

旅行・観光産業の経済効果 に関する調査研究

Research study on economic impacts of tourism in Japan

■ 2013 年旅行・観光消費動向調査

Japan national tourism survey, 2013

■ 2013 年旅行・観光サテライト勘定

Japanese Tourism Satellite Account, 2013

■ 2013 年旅行・観光産業の経済波及効果

Economic impacts of tourism, 2013

2015年3月

国土交通省 観光庁

JAPAN TOURISM AGENCY

旅行・観光産業の経済効果に関する調査研究

目次

I. 調査研究の概要 Outline of research study	3
1. 調査研究の背景と目的 Background and purpose of research study	3
2. 調査研究の構成 Composition of research study	4
3. 2013年の旅行の概況 Executive summary	6
II. 2013年旅行・観光消費動向調査 Japan national tourism survey, 2013	11
1. 調査の概要	11
2. 用語の解説	12
3. 標本抽出方法及び結果の推定方法	17
4. 統計表	23
(旅行・観光の四半期別動向)	24
第1表 旅行種類(2区分), 宿泊の有無(2区分), 旅行目的(3区分), 居住地(10区分)・主目的地(16区分)・旅行時期(月)別 旅行経験率・旅行平均回数・旅行単価・平均泊数	24
第2表 旅行種類(2区分), 宿泊の有無(2区分), 旅行目的(3区分), 年齢(9区分)・男女(2区分)・居住地(10区分)・職業(9区分)・旅行時期(月)別 実旅行者数	32
第3表 旅行種類(2区分), 宿泊の有無(2区分), 旅行目的(3区分), 年齢(9区分)・男女(2区分)・居住地(10区分)・職業(9区分)・旅行時期(月)別 延べ旅行者数	36
第4表 旅行種類(2区分), 宿泊の有無(2区分), 旅行目的(3区分), 主目的地(16区分)・同行者(6区分)・宿泊施設(11区分)・最長交通機関(11区分)・交通機関(11区分)・宿泊数(8区分)別 延べ旅行者数	40
第5表 旅行種類(2区分), 旅行目的(3区分), 年齢(9区分)・男女(2区分)・居住地(10区分)・職業(9区分)・旅行時期(月)別 延べ泊数	46
第6表 旅行種類(2区分), 旅行目的(3区分), 主目的地(16区分)・同行者(6区分)・宿泊施設(11区分)・最長交通機関(11区分)・交通機関(11区分)・宿泊数(8区分)別 延べ泊数	50
第7表 旅行種類(2区分), 宿泊の有無(2区分), 旅行目的(3区分), 年齢(9区分)・男女(2区分)・居住地(10区分)・職業(9区分)・旅行時期(月)別 旅行消費額	56
第8表 旅行種類(2区分), 宿泊の有無(2区分), 旅行目的(3区分), 主目的地(16区分)・同行者(6区分)・宿泊施設(11区分)・最長交通機関(11区分)・交通機関(11区分)・宿泊数(8区分)別 旅行消費額	60
第9表 宿泊の有無(2区分), 旅行目的(3区分), 居住地(47区分), 主目的地(47区分)別 旅行内容記入数 — 国内旅行	66
第10表 宿泊の有無(2区分), 旅行目的(3区分), 居住地(47区分), 主目的地(47区分)別 旅行単価(旅行内容記入当たり) — 国内旅行	86
第11表 男女(2区分), 年齢(9区分)・居住地(10区分)・職業(9区分)別 人口	106

(国内旅行の動向)	106
第12表 宿泊の有無(2区分), 旅行目的(3区分), 年齢(9区分), 男女(2区分)別 実旅行者数 — 国内旅行	108
第13表 宿泊の有無(2区分), 旅行目的(3区分), 年齢(9区分), 男女(2区分)・旅行形態(2区分)別 延べ旅行者数 — 国内旅行	109
第14表 旅行目的(3区分), 年齢(9区分), 男女(2区分)・旅行形態(2区分)別 延べ泊数 — 国内旅行	110
第15表 宿泊の有無(2区分), 旅行目的(3区分), 品目(大分類), 年齢(9区分)・男女(2区分)・職業(9区分)・旅行形態(2区分)・同行者(6区分)・宿泊施設(11区分)・最長交通機関(11区分)・交通機関(11区分)・宿泊数(8区分)・旅行時期(月)別 延べ購入者数 — 国内旅行	112
第16表 宿泊の有無(2区分), 旅行目的(3区分), 旅行形態(2区分), 品目(小分類)別 延べ購入者数 — 国内旅行	120
第17表 宿泊の有無(2区分), 旅行目的(3区分), 品目(大分類), 年齢(9区分)・男女(2区分)・職業(9区分)・旅行形態(2区分)・同行者(6区分)・宿泊施設(11区分)・最長交通機関(11区分)・交通機関(11区分)・宿泊数(8区分)・旅行時期(月)別 旅行消費額 — 国内旅行	122
第18表 宿泊の有無(2区分), 旅行目的(3区分), 旅行形態(2区分), 品目(小分類)別 旅行消費額 — 国内旅行	130
(国内旅行の旅行回数分布)	132
第19表 旅行目的(3区分), 旅行回数(9区分), 宿泊の有無(2区分), 年齢(9区分), 男女(2区分)・職業(9区分)別 実旅行者数 — 国内旅行	132
(国内旅行の地域別動向)	136
第20表 宿泊の有無(2区分), 旅行目的(3区分), 居住地(47区分)別 延べ旅行者数 — 国内旅行	136
第21表 宿泊の有無(2区分), 旅行目的(3区分), 主目的地(47区分)別 延べ旅行者数 — 国内旅行	137
第22表 宿泊の有無(2区分), 旅行目的(3区分), 目的地(47区分)別 延べ旅行者数 — 国内旅行	138
第23表 主目的地(10区分), 宿泊の有無(2区分), 居住地(10区分)別 延べ旅行者数 — 国内旅行	139
第24表 宿泊の有無(2区分), 旅行目的(3区分), 居住地(47区分)別 旅行消費額 — 国内旅行	140
第25表 宿泊の有無(2区分), 旅行目的(3区分), 主目的地(47区分)別 旅行消費額 — 国内旅行	141
第26表 主目的地(10区分), 宿泊の有無(2区分), 居住地(10区分)別 旅行消費額 — 国内旅行	142
(海外旅行の動向)	143
第27表 旅行目的(3区分), 旅行形態(2区分)・出国空港(13区分)別 延べ旅行者数 — 海外旅行	143
第28表 旅行目的(3区分), 品目(大分類), 年齢(9区分)・男女(2区分)・職業(9区分)・旅行形態(2区分)・同行者(6区分)・出国空港(13区分)・最長交通機関(国内)(11区分)・交通機関(国内)(11区分)・旅行時期(月)別 延べ購入者数 — 海外旅行	144
第29表 旅行目的(3区分), 旅行形態(2区分), 品目(小分類)別 延べ購入者数 — 海外旅行	148
第30表 旅行目的(3区分), 品目(大分類), 年齢(9区分)・男女(2区分)・職業(9区分)・旅行形態(2区分)・同行者(6区分)・出国空港(13区分)・最長交通機関(国内)(11区分)・交通機関(国内)(11区分)・旅行時期(月)別 旅行消費額 — 海外旅行	150
第31表 旅行目的(3区分), 旅行形態(2区分), 品目(小分類)別 旅行消費額 — 海外旅行	154

(海外旅行の方面別動向)	155
第 32 表 旅行目的(3 区分), 主目的地(6 区分)別 延べ旅行者数 — 海外旅行	155
第 33 表 旅行目的(3 区分), 主目的地(6 区分)別 旅行消費額 — 海外旅行	156
(満足度・再来訪意向の四半期別動向)	158
第 34 表 宿泊の有無(2 区分), 旅行目的(2 区分), 満足度(7 区分), 年齢(9 区分)・男女(2 区分)・居住地(10 区分)・主目的地(10 区分)別 旅行内容記入数—出張・業務旅行を除く国内旅行	158
第 35 表 旅行目的(2 区分), 満足度(7 区分), 男女(2 区分), 旅行消費額(4 区分)別 旅行内容記入数—出張・業務旅行を除く国内宿泊旅行	164
第 36 表 旅行目的(2 区分), 満足度(7 区分), 男女(2 区分), 旅行消費額(4 区分)別 旅行内容記入数—出張・業務旅行を除く国内日帰り旅行	165
第 37 表 宿泊の有無(2 区分), 旅行目的(2 区分), 再来訪意向(7 区分), 年齢(9 区分)・男女(2 区分)・居住地(10 区分)・主目的地(10 区分)別 旅行内容記入数—出張・業務旅行を除く国内旅行	166
第 38 表 旅行目的(2 区分), 再来訪意向(7 区分), 男女(2 区分), 旅行消費額(4 区分)別 旅行内容記入数—出張・業務旅行を除く国内宿泊旅行	172
第 39 表 旅行目的(2 区分), 再来訪意向(7 区分), 男女(2 区分), 旅行消費額(4 区分)別 旅行内容記入数—出張・業務旅行を除く国内日帰り旅行	173
(満足度・再来訪意向)	174
第 40 表 宿泊の有無(2 区分), 旅行目的(2 区分), 満足度(7 区分), 居住地(47 区分)別 旅行内容記入数—出張・業務旅行を除く国内旅行	174
第 41 表 宿泊の有無(2 区分), 旅行目的(2 区分), 満足度(7 区分), 主目的地(47 区分)別 旅行内容記入数—出張・業務旅行を除く国内旅行	176
第 42 表 宿泊の有無(2 区分), 旅行目的(2 区分), 再来訪意向(7 区分), 居住地(47 区分)別 旅行内容記入数—出張・業務旅行を除く国内旅行	178
第 43 表 宿泊の有無(2 区分), 旅行目的(2 区分), 再来訪意向(7 区分), 主目的地(47 区分)別 旅行内容記入数—出張・業務旅行を除く国内旅行	180
(旅行に対する意識)	182
第 44 表 男女(2 区分), 年齢(9 区分), 趣味(20 区分), 旅行への関心(4 区分)別 標本数	182
第 45 表 居住地(10 区分), 趣味(20 区分), 旅行への関心(4 区分)別 標本数	184
第 46 表 職業(9 区分), 趣味(20 区分), 旅行への関心(4 区分)別 標本数	185
第 47 表 宿泊の有無(2 区分), 旅行目的(2 区分), 旅行回数(9 区分), 趣味(20 区分), 旅行への関心(4 区分)別 標本数及び旅行平均回数 1)—出張・業務旅行を除く国内旅行	186
第 48 表 宿泊の有無(2 区分), 旅行目的(2 区分), 旅行回数(9 区分), 職業(9 区分), 旅行への関心(4 区分)別 標本数及び旅行平均回数 1)—出張・業務旅行を除く国内旅行	190
第 49 表 宿泊の有無(2 区分), 旅行目的(2 区分), 品目(大分類), 趣味(20 区分), 旅行への関心(4 区分)別 旅行単価—出張・業務旅行を除く国内旅行	194

第 50 表	宿泊の有無(2 区分), 旅行目的(2 区分), 品目(大分類), 職業(9 区分), 旅行への関心(4 区分)別 旅行単価—出張・業務旅行を除く国内旅行	198
第 51 表	旅行目的(2 区分), 趣味(20 区分), 旅行への関心(4 区分)別 平均泊数—出張・業務旅行を除く国内旅行	202
第 52 表	宿泊の有無(2 区分), 旅行目的(2 区分), 主目的地(47 区分), 趣味(20 区分), 旅行への関心(4 区分)別 旅行内容記入数—出張・業務旅行を除く国内旅行	204
(旅行に対する意識と満足度・再来訪意向の関係)		220
第 53 表	旅行目的(2 区分), 満足度(7 区分), 宿泊の有無(2 区分), 再来訪意向(7 区分)別 旅行内容記入数—出張・業務旅行を除く国内旅行	220
第 54 表	宿泊の有無(2 区分), 旅行目的(2 区分), 満足度(7 区分), 趣味(20 区分), 旅行への関心(4 区分)別 旅行内容記入数—出張・業務旅行を除く国内旅行	222
第 55 表	宿泊の有無(2 区分), 旅行目的(2 区分), 満足度(7 区分), 職業(9 区分), 旅行への関心(4 区分)別 旅行内容記入数—出張・業務旅行を除く国内旅行	226
第 56 表	宿泊の有無(2 区分), 旅行目的(2 区分), 再来訪意向(7 区分), 趣味(20 区分), 旅行への関心(4 区分)別 旅行内容記入数—出張・業務旅行を除く国内旅行	230
第 57 表	宿泊の有無(2 区分), 旅行目的(2 区分), 再来訪意向(7 区分), 職業(9 区分), 旅行への関心(4 区分)別 旅行内容記入数—出張・業務旅行を除く国内旅行	234
6.	調査票	239

III. 2013 年旅行・観光サテライト勘定 Japanese Tourism Satellite Account, 2013 ————— 253

1.	統計の概要	253
2.	用語の解説	261
3.	結果の概要 Summary of Result	266
4.	統計表 Statistical Tables	279
第 1 表	訪日外国人による国内観光消費 (観光客現金最終消費支出)	280
Table1	Inbound tourism consumption, by products and categories of visitors (visitor final consumption expenditure in cash)	280
第 2 表	日本国民による国内観光消費 (観光客現金最終消費支出)	290
Table2	Domestic tourism consumption, by products and ad hoc sets of resident visitors (visitor final consumption expenditure in cash)	290
第 3 表	日本国民による海外観光消費 (観光客現金最終消費支出)	300
Table3	Outbound tourism consumption, by products and categories of visitors (visitor final consumption expenditure in cash)	300
第 4 表	観光市場別 (訪日・国内) 観光消費	310
Table4	Internal tourism consumption, by products and types of tourism	310
第 5 表	観光産業及びその他産業の生産勘定	320
Table5	Production accounts of tourism industries and other industries	320

第 6 表 観光供給及び内部観光消費 (UNWTO 基準)	330
Table6 Tourism domestic supply and internal tourism consumption, by products (UNWTO standard)	330
第 6b 表 観光供給及び内部観光消費 (独自基準)	340
Table6b Tourism domestic supply and internal tourism consumption, by products (Japanese standard)	340
第 7 表 観光産業における雇用	350
Table7 Employment in the tourism industries	350
第 8 表 観光産業における総固定資本形成	355
Table8 Tourism gross fixed capital formation of tourism industries and other industries	355
第 10a 表 旅行種類、宿泊の有無別 延べ旅行者数、延べ宿泊者数	365
Table 10a Number of trips and overnights by forms of tourism and classes of visitors	365
第 10b 表 交通機関別 入国者数、延べ宿泊者数-訪日外国人旅行	370
Table 10b Inbound tourism: number of arrivals and overnights by modes of transport	370
第 10c 表 宿泊施設の種別 施設数、収容人員	374
Table 10c Number of establishments and capacity by types of accommodation	374
第 10d 表 観光産業、従業者規模別、事業所数	376
Table 10d Number of establishments in tourism industries classified according to size of persons engaged	376
参考表 購入時期別内部観光消費及び国民観光消費	377
Appendix table Internal and national tourism consumption, by timing of purchase and products	377

IV. 2013 年旅行・観光産業の経済波及効果 Economic impacts of tourism, 2013 ----- 389

1. 経済波及効果推計の方法	389
2. 経済波及効果の推計結果	394

I. 調査研究の概要
Outline of research study

I. 調査研究の概要 Outline of research study

1. 調査研究の背景と目的 Background and purpose of research study

旅行・観光市場は世界的にみて成長性の高い産業であり、また波及効果の裾野の広い産業でもある。本調査研究は、旅行・観光の概況を把握することを目的として実施しているものである。

観光経済を記述する統計手法として旅行・観光サテライト勘定（T S A : Tourism Satellite Account）が広がりを見せており、世界観光機関（UNWTO : World Tourism Organization）によって、その国際基準が示されているところである。このような観光経済統計の国際基準化の流れの中で、国土交通省では、2000 年度から 3 か年にわたりわが国における T S A の導入の検討及びわが国の旅行・観光消費の経済効果についての研究を実施してきた。2003 年度以降は『旅行・観光消費動向調査』を実施し、これをベースとした経済効果等の推計を行ってきた。その後、2009 年度に旅行・観光消費動向調査について、年度集計から暦年集計への変更、調査対象の全年齢への拡張を行うとともに、当該調査結果や国民経済計算（S N A）等を用いて T S A を本格導入したところである。

今年度は、旅行・観光消費動向調査、T S A 推計等を引き続き実施した。

The tourism market has been highly developing in the world, and effected widely in various industries. This research study implements for the aim to understand the current situation of tourism.

The Tourism Satellite Account (TSA) has become the internationally recommended framework by which to measure tourism activity in an economy, and the international guidelines are provided by the World Tourism Organization (UNWTO). In Japan, Ministry of Land, Infrastructure, Transport and Tourism had made a start on developing Japanese TSA from 2000, had implemented Japan national tourism survey and pilot estimation of Japanese TSA since 2003, and compiled Japanese TSA based on national accounts in 2009.

This report provides Japanese TSA, 2013, on the implementation of Japan national tourism survey,2013.

2.調査研究の構成 Composition of research study

2013年に実施した調査項目は、下記の3項目である。

The following three items of study were implemented in 2013.

(a)2013年旅行・観光消費動向調査 Japan national tourism survey, 2013

旅行・観光消費動向調査を実施し、国内宿泊旅行、日帰り旅行、海外旅行の市場毎に旅行の実施状況と旅行消費額を把握した。

To measure the number of tourism trips and tourism consumption of domestic tourism and outbound tourism in 2013, on the implementation of Japan national tourism survey.

(b)2013年旅行・観光サテライト勘定(TSA) Japanese Tourism Satellite Account, 2013

2013年旅行・観光消費動向調査の結果及び内閣府から提供を受けた国民経済計算(SNA)等を用いて、2013年旅行・観光サテライト勘定(TSA)を作成した。

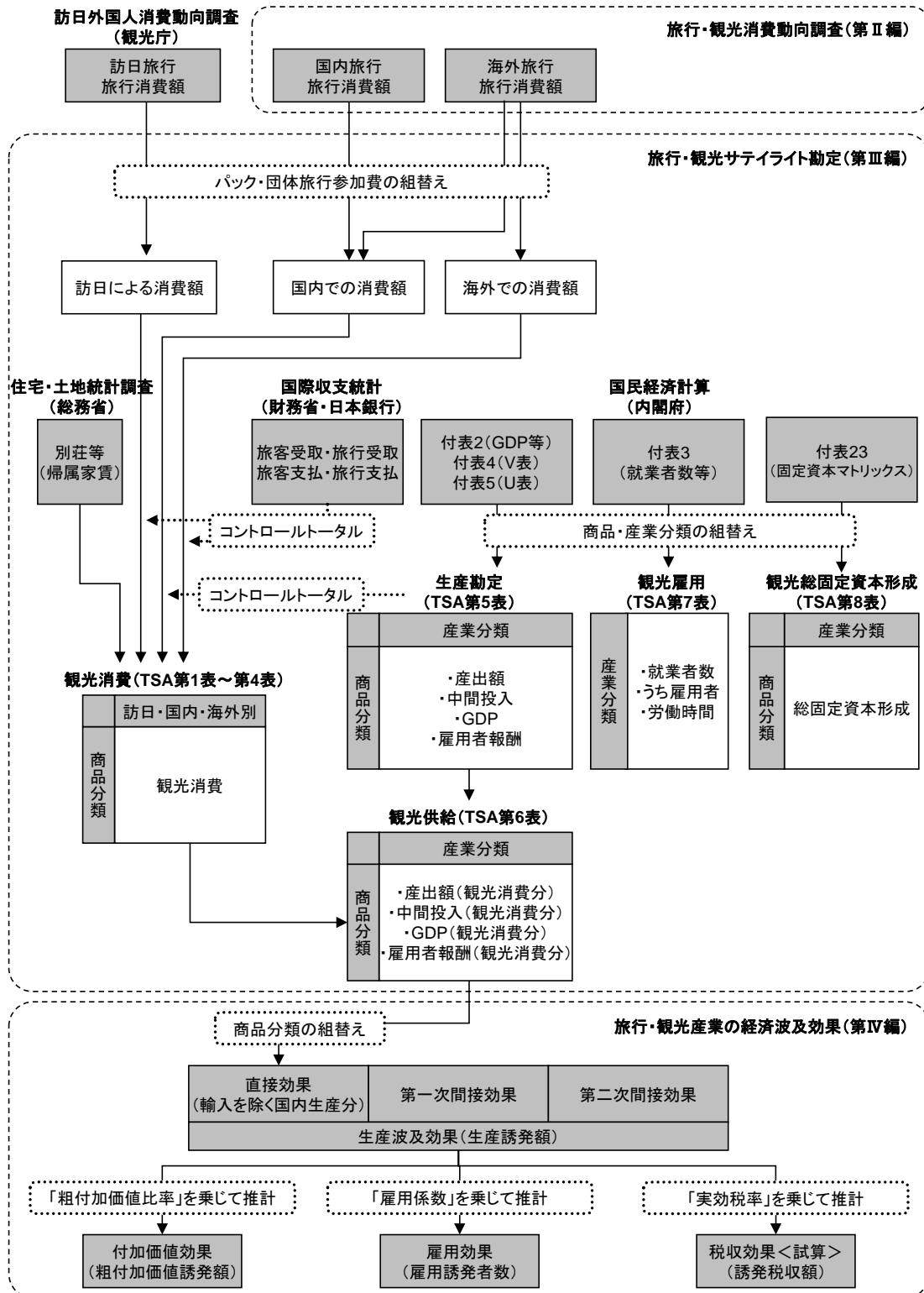
To compile Japanese TSA in 2013 based on the result of Japan national tourism survey, national accounts and other statistics.

(c)2013年旅行・観光産業の経済波及効果 Economic impacts of tourism, 2013

TSAを用いた産業連関分析により、2013年の旅行・観光消費がもたらす経済波及効果(生産波及効果、付加価値効果、雇用効果、税収効果)を把握した。

To understand the tourism economic impacts on production, value added, employment and revenue brought by the tourism consumption, based on input-output analysis with TSA.

図表 I-1. 調査研究の構成



3.2013 年の旅行の概況 Executive summary

(a)旅行平均回数 Average number of domestic tourism trips

2013年の国民1人あたり旅行平均回数は、宿泊旅行が2.52回/人であり、2012年の2.47回/人からやや増加した。日帰り旅行は2.44回/人であり、2012年の2.33回/人から増加した。

The average number of overnight trips is 2.52 trips per capita in 2013, slightly increasing from 2.47 in 2012. The average number of same-day trips is 2.44 in 2013, increasing from 2.33 in 2012.

(回/人 Visits/person)

	2004年	2005年	2006年	2007年	2008年	2009年	2010年	2011年	2012年	2013年
宿泊旅行 Overnight trip	2.82	2.91	2.97	2.87	2.78	2.72	2.49	2.45	2.47	2.52
日帰り旅行 Same-day trip	3.05	2.89	3.22	3.01	2.94	2.77	2.46	2.34	2.33	2.44

注：2008年以前は20歳～79歳を対象としていたため、国土交通省『第9回全国旅行動態調査』を用いて全年齢の旅行平均回数を推計している。

(b)観光消費、観光 GDP 及び観光雇用

Tourism consumption, tourism GDP and tourism employment

2013年の国内における観光消費（内部観光消費）は23.6兆円であり、前年の22.5兆円から1.1兆円増加した。2013年の観光 GDP は9.0兆円であり、わが国の GDP の1.9%を占めている。また、観光産業における就業者数は447万人であり、就業者総数の6.9%を占めている。

The internal tourism consumption in 2013 is 23.6 trillion yen, increasing from 22.5 trillion yen in 2012. The tourism GDP in 2013 is 9.0 trillion yen, 1.9% of GDP. The number of jobs in the tourism industry in 2013 is 4.47 million jobs, 6.9% of whole economy.

(万人、兆円 Ten thousand jobs, Trillion Yen)

	2004年	2005年	2006年	2007年	2008年	2009年	2010年	2011年	2012年	2013年
内部観光消費 Internal tourism consumption	29.7	28.6	30.1	28.2	27.8	25.3	23.4	22.4	22.5	23.6
観光 GDP *1 Tourism GDP	11.1	10.6	11.0	10.4	9.9	9.1	8.6	8.2	8.6	9.0
観光産業における就業者数 Number of jobs in the tourism industries	491	461	457	459	452	444	447	444	442	447
観光消費に対応した就業者数 *2 Number of tourism jobs	246	231	238	222	220	205	187	178	179	189

*1 観光 GDP (UNWTO 基準)

Tourism GDP (UNWTO standard)

*2 観光 GDP (UNWTO 基準) をもとに産業連関表を用いて推計している。

Estimated from tourism GDP (UNWTO standard) with input-output table.

(c)経済波及効果 Tourism economic impacts

観光消費がもたらす生産波及効果（直接効果を含む）は48.8兆円、このうちの付加価値効果は24.9兆円であり、これにより419万人の雇用効果があるという結果となった。これらは、それぞれわが国の産出額の5.3%、GDPの5.2%、就業者総数の6.5%に相当する。

The tourism economic impacts in 2012 are 48.8 trillion yen on output, 24.9 trillion yen on GDP, and 4.19 million jobs on employment. Each impact is equivalent to 5.3% of total output, 5.2% of GDP, and 6.5% of the total number of jobs in Japan.

(万人、兆円 Ten thousand jobs, Trillion Yen)

	2004年	2005年	2006年	2007年	2008年	2009年	2010年	2011年	2012年	2013年
生産波及効果 on output	62.3	60.2	62.7	58.8	57.8	52.7	48.7	46.4	46.7	48.8
付加価値効果 on GDP	31.9	30.7	31.9	29.9	29.4	26.9	24.9	23.7	23.8	24.9
直接効果 direct effect *1	14.5	13.9	14.5	13.6	13.3	12.3	11.4	10.8	10.9	11.3
雇用効果 on employment	547	518	535	499	494	456	418	397	399	419
直接効果 direct effect *2	300	278	287	266	264	247	225	213	213	224

*1 産業連関表を用いて推定した観光GDP（独自基準）

Tourism GDP (Japanese standard) estimated with input-output table

*2 観光GDP（独自基準）をもとに産業連関表を用いて推計している。

Estimated from tourism GDP (Japanese standard) with input-output table.

II. 2013 年旅行・観光消費動向調査
Japan national tourism survey, 2013

II. 2013 年旅行・観光消費動向調査 Japan national tourism survey, 2013

1.調査の概要

(1)調査の目的

旅行・観光消費動向調査は、我が国の旅行の実態を全国規模で把握することを目的とする。

(2)調査の沿革

旅行・観光消費動向調査は、2003 年度から継続的に実施しており、2009 年調査から調査対象者を全年齢に拡張するとともに、年度集計から暦年集計に変更し、2010 年調査から調査事項、標本サイズ、集計事項を拡充した。

(3)調査の対象

調査対象は、日本全国に居住する日本国民であり、住民基本台帳をもとに抽出した約 25,000 人を対象とする。

(4)調査時期

1 年間の旅行実態を 6 カ月ごとの 2 回に分けて調査するとともに、調査対象者を半分に分けて、四半期ごとに実施した。

(5)調査事項

調査票は以下の事項により構成されている。

- (1) 年齢、男女、職業
- (2) 過去 6 ヶ月間の旅行の有無
- (3) 過去 6 ヶ月間の旅行回数
- (4) 直近の旅行の内容

- ア 帰宅日
- イ 宿泊数（海外旅行は旅行日数）
- ウ 目的地

- エ 出国空港（海外旅行のみ）
- オ 出国時の交通手段（海外旅行のみ）
- カ 交通手段
- キ 旅行者数
- ク 宿泊施設
- ケ 旅行目的
- コ 兼観光・兼帰省の有無
（出張・業務旅行のみ）
- サ 旅行前後の支出
- シ パック・団体旅行の参加費
- ス 旅行中の支出

(5) 国内旅行先に対する満足度

(6) 旅行に対する意識

(6)調査の方法

調査は、観光庁から調査対象者へ調査票を配布し、報告者（調査対象者）あるいは代理の者が調査票に記入し返送する方法で実施した。

調査は、調査の実施、審査・集計等を民間に委託して実施した。

(7)結果の公表

調査結果は、四半期別速報、四半期別確報及び年報からなり、四半期報については、インターネットへの掲載、年報についてはインターネットへの掲載、報告書の刊行により公表する。

2.用語の解説

旅行

出かけた先における活動内容に関わらず、日常生活圏を離れたところに出かけることをいう。目安として片道の移動距離が 80 km 以上または宿泊を伴うか所要時間(移動時間と滞在時間の合計)が 8 時間以上のものをいう。ただし、交通機関の乗務、通勤や通学、転居のための片道移動、出稼ぎ、1 年を超える滞在を除く。

なお、ここでいう旅行を、旅行・観光サテライト勘定(TSA)では、観光と呼んでいる。

実旅行者数

旅行を 1 回以上した人数をいう。

延べ旅行者数

旅行をした延べの人数をいう。

旅行消費額

旅行中に、または旅行のために消費した支出額の合計をいい、他者が支払ったもの及び土産代を含む。

なお、ここでいう旅行消費額を、旅行・観光サテライト勘定(TSA)では、観光客最終消費支出と呼んでいる。

延べ泊数

期間中に行われた宿泊旅行の延べ泊数をいう。

旅行経験率

旅行を 1 回以上した人の人口に占める割合をいう。

旅行平均回数

旅行に行った回数の平均をいう。旅行をしなかった人は 0 回として含めている。

旅行単価

旅行 1 回当たりの支出金額をいう。

平均泊数

宿泊旅行 1 回当たりの泊数をいう。

旅行種類

旅行の種類を国内旅行、海外旅行に区分した。

宿泊の有無

宿泊の有無を宿泊旅行、日帰り旅行に区分した。

旅行目的

旅行の目的を次のとおり区分した。

観光・レクリエーション

周遊観光、温泉、自然鑑賞、街歩き、ショッピング、イベント参加、コンサート・映画・演劇鑑賞、博物館・美術館、動物園、植物園、水族館、テーマパーク、海水浴、アマチュアのスポーツ活動(ゴルフ・テニス・スキー・ダイビングなど)、スポーツ観戦、トレッキング・山登り、エコツアー、釣り・クルーズ、キャンプ・体験学習、保養・リゾート、ホームステイ、新婚旅行、修学旅行等をいう。

帰省・知人訪問等

実家への帰省、親類や友人宅への訪問、

結婚式・葬式等への参加、病人介護のための訪問等をいう。

出張・業務

本社・支店・工場などの訪問、取引先の訪問、建設・土木等の監督、視察・取材、研修・セミナーへの参加・会議・大会・学会・コンベンションへの参加、見本市・展示会への参加、インセンティブツアー、接待旅行・講演や演奏会の開催・出演、ツアー添乗、プロのスポーツ活動、有給の研究・教育・調査活動・ボランティア活動、その他業務目的のすべての活動をいう。

居住地

居住地を図表 II-1 に示すとおり区分して集計した。

職業

ふだん仕事をしているか否か、ふだん仕事をしている人の従事した仕事の種類を、以下のとおり区分した。

管理職

専門・技術職

事務職

販売・サービス・保安職

農林漁業職

生産・輸送・建設・労務職

主婦

学生

無職

なお、本調査では、選択方式（プリコード方式）で調査しており、国勢調査などの結果とは必ずしも一致しないため、利用に当たっては注意されたい。

目的地

国内旅行については、旅行中に消費した支出額が大きい都道府県を3つまで調査し、図表 II-1 に示す地方運輸局等に区分して集計した。海外旅行については、旅行中に消費した支出額が大きい国・地域を3つまで調査し、図表 II-2 に示す方面に区分して集計した。

主目的地

目的地のうち、最も消費額が大きい都道府県、国・地域をいう。

旅行時期

旅行から帰宅した時期をいう。

旅行形態

旅行の形態を、個人旅行、パック・団体旅行に区分した。

同行者

本人を含めた同行者の数をいう。ただし団体旅行の場合、同行者の数にかかわらず、「団体旅行」とした。なお、国内の出張・業務旅行については調査していない。

宿泊施設

国内の宿泊旅行において宿泊した施設の種類を以下のとおり区分した。

ホテル

旅館

ペンション・民宿・貸別荘

キャンプ場・オートキャンプ場

短期滞在用マンション・アパート

実家や知人・親類宅

別荘・リゾートマンション

保養所・研修所
会員制の宿泊施設
車中泊
その他

なお、キャンプ場・オートキャンプ場、別荘・リゾートマンション、会員制の宿泊施設は、出張・業務旅行については調査していない。短期滞在用マンション・アパートは、出張・業務旅行についてのみ調査した。

交通機関

旅行において利用した交通機関の種類を以下のとおり区分した。

飛行機
新幹線
鉄道（新幹線を除く）
自家用車
レンタカー
貸切バス
高速バス・路線バス
タクシー・ハイヤー
オートバイ・自転車
船舶
その他

海外旅行においても出国前、帰国後に国内で利用した交通機関について調査した。なお、海外旅行についてはレンタカー、オートバイ・自転車は調査していない。

最長交通機関

旅行において利用した交通機関のうち、最も長い距離を移動したものをいう。

宿泊数

宿泊旅行において宿泊した泊数をいう。

出国空港

海外旅行において、出国した空港・港湾をいう。

品目

図表 II-3 に示すとおり区分した。

満足度

主目的地（出張・業務を除く国内旅行）での滞在の総合満足度を7段階に区分した。

再来訪意向

主目的地（出張・業務を除く国内旅行）への1年以内の再来訪意向の強さを7段階に区分した。

趣味

料理・グルメ、ファッション、スポーツ・フィットネス、アウトドア・釣り・キャンプ、マッサージ・エステ、パソコン・携帯電話・スマートフォン、ゲーム、映画鑑賞・DVD・ブルーレイ鑑賞、音楽鑑賞、美術鑑賞、観劇、ドライブ・車、園芸・庭いじり、習い事、ギャンブル、国内旅行、海外旅行、読書、その他、特になし、に20区分し、それぞれに該当するかどうかを調査した。

旅行への関心

旅行に対する意識を、「旅行は自分の最も大切な趣味である。」、「旅行は時間とお金に余裕がある時にするものだ。」、「旅行は家族や友人から誘われれば行くが、自分から行くとは思わない。」、「旅行には特に関心がない。」の4段階に区分した。

図表 II-1. 地方運輸局等一覧

地方運輸局等	都道府県
北海道	北海道
東北	青森県、岩手県、宮城県、秋田県、山形県、福島県
関東	茨城県、栃木県、群馬県、埼玉県、千葉県、東京都、神奈川県、山梨県
北陸信越	新潟県、富山県、石川県、長野県
中部	福井県、岐阜県、静岡県、愛知県、三重県
近畿	滋賀県、京都府、大阪府、兵庫県、奈良県、和歌山県
中国	鳥取県、島根県、岡山県、広島県、山口県
四国	徳島県、香川県、愛媛県、高知県
九州	福岡県、佐賀県、長崎県、熊本県、大分県、宮崎県、鹿児島県
沖縄	沖縄県

図表 II-2. 方面一覧

方面	国・地域
アジア州	大韓民国、北朝鮮、中華人民共和国、台湾、モンゴル、香港、ベトナム、タイ、シンガポール、マレーシア、ブルネイ、フィリピン、インドネシア、カンボジア、ラオス、ミャンマー、インド、パキスタン、スリランカ、モルディブ、バングラデシュ、東ティモール、マカオ、アフガニスタン、ネパール、ブータン、イラン、イラク、バーレーン、サウジアラビア、クウェート、カタール、オマーン、イスラエル、ヨルダン、シリア、レバノン、アラブ首長国連邦、イエメン、アゼルバイジャン、アルメニア、ウズベキスタン、カザフスタン、キルギス、タジキスタン、トルクメニスタン、グルジア、ヨルダン川西岸及びガザ
ヨーロッパ州	アイスランド、ノルウェー、スウェーデン、デンマーク、英国、アイルランド、オランダ、ベルギー、ルクセンブルク、フランス、モナコ、アンドラ、ドイツ、スイス、アゾレス(葡)、ポルトガル、スペイン、ジブラルタル(英)、イタリア、マルタ、フィンランド、ポーランド、ロシア、オーストリア、ハンガリー、セルビア、アルバニア、ギリシャ、ルーマニア、ブルガリア、キプロス、トルコ、エストニア、ラトビア、リトアニア、ウクライナ、ベラルーシ、モルドバ、クロアチア、スロベニア、ボスニア・ヘルツェゴビナ、マケドニア旧ユーゴスラビア共和国、チェコ、スロバキア、モンテネグロ、コソボ
北アメリカ州	グリーンランド(デンマーク)、カナダ、サンピエール及びミクロン(仏)、アメリカ合衆国、メキシコ、グアテマラ、ホンジュラス、ベリーズ、エルサルバドル、ニカラグア、コスタリカ、パナマ、バーミューダ(英)、バハマ、ジャマイカ、タークス及びカイコス諸島(英)、バルパドス、トリニダード・トバゴ、キューバ、ハイチ、ドミニカ共和国、プエルトリコ(米)、米領ヴァージン諸島、蘭領アンティール、仏領西インド諸島、ケイマン諸島(英)、グレナダ、セントルシア、アンティグア・バーブーダ、英領ヴァージン諸島、ドミニカ、モントセラト(英)、セントクリストファー・ネイビス、セントビンセント、英領アンギラ
南アメリカ州	コロンビア、ベネズエラ、ガイアナ、スリナム、仏領ギアナ、エクアドル、ペルー、ボリビア、チリ、ブラジル、パラグアイ、ウルグアイ、アルゼンチン、フォークランド諸島及びその附属諸島(英)、英領南極地域
アフリカ州	モロッコ、セウタ及びメリリア(英)、アルジェリア、チュニジア、リビア、エジプト、スーダン、西サハラ、モーリタニア、セネガル、ガンビア、ギニア・ビサウ、ギニア、シエラレオネ、リベリア、コートジボワール、ガーナ、トーゴ、ベナン、マリ、ブルキナファソ、カーボヴェルデ、カナリー諸島(西)、ナイジェリア、ニジェール、ルワンダ、カメルーン、チャド、中央アフリカ、赤道ギニア、ガボン、コンゴ共和国、コンゴ民主共和国、ブルンジ、アンゴラ、サントメ・プリンシペ、セントヘレナ及びその附属諸島(英)、エチオピア、ジブチ、ソマリア、ケニア、ウガンダ、タンザニア、セーシェル、モザンビーク、マダガスカル、モーリシャス、レユニオン(仏)、ジンバブエ、ナミビア、南アフリカ共和国、レソト、マラウイ、ザンビア、ボツワナ、スワジランド、英領インド洋地域、コモロ、エリトリア
大洋州	オーストラリア、パプアニューギニア、その他のオーストラリア領、ニュージーランド、クック諸島(ニュージーランド)、トケラウ諸島(ニュージーランド)、ニウエ島(ニュージーランド)、サモア、バヌアツ、フィジー、ソロモン、トンガ、キリバス、ピットケルン(英)、ナウル、ニューカレドニア(仏)、仏領ポリネシア、グアム(米)、米領サモア、米領オセアニア、ツバル、マーシャル、ミクロネシア、北マリアナ諸島(米)、パラオ

図表 II-3. 品目一覧

品目	宿泊旅行(国内)、出張・業務旅行(国内)			日帰り旅行(国内)			海外旅行			内容例示
	旅行前	旅行中	旅行後	旅行前	旅行中	旅行後	旅行中国内	旅行中海外	旅行後	
参加費	-	○	-	-	○	-	-	○	-	バック・団体旅行の参加費
交通費	-	○	-	-	○	-	-	○	○	飛行機(国内線、現地)
飛行機(国内線、現地)	-	○	-	-	○	-	-	○	○	飛行機(国際線)
飛行機(国際線)	-	○	-	-	○	-	-	○	○	新幹線
新幹線	-	○	-	-	○	-	-	○	○	鉄道(新幹線を除く)
鉄道(新幹線を除く)	-	○	-	-	○	-	-	○	○	バス
バス	-	○	-	-	○	-	-	○	○	タクシー・ハイヤー
タクシー・ハイヤー	-	○	-	-	○	-	-	○	○	船舶(内航、現地)
船舶(内航、現地)	-	○	-	-	○	-	-	○	○	船舶(外航)
船舶(外航)	-	○	-	-	○	-	-	○	○	レンタカー代
レンタカー代	-	○	-	-	○	-	-	○	○	ガソリン代
ガソリン代	-	○	-	-	○	-	-	○	○	駐車場・有料道路料金(高速道路料金を除く)
駐車場・有料道路料金(高速道路料金を除く)	-	○	-	-	○	-	-	○	○	高速道路料金
高速道路料金	-	○	-	-	○	-	-	○	○	宿泊費
宿泊費	-	○	-	-	○	-	-	○	○	飲食費
飲食費	○	○	-	○	○	-	○	○	○	土産・買物代
土産・買物代	-	○	-	-	○	-	-	-	-	農産物
農産物	-	○	-	-	○	-	-	-	-	農産加工品
農産加工品	-	○	-	-	○	-	-	-	-	水産物
水産物	-	○	-	-	○	-	-	-	-	水産加工品
水産加工品	-	○	-	-	○	-	-	-	-	菓子類
菓子類	○	○	-	○	○	-	○	○	○	その他の食料品
その他の食料品	○	○	-	○	○	-	○	○	○	繊維製品
繊維製品	○	○	-	○	○	-	○	○	○	靴・カバン類
靴・カバン類	○	○	-	○	○	-	○	○	○	陶磁器・ガラス製品
陶磁器・ガラス製品	○	○	-	○	○	-	○	○	○	出版物
出版物	○	○	-	○	○	-	○	○	○	木製品・紙製品
木製品・紙製品	○	○	-	○	○	-	○	○	○	医薬品・化粧品
医薬品・化粧品	○	○	-	○	○	-	○	○	○	フィルム
フィルム	○	○	-	○	○	-	○	○	○	電気機器・関連商品
電気機器・関連商品	○	○	-	○	○	-	○	○	○	カメラ(フィルムカメラ)
カメラ(フィルムカメラ)	○	○	-	○	○	-	○	○	○	カメラ(フィルムカメラ)
カメラ(フィルムカメラ)	○	○	-	○	○	-	○	○	○	スポーツ用具・CD・文具
スポーツ用具・CD・文具	○	○	-	○	○	-	○	○	○	その他製造品
その他製造品	-	○	-	-	○	-	-	-	-	入場料・娯楽費・その他
入場料・娯楽費・その他	-	○	-	-	○	-	-	-	-	立寄温泉・温浴施設・エステ
立寄温泉・温浴施設・エステ	-	○	-	-	○	-	-	-	-	美術館・博物館・資料館・動植物園・水族館
美術館・博物館・資料館・動植物園・水族館	-	○	-	-	○	-	-	-	○※1	スポーツ観戦・芸術鑑賞(舞台・映画など)
スポーツ観戦・芸術鑑賞(舞台・映画など)	-	○	-	-	○	-	-	-	○※2	テーマパーク・遊園地・博覧会など
テーマパーク・遊園地・博覧会など	-	○	-	-	○	-	-	-	○※2	ゴルフ場・テニスコートなど
ゴルフ場・テニスコートなど	-	○	-	-	○	-	-	-	○※2	スキー場リフト代
スキー場リフト代	-	○	-	-	○	-	-	-	○※2	キャンプ場
キャンプ場	-	○	-	-	○	-	-	-	○※2	展示会・コンベンションなど参加費
展示会・コンベンションなど参加費	-	○	-	-	○	-	-	-	○※2	観光農園
観光農園	-	○	-	-	○	-	-	-	○※2	遊漁船
遊漁船	-	○	-	-	○	-	-	-	○※2	ガイド料
ガイド料	-	○	-	-	○	-	-	-	○※2	レンタル料
レンタル料	○	○	-	○	○	-	○	-	○※2	マッサージ
マッサージ	-	○	-	-	○	-	-	-	○※2	写真撮影代
写真撮影代	-	○	-	-	○	-	-	-	○※2	郵便・通信料
郵便・通信料	○	○	-	○	○	-	○	○	○※2	宅配便
宅配便	○	○	-	○	○	-	○	○	○※2	旅行保険・クレジットカード入金
旅行保険・クレジットカード入金	○	○	-	○	○	-	○	○	○※2	パスポート申請費用
パスポート申請費用	-	○	-	-	○	-	-	-	○※2	ビザ申請費用
ビザ申請費用	-	○	-	-	○	-	-	-	○※2	美容室・理容室
美容室・理容室	○	○	-	○	○	-	○	-	○※2	写真の現像・プリント
写真の現像・プリント	-	○	-	-	○	-	-	-	○※2	クリーニング
クリーニング	-	○	-	-	○	-	-	-	○※2	その他
その他	○	○	-	○	○	-	○	○	○※2	

※1 文化サービス
 ※2 スポーツ・娯楽

3.標本抽出方法及び結果の推定方法

(1)標本設計の概要

旅行・観光消費動向調査は、調査地点を第一次抽出単位とし、調査対象地点内の居住者を第二次抽出単位とする層化二段抽出法によって行った。

(2)標本抽出の方法

(a)調査地点の抽出

調査地点は、平成 22 年国勢調査の町丁・字等とし、都道府県（47 区分）×市区町村規模（3 区分）に層化して抽出した。市区町村規模は、特別区及び政令市、人口 10 万人以上の市（特別区及び政令市を除く）、人口 10 万人未満の市及び町村に区分した。

抽出にあたっては、旅行目的地別の結果表章に必要な調査地点数を地方運輸局等（10 区分）別に算出し、各地方運輸局等別の調査地点数を人口に比例して都道府県（47 区分）×市区町村規模（3 区分）別に配分した上で、系統抽出した。調査地点数は、図表 II-4 に示すとおり全国で 317 地点である。

(b)調査対象者の抽出

住民基本台帳から調査地点に相当する大字町丁目からそれぞれ居住者 80 人を系統抽出した。

(3)結果の推定方法

調査票の回収状況は、図表 II-5 に示すとおり、年間配布数 50,720 票に対して、回収票数は 24,349 票で、回収率は 48.0%となった。

(a)各四半期の旅行者数の推定

四半期別の実旅行者数、延べ旅行者数は、各期に関する 2 回分の調査結果を用い、調査結果（問 3 の旅行回数）に、線形推定乗率を乗じて推定した。なお、1～3 月については、2012 年 10 月～2013 年 3 月分調査と 2013 年 1～6 月分調査 2 回分の調査結果を用いて推定した。

線形推定乗率は、居住地（10 区分）×男女（2 区分）×年代（9 区分）からなる層 i 別に、抽出率と回収率の逆数として設定した。ただし、標本サイズの小さい層は隣接する層に統合した。

推定式は次のとおりである。

$$X = \sum_i \frac{N_i}{n_i} x_i \quad (\text{推定結果})$$

N_i : 層 i の母集団人口

n_i : 層 i の標本数

x_i : 層 i の標本の旅行回数の計

母集団人口は、期首における総務省「人口推計」の総人口を用いた。なお、居住地別内訳は同統計の直近 10 月 1 日現在の構成比を用いて推定した。

さらに、レイキング比推定を用いて海外旅行の延べ旅行者数が法務省「出入国管理統計」の帰国者数と一致するよう補正を行った。

(b)各四半期の旅行消費額の推定

四半期別の旅行消費額は、各期に関する 2 回分の調査結果を用い、調査結果（問 4～問 7 の支出額）に、線形推定乗率を乗じて推定した。問 4～問 7 の旅行内容記入数は図表 II-6 に示すとおりである。

線形推定乗率は、層 i ごとに、(a)で推定

した延べ旅行者数を、問4～問7の旅行内容記入数で除して設定した。ただし、旅行内容に関する記入が得られなかった層は隣接する層の旅行内容と同等と仮定し、同層から無作為に抽出した記入内容で補定した。

推定式は次のとおりである。

$$Z = \sum_i \frac{M_i}{m_i} z_i \quad (\text{推定結果})$$

M_i : 層 i の延べ旅行者数

m_i : 層 i の旅行内容記入数

z_i : 層 i の記入された旅行の支出額の計

なお、延べ泊数、旅行内容別の延べ旅行者数の推定方法も同様である。

(c)年間の旅行者数、旅行消費額の推定

年間の延べ旅行者数、延べ泊数、旅行消費額は、四半期別の推定結果を合算して推定した。

年間の実旅行者数は、1～6月分調査と7～12月分調査ともに回答があった標本を用いて両調査の回答を標本ごとに連結し、これを用いて推定した。推定方法及び算出式は(a)と同様である。ただし、母集団人口は、年央値(7月1日現在)を用いた。

(d)旅行経験率、旅行平均回数、平均泊数、旅行単価の推定

旅行経験率、旅行平均回数は、実旅行者数、延べ旅行者数を期首人口で除して推定した。ただし、年間の旅行経験率は、年間の実旅行者数を年央人口で除して推定した。平均泊数、旅行単価は、延べ泊数、旅行消費額を延べ旅行者数で除して推定した。

(4)推定値の精度

この報告に掲載されている推定値の標準

誤差率は、図表 II-7 に示すとおりである。ここに示す標準誤差率とは、全数調査すれば得られるはずの値(以下「真の値」という)の存在範囲を示す目安となるものである。すなわち、推定値を中心として、その前後に標準誤差の2倍の幅を取れば、その区間内に真の値があることが95%の確率で期待される。なお、標準誤差率は以下の式で計算した。

$$e_x = \sqrt{V_x}/X, \quad V_x = \sum_i N_i(N_i - n_i)s_{xi}^2/n_i$$

$$e_z = \sqrt{V_z}/Z, \quad V_z = \sum_i M_i(M_i - m_i)s_{zi}^2/m_i$$

e_x, e_z : X, Z の標準誤差率

V_x, V_z : X, Z の分散の推定値

N_i : 層 i の母集団人口

n_i : 層 i の標本数

s_{xi} : 層 i の旅行回数の標本標準偏差

M_i : 層 i の延べ旅行者数

m_i : 層 i の旅行内容記入数

s_{zi} : 層 i の旅行消費額の標本標準偏差

図表 II-4. 地方運輸局等別調査地点数

地方運輸局等	調査地点数
全国	317
北海道	22
東北	34
関東	115
北陸信越	10
中部	23
近畿	37
中国	21
四国	11
九州	31
沖縄	13

図表 II-5. 調査票の回収状況

	2013年1月～12月分			2013年1月～6月分						2013年7月～12月分						2013年1月～12月分					
	発送数			回収数		回収率(%)		回収数		回収率(%)		回収数		回収率(%)		回収数		回収率(%)			
	男	女		男	女	男	女	男	女	男	女	男	女	男	女	男	女				
年齢	12,680	6,238	6,442	6,066	2,792	3,274	47.8	44.8	50.8	6,213	2,900	3,313	49.0	46.5	51.4	4,955	2,265	2,690	39.1	36.3	41.8
9歳以下	933	444	489	473	215	258	50.7	48.4	52.8	467	218	249	50.1	49.1	50.9	408	188	220	43.7	42.3	45.0
10代	1,148	614	534	519	290	229	45.2	47.2	42.9	526	282	244	45.8	45.9	45.7	404	223	181	35.2	36.3	33.9
20代	1,247	636	611	516	225	291	41.4	35.4	47.6	491	229	262	39.4	36.0	42.9	393	173	220	31.5	27.2	36.0
30代	1,633	872	761	750	326	424	45.9	37.4	55.7	724	318	406	44.3	36.5	53.4	597	247	350	36.6	28.3	46.0
40代	1,740	917	823	826	365	461	47.5	39.8	56.0	846	379	467	48.6	41.3	56.7	679	293	386	39.0	32.0	46.9
50代	1,610	783	827	885	375	510	55.0	47.9	61.7	894	396	498	55.5	50.6	60.2	728	298	430	45.2	38.1	52.0
60代	1,871	941	930	1,032	527	505	55.2	56.0	54.3	1,062	516	546	56.8	54.8	58.7	879	436	443	47.0	46.3	47.6
70代	1,472	687	785	717	339	378	48.7	49.3	48.2	812	405	407	55.2	59.0	51.8	594	297	297	40.4	43.2	37.8
80代以上	1,026	344	682	348	130	218	33.9	37.8	32.0	391	157	234	38.1	45.6	34.3	273	110	163	26.6	32.0	23.9
居住地	12,680	6,238	6,442	6,066	2,792	3,274	47.8	44.8	50.8	6,213	2,900	3,313	49.0	46.5	51.4	4,955	2,265	2,690	39.1	36.3	41.8
北海道	880	404	476	418	184	234	47.5	45.5	49.2	425	199	226	48.3	49.3	47.5	343	156	187	39.0	38.6	39.3
東北	1,360	684	676	668	308	360	49.1	45.0	53.3	696	329	367	51.2	48.1	54.3	552	256	296	40.6	37.4	43.8
関東	4,600	2,346	2,254	2,247	1,046	1,201	48.8	44.6	53.3	2,297	1,082	1,215	49.9	46.1	53.9	1,848	849	999	40.2	36.2	44.3
北陸信越	400	216	184	202	102	100	50.5	47.2	54.3	202	104	98	50.5	48.1	53.3	160	80	80	40.0	37.0	43.5
中部	920	435	485	471	219	252	51.2	50.3	52.0	480	228	252	52.2	52.4	52.0	392	185	207	42.6	42.5	42.7
近畿	1,480	689	791	709	309	400	47.9	44.8	50.6	744	324	420	50.3	47.0	53.1	591	252	339	39.9	36.6	42.9
中国	840	416	424	430	203	227	51.2	48.8	53.5	424	203	221	50.5	48.8	52.1	345	160	185	41.1	38.5	43.6
四国	440	228	212	218	120	98	49.5	52.6	46.2	215	112	103	48.9	49.1	48.6	177	92	85	40.2	40.4	40.1
九州	1,240	568	672	528	225	303	42.6	39.6	45.1	557	251	306	44.9	44.2	45.5	418	185	233	33.7	32.6	34.7
沖縄	520	252	268	175	76	99	33.7	30.2	36.9	173	68	105	33.3	27.0	39.2	129	50	79	24.8	19.8	29.5

	2013年4月～2014年3月分			2013年4月～9月分						2013年10月～2014年3月分					
	発送数			回収数		回収率(%)		回収数		回収率(%)		回収数		回収率(%)	
	男	女		男	女	男	女	男	女	男	女	男	女		
年齢	12,680	6,073	6,607	6,149	2,753	3,396	48.5	45.3	51.4	5,921	2,645	3,276	46.7	43.6	49.6
9歳以下	952	472	480	470	237	233	49.4	50.2	48.5	405	198	207	42.5	41.9	43.1
10代	1,136	564	572	509	236	273	44.8	41.8	47.7	484	223	261	42.6	39.5	45.6
20代	1,222	625	597	473	200	273	38.7	32.0	45.7	419	186	233	34.3	29.8	39.0
30代	1,626	829	797	799	329	470	49.1	39.7	59.0	694	306	388	42.7	36.9	48.7
40代	1,741	877	864	856	365	491	49.2	41.6	56.8	847	352	495	48.7	40.1	57.3
50代	1,546	746	800	869	380	489	56.2	50.9	61.1	832	346	486	53.8	46.4	60.8
60代	1,951	954	997	1,064	502	562	54.5	52.6	56.4	1,081	520	561	55.4	54.5	56.3
70代	1,499	682	817	755	363	392	50.4	53.2	48.0	776	369	407	51.8	54.1	49.8
80代以上	1,007	324	683	354	141	213	35.2	43.5	31.2	383	145	238	38.0	44.8	34.8
居住地	12,680	6,073	6,607	6,149	2,753	3,396	48.5	45.3	51.4	5,921	2,645	3,276	46.7	43.6	49.6
北海道	880	423	457	425	194	231	48.3	45.9	50.5	416	177	239	47.3	41.8	52.3
東北	1,360	633	727	702	327	375	51.6	51.7	51.6	690	317	373	50.7	50.1	51.3
関東	4,600	2,350	2,250	2,179	1,021	1,158	47.4	43.4	51.5	2,053	970	1,083	44.6	41.3	48.1
北陸信越	400	194	206	199	90	109	49.8	46.4	52.9	208	99	109	52.0	51.0	52.9
中部	920	422	498	484	210	274	52.6	49.8	55.0	465	190	275	50.5	45.0	55.2
近畿	1,480	667	813	762	328	434	51.5	49.2	53.4	713	309	404	48.2	46.3	49.7
中国	840	403	437	434	187	247	51.7	46.4	56.5	442	195	247	52.6	48.4	56.5
四国	440	175	265	210	86	124	47.7	49.1	46.8	217	81	136	49.3	46.3	51.3
九州	1,240	562	678	565	237	328	45.6	42.2	48.4	541	233	308	43.6	41.5	45.4
沖縄	520	244	276	189	73	116	36.3	29.9	42.0	176	74	102	33.8	30.3	37.0

図表 II-6. 旅行内容記入数

	国内旅行										海外旅行								
	宿泊旅行					日帰り旅行					宿泊旅行				日帰り旅行				
	観光・レクリエーション	帰省・知人訪問等	出張・業務			観光・レクリエーション	帰省・知人訪問等	出張・業務			観光・レクリエーション	帰省・知人訪問等	出張・業務			観光・レクリエーション	帰省・知人訪問等	出張・業務	
(2013年)																			
居住地	21,329	12,448	8,650	2,712	1,086	8,881	6,760	1,348	773	1,289	1,281	1,011	114	156	8	6	2	0	
北海道	1,444	959	622	222	115	485	317	120	48	56	56	42	7	7	0	0	0	0	
東北	2,202	1,289	916	245	128	913	674	140	99	60	60	46	6	8	0	0	0	0	
関東	7,702	4,524	3,227	983	314	3,178	2,472	451	255	643	640	501	52	87	3	2	1	0	
北陸信越	865	501	346	104	51	364	266	57	41	21	21	18	1	2	0	0	0	0	
中部	1,997	1,058	774	198	86	939	736	117	86	105	105	88	6	11	0	0	0	0	
近畿	2,782	1,635	1,148	357	130	1,147	877	171	99	216	215	167	23	25	1	0	1	0	
中国	1,484	800	532	195	73	684	516	109	59	49	49	37	8	4	0	0	0	0	
四国	734	395	262	90	43	339	268	48	23	29	29	24	0	5	0	0	0	0	
九州	1,816	1,050	693	247	110	766	587	123	56	89	86	74	7	5	3	3	0	0	
沖縄	303	237	130	71	36	66	47	12	7	21	20	14	4	2	1	1	0	0	
主目的地 1)	20,983	12,241	8,496	2,673	1,072	8,742	6,667	1,338	737	1,227	1,220	963	110	147	7	6	1	0	
北海道	1,465	993	670	235	88	472	310	119	43	
東北	2,060	1,211	781	319	111	849	629	141	79	
関東	6,308	3,317	2,371	611	335	2,991	2,303	426	262	
北陸信越	1,561	1,072	802	208	62	489	386	69	34	
中部	2,471	1,462	1,115	250	97	1,009	813	118	78	
近畿	2,779	1,578	1,105	327	146	1,201	925	169	107	
中国	1,344	705	431	210	64	639	484	109	46	
四国	613	348	191	119	38	265	200	46	19	
九州	1,975	1,203	740	358	105	772	576	130	66	
沖縄	407	352	290	36	26	55	41	11	3	
アジア州	623	616	464	52	100	7	6	1	0	
ヨーロッパ州	246	246	207	15	24	0	0	0	0	
北アメリカ州	255	255	203	30	22	0	0	0	0	
南アメリカ州	4	4	4	0	0	0	0	0	0	
アフリカ州	6	6	6	0	0	0	0	0	0	
大洋州	93	93	79	13	1	0	0	0	0	
(2013年 1-3月)																			
居住地	4,834	2,861	1,908	700	253	1,973	1,440	349	184	338	338	280	21	37	0	0	0	0	
北海道	296	221	139	54	28	75	45	19	11	16	16	11	1	4	0	0	0	0	
東北	321	215	140	47	28	106	76	16	14	12	12	11	0	1	0	0	0	0	
関東	1,532	917	640	215	62	615	454	110	51	150	150	123	12	15	0	0	0	0	
北陸信越	272	167	101	45	21	105	71	20	14	9	9	8	1	0	0	0	0	0	
中部	585	301	216	62	23	284	219	42	23	41	41	37	0	4	0	0	0	0	
近畿	800	461	325	105	31	339	255	55	29	65	65	51	3	11	0	0	0	0	
中国	369	207	125	63	19	162	112	34	16	23	23	18	4	1	0	0	0	0	
四国	168	91	57	24	10	77	58	14	5	4	4	4	0	0	0	0	0	0	
九州	456	257	154	74	29	199	141	38	20	16	16	15	0	1	0	0	0	0	
沖縄	35	24	11	11	2	11	9	1	1	2	2	2	0	0	0	0	0	0	
主目的地 1)	4,762	2,819	1,872	697	250	1,943	1,419	344	180	326	326	269	21	36	0	0	0	0	
北海道	267	192	123	56	13	75	44	19	12	
東北	318	201	123	52	26	117	80	22	15	
関東	1,364	777	517	171	89	587	431	102	54	
北陸信越	366	251	192	43	16	115	86	19	10	
中部	648	353	259	68	26	295	234	40	21	
近畿	773	427	292	106	29	346	259	60	27	
中国	295	156	77	62	17	139	97	29	13	
四国	149	81	43	31	7	68	48	14	6	
九州	488	296	176	98	22	192	133	38	21	
沖縄	94	85	70	10	5	9	7	1	1	
アジア州	164	164	127	9	28	0	0	0	0	
ヨーロッパ州	56	56	50	3	3	0	0	0	0	
北アメリカ州	72	72	60	7	5	0	0	0	0	
南アメリカ州	1	1	1	0	0	0	0	0	0	
アフリカ州	3	3	3	0	0	0	0	0	0	
大洋州	30	30	28	2	0	0	0	0	0	
(2013年 4-6月)																			
居住地	5,273	2,927	2,024	638	265	2,346	1,827	320	199	287	281	214	28	39	6	5	1	0	
北海道	346	227	142	56	29	119	82	26	11	12	12	9	2	1	0	0	0	0	
東北	616	335	247	62	26	281	215	37	29	18	18	16	1	1	0	0	0	0	
関東	1,926	1,049	738	234	77	877	692	117	68	144	143	101	16	26	1	1	0	0	
北陸信越	178	101	69	21	11	77	64	10	3	2	2	1	0	1	0	0	0	0	
中部	467	244	179	43	22	223	175	26	22	21	21	18	1	2	0	0	0	0	
近畿	608	351	233	79	39	257	199	37	21	45	44	37	4	3	1	0	1	0	
中国	376	194	134	43	17	182	139	25	18	9	9	5	2	2	0	0	0	0	
四国	206	107	69	25	13	99	79	12	8	6	6	5	0	1	0	0	0	0	
九州	462	249	172	57	20	213	168	28	17	26	23	20	2	1	3	3	0	0	
沖縄	88	70	41	18	11	18	14	2	2	4	3	2	0	1	1	1	0	0	
主目的地 1)	5,186	2,874	1,985	626	263	2,312	1,804	318	190	279	274	209	26	39	5	5	0	0	
北海道	361	248	167	56	25	113	80	25	8	
東北	568	301	202	74	25	267	206	40	21	
関東	1,624	798	569	152	77	826	650	104	72	
北陸信越	349	241	172	53	16	108	88	16	4	
中部	573	349	252	71	26	224	182	26	16	
近畿	624	323	218	66	39	301	229	40	32	
中国	344	169	106	50	13	175	137	26	12	
四国	146	76	46	21	9	70	56	8	6	
九州	504	291	186	78	27	213	164	31	18	
沖縄	93	78	67	5	6	15	12	2	1	
アジア州	134	129	89	15	25	5	5	0	0	
ヨーロッパ州	70	70	62	2	6	0	0	0	0	
北アメリカ州	53	53	40	5	8	0	0	0	0	
南アメリカ州	1	1	1	0	0	0	0	0	0	
アフリカ州	0	0	0	0	0	0	0	0	0	
大洋州	21	21	17	4	0	0	0	0	0	

	国内旅行								海外旅行									
	宿泊旅行				日帰り旅行				宿泊旅行				日帰り旅行					
	観光・レクリエーション	帰省・知人訪問等	出張・業務		観光・レクリエーション	帰省・知人訪問等	出張・業務		観光・レクリエーション	帰省・知人訪問等	出張・業務		観光・レクリエーション	帰省・知人訪問等	出張・業務			
(2013年 7-9月)																		
居住地	6,177	3,761	2,639	827	295	2,416	1,831	390	195	372	371	295	34	42	1	1	0	0
北海道	481	293	188	76	29	188	126	45	17	16	16	13	2	1	0	0	0	0
東北	702	401	282	78	41	301	221	53	27	14	14	11	2	1	0	0	0	0
関東	2,401	1,511	1,090	333	88	890	699	123	68	204	203	160	16	27	1	1	0	0
北陸信越	226	122	90	22	10	104	74	15	15	4	4	4	0	0	0	0	0	0
中部	508	286	207	59	20	222	171	33	18	21	21	15	3	3	0	0	0	0
近畿	736	478	341	101	36	258	195	42	21	58	58	44	9	5	0	0	0	0
中国	371	201	131	52	18	170	122	34	14	10	10	9	0	1	0	0	0	0
四国	181	97	72	17	8	84	69	10	5	10	10	9	0	1	0	0	0	0
九州	473	297	197	66	34	176	140	28	8	31	31	26	2	3	0	0	0	0
沖縄	98	75	41	23	11	23	14	7	2	4	4	4	0	0	0	0	0	0
主目的地 1)	6,106	3,721	2,610	822	289	2,385	1,811	389	185	345	344	273	33	38	1	1	0	0
北海道	531	348	236	88	24	183	123	45	15
東北	696	426	264	130	32	270	206	47	17
関東	1,782	959	713	161	85	823	634	123	66
北陸信越	505	355	269	70	16	150	115	21	14
中部	703	435	349	65	21	268	215	29	24
近畿	679	429	295	91	43	250	190	36	24
中国	378	211	129	62	20	167	121	35	11
四国	173	107	54	43	10	66	50	12	4
九州	529	342	210	104	28	187	143	34	10
沖縄	130	109	91	8	10	21	14	7	0
アジア州	179	178	136	15	27	1	1	0	0
ヨーロッパ州	68	68	55	6	7	0	0	0	0
北アメリカ州	73	73	62	8	3	0	0	0	0
南アメリカ州	1	1	1	0	0	0	0	0	0
アフリカ州	3	3	3	0	0	0	0	0	0
大洋州	21	21	16	4	1	0	0	0	0
(2013年 10-12月)																		
居住地	5,045	2,899	2,079	547	273	2,146	1,662	289	195	292	291	222	31	38	1	0	1	0
北海道	321	218	153	36	29	103	64	30	9	12	12	9	2	1	0	0	0	0
東北	563	338	247	58	33	225	162	34	29	16	16	8	3	5	0	0	0	0
関東	1,843	1,047	759	201	87	796	627	101	68	145	144	117	8	19	1	0	1	0
北陸信越	189	111	86	16	9	78	57	12	9	6	6	5	0	1	0	0	0	0
中部	437	227	172	34	21	210	171	16	23	22	22	18	2	2	0	0	0	0
近畿	638	345	249	72	24	293	228	37	28	48	48	35	7	6	0	0	0	0
中国	368	198	142	37	19	170	143	16	11	7	7	5	2	0	0	0	0	0
四国	179	100	64	24	12	79	62	12	5	9	9	6	0	3	0	0	0	0
九州	425	247	170	50	27	178	138	29	11	16	16	13	3	0	0	0	0	0
沖縄	82	68	37	19	12	14	10	2	2	11	11	6	4	1	0	0	0	0
主目的地 1)	4,929	2,827	2,029	528	270	2,102	1,633	287	182	277	276	212	30	34	1	0	1	0
北海道	306	205	144	35	26	101	63	30	8
東北	478	283	192	63	28	195	137	32	26
関東	1,538	783	572	127	84	755	588	97	70
北陸信越	341	225	169	42	14	116	97	13	6
中部	547	325	255	46	24	222	182	23	17
近畿	703	399	300	64	35	304	247	33	24
中国	327	169	119	36	14	158	129	19	10
四国	145	84	48	24	12	61	46	12	3
九州	454	274	168	78	28	180	136	27	17
沖縄	90	80	62	13	5	10	8	1	1
アジア州	146	145	112	13	20	1	0	1	0
ヨーロッパ州	52	52	40	4	8	0	0	0	0
北アメリカ州	57	57	41	10	6	0	0	0	0
南アメリカ州	1	1	1	0	0	0	0	0	0
アフリカ州	0	0	0	0	0	0	0	0	0
大洋州	21	21	18	3	0	0	0	0	0
(2013年)																		
旅行時期	21,329	12,448	8,650	2,712	1,086	8,881	6,760	1,348	773	1,289	1,281	1,011	114	156	8	6	2	0
2013年1-3月	4,834	2,861	1,908	700	253	1,973	1,440	349	184	338	338	280	21	37	0	0	0	0
2013年4-6月	5,273	2,927	2,024	638	265	2,346	1,827	320	199	287	281	214	28	39	6	5	1	0
2013年7-9月	6,177	3,761	2,639	827	295	2,416	1,831	390	195	372	371	295	34	42	1	1	0	0
2013年10-12月	5,045	2,899	2,079	547	273	2,146	1,662	289	195	292	291	222	31	38	1	0	1	0
1月	1,068	724	412	276	36	344	246	73	25	102	102	90	5	7	0	0	0	0
2月	1,032	642	463	102	77	390	289	54	47	111	111	90	7	14	0	0	0	0
3月	2,734	1,495	1,033	322	140	1,239	905	222	112	125	125	100	9	16	0	0	0	0
4月	1,100	696	499	146	51	404	312	59	33	83	83	65	7	11	0	0	0	0
5月	1,918	1,025	726	245	54	893	735	114	44	97	95	74	13	8	2	2	0	0
6月	2,255	1,206	799	247	160	1,049	780	147	122	107	103	75	8	20	4	3	1	0
7月	1,014	608	470	81	57	406	293	76	37	90	90	66	10	14	0	0	0	0
8月	2,634	1,742	1,217	453	72	892	706	152	34	146	146	123	12	11	0	0	0	0
9月	2,529	1,411	952	293	166	1,118	832	162	124	136	135	106	12	17	1	1	0	0
10月	1,252	748	562	124	62	504	405	60	39	109	108	83	16	9	1	0	1	0
11月	1,712	947	712	155	80	765	606	98	61	81	81	65	4	12	0	0	0	0
12月	2,081	1,204	805	268	131	877	651	131	95	102	102	74	11	17	0	0	0	0

1) 国内旅行については、主目的地が国内に限られるため、アジア州～大洋州の記入はない。
海外旅行については、主目的地が海外に限られるため、北海道～沖縄の記入はない。

図表 II-7. 標準誤差率

	国内旅行									海外旅行			
	宿泊旅行			日帰り旅行									
		観光・レクリエーション	帰省・知人訪問等	出張・業務		観光・レクリエーション	帰省・知人訪問等	出張・業務		観光・レクリエーション	帰省・知人訪問等	出張・業務	
(延べ旅行者数)													
旅行時期	0.99	1.06	1.03	1.81	4.09	1.42	1.44	2.70	4.71	3.74	3.89	10.18	9.76
2013年1-3月	2.14	2.08	2.24	3.41	7.68	3.12	3.19	5.11	10.07	7.21	7.51	22.66	18.42
2013年4-6月	2.00	2.28	2.10	3.63	8.68	2.74	2.74	5.32	9.24	7.90	8.18	21.81	19.17
2013年7-9月	1.78	1.96	1.84	3.53	8.12	2.61	2.75	5.21	8.82	7.19	7.44	19.21	20.16
2013年10-12月	2.00	2.15	2.11	3.84	7.82	2.88	2.85	5.98	9.30	7.68	8.00	18.37	19.78
1月	2.51	2.60	3.59	3.75	9.28	3.91	4.31	6.36	12.20	10.26	11.71	36.28	22.70
2月	2.82	3.05	3.47	6.02	8.09	4.01	4.45	8.10	10.31	10.36	12.06	33.94	22.20
3月	2.12	2.40	2.68	4.52	8.50	2.99	3.02	5.53	10.38	10.18	11.86	31.21	23.50
4月	2.50	2.97	3.34	4.92	9.88	3.54	3.64	6.94	11.33	12.14	13.51	42.85	25.07
5月	2.02	2.52	2.83	4.06	9.74	2.77	2.89	6.27	9.66	10.96	12.78	29.68	25.72
6月	2.38	2.96	3.13	5.15	8.87	3.21	3.36	6.89	9.57	11.32	13.02	30.80	22.72
7月	2.52	3.11	3.10	7.29	8.80	3.56	3.76	8.19	10.94	11.33	12.93	35.10	24.26
8月	1.77	2.01	2.30	3.45	9.25	2.76	3.05	5.83	10.01	9.58	10.93	24.74	26.94
9月	2.22	2.79	3.03	4.94	9.10	3.00	3.30	6.62	8.48	10.33	11.81	34.89	23.00
10月	2.32	2.70	3.04	5.35	8.59	3.34	3.51	7.81	10.06	10.74	12.83	26.75	25.11
11月	2.30	2.80	3.03	5.29	8.78	3.19	3.28	7.52	10.03	11.55	13.78	36.91	22.01
12月	2.36	2.72	3.16	4.38	8.97	3.48	3.77	6.68	10.15	10.83	12.68	28.63	22.82
(実旅行者数)													
旅行時期	0.89	1.09	1.32	2.33	4.65	1.40	1.61	3.36	4.90	5.49	6.17	15.63	15.64
2013年1-3月	1.07	1.35	1.74	2.57	4.85	1.69	2.00	3.78	5.24	6.20	6.98	20.74	15.48
2013年4-6月	1.04	1.37	1.71	2.75	4.74	1.57	1.80	3.86	5.16	6.75	7.83	19.38	16.07
2013年7-9月	0.95	1.17	1.46	2.39	4.74	1.59	1.84	3.70	5.20	6.19	7.03	18.92	15.74
2013年10-12月	1.11	1.41	1.75	2.84	4.95	1.71	1.98	4.11	5.42	6.65	7.80	17.91	15.64
1月	1.70	2.18	3.20	3.27	2.50	2.66	3.27	3.39	2.57	10.08	11.70	35.55	22.28
2月	1.92	2.56	3.38	5.51	3.93	2.80	5.60	6.79	5.01	10.00	11.80	33.94	21.66
3月	1.48	2.00	7.56	6.36	6.60	2.19	7.51	7.01	6.64	9.82	11.54	31.21	22.16
4月	1.75	2.38	3.09	2.64	2.97	2.58	3.03	2.45	2.84	11.58	13.51	40.46	24.21
5月	1.45	2.03	4.47	3.74	4.73	2.12	6.25	5.57	5.92	10.66	12.77	29.01	24.39
6月	1.69	2.32	7.31	6.86	6.15	2.42	7.36	6.83	6.56	10.77	13.02	30.80	21.89
7月	1.75	2.33	2.94	2.10	2.77	2.60	3.04	2.58	2.79	10.80	12.92	35.10	22.15
8月	1.28	1.61	4.81	2.94	4.52	2.20	6.67	5.03	5.89	9.24	10.69	24.74	24.90
9月	1.64	2.20	6.71	6.91	6.39	2.38	7.21	7.46	6.50	10.01	11.81	34.89	21.71
10月	1.76	2.36	2.90	2.89	2.98	2.60	3.04	2.87	3.17	10.34	12.83	26.75	22.50
11月	1.70	2.33	4.95	4.87	3.79	2.48	6.45	6.35	5.92	11.34	13.79	36.10	21.22
12月	1.72	2.22	6.88	6.74	7.30	2.65	7.25	7.30	7.53	10.41	12.61	28.12	21.71
(旅行消費額)													
旅行時期	0.88	1.08	1.22	1.81	4.54	1.25	1.47	2.99	3.56	2.90	3.34	7.51	7.62
2013年1-3月	2.36	2.99	2.39	4.75	14.52	2.62	2.90	7.27	7.50	6.31	7.90	6.18	11.38
2013年4-6月	1.51	1.87	2.17	3.49	6.75	2.26	2.55	4.81	7.12	5.52	5.24	23.27	14.89
2013年7-9月	1.30	1.54	1.90	2.80	5.60	2.19	2.56	5.58	6.17	5.24	6.07	12.48	12.84
2013年10-12月	1.91	2.33	3.23	3.54	5.16	2.93	3.71	5.63	7.56	6.14	6.27	15.17	18.53
1月	4.42	5.54	6.28	10.48	18.94	4.30	5.77	7.12	9.09	16.97	19.23	-	11.75
2月	2.79	3.27	4.37	5.90	6.55	5.21	7.16	7.85	8.36	6.69	6.98	14.76	45.53
3月	2.35	2.83	2.58	5.19	15.20	4.07	3.64	14.44	13.21	6.35	7.62	10.78	19.80
4月	2.30	2.59	3.62	4.28	4.85	4.94	6.43	7.40	10.80	5.75	5.41	52.70	12.47
5月	2.32	2.96	3.73	5.77	8.91	2.88	3.42	7.95	7.09	8.42	9.26	16.10	22.93
6月	2.65	3.34	3.67	5.43	10.59	3.38	3.46	8.60	11.87	12.19	8.09	-	41.95
7月	2.72	3.33	4.55	4.91	6.73	3.63	4.59	6.66	8.48	9.01	6.90	29.04	24.63
8月	1.88	2.13	2.65	3.95	8.12	3.90	4.47	10.80	6.50	9.85	10.18	5.17	35.97
9月	2.03	2.43	2.84	5.67	7.15	3.46	3.80	8.68	11.88	7.42	8.57	-	14.35
10月	2.17	2.51	3.06	4.99	8.25	4.28	5.40	13.00	6.20	11.34	7.92	25.36	36.62
11月	2.59	3.03	3.97	4.26	8.01	4.95	6.16	9.73	12.97	6.53	7.13	24.16	19.42
12月	4.30	5.38	8.08	5.44	9.58	3.47	4.39	7.50	7.87	12.71	18.46	34.12	16.12

4.統計表

統計表を利用する上での注意

- ここに掲げた統計表のうち、旅行経験率は0.001%の位を四捨五入して0.01%の位までを、平均泊数は0.001の位を四捨五入して0.01の位までを、旅行平均回数は0.00001の位を四捨五入して0.0001の位までを、実旅行者数、延べ旅行者数、延べ泊数は百の位を四捨五入して千の位までを、旅行消費額は十万の位を四捨五入して百万の位までを有効数字として表章した。したがって、表中の個々の数字の合計は必ずしも総数と一致しない。
- ここに掲げた統計表は、集計事項によって集計対象や推定方法が異なるため、結果数値は必ずしも一致しない。
- 第34～53表の標本数は、標本の単純合計である。第44表、第45表の旅行平均回数は、標本における旅行回数の単純平均である。第9表、第31表～36表、第48表～第53表の旅行内容記入数は、調査票に記入された直近の旅行に関する記入数である。また、第10表、第46表、第47表の旅行単価(旅行内容記入当たり)は、調査票に記入された直近の旅行における支出額の単純平均である。第48表の平均泊数は、調査票に記入された直近の旅行における泊数の単純平均である。
- ここに掲げた統計表のうち、職業(9区分)については、選択方式(プリコード方式)で調査しており、国勢調査などの結果とは必ずしも一致しないため、利用に当たっては注意されたい。
- 統計表中に使用されている記号等は、次のとおりである。
 - 「…」は調査または集計していないもの、または数字が得られないものを示す。
 - 「-」は調査または集計したが、該当数字がないものを示す。
 - 「0(0.00、0.0000)」は調査または集計したが、該当数字が表章単位に満たないものを示す。

第1表 旅行種類(2区分)、宿泊の有無(2区分)、旅行目的(3区分)、居住地(10区分)・主目的地(16区分)・旅行時期(月)別 旅行経験率・旅行平均回数・旅行単価・平均泊数

国内旅行																
宿泊旅行																
観光・レクリエーション																
帰省・知人訪問等																
出張・業務																
旅行経験率 (%)	旅行平均回数 (回/人)	旅行単価 (円/人)	平均泊数 (泊/人)	旅行経験率 (%)	旅行平均回数 (回/人)	旅行単価 (円/人)	平均泊数 (泊/人)	旅行経験率 (%)	旅行平均回数 (回/人)	旅行単価 (円/人)	平均泊数 (泊/人)	旅行経験率 (%)	旅行平均回数 (回/人)	旅行単価 (円/人)	平均泊数 (泊/人)	
(2013年)																
居住地																
北海道	64.18	2.5157	48,094	2.24	56.10	1.3852	53,647	1.63	26.52	0.7283	39,143	3.09	8.10	0.4023	45,178	2.78
東北	69.63	3.1198	46,271	2.69	59.29	1.4345	51,396	1.85	33.16	0.9515	41,286	3.15	10.41	0.7338	42,714	3.74
関東	63.98	2.4115	47,147	2.08	55.86	1.3112	53,026	1.63	26.39	0.6921	40,492	2.87	10.26	0.4081	39,543	2.15
北陸信越	64.59	2.5141	48,952	2.29	56.27	1.4910	54,026	1.64	27.11	0.7300	38,974	3.38	6.69	0.2932	47,992	2.88
中部	64.10	2.5746	45,965	2.19	57.99	1.5084	51,889	1.36	24.92	0.6329	38,476	3.02	10.07	0.4332	36,289	3.83
近畿	64.08	2.6046	46,583	1.96	58.02	1.4447	53,828	1.58	23.29	0.7755	39,000	2.48	10.44	0.3843	34,647	2.38
中国	67.59	2.6999	48,499	1.96	59.73	1.4363	53,635	1.61	28.89	0.7066	40,568	2.83	7.30	0.5570	45,314	1.75
四国	57.87	2.3624	47,360	2.53	47.70	1.2051	53,886	1.61	25.80	0.7612	41,615	3.57	9.81	0.3961	38,546	3.32
九州	60.00	1.8521	53,019	2.00	55.16	1.0408	63,645	1.73	20.72	0.5618	37,457	2.70	6.55	0.2495	43,722	1.57
沖縄	62.22	2.3157	47,005	2.57	52.96	1.1349	50,457	1.66	25.33	0.7371	32,853	3.06	7.28	0.4437	61,682	4.07
主目的地 1)	46.28	1.4425	70,364	4.20	32.12	0.6565	74,374	2.47	23.09	0.5010	67,315	6.32	7.03	0.2850	66,492	4.43
北海道	...	2.5157	48,094	2.24	...	1.3852	53,647	1.63	...	0.7283	39,143	3.09	...	0.4023	45,178	2.78
東北	...	0.1593	58,246	2.37	...	0.0814	66,406	1.98	...	0.0499	50,444	3.27	...	0.0280	48,428	1.92
関東	...	0.2066	44,321	2.59	...	0.0991	50,474	1.70	...	0.0720	38,690	3.32	...	0.0354	38,556	3.60
北陸信越	...	0.6642	48,123	2.02	...	0.3749	52,071	1.54	...	0.1590	39,518	2.75	...	0.1303	47,266	2.47
中部	...	0.2282	44,844	2.24	...	0.1433	48,740	1.62	...	0.0612	35,961	2.95	...	0.0237	44,206	4.17
近畿	...	0.3261	42,068	1.95	...	0.2033	46,538	1.39	...	0.0785	34,949	3.21	...	0.0443	34,166	2.31
中国	...	0.3488	44,955	2.08	...	0.1932	53,639	1.55	...	0.0963	32,874	2.71	...	0.0593	36,289	2.79
四国	...	0.1424	43,991	2.58	...	0.0688	53,570	1.76	...	0.0524	35,345	4.12	...	0.0212	34,255	1.44
九州	...	0.0798	48,686	2.61	...	0.0308	57,509	1.99	...	0.0346	40,388	3.35	...	0.0145	49,750	2.14
沖縄	...	0.2651	49,805	2.68	...	0.1239	52,017	1.54	...	0.1076	43,858	3.34	...	0.0336	60,677	4.75
アジア州	...	0.0571	110,772	2.99	...	0.0428	115,683	2.98	...	0.0059	98,695	3.41	...	0.0084	94,201	2.77
ヨーロッパ州
北アメリカ州
南アメリカ州
アフリカ州
大洋州
(2013年 1-3月)																
居住地																
北海道	31.99	0.5740	46,834	2.28	22.38	0.3083	50,863	1.60	11.66	0.1753	38,597	3.05	3.67	0.0904	49,062	3.11
東北	36.33	0.7415	43,296	2.71	24.33	0.3128	45,224	1.81	15.18	0.2625	38,492	4.01	5.81	0.1663	47,255	2.34
関東	29.70	0.5100	43,351	2.36	20.16	0.2748	48,993	1.61	10.03	0.1397	36,944	3.46	4.17	0.0955	36,496	2.91
北陸信越	32.26	0.5667	44,355	2.18	23.00	0.3251	49,007	1.55	11.83	0.1734	34,741	3.40	2.90	0.0681	46,622	2.07
中部	34.96	0.6452	40,517	1.87	25.81	0.3393	47,205	1.44	13.62	0.1757	33,985	2.39	5.49	0.1302	31,904	2.27
近畿	32.38	0.5945	40,656	1.88	24.46	0.3295	42,080	1.43	10.86	0.1694	41,841	2.56	3.66	0.0956	33,647	2.21
中国	34.09	0.6032	56,386	2.00	23.68	0.3299	57,992	1.53	11.84	0.1590	50,274	2.75	3.61	0.1143	60,252	2.29
四国	31.72	0.5857	44,041	2.16	20.87	0.2881	55,892	1.93	13.66	0.2133	33,659	2.81	4.40	0.0842	29,795	1.29
九州	26.64	0.3986	55,883	1.78	18.14	0.2160	64,556	1.75	8.99	0.1229	43,338	1.96	4.02	0.0597	50,324	1.54
沖縄	28.65	0.5425	51,978	3.61	18.32	0.2589	55,175	1.86	10.05	0.1999	33,044	2.46	3.88	0.0837	87,298	11.75
主目的地 1)	19.44	0.2878	92,944	5.73	8.56	0.1123	105,436	3.45	11.75	0.1443	85,774	8.23	1.94	0.0312	81,147	2.41
北海道	...	0.5740	46,834	2.28	...	0.3083	50,863	1.60	...	0.1753	38,597	3.05	...	0.0904	49,062	3.11
東北	...	0.0329	53,172	2.73	...	0.0148	54,128	1.77	...	0.0121	43,948	4.23	...	0.0060	69,255	2.09
関東	...	0.0433	34,948	2.17	...	0.0195	35,104	1.37	...	0.0133	39,813	3.33	...	0.0105	28,520	2.19
北陸信越	...	0.1586	47,609	2.04	...	0.0844	51,565	1.51	...	0.0410	36,629	2.89	...	0.0331	51,123	2.36
中部	...	0.0536	41,859	1.97	...	0.0348	44,811	1.56	...	0.0119	30,566	3.05	...	0.0070	46,316	2.13
近畿	...	0.0688	40,813	2.02	...	0.0439	42,741	1.39	...	0.0172	36,763	3.22	...	0.0076	38,861	2.94
中国	...	0.0858	41,689	1.75	...	0.0481	48,485	1.46	...	0.0270	31,270	2.37	...	0.0106	37,382	1.47
四国	...	0.0314	39,542	2.47	...	0.0116	52,099	1.85	...	0.0140	33,128	3.35	...	0.0058	30,034	1.57
九州	...	0.0171	46,786	3.05	...	0.0066	63,781	2.33	...	0.0086	33,312	3.80	...	0.0019	49,225	2.16
沖縄	...	0.0627	53,421	3.47	...	0.0284	51,222	1.59	...	0.0279	43,954	2.72	...	0.0064	104,783	15.14
アジア州	...	0.0136	135,497	3.32	...	0.0108	129,400	2.88	...	0.0018	208,525	5.22	...	0.0010	71,788	4.60
ヨーロッパ州
北アメリカ州
南アメリカ州
アフリカ州
大洋州
(2013年 4-6月)																
居住地																
北海道	33.08	0.6136	47,160	2.10	23.79	0.3294	53,195	1.58	10.93	0.1709	39,712	2.82	4.19	0.1133	40,851	2.53
東北	36.46	0.7812	46,289	1.96	24.80	0.3683	50,964	1.90	14.17	0.2215	41,081	2.31	6.22	0.1914	43,319	1.68
関東	32.33	0.6012	46,975	1.85	24.11	0.3300	52,700	1.73	10.69	0.1788	41,269	2.36	4.05	0.0924	37,571	1.25
北陸信越	32.98	0.5848	48,645	2.31	24.05	0.3350	53,932	1.57	11.25	0.1734	37,903	2.82	3.30	0.0763	49,846	4.38
中部	35.16	0.6620	46,403	2.13	24.99	0.3618	47,345	1.31	9.45	0.1414	38,273	1.80	5.34	0.1588	51,500	4.29
近畿	37.27	0.6800	50,301	2.07	27.78	0.3719	60,637	1.57	11.43	0.1886	42,461	3.14	4.78	0.1196	30,521	1.91
中国	32.85	0.6572	43,699	1.77	23.14	0.3237	50,246	1.52	10.86	0.1515	39,746	2.53	5.02	0.1820	35,348	1.56
四国	30.73	0.5879	50,789	2.94	21.98	0.3249	51,487	1.52	9.77	0.1743	55,085	5.52	3.89	0.0888	39,804	3.09
九州	29.35	0.4647	53,290	1.74	20.02	0.2582	66,478	1.57	9.46	0.1418	38,837	2.21	3.62	0.0647	32,331	1.41
沖縄	30.23	0.5607	40,272	1.81	21.14	0.2770	45,969	1.64	10.34	0.1730	29,439	2.33	3.97	0.1107	42,953	1.43
主目的地 1)	23.91	0.3542	62,141	3.64	13.31	0.1650	63,919	2.71	8.64	0.1152	77,997	3.77	5.34	0.0740	33,480	5.51
北海道	...	0.6136	47,160	2.10	...	0.3294	53,195	1.58	...	0.1709	39,712	2.82	...	0.1133	40,851	2.53
東北	...	0.0403	57,185	2.13	...	0.0220	70,035	2.02	...	0.0114	41,753	2.52	...	0.0070	41,964	1.83
関東	...	0.0476	48,972	2.69	...	0.0236	53,525	1.73	...	0.0159	39,975	2.65	...	0.0081	53,406	5.55
北陸信越	...	0.1586	46,043	1.79	...	0.0915	50,186	1.50	...	0.0328	36,593	2.58	...	0.0343	44,015	1.82
中部	...	0.0596	49,542	2.71	...	0.0314	54,411	1.54	...	0.0192	38,520	2.07	...	0.0090	56,047	8.18
近畿	...	0.0867	39,800	2.07	...	0.0486	44,407	1.32	...	0.0215	40,920	4.38	...	0.0167	24,926	1.29
中国	...	0.0816	42,498	1.82	...	0.0416	49,696	1.46	...	0.0207	37,884	2.40	...	0.0193	31,920	1.99
四国	...	0.0345	42,713	2.27	...	0.0165	55,809	1.83	...	0.0132	29,312	3.22	...	0.0048	34,773	1.16
九州	...	0.0193	46,482	2.28	...	0.0091	58,605	2.41	...	0.0073	34,632	2.36	...	0.0029	37,980	1.66
沖縄	...	0.0661	50,019													

第1表 旅行種類(2区分)、宿泊の有無(2区分)、旅行目的(3区分)、
居住地(10区分)・主目的地(16区分)・旅行時期(月)別 旅行経験率・旅行平均回数・旅行単価・平均泊数

	国内旅行											
	日帰り旅行			観光・レクリエーション			帰省・知人訪問等			出張・業務		
	旅行 経験率 (%)	旅行 平均回数 (回/人)	旅行単価 (円/人回)	旅行 経験率 (%)	旅行 平均回数 (回/人)	旅行単価 (円/人回)	旅行 経験率 (%)	旅行 平均回数 (回/人)	旅行単価 (円/人回)	旅行 経験率 (%)	旅行 平均回数 (回/人)	旅行単価 (円/人回)
(2013年)												
居住地	51.05	2.4381	15,383	44.24	1.6195	15,335	16.15	0.3789	16,409	7.77	0.4397	14,678
北海道	41.95	2.2193	11,252	33.18	1.2257	11,059	18.35	0.4511	14,669	8.48	0.5425	8,846
東北	51.11	2.2928	15,255	42.42	1.4568	15,304	16.84	0.3253	20,121	9.86	0.5107	12,012
関東	50.11	2.4424	15,806	43.59	1.7136	15,454	15.16	0.3498	16,862	6.63	0.3791	16,420
北陸信越	53.52	2.2180	16,043	49.31	1.4281	16,351	11.09	0.3369	19,730	10.09	0.4530	12,333
中部	56.54	2.8961	16,033	49.68	1.9788	15,567	18.66	0.4018	17,133	11.74	0.5155	16,963
近畿	52.59	2.5440	16,017	45.30	1.6188	15,954	16.87	0.3983	16,558	7.83	0.5270	15,800
中国	53.82	2.5636	14,974	47.70	1.5692	16,437	19.66	0.5208	14,693	7.27	0.4736	10,437
四国	54.44	2.8353	14,941	45.90	2.0742	15,766	17.75	0.5313	12,787	5.92	0.2299	12,475
九州	49.05	2.0090	13,409	42.70	1.2774	13,367	15.20	0.3435	13,866	5.15	0.3881	13,145
沖縄	12.48	0.6450	14,896	8.90	0.3678	12,841	4.56	0.1482	10,073	1.60	0.1291	26,269
主目的地 1)	...	2.4381	15,383	...	1.6195	15,335	...	0.3789	16,409	...	0.4397	14,678
北海道	...	0.0934	11,590	...	0.0525	11,440	...	0.0196	16,248	...	0.0213	7,670
東北	...	0.1677	14,994	...	0.1029	14,428	...	0.0289	18,696	...	0.0358	13,630
関東	...	0.8191	15,833	...	0.5454	15,772	...	0.1166	15,937	...	0.1571	15,969
北陸信越	...	0.1401	16,548	...	0.1068	16,294	...	0.0198	20,781	...	0.0135	12,335
中部	...	0.3469	14,891	...	0.2526	15,190	...	0.0411	15,643	...	0.0532	12,889
近畿	...	0.4056	16,615	...	0.2698	16,276	...	0.0614	18,081	...	0.0744	16,632
中国	...	0.1563	15,714	...	0.0988	15,731	...	0.0324	14,884	...	0.0251	16,718
四国	...	0.0637	13,560	...	0.0412	13,902	...	0.0164	14,136	...	0.0061	9,702
九州	...	0.2049	14,218	...	0.1272	13,922	...	0.0386	13,961	...	0.0391	15,432
沖縄	...	0.0061	11,571	...	0.0035	8,989	...	0.0016	22,399	...	0.0010	3,656
アジア州
ヨーロッパ州
北アメリカ州
南アメリカ州
アフリカ州
大洋州
(2013年 1-3月)												
居住地	23.37	0.5735	14,979	18.09	0.3622	15,396	5.85	0.0968	16,115	3.17	0.1145	12,698
北海道	13.75	0.3730	7,402	8.74	0.1729	8,058	4.73	0.0846	10,903	2.71	0.1155	3,855
東北	17.75	0.4754	13,964	12.32	0.2672	15,843	3.81	0.0582	18,176	3.22	0.1500	8,981
関東	22.76	0.5747	15,630	17.62	0.3801	15,500	5.82	0.0975	15,059	2.82	0.0971	16,712
北陸信越	23.98	0.5365	14,065	17.74	0.2726	16,676	6.69	0.0974	17,999	5.38	0.1665	7,488
中部	30.93	0.6722	17,773	25.36	0.4681	15,510	7.06	0.1089	20,017	3.81	0.0952	26,328
近畿	25.40	0.6154	15,810	20.37	0.4065	16,541	6.10	0.0998	17,779	2.91	0.1091	11,283
中国	23.63	0.6393	14,484	17.46	0.3692	17,433	6.79	0.1329	14,083	2.80	0.1372	6,939
四国	25.25	0.6693	12,826	19.51	0.4607	12,801	5.54	0.1257	9,569	3.00	0.0829	17,912
九州	21.74	0.5344	11,293	16.68	0.2935	12,539	5.61	0.0849	16,149	3.51	0.1560	6,307
沖縄	6.12	0.1437	16,586	4.78	0.0711	28,228	1.23	0.0265	4,650	0.84	0.0461	5,500
主目的地 1)	...	0.5735	14,979	...	0.3622	15,396	...	0.0968	16,115	...	0.1145	12,698
北海道	...	0.0164	9,336	...	0.0077	10,867	...	0.0036	10,903	...	0.0051	5,902
東北	...	0.0373	14,066	...	0.0210	14,926	...	0.0084	15,183	...	0.0079	10,617
関東	...	0.1854	15,427	...	0.1185	15,756	...	0.0281	18,366	...	0.0388	12,298
北陸信越	...	0.0318	14,214	...	0.0231	15,444	...	0.0045	16,396	...	0.0042	5,187
中部	...	0.0889	15,000	...	0.0652	15,801	...	0.0118	14,251	...	0.0120	11,374
近畿	...	0.1028	16,826	...	0.0662	15,824	...	0.0192	17,518	...	0.0174	20,625
中国	...	0.0305	15,327	...	0.0198	16,783	...	0.0065	14,635	...	0.0042	9,492
四国	...	0.0156	10,383	...	0.0081	11,256	...	0.0041	10,285	...	0.0034	8,433
九州	...	0.0575	13,488	...	0.0282	13,159	...	0.0089	15,020	...	0.0204	13,278
沖縄	...	0.0012	7,840	...	0.0004	12,672	...	0.0003	4,650	...	0.0005	5,500
アジア州
ヨーロッパ州
北アメリカ州
南アメリカ州
アフリカ州
大洋州
(2013年 4-6月)												
居住地	27.44	0.6580	15,173	22.30	0.4423	14,768	5.78	0.0955	16,499	3.52	0.1202	15,609
北海道	22.75	0.5920	10,672	15.97	0.3324	9,361	5.89	0.1310	17,208	3.42	0.1286	7,403
東北	28.22	0.6674	15,304	23.34	0.4748	12,695	4.90	0.0774	31,893	4.18	0.1152	14,917
関東	27.39	0.6443	15,902	22.63	0.4529	15,106	5.40	0.0849	17,763	3.13	0.1065	17,800
北陸信越	29.19	0.6356	17,806	24.01	0.4269	16,962	5.00	0.0877	17,771	2.83	0.1210	20,810
中部	33.17	0.8086	14,678	26.96	0.5502	15,116	6.90	0.1091	13,070	4.80	0.1494	14,242
近畿	24.82	0.6300	14,887	19.55	0.4025	15,672	5.50	0.0889	14,476	3.87	0.1386	12,871
中国	28.50	0.6513	15,212	22.85	0.4060	16,415	7.21	0.1324	14,325	3.63	0.1128	11,928
四国	30.50	0.7657	16,354	25.55	0.5963	15,960	7.38	0.1079	22,364	2.62	0.0616	9,637
九州	25.83	0.6228	13,889	21.55	0.3834	12,408	6.11	0.1082	11,753	3.00	0.1313	19,977
沖縄	8.83	0.1629	10,494	5.07	0.0888	9,375	2.91	0.0386	3,124	2.06	0.0355	21,297
主目的地 1)	...	0.6580	15,173	...	0.4423	14,768	...	0.0955	16,499	...	0.1202	15,609
北海道	...	0.0244	10,179	...	0.0142	9,550	...	0.0054	14,430	...	0.0048	7,233
東北	...	0.0514	15,949	...	0.0335	11,864	...	0.0068	29,676	...	0.0111	19,866
関東	...	0.2212	15,691	...	0.1467	15,469	...	0.0303	14,876	...	0.0442	16,988
北陸信越	...	0.0327	18,576	...	0.0266	16,680	...	0.0044	24,478	...	0.0017	32,647
中部	...	0.0893	14,434	...	0.0652	14,678	...	0.0110	13,350	...	0.0131	14,133
近畿	...	0.1120	16,053	...	0.0715	16,293	...	0.0142	17,931	...	0.0263	14,385
中国	...	0.0442	15,584	...	0.0303	16,095	...	0.0085	12,735	...	0.0054	17,204
四国	...	0.0143	14,524	...	0.0115	14,983	...	0.0019	14,296	...	0.0010	9,689
九州	...	0.0580	12,773	...	0.0368	12,461	...	0.0120	13,807	...	0.0093	12,674
沖縄	...	0.0016	19,269	...	0.0009	7,832	...	0.0005	49,301	...	0.0002	2,000
アジア州
ヨーロッパ州
北アメリカ州
南アメリカ州
アフリカ州
大洋州

第1表 旅行種類(2区分)、宿泊の有無(2区分)、旅行目的(3区分)、
居住地(10区分)・主目的地(16区分)・旅行時期(月)別 旅行経験率・旅行平均回数・旅行単価・平均泊数

	海外旅行															
					観光・レクリエーション				帰省・知人訪問等				出張・業務			
	旅行 経験率 (%)	旅行 平均回数 (回/人)	旅行単価 (円/人回)	平均泊数 (泊/人回)	旅行 経験率 (%)	旅行 平均回数 (回/人)	旅行単価 (円/人回)	平均泊数 (泊/人回)	旅行 経験率 (%)	旅行 平均回数 (回/人)	旅行単価 (円/人回)	平均泊数 (泊/人回)	旅行 経験率 (%)	旅行 平均回数 (回/人)	旅行単価 (円/人回)	平均泊数 (泊/人回)
(2013年)																
居住地																
北海道	7.76	0.1364	253,284	7.56	6.34	0.0904	271,144	6.51	0.97	0.0136	236,302	10.37	1.10	0.0324	210,511	9.29
東北	3.93	0.0708	269,703	5.17	2.78	0.0534	279,496	5.45	0.69	0.0089	242,400	4.38	0.47	0.0086	236,862	4.19
関東	3.39	0.0474	293,223	6.62	2.36	0.0320	289,394	5.43	0.67	0.0062	493,312	13.30	0.51	0.0092	172,628	6.28
北陸信越	9.98	0.2007	247,659	7.93	8.50	0.1228	263,822	6.85	1.12	0.0198	242,921	10.18	1.47	0.0581	215,147	9.46
中部	3.26	0.0504	270,381	6.65	2.98	0.0458	260,503	6.75	-	0.0018	74,538	2.00	0.28	0.0028	557,670	7.98
近畿	6.97	0.1200	232,798	6.56	6.07	0.0873	268,385	5.93	0.29	0.0078	181,083	9.15	0.75	0.0248	123,975	7.98
中国	11.21	0.1653	243,706	8.39	8.59	0.1122	255,064	6.66	1.72	0.0176	191,242	12.47	1.72	0.0355	233,902	11.81
四国	4.02	0.0646	262,905	6.90	2.74	0.0401	282,136	5.05	0.92	0.0114	230,042	10.50	0.85	0.0131	232,629	9.45
九州	5.99	0.0711	297,691	7.11	3.87	0.0563	297,446	7.42	0.63	0.0023	487,378	9.00	1.73	0.0125	263,641	5.33
沖縄	5.44	0.0985	313,693	5.79	4.68	0.0749	344,156	5.97	0.87	0.0117	258,442	7.78	0.37	0.0118	175,517	2.73
アジア州	9.44	0.0720	216,982	8.33	6.89	0.0516	201,474	6.21	2.67	0.0119	219,137	20.07	0.65	0.0086	307,035	4.74
主目的地 1)	...	0.1364	253,284	7.56	...	0.0904	271,144	6.51	...	0.0136	236,302	10.37	...	0.0324	210,511	9.29
北海道
東北
関東
北陸信越
中部
近畿
中国
四国
九州
沖縄
アジア州	...	0.0699	168,234	5.56	...	0.0406	173,581	4.36	...	0.0063	190,358	11.59	...	0.0229	152,637	6.00
ヨーロッパ州	...	0.0244	385,034	8.95	...	0.0192	391,526	8.80	...	0.0017	284,046	12.91	...	0.0035	399,894	7.84
北アメリカ州	...	0.0266	317,402	11.62	...	0.0182	326,022	8.23	...	0.0039	300,937	9.02	...	0.0045	297,092	27.42
南アメリカ州	...	0.0005	1,909,030	13.00	...	0.0005	1,909,030	13.00	...	-	-	-	...	-	-	-
アフリカ州	...	0.0005	528,262	7.95	...	0.0005	528,262	7.95	...	-	-	-	...	-	-	-
大洋州	...	0.0088	257,221	7.21	...	0.0076	255,379	7.10	...	0.0012	261,805	7.79	...	0.0000	435,068	10.00
(2013年 1-3月)																
居住地																
北海道	2.78	0.0356	244,486	7.13	2.21	0.0251	274,835	6.18	0.25	0.0030	195,634	8.16	0.46	0.0076	163,378	9.86
東北	1.65	0.0188	247,305	4.26	1.12	0.0122	257,254	4.12	0.09	0.0009	17,179	-	0.45	0.0056	261,046	5.20
関東	0.95	0.0102	181,874	3.84	0.73	0.0073	159,487	3.78	0.06	0.0006	270,019	4.00	0.16	0.0022	231,100	4.00
北陸信越	3.64	0.0477	227,876	6.31	2.79	0.0318	254,466	6.79	0.35	0.0045	187,758	7.03	0.63	0.0113	169,225	4.67
中部	1.48	0.0148	257,949	4.85	1.30	0.0130	283,042	5.24	0.18	0.0018	74,538	2.00	-	-	-	-
近畿	3.19	0.0402	226,968	7.24	2.83	0.0312	272,097	6.46	0.05	0.0005	69,127	2.00	0.41	0.0085	70,180	10.41
中国	3.78	0.0489	221,754	10.59	2.91	0.0337	226,231	5.73	0.39	0.0043	217,632	14.22	0.73	0.0108	209,438	24.33
四国	2.08	0.0288	266,218	4.96	1.62	0.0197	295,359	4.77	0.52	0.0059	267,413	6.66	0.23	0.0032	82,550	3.00
九州	1.08	0.0131	202,036	5.77	1.08	0.0131	202,036	5.77	-	-	-	-	-	-	-	-
沖縄	1.33	0.0178	550,052	5.06	1.17	0.0134	696,961	6.06	0.14	0.0014	158,073	4.30	0.31	0.0031	83,200	1.00
アジア州	1.30	0.0130	190,432	3.33	1.30	0.0130	190,432	3.33	-	-	-	-	-	-	-	-
主目的地 1)	...	0.0356	244,486	7.13	...	0.0251	274,835	6.18	...	0.0030	195,634	8.16	...	0.0076	163,378	9.86
北海道
東北
関東
北陸信越
中部
近畿
中国
四国
九州
沖縄
アジア州	...	0.0185	160,746	6.80	...	0.0113	166,647	4.44	...	0.0014	110,792	6.46	...	0.0059	160,918	10.79
ヨーロッパ州	...	0.0062	322,500	10.17	...	0.0051	356,150	10.01	...	0.0003	250,571	20.34	...	0.0008	132,754	7.36
北アメリカ州	...	0.0073	292,835	7.06	...	0.0053	309,538	7.15	...	0.0011	273,134	7.11	...	0.0008	214,156	6.41
南アメリカ州	...	0.0002	3,851,800	18.00	...	0.0002	3,851,800	18.00	...	-	-	-	...	-	-	-
アフリカ州	...	0.0002	545,464	7.52	...	0.0002	545,464	7.52	...	-	-	-	...	-	-	-
大洋州	...	0.0023	262,429	4.61	...	0.0021	263,603	4.36	...	0.0002	248,860	7.44	...	-	-	-
(2013年 4-6月)																
居住地																
北海道	2.34	0.0297	255,334	7.27	1.73	0.0190	265,572	7.00	0.28	0.0033	232,320	11.51	0.46	0.0075	239,506	6.13
東北	1.35	0.0135	237,711	5.78	1.04	0.0104	267,222	6.96	0.20	0.0020	96,025	2.23	0.11	0.0011	209,890	1.00
関東	1.20	0.0155	196,320	8.33	1.01	0.0122	205,831	5.16	0.10	0.0010	155,500	34.00	0.14	0.0022	162,906	14.00
北陸信越	3.28	0.0441	271,753	7.71	2.21	0.0241	264,003	8.42	0.47	0.0057	295,929	8.87	0.80	0.0143	275,095	6.03
中部	0.47	0.0047	76,067	3.30	0.33	0.0033	39,750	3.00	-	-	-	-	0.14	0.0014	162,232	4.00
近畿	2.09	0.0260	226,251	4.96	1.73	0.0190	271,815	5.27	0.07	0.0007	224,600	7.00	0.46	0.0063	89,291	3.81
中国	2.74	0.0328	220,777	7.26	2.14	0.0234	252,073	6.28	0.33	0.0033	88,100	18.85	0.32	0.0061	172,036	4.75
四国	1.13	0.0113	396,474	19.13	0.53	0.0053	411,114	9.27	0.32	0.0032	231,686	22.81	0.27	0.0027	564,664	34.06
九州	1.24	0.0124	309,684	4.32	1.11	0.0111	319,543	4.48	-	-	-	-	0.13	0.0013	226,000	3.00
沖縄	2.19	0.0288	268,145	5.60	1.90	0.0221	299,332	5.93	0.24	0.0032	145,434	7.22	0.29	0.0035	184,789	2.00
アジア州	1.40	0.0140	259,394	6.82	1.17	0.0117	268,184	7.36	-	-	-	-	0.22	0.0022	213,351	4.00
主目的地 1)	...	0.0297	255,334	7.27	...	0.0190	265,572	7.00	...	0.0033	232,320	11.51	...	0.0075	239,506	6.13
北海道
東北
関東
北陸信越
中部
近畿
中国
四国
九州
沖縄
アジア州	...	0.0147	157,177	5.58	...	0.0081	164,284	4.44	...	0.0017	184,136	14.82	...	0.0049	135,905	4.16
ヨーロッパ州	...	0.0066	428,652	8.45	...	0.0053	399,914	8.25	...	0.0001	204,759	7.41	...	0.0012	576,422	9.39
北アメリカ州	...	0.0057	313,694	8.42	...	0.0036	301,373	7.24	...	0.0008	382,245	10.56	...	0.0014	305,503	

第1表 旅行種類(2区分)、宿泊の有無(2区分)、旅行目的(3区分)、居住地(10区分)・主目的地(16区分)・旅行時期(月)別 旅行経験率・旅行平均回数・旅行単価・平均泊数

	国内旅行															
	宿泊旅行															
	観光・レクリエーション				帰省・知人訪問等				出張・業務							
旅行経験率 (%)	旅行平均回数 (回/人)	旅行単価 (円/人回)	平均泊数 (泊/人回)	旅行経験率 (%)	旅行平均回数 (回/人)	旅行単価 (円/人回)	平均泊数 (泊/人回)	旅行経験率 (%)	旅行平均回数 (回/人)	旅行単価 (円/人回)	平均泊数 (泊/人回)	旅行経験率 (%)	旅行平均回数 (回/人)	旅行単価 (円/人回)	平均泊数 (泊/人回)	
(2013年7-9月)																
居住地																
北海道	39.27	0.7478	47,708	2.40	29.82	0.4252	53,168	1.71	13.90	0.2187	37,127	3.75	4.06	0.1039	47,631	2.40
東北	42.88	0.9220	44,720	2.94	31.35	0.4348	49,103	1.77	17.09	0.2740	39,983	3.58	6.18	0.2131	41,864	4.53
関東	36.40	0.6824	47,117	2.34	27.13	0.3793	53,575	1.68	12.96	0.2151	34,780	3.21	4.54	0.0880	49,433	3.03
北陸信越	43.06	0.7929	51,642	2.48	33.48	0.4857	56,088	1.81	15.31	0.2315	43,171	4.07	3.42	0.0757	49,023	1.93
中部	39.31	0.7343	40,863	2.41	29.66	0.4438	45,347	1.34	12.93	0.1972	37,428	4.88	4.36	0.0933	26,794	2.29
近畿	39.00	0.7648	43,992	2.05	28.88	0.4313	54,398	1.79	14.18	0.2302	29,158	2.11	4.30	0.1034	33,614	3.00
中国	41.81	0.8299	45,608	2.21	32.74	0.4581	50,842	1.67	14.05	0.2300	33,216	3.49	4.47	0.1417	48,798	1.86
四国	31.95	0.5878	43,132	1.94	22.16	0.3054	50,642	1.43	11.91	0.1857	31,990	2.81	3.65	0.0967	40,816	1.90
九州	28.93	0.5238	52,399	2.28	22.74	0.3081	59,656	1.70	9.69	0.1517	38,522	3.86	2.83	0.0640	50,364	1.35
沖縄	32.39	0.6215	47,888	2.85	23.53	0.3114	48,035	1.58	11.40	0.1848	32,647	5.37	4.40	0.1253	69,988	2.31
平均	24.41	0.4243	61,379	4.21	16.64	0.2104	63,311	1.74	9.19	0.1159	64,368	10.36	4.54	0.0979	53,692	2.21
主目的地 1)																
北海道	...	0.7478	47,708	2.40	...	0.4252	53,168	1.71	...	0.2187	37,127	3.75	...	0.1039	47,631	2.40
東北	...	0.0547	65,806	2.57	...	0.0283	76,014	2.25	...	0.0188	60,076	3.50	...	0.0077	40,917	1.52
関東	...	0.0671	48,997	2.88	...	0.0334	57,540	2.06	...	0.0259	39,863	4.15	...	0.0078	42,727	2.13
北陸信越	...	0.1871	46,257	2.23	...	0.1100	49,204	1.64	...	0.0451	37,905	3.04	...	0.0320	47,893	3.10
中部	...	0.0684	43,010	2.38	...	0.0452	49,632	1.75	...	0.0186	31,006	4.15	...	0.0046	26,428	1.45
近畿	...	0.0983	40,187	1.92	...	0.0670	44,163	1.43	...	0.0216	23,959	2.58	...	0.0097	48,903	3.82
中国	...	0.0997	41,716	2.09	...	0.0554	50,493	1.54	...	0.0293	29,297	3.30	...	0.0150	33,550	1.76
四国	...	0.0452	41,435	2.58	...	0.0232	47,424	1.49	...	0.0152	33,835	4.73	...	0.0067	37,934	1.46
九州	...	0.0267	49,732	2.94	...	0.0083	47,777	1.61	...	0.0129	45,446	4.00	...	0.0056	62,604	2.50
沖縄	...	0.0726	46,490	3.01	...	0.0361	51,612	1.56	...	0.0287	39,657	5.23	...	0.0078	47,890	1.54
平均	...	0.0193	108,578	3.27	...	0.0138	117,268	3.37	...	0.0010	48,540	4.60	...	0.0045	94,744	2.67
アジア州
ヨーロッパ州
北アメリカ州
南アメリカ州
アフリカ州
大洋州
(2013年10-12月)																
居住地																
北海道	32.02	0.5803	50,828	2.12	23.28	0.3222	57,411	1.59	10.66	0.1635	41,833	2.56	3.79	0.0946	43,949	3.19
東北	33.50	0.6751	51,666	3.17	24.04	0.3186	61,140	1.93	10.03	0.1936	47,184	2.35	5.32	0.1630	38,470	6.57
関東	32.00	0.6178	50,504	1.77	23.61	0.3271	56,121	1.49	10.23	0.1585	50,609	2.46	4.72	0.1321	36,471	1.64
北陸信越	32.37	0.5697	50,109	2.12	23.80	0.3451	55,952	1.56	10.75	0.1516	38,656	2.97	3.28	0.0730	46,273	3.02
中部	35.97	0.5330	59,145	2.33	26.80	0.3635	68,890	1.37	8.97	0.1185	47,177	2.30	2.91	0.0510	17,488	9.26
近畿	32.68	0.5652	51,852	1.82	24.33	0.3121	57,343	1.45	10.16	0.1874	45,031	2.19	4.29	0.0658	45,223	2.52
中国	31.37	0.6095	49,796	1.81	22.72	0.3246	56,527	1.71	11.69	0.1660	42,196	2.28	3.61	0.1189	42,034	1.41
四国	31.34	0.6009	51,408	3.06	21.92	0.2867	58,070	1.60	10.60	0.1879	47,725	3.37	4.24	0.1263	41,767	5.92
九州	28.02	0.4649	50,987	2.14	20.12	0.2585	64,840	1.92	9.87	0.1454	29,997	2.60	3.23	0.0610	42,330	1.99
沖縄	30.99	0.5910	47,896	2.03	21.62	0.2877	53,156	1.59	11.15	0.1794	36,153	2.04	4.17	0.1240	52,682	3.01
平均	22.82	0.3763	70,812	3.53	13.64	0.1688	77,495	2.49	9.46	0.1257	39,204	2.79	4.75	0.0818	105,586	6.83
主目的地 1)																
北海道	...	0.5803	50,828	2.12	...	0.3222	57,411	1.59	...	0.1635	41,833	2.56	...	0.0946	43,949	3.19
東北	...	0.0314	52,089	1.97	...	0.0164	56,073	1.67	...	0.0077	50,025	2.28	...	0.0073	45,307	2.29
関東	...	0.0485	41,651	2.49	...	0.0225	50,130	1.45	...	0.0169	34,797	2.65	...	0.0091	33,389	4.75
北陸信越	...	0.1599	52,880	1.96	...	0.0889	58,045	1.50	...	0.0402	46,674	2.43	...	0.0309	46,090	2.67
中部	...	0.0466	44,969	1.75	...	0.0320	46,179	1.57	...	0.0115	45,238	2.40	...	0.0031	31,482	1.20
近畿	...	0.0723	48,539	1.80	...	0.0438	56,339	1.42	...	0.0182	39,243	2.57	...	0.0103	31,811	2.06
中国	...	0.0817	54,801	2.68	...	0.0480	65,873	1.73	...	0.0193	35,171	2.63	...	0.0143	44,240	5.92
四国	...	0.0314	53,530	3.05	...	0.0176	60,560	1.99	...	0.0100	48,737	5.48	...	0.0038	33,553	1.53
九州	...	0.0166	51,520	1.99	...	0.0068	61,879	1.59	...	0.0058	46,875	2.47	...	0.0041	40,980	2.00
沖縄	...	0.0636	49,795	2.10	...	0.0291	55,330	1.55	...	0.0248	40,204	2.30	...	0.0097	57,685	3.24
平均	...	0.0135	91,199	2.53	...	0.0091	99,886	2.80	...	0.0027	52,956	1.81	...	0.0018	104,138	2.23
アジア州
ヨーロッパ州
北アメリカ州
南アメリカ州
アフリカ州
大洋州
(2013年)																
旅行時期																
2013年 1-3月	64.18	2.5157	48,094	2.24	56.10	1.3852	53,647	1.63	26.52	0.7283	39,143	3.09	8.10	0.4023	45,178	2.78
2013年 4-6月	31.99	0.5740	46,834	2.28	22.38	0.3083	50,863	1.60	11.66	0.1753	38,597	3.05	3.67	0.0904	49,062	3.11
2013年 7-9月	33.08	0.6136	47,160	2.10	23.79	0.3294	53,195	1.58	10.93	0.1709	39,712	2.82	4.19	0.1133	40,851	2.53
2013年 10-12月	39.27	0.7478	47,708	2.40	29.82	0.4252	53,168	1.71	13.90	0.2187	37,127	3.75	4.06	0.1039	47,631	2.40
1月	32.02	0.5803	50,828	2.12	23.28	0.3222	57,411	1.59	10.66	0.1635	41,833	2.56	3.79	0.0946	43,949	3.19
2月	15.45	0.1948	47,365	2.80	7.82	0.0881	53,661	1.73	7.22	0.0820	36,480	3.49	1.59	0.0247	61,011	4.36
3月	11.76	0.1495	47,680	1.92	7.61	0.0839	52,058	1.44	2.76	0.0317	41,842	2.81	2.19	0.0339	42,322	2.28
4月	18.00	0.2297	45,833	2.07	12.40	0.1364	48,320	1.62	5.33	0.0616	39,742	2.59	2.05	0.0318	46,958	3.01
5月	14.16	0.1821	47,359	1.87	8.73	0.0950	54,017	1.60	4.46	0.0528	42,865	2.39	1.90	0.0342	35,804	1.82
6月	18.51	0.2391	46,304	2.17	11.74	0.1305	53,193	1.63	6.33	0.0728	38,367	3.23	2.10	0.0358	37,330	1.98
7月	14.60	0.1924	48,036	2.24	9.44	0.1039	52,444	1.52	3.86	0.0453	38,195	2.65	2.58	0.0433	47,749	3.54
8月	14.75	0.1921	50,734	2.12	9.72	0.1070	55,365	1.55	3.92	0.0512	38,921	3.44	2.11	0.0338	53,968	1.91
9月	25.49	0.3433	46,707	2.67	17.01	0.1963	53,151	1.79	9.68	0.1151	36,095	4.06	2.01	0.0319	45,356	3.09
10月	16.21	0.2124	46,589	2.22	10.83	0.1219	51,266	1.73	4.44	0.0523	37,644	3.36	2.40	0.0381	43,915	2.25
11月	14.20	0.1793	53,573	1.87	9.55	0.1061	58,567	1.59	3.72	0.0429	49,594	2.36	1.99	0.0303	41,701	2.16
12月	14.57	0.1856	52,456	2.07	9.72	0.1070	59,125	1.59	3.84	0.0443	44,927	2.15	2.17	0.0343	41,375	3.45

第1表 旅行種類(2区分)、宿泊の有無(2区分)、旅行目的(3区分)、
居住地(10区分)・主目的地(16区分)・旅行時期(月)別 旅行経験率・旅行平均回数・旅行単価・平均泊数

	国内旅行											
	日帰り旅行			観光・レクリエーション			帰省・知人訪問等			出張・業務		
	旅行 経験率 (%)	旅行 平均回数 (回/人)	旅行単価 (円/人回)	旅行 経験率 (%)	旅行 平均回数 (回/人)	旅行単価 (円/人回)	旅行 経験率 (%)	旅行 平均回数 (回/人)	旅行単価 (円/人回)	旅行 経験率 (%)	旅行 平均回数 (回/人)	旅行単価 (円/人回)
(2013年7-9月)												
居住地	26.85	0.6463	15,391	21.58	0.4415	15,404	6.27	0.0989	15,771	3.46	0.1059	14,986
北海道	27.38	0.7671	13,350	20.28	0.4913	12,251	8.63	0.1316	14,619	4.20	0.1442	15,939
東北	27.36	0.6570	15,744	21.47	0.4401	16,748	6.75	0.1022	18,530	4.31	0.1148	9,417
関東	27.16	0.6493	15,703	22.20	0.4740	15,545	5.88	0.0854	15,731	3.04	0.0899	16,512
北陸信越	30.51	0.5818	13,481	24.50	0.3902	14,371	6.42	0.0799	16,091	5.57	0.1116	8,499
中部	30.97	0.7658	14,567	25.61	0.5180	14,479	6.42	0.1020	18,989	4.47	0.1458	11,791
近畿	25.38	0.6748	16,686	20.01	0.4180	16,090	6.65	0.1168	15,925	3.63	0.1400	19,101
中国	27.99	0.6203	15,672	20.98	0.3870	17,604	8.62	0.1325	12,941	3.62	0.1007	11,841
四国	27.31	0.6802	15,467	23.21	0.5051	17,716	4.50	0.1469	8,328	2.12	0.0281	12,377
九州	21.87	0.4737	14,500	17.83	0.3310	14,037	4.87	0.0764	15,610	1.93	0.0662	15,530
沖縄	8.31	0.2095	18,974	5.08	0.1296	12,101	3.20	0.0537	14,957	1.20	0.0261	61,300
主目的地 1)	...	0.6463	15,391	...	0.4415	15,404	...	0.0989	15,771	...	0.1059	14,986
北海道	...	0.0318	12,141	...	0.0208	11,657	...	0.0057	15,431	...	0.0052	10,441
東北	...	0.0437	16,565	...	0.0304	17,562	...	0.0077	17,708	...	0.0056	9,632
関東	...	0.2136	15,649	...	0.1492	15,520	...	0.0286	14,995	...	0.0357	16,710
北陸信越	...	0.0433	15,244	...	0.0290	14,557	...	0.0081	21,086	...	0.0062	10,841
中部	...	0.0997	13,751	...	0.0719	14,552	...	0.0093	15,827	...	0.0185	9,597
近畿	...	0.0957	16,373	...	0.0634	17,079	...	0.0149	14,023	...	0.0175	15,809
中国	...	0.0424	17,374	...	0.0261	15,545	...	0.0084	16,708	...	0.0079	24,078
四国	...	0.0163	14,824	...	0.0105	13,788	...	0.0052	17,458	...	0.0007	10,963
九州	...	0.0485	16,007	...	0.0346	15,058	...	0.0103	13,372	...	0.0036	32,577
沖縄	...	0.0020	12,938	...	0.0014	12,101	...	0.0006	14,957	...	-	-
アジア州
ヨーロッパ州
北アメリカ州
南アメリカ州
アフリカ州
大洋州
(2013年10-12月)												
居住地	24.31	0.5603	16,035	19.52	0.3736	15,864	5.28	0.0877	17,354	3.27	0.0991	15,512
北海道	17.89	0.4872	11,587	12.17	0.2291	13,229	6.40	0.1039	14,600	2.92	0.1542	7,117
東北	21.19	0.4930	15,778	14.74	0.2747	16,970	5.64	0.0875	12,839	4.18	0.1308	15,242
関東	24.33	0.5742	15,988	19.92	0.4067	15,692	4.97	0.0820	19,244	2.91	0.0855	14,277
北陸信越	23.10	0.4642	19,158	18.53	0.3384	17,617	4.64	0.0719	28,577	3.19	0.0539	16,276
中部	28.82	0.6495	17,645	24.99	0.4425	17,463	5.05	0.0819	16,399	4.34	0.1251	19,103
近畿	25.81	0.6239	16,640	20.27	0.3917	15,489	5.83	0.0928	18,036	4.02	0.1393	18,945
中国	28.75	0.6527	14,551	23.13	0.4069	14,434	6.18	0.1230	17,655	3.60	0.1228	11,828
四国	26.55	0.7201	14,905	21.61	0.5121	16,277	5.51	0.1507	12,987	2.29	0.0573	7,693
九州	20.64	0.3781	14,248	16.22	0.2694	14,813	5.20	0.0740	12,527	1.90	0.0346	13,531
沖縄	6.32	0.1290	12,044	4.40	0.0782	4,055	1.32	0.0294	15,210	1.07	0.0213	36,974
主目的地 1)	...	0.5603	16,035	...	0.3736	15,864	...	0.0877	17,354	...	0.0991	15,512
北海道	...	0.0208	14,182	...	0.0097	14,185	...	0.0049	23,243	...	0.0063	7,149
東北	...	0.0352	12,633	...	0.0180	13,327	...	0.0060	12,432	...	0.0112	11,620
関東	...	0.1989	16,567	...	0.1310	16,411	...	0.0295	15,628	...	0.0384	17,823
北陸信越	...	0.0323	18,540	...	0.0281	18,418	...	0.0028	21,077	...	0.0014	15,767
中部	...	0.0690	16,989	...	0.0504	15,973	...	0.0089	20,112	...	0.0097	19,385
近畿	...	0.0951	17,291	...	0.0688	16,145	...	0.0131	23,661	...	0.0132	16,921
中国	...	0.0393	14,370	...	0.0226	14,533	...	0.0091	15,391	...	0.0076	12,666
四国	...	0.0175	14,440	...	0.0112	14,834	...	0.0054	13,807	...	0.0010	13,372
九州	...	0.0409	15,169	...	0.0277	15,225	...	0.0074	13,767	...	0.0058	16,704
沖縄	...	0.0013	3,608	...	0.0007	2,275	...	0.0002	10,300	...	0.0003	1,660
アジア州
ヨーロッパ州
北アメリカ州
南アメリカ州
アフリカ州
大洋州
(2013年)												
旅行時期	51.05	2.4381	15,383	44.24	1.6195	15,335	16.15	0.3789	16,409	7.77	0.4397	14,678
2013年 1-3月	23.37	0.5735	14,979	18.09	0.3622	15,396	5.85	0.0968	16,115	3.17	0.1145	12,698
2013年 4-6月	27.44	0.6580	15,173	22.30	0.4423	14,768	5.78	0.0955	16,499	3.52	0.1202	15,609
2013年 7-9月	26.85	0.6463	15,391	21.58	0.4415	15,404	6.27	0.0989	15,771	3.46	0.1059	14,986
2013年 10-12月	24.31	0.5603	16,035	19.52	0.3736	15,864	5.28	0.0877	17,354	3.27	0.0991	15,512
1月	11.15	0.1746	15,461	7.75	0.1076	16,030	2.73	0.0331	16,606	1.57	0.0339	12,534
2月	10.12	0.1605	14,705	7.18	0.0992	15,382	1.78	0.0229	13,765	1.82	0.0384	13,518
3月	15.55	0.2385	14,810	11.83	0.1554	14,966	3.40	0.0408	17,036	2.01	0.0422	12,084
4月	12.46	0.1919	15,787	9.40	0.1252	16,060	2.30	0.0288	17,091	1.77	0.0378	13,892
5月	17.17	0.2550	15,559	13.43	0.1785	14,421	2.85	0.0354	17,520	2.09	0.0412	18,805
6月	13.82	0.2110	14,148	10.44	0.1386	14,048	2.43	0.0313	14,804	2.27	0.0411	13,984
7月	12.12	0.1864	14,612	9.14	0.1255	15,061	1.98	0.0249	13,976	1.89	0.0361	13,488
8月	16.19	0.2486	15,938	12.39	0.1744	15,985	3.48	0.0422	16,051	1.70	0.0320	15,532
9月	14.08	0.2112	15,436	10.60	0.1416	14,991	2.66	0.0318	16,801	2.29	0.0378	15,954
10月	12.19	0.1798	16,283	9.18	0.1207	16,008	2.23	0.0274	17,758	1.79	0.0318	16,060
11月	13.30	0.1986	16,381	10.40	0.1377	15,760	2.23	0.0274	19,830	1.83	0.0336	16,118
12月	12.25	0.1818	15,412	8.96	0.1152	15,839	2.66	0.0329	14,959	1.83	0.0337	14,392

第1表 旅行種類(2区分)、宿泊の有無(2区分)、旅行目的(3区分)、
居住地(10区分)・主目的地(16区分)・旅行時期(月)別 旅行経験率・旅行平均回数・旅行単価・平均泊数

	海外旅行															
					観光・レクリエーション				帰省・知人訪問等				出張・業務			
	旅行 経験率 (%)	旅行 平均回数 (回/人)	旅行単価 (円/人回)	平均泊数 (泊/人回)	旅行 経験率 (%)	旅行 平均回数 (回/人)	旅行単価 (円/人回)	平均泊数 (泊/人回)	旅行 経験率 (%)	旅行 平均回数 (回/人)	旅行単価 (円/人回)	平均泊数 (泊/人回)	旅行 経験率 (%)	旅行 平均回数 (回/人)	旅行単価 (円/人回)	平均泊数 (泊/人回)
(2013年7-9月)																
居住地	2.95	0.0377	270,636	7.01	2.26	0.0254	280,190	6.78	0.33	0.0037	254,188	12.75	0.51	0.0086	249,510	5.23
北海道	1.81	0.0234	320,730	5.41	1.72	0.0195	302,483	5.59	0.29	0.0029	458,202	4.96	0.10	0.0010	275,149	3.00
東北	0.87	0.0102	624,791	8.07	0.66	0.0071	599,778	6.09	0.15	0.0020	1,021,353	18.00	0.12	0.0012	93,000	3.00
関東	4.47	0.0592	271,174	7.10	3.45	0.0378	287,407	7.08	0.46	0.0052	204,333	12.86	0.84	0.0162	254,676	5.31
北陸信越	0.86	0.0136	334,408	12.39	0.86	0.0136	334,408	12.39	-	-	-	-	-	-	-	-
中部	2.02	0.0247	235,065	8.41	1.39	0.0171	244,633	6.15	0.36	0.0036	185,660	13.34	0.40	0.0040	239,071	13.57
近畿	3.55	0.0441	260,439	5.92	2.49	0.0275	264,820	5.56	0.48	0.0055	231,034	12.89	0.63	0.0111	264,275	3.36
中国	1.14	0.0114	194,890	3.40	0.89	0.0089	233,472	3.50	-	-	-	-	0.24	0.0024	53,500	3.00
四国	2.00	0.0228	384,745	11.09	1.83	0.0210	378,534	11.59	-	-	-	-	0.17	0.0017	460,724	5.00
九州	2.65	0.0326	207,956	6.50	2.17	0.0252	201,960	6.37	0.30	0.0030	265,764	11.59	0.39	0.0044	203,351	3.89
沖縄	0.78	0.0078	206,780	4.29	0.78	0.0078	206,780	4.29	-	-	-	-	-	-	-	-
主目的地 1)	...	0.0377	270,636	7.01	...	0.0254	280,190	6.78	...	0.0037	254,188	12.75	...	0.0086	249,510	5.23
北海道
東北
関東
北陸信越
中部
近畿
中国
四国
九州
沖縄
アジア州	...	0.0198	181,279	5.10	...	0.0119	173,156	4.50	...	0.0015	218,790	15.58	...	0.0084	187,737	3.77
ヨーロッパ州	...	0.0062	412,412	8.99	...	0.0047	447,345	8.30	...	0.0009	286,240	13.94	...	0.0006	326,588	6.88
北アメリカ州	...	0.0069	369,685	8.79	...	0.0053	341,436	8.21	...	0.0008	291,944	10.83	...	0.0007	658,685	10.62
南アメリカ州	...	0.0001	172,199	7.00	...	0.0001	172,199	7.00	...	-	-	-	...	-	-	-
アフリカ州	...	0.0003	516,323	8.25	...	0.0003	516,323	8.25	...	-	-	-	...	-	-	-
大洋州	...	0.0018	272,090	5.83	...	0.0013	264,503	5.88	...	0.0004	277,844	5.09	...	0.0000	435,068	10.00
(2013年10-12月)																
居住地	2.58	0.0333	241,236	8.89	1.93	0.0210	260,817	6.16	0.33	0.0037	254,864	8.74	0.47	0.0086	187,859	15.59
北海道	1.24	0.0152	246,681	5.37	1.04	0.0112	274,997	5.26	0.31	0.0031	194,275	6.40	0.08	0.0008	63,000	3.00
東北	1.02	0.0115	224,852	5.45	0.47	0.0054	244,556	7.43	0.25	0.0025	263,222	3.38	0.30	0.0036	167,805	3.93
関東	3.40	0.0497	217,445	10.68	2.57	0.0291	243,384	5.31	0.38	0.0043	276,502	12.00	0.68	0.0163	155,501	19.88
北陸信越	1.59	0.0173	283,500	4.54	1.45	0.0159	224,447	3.89	-	-	-	-	0.14	0.0014	956,580	12.00
中部	2.73	0.0290	244,805	5.49	2.00	0.0200	279,600	5.53	0.30	0.0030	184,861	5.77	0.43	0.0061	159,184	5.21
近畿	3.32	0.0395	271,281	9.35	2.60	0.0275	283,308	9.25	0.40	0.0045	192,496	5.64	0.61	0.0075	274,537	11.96
中国	1.00	0.0132	199,960	3.69	0.52	0.0061	198,509	4.54	0.23	0.0023	130,937	2.86	0.25	0.0048	234,838	3.00
四国	2.10	0.0228	258,742	5.40	1.11	0.0111	233,066	4.37	0.23	0.0023	487,378	9.00	0.76	0.0095	232,727	5.72
九州	1.62	0.0193	342,157	5.57	1.28	0.0143	333,596	5.24	0.31	0.0042	373,499	6.65	0.08	0.0008	331,594	6.00
沖縄	3.58	0.0372	212,516	11.46	1.90	0.0190	166,050	8.23	1.05	0.0119	219,137	20.07	0.63	0.0063	340,000	5.00
主目的地 1)	...	0.0333	241,236	8.89	...	0.0210	260,817	6.16	...	0.0037	254,864	8.74	...	0.0086	187,859	15.59
北海道
東北
関東
北陸信越
中部
近畿
中国
四国
九州
沖縄
アジア州	...	0.0169	170,817	4.92	...	0.0094	190,507	4.03	...	0.0018	233,907	8.97	...	0.0057	119,512	5.14
ヨーロッパ州	...	0.0053	371,441	8.13	...	0.0041	360,204	8.54	...	0.0004	333,915	6.94	...	0.0008	444,420	6.65
北アメリカ州	...	0.0067	293,618	22.28	...	0.0040	349,651	10.60	...	0.0011	277,979	8.52	...	0.0016	164,899	61.20
南アメリカ州	...	0.0001	571,539	9.00	...	0.0001	571,539	9.00	...	-	-	-	...	-	-	-
アフリカ州	...	-	-	-	...	-	-	-	...	-	-	-	...	-	-	-
大洋州	...	0.0027	260,556	5.48	...	0.0025	254,670	4.42	...	0.0003	318,267	15.85	...	-	-	-
(2013年)																
旅行時期	7.76	0.1364	253,284	7.56	6.34	0.0904	271,144	6.51	0.97	0.0136	236,302	10.37	1.10	0.0324	210,511	9.29
2013年 1-3月	2.78	0.0356	244,486	7.13	2.21	0.0251	274,835	6.18	0.25	0.0030	195,634	8.16	0.46	0.0076	163,378	9.86
2013年 4-6月	2.34	0.0297	255,334	7.27	1.73	0.0190	265,572	7.00	0.28	0.0033	232,320	11.51	0.46	0.0075	239,506	6.13
2013年 7-9月	2.95	0.0377	270,636	7.01	2.26	0.0254	280,190	6.78	0.33	0.0037	254,188	12.75	0.51	0.0086	249,510	5.23
2013年 10-12月	2.58	0.0333	241,236	8.89	1.93	0.0210	260,817	6.16	0.33	0.0037	254,864	8.74	0.47	0.0086	187,859	15.59
1月	1.06	0.0112	275,261	6.64	0.79	0.0079	320,388	6.88	0.08	0.0009	167,843	9.31	0.23	0.0024	167,039	4.91
2月	1.13	0.0120	243,792	8.48	0.81	0.0084	276,986	6.64	0.10	0.0010	159,535	9.08	0.24	0.0026	168,926	14.18
3月	1.16	0.0124	217,306	6.25	0.85	0.0088	231,551	5.09	0.11	0.0011	249,151	6.44	0.23	0.0025	154,153	10.16
4月	0.80	0.0087	294,107	7.78	0.59	0.0059	283,562	6.56	0.06	0.0007	332,346	12.09	0.20	0.0021	310,530	9.72
5月	1.01	0.0109	225,281	7.97	0.69	0.0070	245,774	8.38	0.13	0.0015	210,264	11.82	0.20	0.0025	176,222	4.53
6月	0.92	0.0101	254,357	6.08	0.61	0.0061	270,871	5.84	0.11	0.0011	195,491	10.72	0.25	0.0029	241,788	4.90
7月	0.90	0.0098	269,885	5.87	0.61	0.0062	271,567	5.95	0.07	0.0007	471,996	13.20	0.24	0.0029	214,068	3.80
8月	1.33	0.0143	297,979	8.48	1.02	0.0104	316,705	8.25	0.18	0.0018	219,753	13.44	0.17	0.0021	272,022	5.47
9月	1.25	0.0135	242,241	6.28	0.88	0.0088	243,069	5.61	0.12	0.0012	166,450	11.39	0.29	0.0036	264,791	6.24
10月	1.07	0.0115	261,619	7.19	0.71	0.0071	275,411	5.14	0.16	0.0016	267,353	8.22	0.22	0.0029	224,688	11.64
11月	0.88	0.0097	244,112	8.65	0.62	0.0062	279,918	5.54	0.07	0.0007	299,265	9.80	0.24	0.0028	148,815	15.35
12月	1.09	0.0121	219,473	10.70	0.76	0.0077	232,051	7.58	0.13	0.0014	216,484	8.78	0.26	0.0030	188,443	19.62

1) 国内旅行については、主目的地が国内に限られるため、アジア州～大洋州の結果は算出されない。
海外旅行については、主目的地が海外に限られるため、北海道～沖縄の結果は算出されない。

第2表 旅行種類(2区分)、宿泊の有無(2区分)、旅行目的(3区分)、
年齢(9区分)・男女(2区分)・居住地(10区分)・職業(9区分)・旅行時期(月)別 実旅行者数

(千人)

	国内旅行									海外旅行				
	1)	宿泊旅行			日帰り旅行			1)	観光・レクリエーション					
		観光・レクリエーション	帰省・知人訪問等	出張・業務	観光・レクリエーション	帰省・知人訪問等	出張・業務		観光・レクリエーション	帰省・知人訪問等	出張・業務			
(2013年)														
年齢	92,440	81,739	71,449	33,770	10,312	65,021	56,347	20,571	9,891	9,887	8,069	1,232	1,396	
9歳以下	8,360	7,417	6,437	3,660	-	6,157	5,889	1,557	-	411	374	69	-	
10代	8,881	8,091	7,652	2,339	295	4,591	4,286	994	130	823	694	97	48	
20代	9,431	8,836	7,582	3,850	1,708	6,191	5,249	2,439	1,032	1,593	1,401	48	175	
30代	12,965	11,676	10,269	5,206	2,127	8,834	7,820	2,455	1,913	1,397	1,104	184	265	
40代	12,818	10,926	9,447	4,523	2,104	9,623	8,094	2,923	2,636	1,517	1,172	223	287	
50代	11,992	10,525	8,666	4,511	2,322	8,813	7,206	2,647	2,202	1,606	1,138	198	435	
60代	13,869	12,103	10,666	5,005	1,130	10,339	8,912	3,639	1,251	1,594	1,377	242	148	
70代	9,959	8,699	7,729	3,308	470	7,608	6,797	2,571	569	816	728	123	38	
80代以上	4,165	3,465	3,001	1,367	157	2,865	2,093	1,346	158	131	82	49	-	
男女	92,440	81,739	71,449	33,770	10,312	65,021	56,347	20,571	9,891	9,887	8,069	1,232	1,396	
男	43,850	38,948	33,593	15,607	7,562	31,585	26,703	9,810	6,832	4,787	3,580	436	1,143	
女	48,590	42,792	37,856	18,163	2,750	33,436	29,644	10,761	3,059	5,101	4,490	796	253	
居住地	92,440	81,739	71,449	33,770	10,312	65,021	56,347	20,571	9,891	9,887	8,069	1,232	1,396	
北海道	4,070	3,813	3,247	1,816	570	2,297	1,817	1,005	465	215	152	38	26	
東北	6,673	5,894	5,146	2,431	945	4,708	3,908	1,552	908	312	217	62	47	
関東	31,587	27,960	24,358	11,735	2,894	21,693	18,868	6,562	2,870	4,320	3,681	484	638	
北陸信越	4,835	4,330	3,916	1,683	680	3,615	3,330	749	681	220	201	-	19	
中部	11,717	10,145	9,186	3,688	1,653	8,952	7,866	2,955	1,859	1,104	961	46	119	
近畿	15,502	14,063	12,429	6,011	1,519	10,943	9,426	3,509	1,629	2,332	1,788	358	357	
中国	5,293	4,355	3,589	1,941	738	4,050	3,590	1,479	547	303	207	69	64	
四国	2,865	2,368	2,177	818	259	2,149	1,812	700	234	236	153	25	68	
九州	9,233	8,170	6,954	3,326	956	6,440	5,607	1,996	676	715	614	114	48	
沖縄	665	642	446	320	98	173	124	63	22	131	96	37	9	
職業	92,440	81,739	71,449	33,770	10,312	65,021	56,347	20,571	9,891	9,887	8,069	1,232	1,396	
管理職	4,784	4,432	3,751	1,998	2,067	3,858	2,903	1,263	2,000	895	509	44	536	
専門・技術職	13,229	12,051	10,156	5,413	3,614	9,447	7,773	3,331	2,993	1,740	1,215	233	471	
事務職	8,150	7,363	6,548	2,794	1,206	5,866	4,890	1,651	1,656	1,300	1,161	83	144	
販売・サービス・保安職	8,977	7,888	6,992	3,010	1,169	6,254	5,564	1,682	1,215	994	893	142	33	
農林漁業職	1,677	1,420	1,279	352	51	1,181	1,089	295	83	55	42	-	13	
生産・輸送・建設・労務職	4,740	3,895	3,287	1,594	495	3,506	2,979	876	608	262	252	37	16	
主婦	17,633	15,251	13,177	7,035	377	12,654	11,234	4,750	503	1,595	1,361	358	27	
学生	13,955	12,787	11,774	4,245	438	8,369	7,897	1,997	227	1,549	1,329	145	118	
無職	17,860	15,508	13,409	6,937	680	12,824	11,138	4,438	449	1,356	1,194	164	40	
(2013年 1-3月)														
年齢	54,414	40,771	28,521	14,857	4,683	29,782	23,055	7,457	4,040	3,542	2,820	321	589	
9歳以下	4,924	3,733	2,318	1,944	10	2,480	2,210	563	-	79	69	10	-	
10代	4,965	3,852	2,802	1,462	112	2,371	2,001	549	54	289	250	59	-	
20代	6,340	5,146	3,761	1,996	574	3,259	2,598	883	287	708	682	54	11	
30代	7,964	6,204	3,940	2,679	1,041	4,203	3,153	991	866	496	379	40	102	
40代	8,220	6,033	3,844	2,197	1,086	4,773	3,616	1,018	1,088	667	440	38	211	
50代	7,120	5,252	3,502	1,722	1,085	4,097	2,766	1,185	940	541	349	40	176	
60代	7,923	5,725	4,434	1,660	526	4,634	3,644	1,141	580	476	398	62	61	
70代	5,405	3,805	3,068	927	249	3,056	2,406	817	214	267	245	8	28	
80代以上	1,554	1,021	851	268	-	910	662	311	10	19	8	10	-	
男女	54,414	40,771	28,521	14,857	4,683	29,782	23,055	7,457	4,040	3,542	2,820	321	589	
男	26,186	19,786	13,337	6,971	3,741	14,516	10,669	3,402	3,098	1,535	1,018	138	493	
女	28,228	20,985	15,184	7,886	942	15,265	12,386	4,055	942	2,007	1,802	183	96	
居住地	54,414	40,771	28,521	14,857	4,683	29,782	23,055	7,457	4,040	3,542	2,820	321	589	
北海道	2,191	1,982	1,327	828	317	750	477	258	148	90	61	5	24	
東北	3,466	2,718	1,845	918	382	1,625	1,128	348	294	87	67	6	15	
関東	18,615	14,021	9,996	5,141	1,258	9,892	7,656	2,531	1,226	1,580	1,214	152	274	
北陸信越	2,951	2,351	1,736	916	369	1,613	1,193	450	362	99	87	12	-	
中部	7,621	5,133	3,877	1,722	580	4,903	4,021	1,119	604	506	449	8	66	
近畿	9,442	7,102	4,934	2,468	752	5,293	4,245	1,271	606	789	607	82	152	
中国	3,172	2,381	1,566	1,025	330	1,773	1,310	509	210	156	122	39	17	
四国	1,539	1,046	712	353	158	991	766	217	118	42	42	-	-	
九州	5,100	3,764	2,406	1,321	510	2,856	2,192	736	461	174	153	18	40	
沖縄	318	273	120	165	27	86	67	17	12	18	18	-	-	
職業	54,414	40,771	28,521	14,857	4,683	29,782	23,055	7,457	4,040	3,542	2,820	321	589	
管理職	3,801	3,068	1,912	804	1,410	2,364	1,393	508	1,222	371	184	9	239	
専門・技術職	8,242	6,755	4,447	2,453	1,482	4,331	3,070	1,157	1,086	740	511	26	211	
事務職	5,191	3,986	2,859	1,311	496	2,884	2,262	548	645	469	401	26	64	
販売・サービス・保安職	5,193	3,550	2,597	1,114	499	3,140	2,412	626	518	327	283	46	22	
農林漁業職	950	742	633	131	53	441	360	82	43	49	43	-	6	
生産・輸送・建設・労務職	2,527	1,696	1,270	485	190	1,419	1,106	265	172	111	71	19	20	
主婦	10,238	7,442	5,140	3,086	184	5,710	4,589	1,768	111	582	503	97	19	
学生	8,703	6,782	4,909	2,761	202	4,165	3,551	942	79	519	481	59	-	
無職	8,794	6,298	4,403	2,578	110	4,830	3,928	1,419	104	323	295	35	8	

第2表 旅行種類(2区分)、宿泊の有無(2区分)、旅行目的(3区分)、
年齢(9区分)・男女(2区分)・居住地(10区分)・職業(9区分)・旅行時期(月)別 実旅行者数

(千人)

	国内旅行									海外旅行				
	1)	宿泊旅行			日帰り旅行			1)	観光・レクリエーション					
		観光・レクリエーション	帰省・知人訪問等	出張・業務	観光・レクリエーション	帰省・知人訪問等	出張・業務		観光・レクリエーション	帰省・知人訪問等	出張・業務			
(2013年4-6月)														
年齢	58,258	42,128	30,292	13,924	5,335	34,946	28,403	7,357	4,480	2,981	2,200	359	582	
9歳以下	4,955	3,504	2,122	1,856	-	2,975	2,755	409	-	104	87	17	-	
10代	4,644	3,508	2,908	813	136	2,406	2,223	352	50	121	121	-	-	
20代	5,911	4,462	3,109	1,613	657	3,451	2,755	745	433	331	234	68	49	
30代	8,665	6,321	4,260	2,259	1,099	4,819	3,902	989	789	480	302	43	154	
40代	8,256	5,678	3,775	1,914	1,258	5,427	4,081	1,071	1,316	504	329	69	180	
50代	7,601	5,591	3,692	1,749	1,287	4,738	3,456	1,128	1,026	489	325	45	137	
60代	9,487	6,858	5,353	1,992	689	5,897	4,771	1,502	634	624	537	41	61	
70代	6,421	4,593	3,843	1,222	201	3,895	3,353	819	198	264	231	38	-	
80代以上	2,319	1,613	1,231	506	7	1,338	1,108	343	33	65	34	39	-	
男女	58,258	42,128	30,292	13,924	5,335	34,946	28,403	7,357	4,480	2,981	2,200	359	582	
男	27,879	20,702	14,112	6,548	4,284	16,926	13,078	3,278	3,398	1,460	918	156	475	
女	30,379	21,427	16,180	7,376	1,051	18,020	15,324	4,079	1,082	1,521	1,282	203	107	
居住地	58,258	42,128	30,292	13,924	5,335	34,946	28,403	7,357	4,480	2,981	2,200	359	582	
北海道	2,423	1,987	1,352	772	339	1,240	871	321	186	74	57	11	6	
東北	4,186	2,957	2,205	977	371	2,581	2,134	448	382	110	92	9	13	
関東	19,973	14,319	10,441	4,886	1,433	11,892	9,827	2,343	1,358	1,425	959	204	348	
北陸信越	3,315	2,364	1,680	635	359	1,963	1,614	336	190	32	22	-	9	
中部	8,086	5,902	4,399	1,810	757	5,253	4,270	1,093	761	331	274	11	73	
近畿	9,187	6,838	4,818	2,260	1,046	5,168	4,069	1,144	805	570	445	69	67	
中国	3,330	2,305	1,649	733	292	2,138	1,714	541	272	85	40	24	20	
四国	1,817	1,152	786	371	142	1,197	1,003	290	103	49	44	-	5	
九州	5,570	3,968	2,775	1,358	522	3,391	2,829	802	394	287	250	31	37	
沖縄	372	336	187	121	75	124	71	41	29	20	16	-	3	
職業	58,258	42,128	30,292	13,924	5,335	34,946	28,403	7,357	4,480	2,981	2,200	359	582	
管理職	3,939	3,140	1,996	902	1,440	2,550	1,444	493	1,263	394	210	12	221	
専門・技術職	9,046	6,599	4,245	2,251	1,827	5,606	4,193	1,286	1,314	547	302	80	197	
事務職	5,244	3,866	2,691	1,224	495	3,184	2,415	692	619	304	243	39	51	
販売・サービス・保安職	6,284	4,397	3,207	1,228	782	3,761	2,912	739	682	363	251	49	78	
農林漁業職	987	609	512	139	30	647	550	152	22	-	-	-	-	
生産・輸送・建設・労務職	3,127	2,107	1,509	556	302	1,948	1,692	313	162	94	73	11	21	
主婦	10,555	7,429	5,539	2,803	76	6,299	5,474	1,707	125	519	442	84	7	
学生	7,952	5,799	4,402	1,890	177	4,448	4,109	569	136	283	271	13	-	
無職	10,345	7,554	5,695	2,730	153	6,115	5,275	1,357	126	464	395	69	7	
(2013年7-9月)														
年齢	63,066	50,009	37,981	17,705	5,170	34,194	27,479	7,983	4,409	3,756	2,878	422	650	
9歳以下	6,792	5,594	4,362	2,670	11	3,490	3,220	680	-	193	168	40	-	
10代	5,845	4,789	4,112	1,474	66	2,665	2,411	404	37	396	364	32	-	
20代	7,145	6,091	4,675	2,261	554	3,578	2,988	738	385	631	521	72	77	
30代	9,642	8,158	5,940	3,275	1,182	4,882	3,998	1,041	879	577	445	39	118	
40代	9,845	7,940	5,844	2,556	1,311	5,543	4,197	1,149	1,107	601	411	64	156	
50代	7,641	5,915	4,038	2,030	1,244	4,639	3,438	1,094	1,227	643	429	66	192	
60代	8,759	6,416	4,932	1,972	592	5,023	3,871	1,528	525	440	302	65	89	
70代	5,451	3,817	3,111	1,027	184	3,293	2,545	1,002	186	231	204	32	18	
80代以上	1,946	1,288	966	440	26	1,080	812	348	62	46	34	12	-	
男女	63,066	50,009	37,981	17,705	5,170	34,194	27,479	7,983	4,409	3,756	2,878	422	650	
男	30,017	23,903	17,860	8,169	3,963	16,927	12,978	3,712	3,237	1,680	1,024	177	566	
女	33,048	26,106	20,120	9,536	1,207	17,266	14,501	4,271	1,172	2,076	1,854	245	84	
居住地	63,066	50,009	37,981	17,705	5,170	34,194	27,479	7,983	4,409	3,756	2,878	422	650	
北海道	2,797	2,349	1,717	936	339	1,500	1,111	473	230	99	94	16	5	
東北	4,428	3,353	2,499	1,194	418	2,521	1,977	622	397	81	61	13	11	
関東	22,838	18,641	14,492	6,629	1,483	11,756	9,611	2,546	1,318	1,937	1,493	197	362	
北陸信越	3,530	2,655	2,003	873	294	2,061	1,655	434	376	58	58	-	-	
中部	8,047	6,174	4,572	2,245	680	4,903	4,055	1,016	707	319	219	58	64	
近畿	10,460	8,700	6,812	2,924	930	5,282	4,163	1,383	755	739	518	99	132	
中国	3,398	2,404	1,668	896	274	2,106	1,579	649	272	86	67	-	18	
四国	1,670	1,142	897	382	112	1,078	916	177	84	79	72	-	7	
九州	5,520	4,253	3,089	1,497	577	2,871	2,341	639	253	348	284	39	51	
沖縄	377	339	231	128	63	115	71	44	17	11	11	-	-	
職業	63,066	50,009	37,981	17,705	5,170	34,194	27,479	7,983	4,409	3,756	2,878	422	650	
管理職	4,059	3,476	2,331	1,043	1,353	2,627	1,558	553	1,189	473	211	23	283	
専門・技術職	9,785	8,283	5,996	2,860	1,770	5,352	4,142	1,113	1,343	698	465	101	166	
事務職	5,832	4,618	3,601	1,430	569	3,242	2,567	723	557	412	340	27	56	
販売・サービス・保安職	6,557	5,126	3,805	1,733	737	3,702	2,884	884	686	373	277	44	67	
農林漁業職	836	453	404	71	27	585	456	163	40	19	12	-	7	
生産・輸送・建設・労務職	3,253	2,192	1,468	722	349	1,992	1,555	432	217	45	29	19	16	
主婦	11,134	8,593	6,326	3,523	104	5,799	4,695	1,819	177	616	561	68	6	
学生	10,431	8,705	7,211	3,190	93	4,988	4,572	719	71	731	664	66	36	
無職	10,605	8,059	6,436	2,958	148	5,612	4,774	1,511	98	350	291	66	12	

第2表 旅行種類(2区分)、宿泊の有無(2区分)、旅行目的(3区分)、
年齢(9区分)・男女(2区分)・居住地(10区分)・職業(9区分)・旅行時期(月)別 実旅行者数

(千人)

	国内旅行									海外旅行				
	1)	宿泊旅行			日帰り旅行			1)	観光・レクリエーション					
		観光・レクリエーション	帰省・知人訪問等	出張・業務	観光・レクリエーション	帰省・知人訪問等	出張・業務		観光・レクリエーション	帰省・知人訪問等	出張・業務			
(2013年10-12月)														
年齢	54,937	40,753	29,636	13,569	4,826	30,948	24,849	6,725	4,162	3,290	2,452	416	602	
9歳以下	4,831	3,466	2,177	1,778	-	2,478	2,095	566	49	136	115	29	-	
10代	3,960	2,980	2,262	910	72	1,712	1,480	317	40	185	155	21	10	
20代	5,589	4,161	2,773	1,845	449	3,007	2,564	687	311	514	425	42	63	
30代	7,754	6,058	4,094	2,234	1,075	3,954	3,028	755	830	557	451	88	46	
40代	7,610	5,551	3,793	1,634	1,240	4,557	3,519	758	1,039	467	216	62	216	
50代	7,358	5,420	3,808	1,618	1,143	4,320	3,064	1,060	1,082	567	354	62	201	
60代	9,045	6,653	5,267	1,940	655	5,540	4,557	1,270	611	578	492	69	54	
70代	6,488	4,837	4,149	1,170	133	4,078	3,496	921	168	258	222	43	6	
80代以上	2,302	1,626	1,313	440	61	1,303	1,047	391	32	29	21	-	7	
男女	54,937	40,753	29,636	13,569	4,826	30,948	24,849	6,725	4,162	3,290	2,452	416	602	
男	26,250	19,526	13,593	6,064	3,860	15,216	11,553	3,327	3,179	1,628	1,077	134	509	
女	28,687	21,227	16,043	7,506	966	15,732	13,295	3,398	984	1,662	1,375	282	93	
居住地	54,937	40,753	29,636	13,569	4,826	30,948	24,849	6,725	4,162	3,290	2,452	416	602	
北海道	2,176	1,820	1,306	545	289	972	661	348	159	68	57	17	5	
東北	3,730	2,910	2,148	930	429	1,927	1,341	513	380	93	43	23	27	
関東	19,096	14,095	10,360	4,681	1,428	10,591	8,673	2,164	1,265	1,481	1,120	165	297	
北陸信越	3,045	2,406	1,793	600	195	1,545	1,239	311	213	106	97	-	9	
中部	7,420	5,176	3,853	1,609	679	4,565	3,959	800	688	432	317	47	68	
近畿	8,922	6,524	4,726	2,431	751	5,367	4,215	1,212	835	690	541	82	128	
中国	3,351	2,341	1,637	792	316	2,148	1,728	462	269	75	39	17	18	
四国	1,641	1,096	787	386	126	1,038	845	216	89	82	43	9	30	
九州	5,211	4,062	2,834	1,461	546	2,706	2,126	682	249	212	168	41	11	
沖縄	346	323	193	134	67	89	62	19	15	51	27	15	9	
職業	54,937	40,753	29,636	13,569	4,826	30,948	24,849	6,725	4,162	3,290	2,452	416	602	
管理職	3,811	3,077	1,801	789	1,433	2,430	1,497	500	1,227	492	194	33	313	
専門・技術職	8,213	6,280	4,588	1,979	1,491	4,747	3,520	982	1,176	646	430	80	173	
事務職	5,267	4,028	2,842	1,317	518	2,828	2,283	439	515	394	358	25	18	
販売・サービス・保安職	6,050	4,340	3,152	1,363	766	3,338	2,555	802	659	398	285	79	54	
農林漁業職	973	697	568	144	53	540	426	149	46	32	32	-	-	
生産・輸送・建設・労務職	2,968	1,968	1,465	569	205	1,824	1,423	372	231	72	58	-	14	
主婦	10,173	7,476	5,712	2,691	132	5,898	5,075	1,530	123	550	479	82	11	
学生	7,031	5,163	3,544	2,107	110	3,288	2,947	547	68	318	274	40	20	
無職	9,964	7,351	5,658	2,529	98	5,789	4,898	1,363	67	354	316	69	-	
(2013年)														
旅行時期	92,440	81,739	71,449	33,770	10,312	65,021	56,347	20,571	9,891	9,887	8,069	1,232	1,396	
2013年 1-3月	54,414	40,771	28,521	14,857	4,683	29,782	23,055	7,457	4,040	3,542	2,820	321	589	
2013年 4-6月	58,258	42,128	30,292	13,924	5,335	34,946	28,403	7,357	4,480	2,981	2,200	359	582	
2013年 7-9月	63,066	50,009	37,981	17,705	5,170	34,194	27,479	7,983	4,409	3,756	2,878	422	650	
2013年 10-12月	54,937	40,753	29,636	13,569	4,826	30,948	24,849	6,725	4,162	3,290	2,452	416	602	
1月	29,561	19,696	9,973	9,202	2,025	14,215	9,872	3,473	2,001	1,355	1,004	103	290	
2月	24,351	14,995	9,697	3,520	2,786	12,903	9,148	2,263	2,319	1,434	1,031	126	310	
3月	36,302	22,938	15,804	6,797	2,612	19,821	15,080	4,335	2,563	1,479	1,080	143	288	
4月	29,797	18,036	11,115	5,683	2,423	15,874	11,969	2,931	2,259	1,023	750	82	252	
5月	38,826	23,577	14,951	8,061	2,677	21,871	17,106	3,631	2,656	1,285	882	170	259	
6月	30,927	18,592	12,018	4,921	3,283	17,599	13,297	3,090	2,885	1,168	775	137	320	
7月	29,482	18,781	12,385	4,989	2,683	15,435	11,646	2,516	2,407	1,149	781	95	305	
8月	44,461	32,461	21,663	12,330	2,559	20,626	15,774	4,430	2,162	1,698	1,299	227	218	
9月	32,492	20,643	13,796	5,661	3,061	17,937	13,501	3,386	2,916	1,595	1,116	148	374	
10月	29,341	18,072	12,152	4,737	2,530	15,518	11,685	2,833	2,278	1,357	899	201	277	
11月	30,776	18,544	12,370	4,883	2,761	16,931	13,234	2,842	2,325	1,121	786	86	303	
12月	31,207	20,813	12,496	8,249	2,404	15,598	11,411	3,385	2,335	1,392	972	165	329	

1) 「実旅行者数」とは、複数回旅行しても同じ標本であれば「1人」として計算されるものであるため、内訳の合計値よりも小さい値になる。

第3表 旅行種類(2区分)、宿泊の有無(2区分)、旅行目的(3区分)、
年齢(9区分)・男女(2区分)・居住地(10区分)・職業(9区分)・旅行時期(月)別 延べ旅行者数

(千人)

	国内旅行									海外旅行			
	宿泊旅行			日帰り旅行									
	観光・レクリ エーション	娯楽・知人 訪問等	出張・業務	観光・レクリ エーション	娯楽・知人 訪問等	出張・業務	観光・レクリ エーション	娯楽・知人 訪問等	出張・業務	観光・レクリ エーション	娯楽・知人 訪問等	出張・業務	
(2013年)	630,950	320,416	176,421	92,761	51,233	310,534	206,272	48,257	56,006	17,373	11,519	1,732	4,122
年齢	50,702	27,849	14,392	13,436	21	22,853	19,046	3,758	49	599	487	113	-
9歳以下	40,279	22,341	15,391	6,466	485	17,938	15,119	2,522	297	1,054	933	111	10
10代	67,116	38,029	20,743	12,648	4,638	29,087	22,062	4,550	2,475	2,698	2,107	247	344
20代	92,280	48,865	24,193	15,900	8,772	43,415	27,799	5,697	9,920	2,518	1,754	236	528
30代	106,686	51,473	23,954	13,026	14,493	55,213	30,194	6,648	18,371	3,093	1,584	300	1,209
40代	93,938	45,476	21,739	10,947	12,790	48,461	25,752	7,765	14,945	3,390	1,625	268	1,497
50代	103,753	50,649	29,795	12,374	8,479	53,105	36,151	8,991	7,963	2,626	1,914	261	452
60代	58,993	27,621	20,448	5,739	1,434	31,371	23,871	5,719	1,782	1,229	1,018	135	76
70代	17,204	8,112	5,767	2,225	121	9,092	6,279	2,608	205	166	98	61	7
80代以上													
男女	630,950	320,416	176,421	92,761	51,233	310,534	206,272	48,257	56,006	17,373	11,519	1,732	4,122
男	334,204	169,466	83,173	41,780	44,512	164,739	98,473	21,188	45,079	8,713	4,614	710	3,389
女	296,746	150,950	93,248	50,981	6,721	145,796	107,799	27,069	10,927	8,660	6,905	1,022	733
居住地	630,950	320,416	176,421	92,761	51,233	310,534	206,272	48,257	56,006	17,373	11,519	1,732	4,122
北海道	29,130	17,020	7,826	5,191	4,003	12,110	6,691	2,461	2,958	386	291	48	47
東北	43,059	22,070	12,001	6,337	3,732	20,989	13,339	2,977	4,673	434	293	56	84
関東	215,197	109,144	64,725	31,689	12,730	106,053	74,402	15,189	16,462	8,714	5,330	859	2,525
北陸信越	32,233	17,316	10,144	4,258	2,914	14,917	9,603	2,266	3,048	339	308	12	19
中部	87,132	41,257	22,884	12,285	6,088	45,875	31,345	6,365	8,165	1,901	1,383	124	394
近畿	109,149	56,196	29,896	14,707	11,593	52,953	33,695	8,290	10,968	3,441	2,335	367	740
中国	36,946	17,719	9,039	5,710	2,970	19,227	11,769	3,907	3,552	485	301	86	98
四国	18,409	7,275	4,089	2,206	980	11,134	8,145	2,086	902	279	221	9	49
九州	56,768	30,395	14,897	9,675	5,824	26,373	16,767	4,509	5,097	1,293	983	154	155
沖縄	2,927	2,023	921	703	399	904	515	208	181	101	73	17	12
職業	630,950	320,416	176,421	92,761	51,233	310,534	206,272	48,257	56,006	17,373	11,519	1,732	4,122
管理職	74,525	36,404	12,329	5,440	18,634	38,121	13,782	3,797	20,542	2,955	930	78	1,948
専門・技術職	108,513	58,088	27,347	14,172	16,569	50,426	29,370	6,561	14,494	3,497	1,935	382	1,180
事務職	57,325	29,408	17,080	8,744	3,583	27,917	18,509	3,952	5,455	1,928	1,569	140	219
販売・サービス・保安職	67,308	33,736	18,012	8,587	7,138	33,572	20,174	4,389	9,009	1,921	1,170	241	510
農林漁業職	7,762	3,817	2,892	676	249	3,945	2,848	814	283	127	99	-	27
生産・輸送・建設・労務職	31,833	13,379	7,539	3,355	2,485	18,454	12,711	2,042	3,701	394	239	50	106
主婦	103,044	50,755	30,349	19,612	794	52,289	38,443	12,845	1,001	2,585	2,177	366	43
学生	74,656	41,922	26,444	14,738	740	32,734	28,133	4,089	512	2,056	1,822	178	56
無職	99,708	49,807	32,433	16,604	771	49,901	39,937	9,312	652	1,757	1,446	279	33
(2013年 1-3月)	146,268	73,168	39,300	22,341	11,527	73,101	46,170	12,334	14,597	4,544	3,197	379	968
年齢	11,279	6,178	2,948	3,220	10	5,101	4,167	935	-	79	69	10	-
9歳以下	9,767	5,431	3,396	1,849	186	4,336	3,384	843	108	309	250	59	-
10代	16,886	9,682	5,414	3,326	942	7,204	5,391	1,287	525	916	852	54	11
20代	22,648	11,105	5,222	4,063	1,819	11,543	6,992	1,600	2,951	593	401	54	138
30代	27,234	12,505	5,198	3,578	3,729	14,729	7,419	1,917	5,393	947	499	75	374
40代	21,187	10,634	5,036	2,521	3,078	10,553	5,281	1,993	3,279	738	375	40	324
50代	21,808	10,200	6,500	2,359	1,341	11,609	7,651	2,121	1,837	608	452	62	94
60代	12,612	6,009	4,493	1,094	422	6,603	4,875	1,246	483	334	290	15	28
70代	2,847	1,424	1,094	330	-	1,424	1,010	393	21	19	8	10	-
80代以上													
男女	146,268	73,168	39,300	22,341	11,527	73,101	46,170	12,334	14,597	4,544	3,197	379	968
男	78,723	39,170	18,741	10,396	10,033	39,553	22,002	5,595	11,957	2,188	1,199	169	820
女	67,545	33,998	20,560	11,945	1,493	33,547	24,168	6,739	2,640	2,356	1,998	211	148
居住地	146,268	73,168	39,300	22,341	11,527	73,101	46,170	12,334	14,597	4,544	3,197	379	968
北海道	6,080	4,045	1,706	1,432	907	2,035	943	461	630	102	67	5	31
東北	9,018	4,667	2,514	1,279	874	4,350	2,445	533	1,372	93	67	6	21
関東	49,607	24,629	14,130	7,537	2,962	24,978	16,520	4,236	4,222	2,074	1,384	197	492
北陸信越	7,948	4,340	2,282	1,182	876	3,609	1,833	655	1,120	99	87	12	-
中部	20,081	9,425	5,224	2,685	1,515	10,657	7,421	1,726	1,510	638	495	8	134
近畿	25,392	12,569	6,873	3,313	2,382	12,822	8,471	2,079	2,273	1,018	703	90	226
中国	9,193	4,395	2,162	1,601	632	4,798	2,771	997	1,030	216	148	44	24
四国	4,193	1,565	848	482	235	2,628	1,809	494	325	51	51	-	-
九州	14,149	7,127	3,401	2,626	1,100	7,022	3,856	1,115	2,050	234	176	18	40
沖縄	607	405	158	203	44	202	100	37	65	18	18	-	-
職業	146,268	73,168	39,300	22,341	11,527	73,101	46,170	12,334	14,597	4,544	3,197	379	968
管理職	18,953	8,845	2,977	1,054	4,814	10,108	3,306	1,131	5,671	706	238	9	459
専門・技術職	25,394	13,210	6,275	3,666	3,268	12,184	6,500	1,756	3,928	1,001	599	49	352
事務職	13,669	6,681	3,926	1,951	804	6,988	4,567	931	1,489	550	460	26	64
販売・サービス・保安職	14,342	6,789	3,898	1,567	1,324	7,553	4,663	925	1,965	386	311	53	22
農林漁業職	1,754	1,107	835	177	96	647	489	100	58	61	49	-	13
生産・輸送・建設・労務職	7,236	3,181	1,832	1,010	339	4,054	2,872	343	839	129	79	19	32
主婦	23,562	11,756	6,399	4,981	376	11,806	8,452	3,104	251	678	542	117	19
学生	18,019	10,381	6,111	3,975	295	7,637	6,124	1,380	133	601	542	59	-
無職	21,431	10,503	6,591	3,773	139	10,929	8,366	2,410	152	380	329	43	8

第4表 旅行種類(2区分)、宿泊の有無(2区分)、旅行目的(3区分)、
主目的地(16区分)・同行者(6区分)・宿泊施設(11区分)・
最長交通機関(11区分)・交通機関(11区分)・宿泊数(8区分)別 延べ旅行者数

(千人)

	国内旅行									海外旅行			
	宿泊旅行				日帰り旅行					観光・レクリ エーション	帰省・知人 訪問等	出張・業務	
	観光・レクリ エーション	帰省・知人 訪問等	出張・業務	観光・レクリ エーション	帰省・知人 訪問等	出張・業務							
(2013年)	630,950	320,416	176,421	92,761	51,233	310,534	206,272	48,257	56,006	17,373	11,519	1,732	4,122
主目的地 1)	630,950	320,416	176,421	92,761	51,233	310,534	206,272	48,257	56,006	17,373	11,519	1,732	4,122
北海道	32,193	20,292	10,369	6,356	3,567	11,901	6,683	2,502	2,716
東北	47,667	26,312	12,624	9,174	4,514	21,354	13,110	3,684	4,560
関東	188,923	84,600	47,745	20,253	16,602	104,323	69,464	14,848	20,011
北陸信越	46,912	29,064	18,257	7,790	3,016	17,848	13,599	2,528	1,722
中部	85,722	41,535	25,896	9,995	5,644	44,187	32,171	5,235	6,781
近畿	96,074	44,420	24,601	12,268	7,551	51,655	34,359	7,825	9,471
中国	38,052	18,143	8,768	6,680	2,694	19,909	12,585	4,128	3,197
四国	18,283	10,165	3,917	4,402	1,846	8,118	5,249	2,092	777
九州	59,862	33,761	15,777	13,701	4,284	26,101	16,202	4,920	4,978
沖縄	8,054	7,275	5,456	747	1,072	779	449	201	129
アジア州	8,899	5,172	807	2,919
ヨーロッパ州	3,107	2,444	222	441
北アメリカ州	3,394	2,317	498	579
南アメリカ州	58	58	-	-
アフリカ州	68	68	-	-
大洋州	1,127	973	148	6
同行者 2)	176,421	92,761	206,272	48,257	...	17,373	11,519	1,732	4,122
本人のみ	9,491	23,458	14,950	10,502	...	3,566	920	530	2,116
2人	47,664	22,999	60,841	16,599	...	5,483	4,518	349	616
3人	24,544	16,044	30,609	8,209	...	2,036	1,375	229	432
4人	30,666	16,791	37,529	7,642	...	1,801	1,367	248	186
5人以上	37,578	11,465	32,429	4,724	...	2,047	1,457	275	315
団体等	23,760	489	27,328	433	...	2,219	1,701	61	457
宿泊施設 3)	320,416	320,416	176,421	92,761	51,233
ホテル	157,417	157,417	96,977	22,222	38,219
旅館	62,561	62,561	54,189	4,597	3,774
ペンション・民宿・貸別荘	11,183	11,183	9,840	754	589
キャンプ場・オートキャンプ場 4)	3,954	3,954	3,760	194
短期滞在用マンション・アパート 5)	1,172	1,172	1,172
実家や知人・親類宅	78,059	78,059	8,170	67,176	2,713
別荘・リゾートマンション 4)	3,136	3,136	2,705	431
保養所・研修所	8,071	8,071	5,143	340	2,589
会員制の宿泊施設 4)	2,862	2,862	2,359	503
車中泊	8,320	8,320	6,263	1,352	705
その他	5,435	5,435	2,540	1,740	1,155
最長交通機関 6)	630,950	320,416	176,421	92,761	51,233	310,534	206,272	48,257	56,006	17,373	11,519	1,732	4,122
飛行機	50,263	46,528	20,653	13,873	12,002	3,735	1,059	743	1,933	2,441	1,610	203	628
新幹線	98,873	62,393	25,345	19,101	17,947	36,480	9,036	6,246	21,198	870	549	77	243
鉄道(新幹線を除く)	79,662	29,709	16,948	8,876	3,885	49,954	30,327	8,377	11,250	6,193	3,753	524	1,916
自家用車	298,608	135,132	80,920	43,744	10,468	163,476	116,029	29,677	17,770	3,531	2,645	446	439
レンタカー 7)	9,905	5,171	3,685	827	659	4,735	3,371	812	552
貸切バス	60,110	23,455	19,096	458	3,902	36,655	34,651	755	1,249	288	230	8	49
高速バス・路線バス	16,944	9,856	4,605	3,631	1,620	7,088	5,188	903	997	2,907	1,986	314	607
タクシー・ハイヤー	1,145	626	445	112	69	518	264	185	69	573	343	96	134
オートバイ・自転車 7)	3,465	557	458	98	-	2,908	2,561	67	281
船舶	4,527	3,173	2,027	928	219	1,354	1,055	299	-	160	84	22	54
その他	2,873	1,328	862	99	366	1,545	1,249	110	186	63	37	-	26
交通機関 6)	630,950	320,416	176,421	92,761	51,233	310,534	206,272	48,257	56,006	17,373	11,519	1,732	4,122
飛行機	53,989	49,767	22,626	14,663	12,477	4,222	1,246	882	2,095	2,610	1,706	245	660
新幹線	110,680	72,447	29,714	22,457	20,275	38,233	9,607	6,767	21,859	1,011	691	77	243
鉄道(新幹線を除く)	188,762	109,043	50,843	32,200	26,000	79,720	41,537	11,824	26,359	8,519	5,300	624	2,595
自家用車	368,560	180,744	103,521	60,077	17,147	187,815	130,039	33,875	23,902	5,957	4,181	743	1,032
レンタカー 7)	28,669	21,603	12,687	4,808	4,108	7,066	4,491	1,244	1,332
貸切バス	74,561	34,752	28,666	1,164	4,922	39,809	37,344	1,005	1,460	659	546	8	105
高速バス・路線バス	80,895	50,971	27,120	15,337	8,514	29,924	19,043	4,372	6,509	5,111	3,398	562	1,151
タクシー・ハイヤー	56,395	40,879	18,821	12,371	9,687	15,515	5,941	4,604	4,971	3,210	2,131	354	724
オートバイ・自転車 7)	6,353	1,574	1,153	342	78	4,779	3,528	294	957
船舶	17,904	13,675	10,186	2,848	642	4,228	3,719	357	152	356	155	44	158
その他	6,095	3,327	1,938	756	633	2,768	2,166	309	293	215	116	68	32
宿泊数	320,416	320,416	176,421	92,761	51,233	17,305	11,467	1,716	4,122
1泊	170,388	170,388	107,146	33,945	29,297	-	-	-	-
2泊	79,905	79,905	45,076	24,323	10,506	336	179	39	119
3泊	31,421	31,421	13,808	13,138	4,475	2,066	1,404	117	546
4泊	13,238	13,238	5,227	6,038	1,974	3,055	1,805	110	1,140
5泊	6,746	6,746	1,623	3,722	1,400	2,506	1,870	154	481
6泊	3,429	3,429	850	2,207	372	1,803	1,264	130	409
7泊	2,843	2,843	326	2,212	306	1,561	978	174	409
8泊以上	8,822	8,822	816	6,204	1,802	5,721	3,753	950	1,018

第4表 旅行種類(2区分)、宿泊の有無(2区分)、旅行目的(3区分)、
主目的地(16区分)・同行者(6区分)・宿泊施設(11区分)・
最長交通機関(11区分)・交通機関(11区分)・宿泊数(8区分)別 延べ旅行者数

(千人)

	国内旅行									海外旅行				
	宿泊旅行			日帰り旅行										
	観光・レクリ エーション	娯省・知人 訪問等	出張・業務	観光・レクリ エーション	娯省・知人 訪問等	出張・業務	観光・レクリ エーション	娯省・知人 訪問等	出張・業務	観光・レクリ エーション	娯省・知人 訪問等	出張・業務		
(2013年4-6月)														
主目的地 1)	161,935	78,142	41,949	21,763	14,430	83,793	56,322	12,167	15,304	3,786	2,414	415	957	
北海道	8,246	5,135	2,795	1,452	888	3,111	1,807	691	612	
東北	12,609	6,067	3,008	2,029	1,029	6,542	4,266	868	1,408	
関東	48,370	20,202	11,658	4,171	4,373	28,168	18,680	3,864	5,625	
北陸信越	11,758	7,588	4,003	2,443	1,142	4,170	3,386	565	219	
中部	22,418	11,047	6,190	2,735	2,123	11,370	8,303	1,405	1,662	
近畿	24,653	10,394	5,302	2,634	2,458	14,259	9,101	1,811	3,347	
中国	10,021	4,394	2,095	1,683	616	5,627	3,862	1,082	684	
四国	4,285	2,463	1,165	924	374	1,823	1,459	237	127	
九州	15,808	8,421	3,848	3,334	1,239	7,388	4,682	1,527	1,178	
沖縄	1,572	1,370	1,162	57	152	202	119	59	23	
アジア州	1,875	1,027	223	625	
ヨーロッパ州	846	669	19	158	
北アメリカ州	729	453	102	174	
南アメリカ州	8	8	-	-	
アフリカ州	-	-	-	-	
大洋州	261	216	45	-	
同行者 2)	41,949	21,763	56,322	12,167	...	3,786	2,414	415	957	
本人のみ	2,264	6,036	3,605	3,113	...	664	157	123	384	
2人	12,607	5,951	18,261	4,019	...	1,284	966	136	183	
3人	6,145	3,363	8,037	2,108	...	288	149	16	123	
4人	6,147	3,385	9,606	1,703	...	379	250	57	72	
5人以上	7,848	2,339	8,295	1,171	...	483	392	46	45	
団体等	6,324	277	8,022	15	...	654	478	25	151	
宿泊施設 3)	78,142	78,142	41,949	21,763	14,430	
ホテル	40,387	40,387	23,746	5,060	11,580	
旅館	14,182	14,182	12,173	1,283	725	
ペンション・民宿・貸別荘	2,418	2,418	1,949	194	275	
キャンプ場・オートキャンプ場 4)	1,240	1,240	1,090	150	
短期滞在用マンション・アパート 5)	159	159	159	
実家や知人・親類宅	18,000	18,000	2,202	15,121	677	
別荘・リゾートマンション 4)	796	796	653	142	
保養所・研修所	1,965	1,965	1,426	143	396	
会員制の宿泊施設 4)	714	714	575	139	
車中泊	2,200	2,200	1,567	403	231	
その他	1,382	1,382	599	548	235	
最長交通機関 6)	161,935	78,142	41,949	21,763	14,430	83,793	56,322	12,167	15,304	3,786	2,414	415	957	
飛行機	12,399	11,294	5,046	3,248	3,000	1,105	256	177	672	684	379	42	263	
新幹線	26,989	16,728	6,539	4,338	5,850	10,261	2,446	1,808	6,008	154	94	19	41	
鉄道(新幹線を除く)	20,566	7,032	4,058	2,156	818	13,534	7,518	2,547	3,469	1,309	807	86	416	
自家用車	75,234	31,597	18,658	10,272	2,667	43,637	33,036	6,812	3,789	835	510	130	195	
レンタカー 7)	2,597	1,114	757	181	176	1,483	816	140	527	
貸切バス	16,916	6,603	4,971	208	1,423	10,313	9,753	180	380	68	68	-	-	
高速バス・路線バス	3,526	1,902	849	869	184	1,624	1,089	277	258	599	467	100	32	
タクシー・ハイヤー	229	174	107	34	33	55	15	41	-	89	52	28	9	
オートバイ・自転車 7)	507	92	92	-	-	415	415	-	-	
船舶	706	534	353	165	15	172	105	66	-	18	7	11	-	
その他	940	528	260	48	221	412	315	97	-	13	13	-	-	
交通機関 6)	161,935	78,142	41,949	21,763	14,430	83,793	56,322	12,167	15,304	3,786	2,414	415	957	
飛行機	12,980	11,740	5,399	3,320	3,020	1,240	336	177	727	684	379	42	263	
新幹線	30,164	19,300	7,491	5,248	6,562	10,864	2,525	1,923	6,416	181	121	19	41	
鉄道(新幹線を除く)	47,427	26,511	12,482	7,122	6,907	20,916	10,567	3,266	7,082	1,814	1,064	86	663	
自家用車	92,376	42,467	23,783	14,340	4,345	49,909	35,957	7,827	6,124	1,474	862	222	389	
レンタカー 7)	6,461	4,665	2,498	855	1,313	1,796	1,047	166	582	
貸切バス	21,001	9,850	7,841	367	1,642	11,151	10,542	229	380	147	147	-	-	
高速バス・路線バス	21,744	12,024	6,388	3,869	1,767	9,720	5,179	1,435	3,106	1,093	813	107	173	
タクシー・ハイヤー	14,619	10,404	4,549	2,853	3,002	4,215	1,795	1,083	1,336	872	531	132	209	
オートバイ・自転車 7)	1,648	457	253	174	30	1,192	797	77	318	
船舶	4,192	2,915	2,300	481	134	1,277	1,210	66	-	110	31	11	68	
その他	1,777	998	526	206	266	779	497	192	90	39	30	8	-	
宿泊数	78,142	78,142	41,949	21,763	14,430	3,732	2,369	406	957	
1泊	43,769	43,769	26,037	8,677	9,056	-	-	-	-	
2泊	19,688	19,688	10,725	6,166	2,797	64	34	11	19	
3泊	8,183	8,183	3,254	3,486	1,443	393	260	25	108	
4泊	2,477	2,477	973	1,144	360	803	411	47	345	
5泊	1,021	1,021	354	451	216	396	258	34	105	
6泊	544	544	84	436	25	403	278	6	119	
7泊	321	321	61	177	83	255	156	19	79	
8泊以上	1,624	1,624	174	1,160	289	1,381	940	259	182	

第5表 旅行種類(2区分)、旅行目的(3区分)、
年齢(9区分)・男女(2区分)・居住地(10区分)・職業(9区分)・旅行時期(月)別 延べ泊数

(千泊)

	国内旅行				海外旅行				
	観光・レクリエーション	帰省・知人訪問等	出張・業務		観光・レクリエーション	帰省・知人訪問等	出張・業務		
(2013年)									
年齢	716,634	287,090	287,062	142,482	131,268	75,017	17,958	38,292	
9歳以下	76,778	21,351	55,395	32	4,715	2,963	1,752	-	
10代	51,704	28,299	22,424	981	7,520	6,269	1,153	98	
20代	98,315	33,412	43,190	21,713	30,907	15,266	1,381	14,261	
30代	108,685	36,464	50,548	21,672	18,031	11,525	2,017	4,489	
40代	105,356	37,358	30,780	37,218	23,582	10,748	2,524	10,310	
50代	88,124	33,709	25,481	28,934	16,529	7,852	2,396	6,281	
60代	111,123	48,784	36,384	25,954	19,076	12,379	4,283	2,414	
70代	61,056	37,390	17,961	5,704	9,629	7,705	1,534	390	
80代以上	15,493	10,321	4,898	274	1,278	309	919	49	
男女	716,634	287,090	287,062	142,482	131,268	75,017	17,958	38,292	
男	381,383	135,481	118,993	126,909	64,875	30,215	7,448	27,211	
女	335,251	151,609	168,069	15,573	66,393	44,802	10,511	11,081	
居住地	716,634	287,090	287,062	142,482	131,268	75,017	17,958	38,292	
北海道	45,826	14,474	16,374	1,997	14,978	1,589	212	196	
東北	45,821	19,617	18,180	8,024	2,868	1,592	748	528	
関東	249,916	106,111	107,205	36,600	69,142	36,520	8,745	23,877	
北陸信越	37,881	13,842	12,863	11,176	2,251	2,077	24	150	
中部	81,035	36,090	30,433	14,512	12,474	8,202	1,132	3,140	
近畿	110,236	48,229	41,674	20,332	28,869	15,555	4,580	8,733	
中国	44,814	14,595	20,367	9,853	3,346	1,519	899	928	
四国	14,572	5,968	5,968	1,534	1,986	1,643	82	261	
九州	78,041	24,777	29,562	23,703	7,491	5,868	1,199	423	
沖縄	8,491	2,277	4,445	1,769	845	450	338	57	
職業	716,634	287,090	287,062	142,482	131,268	75,017	17,958	38,292	
管理職	68,983	19,056	10,918	39,010	16,829	3,747	732	12,349	
専門・技術職	121,746	40,955	38,336	42,454	23,299	12,825	3,079	7,395	
事務職	55,866	25,529	19,056	11,280	10,938	7,763	1,056	2,120	
販売・サービス・保安職	64,916	28,111	21,207	15,598	21,490	8,658	2,337	10,495	
農林漁業職	7,937	5,043	2,497	398	723	588	-	134	
生産・輸送・建設・労務職	45,225	11,966	8,939	24,320	2,772	1,310	548	914	
主婦	125,948	54,430	69,872	1,645	16,766	12,346	4,224	195	
学生	101,594	45,637	52,779	3,178	21,799	15,672	1,679	4,448	
無職	117,030	52,632	61,454	2,944	15,680	11,215	4,224	241	
(2013年 1-3月)									
年齢	166,913	62,940	68,165	35,808	32,379	19,745	3,095	9,539	
9歳以下	16,142	3,984	12,137	21	563	502	61	-	
10代	12,079	6,213	5,425	441	2,048	1,484	564	-	
20代	23,714	9,581	11,215	2,918	5,957	5,605	340	11	
30代	23,612	7,542	11,711	4,359	3,845	2,080	241	1,524	
40代	34,896	7,363	9,554	17,978	8,370	2,150	515	5,705	
50代	18,551	7,105	5,410	6,036	3,685	1,689	213	1,783	
60代	22,057	9,869	9,020	3,168	5,280	3,803	1,033	444	
70代	12,245	8,434	2,923	888	2,546	2,398	77	72	
80代以上	3,618	2,847	771	-	86	33	52	-	
男女	166,913	62,940	68,165	35,808	32,379	19,745	3,095	9,539	
男	92,723	28,580	31,447	32,697	19,372	9,033	1,501	8,838	
女	74,190	34,360	36,718	3,112	13,007	10,712	1,594	700	
居住地	166,913	62,940	68,165	35,808	32,379	19,745	3,095	9,539	
北海道	10,958	3,096	5,736	2,126	435	275	-	160	
東北	11,022	4,052	4,422	2,547	357	253	22	82	
関東	53,712	21,939	25,634	6,138	13,092	9,404	1,388	2,300	
北陸信越	8,105	3,288	2,825	1,991	482	458	24	-	
中部	17,693	7,465	6,875	3,352	4,614	3,200	16	1,398	
近畿	25,105	10,546	9,112	5,448	10,786	4,026	1,274	5,487	
中国	9,490	4,179	4,494	817	1,071	705	294	71	
四国	2,794	1,487	946	360	297	297	-	-	
九州	25,714	6,342	6,450	12,922	1,182	1,065	77	40	
沖縄	2,322	545	1,670	106	61	61	-	-	
職業	166,913	62,940	68,165	35,808	32,379	19,745	3,095	9,539	
管理職	19,266	4,156	3,180	11,930	6,378	848	71	5,459	
専門・技術職	28,888	9,593	10,755	8,540	6,667	3,197	384	3,086	
事務職	13,152	6,179	5,420	1,553	2,795	2,586	119	90	
販売・サービス・保安職	10,731	5,078	3,797	1,856	2,411	1,649	399	363	
農林漁業職	2,303	1,400	760	144	326	250	-	75	
生産・輸送・建設・労務職	14,564	2,746	1,851	9,968	802	283	127	392	
主婦	29,241	12,088	16,467	685	3,549	2,389	1,102	57	
学生	23,888	10,885	12,316	687	4,868	4,305	564	-	
無職	23,870	10,171	13,421	278	4,250	3,923	312	15	

第5表 旅行種類(2区分)、旅行目的(3区分)、
年齢(9区分)・男女(2区分)・居住地(10区分)・職業(9区分)・旅行時期(月)別 延べ泊数

(千泊)

	国内旅行				海外旅行			
	観光・レクリエーション	帰省・知人訪問等	出張・業務		観光・レクリエーション	帰省・知人訪問等	出張・業務	
(2013年4-6月)								
年齢	164,232	66,445	61,277	36,510	27,532	16,887	4,782	5,863
9歳以下	12,934	3,723	9,210	-	1,010	463	547	-
10代	9,059	5,719	3,138	202	745	745	-	-
20代	17,118	6,625	6,363	4,129	2,189	1,205	382	602
30代	23,431	8,129	11,177	4,125	6,685	4,424	239	2,022
40代	20,171	7,533	5,924	6,714	5,064	2,498	913	1,653
50代	20,432	8,487	7,442	4,504	3,738	1,993	565	1,180
60代	36,048	13,809	9,089	13,150	5,084	3,688	990	406
70代	20,509	9,706	7,118	3,686	2,040	1,748	292	-
80代以上	4,530	2,715	1,815	-	978	124	855	-
男女	164,232	66,445	61,277	36,510	27,532	16,887	4,782	5,863
男	88,311	31,222	23,364	33,725	13,162	6,197	1,907	5,058
女	75,922	35,224	37,914	2,784	14,369	10,690	2,875	805
居住地	164,232	66,445	61,277	36,510	27,532	16,887	4,782	5,863
北海道	8,367	3,823	2,794	1,750	426	396	24	6
東北	10,148	5,234	3,861	1,053	1,181	577	318	286
関東	58,526	22,783	21,215	14,528	14,743	8,796	2,210	3,737
北陸信越	9,487	3,193	1,715	4,579	105	67	-	38
中部	22,254	9,264	9,367	3,622	2,040	1,583	77	380
近畿	24,153	10,270	7,983	5,901	4,959	3,065	1,292	602
中国	12,977	3,699	7,217	2,060	1,620	370	556	694
四国	3,173	1,586	1,228	359	211	195	-	15
九州	13,336	5,963	5,288	2,085	2,114	1,716	306	92
沖縄	1,811	629	610	572	134	121	-	13
職業	164,232	66,445	61,277	36,510	27,532	16,887	4,782	5,863
管理職	21,774	4,912	1,741	15,121	2,628	1,134	44	1,450
専門・技術職	25,753	8,475	8,061	9,217	4,961	2,179	742	2,040
事務職	10,695	4,798	4,943	954	2,936	1,172	263	1,501
販売・サービス・保安職	17,117	7,640	3,483	5,994	5,289	4,077	539	674
農林漁業職	2,766	1,637	1,043	86	-	-	-	-
生産・輸送・建設・労務職	6,919	2,815	1,718	2,386	533	283	92	158
主婦	32,399	12,716	19,469	214	4,778	3,152	1,626	-
学生	16,357	8,254	6,822	1,281	1,811	1,786	25	-
無職	28,383	13,789	13,495	1,099	4,519	3,028	1,452	40
(2013年7-9月)								
年齢	228,603	92,551	104,303	31,748	33,651	21,920	5,996	5,735
9歳以下	35,023	9,598	25,414	11	2,252	1,540	713	-
10代	21,046	10,744	10,162	140	3,962	3,469	493	-
20代	30,410	11,248	16,751	2,411	4,919	3,278	403	1,238
30代	36,955	12,780	16,870	7,306	3,476	2,463	302	711
40代	30,785	14,460	10,664	5,661	6,562	4,684	769	1,109
50代	27,776	10,172	7,299	10,304	5,229	2,223	1,177	10,829
60代	29,229	12,865	11,108	5,256	4,431	2,310	1,520	602
70代	13,994	8,789	4,566	639	2,687	1,833	607	247
80代以上	3,385	1,896	1,468	20	132	120	12	-
男女	228,603	92,551	104,303	31,748	33,651	21,920	5,996	5,735
男	113,268	45,730	40,106	27,432	15,725	7,898	2,720	5,107
女	115,335	46,821	64,197	4,317	17,926	14,021	3,277	628
居住地	228,603	92,551	104,303	31,748	33,651	21,920	5,996	5,735
北海道	14,867	4,212	5,369	5,286	693	598	79	16
東北	14,695	5,885	6,356	2,455	760	397	330	32
関東	85,096	37,994	40,770	6,333	18,211	11,597	2,882	3,731
北陸信越	11,964	4,023	6,497	1,444	1,139	1,139	-	-
中部	24,796	12,206	7,680	4,911	3,294	1,664	767	862
近畿	38,094	15,892	16,713	5,489	5,439	3,175	1,486	778
中国	8,602	3,295	3,921	1,385	290	235	-	55
四国	4,716	2,066	2,309	340	996	962	-	34
九州	23,296	6,471	13,021	3,804	2,784	2,105	451	227
沖縄	2,476	508	1,667	301	46	46	-	-
職業	228,603	92,551	104,303	31,748	33,651	21,920	5,996	5,735
管理職	16,174	6,705	3,405	6,064	3,237	814	260	2,162
専門・技術職	35,989	13,128	13,200	9,662	7,313	4,936	1,345	1,031
事務職	16,529	8,640	5,328	2,562	2,563	1,744	369	451
販売・サービス・保安職	21,258	8,457	8,763	4,038	2,818	1,356	786	676
農林漁業職	1,056	814	222	20	219	160	-	59
生産・輸送・建設・労務職	13,169	3,214	2,598	7,356	874	409	329	135
主婦	37,756	15,910	21,654	192	4,818	4,046	645	128
学生	43,360	18,517	24,660	183	7,682	5,924	851	907
無職	40,747	16,180	23,504	1,063	3,574	2,038	1,350	186

第5表 旅行種類(2区分), 旅行目的(3区分),
年齢(9区分)・男女(2区分)・居住地(10区分)・職業(9区分)・旅行時期(月)別 延べ泊数

(千泊)

	国内旅行				海外旅行			
	観光・レクリエーション	帰省・知人訪問等	出張・業務		観光・レクリエーション	帰省・知人訪問等	出張・業務	
(2013年10-12月)								
年齢	156,886	65,153	53,317	38,416	37,705	16,465	4,085	17,155
9歳以下	12,679	4,045	8,634	-	890	459	431	-
10代	9,520	5,624	3,698	198	765	571	96	98
20代	27,074	5,958	8,860	12,255	17,843	5,177	256	12,410
30代	24,686	8,013	10,791	5,882	4,025	2,558	1,235	232
40代	19,504	8,002	4,637	6,866	3,586	1,416	327	1,843
50代	21,365	7,946	5,330	8,089	3,877	1,948	441	1,489
60代	23,790	12,242	7,167	4,381	4,281	2,578	740	962
70代	14,308	10,462	3,355	491	2,356	1,727	559	71
80代以上	3,960	2,863	844	253	81	32	-	49
男女	156,886	65,153	53,317	38,416	37,705	16,465	4,085	17,155
男	87,081	29,949	24,076	33,055	16,615	7,087	1,320	8,208
女	69,804	35,204	29,240	5,361	21,090	9,379	2,764	8,947
居住地	156,886	65,153	53,317	38,416	37,705	16,465	4,085	17,155
北海道	11,634	3,343	2,474	5,817	442	320	109	14
東北	9,956	4,446	3,541	1,969	570	365	78	128
関東	52,583	23,395	19,586	9,601	23,096	6,723	2,265	14,109
北陸信越	8,326	3,338	1,826	3,161	525	413	-	112
中部	16,292	7,155	6,510	2,627	2,526	1,754	271	500
近畿	22,883	11,521	7,867	3,495	7,685	5,290	529	1,866
中国	13,746	3,421	4,735	5,591	364	208	49	107
四国	3,889	1,938	1,477	474	482	189	82	212
九州	15,695	6,001	4,803	4,892	1,410	982	364	64
沖縄	1,882	595	497	790	604	221	338	45
職業	156,886	65,153	53,317	38,416	37,705	16,465	4,085	17,155
管理職	11,769	3,283	2,592	5,894	4,585	951	357	3,277
専門・技術職	31,115	9,760	6,321	15,034	4,359	2,512	609	1,238
事務職	15,490	5,913	3,365	6,212	2,644	2,261	306	77
販売・サービス・保安職	15,811	6,937	5,164	3,711	10,971	1,575	613	8,783
農林漁業職	1,812	1,192	472	148	178	178	-	-
生産・輸送・建設・労務職	10,572	3,191	2,771	4,610	563	335	-	228
主婦	26,552	13,716	12,282	555	3,621	2,760	851	11
学生	17,990	7,981	8,981	1,027	7,438	3,657	239	3,541
無職	24,030	12,492	11,033	504	3,337	2,227	1,110	-
(2013年)								
旅行時期	716,634	287,090	287,062	142,482	131,268	75,017	17,958	38,292
2013年 1-3月	166,913	62,940	68,165	35,808	32,379	19,745	3,095	9,539
2013年 4-6月	164,232	66,445	61,277	36,510	27,532	16,887	4,782	5,863
2013年 7-9月	228,603	92,551	104,303	31,748	33,651	21,920	5,996	5,735
2013年 10-12月	156,886	65,153	53,317	38,416	37,705	16,465	4,085	17,155
1月	69,587	19,376	36,460	13,751	9,516	6,953	1,035	1,528
2月	36,633	15,370	11,385	9,878	12,970	7,106	1,142	4,722
3月	60,693	28,194	20,320	12,180	9,893	5,686	919	3,289
4月	43,382	19,330	16,104	7,948	8,626	4,914	1,108	2,604
5月	65,963	27,025	29,902	9,036	11,073	7,448	2,202	1,424
6月	54,887	20,091	15,271	19,526	7,833	4,525	1,472	1,836
7月	51,791	21,125	22,421	8,245	7,343	4,681	1,260	1,402
8月	116,721	44,641	59,493	12,587	15,485	10,943	3,053	1,489
9月	60,090	26,785	22,389	10,916	10,823	6,296	1,683	2,844
10月	42,756	21,523	12,894	8,339	10,545	4,625	1,649	4,271
11月	48,832	21,688	12,095	15,050	10,707	4,394	914	5,398
12月	65,297	21,942	28,327	15,027	16,453	7,446	1,521	7,486

第6表 旅行種類(2区分)、旅行目的(3区分)、
主目的地(16区分)・同行者(6区分)・宿泊施設(11区分)・
最長交通機関(11区分)・交通機関(11区分)・宿泊数(8区分)別 延べ泊数

(千泊)

	国内旅行				海外旅行			
	観光・レクリエーション	帰省・知人訪問等	出張・業務		観光・レクリエーション	帰省・知人訪問等	出張・業務	
(2013年)								
主目的地 1)	716,634	287,090	287,062	142,482	131,268	75,017	17,958	38,292
北海道	48,190	20,580	20,762	6,847
東北	68,222	21,524	30,451	16,247
関東	170,530	73,713	55,748	41,069
北陸信越	65,152	29,565	23,011	12,576
中部	81,179	36,067	32,092	13,020
近畿	92,400	38,098	33,240	21,062
中国	46,831	15,422	27,544	3,866
四国	26,494	7,809	14,730	3,955
九州	90,399	24,255	45,799	20,345
沖縄	21,789	16,273	2,544	2,972
アジア州	49,436	22,564	9,359	17,513
ヨーロッパ州	27,822	21,498	2,867	3,456
北アメリカ州	39,443	19,066	4,495	15,883
南アメリカ州	758	758	-	-
アフリカ州	537	537	-	-
大洋州	8,124	6,910	1,151	63
同行者 2)	...	287,090	287,062	...	131,268	75,017	17,958	38,292
本人のみ	...	22,956	86,014	...	50,735	17,094	5,377	28,264
2人	...	81,445	62,232	...	33,090	25,852	4,368	2,870
3人	...	37,701	52,930	...	12,005	6,298	2,952	2,755
4人	...	47,446	52,462	...	9,612	6,779	1,938	894
5人以上	...	54,677	31,183	...	10,945	7,111	2,722	1,113
団体等	...	38,220	779	...	14,570	11,772	402	2,386
宿泊施設 3)	716,634	287,090	287,062	142,482
ホテル	307,760	165,589	48,212	93,959
旅館	101,175	82,891	10,463	7,821
ペンション・民宿・貸別荘	21,806	18,548	1,985	1,274
キャンプ場・オートキャンプ場 4)	6,231	5,763	468
短期滞在用マンション・アパート 5)	17,012	17,012
実家や知人・親類宅	277,991	23,617	246,415	7,959
別荘・リゾートマンション 4)	8,676	7,101	1,575
保養所・研修所	22,200	8,606	594	13,000
会員制の宿泊施設 4)	4,884	4,117	768
車中泊	25,016	14,583	6,078	4,355
その他	18,854	5,958	5,774	7,122
最長交通機関 6)	716,634	287,090	287,062	142,482	131,268	75,017	17,958	38,292
飛行機	139,167	51,258	59,199	28,710	15,544	10,779	1,825	2,940
新幹線	153,454	47,734	62,197	43,524	6,108	3,111	303	2,694
鉄道(新幹線を除く)	59,378	24,841	26,173	8,364	55,440	25,198	4,944	25,298
自家用車	278,679	114,510	118,238	45,932	21,997	15,361	5,054	1,582
レンタカー 7)	8,932	5,641	1,794	1,497
貸切バス	33,009	27,010	775	5,224	1,292	1,078	16	198
高速バス・路線バス	24,561	7,983	12,576	4,002	22,720	14,973	4,051	3,696
タクシー・ハイヤー	957	733	127	97	5,157	3,607	1,141	409
オートバイ・自転車 7)	950	723	227	-
船舶	13,498	4,500	4,632	4,365	2,077	222	504	1,351
その他	2,291	1,243	315	733	210	157	-	53
交通機関 6)	716,634	287,090	287,062	142,482	131,268	75,017	17,958	38,292
飛行機	150,674	57,383	64,122	29,170	17,275	11,324	2,881	3,070
新幹線	185,055	58,226	78,677	48,151	6,821	3,823	303	2,694
鉄道(新幹線を除く)	274,474	94,587	112,106	67,781	71,796	35,786	6,199	29,810
自家用車	423,289	162,081	191,720	69,488	40,138	24,986	8,827	6,325
レンタカー 7)	52,932	28,363	14,676	9,893
貸切バス	57,453	47,073	2,659	7,721	3,178	2,687	16	475
高速バス・路線バス	142,118	53,159	55,016	33,943	37,381	24,551	6,346	6,484
タクシー・ハイヤー	106,547	39,082	41,417	26,049	23,048	15,936	3,658	3,454
オートバイ・自転車 7)	6,856	2,309	1,481	3,066
船舶	42,185	23,483	13,355	5,347	3,326	639	695	1,991
その他	9,970	3,278	2,432	4,260	1,227	618	540	69
宿泊数	716,634	287,090	287,062	142,482	131,268	75,017	17,958	38,292
1泊	170,388	107,146	33,945	29,297	-	-	-	-
2泊	159,810	90,152	48,646	21,012	336	179	39	119
3泊	94,263	41,425	39,413	13,426	4,132	2,807	233	1,091
4泊	52,951	20,906	24,150	7,895	9,165	5,415	330	3,420
5泊	33,731	8,117	18,612	7,002	10,024	7,482	618	1,924
6泊	20,574	5,102	13,241	2,231	9,013	6,318	649	2,046
7泊	19,904	2,280	15,485	2,140	9,365	5,870	1,043	2,452
8泊以上	165,011	11,962	93,569	59,480	89,232	46,946	15,046	27,240

第6表 旅行種類(2区分)、旅行目的(3区分)、
主目的地(16区分)・同行者(6区分)・宿泊施設(11区分)・
最長交通機関(11区分)・交通機関(11区分)・宿泊数(8区分)別 延べ泊数

(千泊)

	国内旅行				海外旅行			
	観光・レクリエーション	帰省・知人訪問等	出張・業務		観光・レクリエーション	帰省・知人訪問等	出張・業務	
(2013年1-3月)								
主目的地 1)	166,913	62,940	68,165	35,808	32,379	19,745	3,095	9,539
北海道	11,459	3,347	6,505	1,607
東北	11,973	3,411	5,631	2,930
関東	41,317	16,233	15,135	9,950
北陸信越	13,446	6,925	4,612	1,909
中部	17,724	7,780	7,081	2,863
近畿	19,110	8,971	8,150	1,988
中国	9,867	2,723	5,981	1,163
四国	6,640	1,943	4,168	528
九州	27,705	5,749	9,675	12,280
沖縄	5,727	3,954	1,183	590
アジア州	15,579	6,374	1,114	8,091
ヨーロッパ州	8,049	6,533	770	746
北アメリカ州	6,592	4,864	1,035	693
南アメリカ州	444	444	-	-
アフリカ州	208	208	-	-
大洋州	1,368	1,192	176	-
同行者 2)	...	62,940	68,165	...	32,379	19,745	3,095	9,539
本人のみ	...	6,627	18,268	...	12,504	4,369	879	7,256
2人	...	16,899	13,672	...	7,157	6,053	612	491
3人	...	8,199	16,456	...	3,508	2,345	99	1,064
4人	...	10,496	11,885	...	3,751	2,533	1,014	204
5人以上	...	12,818	7,184	...	2,829	2,269	420	140
団体等	...	7,181	272	...	2,596	2,142	71	383
宿泊施設 3)	166,913	62,940	68,165	35,808
ホテル	71,263	34,362	9,702	27,199
旅館	24,938	18,886	2,110	3,942
ペンション・民宿・貸別荘	5,997	4,696	494	807
キャンプ場・オートキャンプ場	211	211	-
短期滞在用マンション・アパート 5)	2,276	2,276
実家や知人・親類宅	66,001	5,510	59,287	1,204
別荘・リゾートマンション 4)	1,312	625	687
保養所・研修所	2,679	1,484	277	917
会員制の宿泊施設 4)	948	882	66
車中泊	5,195	2,695	2,356	145
その他	4,470	1,069	2,661	739
最長交通機関 6)	166,913	62,940	68,165	35,808	32,379	19,745	3,095	9,539
飛行機	30,065	10,000	14,581	5,484	3,256	2,664	81	511
新幹線	35,164	12,509	14,585	8,071	1,578	1,158	121	299
鉄道(新幹線を除く)	13,960	6,585	5,942	1,433	14,807	5,880	1,180	7,747
自家用車	66,927	23,205	25,911	17,812	3,907	3,390	517	-
レンタカー 7)	2,208	1,267	451	490
貸切バス	6,972	4,993	175	1,804	241	224	16	-
高速バス・路線バス	7,201	2,519	4,123	559	4,582	3,466	243	873
タクシー・ハイヤー	229	212	17	-	3,625	2,675	914	36
オートバイ・自転車 7)	133	44	90	-
船舶	3,440	1,240	2,181	19	48	48	-	-
その他	335	198	-	137	65	65	-	-
交通機関 6)	166,913	62,940	68,165	35,808	32,379	19,745	3,095	9,539
飛行機	32,236	11,475	15,117	5,644	3,952	2,731	710	511
新幹線	40,930	14,517	17,534	8,879	1,806	1,386	121	299
鉄道(新幹線を除く)	57,286	21,896	24,882	10,508	18,261	8,834	1,275	8,152
自家用車	96,471	32,044	44,029	20,397	8,237	5,634	666	1,937
レンタカー 7)	10,241	5,232	2,934	2,075
貸切バス	12,029	9,534	612	1,883	656	569	16	71
高速バス・路線バス	30,945	12,659	14,282	4,004	9,222	6,782	776	1,663
タクシー・ハイヤー	22,884	9,255	9,339	4,289	7,464	5,547	938	980
オートバイ・自転車 7)	479	283	90	106
船舶	8,246	4,651	3,347	247	233	233	-	-
その他	1,084	561	278	245	201	148	53	-
宿泊数	166,913	62,940	68,165	35,808	32,379	19,745	3,095	9,539
1泊	39,495	25,250	7,913	6,332	-	-	-	-
2泊	34,395	18,141	11,502	4,752	111	62	-	49
3泊	19,452	7,706	8,962	2,784	993	796	78	120
4泊	15,883	5,477	7,553	2,853	2,198	1,490	18	689
5泊	8,652	1,840	4,701	2,112	2,647	1,997	304	347
6泊	4,271	683	3,219	368	2,751	2,104	213	434
7泊	6,204	647	4,881	676	3,050	2,030	184	836
8泊以上	38,563	3,197	19,434	15,932	20,629	11,265	2,299	7,064

第6表 旅行種類(2区分)、旅行目的(3区分)、
主目的地(16区分)・同行者(6区分)・宿泊施設(11区分)・
最長交通機関(11区分)・交通機関(11区分)・宿泊数(8区分)別 延べ泊数

(千泊)

	国内旅行				海外旅行			
	観光・レクリエーション	帰省・知人訪問等	出張・業務		観光・レクリエーション	帰省・知人訪問等	出張・業務	
(2013年4-6月)								
主目的地 1)	164,232	66,445	61,277	36,510	27,532	16,887	4,782	5,863
北海道	10,933	5,645	3,665	1,623
東北	16,299	5,199	5,387	5,713
関東	36,174	17,449	10,745	7,980
北陸信越	20,580	6,182	5,055	9,343
中部	22,897	8,173	11,981	2,744
近畿	18,950	7,739	6,316	4,896
中国	9,964	3,834	5,416	714
四国	5,607	2,806	2,181	620
九州	17,894	5,606	9,773	2,515
沖縄	3,675	3,138	175	362
アジア州	10,457	4,560	3,299	2,598
ヨーロッパ州	7,141	5,517	138	1,486
北アメリカ州	6,141	3,283	1,079	1,779
南アメリカ州	110	110	-	-
アフリカ州	-	-	-	-
大洋州	3,560	3,331	229	-
同行者 2)	...	66,445	61,277	...	27,532	16,887	4,782	5,863
本人のみ	...	4,649	19,565	...	7,929	3,773	1,052	3,104
2人	...	22,028	18,343	...	9,311	6,378	2,112	820
3人	...	9,233	8,429	...	1,153	578	108	467
4人	...	9,198	8,243	...	2,256	1,077	716	463
5人以上	...	11,035	5,770	...	2,807	2,045	618	144
団体等	...	9,460	306	...	4,040	3,036	138	866
宿泊施設 3)	164,232	66,445	61,277	36,510
ホテル	77,883	39,563	11,223	27,098
旅館	22,032	18,971	1,863	1,198
ペンション・民宿・貸別荘	4,315	3,683	341	290
キャンプ場・オートキャンプ場 4)	1,822	1,423	399
短期滞在用マンション・アパート 5)	1,623	1,623
実家や知人・親類宅	60,388	6,673	51,224	2,491
別荘・リゾートマンション 4)	2,139	1,591	548
保養所・研修所	3,410	2,598	185	627
会員制の宿泊施設 4)	1,227	1,054	173
車中泊	4,884	3,467	953	464
その他	5,699	1,384	1,137	3,178
最長交通機関 6)	164,232	66,445	61,277	36,510	27,532	16,887	4,782	5,863
飛行機	28,709	12,186	10,741	5,782	4,628	2,753	613	1,262
新幹線	41,106	12,277	16,929	11,899	1,648	631	36	980
鉄道(新幹線を除く)	11,436	5,525	4,391	1,520	9,877	7,268	795	1,813
自家用車	65,813	25,990	25,455	14,367	4,583	2,344	1,482	758
レンタカー 7)	1,856	1,115	331	409
貸切バス	8,512	6,368	347	1,797	439	439	-	-
高速バス・路線バス	3,759	1,297	2,264	198	5,680	3,022	1,646	1,012
タクシー・ハイヤー	257	182	34	41	515	344	133	38
オートバイ・自転車 7)	159	159	-	-
船舶	1,101	601	470	30	91	14	77	-
その他	927	432	65	430	72	72	-	-
交通機関 6)	164,232	66,445	61,277	36,510	27,532	16,887	4,782	5,863
飛行機	29,861	13,055	10,997	5,810	4,628	2,753	613	1,262
新幹線	48,867	14,339	20,955	13,573	1,755	738	36	980
鉄道(新幹線を除く)	58,330	22,785	20,828	14,717	13,886	9,482	795	3,608
自家用車	99,119	36,851	42,298	19,970	10,095	4,843	3,426	1,827
レンタカー 7)	10,844	5,460	2,859	2,525
貸切バス	14,770	12,098	539	2,133	969	969	-	-
高速バス・路線バス	30,182	12,246	12,710	5,227	8,760	5,118	1,717	1,925
タクシー・ハイヤー	27,352	9,500	11,871	5,981	5,571	3,502	1,101	968
オートバイ・自転車 7)	4,516	392	1,185	2,939
船舶	6,358	4,928	1,222	208	760	150	77	533
その他	5,074	1,108	458	3,508	273	240	33	-
宿泊数	164,232	66,445	61,277	36,510	27,532	16,887	4,782	5,863
1泊	43,769	26,037	8,677	9,056	-	-	-	-
2泊	39,376	21,451	12,332	5,593	64	34	11	19
3泊	24,550	9,762	10,459	4,329	786	519	50	216
4泊	9,907	3,894	4,574	1,439	2,408	1,232	141	1,035
5泊	5,105	1,768	2,257	1,080	1,585	1,031	135	419
6泊	3,265	502	2,615	149	2,015	1,388	31	596
7泊	2,245	427	1,236	583	1,528	938	114	475
8泊以上	36,015	2,606	19,128	14,281	19,145	11,743	4,299	3,102

第6表 旅行種類(2区分)、旅行目的(3区分)、
主目的地(16区分)・同行者(6区分)・宿泊施設(11区分)・
最長交通機関(11区分)・交通機関(11区分)・宿泊数(8区分)別 延べ泊数

(千泊)

	国内旅行				海外旅行				
	観光・レクリエーション	帰省・知人訪問等	出張・業務		観光・レクリエーション	帰省・知人訪問等	出張・業務		
(2013年7-9月)									
主目的地 1)	228,603	92,551	104,303	31,748	33,651	21,920	5,996	5,735	
北海道	17,944	8,096	8,355	1,493	
東北	24,601	8,769	13,723	2,109	
関東	53,075	23,009	17,434	12,631	
北陸信越	20,723	10,051	9,822	850	
中部	24,004	12,209	7,093	4,701	
近畿	26,499	10,832	12,297	3,369	
中国	14,832	4,410	9,174	1,249	
四国	10,026	1,696	6,562	1,768	
九州	27,787	7,158	19,093	1,536	
沖縄	8,030	5,939	571	1,519	
アジア州	12,838	6,834	2,942	3,062	
ヨーロッパ州	7,149	5,015	1,613	522	
北アメリカ州	7,718	5,557	1,154	1,008	
南アメリカ州	79	79	-	-	
アフリカ州	329	329	-	-	
大洋州	1,304	1,002	239	63	
同行者 2)	...	92,551	104,303	...	33,651	21,920	5,996	5,735	
本人のみ	...	5,529	27,357	...	8,480	3,632	1,922	2,925	
2人	...	23,823	19,181	...	9,622	7,805	908	908	
3人	...	12,357	20,219	...	4,782	2,181	1,690	912	
4人	...	18,374	24,087	...	2,201	1,962	68	171	
5人以上	...	19,992	13,189	...	3,813	1,858	1,408	547	
団体等	...	10,458	-	...	4,747	4,475	-	272	
宿泊施設 3)	228,603	92,551	104,303	31,748	
ホテル	84,480	51,875	15,966	16,639	
旅館	30,333	24,200	4,442	1,691	
ペンション・民宿・貸別荘	8,683	7,762	771	150	
キャンプ場・オートキャンプ場 4)	3,766	3,696	69	
短期滞在用マンション・アパート 5)	4,198	4,198	
実家や知人・親類宅	102,305	6,634	93,010	2,662	
別荘・リゾートマンション 4)	3,173	2,913	259	
保養所・研修所	7,955	2,906	34	5,015	
会員制の宿泊施設 4)	1,542	1,306	236	
車中泊	9,166	5,352	2,504	1,310	
その他	3,957	1,540	1,280	1,137	
最長交通機関 6)	228,603	92,551	104,303	31,748	33,651	21,920	5,996	5,735	
飛行機	49,852	16,557	23,193	10,102	3,946	3,206	495	245	
新幹線	35,149	10,260	16,999	7,890	1,468	534	64	870	
鉄道(新幹線を除く)	24,038	7,964	11,353	4,721	11,824	7,026	1,724	3,074	
自家用車	92,151	42,043	45,385	4,723	6,612	4,409	1,893	309	
レンタカー 7)	3,198	2,267	365	566	
貸切バス	9,239	8,166	82	991	316	257	-	59	
高速バス・路線バス	9,544	2,277	4,590	2,677	8,137	5,840	1,298	999	
タクシー・ハイヤー	253	174	49	30	625	405	94	126	
オートバイ・自転車 7)	557	420	137	-	
船舶	3,467	1,900	1,520	47	477	49	428	-	
その他	491	311	180	-	74	21	-	53	
交通機関 6)	228,603	92,551	104,303	31,748	33,651	21,920	5,996	5,735	
飛行機	55,139	18,221	26,746	10,171	4,687	3,390	923	375	
新幹線	47,761	13,455	25,218	9,087	1,683	749	64	870	
鉄道(新幹線を除く)	93,539	27,776	43,704	22,059	16,525	9,979	2,602	3,943	
自家用車	149,993	59,422	77,998	12,574	10,813	7,791	2,605	417	
レンタカー 7)	18,960	12,227	4,061	2,672	
貸切バス	14,028	11,946	635	1,447	887	828	-	59	
高速バス・路線バス	47,771	14,771	17,997	15,003	12,395	8,606	2,364	1,425	
タクシー・ハイヤー	31,089	11,267	12,675	7,148	5,695	4,035	708	952	
オートバイ・自転車 7)	1,536	1,319	195	22	
船舶	16,990	9,402	7,391	197	668	49	619	-	
その他	2,023	601	1,340	81	161	92	-	69	
宿泊数	228,603	92,551	104,303	31,748	33,651	21,920	5,996	5,735	
1泊	46,731	30,659	9,681	6,391	-	-	-	-	
2泊	48,518	30,743	12,395	5,380	63	50	12	-	
3泊	30,007	13,705	12,156	4,146	1,437	849	79	509	
4泊	17,136	7,125	7,496	2,516	2,174	1,478	137	559	
5泊	14,000	3,473	7,547	2,980	2,976	2,058	49	869	
6泊	6,244	1,982	3,726	536	2,088	1,397	-	691	
7泊	8,739	803	7,055	881	2,961	1,858	582	521	
8泊以上	57,228	4,063	44,246	8,920	21,952	14,229	5,138	2,585	

第6表 旅行種類(2区分)、旅行目的(3区分)、
主目的地(16区分)・同行者(6区分)・宿泊施設(11区分)・
最長交通機関(11区分)・交通機関(11区分)・宿泊数(8区分)別 延べ泊数

(千泊)

	国内旅行				海外旅行			
	観光・レクリエーション	帰省・知人訪問等	出張・業務		観光・レクリエーション	帰省・知人訪問等	出張・業務	
(2013年10-12月)								
主目的地 1)	156,886	65,153	53,317	38,416	37,705	16,465	4,085	17,155
北海道	7,854	3,493	2,237	2,125
東北	15,349	4,145	5,710	5,494
関東	39,964	17,022	12,435	10,508
北陸信越	10,404	6,407	3,522	475
中部	16,555	7,905	5,937	2,713
近畿	27,842	10,556	6,477	10,809
中国	12,168	4,456	6,973	740
四国	4,221	1,364	1,819	1,038
九州	17,013	5,741	7,258	4,014
沖縄	4,357	3,241	615	500
アジア州	10,562	4,795	2,005	3,762
ヨーロッパ州	5,483	4,434	347	702
北アメリカ州	18,993	5,362	1,227	12,404
南アメリカ州	125	125	-	-
アフリカ州	-	-	-	-
大洋州	1,893	1,386	507	-
同行者 2)	...	65,153	53,317	...	37,705	16,465	4,085	17,155
本人のみ	...	6,150	20,823	...	21,823	5,320	1,524	14,979
2人	...	18,695	11,037	...	7,001	5,615	735	650
3人	...	7,912	7,827	...	2,563	1,194	1,056	312
4人	...	9,379	8,247	...	1,404	1,207	140	57
5人以上	...	10,832	5,041	...	1,496	938	276	283
団体等	...	11,122	201	...	3,187	2,119	193	875
宿泊施設 3)	156,886	65,153	53,317	38,416
ホテル	74,134	39,789	11,321	23,024
旅館	23,872	20,834	2,048	990
ペンション・民宿・貸別荘	2,811	2,407	378	26
キャンプ場・オートキャンプ場 4)	432	432	-	-
短期滞在用マンション・アパート 5)	8,915	8,915
実家や知人・親類宅	49,298	4,800	42,895	1,602
別荘・リゾートマンション 4)	2,052	1,972	81
保養所・研修所	8,157	1,618	98	6,441
会員制の宿泊施設 4)	1,167	874	293
車中泊	5,771	3,070	265	2,437
その他	4,728	1,964	695	2,068
最長交通機関 6)	156,886	65,153	53,317	38,416	37,705	16,465	4,085	17,155
飛行機	30,541	12,515	10,684	7,342	3,714	2,156	636	922
新幹線	42,035	12,687	13,684	15,664	1,414	788	81	545
鉄道(新幹線を除く)	9,942	4,767	4,486	689	18,932	5,024	1,245	12,663
自家用車	53,788	23,272	21,487	9,029	6,895	5,218	1,163	515
レンタカー 7)	1,670	993	646	31
貸切バス	8,286	7,482	172	632	296	158	-	138
高速バス・路線バス	4,058	1,890	1,600	568	4,322	2,645	864	812
タクシー・ハイヤー	217	165	27	26	392	183	-	209
オートバイ・自転車 7)	101	101	-	-
船舶	5,490	760	461	4,269	1,461	110	-	1,351
その他	538	302	70	166	-	-	-	-
交通機関 6)	156,886	65,153	53,317	38,416	37,705	16,465	4,085	17,155
飛行機	33,439	14,632	11,262	7,545	4,007	2,450	636	922
新幹線	47,497	15,915	14,970	16,612	1,577	951	81	545
鉄道(新幹線を除く)	65,319	22,131	22,691	20,497	23,124	7,492	1,526	14,107
自家用車	77,706	33,764	27,394	16,547	10,993	6,718	2,131	2,144
レンタカー 7)	12,886	5,444	4,821	2,622
貸切バス	16,625	13,494	873	2,258	665	320	-	344
高速バス・路線バス	33,221	13,483	10,028	9,709	7,004	4,044	1,489	1,471
タクシー・ハイヤー	25,223	9,060	7,531	8,631	4,318	2,851	912	555
オートバイ・自転車 7)	326	315	11	-
船舶	10,592	4,501	1,396	4,695	1,665	207	-	1,458
その他	1,789	1,008	356	425	592	138	454	-
宿泊数	156,886	65,153	53,317	38,416	37,705	16,465	4,085	17,155
1泊	40,393	25,201	7,674	7,519	-	-	-	-
2泊	37,522	19,818	12,417	5,287	99	32	16	51
3泊	20,255	10,251	7,836	2,167	916	643	26	247
4泊	10,026	4,411	4,527	1,088	2,385	1,214	33	1,137
5泊	5,975	1,037	4,107	831	2,815	2,396	130	288
6泊	6,793	1,935	3,681	1,178	2,158	1,429	405	324
7泊	2,717	403	2,314	-	1,826	1,043	163	620
8泊以上	33,204	2,096	10,761	20,347	27,506	9,708	3,310	14,488

1) 国内旅行については、主目的地が国内に限られるため、アジア州～大洋州の結果は算出されない。
海外旅行については、主目的地が海外に限られるため、北海道～沖縄の結果は算出されない。
2) 国内旅行の出張・業務については、同行者数を調査していないため、同行者数別の結果は算出されない。
これに伴い、国内旅行全体についての同行者数別の結果は算出されない。
3) 海外旅行については、宿泊施設を調査していないため、宿泊施設別の結果は算出されない。
4) 国内旅行の出張・業務については、これらの宿泊については調査していないため、結果は算出されない。
5) 国内旅行の出張・業務以外では、短期滞在用マンション・アパートの宿泊については調査していないため、結果は算出されない。
6) 国内で利用した交通機関
7) 海外旅行については、これらの交通手段については調査していないため、結果は算出されない。

第7表 旅行種類(2区分)、宿泊の有無(2区分)、旅行目的(3区分)、
年齢(9区分)・男女(2区分)・居住地(10区分)・職業(9区分)・旅行時期(月)別 旅行消費額

(百万円)

	国内旅行									海外旅行																
	宿泊旅行			日帰り旅行			宿泊旅行			日帰り旅行			宿泊旅行			日帰り旅行										
	観光・レクリエーション	帰省・知人訪問等	出張・業務	観光・レクリエーション	帰省・知人訪問等	出張・業務	観光・レクリエーション	帰省・知人訪問等	出張・業務	観光・レクリエーション	帰省・知人訪問等	出張・業務	観光・レクリエーション	帰省・知人訪問等	出張・業務	観光・レクリエーション	帰省・知人訪問等	出張・業務								
(2013年4-6月)																										
年齢	4,956,594	3,685,192	2,231,485	864,239	589,469	1,271,402	831,779	200,740	238,882	966,734	641,000	96,487	229,246	176,624	126,607	77,695	48,913	-	50,016	45,822	4,194	-	27,655	17,453	10,201	-
9歳以下	244,288	192,152	157,630	31,558	2,965	52,136	47,739	4,147	251	29,271	29,271	-	-	444,568	348,012	214,917	95,418	37,676	96,556	71,142	17,551	7,862	86,444	57,790	7,818	20,836
10代	664,601	482,825	266,134	131,750	84,941	181,776	119,902	17,564	44,310	108,638	71,717	8,224	28,697	721,007	501,302	259,978	97,076	144,248	219,706	111,563	27,012	81,130	213,853	79,430	37,958	96,465
20代	784,333	585,240	332,504	118,523	134,213	199,093	105,600	30,986	62,506	173,571	104,267	9,265	60,040	1,154,568	880,510	527,446	184,312	168,752	274,058	187,533	51,812	34,713	204,139	176,216	4,715	23,208
30代	592,945	445,768	317,421	111,673	16,674	147,178	109,422	30,768	6,988	103,388	98,747	4,641	-	173,659	122,776	77,761	45,015	-	50,883	33,055	16,706	1,122	19,774	6,109	13,664	-
40代	4,956,594	3,685,192	2,231,485	864,239	589,469	1,271,402	831,779	200,740	238,882	966,734	641,000	96,487	229,246	2,582,622	1,919,362	1,064,604	319,803	534,955	663,260	395,048	81,547	186,665	507,856	266,983	51,267	189,606
50代	2,373,972	1,765,831	1,166,881	544,435	54,514	608,142	436,731	119,194	52,217	458,877	374,017	45,220	39,640	4,956,594	3,685,192	2,231,485	864,239	589,469	1,271,402	831,779	200,740	238,882	966,734	641,000	96,487	229,246
60代	231,547	197,108	102,320	49,598	45,190	34,439	16,962	12,288	5,188	17,501	15,202	1,023	1,276	1,679,850	1,235,045	784,437	285,399	165,209	444,805	297,008	65,481	82,316	519,932	275,675	73,703	170,554
70代	282,631	206,545	115,173	36,395	54,977	76,086	48,685	10,477	16,925	2,415	888	-	1,527	729,759	541,770	357,127	126,849	57,793	187,989	131,714	22,581	33,694	93,079	81,706	2,455	8,918
80代以上	793,151	597,907	338,588	125,389	133,929	195,245	131,322	26,784	37,139	150,890	123,034	6,039	21,817	298,319	223,998	125,471	72,014	26,513	74,322	49,993	14,232	10,097	33,570	16,414	5,643	11,513
男女	146,365	97,211	67,386	21,609	8,216	49,154	37,353	9,473	2,328	15,102	13,941	-	1,162	409,991	296,430	167,139	66,874	62,418	113,561	62,452	16,687	34,421	101,335	86,685	6,170	8,481
職業	33,299	30,899	14,806	12,616	3,477	2,400	1,169	169	1,062	5,089	4,418	-	671	4,956,594	3,685,192	2,231,485	864,239	589,469	1,271,402	831,779	200,740	238,882	966,734	641,000	96,487	229,246
管理職	633,207	495,897	215,568	51,076	229,253	137,310	58,117	10,913	68,280	152,115	59,504	1,115	91,497	931,889	688,792	315,564	149,607	223,620	243,097	133,211	28,901	80,985	174,592	78,927	30,379	65,286
専門・技術職	394,826	274,530	163,842	88,690	21,998	120,295	63,454	15,599	41,243	112,077	63,879	8,655	39,543	552,177	377,154	254,201	72,268	50,684	175,023	109,952	30,857	34,214	89,207	61,890	2,524	24,793
事務職	85,330	66,771	51,177	12,490	3,105	18,559	14,455	3,720	384	-	-	-	-	219,216	163,245	112,815	27,915	22,515	55,971	47,018	4,727	4,226	21,874	17,493	1,220	3,161
販売・サービス・保安職	926,889	703,236	448,198	250,467	4,571	223,654	166,577	52,805	4,272	181,813	153,709	28,104	-	382,982	292,655	226,250	59,287	7,119	90,327	80,453	9,112	762	70,183	68,673	1,510	-
農林漁業職	758,568	566,782	394,994	146,732	25,056	191,787	145,522	42,710	3,555	160,255	132,309	22,980	4,966	581,046	4,543,487	2,879,253	1,033,948	630,287	1,266,977	866,126	198,704	202,147	1,299,543	906,337	119,544	273,662
生産・輸送・建設・労務職	281,907	225,818	116,947	59,998	48,873	56,088	32,965	10,533	12,590	41,119	32,342	7,312	1,466	497,776	369,951	287,658	75,375	6,918	127,825	98,140	26,211	3,474	108,333	84,910	12,448	10,974
主婦	112,346	78,656	55,060	22,781	816	33,689	22,211	10,527	951	11,003	10,794	209	-	5,810,464	4,543,487	2,879,253	1,033,948	630,287	1,266,977	866,126	198,704	202,147	1,299,543	906,337	119,544	273,662
学生	2,990,539	2,318,008	1,332,093	436,797	549,119	672,531	411,535	92,019	168,977	659,532	346,587	59,309	253,636	2,819,925	2,225,479	1,547,159	597,151	81,168	594,447	454,591	106,685	33,170	640,012	559,751	60,235	20,026
無職	5,810,464	4,543,487	2,879,253	1,033,948	630,287	1,266,977	866,126	198,704	202,147	1,299,543	906,337	119,544	273,662	5,810,464	4,543,487	2,879,253	1,033,948	630,287	1,266,977	866,126	198,704	202,147	1,299,543	906,337	119,544	273,662
居住地	281,907	225,818	116,947	59,998	48,873	56,088	32,965	10,533	12,590	41,119	32,342	7,312	1,466	2,990,539	2,318,008	1,332,093	436,797	549,119	672,531	411,535	92,019	168,977	659,532	346,587	59,309	253,636
北海道	391,471	296,181	187,182	68,906	40,093	95,290	67,897	17,438	9,955	58,865	39,127	18,750	988	2,819,925	2,225,479	1,547,159	597,151	81,168	594,447	454,591	106,685	33,170	640,012	559,751	60,235	20,026
東北	2,213,857	1,772,507	1,179,322	432,618	160,567	441,350	318,912	58,168	64,270	695,245	470,508	45,809	178,928	5,810,464	4,543,487	2,879,253	1,033,948	630,287	1,266,977	866,126	198,704	202,147	1,299,543	906,337	119,544	273,662
関東	255,636	202,663	135,922	49,860	16,881	52,974	37,878	8,688	6,408	30,740	30,740	-	-	281,907	225,818	116,947	59,998	48,873	56,088	32,965	10,533	12,590	41,119	32,342	7,312	1,466
北陸信越	709,317	532,705	371,416	106,255	55,034	176,612	118,746	30,650	27,217	92,050	66,180	10,683	15,187	391,471	296,181	187,182	68,906	40,093	95,290	67,897	17,438	9,955	58,865	39,127	18,750	988
中部	1,021,839	787,550	484,655	158,983	143,912	234,289	139,949	38,715	55,625	239,090	151,338	26,640	61,112	2,213,857	1,772,507	1,179,322	432,618	160,567	441,350	318,912	58,168	64,270	695,245	470,508	45,809	178,928
近畿	263,930	190,781	116,364	44,703	29,714	73,148	51,269	12,902	8,977	16,664	15,684	-	981	255,636	202,663	135,922	49,860	16,881	52,974	37,878	8,688	6,408	30,740	30,740	-	-
中国	149,855	108,333	72,539	23,068	12,727	41,522	35,319	4,830	1,373	34,549	31,423	-	3,126	709,317	532,705	371,416	106,255	55,034	176,612	118,746	30,650	27,217	92,050	66,180	10,683	15,187
四国	480,992	390,805	196,418	79,201	115,187	90,186	61,014	15,666	13,506	88,992	66,768	10,349	11,875	1,021,839	787,550	484,655	158,983	143,912	234,289	139,949	38,715	55,625	239,090	151,338	26,640	61,112
九州	41,660	36,143	18,489	10,355	7,299	5,517	2,177	1,115	2,225	2,228	2,228	-	-	263,930	190,781	116,364	44,703	29,714	73,148	51,269	12,902	8,977	16,664	15,684	-	981
沖縄	694,570	552,216	280,659	56,265	215,292	142,354	62,428	17,955	61,972	189,852	48,926	8,649	132,277	149,855	108,333	72,539	23,068	12,727	41,522	35,319	4,830	1,373	34,549	31,423	-	3,126
職業	676,236	561,999	423,933	134,132	3,933	114,237	103,233	10,594	410	232,598	209,117	9,952	13,529	735,997	567,651	393,581	162,318	11,752	168,346	136,801	30,078	1,466	107,331	90,004	10,634	6,693
管理職	694,570	552,216	280,659	56,265	215,292	142,354	62,428	17,955	61,972	189,852	48,926	8,649	132,277	41,660	36,143	18,489	10,355	7,299	5,517	2,177	1,115	2,225	2,228	2,228	-	-
専門・技術職	1,074,245	835,191	467,751	184,266	183,174	239,055	157,819	28,303	52,932	273,339	166,991	40,231	66,117	694,570	552,216	280,659	56,265	215,292	142,354	62,428	17,955	61,972	189,852	48,926	8,649	132,277
事務職	562,310	451,092	292,007	88,310	70,775	111,217	75,213	16,413	19,590	110,147	94,932	5,554	9,661	1,074,245	835,191	467,751	184,266	183,174	239,055	157,819	28,303	52,932	273,339	166,991	40,231	66,117
販売・サービス・保安職	670,249	497,909	306,302	121,055	70,552	172,340	94,907	21,741	55,692	136,804	79,770	20,079	36,954	562,310	451,092	292,007	88,310	70,775	111,217	75,213	16,413	19,590	110,147	94,932	5,554	9,661
農林漁業職	64,881	35,971	30,185	4,959	827	28,910	23,898	4,457	555	14,681	9,792	-	4,889	670,249	497,909	306,302	121,055	70,552	172,340	94,907	21,741	55,				

第8表 旅行種類(2区分)、宿泊の有無(2区分)、旅行目的(3区分)、
主目的地(16区分)・同行者(6区分)・宿泊施設(11区分)・
最長交通機関(11区分)・交通機関(11区分)・宿泊数(8区分)別 旅行消費額

(百万円)

	国内旅行									海外旅行			
	宿泊旅行				日帰り旅行					観光・レクリ エーション	帰省・知人 訪問等	出張・業務	
	観光・レクリ エーション	帰省・知人 訪問等	出張・業務	観光・レクリ エーション	帰省・知人 訪問等	出張・業務							
(2013年)	20,187,102	15,410,095	9,464,518	3,630,968	2,314,609	4,777,008	3,163,109	791,824	822,075	4,400,351	3,123,294	409,385	867,671
主目的地 1)	20,187,102	15,410,095	9,464,518	3,630,968	2,314,609	4,777,008	3,163,109	791,824	822,075	4,400,351	3,123,294	409,385	867,671
北海道	1,319,874	1,181,938	688,573	320,628	172,737	137,937	76,457	40,648	20,831
東北	1,486,361	1,166,184	637,193	354,952	174,040	320,176	189,145	68,877	62,154
関東	5,722,927	4,071,177	2,486,099	800,361	784,716	1,651,750	1,095,561	236,626	319,563
北陸信越	1,598,689	1,303,339	889,863	280,155	133,321	295,350	221,589	52,525	21,236
中部	2,405,268	1,747,298	1,205,144	349,329	192,825	657,970	488,679	81,884	87,407
近畿	2,855,093	1,996,873	1,319,562	403,285	274,026	858,220	559,214	141,489	157,517
中国	1,110,962	798,106	469,699	236,116	92,291	312,856	197,975	61,440	53,441
四国	604,985	494,895	225,263	177,781	91,851	110,090	72,974	29,575	7,540
九州	2,052,565	1,681,477	820,661	600,897	259,918	371,088	225,572	68,697	76,820
沖縄	814,929	805,920	631,159	73,744	101,017	9,008	4,033	4,505	471
アジア州	1,497,032	897,848	153,675	445,509
ヨーロッパ州	1,196,369	956,937	63,067	176,365
北アメリカ州	1,077,283	755,258	149,944	172,080
南アメリカ州	111,288	111,288	-	-
アフリカ州	35,718	35,718	-	-
大洋州	289,869	248,486	38,655	2,728
同行者 2)	9,464,518	3,630,968	...	3,163,109	791,824	...	4,400,351	3,123,294	409,385	867,671	
本人のみ	546,272	951,563	...	259,760	206,379	...	968,520	421,655	111,463	435,402	
2人	2,944,113	1,046,242	...	965,928	284,007	...	1,439,041	1,198,176	97,794	143,071	
3人	1,312,519	520,961	...	450,166	117,003	...	461,946	314,703	54,713	92,530	
4人	1,496,582	542,896	...	585,502	101,547	...	405,761	329,521	37,477	38,763	
5人以上	1,731,118	498,679	...	448,812	76,138	...	447,296	318,335	82,935	46,026	
団体等	1,308,293	25,975	...	413,110	5,084	...	670,910	537,173	21,858	111,880	
宿泊施設 3)	15,410,095	15,410,095	9,464,518	3,630,968	2,314,609
ホテル	9,380,699	9,380,699	6,135,772	1,396,431	1,848,497
旅館	3,224,843	3,224,843	2,831,209	233,024	160,610
ペンション・民宿・貸別荘	516,540	516,540	466,650	29,597	20,293
キャンプ場・オートキャンプ場 4)	109,282	109,282	102,111	7,172
短期滞在用マンション・アパート 5)	61,815	61,815	61,815
実家や知人・親類宅	2,798,576	2,798,576	449,067	2,252,352	97,157
別荘・リゾートマンション 4)	144,897	144,897	124,818	20,080
保養所・研修所	267,246	267,246	185,601	17,211	64,433
会員制の宿泊施設 4)	154,395	154,395	117,532	36,862
車中泊	403,305	403,305	312,663	60,196	30,446
その他	266,672	266,672	159,596	65,840	41,236
最長交通機関 6)	20,187,102	15,410,095	9,464,518	3,630,968	2,314,609	4,777,008	3,163,109	791,824	822,075	4,400,351	3,123,294	409,385	867,671
飛行機	3,987,267	3,831,943	2,098,375	948,822	784,746	155,324	37,257	33,688	84,379	782,114	562,659	58,629	160,826
新幹線	4,566,310	3,655,243	1,846,124	956,669	852,450	911,067	245,487	184,497	481,082	224,390	152,802	16,379	55,209
鉄道(新幹線を除く)	1,673,386	1,077,032	744,358	227,477	105,197	596,354	401,224	115,686	79,444	1,471,064	965,572	103,401	402,091
自家用車	7,147,088	4,882,800	3,239,279	1,286,550	356,972	2,264,288	1,712,963	399,497	151,829	892,560	660,639	129,038	102,883
レンタカー 7)	380,714	294,106	209,070	40,423	44,613	86,607	59,606	21,103	5,898
貸切バス	1,551,763	986,668	883,751	12,592	90,325	565,906	545,785	12,192	7,118	62,962	57,161	566	5,235
高速バス・路線バス	449,686	342,647	187,078	102,443	53,127	107,039	84,116	14,486	8,437	716,897	551,184	74,153	91,560
タクシー・ハイヤー	56,858	46,742	40,393	4,433	1,917	10,115	3,254	5,789	1,073	186,118	131,340	19,255	35,524
オートバイ・自転車 7)	40,099	20,192	19,305	887	-	19,907	18,704	194	1,009
船舶	204,092	174,120	127,231	37,497	9,392	29,972	25,953	4,018	-	26,911	12,589	4,729	9,593
その他	62,807	50,776	33,904	1,697	15,175	12,030	11,260	618	153	8,530	5,741	-	2,789
交通機関 6)	20,187,102	15,410,095	9,464,518	3,630,968	2,314,609	4,777,008	3,163,109	791,824	822,075	4,400,351	3,123,294	409,385	867,671
飛行機	4,304,777	4,128,763	2,305,407	991,570	831,786	176,014	44,320	38,704	92,991	825,277	586,729	72,079	166,469
新幹線	5,400,381	4,438,482	2,256,439	1,193,307	988,736	961,899	262,711	201,953	497,236	277,590	206,001	16,379	55,209
鉄道(新幹線を除く)	7,445,115	6,089,612	3,299,567	1,490,386	1,299,658	1,355,502	650,450	230,979	474,073	2,114,226	1,404,450	145,415	564,361
自家用車	10,882,819	8,132,587	5,139,735	2,195,068	797,784	2,750,232	1,960,501	503,842	285,889	1,623,003	1,204,046	196,544	222,413
レンタカー 7)	1,901,737	1,744,043	1,113,322	320,106	310,615	157,694	85,021	31,621	41,052
貸切バス	2,579,962	1,941,798	1,721,828	62,134	157,837	638,164	613,317	16,682	8,164	137,862	122,258	566	15,038
高速バス・路線バス	3,620,646	3,057,029	1,853,440	714,363	489,226	563,617	335,499	95,239	132,878	1,425,141	1,061,038	124,884	239,218
タクシー・ハイヤー	3,588,057	3,141,870	1,673,608	858,929	609,332	446,187	153,491	147,588	145,108	951,426	689,989	94,890	166,547
オートバイ・自転車 7)	132,144	78,359	61,015	11,686	5,658	53,785	27,896	1,846	24,043
船舶	1,100,268	1,021,125	827,366	161,370	32,388	79,144	72,869	5,319	955	87,861	31,370	10,739	45,752
その他	215,852	175,867	97,921	37,358	40,589	39,985	30,138	7,354	2,493	48,875	28,197	16,423	4,255
宿泊数	15,410,095	15,410,095	9,464,518	3,630,968	2,314,609	4,397,292	3,120,720	408,901	867,671
1泊	6,236,077	6,236,077	4,187,405	1,122,578	926,093	-	-	-	-
2泊	4,461,897	4,461,897	2,955,945	953,129	552,823	38,296	26,015	3,586	8,695
3泊	2,175,530	2,175,530	1,297,616	598,668	279,246	243,973	167,636	10,075	66,262
4泊	979,425	979,425	598,904	267,353	153,167	501,424	308,395	21,070	171,959
5泊	431,575	431,575	184,861	150,132	96,582	522,458	411,283	34,380	76,794
6泊	211,050	211,050	96,582	95,813	18,655	518,209	337,683	29,757	150,769
7泊	157,127	157,127	41,057	95,586	20,484	465,611	292,850	43,990	128,771
8泊以上	663,790	663,790	120,364	335,996	207,429	2,095,161	1,570,675	260,065	264,421

第8表 旅行種類(2区分)、宿泊の有無(2区分)、旅行目的(3区分)、
主目的地(16区分)・同行者(6区分)・宿泊施設(11区分)・
最長交通機関(11区分)・交通機関(11区分)・宿泊数(8区分)別 旅行消費額

(百万円)

	国内旅行									海外旅行			
	宿泊旅行	観光・レクリエーション			出張・業務	日帰り旅行	観光・レクリエーション			出張・業務	観光・レクリエーション	帰省・知人訪問等	出張・業務
		観光・レクリエーション	帰省・知人訪問等	出張・業務			観光・レクリエーション	帰省・知人訪問等	出張・業務				
(2013年 1-3月)													
主目的地 1)	4,521,678	3,426,730	1,998,920	862,280	565,529	1,094,948	710,835	198,757	185,356	1,110,915	878,587	74,241	158,087
北海道	242,504	222,986	102,218	67,516	53,252	19,518	10,662	5,030	3,825
東北	259,771	192,868	87,443	67,253	38,172	66,903	39,932	16,216	10,754
関東	1,326,978	962,405	555,025	191,547	215,833	364,573	238,052	65,677	60,845
北陸信越	343,865	286,229	198,581	46,202	41,446	57,636	45,453	9,385	2,798
中部	527,681	357,688	239,152	80,730	37,807	169,993	131,245	21,390	17,357
近畿	676,132	455,662	297,467	107,677	50,518	220,470	131,768	42,895	45,807
中国	217,783	158,229	76,778	59,216	22,235	59,554	42,446	12,046	5,062
四国	122,649	101,938	53,300	36,586	12,051	20,711	11,687	5,326	3,698
九州	525,915	427,125	185,666	156,456	85,003	98,789	47,286	16,968	34,535
沖縄	235,273	234,033	177,581	47,240	9,212	1,240	710	173	357
アジア州	379,250	239,503	19,096	120,651
ヨーロッパ州	255,291	232,348	9,489	13,454
北アメリカ州	273,553	210,653	39,767	23,133
南アメリカ州	94,960	94,960	-	-
アフリカ州	15,110	15,110	-	-
大洋州	77,931	72,042	5,888	-
同行者 2)	1,998,920	862,280	710,835	198,757	...	1,110,915	878,587	74,241	158,087
本人のみ	119,973	207,033	75,974	43,142	...	316,617	198,600	15,427	102,590
2人	654,679	240,633	196,255	72,826	...	316,994	294,103	5,931	16,960
3人	243,139	167,752	86,930	28,899	...	124,872	102,773	11,921	10,178
4人	339,881	102,938	147,521	35,704	...	134,894	112,846	14,560	7,487
5人以上	378,933	128,824	110,709	16,299	...	126,666	94,920	23,411	8,335
団体等	234,491	5,414	82,035	1,329	...	90,790	75,263	2,991	12,536
宿泊施設 3)	3,426,730	3,426,730	1,998,920	862,280	565,529
ホテル	2,010,047	2,010,047	1,254,164	320,925	434,958
旅館	694,925	694,925	597,942	42,812	54,171
ペンション・民宿・貸別荘	121,917	121,917	112,414	2,266	7,237
キャンプ場・オートキャンプ場 4)	2,961	2,961
短期滞在用マンション・アパート 5)	15,315	15,315	15,315
実家や知人・親類宅	630,308	630,308	85,664	536,133	8,511
別荘・リゾートマンション 4)	20,328	20,328	12,104	8,224
保養所・研修所	62,212	62,212	39,930	11,579	10,703
会員制の宿泊施設 4)	30,595	30,595	28,855	1,740
車中泊	63,362	63,362	50,560	9,113	3,598
その他	56,560	56,560	26,178	20,183	10,199
最長交通機関 6)	4,521,678	3,426,730	1,998,920	862,280	565,529	1,094,948	710,835	198,757	185,356	1,110,915	878,587	74,241	158,087
飛行機	854,655	815,213	419,249	237,251	158,713	39,442	16,048	2,357	21,037	223,335	193,995	3,446	25,893
新幹線	1,050,120	841,209	415,436	232,039	193,734	208,911	63,692	46,485	98,734	77,412	61,802	7,728	7,882
鉄道(新幹線を除く)	419,718	267,856	187,971	48,543	31,343	151,861	103,179	26,942	21,741	359,974	247,178	18,228	94,568
自家用車	1,574,226	1,064,784	654,406	291,102	119,276	509,442	358,748	113,293	37,401	190,551	158,928	31,623	-
レンタカー 7)	90,242	71,029	52,943	9,266	8,820	19,213	15,775	3,438	-
貸切バス	318,756	208,110	163,513	2,482	42,115	110,645	106,195	1,754	2,697	16,388	15,822	566	-
高速バス・路線バス	126,614	87,973	53,716	26,369	7,887	38,641	32,731	2,353	3,558	147,489	120,284	1,372	25,834
タクシー・ハイヤー	6,297	3,577	2,332	1,245	-	2,719	676	2,043	-	80,473	68,138	10,386	1,949
オートバイ・自転車 7)	5,412	1,168	557	611	-	4,244	4,154	90	-
船舶	60,659	53,804	41,171	12,104	529	6,855	6,855	-	-	1,383	1,383	-	-
その他	8,806	6,343	3,230	-	3,113	2,462	2,310	-	153	2,815	2,815	-	-
交通機関 6)	4,521,678	3,426,730	1,998,920	862,280	565,529	1,094,948	710,835	198,757	185,356	1,110,915	878,587	74,241	158,087
飛行機	928,811	878,199	468,003	244,373	165,824	50,612	18,160	5,561	26,891	237,295	196,779	14,622	25,893
新幹線	1,201,682	983,796	498,863	264,118	220,815	217,886	67,806	48,137	101,943	91,829	76,218	7,728	7,882
鉄道(新幹線を除く)	1,731,679	1,394,496	784,910	356,108	253,479	337,182	171,011	55,458	110,713	503,771	369,771	23,344	110,656
自家用車	2,343,950	1,731,915	995,771	543,748	192,396	612,034	417,657	126,690	67,687	420,255	343,612	39,772	36,871
レンタカー 7)	398,521	346,002	213,380	83,844	48,778	52,519	20,384	5,251	26,884
貸切バス	535,230	399,965	346,400	10,846	42,719	135,265	130,381	2,157	2,727	29,994	27,467	566	1,961
高速バス・路線バス	841,359	689,802	426,689	161,355	101,758	151,557	86,494	25,537	39,526	408,335	332,690	9,311	66,334
タクシー・ハイヤー	854,406	765,139	382,267	224,885	157,986	89,267	34,205	29,403	25,660	248,672	195,590	11,277	41,805
オートバイ・自転車 7)	34,876	9,385	7,322	611	1,452	25,491	5,761	90	19,640
船舶	221,202	204,104	167,311	32,691	4,103	17,098	17,098	-	-	8,825	8,825	-	-
その他	39,105	30,387	15,446	4,576	10,366	8,718	6,907	153	9,005	6,292	2,714	-	-
宿泊数	3,426,730	3,426,730	1,998,920	862,280	565,529	1,110,915	878,587	74,241	158,087
1泊	1,429,917	1,429,917	975,980	259,198	194,738	-	-	-	-
2泊	902,469	902,469	575,231	212,591	114,647	17,156	12,959	-	4,197
3泊	398,576	398,576	207,229	139,410	51,937	60,282	49,523	2,130	8,629
4泊	320,763	320,763	155,171	82,478	83,114	112,987	78,898	1,199	32,890
5泊	99,998	99,998	39,255	34,092	26,651	151,092	112,475	18,113	20,505
6泊	40,651	40,651	15,510	23,836	1,305	142,379	111,874	11,940	18,565
7泊	33,103	33,103	8,007	21,425	3,671	110,740	84,309	119	26,312
8泊以上	195,302	195,302	20,962	85,992	88,348	508,548	426,587	34,973	46,989

第8表 旅行種類(2区分)、宿泊の有無(2区分)、旅行目的(3区分)、
主目的地(16区分)・同行者(6区分)・宿泊施設(11区分)・
最長交通機関(11区分)・交通機関(11区分)・宿泊数(8区分)別 旅行消費額

(百万円)

	国内旅行									海外旅行			
	宿泊旅行	観光・レクリエーション			帰省・知人訪問等	出張・業務	日帰り旅行			観光・レクリエーション	帰省・知人訪問等	出張・業務	
		観光・レクリエーション	観光・レクリエーション	観光・レクリエーション			観光・レクリエーション	観光・レクリエーション	観光・レクリエーション				
(2013年7-9月)													
主目的地 1)	5,810,464	4,543,487	2,879,253	1,033,948	630,287	1,266,977	866,126	198,704	202,147	1,299,543	906,337	119,544	273,662
北海道	506,452	457,335	273,643	143,487	40,205	49,117	30,951	11,283	6,884
東北	511,240	418,981	245,017	131,668	42,296	92,259	67,983	17,355	6,921
関東	1,527,747	1,102,097	689,379	217,632	195,086	425,650	294,908	54,699	76,043
北陸信越	458,443	374,428	285,602	73,378	15,448	84,015	53,719	21,724	8,572
中部	677,576	502,918	376,758	65,933	60,227	174,657	133,182	18,829	22,646
近畿	729,318	529,769	356,285	109,195	64,288	199,550	137,813	26,539	35,197
中国	332,056	238,324	140,331	65,572	32,421	93,732	51,578	17,802	24,352
四国	200,186	169,366	50,456	74,631	44,279	30,820	18,368	11,461	991
九州	528,663	429,725	237,284	144,754	47,687	98,938	66,284	17,618	15,036
沖縄	269,957	266,664	206,793	6,034	53,838	3,292	2,177	1,115	-
アジア州	456,467	456,467	262,738	41,315	152,414
ヨーロッパ州	328,137	270,253	33,102	24,783
北アメリカ州	324,743	231,171	31,103	62,468
南アメリカ州	1,942	1,942	-	-
アフリカ州	20,608	20,608	-	-
大洋州	60,822	45,047	13,047	2,728
同行者 2)	2,879,253	1,033,948	866,126	198,704	...	1,299,543	906,337	119,544	273,662
本人のみ	154,192	225,484	55,967	42,917	...	224,810	73,797	47,188	103,825
2人	840,036	273,599	239,733	65,269	...	424,137	337,923	20,741	65,473
3人	418,891	174,294	141,167	34,582	...	199,726	125,535	17,232	56,960
4人	536,022	217,258	159,576	23,324	...	105,874	95,366	2,467	8,041
5人以上	590,048	129,934	143,400	29,446	...	145,195	94,194	31,917	19,083
団体等	314,032	-	112,333	2,189	...	199,506	179,226	-	20,280
宿泊施設 3)	4,543,487	4,543,487	2,879,253	1,033,948	630,287
ホテル	2,656,468	2,656,468	1,833,160	349,417	473,891
旅館	950,836	950,836	807,894	76,013	66,929
ペンション・民宿・貸別荘	207,841	207,841	190,898	14,421	2,522
キャンプ場・オートキャンプ場 4)	67,412	67,412	64,922	2,490
短期滞在用マンション・アパート 5)	20,486	20,486	20,486
実家や知人・親類宅	874,058	874,058	125,013	718,935	30,111
別荘・リゾートマンション 4)	53,584	53,584	49,926	3,658
保養所・研修所	83,428	83,428	53,444	1,138	28,846
会員制の宿泊施設 4)	41,959	41,959	35,640	6,319
車中泊	150,662	150,662	104,859	25,125	20,678
その他	69,662	69,662	43,492	16,037	10,132
最長交通機関 6)	5,810,464	4,543,487	2,879,253	1,033,948	630,287	1,266,977	866,126	198,704	202,147	1,299,543	906,337	119,544	273,662
飛行機	1,225,691	1,180,434	665,504	262,918	252,012	45,257	6,030	9,691	29,536	196,635	167,594	20,118	8,924
新幹線	1,043,173	844,429	415,938	234,903	193,588	198,744	56,532	40,623	101,589	40,265	22,035	3,111	15,118
鉄道(新幹線を除く)	486,770	340,748	232,679	71,523	36,546	146,022	99,033	28,843	18,146	493,368	301,439	28,040	163,890
自家用車	2,245,732	1,591,866	1,120,770	408,941	62,155	653,866	501,224	105,100	47,542	258,272	198,591	28,311	31,370
レンタカー 7)	123,495	100,841	65,082	4,696	31,063	22,654	13,969	8,402	283
貸切バス	422,890	262,795	242,292	1,061	19,441	160,096	155,629	2,733	1,734	15,569	10,681	-	4,889
高速バス・路線バス	130,642	114,768	55,542	29,653	29,574	15,874	12,067	2,411	1,397	231,002	166,111	34,629	30,261
タクシー・ハイヤー	13,294	10,525	9,621	903	-	2,769	1,214	646	909	46,282	26,801	3,062	16,420
オートバイ・自転車 7)	21,021	13,082	12,806	277	-	7,939	7,869	-	70
船舶	70,589	60,799	43,610	11,536	5,653	9,790	9,790	-	-	4,389	2,115	2,274	-
その他	8,726	6,970	6,718	252	-	1,756	1,501	255	-	3,863	1,074	-	2,789
交通機関 6)	5,810,464	4,543,487	2,879,253	1,033,948	630,287	1,266,977	866,126	198,704	202,147	1,299,543	906,337	119,544	273,662
飛行機	1,332,512	1,285,445	719,686	281,124	284,636	47,067	6,710	10,821	29,536	216,988	180,030	22,391	14,567
新幹線	1,277,097	1,066,720	542,370	292,663	231,687	210,377	63,030	45,222	102,125	63,661	45,431	3,111	15,118
鉄道(新幹線を除く)	2,027,932	1,715,496	899,245	408,696	407,556	312,436	150,459	48,489	113,488	670,153	433,112	58,032	179,008
自家用車	3,545,989	2,750,493	1,805,646	693,584	251,263	795,496	570,184	136,286	89,026	438,567	356,395	47,031	35,140
レンタカー 7)	686,123	648,396	455,207	85,047	108,141	37,727	22,449	13,778	1,500
貸切バス	654,276	481,461	413,629	7,518	60,313	172,815	167,332	2,733	2,750	35,597	30,709	-	4,889
高速バス・路線バス	981,719	877,668	496,388	185,764	195,516	104,051	66,772	14,938	22,341	423,501	311,790	53,089	58,622
タクシー・ハイヤー	871,533	775,171	431,557	195,944	147,670	96,362	25,905	29,780	40,677	255,689	195,103	22,692	37,894
オートバイ・自転車 7)	40,979	30,496	28,442	1,930	124	10,483	10,267	146	70
船舶	385,767	364,246	282,197	72,435	9,613	21,522	20,917	440	164	10,399	2,115	8,284	-
その他	37,081	29,212	17,511	10,297	1,404	7,869	6,239	1,366	264	8,219	3,964	-	4,255
宿泊数	4,543,487	4,543,487	2,879,253	1,033,948	630,287	1,299,184	905,978	119,544	273,662
1泊	1,635,389	1,635,389	1,143,447	268,337	223,605	-	-	-	-
2泊	1,337,213	1,337,213	947,018	244,688	145,508	5,492	5,283	209	-
3泊	668,979	668,979	407,386	176,790	84,804	99,498	53,840	4,565	41,093
4泊	278,826	278,826	177,038	72,789	28,999	123,625	86,525	10,386	26,713
5泊	190,050	190,050	91,251	57,844	40,954	139,816	115,063	977	23,776
6泊	83,234	83,234	40,774	35,761	6,699	130,099	71,300	-	58,798
7泊	79,450	79,450	15,631	50,625	13,194	172,711	95,430	30,310	46,972
8泊以上	208,484	208,484	49,883	125,789	32,813	627,476	478,069	73,097	76,310

第8表 旅行種類(2区分)、宿泊の有無(2区分)、旅行目的(3区分)、
主目的地(16区分)・同行者(6区分)・宿泊施設(11区分)・
最長交通機関(11区分)・交通機関(11区分)・宿泊数(8区分)別 旅行消費額

(百万円)

	国内旅行									海外旅行			
	宿泊旅行	観光・レクリエーション			出張・業務	日帰り旅行	観光・レクリエーション			出張・業務	観光・レクリエーション	帰省・知人訪問等	出張・業務
		観光・レクリエーション	帰省・知人訪問等	出張・業務			観光・レクリエーション	帰省・知人訪問等	出張・業務				
(2013年10-12月)													
主目的地 1)	4,898,367	3,754,685	2,354,860	870,501	529,324	1,143,681	754,368	193,623	195,690	1,023,159	697,369	119,113	206,676
北海道	245,597	207,959	116,938	49,017	42,003	37,638	17,583	14,360	5,696
東北	313,911	257,240	143,718	74,902	38,619	56,671	30,613	9,549	16,509
関東	1,496,048	1,076,496	656,626	238,546	181,324	419,552	273,657	58,774	87,121
北陸信越	343,012	266,772	187,872	66,481	12,419	76,240	65,944	7,578	2,718
中部	596,197	446,997	314,363	90,761	41,873	149,200	102,382	22,903	23,915
近畿	778,999	569,710	402,335	86,623	80,753	209,289	141,340	39,580	28,369
中国	285,746	213,873	135,656	62,005	16,211	71,873	41,789	17,819	12,265
四国	141,213	109,127	53,231	34,574	21,322	32,086	21,063	9,405	1,619
九州	482,426	403,427	205,111	126,946	71,370	78,999	53,660	13,021	12,317
沖縄	157,628	157,035	115,726	17,955	23,354	593	213	313	67
アジア州	366,633	226,900	52,265	87,468
ヨーロッパ州	250,474	186,894	16,667	46,913
北アメリカ州	250,285	176,854	40,006	33,425
南アメリカ州	7,951	7,951	-	-
アフリカ州	-	-	-	-
大洋州	90,001	79,825	10,176	-
同行者 2)	2,354,860	870,501	754,368	193,623	...	1,023,159	697,369	119,113	206,676
本人のみ	146,994	257,486	65,789	64,266	...	271,014	111,159	30,971	128,884
2人	700,465	241,471	234,446	81,514	...	349,585	300,823	36,793	11,969
3人	319,742	85,579	107,328	14,383	...	96,671	56,782	20,543	19,346
4人	325,470	114,826	140,543	23,130	...	79,810	71,291	6,269	2,251
5人以上	397,897	154,452	86,847	8,801	...	74,270	43,001	15,350	15,919
団体等	427,254	8,832	111,703	1,529	...	150,843	113,993	8,543	28,307
宿泊施設 3)	3,754,685	3,754,685	2,354,860	870,501	529,324
ホテル	2,444,585	2,444,585	1,602,834	408,892	432,859
旅館	814,762	814,762	745,645	49,185	19,932
ペンション・民宿・貸別荘	62,597	62,597	57,879	4,233	485
キャンプ場・オートキャンプ場 4)	8,950	8,950	8,950	-	-
短期滞在用マンション・アパート 5)	18,263	18,263	18,263
実家や知人・親類宅	597,740	597,740	106,899	456,406	34,436
別荘・リゾートマンション 4)	30,573	30,573	29,465	1,108
保養所・研修所	57,003	57,003	38,499	887	17,616
会員制の宿泊施設 4)	49,954	49,954	26,462	23,492
車中泊	75,840	75,840	69,513	5,321	1,006
その他	63,418	63,418	43,413	10,202	9,803
最長交通機関 6)	4,898,367	3,754,685	2,354,860	870,501	529,324	1,143,681	754,368	193,623	195,690	1,023,159	697,369	119,113	206,676
飛行機	978,360	947,080	544,519	204,906	197,655	31,280	7,958	12,336	10,986	184,167	93,837	24,036	66,293
新幹線	1,241,145	995,948	528,996	254,963	211,988	245,197	60,588	52,033	132,576	59,094	37,005	4,723	17,366
鉄道(新幹線を除く)	379,548	226,486	148,150	60,355	17,981	153,062	107,045	30,358	15,659	275,239	202,765	36,156	36,318
自家用車	1,584,052	1,089,838	710,049	300,754	79,035	494,214	380,490	82,229	31,495	245,199	190,229	25,385	29,585
レンタカー 7)	87,912	68,228	49,023	18,216	989	19,683	13,066	6,617	-
貸切バス	417,837	267,859	260,718	1,276	5,866	149,978	144,605	4,176	1,197	9,442	9,096	-	346
高速バス・路線バス	101,415	75,114	45,671	21,448	7,994	26,301	20,970	3,284	2,047	194,312	136,297	26,469	31,546
タクシー・ハイヤー	22,958	22,027	19,429	1,262	1,336	931	624	143	164	29,748	14,120	-	15,628
オートバイ・自転車 7)	7,323	2,191	2,191	-	-	5,132	4,090	104	939
船舶	42,835	34,194	24,256	7,072	2,596	8,641	6,299	2,342	-	18,166	8,573	-	9,593
その他	22,129	18,908	14,774	250	3,884	3,221	3,221	-	-	-	-	-	-
交通機関 6)	4,898,367	3,754,685	2,354,860	870,501	529,324	1,143,681	754,368	193,623	195,690	1,023,159	697,369	119,113	206,676
飛行機	1,073,292	1,039,181	617,751	217,098	204,332	34,111	10,107	13,018	10,986	193,018	102,688	24,036	66,293
新幹線	1,476,845	1,216,275	652,399	326,976	236,900	260,571	64,243	61,669	134,659	68,442	46,353	4,723	17,366
鉄道(新幹線を除く)	1,941,093	1,567,987	827,442	411,939	328,605	373,106	171,664	71,404	130,039	463,075	307,263	43,062	112,750
自家用車	2,420,666	1,808,849	1,183,764	450,993	174,092	611,817	446,038	115,399	50,380	382,584	274,868	51,248	56,469
レンタカー 7)	430,114	397,306	227,316	102,227	67,763	32,808	19,179	9,335	4,294
貸切バス	731,371	561,149	510,549	28,637	21,963	170,222	161,433	7,592	1,197	25,364	17,175	-	8,188
高速バス・路線バス	860,844	737,862	488,419	165,063	84,379	122,983	89,212	20,286	13,484	314,045	205,127	46,248	62,670
タクシー・ハイヤー	939,123	809,177	467,133	215,911	126,134	129,946	51,766	47,790	30,390	205,787	134,791	31,990	39,005
オートバイ・自転車 7)	19,300	9,922	9,748	174	-	9,378	7,023	998	1,356
船舶	225,680	209,298	171,006	28,097	10,195	16,382	12,388	3,203	791	33,181	15,206	-	17,976
その他	65,259	58,401	33,947	8,295	16,159	6,858	6,858	-	-	16,776	5,603	11,173	-
宿泊数	3,754,685	3,754,685	2,354,860	870,501	529,324	1,023,027	697,369	118,982	206,676
1泊	1,596,954	1,596,954	1,051,968	305,920	239,066	-	-	-	-
2泊	1,157,384	1,157,384	735,188	268,137	154,059	7,972	3,413	2,495	2,064
3泊	549,958	549,958	368,233	139,431	42,294	36,724	34,603	1,058	1,063
4泊	197,312	197,312	112,401	63,180	21,731	138,652	68,426	1,808	68,418
5泊	67,635	67,635	21,057	30,561	16,016	144,203	130,266	10,276	3,662
6泊	66,109	66,109	32,755	23,454	9,900	140,965	80,295	16,349	44,321
7泊	20,909	20,909	8,444	12,466	-	84,487	66,172	4,048	14,267
8泊以上	84,514	84,514	19,090	21,127	44,296	469,329	313,499	82,949	72,881

1) 国内旅行については、主目的地が国内に限られるため、アジア州～大洋州の結果は算出されない。
海外旅行については、主目的地が海外に限られるため、北海道～沖縄の結果は算出されない。
2) 国内旅行の出張・業務については、同行者数を調査していないため、同行者数別の結果は算出されない。
これに伴い、国内旅行全体、国内旅行の宿泊旅行全体、国内旅行の日帰り旅行全体についての同行者数別の結果は算出されない。
3) 海外旅行については、宿泊施設を調査していないため、宿泊施設別の結果は算出されない。
4) 国内旅行の出張・業務については、これらの宿泊については調査していないため、結果は算出されない。
5) 国内旅行の出張・業務以外では、短期滞在用マンション・アパートの宿泊については調査していないため、結果は算出されない。
6) 国内で利用した交通機関
7) 海外旅行については、これらの交通手段については調査していないため、結果は算出されない。

第9表 宿泊の有無(2区分), 旅行目的(3区分), 居住地(47区分), 主目的地(47区分)別 旅行内容記入数 — 国内旅行

(件)

居住地	主目的地	国内旅行											
		1)								観光・レクリエーション			
		宿泊旅行								2013年 1-3月	2013年 4-6月	2013年 7-9月	2013年 10-12月
		2013年 1-3月	2013年 4-6月	2013年 7-9月	2013年 10-12月					2013年 1-3月	2013年 4-6月	2013年 7-9月	2013年 10-12月
北海道	北海道	1,114	654	140	154	220	140	424	89	94	145	96	
北海道	宮城県	12	10	-	3	3	4	2	-	1	1	-	
北海道	秋田県	10	9	1	1	5	2	3	-	1	2	-	
北海道	千葉県	26	26	4	8	3	11	20	2	6	2	10	
北海道	東京都	96	93	33	18	24	18	53	17	11	13	12	
北海道	神奈川県	16	15	2	6	-	7	10	1	3	-	6	
北海道	京都府	15	15	1	2	4	8	14	1	2	3	8	
北海道	大阪府	11	11	1	2	2	6	7	1	1	1	4	
北海道	沖縄県	24	24	14	3	3	4	20	12	2	3	3	
青森県	北海道	12	11	-	2	5	4	7	-	1	4	2	
青森県	青森県	65	31	4	5	14	8	18	2	4	6	6	
青森県	岩手県	44	16	5	4	4	3	14	5	3	4	2	
青森県	宮城県	21	16	2	5	6	3	9	1	3	3	2	
青森県	秋田県	11	6	1	-	5	-	5	-	-	5	-	
青森県	東京都	28	26	6	7	6	7	14	2	5	4	3	
岩手県	青森県	30	8	-	4	2	2	4	-	2	2	-	
岩手県	岩手県	110	46	11	10	11	14	36	9	7	8	12	
岩手県	宮城県	28	10	1	4	3	2	4	1	1	1	1	
岩手県	秋田県	20	10	2	1	5	2	9	2	1	4	2	
岩手県	東京都	22	22	3	8	4	7	15	2	5	2	6	
宮城県	北海道	17	15	2	5	2	6	11	1	4	1	5	
宮城県	青森県	17	12	2	3	7	-	4	-	1	3	-	
宮城県	岩手県	61	30	5	6	12	7	20	3	3	10	4	
宮城県	宮城県	187	91	30	17	20	24	75	28	16	11	20	
宮城県	秋田県	29	21	1	4	10	6	8	-	2	5	1	
宮城県	山形県	75	24	1	11	7	5	19	1	9	5	4	
宮城県	福島県	61	38	7	8	13	10	29	2	7	13	7	
宮城県	栃木県	17	12	1	2	4	5	9	-	1	4	4	
宮城県	千葉県	38	34	3	9	14	8	27	2	8	11	6	
宮城県	東京都	94	66	13	18	19	16	42	6	15	11	10	
宮城県	神奈川県	15	11	1	4	3	3	6	-	2	2	2	
秋田県	青森県	29	16	2	4	6	4	12	2	3	5	2	
秋田県	岩手県	21	8	2	1	2	3	7	2	1	2	2	
秋田県	宮城県	28	17	1	5	5	6	10	1	1	3	5	
秋田県	秋田県	85	18	3	6	5	4	10	2	4	2	2	
秋田県	山形県	20	9	-	2	7	-	6	-	1	5	-	
秋田県	東京都	18	17	3	4	5	5	10	2	2	4	2	
秋田県	神奈川県	10	10	-	3	1	6	3	-	1	-	2	
山形県	宮城県	47	14	3	2	6	3	12	3	1	6	2	
山形県	秋田県	13	1	-	-	-	1	1	-	-	-	1	
山形県	山形県	64	36	9	9	10	8	25	5	7	8	5	
山形県	福島県	11	4	-	1	1	2	4	-	1	1	2	
山形県	栃木県	10	7	1	1	5	-	6	1	1	4	-	
山形県	千葉県	15	14	3	2	5	4	12	2	2	5	3	
山形県	東京都	38	33	5	11	8	9	21	5	9	2	5	
福島県	北海道	12	11	-	4	7	-	8	-	3	5	-	
福島県	宮城県	48	20	2	8	4	6	13	-	5	2	6	
福島県	秋田県	10	10	2	2	6	-	7	-	2	5	-	
福島県	山形県	22	10	1	3	5	1	9	1	3	4	1	
福島県	福島県	136	65	8	22	16	19	52	6	19	12	15	
福島県	栃木県	43	15	2	4	4	5	14	2	3	4	5	
福島県	群馬県	18	13	2	7	2	2	6	1	4	-	1	
福島県	埼玉県	13	7	1	2	2	2	-	-	-	-	-	
福島県	千葉県	30	16	-	8	4	4	13	-	8	2	3	
福島県	東京都	72	44	12	9	16	7	32	7	9	10	6	
福島県	神奈川県	12	7	1	2	1	3	4	1	1	1	1	
福島県	新潟県	25	11	2	1	7	1	8	1	1	5	1	
茨城県	北海道	12	12	-	4	6	2	9	-	3	5	1	
茨城県	宮城県	12	9	2	4	-	3	7	2	3	-	2	
茨城県	福島県	48	28	2	8	7	11	21	1	7	3	10	
茨城県	茨城県	79	18	1	5	3	9	12	-	3	3	6	
茨城県	栃木県	81	32	5	9	10	8	31	5	9	9	8	
茨城県	群馬県	38	21	4	8	6	3	17	4	5	5	3	
茨城県	埼玉県	15	8	3	-	4	1	1	-	-	1	-	
茨城県	千葉県	47	17	5	7	2	3	14	4	7	1	2	
茨城県	東京都	78	15	3	6	5	1	7	1	3	3	-	
茨城県	神奈川県	33	17	3	5	6	3	14	3	4	5	2	
茨城県	新潟県	10	9	-	2	4	3	8	-	2	4	2	
茨城県	長野県	11	11	2	2	4	3	8	1	1	4	2	
茨城県	静岡県	14	13	2	2	6	3	10	1	2	5	2	
茨城県	京都府	10	10	1	2	2	5	8	1	2	2	3	
茨城県	沖縄県	11	11	3	2	3	3	11	3	2	3	3	
栃木県	福島県	16	7	1	-	3	3	7	1	-	3	3	
栃木県	茨城県	22	7	1	1	5	-	5	1	1	3	-	
栃木県	栃木県	79	44	14	6	14	10	41	13	6	13	9	
栃木県	群馬県	26	18	3	7	4	4	16	3	6	3	4	
栃木県	埼玉県	13	3	-	1	1	1	2	-	1	-	1	
栃木県	千葉県	35	17	5	2	5	5	15	4	2	4	5	
栃木県	東京都	64	14	1	4	5	4	8	1	2	3	2	
栃木県	神奈川県	28	19	4	7	7	1	15	3	5	7	-	
栃木県	長野県	17	10	4	1	3	2	8	3	-	3	2	
栃木県	静岡県	13	10	3	2	3	2	7	3	1	2	1	
群馬県	福島県	11	7	-	3	3	1	2	-	1	1	-	
群馬県	栃木県	17	9	2	1	2	4	8	2	1	2	3	
群馬県	群馬県	64	29	8	12	5	4	27	7	11	5	4	
群馬県	埼玉県	11	3	1	2	-	-	2	1	1	-	-	
群馬県	千葉県	22	6	-	1	3	2	5	-	-	3	2	
群馬県	東京都	47	13	3	5	2	3	9	3	4	-	2	
群馬県	神奈川県	11	8	3	2	2	1	6	3	-	2	1	
群馬県	新潟県	18	10	1	2	4	3	9	1	1	4	3	
群馬県	山梨県	11	8	3	2	3	-	7	3	1	3	-	
群馬県	長野県	24	12	-	3	4	5	10	-	3	3	4	
群馬県	静岡県	11	11	-	3	6	2	11	-	3	6	2	
埼玉県	北海道	23	22	2	7	10	3	16	-	7	7	2	
埼玉県	青森県	10	10	3	3	2	2	2	-	1	1	-	
埼玉県	宮城県	19	15	4	6	2	3	11	2	4	2	3	
埼玉県	山形県	21	17	3	3	9	2	9	3	3	3	-	
埼玉県	福島県	30	23	4	5	9	5	13	2	3	4	4	
埼玉県	茨城県	39	8	2	5	-	1	6	1	4	-	1	
埼玉県	栃木県	94	52	15	6	16	15	46	14	6	13	13	

第9表 宿泊の有無(2区分), 旅行目的(3区分), 居住地(47区分), 主目的地(47区分)別 旅行内容記入数 — 国内旅行

(件)

居住地	主目的地	国内旅行									
		宿泊旅行				出張・業務					
		帰省・知人訪問等				2013年1-3月		2013年4-6月		2013年7-9月	
北海道	北海道	162	39	41	56	26	68	12	19	19	18
北海道	宮城県	6	-	2	2	2	2	-	-	-	2
北海道	秋田県	6	1	-	3	2	-	-	-	-	-
北海道	千葉県	5	1	2	1	1	1	1	-	-	-
北海道	東京都	13	5	2	3	3	27	11	5	8	3
北海道	神奈川県	3	-	2	-	1	2	1	1	-	-
北海道	京都府	1	-	-	-	-	1	-	-	1	-
北海道	大阪府	-	-	-	1	-	3	-	1	-	2
北海道	沖縄県	2	1	-	-	1	2	1	1	-	-
青森県	北海道	3	-	1	1	1	1	-	-	-	1
青森県	青森県	12	2	1	7	2	1	-	-	1	-
青森県	岩手県	-	-	-	-	-	2	-	1	-	1
青森県	宮城県	5	-	2	2	1	2	1	-	1	-
青森県	秋田県	-	-	-	-	-	1	1	-	-	-
青森県	東京都	4	1	2	-	1	8	3	-	2	3
岩手県	青森県	3	-	2	-	1	1	-	-	-	1
岩手県	岩手県	5	-	2	2	1	5	2	1	1	1
岩手県	宮城県	4	-	2	2	-	2	-	1	-	1
岩手県	秋田県	1	-	-	1	-	-	-	-	-	-
岩手県	東京都	6	1	2	2	1	1	-	1	-	-
宮城県	北海道	3	1	-	1	1	1	-	1	-	-
宮城県	青森県	8	2	2	4	-	-	-	-	-	-
宮城県	岩手県	7	1	2	1	3	3	1	1	1	-
宮城県	宮城県	8	-	1	6	1	8	2	-	3	3
宮城県	秋田県	12	-	2	5	5	1	1	-	-	-
宮城県	山形県	2	-	1	1	-	3	-	1	1	1
宮城県	福島県	6	3	-	-	3	3	2	1	-	-
宮城県	栃木県	1	1	-	-	-	2	-	1	-	1
宮城県	千葉県	5	-	1	3	1	2	1	-	-	1
宮城県	東京都	9	5	-	2	2	15	2	3	6	4
宮城県	神奈川県	4	1	2	-	1	1	-	-	1	-
秋田県	青森県	3	-	1	1	1	1	-	-	-	1
秋田県	岩手県	-	-	-	-	-	1	-	-	-	1
秋田県	宮城県	4	-	2	1	1	3	-	2	1	-
秋田県	秋田県	6	1	2	2	1	2	-	-	1	1
秋田県	山形県	1	-	-	1	-	2	-	1	1	-
秋田県	東京都	5	1	1	1	2	2	-	1	-	1
秋田県	神奈川県	6	-	1	1	4	1	-	1	-	-
山形県	宮城県	2	-	1	-	1	-	-	-	-	-
山形県	秋田県	-	-	-	-	-	-	-	-	-	-
山形県	山形県	10	3	2	2	3	1	1	-	-	-
山形県	福島県	-	-	-	-	-	-	-	-	-	-
山形県	栃木県	1	-	-	1	-	-	-	-	-	-
山形県	千葉県	1	-	-	-	1	1	1	-	-	-
山形県	東京都	6	-	1	2	3	6	-	1	4	1
福島県	北海道	2	-	1	1	-	1	-	-	1	-
福島県	宮城県	3	2	1	-	-	4	-	2	2	-
福島県	秋田県	2	1	-	1	-	1	1	-	-	-
福島県	山形県	1	-	-	1	-	-	-	-	-	-
福島県	福島県	10	1	2	4	3	3	1	1	-	1
福島県	栃木県	-	-	-	-	-	1	-	1	-	-
福島県	群馬県	5	1	2	1	1	2	-	1	1	-
福島県	埼玉県	6	-	2	2	2	1	1	-	-	-
福島県	千葉県	3	-	-	2	1	-	-	-	-	-
福島県	東京都	7	3	-	3	1	5	2	-	3	-
福島県	神奈川県	1	-	1	-	-	2	-	-	-	2
福島県	新潟県	1	-	-	1	-	2	1	-	1	-
茨城県	北海道	1	-	-	1	-	2	-	1	-	1
茨城県	宮城県	2	-	1	-	1	-	-	-	-	-
茨城県	福島県	6	1	1	3	1	1	-	-	1	-
茨城県	茨城県	5	-	2	-	3	1	1	-	-	-
茨城県	栃木県	1	-	-	1	-	-	-	-	-	-
茨城県	群馬県	4	-	3	1	-	-	-	-	-	-
茨城県	埼玉県	6	3	-	2	1	1	-	-	1	-
茨城県	千葉県	2	1	-	1	-	1	-	-	-	1
茨城県	東京都	4	1	1	2	-	4	1	2	-	1
茨城県	神奈川県	3	-	1	1	1	-	-	-	-	-
茨城県	新潟県	1	-	-	-	1	-	-	-	-	-
茨城県	長野県	2	1	1	-	-	1	-	-	-	1
茨城県	静岡県	2	1	-	1	-	1	-	-	-	1
茨城県	京都府	1	-	-	-	1	1	-	-	-	1
茨城県	沖縄県	-	-	-	-	-	-	-	-	-	-
栃木県	福島県	-	-	-	-	-	-	-	-	-	-
栃木県	茨城県	1	-	-	1	-	1	-	-	1	-
栃木県	栃木県	3	1	-	1	1	-	-	-	-	-
栃木県	群馬県	2	-	1	1	-	-	-	-	-	-
栃木県	埼玉県	1	-	-	1	-	-	-	-	-	-
栃木県	千葉県	1	1	-	-	-	1	-	-	1	-
栃木県	東京都	3	-	2	-	1	3	-	-	2	1
栃木県	神奈川県	2	1	1	-	-	2	-	1	-	1
栃木県	長野県	2	1	1	-	-	-	-	-	-	-
栃木県	静岡県	3	-	1	1	1	-	-	-	-	-
群馬県	福島県	4	-	2	1	1	1	-	-	1	-
群馬県	栃木県	1	-	-	1	1	-	-	-	-	-
群馬県	群馬県	-	-	-	-	-	2	1	1	-	-
群馬県	埼玉県	-	-	-	-	-	1	-	1	-	-
群馬県	千葉県	1	-	1	-	-	-	-	-	-	-
群馬県	東京都	3	-	1	1	1	1	-	-	1	-
群馬県	神奈川県	2	-	2	-	-	-	-	-	-	-
群馬県	新潟県	1	-	1	-	-	-	-	-	-	-
群馬県	山梨県	-	-	-	-	-	1	-	1	-	-
群馬県	長野県	2	-	-	1	1	-	-	-	-	-
群馬県	静岡県	-	-	-	-	-	-	-	-	-	-
埼玉県	北海道	5	2	-	2	1	1	-	-	1	-
埼玉県	青森県	6	3	1	1	1	2	-	1	-	1
埼玉県	宮城県	4	2	2	-	-	-	-	-	-	-
埼玉県	山形県	8	-	-	6	2	-	-	-	-	-
埼玉県	福島県	7	2	2	3	-	3	-	-	2	1
埼玉県	茨城県	2	1	1	-	-	-	-	-	-	-
埼玉県	栃木県	5	1	-	2	2	1	-	-	1	-

第9表 宿泊の有無(2区分), 旅行目的(3区分), 居住地(47区分), 主目的地(47区分)別 旅行内容記入数 — 国内旅行

(件)

居住地	主目的地	国内旅行										
		日帰り旅行					観光・レクリ エーション					
		2013年 1-3月	2013年 4-6月	2013年 7-9月	2013年 10-12月	2013年 1-3月		2013年 4-6月	2013年 7-9月	2013年 10-12月		
北海道	北海道	460	72	112	179	97	302	42	79	121	60	
北海道	宮城県	2	-	1	-	1	2	-	1	-	1	
北海道	秋田県	1	-	-	-	1	1	-	-	-	1	
北海道	千葉県	-	-	-	-	-	-	-	-	-	-	
北海道	東京都	3	-	-	3	-	-	-	-	-	-	
北海道	神奈川県	1	1	-	-	-	1	1	-	-	-	
北海道	京都府	-	-	-	-	-	-	-	-	-	-	
北海道	大阪府	-	-	-	-	-	-	-	-	-	-	
北海道	沖縄県	-	-	-	-	-	-	-	-	-	-	
青森県	北海道	1	-	-	1	-	1	-	-	1	-	
青森県	青森県	34	5	10	12	7	25	4	8	9	4	
青森県	岩手県	28	5	8	11	4	25	4	8	10	3	
青森県	宮城県	5	2	1	-	2	5	2	1	-	2	
青森県	秋田県	5	-	3	1	1	5	-	3	1	1	
青森県	東京都	2	1	1	-	-	1	-	1	-	-	
岩手県	青森県	22	3	6	5	8	16	1	4	5	6	
岩手県	岩手県	64	9	15	22	18	36	7	10	11	8	
岩手県	宮城県	18	1	6	7	4	9	1	3	3	2	
岩手県	秋田県	10	-	2	6	2	9	-	1	6	2	
岩手県	東京都	-	-	-	-	-	-	-	-	-	-	
宮城県	北海道	2	1	-	1	-	2	1	-	1	-	
宮城県	青森県	5	-	-	3	2	5	-	-	3	2	
宮城県	岩手県	31	4	11	8	8	21	4	8	6	3	
宮城県	宮城県	96	14	22	27	33	78	12	19	19	28	
宮城県	秋田県	8	-	-	4	4	2	-	-	2	-	
宮城県	山形県	51	5	24	14	8	48	4	22	14	8	
宮城県	福島県	23	4	8	6	5	16	3	6	5	2	
宮城県	栃木県	5	-	2	1	2	4	-	2	1	1	
宮城県	千葉県	4	-	1	3	-	4	-	1	3	-	
宮城県	東京都	28	2	10	6	10	10	-	3	2	5	
宮城県	神奈川県	4	-	1	1	2	1	-	1	-	-	
秋田県	青森県	13	1	4	6	2	10	-	3	6	1	
秋田県	岩手県	13	-	6	5	2	10	-	5	3	2	
秋田県	宮城県	11	-	3	3	5	7	-	2	2	3	
秋田県	秋田県	67	8	24	17	18	56	6	20	16	14	
秋田県	山形県	11	-	5	3	3	9	-	4	3	2	
秋田県	東京都	1	-	1	-	-	-	-	-	-	-	
秋田県	神奈川県	-	-	-	-	-	-	-	-	-	-	
山形県	宮城県	33	2	11	13	7	31	2	10	13	6	
山形県	秋田県	12	1	5	4	2	12	1	5	4	2	
山形県	山形県	28	4	9	8	7	18	2	7	4	5	
山形県	福島県	7	-	2	5	-	4	-	1	3	-	
山形県	栃木県	3	-	1	2	-	3	-	1	2	-	
山形県	千葉県	1	1	-	-	-	1	1	-	-	-	
山形県	東京都	5	-	1	3	1	3	-	-	2	1	
福島県	北海道	1	-	-	1	-	-	-	-	-	-	
福島県	宮城県	28	2	7	11	8	25	2	6	9	8	
福島県	秋田県	-	-	-	-	-	-	-	-	-	-	
福島県	山形県	12	2	3	5	2	9	1	3	4	1	
福島県	福島県	71	8	26	26	11	53	7	18	19	9	
福島県	栃木県	28	3	9	8	8	24	2	8	6	8	
福島県	群馬県	5	2	-	1	2	3	1	-	-	2	
福島県	埼玉県	6	-	2	2	2	2	-	1	-	1	
福島県	千葉県	14	1	3	6	4	9	1	2	3	3	
福島県	東京都	28	6	5	8	9	16	1	4	4	7	
福島県	神奈川県	5	2	1	2	-	4	2	1	1	-	
福島県	新潟県	13	-	3	7	4	13	-	3	6	4	
茨城県	北海道	-	-	-	-	-	-	-	-	-	-	
茨城県	宮城県	3	1	-	1	1	1	-	-	1	-	
茨城県	福島県	20	8	6	6	-	12	4	4	4	-	
茨城県	茨城県	61	4	21	17	19	48	4	18	13	13	
茨城県	栃木県	49	6	12	17	14	45	5	12	15	13	
茨城県	群馬県	17	2	6	4	5	14	1	6	2	5	
茨城県	埼玉県	7	1	2	1	3	6	1	2	1	2	
茨城県	千葉県	30	6	7	8	9	26	6	6	5	9	
茨城県	東京都	63	11	15	20	17	42	6	11	13	12	
茨城県	神奈川県	16	4	7	1	4	15	4	7	-	4	
茨城県	新潟県	1	-	-	-	1	1	-	-	-	1	
茨城県	長野県	-	-	-	-	-	-	-	-	-	-	
茨城県	静岡県	1	1	-	-	-	1	1	-	-	-	
茨城県	京都府	-	-	-	-	-	-	-	-	-	-	
茨城県	沖縄県	-	-	-	-	-	-	-	-	-	-	
栃木県	福島県	9	1	2	5	1	8	1	2	4	1	
栃木県	茨城県	15	3	3	4	5	12	2	2	4	4	
栃木県	栃木県	35	6	11	10	8	33	6	10	9	8	
栃木県	群馬県	8	2	2	2	2	7	2	1	2	2	
栃木県	埼玉県	10	3	2	2	3	7	2	2	2	1	
栃木県	千葉県	18	5	6	4	3	17	5	6	3	3	
栃木県	東京都	50	9	16	11	14	33	6	14	6	7	
栃木県	神奈川県	9	5	-	2	2	6	2	-	2	2	
栃木県	長野県	7	2	2	2	1	6	2	1	2	1	
栃木県	静岡県	3	-	1	1	1	3	-	1	1	1	
群馬県	福島県	4	1	2	1	-	4	1	2	1	-	
群馬県	栃木県	8	3	2	1	2	5	3	1	-	1	
群馬県	群馬県	35	6	10	7	12	31	6	8	7	10	
群馬県	埼玉県	8	2	5	-	1	5	2	3	-	-	
群馬県	千葉県	16	3	4	4	5	14	2	4	4	4	
群馬県	東京都	34	6	5	12	11	27	5	4	10	8	
群馬県	神奈川県	3	-	1	2	-	1	-	1	-	-	
群馬県	新潟県	8	1	1	4	2	7	-	1	4	2	
群馬県	山梨県	3	-	1	1	1	2	-	-	1	1	
群馬県	長野県	12	2	1	6	3	11	2	1	6	2	
群馬県	静岡県	-	-	-	-	-	-	-	-	-	-	
埼玉県	北海道	1	-	-	-	1	1	-	-	-	1	
埼玉県	青森県	-	-	-	-	-	-	-	-	-	-	
埼玉県	宮城県	4	3	-	-	1	2	2	-	-	-	
埼玉県	山形県	4	1	1	2	-	2	-	1	1	-	
埼玉県	福島県	7	2	2	2	1	7	2	2	2	1	
埼玉県	茨城県	31	7	10	6	8	24	3	10	4	7	
埼玉県	栃木県	42	2	17	8	15	40	2	16	8	14	

第9表 宿泊の有無(2区分), 旅行目的(3区分),
居住地(47区分), 主目的地(47区分)別 旅行内容記入数 — 国内旅行

(件)

居住地	主目的地	国内旅行									
		日帰り旅行					出張・業務				
		帰省・知人訪問等									
		2013年 1-3月	2013年 4-6月	2013年 7-9月	2013年 10-12月		2013年 1-3月	2013年 4-6月	2013年 7-9月	2013年 10-12月	
北海道	北海道	117	19	25	44	29	41	11	8	14	8
北海道	宮城県	-	-	-	-	-	-	-	-	-	-
北海道	秋田県	-	-	-	-	-	-	-	-	-	-
北海道	千葉県	-	-	-	-	-	-	-	-	-	-
北海道	東京都	1	-	-	1	-	2	-	-	2	-
北海道	神奈川県	-	-	-	-	-	-	-	-	-	-
北海道	京都府	-	-	-	-	-	-	-	-	-	-
北海道	大阪府	-	-	-	-	-	-	-	-	-	-
北海道	沖縄県	-	-	-	-	-	-	-	-	-	-
青森県	北海道	-	-	-	-	-	-	-	-	-	-
青森県	青森県	7	1	1	3	2	2	-	1	-	1
青森県	岩手県	1	1	-	-	-	2	-	-	1	1
青森県	宮城県	-	-	-	-	-	-	-	-	-	-
青森県	秋田県	-	-	-	-	-	-	-	-	-	-
青森県	東京都	-	-	-	-	-	1	1	-	-	-
岩手県	青森県	5	1	2	-	2	1	1	-	-	-
岩手県	岩手県	21	1	5	10	5	7	1	-	1	5
岩手県	宮城県	5	-	1	3	1	4	-	2	1	1
岩手県	秋田県	-	-	-	-	-	1	-	1	-	-
岩手県	東京都	-	-	-	-	-	-	-	-	-	-
宮城県	北海道	-	-	-	-	-	-	-	-	-	-
宮城県	青森県	-	-	-	-	-	-	-	-	-	-
宮城県	岩手県	8	-	2	2	4	2	-	1	-	1
宮城県	宮城県	13	2	2	5	4	5	-	1	3	1
宮城県	秋田県	3	-	-	1	2	3	-	-	1	2
宮城県	山形県	1	1	-	-	-	2	-	2	-	-
宮城県	福島県	7	1	2	1	3	-	-	-	-	-
宮城県	栃木県	-	-	-	-	-	1	-	-	-	1
宮城県	千葉県	-	-	-	-	-	-	-	-	-	-
宮城県	東京都	4	1	1	2	-	14	1	6	2	5
宮城県	神奈川県	3	-	-	1	2	-	-	-	-	-
秋田県	青森県	2	-	1	-	1	1	1	-	-	-
秋田県	岩手県	2	-	1	1	-	1	-	-	1	-
秋田県	宮城県	1	-	-	1	-	3	-	1	-	2
秋田県	秋田県	5	1	2	-	2	6	1	2	1	2
秋田県	山形県	2	-	1	-	1	-	-	-	-	-
秋田県	東京都	-	-	-	-	-	1	-	1	-	-
秋田県	神奈川県	-	-	-	-	-	-	-	-	-	-
山形県	宮城県	1	-	1	-	-	1	-	-	-	1
山形県	秋田県	-	-	-	-	-	-	-	-	-	-
山形県	山形県	6	-	2	3	1	4	2	-	1	1
山形県	福島県	2	-	1	1	-	1	-	-	1	-
山形県	栃木県	-	-	-	-	-	-	-	-	-	-
山形県	千葉県	-	-	-	-	-	-	-	-	-	-
山形県	東京都	-	-	-	-	-	2	-	1	1	-
福島県	北海道	1	-	-	1	-	-	-	-	-	-
福島県	宮城県	2	-	-	2	-	1	-	1	-	-
福島県	秋田県	-	-	-	-	-	-	-	-	-	-
福島県	山形県	2	1	-	-	1	1	-	-	1	-
福島県	福島県	10	-	6	4	-	8	1	2	3	2
福島県	栃木県	4	1	1	2	-	-	-	-	-	-
福島県	群馬県	2	1	-	1	-	-	-	-	-	-
福島県	埼玉県	3	-	1	1	1	1	-	-	1	-
福島県	千葉県	3	-	1	2	-	2	-	-	1	1
福島県	東京都	5	2	-	1	2	7	3	1	3	-
福島県	神奈川県	1	-	-	1	-	-	-	-	-	-
福島県	新潟県	1	-	-	1	-	-	-	-	-	-
茨城県	北海道	-	-	-	-	-	-	-	-	-	-
茨城県	宮城県	1	1	-	-	-	1	-	-	-	1
茨城県	福島県	7	4	1	2	-	1	-	1	-	-
茨城県	茨城県	7	-	2	1	4	6	-	1	3	2
茨城県	栃木県	4	1	-	2	1	-	-	-	-	-
茨城県	群馬県	3	1	-	2	-	-	-	-	-	-
茨城県	埼玉県	-	-	-	-	-	1	-	-	-	1
茨城県	千葉県	2	-	1	1	-	2	-	-	2	-
茨城県	東京都	8	2	2	2	2	13	3	2	5	3
茨城県	神奈川県	-	-	-	-	-	1	-	-	1	-
茨城県	新潟県	-	-	-	-	-	-	-	-	-	-
茨城県	長野県	-	-	-	-	-	-	-	-	-	-
茨城県	静岡県	-	-	-	-	-	-	-	-	-	-
茨城県	京都府	-	-	-	-	-	-	-	-	-	-
茨城県	沖縄県	-	-	-	-	-	-	-	-	-	-
栃木県	福島県	1	-	-	1	-	-	-	-	-	-
栃木県	茨城県	-	-	-	-	-	3	1	1	-	1
栃木県	栃木県	1	-	1	-	-	1	-	1	-	-
栃木県	群馬県	1	-	1	-	-	-	-	-	-	-
栃木県	埼玉県	2	1	-	-	1	1	-	-	-	1
栃木県	千葉県	1	-	-	1	-	-	-	-	-	-
栃木県	東京都	9	3	1	2	3	8	-	1	3	4
栃木県	神奈川県	2	2	-	-	-	1	1	-	-	-
栃木県	長野県	1	-	1	-	-	-	-	-	-	-
栃木県	静岡県	-	-	-	-	-	-	-	-	-	-
群馬県	福島県	-	-	-	-	-	-	-	-	-	-
群馬県	栃木県	3	-	1	1	1	-	-	-	-	-
群馬県	群馬県	3	-	-	-	2	1	-	1	-	-
群馬県	埼玉県	3	-	2	-	1	-	-	-	-	-
群馬県	千葉県	2	1	-	-	1	-	-	-	-	-
群馬県	東京都	-	-	-	-	-	7	1	1	2	3
群馬県	神奈川県	2	-	-	2	-	-	-	-	-	-
群馬県	新潟県	1	1	-	-	-	-	-	-	-	-
群馬県	山梨県	1	-	1	-	-	-	-	-	-	-
群馬県	長野県	1	-	-	-	1	-	-	-	-	-
群馬県	静岡県	-	-	-	-	-	-	-	-	-	-
埼玉県	北海道	-	-	-	-	-	-	-	-	-	-
埼玉県	青森県	-	-	-	-	-	-	-	-	-	-
埼玉県	宮城県	2	1	-	-	1	-	-	-	-	-
埼玉県	山形県	1	-	-	1	-	1	1	-	-	-
埼玉県	福島県	-	-	-	-	-	-	-	-	-	-
埼玉県	茨城県	7	4	-	2	1	-	-	-	-	-
埼玉県	栃木県	-	-	-	-	-	2	-	1	-	1

第9表 宿泊の有無(2区分), 旅行目的(3区分), 居住地(47区分), 主目的地(47区分)別 旅行内容記入数 — 国内旅行

(件)

居住地	主目的地	国内旅行											
		1)					観光・レクリエーション						
		宿泊旅行					2013年		2013年		2013年		2013年
2013年	2013年	2013年	2013年	2013年	1-3月	4-6月	7-9月	10-12月	1-3月	4-6月	7-9月	10-12月	
埼玉県	群馬県	107	56	9	14	16	17	55	9	13	16	17	
埼玉県	埼玉県	86	19	2	6	8	3	6	-	1	4	1	
埼玉県	千葉県	123	45	10	14	12	9	39	9	12	10	8	
埼玉県	東京都	107	18	3	4	7	4	8	2	2	3	1	
埼玉県	神奈川県	79	26	6	6	3	11	20	5	3	2	10	
埼玉県	新潟県	61	45	8	12	17	8	36	8	8	14	6	
埼玉県	山梨県	56	17	1	6	7	3	13	1	3	6	3	
埼玉県	長野県	89	57	9	10	22	16	47	8	7	20	12	
埼玉県	静岡県	91	67	18	15	24	10	59	16	13	21	9	
埼玉県	愛知県	16	15	2	6	3	4	5	-	1	2	2	
埼玉県	三重県	13	12	2	2	4	4	12	2	2	4	4	
埼玉県	京都府	29	28	7	7	6	8	21	4	6	4	7	
埼玉県	大阪府	17	16	3	3	4	6	12	2	2	2	6	
埼玉県	沖縄県	15	15	3	1	7	4	14	2	1	7	4	
千葉県	北海道	27	25	3	8	8	6	13	1	6	3	3	
千葉県	青森県	12	12	2	2	4	4	7	1	2	2	2	
千葉県	岩手県	10	10	3	2	4	1	3	-	1	2	-	
千葉県	宮城県	10	6	2	-	4	-	3	2	-	1	-	
千葉県	福島県	37	25	3	7	13	2	16	3	5	7	1	
千葉県	茨城県	63	17	-	5	7	5	9	-	3	3	3	
千葉県	栃木県	71	43	11	11	13	8	38	9	10	13	6	
千葉県	群馬県	39	29	6	8	7	8	25	6	6	6	7	
千葉県	埼玉県	26	6	1	2	2	1	4	1	1	1	1	
千葉県	千葉県	213	72	16	14	30	12	56	12	9	27	8	
千葉県	東京都	100	20	2	5	8	5	11	1	2	5	3	
千葉県	神奈川県	108	50	9	7	20	14	46	9	7	18	12	
千葉県	新潟県	22	16	5	3	6	2	9	3	2	4	-	
千葉県	石川県	13	13	2	3	5	3	7	2	3	1	1	
千葉県	山梨県	43	25	2	8	12	3	22	1	8	10	3	
千葉県	長野県	45	36	5	7	18	6	31	4	7	16	4	
千葉県	静岡県	60	35	7	9	10	9	30	4	8	10	8	
千葉県	愛知県	17	14	1	5	3	5	6	-	2	2	2	
千葉県	三重県	12	12	1	4	2	5	10	1	3	1	5	
千葉県	京都府	29	27	4	10	4	9	23	3	8	4	8	
千葉県	大阪府	29	23	4	3	8	8	14	2	1	6	5	
千葉県	兵庫県	11	11	4	1	1	5	3	1	1	-	1	
千葉県	福岡県	13	12	3	1	3	5	5	2	-	-	3	
千葉県	沖縄県	16	16	4	3	4	5	15	4	3	3	5	
東京都	北海道	68	68	15	22	24	7	47	9	17	15	6	
東京都	青森県	14	14	5	2	5	2	10	3	2	3	2	
東京都	岩手県	12	11	-	2	5	4	6	-	2	-	4	
東京都	宮城県	31	24	7	2	13	2	7	1	-	6	-	
東京都	福島県	55	43	5	13	14	11	24	3	7	8	6	
東京都	茨城県	68	19	7	2	6	4	9	3	-	3	3	
東京都	栃木県	120	73	11	21	26	15	59	9	18	22	10	
東京都	群馬県	122	72	15	24	20	13	59	12	19	17	11	
東京都	埼玉県	77	18	3	8	4	3	10	2	3	4	1	
東京都	千葉県	227	81	21	14	32	14	64	15	14	25	10	
東京都	東京都	142	34	10	8	8	8	21	7	4	4	6	
東京都	神奈川県	228	109	28	25	32	24	97	23	23	28	23	
東京都	新潟県	69	52	19	9	17	7	36	17	5	9	5	
東京都	富山県	10	9	1	2	4	2	3	-	1	2	-	
東京都	石川県	18	18	4	3	6	5	11	4	2	3	2	
東京都	山梨県	130	65	11	10	26	18	55	8	7	24	16	
東京都	長野県	158	113	20	29	49	15	85	15	20	38	12	
東京都	岐阜県	18	17	3	2	9	3	13	3	2	5	3	
東京都	静岡県	225	163	41	29	55	38	136	31	22	49	34	
東京都	愛知県	41	25	5	13	5	2	8	2	3	3	-	
東京都	三重県	21	19	2	3	7	7	17	1	3	7	6	
東京都	滋賀県	12	11	2	3	3	3	7	1	3	1	2	
東京都	京都府	54	47	8	12	15	12	33	6	9	10	8	
東京都	大阪府	88	69	17	13	19	20	30	9	4	9	8	
東京都	兵庫県	28	25	8	5	8	4	12	2	2	5	3	
東京都	奈良県	14	10	3	3	2	2	7	3	2	-	2	
東京都	鳥根県	19	18	1	4	7	6	14	-	4	5	5	
東京都	広島県	14	14	3	4	4	3	7	1	3	2	1	
東京都	山口県	12	12	3	5	4	-	3	1	2	-	-	
東京都	福岡県	20	18	4	4	7	3	5	1	1	2	1	
東京都	長崎県	16	16	4	4	6	2	11	2	2	5	2	
東京都	大分県	10	9	2	2	3	2	7	1	2	2	2	
東京都	鹿児島県	20	19	4	5	6	4	2	1	-	1	-	
東京都	沖縄県	33	33	8	6	14	5	29	8	5	12	4	
神奈川県	北海道	37	36	4	10	14	8	21	1	7	9	4	
神奈川県	青森県	17	17	1	6	8	2	8	-	4	4	-	
神奈川県	岩手県	11	10	2	2	4	2	6	2	1	3	-	
神奈川県	宮城県	21	18	5	4	7	2	8	1	2	4	1	
神奈川県	山形県	14	13	-	3	8	2	7	-	2	4	1	
神奈川県	福島県	41	33	4	7	14	8	20	4	2	9	5	
神奈川県	茨城県	33	14	5	2	4	3	3	-	-	2	1	
神奈川県	栃木県	53	29	3	5	14	7	27	3	4	14	6	
神奈川県	群馬県	42	29	6	4	12	7	25	4	3	11	7	
神奈川県	埼玉県	37	13	5	3	2	3	4	-	1	2	1	
神奈川県	千葉県	144	56	15	13	16	12	42	10	9	12	11	
神奈川県	東京都	105	23	3	7	8	5	13	1	6	3	3	
神奈川県	神奈川県	253	115	35	16	42	22	97	26	15	37	19	
神奈川県	新潟県	42	39	12	9	10	8	25	10	5	4	6	
神奈川県	石川県	13	12	2	3	3	4	5	-	-	3	2	
神奈川県	山梨県	93	33	8	6	13	6	28	6	5	12	5	
神奈川県	長野県	83	65	11	15	25	14	48	8	10	20	10	
神奈川県	岐阜県	17	16	1	4	8	3	10	-	2	6	2	
神奈川県	静岡県	205	132	26	36	43	27	113	24	32	39	18	
神奈川県	愛知県	25	20	4	6	7	3	7	-	3	2	2	
神奈川県	三重県	11	10	4	-	2	4	9	4	-	1	4	
神奈川県	京都府	31	26	5	7	2	12	23	4	7	2	10	
神奈川県	大阪府	40	35	13	4	11	7	19	10	3	4	2	
神奈川県	広島県	15	14	2	4	5	3	8	2	1	4	1	
神奈川県	福岡県	17	15	4	1	4	6	3	1	-	1	1	
神奈川県	長崎県	12	12	4	2	1	5	5	2	-	-	3	
神奈川県	沖縄県	23	21	5	3	7	6	19	4	3	7	5	
新潟県	福島県	11	5	3	-	-	2	3	2	-	-	1	

第9表 宿泊の有無(2区分), 旅行目的(3区分), 居住地(47区分), 主目的地(47区分)別 旅行内容記入数 — 国内旅行

(件)

居住地	主目的地	国内旅行												
		宿泊旅行				出張・業務								
		帰省・知人訪問等				2013年 1-3月		2013年 4-6月		2013年 7-9月		2013年 10-12月		
埼玉県	群馬県	-	-	-	-	-	-	-	-	1	-	1	-	-
埼玉県	埼玉県	7	2	2	3	-	6	-	3	1	2	-	-	
埼玉県	千葉県	5	1	2	1	1	1	-	-	-	-	-	-	
埼玉県	東京都	9	1	2	3	3	1	-	-	1	-	-	-	
埼玉県	神奈川県	5	-	3	1	1	1	1	-	-	-	-	-	
埼玉県	新潟県	8	-	3	3	2	1	-	-	1	-	-	-	
埼玉県	山梨県	1	-	1	-	-	3	-	2	1	-	-	-	
埼玉県	長野県	7	-	3	1	3	3	1	-	1	1	-	-	
埼玉県	静岡県	7	2	2	2	1	1	-	-	1	-	-	-	
埼玉県	愛知県	6	-	4	-	2	4	2	1	1	-	-	-	
埼玉県	三重県	-	-	-	-	-	-	-	-	-	-	-	-	
埼玉県	京都府	4	1	1	1	1	3	2	-	1	-	-	-	
埼玉県	大阪府	4	-	-	-	-	4	1	1	2	-	-	-	
埼玉県	沖縄県	1	1	-	-	-	-	-	-	-	-	-	-	
千葉県	北海道	12	2	2	5	3	-	-	-	-	-	-	-	
千葉県	青森県	4	-	-	2	2	1	1	-	-	-	-	-	
千葉県	岩手県	6	3	1	1	1	1	-	-	1	-	-	-	
千葉県	宮城県	1	-	-	1	-	2	-	-	-	2	-	-	
千葉県	福島県	8	-	1	6	1	1	-	1	-	-	-	-	
千葉県	茨城県	6	-	1	3	2	2	-	1	1	-	-	-	
千葉県	栃木県	4	2	-	-	2	1	-	1	-	-	-	-	
千葉県	群馬県	4	-	2	1	1	-	-	-	-	-	-	-	
千葉県	埼玉県	2	-	1	1	-	-	-	-	-	-	-	-	
千葉県	千葉県	14	4	5	3	2	2	-	-	-	-	2	-	
千葉県	東京都	8	1	2	3	2	1	-	1	-	-	-	-	
千葉県	神奈川県	4	-	-	2	2	-	-	-	-	-	-	-	
千葉県	新潟県	7	2	1	2	2	-	-	-	-	-	-	-	
千葉県	石川県	4	-	-	3	1	2	-	-	-	1	1	-	
千葉県	山梨県	2	1	-	1	-	1	-	-	-	1	-	-	
千葉県	長野県	5	1	-	2	2	-	-	-	-	-	-	-	
千葉県	静岡県	5	3	1	-	1	-	-	-	-	-	-	-	
千葉県	愛知県	4	1	2	1	-	4	-	1	-	-	3	-	
千葉県	三重県	2	-	1	1	-	-	-	-	-	-	-	-	
千葉県	京都府	1	1	-	-	-	3	-	2	-	1	-	-	
千葉県	大阪府	2	1	-	-	1	7	1	2	2	2	-	-	
千葉県	兵庫県	6	2	-	1	3	2	1	-	-	-	1	-	
千葉県	福岡県	5	1	1	2	1	2	-	-	1	1	-	-	
千葉県	沖縄県	-	-	-	-	-	1	-	-	-	1	-	-	
東京都	北海道	16	6	3	7	-	5	-	2	2	1	-	-	
東京都	青森県	3	2	-	1	-	1	-	-	1	-	-	-	
東京都	岩手県	5	-	-	5	-	-	-	-	-	-	-	-	
東京都	宮城県	14	6	1	6	1	3	-	1	1	1	1	-	
東京都	福島県	13	1	5	4	3	6	1	1	2	2	-	-	
東京都	茨城県	10	4	2	3	1	-	-	-	-	-	-	-	
東京都	栃木県	9	1	2	2	4	5	1	1	2	1	-	-	
東京都	群馬県	13	3	5	3	2	-	-	-	-	-	-	-	
東京都	埼玉県	8	1	5	-	2	-	-	-	-	-	-	-	
東京都	千葉県	13	4	-	6	3	4	2	-	1	1	-	-	
東京都	東京都	13	3	4	4	2	-	-	-	-	-	-	-	
東京都	神奈川県	7	4	1	2	-	5	1	1	2	1	-	-	
東京都	新潟県	15	2	3	8	2	1	-	1	-	-	-	-	
東京都	富山県	3	-	-	2	1	3	1	1	-	1	-	-	
東京都	石川県	7	-	1	3	3	-	-	-	-	-	-	-	
東京都	山梨県	5	2	2	1	-	5	1	1	1	2	-	-	
東京都	長野県	19	2	7	8	2	9	3	2	3	1	-	-	
東京都	岐阜県	4	-	-	4	-	-	-	-	-	-	-	-	
東京都	静岡県	21	7	5	6	3	6	3	2	-	1	-	-	
東京都	愛知県	15	3	9	1	2	2	-	1	1	-	-	-	
東京都	三重県	-	-	-	-	-	2	1	-	-	1	-	-	
東京都	滋賀県	2	1	-	1	-	2	-	-	1	1	-	-	
東京都	京都府	10	2	2	4	2	4	-	1	1	2	-	-	
東京都	大阪府	21	4	5	7	5	18	4	4	3	7	-	-	
東京都	兵庫県	9	4	2	2	1	4	2	1	1	-	-	-	
東京都	奈良県	-	-	-	-	-	3	-	1	2	-	-	-	
東京都	鳥根県	4	1	-	2	1	-	-	-	-	-	-	-	
東京都	広島県	5	2	1	2	-	2	-	-	-	2	-	-	
東京都	山口県	6	1	2	3	-	3	1	1	1	-	-	-	
東京都	福岡県	11	2	2	5	2	2	1	1	-	-	-	-	
東京都	長崎県	4	2	1	1	-	1	-	1	-	-	-	-	
東京都	大分県	2	1	-	1	-	-	-	-	-	-	-	-	
東京都	鹿児島県	13	1	4	4	4	4	2	1	1	-	-	-	
東京都	沖縄県	3	-	1	2	-	1	-	-	-	1	-	-	
神奈川県	北海道	9	2	2	5	-	6	1	1	-	4	-	-	
神奈川県	青森県	8	1	1	4	2	1	-	1	-	-	-	-	
神奈川県	岩手県	4	-	1	1	2	-	-	-	-	-	-	-	
神奈川県	宮城県	6	2	1	3	-	4	2	1	-	1	-	-	
神奈川県	山形県	5	-	1	3	1	1	-	-	1	-	-	-	
神奈川県	福島県	12	-	4	5	3	1	-	1	-	-	-	-	
神奈川県	茨城県	8	3	2	2	2	3	2	-	1	-	-	-	
神奈川県	栃木県	-	-	-	-	-	2	-	1	-	1	-	-	
神奈川県	群馬県	4	2	1	1	-	-	-	-	-	-	-	-	
神奈川県	埼玉県	9	5	2	-	2	-	-	-	-	-	-	-	
神奈川県	千葉県	13	5	4	4	-	1	-	-	-	1	-	-	
神奈川県	東京都	7	1	1	4	1	3	1	-	1	1	-	-	
神奈川県	神奈川県	12	6	1	3	2	6	3	-	2	1	-	-	
神奈川県	新潟県	11	2	4	4	1	3	-	-	2	1	-	-	
神奈川県	石川県	4	1	2	-	1	3	1	1	-	1	-	-	
神奈川県	山梨県	5	2	1	1	1	-	-	-	-	-	-	-	
神奈川県	長野県	14	3	4	4	3	3	-	1	1	1	-	-	
神奈川県	岐阜県	5	1	1	2	1	1	-	1	-	-	-	-	
神奈川県	静岡県	16	1	4	3	8	3	1	-	1	1	-	-	
神奈川県	愛知県	12	4	2	5	1	1	-	1	-	-	-	-	
神奈川県	三重県	-	-	-	-	-	1	-	-	1	-	-	-	
神奈川県	京都府	3	1	-	-	2	-	-	-	-	-	-	-	
神奈川県	大阪府	8	2	1	3	2	8	1	-	4	3	-	-	
神奈川県	広島県	4	-	2	1	1	2	-	1	-	1	-	-	
神奈川県	福岡県	9	3	-	2	4	3	-	1	1	1	-	-	
神奈川県	長崎県	6	2	1	1	2	1	-	1	-	-	-	-	
神奈川県	沖縄県	1	-	-	-	1	1	1	-	-	-	-	-	
新潟県	福島県	1	1	-	-	-	1	-	-	-	-	-	-	

第9表 宿泊の有無(2区分)、旅行目的(3区分)、居住地(47区分)、主目的地(47区分)別 旅行内容記入数 — 国内旅行

(件)

居住地	主目的地	国内旅行										
		日帰り旅行					観光・レクリ エーション					
		2013年 1-3月	2013年 4-6月	2013年 7-9月	2013年 10-12月	2013年 1-3月		2013年 4-6月	2013年 7-9月	2013年 10-12月		
埼玉県	群馬県	51	8	15	14	14	43	8	12	12	11	
埼玉県	埼玉県	67	11	17	23	16	52	6	15	19	12	
埼玉県	千葉県	78	20	21	15	22	65	16	18	11	20	
埼玉県	東京都	89	14	29	22	24	76	11	25	20	20	
埼玉県	神奈川県	53	12	10	19	12	38	8	7	15	8	
埼玉県	新潟県	16	6	3	3	4	11	4	2	2	3	
埼玉県	山梨県	39	3	12	17	7	35	3	12	14	6	
埼玉県	長野県	32	4	9	10	9	28	3	7	9	9	
埼玉県	静岡県	24	4	1	6	13	20	3	1	5	11	
埼玉県	愛知県	1	-	-	-	1	-	-	-	-	-	
埼玉県	三重県	1	-	-	1	-	-	-	-	-	-	
埼玉県	京都府	1	1	-	-	-	1	1	-	-	-	
埼玉県	大阪府	1	1	-	-	-	1	1	-	-	-	
埼玉県	沖縄県	-	-	-	-	-	-	-	-	-	-	
千葉県	北海道	2	1	-	-	1	2	1	-	-	1	
千葉県	青森県	-	-	-	-	-	-	-	-	-	-	
千葉県	岩手県	-	-	-	-	-	-	-	-	-	-	
千葉県	宮城県	4	1	1	-	2	2	1	-	-	1	
千葉県	福島県	12	3	4	1	4	8	1	4	1	2	
千葉県	茨城県	46	7	13	14	12	36	6	10	9	11	
千葉県	栃木県	28	4	4	9	11	25	4	2	9	10	
千葉県	群馬県	10	3	3	3	1	7	2	3	1	1	
千葉県	埼玉県	20	4	5	5	6	9	-	2	5	2	
千葉県	千葉県	141	33	41	38	29	119	25	38	33	23	
千葉県	東京都	80	19	25	18	18	64	15	21	13	15	
千葉県	神奈川県	58	7	22	12	17	51	6	19	12	14	
千葉県	新潟県	6	3	1	-	2	5	3	1	-	1	
千葉県	石川県	-	-	-	-	-	-	-	-	-	-	
千葉県	山梨県	18	1	9	3	5	18	1	9	3	5	
千葉県	長野県	9	1	3	1	4	7	1	2	-	4	
千葉県	静岡県	25	5	4	7	9	21	5	2	7	7	
千葉県	愛知県	3	1	-	1	1	-	-	-	-	-	
千葉県	三重県	-	-	-	-	-	-	-	-	-	-	
千葉県	京都府	2	1	-	-	1	2	1	-	-	1	
千葉県	大阪府	6	2	3	-	1	-	-	-	-	-	
千葉県	兵庫県	-	-	-	-	-	-	-	-	-	-	
千葉県	福岡県	1	-	1	-	-	1	-	1	-	-	
千葉県	沖縄県	-	-	-	-	-	-	-	-	-	-	
東京都	北海道	-	-	-	-	-	-	-	-	-	-	
東京都	青森県	-	-	-	-	-	-	-	-	-	-	
東京都	岩手県	1	-	-	1	-	-	-	-	-	-	
東京都	宮城県	7	1	5	-	-	1	-	-	1	-	
東京都	福島県	12	5	2	3	2	2	1	-	-	1	
東京都	茨城県	49	11	14	12	12	32	8	8	7	9	
東京都	栃木県	47	12	15	6	14	30	8	11	3	8	
東京都	群馬県	50	9	15	10	16	35	6	10	7	12	
東京都	埼玉県	59	7	10	27	15	42	4	8	20	10	
東京都	千葉県	146	36	47	35	28	129	33	40	32	24	
東京都	東京都	108	24	26	31	27	87	20	20	26	21	
東京都	神奈川県	119	16	38	35	30	95	12	31	26	26	
東京都	新潟県	17	8	4	3	2	14	8	3	2	1	
東京都	富山県	1	-	-	1	-	-	-	-	-	-	
東京都	石川県	-	-	-	-	-	-	-	-	-	-	
東京都	山梨県	65	13	19	19	14	57	10	16	18	13	
東京都	長野県	45	7	17	13	8	36	7	13	9	7	
東京都	岐阜県	1	-	-	-	1	1	-	-	-	1	
東京都	静岡県	62	17	11	20	14	45	8	8	16	13	
東京都	愛知県	16	5	3	6	2	2	1	-	-	1	
東京都	三重県	2	1	-	-	1	1	-	-	-	1	
東京都	滋賀県	1	-	-	-	1	-	-	-	-	-	
東京都	京都府	7	-	4	1	2	3	-	3	-	-	
東京都	大阪府	19	3	5	6	5	4	1	-	1	2	
東京都	兵庫県	3	1	1	-	1	-	-	-	-	-	
東京都	奈良県	4	-	2	1	1	3	-	1	1	1	
東京都	鳥根県	1	-	1	-	-	-	-	-	-	-	
東京都	広島県	-	-	-	-	-	-	-	-	-	-	
東京都	山口県	-	-	-	-	-	-	-	-	-	-	
東京都	福岡県	2	-	1	1	-	-	-	-	-	-	
東京都	長崎県	-	-	-	-	-	-	-	-	-	-	
東京都	大分県	1	-	-	1	-	-	-	-	-	-	
東京都	鹿児島県	1	1	-	-	-	1	1	-	-	-	
東京都	沖縄県	-	-	-	-	-	-	-	-	-	-	
神奈川県	北海道	1	-	-	1	-	-	-	-	-	-	
神奈川県	青森県	-	-	-	-	-	-	-	-	-	-	
神奈川県	岩手県	1	-	-	-	1	-	-	-	-	-	
神奈川県	宮城県	3	1	-	1	1	1	1	-	-	-	
神奈川県	山形県	1	-	1	-	-	-	-	-	-	-	
神奈川県	福島県	8	-	3	3	2	4	-	2	1	1	
神奈川県	茨城県	19	2	6	6	5	13	2	3	4	4	
神奈川県	栃木県	24	3	10	7	4	18	1	10	4	3	
神奈川県	群馬県	13	3	2	3	5	10	2	2	2	4	
神奈川県	埼玉県	24	4	6	9	5	15	4	2	5	4	
神奈川県	千葉県	88	20	21	29	18	76	17	16	27	16	
神奈川県	東京都	82	20	21	25	16	62	14	14	19	15	
神奈川県	神奈川県	138	24	37	42	35	112	17	29	38	28	
神奈川県	新潟県	3	2	-	1	-	2	2	-	-	-	
神奈川県	石川県	1	-	-	1	-	1	-	-	1	-	
神奈川県	山梨県	60	7	15	22	16	55	5	14	21	15	
神奈川県	長野県	18	6	4	4	4	16	6	4	3	3	
神奈川県	岐阜県	1	-	-	1	-	-	-	-	-	-	
神奈川県	静岡県	73	18	21	21	13	61	13	17	20	11	
神奈川県	愛知県	5	2	1	1	1	3	-	1	1	1	
神奈川県	三重県	1	-	-	-	1	-	-	-	-	-	
神奈川県	京都府	5	-	1	-	4	4	-	1	-	3	
神奈川県	大阪府	5	-	1	3	1	2	-	-	1	1	
神奈川県	広島県	1	-	-	-	1	-	-	-	-	-	
神奈川県	福岡県	2	-	2	-	-	-	-	-	-	-	
神奈川県	長崎県	-	-	-	-	-	-	-	-	-	-	
神奈川県	沖縄県	2	-	1	-	1	-	-	-	-	-	
新潟県	福島県	6	3	2	1	-	5	2	2	1	-	

第9表 宿泊の有無(2区分), 旅行目的(3区分), 居住地(47区分), 主目的地(47区分)別 旅行内容記入数 — 国内旅行

(件)

居住地	主目的地	国内旅行									
		日帰り旅行				出張・業務					
		帰省・知人訪問等				2013年 1-3月		2013年 4-6月		2013年 7-9月	
埼玉県	群馬県	7	-	3	1	3	1	-	-	1	-
埼玉県	埼玉県	10	3	2	3	2	5	2	-	1	2
埼玉県	千葉県	9	3	2	3	1	4	1	1	1	1
埼玉県	東京都	5	1	1	-	3	8	2	3	2	1
埼玉県	神奈川県	14	3	3	4	4	1	1	-	-	-
埼玉県	新潟県	4	2	1	-	1	1	-	-	1	-
埼玉県	山梨県	3	-	-	2	1	1	-	-	1	-
埼玉県	長野県	4	1	2	1	-	-	-	-	-	-
埼玉県	静岡県	1	-	-	-	1	3	1	-	1	1
埼玉県	愛知県	-	-	-	-	-	1	-	-	-	1
埼玉県	三重県	-	-	-	-	-	1	-	-	1	-
埼玉県	京都府	-	-	-	-	-	-	-	-	-	-
埼玉県	大阪府	-	-	-	-	-	-	-	-	-	-
埼玉県	沖縄県	-	-	-	-	-	-	-	-	-	-
千葉県	北海道	-	-	-	-	-	-	-	-	-	-
千葉県	青森県	-	-	-	-	-	-	-	-	-	-
千葉県	岩手県	-	-	-	-	-	-	-	-	-	-
千葉県	宮城県	-	-	-	-	-	2	-	1	-	1
千葉県	福島県	3	2	-	-	1	1	-	-	-	1
千葉県	茨城県	9	1	2	5	1	1	-	1	-	-
千葉県	栃木県	2	-	1	-	1	1	-	1	-	-
千葉県	群馬県	1	-	-	1	-	2	1	-	1	-
千葉県	埼玉県	7	3	1	-	3	4	1	2	-	1
千葉県	千葉県	14	7	-	4	3	8	1	3	1	3
千葉県	東京都	10	3	3	3	1	6	1	1	2	2
千葉県	神奈川県	4	1	1	-	2	3	-	2	-	1
千葉県	新潟県	-	-	-	-	-	1	-	-	-	1
千葉県	石川県	-	-	-	-	-	-	-	-	-	-
千葉県	山梨県	-	-	-	-	-	-	-	-	-	-
千葉県	長野県	1	-	1	-	-	1	-	-	1	-
千葉県	静岡県	3	-	1	-	2	1	-	1	-	-
千葉県	愛知県	1	-	-	1	-	2	1	-	-	1
千葉県	三重県	-	-	-	-	-	-	-	-	-	-
千葉県	京都府	-	-	-	-	-	-	-	-	-	-
千葉県	大阪府	-	-	-	-	-	6	2	3	-	1
千葉県	兵庫県	-	-	-	-	-	-	-	-	-	-
千葉県	福岡県	-	-	-	-	-	-	-	-	-	-
千葉県	沖縄県	-	-	-	-	-	-	-	-	-	-
東京都	北海道	-	-	-	-	-	-	-	-	-	-
東京都	青森県	-	-	-	-	-	-	-	-	-	-
東京都	岩手県	1	-	-	1	-	-	-	-	-	-
東京都	宮城県	3	1	2	-	-	3	-	3	-	-
東京都	福島県	7	3	1	3	-	3	1	1	-	1
東京都	茨城県	14	3	5	4	2	3	-	1	1	1
東京都	栃木県	12	2	3	3	4	5	2	1	-	2
東京都	群馬県	13	2	4	3	4	2	1	1	-	-
東京都	埼玉県	14	3	1	5	5	3	-	1	2	-
東京都	千葉県	16	3	7	3	3	1	-	-	-	1
東京都	東京都	11	4	3	1	3	10	-	3	4	3
東京都	神奈川県	20	4	5	8	3	4	-	2	1	1
東京都	新潟県	2	-	1	-	1	1	-	-	1	-
東京都	富山県	1	-	-	1	-	-	-	-	-	-
東京都	石川県	-	-	-	-	-	-	-	-	-	-
東京都	山梨県	6	1	3	1	1	2	2	-	-	-
東京都	長野県	6	-	2	3	1	3	-	2	1	-
東京都	岐阜県	-	-	-	-	-	-	-	-	-	-
東京都	静岡県	12	7	1	3	1	5	2	2	1	-
東京都	愛知県	4	-	1	3	-	10	4	2	3	1
東京都	三重県	-	-	-	-	-	1	1	-	-	-
東京都	滋賀県	1	-	-	-	1	-	-	-	-	-
東京都	京都府	1	-	-	-	1	3	-	1	1	1
東京都	大阪府	6	1	3	1	1	9	1	2	4	2
東京都	兵庫県	1	-	1	-	-	2	1	-	-	1
東京都	奈良県	1	-	1	-	-	-	-	-	-	-
東京都	鳥根県	1	-	1	-	-	-	-	-	-	-
東京都	広島県	-	-	-	-	-	-	-	-	-	-
東京都	山口県	-	-	-	-	-	-	-	-	-	-
東京都	福岡県	-	-	-	-	-	2	-	1	1	-
東京都	長崎県	-	-	-	-	-	-	-	-	-	-
東京都	大分県	1	-	-	1	-	-	-	-	-	-
東京都	鹿児島県	-	-	-	-	-	-	-	-	-	-
東京都	沖縄県	-	-	-	-	-	-	-	-	-	-
神奈川県	北海道	-	-	-	-	-	1	-	-	1	-
神奈川県	青森県	-	-	-	-	-	-	-	-	-	-
神奈川県	岩手県	1	-	-	-	1	-	-	-	-	-
神奈川県	宮城県	1	-	-	1	-	1	-	-	-	1
神奈川県	山形県	1	-	1	-	-	-	-	-	-	-
神奈川県	福島県	2	-	1	1	-	2	-	-	1	1
神奈川県	茨城県	6	-	3	2	1	-	-	-	-	-
神奈川県	栃木県	4	1	-	2	1	2	1	-	1	-
神奈川県	群馬県	2	-	-	1	1	1	-	-	-	-
神奈川県	埼玉県	9	-	4	4	1	-	-	-	-	-
神奈川県	千葉県	10	3	4	2	1	2	-	1	-	1
神奈川県	東京都	17	4	6	6	1	3	2	1	-	-
神奈川県	神奈川県	20	6	6	2	6	6	1	2	2	1
神奈川県	新潟県	-	-	-	-	-	1	-	-	1	-
神奈川県	石川県	-	-	-	-	-	-	-	-	-	-
神奈川県	山梨県	4	1	1	1	1	1	1	-	-	-
神奈川県	長野県	1	-	-	-	1	1	-	-	1	-
神奈川県	岐阜県	-	-	-	-	-	1	-	-	1	-
神奈川県	静岡県	9	5	2	1	1	3	-	2	-	1
神奈川県	愛知県	-	-	-	-	-	2	2	-	-	-
神奈川県	三重県	-	-	-	-	-	1	-	-	-	1
神奈川県	京都府	1	-	-	-	1	-	-	-	-	-
神奈川県	大阪府	1	-	-	1	-	2	-	1	1	-
神奈川県	広島県	-	-	-	-	-	1	-	-	-	1
神奈川県	福岡県	1	-	1	-	-	1	-	1	-	-
神奈川県	長崎県	-	-	-	-	-	-	-	-	-	-
神奈川県	沖縄県	1	-	1	-	-	1	-	-	-	1
新潟県	福島県	-	-	-	-	-	1	1	-	-	-

第9表 宿泊の有無(2区分), 旅行目的(3区分), 居住地(47区分), 主目的地(47区分)別 旅行内容記入数 — 国内旅行

(件)

居住地	主目的地	国内旅行											
		1)								観光・レクリエーション			
		宿泊旅行								2013年 1-3月	2013年 4-6月	2013年 7-9月	2013年 10-12月
		2013年 1-3月	2013年 4-6月	2013年 7-9月	2013年 10-12月					2013年 1-3月	2013年 4-6月	2013年 7-9月	2013年 10-12月
新潟県	千葉県	10	10	6	1	2	1	8	6	-	-	1	1
新潟県	東京都	41	28	12	4	8	4	11	3	-	-	6	2
新潟県	神奈川県	13	10	3	2	3	2	6	1	1	1	2	2
新潟県	新潟県	84	41	14	6	9	12	30	10	6	6	6	8
新潟県	長野県	30	9	4	-	3	2	8	4	-	-	2	2
富山県	東京都	13	12	2	3	2	5	7	1	1	1	2	3
富山県	富山県	25	10	6	1	-	3	9	5	1	-	-	3
富山県	石川県	28	15	3	4	4	4	11	1	4	2	4	4
富山県	長野県	14	4	1	1	2	-	3	1	-	-	2	-
石川県	東京都	12	11	6	3	1	1	5	1	3	-	-	1
石川県	石川県	28	17	6	4	-	7	13	2	4	-	-	7
石川県	長野県	10	6	2	1	2	1	2	-	-	-	2	-
石川県	愛知県	12	4	1	-	3	-	2	-	-	-	2	-
石川県	大阪府	11	6	-	2	3	1	5	-	2	2	2	1
福井県	石川県	11	4	2	-	-	-	4	2	-	-	-	2
福井県	福井県	13	9	4	3	-	2	8	4	2	-	-	2
福井県	京都府	10	4	3	-	1	-	4	3	-	-	1	-
山梨県	千葉県	18	7	-	1	4	2	7	-	1	4	4	2
山梨県	東京都	31	7	1	1	1	4	5	1	1	-	-	3
山梨県	神奈川県	10	6	2	3	1	-	4	1	2	1	1	-
山梨県	山梨県	22	10	3	2	2	3	9	3	1	2	3	3
山梨県	長野県	19	12	3	4	2	3	9	3	3	1	2	2
山梨県	静岡県	25	14	3	2	6	3	13	3	2	5	3	3
長野県	埼玉県	12	4	2	-	-	2	2	1	-	-	-	1
長野県	千葉県	18	11	8	2	-	1	9	7	1	-	-	1
長野県	東京都	64	32	13	8	6	5	18	4	6	4	4	4
長野県	神奈川県	13	10	4	2	3	1	2	1	1	-	-	-
長野県	長野県	92	37	13	10	9	5	23	9	4	7	3	3
長野県	静岡県	12	7	2	-	3	2	6	1	-	3	2	2
長野県	愛知県	14	11	5	1	3	2	5	2	-	2	1	1
岐阜県	東京都	21	17	3	4	3	7	9	2	1	2	4	4
岐阜県	福井県	16	4	1	1	2	-	4	1	1	2	-	-
岐阜県	長野県	10	4	1	1	1	1	3	1	1	1	-	-
岐阜県	岐阜県	32	18	4	4	5	5	16	4	4	4	4	4
岐阜県	静岡県	12	9	2	4	1	2	3	1	-	-	2	-
岐阜県	愛知県	34	6	1	3	1	1	4	1	2	1	-	-
岐阜県	三重県	25	8	3	-	4	1	8	3	-	4	1	1
岐阜県	京都府	11	5	1	1	2	1	3	1	-	2	-	-
岐阜県	大阪府	24	12	1	2	5	4	7	-	2	2	3	3
静岡県	埼玉県	11	5	1	2	1	1	2	-	1	1	-	-
静岡県	千葉県	28	19	8	2	5	4	17	6	2	5	4	4
静岡県	東京都	65	19	7	3	6	3	12	5	1	4	2	2
静岡県	神奈川県	39	13	3	1	4	5	7	2	1	-	-	4
静岡県	山梨県	21	5	3	1	-	1	4	2	1	-	-	1
静岡県	長野県	31	24	10	5	6	3	18	8	4	5	1	1
静岡県	静岡県	124	48	21	10	11	6	35	16	7	8	4	4
静岡県	愛知県	42	19	5	6	1	7	13	2	5	-	6	6
静岡県	三重県	14	8	1	4	2	1	7	1	3	2	1	1
静岡県	京都府	13	9	2	4	1	2	7	1	3	1	2	2
愛知県	千葉県	36	35	5	6	11	13	31	4	6	8	13	13
愛知県	東京都	71	42	15	7	10	10	22	8	6	4	4	4
愛知県	神奈川県	22	16	5	5	4	2	11	3	4	2	2	2
愛知県	石川県	12	12	4	3	2	3	8	3	1	1	3	5
愛知県	福井県	41	18	3	6	4	5	14	2	3	4	5	5
愛知県	山梨県	16	10	1	1	5	3	10	1	1	5	3	3
愛知県	長野県	74	39	11	8	12	8	37	10	7	12	8	8
愛知県	岐阜県	105	44	12	10	16	6	36	8	9	14	5	5
愛知県	静岡県	61	32	10	5	13	4	25	7	4	11	3	3
愛知県	愛知県	133	48	9	18	16	5	30	6	12	10	2	2
愛知県	三重県	118	48	19	11	13	5	40	16	9	11	4	4
愛知県	滋賀県	12	2	-	-	1	1	1	-	-	1	-	-
愛知県	京都府	50	17	7	5	2	3	15	5	5	2	3	3
愛知県	大阪府	46	22	3	6	10	3	18	3	4	9	2	2
愛知県	兵庫県	16	10	2	2	3	3	8	1	1	3	3	3
愛知県	奈良県	14	7	2	2	3	-	4	1	1	2	-	-
愛知県	和歌山県	11	9	2	1	3	3	8	2	-	3	3	3
三重県	静岡県	10	5	1	1	2	1	4	1	1	1	1	1
三重県	愛知県	22	8	4	1	2	1	4	2	1	-	1	1
三重県	三重県	49	16	6	3	2	5	15	6	3	2	4	4
三重県	京都府	17	5	2	2	-	1	5	2	2	-	1	1
三重県	大阪府	11	2	1	-	1	-	2	1	-	1	-	-
滋賀県	福井県	14	5	-	1	3	1	5	-	1	3	1	1
滋賀県	滋賀県	18	6	2	2	1	1	4	-	2	1	1	1
滋賀県	京都府	14	5	2	1	-	2	3	2	-	-	1	1
滋賀県	大阪府	24	7	2	2	1	2	6	2	2	1	1	1
滋賀県	兵庫県	12	4	2	1	1	-	4	2	1	1	-	-
京都府	東京都	20	16	6	3	2	5	9	1	2	2	4	4
京都府	福井県	11	4	2	1	-	1	4	2	1	-	1	1
京都府	愛知県	10	1	-	1	-	-	1	-	1	-	-	-
京都府	三重県	21	9	3	3	-	3	6	2	2	-	2	2
京都府	京都府	17	2	1	-	1	-	2	1	-	1	-	-
京都府	京都府	34	11	6	2	3	-	5	3	1	1	-	-
京都府	大阪府	24	5	-	2	1	2	4	-	1	1	2	2
京都府	兵庫県	23	14	6	3	3	2	8	3	1	2	2	2
大阪府	北海道	17	17	2	4	9	2	15	2	4	7	2	2
大阪府	千葉県	27	23	2	3	8	10	21	2	3	6	10	10
大阪府	東京都	88	62	15	17	18	12	36	11	4	13	8	8
大阪府	神奈川県	15	15	3	6	3	3	9	1	4	1	3	3
大阪府	富山県	11	11	3	2	4	2	5	2	1	2	-	-
大阪府	石川県	24	20	9	1	6	4	14	7	1	4	2	2
大阪府	福井県	29	14	1	4	6	3	11	1	3	5	2	2
大阪府	山梨県	14	12	3	2	5	2	11	3	2	5	1	1
大阪府	長野県	31	29	10	7	6	6	25	9	6	5	5	5
大阪府	岐阜県	32	24	4	6	8	6	20	4	4	7	5	5
大阪府	静岡県	15	14	3	2	4	5	9	1	2	2	4	4
大阪府	愛知県	24	11	-	7	3	1	4	-	2	2	-	-
大阪府	三重県	86	47	16	8	14	9	45	15	8	13	9	9
大阪府	滋賀県	64	26	6	5	11	4	19	4	5	7	3	3
大阪府	京都府	92	28	5	6	12	5	23	5	4	9	5	5
大阪府	大阪府	72	25	9	5	7	4	14	5	3	3	3	3

第9表 宿泊の有無(2区分), 旅行目的(3区分), 居住地(47区分), 主目的地(47区分)別 旅行内容記入数 — 国内旅行

(件)

居住地	主目的地	国内旅行												
		宿泊旅行				出張・業務								
		帰省・知人 訪問等	2013年 1-3月	2013年 4-6月	2013年 7-9月	2013年 10-12月	2013年 1-3月	2013年 4-6月	2013年 7-9月	2013年 10-12月	2013年 10-12月			
新潟県	千葉県	2	-	1	1	-	-	-	-	-	-	-	-	-
新潟県	東京都	12	7	2	1	2	5	2	2	1	-	-	-	-
新潟県	神奈川県	4	2	1	1	-	-	-	-	-	-	-	-	-
新潟県	新潟県	8	3	-	1	4	3	1	-	2	-	-	-	-
新潟県	長野県	1	-	-	1	-	-	-	-	-	-	-	-	-
富山県	東京都	2	1	-	-	1	3	-	2	-	-	-	1	-
富山県	富山県	-	-	-	-	-	1	1	-	-	-	-	-	-
富山県	石川県	3	2	-	1	-	1	-	-	1	-	-	-	-
富山県	長野県	1	-	1	-	-	-	-	-	-	-	-	-	-
石川県	東京都	2	1	-	1	-	4	4	-	-	-	-	-	-
石川県	石川県	3	3	-	-	-	1	1	-	-	-	-	-	-
石川県	長野県	4	2	1	-	1	-	-	-	-	-	-	-	-
石川県	愛知県	-	-	-	-	-	2	1	-	1	-	-	-	-
石川県	大阪府	-	-	-	-	-	1	-	-	-	1	-	-	-
福井県	石川県	-	-	-	-	-	-	-	-	-	-	-	-	-
福井県	福井県	1	-	1	-	-	-	-	-	-	-	-	-	-
福井県	京都府	-	-	-	-	-	-	-	-	-	-	-	-	-
山梨県	千葉県	-	-	-	-	-	-	-	-	-	-	-	-	-
山梨県	東京都	-	-	-	-	-	2	-	-	1	-	-	1	1
山梨県	神奈川県	1	1	-	-	-	1	-	1	-	-	-	-	-
山梨県	山梨県	1	-	1	-	-	-	-	-	-	-	-	-	-
山梨県	長野県	2	-	1	1	-	1	-	-	-	-	-	1	-
山梨県	静岡県	1	-	-	1	-	-	-	-	-	-	-	-	-
長野県	埼玉県	1	1	-	-	-	1	-	-	-	-	-	1	-
長野県	千葉県	1	-	1	-	-	1	1	-	-	-	-	-	-
長野県	東京都	9	6	1	2	-	5	3	1	-	-	-	1	1
長野県	神奈川県	8	3	1	3	1	-	-	-	-	-	-	-	-
長野県	長野県	9	2	3	2	2	5	2	3	-	-	-	-	-
長野県	静岡県	1	1	-	-	-	-	-	-	-	-	-	-	-
長野県	愛知県	3	1	-	1	1	3	2	1	-	-	-	-	-
岐阜県	東京都	6	1	2	1	2	2	-	1	-	-	-	1	1
岐阜県	福井県	-	-	-	-	-	-	-	-	-	-	-	-	-
岐阜県	長野県	-	-	-	-	1	-	-	-	-	-	-	-	-
岐阜県	岐阜県	1	-	-	1	-	1	-	-	-	-	-	1	-
岐阜県	静岡県	4	1	2	1	-	2	-	2	-	-	-	-	-
岐阜県	愛知県	1	-	1	-	-	1	-	-	-	-	-	1	-
岐阜県	三重県	-	-	-	-	-	-	-	-	-	-	-	-	-
岐阜県	京都府	-	-	-	-	-	2	-	1	-	-	-	1	-
岐阜県	大阪府	4	1	-	2	1	1	-	-	1	-	-	-	-
静岡県	埼玉県	3	1	1	-	1	-	-	-	-	-	-	-	-
静岡県	千葉県	2	2	-	-	-	-	-	-	-	-	-	-	-
静岡県	東京都	4	1	1	1	1	3	1	1	1	-	-	-	-
静岡県	神奈川県	4	1	-	3	-	2	-	-	1	-	-	1	1
静岡県	山梨県	1	1	-	-	-	-	-	-	-	-	-	-	-
静岡県	長野県	4	1	1	1	1	2	1	-	-	-	-	1	-
静岡県	静岡県	10	4	3	1	2	3	1	-	2	-	-	-	-
静岡県	愛知県	6	3	1	1	1	-	-	-	-	-	-	-	-
静岡県	三重県	1	-	1	-	-	-	-	-	-	-	-	-	-
静岡県	京都府	1	1	-	-	-	1	-	1	-	-	-	-	-
愛知県	千葉県	2	-	-	2	-	2	1	-	1	-	-	1	-
愛知県	東京都	7	3	-	2	2	13	4	1	4	-	-	4	4
愛知県	神奈川県	4	2	-	2	-	1	-	1	-	-	-	-	-
愛知県	石川県	4	1	2	1	-	-	-	-	-	-	-	-	-
愛知県	福井県	3	1	2	-	-	1	-	1	-	-	-	-	-
愛知県	山梨県	-	-	-	-	-	-	-	-	-	-	-	-	-
愛知県	長野県	2	1	1	-	-	-	-	-	-	-	-	-	-
愛知県	岐阜県	6	4	-	2	-	2	-	1	-	-	-	1	-
愛知県	静岡県	2	-	-	2	-	5	3	1	-	-	-	1	-
愛知県	愛知県	16	3	4	6	3	2	-	2	-	-	-	-	-
愛知県	三重県	7	2	2	2	1	1	1	-	-	-	-	-	-
愛知県	滋賀県	1	-	-	-	1	-	-	-	-	-	-	-	-
愛知県	京都府	2	2	-	-	-	-	-	-	-	-	-	-	-
愛知県	大阪府	2	-	1	-	1	2	-	1	-	-	1	-	-
愛知県	兵庫県	2	1	1	-	-	-	-	-	-	-	-	-	-
愛知県	奈良県	3	1	1	1	-	-	-	-	-	-	-	-	-
愛知県	和歌山県	1	-	1	-	-	-	-	-	-	-	-	-	-
三重県	静岡県	-	-	-	-	-	1	-	-	-	-	-	1	-
三重県	愛知県	1	-	-	1	-	3	2	-	1	-	-	-	-
三重県	三重県	1	-	-	-	1	-	-	-	-	-	-	-	-
三重県	京都府	-	-	-	-	-	-	-	-	-	-	-	-	-
三重県	大阪府	-	-	-	-	-	-	-	-	-	-	-	-	-
滋賀県	福井県	-	-	-	-	-	-	-	-	-	-	-	-	-
滋賀県	滋賀県	2	2	-	-	-	-	-	-	-	-	-	-	-
滋賀県	京都府	2	-	1	-	1	-	-	-	-	-	-	-	-
滋賀県	大阪府	1	-	-	-	1	-	-	-	-	-	-	-	-
滋賀県	兵庫県	-	-	-	-	-	-	-	-	-	-	-	-	-
京都府	東京都	4	2	1	-	1	3	3	-	-	-	-	-	-
京都府	福井県	-	-	-	-	-	-	-	-	-	-	-	-	-
京都府	愛知県	-	-	-	-	-	-	-	-	-	-	-	-	-
京都府	三重県	1	1	-	-	-	2	-	1	-	-	-	1	-
京都府	滋賀県	-	-	-	-	-	-	-	-	-	-	-	-	-
京都府	京都府	5	3	-	2	-	1	-	1	-	-	-	-	-
京都府	大阪府	1	-	1	-	-	-	-	-	-	-	-	-	-
京都府	兵庫県	5	2	2	1	-	1	1	-	-	-	-	-	-
大阪府	北海道	2	-	-	2	-	-	-	-	-	-	-	-	-
大阪府	千葉県	-	-	-	-	-	2	-	-	-	-	-	2	-
大阪府	東京都	9	1	4	1	3	17	3	9	4	-	-	1	1
大阪府	神奈川県	4	2	-	2	-	2	-	2	-	-	-	-	-
大阪府	富山県	4	-	-	2	2	2	1	-	-	-	-	-	-
大阪府	石川県	5	2	-	2	1	1	-	-	-	-	-	1	-
大阪府	福井県	3	-	1	1	-	-	-	-	-	-	-	-	-
大阪府	山梨県	1	-	-	-	1	-	-	-	-	-	-	-	-
大阪府	長野県	4	1	1	1	1	-	-	-	-	-	-	-	-
大阪府	岐阜県	4	-	2	1	1	-	-	-	-	-	-	-	-
大阪府	静岡県	4	1	-	2	1	1	1	-	-	-	-	-	-
大阪府	愛知県	2	-	2	-	-	5	-	3	1	-	-	1	1
大阪府	三重県	1	1	-	-	-	1	-	-	-	-	-	1	-
大阪府	滋賀県	7	2	-	4	1	-	-	-	-	-	-	-	-
大阪府	京都府	4	-	1	3	-	1	-	1	-	-	-	-	-
大阪府	大阪府	8	2	2	3	1	3	2	-	1	-	-	-	-

第9表 宿泊の有無(2区分), 旅行目的(3区分), 居住地(47区分), 主目的地(47区分)別 旅行内容記入数 — 国内旅行

(件)

居住地	主目的地	国内旅行												
		日帰り旅行				観光・レクリエーション								
		2013年 1-3月	2013年 4-6月	2013年 7-9月	2013年 10-12月	2013年 1-3月	2013年 4-6月	2013年 7-9月	2013年 10-12月	2013年 1-3月	2013年 4-6月	2013年 7-9月	2013年 10-12月	
新潟県	千葉県	-	-	-	-	-	-	-	-	-	-	-	-	-
新潟県	東京都	13	5	2	2	4	6	2	1	1	1	1	2	2
新潟県	神奈川県	3	1	1	1	1	-	3	1	1	1	1	-	-
新潟県	新潟県	43	13	6	15	9	34	11	4	11	8	8	8	8
新潟県	長野県	21	4	4	9	4	18	2	4	8	4	4	4	4
富山県	東京都	1	-	-	-	1	-	-	-	-	-	-	-	-
富山県	富山県	15	3	4	3	5	12	2	4	2	4	4	4	4
富山県	石川県	13	2	5	2	4	11	2	4	2	4	2	3	3
富山県	長野県	10	1	3	4	2	10	1	3	4	4	2	2	2
石川県	東京都	1	-	-	1	-	1	-	-	1	-	-	-	-
石川県	石川県	11	2	4	4	1	8	2	3	2	1	2	1	1
石川県	長野県	4	1	-	1	2	3	-	-	1	2	1	2	2
石川県	愛知県	8	-	-	4	4	4	-	-	3	1	3	1	1
石川県	大阪府	5	1	1	3	-	4	1	1	2	1	2	-	-
福井県	石川県	7	2	2	1	2	6	1	2	1	2	1	2	2
福井県	福井県	4	2	2	-	-	3	1	2	-	-	-	-	-
福井県	京都府	6	2	1	1	2	4	1	1	1	1	1	1	1
山梨県	千葉県	11	1	1	7	2	11	1	1	7	2	2	2	2
山梨県	東京都	24	3	4	9	8	22	3	4	9	6	6	6	6
山梨県	神奈川県	4	1	1	2	-	2	1	1	-	-	-	-	-
山梨県	山梨県	12	-	2	5	5	12	-	2	5	5	5	5	5
山梨県	長野県	7	-	1	3	3	6	-	-	3	3	3	3	3
山梨県	静岡県	11	2	7	2	-	10	2	6	2	-	-	-	-
長野県	埼玉県	8	4	1	3	-	4	3	1	-	-	-	-	-
長野県	千葉県	7	4	1	-	2	7	4	1	-	-	-	2	2
長野県	東京都	32	9	5	8	10	17	4	2	5	6	6	6	6
長野県	神奈川県	3	1	2	-	-	1	-	1	-	-	-	-	-
長野県	長野県	55	21	6	16	12	33	11	6	9	7	7	7	7
長野県	静岡県	5	2	1	2	-	4	2	1	1	-	-	-	-
長野県	愛知県	3	2	-	-	1	2	1	-	-	-	-	1	1
岐阜県	東京都	4	1	1	2	-	2	-	1	1	-	-	-	-
岐阜県	福井県	12	5	2	2	3	11	5	1	2	3	3	3	3
岐阜県	長野県	6	2	1	-	3	5	1	1	-	-	-	3	3
岐阜県	岐阜県	14	3	4	2	5	11	3	4	-	-	-	4	4
岐阜県	静岡県	3	2	-	-	1	3	2	-	-	-	-	1	1
岐阜県	愛知県	28	10	5	7	6	25	9	4	7	5	5	5	5
岐阜県	三重県	17	9	2	4	2	15	8	1	4	2	2	2	2
岐阜県	京都府	6	2	1	1	2	5	1	1	1	1	2	2	2
岐阜県	大阪府	12	5	3	3	1	8	4	3	-	-	-	1	1
静岡県	埼玉県	6	2	1	1	2	3	1	1	-	-	-	1	1
静岡県	千葉県	9	4	1	1	3	9	4	1	1	1	3	3	3
静岡県	東京都	46	17	11	9	9	17	7	2	4	4	4	4	4
静岡県	神奈川県	26	10	4	8	4	22	10	3	6	3	3	3	3
静岡県	山梨県	16	3	5	2	6	15	3	4	2	6	6	6	6
静岡県	長野県	7	2	1	1	3	6	1	1	1	3	3	3	3
静岡県	静岡県	76	25	19	21	11	65	22	17	19	7	7	7	7
静岡県	愛知県	23	12	2	4	5	15	7	1	4	3	3	3	3
静岡県	三重県	6	1	2	1	2	3	-	1	-	-	-	2	2
静岡県	京都府	4	1	1	1	1	3	1	1	1	-	-	-	-
愛知県	千葉県	1	-	-	1	-	1	-	1	-	-	-	-	-
愛知県	東京都	29	6	9	5	9	7	1	4	1	1	1	1	1
愛知県	神奈川県	6	1	-	2	3	2	-	-	-	-	-	2	2
愛知県	石川県	-	-	-	-	-	-	-	-	-	-	-	-	-
愛知県	福井県	23	5	7	7	4	23	5	7	7	4	4	4	4
愛知県	山梨県	6	1	3	2	-	6	1	3	2	-	-	-	-
愛知県	長野県	35	7	8	13	7	28	7	6	9	6	6	6	6
愛知県	岐阜県	61	22	6	17	16	50	17	5	13	15	15	15	15
愛知県	静岡県	29	6	5	11	7	23	3	5	8	7	7	7	7
愛知県	愛知県	85	16	29	24	16	71	13	26	19	13	13	13	13
愛知県	三重県	70	21	14	21	14	63	20	12	18	13	13	13	13
愛知県	滋賀県	10	3	3	1	3	9	2	3	1	3	3	3	3
愛知県	京都府	33	14	8	2	9	26	10	6	2	8	8	8	8
愛知県	大阪府	24	8	7	5	4	19	8	5	4	2	2	2	2
愛知県	兵庫県	6	1	1	-	4	4	1	-	-	-	-	3	3
愛知県	奈良県	7	3	2	1	1	6	3	1	1	1	1	1	1
愛知県	和歌山県	2	1	-	1	-	1	1	-	-	-	-	-	-
三重県	静岡県	5	-	4	-	1	5	-	4	-	-	-	1	1
三重県	愛知県	14	5	5	3	1	13	5	4	3	1	1	1	1
三重県	三重県	33	6	13	7	7	28	5	10	6	7	7	7	7
三重県	京都府	12	4	1	2	5	10	4	-	2	4	4	4	4
三重県	大阪府	9	3	1	4	1	7	2	-	4	1	1	1	1
滋賀県	福井県	9	1	4	1	3	9	1	4	1	3	3	3	3
滋賀県	滋賀県	12	6	2	1	3	9	4	1	1	3	3	3	3
滋賀県	京都府	9	2	2	3	2	4	1	-	1	2	2	2	2
滋賀県	大阪府	17	5	7	3	2	8	4	3	-	1	1	1	1
滋賀県	兵庫県	8	4	1	-	3	6	2	1	-	-	-	3	3
京都府	東京都	4	3	-	-	1	1	1	-	-	-	-	-	-
京都府	福井県	7	1	1	5	-	6	1	1	4	-	-	-	-
京都府	愛知県	9	5	2	-	2	7	4	2	-	-	-	1	1
京都府	三重県	12	6	1	2	3	11	6	1	2	2	2	2	2
京都府	滋賀県	15	4	3	5	3	13	3	3	5	2	2	2	2
京都府	京都府	23	7	3	9	4	18	5	2	8	3	3	3	3
京都府	大阪府	19	7	5	2	5	16	5	4	2	5	5	5	5
京都府	兵庫県	9	5	2	2	-	8	4	2	2	-	-	-	-
大阪府	北海道	-	-	-	-	-	-	-	-	-	-	-	-	-
大阪府	千葉県	4	-	1	-	3	2	-	-	-	-	-	2	2
大阪府	東京都	26	5	5	7	9	11	5	1	3	2	2	2	2
大阪府	神奈川県	-	-	-	-	-	-	-	-	-	-	-	-	-
大阪府	富山県	-	-	-	-	-	-	-	-	-	-	-	-	-
大阪府	石川県	4	1	1	-	2	1	-	-	-	-	-	1	1
大阪府	福井県	15	3	1	8	3	10	2	1	4	3	3	3	3
大阪府	山梨県	2	-	2	-	-	1	-	1	-	-	-	-	-
大阪府	長野県	2	1	-	1	-	2	1	-	1	-	-	-	-
大阪府	岐阜県	8	4	2	-	2	7	4	1	-	-	-	2	2
大阪府	静岡県	1	-	1	-	-	-	-	-	-	-	-	-	-
大阪府	愛知県	13	1	5	2	5	7	-	3	2	2	2	2	2
大阪府	三重県	39	17	4	11	7	34	14	4	9	7	7	7	7
大阪府	滋賀県	38	7	13	10	8	31	7	10	6	8	8	8	8
大阪府	京都府	64	20	13	7	24	61	19	13	6	23	23	23	23
大阪府	大阪府	47	14	10	5	18	41	12	9	4	16	16	16	16

第9表 宿泊の有無(2区分), 旅行目的(3区分), 居住地(47区分), 主目的地(47区分)別 旅行内容記入数 — 国内旅行

(件)

居住地	主目的地	国内旅行									
		日帰り旅行				出張・業務					
		帰省・知人訪問等				2013年 1-3月		2013年 4-6月		2013年 7-9月	
新潟県	千葉県	-	-	-	-	-	-	-	-	-	-
新潟県	東京都	3	2	-	1	-	4	1	1	-	2
新潟県	神奈川県	-	-	-	-	-	-	-	-	-	-
新潟県	新潟県	7	2	2	2	1	2	-	-	2	-
新潟県	長野県	1	1	-	-	-	2	1	-	1	-
富山県	東京都	-	-	-	-	-	1	-	-	-	1
富山県	富山県	3	1	-	1	1	-	-	-	-	-
富山県	石川県	2	-	1	-	-	1	-	-	-	-
富山県	長野県	-	-	-	-	-	-	-	-	-	-
石川県	東京都	-	-	-	-	-	-	-	-	-	-
石川県	石川県	3	-	1	2	-	-	-	-	-	-
石川県	長野県	1	1	-	-	-	-	-	-	-	-
石川県	愛知県	2	-	-	-	2	2	-	-	1	1
石川県	大阪府	-	-	-	-	-	1	-	-	1	-
福井県	石川県	-	-	-	-	-	1	1	-	-	-
福井県	福井県	-	-	-	-	-	1	1	-	-	-
福井県	京都府	1	1	-	-	-	1	-	-	-	1
山梨県	千葉県	-	-	-	-	-	-	-	-	-	-
山梨県	東京都	1	-	-	-	-	1	-	-	-	1
山梨県	神奈川県	-	-	-	-	-	2	-	-	2	-
山梨県	山梨県	-	-	-	-	-	-	-	-	-	-
山梨県	長野県	1	-	1	-	-	-	-	-	-	-
山梨県	静岡県	-	-	-	-	-	1	-	1	-	-
長野県	埼玉県	3	1	-	2	-	1	-	-	1	-
長野県	千葉県	-	-	-	-	-	-	-	-	-	-
長野県	東京都	8	2	3	-	3	7	3	-	3	1
長野県	神奈川県	1	-	1	-	-	1	1	-	-	-
長野県	長野県	12	6	-	3	3	10	4	-	4	2
長野県	静岡県	-	-	-	-	-	1	-	-	1	-
長野県	愛知県	-	-	-	-	-	1	1	-	-	-
岐阜県	東京都	1	-	-	1	-	1	1	-	-	-
岐阜県	福井県	1	-	1	-	-	-	-	-	-	-
岐阜県	長野県	-	-	-	-	-	1	1	-	-	-
岐阜県	岐阜県	3	-	-	2	1	-	-	-	-	-
岐阜県	静岡県	-	-	-	-	-	-	-	-	-	-
岐阜県	愛知県	1	1	-	-	-	2	-	1	-	1
岐阜県	三重県	1	1	-	-	-	1	-	1	-	-
岐阜県	京都府	1	1	-	-	-	-	-	-	-	-
岐阜県	大阪府	2	-	-	2	-	2	1	-	1	-
静岡県	埼玉県	2	1	-	-	1	1	-	-	1	-
静岡県	千葉県	-	-	-	-	-	-	-	-	-	-
静岡県	東京都	15	8	4	3	-	14	2	5	2	5
静岡県	神奈川県	3	-	-	2	1	1	-	1	-	-
静岡県	山梨県	1	-	1	-	-	-	-	-	-	-
静岡県	長野県	1	1	-	-	-	-	-	-	-	-
静岡県	静岡県	6	2	1	1	2	5	1	1	1	2
静岡県	愛知県	4	3	1	-	-	4	2	-	-	2
静岡県	三重県	2	1	1	-	-	1	-	-	1	-
静岡県	京都府	-	-	-	-	-	1	-	-	-	1
愛知県	千葉県	-	-	-	-	-	-	-	-	-	-
愛知県	東京都	7	1	1	3	2	15	4	4	1	6
愛知県	神奈川県	3	1	-	1	1	1	-	-	1	-
愛知県	石川県	-	-	-	-	-	-	-	-	-	-
愛知県	福井県	-	-	-	-	-	-	-	-	-	-
愛知県	山梨県	-	-	-	-	-	-	-	-	-	-
愛知県	長野県	5	-	1	3	1	2	-	1	1	-
愛知県	岐阜県	10	4	1	4	1	1	1	-	-	-
愛知県	静岡県	4	2	-	2	-	2	1	-	1	-
愛知県	愛知県	10	2	2	4	2	4	1	1	1	1
愛知県	三重県	3	1	1	-	1	4	-	1	3	-
愛知県	滋賀県	1	1	-	-	-	-	-	-	-	-
愛知県	京都府	7	4	2	-	1	-	-	-	-	-
愛知県	大阪府	4	-	2	-	2	1	-	-	1	-
愛知県	兵庫県	1	-	1	-	-	1	-	-	-	1
愛知県	奈良県	-	-	-	-	-	1	-	1	-	-
愛知県	和歌山県	1	-	-	1	-	-	-	-	-	-
三重県	静岡県	-	-	-	-	-	-	-	-	-	-
三重県	愛知県	1	-	1	-	-	-	-	-	-	-
三重県	三重県	4	1	2	1	-	1	-	1	-	-
三重県	京都府	-	-	-	-	-	2	-	1	-	1
三重県	大阪府	1	-	1	-	-	1	1	-	-	-
滋賀県	福井県	-	-	-	-	-	-	-	-	-	-
滋賀県	滋賀県	3	2	1	-	-	-	-	-	-	-
滋賀県	京都府	3	1	-	2	-	2	-	2	-	-
滋賀県	大阪府	5	-	4	1	-	4	1	-	2	1
滋賀県	兵庫県	1	1	-	-	-	1	1	-	-	-
京都府	東京都	-	-	-	-	-	3	2	-	-	1
京都府	福井県	-	-	-	-	-	1	-	-	1	-
京都府	愛知県	2	1	-	-	1	-	-	-	-	-
京都府	三重県	1	-	-	-	1	-	-	-	-	-
京都府	滋賀県	2	1	-	-	1	-	-	-	-	-
京都府	京都府	3	2	-	-	1	2	-	1	1	-
京都府	大阪府	2	1	1	-	-	1	1	-	-	-
京都府	兵庫県	1	1	-	-	-	-	-	-	-	-
大阪府	北海道	-	-	-	-	-	-	-	-	-	-
大阪府	千葉県	1	-	-	-	1	1	-	1	-	-
大阪府	東京都	4	-	-	2	2	11	-	4	2	5
大阪府	神奈川県	-	-	-	-	-	-	-	-	-	-
大阪府	富山県	-	-	-	-	-	-	-	-	-	-
大阪府	石川県	2	-	1	-	1	1	1	-	-	-
大阪府	福井県	4	1	-	3	-	1	-	-	1	-
大阪府	山梨県	1	-	1	-	-	-	-	-	-	-
大阪府	長野県	-	-	-	-	-	-	-	-	-	-
大阪府	岐阜県	1	-	1	-	-	-	-	-	-	-
大阪府	静岡県	1	-	1	-	-	-	-	-	-	-
大阪府	愛知県	5	1	-	-	3	1	-	1	-	-
大阪府	三重県	3	2	-	1	-	2	1	-	1	-
大阪府	滋賀県	4	-	3	1	-	3	-	-	3	-
大阪府	京都府	2	-	-	1	1	1	1	-	-	-
大阪府	大阪府	6	2	1	1	2	-	-	-	-	-

第9表 宿泊の有無(2区分)、旅行目的(3区分)、
居住地(47区分)、主目的地(47区分)別 旅行内容記入数 — 国内旅行

(件)

居住地	主目的地	国内旅行											
		1)								観光・レクリエーション			
		宿泊旅行								2013年 1-3月	2013年 4-6月	2013年 7-9月	2013年 10-12月
		2013年 1-3月	2013年 4-6月	2013年 7-9月	2013年 10-12月					2013年 1-3月	2013年 4-6月	2013年 7-9月	2013年 10-12月
大阪府	兵庫県	156	79	29	9	25	16	66	23	7	24	12	
大阪府	奈良県	46	15	3	4	7	1	8	1	3	3	1	
大阪府	和歌山県	109	59	20	12	18	9	50	17	7	17	9	
大阪府	鳥取県	23	17	1	3	10	3	11	1	2	7	1	
大阪府	島根県	21	14	2	4	4	4	9	-	3	3	3	
大阪府	岡山県	21	13	3	1	6	3	6	1	-	5	-	
大阪府	広島県	15	9	4	2	2	1	4	2	1	-	1	
大阪府	愛媛県	11	11	1	1	6	3	3	1	-	1	1	
大阪府	高知県	10	9	3	3	3	-	1	1	-	-	-	
大阪府	福岡県	21	18	4	5	4	5	7	1	3	1	2	
大阪府	長崎県	14	13	1	4	4	4	8	1	3	2	2	
大阪府	熊本県	10	10	2	3	2	3	5	1	-	1	3	
大阪府	鹿児島県	11	11	3	2	3	3	6	1	1	2	2	
大阪府	沖縄県	18	18	3	6	7	2	16	3	6	6	1	
兵庫県	千葉県	16	16	2	3	6	5	11	2	2	5	2	
兵庫県	東京都	61	47	14	14	7	12	26	8	7	5	6	
兵庫県	神奈川県	17	14	3	5	4	2	6	-	3	2	1	
兵庫県	長野県	15	13	4	3	5	1	12	4	3	4	1	
兵庫県	愛知県	21	11	2	2	7	-	6	1	1	4	-	
兵庫県	三重県	31	19	4	4	4	7	16	4	4	3	5	
兵庫県	滋賀県	12	4	1	1	-	2	3	1	1	-	1	
兵庫県	京都府	60	17	2	5	7	3	14	2	3	6	3	
兵庫県	大阪府	66	24	8	5	7	4	14	3	5	5	1	
兵庫県	兵庫県	181	72	27	17	12	16	52	21	11	6	14	
兵庫県	奈良県	19	7	1	2	3	1	6	1	2	3	-	
兵庫県	和歌山県	27	15	6	4	5	-	12	6	4	2	-	
兵庫県	鳥取県	24	10	4	2	2	2	8	4	1	2	1	
兵庫県	島根県	14	10	3	4	2	1	6	1	4	-	1	
兵庫県	岡山県	26	12	1	3	4	4	10	-	3	3	4	
兵庫県	広島県	26	17	3	4	6	4	11	1	3	5	2	
兵庫県	山口県	10	6	1	4	1	-	3	-	2	1	-	
兵庫県	徳島県	10	5	1	-	2	2	2	1	-	1	-	
兵庫県	香川県	13	7	4	1	-	2	5	2	1	-	2	
兵庫県	沖縄県	14	14	4	1	4	5	14	4	1	4	5	
奈良県	東京都	13	11	3	2	2	4	5	1	1	2	1	
奈良県	福井県	10	5	1	-	2	2	2	-	-	1	1	
奈良県	三重県	24	9	1	1	6	1	9	1	1	6	1	
奈良県	京都府	15	8	-	2	4	2	6	-	1	3	2	
奈良県	兵庫県	34	14	5	1	5	3	10	4	-	3	3	
奈良県	奈良県	16	8	1	2	3	2	6	-	1	3	2	
奈良県	和歌山県	13	7	4	-	1	2	6	3	-	1	2	
和歌山県	京都府	13	4	-	1	1	2	3	-	1	1	1	
和歌山県	大阪府	24	5	2	3	-	-	3	2	1	-	-	
和歌山県	兵庫県	10	6	1	2	3	-	5	1	1	3	-	
和歌山県	和歌山県	28	12	2	2	3	5	7	2	-	2	3	
鳥取県	兵庫県	23	7	3	1	-	3	4	2	1	-	1	
鳥取県	鳥取県	38	22	5	2	7	8	16	3	2	6	5	
鳥取県	島根県	11	2	1	-	-	1	1	1	-	-	-	
鳥取県	岡山県	10	3	-	-	2	1	1	-	-	1	-	
鳥取県	大阪府	10	9	2	3	2	2	8	2	2	2	2	
鳥取県	島根県	24	10	3	1	3	3	4	1	-	1	2	
鳥取県	広島県	33	13	1	4	4	4	7	1	4	2	-	
鳥取県	山口県	10	1	-	1	-	-	1	-	1	-	-	
岡山県	東京都	20	17	3	6	2	6	13	3	5	2	3	
岡山県	京都府	21	14	7	1	3	3	9	2	1	3	3	
岡山県	大阪府	45	24	9	4	4	7	17	7	3	3	4	
岡山県	兵庫県	32	15	2	3	4	6	11	1	3	3	4	
岡山県	鳥取県	29	11	3	2	2	4	11	3	2	2	4	
岡山県	島根県	23	6	1	1	3	1	3	-	-	2	1	
岡山県	岡山県	61	20	9	6	4	1	6	3	1	1	1	
岡山県	広島県	47	15	4	5	4	2	6	2	1	2	1	
岡山県	香川県	24	2	1	-	1	-	1	-	-	1	-	
岡山県	愛媛県	15	6	1	1	2	2	3	1	-	1	1	
広島県	東京都	36	31	9	7	7	8	23	7	5	5	6	
広島県	京都府	12	9	5	-	1	3	4	2	-	1	1	
広島県	大阪府	34	21	9	5	6	1	15	6	3	5	1	
広島県	兵庫県	25	13	3	5	5	-	6	2	2	2	-	
広島県	鳥取県	10	7	-	2	4	1	6	-	2	3	1	
広島県	島根県	60	19	3	6	5	5	12	2	4	2	4	
広島県	岡山県	31	6	-	1	3	2	6	-	1	3	2	
広島県	広島県	98	24	6	5	7	6	12	3	1	5	3	
広島県	山口県	55	24	8	4	9	3	15	3	3	6	3	
広島県	香川県	11	6	2	1	1	2	2	1	-	-	1	
広島県	愛媛県	15	6	2	2	-	2	4	-	2	-	2	
広島県	福岡県	24	11	5	3	-	3	7	2	3	-	2	
山口県	東京都	18	18	4	4	4	6	10	1	3	2	4	
山口県	島根県	11	3	1	-	1	1	2	-	-	1	1	
山口県	広島県	28	11	3	1	4	3	5	1	1	-	3	
山口県	山口県	50	19	3	5	6	5	11	1	3	3	4	
山口県	福岡県	49	16	4	4	4	4	11	2	4	3	2	
山口県	熊本県	13	9	4	3	-	2	8	3	3	-	2	
山口県	大分県	22	17	3	5	6	3	16	3	4	6	3	
徳島県	東京都	12	11	3	5	2	1	9	2	4	2	1	
徳島県	大阪府	23	11	3	1	4	3	6	1	-	4	1	
徳島県	兵庫県	26	6	2	-	1	3	4	-	-	1	3	
徳島県	徳島県	18	5	1	3	-	1	3	1	2	-	-	
徳島県	香川県	14	2	-	-	2	-	1	-	-	1	-	
香川県	東京都	10	10	3	2	2	3	7	1	1	2	3	
香川県	京都府	11	6	2	2	1	1	5	2	2	-	1	
香川県	大阪府	16	10	5	1	1	3	7	5	-	1	1	
香川県	兵庫県	20	10	3	1	5	1	9	3	1	5	-	
香川県	岡山県	13	2	-	1	1	-	2	-	1	1	-	
香川県	香川県	15	6	1	2	1	2	3	1	1	1	-	
香川県	愛媛県	22	10	2	1	4	3	6	-	1	2	3	
香川県	高知県	10	4	1	-	2	1	3	-	-	2	1	
愛媛県	東京都	23	21	3	9	4	5	14	-	7	3	4	
愛媛県	大阪府	26	18	1	5	6	6	9	-	2	3	4	
愛媛県	徳島県	12	7	-	3	1	3	3	-	2	-	1	
愛媛県	岡山県	17	4	1	2	1	-	4	1	2	1	-	
愛媛県	広島県	19	6	1	3	-	2	3	1	1	-	1	

第9表 宿泊の有無(2区分), 旅行目的(3区分), 居住地(47区分), 主目的地(47区分)別 旅行内容記入数 — 国内旅行

(件)

居住地	主目的地	国内旅行										
		宿泊旅行				出張・業務						
		帰省・知人訪問等				2013年 1-3月		2013年 4-6月		2013年 7-9月		2013年 10-12月
大阪府	兵庫県	12	6	2	-	4	1	-	-	-	1	-
大阪府	奈良県	5	2	1	2	-	2	-	-	-	2	-
大阪府	和歌山県	8	3	4	1	-	1	-	1	-	-	-
大阪府	鳥取県	6	-	1	3	2	-	-	-	-	-	-
大阪府	島根県	5	2	1	1	1	-	-	-	-	-	-
大阪府	岡山県	6	1	1	1	3	1	1	-	-	-	-
大阪府	広島県	5	2	1	2	-	-	-	-	-	-	-
大阪府	愛媛県	7	-	1	5	1	1	-	-	-	-	1
大阪府	高知県	6	2	3	1	-	2	-	-	-	2	-
大阪府	福岡県	9	3	2	2	2	2	2	-	-	1	1
大阪府	長崎県	4	-	1	1	2	1	-	-	-	1	-
大阪府	熊本県	5	1	3	1	-	-	-	-	-	-	-
大阪府	鹿児島県	4	2	-	1	1	1	-	-	1	-	-
大阪府	沖縄県	1	-	-	-	1	1	-	-	-	1	-
兵庫県	千葉県	4	-	1	1	2	-	-	-	-	-	1
兵庫県	東京都	8	3	4	-	1	13	3	3	2	5	-
兵庫県	神奈川県	3	2	1	-	-	5	1	1	2	1	-
兵庫県	長野県	1	-	-	1	-	-	-	-	-	-	-
兵庫県	愛知県	3	-	-	3	-	2	1	1	-	-	-
兵庫県	三重県	2	-	-	-	2	1	-	-	1	-	-
兵庫県	滋賀県	1	-	-	-	1	-	-	-	-	-	-
兵庫県	京都府	-	-	-	-	-	3	-	2	1	-	-
兵庫県	大阪府	8	5	-	1	2	2	-	-	1	1	-
兵庫県	兵庫県	17	5	6	4	2	3	1	-	2	-	-
兵庫県	奈良県	-	-	-	-	-	1	-	-	-	-	1
兵庫県	和歌山県	3	-	-	3	-	-	-	-	-	-	-
兵庫県	鳥取県	2	-	1	-	1	-	-	-	-	-	-
兵庫県	島根県	3	1	-	2	-	1	1	-	-	-	-
兵庫県	岡山県	2	1	-	1	-	-	-	-	-	-	-
兵庫県	広島県	5	2	-	1	2	1	-	1	-	-	-
兵庫県	山口県	2	1	1	-	-	1	-	1	-	-	-
兵庫県	徳島県	2	-	-	1	1	1	-	-	-	1	-
兵庫県	香川県	1	1	-	-	-	1	1	-	-	-	-
兵庫県	沖縄県	-	-	-	-	-	-	-	-	-	-	-
奈良県	東京都	3	1	-	-	2	3	1	1	-	1	-
奈良県	福井県	3	1	-	1	1	-	-	-	-	-	-
奈良県	三重県	-	-	-	-	-	-	-	-	-	-	-
奈良県	京都府	1	-	1	-	-	1	-	-	-	1	-
奈良県	兵庫県	4	1	1	2	-	-	-	-	-	-	-
奈良県	奈良県	2	1	1	-	-	-	-	-	-	-	-
奈良県	和歌山県	1	1	-	-	-	-	-	-	-	-	-
和歌山県	京都府	1	-	-	-	1	-	-	-	-	-	-
和歌山県	大阪府	2	-	2	-	-	-	-	-	-	-	-
和歌山県	兵庫県	-	-	-	-	-	1	-	-	1	-	-
和歌山県	和歌山県	3	-	1	1	1	2	-	1	-	1	-
鳥取県	兵庫県	3	1	-	-	2	-	-	-	-	-	-
鳥取県	鳥取県	4	1	-	1	2	2	1	-	-	1	-
鳥取県	島根県	1	-	-	-	1	-	-	-	-	-	-
鳥取県	岡山県	1	-	-	1	-	1	-	-	-	1	-
島根県	大阪府	-	-	-	-	-	1	-	1	-	-	-
島根県	島根県	5	2	1	1	1	1	-	-	1	-	-
島根県	広島県	5	-	-	1	4	1	-	-	-	1	-
島根県	山口県	1	-	-	-	-	-	-	-	-	-	-
岡山県	東京都	-	-	-	-	1	3	-	1	-	-	2
岡山県	京都府	5	5	-	-	-	-	-	-	-	-	-
岡山県	大阪府	5	1	1	1	2	2	1	-	-	1	-
岡山県	兵庫県	4	1	-	1	2	-	-	-	-	-	-
岡山県	鳥取県	-	-	-	-	-	-	-	-	-	-	-
岡山県	島根県	1	-	-	1	-	2	1	1	-	-	-
岡山県	岡山県	11	5	3	3	-	3	1	2	-	-	-
岡山県	広島県	7	1	3	2	1	2	1	1	-	-	-
岡山県	香川県	-	-	-	-	-	1	1	-	-	-	-
岡山県	愛媛県	3	-	1	1	1	-	-	-	-	-	-
広島県	東京都	3	-	2	1	-	5	2	-	1	2	-
広島県	京都府	2	2	-	-	-	3	1	-	-	-	2
広島県	大阪府	3	2	-	1	-	3	1	-	-	-	-
広島県	兵庫県	6	1	2	3	-	1	-	1	-	-	-
広島県	鳥取県	1	-	-	1	-	-	-	-	-	-	-
広島県	島根県	6	1	2	2	1	1	-	-	1	-	-
広島県	岡山県	-	-	-	-	-	-	-	-	-	-	-
広島県	広島県	10	3	4	1	2	2	-	-	-	1	1
広島県	山口県	7	5	1	1	-	2	-	-	-	2	-
広島県	香川県	3	-	1	1	1	1	1	-	-	-	-
広島県	愛媛県	2	2	-	-	-	-	-	-	-	-	-
広島県	福岡県	2	2	-	-	-	2	1	-	-	-	1
山口県	東京都	3	2	-	1	-	5	1	1	1	2	-
山口県	島根県	1	1	-	-	-	-	-	-	-	-	-
山口県	広島県	3	1	-	2	-	3	1	-	2	-	-
山口県	山口県	6	2	1	2	1	2	-	1	-	1	-
山口県	福岡県	4	2	-	1	1	1	-	-	-	-	1
山口県	熊本県	1	1	-	-	-	-	-	-	-	-	-
山口県	大分県	1	-	1	-	-	-	-	-	-	-	-
徳島県	東京都	-	-	-	-	-	2	1	1	-	-	-
徳島県	大阪府	3	2	-	-	1	2	-	-	-	-	1
徳島県	兵庫県	2	2	-	-	-	-	-	-	-	-	-
徳島県	徳島県	2	-	1	-	1	-	-	-	-	-	-
徳島県	香川県	1	-	-	1	-	-	-	-	-	-	-
香川県	東京都	2	1	1	-	-	1	1	-	-	-	-
香川県	京都府	1	-	-	1	-	-	-	-	-	-	-
香川県	大阪府	3	-	1	-	2	-	-	-	-	-	-
香川県	兵庫県	1	-	-	-	1	-	-	-	-	-	-
香川県	岡山県	-	-	-	-	-	-	-	-	-	-	-
香川県	香川県	2	-	1	-	1	1	-	-	-	-	1
香川県	愛媛県	3	2	-	1	-	1	-	-	-	1	-
香川県	高知県	1	1	-	-	-	-	-	-	-	-	-
愛媛県	東京都	3	1	1	1	-	4	2	1	-	-	1
愛媛県	大阪府	7	1	3	1	2	2	-	-	2	-	-
愛媛県	兵庫県	4	-	1	1	2	-	-	-	-	-	-
愛媛県	岡山県	-	-	-	-	-	-	-	-	-	-	-
愛媛県	広島県	1	-	1	-	-	2	-	1	-	-	1

第9表 宿泊の有無(2区分), 旅行目的(3区分), 居住地(47区分), 主目的地(47区分)別 旅行内容記入数 — 国内旅行

(件)

居住地	主目的地	国内旅行									
		日帰り旅行				観光・レクリエーション					
		2013年 1-3月	2013年 4-6月	2013年 7-9月	2013年 10-12月	2013年 1-3月	2013年 4-6月	2013年 7-9月	2013年 10-12月		
大阪府	兵庫県	77	21	22	16	18	59	12	20	13	14
大阪府	奈良県	31	8	6	3	14	28	7	6	3	12
大阪府	和歌山県	50	12	14	15	9	45	12	11	14	8
大阪府	鳥取県	6	-	3	2	1	4	-	3	-	1
大阪府	島根県	7	-	2	3	2	4	-	-	2	2
大阪府	岡山県	8	1	2	4	1	3	-	1	1	1
大阪府	広島県	6	1	1	3	1	4	1	1	2	-
大阪府	愛媛県	-	-	-	-	-	-	-	-	-	-
大阪府	高知県	1	-	-	-	1	-	-	-	-	-
大阪府	福岡県	3	-	1	1	1	-	-	-	-	-
大阪府	長崎県	1	1	-	-	-	1	1	-	-	-
大阪府	熊本県	-	-	-	-	-	-	-	-	-	-
大阪府	鹿児島県	-	-	-	-	-	-	-	-	-	-
大阪府	沖縄県	-	-	-	-	-	-	-	-	-	-
兵庫県	千葉県	-	-	-	-	-	-	-	-	-	-
兵庫県	東京都	14	4	5	1	4	6	1	2	1	2
兵庫県	神奈川県	3	-	-	1	2	1	-	-	-	1
兵庫県	長野県	2	-	1	-	1	2	-	1	-	1
兵庫県	愛知県	10	3	-	3	4	5	1	-	2	2
兵庫県	三重県	12	9	-	2	1	12	9	-	2	1
兵庫県	滋賀県	8	2	2	-	4	7	2	2	-	3
兵庫県	京都府	43	9	8	11	15	39	7	7	10	15
兵庫県	大阪府	42	12	6	12	12	35	8	6	11	10
兵庫県	兵庫県	109	38	29	20	22	82	28	25	12	17
兵庫県	奈良県	12	4	3	2	3	11	4	3	2	2
兵庫県	和歌山県	12	2	5	1	4	9	2	4	-	3
兵庫県	鳥取県	14	1	4	8	1	14	1	4	8	1
兵庫県	島根県	4	-	-	3	1	2	-	-	2	-
兵庫県	岡山県	14	5	2	5	2	10	3	1	5	1
兵庫県	広島県	9	1	1	4	3	6	-	1	2	3
兵庫県	山口県	4	-	2	-	2	2	-	1	-	1
兵庫県	徳島県	5	1	1	3	-	3	-	1	2	-
兵庫県	香川県	6	2	1	1	2	4	1	1	-	2
兵庫県	沖縄県	-	-	-	-	-	-	-	-	-	-
奈良県	東京都	2	-	2	-	-	-	-	-	-	-
奈良県	福井県	5	2	1	-	2	1	1	-	-	-
奈良県	三重県	15	3	5	4	3	13	2	4	4	3
奈良県	京都府	7	1	1	1	4	6	1	1	-	4
奈良県	兵庫県	20	10	4	4	2	11	5	2	3	1
奈良県	奈良県	8	3	1	3	1	8	3	1	3	1
奈良県	和歌山県	6	2	2	2	-	4	-	2	2	-
和歌山県	京都府	9	4	2	1	2	8	4	1	1	2
和歌山県	大阪府	19	7	3	6	3	14	6	3	3	2
和歌山県	兵庫県	4	-	1	3	-	4	-	1	3	-
和歌山県	和歌山県	16	5	5	3	3	13	4	4	3	2
鳥取県	兵庫県	16	3	3	9	1	10	-	2	7	1
鳥取県	鳥取県	16	3	1	5	7	10	1	-	3	6
鳥取県	島根県	9	3	2	1	3	7	2	2	-	3
鳥取県	岡山県	7	2	2	1	2	5	1	1	1	2
鳥取県	大阪府	1	1	-	-	-	1	1	-	-	-
鳥取県	島根県	14	2	6	2	4	8	1	4	1	2
鳥取県	広島県	20	3	5	9	3	16	3	5	5	3
鳥取県	山口県	9	1	4	1	3	8	1	4	-	3
岡山県	東京都	3	2	1	-	-	2	1	1	-	-
岡山県	京都府	7	1	4	1	1	5	1	2	1	1
岡山県	大阪府	11	5	2	3	1	9	5	1	2	1
岡山県	兵庫県	27	10	7	1	9	20	7	5	1	7
岡山県	鳥取県	18	3	3	7	5	16	2	3	7	4
岡山県	島根県	17	4	5	3	5	15	3	5	3	4
岡山県	岡山県	41	15	9	9	8	30	10	8	6	6
岡山県	広島県	32	5	7	8	12	26	3	6	7	10
岡山県	香川県	22	8	5	6	3	19	7	4	5	3
岡山県	愛媛県	9	-	4	4	1	9	-	4	4	1
広島県	東京都	5	3	1	1	-	2	2	-	-	-
広島県	京都府	3	1	1	-	1	2	1	1	-	-
広島県	大阪府	13	4	4	4	1	8	2	2	3	1
広島県	兵庫県	12	1	5	2	4	11	1	4	2	4
広島県	鳥取県	3	-	2	-	1	2	-	1	-	1
広島県	島根県	41	6	12	13	10	34	5	10	10	9
広島県	岡山県	25	9	6	4	6	20	8	4	2	6
広島県	広島県	74	15	22	13	24	51	10	15	6	20
広島県	山口県	31	7	10	9	5	23	5	8	5	5
広島県	香川県	5	2	-	3	-	2	1	-	1	-
広島県	愛媛県	9	2	2	2	3	7	1	2	1	3
広島県	福岡県	13	2	3	3	5	6	1	1	2	2
山口県	東京都	-	-	-	-	-	-	-	-	-	-
山口県	島根県	8	3	1	3	1	6	2	-	3	1
山口県	広島県	17	1	4	5	7	13	1	3	3	6
山口県	山口県	31	6	9	10	6	25	3	8	10	4
山口県	福岡県	33	8	10	10	5	28	5	9	9	5
山口県	熊本県	4	-	2	2	-	4	-	2	2	-
山口県	大分県	5	2	-	3	-	3	1	-	2	-
徳島県	東京都	1	-	1	-	-	1	-	1	-	-
徳島県	大阪府	12	3	5	3	1	8	2	3	2	1
徳島県	兵庫県	20	2	5	8	5	18	2	3	8	5
徳島県	徳島県	13	4	4	4	1	10	2	4	3	1
徳島県	香川県	12	3	1	3	5	10	3	1	2	4
香川県	東京都	-	-	-	-	-	-	-	-	-	-
香川県	京都府	5	-	1	-	4	4	-	-	-	4
香川県	大阪府	6	1	1	3	1	4	1	1	2	-
香川県	兵庫県	10	3	3	3	1	9	3	3	2	1
香川県	岡山県	11	2	5	3	1	9	1	4	3	1
香川県	香川県	9	4	1	-	4	7	2	1	-	4
香川県	愛媛県	12	3	3	6	-	10	2	3	5	-
香川県	高知県	6	2	1	2	1	5	2	1	1	1
愛媛県	東京都	2	-	-	-	2	1	-	-	-	1
愛媛県	大阪府	8	4	2	-	2	6	3	2	-	1
愛媛県	兵庫県	5	1	2	1	1	5	1	2	1	1
愛媛県	岡山県	13	5	4	3	1	9	3	4	2	-
愛媛県	広島県	13	1	7	3	2	11	1	5	3	2

第9表 宿泊の有無(2区分), 旅行目的(3区分), 居住地(47区分), 主目的地(47区分)別 旅行内容記入数 — 国内旅行

(件)

居住地	主目的地	国内旅行									
		日帰り旅行				出張・業務					
		帰省・知人訪問等				2013年 1-3月		2013年 4-6月		2013年 7-9月	
大阪府	兵庫県	14	7	1	3	3	4	2	1	-	1
大阪府	奈良県	1	1	-	-	-	2	-	-	-	2
大阪府	和歌山県	4	-	3	-	1	1	-	-	1	-
大阪府	鳥取県	2	-	-	2	-	-	-	-	-	-
大阪府	島根県	3	-	2	1	-	-	-	-	-	-
大阪府	岡山県	3	1	-	2	-	2	-	1	1	-
大阪府	広島県	1	-	-	1	-	1	-	-	-	1
大阪府	愛媛県	-	-	-	-	-	-	-	-	-	-
大阪府	高知県	1	-	-	-	1	-	-	-	-	-
大阪府	福岡県	3	-	1	1	1	-	-	-	-	-
大阪府	長崎県	-	-	-	-	-	-	-	-	-	-
大阪府	熊本県	-	-	-	-	-	-	-	-	-	-
大阪府	鹿児島県	-	-	-	-	-	-	-	-	-	-
大阪府	沖縄県	-	-	-	-	-	-	-	-	-	-
兵庫県	千葉県	-	-	-	-	-	-	-	-	-	-
兵庫県	東京都	2	1	1	-	-	6	2	2	-	2
兵庫県	神奈川県	-	-	-	-	-	2	-	-	1	1
兵庫県	長野県	-	-	-	-	-	-	-	-	-	-
兵庫県	愛知県	2	2	-	-	-	3	-	-	1	2
兵庫県	三重県	-	-	-	-	-	-	-	-	-	-
兵庫県	滋賀県	1	-	-	-	1	-	-	-	-	-
兵庫県	京都府	3	1	1	1	-	1	1	-	-	-
兵庫県	大阪府	5	3	-	-	2	2	1	-	1	-
兵庫県	兵庫県	14	6	1	6	1	13	4	3	2	4
兵庫県	奈良県	-	-	-	-	-	1	-	-	-	1
兵庫県	和歌山県	2	-	-	1	1	1	-	1	-	-
兵庫県	鳥取県	-	-	-	-	-	-	-	-	-	-
兵庫県	島根県	1	-	-	-	1	1	-	-	1	-
兵庫県	岡山県	2	1	1	-	-	2	1	-	-	1
兵庫県	広島県	2	-	-	2	-	1	-	-	-	-
兵庫県	山口県	2	-	1	-	1	-	-	-	-	-
兵庫県	徳島県	2	1	-	1	-	-	-	-	-	-
兵庫県	香川県	2	1	-	1	-	-	-	-	-	-
兵庫県	沖縄県	-	-	-	-	-	-	-	-	-	-
奈良県	東京都	-	-	-	-	-	2	-	2	-	-
奈良県	福井県	3	1	1	-	1	1	-	-	-	1
奈良県	三重県	1	-	1	-	-	1	1	-	-	-
奈良県	京都府	-	-	-	-	-	1	-	-	1	-
奈良県	兵庫県	8	5	1	1	1	1	1	1	-	-
奈良県	奈良県	-	-	-	-	-	-	-	-	-	-
奈良県	和歌山県	1	1	-	-	-	1	1	-	-	-
和歌山県	京都府	1	-	1	-	-	-	-	-	-	-
和歌山県	大阪府	4	1	-	3	-	1	-	-	-	1
和歌山県	兵庫県	-	-	-	-	-	-	-	-	-	-
和歌山県	和歌山県	3	1	1	-	1	-	-	-	-	-
鳥取県	兵庫県	4	2	-	2	-	2	1	1	-	-
鳥取県	鳥取県	2	1	-	-	1	4	1	1	2	-
鳥取県	島根県	2	1	-	1	-	-	-	-	-	-
鳥取県	岡山県	1	-	1	-	-	1	1	-	-	-
鳥取県	大阪府	-	-	-	-	-	-	-	-	-	-
鳥取県	島根県	2	-	-	1	1	4	1	2	-	1
鳥取県	広島県	2	-	-	2	-	2	-	-	2	-
鳥取県	山口県	1	-	-	1	-	-	-	-	-	-
岡山県	東京都	-	-	-	-	-	1	1	-	-	-
岡山県	京都府	2	-	2	-	-	-	-	-	-	-
岡山県	大阪府	1	-	-	1	-	1	-	-	1	-
岡山県	兵庫県	4	3	-	-	1	3	-	2	-	1
岡山県	鳥取県	2	1	-	-	1	-	-	-	-	-
岡山県	島根県	1	1	-	-	-	1	-	-	-	1
岡山県	岡山県	7	4	-	2	1	4	1	1	1	1
岡山県	広島県	5	1	1	1	2	1	1	-	-	-
岡山県	香川県	2	-	-	1	-	1	1	-	-	-
岡山県	愛媛県	-	-	-	-	-	-	-	-	-	-
広島県	東京都	-	-	-	-	-	3	1	1	1	-
広島県	京都府	1	-	-	-	1	-	-	-	-	-
広島県	大阪府	3	2	1	-	-	2	-	1	1	-
広島県	兵庫県	1	-	1	-	-	-	-	-	-	-
広島県	鳥取県	1	-	1	-	-	-	-	-	-	-
広島県	島根県	2	1	-	1	-	5	-	2	2	1
広島県	岡山県	5	1	2	2	-	-	-	-	-	-
広島県	広島県	17	3	6	6	2	6	2	1	1	2
広島県	山口県	8	2	2	4	-	-	-	-	-	-
広島県	香川県	2	-	-	2	-	1	1	-	-	-
広島県	愛媛県	1	1	-	-	-	1	-	-	1	-
広島県	福岡県	2	1	1	-	-	5	-	1	1	3
山口県	東京都	-	-	-	-	-	-	-	-	-	-
山口県	島根県	2	1	1	-	-	-	-	-	-	-
山口県	広島県	4	-	1	2	1	-	-	-	-	-
山口県	山口県	3	2	-	-	1	3	1	1	-	1
山口県	福岡県	4	2	1	1	-	1	1	-	-	-
山口県	熊本県	-	-	-	-	-	-	-	-	-	-
山口県	大分県	2	1	-	1	-	-	-	-	-	-
徳島県	東京都	-	-	-	-	-	-	-	-	-	-
徳島県	大阪府	3	1	1	1	-	1	-	1	-	-
徳島県	兵庫県	-	-	-	-	-	2	-	2	-	-
徳島県	徳島県	2	1	-	1	-	1	1	-	-	-
徳島県	香川県	1	-	-	-	1	1	-	-	1	-
香川県	東京都	-	-	-	-	-	-	-	-	-	-
香川県	京都府	1	-	1	-	-	-	-	-	-	-
香川県	大阪府	2	-	-	1	1	-	-	-	-	-
香川県	兵庫県	1	-	-	1	-	-	-	-	-	-
香川県	岡山県	2	1	1	-	-	-	-	-	-	-
香川県	香川県	2	2	-	-	-	-	-	-	-	-
香川県	愛媛県	2	1	-	1	-	-	-	-	-	-
香川県	高知県	-	-	-	-	-	1	-	-	1	-
愛媛県	東京都	-	-	-	-	-	-	-	-	-	1
愛媛県	大阪府	-	-	-	-	-	2	1	-	-	1
愛媛県	兵庫県	-	-	-	-	-	-	-	-	-	-
愛媛県	岡山県	3	1	-	1	1	1	1	-	-	-
愛媛県	広島県	2	-	2	-	-	-	-	-	-	-

第9表 宿泊の有無(2区分), 旅行目的(3区分),
居住地(47区分), 主目的地(47区分)別 旅行内容記入数 — 国内旅行

(件)

居住地	主目的地	国内旅行													
		1)								観光・レクリエーション					
		宿泊旅行								2013年 1-3月		2013年 4-6月		2013年 7-9月	
2013年 1-3月	2013年 4-6月	2013年 7-9月	2013年 10-12月	2013年 1-3月	2013年 4-6月	2013年 7-9月	2013年 10-12月	2013年 1-3月	2013年 4-6月	2013年 7-9月	2013年 10-12月				
愛媛県	香川県	31	8	1	1	4	2	7	1	1	4	1			
愛媛県	愛媛県	62	24	3	6	7	8	12	2	2	5	3			
愛媛県	高知県	23	3	-	2	-	1	2	-	2	-	-			
高知県	香川県	10	7	1	3	1	2	3	-	1	1	1			
高知県	愛媛県	19	5	1	1	1	2	4	-	1	1	2			
高知県	高知県	30	10	4	1	3	2	8	3	1	2	2			
福岡県	北海道	17	16	2	4	6	4	9	2	2	3	2			
福岡県	東京都	51	50	9	21	7	13	25	6	11	3	5			
福岡県	神奈川県	10	10	5	1	1	3	3	2	1	-	-			
福岡県	京都府	17	15	5	3	2	5	13	4	3	2	4			
福岡県	大阪府	32	26	6	5	8	7	17	6	3	4	4			
福岡県	兵庫県	12	9	4	-	3	2	6	3	-	1	2			
福岡県	鳥根県	11	11	1	3	1	6	7	1	1	1	4			
福岡県	広島県	18	11	-	6	3	2	5	-	2	2	1			
福岡県	山口県	46	13	5	2	4	2	10	3	1	4	2			
福岡県	福岡県	130	31	6	7	12	6	21	2	5	9	5			
福岡県	佐賀県	58	15	5	4	3	3	12	4	4	1	3			
福岡県	長崎県	76	44	8	11	14	11	26	3	5	10	8			
福岡県	熊本県	107	53	15	11	14	13	40	11	9	10	10			
福岡県	大分県	132	73	16	17	23	17	58	13	15	19	11			
福岡県	宮崎県	16	12	3	3	3	3	7	-	2	3	2			
福岡県	鹿児島県	23	18	4	1	5	8	13	3	-	4	6			
福岡県	沖縄県	10	10	2	1	5	2	5	1	-	3	1			
佐賀県	福岡県	11	3	-	-	2	1	-	-	-	-	-			
佐賀県	佐賀県	19	5	-	1	3	1	4	-	1	2	1			
佐賀県	長崎県	27	13	2	3	6	2	10	2	1	6	1			
佐賀県	熊本県	14	10	2	4	2	2	8	1	3	2	2			
佐賀県	大分県	15	14	4	3	5	2	14	4	3	5	2			
長崎県	福岡県	36	13	3	4	3	3	8	2	2	3	1			
長崎県	佐賀県	14	8	5	1	1	1	5	3	1	-	1			
長崎県	長崎県	38	16	6	2	6	2	9	1	2	4	2			
長崎県	熊本県	15	5	1	1	1	2	3	1	1	-	1			
長崎県	大分県	17	10	3	-	5	2	8	3	-	3	2			
熊本県	福岡県	52	20	4	5	5	6	8	1	5	-	2			
熊本県	長崎県	11	9	1	2	2	4	9	1	2	2	4			
熊本県	熊本県	69	28	10	7	11	-	16	6	4	6	-			
熊本県	大分県	29	20	4	7	4	5	17	3	5	4	5			
熊本県	鹿児島県	20	11	6	3	1	1	6	2	2	1	1			
大分県	福岡県	25	11	6	1	2	2	8	5	-	2	1			
大分県	熊本県	17	8	3	3	-	2	8	3	3	-	2			
大分県	大分県	44	22	5	5	7	5	15	3	2	6	4			
大分県	宮崎県	10	4	2	-	2	-	4	2	-	2	-			
宮崎県	東京都	10	10	1	2	4	3	3	-	1	2	-			
宮崎県	福岡県	26	20	6	4	6	4	12	3	4	3	2			
宮崎県	熊本県	18	12	3	3	3	3	9	1	2	3	3			
宮崎県	大分県	28	13	2	4	4	3	10	2	3	3	2			
宮崎県	宮崎県	24	9	1	4	3	1	7	1	3	2	1			
宮崎県	鹿児島県	14	5	-	1	3	1	5	-	1	3	1			
鹿児島県	福岡県	16	11	2	4	4	1	4	-	2	2	-			
鹿児島県	熊本県	10	7	-	2	3	2	6	-	2	3	1			
鹿児島県	宮崎県	25	6	2	2	1	1	2	1	1	-	-			
鹿児島県	鹿児島県	61	28	8	6	8	6	21	5	5	6	5			
沖縄県	千葉県	16	16	4	3	6	3	8	2	-	4	2			
沖縄県	東京都	44	44	5	12	13	14	21	3	7	5	6			
沖縄県	愛知県	10	10	2	4	-	4	6	2	2	-	2			
沖縄県	大阪府	12	11	2	4	3	2	6	1	2	2	1			
沖縄県	福岡県	14	11	-	3	3	5	4	-	1	-	3			
沖縄県	沖縄県	140	87	9	26	31	21	56	3	19	22	12			

第9表 宿泊の有無(2区分), 旅行目的(3区分), 居住地(47区分), 主目的地(47区分)別 旅行内容記入数 — 国内旅行

(件)

居住地	主目的地	国内旅行													
		宿泊旅行				出張・業務									
		帰省・知人訪問等				2013年 1-3月		2013年 4-6月		2013年 7-9月		2013年 10-12月			
愛媛県	香川県	-	-	-	-	-	-	-	-	1	-	-	-	-	1
愛媛県	愛媛県	8	1	2	2	3	4	-	2	-	-	-	-	2	2
愛媛県	高知県	1	-	-	-	-	1	-	-	-	-	-	-	-	-
高知県	香川県	3	1	1	-	-	1	-	1	-	1	-	-	-	-
高知県	愛媛県	-	-	-	-	-	1	1	-	-	-	-	-	-	-
高知県	高知県	2	1	-	1	-	-	-	-	-	-	-	-	-	-
福岡県	北海道	5	-	2	2	1	2	-	-	-	-	-	1	1	1
福岡県	東京都	9	-	4	1	4	16	3	6	3	6	3	4	4	4
福岡県	神奈川県	5	2	-	1	2	2	1	-	-	-	-	-	1	1
福岡県	京都府	1	1	-	-	-	1	-	-	-	-	-	-	1	1
福岡県	大阪府	8	-	2	3	3	1	-	-	-	-	-	1	-	-
福岡県	兵庫県	3	1	-	2	-	-	-	-	-	-	-	-	-	-
福岡県	鳥根県	3	-	2	-	-	1	-	-	-	-	-	-	-	1
福岡県	広島県	6	-	4	1	1	-	-	-	-	-	-	-	-	-
福岡県	山口県	3	2	1	-	-	-	-	-	-	-	-	-	-	-
福岡県	福岡県	10	4	2	3	1	-	-	-	-	-	-	-	-	-
福岡県	佐賀県	1	-	-	1	-	2	1	-	-	-	-	1	-	-
福岡県	長崎県	16	5	4	4	3	2	-	2	-	2	-	-	-	-
福岡県	熊本県	10	3	2	2	3	3	1	-	-	-	2	-	-	-
福岡県	大分県	11	2	1	3	5	4	1	1	1	1	1	1	1	1
福岡県	宮崎県	5	3	1	-	1	-	-	-	-	-	-	-	-	-
福岡県	鹿児島県	4	1	1	1	1	1	-	-	-	-	-	-	1	1
福岡県	沖縄県	1	1	-	-	-	4	-	1	-	-	2	1	1	1
佐賀県	福岡県	2	-	-	1	1	1	-	-	-	-	1	-	-	-
佐賀県	佐賀県	1	-	-	1	-	-	-	-	-	-	-	-	-	-
佐賀県	長崎県	1	-	1	-	-	2	-	1	-	-	-	-	1	1
佐賀県	熊本県	2	1	1	-	-	-	-	-	-	-	-	-	-	-
佐賀県	大分県	-	-	-	-	-	-	-	-	-	-	-	-	-	-
長崎県	福岡県	5	1	2	-	2	1	-	-	-	-	-	-	-	-
長崎県	佐賀県	2	1	-	1	-	1	1	-	-	-	-	-	-	-
長崎県	長崎県	5	3	-	2	-	2	2	-	-	-	-	-	-	-
長崎県	熊本県	2	-	-	1	1	-	-	-	-	-	-	-	-	-
長崎県	大分県	-	-	-	-	-	2	-	-	-	-	2	-	-	-
熊本県	福岡県	8	3	-	3	2	4	-	-	-	-	2	2	2	2
熊本県	長崎県	-	-	-	-	-	-	-	-	-	-	-	-	-	-
熊本県	熊本県	12	4	3	5	-	-	-	-	-	-	-	-	-	-
熊本県	大分県	1	1	-	-	-	2	-	-	-	2	-	-	-	-
熊本県	鹿児島県	3	2	1	-	-	2	2	-	-	-	-	-	-	-
大分県	福岡県	2	-	1	-	1	1	1	-	-	-	-	-	-	-
大分県	熊本県	-	-	-	-	-	-	-	-	-	-	-	-	-	-
大分県	大分県	6	1	3	1	1	1	1	-	-	-	-	-	-	-
大分県	宮崎県	-	-	-	-	-	-	-	-	-	-	-	-	-	-
宮崎県	東京都	3	1	-	1	1	4	-	1	1	1	1	2	2	2
宮崎県	福岡県	3	1	-	1	1	5	2	-	-	-	2	1	1	1
宮崎県	熊本県	3	2	1	-	-	-	-	-	-	-	-	-	-	-
宮崎県	大分県	3	-	1	1	1	-	-	-	-	-	-	-	-	-
宮崎県	宮崎県	1	-	-	1	-	1	-	1	-	1	-	-	-	-
宮崎県	鹿児島県	-	-	-	-	-	-	-	-	-	-	-	-	-	-
鹿児島県	福岡県	4	1	1	1	1	3	1	1	1	1	1	1	-	-
鹿児島県	熊本県	1	-	-	-	1	-	-	-	-	-	-	-	-	-
鹿児島県	宮崎県	4	1	1	1	1	-	-	-	-	-	-	-	-	-
鹿児島県	鹿児島県	4	1	1	2	-	3	2	-	-	-	-	-	1	1
沖縄県	千葉県	7	2	3	2	-	1	-	-	-	-	-	-	-	1
沖縄県	東京都	13	2	4	4	3	10	-	1	4	5	4	5	5	5
沖縄県	愛知県	2	-	1	-	1	2	-	1	-	1	-	1	-	1
沖縄県	大阪府	1	-	-	1	-	4	1	2	-	-	-	-	1	1
沖縄県	福岡県	3	-	1	1	1	4	-	1	2	1	2	1	1	1
沖縄県	沖縄県	21	5	4	4	8	10	1	3	5	5	5	5	5	5

第9表 宿泊の有無(2区分), 旅行目的(3区分), 居住地(47区分), 主目的地(47区分)別 旅行内容記入数 — 国内旅行

(件)

居住地	主目的地	国内旅行									
		日帰り旅行				観光・レクリエーション					
		2013年 1-3月	2013年 4-6月	2013年 7-9月	2013年 10-12月	2013年 1-3月	2013年 4-6月	2013年 7-9月	2013年 10-12月		
愛媛県	香川県	23	7	8	7	1	20	6	7	7	-
愛媛県	愛媛県	38	5	13	7	13	25	2	9	6	8
愛媛県	高知県	20	7	6	3	4	16	6	4	3	3
高知県	香川県	3	2	-	1	-	3	2	-	1	-
高知県	愛媛県	14	3	4	2	5	11	2	3	1	5
高知県	高知県	20	5	7	5	3	14	3	5	4	2
福岡県	北海道	1	-	-	-	1	1	-	-	-	1
福岡県	東京都	1	-	-	1	-	-	-	-	-	-
福岡県	神奈川県	-	-	-	-	-	-	-	-	-	-
福岡県	京都府	2	-	1	-	1	-	-	-	-	-
福岡県	大阪府	6	1	2	2	1	2	-	-	1	1
福岡県	兵庫県	3	1	-	1	1	2	-	-	1	1
福岡県	鳥根県	-	-	-	-	-	-	-	-	-	-
福岡県	広島県	7	-	3	-	4	5	-	2	-	3
福岡県	山口県	33	12	13	5	3	31	11	12	5	3
福岡県	福岡県	99	31	30	21	17	70	21	20	14	15
福岡県	佐賀県	43	11	12	10	10	35	10	11	5	9
福岡県	長崎県	32	4	7	9	12	21	3	3	5	10
福岡県	熊本県	54	13	20	8	13	40	8	18	7	7
福岡県	大分県	59	7	19	16	17	51	6	16	14	15
福岡県	宮崎県	4	1	2	1	-	3	1	1	1	-
福岡県	鹿児島県	5	3	-	-	2	-	-	-	-	-
福岡県	沖縄県	-	-	-	-	-	-	-	-	-	-
佐賀県	福岡県	8	1	3	2	2	6	1	3	1	1
佐賀県	佐賀県	14	1	6	5	2	13	1	6	5	1
佐賀県	長崎県	14	6	1	5	2	14	6	1	5	2
佐賀県	熊本県	4	-	2	1	1	3	-	1	1	1
佐賀県	大分県	1	-	1	-	-	1	-	1	-	-
長崎県	福岡県	23	7	6	4	6	14	3	3	4	4
長崎県	佐賀県	6	2	1	3	-	4	1	1	2	-
長崎県	長崎県	22	10	5	2	5	20	9	4	2	5
長崎県	熊本県	10	3	-	3	4	5	-	-	2	3
長崎県	大分県	7	2	3	-	2	6	2	2	-	2
熊本県	福岡県	32	9	10	7	6	25	5	9	6	5
熊本県	長崎県	2	-	2	-	-	2	-	2	-	-
熊本県	熊本県	41	14	9	8	10	30	8	7	7	8
熊本県	大分県	9	4	2	2	1	8	4	2	1	1
熊本県	鹿児島県	9	4	1	2	2	5	1	1	2	1
大分県	福岡県	14	8	1	1	4	10	7	-	1	2
大分県	熊本県	9	3	2	2	2	7	2	2	1	2
大分県	大分県	22	8	2	5	7	14	5	1	4	4
大分県	宮崎県	6	2	2	1	1	5	1	2	1	1
宮崎県	東京都	-	-	-	-	-	-	-	-	-	-
宮崎県	福岡県	6	1	1	2	2	6	1	1	2	2
宮崎県	熊本県	6	1	-	2	3	5	1	-	2	2
宮崎県	大分県	15	2	5	4	4	11	2	2	4	3
宮崎県	宮崎県	15	5	1	7	2	12	4	1	6	1
宮崎県	鹿児島県	9	1	4	2	2	6	-	3	1	2
鹿児島県	福岡県	5	1	1	2	1	4	1	1	1	1
鹿児島県	熊本県	3	-	1	2	-	3	-	1	2	-
鹿児島県	宮崎県	19	4	5	8	2	19	4	5	8	2
鹿児島県	鹿児島県	33	5	13	6	9	29	4	11	5	9
沖縄県	千葉県	-	-	-	-	-	-	-	-	-	-
沖縄県	東京都	-	-	-	-	-	-	-	-	-	-
沖縄県	愛知県	-	-	-	-	-	-	-	-	-	-
沖縄県	大阪府	1	-	-	-	1	1	-	-	-	1
沖縄県	福岡県	3	-	1	1	1	-	-	-	-	-
沖縄県	沖縄県	53	9	14	21	9	41	7	12	14	8

第9表 宿泊の有無(2区分), 旅行目的(3区分), 居住地(47区分), 主目的地(47区分)別 旅行内容記入数 — 国内旅行

(件)

居住地	主目的地	国内旅行									
		日帰り旅行				出張・業務					
		帰省・知人訪問等									
		2013年 1-3月	2013年 4-6月	2013年 7-9月	2013年 10-12月		2013年 1-3月	2013年 4-6月	2013年 7-9月	2013年 10-12月	
愛媛県	香川県	3	1	1	-	1	-	-	-	-	-
愛媛県	愛媛県	10	2	2	1	5	3	1	2	-	-
愛媛県	高知県	3	1	1	-	1	1	-	1	-	-
高知県	香川県	-	-	-	-	-	-	-	-	-	-
高知県	愛媛県	3	1	1	1	-	-	-	-	-	-
高知県	高知県	1	1	-	-	-	5	1	2	1	1
福岡県	北海道	-	-	-	-	-	-	-	-	-	-
福岡県	東京都	-	-	-	-	-	1	-	-	1	-
福岡県	神奈川県	-	-	-	-	-	-	-	-	-	-
福岡県	京都府	1	-	-	-	1	1	-	1	-	-
福岡県	大阪府	1	-	1	-	-	3	1	1	1	-
福岡県	兵庫県	1	1	-	-	-	-	-	-	-	-
福岡県	鳥根県	-	-	-	-	-	-	-	-	-	-
福岡県	広島県	1	-	-	-	1	1	-	1	-	-
福岡県	山口県	2	1	1	-	-	-	-	-	-	-
福岡県	福岡県	17	8	3	5	1	12	2	7	2	1
福岡県	佐賀県	8	1	1	5	1	-	-	-	-	-
福岡県	長崎県	9	-	4	3	2	2	1	-	1	-
福岡県	熊本県	11	4	-	1	6	3	1	2	-	-
福岡県	大分県	7	1	3	2	1	1	-	-	-	1
福岡県	宮崎県	-	-	-	-	-	1	-	1	-	-
福岡県	鹿児島県	3	2	-	-	1	2	1	-	-	1
福岡県	沖縄県	-	-	-	-	-	-	-	-	-	-
佐賀県	福岡県	1	-	-	1	-	1	-	-	-	1
佐賀県	佐賀県	1	-	-	-	1	-	-	-	-	-
佐賀県	長崎県	-	-	-	-	-	-	-	-	-	-
佐賀県	熊本県	1	-	1	-	-	-	-	-	-	-
佐賀県	大分県	-	-	-	-	-	-	-	-	-	-
長崎県	福岡県	7	3	2	-	2	2	1	1	-	-
長崎県	佐賀県	2	1	-	1	-	-	-	-	-	-
長崎県	長崎県	2	1	1	-	-	-	-	-	-	-
長崎県	熊本県	4	2	-	1	1	1	1	-	-	-
長崎県	大分県	1	-	1	-	-	-	-	-	-	-
熊本県	福岡県	3	1	1	1	-	4	3	-	-	1
熊本県	長崎県	-	-	-	-	-	-	-	-	-	-
熊本県	熊本県	8	3	2	1	2	3	3	-	-	-
熊本県	大分県	1	-	-	1	-	-	-	-	-	-
熊本県	鹿児島県	3	2	-	-	1	1	1	-	-	-
大分県	福岡県	-	-	-	-	-	4	1	1	-	2
大分県	熊本県	1	-	-	1	-	1	1	-	-	-
大分県	大分県	6	2	1	1	2	2	1	-	-	1
大分県	宮崎県	-	-	-	-	-	1	1	-	-	-
宮崎県	東京都	-	-	-	-	-	-	-	-	-	-
宮崎県	福岡県	-	-	-	-	-	-	-	-	-	-
宮崎県	熊本県	1	-	-	-	1	-	-	-	-	-
宮崎県	大分県	4	-	3	-	1	-	-	-	-	-
宮崎県	宮崎県	2	-	-	1	1	1	1	-	-	-
宮崎県	鹿児島県	2	1	-	1	-	1	-	1	-	-
鹿児島県	福岡県	1	-	-	1	-	-	-	-	-	-
鹿児島県	熊本県	-	-	-	-	-	-	-	-	-	-
鹿児島県	宮崎県	-	-	-	-	-	-	-	-	-	-
鹿児島県	鹿児島県	3	1	2	-	-	1	-	-	1	-
沖縄県	千葉県	-	-	-	-	-	-	-	-	-	-
沖縄県	東京都	-	-	-	-	-	-	-	-	-	-
沖縄県	愛知県	-	-	-	-	-	-	-	-	-	-
沖縄県	大阪府	-	-	-	-	-	-	-	-	-	-
沖縄県	福岡県	-	-	-	-	-	3	-	1	1	1
沖縄県	沖縄県	10	1	1	7	1	2	1	1	-	-

1) 10件以上の記入があった居住地と主目的地の組み合わせのみ表している。

第10表 宿泊の有無(2区分)、旅行目的(3区分)、
居住地(47区分)、主目的地(47区分)別 旅行単価(旅行内容記入当たり) — 国内旅行

(円/件)

居住地	主目的地	国内旅行										
		1)								観光・レクリエーション		
		宿泊旅行								2013年 1-3月	2013年 4-6月	2013年 7-9月
北海道	北海道	24,262	32,530	30,550	32,757	36,063	28,629	34,035	30,075	34,543	39,740	28,409
北海道	宮城県	50,599	58,020	-	42,234	80,544	52,965	82,650	-	54,300	111,000	-
北海道	秋田県	58,029	62,974	22,879	66,310	86,895	21,550	107,433	-	66,310	127,995	-
北海道	千葉県	84,818	84,818	67,089	73,392	86,683	99,066	88,853	112,678	77,787	57,625	96,973
北海道	東京都	79,552	80,678	68,338	79,936	80,217	104,657	85,712	72,734	76,982	97,187	99,670
北海道	神奈川県	79,406	83,890	67,777	82,087	-	90,038	90,215	51,254	93,211	-	95,211
北海道	京都府	136,956	136,956	65,937	143,007	74,276	175,661	140,532	65,937	143,007	70,067	175,661
北海道	大阪府	99,929	99,929	76,049	69,039	99,250	114,432	109,882	76,049	72,928	8,000	153,050
北海道	沖縄県	134,957	134,957	116,832	203,709	154,738	131,998	133,451	115,764	248,563	154,738	106,167
青森県	北海道	82,483	89,685	-	44,250	84,488	118,899	77,620	-	54,000	89,410	65,850
青森県	青森県	19,003	27,414	18,616	26,878	30,042	27,550	24,826	15,532	25,111	34,328	18,233
青森県	岩手県	31,798	45,375	21,714	101,015	37,390	21,270	50,149	21,714	131,247	37,390	25,105
青森県	宮城県	43,034	51,184	48,309	50,581	60,750	34,971	49,676	66,277	38,270	70,095	27,857
青森県	秋田県	22,167	27,527	12,700	-	30,493	-	30,493	-	-	30,493	-
青森県	青森県	74,353	78,058	68,183	92,620	69,750	79,082	91,584	99,218	107,744	71,125	86,839
岩手県	青森県	16,538	21,911	-	15,722	38,702	17,500	24,151	-	9,600	38,702	-
岩手県	岩手県	25,254	32,547	45,772	30,175	30,610	27,124	34,702	53,579	35,798	24,685	29,728
岩手県	宮城県	26,750	45,136	23,621	45,404	54,633	41,113	62,810	23,621	41,520	120,100	66,000
岩手県	秋田県	27,685	47,684	10,750	28,300	31,757	134,125	49,093	10,750	28,300	30,946	134,125
岩手県	東京都	70,915	70,915	88,655	50,793	55,050	95,375	76,914	103,713	51,161	63,000	94,081
宮城県	北海道	78,291	83,250	68,563	82,744	75,100	91,284	87,841	65,125	86,305	29,200	105,341
宮城県	青森県	31,365	31,822	41,675	50,067	21,187	-	13,688	-	5,000	16,583	-
宮城県	岩手県	23,094	29,438	24,743	28,180	32,986	27,513	33,372	26,571	38,678	34,161	32,520
宮城県	宮城県	17,283	25,684	27,787	22,861	25,656	25,165	24,987	27,899	23,995	23,190	22,840
宮城県	秋田県	37,311	44,568	3,600	71,804	48,702	26,349	56,182	-	44,928	67,920	20,000
宮城県	山形県	18,705	31,578	27,000	30,063	24,553	45,660	31,357	27,000	30,807	27,643	38,325
宮城県	福島県	30,037	33,293	16,965	29,006	37,969	41,643	34,528	17,600	29,006	37,969	38,497
宮城県	栃木県	24,115	29,382	26,800	31,150	23,066	34,244	30,865	-	49,300	23,066	34,055
宮城県	千葉県	59,156	63,269	53,332	62,635	56,172	80,131	69,411	60,998	65,476	60,296	94,170
宮城県	東京都	49,301	54,434	57,036	52,814	51,722	57,733	61,841	67,024	58,310	60,001	66,518
宮城県	神奈川県	62,559	75,030	40,180	67,306	111,195	60,780	70,705	-	88,363	58,503	65,250
秋田県	青森県	23,567	34,847	43,991	17,238	37,686	43,625	39,408	43,991	15,867	43,363	60,251
秋田県	岩手県	32,938	40,805	50,550	51,965	19,000	45,126	42,920	50,550	51,965	19,000	54,689
秋田県	宮城県	32,029	41,472	27,000	42,120	45,208	40,229	49,088	27,000	58,000	64,600	42,415
秋田県	秋田県	11,938	23,395	29,207	21,615	17,575	27,525	24,505	19,000	27,613	15,250	33,050
秋田県	山形県	28,819	43,633	-	41,291	44,302	-	50,349	-	44,610	51,496	-
秋田県	東京都	67,461	71,253	66,294	69,175	49,665	97,477	74,683	72,930	91,250	58,617	92,000
秋田県	神奈川県	51,640	51,640	-	36,037	52,000	59,382	79,286	-	55,700	-	91,079
山形県	宮城県	21,461	39,554	38,136	41,550	46,383	28,260	43,228	38,136	72,000	46,383	28,590
山形県	秋田県	15,163	51,337	-	-	-	51,337	51,337	-	-	-	51,337
山形県	山形県	22,048	27,735	18,308	45,410	23,740	23,450	26,243	18,282	32,746	23,030	30,240
山形県	福島県	18,797	28,182	-	30,500	30,500	25,863	28,182	-	30,500	30,500	25,863
山形県	栃木県	42,132	50,970	176,000	18,350	32,487	-	50,465	176,000	18,350	27,109	-
山形県	千葉県	71,334	75,981	74,743	77,831	60,917	94,817	59,283	31,114	77,831	60,917	62,973
山形県	東京都	66,336	70,742	87,642	50,825	61,638	93,791	65,164	87,642	55,113	42,300	69,924
福島県	北海道	96,511	99,276	-	132,800	80,119	-	117,567	-	147,733	99,467	-
福島県	宮城県	23,903	34,981	38,750	28,171	35,975	42,143	36,991	-	26,200	48,509	42,143
福島県	秋田県	31,476	31,476	18,500	27,500	37,126	-	35,994	-	27,500	39,391	-
福島県	山形県	21,341	38,592	56,322	39,046	22,492	100,000	42,102	56,322	39,046	26,365	100,000
福島県	福島県	17,926	26,430	22,222	25,730	28,046	27,796	24,182	20,473	23,819	18,492	31,679
福島県	栃木県	23,389	35,930	25,213	20,703	54,002	37,941	37,632	25,213	23,571	54,002	37,941
福島県	群馬県	34,521	41,282	29,732	42,587	57,750	31,800	43,557	55,600	47,435	-	16,000
福島県	埼玉県	26,854	39,181	57,368	50,462	10,000	33,397	-	-	-	-	-
福島県	千葉県	33,967	42,596	-	49,748	31,493	39,396	45,334	-	49,748	25,136	47,028
福島県	東京都	42,904	53,327	45,947	64,441	61,205	33,680	58,053	52,790	64,441	72,764	30,092
福島県	神奈川県	49,581	72,581	39,500	46,850	71,464	101,133	69,541	39,500	74,000	71,464	93,200
福島県	新潟県	25,910	36,944	38,981	57,177	35,463	23,000	40,753	39,961	57,177	41,177	23,000
茨城県	北海道	97,914	97,914	-	70,510	69,488	238,000	57,880	-	61,947	53,215	69,000
茨城県	宮城県	34,020	42,031	37,505	59,367	-	27,713	48,048	37,505	78,053	-	28,585
茨城県	福島県	33,701	42,820	46,027	53,983	20,208	48,508	50,154	37,682	61,508	18,300	53,009
茨城県	茨城県	16,319	28,229	35,935	34,941	5,729	31,144	35,474	-	51,067	5,729	42,550
茨城県	栃木県	22,991	37,107	27,307	35,320	51,939	28,556	37,107	27,307	35,320	51,939	28,556
茨城県	群馬県	28,325	38,696	42,015	27,366	45,256	51,367	43,922	42,015	35,257	49,645	51,367
茨城県	埼玉県	17,373	21,606	18,109	-	25,550	16,320	29,600	-	-	29,600	-
茨城県	千葉県	29,408	39,585	26,792	53,895	16,600	42,840	43,225	30,666	53,895	32,700	36,260
茨城県	東京都	17,568	29,070	29,747	32,037	26,858	20,300	32,513	21,500	28,700	39,997	-
茨城県	神奈川県	35,849	56,436	53,547	30,242	85,177	45,500	60,857	53,547	29,015	99,598	38,650
茨城県	新潟県	25,381	27,379	-	29,400	35,303	15,467	29,676	-	29,400	35,303	18,700
茨城県	長野県	44,339	44,339	42,000	65,446	42,959	33,667	51,032	70,900	80,019	42,959	42,750
茨城県	静岡県	45,068	45,068	78,081	78,352	34,086	22,833	54,167	121,000	78,352	39,693	32,750
茨城県	京都府	112,799	112,799	26,625	102,963	106,301	136,567	120,707	26,625	102,963	106,301	137,500
茨城県	沖縄県	98,899	98,899	68,193	135,295	124,672	79,567	98,899	68,193	135,295	124,672	79,567
栃木県	福島県	22,005	35,084	28,820	-	33,425	38,830	35,084	28,820	-	33,425	38,830
栃木県	茨城県	11,595	21,139	41,104	37,850	13,803	-	26,314	41,104	37,850	17,539	-
栃木県	栃木県	19,718	24,655	26,298	25,417	25,637	20,522	25,019	28,052	25,417	26,906	17,647
栃木県	群馬県	30,938	40,755	52,860	43,601	38,350	29,100	42,301	52,860	47,755	38,433	29,100
栃木県	埼玉県	13,763	9,160	-	11,981	6,000	9,500	10,741	-	11,981	-	9,500
栃木県	千葉県	30,557	41,106	34,568	51,004	27,117	57,676	45,441	41,785	51,004	31,021	57,676
栃木県	東京都	20,507	36,892	20,200	29,250	42,970	41,109	47,187	20,200	32,150	58,825	58,259
栃木県	神奈川県	26,665	34,285	28,922	38,991	30,178	46,170	36,591	37,558	45,182	30,178	-
栃木県	長野県	39,836	51									

第10表 宿泊の有無(2区分), 旅行目的(3区分), 居住地(47区分), 主目的地(47区分)別 旅行単価(旅行内容記入当たり) — 国内旅行

(円/件)

居住地	主目的地	国内旅行									
		宿泊旅行					出張・業務				
		帰省・知人訪問等									
	2013年 1-3月	2013年 4-6月	2013年 7-9月	2013年 10-12月		2013年 1-3月	2013年 4-6月	2013年 7-9月	2013年 10-12月		
北海道	北海道	30,170	28,606	31,266	30,065	31,009	28,696	40,268	27,139	24,978	26,052
北海道	宮城県	49,454	-	36,201	65,317	46,844	59,086	-	-	-	59,086
北海道	秋田県	40,744	22,879	-	59,494	21,550	-	-	-	-	-
北海道	千葉県	78,043	5,000	60,209	144,800	120,000	38,000	38,000	-	-	-
北海道	東京都	84,564	88,091	96,687	51,333	103,833	68,925	52,567	79,735	63,472	125,430
北海道	神奈川県	64,303	-	66,955	-	59,000	81,640	84,300	78,980	-	-
北海道	京都府	-	-	-	-	-	86,902	-	-	86,902	-
北海道	大阪府	190,500	-	-	190,500	-	46,513	-	65,150	-	37,195
北海道	沖縄県	171,160	132,830	-	-	209,489	113,825	113,649	114,000	-	-
青森県	北海道	129,732	-	34,500	64,800	289,895	54,000	-	-	-	54,000
青森県	青森県	32,348	21,700	33,950	28,547	55,500	14,790	-	-	14,790	-
青森県	岩手県	-	-	-	-	-	11,960	-	10,319	-	13,600
青森県	宮城県	57,143	-	69,049	49,209	49,200	43,070	30,340	-	55,800	-
青森県	秋田県	-	-	-	-	-	12,700	12,700	-	-	-
青森県	東京都	66,437	49,130	54,810	-	107,000	60,199	53,845	-	67,000	62,020
岩手県	青森県	18,229	-	21,843	-	11,000	24,000	-	-	-	24,000
岩手県	岩手県	39,486	-	19,371	102,200	17,000	12,348	18,450	12,420	6,420	6,000
岩手県	宮城県	41,953	-	62,005	21,900	-	16,155	-	16,085	-	16,225
岩手県	秋田県	35,000	-	-	35,000	-	-	-	-	-	-
岩手県	東京都	57,631	58,540	44,956	47,100	103,137	60,630	-	60,630	-	-
宮城県	北海道	71,333	72,000	-	121,000	21,000	68,500	-	68,500	-	-
宮城県	青森県	40,889	41,675	72,600	24,640	-	-	-	-	-	-
宮城県	岩手県	19,808	32,000	17,122	17,604	17,500	22,472	12,000	18,800	36,616	-
宮城県	宮城県	22,324	-	4,725	28,645	2,000	36,888	26,274	-	30,254	48,386
宮城県	秋田県	40,240	-	98,680	29,484	27,619	3,600	3,600	-	-	-
宮城県	山形県	4,518	-	2,430	6,605	-	51,017	-	51,000	27,050	75,000
宮城県	福島県	33,618	18,251	-	-	48,984	14,400	14,400	-	-	-
宮城県	栃木県	26,800	26,800	-	-	-	24,000	-	13,000	-	35,000
宮城県	千葉県	40,940	-	39,901	41,048	41,652	36,187	38,000	-	-	34,374
宮城県	東京都	43,717	43,513	-	42,551	45,290	39,906	54,117	25,333	39,601	44,188
宮城県	神奈川県	46,130	40,180	46,250	-	51,840	216,580	-	-	216,580	-
秋田県	青森県	20,883	-	21,350	9,300	32,000	22,000	-	-	-	22,000
秋田県	岩手県	-	-	-	-	-	26,000	-	-	-	26,000
秋田県	宮城県	28,135	-	39,000	5,240	29,300	33,867	-	37,300	27,000	-
秋田県	秋田県	21,752	49,620	9,621	20,900	19,000	21,951	-	-	18,900	25,001
秋田県	山形県	21,280	-	-	21,280	-	34,661	-	37,971	31,350	-
秋田県	東京都	70,913	53,023	41,200	13,860	123,242	54,952	-	53,000	-	56,904
秋田県	神奈川県	40,073	-	14,300	52,000	43,534	38,110	-	38,110	-	-
山形県	宮城県	19,350	-	11,100	-	27,600	-	-	-	-	-
山形県	秋田県	-	-	-	-	-	-	-	-	-	-
山形県	山形県	31,653	15,833	89,733	26,583	12,133	25,859	25,859	-	-	-
山形県	福島県	-	-	-	-	-	-	-	-	-	-
山形県	栃木県	54,000	-	-	54,000	-	-	-	-	-	-
山形県	千葉県	190,346	-	-	-	190,346	162,000	162,000	-	-	-
山形県	東京都	87,266	-	33,000	41,550	135,832	73,742	-	30,050	81,350	87,000
福島県	北海道	63,000	-	88,000	38,000	-	25,500	-	-	25,500	-
福島県	宮城県	31,022	38,750	15,565	-	-	31,420	-	39,400	23,440	-
福島県	秋田県	22,650	19,500	-	25,800	-	17,500	17,500	-	-	-
福島県	山形県	7,000	-	-	7,000	-	-	-	-	-	-
福島県	福島県	36,408	17,137	37,500	56,710	15,033	30,633	37,800	38,500	-	15,600
福島県	栃木県	-	-	-	-	-	12,100	-	12,100	-	-
福島県	群馬県	38,078	3,863	24,463	90,000	47,600	42,470	-	59,439	25,500	-
福島県	埼玉県	35,543	-	50,462	10,000	33,397	57,368	57,368	-	-	-
福島県	千葉県	30,733	-	-	37,850	16,500	-	-	-	-	-
福島県	東京都	43,053	24,390	-	57,665	55,210	37,464	54,335	-	26,217	-
福島県	神奈川県	19,700	-	19,700	-	-	105,100	-	-	-	105,100
福島県	新潟県	16,359	-	-	16,359	-	32,000	38,000	-	26,000	-
茨城県	北海道	150,850	-	-	150,850	-	251,600	-	96,200	-	407,000
茨城県	宮城県	23,983	-	21,996	-	25,969	-	-	-	-	-
茨城県	福島県	22,706	54,371	1,310	25,684	3,500	9,500	-	-	9,500	-
茨城県	茨城県	9,300	-	10,751	-	8,333	35,935	35,935	-	-	-
茨城県	栃木県	-	-	-	-	-	-	-	-	-	-
茨城県	群馬県	16,487	-	14,214	23,306	-	-	-	-	-	-
茨城県	埼玉県	17,666	18,109	-	17,675	16,320	37,250	-	-	37,250	-
茨城県	千葉県	5,900	11,300	-	500	-	56,000	-	-	-	56,000
茨城県	東京都	6,450	3,500	8,000	7,150	-	45,666	64,242	49,060	-	20,300
茨城県	神奈川県	35,806	-	35,150	13,069	59,200	-	-	-	-	-
茨城県	新潟県	9,000	-	-	-	9,000	-	-	-	-	-
茨城県	長野県	31,987	13,100	50,873	-	-	15,500	-	-	-	15,500
茨城県	静岡県	20,606	35,161	-	6,050	-	3,000	-	-	-	3,000
茨城県	京都府	106,837	-	-	-	106,837	55,500	-	-	-	55,500
茨城県	沖縄県	-	-	-	-	-	-	-	-	-	-
栃木県	福島県	-	-	-	-	-	-	-	-	-	-
栃木県	茨城県	10,400	-	-	10,400	-	6,000	-	-	6,000	-
栃木県	栃木県	19,680	3,500	-	9,140	46,400	-	-	-	-	-
栃木県	群馬県	28,388	-	18,676	38,100	-	-	-	-	-	-
栃木県	埼玉県	6,000	-	-	6,000	-	-	-	-	-	-
栃木県	千葉県	5,700	5,700	-	-	-	11,500	-	-	11,500	-
栃木県	東京都	27,840	-	26,350	-	30,820	18,491	-	-	19,187	17,100
栃木県	神奈川県	18,375	11,650	25,100	-	-	34,050	-	21,930	-	46,170
栃木県	長野県	34,432	3,500	65,363	-	-	-	-	-	-	-
栃木県	静岡県	23,084	-	32,600	27,321	9,330	-	-	-	-	-
群馬県	福島県	35,175	-	35,250	42,000	28,200	53,000	-	-	53,000	-
群馬県	栃木県	2,200	-	-	-	2,200	-	-	-	-	-
群馬県	群馬県	-	-	-	-	-	34,100	34,100	-	-	-
群馬県	埼玉県	-	-	-	-	-	13,600	-	13,600	-	-
群馬県	千葉県	39,771	-	39,771	-	-	-	-	-	-	-
群馬県	東京都	57,769	-	65,202	25,000	83,105	-	-	-	-	-
群馬県	神奈川県	23,254	-	23,254	-	-	-	-	-	-	-
群馬県	新潟県	60,971	-	60,971	-	-	-	-	-	-	-
群馬県	山梨県	-	-	-	-	-	6,000	-	6,000	-	-
群馬県	長野県	23,500	-	-	37,400	9,599	-	-	-	-	-
群馬県	静岡県	-	-	-	-	-	-	-	-	-	-
埼玉県	北海道	54,435	65,815	-	49,522	41,500	171,320	-	-	171,320	-
埼玉県	青森県	54,153	58,170	79,658	20,750	50,000	68,250	-	95,500	-	41,000
埼玉県	宮城県	58,199	75,250	41,148	-	-	-	-	-	-	-
埼玉県	山形県	59,676	-	-	70,063	28,515	-	-	-	-	-
埼玉県	福島県	29,637	56,245	3,571	29,276	-	40,927	-	-	47,390	28,000
埼玉県	茨城県	12,823	20,646	5,000	-	-	-	-	-	-	-
埼玉県	栃木県	20,926	14,000	-	26,732	18,583	110,040	-	-	110,040	-

第10表 宿泊の有無(2区分)、旅行目的(3区分)、
居住地(47区分)、主目的地(47区分)別 旅行単価(旅行内容記入当たり) — 国内旅行

(円/件)

居住地	主目的地	国内旅行										
		日帰り旅行						観光・レクリ エーション				
		2013年 1-3月	2013年 4-6月	2013年 7-9月	2013年 10-12月	2013年 1-3月	2013年 4-6月		2013年 7-9月	2013年 10-12月		
北海道	北海道	12,298	10,275	10,656	13,687	13,093	11,951	9,852	9,810	13,253	13,628	
北海道	宮城県	13,494	-	13,800	-	13,188	13,494	-	13,800	-	13,188	
北海道	秋田県	13,531	-	-	-	13,531	13,531	-	-	-	13,531	
北海道	千葉県	-	-	-	-	-	-	-	-	-	-	
北海道	東京都	44,648	-	-	44,648	-	-	-	-	-	-	
北海道	神奈川県	12,154	12,154	-	-	-	12,154	12,154	-	-	-	
北海道	京都府	-	-	-	-	-	-	-	-	-	-	
北海道	大阪府	-	-	-	-	-	-	-	-	-	-	
北海道	沖縄県	-	-	-	-	-	-	-	-	-	-	
青森県	北海道	3,260	-	-	3,260	-	3,260	-	-	3,260	-	
青森県	青森県	11,102	17,354	11,654	9,874	7,775	11,417	17,443	11,328	9,069	10,856	
青森県	岩手県	24,040	22,180	12,353	39,005	8,587	25,145	20,600	12,353	41,606	10,449	
青森県	宮城県	16,957	20,200	19,500	-	12,443	16,957	20,200	19,500	-	12,443	
青森県	秋田県	14,128	-	11,406	12,700	21,000	14,128	-	11,406	12,700	21,000	
青森県	東京都	26,187	19,373	33,000	-	-	33,000	-	33,000	-	-	
岩手県	青森県	14,389	5,070	20,129	10,913	15,449	14,773	12,250	19,194	10,913	14,828	
岩手県	岩手県	19,752	18,925	36,391	14,990	11,009	14,374	14,696	19,355	12,314	11,364	
岩手県	宮城県	15,934	15,000	16,397	13,596	19,680	18,389	15,000	16,332	15,558	26,389	
岩手県	秋田県	7,686	-	4,550	7,008	12,855	8,429	-	8,100	7,008	12,855	
岩手県	東京都	-	-	-	-	-	-	-	-	-	-	
宮城県	北海道	3,900	-	-	3,900	-	3,900	-	-	3,900	-	
宮城県	青森県	30,268	-	-	18,131	48,475	30,268	-	-	18,131	48,475	
宮城県	岩手県	16,962	11,989	16,426	24,476	12,057	16,188	11,989	13,013	25,672	11,284	
宮城県	宮城県	9,244	12,460	7,970	9,403	8,543	9,385	10,487	8,335	9,379	9,592	
宮城県	秋田県	18,261	-	-	21,510	15,013	18,775	-	-	18,775	-	
宮城県	山形県	12,647	10,272	12,255	14,098	12,769	13,109	11,425	12,910	14,098	12,769	
宮城県	福島県	24,801	8,600	16,955	47,355	23,250	27,483	7,567	17,293	50,546	30,271	
宮城県	栃木県	11,474	-	14,150	4,700	12,185	14,093	-	14,150	4,700	23,370	
宮城県	千葉県	24,194	-	30,800	21,992	-	24,194	-	30,800	21,992	-	
宮城県	東京都	37,568	39,150	41,327	31,108	37,368	37,953	-	43,100	18,035	42,832	
宮城県	神奈川県	28,262	-	30,528	39,300	21,610	30,528	-	30,528	-	-	
秋田県	青森県	9,685	8,300	10,728	10,749	6,000	9,961	-	9,704	10,749	6,000	
秋田県	岩手県	28,096	-	11,054	9,585	125,500	32,977	-	10,429	8,875	125,500	
秋田県	宮城県	17,437	-	14,280	14,183	21,283	11,484	-	6,200	12,725	14,180	
秋田県	秋田県	8,941	11,252	8,319	10,493	7,373	8,947	11,960	9,196	10,399	5,658	
秋田県	山形県	16,699	-	13,166	14,767	24,521	8,721	-	4,983	14,767	7,132	
秋田県	東京都	3,000	-	3,000	-	-	-	-	-	-	-	
秋田県	神奈川県	-	-	-	-	-	-	-	-	-	-	
山形県	宮城県	14,110	26,000	13,469	12,332	16,722	13,997	26,000	12,666	12,332	17,821	
山形県	秋田県	12,149	27,840	7,586	11,503	17,000	12,149	27,840	7,586	11,503	17,000	
山形県	山形県	14,466	18,858	12,834	14,632	13,888	15,143	33,715	11,936	14,844	12,444	
山形県	福島県	13,434	-	7,275	15,898	-	14,200	-	10,550	15,417	-	
山形県	栃木県	21,510	-	20,530	22,000	-	21,510	-	20,530	22,000	-	
山形県	千葉県	6,270	6,270	-	-	-	6,270	6,270	-	-	-	
山形県	東京都	37,252	-	35,260	38,667	35,000	43,333	-	-	47,500	35,000	
福島県	北海道	66,103	-	-	66,103	-	-	-	-	-	-	
福島県	宮城県	15,989	7,266	12,681	20,815	14,431	17,052	7,266	14,711	23,118	14,431	
福島県	秋田県	-	-	-	-	-	-	-	-	-	-	
福島県	山形県	6,965	4,900	7,637	6,989	7,960	7,408	5,300	7,637	7,637	7,920	
福島県	福島県	10,272	14,062	8,359	11,769	8,635	10,578	15,578	8,380	11,418	9,309	
福島県	栃木県	16,421	21,462	17,258	7,553	22,564	15,388	14,094	15,759	5,820	22,564	
福島県	群馬県	16,940	8,250	-	31,950	18,125	14,417	7,000	-	18,125	-	
福島県	埼玉県	14,528	-	16,380	12,453	14,750	13,100	-	17,200	-	9,000	
福島県	千葉県	24,105	51,900	19,360	18,873	28,563	27,296	51,900	20,690	19,278	31,517	
福島県	東京都	25,919	24,950	23,802	10,908	39,415	31,969	64,000	25,127	8,539	44,691	
福島県	神奈川県	17,382	17,250	24,769	13,820	-	16,777	17,250	24,769	7,840	-	
福島県	新潟県	17,241	-	14,850	17,173	19,151	17,721	-	14,850	18,202	19,151	
茨城県	北海道	-	-	-	-	-	-	-	-	-	-	
茨城県	宮城県	12,657	11,470	-	20,000	6,500	20,000	-	-	20,000	-	
茨城県	福島県	20,935	19,126	22,892	21,391	-	24,069	22,625	24,622	24,961	-	
茨城県	茨城県	12,685	4,043	15,444	8,590	14,687	10,508	4,043	14,561	7,712	9,465	
茨城県	栃木県	13,875	4,907	17,790	15,944	11,694	14,241	5,148	17,790	16,640	11,694	
茨城県	群馬県	15,513	14,849	11,572	12,240	23,126	16,238	8,570	11,572	16,850	23,126	
茨城県	埼玉県	12,536	15,945	14,497	14,300	9,503	11,875	15,945	14,497	14,300	6,005	
茨城県	千葉県	23,229	21,574	25,897	26,875	19,718	22,171	21,574	23,896	25,576	19,718	
茨城県	東京都	14,829	14,329	11,346	11,902	21,669	17,077	15,928	10,551	14,988	25,896	
茨城県	神奈川県	13,976	10,686	16,597	3,000	15,423	14,708	10,686	16,597	-	15,423	
茨城県	新潟県	7,400	-	-	-	7,400	7,400	-	-	-	7,400	
茨城県	長野県	-	-	-	-	-	-	-	-	-	-	
茨城県	静岡県	-	-	-	-	-	-	-	-	-	-	
茨城県	京都府	-	-	-	-	-	-	-	-	-	-	
茨城県	沖縄県	-	-	-	-	-	-	-	-	-	-	
栃木県	福島県	11,832	5,000	9,400	13,977	12,806	11,686	5,000	9,400	14,221	12,806	
栃木県	茨城県	7,141	4,667	10,137	7,295	6,705	7,592	5,000	11,350	7,295	7,306	
栃木県	栃木県	13,511	3,288	11,551	10,421	27,735	14,027	3,288	11,706	11,579	27,735	
栃木県	群馬県	8,850	9,980	6,350	10,950	8,122	9,800	9,980	10,500	10,950	8,122	
栃木県	埼玉県	15,144	20,781	9,600	12,450	14,999	11,209	4,500	9,600	12,450	25,366	
栃木県	千葉県	20,594	20,099	15,688	27,892	21,500	20,390	20,099	15,688	29,166	21,500	
栃木県	東京都	15,825	11,675	16,721	16,726	16,835	17,580	10,728	17,910	25,461	15,783	
栃木県	神奈川県	11,426	14,839	-	5,435	8,886	11,756	20,948	-	5,435	8,886	
栃木県	長野県	23,838	18,300	25,500	24,973	29,320	27,144	18,300	47,000	24,973	29,320	
栃木県	静岡県	41,720	-	31,000	33,360	60,800	41,720	-	31,000	33,360	60,800	
群馬県	福島県	18,300	16,000	13,600	30,000	-	18,300	16,000	13,600	30,000	-	
群馬県	栃木県	12,256	20,567	6,000	5,750	9,300	15,860	20,567	5,000	-	12,600	
群馬県	群馬県	13,764	7,026	17,582	18,399	11,246	12,547	7,026	12,132	18,399	12,096	
群馬県	埼玉県	7,730	16,820	4,470	-	5,850	10,118	16,820	5,650	-	-	
群馬県	千葉県	22,179	20,750	17,663	21,107	27,506	23,513	22,525	17,663	21,107	32,263	
群馬県	東京都	19,294	20,668	14,805	21,730	17,343	21,016	23,572	14,523	23,736	18,454	
群馬県	神奈川県	16,000	-	22,000	13,000	-	22,000	-	22,000	-	-	
群馬県	新潟県	9,806	3,500	5,000	13,413	8,150	10,707	-	5,000	13,413	8,150	
群馬県	山梨県	16,494	-	26,500	14,400	8,583	11,492	-	-	14,400	8,583	
群馬県	長野県	19,187	6,900	18,500	15,324	35,333	18,659	6,900	18,500	15,324	40,500	
群馬県	静岡県	-	-	-	-	-	-	-	-	-	-	
埼玉県	北海道	63,471	-	-	-	63,471	63,471	-	-	-	63,471	
埼玉県	青森県	-	-	-	-	-	-	-	-	-	-	
埼玉県	宮城県	22,071	19,762	-	-	29,000	21,053	21,053	-	-	-	
埼玉県	山形県	22,185	25,259	17,000	23,240	-	16,740	-	17,000	16,480	-	
埼玉県	福島県	10,634	9,404	6,391	15,675	11,500	10,634	9,404	6,391	15,675	11,500	
埼玉県	茨城県	15,472	8,976	13,155	18,416	21,034	16,864	9,886	13,155	19,563	23,610	
埼玉県	栃木県	13,425	6,550	17,216	14,860	9,280	13,791	6,550	17,824	14,860	9,606	

第10表 宿泊の有無(2区分), 旅行目的(3区分), 居住地(47区分), 主目的地(47区分)別 旅行単価(旅行内容記入当たり) — 国内旅行

(円/件)

居住地	主目的地	国内旅行									
		日帰り旅行					出張・業務				
		帰省・知人訪問等									
		2013年 1-3月	2013年 4-6月	2013年 7-9月	2013年 10-12月		2013年 1-3月	2013年 4-6月	2013年 7-9月	2013年 10-12月	
北海道	北海道	14,545	13,416	14,009	15,629	14,092	8,301	5,569	8,467	11,380	5,841
北海道	宮城県	-	-	-	-	-	-	-	-	-	-
北海道	秋田県	-	-	-	-	-	-	-	-	-	-
北海道	千葉県	-	-	-	-	-	-	-	-	-	-
北海道	東京都	57,200	-	-	57,200	-	38,372	-	-	38,372	-
北海道	神奈川県	-	-	-	-	-	-	-	-	-	-
北海道	京都府	-	-	-	-	-	-	-	-	-	-
北海道	大阪府	-	-	-	-	-	-	-	-	-	-
北海道	沖縄県	-	-	-	-	-	-	-	-	-	-
青森県	北海道	-	-	-	-	-	-	-	-	-	-
青森県	青森県	11,967	17,000	18,800	13,500	4,500	4,560	-	7,120	-	2,000
青森県	岩手県	28,500	28,500	-	-	-	8,000	-	-	13,000	3,000
青森県	宮城県	-	-	-	-	-	-	-	-	-	-
青森県	秋田県	-	-	-	-	-	-	-	-	-	-
青森県	東京都	-	-	-	-	-	19,373	19,373	-	-	-
岩手県	青森県	15,800	1,000	22,000	-	17,000	1,960	1,960	-	-	-
岩手県	岩手県	31,305	44,300	67,056	19,332	13,300	3,673	-	-	1,000	5,010
岩手県	宮城県	10,380	-	9,900	11,500	7,500	17,966	-	19,712	14,000	18,442
岩手県	秋田県	-	-	-	-	-	1,000	-	1,000	-	-
岩手県	東京都	-	-	-	-	-	-	-	-	-	-
宮城県	北海道	-	-	-	-	-	-	-	-	-	-
宮城県	青森県	-	-	-	-	-	-	-	-	-	-
宮城県	岩手県	18,016	-	25,900	20,890	12,637	24,783	-	24,783	-	-
宮城県	宮城県	10,332	24,300	4,575	12,687	933	4,484	-	8,200	4,073	2,000
宮城県	秋田県	18,500	-	-	22,000	16,750	17,680	-	-	26,490	13,275
宮城県	山形県	5,660	5,660	-	-	-	5,050	-	5,050	-	-
宮城県	福島県	18,669	11,700	15,938	31,400	18,569	-	-	-	-	-
宮城県	栃木県	-	-	-	-	-	1,000	-	-	-	1,000
宮城県	千葉県	-	-	-	-	-	-	-	-	-	-
宮城県	東京都	48,050	57,300	75,900	29,500	-	34,297	21,000	34,678	45,790	31,903
宮城県	神奈川県	27,507	-	-	39,300	21,610	-	-	-	-	-
秋田県	青森県	9,000	-	12,000	-	6,000	8,300	8,300	-	-	-
秋田県	岩手県	17,340	-	14,180	20,500	-	800	-	-	800	-
秋田県	宮城県	17,100	-	-	17,100	-	31,438	-	30,440	-	31,938
秋田県	秋田県	9,800	7,000	5,750	-	15,250	8,020	-	2,550	12,000	11,500
秋田県	山形県	52,600	-	45,900	-	59,300	-	-	-	-	-
秋田県	東京都	-	-	-	-	-	3,000	-	3,000	-	-
秋田県	神奈川県	-	-	-	-	-	-	-	-	-	-
山形県	宮城県	21,500	-	21,500	-	-	10,131	-	-	-	10,131
山形県	秋田県	-	-	-	-	-	-	-	-	-	-
山形県	山形県	17,576	-	15,976	16,465	23,000	7,530	4,000	-	10,119	12,000
山形県	福島県	12,600	-	4,000	21,200	-	12,040	-	-	12,040	-
山形県	栃木県	-	-	-	-	-	-	-	-	-	-
山形県	千葉県	-	-	-	-	-	-	-	-	-	-
山形県	東京都	-	-	-	-	-	28,130	-	35,260	21,000	-
福島県	北海道	66,103	-	-	66,103	-	-	-	-	-	-
福島県	宮城県	10,450	-	-	10,450	-	500	-	500	-	-
福島県	秋田県	-	-	-	-	-	-	-	-	-	-
福島県	山形県	6,250	4,500	-	-	8,000	4,400	-	-	4,400	-
福島県	福島県	12,492	-	8,638	18,272	-	4,787	3,449	7,330	2,100	5,600
福島県	栃木県	22,363	36,200	27,750	12,750	-	-	-	-	-	-
福島県	群馬県	20,725	9,500	-	31,950	-	-	-	-	-	-
福島県	埼玉県	16,262	-	15,560	12,726	20,500	12,180	-	-	12,180	-
福島県	千葉県	19,567	-	16,700	21,000	-	16,550	-	-	13,400	19,700
福島県	東京都	21,718	22,486	-	-	20,950	14,490	13,577	18,500	14,067	-
福島県	神奈川県	19,800	-	-	19,800	-	-	-	-	-	-
福島県	新潟県	11,000	-	-	11,000	-	-	-	-	-	-
茨城県	北海道	-	-	-	-	-	-	-	-	-	-
茨城県	宮城県	11,470	11,470	-	-	-	6,500	-	-	-	6,500
茨城県	福島県	15,174	15,627	15,212	14,250	-	23,650	-	23,650	-	-
茨城県	茨城県	28,011	-	14,420	19,000	37,060	11,694	-	33,400	8,652	3,884
茨城県	栃木県	8,383	3,700	-	10,725	-	-	-	-	-	-
茨城県	群馬県	12,129	21,127	-	7,630	-	-	-	-	-	-
茨城県	埼玉県	-	-	-	-	-	16,500	-	-	-	16,500
茨城県	千葉県	35,900	-	35,900	-	-	30,120	-	-	30,120	-
茨城県	東京都	13,317	14,500	20,064	3,790	14,914	8,498	11,018	7,000	7,123	9,267
茨城県	神奈川県	-	-	-	-	-	3,000	-	-	3,000	-
茨城県	新潟県	-	-	-	-	-	-	-	-	-	-
茨城県	長野県	-	-	-	-	-	-	-	-	-	-
茨城県	静岡県	-	-	-	-	-	-	-	-	-	-
茨城県	京都府	-	-	-	-	-	-	-	-	-	-
茨城県	沖縄県	-	-	-	-	-	-	-	-	-	-
栃木県	福島県	13,000	-	-	13,000	-	-	-	-	-	-
栃木県	茨城県	-	-	-	-	-	5,337	4,000	7,710	-	4,300
栃木県	栃木県	-	-	-	-	-	10,000	-	10,000	-	-
栃木県	群馬県	2,200	-	2,200	-	-	-	-	-	-	-
栃木県	埼玉県	31,321	53,342	-	-	9,300	10,331	-	-	-	10,331
栃木県	千葉県	24,070	-	-	24,070	-	-	-	-	-	-
栃木県	東京都	17,764	13,569	12,000	3,720	33,244	6,625	-	4,800	7,927	6,105
栃木県	神奈川県	12,750	12,750	-	-	-	6,800	6,800	-	-	-
栃木県	長野県	4,000	-	4,000	-	-	-	-	-	-	-
栃木県	静岡県	-	-	-	-	-	-	-	-	-	-
群馬県	福島県	-	-	-	-	-	-	-	-	-	-
群馬県	栃木県	6,250	-	7,000	5,750	6,000	-	-	-	-	-
群馬県	群馬県	17,167	-	37,500	-	7,000	41,272	-	41,272	-	-
群馬県	埼玉県	3,750	-	2,700	-	5,850	-	-	-	-	-
群馬県	千葉県	12,839	17,200	-	-	8,478	-	-	-	-	-
群馬県	東京都	-	-	-	-	-	11,833	6,150	15,650	11,700	12,900
群馬県	神奈川県	13,000	-	-	13,000	-	-	-	-	-	-
群馬県	新潟県	3,500	3,500	-	-	-	-	-	-	-	-
群馬県	山梨県	26,500	-	26,500	-	-	-	-	-	-	-
群馬県	長野県	25,000	-	-	-	25,000	-	-	-	-	-
群馬県	静岡県	-	-	-	-	-	-	-	-	-	-
埼玉県	北海道	-	-	-	-	-	-	-	-	-	-
埼玉県	青森県	-	-	-	-	-	-	-	-	-	-
埼玉県	宮城県	23,090	17,180	-	-	29,000	-	-	-	-	-
埼玉県	山形県	30,000	-	-	30,000	-	25,259	25,259	-	-	-
埼玉県	福島県	-	-	-	-	-	-	-	-	-	-
埼玉県	茨城県	9,907	8,067	-	16,122	3,000	-	-	-	-	-
埼玉県	栃木県	-	-	-	-	-	6,110	-	7,500	-	4,720

第10表 宿泊の有無(2区分)、旅行目的(3区分)、居住地(47区分)、主目的地(47区分)別 旅行単価(旅行内容記入当たり) — 国内旅行

(円/件)

居住地	主目的地	国内旅行													
		1)				観光・レクリエーション									
		宿泊旅行				2013年		2013年		2013年		2013年			
2013年		2013年		2013年		2013年		2013年		2013年					
1-3月		4-6月		7-9月		10-12月		1-3月		4-6月		7-9月		10-12月	
埼玉県	群馬県	25,333	34,338	31,983	38,414	42,539	24,610	34,338	31,983	38,414	42,539	24,610			
埼玉県	埼玉県	13,284	21,331	11,925	24,127	22,356	19,275	34,286	-	46,815	36,975	11,000			
埼玉県	千葉県	29,328	48,885	62,121	32,499	63,901	41,315	46,422	43,857	33,374	65,841	44,606			
埼玉県	東京都	17,091	43,801	52,667	42,555	44,637	34,233	65,269	72,500	25,750	89,083	58,400			
埼玉県	神奈川県	23,768	51,780	35,550	26,529	101,676	59,323	57,970	35,550	40,492	117,014	62,615			
埼玉県	新潟県	39,441	47,360	40,889	39,077	42,316	76,974	49,281	40,889	42,799	38,546	94,161			
埼玉県	山梨県	20,934	33,984	43,425	34,817	30,815	36,567	37,176	43,425	39,485	35,284	36,567			
埼玉県	長野県	32,366	39,030	35,523	43,085	42,677	33,453	42,884	37,726	47,930	44,467	40,739			
埼玉県	静岡県	37,326	42,545	48,698	37,799	41,581	40,901	44,763	51,067	39,437	43,983	43,068			
埼玉県	愛知県	38,390	39,616	57,732	37,969	26,306	43,009	49,955	-	66,000	39,139	52,750			
埼玉県	三重県	64,939	67,534	67,391	84,926	52,918	73,527	67,534	67,391	84,926	52,918	73,527			
埼玉県	京都府	69,280	70,098	79,264	51,974	62,590	83,566	66,971	78,887	57,887	70,825	65,747			
埼玉県	大阪府	67,503	69,972	63,500	80,067	80,284	61,286	73,571	75,750	87,100	94,717	61,286			
埼玉県	沖縄県	120,921	120,921	101,696	107,250	131,756	119,797	124,122	114,490	107,250	131,756	119,797			
千葉県	北海道	88,891	91,622	120,167	111,962	89,121	53,567	98,766	88,200	129,252	88,150	51,933			
千葉県	青森県	70,552	70,552	63,258	75,001	61,885	80,642	78,261	45,000	75,001	68,380	108,034			
千葉県	岩手県	49,101	49,101	32,787	66,127	49,050	64,200	62,163	-	70,088	58,200	-			
千葉県	宮城県	33,399	40,441	24,160	-	48,581	-	39,442	24,160	-	70,007	-			
千葉県	福島県	35,012	41,626	42,233	48,943	41,965	16,558	45,565	42,233	51,454	46,235	27,315			
千葉県	茨城県	20,591	27,231	-	25,936	26,531	29,245	35,279	-	29,301	32,746	43,791			
千葉県	栃木県	29,937	39,500	40,222	34,823	42,665	40,192	40,826	46,549	32,909	42,665	41,756			
千葉県	群馬県	37,448	43,996	65,112	33,767	31,840	49,024	46,625	65,112	40,056	32,780	48,278			
千葉県	埼玉県	16,749	27,591	60,548	21,856	9,744	41,800	39,640	60,548	42,711	13,500	41,800			
千葉県	千葉県	18,534	27,540	38,588	23,149	23,664	27,631	27,318	31,546	25,356	24,416	32,980			
千葉県	東京都	20,294	44,589	23,946	35,295	67,202	24,099	56,132	42,192	48,921	78,525	28,266			
千葉県	神奈川県	28,052	40,197	58,084	38,956	31,248	42,101	40,838	58,084	38,956	31,739	42,650			
千葉県	新潟県	48,105	54,944	40,949	90,954	48,166	56,250	49,459	50,581	59,531	43,583	-			
千葉県	石川県	59,394	59,394	77,236	75,808	36,511	69,223	66,137	77,236	75,808	51,567	29,500			
千葉県	山梨県	31,981	41,118	27,330	41,749	32,692	82,333	44,678	31,310	41,749	37,061	82,333			
千葉県	長野県	35,797	38,432	40,793	41,539	38,064	34,461	41,167	44,816	41,539	40,140	41,067			
千葉県	静岡県	31,374	40,987	35,296	37,396	45,921	43,523	42,545	32,393	39,858	45,921	46,089			
千葉県	愛知県	35,829	37,178	24,404	36,383	29,509	45,130	48,485	-	45,057	39,000	61,397			
千葉県	三重県	87,534	87,534	125,500	57,644	56,810	116,142	96,219	125,500	60,227	75,300	116,142			
千葉県	京都府	72,598	76,442	107,407	67,794	63,711	77,948	82,115	132,909	67,067	63,711	87,316			
千葉県	大阪府	65,464	76,910	51,918	49,531	82,365	94,219	97,472	48,350	67,414	97,102	123,576			
千葉県	兵庫県	63,290	63,290	55,863	26,600	139,459	61,337	59,117	70,752	26,600	-	80,000			
千葉県	福岡県	66,581	69,938	77,546	68,793	70,067	65,526	72,033	64,369	-	-	77,143			
千葉県	沖縄県	107,327	107,327	138,998	114,733	97,733	83,302	106,636	138,998	114,733	88,100	83,302			
東京都	北海道	91,837	91,837	75,658	81,057	106,689	109,466	99,967	88,260	89,462	119,598	98,210			
東京都	青森県	68,691	68,691	34,360	65,760	111,191	51,197	67,517	39,600	65,760	107,485	51,197			
東京都	岩手県	62,256	65,433	-	83,337	56,535	67,603	72,847	-	83,337	-	67,603			
東京都	宮城県	44,803	48,296	39,249	23,711	55,742	56,150	56,712	51,000	-	57,665	-			
東京都	福島県	32,014	35,112	27,270	26,032	40,790	42,183	41,897	29,967	30,296	51,800	48,193			
東京都	茨城県	18,439	23,683	30,428	16,880	20,374	21,930	31,955	36,215	-	33,275	26,373			
東京都	栃木県	30,211	37,467	42,819	34,523	39,029	35,059	39,551	36,667	34,342	42,960	44,366			
東京都	群馬県	30,279	37,320	40,615	32,381	44,744	30,295	40,377	49,047	33,498	46,610	32,445			
東京都	埼玉県	13,960	24,508	24,000	17,848	38,677	23,883	36,960	31,000	38,730	38,677	36,701			
東京都	千葉県	22,320	33,981	24,459	41,100	37,906	32,172	38,921	30,200	41,100	43,479	37,554			
東京都	東京都	14,770	32,097	29,942	22,488	42,295	34,275	42,153	34,717	62,841	61,202	44,339			
東京都	神奈川県	23,192	35,283	31,065	31,000	42,080	35,434	36,730	32,898	32,282	44,774	35,150			
東京都	新潟県	46,107	55,326	47,795	104,489	38,921	52,399	57,192	49,771	86,333	52,862	61,078			
東京都	富山県	103,250	111,853	47,600	87,609	43,297	305,337	59,279	-	56,366	60,736	-			
東京都	石川県	70,695	70,695	101,378	81,333	58,636	54,237	87,921	101,378	93,500	87,433	56,158			
東京都	山梨県	26,887	37,572	27,996	27,368	41,899	42,844	39,990	23,809	35,434	44,220	43,731			
東京都	長野県	37,001	43,565	43,207	42,648	44,164	43,920	47,793	48,895	46,570	47,915	48,070			
東京都	岐阜県	44,937	47,098	46,740	52,868	39,901	62,800	52,745	46,740	52,868	49,647	62,800			
東京都	静岡県	35,789	43,622	40,429	33,484	52,692	41,650	45,960	40,134	40,042	56,107	40,602			
東京都	愛知県	35,516	39,650	42,160	41,800	36,902	26,275	35,913	39,800	44,267	24,967	-			
東京都	三重県	64,985	67,404	58,880	55,634	55,075	87,214	67,802	93,500	55,634	55,075	84,450			
東京都	滋賀県	62,102	66,627	60,669	88,667	31,133	84,052	76,906	83,038	88,667	31,400	78,954			
東京都	京都府	61,205	65,204	59,577	71,433	62,958	65,533	73,814	69,543	74,285	75,849	73,942			
東京都	大阪府	57,877	58,930	58,516	53,574	68,782	53,350	70,781	63,721	54,108	86,376	69,337			
東京都	兵庫県	51,262	52,983	39,270	40,194	47,977	102,978	65,029	36,500	45,735	53,229	116,578			
東京都	奈良県	50,049	57,679	63,990	45,704	69,719	54,134	59,622	63,990	58,556	-	54,134			
東京都	鳥取県	77,766	80,120	62,000	72,523	68,389	101,892	89,083	-	72,523	71,544	119,870			
東京都	徳島県	67,235	67,235	27,033	84,425	80,264	67,147	82,334	16,500	99,200	98,899	64,440			
東京都	山口県	35,277	35,277	27,759	46,250	29,944	-	50,192	12,276	69,150	-	-			
東京都	福岡県	50,924	48,450	41,572	62,092	38,953	58,427	58,711	83,837	60,719	47,300	54,400			
東京都	長崎県	91,934	91,934	84,112	102,500	97,116	70,900	98,995	116,225	108,500	99,539	70,900			
東京都	大分県	87,443	90,936	117,500	100,025	76,359	77,150	93,870	155,000	100,025	73,869	77,150			
東京都	鹿児島県	82,817	77,864	53,438	83,620	67,392	110,803	60,250	49,500	-	71,000	-			
東京都	沖縄県	114,273	114,273	95,847	110,680	123,288	122,826	116,401	95,847	119,216	129,495	114,708			
神奈川県	北海道	104,794	106,333	111,277	121,847	117,776	64,444	111,820	105,000	119,062	132,998	53,200			
神奈川県	青森県	67,048	67,048	77,000	53,984	76,054	65,240	82,041	-	57,589	106,493	-			
神奈川県	岩手県	62,486	66,034	50,400	91,333	62,945	62,548	69,797	50,400	133,900	61,360	-			
神奈川県	宮城県	63,542	69,059	39,425	133,626	56,504	43,135	87,311	52,186	182,650	64,625	22,500			
神奈川県	山形県	69,126	71,663	-	88,362	61,844	85,890	76,483	-	74,794	74,124	89,300			
神奈川県	福島県	36,015	39,438	33,767	41,267	43,301	33,203	38,777	33,767	25,570	50,302	26,320			
神奈川県	茨城県	27,446	34,238	47,568	34,550	22,610	27,317	40,750	-	-	34,125	54,000			
神奈川県	栃木県	26,704	36,144	28,716	64,528	30,898	29,544	36,938	28,716	73,202	30,898	30,968			
神奈川県	群馬県	29,373	34,362	33,091	42,654	30,762	36,884	34,682	34,149	37,440	32,722	36,884			
神奈川県	埼玉県	18,019	23,072	19,170	29,010	14,580	29,300	29,885	-	49,380	14,580	41,000			
神奈川県	千葉県	26,503	39,863	45,376	38,608	37,829	37,501	42,858	56,294	48,419	31,272	39,955			
神奈川県	東京都	20,869	42,244	35,427	52,977	32,298	48,463	60,719	63,480	48,590	64,420	90,175			
神奈川県	神奈川県	20,734	31,475	25,340	41,913	34,429	28,005	35,355	31,068	44,220	37,528	29,988			
神奈川県	新潟県	54,836	56,910	52,749	50,979	69,687	53,851	65,651	55,909	63,286	99,265	61,452			
神奈川県	石川県	82,968	86,424	26,000	49,767	200,568	58,5								

第10表 宿泊の有無(2区分), 旅行目的(3区分), 居住地(47区分), 主目的地(47区分)別 旅行単価(旅行内容記入当たり) — 国内旅行

(円/件)

居住地	主目的地	国内旅行										
		宿泊旅行								出張・業務		
		帰省・知人訪問等								2013年1-3月	2013年4-6月	2013年7-9月
		2013年1-3月	2013年4-6月	2013年7-9月	2013年10-12月			2013年1-3月	2013年4-6月	2013年7-9月	2013年10-12月	
埼玉県	群馬県	-	-	-	-	-	-	-	-	-	-	
埼玉県	埼玉県	12,061	11,925	19,915	6,916	-	-	19,190	-	19,371	10,200	23,413
埼玉県	千葉県	68,096	226,495	27,250	44,500	14,983	-	-	-	-	-	-
埼玉県	東京都	24,835	13,000	76,166	13,459	22,150	4,830	-	-	-	4,830	-
埼玉県	神奈川県	27,020	-	12,567	71,000	26,400	-	-	-	-	-	-
埼玉県	新潟県	40,260	-	30,510	59,909	25,413	35,000	-	-	35,000	-	-
埼玉県	山梨県	58,800	-	58,800	-	-	11,883	-	-	15,825	4,000	-
埼玉県	長野県	24,616	-	31,780	34,600	14,123	12,279	17,900	-	-	14,937	4,000
埼玉県	静岡県	26,474	29,750	27,150	25,060	21,400	24,182	-	-	-	24,182	-
埼玉県	愛知県	35,092	-	36,004	-	-	33,269	33,476	57,732	17,800	640	-
埼玉県	三重県	-	-	-	-	-	-	-	-	-	-	-
埼玉県	京都府	93,934	103,000	16,500	47,937	208,300	60,200	68,150	-	-	44,300	-
埼玉県	大阪府	-	-	-	-	-	59,175	39,000	66,000	-	65,850	-
埼玉県	沖縄県	76,109	76,109	-	-	-	-	-	-	-	-	-
千葉県	北海道	83,883	136,151	60,090	89,703	55,200	-	-	-	-	-	-
千葉県	青森県	54,320	-	-	55,390	53,250	81,516	81,516	-	-	-	-
千葉県	岩手県	49,754	32,787	62,166	73,798	64,200	6,000	-	-	-	6,000	-
千葉県	宮城県	73,818	-	-	73,818	-	25,250	-	-	-	25,250	-
千葉県	福島県	33,534	-	40,574	36,983	5,800	47,271	-	-	47,271	-	-
千葉県	茨城県	17,363	-	15,841	24,494	7,426	14,000	-	-	-	14,000	-
千葉県	栃木県	23,625	11,750	-	-	35,500	53,961	-	-	53,961	-	-
千葉県	群馬県	27,563	-	14,900	26,200	54,250	-	-	-	-	-	-
千葉県	埼玉県	3,494	-	1,000	5,987	-	-	-	-	-	-	-
千葉県	千葉県	28,904	59,716	19,178	16,900	9,600	20,900	-	-	-	-	20,900
千葉県	東京都	28,716	5,700	21,669	48,330	17,850	-	-	-	-	-	-
千葉県	神奈川県	32,821	-	-	26,831	38,810	-	-	-	-	-	-
千葉県	新潟県	61,995	26,500	153,800	57,333	56,250	-	-	-	-	-	-
千葉県	石川県	34,873	-	-	32,330	42,500	84,835	-	-	-	34,000	135,670
千葉県	山梨県	17,675	23,349	-	12,000	-	9,700	-	-	-	9,700	-
千葉県	長野県	22,020	24,700	-	21,450	-	21,250	-	-	-	-	-
千葉県	静岡県	31,640	39,167	17,700	-	23,000	-	-	-	-	-	-
千葉県	愛知県	25,983	24,404	34,500	10,526	-	31,415	-	-	22,800	-	34,286
千葉県	三重県	44,109	-	49,897	38,320	-	-	-	-	-	-	-
千葉県	京都府	30,900	30,900	-	-	-	48,134	-	-	70,702	-	3,000
千葉県	大阪府	52,140	62,280	-	-	42,000	42,865	48,692	40,590	38,155	46,937	46,937
千葉県	兵庫県	71,130	51,569	-	139,459	61,394	46,032	49,563	-	-	-	42,500
千葉県	福岡県	67,119	103,900	68,793	56,350	50,200	71,750	-	-	-	97,500	46,000
千葉県	沖縄県	-	-	-	-	-	117,000	-	-	-	117,000	-
東京都	北海道	68,892	56,755	55,450	85,055	-	88,844	-	-	48,020	85,590	177,000
東京都	青森県	35,500	26,500	-	53,500	-	180,000	-	-	-	180,000	-
東京都	岩手県	56,535	-	-	56,535	-	-	-	-	-	-	-
東京都	宮城県	43,873	37,290	19,416	50,127	70,300	49,302	-	-	28,005	77,900	42,000
東京都	福島県	23,331	5,900	23,868	19,136	33,839	33,501	40,548	7,000	40,060	36,669	-
東京都	茨城県	15,411	24,641	16,880	7,473	8,600	-	-	-	-	-	-
東京都	栃木県	37,891	135,000	49,631	27,534	12,923	12,520	6,000	7,564	9,250	30,537	-
東京都	群馬県	22,547	6,888	27,078	34,167	19,543	-	-	-	-	-	-
東京都	埼玉県	8,943	10,000	5,318	-	17,475	-	-	-	-	-	-
東京都	千葉県	18,826	12,466	-	20,501	23,958	4,190	5,380	-	-	3,000	3,000
東京都	東京都	12,898	18,800	8,683	17,086	4,085	-	-	-	-	-	-
東京都	神奈川県	9,909	11,634	12,000	6,275	-	37,945	47,218	20,500	40,161	41,686	-
東京都	新潟県	30,670	31,000	50,246	23,238	30,703	358,000	-	-	358,000	-	-
東京都	富山県	154,018	-	-	25,859	410,337	122,263	47,600	118,851	-	-	200,337
東京都	石川県	43,626	-	57,000	29,838	52,957	-	-	-	-	-	-
東京都	山梨県	20,472	31,213	12,649	14,637	-	28,075	55,060	350	13,463	35,750	-
東京都	長野県	29,053	3,150	39,228	29,145	19,025	31,284	41,467	15,400	31,690	-	-
東京都	岐阜県	30,155	-	-	30,155	-	-	-	-	-	-	-
東京都	静岡県	25,165	31,063	8,538	25,370	38,700	56,022	65,333	26,986	-	86,158	-
東京都	愛知県	38,993	43,733	36,956	68,548	26,275	59,530	-	78,000	41,060	-	-
東京都	三重県	-	-	-	-	-	64,030	24,259	-	-	-	103,800
東京都	滋賀県	34,650	38,300	-	31,000	-	62,625	-	-	31,000	94,250	-
東京都	京都府	43,417	29,681	65,314	36,529	49,032	48,640	-	58,000	39,760	48,400	-
東京都	大阪府	51,041	70,064	60,992	35,527	47,590	47,805	35,257	40,500	106,000	41,478	-
東京都	兵庫県	40,111	41,013	31,500	36,336	62,178	42,588	39,425	46,500	45,000	-	-
東京都	奈良県	-	-	-	-	-	53,146	-	20,000	69,719	-	-
東京都	鳥根県	48,750	62,000	-	60,500	12,000	-	-	-	-	-	-
東京都	広島県	45,592	32,300	40,100	61,630	-	68,500	-	-	-	68,500	-
東京都	山口県	25,496	22,500	23,350	27,925	-	42,250	48,500	-	-	36,000	-
東京都	福岡県	35,730	6,325	42,325	34,779	60,440	86,400	69,800	103,000	-	-	-
東京都	長崎県	77,500	52,000	121,000	85,000	-	72,000	-	72,000	-	-	-
東京都	大分県	80,670	80,000	-	81,340	-	-	-	-	-	-	-
東京都	鹿児島県	84,337	58,500	87,400	61,268	110,803	65,632	52,875	68,500	88,277	-	-
東京都	沖縄県	80,029	-	68,000	86,044	-	155,300	-	-	-	155,300	-
神奈川県	北海道	105,118	83,733	163,359	90,377	-	88,952	172,641	58,320	-	-	75,687
神奈川県	青森県	53,974	77,000	41,851	45,615	65,240	51,700	-	-	51,700	-	-
神奈川県	岩手県	60,391	-	48,766	67,702	62,548	-	-	-	-	-	-
神奈川県	宮城県	45,856	31,952	74,202	45,677	-	66,793	41,608	95,000	-	63,770	-
神奈川県	山形県	78,746	-	115,500	65,250	82,480	2,500	-	-	2,500	-	-
神奈川県	福島県	41,688	-	53,183	30,700	44,674	25,000	-	-	25,000	-	-
神奈川県	茨城県	19,452	18,021	34,550	4,500	13,975	67,154	91,887	-	-	17,688	-
神奈川県	栃木県	-	-	-	-	-	25,416	-	-	29,832	-	21,000
神奈川県	群馬県	32,361	30,975	58,295	9,200	-	-	-	-	-	-	-
神奈川県	埼玉県	20,045	19,170	18,826	-	23,450	-	-	-	-	-	-
神奈川県	千葉県	32,674	25,722	16,535	57,501	-	10,500	-	-	-	-	10,500
神奈川県	東京都	19,218	4,000	79,300	10,307	10,000	22,067	38,800	10,227	23,900	3,500	-
神奈川県	神奈川県	6,283	8,076	7,300	1,267	7,919	19,142	10,227	-	26,835	30,500	-
神奈川県	新潟県	42,781	36,950	35,596	60,303	13,100	35,867	-	-	29,300	49,000	-
神奈川県	石川県	41,825	13,000	54,650	-	45,000	47,527	39,000	40,000	-	63,582	-
神奈川県	山梨県	30,240	11,500	38,200	40,000	50,000	-	-	-	-	-	-
神奈川県	長野県	36,426	24,193	40,811	36,048	43,317	14,647	-	20,440	13,500	10,000	-
神奈川県	岐阜県	35,268	14,500	63,000	35,720	27,400	45,600	-	45,600	-	-	-
神奈川県	静岡県	29,632	45,407	23,175	13,525	36,928	22,868	27,604	-	17,000	24,000	-
神奈川県	愛知県	35,456	24,641	68,000	30,182	40,000	33,510	-	33,510	-	-	-
神奈川県	三重県	-	-	-	-	-	127,104	-	-	127,104	-	-
神奈川県	京都府	37,652	25,755	-	-	43,600	-	-	-	-	-	-
神奈川県	大阪府	36,205	15,245	58,000	49,883	25,750	37,264	36,900	-	35,527	39,700	-
神奈川県	広島県	26,625	-	25,750	6,000	49,000	66,891	-	97,402	-	36,380	-
神奈川県	福岡県	75,205	76,957	-	117,790	52,599	68,577	-	72,000	60,132	73,600	-
神奈川県	長崎県	71,993	29,377	187,300	7,850	89,027	60,485	-	60,485	-	-	-
神奈川県	沖縄県	79,800	-	-	-	79,800	124,889	124,889	-	-	-	-
新潟県	福島県	31,600	31,600	-	-	-	15,501	-	-	-	-	15,501

第10表 宿泊の有無(2区分)、旅行目的(3区分)、
居住地(47区分)、主目的地(47区分)別 旅行単価(旅行内容記入当たり) — 国内旅行

(円/件)

居住地	主目的地	国内旅行										
		日帰り旅行					観光・レクリ エーション					
		2013年 1-3月	2013年 4-6月	2013年 7-9月	2013年 10-12月	2013年 1-3月		2013年 4-6月	2013年 7-9月	2013年 10-12月		
埼玉県	群馬県	15,607	14,438	17,138	11,890	18,087	15,613	14,438	15,322	13,018	19,383	
埼玉県	埼玉県	10,967	6,481	10,809	14,014	9,558	11,433	7,674	10,092	15,003	9,339	
埼玉県	千葉県	18,005	16,557	16,703	19,139	19,782	17,663	13,771	15,420	20,893	21,016	
埼玉県	東京都	12,290	16,289	9,591	14,479	11,211	13,393	17,650	10,628	15,486	12,416	
埼玉県	神奈川県	10,555	8,619	10,805	11,419	10,916	11,383	9,484	10,241	11,465	14,125	
埼玉県	新潟県	17,169	15,997	15,689	10,947	24,706	15,090	11,817	15,533	15,920	18,607	
埼玉県	山梨県	15,245	16,644	15,209	16,027	12,811	15,880	16,644	15,209	17,120	13,946	
埼玉県	長野県	20,496	21,069	21,737	12,462	27,928	20,037	24,977	17,376	12,569	27,928	
埼玉県	静岡県	22,756	18,919	11,300	21,727	25,292	16,668	23,928	11,300	9,872	18,266	
埼玉県	愛知県	20,000	-	-	-	20,000	-	-	-	-	-	
埼玉県	三重県	33,800	-	-	33,800	-	-	-	-	-	-	
埼玉県	京都府	46,400	46,400	-	-	-	46,400	46,400	-	-	-	
埼玉県	大阪府	28,000	28,000	-	-	-	28,000	28,000	-	-	-	
埼玉県	沖縄県	-	-	-	-	-	-	-	-	-	-	
千葉県	北海道	54,750	88,000	-	-	21,500	54,750	88,000	-	-	21,500	
千葉県	青森県	-	-	-	-	-	-	-	-	-	-	
千葉県	岩手県	-	-	-	-	-	-	-	-	-	-	
千葉県	宮城県	22,835	13,340	21,500	-	28,250	20,170	13,340	-	-	27,000	
千葉県	福島県	21,783	15,813	32,316	27,085	14,403	25,445	17,500	32,316	27,085	14,855	
千葉県	茨城県	18,230	13,901	15,890	24,805	15,381	17,882	14,557	17,012	22,663	16,444	
千葉県	栃木県	15,592	20,438	11,495	19,843	11,842	16,322	20,438	10,300	19,843	12,711	
千葉県	群馬県	18,458	14,916	15,627	25,983	15,000	22,335	13,374	15,627	67,720	15,000	
千葉県	埼玉県	13,497	16,152	6,570	16,819	14,730	12,364	-	5,350	16,819	8,240	
千葉県	千葉県	13,966	16,183	14,017	13,008	12,596	13,628	12,017	14,749	12,978	14,434	
千葉県	東京都	14,524	17,550	15,332	12,336	12,396	14,959	17,776	16,324	13,195	11,758	
千葉県	神奈川県	17,209	32,013	12,536	10,125	22,179	17,906	33,677	13,223	10,125	24,654	
千葉県	新潟県	29,869	24,277	51,778	-	27,302	31,056	24,277	51,778	-	30,672	
千葉県	石川県	-	-	-	-	-	-	-	-	-	-	
千葉県	山梨県	19,291	22,000	14,038	17,651	29,189	19,291	22,000	14,038	17,651	29,189	
千葉県	長野県	25,552	39,000	15,568	14,500	32,441	28,053	39,000	13,802	-	32,441	
千葉県	静岡県	17,354	13,225	18,508	18,624	17,687	18,858	13,225	23,216	18,624	21,066	
千葉県	愛知県	29,533	25,900	-	44,700	18,000	-	-	-	-	-	
千葉県	三重県	-	-	-	-	-	-	-	-	-	-	
千葉県	京都府	20,702	32,000	-	-	9,404	20,702	32,000	-	-	9,404	
千葉県	大阪府	21,587	22,700	18,363	-	29,030	-	-	-	-	-	
千葉県	兵庫県	-	-	-	-	-	-	-	-	-	-	
千葉県	福岡県	26,300	-	26,300	-	-	26,300	-	26,300	-	-	
千葉県	沖縄県	-	-	-	-	-	-	-	-	-	-	
東京都	北海道	-	-	-	-	-	-	-	-	-	-	
東京都	青森県	-	-	-	-	-	-	-	-	-	-	
東京都	岩手県	27,309	-	-	27,309	-	-	-	-	-	-	
東京都	宮城県	32,824	26,050	39,943	4,000	-	4,000	-	-	4,000	-	
東京都	福島県	20,913	16,627	18,523	28,167	23,135	10,168	7,105	-	-	13,230	
東京都	茨城県	16,513	12,871	15,674	18,245	19,096	17,180	11,812	19,560	18,877	18,514	
東京都	栃木県	18,854	17,685	17,699	17,962	21,391	21,011	17,174	21,982	21,111	23,475	
東京都	群馬県	20,221	16,704	20,161	15,664	25,101	16,662	10,107	19,745	15,906	17,813	
東京都	埼玉県	10,687	5,624	11,266	9,141	15,343	9,855	7,299	10,671	9,298	11,339	
東京都	千葉県	15,761	14,072	17,017	17,289	13,894	15,779	14,341	15,640	17,955	15,088	
東京都	東京都	9,489	9,271	10,248	10,238	8,021	9,669	8,773	10,038	11,426	7,823	
東京都	神奈川県	12,039	14,425	12,218	12,189	10,317	12,392	14,930	11,819	13,932	10,259	
東京都	新潟県	17,906	17,339	22,246	15,337	15,350	17,116	17,339	22,327	14,119	5,700	
東京都	富山県	25,820	-	-	25,820	-	-	-	-	-	-	
東京都	石川県	-	-	-	-	-	-	-	-	-	-	
東京都	山梨県	16,035	18,365	19,050	13,202	13,420	16,685	21,354	20,967	13,202	12,375	
東京都	長野県	20,058	13,783	19,953	21,123	24,309	18,134	13,783	18,274	18,522	21,782	
東京都	岐阜県	10,360	-	-	-	10,360	10,360	-	-	-	10,360	
東京都	静岡県	15,114	12,616	13,852	13,446	22,013	14,983	14,172	12,527	12,620	20,310	
東京都	愛知県	29,056	19,580	54,927	21,535	36,500	37,560	26,119	-	-	49,000	
東京都	三重県	42,000	30,000	-	-	54,000	54,000	-	-	-	54,000	
東京都	滋賀県	12,331	-	-	-	12,331	-	-	-	-	-	
東京都	京都府	34,358	-	29,834	48,230	36,470	28,012	-	28,012	-	-	
東京都	大阪府	53,790	44,976	29,683	37,194	94,959	47,279	75,233	-	39,200	37,342	
東京都	兵庫県	37,497	37,600	41,370	-	33,520	-	-	-	-	-	
東京都	奈良県	24,616	-	20,551	-	32,746	20,044	-	7,341	-	32,746	
東京都	鳥根県	35,400	-	35,400	-	-	-	-	-	-	-	
東京都	広島県	-	-	-	-	-	-	-	-	-	-	
東京都	山口県	-	-	-	-	-	-	-	-	-	-	
東京都	福岡県	71,948	-	67,895	76,000	-	-	-	-	-	-	
東京都	長崎県	-	-	-	-	-	-	-	-	-	-	
東京都	大分県	56,000	-	-	56,000	-	-	-	-	-	-	
東京都	鹿児島県	176,928	176,928	-	-	-	176,928	176,928	-	-	-	
東京都	沖縄県	-	-	-	-	-	-	-	-	-	-	
神奈川県	北海道	49,402	-	-	49,402	-	-	-	-	-	-	
神奈川県	青森県	-	-	-	-	-	-	-	-	-	-	
神奈川県	岩手県	27,000	-	-	-	27,000	-	-	-	-	-	
神奈川県	宮城県	32,283	32,600	-	39,750	24,500	32,600	32,600	-	-	-	
神奈川県	山形県	36,150	-	36,150	-	-	-	-	-	-	-	
神奈川県	福島県	17,758	-	16,175	20,200	13,600	20,650	-	16,350	32,000	13,600	
神奈川県	茨城県	22,441	9,406	11,141	47,114	11,608	28,487	9,406	12,600	66,046	12,386	
神奈川県	栃木県	15,297	13,239	11,854	16,239	23,799	16,727	12,717	11,854	20,838	28,825	
神奈川県	群馬県	18,245	11,205	17,780	28,952	16,230	20,125	5,775	17,780	38,320	19,376	
神奈川県	埼玉県	15,162	27,529	8,326	15,280	12,783	18,543	27,529	10,629	16,016	16,052	
神奈川県	千葉県	18,153	20,112	17,601	15,926	20,210	19,738	21,920	20,352	16,613	22,077	
神奈川県	東京都	15,134	9,632	16,211	16,383	18,649	14,701	11,269	13,874	16,135	16,859	
神奈川県	神奈川県	11,585	11,390	11,013	12,369	11,393	12,017	10,799	12,139	12,797	11,570	
神奈川県	新潟県	27,871	31,556	-	20,500	-	31,556	31,556	-	-	-	
神奈川県	石川県	41,500	-	-	41,500	-	41,500	-	-	41,500	-	
神奈川県	山梨県	12,087	12,931	11,381	11,656	12,971	12,065	13,088	11,317	11,976	12,549	
神奈川県	長野県	16,338	18,146	13,271	13,770	19,260	15,615	18,146	13,271	17,026	12,265	
神奈川県	岐阜県	22,000	-	-	22,000	-	-	-	-	-	-	
神奈川県	静岡県	14,865	13,946	12,660	15,199	19,514	14,674	14,183	12,872	15,104	17,515	
神奈川県	愛知県	23,819	16,210	23,800	30,800	32,075	28,892	-	23,800	30,800	32,075	
神奈川県	三重県	27,959	-	-	-	27,959	-	-	-	-	-	
神奈川県	京都府	40,417	-	36,000	-	41,521	41,621	-	36,000	-	43,495	
神奈川県	大阪府	35,501	-	29,000	32,834	50,000	42,752	-	-	35,503	50,000	
神奈川県	広島県	39,000	-	-	-	39,000	-	-	-	-	-	
神奈川県	福岡県	28,700	-	28,700	-	-	-	-	-	-	-	
神奈川県	長崎県	-	-	-	-	-	-	-	-	-	-	
神奈川県	沖縄県	53,730	-	105,800	-	1,660	-	-	-	-	-	
新潟県	福島県	16,220	16,935	12,498	21,515	-	19,263	24,903	12,498	21,515	-	

第10表 宿泊の有無(2区分), 旅行目的(3区分), 居住地(47区分), 主目的地(47区分)別 旅行単価(旅行内容記入当たり) — 国内旅行

(円/件)

居住地	主目的地	国内旅行									
		日帰り旅行					出張・業務				
		帰省・知人訪問等									
	2013年 1-3月	2013年 4-6月	2013年 7-9月	2013年 10-12月		2013年 1-3月	2013年 4-6月	2013年 7-9月	2013年 10-12月		
埼玉県	群馬県	17,560	-	24,404	9,695	13,338	1,680	-	-	1,680	-
埼玉県	埼玉県	10,387	5,480	16,190	10,927	8,683	7,160	3,900	-	4,500	11,750
埼玉県	千葉県	19,450	18,801	28,250	17,900	6,900	21,565	54,400	-	2,320	7,975
埼玉県	東京都	6,002	7,000	5,500	-	5,836	5,736	13,450	2,312	4,410	3,235
埼玉県	神奈川県	8,807	7,987	12,122	11,245	4,497	3,600	3,600	-	-	-
埼玉県	新潟県	26,928	24,356	16,000	-	43,000	1,000	-	-	1,000	-
埼玉県	山梨県	9,900	-	-	11,850	6,000	9,074	-	-	9,074	-
埼玉県	長野県	23,711	9,344	37,000	11,500	-	-	-	-	-	-
埼玉県	静岡県	125,680	-	-	-	125,680	29,030	3,891	-	81,000	2,200
埼玉県	愛知県	-	-	-	-	-	20,000	-	-	-	20,000
埼玉県	三重県	-	-	-	-	-	33,800	-	-	33,800	-
埼玉県	京都府	-	-	-	-	-	-	-	-	-	-
埼玉県	大阪府	-	-	-	-	-	-	-	-	-	-
埼玉県	沖縄県	-	-	-	-	-	-	-	-	-	-
千葉県	北海道	-	-	-	-	-	-	-	-	-	-
千葉県	青森県	-	-	-	-	-	-	-	-	-	-
千葉県	岩手県	-	-	-	-	-	-	-	-	-	-
千葉県	宮城県	-	-	-	-	-	25,500	-	21,500	-	29,500
千葉県	福島県	15,947	14,970	-	-	17,900	10,000	-	-	-	10,000
千葉県	茨城県	20,265	9,970	12,185	28,660	4,750	12,082	-	12,082	-	-
千葉県	栃木県	10,760	-	18,370	-	3,150	7,010	-	7,010	-	-
千葉県	群馬県	5,129	-	-	5,129	-	11,550	18,000	-	5,100	-
千葉県	埼玉県	13,319	18,047	6,050	-	11,013	16,357	10,468	8,050	-	38,860
千葉県	千葉県	22,713	32,505	-	15,936	8,899	3,648	6,080	4,747	2,260	2,200
千葉県	東京都	15,694	18,447	12,500	11,333	30,100	7,940	11,469	3,000	8,255	8,330
千葉県	神奈川県	16,568	22,030	-	-	13,837	6,238	-	6,015	-	6,685
千葉県	新潟県	-	-	-	-	-	23,932	-	-	-	23,932
千葉県	石川県	-	-	-	-	-	-	-	-	-	-
千葉県	山梨県	-	-	-	-	-	-	-	-	-	-
千葉県	長野県	19,100	-	19,100	-	-	14,500	-	-	14,500	-
千葉県	静岡県	7,108	-	9,600	-	5,862	18,000	-	18,000	-	-
千葉県	愛知県	44,700	-	-	44,700	-	21,950	25,900	-	-	18,000
千葉県	三重県	-	-	-	-	-	-	-	-	-	-
千葉県	京都府	-	-	-	-	-	-	-	-	-	-
千葉県	大阪府	-	-	-	-	-	21,587	22,700	18,363	-	29,030
千葉県	兵庫県	-	-	-	-	-	-	-	-	-	-
千葉県	福岡県	-	-	-	-	-	-	-	-	-	-
千葉県	沖縄県	-	-	-	-	-	-	-	-	-	-
東京都	北海道	-	-	-	-	-	-	-	-	-	-
東京都	青森県	-	-	-	-	-	-	-	-	-	-
東京都	岩手県	27,309	-	-	27,309	-	-	-	-	-	-
東京都	宮城県	39,497	26,050	46,220	-	-	35,758	-	35,758	-	-
東京都	福島県	22,940	18,677	20,046	28,167	-	23,346	20,000	17,000	-	33,039
東京都	茨城県	16,169	15,696	11,192	21,100	19,460	11,000	-	7,000	2,400	23,600
東京都	栃木県	15,095	23,070	6,893	14,813	17,469	13,950	11,000	3,000	-	20,900
東京都	群馬県	30,705	40,600	21,200	15,100	46,966	8,500	8,500	-	-	-
東京都	埼玉県	12,555	3,390	1,800	8,625	23,349	14,233	-	25,500	8,600	-
東京都	千葉県	15,608	11,120	26,194	10,190	4,340	-	-	-	-	-
東京都	東京都	13,116	11,509	18,833	1,300	13,479	3,986	-	3,068	4,750	3,884
東京都	神奈川県	10,024	12,911	12,779	6,526	10,908	14,536	-	16,805	-	10,000
東京都	新潟県	23,500	-	22,000	-	25,000	17,774	-	-	17,774	-
東京都	富山県	25,820	-	-	25,820	-	-	-	-	-	-
東京都	石川県	-	-	-	-	-	-	-	-	-	-
東京都	山梨県	13,613	15,000	8,827	13,200	27,000	5,100	5,100	-	-	-
東京都	長野県	27,161	-	18,395	28,059	42,000	32,425	-	32,425	-	-
東京都	岐阜県	-	-	-	-	-	-	-	-	-	-
東京都	静岡県	15,354	9,300	12,000	21,567	42,450	15,690	18,000	20,076	2,300	-
東京都	愛知県	44,789	-	119,780	19,792	-	21,061	17,945	22,500	23,278	24,000
東京都	三重県	-	-	-	-	-	30,000	30,000	-	-	-
東京都	滋賀県	12,331	-	-	-	12,331	-	-	-	-	-
東京都	京都府	34,940	-	-	-	34,940	40,510	-	35,300	48,230	38,000
東京都	大阪府	88,694	29,400	28,065	31,500	326,442	35,229	30,295	31,300	38,423	36,835
東京都	兵庫県	41,370	-	41,370	-	-	35,560	37,600	-	-	33,520
東京都	奈良県	33,760	-	33,760	-	-	-	-	-	-	-
東京都	鳥根県	35,400	-	35,400	-	-	-	-	-	-	-
東京都	広島県	-	-	-	-	-	-	-	-	-	-
東京都	山口県	-	-	-	-	-	-	-	-	-	-
東京都	福岡県	-	-	-	-	-	71,948	-	67,895	76,000	-
東京都	長崎県	-	-	-	-	-	-	-	-	-	-
東京都	大分県	56,000	-	-	56,000	-	-	-	-	-	-
東京都	鹿児島県	-	-	-	-	-	-	-	-	-	-
東京都	沖縄県	-	-	-	-	-	49,402	-	-	49,402	-
神奈川県	北海道	-	-	-	-	-	-	-	-	-	-
神奈川県	青森県	-	-	-	-	-	-	-	-	-	-
神奈川県	岩手県	27,000	-	-	-	27,000	-	-	-	-	-
神奈川県	宮城県	39,750	-	-	39,750	-	24,500	-	-	-	24,500
神奈川県	山形県	36,150	-	36,150	-	-	-	-	-	-	-
神奈川県	福島県	14,800	-	16,000	13,600	-	15,000	-	-	15,000	-
神奈川県	茨城県	9,341	-	9,683	9,250	8,500	-	-	-	-	-
神奈川県	栃木県	10,348	16,000	-	8,335	8,720	12,325	11,000	-	13,650	-
神奈川県	群馬県	6,934	-	-	10,217	3,650	22,064	22,064	-	-	-
神奈川県	埼玉県	9,902	-	7,175	14,361	2,975	-	-	-	-	-
神奈川県	千葉県	8,490	9,867	9,500	6,650	4,000	6,270	-	6,000	-	6,540
神奈川県	東京都	18,695	7,518	23,207	17,167	45,500	3,917	2,400	6,950	-	-
神奈川県	神奈川県	10,583	13,402	7,756	9,762	11,197	5,520	-	4,450	5,550	7,600
神奈川県	新潟県	-	-	-	-	-	20,500	-	-	20,500	-
神奈川県	石川県	-	-	-	-	-	-	-	-	-	-
神奈川県	山梨県	13,133	16,000	12,282	4,950	19,300	9,080	9,080	-	-	-
神奈川県	長野県	40,244	-	-	-	40,244	4,000	-	-	4,000	-
神奈川県	岐阜県	-	-	-	-	-	22,000	-	-	22,000	-
神奈川県	静岡県	14,972	13,330	8,500	17,100	34,000	18,357	-	15,024	-	25,022
神奈川県	愛知県	-	-	-	-	-	16,210	16,210	-	-	-
神奈川県	三重県	-	-	-	-	-	27,959	-	-	-	27,959
神奈川県	京都府	35,600	-	-	-	35,600	-	-	-	-	-
神奈川県	大阪府	42,000	-	-	42,000	-	25,000	-	29,000	21,000	-
神奈川県	広島県	-	-	-	-	-	39,000	-	-	-	39,000
神奈川県	福岡県	41,400	-	41,400	-	-	16,000	-	16,000	-	-
神奈川県	長崎県	-	-	-	-	-	-	-	-	-	-
神奈川県	沖縄県	105,800	-	105,800	-	-	1,660	-	-	-	1,660
新潟県	福島県	-	-	-	-	-	1,000	1,000	-	-	-

第10表 宿泊の有無(2区分)、旅行目的(3区分)、居住地(47区分)、主目的地(47区分)別 旅行単価(旅行内容記入当たり) — 国内旅行

(円/件)

居住地	主目的地	国内旅行										
		1)					観光・レクリ エーション					
		宿泊旅行						2013年 1-3月	2013年 4-6月	2013年 7-9月	2013年 10-12月	
新潟県	千葉県	34,901	34,901	33,130	2,625	47,954	51,700	40,723	33,130	-	75,307	51,700
新潟県	東京都	45,755	56,045	42,698	52,020	63,849	80,162	65,358	32,235	-	69,349	103,070
新潟県	神奈川県	51,766	64,543	60,652	56,900	68,556	68,556	59,145	22,000	43,800	72,535	72,000
新潟県	新潟県	19,304	28,209	25,815	20,485	25,886	35,761	29,964	24,139	20,485	29,945	42,455
新潟県	長野県	20,892	42,515	38,550	-	29,950	63,009	42,515	38,550	-	29,950	63,009
富山県	東京都	134,738	134,738	107,605	47,926	47,300	232,653	185,278	84,850	40,825	47,300	358,891
富山県	富山県	19,814	27,190	15,110	20,250	-	53,664	28,134	14,392	20,250	-	53,664
富山県	石川県	28,768	30,965	13,854	45,725	35,444	24,558	34,401	26,000	45,725	35,638	24,558
富山県	長野県	35,549	71,701	27,100	33,590	113,057	-	84,404	27,100	-	113,057	-
石川県	東京都	70,218	73,125	90,677	47,398	62,000	-	56,119	101,675	310,061	47,398	-
石川県	石川県	21,629	27,541	20,030	36,659	-	28,770	29,471	17,550	36,659	-	28,770
石川県	長野県	32,959	44,231	77,575	20,760	31,919	25,640	31,919	-	-	31,919	-
石川県	愛知県	26,877	33,277	26,900	-	35,402	-	36,954	-	-	36,954	-
石川県	大阪府	47,654	62,133	-	71,050	51,700	75,599	70,572	-	71,050	67,580	75,599
福井県	石川県	23,885	37,963	14,425	-	-	61,500	37,963	14,425	-	-	61,500
福井県	福井県	16,507	18,990	14,595	25,777	-	17,600	19,654	14,595	31,825	-	17,600
福井県	京都府	22,873	40,250	24,667	-	87,000	-	40,250	24,667	-	87,000	-
山梨県	千葉県	34,100	61,763	-	87,641	68,275	35,800	61,763	-	87,641	68,275	35,800
山梨県	東京都	26,656	46,002	112,979	63,883	5,600	34,887	59,762	112,979	63,883	-	40,650
山梨県	神奈川県	27,109	40,156	62,645	34,782	11,300	-	40,372	87,440	31,374	11,300	-
山梨県	山梨県	21,038	34,424	31,767	42,760	42,579	26,086	37,385	31,767	77,750	42,579	26,086
山梨県	長野県	27,597	34,194	43,940	18,050	26,750	50,933	36,436	43,940	21,434	19,500	56,150
山梨県	静岡県	40,173	61,161	108,507	25,624	52,047	55,733	62,225	108,507	25,624	52,992	55,733
長野県	埼玉県	22,790	29,846	27,000	-	-	32,692	45,552	29,000	-	-	62,103
長野県	千葉県	46,341	59,115	61,566	34,619	-	88,499	63,180	38,591	-	-	88,499
長野県	東京都	32,812	47,175	29,055	56,720	63,052	59,960	62,252	44,625	68,363	61,513	71,450
長野県	神奈川県	35,058	40,726	50,301	51,059	34,179	1,400	58,702	47,603	69,800	-	-
長野県	長野県	17,516	22,793	19,590	25,433	25,384	21,175	23,303	18,488	24,154	28,576	24,313
長野県	静岡県	15,818	21,506	23,650	-	22,131	18,425	24,424	43,300	-	22,131	18,425
長野県	愛知県	29,796	33,695	26,732	36,000	34,343	48,979	31,123	30,830	-	35,500	22,958
岐阜県	東京都	75,006	83,118	60,000	68,248	52,793	114,520	83,562	71,750	52,800	39,920	118,980
岐阜県	福井県	28,284	54,021	49,500	122,000	22,292	-	54,021	49,500	122,000	22,292	-
岐阜県	長野県	18,546	28,918	17,328	11,320	26,243	60,781	18,297	17,328	11,320	26,243	-
岐阜県	岐阜県	23,327	33,171	29,798	33,555	39,490	29,244	35,914	29,798	33,555	45,950	34,355
岐阜県	静岡県	28,159	28,990	17,450	21,706	25,902	56,642	44,094	19,000	-	-	56,642
岐阜県	愛知県	13,229	30,019	15,500	31,471	30,413	39,786	27,766	15,500	32,576	30,413	-
岐阜県	三重県	22,635	31,650	24,168	-	41,960	12,852	31,650	24,168	-	41,960	12,852
岐阜県	京都府	21,083	31,563	6,370	5,000	55,942	34,560	39,418	6,370	-	55,942	-
岐阜県	大阪府	25,848	36,102	2,600	59,105	21,447	47,631	52,338	-	59,105	38,637	52,394
静岡県	埼玉県	24,520	42,171	53,581	36,425	60,767	23,657	65,634	-	70,500	60,767	-
静岡県	千葉県	42,084	47,864	50,324	18,951	52,420	51,703	48,885	54,039	18,951	52,420	51,703
静岡県	東京都	35,249	40,480	43,731	19,730	58,862	16,883	57,144	54,963	38,491	85,793	14,625
静岡県	神奈川県	27,847	49,034	26,300	356,790	18,574	25,490	71,706	28,600	356,790	-	21,988
静岡県	山梨県	22,702	42,856	33,806	57,860	-	55,000	47,070	37,710	57,860	-	55,000
静岡県	長野県	39,047	45,034	59,662	31,005	38,862	32,000	43,862	52,858	34,582	43,264	12,000
静岡県	静岡県	20,722	34,195	36,397	25,466	40,001	30,761	38,245	37,493	31,508	44,394	40,742
静岡県	愛知県	43,881	79,171	54,544	55,213	29,000	124,465	98,395	58,750	61,135	-	142,659
静岡県	三重県	34,124	31,975	31,400	26,578	42,542	33,000	28,550	31,400	16,790	42,542	33,000
静岡県	京都府	51,745	61,052	38,195	55,107	161,500	45,575	72,852	48,889	69,476	161,500	45,575
愛知県	千葉県	77,356	78,849	52,786	77,084	74,760	91,143	81,334	52,786	77,084	82,857	91,143
愛知県	東京都	37,572	46,167	49,451	45,036	41,087	47,114	49,419	52,838	45,542	44,984	52,834
愛知県	神奈川県	37,790	44,007	47,055	50,176	33,605	41,764	44,516	43,496	50,234	37,362	41,764
愛知県	石川県	39,345	39,345	38,862	51,351	21,469	39,902	35,303	29,141	47,053	28,238	39,902
愛知県	福井県	27,126	40,716	48,051	21,364	21,375	75,009	43,834	44,577	21,324	21,375	75,009
愛知県	山梨県	26,854	34,782	19,000	11,000	40,640	38,207	34,782	19,000	11,000	40,640	38,207
愛知県	長野県	26,336	34,789	33,831	41,815	35,925	27,378	34,784	32,514	44,432	35,925	27,378
愛知県	岐阜県	20,641	32,540	30,563	27,597	37,057	32,692	36,994	39,963	29,274	39,891	38,030
愛知県	静岡県	27,375	36,710	28,503	24,240	44,333	48,037	39,795	35,902	28,500	48,674	31,382
愛知県	愛知県	15,004	24,399	41,022	26,185	18,439	7,120	30,473	46,678	31,430	23,960	8,680
愛知県	三重県	22,163	32,910	33,098	28,999	35,082	35,713	37,091	37,407	30,637	39,589	45,600
愛知県	滋賀県	13,994	5,200	-	-	900	9,500	900	-	-	900	-
愛知県	京都府	26,238	40,713	37,631	46,669	40,400	38,189	40,929	37,043	46,669	40,400	38,189
愛知県	大阪府	32,005	44,939	31,535	51,608	42,071	56,789	49,957	31,535	61,761	45,690	73,184
愛知県	兵庫県	31,419	37,449	28,000	28,713	47,383	39,637	40,595	33,000	30,700	47,383	39,637
愛知県	奈良県	24,078	28,157	15,300	29,400	35,900	-	39,050	23,500	42,000	45,350	-
愛知県	和歌山県	31,131	35,533	30,150	23,000	44,332	34,500	37,100	30,150	-	44,332	34,500
三重県	静岡県	31,378	43,360	37,000	30,000	32,000	85,800	43,950	37,000	30,000	23,000	85,800
三重県	愛知県	30,063	39,726	21,950	50,300	23,640	132,425	56,056	20,750	50,300	-	132,425
三重県	三重県	19,538	31,860	19,548	70,206	25,500	26,172	33,964	19,548	70,206	25,500	32,640
三重県	京都府	32,259	62,576	60,318	61,898	-	68,449	62,576	60,318	61,898	-	68,449
三重県	大阪府	42,383	161,021	230,500	-	91,542	-	161,021	230,500	-	91,542	-
滋賀県	福井県	23,040	39,130	-	89,750	19,300	48,000	39,130	-	89,750	19,300	48,000
滋賀県	滋賀県	10,964	11,822	12,975	12,740	16,300	3,200	11,245	-	12,740	16,300	3,200
滋賀県	京都府	16,007	24,655	40,347	12,100	-	15,241	29,658	40,347	-	-	8,282
滋賀県	大阪府	19,675	40,740	33,200	48,750	-	40,269	34,967	33,200	48,750	-	10,937
滋賀県	兵庫県	12,881	19,700	13,900	41,500	9,500	-	19,700	13,900	41,500	9,500	-
京都府	東京都	58,098	62,315	70,005	44,500	54,203	67,021	60,983	65,833	45,250	54,203	71,026
京都府	福井県	67,847	134,955	234,910	38,000	-	32,000	134,955	234,910	38,000	-	32,000
京都府	愛知県	20,034	27,700	-	27,700	-	-	27,700	-	27,700	-	-
京都府	三重県	18,472	23,773	13,973	38,245	-	15,833	25,292	12,226	42,367	-	14,750
京都府	滋賀県	17,529	36,035	25,000	-	47,069	-	36,035	25,000	-	47,069	-
京都府	京都府	17,763	32,752	41,560	17,100	21,980	-	49,300	58,667	21,200	-	

第10表 宿泊の有無(2区分), 旅行目的(3区分), 居住地(47区分), 主目的地(47区分)別 旅行単価(旅行内容記入当たり) — 国内旅行

(円/件)

居住地	主目的地	国内旅行										
		宿泊旅行								出張・業務		
		帰省・知人訪問等								2013年1-3月	2013年4-6月	2013年7-9月
		2013年1-3月	2013年4-6月	2013年7-9月	2013年10-12月							
新潟県	千葉県	11,613	-	2,625	20,600	-	-	-	-	-	-	-
新潟県	東京都	52,863	51,528	24,950	80,000	57,255	41,922	31,900	65,555	14,700	-	-
新潟県	神奈川県	72,639	79,978	70,000	60,600	-	-	-	-	-	-	-
新潟県	新潟県	23,875	30,184	-	10,944	22,375	23,387	27,800	-	21,181	-	-
新潟県	長野県	-	-	-	-	-	-	-	-	-	-	-
富山県	東京都	85,190	130,360	-	-	40,020	49,841	-	51,476	-	46,570	-
富山県	富山県	-	-	-	-	-	18,700	18,700	-	-	-	-
富山県	石川県	13,688	7,782	-	25,500	-	45,000	-	-	45,000	-	-
富山県	長野県	33,590	-	33,590	-	-	-	-	-	-	-	-
石川県	東京都	62,250	62,500	-	62,000	-	42,875	42,875	-	-	-	-
石川県	石川県	20,113	20,113	-	-	-	24,740	24,740	-	-	-	-
石川県	長野県	50,388	77,575	20,760	-	25,640	-	-	-	-	-	-
石川県	愛知県	-	-	-	-	-	29,600	26,900	-	32,300	-	-
石川県	大阪府	-	-	-	-	-	19,941	-	-	19,941	-	-
石川県	石川県	-	-	-	-	-	-	-	-	-	-	-
福井県	福井県	13,680	-	13,680	-	-	-	-	-	-	-	-
福井県	京都府	-	-	-	-	-	-	-	-	-	-	-
山梨県	千葉県	-	-	-	-	-	-	-	-	-	-	-
山梨県	東京都	-	-	-	-	-	11,600	-	-	5,600	17,600	-
山梨県	神奈川県	37,849	37,849	-	-	-	41,600	-	41,600	-	-	-
山梨県	山梨県	7,770	-	7,770	-	-	-	-	-	-	-	-
山梨県	長野県	20,950	-	7,900	34,000	-	40,500	-	-	-	40,500	-
山梨県	静岡県	47,321	-	-	47,321	-	-	-	-	-	-	-
長野県	埼玉県	25,000	25,000	-	-	-	3,281	-	-	-	3,281	-
長野県	千葉県	30,646	-	30,646	-	-	51,000	51,000	-	-	-	-
長野県	東京都	30,251	19,000	26,000	66,130	-	23,360	28,407	17,580	-	14,000	-
長野県	神奈川県	36,232	51,200	32,317	34,179	1,400	-	-	-	-	-	-
長野県	長野県	21,861	22,638	30,039	14,213	16,467	22,120	21,500	22,533	-	-	-
長野県	静岡県	4,000	4,000	-	-	-	-	-	-	-	-	-
長野県	愛知県	37,677	6,000	-	32,030	75,000	34,000	33,000	36,000	-	-	-
岐阜県	東京都	90,541	36,500	84,745	78,538	129,360	58,850	-	50,700	-	67,000	-
岐阜県	福井県	-	-	-	-	-	-	-	-	-	-	-
岐阜県	長野県	60,781	-	-	60,781	-	-	-	-	-	-	-
岐阜県	岐阜県	13,650	-	-	13,650	-	8,800	-	-	-	8,800	-
岐阜県	静岡県	13,127	15,900	5,353	25,902	-	38,060	-	38,060	-	-	-
岐阜県	愛知県	29,263	-	29,263	-	-	39,786	-	-	-	39,786	-
岐阜県	三重県	-	-	-	-	-	-	-	-	-	-	-
岐阜県	京都府	-	-	-	-	-	19,780	-	5,000	-	34,560	-
岐阜県	大阪府	20,273	2,600	-	22,575	33,340	2,000	-	-	2,000	-	-
静岡県	埼玉県	26,529	53,581	2,350	-	23,657	-	-	-	-	-	-
静岡県	千葉県	39,181	39,181	-	-	-	-	-	-	-	-	-
静岡県	東京都	12,600	15,500	4,500	9,000	21,400	11,000	15,800	16,200	1,000	-	-
静岡県	神奈川県	17,924	21,700	-	16,666	-	31,900	-	-	24,300	39,500	-
静岡県	山梨県	26,000	26,000	-	-	-	-	-	-	-	-	-
静岡県	長野県	50,763	122,000	16,700	16,850	47,500	44,125	51,750	-	-	36,500	-
静岡県	静岡県	19,695	37,352	11,368	9,500	10,800	30,453	16,000	-	37,680	-	-
静岡県	愛知県	37,520	51,740	25,600	29,000	15,300	-	-	-	-	-	-
静岡県	三重県	55,944	-	55,944	-	-	-	-	-	-	-	-
静岡県	京都府	27,500	27,500	-	-	-	12,000	-	12,000	-	-	-
愛知県	千葉県	40,000	-	-	40,000	-	79,500	-	-	79,500	-	-
愛知県	東京都	37,778	43,954	-	33,442	32,850	45,181	46,801	42,000	41,013	48,525	-
愛知県	神奈川県	41,121	52,395	-	29,848	-	49,946	-	49,946	-	-	-
愛知県	石川県	47,431	68,022	53,500	14,700	-	-	-	-	-	-	-
愛知県	福井県	38,070	55,000	29,605	-	-	5,000	-	5,000	-	-	-
愛知県	山梨県	-	-	-	-	-	-	-	-	-	-	-
愛知県	長野県	35,250	47,000	23,500	-	-	-	-	-	-	-	-
愛知県	岐阜県	13,580	11,762	-	17,216	-	9,250	-	12,500	-	6,000	-
愛知県	静岡県	20,458	-	-	20,458	-	27,784	11,239	7,200	-	98,000	-
愛知県	愛知県	13,248	29,711	12,292	9,238	6,081	22,500	-	22,500	-	-	-
愛知県	三重県	12,791	9,825	21,628	10,289	6,050	10,700	10,700	-	-	-	-
愛知県	滋賀県	9,500	-	-	-	9,500	-	-	-	-	-	-
愛知県	京都府	39,100	39,100	-	-	-	-	-	-	-	-	-
愛知県	大阪府	17,500	-	11,000	-	24,000	9,500	-	-	9,500	-	-
愛知県	兵庫県	24,863	23,000	26,726	-	-	-	-	-	-	-	-
愛知県	奈良県	13,633	7,100	16,800	17,000	-	-	-	-	-	-	-
愛知県	和歌山県	23,000	-	23,000	-	-	-	-	-	-	-	-
三重県	静岡県	-	-	-	-	-	41,000	-	-	41,000	-	-
三重県	愛知県	15,780	-	-	15,780	-	25,933	23,150	-	31,500	-	-
三重県	三重県	300	-	-	-	300	-	-	-	-	-	-
三重県	京都府	-	-	-	-	-	-	-	-	-	-	-
三重県	大阪府	-	-	-	-	-	-	-	-	-	-	-
滋賀県	福井県	-	-	-	-	-	-	-	-	-	-	-
滋賀県	滋賀県	12,975	12,975	-	-	-	-	-	-	-	-	-
滋賀県	京都府	17,150	-	12,100	-	22,200	-	-	-	-	-	-
滋賀県	大阪府	69,600	-	-	-	69,600	-	-	-	-	-	-
滋賀県	兵庫県	-	-	-	-	-	-	-	-	-	-	-
京都府	東京都	33,767	20,535	43,000	-	51,000	104,377	104,377	-	-	-	-
京都府	福井県	-	-	-	-	-	-	-	-	-	-	-
京都府	愛知県	-	-	-	-	-	-	-	-	-	-	-
京都府	三重県	15,720	15,720	-	-	-	24,000	-	30,000	-	18,000	-
京都府	滋賀県	-	-	-	-	-	-	-	-	-	-	-
京都府	京都府	23,464	24,453	-	21,980	-	13,000	-	13,000	-	-	-
京都府	大阪府	5,400	-	5,400	-	-	-	-	-	-	-	-
京都府	兵庫県	15,888	18,325	13,579	15,633	-	41,420	41,420	-	-	-	-
大阪府	北海道	83,730	-	-	83,730	-	-	-	-	-	-	-
大阪府	千葉県	-	-	-	-	-	159,452	-	-	159,452	-	-
大阪府	東京都	59,674	63,820	79,618	32,385	40,796	49,259	57,846	42,749	53,153	60,000	-
大阪府	神奈川県	27,793	18,276	-	37,311	-	59,426	-	59,426	-	-	-
大阪府	富山県	12,544	-	-	13,338	11,750	41,216	27,000	55,431	-	-	-
大阪府	石川県	36,808	36,456	-	39,175	32,780	24,800	-	-	-	24,800	-
大阪府	福井県	40,348	-	65,619	25,705	29,720	-	-	-	-	-	-
大阪府	山梨県	29,800	-	-	-	29,800	-	-	-	-	-	-
大阪府	長野県	44,247	54,000	29,735	65,112	28,140	-	-	-	-	-	-
大阪府	岐阜県	45,725	-	37,230	72,150	36,290	-	-	-	-	-	-
大阪府	静岡県	48,202	20,500	-	66,100	40,106	57,700	57,700	-	-	-	-
大阪府	愛知県	39,254	-	39,254	-	-	14,266	-	8,210	18,000	28,700	-
大阪府	三重県	5,000	5,000	-	-	-	95,500	-	-	95,500	-	-
大阪府	滋賀県	17,993	12,510	-	23,724	6,037	-	-	-	-	-	-
大阪府	京都府	22,524	-	25,800	21,432	-	30,500	-	30,500	-	-	-
大阪府	大阪府	24,774	8,350	31,598	2,261	89,000	25,905	38,607	-	500	-	-

第10表 宿泊の有無(2区分), 旅行目的(3区分), 居住地(47区分), 主目的地(47区分)別 旅行単価(旅行内容記入当たり) — 国内旅行

(円/件)

居住地	主目的地	国内旅行																		
		日帰り旅行				観光・レクリエーション														
		2013年 1-3月	2013年 4-6月	2013年 7-9月	2013年 10-12月	2013年 1-3月	2013年 4-6月	2013年 7-9月	2013年 10-12月											
新潟県	千葉県	-	-	-	-	-	-	-	-	-	-	-	-	-	-	-	-	-	-	-
新潟県	東京都	25,175	25,871	32,070	18,609	24,140	29,077	24,961	44,140	28,217	26,090	-	-	-	-	-	-	-	-	-
新潟県	神奈川県	9,178	5,900	2,971	18,663	-	9,178	5,900	2,971	18,663	-	-	-	-	-	-	-	-	-	-
新潟県	新潟県	11,227	11,787	15,717	10,612	8,451	10,071	10,903	10,050	10,331	8,582	-	-	-	-	-	-	-	-	-
新潟県	長野県	12,655	7,958	13,183	14,135	13,496	12,484	8,600	13,183	12,600	13,496	-	-	-	-	-	-	-	-	-
富山県	東京都	-	-	-	-	-	-	-	-	-	-	-	-	-	-	-	-	-	-	-
富山県	富山県	14,897	13,800	9,525	9,900	22,850	16,642	14,700	9,525	10,850	27,625	-	-	-	-	-	-	-	-	-
富山県	石川県	26,233	16,160	38,841	8,038	24,608	27,385	16,160	40,551	8,038	30,210	-	-	-	-	-	-	-	-	-
富山県	長野県	21,088	14,300	11,717	32,904	14,905	21,088	14,300	11,717	32,904	14,905	-	-	-	-	-	-	-	-	-
石川県	東京都	38,247	-	-	38,247	-	38,247	-	-	38,247	-	-	-	-	-	-	-	-	-	-
石川県	石川県	12,493	32,766	6,435	7,662	15,500	13,174	32,766	4,713	5,109	15,500	-	-	-	-	-	-	-	-	-
石川県	長野県	16,051	6,000	-	32,400	12,901	19,401	-	-	32,400	12,901	-	-	-	-	-	-	-	-	-
石川県	愛知県	23,220	-	-	16,315	28,400	25,111	-	-	16,315	51,500	-	-	-	-	-	-	-	-	-
石川県	大阪府	30,280	65,000	17,000	23,133	-	34,775	65,000	17,000	28,550	-	-	-	-	-	-	-	-	-	-
福井県	石川県	15,841	24,225	6,191	30,110	9,972	17,198	40,750	6,191	30,110	9,972	-	-	-	-	-	-	-	-	-
福井県	福井県	10,920	9,050	12,789	-	-	13,893	16,100	12,789	-	-	-	-	-	-	-	-	-	-	-
福井県	京都府	11,288	13,500	2,250	16,950	10,763	11,688	25,000	2,250	16,950	2,550	-	-	-	-	-	-	-	-	-
山梨県	千葉県	16,496	15,900	23,200	14,322	21,050	16,496	15,900	23,200	14,322	21,050	-	-	-	-	-	-	-	-	-
山梨県	東京都	20,768	22,587	32,496	18,654	16,336	19,277	22,587	32,496	18,654	9,642	-	-	-	-	-	-	-	-	-
山梨県	神奈川県	7,539	9,020	9,000	6,068	-	9,010	9,020	9,000	-	-	-	-	-	-	-	-	-	-	-
山梨県	山梨県	9,883	-	4,750	7,666	14,153	9,883	-	4,750	7,666	14,153	-	-	-	-	-	-	-	-	-
山梨県	長野県	16,289	-	4,000	20,258	16,417	18,338	-	-	20,258	16,417	-	-	-	-	-	-	-	-	-
山梨県	静岡県	13,462	6,375	14,424	17,182	-	13,379	6,375	14,446	17,182	-	-	-	-	-	-	-	-	-	-
長野県	埼玉県	19,262	23,227	17,202	14,661	-	17,704	17,871	17,202	-	-	-	-	-	-	-	-	-	-	-
長野県	千葉県	26,268	18,668	67,000	-	21,100	26,268	18,668	67,000	-	21,100	-	-	-	-	-	-	-	-	-
長野県	東京都	18,450	20,899	20,600	14,825	18,071	21,717	30,261	30,000	12,740	20,743	-	-	-	-	-	-	-	-	-
長野県	神奈川県	16,167	20,000	14,250	-	-	17,500	-	17,500	-	-	-	-	-	-	-	-	-	-	-
長野県	長野県	13,833	17,347	10,702	8,327	17,175	10,767	6,195	10,702	9,867	18,509	-	-	-	-	-	-	-	-	-
長野県	静岡県	7,854	8,775	4,700	8,511	-	8,418	8,775	4,700	11,421	-	-	-	-	-	-	-	-	-	-
長野県	愛知県	15,497	16,480	-	-	13,531	13,516	13,500	-	-	13,531	-	-	-	-	-	-	-	-	-
岐阜県	東京都	40,528	59,410	38,000	32,350	-	41,600	-	38,000	45,200	-	-	-	-	-	-	-	-	-	-
岐阜県	福井県	19,705	22,144	24,430	4,815	22,417	18,951	22,144	20,860	4,815	22,417	-	-	-	-	-	-	-	-	-
岐阜県	長野県	11,631	15,500	11,000	-	9,261	12,357	23,000	11,000	-	9,261	-	-	-	-	-	-	-	-	-
岐阜県	岐阜県	8,561	6,002	4,760	14,100	9,402	6,770	6,002	4,760	-	8,350	-	-	-	-	-	-	-	-	-
岐阜県	静岡県	25,667	33,000	-	-	11,000	25,667	33,000	-	-	11,000	-	-	-	-	-	-	-	-	-
岐阜県	愛知県	9,199	6,746	5,007	13,513	11,360	10,013	6,989	5,909	13,513	13,112	-	-	-	-	-	-	-	-	-
岐阜県	三重県	17,828	15,925	15,950	17,529	38,000	18,887	15,925	28,900	17,529	38,000	-	-	-	-	-	-	-	-	-
岐阜県	京都府	12,349	10,287	21,600	12,000	9,961	10,904	1,000	21,600	12,000	9,961	-	-	-	-	-	-	-	-	-
岐阜県	大阪府	16,449	22,098	17,399	11,067	1,500	17,674	21,924	17,399	-	1,500	-	-	-	-	-	-	-	-	-
静岡県	埼玉県	9,811	8,550	4,300	15,363	11,050	8,833	15,100	4,300	-	7,100	-	-	-	-	-	-	-	-	-
静岡県	千葉県	29,881	20,972	8,000	10,000	55,681	29,881	20,972	8,000	10,000	55,681	-	-	-	-	-	-	-	-	-
静岡県	東京都	33,041	55,178	14,165	17,506	32,291	26,837	23,231	16,110	14,913	50,436	-	-	-	-	-	-	-	-	-
静岡県	神奈川県	17,253	23,646	11,490	13,972	13,597	17,396	23,646	13,340	12,462	10,485	-	-	-	-	-	-	-	-	-
静岡県	山梨県	16,404	7,100	19,608	12,401	19,722	16,366	7,100	20,265	12,401	19,722	-	-	-	-	-	-	-	-	-
静岡県	長野県	18,520	16,100	27,000	25,000	15,146	19,940	22,200	27,000	25,000	15,146	-	-	-	-	-	-	-	-	-
静岡県	静岡県	12,278	14,042	11,551	8,949	16,040	12,928	14,086	11,810	9,535	21,374	-	-	-	-	-	-	-	-	-
静岡県	愛知県	14,728	13,004	12,100	15,640	19,185	15,856	14,249	20,700	15,640	18,278	-	-	-	-	-	-	-	-	-
静岡県	三重県	36,990	9,500	42,388	7,164	60,250	48,659	-	25,476	-	60,250	-	-	-	-	-	-	-	-	-
静岡県	京都府	23,824	13,571	-	32,000	25,900	22,786	13,571	-	32,000	-	-	-	-	-	-	-	-	-	-
愛知県	千葉県	26,600	-	-	26,600	-	26,600	-	-	26,600	-	-	-	-	-	-	-	-	-	-
愛知県	東京都	25,123	21,235	25,998	31,805	23,129	26,766	23,160	27,395	28,825	25,800	-	-	-	-	-	-	-	-	-
愛知県	神奈川県	21,213	30,965	-	21,200	17,970	16,900	-	-	-	16,900	-	-	-	-	-	-	-	-	-
愛知県	石川県	-	-	-	-	-	-	-	-	-	-	-	-	-	-	-	-	-	-	-
愛知県	福井県	16,491	18,858	22,369	9,856	14,856	16,491	18,858	22,369	9,856	14,856	-	-	-	-	-	-	-	-	-
愛知県	山梨県	13,642	10,400	17,583	9,350	-	13,642	10,400	17,583	9,350	-	-	-	-	-	-	-	-	-	-
愛知県	長野県	16,639	11,310	11,081	23,908	15,861	16,521	11,310	10,272	25,905	16,337	-	-	-	-	-	-	-	-	-
愛知県	岐阜県	11,767	15,032	6,523	11,456	9,647	11,834	15,558	6,628	10,658	10,265	-	-	-	-	-	-	-	-	-
愛知県	静岡県	17,075	10,535	20,528	20,355	15,060	18,219	10,336	20,528	22,495	15,060	-	-	-	-	-	-	-	-	-
愛知県	愛知県	9,636	8,463	10,632	9,220	9,599	9,432	7,112	11,040	9,450	8,508	-	-	-	-	-	-	-	-	-
愛知県	三重県	14,948	16,299	15,989	12,322	15,819	15,842	16,414	17,981	13,467	16,275	-	-	-	-	-	-	-	-	-
愛知県	滋賀県	15,752	11,727	27,905	5,120	11,169	16,558	13,340	27,905	5,120	11,169	-	-	-	-	-	-	-	-	-
愛知県	京都府	18,780	21,263	15,202	15,559	18,815	19,150	22,829	14,028	15,559	19,291	-	-	-	-	-	-	-	-	-
愛知県	大阪府	20,687	17,754	26,389	17,886	20,076	21,296	17,754	29,545	19,533	18,371	-	-	-	-	-	-	-	-	-
愛知県	兵庫県	21,370	17,760	15,000	-	23,865	21,880	17,760	-	-	23,253	-	-	-	-	-	-	-	-	-
愛知県	奈良県	19,999	23,687	14,572	28,000	11,790	21,892	23,687	20,500	28,000	11,790	-	-	-	-	-	-	-	-	-
愛知県	和歌山県	11,321	6,500	-	16,142	-	6,500	-	-	-	-	-	-	-	-	-	-	-	-	-
三重県	静岡県	19,397	-	16,246	-	32,000	19,397	-	16,246	-	32,000	-	-	-	-	-	-	-	-	-
三重県	愛知県	24,542	29,581	13,935	25,501	49,500	25,276	29,581	13,669	25,501	49,500	-	-	-	-	-	-	-	-	-
三重県	三重県	12,739	10,342	10,218	19,053	11,972	13,947	11,430	11,415	21,395	11,972	-	-	-	-	-	-	-	-	-
三重県	京都府	18,478	11,815	20,000	15,591	26,205	18,326	11,815	-	15,591	26,205	-	-	-	-	-	-	-	-	-
三重県	大阪府	12,724	7,250	15,076	13,803	17,000	12,388	7,250	-	13,803	17,000	-	-	-	-	-	-	-	-	-
滋賀県	福井県	14,102	6,007	18,639	6,000	13,451	14,102	6,007	18,639	6,000	13,451	-	-	-	-	-	-	-	-	-
滋賀県	滋賀県	10,535	10,847	13,650	7,000	9,014	11,075	13,333	12,300	7,000	9,014	-	-	-	-	-	-	-	-	-
滋賀県	京都府	11,202	12,550	8,575	15,883	5,461	10,568	11,300	-	20,050	5,461	-	-	-	-	-				

第10表 宿泊の有無(2区分), 旅行目的(3区分), 居住地(47区分), 主目的地(47区分)別 旅行単価(旅行内容記入当たり) — 国内旅行

(円/件)

居住地	主目的地	国内旅行									
		日帰り旅行					出張・業務				
		帰省・知人訪問等									
		2013年 1-3月	2013年 4-6月	2013年 7-9月	2013年 10-12月		2013年 1-3月	2013年 4-6月	2013年 7-9月	2013年 10-12月	
新潟県	千葉県	-	-	-	-	-	-	-	-	-	
新潟県	東京都	28,812	38,718	-	9,000	-	16,595	2,000	20,000	-	22,190
新潟県	神奈川県	-	-	-	-	-	-	-	-	-	-
新潟県	新潟県	19,071	16,648	27,050	19,350	7,402	3,425	-	-	3,425	-
新潟県	長野県	13,831	13,831	-	-	-	13,608	800	-	26,416	-
富山県	東京都	-	-	-	-	-	-	-	-	-	-
富山県	富山県	7,917	12,000	-	8,000	3,750	-	-	-	-	-
富山県	石川県	19,900	-	32,000	-	7,800	-	-	-	-	-
富山県	長野県	-	-	-	-	-	-	-	-	-	-
石川県	東京都	-	-	-	-	-	-	-	-	-	-
石川県	石川県	10,677	-	11,600	10,215	-	-	-	-	-	-
石川県	長野県	6,000	6,000	-	-	-	-	-	-	-	-
石川県	愛知県	21,375	-	-	-	21,375	19,350	-	-	-	19,350
石川県	大阪府	-	-	-	-	-	12,300	-	-	12,300	-
福井県	石川県	-	-	-	-	-	7,700	7,700	-	-	-
福井県	福井県	-	-	-	-	-	2,000	2,000	-	-	-
福井県	京都府	2,000	2,000	-	-	-	18,975	-	-	-	18,975
山梨県	千葉県	-	-	-	-	-	-	-	-	-	-
山梨県	東京都	21,100	-	-	-	21,100	51,740	-	-	-	51,740
山梨県	神奈川県	-	-	-	-	-	6,068	-	-	6,068	-
山梨県	山梨県	-	-	-	-	-	-	-	-	-	-
山梨県	長野県	4,000	-	4,000	-	-	-	-	-	-	-
山梨県	静岡県	-	-	-	-	-	14,290	-	14,290	-	-
長野県	埼玉県	24,379	39,294	-	16,921	-	10,142	-	-	10,142	-
長野県	千葉県	-	-	-	-	-	-	-	-	-	-
長野県	東京都	11,524	5,805	14,333	-	12,527	18,431	18,480	-	18,300	18,675
長野県	神奈川県	11,000	-	11,000	-	-	20,000	20,000	-	-	-
長野県	長野県	31,039	49,940	-	8,600	21,977	4,717	4,488	-	4,656	5,300
長野県	静岡県	-	-	-	-	-	5,600	-	-	5,600	-
長野県	愛知県	-	-	-	-	-	19,460	19,460	-	-	-
岐阜県	東京都	19,500	-	-	19,500	-	59,410	59,410	-	-	-
岐阜県	福井県	28,000	-	28,000	-	-	-	-	-	-	-
岐阜県	長野県	-	-	-	-	-	8,000	8,000	-	-	-
岐阜県	岐阜県	13,937	-	-	14,100	13,610	-	-	-	-	-
岐阜県	静岡県	-	-	-	-	-	-	-	-	-	-
岐阜県	愛知県	4,800	4,800	-	-	-	2,450	-	2,300	-	2,600
岐阜県	三重県	-	-	-	-	-	3,000	-	3,000	-	-
岐阜県	京都府	19,574	19,574	-	-	-	-	-	-	-	-
岐阜県	大阪府	11,600	-	-	11,600	-	16,397	22,793	-	10,000	-
静岡県	埼玉県	8,500	2,000	-	-	15,000	15,363	-	-	15,363	-
静岡県	千葉県	-	-	-	-	-	-	-	-	-	-
静岡県	東京都	54,131	91,704	15,425	18,067	-	19,484	39,150	12,380	21,850	17,775
静岡県	神奈川県	19,978	-	-	18,500	22,935	5,940	-	5,940	-	-
静岡県	山梨県	16,980	-	16,980	-	-	-	-	-	-	-
静岡県	長野県	10,000	10,000	-	-	-	-	-	-	-	-
静岡県	静岡県	11,363	17,850	10,500	4,580	8,700	5,058	5,500	8,200	2,170	4,710
静岡県	愛知県	9,153	11,037	3,500	-	-	16,073	11,600	-	-	20,545
静岡県	三重県	34,400	9,500	59,300	-	-	7,164	-	-	7,164	-
静岡県	京都府	-	-	-	-	-	25,900	-	-	-	25,900
愛知県	千葉県	-	-	-	-	-	-	-	-	-	-
愛知県	東京都	32,871	24,500	30,800	36,600	32,500	20,741	19,938	23,400	20,400	19,560
愛知県	神奈川県	23,492	30,965	-	19,400	20,110	23,000	-	-	23,000	-
愛知県	石川県	-	-	-	-	-	-	-	-	-	-
愛知県	福井県	-	-	-	-	-	-	-	-	-	-
愛知県	山梨県	-	-	-	-	-	-	-	-	-	-
愛知県	長野県	16,730	-	21,000	16,550	13,000	18,008	-	6,016	30,000	-
愛知県	岐阜県	12,067	15,133	6,000	14,050	1,000	5,800	5,800	-	-	-
愛知県	静岡県	13,130	11,600	-	14,660	-	11,815	9,000	-	14,630	-
愛知県	愛知県	11,571	21,400	5,350	10,208	10,691	8,366	145	10,600	1,120	21,600
愛知県	三重県	7,987	14,000	80	-	9,880	6,089	-	8,000	5,452	-
愛知県	滋賀県	8,500	8,500	-	-	-	-	-	-	-	-
愛知県	京都府	17,407	17,350	18,725	-	15,000	-	-	-	-	-
愛知県	大阪府	20,140	-	18,500	-	21,780	11,300	-	-	11,300	-
愛知県	兵庫県	15,000	-	15,000	-	-	25,700	-	-	-	25,700
愛知県	奈良県	-	-	-	-	-	8,643	-	8,643	-	-
愛知県	和歌山県	16,142	-	-	16,142	-	-	-	-	-	-
三重県	静岡県	-	-	-	-	-	-	-	-	-	-
三重県	愛知県	15,000	-	15,000	-	-	-	-	-	-	-
三重県	三重県	3,513	4,900	640	5,000	-	10,219	-	10,219	-	-
三重県	京都府	-	-	-	-	-	20,000	-	20,000	-	-
三重県	大阪府	15,076	-	15,076	-	-	-	-	-	-	-
滋賀県	福井県	-	-	-	-	-	-	-	-	-	-
滋賀県	滋賀県	8,917	5,875	15,000	-	-	-	-	-	-	-
滋賀県	京都府	13,800	13,800	-	13,800	-	8,575	-	8,575	-	-
滋賀県	大阪府	18,932	-	20,515	12,600	-	3,980	5,481	-	4,720	1,000
滋賀県	兵庫県	8,280	8,280	-	-	-	7,040	-	-	-	-
京都府	東京都	-	-	-	-	-	35,130	35,045	-	-	35,300
京都府	福井県	-	-	-	-	-	3,750	-	-	3,750	-
京都府	愛知県	10,424	11,847	-	-	9,000	-	-	-	-	-
京都府	三重県	13,000	-	-	-	13,000	-	-	-	-	-
京都府	滋賀県	12,335	17,000	-	-	7,670	-	-	-	-	-
京都府	京都府	10,004	10,004	-	-	-	4,500	-	7,500	1,500	-
京都府	大阪府	12,945	11,450	14,440	-	-	2,150	2,150	-	-	-
京都府	兵庫県	80,000	80,000	-	-	-	-	-	-	-	-
大阪府	北海道	-	-	-	-	-	-	-	-	-	-
大阪府	千葉県	23,620	-	-	-	23,620	26,000	-	26,000	-	-
大阪府	東京都	38,473	-	-	53,750	23,196	27,981	-	26,877	38,520	26,536
大阪府	神奈川県	-	-	-	-	-	-	-	-	-	-
大阪府	富山県	-	-	-	-	-	-	-	-	-	-
大阪府	石川県	21,025	-	25,200	-	16,850	11,000	11,000	-	-	-
大阪府	福井県	11,115	8,480	-	11,993	-	12,400	-	-	12,400	-
大阪府	山梨県	25,884	-	25,884	-	-	-	-	-	-	-
大阪府	長野県	-	-	-	-	-	-	-	-	-	-
大阪府	岐阜県	17,550	-	17,550	-	-	-	-	-	-	-
大阪府	静岡県	34,200	-	34,200	-	-	-	-	-	-	-
大阪府	愛知県	47,652	58,700	12,000	-	55,853	11,500	-	11,500	-	-
大阪府	三重県	5,348	6,622	-	2,800	-	8,725	7,450	-	10,000	-
大阪府	滋賀県	12,655	-	12,540	13,000	-	11,555	-	-	11,555	-
大阪府	京都府	21,000	-	-	17,000	25,000	16,000	16,000	-	-	-
大阪府	大阪府	10,321	16,229	150	13,000	6,000	-	-	-	-	-

第10表 宿泊の有無(2区分)、旅行目的(3区分)、
居住地(47区分)、主目的地(47区分)別 旅行単価(旅行内容記入当たり) — 国内旅行

(円/件)

居住地	主目的地	国内旅行										
		1)										観光・レクリ エーション
		宿泊旅行				2)						
		2013年 1-3月	2013年 4-6月	2013年 7-9月	2013年 10-12月		2013年 1-3月	2013年 4-6月	2013年 7-9月	2013年 10-12月		
大阪府	兵庫県	29,911	43,031	39,747	56,711	43,763	40,145	47,243	44,535	59,272	43,712	52,477
大阪府	奈良県	17,706	29,145	11,812	26,114	31,843	74,376	43,929	18,200	33,552	52,733	74,376
大阪府	和歌山県	27,960	38,321	33,028	48,316	33,865	47,171	39,269	30,272	60,944	35,093	47,171
大阪府	鳥取県	34,951	40,799	18,500	49,022	34,719	60,276	38,317	18,500	66,720	34,935	25,000
大阪府	島根県	42,932	54,782	33,595	58,109	77,713	39,119	67,014	-	54,101	99,883	47,058
大阪府	岡山県	29,791	38,128	28,793	35,466	36,886	50,833	38,524	48,680	-	36,492	-
大阪府	広島県	27,665	32,600	34,088	38,430	22,000	36,190	39,812	47,343	28,370	-	36,190
大阪府	愛媛県	64,952	64,952	50,600	56,617	44,064	114,293	82,200	50,600	-	21,000	175,000
大阪府	高知県	33,958	35,176	22,251	29,728	53,549	-	13,600	13,600	-	-	-
大阪府	福岡県	58,688	62,323	112,638	48,588	57,325	39,806	49,215	63,500	53,102	69,500	26,100
大阪府	長崎県	73,924	78,056	81,249	100,443	84,612	48,315	90,266	81,249	118,564	75,500	67,092
大阪府	熊本県	83,767	83,767	72,598	98,540	71,135	84,862	94,994	118,386	-	102,000	84,862
大阪府	鹿児島県	69,723	69,723	59,906	62,222	72,335	81,928	76,529	34,600	84,944	80,423	89,393
大阪府	沖縄県	113,737	113,737	73,219	87,394	124,952	214,292	113,358	73,219	87,394	135,734	255,300
兵庫県	千葉県	83,320	83,320	133,050	49,693	77,131	92,959	85,050	133,050	47,940	85,614	72,749
兵庫県	東京都	55,449	62,716	72,962	55,833	36,825	73,897	69,533	75,564	59,131	41,654	96,862
兵庫県	神奈川県	54,833	60,301	104,273	51,794	45,255	45,701	39,725	-	50,823	20,739	44,402
兵庫県	長野県	52,254	57,593	42,227	71,997	62,616	50,733	59,569	42,227	71,997	69,800	50,733
兵庫県	愛知県	30,226	34,052	20,820	40,446	36,007	-	40,270	22,200	61,931	39,372	-
兵庫県	三重県	31,443	41,462	48,050	35,375	42,280	40,708	42,374	48,050	35,375	43,607	42,692
兵庫県	滋賀県	16,506	26,869	42,827	45,000	-	9,825	33,309	42,827	45,000	-	12,100
兵庫県	京都府	23,670	41,591	96,923	28,362	39,396	31,876	46,302	96,923	31,320	44,132	31,876
兵庫県	大阪府	27,814	38,915	31,798	33,590	42,871	52,884	40,915	45,193	33,590	47,714	30,710
兵庫県	兵庫県	21,560	33,829	36,747	25,982	27,263	41,756	37,835	40,590	32,633	30,349	40,999
兵庫県	兵庫県	20,906	35,282	22,600	39,200	40,364	24,880	37,015	22,600	39,200	40,364	-
兵庫県	和歌山県	24,601	36,280	32,736	46,965	34,122	-	40,025	32,736	46,965	51,482	-
兵庫県	鳥取県	28,997	51,069	52,442	50,260	61,884	38,320	51,462	52,442	36,519	61,884	41,640
兵庫県	島根県	36,953	40,082	39,459	51,466	21,066	34,448	47,481	44,574	51,466	-	34,448
兵庫県	岡山県	26,347	33,542	16,872	28,600	31,153	43,806	35,564	-	28,600	31,538	43,806
兵庫県	広島県	41,339	55,368	50,000	50,406	40,725	86,321	66,268	62,500	66,333	35,770	144,300
兵庫県	山口県	33,915	35,441	12,520	43,656	25,500	-	42,333	-	50,750	25,500	-
兵庫県	徳島県	35,420	22,708	26,460	-	23,500	-	20,435	24,980	26,460	-	23,500
兵庫県	香川県	39,497	55,254	45,200	46,580	-	79,701	52,256	27,650	46,580	-	79,701
兵庫県	沖縄県	111,185	111,185	142,030	155,000	107,753	80,492	111,185	142,030	155,000	107,753	80,492
奈良県	東京都	54,089	59,226	56,987	61,900	64,150	57,105	62,680	74,300	57,800	64,150	53,000
奈良県	福井県	28,866	34,233	57,100	-	21,940	35,093	40,383	-	-	34,580	46,866
奈良県	三重県	18,278	34,271	66,320	67,404	21,812	43,846	34,271	66,320	67,404	21,812	43,846
奈良県	京都府	19,417	28,356	-	27,096	18,165	50,000	34,442	-	38,993	22,553	50,000
奈良県	兵庫県	32,255	45,692	73,720	32,419	34,711	21,706	42,232	57,725	-	42,100	21,706
奈良県	奈良県	17,049	26,030	4,400	32,236	23,227	34,843	32,473	-	55,471	23,227	34,843
奈良県	和歌山県	19,327	29,877	36,158	-	13,500	25,504	32,857	44,211	-	13,500	25,504
和歌山県	京都府	20,523	34,304	-	62,913	20,000	20,000	34,304	-	62,913	20,000	20,000
和歌山県	大阪府	16,977	29,304	12,300	40,640	-	-	22,033	12,300	41,500	-	-
和歌山県	兵庫県	20,117	22,815	31,800	31,944	13,735	-	22,777	31,800	40,880	13,735	-
和歌山県	和歌山県	17,040	28,423	52,067	8,771	15,033	34,859	38,933	52,067	-	21,900	41,532
鳥取県	兵庫県	20,523	41,783	32,350	10,700	-	71,475	33,750	45,275	10,700	-	-
鳥取県	鳥取県	14,717	19,861	15,012	14,000	22,259	22,600	19,832	13,633	14,000	20,096	27,000
鳥取県	島根県	23,221	30,226	30,226	-	-	-	30,226	30,226	-	-	-
鳥取県	岡山県	16,667	27,135	-	-	29,152	23,100	40,504	-	-	40,504	-
鳥取県	大阪府	40,987	41,958	35,434	33,916	67,000	35,504	44,516	35,434	40,124	67,000	35,504
鳥取県	島根県	13,427	22,662	13,363	1,000	29,931	31,912	37,122	15,000	-	49,150	42,168
鳥取県	広島県	19,875	28,338	45,500	34,223	20,250	22,858	34,982	45,500	34,223	27,500	-
鳥取県	山口県	12,135	27,000	-	27,000	-	-	27,000	-	27,000	-	-
岡山県	東京都	71,013	79,085	87,947	96,612	50,023	64,359	75,683	87,947	95,099	50,023	48,167
岡山県	京都府	26,100	29,301	17,920	44,000	35,611	44,648	35,108	15,600	44,000	35,611	44,648
岡山県	大阪府	29,762	36,263	26,181	32,137	51,497	42,289	41,018	28,618	23,255	56,163	60,242
岡山県	兵庫県	18,598	24,068	19,800	30,482	24,123	22,247	27,914	11,000	30,482	29,597	28,955
岡山県	鳥取県	19,561	34,056	29,533	63,067	50,952	14,495	34,056	29,533	63,067	50,952	14,495
岡山県	島根県	24,450	37,556	22,140	41,000	47,998	18,200	40,800	-	-	52,100	18,200
岡山県	岡山県	12,828	22,684	20,424	29,383	20,815	17,000	30,946	29,617	60,074	19,750	17,000
岡山県	広島県	17,308	26,504	50,130	7,556	23,477	32,680	32,287	53,311	12,500	31,500	11,600
岡山県	香川県	12,433	16,296	5,000	-	27,591	-	27,591	-	-	27,591	-
岡山県	愛媛県	23,812	37,850	40,400	30,800	33,950	44,000	34,933	40,400	-	30,400	34,000
広島県	東京都	60,403	65,557	76,717	65,472	69,682	47,170	71,418	86,711	69,162	78,314	49,709
広島県	京都府	43,235	46,142	46,837	-	76,601	34,832	51,352	48,250	-	76,601	32,306
広島県	大阪府	49,501	63,928	55,632	39,488	93,770	81,751	74,471	67,727	38,110	102,924	81,751
広島県	兵庫県	35,274	45,940	45,018	39,452	52,982	-	53,777	57,527	39,400	64,404	-
広島県	鳥取県	34,382	37,848	-	62,264	27,027	32,300	43,717	-	62,264	35,159	32,300
広島県	島根県	18,975	30,963	6,123	34,416	29,218	43,811	37,856	7,785	39,945	36,455	51,502
広島県	岡山県	26,696	29,289	-	21,350	21,767	44,542	29,289	-	21,350	21,767	44,542
広島県	広島県	14,552	23,260	52,930	13,410	11,730	15,250	27,072	57,324	25,500	14,169	18,850
広島県	山口県	21,210	32,323	23,159	28,616	35,108	53,350	41,621	32,613	35,217	43,461	53,350
広島県	香川県	40,419	58,540	37,400	38,000	129,000	54,721	42,371	39,800	-	-	44,942
広島県	愛媛県	16,948	20,631	17,100	28,966	-	15,826	22,396	-	28,966	-	15,826
広島県	福岡県	30,079	39,823	42,787	23,355	-	51,350	43,907	54,242	23,355	-	64,400
山口県	東京都	87,896	87,896	61,604	131,729	74,059	85,426	101,641	41,355	146,385	73,093	97,429
山口県	島根県	30,202	79,584	131,500	-	64,752	42,500	53,626	-	-	64,752	42,500
山口県	広島県	15,684	17,564	13,450	1,000	19,351	24,933	19,830	23,350	1,000	-	24,933
山口県	山口県	17,205	25,332	19,744	21,570	19,869	42,422	29,925	19,033	26,916	19,902	42,422
山口県	福岡県	35,624	68,820	47,663	39,844	130,431	57,343	82,567	55,002	39,844	168,954	66,000
山口県	熊本県	36,401	45,349	37,072	39,384	-	70,850	49,930	46,530	39,384	-	70,850
山口県	大分県	47,410	55,960	41,400	46,332	74,704	44,226	58,321	41,400	52,778	74,704	44,226
徳島県	東京都	94,080	98,958	86,600	49,925	278,000	10,752	107,192	86,600	56,194	278,000	10,752
徳島県	大阪府	27,871	36,133	29,742	4,140	38,729	49,728	50,433	17,500	-	38,729	130,184
徳島県	兵庫県	29,105	50,902	37,089	-	25,000	68,744	57,808	-	-	25,000	68,744
徳島県	徳島県	15,800	32,926	10,000	43,009	-	25,600	12,150	10,000	13,225	-	-
徳島県	香川県	16,281	38,400	-	-	38,400	-	67,300	-	-	67,300	-
徳島県	香川県	70,898	70,898	46,561	72,653	57,201	103,196	75,691	41,350	64,500	57,201	103,196
香川県	京都府	35,793	62,414	38,800	86,028	-	-	62,414	38,800	86,028	-	-
香川県	大阪府	31,121	37,625	34,355	15,100	71,500	39,290	46,268	34,355	-	71,500	80,60

第10表 宿泊の有無(2区分), 旅行目的(3区分), 居住地(47区分), 主目的地(47区分)別 旅行単価(旅行内容記入当たり) — 国内旅行

(円/件)

居住地	主目的地	国内旅行									
		宿泊旅行					出張・業務				
		帰省・知人訪問等									
		2013年 1-3月	2013年 4-6月	2013年 7-9月	2013年 10-12月		2013年 1-3月	2013年 4-6月	2013年 7-9月	2013年 10-12月	
大阪府	兵庫県	19,704	21,392	47,750	-	3,150	45,000	-	-	45,000	-
大阪府	奈良県	11,707	8,618	3,800	18,750	-	13,600	-	-	13,600	-
大阪府	和歌山県	36,864	47,725	33,957	13,000	-	3,000	-	3,000	-	-
大阪府	鳥取県	45,350	-	13,626	34,215	77,914	-	-	-	-	-
大阪府	島根県	32,765	33,595	70,134	11,200	15,300	-	-	-	-	-
大阪府	岡山県	43,253	32,700	35,466	38,853	50,833	5,000	5,000	-	-	-
大阪府	広島県	26,831	20,832	48,489	22,000	-	-	-	-	-	-
大阪府	愛媛県	55,600	-	56,617	48,676	89,200	78,678	-	-	-	78,678
大阪府	高知県	30,546	26,576	29,728	40,940	-	59,854	-	-	59,854	-
大阪府	福岡県	74,624	129,017	41,816	45,800	54,665	52,850	-	-	68,200	37,500
大阪府	長崎県	58,033	-	46,080	126,973	29,539	60,475	-	-	60,475	-
大阪府	熊本県	72,540	26,809	98,540	40,270	-	-	-	-	-	-
大阪府	鹿児島県	67,070	72,560	-	56,160	67,000	39,500	-	39,500	-	-
大阪府	沖縄県	173,283	-	-	-	173,283	60,262	-	-	60,262	-
兵庫県	千葉県	71,305	-	53,200	34,715	126,000	100,340	-	-	-	100,340
兵庫県	東京都	67,799	70,152	66,569	-	65,660	45,954	68,833	33,822	24,750	47,987
兵庫県	神奈川県	113,133	139,500	60,400	-	-	53,292	33,819	46,100	69,770	47,000
兵庫県	長野県	33,880	-	-	33,880	-	-	-	-	-	-
兵庫県	愛知県	31,519	-	-	31,519	-	19,200	19,440	18,960	-	-
兵庫県	三重県	35,750	-	-	-	35,750	38,300	-	-	38,300	-
兵庫県	滋賀県	7,550	-	-	-	7,550	-	-	-	-	-
兵庫県	京都府	-	-	-	-	-	19,610	-	23,925	10,980	-
兵庫県	大阪府	36,082	23,760	-	24,530	72,663	36,250	-	-	37,000	35,500
兵庫県	兵庫県	24,937	26,755	13,788	29,461	47,055	11,805	6,000	-	14,708	-
兵庫県	奈良県	-	-	-	-	-	24,880	-	-	-	24,880
兵庫県	和歌山県	22,549	-	-	22,549	-	-	-	-	-	-
兵庫県	鳥取県	49,500	-	64,000	-	35,000	-	-	-	-	-
兵庫県	島根県	31,257	51,639	-	21,066	-	22,165	22,165	-	-	-
兵庫県	岡山県	23,436	16,872	-	30,000	-	-	-	-	-	-
兵庫県	広島県	41,937	43,750	-	65,500	28,343	2,625	-	2,625	-	-
兵庫県	山口県	20,223	12,520	27,925	-	-	45,200	-	45,200	-	-
兵庫県	徳島県	32,870	-	-	-	32,870	8,000	-	-	-	8,000
兵庫県	香川県	51,500	51,500	-	-	-	74,000	74,000	-	-	-
兵庫県	沖縄県	-	-	-	-	-	-	-	-	-	-
奈良県	東京都	64,954	67,241	-	-	63,810	47,740	29,420	66,000	-	47,800
奈良県	福井県	30,133	57,100	-	9,300	24,000	-	-	-	-	-
奈良県	三重県	-	-	-	-	-	-	-	-	-	-
奈良県	京都府	15,198	-	15,198	-	-	5,000	-	-	5,000	-
奈良県	兵庫県	54,344	137,700	32,419	23,628	-	-	-	-	-	-
奈良県	奈良県	6,700	4,400	9,000	-	-	-	-	-	-	-
奈良県	和歌山県	12,000	12,000	-	-	-	-	-	-	-	-
和歌山県	京都府	-	-	-	-	-	-	-	-	-	-
和歌山県	大阪府	40,210	-	40,210	-	-	-	-	-	-	-
和歌山県	兵庫県	-	-	-	-	-	23,007	-	23,007	-	-
和歌山県	和歌山県	9,514	-	12,541	1,300	14,700	20,000	-	5,000	-	35,000
鳥取県	兵庫県	49,817	6,500	-	-	71,475	-	-	-	-	-
鳥取県	鳥取県	28,859	32,000	-	35,240	24,099	2,080	2,160	-	2,000	-
鳥取県	島根県	-	-	-	-	-	-	-	-	-	-
鳥取県	岡山県	17,800	-	-	17,800	-	23,100	-	-	-	23,100
島根県	大阪府	-	-	-	-	-	21,500	-	21,500	-	-
島根県	島根県	9,158	12,545	1,000	8,300	11,400	32,343	-	-	32,343	-
島根県	広島県	22,806	-	-	22,651	22,858	10,600	-	-	10,600	-
島根県	山口県	-	-	-	-	-	-	-	-	-	-
岡山県	東京都	116,500	-	-	-	116,500	82,489	-	104,180	-	60,797
岡山県	京都府	18,848	18,848	-	-	-	-	-	-	-	-
岡山県	大阪府	26,277	14,800	49,900	37,500	14,593	23,187	20,500	-	-	25,874
岡山県	兵庫県	13,490	28,600	-	7,700	8,830	-	-	-	-	-
岡山県	鳥取県	-	-	-	-	-	-	-	-	-	-
岡山県	島根県	39,794	-	-	39,794	-	31,570	22,140	41,000	-	-
岡山県	岡山県	20,063	16,234	27,976	21,170	-	14,897	13,800	15,446	-	-
岡山県	広島県	24,992	65,298	8,327	15,454	53,760	14,450	28,600	300	-	-
岡山県	香川県	-	-	-	-	-	5,000	5,000	-	-	-
岡山県	愛媛県	40,767	-	30,800	37,500	54,000	-	-	-	-	-
広島県	東京都	47,490	-	56,245	29,980	-	45,410	41,740	-	66,223	31,936
広島県	京都府	44,573	44,573	-	-	-	40,243	48,537	-	-	36,096
広島県	大阪府	37,253	31,880	-	48,000	-	37,890	30,560	41,556	-	-
広島県	兵庫県	43,094	20,000	51,230	45,367	-	16,000	-	16,000	-	-
広島県	鳥取県	2,633	-	-	2,633	-	-	-	-	-	-
広島県	島根県	9,713	2,800	12,300	10,700	13,050	33,261	-	-	33,261	-
広島県	岡山県	-	-	-	-	-	-	-	-	-	-
広島県	広島県	22,217	48,536	10,388	6,263	14,375	5,600	-	-	5,000	6,200
広島県	山口県	16,178	17,486	8,815	17,000	-	19,100	-	-	19,100	-
広島県	香川県	77,167	-	38,000	129,000	64,500	35,000	35,000	-	-	-
広島県	愛媛県	17,100	17,100	-	-	-	-	-	-	-	-
広島県	福岡県	38,225	38,225	-	-	-	27,125	29,000	-	-	25,250
山口県	東京都	88,553	101,280	-	63,100	-	60,010	2,500	87,761	86,952	61,418
山口県	島根県	131,500	131,500	-	-	-	-	-	-	-	-
山口県	広島県	17,368	11,500	-	20,303	-	14,100	5,500	-	18,400	-
山口県	山口県	16,076	20,100	16,500	11,841	-	23,213	-	10,600	35,825	-
山口県	福岡県	38,834	40,325	-	14,860	59,826	37,544	-	-	-	37,544
山口県	熊本県	8,700	8,700	-	-	-	-	-	-	-	-
山口県	大分県	20,550	-	20,550	-	-	-	-	-	-	-
徳島県	東京都	-	-	-	-	-	24,851	-	24,851	-	-
徳島県	大阪府	24,242	35,863	-	-	1,000	11,070	-	4,140	-	18,000
徳島県	兵庫県	37,089	37,089	-	-	-	-	-	-	-	-
徳島県	徳島県	64,089	-	102,578	-	25,600	-	-	-	-	-
徳島県	香川県	9,500	-	-	9,500	-	-	-	-	-	-
香川県	東京都	70,370	59,933	80,806	-	-	38,400	38,400	-	-	-
香川県	京都府	-	-	-	-	-	-	-	-	-	-
香川県	大阪府	17,457	-	15,100	-	18,636	-	-	-	-	-
香川県	兵庫県	50,884	-	-	-	50,884	-	-	-	-	-
香川県	岡山県	-	-	-	-	-	-	-	-	-	-
香川県	香川県	46,700	-	40,200	-	53,200	31,035	-	-	-	31,035
香川県	愛媛県	15,948	10,073	-	27,699	-	13,225	-	-	13,225	-
香川県	高知県	16,700	16,700	-	-	-	-	-	-	-	-
愛媛県	東京都	119,483	80,300	96,940	181,208	-	88,442	51,500	80,580	-	170,186
愛媛県	大阪府	58,380	77,760	49,349	74,850	54,000	48,650	-	-	48,650	-
愛媛県	兵庫県	54,225	-	68,500	42,400	53,000	-	-	-	-	-
愛媛県	岡山県	-	-	-	-	-	-	-	-	-	-
愛媛県	広島県	32,900	-	32,900	-	-	37,266	-	29,551	-	44,980

第10表 宿泊の有無(2区分), 旅行目的(3区分),
居住地(47区分), 主目的地(47区分)別 旅行単価(旅行内容記入当たり) — 国内旅行

(円/件)

居住地	主目的地	国内旅行										
		日帰り旅行					観光・レクリ エーション	2013年				
		1-3月	4-6月	7-9月	10-12月	1-3月		4-6月	7-9月	10-12月		
大阪府	兵庫県	16,273	9,621	21,549	20,621	13,351	18,780	11,460	23,091	23,564	13,932	
大阪府	奈良県	12,172	9,907	5,941	26,067	13,159	13,026	10,323	5,941	26,067	14,885	
大阪府	和歌山県	15,873	13,469	16,898	13,635	22,013	16,410	13,469	18,438	14,252	22,871	
大阪府	鳥取県	18,382	-	22,127	15,957	12,000	19,595	-	22,127	-	12,000	
大阪府	島根県	19,231	-	25,850	17,306	15,500	15,230	-	-	14,959	15,500	
大阪府	岡山県	16,244	9,500	13,009	20,609	12,000	20,294	-	14,018	34,864	12,000	
大阪府	広島県	20,263	21,200	14,800	20,979	22,642	18,734	21,200	14,800	19,469	-	
大阪府	愛媛県	-	-	-	-	-	-	-	-	-	-	
大阪府	高知県	23,000	-	-	-	23,000	-	-	-	-	-	
大阪府	福岡県	36,875	-	32,000	13,280	65,344	-	-	-	-	-	
大阪府	長崎県	20,200	20,200	-	-	-	20,200	20,200	-	-	-	
大阪府	熊本県	-	-	-	-	-	-	-	-	-	-	
大阪府	鹿児島県	-	-	-	-	-	-	-	-	-	-	
大阪府	沖縄県	-	-	-	-	-	-	-	-	-	-	
兵庫県	千葉県	-	-	-	-	-	-	-	-	-	-	
兵庫県	東京都	29,174	26,799	20,375	6,200	46,093	34,478	52,200	26,250	6,200	47,985	
兵庫県	神奈川県	29,320	-	-	28,500	29,730	28,000	-	-	-	28,000	
兵庫県	長野県	17,547	-	18,800	-	16,294	17,547	-	18,800	-	16,294	
兵庫県	愛知県	26,016	33,277	-	17,593	26,888	22,281	15,007	-	20,900	27,300	
兵庫県	三重県	15,579	17,904	-	9,175	7,460	15,579	17,904	-	9,175	7,460	
兵庫県	滋賀県	11,325	21,676	7,268	-	8,178	11,920	21,676	7,268	-	8,517	
兵庫県	京都府	16,585	11,232	16,396	13,957	21,824	17,217	13,841	14,596	14,503	21,824	
兵庫県	大阪府	21,316	19,778	21,571	18,340	25,574	23,916	24,458	21,571	19,655	29,575	
兵庫県	兵庫県	13,021	14,245	13,249	11,023	12,543	13,719	15,520	14,035	10,740	12,255	
兵庫県	奈良県	12,521	10,889	12,160	22,150	8,637	13,163	10,889	12,160	22,150	10,230	
兵庫県	和歌山県	10,974	16,834	11,309	4,600	9,220	13,009	16,834	13,716	-	9,517	
兵庫県	鳥取県	13,231	6,600	10,480	9,958	57,049	13,231	6,600	10,480	9,958	57,049	
兵庫県	島根県	29,131	-	-	32,682	18,478	20,157	-	-	20,157	-	
兵庫県	岡山県	20,179	35,662	7,150	13,050	12,324	23,166	49,822	4,300	13,050	12,647	
兵庫県	広島県	14,840	1,400	22,950	16,092	14,947	15,726	-	22,950	13,284	14,947	
兵庫県	山口県	31,625	-	32,000	-	31,250	41,250	-	52,000	-	30,500	
兵庫県	徳島県	45,590	42,600	13,000	57,450	-	20,167	-	13,000	23,750	-	
兵庫県	香川県	21,114	30,500	20,900	10,000	17,391	24,670	43,000	20,900	-	17,391	
兵庫県	沖縄県	-	-	-	-	-	-	-	-	-	-	
奈良県	東京都	25,835	-	25,835	-	-	-	-	-	-	-	
奈良県	福井県	23,498	40,221	5,650	-	15,700	38,280	38,280	-	-	-	
奈良県	三重県	8,683	2,017	8,611	16,836	4,598	9,661	2,525	9,851	16,836	4,598	
奈良県	京都府	9,201	14,800	9,810	600	9,800	10,635	14,800	9,810	-	9,800	
奈良県	兵庫県	21,804	26,044	18,400	12,925	25,588	22,273	29,200	23,700	15,467	5,200	
奈良県	奈良県	8,068	5,533	18,000	6,500	10,447	8,068	5,533	18,000	6,500	10,447	
奈良県	和歌山県	7,018	8,850	7,914	4,290	-	6,102	-	7,914	4,290	-	
和歌山県	京都府	15,929	18,366	14,525	15,450	12,700	16,858	18,366	20,550	15,450	12,700	
和歌山県	大阪府	13,733	15,422	12,844	13,717	10,713	13,988	16,753	12,844	9,283	14,469	
和歌山県	兵庫県	16,069	-	16,061	16,072	-	16,069	-	16,061	16,072	-	
和歌山県	和歌山県	8,503	6,250	5,001	15,333	11,266	7,073	6,275	3,353	15,333	3,721	
鳥取県	兵庫県	12,550	10,267	8,935	14,356	14,000	12,540	-	9,400	13,229	14,000	
鳥取県	鳥取県	7,515	5,184	-	6,250	9,417	9,225	6,578	-	7,917	10,320	
鳥取県	島根県	22,346	16,953	29,242	7,000	31,212	24,934	14,350	29,242	-	31,212	
鳥取県	岡山県	12,180	19,000	7,675	10,240	10,836	11,132	21,000	2,750	10,240	10,836	
島根県	大阪府	32,250	32,250	-	-	-	32,250	32,250	-	-	-	
島根県	島根県	6,831	4,150	6,010	11,192	7,221	6,036	2,300	7,058	10,610	3,575	
島根県	広島県	15,220	19,868	13,560	15,478	12,568	15,181	19,868	13,560	15,558	12,568	
島根県	山口県	10,484	16,300	8,327	5,000	13,249	11,169	16,300	8,327	-	13,249	
岡山県	東京都	27,964	36,321	11,250	-	-	31,275	51,300	-	-	-	
岡山県	京都府	19,698	19,500	19,483	21,450	19,000	21,527	19,500	23,842	21,450	19,000	
岡山県	大阪府	16,170	15,142	18,442	17,628	12,391	15,345	15,142	15,500	17,250	12,391	
岡山県	兵庫県	15,560	17,852	14,012	20,893	13,623	17,442	21,686	15,305	20,893	14,230	
岡山県	鳥取県	10,182	6,838	10,774	9,571	12,808	8,753	2,854	10,774	9,571	9,261	
岡山県	島根県	19,825	13,514	31,549	16,013	15,436	19,191	14,019	31,549	16,013	10,008	
岡山県	岡山県	8,261	7,438	9,498	9,439	7,088	9,838	9,857	10,310	10,092	8,925	
岡山県	広島県	12,858	10,598	17,899	11,785	11,485	13,391	14,997	19,974	11,785	10,084	
岡山県	香川県	12,082	7,378	15,336	13,354	16,658	12,435	7,883	16,495	13,024	16,658	
岡山県	愛媛県	14,453	-	8,779	19,247	17,971	14,453	-	8,779	19,247	17,971	
広島県	東京都	29,478	15,130	65,800	36,200	-	22,616	22,616	-	-	-	
広島県	京都府	34,513	44,500	11,000	-	48,040	27,750	44,500	11,000	-	-	
広島県	大阪府	26,196	21,100	36,437	23,352	17,000	17,814	12,700	14,143	23,941	17,000	
広島県	兵庫県	23,719	43,800	25,884	23,093	16,308	21,785	43,800	21,105	23,093	16,308	
広島県	鳥取県	26,295	-	23,350	-	32,184	35,442	-	38,700	-	32,184	
広島県	島根県	13,880	18,758	10,419	18,544	8,698	15,126	22,470	11,121	20,804	8,742	
広島県	岡山県	26,074	20,982	8,542	6,757	64,119	30,888	22,605	8,652	8,803	64,119	
広島県	広島県	11,727	9,332	17,421	8,491	9,759	12,223	11,367	17,435	8,765	9,781	
広島県	山口県	12,607	13,546	9,690	12,121	18,002	14,155	16,580	10,125	14,332	18,002	
広島県	香川県	18,674	9,300	-	24,924	-	13,986	4,500	-	23,471	-	
広島県	愛媛県	14,493	13,000	13,630	20,150	12,294	15,734	23,000	13,630	23,000	12,294	
広島県	福岡県	21,147	14,750	20,425	25,633	21,523	18,071	20,500	28,155	12,850	16,000	
山口県	東京都	-	-	-	-	-	-	-	-	-	-	
山口県	島根県	11,684	12,333	5,700	14,017	8,718	11,295	8,500	-	14,017	8,718	
山口県	広島県	14,447	13,600	7,809	26,246	9,933	12,471	13,600	10,012	23,713	7,892	
山口県	山口県	12,328	6,718	10,534	17,971	12,166	13,092	2,933	11,350	17,971	13,215	
山口県	福岡県	19,025	21,605	16,297	16,094	28,015	20,509	26,654	17,219	17,049	28,015	
山口県	熊本県	16,268	-	13,445	-	-	16,268	-	13,445	-	-	
山口県	大分県	20,050	6,575	-	29,033	-	26,650	7,850	-	36,050	-	
徳島県	東京都	45,300	-	45,300	-	-	45,300	-	45,300	-	-	
徳島県	大阪府	20,298	27,451	21,776	10,373	21,216	19,281	24,006	22,633	8,560	21,216	
徳島県	兵庫県	22,566	10,740	11,316	30,344	26,100	24,268	10,740	14,033	30,344	26,100	
徳島県	徳島県	9,213	6,325	11,871	9,995	7,000	9,767	5,850	11,871	10,493	7,000	
徳島県	香川県	12,595	12,902	3,000	2,833	20,186	11,614	12,902	3,000	2,750	17,232	
香川県	東京都	-	-	-	-	-	-	-	-	-	-	
香川県	京都府	14,496	-	23,600	-	12,220	12,220	-	-	-	12,220	
香川県	大阪府	20,283	10,900	9,016	21,867	36,180	13,229	10,900	9,016	16,500	-	
香川県	兵庫県	26,541	21,437	14,003	41,996	33,100	19,217	21,437	14,003	16,765	33,100	
香川県	岡山県	19,288	10,925	26,017	19,184	2,681	19,677	6,850	27,502	19,184	2,681	
香川県	香川県	7,651	4,564	15,700	-	8,725	9,229	7,000	15,700	-	8,725	
香川県	愛媛県	10,072	9,487	12,000	9,266	-	10,277	10,220	12,000	9,266	-	
香川県	高知県	12,000	10,000	32,000	5,500	9,000	13,900	10,000	32,000	8,500	9,000	
愛媛県	東京都	34,673	-	-	-	34,673	65,345	-	-	-	65,345	
愛媛県	大阪府	33,346	32,312	41,403	-	27,358	34,183	34,216	41,403	-	19,643	
愛媛県	兵庫県	28,334	18,681	15,850	76,000	15,290	28,334	18,681	15,850	76,000	15,290	
愛媛県	岡山県	22,890	26,595	18,688	27,883	6,200	25,575	29,558	18,688	33,375	-	
愛媛県	広島県	23,853	43,000	17,890	35,927	17,039	25,031	43,000	18,097	35,927	17,039	

第10表 宿泊の有無(2区分), 旅行目的(3区分), 居住地(47区分), 主目的地(47区分)別 旅行単価(旅行内容記入当たり) — 国内旅行

(円/件)

居住地	主目的地	国内旅行									
		日帰り旅行					出張・業務				
		帰省・知人訪問等									
		2013年 1-3月	2013年 4-6月	2013年 7-9月	2013年 10-12月		2013年 1-3月	2013年 4-6月	2013年 7-9月	2013年 10-12月	
大阪府	兵庫県	8,760	7,938	7,200	7,870	12,090	6,216	5,400	5,063	-	9,000
大阪府	奈良県	7,000	7,000	-	-	-	2,800	-	-	-	2,800
大阪府	和歌山県	12,823	-	11,764	-	16,000	5,000	-	-	5,000	-
大阪府	鳥取県	15,957	-	-	15,957	-	-	-	-	-	-
大阪府	島根県	24,567	-	25,850	-	22,000	-	-	-	-	-
大阪府	岡山県	13,300	9,500	-	15,200	-	14,585	-	12,000	17,170	-
大阪府	広島県	24,000	-	-	24,000	-	22,642	-	-	-	22,642
大阪府	愛媛県	-	-	-	-	-	-	-	-	-	-
大阪府	高知県	23,000	-	-	-	23,000	-	-	-	-	-
大阪府	福岡県	36,875	-	32,000	13,280	65,344	-	-	-	-	-
大阪府	長崎県	-	-	-	-	-	-	-	-	-	-
大阪府	熊本県	-	-	-	-	-	-	-	-	-	-
大阪府	鹿児島県	-	-	-	-	-	-	-	-	-	-
大阪府	沖縄県	-	-	-	-	-	-	-	-	-	-
兵庫県	千葉県	-	-	-	-	-	-	-	-	-	-
兵庫県	東京都	18,500	35,000	2,000	-	-	27,079	9,997	27,000	-	44,200
兵庫県	神奈川県	-	-	-	-	-	29,980	-	-	28,500	31,460
兵庫県	長野県	-	-	-	-	-	-	-	-	-	-
兵庫県	愛知県	42,412	42,412	-	-	-	21,310	-	-	10,980	26,475
兵庫県	三重県	-	-	-	-	-	-	-	-	-	-
兵庫県	滋賀県	7,160	-	-	-	7,160	-	-	-	-	-
兵庫県	京都府	12,900	1,200	29,000	8,500	-	3,000	3,000	-	-	-
兵庫県	大阪府	5,558	5,550	-	-	5,566	7,337	10,800	-	3,874	-
兵庫県	兵庫県	10,030	10,041	6,600	9,623	15,845	11,604	7,534	9,183	16,775	12,870
兵庫県	奈良県	-	-	-	-	-	5,450	-	-	-	5,450
兵庫県	和歌山県	6,466	-	-	4,600	8,331	1,680	-	1,680	-	-
兵庫県	鳥取県	-	-	-	-	-	-	-	-	-	-
兵庫県	島根県	18,478	-	-	-	18,478	57,733	-	-	57,733	-
兵庫県	岡山県	15,500	21,000	10,000	-	-	9,923	7,845	-	-	12,000
兵庫県	広島県	18,900	-	-	18,900	-	1,400	1,400	-	-	-
兵庫県	山口県	22,000	-	12,000	-	32,000	-	-	-	-	-
兵庫県	徳島県	83,725	42,600	-	124,850	-	-	-	-	-	-
兵庫県	香川県	14,000	18,000	-	10,000	-	-	-	-	-	-
兵庫県	沖縄県	-	-	-	-	-	-	-	-	-	-
奈良県	東京都	-	-	-	-	-	25,835	-	25,835	-	-
奈良県	福井県	22,270	42,161	5,650	-	19,000	12,400	-	-	-	12,400
奈良県	三重県	3,651	-	3,651	-	-	1,000	1,000	-	-	-
奈良県	京都府	-	-	-	-	-	600	-	-	600	-
奈良県	兵庫県	23,279	22,100	-	5,300	45,975	7,800	-	7,800	-	-
奈良県	奈良県	-	-	-	-	-	-	-	-	-	-
奈良県	和歌山県	7,500	7,500	-	-	-	10,200	10,200	-	-	-
和歌山県	京都府	8,500	-	8,500	-	-	-	-	-	-	-
和歌山県	大阪府	15,473	7,440	-	18,150	-	3,200	-	-	-	3,200
和歌山県	兵庫県	-	-	-	-	-	-	-	-	-	-
和歌山県	和歌山県	14,700	6,150	11,594	-	26,355	-	-	-	-	-
鳥取県	兵庫県	15,350	12,400	-	18,300	-	7,003	6,000	8,006	-	-
鳥取県	鳥取県	2,387	774	-	-	4,000	5,233	8,200	-	3,750	-
鳥取県	島根県	14,580	22,160	-	7,000	-	-	-	-	-	-
鳥取県	岡山県	12,600	-	12,600	-	-	17,000	17,000	-	-	-
島根県	大阪府	-	-	-	-	-	-	-	-	-	-
島根県	島根県	13,504	-	-	11,774	15,233	5,083	6,000	3,916	-	6,500
島根県	広島県	16,545	-	-	16,545	-	14,210	-	-	14,210	-
島根県	山口県	5,000	-	-	5,000	-	-	-	-	-	-
岡山県	東京都	-	-	-	-	-	21,342	21,342	-	-	-
岡山県	京都府	15,125	-	15,125	-	-	-	-	-	-	-
岡山県	大阪府	18,384	-	-	18,384	-	21,383	-	21,383	-	-
岡山県	兵庫県	9,680	8,907	-	-	12,000	10,853	-	10,780	-	11,000
岡山県	鳥取県	20,904	14,807	-	-	27,000	-	-	-	-	-
岡山県	島根県	12,000	-	-	-	-	37,150	-	-	-	37,150
岡山県	岡山県	4,957	3,075	-	9,700	3,000	2,213	700	3,000	5,000	150
岡山県	広島県	10,858	1,000	5,450	-	18,491	7,000	7,000	-	-	-
岡山県	香川県	12,850	-	10,700	15,000	-	3,842	3,842	-	-	-
岡山県	愛媛県	-	-	-	-	-	-	-	-	-	-
広島県	東京都	-	-	-	-	-	34,053	160	65,800	36,200	-
広島県	京都府	48,040	-	-	-	48,040	-	-	-	-	-
広島県	大阪府	51,667	29,500	96,000	-	-	21,522	-	21,460	21,584	-
広島県	兵庫県	45,000	-	45,000	-	-	-	-	-	-	-
広島県	鳥取県	8,000	-	8,000	-	-	-	-	-	-	-
広島県	島根県	9,295	200	-	18,389	-	7,492	-	7,260	7,321	8,300
広島県	岡山県	6,814	8,000	8,323	4,712	-	-	-	-	-	-
広島県	広島県	13,207	7,036	19,956	9,299	13,945	3,318	2,604	2,000	2,000	5,350
広島県	山口県	8,156	5,961	7,950	9,357	-	-	-	-	-	-
広島県	香川県	25,650	-	-	25,650	-	14,100	14,100	-	-	-
広島県	愛媛県	3,000	3,000	-	-	-	17,300	-	-	17,300	-
広島県	福岡県	20,500	9,000	32,000	-	-	24,483	-	1,120	51,200	23,364
山口県	東京都	-	-	-	-	-	-	-	-	-	-
山口県	島根県	12,850	20,000	5,700	-	-	-	-	-	-	-
山口県	広島県	20,867	-	1,200	30,045	22,179	-	-	-	-	-
山口県	山口県	9,396	6,754	-	-	14,682	9,150	18,000	4,000	-	5,450
山口県	福岡県	11,842	15,934	8,000	7,500	-	7,700	7,700	-	-	-
山口県	熊本県	-	-	-	-	-	-	-	-	-	-
山口県	大分県	10,150	5,300	-	15,000	-	-	-	-	-	-
徳島県	東京都	-	-	-	-	-	-	-	-	-	-
徳島県	大阪府	24,541	34,340	25,282	14,000	-	15,700	-	15,700	-	-
徳島県	兵庫県	-	-	-	-	-	7,241	-	7,241	-	-
徳島県	徳島県	10,050	11,600	-	8,500	-	2,000	2,000	-	-	-
徳島県	香川県	32,000	-	-	-	32,000	3,000	-	-	3,000	-
香川県	東京都	-	-	-	-	-	-	-	-	-	-
香川県	京都府	23,600	-	23,600	-	-	-	-	-	-	-
香川県	大阪府	34,390	-	-	32,600	36,180	-	-	-	-	-
香川県	兵庫県	92,460	-	-	92,460	-	-	-	-	-	-
香川県	岡山県	17,539	15,000	20,078	-	-	-	-	-	-	-
香川県	香川県	2,129	2,129	-	-	-	-	-	-	-	-
香川県	愛媛県	8,020	8,020	-	-	-	-	-	-	-	-
香川県	高知県	-	-	-	-	-	2,500	-	-	2,500	-
愛媛県	東京都	-	-	-	-	-	4,000	-	-	-	4,000
愛媛県	大阪府	-	-	-	-	-	30,836	26,600	-	-	35,072
愛媛県	兵庫県	-	-	-	-	-	-	-	-	-	-
愛媛県	岡山県	17,133	28,300	-	16,900	6,200	16,000	16,000	-	-	-
愛媛県	広島県	17,375	-	17,375	-	-	-	-	-	-	-

第10表 宿泊の有無(2区分), 旅行目的(3区分), 居住地(47区分), 主目的地(47区分)別 旅行単価(旅行内容記入当たり) — 国内旅行

(円/件)

居住地	主目的地	国内旅行 1)	宿泊旅行				観光・レクリ エーション	2013年				
			2013年 1-3月	2013年 4-6月	2013年 7-9月	2013年 10-12月		2013年 1-3月	2013年 4-6月	2013年 7-9月	2013年 10-12月	
愛媛県	香川県	17,450	32,071	28,980	45,868	33,971	22,920	33,947	28,980	45,868	33,971	26,900
愛媛県	愛媛県	17,812	24,241	16,704	29,892	33,498	15,793	29,190	14,477	38,838	41,461	12,117
愛媛県	高知県	14,766	21,031	-	18,413	-	26,268	18,413	-	18,413	-	-
高知県	香川県	18,686	21,408	4,549	8,651	27,900	45,729	31,252	-	1,500	27,900	64,357
高知県	愛媛県	55,519	152,837	101,080	327,805	7,000	164,150	165,776	-	327,805	7,000	164,150
高知県	高知県	15,927	25,435	22,338	37,000	25,200	26,200	29,919	28,450	37,000	32,300	26,200
福岡県	北海道	65,273	67,976	61,897	64,260	79,082	58,071	87,452	61,897	93,691	115,797	64,250
福岡県	東京都	84,789	85,766	136,232	70,396	78,777	79,420	108,398	172,598	81,515	114,980	86,552
福岡県	神奈川県	97,094	97,094	113,292	109,415	115,700	59,790	97,272	91,200	109,415	-	-
福岡県	京都府	73,905	77,864	44,836	61,966	149,061	91,951	84,246	54,107	61,966	149,061	98,689
福岡県	大阪府	52,358	55,451	60,515	71,801	59,343	34,983	55,210	60,515	62,010	55,207	42,155
福岡県	兵庫県	54,020	61,879	38,580	-	54,598	119,400	72,001	45,806	-	55,790	119,400
福岡県	島根県	63,810	63,810	98,000	36,657	41,500	75,407	69,662	98,000	30,750	41,500	79,346
福岡県	広島県	28,151	33,344	-	30,032	34,383	41,720	34,412	-	24,876	35,325	51,659
福岡県	山口県	19,291	34,785	38,215	35,146	36,210	23,000	27,759	22,917	18,000	36,210	23,000
福岡県	福岡県	13,134	22,740	15,395	12,269	27,236	33,308	25,871	27,161	14,278	29,859	29,770
福岡県	佐賀県	23,958	60,206	135,733	34,385	19,067	9,897	33,116	53,166	34,385	17,500	9,897
福岡県	長崎県	30,101	37,663	32,554	31,773	37,603	48,314	46,529	53,342	36,502	41,505	56,523
福岡県	熊本県	21,455	28,468	28,084	27,004	35,323	22,738	30,017	29,742	30,129	35,209	25,000
福岡県	大分県	23,233	32,902	30,133	31,652	38,509	29,288	34,280	30,116	34,839	39,427	30,018
福岡県	宮崎県	30,158	35,812	44,500	34,283	29,706	34,758	34,548	-	33,324	29,706	43,038
福岡県	鹿児島県	54,477	64,398	85,200	35,700	62,791	58,590	70,055	93,733	-	65,825	61,036
福岡県	沖縄県	87,684	87,684	72,252	114,867	98,793	61,750	67,371	60,000	-	90,785	4,500
佐賀県	福岡県	13,776	7,254	-	-	9,840	2,082	-	-	-	-	-
佐賀県	佐賀県	10,142	17,883	-	19,500	15,805	22,500	18,854	-	19,500	16,708	22,500
佐賀県	長崎県	16,674	25,117	15,500	31,355	27,696	15,950	28,376	15,500	51,709	27,696	22,000
佐賀県	熊本県	22,565	26,816	64,962	17,809	10,500	23,000	26,067	72,303	23,078	10,500	23,000
佐賀県	大分県	35,986	37,413	38,744	46,176	28,656	43,500	37,413	38,744	46,176	28,656	43,500
長崎県	福岡県	26,140	41,427	69,761	40,988	31,781	23,322	49,483	81,000	50,352	31,781	37,817
長崎県	佐賀県	19,197	25,575	27,311	5,500	36,859	25,683	25,939	32,837	5,500	-	25,683
長崎県	長崎県	18,673	32,527	32,023	22,671	21,454	77,111	34,687	24,000	22,671	22,156	77,111
長崎県	熊本県	19,235	25,811	38,425	35,229	11,440	21,980	33,938	38,425	35,229	-	28,160
長崎県	大分県	24,745	28,311	36,480	-	21,397	33,343	28,995	36,480	-	18,610	33,343
熊本県	福岡県	21,779	36,911	57,711	25,260	13,259	52,464	23,913	37,000	25,260	-	14,000
熊本県	長崎県	32,258	35,581	22,300	18,544	48,100	41,162	35,581	22,300	18,544	48,100	41,162
熊本県	熊本県	18,240	27,241	30,280	24,650	25,890	-	37,724	45,334	36,035	31,241	-
熊本県	大分県	28,379	35,418	33,139	33,007	35,266	40,737	40,741	41,618	44,600	35,266	40,737
熊本県	鹿児島県	19,988	27,708	20,736	49,807	14,250	16,700	42,756	44,082	68,711	14,250	16,700
大分県	福岡県	21,078	30,832	34,615	17,950	28,300	30,350	36,186	38,675	-	28,300	42,000
大分県	熊本県	26,207	44,132	50,894	50,791	-	24,000	44,132	50,894	50,791	-	24,000
大分県	大分県	20,479	30,372	65,768	13,270	18,886	28,160	28,796	38,447	26,550	20,533	35,075
大分県	宮崎県	29,623	41,658	39,173	-	42,900	-	41,658	39,173	-	42,900	-
宮崎県	東京都	80,602	80,602	54,480	44,800	83,761	108,967	84,500	-	35,000	109,250	-
宮崎県	福岡県	41,838	47,632	17,969	76,196	49,570	60,655	56,141	21,517	76,196	49,780	77,510
宮崎県	熊本県	28,203	36,138	14,543	35,967	36,551	57,493	43,537	11,600	49,050	36,551	57,493
宮崎県	大分県	26,364	43,204	25,585	31,224	54,072	56,435	40,204	25,585	34,025	62,649	30,423
宮崎県	宮崎県	15,503	25,365	8,960	26,257	27,314	32,360	27,280	8,960	27,233	33,971	32,360
宮崎県	鹿児島県	27,834	40,665	-	-	44,886	28,000	40,665	-	-	44,886	28,000
鹿児島県	福岡県	38,361	47,057	34,250	57,738	26,295	113,000	39,105	-	47,500	30,710	-
鹿児島県	熊本県	27,788	33,428	-	36,688	34,908	27,950	36,416	-	36,688	34,908	40,400
鹿児島県	宮崎県	18,857	32,819	44,607	39,050	15,600	14,000	43,000	20,000	66,000	-	-
鹿児島県	鹿児島県	22,082	30,917	44,721	10,050	20,494	42,063	28,988	31,539	12,063	26,092	42,873
沖縄県	千葉県	84,411	84,411	111,197	61,573	66,846	106,665	107,483	110,196	-	93,519	132,698
沖縄県	東京都	92,594	92,594	83,731	105,966	99,106	78,250	93,087	98,969	96,751	97,857	81,897
沖縄県	愛知県	100,963	100,963	120,843	69,455	-	122,531	104,894	120,843	87,589	-	106,250
沖縄県	大阪府	85,356	88,926	109,648	62,350	96,972	96,000	104,077	84,546	78,000	142,959	98,000
沖縄県	福岡県	76,944	86,255	-	56,863	85,899	104,105	70,358	-	81,600	-	66,610
沖縄県	沖縄県	24,402	33,056	60,913	34,900	27,975	26,091	30,244	22,422	39,248	28,424	21,126

第10表 宿泊の有無(2区分)、旅行目的(3区分)、居住地(47区分)、主目的地(47区分)別 旅行単価(旅行内容記入当たり) — 国内旅行

(円/件)

居住地	主目的地	国内旅行											
		宿泊旅行				出張・業務							
		帰省・知人訪問等				2013年		2013年		2013年		2013年	
		1-3月	4-6月	7-9月	10-12月	1-3月	4-6月	7-9月	10-12月	1-3月	4-6月	7-9月	10-12月
愛媛県	香川県	-	-	-	-	18,940	-	-	-	-	-	-	18,940
愛媛県	愛媛県	21,307	21,160	12,000	13,590	3,350	-	-	-	-	-	-	3,350
愛媛県	高知県	26,268	-	-	-	-	-	-	-	-	-	-	-
高知県	香川県	11,716	4,549	3,500	-	20,953	-	20,953	-	-	-	-	-
高知県	愛媛県	-	-	-	-	101,080	101,080	-	-	-	-	-	-
高知県	高知県	7,500	4,000	-	11,000	-	-	-	-	-	-	-	-
福岡県	北海道	33,509	-	34,830	23,050	51,784	66,500	-	-	81,000	-	-	52,000
福岡県	東京都	53,079	-	58,504	29,000	53,674	68,790	63,500	57,939	59,167	-	-	96,252
福岡県	神奈川県	112,066	137,030	-	115,700	85,285	59,400	110,000	-	-	-	-	8,800
福岡県	京都府	7,750	7,750	-	-	-	65,000	-	-	-	-	-	65,000
福岡県	大阪府	56,832	-	86,489	68,473	25,419	48,500	-	-	48,500	-	-	-
福岡県	兵庫県	41,635	16,900	-	54,003	-	-	-	-	-	-	-	-
福岡県	島根県	49,481	-	39,610	-	69,224	65,830	-	-	-	-	-	65,830
福岡県	広島県	32,454	-	32,610	32,500	31,781	-	-	-	-	-	-	-
福岡県	山口県	58,206	61,163	52,291	-	-	-	-	-	-	-	-	-
福岡県	福岡県	16,164	9,513	7,245	19,367	51,000	-	-	-	-	-	-	-
福岡県	佐賀県	9,200	-	-	9,200	-	248,250	466,000	-	30,500	-	-	-
福岡県	長崎県	23,277	20,081	26,600	27,848	15,480	30,298	-	30,298	-	-	-	-
福岡県	熊本県	23,337	25,220	12,940	43,116	15,200	25,435	20,100	-	28,102	-	-	-
福岡県	大分県	27,702	36,564	2,500	31,500	26,722	26,258	17,500	13,000	43,000	-	-	31,530
福岡県	宮崎県	37,580	44,500	36,202	-	18,200	-	-	-	-	-	-	-
福岡県	鹿児島県	46,114	59,600	35,700	50,655	38,500	64,000	-	-	-	-	-	64,000
福岡県	沖縄県	84,503	84,503	-	-	-	113,870	-	114,867	110,807	-	-	119,000
佐賀県	福岡県	8,961	-	-	15,840	2,082	3,840	-	-	3,840	-	-	-
佐賀県	佐賀県	14,000	-	-	14,000	-	-	-	-	-	-	-	-
佐賀県	長崎県	11,000	-	11,000	-	-	9,900	-	-	-	-	-	9,900
佐賀県	熊本県	29,811	57,621	2,000	-	-	-	-	-	-	-	-	-
佐賀県	大分県	-	-	-	-	-	-	-	-	-	-	-	-
長崎県	福岡県	28,537	47,283	31,625	-	16,075	-	-	-	-	-	-	-
長崎県	佐賀県	23,430	10,000	-	36,859	-	28,043	28,043	-	-	-	-	-
長崎県	長崎県	21,182	21,936	-	20,050	-	51,165	51,165	-	-	-	-	-
長崎県	熊本県	13,620	-	-	11,440	15,800	-	-	-	-	-	-	-
長崎県	大分県	-	-	-	-	-	25,577	-	-	25,577	-	-	-
熊本県	福岡県	33,925	64,614	-	13,985	17,800	68,881	-	-	12,170	-	-	125,592
熊本県	長崎県	-	-	-	-	-	-	-	-	-	-	-	-
熊本県	熊本県	11,992	7,700	1,881	19,470	-	-	-	-	-	-	-	-
熊本県	大分県	7,700	7,700	-	-	-	4,025	-	4,025	-	-	-	-
熊本県	鹿児島県	13,800	14,700	12,000	-	-	3,425	3,425	-	-	-	-	-
大分県	福岡県	18,325	-	17,950	-	18,700	18,373	18,373	-	-	-	-	-
大分県	熊本県	-	-	-	-	-	-	-	-	-	-	-	-
大分県	大分県	6,292	15,000	4,417	9,000	500	198,500	198,500	-	-	-	-	-
大分県	宮崎県	-	-	-	-	-	-	-	-	-	-	-	-
宮崎県	東京都	110,707	54,480	-	13,542	264,100	55,100	-	54,600	103,000	-	-	31,400
宮崎県	福岡県	30,267	5,400	-	25,000	60,400	37,628	18,931	-	61,539	-	-	27,200
宮崎県	熊本県	13,943	16,014	9,800	-	-	-	-	-	-	-	-	-
宮崎県	大分県	53,207	-	22,820	28,340	108,460	-	-	-	-	-	-	-
宮崎県	宮崎県	14,000	-	-	14,000	-	23,326	-	23,326	-	-	-	-
宮崎県	鹿児島県	-	-	-	-	-	-	-	-	-	-	-	-
鹿児島県	福岡県	49,928	46,000	20,950	19,760	113,000	53,833	22,500	115,000	24,000	-	-	-
鹿児島県	熊本県	15,500	-	-	-	15,500	-	-	-	-	-	-	-
鹿児島県	宮崎県	27,728	69,213	12,100	15,600	14,000	-	-	-	-	-	-	-
鹿児島県	鹿児島県	22,772	76,086	2,000	6,500	-	53,998	61,992	-	-	-	-	38,010
沖縄県	千葉県	62,302	112,198	61,573	13,500	-	54,600	-	-	-	-	-	54,600
沖縄県	東京都	108,804	60,874	135,085	126,382	82,279	70,484	-	54,000	73,391	-	-	71,456
沖縄県	愛知県	129,600	-	47,137	-	212,063	60,532	-	55,505	-	-	-	65,559
沖縄県	大阪府	5,000	-	-	5,000	-	86,600	134,750	31,050	-	-	-	94,000
沖縄県	福岡県	108,446	-	65,000	190,500	69,837	85,511	-	23,988	33,598	-	-	250,859
沖縄県	沖縄県	44,067	95,614	22,512	24,973	32,175	25,397	2,880	23,874	28,493	-	-	37,000

第10表 宿泊の有無(2区分)、旅行目的(3区分)、
居住地(47区分)、主目的地(47区分)別 旅行単価(旅行内容記入当たり) — 国内旅行

(円/件)

居住地	主目的地	国内旅行									
		日帰り旅行					観光・レクリ エーション				
		2013年 1-3月	2013年 4-6月	2013年 7-9月	2013年 10-12月	2013年 1-3月		2013年 4-6月	2013年 7-9月	2013年 10-12月	
愛媛県	香川県	12,133	11,649	13,025	12,031	9,000	12,864	12,107	14,228	12,031	-
愛媛県	愛媛県	14,337	7,181	19,505	12,609	12,727	16,367	13,500	21,543	13,044	13,753
愛媛県	高知県	13,777	11,750	11,155	14,289	20,218	15,482	12,542	13,677	14,289	24,364
高知県	香川県	9,157	3,800	-	14,513	-	9,157	3,800	-	14,513	-
高知県	愛媛県	18,090	14,367	15,666	16,000	22,680	20,406	18,750	19,188	16,000	22,680
高知県	高知県	10,922	17,037	7,783	8,153	11,625	7,648	7,094	3,575	9,616	12,687
福岡県	北海道	22,039	-	-	-	22,039	22,039	-	-	-	22,039
福岡県	東京都	35,920	-	-	35,920	-	-	-	-	-	-
福岡県	神奈川県	-	-	-	-	-	-	-	-	-	-
福岡県	京都府	44,215	-	39,780	-	48,650	-	-	-	-	-
福岡県	大阪府	38,957	37,900	26,750	48,950	44,444	55,672	-	-	66,900	44,444
福岡県	兵庫県	30,441	47,720	-	28,602	15,000	21,801	-	-	28,602	15,000
福岡県	島根県	-	-	-	-	-	-	-	-	-	-
福岡県	広島県	19,990	-	24,014	-	16,973	18,328	-	23,375	-	14,964
福岡県	山口県	13,188	17,537	10,773	10,893	10,076	12,010	16,689	8,670	10,893	10,076
福岡県	福岡県	10,032	10,634	9,310	10,736	9,290	9,091	8,679	8,799	9,443	9,753
福岡県	佐賀県	11,313	11,051	12,368	14,441	7,207	10,260	11,971	12,173	6,786	7,952
福岡県	長崎県	19,612	10,135	13,674	29,459	18,355	23,204	13,413	8,261	39,207	21,128
福岡県	熊本県	14,442	14,889	11,025	23,649	13,062	11,748	14,477	10,221	14,599	9,270
福岡県	大分県	11,597	10,123	10,758	14,092	10,794	11,622	10,169	11,681	11,835	11,940
福岡県	宮崎県	13,196	5,139	21,323	5,000	-	11,980	5,139	25,800	5,000	-
福岡県	鹿児島県	18,760	20,201	-	-	16,600	-	-	-	-	-
福岡県	沖縄県	-	-	-	-	-	-	-	-	-	-
佐賀県	福岡県	16,221	46,554	4,725	26,000	8,520	19,545	46,554	4,725	39,800	16,740
佐賀県	佐賀県	7,378	7,100	6,646	8,725	6,342	7,841	7,100	6,646	8,725	11,335
佐賀県	長崎県	9,531	8,684	10,078	8,930	13,000	9,531	8,684	10,078	8,930	13,000
佐賀県	熊本県	11,938	-	11,319	14,972	10,143	11,584	-	9,637	14,972	10,143
佐賀県	大分県	16,000	-	16,000	-	-	16,000	-	16,000	-	-
長崎県	福岡県	17,107	20,064	19,628	13,441	13,999	17,639	16,783	25,926	13,441	16,263
長崎県	佐賀県	10,693	5,750	17,500	11,720	-	10,415	5,000	17,500	9,580	-
長崎県	長崎県	8,598	7,072	6,092	16,810	10,870	8,607	6,247	6,990	16,810	10,870
長崎県	熊本県	15,582	16,819	-	10,561	19,367	13,225	-	-	8,800	17,650
長崎県	大分県	19,652	12,235	29,323	-	12,561	19,677	12,235	34,235	-	12,561
熊本県	福岡県	11,690	8,636	9,216	14,129	16,628	12,562	9,415	9,118	15,484	17,714
熊本県	長崎県	17,304	-	17,304	-	-	17,304	-	-	-	-
熊本県	熊本県	12,164	16,201	6,290	9,708	14,168	12,685	18,675	5,373	8,838	16,460
熊本県	大分県	12,738	13,625	10,098	12,250	15,447	13,393	13,625	10,098	17,000	15,447
熊本県	鹿児島県	10,553	4,450	24,000	15,425	11,166	13,836	6,000	24,000	15,425	8,331
大分県	福岡県	14,111	15,663	10,038	12,629	12,396	15,646	16,829	-	12,629	13,016
大分県	熊本県	10,274	11,574	6,134	7,100	15,640	11,193	15,801	6,134	3,200	15,640
大分県	大分県	9,597	11,181	8,880	9,912	8,219	11,552	14,310	7,371	11,266	10,125
大分県	宮崎県	23,605	27,650	14,591	6,449	50,700	27,866	53,000	14,591	6,449	50,700
宮崎県	東京都	-	-	-	-	-	-	-	-	-	-
宮崎県	福岡県	22,528	20,889	7,078	30,600	23,000	22,528	20,889	7,078	30,600	23,000
宮崎県	熊本県	12,333	4,800	-	13,900	13,800	13,900	4,800	-	13,900	18,450
宮崎県	大分県	11,769	8,000	10,449	12,280	14,792	10,344	8,000	10,414	12,280	9,280
宮崎県	宮崎県	9,163	3,860	3,200	7,298	31,000	5,753	4,325	3,200	7,558	5,000
宮崎県	鹿児島県	22,132	17,500	26,775	9,663	27,631	27,581	-	34,033	8,125	27,631
鹿児島県	福岡県	19,230	21,848	21,700	19,500	13,600	19,537	21,848	21,700	21,000	13,600
鹿児島県	熊本県	14,628	-	13,884	15,000	-	14,628	-	13,884	15,000	-
鹿児島県	宮崎県	14,203	13,826	19,072	13,378	5,675	14,203	13,826	19,072	13,378	5,675
鹿児島県	鹿児島県	14,904	15,080	10,296	10,027	24,202	15,608	11,100	11,705	11,553	24,202
沖縄県	千葉県	-	-	-	-	-	-	-	-	-	-
沖縄県	東京都	-	-	-	-	-	-	-	-	-	-
沖縄県	愛知県	-	-	-	-	-	-	-	-	-	-
沖縄県	大阪府	49,650	-	-	-	49,650	49,650	-	-	-	49,650
沖縄県	福岡県	42,800	-	38,500	61,400	28,500	-	-	-	-	-
沖縄県	沖縄県	9,810	10,149	7,486	12,434	6,149	9,114	11,598	8,275	10,158	5,457

第10表 宿泊の有無(2区分), 旅行目的(3区分), 居住地(47区分), 主目的地(47区分)別 旅行単価(旅行内容記入当たり) — 国内旅行

(円/件)

居住地	主目的地	国内旅行									
		日帰り旅行					出張・業務				
		帰省・知人訪問等									
		2013年 1-3月	2013年 4-6月	2013年 7-9月	2013年 10-12月		2013年 1-3月	2013年 4-6月	2013年 7-9月	2013年 10-12月	
愛媛県	香川県	7,500	8,900	4,600	-	9,000	-	-	-	-	-
愛媛県	愛媛県	11,845	3,904	23,050	10,000	10,675	4,893	1,100	6,790	-	-
愛媛県	高知県	7,920	7,000	8,980	-	7,780	5,766	-	5,766	-	-
高知県	香川県	-	-	-	-	-	-	-	-	-	-
高知県	愛媛県	5,350	5,600	5,100	-	-	-	-	-	-	-
高知県	高知県	58,500	58,500	-	-	-	9,920	5,400	16,200	2,300	9,500
福岡県	北海道	-	-	-	-	-	-	-	-	-	-
福岡県	東京都	-	-	-	-	-	35,920	-	-	35,920	-
福岡県	神奈川県	-	-	-	-	-	-	-	-	-	-
福岡県	京都府	48,650	-	-	-	48,650	39,780	-	39,780	-	-
福岡県	大阪府	28,000	-	28,000	-	-	31,467	37,900	25,500	31,000	-
福岡県	兵庫県	47,720	47,720	-	-	-	-	-	-	-	-
福岡県	島根県	-	-	-	-	-	-	-	-	-	-
福岡県	広島県	23,000	-	-	-	23,000	25,292	-	25,292	-	-
福岡県	山口県	31,438	26,875	36,000	-	-	-	-	-	-	-
福岡県	福岡県	16,266	16,670	21,770	14,113	7,700	7,055	10,025	5,359	11,350	4,400
福岡県	佐賀県	15,917	1,850	14,509	22,096	500	-	-	-	-	-
福岡県	長崎県	12,067	-	16,380	11,367	4,490	17,650	300	-	35,000	-
福岡県	熊本県	24,240	18,685	-	86,994	17,485	12,639	3,000	17,458	-	-
福岡県	大分県	12,590	9,850	5,833	29,891	1,000	3,400	-	-	-	3,400
福岡県	宮崎県	-	-	-	-	-	16,846	-	16,846	-	-
福岡県	鹿児島県	20,834	19,751	-	-	23,000	15,650	21,100	-	-	10,200
福岡県	沖縄県	-	-	-	-	-	-	-	-	-	-
佐賀県	福岡県	12,200	-	-	12,200	-	300	-	-	-	300
佐賀県	佐賀県	1,349	-	-	-	1,349	-	-	-	-	-
佐賀県	長崎県	-	-	-	-	-	-	-	-	-	-
佐賀県	熊本県	13,000	-	13,000	-	-	-	-	-	-	-
佐賀県	大分県	-	-	-	-	-	-	-	-	-	-
長崎県	福岡県	18,261	27,900	6,920	-	9,472	9,920	6,400	13,440	-	-
長崎県	佐賀県	11,250	6,500	-	16,000	-	-	-	-	-	-
長崎県	長崎県	8,500	14,500	2,500	-	-	-	-	-	-	-
長崎県	熊本県	17,186	15,929	-	14,084	22,800	18,600	18,600	-	-	-
長崎県	大分県	19,500	-	19,500	-	-	-	-	-	-	-
熊本県	福岡県	6,333	3,000	10,000	6,000	-	10,072	9,508	-	-	11,200
熊本県	長崎県	-	-	-	-	-	-	-	-	-	-
熊本県	熊本県	9,600	11,200	9,500	15,800	5,000	12,936	12,936	-	-	-
熊本県	大分県	7,500	-	-	7,500	-	-	-	-	-	-
熊本県	鹿児島県	8,500	5,750	-	-	14,000	300	300	-	-	-
大分県	福岡県	-	-	-	-	-	10,272	7,500	10,038	-	11,775
大分県	熊本県	11,000	-	-	11,000	-	3,120	3,120	-	-	-
大分県	大分県	6,625	2,850	10,388	4,500	7,693	4,325	7,000	-	-	1,650
大分県	宮崎県	-	-	-	-	-	2,300	2,300	-	-	-
宮崎県	東京都	-	-	-	-	-	-	-	-	-	-
宮崎県	福岡県	-	-	-	-	-	-	-	-	-	-
宮崎県	熊本県	4,500	-	-	-	4,500	-	-	-	-	-
宮崎県	大分県	15,687	-	10,473	-	31,328	-	-	-	-	-
宮崎県	宮崎県	31,500	-	-	6,000	57,000	2,000	2,000	-	-	-
宮崎県	鹿児島県	14,350	17,500	-	11,200	-	5,000	-	5,000	-	-
鹿児島県	福岡県	18,000	-	-	18,000	-	-	-	-	-	-
鹿児島県	熊本県	-	-	-	-	-	-	-	-	-	-
鹿児島県	宮崎県	-	-	-	-	-	-	-	-	-	-
鹿児島県	鹿児島県	12,500	31,000	3,250	-	-	2,400	-	-	2,400	-
沖縄県	千葉県	-	-	-	-	-	-	-	-	-	-
沖縄県	東京都	-	-	-	-	-	-	-	-	-	-
沖縄県	愛知県	-	-	-	-	-	-	-	-	-	-
沖縄県	大阪府	-	-	-	-	-	-	-	-	-	-
沖縄県	福岡県	-	-	-	-	-	42,800	-	38,500	61,400	28,500
沖縄県	沖縄県	13,735	4,650	3,500	16,985	10,300	3,750	5,500	2,000	-	-

1) 記入があった旅行1件あたりの単純平均である。10件以上の記入があった居住地と主目的地の組み合わせのみ表裏している。

第11表 男女(2区分)、
年齢(9区分)・居住地(10区分)・職業(9区分)別人口

(千人)

	人口		
	1)		
		男	女
(2013年1月1日)			
年齢	127,460	61,970	65,490
9歳以下	10,680	5,470	5,210
10代	11,910	6,100	5,810
20代	13,240	6,760	6,480
30代	17,120	8,670	8,450
40代	17,780	8,960	8,820
50代	15,580	7,760	7,820
60代	18,450	8,960	9,490
70代	13,670	6,190	7,480
80代以上	9,030	3,100	5,930
居住地	127,460	61,970	65,490
北海道	5,455	2,574	2,881
東北	9,151	4,391	4,760
関東	43,462	21,607	21,855
北陸信越	6,726	3,254	3,473
中部	15,853	7,821	8,032
近畿	20,836	10,004	10,832
中国	7,505	3,594	3,911
四国	3,927	1,863	2,064
九州	13,138	6,173	6,965
沖縄	1,407	690	717
職業	127,460	61,970	65,490
管理職	6,219	5,444	775
専門・技術職	16,525	10,489	6,035
事務職	9,440	3,400	6,039
販売・サービス・保安職	12,828	7,463	5,366
農林漁業職	2,399	1,817	582
生産・輸送・建設・労務職	7,530	6,431	1,099
主婦	23,478	20	23,458
学生	19,273	9,860	9,413
無職	27,937	16,023	11,914
(2013年4月1日)			
年齢	127,350	61,920	65,430
9歳以下	10,650	5,450	5,200
10代	11,870	6,080	5,790
20代	13,210	6,750	6,460
30代	16,960	8,600	8,360
40代	17,830	8,990	8,840
50代	15,500	7,720	7,780
60代	18,410	8,940	9,470
70代	13,730	6,230	7,500
80代以上	9,190	3,160	6,030
居住地	127,350	61,920	65,430
北海道	5,451	2,572	2,879
東北	9,145	4,387	4,758
関東	43,416	21,587	21,829
北陸信越	6,723	3,252	3,471
中部	15,838	7,815	8,023
近畿	20,819	9,997	10,822
中国	7,501	3,592	3,909
四国	3,925	1,862	2,063
九州	13,128	6,167	6,960
沖縄	1,404	689	715
職業	127,350	61,920	65,430
管理職	6,037	5,255	782
専門・技術職	16,290	10,030	6,260
事務職	9,529	3,252	6,277
販売・サービス・保安職	13,639	7,443	6,196
農林漁業職	2,347	1,673	675
生産・輸送・建設・労務職	7,714	6,504	1,210
主婦	22,022	21	22,002
学生	19,012	9,875	9,137
無職	28,755	16,758	11,997

第11表 男女(2区分)、
年齢(9区分)・居住地(10区分)・職業(9区分)別人口

(千人)

	人口 1)		
		男	女
(2013年7月1日)			
年齢	127,360	61,930	65,430
9歳以下	10,630	5,440	5,190
10代	11,870	6,080	5,790
20代	13,160	6,730	6,430
30代	16,820	8,530	8,290
40代	17,950	9,050	8,900
50代	15,490	7,720	7,770
60代	18,400	8,940	9,460
70代	13,790	6,250	7,540
80代以上	9,250	3,190	6,060
居住地	127,360	61,930	65,430
北海道	5,477	2,585	2,892
東北	9,212	4,410	4,801
関東	43,287	21,543	21,744
北陸信越	6,754	3,269	3,485
中部	15,832	7,813	8,019
近畿	20,807	10,002	10,805
中国	7,525	3,598	3,927
四国	3,947	1,869	2,078
九州	13,131	6,163	6,968
沖縄	1,388	679	709
職業	127,360	61,930	65,430
管理職	6,249	5,486	763
専門・技術職	16,121	9,856	6,265
事務職	9,836	3,286	6,551
販売・サービス・保安職	13,950	7,461	6,490
農林漁業職	2,254	1,611	642
生産・輸送・建設・労務職	8,033	6,858	1,175
主婦	22,056	61	21,996
学生	18,780	9,743	9,037
無職	28,580	16,841	11,739
(2013年10月1日)			
年齢	127,292	61,914	65,378
9歳以下	10,596	5,426	5,170
10代	11,837	6,062	5,775
20代	13,071	6,686	6,385
30代	16,693	8,466	8,227
40代	18,066	9,115	8,951
50代	15,467	7,709	7,758
60代	18,368	8,928	9,440
70代	13,901	6,315	7,586
80代以上	9,293	3,207	6,086
居住地	127,292	61,914	65,378
北海道	5,432	2,563	2,869
東北	9,094	4,371	4,723
関東	43,537	21,641	21,896
北陸信越	6,690	3,240	3,450
中部	15,839	7,820	8,019
近畿	20,797	9,984	10,813
中国	7,471	3,581	3,890
四国	3,910	1,857	2,053
九州	13,107	6,164	6,943
沖縄	1,415	693	722
職業	127,292	61,914	65,378
管理職	6,233	5,456	777
専門・技術職	14,678	8,974	5,704
事務職	10,109	3,259	6,850
販売・サービス・保安職	14,482	7,784	6,699
農林漁業職	2,357	1,727	630
生産・輸送・建設・労務職	9,062	7,802	1,260
主婦	22,296	73	22,224
学生	18,781	9,807	8,974
無職	27,941	16,352	11,589

1) 総務省「人口推計」の総人口を用いている。

なお、居住地別には、直近10月1日現在の「人口推計」の構成比を用いて推計している。

第12表 宿泊の有無(2区分), 旅行目的(3区分), 年齢(9区分), 男女(2区分)別 実旅行者数 — 国内旅行

(千人)

	宿泊旅行				日帰り旅行			
	観光・レクリエーション	帰省・知人訪問等	出張・業務		観光・レクリエーション	帰省・知人訪問等	出張・業務	
年齢, 男女	81,739	71,449	33,770	10,312	65,021	56,347	20,571	9,891
9歳以下	7,417	6,437	3,660	-	6,157	5,889	1,557	-
10代	8,091	7,652	2,339	295	4,591	4,286	994	130
20代	8,836	7,582	3,850	1,708	6,191	5,249	2,439	1,032
30代	11,676	10,269	5,206	2,127	8,834	7,820	2,455	1,913
40代	10,926	9,447	4,523	2,104	9,623	8,094	2,923	2,636
50代	10,525	8,666	4,511	2,322	8,813	7,206	2,647	2,202
60代	12,103	10,666	5,005	1,130	10,339	8,912	3,639	1,251
70代	8,699	7,729	3,308	470	7,608	6,797	2,571	569
80代以上	3,465	3,001	1,367	157	2,865	2,093	1,346	158
男 9歳以下	3,648	3,177	1,721	-	3,410	3,311	672	-
10代	4,259	3,979	1,134	156	2,360	2,189	583	64
20代	3,766	3,010	1,464	1,184	2,671	2,187	1,123	547
30代	5,543	4,839	2,444	1,588	4,441	3,866	1,029	1,389
40代	5,117	4,480	2,109	1,568	4,782	3,830	1,446	1,855
50代	5,008	3,971	2,048	1,782	4,673	3,624	1,333	1,768
60代	5,924	5,128	2,404	830	4,815	3,903	1,762	699
70代	4,277	3,812	1,775	356	3,399	3,025	1,238	387
80代以上	1,407	1,197	508	98	1,033	769	624	123
女 9歳以下	3,769	3,260	1,938	-	2,747	2,578	886	-
10代	3,832	3,673	1,205	139	2,231	2,097	411	66
20代	5,070	4,572	2,387	524	3,520	3,062	1,316	484
30代	6,134	5,430	2,763	538	4,393	3,954	1,425	525
40代	5,809	4,967	2,414	536	4,842	4,264	1,477	781
50代	5,518	4,695	2,464	539	4,140	3,583	1,314	434
60代	6,179	5,538	2,601	300	5,524	5,009	1,877	553
70代	4,422	3,917	1,533	114	4,209	3,772	1,334	182
80代以上	2,059	1,803	859	58	1,831	1,324	721	34

第13表 宿泊の有無(2区分), 旅行目的(3区分), 年齢(9区分), 男女(2区分)・旅行形態(2区分)別 延べ旅行者数 — 国内旅行

(千人)

	宿泊旅行				日帰り旅行			
	観光・レクリエーション	帰省・知人訪問等	出張・業務		観光・レクリエーション	帰省・知人訪問等	出張・業務	
年齢, 男女	320,416	176,421	92,761	51,233	310,534	206,272	48,257	56,006
9歳以下	27,849	14,392	13,436	21	22,853	19,046	3,758	49
10代	22,341	15,391	6,466	485	17,938	15,119	2,522	297
20代	38,029	20,743	12,648	4,638	29,087	22,062	4,550	2,475
30代	48,865	24,193	15,900	8,772	43,415	27,799	5,697	9,920
40代	51,473	23,954	13,026	14,493	55,213	30,194	6,648	18,371
50代	45,476	21,739	10,947	12,790	48,461	25,752	7,765	14,945
60代	50,649	29,795	12,374	8,479	53,105	36,151	8,991	7,963
70代	27,621	20,448	5,739	1,434	31,371	23,871	5,719	1,782
80代以上	8,112	5,767	2,225	121	9,092	6,279	2,608	205
男 9歳以下	14,601	7,621	6,970	10	11,623	9,691	1,911	21
10代	11,209	7,883	3,081	245	8,479	7,206	1,138	135
20代	15,915	7,518	5,102	3,295	13,721	9,821	2,213	1,686
30代	25,544	11,221	6,945	7,379	23,031	12,561	2,646	7,824
40代	30,220	11,308	5,981	12,930	34,033	15,397	3,002	15,634
50代	27,036	10,493	4,778	11,765	29,297	13,466	3,390	12,442
60代	27,341	14,271	5,321	7,749	28,554	16,856	3,676	6,021
70代	14,057	10,121	2,908	1,028	14,841	11,332	2,276	1,233
80代以上	3,541	2,735	694	111	3,160	2,143	935	82
女 9歳以下	13,248	6,771	6,466	11	11,229	9,355	1,847	28
10代	11,132	7,508	3,384	240	9,459	7,913	1,384	162
20代	22,114	13,225	7,546	1,343	15,366	12,241	2,336	788
30代	23,320	12,972	8,955	1,393	20,384	15,238	3,051	2,096
40代	21,253	12,646	7,045	1,563	21,180	14,797	3,646	2,738
50代	18,440	11,245	6,169	1,026	19,164	12,286	4,375	2,503
60代	23,307	15,524	7,054	730	26,551	19,295	5,315	1,941
70代	13,564	10,327	2,831	406	16,531	12,539	3,443	548
80代以上	4,571	3,031	1,530	9	5,932	4,136	1,673	123
旅行形態	320,416	176,421	92,761	51,233	310,534	206,272	48,257	56,006
個人旅行	255,445	124,048	89,167	42,231	266,188	163,866	47,059	55,263
バック・団体旅行	64,971	52,374	3,594	9,003	44,346	42,406	1,197	743

第14表 旅行目的(3区分),
年齢(9区分), 男女(2区分)・旅行形態(2区分)別 延べ泊数 — 国内旅行

(千泊)

	国内旅行			
		観光・レクリエーション	帰省・知人訪問等	出張・業務
年齢, 男女	716,634	287,090	287,062	142,482
9歳以下	76,778	21,351	55,395	32
10代	51,704	28,299	22,424	981
20代	98,315	33,412	43,190	21,713
30代	108,685	36,464	50,548	21,672
40代	105,356	37,358	30,780	37,218
50代	88,124	33,709	25,481	28,934
60代	111,123	48,784	36,384	25,954
70代	61,056	37,390	17,961	5,704
80代以上	15,493	10,321	4,898	274
男 9歳以下	42,097	11,223	30,854	21
10代	27,254	15,086	11,612	556
20代	47,672	12,219	17,878	17,575
30代	51,277	16,411	17,003	17,863
40代	65,083	18,000	12,834	34,249
50代	53,270	16,626	9,286	27,358
60代	59,633	22,926	12,438	24,269
70代	29,072	18,466	5,860	4,745
80代以上	6,024	4,523	1,227	274
女 9歳以下	34,681	10,128	24,541	11
10代	24,450	13,213	10,811	425
20代	50,643	21,194	25,312	4,138
30代	57,408	20,053	33,546	3,809
40代	40,273	19,358	17,946	2,969
50代	34,854	17,083	16,195	1,576
60代	51,490	25,858	23,946	1,686
70代	31,984	18,924	12,101	959
80代以上	9,468	5,798	3,671	-
旅行形態	716,634	287,090	287,062	142,482
個人旅行	603,148	197,205	278,917	127,026
バック・団体旅行	113,486	89,884	8,145	15,456

第15表 宿泊の有無(2区分)、旅行目的(3区分)、品目(大分類)、
 年齢(9区分)・男女(2区分)・職業(9区分)・旅行形態(2区分)・同行者(6区分)・宿泊施設(11区分)・
 最長交通機関(11区分)・交通機関(11区分)・宿泊数(8区分)・旅行時期(月)別 延べ購入者数 ― 国内旅行

	宿泊旅行											
	帰省・知人 訪問等	旅行前後			旅行中							
		旅行前	旅行後	参加費	交通費	宿泊費	飲食費	土産・買物代	入場料・娯楽 費・その他			
年齢	90,397	76,002	74,529	12,389	88,336	3,594	82,086	16,923	53,433	67,034	25,711	
9歳以下	12,624	10,743	10,640	1,348	11,950	134	9,880	877	6,835	7,718	3,331	
10代	6,239	5,343	5,333	535	5,804	204	5,106	595	3,459	4,684	1,792	
20代	12,325	10,550	9,934	1,800	12,043	271	11,024	1,747	7,115	8,146	3,539	
30代	15,740	13,853	13,587	2,062	15,670	762	14,894	2,638	9,488	12,457	4,649	
40代	12,748	10,522	10,364	1,588	12,506	213	12,082	2,725	8,185	9,927	3,837	
50代	10,825	8,954	8,796	1,904	10,696	598	10,289	2,213	6,849	8,222	3,447	
60代	12,213	9,887	9,808	1,675	12,170	643	11,750	3,822	7,303	9,895	2,937	
70代	5,625	4,500	4,434	936	5,492	604	5,262	1,660	3,342	4,331	1,682	
80代以上	2,057	1,649	1,633	542	2,005	165	1,799	647	859	1,653	497	
男女	90,397	76,002	74,529	12,389	88,336	3,594	82,086	16,923	53,433	67,034	25,711	
男	40,755	33,758	33,099	5,230	39,713	1,526	36,873	7,702	24,249	29,150	9,995	
女	49,642	42,245	41,431	7,159	48,623	2,068	45,213	9,222	29,184	37,884	15,716	
職業	90,397	76,002	74,529	12,389	88,336	3,594	82,086	16,923	53,433	67,034	25,711	
管理職	5,004	3,874	3,841	556	4,932	104	4,712	1,243	3,076	3,663	1,242	
専門・技術職	14,452	12,029	11,810	1,752	14,325	372	13,720	3,087	9,469	10,821	4,801	
事務職	8,467	6,921	6,821	1,230	8,419	704	7,897	1,708	5,352	6,550	2,621	
販売・サービス・保安職	8,699	7,593	7,138	1,344	8,603	409	8,013	1,456	5,315	6,409	2,299	
農林漁業職	818	746	679	282	818	87	662	118	503	639	136	
生産・輸送・建設・労務職	3,878	3,163	3,063	603	3,840	161	3,770	699	2,427	2,993	777	
主婦	18,853	16,403	16,223	2,696	18,522	580	17,728	4,523	11,008	15,136	5,860	
学生	13,037	11,014	10,943	1,486	12,186	316	11,001	1,044	6,715	9,148	3,948	
無職	16,442	13,636	13,440	2,238	16,012	779	13,905	2,931	9,200	11,176	3,889	
旅行形態	90,397	76,002	74,529	12,389	88,336	3,594	82,086	16,923	53,433	67,034	25,711	
個人旅行	86,803	73,143	71,721	11,619	84,742	---	79,164	16,551	51,195	64,355	24,382	
パック・団体旅行	3,594	2,859	2,809	771	3,594	3,594	2,922	373	2,239	2,679	1,329	
同行者 1)	90,397	76,002	74,529	12,389	88,336	3,594	82,086	16,923	53,433	67,034	25,711	
本人のみ	23,171	18,312	17,629	2,380	22,813	609	21,843	3,532	13,070	16,417	6,376	
2人	22,571	18,665	18,397	3,082	22,138	1,081	20,598	5,751	14,459	17,458	5,785	
3人	15,674	13,542	13,244	1,987	15,364	244	14,083	2,170	8,692	11,691	4,608	
4人	16,695	14,581	14,448	2,340	16,156	605	15,141	2,694	9,913	12,244	4,801	
5人以上	11,084	10,042	10,033	2,302	10,758	592	9,530	2,479	6,773	8,516	3,963	
団体等	476	332	250	162	476	263	362	93	164	324	21	
宿泊施設	90,397	76,002	74,529	12,389	88,336	3,594	82,086	16,923	53,433	67,034	25,711	
ホテル	22,017	18,629	18,105	5,356	21,703	2,038	20,764	13,155	16,051	17,500	7,193	
旅館	4,557	3,893	3,884	768	4,458	423	3,982	2,845	2,646	3,780	1,741	
ペンション・民宿・貸別荘	671	671	671	71	671	-	604	417	523	558	238	
キャンプ場・オートキャンプ場 2)	194	93	93	18	194	-	194	176	194	93	93	
短期滞在用マンション・アパート 3)	---	---	---	---	---	---	---	---	---	---	---	
実家や知人・親類宅	65,872	55,622	54,664	6,826	64,273	1,150	59,405	2,878	36,583	48,383	18,703	
別荘・リゾートマンション 2)	431	385	385	41	431	72	431	33	194	319	277	
保養所・研修所	340	340	340	134	340	43	297	218	181	310	101	
会員制の宿泊施設 2)	503	385	385	181	503	141	465	218	342	212	213	
車中泊	1,352	1,197	1,173	137	1,341	32	1,176	271	889	1,081	323	
その他	1,740	1,521	1,442	359	1,642	-	1,575	363	705	1,073	360	
最長交通機関	90,397	76,002	74,529	12,389	88,336	3,594	82,086	16,923	53,433	67,034	25,711	
飛行機	13,778	11,391	11,011	2,728	13,706	1,550	12,397	2,967	9,360	11,430	5,482	
新幹線	18,971	16,432	16,288	2,559	18,707	720	18,200	4,441	11,351	15,058	6,589	
鉄道(新幹線を除く)	8,679	6,691	6,630	816	8,568	253	8,010	1,092	4,668	6,349	1,973	
自家用車	42,815	36,146	35,429	5,449	41,425	867	38,432	7,269	24,411	29,600	10,339	
レンタカー	791	732	732	88	743	-	550	240	550	659	389	
貸切バス	398	341	258	121	398	110	168	83	181	326	56	
高速バス・路線バス	3,520	2,997	2,908	425	3,438	12	3,332	606	2,274	2,594	463	
タクシー・ハイヤー	112	72	72	43	112	39	112	52	87	69	53	
オートバイ・自転車	77	77	77	-	77	-	77	-	30	30	47	
船舶	928	819	819	122	928	-	918	85	438	805	288	
その他	99	77	77	22	79	26	70	-	27	31	18	
交通機関	90,397	76,002	74,529	12,389	88,336	3,594	82,086	16,923	53,433	67,034	25,711	
飛行機	14,568	12,140	11,712	2,835	14,448	1,564	13,125	3,082	9,806	12,030	5,796	
新幹線	22,251	19,480	19,298	3,367	21,987	777	21,062	5,476	13,699	17,910	7,871	
鉄道(新幹線を除く)	31,901	26,900	26,347	4,492	31,653	1,331	30,382	6,741	20,834	24,599	10,339	
自家用車	59,062	50,456	49,406	8,300	57,566	1,771	53,791	10,014	35,196	43,144	17,141	
レンタカー	4,771	3,729	3,689	793	4,706	590	4,246	1,041	3,419	3,685	2,128	
貸切バス	1,104	1,020	928	419	1,104	275	785	384	438	980	220	
高速バス・路線バス	15,193	13,023	12,724	2,609	15,083	413	14,575	3,271	9,891	12,621	4,474	
タクシー・ハイヤー	12,330	10,820	10,747	2,839	12,322	883	12,182	4,315	8,589	10,658	4,809	
オートバイ・自転車	320	294	294	-	320	-	309	49	206	247	47	
船舶	2,848	2,619	2,619	439	2,840	185	2,750	790	1,542	2,604	946	
その他	756	673	673	193	736	84	712	274	584	539	154	
宿泊数	90,397	76,002	74,529	12,389	88,336	3,594	82,086	16,923	53,433	67,034	25,711	
1泊	33,195	26,777	26,259	4,820	32,468	1,619	30,384	9,117	18,856	22,991	6,018	
2泊	23,916	20,443	20,025	3,709	23,246	1,007	22,081	4,349	14,975	17,485	6,833	
3泊	12,935	11,206	11,142	1,700	12,679	552	11,455	1,473	7,955	10,169	4,789	
4泊	5,961	5,051	4,979	579	5,794	86	5,500	738	3,611	4,910	2,062	
5泊	3,722	3,059	3,029	383	3,667	223	3,248	263	1,781	3,069	1,457	
6泊	2,137	1,698	1,625	182	2,127	61	2,002	126	1,291	1,796	711	
7泊	2,104	1,937	1,937	127	2,015	25	1,907	294	1,084	1,707	796	
8泊以上	6,159	5,572	5,273	859	6,074	22	5,243	564	3,788	4,854	2,955	
旅行時期	90,397	76,002	74,529	12,389	88,336	3,594	82,086	16,923	53,433	67,034	25,711	
2013年 1-3月	22,010	18,603	18,475	2,419	21,677	673	19,809	3,877	12,499	16,014	6,339	
2013年 4-6月	21,207	17,167	16,833	3,044	20,680	1,213	19,232	4,349	13,018	15,698	5,927	
2013年 7-9月	27,325	23,332	22,887	3,673	26,868	936	25,191	4,731	16,338	21,696	8,311	
2013年 10-12月	19,854	16,900	16,334	3,254	19,111	773	17,854	3,967	11,579	13,626	5,135	
1月	10,231	8,755	8,742	809	10,072	195	9,115	1,153	5,379	7,654	2,794	
2月	3,990	3,340	3,309	553	3,933	174	3,552	1,138	2,345	2,778	1,146	
3月	7,789	6,509	6,425	1,058	7,673	304	7,142	1,586	4,774	5,582	2,399	
4月	6,565	5,051	4,945	1,079	6,547	306	5,962	1,559	3,847	5,114	1,749	
5月	8,998	7,657	7,499	1,216	8,617	251	8,001	1,587	6,042	6,865	2,760	
6月	5,645	4,459	4,389	749	5,516	656	5,269	1,202	3,129	3,719	1,418	
7月	6,482	5,825	5,593	1,059	6,331	431	5,844	1,487	3,442	4,984	1,507	
8月	14,373	12,141	12,025	1,631	14,226	287	13,339	1,949	9,205	11,896	5,001	
9月	6,470	5,366	5,268	982	6,311	218	6,008	1,294	3,691	4,816	1,803	
10月	5,326	4,828	4,679	825	5,143	223	4,841	1,353	3,054	3,930	1,887	
11月	5,503	4,429	4,351	1,022	5,220	331	4,873	1,063	3,430	3,927	1,558	
12月	9,025	7,643	7,305	1,406	8,749	218	8,140	1,551	5,096	5,769	1,690	

第15表 宿泊の有無(2区分), 旅行目的(3区分), 品目(大分類), 年齢(9区分)・男女(2区分)・職業(9区分)・旅行形態(2区分)・同行者(6区分)・宿泊施設(11区分)・最長交通機関(11区分)・交通機関(11区分)・宿泊数(8区分)・旅行時期(月)別 延べ購入者数 ― 国内旅行

	宿泊旅行											
	出張・業務											入場料・娯楽費・その他
	旅行前後				旅行中							
			旅行前	旅行後	参加費	交通費	宿泊費	飲食費	土産・買物代			
年齢	49,469	22,880	21,767	3,606	49,156	9,003	40,574	24,701	33,636	30,764	8,470	
9歳以下	21	10	10	-	21	11	21	11	-	11	-	
10代	473	336	336	45	418	226	201	163	169	172	123	
20代	4,607	1,874	1,695	421	4,526	762	3,385	1,897	3,197	2,707	884	
30代	8,341	4,247	4,170	268	8,341	1,297	6,929	4,062	6,156	4,839	1,303	
40代	13,865	5,323	4,890	729	13,843	2,913	11,614	7,624	9,740	9,208	1,571	
50代	12,401	6,547	6,282	831	12,361	2,449	9,973	6,370	8,701	7,959	2,628	
60代	8,356	3,781	3,642	1,148	8,339	1,094	7,309	4,032	4,913	4,944	1,735	
70代	1,291	686	667	144	1,193	235	1,035	504	684	878	217	
80代以上	113	75	75	20	113	15	107	39	78	44	9	
男女	49,469	22,880	21,767	3,606	49,156	9,003	40,574	24,701	33,636	30,764	8,470	
男	42,843	19,349	18,368	3,099	42,727	7,451	35,375	21,781	29,318	26,382	6,933	
女	6,626	3,531	3,399	507	6,429	1,552	5,199	2,920	4,318	4,382	1,537	
職業	49,469	22,880	21,767	3,606	49,156	9,003	40,574	24,701	33,636	30,764	8,470	
管理職	16,409	6,657	6,251	1,210	16,352	2,749	13,583	8,962	11,069	9,642	2,846	
専門・技術職	15,731	7,507	7,153	1,071	15,678	2,402	13,128	8,728	11,584	10,450	3,192	
事務職	4,552	2,326	2,287	72	4,493	896	3,679	2,252	3,105	2,891	627	
販売・サービス・保安職	5,888	2,528	2,332	470	5,813	1,012	4,883	2,195	3,760	3,491	729	
農林漁業職	371	222	222	71	371	281	236	43	160	265	94	
生産・輸送・建設・労務職	3,331	1,857	1,808	369	3,331	722	2,490	1,293	1,842	2,058	415	
主婦	766	417	395	54	757	217	603	375	513	569	73	
学生	868	579	531	133	813	271	569	311	419	440	245	
無職	1,131	602	602	104	1,126	245	995	415	773	600	187	
旅行形態	49,469	22,880	21,767	3,606	49,156	9,003	40,574	24,701	33,636	30,764	8,470	
個人旅行	40,467	18,767	17,764	3,279	40,153	-	35,621	23,799	28,100	24,556	6,436	
パック・団体旅行	9,003	4,113	4,003	327	9,003	9,003	4,953	901	5,536	6,208	2,034	
同行者 1)	
本人のみ	
2人	
3人	
4人	
5人以上	
団体等	
宿泊施設	49,469	22,880	21,767	3,606	49,156	9,003	40,574	24,701	33,636	30,764	8,470	
ホテル	38,829	15,776	14,744	2,638	36,633	7,012	31,319	21,180	26,740	22,717	6,079	
旅館	3,605	1,709	1,654	354	3,605	1,384	1,749	1,251	2,167	2,722	1,143	
ペンション・民宿・貸別荘	589	553	553	3	589	280	469	210	427	255	232	
キャンプ場・オートキャンプ場 2)	
短期滞在用マンション・アパート 3)	1,172	957	957	57	1,172	105	1,019	446	902	815	198	
実家や知人・親類宅	2,713	1,779	1,754	281	2,677	133	2,574	226	1,228	1,576	426	
別荘・リゾートマンション 2)	
保養所・研修所	2,523	1,429	1,429	225	2,453	303	1,673	793	1,140	1,783	226	
会員制の宿泊施設 2)	
車中泊	705	444	444	57	705	130	574	378	621	648	-	
その他	1,058	632	632	52	1,047	-	885	261	704	622	169	
最長交通機関	49,469	22,880	21,767	3,606	49,156	9,003	40,574	24,701	33,636	30,764	8,470	
飛行機	11,902	4,913	4,499	904	11,874	2,743	10,571	6,338	8,773	7,742	2,431	
新幹線	17,214	7,887	7,408	1,741	17,189	1,879	15,725	10,079	11,989	10,807	2,961	
鉄道(新幹線を除く)	3,885	2,357	2,339	115	3,766	588	3,068	1,932	2,889	2,188	508	
自家用車	10,073	4,339	4,246	435	9,999	1,243	7,690	4,334	6,923	5,496	1,872	
レンタカー	600	332	301	31	589	316	572	229	229	558	-	
貸切バス	3,509	1,892	1,814	231	3,453	2,000	955	504	1,451	2,763	522	
高速バス・路線バス	1,620	788	788	78	1,620	34	1,550	872	860	918	70	
タクシー・ハイヤー	59	34	34	-	59	-	34	34	51	59	26	
オートバイ・自転車	-	-	-	-	-	-	-	-	-	-	-	
船舶	219	200	200	-	219	114	77	59	203	134	-	
その他	346	97	97	71	346	80	332	235	232	97	80	
交通機関	49,469	22,880	21,767	3,606	49,156	9,003	40,574	24,701	33,636	30,764	8,470	
飛行機	12,368	5,097	4,683	904	12,339	2,929	10,857	6,599	9,025	7,972	2,617	
新幹線	19,530	8,714	8,207	1,859	19,477	2,151	17,883	11,052	13,639	12,405	3,241	
鉄道(新幹線を除く)	25,853	12,552	11,798	1,751	25,734	3,629	23,400	14,746	18,989	15,554	4,910	
自家用車	16,752	7,851	7,653	1,025	16,649	2,584	13,849	8,098	11,790	10,177	3,062	
レンタカー	4,049	2,082	2,011	422	4,039	872	3,945	2,689	3,066	2,664	790	
貸切バス	4,529	2,385	2,281	368	4,444	2,594	1,449	627	2,000	3,465	786	
高速バス・路線バス	8,492	4,108	3,918	709	8,492	1,097	8,218	5,014	6,226	6,064	2,050	
タクシー・ハイヤー	9,677	4,803	4,332	1,012	9,677	1,885	9,213	6,130	6,891	6,758	2,263	
オートバイ・自転車	78	78	78	30	78	-	56	-	49	56	56	
船舶	642	424	424	77	631	163	464	366	535	441	24	
その他	613	323	323	101	613	80	599	415	345	254	271	
宿泊数	49,469	22,880	21,767	3,606	49,156	9,003	40,574	24,701	33,636	30,764	8,470	
1泊	28,132	12,497	11,865	2,132	27,973	5,099	22,737	13,220	17,995	17,133	3,219	
2泊	10,081	4,689	4,420	640	9,937	2,092	8,652	6,273	6,987	5,922	2,162	
3泊	4,453	2,164	2,079	349	4,453	814	3,866	2,315	3,535	3,200	1,266	
4泊	1,952	828	828	143	1,952	91	1,808	937	1,151	1,295	513	
5泊	1,400	638	582	137	1,400	376	1,070	682	1,255	828	326	
6泊	372	264	264	-	372	34	338	165	282	218	28	
7泊	294	71	71	-	294	26	268	101	294	281	184	
8泊以上	1,791	1,225	1,225	128	1,779	112	1,412	711	1,420	1,237	559	
旅行時期	49,469	22,880	21,767	3,606	49,156	9,003	40,574	24,701	33,636	30,764	8,470	
2013年 1-3月	10,864	5,493	5,218	891	10,817	2,050	9,325	5,619	7,921	7,250	1,837	
2013年 4-6月	13,809	6,467	6,315	1,075	13,675	2,527	11,022	6,749	9,235	7,678	2,104	
2013年 7-9月	13,073	5,549	5,282	812	12,952	2,629	10,824	6,678	8,718	8,000	1,904	
2013年 10-12月	11,723	5,372	4,952	828	11,711	1,796	9,403	5,656	7,763	7,836	2,625	
1月	3,049	1,600	1,600	57	3,038	615	2,588	1,583	2,315	2,344	844	
2月	3,906	1,992	1,842	555	3,890	911	3,306	1,821	2,676	2,367	606	
3月	3,910	1,901	1,776	279	3,889	525	3,430	2,215	2,930	2,539	386	
4月	3,892	1,404	1,382	289	3,825	983	2,769	1,492	2,590	2,152	317	
5月	4,455	2,128	2,094	445	4,428	794	3,509	2,249	3,032	2,822	663	
6月	5,461	2,934	2,839	341	5,421	750	4,744	3,007	3,613	2,703	1,125	
7月	4,286	1,363	1,260	167	4,267	1,138	3,742	2,144	2,938	2,972	620	
8月	4,016	1,934	1,906	231	4,005	721	3,468	2,033	2,584	2,461	796	
9月	4,772	2,252	2,116	414	4,680	770	3,614	2,500	3,196	2,567	488	
10月	3,785	2,055	1,970	175	3,785	789	2,966	1,682	2,277	2,959	896	
11月	4,247	1,624	1,394	391	4,247	585	3,176	1,826	2,774	2,887	1,242	
12月	3,692	1,693	1,588	263	3,680	423	3,262	2,148	2,712	1,991	487	

第15表 宿泊の有無(2区分)、旅行目的(3区分)、品目(大分類)、年齢(9区分)、男女(2区分)、職業(9区分)、旅行形態(2区分)、同行者(6区分)、宿泊施設(11区分)、最長交通機関(11区分)、交通機関(11区分)、宿泊数(8区分)、旅行時期(月)別 延べ購入者数 ― 国内旅行

	(千人)										
	日帰り旅行										
	旅行前後		旅行中								
	旅行前	旅行後		参加費	交通費	宿泊費	飲食費	土産・買物代	入場料・娯楽費・その他		
年齢	302,871	171,797	165,986	22,906	297,768	44,346	240,714	...	165,716	195,868	99,925
9歳以下	22,114	15,277	14,824	1,484	21,531	1,589	17,224	...	12,222	14,217	10,365
10代	17,493	10,351	10,334	566	17,024	2,342	12,796	...	9,720	12,314	7,969
20代	28,731	16,100	15,508	1,779	28,296	1,917	24,206	...	17,684	16,306	11,672
30代	43,166	23,461	22,952	2,223	42,660	2,061	37,668	...	27,814	27,011	15,377
40代	53,982	27,829	27,002	3,045	53,237	2,890	46,734	...	32,172	32,760	16,094
50代	47,217	23,040	22,459	2,715	46,680	5,073	39,828	...	26,925	30,423	13,214
60代	51,827	30,445	28,619	5,861	51,300	13,430	39,007	...	23,797	36,594	15,200
70代	30,361	20,228	19,393	4,196	29,340	11,704	18,791	...	12,557	20,154	8,069
80代以上	7,980	5,065	4,893	1,038	7,699	3,340	4,459	...	2,825	6,090	1,965
男女	302,871	171,797	165,986	22,906	297,768	44,346	240,714	...	165,716	195,868	99,925
男	160,219	81,823	78,769	11,702	157,861	16,699	133,261	...	87,801	93,412	47,921
女	142,652	89,974	87,217	11,204	139,907	27,647	107,452	...	77,915	102,456	52,004
職業	302,871	171,797	165,986	22,906	297,768	44,346	240,714	...	165,716	195,868	99,925
管理職	31,845	13,116	12,520	1,629	31,609	1,823	27,955	...	17,166	16,530	7,563
専門・技術職	52,304	26,821	26,094	2,740	51,782	3,589	45,374	...	29,944	32,048	14,830
事務職	30,192	15,078	14,601	1,334	30,053	2,474	25,838	...	18,430	19,913	9,382
販売・サービス・保安職	35,066	19,813	19,131	3,291	34,326	3,704	28,883	...	19,698	22,779	11,875
農林漁業職	4,822	3,011	2,910	820	4,656	1,755	2,930	...	2,246	3,263	1,320
生産・輸送・建設・労務職	16,078	8,730	8,511	1,019	15,740	1,712	12,835	...	9,516	10,429	5,626
主婦	51,483	33,934	32,495	5,412	50,514	13,670	37,238	...	26,833	37,850	17,099
学生	33,194	20,532	20,104	1,621	32,386	3,828	25,309	...	19,149	22,147	16,529
無職	44,583	28,949	27,861	4,832	43,422	11,082	32,019	...	21,154	29,702	14,524
旅行形態	302,871	171,797	165,986	22,906	297,768	44,346	240,714	...	165,716	195,868	99,925
個人旅行	258,524	142,481	137,737	18,013	253,422	...	228,162	...	154,100	161,190	92,090
パック・団体旅行	44,346	29,316	28,248	4,893	44,346	44,346	12,552	...	11,616	34,678	7,835
同行者 1)
本人のみ
2人
3人
4人
5人以上
団体等
宿泊施設
ホテル
旅館
ペンション・民宿・貸別荘
キャンプ場・オートキャンプ場 2)
短期滞在用マンション・アパート 3)
実家や知人・親類宅
別荘・リゾートマンション 2)
保養所・研修所
会員制の宿泊施設 2)
車中泊
その他
最長交通機関	302,871	171,797	165,986	22,906	297,768	44,346	240,714	...	165,716	195,868	99,925
飛行機	3,636	1,502	1,241	365	3,636	284	3,345	...	2,129	1,956	515
新幹線	35,641	15,638	15,264	2,254	35,621	2,420	33,041	...	19,553	22,090	5,829
鉄道(新幹線を除く)	49,258	24,952	23,579	4,032	48,564	3,102	45,160	...	30,133	29,928	15,600
自家用車	159,026	94,470	91,974	11,112	156,057	2,594	137,083	...	95,265	101,432	66,137
レンタカー	4,722	2,519	2,519	136	4,639	499	4,205	...	2,657	2,436	2,177
貸切バス	35,960	24,221	23,191	3,831	35,287	31,675	8,716	...	8,623	28,812	5,525
高速バス・路線バス	7,030	4,182	4,120	567	6,892	1,762	5,450	...	4,144	5,036	2,075
タクシー・ハイヤー	458	270	248	36	426	19	356	...	163	206	89
オートバイ・自転車	2,908	1,284	1,265	124	2,860	37	1,955	...	1,704	1,476	847
船舶	1,195	1,033	973	244	1,195	378	979	...	607	980	404
その他	1,510	703	588	189	1,481	648	426	...	571	1,017	552
交通機関	302,871	171,797	165,986	22,906	297,768	44,346	240,714	...	165,716	195,868	99,925
飛行機	4,123	1,814	1,482	508	4,123	344	3,773	...	2,374	2,152	597
新幹線	37,395	16,590	15,985	2,571	37,375	2,640	34,639	...	20,821	23,049	6,144
鉄道(新幹線を除く)	78,960	39,193	37,418	5,803	78,267	7,340	73,285	...	47,008	49,556	21,327
自家用車	183,002	109,870	106,480	13,920	179,813	6,593	159,069	...	109,147	117,885	73,115
レンタカー	7,054	3,585	3,585	312	6,970	628	6,447	...	3,776	3,710	2,624
貸切バス	39,057	26,255	25,208	4,471	38,383	33,907	10,805	...	9,791	31,335	6,208
高速バス・路線バス	29,824	15,800	15,148	2,449	29,686	6,086	27,816	...	17,372	20,746	8,594
タクシー・ハイヤー	15,238	8,758	8,151	2,209	15,197	1,769	14,798	...	8,998	10,293	3,406
オートバイ・自転車	4,779	2,526	2,321	346	4,706	56	3,782	...	2,993	2,230	1,392
船舶	4,070	2,857	2,795	589	4,070	891	3,562	...	2,287	3,254	1,400
その他	2,733	1,489	1,249	489	2,704	894	1,397	...	1,136	1,852	918
宿泊数
1泊
2泊
3泊
4泊
5泊
6泊
7泊
8泊以上
旅行時期	302,871	171,797	165,986	22,906	297,768	44,346	240,714	...	165,716	195,868	99,925
2013年 1-3月	71,286	38,973	37,573	4,430	70,314	9,890	56,937	...	39,285	45,683	22,718
2013年 4-6月	81,857	46,227	44,870	6,023	80,498	12,063	66,176	...	44,689	52,697	26,969
2013年 7-9月	80,059	47,074	45,778	6,054	78,913	10,491	63,996	...	44,849	52,927	29,910
2013年 10-12月	69,668	39,523	37,765	6,399	68,044	11,903	53,604	...	36,894	44,561	20,328
1月	21,850	11,451	10,636	1,703	21,675	3,096	17,622	...	11,948	13,861	5,811
2月	19,843	11,089	10,846	1,058	19,661	2,957	15,500	...	10,980	12,373	6,425
3月	29,592	16,433	16,091	1,670	28,978	3,837	23,815	...	16,357	19,449	10,482
4月	23,879	14,208	13,630	2,046	23,284	4,772	18,038	...	12,723	15,194	6,747
5月	31,854	17,951	17,608	1,963	31,440	3,272	26,907	...	17,783	21,017	11,996
6月	26,125	14,068	13,632	2,013	25,774	4,019	21,232	...	14,182	16,486	8,225
7月	22,890	13,600	13,127	2,005	22,524	4,357	16,824	...	12,400	14,622	7,815
8月	30,975	19,872	19,492	2,209	30,475	2,862	25,431	...	17,947	21,374	12,923
9月	26,194	13,602	13,159	1,840	25,914	3,272	21,741	...	14,462	16,931	9,173
10月	22,470	13,100	12,509	2,270	22,190	4,577	17,017	...	12,037	14,308	6,672
11月	24,682	14,083	13,212	2,659	23,949	4,444	18,417	...	12,425	16,283	7,542
12月	22,516	12,339	12,043	1,470	21,904	2,882	18,171	...	12,432	13,969	6,114

第15表 宿泊の有無(2区分)、旅行目的(3区分)、品目(大分類)、年齢(9区分)・男女(2区分)・職業(9区分)・旅行形態(2区分)・同行者(6区分)・宿泊施設(11区分)・最長交通機関(11区分)・交通機関(11区分)・宿泊数(8区分)・旅行時期(月)別 延べ購入者数 ― 国内旅行

(千人)												
	日帰り旅行											
	観光・レクリエーション											
	旅行前後				旅行中							
		旅行前	旅行後		参加費	交通費	宿泊費	飲食費	土産・買物代	入場料・娯楽費・その他		
年齢	202,787	124,561	120,564	16,535	199,997	42,406	152,502	...	113,320	145,382	92,896	
9歳以下	18,581	13,235	12,920	1,317	18,298	1,481	14,493	...	11,013	12,664	10,104	
10代	14,790	8,689	8,689	491	14,423	2,320	10,430	...	8,443	10,955	7,650	
20代	21,915	12,481	12,010	1,142	21,672	1,764	18,413	...	14,378	13,304	11,156	
30代	27,729	16,608	16,322	1,401	27,382	1,964	23,840	...	19,352	19,530	14,458	
40代	29,787	17,620	17,092	1,803	29,715	2,716	25,835	...	19,191	21,764	15,190	
50代	25,475	14,686	14,332	1,557	25,271	4,862	20,356	...	14,218	19,041	11,803	
60代	35,578	21,738	20,543	4,566	35,203	12,827	23,969	...	16,026	27,561	13,804	
70代	23,325	15,753	15,002	3,545	22,595	11,280	12,744	...	8,876	16,311	6,936	
80代以上	5,607	3,752	3,655	712	5,437	3,193	2,422	...	1,823	4,250	1,794	
男女	202,787	124,561	120,564	16,535	199,997	42,406	152,502	...	113,320	145,382	92,896	
男	96,922	56,521	54,471	8,098	95,617	16,046	77,342	...	53,820	64,267	44,566	
女	105,865	68,040	66,093	8,438	104,379	26,360	75,160	...	59,500	81,115	48,330	
職業	202,787	124,561	120,564	16,535	199,997	42,406	152,502	...	113,320	145,382	92,896	
管理職	12,646	7,369	7,084	865	12,571	1,797	10,684	...	6,458	8,285	6,961	
専門・技術職	30,735	17,850	17,431	1,555	30,428	3,312	26,035	...	19,403	21,708	13,716	
事務職	18,408	10,009	9,617	1,118	18,335	2,382	15,282	...	11,904	13,329	8,676	
販売・サービス・保安職	21,234	13,116	12,816	1,537	20,949	3,441	16,535	...	11,679	14,935	10,683	
農林漁業職	3,699	2,357	2,270	631	3,581	1,532	2,103	...	1,688	2,691	1,162	
生産・輸送・建設・労務職	10,831	6,328	6,139	818	10,748	1,631	8,808	...	6,388	8,026	5,327	
主婦	38,304	24,975	23,913	4,291	37,785	13,178	25,543	...	19,976	29,587	15,704	
学生	28,658	17,983	17,616	1,490	28,039	3,763	21,382	...	17,107	19,862	15,938	
無職	35,779	23,137	22,297	4,035	35,087	10,681	24,543	...	17,689	25,056	13,613	
旅行形態	202,787	124,561	120,564	16,535	199,997	42,406	152,502	...	113,320	145,382	92,896	
個人旅行	160,381	96,416	93,468	11,798	157,590	...	140,872	...	102,204	111,800	85,341	
パック・団体旅行	42,406	28,145	27,096	4,737	42,406	42,406	11,631	...	11,116	33,582	7,555	
同行者 1)	202,787	124,561	120,564	16,535	199,997	42,406	152,502	...	113,320	145,382	92,896	
本人のみ	14,727	7,765	7,579	834	14,704	1,415	13,180	...	7,718	9,227	7,050	
2人	60,135	34,286	33,330	4,196	59,424	8,312	50,594	...	37,080	43,960	27,819	
3人	30,209	18,643	17,929	2,306	29,741	1,954	25,798	...	19,391	21,946	15,214	
4人	36,845	23,897	23,453	2,944	36,475	2,873	30,884	...	22,966	26,121	21,004	
5人以上	31,881	21,802	20,977	3,050	31,209	3,514	24,456	...	19,211	22,143	16,957	
団体等	26,890	17,145	16,275	3,047	26,493	23,777	6,142	...	6,091	20,812	4,213	
宿泊施設
ホテル
旅館
ペンション・民宿・貸別荘
キャンプ場・オートキャンプ場 2)
短期滞在用マンション・アパート 3)
実家や知人・親類宅
別荘・リゾートマンション 2)
保養所・研修所
会員制の宿泊施設 2)
車中泊
その他
最長交通機関	202,787	124,561	120,564	16,535	199,997	42,406	152,502	...	113,320	145,382	92,896	
飛行機	1,054	756	692	120	1,054	240	894	...	635	810	372	
新幹線	8,897	5,758	5,694	866	8,897	2,044	7,418	...	5,521	6,452	4,431	
鉄道(新幹線を除く)	30,086	16,575	15,770	2,502	29,653	2,826	27,251	...	19,805	21,178	14,566	
自家用車	114,129	69,942	68,164	8,257	112,435	2,220	99,184	...	71,913	79,732	62,585	
レンタカー	3,358	1,933	1,933	109	3,290	499	2,868	...	1,829	1,929	1,866	
貸切バス	33,979	22,721	21,691	3,758	33,674	30,924	8,090	...	7,861	27,886	5,005	
高速バス・路線バス	5,130	3,258	3,197	350	4,992	1,731	3,578	...	2,903	3,929	2,027	
タクシー・ハイヤー	247	143	143	-	247	19	229	...	122	101	89	
オートバイ・自転車	2,561	1,268	1,248	124	2,512	-	1,785	...	1,534	1,323	847	
船舶	1,030	868	808	244	1,030	378	813	...	540	815	404	
その他	1,214	690	575	189	1,198	648	392	...	491	751	552	
交通機関	202,787	124,561	120,564	16,535	199,997	42,406	152,502	...	113,320	145,382	92,896	
飛行機	1,240	943	878	191	1,240	299	1,021	...	712	909	413	
新幹線	9,468	6,106	6,043	951	9,468	2,263	7,834	...	5,839	6,881	4,604	
鉄道(新幹線を除く)	41,232	23,675	22,722	3,157	40,800	6,609	37,186	...	26,596	29,835	18,998	
自家用車	128,095	78,850	76,543	9,650	126,319	5,864	111,753	...	80,166	90,508	68,629	
レンタカー	4,478	2,667	2,667	259	4,410	623	3,898	...	2,268	2,771	2,308	
貸切バス	36,614	24,555	23,507	4,398	36,309	33,074	9,749	...	8,930	30,144	5,618	
高速バス・路線バス	18,985	11,658	11,255	1,767	18,847	6,003	17,006	...	10,859	14,757	8,004	
タクシー・ハイヤー	5,892	3,950	3,773	1,114	5,892	1,556	5,544	...	3,538	4,303	2,512	
オートバイ・自転車	3,528	1,955	1,955	301	3,455	19	2,709	...	2,128	1,804	1,286	
船舶	3,694	2,565	2,502	589	3,694	891	3,186	...	2,138	3,030	1,373	
その他	2,131	1,251	1,011	443	2,115	894	1,057	...	915	1,381	890	
宿泊数
1泊
2泊
3泊
4泊
5泊
6泊
7泊
8泊以上
旅行時期	202,787	124,561	120,564	16,535	199,997	42,406	152,502	...	113,320	145,382	92,896	
2013年 1-3月	45,572	27,815	26,933	3,280	45,135	9,624	34,660	...	25,378	32,095	21,206	
2013年 4-6月	55,104	33,387	32,318	4,661	54,295	11,710	41,551	...	30,575	39,684	24,972	
2013年 7-9月	55,599	34,952	34,100	4,078	54,873	9,896	42,615	...	31,983	40,675	27,425	
2013年 10-12月	<u>46,512</u>	<u>28,407</u>	<u>27,213</u>	<u>4,516</u>	<u>45,694</u>	<u>11,176</u>	<u>33,676</u>	...	<u>25,384</u>	<u>32,927</u>	<u>19,293</u>	
1月	13,631	7,898	7,309	1,268	13,553	3,035	10,466	...	7,321	10,357	5,439	
2月	12,472	7,795	7,742	693	12,418	2,933	9,193	...	7,122	8,193	6,046	
3月	19,469	12,122	11,882	1,319	19,164	3,656	15,000	...	10,935	13,545	9,721	
4月	15,607	9,533	9,203	1,524	15,297	4,704	10,553	...	7,936	11,420	6,253	
5月	22,262	13,520	13,177	1,491	21,982	3,173	17,933	...	13,228	15,891	11,236	
6月	17,235	10,334	9,938	1,645	17,017	3,833	13,065	...	9,411	12,373	7,482	
7月	15,772	10,557	10,322	1,348	15,556	4,220	10,825	...	8,411	11,430	7,238	
8月	21,970	14,245	13,916	1,449	21,622	2,641	17,696	...	13,037	16,275	11,946	
9月	17,857	10,150	9,863	1,282	17,695	3,036	14,095	...	10,535	12,		

第15表 宿泊の有無(2区分)、旅行目的(3区分)、品目(大分類)、
 年齢(9区分)・男女(2区分)・職業(9区分)・旅行形態(2区分)・同行者(6区分)・宿泊施設(11区分)・
 最長交通機関(11区分)・交通機関(11区分)・宿泊数(8区分)・旅行時期(月)別 延べ購入者数 — 国内旅行

(千人)

	日帰り旅行												
	帰省・知人訪問等		旅行前後		旅行中		旅行中					入場料・娯楽費・その他	
	旅行前	旅行後	参加費	交通費	宿泊費	飲食費	土産・買物代						
年齢	46,786	30,779	29,496	4,086	45,352	1,197	41,959	...	20,828	27,885	4,412		
9歳以下	3,506	2,015	1,877	155	3,205	80	2,730	...	1,209	1,552	261		
10代	2,428	1,522	1,504	75	2,335	22	2,120	...	1,143	1,302	278		
20代	4,397	2,894	2,773	637	4,311	117	3,704	...	2,021	2,191	373		
30代	5,665	3,615	3,528	228	5,507	46	4,999	...	2,340	3,209	267		
40代	6,582	4,292	4,090	531	6,400	43	6,056	...	2,786	3,778	555		
50代	7,674	5,128	4,990	540	7,505	54	7,316	...	3,632	4,940	728		
60代	8,903	6,097	5,673	945	8,777	408	8,380	...	3,967	5,887	864		
70代	5,441	3,967	3,884	651	5,225	295	4,759	...	2,836	3,339	949		
80代以上	2,190	1,250	1,176	325	2,087	133	1,896	...	893	1,687	137		
男女	46,786	30,779	29,496	4,086	45,352	1,197	41,959	...	20,828	27,885	4,412		
男	20,640	13,288	12,608	1,718	20,160	425	18,660	...	8,482	11,315	1,735		
女	26,146	17,491	16,888	2,369	25,192	773	23,299	...	12,346	16,571	2,677		
職業	46,786	30,779	29,496	4,086	45,352	1,197	41,959	...	20,828	27,885	4,412		
管理職	3,610	2,126	1,999	224	3,551	7	3,321	...	1,510	1,876	272		
専門・技術職	6,525	4,445	4,290	727	6,402	96	6,029	...	2,654	3,738	369		
事務職	4,138	2,622	2,536	195	4,072	20	3,629	...	1,950	2,290	347		
販売・サービス・保安職	5,041	3,242	3,054	687	4,978	107	4,717	...	2,237	3,412	305		
農林漁業職	786	486	473	103	776	140	639	...	350	417	115		
生産・輸送・建設・労務職	2,073	1,270	1,241	114	2,027	56	1,881	...	964	1,309	299		
主婦	11,969	8,351	7,974	1,107	11,523	381	10,844	...	5,975	7,914	1,311		
学生	4,078	2,324	2,263	119	3,897	38	3,536	...	1,871	2,148	525		
無職	8,200	5,670	5,422	797	7,760	354	6,997	...	3,074	4,537	824		
旅行形態	46,786	30,779	29,496	4,086	45,352	1,197	41,959	...	20,828	27,885	4,412		
個人旅行	45,588	30,025	28,761	4,012	44,155	...	41,262	...	20,545	27,143	4,316		
パック・団体旅行	1,197	754	735	75	1,197	1,197	698	...	283	743	95		
同行者 1)	46,786	30,779	29,496	4,086	45,352	1,197	41,959	...	20,828	27,885	4,412		
本人のみ	10,305	6,096	5,818	906	10,267	265	9,804	...	4,023	5,805	754		
2人	16,189	11,517	11,062	1,352	15,704	419	14,718	...	7,907	10,475	1,590		
3人	7,747	5,204	5,038	568	7,330	117	6,905	...	3,587	4,176	736		
4人	7,396	4,307	4,217	375	7,151	24	6,595	...	3,037	4,365	685		
5人以上	4,613	3,338	3,062	852	4,436	32	3,732	...	2,107	2,834	630		
団体等	433	232	212	19	384	340	125	...	118	197	16		
宿泊施設		
ホテル		
旅館		
ペンション・民宿・貸別荘		
キャンプ場・オートキャンプ場 2)		
短期滞在用マンション・アパート 3)		
実家や知人・親類宅		
別荘・リゾートマンション 2)		
保養所・研修所		
会員制の宿泊施設 2)		
車中泊		
その他		
最長交通機関	46,786	30,779	29,496	4,086	45,352	1,197	41,959	...	20,828	27,885	4,412		
飛行機	743	496	326	210	743	20	743	...	317	576	136		
新幹線	6,196	3,427	3,185	558	6,176	274	5,682	...	2,675	4,287	647		
鉄道(新幹線を除く)	8,275	5,660	5,411	975	8,084	240	7,762	...	3,659	4,322	552		
自家用車	28,596	19,045	18,445	2,160	27,545	312	25,356	...	12,788	16,867	2,791		
レンタカー	812	449	449	26	797	...	797	...	531	495	174		
貸切バス	755	621	621	...	665	290	394	...	310	384	111		
高速バス・路線バス	903	737	737	121	903	24	888	...	348	626	...		
タクシー・ハイヤー	141	128	106	36	109	...	109	...	41	54	...		
オートバイ・自転車	67	17	17	...	67	37	30	...	30	13	...		
船舶	165	165	165	...	165	...	165	...	66	165	...		
その他	110	13	13	...	97	...	34	...	63	97	...		
交通機関	46,786	30,779	29,496	4,086	45,352	1,197	41,959	...	20,828	27,885	4,412		
飛行機	882	622	380	281	882	20	882	...	429	617	178		
新幹線	6,717	3,778	3,441	653	6,697	274	6,203	...	3,096	4,636	783		
鉄道(新幹線を除く)	11,722	7,912	7,435	1,390	11,532	575	11,053	...	5,264	6,803	1,158		
自家用車	32,652	22,318	21,491	2,666	31,462	556	29,057	...	14,767	19,551	3,249		
レンタカー	1,244	712	712	52	1,228	5	1,228	...	832	674	179		
貸切バス	1,005	821	821	...	915	371	644	...	325	521	180		
高速バス・路線バス	4,348	3,064	2,998	394	4,348	48	4,333	...	2,029	2,835	402		
タクシー・ハイヤー	4,560	3,518	3,155	867	4,528	176	4,528	...	2,163	3,276	458		
オートバイ・自転車	294	220	220	...	294	37	257	...	131	90	24		
船舶	224	224	224	...	224	...	224	...	66	224	27		
その他	309	212	212	46	296	...	233	...	186	220	28		
宿泊数		
1泊		
2泊		
3泊		
4泊		
5泊		
6泊		
7泊		
8泊以上		
旅行時期	46,786	30,779	29,496	4,086	45,352	1,197	41,959	...	20,828	27,885	4,412		
2013年 1-3月	11,879	7,879	7,562	858	11,537	178	11,019	...	5,419	7,556	1,348		
2013年 4-6月	11,939	7,798	7,648	990	11,485	196	10,569	...	4,740	6,784	838		
2013年 7-9月	11,985	7,956	7,588	838	11,665	270	10,985	...	5,900	6,919	1,469		
2013年 10-12月	10,983	7,146	6,699	1,400	10,665	554	9,387	...	4,770	6,627	756		
1月	4,092	2,847	2,697	350	4,002	29	3,835	...	1,951	2,653	337		
2月	2,819	1,594	1,505	182	2,794	16	2,637	...	1,224	1,951	364		
3月	4,968	3,438	3,359	327	4,741	133	4,547	...	2,245	2,951	647		
4月	3,643	2,726	2,616	261	3,455	68	3,230	...	1,719	1,912	119		
5月	4,385	2,712	2,712	375	4,251	81	3,844	...	1,431	2,269	399		
6月	3,910	2,360	2,320	354	3,778	47	3,494	...	1,590	2,603	319		
7月	2,987	1,918	1,692	355	2,872	70	2,590	...	1,671	1,518	281		
8月	5,086	3,684	3,634	215	4,989	103	4,777	...	2,575	3,235	616		
9月	3,912	2,354	2,262	269	3,805	97	3,618	...	1,653	2,166	572		
10月	3,478	2,108	1,989	283	3,431	247	2,946	...	1,683	2,213	234		
11月	3,422	2,221	1,963	565	3,300	115	3,038	...	1,304	2,143	326		
12月	4,083	2,817	2,747	552	3,934	192	3,403	...	1,782	2,270	197		

第15表 宿泊の有無(2区分)、旅行目的(3区分)、品目(大分類)、年齢(9区分)、男女(2区分)、職業(9区分)、旅行形態(2区分)、同行者(6区分)、宿泊施設(11区分)、最長交通機関(11区分)、交通機関(11区分)、宿泊数(8区分)、旅行時期(月)別 延べ購入者数 — 国内旅行

(千人)												
	日帰り旅行											
	出張・業務											
	旅行前後			旅行中								
		旅行前	旅行後		参加費	交通費	宿泊費	飲食費	土産・買物代	入場料・娯楽費・その他		
年齢	53,298	16,457	15,926	2,284	52,419	743	46,252	...	31,568	22,601	2,618	
9歳以下	28	28	28	12	28	28
10代	275	140	140	-	266	-	246	...	134	57	41	
20代	2,418	726	726	-	2,313	36	2,089	...	1,284	811	143	
30代	9,771	3,239	3,103	594	9,771	51	8,829	...	6,122	4,272	652	
40代	17,612	5,918	5,820	712	17,122	132	14,844	...	10,195	7,217	349	
50代	14,069	3,226	3,137	619	13,904	157	12,157	...	9,074	6,442	683	
60代	7,346	2,611	2,403	349	7,320	196	6,658	...	3,804	3,146	532	
70代	1,596	507	507	-	1,520	129	1,289	...	845	503	184	
80代以上	184	63	63	-	175	14	141	...	109	153	34	
男女	53,298	16,457	15,926	2,284	52,419	743	46,252	...	31,568	22,601	2,618	
男	42,657	12,014	11,690	1,886	42,084	229	37,259	...	25,499	17,830	1,621	
女	10,641	4,443	4,235	398	10,336	514	8,993	...	6,069	4,771	997	
職業	53,298	16,457	15,926	2,284	52,419	743	46,252	...	31,568	22,601	2,618	
管理職	15,590	3,620	3,437	540	15,487	19	13,949	...	9,198	6,368	331	
専門・技術職	15,044	4,526	4,373	458	14,953	181	13,310	...	7,887	6,602	745	
事務職	7,646	2,447	2,447	21	7,646	71	6,927	...	4,576	3,294	360	
販売・サービス・保安職	8,791	3,455	3,260	1,067	8,398	156	7,631	...	5,781	4,432	888	
農林漁業職	337	168	168	86	299	83	189	...	208	155	43	
生産・輸送・建設・労務職	3,175	1,132	1,132	86	2,965	25	2,146	...	2,163	1,094	-	
主婦	1,211	609	609	14	1,205	111	850	...	881	349	84	
学生	458	226	226	12	450	28	391	...	171	137	65	
無職	604	142	142	-	574	47	479	...	390	108	87	
旅行形態	53,298	16,457	15,926	2,284	52,419	743	46,252	...	31,568	22,601	2,618	
個人旅行	52,555	16,040	15,509	2,203	51,677	...	46,028	...	31,351	22,247	2,433	
パック・団体旅行	743	417	417	81	743	743	224	...	217	353	185	
同行者 1)
本人のみ
2人
3人
4人
5人以上
団体等
宿泊施設
ホテル
旅館
ペンション・民宿・貸別荘
キャンプ場・オートキャンプ場 2)
短期滞在用マンション・アパート 3)
実家や友人・親類宅
別荘・リゾートマンション 2)
保養所・研修所
会員制の宿泊施設 2)
車中泊
その他
最長交通機関	53,298	16,457	15,926	2,284	52,419	743	46,252	...	31,568	22,601	2,618	
飛行機	1,840	250	224	35	1,840	25	1,708	...	1,178	570	6	
新幹線	20,548	6,453	6,385	831	20,548	103	19,941	...	11,358	11,351	751	
鉄道(新幹線を除く)	10,897	2,718	2,398	554	10,827	36	10,146	...	6,669	4,429	482	
自家用車	16,300	5,483	5,365	695	16,077	61	12,543	...	10,564	4,832	760	
レンタカー	552	137	137	-	552	-	540	...	296	13	137	
貸切バス	1,226	879	879	73	948	462	232	...	453	542	409	
高速バス・路線バス	997	186	186	96	997	7	984	...	894	481	48	
タクシー・ハイヤー	69	-	-	-	69	-	18	...	-	51	-	
オートバイ・自転車	281	-	-	-	281	-	140	...	140	140	-	
船舶	-	-	-	-	-	-	-	...	-	-	-	
その他	186	-	-	-	186	-	-	...	17	169	-	
交通機関	53,298	16,457	15,926	2,284	52,419	743	46,252	...	31,568	22,601	2,618	
飛行機	2,001	250	224	35	2,001	25	1,870	...	1,233	625	6	
新幹線	21,209	6,705	6,501	967	21,209	103	20,603	...	11,885	11,532	757	
鉄道(新幹線を除く)	26,006	7,607	7,261	1,256	25,936	156	25,046	...	15,148	12,918	1,172	
自家用車	22,256	8,702	8,446	1,605	22,032	172	18,258	...	14,213	7,826	1,237	
レンタカー	1,332	206	206	-	1,332	-	1,320	...	676	264	137	
貸切バス	1,437	879	879	73	1,159	462	412	...	536	670	409	
高速バス・路線バス	6,491	1,079	896	288	6,491	36	6,478	...	4,483	3,154	187	
タクシー・ハイヤー	4,786	1,291	1,223	228	4,777	36	4,726	...	3,297	2,715	436	
オートバイ・自転車	957	351	306	45	957	-	816	...	735	337	81	
船舶	152	68	68	-	152	-	152	...	83	-	-	
その他	293	26	26	-	293	-	107	...	34	251	-	
宿泊数
1泊
2泊
3泊
4泊
5泊
6泊
7泊
8泊以上
旅行時期	53,298	16,457	15,926	2,284	52,419	743	46,252	...	31,568	22,601	2,618	
2013年 1-3月	13,835	3,280	3,079	292	13,642	88	11,258	...	8,487	6,032	163	
2013年 4-6月	14,815	5,043	4,905	372	14,718	157	14,057	...	9,374	6,229	1,159	
2013年 7-9月	12,475	4,166	4,090	1,137	12,375	325	10,396	...	6,967	5,333	1,016	
2013年 10-12月	12,173	3,969	3,853	483	11,685	173	10,541	...	6,740	5,006	279	
1月	4,127	706	630	85	4,120	32	3,321	...	2,676	851	34	
2月	4,552	1,700	1,599	183	4,449	9	3,670	...	2,634	2,229	15	
3月	5,156	874	850	24	5,073	47	4,268	...	3,178	2,952	114	
4月	4,629	1,949	1,811	261	4,532	-	4,255	...	3,069	1,861	375	
5月	5,207	1,719	1,719	97	5,207	17	5,130	...	3,124	2,858	361	
6月	4,979	1,374	1,374	14	4,979	139	4,672	...	3,180	1,510	423	
7月	4,130	1,125	1,113	302	4,096	67	3,410	...	2,358	1,674	296	
8月	3,919	1,943	1,943	546	3,865	119	2,959	...	2,335	1,864	362	
9月	4,426	1,098	1,034	289	4,414	139	4,028	...	2,274	1,795	358	
10月	3,868	1,424	1,424	209	3,743	135	3,385	...	2,346	1,360	114	
11月	4,150	1,252	1,206	145	4,064	30	3,461	...	2,267	1,781	121	
12月	4,156	1,294	1,223	129	3,878	9	3,694	...	2,127	1,865	44	

1) 国内旅行の出張・業務については、同行者数を調査していないため、同行者数別の結果は算出されない。
 これに伴い、国内旅行の宿泊旅行全体、国内旅行の日帰り旅行全体についての同行者数別の結果は算出されない。
 2) 国内旅行の出張・業務については、これらの宿泊については調査していないため、結果は算出されない。
 3) 国内旅行の出張・業務以外では、短期滞在用マンション・アパートの宿泊については調査していないため、結果は算出されない。

第16表 宿泊の有無(2区分)、旅行目的(3区分)、旅行形態(2区分)、品目(小分類)別 延べ購入者数 — 国内旅行

(千人)

品目(小分類)	宿泊旅行											
	個人旅行		バック・団体旅行		観光・レクリエーション		帰省・知人訪問等		出張・業務			
	個人旅行	バック・団体旅行	個人旅行	バック・団体旅行	個人旅行	バック・団体旅行	個人旅行	バック・団体旅行	個人旅行	バック・団体旅行		
旅行前	314,003	249,032	64,971	174,136	121,762	52,374	90,397	86,803	3,594	49,469	40,467	9,003
カメラ・眼鏡・時計	4,620	3,009	1,611	3,162	1,671	1,491	1,386	1,308	79	72	30	42
フィルム	2,965	2,217	748	2,418	1,703	715	520	496	25	27	19	8
繊維製品	50,532	35,045	15,487	33,931	19,682	14,249	13,748	12,956	791	2,853	2,406	447
靴・カバン類	23,805	15,782	8,023	15,353	8,250	7,103	6,451	6,018	433	2,002	1,514	487
医薬品・化粧品	39,767	29,599	10,168	24,560	15,682	8,879	11,289	10,720	569	3,918	3,198	720
菓子類	140,743	113,994	26,749	84,694	61,304	23,390	48,430	46,868	1,562	7,619	5,822	1,797
その他の食料品	134,021	111,288	22,733	81,204	61,848	19,356	40,789	39,488	1,301	12,028	9,952	2,076
出版物	37,978	28,575	9,403	28,110	19,710	8,400	6,867	6,152	714	3,001	2,712	289
スポーツ用具・CD・文具	8,325	6,234	2,091	6,163	4,502	1,662	1,570	1,485	84	592	247	345
電気機器・関連商品	8,974	6,821	2,153	6,255	4,311	1,945	1,964	1,836	128	755	674	81
レンタル料	1,845	1,531	314	1,550	1,276	274	294	255	39	-	-	-
郵便・通信料	5,513	3,874	1,638	3,468	2,198	1,270	1,585	1,275	310	460	402	58
宅配便	18,385	14,062	4,323	8,760	4,935	3,825	8,603	8,228	375	1,021	898	123
飲食費	13,621	8,824	4,797	9,811	5,701	4,110	2,634	2,348	286	1,177	775	401
旅行保険・クレジットカード入会金	4,027	1,023	3,004	3,638	648	2,990	378	364	15	11	11	-
美容室・理容室	26,163	19,264	6,900	14,322	8,577	5,745	10,378	9,577	801	1,464	1,110	353
その他	6,639	5,584	1,055	2,640	1,964	676	3,809	3,443	366	190	177	13
旅行後	43,857	32,498	11,358	27,861	17,601	10,260	12,389	11,619	771	3,606	3,279	327
写真の現像・プリント	27,140	18,495	8,645	21,260	13,276	7,984	5,189	4,746	444	691	474	217
クリーニング	18,234	14,698	3,536	7,785	4,944	2,841	7,283	6,792	491	3,166	2,962	204
その他	2,997	2,095	902	1,755	971	784	1,156	1,063	93	86	60	26
旅行中	309,673	244,703	64,971	172,181	119,807	52,374	88,336	84,742	3,594	49,156	40,153	9,003
参加費	64,971	...	64,971	52,374	...	52,374	3,594	...	3,594	9,003	...	9,003
交通費	258,407	225,003	33,404	135,747	110,217	25,530	82,086	79,164	2,922	40,574	35,621	4,953
飛行機(国内線)	28,190	27,586	604	9,102	8,775	326	11,055	10,831	224	8,033	7,980	54
新幹線	53,553	50,781	2,772	17,838	15,806	2,032	19,874	19,500	374	15,841	15,475	366
鉄道(新幹線を除く)	86,066	72,584	13,482	38,760	28,307	10,388	26,419	25,321	1,098	20,887	18,892	1,995
バス	42,248	33,997	8,252	21,594	14,375	7,219	13,424	13,067	356	7,230	6,554	676
タクシー・ハイヤー	35,585	28,151	7,434	15,795	10,686	5,110	11,108	10,347	760	8,682	7,118	1,564
船舶(内航)	9,774	8,176	1,598	6,867	5,432	1,435	2,494	2,350	144	413	395	19
レンタカー代	15,281	12,836	2,445	8,584	7,077	1,507	3,096	2,947	149	3,601	2,812	789
ガソリン代	126,124	116,319	9,805	76,845	68,958	7,887	39,565	38,574	991	9,714	8,787	927
駐車場・有料道路料金(高速道路料金を除く)	65,348	58,314	7,034	44,818	39,040	5,778	16,458	15,705	753	4,073	3,569	503
高速道路料金	93,648	86,854	6,794	55,707	50,506	5,201	30,935	30,132	804	7,006	6,217	789
宿泊費	133,871	126,564	7,307	92,246	86,214	6,033	16,923	16,551	373	24,701	23,795	901
飲食費	209,339	172,890	36,449	122,270	93,595	28,674	53,433	51,195	2,239	33,636	28,100	5,536
土産・買物代	240,346	187,648	52,698	142,548	98,737	43,811	67,034	64,355	2,679	30,764	24,556	6,208
農産物	27,379	22,882	4,498	18,489	14,309	4,180	7,855	7,538	318	1,035	1,035	-
農産加工品	22,183	17,020	5,163	15,973	11,114	4,860	4,900	4,774	127	1,309	1,133	177
水産物	24,380	17,057	7,323	17,222	10,567	6,656	5,422	5,191	232	1,736	1,300	436
水産加工品	30,448	21,132	9,316	21,148	12,407	8,740	7,840	7,428	412	1,460	1,297	164
菓子類	171,579	131,670	39,908	104,014	71,055	32,958	46,078	44,223	1,855	21,487	16,392	5,095
その他の食料品	127,117	100,050	27,066	74,848	51,848	22,999	37,211	36,017	1,195	15,058	12,186	2,872
繊維製品	21,241	16,274	4,968	12,956	8,716	4,240	6,903	6,573	330	1,382	985	397
靴・カバン類	6,351	4,994	1,357	4,146	3,073	1,073	1,616	1,588	28	589	333	257
陶磁器・ガラス製品	6,659	3,609	3,050	5,967	3,197	2,769	519	327	192	174	85	89
出版物	11,521	9,481	2,040	5,507	3,911	1,596	4,136	4,072	64	1,878	1,499	379
木製品・紙製品	7,897	5,225	2,672	6,406	4,039	2,367	882	818	64	609	368	241
医薬品・化粧品	9,151	7,028	2,123	4,382	2,928	1,454	3,491	3,237	253	1,278	863	416
フィルム	595	510	86	532	469	63	55	41	14	9	-	9
電気機器・関連商品	2,031	1,588	444	1,526	1,116	410	347	313	34	158	158	-
カメラ・眼鏡・時計	935	611	324	591	292	299	314	289	25	30	30	-
その他の製造品	17,753	13,100	4,653	12,024	7,964	4,060	4,492	4,100	392	1,236	1,036	200
入場料・娯楽費・その他	128,004	102,677	25,327	93,822	71,858	21,964	25,711	24,382	1,329	8,470	6,436	2,034
立寄温泉・温浴施設・エステ	22,542	20,339	2,203	14,584	12,669	1,914	6,667	6,481	186	1,291	1,189	103
遊園地・博覧会	41,673	35,287	6,386	34,475	28,746	5,729	6,167	5,828	339	1,032	713	318
美術館・博物館・動物園・水族館	42,721	33,825	8,896	33,703	25,759	7,945	6,532	6,118	414	2,486	1,949	537
スポーツ施設	4,384	3,460	924	3,159	2,531	628	541	489	52	684	440	244
スキー場リフト代	4,288	3,874	414	3,755	3,398	357	389	333	57	144	144	-
キャンプ場 1)
スポーツ観戦・芸術鑑賞	6,536	5,869	667	4,825	4,193	632	1,386	1,360	26	326	317	8
展示会・コンベンション参加費	1,930	1,483	448	852	645	207	284	193	91	795	645	150
観光農園	2,937	2,377	560	2,385	1,889	496	513	449	64	39	39	-
遊漁船	4,038	3,223	815	3,353	2,647	706	418	385	33	267	191	77
ガイド料	2,696	1,671	1,025	2,593	1,576	1,017	94	94	-	8	-	8
レンタル料	2,751	2,089	662	2,421	1,780	640	299	278	22	31	31	-
マッサージ	5,774	3,828	1,947	4,145	2,529	1,616	743	658	85	886	641	245
写真撮影代	7,906	3,822	4,084	6,928	2,979	3,948	808	693	115	171	150	20
郵便・通信料	2,816	2,173	642	1,499	870	629	957	944	13	359	359	-
宅配便	18,421	12,682	5,739	10,561	5,853	4,707	6,403	5,933	470	1,457	896	561
その他	3,413	2,411	1,002	1,786	1,102	685	1,051	906	145	576	404	172

第16表 宿泊の有無(2区分)、旅行目的(3区分)、旅行形態(2区分)、品目(小分類)別 延べ購入者数 — 国内旅行

(千人)

品目(小分類)	日帰り旅行											
	観光・レクリエーション			帰省・知人訪問等			出張・業務					
	個人旅行	バック・団体旅行	観光・レクリエーション	個人旅行	バック・団体旅行	帰省・知人訪問等	個人旅行	バック・団体旅行	出張・業務	個人旅行	バック・団体旅行	
品目(小分類)	302,871	258,524	44,346	202,787	160,381	42,406	46,786	45,588	1,197	53,298	52,555	743
旅行前	165,986	137,737	28,248	120,564	93,468	27,096	29,496	28,761	735	15,926	15,509	417
カメラ・眼鏡・時計	1,373	923	450	1,192	741	450	181	181	-	-	-	-
フィルム	1,840	1,281	559	1,573	1,060	513	177	177	-	91	45	46
繊維製品	17,033	12,452	4,581	12,479	7,985	4,494	3,638	3,579	59	916	888	28
靴・カバン類	7,656	5,820	1,836	4,975	3,150	1,824	1,388	1,388	-	1,293	1,281	12
医薬品・化粧品	5,593	4,073	1,520	3,591	2,100	1,491	1,157	1,152	5	845	820	25
菓子類	94,422	76,256	18,166	73,927	56,285	17,642	17,337	16,986	351	3,159	2,985	173
その他の食料品	104,138	89,495	14,643	79,313	65,033	14,281	14,127	13,886	241	10,698	10,576	122
出版物	10,211	8,891	1,319	8,238	6,970	1,267	922	887	36	1,051	1,034	17
スポーツ用具・CD・文具	5,385	5,041	344	4,655	4,339	316	421	392	29	309	309	-
電気機器・関連商品	3,041	2,782	259	2,509	2,250	259	435	435	-	97	97	-
レンタル料	836	744	91	691	600	91	87	87	-	58	58	-
郵便・通信料	2,899	2,182	718	1,445	793	651	736	719	17	719	670	49
宅配便	1,833	1,538	294	1,243	968	275	399	379	20	191	191	-
飲食費	5,300	4,245	1,056	3,961	2,997	965	660	646	14	679	602	77
旅行保険・クレジットカード入会金	1,562	364	1,198	1,505	307	1,198	57	57	-	-	-	-
美容室・理容室	11,305	6,932	4,373	6,976	2,939	4,037	3,729	3,482	247	600	511	89
その他	5,201	4,551	650	2,273	1,660	613	2,885	2,849	37	42	42	-
旅行後	22,906	18,013	4,893	16,535	11,798	4,737	4,086	4,012	75	2,284	2,203	81
写真の現像・プリント	14,427	10,885	3,542	13,091	9,641	3,449	1,081	1,062	19	255	181	73
クリーニング	8,129	6,801	1,328	3,750	2,505	1,245	3,005	2,931	75	1,373	1,365	8
その他	2,188	1,821	367	1,156	789	367	232	232	-	800	800	-
旅行中	297,768	253,422	44,346	199,997	157,590	42,406	45,352	44,155	1,197	52,419	51,677	743
参加費	44,346	...	44,346	42,406	...	42,406	1,197	...	1,197	743	...	743
交通費	240,714	228,162	12,552	152,502	140,872	11,631	41,959	41,262	698	46,252	46,028	224
飛行機(国内線)	3,185	3,180	5	662	662	-	802	797	5	1,721	1,721	-
新幹線	32,146	31,524	622	6,686	6,298	389	5,837	5,699	139	19,622	19,528	94
鉄道(新幹線を除く)	68,599	64,033	4,566	35,287	31,230	4,057	10,566	10,185	381	22,745	22,618	128
バス	26,167	22,000	4,168	15,987	11,887	4,100	4,106	4,074	32	6,074	6,038	36
タクシー・ハイヤー	14,179	12,788	1,391	5,183	3,987	1,196	4,332	4,156	176	4,664	4,645	19
船舶(内航)	2,469	2,337	132	2,160	2,028	132	158	158	-	152	152	-
レンタカー代	6,032	5,759	273	3,754	3,486	268	1,077	1,073	5	1,200	1,200	-
ガソリン代	128,348	125,751	2,597	92,473	90,193	2,280	22,667	22,428	239	13,208	13,130	78
駐車場・有料道路料金(高速道路料金を除く)	64,178	62,099	2,079	50,740	48,718	2,022	7,005	6,987	18	6,433	6,394	39
高速道路料金	86,791	85,950	841	61,749	60,956	793	16,519	16,471	48	8,522	8,522	-
宿泊費
飲食費	165,716	154,100	11,616	113,320	102,204	11,116	20,928	20,545	293	31,568	31,351	217
土産・買物代	195,868	161,190	34,678	145,382	111,800	33,582	27,885	27,143	743	22,601	22,247	353
農産物	25,690	19,959	5,731	21,409	15,748	5,661	3,880	3,840	39	402	371	31
農産加工品	15,548	11,813	3,736	12,885	9,245	3,639	1,702	1,652	51	962	916	46
水産物	16,877	11,540	5,336	14,191	8,900	5,290	1,550	1,534	16	1,136	1,106	30
水産加工品	20,217	12,252	7,965	17,322	9,719	7,603	2,084	1,739	345	811	794	17
菓子類	111,645	88,981	22,664	84,788	62,821	21,967	15,512	15,127	385	11,345	11,034	312
その他の食料品	98,523	83,633	14,890	70,094	55,674	14,420	15,505	15,236	269	12,923	12,723	201
繊維製品	14,051	11,865	2,186	12,198	10,026	2,172	1,477	1,477	-	376	363	13
靴・カバン類	3,902	3,425	477	3,280	2,803	477	359	359	-	263	263	-
陶磁器・ガラス製品	3,036	2,507	529	2,881	2,352	529	155	155	-	-	-	-
出版物	5,669	5,033	637	4,167	3,538	629	793	793	-	710	702	8
木製品・紙製品	5,317	3,669	1,649	4,713	3,065	1,649	372	372	-	233	233	-
医薬品・化粧品	1,933	1,694	239	1,386	1,152	234	517	512	5	30	30	-
フィルム	156	132	24	135	111	24	20	20	-	-	-	-
電気機器・関連商品	931	817	114	638	524	114	279	279	-	14	14	-
カメラ・眼鏡・時計	231	231	-	196	196	-	35	35	-	-	-	-
その他の製造品	15,145	13,433	1,712	14,069	12,357	1,712	763	763	-	312	312	-
入場料・娯楽費・その他	99,925	92,090	7,835	92,896	85,341	7,555	4,412	4,316	95	2,618	2,433	185
立寄温泉・温浴施設・エステ	20,137	18,886	1,251	18,887	17,636	1,251	1,233	1,233	-	17	17	-
遊園地・博覧会	29,969	28,694	1,275	28,901	27,755	1,147	553	486	67	515	453	61
美術館・博物館・動植物園・水族館	25,932	23,881	2,051	24,079	22,129	1,950	1,196	1,179	16	657	573	85
スポーツ施設	5,469	5,225	245	5,247	5,027	220	114	114	-	108	83	24
スキー場リフト代	4,296	4,032	264	4,296	4,032	264	-	-	-	-	-	-
キャンプ場 1)	608	608	-	608	608	-	-	-	-	-	-	-
スポーツ観戦・芸術鑑賞	7,233	7,021	211	7,055	6,855	200	154	154	-	24	13	11
展示会・コンベンション参加費	1,595	1,457	138	972	879	93	148	117	31	475	461	14
観光農園	3,731	3,016	714	3,646	2,946	701	76	62	14	9	9	-
遊漁船	1,833	1,571	262	1,770	1,508	262	63	63	-	-	-	-
ガイド料	1,456	1,387	69	1,269	1,210	59	120	111	10	66	66	-
レンタル料	1,635	1,301	334	1,635	1,301	334	-	-	-	-	-	-
マッサージ	1,057	980	77	970	898	72	30	25	5	57	57	-
写真撮影代	4,048	2,380	1,668	3,746	2,078	1,668	217	217	-	85	85	-
郵便・通信料	755	583	173	443	270	173	172	172	-	141	141	-
宅配便	1,595	1,273	321	921	600	321	515	515	-	159	159	-
その他	3,195	2,930	265	2,287	2,022	265	444	444	-	464	464	-

1) 国内旅行の宿泊旅行、出張・業務については、宿泊費に含む。

第17表 宿泊の有無(2区分)、旅行目的(3区分)、品目(大分類)、年齢(9区分)・男女(2区分)・職業(9区分)・旅行形態(2区分)・同行者(6区分)・宿泊施設(11区分)・最長交通機関(11区分)・交通機関(11区分)・宿泊数(8区分)・旅行時期(月)別 旅行消費額 ― 国内旅行

(百万円)

	日帰り旅行										
	帰省・知人訪問等	旅行前後		旅行中							
		旅行前	旅行後		参加費	交通費	宿泊費	飲食費	土産・買物代	入場料・娯楽費・その他	
年齢	791,824	214,338	206,277	8,061	577,485	10,521	337,361	...	67,139	137,096	25,368
9歳以下	23,715	6,199	6,041	159	17,516	640	11,015	...	1,808	3,397	655
10代	21,708	3,510	3,370	140	18,198	325	10,192	...	3,230	3,272	1,179
20代	74,218	29,364	28,431	933	44,854	1,473	27,377	...	5,886	8,823	1,295
30代	80,359	19,369	18,915	453	60,990	161	41,619	...	6,230	12,149	830
40代	94,023	21,005	20,281	724	73,017	286	48,607	...	9,065	13,135	1,923
50代	124,538	29,043	28,297	746	95,495	476	59,765	...	11,579	21,111	2,563
60代	212,186	56,255	53,970	2,285	155,931	3,620	81,424	...	17,671	40,712	12,504
70代	113,174	36,548	34,607	1,942	76,625	1,605	39,309	...	8,267	24,619	2,824
80代以上	47,903	13,044	12,364	680	34,859	1,933	18,054	...	3,400	9,877	1,594
男女	791,824	214,338	206,277	8,061	577,485	10,521	337,361	...	67,139	137,096	25,368
男	358,278	84,791	81,104	3,687	273,487	3,490	165,404	...	27,736	61,471	15,387
女	433,546	129,547	125,174	4,374	303,998	7,031	171,957	...	39,403	75,625	9,981
職業	791,824	214,338	206,277	8,061	577,485	10,521	337,361	...	67,139	137,096	25,368
管理職	76,340	16,937	16,227	310	59,404	183	32,459	...	5,649	18,404	2,708
専門・技術職	105,838	29,977	28,941	1,037	75,861	986	49,140	...	9,281	14,769	1,686
事務職	61,517	16,360	16,094	266	45,157	159	25,586	...	5,770	10,431	3,211
販売・サービス・保安職	92,599	22,699	21,538	1,161	69,900	1,407	43,688	...	7,346	16,263	1,196
農林漁業職	16,785	4,302	3,867	435	12,484	1,030	4,526	...	862	2,801	3,264
生産・輸送・建設・労務職	36,352	8,708	8,301	407	27,644	301	18,113	...	2,648	5,702	881
主婦	214,551	65,939	63,889	2,050	148,612	3,322	85,648	...	21,088	33,598	4,956
学生	36,482	6,272	6,104	168	30,209	420	18,824	...	4,380	5,070	1,515
無職	144,962	41,711	39,518	2,193	103,252	2,713	56,762	...	9,182	28,790	5,805
旅行形態	791,824	214,338	206,277	8,061	577,485	10,521	337,361	...	67,139	137,096	25,368
個人旅行	766,446	209,081	201,199	7,882	557,365	...	332,459	...	66,438	133,531	24,937
バック・団体旅行	25,378	5,257	5,079	179	20,121	10,521	4,902	...	700	3,565	432
同行者 1)	791,824	214,338	206,277	8,061	577,485	10,521	337,361	...	67,139	137,096	25,368
本人のみ	206,379	50,220	48,619	1,601	156,159	2,446	103,065	...	13,125	30,191	7,332
2人	284,007	71,554	68,752	2,802	212,452	5,277	123,170	...	25,401	52,273	6,332
3人	117,003	40,915	39,445	1,470	76,088	610	41,846	...	9,793	22,015	1,824
4人	101,547	26,733	25,706	1,027	74,815	293	40,634	...	7,820	18,904	7,164
5人以上	76,138	22,791	21,701	1,090	53,347	379	27,274	...	10,736	12,265	2,692
団体等	5,084	1,595	1,543	52	3,489	1,516	532	...	206	1,211	24
宿泊施設
ホテル
旅館
ペンション・民宿・貸別荘
キャンプ場・オートキャンプ場 2)
短期滞在用マンション・アパート 3)
実家や知人・親類宅
別荘・リゾートマンション 2)
保養所・研修所
会員制の宿泊施設 2)
車中泊
その他
最長交通機関	791,824	214,338	206,277	8,061	577,485	10,521	337,361	...	67,139	137,096	25,368
飛行機	33,688	1,820	1,419	401	31,868	265	23,863	...	1,558	5,406	775
新幹線	184,497	40,917	39,324	1,593	143,581	4,416	102,458	...	8,911	24,023	3,773
鉄道(新幹線を除く)	115,686	44,169	42,483	1,686	71,517	1,790	42,265	...	9,753	14,932	2,777
自家用車	399,497	110,697	107,094	3,603	288,799	1,965	148,567	...	39,839	80,922	17,505
レンタカー	21,103	3,769	3,380	389	17,334	...	9,500	...	3,571	3,891	371
貸切バス	12,192	5,410	5,410	...	6,783	1,735	1,996	...	1,249	1,637	166
高速バス・路線バス	14,486	4,585	4,304	281	9,900	350	4,573	...	1,250	3,727	...
タクシー・ハイヤー	5,789	1,631	1,524	107	4,158	...	2,399	...	802	957	...
オートバイ・自転車	194	37	37	...	157	...	89	...	43	26	...
船舶	4,018	993	993	...	3,025	...	1,448	...	99	1,478	...
その他	618	255	255	...	363	...	203	...	63	97	...
交通機関	791,824	214,338	206,277	8,061	577,485	10,521	337,361	...	67,139	137,096	25,368
飛行機	38,704	2,203	1,694	508	36,501	265	28,128	...	1,740	5,511	858
新幹線	201,953	42,615	40,880	1,735	159,337	4,416	113,794	...	9,913	26,785	4,431
鉄道(新幹線を除く)	230,979	70,923	68,374	2,549	160,056	6,627	101,948	...	14,868	30,821	5,792
自家用車	503,842	141,503	136,584	4,920	362,339	5,101	192,748	...	48,227	96,771	19,492
レンタカー	31,621	4,651	4,132	520	26,970	45	16,670	...	4,971	4,898	386
貸切バス	16,682	6,262	6,262	...	10,420	2,444	3,919	...	1,311	2,257	488
高速バス・路線バス	95,239	29,170	28,324	846	66,069	705	40,715	...	6,325	16,736	1,588
タクシー・ハイヤー	147,588	36,425	34,209	2,216	111,163	1,807	71,405	...	8,942	26,462	2,548
オートバイ・自転車	1,846	797	797	...	1,049	...	631	...	129	240	49
船舶	5,319	1,361	1,361	...	3,958	...	1,895	...	99	1,860	104
その他	7,354	3,299	3,176	123	4,055	...	2,655	...	454	937	8
宿泊数
1泊
2泊
3泊
4泊
5泊
6泊
7泊
8泊以上
旅行時期	791,824	214,338	206,277	8,061	577,485	10,521	337,361	...	67,139	137,096	25,368
2013年 1-3月	198,757	50,581	48,747	1,834	148,176	1,312	78,917	...	18,228	39,214	10,505
2013年 4-6月	200,740	62,065	60,127	1,938	138,676	1,526	85,802	...	15,323	32,499	3,526
2013年 7-9月	198,704	50,152	48,748	1,404	148,552	1,736	94,244	...	19,281	28,312	4,979
2013年 10-12月	193,623	51,541	48,656	2,885	142,082	5,947	78,399	...	14,306	37,071	6,359
1月	69,974	18,899	18,419	480	51,075	172	29,445	...	5,713	12,171	3,575
2月	40,163	8,193	7,787	406	31,970	95	18,886	...	3,060	7,134	2,794
3月	88,620	23,489	22,541	949	65,131	1,045	30,586	...	9,454	19,909	4,136
4月	62,787	19,395	18,954	441	43,392	496	27,576	...	5,627	8,666	1,026
5月	78,872	28,452	27,507	946	50,419	758	30,644	...	5,612	12,345	1,060
6月	59,081	14,217	13,666	551	44,864	271	27,581	...	4,084	11,488	1,440
7月	44,250	10,112	9,484	628	34,138	393	21,702	...	5,202	5,760	1,081
8月	86,362	22,077	21,831	246	64,285	528	38,192	...	8,753	14,998	1,814
9月	68,093	17,963	17,432	531	50,129	815	34,350	...	5,326	7,554	2,084
10月	61,856	14,078	13,335	743	47,778	850	26,385	...	5,500	12,063	980
11月	69,097	19,612	18,305	1,307	49,485	1,680	28,528	...	3,932	13,405	1,941
12月	62,669	17,851	17,017	834	44,819	1,418	23,486	...	4,874	11,603	3,438

第17表 宿泊の有無(2区分)、旅行目的(3区分)、品目(大分類)、
 年齢(9区分)・男女(2区分)・職業(9区分)・旅行形態(2区分)・同行者(6区分)・宿泊施設(11区分)・
 最長交通機関(11区分)・交通機関(11区分)・宿泊数(8区分)・旅行時期(月)別 旅行消費額 ― 国内旅行

(百万円)

	日帰り旅行										
	出張・業務		旅行前後		旅行中						入場料・娯楽費・その他
			旅行前	旅行後	参加費	交通費	宿泊費	飲食費	土産・買物代		
年齢	822,075	56,827	49,627	7,200	765,248	4,723	622,931	...	64,887	60,392	12,314
9歳以下	175	82	59	24	92	92	-	...	-	-	-
10代	2,337	143	143	-	2,194	-	-	1,883	131	33	146
20代	24,221	905	905	-	23,316	131	18,555	...	2,439	1,817	374
30代	176,192	18,342	16,416	1,926	157,851	550	123,476	...	13,886	15,363	4,575
40代	269,685	20,437	16,889	3,547	249,248	751	218,033	...	16,463	13,683	318
50代	233,507	7,012	5,643	1,370	226,495	729	184,313	...	20,594	17,569	3,290
60代	92,015	7,428	7,095	333	84,587	1,521	61,889	...	8,838	10,119	2,220
70代	21,303	2,155	2,155	-	19,148	820	13,474	...	2,328	1,421	1,104
80代以上	2,639	321	321	-	2,318	127	1,308	...	208	387	287
男女	822,075	56,827	49,627	7,200	765,248	4,723	622,931	...	64,887	60,392	12,314
男	682,574	41,425	34,828	6,597	641,150	1,450	535,215	...	53,036	43,546	7,903
女	139,500	15,402	14,799	603	124,098	3,273	87,716	...	11,851	16,846	4,411
職業	822,075	56,827	49,627	7,200	765,248	4,723	622,931	...	64,887	60,392	12,314
管理職	255,878	11,426	7,598	3,828	244,452	239	207,715	...	17,794	17,117	1,587
専門・技術職	219,600	14,269	13,300	968	205,332	936	169,845	...	16,402	14,953	3,196
事務職	131,360	8,294	8,266	28	123,066	523	101,916	...	7,960	10,491	2,175
販売・サービス・保安職	150,056	14,876	12,630	2,246	135,180	1,600	101,753	...	14,625	12,667	4,535
農林漁業職	3,934	332	279	53	3,602	171	2,160	...	484	759	27
生産・輸送・建設・労務職	30,390	2,982	2,947	34	27,408	74	20,849	...	4,251	2,234	-
主婦	14,991	3,564	3,546	18	11,427	485	7,596	...	1,923	1,054	370
学生	3,498	309	286	24	3,189	92	2,566	...	201	102	228
無職	7,489	614	614	-	6,875	446	4,955	...	634	653	188
旅行形態	822,075	56,827	49,627	7,200	765,248	4,723	622,931	...	64,887	60,392	12,314
個人旅行	810,380	55,403	48,257	7,146	754,977	...	620,614	...	64,597	57,922	11,845
パック・団体旅行	11,695	1,424	1,370	54	10,270	4,723	2,318	...	290	2,470	469
同行者 1)
本人のみ
2人
3人
4人
5人以上
団体等
宿泊施設
ホテル
旅館
ペンション・民宿・貸別荘
キャンプ場・オートキャンプ場 2)
短期滞在用マンション・アパート 3)
実家や知人・親類宅
別荘・リゾートマンション 2)
保養所・研修所
会員制の宿泊施設 2)
車中泊
その他
最長交通機関	822,075	56,827	49,627	7,200	765,248	4,723	622,931	...	64,887	60,392	12,314
飛行機	84,379	1,394	1,336	58	82,985	225	78,469	...	2,062	2,220	9
新幹線	481,082	22,140	20,954	1,186	458,942	805	401,458	...	24,573	30,169	1,937
鉄道(新幹線を除く)	79,444	6,418	5,897	521	73,026	275	44,203	...	14,506	9,762	4,281
自家用車	151,829	22,310	17,104	5,207	129,518	499	88,221	...	20,569	15,248	4,981
レンタカー	5,898	888	888	-	5,011	-	3,638	...	1,129	39	205
貸切バス	7,118	1,189	1,147	42	5,929	2,307	392	...	574	1,919	736
高速バス・路線バス	8,437	1,467	1,281	186	6,970	36	5,130	...	1,030	645	129
タクシー・ハイヤー	1,073	-	-	-	1,073	-	909	...	-	164	-
オートバイ・自転車	1,009	-	-	-	1,009	-	512	...	427	70	-
船舶	-	-	-	-	-	-	-	...	-	-	-
その他	153	-	-	-	153	-	-	...	17	136	-
交通機関	822,075	56,827	49,627	7,200	765,248	4,723	622,931	...	64,887	60,392	12,314
飛行機	92,991	1,394	1,336	58	91,597	225	86,804	...	2,228	2,330	9
新幹線	497,236	22,588	21,265	1,323	474,648	805	414,751	...	26,323	30,822	1,946
鉄道(新幹線を除く)	474,073	23,109	21,653	1,456	450,964	1,253	376,878	...	32,119	34,619	6,095
自家用車	285,889	33,098	27,413	5,685	252,792	898	194,162	...	29,945	21,206	6,581
レンタカー	41,052	1,036	1,036	-	40,016	-	37,755	...	1,689	367	205
貸切バス	8,164	1,189	1,147	42	6,975	2,307	1,243	...	641	2,047	736
高速バス・路線バス	132,878	4,666	4,216	450	128,213	266	110,001	...	8,816	8,114	1,017
タクシー・ハイヤー	145,108	8,596	8,221	374	136,512	301	112,669	...	13,765	11,669	1,537
オートバイ・自転車	24,043	1,157	1,022	135	22,886	-	21,087	...	1,389	139	271
船舶	955	65	65	-	890	-	807	...	83	-	-
その他	2,493	9	9	-	2,484	-	1,908	...	34	542	-
宿泊数
1泊
2泊
3泊
4泊
5泊
6泊
7泊
8泊以上
旅行時期	822,075	56,827	49,627	7,200	765,248	4,723	622,931	...	64,887	60,392	12,314
2013年 1-3月	185,356	6,268	5,951	317	179,088	552	149,096	...	17,022	12,299	119
2013年 4-6月	238,882	13,953	13,651	302	224,929	920	184,108	...	18,237	17,693	3,970
2013年 7-9月	202,147	22,350	17,217	5,133	179,796	2,723	139,502	...	15,864	14,571	7,137
2013年 10-12月	195,690	14,256	12,808	1,447	181,435	529	150,226	...	13,765	15,829	1,087
1月	54,140	1,029	930	99	53,111	277	44,703	...	6,109	2,002	19
2月	66,147	3,799	3,629	171	62,347	43	51,733	...	5,040	5,524	7
3月	65,069	1,440	1,392	47	63,629	232	52,660	...	5,873	4,772	93
4月	66,946	3,715	3,580	135	63,231	-	51,271	...	6,351	4,514	1,095
5月	98,725	7,926	7,780	146	90,799	57	75,832	...	5,914	8,381	615
6月	73,211	2,312	2,290	22	70,899	863	57,006	...	5,972	4,798	2,260
7月	62,006	6,134	5,571	563	55,872	574	43,347	...	4,070	4,878	3,004
8月	63,239	7,102	6,664	438	56,137	1,028	44,973	...	5,702	3,173	1,260
9月	76,901	9,115	4,983	4,132	67,787	1,120	51,181	...	6,092	6,520	2,873
10月	65,055	5,644	4,755	889	59,411	306	48,359	...	5,159	5,493	94
11月	68,884	4,096	3,860	236	64,788	75	54,417	...	4,317	5,081	898
12月	61,751	4,515	4,193	322	57,236	147	47,450	...	4,289	5,255	95

1) 国内旅行の出張・業務については、同行者数を調査していないため、同行者数別の結果は算出されない。
 これに伴い、国内旅行の宿泊旅行全体、国内旅行の日帰り旅行全体についての同行者数別の結果は算出されない。
 2) 国内旅行の出張・業務については、これらの宿泊については調査していないため、結果は算出されない。
 3) 国内旅行の出張・業務以外では、短期滞在用マンション・アパートの宿泊については調査していないため、結果は算出されない。

第18表 宿泊の有無(2区分)、旅行目的(3区分)、旅行形態(2区分)、品目(小分類)別 旅行消費額 — 国内旅行

(百万円)

品目(小分類)	宿泊旅行											
	個人旅行		バック・団体旅行		観光・レクリエーション	個人旅行		バック・団体旅行		帰省・知人訪問等	出張・業務	
	個人旅行	バック・団体旅行	個人旅行	バック・団体旅行		個人旅行	バック・団体旅行	個人旅行	バック・団体旅行			
品目(小分類)	15,410,095	11,011,813	4,398,281	9,464,518	5,862,830	3,601,688	3,630,968	3,333,494	297,474	2,314,609	1,815,490	499,119
旅行前	2,225,836	1,684,267	541,569	1,366,422	892,178	474,244	736,392	689,905	46,487	123,022	102,184	20,838
カメラ・眼鏡・時計	74,274	52,777	21,497	47,386	28,732	18,654	25,538	23,949	1,590	1,349	96	1,254
フィルム	5,750	4,197	1,554	4,936	3,448	1,488	788	730	58	27	19	8
繊維製品	516,846	364,714	152,131	347,593	208,932	138,661	148,319	139,311	9,008	20,934	16,471	4,463
靴・カバン類	308,315	209,904	98,411	226,832	136,650	90,182	68,886	63,078	5,808	12,596	10,175	2,421
医薬品・化粧品	70,035	51,860	18,175	42,097	27,267	14,831	22,401	20,070	2,330	5,537	4,523	1,015
菓子類	296,338	248,029	48,309	134,455	95,982	38,473	146,156	139,203	6,952	15,728	12,844	2,884
その他の食料品	353,424	299,365	54,059	195,846	149,214	46,632	123,179	118,478	4,701	34,399	31,673	2,726
出版物	48,003	36,267	11,735	36,131	25,542	10,589	8,364	7,500	863	3,508	3,225	283
スポーツ用具・CD・文具	58,866	45,064	13,802	51,510	38,515	12,994	5,699	5,240	460	1,657	1,309	348
電気機器・関連商品	82,101	58,266	23,835	63,639	41,358	22,281	14,515	14,011	504	3,947	2,896	1,050
レンタル料	16,188	13,339	2,849	13,621	11,056	2,566	2,566	2,283	283	-	-	-
郵便・通信料	5,564	4,122	1,442	3,035	2,034	1,001	1,779	1,404	374	750	683	66
宅配便	50,508	38,370	12,138	25,161	14,187	10,974	22,233	21,341	892	3,114	2,842	272
飲食費	85,726	67,348	18,378	45,403	30,444	14,959	34,308	32,438	1,870	6,015	4,467	1,548
旅行保険・クレジットカード入会金	16,573	4,588	11,985	14,073	2,146	11,927	2,498	2,440	58	1	1	-
美容室・理容室	173,244	132,809	40,435	91,299	58,335	32,964	71,975	66,803	5,172	9,970	7,671	2,298
その他	64,082	53,250	10,833	23,403	18,336	5,067	37,188	31,625	5,563	3,491	3,289	202
旅行後	121,125	86,143	34,982	76,423	46,224	30,198	38,824	34,821	4,003	5,879	5,098	781
写真の現像・プリント	58,506	37,916	20,590	45,852	26,853	18,998	11,010	9,884	1,126	1,645	1,179	466
クリーニング	37,457	30,370	7,087	16,388	10,508	5,881	17,212	16,243	969	3,857	3,619	237
その他	25,163	17,857	7,305	14,183	8,863	5,320	10,602	8,694	1,908	377	300	78
旅行中	13,063,133	9,241,403	3,821,730	8,021,673	4,924,428	3,097,246	2,855,752	2,608,767	246,984	2,185,708	1,708,208	477,500
参加費	2,488,040	...	2,488,040	2,038,742	...	2,038,742	142,018	...	142,018	307,279	...	307,279
交通費	4,175,534	3,866,054	309,480	1,801,423	1,589,005	212,418	1,431,784	1,390,944	40,839	942,327	886,104	56,222
飛行機(国内線)	837,905	822,205	15,700	237,179	230,874	6,306	325,151	317,437	7,714	275,574	273,894	1,680
新幹線	1,079,604	1,026,102	53,503	347,446	310,963	36,483	384,195	374,692	9,503	347,964	340,447	7,517
鉄道(新幹線を除く)	338,837	301,462	37,374	154,110	123,923	30,187	107,523	104,797	2,726	77,204	72,743	4,461
バス	165,437	129,291	36,146	86,276	55,194	31,082	50,637	49,006	1,631	28,525	25,091	3,434
タクシー・ハイヤー	116,988	95,718	21,270	51,005	35,012	15,993	34,682	32,928	1,754	31,302	27,778	3,523
船舶(内航)	65,694	57,465	8,229	40,712	33,544	7,168	20,739	19,920	818	4,243	4,001	243
レンタカー代	206,479	168,107	38,372	96,967	80,681	16,286	46,741	45,798	943	62,771	41,628	21,143
ガソリン代	708,367	660,561	47,806	409,501	376,203	33,298	237,151	231,039	6,112	61,714	53,319	8,395
駐車場・有料道路料金(高速道路料金を除く)	160,111	141,713	18,397	100,567	87,813	12,754	49,038	44,901	4,137	10,506	9,000	1,506
高速道路料金	496,112	463,429	32,683	277,661	254,798	22,863	175,927	170,427	5,501	42,524	38,205	4,319
宿泊費	2,202,648	2,084,201	118,448	1,572,655	1,475,079	97,575	238,077	230,907	7,169	391,918	378,214	13,704
飲食費	1,654,374	1,381,679	272,695	922,931	714,219	208,712	423,216	405,310	17,905	308,227	282,150	46,077
土産・買物代	1,889,950	1,395,015	494,935	1,192,563	766,496	426,067	512,145	483,501	28,644	185,242	145,018	40,224
農産物	98,801	75,442	23,359	65,054	43,972	21,083	31,048	28,772	2,277	2,698	2,698	-
農産加工品	63,622	47,028	16,594	46,415	30,535	15,880	13,988	13,625	364	3,219	2,868	351
水産物	121,613	80,316	41,297	85,704	49,132	36,572	25,785	22,723	3,062	10,125	8,461	1,664
水産加工品	116,800	78,258	38,542	79,919	43,012	36,906	32,001	30,887	1,114	4,881	4,359	522
菓子類	664,562	479,482	185,080	408,247	250,980	157,267	183,999	173,997	10,002	72,316	54,505	17,811
その他の食料品	363,882	288,708	75,174	208,686	145,919	62,767	104,733	101,727	3,007	50,482	41,062	9,401
繊維製品	177,885	146,806	31,079	91,086	65,598	25,488	62,004	58,775	3,229	24,795	22,433	2,363
靴・カバン類	76,888	58,835	18,054	50,967	37,689	13,278	19,456	18,657	799	6,465	2,489	3,976
陶磁器・ガラス製品	35,167	16,125	19,042	32,113	14,259	17,854	2,739	1,756	982	315	109	206
出版物	18,544	14,331	4,214	11,178	7,948	3,231	5,005	4,910	94	2,361	1,472	889
木製品・紙製品	21,214	13,941	7,272	18,093	11,786	6,307	2,272	1,563	709	849	593	256
医薬品・化粧品	22,278	15,109	7,170	9,754	6,096	3,658	9,132	7,828	1,304	3,392	1,184	2,208
フィルム	1,157	1,048	109	1,079	1,012	67	69	36	33	9	-	9
電気機器・関連商品	15,124	12,591	2,533	11,974	9,461	2,512	2,405	2,385	20	745	745	-
カメラ・眼鏡・時計	37,846	26,654	11,192	32,763	22,681	10,082	4,987	3,877	1,110	96	96	-
その他の製造品	54,567	40,344	14,223	39,531	26,415	13,116	12,523	11,985	538	2,513	1,944	569
入場料・娯楽費・その他	652,586	514,453	138,133	493,359	379,628	113,731	108,513	98,104	10,409	50,715	36,721	13,993
立寄温泉・温浴施設・エステ	50,649	44,282	6,367	34,839	29,476	5,363	13,044	12,323	721	2,766	2,483	283
遊園地・博覧会	177,673	149,409	28,264	153,021	127,549	25,472	20,425	19,402	1,023	4,227	2,457	1,770
美術館・博物館・動植物園・水族館	80,517	64,254	16,263	66,496	51,640	14,855	10,992	10,480	512	3,030	2,135	895
スポーツ施設	62,794	47,754	15,040	46,259	37,839	8,420	5,092	4,052	1,040	11,444	5,863	5,581
スキー場リフト代	22,364	20,388	1,976	20,293	18,543	1,750	1,496	1,270	226	575	575	-
キャンプ場 1)
スポーツ観戦・芸術鑑賞	48,268	43,458	4,810	39,958	35,224	4,733	6,487	6,435	52	1,823	1,798	25
展示会・コンベンション参加費	15,149	11,723	3,426	4,586	3,539	1,047	2,128	1,454	673	8,436	6,729	1,706
観光農園	5,770	4,670	1,100	4,437	3,623	815	1,313	1,028	286	20	20	-
遊漁船	14,888	12,229	2,658	13,326	10,970	2,356	779	693	86	783	567	215
ガイド料	17,800	10,550	7,250	17,278	10,093	7,185	458	458	-	64	-	64
レンタル料	9,741	7,803	1,939	8,351	6,455	1,895	1,178	1,135	43	212	212	-
マッサージ	37,266	23,069	14,197	27,698	15,329	12,369	5,689	4,973	716	3,879	2,767	1,112
写真撮影代	15,357	8,694	6,663	11,104	6,474	6,430	3,901	3,715	186	352	305	48
郵便・通信料	3,115	2,642	473	1,179	713	466	1,227	1,220	7	709	709	-
宅配便	44,357	30,777	13,581	23,426	11,989	11,437	16,829	15,948	881	4,102	2,840	1,262
その他	46,876	32,751	14,125	21,108	11,972	9,136	17,475	13,517	3,958	8,293	7,262	1,031

第18表 宿泊の有無(2区分)、旅行目的(3区分)、旅行形態(2区分)、品目(小分類)別旅行消費額—国内旅行

(百万円)

品目(小分類)	日帰り旅行													
	個人旅行		バック・団体旅行		観光・レクリエーション		個人旅行		バック・団体旅行		帰省・知人訪問等		出張・業務	
	個人旅行	バック・団体旅行	個人旅行	バック・団体旅行	個人旅行	バック・団体旅行	個人旅行	バック・団体旅行	個人旅行	バック・団体旅行	個人旅行	バック・団体旅行	個人旅行	バック・団体旅行
品目(小分類)	4,777,008	3,992,602	784,406	3,163,109	2,415,776	747,333	791,824	766,446	25,378	822,075	810,380	11,695		
旅行前	747,191	597,056	150,135	491,287	347,600	143,687	206,277	201,199	5,079	49,627	48,257	1,370		
カメラ・眼鏡・時計	15,606	11,242	4,364	12,433	8,069	4,364	3,173	3,173	-	-	-	-		
フィルム	3,095	2,450	645	2,545	1,997	548	341	341	-	209	112	97		
繊維製品	146,989	103,424	43,565	98,493	55,809	42,683	40,099	39,349	750	8,397	8,266	131		
靴・カバン類	60,944	46,707	14,237	36,674	22,461	14,213	14,251	14,251	-	10,019	9,995	24		
医薬品・化粧品	9,716	7,863	1,853	5,365	3,574	1,791	3,467	3,418	49	884	871	12		
菓子類	136,809	112,493	24,316	85,617	62,561	23,055	46,606	45,808	797	4,587	4,123	463		
その他の食料品	149,228	126,516	22,713	105,797	84,532	21,265	34,377	33,037	1,340	9,055	8,947	108		
出版物	17,825	16,413	1,412	8,853	7,559	1,294	1,643	1,542	102	7,329	7,313	16		
スポーツ用具・CD・文具	37,781	31,431	6,351	36,637	30,301	6,336	535	520	15	609	609	-		
電気機器・関連商品	22,925	22,202	723	20,411	19,688	723	2,368	2,368	-	146	146	-		
レンタル料	3,915	3,697	217	3,081	2,863	217	454	454	-	380	380	-		
郵便・通信料	1,829	1,652	177	783	613	170	679	677	2	368	363	5		
宅配便	4,959	4,070	889	3,712	2,943	769	906	786	119	341	341	-		
飲食費	18,592	16,513	2,080	12,131	10,201	1,929	4,265	4,196	69	2,197	2,116	81		
旅行保険・クレジットカード入会金	2,886	1,602	1,284	2,827	1,543	1,284	60	60	-	-	-	-		
美容室・理容室	69,033	46,723	22,310	40,625	20,426	20,199	23,856	22,177	1,679	4,552	4,120	432		
その他	45,057	42,057	3,000	15,305	12,460	2,844	29,198	29,043	156	555	555	-		
旅行後	50,292	41,531	8,761	35,032	26,503	8,529	8,061	7,882	179	7,200	7,146	54		
写真の現像・プリント	24,996	19,395	5,601	23,290	17,754	5,535	1,387	1,364	23	319	277	42		
クリーニング	12,092	10,021	2,071	5,627	3,723	1,904	5,385	5,230	155	1,080	1,068	12		
その他	13,204	12,115	1,089	6,115	5,025	1,089	1,289	1,289	-	5,801	5,801	-		
旅行中	3,979,524	3,354,015	625,509	2,636,791	2,041,673	595,118	577,485	557,365	20,121	765,248	754,977	10,270		
参加費	346,495	...	346,495	331,250	...	331,250	10,521	...	10,521	4,723	...	4,723		
交通費	1,854,441	1,802,733	51,708	894,148	849,660	44,488	337,361	332,459	4,902	622,931	620,614	2,318		
飛行機(国内線)	111,124	111,076	48	17,675	17,675	-	22,939	22,891	48	70,510	70,510	-		
新幹線	552,600	542,771	9,830	94,122	88,408	5,714	90,902	88,370	2,533	367,576	365,993	1,583		
鉄道(新幹線を除く)	189,217	183,097	6,120	94,108	89,095	5,013	38,952	38,181	770	56,157	55,820	336		
バス	64,541	48,011	16,531	45,220	28,933	16,287	8,731	8,669	62	10,591	10,409	182		
タクシー・ハイヤー	35,468	32,596	2,872	12,381	10,038	2,343	11,893	11,381	512	11,194	11,176	18		
船舶(内航)	5,548	5,209	338	5,005	4,667	338	316	316	-	227	227	-		
レンタカー代	39,077	35,395	3,682	24,034	20,370	3,665	7,753	7,736	17	7,289	7,289	-		
ガソリン代	471,693	464,460	7,233	333,000	326,746	6,254	85,323	84,512	811	53,370	53,203	167		
駐車場・有料道路料金(高速道路料金を除く)	89,809	87,343	2,466	68,035	65,612	2,423	11,316	11,304	12	10,458	10,427	31		
高速道路料金	295,364	292,776	2,588	200,567	198,117	2,450	59,237	59,099	138	35,560	35,560	-		
宿泊費		
飲食費	476,843	447,011	29,831	344,817	315,976	28,841	67,139	66,438	700	64,887	64,597	290		
土産・買物代	921,453	746,310	175,144	723,965	554,857	169,108	137,096	133,531	3,565	60,392	57,922	2,470		
農産物	73,614	61,416	12,198	59,861	47,750	12,110	12,827	12,790	36	927	875	52		
農産加工品	31,586	22,318	9,268	25,513	16,631	8,882	4,817	4,686	132	1,257	1,002	255		
水産物	58,640	41,834	16,806	49,685	33,129	16,556	6,042	6,029	13	2,913	2,676	237		
水産加工品	55,079	32,572	22,507	45,304	24,342	20,962	6,161	4,754	1,407	3,614	3,476	138		
菓子類	267,609	201,822	65,787	196,704	133,340	63,365	44,349	43,026	1,323	26,555	25,456	1,099		
その他の食料品	180,599	155,355	25,244	130,813	106,828	23,985	32,704	32,058	646	17,082	16,469	613		
繊維製品	125,808	117,280	8,528	111,725	103,264	8,461	11,677	11,677	-	2,405	2,338	67		
靴・カバン類	39,933	36,697	3,236	33,800	30,565	3,236	2,895	2,895	-	3,238	3,238	-		
陶磁器・ガラス製品	11,147	8,925	2,222	9,698	7,476	2,222	1,449	1,449	-	-	-	-		
出版物	11,429	10,520	909	9,375	8,476	899	1,129	1,129	-	925	914	10		
木製品・紙製品	11,501	8,716	2,785	9,574	6,789	2,785	1,423	1,423	-	503	503	-		
医薬品・化粧品	5,857	5,540	317	3,027	2,718	309	2,239	2,232	7	590	590	-		
フィルム	246	210	36	227	191	36	18	18	-	-	-	-		
電気機器・関連商品	3,226	2,445	782	2,212	1,431	782	969	969	-	45	45	-		
カメラ・眼鏡・時計	4,718	4,718	-	2,962	2,962	-	1,756	1,756	-	-	-	-		
その他の製造品	40,463	35,943	4,519	33,485	29,965	4,519	6,640	6,640	-	338	338	-		
入場料・娯楽費・その他	380,293	357,960	22,332	342,610	321,179	21,431	25,368	24,937	432	12,314	11,845	469		
立寄温泉・温浴施設・エステ	33,789	32,314	1,475	31,582	30,107	1,475	2,195	2,195	-	12	12	-		
遊園地・博覧会	105,993	103,249	2,744	102,070	99,425	2,645	1,365	1,296	69	2,558	2,527	31		
美術館・博物館・動植物園・水族館	37,882	35,595	2,286	34,749	32,534	2,215	2,591	2,574	16	542	487	54		
スポーツ施設	77,721	72,708	5,013	69,452	64,719	4,733	6,472	6,472	-	1,796	1,517	279		
スキー場リフト代	14,231	13,440	791	14,231	13,440	791	-	-	-	-	-	-		
キャンプ場 1)	864	864	-	864	864	-	-	-	-	-	-	-		
スポーツ観戦・芸術鑑賞	39,445	38,009	1,436	38,232	36,829	1,402	1,135	1,135	-	78	44	34		
展示会・コンベンション参加費	5,567	5,131	436	3,290	3,170	120	1,102	858	245	1,174	1,104	71		
観光農園	5,293	4,378	915	5,087	4,184	903	196	185	11	9	9	-		
遊漁船	8,239	7,578	661	8,027	7,366	661	212	212	-	-	-	-		
ガイド料	6,652	6,398	254	5,613	5,435	178	243	166	76	797	797	-		
レンタル料	4,351	3,379	972	4,351	3,379	972	-	-	-	-	-	-		
マッサージ	6,112	5,754	358	5,149	4,806	343	367	353	15	596	596	-		
写真撮影代	7,404	5,224	2,180	5,947	3,767	2,180	1,034	1,034	-	423	423	-		
郵便・通信料	603	457	146	417	271	146	78	78	-	108	108	-		
宅配便	3,513	2,879	634	1,752	1,118	634	1,542	1,542	-	219	219	-		
その他	22,635	20,604	2,031	11,796	9,765	2,031	6,836	6,836	-	4,002	4,002	-		

1) 国内旅行の宿泊旅行、出張・業務については、宿泊費に含む。

第19表 旅行目的(3区分), 旅行回数(9区分), 宿泊の有無(2区分), 年齢(9区分), 男女(2区分)・職業(9区分)別 実旅行者数 — 国内旅行

(千人)

	旅行目的計									
	しなかった	1回	2回	3回	4回	5回	6・7回	8・9回	10回以上	
(宿泊旅行)										
年齢, 男女	127,360	45,621	23,260	18,029	12,087	7,339	5,385	5,535	3,838	6,266
9歳以下	10,630	3,213	1,924	1,558	1,164	686	629	575	323	557
10代	11,870	3,779	3,051	2,052	1,108	980	238	287	224	151
20代	13,160	4,324	2,473	1,245	1,417	813	600	874	621	793
30代	16,820	5,144	2,976	2,584	1,637	860	856	844	622	1,299
40代	17,950	7,024	2,984	2,405	1,538	929	639	890	590	951
50代	15,490	4,965	2,933	2,176	1,374	918	820	748	566	991
60代	18,400	6,297	3,487	2,910	1,625	1,101	744	717	438	1,080
70代	13,790	5,091	2,218	2,132	1,506	683	761	577	418	405
80代以上	9,250	5,785	1,215	967	717	369	98	23	37	40
男 9歳以下	5,440	1,792	917	689	789	266	171	337	212	267
10代	6,080	1,821	1,716	1,080	550	468	95	143	101	106
20代	6,730	2,964	1,239	735	543	156	320	203	162	407
30代	8,530	2,987	1,228	1,251	784	477	400	373	314	716
40代	9,050	3,933	1,293	993	732	404	326	400	241	728
50代	7,720	2,712	1,283	787	668	395	372	387	261	855
60代	8,940	3,016	1,592	1,547	879	592	310	200	237	567
70代	6,250	1,973	956	1,067	672	331	510	219	280	241
80代以上	3,190	1,783	418	400	281	180	52	-	37	40
女 9歳以下	5,190	1,421	1,007	870	375	420	457	239	111	290
10代	5,790	1,958	1,334	972	558	512	144	144	123	44
20代	6,430	1,360	1,234	510	874	657	280	671	459	386
30代	8,290	2,156	1,748	1,333	853	383	456	471	307	583
40代	8,900	3,091	1,691	1,412	806	525	313	489	348	223
50代	7,770	2,252	1,650	1,389	705	523	449	361	305	135
60代	9,460	3,281	1,895	1,363	747	509	434	517	201	513
70代	7,540	3,118	1,262	1,064	833	352	251	358	138	164
80代以上	6,060	4,001	797	567	436	189	46	23	-	-
職業	127,360	45,621	23,260	18,029	12,087	7,339	5,385	5,535	3,838	6,266
管理職	5,787	1,356	737	577	737	314	212	483	248	1,125
専門・技術職	16,470	4,419	2,792	2,089	1,625	1,350	920	953	738	1,585
事務職	9,800	2,436	1,837	1,753	1,163	525	575	518	385	607
販売・サービス・保安職	12,747	4,859	2,588	1,806	1,174	604	470	437	341	469
農林漁業職	2,207	787	500	346	259	53	78	102	-	83
生産・輸送・建設・労務職	7,536	3,641	1,383	846	514	382	202	47	301	220
主婦	23,072	7,821	4,474	3,551	2,085	1,224	1,073	1,375	698	770
学生	18,673	5,886	4,241	3,103	2,065	1,319	553	621	422	463
無職	29,033	13,525	4,382	3,576	2,410	1,459	1,196	938	680	867
(日帰り旅行)										
年齢, 男女	127,360	62,339	19,955	11,790	7,842	5,975	4,121	4,905	2,706	7,726
9歳以下	10,630	4,473	1,974	1,176	1,147	474	482	247	170	487
10代	11,870	7,279	1,462	1,049	553	585	181	286	134	342
20代	13,160	6,969	1,711	1,022	756	795	458	431	288	730
30代	16,820	7,986	2,901	1,671	944	830	572	699	331	887
40代	17,950	8,327	2,572	1,814	857	800	705	934	592	1,350
50代	15,490	6,677	2,655	1,143	896	730	635	709	622	1,422
60代	18,400	8,061	3,180	1,840	1,294	743	600	810	241	1,632
70代	13,790	6,182	2,201	1,683	958	691	394	664	278	738
80代以上	9,250	6,385	1,299	393	437	327	94	126	49	140
男 9歳以下	5,440	2,030	1,267	521	694	267	210	183	98	170
10代	6,080	3,720	681	559	308	272	121	148	104	167
20代	6,730	4,059	724	499	244	396	195	190	50	372
30代	8,530	4,089	1,450	551	409	617	254	445	227	488
40代	9,050	4,268	1,163	792	331	270	392	554	298	981
50代	7,720	3,047	1,137	620	497	250	391	335	443	1,001
60代	8,940	4,125	1,405	780	592	366	343	424	98	808
70代	6,250	2,851	1,003	744	418	363	154	292	77	347
80代以上	3,190	2,157	305	160	228	142	-	94	20	84
女 9歳以下	5,190	2,443	707	654	453	207	272	64	72	317
10代	5,790	3,559	780	490	245	313	59	138	30	175
20代	6,430	2,910	987	523	511	400	263	241	238	358
30代	8,290	3,897	1,451	1,119	535	213	318	254	104	398
40代	8,900	4,058	1,409	1,021	526	529	314	380	294	369
50代	7,770	3,630	1,518	523	399	480	245	374	179	422
60代	9,460	3,936	1,775	1,060	702	377	257	386	144	824
70代	7,540	3,331	1,198	940	541	329	240	371	201	391
80代以上	6,060	4,229	994	233	209	185	94	32	28	55
職業	127,360	62,339	19,955	11,790	7,842	5,975	4,121	4,905	2,706	7,726
管理職	5,787	1,930	796	291	382	227	312	396	376	1,078
専門・技術職	16,470	7,023	2,521	1,455	1,508	764	743	710	448	1,298
事務職	9,800	3,934	1,750	1,053	626	575	390	351	246	875
販売・サービス・保安職	12,747	6,493	1,961	842	705	489	432	724	417	683
農林漁業職	2,207	1,026	377	259	195	100	24	126	13	87
生産・輸送・建設・労務職	7,536	4,030	982	716	296	605	67	148	189	504
主婦	23,072	10,418	4,237	2,600	1,118	1,177	831	957	464	1,270
学生	18,673	10,304	2,697	1,933	1,058	835	599	509	178	560
無職	29,033	16,209	4,389	2,398	1,836	1,080	683	896	311	1,230

第19表 旅行目的(3区分), 旅行回数(9区分), 宿泊の有無(2区分), 年齢(9区分), 男女(2区分)・職業(9区分)別 実旅行者数 — 国内旅行

(千人)

	観光・レクリエーション									
	しなかつた	1回	2回	3回	4回	5回	6・7回	8・9回	10回以上	
(宿泊旅行)										
年齢, 男女	127,360	55,911	29,380	18,834	9,188	5,451	2,873	3,035	1,272	1,417
9歳以下	10,630	4,193	2,586	1,748	951	531	274	192	21	132
10代	11,870	4,218	3,596	2,228	774	538	175	242	14	85
20代	13,160	5,578	2,904	1,776	1,108	653	338	493	199	112
30代	16,820	6,551	4,200	2,946	1,513	796	212	273	108	222
40代	17,950	8,503	4,177	2,240	1,236	625	448	402	230	89
50代	15,490	6,824	3,524	2,337	991	616	463	361	154	220
60代	18,400	7,734	4,434	2,531	1,114	753	632	543	352	307
70代	13,790	6,061	2,486	2,038	1,227	754	330	470	193	231
80代以上	9,250	6,249	1,472	990	274	185	-	60	-	20
男 9歳以下	5,440	2,263	1,193	894	596	221	167	54	-	51
10代	6,080	2,101	1,993	1,055	336	351	42	118	-	85
20代	6,730	3,720	1,472	815	327	179	62	104	-	51
30代	8,530	3,691	2,009	1,327	818	427	84	38	52	83
40代	9,050	4,570	2,061	1,081	586	178	216	120	161	76
50代	7,720	3,749	1,660	895	442	414	150	119	100	190
60代	8,940	3,812	2,076	1,336	553	355	304	228	116	161
70代	6,250	2,438	1,168	1,041	608	296	259	239	94	107
80代以上	3,190	1,993	384	480	183	93	-	37	-	20
女 9歳以下	5,190	1,930	1,393	855	355	310	107	138	21	81
10代	5,790	2,117	1,603	1,173	439	187	132	124	14	-
20代	6,430	1,858	1,432	961	781	473	276	389	199	61
30代	8,290	2,860	2,190	1,619	695	369	128	235	56	139
40代	8,900	3,933	2,116	1,158	650	447	233	282	69	12
50代	7,770	3,075	1,864	1,441	549	202	313	242	55	29
60代	9,460	3,922	2,358	1,195	561	399	329	315	236	146
70代	7,540	3,623	1,318	997	619	458	71	231	99	124
80代以上	6,060	4,257	1,088	509	91	92	-	23	-	-
職業	127,360	55,911	29,380	18,834	9,188	5,451	2,873	3,035	1,272	1,417
管理職	5,787	2,036	1,361	854	572	190	171	365	108	131
専門・技術職	16,470	6,314	3,659	2,466	1,689	1,018	506	385	266	167
事務職	9,800	3,252	2,512	1,942	1,066	330	231	239	114	114
販売・サービス・保安職	12,747	5,756	3,369	1,647	584	456	245	362	159	169
農林漁業職	2,207	928	472	376	170	131	50	25	-	55
生産・輸送・建設・労務職	7,536	4,248	1,754	650	224	193	127	109	148	83
主婦	23,072	9,895	5,361	3,631	1,552	1,093	496	561	330	153
学生	18,673	6,899	5,068	3,423	1,558	811	400	361	14	138
無職	29,033	15,623	5,299	3,558	1,671	1,135	630	605	132	379
(日帰り旅行)										
年齢, 男女	127,360	71,013	21,205	11,197	6,785	4,485	2,835	3,370	2,206	4,263
9歳以下	10,630	4,741	2,283	1,022	912	535	420	267	149	302
10代	11,870	7,584	1,511	1,039	468	487	188	192	78	324
20代	13,160	7,911	1,818	891	568	515	312	314	332	501
30代	16,820	9,000	3,133	1,957	882	346	222	455	366	459
40代	17,950	9,856	2,708	1,846	878	721	391	551	441	559
50代	15,490	8,284	2,803	1,213	775	584	469	419	303	641
60代	18,400	9,488	3,362	1,702	953	545	392	646	300	1,012
70代	13,790	6,993	2,489	1,308	968	521	334	526	217	434
80代以上	9,250	7,157	1,099	220	380	233	108	-	20	33
男 9歳以下	5,440	2,129	1,429	446	565	254	250	200	83	84
10代	6,080	3,891	700	617	224	187	129	105	78	149
20代	6,730	4,543	679	443	243	250	62	208	-	302
30代	8,530	4,664	1,559	899	430	203	89	250	242	194
40代	9,050	5,220	1,317	703	330	340	295	259	257	329
50代	7,720	4,096	1,296	638	356	176	280	283	216	379
60代	8,940	5,037	1,390	772	323	300	239	260	121	498
70代	6,250	3,225	1,214	558	398	232	134	173	101	215
80代以上	3,190	2,421	357	120	139	79	20	-	20	33
女 9歳以下	5,190	2,612	855	576	347	281	169	67	66	217
10代	5,790	3,693	810	422	245	300	59	86	-	175
20代	6,430	3,368	1,139	448	325	264	250	106	332	198
30代	8,290	4,336	1,574	1,058	452	142	133	206	124	265
40代	8,900	4,636	1,392	1,143	548	381	95	292	184	229
50代	7,770	4,187	1,507	576	418	408	189	136	87	262
60代	9,460	4,451	1,972	930	631	244	153	386	179	514
70代	7,540	3,768	1,275	750	570	289	200	353	116	219
80代以上	6,060	4,736	741	100	240	154	88	-	-	-
職業	127,360	71,013	21,205	11,197	6,785	4,485	2,835	3,370	2,206	4,263
管理職	5,787	2,884	950	465	380	99	261	257	163	328
専門・技術職	16,470	8,697	2,987	1,453	1,069	657	397	379	296	534
事務職	9,800	4,909	1,669	1,135	393	335	317	168	359	514
販売・サービス・保安職	12,747	7,183	2,188	904	743	249	288	521	336	335
農林漁業職	2,207	1,119	440	159	190	107	26	84	48	35
生産・輸送・建設・労務職	7,536	4,557	1,093	661	181	367	53	110	173	343
主婦	23,072	11,838	4,379	2,274	1,419	867	474	752	351	718
学生	18,673	10,776	2,940	1,846	857	772	497	367	118	500
無職	29,033	17,895	4,251	2,122	1,517	942	477	681	299	848

第19表 旅行目的(3区分), 旅行回数(9区分), 宿泊の有無(2区分), 年齢(9区分), 男女(2区分)・職業(9区分)別 実旅行者数 — 国内旅行

(千人)

	帰省・知人訪問等									
	しなかった	1回	2回	3回	4回	5回	6・7回	8・9回	10回以上	
(宿泊旅行)										
年齢, 男女	127,360	93,590	15,882	6,619	4,096	2,174	1,155	1,805	879	1,160
9歳以下	10,630	6,970	1,295	367	724	321	385	254	43	271
10代	11,870	9,531	1,184	551	326	173	19	42	-	44
20代	13,160	9,310	1,452	753	466	229	154	440	204	152
30代	16,820	11,614	2,069	835	819	363	164	465	225	265
40代	17,950	13,427	2,056	1,100	527	251	194	146	116	134
50代	15,490	10,979	2,409	908	293	313	69	268	173	77
60代	18,400	13,395	2,772	945	396	379	109	113	93	199
70代	13,790	10,482	1,795	829	391	111	62	77	25	18
80代以上	9,250	7,883	849	331	154	34	-	-	-	-
男 9歳以下	5,440	3,719	518	158	377	137	224	143	43	121
10代	6,080	4,946	499	302	187	84	19	42	-	-
20代	6,730	5,266	510	374	167	51	31	198	132	-
30代	8,530	6,086	1,029	388	481	175	19	176	60	116
40代	9,050	6,941	945	685	173	96	119	12	42	37
50代	7,720	5,672	1,076	368	110	155	-	219	77	42
60代	8,940	6,536	1,312	524	170	172	75	93	38	20
70代	6,250	4,475	878	539	146	70	62	52	11	18
80代以上	3,190	2,682	363	113	32	-	-	-	-	-
女 9歳以下	5,190	3,252	777	209	347	184	161	110	-	150
10代	5,790	4,585	685	249	138	88	-	-	-	44
20代	6,430	4,043	942	379	299	179	122	243	72	152
30代	8,290	5,527	1,041	447	338	188	145	289	166	149
40代	8,900	6,486	1,112	415	354	155	74	135	74	96
50代	7,770	5,306	1,333	541	183	158	69	49	96	35
60代	9,460	6,859	1,460	420	226	207	33	20	55	179
70代	7,540	6,007	918	291	245	41	-	25	14	-
80代以上	6,060	5,201	486	217	122	34	-	-	-	-
職業	127,360	93,590	15,882	6,619	4,096	2,174	1,155	1,805	879	1,160
管理職	5,787	3,789	979	552	206	53	18	91	81	18
専門・技術職	16,470	11,057	2,391	1,141	472	308	176	560	168	197
事務職	9,800	7,006	1,344	474	259	190	43	215	34	235
販売・サービス・保安職	12,747	9,738	1,608	669	412	84	13	70	114	39
農林漁業職	2,207	1,856	262	-	51	-	11	-	-	28
生産・輸送・建設・労務職	7,536	5,942	906	347	212	85	16	-	28	-
主婦	23,072	16,037	3,208	1,158	869	616	333	391	225	235
学生	18,673	14,429	1,685	877	836	288	135	125	128	171
無職	29,033	22,096	3,301	1,327	728	527	411	353	69	221
(日帰り旅行)										
年齢, 男女	127,360	106,789	11,605	4,412	1,538	891	702	552	274	597
9歳以下	10,630	9,073	1,005	208	107	54	61	37	29	56
10代	11,870	10,876	652	189	16	65	30	42	-	-
20代	13,160	10,721	1,456	345	340	42	104	120	16	16
30代	16,820	14,365	1,295	780	211	56	22	22	25	43
40代	17,950	15,027	1,863	482	170	186	26	94	19	82
50代	15,490	12,843	1,102	727	183	68	205	157	65	141
60代	18,400	14,761	2,118	748	176	176	196	41	97	88
70代	13,790	11,219	1,365	616	236	151	58	40	-	106
80代以上	9,250	7,904	750	317	99	92	-	-	23	65
男 9歳以下	5,440	4,768	433	111	57	28	13	-	-	30
10代	6,080	5,497	315	144	16	65	-	42	-	-
20代	6,730	5,607	574	200	194	-	104	50	-	-
30代	8,530	7,501	546	329	98	56	-	-	-	-
40代	9,050	7,604	968	269	-	68	26	73	-	42
50代	7,720	6,387	551	382	114	36	102	46	13	89
60代	8,940	7,178	1,071	350	88	121	100	-	31	-
70代	6,250	5,012	778	207	90	87	29	-	-	47
80代以上	3,190	2,566	337	192	64	-	-	-	-	32
女 9歳以下	5,190	4,304	571	96	51	26	48	37	29	26
10代	5,790	5,379	336	45	-	-	30	-	-	-
20代	6,430	5,114	881	145	146	42	-	69	16	16
30代	8,290	6,865	749	451	113	-	22	22	25	43
40代	8,900	7,423	894	213	170	118	-	21	19	40
50代	7,770	6,456	550	344	69	32	103	111	52	52
60代	9,460	7,583	1,046	397	88	55	96	41	66	88
70代	7,540	6,206	588	409	146	65	29	40	-	58
80代以上	6,060	5,339	414	125	35	92	-	-	23	32
職業	127,360	106,789	11,605	4,412	1,538	891	702	552	274	597
管理職	5,787	4,524	642	269	55	87	92	63	13	42
専門・技術職	16,470	13,139	1,993	700	312	80	41	65	53	89
事務職	9,800	8,149	910	410	180	49	42	42	19	-
販売・サービス・保安職	12,747	11,066	846	489	162	41	70	56	17	-
農林漁業職	2,207	1,912	122	53	68	35	18	-	-	-
生産・輸送・建設・労務職	7,536	6,659	524	236	21	95	-	-	-	-
主婦	23,072	18,322	2,308	1,141	301	249	170	202	89	290
学生	18,673	16,676	1,401	359	16	87	46	58	29	-
無職	29,033	24,594	2,659	701	391	168	222	66	54	176

第19表 旅行目的(3区分), 旅行回数(9区分), 宿泊の有無(2区分), 年齢(9区分), 男女(2区分)・職業(9区分)別 実旅行者数 — 国内旅行

(千人)

	出張・業務									
	しなかった	1回	2回	3回	4回	5回	6・7回	8・9回	10回以上	
(宿泊旅行)										
年齢, 男女	127,360	117,048	4,243	1,818	1,159	644	411	510	345	1,182
9歳以下	10,630	10,630	-	-	-	-	-	-	-	-
10代	11,870	11,575	207	88	-	-	-	-	-	-
20代	13,160	11,452	885	285	178	148	62	-	27	123
30代	16,820	14,693	749	454	153	155	135	146	203	131
40代	17,950	15,846	784	347	272	141	59	94	26	382
50代	15,490	13,168	726	389	392	121	86	195	43	369
60代	18,400	17,270	559	151	77	79	18	57	46	143
70代	13,790	13,320	259	40	88	-	50	18	-	15
80代以上	9,250	9,093	73	64	-	-	-	-	-	19
男 9歳以下	5,440	5,440	-	-	-	-	-	-	-	-
10代	6,080	5,924	156	-	-	-	-	-	-	-
20代	6,730	5,546	531	212	160	96	62	-	-	123
30代	8,530	6,942	570	226	123	112	124	146	181	106
40代	9,050	7,482	520	243	148	141	33	94	26	363
50代	7,720	5,938	385	278	317	121	86	183	43	369
60代	8,940	8,110	308	123	70	79	18	42	46	143
70代	6,250	5,894	181	40	52	-	50	18	-	15
80代以上	3,190	3,092	15	64	-	-	-	-	-	19
女 9歳以下	5,190	5,190	-	-	-	-	-	-	-	-
10代	5,790	5,651	51	88	-	-	-	-	-	-
20代	6,430	5,906	354	73	18	52	-	-	27	-
30代	8,290	7,752	179	228	30	43	11	-	22	25
40代	8,900	8,364	264	104	124	-	25	-	-	19
50代	7,770	7,231	341	111	75	-	-	12	-	-
60代	9,460	9,160	251	28	7	-	-	15	-	-
70代	7,540	7,426	78	-	36	-	-	-	-	-
80代以上	6,060	6,002	58	-	-	-	-	-	-	-
職業	127,360	117,048	4,243	1,818	1,159	644	411	510	345	1,182
管理職	5,787	3,721	372	350	388	144	15	186	66	545
専門・技術職	16,470	12,856	1,242	756	317	308	197	242	143	409
事務職	9,800	8,594	546	165	135	64	80	-	113	102
販売・サービス・保安職	12,747	11,578	534	210	191	96	63	41	-	35
農林漁業職	2,207	2,157	35	-	-	-	16	-	-	-
生産・輸送・建設・労務職	7,536	7,040	233	99	26	-	-	41	23	73
主婦	23,072	22,695	241	78	30	20	7	-	-	-
学生	18,673	18,235	350	88	-	-	-	-	-	-
無職	29,033	28,352	555	72	23	11	-	-	-	19
(日帰り旅行)										
年齢, 男女	127,360	117,469	3,966	1,575	872	651	316	536	597	1,377
9歳以下	10,630	10,630	-	-	-	-	-	-	-	-
10代	11,870	11,740	65	42	-	-	23	-	-	-
20代	13,160	12,128	613	194	114	18	-	92	-	-
30代	16,820	14,907	838	356	183	152	21	87	74	203
40代	17,950	15,314	909	369	237	280	72	151	177	441
50代	15,490	13,288	813	304	120	65	57	151	245	447
60代	18,400	17,149	418	136	195	103	85	55	58	202
70代	13,790	13,221	256	91	23	34	58	-	43	65
80代以上	9,250	9,092	54	84	-	-	-	-	-	19
男 9歳以下	5,440	5,440	-	-	-	-	-	-	-	-
10代	6,080	6,016	22	42	-	-	-	-	-	-
20代	6,730	6,183	381	97	-	-	-	70	-	-
30代	8,530	7,141	535	257	126	131	21	87	74	158
40代	9,050	7,195	510	231	159	200	72	83	177	422
50代	7,720	5,952	617	184	100	54	57	109	245	402
60代	8,940	8,241	155	98	90	58	71	15	31	182
70代	6,250	5,863	193	77	-	34	-	-	18	65
80代以上	3,190	3,067	20	84	-	-	-	-	-	19
女 9歳以下	5,190	5,190	-	-	-	-	-	-	-	-
10代	5,790	5,724	43	-	-	-	23	-	-	-
20代	6,430	5,946	232	97	114	18	-	22	-	-
30代	8,290	7,765	303	98	57	22	-	-	-	45
40代	8,900	8,119	399	138	78	79	-	67	-	19
50代	7,770	7,336	196	120	19	11	-	42	-	45
60代	9,460	8,907	263	38	105	45	15	40	27	20
70代	7,540	7,358	62	14	23	-	58	-	25	-
80代以上	6,060	6,026	34	-	-	-	-	-	-	-
職業	127,360	117,469	3,966	1,575	872	651	316	536	597	1,377
管理職	5,787	3,788	429	210	93	232	134	76	318	509
専門・技術職	16,470	13,477	1,123	573	282	248	85	105	165	413
事務職	9,800	8,143	927	281	139	52	35	63	28	131
販売・サービス・保安職	12,747	11,533	395	215	131	89	15	189	-	181
農林漁業職	2,207	2,124	68	16	-	-	-	-	-	-
生産・輸送・建設・労務職	7,536	6,927	206	111	97	17	-	42	42	93
主婦	23,072	22,569	278	87	60	12	25	20	20	-
学生	18,673	18,446	162	42	-	-	23	-	-	-
無職	29,033	28,583	300	40	37	-	-	28	25	19

第20表 宿泊の有無(2区分)、旅行目的(3区分)、
居住地(47区分)別 延べ旅行者数 — 国内旅行

(千人)

居住地	宿泊旅行				日帰り旅行			
	観光・レクリエーション	帰省・知人訪問等	出張・業務		観光・レクリエーション	帰省・知人訪問等	出張・業務	
北海道	17,020	7,826	5,191	4,003	12,110	6,691	2,461	2,958
東北	22,070	12,001	6,337	3,732	20,989	13,339	2,977	4,673
青森県	1,919	1,040	579	300	1,740	1,348	131	261
岩手県	2,358	1,474	615	268	3,018	1,683	682	653
宮城県	7,760	3,657	2,461	1,641	6,651	4,071	975	1,605
秋田県	2,037	1,166	562	310	2,227	1,569	251	408
山形県	2,464	1,403	711	350	1,531	1,094	227	210
福島県	5,533	3,261	1,409	863	5,822	3,575	712	1,535
関東	109,144	64,725	31,689	12,730	106,053	74,402	15,189	16,462
茨城県	6,842	4,323	1,922	596	9,373	6,422	1,131	1,820
栃木県	4,645	2,967	1,423	255	8,302	5,429	884	1,988
群馬県	3,167	2,219	672	277	3,920	2,732	467	720
埼玉県	15,091	10,066	3,811	1,214	18,519	14,248	2,262	2,010
千葉県	16,348	9,206	4,432	2,709	15,882	11,683	2,208	1,991
東京都	36,914	21,480	10,979	4,455	28,290	19,222	4,705	4,363
神奈川県	23,670	13,001	7,828	2,841	19,391	12,948	3,223	3,220
山梨県	2,466	1,463	621	382	2,376	1,718	309	350
北陸信越	17,316	10,144	4,258	2,914	14,917	9,603	2,266	3,048
新潟県	4,896	2,847	1,515	534	4,259	3,002	649	607
富山県	2,427	1,696	498	233	2,243	1,936	210	97
石川県	3,155	2,211	422	523	1,901	1,167	330	404
長野県	6,838	3,391	1,823	1,625	6,513	3,497	1,076	1,939
中部	41,257	22,884	12,285	6,088	45,875	31,345	6,365	8,165
福井県	1,861	1,180	419	262	1,791	1,523	142	127
岐阜県	5,540	2,686	1,904	951	4,741	3,487	618	636
静岡県	9,596	4,965	3,463	1,168	12,130	8,034	2,058	2,038
愛知県	21,367	11,963	6,174	3,230	22,358	15,160	3,098	4,100
三重県	2,893	2,091	325	477	4,856	3,141	450	1,265
近畿	56,196	29,896	14,707	11,593	52,953	33,695	8,290	10,968
滋賀県	2,255	1,622	542	91	2,890	1,866	702	322
京都府	5,073	2,594	1,488	991	7,828	4,084	1,059	2,684
大阪府	24,511	12,816	6,707	4,987	20,565	13,620	3,657	3,288
兵庫県	16,936	8,792	3,904	4,240	15,546	10,100	1,609	3,836
奈良県	4,642	2,503	1,117	1,023	3,473	2,154	698	621
和歌山県	2,778	1,569	949	260	2,653	1,871	564	218
中国	17,719	9,039	5,710	2,970	19,227	11,769	3,907	3,552
鳥取県	1,142	625	325	192	1,553	933	351	269
島根県	1,520	699	421	399	1,625	982	265	378
岡山県	5,278	2,318	1,844	1,116	6,524	3,557	1,082	1,885
広島県	6,155	3,457	1,932	766	6,398	4,078	1,509	811
山口県	3,623	1,939	1,188	496	3,127	2,219	700	208
四国	7,275	4,089	2,206	980	11,134	8,145	2,086	902
徳島県	1,820	888	526	405	3,321	2,439	384	498
香川県	1,602	1,032	469	102	2,922	1,874	1,025	23
愛媛県	2,837	1,581	882	374	3,925	3,071	556	298
高知県	1,016	588	329	98	965	761	121	83
九州	30,395	14,897	9,675	5,824	26,373	16,767	4,509	5,097
福岡県	14,552	6,798	4,749	3,005	13,841	8,108	2,340	3,393
佐賀県	2,142	1,368	477	297	1,266	926	305	35
長崎県	2,344	999	709	636	1,899	1,235	308	356
熊本県	4,606	2,026	1,929	651	3,426	2,530	538	359
大分県	1,783	1,057	563	163	1,610	1,019	405	186
宮崎県	2,316	1,294	526	495	2,002	1,224	241	537
鹿児島県	2,653	1,355	722	576	2,330	1,725	374	231
沖縄	2,023	921	703	399	904	515	208	181

第21表 宿泊の有無(2区分), 旅行目的(3区分),
主目的地(47区分)別 延べ旅行者数 — 国内旅行

(千人)

主目的地	宿泊旅行				日帰り旅行			
	観光・レクリエーション	娯省・知人訪問等	出張・業務		観光・レクリエーション	娯省・知人訪問等	出張・業務	
北海道	320,416	176,421	92,761	51,233	310,534	206,272	48,257	56,006
東北	20,292	10,369	6,356	3,567	11,901	6,683	2,502	2,716
青森県	26,312	12,624	9,174	4,514	21,354	13,110	3,684	4,560
岩手県	3,443	1,430	1,712	301	1,851	1,138	422	290
宮城県	3,414	1,625	1,172	617	3,278	2,088	602	587
秋田県	6,525	3,074	1,897	1,553	5,459	3,343	695	1,421
山形県	2,976	942	1,331	704	2,567	1,611	205	751
福島県	3,280	1,868	956	456	2,741	1,974	336	431
関東	6,675	3,685	2,106	883	5,459	2,955	1,424	1,080
茨城県	84,600	47,745	20,253	16,602	104,323	69,464	14,848	20,011
栃木県	3,135	1,159	1,637	339	7,307	5,067	1,539	701
群馬県	7,530	5,987	1,070	473	8,440	6,366	1,281	794
埼玉県	6,958	5,528	1,137	294	6,142	4,478	1,186	478
千葉県	3,897	897	2,375	625	7,996	4,777	1,728	1,491
東京都	14,407	10,237	3,034	1,136	18,620	15,712	1,723	1,185
神奈川県	30,019	11,666	6,683	11,670	32,737	15,346	4,454	12,937
山梨県	13,483	8,290	3,513	1,681	15,271	11,042	2,320	1,909
北陸信越	5,170	3,981	905	384	7,809	6,677	618	514
新潟県	29,064	18,257	7,790	3,016	17,848	13,599	2,528	1,722
富山県	6,674	4,343	1,756	574	4,807	3,797	648	363
石川県	2,338	1,199	881	259	1,450	1,100	261	89
長野県	5,569	3,234	1,464	871	1,598	1,230	329	39
中部	14,483	9,481	3,690	1,313	9,994	7,472	1,290	1,232
福井県	41,535	25,896	9,995	5,644	44,187	32,171	5,235	6,781
岐阜県	3,058	1,908	826	325	3,792	3,136	297	358
静岡県	5,404	3,632	1,105	667	5,443	4,369	946	128
愛知県	14,689	10,681	2,867	1,141	12,843	9,606	1,597	1,639
三重県	10,367	3,594	4,317	2,456	11,025	7,089	1,405	2,530
近畿	8,017	6,081	881	1,056	11,085	7,970	989	2,125
滋賀県	44,420	24,601	12,268	7,551	51,655	34,359	7,825	9,471
京都府	2,851	1,485	1,146	220	5,157	3,651	993	513
大阪府	10,365	6,792	1,997	1,576	10,824	8,044	1,378	1,403
兵庫県	13,331	6,245	3,472	3,614	14,259	8,279	2,206	3,774
奈良県	10,618	5,810	3,479	1,330	13,469	8,515	2,358	2,595
和歌山県	2,919	1,443	942	535	4,445	3,213	302	930
中国	4,336	2,826	1,232	277	3,501	2,657	588	255
鳥取県	18,143	8,768	6,680	2,694	19,909	12,585	4,128	3,197
島根県	2,741	1,733	821	186	2,074	1,508	420	147
岡山県	3,667	2,281	1,129	257	3,419	1,974	557	889
広島県	3,074	1,357	1,165	552	5,026	3,093	975	959
山口県	5,373	2,194	2,281	898	6,178	3,552	1,526	1,100
四国	3,289	1,203	1,284	802	3,211	2,459	650	102
徳島県	10,165	3,917	4,402	1,846	8,118	5,249	2,092	777
香川県	1,572	502	668	401	1,163	752	394	17
愛媛県	2,513	1,158	1,059	296	2,653	1,887	610	156
高知県	3,739	1,333	1,897	510	2,777	1,620	751	406
九州	2,341	925	777	639	1,525	990	337	198
福岡県	33,761	15,777	13,701	4,284	26,101	16,202	4,920	4,978
佐賀県	8,492	2,907	3,980	1,605	9,300	4,642	1,612	3,046
長崎県	2,007	760	861	386	2,248	1,886	341	20
熊本県	5,557	2,624	2,249	684	2,326	1,877	416	33
大分県	5,241	2,772	2,285	184	4,304	2,746	1,138	420
宮崎県	5,819	3,926	1,172	721	3,812	2,849	847	115
鹿児島県	2,269	731	1,268	270	1,466	1,214	70	181
沖縄	4,378	2,057	1,887	434	2,645	987	497	1,161
	7,275	5,456	747	1,072	779	449	201	129

第22表 宿泊の有無(2区分)、旅行目的(3区分)、目的地(47区分)別 延べ旅行者数 — 国内旅行

(千人)

目的地	宿泊旅行				日帰り旅行			
	観光・レクリエーション	帰省・知人訪問等	出張・業務		観光・レクリエーション	帰省・知人訪問等	出張・業務	
北海道	320,416	176,421	92,761	51,233	310,534	206,272	48,257	56,006
東北	20,638	10,592	6,479	3,567	11,901	6,883	2,502	2,716
青森県	27,427	13,327	9,446	4,654	21,765	13,451	3,714	4,600
岩手県	4,051	1,888	1,838	326	1,915	1,171	453	290
宮城県	4,039	2,081	1,319	639	3,520	2,285	648	587
秋田県	7,369	3,535	2,163	1,671	5,878	3,631	820	1,428
山形県	3,386	1,270	1,413	704	2,748	1,722	242	784
福島県	3,826	2,320	975	531	3,050	2,209	366	475
関東	7,673	4,519	2,145	1,009	5,803	3,298	1,424	1,080
茨城県	87,553	49,595	21,055	16,904	105,856	70,798	14,926	20,132
栃木県	3,666	1,423	1,816	427	7,843	5,459	1,594	790
群馬県	8,011	6,418	1,070	523	9,185	7,008	1,301	876
埼玉県	7,818	6,035	1,217	565	6,724	4,897	1,212	615
千葉県	4,679	1,151	2,578	950	8,821	5,410	1,873	1,537
東京都	15,688	10,872	3,299	1,518	19,361	16,271	1,904	1,185
神奈川県	33,379	13,452	7,610	12,316	34,193	16,322	4,681	13,190
山梨県	15,701	9,564	4,123	2,013	16,493	12,063	2,436	1,995
北陸信越	5,830	4,518	906	406	8,944	7,757	673	514
新潟県	31,376	19,979	8,124	3,273	18,919	14,585	2,612	1,722
富山県	7,362	4,772	1,973	617	4,942	3,932	648	363
石川県	3,152	1,877	967	308	1,550	1,174	280	96
長野県	6,051	3,537	1,464	1,050	1,752	1,384	329	39
中部	15,830	10,729	3,788	1,313	11,003	8,416	1,356	1,232
福井県	45,189	28,248	10,598	6,343	46,477	33,822	5,667	6,988
岐阜県	3,487	2,226	863	399	4,054	3,380	317	358
静岡県	6,087	4,255	1,165	667	6,126	4,947	990	190
愛知県	16,299	11,772	3,192	1,335	13,980	10,599	1,742	1,639
三重県	12,057	4,483	4,753	2,821	12,050	7,640	1,734	2,676
近畿	9,067	6,904	1,141	1,122	11,619	8,380	1,054	2,185
滋賀県	46,845	26,301	12,843	7,701	52,373	34,769	7,997	9,606
京都府	3,386	1,896	1,231	260	5,828	4,155	1,025	649
大阪府	11,885	7,945	2,296	1,643	11,830	8,867	1,543	1,420
兵庫県	15,375	7,550	3,982	3,842	14,819	8,756	2,239	3,824
奈良県	11,936	6,625	3,899	1,412	14,102	9,108	2,399	2,595
和歌山県	4,265	2,148	1,364	753	4,905	3,620	355	930
中国	4,626	3,062	1,232	331	3,807	2,930	621	255
鳥取県	19,762	9,985	6,913	2,864	20,756	13,296	4,156	3,304
島根県	3,194	2,161	847	186	2,319	1,724	448	147
岡山県	4,355	2,926	1,172	257	3,938	2,285	691	963
広島県	3,652	1,847	1,192	613	5,863	3,582	975	1,305
山口県	6,512	3,076	2,396	1,041	6,598	3,889	1,560	1,149
四国	3,848	1,675	1,357	817	3,466	2,693	650	123
徳島県	10,719	4,074	4,647	1,998	8,503	5,466	2,211	825
香川県	2,374	785	863	726	1,345	933	394	17
愛媛県	3,478	1,700	1,154	624	3,059	2,125	729	204
高知県	4,340	1,681	2,043	616	2,918	1,761	751	406
九州	2,850	1,389	796	665	1,606	1,071	337	198
福岡県	34,888	16,378	14,050	4,460	26,205	16,306	4,920	4,978
佐賀県	9,882	3,453	4,666	1,762	9,660	4,954	1,660	3,046
長崎県	2,745	1,117	1,224	405	2,674	2,163	341	170
熊本県	6,000	2,927	2,342	731	2,576	2,127	416	33
大分県	6,662	3,628	2,705	329	4,768	3,053	1,138	578
宮崎県	6,528	4,431	1,348	749	4,173	3,061	847	265
鹿児島県	2,678	1,062	1,281	336	1,846	1,327	83	436
沖縄	5,124	2,565	2,018	541	2,666	1,009	497	1,161
	7,394	5,463	753	1,179	779	449	201	129

第23表 主目的地(10区分),
宿泊の有無(2区分), 居住地(10区分)別 延べ旅行者数 — 国内旅行

(千人)

	主目的地計										
	北海道	東北	関東	北陸信越	中部	近畿	中国	四国	九州	沖縄	
(国内旅行)											
居住地	630,950	32,193	47,667	188,923	46,912	85,722	96,074	38,052	18,283	59,862	8,054
北海道	29,130	23,083	768	2,751	363	509	523	109	44	157	322
東北	43,059	946	26,359	11,652	1,212	990	730	133	68	123	215
関東	215,197	4,789	16,422	118,268	20,327	23,185	15,033	3,649	1,874	6,259	2,683
北陸信越	32,233	505	1,424	10,302	13,110	3,202	2,361	223	73	200	72
中部	87,132	617	1,263	18,386	6,746	39,265	13,843	1,679	904	2,196	712
近畿	109,149	1,092	843	16,976	4,253	16,105	48,724	8,843	4,598	5,204	1,382
中国	36,946	205	135	3,490	368	1,086	6,940	16,797	2,608	4,684	168
四国	18,409	130	115	1,288	104	554	4,584	2,967	7,540	883	132
九州	56,768	806	297	5,113	387	745	3,135	3,583	566	39,896	985
沖縄	2,927	19	40	696	41	81	200	69	8	261	1,383
(宿泊旅行)											
居住地	320,416	20,292	26,312	84,600	29,064	41,535	44,420	18,143	10,165	33,761	7,275
北海道	17,020	11,580	701	2,595	340	479	482	109	44	157	322
東北	22,070	835	10,856	7,334	704	912	716	133	23	123	215
関東	109,144	4,663	11,395	37,671	14,101	15,035	11,272	3,285	1,820	5,734	2,616
北陸信越	17,316	410	830	6,090	5,412	1,812	1,845	223	73	200	72
中部	41,257	576	1,120	9,486	3,838	13,758	6,350	1,642	881	1,940	712
近畿	56,196	1,092	823	11,768	3,829	7,650	15,927	4,601	3,548	4,940	1,382
中国	17,719	205	135	3,116	308	857	3,385	5,255	1,288	2,797	168
四国	7,275	130	115	1,156	104	277	1,897	890	1,954	508	132
九州	30,395	782	297	4,689	387	672	2,366	1,936	527	17,187	985
沖縄	2,023	19	40	696	41	81	179	69	8	174	671
(日帰り旅行)											
居住地	310,534	11,901	21,354	104,323	17,848	44,187	51,655	19,909	8,118	26,101	779
北海道	12,110	11,503	67	156	23	29	42	-	-	-	-
東北	20,989	111	15,503	4,318	508	78	15	-	45	-	-
関東	106,053	126	5,027	80,597	6,226	8,151	3,761	363	55	525	67
北陸信越	14,917	95	593	4,213	7,699	1,390	516	-	-	-	-
中部	45,875	42	143	8,900	2,908	25,507	7,492	37	23	255	-
近畿	52,953	-	20	5,208	424	8,455	32,797	4,243	1,051	264	-
中国	19,227	-	-	374	60	229	3,555	11,542	1,320	1,887	-
四国	11,134	-	-	133	-	276	2,687	2,077	5,586	375	-
九州	26,373	24	-	423	-	72	769	1,647	40	22,708	-
沖縄	904	-	-	-	-	-	21	-	-	86	712

第24表 宿泊の有無(2区分)、旅行目的(3区分)、
居住地(47区分)別 旅行消費額 — 国内旅行

(百万円)

居住地	宿泊旅行				日帰り旅行			
	観光・レクリエーション	娯楽・知人訪問等	出張・業務		観光・レクリエーション	娯楽・知人訪問等	出張・業務	
北海道	15,410,095	9,464,518	3,630,968	2,314,609	4,777,008	3,163,109	791,824	822,075
東北	787,535	402,226	214,328	170,982	136,254	73,990	36,094	26,170
青森県	1,040,539	636,373	256,591	147,575	320,186	204,151	59,910	56,125
岩手県	137,023	69,034	48,991	18,998	30,992	25,729	2,900	2,363
宮城県	114,119	78,025	23,633	12,461	35,994	16,571	15,785	3,638
秋田県	326,598	204,900	74,294	47,405	104,422	61,062	18,771	24,589
山形県	125,567	76,248	27,441	21,878	31,543	18,309	4,431	8,803
福島県	133,034	76,525	35,280	21,229	30,489	23,698	3,451	3,339
関東	204,198	131,641	46,954	25,604	86,747	58,782	14,572	13,393
茨城県	5,342,815	3,496,864	1,235,025	610,927	1,676,222	1,149,807	256,111	270,303
栃木県	312,163	226,301	50,652	35,211	145,970	95,775	18,298	31,898
群馬県	242,744	200,781	34,228	7,734	90,700	58,338	10,183	22,179
埼玉県	173,021	131,441	27,673	13,907	77,621	59,078	13,416	5,127
千葉県	781,262	520,935	182,100	78,227	263,289	200,627	32,437	30,224
東京都	774,278	501,871	189,094	83,313	247,145	181,996	33,001	32,148
神奈川県	1,766,851	1,089,970	427,824	249,057	481,003	293,981	96,337	90,685
山梨県	1,149,363	710,937	307,922	130,504	330,477	224,595	49,952	55,929
北陸信越	143,134	114,628	15,531	12,974	40,018	35,417	2,487	2,113
新潟県	795,956	526,366	163,830	105,760	239,310	157,022	44,700	37,589
富山県	218,690	133,012	56,231	29,448	64,837	40,786	14,539	9,513
石川県	169,950	126,498	32,585	10,867	46,978	40,566	5,759	652
長野県	158,053	115,472	18,529	24,051	32,328	26,784	4,502	1,043
中部	249,263	151,384	56,485	41,394	95,167	48,886	19,900	26,381
福井県	1,921,849	1,231,825	479,097	210,928	735,510	487,956	109,049	138,505
岐阜県	96,662	54,493	24,722	17,447	35,973	27,228	1,683	7,062
静岡県	248,836	156,736	69,159	22,940	73,670	55,097	8,500	10,073
愛知県	500,329	314,386	145,692	40,251	194,773	121,744	45,544	27,485
三重県	894,917	567,534	219,388	107,995	347,313	221,775	48,307	77,231
近畿	181,106	138,676	20,135	22,294	83,782	62,112	5,015	16,654
滋賀県	2,725,441	1,603,472	596,649	525,320	848,146	537,576	137,266	173,304
京都府	101,014	72,078	24,189	4,747	48,229	23,318	15,452	9,459
大阪府	281,516	130,636	59,421	91,460	95,855	62,186	12,142	21,527
兵庫県	1,202,061	723,627	265,773	212,661	353,002	222,102	60,387	70,513
奈良県	759,004	445,344	157,375	156,285	263,754	175,559	29,493	58,702
和歌山県	216,867	131,978	40,031	44,858	52,610	30,485	11,496	10,629
中国	164,978	99,810	49,859	15,310	34,697	23,926	8,295	2,476
鳥取県	839,160	487,076	237,607	114,477	287,917	193,445	57,403	37,070
島根県	45,134	21,314	15,279	8,541	25,565	14,470	7,278	3,817
岡山県	79,036	42,249	19,352	17,435	24,157	16,715	4,590	2,852
広島県	211,155	112,140	76,941	22,073	81,194	56,890	13,820	10,483
山口県	310,318	194,743	79,701	35,873	105,091	66,328	23,423	15,340
四国	193,517	116,629	46,333	30,555	51,910	39,042	8,291	4,577
徳島県	385,707	260,218	82,646	42,844	166,354	128,421	26,680	11,253
香川県	80,050	48,500	17,881	13,670	46,704	31,574	8,040	7,089
愛媛県	80,387	59,929	16,086	4,372	36,444	28,266	8,131	48
高知県	168,134	111,466	38,197	18,471	65,850	54,449	8,370	3,032
九州	57,136	40,324	10,481	6,331	17,356	14,131	2,139	1,085
福岡県	1,428,718	751,635	317,850	359,233	353,642	224,125	62,520	66,997
佐賀県	730,551	349,171	166,058	215,322	167,829	98,427	34,350	35,052
長崎県	90,076	64,001	13,246	12,829	15,506	11,898	3,242	366
熊本県	103,108	58,598	21,563	22,948	35,360	20,354	6,589	8,417
大分県	189,284	113,633	56,549	19,102	41,475	30,693	6,339	4,444
宮崎県	72,003	44,518	9,360	18,126	30,820	22,642	4,836	3,342
鹿児島県	117,927	57,113	18,873	41,940	24,598	14,893	2,968	6,737
沖縄	125,769	64,601	32,201	28,967	38,053	25,219	4,194	8,639
	142,373	68,463	47,346	26,564	13,467	6,617	2,091	4,759

第25表 宿泊の有無(2区分)、旅行目的(3区分)、
主目的地(47区分)別 旅行消費額 — 国内旅行

(百万円)

主目的地	宿泊旅行				日帰り旅行				
	観光・レクリエーション	帰省・知人訪問等	出張・業務	観光・レクリエーション	帰省・知人訪問等	出張・業務	観光・レクリエーション	帰省・知人訪問等	出張・業務
北海道	15,410,095	9,464,518	3,630,968	2,314,609	4,777,008	3,163,109	791,824	822,075	
東北	1,181,938	688,573	320,628	172,737	137,937	76,457	40,648	20,831	
青森県	1,166,184	637,193	354,952	174,040	320,176	189,145	68,877	62,154	
岩手県	176,617	85,717	70,654	20,247	28,906	16,956	5,369	6,581	
宮城県	150,390	78,549	45,505	26,336	65,598	39,882	21,947	3,769	
秋田県	283,582	152,625	74,398	56,560	78,454	45,045	11,822	21,588	
山形県	140,296	62,441	56,003	21,852	30,744	15,554	2,619	12,571	
福島県	164,971	105,447	40,106	19,418	35,100	26,266	5,110	3,724	
関東	250,328	152,416	68,286	29,627	81,374	45,443	22,012	13,920	
茨城県	4,071,177	2,486,099	800,361	784,716	1,651,750	1,095,561	236,626	319,563	
栃木県	89,024	42,733	34,007	12,284	106,540	72,363	25,851	8,327	
群馬県	260,801	217,181	30,508	13,113	126,782	104,293	15,273	7,216	
埼玉県	257,369	217,562	32,374	7,432	93,402	66,110	21,143	6,149	
千葉県	123,159	38,065	69,665	15,429	96,853	55,782	20,155	20,917	
東京都	735,199	564,998	125,089	45,111	314,507	279,393	25,029	10,085	
神奈川県	1,790,798	845,668	343,263	601,867	595,617	267,150	89,389	239,078	
山梨県	601,674	388,449	131,536	81,688	198,144	149,126	28,431	20,587	
北陸信越	213,153	171,444	33,918	7,792	119,905	101,344	11,357	7,204	
新潟県	1,303,339	889,863	280,155	133,321	295,350	221,589	52,525	21,236	
富山県	304,194	200,293	65,439	38,463	71,946	53,636	13,099	5,211	
石川県	112,114	58,098	42,559	11,457	21,896	13,471	7,005	1,420	
長野県	297,098	207,668	54,534	34,896	39,387	30,644	8,340	404	
中部	589,933	423,805	117,622	48,505	162,121	123,839	24,081	14,201	
福井県	1,747,298	1,205,144	349,329	192,825	657,970	488,679	81,884	87,407	
岐阜県	117,048	86,185	24,849	6,015	71,126	63,808	5,260	2,058	
静岡県	232,890	177,988	38,261	16,641	66,965	54,316	10,791	1,858	
愛知県	581,638	466,025	74,693	40,920	192,592	140,757	29,532	22,302	
三重県	440,331	173,969	190,245	76,117	179,844	104,994	28,664	46,186	
近畿	375,391	300,976	21,281	53,134	147,442	124,804	7,636	15,003	
滋賀県	1,996,873	1,319,562	403,285	274,026	858,220	559,214	141,489	157,517	
京都府	74,811	47,329	17,317	10,165	63,834	53,585	9,605	643	
大阪府	566,659	443,149	80,982	42,529	197,326	139,166	27,406	30,754	
兵庫県	629,282	355,399	128,584	145,300	260,501	140,200	47,404	72,896	
奈良県	438,376	261,861	120,814	55,702	216,696	145,001	40,332	31,363	
和歌山県	113,778	78,982	21,463	13,333	62,849	39,646	3,698	19,505	
中国	173,966	132,842	34,126	6,997	57,015	41,615	13,044	2,356	
鳥取県	798,106	469,699	236,116	92,291	312,856	197,975	61,440	53,441	
島根県	118,846	75,360	33,533	9,954	25,787	18,753	6,592	442	
岡山県	205,322	159,883	36,793	8,646	68,637	30,453	12,166	26,018	
広島県	138,500	58,009	61,796	18,695	79,705	57,315	13,976	8,414	
山口県	208,935	123,614	65,134	20,188	93,787	56,867	20,258	16,662	
四国	126,502	52,833	38,861	34,808	44,939	34,587	8,448	1,905	
徳島県	494,895	225,263	177,781	91,851	110,090	72,974	29,575	7,540	
香川県	66,390	31,330	17,644	17,416	21,351	10,684	10,632	35	
愛媛県	128,028	65,602	47,374	15,052	32,179	22,853	7,398	1,929	
高知県	183,482	75,883	83,522	24,077	36,368	26,177	6,532	3,659	
九州	116,995	52,449	29,240	35,306	20,191	13,259	5,014	1,918	
福岡県	1,681,477	820,661	600,897	259,918	371,088	225,572	68,697	76,820	
佐賀県	399,793	150,134	157,535	92,124	134,020	64,826	25,296	43,898	
長崎県	176,241	36,495	61,475	78,270	23,907	19,764	4,066	77	
熊本県	277,593	164,370	89,665	23,558	36,094	30,347	5,305	442	
大分県	214,473	127,693	79,669	7,112	69,096	33,359	13,879	21,858	
宮崎県	251,274	181,321	47,141	22,812	54,132	41,944	11,745	443	
鹿児島県	108,927	28,920	64,205	15,802	22,072	16,195	1,274	4,602	
沖縄	253,176	131,729	101,207	20,240	31,768	19,137	7,132	5,500	
	805,920	631,159	73,744	101,017	9,008	4,033	4,505	471	

第26表 主目的地(10区分)、
宿泊の有無(2区分)、居住地(10区分)別 旅行消費額 — 国内旅行

(百万円)

	主目的地計										
	北海道	東北	関東	北陸信越	中部	近畿	中国	四国	九州	沖縄	
(国内旅行)											
居住地	20,187,102	1,319,874	1,486,361	5,722,927	1,598,689	2,405,268	2,855,093	1,110,962	604,985	2,052,565	814,929
北海道	923,789	484,128	40,680	205,497	23,908	40,752	50,179	11,150	3,732	13,513	41,731
東北	1,360,725	69,557	539,605	500,086	48,421	76,365	58,341	14,901	5,933	12,319	23,322
関東	7,019,037	437,579	649,704	2,373,845	773,235	793,822	815,285	209,433	117,464	441,738	323,912
北陸信越	1,035,266	45,583	48,008	399,855	250,640	98,704	120,287	13,686	9,648	22,212	10,910
中部	2,657,359	66,266	90,935	675,689	246,051	764,232	371,438	107,187	51,801	174,110	68,398
近畿	3,573,587	116,546	63,339	803,262	193,985	474,607	918,675	286,176	209,384	305,032	186,762
中国	1,127,077	22,542	17,490	240,105	25,841	68,623	201,414	277,619	66,615	181,479	13,487
四国	552,061	19,402	7,891	104,849	5,905	20,070	145,421	72,392	112,678	38,180	20,916
九州	1,782,361	56,220	24,376	359,360	28,012	59,152	160,488	112,540	27,172	845,187	92,043
沖縄	155,840	2,051	4,332	60,378	2,692	8,942	13,564	5,878	558	18,793	33,447
(宿泊旅行)											
居住地	15,410,095	1,181,938	1,166,184	4,071,177	1,303,339	1,747,298	1,996,873	798,106	494,895	1,681,477	805,920
北海道	787,535	365,747	38,757	197,461	21,596	40,076	48,218	11,150	3,732	13,513	41,731
東北	1,040,539	68,325	331,222	407,494	40,242	74,179	57,688	14,901	4,605	12,319	23,322
関東	5,342,815	430,056	547,824	1,248,432	652,500	650,264	694,051	196,072	116,088	414,508	321,056
北陸信越	795,956	37,505	43,282	322,489	152,292	70,383	103,768	13,686	9,648	22,212	10,910
中部	1,921,849	64,078	88,560	480,905	189,898	439,746	244,014	106,145	51,048	154,470	68,398
近畿	2,725,441	116,546	62,449	676,730	186,923	326,057	475,057	202,428	183,776	296,824	186,762
中国	839,160	22,542	17,490	235,639	23,280	64,615	135,489	130,541	47,678	144,340	13,487
四国	385,707	19,402	7,891	100,264	5,905	15,952	93,379	34,854	51,070	31,717	20,916
九州	1,428,718	55,685	24,376	341,385	28,012	57,084	132,249	82,449	26,692	576,610	92,043
沖縄	142,373	2,051	4,332	60,378	2,692	8,942	12,959	5,878	558	14,962	27,295
(日帰り旅行)											
居住地	4,777,008	137,937	320,176	1,651,750	295,350	657,970	858,220	312,856	110,090	371,088	9,008
北海道	136,254	118,381	1,923	8,037	2,313	676	1,961	-	-	-	-
東北	320,186	1,232	208,383	92,593	8,179	2,186	654	-	1,328	-	-
関東	1,676,222	7,523	101,880	1,125,413	120,734	143,557	121,234	13,361	1,376	27,230	2,856
北陸信越	239,310	8,078	4,726	77,366	98,349	28,320	16,519	-	-	-	-
中部	735,510	2,188	2,375	194,784	56,152	324,486	127,424	1,041	753	19,640	-
近畿	848,146	-	889	126,531	7,062	148,550	443,618	83,748	25,608	8,208	-
中国	287,917	-	-	4,466	2,562	4,009	65,925	147,078	18,937	37,139	-
四国	166,354	-	-	4,585	-	4,118	52,042	37,538	61,608	6,463	-
九州	353,642	535	-	17,975	-	2,068	28,239	30,091	479	268,578	-
沖縄	13,467	-	-	-	-	-	605	-	-	3,832	6,152

第27表 旅行目的(3区分),
旅行形態(2区分)・出国空港(13区分)別 延べ旅行者数 — 海外旅行

(千人)

旅行形態	海外旅行			
	観光・レクリエーション	帰省・知人訪問等	出張・業務	
旅行形態	17,373	11,519	1,732	4,122
個人旅行	8,688	3,921	1,342	3,425
パック・団体旅行	8,685	7,598	390	697
出国空港	17,373	11,519	1,732	4,122
新千歳空港	168	133	12	23
仙台空港	55	55	-	-
成田国際空港	7,719	4,925	749	2,045
東京国際空港	2,726	1,647	265	814
新潟空港	14	4	9	-
中部国際空港	1,243	808	123	312
関西国際空港	3,763	2,699	358	706
広島空港	63	52	12	-
福岡空港	859	614	114	131
那覇空港	29	21	7	-
その他の空港	325	224	10	92
博多港	56	56	-	-
その他の港湾	58	58	-	-

第28表 旅行目的(3区分)・品目(大分類)・年齢(9区分)・男女(2区分)・職業(9区分)・旅行形態(2区分)・同行者(6区分)・出国空港(13区分)・最長交通機関(国内)(11区分)・交通機関(国内)(11区分)・旅行時期(月)別 延べ購入者数 — 海外旅行

(千人)

	海外旅行								
	旅行前後	旅行中国内							旅行中海外
		参加費	交通費	宿泊費	飲食費	土産・買物代 ・その他			
年齢	17,119	14,293	16,638	8,685	14,882	1,009	5,510	7,235	15,791
9歳以下	599	443	559	134	480	9	117	202	537
10代	1,015	939	987	604	801	64	296	512	926
20代	2,698	2,445	2,646	1,773	2,307	175	1,115	1,061	2,529
30代	2,501	2,220	2,356	1,237	2,065	232	747	1,079	2,358
40代	3,040	2,410	3,013	1,186	2,836	200	1,126	986	2,872
50代	3,321	2,610	3,224	1,464	2,932	87	914	1,469	2,968
60代	2,576	2,102	2,531	1,407	2,275	163	867	1,257	2,337
70代	1,211	1,029	1,187	810	1,074	78	288	603	1,135
80代以上	158	95	136	70	112	-	40	66	129
男女	17,119	14,293	16,638	8,685	14,882	1,009	5,510	7,235	15,791
男	8,612	6,666	8,372	3,573	7,559	473	2,485	3,407	7,782
女	8,507	7,627	8,266	5,112	7,323	535	3,025	3,828	8,009
職業	17,119	14,293	16,638	8,685	14,882	1,009	5,510	7,235	15,791
管理職	2,751	1,768	2,642	759	2,433	150	691	991	2,372
専門・技術職	3,280	2,804	3,144	1,614	2,824	173	1,017	1,310	3,082
事務職	1,895	1,760	1,854	1,100	1,659	145	652	799	1,800
販売・サービス・保安職	2,079	1,731	2,030	985	1,861	130	647	851	1,956
農林漁業職	135	107	135	100	76	11	42	67	101
生産・輸送・建設・労務職	467	392	467	191	426	31	185	206	403
主婦	2,511	2,286	2,479	1,642	2,210	158	989	1,233	2,381
学生	2,090	1,839	2,025	1,238	1,748	98	676	866	1,934
無職	1,746	1,506	1,695	1,002	1,506	112	524	859	1,617
旅行形態	17,119	14,293	16,638	8,685	14,882	1,009	5,510	7,235	15,791
個人旅行	8,434	6,363	7,953	...	7,670	589	2,105	3,194	7,746
パック・団体旅行	8,685	7,930	8,685	8,685	7,212	420	3,404	4,041	8,045
同行者	17,119	14,293	16,638	8,685	14,882	1,009	5,510	7,235	15,791
本人のみ	3,518	2,546	3,355	552	3,239	178	788	1,433	3,407
2人	5,456	4,727	5,401	3,244	4,910	474	2,246	2,416	5,108
3人	2,020	1,678	1,989	925	1,816	72	507	719	1,876
4人	1,801	1,590	1,756	1,024	1,621	73	662	968	1,749
5人以上	2,017	1,727	1,879	904	1,593	100	506	748	1,751
団体等	2,196	1,999	2,154	2,024	1,623	111	796	933	1,879
出国空港	17,119	14,293	16,638	8,685	14,882	1,009	5,510	7,235	15,791
新千歳空港	168	149	168	141	150	5	25	83	156
仙台空港	55	50	55	40	33	5	35	31	55
成田国際空港	7,711	6,556	7,507	3,778	6,851	565	2,704	3,487	7,003
東京国際空港	2,608	2,124	2,543	1,081	2,310	98	789	1,142	2,480
新潟空港	14	4	14	4	9	-	-	14	14
中部国際空港	1,243	1,020	1,172	568	1,020	142	348	453	1,178
関西国際空港	3,763	3,159	3,676	2,175	3,276	171	1,252	1,366	3,539
広島空港	63	50	63	32	47	-	-	12	63
福岡空港	836	710	815	467	734	8	266	464	782
那覇空港	29	26	25	8	20	-	-	16	22
その他の空港	325	271	325	261	238	14	58	108	310
博多港	56	49	56	49	18	-	-	22	56
その他の港湾	58	37	58	58	49	-	27	9	58
最長交通機関 1)	17,119	14,293	16,638	8,685	14,882	1,009	5,510	7,235	15,791
飛行機	2,399	1,885	2,341	1,163	2,127	293	987	1,141	2,153
新幹線	843	692	837	491	701	141	401	431	803
鉄道(新幹線を除く)	6,193	5,320	6,037	2,965	5,694	271	1,866	2,491	5,793
自家用車	3,500	2,983	3,377	1,971	2,820	216	1,065	1,550	3,153
レンタカー 2)
貸切バス	288	233	276	192	97	6	102	104	202
高速バス・路線バス	2,907	2,478	2,876	1,526	2,716	56	872	1,243	2,749
タクシー・ハイヤー	573	398	517	174	464	-	148	175	552
オートバイ・自転車 2)
船舶	160	87	149	51	98	-	5	23	155
その他	63	63	63	57	57	-	7	40	56
交通機関 1)	17,119	14,293	16,638	8,685	14,882	1,009	5,510	7,235	15,791
飛行機	2,568	2,023	2,510	1,194	2,290	305	1,046	1,192	2,289
新幹線	985	817	979	587	843	169	491	521	945
鉄道(新幹線を除く)	8,492	7,123	8,336	4,070	7,916	507	2,928	3,483	7,795
自家用車	5,927	5,046	5,765	3,234	4,940	411	1,854	2,616	5,475
レンタカー 2)
貸切バス	659	578	647	550	452	6	324	208	548
高速バス・路線バス	5,111	4,354	5,080	2,550	4,832	348	1,714	2,334	4,772
タクシー・ハイヤー	3,210	2,740	3,071	1,439	2,993	114	1,134	1,591	3,109
オートバイ・自転車 2)
船舶	356	218	346	89	295	-	25	82	351
その他	215	210	215	174	209	15	62	115	208
旅行時期	17,119	14,293	16,638	8,685	14,882	1,009	5,510	7,235	15,791
2013年 1-3月	4,462	3,919	4,383	2,583	3,964	231	1,365	1,960	4,287
2013年 4-6月	3,751	2,998	3,579	1,660	3,230	166	1,081	1,534	3,428
2013年 7-9月	4,717	3,850	4,605	2,384	4,179	238	1,589	2,115	4,369
2013年 10-12月	4,189	3,527	4,071	2,057	3,509	374	1,474	1,626	3,707
1月	1,424	1,196	1,401	832	1,311	73	484	594	1,382
2月	1,503	1,332	1,470	851	1,358	77	400	741	1,440
3月	1,535	1,391	1,512	900	1,294	80	481	624	1,465
4月	1,099	904	1,099	501	973	58	360	467	1,062
5月	1,389	1,084	1,314	651	1,192	31	382	481	1,236
6月	1,263	1,010	1,166	508	1,065	76	339	585	1,130
7月	1,252	951	1,227	729	1,121	32	464	482	1,157
8月	1,765	1,521	1,729	940	1,566	102	647	812	1,619
9月	1,701	1,377	1,649	714	1,492	105	478	821	1,593
10月	1,449	1,175	1,382	776	1,247	142	498	634	1,257
11月	1,212	1,028	1,182	596	971	130	525	477	1,123
12月	1,528	1,324	1,507	685	1,291	101	451	515	1,327

第28表 旅行目的(3区分)・品目(大分類)・
 年齢(9区分)・男女(2区分)・職業(9区分)・旅行形態(2区分)・同行者(6区分)・出国空港(13区分)・
 最長交通機関(国内)(11区分)・交通機関(国内)(11区分)・旅行時期(月)別 延べ購入者数 — 海外旅行

(千人)

	海外旅行								
	観光・レクリエーション		旅行中国内						旅行中海外
	旅行前後		参加費	交通費	宿泊費	飲食費	土産・買物代 その他		
年齢	11,382	10,129	11,167	7,598	9,770	700	4,084	4,952	10,565
9歳以下	487	330	454	126	385	9	85	144	425
10代	894	830	866	586	698	55	254	449	805
20代	2,107	1,977	2,089	1,578	1,786	164	957	865	1,956
30代	1,737	1,599	1,661	1,063	1,446	179	617	765	1,671
40代	1,562	1,375	1,562	931	1,472	47	659	583	1,514
50代	1,625	1,448	1,625	1,217	1,433	58	634	725	1,499
60代	1,882	1,659	1,864	1,328	1,620	112	637	918	1,701
70代	999	869	980	736	886	78	230	469	928
80代以上	89	44	68	33	44	-	12	34	67
男女	11,382	10,129	11,167	7,598	9,770	700	4,084	4,952	10,565
男	4,569	3,892	4,526	2,860	3,957	275	1,525	1,970	4,154
女	6,813	6,238	6,641	4,738	5,813	425	2,558	2,982	6,411
職業	11,382	10,129	11,167	7,598	9,770	700	4,084	4,952	10,565
管理職	837	608	820	464	739	27	226	302	768
専門・技術職	1,893	1,722	1,865	1,376	1,616	100	700	824	1,780
事務職	1,506	1,441	1,475	1,015	1,320	129	544	645	1,438
販売・サービス・保安職	1,232	1,140	1,215	806	1,062	117	497	570	1,150
農林漁業職	107	101	107	79	63	5	36	52	73
生産・輸送・建設・労務職	283	248	283	158	248	9	124	136	239
主婦	2,127	1,985	2,104	1,545	1,888	128	855	996	2,022
学生	1,828	1,595	1,767	1,173	1,507	89	606	734	1,673
無職	1,423	1,210	1,384	932	1,205	97	420	645	1,298
旅行形態	11,382	10,129	11,167	7,598	9,770	700	4,084	4,952	10,565
個人旅行	3,784	3,100	3,569	...	3,403	301	1,113	1,412	3,532
パック・団体旅行	7,598	7,029	7,598	7,598	6,367	399	2,971	3,539	7,033
同行者	11,382	10,129	11,167	7,598	9,770	700	4,084	4,952	10,565
本人のみ	915	804	888	331	816	60	270	438	883
2人	4,518	4,057	4,476	3,141	3,995	356	1,967	1,946	4,258
3人	1,359	1,210	1,339	861	1,210	51	461	484	1,304
4人	1,367	1,236	1,343	891	1,253	52	520	764	1,316
5人以上	1,457	1,230	1,376	755	1,140	69	277	527	1,327
団体等	1,678	1,581	1,667	1,619	1,287	111	583	775	1,458
出国空港	11,382	10,129	11,167	7,598	9,770	700	4,084	4,952	10,565
新千歳空港	133	127	133	116	127	-	21	67	121
仙台空港	55	50	55	40	33	5	35	31	55
成田国際空港	4,917	4,336	4,848	3,229	4,288	364	1,955	2,447	4,551
東京国際空港	1,629	1,451	1,576	937	1,438	56	591	644	1,568
新潟空港	4	4	4	4	-	-	-	4	4
中部国際空港	808	776	797	537	683	96	227	346	744
関西国際空港	2,699	2,455	2,667	1,998	2,309	155	955	966	2,561
広島空港	52	38	52	32	47	-	-	-	52
福岡空港	591	539	571	420	504	8	216	315	537
那覇空港	21	18	21	8	16	-	-	12	18
その他の空港	224	202	224	159	175	14	53	70	209
博多港	56	49	56	49	18	-	-	22	56
その他の港湾	58	37	58	58	49	-	27	9	58
最長交通機関 1)	11,382	10,129	11,167	7,598	9,770	700	4,084	4,952	10,565
飛行機	1,610	1,346	1,596	912	1,446	231	812	861	1,456
新幹線	549	470	543	442	434	83	269	268	509
鉄道(新幹線を除く)	3,753	3,428	3,731	2,704	3,461	114	1,261	1,557	3,572
自家用車	2,645	2,295	2,539	1,657	2,062	197	806	1,136	2,404
レンタカー 2)
貸切バス	230	225	218	169	97	6	68	81	179
高速バス・路線バス	1,986	1,858	1,972	1,412	1,857	56	727	850	1,889
タクシー・ハイヤー	343	300	343	151	302	-	109	148	322
オートバイ・自転車 2)
船舶	84	64	73	51	22	-	5	12	78
その他	37	37	37	31	31	-	7	13	30
交通機関 1)	11,382	10,129	11,167	7,598	9,770	700	4,084	4,952	10,565
飛行機	1,706	1,430	1,692	943	1,535	243	840	882	1,520
新幹線	691	595	685	538	576	111	359	358	651
鉄道(新幹線を除く)	5,300	4,738	5,277	3,639	4,941	282	2,104	2,342	5,023
自家用車	4,181	3,692	4,055	2,755	3,361	336	1,440	1,845	3,851
レンタカー 2)
貸切バス	546	514	534	472	407	6	244	175	470
高速バス・路線バス	3,398	3,184	3,383	2,314	3,190	267	1,289	1,624	3,199
タクシー・ハイヤー	2,131	2,003	2,115	1,326	2,049	79	875	1,148	2,038
オートバイ・自転車 2)
船舶	155	119	144	89	93	-	25	52	150
その他	116	116	116	97	110	6	49	29	109
旅行時期	11,382	10,129	11,167	7,598	9,770	700	4,084	4,952	10,565
2013年 1-3月	3,141	2,842	3,063	2,359	2,736	188	1,078	1,286	2,997
2013年 4-6月	2,409	2,115	2,360	1,429	2,082	108	826	1,103	2,251
2013年 7-9月	3,193	2,835	3,146	2,119	2,833	205	1,249	1,443	2,929
2013年 10-12月	2,639	2,337	2,599	1,692	2,119	200	931	1,119	2,388
1月	1,002	895	979	762	894	59	372	387	960
2月	1,071	936	1,038	778	967	72	289	521	1,028
3月	1,069	1,011	1,046	819	875	58	417	378	1,009
4月	750	640	750	444	643	30	267	362	732
5月	889	816	867	557	774	31	305	353	853
6月	770	659	744	428	665	47	253	388	667
7月	787	702	777	598	713	32	335	318	727
8月	1,308	1,171	1,283	885	1,137	96	509	590	1,182
9月	1,098	962	1,086	637	983	77	405	534	1,020
10月	881	762	881	590	772	75	327	462	779
11月	776	697	746	510	586	80	315	296	742
12月	982	877	972	592	761	45	288	361	867

第28表 旅行目的(3区分)・品目(大分類)・
 年齢(9区分)・男女(2区分)・職業(9区分)・旅行形態(2区分)・同行者(6区分)・出国空港(13区分)・
 最長交通機関(国内)(11区分)・交通機関(国内)(11区分)・旅行時期(月)別 延べ購入者数 — 海外旅行

(千人)

	海外旅行								
	帰省・知人 訪問等	旅行前後	旅行中国内					土産・買物代 ・その他	旅行中海外
			参加費	交通費	宿泊費	飲食費			
年齢	1,714	1,489	1,658	390	1,507	64	511	974	1,667
9歳以下	113	113	105	8	95	-	33	58	113
10代	111	99	111	8	103	10	43	53	111
20代	247	205	231	76	195	-	77	94	247
30代	236	211	223	76	204	7	49	113	225
40代	300	281	300	45	269	9	46	149	300
50代	268	199	268	89	238	6	56	192	256
60代	242	215	227	13	216	32	127	170	223
70代	135	116	131	44	126	-	59	114	131
80代以上	61	51	61	30	61	-	21	32	61
男女	1,714	1,489	1,658	390	1,507	64	511	974	1,667
男	710	617	693	185	607	7	156	425	695
女	1,004	871	965	205	900	57	354	549	973
職業	1,714	1,489	1,658	390	1,507	64	511	974	1,667
管理職	96	96	96	40	96	-	28	71	96
専門・技術職	338	274	325	91	269	7	52	182	327
事務職	159	145	159	25	151	-	52	73	159
販売・サービス・保安職	240	191	221	45	216	9	76	112	234
農林漁業職	-	-	-	-	-	-	-	-	-
生産・輸送・建設・労務職	50	50	50	13	44	-	-	38	50
主婦	354	289	346	86	293	30	119	213	329
学生	178	159	174	31	166	10	71	74	178
無職	279	264	267	56	257	8	104	208	274
旅行形態	1,714	1,489	1,658	390	1,507	64	511	974	1,667
個人旅行	1,324	1,122	1,268	...	1,208	52	345	733	1,290
パック・団体旅行	390	367	390	390	298	11	166	241	378
同行者	1,714	1,489	1,658	390	1,507	64	511	974	1,667
本人のみ	530	441	507	107	483	19	160	315	523
2人	349	295	336	27	336	-	72	146	332
3人	229	184	229	44	185	9	35	161	229
4人	248	229	227	65	189	11	77	169	248
5人以上	275	265	275	74	250	24	160	147	275
団体等	61	61	61	61	53	-	7	36	61
出国空港	1,714	1,489	1,658	390	1,507	64	511	974	1,667
新千歳空港	12	12	12	6	6	-	-	6	12
仙台空港	-	-	-	-	-	-	-	-	-
成田国際空港	749	647	709	139	682	51	206	468	719
東京国際空港	265	231	252	84	209	-	94	155	265
新潟空港	9	-	9	-	9	-	-	9	9
中部国際空港	123	99	123	32	91	12	47	54	123
関西国際空港	358	316	358	76	338	-	132	186	358
広島空港	12	12	12	-	-	-	-	12	12
福岡空港	114	114	114	32	114	-	32	71	114
那覇空港	7	7	4	-	4	-	-	4	4
その他の空港	10	10	10	10	10	-	-	-	10
博多港	-	-	-	-	-	-	-	-	-
その他の港湾	-	-	-	-	-	-	-	-	-
最長交通機関 1)	1,714	1,489	1,658	390	1,507	64	511	974	1,667
飛行機	203	172	190	58	178	35	87	109	190
新幹線	77	59	77	26	57	-	6	46	77
鉄道(新幹線を除く)	524	457	516	135	516	16	178	294	513
自家用車	446	399	429	140	349	-	141	294	429
レンタカー 2)
貸切バス	8	8	8	8	-	-	-	8	8
高速バス・路線バス	314	272	307	13	276	-	48	173	307
タクシー・ハイヤー	96	76	83	11	83	-	39	27	96
オートバイ・自転車 2)
船舶	22	22	22	-	22	-	-	11	22
その他	-	-	-	-	-	-	-	-	-
交通機関 1)	1,714	1,489	1,658	390	1,507	64	511	974	1,667
飛行機	245	200	232	58	220	35	117	139	232
新幹線	77	59	77	26	57	-	6	46	77
鉄道(新幹線を除く)	624	548	617	147	617	23	218	333	613
自家用車	743	648	708	209	607	23	221	460	720
レンタカー 2)
貸切バス	8	8	8	8	-	-	-	8	8
高速バス・路線バス	562	477	556	62	525	20	206	296	556
タクシー・ハイヤー	354	309	335	45	335	20	83	190	347
オートバイ・自転車 2)
船舶	44	44	44	-	44	-	-	11	44
その他	68	68	68	50	68	8	8	59	68
旅行時期	1,714	1,489	1,658	390	1,507	64	511	974	1,667
2013年 1-3月	379	358	379	113	309	16	136	255	379
2013年 4-6月	415	317	382	75	343	8	69	164	390
2013年 7-9月	470	375	470	59	433	-	160	289	470
2013年 10-12月	449	439	426	144	422	39	145	266	428
1月	111	111	111	32	106	-	60	64	111
2月	126	118	126	39	85	-	43	84	126
3月	143	128	143	42	118	16	33	107	143
4月	92	80	92	-	79	8	27	39	92
5月	186	129	159	44	145	-	20	61	180
6月	137	109	131	30	118	-	22	65	118
7月	95	57	95	13	90	-	46	52	95
8月	227	209	227	15	227	-	102	132	227
9月	148	109	148	32	116	-	12	106	148
10月	201	190	188	56	184	7	75	108	186
11月	84	84	84	34	84	11	19	57	84
12月	164	164	154	54	154	21	51	101	158

第28表 旅行目的(3区分)・品目(大分類)・年齢(9区分)・男女(2区分)・職業(9区分)・旅行形態(2区分)・同行者(6区分)・出国空港(13区分)・最長交通機関(国内)(11区分)・交通機関(国内)(11区分)・旅行時期(月)別 延べ購入者数 ― 海外旅行

(千人)

	海外旅行								
	出張・業務								旅行中海外
	旅行前後	旅行中国内			参加費	交通費	宿泊費	飲食費	
年齢	4,022	2,675	3,812	697	3,605	245	915	1,309	3,558
9歳以下	-	-	-	-	-	-	-	-	-
10代	10	10	10	10	-	-	-	10	10
20代	344	263	326	118	326	11	80	102	326
30代	528	410	472	99	416	47	81	201	461
40代	1,178	755	1,151	209	1,094	144	421	255	1,058
50代	1,428	964	1,330	157	1,261	23	224	551	1,214
60代	452	229	439	67	439	20	102	169	413
70代	76	44	76	30	62	-	-	21	76
80代以上	7	-	7	7	7	-	7	-	-
男女	4,022	2,675	3,812	697	3,605	245	915	1,309	3,558
男	3,332	2,157	3,153	528	2,995	192	803	1,012	2,933
女	690	518	659	168	610	54	112	297	625
職業	4,022	2,675	3,812	697	3,605	245	915	1,309	3,558
管理職	1,818	1,065	1,726	256	1,599	123	436	618	1,508
専門・技術職	1,049	808	954	147	939	66	265	304	976
事務職	229	174	220	60	188	16	56	81	202
販売・サービス・保安職	606	400	593	133	584	5	74	169	571
農林漁業職	27	6	27	21	13	6	6	15	27
生産・輸送・建設・労務職	134	95	134	20	134	22	61	31	114
主婦	30	12	30	12	30	-	15	25	30
学生	84	84	84	33	74	-	-	58	84
無職	45	32	45	14	45	7	-	7	45
旅行形態	4,022	2,675	3,812	697	3,605	245	915	1,309	3,558
個人旅行	3,326	2,141	3,116	...	3,058	235	647	1,048	2,924
バック・団体旅行	697	534	697	697	547	10	268	261	634
同行者	4,022	2,675	3,812	697	3,605	245	915	1,309	3,558
本人のみ	2,073	1,301	1,961	114	1,940	99	357	680	2,001
2人	590	375	590	75	580	118	207	324	519
3人	432	284	421	20	421	11	11	75	344
4人	186	126	186	69	180	10	65	36	186
5人以上	285	232	229	75	202	6	68	74	149
団体等	457	357	426	344	282	-	206	121	360
出国空港	4,022	2,675	3,812	697	3,605	245	915	1,309	3,558
新千歳空港	23	10	23	19	17	5	5	10	23
仙台空港	-	-	-	-	-	-	-	-	-
成田国際空港	2,045	1,574	1,950	410	1,881	150	543	572	1,733
東京国際空港	714	442	714	60	663	41	104	343	648
新潟空港	-	-	-	-	-	-	-	-	-
中部国際空港	312	144	253	-	245	34	74	53	312
関西国際空港	706	388	651	102	629	16	165	215	620
広島空港	-	-	-	-	-	-	-	-	-
福岡空港	131	57	131	15	116	-	18	79	131
那覇空港	-	-	-	-	-	-	-	-	-
その他の空港	92	59	92	92	54	-	5	37	92
博多港	-	-	-	-	-	-	-	-	-
その他の港湾	-	-	-	-	-	-	-	-	-
最長交通機関 1)	4,022	2,675	3,812	697	3,605	245	915	1,309	3,558
飛行機	586	367	555	194	504	27	89	171	506
新幹線	217	163	217	23	210	58	126	117	217
鉄道(新幹線を除く)	1,916	1,435	1,790	126	1,716	141	428	640	1,708
自家用車	409	289	409	174	409	20	118	120	321
レンタカー 2)
貸切バス	49	-	49	15	-	-	35	15	15
高速バス・路線バス	607	348	597	102	583	-	96	220	554
タクシー・ハイヤー	134	22	91	12	79	-	-	-	134
オートバイ・自転車 2)
船舶	54	-	54	-	54	-	-	-	54
その他	26	26	26	26	26	-	-	26	26
交通機関 1)	4,022	2,675	3,812	697	3,605	245	915	1,309	3,558
飛行機	617	393	586	194	535	27	89	171	537
新幹線	217	163	217	23	210	58	126	117	217
鉄道(新幹線を除く)	2,568	1,837	2,443	284	2,359	202	606	807	2,159
自家用車	1,002	706	1,002	270	971	52	193	311	904
レンタカー 2)
貸切バス	105	55	105	70	45	-	80	25	70
高速バス・路線バス	1,151	693	1,141	173	1,117	61	218	415	1,017
タクシー・ハイヤー	724	428	622	69	609	14	176	253	724
オートバイ・自転車 2)
船舶	158	55	158	-	158	-	-	19	158
その他	32	26	32	26	32	-	5	26	32
旅行時期	4,022	2,675	3,812	697	3,605	245	915	1,309	3,558
2013年 1-3月	941	720	941	112	919	27	152	419	911
2013年 4-6月	927	566	836	157	805	50	186	266	787
2013年 7-9月	1,054	639	989	206	913	33	179	383	970
2013年 10-12月	1,100	751	1,046	222	969	135	398	241	891
1月	311	189	311	39	311	15	52	143	311
2月	306	278	306	34	306	6	68	136	286
3月	324	252	324	39	301	6	32	139	314
4月	258	184	258	57	251	20	65	67	238
5月	314	139	287	50	272	-	57	67	204
6月	355	243	291	50	281	30	64	132	345
7月	369	192	354	119	318	-	82	112	335
8月	230	141	219	41	202	6	36	91	209
9月	455	306	415	46	393	28	60	180	425
10月	367	222	313	131	291	61	96	64	292
11月	352	246	352	52	301	38	190	124	297
12月	381	282	381	38	376	36	112	53	301

1) 国内で利用した交通機関

2) 海外旅行については、これらの交通手段については調査していないため、結果は算出されない。

第29表 旅行目的(3区分)、旅行形態(2区分)、
品目(小分類)別 延べ購入者数 — 海外旅行

(千人)

品目(小分類)	海外旅行											
	観光・レクリエーション			帰省・知人訪問等			出張・業務					
	個人旅行	ハック・団体旅行	観光・レクリエーション	個人旅行	ハック・団体旅行	帰省・知人訪問等	個人旅行	ハック・団体旅行	出張・業務	個人旅行	ハック・団体旅行	
旅行前	17,119	8,434	8,685	11,382	3,784	7,598	1,714	1,324	390	4,022	3,326	697
カメラ・眼鏡・時計	14,067	6,259	7,808	9,975	3,067	6,907	1,482	1,115	367	2,611	2,077	534
フィルム	682	110	571	599	45	555	82	66	17	-	-	-
繊維製品	205	94	111	170	59	111	35	35	-	-	-	-
靴・カバン類	4,848	1,688	3,160	3,677	939	2,738	451	306	145	720	443	277
医薬品・化粧品	3,392	1,020	2,371	2,750	625	2,125	291	197	94	351	198	153
菓子類	5,401	2,078	3,323	4,111	1,121	2,989	413	333	80	877	624	253
その他の食料品	4,954	2,224	2,730	3,312	937	2,375	645	509	136	996	777	219
出版物	4,546	2,238	2,308	2,998	926	2,072	737	587	149	811	725	86
スポーツ用具・CD・文具	5,643	2,049	3,594	4,724	1,407	3,317	468	318	150	451	323	127
電気機器・関連商品	574	301	273	414	163	251	53	53	-	107	85	22
レンタル料	2,076	635	1,441	1,584	265	1,319	210	202	7	283	168	115
郵便・通信料	461	135	325	379	61	318	44	37	7	37	37	-
宅配便	445	203	242	340	155	184	48	48	-	57	-	57
飲食費	753	237	516	577	85	492	84	73	11	91	78	13
旅行保険・クレジットカード入会金	1,424	524	900	1,165	332	833	96	50	45	164	142	22
パスポート申請費用	4,332	1,055	3,277	3,766	743	3,023	266	176	90	301	136	165
ビザ申請費用	3,041	911	2,130	2,213	497	1,716	400	273	127	428	141	287
美容室・理容室	1,604	692	912	1,083	245	838	293	219	74	228	228	-
その他	1,710	638	1,072	1,390	390	999	248	186	62	73	61	12
旅行後	306	148	158	208	57	151	37	30	7	61	61	-
写真の現像・プリント	3,297	1,156	2,141	2,485	543	1,943	383	210	173	429	404	25
クリーニング	2,304	533	1,771	2,008	370	1,638	265	142	123	31	21	10
その他	1,382	671	711	793	180	613	191	108	83	398	382	15
旅行中国内	187	58	129	173	44	129	14	14	-	-	-	-
参加費	16,638	7,953	8,685	11,167	3,569	7,598	1,658	1,268	390	3,812	3,116	697
交通費	8,685	-	8,685	7,598	-	7,598	390	-	390	697	-	697
飛行機(国内線)	14,882	7,670	7,212	9,770	3,403	6,367	1,507	1,208	298	3,605	3,058	547
飛行機(国際線/国内事業者)	771	630	141	458	368	90	127	116	11	186	146	40
新幹線	2,923	2,816	107	1,295	1,188	107	422	422	-	1,207	1,207	-
鉄道(新幹線を除く)	799	365	434	552	147	405	57	52	6	190	167	23
バス	7,413	3,980	3,433	4,586	1,487	3,100	572	425	147	2,255	2,068	186
タクシー・ハイヤー	4,496	2,376	2,120	2,948	985	1,963	505	443	62	1,043	947	95
船舶(内航)	2,517	1,348	1,169	1,790	722	1,068	294	249	45	434	377	57
船舶(外航/国内事業者)	268	237	30	85	55	30	44	44	-	139	139	-
ガソリン代	24	24	-	24	24	-	-	-	-	-	-	-
駐車場・有料道路料金(高速道路料金を除く)	3,020	1,429	1,591	2,141	755	1,386	493	383	110	386	291	95
高速道路料金	2,419	1,046	1,372	1,809	697	1,112	280	179	101	330	171	160
宿泊費	2,257	1,010	1,247	1,601	616	985	350	288	61	306	105	201
飲食費	1,009	589	420	700	301	399	64	52	11	245	235	10
土産・買物代	5,510	2,105	3,404	4,084	1,113	2,971	511	345	166	915	647	268
菓子類	7,235	3,194	4,041	4,952	1,412	3,539	974	733	241	1,309	1,048	261
その他の食料品	4,058	1,801	2,257	2,599	703	1,896	696	521	175	762	577	186
繊維製品	3,648	1,463	2,185	2,662	746	1,916	641	479	162	345	238	107
靴・カバン類	1,129	474	655	852	230	622	178	167	11	98	77	21
出版物	502	148	354	391	80	311	101	68	34	9	-	9
医薬品・化粧品	1,109	578	531	774	267	507	98	98	-	237	213	23
フィルム	1,125	587	538	703	192	510	171	164	7	251	230	21
電気機器・関連商品	48	18	30	48	18	30	-	-	-	-	-	-
宅配便	232	143	89	123	34	89	73	73	-	36	36	-
その他	423	136	287	337	61	276	57	46	11	29	29	-
旅行中海外	281	173	109	218	115	102	42	42	-	22	16	6
交通費	15,791	7,746	8,045	10,565	3,532	7,033	1,667	1,290	378	3,558	2,924	634
飛行機(現地)	9,277	5,996	3,281	5,792	2,888	2,904	1,146	1,008	138	2,339	2,100	239
飛行機(国際線/海外事業者)	1,339	1,282	57	674	617	57	178	178	-	487	487	-
鉄道	3,126	2,940	186	1,676	1,503	173	628	628	-	821	809	13
バス、タクシー・ハイヤー	3,479	2,090	1,389	2,349	1,107	1,242	327	311	16	803	672	131
船舶(現地)	6,587	4,116	2,471	4,168	1,993	2,175	763	635	128	1,656	1,487	169
船舶(外航/海外事業者)	692	420	272	517	245	272	122	122	-	53	53	-
宿泊費	44	26	18	44	26	18	-	-	-	-	-	-
飲食費	6,010	5,269	741	3,057	2,559	498	569	499	69	2,384	2,210	174
土産・買物代	11,239	5,968	5,271	7,441	2,816	4,625	1,248	978	270	2,550	2,174	376
食料品	12,512	5,816	6,697	8,897	2,826	6,072	1,376	1,094	282	2,239	1,896	343
繊維製品	10,954	5,075	5,879	7,720	2,437	5,283	1,116	855	260	2,119	1,783	336
靴・カバン類	5,073	2,108	2,965	4,073	1,274	2,799	519	424	95	481	410	71
医薬品・化粧品	3,016	1,088	1,928	2,563	762	1,802	342	227	115	111	99	12
電気機器・関連商品	2,798	1,253	1,545	2,297	811	1,487	323	288	35	178	154	24
入場料・娯楽費・その他	316	178	138	213	75	138	17	17	-	86	86	-
文化サービ	6,790	2,934	3,856	5,481	1,920	3,561	633	512	121	676	502	174
スポーツ・娯楽	3,706	1,812	1,894	3,135	1,327	1,808	299	271	28	272	214	58
郵便・通信料	2,663	1,207	1,456	2,098	743	1,355	318	283	34	247	180	66
宅配便	603	356	247	381	162	218	65	51	14	157	142	15
その他	297	169	128	205	98	107	69	48	21	23	23	-
その他	1,343	310	1,033	1,099	154	944	130	86	44	114	69	45

第30表 旅行目的(3区分)・品目(大分類)・
 年齢(9区分)・男女(2区分)・職業(9区分)・旅行形態(2区分)・同行者(6区分)・出国空港(13区分)・
 最長交通機関(国内)(11区分)・交通機関(国内)(11区分)・旅行時期(月)別 旅行消費額 ― 海外旅行

(百万円)

	海外旅行									
	旅行前後	旅行中国内							旅行中海外	
		参加費	交通費	宿泊費	飲食費	土産・買物代 ・その他				
年齢	4,400,351	356,276	2,352,946	1,724,063	508,534	20,487	21,166	78,696	1,691,128	
9歳以下	125,712	6,094	41,314	18,356	19,512	118	299	3,029	78,303	
10代	242,415	30,032	132,703	108,234	18,275	860	1,032	4,302	79,679	
20代	596,907	60,489	337,214	272,870	50,747	2,481	3,115	8,000	199,204	
30代	587,295	38,948	283,661	210,503	49,239	8,137	4,877	10,905	264,686	
40代	808,950	59,426	387,294	240,213	132,720	2,776	3,286	8,299	362,231	
50代	747,269	61,191	386,339	262,575	100,377	1,044	3,758	18,585	299,739	
60代	848,798	63,381	493,658	366,667	102,687	2,880	3,461	17,962	291,759	
70代	406,107	35,192	265,607	227,120	28,375	2,191	1,266	6,656	105,308	
80代以上	36,898	1,523	25,156	17,525	6,601	-	71	959	10,219	
男女	4,400,351	356,276	2,352,946	1,724,063	508,534	20,487	21,166	78,696	1,691,128	
男	2,312,733	165,825	1,229,036	829,431	344,017	9,200	10,314	36,075	917,872	
女	2,087,617	190,451	1,123,910	894,632	164,517	11,287	10,852	42,622	773,257	
職業	4,400,351	356,276	2,352,946	1,724,063	508,534	20,487	21,166	78,696	1,691,128	
管理職	649,192	30,871	335,955	174,404	143,725	3,931	3,162	10,732	282,366	
専門・技術職	931,646	81,241	496,255	365,102	107,971	4,486	4,779	13,917	354,150	
事務職	465,102	36,263	254,198	177,591	65,266	3,385	3,049	4,908	174,642	
販売・サービス・保安職	443,391	33,883	228,515	167,721	47,051	3,324	1,936	8,483	180,992	
農林漁業職	43,165	2,880	28,784	25,222	2,042	253	153	1,113	11,501	
生産・輸送・建設・労務職	101,502	9,176	44,692	30,565	9,976	472	796	2,883	47,634	
主婦	691,031	66,596	389,479	329,015	39,416	2,039	3,672	15,338	234,955	
学生	504,105	50,795	258,380	212,926	35,051	1,279	1,845	7,279	194,930	
無職	536,479	41,393	297,466	229,164	51,603	1,318	1,530	13,852	197,620	
旅行形態	4,400,351	356,276	2,352,946	1,724,063	508,534	20,487	21,166	78,696	1,691,128	
個人旅行	1,872,465	130,082	521,355	...	456,639	16,113	11,175	37,429	1,221,028	
バツク・団体旅行	2,527,885	226,194	1,831,591	1,724,063	51,895	4,374	9,991	41,267	470,100	
同行者	4,400,351	356,276	2,352,946	1,724,063	508,534	20,487	21,166	78,696	1,691,128	
本人のみ	968,520	57,893	408,763	186,297	195,724	5,240	3,200	18,303	501,864	
2人	1,439,041	118,728	782,535	596,560	137,907	9,261	8,595	30,212	537,778	
3人	461,946	34,079	224,199	139,372	74,793	2,324	2,274	5,435	203,667	
4人	405,761	37,682	199,660	149,000	39,144	1,267	2,950	7,299	168,418	
5人以上	447,296	34,611	214,918	157,431	47,594	1,573	2,031	6,290	197,767	
団体等	670,910	72,676	518,916	493,412	11,506	822	2,065	11,111	79,319	
出国空港	4,400,351	356,276	2,352,946	1,724,063	508,534	20,487	21,166	78,696	1,691,128	
新千歳空港	47,526	2,455	32,684	30,939	842	90	122	691	12,387	
仙台空港	10,131	1,069	3,861	2,422	881	190	98	271	5,200	
成田国際空港	2,257,173	194,864	1,248,229	909,500	276,313	11,900	11,736	38,780	814,080	
東京国際空港	610,309	34,703	306,492	162,897	127,313	4,340	3,791	8,151	269,114	
新潟空港	2,154	99	691	343	276	-	-	73	1,364	
中部国際空港	259,728	24,047	101,977	81,263	11,989	2,104	990	5,632	133,703	
関西国際空港	934,315	73,867	509,531	414,263	73,339	1,749	3,365	16,815	350,918	
広島空港	15,524	2,052	9,108	5,188	1,463	-	-	2,457	4,363	
福岡空港	178,298	15,496	85,158	70,450	10,224	59	773	3,653	77,644	
那覇空港	3,022	251	1,556	1,016	313	-	-	227	1,215	
その他の空港	41,824	4,251	25,206	22,086	1,167	55	163	1,735	12,367	
博多港	5,455	556	2,134	1,913	108	-	-	113	2,765	
その他の港湾	21,155	847	18,414	17,983	320	-	77	34	1,894	
最長交通機関 1)	4,400,351	356,276	2,352,946	1,724,063	508,534	20,487	21,166	78,696	1,691,128	
飛行機	782,114	56,676	441,799	312,234	101,688	8,878	5,411	13,588	283,639	
新幹線	224,390	20,261	126,531	97,104	21,241	3,084	2,327	2,774	77,597	
鉄道(新幹線を除く)	1,471,064	111,443	807,437	553,262	217,232	5,473	5,968	25,501	552,184	
自家用車	892,560	75,493	457,509	366,194	65,129	2,315	4,130	19,741	359,558	
レンタカー 2)	
貸切バス	62,962	7,009	42,541	38,794	1,749	31	623	1,344	13,411	
高速バス・路線バス	716,897	70,089	368,428	288,204	64,779	360	1,971	13,113	278,380	
タクシー・ハイヤー	186,118	11,264	81,432	45,487	33,059	-	538	2,347	93,422	
オートバイ・自転車 2)	
船舶	26,911	719	5,556	4,420	975	-	51	111	20,636	
その他	8,530	576	6,715	6,346	247	-	14	107	1,240	
交通機関 1)	4,400,351	356,276	2,352,946	1,724,063	508,534	20,487	21,166	78,696	1,691,128	
飛行機	825,277	61,283	458,151	321,656	107,926	8,959	5,635	13,975	305,844	
新幹線	277,590	22,910	148,261	111,366	26,239	3,526	2,705	4,425	106,418	
鉄道(新幹線を除く)	2,114,226	168,833	1,134,250	777,331	300,917	11,578	11,163	33,261	811,144	
自家用車	1,623,003	142,839	861,531	683,580	135,667	6,207	6,633	29,445	618,632	
レンタカー 2)	
貸切バス	137,862	16,535	94,429	86,304	3,996	31	972	3,126	26,898	
高速バス・路線バス	1,425,141	128,967	764,322	594,684	130,332	9,671	5,497	24,138	531,852	
タクシー・ハイヤー	951,426	75,607	470,518	329,984	112,163	4,485	3,806	20,080	405,301	
オートバイ・自転車 2)	
船舶	87,861	2,577	22,995	14,567	7,801	-	87	541	62,289	
その他	48,875	3,927	34,189	28,949	2,839	339	159	1,904	10,760	
旅行時期	4,400,351	356,276	2,352,946	1,724,063	508,534	20,487	21,166	78,696	1,691,128	
2013年 1-3月	1,110,915	95,298	610,685	488,353	96,623	4,774	4,483	16,452	404,932	
2013年 4-6月	966,734	74,778	510,597	363,089	123,427	4,840	3,278	15,962	381,358	
2013年 7-9月	1,299,543	113,603	685,501	484,391	168,972	3,949	6,058	22,131	500,439	
2013年 10-12月	1,023,159	72,597	546,162	388,229	119,512	6,923	7,347	24,151	404,399	
1月	394,187	23,229	206,607	156,265	43,595	1,045	1,658	4,044	164,351	
2月	372,847	35,761	220,804	180,594	29,254	2,840	1,522	6,593	116,282	
3月	343,881	36,307	183,274	151,494	23,774	888	1,303	5,815	124,300	
4月	326,262	22,764	159,949	118,219	35,209	964	1,079	4,478	143,550	
5月	312,974	25,271	172,559	116,344	49,246	336	715	5,918	115,144	
6月	327,497	26,743	178,089	128,526	38,972	3,541	1,484	5,566	122,664	
7月	337,772	38,560	194,607	158,860	27,323	662	1,824	5,938	104,605	
8月	543,953	43,053	291,721	208,330	71,232	847	2,215	9,096	209,179	
9月	417,819	31,991	199,173	117,201	70,416	2,440	2,019	7,096	186,655	
10月	383,690	26,269	217,118	167,356	35,039	1,961	2,963	9,799	140,303	
11月	302,122	22,528	162,446	110,838	37,209	2,916	3,085	8,397	117,149	
12月	337,346	23,801	166,598	110,035	47,263	2,046	1,300	5,955	146,947	

第30表 旅行目的(3区分)、品目(大分類)、
 年齢(9区分)・男女(2区分)・職業(9区分)・旅行形態(2区分)・同行者(6区分)・出国空港(13区分)・
 最長交通機関(国内)(11区分)・交通機関(国内)(11区分)・旅行時期(月)別 旅行消費額 ― 海外旅行

(百万円)

	海外旅行								
	観光・レクリエーション								旅行中海外
	旅行前後	旅行中国内	参加費	交通費	宿泊費	飲食費	土産・買物代・その他		
年齢	3,123,294	258,765	1,792,004	1,505,349	204,859	13,080	15,127	53,588	1,072,525
9歳以下	98,019	3,300	35,269	18,104	16,095	118	253	699	59,450
10代	222,498	27,529	128,240	106,933	15,551	684	950	4,123	66,729
20代	521,586	54,223	297,990	247,348	38,591	2,131	2,664	7,257	169,373
30代	423,208	28,551	227,835	185,037	24,673	5,536	3,716	8,873	166,822
40代	417,126	31,096	197,050	164,714	26,718	306	1,656	3,656	188,979
50代	421,920	37,875	244,177	209,148	20,092	518	2,607	11,811	139,868
60代	662,099	50,338	406,697	354,493	36,983	1,596	2,626	10,998	205,064
70代	338,615	24,858	242,897	214,345	20,155	2,191	638	5,568	70,860
80代以上	18,224	994	11,850	5,228	6,001	-	17	604	5,380
男女	3,123,294	258,765	1,792,004	1,505,349	204,859	13,080	15,127	53,588	1,072,525
男	1,360,261	100,456	797,210	659,015	101,077	4,807	6,735	25,577	462,595
女	1,763,033	158,310	994,794	846,334	103,783	8,274	8,392	28,011	609,930
職業	3,123,294	258,765	1,792,004	1,505,349	204,859	13,080	15,127	53,588	1,072,525
管理職	211,680	11,340	124,627	96,092	19,820	1,832	1,179	5,704	75,713
専門・技術職	613,688	47,144	368,954	315,928	36,778	1,817	3,325	11,106	197,590
事務職	367,993	31,696	203,710	169,377	24,189	3,147	2,727	4,269	132,587
販売・サービス・保安職	297,673	22,547	162,398	137,082	15,626	2,599	1,361	5,730	112,729
農林漁業職	34,565	2,862	23,990	21,048	1,817	192	116	817	7,714
生産・輸送・建設・労務職	61,928	7,812	30,603	24,707	3,925	26	574	1,371	23,513
主婦	594,318	52,899	349,993	311,350	25,654	1,506	2,665	8,818	191,426
学生	460,941	46,218	240,474	201,072	29,704	1,104	1,695	6,899	174,249
無職	448,927	33,231	268,926	217,169	40,958	857	1,251	8,692	146,769
旅行形態	3,123,294	258,765	1,792,004	1,505,349	204,859	13,080	15,127	53,588	1,072,525
個人旅行	910,782	57,780	191,127	659,015	158,574	9,717	6,744	16,093	661,875
パック・団体旅行	2,212,512	200,985	1,600,876	1,505,349	46,286	3,363	8,383	37,495	410,650
同行者	3,123,294	258,765	1,792,004	1,505,349	204,859	13,080	15,127	53,588	1,072,525
本人のみ	421,655	21,789	191,810	159,301	22,713	2,152	1,148	6,496	208,056
2人	1,198,176	101,047	690,179	569,929	82,340	7,548	7,803	22,559	406,950
3人	314,703	21,831	163,502	131,167	25,471	1,338	1,894	3,632	129,370
4人	329,521	30,958	174,195	133,242	32,509	257	2,022	6,165	124,368
5人以上	318,335	26,515	153,025	115,410	31,271	962	792	4,591	138,795
団体等	537,173	56,529	417,974	396,301	9,334	822	1,417	10,100	62,670
出国空港	3,123,294	258,765	1,792,004	1,505,349	204,859	13,080	15,127	53,588	1,072,525
新千歳空港	36,090	2,212	24,960	23,671	617	-	77	594	8,919
仙台空港	10,131	1,069	3,861	2,422	881	190	98	271	5,200
成田国際空港	1,534,527	128,439	916,089	783,110	92,462	7,983	8,303	24,231	489,998
東京国際空港	400,322	28,205	213,340	139,278	63,828	2,239	2,498	5,496	158,777
新潟空港	700	99	388	343	-	-	-	45	214
中部国際空港	214,271	20,599	93,297	78,881	6,985	1,284	884	5,264	100,374
関西国際空港	713,377	58,456	421,034	372,059	31,956	1,270	2,508	13,241	233,888
広島空港	10,527	1,116	6,651	5,188	1,463	-	-	-	2,760
福岡空港	135,827	13,688	69,530	62,681	3,578	59	478	2,735	52,609
那覇空港	2,777	206	1,442	1,016	309	-	-	117	1,129
その他の空港	31,954	2,941	17,706	14,994	1,101	55	153	1,404	11,307
博多港	5,455	556	2,134	1,913	108	-	-	113	2,765
その他の港湾	21,155	847	18,414	17,983	320	-	77	34	1,894
最長交通機関 1)	3,123,294	258,765	1,792,004	1,505,349	204,859	13,080	15,127	53,588	1,072,525
飛行機	562,659	45,218	352,962	270,392	61,652	6,337	3,936	10,645	164,479
新幹線	152,802	14,373	97,725	83,434	9,891	934	1,500	1,965	40,704
鉄道(新幹線を除く)	965,572	78,743	574,021	501,281	47,370	3,059	4,443	17,868	312,807
自家用車	660,639	56,325	346,190	284,299	43,489	2,074	2,817	13,511	258,123
レンタカー 2)
貸切バス	57,161	6,622	38,373	35,348	1,749	31	277	968	12,165
高速バス・路線バス	551,184	48,191	312,862	278,076	26,558	360	1,645	6,223	190,131
タクシー・ハイヤー	131,340	6,848	47,039	33,014	11,411	-	335	2,279	77,453
オートバイ・自転車 2)
船舶	12,589	582	4,910	4,420	383	-	51	56	7,097
その他	5,741	496	4,611	4,493	76	-	14	28	633
交通機関 1)	3,123,294	258,765	1,792,004	1,505,349	204,859	13,080	15,127	53,588	1,072,525
飛行機	586,729	46,425	365,705	279,814	64,685	6,419	4,032	10,755	174,599
新幹線	206,001	17,022	119,454	97,695	14,889	1,376	1,878	3,616	69,525
鉄道(新幹線を除く)	1,404,450	115,418	824,045	694,778	90,291	6,304	8,310	24,362	464,987
自家用車	1,204,046	110,721	682,179	575,810	76,289	4,585	4,573	20,922	411,146
レンタカー 2)
貸切バス	122,258	13,788	84,244	76,940	3,941	31	592	2,740	24,225
高速バス・路線バス	1,061,038	98,869	637,475	562,980	48,571	7,542	4,274	14,108	324,695
タクシー・ハイヤー	689,989	54,046	361,700	294,097	51,012	3,090	2,392	11,109	274,243
オートバイ・自転車 2)
船舶	31,370	1,243	17,442	14,567	2,350	-	87	438	12,685
その他	28,197	2,517	22,731	21,070	427	-	83	96	2,949
旅行時期	3,123,294	258,765	1,792,004	1,505,349	204,859	13,080	15,127	53,588	1,072,525
2013年 1-3月	878,587	78,189	528,208	460,311	51,420	3,392	3,403	9,682	272,190
2013年 4-6月	641,000	52,532	357,967	298,997	42,450	2,569	2,214	11,737	230,502
2013年 7-9月	906,337	79,271	507,615	414,614	67,396	3,456	5,151	16,997	319,452
2013年 10-12月	697,369	48,774	398,213	331,428	43,593	3,663	4,359	15,171	250,382
1月	323,606	18,660	176,479	147,057	24,970	307	1,355	2,790	128,467
2月	296,514	29,492	195,173	171,834	15,819	2,552	963	4,005	71,849
3月	258,467	30,037	156,556	141,419	10,630	534	1,086	2,887	71,874
4月	212,591	16,018	111,387	94,367	12,178	294	802	3,746	85,187
5月	218,434	18,562	118,507	98,815	14,771	336	583	4,002	81,365
6月	209,975	17,952	128,074	105,815	15,501	1,940	829	3,989	63,950
7月	213,691	20,218	140,046	123,634	10,057	662	1,487	4,206	53,427
8月	419,999	37,296	236,805	189,025	37,650	801	1,861	7,467	145,898
9月	272,648	21,757	130,764	101,955	19,689	1,992	1,804	5,324	120,127
10月	247,587	16,652	152,960	129,631	13,136	1,189	1,954	7,050	77,976
11月	221,839	16,338	123,557	100,743	13,337	1,845	1,666	5,966	81,944
12月	227,943	15,784	121,697	101,054	17,119	630	739	2,155	90,462

第30表 旅行目的(3区分)・品目(大分類)・
 年齢(9区分)・男女(2区分)・職業(9区分)・旅行形態(2区分)・同行者(6区分)・出国空港(13区分)・
 最長交通機関(国内)(11区分)・交通機関(国内)(11区分)・旅行時期(月)別 旅行消費額 ― 海外旅行

(百万円)

	海外旅行								
	海外旅行 帰省・知人 訪問等	旅行前後	旅行中国内					土産・買物代 ・その他	旅行中海外
			参加費	交通費	宿泊費	飲食費			
年齢	409,385	51,946	138,165	65,078	51,632	1,612	2,273	17,571	219,275
9歳以下	27,694	2,795	6,045	252	3,417	-	46	2,330	18,853
10代	18,119	1,497	3,964	813	2,724	175	82	170	12,657
20代	27,563	1,960	12,353	6,059	5,631	-	233	430	13,250
30代	70,424	5,253	30,468	16,460	12,582	13	127	1,285	34,704
40代	82,863	8,279	19,436	4,413	10,990	635	384	3,014	55,147
50代	68,177	12,662	27,852	17,454	6,966	117	153	3,161	27,663
60代	56,192	9,356	15,583	1,688	6,605	671	580	6,039	31,253
70代	41,102	9,615	10,579	7,013	2,152	-	628	786	20,908
80代以上	17,252	529	11,885	10,926	564	-	40	355	4,839
男女	409,385	51,946	138,165	65,078	51,632	1,612	2,273	17,571	219,275
男	182,970	27,852	56,736	35,284	16,316	13	426	4,697	98,383
女	226,415	24,094	81,429	29,794	35,316	1,598	1,847	12,874	120,892
職業	409,385	51,946	138,165	65,078	51,632	1,612	2,273	17,571	219,275
管理職	22,090	3,199	9,269	4,443	4,060	-	94	673	9,621
専門・技術職	94,908	18,430	25,353	13,490	10,201	13	159	1,490	51,125
事務職	32,512	2,618	8,091	2,983	4,554	-	229	324	21,804
販売・サービス・保安職	50,911	3,144	23,193	12,111	8,235	635	351	1,861	24,573
農林漁業職	-	-	-	-	-	-	-	-	-
生産・輸送・建設・労務職	10,323	990	3,627	1,984	255	-	-	1,387	5,706
主婦	93,148	13,539	37,599	16,309	13,638	532	1,002	6,478	41,650
学生	27,200	2,273	6,046	2,002	3,467	175	150	251	18,881
無職	75,136	7,591	23,736	10,928	7,178	256	279	5,096	43,808
旅行形態	409,385	51,946	138,165	65,078	51,632	1,612	2,273	17,571	219,275
個人旅行	309,569	43,248	68,780	-	49,848	1,589	1,700	15,642	197,541
バック・団体旅行	99,817	8,698	69,385	65,078	1,783	22	573	1,928	21,734
同行者	409,385	51,946	138,165	65,078	51,632	1,612	2,273	17,571	219,275
本人のみ	111,463	23,624	21,340	7,841	5,188	406	555	7,351	66,499
2人	97,794	10,834	29,515	9,743	13,517	-	113	6,142	57,445
3人	54,713	5,748	24,140	5,985	15,448	635	343	1,729	24,824
4人	37,477	4,119	10,518	5,802	3,428	22	299	967	22,840
5人以上	82,935	5,901	34,114	18,401	12,947	549	954	1,263	42,920
団体等	21,858	1,209	15,903	15,316	459	-	10	118	4,747
出国空港	409,385	51,946	138,165	65,078	51,632	1,612	2,273	17,571	219,275
新千歳空港	6,793	148	5,592	5,549	36	-	-	6	1,053
仙台空港	-	-	-	-	-	-	-	-	-
成田国際空港	206,250	33,803	59,697	20,171	25,391	1,551	1,461	11,123	112,749
東京国際空港	69,754	3,287	28,321	18,282	8,316	-	277	1,445	38,147
新潟空港	1,454	-	304	-	276	-	-	28	1,150
中部国際空港	21,257	2,797	6,689	2,382	3,988	60	30	229	11,772
関西国際空港	67,843	8,208	23,921	11,803	10,055	-	303	1,760	35,714
広島空港	4,997	936	2,457	-	-	-	-	2,457	1,603
福岡空港	22,275	1,140	5,750	4,364	791	-	203	392	15,385
那覇空港	245	45	114	-	4	-	-	110	86
その他の空港	964	195	574	535	39	-	-	-	195
博多港	-	-	-	-	-	-	-	-	-
その他の港湾	-	-	-	-	-	-	-	-	-
最長交通機関 1)	409,385	51,946	138,165	65,078	51,632	1,612	2,273	17,571	219,275
飛行機	58,629	4,867	19,242	8,889	6,899	1,258	734	1,461	34,520
新幹線	16,379	1,784	9,218	4,308	4,774	-	22	115	5,377
鉄道(新幹線を除く)	103,401	10,753	42,814	25,192	12,058	293	262	5,010	49,833
自家用車	129,038	10,386	47,618	25,547	16,099	-	963	5,009	71,034
レンタカー 2)	-	-	-	-	-	-	-	-	-
貸切バス	566	388	121	41	-	-	-	80	57
高速バス・路線バス	74,153	18,963	12,471	881	5,766	-	76	5,749	42,719
タクシー・ハイヤー	19,255	3,688	5,981	221	5,488	-	204	68	9,586
オートバイ・自転車 2)	-	-	-	-	-	-	-	-	-
船舶	4,729	136	457	-	402	-	-	55	4,135
その他	-	-	-	-	-	-	-	-	-
交通機関 1)	409,385	51,946	138,165	65,078	51,632	1,612	2,273	17,571	219,275
飛行機	72,079	7,405	22,085	8,889	9,338	1,258	862	1,737	42,590
新幹線	16,379	1,784	9,218	4,308	4,774	-	22	115	5,377
鉄道(新幹線を除く)	145,415	25,209	55,025	27,476	21,089	638	580	5,240	65,181
自家用車	196,544	17,328	64,049	35,403	21,329	83	1,093	6,141	115,168
レンタカー 2)	-	-	-	-	-	-	-	-	-
貸切バス	566	388	121	41	-	-	-	80	57
高速バス・路線バス	124,884	23,842	31,332	3,302	19,098	657	688	7,587	69,711
タクシー・ハイヤー	94,890	14,444	34,403	15,986	9,868	316	301	7,932	46,043
オートバイ・自転車 2)	-	-	-	-	-	-	-	-	-
船舶	10,739	970	627	-	572	-	-	55	9,142
その他	16,423	1,330	8,496	6,026	1,404	256	41	769	6,596
旅行時期	409,385	51,946	138,165	65,078	51,632	1,612	2,273	17,571	219,275
2013年 1-3月	74,241	10,364	28,790	14,926	9,364	293	432	3,775	35,086
2013年 4-6月	96,487	7,591	29,166	16,239	9,765	256	168	2,738	59,730
2013年 7-9月	119,544	20,545	34,271	17,783	12,795	-	455	3,238	64,728
2013年 10-12月	119,113	13,445	45,938	16,130	19,707	1,063	1,219	7,820	59,730
1月	18,658	2,133	7,898	3,821	3,421	-	196	460	8,626
2月	20,064	3,845	9,247	5,484	2,230	-	114	1,420	6,973
3月	35,519	4,387	11,645	5,621	3,714	293	122	1,895	19,488
4月	30,463	2,188	6,222	-	5,467	256	112	387	22,053
5月	39,163	3,193	14,000	9,803	2,507	-	10	1,680	21,970
6月	26,861	2,210	8,944	6,436	1,792	-	46	671	15,707
7月	45,039	14,040	12,195	8,016	2,981	-	118	1,081	18,804
8月	49,914	3,187	14,561	6,613	6,754	-	280	913	32,166
9月	24,591	3,318	7,515	3,154	3,060	-	58	1,244	13,758
10月	53,667	5,684	18,373	6,299	8,477	346	787	2,463	29,610
11月	27,932	2,590	12,072	3,812	6,118	22	86	2,033	13,270
12月	37,515	5,171	15,493	6,018	5,111	695	345	3,323	16,851

第30表 旅行目的(3区分)、品目(大分類)、
 年齢(9区分)・男女(2区分)・職業(9区分)・旅行形態(2区分)・同行者(6区分)・出国空港(13区分)・
 最長交通機関(国内)(11区分)・交通機関(国内)(11区分)・旅行時期(月)別 旅行消費額 ― 海外旅行

(百万円)

	海外旅行								
	出張・業務								
	旅行前後	旅行中国内			参加費	交通費	宿泊費	飲食費	土産・買物代 ・その他
年齢	867,671	45,566	422,777	153,635	252,043	5,795	3,766	7,538	399,329
9歳以下	-	-	-	-	-	-	-	-	-
10代	1,798	1,007	498	489	-	-	-	10	293
20代	47,757	4,306	26,871	19,463	6,525	351	219	313	16,580
30代	93,663	5,144	25,359	9,006	11,984	2,588	1,035	746	63,161
40代	308,962	20,050	170,807	71,086	95,012	1,835	1,246	1,628	118,104
50代	257,173	10,654	114,310	35,973	73,319	409	998	3,613	132,208
60代	130,506	3,686	71,378	10,485	59,099	613	255	925	55,442
70代	26,390	719	12,132	5,762	6,068	-	-	302	13,539
80代以上	1,422	-	1,422	1,372	36	-	14	-	-
男女	867,671	45,566	422,777	153,635	252,043	5,795	3,766	7,538	399,329
男	769,502	37,518	375,091	135,131	226,624	4,380	3,154	5,801	356,894
女	98,169	8,048	47,687	18,504	25,419	1,415	612	1,737	42,435
職業	867,671	45,566	422,777	153,635	252,043	5,795	3,766	7,538	399,329
管理職	415,422	16,332	202,058	73,869	119,845	2,099	1,890	4,355	197,032
専門・技術職	223,050	15,667	101,948	35,684	60,993	2,656	1,295	1,321	105,435
事務職	64,597	1,949	42,398	5,230	36,523	237	93	314	20,250
販売・サービス・保安職	94,807	8,192	42,925	18,529	23,191	90	223	892	43,690
農林漁業職	8,600	19	4,794	4,174	225	61	38	296	3,787
生産・輸送・建設・労務職	29,251	374	10,462	3,874	5,795	446	222	125	18,415
主婦	3,565	158	1,527	1,356	124	-	5	41	1,879
学生	15,964	2,304	11,860	9,852	1,880	-	-	129	1,800
無職	12,416	570	4,804	1,067	3,467	205	-	64	7,042
旅行形態	867,671	45,566	422,777	153,635	252,043	5,795	3,766	7,538	399,329
個人旅行	652,115	29,055	261,448	135,131	248,217	4,807	2,731	5,693	361,612
バック・団体旅行	215,557	16,511	161,329	18,504	3,826	988	1,035	1,845	37,716
同行者	867,671	45,566	422,777	153,635	252,043	5,795	3,766	7,538	399,329
本人のみ	435,402	12,480	195,613	19,155	167,823	2,682	1,497	4,456	227,309
2人	143,071	6,847	62,842	16,888	42,050	1,713	679	1,511	73,382
3人	92,530	6,501	36,556	2,220	33,875	351	37	74	49,473
4人	38,763	2,605	14,948	9,956	3,207	988	630	167	21,211
5人以上	46,026	2,195	27,779	23,621	3,376	61	285	436	16,052
団体等	111,880	14,939	85,039	81,795	1,713	-	638	894	11,902
出国空港	867,671	45,566	422,777	153,635	252,043	5,795	3,766	7,538	399,329
新千歳空港	4,643	95	2,133	1,718	188	90	45	91	2,415
仙台空港	-	-	-	-	-	-	-	-	-
成田国際空港	516,397	32,621	272,442	106,218	158,460	2,366	1,972	3,427	211,333
東京国際空港	140,233	3,212	64,832	5,337	55,169	2,100	1,016	1,210	72,190
新潟空港	-	-	-	-	-	-	-	-	-
中部国際空港	24,200	651	1,991	-	1,016	759	77	139	21,558
関西国際空港	153,095	7,203	64,576	30,400	31,327	480	555	1,814	81,316
広島空港	-	-	-	-	-	-	-	-	-
福岡空港	20,197	669	9,877	3,405	5,855	-	92	525	9,651
那覇空港	-	-	-	-	-	-	-	-	-
その他の空港	8,906	1,115	6,925	6,557	27	-	11	331	865
博多港	-	-	-	-	-	-	-	-	-
その他の港湾	-	-	-	-	-	-	-	-	-
最長交通機関 1)	867,671	45,566	422,777	153,635	252,043	5,795	3,766	7,538	399,329
飛行機	160,826	6,591	69,595	32,953	33,137	1,283	741	1,482	84,639
新幹線	55,209	4,104	19,588	9,363	6,577	2,150	805	694	31,516
鉄道(新幹線を除く)	402,091	21,947	190,601	26,789	157,805	2,121	1,263	2,622	189,543
自家用車	102,883	8,781	63,701	56,348	5,541	241	349	1,221	30,401
レンタカー 2)
貸切バス	5,235	-	4,047	3,405	-	-	346	296	1,188
高速バス・路線バス	91,560	2,935	43,095	9,247	32,456	-	250	1,142	45,530
タクシー・ハイヤー	35,524	728	28,412	12,253	16,160	-	-	-	6,384
オートバイ・自転車 2)
船舶	9,593	-	189	-	189	-	-	-	9,404
その他	2,789	79	2,103	1,853	171	-	-	79	607
交通機関 1)	867,671	45,566	422,777	153,635	252,043	5,795	3,766	7,538	399,329
飛行機	166,469	7,453	70,361	32,953	33,903	1,283	741	1,482	88,656
新幹線	55,209	4,104	19,588	9,363	6,577	2,150	805	694	31,516
鉄道(新幹線を除く)	564,361	28,205	255,180	55,077	189,537	4,636	2,273	3,658	280,975
自家用車	222,413	14,790	115,304	72,368	38,048	1,539	967	2,382	92,319
レンタカー 2)
貸切バス	15,038	2,359	10,064	9,323	55	-	380	306	2,615
高速バス・路線バス	239,218	6,256	95,515	28,402	62,663	1,472	535	2,444	137,446
タクシー・ハイヤー	166,547	7,116	74,416	19,902	51,283	1,078	1,114	1,038	85,015
オートバイ・自転車 2)
船舶	45,752	364	4,927	-	4,879	-	-	48	40,462
その他	4,255	79	2,962	1,853	1,009	-	21	79	1,214
旅行時期	867,671	45,566	422,777	153,635	252,043	5,795	3,766	7,538	399,329
2013年 1-3月	158,087	6,745	53,687	13,116	35,839	1,088	648	2,995	97,656
2013年 4-6月	229,246	14,656	123,465	47,854	71,212	2,015	897	1,486	91,126
2013年 7-9月	273,662	13,787	143,615	51,994	88,781	494	451	1,895	116,259
2013年 10-12月	206,876	10,378	102,011	40,671	56,212	2,198	1,769	1,161	94,287
1月	51,923	2,436	22,230	5,387	15,204	739	107	794	27,257
2月	56,269	2,424	16,384	3,276	11,205	288	446	1,168	37,460
3月	49,895	1,884	15,073	4,453	9,430	61	95	1,034	32,938
4月	83,208	4,558	42,341	23,852	17,565	414	166	344	36,310
5月	55,378	3,516	40,053	7,726	31,968	-	123	236	11,809
6月	90,661	6,582	41,071	16,276	21,679	1,601	609	906	43,007
7月	79,042	4,302	42,366	27,210	14,285	-	219	651	32,375
8月	74,040	2,570	40,355	12,692	26,828	46	74	716	31,115
9月	120,580	6,916	60,894	12,092	47,667	448	158	528	52,770
10月	82,436	3,933	45,785	31,425	13,426	427	222	285	32,718
11月	52,352	3,600	26,816	6,283	17,754	1,050	1,332	398	21,936
12月	71,888	2,845	29,409	2,962	25,033	721	215	478	39,634

1) 国内で利用した交通機関

2) 海外旅行については、これらの交通手段については調査していないため、結果は算出されない。

第31表 旅行目的(3区分)、旅行形態(2区分)、
品目(小分類)別 旅行消費額 — 海外旅行

(百万円)

品目(小分類)	海外旅行											
	観光・レクリエーション						帰省・知人訪問等			出張・業務		
	個人旅行	ハック・団体旅行	個人旅行	ハック・団体旅行	個人旅行	ハック・団体旅行	個人旅行	ハック・団体旅行	個人旅行	ハック・団体旅行	個人旅行	ハック・団体旅行
品目(小分類)	4,400,351	1,872,465	2,527,885	3,123,294	910,782	2,212,512	409,385	309,569	99,817	867,671	652,115	215,557
旅行前	337,917	124,796	213,120	244,228	55,443	188,785	49,191	41,249	7,942	44,498	28,104	16,394
カメラ・眼鏡・時計	18,372	1,516	16,855	17,583	1,072	16,512	788	445	344	-	-	-
フィルム	688	404	285	401	117	285	287	287	-	-	-	-
繊維製品	63,867	22,176	41,691	48,697	11,878	36,819	6,170	4,411	1,759	8,999	5,887	3,112
靴・カバン類	45,628	12,314	33,314	38,003	7,677	30,326	3,017	2,242	775	4,608	2,395	2,213
医薬品・化粧品	16,226	7,246	8,980	10,959	2,851	8,108	1,368	1,160	208	3,899	3,235	664
菓子類	10,616	6,082	4,534	5,575	2,149	3,426	2,641	2,019	622	2,401	1,915	486
その他の食料品	12,566	8,369	4,197	6,987	3,645	3,342	3,037	2,319	717	2,542	2,404	138
出版物	9,985	4,270	5,715	8,203	2,979	5,224	805	579	226	977	713	265
スポーツ用具・CD・文具	3,174	1,646	1,528	2,203	821	1,381	694	694	-	277	131	147
電気機器・関連商品	22,701	9,741	12,961	12,364	2,405	9,959	5,584	5,538	46	4,753	1,797	2,956
レンタル料	4,078	1,915	2,163	3,155	1,039	2,115	361	313	48	563	563	-
郵便・通信料	1,817	696	1,122	814	380	433	315	315	-	688	-	688
宅配便	3,872	439	3,433	3,474	147	3,327	206	124	82	192	168	24
飲食費	6,967	2,937	4,029	5,562	1,949	3,613	487	135	351	918	853	65
旅行保険・クレジットカード入会金	32,130	7,748	24,382	27,226	4,944	22,282	2,206	1,796	410	2,698	1,008	1,691
パスポート申請費用	43,893	13,071	30,822	31,912	6,912	25,000	5,977	4,023	1,953	6,004	2,136	3,869
ビザ申請費用	7,725	3,257	4,468	5,507	1,203	4,304	1,308	1,144	164	910	910	-
美容室・理容室	12,307	4,578	7,729	10,368	2,931	7,438	1,716	1,500	215	223	147	76
その他	21,304	16,392	4,912	5,237	345	4,892	12,224	12,204	21	3,843	3,843	-
旅行後	18,360	5,286	13,074	14,537	2,337	12,200	2,755	1,999	756	1,068	950	117
写真の現像・プリント	10,771	2,250	8,521	9,424	1,520	7,904	1,234	666	568	113	64	49
クリーニング	3,684	1,685	2,000	2,287	543	1,743	443	255	188	955	886	68
その他	3,904	1,351	2,553	2,826	273	2,553	1,078	1,078	-	-	-	-
旅行中国内	2,352,946	521,355	1,831,591	1,792,004	191,127	1,600,876	138,165	68,780	69,385	422,777	261,448	161,329
参加費	1,724,063	-	1,724,063	1,505,349	-	1,505,349	65,078	-	65,078	153,635	-	153,635
交通費	508,534	456,639	51,895	204,859	158,574	46,286	51,632	49,848	1,783	252,043	248,217	3,826
飛行機(国内線)	16,557	13,396	3,160	8,506	6,479	2,027	1,833	1,833	-	6,217	5,084	1,134
飛行機(国際線/国内事業者)	407,021	399,192	7,829	140,591	132,761	7,829	39,758	39,758	-	226,672	226,672	-
新幹線	10,490	5,086	5,403	6,912	1,768	5,144	1,162	996	166	2,415	2,322	94
鉄道(新幹線を除く)	21,527	11,584	9,943	13,135	3,888	9,246	1,698	1,464	234	6,694	6,231	462
バス	16,024	7,889	8,135	11,066	3,351	7,715	1,549	1,387	162	3,410	3,151	258
タクシー・ハイヤー	8,875	5,002	3,873	6,210	2,846	3,364	1,228	1,150	77	1,437	1,005	431
船舶(内航)	2,075	1,870	205	531	326	205	184	184	-	1,360	1,360	-
船舶(外航/国内事業者)	190	190	-	190	190	-	-	-	-	-	-	-
ガソリン代	9,317	4,764	4,553	6,291	2,374	3,917	1,868	1,424	444	1,158	967	192
駐車場・有料道路料金(高速道路料金を除く)	9,741	4,867	4,874	7,026	3,083	3,943	1,364	840	524	1,351	944	407
高速道路料金	6,718	2,798	3,920	4,401	1,507	2,895	987	810	177	1,330	481	848
宿泊費	20,487	16,113	4,374	13,080	9,717	3,363	1,612	1,589	22	5,795	4,807	988
飲食費	21,166	11,175	9,991	15,127	6,744	8,383	2,273	1,700	573	3,766	2,731	1,035
土産・買物代	78,696	37,429	41,267	53,588	16,093	37,495	17,571	15,642	1,928	7,538	5,693	1,845
菓子類	20,408	9,956	10,452	11,475	2,788	8,687	5,240	4,315	925	3,693	2,853	840
その他の食料品	10,408	4,267	6,141	7,117	2,114	5,003	2,088	1,532	556	1,202	621	582
繊維製品	15,368	9,368	6,000	9,617	3,886	5,731	5,063	5,041	22	688	440	248
靴・カバン類	11,405	2,777	8,628	9,857	1,525	8,333	1,520	1,253	267	28	-	28
出版物	4,624	2,876	1,748	3,362	1,637	1,724	488	488	-	774	750	23
医薬品・化粧品	5,969	3,743	2,226	3,648	1,461	2,187	1,578	1,575	3	742	706	36
フィルム	143	32	111	143	32	111	-	-	-	-	-	-
電気機器・関連商品	1,984	1,668	317	593	276	317	1,213	1,213	-	179	179	-
宅配便	3,377	892	2,485	3,032	703	2,330	265	110	155	80	80	-
その他	5,011	1,850	3,161	4,743	1,671	3,072	116	116	-	152	64	88
旅行中海外	1,691,128	1,221,028	470,100	1,072,525	661,875	410,650	219,275	197,541	21,734	399,329	361,612	37,716
交通費	546,966	501,779	45,187	298,203	256,360	41,843	94,901	94,261	640	153,862	151,158	2,704
飛行機(現地)	107,701	104,162	3,540	57,948	54,409	3,540	11,010	11,010	-	38,743	38,743	-
飛行機(国際線/海外事業者)	360,558	338,173	22,385	186,596	165,018	21,578	75,208	75,208	-	98,754	97,947	807
鉄道	25,586	20,959	4,627	18,661	14,153	4,508	2,547	2,541	6	4,378	4,265	113
バス、タクシー・ハイヤー	44,143	31,792	12,351	27,806	17,873	9,932	5,130	4,496	634	11,207	9,423	1,784
船舶(現地)	8,830	6,545	2,285	7,044	4,759	2,285	1,006	1,006	-	780	780	-
船舶(外航/海外事業者)	148	148	-	148	148	-	-	-	-	-	-	-
宿泊費	386,749	341,165	45,584	228,242	194,203	34,038	32,590	29,866	2,723	125,918	117,095	8,823
飲食費	283,699	175,170	108,529	183,503	94,209	89,293	31,720	25,290	6,430	68,476	55,671	12,805
土産・買物代	362,204	148,646	213,558	279,428	85,227	194,201	44,241	33,479	10,762	38,535	29,940	8,595
食料品	128,531	53,093	75,438	93,690	28,817	64,873	15,187	10,631	4,557	19,653	13,645	6,008
繊維製品	100,204	42,876	57,328	77,743	22,954	54,789	11,762	10,353	1,409	10,699	9,568	1,130
靴・カバン類	102,373	40,020	62,352	83,120	26,533	56,587	13,520	8,980	4,540	5,733	4,507	1,225
医薬品・化粧品	28,657	11,012	17,645	23,414	6,258	17,157	3,555	3,298	256	1,688	1,456	232
電気機器・関連商品	2,440	1,646	794	1,460	666	794	217	217	-	762	762	-
入場料・娯楽費・その他	111,511	54,268	57,243	83,150	31,874	51,275	15,823	14,645	1,179	12,538	7,749	4,789
文化サービス	30,352	16,747	13,606	22,667	12,678	9,989	2,837	2,759	77	4,849	1,309	3,540
スポーツ・娯楽	41,163	19,133	22,029	34,924	13,653	21,271	2,825	2,437	388	3,414	3,044	370
郵便・通信料	2,506	2,109	396	802	505	297	111	85	25	1,593	1,519	74
宅配便	2,298	1,292	1,006	1,977	997	980	273	248	26	47	47	-
その他	35,192	14,987	20,206	22,780	4,042	18,738	9,778	9,116	662	2,634	1,829	805

第32表 旅行目的(3区分),
主目的地(6区分)別 延べ旅行者数 — 海外旅行

(千人)

主目的地	海外旅行			
	観光・レクリエーション	帰省・知人訪問等	出張・業務	
	17,373	11,519	1,732	4,122
アジア州	8,899	5,172	807	2,919
ヨーロッパ州	3,107	2,444	222	441
北アメリカ州	3,394	2,317	498	579
南アメリカ州	58	58	-	-
アフリカ州	68	68	-	-
大洋州	1,127	973	148	6

第33表 旅行目的(3区分),
主目的地(6区分)別 旅行消費額 — 海外旅行

(百万円)

主目的地	海外旅行			
		観光・レクリエーション	帰省・知人訪問等	出張・業務
	4,400,351	3,123,294	409,385	867,671
アジア州	1,497,032	897,848	153,675	445,509
ヨーロッパ州	1,196,369	956,937	63,067	176,365
北アメリカ州	1,077,283	755,258	149,944	172,080
南アメリカ州	111,288	111,288	-	-
アフリカ州	35,718	35,718	-	-
大洋州	289,869	248,486	38,655	2,728

第34表 宿泊の有無(2区分), 旅行目的(2区分), 満足度(7区分), 年齢(9区分)・男女(2区分)・居住地(10区分)・主目的地(10区分)別 旅行内容記入数
 ー 出張・業務旅行を除く国内旅行

(件)

	宿泊旅行																
	観光・レクリエーション								帰省・知人訪問等								
	大変満足	満足	やや満足	どちらでもない	やや不満	不満	大変不満		大変満足	満足	やや満足	どちらでもない	やや不満	不満	大変不満		
(2013年)	8,650	1,916	4,164	1,776	377	147	44	12	2,712	502	1,160	470	420	53	14	5	
年齢	651	198	307	106	19	9	1	1	318	108	131	38	30	5	3	-	
9歳以下	784	270	313	138	37	11	4	1	177	52	69	31	19	5	-	-	
10代	717	234	323	130	18	9	2	1	232	56	101	27	33	8	2	-	
20代	1,141	317	520	237	44	11	5	-	443	100	179	81	64	6	2	1	
30代	1,202	272	597	239	48	25	3	-	381	48	155	88	77	8	1	1	
40代	1,203	218	605	252	59	26	12	2	412	52	193	60	86	8	1	1	
50代	1,551	204	793	373	93	33	6	5	447	47	191	88	80	11	3	2	
60代	1,131	153	585	240	51	22	8	1	232	26	115	45	23	2	1	-	
70代	270	50	121	61	8	1	3	1	70	13	26	12	8	-	1	-	
80代以上	男女	8,650	1,916	4,164	1,776	377	147	44	12	2,712	502	1,160	470	420	53	14	5
男	3,791	707	1,836	833	204	74	22	7	1,180	198	513	214	194	25	4	-	
女	4,859	1,209	2,328	943	173	73	22	5	1,532	304	647	256	226	28	10	5	
居住地	8,650	1,916	4,164	1,776	377	147	44	12	2,712	502	1,160	470	420	53	14	5	
北海道	622	134	307	126	22	13	5	1	222	37	89	52	31	4	-	-	
東北	916	206	427	193	37	23	8	-	245	40	99	58	33	9	-	-	
関東	3,227	697	1,593	666	139	51	19	3	983	205	442	131	157	16	4	2	
北陸信越	346	80	147	77	17	7	1	1	104	20	52	20	9	2	-	-	
中部	774	172	358	163	44	14	2	1	198	41	77	33	39	6	1	-	
近畿	1,148	268	533	248	47	18	4	4	357	49	148	78	55	3	2	1	
中国	532	113	254	119	17	8	4	1	195	35	79	25	44	3	1	-	
四国	262	57	139	38	16	3	-	1	90	17	34	16	17	4	-	-	
九州	693	157	341	124	35	8	1	-	247	41	112	45	28	4	5	-	
沖縄	130	32	65	22	3	2	-	-	71	17	28	12	7	2	1	2	
主目的地	8,650	1,916	4,164	1,776	377	147	44	12	2,712	502	1,160	470	420	53	14	5	
北海道	670	135	345	131	27	16	7	1	235	39	100	54	32	5	-	-	
東北	781	147	378	180	37	15	5	-	319	59	137	59	46	9	-	1	
関東	2,371	634	1,112	428	106	45	12	1	611	120	266	97	93	10	4	2	
北陸信越	802	152	378	200	34	16	6	3	208	37	94	33	33	6	-	-	
中部	1,115	217	529	270	55	17	7	2	250	46	112	39	39	7	1	-	
近畿	1,105	261	534	229	42	8	3	2	327	58	138	61	52	5	3	-	
中国	431	76	220	94	20	6	1	2	210	40	82	31	44	6	2	-	
四国	191	37	107	35	9	1	-	-	119	23	47	23	18	1	-	1	
九州	740	160	376	144	30	11	1	1	358	66	158	61	54	2	3	-	
沖縄	290	84	139	45	8	8	2	-	36	10	10	7	5	1	1	1	
(2013年1-3月)	1,908	413	926	401	69	36	9	1	700	127	295	129	121	8	2	-	
年齢	137	34	74	23	3	2	-	-	80	24	33	11	11	-	-	-	
9歳以下	177	61	74	28	3	4	3	-	67	15	33	12	5	1	-	-	
10代	184	59	85	34	5	1	-	-	61	16	26	10	9	-	-	-	
20代	244	62	108	59	9	2	2	-	119	28	51	24	14	1	-	-	
30代	280	75	134	53	11	3	1	-	116	14	45	23	29	2	1	-	
40代	275	44	139	68	9	9	-	-	99	12	40	19	26	1	-	-	
50代	332	44	160	82	19	11	2	1	93	11	37	20	17	3	1	-	
60代	224	23	125	42	10	4	1	-	55	4	27	9	8	-	-	-	
70代	55	11	27	12	-	-	-	-	10	3	3	1	2	-	-	-	
80代以上	男女	1,908	413	926	401	69	36	9	1	700	127	295	129	121	8	2	-
男	845	157	396	192	39	25	5	1	293	49	128	52	55	3	-	-	
女	1,063	256	530	209	30	11	4	-	407	78	167	77	66	5	2	-	
居住地	1,908	413	926	401	69	36	9	1	700	127	295	129	121	8	2	-	
北海道	139	30	68	26	3	3	2	-	54	13	19	14	7	-	-	-	
東北	140	29	62	32	7	6	-	-	47	10	17	12	6	1	-	-	
関東	640	141	325	122	22	9	5	-	215	43	90	32	45	3	-	-	
北陸信越	101	27	40	25	4	1	1	-	45	12	24	8	1	-	-	-	
中部	216	40	110	52	5	6	-	-	62	10	28	12	9	2	-	-	
近畿	325	71	150	78	13	8	1	-	105	10	45	27	16	1	1	-	
中国	125	32	60	22	5	1	-	1	63	13	23	7	18	-	-	-	
四国	57	11	30	9	6	-	-	-	24	2	8	5	7	1	-	-	
九州	154	28	76	33	4	2	-	-	74	10	36	11	11	-	1	-	
沖縄	11	4	5	2	-	-	-	-	11	4	5	1	1	-	-	-	
主目的地	1,908	413	926	401	69	36	9	1	700	127	295	129	121	8	2	-	
北海道	123	22	67	20	4	4	2	-	56	9	19	17	9	1	-	-	
東北	123	23	54	34	4	3	-	-	52	12	25	7	6	-	-	-	
関東	517	141	236	99	22	8	2	1	171	38	73	27	29	2	-	-	
北陸信越	192	46	94	35	8	4	3	-	43	7	21	7	8	-	-	-	
中部	259	48	124	70	6	5	2	-	68	8	35	14	7	3	-	-	
近畿	292	60	144	67	12	3	-	-	106	16	44	22	17	1	2	-	
中国	77	9	42	17	4	3	-	-	62	11	27	7	16	1	-	-	
四国	43	8	28	5	2	-	-	-	31	6	6	9	8	-	-	-	
九州	176	31	90	41	4	2	-	-	98	19	40	15	20	-	-	-	
沖縄	70	23	33	9	2	2	-	-	10	1	5	3	1	-	-	-	

第34表 宿泊の有無(2区分), 旅行目的(2区分), 満足度(7区分), 年齢(9区分)・男女(2区分)・居住地(10区分)・主目的地(10区分)別 旅行内容記入数
 ー 出張・業務旅行を除く国内旅行

(件)

	日帰り旅行															
	観光・レクリエーション								帰省・知人訪問等							
	大変満足	満足	やや満足	どちらでもない	やや不満	不満	大変不満		大変満足	満足	やや満足	どちらでもない	やや不満	不満	大変不満	
(2013年)	6,760	1,156	3,071	1,543	466	115	21	12	1,348	152	463	249	352	19	7	2
年齢	615	155	295	118	22	9	3	-	63	12	25	10	15	-	-	-
9歳以下	501	153	191	106	29	5	1	2	64	11	14	9	19	1	-	-
10代	536	137	238	104	31	6	3	-	94	13	33	17	25	1	2	-
20代	846	185	387	182	54	10	1	3	155	27	52	41	27	3	-	-
30代	994	177	456	208	94	22	3	3	194	17	63	31	62	4	2	1
40代	965	124	464	239	71	17	2	1	255	22	81	48	84	3	2	1
50代	1,245	111	583	322	98	29	4	2	297	26	104	55	76	2	1	-
60代	869	93	390	211	60	13	3	-	166	16	69	25	34	3	-	-
70代	189	21	67	53	7	4	1	1	60	8	22	13	10	2	-	-
80代以上																
男女	6,760	1,156	3,071	1,543	466	115	21	12	1,348	152	463	249	352	19	7	2
男	2,891	431	1,318	699	230	46	13	6	615	60	184	118	187	9	3	2
女	3,869	725	1,753	844	236	69	8	6	733	92	279	131	165	10	4	-
居住地	6,760	1,156	3,071	1,543	466	115	21	12	1,348	152	463	249	352	19	7	2
北海道	317	47	148	71	23	5	1	-	120	11	47	27	24	2	-	-
東北	674	96	304	163	59	8	2	2	140	13	51	26	33	3	1	-
関東	2,472	481	1,098	569	145	39	12	6	451	56	142	76	131	5	3	2
北陸信越	266	45	108	63	21	7	1	-	57	6	23	11	10	2	-	-
中部	736	114	367	150	57	12	2	-	117	17	44	24	26	-	1	-
近畿	877	152	411	190	58	15	-	3	171	16	45	36	52	4	1	-
中国	516	74	243	112	38	17	-	-	109	9	35	17	38	2	-	-
四国	268	34	114	78	19	3	-	1	48	10	14	7	12	1	1	-
九州	587	101	262	135	43	9	3	-	123	11	58	23	25	-	-	-
沖縄	47	12	16	12	3	-	-	-	12	3	4	2	1	-	-	-
主目的地	6,760	1,156	3,071	1,543	466	115	21	12	1,348	152	463	249	352	19	7	2
北海道	310	47	149	69	22	5	1	-	119	11	47	27	23	2	-	-
東北	629	87	285	148	58	9	3	2	141	15	49	20	37	3	1	-
関東	2,303	467	1,008	520	150	36	11	5	426	60	141	75	117	3	2	1
北陸信越	386	62	183	90	20	7	1	1	69	7	23	18	12	1	-	-
中部	813	127	393	183	52	16	1	1	118	8	42	24	34	-	2	-
近畿	925	160	443	205	63	14	1	2	169	19	50	30	49	7	1	-
中国	484	65	242	101	34	11	-	-	109	10	30	21	37	2	-	1
四国	200	29	74	63	13	4	-	1	46	7	14	4	16	-	1	-
九州	576	99	255	137	42	12	3	-	130	12	59	25	26	-	-	-
沖縄	41	11	16	9	3	-	-	-	11	2	4	2	1	1	-	-
(2013年1-3月)																
年齢	1,440	234	665	307	110	23	4	4	349	41	126	60	93	4	2	-
9歳以下	132	31	69	24	6	2	-	-	12	2	5	3	2	-	-	-
10代	122	35	50	26	5	2	-	-	25	5	7	1	7	-	-	-
20代	122	28	58	20	8	2	1	-	31	2	13	4	9	-	2	-
30代	184	43	75	37	12	5	-	2	47	9	13	16	8	-	-	-
40代	231	38	116	38	24	6	-	1	52	4	17	8	18	2	-	-
50代	214	21	111	50	16	2	-	1	63	7	23	7	23	1	-	-
60代	239	18	103	64	27	3	2	-	66	7	21	12	19	-	-	-
70代	161	16	70	38	10	-	-	-	40	4	25	4	4	-	-	-
80代以上	35	4	13	10	2	1	1	-	13	1	2	5	3	1	-	-
男女	1,440	234	665	307	110	23	4	4	349	41	126	60	93	4	2	-
男	598	91	268	132	55	9	3	3	157	15	50	27	51	-	1	-
女	842	143	397	175	55	14	1	1	192	26	76	33	42	4	1	-
居住地	1,440	234	665	307	110	23	4	4	349	41	126	60	93	4	2	-
北海道	45	6	24	7	6	-	-	-	19	3	8	3	2	-	-	-
東北	76	9	33	16	10	1	-	-	16	1	7	1	4	-	-	-
関東	454	92	188	99	36	7	1	3	110	13	38	19	35	1	1	-
北陸信越	71	10	32	15	8	1	-	-	20	3	11	4	1	1	-	-
中部	219	29	122	42	11	7	1	-	42	6	16	8	7	-	1	-
近畿	255	43	127	48	15	4	-	-	55	3	15	14	15	2	-	-
中国	112	16	50	25	11	2	-	-	34	3	12	3	14	-	-	-
四国	58	5	23	19	6	-	-	1	14	4	2	-	7	-	-	-
九州	141	23	63	32	7	1	2	-	38	5	16	8	8	-	-	-
沖縄	9	1	3	4	-	-	-	-	1	-	1	-	-	-	-	-
主目的地	1,440	234	665	307	110	23	4	4	349	41	126	60	93	4	2	-
北海道	44	6	24	7	5	-	-	-	19	3	8	3	2	-	-	-
東北	80	10	33	19	10	1	-	1	22	3	7	1	7	1	-	-
関東	431	94	178	88	38	7	1	2	102	15	39	16	28	1	-	-
北陸信越	86	10	44	17	6	1	-	-	19	2	8	5	3	-	-	-
中部	234	28	126	49	15	6	1	-	40	1	14	10	11	-	1	-
近畿	259	44	129	51	13	4	-	-	60	5	21	12	14	1	1	-
中国	97	14	44	21	10	2	-	-	29	5	8	3	11	1	-	-
四国	48	6	17	19	2	-	-	1	14	3	2	-	7	-	-	-
九州	133	20	64	31	7	1	2	-	38	4	15	8	10	-	-	-
沖縄	7	1	3	3	-	-	-	-	1	-	1	-	-	-	-	-

第34表 宿泊の有無(2区分), 旅行目的(2区分), 満足度(7区分), 年齢(9区分)・男女(2区分)・居住地(10区分)・主目的地(10区分)別 旅行内容記入数
 ー 出張・業務旅行を除く国内旅行

(件)

	宿泊旅行															
	観光・レクリエーション								帰省・知人訪問等							
	大変満足	満足	やや満足	どちらでもない	やや不満	不満	大変不満		大変満足	満足	やや満足	どちらでもない	やや不満	不満	大変不満	
(2013年4-6月)																
年齢	2,024	447	970	404	105	36	11	3	638	106	255	124	104	15	4	2
9歳以下	116	35	52	23	5	-	-	-	75	27	31	8	5	2	2	-
10代	186	69	67	33	13	3	-	-	26	9	8	6	2	1	-	-
20代	161	47	72	27	8	6	1	-	55	12	23	4	10	4	-	-
30代	254	72	116	52	8	2	2	-	97	21	35	19	17	-	-	1
40代	227	49	116	53	5	3	-	-	83	6	33	23	17	3	-	1
50代	285	55	149	45	15	4	5	1	108	10	49	14	28	2	-	-
60代	411	61	211	87	34	10	-	1	113	11	42	31	18	3	1	-
70代	309	43	156	70	13	8	1	-	59	8	27	14	5	-	-	-
80代以上	75	16	31	14	4	-	2	1	22	2	7	5	2	-	1	-
男女	2,024	447	970	404	105	36	11	3	638	106	255	124	104	15	4	2
男	890	168	449	181	49	14	6	2	287	48	117	59	42	8	2	-
女	1,134	279	521	223	56	22	5	1	351	58	138	65	62	7	2	2
居住地	2,024	447	970	404	105	36	11	3	638	106	255	124	104	15	4	2
北海道	142	32	70	25	6	4	2	-	56	7	15	18	11	1	-	-
東北	247	50	123	50	10	7	4	-	62	9	27	14	8	3	-	-
関東	738	161	341	164	46	12	3	-	234	46	95	37	40	5	1	2
北陸信越	69	16	26	15	4	3	-	-	21	1	7	7	5	1	-	-
中部	179	36	91	29	14	5	-	1	43	8	17	7	10	1	-	-
近畿	233	54	106	47	12	1	1	2	79	6	37	15	13	-	1	-
中国	134	32	68	25	2	2	1	-	43	9	17	6	7	1	-	-
四国	69	18	38	8	2	1	-	-	25	7	6	7	3	1	-	-
九州	172	42	83	33	8	1	-	-	57	10	27	11	5	1	1	-
沖縄	41	6	24	8	1	-	-	-	18	3	7	2	2	1	1	-
主目的地	2,024	447	970	404	105	36	11	3	638	106	255	124	104	15	4	2
北海道	167	41	83	28	7	6	2	-	56	7	19	17	10	1	-	-
東北	202	25	108	48	10	4	2	-	74	13	27	16	11	5	-	1
関東	569	151	263	100	33	13	3	-	152	21	68	28	23	2	-	1
北陸信越	172	28	77	47	10	3	2	1	53	8	21	13	9	1	-	-
中部	252	53	119	51	20	3	1	-	71	14	31	11	11	1	1	-
近畿	218	51	112	41	7	1	-	1	66	11	27	10	14	1	1	-
中国	106	27	46	23	3	1	1	1	50	9	18	9	10	2	-	-
四国	46	14	22	8	1	1	-	-	21	7	6	4	4	-	-	-
九州	186	42	95	37	8	3	-	-	78	14	35	15	10	1	1	-
沖縄	67	13	35	14	3	1	-	-	5	2	-	-	1	-	1	-
(2013年7-9月)																
年齢	2,639	611	1,291	509	108	43	13	6	827	174	361	131	113	15	6	-
9歳以下	281	99	121	43	8	4	1	1	104	40	38	14	8	1	1	-
10代	282	102	110	49	13	1	1	1	57	21	20	7	8	1	-	-
20代	233	72	116	38	4	2	1	-	77	21	33	8	9	2	2	-
30代	401	115	193	71	17	4	1	-	147	34	59	25	20	4	1	-
40代	434	81	227	85	18	15	-	-	125	20	58	28	17	2	-	-
50代	323	56	174	65	14	6	3	-	126	20	62	16	23	1	1	-
60代	380	40	198	90	22	8	3	3	121	10	60	18	21	2	1	-
70代	245	37	122	57	10	2	3	1	51	2	24	14	4	2	-	-
80代以上	60	9	30	11	2	1	-	-	19	6	7	1	3	-	-	-
男女	2,639	611	1,291	509	108	43	13	6	827	174	361	131	113	15	6	-
男	1,167	234	564	248	61	19	8	4	362	64	163	58	59	6	2	-
女	1,472	377	727	261	47	24	5	2	465	110	198	73	54	9	4	-
居住地	2,639	611	1,291	509	108	43	13	6	827	174	361	131	113	15	6	-
北海道	188	34	95	47	6	3	-	-	76	12	35	14	9	3	-	-
東北	282	71	129	58	9	6	3	-	78	13	34	16	11	3	-	-
関東	1,090	246	552	199	42	22	7	3	333	81	158	39	40	3	1	-
北陸信越	90	21	43	15	6	1	-	-	22	5	13	-	2	1	-	-
中部	207	58	87	43	11	1	1	-	59	19	16	7	14	2	1	-
近畿	341	81	168	67	14	3	1	2	101	14	40	25	15	1	-	-
中国	131	30	56	30	8	2	-	-	52	6	25	6	11	1	1	-
四国	72	13	39	11	3	2	-	1	17	3	9	3	2	-	-	-
九州	197	43	105	33	8	2	1	-	66	15	22	17	6	-	3	-
沖縄	41	14	17	6	1	1	-	-	23	6	9	4	3	1	-	-
主目的地	2,639	611	1,291	509	108	43	13	6	827	174	361	131	113	15	6	-
北海道	236	44	122	48	11	5	2	-	88	18	43	14	9	3	-	-
東北	264	56	133	52	8	7	2	-	130	26	55	27	16	2	-	-
関東	713	204	343	117	26	13	2	-	161	35	68	19	27	4	3	-
北陸信越	269	50	131	62	11	8	-	2	70	16	33	11	7	1	-	-
中部	349	73	165	81	13	7	4	1	65	15	28	6	13	2	-	-
近畿	295	75	149	50	13	-	2	1	91	22	32	20	12	1	-	-
中国	129	19	66	31	8	1	-	1	62	13	26	6	13	1	1	-
四国	54	7	29	13	3	-	-	-	43	3	27	8	3	-	-	-
九州	210	46	111	36	10	1	-	1	104	22	45	19	10	-	2	-
沖縄	91	33	37	15	3	-	1	-	8	4	1	-	2	1	-	-

第34表 宿泊の有無(2区分), 旅行目的(2区分), 満足度(7区分), 年齢(9区分)・男女(2区分)・居住地(10区分)・主目的地(10区分)別 旅行内容記入数
 ー 出張・業務旅行を除く国内旅行

(件)

	日帰り旅行																
	観光・レクリエーション								帰省・知人訪問等								
	大変満足	満足	やや満足	どちらでもない	やや不満	不満	大変不満		大変満足	満足	やや満足	どちらでもない	やや不満	不満	大変不満		
(2013年4-6月)	1,827	287	838	442	126	33	7	-	320	45	104	62	80	3	2	-	
年齢	1,827	287	838	442	126	33	7	-	320	45	104	62	80	3	2	-	
9歳以下	159	39	75	34	4	2	1	-	11	4	3	2	1	-	-	-	
10代	123	40	40	30	6	1	1	-	15	3	3	3	4	-	-	-	
20代	146	37	62	27	13	2	1	-	22	5	8	5	8	-	-	-	
30代	222	45	109	47	16	1	-	-	32	5	12	7	8	-	-	-	
40代	255	44	113	64	20	9	1	-	47	5	18	9	11	1	1	-	
50代	260	29	127	67	18	6	1	-	59	5	17	14	21	1	-	-	
60代	364	32	177	95	28	7	1	-	77	10	23	17	17	-	1	-	
70代	247	16	116	62	21	4	1	-	39	6	13	5	9	1	-	-	
80代以上	51	5	19	16	-	1	-	-	12	2	7	-	1	-	-	-	
男女	1,827	287	838	442	126	33	7	-	320	45	104	62	80	3	2	-	
男	788	110	362	198	67	11	4	-	143	16	46	26	40	-	1	-	
女	1,039	177	476	244	59	22	3	-	177	29	58	36	40	3	1	-	
居住地	1,827	287	838	442	126	33	7	-	320	45	104	62	80	3	2	-	
北海道	82	14	37	17	6	2	1	-	26	3	11	5	4	-	-	-	
東北	215	27	94	55	22	2	1	-	37	7	10	10	8	1	-	-	
関東	692	121	334	157	38	12	2	-	117	19	32	23	31	1	1	-	
北陸信越	64	8	24	18	4	3	1	-	10	1	4	2	3	-	-	-	
中部	175	26	79	44	17	1	1	-	26	4	8	5	8	-	-	-	
近畿	199	32	97	49	8	3	-	-	37	5	9	6	12	-	-	-	
中国	139	18	63	35	10	5	-	-	25	-	10	3	9	1	-	-	
四国	79	10	28	28	7	-	-	-	12	4	4	2	1	-	1	-	
九州	168	29	76	36	12	5	1	-	28	2	15	6	4	-	-	-	
沖縄	14	2	6	3	2	-	-	-	2	-	1	-	-	-	-	-	
主目的地	1,827	287	838	442	126	33	7	-	320	45	104	62	80	3	2	-	
北海道	80	13	37	17	6	2	1	-	25	3	11	5	4	-	-	-	
東北	206	27	89	52	21	3	2	-	40	7	11	9	10	1	-	-	
関東	650	113	309	148	38	12	1	-	104	19	27	23	28	-	1	-	
北陸信越	88	12	49	20	5	-	1	-	16	1	4	4	4	-	-	-	
中部	182	30	75	50	14	4	-	-	26	2	8	6	8	-	-	-	
近畿	229	33	108	62	16	4	1	-	40	8	12	3	12	1	-	-	
中国	137	19	69	30	8	2	-	-	26	2	8	4	9	-	-	-	
四国	56	8	21	16	5	-	-	-	8	2	3	1	1	-	1	-	
九州	164	30	68	40	10	6	1	-	31	1	18	7	4	-	-	-	
沖縄	12	2	6	2	2	-	-	-	2	-	1	-	-	1	-	-	
(2013年7-9月)	1,831	342	828	412	115	32	7	5	390	42	137	82	82	10	2	2	
年齢	1,831	342	828	412	115	32	7	5	390	42	137	82	82	10	2	2	
9歳以下	207	51	100	39	5	3	2	-	21	4	8	2	7	-	-	-	
10代	164	54	62	33	12	1	-	-	17	3	3	5	2	1	-	-	
20代	142	35	64	29	7	2	1	-	20	3	5	6	6	-	-	-	
30代	267	52	136	56	15	3	1	1	46	7	18	11	5	2	-	-	
40代	280	57	117	66	23	4	1	2	56	5	17	10	17	1	1	1	
50代	258	37	120	64	21	5	-	-	73	5	25	17	17	1	1	1	
60代	278	26	128	74	15	8	1	1	83	7	35	18	12	2	-	-	
70代	191	28	86	39	13	4	1	-	56	6	20	8	13	2	-	-	
80代以上	44	2	15	12	4	2	-	1	18	2	6	5	3	1	-	-	
男女	1,831	342	828	412	115	32	7	5	390	42	137	82	82	10	2	2	
男	794	123	367	192	53	13	4	1	175	19	47	43	42	8	-	2	
女	1,037	219	461	220	62	19	3	4	215	23	90	39	40	2	2	-	
居住地	1,831	342	828	412	115	32	7	5	390	42	137	82	82	10	2	2	
北海道	126	18	55	32	9	1	-	-	45	5	17	12	9	1	-	-	
東北	221	41	105	45	13	3	1	2	53	5	22	10	6	2	1	-	
関東	699	138	306	167	37	10	6	2	123	13	41	18	31	3	-	2	
北陸信越	74	18	23	21	4	3	-	-	15	2	4	3	3	1	-	-	
中部	171	31	88	29	13	3	-	-	33	6	13	8	6	-	-	-	
近畿	195	33	90	45	11	4	-	1	42	3	12	11	11	2	1	-	
中国	122	20	59	25	10	5	-	-	34	4	8	10	8	1	-	-	
四国	69	9	38	14	4	1	-	-	10	-	5	3	1	-	-	-	
九州	140	28	60	32	14	2	-	-	28	2	13	5	7	-	-	-	
沖縄	14	6	4	2	-	-	-	-	7	2	2	2	-	-	-	-	
主目的地	1,831	342	828	412	115	32	7	5	390	42	137	82	82	10	2	2	
北海道	123	19	56	30	9	1	-	-	45	5	17	12	9	1	-	-	
東北	206	32	103	39	13	3	1	1	47	4	20	7	6	1	1	-	
関東	634	136	273	144	35	9	6	2	123	16	43	18	29	2	-	1	
北陸信越	115	24	48	29	4	4	-	1	21	3	6	8	2	1	-	-	
中部	215	38	99	51	12	3	-	-	29	4	10	6	7	-	1	-	
近畿	190	33	101	35	13	3	-	1	36	2	12	8	9	4	-	-	
中国	121	17	60	26	7	4	-	-	35	1	7	12	10	1	-	1	
四国	50	9	17	15	5	2	-	-	12	-	6	2	3	-	-	-	
九州	143	27	61	34	16	3	-	-	34	5	14	6	7	-	-	-	
沖縄	14	6	4	2	-	-	-	-	7	2	2	2	-	-	-	-	

第34表 宿泊の有無(2区分), 旅行目的(2区分), 満足度(7区分), 年齢(9区分)・男女(2区分)・居住地(10区分)・主目的地(10区分)別 旅行内容記入数
 ー 出張・業務旅行を除く国内旅行

(件)

	宿泊旅行								帰省・知人訪問等							
	観光・レクリエーション															
	大変満足	満足	やや満足	どちらでもない	やや不満	不満	大変不満		大変満足	満足	やや満足	どちらでもない	やや不満	不満	大変不満	
(2013年10-12月)																
年齢	2,079	445	977	462	95	32	11	2	547	95	249	86	82	15	2	3
9歳以下	117	30	60	17	3	3	-	-	59	17	29	5	6	2	-	-
10代	139	38	62	28	8	3	-	-	27	7	8	6	4	2	-	-
20代	139	56	50	31	1	-	-	1	39	7	19	5	5	2	-	-
30代	242	68	103	55	10	3	-	-	80	17	34	13	13	1	1	-
40代	261	67	120	48	14	4	2	-	57	8	19	14	14	1	-	-
50代	320	63	143	74	21	7	4	1	79	10	42	11	9	4	-	1
60代	428	59	224	114	18	4	1	-	120	15	52	19	24	3	-	2
70代	353	50	182	71	18	8	3	-	67	12	37	8	6	-	1	-
80代以上	80	14	33	24	2	-	1	-	19	2	9	5	1	-	-	-
男女	2,079	445	977	462	95	32	11	2	547	95	249	86	82	15	2	3
男	889	148	427	212	55	16	3	-	238	37	105	45	38	8	-	-
女	1,190	297	550	250	40	16	8	2	309	58	144	41	44	7	2	3
居住地	2,079	445	977	462	95	32	11	2	547	95	249	86	82	15	2	3
北海道	153	38	74	28	7	3	1	1	36	5	20	6	4	-	-	-
東北	247	56	113	53	11	4	1	-	58	8	21	16	8	2	-	-
関東	759	149	375	181	29	8	4	-	201	35	99	23	32	5	2	-
北陸信越	86	16	38	22	3	2	-	1	16	2	8	5	1	-	-	-
中部	172	38	70	39	14	2	1	-	34	4	16	7	6	1	-	-
近畿	249	62	109	56	8	6	1	-	72	19	26	11	11	1	-	1
中国	142	19	70	42	2	3	3	-	37	7	14	6	8	1	-	-
四国	64	15	32	10	5	-	-	-	24	5	11	1	5	2	-	-
九州	170	44	77	25	15	3	-	-	50	6	27	6	6	3	-	-
沖縄	37	8	19	6	1	1	-	-	19	4	7	5	1	-	-	2
主目的地	2,079	445	977	462	95	32	11	2	547	95	249	86	82	15	2	3
北海道	144	28	73	35	5	1	1	1	35	5	19	6	4	-	-	-
東北	192	43	83	46	15	1	1	-	63	8	30	9	13	2	-	-
関東	572	138	270	112	25	11	5	-	127	26	57	23	14	2	1	1
北陸信越	169	28	76	56	5	1	1	-	42	6	19	2	9	4	-	-
中部	255	43	121	68	16	2	-	1	46	9	18	8	8	1	-	-
近畿	300	75	129	71	10	4	1	-	64	9	35	9	9	2	-	-
中国	119	21	66	23	5	1	-	-	36	7	11	9	5	2	1	-
四国	48	8	28	9	3	-	-	-	24	7	8	2	3	1	-	1
九州	168	41	80	30	8	5	1	-	78	11	38	12	14	1	-	-
沖縄	62	15	34	7	-	5	1	-	13	3	4	4	1	-	-	1

第34表 宿泊の有無(2区分), 旅行目的(2区分), 満足度(7区分), 年齢(9区分)・男女(2区分)・居住地(10区分)・主目的地(10区分)別 旅行内容記入数
 ー 出張・業務旅行を除く国内旅行

(件)

	日帰り旅行															
	観光・レクリエーション								帰省・知人訪問等							
	大変満足	満足	やや満足	どちらでもない	やや不満	不満	大変不満		大変満足	満足	やや満足	どちらでもない	やや不満	不満	大変不満	
(2013年10-12月)																
年齢	1,662	293	740	382	115	27	3	3	289	24	96	45	97	2	1	-
9歳以下	117	34	51	21	7	2	-	-	19	2	9	3	5	-	-	-
10代	92	24	39	17	6	1	-	2	7	-	1	-	6	-	-	-
20代	126	37	54	28	3	-	-	-	15	3	7	2	2	1	-	-
30代	173	45	67	42	11	1	-	-	30	6	9	7	6	1	-	-
40代	228	38	110	40	27	3	1	-	39	3	11	4	16	-	-	-
50代	233	37	106	58	16	4	1	-	60	5	16	10	23	-	1	-
60代	364	35	175	89	28	11	-	1	71	2	25	8	28	-	-	-
70代	270	33	118	72	16	5	1	-	31	-	11	8	8	-	-	-
80代以上	59	10	20	15	1	-	-	-	17	3	7	3	3	-	-	-
男女	1,662	293	740	382	115	27	3	3	289	24	96	45	97	2	1	-
男	711	107	321	177	55	13	2	2	140	10	41	22	54	1	1	-
女	951	186	419	205	60	14	1	1	149	14	55	23	43	1	-	-
居住地	1,662	293	740	382	115	27	3	3	289	24	96	45	97	2	1	-
北海道	64	9	32	15	2	2	-	-	30	-	11	7	9	1	-	-
東北	162	19	72	47	14	2	-	-	34	-	12	5	15	-	-	-
関東	627	130	270	146	34	10	3	1	101	11	31	16	34	-	1	-
北陸信越	57	9	29	9	5	-	-	-	12	-	4	2	3	-	-	-
中部	171	28	78	35	16	1	-	-	16	1	7	3	5	-	-	-
近畿	228	44	97	48	24	4	-	2	37	5	9	5	14	-	-	-
中国	143	20	71	27	7	5	-	-	16	2	5	1	7	-	-	-
四国	62	10	25	17	2	2	-	-	12	2	3	2	3	1	-	-
九州	138	21	63	35	10	1	-	-	29	2	14	4	6	-	-	-
沖縄	10	3	3	3	1	-	-	-	2	1	-	-	1	-	-	-
主目的地	1,662	293	740	382	115	27	3	3	289	24	96	45	97	2	1	-
北海道	63	9	32	15	2	2	-	-	30	-	11	7	8	1	-	-
東北	137	18	60	38	14	2	-	-	32	1	11	3	14	-	-	-
関東	588	124	248	140	39	8	3	1	97	10	32	18	32	-	1	-
北陸信越	97	16	42	24	5	2	-	-	13	1	5	1	3	-	-	-
中部	182	31	93	33	11	3	-	1	23	1	10	2	8	-	-	-
近畿	247	50	105	57	21	3	-	1	33	4	5	7	14	1	-	-
中国	129	15	69	24	9	3	-	-	19	2	7	2	7	-	-	-
四国	46	6	19	13	1	2	-	-	12	2	3	1	5	-	-	-
九州	136	22	62	32	9	2	-	-	27	2	12	4	5	-	-	-
沖縄	8	2	3	2	1	-	-	-	1	-	-	-	1	-	-	-

第35表 旅行目的(2区分), 満足度(7区分), 男女(2区分), 旅行消費額(4区分)別 旅行内容記入数
 一 出張・業務旅行を除く国内宿泊旅行

(件)

	観光・レクリエーション							帰省・知人訪問等								
	大変満足	満足	やや満足	どちらでもない	やや不満	不満	大変不満	大変満足	満足	やや満足	どちらでもない	やや不満	不満	大変不満		
(2013年)																
男女	8,650	1,916	4,164	1,776	377	147	44	12	2,712	502	1,160	470	420	53	14	5
20,000円未満	1,497	322	694	312	79	26	6	1	835	170	348	124	149	17	9	1
20,000円～30,000円未満	1,199	239	564	289	61	15	6	1	377	64	151	71	66	7	2	-
30,000円～50,000円未満	2,288	455	1,155	477	98	40	12	5	603	100	266	117	97	10	-	2
50,000円以上	3,545	884	1,701	686	134	65	20	4	830	150	372	150	98	18	3	1
男	3,791	707	1,836	833	204	74	22	7	1,180	198	513	214	194	25	4	-
20,000円未満	683	124	328	143	42	13	5	1	371	74	162	51	67	9	3	-
20,000円～30,000円未満	517	93	242	123	35	8	3	1	178	29	75	37	28	3	-	-
30,000円～50,000円未満	1,010	159	511	236	52	15	8	2	267	33	122	57	45	6	-	-
50,000円以上	1,528	324	732	328	73	38	6	3	336	55	145	66	49	6	1	-
女	4,859	1,209	2,328	943	173	73	22	5	1,532	304	647	256	226	28	10	5
20,000円未満	814	198	366	169	37	13	1	-	464	96	186	73	82	8	6	1
20,000円～30,000円未満	682	146	322	166	26	7	3	-	199	35	76	34	38	4	2	-
30,000円～50,000円未満	1,278	296	644	241	46	25	4	3	336	67	144	60	52	4	-	2
50,000円以上	2,017	560	969	358	61	27	14	1	494	95	227	84	49	12	2	1
(2013年1-3月)																
男女	1,908	413	926	401	69	36	9	1	700	127	295	129	121	8	2	-
20,000円未満	351	77	160	71	19	7	3	-	242	41	121	30	45	-	1	-
20,000円～30,000円未満	288	57	137	70	11	4	-	-	109	17	42	20	22	1	1	-
30,000円～50,000円未満	510	96	259	119	16	8	3	-	149	29	56	35	24	2	-	-
50,000円以上	725	180	352	139	21	17	3	1	191	36	75	42	29	5	-	-
男	845	157	396	192	39	25	5	1	293	49	128	52	55	3	-	-
20,000円未満	156	27	73	29	12	4	2	-	112	20	60	9	22	-	-	-
20,000円～30,000円未満	118	24	52	31	5	2	-	-	46	6	20	9	9	1	-	-
30,000円～50,000円未満	235	33	117	63	7	5	3	-	52	6	21	14	8	2	-	-
50,000円以上	319	72	144	68	15	14	-	1	77	14	27	18	16	-	-	-
女	1,063	256	530	209	30	11	4	-	407	78	167	77	66	5	2	-
20,000円未満	195	50	87	42	7	3	1	-	130	21	61	21	23	-	1	-
20,000円～30,000円未満	170	33	85	39	6	2	-	-	63	11	22	11	13	-	1	-
30,000円～50,000円未満	275	63	142	56	9	3	-	-	97	23	35	21	16	-	-	-
50,000円以上	406	108	208	71	6	3	3	-	114	22	48	24	13	5	-	-
(2013年4-6月)																
男女	2,024	447	970	404	105	36	11	3	638	106	255	124	104	15	4	2
20,000円未満	346	65	165	71	25	7	1	-	191	38	76	30	32	5	3	-
20,000円～30,000円未満	273	57	127	66	15	4	1	-	86	13	31	15	22	3	-	-
30,000円～50,000円未満	522	100	271	92	37	9	5	-	135	20	48	35	24	3	-	1
50,000円以上	856	221	398	173	26	16	4	2	209	32	96	42	24	3	1	-
男	890	168	449	181	49	14	6	2	287	48	117	59	42	8	2	-
20,000円未満	158	24	82	29	11	5	1	-	90	19	36	16	11	3	2	-
20,000円～30,000円未満	110	20	55	24	7	2	1	-	46	6	19	8	10	2	-	-
30,000円～50,000円未満	232	36	134	37	17	3	2	-	65	10	21	20	12	1	-	-
50,000円以上	379	86	176	90	12	4	2	2	80	12	40	15	8	1	-	-
女	1,134	279	521	223	56	22	5	1	351	58	138	65	62	7	2	2
20,000円未満	188	41	83	42	14	2	-	-	101	19	40	14	21	2	1	-
20,000円～30,000円未満	163	37	72	42	8	2	-	-	40	7	12	7	12	1	-	-
30,000円～50,000円未満	290	64	137	55	20	6	3	-	70	10	27	15	12	2	-	1
50,000円以上	477	135	222	83	14	12	2	-	129	20	56	27	16	2	1	-
(2013年7-9月)																
男女	2,639	611	1,291	509	108	43	13	6	827	174	361	131	113	15	6	-
20,000円未満	464	109	218	95	15	7	1	1	251	59	95	41	42	6	3	-
20,000円～30,000円未満	360	77	173	74	21	6	3	1	118	27	47	22	12	2	1	-
30,000円～50,000円未満	755	166	379	147	27	15	2	3	200	33	98	34	31	2	-	-
50,000円以上	1,033	258	509	189	45	14	7	1	240	50	113	33	24	5	2	-
男	1,167	234	564	248	61	19	8	4	362	64	163	58	59	6	2	-
20,000円未満	219	48	103	47	10	3	1	1	105	21	43	15	22	3	1	-
20,000円～30,000円未満	161	29	78	32	13	3	1	1	62	14	24	12	8	-	-	-
30,000円～50,000円未満	335	62	158	79	18	4	2	2	91	10	47	17	14	1	-	-
50,000円以上	442	95	219	90	20	9	4	-	95	17	44	14	13	2	1	-
女	1,472	377	727	261	47	24	5	2	465	110	198	73	54	9	4	-
20,000円未満	245	61	115	48	5	4	-	-	146	38	52	26	20	3	2	-
20,000円～30,000円未満	199	48	95	42	8	3	2	-	56	13	23	10	4	2	1	-
30,000円～50,000円未満	420	104	221	68	9	11	-	1	109	23	51	17	17	1	-	-
50,000円以上	591	163	290	99	25	5	3	1	145	33	69	19	11	3	1	-
(2013年10-12月)																
男女	2,079	445	977	462	95	32	11	2	547	95	249	86	82	15	2	3
20,000円未満	336	71	151	75	20	5	1	-	151	32	56	23	30	6	2	1
20,000円～30,000円未満	278	48	127	79	14	1	2	-	64	7	31	14	10	1	-	-
30,000円～50,000円未満	501	93	246	119	18	8	2	2	119	18	64	13	18	3	-	1
50,000円以上	931	225	442	185	42	18	6	-	190	32	88	33	21	5	-	1
男	889	148	427	212	55	16	3	-	238	37	105	45	38	8	-	-
20,000円未満	150	25	70	38	9	1	1	-	64	14	23	11	12	3	-	-
20,000円～30,000円未満	128	20	57	36	10	1	1	-	24	3	12	8	1	-	-	-
30,000円～50,000円未満	208	28	102	57	10	3	1	-	59	7	33	6	11	2	-	-
50,000円以上	388	71	193	80	26	11	-	-	84	12	34	19	12	3	-	-
女	1,190	297	550	250	40	16	8	2	309	58	144	41	44	7	2	3
20,000円未満	186	46	81	37	11	4	-	-	87	18	33	12	18	3	2	1
20,000円～30,000円未満	150	28	70	43	4	-	1	-	40	4	19	6	9	1	-	-
30,000円～50,000円未満	293	65	144	62	8	5	1	2	60	11	31	7	7	1	-	1
50,000円以上	543	154	249	105	16	7	6	-	106	20	54	14	9	2	-	1

第36表 旅行目的(2区分), 満足度(7区分),
男女(2区分), 旅行消費額(4区分)別 旅行内容記入数
一 出張・業務旅行を除く国内日帰り旅行

(件)

	観光・レクリエーション								帰省・知人訪問等							
	大変満足	満足	やや満足	どちらでもない	やや不満	不満	大変不満		大変満足	満足	やや満足	どちらでもない	やや不満	不満	大変不満	
(2013年)																
男女	6,760	1,156	3,071	1,543	466	115	21	12	1,348	152	463	249	352	19	7	2
5,000円未満	1,041	176	480	224	93	15	5	3	227	33	73	40	62	3	2	1
5,000円～10,000円未満	1,692	296	777	395	106	30	5	2	308	28	122	59	74	3	-	-
10,000円～20,000円未満	2,370	390	1,099	553	153	45	4	6	382	38	122	72	117	3	3	-
20,000円以上	1,534	278	683	347	95	23	6	1	387	48	131	73	90	9	2	1
男	2,891	431	1,318	699	230	46	13	6	615	60	184	118	187	9	3	2
5,000円未満	459	77	218	92	45	2	2	1	94	9	26	22	28	1	-	1
5,000円～10,000円未満	734	118	315	195	56	18	4	1	156	14	55	35	41	2	-	-
10,000円～20,000円未満	1,007	143	482	230	80	18	3	4	178	14	47	28	72	1	1	-
20,000円以上	640	88	295	170	37	7	3	-	167	20	47	33	43	5	2	1
女	3,869	725	1,753	844	236	69	8	6	733	92	279	131	165	10	4	-
5,000円未満	582	99	262	132	48	13	3	2	133	24	47	18	34	2	2	-
5,000円～10,000円未満	958	178	462	200	50	12	1	1	152	14	67	24	33	1	-	-
10,000円～20,000円未満	1,363	247	617	323	73	27	1	2	204	24	75	44	45	2	2	-
20,000円以上	894	190	388	177	58	16	3	1	220	28	84	40	47	4	-	-
(2013年1-3月)																
男女	1,440	234	665	307	110	23	4	4	349	41	126	60	93	4	2	-
5,000円未満	212	36	95	43	25	2	1	1	65	9	21	10	20	1	1	-
5,000円～10,000円未満	354	54	170	80	21	6	1	1	89	6	34	16	24	1	-	-
10,000円～20,000円未満	522	87	245	113	32	8	-	2	94	11	32	19	26	1	-	-
20,000円以上	326	57	147	67	25	6	2	-	86	14	35	14	19	1	1	-
男	598	91	268	132	55	9	3	3	157	15	50	27	51	-	1	-
5,000円未満	98	15	45	18	13	-	1	1	23	1	5	6	8	-	-	-
5,000円～10,000円未満	140	24	57	39	10	3	1	1	43	2	17	10	13	-	-	-
10,000円～20,000円未満	210	35	99	39	18	5	-	1	46	5	13	6	18	-	-	-
20,000円以上	141	17	65	33	12	1	1	-	35	6	12	5	10	-	1	-
女	842	143	397	175	55	14	1	1	192	26	76	33	42	4	1	-
5,000円未満	114	21	50	25	12	2	-	-	42	8	16	4	12	1	1	-
5,000円～10,000円未満	214	30	113	41	11	3	-	-	46	4	17	6	11	1	-	-
10,000円～20,000円未満	312	52	146	74	14	3	-	1	48	6	19	13	8	1	-	-
20,000円以上	185	40	82	34	13	5	1	-	51	8	23	9	9	1	-	-
(2013年4-6月)																
男女	1,827	287	838	442	126	33	7	-	320	45	104	62	80	3	2	-
5,000円未満	305	45	145	66	27	7	2	-	55	7	18	11	13	1	1	-
5,000円～10,000円未満	461	79	215	103	34	9	2	-	70	11	26	16	12	-	-	-
10,000円～20,000円未満	631	99	293	166	35	11	1	-	95	15	29	14	29	1	1	-
20,000円以上	393	58	176	99	27	5	1	-	93	11	27	21	25	1	-	-
男	788	110	362	198	67	11	4	-	143	16	46	26	40	-	1	-
5,000円未満	127	19	61	27	13	1	-	-	22	1	8	5	6	-	-	-
5,000円～10,000円未満	213	32	98	52	20	4	1	-	39	7	12	7	9	-	-	-
10,000円～20,000円未満	265	36	137	61	20	3	1	-	41	5	13	5	15	-	1	-
20,000円以上	166	21	64	54	12	2	1	-	37	3	10	9	10	-	-	-
女	1,039	177	476	244	59	22	3	-	177	29	58	36	40	3	1	-
5,000円未満	178	26	84	39	14	6	2	-	33	6	10	6	7	1	1	-
5,000円～10,000円未満	248	47	117	51	14	5	1	-	31	4	14	9	3	-	-	-
10,000円～20,000円未満	366	63	156	105	15	8	-	-	54	10	16	9	14	1	-	-
20,000円以上	227	37	112	45	15	3	-	-	56	8	17	12	15	1	-	-
(2013年7-9月)																
男女	1,831	342	828	412	115	32	7	5	390	42	137	82	82	10	2	2
5,000円未満	272	58	124	54	20	4	1	1	60	11	17	14	13	1	-	1
5,000円～10,000円未満	484	89	207	131	23	8	2	1	81	9	35	16	13	2	-	-
10,000円～20,000円未満	650	110	312	135	45	15	2	2	125	8	43	28	35	1	2	-
20,000円以上	403	79	180	87	24	5	2	1	111	12	37	23	19	5	-	1
男	794	123	367	192	53	13	4	1	175	19	47	43	42	8	-	2
5,000円未満	125	23	63	22	8	1	-	-	17	3	5	9	7	1	-	1
5,000円～10,000円未満	221	34	91	67	13	5	2	-	43	5	15	11	7	2	-	-
10,000円～20,000円未満	274	38	132	62	20	5	1	1	54	2	12	13	22	1	-	-
20,000円以上	165	26	79	40	10	2	1	-	48	7	14	10	6	4	-	1
女	1,037	219	461	220	62	19	3	4	215	23	90	39	40	2	2	-
5,000円未満	147	35	61	32	12	3	1	1	33	8	12	5	6	-	-	-
5,000円～10,000円未満	263	55	116	64	10	3	-	1	38	4	20	5	6	-	-	-
10,000円～20,000円未満	376	72	180	73	25	10	1	1	71	6	31	15	13	-	2	-
20,000円以上	238	53	101	47	14	3	1	1	63	5	23	13	13	1	-	-
(2013年10-12月)																
男女	1,662	293	740	382	115	27	3	3	289	24	96	45	97	2	1	-
5,000円未満	252	37	116	61	21	2	1	1	47	6	17	5	16	-	-	-
5,000円～10,000円未満	393	74	185	81	28	7	-	-	68	2	27	11	25	-	-	-
10,000円～20,000円未満	567	94	249	139	41	11	1	2	68	4	18	11	27	-	-	-
20,000円以上	412	84	180	94	19	7	1	-	97	11	32	15	27	2	1	-
男	711	107	321	177	55	13	2	2	140	10	41	22	54	1	1	-
5,000円未満	109	20	49	25	11	-	1	-	22	4	8	2	7	-	-	-
5,000円～10,000円未満	160	28	69	37	13	6	-	-	31	-	11	7	12	-	-	-
10,000円～20,000円未満	258	34	114	68	22	5	1	2	37	2	9	4	17	-	-	-
20,000円以上	168	24	87	43	3	2	-	-	47	4	11	9	17	1	1	-
女	951	186	419	205	60	14	1	1	149	14	55	23	43	1	-	-
5,000円未満	143	17	67	36	10	2	-	1	25	2	9	3	9	-	-	-
5,000円～10,000円未満	233	46	116	44	15	1	-	-	37	2	16	4	13	-	-	-
10,000円～20,000円未満	309	60	135	71	19	6	-	-	31	2	9	7	10	-	-	-
20,000円以上	244	60	93	51	16	5	1	-	50	7	21	6	10	1	-	-

第37表 宿泊の有無(2区分), 旅行目的(2区分), 再来訪意向(7区分), 年齢(9区分)・男女(2区分)・居住地(10区分)・主目的地(10区分)別 旅行内容記入数
 ー 出張・業務旅行を除く国内旅行

(件)

	宿泊旅行															
	観光・レクリエーション								帰省・知人訪問等							
	大変 そう思う	そう思う	やや思う	どちら でもない	あまり 思わない	思わない	全く 思わない		大変 そう思う	そう思う	やや思う	どちら でもない	あまり 思わない	思わない	全く 思わない	
(2013年)	8,650	1,264	2,110	1,513	1,376	715	707	239	2,712	875	853	220	329	67	96	28
年齢	651	134	172	108	88	47	34	17	318	180	76	12	21	4	2	1
9歳以下	784	149	142	105	150	64	60	47	177	78	49	17	15	-	4	3
10代	717	146	145	129	128	67	42	24	232	103	63	17	25	6	4	1
20代	1,141	208	252	223	181	107	66	31	443	183	131	36	53	10	9	3
30代	1,202	237	290	216	180	82	93	23	381	139	113	33	46	8	7	4
40代	1,203	157	323	209	188	115	108	26	412	99	154	35	66	11	10	5
50代	1,551	134	401	281	265	129	167	42	447	60	171	39	67	15	37	6
60代	1,131	77	319	203	165	90	109	22	232	23	75	26	30	9	19	4
70代	270	22	66	39	31	14	28	7	70	10	21	5	6	4	4	1
80代以上																
男女	8,650	1,264	2,110	1,513	1,376	715	707	239	2,712	875	853	220	329	67	96	28
男	3,791	500	946	669	612	340	318	83	1,180	339	414	84	154	38	41	13
女	4,859	764	1,164	844	764	375	389	156	1,532	536	439	136	175	29	55	15
居住地	8,650	1,264	2,110	1,513	1,376	715	707	239	2,712	875	853	220	329	67	96	28
北海道	622	99	177	99	100	46	34	19	222	59	81	14	31	11	7	2
東北	916	126	235	163	141	69	82	18	245	58	86	33	22	9	12	3
関東	3,227	471	820	583	493	271	257	91	983	371	301	61	115	15	28	10
北陸信越	346	55	94	52	49	32	25	9	104	35	37	7	13	1	3	2
中部	774	113	187	131	140	68	57	15	198	67	58	14	28	4	7	2
近畿	1,148	154	234	208	195	108	121	44	357	97	123	32	45	9	10	3
中国	532	75	112	88	83	49	49	16	195	63	56	15	31	7	8	-
四国	262	38	56	43	49	18	25	5	90	26	29	9	11	7	-	2
九州	693	97	171	127	110	49	45	16	247	85	61	25	27	3	14	3
沖縄	130	36	24	19	16	5	12	6	71	14	21	10	6	1	7	1
主目的地	8,650	1,264	2,110	1,513	1,376	715	707	239	2,712	875	853	220	329	67	96	28
北海道	670	91	183	107	109	58	56	21	235	63	90	15	33	7	9	2
東北	781	85	188	145	135	66	72	19	319	114	102	26	37	6	8	1
関東	2,371	460	614	426	329	168	146	50	611	195	191	53	72	12	27	12
北陸信越	802	114	215	150	120	65	72	17	208	63	71	17	26	4	4	1
中部	1,115	123	289	186	193	119	101	29	250	90	70	21	23	9	9	4
近畿	1,105	181	258	214	179	77	78	26	327	99	105	29	48	7	6	4
中国	431	37	75	60	87	52	54	27	210	68	65	18	30	4	8	1
四国	191	18	33	23	38	23	24	11	119	48	35	7	11	3	3	2
九州	740	88	174	140	130	58	67	19	358	115	104	27	44	11	17	1
沖縄	290	58	60	44	45	23	28	13	36	11	8	4	4	2	4	-
(2013年1-3月)																
年齢	1,908	296	480	352	291	162	128	46	700	235	226	61	74	16	25	6
9歳以下	137	26	40	21	18	9	5	4	80	47	18	4	6	-	-	-
10代	177	34	32	26	33	10	13	10	67	29	19	6	5	-	3	2
20代	184	39	33	36	33	23	12	5	61	27	17	5	6	2	-	-
30代	244	50	57	52	26	27	12	7	119	48	42	11	9	3	3	-
40代	280	64	65	56	40	15	15	6	116	37	35	12	13	2	3	2
50代	275	33	79	53	46	24	20	5	99	24	40	11	14	4	-	-
60代	332	29	84	64	56	35	29	6	93	14	36	9	11	4	10	1
70代	224	15	75	32	32	18	18	3	55	7	15	1	10	1	6	1
80代以上	55	6	15	12	7	1	4	-	10	2	4	2	-	-	-	-
男女	1,908	296	480	352	291	162	128	46	700	235	226	61	74	16	25	6
男	845	115	230	157	125	70	52	21	293	89	107	19	33	7	12	3
女	1,063	181	250	195	166	92	76	25	407	146	119	42	41	9	13	3
居住地	1,908	296	480	352	291	162	128	46	700	235	226	61	74	16	25	6
北海道	139	24	39	17	26	13	5	3	54	14	20	6	7	3	1	-
東北	140	15	43	23	21	13	7	1	47	15	14	8	3	1	2	1
関東	640	106	157	127	91	53	45	11	215	95	63	13	17	3	6	2
北陸信越	101	23	32	17	7	9	7	3	45	15	21	3	2	-	2	1
中部	216	33	60	38	35	17	12	4	62	13	21	5	11	1	5	-
近畿	325	47	71	61	54	31	28	12	105	31	40	10	9	4	2	1
中国	125	25	24	21	20	14	7	5	63	25	16	3	11	2	2	-
四国	57	5	15	9	13	4	5	3	24	7	6	2	4	2	-	-
九州	154	16	36	38	22	8	10	4	74	17	22	10	8	-	4	1
沖縄	11	2	3	1	2	-	2	-	11	3	3	1	2	-	1	-
主目的地	1,908	296	480	352	291	162	128	46	700	235	226	61	74	16	25	6
北海道	123	23	35	19	18	10	7	2	56	17	23	5	6	1	1	1
東北	123	14	37	22	21	7	6	1	52	26	10	4	3	2	3	-
関東	517	114	123	98	76	39	26	11	171	55	57	19	16	3	8	1
北陸信越	192	37	64	31	21	16	13	1	43	13	16	4	6	1	1	-
中部	259	26	72	49	43	28	21	4	68	22	24	6	7	-	2	1
近畿	292	46	68	63	42	20	22	7	106	36	37	10	9	2	1	2
中国	77	5	10	13	19	11	7	6	62	21	17	3	12	2	2	-
四国	43	2	8	8	10	5	4	1	31	12	11	2	3	-	-	-
九州	176	16	42	38	29	13	14	8	98	31	30	7	10	4	4	1
沖縄	70	9	17	6	9	11	7	4	10	2	1	1	2	1	2	-

第37表 宿泊の有無(2区分), 旅行目的(2区分), 再来訪意向(7区分), 年齢(9区分)・男女(2区分)・居住地(10区分)・主目的地(10区分)別 旅行内容記入数
 ー 出張・業務旅行を除く国内旅行

(件)

	日帰り旅行								帰省・知人訪問等							
	観光・レクリエーション															
	大変 そう思う	そう思う	やや思う	どちら でもない	あまり 思わない	思わない	全く 思わない		大変 そう思う	そう思う	やや思う	どちら でもない	あまり 思わない	思わない	全く 思わない	
(2013年)	6,760	1,073	1,935	1,155	1,120	445	321	94	1,348	272	399	136	267	52	47	18
年齢	615	135	187	104	110	22	12	10	63	25	21	2	12	1	-	3
9歳以下	501	139	112	83	82	31	17	9	64	19	13	10	8	-	2	3
10代	536	126	130	96	87	31	22	7	94	21	24	11	22	5	3	1
20代	846	167	231	158	148	47	35	8	155	41	48	19	31	3	5	1
30代	994	203	267	177	178	55	38	10	194	51	55	16	34	9	9	2
40代	965	136	299	173	156	57	55	16	255	51	71	25	55	13	10	3
50代	1,245	98	409	192	200	122	73	22	297	37	105	27	62	13	9	2
60代	869	58	253	151	138	64	53	10	166	21	48	19	34	3	6	1
70代	189	11	47	21	21	16	16	2	60	6	14	7	9	5	3	5
80代以上																
男女	6,760	1,073	1,935	1,155	1,120	445	321	94	1,348	272	399	136	267	52	47	18
男	2,891	430	868	523	476	172	126	42	615	119	182	56	132	23	25	4
女	3,869	643	1,067	632	644	273	195	52	733	153	217	80	135	29	22	14
居住地	6,760	1,073	1,935	1,155	1,120	445	321	94	1,348	272	399	136	267	52	47	18
北海道	317	60	96	44	54	20	9	4	120	16	47	9	27	3	3	-
東北	674	101	199	129	113	30	27	8	140	20	43	18	21	10	5	4
関東	2,472	410	728	423	394	155	126	37	451	102	121	35	95	14	19	11
北陸信越	266	37	82	40	44	17	11	3	57	16	13	7	9	2	3	-
中部	736	128	192	133	120	49	35	10	117	27	38	12	23	4	4	-
近畿	877	127	233	144	160	68	55	13	171	36	50	23	30	7	4	2
中国	516	68	127	99	94	39	29	10	109	20	31	12	24	5	4	1
四国	268	34	73	43	51	28	7	4	48	13	12	3	10	1	2	-
九州	587	98	190	94	84	37	21	3	123	20	39	17	28	4	2	-
沖縄	47	10	15	6	6	2	1	2	12	2	5	-	-	2	1	-
主目的地	6,760	1,073	1,935	1,155	1,120	445	321	94	1,348	272	399	136	267	52	47	18
北海道	310	59	97	43	54	19	11	3	119	16	47	9	27	4	2	-
東北	629	87	186	121	112	30	24	7	141	30	40	13	23	8	4	4
関東	2,303	419	678	383	363	140	113	33	426	94	123	35	86	13	19	10
北陸信越	386	59	114	69	55	26	17	6	69	15	16	12	8	2	3	1
中部	813	110	211	147	140	62	49	16	118	23	34	17	22	5	6	-
近畿	925	143	271	157	167	61	48	11	169	37	48	18	37	11	4	2
中国	484	62	116	79	96	45	27	10	109	20	30	11	23	3	5	1
四国	200	25	49	43	38	17	8	2	46	12	11	5	10	-	1	-
九州	576	99	187	97	78	37	20	3	130	23	42	15	29	3	2	-
沖縄	41	9	15	6	5	1	-	1	11	1	5	-	1	2	1	-
(2013年1-3月)																
年齢	1,440	266	408	256	226	94	55	14	349	75	108	35	73	11	11	3
9歳以下	132	32	39	23	22	4	1	3	12	7	1	2	2	-	-	-
10代	122	37	25	23	19	7	3	1	25	10	5	3	3	-	-	-
20代	122	30	28	25	20	7	4	1	31	8	10	4	4	2	1	-
30代	184	47	52	25	34	9	7	-	47	15	12	6	11	-	1	-
40代	231	55	62	44	33	9	8	2	52	9	14	4	14	3	2	1
50代	214	30	73	41	29	12	9	2	63	12	15	6	17	3	3	1
60代	239	21	73	37	40	31	13	4	66	7	31	5	11	2	3	-
70代	161	13	46	28	25	13	8	1	40	5	17	3	7	1	1	-
80代以上	35	1	10	10	4	2	2	-	13	2	3	2	4	-	-	1
男女	1,440	266	408	256	226	94	55	14	349	75	108	35	73	11	11	3
男	598	100	181	117	85	34	20	9	157	33	46	16	33	5	7	1
女	842	166	227	139	141	60	35	5	192	42	62	19	40	6	4	2
居住地	1,440	266	408	256	226	94	55	14	349	75	108	35	73	11	11	3
北海道	45	10	16	4	6	2	1	1	19	6	7	2	1	-	-	-
東北	76	20	19	17	9	3	1	-	16	3	4	1	3	1	1	-
関東	454	93	122	78	69	28	23	7	110	26	37	8	23	2	4	2
北陸信越	71	10	16	12	13	9	2	-	20	4	4	5	2	2	3	-
中部	219	40	68	38	34	15	6	3	42	7	16	3	8	-	1	-
近畿	255	40	70	51	47	15	12	1	55	11	16	7	13	2	1	1
中国	112	18	27	20	19	11	5	1	34	8	11	3	7	1	1	-
四国	58	7	15	10	15	5	2	1	14	4	2	1	5	1	-	-
九州	141	28	50	26	12	5	3	-	38	6	10	5	11	2	-	-
沖縄	9	-	5	-	2	1	-	-	1	-	1	-	-	-	-	-
主目的地	1,440	266	408	256	226	94	55	14	349	75	108	35	73	11	11	3
北海道	44	10	17	4	5	2	2	-	19	6	7	2	1	-	-	-
東北	80	17	20	21	10	5	-	-	22	7	6	2	4	-	-	-
関東	431	96	115	67	68	24	23	7	102	26	36	5	20	1	5	1
北陸信越	86	15	23	20	11	8	1	1	19	2	5	4	3	1	2	1
中部	234	36	66	39	40	20	10	3	40	5	9	8	9	2	2	-
近畿	259	44	75	50	44	16	9	2	60	11	20	5	14	3	1	1
中国	97	14	20	20	21	9	4	1	29	8	9	3	5	1	1	-
四国	48	6	14	11	9	2	3	-	14	4	2	1	5	-	-	-
九州	133	27	51	22	12	7	2	-	38	6	11	4	11	2	-	-
沖縄	7	-	5	-	2	-	-	-	1	-	1	-	-	-	-	-

第37表 宿泊の有無(2区分), 旅行目的(2区分), 再来訪意向(7区分), 年齢(9区分)・男女(2区分)・居住地(10区分)・主目的地(10区分)別 旅行内容記入数
 ー 出張・業務旅行を除く国内旅行

(件)

	宿泊旅行															
	観光・レクリエーション								帰省・知人訪問等							
	大変 そう思う	そう思う	やや思う	どちら でもない	あまり 思わない	思わない	全く 思わない		大変 そう思う	そう思う	やや思う	どちら でもない	あまり 思わない	思わない	全く 思わない	
(2013年4-6月)																
年齢	2,024	286	447	338	345	189	180	68	638	191	185	61	88	18	21	9
9歳以下	116	32	27	16	18	6	9	4	75	45	17	3	5	-	-	-
10代	186	32	22	31	38	20	13	13	26	14	5	3	3	-	-	-
20代	161	30	30	22	33	16	12	5	55	18	17	5	8	2	1	1
30代	254	52	45	44	43	29	16	10	97	39	26	9	15	2	2	1
40代	227	40	52	39	36	24	18	5	83	32	21	11	10	2	1	-
50代	285	39	75	48	41	30	23	5	108	21	41	10	19	3	2	3
60代	411	33	98	74	76	32	53	12	113	14	39	6	20	4	12	1
70代	309	22	81	57	51	28	29	8	59	7	15	13	5	3	2	2
80代以上	75	6	17	7	9	4	7	6	22	1	4	1	3	2	1	1
男女	2,024	286	447	338	345	189	180	68	638	191	185	61	88	18	21	9
男	890	112	209	150	162	85	74	24	287	74	86	28	39	12	14	4
女	1,134	174	238	188	183	104	106	44	351	117	99	33	49	6	7	5
居住地	2,024	286	447	338	345	189	180	68	638	191	185	61	88	18	21	9
北海道	142	26	36	22	20	12	7	9	56	11	21	5	10	1	2	-
東北	247	35	68	38	37	24	20	6	62	9	21	14	2	4	4	1
関東	738	102	164	134	122	64	64	28	234	82	66	12	37	5	8	2
北陸信越	69	8	16	9	15	9	3	3	21	6	5	1	4	-	1	1
中部	179	27	36	26	31	24	16	5	43	17	9	4	6	1	1	-
近畿	233	25	44	43	43	22	34	6	79	22	21	10	10	1	1	1
中国	134	19	26	19	29	13	13	2	43	14	16	3	5	-	3	-
四国	69	9	10	11	14	8	7	-	25	7	8	2	2	3	-	2
九州	172	27	41	27	30	10	11	7	57	22	13	6	9	2	-	1
沖縄	41	8	6	9	4	3	5	2	18	1	5	4	3	1	1	1
主目的地	2,024	286	447	338	345	189	180	68	638	191	185	61	88	18	21	9
北海道	167	24	42	25	29	17	16	7	56	13	19	5	11	1	4	-
東北	202	21	51	28	39	24	13	9	74	23	22	8	12	2	1	-
関東	569	101	144	101	79	41	42	11	152	46	43	15	17	3	6	5
北陸信越	172	22	39	31	31	17	17	4	53	12	17	4	11	1	-	1
中部	252	23	50	51	44	30	21	9	71	24	21	7	5	3	5	-
近畿	218	31	43	42	43	19	16	6	66	15	20	7	14	1	1	2
中国	106	13	16	11	23	12	17	7	50	18	14	8	6	-	2	-
四国	46	6	6	2	10	9	7	3	21	10	5	-	2	-	-	1
九州	186	30	42	33	33	13	17	5	78	29	22	5	10	4	1	-
沖縄	67	13	10	11	12	4	11	4	5	-	1	1	1	-	1	-
(2013年7-9月)																
年齢	2,639	376	670	450	422	216	207	77	827	290	255	55	86	21	32	7
9歳以下	281	52	63	51	38	27	16	9	104	54	30	4	7	3	1	-
10代	282	61	65	33	44	21	20	15	57	26	16	5	2	-	1	1
20代	233	44	51	48	42	16	12	7	77	41	18	3	5	2	3	-
30代	401	57	99	81	78	31	19	12	147	63	41	9	17	3	3	1
40代	434	66	111	73	65	30	42	9	125	47	42	7	12	3	2	2
50代	323	41	93	53	48	38	26	6	126	35	41	10	20	2	5	1
60代	380	33	101	59	62	33	42	13	121	18	46	11	17	2	9	1
70代	245	18	70	44	37	18	21	5	51	1	18	6	4	4	6	1
80代以上	60	4	17	8	8	2	9	1	19	5	3	-	2	2	2	-
男女	2,639	376	670	450	422	216	207	77	827	290	255	55	86	21	32	7
男	1,167	159	294	194	189	114	97	25	362	113	127	21	44	13	12	4
女	1,472	217	376	256	233	102	110	52	465	177	128	34	42	8	20	3
居住地	2,639	376	670	450	422	216	207	77	827	290	255	55	86	21	32	7
北海道	188	26	57	35	31	12	8	4	76	23	25	2	11	5	4	1
東北	282	35	63	49	49	18	33	7	78	23	27	8	6	2	3	1
関東	1,090	158	298	182	164	89	86	33	333	132	106	20	30	3	11	2
北陸信越	90	13	26	17	10	9	6	1	22	8	7	2	3	1	-	-
中部	207	33	45	34	47	15	10	5	59	26	14	4	7	1	1	2
近畿	341	43	75	53	58	38	30	16	101	25	34	6	16	4	2	1
中国	131	17	26	27	17	10	15	5	52	15	14	4	8	3	2	-
四国	72	9	20	11	12	3	7	2	17	6	9	1	-	1	-	-
九州	197	24	55	38	31	20	10	2	66	26	15	4	5	1	6	-
沖縄	41	18	5	4	3	2	2	2	23	6	4	4	-	-	3	-
主目的地	2,639	376	670	450	422	216	207	77	827	290	255	55	86	21	32	7
北海道	236	23	68	39	37	24	20	7	88	24	31	4	12	5	4	-
東北	264	25	48	50	51	23	35	7	130	46	50	10	11	-	3	-
関東	713	134	190	133	94	48	35	20	161	58	45	8	18	4	8	4
北陸信越	269	37	71	47	44	20	25	10	70	24	21	8	6	1	3	-
中部	349	45	101	49	62	34	28	10	65	28	12	6	5	3	2	2
近畿	295	54	81	51	44	22	17	4	91	31	30	5	12	3	2	-
中国	129	8	25	15	31	15	15	6	62	22	21	4	7	1	1	-
四国	54	5	9	7	8	5	8	6	43	17	14	2	4	1	2	1
九州	210	19	49	40	39	22	15	3	104	35	26	7	11	2	7	-
沖縄	91	26	23	16	10	3	4	3	8	5	2	1	-	-	-	-

第37表 宿泊の有無(2区分), 旅行目的(2区分), 再来訪意向(7区分), 年齢(9区分)・男女(2区分)・居住地(10区分)・主目的地(10区分)別 旅行内容記入数
 一 出張・業務旅行を除く国内旅行

(件)

	日帰り旅行															
	観光・レクリエーション								帰省・知人訪問等							
	大変 そう思う	そう思う	やや思う	どちら でもない	あまり 思わない	思わない	全く 思わない		大変 そう思う	そう思う	やや思う	どちら でもない	あまり 思わない	思わない	全く 思わない	
(2013年4-6月)																
年齢	1,827	246	493	315	337	147	96	33	320	62	91	34	68	13	9	8
9歳以下	159	32	47	29	27	8	2	3	11	3	6	-	-	-	-	-
10代	123	31	28	22	21	7	6	3	15	5	2	2	1	-	1	2
20代	146	31	31	27	23	11	10	4	28	5	8	3	7	1	-	1
30代	222	37	49	51	41	20	10	3	32	5	11	5	7	1	1	1
40代	255	47	62	44	58	18	11	3	47	16	17	2	5	4	1	-
50代	260	34	70	42	53	20	20	5	59	12	17	5	17	2	1	-
60代	364	20	125	49	72	39	18	8	77	10	19	11	19	4	3	1
70代	247	12	70	47	37	19	17	4	39	5	8	4	11	1	2	1
80代以上	51	2	11	4	5	5	2	-	12	1	3	2	1	-	-	2
男女	1,827	246	493	315	337	147	96	33	320	62	91	34	68	13	9	8
男	788	108	230	135	138	55	44	15	143	24	41	17	34	6	4	2
女	1,039	138	263	180	199	92	52	18	177	38	50	17	34	7	5	6
居住地	1,827	246	493	315	337	147	96	33	320	62	91	34	68	13	9	8
北海道	82	15	25	9	16	4	5	2	26	4	9	3	6	1	-	-
東北	215	27	65	38	40	13	11	-	37	4	14	6	4	1	2	1
関東	692	93	195	123	117	55	45	12	117	27	26	8	29	2	4	6
北陸信越	64	6	20	9	11	3	4	2	10	5	3	-	2	-	-	-
中部	175	25	37	31	34	21	6	3	26	6	6	5	6	2	-	-
近畿	199	29	59	34	37	13	8	4	37	8	9	6	4	4	-	-
中国	139	16	31	25	34	11	7	5	25	3	6	1	10	1	1	1
四国	79	7	16	13	18	10	2	1	12	2	5	-	3	-	1	-
九州	168	25	42	31	28	17	7	2	28	3	13	5	4	1	1	-
沖縄	14	3	3	2	2	-	1	2	2	-	-	-	-	1	-	-
主目的地	1,827	246	493	315	337	147	96	33	320	62	91	34	68	13	9	8
北海道	80	14	26	9	16	3	5	2	25	4	9	3	6	1	-	-
東北	206	23	60	36	44	10	11	1	40	7	12	4	6	1	2	2
関東	650	94	185	112	109	54	40	9	104	24	27	8	24	2	4	5
北陸信越	88	12	25	13	17	8	4	3	16	3	3	3	3	1	-	-
中部	182	22	41	39	29	18	10	5	26	5	8	5	4	2	-	-
近畿	229	33	70	37	41	20	9	4	40	9	10	5	8	4	-	-
中国	137	13	32	20	37	8	7	4	26	4	6	1	7	1	1	1
四国	56	6	7	13	16	6	1	1	8	2	1	1	3	-	1	-
九州	164	26	40	32	24	17	8	2	31	4	15	4	6	-	1	-
沖縄	12	3	3	2	2	-	-	1	2	-	-	-	1	1	-	-
(2013年7-9月)																
年齢	1,831	280	541	301	310	103	90	23	390	73	121	40	69	15	14	3
9歳以下	207	38	64	33	42	6	8	2	21	5	10	-	5	1	-	-
10代	164	44	39	23	28	10	6	3	17	3	3	4	2	-	1	1
20代	142	32	32	21	29	10	7	1	20	6	2	4	3	2	1	-
30代	267	42	86	47	47	13	11	3	46	12	14	7	8	1	2	-
40代	280	50	75	48	52	16	13	2	56	17	13	5	9	2	4	-
50代	258	31	87	50	41	15	12	4	73	12	23	5	12	6	3	1
60代	278	22	90	45	34	21	21	4	83	11	34	5	14	1	2	-
70代	191	16	60	30	29	11	7	2	56	5	17	9	13	-	-	-
80代以上	44	5	8	4	8	1	5	2	18	2	5	1	3	2	1	1
男女	1,831	280	541	301	310	103	90	23	390	73	121	40	69	15	14	3
男	794	102	243	142	139	44	33	10	175	30	52	13	39	6	6	1
女	1,037	178	298	159	171	59	57	13	215	43	69	27	30	9	8	2
居住地	1,831	280	541	301	310	103	90	23	390	73	121	40	69	15	14	3
北海道	126	19	34	24	23	10	3	1	45	3	20	4	11	-	1	-
東北	221	28	67	40	41	8	9	6	53	7	13	7	9	6	1	2
関東	699	109	218	115	114	37	32	9	123	28	30	9	24	7	5	-
北陸信越	74	8	25	13	14	2	4	-	15	5	4	2	2	-	-	-
中部	171	32	44	27	27	8	11	2	33	9	12	3	6	1	1	-
近畿	195	24	45	31	38	18	16	3	42	9	13	4	7	-	3	1
中国	122	18	29	25	22	6	8	1	34	5	12	6	4	-	2	-
四国	69	11	25	11	10	6	1	-	10	3	3	1	-	-	-	-
九州	140	26	50	12	20	8	6	1	28	3	10	4	6	1	-	-
沖縄	14	5	4	3	1	-	-	-	7	1	4	-	-	-	1	-
主目的地	1,831	280	541	301	310	103	90	23	390	73	121	40	69	15	14	3
北海道	123	20	33	24	24	9	3	1	45	3	20	4	11	1	1	-
東北	206	22	67	37	38	7	9	4	47	8	13	3	9	6	1	1
関東	634	112	197	101	100	31	26	9	123	27	28	13	23	7	5	1
北陸信越	115	14	34	19	21	7	7	-	21	6	8	3	-	-	-	-
中部	215	25	62	38	33	14	16	4	29	8	9	2	6	-	1	-
近畿	190	28	46	35	44	10	13	2	36	9	10	5	7	-	1	1
中国	121	18	32	17	18	11	7	1	35	4	12	4	6	-	3	-
四国	50	8	14	8	8	5	4	-	12	2	6	1	1	-	-	-
九州	143	28	50	16	21	7	5	1	34	5	10	5	6	1	1	-
沖縄	14	5	4	3	1	-	-	-	7	1	4	-	-	-	1	-

第37表 宿泊の有無(2区分), 旅行目的(2区分), 再来訪意向(7区分), 年齢(9区分)・男女(2区分)・居住地(10区分)・主目的地(10区分)別 旅行内容記入数
 ー 出張・業務旅行を除く国内旅行

(件)

	宿泊旅行								帰省・知人訪問等							
	観光・レクリエーション															
	大変 そう思う	そう思う	やや思う	どちら でもない	あまり 思わない	思わない	全く 思わない		大変 そう思う	そう思う	やや思う	どちら でもない	あまり 思わない	思わない	全く 思わない	
(2013年10-12月)																
年齢	2,079	306	513	373	318	148	192	48	547	159	187	43	81	12	18	6
9歳以下	117	24	42	20	14	5	4	-	59	34	11	1	3	1	1	1
10代	139	22	23	15	35	13	14	9	27	9	9	3	5	-	-	-
20代	139	33	31	23	20	12	6	7	39	17	11	4	6	-	-	-
30代	242	49	51	46	34	20	19	2	80	33	22	7	12	2	1	1
40代	261	67	62	48	39	13	18	3	57	23	15	3	11	1	1	-
50代	320	44	76	55	53	23	39	10	79	19	32	4	13	2	3	1
60代	428	39	118	84	71	29	43	11	120	14	50	13	19	5	6	3
70代	353	22	93	70	45	26	41	6	67	8	27	6	11	1	5	-
80代以上	80	6	17	12	7	7	8	-	19	2	10	2	1	-	1	-
男女	2,079	306	513	373	318	148	192	48	547	159	187	43	81	12	18	6
男	889	114	213	168	136	71	95	13	238	63	94	16	38	6	3	2
女	1,190	192	300	205	182	77	97	35	309	96	93	27	43	6	15	4
居住地	2,079	306	513	373	318	148	192	48	547	159	187	43	81	12	18	6
北海道	153	23	45	25	23	9	14	3	36	11	15	1	3	2	-	1
東北	247	41	61	53	34	14	22	4	58	11	24	3	11	2	3	-
関東	759	105	201	140	116	65	62	19	201	62	66	16	31	4	3	4
北陸信越	86	11	20	9	17	5	9	2	16	6	4	1	4	-	-	-
中部	172	20	46	33	27	12	19	1	34	11	14	1	4	1	-	-
近畿	249	39	44	51	40	17	29	10	72	19	28	6	10	-	5	-
中国	142	14	36	21	17	12	14	4	37	9	10	5	7	2	1	-
四国	64	15	11	12	10	3	6	-	24	6	6	4	5	1	-	-
九州	170	30	39	24	27	11	14	3	50	20	11	5	5	-	4	1
沖縄	37	8	10	5	7	-	3	2	19	4	9	1	1	-	2	-
主目的地	2,079	306	513	373	318	148	192	48	547	159	187	43	81	12	18	6
北海道	144	21	38	24	25	7	13	5	35	9	17	1	4	-	-	1
東北	192	25	52	45	24	12	18	2	63	19	20	4	11	2	1	1
関東	572	111	157	94	80	40	43	8	127	36	46	11	21	2	5	2
北陸信越	169	18	41	41	24	12	17	2	42	14	17	1	3	1	-	-
中部	255	29	66	37	44	27	31	6	46	16	13	2	6	3	-	1
近畿	300	50	66	58	50	16	23	9	64	17	18	7	13	1	2	-
中国	119	11	24	21	14	14	15	8	36	7	13	3	5	1	3	1
四国	48	5	10	6	10	4	5	1	24	9	5	3	4	-	1	-
九州	168	23	41	29	29	10	21	3	78	20	26	8	13	1	5	-
沖縄	62	10	10	11	14	5	6	2	13	4	4	1	1	1	1	-

第37表 宿泊の有無(2区分), 旅行目的(2区分), 再来訪意向(7区分), 年齢(9区分)・男女(2区分)・居住地(10区分)・主目的地(10区分)別 旅行内容記入数
 ー 出張・業務旅行を除く国内旅行

(件)

	日帰り旅行								帰省・知人訪問等							
	観光・レクリエーション															
	大変 そう思う	そう思う	やや思う	どちら でもない	あまり 思わない	思わない	全く 思わない		大変 そう思う	そう思う	やや思う	どちら でもない	あまり 思わない	思わない	全く 思わない	
(2013年10-12月)																
年齢	1,662	281	493	283	247	101	80	24	289	62	79	27	57	13	13	4
9歳以下	117	33	37	19	19	4	1	2	19	10	4	-	5	-	-	-
10代	92	27	20	15	14	7	2	2	7	1	3	1	2	-	-	-
20代	126	33	39	23	15	3	1	1	15	2	4	-	8	-	1	-
30代	173	41	44	35	26	5	7	2	30	9	11	1	5	1	1	-
40代	228	51	68	41	35	12	6	3	39	9	11	5	6	-	2	1
50代	233	41	69	40	33	10	14	5	60	15	16	9	9	2	3	1
60代	364	35	121	61	54	31	21	6	71	9	21	6	18	6	1	1
70代	270	17	77	46	47	21	21	3	31	6	6	3	3	1	3	-
80代以上	59	3	18	3	4	8	7	-	17	1	3	2	1	3	2	1
男女	1,662	281	493	283	247	101	80	24	289	62	79	27	57	13	13	4
男	711	120	214	129	114	39	29	8	140	32	43	10	26	6	8	-
女	951	161	279	154	133	62	51	16	149	30	36	17	31	7	5	4
居住地	1,662	281	493	283	247	101	80	24	289	62	79	27	57	13	13	4
北海道	64	16	21	7	9	4	-	-	30	3	11	-	9	2	2	-
東北	162	26	48	34	23	6	6	2	34	6	12	4	5	2	1	1
関東	627	115	193	107	94	35	26	9	101	21	28	10	19	3	6	3
北陸信越	57	13	21	6	6	3	1	1	12	2	2	-	3	-	-	-
中部	171	31	43	37	25	5	12	2	16	5	4	1	3	1	2	-
近畿	228	34	59	28	38	22	19	5	37	8	12	6	6	1	-	-
中国	143	16	40	29	19	11	9	3	16	4	2	2	3	3	-	-
四国	62	9	17	9	8	7	2	2	12	4	2	1	2	-	1	-
九州	138	19	48	25	24	7	5	-	29	8	6	3	7	-	1	-
沖縄	10	2	3	1	1	1	-	-	2	1	-	-	-	1	-	-
主目的地	1,662	281	493	283	247	101	80	24	289	62	79	27	57	13	13	4
北海道	63	15	21	6	9	5	1	-	30	3	11	-	9	2	1	-
東北	137	25	39	27	20	8	4	2	32	8	9	4	4	1	1	1
関東	588	117	181	103	86	31	24	8	97	17	32	9	19	3	5	3
北陸信越	97	18	32	17	6	3	5	2	13	4	-	2	2	-	1	-
中部	182	27	42	31	38	10	13	4	23	5	8	2	3	1	3	-
近畿	247	38	80	35	38	15	17	3	33	8	8	3	8	4	2	-
中国	129	17	32	22	20	17	9	4	19	4	3	3	5	1	-	-
四国	46	5	14	11	5	4	-	1	12	4	2	2	1	-	-	-
九州	136	18	46	27	21	6	5	-	27	8	6	2	6	-	-	-
沖縄	8	1	3	1	-	1	-	-	1	-	-	-	-	1	-	-

第38表 旅行目的(2区分), 再来訪意向(7区分),
男女(2区分), 旅行消費額(4区分)別 旅行内容記入数
一 出張・業務旅行を除く国内宿泊旅行

(件)

	観光・レクリエーション							帰省・知人訪問等								
	大変 そう思う	そう思う	やや思う	どちら でもない	あまり 思わない	思わない	全く 思わない	大変 そう思う	そう思う	やや思う	どちら でもない	あまり 思わない	思わない	全く 思わない		
(2013年)																
男女	8,650	1,264	2,110	1,513	1,376	715	707	239	2,712	875	853	220	329	67	96	28
20,000円未満	1,497	229	405	258	222	105	89	32	835	356	242	48	81	12	26	8
20,000円～30,000円未満	1,199	161	301	223	224	96	78	26	377	123	122	31	48	3	10	2
30,000円～50,000円未満	2,288	303	545	415	391	219	175	56	603	175	200	49	85	15	23	9
50,000円以上	3,545	559	838	609	528	292	355	123	830	196	269	88	108	36	36	8
男	3,791	500	946	669	612	340	318	83	1,180	339	414	84	154	38	41	13
20,000円未満	683	95	182	126	108	51	38	14	371	146	122	13	44	5	10	3
20,000円～30,000円未満	517	67	131	90	98	43	36	12	178	53	63	17	24	-	5	1
30,000円～50,000円未満	1,010	121	245	183	178	102	74	18	267	64	100	20	35	10	12	6
50,000円以上	1,528	210	378	269	223	142	167	39	336	67	120	32	49	22	13	3
女	4,859	764	1,164	844	764	375	389	156	1,532	536	439	136	175	29	55	15
20,000円未満	814	134	223	132	114	54	51	18	464	210	120	35	37	7	16	5
20,000円～30,000円未満	682	94	170	133	126	53	42	14	199	70	59	14	24	3	5	1
30,000円～50,000円未満	1,278	182	300	232	213	117	101	38	336	111	100	29	50	5	11	3
50,000円以上	2,017	349	460	340	305	150	188	84	494	129	149	56	59	14	23	5
(2013年1-3月)																
男女	1,908	296	480	352	291	162	128	46	700	235	226	61	74	16	25	6
20,000円未満	351	56	91	65	52	29	17	5	242	108	77	12	20	2	4	2
20,000円～30,000円未満	288	38	79	51	51	22	16	5	109	34	37	10	12	2	3	-
30,000円～50,000円未満	510	78	119	109	84	43	37	7	149	43	49	12	22	1	6	3
50,000円以上	725	120	185	123	102	66	57	29	191	46	62	26	20	10	11	1
男	845	115	230	157	125	70	52	21	293	89	107	19	33	7	12	3
20,000円未満	156	23	38	36	23	12	8	1	112	47	43	1	12	1	1	-
20,000円～30,000円未満	118	15	35	17	21	10	5	3	46	12	16	6	6	-	3	-
30,000円～50,000円未満	235	30	62	47	40	23	12	4	52	11	19	3	8	-	3	3
50,000円以上	319	44	92	56	40	24	26	13	77	17	29	8	7	5	4	-
女	1,063	181	250	195	166	92	76	25	407	146	119	42	41	9	13	3
20,000円未満	195	33	53	29	29	17	9	4	130	61	34	11	8	1	3	2
20,000円～30,000円未満	170	23	44	34	30	12	11	2	63	22	21	4	6	2	-	-
30,000円～50,000円未満	275	48	57	62	44	20	25	3	97	32	30	9	14	1	3	-
50,000円以上	406	76	93	67	62	42	31	16	114	29	33	18	13	5	7	1
(2013年4-6月)																
男女	2,024	286	447	338	345	189	180	68	638	191	185	61	88	18	21	9
20,000円未満	346	53	82	51	65	33	21	9	191	79	49	14	21	2	6	1
20,000円～30,000円未満	273	35	58	55	59	20	21	9	86	28	26	6	15	-	3	-
30,000円～50,000円未満	522	61	120	95	86	60	37	19	135	38	44	10	18	6	6	2
50,000円以上	856	134	184	135	134	75	99	29	209	41	65	30	30	10	6	5
男	890	112	209	150	162	85	74	24	287	74	86	28	39	12	14	4
20,000円未満	158	21	40	26	25	17	10	4	90	35	22	4	14	1	3	-
20,000円～30,000円未満	110	12	22	18	31	8	6	6	46	12	15	4	8	-	1	-
30,000円～50,000円未満	232	26	59	46	37	21	15	6	65	14	23	8	7	5	5	1
50,000円以上	379	52	87	60	68	38	42	8	80	10	26	11	10	6	5	3
女	1,134	174	238	188	183	104	106	44	351	117	99	33	49	6	7	5
20,000円未満	188	32	42	25	40	16	11	5	101	44	27	10	7	1	3	1
20,000円～30,000円未満	163	23	36	37	28	12	15	3	40	16	11	2	7	-	2	-
30,000円～50,000円未満	290	35	61	49	49	39	22	13	70	24	21	2	11	1	1	1
50,000円以上	477	82	97	75	66	37	57	21	129	31	39	19	20	4	1	2
(2013年7-9月)																
男女	2,639	376	670	450	422	216	207	77	827	290	255	55	86	21	32	7
20,000円未満	464	67	137	82	63	28	28	12	251	110	71	14	21	5	9	3
20,000円～30,000円未満	360	50	90	70	69	31	19	9	118	43	40	7	10	1	2	1
30,000円～50,000円未満	755	89	184	121	139	76	57	20	200	63	61	15	27	5	9	3
50,000円以上	1,033	170	253	176	149	81	99	36	240	68	72	19	27	10	12	-
男	1,167	159	294	194	189	114	97	25	362	113	127	21	44	13	12	4
20,000円未満	219	33	61	36	34	13	11	7	105	39	36	5	10	2	5	2
20,000円～30,000円未満	161	21	44	28	24	18	13	2	62	20	25	4	6	-	1	1
30,000円～50,000円未満	335	40	75	48	69	39	26	5	91	26	30	5	12	4	4	1
50,000円以上	442	65	111	82	62	44	46	11	95	26	30	7	15	7	2	-
女	1,472	217	376	256	233	102	110	52	465	177	128	34	42	8	20	3
20,000円未満	245	34	76	46	29	15	17	5	146	71	35	9	11	3	4	1
20,000円～30,000円未満	199	29	46	42	45	13	6	7	56	23	15	3	4	1	1	-
30,000円～50,000円未満	420	49	109	73	70	37	31	15	109	37	31	10	15	1	5	2
50,000円以上	591	105	142	94	87	37	53	25	145	42	42	12	12	3	10	-
(2013年10-12月)																
男女	2,079	306	513	373	318	148	192	48	547	159	187	43	81	12	18	6
20,000円未満	336	53	95	60	42	15	23	6	151	59	45	8	19	3	7	2
20,000円～30,000円未満	278	38	74	47	45	23	22	3	64	18	19	8	11	-	2	1
30,000円～50,000円未満	501	75	122	90	82	40	44	10	119	31	46	12	18	3	2	1
50,000円以上	931	135	216	175	143	70	100	29	190	41	70	13	31	6	7	2
男	889	114	213	168	136	71	95	13	238	63	94	16	38	6	3	2
20,000円未満	150	18	43	28	26	9	9	2	64	25	21	3	8	1	1	1
20,000円～30,000円未満	128	19	30	27	22	7	12	1	24	9	7	3	4	-	-	-
30,000円～50,000円未満	208	25	49	42	32	19	21	3	59	13	28	4	8	1	-	1
50,000円以上	388	49	88	71	53	36	53	7	84	14	35	6	17	4	2	-
女	1,190	192	300	205	182	77	97	35	309	96	93	27	43	6	15	4
20,000円未満	186	35	52	32	16	6	14	4	87	34	24	5	11	2	6	1
20,000円～30,000円未満	150	19	44	20	23	16	10	2	40	9	12	5	7	-	2	1
30,000円～50,000円未満	293	50	73	48	50	21	23	7	60	18	18	8	10	2	2	-
50,000円以上	543	86	128	104	90	34	47	22	106	27	35	7	14	2	5	2

第39表 旅行目的(2区分), 再来訪意向(7区分),
男女(2区分), 旅行消費額(4区分)別 旅行内容記入数
一 出張・業務旅行を除く国内日帰り旅行

(件)

	観光・レクリエーション								帰省・知人訪問等							
	大変 そう思う	そう思う	やや思う	どちら でもない	あまり 思わない	思わない	全く 思わない		大変 そう思う	そう思う	やや思う	どちら でもない	あまり 思わない	思わない	全く 思わない	
(2013年)																
男女	6,760	1,073	1,935	1,155	1,120	445	321	94	1,348	272	399	136	267	52	47	18
5,000円未満	1,041	175	303	161	191	52	58	20	227	53	68	22	46	7	10	2
5,000円～10,000円未満	1,692	251	516	296	273	127	76	22	308	62	108	29	48	11	10	6
10,000円～20,000円未満	2,370	344	646	433	411	180	129	38	382	85	111	40	79	19	10	3
20,000円以上	1,534	290	456	250	225	82	51	12	387	66	103	41	87	14	15	5
男	2,891	430	868	523	476	172	126	42	615	119	182	56	132	23	25	4
5,000円未満	459	75	145	73	86	19	18	10	94	20	28	11	18	4	4	1
5,000円～10,000円未満	734	107	234	132	116	52	38	10	156	32	56	14	25	6	5	2
10,000円～20,000円未満	1,007	141	282	185	171	68	50	18	178	34	53	13	45	6	7	-
20,000円以上	640	100	201	126	95	31	17	4	167	28	40	17	40	7	9	1
女	3,869	643	1,067	632	644	273	195	52	733	153	217	80	135	29	22	14
5,000円未満	582	100	158	88	105	33	40	10	133	33	40	11	28	3	6	1
5,000円～10,000円未満	958	144	282	164	157	75	38	12	152	30	52	15	23	5	5	4
10,000円～20,000円未満	1,363	203	364	248	240	112	79	20	204	51	58	27	34	13	3	3
20,000円以上	894	190	255	124	130	51	34	8	220	38	63	24	47	7	6	4
(2013年1-3月)																
男女	1,440	266	408	256	226	94	55	14	349	75	108	35	73	11	11	3
5,000円未満	212	34	73	25	39	11	13	3	65	17	18	6	15	1	3	-
5,000円～10,000円未満	354	50	112	65	58	26	13	2	89	16	34	11	14	2	2	1
10,000円～20,000円未満	522	100	135	99	76	40	18	8	94	26	23	7	22	5	3	1
20,000円以上	326	81	85	64	46	17	8	1	86	15	31	8	19	3	3	-
男	598	100	181	117	85	34	20	9	157	33	46	16	33	5	7	1
5,000円未満	98	14	35	13	18	4	5	2	23	7	5	3	4	1	1	-
5,000円～10,000円未満	140	18	47	31	16	12	5	1	43	9	18	6	5	1	1	1
10,000円～20,000円未満	210	37	56	38	33	13	8	5	46	10	11	4	12	1	3	-
20,000円以上	141	30	41	34	16	5	1	1	35	6	10	2	10	2	2	-
女	842	166	227	139	141	60	35	5	192	42	62	19	40	6	4	2
5,000円未満	114	20	38	12	21	7	8	1	42	10	13	3	11	-	2	-
5,000円～10,000円未満	214	32	65	34	42	14	8	1	46	7	16	5	9	1	1	-
10,000円～20,000円未満	312	63	79	61	43	27	10	3	48	16	12	3	10	4	-	1
20,000円以上	185	51	44	30	30	12	7	-	51	9	21	6	9	1	1	-
(2013年4-6月)																
男女	1,827	246	493	315	337	147	96	33	320	62	91	34	68	13	9	8
5,000円未満	305	47	84	48	63	16	15	8	55	11	16	8	10	1	3	1
5,000円～10,000円未満	461	64	129	85	77	40	23	10	70	14	25	6	9	5	2	3
10,000円～20,000円未満	631	72	165	116	123	62	42	10	95	22	28	9	23	4	2	-
20,000円以上	393	58	113	60	67	28	16	4	93	14	19	11	26	2	2	4
男	788	108	230	135	138	55	44	15	143	24	41	17	34	6	4	2
5,000円未満	127	23	35	23	26	6	4	4	22	4	6	4	5	-	1	-
5,000円～10,000円未満	213	31	65	37	37	13	14	5	39	7	14	4	5	2	1	1
10,000円～20,000円未満	265	28	78	46	41	25	22	5	41	7	14	3	12	2	1	-
20,000円以上	166	22	51	27	30	11	4	1	37	5	5	6	12	2	1	1
女	1,039	138	263	180	199	92	52	18	177	38	50	17	34	7	5	6
5,000円未満	178	24	49	25	37	10	11	4	33	7	10	4	5	1	2	1
5,000円～10,000円未満	248	33	64	48	40	27	9	5	31	7	11	2	4	3	1	2
10,000円～20,000円未満	366	44	87	70	82	37	20	5	54	15	14	6	11	2	1	-
20,000円以上	227	36	62	33	37	17	12	3	56	9	14	5	14	-	1	3
(2013年7-9月)																
男女	1,831	280	541	301	310	103	90	23	390	73	121	40	69	15	14	3
5,000円未満	272	50	70	47	49	16	13	3	60	15	17	4	10	4	3	1
5,000円～10,000円未満	484	69	153	78	77	32	26	6	81	17	33	5	12	2	1	-
10,000円～20,000円未満	650	89	196	107	115	37	35	10	125	24	36	16	25	5	4	1
20,000円以上	403	69	118	64	66	18	15	3	111	16	32	14	20	4	5	-
男	794	102	243	142	139	44	33	10	175	30	52	13	39	6	6	1
5,000円未満	125	14	37	24	24	6	4	2	27	5	8	1	5	3	1	1
5,000円～10,000円未満	221	28	72	35	37	17	13	3	43	7	16	1	10	1	1	-
10,000円～20,000円未満	274	34	84	45	50	17	8	4	54	10	15	5	15	-	2	-
20,000円以上	165	25	49	34	28	4	8	1	48	7	12	6	8	2	2	-
女	1,037	178	298	159	171	59	57	13	215	43	69	27	30	9	8	2
5,000円未満	147	36	33	23	25	10	9	1	33	10	9	3	5	1	2	-
5,000円～10,000円未満	263	41	81	43	40	15	13	3	38	10	17	4	2	1	-	1
10,000円～20,000円未満	376	55	112	62	65	20	27	6	71	14	21	11	10	5	2	1
20,000円以上	238	44	69	30	38	14	7	2	63	9	20	8	12	2	3	-
(2013年10-12月)																
男女	1,662	281	493	283	247	101	80	24	289	62	79	27	57	13	13	4
5,000円未満	252	44	76	41	40	9	17	6	47	10	17	4	11	1	1	-
5,000円～10,000円未満	393	68	122	68	61	29	14	4	68	15	16	7	13	2	5	2
10,000円～20,000円未満	567	83	150	111	97	41	34	10	68	13	24	8	9	5	1	1
20,000円以上	412	82	140	62	46	19	12	4	97	21	21	8	22	5	5	1
男	711	120	214	129	114	39	29	8	140	32	43	10	26	6	8	-
5,000円未満	109	24	38	13	18	3	5	2	22	4	9	3	4	-	1	-
5,000円～10,000円未満	160	30	50	29	26	10	6	1	31	9	8	3	5	2	2	-
10,000円～20,000円未満	258	42	64	56	47	13	12	4	37	7	13	1	6	3	1	-
20,000円以上	168	23	60	31	21	11	4	1	47	10	13	3	10	1	4	-
女	951	161	279	154	133	62	51	16	149	30	36	17	31	7	5	4
5,000円未満	143	20	38	28	22	6	12	4	25	6	8	1	7	1	-	-
5,000円～10,000円未満	233	38	72	39	35	19	8	3	37	6	8	4	8	-	3	2
10,000円～20,000円未満	309	41	86	55	50	28	22	6	31	6	11	7	3	2	-	1
20,000円以上	244	59	80	31	25	8	8	3	50	11	8	5	12	4	1	1

第40表 宿泊の有無(2区分), 旅行目的(2区分), 満足度(7区分),
居住地(47区分)別 旅行内容記入数
－ 出張・業務旅行を除く国内旅行

(件)

居住地	宿泊旅行								観光・レクリエーション								帰省・知人訪問等															
	観光・レクリエーション		帰省・知人訪問等		観光・レクリエーション		帰省・知人訪問等		観光・レクリエーション		帰省・知人訪問等		観光・レクリエーション		帰省・知人訪問等		観光・レクリエーション		帰省・知人訪問等													
	大変満足	満足	やや満足	どちらでもない	やや不満	不満	大変不満		大変満足	満足	やや満足	どちらでもない	やや不満	不満	大変不満		大変満足	満足	やや満足	どちらでもない	やや不満	不満	大変不満									
	8,650	1,916	4,164	1,776	377	147	44	12	2,712	502	1,160	470	420	53	14		2,712	502	1,160	470	420	53	14		2,712	502	1,160	470	420	53	14	
北海道	622	134	307	126	22	13	5	1	222	37	89	52	31	4	-	222	37	89	52	31	4	-	222	37	89	52	31	4	-			
東北	916	206	427	193	37	23	8	-	245	40	99	58	33	9	-	245	40	99	58	33	9	-	245	40	99	58	33	9	-			
青森県	94	23	45	18	3	2	2	-	34	9	11	11	2	-	34	9	11	11	2	-	34	9	11	11	2	-						
岩手県	102	19	54	21	2	-	2	-	27	2	13	3	5	3	-	27	2	13	3	5	3	-	27	2	13	3	5	3	-			
宮城県	300	75	131	72	10	5	3	-	77	13	30	17	12	5	-	77	13	30	17	12	5	-	77	13	30	17	12	5	-			
秋田県	101	19	53	15	6	5	-	-	31	7	13	9	2	-	31	7	13	9	2	-	31	7	13	9	2	-						
山形県	109	32	44	16	7	5	-	-	28	3	10	7	6	1	-	28	3	10	7	6	1	-	28	3	10	7	6	1	-			
福島県	210	38	100	51	9	6	1	-	48	6	22	11	6	-	48	6	22	11	6	-	48	6	22	11	6	-						
関東	3,227	697	1,593	666	139	51	19	3	983	205	442	131	157	16	4	983	205	442	131	157	16	4	983	205	442	131	157	16	4			
茨城県	221	58	100	42	10	6	1	-	56	13	21	5	15	-	56	13	21	5	15	-	56	13	21	5	15	-						
栃木県	175	44	76	43	7	2	1	-	33	5	15	6	5	1	-	33	5	15	6	5	1	-	33	5	15	6	5	1	-			
群馬県	133	25	72	26	2	2	-	-	21	9	7	1	4	-	21	9	7	1	4	-	21	9	7	1	4	-						
埼玉県	516	101	260	110	22	8	2	-	139	23	60	27	23	1	2	139	23	60	27	23	1	2	139	23	60	27	23	1	2			
千葉県	465	103	228	95	20	6	3	-	143	22	79	14	18	1	-	143	22	79	14	18	1	-	143	22	79	14	18	1	-			
東京都	982	196	506	193	54	15	6	2	340	76	152	50	49	5	1	340	76	152	50	49	5	1	340	76	152	50	49	5	1			
神奈川県	654	151	314	136	24	11	5	1	239	53	104	27	41	8	1	239	53	104	27	41	8	1	239	53	104	27	41	8	1			
山梨県	81	19	37	21	-	1	1	-	12	4	4	1	2	-	12	4	4	1	2	-	12	4	4	1	2	-						
北陸信越	346	80	147	77	17	7	1	1	104	20	52	20	9	2	-	104	20	52	20	9	2	-	104	20	52	20	9	2	-			
新潟県	106	29	44	24	2	-	1	-	33	5	20	3	5	-	33	5	20	3	5	-	33	5	20	3	5	-						
富山県	68	17	31	12	3	1	-	1	17	2	9	4	-	17	2	9	4	-	17	2	9	4	-									
石川県	67	14	28	18	4	2	-	-	15	3	5	6	-	15	3	5	6	-	15	3	5	6	-									
長野県	105	20	44	23	8	4	-	-	39	10	18	7	4	-	39	10	18	7	4	-	39	10	18	7	4	-						
中部	774	172	358	163	44	14	2	1	198	41	77	33	39	6	1	198	41	77	33	39	6	1	198	41	77	33	39	6	1			
福井県	41	8	21	7	3	-	-	-	7	-	6	-	1	-	7	-	6	-	1	-	7	-	6	-	1	-						
岐阜県	94	22	43	18	5	4	-	1	27	8	6	4	6	3	-	27	8	6	4	6	3	-	27	8	6	4	6	3	-			
静岡県	171	46	77	31	8	4	1	-	58	11	24	12	11	-	58	11	24	12	11	-	58	11	24	12	11	-						
愛知県	392	78	184	90	25	4	1	-	98	21	37	15	21	3	1	98	21	37	15	21	3	1	98	21	37	15	21	3	1			
三重県	76	18	33	17	3	2	-	-	8	1	4	2	-	8	1	4	2	-	8	1	4	2	-									
近畿	1,148	268	533	248	47	18	4	4	357	49	148	78	55	3	2	357	49	148	78	55	3	2	357	49	148	78	55	3	2			
滋賀県	66	12	30	21	3	-	-	-	14	2	2	7	1	-	14	2	2	7	1	-	14	2	2	7	1	-						
京都府	95	17	45	22	4	2	-	-	40	2	17	7	9	-	40	2	17	7	9	-	40	2	17	7	9	-						
大阪府	520	124	248	109	21	3	1	3	165	26	72	30	27	2	1	165	26	72	30	27	2	1	165	26	72	30	27	2	1			
兵庫県	313	78	148	60	9	8	2	1	91	12	39	25	7	1	-	91	12	39	25	7	1	-	91	12	39	25	7	1	-			
奈良県	98	22	36	25	7	5	-	-	30	1	13	5	10	-	30	1	13	5	10	-	30	1	13	5	10	-						
和歌山県	56	15	26	11	3	-	1	-	17	6	5	4	1	-	17	6	5	4	1	-	17	6	5	4	1	-						
中国	532	113	254	119	17	8	4	1	195	35	79	25	44	3	1	195	35	79	25	44	3	1	195	35	79	25	44	3	1			
鳥取県	39	6	20	12	-	1	-	-	18	1	11	1	4	-	18	1	11	1	4	-	18	1	11	1	4	-						
島根県	49	8	23	14	2	-	-	-	25	4	13	5	1	-	25	4	13	5	1	-	25	4	13	5	1	-						
岡山県	138	23	66	34	5	3	2	-	50	10	17	9	13	-	50	10	17	9	13	-	50	10	17	9	13	-						
広島県	195	46	92	34	10	2	1	1	62	11	21	8	17	3	-	62	11	21	8	17	3	-	62	11	21	8	17	3	-			
山口県	111	30	53	25	-	2	1	-	40	9	17	2	9	-	40	9	17	2	9	-	40	9	17	2	9	-						
四国	262	57	139	38	16	3	-	1	90	17	34	16	17	4	-	90	17	34	16	17	4	-	90	17	34	16	17	4	-			
徳島県	54	16	33	3	1	1	-	-	18	6	6	3	2	-	18	6	6	3	2	-	18	6	6	3	2	-						
香川県	71	10	37	13	6	1	-	-	18	2	7	2	6	1	-	18	2	7	2	6	1	-	18	2	7	2	6	1	-			
愛媛県	103	25	53	15	5	1	-	1	35	5	12	9	6	2	-	35	5	12	9	6	2	-	35	5	12	9	6	2	-			
高知県	34	6	16	7	4	-	-	-	19	4	9	2	3	1	-	19	4	9	2	3	1	-	19	4	9	2	3	1	-			
九州	693	157	341	124	35	8	1	-	247	41	112	45	28	4	5	247	41	112	45	28	4	5	247	41	112	45	28	4	5			
福岡県	315	75	159	51	13	4	-	-	117	19	55	21	14	2	1	117	19	55	21	14	2	1	117	19	55	21	14	2	1			
佐賀県	61	13	28	13	4	2	-	-	13	3	2	3	2	1	1	13	3	2	3	2	1	1	13	3	2	3	2	1	1			
長崎県	50	4	28	13	1	1	1	-	21	4	8	6	1	-	21	4	8	6	1	-	21	4	8	6	1	-						
熊本県	95	20	46	20	5	1	-	-	38	8	18	6	2	1	1	38	8	18	6	2	1	1	38	8	18	6	2	1	1			
大分県	54	12	25	6	7	-	-	-	15	2	8	2	2	-	15	2	8	2	2	-	15	2	8	2	2	-						
宮崎県	59	14	32	9	3	-	-	-	21	2	9	5	2	-	21	2	9	5	2	-	21	2	9	5	2	-						
鹿児島県	59	19	23	12	2	-	-	-	22	3	12	2	5	-	22	3	12	2	5	-	22	3	12	2	5	-						
沖縄	130	32	65	22	3	2	-	-	71	17	28	12	7	2	1	71	17	28	12	7	2	1	71	17	28	12	7	2	1			

第40表 宿泊の有無(2区分), 旅行目的(2区分), 満足度(7区分),
居住地(47区分)別 旅行内容記入数
－ 出張・業務旅行を除く国内旅行

(件)

居住地	日帰り旅行								帰省・知人訪問等							
	観光・レクリエーション															
	大変満足	満足	やや満足	どちらでもない	やや不満	不満	大変不満		大変満足	満足	やや満足	どちらでもない	やや不満	不満	大変不満	
	6,760	1,156	3,071	1,543	466	115	21	12	1,348	152	463	249	352	19	7	2
北海道	317	47	148	71	23	5	1	-	120	11	47	27	24	2	-	-
東北	674	96	304	163	59	8	2	2	140	13	51	26	33	3	1	-
青森県	64	10	33	12	5	1	-	-	9	1	5	-	1	-	-	-
岩手県	72	9	34	14	9	2	-	-	32	2	12	5	5	2	1	-
宮城県	194	32	78	48	20	2	-	-	40	7	11	5	14	1	-	-
秋田県	94	13	38	25	11	-	-	1	13	-	4	4	4	-	-	-
山形県	83	9	40	23	6	-	1	-	11	1	4	3	2	-	-	-
福島県	167	23	81	41	8	3	1	1	35	2	15	9	7	-	-	-
関東	2,472	481	1,098	569	145	39	12	6	451	56	142	76	131	5	3	2
茨城県	217	51	85	51	13	2	1	1	34	7	4	5	13	1	-	-
栃木県	142	20	71	30	9	1	2	-	20	3	9	3	4	1	-	-
群馬県	113	24	49	30	5	1	-	-	18	2	7	3	6	-	-	-
埼玉県	458	79	201	119	25	11	1	1	70	10	27	8	16	1	-	-
千葉県	379	75	165	95	17	7	1	1	56	2	21	11	16	-	-	-
東京都	633	124	314	112	44	8	4	3	156	18	41	31	50	-	2	1
神奈川県	460	95	182	112	30	9	3	-	94	13	32	14	26	2	1	1
山梨県	70	13	31	20	2	-	-	-	3	1	1	1	-	-	-	-
北陸信越	266	45	108	63	21	7	1	-	57	6	23	11	10	2	-	-
新潟県	79	11	38	14	6	2	1	-	12	2	7	1	1	1	-	-
富山県	51	9	18	14	5	1	-	-	7	-	2	-	3	-	-	-
石川県	42	12	15	12	2	-	-	-	9	-	3	4	1	-	-	-
長野県	94	13	37	23	8	4	-	-	29	4	11	6	5	1	-	-
中部	736	114	367	150	57	12	2	-	117	17	44	24	26	-	1	-
福井県	35	4	20	9	1	1	-	-	3	-	2	-	-	-	1	-
岐阜県	100	16	46	24	9	2	-	-	12	-	4	2	5	-	-	-
静岡県	168	30	91	24	12	2	-	-	38	5	11	8	11	-	-	-
愛知県	350	55	167	77	27	6	2	-	56	11	24	11	9	-	-	-
三重県	83	9	43	16	8	1	-	-	8	1	3	3	1	-	-	-
近畿	877	152	411	190	58	15	-	3	171	16	45	36	52	4	1	-
滋賀県	58	10	28	12	5	-	-	-	15	-	7	3	2	1	-	-
京都府	88	12	48	16	2	2	-	1	16	2	8	4	2	-	-	-
大阪府	363	63	169	85	21	8	-	1	68	5	19	14	21	1	1	-
兵庫県	262	50	118	53	21	2	-	1	42	5	8	8	14	1	-	-
奈良県	60	12	27	13	3	2	-	-	20	2	2	5	9	1	-	-
和歌山県	46	5	21	11	6	1	-	-	10	2	1	2	4	-	-	-
中国	516	74	243	112	38	17	-	-	109	9	35	17	38	2	-	-
鳥取県	42	8	25	6	2	-	-	-	13	-	5	-	7	-	-	-
島根県	41	7	16	13	1	2	-	-	6	-	-	2	3	-	-	-
岡山県	170	30	78	37	13	2	-	-	25	3	5	5	9	1	-	-
広島県	174	19	82	36	16	8	-	-	47	2	17	8	16	1	-	-
山口県	89	10	42	20	6	5	-	-	18	4	8	2	3	-	-	-
四国	268	34	114	78	19	3	-	1	48	10	14	7	12	1	1	-
徳島県	67	9	37	16	3	-	-	1	6	2	2	-	1	-	-	-
香川県	64	5	29	18	5	-	-	-	14	2	5	1	5	1	-	-
愛媛県	105	13	37	39	6	2	-	-	24	4	7	5	5	-	1	-
高知県	32	7	11	5	5	1	-	-	4	2	-	1	1	-	-	-
九州	587	101	262	135	43	9	3	-	123	11	58	23	25	-	-	-
福岡県	266	51	113	66	15	3	1	-	63	4	31	12	13	-	-	-
佐賀県	43	11	18	10	2	-	1	-	5	2	1	2	-	-	-	-
長崎県	50	6	25	10	4	2	-	-	16	2	8	-	5	-	-	-
熊本県	82	14	36	19	7	2	1	-	17	1	7	4	4	-	-	-
大分県	46	8	27	8	3	-	-	-	8	2	4	1	1	-	-	-
宮崎県	42	1	17	12	7	1	-	-	9	-	5	3	1	-	-	-
鹿児島県	58	10	26	10	5	1	-	-	5	-	2	1	1	-	-	-
沖縄	47	12	16	12	3	-	-	-	12	3	4	2	1	-	-	-

第41表 宿泊の有無(2区分), 旅行目的(2区分), 満足度(7区分), 主目的地(47区分)別 旅行内容記入数
 一 出張・業務旅行を除く国内旅行

(件)

主目的地	宿泊旅行								帰省・知人訪問等							
	観光・レクリエーション															
	大変満足	満足	やや満足	どちらでもない	やや不満	不満	大変不満		大変満足	満足	やや満足	どちらでもない	やや不満	不満	大変不満	
	8,650	1,916	4,164	1,776	377	147	44	12	2,712	502	1,160	470	420	53	14	5
北海道	670	135	345	131	27	16	7	1	235	39	100	54	32	5	-	-
東北	781	147	378	180	37	15	5	-	319	59	137	59	46	9	-	1
青森県	86	18	38	21	4	3	-	-	58	13	21	9	11	2	-	-
岩手県	112	19	56	29	7	1	-	-	37	11	10	8	5	-	-	1
宮城県	187	43	86	39	8	2	2	-	66	12	25	14	9	4	-	-
秋田県	64	6	35	15	6	-	1	-	45	10	19	9	5	2	-	-
山形県	112	21	57	25	3	3	1	-	39	5	21	4	7	1	-	-
福島県	220	40	106	51	9	6	1	-	74	8	41	15	9	-	-	-
関東	2,371	634	1,112	428	106	45	12	1	611	120	266	97	93	10	4	2
茨城県	62	16	28	11	5	-	-	-	43	11	18	6	6	1	1	-
栃木県	303	67	147	64	19	5	-	-	31	6	13	4	6	1	-	-
群馬県	272	54	131	57	14	7	3	1	38	9	14	4	9	1	-	-
埼玉県	47	11	23	8	2	3	-	-	70	14	27	12	12	1	-	-
千葉県	483	172	202	82	14	6	2	-	94	18	42	12	16	1	1	-
東京都	599	178	268	97	24	16	4	-	213	44	92	40	27	3	-	2
神奈川県	415	99	210	76	17	5	2	-	102	18	46	17	13	2	2	-
山梨県	190	37	103	33	11	3	1	-	20	-	14	2	4	-	-	-
北陸信越	802	152	378	200	34	16	6	3	208	37	94	33	33	6	-	-
新潟県	195	30	87	53	12	4	3	-	57	8	34	5	9	1	-	-
富山県	54	15	16	18	2	1	-	1	27	4	11	6	5	1	-	-
石川県	131	22	69	32	3	3	-	1	35	9	15	5	5	-	-	-
長野県	422	85	206	97	17	8	3	1	89	16	34	17	14	4	-	-
中部	1,115	217	529	270	55	17	7	2	250	46	112	39	39	7	1	-
福井県	69	9	34	20	3	1	-	-	16	-	9	4	3	-	-	-
岐阜県	150	26	71	39	8	1	2	1	31	6	13	2	6	2	-	-
静岡県	502	89	255	111	21	9	5	-	88	18	40	18	6	4	-	-
愛知県	136	30	55	36	11	3	-	1	95	17	39	15	20	1	1	-
三重県	258	63	114	64	12	3	-	-	20	5	11	-	4	-	-	-
近畿	1,105	261	534	229	42	8	3	2	327	58	138	61	52	5	3	-
滋賀県	55	8	29	13	4	-	-	-	18	4	3	7	1	1	-	-
京都府	318	80	156	64	10	1	1	-	56	16	24	8	7	1	-	-
大阪府	287	77	123	66	12	2	-	-	106	22	35	24	17	3	2	-
兵庫県	244	57	120	47	9	4	1	-	101	13	49	15	20	-	1	-
奈良県	67	13	35	14	3	-	1	-	20	1	10	5	3	-	-	-
和歌山県	134	26	71	25	4	1	-	2	26	2	17	2	4	-	-	-
中国	431	76	220	94	20	6	1	2	210	40	82	31	44	6	2	-
鳥取県	82	9	43	23	2	1	-	-	26	6	14	2	3	-	-	-
島根県	109	21	54	21	7	3	-	2	35	6	13	6	7	-	1	-
岡山県	63	7	35	17	3	1	-	-	44	6	22	4	11	1	-	-
広島県	109	26	59	17	2	1	1	-	66	13	19	13	14	4	1	-
山口県	68	13	29	16	6	-	-	-	39	9	14	6	9	1	-	-
四国	191	37	107	35	9	1	-	-	119	23	47	23	18	1	-	1
徳島県	24	3	17	2	-	1	-	-	21	3	5	2	10	1	-	-
香川県	58	12	32	12	2	-	-	-	29	7	9	6	2	-	-	-
愛媛県	63	9	38	11	4	-	-	-	45	7	22	10	4	-	-	1
高知県	46	13	20	10	3	-	-	-	24	6	11	5	2	-	-	-
九州	740	160	376	144	30	11	1	1	358	66	158	61	54	2	3	-
福岡県	136	34	63	34	3	1	-	-	100	14	48	20	14	-	1	-
佐賀県	37	6	18	8	2	2	1	-	23	3	12	2	5	-	-	-
長崎県	118	25	65	23	2	1	-	-	59	10	24	14	7	-	1	-
熊本県	127	31	61	25	4	2	-	-	57	11	27	9	9	-	1	-
大分県	193	38	106	24	14	4	-	1	37	3	13	9	8	-	-	-
宮崎県	35	5	17	11	1	-	-	-	36	11	14	2	6	1	-	-
鹿児島県	94	21	46	19	4	1	-	-	46	14	20	5	5	1	-	-
沖縄	290	84	139	45	8	8	2	-	36	10	10	7	5	1	1	1

第41表 宿泊の有無(2区分), 旅行目的(2区分), 満足度(7区分),
主目的地(47区分)別 旅行内容記入数
－ 出張・業務旅行を除く国内旅行

(件)

主目的地	日帰り旅行								帰省・知人訪問等							
	観光・レクリエーション															
	大変満足	満足	やや満足	どちらでもない	やや不満	不満	大変不満		大変満足	満足	やや満足	どちらでもない	やや不満	不満	大変不満	
	6,760	1,156	3,071	1,543	466	115	21	12	1,348	152	463	249	352	19	7	2
北海道	310	47	149	69	22	5	1	-	119	11	47	27	23	2	-	-
東北	629	87	285	148	58	9	3	2	141	15	49	20	37	3	1	-
青森県	58	9	27	12	6	2	-	1	15	3	6	1	2	-	-	-
岩手県	98	10	47	20	12	1	-	-	35	4	10	5	6	2	1	-
宮城県	168	27	75	42	16	1	1	1	29	4	11	5	6	1	-	-
秋田県	86	10	36	22	12	-	-	-	8	-	1	2	5	-	-	-
山形県	95	12	42	27	5	1	-	-	13	1	5	1	5	-	-	-
福島県	124	19	58	25	7	4	2	-	41	3	16	6	13	-	-	-
関東	2,303	467	1,008	520	150	36	11	5	426	60	141	75	117	3	2	1
茨城県	178	25	70	48	17	4	1	-	45	4	14	6	14	1	-	-
栃木県	231	31	105	61	20	3	-	1	32	5	14	5	7	-	-	-
群馬県	156	23	73	39	9	3	1	-	34	4	7	7	14	1	-	-
埼玉県	153	27	61	40	14	4	1	-	56	5	14	12	18	-	2	1
千葉県	493	142	206	95	20	8	2	1	58	7	19	8	19	-	-	-
東京都	520	112	232	107	37	8	5	1	111	14	38	28	27	1	-	-
神奈川県	357	75	164	75	19	4	1	1	73	18	28	8	13	-	-	-
山梨県	215	32	97	55	14	2	-	1	17	3	7	1	5	-	-	-
北陸信越	386	62	183	90	20	7	1	1	69	7	23	18	12	1	-	-
新潟県	104	16	58	17	6	2	-	-	18	2	4	5	2	1	-	-
富山県	24	3	9	9	1	-	1	1	7	-	2	2	1	-	-	-
石川県	32	4	13	11	2	-	-	-	9	1	2	3	2	-	-	-
長野県	226	39	103	53	11	5	-	-	35	4	15	8	7	-	-	-
中部	813	127	393	183	52	16	1	1	118	8	42	24	34	-	2	-
福井県	81	9	34	24	9	1	-	1	9	1	3	2	2	-	1	-
岐阜県	108	22	49	21	7	3	1	-	17	1	5	3	6	-	-	-
静岡県	264	41	132	63	12	5	-	-	39	3	18	8	8	-	-	-
愛知県	164	26	74	38	16	2	-	-	37	2	11	8	13	-	1	-
三重県	196	29	104	37	8	5	-	-	16	1	5	3	5	-	-	-
近畿	925	160	443	205	63	14	1	2	169	19	50	30	49	7	1	-
滋賀県	90	9	45	21	9	2	-	-	14	1	4	5	3	-	-	-
京都府	215	40	96	54	14	-	1	2	29	8	7	4	8	2	-	-
大阪府	211	49	99	43	11	3	-	-	51	4	19	9	12	3	1	-
兵庫県	261	41	132	56	18	5	-	-	54	5	13	8	19	2	-	-
奈良県	72	13	35	14	5	1	-	-	9	-	4	2	3	-	-	-
和歌山県	76	8	36	17	6	3	-	-	12	1	3	2	4	-	-	-
中国	484	65	242	101	34	11	-	-	109	10	30	21	37	2	-	1
鳥取県	56	8	31	8	5	2	-	-	9	-	2	1	6	-	-	-
島根県	86	5	48	24	5	1	-	-	15	1	4	2	4	-	-	1
岡山県	101	17	48	21	6	2	-	-	31	5	8	6	10	1	-	-
広島県	143	20	72	26	12	4	-	-	37	2	10	10	11	1	-	-
山口県	98	15	43	22	6	2	-	-	17	2	6	2	6	-	-	-
四国	200	29	74	63	13	4	-	1	46	7	14	4	16	-	1	-
徳島県	21	2	12	5	-	-	-	1	9	1	3	-	4	-	1	-
香川県	71	9	31	20	1	2	-	-	15	1	3	1	7	-	-	-
愛媛県	66	13	16	25	8	1	-	-	17	2	7	3	4	-	-	-
高知県	42	5	15	13	4	1	-	-	5	3	1	-	1	-	-	-
九州	576	99	255	137	42	12	3	-	130	12	59	25	26	-	-	-
福岡県	173	37	72	38	9	5	1	-	40	4	15	11	7	-	-	-
佐賀県	61	13	21	18	6	1	1	-	12	-	6	3	3	-	-	-
長崎県	64	13	25	17	2	1	-	-	12	-	4	1	5	-	-	-
熊本県	98	12	46	24	11	2	1	-	27	4	11	4	6	-	-	-
大分県	97	11	53	25	5	2	-	-	23	3	17	2	1	-	-	-
宮崎県	42	7	21	7	5	-	-	-	4	-	2	1	1	-	-	-
鹿児島県	41	6	17	8	4	1	-	-	12	1	4	3	3	-	-	-
沖縄	41	11	16	9	3	-	-	-	11	2	4	2	1	1	-	-

第42表 宿泊の有無(2区分), 旅行目的(2区分), 再来訪意向(7区分), 居住地(47区分)別 旅行内容記入数
 一 出張・業務旅行を除く国内旅行

(件)

居住地	宿泊旅行								帰省・知人訪問等							
	観光・レクリエーション															
	大変 そう思う	そう思う	やや思う	どちら でもない	あまり 思わない	思わない	全く 思わない	全く 思わない	大変 そう思う	そう思う	やや思う	どちら でもない	あまり 思わない	思わない	全く 思わない	
	8,650	1,264	2,110	1,513	1,376	715	707	239	2,712	875	853	220	329	67	96	28
北海道	622	99	177	99	100	46	34	19	222	59	81	14	31	11	7	2
東北	916	126	235	163	141	69	82	18	245	58	86	33	22	9	12	3
青森県	94	17	21	21	14	4	7	3	34	9	9	7	1	-	3	-
岩手県	102	12	25	21	15	8	9	3	27	4	13	4	3	1	1	-
宮城県	300	41	84	53	51	28	20	2	77	16	24	9	10	6	3	1
秋田県	101	14	17	18	16	5	13	2	31	9	14	2	2	-	1	1
山形県	109	18	25	16	14	9	9	-	28	4	11	6	6	-	1	-
福島県	210	24	63	34	31	15	24	8	48	16	15	5	-	2	3	1
関東	3,227	471	820	583	493	271	257	91	983	371	301	61	115	15	28	10
茨城県	221	32	61	37	25	19	20	6	56	16	20	1	11	-	3	-
栃木県	175	23	46	37	27	13	9	3	33	7	12	1	6	-	1	-
群馬県	133	14	36	26	21	5	16	1	21	12	3	-	2	-	2	1
埼玉県	516	81	134	92	84	39	38	9	139	44	38	11	17	7	9	1
千葉県	465	50	127	85	66	42	41	13	143	57	47	5	13	3	2	1
東京都	982	152	241	169	169	82	72	38	340	143	107	24	32	3	6	2
神奈川県	654	105	155	122	90	64	55	19	239	86	72	19	33	1	4	5
山梨県	81	14	20	15	11	7	6	2	12	6	2	-	1	1	1	-
北陸信越	346	55	94	52	49	32	25	9	104	35	37	7	13	1	3	2
新潟県	106	21	25	13	16	3	13	2	33	7	13	4	4	1	1	2
富山県	68	5	21	8	13	6	3	5	17	5	5	2	3	-	1	-
石川県	67	11	17	13	9	8	4	1	15	6	6	1	1	-	-	-
長野県	105	18	31	18	11	15	5	1	39	17	13	-	5	-	1	-
中部	774	113	187	131	140	68	57	15	198	67	58	14	28	4	7	2
福井県	41	5	9	7	7	4	3	1	7	2	2	-	-	1	1	-
岐阜県	94	10	18	16	21	8	9	4	27	12	6	1	3	1	2	-
静岡県	171	40	44	23	24	13	10	4	58	20	19	6	8	1	1	-
愛知県	392	47	99	78	72	35	29	6	98	31	28	7	15	1	3	2
三重県	76	11	17	7	16	8	6	-	8	2	3	-	2	-	-	-
近畿	1,148	154	234	208	195	108	121	44	357	97	123	32	45	9	10	3
滋賀県	66	9	12	15	9	4	8	6	14	1	3	5	1	-	1	-
京都府	95	16	23	18	13	8	8	3	40	10	15	2	4	-	1	-
大阪府	520	62	117	88	89	51	63	14	165	56	53	14	21	5	3	1
兵庫県	313	49	55	56	56	28	30	14	91	19	37	8	11	3	1	-
奈良県	98	10	16	23	15	12	6	6	30	4	12	3	4	-	4	2
和歌山県	56	8	11	8	13	5	6	1	17	7	3	-	4	1	-	-
中国	532	75	112	88	83	49	49	16	195	63	56	15	31	7	8	-
鳥取県	39	4	8	8	7	4	2	1	18	4	7	-	3	1	1	-
島根県	49	5	12	8	3	8	8	1	25	7	9	2	2	3	2	-
岡山県	138	17	24	27	23	17	10	4	50	21	9	5	11	1	1	-
広島県	195	25	39	31	30	18	16	10	62	21	19	4	9	2	2	-
山口県	111	24	29	14	20	2	13	-	40	10	12	4	6	-	2	-
四国	262	38	56	43	49	18	25	5	90	26	29	9	11	7	-	2
徳島県	54	13	8	8	7	7	3	1	18	6	5	1	1	3	-	-
香川県	71	5	15	13	15	4	7	2	18	5	6	2	4	-	-	1
愛媛県	103	15	24	18	22	4	8	1	35	10	11	3	5	4	-	-
高知県	34	5	9	4	5	3	7	1	19	5	7	3	1	-	-	1
九州	693	97	171	127	110	49	45	16	247	85	61	25	27	3	14	3
福岡県	315	42	73	61	46	25	27	8	117	41	31	16	12	1	7	-
佐賀県	61	6	16	11	13	7	3	1	13	3	4	1	2	1	1	-
長崎県	50	5	15	10	8	1	4	2	21	10	5	1	2	-	1	1
熊本県	95	14	22	19	16	7	4	2	38	12	9	3	6	-	3	1
大分県	54	11	13	7	7	5	2	-	15	3	3	1	1	1	-	-
宮崎県	59	5	20	9	11	2	1	2	21	7	5	1	3	-	1	-
鹿児島県	59	14	12	10	9	2	4	1	22	9	4	2	1	-	1	1
沖縄	130	36	24	19	16	5	12	6	71	14	21	10	6	1	7	1

第42表 宿泊の有無(2区分), 旅行目的(2区分), 再来訪意向(7区分), 居住地(47区分)別 旅行内容記入数
 ー 出張・業務旅行を除く国内旅行

(件)

居住地	日帰り旅行 観光・レクリエーション								帰省・知人訪問等							
	大変 そう思う	そう思う	やや思う	どちら でもない	あまり 思わない	思わない	全く 思わない	94	1,348	272	399	136	267	52	47	18
										大変 そう思う	そう思う	やや思う	どちら でもない	あまり 思わない	思わない	全く 思わない
北海道	317	60	96	44	54	20	9	4	120	16	47	9	27	3	3	-
東北	674	101	199	129	113	30	27	8	140	20	43	18	21	10	5	4
青森県	64	13	18	9	15	-	5	-	9	1	3	-	3	-	1	-
岩手県	72	10	25	9	12	3	1	1	32	5	9	2	4	3	-	2
宮城県	194	30	55	41	31	9	7	1	40	8	11	8	5	2	1	1
秋田県	94	9	28	24	14	8	4	2	13	2	5	2	1	1	1	-
山形県	83	14	22	14	14	4	4	1	11	-	5	1	2	-	1	-
福島県	167	25	51	32	27	6	6	3	35	4	10	5	6	4	1	1
関東	2,472	410	728	423	394	155	126	37	451	102	121	35	95	14	19	11
茨城県	217	31	77	37	33	10	5	6	34	6	12	1	9	-	1	-
栃木県	142	25	36	24	27	8	8	-	20	4	7	2	2	1	2	-
群馬県	113	16	27	25	22	10	3	4	18	6	2	2	-	-	3	3
埼玉県	458	77	137	78	75	26	24	2	70	17	20	7	14	1	1	3
千葉県	379	63	105	66	57	32	22	8	56	7	20	4	11	3	-	1
東京都	633	110	199	110	93	38	29	8	156	39	36	12	32	6	5	4
神奈川県	460	78	125	70	77	30	31	9	94	20	24	7	27	3	7	-
山梨県	70	10	22	13	10	1	4	-	3	3	-	-	-	-	-	-
北陸信越	266	37	82	40	44	17	11	3	57	16	13	7	9	2	3	-
新潟県	79	12	26	11	13	4	3	-	12	5	4	1	1	-	-	-
富山県	51	4	20	4	8	4	4	-	7	2	1	1	1	-	-	-
石川県	42	8	12	10	6	2	2	1	9	2	4	2	-	-	-	-
長野県	94	13	24	15	17	7	2	2	29	7	4	3	7	2	3	-
中部	736	128	192	133	120	49	35	10	117	27	38	12	23	4	4	-
福井県	35	6	12	3	4	4	2	1	3	-	1	-	2	-	-	-
岐阜県	100	16	23	16	21	7	7	2	12	4	1	3	3	-	-	-
静岡県	168	40	44	27	22	11	6	4	38	8	15	4	7	1	-	-
愛知県	350	52	96	68	59	21	17	3	56	13	17	5	9	3	4	-
三重県	83	14	17	19	14	6	3	-	8	2	4	-	2	-	-	-
近畿	877	127	233	144	160	68	55	13	171	36	50	23	30	7	4	2
滋賀県	58	5	11	11	11	8	3	3	15	1	5	3	2	1	-	-
京都府	88	13	20	13	18	4	7	1	16	4	5	2	4	1	-	-
大阪府	363	52	97	60	74	27	27	3	68	20	16	11	10	2	3	1
兵庫県	262	35	77	43	44	22	12	4	42	7	11	3	9	1	1	1
奈良県	60	11	18	6	8	4	2	2	20	1	9	4	4	2	-	-
和歌山県	46	11	10	11	5	3	4	-	10	3	4	-	1	-	-	-
中国	516	68	127	99	94	39	29	10	109	20	31	12	24	5	4	1
鳥取県	42	4	11	10	10	2	3	-	13	1	4	-	6	-	1	-
島根県	41	5	9	8	5	6	3	-	6	-	1	1	3	-	-	-
岡山県	170	21	46	33	30	11	11	2	25	5	5	2	7	2	1	-
広島県	174	22	36	35	35	14	9	8	47	8	14	7	8	3	1	1
山口県	89	16	25	13	14	6	3	-	18	6	7	2	-	-	1	-
四国	268	34	73	43	51	28	7	4	48	13	12	3	10	1	2	-
徳島県	67	10	18	8	11	9	1	4	6	2	1	-	-	1	-	-
香川県	64	5	17	13	10	7	2	-	14	2	5	-	4	-	1	-
愛媛県	105	16	24	17	28	6	3	-	24	8	5	2	5	-	1	-
高知県	32	3	14	5	2	6	1	-	4	1	1	1	1	-	-	-
九州	587	98	190	94	84	37	21	3	123	20	39	17	28	4	2	-
福岡県	266	42	77	48	42	17	11	2	63	8	21	11	12	1	1	-
佐賀県	43	12	10	5	4	5	1	-	5	1	1	-	2	1	-	-
長崎県	50	10	18	9	4	1	2	1	16	1	6	2	5	-	-	-
熊本県	82	12	26	14	16	6	3	-	17	3	5	3	4	1	-	-
大分県	46	7	22	5	4	2	1	-	8	3	2	1	2	-	-	-
宮崎県	42	5	19	5	5	3	1	-	9	3	3	-	2	1	-	-
鹿児島県	58	10	18	8	9	3	2	-	5	1	1	-	1	-	1	-
沖縄	47	10	15	6	6	2	1	2	12	2	5	-	-	2	1	-

第43表 宿泊の有無(2区分), 旅行目的(2区分), 再来訪意向(7区分), 主目的地(47区分)別 旅行内容記入数
 一 出張・業務旅行を除く国内旅行

(件)

主目的地	宿泊旅行								帰省・知人訪問等							
	観光・レクリエーション															
	大変 そう思う	そう思う	やや思う	どちら でもない	あまり 思わない	思わない	全く 思わない		大変 そう思う	そう思う	やや思う	どちら でもない	あまり 思わない	思わない	全く 思わない	
	8,650	1,264	2,110	1,513	1,376	715	707	239	2,712	875	853	220	329	67	96	28
北海道	670	91	183	107	109	58	56	21	235	63	90	15	33	7	9	2
東北	781	85	188	145	135	66	72	19	319	114	102	26	37	6	8	1
青森県	86	9	19	17	14	8	12	1	58	18	21	6	4	1	1	-
岩手県	112	11	30	20	29	7	5	4	37	15	14	1	2	-	-	-
宮城県	187	28	45	36	30	14	13	3	66	30	17	7	8	1	1	-
秋田県	64	6	13	10	8	9	5	6	45	18	10	3	9	2	1	-
山形県	112	15	24	22	12	7	19	2	39	12	8	7	6	1	1	-
福島県	220	16	57	40	42	21	18	3	74	21	32	2	8	1	4	1
関東	2,371	460	614	426	329	168	146	50	611	195	191	53	72	12	27	12
茨城県	62	8	17	14	12	4	4	1	43	18	10	4	6	-	2	2
栃木県	303	42	67	66	51	27	22	9	31	10	10	-	7	1	-	-
群馬県	272	35	69	46	37	30	27	4	38	14	13	2	3	-	2	-
埼玉県	47	5	10	14	6	2	4	2	70	20	24	8	6	1	2	1
千葉県	483	132	132	74	44	26	26	11	94	43	22	5	6	1	6	2
東京都	599	143	164	94	73	31	36	8	213	55	72	28	27	5	9	6
神奈川県	415	63	123	79	66	32	17	12	102	29	35	5	13	4	5	1
山梨県	190	32	32	39	40	16	10	3	20	6	5	1	4	-	1	-
北陸信越	802	114	215	150	120	65	72	17	208	63	71	17	26	4	4	1
新潟県	195	23	62	35	24	14	18	2	57	18	21	3	8	-	2	1
富山県	54	3	11	10	13	6	5	4	27	9	8	2	4	2	-	-
石川県	131	7	25	32	23	17	17	3	35	11	14	2	3	-	-	-
長野県	422	81	117	73	60	28	32	8	89	25	28	10	11	2	2	-
中部	1,115	123	289	186	193	119	101	29	250	90	70	21	23	9	9	4
福井県	69	5	16	13	11	8	10	1	16	6	7	-	2	1	-	-
岐阜県	150	15	31	21	31	17	21	6	31	10	11	-	1	1	3	1
静岡県	502	67	148	84	76	47	34	6	88	34	26	9	3	5	3	2
愛知県	136	16	39	23	23	16	8	6	95	32	20	10	15	2	3	1
三重県	258	20	55	45	52	31	28	10	20	8	6	2	2	-	-	-
近畿	1,105	181	258	214	179	77	78	26	327	99	105	29	48	7	6	4
滋賀県	55	6	15	10	9	5	5	1	18	6	7	3	1	-	-	-
京都府	318	66	72	57	41	22	20	10	56	20	18	3	6	1	1	1
大阪府	287	55	72	52	48	19	12	6	106	28	33	10	22	-	2	1
兵庫県	244	28	50	53	46	17	23	5	101	24	34	10	14	6	3	2
奈良県	67	11	19	16	11	2	3	2	20	9	7	2	1	-	-	-
和歌山県	134	15	30	26	24	12	15	2	26	12	6	1	4	-	-	-
中国	431	37	75	60	87	52	54	27	210	68	65	18	30	4	8	1
鳥取県	82	7	19	16	7	6	9	6	26	10	8	1	2	-	3	-
島根県	109	8	19	15	25	13	15	9	35	13	13	1	2	1	2	1
岡山県	63	5	11	10	10	13	6	4	44	10	12	5	10	1	2	-
広島県	109	15	16	11	27	10	16	5	66	20	20	8	9	2	1	-
山口県	68	2	10	8	18	10	8	3	39	15	12	3	7	-	-	-
四国	191	18	33	23	38	23	24	11	119	48	35	7	11	3	3	2
徳島県	24	4	3	1	5	3	-	3	21	5	7	2	5	1	-	-
香川県	58	3	8	12	11	7	9	2	29	12	7	1	1	-	2	-
愛媛県	63	8	11	6	13	9	9	1	45	20	16	1	4	1	-	1
高知県	46	3	11	4	9	4	6	5	24	11	5	3	1	1	1	1
九州	740	88	174	140	130	58	67	19	358	115	104	27	44	11	17	1
福岡県	136	22	33	22	24	8	9	3	100	26	33	6	15	3	7	-
佐賀県	37	5	8	9	6	2	4	1	23	5	5	4	3	-	2	-
長崎県	118	7	20	29	22	15	13	4	59	23	15	3	8	2	1	1
熊本県	127	18	34	27	17	12	6	2	57	23	13	5	7	2	3	-
大分県	193	21	53	32	33	11	18	5	37	13	9	2	7	1	-	-
宮崎県	35	4	8	6	9	3	3	1	36	10	9	5	2	1	2	-
鹿児島県	94	11	18	15	19	7	14	3	46	15	20	2	2	2	2	-
沖縄	290	58	60	44	45	23	28	13	36	11	8	4	4	2	4	-

第43表 宿泊の有無(2区分), 旅行目的(2区分), 再来訪意向(7区分), 主目的地(47区分)別 旅行内容記入数
 ー 出張・業務旅行を除く国内旅行

(件)

主目的地	日帰り旅行								帰省・知人訪問等							
	観光・レクリエーション															
	大変 そう思う	そう思う	やや思う	どちら でもない	あまり 思わない	思わない	全く 思わない	全く 思わない	大変 そう思う	そう思う	やや思う	どちら でもない	あまり 思わない	思わない	全く 思わない	
	6,760	1,073	1,935	1,155	1,120	445	321	94	1,348	272	399	136	267	52	47	18
北海道	310	59	97	43	54	19	11	3	119	16	47	9	27	4	2	-
東北	629	87	186	121	112	30	24	7	141	30	40	13	23	8	4	4
青森県	58	10	19	7	12	4	2	-	15	5	4	1	2	-	1	1
岩手県	98	12	28	18	18	5	4	2	35	6	10	4	4	3	-	3
宮城県	168	29	43	41	28	6	6	1	29	8	7	1	3	3	1	-
秋田県	86	8	25	20	15	4	7	1	8	2	1	-	2	1	1	-
山形県	95	9	34	16	17	6	4	-	13	1	5	3	3	-	-	-
福島県	124	19	37	19	22	5	1	3	41	8	13	4	9	1	1	-
関東	2,303	419	678	383	363	140	113	33	426	94	123	35	86	13	19	10
茨城県	178	15	56	31	27	16	13	6	45	10	12	2	11	1	1	1
栃木県	231	25	65	50	39	15	13	2	32	10	10	3	4	1	1	-
群馬県	156	20	42	30	29	13	6	2	34	11	11	1	5	1	1	2
埼玉県	153	22	35	26	36	15	9	1	56	12	16	7	10	-	5	1
千葉県	493	150	136	77	58	15	21	5	58	11	14	5	14	2	2	2
東京都	520	89	162	70	89	31	27	12	111	18	32	11	29	6	6	2
神奈川県	357	72	116	63	47	21	16	3	73	18	23	5	9	2	2	2
山梨県	215	26	66	36	38	14	8	2	17	4	5	1	4	-	1	-
北陸信越	386	59	114	69	55	26	17	6	69	15	16	12	8	2	3	1
新潟県	104	21	28	21	14	5	4	1	18	5	3	1	1	-	-	1
富山県	24	1	9	3	4	3	2	1	7	1	1	1	-	-	1	-
石川県	32	3	12	1	5	3	2	2	9	1	3	2	1	1	-	-
長野県	226	34	65	44	32	15	9	2	35	8	9	8	6	1	2	-
中部	813	110	211	147	140	62	49	16	118	23	34	17	22	5	6	-
福井県	81	5	16	18	18	11	2	2	9	-	2	4	2	-	1	-
岐阜県	108	18	36	11	19	6	7	1	17	5	7	2	-	-	1	-
静岡県	264	30	81	39	46	18	20	7	39	7	10	8	7	3	1	-
愛知県	164	24	36	43	27	13	8	2	37	5	11	3	11	2	2	-
三重県	196	33	42	36	30	14	12	4	16	6	4	-	2	-	1	-
近畿	925	143	271	157	167	61	48	11	169	37	48	18	37	11	4	2
滋賀県	90	11	20	14	21	8	6	2	14	2	5	3	2	1	-	-
京都府	215	41	70	32	31	12	13	2	29	7	10	2	6	2	1	-
大阪府	211	44	57	38	33	13	8	1	51	9	13	4	14	5	1	1
兵庫県	261	34	81	39	54	20	10	5	54	14	12	8	10	2	2	1
奈良県	72	4	21	19	16	3	4	-	9	-	6	-	3	-	-	-
和歌山県	76	9	22	15	12	5	7	1	12	5	2	1	2	1	-	-
中国	484	62	116	79	96	45	27	10	109	20	30	11	23	3	5	1
鳥取県	56	7	16	12	9	5	2	1	9	2	-	2	4	-	1	-
島根県	86	6	17	14	19	17	6	2	15	1	3	1	4	-	2	-
岡山県	101	13	17	19	22	8	5	2	31	7	11	1	7	1	-	1
広島県	143	22	42	22	25	6	7	5	37	3	12	5	6	2	2	-
山口県	98	14	24	12	21	9	7	-	17	7	4	2	2	-	-	-
四国	200	25	49	43	38	17	8	2	46	12	11	5	10	-	1	-
徳島県	21	-	3	4	2	7	2	2	9	3	2	1	2	-	1	-
香川県	71	13	13	17	15	1	2	-	15	3	3	1	5	-	-	-
愛媛県	66	10	20	16	11	3	4	-	17	3	5	2	3	-	-	-
高知県	42	2	13	6	10	6	-	-	5	3	1	1	-	-	-	-
九州	576	99	187	97	78	37	20	3	130	23	42	15	29	3	2	-
福岡県	173	36	52	27	25	10	3	2	40	7	8	5	10	1	1	-
佐賀県	61	10	18	15	6	4	2	-	12	1	5	3	2	-	-	-
長崎県	64	7	24	11	6	6	4	-	12	-	4	1	4	-	1	-
熊本県	98	21	25	19	18	5	2	1	27	6	6	4	8	-	-	-
大分県	97	13	39	15	9	9	4	-	23	7	12	1	2	-	-	-
宮崎県	42	6	19	4	4	1	3	-	4	1	1	-	2	-	-	-
鹿児島県	41	6	10	6	10	2	2	-	12	1	6	1	1	2	-	-
沖縄	41	9	15	6	5	1	-	1	11	1	5	-	1	2	1	-

第44表 男女(2区分)、年齢(9区分)、
趣味(20区分)、旅行への関心(4区分)別 標本数

(人)

	総数										
	男										
		9歳以下	10代	20代	30代	40代	50代	60代	70代	80代以上	
総数	14,547	6,899	519	628	523	779	901	918	1,229	861	341
旅行は自分の最も大切な趣味である。	3,324	1,341	119	86	83	142	176	174	288	210	63
旅行は時間とお金に余裕がある時にするものだ。	7,167	3,403	224	326	296	488	571	562	565	293	78
旅行は家族や友人から誘われれば行くが、自分から行くことは思わない。	2,681	1,245	120	161	104	103	96	117	222	219	103
旅行には特に関心がない。	898	474	39	41	29	39	44	49	109	75	49
料理・グルメ	4,625	1,462	81	71	149	215	247	237	267	155	40
旅行は自分の最も大切な趣味である。	1,568	484	31	21	27	67	67	75	113	69	14
旅行は時間とお金に余裕がある時にするものだ。	2,329	774	38	39	96	124	156	143	112	56	10
旅行は家族や友人から誘われれば行くが、自分から行くことは思わない。	574	157	7	9	22	21	19	14	30	24	11
旅行には特に関心がない。	79	26	4	-	3	1	3	3	6	4	2
ファッション	3,047	564	24	64	127	139	84	56	48	17	5
旅行は自分の最も大切な趣味である。	923	150	9	7	26	42	20	16	22	7	1
旅行は時間とお金に余裕がある時にするものだ。	1,630	333	12	40	82	87	54	33	18	7	-
旅行は家族や友人から誘われれば行くが、自分から行くことは思わない。	403	57	3	11	15	6	6	5	6	2	3
旅行には特に関心がない。	54	15	-	5	3	3	3	-	1	-	-
スポーツ・フィットネス	3,538	2,126	124	343	221	257	283	314	320	221	43
旅行は自分の最も大切な趣味である。	980	489	40	48	34	60	68	71	95	62	11
旅行は時間とお金に余裕がある時にするものだ。	1,864	1,182	46	194	144	166	183	197	152	87	13
旅行は家族や友人から誘われれば行くが、自分から行くことは思わない。	553	362	33	78	36	25	25	37	56	55	17
旅行には特に関心がない。	86	57	2	16	6	4	2	6	12	8	1
アウトドア・釣り・キャンプ	2,075	1,487	98	111	110	172	227	249	320	166	34
旅行は自分の最も大切な趣味である。	644	402	36	23	25	39	59	68	94	48	10
旅行は時間とお金に余裕がある時にするものだ。	1,081	783	36	65	65	118	145	147	139	59	9
旅行は家族や友人から誘われれば行くが、自分から行くことは思わない。	256	220	21	18	18	13	17	25	57	40	11
旅行には特に関心がない。	55	49	-	2	1	-	4	8	17	14	3
マッサージ・エステ	1,141	223	6	3	21	40	43	46	37	20	7
旅行は自分の最も大切な趣味である。	443	79	3	3	4	20	12	16	10	11	-
旅行は時間とお金に余裕がある時にするものだ。	536	108	3	-	13	17	25	27	18	2	3
旅行は家族や友人から誘われれば行くが、自分から行くことは思わない。	130	23	-	-	2	2	2	2	7	6	2
旅行には特に関心がない。	14	4	-	1	1	1	-	-	-	-	1
パソコン・携帯電話・スマートフォン	2,756	1,578	58	278	246	278	283	181	120	118	16
旅行は自分の最も大切な趣味である。	569	276	12	31	31	44	41	34	36	41	6
旅行は時間とお金に余裕がある時にするものだ。	1,604	912	33	142	146	177	190	116	60	44	4
旅行は家族や友人から誘われれば行くが、自分から行くことは思わない。	432	282	13	81	54	41	35	19	15	22	2
旅行には特に関心がない。	117	82	-	19	14	14	12	11	6	4	2
ゲーム	2,439	1,555	256	444	277	277	154	59	41	39	8
旅行は自分の最も大切な趣味である。	433	242	64	62	26	40	21	14	6	8	1
旅行は時間とお金に余裕がある時にするものだ。	1,287	813	104	211	163	174	93	28	22	15	3
旅行は家族や友人から誘われれば行くが、自分から行くことは思わない。	536	365	68	130	64	41	25	10	10	14	3
旅行には特に関心がない。	143	101	12	32	21	19	8	7	2	-	-
映画鑑賞・DVD・ブルーレイ鑑賞	4,424	1,992	154	194	248	277	328	307	291	150	43
旅行は自分の最も大切な趣味である。	1,144	406	34	30	39	44	67	65	68	46	13
旅行は時間とお金に余裕がある時にするものだ。	2,429	1,146	65	111	148	188	207	198	152	66	11
旅行は家族や友人から誘われれば行くが、自分から行くことは思わない。	642	310	40	45	43	30	39	31	42	31	9
旅行には特に関心がない。	147	91	9	4	14	13	11	11	21	3	5
音楽鑑賞	3,602	1,396	38	207	208	201	191	178	194	135	44
旅行は自分の最も大切な趣味である。	961	297	12	24	31	43	39	42	55	40	11
旅行は時間とお金に余裕がある時にするものだ。	1,900	765	13	120	128	122	120	102	93	54	13
旅行は家族や友人から誘われれば行くが、自分から行くことは思わない。	561	233	12	48	34	22	24	22	27	31	13
旅行には特に関心がない。	122	69	1	11	12	12	5	9	13	5	1
美術鑑賞	1,589	488	7	12	38	39	52	77	118	104	41
旅行は自分の最も大切な趣味である。	606	190	4	2	5	12	18	35	47	50	17
旅行は時間とお金に余裕がある時にするものだ。	713	230	3	8	24	25	27	36	58	38	11
旅行は家族や友人から誘われれば行くが、自分から行くことは思わない。	201	42	-	1	8	1	4	3	6	11	8
旅行には特に関心がない。	50	17	-	1	1	-	3	3	4	1	4
観劇	1,221	247	7	11	12	21	23	38	50	62	23
旅行は自分の最も大切な趣味である。	486	93	2	4	3	6	6	16	21	25	10
旅行は時間とお金に余裕がある時にするものだ。	483	114	4	6	9	10	17	20	21	23	4
旅行は家族や友人から誘われれば行くが、自分から行くことは思わない。	204	28	1	-	-	3	-	-	4	12	8
旅行には特に関心がない。	21	6	-	1	-	2	-	-	2	1	-
ドライブ・車	3,319	1,927	62	39	184	299	341	339	401	226	36
旅行は自分の最も大切な趣味である。	1,113	585	24	8	40	76	87	92	156	88	14
旅行は時間とお金に余裕がある時にするものだ。	1,732	1,043	28	24	112	183	225	214	173	73	11
旅行は家族や友人から誘われれば行くが、自分から行くことは思わない。	367	225	9	4	24	32	21	24	52	50	9
旅行には特に関心がない。	53	40	1	3	6	5	5	6	7	7	-
園芸・庭いじり	3,084	1,165	13	9	18	41	79	170	375	316	144
旅行は自分の最も大切な趣味である。	759	270	7	3	3	12	18	39	88	75	25
旅行は時間とお金に余裕がある時にするものだ。	1,353	540	4	6	12	26	49	106	191	106	40
旅行は家族や友人から誘われれば行くが、自分から行くことは思わない。	718	252	2	-	2	3	10	19	67	98	51
旅行には特に関心がない。	167	74	-	-	-	-	2	6	24	25	16
習い事	1,383	243	43	52	13	20	13	14	33	41	14
旅行は自分の最も大切な趣味である。	463	68	15	16	2	3	4	3	8	11	6
旅行は時間とお金に余裕がある時にするものだ。	592	122	16	26	9	13	7	8	19	23	1
旅行は家族や友人から誘われれば行くが、自分から行くことは思わない。	268	39	11	9	2	2	1	1	3	6	4
旅行には特に関心がない。	39	9	-	1	-	1	2	2	2	1	1
キャンプ	648	548	-	6	51	98	120	86	124	52	11
旅行は自分の最も大切な趣味である。	112	87	-	3	5	16	23	9	19	11	1
旅行は時間とお金に余裕がある時にするものだ。	366	310	-	2	32	61	79	52	61	18	5
旅行は家族や友人から誘われれば行くが、自分から行くことは思わない。	117	101	-	-	13	14	10	17	29	15	3
旅行には特に関心がない。	43	40	-	1	7	5	8	11	6	1	1
国内旅行	3,044	1,236	48	40	82	133	163	186	273	237	74
旅行は自分の最も大切な趣味である。	1,807	696	33	22	46	69	91	98	174	126	37
旅行は時間とお金に余裕がある時にするものだ。	1,034	469	13	17	36	62	71	81	88	82	19
旅行は家族や友人から誘われれば行くが、自分から行くことは思わない。	157	50	1	1	-	2	1	2	8	21	14
旅行には特に関心がない。	2	2	-	-	-	-	-	1	-	1	-
海外旅行	1,348	466	11	17	30	50	62	86	110	78	22
旅行は自分の最も大切な趣味である。	884	284	7	7	21	30	40	48	67	45	19
旅行は時間とお金に余裕がある時にするものだ。	399	159	4	10	9	18	22	33	36	25	2
旅行は家族や友人から誘われれば行くが、自分から行くことは思わない。	47	12	-	-	-	2	-	3	3	4	-
旅行には特に関心がない。	4	4	-	-	-	-	-	1	1	2	-
読書	3,721	1,471	80	164	136	174	179	217	254	186	81
旅行は自分の最も大切な趣味である。	962	318	21	18	20	35	32	48	68	53	23
旅行は時間とお金に余裕がある時にするものだ。	1,915	801	34	91	81	106	121	140	135	74	19
旅行は家族や友人から誘われれば行くが、自分から行くことは思わない。	611	244	19	40	24	25	19	19	35	41	22
旅行には特に関心がない。	174	79	4	11	10	7	9	11	13	13	7
その他	483	259	14	20	17	19	38	31	56	41	23
旅行は自分の最も大切な趣味である。	104	62	4	4	3	5	12	9	13	10	2
旅行は時間とお金に余裕がある時にするものだ。	240	127	5	12	10	10	20	17	29	19	5
旅行は家族や友人から誘われれば行くが、自分から行くことは思わない。	91	39	4	3	2	2	5	2	2	8	11
旅行には特に関心がない。	36	23	1	1	2	2	1	2	10	3	1
特になし	958	408	66	3	6	25	47	52	95	67	48
旅行は自分の最も大切な趣味である。	45	19	6	1	-	-	2	3	2	3	2
旅行は時間とお金に余裕がある時にするものだ。	382	156	29	1	4	12	25	25	31	19	10
旅行は家族や友人から誘われれば行くが、自分から行くことは思わない。	234	100	13	1	1	5	6	11	29	23	11
旅行には特に関心がない。	268	124	17	-	-	8	14	12	31	20	22

第44表 男女(2区分), 年齢(9区分), 趣味(20区分), 旅行への関心(4区分)別 標本数

(人)

	女									
	9歳以下	10代	20代	30代	40代	50代	60代	70代	80代以上	
総数	7,848	563	600	654	1,009	1,109	1,147	1,252	948	566
旅行は自分の最も大切な趣味である。	1,983	140	97	185	314	309	308	331	226	73
旅行は時間とお金に余裕がある時にするものだ。	3,764	236	352	402	606	668	610	531	267	92
旅行は家族や友人から誘われれば行くが、自分から行くことは思わない。	1,436	116	125	55	65	92	168	298	298	219
旅行には特に関心がない。	424	63	22	7	15	30	37	48	81	121
料理・グルメ	3,163	133	190	323	532	514	509	512	321	129
旅行は自分の最も大切な趣味である。	1,084	53	41	108	195	191	180	171	114	31
旅行は時間とお金に余裕がある時にするものだ。	1,555	44	120	197	309	284	263	210	98	30
旅行は家族や友人から誘われれば行くが、自分から行くことは思わない。	417	26	24	15	21	25	58	111	82	55
旅行には特に関心がない。	53	10	3	1	4	6	4	7	13	5
ファッション	2,483	147	283	383	428	378	322	296	194	52
旅行は自分の最も大切な趣味である。	773	40	49	127	158	113	110	101	61	14
旅行は時間とお金に余裕がある時にするものだ。	1,297	65	181	226	246	225	160	120	66	8
旅行は家族や友人から誘われれば行くが、自分から行くことは思わない。	346	38	45	26	20	26	42	64	60	25
旅行には特に関心がない。	39	4	6	2	2	8	6	7	2	2
スポーツ・フィットネス	1,412	92	146	154	173	220	236	227	139	25
旅行は自分の最も大切な趣味である。	491	30	26	60	68	78	94	77	49	9
旅行は時間とお金に余裕がある時にするものだ。	682	34	91	88	90	120	116	91	46	6
旅行は家族や友人から誘われれば行くが、自分から行くことは思わない。	191	22	23	6	13	13	20	50	37	7
旅行には特に関心がない。	29	5	5	-	2	5	3	6	2	1
アウトドア・釣り・キャンプ	588	59	48	75	127	103	84	58	33	1
旅行は自分の最も大切な趣味である。	242	27	13	30	54	46	36	24	12	-
旅行は時間とお金に余裕がある時にするものだ。	298	23	26	44	71	52	45	22	14	1
旅行は家族や友人から誘われれば行くが、自分から行くことは思わない。	36	7	8	1	2	2	3	9	4	-
旅行には特に関心がない。	6	2	1	-	-	2	-	1	-	-
マッサージ・エステ	918	7	18	133	218	200	158	100	55	29
旅行は自分の最も大切な趣味である。	364	4	1	49	92	80	72	39	19	8
旅行は時間とお金に余裕がある時にするものだ。	428	2	14	77	108	104	66	36	16	5
旅行は家族や友人から誘われれば行くが、自分から行くことは思わない。	107	1	3	5	16	11	18	22	18	13
旅行には特に関心がない。	10	-	1	-	1	3	1	1	1	2
パソコン・携帯電話・スマートフォン	1,178	50	270	227	243	161	100	75	38	14
旅行は自分の最も大切な趣味である。	293	12	35	57	69	48	29	23	17	3
旅行は時間とお金に余裕がある時にするものだ。	692	20	176	143	151	97	55	33	12	5
旅行は家族や友人から誘われれば行くが、自分から行くことは思わない。	150	15	48	24	18	10	10	14	7	4
旅行には特に関心がない。	35	3	10	3	5	6	5	2	1	-
ゲーム	884	216	219	127	128	77	49	40	21	7
旅行は自分の最も大切な趣味である。	191	55	38	26	24	16	10	12	8	2
旅行は時間とお金に余裕がある時にするものだ。	474	87	116	81	86	54	29	14	5	2
旅行は家族や友人から誘われれば行くが、自分から行くことは思わない。	171	52	57	17	14	5	5	12	6	3
旅行には特に関心がない。	42	18	7	3	4	2	5	2	1	-
映画鑑賞・DVD・ブルーレイ鑑賞	2,432	172	219	316	353	438	417	327	157	33
旅行は自分の最も大切な趣味である。	738	51	38	95	120	125	124	116	57	12
旅行は時間とお金に余裕がある時にするものだ。	1,283	67	136	190	205	264	226	139	48	8
旅行は家族や友人から誘われれば行くが、自分から行くことは思わない。	332	39	39	27	23	37	52	62	44	9
旅行には特に関心がない。	56	15	5	3	3	10	10	6	3	1
音楽鑑賞	2,206	81	298	316	296	317	319	279	221	79
旅行は自分の最も大切な趣味である。	664	23	37	98	97	108	101	97	82	21
旅行は時間とお金に余裕がある時にするものだ。	1,135	33	188	182	172	191	166	111	76	16
旅行は家族や友人から誘われれば行くが、自分から行くことは思わない。	328	20	63	32	22	12	40	55	49	35
旅行には特に関心がない。	53	5	9	3	4	5	6	10	8	3
美術鑑賞	1,111	9	35	86	120	145	208	265	188	55
旅行は自分の最も大切な趣味である。	416	6	10	30	52	55	74	94	78	17
旅行は時間とお金に余裕がある時にするものだ。	483	1	19	47	55	72	111	105	61	12
旅行は家族や友人から誘われれば行くが、自分から行くことは思わない。	159	2	6	9	10	7	16	51	41	17
旅行には特に関心がない。	33	-	-	-	3	11	4	10	4	1
観劇	974	20	28	63	72	118	164	229	210	70
旅行は自分の最も大切な趣味である。	393	9	7	24	37	58	61	90	86	21
旅行は時間とお金に余裕がある時にするものだ。	369	8	16	31	28	47	83	82	61	13
旅行は家族や友人から誘われれば行くが、自分から行くことは思わない。	176	2	5	6	5	10	17	45	54	32
旅行には特に関心がない。	15	1	-	2	2	3	2	1	3	1
ドライブ・車	1,392	45	35	183	236	226	255	240	140	32
旅行は自分の最も大切な趣味である。	528	17	6	63	91	82	110	83	61	15
旅行は時間とお金に余裕がある時にするものだ。	689	22	25	117	129	133	114	104	39	6
旅行は家族や友人から誘われれば行くが、自分から行くことは思わない。	142	5	3	2	13	6	26	46	32	9
旅行には特に関心がない。	13	1	1	-	2	3	3	1	2	-
園芸・庭いじり	1,919	17	12	32	104	169	319	570	477	219
旅行は自分の最も大切な趣味である。	489	9	4	9	27	43	89	154	118	36
旅行は時間とお金に余裕がある時にするものだ。	813	4	6	21	72	111	176	247	146	30
旅行は家族や友人から誘われれば行くが、自分から行くことは思わない。	466	4	2	2	4	8	42	142	156	106
旅行には特に関心がない。	93	-	-	-	1	4	5	14	35	34
習い事	1,140	117	90	51	79	98	157	263	205	80
旅行は自分の最も大切な趣味である。	395	36	28	23	32	37	62	88	73	16
旅行は時間とお金に余裕がある時にするものだ。	470	45	44	28	43	55	72	104	65	14
旅行は家族や友人から誘われれば行くが、自分から行くことは思わない。	229	33	16	-	2	5	17	62	57	37
旅行には特に関心がない。	30	3	2	-	1	1	4	7	3	9
キャンプ	100	2	-	15	19	17	18	21	6	2
旅行は自分の最も大切な趣味である。	25	1	-	4	4	5	4	6	1	-
旅行は時間とお金に余裕がある時にするものだ。	56	1	-	10	13	12	11	8	1	-
旅行は家族や友人から誘われれば行くが、自分から行くことは思わない。	16	-	-	1	-	-	2	7	4	2
旅行には特に関心がない。	3	-	-	-	2	-	1	-	-	-
国内旅行	1,808	58	56	196	284	242	278	364	242	88
旅行は自分の最も大切な趣味である。	1,111	39	27	121	200	173	174	203	129	45
旅行は時間とお金に余裕がある時にするものだ。	565	16	25	72	84	68	94	122	67	17
旅行は家族や友人から誘われれば行くが、自分から行くことは思わない。	107	3	4	3	-	-	9	31	36	21
旅行には特に関心がない。	-	-	-	-	-	-	-	-	-	-
海外旅行	882	20	33	112	161	150	140	161	86	19
旅行は自分の最も大切な趣味である。	600	16	17	67	129	111	100	98	53	9
旅行は時間とお金に余裕がある時にするものだ。	240	3	11	44	32	38	34	50	23	5
旅行は家族や友人から誘われれば行くが、自分から行くことは思わない。	35	1	5	1	-	1	6	10	7	4
旅行には特に関心がない。	-	-	-	-	-	-	-	-	-	-
読書	2,250	142	226	206	287	369	335	314	251	120
旅行は自分の最も大切な趣味である。	644	32	43	61	90	99	105	97	86	31
旅行は時間とお金に余裕がある時にするものだ。	1,114	59	118	122	170	226	179	138	82	20
旅行は家族や友人から誘われれば行くが、自分から行くことは思わない。	367	39	57	20	19	27	36	63	62	44
旅行には特に関心がない。	95	10	7	2	8	15	10	11	13	19
その他	224	13	29	14	30	31	31	25	31	20
旅行は自分の最も大切な趣味である。	42	1	4	3	8	9	6	3	6	2
旅行は時間とお金に余裕がある時にするものだ。	113	5	18	9	19	20	18	14	9	1
旅行は家族や友人から誘われれば行くが、自分から行くことは思わない。	52	5	6	2	2	2	5	8	10	12
旅行には特に関心がない。	13	2	1	-	-	-	1	-	5	4
特になし	549	85	4	10	45	82	60	77	80	120
旅行は自分の最も大切な趣味である。	26	14	1	-	4	2	-	2	2	1
旅行は時間とお金に余裕がある時にするものだ。	226	42	2	8	40	37	33	31	14	19
旅行は家族や友人から誘われれば行くが、自分から行くことは思わない。	134	9	-	1	2	16	19	27	29	31
旅行には特に関心がない。	144	23	1	1	2	7	7	17	27	59

第45表 居住地(10区分), 趣味(20区分), 旅行への関心(4区分)別 標本数

(人)

	総数	居住地(10区分)									
		北海道	東北	関東	北陸信越	中部	近畿	中国	四国	九州	沖縄
総数	14,547	998	1,634	5,259	488	1,115	1,738	1,022	505	1,335	453
旅行は自分の最も大切な趣味である。	3,324	207	308	1,346	107	247	433	204	114	284	74
旅行は時間とお金に余裕がある時にするものだ。	7,167	533	834	2,518	225	568	809	492	234	687	267
旅行は家族や友人から誘われれば行くが、自分から行くことは思わない。	2,681	157	311	939	94	215	327	210	104	249	75
旅行には特に関心がない。	898	72	121	292	36	61	107	70	38	76	25
料理・グルメ	4,625	321	490	1,736	148	343	575	297	143	414	158
旅行は自分の最も大切な趣味である。	1,568	99	144	639	46	115	208	84	57	136	40
旅行は時間とお金に余裕がある時にするものだ。	2,329	176	269	844	72	174	272	162	58	208	94
旅行は家族や友人から誘われれば行くが、自分から行くことは思わない。	574	36	60	200	23	43	80	35	24	56	17
旅行には特に関心がない。	79	6	6	26	3	8	7	9	1	8	5
ファッション	3,047	217	311	1,157	82	248	373	192	87	281	99
旅行は自分の最も大切な趣味である。	923	58	72	394	26	74	113	53	28	77	28
旅行は時間とお金に余裕がある時にするものだ。	1,630	126	177	582	42	142	203	108	41	155	54
旅行は家族や友人から誘われれば行くが、自分から行くことは思わない。	403	28	51	147	11	28	48	24	12	41	13
旅行には特に関心がない。	54	4	8	20	1	3	6	4	3	3	2
スポーツ・フィットネス	3,538	247	366	1,411	124	232	399	224	117	302	116
旅行は自分の最も大切な趣味である。	980	64	90	427	27	63	131	53	33	69	23
旅行は時間とお金に余裕がある時にするものだ。	1,864	139	197	730	64	129	186	118	57	173	71
旅行は家族や友人から誘われれば行くが、自分から行くことは思わない。	553	31	66	204	26	37	64	43	20	44	18
旅行には特に関心がない。	86	9	8	27	4	3	11	5	5	12	2
アウトドア・釣り・キャンプ	2,075	183	255	872	64	152	232	155	84	206	72
旅行は自分の最も大切な趣味である。	644	60	72	247	19	45	79	35	18	56	13
旅行は時間とお金に余裕がある時にするものだ。	1,081	105	129	327	32	81	113	87	43	116	48
旅行は家族や友人から誘われれば行くが、自分から行くことは思わない。	256	14	40	67	6	21	32	26	13	28	9
旅行には特に関心がない。	55	2	6	18	3	5	1	5	8	5	2
マッサージ・エステ	1,141	76	104	468	24	84	135	62	42	96	50
旅行は自分の最も大切な趣味である。	443	31	31	211	7	31	42	25	16	31	18
旅行は時間とお金に余裕がある時にするものだ。	536	39	56	199	14	44	71	26	20	45	22
旅行は家族や友人から誘われれば行くが、自分から行くことは思わない。	130	4	10	48	3	8	18	6	6	17	10
旅行には特に関心がない。	14	1	2	4	-	1	1	4	-	1	-
パソコン・携帯電話・スマートフォン	2,756	214	305	1,088	76	211	297	166	87	232	80
旅行は自分の最も大切な趣味である。	569	51	48	226	11	47	78	37	21	38	12
旅行は時間とお金に余裕がある時にするものだ。	1,604	129	197	626	39	123	159	87	51	143	50
旅行は家族や友人から誘われれば行くが、自分から行くことは思わない。	432	23	44	175	19	28	45	32	9	41	16
旅行には特に関心がない。	117	10	12	49	6	11	11	7	4	5	2
ゲーム	2,439	200	273	907	82	186	266	159	79	213	74
旅行は自分の最も大切な趣味である。	433	38	40	171	8	30	65	24	14	40	3
旅行は時間とお金に余裕がある時にするものだ。	1,287	111	162	447	45	108	123	87	41	114	49
旅行は家族や友人から誘われれば行くが、自分から行くことは思わない。	536	37	51	219	21	37	57	38	15	46	15
旅行には特に関心がない。	143	13	15	57	6	9	14	8	6	9	6
映画鑑賞・DVD・ブルーレイ鑑賞	4,424	317	518	1,723	113	293	507	260	132	396	165
旅行は自分の最も大切な趣味である。	1,144	75	108	503	26	70	146	60	32	95	29
旅行は時間とお金に余裕がある時にするものだ。	2,429	196	310	899	60	168	256	141	70	224	105
旅行は家族や友人から誘われれば行くが、自分から行くことは思わない。	642	31	77	240	22	42	78	43	22	60	27
旅行には特に関心がない。	147	10	14	58	5	11	16	9	8	13	3
音楽鑑賞	3,602	276	373	1,391	111	240	427	232	101	317	134
旅行は自分の最も大切な趣味である。	961	62	81	408	32	63	134	49	30	78	24
旅行は時間とお金に余裕がある時にするものだ。	1,900	157	202	713	57	137	209	129	47	172	77
旅行は家族や友人から誘われれば行くが、自分から行くことは思わない。	561	39	63	207	15	32	66	45	17	50	27
旅行には特に関心がない。	122	13	20	41	6	6	11	4	6	12	3
美術鑑賞	1,599	105	144	645	54	101	230	97	62	127	34
旅行は自分の最も大切な趣味である。	606	31	50	250	22	47	101	26	23	47	9
旅行は時間とお金に余裕がある時にするものだ。	713	53	66	289	23	38	89	54	22	58	21
旅行は家族や友人から誘われれば行くが、自分から行くことは思わない。	201	16	21	73	6	10	30	13	14	15	3
旅行には特に関心がない。	50	5	4	23	2	4	5	1	1	4	1
観劇	1,221	60	98	537	39	90	185	62	33	97	20
旅行は自分の最も大切な趣味である。	486	19	47	225	14	32	72	18	9	40	10
旅行は時間とお金に余裕がある時にするものだ。	483	27	31	210	17	40	72	29	11	36	10
旅行は家族や友人から誘われれば行くが、自分から行くことは思わない。	204	14	16	74	5	16	34	13	12	20	-
旅行には特に関心がない。	21	2	10	1	1	2	3	2	1	-	-
ドライブ・車	3,319	252	438	1,110	121	252	356	224	125	326	115
旅行は自分の最も大切な趣味である。	1,113	75	130	415	41	89	139	67	38	102	17
旅行は時間とお金に余裕がある時にするものだ。	1,732	144	234	556	62	135	169	120	66	174	72
旅行は家族や友人から誘われれば行くが、自分から行くことは思わない。	367	26	56	104	12	24	35	27	19	42	22
旅行には特に関心がない。	53	4	10	13	2	4	4	7	1	5	3
園芸・庭いじり	3,084	204	420	1,038	110	222	350	244	126	288	82
旅行は自分の最も大切な趣味である。	759	54	96	286	21	55	84	50	34	67	12
旅行は時間とお金に余裕がある時にするものだ。	1,353	92	178	447	53	100	158	105	44	132	44
旅行は家族や友人から誘われれば行くが、自分から行くことは思わない。	718	39	103	229	20	53	84	65	37	69	19
旅行には特に関心がない。	167	15	29	38	11	10	15	20	8	16	5
習い事	1,383	70	118	543	37	105	184	91	62	131	42
旅行は自分の最も大切な趣味である。	463	26	38	196	12	27	68	27	19	39	11
旅行は時間とお金に余裕がある時にするものだ。	582	30	55	228	17	50	73	36	24	60	19
旅行は家族や友人から誘われれば行くが、自分から行くことは思わない。	268	13	20	98	7	23	34	22	15	28	8
旅行には特に関心がない。	30	1	12	4	1	4	7	4	3	4	3
キャンプ	648	59	84	219	20	45	63	50	23	82	3
旅行は自分の最も大切な趣味である。	112	10	11	47	3	10	9	8	3	11	-
旅行は時間とお金に余裕がある時にするものだ。	366	36	50	116	11	27	33	25	12	54	2
旅行は家族や友人から誘われれば行くが、自分から行くことは思わない。	117	9	12	44	6	7	10	10	4	14	1
旅行には特に関心がない。	43	3	9	11	-	1	9	5	3	2	-
国内旅行	3,044	203	289	1,206	85	230	402	184	121	253	71
旅行は自分の最も大切な趣味である。	1,807	113	154	758	52	132	247	104	73	134	40
旅行は時間とお金に余裕がある時にするものだ。	1,034	78	107	377	26	82	126	69	36	103	30
旅行は家族や友人から誘われれば行くが、自分から行くことは思わない。	157	9	23	48	4	15	22	11	10	14	1
旅行には特に関心がない。	2	-	-	1	-	-	-	-	-	1	-
海外旅行	1,348	71	85	641	36	117	188	61	36	85	28
旅行は自分の最も大切な趣味である。	884	41	47	441	23	79	115	42	24	55	17
旅行は時間とお金に余裕がある時にするものだ。	399	28	32	170	10	34	62	18	10	25	10
旅行は家族や友人から誘われれば行くが、自分から行くことは思わない。	47	2	2	21	2	4	9	1	1	4	1
旅行には特に関心がない。	4	-	-	3	-	-	-	-	-	1	-
読書	3,721	282	402	1,411	118	254	465	247	121	298	123
旅行は自分の最も大切な趣味である。	962	69	79	411	28	64	137	49	33	73	19
旅行は時間とお金に余裕がある時にするものだ。	1,915	149	221	709	64	130	231	133	58	150	70
旅行は家族や友人から誘われれば行くが、自分から行くことは思わない。	611	37	72	213	18	50	70	52	21	58	20
旅行には特に関心がない。	174	21	23	59	6	7	18	8	7	13	12
その他	483	29	48	195	25	39	66	21	11	39	10
旅行は自分の最も大切な趣味である。	104	5	7	41	7	11	12	2	3	15	1
旅行は時間とお金に余裕がある時にするものだ。	240	14	32	96	10	19	30	12	6	15	6
旅行は家族や友人から誘われれば行くが、自分から行くことは思わない。	91	6	7	41	4	6	14	4	1	6	2
旅行には特に関心がない。	36	3	2	13	2	1	8	3	1	2	1
特になし	958	65	136	313	27	77	112	73	41	90	24
旅行は自分の最も大切な趣味である。	45	1	6	17	1	1	3	2	1	11	2
旅行は時間とお金に余裕がある時にするものだ。	382	27	52	126	9	32	42	23	21	36	14
旅行は家族や友人から誘われれば行くが、自分から行くことは思わない。	234	15	40	71	7	22	29	22	9	15	4
旅行には特に関心がない。	268	22	32	91	9	21	35	20	9	25	4

第46表 職業(9区分)、趣味(20区分)、旅行への関心(4区分)別 標本数

	総数									
	管理職	専門・技術職	事務職	販売・サービス・保安職	農林漁業職	生産・輸送・建設・労務職	主婦	学生	無職	
総数	14,547	717	1,764	1,077	1,588	301	853	2,783	1,899	3,336
旅行は自分の最も大切な趣味である。	3,324	213	489	320	339	44	124	733	339	686
旅行は時間とお金に余裕がある時にするものだ。	7,167	377	1,010	609	923	135	522	1,336	1,003	1,148
旅行は家族や友人から誘われれば行くが、自分から行くことは思わない。	2,681	86	191	113	224	74	139	516	444	859
旅行には特に関心がない。	898	25	46	24	68	26	45	112	81	454
料理・グルメ	4,625	237	665	464	561	79	202	1,222	435	708
旅行は自分の最も大切な趣味である。	1,568	94	244	175	170	18	47	436	121	247
旅行は時間とお金に余裕がある時にするものだ。	2,329	122	366	241	321	43	132	577	241	255
旅行は家族や友人から誘われれば行くが、自分から行くことは思わない。	574	17	45	39	56	13	15	166	59	163
旅行には特に関心がない。	79	2	5	5	5	1	5	17	9	29
ファッション	3,047	108	415	327	379	24	124	802	536	287
旅行は自分の最も大切な趣味である。	923	44	152	120	115	5	28	262	108	77
旅行は時間とお金に余裕がある時にするものだ。	1,630	51	221	177	213	12	84	413	317	125
旅行は家族や友人から誘われれば行くが、自分から行くことは思わない。	403	10	37	23	41	6	5	103	94	80
旅行には特に関心がない。	54	2	3	4	4	1	5	10	14	10
スポーツ・フィットネス	3,538	277	531	281	414	49	181	498	715	550
旅行は自分の最も大切な趣味である。	980	86	167	105	100	11	22	171	135	172
旅行は時間とお金に余裕がある時にするものだ。	1,864	154	306	146	250	24	123	236	391	213
旅行は家族や友人から誘われれば行くが、自分から行くことは思わない。	553	29	49	25	54	12	28	71	153	126
旅行には特に関心がない。	86	4	5	4	5	1	3	11	24	26
アウトドア・釣り・キャンプ	2,075	156	367	137	261	53	203	190	278	406
旅行は自分の最も大切な趣味である。	644	56	114	54	68	12	43	79	85	127
旅行は時間とお金に余裕がある時にするものだ。	1,081	80	210	72	156	23	125	98	135	169
旅行は家族や友人から誘われれば行くが、自分から行くことは思わない。	256	14	31	8	29	13	25	8	48	77
旅行には特に関心がない。	55	4	6	7	5	5	6	2	4	21
マッサージ・エステ	1,141	88	225	166	147	15	36	289	49	114
旅行は自分の最も大切な趣味である。	443	42	99	67	56	5	9	113	10	35
旅行は時間とお金に余裕がある時にするものだ。	536	37	105	83	73	5	21	134	33	41
旅行は家族や友人から誘われれば行くが、自分から行くことは思わない。	130	6	17	13	15	5	2	36	5	31
旅行には特に関心がない。	14	1	1	1	2	1	2	3	1	3
パソコン・携帯電話・スマートフォン	2,756	149	439	239	337	23	189	303	680	373
旅行は自分の最も大切な趣味である。	569	38	113	45	63	1	18	91	102	96
旅行は時間とお金に余裕がある時にするものだ。	1,604	83	259	164	221	15	131	169	381	165
旅行は家族や友人から誘われれば行くが、自分から行くことは思わない。	432	21	50	23	39	5	24	32	162	72
旅行には特に関心がない。	117	6	14	6	12	1	12	9	29	27
ゲーム	2,439	82	302	140	222	7	153	140	1,018	364
旅行は自分の最も大切な趣味である。	433	13	57	19	41	-	13	28	182	74
旅行は時間とお金に余裕がある時にするものだ。	1,287	34	194	93	134	3	95	82	481	156
旅行は家族や友人から誘われれば行くが、自分から行くことは思わない。	536	10	37	20	36	3	29	24	285	87
旅行には特に関心がない。	143	5	12	7	11	-	11	5	52	37
映画鑑賞・DVD・ブルーレイ鑑賞	4,424	205	656	419	596	51	296	773	653	731
旅行は自分の最も大切な趣味である。	1,144	58	201	123	139	8	48	242	131	183
旅行は時間とお金に余裕がある時にするものだ。	2,429	119	378	246	356	33	193	393	363	326
旅行は家族や友人から誘われれば行くが、自分から行くことは思わない。	642	20	59	42	72	8	40	113	130	151
旅行には特に関心がない。	147	6	11	6	20	1	11	16	20	52
音楽鑑賞	3,602	136	509	299	430	49	173	714	678	572
旅行は自分の最も大切な趣味である。	961	50	174	91	112	7	27	239	106	146
旅行は時間とお金に余裕がある時にするものだ。	1,900	67	274	172	248	28	121	336	400	230
旅行は家族や友人から誘われれば行くが、自分から行くことは思わない。	561	13	48	26	56	9	14	109	142	138
旅行には特に関心がない。	122	2	8	8	8	5	7	18	25	40
美術鑑賞	1,598	80	212	149	180	26	35	477	82	339
旅行は自分の最も大切な趣味である。	606	34	86	62	54	8	9	184	21	144
旅行は時間とお金に余裕がある時にするものだ。	713	38	107	71	99	11	21	196	48	110
旅行は家族や友人から誘われれば行くが、自分から行くことは思わない。	201	4	15	11	19	3	2	73	11	61
旅行には特に関心がない。	50	3	2	4	3	2	2	18	2	13
観劇	1,221	54	148	93	139	20	20	420	70	238
旅行は自分の最も大切な趣味である。	486	27	66	45	43	8	8	175	21	85
旅行は時間とお金に余裕がある時にするものだ。	483	22	69	36	61	6	10	158	37	78
旅行は家族や友人から誘われれば行くが、自分から行くことは思わない。	204	2	11	10	26	5	2	72	10	62
旅行には特に関心がない。	21	1	2	2	1	-	-	7	2	7
ドライブ・車	3,319	251	594	272	462	72	327	544	152	603
旅行は自分の最も大切な趣味である。	1,113	101	196	100	132	15	75	216	49	219
旅行は時間とお金に余裕がある時にするものだ。	1,732	129	337	149	276	39	208	251	89	227
旅行は家族や友人から誘われれば行くが、自分から行くことは思わない。	367	16	44	20	42	15	32	63	9	125
旅行には特に関心がない。	53	2	11	1	8	1	3	4	5	17
園芸・庭いじり	3,084	132	245	156	248	107	147	1,003	43	963
旅行は自分の最も大切な趣味である。	759	42	66	38	45	16	23	282	17	225
旅行は時間とお金に余裕がある時にするものだ。	1,353	65	143	95	149	49	91	428	18	297
旅行は家族や友人から誘われれば行くが、自分から行くことは思わない。	718	20	25	18	42	28	25	231	7	311
旅行には特に関心がない。	167	5	5	4	6	9	4	37	1	93
習い事	1,363	28	121	84	100	15	15	476	261	258
旅行は自分の最も大切な趣味である。	463	11	55	30	33	4	3	168	77	74
旅行は時間とお金に余裕がある時にするものだ。	592	10	57	46	48	7	10	191	118	91
旅行は家族や友人から誘われれば行くが、自分から行くことは思わない。	288	4	9	8	13	4	-	100	61	67
旅行には特に関心がない。	39	1	-	-	5	-	1	9	4	19
キャンプ	648	58	111	46	106	11	121	39	12	133
旅行は自分の最も大切な趣味である。	112	15	30	8	9	1	10	6	6	24
旅行は時間とお金に余裕がある時にするものだ。	366	33	64	30	65	6	76	25	6	57
旅行は家族や友人から誘われれば行くが、自分から行くことは思わない。	117	8	10	8	20	1	24	8	-	36
旅行には特に関心がない。	43	2	6	-	11	3	5	-	-	14
国内旅行	3,044	192	448	302	334	60	125	740	199	611
旅行は自分の最も大切な趣味である。	1,807	116	280	202	196	21	63	441	115	359
旅行は時間とお金に余裕がある時にするものだ。	1,034	73	160	96	122	29	56	237	73	171
旅行は家族や友人から誘われれば行くが、自分から行くことは思わない。	157	3	6	4	12	7	4	50	10	60
旅行には特に関心がない。	2	-	-	-	-	-	1	-	-	1
海外旅行	1,348	128	226	163	140	14	38	321	86	219
旅行は自分の最も大切な趣味である。	884	86	162	122	85	4	20	203	46	148
旅行は時間とお金に余裕がある時にするものだ。	399	34	60	39	46	8	16	101	34	56
旅行は家族や友人から誘われれば行くが、自分から行くことは思わない。	47	4	4	2	4	1	1	15	6	10
旅行には特に関心がない。	4	3	-	-	-	-	-	-	-	-
読書	3,721	173	490	370	374	59	140	754	583	741
旅行は自分の最も大切な趣味である。	962	53	144	106	80	10	23	232	108	198
旅行は時間とお金に余裕がある時にするものだ。	1,915	98	287	215	229	32	91	367	294	281
旅行は家族や友人から誘われれば行くが、自分から行くことは思わない。	611	14	48	37	44	13	18	115	146	171
旅行には特に関心がない。	174	6	9	9	15	3	6	29	28	67
その他	483	24	68	31	47	9	23	68	70	135
旅行は自分の最も大切な趣味である。	104	7	16	12	8	3	7	12	13	26
旅行は時間とお金に余裕がある時にするものだ。	240	17	36	16	34	3	13	33	39	45
旅行は家族や友人から誘われれば行くが、自分から行くことは思わない。	91	-	12	2	3	2	1	16	15	37
旅行には特に関心がない。	36	-	3	-	2	-	2	5	3	21
特になし	958	17	51	38	86	30	53	177	28	456
旅行は自分の最も大切な趣味である。	45	2	1	5	1	2	3	5	4	22
旅行は時間とお金に余裕がある時にするものだ。	382	8	31	24	43	10	26	84	19	127
旅行は家族や友人から誘われれば行くが、自分から行くことは思わない。	234	5	13	5	26	10	11	50	2	109
旅行には特に関心がない。	268	2	6	4	13	6	12	34	3	181

第47表

宿泊の有無(2区分)、旅行目的(2区分)、旅行回数(9区分)、
 趣味(20区分)、旅行への関心(4区分)別 標本数及び旅行平均回数(1)
 ー 出張・業務旅行を除く国内旅行

(人、回)

	宿泊旅行										平均回数
	観光・レクリエーション	しなかった	1回	2回	3回	4回	5回	6・7回	8・9回	10回以上	
総数	4,955	2,144	1,161	741	354	217	117	115	50	56	1,449.0
旅行は自分の最も大切な趣味である。	1,236	254	279	238	149	100	64	73	28	41	2,705.5
旅行は時間とお金に余裕がある時にするものだ。	2,419	1,165	580	354	150	72	44	35	8	11	1,105.8
旅行は家族や友人から誘われれば行くが、自分から行くとは思わない。	905	456	228	121	47	37	6	6	3	1	0,953.6
旅行には特に関心がない。	263	208	37	11	-	3	3	-	1	-	0,357.4
料理・グルメ	1,615	581	385	269	147	79	50	54	26	24	1,792.0
旅行は自分の最も大切な趣味である。	576	114	132	111	70	44	27	37	23	18	2,807.3
旅行は時間とお金に余裕がある時にするものだ。	784	334	188	131	62	26	21	15	2	5	1,303.6
旅行は家族や友人から誘われれば行くが、自分から行くとは思わない。	203	103	52	24	14	7	2	1	-	-	0,916.3
旅行には特に関心がない。	29	22	4	-	-	2	-	-	1	-	0,689.7
ファッション	1,010	368	273	147	72	53	27	30	10	10	1,555.4
旅行は自分の最も大切な趣味である。	307	68	84	53	30	26	13	19	8	6	2,351.8
旅行は時間とお金に余裕がある時にするものだ。	522	230	135	76	38	17	13	9	2	2	1,216.5
旅行は家族や友人から誘われれば行くが、自分から行くとは思わない。	149	72	44	17	4	9	1	2	-	-	0,966.4
旅行には特に関心がない。	20	15	3	-	-	1	-	-	-	-	0,450.0
スポーツ・フィットネス	1,232	424	304	203	122	65	25	50	17	22	1,832.8
旅行は自分の最も大切な趣味である。	360	62	77	60	58	36	14	27	14	12	2,936.1
旅行は時間とお金に余裕がある時にするものだ。	633	257	161	107	51	17	11	20	2	7	1,394.9
旅行は家族や友人から誘われれば行くが、自分から行くとは思わない。	198	85	56	32	11	9	-	3	1	1	1,151.5
旅行には特に関心がない。	22	15	5	1	-	1	-	-	-	-	0,500.0
アウトドア・釣り・キャンプ	688	236	151	127	61	40	20	25	13	15	2,004.4
旅行は自分の最も大切な趣味である。	228	39	45	44	34	18	13	16	9	10	3,285.1
旅行は時間とお金に余裕がある時にするものだ。	353	145	81	66	22	15	7	9	3	5	1,473.1
旅行は家族や友人から誘われれば行くが、自分から行くとは思わない。	84	38	20	15	5	5	-	-	1	-	1,107.1
旅行には特に関心がない。	15	11	2	1	-	1	-	-	-	-	0,533.3
マッサージ・エステ	394	139	98	45	41	22	17	20	5	6	1,880.7
旅行は自分の最も大切な趣味である。	147	24	38	25	16	12	10	13	5	4	2,857.1
旅行は時間とお金に余裕がある時にするものだ。	189	84	44	18	22	6	6	7	-	2	1,428.6
旅行は家族や友人から誘われれば行くが、自分から行くとは思わない。	48	23	15	2	3	4	1	-	-	-	1,020.8
旅行には特に関心がない。	6	5	1	-	-	-	-	-	-	-	0,166.7
パソコン・携帯電話・スマートフォン	1,002	427	247	140	80	47	16	26	10	9	1,421.2
旅行は自分の最も大切な趣味である。	235	46	52	46	36	25	6	14	5	5	2,548.9
旅行は時間とお金に余裕がある時にするものだ。	550	265	132	77	34	14	10	10	4	4	1,174.5
旅行は家族や友人から誘われれば行くが、自分から行くとは思わない。	165	77	57	16	10	4	-	-	-	-	0,854.5
旅行には特に関心がない。	37	31	3	1	-	1	-	-	1	-	0,459.5
ゲーム	836	352	229	122	68	30	12	15	1	7	1,242.8
旅行は自分の最も大切な趣味である。	170	38	46	34	23	12	5	7	-	5	2,094.1
旅行は時間とお金に余裕がある時にするものだ。	426	193	120	59	29	10	7	7	-	1	1,070.4
旅行は家族や友人から誘われれば行くが、自分から行くとは思わない。	187	80	57	27	15	6	-	1	-	1	1,058.8
旅行には特に関心がない。	41	34	5	1	-	-	-	-	1	-	0,365.9
映画鑑賞・DVD・ブルーレイ鑑賞	1,470	626	351	218	122	61	39	25	13	15	1,538.1
旅行は自分の最も大切な趣味である。	392	88	88	82	46	32	22	15	7	12	2,566.1
旅行は時間とお金に余裕がある時にするものだ。	796	381	195	109	62	16	16	9	5	3	1,101.8
旅行は家族や友人から誘われれば行くが、自分から行くとは思わない。	224	112	60	26	14	9	1	1	1	-	0,930.0
旅行には特に関心がない。	42	36	4	-	-	2	-	-	-	-	0,285.7
音楽鑑賞	1,253	545	271	190	102	53	36	25	13	18	1,507.6
旅行は自分の最も大切な趣味である。	376	95	71	76	43	28	22	17	10	14	2,590.4
旅行は時間とお金に余裕がある時にするものだ。	615	307	135	82	48	19	11	7	3	3	1,104.1
旅行は家族や友人から誘われれば行くが、自分から行くとは思わない。	201	102	55	28	9	4	2	1	-	-	0,845.8
旅行には特に関心がない。	41	31	5	3	-	1	-	-	-	-	0,487.8
美術鑑賞	609	219	134	98	49	34	30	22	8	15	1,980.3
旅行は自分の最も大切な趣味である。	259	65	52	47	23	22	16	14	7	13	2,864.9
旅行は時間とお金に余裕がある時にするものだ。	246	93	57	39	24	8	14	8	1	2	1,597.6
旅行は家族や友人から誘われれば行くが、自分から行くとは思わない。	83	46	23	11	2	1	-	-	-	-	0,662.7
旅行には特に関心がない。	14	13	-	-	-	1	-	-	-	-	0,285.7
観劇	447	144	103	85	36	26	21	17	7	8	1,975.4
旅行は自分の最も大切な趣味である。	190	36	38	47	18	15	12	12	6	6	2,757.9
旅行は時間とお金に余裕がある時にするものだ。	168	65	40	28	14	7	8	4	1	1	1,488.1
旅行は家族や友人から誘われれば行くが、自分から行くとは思わない。	78	38	21	10	4	4	1	-	-	-	0,948.7
旅行には特に関心がない。	5	4	1	-	-	-	-	-	-	-	0,200.0
ドライブ・車	1,149	430	273	180	94	55	36	38	23	20	1,798.1
旅行は自分の最も大切な趣味である。	420	78	96	83	52	29	20	27	20	15	2,850.0
旅行は時間とお金に余裕がある時にするものだ。	579	272	137	86	36	18	16	9	2	3	1,179.6
旅行は家族や友人から誘われれば行くが、自分から行くとは思わない。	112	62	29	10	5	5	-	1	-	-	0,803.6
旅行には特に関心がない。	16	12	4	1	-	1	-	-	1	-	0,698.9
園芸・庭いじり	1,138	531	242	170	81	50	22	19	9	14	1,380.5
旅行は自分の最も大切な趣味である。	340	85	83	63	42	21	13	14	9	10	2,364.7
旅行は時間とお金に余裕がある時にするものだ。	480	259	93	67	27	19	8	5	-	2	1,004.2
旅行は家族や友人から誘われれば行くが、自分から行くとは思わない。	247	136	54	38	10	9	-	-	-	-	0,793.5
旅行には特に関心がない。	48	42	5	-	-	-	1	-	-	-	0,208.3
習い事	510	189	116	84	50	26	13	19	6	7	1,692.2
旅行は自分の最も大切な趣味である。	170	36	33	29	23	15	10	12	6	6	2,782.4
旅行は時間とお金に余裕がある時にするものだ。	211	91	51	34	22	6	1	6	-	-	1,194.3
旅行は家族や友人から誘われれば行くが、自分から行くとは思わない。	116	56	27	19	5	5	2	1	-	1	1,112.1
旅行には特に関心がない。	7	4	3	-	-	-	-	-	-	-	0,428.6
キャンプ	211	111	44	26	10	6	6	2	3	3	1,208.5
旅行は自分の最も大切な趣味である。	37	11	11	4	2	2	3	1	2	1	2,270.3
旅行は時間とお金に余裕がある時にするものだ。	125	67	28	16	4	4	2	1	1	2	1,096.0
旅行は家族や友人から誘われれば行くが、自分から行くとは思わない。	34	20	4	5	4	-	1	-	-	-	0,911.8
旅行には特に関心がない。	12	11	1	-	-	-	-	-	-	-	0,083.3
国内旅行	1,168	274	253	203	151	85	64	74	33	31	2,601.0
旅行は自分の最も大切な趣味である。	703	125	147	130	92	56	45	54	29	25	3,025.6
旅行は時間とお金に余裕がある時にするものだ。	391	122	88	60	50	25	19	19	4	4	1,954.0
旅行は家族や友人から誘われれば行くが、自分から行くとは思わない。	58	23	14	9	9	3	-	-	-	-	1,224.1
旅行には特に関心がない。	1	1	-	-	-	-	-	-	-	-	0,000.0
海外旅行	513	121	133	89	45	38	23	34	15	15	2,502.9
旅行は自分の最も大切な趣味である。	345	64	92	58	33	26	19	27	13	13	2,837.7
旅行は時間とお金に余裕がある時にするものだ。	135	46	30	25	10	10	4	7	2	1	1,800.0
旅行は家族や友人から誘われれば行くが、自分から行くとは思わない。	20	6	6	6	2	-	-	-	-	-	1,200.0
旅行には特に関心がない。	3	2	-	-	-	1	-	-	-	-	1,333.3
読書	1,379	577	317	218	91	64	39	37	12	24	1,548.9
旅行は自分の最も大切な趣味である。	393	92	91	73	32	33	23	22	10	17	2,618.3
旅行は時間とお金に余裕がある時にするものだ。	685	319	160	106	50	18	15	12	-	5	1,173.7
旅行は家族や友人から誘われれば行くが、自分から行くとは思わない。	226	106	57	36	9	11	1	3	2	1	1,110.6
旅行には特に関心がない。	59	50	5	2	-	2	-	-	-	-	0,288.1
その他	195	81	44	37	9	9	4	7	1	4	1,533.3
旅行は自分の最も大切な趣味である。	47	9	7	12	4	3	3	6	-	3	3,127.7
旅行は時間とお金に余裕がある時にするものだ。	96	42	29	16	3	3	1	1	-	1	1,083.3
旅行は家族や友人から誘われれば行くが、自分から行くとは思わない。	42	23	7	7	2	2	-	-	1	-	1,023.8
旅行には特に関心がない。	6	5	1	-	-	-	-	-	-	-	0,166.7
特になし	294	190	58	24	8	7	3	3	1	-	0,676.9
旅行は自分の最も大切な趣味である。	13	7	3	1	-	-	-	1	1	-	1,461.5
旅行は時間とお金に余裕がある時にするものだ。	119	77	25	9	4	3	-	1	-	-	0,613.4
旅行は家族や友人から誘われれば行くが、自分から行くとは思わない。	72	40	14	8	4	4	1	1	-	-	0,958.3
旅行には特に関心がない。	80	59	14	5	-	-	2	-	-	-	0,425.0

第47表

宿泊の有無(2区分)、旅行目的(2区分)、旅行回数(9区分)、
 趣味(20区分)、旅行への関心(4区分)別 標本数及び旅行平均回数(1)
 — 出張・業務旅行を除く国内旅行

(人、回)

	宿泊旅行										平均回数
	帰省・知人訪問等	しなかった	1回	2回	3回	4回	5回	6・7回	8・9回	10回以上	
総数	4,955	3,657	663	258	149	78	49	44	27	30	0.6390
旅行は自分の最も大切な趣味である。	1,236	815	208	83	43	30	23	16	10	8	0.8592
旅行は時間とお金に余裕がある時にするものだ。	2,419	1,788	318	125	84	38	20	18	10	18	0.6391
旅行は家族や友人から誘われれば行くが、自分から行くことは思わない。	905	728	99	34	18	7	5	6	6	2	0.4475
旅行には特に関心がない。	263	230	19	6	3	2	1	2	-	-	0.2471
料理・グルメ	1,615	1,125	241	95	49	30	28	18	11	18	0.8204
旅行は自分の最も大切な趣味である。	576	377	101	34	18	14	13	9	6	4	0.8837
旅行は時間とお金に余裕がある時にするものだ。	784	557	104	47	28	13	15	7	1	12	0.8214
旅行は家族や友人から誘われれば行くが、自分から行くことは思わない。	203	150	33	11	2	2	-	-	4	1	0.6601
旅行には特に関心がない。	29	26	2	-	-	-	-	-	1	-	0.2759
ファッション	1,010	717	146	52	32	19	11	14	10	9	0.8099
旅行は自分の最も大切な趣味である。	307	208	51	15	6	8	6	6	5	2	0.8827
旅行は時間とお金に余裕がある時にするものだ。	522	372	73	29	23	8	4	6	1	6	0.7778
旅行は家族や友人から誘われれば行くが、自分から行くことは思わない。	149	113	20	6	2	2	1	-	4	1	0.7785
旅行には特に関心がない。	20	16	2	-	1	-	-	1	-	-	0.5500
スポーツ・フィットネス	1,232	865	194	77	43	14	14	10	10	5	0.6648
旅行は自分の最も大切な趣味である。	360	217	76	31	14	5	7	3	4	3	0.9278
旅行は時間とお金に余裕がある時にするものだ。	633	462	90	36	23	8	5	4	4	1	0.5656
旅行は家族や友人から誘われれば行くが、自分から行くことは思わない。	198	152	22	9	6	1	2	3	2	1	0.6010
旅行には特に関心がない。	22	21	1	-	-	-	-	-	-	-	0.0455
アウトドア・釣り・キャンプ	688	484	110	38	21	9	4	9	6	7	0.7427
旅行は自分の最も大切な趣味である。	228	137	49	11	12	4	4	4	3	4	1.0833
旅行は時間とお金に余裕がある時にするものだ。	353	260	49	23	7	5	-	4	2	3	0.6289
旅行は家族や友人から誘われれば行くが、自分から行くことは思わない。	84	66	11	3	2	-	-	1	1	-	0.4643
旅行には特に関心がない。	15	15	-	-	-	-	-	-	-	-	0.0000
マッサージ・エステ	394	263	57	23	17	10	4	8	6	6	1.0482
旅行は自分の最も大切な趣味である。	147	93	27	8	7	4	-	3	3	2	1.0408
旅行は時間とお金に余裕がある時にするものだ。	189	128	23	12	10	5	4	4	-	3	1.0688
旅行は家族や友人から誘われれば行くが、自分から行くことは思わない。	48	36	5	2	-	1	-	-	3	1	1.0000
旅行には特に関心がない。	6	5	1	-	-	-	-	-	5	-	0.1667
パソコン・携帯電話・スマートフォン	1,002	724	144	49	30	21	4	11	8	11	0.7555
旅行は自分の最も大切な趣味である。	235	154	49	10	7	8	1	1	3	2	0.7915
旅行は時間とお金に余裕がある時にするものだ。	550	403	68	31	17	10	2	7	5	7	0.7836
旅行は家族や友人から誘われれば行くが、自分から行くことは思わない。	165	131	18	6	4	3	-	2	-	1	0.6061
旅行には特に関心がない。	37	28	5	1	1	-	1	-	-	-	0.5676
ゲーム	836	634	98	34	28	12	8	9	8	5	0.6400
旅行は自分の最も大切な趣味である。	170	119	19	10	9	3	3	2	3	2	0.9412
旅行は時間とお金に余裕がある時にするものだ。	426	319	55	18	13	6	2	5	5	3	0.6596
旅行は家族や友人から誘われれば行くが、自分から行くことは思わない。	187	151	18	5	6	3	2	2	-	-	0.4332
旅行には特に関心がない。	41	36	3	1	-	-	1	-	-	-	0.2439
映画鑑賞・DVD・ブルーレイ鑑賞	1,470	1,070	193	80	43	25	17	20	8	14	0.7646
旅行は自分の最も大切な趣味である。	392	254	70	26	14	6	6	7	4	5	0.9923
旅行は時間とお金に余裕がある時にするものだ。	796	584	97	43	24	17	9	10	4	8	0.7550
旅行は家族や友人から誘われれば行くが、自分から行くことは思わない。	224	186	20	9	4	2	1	1	-	1	0.4598
旅行には特に関心がない。	42	37	3	-	-	-	1	1	-	-	0.3333
音楽鑑賞	1,253	940	164	54	34	22	8	12	9	10	0.6656
旅行は自分の最も大切な趣味である。	376	256	65	18	15	8	4	4	5	1	0.7500
旅行は時間とお金に余裕がある時にするものだ。	615	468	73	24	18	11	4	6	3	8	0.7041
旅行は家族や友人から誘われれば行くが、自分から行くことは思わない。	201	164	19	10	1	3	-	2	1	1	0.5373
旅行には特に関心がない。	41	36	4	1	-	-	-	-	-	-	0.1463
美術鑑賞	609	432	90	39	19	8	6	5	3	7	0.7931
旅行は自分の最も大切な趣味である。	259	174	44	17	9	5	4	1	3	2	0.8803
旅行は時間とお金に余裕がある時にするものだ。	246	173	33	20	10	1	2	2	-	5	0.8862
旅行は家族や友人から誘われれば行くが、自分から行くことは思わない。	83	69	11	1	-	2	-	-	-	-	0.2530
旅行には特に関心がない。	14	10	1	1	-	-	-	2	-	-	1.0714
観劇	447	303	72	30	13	11	8	2	5	3	0.8054
旅行は自分の最も大切な趣味である。	190	129	29	14	5	5	4	1	3	-	0.7632
旅行は時間とお金に余裕がある時にするものだ。	168	105	33	12	7	5	3	-	1	2	0.9583
旅行は家族や友人から誘われれば行くが、自分から行くことは思わない。	78	63	9	3	-	1	1	-	1	-	0.4103
旅行には特に関心がない。	5	3	1	-	-	-	-	1	-	-	1.4000
ドライブ・車	1,149	827	165	55	38	18	16	9	11	10	0.7528
旅行は自分の最も大切な趣味である。	420	274	83	19	15	9	11	2	4	3	0.8333
旅行は時間とお金に余裕がある時にするものだ。	579	440	66	29	20	7	5	4	3	5	0.6459
旅行は家族や友人から誘われれば行くが、自分から行くことは思わない。	112	84	14	5	2	2	-	1	3	1	0.9107
旅行には特に関心がない。	18	16	1	-	1	-	-	1	-	-	0.5000
園芸・庭いじり	1,138	854	157	57	24	15	12	11	2	6	0.5800
旅行は自分の最も大切な趣味である。	340	223	62	23	7	7	9	5	1	3	0.8882
旅行は時間とお金に余裕がある時にするものだ。	480	361	64	26	13	7	2	3	1	3	0.5625
旅行は家族や友人から誘われれば行くが、自分から行くことは思わない。	247	210	26	6	3	-	1	1	-	-	0.2389
旅行には特に関心がない。	48	42	3	1	-	-	1	-	-	-	0.3125
習い事	510	362	80	25	20	8	8	1	3	3	0.7000
旅行は自分の最も大切な趣味である。	170	111	31	12	5	4	3	-	1	3	1.0176
旅行は時間とお金に余裕がある時にするものだ。	211	145	38	9	10	3	4	1	1	-	0.6303
旅行は家族や友人から誘われれば行くが、自分から行くことは思わない。	116	96	9	4	4	1	1	-	1	-	0.3966
旅行には特に関心がない。	7	7	-	-	-	-	-	-	-	-	0.0000
キャンプ	211	170	23	10	5	3	-	-	-	-	0.3318
旅行は自分の最も大切な趣味である。	37	31	2	3	-	1	-	-	-	-	0.3243
旅行は時間とお金に余裕がある時にするものだ。	125	97	16	6	5	1	-	-	-	-	0.3760
旅行は家族や友人から誘われれば行くが、自分から行くことは思わない。	34	29	5	-	-	-	-	-	-	-	0.1471
旅行には特に関心がない。	12	11	-	-	-	1	-	-	-	-	0.3333
国内旅行	1,168	789	187	70	48	25	16	11	12	10	0.8373
旅行は自分の最も大切な趣味である。	703	464	126	42	25	18	13	4	6	5	0.8193
旅行は時間とお金に余裕がある時にするものだ。	391	266	54	25	21	7	3	7	4	4	0.9130
旅行は家族や友人から誘われれば行くが、自分から行くことは思わない。	58	48	6	2	1	-	-	-	1	-	0.3621
旅行には特に関心がない。	1	1	-	-	-	-	-	-	-	-	0.0000
海外旅行	513	320	90	42	22	15	7	6	4	7	1.0078
旅行は自分の最も大切な趣味である。	345	209	71	25	13	10	6	4	3	4	0.9942
旅行は時間とお金に余裕がある時にするものだ。	135	84	17	13	9	5	1	2	1	3	1.2148
旅行は家族や友人から誘われれば行くが、自分から行くことは思わない。	20	16	2	2	-	-	-	-	-	-	0.3000
旅行には特に関心がない。	3	3	-	-	-	-	-	-	-	-	0.0000
読書	1,379	968	200	80	46	28	23	12	8	14	0.8194
旅行は自分の最も大切な趣味である。	393	239	73	29	16	13	9	3	6	5	1.1247
旅行は時間とお金に余裕がある時にするものだ。	685	479	101	40	24	14	11	7	4	7	0.7985
旅行は家族や友人から誘われれば行くが、自分から行くことは思わない。	226	186	20	10	4	1	2	1	-	2	0.5133
旅行には特に関心がない。	59	50	4	1	2	-	1	1	-	-	0.3898
その他	195	142	20	17	5	3	2	2	1	3	0.8051
旅行は自分の最も大切な趣味である。	47	29	8	5	2	1	-	2	-	-	0.8511
旅行は時間とお金に余裕がある時にするものだ。	96	66	10	11	3	2	-	-	1	3	1.0729
旅行は家族や友人から誘われれば行くが、自分から行くことは思わない。	42	37	2	1	-	-	2	-	-	-	0.3333
旅行には特に関心がない。	6	6	-	-	-	-	-	-	-	-	0.0000
特になし	294	239	27	12	8	3	2	1	-	2	0.4524
旅行は自分の最も大切な趣味である。	13	7	2	1	-	1	1	1	-	-	1.4615
旅行は時間とお金に余裕がある時にするものだ。	119	96	11	2	6	1	1	-	-	2	0.6050
旅行は家族や友人から誘われれば行くが、自分から行くことは思わない。	72	60	7	4	1	-	-	-	-	-	0.2500
旅行には特に関心がない。	80	67	7	4	1	1	-	-	-	-	0.2750

第47表

宿泊の有無(2区分)、旅行目的(2区分)、旅行回数(9区分)、
趣味(20区分)、旅行への関心(4区分)別 標本数及び旅行平均回数(1)
— 出張・業務旅行を除く国内旅行

(人、回)

	日帰り旅行										平均回数
	観光・レクリエーション										
	しなかった	1回	2回	3回	4回	5回	6・7回	8・9回	10回以上		
総数	4,955	2,780	849	443	265	148	118	120	78	154	1,561.9
旅行は自分の最も大切な趣味である。	1,236	449	230	137	109	61	54	64	42	90	2,949.0
旅行は時間とお金に余裕がある時にするものだ。	2,419	1,466	423	206	102	61	48	39	28	46	1,174.9
旅行は家族や友人から誘われれば行くが、自分から行くとは思わない。	905	573	149	75	46	23	12	10	6	11	0,929.3
旅行には特に関心がない。	263	221	21	9	3	3	1	2	-	3	0,448.7
料理・グルメ	1,615	810	296	142	99	59	51	55	28	75	2,003.7
旅行は自分の最も大切な趣味である。	576	195	114	59	51	28	28	33	18	50	3,189.2
旅行は時間とお金に余裕がある時にするものだ。	784	456	140	63	37	25	20	15	8	20	2,143.7
旅行は家族や友人から誘われれば行くが、自分から行くとは思わない。	203	128	33	12	10	6	3	4	2	5	1,123.2
旅行には特に関心がない。	29	22	4	3	-	-	-	-	-	-	0,344.8
ファッション	1,010	523	170	113	70	24	27	23	23	37	1,924.8
旅行は自分の最も大切な趣味である。	307	118	56	35	26	13	11	15	14	19	2,804.6
旅行は時間とお金に余裕がある時にするものだ。	522	295	88	58	33	9	12	5	8	14	1,528.7
旅行は家族や友人から誘われれば行くが、自分から行くとは思わない。	149	91	21	15	11	2	4	1	1	3	1,100.7
旅行には特に関心がない。	20	15	3	2	-	-	-	-	-	-	0,350.0
スポーツ・フィットネス	1,232	626	215	112	76	43	42	35	29	54	2,002.2
旅行は自分の最も大切な趣味である。	360	124	59	36	38	19	22	18	13	31	3,302.8
旅行は時間とお金に余裕がある時にするものだ。	633	358	117	52	30	20	16	11	12	17	1,434.4
旅行は家族や友人から誘われれば行くが、自分から行くとは思わない。	198	116	35	22	7	4	3	3	3	5	1,191.9
旅行には特に関心がない。	22	19	2	1	-	-	-	-	-	-	0,181.8
アウトドア・釣り・キャンプ	688	338	119	72	39	25	20	20	22	33	2,125.0
旅行は自分の最も大切な趣味である。	228	70	42	30	17	14	9	10	13	23	3,728.1
旅行は時間とお金に余裕がある時にするものだ。	353	198	65	28	18	10	8	10	9	7	1,399.4
旅行は家族や友人から誘われれば行くが、自分から行くとは思わない。	84	54	9	13	4	-	2	-	-	2	0,916.7
旅行には特に関心がない。	15	10	2	1	1	1	1	-	-	-	0,862.7
マッサージ・エステ	394	211	60	39	28	11	9	15	9	12	1,725.8
旅行は自分の最も大切な趣味である。	147	61	21	16	13	6	8	8	5	9	2,768.7
旅行は時間とお金に余裕がある時にするものだ。	189	108	31	20	13	5	1	5	3	3	1,227.5
旅行は家族や友人から誘われれば行くが、自分から行くとは思わない。	48	34	8	3	1	-	-	1	1	-	0,645.8
旅行には特に関心がない。	6	5	-	1	-	-	-	-	-	-	0,500.0
パソコン・携帯電話・スマートフォン	1,002	574	146	101	56	33	26	22	13	31	1,572.9
旅行は自分の最も大切な趣味である。	235	77	37	32	25	14	13	9	6	22	3,383.0
旅行は時間とお金に余裕がある時にするものだ。	550	348	77	54	22	15	12	10	4	8	1,121.8
旅行は家族や友人から誘われれば行くが、自分から行くとは思わない。	165	108	27	12	8	4	1	2	2	1	0,824.2
旅行には特に関心がない。	37	30	4	2	1	-	-	-	-	-	0,297.3
ゲーム	836	495	148	73	44	18	19	13	9	17	1,236.8
旅行は自分の最も大切な趣味である。	170	69	28	20	19	7	10	6	5	6	2,400.0
旅行は時間とお金に余裕がある時にするものだ。	426	274	75	29	16	9	7	5	2	9	1,007.0
旅行は家族や友人から誘われれば行くが、自分から行くとは思わない。	187	116	36	22	7	2	2	2	1	1	0,770.1
旅行には特に関心がない。	41	31	5	2	1	-	-	1	-	1	0,780.5
映画鑑賞・DVD・ブルーレイ鑑賞	1,470	812	260	124	82	40	41	36	28	47	1,598.6
旅行は自分の最も大切な趣味である。	392	140	73	43	37	14	18	20	18	29	3,142.9
旅行は時間とお金に余裕がある時にするものだ。	796	488	145	59	30	21	17	15	7	14	1,086.7
旅行は家族や友人から誘われれば行くが、自分から行くとは思わない。	224	142	36	20	12	5	4	-	2	3	0,888.4
旅行には特に関心がない。	42	32	3	2	2	-	1	1	-	1	0,833.3
音楽鑑賞	1,253	718	192	112	73	36	29	37	17	39	1,612.9
旅行は自分の最も大切な趣味である。	376	147	70	37	31	17	15	22	12	25	2,832.4
旅行は時間とお金に余裕がある時にするものだ。	615	397	85	55	29	13	11	11	4	10	1,128.5
旅行は家族や友人から誘われれば行くが、自分から行くとは思わない。	201	130	28	16	12	6	3	3	-	3	1,014.9
旅行には特に関心がない。	41	30	5	4	1	-	-	1	-	-	0,561.0
美術鑑賞	609	273	111	57	42	21	25	28	12	40	2,499.2
旅行は自分の最も大切な趣味である。	259	87	40	26	21	14	12	20	9	30	3,871.1
旅行は時間とお金に余裕がある時にするものだ。	246	128	49	21	15	6	10	6	2	9	1,626.0
旅行は家族や友人から誘われれば行くが、自分から行くとは思わない。	83	47	18	7	5	1	2	1	1	1	1,192.8
旅行には特に関心がない。	14	9	3	2	-	-	-	-	-	-	0,500.0
観劇	447	184	102	41	36	20	15	21	9	19	2,163.3
旅行は自分の最も大切な趣味である。	190	64	38	21	18	9	9	14	4	13	2,973.7
旅行は時間とお金に余裕がある時にするものだ。	168	71	43	14	13	8	5	5	3	6	1,833.3
旅行は家族や友人から誘われれば行くが、自分から行くとは思わない。	78	44	18	4	5	3	1	2	-	-	1,038.5
旅行には特に関心がない。	5	4	1	-	-	-	-	-	-	-	0,200.0
ドライブ・車	1,149	540	211	108	71	44	37	40	35	63	2,216.7
旅行は自分の最も大切な趣味である。	420	126	78	41	40	24	23	24	22	42	3,533.3
旅行は時間とお金に余裕がある時にするものだ。	579	328	109	51	24	16	11	13	11	16	1,437.0
旅行は家族や友人から誘われれば行くが、自分から行くとは思わない。	112	64	20	13	5	4	1	1	2	2	1,161.1
旅行には特に関心がない。	18	11	2	2	-	-	-	-	-	-	0,667.7
園芸・庭いじり	1,138	611	202	104	68	30	26	34	11	52	1,861.2
旅行は自分の最も大切な趣味である。	340	123	71	30	28	13	15	20	6	34	3,344.1
旅行は時間とお金に余裕がある時にするものだ。	480	290	84	49	17	10	7	10	3	10	1,093.8
旅行は家族や友人から誘われれば行くが、自分から行くとは思わない。	247	144	40	19	22	6	4	4	2	6	1,271.3
旅行には特に関心がない。	48	41	4	2	-	1	-	-	-	-	0,250.0
習い事	510	235	99	51	50	14	12	11	11	17	1,945.1
旅行は自分の最も大切な趣味である。	170	52	35	18	18	8	6	21	8	13	3,358.8
旅行は時間とお金に余裕がある時にするものだ。	211	117	40	18	20	3	3	7	2	1	1,161.1
旅行は家族や友人から誘われれば行くが、自分から行くとは思わない。	116	58	22	13	11	3	3	2	1	3	1,439.7
旅行には特に関心がない。	7	6	1	-	-	-	-	-	-	-	0,142.9
キャンプ	211	132	35	15	9	5	5	5	3	7	1,208.5
旅行は自分の最も大切な趣味である。	37	15	8	4	3	-	1	2	-	4	2,621.6
旅行は時間とお金に余裕がある時にするものだ。	125	78	22	9	5	3	4	1	-	3	1,104.0
旅行は家族や友人から誘われれば行くが、自分から行くとは思わない。	34	26	4	2	1	1	-	-	-	-	0,441.2
旅行には特に関心がない。	12	10	1	-	-	1	-	-	-	-	0,416.7
国内旅行	1,168	457	232	119	91	57	44	52	33	63	2,798.8
旅行は自分の最も大切な趣味である。	703	237	148	65	56	35	34	43	24	61	3,273.1
旅行は時間とお金に余裕がある時にするものだ。	391	189	70	41	28	19	10	8	8	18	2,071.6
旅行は家族や友人から誘われれば行くが、自分から行くとは思わない。	58	23	13	10	6	3	-	-	1	2	1,586.2
旅行には特に関心がない。	1	1	-	-	-	-	-	-	-	-	0,000.0
海外旅行	513	210	105	54	33	26	18	21	10	36	2,577.0
旅行は自分の最も大切な趣味である。	345	128	72	31	24	22	15	17	8	28	2,875.4
旅行は時間とお金に余裕がある時にするものだ。	135	65	25	18	8	4	3	3	2	7	2,170.4
旅行は家族や友人から誘われれば行くが、自分から行くとは思わない。	20	9	8	1	1	-	-	-	-	1	1,150.0
旅行には特に関心がない。	3	2	-	1	-	-	-	-	-	-	0,666.7
読書	1,379	753	235	114	70	52	40	37	20	58	1,778.1
旅行は自分の最も大切な趣味である。	393	151	69	33	35	27	17	21	11	29	2,989.8
旅行は時間とお金に余裕がある時にするものだ。	685	402	118	57	30	18	19	12	8	21	1,413.1
旅行は家族や友人から誘われれば行くが、自分から行くとは思わない。	226	144	40	18	5	7	4	4	1	3	0,938.1
旅行には特に関心がない。	59	47	6	3	-	-	-	-	-	3	0,881.4
その他	195	99	32	14	13	15	8	6	2	6	1,820.5
旅行は自分の最も大切な趣味である。	47	10	9	6	6	7	5	2	-	2	2,893.6
旅行は時間とお金に余裕がある時にするものだ。	96	50	19	6	6	6	3	3	-	3	1,593.8
旅行は家族や友人から誘われれば行くが、自分から行くとは思わない。	42	31	4	1	1	2	-	1	1	1	1,309.5
旅行には特に関心がない。	6	5	1	1	-	-	-	-	-	-	0,233.3
特になし	294	221	35	17	10	7	1	2	1	-	0,520.4
旅行は自分の最も大切な趣味である。	13	7	2	1	2	1	-	-	-	-	0,107.9
旅行は時間とお金に余裕がある時にするものだ。	119	88	16	7	5	1	-	1	1	-	0,578.7
旅行は家族や友人から誘われれば行くが、自分から行くとは思わない。	72	51	9	6	2	3	1	-	-	-	0,611.1
旅行には特に関心がない。	80	68	6	2	1	2	-	-	-	-	0,337.5

第47表

宿泊の有無(2区分)、旅行目的(2区分)、旅行回数(9区分)、
 趣味(20区分)、旅行への関心(4区分)別 標本数及び旅行平均回数(1)
 — 出張・業務旅行を除く国内旅行

(人、回)

	日帰り旅行										平均回数
	帰省・知人訪問等	しなかった	1回	2回	3回	4回	5回	6・7回	8・9回	10回以上	
総数	4,955	4,248	434	143	46	32	20	14	8	10	0.2805
旅行は自分の最も大切な趣味である。	1,236	1,010	126	44	19	12	10	5	3	7	0.4337
旅行は時間とお金に余裕がある時にするものだ。	2,419	2,088	209	62	22	18	9	5	5	1	0.2497
旅行は家族や友人から誘われれば行くが、自分から行くとは思わない。	905	790	75	29	3	2	1	3	—	2	0.2188
旅行には特に関心がない。	263	249	10	2	—	—	—	—	—	—	0.0760
料理・グルメ	1,615	1,347	150	62	19	12	11	6	3	5	0.3474
旅行は自分の最も大切な趣味である。	576	460	63	22	11	5	5	4	2	4	0.4826
旅行は時間とお金に余裕がある時にするものだ。	784	674	63	28	7	6	5	—	1	—	0.2526
旅行は家族や友人から誘われれば行くが、自分から行くとは思わない。	203	165	21	11	1	1	1	2	—	1	0.3941
旅行には特に関心がない。	29	27	2	—	—	—	—	—	—	—	0.0890
ファッション	1,010	863	89	29	11	7	7	2	1	1	0.2752
旅行は自分の最も大切な趣味である。	307	251	33	11	4	2	3	2	1	—	0.3648
旅行は時間とお金に余裕がある時にするものだ。	522	449	46	14	6	4	3	—	—	—	0.2356
旅行は家族や友人から誘われれば行くが、自分から行くとは思わない。	149	133	9	3	1	1	1	—	—	1	0.2885
旅行には特に関心がない。	20	20	—	—	—	—	—	—	—	—	0.0000
スポーツ・フィットネス	1,232	1,032	121	38	11	10	9	4	1	6	0.3628
旅行は自分の最も大切な趣味である。	360	292	35	13	6	3	4	2	1	4	0.5694
旅行は時間とお金に余裕がある時にするものだ。	633	533	63	18	5	6	5	2	—	1	0.2986
旅行は家族や友人から誘われれば行くが、自分から行くとは思わない。	198	171	18	7	—	—	—	—	—	1	0.2424
旅行には特に関心がない。	22	20	2	—	—	—	—	—	—	—	0.0909
アウトドア・釣り・キャンプ	688	572	76	19	7	5	3	1	3	2	0.3561
旅行は自分の最も大切な趣味である。	228	181	27	10	1	3	2	1	1	2	0.5702
旅行は時間とお金に余裕がある時にするものだ。	353	294	39	9	6	2	1	—	2	—	0.2975
旅行は家族や友人から誘われれば行くが、自分から行くとは思わない。	84	76	8	—	—	—	—	—	—	—	0.0952
旅行には特に関心がない。	15	14	1	—	—	—	—	—	—	—	0.0667
マッサージ・エステ	394	332	42	13	3	1	2	—	—	1	0.2589
旅行は自分の最も大切な趣味である。	147	117	20	7	1	—	1	—	—	1	0.3605
旅行は時間とお金に余裕がある時にするものだ。	189	159	21	5	2	1	1	—	—	—	0.2434
旅行は家族や友人から誘われれば行くが、自分から行くとは思わない。	48	46	1	1	—	—	—	—	—	—	0.0625
旅行には特に関心がない。	6	6	—	—	—	—	—	—	—	—	0.0000
パソコン・携帯電話・スマートフォン	1,002	862	95	17	10	7	4	2	—	5	0.2844
旅行は自分の最も大切な趣味である。	235	189	25	7	3	3	2	2	—	4	0.5745
旅行は時間とお金に余裕がある時にするものだ。	550	479	53	5	7	4	2	—	—	—	0.2000
旅行は家族や友人から誘われれば行くが、自分から行くとは思わない。	165	146	14	4	—	—	—	—	—	1	0.2121
旅行には特に関心がない。	37	36	1	—	—	—	—	—	—	—	0.0541
ゲーム	836	740	67	16	5	4	2	2	—	—	0.1818
旅行は自分の最も大切な趣味である。	170	146	17	3	1	1	2	—	—	—	0.2353
旅行は時間とお金に余裕がある時にするものだ。	426	373	40	7	3	2	—	1	—	—	0.1808
旅行は家族や友人から誘われれば行くが、自分から行くとは思わない。	187	171	8	5	1	1	—	1	—	—	0.1658
旅行には特に関心がない。	41	38	2	1	—	—	—	—	—	—	0.0976
映画鑑賞・DVD・ブルーレイ鑑賞	1,470	1,252	131	43	15	9	8	5	3	4	0.3082
旅行は自分の最も大切な趣味である。	392	317	43	11	9	3	4	2	—	3	0.4617
旅行は時間とお金に余裕がある時にするものだ。	796	691	64	20	6	6	4	2	3	—	0.2575
旅行は家族や友人から誘われれば行くが、自分から行くとは思わない。	224	192	19	11	—	—	—	1	—	1	0.2679
旅行には特に関心がない。	42	38	3	1	—	—	—	—	—	—	0.1190
音楽鑑賞	1,253	1,062	114	38	13	9	6	5	2	4	0.3296
旅行は自分の最も大切な趣味である。	376	303	42	12	8	2	2	3	1	3	0.5106
旅行は時間とお金に余裕がある時にするものだ。	615	530	53	16	4	6	3	2	1	—	0.2553
旅行は家族や友人から誘われれば行くが、自分から行くとは思わない。	201	169	18	10	1	1	1	—	—	1	0.3134
旅行には特に関心がない。	41	40	1	—	—	—	—	—	—	—	0.0244
美術鑑賞	609	481	66	30	8	10	7	2	2	3	0.5123
旅行は自分の最も大切な趣味である。	259	196	32	13	5	4	3	1	2	3	0.7104
旅行は時間とお金に余裕がある時にするものだ。	246	196	26	11	3	6	3	1	—	—	0.4187
旅行は家族や友人から誘われれば行くが、自分から行くとは思わない。	83	71	6	5	—	—	1	—	—	—	0.2530
旅行には特に関心がない。	14	13	1	—	—	—	—	—	—	—	0.0714
観劇	447	364	52	14	6	5	2	1	1	2	0.3893
旅行は自分の最も大切な趣味である。	190	148	28	5	3	1	1	1	1	2	0.5368
旅行は時間とお金に余裕がある時にするものだ。	168	135	18	8	2	4	1	—	—	—	0.3631
旅行は家族や友人から誘われれば行くが、自分から行くとは思わない。	78	70	6	1	1	—	—	—	—	—	0.1410
旅行には特に関心がない。	5	5	—	—	—	—	—	—	—	—	0.0000
ドライブ・車	1,149	953	109	44	14	12	8	2	3	4	0.3594
旅行は自分の最も大切な趣味である。	420	339	43	16	6	7	4	1	1	3	0.4548
旅行は時間とお金に余裕がある時にするものだ。	579	486	54	20	7	5	4	1	2	—	0.3074
旅行は家族や友人から誘われれば行くが、自分から行くとは思わない。	112	95	8	8	—	—	—	—	—	1	0.3304
旅行には特に関心がない。	18	17	—	—	1	—	—	—	—	—	0.1667
園芸・庭いじり	1,138	955	106	39	14	9	5	3	3	4	0.3357
旅行は自分の最も大切な趣味である。	340	265	40	14	7	2	4	2	2	4	0.5824
旅行は時間とお金に余裕がある時にするものだ。	480	413	34	18	7	6	1	—	1	—	0.2667
旅行は家族や友人から誘われれば行くが、自分から行くとは思わない。	247	214	25	6	—	1	—	1	—	—	0.1903
旅行には特に関心がない。	48	45	3	—	—	—	—	—	—	—	0.0625
習い事	510	412	58	15	10	7	3	2	1	2	0.4137
旅行は自分の最も大切な趣味である。	170	133	20	6	4	3	1	—	1	2	0.5824
旅行は時間とお金に余裕がある時にするものだ。	211	170	24	7	4	3	2	1	—	—	0.3697
旅行は家族や友人から誘われれば行くが、自分から行くとは思わない。	116	96	14	2	2	1	—	1	—	—	0.2931
旅行には特に関心がない。	7	7	—	—	—	—	—	—	—	—	0.0000
キャンプ	211	186	17	2	2	3	1	—	—	—	0.2085
旅行は自分の最も大切な趣味である。	37	34	2	—	1	—	—	—	—	—	0.1622
旅行は時間とお金に余裕がある時にするものだ。	125	105	13	2	2	2	1	—	—	—	0.2880
旅行は家族や友人から誘われれば行くが、自分から行くとは思わない。	34	34	—	—	—	—	—	—	—	—	0.0000
旅行には特に関心がない。	12	10	2	—	—	—	—	—	—	—	0.1667
国内旅行	1,168	939	130	49	16	12	9	1	4	8	0.4572
旅行は自分の最も大切な趣味である。	703	560	79	30	11	6	7	1	2	7	0.5192
旅行は時間とお金に余裕がある時にするものだ。	391	316	42	17	5	6	2	—	2	1	0.3990
旅行は家族や友人から誘われれば行くが、自分から行くとは思わない。	58	52	5	1	—	—	—	—	—	—	0.1207
旅行には特に関心がない。	1	1	—	—	—	—	—	—	—	—	0.0000
海外旅行	513	408	58	16	11	9	5	—	3	3	0.4776
旅行は自分の最も大切な趣味である。	345	273	38	13	8	6	3	—	1	3	0.4957
旅行は時間とお金に余裕がある時にするものだ。	135	108	15	2	3	3	2	—	2	—	0.4963
旅行は家族や友人から誘われれば行くが、自分から行くとは思わない。	20	15	4	1	—	—	—	—	—	—	0.3000
旅行には特に関心がない。	3	3	—	—	—	—	—	—	—	—	0.0000
読書	1,379	1,141	149	41	16	13	8	2	4	5	0.3633
旅行は自分の最も大切な趣味である。	393	310	49	12	9	5	2	1	1	4	0.5445
旅行は時間とお金に余裕がある時にするものだ。	685	565	75	23	6	7	5	1	3	—	0.3285
旅行は家族や友人から誘われれば行くが、自分から行くとは思わない。	226	199	21	3	—	1	1	—	—	1	0.2168
旅行には特に関心がない。	59	54	3	1	1	—	—	—	—	—	0.1356
その他	195	160	19	11	—	3	1	—	—	1	0.3536
旅行は自分の最も大切な趣味である。	47	34	5	7	—	—	—	—	—	1	0.6383
旅行は時間とお金に余裕がある時にするものだ。	96	81	9	2	—	3	1	—	—	—	0.3125
旅行は家族や友人から誘われれば行くが、自分から行くとは思わない。	42	36	5	1	—	—	—	—	—	—	0.1667
旅行には特に関心がない。	6	6	—	—	—	—	—	—	—	—	0.0000
特になし	294	271	11	7	2	2	1	—	—	—	0.1497
旅行は自分の最も大切な趣味である。	13	12	—	—	1	—	—	—	—	—	0.2308
旅行は時間とお金に余裕がある時にするものだ。	119	108	7	2	—	1	1	—	—	—	0.1681
旅行は家族や友人から誘われれば行くが、自分から行くとは思わない。	72	65	3	3	—	1	—	—	—	—	0.1806
旅行には特に関心がない。	80	77	1	1	1	—	—	—	—	—	0.0750

1) 旅行回数別標本数は、1～6月分調査と7～12月分調査とに回答が得られた標本を対象とした。
 旅行平均回数は、各四半期の旅行平均回数を積み上げて算出した。
 各四半期の旅行平均回数は、各期に開する2回分の調査結果を用いて算出した。
 例えば、4～6月の旅行平均回数は、1～6月分調査と4～9月分調査に回答が得られた標本を対象とした。

第48表 宿泊の有無(2区分), 旅行目的(2区分), 旅行回数(9区分), 職業(9区分), 旅行への関心(4区分)別 標本数及び旅行平均回数 1) 出張・業務旅行を除く国内旅行

(人、回)

	宿泊旅行										
	観光・レクリエーション										
	しなかった	1回	2回	3回	4回	5回	6・7回	8・9回	10回以上	平均回数	
総数	4,955	2,144	1,161	741	354	217	117	115	50	56	1,449.0
旅行は自分の最も大切な趣味である。	1,236	254	279	238	149	100	64	73	38	41	2,705.5
旅行は時間とお金に余裕がある時にするものだ。	2,419	1,165	580	354	150	72	44	35	8	11	1,105.8
旅行は家族や友人から誘われれば行くが、自分から行くとは思わない。	905	456	228	121	47	37	6	6	3	1	0,953.6
旅行には特に関心がない。	263	208	37	11	-	3	3	-	1	-	0,357.4
管理職	224	76	55	33	22	8	5	17	4	4	1,924.1
旅行は自分の最も大切な趣味である。	69	8	17	10	9	6	1	13	2	3	3,318.8
旅行は時間とお金に余裕がある時にするものだ。	125	53	29	19	11	2	4	4	2	1	1,432.0
旅行は家族や友人から誘われれば行くが、自分から行くとは思わない。	19	9	5	4	1	-	-	-	-	-	0,842.1
旅行には特に関心がない。	7	6	1	-	-	-	-	-	-	-	0,142.9
専門・技術職	620	237	137	96	59	39	18	16	9	9	1,724.2
旅行は自分の最も大切な趣味である。	182	25	38	36	28	23	12	8	7	5	3,033.0
旅行は時間とお金に余裕がある時にするものだ。	339	154	76	51	25	13	6	8	2	4	1,315.6
旅行は家族や友人から誘われれば行くが、自分から行くとは思わない。	72	38	18	9	4	3	-	-	-	-	0,833.3
旅行には特に関心がない。	17	15	2	-	-	-	-	-	-	-	0,117.6
事務職	374	123	101	73	37	12	11	10	3	4	1,628.3
旅行は自分の最も大切な趣味である。	108	13	25	27	17	5	8	8	2	3	2,805.6
旅行は時間とお金に余裕がある時にするものだ。	207	85	58	37	16	5	3	2	-	1	1,169.1
旅行は家族や友人から誘われれば行くが、自分から行くとは思わない。	46	17	15	8	3	2	-	-	1	-	1,217.4
旅行には特に関心がない。	10	6	3	1	-	-	-	-	-	-	0,500.0
販売・サービス・保安職	500	225	129	68	22	21	10	9	7	9	1,434.0
旅行は自分の最も大切な趣味である。	117	25	22	26	11	10	5	6	4	8	3,034.2
旅行は時間とお金に余裕がある時にするものだ。	288	141	84	35	11	8	3	3	3	-	0,965.3
旅行は家族や友人から誘われれば行くが、自分から行くとは思わない。	66	41	15	7	-	2	1	-	-	-	0,636.4
旅行には特に関心がない。	20	14	4	-	-	1	1	-	-	-	0,650.0
農林漁業職	102	42	23	19	7	6	2	1	1	1	1,392.2
旅行は自分の最も大切な趣味である。	19	3	5	5	2	1	-	1	1	1	2,684.2
旅行は時間とお金に余裕がある時にするものだ。	47	22	10	6	5	3	1	-	-	-	1,148.9
旅行は家族や友人から誘われれば行くが、自分から行くとは思わない。	27	12	7	6	-	2	-	-	-	-	1,000.0
旅行には特に関心がない。	6	4	-	1	-	-	1	-	-	-	1,166.7
生産・輸送・建設・労務職	256	144	60	21	10	6	6	4	4	1	0,988.3
旅行は自分の最も大切な趣味である。	42	12	13	6	4	1	2	2	2	-	1,904.8
旅行は時間とお金に余裕がある時にするものだ。	148	96	30	8	4	3	4	2	-	1	0,756.8
旅行は家族や友人から誘われれば行くが、自分から行くとは思わない。	44	23	13	5	1	1	-	-	1	-	0,863.6
旅行には特に関心がない。	12	9	1	-	-	1	-	-	1	-	1,083.3
主婦	1,028	440	239	162	71	49	22	24	14	7	1,398.8
旅行は自分の最も大切な趣味である。	277	65	66	54	26	19	13	15	13	6	2,415.2
旅行は時間とお金に余裕がある時にするものだ。	501	236	114	85	31	17	9	7	1	1	1,111.8
旅行は家族や友人から誘われれば行くが、自分から行くとは思わない。	188	97	46	17	13	13	-	2	-	-	0,978.7
旅行には特に関心がない。	38	32	3	3	-	-	-	-	-	-	0,236.8
学生	647	238	182	116	53	31	13	10	1	3	1,343.1
旅行は自分の最も大切な趣味である。	128	25	32	26	18	13	5	6	1	2	2,226.6
旅行は時間とお金に余裕がある時にするものだ。	327	130	92	59	26	10	7	3	-	-	1,168.2
旅行は家族や友人から誘われれば行くが、自分から行くとは思わない。	153	57	50	27	9	7	1	1	-	1	1,189.5
旅行には特に関心がない。	29	22	5	2	-	-	-	-	-	-	0,310.3
無職	1,123	382	214	142	68	41	29	23	7	17	1,393.8
旅行は自分の最も大切な趣味である。	278	75	54	48	32	19	18	14	6	12	2,816.5
旅行は時間とお金に余裕がある時にするものだ。	394	226	77	48	18	10	6	6	-	3	0,972.2
旅行は家族や友人から誘われれば行くが、自分から行くとは思わない。	281	157	59	35	16	7	4	2	1	-	0,871.9
旅行には特に関心がない。	118	95	17	4	-	1	1	-	-	-	0,288.1

第48表 宿泊の有無(2区分), 旅行目的(2区分), 旅行回数(9区分), 職業(9区分), 旅行への関心(4区分)別 標本数及び旅行平均回数 1) 出張・業務旅行を除く国内旅行

(人、回)

	宿泊旅行										平均回数
	帰省・知人訪問等										
	しなかった	1回	2回	3回	4回	5回	6・7回	8・9回	10回以上		
総数	4,955	3,657	663	258	149	78	49	44	27	30	0.6390
旅行は自分の最も大切な趣味である。	1,236	815	208	83	43	30	23	16	10	8	0.8592
旅行は時間とお金に余裕がある時にするものだ。	2,419	1,788	318	125	84	38	20	18	10	18	0.6391
旅行は家族や友人から誘われれば行くが、自分から行くことは思わない。	905	728	99	34	18	7	5	6	6	2	0.4475
旅行には特に関心がない。	263	230	19	6	3	2	1	2	-	-	0.2471
管理職	224	153	37	19	8	2	1	2	2	-	0.6295
旅行は自分の最も大切な趣味である。	69	40	14	9	4	-	1	1	-	-	0.7971
旅行は時間とお金に余裕がある時にするものだ。	125	87	22	8	4	2	-	1	1	-	0.5840
旅行は家族や友人から誘われれば行くが、自分から行くことは思わない。	19	16	1	1	-	-	-	-	1	-	0.5789
旅行には特に関心がない。	7	7	-	-	-	-	-	-	-	-	0.0000
専門・技術職	620	422	101	37	14	13	11	9	9	4	0.8242
旅行は自分の最も大切な趣味である。	182	114	36	14	2	6	4	2	3	1	0.9011
旅行は時間とお金に余裕がある時にするものだ。	339	233	51	20	10	6	6	5	5	3	0.8555
旅行は家族や友人から誘われれば行くが、自分から行くことは思わない。	72	54	12	2	1	-	1	1	1	-	0.5417
旅行には特に関心がない。	17	13	1	1	1	1	-	-	-	-	0.5882
事務職	374	270	56	18	7	7	1	8	2	5	0.7861
旅行は自分の最も大切な趣味である。	108	75	21	4	-	2	-	4	1	1	0.8056
旅行は時間とお金に余裕がある時にするものだ。	207	149	29	11	7	4	1	1	1	4	0.8357
旅行は家族や友人から誘われれば行くが、自分から行くことは思わない。	46	34	6	3	-	1	-	2	-	-	0.6087
旅行には特に関心がない。	10	9	-	-	-	-	-	1	-	-	0.6000
販売・サービス・保安職	500	386	70	23	12	4	-	1	4	-	0.4160
旅行は自分の最も大切な趣味である。	117	79	18	11	6	1	-	-	2	-	0.6752
旅行は時間とお金に余裕がある時にするものだ。	288	229	41	8	5	3	-	1	1	-	0.3438
旅行は家族や友人から誘われれば行くが、自分から行くことは思わない。	66	52	10	3	-	-	-	-	1	-	0.3636
旅行には特に関心がない。	20	19	-	-	1	-	-	-	-	-	0.1500
農林漁業職	102	86	13	-	1	-	1	1	-	-	0.2745
旅行は自分の最も大切な趣味である。	19	17	2	-	-	-	-	-	-	-	0.1053
旅行は時間とお金に余裕がある時にするものだ。	47	38	7	-	1	-	1	-	-	-	0.3191
旅行は家族や友人から誘われれば行くが、自分から行くことは思わない。	27	23	3	-	-	-	-	1	-	-	0.3704
旅行には特に関心がない。	6	5	1	-	-	-	-	-	-	-	0.1667
生産・輸送・建設・労務職	256	203	32	11	5	3	2	-	-	-	0.3555
旅行は自分の最も大切な趣味である。	42	31	9	1	1	-	-	-	-	-	0.3333
旅行は時間とお金に余裕がある時にするものだ。	148	119	15	6	4	2	2	-	-	-	0.3851
旅行は家族や友人から誘われれば行くが、自分から行くことは思わない。	44	35	7	1	-	1	-	-	-	-	0.2955
旅行には特に関心がない。	12	11	1	-	-	-	-	-	-	-	0.0833
主婦	1,028	714	151	58	39	25	14	13	6	8	0.8045
旅行は自分の最も大切な趣味である。	277	176	47	19	10	11	9	2	3	-	0.8773
旅行は時間とお金に余裕がある時にするものだ。	501	342	70	33	24	12	5	8	1	6	0.8703
旅行は家族や友人から誘われれば行くが、自分から行くことは思わない。	188	151	22	4	4	2	-	1	2	2	0.6223
旅行には特に関心がない。	38	29	6	1	1	-	-	1	-	-	0.4474
学生	647	501	65	31	32	2	7	4	1	4	0.5611
旅行は自分の最も大切な趣味である。	128	91	13	5	10	1	2	3	1	2	0.9922
旅行は時間とお金に余裕がある時にするものだ。	327	252	36	20	14	-	2	1	-	2	0.5046
旅行は家族や友人から誘われれば行くが、自分から行くことは思わない。	153	124	13	5	8	1	2	-	-	-	0.3987
旅行には特に関心がない。	29	26	1	1	-	-	1	-	-	-	0.2759
無職	1,123	859	128	57	30	21	12	6	2	8	0.5868
旅行は自分の最も大切な趣味である。	278	184	43	18	9	9	7	4	-	4	1.0036
旅行は時間とお金に余裕がある時にするものだ。	394	304	42	17	15	9	3	1	1	2	0.5533
旅行は家族や友人から誘われれば行くが、自分から行くことは思わない。	281	230	25	15	5	2	2	1	1	-	0.3630
旅行には特に関心がない。	118	105	9	3	-	1	-	-	-	-	0.1610

第48表 宿泊の有無(2区分)、旅行目的(2区分)、旅行回数(9区分)、職業(9区分)、旅行への関心(4区分)別 標本数及び旅行平均回数 1) 出張・業務旅行を除く国内旅行

(人、回)

	日帰り旅行											平均回数
	観光・レクリエーション											
	しなかった	1回	2回	3回	4回	5回	6・7回	8・9回	10回以上			
総数	4,955	2,780	849	443	265	148	118	120	78	154	1,561.9	
旅行は自分の最も大切な趣味である。	1,236	449	230	137	109	61	54	64	42	90	2,949.0	
旅行は時間とお金に余裕がある時にするものだ。	2,419	1,466	423	206	102	61	48	39	28	46	1,174.9	
旅行は家族や友人から誘われれば行くが、自分から行くことは思わない。	905	573	149	75	46	23	12	10	6	11	0,929.3	
旅行には特に関心がない。	263	221	21	9	3	3	1	2	-	3	0,448.7	
管理職	224	117	33	18	14	4	9	8	8	13	2,098.2	
旅行は自分の最も大切な趣味である。	69	24	12	4	8	3	4	1	4	9	3,550.7	
旅行は時間とお金に余裕がある時にするものだ。	125	71	19	12	4	-	5	6	4	4	1,624.0	
旅行は家族や友人から誘われれば行くが、自分から行くことは思わない。	19	12	2	1	2	1	-	1	-	-	1,052.6	
旅行には特に関心がない。	7	7	-	-	-	-	-	-	-	-	0,000.0	
専門・技術職	620	327	119	54	38	23	17	12	10	20	1,625.8	
旅行は自分の最も大切な趣味である。	182	65	38	19	21	10	8	6	5	10	2,406.6	
旅行は時間とお金に余裕がある時にするものだ。	339	187	70	34	12	11	7	5	5	8	1,439.5	
旅行は家族や友人から誘われれば行くが、自分から行くことは思わない。	72	54	11	1	2	2	1	1	-	-	0,527.8	
旅行には特に関心がない。	17	13	-	-	2	-	-	-	-	2	2,117.6	
事務職	374	193	64	41	17	10	15	6	12	16	1,836.9	
旅行は自分の最も大切な趣味である。	108	37	23	13	2	5	7	3	7	11	3,361.1	
旅行は時間とお金に余裕がある時にするものだ。	207	114	33	25	13	4	8	2	5	3	1,314.0	
旅行は家族や友人から誘われれば行くが、自分から行くことは思わない。	46	33	5	2	2	1	-	1	-	2	1,021.7	
旅行には特に関心がない。	10	8	2	-	-	-	-	-	-	-	0,200.0	
販売・サービス・保安職	500	285	92	37	30	12	14	12	8	10	1,318.0	
旅行は自分の最も大切な趣味である。	117	41	25	14	9	4	8	6	4	6	2,538.5	
旅行は時間とお金に余裕がある時にするものだ。	288	185	49	15	17	8	5	4	2	3	0,947.9	
旅行は家族や友人から誘われれば行くが、自分から行くことは思わない。	66	40	14	4	4	-	1	-	2	1	0,984.8	
旅行には特に関心がない。	20	16	3	1	-	-	-	-	-	-	0,250.0	
農林漁業職	102	53	23	7	7	5	-	5	-	2	1,352.9	
旅行は自分の最も大切な趣味である。	19	3	6	-	4	2	-	3	-	1	3,368.4	
旅行は時間とお金に余裕がある時にするものだ。	47	25	11	6	2	1	-	1	-	1	1,042.6	
旅行は家族や友人から誘われれば行くが、自分から行くことは思わない。	27	19	3	1	1	2	-	1	-	-	0,814.8	
旅行には特に関心がない。	6	5	1	-	-	-	-	-	-	-	0,166.7	
生産・輸送・建設・労務職	256	161	38	20	7	10	2	4	5	9	1,382.8	
旅行は自分の最も大切な趣味である。	42	15	5	9	3	4	1	1	3	1	2,452.4	
旅行は時間とお金に余裕がある時にするものだ。	148	101	21	7	3	5	-	2	2	7	1,283.8	
旅行は家族や友人から誘われれば行くが、自分から行くことは思わない。	44	29	9	4	1	-	-	-	-	1	0,977.3	
旅行には特に関心がない。	12	9	1	-	-	1	-	-	-	-	0,833.3	
主婦	1,028	542	194	98	58	35	20	36	16	29	1,687.7	
旅行は自分の最も大切な趣味である。	277	106	52	23	18	17	10	23	11	17	3,158.8	
旅行は時間とお金に余裕がある時にするものだ。	501	296	92	49	22	13	10	7	2	10	1,185.6	
旅行は家族や友人から誘われれば行くが、自分から行くことは思わない。	188	100	38	19	17	5	-	5	2	2	1,175.5	
旅行には特に関心がない。	38	30	5	3	-	-	-	-	-	-	0,289.5	
学生	647	380	104	67	36	16	15	9	5	15	1,256.6	
旅行は自分の最も大切な趣味である。	128	49	23	21	13	8	4	4	1	5	2,156.3	
旅行は時間とお金に余裕がある時にするものだ。	327	206	54	27	14	6	8	4	2	6	1,076.5	
旅行は家族や友人から誘われれば行くが、自分から行くことは思わない。	153	95	23	17	8	2	3	-	1	4	1,039.2	
旅行には特に関心がない。	29	25	2	1	-	-	-	1	-	-	0,379.3	
無職	1,123	675	170	94	57	29	24	27	11	36	1,530.7	
旅行は自分の最も大切な趣味である。	278	103	45	34	31	6	11	17	4	27	3,197.8	
旅行は時間とお金に余裕がある時にするものだ。	394	256	66	25	14	11	5	7	6	4	0,974.6	
旅行は家族や友人から誘われれば行くが、自分から行くことは思わない。	281	184	43	26	9	10	6	1	1	1	0,782.9	
旅行には特に関心がない。	118	103	6	4	1	2	-	1	-	1	0,347.5	

第48表 宿泊の有無(2区分)、旅行目的(2区分)、旅行回数(9区分)、職業(9区分)、旅行への関心(4区分)別 標本数及び旅行平均回数 1)
 一 出張・業務旅行を除く国内旅行

(人、回)

	日帰り旅行										平均回数
	帰省・知人訪問等	しなかった	1回	2回	3回	4回	5回	6・7回	8・9回	10回以上	
総数	4,955	4,248	434	143	46	32	20	14	8	10	0.2805
旅行は自分の最も大切な趣味である。	1,236	1,010	126	44	19	12	10	5	3	7	0.4337
旅行は時間とお金に余裕がある時にするものだ。	2,419	2,088	209	62	22	18	9	5	5	1	0.2497
旅行は家族や友人から誘われれば行くが、自分から行くことは思わない。	905	790	75	29	3	2	1	3	-	2	0.2188
旅行には特に関心がない。	263	249	10	2	2	-	-	-	-	-	0.0760
管理職	224	180	28	6	3	2	2	3	-	-	0.3795
旅行は自分の最も大切な趣味である。	69	52	10	2	2	1	1	1	-	-	0.5072
旅行は時間とお金に余裕がある時にするものだ。	125	102	16	3	1	1	1	1	-	-	0.3200
旅行は家族や友人から誘われれば行くが、自分から行くことは思わない。	19	15	2	1	-	-	-	1	-	-	0.5263
旅行には特に関心がない。	7	7	-	-	-	-	-	-	-	-	0.0000
専門・技術職	620	513	68	23	7	4	1	1	2	1	0.3048
旅行は自分の最も大切な趣味である。	182	152	18	7	1	1	1	-	1	1	0.3462
旅行は時間とお金に余裕がある時にするものだ。	339	277	40	12	5	3	-	1	1	-	0.3097
旅行は家族や友人から誘われれば行くが、自分から行くことは思わない。	72	61	8	3	-	-	-	-	-	-	0.1944
旅行には特に関心がない。	17	15	1	-	1	-	-	-	-	-	0.2353
事務職	374	325	33	9	3	2	2	-	-	-	0.2086
旅行は自分の最も大切な趣味である。	108	96	7	3	2	-	-	-	-	-	0.1759
旅行は時間とお金に余裕がある時にするものだ。	207	177	21	4	1	2	2	-	-	-	0.2415
旅行は家族や友人から誘われれば行くが、自分から行くことは思わない。	46	40	4	2	-	-	-	-	-	-	0.1739
旅行には特に関心がない。	10	10	-	-	-	-	-	-	-	-	0.0000
販売・サービス・保安職	500	446	30	16	4	1	1	2	-	-	0.1920
旅行は自分の最も大切な趣味である。	117	98	11	7	-	1	-	-	-	-	0.2479
旅行は時間とお金に余裕がある時にするものだ。	288	261	14	7	4	-	1	1	-	-	0.1806
旅行は家族や友人から誘われれば行くが、自分から行くことは思わない。	66	60	3	2	-	-	-	1	-	-	0.1970
旅行には特に関心がない。	20	18	2	-	-	-	-	-	-	-	0.1000
農林漁業職	102	89	7	1	4	1	-	-	-	-	0.2451
旅行は自分の最も大切な趣味である。	19	17	1	-	-	1	-	-	-	-	0.2632
旅行は時間とお金に余裕がある時にするものだ。	47	39	4	1	3	-	-	-	-	-	0.3191
旅行は家族や友人から誘われれば行くが、自分から行くことは思わない。	27	25	2	-	-	-	-	-	-	-	0.0741
旅行には特に関心がない。	6	5	-	-	1	-	-	-	-	-	0.5000
生産・輸送・建設・労務職	256	230	15	8	2	1	-	-	-	-	0.1602
旅行は自分の最も大切な趣味である。	42	35	3	3	1	-	-	-	-	-	0.2857
旅行は時間とお金に余裕がある時にするものだ。	148	132	10	5	-	1	-	-	-	-	0.1622
旅行は家族や友人から誘われれば行くが、自分から行くことは思わない。	44	42	1	-	1	-	-	-	-	-	0.0909
旅行には特に関心がない。	12	11	1	-	-	-	-	-	-	-	0.0833
主婦	1,028	835	99	49	12	11	6	5	4	7	0.4718
旅行は自分の最も大切な趣味である。	277	209	33	12	7	4	4	2	1	5	0.7978
旅行は時間とお金に余裕がある時にするものだ。	501	413	47	22	4	7	2	2	3	1	0.3852
旅行は家族や友人から誘われれば行くが、自分から行くことは思わない。	188	158	17	10	1	-	-	1	-	1	0.3138
旅行には特に関心がない。	38	36	1	1	-	-	-	-	-	-	0.0789
学生	647	593	43	6	1	3	-	-	-	-	0.1159
旅行は自分の最も大切な趣味である。	128	112	12	2	-	1	1	-	-	-	0.1953
旅行は時間とお金に余裕がある時にするものだ。	327	308	16	2	-	1	-	-	-	-	0.0734
旅行は家族や友人から誘われれば行くが、自分から行くことは思わない。	153	136	14	1	1	1	-	-	-	-	0.1503
旅行には特に関心がない。	29	27	1	1	-	-	-	-	-	-	0.1034
無職	1,123	967	104	22	9	7	7	3	2	2	0.2671
旅行は自分の最も大切な趣味である。	278	225	29	8	6	3	3	2	1	1	0.4496
旅行は時間とお金に余裕がある時にするものだ。	394	344	37	3	3	3	3	-	1	-	0.2234
旅行は家族や友人から誘われれば行くが、自分から行くことは思わない。	281	244	24	10	-	1	1	-	-	1	0.2313
旅行には特に関心がない。	118	114	4	-	-	-	-	-	-	-	0.0339

1) 旅行回数別標本数は、1～6月分調査と7～12月分調査ともに回答が得られた標本を対象とした。
 旅行平均回数は、各四半期の旅行平均回数を積み上げて算出した。
 各四半期の旅行平均回数は、各期に関する2回分の調査結果を用いて算出した。
 例えば、4～6月の旅行平均回数は、1～6月分調査と4～6月分調査に回答が得られた標本を対象とした。

第49表

宿泊の有無(2区分)、旅行目的(2区分)、品目(大区分)、
趣味(20区分)、旅行への関心(4区分)別 旅行単価
— 出張・業務旅行を除く国内旅行

(円/人回)

	宿泊旅行								
	観光・レクリエーション								
	旅行前	旅行後	参加費	交通費	宿泊費	飲食費	土産・買物代	入場料・娯楽費・その他	
総数	54,380	7,678	455	11,990	10,303	8,923	5,222	6,986	2,821
旅行は自分の最も大切な趣味である。	59,202	8,644	538	11,893	11,472	10,064	5,973	7,472	3,145
旅行は時間とお金に余裕がある時にするものだ。	53,471	7,264	414	11,759	10,180	8,744	5,268	7,010	2,833
旅行は家族や友人から誘われれば行くが、自分から行くことは思わない。	46,564	6,474	368	13,083	7,949	7,081	3,516	6,076	2,017
旅行には特に関心がない。	41,080	6,457	101	8,775	8,054	4,770	4,785	4,892	3,246
料理・グルメ	60,707	8,904	510	12,805	11,157	10,098	6,089	8,205	3,029
旅行は自分の最も大切な趣味である。	65,443	9,896	586	13,227	12,173	11,007	6,747	8,644	3,164
旅行は時間とお金に余裕がある時にするものだ。	58,129	7,689	435	12,674	10,708	9,702	5,881	8,022	3,019
旅行は家族や友人から誘われれば行くが、自分から行くことは思わない。	48,249	8,058	471	11,935	7,803	6,767	3,993	7,194	2,028
旅行には特に関心がない。	49,071	6,461	-	2,700	9,816	9,200	6,284	3,788	10,823
ファッション	59,150	10,065	458	11,622	11,002	9,282	6,067	7,641	3,013
旅行は自分の最も大切な趣味である。	65,313	10,869	580	12,325	11,947	10,496	6,935	8,683	3,478
旅行は時間とお金に余裕がある時にするものだ。	55,242	9,554	359	10,562	10,686	8,709	5,848	6,763	2,762
旅行は家族や友人から誘われれば行くが、自分から行くことは思わない。	49,505	8,268	397	13,979	7,778	6,549	3,370	7,367	1,797
旅行には特に関心がない。	53,257	14,685	-	4,219	12,881	4,917	3,828	5,330	7,396
スポーツ・フィットネス	57,652	7,997	406	14,008	10,647	8,962	5,419	6,890	3,322
旅行は自分の最も大切な趣味である。	60,998	8,972	449	12,991	12,073	10,013	6,035	6,861	3,604
旅行は時間とお金に余裕がある時にするものだ。	55,631	7,380	335	14,260	9,816	8,449	5,293	7,016	3,082
旅行は家族や友人から誘われれば行くが、自分から行くことは思わない。	52,879	6,499	486	16,636	9,120	7,520	3,918	6,605	3,094
旅行には特に関心がない。	59,631	7,652	294	17,554	8,039	6,453	4,652	9,580	5,408
アウトドア・釣り・キャンプ	53,017	8,401	515	10,580	10,973	7,977	5,243	6,318	3,010
旅行は自分の最も大切な趣味である。	53,893	9,736	459	9,319	11,678	7,702	5,579	6,106	3,314
旅行は時間とお金に余裕がある時にするものだ。	52,891	7,037	614	11,233	10,789	8,419	5,152	6,806	2,840
旅行は家族や友人から誘われれば行くが、自分から行くことは思わない。	51,510	8,388	453	15,430	8,904	5,877	4,190	6,304	1,964
旅行には特に関心がない。	46,166	6,101	-	1,538	9,479	10,775	9,380	4,077	4,815
マッサージュ・エステ	64,551	9,815	474	11,612	11,625	11,207	6,650	9,069	4,099
旅行は自分の最も大切な趣味である。	66,122	10,689	631	11,730	12,120	12,032	6,685	8,372	3,864
旅行は時間とお金に余裕がある時にするものだ。	63,100	8,430	325	11,200	11,546	10,312	6,979	9,678	4,630
旅行は家族や友人から誘われれば行くが、自分から行くことは思わない。	59,672	10,752	209	11,377	8,589	9,906	4,523	11,614	2,702
旅行には特に関心がない。	80,817	13,000	-	27,000	3,817	27,000	10,000	-	-
パソコン・携帯電話・スマートフォン	55,366	7,955	349	11,847	10,399	8,831	5,660	7,153	3,171
旅行は自分の最も大切な趣味である。	56,561	7,534	483	9,136	11,502	10,240	6,556	7,856	3,453
旅行は時間とお金に余裕がある時にするものだ。	56,776	8,805	297	12,539	10,397	8,792	5,505	7,289	3,152
旅行は家族や友人から誘われれば行くが、自分から行くことは思わない。	45,863	5,949	192	16,935	7,085	4,824	3,674	5,205	1,999
旅行には特に関心がない。	55,026	5,910	56	12,998	11,672	7,259	5,528	3,380	8,223
ゲーム	45,701	6,354	259	10,420	8,586	7,580	4,829	5,537	2,436
旅行は自分の最も大切な趣味である。	45,345	6,928	398	8,662	8,595	8,138	4,984	5,259	2,471
旅行は時間とお金に余裕がある時にするものだ。	48,616	6,733	214	10,590	9,529	7,998	4,663	6,316	2,574
旅行は家族や友人から誘われれば行くが、自分から行くことは思わない。	39,675	4,758	175	12,199	6,434	6,034	3,845	4,158	2,073
旅行には特に関心がない。	36,345	1,906	50	12,857	8,868	2,714	3,535	4,024	2,391
映画鑑賞・DVD・ブルーレイ鑑賞	54,873	8,046	436	11,549	10,585	8,804	5,634	6,795	3,024
旅行は自分の最も大切な趣味である。	59,630	8,980	478	12,018	11,457	9,613	6,320	7,354	3,409
旅行は時間とお金に余裕がある時にするものだ。	52,043	7,350	406	11,228	10,205	8,168	5,359	6,527	2,800
旅行は家族や友人から誘われれば行くが、自分から行くことは思わない。	49,076	7,112	378	11,871	8,755	8,184	4,285	6,180	2,311
旅行には特に関心がない。	46,789	11,525	-	857	11,829	7,018	4,988	3,358	7,216
音楽鑑賞	55,700	8,087	482	11,910	10,878	9,030	5,605	6,793	2,915
旅行は自分の最も大切な趣味である。	60,149	9,032	635	11,807	12,203	9,652	6,139	7,377	3,303
旅行は時間とお金に余裕がある時にするものだ。	53,710	7,522	361	11,779	10,311	9,064	5,441	6,496	2,736
旅行は家族や友人から誘われれば行くが、自分から行くことは思わない。	50,173	6,933	469	13,745	8,806	6,999	4,725	6,183	2,312
旅行には特に関心がない。	44,415	10,660	-	6,238	9,054	5,311	4,678	4,905	3,669
美術鑑賞	63,264	8,630	635	12,290	12,598	10,853	6,475	8,704	3,078
旅行は自分の最も大切な趣味である。	68,075	9,492	731	13,155	13,867	11,389	7,080	9,067	3,292
旅行は時間とお金に余裕がある時にするものだ。	58,637	7,279	499	10,434	12,082	10,426	6,357	8,583	2,976
旅行は家族や友人から誘われれば行くが、自分から行くことは思わない。	53,429	8,941	536	14,806	7,613	9,056	3,489	7,199	1,788
旅行には特に関心がない。	44,864	2,800	-	5,400	10,300	8,200	6,623	1,360	10,180
観劇	61,646	8,788	656	14,355	10,909	9,379	5,617	8,257	3,689
旅行は自分の最も大切な趣味である。	67,591	9,845	747	16,311	11,835	10,045	6,249	8,615	3,944
旅行は時間とお金に余裕がある時にするものだ。	55,693	7,311	564	11,486	10,104	9,287	5,417	7,979	3,544
旅行は家族や友人から誘われれば行くが、自分から行くことは思わない。	51,285	9,089	475	14,356	8,183	6,037	3,124	7,459	2,562
旅行には特に関心がない。	39,501	-	-	-	6,843	1,000	7,309	400	23,950
ドライブ・車	58,666	9,008	604	10,113	11,816	9,976	5,718	8,064	3,368
旅行は自分の最も大切な趣味である。	62,211	9,428	677	10,260	12,839	10,936	6,106	8,233	3,732
旅行は時間とお金に余裕がある時にするものだ。	56,102	8,482	504	9,560	11,171	9,490	5,624	8,105	3,166
旅行は家族や友人から誘われれば行くが、自分から行くことは思わない。	50,251	9,155	647	11,531	9,037	6,796	4,108	6,994	1,984
旅行には特に関心がない。	53,080	9,264	492	3,474	10,913	8,327	5,363	8,996	6,252
園芸・庭いじり	57,179	8,875	660	14,050	9,883	8,080	4,274	9,003	2,355
旅行は自分の最も大切な趣味である。	62,421	10,547	719	13,855	11,012	8,702	4,941	9,997	2,648
旅行は時間とお金に余裕がある時にするものだ。	55,644	7,727	658	13,603	10,164	8,128	4,361	8,581	2,423
旅行は家族や友人から誘われれば行くが、自分から行くことは思わない。	50,111	8,090	511	15,395	7,128	6,673	2,612	8,089	1,613
旅行には特に関心がない。	32,477	700	-	15,120	8,207	4,890	2,000	1,400	160
習い事	56,987	8,819	530	13,226	9,499	9,035	5,300	7,972	2,608
旅行は自分の最も大切な趣味である。	62,314	10,169	689	14,565	9,570	9,824	6,120	8,447	2,930
旅行は時間とお金に余裕がある時にするものだ。	53,648	7,481	403	11,962	10,101	8,542	5,129	7,379	2,650
旅行は家族や友人から誘われれば行くが、自分から行くことは思わない。	49,787	8,320	333	12,370	7,656	7,638	3,479	8,316	1,675
旅行には特に関心がない。	35,619	3,450	-	10,000	10,845	4,800	1,667	4,657	200
キャンプ	56,152	7,376	283	11,279	11,095	9,891	6,093	7,099	3,036
旅行は自分の最も大切な趣味である。	67,203	8,318	438	13,227	13,877	11,009	7,384	8,887	4,062
旅行は時間とお金に余裕がある時にするものだ。	52,201	7,674	222	10,308	10,318	9,362	5,527	6,255	2,534
旅行は家族や友人から誘われれば行くが、自分から行くことは思わない。	38,241	4,537	41	8,832	5,934	7,938	3,211	5,262	2,485
旅行には特に関心がない。	75,047	3,375	-	20,422	10,750	15,750	20,000	4,000	750
国内旅行	61,868	8,958	589	13,798	11,422	10,016	5,861	8,120	3,103
旅行は自分の最も大切な趣味である。	63,209	8,926	602	13,594	11,892	10,319	6,181	8,328	3,366
旅行は時間とお金に余裕がある時にするものだ。	59,764	8,986	537	13,429	10,979	9,802	5,552	7,795	2,685
旅行は家族や友人から誘われれば行くが、自分から行くことは思わない。	56,455	10,276	814	19,396	6,937	6,727	2,992	7,655	1,657
旅行には特に関心がない。	51,409	11,500	-	18,500	1,909	13,500	5,000	1,000	-
海外旅行	65,834	9,678	674	13,463	12,146	11,100	6,935	8,394	3,443
旅行は自分の最も大切な趣味である。	66,181	9,073	648	12,967	12,532	11,617	7,181	8,588	3,577
旅行は時間とお金に余裕がある時にするものだ。	65,047	11,653	765	13,987	11,042	10,171	6,415	8,025	2,989
旅行は家族や友人から誘われれば行くが、自分から行くことは思わない。	70,072	9,297	684	22,576	11,074	6,220	7,574	8,476	4,171
旅行には特に関心がない。	32,500	-	-	-	15,000	12,000	2,500	-	3,000
読書	56,325	7,378	505	12,633	10,904	9,374	5,653	7,047	2,831
旅行は自分の最も大切な趣味である。	61,222	8,445	535	12,690	12,149	10,474	6,265	7,520	3,145
旅行は時間とお金に余裕がある時にするものだ。	55,028	6,782	526	12,554	10,654	8,963	5,736	7,010	2,803
旅行は家族や友人から誘われれば行くが、自分から行くことは思わない。	45,800	6,054	298	13,118	7,837	7,291	3,532	5,632	2,038
旅行には特に関心がない。	47,915	7,977	-	8,200	11,884	6,150	4,584	7,540	1,580
その他	48,199	7,012	603	10,049	9,519	7,203	4,462	6,828	2,524
旅行は自分の最も大切な趣味である。	54,669	9,165	789	9,492	11,371	6,127	6,039	8,277	3,429
旅行は時間とお金に余裕がある時にするものだ。	46,668	6,601	484	10,766	9,110	8,297	3,990	5,640	1,781
旅行は家族や友人から誘われれば行くが、自分から行くことは思わない。	40,859	4,259	642	8,577	7,157	7,660	2,577	7,426	2,561

宿泊の有無(2区分)、旅行目的(2区分)、品目(大区分)、
 趣味(20区分)、旅行への関心(4区分)別 旅行単価
 - 出張・業務旅行を除く国内旅行

(円/人回)

	宿泊旅行								
	帰省・知人訪問等								
	旅行前	旅行後	参加費	交通費	宿泊費	飲食費	土産・買物代	入場料・娯楽費・その他	
総数	42,321	8,821	534	1,865	15,982	2,993	4,701	6,070	1,354
旅行は自分の最も大切な趣味である。	44,197	9,289	526	1,908	15,959	3,431	5,384	6,206	1,495
旅行は時間とお金に余裕がある時にするものだ。	41,485	8,408	453	1,839	16,342	2,764	4,531	5,874	1,275
旅行は家族や友人から誘われれば行くが、自分から行くことは思わない。	42,844	9,875	827	2,087	14,964	3,010	4,034	6,525	1,522
旅行には特に関心がない。	29,680	4,838	501	371	11,496	1,192	4,734	6,048	500
料理・グルメ	47,579	10,148	612	2,888	16,488	3,223	5,564	7,190	1,464
旅行は自分の最も大切な趣味である。	48,839	10,661	601	2,634	16,231	3,693	6,168	7,285	1,566
旅行は時間とお金に余裕がある時にするものだ。	46,129	9,717	541	3,058	16,517	2,989	5,371	6,728	1,209
旅行は家族や友人から誘われれば行くが、自分から行くことは思わない。	51,840	11,093	1,098	3,127	16,638	2,830	4,831	9,830	2,393
旅行には特に関心がない。	42,734	4,810	727	2,427	12,488	5,455	7,263	7,533	2,030
ファッション	46,002	10,954	682	1,446	16,563	2,626	5,066	7,059	1,606
旅行は自分の最も大切な趣味である。	47,409	11,268	740	1,839	16,179	2,645	6,119	6,910	1,709
旅行は時間とお金に余裕がある時にするものだ。	43,928	10,445	535	1,178	16,540	2,563	4,533	6,708	1,425
旅行は家族や友人から誘われれば行くが、自分から行くことは思わない。	53,057	12,676	1,435	2,000	17,075	2,990	5,260	9,385	2,237
旅行には特に関心がない。	30,607	6,237	111	-	14,956	1,089	414	7,800	-
スポーツ・フィットネス	41,706	8,403	433	1,187	16,104	3,136	4,773	6,259	1,410
旅行は自分の最も大切な趣味である。	44,480	9,823	466	1,676	15,991	3,458	5,423	6,338	1,304
旅行は時間とお金に余裕がある時にするものだ。	39,010	7,647	443	866	16,115	2,337	4,550	5,980	1,073
旅行は家族や友人から誘われれば行くが、自分から行くことは思わない。	47,244	9,205	322	1,756	16,954	4,570	4,107	7,234	3,096
旅行には特に関心がない。	19,379	1,071	286	-	8,951	-	857	5,786	2,429
アウトドア・釣り・キャンプ	41,111	7,649	421	1,504	15,611	2,811	5,379	6,611	1,125
旅行は自分の最も大切な趣味である。	45,020	8,404	541	2,340	16,666	3,384	5,766	6,538	1,381
旅行は時間とお金に余裕がある時にするものだ。	39,300	7,691	371	999	15,091	2,331	5,077	6,754	987
旅行は家族や友人から誘われれば行くが、自分から行くことは思わない。	37,535	5,610	328	1,511	13,702	3,271	5,724	6,287	1,103
旅行には特に関心がない。	27,133	2,750	-	-	19,552	500	2,081	2,250	-
マッサージュ・エステ	55,447	12,775	550	3,750	17,570	3,510	5,822	8,612	2,859
旅行は自分の最も大切な趣味である。	56,433	13,690	344	4,188	17,150	3,296	6,538	8,250	2,976
旅行は時間とお金に余裕がある時にするものだ。	52,103	11,657	696	3,063	17,849	2,707	5,203	8,598	2,309
旅行は家族や友人から誘われれば行くが、自分から行くことは思わない。	61,352	13,888	698	6,667	14,684	4,083	6,512	10,061	4,758
旅行には特に関心がない。	63,533	15,000	667	-	22,387	-	1,000	18,833	5,667
パソコン・携帯電話・スマートフォン	40,519	7,591	434	2,806	15,079	2,993	4,690	5,743	1,183
旅行は自分の最も大切な趣味である。	47,403	9,063	372	1,939	16,962	4,406	6,730	6,178	1,753
旅行は時間とお金に余裕がある時にするものだ。	37,942	6,679	416	3,530	14,541	2,501	4,185	5,158	933
旅行は家族や友人から誘われれば行くが、自分から行くことは思わない。	38,587	8,622	683	1,143	14,051	2,918	3,476	6,301	1,392
旅行には特に関心がない。	38,432	7,886	-	-	14,939	2,692	2,131	10,479	123
ゲーム	29,321	5,239	236	878	12,030	1,709	4,040	4,261	927
旅行は自分の最も大切な趣味である。	33,429	7,770	337	606	12,112	2,094	5,581	4,190	739
旅行は時間とお金に余裕がある時にするものだ。	30,671	5,106	237	1,156	12,764	1,853	4,114	4,400	1,042
旅行は家族や友人から誘われれば行くが、自分から行くことは思わない。	22,938	3,274	156	447	10,324	1,159	2,590	4,230	760
旅行には特に関心がない。	16,165	3,351	63	-	7,313	63	1,453	2,833	1,090
映画鑑賞・DVD・ブルーレイ鑑賞	41,866	9,093	420	1,198	15,647	3,082	4,993	6,187	1,236
旅行は自分の最も大切な趣味である。	44,290	9,287	377	1,316	16,423	3,360	5,363	6,599	1,565
旅行は時間とお金に余裕がある時にするものだ。	40,449	8,722	419	1,084	15,514	2,925	4,895	5,932	958
旅行は家族や友人から誘われれば行くが、自分から行くことは思わない。	44,503	10,683	536	1,401	15,657	2,558	4,575	6,988	2,106
旅行には特に関心がない。	23,826	5,829	500	1,483	5,271	1,444	4,172	4,800	328
音楽鑑賞	43,155	9,299	513	1,510	15,765	3,557	4,831	6,276	1,402
旅行は自分の最も大切な趣味である。	47,912	10,191	357	2,080	16,983	4,981	5,358	6,213	1,749
旅行は時間とお金に余裕がある時にするものだ。	39,079	8,195	380	1,312	15,253	2,800	4,432	5,671	1,036
旅行は家族や友人から誘われれば行くが、自分から行くことは思わない。	47,889	11,699	1,606	1,276	14,507	2,304	4,641	9,480	2,377
旅行には特に関心がない。	29,226	6,828	125	-	9,356	1,375	4,375	6,618	450
美術鑑賞	47,579	9,814	785	1,986	17,730	4,134	5,124	6,702	1,305
旅行は自分の最も大切な趣味である。	53,175	11,930	1,130	2,842	17,579	5,128	5,631	7,404	1,530
旅行は時間とお金に余裕がある時にするものだ。	38,992	6,636	512	1,285	16,739	3,355	4,469	5,171	825
旅行は家族や友人から誘われれば行くが、自分から行くことは思わない。	62,554	13,597	919	2,705	21,721	4,756	4,637	11,375	2,846
旅行には特に関心がない。	32,671	6,163	-	-	14,023	1,571	4,286	6,200	429
観劇	53,252	13,405	552	2,280	18,635	3,920	5,304	7,937	1,219
旅行は自分の最も大切な趣味である。	53,262	13,570	320	2,286	17,817	4,519	5,266	7,824	1,661
旅行は時間とお金に余裕がある時にするものだ。	51,683	12,573	696	2,050	18,229	4,058	5,418	7,713	946
旅行は家族や友人から誘われれば行くが、自分から行くことは思わない。	52,685	13,984	531	3,143	20,389	1,064	3,503	9,192	878
旅行には特に関心がない。	37,058	7,833	1,667	-	10,892	4,167	2,667	9,000	833
ドライブ・車	47,941	10,901	588	1,588	17,086	3,536	5,591	7,003	1,648
旅行は自分の最も大切な趣味である。	47,687	11,561	489	1,512	16,544	3,363	6,149	6,330	1,738
旅行は時間とお金に余裕がある時にするものだ。	45,360	9,374	554	1,549	17,584	3,056	5,055	6,802	1,386
旅行は家族や友人から誘われれば行くが、自分から行くことは思わない。	60,708	18,232	1,301	2,628	14,428	4,794	5,729	10,569	3,027
旅行には特に関心がない。	46,724	3,513	-	-	21,674	8,750	1,875	10,688	225
園芸・庭いじり	52,023	11,446	1,245	3,324	17,765	3,985	5,012	7,870	1,376
旅行は自分の最も大切な趣味である。	52,527	10,532	1,322	2,237	18,208	5,453	4,958	8,304	1,513
旅行は時間とお金に余裕がある時にするものだ。	51,083	11,952	939	4,106	17,353	3,230	4,883	7,489	1,132
旅行は家族や友人から誘われれば行くが、自分から行くことは思わない。	56,286	12,370	2,059	3,834	17,639	4,263	5,555	8,683	1,882
旅行には特に関心がない。	40,449	5,427	1,958	-	20,287	2,167	2,500	7,610	500
習い事	46,241	11,691	397	1,979	15,414	3,554	4,877	6,748	1,582
旅行は自分の最も大切な趣味である。	53,129	13,422	392	2,768	15,994	4,996	6,122	7,491	1,943
旅行は時間とお金に余裕がある時にするものだ。	41,287	10,333	302	1,287	15,969	2,600	3,422	5,955	1,418
旅行は家族や友人から誘われれば行くが、自分から行くことは思わない。	46,029	11,423	496	2,619	13,950	3,958	5,022	7,025	1,535
旅行には特に関心がない。	28,676	3,676	1,429	-	8,864	3,571	3,571	6,764	800
キャンプ	41,522	7,385	488	497	17,149	1,911	5,360	7,278	1,452
旅行は自分の最も大切な趣味である。	47,862	8,249	700	760	19,515	1,950	5,334	9,819	1,535
旅行は時間とお金に余裕がある時にするものだ。	39,500	6,619	270	593	17,192	2,194	5,565	6,239	828
旅行は家族や友人から誘われれば行くが、自分から行くことは思わない。	47,087	10,442	63	-	15,893	1,567	6,293	8,349	4,482
旅行には特に関心がない。	34,025	5,758	3,333	-	15,017	-	1,667	8,250	-
国内旅行	47,352	10,177	684	2,233	17,381	3,259	5,193	7,103	1,322
旅行は自分の最も大切な趣味である。	47,014	10,575	659	1,922	16,643	3,445	5,647	6,938	1,183
旅行は時間とお金に余裕がある時にするものだ。	45,876	9,142	626	1,892	17,758	3,093	4,672	7,194	1,498
旅行は家族や友人から誘われれば行くが、自分から行くことは思わない。	69,214	14,551	2,049	11,399	22,395	3,050	4,625	9,327	1,819
旅行には特に関心がない。	-	-	-	-	-	-	-	-	-
海外旅行	44,137	9,440	426	2,139	15,906	2,815	5,340	6,483	1,587
旅行は自分の最も大切な趣味である。	45,121	10,010	343	1,779	16,186	3,022	5,431	6,900	1,449
旅行は時間とお金に余裕がある時にするものだ。	38,831	8,043	552	968	14,758	2,051	5,171	5,714	1,576
旅行は家族や友人から誘われれば行くが、自分から行くことは思わない。	77,305	11,328	944	22,145	21,626	6,167	5,111	5,261	4,722
旅行には特に関心がない。	-	-	-	-	-	-	-	-	-
読書	43,116	8,779	459	2,219	16,846	3,284	4,585	5,920	1,095
旅行は自分の最も大切な趣味である。	45,977	9,715	466	2,170	17,898	3,745	4,720	5,997	1,266
旅行は時間とお金に余裕がある時にするものだ。	41,152	7,737	374	2,507	17,003	3,132	4,269	5,410	720
旅行は家族や友人から誘われれば行くが、自分から行くことは思わない。	48,282	11,839	838	1,632	14,197	3,495	5,659	8,540	2,080
旅行には特に関心がない。	26,254	4,779	571	-	11,613	1,181	2,997	4,402	810
その他	45,099	8,226	670	1,020	17,845	2,766	5,219	7,431	1,921
旅行は自分の最も大切な趣味である。	45,890	6,730	470	1,506	17,305	3,315	6,707	7,716	2,140
旅行は時間とお金に余裕がある時にするものだ。	47,272	8,834	636	1,178	18,334	2,624	5,386	8,432	1,848
旅行は家族や友人から誘われれば行くが、自分から行くことは思わない。	33,679	6,060	500	-	16,804	2,593	2,545	2,798	2,379
旅行には特に関心がない。	39,144	6,833	-	-	12,067	-	5,878	13,567	800
特になし	37,441	7,507	230	921	14,860				

宿泊の有無(2区分)、旅行目的(2区分)、品目(大区分)、
趣味(20区分)、旅行への関心(4区分)別 旅行単価
－ 出張・業務旅行を除く国内旅行

(円/人回)

	日帰り旅行								入場料・娯楽費・その他
	旅行前	旅行後	参加費	交通費	宿泊費	飲食費	土産・買物代		
総数	15,324	2,454	164	1,626	4,243	...	1,621	3,615	1,601
旅行は自分の最も大切な趣味である。	16,269	2,564	217	1,706	4,548	...	1,731	3,813	1,690
旅行は時間とお金に余裕がある時にするものだ。	14,928	2,234	127	1,340	4,342	...	1,655	3,524	1,706
旅行は家族や友人から誘われれば行くが、自分から行くことは思わない。	14,199	2,789	139	2,112	3,183	...	1,347	3,459	1,169
旅行には特に関心がない。	12,698	1,333	22	773	4,506	...	1,279	3,658	1,127
料理・グルメ	16,452	2,610	193	1,732	4,222	...	1,792	4,338	1,595
旅行は自分の最も大切な趣味である。	17,599	2,882	233	1,801	4,510	...	1,905	4,618	1,648
旅行は時間とお金に余裕がある時にするものだ。	15,307	2,149	147	1,442	4,132	...	1,788	3,991	1,658
旅行は家族や友人から誘われれば行くが、自分から行くことは思わない。	15,947	3,272	208	2,500	3,251	...	1,344	4,580	792
旅行には特に関心がない。	17,233	1,283	53	0	4,802	...	1,500	7,711	1,875
ファッション	17,061	2,999	200	1,640	4,181	...	1,842	4,436	1,764
旅行は自分の最も大切な趣味である。	18,433	3,342	260	1,754	4,423	...	1,911	4,804	1,939
旅行は時間とお金に余裕がある時にするものだ。	15,758	2,546	159	1,363	4,031	...	1,747	4,166	1,746
旅行は家族や友人から誘われれば行くが、自分から行くことは思わない。	17,189	3,640	146	2,125	3,790	...	2,048	4,240	1,199
旅行には特に関心がない。	21,028	1,307	-	3,727	6,682	...	1,801	6,340	1,170
スポーツ・フィットネス	15,225	2,567	161	1,660	4,082	...	1,643	2,927	2,184
旅行は自分の最も大切な趣味である。	15,971	2,849	271	1,782	4,190	...	1,688	2,891	2,300
旅行は時間とお金に余裕がある時にするものだ。	14,709	2,255	81	1,352	4,091	...	1,708	3,023	2,199
旅行は家族や友人から誘われれば行くが、自分から行くことは思わない。	15,031	2,921	120	2,486	3,734	...	1,265	2,890	1,616
旅行には特に関心がない。	11,897	1,496	-	692	3,735	...	1,641	1,763	2,569
アウトドア・釣り・キャンプ	15,290	2,602	204	1,108	4,715	...	1,515	3,410	1,737
旅行は自分の最も大切な趣味である。	14,795	2,014	278	930	4,601	...	1,596	3,651	1,725
旅行は時間とお金に余裕がある時にするものだ。	15,899	3,299	129	1,096	4,821	...	1,511	3,172	1,870
旅行は家族や友人から誘われれば行くが、自分から行くことは思わない。	14,425	2,449	135	1,479	4,661	...	1,091	3,575	1,034
旅行には特に関心がない。	17,013	3,656	120	-	6,517	...	2,590	2,350	1,870
マッサージュ・エステ	18,718	3,519	241	1,638	4,645	...	1,965	4,499	2,211
旅行は自分の最も大切な趣味である。	18,866	3,417	315	1,522	4,709	...	2,039	4,607	2,278
旅行は時間とお金に余裕がある時にするものだ。	18,441	3,475	114	1,445	4,709	...	1,942	4,476	2,279
旅行は家族や友人から誘われれば行くが、自分から行くことは思わない。	19,340	4,407	370	3,420	3,593	...	1,838	4,321	1,390
旅行には特に関心がない。	19,770	3,130	-	-	5,807	...	1,933	500	8,400
パソコン・携帯電話・スマートフォン	14,719	2,092	198	1,168	4,379	...	1,844	3,389	1,649
旅行は自分の最も大切な趣味である。	15,655	2,024	314	1,414	4,467	...	2,028	3,649	1,759
旅行は時間とお金に余裕がある時にするものだ。	14,292	2,095	148	914	4,478	...	1,805	3,132	1,721
旅行は家族や友人から誘われれば行くが、自分から行くことは思わない。	13,634	2,368	40	1,470	3,662	...	1,561	3,427	1,104
旅行には特に関心がない。	17,848	567	-	417	5,838	...	1,694	8,030	1,302
ゲーム	12,178	1,623	127	778	3,762	...	1,617	2,818	1,452
旅行は自分の最も大切な趣味である。	12,635	1,228	274	639	4,309	...	1,913	2,866	1,406
旅行は時間とお金に余裕がある時にするものだ。	12,562	1,785	80	675	3,923	...	1,568	2,896	1,634
旅行は家族や友人から誘われれば行くが、自分から行くことは思わない。	10,771	1,853	39	1,177	2,605	...	1,372	2,608	1,117
旅行には特に関心がない。	10,666	1,336	-	1,913	3,304	...	810	2,836	467
映画鑑賞・DVD・ブルーレイ鑑賞	15,309	2,327	175	1,422	4,390	...	1,736	3,673	1,586
旅行は自分の最も大切な趣味である。	16,405	2,217	245	1,583	4,686	...	1,937	4,087	1,649
旅行は時間とお金に余裕がある時にするものだ。	14,592	2,226	130	1,119	4,375	...	1,640	3,439	1,664
旅行は家族や友人から誘われれば行くが、自分から行くことは思わない。	14,328	3,207	117	2,022	3,297	...	1,391	3,301	994
旅行には特に関心がない。	13,540	1,984	-	-	5,240	...	2,220	1,938	2,158
音楽鑑賞	15,843	2,553	147	1,566	4,467	...	1,714	3,762	1,633
旅行は自分の最も大切な趣味である。	17,350	2,942	205	1,699	4,889	...	1,850	4,004	1,761
旅行は時間とお金に余裕がある時にするものだ。	14,873	2,202	101	1,369	4,162	...	1,682	3,655	1,702
旅行は家族や友人から誘われれば行くが、自分から行くことは思わない。	13,618	2,576	89	1,780	3,606	...	1,294	3,449	824
旅行には特に関心がない。	18,017	1,518	-	2,050	6,660	...	1,903	3,574	2,313
美術鑑賞	16,582	2,799	216	1,964	4,322	...	1,720	4,169	1,392
旅行は自分の最も大切な趣味である。	17,528	2,803	260	2,027	4,696	...	1,779	4,408	1,555
旅行は時間とお金に余裕がある時にするものだ。	15,728	2,696	189	1,895	3,948	...	1,693	4,042	1,265
旅行は家族や友人から誘われれば行くが、自分から行くことは思わない。	14,976	3,430	71	1,732	3,575	...	1,523	3,635	1,011
旅行には特に関心がない。	21,351	2,444	-	-	7,288	...	2,323	7,102	2,213
観劇	18,782	3,477	257	2,854	3,883	...	1,802	4,617	1,892
旅行は自分の最も大切な趣味である。	20,738	3,851	368	3,143	4,625	...	1,846	5,029	1,875
旅行は時間とお金に余裕がある時にするものだ。	16,676	2,994	104	2,295	3,366	...	1,609	4,149	2,159
旅行は家族や友人から誘われれば行くが、自分から行くことは思わない。	17,629	3,821	205	3,045	2,276	...	2,355	4,671	1,257
旅行には特に関心がない。	17,979	800	-	-	7,047	...	2,708	3,760	3,664
ドライブ・車	16,615	2,726	204	1,236	5,138	...	1,878	3,901	1,533
旅行は自分の最も大切な趣味である。	17,426	2,659	218	1,409	5,389	...	1,996	4,198	1,557
旅行は時間とお金に余裕がある時にするものだ。	15,764	2,746	180	928	4,962	...	1,840	3,522	1,586
旅行は家族や友人から誘われれば行くが、自分から行くことは思わない。	16,054	3,441	197	1,578	4,405	...	1,415	3,944	1,074
旅行には特に関心がない。	23,425	686	-	-	7,639	...	2,852	8,361	3,788
園芸・庭いじり	16,209	3,116	226	2,554	3,704	...	1,307	4,282	1,021
旅行は自分の最も大切な趣味である。	16,748	2,958	230	2,524	4,129	...	1,418	4,371	1,118
旅行は時間とお金に余裕がある時にするものだ。	15,852	3,045	226	2,381	3,514	...	1,271	4,416	999
旅行は家族や友人から誘われれば行くが、自分から行くことは思わない。	16,330	3,770	242	3,111	3,214	...	1,111	4,046	837
旅行には特に関心がない。	10,685	1,026	136	909	4,718	...	958	2,208	730
習い事	16,601	3,221	174	2,796	3,659	...	1,490	3,845	1,417
旅行は自分の最も大切な趣味である。	18,786	3,423	234	2,858	4,315	...	1,785	4,521	1,651
旅行は時間とお金に余裕がある時にするものだ。	15,003	2,902	88	2,788	3,217	...	1,283	3,321	1,405
旅行は家族や友人から誘われれば行くが、自分から行くことは思わない。	15,083	3,690	186	2,661	2,935	...	1,255	3,496	861
旅行には特に関心がない。	10,238	164	-	-	4,581	...	1,286	1,993	2,214
キャンプ	17,075	2,533	103	1,068	6,230	...	2,151	3,624	1,564
旅行は自分の最も大切な趣味である。	16,627	2,694	108	1,290	5,835	...	2,409	3,136	1,155
旅行は時間とお金に余裕がある時にするものだ。	17,434	2,293	96	921	6,605	...	2,227	3,508	1,784
旅行は家族や友人から誘われれば行くが、自分から行くことは思わない。	16,455	3,396	108	1,328	5,259	...	1,270	3,594	1,500
旅行には特に関心がない。	10,857	1,482	259	-	7,590	...	375	1,250	-
国内旅行	16,210	2,624	222	2,034	4,301	...	1,648	3,794	1,587
旅行は自分の最も大切な趣味である。	16,559	2,602	243	1,997	4,480	...	1,742	3,849	1,647
旅行は時間とお金に余裕がある時にするものだ。	15,250	2,522	159	1,920	3,987	...	1,517	3,576	1,569
旅行は家族や友人から誘われれば行くが、自分から行くことは思わない。	16,991	3,640	277	3,136	3,138	...	1,110	4,943	748
旅行には特に関心がない。	-	-	-	-	-	...	-	-	-
海外旅行	17,213	2,634	234	1,939	4,890	...	1,798	3,844	1,875
旅行は自分の最も大切な趣味である。	17,570	2,586	270	1,895	4,998	...	1,948	4,103	1,770
旅行は時間とお金に余裕がある時にするものだ。	16,463	2,681	145	1,996	4,693	...	1,443	3,206	2,298
旅行は家族や友人から誘われれば行くが、自分から行くことは思わない。	15,967	4,077	110	1,536	4,972	...	1,267	3,065	941
旅行には特に関心がない。	23,500	-	-	-	6,000	...	7,500	-	10,000
読書	14,766	2,204	132	1,426	4,162	...	1,714	3,616	1,512
旅行は自分の最も大切な趣味である。	16,075	2,530	162	1,571	4,519	...	1,809	3,906	1,577
旅行は時間とお金に余裕がある時にするものだ。	13,899	1,898	100	1,279	4,047	...	1,667	3,422	1,484
旅行は家族や友人から誘われれば行くが、自分から行くことは思わない。	13,662	2,438	135	1,408	3,200	...	1,645	3,414	1,423
旅行には特に関心がない。	14,563	844	-	-	6,674	...	2,032	3,089	1,923
その他	15,806	2,370	316	1,561	4,132	...	2,133	3,617	1,477
旅行は自分の最も大切な趣味である。	17,007	2,595	535	1,812	4,583	...	1,819	4,019	1,645
旅行は時間とお金に余裕がある時にするものだ。	14,712	2,181	209	1,414	3,900	...	2,518	3,144	1,345
旅行は家族や友人から誘われれば行くが、自分から行くことは思わない。	15,179	2,639	67	1,298	3,569	...	1,847	4,305	1,454
旅行には特に関心がない。	14,300	-	-	-	7,300	...	2,000	5,000	-
特になし	12,394	1,515	50	1,436	3,908	...	1,193	2,814	1,477
旅行は自分の最も大切な趣味である。	12,554	2,394	80	426	4,538	...	1,367	1,741	2,007
旅行は時間とお金に余裕がある時にするものだ。	14,697	1,541	50	1,478	5,111	...	1,413	3,162	1,942
旅行は家族や友人から誘われれば行くが、自分から行くことは思わない。	10,522	1,416	56	1,764	2,406	...	1,071	2,745	1,064
旅行には特に関心がない。	6,629	590	-	100	2,461	...	690	2,227	561

第49表 宿泊の有無(2区分)、旅行目的(2区分)、品目(大区分)、
趣味(20区分)、旅行への関心(4区分)別 旅行単価
ー 出張・業務旅行を除く国内旅行

(円/人回)

	日帰り旅行									
	帰省・知人訪問等									
	旅行前	旅行後	参加費	交通費	宿泊費	飲食費	土産・買物代	入場料・娯楽費・その他		
総数	17,464	4,619	189	238	7,173	...	1,491	3,135	618	
旅行は自分の最も大切な趣味である。	16,129	4,189	171	113	7,027	...	1,619	2,580	429	
旅行は時間とお金に余裕がある時にするものだ。	16,030	3,918	155	261	6,820	...	1,469	3,101	306	
旅行は家族や友人から誘われれば行くが、自分から行くことは思わない。	23,543	7,599	330	333	7,974	...	1,309	4,397	1,602	
旅行には特に関心がない。	16,048	2,068	320	-	6,298	...	1,104	2,769	3,488	
料理・グルメ	17,521	4,816	276	287	6,947	...	1,575	3,098	522	
旅行は自分の最も大切な趣味である。	16,575	4,475	166	80	7,003	...	1,730	2,759	363	
旅行は時間とお金に余裕がある時にするものだ。	16,438	4,059	262	489	6,837	...	1,556	2,669	565	
旅行は家族や友人から誘われれば行くが、自分から行くことは思わない。	24,230	8,349	627	231	6,939	...	1,375	5,789	921	
旅行には特に関心がない。	17,655	3,675	2,250	-	9,890	...	-	1,740	100	
ファッション	18,136	6,235	192	246	6,274	...	1,394	3,452	343	
旅行は自分の最も大切な趣味である。	16,527	4,861	227	-	6,588	...	1,614	3,016	220	
旅行は時間とお金に余裕がある時にするものだ。	16,416	5,441	174	443	6,014	...	1,246	2,893	206	
旅行は家族や友人から誘われれば行くが、自分から行くことは思わない。	28,203	12,559	105	158	6,230	...	1,411	6,582	1,158	
旅行には特に関心がない。	27,309	7,349	2,500	-	13,780	...	-	3,480	200	
スポーツ・フィットネス	16,915	3,916	153	158	7,531	...	1,501	3,056	601	
旅行は自分の最も大切な趣味である。	15,805	3,654	96	123	7,225	...	1,938	2,429	341	
旅行は時間とお金に余裕がある時にするものだ。	16,548	3,484	176	179	7,532	...	1,349	3,527	301	
旅行は家族や友人から誘われれば行くが、自分から行くことは思わない。	21,700	6,485	192	176	8,392	...	1,157	2,623	2,676	
旅行には特に関心がない。	13,385	3,240	200	-	8,206	...	-	819	-	
アウトドア・釣り・キャンプ	19,657	4,686	140	155	7,962	...	1,386	4,685	643	
旅行は自分の最も大切な趣味である。	14,872	3,471	96	265	6,605	...	977	2,996	463	
旅行は時間とお金に余裕がある時にするものだ。	18,686	3,513	184	78	8,191	...	1,776	4,618	327	
旅行は家族や友人から誘われれば行くが、自分から行くことは思わない。	40,828	13,767	111	111	11,633	...	1,459	11,169	2,578	
旅行には特に関心がない。	16,325	2,633	333	-	11,441	...	-	1,917	-	
マッサージュ・エステ	19,615	5,884	359	304	7,326	...	1,429	3,650	663	
旅行は自分の最も大切な趣味である。	18,333	6,292	115	73	6,619	...	1,835	2,829	570	
旅行は時間とお金に余裕がある時にするものだ。	19,515	4,439	209	478	8,319	...	991	4,259	820	
旅行は家族や友人から誘われれば行くが、自分から行くことは思わない。	26,566	11,108	2,500	621	5,494	...	1,583	4,893	367	
旅行には特に関心がない。	24,700	11,000	-	-	10,000	...	2,000	1,700	-	
パソコン・携帯電話・スマートフォン	16,264	4,222	183	94	7,077	...	1,529	2,547	612	
旅行は自分の最も大切な趣味である。	16,513	4,837	247	12	7,077	...	1,938	2,152	249	
旅行は時間とお金に余裕がある時にするものだ。	15,534	3,525	149	131	7,141	...	1,427	2,880	280	
旅行は家族や友人から誘われれば行くが、自分から行くことは思わない。	17,844	5,393	120	171	6,660	...	746	2,083	2,671	
旅行には特に関心がない。	8,500	-	1,000	-	4,000	...	-	1,000	2,500	
ゲーム	10,232	2,024	110	17	4,775	...	1,278	1,602	425	
旅行は自分の最も大切な趣味である。	10,401	2,117	81	-	4,635	...	1,444	1,659	466	
旅行は時間とお金に余裕がある時にするものだ。	11,327	2,068	148	-	5,489	...	1,443	1,856	322	
旅行は家族や友人から誘われれば行くが、自分から行くことは思わない。	7,901	1,973	69	77	3,471	...	796	987	528	
旅行には特に関心がない。	5,075	400	-	-	1,175	...	-	1,000	2,500	
映画鑑賞・DVD・ブルーレイ鑑賞	16,517	4,505	254	62	6,868	...	1,755	2,346	727	
旅行は自分の最も大切な趣味である。	15,510	4,187	126	38	6,947	...	1,405	2,170	637	
旅行は時間とお金に余裕がある時にするものだ。	15,105	3,763	180	78	6,754	...	1,965	2,035	330	
旅行は家族や友人から誘われれば行くが、自分から行くことは思わない。	24,476	8,153	802	75	7,649	...	1,649	3,793	2,355	
旅行には特に関心がない。	5,338	200	500	-	2,388	...	500	1,750	-	
音楽鑑賞	17,295	5,180	258	133	6,515	...	1,444	3,006	759	
旅行は自分の最も大切な趣味である。	16,852	5,008	289	118	6,702	...	1,079	2,774	882	
旅行は時間とお金に余裕がある時にするものだ。	15,173	4,226	214	192	6,065	...	1,759	2,253	464	
旅行は家族や友人から誘われれば行くが、自分から行くことは思わない。	25,253	8,988	323	-	7,541	...	1,020	5,891	1,489	
旅行には特に関心がない。	8,559	125	500	-	4,321	...	500	3,114	-	
美術鑑賞	19,281	5,468	359	254	7,070	...	1,674	3,619	837	
旅行は自分の最も大切な趣味である。	16,495	5,005	218	83	6,736	...	1,033	2,716	705	
旅行は時間とお金に余裕がある時にするものだ。	16,175	3,630	224	292	6,650	...	1,730	2,711	939	
旅行は家族や友人から誘われれば行くが、自分から行くことは思わない。	37,127	12,420	1,229	727	10,000	...	2,889	8,891	971	
旅行には特に関心がない。	6,437	167	-	-	1,667	...	-	2,937	1,667	
観劇	16,832	4,963	218	366	6,789	...	1,198	2,667	728	
旅行は自分の最も大切な趣味である。	16,342	4,435	153	118	6,806	...	1,376	2,023	1,432	
旅行は時間とお金に余裕がある時にするものだ。	15,838	4,836	264	328	6,284	...	1,178	2,673	1,278	
旅行は家族や友人から誘われれば行くが、自分から行くことは思わない。	21,446	6,114	299	1,128	8,371	...	863	4,509	1,663	
旅行には特に関心がない。	8,617	3,933	-	-	3,450	...	667	567	-	
ドライブ・車	15,908	3,669	130	196	7,047	...	1,559	2,881	426	
旅行は自分の最も大切な趣味である。	15,129	3,556	72	137	6,507	...	1,574	2,736	547	
旅行は時間とお金に余裕がある時にするものだ。	16,854	4,113	174	273	7,314	...	1,568	3,035	378	
旅行は家族や友人から誘われれば行くが、自分から行くことは思わない。	13,243	2,246	131	86	6,589	...	1,319	2,655	217	
旅行には特に関心がない。	11,000	1,500	1,000	-	7,000	...	-	1,500	-	
園芸・庭いじり	18,579	5,512	347	351	7,232	...	1,492	3,171	473	
旅行は自分の最も大切な趣味である。	18,582	5,489	356	237	7,108	...	1,749	3,191	452	
旅行は時間とお金に余裕がある時にするものだ。	16,104	3,846	195	405	6,566	...	1,523	3,106	463	
旅行は家族や友人から誘われれば行くが、自分から行くことは思わない。	22,620	8,221	629	504	8,714	...	830	3,185	537	
旅行には特に関心がない。	18,388	2,225	875	-	7,900	...	-	5,938	1,450	
習い事	17,594	5,838	194	221	6,764	...	1,483	2,522	571	
旅行は自分の最も大切な趣味である。	17,575	6,632	234	-	6,298	...	1,418	2,003	990	
旅行は時間とお金に余裕がある時にするものだ。	15,054	4,148	104	442	6,200	...	1,170	2,588	402	
旅行は家族や友人から誘われれば行くが、自分から行くことは思わない。	24,906	9,101	396	-	9,345	...	2,566	3,130	368	
旅行には特に関心がない。	12,925	5,900	-	-	5,175	...	1,000	850	-	
キャンプ	18,229	3,085	217	-	9,555	...	2,303	2,507	563	
旅行は自分の最も大切な趣味である。	23,740	6,000	-	-	9,740	...	6,250	1,750	-	
旅行は時間とお金に余裕がある時にするものだ。	15,512	1,775	247	-	9,079	...	2,245	1,257	194	
旅行は家族や友人から誘われれば行くが、自分から行くことは思わない。	28,274	8,312	214	-	11,963	...	671	4,257	2,857	
旅行には特に関心がない。	23,656	2,000	-	-	9,086	...	-	12,800	-	
国内旅行	16,857	4,530	197	189	7,293	...	1,390	2,643	615	
旅行は自分の最も大切な趣味である。	16,308	4,388	161	92	7,270	...	1,553	2,347	497	
旅行は時間とお金に余裕がある時にするものだ。	15,911	4,050	174	372	6,774	...	1,176	2,950	414	
旅行は家族や友人から誘われれば行くが、自分から行くことは思わない。	29,307	9,853	818	150	10,566	...	405	4,001	3,515	
旅行には特に関心がない。	-	-	-	-	-	...	-	-	-	
海外旅行	17,900	3,964	114	74	8,386	...	1,683	3,240	440	
旅行は自分の最も大切な趣味である。	16,978	3,973	135	109	7,799	...	1,895	2,557	510	
旅行は時間とお金に余裕がある時にするものだ。	19,029	4,245	9	-	8,861	...	1,420	4,307	187	
旅行は家族や友人から誘われれば行くが、自分から行くことは思わない。	24,956	2,788	438	-	12,912	...	500	7,319	1,000	
旅行には特に関心がない。	14,000	3,000	-	-	8,000	...	-	3,000	-	
読書	17,315	5,084	287	60	6,779	...	1,312	3,255	527	
旅行は自分の最も大切な趣味である。	16,060	4,751	271	82	6,515	...	1,140	2,670	630	
旅行は時間とお金に余裕がある時にするものだ。	14,182	3,661	190	52	6,453	...	1,396	2,064	366	
旅行は家族や友人から誘われれば行くが、自分から行くことは思わない。	31,688	11,442	715	46	8,415	...	1,474	8,735	860	
旅行には特に関心がない。	12,681	2,356	563	-	5,783	...	500	2,929	650	
その他	26,493	8,897	190	367	6,599	...	1,234	8,731	475	
旅行は自分の最も大切な趣味である。	12,725	2,121	179	-	7,810	...	443	1,458	714	
旅行は時間とお金に余裕がある時にするものだ。	23,100	7,012	118	667	6,059	...	1,676	7,052	515	
旅行は家族や友人から誘われれば行くが、自分から行くことは思わない。	61,807	26,570	500	-	7,132	...	704	26,750	150	
旅行には特に関心がない。	9,500	-	-	-	2,500	...	4,000	3,000	-	
特になし	16,812	3,353	-	-	4,715	...	1,064	1,987	5,692	
旅行は自分の最も大切な趣味である。	-	-	-	-	-	...	-	-	-	
旅行は時間とお金に余裕がある時にするものだ。	11,978	2,630	-	-	4,682	...	1,021	3,645	-	
旅行は家族や友人から誘われれば行くが、自分から行くことは思わない。	19,650	4,622	-	-	5,028	...	403	931	8,667	
旅行には特に関心がない。	22,609	2,111	-	-	4,023	...	2,833	208	13,433	

第50表 宿泊の有無(2区分), 旅行目的(2区分), 品目(大区分), 職業(9区分), 旅行への関心(4区分)別 旅行単価
 一 出張・業務旅行を除く国内旅行

(円/人回)

	宿泊旅行 観光・レクリエーション								
	旅行前	旅行後	参加費	交通費	宿泊費	飲食費	土産・買物代	入場料・娯楽費・その他	
総数	54,380	7,678	455	11,990	10,303	8,923	5,222	6,986	2,821
旅行は自分の最も大切な趣味である。	59,202	8,644	538	11,893	11,472	10,064	5,973	7,472	3,145
旅行は時間とお金に余裕がある時にするものだ。	53,471	7,264	414	11,759	10,180	8,744	5,268	7,010	2,833
旅行は家族や友人から誘われれば行くが、自分から行くとは思わない。	46,564	6,474	368	13,083	7,949	7,081	3,516	6,076	2,017
旅行には特に関心がない。	41,080	6,457	101	8,775	8,054	4,770	4,785	4,892	3,246
管理職	76,048	9,084	579	15,188	14,148	13,221	8,006	11,340	4,508
旅行は自分の最も大切な趣味である。	81,852	11,013	750	13,104	15,511	14,710	8,325	13,293	5,147
旅行は時間とお金に余裕がある時にするものだ。	73,290	7,197	407	16,102	13,694	13,043	8,320	10,681	3,845
旅行は家族や友人から誘われれば行くが、自分から行くとは思わない。	61,068	10,042	511	21,293	7,926	6,801	4,914	5,365	4,196
旅行には特に関心がない。	79,892	9,187	833	—	22,051	5,215	16,667	13,773	12,167
専門・技術職	58,784	7,833	361	10,482	12,323	10,510	6,719	7,458	3,098
旅行は自分の最も大切な趣味である。	61,374	8,662	383	11,084	12,509	10,758	7,503	7,086	3,390
旅行は時間とお金に余裕がある時にするものだ。	56,377	7,019	340	9,615	12,205	10,735	6,228	7,389	2,847
旅行は家族や友人から誘われれば行くが、自分から行くとは思わない。	61,522	7,374	187	14,734	11,966	7,845	5,451	11,094	2,872
旅行には特に関心がない。	65,812	17,000	150	—	11,213	16,496	11,603	1,350	8,000
事務職	56,875	7,597	285	11,134	11,446	9,402	6,808	7,134	3,569
旅行は自分の最も大切な趣味である。	57,820	8,447	274	10,309	12,637	9,685	6,497	6,837	3,134
旅行は時間とお金に余裕がある時にするものだ。	56,863	7,061	270	11,939	10,630	9,139	6,352	7,248	4,225
旅行は家族や友人から誘われれば行くが、自分から行くとは思わない。	52,625	5,987	443	12,061	8,758	9,476	5,246	8,261	2,394
旅行には特に関心がない。	45,687	2,367	—	9,000	17,820	3,000	2,000	10,000	1,500
販売・サービス・保安職	54,150	7,765	389	10,256	11,628	8,303	5,386	7,098	3,324
旅行は自分の最も大切な趣味である。	56,048	7,807	415	9,923	12,089	8,338	6,531	7,278	3,667
旅行は時間とお金に余裕がある時にするものだ。	54,287	7,798	425	10,465	11,862	8,468	4,990	7,142	3,136
旅行は家族や友人から誘われれば行くが、自分から行くとは思わない。	47,737	7,134	207	11,145	9,219	7,500	2,773	7,254	2,505
旅行には特に関心がない。	48,686	4,900	100	6,169	12,734	8,800	7,400	2,850	5,933
農林漁業職	59,240	10,729	822	20,819	7,432	5,598	3,613	8,539	1,687
旅行は自分の最も大切な趣味である。	84,468	18,280	1,196	34,267	8,926	5,219	3,397	10,844	2,337
旅行は時間とお金に余裕がある時にするものだ。	48,098	5,657	917	17,025	6,889	5,457	3,108	7,510	1,535
旅行は家族や友人から誘われれば行くが、自分から行くとは思わない。	54,135	9,994	583	15,181	6,059	6,846	5,254	8,887	1,332
旅行には特に関心がない。	44,219	17,100	—	—	6,000	3,150	5,333	10,461	2,175
生産・輸送・建設・労務職	50,672	7,675	774	8,823	11,349	7,696	5,658	5,784	2,913
旅行は自分の最も大切な趣味である。	53,460	9,088	292	6,746	14,192	7,470	5,783	6,280	3,608
旅行は時間とお金に余裕がある時にするものだ。	50,639	7,560	1,233	9,327	10,140	8,497	5,787	5,528	2,568
旅行は家族や友人から誘われれば行くが、自分から行くとは思わない。	47,446	4,717	444	13,114	9,523	5,889	5,665	5,552	2,543
旅行には特に関心がない。	25,825	2,125	—	10,000	3,325	2,500	1,375	5,500	1,000
主婦	56,448	8,324	527	12,081	10,125	9,865	4,940	7,859	2,727
旅行は自分の最も大切な趣味である。	62,529	9,102	726	14,088	10,595	11,218	5,364	8,421	3,015
旅行は時間とお金に余裕がある時にするものだ。	52,520	7,750	386	10,144	9,805	9,102	5,246	7,393	2,694
旅行は家族や友人から誘われれば行くが、自分から行くとは思わない。	51,463	7,993	423	12,091	9,416	8,621	3,157	7,732	2,031
旅行には特に関心がない。	45,471	6,598	—	2,829	15,110	4,286	4,756	10,536	1,357
学生	43,557	5,664	232	14,878	6,556	5,844	3,842	4,292	2,231
旅行は自分の最も大切な趣味である。	43,773	5,920	423	12,268	7,114	6,926	4,433	4,174	2,514
旅行は時間とお金に余裕がある時にするものだ。	44,828	5,922	174	15,805	6,702	5,498	3,831	4,766	2,130
旅行は家族や友人から誘われれば行くが、自分から行くとは思わない。	40,206	4,642	162	15,529	5,753	5,486	3,282	3,288	2,063
旅行には特に関心がない。	48,818	6,159	—	28,087	2,888	1,594	2,672	4,631	2,788
無職	48,597	6,922	600	10,971	9,383	8,417	3,958	6,307	2,040
旅行は自分の最も大切な趣味である。	54,527	8,186	669	10,779	10,910	10,146	4,818	6,699	2,321
旅行は時間とお金に余裕がある時にするものだ。	50,244	6,549	609	10,816	9,984	8,388	4,145	7,336	2,417
旅行は家族や友人から誘われれば行くが、自分から行くとは思わない。	39,854	5,695	474	10,990	7,078	6,612	2,676	5,088	1,241
旅行には特に関心がない。	22,924	3,956	59	4,837	4,839	3,618	2,224	2,316	1,075

第50表 宿泊の有無(2区分), 旅行目的(2区分), 品目(大区分), 職業(9区分), 旅行への関心(4区分)別 旅行単価
 一 出張・業務旅行を除く国内旅行

(円/人回)

	宿泊旅行								
	帰省・知人訪問等								
	旅行前	旅行後	参加費	交通費	宿泊費	飲食費	土産・買物代	入場料・娯楽費・その他	
総数	42,321	8,821	534	1,865	15,982	2,993	4,701	6,070	1,354
旅行は自分の最も大切な趣味である。	44,197	9,289	526	1,908	15,959	3,431	5,384	6,206	1,495
旅行は時間とお金に余裕がある時にするものだ。	41,485	8,408	453	1,839	16,342	2,764	4,531	5,874	1,275
旅行は家族や友人から誘われれば行くが、自分から行くことは思わない。	42,844	9,875	827	2,087	14,964	3,010	4,034	6,525	1,522
旅行には特に関心がない。	29,680	4,838	501	371	11,496	1,192	4,734	6,048	500
管理職	50,576	9,227	544	811	17,868	5,026	7,537	8,328	1,235
旅行は自分の最も大切な趣味である。	45,618	5,712	224	588	17,479	6,403	7,615	6,565	1,032
旅行は時間とお金に余裕がある時にするものだ。	48,341	8,361	301	1,053	18,097	3,399	6,813	8,998	1,319
旅行は家族や友人から誘われれば行くが、自分から行くことは思わない。	75,103	25,406	4,000	-	17,707	5,700	8,280	12,470	1,540
旅行には特に関心がない。	19,667	1,667	-	-	7,333	-	6,667	4,000	-
専門・技術職	43,137	7,774	348	1,092	18,199	2,582	5,900	5,819	1,423
旅行は自分の最も大切な趣味である。	46,231	9,904	384	646	17,061	3,483	6,861	6,134	1,759
旅行は時間とお金に余裕がある時にするものだ。	40,774	6,650	229	1,393	18,453	2,029	5,378	5,535	1,108
旅行は家族や友人から誘われれば行くが、自分から行くことは思わない。	47,098	8,018	124	897	19,254	3,618	5,586	6,810	2,791
旅行には特に関心がない。	31,822	2,631	2,569	-	13,459	-	6,500	6,663	-
事務職	45,467	7,797	411	5,852	16,200	2,013	4,947	6,562	1,687
旅行は自分の最も大切な趣味である。	40,706	6,878	210	2,905	15,759	1,300	6,214	6,385	1,054
旅行は時間とお金に余裕がある時にするものだ。	47,460	8,398	477	7,561	15,617	2,572	4,502	6,281	2,052
旅行は家族や友人から誘われれば行くが、自分から行くことは思わない。	48,232	7,420	524	2,381	23,013	571	5,060	8,915	348
旅行には特に関心がない。	37,600	2,750	-	6,675	12,800	-	2,000	9,225	4,150
販売・サービス・保安職	44,459	9,792	367	1,589	18,328	2,974	4,321	5,716	1,371
旅行は自分の最も大切な趣味である。	48,496	9,143	167	2,841	18,712	3,690	4,678	6,638	2,627
旅行は時間とお金に余裕がある時にするものだ。	39,688	8,350	457	474	18,257	2,318	4,335	4,877	620
旅行は家族や友人から誘われれば行くが、自分から行くことは思わない。	58,746	18,444	350	4,625	17,148	4,109	3,595	8,038	2,438
旅行には特に関心がない。	20,550	2,550	-	-	15,500	-	-	2,500	-
農林漁業職	57,316	13,757	1,775	4,052	18,774	4,625	5,687	6,663	1,983
旅行は自分の最も大切な趣味である。	77,810	15,737	1,217	6,329	27,272	6,371	4,826	11,467	4,593
旅行は時間とお金に余裕がある時にするものだ。	84,596	22,176	2,931	7,053	23,481	7,522	10,410	8,262	2,762
旅行は家族や友人から誘われれば行くが、自分から行くことは思わない。	23,767	6,056	1,178	-	9,533	1,333	1,889	3,778	-
旅行には特に関心がない。	-	-	-	-	-	-	-	-	-
生産・輸送・建設・労務職	42,921	10,246	681	1,483	16,443	1,901	4,867	6,122	1,179
旅行は自分の最も大切な趣味である。	40,338	12,033	1,541	-	10,909	2,176	5,876	4,308	3,494
旅行は時間とお金に余裕がある時にするものだ。	46,518	10,595	616	1,877	18,585	1,884	5,214	6,875	871
旅行は家族や友人から誘われれば行くが、自分から行くことは思わない。	31,308	9,207	45	1,545	11,068	1,566	2,267	5,208	401
旅行には特に関心がない。	23,716	1,000	250	-	15,476	2,450	1,915	2,625	-
主婦	50,614	12,429	702	1,378	17,661	3,961	4,958	7,808	1,717
旅行は自分の最も大切な趣味である。	54,596	14,183	420	1,864	18,398	4,348	6,066	7,662	1,654
旅行は時間とお金に余裕がある時にするものだ。	47,334	11,423	635	1,218	16,891	3,800	4,337	7,270	1,760
旅行は家族や友人から誘われれば行くが、自分から行くことは思わない。	56,130	13,793	1,607	1,518	17,955	4,514	5,619	9,487	1,636
旅行には特に関心がない。	36,591	6,677	714	-	16,438	1,786	3,346	7,273	357
学生	23,374	3,761	180	988	10,281	1,293	2,633	3,429	829
旅行は自分の最も大切な趣味である。	23,600	2,812	211	1,660	10,493	604	2,662	4,374	783
旅行は時間とお金に余裕がある時にするものだ。	22,187	3,553	123	682	10,515	1,263	2,377	2,946	727
旅行は家族や友人から誘われれば行くが、自分から行くことは思わない。	24,511	4,291	287	1,069	9,215	2,280	3,484	2,949	938
旅行には特に関心がない。	31,762	11,470	111	-	9,675	-	2,274	7,710	522
無職	39,013	8,136	738	2,223	14,155	3,272	4,069	5,302	1,119
旅行は自分の最も大切な趣味である。	42,202	8,655	1,148	2,696	14,424	4,262	4,515	5,497	1,005
旅行は時間とお金に余裕がある時にするものだ。	38,880	8,207	535	1,264	15,176	3,190	4,290	5,096	1,122
旅行は家族や友人から誘われれば行くが、自分から行くことは思わない。	37,669	8,144	795	3,128	13,343	2,444	2,742	5,497	1,576
旅行には特に関心がない。	26,622	3,715	125	0	8,794	1,821	6,638	5,181	348

第50表 宿泊の有無(2区分)、旅行目的(2区分)、品目(大区分)、職業(9区分)、旅行への関心(4区分)別 旅行単価
 一 出張・業務旅行を除く国内旅行

(円/人回)

	日帰り旅行								
	観光・レクリエーション								
	旅行前	旅行後	参加費	交通費	宿泊費	飲食費	土産・買物代	入場料・娯楽費・その他	
総数	15,324	2,454	164	1,626	4,243	...	1,621	3,615	1,601
旅行は自分の最も大切な趣味である。	16,269	2,564	217	1,706	4,548	...	1,731	3,813	1,690
旅行は時間とお金に余裕がある時にするものだ。	14,928	2,234	127	1,340	4,342	...	1,655	3,524	1,706
旅行は家族や友人から誘われれば行くが、自分から行くことは思わない。	14,199	2,789	139	2,112	3,183	...	1,347	3,459	1,169
旅行には特に関心がない。	12,698	1,333	22	773	4,506	...	1,279	3,658	1,127
管理職	20,454	2,888	136	935	6,371	...	2,604	4,433	3,087
旅行は自分の最も大切な趣味である。	23,514	3,952	224	1,089	6,957	...	2,550	5,339	3,402
旅行は時間とお金に余裕がある時にするものだ。	17,187	1,939	31	775	6,036	...	2,156	3,622	2,628
旅行は家族や友人から誘われれば行くが、自分から行くことは思わない。	25,018	2,781	33	1,075	4,696	...	6,612	5,160	4,662
旅行には特に関心がない。	6,750	-	-	-	4,250	...	2,500	-	-
専門・技術職	16,841	2,750	131	1,011	5,254	...	2,019	3,829	1,848
旅行は自分の最も大切な趣味である。	15,897	2,256	115	1,102	5,120	...	1,945	3,624	1,736
旅行は時間とお金に余裕がある時にするものだ。	17,356	3,038	158	811	5,272	...	2,132	3,898	2,048
旅行は家族や友人から誘われれば行くが、自分から行くことは思わない。	18,354	3,914	73	2,113	5,343	...	1,702	4,249	961
旅行には特に関心がない。	23,091	421	-	-	8,047	...	1,455	10,000	3,167
事務職	14,927	1,846	104	1,051	4,657	...	1,701	3,725	1,843
旅行は自分の最も大切な趣味である。	15,360	1,588	124	1,101	5,064	...	1,903	3,764	1,817
旅行は時間とお金に余裕がある時にするものだ。	14,638	1,924	92	1,024	4,562	...	1,642	3,582	1,813
旅行は家族や友人から誘われれば行くが、自分から行くことは思わない。	15,187	3,171	85	1,148	2,861	...	911	4,433	2,579
旅行には特に関心がない。	8,089	267	-	-	2,424	...	1,127	4,025	247
販売・サービス・保安職	16,604	2,593	133	1,444	5,042	...	1,697	3,774	1,920
旅行は自分の最も大切な趣味である。	18,076	2,963	200	1,525	5,396	...	1,993	4,016	1,985
旅行は時間とお金に余裕がある時にするものだ。	15,618	2,238	91	1,047	5,042	...	1,603	3,520	2,076
旅行は家族や友人から誘われれば行くが、自分から行くことは思わない。	16,014	2,916	75	2,658	4,359	...	1,152	3,901	953
旅行には特に関心がない。	11,815	1,000	-	929	4,030	...	1,143	2,143	2,571
農林漁業職	17,168	4,241	333	2,958	3,204	...	1,015	4,261	1,157
旅行は自分の最も大切な趣味である。	19,773	4,447	441	2,668	4,354	...	986	5,772	1,105
旅行は時間とお金に余裕がある時にするものだ。	14,813	2,934	157	2,429	2,332	...	1,281	3,995	1,684
旅行は家族や友人から誘われれば行くが、自分から行くことは思わない。	15,776	4,272	615	4,094	2,450	...	753	3,263	329
旅行には特に関心がない。	21,000	2,000	-	-	17,000	...	-	2,000	-
生産・輸送・建設・労務職	16,944	2,621	268	1,011	5,565	...	1,614	3,995	1,871
旅行は自分の最も大切な趣味である。	15,522	2,435	596	679	5,169	...	1,498	3,356	1,789
旅行は時間とお金に余裕がある時にするものだ。	17,152	2,416	120	1,035	6,218	...	1,733	3,810	1,821
旅行は家族や友人から誘われれば行くが、自分から行くことは思わない。	19,280	3,406	29	2,003	3,318	...	1,339	7,063	2,121
旅行には特に関心がない。	20,833	8,933	333	-	6,500	...	2,833	2,000	233
主婦	16,065	2,687	206	2,657	3,614	...	1,483	4,263	1,155
旅行は自分の最も大切な趣味である。	17,298	2,935	279	2,940	3,830	...	1,476	4,559	1,279
旅行は時間とお金に余裕がある時にするものだ。	15,300	2,191	150	2,133	3,689	...	1,595	4,255	1,286
旅行は家族や友人から誘われれば行くが、自分から行くことは思わない。	15,355	3,491	213	2,949	2,930	...	1,326	3,848	597
旅行には特に関心がない。	14,654	1,207	31	563	6,642	...	1,969	2,648	1,594
学生	10,888	1,534	71	918	3,138	...	1,425	2,314	1,489
旅行は自分の最も大切な趣味である。	11,038	1,727	93	618	3,422	...	1,373	2,110	1,696
旅行は時間とお金に余裕がある時にするものだ。	11,430	1,510	75	951	3,312	...	1,538	2,550	1,494
旅行は家族や友人から誘われれば行くが、自分から行くことは思わない。	9,603	1,403	38	1,079	2,547	...	1,254	1,994	1,289
旅行には特に関心がない。	12,477	1,393	-	4,000	1,266	...	1,457	3,861	500
無職	14,084	2,517	219	2,003	3,599	...	1,357	3,126	1,263
旅行は自分の最も大切な趣味である。	15,193	2,572	255	2,100	3,868	...	1,626	3,372	1,400
旅行は時間とお金に余裕がある時にするものだ。	13,678	2,411	207	1,894	3,621	...	1,259	2,952	1,333
旅行は家族や友人から誘われれば行くが、自分から行くことは思わない。	12,603	2,451	149	1,919	2,920	...	1,075	2,994	1,094
旅行には特に関心がない。	9,391	1,070	7	0	3,446	...	643	3,583	641

第50表 宿泊の有無(2区分)、旅行目的(2区分)、品目(大区分)、職業(9区分)、旅行への関心(4区分)別 旅行単価
 一 出張・業務旅行を除く国内旅行

(円/人回)

	日帰り旅行								
	帰省・知人訪問等								
	旅行前	旅行後	参加費	交通費	宿泊費	飲食費	土産・買物代	入場料・娯楽費・その他	
総数	17,464	4,619	189	238	7,173	...	1,491	3,135	618
旅行は自分の最も大切な趣味である。	16,129	4,189	171	113	7,027	...	1,619	2,580	429
旅行は時間とお金に余裕がある時にするものだ。	16,030	3,918	155	261	6,820	...	1,469	3,101	306
旅行は家族や友人から誘われれば行くが、自分から行くことは思わない。	23,543	7,599	330	333	7,974	...	1,309	4,397	1,602
旅行には特に関心がない。	16,048	2,068	320	-	6,298	...	1,104	2,769	3,488
管理職	27,697	6,463	122	264	9,752	...	2,042	8,001	1,053
旅行は自分の最も大切な趣味である。	18,659	2,379	76	-	10,187	...	2,633	2,645	738
旅行は時間とお金に余裕がある時にするものだ。	24,816	5,081	143	-	8,676	...	2,281	8,561	75
旅行は家族や友人から誘われれば行くが、自分から行くことは思わない。	53,942	21,662	184	-	12,942	...	727	18,360	67
旅行には特に関心がない。	27,300	750	-	-	3,300	...	-	2,900	21,250
専門・技術職	16,209	3,624	120	152	7,973	...	1,576	2,582	181
旅行は自分の最も大切な趣味である。	15,253	2,822	79	119	7,040	...	1,966	2,978	249
旅行は時間とお金に余裕がある時にするものだ。	15,824	3,822	159	190	7,935	...	1,350	2,233	135
旅行は家族や友人から誘われれば行くが、自分から行くことは思わない。	25,164	6,201	-	-	12,792	...	1,820	4,065	286
旅行には特に関心がない。	-	-	-	-	-	...	-	-	-
事務職	14,458	3,697	64	124	6,134	...	1,643	2,435	361
旅行は自分の最も大切な趣味である。	12,784	3,366	79	-	6,197	...	1,460	1,050	632
旅行は時間とお金に余裕がある時にするものだ。	16,488	4,362	69	221	6,554	...	1,785	3,208	289
旅行は家族や友人から誘われれば行くが、自分から行くことは思わない。	9,790	1,557	-	-	4,064	...	1,567	2,601	-
旅行には特に関心がない。	-	-	-	-	-	...	-	-	-
販売・サービス・保安職	17,824	4,125	226	189	8,749	...	1,651	2,613	272
旅行は自分の最も大切な趣味である。	17,179	3,773	66	26	7,833	...	2,008	3,109	363
旅行は時間とお金に余裕がある時にするものだ。	16,017	3,497	259	160	7,708	...	1,546	2,640	207
旅行は家族や友人から誘われれば行くが、自分から行くことは思わない。	21,323	7,337	426	575	9,462	...	1,133	2,028	363
旅行には特に関心がない。	24,800	2,000	-	-	14,000	...	6,000	2,500	300
農林漁業職	21,900	4,083	632	1,964	5,375	...	1,213	3,992	4,641
旅行は自分の最も大切な趣味である。	24,275	7,115	3,000	1,000	6,680	...	1,200	4,960	320
旅行は時間とお金に余裕がある時にするものだ。	19,107	4,039	73	2,306	6,125	...	1,455	4,942	167
旅行は家族や友人から誘われれば行くが、自分から行くことは思わない。	32,357	2,027	-	2,089	1,245	...	596	400	26,000
旅行には特に関心がない。	8,000	-	2,000	-	6,000	...	-	-	-
生産・輸送・建設・労務職	20,784	6,178	232	449	9,198	...	1,353	3,115	259
旅行は自分の最も大切な趣味である。	22,907	6,867	-	-	9,709	...	3,000	3,331	-
旅行は時間とお金に余裕がある時にするものだ。	16,441	3,533	345	867	7,806	...	967	2,616	307
旅行は家族や友人から誘われれば行くが、自分から行くことは思わない。	34,785	14,534	333	-	14,774	...	638	3,950	556
旅行には特に関心がない。	11,274	3,845	-	-	3,029	...	-	4,200	200
主婦	17,521	5,744	163	220	6,453	...	1,573	2,707	622
旅行は自分の最も大切な趣味である。	18,329	6,269	248	118	6,486	...	1,608	2,974	627
旅行は時間とお金に余裕がある時にするものだ。	14,761	4,453	81	202	5,866	...	1,540	2,213	407
旅行は家族や友人から誘われれば行くが、自分から行くことは思わない。	24,806	8,077	265	550	8,920	...	1,648	3,696	1,650
旅行には特に関心がない。	9,005	2,605	-	-	3,273	...	1,000	2,127	-
学生	7,793	1,256	94	58	3,904	...	1,000	1,089	392
旅行は自分の最も大切な趣味である。	10,065	2,139	207	-	4,473	...	1,180	1,620	445
旅行は時間とお金に余裕がある時にするものだ。	8,184	1,037	114	-	4,254	...	1,129	1,128	521
旅行は家族や友人から誘われれば行くが、自分から行くことは思わない。	5,843	1,041	-	182	2,995	...	735	675	215
旅行には特に関心がない。	-	-	-	-	-	...	-	-	-
無職	18,204	5,105	330	244	7,101	...	1,141	3,518	765
旅行は自分の最も大切な趣味である。	13,977	3,680	91	238	6,788	...	830	2,151	200
旅行は時間とお金に余裕がある時にするものだ。	15,967	4,050	259	280	6,334	...	866	3,611	566
旅行は家族や友人から誘われれば行くが、自分から行くことは思わない。	26,036	8,704	737	286	7,554	...	1,463	5,333	1,960
旅行には特に関心がない。	16,284	1,950	667	-	9,060	...	1,067	3,430	111

第51表

旅行目的(2区分)、
趣味(20区分)、旅行への関心(4区分)別 平均泊数
— 出張・業務旅行を除く国内旅行

(泊/人回)

	観光・ レクリエーション	帰省・ 知人訪問等
総数	1.65	3.16
旅行は自分の最も大切な趣味である。	1.72	3.24
旅行は時間とお金に余裕がある時にするものだ。	1.61	3.10
旅行は家族や友人から誘われれば行くが、自分から行くとは思わない。	1.51	3.12
旅行には特に関心がない。	1.68	3.72
料理・グルメ	1.68	3.36
旅行は自分の最も大切な趣味である。	1.77	3.38
旅行は時間とお金に余裕がある時にするものだ。	1.61	3.31
旅行は家族や友人から誘われれば行くが、自分から行くとは思わない。	1.50	3.74
旅行には特に関心がない。	1.90	3.73
ファッション	1.64	3.61
旅行は自分の最も大切な趣味である。	1.70	4.13
旅行は時間とお金に余裕がある時にするものだ。	1.62	3.33
旅行は家族や友人から誘われれば行くが、自分から行くとは思わない。	1.50	3.62
旅行には特に関心がない。	1.44	3.56
スポーツ・フィットネス	1.72	3.00
旅行は自分の最も大切な趣味である。	1.76	2.79
旅行は時間とお金に余裕がある時にするものだ。	1.71	2.98
旅行は家族や友人から誘われれば行くが、自分から行くとは思わない。	1.59	3.25
旅行には特に関心がない。	1.94	8.57
アウトドア・釣り・キャンプ	1.74	2.91
旅行は自分の最も大切な趣味である。	1.82	2.80
旅行は時間とお金に余裕がある時にするものだ。	1.65	2.71
旅行は家族や友人から誘われれば行くが、自分から行くとは思わない。	1.68	3.72
旅行には特に関心がない。	2.08	1.00
マッサージ・エステ	1.65	3.00
旅行は自分の最も大切な趣味である。	1.70	3.02
旅行は時間とお金に余裕がある時にするものだ。	1.60	2.77
旅行は家族や友人から誘われれば行くが、自分から行くとは思わない。	1.54	4.25
旅行には特に関心がない。	1.00	4.33
パソコン・携帯電話・スマートフォン	1.71	3.09
旅行は自分の最も大切な趣味である。	1.75	3.44
旅行は時間とお金に余裕がある時にするものだ。	1.68	2.80
旅行は家族や友人から誘われれば行くが、自分から行くとは思わない。	1.68	2.87
旅行には特に関心がない。	2.06	6.54
ゲーム	1.67	3.44
旅行は自分の最も大切な趣味である。	1.62	3.27
旅行は時間とお金に余裕がある時にするものだ。	1.67	3.37
旅行は家族や友人から誘われれば行くが、自分から行くとは思わない。	1.71	3.41
旅行には特に関心がない。	1.89	6.50
映画鑑賞・DVD・ブルーレイ鑑賞	1.62	3.21
旅行は自分の最も大切な趣味である。	1.66	3.25
旅行は時間とお金に余裕がある時にするものだ。	1.61	3.18
旅行は家族や友人から誘われれば行くが、自分から行くとは思わない。	1.47	3.19
旅行には特に関心がない。	1.79	3.94
音楽鑑賞	1.69	3.30
旅行は自分の最も大切な趣味である。	1.73	3.00
旅行は時間とお金に余裕がある時にするものだ。	1.65	3.34
旅行は家族や友人から誘われれば行くが、自分から行くとは思わない。	1.76	3.80
旅行には特に関心がない。	1.63	5.13
美術鑑賞	1.72	3.08
旅行は自分の最も大切な趣味である。	1.84	3.24
旅行は時間とお金に余裕がある時にするものだ。	1.60	3.01
旅行は家族や友人から誘われれば行くが、自分から行くとは思わない。	1.47	2.67
旅行には特に関心がない。	1.60	4.14
観劇	1.62	3.27
旅行は自分の最も大切な趣味である。	1.73	2.58
旅行は時間とお金に余裕がある時にするものだ。	1.52	4.10
旅行は家族や友人から誘われれば行くが、自分から行くとは思わない。	1.44	2.29
旅行には特に関心がない。	1.50	2.83
ドライブ・車	1.66	3.27
旅行は自分の最も大切な趣味である。	1.73	3.67
旅行は時間とお金に余裕がある時にするものだ。	1.59	2.88
旅行は家族や友人から誘われれば行くが、自分から行くとは思わない。	1.59	3.68
旅行には特に関心がない。	1.92	6.25
園芸・庭いじり	1.59	3.28
旅行は自分の最も大切な趣味である。	1.72	3.42
旅行は時間とお金に余裕がある時にするものだ。	1.58	3.35
旅行は家族や友人から誘われれば行くが、自分から行くとは思わない。	1.36	2.72
旅行には特に関心がない。	1.60	3.50
習い事	1.62	3.56
旅行は自分の最も大切な趣味である。	1.67	3.20
旅行は時間とお金に余裕がある時にするものだ。	1.63	4.05
旅行は家族や友人から誘われれば行くが、自分から行くとは思わない。	1.45	2.58
旅行には特に関心がない。	1.20	3.86
キャンプ	1.58	2.83
旅行は自分の最も大切な趣味である。	1.73	2.95
旅行は時間とお金に余裕がある時にするものだ。	1.56	2.63
旅行は家族や友人から誘われれば行くが、自分から行くとは思わない。	1.20	3.56
旅行には特に関心がない。	2.00	3.00
国内旅行	1.74	3.11
旅行は自分の最も大切な趣味である。	1.78	3.13
旅行は時間とお金に余裕がある時にするものだ。	1.67	3.08
旅行は家族や友人から誘われれば行くが、自分から行くとは思わない。	1.63	2.55
旅行には特に関心がない。	1.00	—
海外旅行	1.88	2.94
旅行は自分の最も大切な趣味である。	1.89	2.85
旅行は時間とお金に余裕がある時にするものだ。	1.76	3.23
旅行は家族や友人から誘われれば行くが、自分から行くとは思わない。	2.79	1.89
旅行には特に関心がない。	1.00	—
読書	1.68	3.14
旅行は自分の最も大切な趣味である。	1.78	2.82
旅行は時間とお金に余裕がある時にするものだ。	1.63	3.11
旅行は家族や友人から誘われれば行くが、自分から行くとは思わない。	1.53	3.62
旅行には特に関心がない。	1.40	4.52
その他	1.50	2.84
旅行は自分の最も大切な趣味である。	1.60	2.59
旅行は時間とお金に余裕がある時にするものだ。	1.46	2.95
旅行は家族や友人から誘われれば行くが、自分から行くとは思わない。	1.19	2.86
旅行には特に関心がない。	2.50	4.00
特になし	1.48	3.08
旅行は自分の最も大切な趣味である。	1.94	4.73
旅行は時間とお金に余裕がある時にするものだ。	1.52	2.50
旅行は家族や友人から誘われれば行くが、自分から行くとは思わない。	1.24	3.91
旅行には特に関心がない。	1.55	2.36

第52表

宿泊の有無(2区分)、旅行目的(2区分)、主目的地(47区分)、
趣味(20区分)、旅行への関心(4区分)別 旅行内容記入数
― 出張・業務旅行を除く国内旅行

(件)

	宿泊旅行											
	観光・レクリエーション											
	北海道	青森県	岩手県	宮城県	秋田県	山形県	福島県	茨城県	栃木県	群馬県	埼玉県	
総数	8,650	670	86	112	187	64	112	220	62	303	272	47
旅行は自分の最も大切な趣味である。	3,379	264	26	42	64	26	49	83	25	124	117	19
旅行は時間とお金に余裕がある時にするものだ。	3,727	306	47	53	83	26	42	89	25	107	110	21
旅行は家族や友人から誘われれば行くが、自分から行くとは思わない。	1,219	78	11	15	30	7	15	39	10	53	32	5
旅行には特に関心がない。	87	5	1	1	3	3	1	4	-	6	4	-
料理・グルメ	3,369	250	33	37	62	20	41	67	15	107	108	22
旅行は自分の最も大切な趣味である。	1,640	125	12	13	26	9	21	30	8	55	62	12
旅行は時間とお金に余裕がある時にするものだ。	1,375	105	19	18	35	11	18	24	6	35	35	7
旅行は家族や友人から誘われれば行くが、自分から行くとは思わない。	293	18	2	5	1	-	2	12	1	13	8	1
旅行には特に関心がない。	10	-	-	1	-	-	-	-	-	-	-	-
ファッション	2,078	144	13	29	39	10	14	27	8	62	53	11
旅行は自分の最も大切な趣味である。	920	58	3	11	18	5	9	10	4	30	27	5
旅行は時間とお金に余裕がある時にするものだ。	938	75	9	15	19	4	4	15	3	26	22	5
旅行は家族や友人から誘われれば行くが、自分から行くとは思わない。	192	11	1	2	2	1	1	2	1	5	3	-
旅行には特に関心がない。	9	-	-	-	-	-	-	-	-	-	-	-
スポーツ・フィットネス	2,517	200	27	31	50	18	32	65	20	109	81	17
旅行は自分の最も大切な趣味である。	1,028	85	11	10	17	6	19	23	9	51	35	8
旅行は時間とお金に余裕がある時にするものだ。	1,148	95	14	18	26	11	11	32	7	40	40	7
旅行は家族や友人から誘われれば行くが、自分から行くとは思わない。	285	16	1	2	6	-	2	9	3	12	5	2
旅行には特に関心がない。	17	1	1	1	1	1	-	-	-	-	-	-
アウトドア・釣り・キャンプ	1,441	132	13	23	33	18	29	29	9	35	57	13
旅行は自分の最も大切な趣味である。	688	67	8	9	14	9	13	16	2	16	28	4
旅行は時間とお金に余裕がある時にするものだ。	577	50	4	10	11	5	14	8	6	13	22	7
旅行は家族や友人から誘われれば行くが、自分から行くとは思わない。	132	13	1	4	6	2	2	5	-	4	5	1
旅行には特に関心がない。	13	1	-	-	1	1	-	-	-	1	-	-
マッサージ・エステ	826	60	8	9	26	3	6	10	2	25	34	2
旅行は自分の最も大切な趣味である。	430	38	3	5	11	2	2	2	1	17	21	1
旅行は時間とお金に余裕がある時にするものだ。	328	20	5	1	15	1	4	8	1	7	10	1
旅行は家族や友人から誘われれば行くが、自分から行くとは思わない。	56	2	-	2	-	-	-	-	-	1	3	-
旅行には特に関心がない。	1	-	-	1	-	-	-	-	-	-	-	-
パソコン・携帯電話・スマートフォン	1,657	143	15	19	36	14	14	40	7	56	38	8
旅行は自分の最も大切な趣味である。	610	51	4	8	15	7	4	10	4	18	16	3
旅行は時間とお金に余裕がある時にするものだ。	832	73	10	10	18	5	8	24	3	25	20	5
旅行は家族や友人から誘われれば行くが、自分から行くとは思わない。	188	16	1	-	3	2	2	5	-	12	1	-
旅行には特に関心がない。	16	1	-	1	-	-	-	-	-	1	1	-
ゲーム	1,464	125	18	9	26	13	11	33	12	67	34	12
旅行は自分の最も大切な趣味である。	448	40	5	2	5	6	3	7	3	20	8	4
旅行は時間とお金に余裕がある時にするものだ。	695	63	10	6	14	6	7	16	7	25	17	6
旅行は家族や友人から誘われれば行くが、自分から行くとは思わない。	284	22	2	1	7	-	1	9	1	21	5	2
旅行には特に関心がない。	18	-	1	-	-	1	-	-	-	-	1	-
映画鑑賞・DVD・ブルーレイ鑑賞	2,748	235	24	36	55	18	30	60	26	100	73	13
旅行は自分の最も大切な趣味である。	1,161	97	8	12	18	9	11	20	12	43	37	7
旅行は時間とお金に余裕がある時にするものだ。	1,255	111	12	17	27	9	15	27	11	44	30	5
旅行は家族や友人から誘われれば行くが、自分から行くとは思わない。	290	22	4	6	9	-	4	13	1	10	4	1
旅行には特に関心がない。	14	2	-	-	-	-	-	-	-	-	1	-
音楽鑑賞	2,233	183	16	28	46	14	18	44	14	76	52	16
旅行は自分の最も大切な趣味である。	924	70	7	8	15	7	8	17	5	37	23	5
旅行は時間とお金に余裕がある時にするものだ。	1,029	88	9	16	25	4	10	21	7	28	24	9
旅行は家族や友人から誘われれば行くが、自分から行くとは思わない。	238	21	-	3	6	1	-	6	2	9	4	2
旅行には特に関心がない。	16	2	-	2	-	-	-	-	-	-	-	-
美術鑑賞	1,210	69	10	15	29	9	13	31	7	38	39	6
旅行は自分の最も大切な趣味である。	626	41	7	5	15	6	8	20	4	19	20	5
旅行は時間とお金に余裕がある時にするものだ。	465	24	2	7	11	3	3	7	-	12	14	1
旅行は家族や友人から誘われれば行くが、自分から行くとは思わない。	94	3	1	1	3	-	2	2	3	4	3	-
旅行には特に関心がない。	5	-	-	1	-	-	-	-	-	-	-	-
観劇	1,020	51	13	10	15	6	7	24	9	37	31	3
旅行は自分の最も大切な趣味である。	543	24	9	5	9	4	5	11	5	19	16	1
旅行は時間とお金に余裕がある時にするものだ。	360	23	4	4	6	1	2	10	2	15	9	2
旅行は家族や友人から誘われれば行くが、自分から行くとは思わない。	101	4	-	1	-	1	-	2	2	3	4	-
旅行には特に関心がない。	2	-	-	-	-	-	-	-	-	-	-	-
ドライブ・車	2,366	191	26	34	54	22	43	60	16	85	90	14
旅行は自分の最も大切な趣味である。	1,204	94	9	15	26	11	19	34	7	46	53	7
旅行は時間とお金に余裕がある時にするものだ。	947	83	14	13	20	8	19	20	7	27	28	6
旅行は家族や友人から誘われれば行くが、自分から行くとは思わない。	168	11	3	5	8	2	4	6	1	9	5	-
旅行には特に関心がない。	12	1	-	-	1	1	-	-	-	-	1	-
園芸・庭いじり	1,774	143	20	32	45	15	22	55	19	55	71	6
旅行は自分の最も大切な趣味である。	737	59	5	9	19	6	12	26	10	24	33	2
旅行は時間とお金に余裕がある時にするものだ。	698	58	10	14	18	3	5	15	6	16	27	3
旅行は家族や友人から誘われれば行くが、自分から行くとは思わない。	287	24	5	8	8	3	5	13	3	12	9	1
旅行には特に関心がない。	5	-	-	-	-	1	-	-	-	-	-	-
習い事	1,046	67	10	7	25	4	9	21	8	33	31	5
旅行は自分の最も大切な趣味である。	487	35	7	3	14	2	5	11	4	17	13	3
旅行は時間とお金に余裕がある時にするものだ。	389	26	3	4	5	2	2	6	2	10	12	2
旅行は家族や友人から誘われれば行くが、自分から行くとは思わない。	150	5	-	-	4	-	2	4	2	4	4	-
旅行には特に関心がない。	5	-	-	1	-	-	-	-	-	-	-	-
キャンプ	331	40	3	2	7	1	4	10	1	13	9	-
旅行は自分の最も大切な趣味である。	111	13	-	-	3	-	-	3	-	4	3	-
旅行は時間とお金に余裕がある時にするものだ。	170	21	2	1	3	1	3	5	-	5	4	-
旅行は家族や友人から誘われれば行くが、自分から行くとは思わない。	40	4	1	1	1	-	-	2	1	4	-	-
旅行には特に関心がない。	4	-	-	-	-	-	1	-	-	-	1	-
国内旅行	2,990	242	23	40	56	20	38	66	18	104	96	13
旅行は自分の最も大切な趣味である。	2,034	162	15	26	39	14	29	51	14	76	70	9
旅行は時間とお金に余裕がある時にするものだ。	820	69	7	12	16	5	8	13	4	24	20	4
旅行は家族や友人から誘われれば行くが、自分から行くとは思わない。	105	9	1	1	1	1	1	2	-	1	3	-
旅行には特に関心がない。	2	-	-	1	-	-	-	-	-	-	-	-
海外旅行	1,191	97	6	10	10	12	10	20	9	37	43	8
旅行は自分の最も大切な趣味である。	858	71	6	7	6	7	6	16	7	31	34	6
旅行は時間とお金に余裕がある時にするものだ。	291	23	-	2	4	4	3	2	2	6	7	2
旅行は家族や友人から誘われれば行くが、自分から行くとは思わない。	28	2	-	1	-	1	1	1	-	-	1	-
旅行には特に関心がない。	1	-	-	-	-	-	-	-	-	-	-	-
読書	2,330	180	23	23	53	18	28	50	18	73	75	13
旅行は自分の最も大切な趣味である。	967	86	8	7	14	7	17	20	10	27	35	5
旅行は時間とお金に余裕がある時にするものだ。	1,047	73	13	12	28	9	9	22	5	27	32	8
旅行は家族や友人から誘われれば行くが、自分から行くとは思わない。	273	18	2	2	11	1	1	7	3	14	6	-
旅行には特に関心がない。	10	1	-	1	-	1	-	-	-	-	-	-
その他	264	21	1	6	7	1	2	15	4	5	8	1
旅行は自分の最も大切な趣味である。	100	9	-	2	2	1	1	6	2	2	2	-
旅行は時間とお金に余裕がある時にするものだ。	110	9	1	3	1	-	1	5	2	1	5	1
旅行は家族や友人から誘われれば行くが、自分から行くとは思わない。	43	1	-	1	4	-	-	3	-	2	1	-
旅行には特に関心がない。	4	-	-	2	-	-	-	-	-	-	-	-
特になし	260	26	5	3	5	3	6	10	3	9	9	2
旅行は自分の最も大切な趣味である。	35	6	-	1	-	1	-	-	-	-	-	-
旅行は時間とお金に余裕がある時にするものだ。	105	14	3	1	3	1	1	6	1	1	5	-
旅行は家族や友人から誘われれば行くが、自分から行くとは思わない。	92	3	2	1	1	1	3	2	2	4	3	2
旅行には特に関心がない。	20	2	-	-	1	-	-	2	-	3	1	-

第52表

宿泊の有無(2区分)、旅行目的(2区分)、主目的地(47区分)、
 趣味(20区分)、旅行への関心(4区分)別 旅行内容記入数
 — 出張・業務旅行を除く国内旅行

(件)

	宿泊旅行											
	観光・レクリエーション											
	千葉県	東京都	神奈川県	山梨県	新潟県	富山県	石川県	長野県	福井県	岐阜県	静岡県	愛知県
総数	483	599	415	190	195	54	131	422	69	150	502	136
旅行は自分の最も大切な趣味である。	191	230	172	72	71	20	47	172	27	60	198	50
旅行は時間とお金に余裕がある時にするものだ。	222	285	170	80	90	22	56	172	30	68	218	61
旅行は家族や友人から誘われれば行くが、自分から行くとは思わない。	62	64	65	26	28	9	23	65	11	15	58	21
旅行には特に関心がない。	4	6	3	3	1	-	3	4	-	1	6	4
料理・グルメ	176	233	180	73	74	21	52	154	26	59	229	61
旅行は自分の最も大切な趣味である。	89	110	96	39	29	10	24	74	9	31	113	29
旅行は時間とお金に余裕がある時にするものだ。	77	105	73	26	36	8	17	60	13	23	92	26
旅行は家族や友人から誘われれば行くが、自分から行くとは思わない。	8	15	10	6	8	2	9	20	4	4	19	5
旅行には特に関心がない。	-	-	-	-	-	-	2	-	-	-	-	1
ファッション	151	185	132	45	52	5	28	89	7	36	127	36
旅行は自分の最も大切な趣味である。	69	89	67	21	16	3	13	36	5	16	52	16
旅行は時間とお金に余裕がある時にするものだ。	72	80	54	17	29	1	12	39	2	17	64	14
旅行は家族や友人から誘われれば行くが、自分から行くとは思わない。	10	12	11	5	7	1	3	14	-	3	9	5
旅行には特に関心がない。	-	2	-	1	-	-	-	-	-	-	-	1
スポーツ・フィットネス	122	183	105	56	57	23	34	173	13	48	144	29
旅行は自分の最も大切な趣味である。	53	74	54	21	17	10	12	67	6	13	55	10
旅行は時間とお金に余裕がある時にするものだ。	62	80	36	26	34	7	16	75	7	24	72	15
旅行は家族や友人から誘われれば行くが、自分から行くとは思わない。	6	26	14	5	6	5	4	27	-	10	12	4
旅行には特に関心がない。	1	1	-	-	-	-	2	1	-	-	1	-
アウトドア・釣り・キャンプ	60	68	48	36	37	19	18	84	17	29	85	16
旅行は自分の最も大切な趣味である。	27	31	27	21	18	8	7	55	8	15	38	8
旅行は時間とお金に余裕がある時にするものだ。	25	32	17	10	16	6	9	21	8	13	39	7
旅行は家族や友人から誘われれば行くが、自分から行くとは思わない。	7	3	3	3	2	3	1	5	1	1	4	1
旅行には特に関心がない。	1	-	-	-	-	-	1	1	-	-	2	-
マッサージ・エステ	47	65	57	17	18	8	11	38	3	14	55	13
旅行は自分の最も大切な趣味である。	19	31	33	10	8	3	7	22	1	7	30	6
旅行は時間とお金に余裕がある時にするものだ。	24	29	20	6	9	3	4	11	1	7	21	5
旅行は家族や友人から誘われれば行くが、自分から行くとは思わない。	4	4	2	1	1	1	-	4	1	-	4	2
旅行には特に関心がない。	-	-	-	-	-	-	-	-	-	-	-	-
パソコン・携帯電話・スマートフォン	110	155	70	33	36	7	28	89	13	34	94	35
旅行は自分の最も大切な趣味である。	42	58	32	11	10	3	12	31	6	15	37	9
旅行は時間とお金に余裕がある時にするものだ。	54	89	31	15	23	3	14	42	6	15	48	19
旅行は家族や友人から誘われれば行くが、自分から行くとは思わない。	13	7	7	6	3	1	1	16	-	4	8	5
旅行には特に関心がない。	-	-	-	-	-	-	-	-	-	-	-	-
ゲーム	120	119	71	43	35	8	16	63	12	22	83	26
旅行は自分の最も大切な趣味である。	47	24	22	13	7	1	7	16	6	6	28	7
旅行は時間とお金に余裕がある時にするものだ。	54	70	29	17	21	4	6	29	4	13	42	12
旅行は家族や友人から誘われれば行くが、自分から行くとは思わない。	17	21	19	9	7	2	2	15	2	2	9	6
旅行には特に関心がない。	-	3	1	2	-	-	1	2	-	1	1	1
映画鑑賞・DVD・ブルーレイ鑑賞	174	236	147	74	65	15	33	114	17	39	177	34
旅行は自分の最も大切な趣味である。	81	90	67	32	22	8	12	49	10	18	81	18
旅行は時間とお金に余裕がある時にするものだ。	75	127	66	33	29	4	19	50	6	18	79	12
旅行は家族や友人から誘われれば行くが、自分から行くとは思わない。	16	16	12	7	14	2	2	14	1	3	13	4
旅行には特に関心がない。	-	1	1	-	-	-	-	1	-	-	2	-
音楽鑑賞	143	218	126	54	39	13	30	117	14	28	117	45
旅行は自分の最も大切な趣味である。	54	94	62	18	14	7	10	47	6	8	55	20
旅行は時間とお金に余裕がある時にするものだ。	73	107	49	31	21	5	16	49	6	17	50	19
旅行は家族や友人から誘われれば行くが、自分から行くとは思わない。	12	13	15	3	3	1	4	17	2	3	10	4
旅行には特に関心がない。	2	2	-	1	-	-	-	-	-	-	-	2
美術鑑賞	41	110	84	26	24	9	19	70	6	26	66	21
旅行は自分の最も大切な趣味である。	21	59	53	8	11	5	7	34	3	12	28	9
旅行は時間とお金に余裕がある時にするものだ。	18	41	24	15	9	3	11	32	2	13	29	9
旅行は家族や友人から誘われれば行くが、自分から行くとは思わない。	1	9	6	2	4	1	1	3	1	-	7	3
旅行には特に関心がない。	1	1	-	-	-	-	-	-	-	-	-	-
観劇	44	100	60	19	21	9	19	47	8	21	71	19
旅行は自分の最も大切な趣味である。	19	63	42	11	11	3	9	25	2	8	31	13
旅行は時間とお金に余裕がある時にするものだ。	18	26	11	7	6	2	7	15	4	11	35	4
旅行は家族や友人から誘われれば行くが、自分から行くとは思わない。	6	11	6	1	3	3	3	7	2	1	4	2
旅行には特に関心がない。	1	-	-	-	-	-	-	-	-	-	-	-
ドライブ・車	113	149	101	47	56	15	41	119	15	40	131	38
旅行は自分の最も大切な趣味である。	68	68	60	21	29	8	17	68	8	22	70	15
旅行は時間とお金に余裕がある時にするものだ。	35	69	35	18	22	4	19	46	5	18	51	19
旅行は家族や友人から誘われれば行くが、自分から行くとは思わない。	8	8	5	6	5	2	2	5	2	-	8	4
旅行には特に関心がない。	2	2	-	-	-	-	3	-	-	-	-	-
園芸・庭いじり	74	80	88	37	37	17	35	93	17	31	104	22
旅行は自分の最も大切な趣味である。	28	35	45	14	17	5	15	42	5	14	49	9
旅行は時間とお金に余裕がある時にするものだ。	36	37	28	17	14	6	15	35	7	13	37	9
旅行は家族や友人から誘われれば行くが、自分から行くとは思わない。	9	7	14	4	4	4	5	13	5	2	14	4
旅行には特に関心がない。	-	1	-	-	-	-	-	-	-	-	-	-
習い事	56	89	63	24	22	4	12	51	6	18	67	14
旅行は自分の最も大切な趣味である。	24	43	30	11	6	2	5	28	2	4	31	7
旅行は時間とお金に余裕がある時にするものだ。	22	31	24	10	15	1	6	21	1	11	23	4
旅行は家族や友人から誘われれば行くが、自分から行くとは思わない。	10	14	9	3	1	-	1	2	3	2	10	2
旅行には特に関心がない。	-	-	-	-	-	-	-	-	-	-	-	-
キャンプ	15	20	5	6	9	4	8	18	2	6	15	8
旅行は自分の最も大切な趣味である。	7	7	1	5	4	2	2	5	2	3	3	3
旅行は時間とお金に余裕がある時にするものだ。	7	11	3	1	4	1	5	10	-	3	9	3
旅行は家族や友人から誘われれば行くが、自分から行くとは思わない。	1	1	1	-	1	-	1	3	-	-	2	2
旅行には特に関心がない。	-	1	-	-	-	-	-	-	-	-	1	-
国内旅行	146	200	146	58	73	18	51	145	17	55	194	46
旅行は自分の最も大切な趣味である。	106	131	105	42	45	12	25	100	15	39	133	30
旅行は時間とお金に余裕がある時にするものだ。	35	63	34	14	25	4	22	34	1	15	55	13
旅行は家族や友人から誘われれば行くが、自分から行くとは思わない。	5	5	5	2	3	1	3	9	1	1	3	3
旅行には特に関心がない。	-	-	-	-	-	-	-	1	-	-	-	-
海外旅行	57	85	72	21	30	10	13	59	7	27	83	19
旅行は自分の最も大切な趣味である。	45	53	57	14	20	7	9	50	6	18	55	14
旅行は時間とお金に余裕がある時にするものだ。	12	32	13	6	10	2	4	7	-	8	25	5
旅行は家族や友人から誘われれば行くが、自分から行くとは思わない。	-	-	2	-	-	-	-	1	1	1	1	-
旅行には特に関心がない。	-	-	-	-	-	-	-	-	-	-	-	-
読書	116	185	141	53	45	15	42	118	13	42	133	30
旅行は自分の最も大切な趣味である。	48	70	59	23	18	7	12	51	6	18	46	16
旅行は時間とお金に余裕がある時にするものだ。	56	102	56	26	20	7	24	47	5	20	70	14
旅行は家族や友人から誘われれば行くが、自分から行くとは思わない。	12	13	25	3	7	1	6	18	2	4	13	-
旅行には特に関心がない。	-	-	-	-	-	-	-	1	-	-	1	-
その他	7	11	13	8	5	2	2	22	3	5	15	9
旅行は自分の最も大切な趣味である。	2	6	6	1	-	-	1	8	-	2	3	6
旅行は時間とお金に余裕がある時にするものだ。	2	3	4	5	4	2	-	10	2	2	11	3
旅行は家族や友人から誘われれば行くが、自分から行くとは思わない。	3	2	3	2	-	-	-	1	1	1	-	-
旅行には特に関心がない。	-	-	-	-	-	-	-	-	-	-	-	-
特になし	18	8	20	5	5	1	3	5	1	2	9	4
旅行は自分の最も大切な趣味である。	2	2	4	-	-	-	-	1	-	-	1	-
旅行は時間とお金に余裕がある時にするものだ。	9	4	7	1	2	1	-	2	1	-	2	3
旅行は家族や友人から誘われれば行くが、自分から行くとは思わない。	5	2	7	3	2	-	3	2	-	1	5	1
旅行には特に関心がない。	2	-	2	1	1	-	-	-	-	-	1	-

第52表

宿泊の有無(2区分)、旅行目的(2区分)、主目的地(47区分)、
趣味(20区分)、旅行への関心(4区分)別 旅行内容記入数
— 出張・業務旅行を除く国内旅行

(件)

	宿泊旅行											
	観光・レクリエーション											
	三重県	滋賀県	京都府	大阪府	兵庫県	奈良県	和歌山県	鳥取県	島根県	岡山県	広島県	山口県
総数	258	55	318	287	244	67	134	82	109	63	109	68
旅行は自分の最も大切な趣味である。	88	26	125	127	106	27	58	32	50	26	43	26
旅行は時間とお金に余裕がある時にするものだ。	117	19	140	113	105	23	46	33	34	30	43	27
旅行は家族や友人から誘われれば行くが、自分から行くとは思わない。	45	9	43	38	29	15	25	9	22	7	19	11
旅行には特に関心がない。	-	-	-	6	2	-	-	-	1	-	-	-
料理・グルメ	107	18	145	117	100	22	47	40	40	32	37	26
旅行は自分の最も大切な趣味である。	45	10	64	67	47	10	23	17	25	16	22	16
旅行は時間とお金に余裕がある時にするものだ。	41	5	67	42	44	8	15	16	11	14	12	6
旅行は家族や友人から誘われれば行くが、自分から行くとは思わない。	18	3	11	6	7	4	9	4	4	2	2	4
旅行には特に関心がない。	-	-	-	1	1	-	-	-	-	-	-	-
ファッション	57	10	87	100	64	11	26	13	20	11	32	15
旅行は自分の最も大切な趣味である。	21	4	33	44	31	8	11	9	10	5	16	9
旅行は時間とお金に余裕がある時にするものだ。	28	4	45	45	26	-	8	3	8	6	11	6
旅行は家族や友人から誘われれば行くが、自分から行くとは思わない。	7	2	7	9	7	3	7	1	1	-	5	-
旅行には特に関心がない。	-	-	-	1	-	-	-	-	1	-	-	-
スポーツ・フィットネス	73	13	85	83	76	14	35	14	29	19	33	23
旅行は自分の最も大切な趣味である。	33	6	36	40	33	4	18	7	15	7	13	9
旅行は時間とお金に余裕がある時にするものだ。	34	6	34	34	34	5	14	5	9	8	15	11
旅行は家族や友人から誘われれば行くが、自分から行くとは思わない。	5	1	12	8	8	4	2	1	5	4	5	2
旅行には特に関心がない。	-	-	-	1	1	-	-	-	-	-	-	-
アウトドア・釣り・キャンプ	56	13	45	26	43	10	20	17	17	14	19	8
旅行は自分の最も大切な趣味である。	17	9	24	14	22	4	9	9	9	3	13	3
旅行は時間とお金に余裕がある時にするものだ。	32	3	14	10	18	4	8	7	6	7	5	3
旅行は家族や友人から誘われれば行くが、自分から行くとは思わない。	5	1	5	2	3	1	3	1	2	4	1	1
旅行には特に関心がない。	-	-	-	-	-	-	-	-	-	-	-	1
マッサージ・エステ	18	2	30	31	22	7	9	6	13	6	17	7
旅行は自分の最も大切な趣味である。	9	1	16	17	9	3	2	4	10	3	11	5
旅行は時間とお金に余裕がある時にするものだ。	8	1	13	13	11	2	5	2	3	3	4	2
旅行は家族や友人から誘われれば行くが、自分から行くとは思わない。	-	-	-	1	2	2	2	-	-	-	1	-
旅行には特に関心がない。	-	-	-	-	-	-	-	-	-	-	-	-
パソコン・携帯電話・スマートフォン	40	8	63	70	31	12	17	9	18	9	23	13
旅行は自分の最も大切な趣味である。	10	3	19	29	11	4	10	3	13	6	9	5
旅行は時間とお金に余裕がある時にするものだ。	25	4	34	30	15	6	4	4	2	3	9	5
旅行は家族や友人から誘われれば行くが、自分から行くとは思わない。	5	1	9	10	5	2	3	1	2	-	5	2
旅行には特に関心がない。	-	-	-	1	-	-	-	-	1	-	-	-
ゲーム	30	10	48	75	40	10	12	8	3	9	22	9
旅行は自分の最も大切な趣味である。	12	8	12	26	15	4	7	5	1	3	6	2
旅行は時間とお金に余裕がある時にするものだ。	15	2	26	27	14	4	1	3	-	5	8	3
旅行は家族や友人から誘われれば行くが、自分から行くとは思わない。	3	-	10	21	10	2	4	-	2	1	7	3
旅行には特に関心がない。	-	-	-	1	-	-	-	-	-	-	-	-
映画鑑賞・DVD・ブルーレイ鑑賞	71	11	101	106	90	20	39	22	42	16	34	19
旅行は自分の最も大切な趣味である。	25	5	45	55	46	12	18	7	23	7	14	10
旅行は時間とお金に余裕がある時にするものだ。	29	6	47	39	36	7	15	13	13	8	16	7
旅行は家族や友人から誘われれば行くが、自分から行くとは思わない。	16	-	8	11	8	1	6	2	6	1	4	1
旅行には特に関心がない。	-	-	-	1	-	-	-	-	-	-	-	-
音楽鑑賞	61	9	84	92	51	22	24	24	25	13	25	22
旅行は自分の最も大切な趣味である。	25	2	32	42	26	11	14	9	12	4	12	10
旅行は時間とお金に余裕がある時にするものだ。	27	3	41	40	20	8	7	13	8	8	10	9
旅行は家族や友人から誘われれば行くが、自分から行くとは思わない。	9	3	10	10	5	3	3	2	5	1	3	2
旅行には特に関心がない。	-	-	-	-	-	-	-	-	-	-	-	-
美術鑑賞	30	8	69	36	34	15	15	16	19	15	12	6
旅行は自分の最も大切な趣味である。	13	5	40	16	18	9	8	7	9	7	8	5
旅行は時間とお金に余裕がある時にするものだ。	10	3	22	18	12	4	6	9	9	6	4	1
旅行は家族や友人から誘われれば行くが、自分から行くとは思わない。	6	-	5	1	3	2	1	-	1	2	-	-
旅行には特に関心がない。	-	-	-	1	-	-	-	-	-	-	-	-
観劇	30	5	55	40	38	11	12	16	14	9	8	3
旅行は自分の最も大切な趣味である。	15	3	32	22	23	7	7	4	8	5	5	3
旅行は時間とお金に余裕がある時にするものだ。	9	2	17	17	12	4	4	10	5	3	3	-
旅行は家族や友人から誘われれば行くが、自分から行くとは思わない。	6	-	4	-	3	-	1	2	1	1	-	-
旅行には特に関心がない。	-	-	-	1	-	-	-	-	-	-	-	-
ドライブ・車	65	17	80	87	74	14	40	28	32	21	34	18
旅行は自分の最も大切な趣味である。	22	8	34	41	45	6	26	14	19	13	14	9
旅行は時間とお金に余裕がある時にするものだ。	37	8	34	25	27	7	10	11	8	7	15	8
旅行は家族や友人から誘われれば行くが、自分から行くとは思わない。	4	1	8	1	2	1	3	2	4	1	4	1
旅行には特に関心がない。	-	-	-	-	-	-	-	-	-	-	-	-
園芸・庭いじり	55	13	63	37	47	11	35	30	21	15	16	17
旅行は自分の最も大切な趣味である。	19	7	24	17	18	4	10	14	12	6	8	10
旅行は時間とお金に余裕がある時にするものだ。	22	4	26	17	26	2	16	12	7	6	5	5
旅行は家族や友人から誘われれば行くが、自分から行くとは思わない。	11	1	11	3	3	5	8	3	2	3	3	2
旅行には特に関心がない。	-	-	-	-	-	-	-	-	-	-	-	-
習い事	29	8	51	36	31	12	18	19	7	8	9	8
旅行は自分の最も大切な趣味である。	11	5	20	16	12	8	9	8	4	2	4	4
旅行は時間とお金に余裕がある時にするものだ。	12	2	27	17	11	2	4	8	2	4	3	3
旅行は家族や友人から誘われれば行くが、自分から行くとは思わない。	6	1	4	3	7	2	5	3	1	2	2	1
旅行には特に関心がない。	-	-	-	-	-	-	-	-	-	-	-	-
キャンプ	7	6	16	11	7	1	1	2	3	3	4	3
旅行は自分の最も大切な趣味である。	4	3	4	6	3	-	-	2	2	1	3	1
旅行は時間とお金に余裕がある時にするものだ。	2	2	10	5	2	-	1	-	1	1	-	2
旅行は家族や友人から誘われれば行くが、自分から行くとは思わない。	1	1	1	-	2	1	-	-	-	1	-	-
旅行には特に関心がない。	-	-	-	-	-	-	-	-	-	-	-	-
国内旅行	85	20	132	99	93	27	49	33	55	21	33	23
旅行は自分の最も大切な趣味である。	43	17	86	77	69	18	36	17	42	14	27	14
旅行は時間とお金に余裕がある時にするものだ。	30	3	39	22	23	8	10	14	11	7	6	8
旅行は家族や友人から誘われれば行くが、自分から行くとは思わない。	9	-	5	-	1	1	2	2	2	-	-	1
旅行には特に関心がない。	-	-	-	-	-	-	-	-	-	-	-	-
海外旅行	39	7	61	41	32	12	15	8	27	11	12	9
旅行は自分の最も大切な趣味である。	24	5	43	33	22	7	14	5	23	9	11	5
旅行は時間とお金に余裕がある時にするものだ。	13	2	13	8	9	4	1	3	4	1	1	4
旅行は家族や友人から誘われれば行くが、自分から行くとは思わない。	1	-	3	-	1	1	-	-	1	-	-	-
旅行には特に関心がない。	-	-	-	-	-	-	-	-	-	-	-	-
読書	64	17	102	82	68	27	28	18	35	12	29	15
旅行は自分の最も大切な趣味である。	26	11	38	38	29	12	12	8	17	4	10	7
旅行は時間とお金に余裕がある時にするものだ。	26	6	51	32	31	14	10	9	15	7	12	6
旅行は家族や友人から誘われれば行くが、自分から行くとは思わない。	10	-	10	11	8	1	6	-	2	1	7	2
旅行には特に関心がない。	-	-	-	-	-	-	-	-	1	-	-	-
その他	10	5	11	4	4	-	1	4	1	4	2	1
旅行は自分の最も大切な趣味である。	3	4	6	2	2	-	-	1	1	2	2	-
旅行は時間とお金に余裕がある時にするものだ。	7	-	2	2	2	-	-	1	-	1	-	-
旅行は家族や友人から誘われれば行くが、自分から行くとは思わない。	-	1	3	-	-	-	1	2	-	1	-	1
旅行には特に関心がない。	-	-	-	-	-	-	-	-	-	-	-	-
特になし	11	2	7	8	5	1	5	4	6	1	1	1
旅行は自分の最も大切な趣味である。	1	-	2	2	-	1	2	-	-	-	-	-
旅行は時間とお金に余裕がある時にするものだ。	5	-	3	1	3	-	-	2	2	1	-	-
旅行は家族や友人から誘われれば行くが、自分から行くとは思わない。	5	2	2	2	1	-	2	2	3	-	1	1
旅行には特に関心がない。	-	-	-	3	1	-	-	-	-	-	-	-

第52表

宿泊の有無(2区分)、旅行目的(2区分)、主目的地(47区分)、
 趣味(20区分)、旅行への関心(4区分)別 旅行内容記入数
 — 出張・業務旅行を除く国内旅行

(件)

	宿泊旅行											
	観光・レクリエーション											
	徳島県	香川県	愛媛県	高知県	福岡県	佐賀県	長崎県	熊本県	大分県	宮崎県	鹿児島県	沖縄
総数	24	58	63	46	136	37	118	127	193	35	94	290
旅行は自分の最も大切な趣味である。	11	17	26	20	44	12	42	39	78	13	40	117
旅行は時間とお金に余裕がある時にするものだ。	6	21	26	20	70	17	59	58	84	18	42	134
旅行は家族や友人から誘われれば行くが、自分から行くとは思わない。	4	18	9	5	16	8	13	29	22	4	10	32
旅行には特に関心がない。	-	-	1	-	3	-	1	-	3	-	-	4
料理・グルメ	5	26	25	18	56	17	46	47	82	9	38	127
旅行は自分の最も大切な趣味である。	3	11	14	11	22	6	24	18	39	5	17	68
旅行は時間とお金に余裕がある時にするものだ。	1	9	10	6	26	8	19	22	34	3	20	53
旅行は家族や友人から誘われれば行くが、自分から行くとは思わない。	-	5	1	-	5	3	2	6	9	1	-	4
旅行には特に関心がない。	-	-	-	-	2	-	1	-	-	-	-	1
ファッション	3	12	15	9	40	9	18	24	55	7	20	92
旅行は自分の最も大切な趣味である。	2	5	8	4	13	2	5	10	25	3	11	40
旅行は時間とお金に余裕がある時にするものだ。	1	4	6	4	22	5	12	10	26	4	6	42
旅行は家族や友人から誘われれば行くが、自分から行くとは思わない。	-	2	-	1	2	2	-	4	4	-	3	9
旅行には特に関心がない。	-	-	-	-	2	-	-	-	-	-	-	1
スポーツ・フィットネス	8	15	24	14	44	13	41	36	36	12	23	90
旅行は自分の最も大切な趣味である。	4	4	10	6	11	6	12	14	16	4	11	37
旅行は時間とお金に余裕がある時にするものだ。	2	5	8	6	26	6	25	16	17	6	10	42
旅行は家族や友人から誘われれば行くが、自分から行くとは思わない。	2	6	5	2	6	1	3	6	3	2	2	9
旅行には特に関心がない。	-	-	1	-	1	-	1	-	-	-	-	1
アウトドア・釣り・キャンプ	4	9	11	12	20	8	22	30	36	7	14	51
旅行は自分の最も大切な趣味である。	3	2	5	6	5	4	5	12	17	2	7	27
旅行は時間とお金に余裕がある時にするものだ。	1	4	4	5	11	4	13	13	14	5	6	20
旅行は家族や友人から誘われれば行くが、自分から行くとは思わない。	-	2	1	1	4	-	3	5	4	-	1	2
旅行には特に関心がない。	-	-	-	-	-	-	1	-	1	-	-	1
マッサージ・エステ	1	4	9	7	14	3	10	5	21	2	9	29
旅行は自分の最も大切な趣味である。	1	3	5	4	6	2	6	1	11	1	3	14
旅行は時間とお金に余裕がある時にするものだ。	-	1	2	2	6	1	4	2	7	1	5	13
旅行は家族や友人から誘われれば行くが、自分から行くとは思わない。	-	-	1	-	2	-	-	2	3	-	1	2
旅行には特に関心がない。	-	-	-	-	-	-	-	-	-	-	-	-
パソコン・携帯電話・スマートフォン	4	10	12	11	26	7	25	17	31	7	14	71
旅行は自分の最も大切な趣味である。	1	5	6	3	5	3	8	3	13	2	5	24
旅行は時間とお金に余裕がある時にするものだ。	1	2	6	7	15	3	15	12	16	4	7	34
旅行は家族や友人から誘われれば行くが、自分から行くとは思わない。	1	3	-	1	4	1	1	2	1	1	2	10
旅行には特に関心がない。	-	-	-	-	1	-	1	-	1	-	-	3
ゲーム	2	7	14	6	28	5	29	17	28	4	9	46
旅行は自分の最も大切な趣味である。	1	2	3	1	9	-	8	5	9	2	2	14
旅行は時間とお金に余裕がある時にするものだ。	1	2	5	3	14	3	18	8	17	1	6	24
旅行は家族や友人から誘われれば行くが、自分から行くとは思わない。	-	3	6	2	4	2	3	4	2	1	1	7
旅行には特に関心がない。	-	-	-	-	-	-	-	-	-	-	-	1
映画鑑賞・DVD・ブルーレイ鑑賞	5	16	16	13	43	8	33	35	55	10	18	103
旅行は自分の最も大切な趣味である。	4	4	7	6	12	2	11	10	23	3	6	38
旅行は時間とお金に余裕がある時にするものだ。	1	7	8	5	23	5	19	17	26	5	11	53
旅行は家族や友人から誘われれば行くが、自分から行くとは思わない。	-	4	-	1	7	1	2	8	4	2	1	10
旅行には特に関心がない。	-	-	-	-	1	-	1	-	1	-	-	2
音楽鑑賞	6	11	13	14	39	7	29	25	42	8	18	88
旅行は自分の最も大切な趣味である。	3	5	7	6	13	2	12	6	21	3	7	35
旅行は時間とお金に余裕がある時にするものだ。	1	2	5	7	18	5	13	15	16	5	8	42
旅行は家族や友人から誘われれば行くが、自分から行くとは思わない。	2	3	1	1	5	-	3	4	4	-	1	10
旅行には特に関心がない。	-	-	-	-	1	-	1	-	-	-	-	1
美術鑑賞	3	10	14	8	14	4	14	9	25	1	15	31
旅行は自分の最も大切な趣味である。	2	4	8	6	9	2	8	4	11	-	8	11
旅行は時間とお金に余裕がある時にするものだ。	-	2	6	2	5	2	5	4	12	1	6	18
旅行は家族や友人から誘われれば行くが、自分から行くとは思わない。	1	3	-	-	-	-	-	1	2	-	1	2
旅行には特に関心がない。	-	-	-	-	-	-	1	-	-	-	-	-
観劇	1	8	6	4	12	3	7	10	20	3	16	21
旅行は自分の最も大切な趣味である。	1	2	3	2	4	1	3	3	11	3	8	13
旅行は時間とお金に余裕がある時にするものだ。	-	5	2	1	6	2	3	5	5	-	8	6
旅行は家族や友人から誘われれば行くが、自分から行くとは思わない。	-	1	1	-	1	-	-	1	4	-	-	2
旅行には特に関心がない。	-	-	-	-	-	-	-	-	-	-	-	-
ドライブ・車	4	17	25	14	38	10	36	39	57	12	22	72
旅行は自分の最も大切な趣味である。	3	7	12	8	13	5	12	16	32	8	11	35
旅行は時間とお金に余裕がある時にするものだ。	-	5	12	6	21	4	20	19	22	3	10	31
旅行は家族や友人から誘われれば行くが、自分から行くとは思わない。	-	5	-	-	3	1	1	4	3	1	-	5
旅行には特に関心がない。	-	-	-	-	1	-	1	-	-	-	-	1
園芸・庭いじり	5	11	17	11	17	11	24	30	55	8	17	37
旅行は自分の最も大切な趣味である。	2	3	8	6	7	4	9	11	24	2	7	13
旅行は時間とお金に余裕がある時にするものだ。	1	5	8	3	7	4	12	11	20	5	8	17
旅行は家族や友人から誘われれば行くが、自分から行くとは思わない。	1	3	1	2	3	3	2	7	10	1	1	6
旅行には特に関心がない。	-	-	-	-	-	-	-	-	-	-	-	-
習い事	3	6	9	10	14	8	7	11	26	5	17	29
旅行は自分の最も大切な趣味である。	3	1	5	4	8	3	4	4	14	2	8	15
旅行は時間とお金に余裕がある時にするものだ。	-	2	2	3	4	5	3	3	8	1	6	10
旅行は家族や友人から誘われれば行くが、自分から行くとは思わない。	-	2	2	2	1	-	-	4	3	2	3	3
旅行には特に関心がない。	-	-	-	-	-	-	-	-	1	-	-	-
キャンプ	-	3	1	1	9	2	4	8	10	4	6	8
旅行は自分の最も大切な趣味である。	-	1	1	-	-	-	2	-	4	3	1	-
旅行は時間とお金に余裕がある時にするものだ。	-	2	-	1	7	2	2	7	5	1	4	7
旅行は家族や友人から誘われれば行くが、自分から行くとは思わない。	-	-	-	-	2	-	-	1	1	-	1	1
旅行には特に関心がない。	-	-	-	-	-	-	-	-	-	-	-	-
国内旅行	8	18	22	15	37	13	39	37	74	8	36	117
旅行は自分の最も大切な趣味である。	8	10	16	12	18	9	26	16	46	5	23	81
旅行は時間とお金に余裕がある時にするものだ。	-	5	6	3	18	3	12	17	24	3	12	29
旅行は家族や友人から誘われれば行くが、自分から行くとは思わない。	-	2	-	-	1	1	-	3	4	-	1	5
旅行には特に関心がない。	-	-	-	-	-	-	-	-	-	-	-	-
海外旅行	2	6	9	5	18	2	21	6	27	3	10	50
旅行は自分の最も大切な趣味である。	2	1	6	4	13	1	11	1	19	3	7	36
旅行は時間とお金に余裕がある時にするものだ。	-	1	3	1	5	1	8	4	7	-	3	12
旅行は家族や友人から誘われれば行くが、自分から行くとは思わない。	-	3	-	-	-	-	1	1	-	-	-	2
旅行には特に関心がない。	-	-	-	-	-	-	1	-	-	-	-	-
読書	5	21	18	13	29	7	38	20	59	6	22	75
旅行は自分の最も大切な趣味である。	2	7	7	7	11	3	17	7	27	4	12	31
旅行は時間とお金に余裕がある時にするものだ。	2	6	9	5	14	3	16	7	24	1	8	34
旅行は家族や友人から誘われれば行くが、自分から行くとは思わない。	-	6	2	1	1	1	3	6	6	1	2	10
旅行には特に関心がない。	-	-	-	-	2	-	1	-	1	-	-	-
その他	1	3	3	-	5	1	3	3	4	4	4	7
旅行は自分の最も大切な趣味である。	-	2	-	-	2	-	1	1	3	-	4	1
旅行は時間とお金に余裕がある時にするものだ。	-	-	1	-	2	-	2	1	-	4	3	4
旅行は家族や友人から誘われれば行くが、自分から行くとは思わない。	1	-	2	-	1	-	-	1	1	-	-	-
旅行には特に関心がない。	-	-	-	-	-	-	-	-	-	-	-	-
特になし	-	3	1	1	3	2	5	8	4	1	2	12
旅行は自分の最も大切な趣味である。	-	-	-	-	1	-	1	2	1	-	1	2
旅行は時間とお金に余裕がある時にするものだ。	-	-	1	1	2	-	4	1	1	1	1	8
旅行は家族や友人から誘われれば行くが、自分から行くとは思わない。	-	3	-	-	-	2	3	2	2	-	-	2
旅行には特に関心がない。	-	-	-	-	-	-	-	-	-	-	-	-

第52表

宿泊の有無(2区分)、旅行目的(2区分)、主目的地(47区分)、
趣味(20区分)、旅行への関心(4区分)別 旅行内容記入数
— 出張・業務旅行を除く国内旅行

(件)

	宿泊旅行											
	帰省・知人訪問等											
	北海道	青森県	岩手県	宮城県	秋田県	山形県	福島県	茨城県	栃木県	群馬県	埼玉県	
総数	2,712	235	58	37	66	45	39	74	43	31	38	70
旅行は自分の最も大切な趣味である。	683	57	9	12	17	7	7	18	13	8	13	19
旅行は時間とお金に余裕がある時にするものだ。	1,494	140	38	16	39	28	24	39	25	18	22	36
旅行は家族や友人から誘われれば行くが、自分から行くとは思わない。	395	29	10	9	9	9	4	13	5	3	3	13
旅行には特に関心がない。	72	7	1	-	-	-	1	3	-	1	-	2
料理・グルメ	1,061	97	24	14	33	19	13	25	15	9	15	25
旅行は自分の最も大切な趣味である。	349	33	4	4	10	5	-	5	10	2	7	8
旅行は時間とお金に余裕がある時にするものだ。	580	55	17	7	21	10	12	16	4	6	7	13
旅行は家族や友人から誘われれば行くが、自分から行くとは思わない。	103	7	3	3	2	4	1	4	1	-	1	3
旅行には特に関心がない。	11	1	-	-	-	-	-	-	-	-	-	1
ファッション	610	53	14	12	18	11	4	11	11	8	6	11
旅行は自分の最も大切な趣味である。	197	14	3	3	4	1	2	4	6	2	3	3
旅行は時間とお金に余裕がある時にするものだ。	339	33	8	7	13	9	2	5	5	6	2	5
旅行は家族や友人から誘われれば行くが、自分から行くとは思わない。	60	6	3	2	1	1	-	2	-	-	1	3
旅行には特に関心がない。	9	-	-	-	-	-	-	-	-	-	-	-
スポーツ・フィットネス	707	80	15	9	18	7	9	17	9	10	9	14
旅行は自分の最も大切な趣味である。	198	24	4	6	6	2	1	3	1	3	3	4
旅行は時間とお金に余裕がある時にするものだ。	397	45	8	2	11	5	5	12	6	7	6	4
旅行は家族や友人から誘われれば行くが、自分から行くとは思わない。	93	8	3	1	1	-	1	2	2	-	-	6
旅行には特に関心がない。	7	2	-	-	-	-	-	-	-	-	-	-
アウトドア・釣り・キャンプ	415	49	7	2	14	3	10	13	4	1	6	9
旅行は自分の最も大切な趣味である。	142	20	1	-	4	-	3	2	1	1	2	4
旅行は時間とお金に余裕がある時にするものだ。	221	26	3	-	7	3	5	8	3	-	4	4
旅行は家族や友人から誘われれば行くが、自分から行くとは思わない。	47	3	3	2	3	-	1	3	-	-	-	1
旅行には特に関心がない。	2	-	-	-	-	-	-	-	-	-	-	-
マッサージ・エステ	297	24	9	6	6	5	4	7	4	4	2	5
旅行は自分の最も大切な趣味である。	121	14	4	2	1	1	-	3	3	-	1	3
旅行は時間とお金に余裕がある時にするものだ。	145	8	4	3	5	4	3	2	1	4	-	2
旅行は家族や友人から誘われれば行くが、自分から行くとは思わない。	24	1	1	1	-	-	-	2	-	-	1	-
旅行には特に関心がない。	3	1	-	-	-	-	-	2	-	-	-	-
パソコン・携帯電話・スマートフォン	567	52	13	9	13	13	10	9	15	7	4	15
旅行は自分の最も大切な趣味である。	126	8	4	3	2	3	3	-	-	-	-	4
旅行は時間とお金に余裕がある時にするものだ。	353	36	9	6	11	6	5	8	9	6	4	9
旅行は家族や友人から誘われれば行くが、自分から行くとは思わない。	68	5	-	-	-	4	2	1	3	-	-	1
旅行には特に関心がない。	13	2	-	-	-	-	-	-	-	-	-	1
ゲーム	490	42	10	9	13	4	8	17	16	5	3	23
旅行は自分の最も大切な趣味である。	97	8	2	4	-	1	2	3	1	1	-	4
旅行は時間とお金に余裕がある時にするものだ。	288	27	7	3	11	3	6	10	11	3	3	9
旅行は家族や友人から誘われれば行くが、自分から行くとは思わない。	86	4	1	2	2	-	-	4	4	1	-	9
旅行には特に関心がない。	16	3	-	-	-	-	-	-	-	-	-	1
映画鑑賞・DVD・ブルーレイ鑑賞	925	70	21	11	26	14	15	29	19	9	12	27
旅行は自分の最も大切な趣味である。	247	17	4	5	5	2	2	8	8	3	6	8
旅行は時間とお金に余裕がある時にするものだ。	549	47	13	6	18	9	10	20	9	5	6	16
旅行は家族や友人から誘われれば行くが、自分から行くとは思わない。	99	6	3	-	3	3	2	1	2	-	-	3
旅行には特に関心がない。	18	-	1	-	-	-	-	-	-	-	-	-
音楽鑑賞	741	66	11	14	24	13	12	16	17	6	7	19
旅行は自分の最も大切な趣味である。	226	20	3	6	4	1	2	3	8	2	2	5
旅行は時間とお金に余裕がある時にするものだ。	409	40	6	7	16	9	8	10	7	3	3	12
旅行は家族や友人から誘われれば行くが、自分から行くとは思わない。	88	6	2	1	4	3	1	3	2	1	2	2
旅行には特に関心がない。	8	-	-	-	-	-	-	-	-	-	-	-
美術鑑賞	347	32	3	6	5	2	3	11	4	3	4	5
旅行は自分の最も大切な趣味である。	134	11	1	4	2	-	2	4	3	1	4	2
旅行は時間とお金に余裕がある時にするものだ。	164	14	2	2	3	2	1	7	1	1	-	2
旅行は家族や友人から誘われれば行くが、自分から行くとは思わない。	36	6	-	-	-	-	-	-	-	1	-	-
旅行には特に関心がない。	7	1	-	-	-	-	-	-	-	-	-	1
観劇	266	12	3	4	9	1	5	4	4	3	5	8
旅行は自分の最も大切な趣味である。	99	8	1	2	5	-	-	1	4	-	2	3
旅行は時間とお金に余裕がある時にするものだ。	124	3	2	2	3	-	5	2	-	1	2	4
旅行は家族や友人から誘われれば行くが、自分から行くとは思わない。	28	1	-	-	1	1	-	1	-	1	1	-
旅行には特に関心がない。	6	-	-	-	-	-	-	-	-	-	-	1
ドライブ・車	636	56	17	8	17	13	11	20	8	4	11	14
旅行は自分の最も大切な趣味である。	217	20	7	4	6	5	3	7	3	2	4	5
旅行は時間とお金に余裕がある時にするものだ。	350	33	9	4	9	6	6	13	3	1	5	8
旅行は家族や友人から誘われれば行くが、自分から行くとは思わない。	53	3	1	-	1	2	1	-	2	1	2	1
旅行には特に関心がない。	4	-	-	-	-	-	-	-	-	-	-	-
園芸・庭いじり	546	56	13	8	11	7	4	20	10	7	7	17
旅行は自分の最も大切な趣味である。	159	19	4	5	4	-	2	7	3	2	2	4
旅行は時間とお金に余裕がある時にするものだ。	262	23	7	3	5	3	-	9	6	3	3	10
旅行は家族や友人から誘われれば行くが、自分から行くとは思わない。	94	10	2	-	2	4	1	2	1	1	2	3
旅行には特に関心がない。	12	3	-	-	-	-	1	-	-	-	-	-
習い事	318	22	5	4	10	2	4	6	5	5	5	6
旅行は自分の最も大切な趣味である。	102	8	-	2	6	1	-	-	1	1	3	-
旅行は時間とお金に余裕がある時にするものだ。	154	9	4	1	3	-	3	6	4	2	2	3
旅行は家族や友人から誘われれば行くが、自分から行くとは思わない。	48	4	1	1	1	1	1	-	-	1	-	3
旅行には特に関心がない。	7	-	-	-	-	-	-	-	-	-	-	-
キャンプ	107	13	2	1	1	2	-	5	-	1	2	4
旅行は自分の最も大切な趣味である。	20	5	-	-	-	1	-	1	-	-	-	1
旅行は時間とお金に余裕がある時にするものだ。	64	6	2	1	1	1	-	2	-	1	2	2
旅行は家族や友人から誘われれば行くが、自分から行くとは思わない。	16	2	-	-	-	-	-	1	-	-	-	1
旅行には特に関心がない。	6	-	-	-	-	-	-	1	-	-	-	-
国内旅行	620	54	8	8	12	6	7	13	9	8	11	12
旅行は自分の最も大切な趣味である。	331	31	6	5	4	1	3	7	5	4	8	8
旅行は時間とお金に余裕がある時にするものだ。	255	21	2	3	7	5	4	4	4	3	3	4
旅行は家族や友人から誘われれば行くが、自分から行くとは思わない。	20	2	-	-	-	-	-	2	-	-	-	-
旅行には特に関心がない。	3	-	-	-	-	-	-	-	-	-	-	-
海外旅行	300	24	2	4	5	3	3	4	4	5	5	8
旅行は自分の最も大切な趣味である。	198	16	1	3	3	1	1	4	4	3	4	6
旅行は時間とお金に余裕がある時にするものだ。	93	8	1	1	2	2	1	-	-	2	1	2
旅行は家族や友人から誘われれば行くが、自分から行くとは思わない。	9	-	-	-	-	-	1	-	-	-	-	-
旅行には特に関心がない。	-	-	-	-	-	-	-	-	-	-	-	-
読書	871	86	15	9	19	14	13	22	11	11	14	22
旅行は自分の最も大切な趣味である。	244	23	4	3	5	2	3	3	3	4	5	4
旅行は時間とお金に余裕がある時にするものだ。	492	52	8	5	12	9	8	14	8	7	7	14
旅行は家族や友人から誘われれば行くが、自分から行くとは思わない。	104	8	3	1	2	3	2	5	-	-	2	4
旅行には特に関心がない。	21	2	-	-	-	-	-	-	-	-	-	-
その他	96	7	2	3	3	-	-	1	2	1	-	-
旅行は自分の最も大切な趣味である。	22	1	-	2	1	-	-	-	-	-	-	-
旅行は時間とお金に余裕がある時にするものだ。	55	6	1	1	2	-	-	-	2	1	-	-
旅行は家族や友人から誘われれば行くが、自分から行くとは思わない。	14	-	1	-	-	-	-	1	-	-	-	-
旅行には特に関心がない。	3	-	-	-	-	-	-	-	-	-	-	-
特になし	114	8	2	2	1	2	2	6	3	2	2	4
旅行は自分の最も大切な趣味である。	11	1	-	-	-	-	1	-	-	-	-	-
旅行は時間とお金に余裕がある時にするものだ。	56	3	2	-	-	1	1	2	3	-	2	3
旅行は家族や友人から誘われれば行くが、自分から行くとは思わない。	32	2	-	2	1	-	-	2	-	1	-	1
旅行には特に関心がない。	14	2	-	-	-	-	-	2	-	1	-	-

第52表

宿泊の有無(2区分)、旅行目的(2区分)、主目的地(47区分)、
趣味(20区分)、旅行への関心(4区分)別 旅行内容記入数
— 出張・業務旅行を除く国内旅行

(件)

	宿泊旅行											
	帰省・知人訪問等											
	千葉県	東京都	神奈川県	山梨県	新潟県	富山県	石川県	長野県	福井県	岐阜県	静岡県	愛知県
総数	94	213	102	20	57	27	35	89	16	31	88	95
旅行は自分の最も大切な趣味である。	27	47	32	4	7	6	8	27	5	9	31	29
旅行は時間とお金に余裕がある時にするものだ。	49	122	49	13	40	18	15	43	9	16	41	43
旅行は家族や友人から誘われれば行くが、自分から行くとは思わない。	16	33	18	3	8	2	8	10	-	6	11	14
旅行には特に関心がない。	-	2	1	-	1	1	3	4	2	-	4	6
料理・グルメ	38	78	44	11	29	10	14	28	8	12	35	43
旅行は自分の最も大切な趣味である。	15	19	20	2	4	4	7	11	3	6	16	20
旅行は時間とお金に余裕がある時にするものだ。	15	48	19	9	19	5	5	14	5	6	15	18
旅行は家族や友人から誘われれば行くが、自分から行くとは思わない。	7	7	4	-	6	1	1	2	-	-	3	2
旅行には特に関心がない。	-	-	-	-	-	-	1	1	-	-	1	2
ファッション	24	51	24	4	14	4	5	19	5	7	19	30
旅行は自分の最も大切な趣味である。	9	18	13	1	1	1	2	3	3	4	10	11
旅行は時間とお金に余裕がある時にするものだ。	11	29	6	3	10	3	3	12	2	2	7	15
旅行は家族や友人から誘われれば行くが、自分から行くとは思わない。	3	3	5	-	2	-	-	1	-	1	2	3
旅行には特に関心がない。	-	-	-	-	1	-	-	3	-	-	-	1
スポーツ・フィットネス	33	54	26	6	18	8	6	20	3	10	23	25
旅行は自分の最も大切な趣味である。	11	10	9	1	3	1	-	8	2	2	12	8
旅行は時間とお金に余裕がある時にするものだ。	15	36	15	4	14	5	4	11	1	7	10	12
旅行は家族や友人から誘われれば行くが、自分から行くとは思わない。	6	7	2	1	1	1	2	1	-	1	1	5
旅行には特に関心がない。	-	-	-	-	-	-	-	-	-	-	-	-
アウトドア・釣り・キャンプ	15	33	14	3	8	3	4	11	5	7	19	12
旅行は自分の最も大切な趣味である。	8	10	7	2	2	-	2	3	1	1	7	6
旅行は時間とお金に余裕がある時にするものだ。	5	20	6	1	5	3	2	7	4	5	7	4
旅行は家族や友人から誘われれば行くが、自分から行くとは思わない。	2	3	1	-	-	-	-	1	-	1	4	1
旅行には特に関心がない。	-	-	-	-	-	-	-	-	-	-	1	1
マッサージ・エステ	13	24	14	2	7	2	3	10	3	2	8	13
旅行は自分の最も大切な趣味である。	6	9	8	1	2	2	1	5	2	2	6	5
旅行は時間とお金に余裕がある時にするものだ。	6	11	4	1	5	-	1	4	1	-	2	7
旅行は家族や友人から誘われれば行くが、自分から行くとは思わない。	1	3	2	-	-	-	1	1	-	-	-	1
旅行には特に関心がない。	-	-	-	-	-	-	-	-	-	-	-	-
パソコン・携帯電話・スマートフォン	19	41	13	4	14	8	13	20	3	5	17	17
旅行は自分の最も大切な趣味である。	5	8	4	2	2	1	1	7	1	1	6	8
旅行は時間とお金に余裕がある時にするものだ。	13	25	9	2	9	5	8	9	2	4	10	6
旅行は家族や友人から誘われれば行くが、自分から行くとは思わない。	1	8	-	-	2	1	3	1	-	-	-	2
旅行には特に関心がない。	-	-	-	-	-	1	1	3	-	-	1	1
ゲーム	22	31	19	1	11	3	9	13	3	7	9	19
旅行は自分の最も大切な趣味である。	13	19	2	1	1	-	-	3	-	-	4	7
旅行は時間とお金に余裕がある時にするものだ。	4	6	10	-	8	3	6	9	2	4	2	5
旅行は家族や友人から誘われれば行くが、自分から行くとは思わない。	5	6	6	-	2	-	3	1	-	3	1	5
旅行には特に関心がない。	-	1	-	-	-	-	-	-	1	-	2	2
映画鑑賞・DVD・ブルーレイ鑑賞	36	64	39	5	24	5	16	34	4	8	36	29
旅行は自分の最も大切な趣味である。	10	21	16	1	3	1	4	8	2	1	17	9
旅行は時間とお金に余裕がある時にするものだ。	21	38	20	4	17	3	8	20	1	5	13	12
旅行は家族や友人から誘われれば行くが、自分から行くとは思わない。	5	5	1	-	4	1	2	4	-	2	3	6
旅行には特に関心がない。	-	-	1	-	-	-	2	-	1	-	3	1
音楽鑑賞	25	63	37	5	17	8	6	13	5	7	24	28
旅行は自分の最も大切な趣味である。	5	20	16	-	3	3	1	4	2	3	13	14
旅行は時間とお金に余裕がある時にするものだ。	13	36	15	4	13	4	5	8	2	3	8	9
旅行は家族や友人から誘われれば行くが、自分から行くとは思わない。	7	7	4	1	1	1	-	-	-	1	2	5
旅行には特に関心がない。	-	-	-	-	-	-	-	-	-	-	-	-
美術鑑賞	9	35	15	1	8	-	2	10	1	4	15	18
旅行は自分の最も大切な趣味である。	3	14	10	1	2	-	1	4	1	3	5	9
旅行は時間とお金に余裕がある時にするものだ。	4	18	3	-	5	-	1	4	-	1	8	7
旅行は家族や友人から誘われれば行くが、自分から行くとは思わない。	2	2	1	-	-	-	2	-	-	-	2	1
旅行には特に関心がない。	-	1	-	-	1	-	-	-	-	-	-	1
観劇	10	21	15	4	6	1	4	9	1	6	14	7
旅行は自分の最も大切な趣味である。	4	10	5	1	2	-	1	4	-	4	9	6
旅行は時間とお金に余裕がある時にするものだ。	2	9	9	3	3	-	2	4	1	2	4	1
旅行は家族や友人から誘われれば行くが、自分から行くとは思わない。	3	2	-	-	1	1	1	1	-	-	-	-
旅行には特に関心がない。	-	-	-	-	-	-	-	-	-	-	-	-
ドライブ・車	28	51	29	7	17	11	3	13	1	4	27	24
旅行は自分の最も大切な趣味である。	11	12	18	4	1	3	-	4	1	1	16	10
旅行は時間とお金に余裕がある時にするものだ。	15	32	7	3	13	6	2	8	-	3	10	12
旅行は家族や友人から誘われれば行くが、自分から行くとは思わない。	2	5	4	-	2	1	1	-	-	-	1	1
旅行には特に関心がない。	-	-	-	-	-	1	-	1	-	-	-	-
園芸・庭いじり	22	41	19	5	10	1	6	17	4	5	21	18
旅行は自分の最も大切な趣味である。	7	9	7	2	3	1	2	7	1	1	7	5
旅行は時間とお金に余裕がある時にするものだ。	10	23	6	3	6	-	3	7	3	4	9	7
旅行は家族や友人から誘われれば行くが、自分から行くとは思わない。	3	7	4	-	1	-	-	2	-	-	5	3
旅行には特に関心がない。	-	1	-	-	-	-	-	-	-	-	-	2
習い事	11	25	13	2	9	2	3	10	3	4	11	10
旅行は自分の最も大切な趣味である。	2	9	8	1	2	-	-	4	1	1	4	6
旅行は時間とお金に余裕がある時にするものだ。	7	12	4	1	6	2	1	4	2	1	6	3
旅行は家族や友人から誘われれば行くが、自分から行くとは思わない。	2	3	-	-	1	-	2	2	-	2	1	1
旅行には特に関心がない。	-	-	-	-	-	-	-	-	-	-	-	-
キャンプ	-	6	2	5	3	2	2	1	1	1	1	3
旅行は自分の最も大切な趣味である。	-	1	1	1	-	-	-	-	-	-	-	2
旅行は時間とお金に余裕がある時にするものだ。	-	3	1	4	3	1	1	1	-	-	1	1
旅行は家族や友人から誘われれば行くが、自分から行くとは思わない。	1	2	-	-	-	1	1	-	-	1	-	-
旅行には特に関心がない。	-	-	-	-	-	-	-	-	1	-	-	-
国内旅行	15	54	28	8	10	6	9	18	4	7	26	22
旅行は自分の最も大切な趣味である。	10	27	19	3	3	4	4	9	3	6	17	15
旅行は時間とお金に余裕がある時にするものだ。	4	25	7	4	5	2	3	9	1	1	8	6
旅行は家族や友人から誘われれば行くが、自分から行くとは思わない。	1	-	1	1	1	-	2	-	-	-	-	1
旅行には特に関心がない。	-	-	-	-	-	-	-	-	-	-	-	-
海外旅行	9	24	17	4	7	4	6	14	3	4	15	12
旅行は自分の最も大切な趣味である。	7	17	12	1	4	3	4	10	2	4	9	9
旅行は時間とお金に余裕がある時にするものだ。	1	7	3	3	2	1	1	4	1	-	6	3
旅行は家族や友人から誘われれば行くが、自分から行くとは思わない。	1	-	2	-	1	-	1	-	-	-	-	-
旅行には特に関心がない。	-	-	-	-	-	-	-	-	-	-	-	-
読書	33	69	39	5	16	10	9	28	5	7	37	31
旅行は自分の最も大切な趣味である。	8	21	16	1	2	4	3	10	2	-	17	10
旅行は時間とお金に余裕がある時にするものだ。	18	37	21	4	12	5	5	12	2	5	16	17
旅行は家族や友人から誘われれば行くが、自分から行くとは思わない。	6	9	2	-	1	1	1	3	-	2	3	2
旅行には特に関心がない。	-	1	-	-	-	-	-	2	1	-	1	2
その他	6	8	8	1	1	1	1	5	-	-	2	3
旅行は自分の最も大切な趣味である。	1	1	2	-	-	-	-	1	-	-	-	3
旅行は時間とお金に余裕がある時にするものだ。	4	4	6	1	-	1	-	4	-	-	1	2
旅行は家族や友人から誘われれば行くが、自分から行くとは思わない。	1	3	-	-	-	-	-	-	-	-	1	1
旅行には特に関心がない。	-	-	-	-	-	-	-	-	-	-	-	-
特になし	2	7	4	1	2	3	4	4	-	4	2	3
旅行は自分の最も大切な趣味である。	-	1	-	-	-	-	1	-	-	1	-	-
旅行は時間とお金に余裕がある時にするものだ。	2	3	1	-	1	3	-	4	-	2	1	1
旅行は家族や友人から誘われれば行くが、自分から行くとは思わない。	-	2	3	1	1	-	2	-	-	1	-	1
旅行には特に関心がない。	-	1	-	-	-	-	1	-	-	-	1	-

第52表

宿泊の有無(2区分)、旅行目的(2区分)、主目的地(47区分)、
趣味(20区分)、旅行への関心(4区分)別 旅行内容記入数
— 出張・業務旅行を除く国内旅行

(件)

	宿泊旅行											
	帰省・知人訪問等											
	三重県	滋賀県	京都府	大阪府	兵庫県	奈良県	和歌山県	鳥取県	島根県	岡山県	広島県	山口県
総数	20	18	56	106	101	20	26	26	35	44	66	39
旅行は自分の最も大切な趣味である。	4	2	19	37	32	5	5	5	6	6	13	12
旅行は時間とお金に余裕がある時にするものだ。	11	11	26	46	52	14	15	16	16	24	40	21
旅行は家族や友人から誘われれば行くが、自分から行くとは思わない。	5	4	6	17	13	1	4	5	9	11	9	5
旅行には特に関心がない。	-	-	1	4	3	-	1	-	2	1	3	-
料理・グルメ	3	6	22	48	41	8	5	10	16	21	22	13
旅行は自分の最も大切な趣味である。	1	1	11	18	15	4	2	1	4	3	7	4
旅行は時間とお金に余裕がある時にするものだ。	2	5	8	21	20	4	3	6	11	15	14	7
旅行は家族や友人から誘われれば行くが、自分から行くとは思わない。	-	-	1	6	4	-	-	3	1	3	1	2
旅行には特に関心がない。	-	-	-	1	1	-	-	-	-	-	-	-
ファッション	2	2	15	31	18	5	2	2	6	13	18	10
旅行は自分の最も大切な趣味である。	1	-	7	14	6	1	-	1	2	4	4	3
旅行は時間とお金に余裕がある時にするものだ。	1	2	7	15	10	4	1	1	4	6	10	7
旅行は家族や友人から誘われれば行くが、自分から行くとは思わない。	-	-	1	1	2	-	1	-	-	3	2	-
旅行には特に関心がない。	-	-	-	1	-	-	-	-	-	-	2	-
スポーツ・フィットネス	5	8	13	24	26	6	6	10	14	13	20	9
旅行は自分の最も大切な趣味である。	1	1	4	9	11	2	2	2	3	-	6	2
旅行は時間とお金に余裕がある時にするものだ。	3	7	7	9	13	4	2	5	4	8	14	6
旅行は家族や友人から誘われれば行くが、自分から行くとは思わない。	1	1	1	5	1	-	2	3	5	4	-	-
旅行には特に関心がない。	-	-	-	-	1	-	-	-	-	1	-	-
アウトドア・釣り・キャンプ	5	2	8	15	22	5	3	5	8	9	4	6
旅行は自分の最も大切な趣味である。	2	1	3	11	8	2	2	1	3	1	-	3
旅行は時間とお金に余裕がある時にするものだ。	3	1	4	4	14	2	1	2	2	7	4	3
旅行は家族や友人から誘われれば行くが、自分から行くとは思わない。	-	-	1	-	-	1	-	2	2	1	-	-
旅行には特に関心がない。	-	-	-	-	-	-	-	-	-	-	-	-
マッサージ・エステ	1	2	4	14	7	2	1	3	3	11	5	3
旅行は自分の最も大切な趣味である。	1	-	3	7	1	1	-	-	2	-	2	1
旅行は時間とお金に余裕がある時にするものだ。	-	1	1	7	6	1	1	2	1	8	2	2
旅行は家族や友人から誘われれば行くが、自分から行くとは思わない。	-	1	-	-	-	-	-	1	-	2	-	-
旅行には特に関心がない。	-	-	-	-	-	-	-	-	-	1	1	-
パソコン・携帯電話・スマートフォン	4	4	14	19	18	6	6	4	10	13	15	8
旅行は自分の最も大切な趣味である。	-	-	4	4	5	-	1	1	3	4	1	2
旅行は時間とお金に余裕がある時にするものだ。	2	3	7	10	10	6	2	3	5	7	14	4
旅行は家族や友人から誘われれば行くが、自分から行くとは思わない。	2	1	2	4	3	-	2	-	1	1	-	2
旅行には特に関心がない。	-	-	-	-	-	-	-	-	-	-	-	-
ゲーム	5	5	12	14	23	1	6	3	7	5	8	10
旅行は自分の最も大切な趣味である。	1	-	4	4	6	-	1	-	1	-	2	6
旅行は時間とお金に余裕がある時にするものだ。	2	4	5	9	10	1	3	3	4	4	4	3
旅行は家族や友人から誘われれば行くが、自分から行くとは思わない。	2	1	2	-	6	-	2	-	2	1	2	1
旅行には特に関心がない。	-	-	-	1	-	-	-	-	-	-	-	-
映画鑑賞・DVD・ブルーレイ鑑賞	7	8	19	35	27	5	9	9	13	23	24	14
旅行は自分の最も大切な趣味である。	2	-	7	10	8	-	2	3	3	5	6	3
旅行は時間とお金に余裕がある時にするものだ。	5	7	11	21	16	5	5	5	8	13	17	7
旅行は家族や友人から誘われれば行くが、自分から行くとは思わない。	-	1	1	4	2	-	2	1	2	4	1	3
旅行には特に関心がない。	-	-	-	-	1	-	-	-	-	-	-	-
音楽鑑賞	6	6	15	30	31	6	7	10	9	15	17	8
旅行は自分の最も大切な趣味である。	2	1	5	10	8	2	2	2	3	3	4	3
旅行は時間とお金に余裕がある時にするものだ。	3	5	7	16	19	4	4	5	4	8	12	5
旅行は家族や友人から誘われれば行くが、自分から行くとは思わない。	1	-	1	4	3	-	1	3	2	3	1	-
旅行には特に関心がない。	-	-	-	-	-	-	-	-	-	-	-	-
美術鑑賞	1	1	14	13	13	5	3	9	5	10	6	4
旅行は自分の最も大切な趣味である。	1	1	6	5	6	1	2	2	2	1	-	1
旅行は時間とお金に余裕がある時にするものだ。	-	-	7	6	7	4	1	4	2	7	4	2
旅行は家族や友人から誘われれば行くが、自分から行くとは思わない。	-	-	-	2	-	-	-	3	1	1	2	1
旅行には特に関心がない。	-	-	1	-	-	-	-	-	-	-	-	-
観劇	1	1	7	12	14	-	2	3	2	12	4	2
旅行は自分の最も大切な趣味である。	1	-	4	3	3	-	-	-	1	-	-	-
旅行は時間とお金に余裕がある時にするものだ。	-	1	2	8	6	-	2	3	1	10	2	1
旅行は家族や友人から誘われれば行くが、自分から行くとは思わない。	-	-	1	-	2	-	-	-	-	-	1	1
旅行には特に関心がない。	-	-	-	-	2	-	-	-	-	1	1	-
ドライブ・車	4	3	9	18	24	4	3	4	7	13	8	10
旅行は自分の最も大切な趣味である。	1	-	2	2	12	1	1	-	1	2	3	4
旅行は時間とお金に余裕がある時にするものだ。	3	3	6	14	11	3	1	4	4	7	5	5
旅行は家族や友人から誘われれば行くが、自分から行くとは思わない。	-	-	2	-	-	-	1	-	2	3	-	1
旅行には特に関心がない。	-	-	-	-	-	-	-	-	-	-	-	-
園芸・庭いじり	4	3	15	19	22	5	2	12	7	10	11	5
旅行は自分の最も大切な趣味である。	1	1	2	5	9	2	1	1	1	2	2	3
旅行は時間とお金に余裕がある時にするものだ。	2	-	10	8	9	2	-	7	3	5	7	2
旅行は家族や友人から誘われれば行くが、自分から行くとは思わない。	1	2	-	6	3	1	-	4	3	2	2	-
旅行には特に関心がない。	-	-	-	-	-	-	1	-	-	-	-	-
習い事	4	1	13	15	8	1	3	4	6	5	7	3
旅行は自分の最も大切な趣味である。	1	-	6	8	2	1	1	1	-	1	1	-
旅行は時間とお金に余裕がある時にするものだ。	1	1	3	3	4	-	2	2	3	3	4	2
旅行は家族や友人から誘われれば行くが、自分から行くとは思わない。	2	-	3	4	-	-	-	1	2	-	2	-
旅行には特に関心がない。	-	-	1	-	2	-	-	-	1	1	-	-
キャンプ	-	-	-	5	2	-	2	2	2	3	-	1
旅行は自分の最も大切な趣味である。	-	-	-	2	-	-	-	-	-	-	-	1
旅行は時間とお金に余裕がある時にするものだ。	-	-	-	3	1	-	1	2	-	2	-	-
旅行は家族や友人から誘われれば行くが、自分から行くとは思わない。	-	-	-	1	-	-	1	-	1	1	-	-
旅行には特に関心がない。	-	-	-	-	-	-	-	-	-	-	-	-
国内旅行	3	2	13	28	29	6	3	4	9	8	13	9
旅行は自分の最も大切な趣味である。	1	-	8	15	16	3	2	2	3	3	6	4
旅行は時間とお金に余裕がある時にするものだ。	2	2	4	10	12	3	1	-	6	4	6	4
旅行は家族や友人から誘われれば行くが、自分から行くとは思わない。	-	-	-	2	1	-	-	2	-	-	1	-
旅行には特に関心がない。	-	-	-	-	-	-	-	-	-	-	-	-
海外旅行	3	1	9	17	12	-	-	-	3	3	3	2
旅行は自分の最も大切な趣味である。	1	1	7	11	7	-	-	-	1	1	1	1
旅行は時間とお金に余裕がある時にするものだ。	2	-	2	5	5	-	-	-	2	2	2	1
旅行は家族や友人から誘われれば行くが、自分から行くとは思わない。	-	-	-	1	-	-	-	-	-	-	-	-
旅行には特に関心がない。	-	-	-	-	-	-	-	-	-	-	-	-
読書	5	5	17	29	37	7	6	12	8	14	23	11
旅行は自分の最も大切な趣味である。	-	1	8	12	12	-	3	1	2	2	2	4
旅行は時間とお金に余裕がある時にするものだ。	4	4	5	14	17	7	3	7	4	7	17	6
旅行は家族や友人から誘われれば行くが、自分から行くとは思わない。	1	-	2	3	5	-	-	4	2	3	3	1
旅行には特に関心がない。	-	-	-	-	3	-	-	-	-	1	1	-
その他	-	-	1	2	2	-	1	2	1	1	2	2
旅行は自分の最も大切な趣味である。	-	-	-	2	2	-	-	1	2	3	1	-
旅行は時間とお金に余裕がある時にするものだ。	-	-	-	-	2	-	1	1	1	1	1	1
旅行は家族や友人から誘われれば行くが、自分から行くとは思わない。	-	-	-	-	1	-	-	-	-	-	1	-
旅行には特に関心がない。	-	-	1	-	-	-	-	-	1	-	-	-
特になし	3	1	2	4	1	1	2	-	1	1	4	1
旅行は自分の最も大切な趣味である。	-	-	-	1	-	-	-	-	-	-	-	-
旅行は時間とお金に余裕がある時にするものだ。	2	1	1	-	1	1	2	-	1	-	1	-
旅行は家族や友人から誘われれば行くが、自分から行くとは思わない。	1	-	1	1	-	-	-	-	-	1	2	1
旅行には特に関心がない。	-	-	-	2	-	-	-	-	-	-	1	-

第52表

宿泊の有無(2区分)、旅行目的(2区分)、主目的地(47区分)、
趣味(20区分)、旅行への関心(4区分)別 旅行内容記入数
— 出張・業務旅行を除く国内旅行

(件)

	宿泊旅行											
	帰省・知人訪問等											
	徳島県	香川県	愛媛県	高知県	福岡県	佐賀県	長崎県	熊本県	大分県	宮崎県	鹿児島県	沖縄
総数	21	29	45	24	100	23	59	57	37	36	46	36
旅行は自分の最も大切な趣味である。	4	8	15	6	24	6	13	11	7	3	7	8
旅行は時間とお金に余裕がある時にするものだ。	10	16	22	13	59	14	32	34	24	27	30	22
旅行は家族や友人から誘われれば行くが、自分から行くとは思わない。	4	3	5	4	12	2	11	10	3	3	6	3
旅行には特に関心がない。	2	1	2	1	1	1	1	2	2	2	1	1
料理・グルメ	11	8	14	7	38	12	21	24	8	20	16	13
旅行は自分の最も大切な趣味である。	2	1	7	3	11	5	6	6	2	3	3	4
旅行は時間とお金に余裕がある時にするものだ。	6	4	7	3	24	6	11	14	5	15	12	7
旅行は家族や友人から誘われれば行くが、自分から行くとは思わない。	3	2	—	1	2	1	3	3	1	1	1	1
旅行には特に関心がない。	—	—	—	—	—	—	—	1	—	—	—	—
ファッション	7	4	9	3	26	3	14	15	8	7	11	5
旅行は自分の最も大切な趣味である。	—	—	4	2	9	1	2	1	2	1	3	1
旅行は時間とお金に余裕がある時にするものだ。	5	4	5	1	15	2	7	12	6	4	7	3
旅行は家族や友人から誘われれば行くが、自分から行くとは思わない。	2	—	—	—	1	—	3	2	—	1	1	1
旅行には特に関心がない。	—	—	—	—	—	—	—	—	—	—	—	—
スポーツ・フィットネス	7	7	11	3	22	6	18	13	8	7	9	5
旅行は自分の最も大切な趣味である。	1	3	2	2	6	2	5	3	2	1	—	1
旅行は時間とお金に余裕がある時にするものだ。	4	4	6	1	14	2	10	8	6	5	6	1
旅行は家族や友人から誘われれば行くが、自分から行くとは思わない。	2	—	3	—	1	1	2	2	—	—	3	3
旅行には特に関心がない。	—	—	—	—	—	—	1	—	—	1	—	—
アウトドア・釣り・キャンプ	4	5	7	4	11	—	6	7	5	7	7	7
旅行は自分の最も大切な趣味である。	1	2	3	—	3	—	2	1	—	1	1	—
旅行は時間とお金に余裕がある時にするものだ。	3	3	3	3	7	—	3	3	4	6	5	—
旅行は家族や友人から誘われれば行くが、自分から行くとは思わない。	—	—	1	1	1	—	1	3	1	—	1	1
旅行には特に関心がない。	—	—	—	—	—	—	—	—	—	—	—	—
マッサージ・エステ	3	2	1	3	13	2	10	5	4	6	2	7
旅行は自分の最も大切な趣味である。	—	—	—	3	6	—	3	1	—	2	2	2
旅行は時間とお金に余裕がある時にするものだ。	2	2	1	—	6	2	4	4	4	4	—	3
旅行は家族や友人から誘われれば行くが、自分から行くとは思わない。	1	—	—	—	—	—	2	—	—	—	—	2
旅行には特に関心がない。	—	—	—	—	—	—	—	—	—	—	—	—
パソコン・携帯電話・スマートフォン	2	9	8	3	23	5	7	14	8	2	14	10
旅行は自分の最も大切な趣味である。	1	1	3	2	7	—	1	4	1	—	1	1
旅行は時間とお金に余裕がある時にするものだ。	1	7	4	1	12	4	4	7	6	2	10	8
旅行は家族や友人から誘われれば行くが、自分から行くとは思わない。	—	1	1	—	4	1	1	3	—	—	2	1
旅行には特に関心がない。	—	—	—	—	—	—	—	—	—	—	—	—
ゲーム	1	7	9	6	15	4	16	10	6	3	6	7
旅行は自分の最も大切な趣味である。	—	3	2	—	1	—	5	3	1	—	—	—
旅行は時間とお金に余裕がある時にするものだ。	1	3	5	5	12	3	9	6	3	2	6	7
旅行は家族や友人から誘われれば行くが、自分から行くとは思わない。	—	1	—	1	2	1	—	1	1	—	—	—
旅行には特に関心がない。	—	—	1	—	—	—	1	—	—	1	—	—
映画鑑賞・DVD・ブルーレイ鑑賞	7	6	14	9	34	9	19	15	12	14	21	8
旅行は自分の最も大切な趣味である。	—	—	4	2	8	4	1	3	2	2	5	1
旅行は時間とお金に余裕がある時にするものだ。	4	4	5	5	19	5	14	8	8	10	15	6
旅行は家族や友人から誘われれば行くが、自分から行くとは思わない。	2	1	3	1	6	—	3	2	1	1	1	—
旅行には特に関心がない。	1	1	1	1	—	—	—	2	1	—	—	1
音楽鑑賞	6	7	10	9	26	7	15	12	7	9	9	11
旅行は自分の最も大切な趣味である。	—	2	4	3	6	5	6	5	1	2	—	2
旅行は時間とお金に余裕がある時にするものだ。	4	5	4	5	16	1	5	5	5	5	9	7
旅行は家族や友人から誘われれば行くが、自分から行くとは思わない。	2	—	1	1	3	1	2	1	—	1	—	1
旅行には特に関心がない。	—	—	1	—	—	—	1	1	1	—	—	1
美術鑑賞	4	4	4	4	13	1	11	6	2	4	3	3
旅行は自分の最も大切な趣味である。	—	1	2	1	3	1	4	—	—	1	1	—
旅行は時間とお金に余裕がある時にするものだ。	2	2	1	3	7	—	5	4	2	2	2	2
旅行は家族や友人から誘われれば行くが、自分から行くとは思わない。	2	1	1	—	1	—	2	2	—	—	—	—
旅行には特に関心がない。	—	—	—	—	—	—	—	—	—	—	—	1
観劇	2	—	4	5	11	1	8	3	1	2	5	2
旅行は自分の最も大切な趣味である。	—	—	2	—	5	—	2	—	—	—	1	—
旅行は時間とお金に余裕がある時にするものだ。	2	—	1	5	3	1	2	2	1	2	3	1
旅行は家族や友人から誘われれば行くが、自分から行くとは思わない。	—	—	1	—	1	—	4	1	—	—	1	—
旅行には特に関心がない。	—	—	—	—	—	—	—	—	—	—	—	1
ドライブ・車	3	4	13	5	30	6	10	12	13	9	11	10
旅行は自分の最も大切な趣味である。	1	—	9	2	7	2	4	4	3	1	2	1
旅行は時間とお金に余裕がある時にするものだ。	2	4	4	3	21	4	2	6	9	6	7	6
旅行は家族や友人から誘われれば行くが、自分から行くとは思わない。	—	—	—	—	1	—	3	2	—	1	2	3
旅行には特に関心がない。	—	—	—	—	—	—	—	—	—	—	—	—
園芸・庭いじり	4	5	5	6	11	8	7	11	11	10	10	5
旅行は自分の最も大切な趣味である。	1	—	3	2	1	2	2	2	3	2	2	1
旅行は時間とお金に余裕がある時にするものだ。	2	4	—	2	8	6	3	5	7	6	5	2
旅行は家族や友人から誘われれば行くが、自分から行くとは思わない。	1	1	1	2	1	—	2	4	1	1	2	1
旅行には特に関心がない。	—	—	1	—	—	—	—	—	—	—	—	1
習い事	4	3	7	3	16	2	6	5	3	4	7	4
旅行は自分の最も大切な趣味である。	—	1	1	1	3	—	3	1	2	2	1	2
旅行は時間とお金に余裕がある時にするものだ。	3	2	3	1	12	2	3	2	1	2	6	1
旅行は家族や友人から誘われれば行くが、自分から行くとは思わない。	1	—	2	1	—	—	—	2	—	—	—	—
旅行には特に関心がない。	—	—	1	—	—	—	—	—	—	—	—	1
キャンプ	1	—	1	—	8	2	5	2	1	3	2	—
旅行は自分の最も大切な趣味である。	—	—	—	—	—	—	2	1	—	—	—	—
旅行は時間とお金に余裕がある時にするものだ。	1	—	—	2	7	2	2	1	—	2	2	—
旅行は家族や友人から誘われれば行くが、自分から行くとは思わない。	—	—	—	—	1	—	1	—	—	—	—	—
旅行には特に関心がない。	—	—	1	—	—	—	—	—	1	1	—	—
国内旅行	3	6	13	5	35	7	9	10	8	7	12	9
旅行は自分の最も大切な趣味である。	1	1	10	3	15	4	5	5	4	2	3	4
旅行は時間とお金に余裕がある時にするものだ。	2	3	3	2	18	3	3	4	4	5	9	5
旅行は家族や友人から誘われれば行くが、自分から行くとは思わない。	—	1	—	—	—	—	1	1	—	—	—	—
旅行には特に関心がない。	—	—	—	—	—	—	—	—	—	—	—	—
海外旅行	3	4	5	2	13	3	4	6	3	5	2	5
旅行は自分の最も大切な趣味である。	1	1	4	1	9	3	—	5	2	2	1	4
旅行は時間とお金に余裕がある時にするものだ。	2	2	1	1	4	—	4	1	1	3	—	1
旅行は家族や友人から誘われれば行くが、自分から行くとは思わない。	—	1	—	—	—	—	—	—	—	—	1	—
旅行には特に関心がない。	—	—	—	—	—	—	—	—	—	—	—	—
読書	4	11	15	11	40	7	15	15	12	11	15	6
旅行は自分の最も大切な趣味である。	1	1	6	3	12	2	2	1	4	2	4	1
旅行は時間とお金に余裕がある時にするものだ。	2	9	9	4	21	4	8	10	5	9	9	5
旅行は家族や友人から誘われれば行くが、自分から行くとは思わない。	1	—	—	3	6	1	4	2	1	—	1	—
旅行には特に関心がない。	—	—	—	1	—	—	1	2	2	—	1	—
その他	4	3	1	1	4	1	2	1	4	1	1	—
旅行は自分の最も大切な趣味である。	1	—	—	1	—	—	1	—	—	—	—	—
旅行は時間とお金に余裕がある時にするものだ。	1	1	1	—	4	—	1	3	—	—	—	—
旅行は家族や友人から誘われれば行くが、自分から行くとは思わない。	1	1	—	—	—	—	—	1	1	—	1	—
旅行には特に関心がない。	—	—	—	—	—	—	—	—	—	—	—	—
特になし	2	1	1	—	3	—	4	3	1	2	—	3
旅行は自分の最も大切な趣味である。	—	1	—	—	1	—	—	1	—	—	—	1
旅行は時間とお金に余裕がある時にするものだ。	1	—	1	—	—	—	3	1	1	1	—	2
旅行は家族や友人から誘われれば行くが、自分から行くとは思わない。	1	—	—	—	1	—	1	1	—	—	—	—
旅行には特に関心がない。	—	—	—	—	1	—	—	—	—	—	—	—

第52表

宿泊の有無(2区分)、旅行目的(2区分)、主目的地(47区分)、
 趣味(20区分)、旅行への関心(4区分)別 旅行内容記入数
 — 出張・業務旅行を除く国内旅行

(件)

	日帰り旅行											
	観光・レクリエーション											
	北海道	青森県	岩手県	宮城県	秋田県	山形県	福島県	茨城県	栃木県	群馬県	埼玉県	
総数	6,760	310	58	98	168	86	95	124	178	231	156	153
旅行は自分の最も大切な趣味である。	2,604	110	23	34	52	31	35	51	68	93	69	53
旅行は時間とお金に余裕がある時にするものだ。	2,957	162	22	42	81	38	44	41	77	96	53	73
旅行は家族や友人から誘われれば行くが、自分から行くとは思わない。	938	30	11	17	28	14	10	22	25	31	20	23
旅行には特に関心がない。	77	3	1	2	4	2	-	2	2	2	4	1
料理・グルメ	2,712	128	24	30	63	31	43	37	61	77	58	61
旅行は自分の最も大切な趣味である。	1,306	59	10	16	26	18	18	22	28	38	32	25
旅行は時間とお金に余裕がある時にするものだ。	1,099	60	10	13	29	12	22	9	25	31	16	30
旅行は家族や友人から誘われれば行くが、自分から行くとは思わない。	256	8	4	1	7	1	3	3	6	5	6	5
旅行には特に関心がない。	8	-	-	-	1	-	-	-	-	-	-	1
ファッション	1,589	68	16	17	33	12	21	20	31	50	23	33
旅行は自分の最も大切な趣味である。	693	28	5	6	14	4	9	8	10	21	11	15
旅行は時間とお金に余裕がある時にするものだ。	708	32	7	11	15	8	12	6	15	28	8	13
旅行は家族や友人から誘われれば行くが、自分から行くとは思わない。	158	7	3	-	4	-	-	6	5	1	3	5
旅行には特に関心がない。	11	-	1	-	-	-	-	-	-	-	-	-
スポーツ・フィットネス	1,904	101	11	28	38	28	30	35	59	75	54	50
旅行は自分の最も大切な趣味である。	779	40	4	10	10	11	12	17	22	30	27	19
旅行は時間とお金に余裕がある時にするものだ。	875	48	6	14	23	10	16	13	30	35	18	28
旅行は家族や友人から誘われれば行くが、自分から行くとは思わない。	207	10	1	3	5	6	2	3	5	7	6	3
旅行には特に関心がない。	13	2	-	1	-	1	-	-	-	-	1	-
アウトドア・釣り・キャンプ	1,232	85	17	18	26	22	16	27	28	39	30	32
旅行は自分の最も大切な趣味である。	589	39	6	9	12	12	8	12	10	20	19	13
旅行は時間とお金に余裕がある時にするものだ。	520	38	8	7	11	8	7	14	17	15	6	16
旅行は家族や友人から誘われれば行くが、自分から行くとは思わない。	94	6	3	1	3	2	1	1	-	3	3	3
旅行には特に関心がない。	10	1	-	-	-	-	-	-	1	-	1	-
マッサージ・エステ	618	21	5	4	8	4	8	5	11	22	17	9
旅行は自分の最も大切な趣味である。	320	13	2	2	4	3	2	4	8	12	10	6
旅行は時間とお金に余裕がある時にするものだ。	234	6	2	1	4	1	4	1	3	9	5	3
旅行は家族や友人から誘われれば行くが、自分から行くとは思わない。	53	1	1	-	-	-	2	-	-	1	2	-
旅行には特に関心がない。	2	-	-	-	-	-	-	-	-	-	-	-
パソコン・携帯電話・スマートフォン	1,270	67	5	12	36	10	13	30	29	38	26	36
旅行は自分の最も大切な趣味である。	462	22	3	5	7	2	5	10	6	16	18	7
旅行は時間とお金に余裕がある時にするものだ。	640	41	1	6	20	6	7	18	17	16	6	23
旅行は家族や友人から誘われれば行くが、自分から行くとは思わない。	141	3	-	1	9	2	1	4	4	6	2	6
旅行には特に関心がない。	12	1	-	-	-	-	-	-	1	-	-	-
ゲーム	1,145	53	1	12	27	13	13	24	26	41	24	29
旅行は自分の最も大切な趣味である。	341	16	-	4	2	5	6	5	5	11	9	8
旅行は時間とお金に余裕がある時にするものだ。	549	29	1	5	13	4	6	13	16	18	8	13
旅行は家族や友人から誘われれば行くが、自分から行くとは思わない。	212	8	-	2	10	3	1	4	3	11	4	7
旅行には特に関心がない。	23	-	-	1	1	-	-	1	-	-	-	1
映画鑑賞・DVD・ブルーレイ鑑賞	2,121	114	24	18	69	18	36	34	56	76	42	49
旅行は自分の最も大切な趣味である。	893	42	9	9	19	6	15	15	24	35	18	21
旅行は時間とお金に余裕がある時にするものだ。	951	63	11	6	39	9	18	14	26	28	15	20
旅行は家族や友人から誘われれば行くが、自分から行くとは思わない。	233	6	4	3	11	3	3	4	4	12	5	8
旅行には特に関心がない。	23	2	-	-	-	-	-	-	1	-	1	-
音楽鑑賞	1,724	94	15	22	49	11	23	23	44	57	37	45
旅行は自分の最も大切な趣味である。	758	37	5	11	14	5	10	9	18	26	23	20
旅行は時間とお金に余裕がある時にするものだ。	753	49	8	9	28	5	11	10	19	25	9	17
旅行は家族や友人から誘われれば行くが、自分から行くとは思わない。	174	7	2	2	7	1	2	4	6	4	3	7
旅行には特に関心がない。	20	1	-	-	-	-	-	-	1	-	-	-
美術鑑賞	1,032	33	8	9	23	8	14	19	24	33	25	22
旅行は自分の最も大切な趣味である。	530	13	5	5	13	4	8	11	14	13	12	9
旅行は時間とお金に余裕がある時にするものだ。	371	17	2	2	8	4	6	5	7	12	7	12
旅行は家族や友人から誘われれば行くが、自分から行くとは思わない。	99	3	1	2	2	-	-	1	3	5	3	-
旅行には特に関心がない。	9	-	-	-	-	-	-	-	-	-	-	-
観劇	833	23	9	6	11	11	7	15	25	23	17	21
旅行は自分の最も大切な趣味である。	427	12	6	3	6	7	4	8	13	13	9	10
旅行は時間とお金に余裕がある時にするものだ。	289	9	2	1	4	2	2	5	6	6	5	6
旅行は家族や友人から誘われれば行くが、自分から行くとは思わない。	92	2	1	2	1	2	1	1	5	3	2	3
旅行には特に関心がない。	5	-	-	-	-	-	-	-	-	-	-	-
ドライブ・車	2,076	116	21	28	54	40	38	49	65	73	57	32
旅行は自分の最も大切な趣味である。	1,045	49	9	16	25	21	16	30	33	37	41	21
旅行は時間とお金に余裕がある時にするものだ。	829	60	8	11	21	13	20	16	23	28	10	10
旅行は家族や友人から誘われれば行くが、自分から行くとは思わない。	159	6	3	2	8	6	2	2	7	4	4	1
旅行には特に関心がない。	8	-	-	-	-	-	-	-	-	-	-	-
園芸・庭いじり	1,551	58	20	37	43	27	21	40	58	57	51	26
旅行は自分の最も大切な趣味である。	634	23	7	15	15	12	9	15	22	21	23	8
旅行は時間とお金に余裕がある時にするものだ。	596	26	6	11	18	10	9	13	21	22	20	13
旅行は家族や友人から誘われれば行くが、自分から行くとは思わない。	272	9	5	10	9	5	2	10	12	11	5	4
旅行には特に関心がない。	11	-	1	1	1	-	-	1	-	-	1	-
習い事	865	36	4	14	15	7	8	12	22	27	20	18
旅行は自分の最も大切な趣味である。	385	15	2	7	5	3	4	8	9	7	8	8
旅行は時間とお金に余裕がある時にするものだ。	325	13	1	4	9	4	3	3	9	12	7	8
旅行は家族や友人から誘われれば行くが、自分から行くとは思わない。	133	7	1	3	1	-	1	1	4	4	3	1
旅行には特に関心がない。	7	-	-	-	-	-	-	-	-	-	-	-
キャンプ	257	21	4	3	10	4	5	3	6	7	8	7
旅行は自分の最も大切な趣味である。	90	5	1	-	3	2	2	2	3	2	4	3
旅行は時間とお金に余裕がある時にするものだ。	136	11	1	3	6	1	3	1	2	4	3	4
旅行は家族や友人から誘われれば行くが、自分から行くとは思わない。	25	3	2	-	-	1	-	-	1	1	-	-
旅行には特に関心がない。	4	1	-	-	1	-	-	-	-	-	1	-
国内旅行	2,263	101	17	26	45	23	34	42	65	78	55	50
旅行は自分の最も大切な趣味である。	1,519	61	10	17	29	15	23	27	45	57	44	35
旅行は時間とお金に余裕がある時にするものだ。	626	36	6	7	12	6	10	13	14	14	7	14
旅行は家族や友人から誘われれば行くが、自分から行くとは思わない。	89	3	1	2	4	2	1	-	5	3	2	1
旅行には特に関心がない。	1	-	-	-	-	-	-	-	-	-	-	-
海外旅行	857	27	7	3	7	7	14	9	22	33	18	24
旅行は自分の最も大切な趣味である。	618	17	5	2	4	4	10	5	12	29	12	18
旅行は時間とお金に余裕がある時にするものだ。	210	10	1	1	3	3	4	2	8	4	4	5
旅行は家族や友人から誘われれば行くが、自分から行くとは思わない。	21	-	1	-	-	-	-	-	1	-	1	-
旅行には特に関心がない。	1	-	-	-	-	-	-	-	-	-	-	-
読書	1,851	96	15	23	39	13	33	33	40	64	30	47
旅行は自分の最も大切な趣味である。	762	40	4	10	13	4	12	14	18	25	14	15
旅行は時間とお金に余裕がある時にするものだ。	843	43	7	8	21	8	17	13	18	30	11	27
旅行は家族や友人から誘われれば行くが、自分から行くとは思わない。	209	11	3	3	5	1	3	6	3	6	3	5
旅行には特に関心がない。	18	2	1	1	-	-	-	-	1	-	-	-
その他	248	10	-	8	10	3	5	5	6	7	7	8
旅行は自分の最も大切な趣味である。	97	1	-	1	4	-	2	2	2	2	7	2
旅行は時間とお金に余裕がある時にするものだ。	118	8	-	6	4	3	2	2	2	4	-	5
旅行は家族や友人から誘われれば行くが、自分から行くとは思わない。	30	-	-	1	1	-	1	1	2	1	-	1
旅行には特に関心がない。	1	-	-	-	-	-	-	-	-	-	-	-
特になし	191	5	3	5	2	6	2	4	5	6	4	3
旅行は自分の最も大切な趣味である。	23	-	1	-	-	1	-	2	-	-	1	-
旅行は時間とお金に余裕がある時にするものだ。	81	3	1	2	-	2	1	-	3	2	1	1
旅行は家族や友人から誘われれば行くが、自分から行くとは思わない。	66	2	1	3	-	3	-	1	2	2	1	2
旅行には特に関心がない。	15	-	-	-	2	-	-	-	-	2	1	-

第52表

宿泊の有無(2区分)、旅行目的(2区分)、主目的地(47区分)、
趣味(20区分)、旅行への関心(4区分)別 旅行内容記入数
— 出張・業務旅行を除く国内旅行

(件)

	日帰り旅行											
	観光・レクリエーション											
	千葉県	東京都	神奈川県	山梨県	新潟県	富山県	石川県	長野県	福井県	岐阜県	静岡県	愛知県
総数	493	520	357	215	104	24	32	226	81	108	264	164
旅行は自分の最も大切な趣味である。	165	215	158	86	39	11	15	94	35	31	110	56
旅行は時間とお金に余裕がある時にするものだ。	246	226	149	94	51	10	14	87	32	58	111	76
旅行は家族や友人から誘われれば行くが、自分から行くとは思わない。	64	63	41	27	9	1	3	39	12	14	36	27
旅行には特に関心がない。	4	7	6	1	4	-	-	1	-	2	1	4
料理・グルメ	190	207	167	77	48	12	15	95	40	40	103	64
旅行は自分の最も大切な趣味である。	80	107	88	39	20	6	8	45	22	9	57	27
旅行は時間とお金に余裕がある時にするものだ。	94	83	64	31	22	4	6	33	11	26	34	33
旅行は家族や友人から誘われれば行くが、自分から行くとは思わない。	13	15	14	6	4	-	1	16	6	4	11	4
旅行には特に関心がない。	-	-	-	1	1	-	-	-	-	1	-	-
ファッション	142	138	108	47	24	4	11	47	11	23	64	34
旅行は自分の最も大切な趣味である。	58	70	57	27	7	1	4	16	4	6	34	13
旅行は時間とお金に余裕がある時にするものだ。	72	56	33	14	14	3	6	25	4	16	20	17
旅行は家族や友人から誘われれば行くが、自分から行くとは思わない。	10	10	15	5	2	-	1	6	2	1	9	3
旅行には特に関心がない。	-	1	2	-	-	-	-	-	-	-	-	1
スポーツ・フィットネス	146	150	95	59	37	8	10	56	16	34	78	41
旅行は自分の最も大切な趣味である。	52	72	44	25	16	3	5	24	8	7	39	13
旅行は時間とお金に余裕がある時にするものだ。	74	63	38	30	17	5	5	26	6	21	33	18
旅行は家族や友人から誘われれば行くが、自分から行くとは思わない。	14	13	11	3	4	-	-	5	2	5	6	9
旅行には特に関心がない。	-	1	-	-	-	-	-	-	-	-	-	1
アウトドア・釣り・キャンプ	93	70	72	32	30	4	6	50	13	18	57	20
旅行は自分の最も大切な趣味である。	30	38	29	16	12	1	3	29	9	9	30	11
旅行は時間とお金に余裕がある時にするものだ。	51	26	34	14	15	3	3	17	4	9	25	6
旅行は家族や友人から誘われれば行くが、自分から行くとは思わない。	7	5	6	2	2	-	-	3	-	-	2	3
旅行には特に関心がない。	1	-	1	-	-	-	-	1	-	-	-	-
マッサージ・エステ	63	54	39	16	9	1	3	11	9	7	35	12
旅行は自分の最も大切な趣味である。	34	30	18	9	4	1	1	7	6	1	22	7
旅行は時間とお金に余裕がある時にするものだ。	25	18	17	7	5	-	2	3	2	5	9	4
旅行は家族や友人から誘われれば行くが、自分から行くとは思わない。	3	5	4	-	-	-	-	1	1	1	4	1
旅行には特に関心がない。	-	-	-	-	-	-	-	-	-	-	-	-
パソコン・携帯電話・スマートフォン	115	117	78	43	21	7	6	37	13	22	36	31
旅行は自分の最も大切な趣味である。	32	42	34	17	7	4	1	14	5	8	19	13
旅行は時間とお金に余裕がある時にするものだ。	71	57	40	21	11	3	5	16	6	9	15	15
旅行は家族や友人から誘われれば行くが、自分から行くとは思わない。	11	16	2	5	2	-	-	6	2	3	2	3
旅行には特に関心がない。	1	1	2	-	1	-	-	-	-	2	-	-
ゲーム	121	108	73	33	21	4	2	25	13	17	38	39
旅行は自分の最も大切な趣味である。	27	29	23	10	6	-	-	5	6	3	14	11
旅行は時間とお金に余裕がある時にするものだ。	62	54	37	19	12	3	2	15	4	7	19	17
旅行は家族や友人から誘われれば行くが、自分から行くとは思わない。	29	19	9	4	2	-	-	5	3	7	5	10
旅行には特に関心がない。	2	5	3	-	1	-	-	-	-	-	-	1
映画鑑賞・DVD・ブルーレイ鑑賞	176	180	124	75	27	9	10	53	27	27	81	45
旅行は自分の最も大切な趣味である。	71	87	60	35	10	2	3	25	11	7	40	16
旅行は時間とお金に余裕がある時にするものだ。	88	73	50	33	13	6	7	20	13	17	30	24
旅行は家族や友人から誘われれば行くが、自分から行くとは思わない。	15	16	10	5	3	-	-	7	3	3	10	4
旅行には特に関心がない。	1	1	3	1	1	-	-	-	-	-	-	1
音楽鑑賞	157	155	107	67	29	6	7	51	18	21	54	30
旅行は自分の最も大切な趣味である。	60	74	51	33	8	2	5	21	5	7	33	10
旅行は時間とお金に余裕がある時にするものだ。	82	62	39	25	18	3	2	22	10	10	15	18
旅行は家族や友人から誘われれば行くが、自分から行くとは思わない。	14	15	14	8	2	-	-	6	3	3	3	2
旅行には特に関心がない。	-	2	3	-	-	-	-	1	-	1	-	-
美術鑑賞	56	96	64	36	14	9	6	38	15	15	43	14
旅行は自分の最も大切な趣味である。	26	54	32	22	8	6	2	23	6	5	27	7
旅行は時間とお金に余裕がある時にするものだ。	27	30	24	11	3	2	3	11	7	7	13	6
旅行は家族や友人から誘われれば行くが、自分から行くとは思わない。	1	10	6	3	2	-	1	3	2	2	1	-
旅行には特に関心がない。	-	2	2	-	1	-	-	-	-	1	1	1
観劇	58	94	46	29	7	4	4	34	13	7	38	19
旅行は自分の最も大切な趣味である。	26	56	21	13	3	2	3	17	6	-	21	5
旅行は時間とお金に余裕がある時にするものだ。	25	29	19	9	4	2	1	13	6	5	11	9
旅行は家族や友人から誘われれば行くが、自分から行くとは思わない。	3	8	5	6	-	-	-	3	1	2	4	5
旅行には特に関心がない。	1	-	1	-	-	-	-	-	-	-	-	-
ドライブ・車	135	129	97	58	43	8	10	83	28	28	91	42
旅行は自分の最も大切な趣味である。	59	73	51	29	18	7	5	42	16	11	51	19
旅行は時間とお金に余裕がある時にするものだ。	69	48	33	23	22	1	4	30	12	14	32	22
旅行は家族や友人から誘われれば行くが、自分から行くとは思わない。	5	6	9	4	3	-	1	9	-	2	6	1
旅行には特に関心がない。	-	2	3	-	-	-	-	-	-	1	-	-
園芸・庭いじり	67	102	73	54	15	10	2	53	23	24	59	28
旅行は自分の最も大切な趣味である。	27	46	34	19	6	5	1	22	8	6	34	9
旅行は時間とお金に余裕がある時にするものだ。	32	38	28	22	6	3	-	18	11	15	16	11
旅行は家族や友人から誘われれば行くが、自分から行くとは思わない。	5	16	10	10	1	-	1	12	3	3	8	6
旅行には特に関心がない。	-	-	1	-	-	-	-	-	-	-	-	1
習い事	57	79	48	31	3	5	6	26	12	9	28	20
旅行は自分の最も大切な趣味である。	26	34	27	13	1	2	4	8	6	3	13	10
旅行は時間とお金に余裕がある時にするものだ。	25	34	13	11	1	3	1	11	3	4	12	3
旅行は家族や友人から誘われれば行くが、自分から行くとは思わない。	6	8	8	7	1	-	1	7	2	1	3	6
旅行には特に関心がない。	-	-	-	-	-	-	-	-	-	1	-	-
キャンプ	18	13	8	4	8	-	2	3	-	1	13	4
旅行は自分の最も大切な趣味である。	7	4	4	-	2	-	1	1	-	-	8	3
旅行は時間とお金に余裕がある時にするものだ。	11	8	3	4	5	-	1	2	-	1	4	1
旅行は家族や友人から誘われれば行くが、自分から行くとは思わない。	-	1	1	-	1	-	-	-	-	-	1	-
旅行には特に関心がない。	-	-	-	-	-	-	-	-	-	-	-	-
国内旅行	149	174	136	81	37	11	7	75	27	23	88	54
旅行は自分の最も大切な趣味である。	96	122	105	55	24	9	6	50	20	12	56	27
旅行は時間とお金に余裕がある時にするものだ。	50	47	27	22	13	1	1	21	6	11	26	24
旅行は家族や友人から誘われれば行くが、自分から行くとは思わない。	2	4	4	3	-	-	-	2	1	-	3	3
旅行には特に関心がない。	-	-	-	-	-	-	-	-	-	-	-	-
海外旅行	76	76	60	33	13	2	7	30	8	11	43	25
旅行は自分の最も大切な趣味である。	50	59	50	22	7	1	6	23	6	4	37	20
旅行は時間とお金に余裕がある時にするものだ。	24	16	9	11	5	1	1	6	2	7	6	4
旅行は家族や友人から誘われれば行くが、自分から行くとは思わない。	1	1	1	-	1	-	-	1	-	-	-	1
旅行には特に関心がない。	-	-	-	-	-	-	-	-	-	-	-	-
読書	138	174	106	49	25	8	7	58	21	31	69	29
旅行は自分の最も大切な趣味である。	46	79	46	23	9	1	3	28	14	10	33	11
旅行は時間とお金に余裕がある時にするものだ。	75	76	46	21	14	6	4	23	5	14	24	12
旅行は家族や友人から誘われれば行くが、自分から行くとは思わない。	15	16	11	4	2	-	-	5	2	6	9	6
旅行には特に関心がない。	1	2	2	1	-	-	-	1	-	-	1	-
その他	17	14	15	8	4	1	2	5	1	6	5	7
旅行は自分の最も大切な趣味である。	6	5	9	2	1	-	1	3	-	3	1	3
旅行は時間とお金に余裕がある時にするものだ。	10	9	4	5	1	1	-	2	1	1	4	3
旅行は家族や友人から誘われれば行くが、自分から行くとは思わない。	1	-	2	1	1	-	1	-	-	1	-	1
旅行には特に関心がない。	-	-	-	-	-	-	-	-	-	1	-	-
特になし	18	18	6	4	4	1	-	4	3	3	9	6
旅行は自分の最も大切な趣味である。	4	2	1	-	-	-	-	2	-	1	1	-
旅行は時間とお金に余裕がある時にするものだ。	4	9	2	3	2	-	-	-	2	1	6	4
旅行は家族や友人から誘われれば行くが、自分から行くとは思わない。	9	6	3	1	-	1	-	2	1	1	2	1
旅行には特に関心がない。	1	1	-	-	2	-	-	-	-	-	-	-

第52表

宿泊の有無(2区分)、旅行目的(2区分)、主目的地(47区分)、
 趣味(20区分)、旅行への関心(4区分)別 旅行内容記入数
 — 出張・業務旅行を除く国内旅行

(件)

	日帰り旅行											
	観光・レクリエーション											
	三重県	滋賀県	京都府	大阪府	兵庫県	奈良県	和歌山県	鳥取県	島根県	岡山県	広島県	山口県
総数	196	90	215	211	261	72	76	56	86	101	143	98
旅行は自分の最も大切な趣味である。	77	32	96	87	106	25	25	20	30	39	61	30
旅行は時間とお金に余裕がある時にするものだ。	83	40	79	95	108	35	34	23	40	44	57	45
旅行は家族や友人から誘われれば行くが、自分から行くとは思わない。	29	15	32	22	42	8	13	12	14	8	20	17
旅行には特に関心がない。	2	1	1	2	3	—	2	1	—	1	1	1
料理・グルメ	80	34	101	80	118	28	27	24	28	47	51	38
旅行は自分の最も大切な趣味である。	38	15	50	44	63	12	10	10	14	23	30	17
旅行は時間とお金に余裕がある時にするものだ。	31	13	35	31	37	12	14	10	11	19	19	15
旅行は家族や友人から誘われれば行くが、自分から行くとは思わない。	10	6	14	4	17	3	3	4	3	—	2	4
旅行には特に関心がない。	—	—	—	—	1	—	—	—	—	—	—	1
ファッション	43	20	57	63	67	16	15	14	21	25	27	24
旅行は自分の最も大切な趣味である。	22	5	28	32	28	7	4	8	11	9	14	9
旅行は時間とお金に余裕がある時にするものだ。	21	10	22	22	30	8	11	5	6	13	10	11
旅行は家族や友人から誘われれば行くが、自分から行くとは思わない。	—	5	5	6	8	—	—	1	4	1	3	3
旅行には特に関心がない。	—	—	1	1	1	—	—	—	—	—	—	1
スポーツ・フィットネス	47	22	55	64	79	21	16	12	20	27	39	28
旅行は自分の最も大切な趣味である。	16	8	23	28	40	6	7	4	9	14	16	9
旅行は時間とお金に余裕がある時にするものだ。	22	10	21	30	32	12	7	4	6	11	14	12
旅行は家族や友人から誘われれば行くが、自分から行くとは思わない。	8	3	9	5	7	2	2	4	5	1	9	5
旅行には特に関心がない。	1	1	—	—	—	—	—	—	—	—	—	1
アウトドア・釣り・キャンプ	30	18	35	22	47	22	19	11	15	21	24	16
旅行は自分の最も大切な趣味である。	15	7	17	11	30	11	7	4	7	8	13	6
旅行は時間とお金に余裕がある時にするものだ。	12	9	13	6	15	8	9	3	6	12	8	8
旅行は家族や友人から誘われれば行くが、自分から行くとは思わない。	2	1	4	5	2	2	2	3	2	1	2	1
旅行には特に関心がない。	—	—	—	—	—	—	—	1	—	—	—	1
マッサージ・エステ	19	3	23	16	33	7	13	—	10	12	13	8
旅行は自分の最も大切な趣味である。	14	—	8	8	19	3	4	—	5	2	9	4
旅行は時間とお金に余裕がある時にするものだ。	3	3	11	7	12	4	8	—	2	9	2	1
旅行は家族や友人から誘われれば行くが、自分から行くとは思わない。	1	—	3	1	1	—	1	—	3	—	2	2
旅行には特に関心がない。	—	—	—	—	—	—	—	—	—	—	—	1
パソコン・携帯電話・スマートフォン	32	10	51	40	39	12	16	6	9	18	28	21
旅行は自分の最も大切な趣味である。	14	4	23	17	13	4	5	2	4	7	11	5
旅行は時間とお金に余裕がある時にするものだ。	13	4	20	19	20	6	7	2	4	10	14	11
旅行は家族や友人から誘われれば行くが、自分から行くとは思わない。	3	2	7	2	5	1	4	2	1	1	2	3
旅行には特に関心がない。	—	—	—	—	1	—	—	—	—	—	—	—
ゲーム	27	16	31	50	37	7	15	6	5	19	29	12
旅行は自分の最も大切な趣味である。	11	6	16	14	13	3	6	1	—	7	12	—
旅行は時間とお金に余裕がある時にするものだ。	12	5	10	25	15	3	5	3	3	9	12	7
旅行は家族や友人から誘われれば行くが、自分から行くとは思わない。	2	4	5	9	8	—	4	2	2	2	4	3
旅行には特に関心がない。	2	1	—	—	—	—	—	—	—	—	1	1
映画鑑賞・DVD・ブルーレイ鑑賞	59	25	81	69	96	18	19	14	20	23	42	34
旅行は自分の最も大切な趣味である。	24	11	41	31	44	6	9	3	9	12	16	10
旅行は時間とお金に余裕がある時にするものだ。	30	11	24	25	37	9	9	8	8	9	24	15
旅行は家族や友人から誘われれば行くが、自分から行くとは思わない。	4	3	15	10	13	3	1	2	3	1	1	7
旅行には特に関心がない。	1	—	—	2	1	—	—	1	—	—	1	1
音楽鑑賞	40	18	63	61	61	18	18	11	20	19	34	32
旅行は自分の最も大切な趣味である。	17	9	39	32	27	7	7	3	8	6	17	8
旅行は時間とお金に余裕がある時にするものだ。	18	7	18	24	29	7	7	5	9	12	14	18
旅行は家族や友人から誘われれば行くが、自分から行くとは思わない。	4	1	5	4	5	2	3	3	3	—	2	4
旅行には特に関心がない。	2	1	—	1	1	—	1	—	—	—	1	1
美術鑑賞	25	12	59	27	49	22	11	3	12	11	28	16
旅行は自分の最も大切な趣味である。	16	8	30	16	26	9	7	1	7	4	14	6
旅行は時間とお金に余裕がある時にするものだ。	7	3	20	8	18	8	4	1	3	5	12	6
旅行は家族や友人から誘われれば行くが、自分から行くとは思わない。	2	—	8	3	5	4	—	1	2	1	1	3
旅行には特に関心がない。	—	—	—	—	—	—	—	—	—	—	—	1
観劇	22	11	36	40	51	12	6	2	8	11	16	7
旅行は自分の最も大切な趣味である。	9	3	25	24	27	5	4	1	3	6	9	3
旅行は時間とお金に余裕がある時にするものだ。	10	4	7	13	15	6	2	1	3	4	7	3
旅行は家族や友人から誘われれば行くが、自分から行くとは思わない。	3	3	3	1	9	—	—	—	2	—	—	1
旅行には特に関心がない。	—	1	—	1	—	—	—	—	—	—	—	—
ドライブ・車	59	26	62	51	72	26	23	17	22	31	34	27
旅行は自分の最も大切な趣味である。	31	14	32	27	36	12	7	9	12	13	16	10
旅行は時間とお金に余裕がある時にするものだ。	23	11	23	20	29	11	11	4	9	16	15	13
旅行は家族や友人から誘われれば行くが、自分から行くとは思わない。	3	1	7	2	6	1	4	4	1	2	2	3
旅行には特に関心がない。	—	—	—	—	1	—	—	—	—	—	—	—
園芸・庭いじり	42	22	55	25	77	19	19	17	25	31	37	22
旅行は自分の最も大切な趣味である。	14	7	27	11	33	9	8	9	8	12	18	10
旅行は時間とお金に余裕がある時にするものだ。	18	8	18	11	30	7	7	4	10	12	13	7
旅行は家族や友人から誘われれば行くが、自分から行くとは思わない。	10	6	9	3	14	2	3	4	7	4	6	4
旅行には特に関心がない。	—	—	—	—	—	—	1	—	—	—	—	—
習い事	23	14	37	24	52	13	9	7	13	17	19	19
旅行は自分の最も大切な趣味である。	9	7	17	13	24	4	4	3	8	7	11	10
旅行は時間とお金に余裕がある時にするものだ。	11	2	13	11	16	6	1	3	4	7	5	6
旅行は家族や友人から誘われれば行くが、自分から行くとは思わない。	3	4	6	—	12	2	3	1	1	2	2	3
旅行には特に関心がない。	—	1	1	—	—	—	—	—	—	—	1	—
キャンプ	6	3	6	10	4	3	3	2	6	6	6	7
旅行は自分の最も大切な趣味である。	1	—	—	1	2	1	1	—	1	4	4	2
旅行は時間とお金に余裕がある時にするものだ。	4	—	3	3	6	2	2	1	1	2	1	4
旅行は家族や友人から誘われれば行くが、自分から行くとは思わない。	1	—	—	1	2	1	—	2	—	—	1	1
旅行には特に関心がない。	—	—	—	—	—	—	—	—	—	—	—	—
国内旅行	65	29	85	70	94	32	27	15	27	35	53	34
旅行は自分の最も大切な趣味である。	43	19	64	47	65	19	17	11	18	22	38	19
旅行は時間とお金に余裕がある時にするものだ。	15	9	15	19	24	11	8	2	7	12	13	13
旅行は家族や友人から誘われれば行くが、自分から行くとは思わない。	5	1	6	2	5	1	1	2	2	—	1	2
旅行には特に関心がない。	—	—	—	—	—	—	—	—	—	—	—	—
海外旅行	26	5	39	23	39	15	5	3	9	16	19	11
旅行は自分の最も大切な趣味である。	21	5	31	20	23	9	3	2	8	8	15	8
旅行は時間とお金に余裕がある時にするものだ。	5	—	7	2	10	6	2	1	1	8	4	2
旅行は家族や友人から誘われれば行くが、自分から行くとは思わない。	—	—	1	—	6	—	—	—	—	—	—	1
旅行には特に関心がない。	—	—	—	—	—	—	—	—	—	—	—	—
読書	52	29	78	58	82	26	19	13	27	20	36	29
旅行は自分の最も大切な趣味である。	19	13	39	28	30	9	8	3	10	10	16	8
旅行は時間とお金に余裕がある時にするものだ。	24	12	29	23	41	14	7	6	13	10	17	15
旅行は家族や友人から誘われれば行くが、自分から行くとは思わない。	9	2	9	7	11	2	4	4	4	—	2	5
旅行には特に関心がない。	—	1	—	—	—	—	—	—	—	—	—	1
その他	6	4	12	4	10	3	5	1	2	9	6	1
旅行は自分の最も大切な趣味である。	1	3	4	—	4	3	3	—	2	4	3	1
旅行は時間とお金に余裕がある時にするものだ。	3	1	6	4	4	—	2	1	—	4	3	—
旅行は家族や友人から誘われれば行くが、自分から行くとは思わない。	2	—	2	—	2	—	—	—	—	1	—	—
旅行には特に関心がない。	—	—	—	—	—	—	—	—	—	—	—	—
特になし	7	3	2	5	6	—	6	2	3	5	5	3
旅行は自分の最も大切な趣味である。	1	—	1	—	—	—	—	—	—	—	—	—
旅行は時間とお金に余裕がある時にするものだ。	3	2	1	4	4	—	2	2	2	3	3	1
旅行は家族や友人から誘われれば行くが、自分から行くとは思わない。	3	1	—	1	2	—	2	—	2	—	2	2
旅行には特に関心がない。	—	—	—	—	—	—	1	—	—	1	—	—

第52表

宿泊の有無(2区分)、旅行目的(2区分)、主目的地(47区分)、
趣味(20区分)、旅行への関心(4区分)別 旅行内容記入数
— 出張・業務旅行を除く国内旅行

(件)

	日帰り旅行											
	観光・レクリエーション											
	徳島県	香川県	愛媛県	高知県	福岡県	佐賀県	長崎県	熊本県	大分県	宮崎県	鹿児島県	沖縄
総数	21	71	66	42	173	61	64	98	97	42	41	41
旅行は自分の最も大切な趣味である。	8	26	28	21	72	18	25	38	38	14	14	19
旅行は時間とお金に余裕がある時にするものだ。	7	32	21	17	74	38	26	45	44	23	17	15
旅行は家族や友人から誘われれば行くが、自分から行くとは思わない。	5	9	13	3	21	4	12	14	13	3	10	6
旅行には特に関心がない。	-	2	1	-	1	-	-	-	1	1	-	1
料理・グルメ	9	28	36	15	75	31	23	43	37	11	21	23
旅行は自分の最も大切な趣味である。	2	15	19	10	33	12	14	19	18	6	7	15
旅行は時間とお金に余裕がある時にするものだ。	5	11	9	5	31	18	8	17	15	5	11	6
旅行は家族や友人から誘われれば行くが、自分から行くとは思わない。	2	1	7	-	9	1	1	6	3	-	3	2
旅行には特に関心がない。	-	-	-	-	-	-	-	-	1	-	-	-
ファッション	1	23	16	8	49	19	8	19	23	9	6	16
旅行は自分の最も大切な趣味である。	1	10	6	3	22	7	4	7	9	5	2	7
旅行は時間とお金に余裕がある時にするものだ。	1	10	9	5	21	11	3	8	11	4	3	8
旅行は家族や友人から誘われれば行くが、自分から行くとは思わない。	-	2	1	-	5	1	1	4	3	-	1	1
旅行には特に関心がない。	-	-	-	-	-	-	-	-	-	-	-	-
スポーツ・フィットネス	5	22	19	11	44	19	15	27	28	9	8	13
旅行は自分の最も大切な趣味である。	-	6	11	9	14	7	6	10	11	4	3	6
旅行は時間とお金に余裕がある時にするものだ。	4	13	5	2	25	11	7	16	14	4	4	5
旅行は家族や友人から誘われれば行くが、自分から行くとは思わない。	1	2	3	-	4	1	2	1	2	-	1	2
旅行には特に関心がない。	-	1	-	-	-	-	-	-	1	1	-	-
アウトドア・釣り・キャンプ	4	8	10	8	28	8	13	23	16	8	11	6
旅行は自分の最も大切な趣味である。	-	3	5	2	12	2	9	11	7	3	6	5
旅行は時間とお金に余裕がある時にするものだ。	3	5	3	5	14	6	4	9	7	4	5	1
旅行は家族や友人から誘われれば行くが、自分から行くとは思わない。	1	-	1	1	2	-	-	3	1	1	-	-
旅行には特に関心がない。	-	-	1	-	-	-	-	-	1	-	-	-
マッサージ・エステ	2	6	7	3	12	10	5	9	8	2	2	10
旅行は自分の最も大切な趣味である。	-	2	3	1	7	5	3	2	5	1	-	5
旅行は時間とお金に余裕がある時にするものだ。	1	3	4	2	3	5	1	5	3	1	1	3
旅行は家族や友人から誘われれば行くが、自分から行くとは思わない。	1	1	-	-	1	-	1	2	-	-	1	2
旅行には特に関心がない。	-	-	-	-	-	-	-	-	-	-	-	-
パソコン・携帯電話・スマートフォン	1	16	11	6	37	14	11	13	15	7	8	9
旅行は自分の最も大切な趣味である。	-	4	5	3	14	4	4	5	4	2	4	4
旅行は時間とお金に余裕がある時にするものだ。	1	9	3	3	17	8	5	8	9	4	3	4
旅行は家族や友人から誘われれば行くが、自分から行くとは思わない。	-	3	2	-	5	2	2	-	1	1	1	1
旅行には特に関心がない。	-	-	-	-	-	-	-	-	-	-	-	-
ゲーム	3	11	10	4	26	11	17	16	20	2	1	3
旅行は自分の最も大切な趣味である。	-	2	4	2	9	2	8	7	6	1	-	1
旅行は時間とお金に余裕がある時にするものだ。	2	8	4	2	10	8	8	7	12	1	-	-
旅行は家族や友人から誘われれば行くが、自分から行くとは思わない。	1	1	2	-	6	1	1	2	2	-	1	2
旅行には特に関心がない。	-	-	-	-	-	-	-	-	-	-	-	-
映画鑑賞・DVD・ブルーレイ鑑賞	5	22	15	8	49	18	20	28	30	13	10	17
旅行は自分の最も大切な趣味である。	2	9	4	3	20	7	12	13	12	3	2	7
旅行は時間とお金に余裕がある時にするものだ。	2	9	8	5	23	11	6	11	14	9	4	8
旅行は家族や友人から誘われれば行くが、自分から行くとは思わない。	1	2	3	-	5	-	2	4	3	1	4	2
旅行には特に関心がない。	-	2	-	-	1	-	-	-	1	-	-	-
音楽鑑賞	2	17	15	11	57	24	10	19	14	7	4	12
旅行は自分の最も大切な趣味である。	1	7	7	6	26	9	8	7	6	3	1	6
旅行は時間とお金に余裕がある時にするものだ。	1	6	7	5	24	13	2	9	5	4	1	6
旅行は家族や友人から誘われれば行くが、自分から行くとは思わない。	-	2	1	-	7	2	-	3	2	-	2	-
旅行には特に関心がない。	-	1	-	-	-	-	-	-	1	-	-	-
美術鑑賞	6	4	14	10	35	11	5	12	11	2	4	6
旅行は自分の最も大切な趣味である。	3	2	9	5	16	6	3	6	4	1	1	2
旅行は時間とお金に余裕がある時にするものだ。	1	1	2	5	16	3	2	3	3	1	3	4
旅行は家族や友人から誘われれば行くが、自分から行くとは思わない。	2	-	3	-	2	2	-	3	2	-	-	-
旅行には特に関心がない。	-	-	-	-	-	-	-	-	1	-	-	-
観劇	-	8	5	1	30	8	3	10	6	3	4	3
旅行は自分の最も大切な趣味である。	-	6	2	-	13	2	3	5	3	2	2	3
旅行は時間とお金に余裕がある時にするものだ。	-	-	1	1	12	6	-	4	3	1	1	-
旅行は家族や友人から誘われれば行くが、自分から行くとは思わない。	-	-	2	-	4	-	-	1	-	-	1	-
旅行には特に関心がない。	-	1	-	-	-	-	-	-	-	-	-	-
ドライブ・車	5	18	25	10	56	21	20	37	37	16	15	17
旅行は自分の最も大切な趣味である。	4	8	13	7	31	11	8	20	19	8	8	7
旅行は時間とお金に余裕がある時にするものだ。	1	10	8	3	21	10	9	13	10	6	6	7
旅行は家族や友人から誘われれば行くが、自分から行くとは思わない。	-	-	3	-	3	-	3	4	6	2	1	3
旅行には特に関心がない。	-	-	-	-	-	-	-	-	1	-	-	-
園芸・庭いじり	4	14	21	13	26	17	11	18	21	15	12	9
旅行は自分の最も大切な趣味である。	1	5	9	7	11	6	4	7	10	6	4	6
旅行は時間とお金に余裕がある時にするものだ。	-	6	7	5	11	10	3	7	10	7	5	-
旅行は家族や友人から誘われれば行くが、自分から行くとは思わない。	3	3	4	1	4	1	4	4	1	1	3	3
旅行には特に関心がない。	-	-	-	-	-	-	-	-	-	-	-	-
習い事	4	8	7	7	22	8	10	14	8	4	5	3
旅行は自分の最も大切な趣味である。	1	3	3	5	8	2	5	7	3	-	2	3
旅行は時間とお金に余裕がある時にするものだ。	1	3	-	1	12	5	3	6	4	4	3	-
旅行は家族や友人から誘われれば行くが、自分から行くとは思わない。	2	-	4	1	2	1	2	1	1	-	-	-
旅行には特に関心がない。	-	1	-	-	-	-	-	-	-	-	-	-
キャンプ	5	5	3	1	11	3	3	5	7	4	1	1
旅行は自分の最も大切な趣味である。	-	3	1	-	3	1	2	2	2	-	-	1
旅行は時間とお金に余裕がある時にするものだ。	-	2	2	1	6	2	1	3	4	3	1	-
旅行は家族や友人から誘われれば行くが、自分から行くとは思わない。	-	-	-	-	2	-	-	-	1	-	-	-
旅行には特に関心がない。	-	-	-	-	-	-	-	-	-	1	-	-
国内旅行	10	22	19	14	58	22	17	36	36	10	14	16
旅行は自分の最も大切な趣味である。	7	16	15	12	36	13	11	22	21	6	7	13
旅行は時間とお金に余裕がある時にするものだ。	3	6	3	2	22	7	4	11	14	4	6	3
旅行は家族や友人から誘われれば行くが、自分から行くとは思わない。	-	-	1	-	-	2	2	3	1	-	1	-
旅行には特に関心がない。	-	-	-	-	-	-	-	-	-	-	-	-
海外旅行	3	2	6	3	26	10	5	9	10	2	3	7
旅行は自分の最も大切な趣味である。	-	2	5	3	17	7	4	6	5	1	2	6
旅行は時間とお金に余裕がある時にするものだ。	3	-	1	-	9	2	-	3	4	1	1	1
旅行は家族や友人から誘われれば行くが、自分から行くとは思わない。	-	-	-	-	-	1	1	-	-	-	-	-
旅行には特に関心がない。	-	-	-	-	-	-	-	-	-	-	-	-
読書	6	24	21	14	42	15	20	20	21	8	9	16
旅行は自分の最も大切な趣味である。	2	9	10	8	15	6	11	9	9	2	3	8
旅行は時間とお金に余裕がある時にするものだ。	2	11	7	6	20	8	9	9	9	6	4	7
旅行は家族や友人から誘われれば行くが、自分から行くとは思わない。	2	3	4	-	6	1	-	2	2	-	2	1
旅行には特に関心がない。	-	1	-	-	1	-	-	-	1	-	-	-
その他	1	3	2	2	8	1	1	3	5	2	1	-
旅行は自分の最も大切な趣味である。	-	1	1	-	1	3	-	-	2	1	1	-
旅行は時間とお金に余裕がある時にするものだ。	-	1	1	-	1	1	1	3	3	1	1	-
旅行は家族や友人から誘われれば行くが、自分から行くとは思わない。	-	1	-	-	4	-	-	-	-	-	-	-
旅行には特に関心がない。	-	-	-	-	-	-	-	-	-	-	-	-
特になし	-	1	1	1	3	2	2	1	5	-	4	1
旅行は自分の最も大切な趣味である。	-	-	-	-	1	-	-	1	-	-	3	-
旅行は時間とお金に余裕がある時にするものだ。	-	-	-	-	1	1	2	-	1	-	-	-
旅行は家族や友人から誘われれば行くが、自分から行くとは思わない。	-	1	-	1	-	1	-	1	3	-	1	-
旅行には特に関心がない。	-	-	-	-	-	-	-	-	-	-	-	-

宿泊の有無(2区分)、旅行目的(2区分)、主目的地(47区分)、
趣味(20区分)、旅行への関心(4区分)別 旅行内容記入数
— 出張・業務旅行を除く国内旅行

(件)

	日帰り旅行											
	帰省・知人訪問等											
	北海道	青森県	岩手県	宮城県	秋田県	山形県	福島県	茨城県	栃木県	群馬県	埼玉県	
総数	1,348	119	15	35	29	8	13	41	45	32	34	56
旅行は自分の最も大切な趣味である。	407	40	4	7	15	2	2	10	15	14	8	12
旅行は時間とお金に余裕がある時にするものだ。	653	52	8	17	11	1	8	26	15	12	19	32
旅行は家族や友人から誘われれば行くが、自分から行くとは思わない。	231	19	2	7	2	5	3	4	12	6	7	10
旅行には特に関心がない。	25	5	1	1	-	-	-	-	3	-	-	-
料理・グルメ	509	43	7	13	19	1	8	10	15	13	8	22
旅行は自分の最も大切な趣味である。	196	18	3	1	10	-	1	4	5	6	3	5
旅行は時間とお金に余裕がある時にするものだ。	235	20	2	6	8	-	4	6	6	6	3	13
旅行は家族や友人から誘われれば行くが、自分から行くとは思わない。	67	4	1	4	1	1	3	-	4	1	2	3
旅行には特に関心がない。	2	-	1	1	-	-	-	-	-	-	-	-
ファッション	273	28	2	8	10	1	-	6	5	10	7	13
旅行は自分の最も大切な趣味である。	96	12	1	1	4	-	-	3	5	1	4	4
旅行は時間とお金に余裕がある時にするものだ。	138	13	1	4	5	-	1	6	2	5	3	8
旅行は家族や友人から誘われれば行くが、自分から行くとは思わない。	38	3	-	2	1	1	-	-	-	-	3	1
旅行には特に関心がない。	1	-	-	1	-	-	-	-	-	-	-	-
スポーツ・フィットネス	397	34	4	9	11	3	3	11	12	12	10	15
旅行は自分の最も大切な趣味である。	123	8	2	2	7	1	-	1	6	4	1	6
旅行は時間とお金に余裕がある時にするものだ。	218	19	2	4	4	-	2	9	4	6	8	7
旅行は家族や友人から誘われれば行くが、自分から行くとは思わない。	49	5	-	2	-	2	1	1	2	2	1	2
旅行には特に関心がない。	5	1	-	-	-	-	-	-	-	-	-	-
アウトドア・釣り・キャンプ	226	22	5	5	8	1	4	10	6	6	3	5
旅行は自分の最も大切な趣味である。	91	11	2	1	3	-	1	2	1	3	1	4
旅行は時間とお金に余裕がある時にするものだ。	103	8	3	2	4	-	3	7	3	1	2	1
旅行は家族や友人から誘われれば行くが、自分から行くとは思わない。	27	3	-	1	1	1	-	1	1	2	-	-
旅行には特に関心がない。	3	-	-	-	-	-	-	-	1	-	-	-
マッサージ・エステ	142	15	1	3	3	-	1	8	3	6	8	4
旅行は自分の最も大切な趣味である。	64	9	-	1	2	-	-	2	-	5	3	-
旅行は時間とお金に余裕がある時にするものだ。	65	5	1	2	-	-	1	6	3	1	2	4
旅行は家族や友人から誘われれば行くが、自分から行くとは思わない。	12	1	-	-	1	-	-	-	-	-	3	-
旅行には特に関心がない。	1	-	-	-	-	-	-	-	-	-	-	-
パソコン・携帯電話・スマートフォン	255	28	2	7	4	3	4	6	11	4	8	14
旅行は自分の最も大切な趣味である。	85	13	1	1	2	1	1	2	3	3	2	2
旅行は時間とお金に余裕がある時にするものだ。	130	9	-	6	2	-	1	4	5	1	4	10
旅行は家族や友人から誘われれば行くが、自分から行くとは思わない。	35	4	-	-	-	2	2	-	3	-	2	2
旅行には特に関心がない。	2	1	1	-	-	-	-	-	-	-	-	-
ゲーム	175	24	3	4	6	-	3	7	8	2	1	6
旅行は自分の最も大切な趣味である。	44	8	1	-	3	-	1	1	1	-	1	-
旅行は時間とお金に余裕がある時にするものだ。	88	10	2	3	3	-	1	6	2	-	-	5
旅行は家族や友人から誘われれば行くが、自分から行くとは思わない。	39	5	-	-	-	-	1	-	5	2	-	1
旅行には特に関心がない。	2	1	-	-	-	-	-	-	-	-	-	-
映画鑑賞・DVD・ブルーレイ鑑賞	453	38	6	9	15	4	5	13	12	11	10	18
旅行は自分の最も大切な趣味である。	156	14	3	3	8	1	-	5	8	4	2	5
旅行は時間とお金に余裕がある時にするものだ。	219	18	2	5	5	1	3	8	2	4	5	10
旅行は家族や友人から誘われれば行くが、自分から行くとは思わない。	67	6	-	-	2	2	2	-	2	3	3	2
旅行には特に関心がない。	4	-	1	-	-	-	-	-	-	-	-	-
音楽鑑賞	362	42	5	12	14	1	3	8	10	11	7	12
旅行は自分の最も大切な趣味である。	128	14	2	4	6	-	-	2	6	4	3	3
旅行は時間とお金に余裕がある時にするものだ。	172	20	2	6	6	-	1	6	2	5	3	6
旅行は家族や友人から誘われれば行くが、自分から行くとは思わない。	55	6	-	2	2	1	2	-	2	2	1	3
旅行には特に関心がない。	4	2	1	-	-	-	-	-	-	-	-	-
美術鑑賞	246	18	2	10	4	-	1	6	8	7	5	6
旅行は自分の最も大切な趣味である。	109	7	1	2	2	-	-	1	6	4	2	1
旅行は時間とお金に余裕がある時にするものだ。	96	6	1	5	2	-	-	3	2	3	2	4
旅行は家族や友人から誘われれば行くが、自分から行くとは思わない。	35	3	-	2	-	-	1	2	-	-	1	1
旅行には特に関心がない。	3	2	-	-	-	-	-	-	-	-	-	-
観劇	165	6	2	1	4	-	1	8	5	9	4	8
旅行は自分の最も大切な趣味である。	68	2	1	1	1	-	-	2	4	4	2	1
旅行は時間とお金に余裕がある時にするものだ。	67	3	1	-	1	-	1	4	-	5	2	5
旅行は家族や友人から誘われれば行くが、自分から行くとは思わない。	27	1	-	-	2	-	-	2	1	-	-	2
旅行には特に関心がない。	3	-	-	-	-	-	-	-	-	-	-	-
ドライブ・車	408	40	7	10	12	1	6	13	12	8	10	11
旅行は自分の最も大切な趣味である。	168	16	2	3	6	1	1	3	4	6	3	4
旅行は時間とお金に余裕がある時にするものだ。	198	21	3	6	5	-	4	10	4	2	6	5
旅行は家族や友人から誘われれば行くが、自分から行くとは思わない。	35	3	1	1	1	-	-	3	-	-	1	2
旅行には特に関心がない。	2	1	1	-	-	-	-	-	-	-	-	-
園芸・庭いじり	337	25	3	11	8	4	3	12	10	12	13	13
旅行は自分の最も大切な趣味である。	117	9	-	5	4	1	-	5	7	5	3	5
旅行は時間とお金に余裕がある時にするものだ。	133	7	2	3	3	-	2	6	1	4	7	3
旅行は家族や友人から誘われれば行くが、自分から行くとは思わない。	73	6	1	2	1	3	1	-	2	3	3	4
旅行には特に関心がない。	4	2	-	-	-	-	-	-	-	-	-	-
習い事	194	18	2	6	5	1	3	7	4	9	9	6
旅行は自分の最も大切な趣味である。	60	6	-	1	3	-	-	1	2	6	2	1
旅行は時間とお金に余裕がある時にするものだ。	97	9	1	5	2	-	-	5	1	1	5	3
旅行は家族や友人から誘われれば行くが、自分から行くとは思わない。	34	2	1	-	-	1	3	1	1	2	2	2
旅行には特に関心がない。	2	-	-	-	-	-	-	-	-	-	-	-
キャンプ	48	4	-	-	-	-	1	2	-	-	-	4
旅行は自分の最も大切な趣味である。	4	1	-	-	-	-	-	-	-	-	-	-
旅行は時間とお金に余裕がある時にするものだ。	36	3	-	-	-	-	1	2	1	-	-	3
旅行は家族や友人から誘われれば行くが、自分から行くとは思わない。	7	-	-	-	-	-	-	-	-	-	-	1
旅行には特に関心がない。	1	-	-	-	-	-	-	-	-	-	-	-
国内旅行	402	35	3	7	11	2	5	11	12	13	6	11
旅行は自分の最も大切な趣味である。	242	23	1	5	9	1	2	5	9	11	3	6
旅行は時間とお金に余裕がある時にするものだ。	137	10	2	2	2	-	3	5	3	2	3	5
旅行は家族や友人から誘われれば行くが、自分から行くとは思わない。	20	2	-	-	-	1	-	1	-	-	-	-
旅行には特に関心がない。	1	-	-	-	-	-	-	-	-	-	-	-
海外旅行	176	11	1	3	2	-	1	3	8	7	7	1
旅行は自分の最も大切な趣味である。	119	7	1	3	2	-	-	2	5	7	4	1
旅行は時間とお金に余裕がある時にするものだ。	47	4	-	-	-	-	-	1	2	-	3	-
旅行は家族や友人から誘われれば行くが、自分から行くとは思わない。	8	-	-	-	-	-	1	-	-	-	-	-
旅行には特に関心がない。	1	-	-	-	-	-	-	-	-	-	-	-
読書	452	40	5	18	10	-	6	10	15	9	12	17
旅行は自分の最も大切な趣味である。	154	14	2	5	6	-	1	3	8	6	2	3
旅行は時間とお金に余裕がある時にするものだ。	219	20	2	7	3	-	2	6	4	2	7	11
旅行は家族や友人から誘われれば行くが、自分から行くとは思わない。	65	3	-	4	1	-	3	1	3	1	3	3
旅行には特に関心がない。	8	3	1	1	-	-	-	-	-	-	-	-
その他	60	2	-	-	-	-	1	-	-	-	-	4
旅行は自分の最も大切な趣味である。	14	-	-	-	-	-	-	-	-	-	-	-
旅行は時間とお金に余裕がある時にするものだ。	33	1	-	1	1	-	-	-	-	-	-	4
旅行は家族や友人から誘われれば行くが、自分から行くとは思わない。	10	1	-	-	-	-	-	-	1	-	-	-
旅行には特に関心がない。	1	-	-	-	-	-	-	-	-	-	-	-
特になし	37	3	1	1	-	-	-	3	4	-	-	1
旅行は自分の最も大切な趣味である。	-	-	-	-	-	-	-	-	-	-	-	-
旅行は時間とお金に余裕がある時にするものだ。	16	1	1	1	-	-	-	1	2	-	-	1
旅行は家族や友人から誘われれば行くが、自分から行くとは思わない。	15	1	-	-	-	-	-	2	1	-	-	-
旅行には特に関心がない。	6	1	-	-	-	-	-	-	1	-	-	-

第52表

宿泊の有無(2区分)、旅行目的(2区分)、主目的地(47区分)、
趣味(20区分)、旅行への関心(4区分)別 旅行内容記入数
— 出張・業務旅行を除く国内旅行

(件)

	日帰り旅行											
	帰省・知人訪問等											
	千葉県	東京都	神奈川県	山梨県	新潟県	富山県	石川県	長野県	福井県	岐阜県	静岡県	愛知県
総数	58	111	73	17	18	7	9	35	9	17	39	37
旅行は自分の最も大切な趣味である。	20	35	26	6	5	2	1	10	2	4	15	12
旅行は時間とお金に余裕がある時にするものだ。	25	53	35	9	8	2	7	20	7	10	19	18
旅行は家族や友人から誘われれば行くが、自分から行くとは思わない。	12	17	11	1	3	3	1	4	-	2	5	6
旅行には特に関心がない。	-	3	1	1	-	-	-	-	-	-	-	-
料理・グルメ	25	45	28	7	7	4	4	12	3	3	19	12
旅行は自分の最も大切な趣味である。	11	18	14	2	2	1	1	1	1	1	9	7
旅行は時間とお金に余裕がある時にするものだ。	9	22	9	5	4	1	2	9	2	1	8	4
旅行は家族や友人から誘われれば行くが、自分から行くとは思わない。	5	3	5	-	1	2	1	2	-	1	2	1
旅行には特に関心がない。	-	-	-	-	-	-	-	-	-	-	-	-
ファッション	16	29	9	2	7	2	3	3	1	1	9	7
旅行は自分の最も大切な趣味である。	5	13	6	-	1	2	1	1	-	-	2	2
旅行は時間とお金に余裕がある時にするものだ。	7	13	3	1	5	-	2	2	1	1	5	4
旅行は家族や友人から誘われれば行くが、自分から行くとは思わない。	4	3	-	1	1	-	-	-	-	-	2	1
旅行には特に関心がない。	-	-	-	-	-	-	-	-	-	-	-	-
スポーツ・フィットネス	14	36	21	9	6	2	5	12	1	6	14	15
旅行は自分の最も大切な趣味である。	7	14	7	3	1	-	1	3	-	2	5	5
旅行は時間とお金に余裕がある時にするものだ。	5	18	12	6	3	1	4	9	1	3	7	7
旅行は家族や友人から誘われれば行くが、自分から行くとは思わない。	2	2	2	-	2	1	-	-	-	1	2	3
旅行には特に関心がない。	-	2	-	-	-	-	-	-	-	-	-	-
アウトドア・釣り・キャンプ	12	17	8	2	2	2	-	8	3	3	5	5
旅行は自分の最も大切な趣味である。	7	9	5	2	-	1	-	2	-	-	2	2
旅行は時間とお金に余裕がある時にするものだ。	3	7	2	-	1	-	-	5	3	3	3	2
旅行は家族や友人から誘われれば行くが、自分から行くとは思わない。	2	1	1	-	1	1	-	-	-	-	-	1
旅行には特に関心がない。	-	-	-	-	-	-	-	-	-	-	-	-
マッサージ・エステ	5	12	7	1	3	-	1	2	-	1	8	6
旅行は自分の最も大切な趣味である。	3	7	4	-	-	-	-	2	-	1	5	3
旅行は時間とお金に余裕がある時にするものだ。	2	3	2	1	3	-	1	-	-	-	2	3
旅行は家族や友人から誘われれば行くが、自分から行くとは思わない。	-	2	1	-	-	-	-	-	-	-	1	-
旅行には特に関心がない。	-	-	-	-	-	-	-	-	-	-	-	-
パソコン・携帯電話・スマートフォン	8	25	11	4	4	2	1	4	1	3	5	6
旅行は自分の最も大切な趣味である。	1	10	4	2	1	-	-	2	-	-	1	3
旅行は時間とお金に余裕がある時にするものだ。	4	12	6	2	1	1	1	2	1	2	4	2
旅行は家族や友人から誘われれば行くが、自分から行くとは思わない。	3	3	1	-	1	1	-	-	-	1	-	1
旅行には特に関心がない。	-	-	-	-	-	-	-	-	-	-	-	-
ゲーム	3	17	13	-	-	-	1	4	-	5	2	3
旅行は自分の最も大切な趣味である。	1	3	4	-	-	-	-	1	-	-	-	-
旅行は時間とお金に余裕がある時にするものだ。	-	9	5	-	-	-	1	2	-	4	2	1
旅行は家族や友人から誘われれば行くが、自分から行くとは思わない。	2	4	4	-	-	-	-	1	-	1	-	2
旅行には特に関心がない。	-	1	-	-	-	-	-	-	-	-	-	-
映画鑑賞・DVD・ブルーレイ鑑賞	26	38	24	5	5	1	2	14	1	7	15	13
旅行は自分の最も大切な趣味である。	7	13	10	1	-	-	-	5	-	2	5	6
旅行は時間とお金に余裕がある時にするものだ。	11	18	10	4	3	1	2	9	1	3	8	6
旅行は家族や友人から誘われれば行くが、自分から行くとは思わない。	7	5	4	-	2	-	-	-	-	2	2	1
旅行には特に関心がない。	-	1	-	-	-	-	-	-	-	-	-	-
音楽鑑賞	12	30	24	1	4	-	2	9	-	7	15	9
旅行は自分の最も大切な趣味である。	4	14	10	-	-	-	1	2	-	-	5	6
旅行は時間とお金に余裕がある時にするものだ。	5	13	10	1	3	-	1	6	-	6	8	3
旅行は家族や友人から誘われれば行くが、自分から行くとは思わない。	3	3	4	-	1	-	-	1	-	1	2	-
旅行には特に関心がない。	-	-	-	-	-	-	-	-	-	-	-	-
美術鑑賞	15	19	17	-	2	2	-	9	-	3	11	7
旅行は自分の最も大切な趣味である。	7	10	8	-	1	1	-	4	-	-	6	4
旅行は時間とお金に余裕がある時にするものだ。	7	7	5	-	1	1	-	4	-	3	3	2
旅行は家族や友人から誘われれば行くが、自分から行くとは思わない。	1	-	4	-	-	-	-	1	-	-	2	1
旅行には特に関心がない。	-	1	-	-	-	-	-	-	-	-	-	-
観劇	7	16	13	1	2	1	-	5	1	5	8	4
旅行は自分の最も大切な趣味である。	4	7	8	-	-	-	-	3	-	2	2	3
旅行は時間とお金に余裕がある時にするものだ。	3	5	2	1	1	-	-	2	1	3	5	1
旅行は家族や友人から誘われれば行くが、自分から行くとは思わない。	3	2	3	-	1	1	-	-	-	-	1	-
旅行には特に関心がない。	-	2	-	-	-	-	-	-	-	-	-	-
ドライブ・車	16	35	23	8	6	-	3	5	-	3	11	11
旅行は自分の最も大切な趣味である。	9	15	12	4	4	-	1	-	-	2	3	7
旅行は時間とお金に余裕がある時にするものだ。	6	17	8	4	1	-	2	5	-	1	8	3
旅行は家族や友人から誘われれば行くが、自分から行くとは思わない。	1	2	3	-	-	-	-	-	-	-	-	1
旅行には特に関心がない。	-	-	-	-	-	-	-	-	-	-	-	-
園芸・庭いじり	15	22	19	2	8	3	1	8	1	5	8	12
旅行は自分の最も大切な趣味である。	7	6	9	-	3	1	-	2	1	2	3	4
旅行は時間とお金に余裕がある時にするものだ。	5	10	8	1	2	1	-	4	-	3	4	7
旅行は家族や友人から誘われれば行くが、自分から行くとは思わない。	2	3	2	1	2	1	1	2	-	-	1	1
旅行には特に関心がない。	-	1	-	-	-	-	-	-	-	-	-	-
習い事	8	15	9	3	5	-	1	7	1	2	8	5
旅行は自分の最も大切な趣味である。	1	9	3	-	1	-	-	2	1	1	3	3
旅行は時間とお金に余裕がある時にするものだ。	5	4	4	3	4	-	1	5	-	1	3	2
旅行は家族や友人から誘われれば行くが、自分から行くとは思わない。	2	1	2	-	-	-	-	-	-	-	2	-
旅行には特に関心がない。	-	1	-	-	-	-	-	-	-	-	-	-
キャンプ	2	3	3	-	-	-	1	-	-	-	1	2
旅行は自分の最も大切な趣味である。	-	1	-	-	-	-	-	-	-	-	-	-
旅行は時間とお金に余裕がある時にするものだ。	1	1	2	-	-	-	1	-	-	-	1	1
旅行は家族や友人から誘われれば行くが、自分から行くとは思わない。	1	1	1	-	-	-	-	-	-	-	-	1
旅行には特に関心がない。	-	-	-	-	-	-	-	-	-	-	-	-
国内旅行	17	41	22	7	7	3	3	11	2	4	16	14
旅行は自分の最も大切な趣味である。	12	21	18	4	3	1	1	5	2	2	9	10
旅行は時間とお金に余裕がある時にするものだ。	4	18	3	3	2	-	1	6	-	2	7	3
旅行は家族や友人から誘われれば行くが、自分から行くとは思わない。	1	1	1	-	1	2	1	-	-	-	-	1
旅行には特に関心がない。	-	-	-	-	-	-	-	-	-	-	-	-
海外旅行	9	18	13	3	5	2	1	6	-	3	7	5
旅行は自分の最も大切な趣味である。	6	10	12	2	3	1	-	4	-	2	4	4
旅行は時間とお金に余裕がある時にするものだ。	3	8	1	1	1	-	1	2	-	1	3	1
旅行は家族や友人から誘われれば行くが、自分から行くとは思わない。	-	-	-	-	-	1	-	-	-	-	-	-
旅行には特に関心がない。	-	-	-	-	-	-	-	-	-	-	-	-
読書	30	38	22	7	4	2	-	13	2	8	12	15
旅行は自分の最も大切な趣味である。	11	13	8	3	1	1	-	3	-	1	7	7
旅行は時間とお金に余裕がある時にするものだ。	12	18	12	4	3	-	-	7	2	6	5	7
旅行は家族や友人から誘われれば行くが、自分から行くとは思わない。	7	6	2	-	-	1	-	2	-	1	-	1
旅行には特に関心がない。	-	-	-	-	-	-	-	-	-	-	-	-
その他	1	5	9	1	2	-	-	4	1	1	2	3
旅行は自分の最も大切な趣味である。	1	3	5	-	1	-	-	1	1	-	1	2
旅行は時間とお金に余裕がある時にするものだ。	-	2	1	-	1	-	-	-	-	-	1	-
旅行は家族や友人から誘われれば行くが、自分から行くとは思わない。	-	-	-	-	-	-	-	-	-	-	-	-
旅行には特に関心がない。	-	-	-	-	-	-	-	-	-	-	-	-
特になし	3	3	2	1	-	-	-	1	1	-	-	1
旅行は自分の最も大切な趣味である。	-	-	-	-	-	-	-	-	-	-	-	-
旅行は時間とお金に余裕がある時にするものだ。	2	-	1	-	-	-	-	1	1	-	-	-
旅行は家族や友人から誘われれば行くが、自分から行くとは思わない。	1	3	-	-	-	-	-	-	-	-	-	1
旅行には特に関心がない。	-	-	1	1	-	-	-	-	-	-	-	-

第52表

宿泊の有無(2区分)、旅行目的(2区分)、主目的地(47区分)、
趣味(20区分)、旅行への関心(4区分)別 旅行内容記入数
— 出張・業務旅行を除く国内旅行

(件)

	日帰り旅行											
	帰省・知人訪問等											
	三重県	滋賀県	京都府	大阪府	兵庫県	奈良県	和歌山県	鳥取県	島根県	岡山県	広島県	山口県
総数	16	14	29	51	54	9	12	9	15	31	37	17
旅行は自分の最も大切な趣味である。	5	6	8	12	19	3	3	1	4	7	15	4
旅行は時間とお金に余裕がある時にするものだ。	7	7	12	29	23	5	6	5	2	19	15	11
旅行は家族や友人から誘われれば行くが、自分から行くとは思わない。	2	1	7	10	10	1	2	3	8	3	6	1
旅行には特に関心がない。	1	-	1	-	2	-	-	-	-	2	-	-
料理・グルメ	5	7	11	17	18	5	3	2	5	10	15	9
旅行は自分の最も大切な趣味である。	1	4	5	5	10	3	1	-	1	3	9	2
旅行は時間とお金に余裕がある時にするものだ。	4	3	4	11	7	2	1	-	2	6	5	6
旅行は家族や友人から誘われれば行くが、自分から行くとは思わない。	-	-	1	1	1	-	1	1	2	1	1	-
旅行には特に関心がない。	-	-	-	-	-	-	-	-	-	-	-	-
ファッション	1	2	6	6	9	3	2	1	4	9	9	4
旅行は自分の最も大切な趣味である。	-	1	3	1	8	1	-	-	1	3	5	-
旅行は時間とお金に余裕がある時にするものだ。	-	1	2	4	1	1	1	1	1	5	3	4
旅行は家族や友人から誘われれば行くが、自分から行くとは思わない。	1	-	1	1	-	1	1	-	2	1	1	-
旅行には特に関心がない。	-	-	-	-	-	-	-	-	-	-	-	-
スポーツ・フィットネス	5	5	9	17	21	3	2	2	5	8	7	2
旅行は自分の最も大切な趣味である。	3	1	3	5	7	1	-	-	3	1	3	-
旅行は時間とお金に余裕がある時にするものだ。	2	4	5	9	10	2	2	1	-	6	4	2
旅行は家族や友人から誘われれば行くが、自分から行くとは思わない。	-	-	-	3	4	-	-	1	2	-	-	-
旅行には特に関心がない。	-	-	1	-	-	-	-	-	-	1	-	-
アウトドア・釣り・キャンプ	3	2	2	10	5	-	1	1	4	7	9	2
旅行は自分の最も大切な趣味である。	1	-	1	3	4	-	1	-	1	1	3	-
旅行は時間とお金に余裕がある時にするものだ。	2	1	-	7	1	-	-	-	1	3	6	2
旅行は家族や友人から誘われれば行くが、自分から行くとは思わない。	-	1	-	-	-	-	-	1	2	2	-	-
旅行には特に関心がない。	-	-	1	-	-	-	-	-	-	1	-	-
マッサージ・エステ	2	-	1	3	6	1	2	-	3	2	4	2
旅行は自分の最も大切な趣味である。	-	-	1	3	1	1	-	-	1	-	2	-
旅行は時間とお金に余裕がある時にするものだ。	-	-	1	2	3	-	1	-	1	1	2	2
旅行は家族や友人から誘われれば行くが、自分から行くとは思わない。	-	-	-	-	-	-	-	-	1	-	-	-
旅行には特に関心がない。	-	-	-	-	-	-	-	-	-	1	-	-
パソコン・携帯電話・スマートフォン	3	2	1	7	9	-	2	4	2	7	11	3
旅行は自分の最も大切な趣味である。	-	1	-	1	5	-	-	1	-	3	6	-
旅行は時間とお金に余裕がある時にするものだ。	3	1	1	6	4	-	1	2	-	4	4	3
旅行は家族や友人から誘われれば行くが、自分から行くとは思わない。	-	-	-	-	-	-	-	1	2	-	1	-
旅行には特に関心がない。	-	-	-	-	-	-	-	-	-	-	-	-
ゲーム	3	1	2	6	9	-	3	3	1	9	4	1
旅行は自分の最も大切な趣味である。	-	-	1	1	3	-	1	1	-	2	3	-
旅行は時間とお金に余裕がある時にするものだ。	3	-	1	3	4	-	2	1	-	5	1	1
旅行は家族や友人から誘われれば行くが、自分から行くとは思わない。	-	1	-	2	2	-	-	1	1	2	-	-
旅行には特に関心がない。	-	-	-	-	-	-	-	-	-	-	-	-
映画鑑賞・DVD・ブルーレイ鑑賞	6	7	9	15	15	-	2	1	4	9	10	6
旅行は自分の最も大切な趣味である。	1	5	4	5	5	-	-	1	1	3	6	1
旅行は時間とお金に余裕がある時にするものだ。	5	2	3	9	7	-	2	-	-	6	3	5
旅行は家族や友人から誘われれば行くが、自分から行くとは思わない。	-	-	2	1	2	-	-	-	2	-	1	-
旅行には特に関心がない。	-	-	-	-	1	-	-	-	-	-	-	-
音楽鑑賞	5	6	7	9	12	2	3	2	3	12	9	3
旅行は自分の最も大切な趣味である。	1	4	2	4	4	-	-	1	1	4	2	-
旅行は時間とお金に余裕がある時にするものだ。	3	2	2	4	7	2	3	-	-	7	4	3
旅行は家族や友人から誘われれば行くが、自分から行くとは思わない。	-	-	3	1	1	-	-	1	1	1	3	-
旅行には特に関心がない。	-	-	-	-	-	-	-	-	-	-	-	-
美術鑑賞	3	6	9	10	12	2	2	2	3	3	7	3
旅行は自分の最も大切な趣味である。	1	6	4	5	4	1	1	-	3	-	2	1
旅行は時間とお金に余裕がある時にするものだ。	1	-	4	4	5	1	-	1	-	3	4	2
旅行は家族や友人から誘われれば行くが、自分から行くとは思わない。	1	-	1	1	3	-	1	1	-	1	-	-
旅行には特に関心がない。	-	-	-	-	-	-	-	-	-	-	-	-
観劇	-	3	4	5	10	-	2	1	1	2	1	2
旅行は自分の最も大切な趣味である。	-	3	2	2	4	-	-	-	1	-	-	-
旅行は時間とお金に余裕がある時にするものだ。	-	-	1	3	4	-	2	1	-	1	-	2
旅行は家族や友人から誘われれば行くが、自分から行くとは思わない。	-	-	1	-	2	-	-	-	-	-	1	-
旅行には特に関心がない。	-	-	-	-	-	-	-	-	-	1	-	-
ドライブ・車	5	6	8	10	18	2	3	2	8	11	11	6
旅行は自分の最も大切な趣味である。	3	4	5	2	9	-	1	1	3	3	7	2
旅行は時間とお金に余裕がある時にするものだ。	2	1	2	8	8	2	2	1	1	7	4	3
旅行は家族や友人から誘われれば行くが、自分から行くとは思わない。	-	1	-	-	1	-	-	-	4	1	-	1
旅行には特に関心がない。	-	-	-	-	-	-	-	-	-	-	-	-
園芸・庭いじり	3	6	9	13	12	2	4	1	4	9	12	2
旅行は自分の最も大切な趣味である。	2	4	1	3	4	1	-	1	1	2	4	2
旅行は時間とお金に余裕がある時にするものだ。	1	1	5	5	3	1	3	-	1	5	4	-
旅行は家族や友人から誘われれば行くが、自分から行くとは思わない。	-	1	2	5	5	-	1	-	2	2	4	-
旅行には特に関心がない。	-	-	1	-	-	-	-	-	-	-	-	-
習い事	2	2	5	6	8	-	-	-	1	6	4	3
旅行は自分の最も大切な趣味である。	-	1	1	2	2	-	-	-	-	-	-	-
旅行は時間とお金に余裕がある時にするものだ。	2	1	2	2	4	-	-	-	1	5	3	2
旅行は家族や友人から誘われれば行くが、自分から行くとは思わない。	-	-	2	2	2	-	-	-	-	-	1	1
旅行には特に関心がない。	-	-	-	-	-	-	-	-	-	1	-	-
キャンプ	2	-	-	3	1	1	-	1	4	1	4	1
旅行は自分の最も大切な趣味である。	1	-	-	-	-	1	-	-	-	-	-	-
旅行は時間とお金に余裕がある時にするものだ。	1	-	-	3	1	-	-	1	-	4	1	-
旅行は家族や友人から誘われれば行くが、自分から行くとは思わない。	-	-	-	-	-	-	-	-	1	-	-	1
旅行には特に関心がない。	-	-	-	-	-	-	-	-	-	-	-	-
国内旅行	6	5	5	18	14	1	6	2	2	8	13	7
旅行は自分の最も大切な趣味である。	4	3	4	7	8	1	2	1	2	6	10	2
旅行は時間とお金に余裕がある時にするものだ。	2	1	-	10	6	-	3	1	-	1	2	5
旅行は家族や友人から誘われれば行くが、自分から行くとは思わない。	-	1	1	1	-	-	1	-	-	1	1	-
旅行には特に関心がない。	-	-	-	-	-	-	-	-	-	-	-	-
海外旅行	3	4	5	8	7	1	2	-	2	1	4	4
旅行は自分の最も大切な趣味である。	3	3	3	5	4	1	1	-	1	1	4	-
旅行は時間とお金に余裕がある時にするものだ。	-	1	2	2	3	-	-	-	-	-	-	4
旅行は家族や友人から誘われれば行くが、自分から行くとは思わない。	-	-	-	1	-	-	1	-	1	-	-	-
旅行には特に関心がない。	-	-	-	-	-	-	-	-	-	-	-	-
読書	3	9	9	10	18	3	2	6	4	10	10	7
旅行は自分の最も大切な趣味である。	-	5	2	3	4	1	1	1	2	2	2	2
旅行は時間とお金に余裕がある時にするものだ。	3	4	2	7	9	1	1	3	-	6	6	5
旅行は家族や友人から誘われれば行くが、自分から行くとは思わない。	-	-	4	-	4	1	-	2	1	1	2	-
旅行には特に関心がない。	-	-	-	-	1	-	-	-	-	1	-	-
その他	1	-	1	2	2	-	1	1	2	1	1	-
旅行は自分の最も大切な趣味である。	-	-	-	1	-	-	-	-	-	1	1	-
旅行は時間とお金に余裕がある時にするものだ。	-	-	2	1	-	-	-	-	1	1	-	-
旅行は家族や友人から誘われれば行くが、自分から行くとは思わない。	-	-	1	-	-	-	-	1	-	-	-	-
旅行には特に関心がない。	1	-	-	-	-	-	-	-	-	-	-	-
特になし	-	-	1	2	1	-	-	-	-	-	1	-
旅行は自分の最も大切な趣味である。	-	-	-	-	-	-	-	-	-	-	-	-
旅行は時間とお金に余裕がある時にするものだ。	-	-	1	1	-	-	-	-	-	-	-	-
旅行は家族や友人から誘われれば行くが、自分から行くとは思わない。	-	-	-	1	-	-	-	-	-	-	1	-
旅行には特に関心がない。	-	-	-	-	1	-	-	-	-	-	-	-

第52表

宿泊の有無(2区分)、旅行目的(2区分)、主目的地(47区分)、
 趣味(20区分)、旅行への関心(4区分)別 旅行内容記入数
 — 出張・業務旅行を除く国内旅行

(件)

	日帰り旅行											
	帰省・知人訪問等											
	徳島県	香川県	愛媛県	高知県	福岡県	佐賀県	長崎県	熊本県	大分県	宮崎県	鹿児島県	沖縄
総数	9	15	17	5	40	12	12	27	23	4	12	11
旅行は自分の最も大切な趣味である。	4	6	5	2	10	5	3	6	5	-	2	2
旅行は時間とお金に余裕がある時にするものだ。	2	5	6	3	19	5	8	14	17	4	5	8
旅行は家族や友人から誘われれば行くが、自分から行くとは思わない。	3	3	5	-	8	2	1	5	1	-	4	1
旅行には特に関心がない。	-	-	1	-	1	-	-	1	-	-	-	-
料理・グルメ	5	4	1	1	15	5	2	14	9	3	6	3
旅行は自分の最も大切な趣味である。	4	3	-	-	6	3	1	3	3	-	1	1
旅行は時間とお金に余裕がある時にするものだ。	1	1	-	1	4	1	1	9	6	3	3	2
旅行は家族や友人から誘われれば行くが、自分から行くとは思わない。	-	-	1	-	5	1	-	2	-	-	1	-
旅行には特に関心がない。	-	-	-	-	-	-	-	-	-	-	-	-
ファッション	2	3	1	-	8	4	-	8	6	2	1	2
旅行は自分の最も大切な趣味である。	1	-	-	-	3	1	-	1	2	-	1	-
旅行は時間とお金に余裕がある時にするものだ。	1	2	-	-	3	2	-	6	4	2	-	2
旅行は家族や友人から誘われれば行くが、自分から行くとは思わない。	-	1	1	-	2	1	-	1	-	-	-	-
旅行には特に関心がない。	-	-	-	-	-	-	-	-	-	-	-	-
スポーツ・フィットネス	1	5	1	2	12	4	6	4	5	2	1	3
旅行は自分の最も大切な趣味である。	-	1	-	1	5	-	2	1	-	-	-	-
旅行は時間とお金に余裕がある時にするものだ。	1	2	1	1	7	3	4	1	5	2	1	2
旅行は家族や友人から誘われれば行くが、自分から行くとは思わない。	-	2	-	-	-	1	-	2	-	-	-	1
旅行には特に関心がない。	-	-	-	-	-	-	-	-	-	-	-	-
アウトドア・釣り・キャンプ	3	4	4	3	7	2	4	4	4	1	-	2
旅行は自分の最も大切な趣味である。	2	3	2	2	3	1	2	-	1	-	-	1
旅行は時間とお金に余裕がある時にするものだ。	1	1	2	1	2	1	2	2	3	1	-	1
旅行は家族や友人から誘われれば行くが、自分から行くとは思わない。	-	-	-	-	2	-	-	2	-	-	-	-
旅行には特に関心がない。	-	-	-	-	-	-	-	-	-	-	-	-
マッサージ・エステ	1	2	1	-	3	3	2	-	3	1	-	1
旅行は自分の最も大切な趣味である。	-	-	-	-	1	3	2	-	-	-	-	-
旅行は時間とお金に余裕がある時にするものだ。	1	2	-	-	1	-	-	-	3	1	-	1
旅行は家族や友人から誘われれば行くが、自分から行くとは思わない。	-	-	1	-	1	-	-	-	-	-	-	-
旅行には特に関心がない。	-	-	-	-	-	-	-	-	-	-	-	-
パソコン・携帯電話・スマートフォン	3	1	1	2	9	-	2	5	8	-	2	3
旅行は自分の最も大切な趣味である。	2	1	-	1	2	-	2	2	1	-	1	-
旅行は時間とお金に余裕がある時にするものだ。	1	-	1	1	5	-	-	2	7	-	1	2
旅行は家族や友人から誘われれば行くが、自分から行くとは思わない。	-	-	-	-	2	-	-	1	-	-	-	1
旅行には特に関心がない。	-	-	-	-	-	-	-	-	-	-	-	-
ゲーム	2	3	2	-	3	1	-	3	5	1	-	1
旅行は自分の最も大切な趣味である。	2	1	1	-	1	-	-	1	1	-	-	-
旅行は時間とお金に余裕がある時にするものだ。	-	1	1	-	1	1	-	1	4	1	-	1
旅行は家族や友人から誘われれば行くが、自分から行くとは思わない。	-	-	-	-	1	-	-	1	-	-	-	-
旅行には特に関心がない。	-	-	-	-	-	-	-	-	-	-	-	-
映画鑑賞・DVD・ブルーレイ鑑賞	6	9	4	2	15	5	2	11	10	3	4	5
旅行は自分の最も大切な趣味である。	3	3	2	1	4	2	-	3	3	-	-	1
旅行は時間とお金に余裕がある時にするものだ。	2	4	1	1	6	2	1	5	7	3	2	4
旅行は家族や友人から誘われれば行くが、自分から行くとは思わない。	-	1	1	-	4	1	1	2	-	-	2	-
旅行には特に関心がない。	-	-	-	-	-	-	-	1	-	-	-	-
音楽鑑賞	2	8	2	-	12	1	-	8	8	2	3	2
旅行は自分の最も大切な趣味である。	1	4	1	-	2	1	-	4	3	-	-	1
旅行は時間とお金に余裕がある時にするものだ。	1	3	-	-	6	-	-	3	5	2	-	1
旅行は家族や友人から誘われれば行くが、自分から行くとは思わない。	-	1	1	-	3	-	-	-	-	-	2	-
旅行には特に関心がない。	-	-	-	-	-	-	-	-	-	-	-	-
美術鑑賞	3	4	5	-	9	1	3	3	3	-	-	1
旅行は自分の最も大切な趣味である。	1	3	1	-	3	1	2	1	2	-	-	-
旅行は時間とお金に余裕がある時にするものだ。	-	-	2	-	3	-	1	2	1	-	-	1
旅行は家族や友人から誘われれば行くが、自分から行くとは思わない。	2	1	2	-	2	-	-	-	-	-	-	-
旅行には特に関心がない。	-	-	-	-	-	-	-	-	-	-	-	-
観劇	-	3	1	-	6	1	1	4	3	2	-	-
旅行は自分の最も大切な趣味である。	-	2	1	-	1	1	-	1	2	-	-	-
旅行は時間とお金に余裕がある時にするものだ。	-	-	-	-	2	-	1	1	1	2	-	-
旅行は家族や友人から誘われれば行くが、自分から行くとは思わない。	-	1	-	-	3	-	-	2	-	-	-	-
旅行には特に関心がない。	-	-	-	-	-	-	-	-	-	-	-	-
ドライブ・車	3	6	4	4	13	1	3	7	13	2	4	4
旅行は自分の最も大切な趣味である。	2	2	2	2	4	1	1	2	3	-	1	-
旅行は時間とお金に余裕がある時にするものだ。	1	3	1	2	6	-	2	4	10	2	2	3
旅行は家族や友人から誘われれば行くが、自分から行くとは思わない。	-	1	1	-	3	-	-	1	-	-	-	1
旅行には特に関心がない。	-	-	-	-	-	-	-	-	-	-	-	-
園芸・庭いじり	-	2	2	2	9	2	5	4	5	1	4	2
旅行は自分の最も大切な趣味である。	-	-	1	1	3	1	-	1	1	-	-	-
旅行は時間とお金に余裕がある時にするものだ。	-	1	-	1	3	1	5	2	3	1	1	2
旅行は家族や友人から誘われれば行くが、自分から行くとは思わない。	-	1	1	-	2	-	-	1	1	-	2	-
旅行には特に関心がない。	-	-	-	-	-	-	-	-	-	-	-	-
習い事	2	1	-	-	6	4	1	-	1	-	1	4
旅行は自分の最も大切な趣味である。	1	1	-	-	1	2	-	-	1	-	-	1
旅行は時間とお金に余裕がある時にするものだ。	-	-	-	-	3	2	1	-	-	-	1	3
旅行は家族や友人から誘われれば行くが、自分から行くとは思わない。	1	-	-	-	2	-	-	-	-	-	-	-
旅行には特に関心がない。	-	-	-	-	-	-	-	-	-	-	-	-
キャンプ	-	-	1	1	-	-	1	-	1	1	2	1
旅行は自分の最も大切な趣味である。	-	-	-	-	-	-	-	-	-	-	-	-
旅行は時間とお金に余裕がある時にするものだ。	-	-	-	1	-	-	1	1	1	1	2	1
旅行は家族や友人から誘われれば行くが、自分から行くとは思わない。	-	-	-	-	-	-	-	-	-	-	-	-
旅行には特に関心がない。	-	-	1	-	-	-	-	-	-	-	-	-
国内旅行	2	4	5	2	9	1	4	5	11	-	3	4
旅行は自分の最も大切な趣味である。	2	3	2	1	6	1	2	3	4	-	2	2
旅行は時間とお金に余裕がある時にするものだ。	-	1	2	1	3	-	2	2	7	-	1	1
旅行は家族や友人から誘われれば行くが、自分から行くとは思わない。	-	-	1	-	-	-	-	-	-	-	-	1
旅行には特に関心がない。	-	-	-	-	-	-	-	-	-	-	-	-
海外旅行	2	6	1	-	4	2	1	1	1	-	-	1
旅行は自分の最も大切な趣味である。	2	3	-	-	4	2	-	1	1	-	-	-
旅行は時間とお金に余裕がある時にするものだ。	-	2	-	-	-	-	-	-	-	-	-	1
旅行は家族や友人から誘われれば行くが、自分から行くとは思わない。	-	1	1	-	-	-	1	-	-	-	-	-
旅行には特に関心がない。	-	-	-	-	-	-	-	-	-	-	-	-
読書	2	7	7	3	13	4	1	13	7	-	4	2
旅行は自分の最も大切な趣味である。	1	2	3	2	5	3	-	4	1	-	1	-
旅行は時間とお金に余裕がある時にするものだ。	1	3	3	1	6	1	1	7	5	-	1	2
旅行は家族や友人から誘われれば行くが、自分から行くとは思わない。	-	1	1	-	2	-	-	1	1	-	2	-
旅行には特に関心がない。	-	-	-	-	-	-	-	1	-	-	-	-
その他	1	-	-	-	3	-	1	2	1	-	-	1
旅行は自分の最も大切な趣味である。	1	-	-	-	2	-	-	2	-	-	-	-
旅行は時間とお金に余裕がある時にするものだ。	-	-	-	-	1	-	-	-	-	-	-	-
旅行は家族や友人から誘われれば行くが、自分から行くとは思わない。	-	-	-	-	-	-	-	-	-	-	-	-
旅行には特に関心がない。	-	-	-	-	-	-	-	-	-	-	-	-
特になし	1	1	1	1	1	2	-	-	-	-	-	-
旅行は自分の最も大切な趣味である。	-	-	-	-	-	-	-	-	-	-	-	-
旅行は時間とお金に余裕がある時にするものだ。	1	1	1	-	1	-	-	-	-	-	-	-
旅行は家族や友人から誘われれば行くが、自分から行くとは思わない。	1	1	1	-	-	-	-	-	-	-	-	-
旅行には特に関心がない。	-	-	-	-	1	-	-	-	-	-	-	-

第53表 旅行目的(2区分), 満足度(7区分),
 宿泊の有無(2区分), 再来訪意向(7区分)別 旅行内容記入数
 ー 出張・業務旅行を除く国内旅行

(件)

	観光・レクリエーション								帰省・知人訪問等							
	大変満足	満足	やや満足	どちらでもない	やや不満	不満	大変不満		大変満足	満足	やや満足	どちらでもない	やや不満	不満	大変不満	
(宿泊旅行)																
再来訪意向	8,650	1,916	4,164	1,776	377	147	44	12	2,712	502	1,160	470	420	53	14	5
大変そう思う	1,264	726	440	77	11	8	-	1	875	325	354	93	85	12	3	1
そう思う	2,110	397	1,308	348	38	10	2	-	853	82	489	165	95	16	-	1
やや思う	1,513	237	820	362	59	19	4	-	220	17	91	72	35	3	-	-
どちらでもない	1,376	213	645	367	115	20	6	1	329	31	90	71	122	8	1	2
あまり思わない	715	80	289	248	55	30	7	1	67	2	20	18	17	8	2	-
思わない	707	92	316	191	48	36	18	2	96	9	34	18	25	4	4	1
全く思わない	239	65	70	60	22	12	4	6	28	5	9	4	6	1	3	-
(日帰り旅行)																
再来訪意向	6,760	1,156	3,071	1,543	466	115	21	12	1,348	152	463	249	352	19	7	2
大変そう思う	1,073	538	409	77	26	3	1	4	272	78	111	31	45	2	1	-
そう思う	1,935	266	1,220	336	57	9	3	1	399	36	204	83	70	-	-	-
やや思う	1,155	108	549	389	62	13	2	-	136	7	36	55	30	3	1	-
どちらでもない	1,120	119	438	347	166	21	4	2	267	12	58	43	143	6	1	-
あまり思わない	445	25	143	177	56	28	4	2	52	3	11	14	20	3	-	-
思わない	321	25	128	86	47	25	3	2	47	1	11	6	20	3	2	2
全く思わない	94	21	29	17	14	7	2	1	18	6	3	3	5	-	1	-

第54表

宿泊の有無(2区分)、旅行目的(2区分)、満足度(7区分)、
 趣味(20区分)、旅行への関心(4区分)別 旅行内容記入数
 — 出張・業務旅行を除く国内旅行

(件)

	宿泊旅行							
	観光・レクリエーション							
	大変満足	満足	やや満足	どちらでもない	やや不満	不満	大変不満	
総数	8,650	1,916	4,164	1,776	377	147	44	12
旅行は自分の最も大切な趣味である。	3,379	877	1,693	610	96	42	18	4
旅行は時間とお金に余裕がある時にするものだ。	3,727	780	1,776	832	175	85	17	3
旅行は家族や友人から誘われれば行くが、自分から行くことは思わない。	1,219	222	574	279	85	16	7	4
旅行には特に関心がない。	87	9	34	22	12	4	2	1
料理・グルメ	1,640	447	803	288	52	23	7	2
旅行は自分の最も大切な趣味である。	1,375	299	660	298	65	30	6	-
旅行は時間とお金に余裕がある時にするものだ。	293	53	137	74	15	3	3	2
旅行は家族や友人から誘われれば行くが、自分から行くことは思わない。	10	-	6	3	1	-	-	-
旅行には特に関心がない。	2,078	571	946	413	81	31	9	4
旅行は自分の最も大切な趣味である。	920	285	433	149	29	8	5	1
旅行は時間とお金に余裕がある時にするものだ。	938	238	414	213	39	21	2	1
旅行は家族や友人から誘われれば行くが、自分から行くことは思わない。	192	43	84	46	10	2	2	2
旅行には特に関心がない。	9	-	5	2	2	-	-	-
スポーツ・フィットネス	2,517	585	1,243	503	95	45	13	1
旅行は自分の最も大切な趣味である。	1,028	269	538	167	24	16	6	-
旅行は時間とお金に余裕がある時にするものだ。	1,148	250	555	245	53	25	4	-
旅行は家族や友人から誘われれば行くが、自分から行くことは思わない。	285	54	129	77	13	4	3	1
旅行には特に関心がない。	17	2	6	6	2	-	-	-
アウトドア・釣り・キャンプ	1,441	346	678	302	66	18	8	2
旅行は自分の最も大切な趣味である。	688	180	341	117	30	6	4	1
旅行は時間とお金に余裕がある時にするものだ。	577	130	260	139	27	9	3	1
旅行は家族や友人から誘われれば行くが、自分から行くことは思わない。	132	29	55	36	7	3	1	-
旅行には特に関心がない。	13	1	6	5	1	-	-	-
マッサージュ・エステ	826	199	405	164	29	16	2	1
旅行は自分の最も大切な趣味である。	430	118	217	74	11	6	1	-
旅行は時間とお金に余裕がある時にするものだ。	328	70	155	75	16	8	1	-
旅行は家族や友人から誘われれば行くが、自分から行くことは思わない。	56	10	26	13	2	2	-	-
旅行には特に関心がない。	1	-	1	-	-	-	-	-
パソコン・携帯電話・スマートフォン	1,657	433	775	317	83	21	4	2
旅行は自分の最も大切な趣味である。	610	181	285	106	24	4	2	-
旅行は時間とお金に余裕がある時にするものだ。	832	212	384	165	41	16	1	1
旅行は家族や友人から誘われれば行くが、自分から行くことは思わない。	188	37	93	37	16	1	1	1
旅行には特に関心がない。	16	1	7	6	2	-	-	-
ゲーム	1,464	438	637	282	60	22	8	3
旅行は自分の最も大切な趣味である。	448	150	202	78	9	3	2	2
旅行は時間とお金に余裕がある時にするものだ。	695	198	311	137	22	17	2	-
旅行は家族や友人から誘われれば行くが、自分から行くことは思わない。	284	80	115	55	25	2	3	1
旅行には特に関心がない。	18	4	3	6	3	-	1	1
映画鑑賞・DVD・ブルーレイ鑑賞	2,746	708	1,337	523	95	37	10	3
旅行は自分の最も大切な趣味である。	1,161	340	558	203	31	11	7	2
旅行は時間とお金に余裕がある時にするものだ。	1,255	297	625	250	41	25	1	-
旅行は家族や友人から誘われれば行くが、自分から行くことは思わない。	290	61	135	60	21	1	2	1
旅行には特に関心がない。	14	3	4	4	2	-	-	-
音楽鑑賞	2,233	632	1,033	408	91	28	7	3
旅行は自分の最も大切な趣味である。	924	295	437	143	20	15	4	1
旅行は時間とお金に余裕がある時にするものだ。	1,029	276	476	205	44	12	3	-
旅行は家族や友人から誘われれば行くが、自分から行くことは思わない。	238	50	105	52	22	1	-	2
旅行には特に関心がない。	16	2	7	4	3	-	-	-
美術鑑賞	1,210	284	608	231	40	20	3	2
旅行は自分の最も大切な趣味である。	626	164	314	111	16	11	2	1
旅行は時間とお金に余裕がある時にするものだ。	465	102	230	95	20	6	1	-
旅行は家族や友人から誘われれば行くが、自分から行くことは思わない。	94	16	48	20	4	2	-	1
旅行には特に関心がない。	5	1	2	1	-	1	-	-
観劇	1,020	255	507	189	27	13	5	3
旅行は自分の最も大切な趣味である。	543	150	272	93	5	12	3	1
旅行は時間とお金に余裕がある時にするものだ。	360	84	172	76	17	1	2	-
旅行は家族や友人から誘われれば行くが、自分から行くことは思わない。	101	18	52	19	5	-	-	2
旅行には特に関心がない。	2	1	1	-	-	-	-	-
ドライブ・車	2,369	516	1,157	505	102	33	11	5
旅行は自分の最も大切な趣味である。	1,204	296	599	221	44	13	9	3
旅行は時間とお金に余裕がある時にするものだ。	947	182	465	223	47	17	1	1
旅行は家族や友人から誘われれば行くが、自分から行くことは思わない。	168	35	70	45	10	3	-	1
旅行には特に関心がない。	12	1	5	4	-	-	1	-
園芸・庭いじり	1,774	333	903	366	79	28	11	3
旅行は自分の最も大切な趣味である。	737	178	374	130	24	9	4	2
旅行は時間とお金に余裕がある時にするものだ。	698	115	348	161	34	15	7	-
旅行は家族や友人から誘われれば行くが、自分から行くことは思わない。	287	37	151	69	16	3	-	1
旅行には特に関心がない。	5	-	2	-	2	-	-	-
習い事	1,046	267	524	184	37	14	4	1
旅行は自分の最も大切な趣味である。	487	144	242	74	13	10	1	-
旅行は時間とお金に余裕がある時にするものだ。	389	83	201	78	15	4	3	-
旅行は家族や友人から誘われれば行くが、自分から行くことは思わない。	150	35	70	29	8	-	-	1
旅行には特に関心がない。	5	1	1	2	1	-	-	-
キャンプ	331	53	147	95	18	6	6	-
旅行は自分の最も大切な趣味である。	111	25	56	26	2	1	-	-
旅行は時間とお金に余裕がある時にするものだ。	170	24	68	55	11	4	3	-
旅行は家族や友人から誘われれば行くが、自分から行くことは思わない。	40	4	19	10	5	1	1	-
旅行には特に関心がない。	4	-	1	-	-	-	-	-
国内旅行	2,990	714	1,505	582	98	36	9	4
旅行は自分の最も大切な趣味である。	2,034	514	1,035	376	58	23	6	2
旅行は時間とお金に余裕がある時にするものだ。	820	180	398	179	35	13	2	1
旅行は家族や友人から誘われれば行くが、自分から行くことは思わない。	105	17	53	22	4	-	1	1
旅行には特に関心がない。	2	-	1	-	-	-	-	-
海外旅行	1,191	275	593	235	50	19	5	3
旅行は自分の最も大切な趣味である。	858	205	425	171	33	13	3	2
旅行は時間とお金に余裕がある時にするものだ。	291	61	148	55	15	6	2	1
旅行は家族や友人から誘われれば行くが、自分から行くことは思わない。	28	9	12	6	1	-	-	-
旅行には特に関心がない。	1	-	-	1	-	-	-	-
読書	2,330	594	1,146	431	85	36	8	3
旅行は自分の最も大切な趣味である。	967	282	473	165	20	13	5	1
旅行は時間とお金に余裕がある時にするものだ。	1,047	237	529	203	43	20	3	-
旅行は家族や友人から誘われれば行くが、自分から行くことは思わない。	273	69	123	51	20	3	-	-
旅行には特に関心がない。	10	-	6	3	1	-	-	-
その他	264	66	134	33	15	4	1	1
旅行は自分の最も大切な趣味である。	100	30	51	13	3	-	-	1
旅行は時間とお金に余裕がある時にするものだ。	110	25	57	15	8	3	1	-
旅行は家族や友人から誘われれば行くが、自分から行くことは思わない。	43	9	20	5	3	1	-	-
旅行には特に関心がない。	4	1	2	-	-	-	-	-
特になし	260	38	122	71	13	9	-	1
旅行は自分の最も大切な趣味である。	35	6	20	8	1	-	-	-
旅行は時間とお金に余裕がある時にするものだ。	105	18	46	31	4	4	-	-
旅行は家族や友人から誘われれば行くが、自分から行くことは思わない。	92	12	45	24	6	2	-	1
旅行には特に関心がない。	20	2	8	5	2	3	-	-

第54表

宿泊の有無(2区分)、旅行目的(2区分)、満足度(7区分)、
趣味(20区分)、旅行への関心(4区分)別 旅行内容記入数
— 出張・業務旅行を除く国内旅行

(件)

	宿泊旅行							
	帰省・知人訪問等	大変満足	満足	やや満足	どちらでもない	やや不満	不満	大変不満
総数	2,712	502	1,160	470	420	53	14	5
旅行は自分の最も大切な趣味である。	683	153	313	107	78	8	5	2
旅行は時間とお金に余裕がある時にするものだ。	1,494	266	637	265	244	38	6	1
旅行は家族や友人から誘われれば行くが、自分から行くことは思わない。	395	66	171	74	64	4	2	2
旅行には特に関心がない。	72	9	22	13	22	3	1	-
料理・グルメ	1,081	193	466	196	148	25	6	3
旅行は自分の最も大切な趣味である。	349	74	156	61	38	6	4	1
旅行は時間とお金に余裕がある時にするものだ。	580	98	252	110	89	16	2	1
旅行は家族や友人から誘われれば行くが、自分から行くことは思わない。	103	19	47	17	15	2	-	1
旅行には特に関心がない。	11	4	2	2	4	1	-	-
ファッション	610	138	253	106	83	10	3	2
旅行は自分の最も大切な趣味である。	197	52	80	30	26	3	2	1
旅行は時間とお金に余裕がある時にするものだ。	339	73	138	63	50	6	1	-
旅行は家族や友人から誘われれば行くが、自分から行くことは思わない。	60	10	30	8	7	-	-	1
旅行には特に関心がない。	9	3	2	3	-	1	-	-
スポーツ・フィットネス	707	132	324	122	101	7	2	-
旅行は自分の最も大切な趣味である。	198	44	96	39	13	-	-	-
旅行は時間とお金に余裕がある時にするものだ。	397	70	171	70	70	7	1	-
旅行は家族や友人から誘われれば行くが、自分から行くことは思わない。	93	15	50	11	13	-	-	-
旅行には特に関心がない。	7	1	3	-	2	-	1	-
アウトドア・釣り・キャンプ	415	74	184	73	64	7	3	1
旅行は自分の最も大切な趣味である。	142	28	69	28	11	1	1	-
旅行は時間とお金に余裕がある時にするものだ。	221	39	97	34	40	5	1	1
旅行は家族や友人から誘われれば行くが、自分から行くことは思わない。	47	7	16	10	11	1	1	-
旅行には特に関心がない。	2	-	1	-	1	-	-	-
マッサージュ・エステ	297	55	127	53	46	7	-	3
旅行は自分の最も大切な趣味である。	121	28	52	19	16	3	-	2
旅行は時間とお金に余裕がある時にするものだ。	145	23	64	28	23	4	-	-
旅行は家族や友人から誘われれば行くが、自分から行くことは思わない。	24	3	8	5	5	-	-	1
旅行には特に関心がない。	3	1	1	-	-	-	-	-
パソコン・携帯電話・スマートフォン	567	117	255	78	92	11	3	1
旅行は自分の最も大切な趣味である。	126	30	54	21	15	2	2	-
旅行は時間とお金に余裕がある時にするものだ。	353	70	164	40	66	7	-	1
旅行は家族や友人から誘われれば行くが、自分から行くことは思わない。	68	14	31	13	8	1	1	-
旅行には特に関心がない。	13	3	4	2	2	1	-	-
ゲーム	490	134	199	78	54	12	3	1
旅行は自分の最も大切な趣味である。	97	31	39	17	6	2	-	-
旅行は時間とお金に余裕がある時にするものだ。	288	78	120	42	34	7	2	1
旅行は家族や友人から誘われれば行くが、自分から行くことは思わない。	86	23	33	15	12	2	-	-
旅行には特に関心がない。	16	2	7	2	2	1	1	-
映画鑑賞・DVD・ブルーレイ鑑賞	925	181	414	154	134	18	4	1
旅行は自分の最も大切な趣味である。	247	59	114	36	28	3	2	-
旅行は時間とお金に余裕がある時にするものだ。	549	101	250	96	78	13	2	-
旅行は家族や友人から誘われれば行くが、自分から行くことは思わない。	99	19	41	17	19	-	-	1
旅行には特に関心がない。	18	-	5	4	6	2	-	-
音楽鑑賞	741	167	329	120	91	17	2	-
旅行は自分の最も大切な趣味である。	226	61	99	36	21	2	1	-
旅行は時間とお金に余裕がある時にするものだ。	409	87	179	66	56	13	1	-
旅行は家族や友人から誘われれば行くが、自分から行くことは思わない。	88	16	43	17	11	-	-	-
旅行には特に関心がない。	8	1	2	1	1	2	-	-
美術鑑賞	347	64	149	67	47	9	2	1
旅行は自分の最も大切な趣味である。	134	24	63	25	13	3	2	-
旅行は時間とお金に余裕がある時にするものだ。	164	32	65	32	28	5	-	-
旅行は家族や友人から誘われれば行くが、自分から行くことは思わない。	36	6	14	9	5	-	-	1
旅行には特に関心がない。	7	1	3	1	1	1	-	-
観劇	266	45	126	42	40	7	2	-
旅行は自分の最も大切な趣味である。	99	21	52	13	11	-	-	-
旅行は時間とお金に余裕がある時にするものだ。	124	20	55	19	23	6	-	-
旅行は家族や友人から誘われれば行くが、自分から行くことは思わない。	28	2	13	9	3	-	1	-
旅行には特に関心がない。	6	1	1	-	2	1	1	-
ドライブ・車	636	109	285	115	96	19	1	-
旅行は自分の最も大切な趣味である。	217	42	101	37	28	5	1	-
旅行は時間とお金に余裕がある時にするものだ。	350	57	158	62	52	13	-	-
旅行は家族や友人から誘われれば行くが、自分から行くことは思わない。	53	8	20	11	13	1	-	-
旅行には特に関心がない。	4	1	1	1	1	-	-	-
園芸・庭いじり	546	86	239	111	72	13	2	-
旅行は自分の最も大切な趣味である。	159	32	76	24	17	2	1	-
旅行は時間とお金に余裕がある時にするものだ。	262	39	111	57	37	9	1	-
旅行は家族や友人から誘われれば行くが、自分から行くことは思わない。	94	12	43	24	10	1	-	-
旅行には特に関心がない。	12	1	3	3	4	1	-	-
習い事	318	71	136	56	38	4	3	1
旅行は自分の最も大切な趣味である。	102	25	44	20	7	1	2	-
旅行は時間とお金に余裕がある時にするものだ。	154	34	67	25	23	2	-	-
旅行は家族や友人から誘われれば行くが、自分から行くことは思わない。	48	8	23	9	6	-	-	1
旅行には特に関心がない。	7	1	1	1	2	1	1	-
キャンプ	107	16	57	17	12	-	-	-
旅行は自分の最も大切な趣味である。	20	2	13	3	-	-	-	-
旅行は時間とお金に余裕がある時にするものだ。	64	12	34	7	9	-	-	-
旅行は家族や友人から誘われれば行くが、自分から行くことは思わない。	16	1	9	5	1	-	-	-
旅行には特に関心がない。	6	1	1	2	2	-	-	-
国内旅行	620	116	287	107	84	10	2	2
旅行は自分の最も大切な趣味である。	331	67	152	58	44	2	2	1
旅行は時間とお金に余裕がある時にするものだ。	255	44	121	41	35	8	-	1
旅行は家族や友人から誘われれば行くが、自分から行くことは思わない。	20	2	9	6	2	-	-	-
旅行には特に関心がない。	-	-	-	-	-	-	-	-
海外旅行	300	57	126	59	42	5	1	-
旅行は自分の最も大切な趣味である。	198	41	86	34	27	3	1	-
旅行は時間とお金に余裕がある時にするものだ。	93	16	36	21	15	2	-	-
旅行は家族や友人から誘われれば行くが、自分から行くことは思わない。	9	-	4	4	-	-	-	-
旅行には特に関心がない。	-	-	-	-	-	-	-	-
読書	871	171	371	149	135	17	3	1
旅行は自分の最も大切な趣味である。	244	57	110	36	28	5	-	-
旅行は時間とお金に余裕がある時にするものだ。	492	90	207	86	82	11	2	1
旅行は家族や友人から誘われれば行くが、自分から行くことは思わない。	104	23	41	21	16	1	-	-
旅行には特に関心がない。	21	1	9	5	4	-	1	-
その他	96	24	41	17	9	3	-	-
旅行は自分の最も大切な趣味である。	22	6	13	3	-	-	-	-
旅行は時間とお金に余裕がある時にするものだ。	55	14	22	11	3	3	-	-
旅行は家族や友人から誘われれば行くが、自分から行くことは思わない。	14	3	5	3	3	-	-	-
旅行には特に関心がない。	3	1	-	-	2	-	-	-
特になし	114	27	40	18	20	4	1	-
旅行は自分の最も大切な趣味である。	11	4	4	2	1	-	-	-
旅行は時間とお金に余裕がある時にするものだ。	56	14	19	10	6	3	1	-
旅行は家族や友人から誘われれば行くが、自分から行くことは思わない。	32	7	12	3	8	1	-	-
旅行には特に関心がない。	14	2	5	2	5	-	-	-

第54表

宿泊の有無(2区分)、旅行目的(2区分)、満足度(7区分)、
 趣味(20区分)、旅行への関心(4区分)別 旅行内容記入数
 ー 出張・業務旅行を除く国内旅行

(件)

	日帰り旅行							
	観光・レクリエーション							
	大変満足	満足	やや満足	どちらでもない	やや不満	不満	大変不満	
総数	6,760	1,156	3,071	1,543	466	115	21	12
旅行は自分の最も大切な趣味である。	2,604	527	1,258	530	124	37	9	3
旅行は時間とお金に余裕がある時にするものだ。	2,957	472	1,331	719	239	53	8	4
旅行は家族や友人から誘われれば行くが、自分から行くことは思わない。	938	124	395	245	77	21	3	4
旅行には特に関心がない。	77	14	26	13	18	1	1	-
料理・グルメ	2,712	504	1,255	599	161	48	7	3
旅行は自分の最も大切な趣味である。	1,306	264	649	259	53	18	4	1
旅行は時間とお金に余裕がある時にするものだ。	1,099	194	488	259	81	24	2	1
旅行は家族や友人から誘われれば行くが、自分から行くことは思わない。	256	38	108	67	22	6	1	1
旅行には特に関心がない。	8	1	3	1	3	-	-	-
ファッション	1,589	331	691	367	98	22	3	3
旅行は自分の最も大切な趣味である。	693	155	320	135	35	10	2	1
旅行は時間とお金に余裕がある時にするものだ。	708	144	311	169	44	10	-	1
旅行は家族や友人から誘われれば行くが、自分から行くことは思わない。	158	27	51	54	13	2	1	1
旅行には特に関心がない。	11	2	-	5	4	-	-	-
スポーツ・フィットネス	1,904	331	905	425	137	31	5	4
旅行は自分の最も大切な趣味である。	779	151	394	155	42	14	3	1
旅行は時間とお金に余裕がある時にするものだ。	875	142	398	214	73	10	2	2
旅行は家族や友人から誘われれば行くが、自分から行くことは思わない。	207	32	94	47	15	6	-	1
旅行には特に関心がない。	13	1	3	3	5	-	-	-
アウトドア・釣り・キャンプ	1,232	236	594	251	74	20	5	2
旅行は自分の最も大切な趣味である。	589	123	300	103	29	6	4	1
旅行は時間とお金に余裕がある時にするものだ。	520	95	235	122	34	11	1	1
旅行は家族や友人から誘われれば行くが、自分から行くことは思わない。	94	14	45	22	8	2	-	-
旅行には特に関心がない。	10	-	5	2	2	-	-	-
マッサージュ・エステ	618	132	265	140	42	7	2	1
旅行は自分の最も大切な趣味である。	320	77	144	62	15	2	-	-
旅行は時間とお金に余裕がある時にするものだ。	234	47	94	61	20	4	1	1
旅行は家族や友人から誘われれば行くが、自分から行くことは思わない。	53	5	22	15	6	1	1	-
旅行には特に関心がない。	2	1	-	1	-	-	-	-
パソコン・携帯電話・スマートフォン	1,270	271	567	260	99	17	8	3
旅行は自分の最も大切な趣味である。	462	115	208	86	26	4	4	-
旅行は時間とお金に余裕がある時にするものだ。	640	128	281	145	54	11	4	1
旅行は家族や友人から誘われれば行くが、自分から行くことは思わない。	141	25	63	26	14	2	-	2
旅行には特に関心がない。	12	2	6	1	3	-	-	-
ゲーム	1,145	277	520	225	69	13	4	4
旅行は自分の最も大切な趣味である。	341	90	159	61	16	4	2	1
旅行は時間とお金に余裕がある時にするものだ。	549	123	247	121	34	6	2	-
旅行は家族や友人から誘われれば行くが、自分から行くことは思わない。	212	51	98	35	14	2	-	3
旅行には特に関心がない。	23	6	10	3	4	-	-	-
映画鑑賞・DVD・ブルーレイ鑑賞	2,121	424	981	458	132	32	4	6
旅行は自分の最も大切な趣味である。	893	206	423	166	49	15	3	1
旅行は時間とお金に余裕がある時にするものだ。	951	169	438	227	62	12	1	2
旅行は家族や友人から誘われれば行くが、自分から行くことは思わない。	233	38	101	54	19	5	-	3
旅行には特に関心がない。	23	6	8	7	2	-	-	-
音楽鑑賞	1,724	400	782	345	100	26	5	5
旅行は自分の最も大切な趣味である。	758	190	352	133	35	11	3	-
旅行は時間とお金に余裕がある時にするものだ。	753	168	330	167	54	12	1	2
旅行は家族や友人から誘われれば行くが、自分から行くことは思わない。	174	34	83	36	8	3	1	3
旅行には特に関心がない。	20	6	7	3	3	-	-	-
美術鑑賞	1,032	194	482	216	55	22	2	3
旅行は自分の最も大切な趣味である。	530	107	247	111	22	7	2	2
旅行は時間とお金に余裕がある時にするものだ。	371	66	174	77	26	11	-	-
旅行は家族や友人から誘われれば行くが、自分から行くことは思わない。	99	17	46	20	6	4	-	1
旅行には特に関心がない。	9	2	2	3	1	-	-	-
観劇	833	170	382	180	38	13	1	1
旅行は自分の最も大切な趣味である。	427	97	200	81	15	5	1	-
旅行は時間とお金に余裕がある時にするものだ。	289	57	129	65	20	5	-	-
旅行は家族や友人から誘われれば行くが、自分から行くことは思わない。	92	14	39	27	3	3	-	1
旅行には特に関心がない。	5	1	2	2	-	-	-	-
ドライブ・車	2,076	374	954	475	155	33	6	3
旅行は自分の最も大切な趣味である。	1,045	212	503	221	55	13	4	2
旅行は時間とお金に余裕がある時にするものだ。	829	135	374	193	82	16	2	1
旅行は家族や友人から誘われれば行くが、自分から行くことは思わない。	159	23	53	53	14	2	-	-
旅行には特に関心がない。	8	1	5	1	1	-	-	-
園芸・庭いじり	1,551	210	706	381	98	32	3	4
旅行は自分の最も大切な趣味である。	634	105	316	138	23	9	1	2
旅行は時間とお金に余裕がある時にするものだ。	596	77	258	154	51	14	-	1
旅行は家族や友人から誘われれば行くが、自分から行くことは思わない。	272	23	111	76	18	8	2	1
旅行には特に関心がない。	11	1	3	3	4	-	-	-
習い事	865	177	370	217	44	14	3	2
旅行は自分の最も大切な趣味である。	385	91	167	83	16	6	2	1
旅行は時間とお金に余裕がある時にするものだ。	325	61	145	87	19	3	1	-
旅行は家族や友人から誘われれば行くが、自分から行くことは思わない。	133	20	49	42	8	5	-	1
旅行には特に関心がない。	7	2	2	2	1	-	-	-
キャンプ	257	40	98	77	26	6	1	1
旅行は自分の最も大切な趣味である。	90	12	38	28	5	3	-	-
旅行は時間とお金に余裕がある時にするものだ。	136	24	50	40	15	2	1	1
旅行は家族や友人から誘われれば行くが、自分から行くことは思わない。	25	4	9	9	3	-	-	-
旅行には特に関心がない。	4	-	1	-	3	-	-	-
国内旅行	2,263	418	1,084	497	125	35	10	2
旅行は自分の最も大切な趣味である。	1,519	300	754	312	66	21	8	1
旅行は時間とお金に余裕がある時にするものだ。	626	106	276	150	52	12	2	1
旅行は家族や友人から誘われれば行くが、自分から行くことは思わない。	89	11	39	25	5	1	-	-
旅行には特に関心がない。	-	-	-	-	-	-	-	-
海外旅行	857	166	399	192	52	9	5	2
旅行は自分の最も大切な趣味である。	618	125	290	137	34	4	4	1
旅行は時間とお金に余裕がある時にするものだ。	210	37	95	49	16	4	1	1
旅行は家族や友人から誘われれば行くが、自分から行くことは思わない。	21	4	11	3	1	1	-	-
旅行には特に関心がない。	1	-	-	-	1	-	-	-
読書	1,851	382	838	408	117	41	5	3
旅行は自分の最も大切な趣味である。	762	176	351	158	30	13	1	-
旅行は時間とお金に余裕がある時にするものだ。	843	144	387	185	66	22	4	1
旅行は家族や友人から誘われれば行くが、自分から行くことは思わない。	209	37	87	51	18	6	-	2
旅行には特に関心がない。	18	4	5	6	2	4	-	-
その他	249	53	100	54	18	6	-	2
旅行は自分の最も大切な趣味である。	97	28	35	18	6	3	-	-
旅行は時間とお金に余裕がある時にするものだ。	118	20	54	25	10	2	-	-
旅行は家族や友人から誘われれば行くが、自分から行くことは思わない。	30	3	11	10	2	1	-	1
旅行には特に関心がない。	1	1	-	-	-	-	-	-
特になし	191	20	82	49	21	7	1	-
旅行は自分の最も大切な趣味である。	23	3	12	5	1	1	-	-
旅行は時間とお金に余裕がある時にするものだ。	81	8	35	20	11	2	-	-
旅行は家族や友人から誘われれば行くが、自分から行くことは思わない。	66	6	27	20	6	3	1	-
旅行には特に関心がない。	15	3	7	-	3	1	-	-

第54表

宿泊の有無(2区分)、旅行目的(2区分)、満足度(7区分)、
 趣味(20区分)、旅行への関心(4区分)別 旅行内容記入数
 ー 出張・業務旅行を除く国内旅行

(件)

	日帰り旅行							
	帰省・知人訪問等							
	大変満足	満足	やや満足	どちらでもない	やや不満	不満	大変不満	
総数	1,348	152	463	249	352	19	7	2
旅行は自分の最も大切な趣味である。	407	57	151	75	88	4	-	-
旅行は時間とお金に余裕がある時にするものだ。	653	75	225	129	176	10	5	-
旅行は家族や友人から誘われれば行くが、自分から行くことは思わない。	231	16	79	38	72	4	2	1
旅行には特に関心がない。	25	2	2	1	12	1	-	1
料理・グルメ	509	61	192	99	119	5	2	-
旅行は自分の最も大切な趣味である。	196	24	83	34	39	3	-	-
旅行は時間とお金に余裕がある時にするものだ。	235	28	80	52	60	2	2	-
旅行は家族や友人から誘われれば行くが、自分から行くことは思わない。	67	7	26	11	17	-	-	-
旅行には特に関心がない。	2	-	-	-	1	-	-	-
ファッション	273	40	107	51	55	4	-	-
旅行は自分の最も大切な趣味である。	96	16	41	16	14	2	-	-
旅行は時間とお金に余裕がある時にするものだ。	138	21	53	28	29	2	-	-
旅行は家族や友人から誘われれば行くが、自分から行くことは思わない。	38	3	13	7	12	-	-	-
旅行には特に関心がない。	1	-	-	-	-	-	-	-
スポーツ・フィットネス	397	45	134	70	112	10	2	-
旅行は自分の最も大切な趣味である。	123	15	46	21	32	4	-	-
旅行は時間とお金に余裕がある時にするものだ。	218	27	70	40	63	4	2	-
旅行は家族や友人から誘われれば行くが、自分から行くことは思わない。	49	2	17	8	14	1	-	-
旅行には特に関心がない。	5	-	1	-	3	1	-	-
アウトドア・釣り・キャンプ	226	30	82	40	55	2	2	1
旅行は自分の最も大切な趣味である。	91	11	36	17	20	1	-	-
旅行は時間とお金に余裕がある時にするものだ。	103	14	38	19	24	1	2	-
旅行は家族や友人から誘われれば行くが、自分から行くことは思わない。	27	4	8	3	9	-	-	1
旅行には特に関心がない。	3	-	-	-	2	-	-	-
マッサーン・エステ	142	20	56	29	27	6	-	-
旅行は自分の最も大切な趣味である。	64	9	25	13	12	2	-	-
旅行は時間とお金に余裕がある時にするものだ。	65	11	26	11	13	3	-	-
旅行は家族や友人から誘われれば行くが、自分から行くことは思わない。	12	-	5	5	2	-	-	-
旅行には特に関心がない。	1	-	-	-	-	-	-	-
パソコン・携帯電話・スマートフォン	255	29	68	56	77	7	3	1
旅行は自分の最も大切な趣味である。	85	17	27	11	22	2	-	-
旅行は時間とお金に余裕がある時にするものだ。	130	11	35	32	41	4	2	-
旅行は家族や友人から誘われれば行くが、自分から行くことは思わない。	35	1	5	12	12	1	1	1
旅行には特に関心がない。	2	-	-	-	2	-	-	-
ゲーム	175	23	62	32	47	1	2	-
旅行は自分の最も大切な趣味である。	44	11	16	7	7	-	-	-
旅行は時間とお金に余裕がある時にするものだ。	88	9	31	18	24	-	2	-
旅行は家族や友人から誘われれば行くが、自分から行くことは思わない。	39	2	14	7	15	1	-	-
旅行には特に関心がない。	2	-	1	-	1	-	-	-
映画鑑賞・DVD・ブルーレイ鑑賞	453	53	166	83	118	5	4	-
旅行は自分の最も大切な趣味である。	156	25	53	30	36	2	-	-
旅行は時間とお金に余裕がある時にするものだ。	219	23	89	41	52	3	3	-
旅行は家族や友人から誘われれば行くが、自分から行くことは思わない。	67	4	22	10	26	-	1	-
旅行には特に関心がない。	4	-	1	-	2	-	-	-
音楽鑑賞	362	56	131	68	80	6	2	-
旅行は自分の最も大切な趣味である。	128	27	51	18	22	2	-	-
旅行は時間とお金に余裕がある時にするものだ。	172	26	56	37	40	4	1	-
旅行は家族や友人から誘われれば行くが、自分から行くことは思わない。	55	3	23	11	14	-	1	-
旅行には特に関心がない。	4	-	1	-	3	-	-	-
美術鑑賞	246	35	92	41	60	6	-	-
旅行は自分の最も大切な趣味である。	109	17	45	16	24	1	-	-
旅行は時間とお金に余裕がある時にするものだ。	96	18	32	21	20	3	-	-
旅行は家族や友人から誘われれば行くが、自分から行くことは思わない。	35	-	13	3	15	2	-	-
旅行には特に関心がない。	3	-	1	-	1	-	-	-
観劇	165	24	70	27	33	4	-	-
旅行は自分の最も大切な趣味である。	68	17	27	11	11	-	-	-
旅行は時間とお金に余裕がある時にするものだ。	67	7	29	13	15	2	-	-
旅行は家族や友人から誘われれば行くが、自分から行くことは思わない。	27	-	13	3	7	1	1	-
旅行には特に関心がない。	3	-	1	-	-	1	-	-
ドライブ・車	409	50	148	83	99	4	1	-
旅行は自分の最も大切な趣味である。	168	25	63	32	34	2	-	-
旅行は時間とお金に余裕がある時にするものだ。	198	23	72	42	53	2	-	-
旅行は家族や友人から誘われれば行くが、自分から行くことは思わない。	35	2	11	7	9	-	1	-
旅行には特に関心がない。	2	-	-	-	2	-	-	-
園芸・庭いじり	337	36	120	68	76	5	-	1
旅行は自分の最も大切な趣味である。	117	16	49	18	22	2	-	-
旅行は時間とお金に余裕がある時にするものだ。	133	13	49	30	29	1	-	-
旅行は家族や友人から誘われれば行くが、自分から行くことは思わない。	73	7	20	18	19	2	-	1
旅行には特に関心がない。	4	-	-	-	3	-	-	-
習い事	194	34	76	35	39	3	-	-
旅行は自分の最も大切な趣味である。	60	13	25	13	8	-	-	-
旅行は時間とお金に余裕がある時にするものだ。	97	17	35	18	22	1	-	-
旅行は家族や友人から誘われれば行くが、自分から行くことは思わない。	34	4	15	3	9	1	-	-
旅行には特に関心がない。	2	-	1	-	-	1	-	-
キャンプ	48	5	13	5	19	1	1	1
旅行は自分の最も大切な趣味である。	4	2	-	1	1	-	-	-
旅行は時間とお金に余裕がある時にするものだ。	36	3	10	4	15	1	-	-
旅行は家族や友人から誘われれば行くが、自分から行くことは思わない。	7	-	3	-	2	-	1	1
旅行には特に関心がない。	1	-	-	-	1	-	-	-
国内旅行	402	54	153	82	82	6	-	-
旅行は自分の最も大切な趣味である。	242	34	89	51	49	2	-	-
旅行は時間とお金に余裕がある時にするものだ。	137	18	58	26	26	3	-	-
旅行は家族や友人から誘われれば行くが、自分から行くことは思わない。	20	2	4	5	7	1	-	-
旅行には特に関心がない。	-	-	-	-	-	-	-	-
海外旅行	176	17	71	31	39	4	-	-
旅行は自分の最も大切な趣味である。	119	12	44	23	25	3	-	-
旅行は時間とお金に余裕がある時にするものだ。	47	5	24	7	11	-	-	-
旅行は家族や友人から誘われれば行くが、自分から行くことは思わない。	8	-	3	1	2	1	-	-
旅行には特に関心がない。	1	-	-	-	1	-	-	-
読書	452	58	157	100	108	6	1	-
旅行は自分の最も大切な趣味である。	154	28	60	28	28	1	-	-
旅行は時間とお金に余裕がある時にするものだ。	219	24	71	57	57	3	-	-
旅行は家族や友人から誘われれば行くが、自分から行くことは思わない。	65	6	24	12	19	1	1	-
旅行には特に関心がない。	8	-	1	-	4	1	-	-
その他	60	6	24	10	12	2	1	-
旅行は自分の最も大切な趣味である。	14	2	5	2	5	-	-	-
旅行は時間とお金に余裕がある時にするものだ。	33	2	12	7	5	2	1	-
旅行は家族や友人から誘われれば行くが、自分から行くことは思わない。	10	2	7	-	1	-	-	-
旅行には特に関心がない。	1	-	-	-	-	-	-	-
特になし	37	7	8	4	15	-	-	-
旅行は自分の最も大切な趣味である。	-	-	-	-	-	-	-	-
旅行は時間とお金に余裕がある時にするものだ。	16	4	4	1	6	-	-	-
旅行は家族や友人から誘われれば行くが、自分から行くことは思わない。	15	1	4	2	7	-	-	-
旅行には特に関心がない。	6	2	-	1	2	-	-	-

第55表

宿泊の有無(2区分)、旅行目的(2区分)、満足度(7区分)、
職業(9区分)、旅行への関心(4区分)別 旅行内容記入数
— 出張・業務旅行を除く国内旅行

(件)

	宿泊旅行							
	観光・レクリエーション							
	大変満足	満足	やや満足	どちらでもない	やや不満	不満	大変不満	
総数	8,650	1,916	4,164	1,776	377	147	44	12
旅行は自分の最も大切な趣味である。	3,379	877	1,693	610	96	42	18	4
旅行は時間とお金に余裕がある時にするものだ。	3,727	780	1,776	832	175	85	17	3
旅行は家族や友人から誘われれば行くが、自分から行くとは思わない。	1,219	222	574	279	85	16	7	4
旅行には特に関心がない。	87	9	34	22	12	4	2	1
管理職	541	89	264	129	38	10	3	-
旅行は自分の最も大切な趣味である。	239	52	123	51	9	2	1	-
旅行は時間とお金に余裕がある時にするものだ。	237	33	117	62	15	6	-	-
旅行は家族や友人から誘われれば行くが、自分から行くとは思わない。	46	4	17	14	7	2	2	-
旅行には特に関心がない。	6	-	2	-	4	-	-	-
専門・技術職	1,200	278	605	223	47	16	5	-
旅行は自分の最も大切な趣味である。	528	139	270	86	19	4	2	-
旅行は時間とお金に余裕がある時にするものだ。	575	120	292	120	21	10	2	-
旅行は家族や友人から誘われれば行くが、自分から行くとは思わない。	77	17	39	12	6	1	1	-
旅行には特に関心がない。	6	-	2	-	1	-	-	-
事務職	820	205	406	152	30	15	3	1
旅行は自分の最も大切な趣味である。	377	105	195	62	7	2	1	-
旅行は時間とお金に余裕がある時にするものだ。	373	81	182	73	21	11	2	-
旅行は家族や友人から誘われれば行くが、自分から行くとは思わない。	64	18	26	16	2	1	-	1
旅行には特に関心がない。	2	-	1	-	-	1	-	-
販売・サービス・保安職	867	196	400	188	42	13	5	3
旅行は自分の最も大切な趣味である。	352	95	169	64	15	5	1	1
旅行は時間とお金に余裕がある時にするものだ。	402	88	173	99	24	6	2	2
旅行は家族や友人から誘われれば行くが、自分から行くとは思わない。	88	12	48	20	3	1	-	-
旅行には特に関心がない。	10	-	3	4	-	1	2	-
農林漁業職	173	19	96	35	12	4	-	-
旅行は自分の最も大切な趣味である。	48	5	31	7	1	3	-	-
旅行は時間とお金に余裕がある時にするものだ。	67	9	35	17	5	1	-	-
旅行は家族や友人から誘われれば行くが、自分から行くとは思わない。	40	5	22	9	4	-	-	-
旅行には特に関心がない。	3	-	3	-	-	-	-	-
生産・輸送・建設・労務職	367	60	176	90	21	10	4	-
旅行は自分の最も大切な趣味である。	128	21	72	26	5	-	3	-
旅行は時間とお金に余裕がある時にするものだ。	178	31	74	50	12	8	1	-
旅行は家族や友人から誘われれば行くが、自分から行くとは思わない。	50	7	26	11	4	2	-	-
旅行には特に関心がない。	4	-	2	1	-	-	-	-
主婦	1,760	358	865	382	64	31	13	1
旅行は自分の最も大切な趣味である。	726	174	361	141	18	14	6	-
旅行は時間とお金に余裕がある時にするものだ。	727	139	362	166	35	12	4	-
旅行は家族や友人から誘われれば行くが、自分から行くとは思わない。	249	35	116	71	10	4	3	1
旅行には特に関心がない。	7	1	3	1	1	1	-	-
学生	1,238	420	536	205	43	16	3	1
旅行は自分の最も大切な趣味である。	319	136	127	48	3	2	1	1
旅行は時間とお金に余裕がある時にするものだ。	621	199	277	110	16	11	1	-
旅行は家族や友人から誘われれば行くが、自分から行くとは思わない。	263	75	121	39	22	3	1	-
旅行には特に関心がない。	16	3	5	6	1	-	-	-
無職	1,567	271	766	342	76	30	7	6
旅行は自分の最も大切な趣味である。	626	142	334	112	17	9	3	2
旅行は時間とお金に余裕がある時にするものだ。	493	72	238	122	22	19	4	1
旅行は家族や友人から誘われれば行くが、自分から行くとは思わない。	326	46	150	84	27	2	-	2
旅行には特に関心がない。	32	5	12	8	5	-	-	1

第55表

宿泊の有無(2区分), 旅行目的(2区分), 満足度(7区分),
職業(9区分), 旅行への関心(4区分)別 旅行内容記入数
— 出張・業務旅行を除く国内旅行

(件)

	宿泊旅行							
	帰省・知人訪問等							
	大変満足	満足	やや満足	どちらでもない	やや不満	不満	大変不満	
総数	2,712	502	1,160	470	420	53	14	5
旅行は自分の最も大切な趣味である。	683	153	313	107	78	8	5	2
旅行は時間とお金に余裕がある時にするものだ。	1,494	266	637	265	244	38	6	1
旅行は家族や友人から誘われれば行くが、自分から行くとは思わない。	395	66	171	74	64	4	2	2
旅行には特に関心がない。	72	9	22	13	22	3	1	-
管理職	148	17	73	26	27	1	-	-
旅行は自分の最も大切な趣味である。	34	5	21	4	3	-	-	-
旅行は時間とお金に余裕がある時にするものだ。	95	12	46	16	19	-	-	-
旅行は家族や友人から誘われれば行くが、自分から行くとは思わない。	10	-	3	3	3	1	-	-
旅行には特に関心がない。	3	-	2	1	-	-	-	-
専門・技術職	410	62	174	92	69	7	-	-
旅行は自分の最も大切な趣味である。	113	28	49	18	16	1	-	-
旅行は時間とお金に余裕がある時にするものだ。	244	28	107	58	42	6	-	-
旅行は家族や友人から誘われれば行くが、自分から行くとは思わない。	39	5	14	12	8	-	-	-
旅行には特に関心がない。	8	1	2	3	1	-	-	-
事務職	239	47	107	33	45	3	2	-
旅行は自分の最も大切な趣味である。	62	12	28	11	8	1	1	-
旅行は時間とお金に余裕がある時にするものだ。	151	34	64	17	33	2	-	-
旅行は家族や友人から誘われれば行くが、自分から行くとは思わない。	21	1	12	5	2	-	1	-
旅行には特に関心がない。	4	-	2	-	2	-	-	-
販売・サービス・保安職	251	33	110	52	40	7	1	1
旅行は自分の最も大切な趣味である。	61	8	26	15	9	-	1	-
旅行は時間とお金に余裕がある時にするものだ。	154	20	68	32	26	6	-	-
旅行は家族や友人から誘われれば行くが、自分から行くとは思わない。	33	5	15	5	4	1	-	1
旅行には特に関心がない。	1	-	-	-	1	-	-	-
農林漁業職	32	4	14	6	4	-	-	-
旅行は自分の最も大切な趣味である。	6	1	4	-	1	-	-	-
旅行は時間とお金に余裕がある時にするものだ。	13	2	7	3	-	-	-	-
旅行は家族や友人から誘われれば行くが、自分から行くとは思わない。	9	-	3	3	2	-	-	-
旅行には特に関心がない。	-	-	-	-	-	-	-	-
生産・輸送・建設・労務職	114	16	41	20	24	6	1	-
旅行は自分の最も大切な趣味である。	17	5	7	4	1	-	-	-
旅行は時間とお金に余裕がある時にするものだ。	81	10	28	12	20	5	1	-
旅行は家族や友人から誘われれば行くが、自分から行くとは思わない。	11	1	6	2	1	1	-	-
旅行には特に関心がない。	4	-	-	2	2	-	-	-
主婦	623	103	263	108	98	13	4	4
旅行は自分の最も大切な趣味である。	160	31	78	21	23	1	1	2
旅行は時間とお金に余裕がある時にするものだ。	348	53	146	64	59	9	2	1
旅行は家族や友人から誘われれば行くが、自分から行くとは思わない。	83	15	32	18	12	-	-	1
旅行には特に関心がない。	14	2	3	2	3	3	1	-
学生	340	110	134	51	31	7	2	-
旅行は自分の最も大切な趣味である。	83	33	30	11	7	1	1	-
旅行は時間とお金に余裕がある時にするものだ。	180	59	71	30	12	6	-	-
旅行は家族や友人から誘われれば行くが、自分から行くとは思わない。	64	14	30	9	9	-	1	-
旅行には特に関心がない。	9	2	3	1	2	-	-	-
無職	530	103	236	80	74	9	4	-
旅行は自分の最も大切な趣味である。	142	29	69	23	7	4	1	-
旅行は時間とお金に余裕がある時にするものだ。	215	43	96	32	30	4	3	-
旅行は家族や友人から誘われれば行くが、自分から行くとは思わない。	120	25	53	16	22	1	-	-
旅行には特に関心がない。	28	4	10	4	10	-	-	-

第55表

宿泊の有無(2区分)、旅行目的(2区分)、満足度(7区分)、
職業(9区分)、旅行への関心(4区分)別 旅行内容記入数
— 出張・業務旅行を除く国内旅行

(件)

	日帰り旅行							
	観光・レクリエーション							
	大変満足	満足	やや満足	どちらでもない	やや不満	不満	大変不満	
総数	6,760	1,156	3,071	1,543	466	115	21	12
旅行は自分の最も大切な趣味である。	2,604	527	1,258	530	124	37	9	3
旅行は時間とお金に余裕がある時にするものだ。	2,957	472	1,331	719	239	53	8	4
旅行は家族や友人から誘われれば行くが、自分から行くとは思わない。	938	124	395	245	77	21	3	4
旅行には特に関心がない。	77	14	26	13	18	1	1	-
管理職	367	40	170	99	38	2	1	-
旅行は自分の最も大切な趣味である。	164	21	79	47	8	1	1	-
旅行は時間とお金に余裕がある時にするものだ。	171	17	79	43	22	1	-	-
旅行は家族や友人から誘われれば行くが、自分から行くとは思わない。	24	2	9	7	4	-	-	-
旅行には特に関心がない。	2	-	-	-	2	-	-	-
専門・技術職	930	177	429	199	77	9	4	-
旅行は自分の最も大切な趣味である。	406	96	191	74	26	3	2	-
旅行は時間とお金に余裕がある時にするものだ。	446	74	207	107	39	4	2	-
旅行は家族や友人から誘われれば行くが、自分から行くとは思わない。	62	4	26	18	9	2	-	-
旅行には特に関心がない。	6	3	2	-	1	-	-	-
事務職	616	105	300	127	41	13	1	1
旅行は自分の最も大切な趣味である。	263	50	134	53	9	3	-	-
旅行は時間とお金に余裕がある時にするものだ。	306	50	144	64	27	7	1	1
旅行は家族や友人から誘われれば行くが、自分から行くとは思わない。	39	3	19	8	5	3	-	-
旅行には特に関心がない。	3	1	2	-	-	-	-	-
販売・サービス・保安職	694	111	304	153	62	14	3	3
旅行は自分の最も大切な趣味である。	282	65	134	45	20	5	1	-
旅行は時間とお金に余裕がある時にするものだ。	315	37	131	78	35	6	1	2
旅行は家族や友人から誘われれば行くが、自分から行くとは思わない。	75	8	30	26	3	2	1	1
旅行には特に関心がない。	7	-	1	1	4	-	-	-
農林漁業職	126	12	65	30	6	2	-	1
旅行は自分の最も大切な趣味である。	39	6	18	10	2	2	-	1
旅行は時間とお金に余裕がある時にするものだ。	48	2	31	11	2	-	-	-
旅行は家族や友人から誘われれば行くが、自分から行くとは思わない。	28	4	12	6	2	-	-	-
旅行には特に関心がない。	1	-	-	-	-	-	-	-
生産・輸送・建設・労務職	316	50	142	86	23	2	1	1
旅行は自分の最も大切な趣味である。	106	22	52	23	4	-	1	-
旅行は時間とお金に余裕がある時にするものだ。	164	22	75	45	15	1	-	1
旅行は家族や友人から誘われれば行くが、自分から行くとは思わない。	34	5	11	13	3	-	-	-
旅行には特に関心がない。	3	-	1	1	1	-	-	-
主婦	1,466	209	679	336	97	30	3	2
旅行は自分の最も大切な趣味である。	572	98	277	120	27	7	2	1
旅行は時間とお金に余裕がある時にするものだ。	593	85	282	144	43	15	-	-
旅行は家族や友人から誘われれば行くが、自分から行くとは思わない。	236	20	104	58	22	8	1	-
旅行には特に関心がない。	16	2	3	6	4	-	-	-
学生	905	265	386	177	41	11	1	2
旅行は自分の最も大切な趣味である。	247	87	106	40	8	3	-	1
旅行は時間とお金に余裕がある時にするものだ。	454	126	188	99	20	6	1	-
旅行は家族や友人から誘われれば行くが、自分から行くとは思わない。	181	44	83	37	10	1	-	1
旅行には特に関心がない。	11	3	5	1	2	-	-	-
無職	1,253	176	564	312	71	31	6	2
旅行は自分の最も大切な趣味である。	502	81	256	112	16	13	2	-
旅行は時間とお金に余裕がある時にするものだ。	422	51	178	118	32	13	3	-
旅行は家族や友人から誘われれば行くが、自分から行くとは思わない。	243	34	98	65	17	4	-	2
旅行には特に関心がない。	27	5	12	4	3	-	1	-

第55表

宿泊の有無(2区分)、旅行目的(2区分)、満足度(7区分)、
職業(9区分)、旅行への関心(4区分)別 旅行内容記入数
— 出張・業務旅行を除く国内旅行

(件)

	日帰り旅行							
	帰省・知人訪問等							
	大変満足	満足	やや満足	どちらでもない	やや不満	不満	大変不満	
総数	1,348	152	463	249	352	19	7	2
旅行は自分の最も大切な趣味である。	407	57	151	75	88	4	-	-
旅行は時間とお金に余裕がある時にするものだ。	653	75	225	129	176	10	5	-
旅行は家族や友人から誘われれば行くが、自分から行くとは思わない。	231	16	79	38	72	4	2	1
旅行には特に関心がない。	25	2	2	1	12	1	-	1
管理職	106	10	27	26	35	1	-	-
旅行は自分の最も大切な趣味である。	29	2	7	9	9	-	-	-
旅行は時間とお金に余裕がある時にするものだ。	56	6	15	14	18	-	-	-
旅行は家族や友人から誘われれば行くが、自分から行くとは思わない。	15	2	5	2	5	1	-	-
旅行には特に関心がない。	4	-	-	-	3	-	-	-
専門・技術職	204	22	67	37	60	3	3	-
旅行は自分の最も大切な趣味である。	67	10	26	11	14	-	-	-
旅行は時間とお金に余裕がある時にするものだ。	121	12	38	23	39	3	2	-
旅行は家族や友人から誘われれば行くが、自分から行くとは思わない。	14	-	3	3	6	-	1	-
旅行には特に関心がない。	-	-	-	-	-	-	-	-
事務職	121	15	48	24	27	2	-	-
旅行は自分の最も大切な趣味である。	38	4	14	11	6	-	-	-
旅行は時間とお金に余裕がある時にするものだ。	68	10	27	12	15	2	-	-
旅行は家族や友人から誘われれば行くが、自分から行くとは思わない。	14	1	7	-	6	-	-	-
旅行には特に関心がない。	-	-	-	-	-	-	-	-
販売・サービス・保安職	142	9	43	27	47	3	2	-
旅行は自分の最も大切な趣味である。	38	3	12	8	10	2	-	-
旅行は時間とお金に余裕がある時にするものだ。	75	5	22	14	28	1	1	-
旅行は家族や友人から誘われれば行くが、自分から行くとは思わない。	24	1	9	3	8	-	1	-
旅行には特に関心がない。	2	-	-	1	-	-	-	-
農林漁業職	29	4	7	8	6	1	-	-
旅行は自分の最も大切な趣味である。	5	1	1	2	-	-	-	-
旅行は時間とお金に余裕がある時にするものだ。	18	2	5	6	4	1	-	-
旅行は家族や友人から誘われれば行くが、自分から行くとは思わない。	5	1	1	-	1	-	-	-
旅行には特に関心がない。	1	-	-	-	1	-	-	-
生産・輸送・建設・労務職	56	8	16	11	15	1	-	2
旅行は自分の最も大切な趣味である。	14	2	4	2	5	1	-	-
旅行は時間とお金に余裕がある時にするものだ。	29	5	9	8	6	-	-	-
旅行は家族や友人から誘われれば行くが、自分から行くとは思わない。	9	1	3	1	3	-	-	1
旅行には特に関心がない。	3	-	-	-	1	-	-	1
主婦	330	38	137	53	73	3	2	-
旅行は自分の最も大切な趣味である。	111	16	48	14	23	1	-	-
旅行は時間とお金に余裕がある時にするものだ。	153	18	63	30	34	1	2	-
旅行は家族や友人から誘われれば行くが、自分から行くとは思わない。	52	2	21	8	16	-	-	-
旅行には特に関心がない。	6	2	1	-	-	1	-	-
学生	103	17	30	17	28	1	-	-
旅行は自分の最も大切な趣味である。	22	7	4	6	3	-	-	-
旅行は時間とお金に余裕がある時にするものだ。	45	7	15	4	12	-	-	-
旅行は家族や友人から誘われれば行くが、自分から行くとは思わない。	33	1	11	7	11	1	-	-
旅行には特に関心がない。	-	-	-	-	-	-	-	-
無職	245	27	83	45	60	4	-	-
旅行は自分の最も大切な趣味である。	79	11	34	11	17	-	-	-
旅行は時間とお金に余裕がある時にするものだ。	82	10	28	18	18	2	-	-
旅行は家族や友人から誘われれば行くが、自分から行くとは思わない。	63	6	18	14	16	2	-	-
旅行には特に関心がない。	9	-	1	-	7	-	-	-

第56表

宿泊の有無(2区分)、旅行目的(2区分)、再来訪意向(7区分)、
 趣味(20区分)、旅行への関心(4区分)別 旅行内容記入数
 — 出張・業務旅行を除く国内旅行

(件)

	宿泊旅行							
	観光・レクリエーション							
	大変 そう思う	そう思う	やや思う	どちら でもない	あまり 思わない	思わない	全く 思わない	
総数	8,650	1,264	2,110	1,513	1,376	715	707	239
旅行は自分の最も大切な趣味である。	3,379	691	984	560	429	223	228	79
旅行は時間とお金に余裕がある時にするものだ。	3,727	448	837	702	676	351	325	100
旅行は家族や友人から誘われれば行くが、自分から行くことは思わない。	1,219	107	233	219	227	122	128	47
旅行には特に関心がない。	87	5	18	6	23	7	9	9
料理・グルメ	1,640	362	474	269	196	114	100	43
旅行は自分の最も大切な趣味である。	1,375	197	320	252	236	128	105	41
旅行は時間とお金に余裕がある時にするものだ。	293	33	56	63	42	39	27	8
旅行は家族や友人から誘われれば行くが、自分から行くことは思わない。	10	—	2	1	3	2	1	—
旅行には特に関心がない。	2,078	391	493	359	333	144	152	64
旅行は自分の最も大切な趣味である。	920	223	258	139	115	58	50	19
旅行は時間とお金に余裕がある時にするものだ。	938	140	198	178	184	69	71	34
旅行は家族や友人から誘われれば行くが、自分から行くことは思わない。	192	24	32	36	30	16	27	10
旅行には特に関心がない。	9	—	2	1	1	1	2	1
スポーツ・フィットネス	2,517	397	624	459	407	205	195	72
旅行は自分の最も大切な趣味である。	1,028	219	300	173	138	66	65	23
旅行は時間とお金に余裕がある時にするものだ。	1,148	146	255	234	206	106	95	29
旅行は家族や友人から誘われれば行くが、自分から行くことは思わない。	285	27	58	44	52	30	30	18
旅行には特に関心がない。	17	—	3	2	5	1	2	2
アウトドア・釣り・キャンプ	1,441	264	392	254	208	111	97	24
旅行は自分の最も大切な趣味である。	688	156	207	115	82	37	50	10
旅行は時間とお金に余裕がある時にするものだ。	577	86	142	110	96	49	39	14
旅行は家族や友人から誘われれば行くが、自分から行くことは思わない。	132	20	28	24	23	19	6	—
旅行には特に関心がない。	13	2	1	2	4	2	—	—
マッサージュ・エステ	826	153	228	147	117	64	50	14
旅行は自分の最も大切な趣味である。	430	103	129	66	52	30	24	3
旅行は時間とお金に余裕がある時にするものだ。	328	43	80	67	56	30	22	8
旅行は家族や友人から誘われれば行くが、自分から行くことは思わない。	56	6	14	12	9	3	4	3
旅行には特に関心がない。	1	—	1	—	—	—	—	—
パソコン・携帯電話・スマートフォン	1,657	301	354	287	261	148	130	59
旅行は自分の最も大切な趣味である。	610	147	159	107	68	40	32	20
旅行は時間とお金に余裕がある時にするものだ。	832	132	164	140	148	88	73	28
旅行は家族や友人から誘われれば行くが、自分から行くことは思わない。	188	21	27	38	38	19	22	9
旅行には特に関心がない。	16	—	3	—	6	1	1	2
ゲーム	1,464	272	323	243	234	132	95	54
旅行は自分の最も大切な趣味である。	448	121	121	66	47	29	27	12
旅行は時間とお金に余裕がある時にするものだ。	695	102	147	126	123	72	39	27
旅行は家族や友人から誘われれば行くが、自分から行くことは思わない。	284	45	45	46	56	29	26	12
旅行には特に関心がない。	18	1	5	1	4	1	2	3
映画鑑賞・DVD・ブルーレイ鑑賞	2,746	491	698	470	442	217	184	83
旅行は自分の最も大切な趣味である。	1,161	279	339	189	140	64	66	37
旅行は時間とお金に余裕がある時にするものだ。	1,255	175	299	228	228	116	88	34
旅行は家族や友人から誘われれば行くが、自分から行くことは思わない。	290	30	49	47	67	33	27	11
旅行には特に関心がない。	14	1	5	—	3	2	—	1
音楽鑑賞	2,233	425	512	391	361	174	155	80
旅行は自分の最も大切な趣味である。	924	230	254	153	110	54	52	29
旅行は時間とお金に余裕がある時にするものだ。	1,029	161	216	186	199	92	78	33
旅行は家族や友人から誘われれば行くが、自分から行くことは思わない。	238	27	34	48	44	27	22	14
旅行には特に関心がない。	16	2	2	—	6	1	—	3
美術鑑賞	1,210	223	335	214	161	94	87	26
旅行は自分の最も大切な趣味である。	626	142	184	106	75	34	43	15
旅行は時間とお金に余裕がある時にするものだ。	465	67	127	79	69	48	35	10
旅行は家族や友人から誘われれば行くが、自分から行くことは思わない。	94	12	15	22	15	11	8	1
旅行には特に関心がない。	5	1	3	—	1	—	—	—
観劇	1,020	178	268	173	149	78	71	29
旅行は自分の最も大切な趣味である。	543	117	165	82	69	30	38	14
旅行は時間とお金に余裕がある時にするものだ。	360	46	80	70	64	40	21	8
旅行は家族や友人から誘われれば行くが、自分から行くことは思わない。	101	14	16	16	16	7	12	7
旅行には特に関心がない。	2	1	1	—	—	—	—	—
ドライブ・車	2,369	381	624	460	378	170	162	40
旅行は自分の最も大切な趣味である。	1,204	243	356	224	160	72	71	24
旅行は時間とお金に余裕がある時にするものだ。	947	114	230	191	173	81	73	12
旅行は家族や友人から誘われれば行くが、自分から行くことは思わない。	168	20	31	38	34	12	12	4
旅行には特に関心がない。	12	2	—	1	4	—	2	—
園芸・庭いじり	1,774	192	464	327	254	162	179	45
旅行は自分の最も大切な趣味である。	737	121	236	118	83	45	65	17
旅行は時間とお金に余裕がある時にするものだ。	698	57	157	136	118	77	84	16
旅行は家族や友人から誘われれば行くが、自分から行くことは思わない。	287	12	58	66	46	36	27	9
旅行には特に関心がない。	5	—	1	—	2	—	—	3
習い事	1,046	185	242	187	164	81	80	35
旅行は自分の最も大切な趣味である。	487	115	123	77	69	27	37	15
旅行は時間とお金に余裕がある時にするものだ。	389	51	93	76	67	39	29	10
旅行は家族や友人から誘われれば行くが、自分から行くことは思わない。	150	18	24	28	25	13	14	8
旅行には特に関心がない。	5	—	1	—	3	—	—	1
キャンプ	331	43	91	70	46	34	24	6
旅行は自分の最も大切な趣味である。	111	22	36	22	11	10	5	1
旅行は時間とお金に余裕がある時にするものだ。	170	19	47	34	26	16	12	5
旅行は家族や友人から誘われれば行くが、自分から行くことは思わない。	40	2	6	12	8	7	4	—
旅行には特に関心がない。	4	—	—	—	—	—	—	—
国内旅行	2,990	514	834	532	420	231	230	79
旅行は自分の最も大切な趣味である。	2,034	393	603	352	275	129	143	50
旅行は時間とお金に余裕がある時にするものだ。	820	108	195	150	130	87	78	25
旅行は家族や友人から誘われれば行くが、自分から行くことは思わない。	105	11	25	26	12	9	8	4
旅行には特に関心がない。	2	—	1	—	1	—	—	—
海外旅行	1,191	198	318	193	185	108	101	41
旅行は自分の最も大切な趣味である。	858	164	244	133	118	70	67	30
旅行は時間とお金に余裕がある時にするものだ。	291	31	63	50	62	32	31	10
旅行は家族や友人から誘われれば行くが、自分から行くことは思わない。	28	3	6	7	4	3	3	1
旅行には特に関心がない。	1	—	—	—	1	—	—	—
読書	2,330	395	567	432	351	188	187	70
旅行は自分の最も大切な趣味である。	967	209	277	158	117	59	67	28
旅行は時間とお金に余裕がある時にするものだ。	1,047	146	226	216	183	99	93	31
旅行は家族や友人から誘われれば行くが、自分から行くことは思わない。	273	28	53	49	47	26	32	10
旅行には特に関心がない。	10	—	3	—	3	1	1	1
その他	264	52	65	39	35	23	20	10
旅行は自分の最も大切な趣味である。	100	26	25	14	8	9	12	2
旅行は時間とお金に余裕がある時にするものだ。	110	21	23	19	20	10	6	3
旅行は家族や友人から誘われれば行くが、自分から行くことは思わない。	43	3	13	6	6	2	2	5
旅行には特に関心がない。	4	2	—	—	1	—	—	—
特になし	260	21	44	45	55	21	33	8
旅行は自分の最も大切な趣味である。	35	6	8	6	6	2	—	1
旅行は時間とお金に余裕がある時にするものだ。	105	9	21	21	20	9	11	4
旅行は家族や友人から誘われれば行くが、自分から行くことは思わない。	92	5	10	15	22	8	18	2
旅行には特に関心がない。	20	1	4	2	5	2	2	1

第56表

宿泊の有無(2区分)、旅行目的(2区分)、再来訪意向(7区分)、
 趣味(20区分)、旅行への関心(4区分)別 旅行内容記入数
 ー 出張・業務旅行を除く国内旅行

(件)

	宿泊旅行							
	帰省・知人訪問等							
	大変 そう思う	そう思う	やや思う	どちら でもない	あまり 思わない	思わない	全く 思わない	
総数	2,712	875	853	220	329	67	96	28
旅行は自分の最も大切な趣味である。	683	278	218	41	63	8	18	9
旅行は時間とお金に余裕がある時にするものだ。	1,494	463	492	138	185	38	53	10
旅行は家族や友人から誘われれば行くが、自分から行くことは思わない。	395	106	113	32	58	15	21	4
旅行には特に関心がない。	72	21	18	6	13	3	1	3
料理・グルメ	1,061	380	330	92	126	28	34	11
旅行は自分の最も大切な趣味である。	349	136	111	19	38	6	10	5
旅行は時間とお金に余裕がある時にするものだ。	580	194	178	62	68	16	20	3
旅行は家族や友人から誘われれば行くが、自分から行くことは思わない。	103	23	33	6	16	5	4	2
旅行には特に関心がない。	11	4	2	1	1	1	1	1
ファッション	610	237	160	48	71	13	17	5
旅行は自分の最も大切な趣味である。	197	88	49	11	21	5	4	4
旅行は時間とお金に余裕がある時にするものだ。	339	126	90	32	39	6	11	1
旅行は家族や友人から誘われれば行くが、自分から行くことは思わない。	60	20	18	3	8	1	2	1
旅行には特に関心がない。	9	3	1	1	2	1	1	1
スポーツ・フィットネス	707	238	230	55	89	14	18	6
旅行は自分の最も大切な趣味である。	198	89	61	11	17	3	1	2
旅行は時間とお金に余裕がある時にするものだ。	397	121	132	37	58	8	8	3
旅行は家族や友人から誘われれば行くが、自分から行くことは思わない。	93	24	35	4	12	2	8	1
旅行には特に関心がない。	7	2	1	1	1	1	1	1
アウトドア・釣り・キャンプ	415	137	138	33	46	10	19	4
旅行は自分の最も大切な趣味である。	142	52	55	9	10	3	2	1
旅行は時間とお金に余裕がある時にするものだ。	221	72	65	18	33	6	11	3
旅行は家族や友人から誘われれば行くが、自分から行くことは思わない。	47	12	17	4	3	1	6	3
旅行には特に関心がない。	2	1	1	1	1	1	1	1
マッサーン・エステ	297	114	73	31	38	5	10	3
旅行は自分の最も大切な趣味である。	121	48	36	6	14	2	5	2
旅行は時間とお金に余裕がある時にするものだ。	145	60	27	19	20	3	5	1
旅行は家族や友人から誘われれば行くが、自分から行くことは思わない。	24	4	10	3	3	1	1	1
旅行には特に関心がない。	3	2	1	1	1	1	1	1
パソコン・携帯電話・スマートフォン	567	200	166	44	80	10	18	9
旅行は自分の最も大切な趣味である。	126	51	39	9	14	2	3	1
旅行は時間とお金に余裕がある時にするものだ。	353	123	102	31	52	5	10	5
旅行は家族や友人から誘われれば行くが、自分から行くことは思わない。	68	21	19	4	11	2	4	2
旅行には特に関心がない。	13	5	5	1	1	1	1	1
ゲーム	490	212	157	21	47	9	10	5
旅行は自分の最も大切な趣味である。	97	56	25	2	8	1	2	1
旅行は時間とお金に余裕がある時にするものだ。	288	115	104	14	24	5	6	3
旅行は家族や友人から誘われれば行くが、自分から行くことは思わない。	86	38	22	5	11	2	2	1
旅行には特に関心がない。	16	3	5	1	4	2	1	1
映画鑑賞・DVD・ブルーレイ鑑賞	925	319	300	75	111	22	24	9
旅行は自分の最も大切な趣味である。	247	103	71	19	26	4	6	2
旅行は時間とお金に余裕がある時にするものだ。	549	180	192	44	63	12	15	4
旅行は家族や友人から誘われれば行くが、自分から行くことは思わない。	99	27	29	8	18	4	3	2
旅行には特に関心がない。	18	6	6	2	2	2	1	1
音楽鑑賞	741	258	231	56	86	17	25	6
旅行は自分の最も大切な趣味である。	226	93	61	12	30	3	7	2
旅行は時間とお金に余裕がある時にするものだ。	409	139	140	33	42	7	16	1
旅行は家族や友人から誘われれば行くが、自分から行くことは思わない。	88	21	26	10	11	5	2	2
旅行には特に関心がない。	8	3	1	1	2	2	1	1
美術鑑賞	347	112	114	21	46	6	17	3
旅行は自分の最も大切な趣味である。	134	47	38	10	19	1	6	1
旅行は時間とお金に余裕がある時にするものだ。	164	55	61	7	18	3	11	2
旅行は家族や友人から誘われれば行くが、自分から行くことは思わない。	36	6	9	3	9	2	1	1
旅行には特に関心がない。	7	3	3	1	1	1	1	1
観劇	266	77	84	25	32	4	11	6
旅行は自分の最も大切な趣味である。	99	32	32	8	11	1	3	1
旅行は時間とお金に余裕がある時にするものだ。	124	37	40	11	15	2	7	2
旅行は家族や友人から誘われれば行くが、自分から行くことは思わない。	28	6	8	3	4	1	1	1
旅行には特に関心がない。	6	2	1	2	1	1	1	1
ドライブ・車	636	192	217	60	81	17	23	4
旅行は自分の最も大切な趣味である。	217	75	78	12	28	4	3	3
旅行は時間とお金に余裕がある時にするものだ。	350	99	118	42	45	8	15	1
旅行は家族や友人から誘われれば行くが、自分から行くことは思わない。	53	12	16	5	5	5	5	1
旅行には特に関心がない。	4	4	1	1	1	1	1	1
園芸・庭いじり	546	116	191	46	79	12	26	8
旅行は自分の最も大切な趣味である。	159	43	61	9	19	1	5	3
旅行は時間とお金に余裕がある時にするものだ。	262	60	94	28	34	8	11	1
旅行は家族や友人から誘われれば行くが、自分から行くことは思わない。	94	10	30	8	18	3	9	2
旅行には特に関心がない。	12	2	3	1	3	1	1	1
習い事	318	110	92	29	35	9	13	5
旅行は自分の最も大切な趣味である。	102	48	22	7	11	1	5	1
旅行は時間とお金に余裕がある時にするものだ。	154	52	51	16	13	6	7	1
旅行は家族や友人から誘われれば行くが、自分から行くことは思わない。	48	7	17	4	9	1	1	3
旅行には特に関心がない。	7	1	1	2	1	1	1	1
キャンプ	107	32	44	6	12	4	2	1
旅行は自分の最も大切な趣味である。	20	7	9	1	3	1	1	1
旅行は時間とお金に余裕がある時にするものだ。	64	18	24	6	8	3	2	1
旅行は家族や友人から誘われれば行くが、自分から行くことは思わない。	16	4	10	1	1	1	1	1
旅行には特に関心がない。	6	3	1	1	1	1	1	1
国内旅行	620	201	218	46	68	15	21	4
旅行は自分の最も大切な趣味である。	331	116	118	21	37	7	9	3
旅行は時間とお金に余裕がある時にするものだ。	255	81	90	24	26	7	12	1
旅行は家族や友人から誘われれば行くが、自分から行くことは思わない。	20	1	6	1	3	1	1	1
旅行には特に関心がない。	14	4	10	1	1	1	1	1
海外旅行	300	109	90	20	42	7	8	2
旅行は自分の最も大切な趣味である。	198	73	60	10	33	5	3	2
旅行は時間とお金に余裕がある時にするものだ。	93	36	25	9	9	2	5	1
旅行は家族や友人から誘われれば行くが、自分から行くことは思わない。	9	1	5	1	1	1	1	1
旅行には特に関心がない。	1	1	1	1	1	1	1	1
読書	871	309	269	71	95	24	26	9
旅行は自分の最も大切な趣味である。	244	103	74	16	28	4	4	1
旅行は時間とお金に余裕がある時にするものだ。	492	169	154	45	55	13	16	5
旅行は家族や友人から誘われれば行くが、自分から行くことは思わない。	104	26	32	7	15	6	5	2
旅行には特に関心がない。	21	9	5	3	2	1	1	1
その他	96	34	24	10	10	4	4	1
旅行は自分の最も大切な趣味である。	22	10	7	1	1	1	1	1
旅行は時間とお金に余裕がある時にするものだ。	55	18	13	8	6	2	3	1
旅行は家族や友人から誘われれば行くが、自分から行くことは思わない。	14	4	3	1	1	1	1	1
旅行には特に関心がない。	3	2	1	1	1	1	1	1
特になし	114	42	27	8	18	3	7	1
旅行は自分の最も大切な趣味である。	11	7	4	1	1	1	1	1
旅行は時間とお金に余裕がある時にするものだ。	56	18	11	8	9	1	5	1
旅行は家族や友人から誘われれば行くが、自分から行くことは思わない。	32	14	7	1	5	1	2	1
旅行には特に関心がない。	14	3	5	1	4	1	1	1

第56表

宿泊の有無(2区分)、旅行目的(2区分)、再来訪意向(7区分)、
 趣味(20区分)、旅行への関心(4区分)別 旅行内容記入数
 — 出張・業務旅行を除く国内旅行

(件)

	日帰り旅行							
	観光・レクリエーション							
	大変 そう思う	そう思う	やや思う	どちら でもない	あまり 思わない	思わない	全く 思わない	
総数	6,760	1,073	1,935	1,155	1,120	445	321	94
旅行は自分の最も大切な趣味である。	2,604	518	874	428	332	133	105	40
旅行は時間とお金に余裕がある時にするものだ。	2,957	445	786	534	552	214	157	29
旅行は家族や友人から誘われれば行くが、自分から行くことは思わない。	938	86	224	163	198	85	51	17
旅行には特に関心がない。	77	11	16	10	20	4	1	6
料理・グルメ	2,712	509	806	483	385	163	125	34
旅行は自分の最も大切な趣味である。	1,306	299	432	217	146	61	49	19
旅行は時間とお金に余裕がある時にするものだ。	1,099	182	293	205	186	72	62	10
旅行は家族や友人から誘われれば行くが、自分から行くことは思わない。	256	24	68	49	46	27	12	4
旅行には特に関心がない。	8	2	3	2	2	—	—	—
ファッション	1,589	324	445	254	256	98	66	22
旅行は自分の最も大切な趣味である。	693	181	202	110	85	38	24	7
旅行は時間とお金に余裕がある時にするものだ。	708	127	198	113	135	39	32	9
旅行は家族や友人から誘われれば行くが、自分から行くことは思わない。	158	15	37	28	29	20	8	6
旅行には特に関心がない。	11	—	4	—	3	—	1	—
スポーツ・フィットネス	1,904	336	577	326	297	123	106	23
旅行は自分の最も大切な趣味である。	779	163	270	123	99	41	38	12
旅行は時間とお金に余裕がある時にするものだ。	875	146	236	165	150	62	52	4
旅行は家族や友人から誘われれば行くが、自分から行くことは思わない。	207	21	61	32	39	18	13	7
旅行には特に関心がない。	13	1	1	3	6	—	—	—
アウトドア・釣り・キャンプ	1,232	253	410	208	175	58	40	15
旅行は自分の最も大切な趣味である。	589	140	223	86	72	22	15	5
旅行は時間とお金に余裕がある時にするものだ。	520	97	154	97	85	24	21	6
旅行は家族や友人から誘われれば行くが、自分から行くことは思わない。	94	11	26	20	14	10	3	2
旅行には特に関心がない。	10	1	2	2	2	1	—	2
マッサージュ・エステ	618	127	171	111	91	40	28	8
旅行は自分の最も大切な趣味である。	320	78	91	63	34	17	14	3
旅行は時間とお金に余裕がある時にするものだ。	234	40	64	35	50	16	11	2
旅行は家族や友人から誘われれば行くが、自分から行くことは思わない。	53	7	11	13	6	6	2	3
旅行には特に関心がない。	2	1	1	—	—	—	—	—
パソコン・携帯電話・スマートフォン	1,270	253	321	251	208	84	56	19
旅行は自分の最も大切な趣味である。	462	113	143	80	59	20	11	9
旅行は時間とお金に余裕がある時にするものだ。	640	121	142	135	115	52	37	3
旅行は家族や友人から誘われれば行くが、自分から行くことは思わない。	141	15	30	28	31	11	8	7
旅行には特に関心がない。	12	2	3	4	1	1	—	—
ゲーム	1,145	261	310	195	187	73	35	16
旅行は自分の最も大切な趣味である。	341	92	112	54	35	18	13	7
旅行は時間とお金に余裕がある時にするものだ。	549	115	149	110	89	39	11	3
旅行は家族や友人から誘われれば行くが、自分から行くことは思わない。	212	41	42	27	56	14	10	4
旅行には特に関心がない。	23	8	4	3	4	1	—	2
映画鑑賞・DVD・ブルーレイ鑑賞	2,121	392	651	359	326	129	94	23
旅行は自分の最も大切な趣味である。	893	194	299	145	105	51	35	13
旅行は時間とお金に余裕がある時にするものだ。	951	163	277	166	161	61	47	4
旅行は家族や友人から誘われれば行くが、自分から行くことは思わない。	233	25	62	43	51	15	11	5
旅行には特に関心がない。	23	5	8	2	6	—	—	1
音楽鑑賞	1,724	339	501	270	285	105	81	21
旅行は自分の最も大切な趣味である。	758	176	254	107	94	34	31	12
旅行は時間とお金に余裕がある時にするものだ。	753	131	197	128	148	50	39	6
旅行は家族や友人から誘われれば行くが、自分から行くことは思わない。	174	23	42	31	35	18	10	2
旅行には特に関心がない。	20	6	3	2	5	1	1	1
美術鑑賞	1,032	167	331	157	158	68	53	20
旅行は自分の最も大切な趣味である。	530	98	193	78	66	22	23	12
旅行は時間とお金に余裕がある時にするものだ。	371	58	101	49	71	35	23	6
旅行は家族や友人から誘われれば行くが、自分から行くことは思わない。	99	7	29	21	19	9	6	2
旅行には特に関心がない。	9	2	2	2	1	—	1	—
観劇	833	150	244	131	120	67	41	10
旅行は自分の最も大切な趣味である。	427	89	139	61	54	20	22	7
旅行は時間とお金に余裕がある時にするものだ。	289	50	76	47	45	32	16	1
旅行は家族や友人から誘われれば行くが、自分から行くことは思わない。	92	8	21	19	16	13	3	1
旅行には特に関心がない。	5	3	—	—	2	—	—	—
ドライブ・車	2,076	349	664	366	322	117	82	27
旅行は自分の最も大切な趣味である。	1,045	213	372	174	131	45	31	16
旅行は時間とお金に余裕がある時にするものだ。	829	121	241	153	151	54	43	8
旅行は家族や友人から誘われれば行くが、自分から行くことは思わない。	159	9	38	33	32	16	6	3
旅行には特に関心がない。	8	3	2	2	1	—	—	—
園芸・庭いじり	1,551	188	465	257	231	125	88	23
旅行は自分の最も大切な趣味である。	634	107	237	94	70	41	21	11
旅行は時間とお金に余裕がある時にするものだ。	596	68	156	93	110	50	47	8
旅行は家族や友人から誘われれば行くが、自分から行くことは思わない。	272	9	63	62	45	31	16	2
旅行には特に関心がない。	11	1	2	2	3	—	—	1
習い事	865	156	233	146	139	70	46	16
旅行は自分の最も大切な趣味である。	385	86	120	66	48	20	18	7
旅行は時間とお金に余裕がある時にするものだ。	325	52	80	52	62	31	21	5
旅行は家族や友人から誘われれば行くが、自分から行くことは思わない。	133	15	29	24	25	16	7	3
旅行には特に関心がない。	7	2	1	1	3	—	—	—
キャンプ	257	42	85	41	45	14	10	3
旅行は自分の最も大切な趣味である。	90	14	31	18	11	7	4	—
旅行は時間とお金に余裕がある時にするものだ。	136	27	44	16	26	6	6	2
旅行は家族や友人から誘われれば行くが、自分から行くことは思わない。	25	1	9	6	6	1	—	1
旅行には特に関心がない。	4	—	—	—	2	—	—	—
国内旅行	2,263	377	720	402	335	140	114	33
旅行は自分の最も大切な趣味である。	1,519	292	524	261	197	74	65	23
旅行は時間とお金に余裕がある時にするものだ。	626	80	167	108	123	56	42	9
旅行は家族や友人から誘われれば行くが、自分から行くことは思わない。	89	3	20	26	10	8	6	1
旅行には特に関心がない。	—	—	—	—	—	—	—	—
海外旅行	857	159	250	129	148	54	50	18
旅行は自分の最も大切な趣味である。	618	123	187	93	96	36	36	14
旅行は時間とお金に余裕がある時にするものだ。	210	33	55	28	50	15	14	3
旅行は家族や友人から誘われれば行くが、自分から行くことは思わない。	21	3	6	5	2	1	—	—
旅行には特に関心がない。	1	—	—	1	—	—	—	—
読書	1,851	338	524	308	310	134	94	25
旅行は自分の最も大切な趣味である。	762	159	246	129	97	41	29	15
旅行は時間とお金に余裕がある時にするものだ。	843	152	211	141	164	65	51	6
旅行は家族や友人から誘われれば行くが、自分から行くことは思わない。	209	22	57	34	42	24	12	3
旅行には特に関心がない。	18	3	5	1	5	1	—	—
その他	249	46	71	43	38	13	16	6
旅行は自分の最も大切な趣味である。	97	22	31	14	12	4	4	3
旅行は時間とお金に余裕がある時にするものだ。	118	19	31	22	21	9	9	1
旅行は家族や友人から誘われれば行くが、自分から行くことは思わない。	30	4	8	6	4	—	3	2
旅行には特に関心がない。	1	—	—	1	—	—	—	—
特になし	191	24	35	24	48	16	12	4
旅行は自分の最も大切な趣味である。	23	5	7	2	4	2	1	—
旅行は時間とお金に余裕がある時にするものだ。	81	12	14	13	17	5	7	1
旅行は家族や友人から誘われれば行くが、自分から行くことは思わない。	66	7	9	5	24	7	4	2
旅行には特に関心がない。	15	—	4	3	3	2	—	1

第56表

宿泊の有無(2区分)、旅行目的(2区分)、再来訪意向(7区分)、
趣味(20区分)、旅行への関心(4区分)別 旅行内容記入数
— 出張・業務旅行を除く国内旅行

(件)

	日帰り旅行							
	帰省・知人訪問等							
	大変 そう思う	そう思う	やや思う	どちら でもない	あまり 思わない	思わない	全く 思わない	
総数	1,348	272	399	136	267	52	47	18
旅行は自分の最も大切な趣味である。	407	99	141	48	60	9	5	6
旅行は時間とお金に余裕がある時にするものだ。	653	133	200	68	141	26	21	6
旅行は家族や友人から誘われれば行くが、自分から行くことは思わない。	231	35	52	19	53	14	17	6
旅行には特に関心がない。	25	1	2	—	9	3	2	—
料理・グルメ	509	121	182	56	90	15	9	8
旅行は自分の最も大切な趣味である。	196	50	76	20	26	3	2	1
旅行は時間とお金に余裕がある時にするものだ。	235	57	67	27	48	9	3	6
旅行は家族や友人から誘われれば行くが、自分から行くことは思わない。	67	11	17	8	15	3	3	1
旅行には特に関心がない。	2	—	—	—	—	—	1	—
ファッション	273	67	84	25	43	14	11	4
旅行は自分の最も大切な趣味である。	96	23	36	11	11	3	1	1
旅行は時間とお金に余裕がある時にするものだ。	138	42	36	11	23	9	5	2
旅行は家族や友人から誘われれば行くが、自分から行くことは思わない。	38	2	12	3	9	2	5	1
旅行には特に関心がない。	1	—	—	—	—	—	—	—
スポーツ・フィットネス	397	83	109	42	94	13	12	5
旅行は自分の最も大切な趣味である。	123	27	41	13	28	1	2	1
旅行は時間とお金に余裕がある時にするものだ。	218	50	61	25	44	9	7	2
旅行は家族や友人から誘われれば行くが、自分から行くことは思わない。	49	4	7	4	19	1	3	2
旅行には特に関心がない。	5	1	—	—	2	2	—	—
アウトドア・釣り・キャンプ	226	52	69	23	48	5	10	1
旅行は自分の最も大切な趣味である。	91	17	38	7	19	—	3	—
旅行は時間とお金に余裕がある時にするものだ。	103	27	26	15	22	2	5	—
旅行は家族や友人から誘われれば行くが、自分から行くことは思わない。	27	7	4	1	6	3	2	1
旅行には特に関心がない。	3	—	—	—	1	—	—	—
マッサーン・エステ	142	34	42	13	30	6	4	4
旅行は自分の最も大切な趣味である。	64	13	22	10	13	—	2	1
旅行は時間とお金に余裕がある時にするものだ。	65	19	16	3	14	4	1	3
旅行は家族や友人から誘われれば行くが、自分から行くことは思わない。	12	2	4	—	3	1	1	—
旅行には特に関心がない。	1	—	—	—	—	—	—	—
パソコン・携帯電話・スマートフォン	255	61	63	30	54	9	14	3
旅行は自分の最も大切な趣味である。	85	22	24	12	16	1	2	2
旅行は時間とお金に余裕がある時にするものだ。	130	34	34	14	27	6	5	1
旅行は家族や友人から誘われれば行くが、自分から行くことは思わない。	35	5	4	4	10	2	6	—
旅行には特に関心がない。	2	—	1	—	—	—	1	—
ゲーム	175	47	56	17	32	3	6	3
旅行は自分の最も大切な趣味である。	44	15	17	3	7	—	—	1
旅行は時間とお金に余裕がある時にするものだ。	88	20	31	8	18	1	2	—
旅行は家族や友人から誘われれば行くが、自分から行くことは思わない。	39	10	7	6	7	2	4	2
旅行には特に関心がない。	2	1	1	—	—	—	—	—
映画鑑賞・DVD・ブルーレイ鑑賞	453	106	132	58	91	16	11	4
旅行は自分の最も大切な趣味である。	156	44	47	21	26	3	1	2
旅行は時間とお金に余裕がある時にするものだ。	219	53	65	30	49	4	4	1
旅行は家族や友人から誘われれば行くが、自分から行くことは思わない。	67	7	19	7	13	9	4	—
旅行には特に関心がない。	4	1	—	—	1	—	1	—
音楽鑑賞	362	86	104	36	64	19	8	6
旅行は自分の最も大切な趣味である。	128	35	43	12	17	3	—	4
旅行は時間とお金に余裕がある時にするものだ。	172	43	46	16	37	8	3	1
旅行は家族や友人から誘われれば行くが、自分から行くことは思わない。	55	8	14	7	8	8	3	1
旅行には特に関心がない。	4	—	1	—	2	—	1	—
美術鑑賞	246	60	69	29	45	8	8	5
旅行は自分の最も大切な趣味である。	109	27	30	16	18	4	1	2
旅行は時間とお金に余裕がある時にするものだ。	96	26	28	11	17	1	5	3
旅行は家族や友人から誘われれば行くが、自分から行くことは思わない。	35	7	8	2	10	3	2	—
旅行には特に関心がない。	3	—	2	—	—	—	—	—
観劇	165	43	44	17	32	6	5	4
旅行は自分の最も大切な趣味である。	68	20	26	9	6	2	—	1
旅行は時間とお金に余裕がある時にするものだ。	67	19	13	6	20	—	2	3
旅行は家族や友人から誘われれば行くが、自分から行くことは思わない。	27	3	5	2	6	3	3	—
旅行には特に関心がない。	3	1	—	—	—	—	—	—
ドライブ・車	409	93	127	41	63	15	13	1
旅行は自分の最も大切な趣味である。	168	49	58	16	23	3	4	1
旅行は時間とお金に余裕がある時にするものだ。	198	38	62	20	50	8	7	—
旅行は家族や友人から誘われれば行くが、自分から行くことは思わない。	35	5	5	4	9	4	1	—
旅行には特に関心がない。	2	—	—	—	2	—	1	—
園芸・庭いじり	337	54	91	31	79	17	10	6
旅行は自分の最も大切な趣味である。	117	27	35	11	25	2	1	2
旅行は時間とお金に余裕がある時にするものだ。	133	21	37	14	29	9	6	2
旅行は家族や友人から誘われれば行くが、自分から行くことは思わない。	73	6	17	5	20	6	3	2
旅行には特に関心がない。	4	—	1	—	2	—	—	—
習い事	194	43	57	20	36	14	5	4
旅行は自分の最も大切な趣味である。	60	16	19	10	8	4	—	2
旅行は時間とお金に余裕がある時にするものだ。	97	21	28	7	22	6	3	1
旅行は家族や友人から誘われれば行くが、自分から行くことは思わない。	34	5	10	3	5	3	2	1
旅行には特に関心がない。	2	1	—	—	—	1	—	—
キャンプ	48	9	14	4	9	4	5	—
旅行は自分の最も大切な趣味である。	4	—	2	—	2	—	—	—
旅行は時間とお金に余裕がある時にするものだ。	36	8	11	4	5	4	2	—
旅行は家族や友人から誘われれば行くが、自分から行くことは思わない。	7	1	1	—	2	—	3	—
旅行には特に関心がない。	1	—	—	—	—	—	—	—
国内旅行	402	89	130	46	73	12	7	6
旅行は自分の最も大切な趣味である。	242	58	83	31	37	3	2	5
旅行は時間とお金に余裕がある時にするものだ。	137	30	42	14	29	7	5	1
旅行は家族や友人から誘われれば行くが、自分から行くことは思わない。	20	1	4	1	7	2	—	—
旅行には特に関心がない。	—	—	—	—	—	—	—	—
海外旅行	176	43	58	19	28	7	1	—
旅行は自分の最も大切な趣味である。	119	27	38	14	20	5	1	—
旅行は時間とお金に余裕がある時にするものだ。	47	16	18	5	4	2	—	—
旅行は家族や友人から誘われれば行くが、自分から行くことは思わない。	8	—	2	—	3	—	—	—
旅行には特に関心がない。	1	—	—	—	1	—	—	—
読書	452	94	131	52	83	17	15	11
旅行は自分の最も大切な趣味である。	154	40	51	18	22	5	1	3
旅行は時間とお金に余裕がある時にするものだ。	219	40	61	28	54	7	8	4
旅行は家族や友人から誘われれば行くが、自分から行くことは思わない。	65	12	15	6	15	4	4	4
旅行には特に関心がない。	8	—	2	—	2	1	—	—
その他	60	11	18	4	8	3	5	2
旅行は自分の最も大切な趣味である。	14	—	7	1	2	1	2	1
旅行は時間とお金に余裕がある時にするものだ。	33	7	6	2	5	2	3	1
旅行は家族や友人から誘われれば行くが、自分から行くことは思わない。	10	4	4	1	—	—	—	—
旅行には特に関心がない。	1	—	—	—	—	—	—	—
特になし	37	8	5	1	13	2	4	—
旅行は自分の最も大切な趣味である。	—	—	—	—	—	—	—	—
旅行は時間とお金に余裕がある時にするものだ。	16	3	5	—	4	—	2	—
旅行は家族や友人から誘われれば行くが、自分から行くことは思わない。	15	5	—	1	5	1	2	—
旅行には特に関心がない。	6	—	—	—	4	1	—	—

第57表

宿泊の有無(2区分)、旅行目的(2区分)、再来訪意向(7区分)、
職業(9区分)、旅行への関心(4区分)別 旅行内容記入数
— 出張・業務旅行を除く国内旅行

(件)

	宿泊旅行							
	観光・レクリエーション							
	大変 そう思う	そう思う	やや思う	どちら でもない	あまり 思わない	思わない	全く 思わない	
総数	8,650	1,264	2,110	1,513	1,376	715	707	239
旅行は自分の最も大切な趣味である。	3,379	691	984	560	429	223	228	79
旅行は時間とお金に余裕がある時にするものだ。	3,727	448	837	702	676	351	325	100
旅行は家族や友人から誘われれば行くが、自分から行くことは思わない。	1,219	107	233	219	227	122	128	47
旅行には特に関心がない。	87	5	18	6	23	7	9	9
管理職	541	88	151	91	79	52	39	10
旅行は自分の最も大切な趣味である。	239	58	81	37	25	17	10	4
旅行は時間とお金に余裕がある時にするものだ。	237	27	59	42	43	27	21	4
旅行は家族や友人から誘われれば行くが、自分から行くことは思わない。	46	2	6	11	8	7	6	2
旅行には特に関心がない。	6	—	2	—	3	—	1	—
専門・技術職	1,200	202	283	227	193	98	81	34
旅行は自分の最も大切な趣味である。	528	116	140	84	72	38	34	18
旅行は時間とお金に余裕がある時にするものだ。	575	77	122	123	106	53	38	13
旅行は家族や友人から誘われれば行くが、自分から行くことは思わない。	77	8	17	19	14	7	6	2
旅行には特に関心がない。	6	1	2	1	1	—	1	—
事務職	820	141	207	148	120	75	69	21
旅行は自分の最も大切な趣味である。	377	76	106	65	42	38	23	9
旅行は時間とお金に余裕がある時にするものだ。	373	54	89	65	68	31	39	11
旅行は家族や友人から誘われれば行くが、自分から行くことは思わない。	64	10	11	16	10	6	6	1
旅行には特に関心がない。	2	—	—	1	—	—	1	—
販売・サービス・保安職	867	143	210	142	146	76	66	18
旅行は自分の最も大切な趣味である。	352	86	99	58	50	25	14	6
旅行は時間とお金に余裕がある時にするものだ。	402	48	96	70	65	40	39	10
旅行は家族や友人から誘われれば行くが、自分から行くことは思わない。	88	8	12	13	22	9	11	2
旅行には特に関心がない。	10	—	—	—	6	2	1	—
農林漁業職	173	11	48	25	22	17	21	3
旅行は自分の最も大切な趣味である。	48	6	16	7	7	4	5	—
旅行は時間とお金に余裕がある時にするものだ。	67	4	16	13	10	7	9	1
旅行は家族や友人から誘われれば行くが、自分から行くことは思わない。	40	1	13	3	3	4	6	2
旅行には特に関心がない。	3	—	—	1	—	—	—	—
生産・輸送・建設・労務職	367	54	80	62	62	35	37	5
旅行は自分の最も大切な趣味である。	128	26	35	20	22	9	7	2
旅行は時間とお金に余裕がある時にするものだ。	178	22	33	34	29	17	22	3
旅行は家族や友人から誘われれば行くが、自分から行くことは思わない。	50	4	11	8	9	8	6	—
旅行には特に関心がない。	4	—	—	—	1	—	2	—
主婦	1,760	212	428	330	289	123	171	51
旅行は自分の最も大切な趣味である。	726	130	200	123	104	36	60	19
旅行は時間とお金に余裕がある時にするものだ。	727	64	171	145	138	60	74	19
旅行は家族や友人から誘われれば行くが、自分から行くことは思わない。	249	13	49	53	41	25	30	12
旅行には特に関心がない。	7	1	1	—	2	—	1	1
学生	1,238	234	280	180	225	102	85	55
旅行は自分の最も大切な趣味である。	319	95	80	47	36	17	17	9
旅行は時間とお金に余裕がある時にするものだ。	621	95	130	94	128	59	39	26
旅行は家族や友人から誘われれば行くが、自分から行くことは思わない。	263	40	44	35	55	25	26	14
旅行には特に関心がない。	16	1	1	1	4	—	2	5
無職	1,567	164	413	292	224	127	132	40
旅行は自分の最も大切な趣味である。	626	92	215	116	65	37	54	11
旅行は時間とお金に余裕がある時にするものだ。	493	49	107	104	83	52	42	12
旅行は家族や友人から誘われれば行くが、自分から行くことは思わない。	326	19	67	61	63	29	31	12
旅行には特に関心がない。	32	2	12	2	5	3	—	3

第57表 宿泊の有無(2区分), 旅行目的(2区分), 再来訪意向(7区分), 職業(9区分), 旅行への関心(4区分)別 旅行内容記入数
 一 出張・業務旅行を除く国内旅行

(件)

	宿泊旅行							
	帰省・知人訪問等							
	大変 そう思う	そう思う	やや思う	どちら でもない	あまり 思わない	思わない	全く 思わない	
総数	2,712	875	853	220	329	67	96	28
旅行は自分の最も大切な趣味である。	683	278	218	41	63	8	18	9
旅行は時間とお金に余裕がある時にするものだ。	1,494	463	492	138	185	38	53	10
旅行は家族や友人から誘われれば行くが、自分から行くとは思わない。	395	106	113	32	58	15	21	4
旅行には特に関心がない。	72	21	18	6	13	3	1	3
管理職	148	38	62	13	21	2	-	2
旅行は自分の最も大切な趣味である。	34	13	14	3	1	-	-	2
旅行は時間とお金に余裕がある時にするものだ。	95	23	41	7	18	-	-	-
旅行は家族や友人から誘われれば行くが、自分から行くとは思わない。	10	-	5	-	2	1	-	-
旅行には特に関心がない。	3	1	1	1	-	-	-	-
専門・技術職	410	114	152	34	53	16	9	2
旅行は自分の最も大切な趣味である。	113	31	46	8	17	2	2	-
旅行は時間とお金に余裕がある時にするものだ。	244	73	91	22	27	12	4	1
旅行は家族や友人から誘われれば行くが、自分から行くとは思わない。	39	9	13	3	7	2	2	1
旅行には特に関心がない。	8	1	2	-	1	-	1	-
事務職	239	102	67	17	32	7	1	3
旅行は自分の最も大切な趣味である。	62	37	15	2	5	-	-	1
旅行は時間とお金に余裕がある時にするものだ。	151	55	46	13	26	5	-	-
旅行は家族や友人から誘われれば行くが、自分から行くとは思わない。	21	7	6	1	1	2	1	1
旅行には特に関心がない。	4	2	-	1	-	-	-	1
販売・サービス・保安職	251	78	83	28	26	4	11	4
旅行は自分の最も大切な趣味である。	61	19	22	4	5	3	3	2
旅行は時間とお金に余裕がある時にするものだ。	154	44	54	19	19	1	6	2
旅行は家族や友人から誘われれば行くが、自分から行くとは思わない。	33	14	6	5	2	-	2	-
旅行には特に関心がない。	1	1	-	-	-	-	-	-
農林漁業職	32	3	6	2	5	3	7	1
旅行は自分の最も大切な趣味である。	6	2	1	-	1	-	1	1
旅行は時間とお金に余裕がある時にするものだ。	13	1	2	2	2	1	3	-
旅行は家族や友人から誘われれば行くが、自分から行くとは思わない。	9	-	3	-	1	1	3	-
旅行には特に関心がない。	-	-	-	-	-	-	-	-
生産・輸送・建設・労務職	114	26	34	17	21	3	3	-
旅行は自分の最も大切な趣味である。	17	5	5	2	3	1	-	-
旅行は時間とお金に余裕がある時にするものだ。	81	15	27	12	15	2	2	-
旅行は家族や友人から誘われれば行くが、自分から行くとは思わない。	11	6	1	1	2	-	1	-
旅行には特に関心がない。	4	-	1	2	1	-	-	-
主婦	623	178	182	57	82	13	35	7
旅行は自分の最も大切な趣味である。	160	62	50	11	18	2	7	1
旅行は時間とお金に余裕がある時にするものだ。	348	100	104	34	38	7	23	4
旅行は家族や友人から誘われれば行くが、自分から行くとは思わない。	83	12	21	10	21	2	5	1
旅行には特に関心がない。	14	3	3	2	2	2	-	1
学生	340	173	93	21	26	3	5	3
旅行は自分の最も大切な趣味である。	83	56	14	5	2	-	1	-
旅行は時間とお金に余裕がある時にするものだ。	180	88	53	14	10	2	4	2
旅行は家族や友人から誘われれば行くが、自分から行くとは思わない。	64	26	21	2	11	1	-	1
旅行には特に関心がない。	9	1	5	-	3	-	-	-
無職	530	154	168	31	59	13	24	6
旅行は自分の最も大切な趣味である。	142	50	51	6	10	-	4	2
旅行は時間とお金に余裕がある時にするものだ。	215	59	71	15	28	6	10	1
旅行は家族や友人から誘われれば行くが、自分から行くとは思わない。	120	32	34	10	10	5	7	-
旅行には特に関心がない。	28	12	6	-	6	1	-	1

第57表 宿泊の有無(2区分), 旅行目的(2区分), 再来訪意向(7区分), 職業(9区分), 旅行への関心(4区分)別 旅行内容記入数
— 出張・業務旅行を除く国内旅行

(件)


	日帰り旅行							
	観光・レクリエーション							
	大変 そう思う	そう思う	やや思う	どちら でもない	あまり 思わない	思わない	全く 思わない	
総数	6,760	1,073	1,935	1,155	1,120	445	321	94
旅行は自分の最も大切な趣味である。	2,604	518	874	428	332	133	105	40
旅行は時間とお金に余裕がある時にするものだ。	2,957	445	786	534	552	214	157	29
旅行は家族や友人から誘われれば行くが、自分から行くことは思わない。	938	86	224	163	198	85	51	17
旅行には特に関心がない。	77	11	16	10	20	4	1	6
管理職	367	61	113	71	56	17	19	5
旅行は自分の最も大切な趣味である。	164	30	51	35	22	3	9	3
旅行は時間とお金に余裕がある時にするものだ。	171	29	51	31	28	13	9	2
旅行は家族や友人から誘われれば行くが、自分から行くことは思わない。	24	2	7	5	4	-	1	-
旅行には特に関心がない。	2	-	-	-	2	-	-	-
専門・技術職	930	169	274	156	168	42	42	13
旅行は自分の最も大切な趣味である。	406	85	129	65	63	16	17	9
旅行は時間とお金に余裕がある時にするものだ。	446	76	127	77	89	24	21	3
旅行は家族や友人から誘われれば行くが、自分から行くことは思わない。	62	5	15	14	14	2	4	1
旅行には特に関心がない。	6	2	2	-	1	-	-	-
事務職	616	118	172	108	93	46	33	5
旅行は自分の最も大切な趣味である。	263	57	78	46	26	21	14	2
旅行は時間とお金に余裕がある時にするものだ。	306	55	80	54	58	22	18	2
旅行は家族や友人から誘われれば行くが、自分から行くことは思わない。	39	3	13	8	8	2	1	1
旅行には特に関心がない。	3	2	-	-	1	-	-	-
販売・サービス・保安職	694	107	183	131	121	43	30	9
旅行は自分の最も大切な趣味である。	282	63	88	51	37	13	6	3
旅行は時間とお金に余裕がある時にするものだ。	315	37	75	63	56	22	21	3
旅行は家族や友人から誘われれば行くが、自分から行くことは思わない。	75	6	15	13	23	6	3	2
旅行には特に関心がない。	7	-	-	2	4	1	-	-
農林漁業職	126	15	38	20	12	13	5	2
旅行は自分の最も大切な趣味である。	39	9	17	4	1	5	2	-
旅行は時間とお金に余裕がある時にするものだ。	48	3	13	11	6	5	2	1
旅行は家族や友人から誘われれば行くが、自分から行くことは思わない。	28	3	8	3	4	1	1	1
旅行には特に関心がない。	1	-	-	-	-	-	-	-
生産・輸送・建設・労務職	316	51	97	51	52	17	10	3
旅行は自分の最も大切な趣味である。	106	26	36	13	15	4	2	1
旅行は時間とお金に余裕がある時にするものだ。	164	21	50	31	28	11	4	1
旅行は家族や友人から誘われれば行くが、自分から行くことは思わない。	34	3	9	5	7	2	3	-
旅行には特に関心がない。	3	-	-	1	1	-	-	1
主婦	1,466	168	425	251	237	124	85	21
旅行は自分の最も大切な趣味である。	572	89	197	97	82	28	25	9
旅行は時間とお金に余裕がある時にするものだ。	593	66	160	101	109	60	41	7
旅行は家族や友人から誘われれば行くが、自分から行くことは思わない。	236	8	60	47	38	31	18	4
旅行には特に関心がない。	16	3	3	1	2	1	1	1
学生	905	236	228	145	156	50	26	13
旅行は自分の最も大切な趣味である。	247	85	76	39	26	8	4	2
旅行は時間とお金に余裕がある時にするものだ。	454	110	110	82	77	26	13	5
旅行は家族や友人から誘われれば行くが、自分から行くことは思わない。	181	35	37	23	51	15	7	5
旅行には特に関心がない。	11	2	3	1	2	1	-	1
無職	1,253	139	381	209	209	85	68	22
旅行は自分の最も大切な趣味である。	502	72	194	73	59	32	24	10
旅行は時間とお金に余裕がある時にするものだ。	422	42	110	79	90	28	28	5
旅行は家族や友人から誘われれば行くが、自分から行くことは思わない。	243	20	56	43	47	24	13	3
旅行には特に関心がない。	27	2	8	5	7	-	-	3

第57表 宿泊の有無(2区分), 旅行目的(2区分), 再来訪意向(7区分), 職業(9区分), 旅行への関心(4区分)別 旅行内容記入数
— 出張・業務旅行を除く国内旅行

(件)

	日帰り旅行							
	帰省・知人訪問等							
	大変 そう思う	そう思う	やや思う	どちら でもない	あまり 思わない	思わない	全く 思わない	
総数	1,348	272	399	136	267	52	47	18
旅行は自分の最も大切な趣味である。	407	99	141	48	60	9	5	6
旅行は時間とお金に余裕がある時にするものだ。	653	133	200	68	141	26	21	6
旅行は家族や友人から誘われれば行くが、自分から行くことは思わない。	231	35	52	19	53	14	17	6
旅行には特に関心がない。	25	1	2	-	9	3	2	-
管理職	106	14	22	11	40	3	3	1
旅行は自分の最も大切な趣味である。	29	6	7	2	11	-	1	-
旅行は時間とお金に余裕がある時にするものだ。	56	5	10	8	21	2	2	1
旅行は家族や友人から誘われれば行くが、自分から行くことは思わない。	15	2	4	1	6	1	-	-
旅行には特に関心がない。	4	-	1	-	2	-	-	-
専門・技術職	204	49	58	18	34	14	11	3
旅行は自分の最も大切な趣味である。	67	18	23	4	8	3	-	3
旅行は時間とお金に余裕がある時にするものだ。	121	30	31	14	22	9	8	-
旅行は家族や友人から誘われれば行くが、自分から行くことは思わない。	14	1	4	-	3	2	3	-
旅行には特に関心がない。	-	-	-	-	-	-	-	-
事務職	121	33	43	5	23	3	3	2
旅行は自分の最も大切な趣味である。	38	7	16	2	6	1	-	1
旅行は時間とお金に余裕がある時にするものだ。	68	22	23	3	12	2	1	1
旅行は家族や友人から誘われれば行くが、自分から行くことは思わない。	14	4	3	-	5	-	2	-
旅行には特に関心がない。	-	-	-	-	-	-	-	-
販売・サービス・保安職	142	28	36	16	36	3	7	1
旅行は自分の最も大切な趣味である。	38	8	15	5	5	1	-	-
旅行は時間とお金に余裕がある時にするものだ。	75	16	19	7	25	-	2	-
旅行は家族や友人から誘われれば行くが、自分から行くことは思わない。	24	4	2	3	5	2	4	1
旅行には特に関心がない。	2	-	-	-	1	-	-	-
農林漁業職	29	5	9	3	6	1	2	-
旅行は自分の最も大切な趣味である。	5	2	1	1	-	-	-	-
旅行は時間とお金に余裕がある時にするものだ。	18	2	7	2	4	1	1	-
旅行は家族や友人から誘われれば行くが、自分から行くことは思わない。	5	1	1	-	2	-	1	-
旅行には特に関心がない。	1	-	-	-	-	-	-	-
生産・輸送・建設・労務職	56	12	16	7	9	4	2	-
旅行は自分の最も大切な趣味である。	14	2	7	2	3	-	-	-
旅行は時間とお金に余裕がある時にするものだ。	29	5	9	5	6	2	-	-
旅行は家族や友人から誘われれば行くが、自分から行くことは思わない。	9	5	-	-	-	1	1	-
旅行には特に関心がない。	3	-	-	-	-	1	1	-
主婦	330	59	108	43	54	13	7	5
旅行は自分の最も大切な趣味である。	111	28	33	20	13	2	2	1
旅行は時間とお金に余裕がある時にするものだ。	153	28	57	18	26	5	3	3
旅行は家族や友人から誘われれば行くが、自分から行くことは思わない。	52	2	16	5	12	5	2	1
旅行には特に関心がない。	6	-	1	-	2	1	-	-
学生	103	29	24	13	17	2	2	3
旅行は自分の最も大切な趣味である。	22	9	5	5	2	-	-	1
旅行は時間とお金に余裕がある時にするものだ。	45	12	11	5	8	1	-	-
旅行は家族や友人から誘われれば行くが、自分から行くことは思わない。	33	6	8	3	7	1	2	2
旅行には特に関心がない。	-	-	-	-	-	-	-	-
無職	245	40	80	20	44	8	9	3
旅行は自分の最も大切な趣味である。	79	17	34	7	10	2	2	-
旅行は時間とお金に余裕がある時にするものだ。	82	12	31	6	16	3	3	1
旅行は家族や友人から誘われれば行くが、自分から行くことは思わない。	63	10	13	7	12	2	3	2
旅行には特に関心がない。	9	1	-	-	4	1	-	-

6.調査票

 政府統計	一般統計調査		国土交通省 観光庁	提出期限 平成〇〇年〇月〇日
	提出先	返信用封筒に記載		

本調査は、1年分のご旅行を2回に分けて開いていて、今回は平成〇〇年〇月から〇月までのご旅行に関する調査となります(〇回目)。ご旅行のなかった方も対象となりますので、何卒ご協力をお願い申し上げます。

〒〇〇〇-〇〇〇〇
〇〇〇〇-〇-〇
〇〇 〇〇 様

4-11111



旅行・観光消費動向調査

<ご協力のお願ひ>

この調査は、我が国の旅行・観光の消費実態を明らかにし、その結果を今後の観光政策のために活用することを目的とするものです。国土交通省観光庁が委託して行っております。

この度、あなた様を選ばせて頂きましたのは、市区町村からの協力の下、住民基本台帳から無作為に抽出した結果によるもので、決して意図的な選出ではありません。また、ご回答いただいた内容を統計以外の目的に使ったり外部に漏らすような事は一切ありません。

あなた様からのご回答が国の観光振興において大変貴重な資料となります。

ご多忙中のところ、お手数をお掛けいたしますが、調査の趣旨をご理解いただき、ご協力くださいますようお願い申し上げます。

平成〇〇年〇月

国土交通省観光庁参事官(観光経済担当)

- ◆ このアンケートには送付ラベルの宛名になっている方がお答えください。
- ◆ 宛名の方がお子さまである場合や、宛名の方ご本人によるご記入が困難である場合は、代理の方が宛名の方の状況についてご記入下さい。
- ◆ 調査票の記入にあたっては、各設問の文章及び別紙「記入要領」をよくお読みください。

- ◆ この調査票をお送りしました宛名ラベルの住所・氏名に変更や間違いがあった方は、恐れ入りますが以下の欄に正しい住所・氏名をご記入ください。(宛名ラベルの住所・氏名に変更や間違いがない場合には記入不要です。)

氏名	
住所	□□□-□□□□

- ◆ この調査に関するお問合せは下記宛にお願いいたします ◆
- 国土交通省観光庁参事官(観光経済担当) 電話：03-5253-8325
(請負業者) 電話： - -
(フリーダイヤル)

！ 回答をはじめの前にお読みください

このアンケートでは、旅行を「宿泊旅行（国内）」「日帰り旅行（国内）」「出張・業務旅行（国内）」そして「海外旅行」の4種類に分けて質問します。
これら4種類の旅行について説明します。

◆ 国内旅行 ◆

1. 「宿泊旅行（国内）」とは

出かけた先での活動内容に関わらず、**自宅以外で1泊以上宿泊する旅行**が「宿泊旅行（国内）」です。
自家用車や夜行バス、夜行電車など交通機関の車内で泊まった場合（以後「車中泊」と表記）を含みます。ただし、自宅以外での宿泊滞在が連続して1年間を超える場合や出張・業務旅行（3. で別途質問します）を除きます。

2. 「日帰り旅行（国内）」とは

出かけた先での活動内容に関わらず、**日常生活圏を離れたところへの日帰りの旅行で、目安として片道の移動距離が80 km以上または所要時間（移動時間と滞在時間の合計）が8時間以上**の場合を「日帰り旅行（国内）」とします。ただし、通勤や通学、転居のための片道移動、出張・業務旅行（3. で別途質問します）を除きます。

【 宿泊旅行（国内）・日帰り旅行（国内）での活動内容の具体例 】

☆ 観光・レクリエーション旅行

周遊観光／温泉／自然鑑賞／街歩き／ショッピング／イベント参加／コンサート／映画／演劇鑑賞／博物館
美術館／動物園／植物園／水族館／テーマパーク／海水浴／アマチュアのスポーツ活動（ゴルフ・テニス・スキー・ダイビングなど）／スポーツ観戦／トレッキング・山登り／エコツアー／釣り・クルーズ／キャンプ
体験学習／保養・リゾート／ホームステイ／新婚旅行／修学旅行など

☆ 帰省・知人訪問・結婚式・葬式等への参加

実家への帰省／親類や友人宅への訪問／結婚式・葬式等への参加／病人介護のための訪問など

3. 「出張・業務旅行（国内）」とは

仕事・業務を目的とする出張で、出先での業務内容に関わらず、目安として片道の移動距離が80km以上または所要時間（移動時間と滞在時間の合計）が8時間以上の場合を「出張・業務旅行（国内）」とします。ただし、交通機関の乗務、出稼ぎ、転勤、1年を超えた滞在を除きます。

【 出張・業務旅行（国内）での活動内容の具体例 】

本社・支店・工場などの訪問／取引先の訪問／建設・土木等の監督／視察・取材／研修・セミナーへの参加
会議・大会・学会・コンベンションへの参加／見本市・展示会への参加／インセンティブツアー／接待旅行
講演や演奏会の開催・出演／ツアー添乗／プロのスポーツ活動／有給の研究・教育・調査活動
ボランティア活動／その他業務目的のすべての活動

◆ 海外旅行 ◆

出かけた先での活動内容に関わらず、**日本国内から海外へ出かけること**が「海外旅行」です。ただし、交通機関の乗務、出稼ぎ、1年を超えた滞在等を除きます。

ここから質問をはじめます

宛名の方がお子さまである場合や、宛名の方ご本人によるご記入が困難である場合は、代理の方が宛名の方の状況についてご記入下さい。その場合は、右欄にチェックを入れてください。

問1-1. あなたの年齢をお答えください。(該当するものに1つだけ○をつける)

1. 0～9歳	3. 20～29歳	5. 40～49歳	7. 60～69歳	9. 80歳以上
2. 10～19歳	4. 30～39歳	6. 50～59歳	8. 70～79歳	

問1-2. あなたの性別をお答えください。(どちらか1つだけ○をつける)

1. 男性	2. 女性
-------	-------

問1-3. あなたの職業をお答えください。(該当するものに1つだけ○をつける)

1. 管理職	4. 販売・サービス・保安職	7. 主婦
2. 専門・技術職	5. 農林漁業職	8. 学生
3. 事務職	6. 生産・輸送・建設・労務職	9. 無職

問2. ○○年○月から○○年○月までの間に、あなたは旅行をしましたか。

(どちらか1つだけ○をつける)

1. この期間中に何らかの旅行をした	2. この期間中に旅行はしていない
--------------------	-------------------

↓ 問3へ

→ 問10 (一番最後のページ) へお進みください。

問3. ○○年○月から○○年○月までの間に、あなたは何回旅行に行きましたか。各月の旅行回数を旅行種類ごとに記入してください。なお、月をまたがる旅行の場合には、帰宅した日の月の欄に、その月に旅行した回数をご記入ください。

旅行種類		帰宅日の月	○○年					
			○月	○月	○月	○月	○月	○月
記入例	宿泊旅行	観光・レクリエーション旅行	回	回	1回	回	2回	回
		帰省・知人訪問・結婚式・葬式等への参加	回	1回	回	回	回	回
国内旅行	宿泊旅行	観光・レクリエーション旅行	回	回	回	回	回	回
		帰省・知人訪問・結婚式・葬式等への参加	回	回	回	回	回	回
	日帰り旅行	観光・レクリエーション旅行	回	回	回	回	回	回
		帰省・知人訪問・結婚式・葬式等への参加	回	回	回	回	回	回
	出張・業務	宿泊を伴う出張・業務旅行	回	回	回	回	回	回
		日帰りの出張・業務旅行	回	回	回	回	回	回
海外旅行	観光・レクリエーション旅行		回	回	回	回	回	回
	帰省・知人訪問・結婚式・葬式等への参加		回	回	回	回	回	回
	出張・業務旅行		回	回	回	回	回	回

注) 「観光・レクリエーション旅行」と「帰省・知人訪問・結婚式・葬式等への参加」を1回の旅行で同時に行った場合には、主目的の方を選択してください。

宿泊旅行（国内）

問4. あなたが〇〇年〇月から〇〇年〇月の間で、
直近【一番最近】に行った「宿泊旅行（国内）」について下表の質問にお答えください
(この期間に宿泊旅行（国内）をしていない方は問5へ)

4-1. 帰宅日 その旅行からは何月何日に帰宅されましたか。 (帰宅した日を数字で記入) 〇月 〇日		4-2. 宿泊数 旅行先では何泊しましたか。 〇泊 ※車中泊を含めます。		4-7. 旅行目的 その旅行の主な目的は何ですか。 (該当するものに1つだけ〇をつける)																											
4-3. 目的地 その旅行の主な目的地はどちらでしたか。 ※複数の都道府県を周遊した場合には、消費額が大きい都道府県を3つまで、周遊した順番に、泊数と合わせて記入してください。 ※都道府県がわからない場合には、温泉や都市など具体的な地名をお答えください。		1 〇 都道府県 〇泊 2 〇 都道府県 〇泊 3 〇 都道府県 〇泊 ※上で記入した都道府県のうち、最も消費額が大きい都道府県の数字を記入。 → 〇		4-8. 旅行前後の支出 旅行の前後で、その旅行のために購入した品目にチェックを入れ、あなた1人分の支出金額をお答えください。 なお、金額を忘れてしまった場合には、支出金額の欄に「不明」と記入してください。																											
4-4. 交通手段 旅行中の移動に利用した交通手段をすべてお答えください。 (該当するものすべてに〇をつける)		1. 飛行機 <input type="checkbox"/> マイレージの無料航空券を使った場合には左欄にチェックを入れてください。 2. 新幹線 3. 鉄道(新幹線を除く)・モルルル・ロープウェイ 4. 自家用車 5. レンタカー 6. 貸切バス 7. 高速バス・路線バス 8. タクシー・ハイヤー 9. オートバイ・自転車 10. 船舶(フェリー・クルーズなど) 11. その他 ※上で〇をつけた移動手段のうち、最も長い距離を移動したものの数字を記入。 → 〇		<table border="1"> <thead> <tr> <th colspan="2">品 目</th> </tr> </thead> <tbody> <tr> <td>例</td> <td>1. カメラ(フィルムカメラ)・眼鏡・時計</td> </tr> <tr> <td rowspan="13">旅行前</td> <td>1. カメラ(フィルムカメラ)・眼鏡・時計</td> </tr> <tr> <td>2. フィルム</td> </tr> <tr> <td>3. 繊維製品(衣料品・帽子・ハンカチなど)</td> </tr> <tr> <td>4. 靴・カバン類</td> </tr> <tr> <td>5. 医薬品・化粧品・ハミガキ・シャンプーなど</td> </tr> <tr> <td>6. 菓子類</td> </tr> <tr> <td>7. 飲料・お酒・その他の食料品</td> </tr> <tr> <td>8. 本・雑誌・ガイドブックなど</td> </tr> <tr> <td>9. スポーツ用具・CD・文具など</td> </tr> <tr> <td>10. 電気機器・関連商品(ビデオカメラ・デジタルカメラ・電池・メモリーカードなど)</td> </tr> <tr> <td>11. 旅行関連用品のレンタル料</td> </tr> <tr> <td>12. 郵便・通信料</td> </tr> <tr> <td>13. 宅配便</td> </tr> <tr> <td rowspan="7">旅行後</td> <td>14. 旅行の打ち合わせ等での飲食費</td> </tr> <tr> <td>15. 旅行保険・クレジットカード入会金</td> </tr> <tr> <td>16. 美容室・理容室</td> </tr> <tr> <td>17. その他 ()</td> </tr> <tr> <td>18. 写真の現像・プリント</td> </tr> <tr> <td>19. 衣類のクリーニング</td> </tr> <tr> <td>20. その他 ()</td> </tr> </tbody> </table>		品 目		例	1. カメラ(フィルムカメラ)・眼鏡・時計	旅行前	1. カメラ(フィルムカメラ)・眼鏡・時計	2. フィルム	3. 繊維製品(衣料品・帽子・ハンカチなど)	4. 靴・カバン類	5. 医薬品・化粧品・ハミガキ・シャンプーなど	6. 菓子類	7. 飲料・お酒・その他の食料品	8. 本・雑誌・ガイドブックなど	9. スポーツ用具・CD・文具など	10. 電気機器・関連商品(ビデオカメラ・デジタルカメラ・電池・メモリーカードなど)	11. 旅行関連用品のレンタル料	12. 郵便・通信料	13. 宅配便	旅行後	14. 旅行の打ち合わせ等での飲食費	15. 旅行保険・クレジットカード入会金	16. 美容室・理容室	17. その他 ()	18. 写真の現像・プリント	19. 衣類のクリーニング	20. その他 ()
品 目																															
例	1. カメラ(フィルムカメラ)・眼鏡・時計																														
旅行前	1. カメラ(フィルムカメラ)・眼鏡・時計																														
	2. フィルム																														
	3. 繊維製品(衣料品・帽子・ハンカチなど)																														
	4. 靴・カバン類																														
	5. 医薬品・化粧品・ハミガキ・シャンプーなど																														
	6. 菓子類																														
	7. 飲料・お酒・その他の食料品																														
	8. 本・雑誌・ガイドブックなど																														
	9. スポーツ用具・CD・文具など																														
	10. 電気機器・関連商品(ビデオカメラ・デジタルカメラ・電池・メモリーカードなど)																														
	11. 旅行関連用品のレンタル料																														
	12. 郵便・通信料																														
	13. 宅配便																														
旅行後	14. 旅行の打ち合わせ等での飲食費																														
	15. 旅行保険・クレジットカード入会金																														
	16. 美容室・理容室																														
	17. その他 ()																														
	18. 写真の現像・プリント																														
	19. 衣類のクリーニング																														
	20. その他 ()																														
4-5. 旅行者数 その旅行での旅行者の数を お答えください。 (該当するものに1つだけ〇をつける)		1. 本人のみ 2. 2人 3. 3人 4. 4人 5. 5人以上 6. 団体旅行																													
4-6. 宿泊施設 どのようなタイプの宿泊施設に泊まりましたか。 (該当するものすべてに〇をつける)		1. ホテル (洋室主体の宿泊施設) 2. 旅館 (和室主体の宿泊施設) 3. ペンション・民宿・貸別荘 4. キャンプ場・オートキャンプ場 5. 実家や知人・親類宅 6. 別荘・リゾートマンション 7. 保養所・研修所 8. 会員制の宿泊施設 9. 車中泊 10. その他		4-9. パック・団体旅行の参加費 その旅行で、旅行会社のバックツアーを利用したり、職場や学校などの団体旅行に参加した場合には、右の□内にチェックを入れ、その参加費(あなた1人分)を記入してください。 また、参加費に含まれていたサービスすべてに〇をつけてください。																											
※「9. 車中泊」とは、自家用車や夜行バス、夜行電車など交通機関の車内で泊まることです。																															

日帰り旅行（国内）

問5. あなたが〇〇年〇月から〇〇年〇月の間で、

直近【一番最近】に行った「日帰り旅行（国内）」について下表の質問にお答えください

（この期間に日帰り旅行（国内）をしていない方は問6へ）

5-1. 実施日 その旅行は何月何日に行きましたか。 （数字で記入）		<input type="text"/> 月 <input type="text"/> 日	5-5. 旅行目的 その旅行の主な目的は何ですか。 （該当するものに1つだけ○をつける）																									
5-2. 目的地 その旅行の主な目的地はどちらでしたか。 都道府県名でお答えください。 ※複数の都道府県を周遊した場合には、消費額が高い都道府県を3つまで、周遊した順番に、記入してください。 ※都道府県がわからない場合には、温泉や都市など具体的な地名をお答えください。		1 都道府県 2 都道府県 3 都道府県 ※上で記入した都道府県のうち、最も消費額が大きい都道府県の数字を記入。 → <input type="text"/>	5-6. 旅行前後の支出 旅行の前後で、その旅行のために購入した品目にチェックを入れ、あなた1人分の支出金額をお答えください。 なお、金額を忘れてしまった場合には、支出金額の欄に「不明」と記入してください。																									
5-3. 交通手段 旅行中の移動に利用した交通手段をすべてお答えください。 （該当するものすべてに○をつける）		1.飛行機 <input type="checkbox"/> マイレージの無料航空券を使った場合には左欄にチェックを入れてください。 2.新幹線 3.鉄道（新幹線を除く）・モノレール・ロープウェイ 4.自家用車 5.レンタカー 6.貸切バス 7.高速バス・路線バス 8.タクシー・ハイヤー 9.オートバイ・自転車 10.船舶（フェリー・クルーズなど） 11.その他 ※上で○をつけた移動手段のうち、最も長い距離を移動したものの数字を記入。 → <input type="text"/>	<table border="1"> <thead> <tr> <th colspan="2">品 目</th> </tr> </thead> <tbody> <tr> <td rowspan="17">旅行前</td> <td>1. カメラ（フィルムカメラ）・眼鏡・時計</td> </tr> <tr> <td>1. カメラ（フィルムカメラ）・眼鏡・時計</td> </tr> <tr> <td>2. フィルム</td> </tr> <tr> <td>3. 繊維製品（衣料品・帽子・ハンカチなど）</td> </tr> <tr> <td>4. 靴・カバン類</td> </tr> <tr> <td>5. 医薬品・化粧品・ハミガキ・シャンプーなど</td> </tr> <tr> <td>6. 菓子類</td> </tr> <tr> <td>7. 飲料・お酒・その他の食料品</td> </tr> <tr> <td>8. 本・雑誌・ガイドブックなど</td> </tr> <tr> <td>9. スポーツ用具・CD・文具など</td> </tr> <tr> <td>10. 電気機器・関連商品（ビデオカメラ・デジタルカメラ・電池・メモリーカードなど）</td> </tr> <tr> <td>11. 旅行関連用品のレンタル料</td> </tr> <tr> <td>12. 郵便・通信料</td> </tr> <tr> <td>13. 宅配便</td> </tr> <tr> <td>14. 旅行の打ち合わせ等での飲食費</td> </tr> <tr> <td>15. 旅行保険・クレジットカード入会金</td> </tr> <tr> <td>16. 美容室・理容室</td> </tr> <tr> <td>17. その他（ ）</td> </tr> <tr> <td rowspan="3">旅行後</td> <td>18. 写真の現像・プリント</td> </tr> <tr> <td>19. 衣類のクリーニング</td> </tr> <tr> <td>20. その他（ ）</td> </tr> </tbody> </table>	品 目		旅行前	1. カメラ（フィルムカメラ）・眼鏡・時計	1. カメラ（フィルムカメラ）・眼鏡・時計	2. フィルム	3. 繊維製品（衣料品・帽子・ハンカチなど）	4. 靴・カバン類	5. 医薬品・化粧品・ハミガキ・シャンプーなど	6. 菓子類	7. 飲料・お酒・その他の食料品	8. 本・雑誌・ガイドブックなど	9. スポーツ用具・CD・文具など	10. 電気機器・関連商品（ビデオカメラ・デジタルカメラ・電池・メモリーカードなど）	11. 旅行関連用品のレンタル料	12. 郵便・通信料	13. 宅配便	14. 旅行の打ち合わせ等での飲食費	15. 旅行保険・クレジットカード入会金	16. 美容室・理容室	17. その他（ ）	旅行後	18. 写真の現像・プリント	19. 衣類のクリーニング	20. その他（ ）
品 目																												
旅行前	1. カメラ（フィルムカメラ）・眼鏡・時計																											
	1. カメラ（フィルムカメラ）・眼鏡・時計																											
	2. フィルム																											
	3. 繊維製品（衣料品・帽子・ハンカチなど）																											
	4. 靴・カバン類																											
	5. 医薬品・化粧品・ハミガキ・シャンプーなど																											
	6. 菓子類																											
	7. 飲料・お酒・その他の食料品																											
	8. 本・雑誌・ガイドブックなど																											
	9. スポーツ用具・CD・文具など																											
	10. 電気機器・関連商品（ビデオカメラ・デジタルカメラ・電池・メモリーカードなど）																											
	11. 旅行関連用品のレンタル料																											
	12. 郵便・通信料																											
	13. 宅配便																											
	14. 旅行の打ち合わせ等での飲食費																											
	15. 旅行保険・クレジットカード入会金																											
	16. 美容室・理容室																											
17. その他（ ）																												
旅行後	18. 写真の現像・プリント																											
	19. 衣類のクリーニング																											
	20. その他（ ）																											
5-4. 旅行者数 その旅行での旅行者の数を お答えください。 （該当するものに1つだけ○をつける）		1.本人のみ 2.2人 3.3人 4.4人 5.5人以上 6.団体旅行	5-7. バック・団体旅行の参加費 その旅行で、旅行会社のバックツアーを利用したり、職場や学校などの団体旅行に参加した場合には、右の口内にチェックを入れ、その参加費（あなた1人分）を記入してください。 また、参加費に含まれていたサービスすべてに○をつけてください。																									

出張・業務旅行（国内）

問6. あなたが〇〇年〇月から〇〇年〇月の間で、

直近【一番最近】に行った「出張・業務旅行（国内）」（以下、「出張」）について、下表の質問に
（この期間に出張をしていない方は問7へ）

6-1. 出張の種類																
その出張は、宿泊・日帰りのどちらでしたか。	1. 宿泊を伴う出張 2. 日帰り出張															
6-2. 兼観光・兼帰省の有無																
その出張のついでに、個人的な旅行（観光や帰省など）をしましたか。 （該当するものすべてに○をつける）	1. 観光・レクリエーションをした 2. 帰省・知人宅訪問をした 3. 観光や帰省はしていない															
6-3. 帰宅日																
その出張からは何月何日に帰宅されましたか。 （帰宅した日を数字で記入）	<input type="text"/> 月 <input type="text"/> 日															
6-4. 宿泊数																
その出張では何泊しましたか。 （数字で記入） ※宿泊した場合のみ記入ください。 ※兼観光・兼帰省の泊数も含めてください。 ※車中泊を含めてください。	<input type="text"/> 泊															
6-5. 目的地																
その出張の主な目的地はどちらでしたか。 ※複数の都道府県を周遊した場合には、消費額が高い都道府県を3つまで、周遊した順番に、泊数と合わせて記入してください。 ※都道府県がわからない場合には、温泉や都市など具体的な地名をお答えください。	<table border="1"> <tr> <td>1</td> <td><input type="text"/></td> <td>都道府県</td> <td><input type="text"/></td> <td>泊</td> </tr> <tr> <td>2</td> <td><input type="text"/></td> <td>都道府県</td> <td><input type="text"/></td> <td>泊</td> </tr> <tr> <td>3</td> <td><input type="text"/></td> <td>都道府県</td> <td><input type="text"/></td> <td>泊</td> </tr> </table> ※上で記入した都道府県のうち、最も消費額が大きい都道府県の数字を記入。 → <input type="text"/>	1	<input type="text"/>	都道府県	<input type="text"/>	泊	2	<input type="text"/>	都道府県	<input type="text"/>	泊	3	<input type="text"/>	都道府県	<input type="text"/>	泊
1	<input type="text"/>	都道府県	<input type="text"/>	泊												
2	<input type="text"/>	都道府県	<input type="text"/>	泊												
3	<input type="text"/>	都道府県	<input type="text"/>	泊												
6-6. 交通手段																
出張中の移動に利用した交通手段をすべてお答えください。 （該当するものすべてに○をつける）	1. 飛行機 <input type="checkbox"/> マイレージの無料航空券を使った場合には左欄にチェックを入れてください。 2. 新幹線 3. 鉄道（新幹線を除く）・モルール・ロープウェイ 4. 自家用車・公用車・社用車 5. レンタカー 6. 貸切バス 7. 高速バス・路線バス 8. タクシー・ハイヤー 9. オートバイ・自転車 10. 船舶（フェリー・クルーズなど） 11. その他 ※上で○をつけた移動手段のうち、最も長い距離を移動したものの数字を記入。 → <input type="text"/>															

6-7. 宿泊施設
<宿泊した場合のみ回答> どのようなタイプの宿泊施設に泊まりましたか。 （該当するものすべてに○をつける） ※「7. 車中泊」とは、自家用車や夜行バス、夜行電車などの交通機関の車内で泊まることです。

6-8. 出張前後の支出
出張の前後で、その出張のために購入した品目にチェックを入れ、あなた1人分の支出金額をお答えください。 なお、金額を忘れてしまった場合には、支出金額の欄に「不明」と記入してください。

品 目	
例	2. フィルム
旅行前	1. カメラ（フィルムカメラ）・眼鏡・時計
	2. フィルム
	3. 繊維製品（衣料品・帽子・ハンカチなど）
	4. 靴・カバン類
	5. 医薬品・化粧品・ハミガキ・シャンプーなど
	6. 菓子類
	7. 飲料・お酒・その他の食料品
	8. 本・雑誌・ガイドブックなど
	9. スポーツ用具・CD・文具など
	10. 電気機器・関連商品（ビデオカメラ・デジタルカメラ・電池・メモリーカードなど）
	11. 旅行関連用品のレンタル料
	12. 郵便・通信料
	13. 宅配便
	14. 旅行の打ち合わせ等での飲食費
	15. 旅行保険・クレジットカード入会金
	16. 美容室・理容室
	17. その他（ ）
旅行後	18. 写真の現像・プリント
19. 衣類のクリーニング	
20. その他（ ）	

6-9. バック・団体出張の参加費
団体出張、又は旅行会社の出張バックを利用した場合には、右の□内にチェックを入れ、その参加費（あなた1人分）を記入してください。 また、参加費に含まれていたサービスすべてに○をつけてください。

海外旅行

問7. あなたが〇〇年〇月から〇〇年〇月の間で、
直近【一番最近】に行った「海外旅行」について、下表の質問にお答えください。
(この期間に海外旅行をしていない方は問8へ)

7-1. 帰宅日 その旅行からは何月何日に帰宅されましたか。(帰宅した日を数字で記入)		7-2. 旅行日数 何日間の旅行でしたか。(数字で記入) ※日帰りの場合は1日と数えてください。		7-9. 旅行前後の支出 旅行の前後で、その旅行のために購入した品目にチェックを入れ、あなた1人分の支出金額をお答えください。 ※金額を忘れてしまった場合には、支出金額の欄に「不明」と記入してください。	
7-3. 目的地 その旅行の主な目的地はどちらでしたか。 ※複数の国・地域を周遊した場合には、消費額が高い国・地域を3つまで、周遊した順番に、泊数と合わせて記入してください。 ※国・地域がわからない場合には、温泉や都市など具体的な地名をお答えください。		1. <input type="text"/> 国・地域 <input type="text"/> 泊	2. <input type="text"/> 国・地域 <input type="text"/> 泊	3. <input type="text"/> 国・地域 <input type="text"/> 泊	注1 注2 注3
7-4. 出国空港 その旅行で、出国した空港はどちらでしたか。 (該当するものに1つだけ○をつける) ※船舶(フェリー・クルーズなど)で出国した場合には「12. 博多港」、「13. その他の港湾」に○をつけてください。		1. 新千歳空港 2. 仙台空港 3. 成田国際空港 4. 東京国際空港 5. 新潟空港 6. 中部国際空港 7. 関西国際空港	8. 広島空港 9. 福岡空港 10. 那覇空港 11. その他の空港 12. 博多港 13. その他の港湾	※上で記入した国・地域のうち、最も消費額が大きい国・地域の数字を記入。	
7-5. 出国時の交通手段 出国した際に利用した交通手段をお答えください。 (該当するものに1つだけ○をつける)		1. 日本の航空会社・船会社による運航便 2. 海外の航空会社・船会社による運航便		品目	
7-6. 日本国内で利用した交通手段 自宅(出発前)と出入国した空港・港湾との間を移動する際に利用した交通手段をすべてお答えください。 (該当するものすべてに○をつける) ※日本-外国間の移動や、外国内での移動に利用した交通手段は回答しないでください。		1. 飛行機(国内線のみ) <input type="checkbox"/> マイレージの無料航空券を使った場合には左欄にチェックを入れてください。 2. 新幹線 3. 鉄道(新幹線を除く)・モノレール 4. 自家用車 5. 貸切バス 6. 高速バス・路線バス 7. タクシー・ハイヤー 8. 船舶(ジェットホイル・クルーズなど) 9. その他 ※上で○をつけた移動手段のうち、最も長い距離を移動したものの数字を記入。		例	
7-7. 旅行目的 その旅行の主な目的は何ですか。 (該当するものに1つだけ○をつける)		1. 観光・レクリエーション 2. 帰省・知人訪問・結婚式・葬式等への参加 3. 出張・業務		1. カメラ(フィルムカメラ)・眼鏡・時計 2. フィルム 3. 繊維製品(衣料品・帽子・ハンカチなど) 4. 靴・カバン類 5. 医薬品・化粧品・ハミガキ・シャンプーなど 6. 菓子類 7. 飲料・お酒・その他の食料品 8. 本・雑誌・ガイドブックなど 9. スポーツ用具・CD・文具など 10. 電気機器・関連商品(ビデオカメラ・デジタルカメラ・電池・メモリーカードなど) 11. 旅行関連用品のレンタル料 12. 郵便・通信料 13. 宅配便 14. 旅行の打ち合わせ等での飲食費 15. 旅行保険・クレジットカード入会金 16. パスポート申請費用 17. ビザ申請費用 18. 美容室・理容室 19. その他 ()	
7-8. 旅行者数 その旅行での旅行者の数を お答えください。 (該当するものに1つだけ○をつける)		1. 本人のみ 2. 2人 3. 3人 4. 4人 5. 5人以上 6. 団体旅行		旅行前 旅行後	
				7-10. バック・団体旅行の参加費 その旅行で、旅行会社のバックツアーを利用したり、 た場合には、下の□内にチェックを入れ、その参加費 また、参加費に含まれていたサービスすべてに○を。	
				(参加費)	
				【参加費I】	
				1. 宿泊(出国前・帰国)	
				2. 宿泊(海外分)	
				3. 飲食(出国前・帰国)	
				4. 飲食(海外分)	
				5. 鉄道やバス、船、飛 (出国前・帰国後の)	
				6. 船、飛行機(出国時)	
				7. 鉄道やバス、船、飛	
				8. 添乗員同行	

国内旅行先（主な目的地）に対する満足度

問8. 問4及び問5にてご回答いただいた、実際に訪問された主な目的地での今回の滞在の総合満足度はどのくらいですか。(〇は、1つだけ)

◇宿泊旅行【〇〇年〇月～〇〇年〇月の間で、直近(一番最近)に行った国内宿泊旅行】

大変満足	満足	やや満足	どちらでもない	やや不満	不満	大変不満
7	6	5	4	3	2	1

◇日帰り旅行【〇〇年〇月～〇〇年〇月の間で、直近(一番最近)に行った国内日帰り旅行】

大変満足	満足	やや満足	どちらでもない	やや不満	不満	大変不満
7	6	5	4	3	2	1

問9. 1年以内に、この地域への来訪を検討しますか。(〇は、1つだけ)

◇宿泊旅行【〇〇年〇月～〇〇年〇月の間で、直近(一番最近)に行った国内宿泊旅行】

大変そう思う	そう思う	やや思う	どちらでもない	あまり思わない	思わない	全く思わない
7	6	5	4	3	2	1

◇日帰り旅行【〇〇年〇月～〇〇年〇月の間で、直近(一番最近)に行った国内日帰り旅行】

大変そう思う	そう思う	やや思う	どちらでもない	あまり思わない	思わない	全く思わない
7	6	5	4	3	2	1

旅行・趣味に対する意識

問10. あなたの旅行に対する考え方に、最も近いものを選んでください。(1つだけ〇をつける)。

- | | |
|--------------------------------------|---------------------------|
| 1. 旅行は自分の最も大切な趣味である。 | 2. 旅行は時間とお金に余裕がある時にするものだ。 |
| 3. 旅行は家族や友人から誘われれば行くが、自分から行こうとは思わない。 | 4. 旅行には特に関心がない。 |

問11. あなたの趣味を教えてください(該当するものすべてに〇をつける)。

- | | |
|----------------|----------------------|
| 1. 料理・グルメ | 2. ファッション |
| 3. スポーツ・フィットネス | 4. アウトドア・釣り・キャンプ |
| 5. マッサージ・エステ | 6. パソコン・携帯電話・スマートフォン |
| 7. ゲーム | 8. 映画鑑賞・DVD・ブルーレイ鑑賞 |
| 9. 音楽鑑賞 | 10. 美術鑑賞 |
| 11. 観劇 | 12. ドライブ・車 |
| 13. 園芸・庭いじり | 14. 習い事 |
| 15. ギャンブル | 16. 国内旅行 |
| 17. 海外旅行 | 18. 読書 |
| 19. その他() | 20. 特になし |

～ 質問はこれで終了です。ご協力ありがとうございました。～

III. 2013 年旅行・観光サテライト勘定
Japanese Tourism Satellite Account, 2013

III. 2013 年旅行・観光サテライト勘定 Japanese Tourism Satellite Account, 2013

1. 統計の概要

(1) 統計の目的

観光は非常に裾野の広い産業であり、個々の産業に関する統計は整備されているものの、それらからは全貌を把握することが困難である。T S Aは、これらの需要側、供給側の各種統計を統合し、分析の基盤を提供する。T S Aは、観光産業の直接的な経済効果、雇用効果の大きさを明らかにするとともに、T S Aを基礎資料として産業連関分析を行うことで、生産波及効果を含めた、経済効果、雇用効果の大きさを明らかにすることが可能となる。

(2) 統計の沿革

(a) 旅行・観光サテライト勘定 (TSA)

旅行・観光サテライト勘定 (T S A) とは、S N Aのサテライト勘定のひとつであり、U N W T O (世界観光機関 : World Tourism Organization) が国際基準『TSA Recommended Methodological Framework 2008』(T S A : R M F 08) を示している。現在、フランス、カナダ、オーストラリア、ニュージーランド等観光先進国をはじめとする 75 カ国において、T S A が導入され、観光政策に活用されている。

(b) 国民経済計算 (SNA)

国民経済計算 (S N A) とは、国連によって勧告された国際基準『The system of national accounts 1993』(93 S N A) に基づき、一国全体のマクロの経済状況を生産、分配、支出、資本蓄積といったフロー面や資産、負債といったストック面から体系的に明らかにしたものである。

(c) サテライト勘定

サテライト勘定とは、93 S N Aにおいて取り入れられた勘定である。S N A (サテライト勘定に対して中枢体系という) は生産、分配、支出といったそれぞれの勘定が密接な関係をもって定義され、その経済活動量を計測しているのに対し、サテライト勘定はある特定の経済活動を経済分析目的や政策目的のために中枢体系の経済活動量と密接な関係を保ちながら別勘定として推計する勘定である。わが国では、これまで「環境保護活動」、「介護・保育」、「N P O 活動」、「無償労働」についてサテライト勘定が作成されている。

(d) わが国における作成の沿革

観光庁では、旧国土交通省観光部時代の 2000~2002 年度において、T S Aの導入を検討し、その成果を踏まえ、平成 15 年度から『旅行・観光消費動向調査』を実施し、これをベースとした T S Aを、集約表という形をとって試算し、公表を行ってきた。

その後、2006 年に観光立国推進基本法が成立し、2007 年に観光立国推進基本計画が策定され、

試作段階にあったT S Aを本格的に導入することが盛り込まれたことを受けて、2009年からS N Aを用いたT S Aの作成及び公表を行っている。

2010年T S Aにおいては、S N Aにおける平成17年基準改定に伴い、2009年T S Aにおいて公表した2004年～2009年に遡って再推計を行った。また、これにあわせて、2010年に新設された『訪日外国人消費動向調査』を活用した推計方法の変更、『旅行・観光消費動向調査』の拡充に伴う推計方法の見直しを行った。また、2013年T S Aにおいては、観光総固定資本形成（第8表）、観光客数・観光関連事業所数（第10表）を新たに作成することとし、2004年まで遡って推計した。

(3)推計方法

(a)観光需要の推計

訪日観光消費(第1表)

訪日観光消費（Inbound Tourism Consumption）は、『国際収支統計』（財務省、日本銀行）の「旅行受取」「旅客運賃受取」の合計に相当し、これを用いる。

商品別内訳は、『訪日外国人消費動向調査』（観光庁）の旅行消費額の商品別構成比を用いて按分推計する。

なお、旅行消費のうち、パック・団体旅行への参加費は、旅行代理店の収入、交通費、宿泊費、飲食費、入場料等の原価からなり、T S Aではこれらの原価は各商品に計上することとなっている。『訪日外国人消費動向調査』（観光庁）の旅行消費額は、原価を各商品に組み替えた後の値を用いる。

国内旅行における国内観光消費(第2表)

国内旅行（Resident visitors traveling only within the country of reference）における国内観光消費（Domestic tourism consumption）は、『旅行・観光消費動向調査』（観光庁）における国内旅行の旅行消費額を用いる。ただし、2009年調査以前においては、旅行回数と旅行単価は推計されているが、旅行消費額が推計されていないため、旅行回数と旅行単価に『人口推計』（総務省）の「総人口」（毎年7月1日現在）を乗じて推計する。さらに、2008年調査以前では、対象が20～79歳であるため、19歳以下と80歳以上の旅行回数及び旅行単価は、20～79歳のそれらに補正係数を乗じて推計する。補正係数は、『第9回全国旅行動態調査』（国土交通省）による。

なお、旅行消費額のうち、パック・団体旅行への参加費は、旅行代理店の収入、交通費、宿泊費、飲食費、入場料等の原価からなり、T S Aではこれらの原価は各商品に計上することとなっている。これに従って、旅行・観光消費動向調査のパック・団体旅行への参加費に、原価率と商品別構成比を乗じて分解して組み替える。原価率は『旅行業取扱実績等報告書』（観光庁）による。商品別構成比については、商品別消費額を次のとおり仮推計したうえで構成比を推計する。交通費については、交通機関別にパック・団体旅行における利用率に個人観光旅行における購入者単価を乗じて推計する。宿泊費については、パック・団体旅行における平均泊数に

個人観光旅行における1泊あたり単価を乗じて推計する。飲食費については、個人観光旅行における1泊当たり飲食費とパック・団体旅行のその差額をパック・団体旅行参加費に含まれる飲食費として推計し、パック・団体旅行の平均泊数を乗じて推計する。入場料・娯楽費等については、その総額を飲食費と同様に推計し、内訳は個人観光旅行の構成比で按分する。

海外旅行における国内観光消費(第2表)

海外旅行 (Resident visitors traveling to a different country) における国内観光消費 (Domestic Tourism consumption) は、『旅行・観光消費動向調査』(観光庁) における海外旅行の旅行消費額のうち国内事業者への支払分を用いる。ただし、国際線交通費のうちの国内運輸機関への支払分については、同調査の結果ではなく、SNAのコモディティ・フローデータにおける「国際航空旅客輸送」、「外洋旅客輸送」の該当分(「産出額」から「輸出」を差し引いたもの)を用いる。

なお、旅行消費のうち、パック・団体旅行への参加費は、旅行代理店の収入、交通費、宿泊費、飲食費、入場料等の原価からなり、TSAではこれらの原価は各商品に計上することとなっている。これに従って、旅行・観光消費動向調査のパック・団体旅行への参加費に、原価率と商品別構成比を乗じて分解して組み替える。原価率は『旅行業取扱実績等報告書』(観光庁)による。商品別構成比については、商品別消費額を次のとおり仮推計したうえで構成比を推計する。交通費については、交通機関別に個人観光旅行における単価を用いる。宿泊費については、パック・団体旅行における平均泊数に個人観光旅行における1泊あたり単価を乗じて推計する。飲食費、入場料等については、個人観光旅行における1泊当たり飲食費とパック・団体旅行のその差額をパック・団体旅行参加費に含まれる飲食費として推計し、パック・団体旅行の平均泊数を乗じて推計する。

海外観光消費(第3表)

海外観光消費 (Outbound tourism consumption) は、『国際収支統計』(財務省、日本銀行)の「旅行支払」「旅客運賃支払」の合計に相当し、これを用いる。

商品別内訳は、『旅行・観光消費動向調査』(観光庁)における海外旅行の旅行消費額のうち国外事業者への支払分を用いて按分推計する。なお、一部の品目については、『平成17年産業連関表』(総務省)の「輸入」(特殊貿易及び直接購入のうちの旅行)の部門別構成比を用いて按分推計する。

その他の観光消費(第4表)

訪日観光消費(第1表)、国内観光消費(第2表)はともに観光客現金最終消費支出 (Visitors final consumption expenditure in cash) であるが、これにその他の観光客消費 (Other components of visitors consumption) を加えたものを、第4表で内部観光消費 (Internal tourism consumption) として推計する。

ここで、その他の観光消費としては、別荘の帰属家賃、現物観光社会移転、観光専用目的耐

久財等が挙げられるが、このうち別荘の帰属家賃を推計する。

別荘を利用した宿泊旅行では、旅行者の直接的な消費行動として宿泊費は現れないが、実際には、不動産の購入や家屋、居室の維持管理に支出がなされており、観光消費の一種として計上する。SNAでは、住宅の所有者は住宅賃貸業を営んでいるものとされ、賃貸市場の賃料をベースに帰属計算が行われている。別荘の帰属家賃は、『住宅・土地統計調査』（総務省）の別荘の戸数に、平均面積及び平米当たり家賃を乗じて推計する。同統計は5年周期であるため、5年周期で推計した帰属家賃（実質価格）をもとに中間年次を直線補間し、『消費者物価指数』（総務省）で名目価格に変換する。

(b)国内総供給の推計（第5表）

SNAの付表4（産業別商品産出表）、同付表5（産業別商品投入表）、同付表2（産業別GDP・要素所得）、コモディティ・フローデータの商品分類及び産業分類を組み替えて作成する。組み替えにあたって一部の商品、産業においては、鉄道旅客輸送事業者の決算資料、鉄道統計年報、交通関係統計資料集を用いた按分による商品分類、産業分類の細分化を行う。

なお、TSAで表章するGDPは、産業別のGDPであり、「輸入品に課される税・関税」「（控除）総資本形成に係る消費税」「帰属利子」「統計上の不突合」を含まないため、SNAの統合勘定1（国内総生産勘定）において表章されるGDPとは一致しない。ただし、推計結果の分析においてはSNAの統合勘定1のGDPを用いる。

(c)観光需要と国内総供給の調整（第6表、第6b表）

商品別に第5表の総供給に占める第4表の内部観光消費の比率（商品観光比率）を推計する。このとき、商品観光比率が1を超過しないよう内部観光消費に補正率を乗じて調整する。第5表の各産業による各商品の産出額に商品観光比率を乗じて、内部観光消費を産出産業別に推計する。ここでは、同一商品は産出する産業が異なっても観光比率は同一であるという仮定をおいている。さらに、各産業における産出額に対する観光産出額の比率（産業観光比率）を推計し、第5表の各産業のGDP等に産業観光比率を乗じて観光GDP等を推計する。

ここで、TSA：RMF08においては、内部観光消費のうち観光客に対して直接提供する財貨・サービスのみを観光供給とする（UNWTO基準）。商品のうち、サービスは全額が観光供給となるが、財貨については小売マージンのみが観光供給となる。そのため、第6表では生産者価格表示の財貨産出額（Total output in goods at producers' price）は、サービス産出額と別に表示している。また、運輸マージン及び卸売マージンが観光供給として計上されないため、マージン（Margins）列の商品計が0となっていない。

なお、UNWTO基準とは別に、内部観光消費のすべてを観光供給として表示した参考表を第6b表として作成する（独自基準）。

(d)観光雇用（第7表）

観光雇用は、TSA：RMF08に沿って観光産業の就業者数・雇用者数、労働時間数を推計

する。観光産業の就業者数等は、SNAの付表3（産業別就業者数等）をもとに産業分類を組み替えて作成する。組み替えにあたっては、SNAの付表2（雇用者報酬）、鉄道統計年報、交通関係統計資料集を用いた按分による産業分類の細分化を行う。

なお、海外諸国では、TSA：RMF08によらず、各産業の就業者数等に産業観光比率（第6表で推計）を乗じて、観光客への財貨・サービスの提供に従事した就業者数等を推計している。わが国では推計精度等の点から、現時点では推計していない。なお、TSA第7表とは別に、第IV編において商品別観光消費に商品別雇用係数を乗じて、観光客への財貨・サービスの提供に従事した就業者数を推計している。これら海外諸国との観光雇用の国際比較にあたっては第IV編における推計結果を用いる。

(e)観光総固定資本形成（第8表）

観光総固定資本形成は、SNAの付表23（固定資本マトリックス）をもとに産業分類、商品分類を組み替えて作成する。産業分類の組み替えにあたっては、『平成17年産業連関表』（総務省）、『交通関連企業設備投資動向調査』（国土交通省）、鉄道旅客輸送事業者の決算資料を用いた按分による産業分類の細分化を行う。

(f)観光客数・観光関連事業所数（第10表）

観光客数は、『旅行・観光消費動向調査』（観光庁）、『宿泊旅行統計調査』（観光庁）、『訪日外客数の動向』（日本政府観光局）、『出入国管理統計』（法務省）を用いた。観光関連事業所数は、『宿泊旅行統計調査』（観光庁）、『平成21年経済センサス基礎調査』（総務省・経済産業省）を用いた。

(g)生産者価格と購入者価格

取引の大きさの評価には、生産者価格（Producers' price）と購入者価格（Purchasers' price）があり、表形式によって使い分ける。前者は生産者の事業所における価格で評価し、マージンは運輸業や商業の生産とするものであり、後者は購入段階における市場価格で評価し、個々の商品にマージンを含めるものである。93SNA及びTSA：RMF08では、生産者価格ではなく、生産者価格から商品税（消費税、たばこ税、酒税等の間接税）を差し引き、受け取る補助金を加えた基本価格（Basic price）で評価することが提唱されているが、わが国のSNAは基礎資料の制約から生産者価格を採用しており、TSAもこれに従う。なお93SNAはGDPには粗付加価値に商品税を加え補助金を差し引くこととしており、わが国SNAのGDPと一致する。したがって93SNAでは粗付加価値＋商品税（控除）補助金＝GDPであり、わが国SNAでは粗付加価値＝GDPである。

(h)名目価格と実質価格

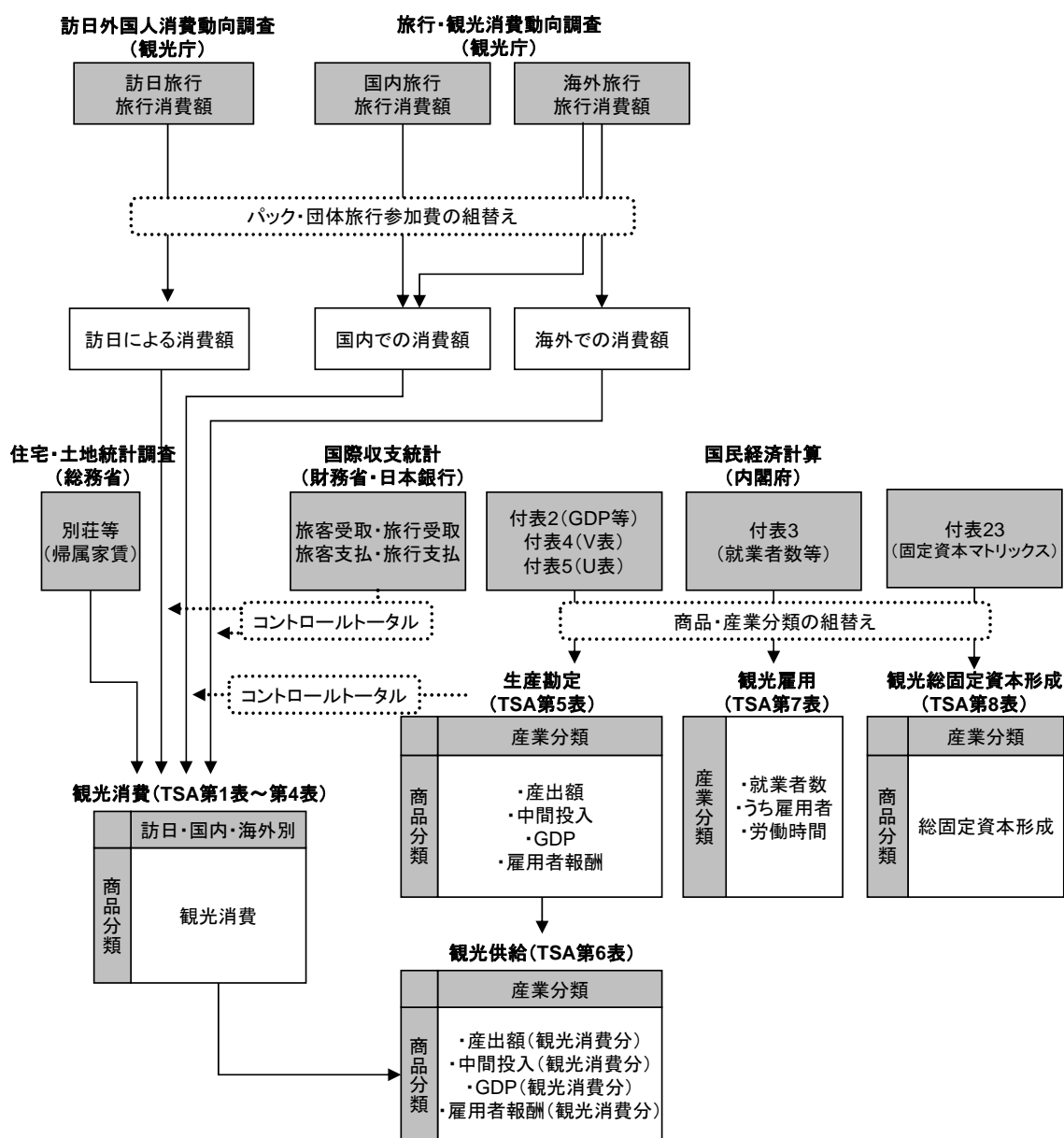
価格変動については、各時点の実勢の価格である名目価格と、基準年次の価格に固定して価格変動を除去した実質価格があり、わが国SNAではそれぞれに表示しているが、TSAでは

名目価格により表示する。

(i) 評価期間

評価期間については、わが国 SNA では暦年単位での作成をベースとしつつ、年度単位、四半期単位での作成も行っている。TSA は、SNA 中枢体系との連携にあたって、それがベースとしている暦年単位で作成する。

図表 III-1. TSA作成フロー



図表 III-2. 主な推計資料一覧

	推計資料
第1表 訪日観光消費	国際収支統計（財務省、日本銀行） 訪日外国人消費動向調査（観光庁）
第2表 国内観光消費 （国内旅行における）	旅行・観光消費動向調査（観光庁）
第2表 国内観光消費 （海外旅行における）	旅行・観光消費動向調査（観光庁） 国際収支統計（財務省、日本銀行） SNAコモディティ・フローデータ（内閣府）
第3表 海外観光消費	国際収支統計（財務省、日本銀行） 旅行・観光消費動向調査（観光庁） 平成17年産業連関表（総務省）
第4表 内部観光消費 （その他の観光消費）	住宅・土地統計調査（総務省）
第5表 生産勘定	SNA付表4 産業別商品産出表（V表）（内閣府） SNA付表5 産業別商品投入表（U表）（内閣府） SNA付表2 産業別GDP・要素所得（内閣府） SNAコモディティ・フローデータ（内閣府） 決算資料（鉄道旅客輸送事業者） 鉄道統計年報（国土交通省） 交通関係統計資料集（国土交通省）
第7表 観光雇用	SNA付表3 産業別就業者数等（内閣府） SNA付表2 産業別GDP・要素所得（内閣府） 鉄道統計年報（国土交通省） 交通関係統計資料集（国土交通省）
第8表 観光総固定資本形成	SNA付表23 固定資本マトリックス（内閣府） 平成17年産業連関表（総務省） 交通関連企業設備投資動向調査（国土交通省） 決算資料（鉄道旅客輸送事業者）
第10表 観光客数・観光関連 事業所数	宿泊旅行統計調査（観光庁） 旅行・観光消費動向調査（観光庁） 訪日外客数の動向（日本政府観光局） 出入国管理統計（法務省） 平成21年経済センサスー基礎調査（総務省・経済産業省）

(4)商品分類及び産業分類

商品分類及び産業分類はT S A : R M F 08 に準拠して設定している。

観光客が消費する商品分類（図表 III-4）については、6 桁レベルで推計を行うが、推計結果は4 桁レベルで公表する。なお、政府サービス生産者、対家計民間サービス生産者は細分化できないため「博物館、その他の文化サービス」に含めた。また、わが国に存在しない「カジノサービス」や、「自家用レクリエーション用飛行機の維持・修繕サービス」等存在してもごく少数に留まるとされるものについては、部門をたてていない。また、「旅行ローンサービス」（旅行関係の支払を延期するためにクレジットカードを利用）のように消費額を推計することが困難なものについても、部門をたてていない。

産業分類（図表 III-5）については、SNAの付表4、付表5、付表2の産業分類をもとに設定した。鉄道、道路運送については旅客分を推計しているが、水運、航空運輸は貨物を含んでいる。また、「運輸機器賃貸」「文化サービス」等推計することが困難なものについては部門をたてていない。

観光産業が形成する資本財に関する商品分類については、SNA付表23の資本財分類をもとに設定した。

2.用語の解説

居住者と旅行者

93SNAでは、居住性をもって国内外をわけ、その居住性は滞在期間をもって定義し、1年を超えて滞在すればその国の居住者とし、1年以内の滞在であれば旅行者(Traveler)とすることとしている。わが国のSNAは、2年以上外国に滞在する本邦人を非居住者、6ヶ月以上わが国に滞在する外国人を居住者としてみなしている。

観光客

TSA:RMF08では、観光(Tourism)とは、日常生活圏外に出る旅行(Travel)で滞在期間1年以内、雇用以外の目的のものであり、その個人を観光客(Visitors)と呼ぶ。そのため、国際的、国内的な意味で、観光は旅行の一部であり、観光客は旅行者の一部である。なお、ここでいう観光及び観光客を、『旅行・観光消費動向調査』では、それぞれ旅行、旅行者と呼んでいる。

ここで日常生活圏(usual environment)は、各国はその地理的状況等に応じ客観的基準として「距離」「時間」「頻度」等の条件を設定することとなっており、わが国では、所要時間(移動時間と滞在時間の合計)が8時間以上、または片道の移動距離が80km以上を日常生活圏外とし、宿泊を伴う場合はすべて日常生活圏外とする。

雇用目的の旅行として、交通機関への乗務、通勤、通学、季節雇用は除外し、講義、芸能、労働を伴う留学等については除外しないこととする。なお、外国人については雇用目的の旅行者を分離することが難しいため除外しない。

観光消費

観光消費(Tourism consumption)は、観光客現金最終消費支出(Visitor final consumption expenditure in cash)とその他の観光客消費(Other components of visitors consumption)からなる。観光客現金最終消費支出は、観光中に、または観光のために行った消費支出であり、他者が支払ったもの及び土産代を含む。なお、ここでいう観光客現金最終消費支出を『旅行・観光消費動向調査』では旅行消費額と呼んでいる。

観光客現金最終消費支出は、国内観光消費(Domestic tourism consumption)、訪日観光消費(Inbound tourism consumption)、海外観光消費(Outbound tourism consumption)に分けられる。国内観光消費は、日本人の国内での観光消費であり、SNAでは国内需要に含まれる。訪日観光消費は、訪日外国人による国内での観光消費であり、SNAでは輸出に含まれる。海外観光消費は、日本人の海外での観光消費であり、SNAでは輸入に含まれる。国内観光消費と訪日観光消費の合計を内部観光消費(Internal tourism consumption)といい、国内観光消費と海外観光消費の合計を国民観光消費という。なお、海外旅行で国内航空事業者を利用すれば国内観光消費であるが、国外航空事業者を利用すれば海外観光消費である。訪日外国人が国内航空事業者を利用すれば訪日観光消費であるが、国外航空事業者を利用しても訪日観光消費

には含まれない。

その他の観光消費として、別荘の帰属家賃を推計している。財貨・サービスの対価の受払が市場で行われないものも、あたかも行われたかのようにみなして擬似的取引計算を行ったものである（帰属計算という）。

図表 III-3. SNA及びTSAにおける国際取引

SNA

産出額	総供給	輸出
輸入		国内需要

TSA

訪日観光消費	内部観光消費	
国内観光消費		国民観光消費
海外観光消費		

観光商品

商品（財貨・サービス）のうち需要の大部分が観光客によるものを観光商品（Tourism Specific products）とする（図表 III-4）。

観光産業

産業とは、同一または類似の生産活動を行う事業所の集団であり、主として観光商品を生産するものを観光産業（Tourism industry）という（図表 III-5）。事業所は複数の商品を生産することもあるため、観光産業が非観光商品を生産することもあるれば、また非観光産業が観光商品を生産することもある。

観光GDP

観光GDPは、観光客に提供された財貨・サービス（観光供給）の粗付加価値である。観光客が購入したものは非観光商品であっても含み、また観光商品であっても非観光客が購入したものは含まない。

ここで、TSA：RMF08においては、内部観光消費のうち観光客に対して直接提供する財貨・サービスのみを観光供給とする（UNWTO基準）。商品のうち、サービスは全額が観光供給となるが、財貨については小売マージンのみが観光供給となる。そのため、第6表では生産者価格表示の財貨産出額（Total output in goods at producers' price）は、サービス産出額と別に表示している。また、運輸マージン及び卸売マージンが観光供給として計上されないため、マージン（Margins）列の商品計が0となっていない。

なお、UNWTO基準とは別に、内部観光消費のすべてを観光供給として表示した参考表を第6b表として作成した（独自基準）。

観光雇用

観光雇用は、T S A : R M F 08 に従い観光産業における雇用の大きさを示し、就業者数・雇
用者数、労働時間で評価する。

なお、海外諸国では、T S A : R M F 08 によらず、観光産業における就業者数等ではなく、
非観光産業も含めた各産業において観光客への財貨・サービスの提供に従事した就業者数等を
推計している。わが国では推計精度等の点から、現時点では推計していない。なお、T S A 第
7 表とは別に、第 IV. 編において商品別観光消費に商品別雇用係数を乗じて、観光客への財貨・
サービスの提供に従事した就業者数を推計している。これら海外諸国との観光雇用の国際比較
にあたっては第 IV. 編における推計結果を用いる。

観光総固定資本形成

観光総固定資本形成は、T S A : R M F 08 に従い観光産業における総固定資本形成の大き
さを示す。

図表 III-4. TSAにおける商品分類

TSA 商品分類	旅行・観光消費動向調査 品目 (内国観光消費)	旅行・観光消費動向調査 品目 (海外観光消費)	訪日外国人消費動向調査 費目 (訪日観光消費)
A1 観光特有商品			
A11 宿泊施設			
A111 旅館・その他の宿泊所	宿泊費	宿泊費	宿泊料金
A112 帰属家賃			
A12 飲食	飲食費	飲食費	飲食費
A13 旅客輸送			
A131 都市間鉄道旅客輸送			
01 新幹線	新幹線		
02 都市間鉄道旅客輸送(新幹線を除く)	鉄道(新幹線を除く)、スキーリフト代	鉄道	鉄道・モノレール・スキーリフト
A132 道路旅客輸送	バス、タクシー・ハイヤー	バス、タクシー・ハイヤー	バス・タクシー
A133 水運旅客輸送			
01 外洋旅客輸送			
02 沿海・内水面旅客輸送	船舶(内航)	船舶(現地)	
A134 航空旅客輸送			
01 国際航空旅客輸送			
02 国内航空旅客輸送	飛行機(国内線)	飛行機(現地)	航空(日本国内移動)
A135 運輸付帯サービス	駐車場・有料道路料金		
A136 運輸機器賃貸	レンタカー代		その他交通費
A137 運輸機器の維持・修理			
A14 旅行業・観光案内			
A141 旅行業	参加費		現地ツアー・観光ガイド
A143 観光情報・観光案内			
A15 文化サービス			
A151 舞台芸術	スポーツ観戦・芸術鑑賞	文化サービス	芸術鑑賞・スポーツ観戦
A152 博物館、その他の文化サービス	美術館・博物館・動植物園・水族館、パスポート申請費用	ビザ申請費用	美術館・博物館・動物園・水族館
A16 レクリエーション・その他の娯楽サービス			
A161 スポーツ・レクリエーションスポーツ	スポーツ施設、キャンプ場		
A162 遊園地・その他のレクリエーション	遊園地・博覧会	スポーツ・娯楽	ゴルフ場・テーマパーク
A17 その他の観光サービス			
A171 損害保険	旅行保険・クレジットカード入会金		
A172 スポーツ・娯楽用品賃貸	レンタル料		レンタル料
A173 その他の観光サービス			
02 展示会	展示会・コンベンション参加費		
03 温泉	立寄温泉・温浴施設・エステ		
04 ガイド	遊漁船、ガイド料		
05 他に分類されない観光サービス	その他	その他	その他娯楽サービス費、その他
A2 観光関連商品 財貨は01～18、21 サービスは19、20、22～24			
01 農産物	農産物		
02 水産物	水産物		
03 農産食料品	農産加工品		
04 水産食料品	水産加工品		
05 菓子類	菓子類		菓子類
06 その他の食料品	その他の食料品	食料品	その他食料品・飲料・酒・たばこ
07 繊維製品	繊維製品	繊維製品	和服(着物)・民芸品
08 ハルブ・紙・木製品	木製品・紙製品		
09 写真感光材料	フィルム		
10 医薬品・化粧品・歯磨	医薬品・化粧品	医薬品・化粧品	化粧品・医薬品・トイレットリー
11 ガソリン・軽油	ガソリン代		
12 陶磁器等	陶磁器・ガラス製品		
13 電気製品	電気機器・関連商品	電気機器・関連商品	電気製品
14 自動車			
15 カメラ・眼鏡・時計	カメラ・眼鏡・時計		カメラ・ビデオカメラ・時計
16 履物・皮革製品	靴・カバン類	靴・カバン類	靴(和服以外)・かばん・靴
17 運動用品	スポーツ用具・CD・文具		
18 その他製造工業製品	その他の製造品		マンガ・DVD・アニメ関連商品、その他異物代
19 都市間鉄道旅客輸送			
20 道路管理			
21 出版・印刷	出版物		
22 マッサージ	マッサージ		
23 写真撮影	写真撮影代		
24 写真現像・焼付	写真の現像・プリント		
B 非観光商品 財貨は01～12、27、30 サービスは13～26、28、29、31～36			
01 その他農業・林業	観光農園		
02 鉱業			
03 その他の化学製品			
04 その他の石油・石炭製品			
05 その他の窯業・土石製品			
06 鉄鋼			
07 非鉄金属			
08 金属製品			
09 一般機械			
10 産業用電気機械器具			
11 輸送機械			
12 その他の精密機械			
13 建設			
14 電力・ガス・熱供給			
15 水道・廃棄物処理			
16 卸売			
17 小売			
18 その他の金融・保険			
19 不動産仲介・住宅賃貸料			
20 鉄道貨物輸送			
21 道路貨物輸送	宅配便	宅配便	
22 水運貨物輸送			
23 航空貨物輸送			
24 その他運輸			
25 郵便・電信・電話	郵便・通信料	郵便・通信料	
26 放送			
27 その他の情報通信業			
28 その他の教育・研究			
29 その他物品賃貸			
30 その他対事業所サービス			
31 その他のスポーツ施設提供業			
32 その他娯楽			
33 理容室・美容室	美容室・理容室		
34 クリーニング	クリーニング		
35 その他の洗濯・理容・美容・浴場業			
36 その他対個人サービス			

図表 III-5. TSAにおける産業分類

TSA 産業分類	SNA 産業分類
観光産業	
宿泊業	83 旅館・その他の宿泊所
別荘(帰属計算)	61 住宅賃貸料(のうち別荘の帰属家賃分を推計)
飲食店	82 飲食店
鉄道旅客輸送	63 鉄道(のうち旅客分を推計)
道路旅客輸送	64 道路運送(のうち旅客分を推計)
水運	65 水運(貨物を含む)
空路輸送	66 航空運輸(貨物を含む)
運輸付帯サービス	67 その他の運輸(貨物運送取扱、倉庫、こん包等を含む)
スポーツ・娯楽	81 娯楽
非観光産業	他に分類されないもの

3.結果の概要 Summary of Result

(1)国内観光消費（第2表関連） Domestic tourism consumption

2013年の日本人による国内観光消費は、前年比3.4%増の21.5兆円となった。

国内観光消費の名目GDPに対する割合は、2013年は4.5%となり、前年と比較すると0.1ポイント増加した。

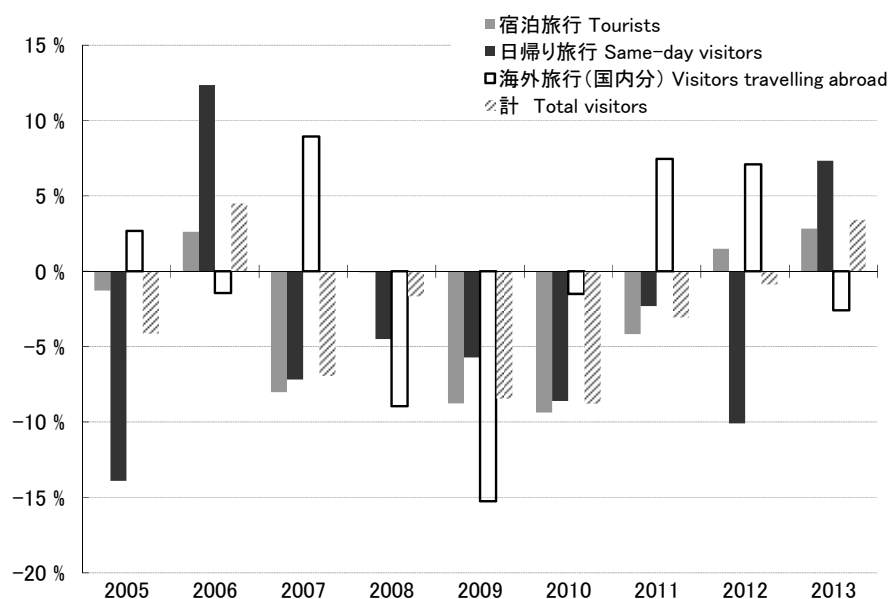
The Japanese domestic tourism consumption in 2013 is 21.5 trillion yen, 3.4% increasing from the previous year.

The ratio of domestic tourism consumption to GDP in 2013 is 4.5%, 0.1% points increasing from the previous year.

図表 III-6. 国内観光消費 Domestic tourism consumption

	2004	2005	2006	2007	2008	2009	2010	2011	2012	2013
国内観光消費 Domestic tourism consumption										
計 Total visitors	28,266	27,098	28,318	26,353	25,914	23,726	21,643	20,979	20,795	21,505
前年比 Changes from the previous year	-	-4.1%	4.5%	-6.9%	-1.7%	-8.4%	-8.8%	-3.1%	-0.9%	3.4%
宿泊旅行 Tourists	19,937	19,682	20,196	18,573	18,557	16,931	15,344	14,705	14,924	15,346
前年比 Changes from the previous year	-	-1.3%	2.6%	-8.0%	-0.1%	-8.8%	-9.4%	-4.2%	1.5%	2.8%
日帰り旅行 Same-day visitors	6,850	5,898	6,626	6,150	5,874	5,538	5,061	4,944	4,445	4,771
前年比 Changes from the previous year	-	-13.9%	12.3%	-7.2%	-4.5%	-5.7%	-8.6%	-2.3%	-10.1%	7.3%
海外旅行(国内分) Visitors travelling abroad	1,479	1,518	1,496	1,630	1,484	1,257	1,238	1,331	1,425	1,388
前年比 Changes from the previous year	-	2.7%	-1.4%	8.9%	-9.0%	-15.3%	-1.5%	7.4%	7.1%	-2.6%
GDP	503,725	503,903	506,687	512,975	501,209	471,139	482,384	471,311	475,110	480,128
前年比 Changes from the previous year	-	0.0%	0.6%	1.2%	-2.3%	-6.0%	2.4%	-2.3%	0.8%	1.1%
GDPに対する国内観光消費の割合 Domestic tourism consumption / GDP	5.6%	5.4%	5.6%	5.1%	5.2%	5.0%	4.5%	4.5%	4.4%	4.5%

図表 III-7. 国内観光消費の前年比の推移 Changes in domestic tourism consumption



(2)訪日観光消費（第1表関連）Inbound tourism consumption

2013年の訪日観光消費は、前年比27.7%増の1.7兆円となった。

訪日観光消費は、SNAにおける国際取引にあてはめると「輸出」に対応する。輸出全体に対する観光分野の輸出即ち訪日観光消費の割合について、財貨・サービスの輸出額に対する訪日観光消費の割合で表すと、2013年は2.1%となり、前年と比較して0.2ポイント増加した。

The inbound tourism consumption in 2013 is 1.7 trillion yen, 27.7% points increasing from the previous year.

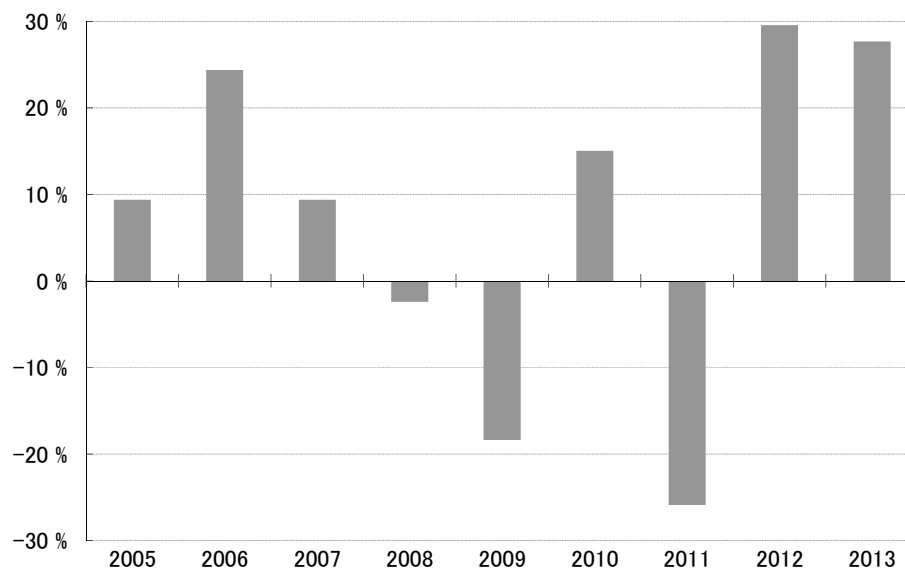
The ratio of the inbound tourism consumption to exports of goods and services in 2013 is 2.1%, 0.2% points increasing from the previous year.

図表 III-8. 訪日観光消費Inbound tourism consumption

(10億円 Billions of Yen)

	2004	2005	2006	2007	2008	2009	2010	2011	2012	2013
訪日観光消費 Inbound tourism consumption	988	1,080	1,343	1,469	1,434	1,170	1,346	998	1,293	1,650
前年比 Changes from the previous year	-	9.4%	24.4%	9.4%	-2.4%	-18.4%	15.0%	-25.9%	29.6%	27.7%
財貨・サービスの輸出 Exports of goods and services	66,544	72,122	81,939	91,037	88,770	59,814	73,183	71,298	69,765	77,547
前年比 Changes from the previous year	-	8.4%	13.6%	11.1%	-2.5%	-32.6%	22.3%	-2.6%	-2.1%	11.2%
財貨・サービスの輸出に対する訪日観光消費の割合 Inbound tourism consumption / Exports of goods and services	1.5%	1.5%	1.6%	1.6%	1.6%	2.0%	1.8%	1.4%	1.9%	2.1%

図表 III-9. 訪日観光消費の前年比の推移Changes in inbound tourism consumption



(3)海外観光消費（第3表関連） Outbound tourism consumption

2013年の海外観光消費は、前年比3.7%減の3.2兆円となった。

海外観光消費は、SNAにおける国際取引にあてはめると「輸入」に対応する。輸入全体に対する観光分野の輸入即ち海外観光消費の割合について、財貨・サービスの輸入に対する海外観光消費の割合で表すと2013年は3.5%となり、前年と比較して0.6ポイント減少した。

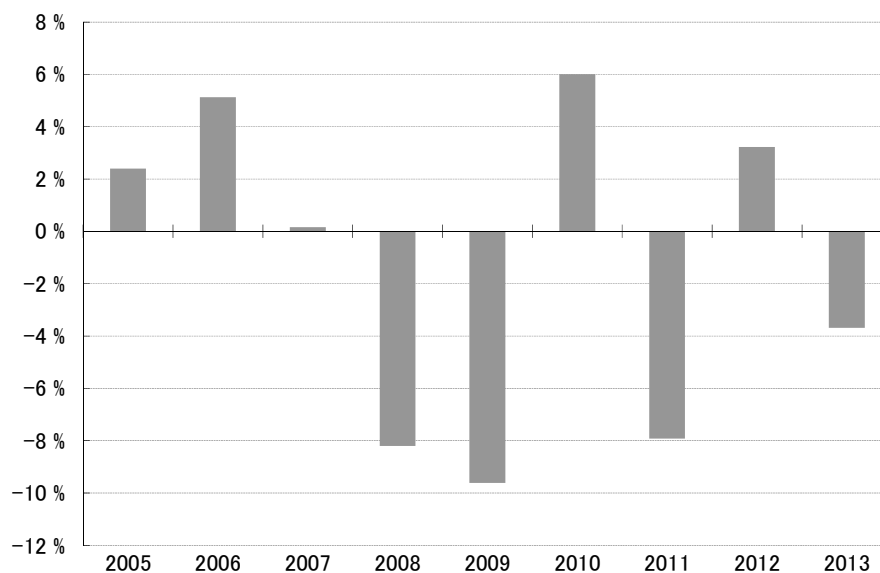
The outbound tourism consumption in 2013 is 3.2 trillion yen, 3.7% points decreasing from the previous year.

The ratio of the outbound tourism consumption to imports of goods and services in 2013 is 3.5%, 0.6% points decreasing from the previous year.

図表 III-10. 海外観光消費 Outbound tourism consumption

	2004	2005	2006	2007	2008	2009	2010	2011	2012	2013
海外観光消費 Outbound tourism consumption	3,632	3,719	3,909	3,916	3,595	3,249	3,444	3,171	3,274	3,153
前年比 Changes from the previous year	-	2.4%	5.1%	0.2%	-8.2%	-9.6%	6.0%	-7.9%	3.2%	-3.7%
財貨・サービスの輸入 Imports of goods and services	56,684	65,028	75,572	82,363	87,798	58,088	67,419	75,572	79,157	91,181
前年比 Changes from the previous year	-	14.7%	16.2%	9.0%	6.6%	-33.8%	16.1%	12.1%	4.7%	15.2%
財貨・サービスの輸入に対する海外観光消費の割合 Outbound tourism consumption / Imports of goods and services	6.4%	5.7%	5.2%	4.8%	4.1%	5.6%	5.1%	4.2%	4.1%	3.5%

図表 III-11. 海外観光消費の前年比の推移 Changes in outbound tourism consumption



(4)内部観光消費及び国民観光消費（第4表関連） Internal and national tourism consumption

2013年の国内観光消費、訪日観光消費、別荘の帰属家賃を合算した内部観光消費は前年比4.7%増の23.6兆円となった。内部観光消費に占める訪日観光消費の割合は、前年から増加し7.0%となった。

また、2013年の国内観光消費、別荘の帰属家賃、海外観光消費を合算した国民観光消費は前年比2.4%増の25.1兆円となった。

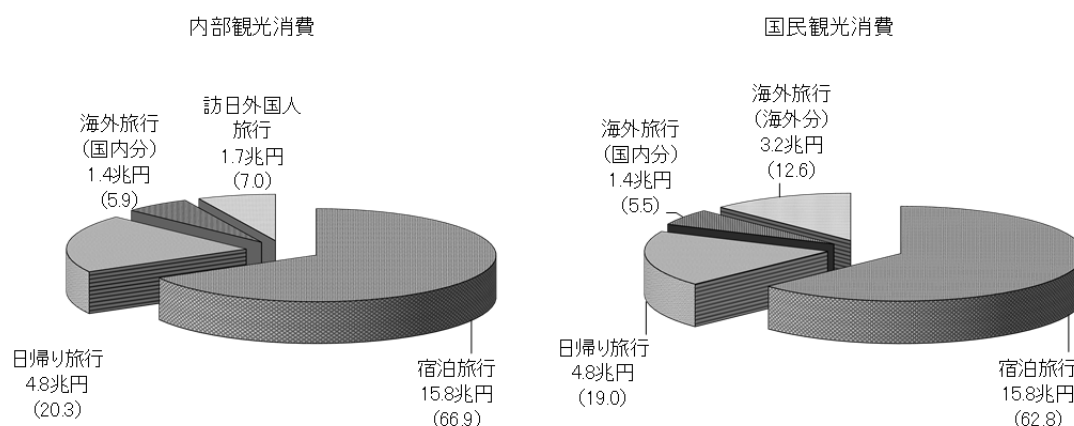
The internal tourism consumption including the domestic tourism consumption, the inbound tourism consumption, and the imputed rent of second home in 2013 is 23.6 trillion yen, 4.7% increasing from the previous year. The share of inbound tourism consumption in the internal tourism consumption increased to 7.0% from the previous year.

The national tourism consumption including the domestic tourism consumption, the imputed rent of second home, and the outbound tourism consumption in 2013 is 25.1 trillion yen, 2.4% increasing from the previous year.

図表 III-12. 内部観光消費及び国民観光消費 Internal and national tourism consumption

	2004	2005	2006	2007	2008	2009	2010	2011	2012	2013
訪日観光消費 Inbound tourism consumption	988	1,080	1,343	1,469	1,434	1,170	1,346	998	1,293	1,650
国内観光消費 Domestic tourism consumption	28,266	27,098	28,318	26,353	25,914	23,726	21,643	20,979	20,795	21,505
別荘の帰属家賃 Imputed rent of second home	408	409	409	409	409	408	407	407	406	404
海外観光消費 Outbound tourism consumption	3,632	3,719	3,909	3,916	3,595	3,249	3,444	3,171	3,274	3,153
内部観光消費 Internal tourism consumption (訪日+国内+別荘)	29,662	28,587	30,071	28,231	27,758	25,305	23,396	22,384	22,493	23,559
前年比 Changes from the previous year	-	-3.6%	5.2%	-6.1%	-1.7%	-8.8%	-7.5%	-4.3%	0.5%	4.7%
国民観光消費 National tourism consumption (国内+別荘+海外)	32,306	31,226	32,637	30,678	29,918	27,383	25,494	24,558	24,474	25,062
前年比 Changes from the previous year	-	-3.3%	4.5%	-6.0%	-2.5%	-8.5%	-6.9%	-3.7%	-0.3%	2.4%
内部観光消費に対する訪日観光消費の割合 Inbound tourism consumption / Internal tourism consumption	3.3%	3.8%	4.5%	5.2%	5.2%	4.6%	5.8%	4.5%	5.7%	7.0%

図表 III-13. 内部観光消費及び国民観光消費の市場別構成比(2013年)
Internal and national tourism consumption, by type of tourism in 2013



(5)観光GDP（第6表関連）Tourism GDP

2013年の観光GDPは、前年比4.3%増の9.0兆円となった。

わが国の2013年名目GDP480.1兆円に対する観光GDPの割合(観光GDP比率)は1.9%であり、前年より0.1ポイント増となった。

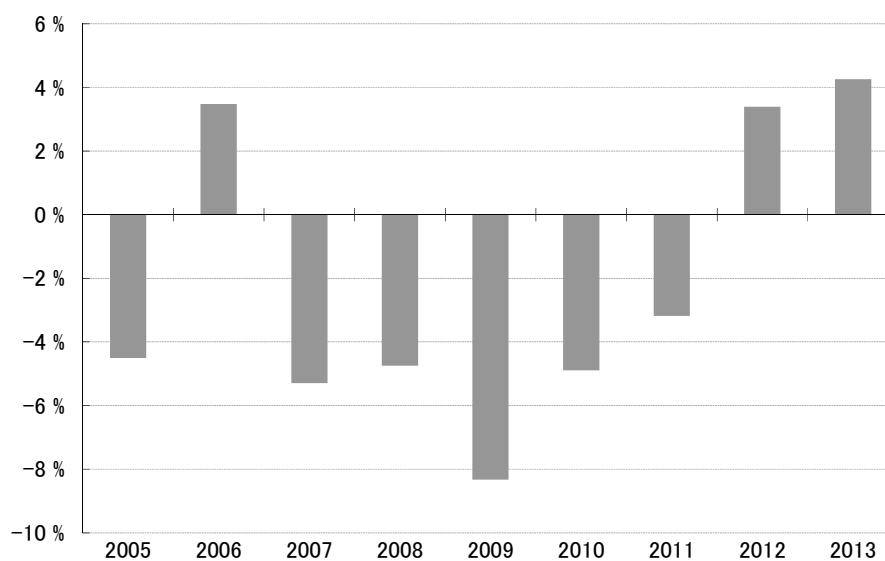
The tourism GDP in 2013 is 9.0 trillion yen, 4.3% points increasing from the previous year.

The tourism GDP ratio to GDP in 2013 is 1.9%, 0.1% points increasing from the previous year.

図表 III-14. 観光GDP tourism GDP

(10億円 Billions of Yen)										
	2004	2005	2006	2007	2008	2009	2010	2011	2012	2013
観光GDP Tourism GDP	11,094	10,595	10,962	10,382	9,890	9,066	8,622	8,348	8,630	8,998
前年比 Changes from the previous year	-	-4.5%	3.5%	-5.3%	-4.7%	-8.3%	-4.9%	-3.2%	3.4%	4.3%
GDP	503,725	503,903	506,687	512,975	501,209	471,139	482,384	471,311	475,110	480,128
前年比 Changes from the previous year	-	0.0%	0.6%	1.2%	-2.3%	-6.0%	2.4%	-2.3%	0.8%	1.1%
GDPに対する観光GDPの割合 Tourism GDP / GDP	2.2%	2.1%	2.2%	2.0%	2.0%	1.9%	1.8%	1.8%	1.8%	1.9%

図表 III-15. 観光GDPの前年比の推移Changes in tourism GDP



(6)観光雇用（第7表関連）Tourism employment

2013年の観光産業における就業者数は、前年比1.0%増の447万人であった。

就業者総数に占める観光産業の就業者数の割合は6.9%であり、前年と同水準であった。

The number of jobs in the tourism industries in 2013 is 4.47 million jobs, 1.0% points increasing from the previous year.

The percentage of the number of jobs in the tourism industry to the number of total jobs is 6.9%, of the same as the previous year.

図表 III-16. 観光産業における就業者数 Jobs in the tourism industries

(万人 Ten thousand jobs)										
	2004	2005	2006	2007	2008	2009	2010	2011	2012	2013
観光産業における就業者数 Jobs in the tourism industries	491	461	457	459	452	444	447	444	442	447
前年比 Changes from the previous year	-	-6.2%	-0.7%	0.4%	-1.5%	-1.7%	0.7%	-0.7%	-0.5%	1.0%
就業者総数 Total jobs	6,501	6,548	6,580	6,608	6,577	6,476	6,448	6,436	6,437	6,474
前年比 Changes from the previous year	-	0.7%	0.5%	0.4%	-0.5%	-1.5%	-0.4%	-0.2%	0.0%	0.6%
就業者総数に対する観光産業の就業者数の割合 Jobs in the tourism industries / Total jobs	7.6%	7.0%	6.9%	6.9%	6.9%	6.9%	6.9%	6.9%	6.9%	6.9%

なお、海外諸国では、観光産業における就業者数等ではなく、非観光産業も含めた各産業において観光客への財貨・サービスの提供に従事した就業者数等（観光消費に対応する就業者数等）を推計している。わが国では推計精度等の点から、現時点ではT S A第7表では推計していないが、これとは別に、第IV編において商品別観光消費に商品別雇用係数を乗じて、観光消費に対応する就業者数を推計している。これによると2013年の観光消費に対応する就業者数は189万人であり、就業者総数に対する割合（観光雇用比率）は2.9%となっている。

We also estimate the number of tourism jobs in the Part IV. of this report. The number of tourism jobs corresponding to tourism consumption of Japan counts 1.89 million jobs, and the percentage of the number of jobs in the tourism industry to the number of total jobs is 2.9%

図表 III-17. 観光消費に対応する就業者数 Tourism jobs

(万人 Ten thousand jobs)										
	2004	2005	2006	2007	2008	2009	2010	2011	2012	2013
観光消費に対応する就業者数 Tourism jobs	246	231	238	222	220	205	187	178	179	189
前年比 Changes from the previous year	-	-6.1%	3.0%	-6.5%	-0.8%	-7.1%	-8.5%	-5.2%	0.6%	5.8%
就業者総数 Total jobs	6,501	6,548	6,580	6,608	6,577	6,476	6,448	6,436	6,437	6,474
前年比 Changes from the previous year	-	0.7%	0.5%	0.4%	-0.5%	-1.5%	-0.4%	-0.2%	0.0%	0.6%
就業者総数に対する割合 Tourism jobs / Total jobs	3.8%	3.5%	3.6%	3.4%	3.4%	3.2%	2.9%	2.8%	2.8%	2.9%

(7)商品別観光消費 Tourism consumption, by products

日本人の国内観光消費について、T S A第2表の商品分類を組み替えて旅行前後支出か旅行中支出の別にみると、旅行前後で3.5兆円、旅行中に18.0兆円が支出されている。旅行中支出は、交通費7.8兆円、宿泊費3.3兆円、土産代・買物代2.9兆円、飲食費2.3兆円等となっている。この他に別荘の帰属家賃が0.4兆円あり、合計21.9兆円が消費されている。

In the Japanese domestic tourism consumption, 3.5 trillion yen were spent for the trip, and 18.0 trillion yen were spent during trips. The spending during the trip are on passenger transport services at 7.8 trillion yen, on accommodation services at 3.3 trillion yen, on souvenirs and other goods at 2.9 trillion, and on food and beverage serving services at 2.3 trillion yen. In addition, imputed rent of second home at 0.4 trillion yen, 21.9 trillion yen was spent in total.

図表 III-18. 商品別観光消費(2013年) Tourism consumption, by products in 2013

(10億円 Billions of Yen)

商品 Products	訪日 観光消費 Inbound tourism consumption	国内 観光消費 Domestic tourism consumption	宿泊旅行 Tourists travelling only within Japan	日帰り旅行 Same-day visitors travelling only within Japan	海外旅行 (国内分) Visitors travelling abroad	海外 観光消費 Outbound tourism consumption	内部 観光消費 (訪日+国内) Internal tourism consumption	国民 観光消費 (国内+海外) National tourism consumption
旅行前支出 Expenditure before the trip	0	3,303	2,226	747	330	8	3,303	3,311
旅行後支出 Expenditure after the trip	0	190	121	50	18	0	190	190
旅行中支出 Expenditure during trips	1,650	18,012	12,999	3,973	1,039	3,145	19,662	21,157
旅行会社収入 *1	8	451	246	34	170	22	458	473
交通費 Passenger transport services	328	7,838	5,065	2,024	749	1,512	8,166	9,351
宿泊費 Accommodation services	496	3,348	3,328	0	20	795	3,844	4,143
飲食費 Food and beverage serving services	303	2,309	1,748	540	21	329	2,611	2,638
土産代・買物代 Souvenirs and other goods	483	2,882	1,890	921	70	390	3,364	3,272
入場料・娯楽費・その他 *2	33	1,184	723	453	8	97	1,217	1,281
別荘の帰属家賃 Imputed rent of second home	0	404	404	0	0	0	404	404
合計 Total	1,650	21,909	15,751	4,771	1,388	3,153	23,559	25,062

*1 Travel agencies, tour operators and tourist guide services

*2 Cultural services, Recreation and other entertainment services, and other services

(8)産業別観光GDP・雇用 Tourism GDP and employment, by industry

2013年の観光GDPを産業別にみると、宿泊業 25.1%、鉄道旅客輸送 18.1%、飲食店 11.9%が大きい。各産業の観光GDP比率(GDPに占める観光GDPの割合)は、空路輸送 87.4%、宿泊業 58.1%、鉄道旅客輸送 36.3%が大きい。

また、雇用を産業別にみると、飲食店 106 万人、スポーツ・娯楽 87 万人、陸路旅客輸送 68 万人が大きい。

Looking at tourism GDP in 2013 by industry, 25.1% hotels and similar, 18.1% railway passenger transport, and 11.9% restaurants and similar are high. In the tourism GDP ratio by industry, 87.4% air transport, 58.1% hotels and similar and 36.3% railway passenger transport are high.

Looking at the employment by industry, 1,060 thousand jobs in restaurants and similar, 870 thousand jobs in sporting and other recreational services, and 680 thousand jobs in road passenger transport are high.

図表 III-19. 産業別観光GDP・雇用(2013年) Tourism GDP and employment, by industry in 2013

(10億円、万人 Billions of Yen, Ten thousand jobs)

産業 Industries	観光GDP Tourism GDP		GDP			GDPに対する 観光GDP の割合 Tourism share	就業者数 Jobs	
	観光GDP Tourism GDP	構成比 share	GDP	構成比 share	構成比 (別荘を 除く) *1		就業者数 Jobs	構成比 share
観光産業 Tourism industries	7,302	81.2 %	33,014	6.9 %	6.9 %	22.1%	447	6.9 %
宿泊業 Hotels and similar	2,262	25.1 %	3,890	0.8 %	0.8 %	58.1%	42	0.6 %
別荘(帰属計算) Second home ownership (imputed)	360	4.0 %	360	0.1 %	-	100.0%	0	0.0 %
飲食店 Restaurants and similar	1,066	11.9 %	8,228	1.7 %	1.7 %	13.0%	106	1.6 %
鉄道旅客輸送 Railway passenger transport	1,631	18.1 %	4,490	0.9 %	0.9 %	36.3%	43	0.7 %
陸路旅客輸送 Road passenger transport	407	4.5 %	2,228	0.5 %	0.5 %	18.3%	68	1.0 %
水運 Water transport	35	0.4 %	1,752	0.4 %	0.4 %	2.0%	25	0.4 %
空路輸送 Air transport	550	6.1 %	629	0.1 %	0.1 %	87.4%	8	0.1 %
運輸付帯サービス Transport supporting services	729	8.1 %	5,901	1.2 %	1.2 %	12.4%	67	1.0 %
スポーツ・娯楽 Sporting and other recreational services	261	2.9 %	5,535	1.2 %	1.2 %	4.7%	87	1.3 %
非観光産業 Non specific industries	1,696	18.8 %	443,438	93.1 %	93.1 %	0.4%	6,028	93.1 %
合計 Total	8,998	100.0 %	476,451	100.0 %		1.9%	6,475	100.0 %
合計(統計上の不突合等を含む) *2			475,110			1.9%		

*1 share except second home ownership (imputed)

*2 Total including statistical discrepancy

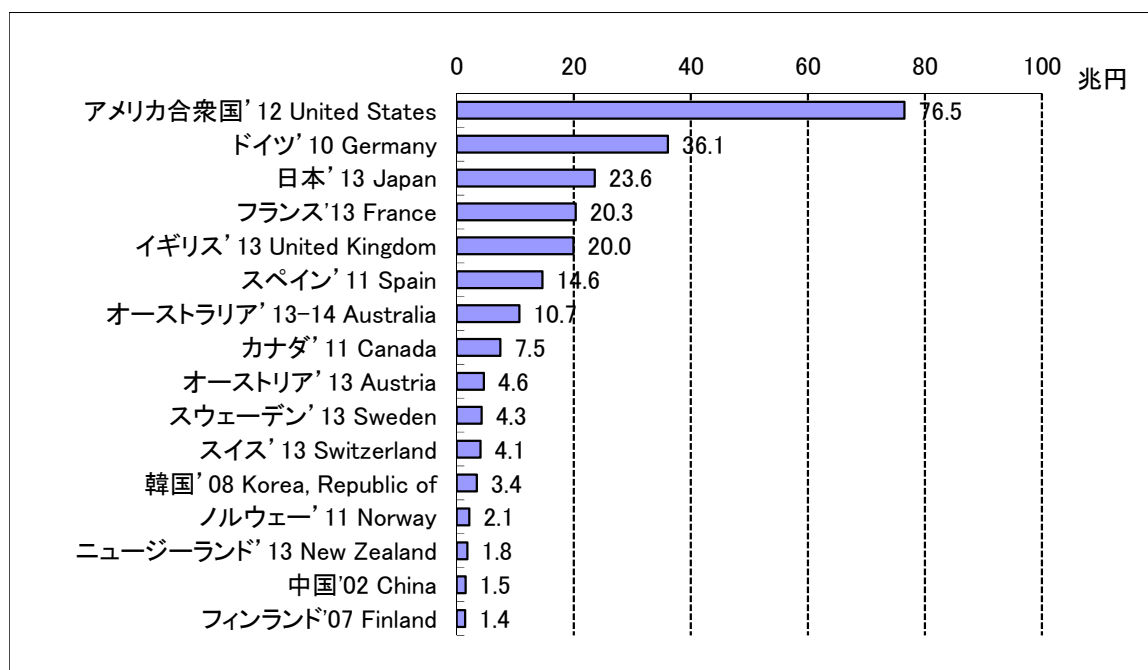
(9)国際比較 International comparison

(a)観光消費 Tourism Consumption

わが国の2013年の観光消費（内部観光消費）は23.6兆円であり、T S A 開発国のなかではアメリカの76.5兆円、ドイツの36.1兆円に次いで3番目に大きい。

The internal tourism consumption in Japan in 2013 is 23.6 trillion yen. It is the third largest country after 76.5 trillion of U.S.A and 36.1 trillion of Germany in the countries which developed TSA.

図表 III-20. 観光消費の国際比較 International comparison of internal tourism consumption



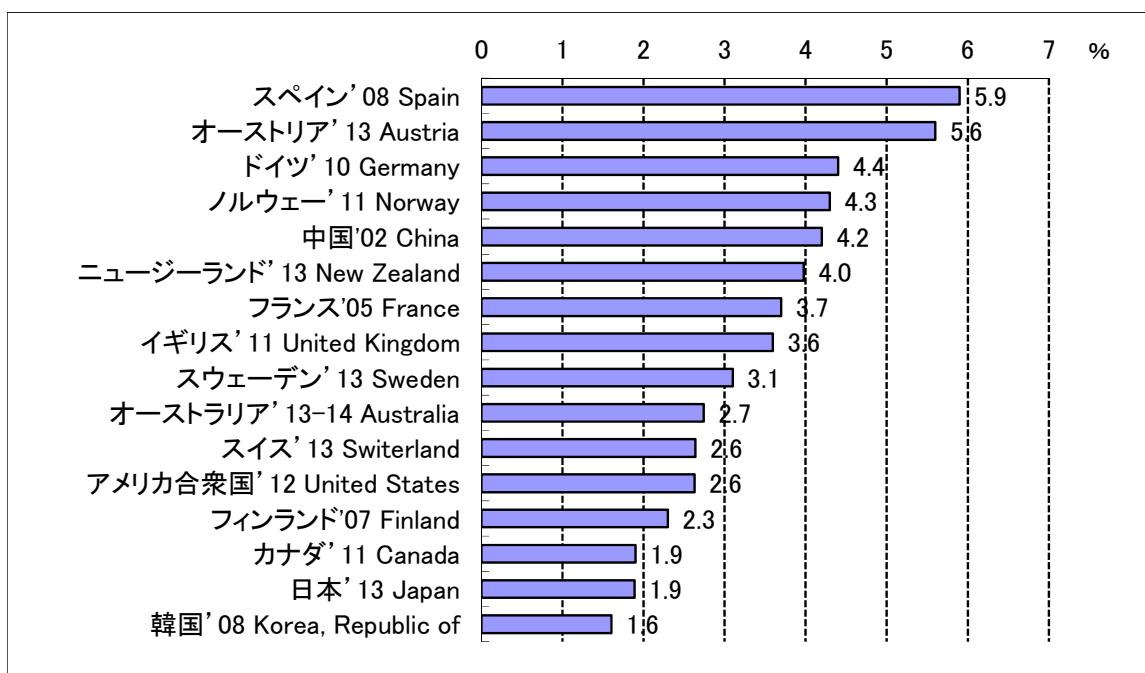
資料：UNWTO及び各国資料から（株）三菱総合研究所作成

(b)観光G D P Tourism GDP

わが国の 2013 年の観光G D P比率（G D Pに占める観光G D Pのシェア）は 1.9%であり、T S A 開発国のなかでは韓国に次いで低い値となっている。

The tourism GDP ratio in Japan in 2013, which means the share of tourism GDP in GDP, is 1.9%, the next lowest country to Republic of Korea in the countries that developed TSA.

図表 III-21. 観光GDP比率の国際比較International comparison of tourism GDP



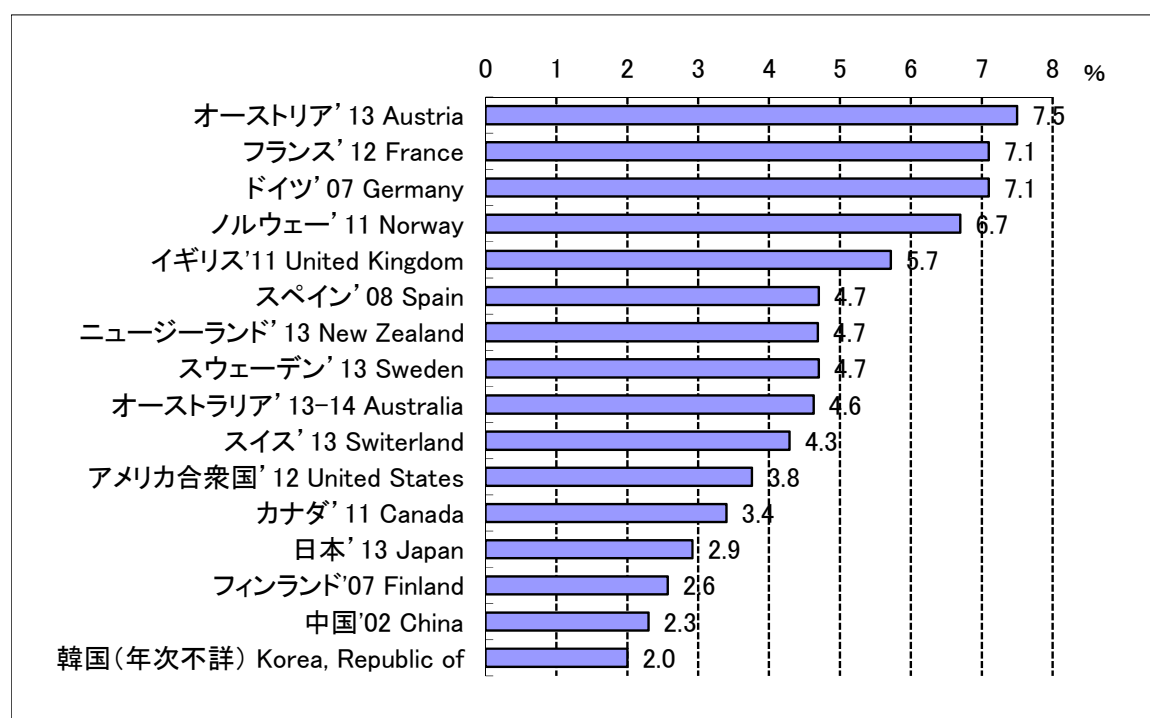
資料：UNWTO及び各国資料から（株）三菱総合研究所作成

(c)観光雇用 Tourism employment

わが国の2013年の観光雇用は189万人で、観光雇用比率（産業全体の雇用に対する割合）は2.9%となっており、観光GDP比率と同様にTSA開発国のなかでは低い水準にある。

The number of tourism jobs in Japan in 2013 is 1.89 million. And the tourism ratio in the employment of whole industry is 2.9%, in lower group of the countries that developed TSA as well as tourism GDP.

図表 III-22. 観光雇用比率の国際比較International comparison of tourism employment



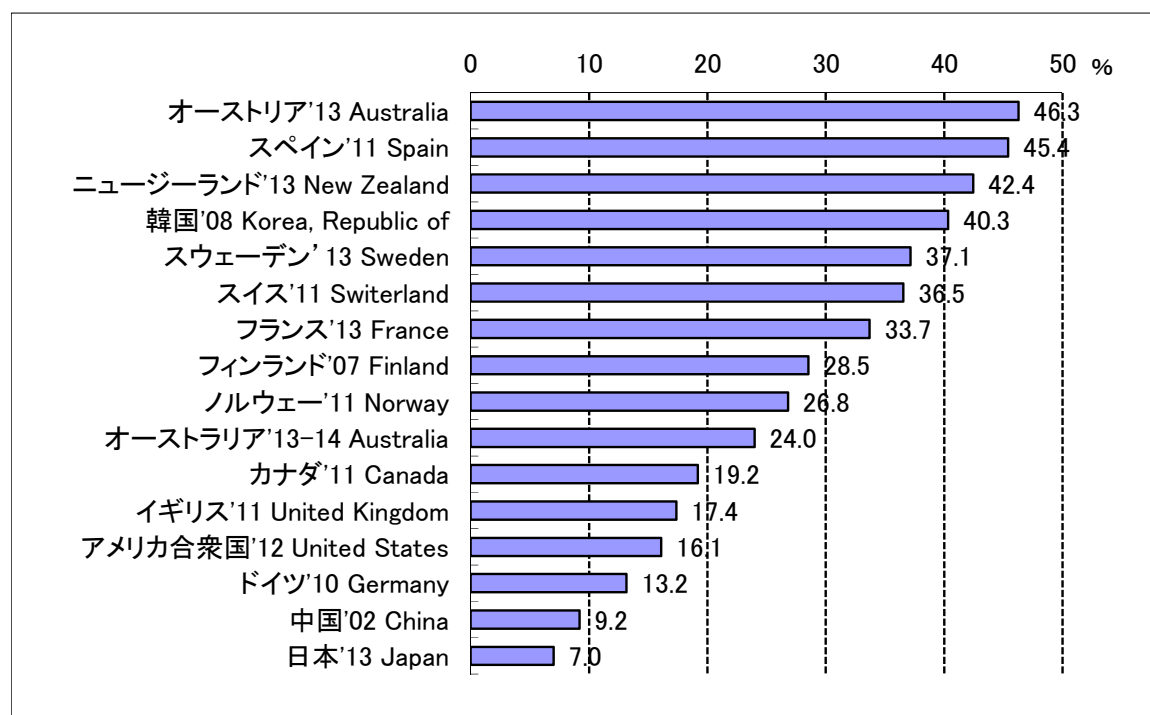
資料：UNWTO及び各国資料から（株）三菱総合研究所作成

(d)訪日観光消費 Inbound tourism consumption

わが国の2013年の訪日観光消費比率（内部観光消費に対する訪日観光消費の割合）は7.0%とT S A開発国のなかでは最も低い。

The inbound tourism consumption ratio of Japan in 2013, which is the inbound tourism consumption rate in internal tourism consumption, is 7.0%, the lowest country in the countries which developed TSA.

図表 III-23. 訪日観光消費比率の国際比較 International comparison of Inbound tourism consumption



資料：UNWTO及び各国資料から（株）三菱総合研究所作成

4.統計表 Statistical Tables

統計表を利用する上での注意

- 1 第 6 表に示す観光 GDP は、内部観光消費のうち観光客に対して直接提供する財貨・サービスを対象としており、財貨については卸売マージン、運輸マージンを含まない。第 6b 表に示す観光 GDP は、内部観光消費のすべてを対象としており、財貨の卸売マージン、運輸マージンを含んでいる（独自基準）。
- 2 第 7 表に示す観光雇用は、観光産業として分類される産業の雇用を表しており、観光消費に対応していない。
- 3 参考表は、旅行・観光消費動向調査における購入時期、品目別にみた内部観光消費及び国民観光消費を示す。

Note

- 1 The tourism value added in Table 6 is estimated excluding wholesale trade margin and transportation margin of goods purchased by visitors (UNWTO standard). The tourism value added in Table 6b is estimated including wholesale trade margin and transportation margin (Japanese standard).
- 2 The number of jobs in Table 7 shows the number of jobs in the tourism industries, and not the number of tourism jobs.
- 3 Appendix shows internal and national tourism consumption, by timing of purchase and products in Japan national tourism survey.

第1表 訪日外国人による国内観光消費（観光客現金最終消費支出）

Table1 Inbound tourism consumption, by products and categories of visitors (visitor final consumption expenditure in cash)

2004年

(単位:10億円 Billion Yen)

商品 Products	日帰り客 same-day visitors	宿泊客 Tourists	観光客計 Total visitors
観光商品 計 Specific products	0	988	988
観光特有商品 Characteristic products	0	785	785
宿泊施設サービス Accommodation services	0	204	204
ホテル及びその他の宿泊施設サービス Hotels and other lodging services	0	204	204
自己利益のための無償のセカンドホームサービス Second homes services on own account of for free	0	0	0
飲食供給サービス Food and beverage serving services	0	131	131
旅客輸送サービス Passenger transport services	0	402	402
都市間鉄道サービス Interurban railway	0	41	41
道路 Road	0	15	15
水運 Water	0	1	1
航空 Air	0	340	340
付帯サービス Supporting services	0	0	0
運輸機器レンタル Transport equipment rental	0	5	5
運輸機器の維持・修理サービス Maintenance and repair services	0	0	0
旅行会社、ツアーオペレーター、旅行ガイドサービス Travel agency, tour operator and tourist guide services	0	11	11
旅行会社 Travel agency	0	11	11
旅行情報、旅行ガイドサービス Tourist information and tourist guide	0	0	0
文化サービス Cultural services	0	7	7
舞台芸術 Performing arts	0	2	2
美術館、その他の文化サービス Museum and other cultural services	0	5	5
レクリエーション、その他の娯楽サービス Recreation and other entertainment services	0	5	5
スポーツ、レクリエーションスポーツサービス Sports and recreational sport services	0	0	0
その他の当該サービス Other amusement and recreational services	0	5	5
その他各種ツーリズムサービス Miscellaneous tourism services	0	25	25
金融・保険サービス Financial and insurance services	0	0	0
その他の財貨のレンタルサービス Other good rental services	0	2	2
その他の当該サービス Other tourism services	0	23	23
観光関連商品 Connected products	0	203	203
財貨 goods	0	203	203
サービス services	0	0	0
非観光商品 Non specific products	0	0	0
財貨 goods	0	0	0
サービス services	0	0	0
合計 TOTAL	0	988	988

第1表 訪日外国人による国内観光消費（観光客現金最終消費支出）

Table1 Inbound tourism consumption, by products and categories of visitors (visitor final consumption expenditure in cash)

2005年

(単位:10億円 Billion Yen)

商品 Products	日帰り客 same-day visitors	宿泊客 Tourists	観光客計 Total visitors
観光商品 計 Specific products	0	1,080	1,080
観光特有商品 Characteristic products	0	852	852
宿泊施設サービス Accommodation services	0	230	230
ホテル及びその他の宿泊施設サービス Hotels and other lodging services	0	230	230
自己利益のための無償のセカンドホームサービス Second homes services on own account of for free	0	0	0
飲食供給サービス Food and beverage serving services	0	147	147
旅客輸送サービス Passenger transport services	0	422	422
都市間鉄道サービス Interurban railway	0	46	46
道路 Road	0	17	17
水運 Water	0	2	2
航空 Air	0	351	351
付帯サービス Supporting services	0	0	0
運輸機器レンタル Transport equipment rental	0	6	6
運輸機器の維持・修理サービス Maintenance and repair services	0	0	0
旅行会社、ツアーオペレーター、旅行ガイドサービス Travel agency, tour operator and tourist guide services	0	12	12
旅行会社 Travel agency	0	12	12
旅行情報、旅行ガイドサービス Tourist information and tourist guide	0	0	0
文化サービス Cultural services	0	8	8
舞台芸術 Performing arts	0	2	2
美術館、その他の文化サービス Museum and other cultural services	0	6	6
レクリエーション、その他の娯楽サービス Recreation and other entertainment services	0	6	6
スポーツ、レクリエーションスポーツサービス Sports and recreational sport services	0	0	0
その他の当該サービス Other amusement and recreational services	0	6	6
その他各種ツーリズムサービス Miscellaneous tourism services	0	28	28
金融・保険サービス Financial and insurance services	0	0	0
その他の財貨のレンタルサービス Other good rental services	0	2	2
その他の当該サービス Other tourism services	0	26	26
観光関連商品 Connected products	0	228	228
財貨 goods	0	228	228
サービス services	0	0	0
非観光商品 Non specific products	0	0	0
財貨 goods	0	0	0
サービス services	0	0	0
合計 TOTAL	0	1,080	1,080

第1表 訪日外国人による国内観光消費（観光客現金最終消費支出）

Table1 Inbound tourism consumption, by products and categories of visitors (visitor final consumption expenditure in cash)

2006年

(単位:10億円 Billion Yen)

商品 Products	日帰り客 same-day visitors	宿泊客 Tourists	観光客計 Total visitors
観光商品 計 Specific products	0	1,343	1,343
観光特有商品 Characteristic products	0	1,036	1,036
宿泊施設サービス Accommodation services	0	310	310
ホテル及びその他の宿泊施設サービス Hotels and other lodging services	0	310	310
自己利益のための無償のセカンドホームサービス Second homes services on own account of for free	0	0	0
飲食供給サービス Food and beverage serving services	0	198	198
旅客輸送サービス Passenger transport services	0	456	456
都市間鉄道サービス Interurban railway	0	62	62
道路 Road	0	23	23
水運 Water	0	2	2
航空 Air	0	361	361
付帯サービス Supporting services	0	0	0
運輸機器レンタル Transport equipment rental	0	8	8
運輸機器の維持・修理サービス Maintenance and repair services	0	0	0
旅行会社、ツアーオペレーター、旅行ガイドサービス Travel agency, tour operator and tourist guide services	0	17	17
旅行会社 Travel agency	0	17	17
旅行情報、旅行ガイドサービス Tourist information and tourist guide	0	0	0
文化サービス Cultural services	0	11	11
舞台芸術 Performing arts	0	3	3
美術館、その他の文化サービス Museum and other cultural services	0	8	8
レクリエーション、その他の娯楽サービス Recreation and other entertainment services	0	8	8
スポーツ、レクリエーションスポーツサービス Sports and recreational sport services	0	0	0
その他の当該サービス Other amusement and recreational services	0	8	8
その他各種ツーリズムサービス Miscellaneous tourism services	0	38	38
金融・保険サービス Financial and insurance services	0	0	0
その他の財貨のレンタルサービス Other good rental services	0	3	3
その他の当該サービス Other tourism services	0	35	35
観光関連商品 Connected products	0	307	307
財貨 goods	0	307	307
サービス services	0	0	0
非観光商品 Non specific products	0	0	0
財貨 goods	0	0	0
サービス services	0	0	0
合計 TOTAL	0	1,343	1,343

第1表 訪日外国人による国内観光消費（観光客現金最終消費支出）

Table1 Inbound tourism consumption, by products and categories of visitors (visitor final consumption expenditure in cash)

2007年

(単位:10億円 Billion Yen)

商品 Products	日帰り客 same-day visitors	宿泊客 Tourists	観光客計 Total visitors
観光商品 計 Specific products	0	1,469	1,469
観光特有商品 Characteristic products	0	1,127	1,127
宿泊施設サービス Accommodation services	0	346	346
ホテル及びその他の宿泊施設サービス Hotels and other lodging services	0	346	346
自己利益のための無償のセカンドホームサービス Second homes services on own account of for free	0	0	0
飲食供給サービス Food and beverage serving services	0	221	221
旅客輸送サービス Passenger transport services	0	479	479
都市間鉄道サービス Interurban railway	0	70	70
道路 Road	0	26	26
水運 Water	0	2	2
航空 Air	0	373	373
付帯サービス Supporting services	0	0	0
運輸機器レンタル Transport equipment rental	0	9	9
運輸機器の維持・修理サービス Maintenance and repair services	0	0	0
旅行会社、ツアーオペレーター、旅行ガイドサービス Travel agency, tour operator and tourist guide services	0	19	19
旅行会社 Travel agency	0	19	19
旅行情報、旅行ガイドサービス Tourist information and tourist guide	0	0	0
文化サービス Cultural services	0	12	12
舞台芸術 Performing arts	0	3	3
美術館、その他の文化サービス Museum and other cultural services	0	9	9
レクリエーション、その他の娯楽サービス Recreation and other entertainment services	0	8	8
スポーツ、レクリエーションスポーツサービス Sports and recreational sport services	0	0	0
その他の当該サービス Other amusement and recreational services	0	8	8
その他各種ツーリズムサービス Miscellaneous tourism services	0	42	42
金融・保険サービス Financial and insurance services	0	0	0
その他の財貨のレンタルサービス Other good rental services	0	3	3
その他の当該サービス Other tourism services	0	39	39
観光関連商品 Connected products	0	343	343
財貨 goods	0	343	343
サービス services	0	0	0
非観光商品 Non specific products	0	0	0
財貨 goods	0	0	0
サービス services	0	0	0
合計 TOTAL	0	1,469	1,469

第1表 訪日外国人による国内観光消費（観光客現金最終消費支出）

Table1 Inbound tourism consumption, by products and categories of visitors (visitor final consumption expenditure in cash)

2008年

(単位：10億円 Billion Yen)

商品 Products	日帰り客 same-day visitors	宿泊客 Tourists	観光客計 Total visitors
観光商品 計 Specific products	0	1,434	1,434
観光特産品 Characteristic products	0	1,085	1,085
宿泊施設サービス Accommodation services	0	352	352
ホテル及びその他の宿泊施設サービス Hotels and other lodging services	0	352	352
自己利益のための無償のセカンドホームサービス Second homes services on own account of for free	0	0	0
飲食供給サービス Food and beverage serving services	0	225	225
旅客輸送サービス Passenger transport services	0	426	426
都市間鉄道サービス Interurban railway	0	71	71
道路 Road	0	26	26
水運 Water	0	2	2
航空 Air	0	318	318
付帯サービス Supporting services	0	0	0
運輸機器レンタル Transport equipment rental	0	9	9
運輸機器の維持・修理サービス Maintenance and repair services	0	0	0
旅行会社、ツアーオペレーター、旅行ガイドサービス Travel agency, tour operator and tourist guide services	0	19	19
旅行会社 Travel agency	0	19	19
旅行情報、旅行ガイドサービス Tourist information and tourist guide	0	0	0
文化サービス Cultural services	0	12	12
舞台芸術 Performing arts	0	3	3
美術館、その他の文化サービス Museum and other cultural services	0	9	9
レクリエーション、その他の娯楽サービス Recreation and other entertainment services	0	9	9
スポーツ、レクリエーションスポーツサービス Sports and recreational sport services	0	0	0
その他の当該サービス Other amusement and recreational services	0	9	9
その他各種ツーリズムサービス Miscellaneous tourism services	0	43	43
金融・保険サービス Financial and insurance services	0	0	0
その他の財貨のレンタルサービス Other good rental services	0	3	3
その他の当該サービス Other tourism services	0	40	40
観光関連商品 Connected products	0	349	349
財貨 goods	0	349	349
サービス services	0	0	0
非観光商品 Non specific products	0	0	0
財貨 goods	0	0	0
サービス services	0	0	0
合計 TOTAL	0	1,434	1,434

第1表 訪日外国人による国内観光消費（観光客現金最終消費支出）

Table1 Inbound tourism consumption, by products and categories of visitors (visitor final consumption expenditure in cash)

2009年

(単位: 10億円 Billion Yen)

商品 Products	日帰り客 same-day visitors	宿泊客 Tourists	観光客計 Total visitors
観光商品 計 Specific products	0	1,170	1,170
観光特有商品 Characteristic products	0	872	872
宿泊施設サービス Accommodation services	0	301	301
ホテル及びその他の宿泊施設サービス Hotels and other lodging services	0	301	301
自己利益のための無償のセカンドホームサービス Second homes services on own account of for free	0	0	0
飲食供給サービス Food and beverage serving services	0	192	192
旅客輸送サービス Passenger transport services	0	308	308
都市間鉄道サービス Interurban railway	0	61	61
道路 Road	0	23	23
水運 Water	0	1	1
航空 Air	0	216	216
付帯サービス Supporting services	0	0	0
運輸機器レンタル Transport equipment rental	0	8	8
運輸機器の維持・修理サービス Maintenance and repair services	0	0	0
旅行会社、ツアーオペレーター、旅行ガイドサービス Travel agency, tour operator and tourist guide services	0	16	16
旅行会社 Travel agency	0	16	16
旅行情報、旅行ガイドサービス Tourist information and tourist guide	0	0	0
文化サービス Cultural services	0	10	10
舞台芸術 Performing arts	0	3	3
美術館、その他の文化サービス Museum and other cultural services	0	7	7
レクリエーション、その他の娯楽サービス Recreation and other entertainment services	0	7	7
スポーツ、レクリエーションスポーツサービス Sports and recreational sport services	0	0	0
その他の当該サービス Other amusement and recreational services	0	7	7
その他各種ツーリズムサービス Miscellaneous tourism services	0	37	37
金融・保険サービス Financial and insurance services	0	0	0
その他の財貨のレンタルサービス Other good rental services	0	3	3
その他の当該サービス Other tourism services	0	34	34
観光関連商品 Connected products	0	298	298
財貨 goods	0	298	298
サービス services	0	0	0
非観光商品 Non specific products	0	0	0
財貨 goods	0	0	0
サービス services	0	0	0
合計 TOTAL	0	1,170	1,170

第1表 訪日外国人による国内観光消費（観光客現金最終消費支出）

Table1 Inbound tourism consumption, by products and categories of visitors (visitor final consumption expenditure in cash)

2010年

(単位: 10億円 Billion Yen)

商品 Products	日帰り客 same-day visitors	宿泊客 Tourists	観光客計 Total visitors
観光商品 計 Specific products	0	1,346	1,346
観光特許商品 Characteristic products	0	988	988
宿泊施設サービス Accommodation services	0	362	362
ホテル及びその他の宿泊施設サービス Hotels and other lodging services	0	362	362
自己利益のための無償のセカンドホームサービス Second homes services on own account of for free	0	0	0
飲食供給サービス Food and beverage serving services	0	231	231
旅客輸送サービス Passenger transport services	0	310	310
都市間鉄道サービス Interurban railway	0	73	73
道路 Road	0	27	27
水運 Water	0	1	1
航空 Air	0	199	199
付帯サービス Supporting services	0	0	0
運輸機器レンタル Transport equipment rental	0	9	9
運輸機器の維持・修理サービス Maintenance and repair services	0	0	0
旅行会社、ツアーオペレーター、旅行ガイドサービス Travel agency, tour operator and tourist guide services	0	20	20
旅行会社 Travel agency	0	20	20
旅行情報、旅行ガイドサービス Tourist information and tourist guide	0	0	0
文化サービス Cultural services	0	12	12
舞台芸術 Performing arts	0	3	3
美術館、その他の文化サービス Museum and other cultural services	0	9	9
レクリエーション、その他の娯楽サービス Recreation and other entertainment services	0	9	9
スポーツ、レクリエーションスポーツサービス Sports and recreational sport services	0	0	0
その他の当該サービス Other amusement and recreational services	0	9	9
その他各種ツーリズムサービス Miscellaneous tourism services	0	44	44
金融・保険サービス Financial and insurance services	0	0	0
その他の財貨のレンタルサービス Other good rental services	0	3	3
その他の当該サービス Other tourism services	0	41	41
観光関連商品 Connected products	0	358	358
財貨 goods	0	358	358
サービス services	0	0	0
非観光商品 Non specific products	0	0	0
財貨 goods	0	0	0
サービス services	0	0	0
合計 TOTAL	0	1,346	1,346

第1表 訪日外国人による国内観光消費（観光客現金最終消費支出）

Table1 Inbound tourism consumption, by products and categories of visitors (visitor final consumption expenditure in cash)

2011年

(単位:10億円 Billion Yen)

商品 Products	日帰り客 same-day visitors	宿泊客 Tourists	観光客計 Total visitors
観光商品 計 Specific products	0	998	998
観光特有商品 Characteristic products	0	737	737
宿泊施設サービス Accommodation services	0	302	302
ホテル及びその他の宿泊施設サービス Hotels and other lodging services	0	302	302
自己利益のための無償のセカンドホームサービス Second homes services on own account of for free	0	0	0
飲食供給サービス Food and beverage serving services	0	185	185
旅客輸送サービス Passenger transport services	0	218	218
都市間鉄道サービス Interurban railway	0	59	59
道路 Road	0	21	21
水運 Water	0	1	1
航空 Air	0	129	129
付帯サービス Supporting services	0	0	0
運輸機器レンタル Transport equipment rental	0	8	8
運輸機器の維持・修理サービス Maintenance and repair services	0	0	0
旅行会社、ツアーオペレーター、旅行ガイドサービス Travel agency, tour operator and tourist guide services	0	6	6
旅行会社 Travel agency	0	6	6
旅行情報、旅行ガイドサービス Tourist information and tourist guide	0	0	0
文化サービス Cultural services	0	7	7
舞台芸術 Performing arts	0	2	2
美術館、その他の文化サービス Museum and other cultural services	0	4	4
レクリエーション、その他の娯楽サービス Recreation and other entertainment services	0	4	4
スポーツ、レクリエーションスポーツサービス Sports and recreational sport services	0	0	0
その他の当該サービス Other amusement and recreational services	0	4	4
その他各種ツーリズムサービス Miscellaneous tourism services	0	14	14
金融・保険サービス Financial and insurance services	0	0	0
その他の財貨のレンタルサービス Other good rental services	0	2	2
その他の当該サービス Other tourism services	0	13	13
観光関連商品 Connected products	0	261	261
財貨 goods	0	261	261
サービス services	0	0	0
非観光商品 Non specific products	0	0	0
財貨 goods	0	0	0
サービス services	0	0	0
合計 TOTAL	0	998	998

第1表 訪日外国人による国内観光消費（観光客現金最終消費支出）

Table1 Inbound tourism consumption, by products and categories of visitors (visitor final consumption expenditure in cash)

2012年

(単位:10億円 Billion Yen)

商品 Products	日帰り客 same-day visitors	宿泊客 Tourists	観光客計 Total visitors
観光商品 計 Specific products	0	1,293	1,293
観光特有商品 Characteristic products	0	927	927
宿泊施設サービス Accommodation services	0	398	398
ホテル及びその他の宿泊施設サービス Hotels and other lodging services	0	398	398
自己利益のための無償のセカンドホームサービス Second homes services on own account of for free	0	0	0
飲食供給サービス Food and beverage serving services	0	239	239
旅客輸送サービス Passenger transport services	0	256	256
都市間鉄道サービス Interurban railway	0	83	83
道路 Road	0	29	29
水運 Water	0	1	1
航空 Air	0	137	137
付帯サービス Supporting services	0	0	0
運輸機器レンタル Transport equipment rental	0	6	6
運輸機器の維持・修理サービス Maintenance and repair services	0	0	0
旅行会社、ツアーオペレーター、旅行ガイドサービス Travel agency, tour operator and tourist guide services	0	7	7
旅行会社 Travel agency	0	7	7
旅行情報、旅行ガイドサービス Tourist information and tourist guide	0	0	0
文化サービス Cultural services	0	9	9
舞台芸術 Performing arts	0	2	2
美術館、その他の文化サービス Museum and other cultural services	0	6	6
レクリエーション、その他の娯楽サービス Recreation and other entertainment services	0	6	6
スポーツ、レクリエーションスポーツサービス Sports and recreational sport services	0	0	0
その他の当該サービス Other amusement and recreational services	0	6	6
その他各種ツーリズムサービス Miscellaneous tourism services	0	13	13
金融・保険サービス Financial and insurance services	0	0	0
その他の財貨のレンタルサービス Other good rental services	0	2	2
その他の当該サービス Other tourism services	0	11	11
観光関連商品 Connected products	0	365	365
財貨 goods	0	365	365
サービス services	0	0	0
非観光商品 Non specific products	0	0	0
財貨 goods	0	0	0
サービス services	0	0	0
合計 TOTAL	0	1,293	1,293

第1表 訪日外国人による国内観光消費（観光客現金最終消費支出）

Table1 Inbound tourism consumption, by products and categories of visitors (visitor final consumption expenditure in cash)

2013年

(単位:10億円 Billion Yen)

商品 Products	日帰り客 same-day visitors	宿泊客 Tourists	観光客計 Total visitors
観光商品 計 Specific products	0	1,650	1,650
観光特有商品 Characteristic products	0	1,167	1,167
宿泊施設サービス Accommodation services	0	496	496
ホテル及びその他の宿泊施設サービス Hotels and other lodging services	0	496	496
自己利益のための無償のセカンドホームサービス Second homes services on own account of for free	0	0	0
飲食供給サービス Food and beverage serving services	0	303	303
旅客輸送サービス Passenger transport services	0	328	328
都市間鉄道サービス Interurban railway	0	104	104
道路 Road	0	33	33
水運 Water	0	1	1
航空 Air	0	182	182
付帯サービス Supporting services	0	0	0
運輸機器レンタル Transport equipment rental	0	8	8
運輸機器の維持・修理サービス Maintenance and repair services	0	0	0
旅行会社、ツアーオペレーター、旅行ガイドサービス Travel agency, tour operator and tourist guide services	0	8	8
旅行会社 Travel agency	0	8	8
旅行情報、旅行ガイドサービス Tourist information and tourist guide	0	0	0
文化サービス Cultural services	0	10	10
舞台芸術 Performing arts	0	3	3
美術館、その他の文化サービス Museum and other cultural services	0	8	8
レクリエーション、その他の娯楽サービス Recreation and other entertainment services	0	8	8
スポーツ、レクリエーションスポーツサービス Sports and recreational sport services	0	0	0
その他の当該サービス Other amusement and recreational services	0	8	8
その他各種ツーリズムサービス Miscellaneous tourism services	0	14	14
金融・保険サービス Financial and insurance services	0	0	0
その他の財貨のレンタルサービス Other good rental services	0	2	2
その他の当該サービス Other tourism services	0	12	12
観光関連商品 Connected products	0	483	483
財貨 goods	0	483	483
サービス services	0	0	0
非観光商品 Non specific products	0	0	0
財貨 goods	0	0	0
サービス services	0	0	0
合計 TOTAL	0	1,650	1,650

第2表 日本国民による国内観光消費（観光客現金最終消費支出）

Table2 Domestic tourism consumption, by products and ad hoc sets of resident visitors (visitor final consumption expenditure in cash)

2004年

(単位:10億円 Billion Yen)

商品 Products	国内居住者の国内旅行 Resident visitors travelling only within the country of reference			国内居住者の海外旅行 Resident visitors travelling to a different country			国内居住の観光客計 All resident visitors		
	日帰り客 same-day visitors	宿泊客 Tourists	観光客計 Total visitors	日帰り客 same-day visitors	宿泊客 Tourists	観光客計 Total visitors	日帰り客 same-day visitors	宿泊客 Tourists	観光客計 Total visitors
観光商品 計 Specific products	6,612	19,408	26,020	0	1,435	1,435	6,612	20,843	27,455
観光特有商品 Characteristic products	3,432	13,171	16,602	0	958	958	3,432	14,129	17,560
宿泊施設サービス Accommodation services	0	4,668	4,668	0	17	17	0	4,686	4,686
ホテル及びその他の宿泊施設サービス Hotels and other lodging services	0	4,668	4,668	0	17	17	0	4,686	4,686
自己利益のための無償のセカンドホームサービス Second homes services on own account of for free	0	0	0	0	0	0	0	0	0
飲食供給サービス Food and beverage serving services	844	2,316	3,160	0	38	38	844	2,355	3,199
旅客輸送サービス Passenger transport services	1,708	4,786	6,494	0	622	622	1,708	5,408	7,116
都市間鉄道サービス Interurban railway	802	1,894	2,697	0	37	37	802	1,931	2,734
道路 Road	310	509	819	0	31	31	310	540	851
水運 Water	18	110	128	0	10	10	18	120	138
航空 Air	86	1,358	1,444	0	523	523	86	1,881	1,967
付帯サービス Supporting services	466	696	1,161	0	21	21	466	717	1,182
運輸機器レンタル Transport equipment rental	25	219	244	0	0	0	25	219	244
運輸機器の維持・修理サービス Maintenance and repair services	0	0	0	0	0	0	0	0	0
旅行会社、ツアーオペレーター、旅行ガイドサービス Travel agency, tour operator and tourist guide services	55	376	431	0	175	175	55	552	607
旅行会社 Travel agency	55	376	431	0	175	175	55	552	607
旅行情報、旅行ガイドサービス Tourist information and tourist guide	0	0	0	0	0	0	0	0	0
文化サービス Cultural services	124	177	300	0	35	35	124	212	335
舞台芸術 Performing arts	53	61	114	0	0	0	53	61	114
美術館、その他の文化サービス Museum and other cultural services	71	116	186	0	35	35	71	151	221
レクリエーション、その他の娯楽サービス Recreation and other entertainment services	376	313	689	0	0	0	376	313	689
スポーツ、レクリエーションスポーツサービス Sports and recreational sport services	170	102	272	0	0	0	170	102	272
その他の当該サービス Other amusement and recreational services	206	211	417	0	0	0	206	211	417
その他各種ツーリズムサービス Miscellaneous tourism services	325	535	860	0	70	70	325	604	929
金融・保険サービス Financial and insurance services	5	79	84	0	49	49	5	128	133
その他の財貨のレンタルサービス Other good rental services	8	33	41	0	0	0	8	34	41
その他の当該サービス Other tourism services	313	423	735	0	20	20	313	442	755
観光関連商品 Connected products	3,180	6,238	9,418	0	477	477	3,180	6,715	9,895
財貨 goods	3,031	5,942	8,974	0	443	443	3,031	6,385	9,416
サービス services	149	295	444	0	34	34	149	330	478
非観光商品 Non specific products	238	529	767	0	43	43	238	572	811
財貨 goods	7	10	17	0	0	0	7	10	17
サービス services	231	519	750	0	43	43	231	562	793
合計 TOTAL	6,850	19,937	26,787	0	1,479	1,479	6,850	21,416	28,266

第2表 日本国民による国内観光消費（観光客現金最終消費支出）

Table2 Domestic tourism consumption, by products and ad hoc sets of resident visitors (visitor final consumption expenditure in cash)

2005年

(単位:10億円 Billion Yen)

商品 Products	国内居住者の国内旅行 Resident visitors travelling only within the country of reference			国内居住者の海外旅行 Resident visitors travelling to a different country			国内居住者の観光客計 All resident visitors		
	日帰り客 same-day visitors	宿泊客 Tourists	観光客計 Total visitors	日帰り客 same-day visitors	宿泊客 Tourists	観光客計 Total visitors	日帰り客 same-day visitors	宿泊客 Tourists	観光客計 Total visitors
観光商品 計 Specific products	5,752	19,226	24,979	0	1,469	1,469	5,752	20,696	26,448
観光特産商品 Characteristic products	3,147	13,189	16,336	0	1,024	1,024	3,147	14,213	17,360
宿泊施設サービス Accommodation services	0	4,671	4,671	0	16	16	0	4,687	4,687
ホテル及びその他の宿泊施設サービス Hotels and other lodging services	0	4,671	4,671	0	16	16	0	4,687	4,687
自己利益のための無償のセカンドホームサービス Second homes services on own account of for free	0	0	0	0	0	0	0	0	0
飲食供給サービス Food and beverage serving services	760	2,346	3,106	0	37	37	760	2,383	3,143
旅客輸送サービス Passenger transport services	1,688	4,934	6,622	0	705	705	1,688	5,639	7,327
都市間鉄道サービス Interurban railway	887	2,042	2,930	0	63	63	887	2,106	2,993
道路 Road	269	452	721	0	35	35	269	487	756
水運 Water	13	125	138	0	8	8	13	133	146
航空 Air	89	1,485	1,574	0	580	580	89	2,065	2,154
付帯サービス Supporting services	411	660	1,071	0	19	19	411	679	1,090
運輸機器レンタル Transport equipment rental	19	170	189	0	0	0	19	170	189
運輸機器の維持・修理サービス Maintenance and repair services	0	0	0	0	0	0	0	0	0
旅行会社、ツアーオペレーター、旅行ガイドサービス Travel agency, tour operator and tourist guide services	53	324	378	0	173	173	53	497	550
旅行会社 Travel agency	53	324	378	0	173	173	53	497	550
旅行情報、旅行ガイドサービス Tourist information and tourist guide	0	0	0	0	0	0	0	0	0
文化サービス Cultural services	96	186	282	0	34	34	96	220	315
舞台芸術 Performing arts	40	65	105	0	0	0	40	65	105
美術館、その他の文化サービス Museum and other cultural services	56	121	177	0	34	34	56	155	211
レクリエーション、その他の娯楽サービス Recreation and other entertainment services	306	354	660	0	0	0	306	354	660
スポーツ、レクリエーションスポーツサービス Sports and recreational sport services	153	142	295	0	0	0	153	142	295
その他の当該サービス Other amusement and recreational services	154	212	365	0	0	0	154	212	365
その他各種サービス Miscellaneous tourism services	244	372	616	0	60	60	244	432	676
金融・保険サービス Financial and insurance services	2	16	18	0	40	40	2	56	58
その他の財貨のレンタルサービス Other good rental services	5	16	21	0	4	4	5	20	25
その他の当該サービス Other tourism services	236	340	577	0	16	16	236	357	593
観光関連商品 Connected products	2,606	6,037	8,643	0	445	445	2,606	6,483	9,088
財貨 goods	2,508	5,772	8,281	0	413	413	2,508	6,185	8,694
サービス services	97	265	363	0	32	32	97	297	395
非観光商品 Non specific products	146	456	601	0	49	49	146	504	650
財貨 goods	9	7	15	0	0	0	9	7	15
サービス services	137	449	586	0	49	49	137	498	635
合計 TOTAL	5,898	19,682	25,580	0	1,518	1,518	5,898	21,200	27,098

第2表 日本国民による国内観光消費（観光客現金最終消費支出）

Table2 Domestic tourism consumption, by products and ad hoc sets of resident visitors (visitor final consumption expenditure in cash)

2006年

(単位:10億円 Billion Yen)

商品 Products	国内居住者の国内旅行 Resident visitors travelling only within the country of reference			国内居住者の海外旅行 Resident visitors travelling to a different country			国内居住者の観光客計 All resident visitors		
	日帰り客 same-day visitors	宿泊客 Tourists	観光客計 Total visitors	日帰り客 same-day visitors	宿泊客 Tourists	観光客計 Total visitors	日帰り客 same-day visitors	宿泊客 Tourists	観光客計 Total visitors
	観光商品 計 Specific products	6,490	19,708	26,198	0	1,459	1,459	6,490	21,167
観光特有商品 Characteristic products	3,448	13,037	16,486	0	1,087	1,087	3,448	14,124	17,573
宿泊施設サービス Accommodation services	0	4,503	4,503	0	13	13	0	4,515	4,515
ホテル及びその他の宿泊施設サービス Hotels and other lodging services	0	4,503	4,503	0	13	13	0	4,515	4,515
自己利益のための無償のセカンドホームサービス Second homes services on own account of for free	0	0	0	0	0	0	0	0	0
飲食供給サービス Food and beverage serving services	858	2,215	3,073	0	40	40	858	2,255	3,113
旅客輸送サービス Passenger transport services	1,877	5,116	6,993	0	750	750	1,877	5,866	7,743
都市間鉄道サービス Interurban railway	887	2,103	2,990	0	44	44	887	2,147	3,034
道路 Road	295	508	803	0	27	27	295	535	830
水運 Water	14	118	132	0	14	14	14	133	147
航空 Air	149	1,454	1,603	0	649	649	149	2,103	2,251
付帯サービス Supporting services	505	672	1,177	0	16	16	505	688	1,193
運輸機器レンタル Transport equipment rental	28	261	288	0	0	0	28	261	288
運輸機器の維持・修理サービス Maintenance and repair services	0	0	0	0	0	0	0	0	0
旅行会社、ツアーオペレーター、旅行ガイドサービス Travel agency, tour operator and tourist guide services	52	352	404	0	165	165	52	518	569
旅行会社 Travel agency	52	352	404	0	165	165	52	518	569
旅行情報、旅行ガイドサービス Tourist information and tourist guide	0	0	0	0	0	0	0	0	0
文化サービス Cultural services	124	176	300	0	45	45	124	221	345
舞台芸術 Performing arts	61	58	119	0	0	0	61	58	119
美術館、その他の文化サービス Museum and other cultural services	63	118	181	0	45	45	63	163	226
レクリエーション、その他の娯楽サービス Recreation and other entertainment services	347	314	661	0	0	0	347	314	661
スポーツ、レクリエーションスポーツサービス Sports and recreational sport services	188	123	310	0	0	0	188	123	310
その他の当該サービス Other amusement and recreational services	159	191	350	0	0	0	159	191	350
その他各種ツーリズムサービス Miscellaneous tourism services	191	361	552	0	74	74	191	435	626
金融・保険サービス Financial and insurance services	8	28	35	0	41	41	8	69	76
その他の財貨のレンタルサービス Other good rental services	8	30	38	0	1	1	8	31	39
その他の当該サービス Other tourism services	175	303	479	0	32	32	175	335	510
観光関連商品 Connected products	3,041	6,671	9,712	0	372	372	3,041	7,043	10,084
財貨 goods	2,946	6,363	9,309	0	344	344	2,946	6,707	9,653
サービス services	95	308	403	0	28	28	95	336	431
非観光商品 Non specific products	136	488	624	0	37	37	136	525	661
財貨 goods	8	8	16	0	0	0	8	8	16
サービス services	128	480	608	0	37	37	128	517	645
合計 TOTAL	6,626	20,196	26,822	0	1,496	1,496	6,626	21,692	28,318

第2表 日本国民による国内観光消費（観光客現金最終消費支出）

Table2 Domestic tourism consumption, by products and ad hoc sets of resident visitors (visitor final consumption expenditure in cash)

2007年

(単位:10億円 Billion Yen)

商品 Products	国内居住者の国内旅行 Resident visitors travelling only within the country of reference			国内居住者の海外旅行 Resident visitors travelling to a different country			国内居住者の観光客計 All resident visitors		
	日帰り客 same-day visitors	宿泊客 Tourists	観光客計 Total visitors	日帰り客 same-day visitors	宿泊客 Tourists	観光客計 Total visitors	日帰り客 same-day visitors	宿泊客 Tourists	観光客計 Total visitors
観光商品 計 Specific products	6,000	18,158	24,158	0	1,590	1,590	6,000	19,748	25,748
観光特有商品 Characteristic products	3,194	12,195	15,389	0	1,227	1,227	3,194	13,422	16,616
宿泊施設サービス Accommodation services	0	4,078	4,078	0	19	19	0	4,097	4,097
ホテル及びその他の宿泊施設サービス Hotels and other lodging services	0	4,078	4,078	0	19	19	0	4,097	4,097
自己利益のための無償のセカンドホームサービス Second homes services on own account of for free	0	0	0	0	0	0	0	0	0
飲食供給サービス Food and beverage serving services	712	2,047	2,759	0	31	31	712	2,079	2,791
旅客輸送サービス Passenger transport services	1,794	4,897	6,691	0	826	826	1,794	5,723	7,517
都市間鉄道サービス Interurban railway	957	1,955	2,912	0	45	45	957	2,000	2,957
道路 Road	214	492	707	0	27	27	214	519	733
水運 Water	15	108	124	0	19	19	15	127	143
航空 Air	104	1,443	1,547	0	713	713	104	2,156	2,260
付帯サービス Supporting services	459	687	1,147	0	23	23	459	710	1,169
運輸機器レンタル Transport equipment rental	44	211	256	0	0	0	44	211	256
運輸機器の維持・修理サービス Maintenance and repair services	0	0	0	0	0	0	0	0	0
旅行会社、ツアーオペレーター、旅行ガイドサービス Travel agency, tour operator and tourist guide services	50	311	361	0	162	162	50	473	523
旅行会社 Travel agency	50	311	361	0	162	162	50	473	523
旅行情報、旅行ガイドサービス Tourist information and tourist guide	0	0	0	0	0	0	0	0	0
文化サービス Cultural services	105	183	288	0	49	49	105	232	337
舞台芸術 Performing arts	46	57	102	0	0	0	46	57	102
美術館、その他の文化サービス Museum and other cultural services	59	126	185	0	49	49	59	175	234
レクリエーション、その他の娯楽サービス Recreation and other entertainment services	323	320	643	0	0	0	323	320	643
スポーツ、レクリエーションスポーツサービス Sports and recreational sport services	191	86	277	0	0	0	191	86	277
その他の当該サービス Other amusement and recreational services	132	234	366	0	0	0	132	234	366
その他各種ツーリズムサービス Miscellaneous tourism services	211	358	569	0	140	140	211	497	708
金融・保険サービス Financial and insurance services	3	10	13	0	113	113	3	123	126
その他の財貨のレンタルサービス Other good rental services	17	61	78	0	1	1	17	62	79
その他の当該サービス Other tourism services	191	287	478	0	25	25	191	312	503
観光関連商品 Connected products	2,806	5,963	8,769	0	363	363	2,806	6,326	9,132
財貨 goods	2,677	5,664	8,342	0	340	340	2,677	6,005	8,682
サービス services	128	299	428	0	22	22	128	321	450
非観光商品 Non specific products	151	414	565	0	40	40	151	454	605
財貨 goods	16	12	28	0	0	0	16	12	28
サービス services	135	402	537	0	40	40	135	442	577
合計 TOTAL	6,150	18,573	24,723	0	1,630	1,630	6,150	20,202	26,353

第2表 日本国民による国内観光消費（観光客現金最終消費支出）

Table2 Domestic tourism consumption, by products and ad hoc sets of resident visitors (visitor final consumption expenditure in cash)

2008年

(単位:10億円 Billion Yen)

商品 Products	国内居住者の国内旅行 Resident visitors travelling only within the country of reference			国内居住者の海外旅行 Resident visitors travelling to a different country			国内居住の観光客計 All resident visitors		
	日帰り客 same-day visitors	宿泊客 Tourists	観光客計 Total visitors	日帰り客 same-day visitors	宿泊客 Tourists	観光客計 Total visitors	日帰り客 same-day visitors	宿泊客 Tourists	観光客計 Total visitors
	観光商品 計 Specific products	5,730	18,105	23,835	0	1,450	1,450	5,730	19,555
観光特有商品 Characteristic products	3,170	12,436	15,606	0	1,123	1,123	3,170	13,559	16,729
宿泊施設サービス Accommodation services	0	4,263	4,263	0	17	17	0	4,280	4,280
ホテル及びその他の宿泊施設サービス Hotels and other lodging services	0	4,263	4,263	0	17	17	0	4,280	4,280
自己利益のための無償のセカンドホームサービス Second homes services on own account of for free	0	0	0	0	0	0	0	0	0
飲食供給サービス Food and beverage serving services	787	2,039	2,826	0	48	48	787	2,087	2,874
旅客輸送サービス Passenger transport services	1,738	4,881	6,619	0	833	833	1,738	5,714	7,452
都市間鉄道サービス Interurban railway	856	2,004	2,860	0	40	40	856	2,044	2,900
道路 Road	231	417	648	0	28	28	231	445	676
水運 Water	15	100	115	0	7	7	15	107	122
航空 Air	162	1,408	1,569	0	737	737	162	2,145	2,307
付帯サービス Supporting services	433	658	1,091	0	20	20	433	678	1,111
運輸機器レンタル Transport equipment rental	41	295	336	0	0	0	41	295	336
運輸機器の維持・修理サービス Maintenance and repair services	0	0	0	0	0	0	0	0	0
旅行会社、ツアーオペレーター、旅行ガイドサービス Travel agency, tour operator and tourist guide services	39	320	359	0	147	147	39	467	506
旅行会社 Travel agency	39	320	359	0	147	147	39	467	506
旅行情報、旅行ガイドサービス Tourist information and tourist guide	0	0	0	0	0	0	0	0	0
文化サービス Cultural services	124	183	307	0	35	35	124	218	342
舞台芸術 Performing arts	56	57	113	0	0	0	56	57	113
美術館、その他の文化サービス Museum and other cultural services	68	126	194	0	35	35	68	161	229
レクリエーション、その他の娯楽サービス Recreation and other entertainment services	256	306	562	0	0	0	256	306	562
スポーツ、レクリエーションスポーツサービス Sports and recreational sport services	150	88	238	0	0	0	150	88	238
その他の当該サービス Other amusement and recreational services	106	219	324	0	0	0	106	219	324
その他各種サービス Miscellaneous tourism services	226	444	669	0	43	43	226	487	712
金融・保険サービス Financial and insurance services	5	19	24	0	28	28	5	47	52
その他の財貨のレンタルサービス Other good rental services	7	37	44	0	1	1	7	38	45
その他の当該サービス Other tourism services	214	388	602	0	14	14	214	402	615
観光関連商品 Connected products	2,560	5,669	8,229	0	327	327	2,560	5,996	8,555
財貨 goods	2,497	5,458	7,955	0	307	307	2,497	5,766	8,262
サービス services	63	211	274	0	19	19	63	230	293
非観光商品 Non specific products	144	452	596	0	34	34	144	486	630
財貨 goods	6	7	13	0	0	0	6	7	13
サービス services	138	445	583	0	34	34	138	479	617
合計 TOTAL	5,874	18,557	24,431	0	1,484	1,484	5,874	20,041	25,914

第2表 日本国民による国内観光消費（観光客現金最終消費支出）

Table2 Domestic tourism consumption, by products and ad hoc sets of resident visitors (visitor final consumption expenditure in cash)

2009年

(単位:10億円 Billion Yen)

商品 Products	国内居住者の国内旅行 Resident visitors travelling only within the country of reference			国内居住者の海外旅行 Resident visitors travelling to a different country			国内居住の観光客計 All resident visitors		
	日帰り客 same-day visitors	宿泊客 Tourists	観光客計 Total visitors	日帰り客 same-day visitors	宿泊客 Tourists	観光客計 Total visitors	日帰り客 same-day visitors	宿泊客 Tourists	観光客計 Total visitors
観光商品 計 Specific products	5,407	16,541	21,948	0	1,198	1,198	5,407	17,739	23,146
観光特有商品 Characteristic products	2,962	11,097	14,059	0	900	900	2,962	11,997	14,959
宿泊施設サービス Accommodation services	0	3,587	3,587	0	18	18	0	3,605	3,605
ホテル及びその他の宿泊施設サービス Hotels and other lodging services	0	3,587	3,587	0	18	18	0	3,605	3,605
自己利益のための無償のセカンドホームサービス Second homes services on own account of for free	0	0	0	0	0	0	0	0	0
飲食供給サービス Food and beverage serving services	710	1,947	2,656	0	36	36	710	1,983	2,692
旅客輸送サービス Passenger transport services	1,725	4,353	6,079	0	603	603	1,725	4,956	6,682
都市間鉄道サービス Interurban railway	866	1,746	2,612	0	34	34	866	1,781	2,646
道路 Road	270	395	665	0	24	24	270	419	689
水運 Water	18	93	111	0	4	4	18	96	114
航空 Air	141	1,289	1,429	0	522	522	141	1,811	1,952
付帯サービス Supporting services	397	588	985	0	18	18	397	607	1,003
運輸機器レンタル Transport equipment rental	35	242	277	0	0	0	35	242	277
運輸機器の維持・修理サービス Maintenance and repair services	0	0	0	0	0	0	0	0	0
旅行会社、ツアーオペレーター、旅行ガイドサービス Travel agency, tour operator and tourist guide services	44	266	310	0	142	142	44	408	452
旅行会社 Travel agency	44	266	310	0	142	142	44	408	452
旅行情報、旅行ガイドサービス Tourist information and tourist guide	0	0	0	0	0	0	0	0	0
文化サービス Cultural services	90	163	252	0	45	45	90	208	298
舞台芸術 Performing arts	44	60	104	0	0	0	44	60	104
美術館、その他の文化サービス Museum and other cultural services	45	103	149	0	45	45	45	149	194
レクリエーション、その他の娯楽サービス Recreation and other entertainment services	220	323	542	0	0	0	220	323	542
スポーツ、レクリエーションスポーツサービス Sports and recreational sport services	92	88	180	0	0	0	92	88	180
その他の当該サービス Other amusement and recreational services	128	234	362	0	0	0	128	234	362
その他各種サービス Miscellaneous tourism services	174	458	632	0	57	57	174	515	689
金融・保険サービス Financial and insurance services	3	16	19	0	31	31	3	48	51
その他の財貨のレンタルサービス Other good rental services	7	46	53	0	1	1	7	47	55
その他の当該サービス Other tourism services	163	396	559	0	24	24	163	420	583
観光関連商品 Connected products	2,445	5,444	7,889	0	298	298	2,445	5,742	8,187
財貨 goods	2,369	5,267	7,636	0	281	281	2,369	5,548	7,917
サービス services	76	177	253	0	17	17	76	194	270
非観光商品 Non specific products	131	389	520	0	59	59	131	448	579
財貨 goods	10	5	15	0	0	0	10	5	15
サービス services	121	384	505	0	59	59	121	443	564
合計 TOTAL	5,538	16,931	22,469	0	1,257	1,257	5,538	18,188	23,726

第2表 日本国民による国内観光消費（観光客現金最終消費支出）

Table2 Domestic tourism consumption, by products and ad hoc sets of resident visitors (visitor final consumption expenditure in cash)

2010年

(単位:10億円 Billion Yen)

商品 Products	国内居住者の国内旅行 Resident visitors travelling only within the country of reference			国内居住者の海外旅行 Resident visitors travelling to a different country			国内居住者の観光客計 All resident visitors		
	日帰り客 same-day visitors	宿泊客 Tourists	観光客計 Total visitors	日帰り客 same-day visitors	宿泊客 Tourists	観光客計 Total visitors	日帰り客 same-day visitors	宿泊客 Tourists	観光客計 Total visitors
観光商品 計 Specific products	4,921	14,985	19,906	0	1,205	1,205	4,921	16,190	21,111
観光特有商品 Characteristic products	2,729	10,221	12,951	0	881	881	2,729	11,102	13,832
宿泊施設サービス Accommodation services	0	3,286	3,286	0	10	10	0	3,296	3,296
ホテル及びその他の宿泊施設サービス Hotels and other lodging services	0	3,286	3,286	0	10	10	0	3,296	3,296
自己利益のための無償のセカンドホームサービス Second homes services on own account of for free	0	0	0	0	0	0	0	0	0
飲食供給サービス Food and beverage serving services	588	1,753	2,340	0	23	23	588	1,776	2,364
旅客輸送サービス Passenger transport services	1,598	4,197	5,795	0	599	599	1,598	4,796	6,394
都市間鉄道サービス Interurban railway	763	1,802	2,565	0	42	42	763	1,844	2,608
道路 Road	239	391	630	0	25	25	239	415	654
水運 Water	8	96	104	0	4	4	8	100	108
航空 Air	124	1,192	1,316	0	511	511	124	1,703	1,828
付帯サービス Supporting services	430	491	921	0	17	17	430	508	938
運輸機器レンタル Transport equipment rental	33	226	259	0	0	0	33	226	259
運輸機器の維持・修理サービス Maintenance and repair services	0	0	0	0	0	0	0	0	0
旅行会社、ツアーオペレーター、旅行ガイドサービス Travel agency, tour operator and tourist guide services	38	256	294	0	147	147	38	403	442
旅行会社 Travel agency	38	256	294	0	147	147	38	403	442
旅行情報、旅行ガイドサービス Tourist information and tourist guide	0	0	0	0	0	0	0	0	0
文化サービス Cultural services	106	147	253	0	49	49	106	196	303
舞台芸術 Performing arts	62	47	109	0	0	0	62	47	109
美術館、その他の文化サービス Museum and other cultural services	44	100	144	0	49	49	44	149	194
レクリエーション、その他の娯楽サービス Recreation and other entertainment services	207	256	464	0	0	0	207	256	464
スポーツ、レクリエーションスポーツサービス Sports and recreational sport services	87	59	146	0	0	0	87	59	146
その他の当該サービス Other amusement and recreational services	120	197	317	0	0	0	120	197	317
その他各種ツーリズムサービス Miscellaneous tourism services	192	326	518	0	52	52	192	377	570
金融・保険サービス Financial and insurance services	2	10	12	0	35	35	2	44	47
その他の財貨のレンタルサービス Other good rental services	21	49	70	0	3	3	21	52	73
その他の当該サービス Other tourism services	169	267	436	0	14	14	169	281	450
観光関連商品 Connected products	2,191	4,764	6,955	0	325	325	2,191	5,088	7,279
財貨 goods	2,136	4,608	6,744	0	310	310	2,136	4,918	7,054
サービス services	55	155	211	0	15	15	55	170	226
非観光商品 Non specific products	140	359	499	0	33	33	140	392	532
財貨 goods	12	7	19	0	0	0	12	7	19
サービス services	128	352	480	0	33	33	128	385	513
合計 TOTAL	5,061	15,344	20,405	0	1,238	1,238	5,061	16,582	21,643

第2表 日本国民による国内観光消費（観光客現金最終消費支出）

Table2 Domestic tourism consumption, by products and ad hoc sets of resident visitors (visitor final consumption expenditure in cash)

2011年

(単位:10億円 Billion Yen)

商品 Products	国内居住者の国内旅行 Resident visitors travelling only within the country of reference			国内居住者の海外旅行 Resident visitors travelling to a different country			国内居住者の観光客計 All resident visitors		
	日帰り客 same-day visitors	宿泊客 Tourists	観光客計 Total visitors	日帰り客 same-day visitors	宿泊客 Tourists	観光客計 Total visitors	日帰り客 same-day visitors	宿泊客 Tourists	観光客計 Total visitors
	観光商品 計 Specific products	4,828	14,380	19,207	0	1,305	1,305	4,828	15,684
観光特有商品 Characteristic products	2,679	9,847	12,526	0	983	983	2,679	10,831	13,509
宿泊施設サービス Accommodation services	0	3,152	3,152	0	24	24	0	3,176	3,176
ホテル及びその他の宿泊施設サービス Hotels and other lodging services	0	3,152	3,152	0	24	24	0	3,176	3,176
自己利益のための無償のセカンドホームサービス Second homes services on own account of for free	0	0	0	0	0	0	0	0	0
飲食供給サービス Food and beverage serving services	576	1,633	2,209	0	29	29	576	1,661	2,237
旅客輸送サービス Passenger transport services	1,592	4,151	5,743	0	686	686	1,592	4,838	6,430
都市間鉄道サービス Interurban railway	742	1,701	2,443	0	33	33	742	1,734	2,476
道路 Road	237	400	636	0	26	26	237	425	662
水運 Water	13	91	104	0	4	4	13	95	108
航空 Air	123	1,162	1,284	0	609	609	123	1,770	1,893
付帯サービス Supporting services	441	582	1,023	0	15	15	441	597	1,039
運輸機器レンタル Transport equipment rental	37	216	252	0	0	0	37	216	252
運輸機器の維持・修理サービス Maintenance and repair services	0	0	0	0	0	0	0	0	0
旅行会社、ツアーオペレーター、旅行ガイドサービス Travel agency, tour operator and tourist guide services	37	229	266	0	144	144	37	373	410
旅行会社 Travel agency	37	229	266	0	144	144	37	373	410
旅行情報、旅行ガイドサービス Tourist information and tourist guide	0	0	0	0	0	0	0	0	0
文化サービス Cultural services	93	142	235	0	44	44	93	186	279
舞台芸術 Performing arts	52	50	102	0	0	0	52	50	102
美術館、その他の文化サービス Museum and other cultural services	41	92	133	0	44	44	41	136	177
レクリエーション、その他の娯楽サービス Recreation and other entertainment services	195	234	429	0	0	0	195	234	429
スポーツ、レクリエーションスポーツサービス Sports and recreational sport services	78	44	122	0	0	0	78	44	122
その他の当該サービス Other amusement and recreational services	116	191	307	0	0	0	116	191	307
その他各種ツーリズムサービス Miscellaneous tourism services	186	305	491	0	56	56	186	362	548
金融・保険サービス Financial and insurance services	3	18	21	0	34	34	3	52	55
その他の財貨のレンタルサービス Other good rental services	13	28	41	0	1	1	13	29	42
その他の当該サービス Other tourism services	170	260	430	0	21	21	170	281	451
観光関連商品 Connected products	2,149	4,532	6,681	0	322	322	2,149	4,854	7,003
財貨 goods	2,099	4,410	6,510	0	310	310	2,099	4,721	6,820
サービス services	49	122	171	0	11	11	49	133	183
非観光商品 Non specific products	116	325	442	0	26	26	116	351	467
財貨 goods	7	6	13	0	0	0	7	6	13
サービス services	109	319	429	0	26	26	109	345	454
合計 TOTAL	4,944	14,705	19,649	0	1,331	1,331	4,944	16,035	20,979

第2表 日本国民による国内観光消費（観光客現金最終消費支出）

Table2 Domestic tourism consumption, by products and ad hoc sets of resident visitors (visitor final consumption expenditure in cash)

2012年

(単位:10億円 Billion Yen)

商品 Products	国内居住者の国内旅行 Resident visitors travelling only within the country of reference			国内居住者の海外旅行 Resident visitors travelling to a different country			国内居住者の観光客計 All resident visitors		
	日帰り客 same-day visitors	宿泊客 Tourists	観光客計 Total visitors	日帰り客 same-day visitors	宿泊客 Tourists	観光客計 Total visitors	日帰り客 same-day visitors	宿泊客 Tourists	観光客計 Total visitors
	観光商品 計 Specific products	4,347	14,621	18,968	0	1,397	1,397	4,347	16,018
観光特有商品 Characteristic products	2,398	10,209	12,607	0	1,062	1,062	2,398	11,271	13,669
宿泊施設サービス Accommodation services	0	3,257	3,257	0	26	26	0	3,283	3,283
ホテル及びその他の宿泊施設サービス Hotels and other lodging services	0	3,257	3,257	0	26	26	0	3,283	3,283
自己利益のための無償のセカンドホームサービス Second homes services on own account of for free	0	0	0	0	0	0	0	0	0
飲食供給サービス Food and beverage serving services	521	1,698	2,219	0	31	31	521	1,729	2,250
旅客輸送サービス Passenger transport services	1,426	4,286	5,712	0	733	733	1,426	5,019	6,445
都市間鉄道サービス Interurban railway	717	1,792	2,509	0	45	45	717	1,837	2,554
道路 Road	191	367	558	0	25	25	191	391	583
水運 Water	12	94	107	0	3	3	12	98	110
航空 Air	100	1,173	1,273	0	642	642	100	1,815	1,915
付帯サービス Supporting services	364	634	997	0	18	18	364	652	1,015
運輸機器レンタル Transport equipment rental	42	226	268	0	0	0	42	226	268
運輸機器の維持・修理サービス Maintenance and repair services	0	0	0	0	0	0	0	0	0
旅行会社、ツアーオペレーター、旅行ガイドサービス Travel agency, tour operator and tourist guide services	33	234	267	0	163	163	33	397	429
旅行会社 Travel agency	33	234	267	0	163	163	33	397	429
旅行情報、旅行ガイドサービス Tourist information and tourist guide	0	0	0	0	0	0	0	0	0
文化サービス Cultural services	78	138	216	0	48	48	78	186	264
舞台芸術 Performing arts	33	41	73	0	0	0	33	41	73
美術館、その他の文化サービス Museum and other cultural services	46	97	143	0	48	48	46	145	191
レクリエーション、その他の娯楽サービス Recreation and other entertainment services	190	253	442	0	0	0	190	253	442
スポーツ、レクリエーションスポーツサービス Sports and recreational sport services	69	57	126	0	0	0	69	57	126
その他の当該サービス Other amusement and recreational services	121	196	317	0	0	0	121	196	317
その他各種ツーリズムサービス Miscellaneous tourism services	151	343	493	0	62	62	151	405	556
金融・保険サービス Financial and insurance services	2	18	20	0	37	37	2	55	56
その他の財貨のレンタルサービス Other good rental services	10	38	48	0	4	4	10	42	52
その他の当該サービス Other tourism services	139	287	426	0	21	21	139	308	447
観光関連商品 Connected products	1,949	4,412	6,361	0	334	334	1,949	4,747	6,695
財貨 goods	1,915	4,302	6,217	0	323	323	1,915	4,626	6,541
サービス services	34	110	144	0	11	11	34	121	155
非観光商品 Non specific products	98	303	402	0	28	28	98	332	430
財貨 goods	9	6	15	0	0	0	9	6	15
サービス services	89	297	387	0	28	28	89	326	415
合計 TOTAL	4,445	14,924	19,370	0	1,425	1,425	4,445	16,349	20,795

第2表 日本国民による国内観光消費（観光客現金最終消費支出）

Table2 Domestic tourism consumption, by products and ad hoc sets of resident visitors (visitor final consumption expenditure in cash)

2013年

(単位:10億円 Billion Yen)

商品 Products	国内居住者の国内旅行 Resident visitors travelling only within the country of reference			国内居住者の海外旅行 Resident visitors travelling to a different country			国内居住者の観光客計 All resident visitors		
	日帰り客 same-day visitors	宿泊客 Tourists	観光客計 Total visitors	日帰り客 same-day visitors	宿泊客 Tourists	観光客計 Total visitors	日帰り客 same-day visitors	宿泊客 Tourists	観光客計 Total visitors
	観光商品 計 Specific products	4,672	15,026	19,698	0	1,363	1,363	4,672	16,388
観光特有商品 Characteristic products	2,638	10,498	13,136	0	1,069	1,069	2,638	11,567	14,205
宿泊施設サービス Accommodation services	0	3,328	3,328	0	20	20	0	3,348	3,348
ホテル及びその他の宿泊施設サービス Hotels and other lodging services	0	3,328	3,328	0	20	20	0	3,348	3,348
自己利益のための無償のセカンドホームサービス Second homes services on own account of for free	0	0	0	0	0	0	0	0	0
飲食供給サービス Food and beverage serving services	559	1,833	2,392	0	28	28	559	1,862	2,420
旅客輸送サービス Passenger transport services	1,570	4,383	5,953	0	739	739	1,570	5,122	6,692
都市間鉄道サービス Interurban railway	825	1,802	2,627	0	32	32	825	1,834	2,659
道路 Road	194	383	576	0	25	25	194	408	601
水運 Water	8	91	99	0	4	4	8	95	103
航空 Air	115	1,180	1,296	0	662	662	115	1,842	1,957
付帯サービス Supporting services	385	656	1,041	0	16	16	385	673	1,058
運輸機器レンタル Transport equipment rental	43	271	314	0	0	0	43	271	314
運輸機器の維持・修理サービス Maintenance and repair services	0	0	0	0	0	0	0	0	0
旅行会社、ツアーオペレーター、旅行ガイドサービス Travel agency, tour operator and tourist guide services	34	246	280	0	170	170	34	416	451
旅行会社 Travel agency	34	246	280	0	170	170	34	416	451
旅行情報、旅行ガイドサービス Tourist information and tourist guide	0	0	0	0	0	0	0	0	0
文化サービス Cultural services	94	146	240	0	44	44	94	190	283
舞台芸術 Performing arts	48	55	103	0	0	0	48	55	103
美術館、その他の文化サービス Museum and other cultural services	46	91	136	0	44	44	46	135	180
レクリエーション、その他の娯楽サービス Recreation and other entertainment services	223	273	496	0	0	0	223	273	496
スポーツ、レクリエーションスポーツサービス Sports and recreational sport services	94	70	164	0	0	0	94	70	164
その他の当該サービス Other amusement and recreational services	129	203	332	0	0	0	129	203	332
その他各種ツーリズムサービス Miscellaneous tourism services	158	289	447	0	66	66	158	355	513
金融・保険サービス Financial and insurance services	3	17	19	0	32	32	3	49	52
その他の財貨のレンタルサービス Other good rental services	9	27	36	0	4	4	9	31	40
その他の当該サービス Other tourism services	146	245	391	0	30	30	146	275	421
観光関連商品 Connected products	2,035	4,527	6,562	0	294	294	2,035	4,822	6,856
財貨 goods	1,994	4,412	6,406	0	283	283	1,994	4,696	6,690
サービス services	41	115	156	0	11	11	41	126	166
非観光商品 Non specific products	98	321	419	0	25	25	98	346	444
財貨 goods	6	6	13	0	0	0	6	6	13
サービス services	92	314	406	0	25	25	92	339	431
合計 TOTAL	4,771	15,346	20,117	0	1,388	1,388	4,771	16,734	21,505

第3表 日本国民による海外観光消費（観光客現金最終消費支出）

Table3 Outbound tourism consumption, by products and categories of visitors (visitor final consumption expenditure in cash)

2004年

(単位:10億円 Billion Yen)

商品 Products	日帰り客 same-day visitors	宿泊客 Tourists	観光客計 Total visitors
観光商品 計 Specific products	0	3,625	3,625
観光特有商品 Characteristic products	0	2,958	2,958
宿泊施設サービス Accommodation services	0	758	758
ホテル及びその他の宿泊施設サービス Hotels and other lodging services	0	758	758
自己利益のための無償のセカンドホームサービス Second homes services on own account of for free	0	0	0
飲食供給サービス Food and beverage serving services	0	472	472
旅客輸送サービス Passenger transport services	0	1,534	1,534
都市間鉄道サービス Interurban railway	0	65	65
道路 Road	0	165	165
水運 Water	0	15	15
航空 Air	0	1,288	1,288
付帯サービス Supporting services	0	0	0
運輸機器レンタル Transport equipment rental	0	0	0
運輸機器の維持・修理サービス Maintenance and repair services	0	0	0
旅行会社、ツアーオペレーター、旅行ガイドサービス Travel agency, tour operator and tourist guide services	0	49	49
旅行会社 Travel agency	0	49	49
旅行情報、旅行ガイドサービス Tourist information and tourist guide	0	0	0
文化サービス Cultural services	0	57	57
舞台芸術 Performing arts	0	57	57
美術館、その他の文化サービス Museum and other cultural services	0	0	0
レクリエーション、その他の娯楽サービス Recreation and other entertainment services	0	54	54
スポーツ、レクリエーションスポーツサービス Sports and recreational sport services	0	0	0
その他の当該サービス Other amusement and recreational services	0	54	54
その他各種ツーリズムサービス Miscellaneous tourism services	0	35	35
金融・保険サービス Financial and insurance services	0	0	0
その他の財貨のレンタルサービス Other good rental services	0	0	0
その他の当該サービス Other tourism services	0	35	35
観光関連商品 Connected products	0	667	667
財貨 goods	0	667	667
サービス services	0	0	0
非観光商品 Non specific products	0	7	7
財貨 goods	0	0	0
サービス services	0	7	7
合計 TOTAL	0	3,632	3,632

第3表 日本国民による海外観光消費（観光客現金最終消費支出）

Table3 Outbound tourism consumption, by products and categories of visitors (visitor final consumption expenditure in cash)

2005年

(単位:10億円 Billion Yen)

商品 Products	日帰り客 same-day visitors	宿泊客 Tourists	観光客計 Total visitors
観光商品 計 Specific products	0	3,712	3,712
観光特産品 Characteristic products	0	3,045	3,045
宿泊施設サービス Accommodation services	0	757	757
ホテル及びその他の宿泊施設サービス Hotels and other lodging services	0	757	757
自己利益のための無償のセカンドホームサービス Second homes services on own account of for free	0	0	0
飲食供給サービス Food and beverage serving services	0	472	472
旅客輸送サービス Passenger transport services	0	1,621	1,621
都市間鉄道サービス Interurban railway	0	65	65
道路 Road	0	165	165
水運 Water	0	16	16
航空 Air	0	1,375	1,375
付帯サービス Supporting services	0	0	0
運輸機器レンタル Transport equipment rental	0	0	0
運輸機器の維持・修理サービス Maintenance and repair services	0	0	0
旅行会社、ツアーオペレーター、旅行ガイドサービス Travel agency, tour operator and tourist guide services	0	49	49
旅行会社 Travel agency	0	49	49
旅行情報、旅行ガイドサービス Tourist information and tourist guide	0	0	0
文化サービス Cultural services	0	57	57
舞台芸術 Performing arts	0	57	57
美術館、その他の文化サービス Museum and other cultural services	0	0	0
レクリエーション、その他の娯楽サービス Recreation and other entertainment services	0	54	54
スポーツ、レクリエーションスポーツサービス Sports and recreational sport services	0	0	0
その他の当該サービス Other amusement and recreational services	0	54	54
その他各種ツーリズムサービス Miscellaneous tourism services	0	35	35
金融・保険サービス Financial and insurance services	0	0	0
その他の財貨のレンタルサービス Other good rental services	0	0	0
その他の当該サービス Other tourism services	0	35	35
観光関連商品 Connected products	0	667	667
財貨 goods	0	667	667
サービス services	0	0	0
非観光商品 Non specific products	0	7	7
財貨 goods	0	0	0
サービス services	0	7	7
合計 TOTAL	0	3,719	3,719

第3表 日本国民による海外観光消費（観光客現金最終消費支出）

Table3 Outbound tourism consumption, by products and categories of visitors (visitor final consumption expenditure in cash)

2006年

(単位:10億円 Billion Yen)

商品 Products	日帰り客 same-day visitors	宿泊客 Tourists	観光客計 Total visitors
観光商品 計 Specific products	0	3,902	3,902
観光特有商品 Characteristic products	0	3,209	3,209
宿泊施設サービス Accommodation services	0	786	786
ホテル及びその他の宿泊施設サービス Hotels and other lodging services	0	786	786
自己利益のための無償のセカンドホームサービス Second homes services on own account of for free	0	0	0
飲食供給サービス Food and beverage serving services	0	490	490
旅客輸送サービス Passenger transport services	0	1,731	1,731
都市間鉄道サービス Interurban railway	0	68	68
道路 Road	0	172	172
水運 Water	0	21	21
航空 Air	0	1,471	1,471
付帯サービス Supporting services	0	0	0
運輸機器レンタル Transport equipment rental	0	0	0
運輸機器の維持・修理サービス Maintenance and repair services	0	0	0
旅行会社、ツアーオペレーター、旅行ガイドサービス Travel agency, tour operator and tourist guide services	0	51	51
旅行会社 Travel agency	0	51	51
旅行情報、旅行ガイドサービス Tourist information and tourist guide	0	0	0
文化サービス Cultural services	0	59	59
舞台芸術 Performing arts	0	59	59
美術館、その他の文化サービス Museum and other cultural services	0	0	0
レクリエーション、その他の娯楽サービス Recreation and other entertainment services	0	56	56
スポーツ、レクリエーションスポーツサービス Sports and recreational sport services	0	0	0
その他の当該サービス Other amusement and recreational services	0	56	56
その他各種ツーリズムサービス Miscellaneous tourism services	0	36	36
金融・保険サービス Financial and insurance services	0	0	0
その他の財貨のレンタルサービス Other good rental services	0	0	0
その他の当該サービス Other tourism services	0	36	36
観光関連商品 Connected products	0	693	693
財貨 goods	0	693	693
サービス services	0	0	0
非観光商品 Non specific products	0	7	7
財貨 goods	0	0	0
サービス services	0	7	7
合計 TOTAL	0	3,909	3,909

第3表 日本国民による海外観光消費（観光客現金最終消費支出）

Table3 Outbound tourism consumption, by products and categories of visitors (visitor final consumption expenditure in cash)

2007年

(単位:10億円 Billion Yen)

商品 Products	日帰り客 same-day visitors	宿泊客 Tourists	観光客計 Total visitors
観光商品 計 Specific products	0	3,909	3,909
観光特有商品 Characteristic products	0	3,217	3,217
宿泊施設サービス Accommodation services	0	785	785
ホテル及びその他の宿泊施設サービス Hotels and other lodging services	0	785	785
自己利益のための無償のセカンドホームサービス Second homes services on own account of for free	0	0	0
飲食供給サービス Food and beverage serving services	0	489	489
旅客輸送サービス Passenger transport services	0	1,743	1,743
都市間鉄道サービス Interurban railway	0	68	68
道路 Road	0	171	171
水運 Water	0	21	21
航空 Air	0	1,483	1,483
付帯サービス Supporting services	0	0	0
運輸機器レンタル Transport equipment rental	0	0	0
運輸機器の維持・修理サービス Maintenance and repair services	0	0	0
旅行会社、ツアーオペレーター、旅行ガイドサービス Travel agency, tour operator and tourist guide services	0	51	51
旅行会社 Travel agency	0	51	51
旅行情報、旅行ガイドサービス Tourist information and tourist guide	0	0	0
文化サービス Cultural services	0	59	59
舞台芸術 Performing arts	0	59	59
美術館、その他の文化サービス Museum and other cultural services	0	0	0
レクリエーション、その他の娯楽サービス Recreation and other entertainment services	0	56	56
スポーツ、レクリエーションスポーツサービス Sports and recreational sport services	0	0	0
その他の当該サービス Other amusement and recreational services	0	56	56
その他各種ツーリズムサービス Miscellaneous tourism services	0	36	36
金融・保険サービス Financial and insurance services	0	0	0
その他の財貨のレンタルサービス Other good rental services	0	0	0
その他の当該サービス Other tourism services	0	36	36
観光関連商品 Connected products	0	691	691
財貨 goods	0	691	691
サービス services	0	0	0
非観光商品 Non specific products	0	7	7
財貨 goods	0	0	0
サービス services	0	7	7
合計 TOTAL	0	3,916	3,916

第3表 日本国民による海外観光消費（観光客現金最終消費支出）

Table3 Outbound tourism consumption, by products and categories of visitors (visitor final consumption expenditure in cash)

2008年

(単位:10億円 Billion Yen)

商品 Products	日帰り客 same-day visitors	宿泊客 Tourists	観光客計 Total visitors
観光商品 計 Specific products	0	3,588	3,588
観光特有商品 Characteristic products	0	2,949	2,949
宿泊施設サービス Accommodation services	0	725	725
ホテル及びその他の宿泊施設サービス Hotels and other lodging services	0	725	725
自己利益のための無償のセカンドホームサービス Second homes services on own account of for free	0	0	0
飲食供給サービス Food and beverage serving services	0	451	451
旅客輸送サービス Passenger transport services	0	1,587	1,587
都市間鉄道サービス Interurban railway	0	63	63
道路 Road	0	158	158
水運 Water	0	20	20
航空 Air	0	1,346	1,346
付帯サービス Supporting services	0	0	0
運輸機器レンタル Transport equipment rental	0	0	0
運輸機器の維持・修理サービス Maintenance and repair services	0	0	0
旅行会社、ツアーオペレーター、旅行ガイドサービス Travel agency, tour operator and tourist guide services	0	47	47
旅行会社 Travel agency	0	47	47
旅行情報、旅行ガイドサービス Tourist information and tourist guide	0	0	0
文化サービス Cultural services	0	54	54
舞台芸術 Performing arts	0	54	54
美術館、その他の文化サービス Museum and other cultural services	0	0	0
レクリエーション、その他の娯楽サービス Recreation and other entertainment services	0	52	52
スポーツ、レクリエーションスポーツサービス Sports and recreational sport services	0	0	0
その他の当該サービス Other amusement and recreational services	0	52	52
その他各種ツーリズムサービス Miscellaneous tourism services	0	33	33
金融・保険サービス Financial and insurance services	0	0	0
その他の財貨のレンタルサービス Other good rental services	0	0	0
その他の当該サービス Other tourism services	0	33	33
観光関連商品 Connected products	0	639	639
財貨 goods	0	639	639
サービス services	0	0	0
非観光商品 Non specific products	0	7	7
財貨 goods	0	0	0
サービス services	0	7	7
合計 TOTAL	0	3,595	3,595

第3表 日本国民による海外観光消費（観光客現金最終消費支出）

Table3 Outbound tourism consumption, by products and categories of visitors (visitor final consumption expenditure in cash)

2009年

(単位:10億円 Billion Yen)

商品 Products	日帰り客 same-day visitors	宿泊客 Tourists	観光客計 Total visitors
観光商品 計 Specific products	0	3,242	3,242
観光特有商品 Characteristic products	0	2,629	2,629
宿泊施設サービス Accommodation services	0	697	697
ホテル及びその他の宿泊施設サービス Hotels and other lodging services	0	697	697
自己利益のための無償のセカンドホームサービス Second homes services on own account of for free	0	0	0
飲食供給サービス Food and beverage serving services	0	434	434
旅客輸送サービス Passenger transport services	0	1,320	1,320
都市間鉄道サービス Interurban railway	0	60	60
道路 Road	0	152	152
水運 Water	0	18	18
航空 Air	0	1,089	1,089
付帯サービス Supporting services	0	0	0
運輸機器レンタル Transport equipment rental	0	0	0
運輸機器の維持・修理サービス Maintenance and repair services	0	0	0
旅行会社、ツアーオペレーター、旅行ガイドサービス Travel agency, tour operator and tourist guide services	0	45	45
旅行会社 Travel agency	0	45	45
旅行情報、旅行ガイドサービス Tourist information and tourist guide	0	0	0
文化サービス Cultural services	0	52	52
舞台芸術 Performing arts	0	52	52
美術館、その他の文化サービス Museum and other cultural services	0	0	0
レクリエーション、その他の娯楽サービス Recreation and other entertainment services	0	49	49
スポーツ、レクリエーションスポーツサービス Sports and recreational sport services	0	0	0
その他の当該サービス Other amusement and recreational services	0	49	49
その他各種ツーリズムサービス Miscellaneous tourism services	0	32	32
金融・保険サービス Financial and insurance services	0	0	0
その他の財貨のレンタルサービス Other good rental services	0	0	0
その他の当該サービス Other tourism services	0	32	32
観光関連商品 Connected products	0	613	613
財貨 goods	0	613	613
サービス services	0	0	0
非観光商品 Non specific products	0	6	6
財貨 goods	0	0	0
サービス services	0	6	6
合計 TOTAL	0	3,249	3,249

第3表 日本国民による海外観光消費（観光客現金最終消費支出）

Table3 Outbound tourism consumption, by products and categories of visitors (visitor final consumption expenditure in cash)

2010年

(単位:10億円 Billion Yen)

商品 Products	日帰り客 same-day visitors	宿泊客 Tourists	観光客計 Total visitors
観光商品 計 Specific products	0	3,437	3,437
観光特有商品 Characteristic products	0	2,799	2,799
宿泊施設サービス Accommodation services	0	724	724
ホテル及びその他の宿泊施設サービス Hotels and other lodging services	0	724	724
自己利益のための無償のセカンドホームサービス Second homes services on own account of for free	0	0	0
飲食供給サービス Food and beverage serving services	0	451	451
旅客輸送サービス Passenger transport services	0	1,433	1,433
都市間鉄道サービス Interurban railway	0	63	63
道路 Road	0	158	158
水運 Water	0	18	18
航空 Air	0	1,195	1,195
付帯サービス Supporting services	0	0	0
運輸機器レンタル Transport equipment rental	0	0	0
運輸機器の維持・修理サービス Maintenance and repair services	0	0	0
旅行会社、ツアーオペレーター、旅行ガイドサービス Travel agency, tour operator and tourist guide services	0	47	47
旅行会社 Travel agency	0	47	47
旅行情報、旅行ガイドサービス Tourist information and tourist guide	0	0	0
文化サービス Cultural services	0	59	59
舞台芸術 Performing arts	0	54	54
美術館、その他の文化サービス Museum and other cultural services	0	5	5
レクリエーション、その他の娯楽サービス Recreation and other entertainment services	0	51	51
スポーツ、レクリエーションスポーツサービス Sports and recreational sport services	0	0	0
その他の当該サービス Other amusement and recreational services	0	51	51
その他各種ツーリズムサービス Miscellaneous tourism services	0	33	33
金融・保険サービス Financial and insurance services	0	0	0
その他の財貨のレンタルサービス Other good rental services	0	0	0
その他の当該サービス Other tourism services	0	33	33
観光関連商品 Connected products	0	638	638
財貨 goods	0	638	638
サービス services	0	0	0
非観光商品 Non specific products	0	7	7
財貨 goods	0	0	0
サービス services	0	7	7
合計 TOTAL	0	3,444	3,444

第3表 日本国民による海外観光消費（観光客現金最終消費支出）

Table3 Outbound tourism consumption, by products and categories of visitors (visitor final consumption expenditure in cash)

2011年

(単位:10億円 Billion Yen)

商品 Products	日帰り客 same-day visitors	宿泊客 Tourists	観光客計 Total visitors
観光商品 計 Specific products	0	3,158	3,158
観光特有商品 Characteristic products	0	2,691	2,691
宿泊施設サービス Accommodation services	0	758	758
ホテル及びその他の宿泊施設サービス Hotels and other lodging services	0	758	758
自己利益のための無償のセカンドホームサービス Second homes services on own account of for free	0	0	0
飲食供給サービス Food and beverage serving services	0	316	316
旅客輸送サービス Passenger transport services	0	1,466	1,466
都市間鉄道サービス Interurban railway	0	67	67
道路 Road	0	115	115
水運 Water	0	123	123
航空 Air	0	1,161	1,161
付帯サービス Supporting services	0	0	0
運輸機器レンタル Transport equipment rental	0	0	0
運輸機器の維持・修理サービス Maintenance and repair services	0	0	0
旅行会社、ツアーオペレーター、旅行ガイドサービス Travel agency, tour operator and tourist guide services	0	43	43
旅行会社 Travel agency	0	43	43
旅行情報、旅行ガイドサービス Tourist information and tourist guide	0	0	0
文化サービス Cultural services	0	36	36
舞台芸術 Performing arts	0	32	32
美術館、その他の文化サービス Museum and other cultural services	0	4	4
レクリエーション、その他の娯楽サービス Recreation and other entertainment services	0	41	41
スポーツ、レクリエーションスポーツサービス Sports and recreational sport services	0	0	0
その他の当該サービス Other amusement and recreational services	0	41	41
その他各種ツーリズムサービス Miscellaneous tourism services	0	30	30
金融・保険サービス Financial and insurance services	0	0	0
その他の財貨のレンタルサービス Other good rental services	0	0	0
その他の当該サービス Other tourism services	0	30	30
観光関連商品 Connected products	0	467	467
財貨 goods	0	467	467
サービス services	0	0	0
非観光商品 Non specific products	0	13	13
財貨 goods	0	0	0
サービス services	0	13	13
合計 TOTAL	0	3,171	3,171

第3表 日本国民による海外観光消費（観光客現金最終消費支出）

Table3 Outbound tourism consumption, by products and categories of visitors (visitor final consumption expenditure in cash)

2012年

(単位:10億円 Billion Yen)

商品 Products	日帰り客 same-day visitors	宿泊客 Tourists	観光客計 Total visitors
観光商品 計 Specific products	0	3,259	3,259
観光特有商品 Characteristic products	0	2,734	2,734
宿泊施設サービス Accommodation services	0	735	735
ホテル及びその他の宿泊施設サービス Hotels and other lodging services	0	735	735
自己利益のための無償のセカンドホームサービス Second homes services on own account of for free	0	0	0
飲食供給サービス Food and beverages serving services	0	352	352
旅客輸送サービス Passenger transport services	0	1,487	1,487
都市間鉄道サービス Interurban railway	0	74	74
道路 Road	0	134	134
水運 Water	0	19	19
航空 Air	0	1,259	1,259
付帯サービス Supporting services	0	0	0
運輸機器レンタル Transport equipment rental	0	0	0
運輸機器の維持・修理サービス Maintenance and repair services	0	0	0
旅行会社、ツアーオペレーター、旅行ガイドサービス Travel agency, tour operator and tourist guide services	0	28	28
旅行会社 Travel agency	0	28	28
旅行情報、旅行ガイドサービス Tourist information and tourist guide	0	0	0
文化サービス Cultural services	0	60	60
舞台芸術 Performing arts	0	53	53
美術館、その他の文化サービス Museum and other cultural services	0	8	8
レクリエーション、その他の娯楽サービス Recreation and other entertainment services	0	52	52
スポーツ、レクリエーションスポーツサービス Sports and recreational sport services	0	0	0
その他の当該サービス Other amusement and recreational services	0	52	52
その他各種ツーリズムサービス Miscellaneous tourism services	0	20	20
金融・保険サービス Financial and insurance services	0	0	0
その他の財貨のレンタルサービス Other good rental services	0	0	0
その他の当該サービス Other tourism services	0	20	20
観光関連商品 Connected products	0	525	525
財貨 goods	0	525	525
サービス services	0	0	0
非観光商品 Non specific products	0	14	14
財貨 goods	0	0	0
サービス services	0	14	14
合計 TOTAL	0	3,274	3,274

第3表 日本国民による海外観光消費（観光客現金最終消費支出）

Table3 Outbound tourism consumption, by products and categories of visitors (visitor final consumption expenditure in cash)

2013年

(単位:10億円 Billion Yen)

商品 Products	日帰り客 same-day visitors	宿泊客 Tourists	観光客計 Total visitors
観光商品 計 Specific products	0	3,148	3,148
観光特有商品 Characteristic products	0	2,758	2,758
宿泊施設サービス Accommodation services	0	795	795
ホテル及び他の宿泊施設サービス Hotels and other lodging services	0	795	795
自己利益のための無償のセカンドホームサービス Second homes services on own account of for free	0	0	0
飲食供給サービス Food and beverages serving services	0	329	329
旅客輸送サービス Passenger transport services	0	1,512	1,512
都市間鉄道サービス Interurban railway	0	74	74
道路 Road	0	106	106
水運 Water	0	30	30
航空 Air	0	1,303	1,303
付帯サービス Supporting services	0	0	0
運輸機器レンタル Transport equipment rental	0	0	0
運輸機器の維持・修理サービス Maintenance and repair services	0	0	0
旅行会社、ツアーオペレーター、旅行ガイドサービス Travel agency, tour operator and tourist guide services	0	22	22
旅行会社 Travel agency	0	22	22
旅行情報、旅行ガイドサービス Tourist information and tourist guide	0	0	0
文化サービス Cultural services	0	45	45
舞台芸術 Performing arts	0	37	37
美術館、その他の文化サービス Museum and other cultural services	0	8	8
レクリエーション、その他の娯楽サービス Recreation and other entertainment services	0	38	38
スポーツ、レクリエーションスポーツサービス Sports and recreational sport services	0	0	0
その他の当該サービス Other amusement and recreational services	0	38	38
その他各種ツーリズムサービス Miscellaneous tourism services	0	16	16
金融・保険サービス Financial and insurance services	0	0	0
その他の財貨のレンタルサービス Other good rental services	0	0	0
その他の当該サービス Other tourism services	0	16	16
観光関連商品 Connected products	0	390	390
財貨 goods	0	390	390
サービス services	0	0	0
非観光商品 Non specific products	0	5	5
財貨 goods	0	0	0
サービス services	0	5	5
合計 TOTAL	0	3,153	3,153

第4表 観光市場別（訪日・国内）観光消費

Table4 Internal tourism consumption, by products and types of tourism

2004年

(単位:10億円 Billion Yen)

商品 Products	現金観光客最終消費支出 Visitors final consumption expenditure in cash			その他の 観光客消費 Other components of visitors consumption	内部観光消費(現金及 び現物) Internal tourism consumption (in cash and in kind)
	訪日観光消費 Inbound tourism consumption	国内観光消費 Domestic tourism consumption	現金内部観光消費 Internal tourism consumption in cash		
観光商品 計 Specific products	988	27,455	28,443	408	28,851
観光特有商品 Characteristic products	785	17,560	18,346	408	18,754
宿泊施設サービス Accommodation services	204	4,686	4,890	408	5,298
ホテル及びその他の宿泊施設サービス Hotels and other lodging services	204	4,686	4,890	0	4,890
自己利益のための無償のセカンドホームサービス(※) Second homes services on own account of for free	0	0	0	408	408
飲食供給サービス Food and beverage serving services	131	3,199	3,329	0	3,329
旅客輸送サービス Passenger transport services	402	7,116	7,518	0	7,518
都市間鉄道サービス Interurban railway	41	2,734	2,775	0	2,775
道路 Road	15	851	866	0	866
水運 Water	1	138	139	0	139
航空 Air	340	1,967	2,307	0	2,307
付帯サービス Supporting services	0	1,182	1,182	0	1,182
運輸機器レンタル Transport equipment rental	5	244	249	0	249
運輸機器の維持・修理サービス Maintenance and repair services	0	0	0	0	0
旅行会社、ツアーオペレーター、旅行ガイドサービス Travel agency, tour operator and tourist guide services	11	607	618	0	618
旅行会社 Travel agency	11	607	618	0	618
旅行情報、旅行ガイドサービス Tourist information and tourist guide	0	0	0	0	0
文化サービス Cultural services	7	335	343	0	343
舞台芸術 Performing arts	2	114	116	0	116
美術館、その他の文化サービス Museum and other cultural services	5	221	226	0	226
レクリエーション、その他の娯楽サービス Recreation and other entertainment services	5	689	694	0	694
スポーツ、レクリエーションスポーツサービス Sports and recreational sport services	0	272	272	0	272
その他の当該サービス Other amusement and recreational services	5	417	422	0	422
その他各種ツーリズムサービス Miscellaneous tourism services	25	929	954	0	954
金融・保険サービス Financial and insurance services	0	133	133	0	133
その他の財貨のレンタルサービス Other good rental services	2	41	43	0	43
その他の当該サービス Other tourism services	23	755	778	0	778
観光関連商品 Connected products	203	9,895	10,097	0	10,097
財貨 goods	203	9,416	9,619	0	9,619
サービス services	0	478	478	0	478
非観光商品 Non specific products	0	811	811	0	811
財貨 goods	0	17	17	0	17
サービス services	0	793	793	0	793
合計 TOTAL	988	28,266	29,254	408	29,662

(※)別荘等に係る帰属家賃を表す

第4表 観光市場別（訪日・国内）観光消費

Table4 Internal tourism consumption, by products and types of tourism

2005年

(単位:10億円 Billion Yen)

商品 Products	現金観光客最終消費支出 Visitors final consumption expenditure in cash			その他の 観光客消費 Other components of visitors consumption	内部観光消費(現金及 ひ現物) Internal tourism consumption (in cash and in kind)
	訪日観光消費 Inbound tourism consumption	国内観光消費 Domestic tourism consumption	現金内部観光消費 Internal tourism consumption in cash		
観光商品 計 Specific products	1,080	26,448	27,528	409	27,937
観光特産商品 Characteristic products	852	17,360	18,212	409	18,621
宿泊施設サービス Accommodation services	230	4,687	4,917	409	5,326
ホテル及びその他の宿泊施設サービス Hotels and other lodging services	230	4,687	4,917	0	4,917
自己利益のための無償のセカンドホームサービス(※) Second homes services on own account of for free	0	0	0	409	409
飲食供給サービス Food and beverage serving services	147	3,143	3,290	0	3,290
旅客輸送サービス Passenger transport services	422	7,327	7,749	0	7,749
都市間鉄道サービス Interurban railway	46	2,993	3,039	0	3,039
道路 Road	17	756	774	0	774
水運 Water	2	146	148	0	148
航空 Air	351	2,154	2,505	0	2,505
付帯サービス Supporting services	0	1,090	1,090	0	1,090
運輸機器レンタル Transport equipment rental	6	189	195	0	195
運輸機器の維持・修理サービス Maintenance and repair services	0	0	0	0	0
旅行会社、ツアーオペレーター、旅行ガイドサービス Travel agency, tour operator and tourist guide services	12	550	563	0	563
旅行会社 Travel agency	12	550	563	0	563
旅行情報、旅行ガイドサービス Tourist information and tourist guide	0	0	0	0	0
文化サービス Cultural services	8	315	323	0	323
舞台芸術 Performing arts	2	105	107	0	107
美術館、その他の文化サービス Museum and other cultural services	6	211	216	0	216
レクリエーション、その他の娯楽サービス Recreation and other entertainment services	6	660	666	0	666
スポーツ、レクリエーションスポーツサービス Sports and recreational sport services	0	295	295	0	295
その他の当該サービス Other amusement and recreational services	6	365	371	0	371
その他各種ツーリズムサービス Miscellaneous tourism services	28	676	704	0	704
金融・保険サービス Financial and insurance services	0	58	58	0	58
その他の財貨のレンタルサービス Other good rental services	2	25	27	0	27
その他の当該サービス Other tourism services	26	593	619	0	619
観光関連商品 Connected products	228	9,088	9,316	0	9,316
財貨 goods	228	8,694	8,921	0	8,921
サービス services	0	395	395	0	395
非観光商品 Non specific products	0	650	650	0	650
財貨 goods	0	15	15	0	15
サービス services	0	635	635	0	635
合計 TOTAL	1,080	27,098	28,178	409	28,587

(※)別荘等に係る帰属家賃を表す

第4表 観光市場別（訪日・国内）観光消費

Table4 Internal tourism consumption, by products and types of tourism

2006年

(単位:10億円 Billion Yen)

商品 Products	現金観光客最終消費支出 Visitors final consumption expenditure in cash			その他の 観光客消費 Other components of visitors consumption	内部観光消費(現金及 び現物) Internal tourism consumption (in cash and in kind)
	訪日観光消費 Inbound tourism consumption	国内観光消費 Domestic tourism consumption	現金内部観光消費 Internal tourism consumption in cash		
観光商品 計 Specific products	1,343	27,657	29,000	409	29,410
観光特有商品 Characteristic products	1,036	17,573	18,609	409	19,019
宿泊施設サービス Accommodation services	310	4,515	4,825	409	5,235
ホテル及びその他の宿泊施設サービス Hotels and other lodging services	310	4,515	4,825	0	4,825
自己利益のための無償のセカンドホームサービス(※) Second homes services on own account of for free	0	0	0	409	409
飲食供給サービス Food and beverage serving services	198	3,113	3,311	0	3,311
旅客輸送サービス Passenger transport services	456	7,743	8,199	0	8,199
都市間鉄道サービス Interurban railway	62	3,034	3,096	0	3,096
道路 Road	23	830	854	0	854
水運 Water	2	147	148	0	148
航空 Air	361	2,251	2,612	0	2,612
付帯サービス Supporting services	0	1,193	1,193	0	1,193
運輸機器レンタル Transport equipment rental	8	288	296	0	296
運輸機器の維持・修理サービス Maintenance and repair services	0	0	0	0	0
旅行会社、ツアーオペレーター、旅行ガイドサービス Travel agency, tour operator and tourist guide services	17	569	586	0	586
旅行会社 Travel agency	17	569	586	0	586
旅行情報、旅行ガイドサービス Tourist information and tourist guide	0	0	0	0	0
文化サービス Cultural services	11	345	356	0	356
舞台芸術 Performing arts	3	119	122	0	122
美術館、その他の文化サービス Museum and other cultural services	8	226	234	0	234
レクリエーション、その他の娯楽サービス Recreation and other entertainment services	8	661	668	0	668
スポーツ、レクリエーションスポーツサービス Sports and recreational sport services	0	310	310	0	310
その他の娯楽サービス Other amusement and recreational services	8	350	358	0	358
その他各種ツーリズムサービス Miscellaneous tourism services	38	626	663	0	663
金融・保険サービス Financial and insurance services	0	76	76	0	76
その他の財貨のレンタルサービス Other good rental services	3	39	42	0	42
その他の当該サービス Other tourism services	35	510	545	0	545
観光関連商品 Connected products	307	10,084	10,391	0	10,391
財貨 goods	307	9,653	9,960	0	9,960
サービス services	0	431	431	0	431
非観光商品 Non specific products	0	661	661	0	661
財貨 goods	0	16	16	0	16
サービス services	0	645	645	0	645
合計 TOTAL	1,343	28,318	29,661	409	30,071

(※)別荘等に係る帰属家賃を表す

第4表 観光市場別（訪日・国内）観光消費

Table4 Internal tourism consumption, by products and types of tourism

2007年

(単位:10億円 Billion Yen)

商品 Products	現金観光客最終消費支出 Visitors' final consumption expenditure in cash			その他の 観光客消費 Other components of visitors consumption	内部観光消費(現金及 び現物) Internal tourism consumption (in cash and in kind)
	訪日観光消費 Inbound tourism consumption	国内観光消費 Domestic tourism consumption	現金内部観光消費 Internal tourism consumption in cash		
観光商品 計 Specific products	1,469	25,748	27,217	409	27,626
観光特有商品 Characteristic products	1,127	16,616	17,743	409	18,152
宿泊施設サービス Accommodation services	346	4,097	4,443	409	4,852
ホテル及びその他の宿泊施設サービス Hotels and other lodging services	346	4,097	4,443	0	4,443
自己利益のための無償のセカンドホームサービス(※) Second homes services on own account of for free	0	0	0	409	409
飲食供給サービス Food and beverage serving services	221	2,791	3,011	0	3,011
旅客輸送サービス Passenger transport services	479	7,517	7,997	0	7,997
都市間鉄道サービス Interurban railway	70	2,957	3,026	0	3,026
道路 Road	26	733	759	0	759
水運 Water	2	143	144	0	144
航空 Air	373	2,260	2,632	0	2,632
付帯サービス Supporting services	0	1,169	1,169	0	1,169
運輸機器レンタル Transport equipment rental	9	256	265	0	265
運輸機器の維持・修理サービス Maintenance and repair services	0	0	0	0	0
旅行会社、ツアーオペレーター、旅行ガイドサービス Travel agency, tour operator and tourist guide services	19	523	542	0	542
旅行会社 Travel agency	19	523	542	0	542
旅行情報、旅行ガイドサービス Tourist information and tourist guide	0	0	0	0	0
文化サービス Cultural services	12	337	349	0	349
舞台芸術 Performing arts	3	102	106	0	106
美術館、その他の文化サービス Museum and other cultural services	9	234	243	0	243
レクリエーション、その他の娯楽サービス Recreation and other entertainment services	8	643	651	0	651
スポーツ、レクリエーションスポーツサービス Sports and recreational sport services	0	277	277	0	277
その他の当該サービス Other amusement and recreational services	8	366	374	0	374
その他各種観光サービス Miscellaneous tourism services	42	708	750	0	750
金融・保険サービス Financial and insurance services	0	126	126	0	126
その他の財貨のレンタルサービス Other good rental services	3	79	82	0	82
その他の当該サービス Other tourism services	39	503	542	0	542
観光関連商品 Connected products	343	9,132	9,474	0	9,474
財貨 goods	343	8,682	9,025	0	9,025
サービス services	0	450	450	0	450
非観光商品 Non specific products	0	605	605	0	605
財貨 goods	0	28	28	0	28
サービス services	0	577	577	0	577
合計 TOTAL	1,469	26,353	27,822	409	28,231

(※)別荘等に係る帰属家賃を表す

第4表 観光市場別（訪日・国内）観光消費

Table4 Internal tourism consumption, by products and types of tourism

2008年

(単位:10億円 Billion Yen)

商品 Products	現金観光客最終消費支出 Visitors final consumption expenditure in cash			その他の 観光客消費 Other components of visitors consumption	内部観光消費(現金及 び現物) Internal tourism consumption (in cash and in kind)
	訪日観光消費 Inbound tourism consumption	国内観光消費 Domestic tourism consumption	現金内部観光消費 Internal tourism consumption in cash		
観光商品 計 Specific products	1,434	25,285	26,718	409	27,128
観光特有商品 Characteristic products	1,085	16,729	17,814	409	18,224
宿泊施設サービス Accommodation services	352	4,280	4,632	409	5,041
ホテル及びその他の宿泊施設サービス Hotels and other lodging services	352	4,280	4,632	0	4,632
自己利益のための無償のセカンドホームサービス(※) Second homes services on own account of for free	0	0	0	409	409
飲食供給サービス Food and beverage serving services	225	2,874	3,099	0	3,099
旅客輸送サービス Passenger transport services	426	7,452	7,878	0	7,878
都市間鉄道サービス Interurban railway	71	2,900	2,971	0	2,971
道路 Road	26	676	703	0	703
水運 Water	2	122	124	0	124
航空 Air	318	2,307	2,625	0	2,625
付帯サービス Supporting services	0	1,111	1,111	0	1,111
運輸機器レンタル Transport equipment rental	9	336	345	0	345
運輸機器の維持・修理サービス Maintenance and repair services	0	0	0	0	0
旅行会社、ツアーオペレーター、旅行ガイドサービス Travel agency, tour operator and tourist guide services	19	506	526	0	526
旅行会社 Travel agency	19	506	526	0	526
旅行情報、旅行ガイドサービス Tourist information and tourist guide	0	0	0	0	0
文化サービス Cultural services	12	342	354	0	354
舞台芸術 Performing arts	3	113	116	0	116
美術館、その他の文化サービス Museum and other cultural services	9	229	238	0	238
レクリエーション、その他の娯楽サービス Recreation and other entertainment services	9	562	571	0	571
スポーツ、レクリエーションスポーツサービス Sports and recreational sport services	0	238	238	0	238
その他の当該サービス Other amusement and recreational services	9	324	333	0	333
その他各種ツーリズムサービス Miscellaneous tourism services	43	712	755	0	755
金融・保険サービス Financial and insurance services	0	52	52	0	52
その他の財貨のレンタルサービス Other good rental services	3	45	48	0	48
その他の当該サービス Other tourism services	40	615	655	0	655
観光関連商品 Connected products	349	8,555	8,904	0	8,904
財貨 goods	349	8,262	8,611	0	8,611
サービス services	0	293	293	0	293
非観光商品 Non specific products	0	630	630	0	630
財貨 goods	0	13	13	0	13
サービス services	0	617	617	0	617
合計 TOTAL	1,434	25,914	27,348	409	27,758

(※)別荘等に係る帰属家賃を表す

第4表 観光市場別（訪日・国内）観光消費

Table4 Internal tourism consumption, by products and types of tourism

2009年

(単位:10億円 Billion Yen)

商品 Products	現金観光客最終消費支出 Visitors final consumption expenditure in cash			その他の 観光客消費 Other components of visitors consumption	内部観光消費(現金及 び現物) Internal tourism consumption (in cash and in kind)
	訪日観光消費 Inbound tourism consumption	国内観光消費 Domestic tourism consumption	現金内部観光消費 Internal tourism consumption in cash		
観光商品 計 Specific products	1,170	23,146	24,317	408	24,725
観光特有商品 Characteristic products	872	14,959	15,832	408	16,240
宿泊施設サービス Accommodation services	301	3,605	3,906	408	4,315
ホテル及びその他の宿泊施設サービス Hotels and other lodging services	301	3,605	3,906	0	3,906
自己利益のための無償のセカンドホームサービス(※) Second homes services on own account of for free	0	0	0	408	408
飲食供給サービス Food and beverage serving services	192	2,692	2,884	0	2,884
旅客輸送サービス Passenger transport services	308	6,682	6,990	0	6,990
都市間鉄道サービス Interurban railway	61	2,646	2,707	0	2,707
道路 Road	23	689	712	0	712
水運 Water	1	114	115	0	115
航空 Air	216	1,952	2,168	0	2,168
付帯サービス Supporting services	0	1,003	1,003	0	1,003
運輸機器レンタル Transport equipment rental	8	277	285	0	285
運輸機器の維持・修理サービス Maintenance and repair services	0	0	0	0	0
旅行会社、ツアーオペレーター、旅行ガイドサービス Travel agency, tour operator and tourist guide services	16	452	468	0	468
旅行会社 Travel agency	16	452	468	0	468
旅行情報、旅行ガイドサービス Tourist information and tourist guide	0	0	0	0	0
文化サービス Cultural services	10	298	308	0	308
舞台芸術 Performing arts	3	104	107	0	107
美術館、その他の文化サービス Museum and other cultural services	7	194	201	0	201
レクリエーション、その他の娯楽サービス Recreation and other entertainment services	7	542	550	0	550
スポーツ、レクリエーションスポーツサービス Sports and recreational sport services	0	180	180	0	180
その他の娯楽サービス Other amusement and recreational services	7	362	370	0	370
その他各種ツーリズムサービス Miscellaneous tourism services	37	689	725	0	725
金融・保険サービス Financial and insurance services	0	51	51	0	51
その他の財貨のレンタルサービス Other good rental services	3	55	57	0	57
その他の当該サービス Other tourism services	34	583	617	0	617
観光関連商品 Connected products	298	8,187	8,485	0	8,485
財貨 goods	298	7,917	8,215	0	8,215
サービス services	0	270	270	0	270
非観光商品 Non specific products	0	579	579	0	579
財貨 goods	0	15	15	0	15
サービス services	0	564	564	0	564
合計 TOTAL	1,170	23,726	24,896	408	25,305

(※)別荘等に係る帰属家賃を表す

第4表 観光市場別（訪日・国内）観光消費

Table4 Internal tourism consumption, by products and types of tourism

2010年

(単位:10億円 Billion Yen)

商品 Products	現金観光客最終消費支出 Visitors' final consumption expenditure in cash			その他の 観光客消費 Other components of visitors consumption	内部観光消費(現金及 び現物) Internal tourism consumption (in cash and in kind)
	訪日観光消費 Inbound tourism consumption	国内観光消費 Domestic tourism consumption	現金内部観光消費 Internal tourism consumption in cash		
観光商品 計 Specific products	1,346	21,111	22,457	407	22,865
観光特有商品 Characteristic products	988	13,832	14,819	407	15,227
宿泊施設サービス Accommodation services	362	3,296	3,658	407	4,066
ホテル及びその他の宿泊施設サービス Hotels and other lodging services	362	3,296	3,658	0	3,658
自己利益のための無償のセカンドホームサービス(※) Second homes services on own account of for free	0	0	0	407	407
飲食供給サービス Food and beverage serving services	231	2,364	2,594	0	2,594
旅客輸送サービス Passenger transport services	310	6,394	6,704	0	6,704
都市間鉄道サービス Interurban railway	73	2,608	2,680	0	2,680
道路 Road	27	654	681	0	681
水運 Water	1	108	109	0	109
航空 Air	199	1,828	2,027	0	2,027
付帯サービス Supporting services	0	938	938	0	938
運輸機器レンタル Transport equipment rental	9	259	268	0	268
運輸機器の維持・修理サービス Maintenance and repair services	0	0	0	0	0
旅行会社、ツアーオペレーター、旅行ガイドサービス Travel agency, tour operator and tourist guide services	20	442	461	0	461
旅行会社 Travel agency	20	442	461	0	461
旅行情報、旅行ガイドサービス Tourist information and tourist guide	0	0	0	0	0
文化サービス Cultural services	12	303	315	0	315
舞台芸術 Performing arts	3	109	112	0	112
美術館、その他の文化サービス Museum and other cultural services	9	194	203	0	203
レクリエーション、その他の娯楽サービス Recreation and other entertainment services	9	464	473	0	473
スポーツ、レクリエーションスポーツサービス Sports and recreational sport services	0	146	146	0	146
その他の娯楽サービス Other amusement and recreational services	9	317	326	0	326
その他各種ツーリズムサービス Miscellaneous tourism services	44	570	614	0	614
金融・保険サービス Financial and insurance services	0	47	47	0	47
その他の財貨のレンタルサービス Other good rental services	3	73	76	0	76
その他の当該サービス Other tourism services	41	450	491	0	491
観光関連商品 Connected products	358	7,279	7,638	0	7,638
財貨 goods	358	7,054	7,412	0	7,412
サービス services	0	226	226	0	226
非観光商品 Non specific products	0	532	532	0	532
財貨 goods	0	19	19	0	19
サービス services	0	513	513	0	513
合計 TOTAL	1,346	21,643	22,989	407	23,396

(※)別荘等に係る帰属家賃を表す

第4表 観光市場別（訪日・国内）観光消費

Table4 Internal tourism consumption, by products and types of tourism

2011年

(単位:10億円 Billion Yen)

商品 Products	現金観光客最終消費支出 Visitors final consumption expenditure in cash			その他の 観光消費 Other components of visitors consumption	内部観光消費(現金及 び現物) Internal tourism consumption (in cash and in kind)
	訪日観光消費 Inbound tourism consumption	国内観光消費 Domestic tourism consumption	現金内部観光消費 Internal tourism consumption in cash		
観光商品 計 Specific products	998	20,512	21,510	407	21,917
観光特有商品 Characteristic products	737	13,509	14,246	407	14,653
宿泊施設サービス Accommodation services	302	3,176	3,479	407	3,886
ホテル及びその他の宿泊施設サービス Hotels and other lodging services	302	3,176	3,479	0	3,479
自己利益のための無償のセカンドホームサービス(※) Second homes services on own account of for free	0	0	0	407	407
飲食供給サービス Food and beverage serving services	185	2,237	2,422	0	2,422
旅客輸送サービス Passenger transport services	218	6,430	6,648	0	6,648
都市間鉄道サービス Interurban railway	59	2,476	2,535	0	2,535
道路 Road	21	662	683	0	683
水運 Water	1	108	109	0	109
航空 Air	129	1,893	2,022	0	2,022
付帯サービス Supporting services	0	1,039	1,039	0	1,039
運輸機器レンタル Transport equipment rental	8	252	260	0	260
運輸機器の維持・修理サービス Maintenance and repair services	0	0	0	0	0
旅行会社、ツアーオペレーター、旅行ガイドサービス Travel agency, tour operator and tourist guide services	6	410	416	0	416
旅行会社 Travel agency	6	410	416	0	416
旅行情報、旅行ガイドサービス Tourist information and tourist guide	0	0	0	0	0
文化サービス Cultural services	7	279	286	0	286
舞台芸術 Performing arts	2	102	105	0	105
美術館、その他の文化サービス Museum and other cultural services	4	177	181	0	181
レクリエーション、その他の娯楽サービス Recreation and other entertainment services	4	429	433	0	433
スポーツ、レクリエーションスポーツサービス Sports and recreational sport services	0	122	122	0	122
その他の当該サービス Other amusement and recreational services	4	307	312	0	312
その他各種ツーリズムサービス Miscellaneous tourism services	14	548	562	0	562
金融・保険サービス Financial and insurance services	0	55	55	0	55
その他の財貨のレンタルサービス Other good rental services	2	42	44	0	44
その他の当該サービス Other tourism services	13	451	464	0	464
観光関連商品 Connected products	261	7,003	7,263	0	7,263
財貨 goods	261	6,820	7,081	0	7,081
サービス services	0	183	183	0	183
非観光商品 Non specific products	0	467	467	0	467
財貨 goods	0	13	13	0	13
サービス services	0	454	454	0	454
合計 TOTAL	998	20,979	21,977	407	22,384

(※)別荘等に係る帰属家賃を表す

第4表 観光市場別（訪日・国内）観光消費

Table4 Internal tourism consumption, by products and types of tourism

2012年

(単位:10億円 Billion Yen)

商品 Products	現金観光客最終消費支出 Visitors final consumption expenditure in cash			その他の 観光消費 Other components of visitors consumption	内部観光消費(現金及 び現物) Internal tourism consumption (in cash and in kind)
	訪日観光消費 Inbound tourism consumption	国内観光消費 Domestic tourism consumption	現金内部観光消費 Internal tourism consumption in cash		
観光商品 計 Specific products	1,293	20,365	21,657	406	22,063
観光特有商品 Characteristic products	927	13,669	14,596	406	15,002
宿泊施設サービス Accommodation services	398	3,283	3,681	406	4,087
ホテル及びその他の宿泊施設サービス Hotels and other lodging services	398	3,283	3,681	0	3,681
自己利益のための無償のセカンドホームサービス(※) Second homes services on own account of for free	0	0	0	406	406
飲食供給サービス Food and beverage serving services	239	2,250	2,489	0	2,489
旅客輸送サービス Passenger transport services	256	6,445	6,701	0	6,701
都市間鉄道サービス Interurban railway	83	2,554	2,637	0	2,637
道路 Road	29	583	611	0	611
水運 Water	1	110	111	0	111
航空 Air	137	1,915	2,052	0	2,052
付帯サービス Supporting services	0	1,015	1,015	0	1,015
運輸機器レンタル Transport equipment rental	6	268	274	0	274
運輸機器の維持・修理サービス Maintenance and repair services	0	0	0	0	0
旅行会社、ツアーオペレーター、旅行ガイドサービス Travel agency, tour operator and tourist guide services	7	429	437	0	437
旅行会社 Travel agency	7	429	437	0	437
旅行情報、旅行ガイドサービス Tourist information and tourist guide	0	0	0	0	0
文化サービス Cultural services	9	264	273	0	273
舞台芸術 Performing arts	2	73	76	0	76
美術館、その他の文化サービス Museum and other cultural services	6	191	197	0	197
レクリエーション、その他の娯楽サービス Recreation and other entertainment services	6	442	448	0	448
スポーツ、レクリエーションスポーツサービス Sports and recreational sport services	0	126	126	0	126
その他の当該サービス Other amusement and recreational services	6	317	322	0	322
その他各種ツーリズムサービス Miscellaneous tourism services	13	556	568	0	568
金融・保険サービス Financial and insurance services	0	56	56	0	56
その他の財貨のレンタルサービス Other good rental services	2	52	54	0	54
その他の当該サービス Other tourism services	11	447	459	0	459
観光関連商品 Connected products	365	6,695	7,061	0	7,061
財貨 goods	365	6,541	6,906	0	6,906
サービス services	0	155	155	0	155
非観光商品 Non specific products	0	430	430	0	430
財貨 goods	0	15	15	0	15
サービス services	0	415	415	0	415
合計 TOTAL	1,293	20,795	22,087	406	22,493

(※)別荘等に係る帰属家賃を表す

第4表 観光市場別（訪日・国内）観光消費

Table4 Internal tourism consumption, by products and types of tourism

2013年

(単位:10億円 Billion Yen)

商品 Products	現金観光客最終消費支出 Visitors final consumption expenditure in cash			その他の 観光客消費 Other components of visitors consumption	内部観光消費(現金及 び現物) Internal tourism consumption (in cash and in kind)
	訪日観光消費 Inbound tourism consumption	国内観光消費 Domestic tourism consumption	現金内部観光消費 Internal tourism consumption in cash		
観光商品 計 Specific products	1,650	21,061	22,711	404	23,115
観光特有商品 Characteristic products	1,167	14,205	15,372	404	15,776
宿泊施設サービス Accommodation services	496	3,348	3,844	404	4,249
ホテル及びその他の宿泊施設サービス Hotels and other lodging services	496	3,348	3,844	0	3,844
自己利益のための無償のセカンドホームサービス(※) Second homes services on own account of for free	0	0	0	404	404
飲食供給サービス Food and beverage serving services	303	2,420	2,723	0	2,723
旅客輸送サービス Passenger transport services	328	6,692	7,020	0	7,020
都市間鉄道サービス Interurban railway	104	2,659	2,763	0	2,763
道路 Road	33	601	635	0	635
水運 Water	1	103	104	0	104
航空 Air	182	1,957	2,139	0	2,139
付帯サービス Supporting services	0	1,058	1,058	0	1,058
運輸機器レンタル Transport equipment rental	8	314	322	0	322
運輸機器の維持・修理サービス Maintenance and repair services	0	0	0	0	0
旅行会社、ツアーオペレーター、旅行ガイドサービス Travel agency, tour operator and tourist guide services	8	451	458	0	458
旅行会社 Travel agency	8	451	458	0	458
旅行情報、旅行ガイドサービス Tourist information and tourist guide	0	0	0	0	0
文化サービス Cultural services	10	283	294	0	294
舞台芸術 Performing arts	3	103	106	0	106
美術館、その他の文化サービス Museum and other cultural services	8	180	188	0	188
レクリエーション、その他の娯楽サービス Recreation and other entertainment services	8	496	505	0	505
スポーツ、レクリエーションスポーツサービス Sports and recreational sport services	0	164	164	0	164
その他の当該サービス Other amusement and recreational services	8	332	341	0	341
その他各種ツーリズムサービス Miscellaneous tourism services	14	513	527	0	527
金融・保険サービス Financial and insurance services	0	52	52	0	52
その他の財貨のレンタルサービス Other good rental services	2	40	42	0	42
その他の当該サービス Other tourism services	12	421	434	0	434
観光関連商品 Connected products	483	6,856	7,339	0	7,339
財貨 goods	483	6,690	7,173	0	7,173
サービス services	0	166	166	0	166
非観光商品 Non specific products	0	444	444	0	444
財貨 goods	0	13	13	0	13
サービス services	0	431	431	0	431
合計 TOTAL	1,650	21,505	23,155	404	23,559

(※)別荘等に係る帰属家賃を表す

第5表 観光産業及びその他産業の生産勘定

Table5 Production accounts of tourism industries and other industries

2004年

(単位:10億円 (Billion Yen))

商品 Products	観光産業 TOURISM INDUSTRIES										観光産業計 TOTAL tourism industries	非観光産業 Other industries	輸出産物 (生産者価格) TOTAL output of domestic producers (at producers' prices)	輸入 Imports	輸入品に課される 税・関税 Tariffs and taxes on imports	マージン Margins	国内総産物 Total gross domestic supply
	宿泊業 Hotels and similar	別荘 (推定計算) Second home ownership (imputed)	飲食店 Restaurants and similar	鉄道旅客輸送 Railway passenger transport	陸路旅客輸送 Road passenger transport	水運 Water transport	空路輸送 Air transport	運輸付帯 サービス Transport supporting services	スポーツ・娯楽 その他レクリエーション Sporting and other recreational services								
観光産物計 Specific products	6,944	408	20,760	6,518	3,799	201	2,312	4,466	1,668	47,077	307,658	354,734	28,993	2,456	82,360	468,544	
観光産物計 Characteristic products	6,936	408	20,756	6,654	3,782	180	2,312	2,997	1,452	43,477	99,969	143,446	3,384	41	167	147,038	
宿泊施設サービス Accommodation services	6,754	0	7	1	0	0	0	0	21	7,191	33	7,224	601	0	0	7,824	
ホテル及びその他の宿泊施設サービス Hotels and other lodging services	6,754	0	7	1	0	0	0	0	21	6,783	33	6,816	601	0	0	7,416	
自己利益のための無償のセコンドホームサービス Second homes services on own account of for free	0	408	0	0	0	0	0	0	0	408	0	408	0	0	0	408	
飲食供給サービス Food and beverage serving services	164	0	20,748	0	0	0	0	0	39	20,950	329	21,280	76	0	0	21,356	
旅客輸送サービス Passenger transport services	8	0	1	4,646	3,764	162	2,312	1,771	873	13,537	6,829	20,366	1,236	0	0	21,603	
都市間鉄道サービス Interurban railway	0	0	0	4,635	0	0	0	0	0	4,635	0	4,635	33	0	0	4,668	
道路 Road	0	0	0	0	3,739	0	0	0	70	3,808	0	3,808	21	0	0	3,829	
水運 Water	0	0	0	0	0	137	0	3	0	140	0	140	1	0	0	141	
航空 Air	0	0	0	0	0	0	2,312	0	0	2,312	0	2,312	1,080	0	0	3,393	
付帯サービス Supporting services	1	0	0	2	10	12	0	856	2	883	701	1,583	102	0	0	1,685	
運輸機器レンタル Transport equipment rental	1	0	0	2	9	12	0	841	1	867	688	1,556	0	0	0	1,556	
運輸機器の維持・修理サービス Maintenance and repair services	0	0	0	7	7	0	1	870	892	5,440	6,332	0	0	0	0	6,332	
旅行会社、ツアーオペレーター、旅行ガイドサービス Travel agency, tour operator and tourist guide services	0	0	0	2	7	9	0	591	1	609	484	1,093	80	0	0	1,173	
旅行会社 Travel agency	0	0	0	2	6	8	0	566	1	584	463	1,047	80	0	0	1,127	
旅行情報・旅行ガイドサービス Tourist information and tourist guide	0	0	0	0	0	0	0	25	0	26	20	46	0	0	0	46	
文化サービス Cultural services	1	0	0	1	1	0	0	0	138	142	80,618	80,760	24	0	0	80,785	
舞台芸術 Performing arts	1	0	0	0	1	0	0	0	138	142	864	1,006	24	0	0	1,030	
美術館、その他の文化サービス Museum and other cultural services	0	0	0	0	0	0	0	0	0	0	79,754	79,754	0	0	0	79,754	
レクリエーション、その他の娯楽サービス Recreation and other entertainment services	2	0	0	2	2	0	0	0	218	224	1,367	1,591	4	0	0	1,595	
スポーツ、レクリエーションスポーツサービス Sports and recreational sport services	1	0	0	1	1	0	0	0	147	150	917	1,067	3	0	0	1,070	
その他の娯楽サービス Other amusement and recreational services	1	0	0	1	1	0	0	0	72	74	450	524	1	0	0	525	
その他各種ツーリズムサービス Miscellaneous tourism services	6	0	0	3	8	9	0	634	163	823	10,309	11,133	1,362	41	167	12,702	
金融・保険サービス Financial and insurance services	0	0	0	0	0	0	0	0	0	0	3,278	3,278	96	0	0	3,374	
その他の財貨のレンタルサービス Other good rental services	0	0	0	2	7	9	0	634	1	653	518	1,172	4	0	0	1,176	
その他の当該サービス Other tourism services	6	0	0	1	1	0	0	162	170	6,513	6,683	1,262	41	167	8,153		
観光関連産物 Connected products	8	0	5	1,864	17	21	0	1,469	216	3,600	207,689	211,288	25,609	2,416	82,193	321,506	
財貨 goods	5	0	4	211	0	0	0	92	312	164,330	164,642	25,606	2,416	82,192	274,856		
サービス services	3	0	0	1,653	17	21	0	1,469	124	43,359	46,646	2	0	1	46,650		
非観光産物 Non specific products	170	0	21	814	123	4,505	419	4,084	10,726	20,861	552,809	573,670	28,084	1,823	-82,360	521,217	
財貨 goods	76	0	6	564	67	1	0	11	8,761	9,486	197,772	207,259	25,224	1,823	32,743	267,048	
サービス services	94	0	14	250	56	4,504	419	4,073	11,375	11,375	355,036	366,411	2,860	0	-115,103	254,168	
産出額計 TOTAL output	7,114	408	20,781	7,332	3,922	4,706	2,731	8,550	12,394	67,938	860,466	928,404	57,077	4,279	0	988,761	
農林水産業 Agriculture, forestry and fishery products	326	0	1,294	1	0	0	0	3	44	1,668	12,369	14,036					
鉱業 Ores and minerals	0	0	0	9	0	0	0	0	10	13,749	13,759						
電力・ガス・水運 Electricity, gas and water	461	0	746	446	37	16	12	255	422	2,394	14,624	17,018					
製造業 Manufacturing	1,500	0	7,529	964	425	513	499	641	1,243	13,315	211,804	225,119					
建設 Construction work and construction	29	19	53	218	11	23	1	183	150	688	8,236	8,924					
商業、飲食店、宿泊業 Trade services, restaurants and hotel services	0	0	0	0	0	0	0	0	0	0	652	652					
運輸通信業 Transport, storage and communication services	270	0	274	189	282	1,768	707	228	205	3,924	20,322	24,245					
その他のサービス業 Others services	824	25	1,569	1,106	533	606	342	1,789	2,548	9,342	113,309	122,651					
政府サービス Government services private nonprofit services to households	33	0	81	14	4	89	220	17	28	486	2,262	2,748					
中間投入計(購入者価格) Total intermediate consumption (at purchasers prices)	3,443	45	11,546	2,948	1,293	3,016	1,781	3,115	4,639	31,827	397,325	429,153					
固定資本消耗 Consumption of fixed capital	843	149	1,382	2,187	284	548	434	1,389	1,670	8,867	91,738	100,625					
雇用者報酬 Compensation of employees	1,567	0	3,997	1,801	2,237	921	452	2,762	3,355	17,092	236,335	252,427					
生産・輸入品に課される税(控除)補助金 Other taxes less subsidies on production and imports	318	20	761	321	208	147	179	469	1,367	3,790	33,114	36,904					
営業余剰/混合所得 Gross Operating surplus and Gross Mixed income	942	194	3,095	76	-100	75	-116	814	1,363	6,343	102,953	109,296					
国内総生産(生産者価格) Total gross value added of activities (at producers prices)	3,670	363	9,235	4,384	2,628	1,690	950	5,434	7,755	36,111	463,141	499,252					

第5表 観光産業及びその他産業の生産勘定

Table5 Production accounts of tourism industries and other industries

2005年

(単位:10億円 (Billion Yen))

商品 Products	観光産業 TOURISM INDUSTRIES										観光産業計 TOTAL tourism industries	非観光産業 Other industries	産出額計 (生産者価格) TOTAL output of domestic producers (at producers' prices)	輸入 Imports	輸入品に課される 税・関税 Tariffs and taxes on imports	マージン Margins	国内総産出 Total gross domestic supply
	宿泊業 Hotels and similar	別荘 (推定計算) Second home ownership (imputed)	飲食店 Restaurants and similar	鉄道旅客輸送 Railway passenger transport	陸路旅客輸送 Road passenger transport	水運 Water transport	空路輸送 Air transport	運輸付帯 サービス Transport supporting services	スポーツ・娯楽 その他レクリエーション Sporting and other recreational services								
観光産出計 Saeffio products	6,729	409	20,307	6,601	3,724	213	2,406	4,544	2,524	47,458	304,375	351,833	30,908	2,632	82,422	467,795	
観光産出計 Characteristic products	6,723	409	20,302	4,753	3,708	190	2,406	3,061	2,084	43,637	99,156	142,793	3,846	47	209	146,895	
宿泊施設サービス Accommodation services	6,508	409	9	1	0	0	0	0	14	6,941	24	6,965	334	0	0	7,299	
ホテル及びその他の宿泊施設サービス Hotels and other lodging services	6,508	0	9	1	0	0	0	0	14	6,532	24	6,556	334	0	0	6,890	
自己利益のための無償のセコンドホームサービス Second homes services on own account of for free		409	0	0	0	0	0	0	0	409	0	409	0	0	0	409	
飲食供給サービス Food and beverage serving services	205	0	20,292	0	0	0	0	0	48	20,545	404	20,949	79	0	0	21,029	
旅客輸送サービス Passenger transport services	1	0	1	4,749	3,695	171	2,406	1,827	3	12,853	7,787	20,640	1,465	0	0	22,105	
都市間鉄道サービス Interurban railway	0	0	0	4,733	0	0	0	0	0	4,733	0	4,733	40	0	0	4,774	
道路 Road	0	0	0	0	3,665	0	0	74	0	3,739	0	3,739	36	0	0	3,775	
水運 Water	0	0	0	0	0	144	0	3	0	147	0	147	3	0	0	150	
航空 Air	0	0	0	0	0	0	2,406	0	0	2,406	0	2,406	1,290	0	0	3,696	
付帯サービス Supporting services	0	0	0	2	10	14	0	909	1	937	714	1,651	96	0	0	1,747	
運輸機器レンタル Transport equipment rental	0	0	0	0	2	9	13	0	840	1	865	660	1,525	0	0	1,525	
運輸機器の維持・修理サービス Maintenance and repair services	0	0	0	11	11	0	1	2	25	6,413	6,438	0	0	0	0	6,438	
旅行会社、ツアーオペレーター、旅行ガイドサービス Travel agency, tour operator and tourist guide services	0	0	0	2	7	10	0	626	1	645	492	1,137	93	0	0	1,230	
旅行会社 Travel agency	0	0	0	2	6	9	0	602	1	620	473	1,092	93	0	0	1,185	
旅行情報、旅行ガイドサービス Tourist information and tourist guide	0	0	0	0	0	0	0	25	0	25	19	45	0	0	0	45	
文化サービス Cultural services	2	0	0	0	0	0	0	0	569	572	79,887	80,458	26	0	0	80,484	
舞台芸術 Performing arts	2	0	0	0	0	0	0	0	569	572	470	1,041	26	0	0	1,067	
美術館、その他の文化サービス Museum and other cultural services	0	0	0	0	0	0	0	0	0	0	79,417	79,417	0	0	0	79,417	
レクリエーション、その他の娯楽サービス Recreation and other entertainment services	3	0	0	0	0	0	0	0	789	793	651	1,444	0	0	0	1,444	
スポーツ、レクリエーションスポーツサービス Sports and recreational sport services	2	0	0	0	0	0	0	0	546	548	450	998	0	0	0	998	
その他の娯楽サービス Other amusement and recreational services	1	0	0	0	0	0	0	0	244	245	201	446	0	0	0	446	
その他各種ツーリズムサービス Miscellaneous tourism services	4	0	1	2	7	9	0	607	659	1,288	9,911	11,200	1,848	47	209	13,304	
金融・保険サービス Financial and insurance services	0	0	0	0	0	0	0	0	0	0	3,355	3,355	56	0	0	3,411	
その他の財貨のレンタルサービス Other good rental services	0	0	0	2	7	9	0	607	1	626	477	1,103	18	0	0	1,120	
その他の当該サービス Other tourism services	4	0	0	0	0	0	0	659	663	6,079	6,742	1,774	47	209	8,772		
観光産出物 Domestic products	7	0	5	1,848	16	23	0	1,483	440	3,821	205,219	209,040	27,062	2,585	82,213	320,900	
財貨 goods	4	0	4	186	0	0	1	6	202	160,451	160,653	27,056	2,585	82,211	272,505		
サービス services	2	0	1	1,661	16	23	0	1,482	434	3,619	44,768	48,387	6	0	2	48,395	
非観光産出物 Non saeffio products	76	0	28	756	121	4,918	461	4,289	7,581	18,229	578,448	596,677	33,881	2,138	-82,423	550,273	
財貨 goods	7	0	9	531	79	1	0	12	28	665	226,488	227,153	30,872	2,138	37,176	297,339	
サービス services	69	0	19	226	42	4,917	461	4,277	7,553	17,563	351,960	369,523	3,008	0	-119,598	252,933	
産出額計 TOTAL output	6,805	409	20,335	7,357	3,845	5,130	2,867	8,833	10,105	65,687	882,823	948,510	64,789	4,770	0	1,018,068	
農林水産業 Agriculture, forestry and fishery products	335	0	1,186	1	0	0	0	3	44	1,569	11,948	13,516					
鉱業 Ores and minerals	0	0	0	9	0	0	0	0	10	18,225	18,234						
電力・ガス・水運 Electricity, gas and water	499	0	847	451	35	18	12	270	371	2,503	14,777	17,281					
製造業 Manufacturing	1,517	0	7,086	913	442	658	635	663	930	12,835	220,111	232,946					
建設 Construction work and construction	30	19	59	217	10	26	1	191	114	668	8,481	9,149					
商業、飲食店、宿泊業 Trade services, restaurants and hotel services	0	0	0	0	0	0	0	0	0	0	788	788					
運輸通信業 Transport, storage and communication services	400	0	536	249	303	2,012	747	384	524	5,156	35,750	40,906					
その他のサービス業 Others services	717	25	1,640	992	504	651	324	1,746	1,511	8,110	103,945	112,055					
政府サービス、民間非営利サービス生産者 Government services, private non-profit services to households	33	0	99	14	4	103	215	18	24	511	2,517	3,027					
中間投入計 (購入者価格) Total intermediate consumption (at purchasers' prices)	3,531	45	11,454	2,846	1,298	3,468	1,936	3,266	3,518	31,362	416,540	447,902					
固定資本消耗 Consumption of fixed capital	890	150	1,491	2,248	274	608	481	1,429	1,429	8,999	92,348	101,347					
雇用者報酬 Compensation of employees	1,384	0	3,643	1,835	2,156	922	429	2,846	3,058	16,272	237,586	253,859					
生産・輸入品に課される税(控除)補助金 Other taxes less subsidies on production and imports	296	20	765	342	208	148	181	501	1,277	3,728	33,473	37,201					
営業余剰・混合所得 Gross Operating surplus and Gross Mixed income	704	195	2,953	86	-90	-16	-160	791	623	5,325	102,877	108,201					
国内総産出 (生産者価格) Total gross value added of activities (at producers' prices)	3,274	364	8,881	4,511	2,547	1,662	931	5,567	6,587	34,325	466,283	500,608					

第5表 観光産業及びその他産業の生産勘定

Table5 Production accounts of tourism industries and other industries

2006年

(単位:10億円 Billion Yen)

商品 Products	観光産業 TOURISM INDUSTRIES										観光産業計 TOTAL tourism industries	非観光産業 Other industries	産出額計 (生産者価格) TOTAL output of domestic producers (at producers' prices)	輸入 Imports	輸入品に課される 税・関税 Tariffs and taxes on imports	マージン Margins	国内総供給 Total gross domestic supply
	宿泊業 Hotels and similar	別荘 (推定計算) Second home ownership (imputed)	飲食店 Restaurants and similar	鉄道旅客輸送 Railway passenger transport	陸路旅客輸送 Road passenger transport	水運 Water transport	空路輸送 Air transport	運輸付帯 サービス Transport supporting services	スポーツ・娯楽 Sporting and other recreational services								
観光産出計 Specific products	6,591	409	20,868	6,694	3,671	225	2,528	4,677	2,452	48,116	308,500	356,616	33,748	2,869	78,422	471,656	
観光産出計 Specific products	6,585	409	20,863	4,618	3,655	199	2,528	3,172	2,027	44,257	99,243	143,500	4,179	55	218	147,952	
観光産出計 Specific products	6,374	409	9	1	0	0	0	0	14	6,808	25	6,832	256	0	0	7,089	
観光産出計 Specific products	6,374	0	9	1	0	0	0	0	14	6,398	25	6,423	256	0	0	6,679	
観光産出計 Specific products	201	0	20,852	0	0	0	0	0	48	21,101	390	21,491	61	0	0	21,552	
観光産出計 Specific products	1	0	1	4,614	3,642	177	2,528	1,908	3	13,074	7,760	20,834	1,513	0	0	22,347	
観光産出計 Specific products	0	0	0	4,798	0	0	0	0	0	4,798	0	4,798	31	0	0	4,829	
観光産出計 Specific products	0	0	0	0	3,613	0	0	72	0	3,685	0	3,685	28	0	0	3,713	
観光産出計 Specific products	0	0	0	0	0	145	0	3	0	148	0	148	7	0	0	155	
観光産出計 Specific products	0	0	0	0	0	0	2,528	0	0	2,528	0	2,528	1,348	0	0	3,876	
観光産出計 Specific products	0	0	0	2	10	16	0	920	1	949	714	1,663	100	0	0	1,763	
観光産出計 Specific products	0	0	0	2	10	16	0	912	1	941	709	1,650	0	0	0	1,650	
観光産出計 Specific products	0	0	0	11	10	0	0	1	2	24	6,337	6,362	0	0	0	6,362	
観光産出計 Specific products	0	0	0	2	7	11	0	637	1	658	495	1,153	103	0	0	1,256	
観光産出計 Specific products	0	0	0	2	6	11	0	612	1	631	475	1,106	103	0	0	1,209	
観光産出計 Specific products	0	0	0	0	0	0	0	26	0	26	20	46	0	0	0	46	
観光産出計 Specific products	2	0	0	0	0	0	0	0	0	506	508	79,659	80,168	39	0	80,207	
観光産出計 Specific products	2	0	0	0	0	0	0	0	0	506	508	438	947	39	0	986	
観光産出計 Specific products	0	0	0	0	0	0	0	0	0	0	79,221	79,221	0	0	0	79,221	
観光産出計 Specific products	3	0	0	0	0	0	0	0	0	778	781	673	1,454	0	0	1,454	
観光産出計 Specific products	2	0	0	0	0	0	0	0	0	530	532	459	990	0	0	990	
観光産出計 Specific products	1	0	0	0	0	0	0	0	0	248	249	464	0	0	0	464	
観光産出計 Specific products	4	0	1	2	7	11	0	626	678	1,328	10,240	11,568	2,206	55	218	14,048	
観光産出計 Specific products	0	0	0	0	0	0	0	0	0	0	3,522	3,522	150	0	0	3,672	
観光産出計 Specific products	0	0	0	2	7	11	0	626	1	646	486	1,133	27	0	0	1,159	
観光産出計 Specific products	4	0	0	0	0	0	0	0	0	677	682	6,913	2,030	55	218	9,217	
観光産出計 Specific products	6	0	5	1,876	16	26	0	1,505	424	3,859	209,258	213,116	29,569	2,814	78,204	323,704	
観光産出計 Specific products	4	0	4	196	0	0	0	1	5	211	164,305	164,515	29,562	2,814	78,202	275,094	
観光産出計 Specific products	2	0	1	1,680	16	26	0	1,504	419	3,648	44,953	48,601	7	2	2	48,610	
観光産出計 Specific products	74	0	28	756	119	5,667	484	4,287	7,537	18,952	591,974	610,926	42,781	2,539	-78,422	577,824	
観光産出計 Specific products	7	0	9	528	78	1	0	11	27	660	240,826	241,485	38,963	2,530	38,517	321,504	
観光産出計 Specific products	67	0	19	228	41	5,666	484	4,275	7,510	18,292	351,149	369,441	3,819	0	-116,939	256,320	
観光産出計 Specific products	6,665	409	20,896	7,450	3,790	5,892	3,012	8,964	9,989	67,068	900,475	967,543	76,529	5,408	0	1,049,480	
観光産出計 Specific products	319	0	1,250	1	0	0	0	3	45	1,618	11,797	13,415					
観光産出計 Specific products	0	0	0	10	0	0	0	0	11	21,799		21,810					
観光産出計 Specific products	496	0	792	442	30	20	13	269	349	2,401	14,997	17,398					
観光産出計 Specific products	1,418	0	7,754	988	438	836	748	656	939	13,777	232,896	246,673					
観光産出計 Specific products	28	19	50	232	9	30	1	195	114	677	8,532	9,210					
観光産出計 Specific products	0	0	0	0	0	0	0	0	0	0	797	798					
観光産出計 Specific products	384	0	440	253	274	2,237	776	376	513	5,253	35,711	40,964					
観光産出計 Specific products	629	25	1,370	983	436	728	334	1,743	1,481	7,729	103,170	110,899					
観光産出計 Specific products	33	0	85	14	4	122	223	18	23	524	2,562	3,085					
観光産出計 Specific products	3,296	45	11,741	2,924	1,191	3,974	2,095	3,260	3,464	31,990	432,262	464,252					
観光産出計 Specific products	903	150	1,587	2,253	267	691	501	1,436	1,463	9,250	94,694	103,944					
観光産出計 Specific products	1,250	0	3,521	1,860	2,133	1,065	459	2,901	2,937	16,127	239,412	255,539					
観光産出計 Specific products	307	20	789	336	208	170	181	498	1,287	3,794	34,629	38,423					
観光産出計 Specific products	909	195	3,259	76	-9	-8	-223	869	838	5,906	99,478	105,384					
観光産出計 Specific products	3,369	365	9,155	4,526	2,599	1,919	917	5,703	6,525	35,078	468,213	503,291					

第5表 観光産業及びその他産業の生産勘定

Table5 Production accounts of tourism industries and other industries

2007年

(単位:10億円 Billion Yen)

商品 Products	観光産業 TOURISM INDUSTRIES										観光産業計 TOTAL tourism industries	非観光産業 Other industries	産出額計 (生産者価格) TOTAL output of domestic producers (at producers' prices)	輸入 Imports	輸入品に課される 税・関税 Tariffs and taxes on imports	マージン Margins	国内総供給 Total gross domestic supply
	宿泊業 Hotels and similar	別荘 (備置計算) Second home ownership (imputed)	飲食店 Restaurants and similar	鉄道旅客輸送 Railway passenger transport	陸路旅客輸送 Road passenger transport	水運 Water transport	空路輸送 Air transport	運輸付帯 サービス Transport supporting services	スポーツ・娯楽 Sporting and other recreational services								
観光産品 計 Saeoffio products	6,716	409	21,509	6,804	3,741	238	2,623	4,744	2,427	49,212	316,201	365,413	35,033	2,961	76,258	479,665	
観光産品 Characteristic products	6,709	409	21,505	4,903	3,725	207	2,623	3,255	2,022	45,358	99,521	144,879	4,421	63	232	149,595	
宿泊施設サービス Accommodation services	6,494	409	9	1	0	0	0	0	14	6,927	25	6,952	238	0	0	7,190	
ホテル及びその他の宿泊施設サービス Hotels and other lodging services	6,404	0	9	1	0	0	0	0	14	6,518	25	6,543	238	0	0	6,781	
自己利益のための無償のレンタルホームサービス Second homes services on own account of for free		409	0	0	0	0	0	0	0	409	0	409	0	0	0	409	
飲食供給サービス Food and beverage serving services	205	0	21,493	0	0	0	0	0	46	21,744	393	22,137	57	0	0	22,194	
旅客輸送サービス Passenger transport services	1	0	1	4,899	3,711	181	2,623	1,959	3	13,377	7,625	21,002	1,518	0	0	22,520	
都市間鉄道サービス Interurban railway	0	0	0	4,883	0	0	0	0	0	4,883	0	4,883	29	0	0	4,912	
道路 Road	0	0	0	0	3,682	0	0	72	0	3,754	0	3,754	26	0	0	3,779	
水運 Water	0	0	0	0	0	142	0	2	0	144	0	144	7	0	0	151	
航空 Air	0	0	0	0	0	0	2,623	0	0	2,623	0	2,623	1,352	0	0	3,976	
付帯サービス Supporting services	0	0	0	3	10	20	0	955	1	989	744	1,733	104	0	0	1,838	
運輸機器レンタル Transport equipment rental	0	0	0	3	10	19	0	928	1	961	723	1,684	0	0	0	1,684	
運輸機器の維持・修理サービス Maintenance and repair services	0	0	0	0	10	10	0	1	2	23	6,157	6,180	0	0	0	6,180	
旅行会社、ツアーオペレーター、旅行ガイドサービス Travel agency, tour operator and tourist guide services	0	0	0	2	7	13	0	652	1	675	508	1,183	112	0	0	1,296	
旅行会社 Travel agency	0	0	0	2	7	13	0	627	1	649	489	1,137	112	0	0	1,250	
旅行情報・旅行ガイドサービス Tourist information and tourist guide	0	0	0	0	0	1	0	25	0	26	20	46	0	0	0	46	
文化サービス Cultural services	2	0	0	0	0	0	0	482	484	79,659	80,143	34	0	0	0	80,177	
舞台芸術 Performing arts	2	0	0	0	0	0	0	482	484	438	922	34	0	0	0	956	
美術館、その他の文化サービス Museum and other cultural services	0	0	0	0	0	0	0	0	0	79,221	79,221	0	0	0	0	79,221	
レクリエーション、その他の娯楽サービス Recreation and other entertainment services	3	0	0	0	0	0	0	789	792	717	1,509	0	0	0	0	1,509	
スポーツ、レクリエーションスポーツサービス Sports and recreational sport services	2	0	0	0	0	0	0	635	637	486	1,023	0	0	0	0	1,023	
その他の娯楽サービス Other amusement and recreational services	1	0	0	0	0	0	0	254	257	231	486	0	0	0	0	486	
その他各種サービス Miscellaneous tourism services	5	0	1	2	7	13	0	644	688	1,359	10,595	11,954	2,462	63	232	14,711	
金融・保険サービス Financial and insurance services	0	0	0	0	0	0	0	0	0	3,631	3,631	124	0	0	0	3,755	
その他の財貨のレンタルサービス Other good rental services	0	0	0	2	7	13	0	644	1	666	502	1,168	24	0	0	1,192	
その他の当該サービス Other tourism services	4	0	1	0	0	0	0	687	692	6,462	7,156	2,313	63	232	9,783		
観光関連産品 Connected products	6	0	5	1,901	16	31	0	1,489	406	3,854	216,679	220,534	30,612	2,898	76,026	330,070	
財貨 goods	4	0	4	197	0	0	0	1	5	212	170,635	170,847	30,604	2,897	76,024	280,373	
サービス services	2	0	1	1,704	16	31	0	1,488	401	3,642	46,044	49,687	8	2	49,697		
非観光産品 Non saeoffio products	75	0	29	754	121	6,813	495	4,294	7,110	19,691	606,927	626,618	48,427	2,751	-76,258	601,538	
財貨 goods	7	0	9	522	80	1	0	11	25	655	255,074	255,729	43,886	2,751	38,875	341,240	
サービス services	68	0	20	232	41	6,813	495	4,283	7,085	19,036	351,852	370,889	4,541	0	-115,133	260,297	
産出額計 TOTAL output	6,790	409	21,538	7,558	3,862	7,051	3,118	9,039	9,537	68,903	923,128	992,031	83,460	5,712	0	1,081,202	
農林水産業 Agriculture, forestry and fishery products	294	0	1,237	1	0	0	0	3	46	1,581	12,212	13,793					
鉱業 Ores and minerals	0	0	0	11	0	0	0	0	11	25,056	25,068						
電力・ガス・水運 Electricity, gas and water	477	0	776	446	30	23	13	274	324	2,363	15,287	17,650					
製造業 Manufacturing	1,379	0	8,200	1,020	449	1,060	845	658	884	14,496	245,151	259,647					
建設 Construction work and construction	28	19	48	240	9	34	1	194	111	684	8,732	9,416					
商業、飲食店、宿泊業 Trade services, restaurants and hotel services	0	0	0	0	0	0	0	0	0	0	782	782					
運輸通信業 Transport, storage and communication services	431	0	398	281	275	2,662	797	376	483	5,683	35,437	41,120					
その他のサービス業 Others services	667	25	1,327	1,012	423	819	349	1,747	1,412	7,782	104,084	111,865					
政府サービス生産者、対家計民間非営利サービス生産者 Government services, private non-profit services to households	32	0	80	15	4	139	228	19	22	537	2,592	3,129					
中間投入計 (購入者価格) Total intermediate consumption (at purchasers prices)	3,309	45	12,066	3,007	1,189	4,737	2,232	3,270	3,282	33,137	449,335	482,472					
固定資本消耗 Consumption of fixed capital	946	150	1,682	2,212	263	800	502	1,401	1,436	9,391	97,018	106,409					
雇用者報酬 Compensation of employees	1,261	0	3,611	1,804	2,083	1,224	441	2,791	2,653	15,868	238,852	254,720					
生産・輸入品に課される税(控除)補助金 Other taxes less subsidies on production and imports	304	20	784	335	212	205	172	496	1,214	3,742	34,500	38,241					
営業余剰・混合所得 Gross Operating surplus and Gross Mixed income	970	195	3,396	200	116	85	-229	1,081	952	6,765	103,423	110,188					
国内総生産 (生産者価格) Total gross value added at producers prices	3,481	364	9,472	4,551	2,674	2,314	886	5,769	6,255	35,766	473,793	509,559					

第5表 観光産業及びその他産業の生産勘定

Table5 Production accounts of tourism industries and other industries

2008年

(単位:10億円 (Billion Yen))

商品 Products	観光産業 TOURISM INDUSTRIES										観光産業計 TOTAL tourism industries	非観光産業 Other industries	輸出産計 (生産者価格) TOTAL output of domestic producers (at producers' prices)	輸入 Imports	輸入品に課される 税・関税 Tariffs and taxes on imports	マージン Margins	国内総産額 Total gross domestic supply
	宿泊業 Hotels and similar	別荘 (推定計算) Second home ownership (imputed)	飲食店 Restaurants and similar	鉄道旅客輸送 Railway passenger transport	陸路旅客輸送 Road passenger transport	水運 Water transport	空路輸送 Air transport	運輸付帯 サービス Transport supporting services	スポーツ・娯楽 その他レクリエーション Sporting and other recreational services								
観光産品 計 Specific products	6,699	409	21,656	6,827	3,646	219	2,554	4,841	2,376	49,226	314,517	363,743	33,532	2,816	76,117	476,208	
観光産品 Characteristic products	6,693	409	21,652	4,903	3,631	189	2,554	3,384	1,984	45,398	98,118	143,516	4,336	66	231	148,149	
宿泊施設サービス Accommodation services	6,478	409	9	1	0	0	0	0	13	6,910	25	6,936	231	0	0	7,166	
ホテル及びその他の宿泊施設サービス Hotels and other lodging services	6,478	0	9	1	0	0	0	0	13	6,501	25	6,526	231	0	0	6,757	
自己利益のための無償のセコンドホームサービス Second homes services on own account of for free	0	409	0	0	0	0	0	0	0	409	0	409	0	0	0	409	
飲食供給サービス Food and beverage serving services	204	0	21,640	0	0	0	0	0	43	21,888	397	22,285	55	0	0	22,340	
旅客輸送サービス Passenger transport services	1	0	1	4,896	3,617	162	2,554	2,046	3	13,281	7,314	20,595	1,386	0	0	21,981	
都市間鉄道サービス Interurban railway	0	0	0	4,883	0	0	0	0	0	4,883	0	4,883	28	0	0	4,911	
道路 Road	0	0	0	0	3,587	0	0	0	69	3,656	0	3,656	25	0	0	3,681	
水運 Water	0	0	0	0	0	122	0	2	0	124	0	124	7	0	0	131	
航空 Air	0	0	0	0	0	0	2,554	0	0	2,554	0	2,554	1,230	0	0	3,783	
付帯サービス Supporting services	0	0	0	3	11	21	0	1,029	1	1,065	754	1,820	96	0	0	1,916	
運輸機器レンタル Transport equipment rental	0	0	0	3	10	19	0	944	1	977	692	1,669	0	0	0	1,669	
運輸機器の維持・修理サービス Maintenance and repair services	0	0	0	0	9	0	1	1	1	21	5,868	5,889	0	0	0	5,889	
旅行会社、ツアーオペレーター、旅行ガイドサービス Travel agency, tour operator and tourist guide services	0	0	0	2	7	13	0	654	1	677	479	1,156	106	0	0	1,262	
旅行会社 Travel agency	0	0	0	2	7	13	0	628	0	650	461	1,111	106	0	0	1,217	
旅行情報、旅行ガイドサービス Tourist information and tourist guide	0	0	0	0	0	1	0	26	0	26	19	45	0	0	0	45	
文化サービス Cultural services	2	0	0	0	0	0	0	0	464	466	79,037	79,503	31	0	0	79,534	
舞台芸術 Performing arts	2	0	0	0	0	0	0	0	464	466	450	916	31	0	0	947	
美術館、その他の文化サービス Museum and other cultural services	0	0	0	0	0	0	0	0	0	0	78,587	78,587	0	0	0	78,587	
レクリエーション、その他の娯楽サービス Recreation and other entertainment services	3	0	0	0	0	0	0	0	762	766	738	1,504	0	0	0	1,504	
スポーツ、レクリエーションスポーツサービス Sports and recreational sport services	2	0	0	0	0	0	0	0	508	510	492	1,002	0	0	0	1,002	
その他の娯楽サービス Other amusement and recreational services	1	0	0	0	0	0	0	0	254	256	246	502	0	0	0	502	
その他各種ツーリズムサービス Miscellaneous tourism services	5	0	1	2	7	14	0	683	698	1,410	10,127	11,537	2,528	66	231	14,362	
金融・保険サービス Financial and insurance services	0	0	0	0	0	0	0	0	0	0	3,267	3,267	146	0	0	3,413	
その他の財貨のレンタルサービス Other good rental services	0	0	0	2	7	14	0	683	1	707	501	1,208	35	0	0	1,243	
その他の当該サービス Other tourism services	5	0	1	0	0	0	0	698	703	6,359	7,062	2,347	66	231	9,706		
観光消費産品 Consumed products	6	0	5	1,924	15	30	0	1,457	391	3,829	216,398	220,227	29,196	2,751	75,886	328,060	
財貨 goods	4	0	4	197	0	0	0	1	5	211	169,145	169,356	29,190	2,750	75,884	277,181	
サービス services	2	0	1	1,727	15	30	0	1,456	387	3,617	47,254	50,871	6	0	2	50,879	
非観光産品 Non specific products	74	0	29	759	117	6,682	457	4,091	6,721	18,931	609,290	628,221	55,591	3,129	-76,117	610,823	
財貨 goods	7	0	10	525	79	1	0	12	25	658	263,774	264,432	51,046	3,129	39,624	358,230	
サービス services	67	0	20	233	39	6,681	457	4,080	6,696	18,273	345,516	363,789	4,545	0	-115,741	252,593	
産出産計 TOTAL output	6,774	409	21,686	7,586	3,763	6,901	3,910	8,932	9,097	68,157	923,807	991,964	89,123	5,945	0	1,087,032	
農林水産業 Agriculture, forestry and fishery products	300	0	1,284	1	0	0	0	3	47	1,634	12,394	14,029					
鉱業 Ores and minerals	0	0	0	13	0	0	0	0	0	14	29,248	29,262					
電力・ガス・水運 Electricity, gas and water	511	0	788	471	31	22	268	289	2,392	15,990	18,382						
製造業 Manufacturing	1,461	0	8,511	1,047	439	1,188	1,024	658	859	15,187	251,590	266,777					
建設 Construction work and construction	31	19	54	239	9	34	1	188	110	687	8,875	9,561					
商業、飲食店、宿泊業 Trade services, restaurants and hotel services	0	0	0	0	0	0	0	0	0	0	787	787					
運輸通信業 Transport, storage and communication services	392	0	422	288	366	2,544	774	348	455	5,569	35,994	41,562					
その他のサービス業 Others services	646	25	1,401	1,031	455	794	339	1,651	1,348	7,690	104,076	111,765					
政府サービス Government services private nonprofit services to households	32	0	85	15	4	134	225	17	19	530	2,603	3,133					
中間投入計 (購入者価格) Total intermediate consumption (at purchasers prices)	3,373	45	12,544	3,085	1,304	4,716	2,376	3,133	3,127	33,703	461,556	495,259					
固定資本消耗 Consumption of fixed capital	945	150	1,695	2,302	266	812	502	1,435	1,371	9,477	99,477	108,954					
雇用者報酬 Compensation of employees	1,231	0	3,452	1,856	2,070	1,214	449	2,827	2,461	15,559	240,024	255,583					
生産・輸入品に課される税(控除)補助金 Other taxes less subsidies on production and imports	293	20	749	329	193	193	148	497	1,183	3,606	33,707	37,312					
営業余剰・混合所得 Gross Operating surplus and Gross Mixed income	932	195	3,246	14	-70	-34	-464	1,039	954	5,812	89,042	94,855					
国内総生産 (生産者価格) Total gross value added of activities (at producers prices)	3,401	365	9,142	4,501	2,459	2,184	634	5,799	5,970	34,455	462,250	496,705					

第5表 観光産業及びその他産業の生産勘定

Table5 Production accounts of tourism industries and other industries

2009年

(単位:10億円 Billion Yen)

商品 Products	観光産業 TOURISM INDUSTRIES										観光産業計 TOTAL tourism industries	非観光産業 Other industries	産出額計 (生産者価格) TOTAL output of domestic producers (at producers' prices)	輸入 Imports	輸入品に課される 税・関税 Tariffs and taxes on imports	マージン Margins	国内総供給 Total gross domestic supply
	宿泊業 Hotels and similar	別荘 (推定計算) Second home ownership (impute)	飲食店 Restaurants and similar	鉄道旅客輸送 Railway passenger transport	陸路旅客輸送 Road passenger transport	水運 Water transport	空路輸送 Air transport	運輸付帯 サービス Transport supporting services	スポーツ・娯楽 Sporting and other recreational services								
観光産出計 Specific products	6,215	408	21,098	6,555	3,494	180	2,100	4,621	2,330	47,002	285,685	332,687	26,823	2,372	72,157	434,039	
観光産出計 Characteristic products	6,209	408	21,094	6,664	3,480	160	2,100	3,317	1,954	43,388	96,299	139,687	3,405	50	200	143,342	
宿泊施設サービス Accommodation services	6,010	408	9	1	0	0	0	0	13	6,441	25	6,466	204	0	0	6,669	
ホテル及びその他の宿泊施設サービス Hotels and other lodging services	6,010	0	9	1	0	0	0	0	13	6,032	25	6,057	204	0	0	6,261	
自己利益のための無償のセコンドホームサービス Second homes services on own account of for free		408	0	0	0	0	0	0	0	408	0	408	0	0	0	408	
飲食供給サービス Food and beverage serving services	189	0	21,083	0	0	0	0	0	42	21,315	396	21,711	48	0	0	21,759	
旅客輸送サービス Passenger transport services	1	0	1	4,660	3,467	141	2,100	2,045	3	12,417	7,220	19,637	1,081	0	0	20,718	
都市間鉄道サービス Interurban railway	0	0	0	4,644	0	0	0	0	0	4,644	0	4,644	25	0	0	4,668	
道路 Road	0	0	0	0	3,436	0	0	0	67	3,503	0	3,503	22	0	0	3,525	
水運 Water	0	0	0	0	0	112	0	2	0	114	0	114	6	0	0	120	
航空 Air	0	0	0	0	0	0	2,100	0	0	2,100	0	2,100	971	0	0	3,071	
付帯サービス Supporting services	0	0	0	3	11	15	0	1,032	1	1,063	741	1,804	58	0	0	1,862	
運輸機器レンタル Transport equipment rental	0	0	0	3	10	14	0	942	1	970	677	1,647	0	0	0	1,647	
運輸機器の維持・修理サービス Maintenance and repair services	0	0	0	0	10	10	0	1	2	23	5,801	5,824	0	0	0	5,824	
旅行会社、ツアーオペレーター、旅行ガイドサービス Travel agency, tour operator and tourist guide services	0	0	0	2	6	9	0	582	0	600	418	1,018	73	0	0	1,091	
旅行会社 Travel agency	0	0	0	2	6	8	0	557	0	573	400	973	73	0	0	1,046	
旅行情報・旅行ガイドサービス Tourist information and tourist guide	0	0	0	0	0	0	0	26	0	27	19	45	0	0	0	45	
文化サービス Cultural services	2	0	0	0	0	0	0	0	469	471	78,274	78,745	23	0	0	78,768	
舞台芸術 Performing arts	2	0	0	0	0	0	0	0	469	471	458	929	23	0	0	952	
美術館、その他の文化サービス Museum and other cultural services	0	0	0	0	0	0	0	0	0	0	77,816	77,816	0	0	0	77,816	
レクリエーション、その他の娯楽サービス Recreation and other entertainment services	3	0	0	0	0	0	0	0	723	726	706	1,432	0	0	0	1,432	
スポーツ、レクリエーションスポーツサービス Sports and recreational sport services	2	0	0	0	0	0	0	0	480	482	468	950	0	0	0	950	
その他の娯楽サービス Other amusement and recreational services	1	0	0	0	0	0	0	0	243	245	238	482	0	0	0	482	
その他各種ツーリズムサービス Miscellaneous tourism services	5	0	1	2	7	10	0	690	703	1,418	9,261	10,678	1,976	50	200	12,904	
金融・保険サービス Financial and insurance services	0	0	0	0	0	0	0	0	0	0	3,019	3,019	128	0	0	3,146	
その他の財貨のレンタルサービス Other good rental services	0	0	0	2	7	10	0	690	1	710	495	1,206	23	0	0	1,229	
その他の娯楽サービス Other tourism services	4	0	1	0	0	0	0	703	708	5,746	6,454	1,825	50	200	8,529		
観光関連産出 Connected products	6	0	5	1,891	14	20	0	1,303	375	3,614	189,385	193,000	23,418	2,322	71,957	290,607	
財貨 goods	4	0	4	178	0	0	0	1	5	192	140,486	140,679	23,414	2,322	71,956	238,371	
サービス services	2	0	1	1,713	14	19	0	1,302	371	3,422	48,899	52,321	4	0	1	52,326	
非観光産出 Non specific products	69	0	28	754	110	4,491	341	3,667	6,557	18,018	524,864	540,881	32,539	1,996	-72,157	503,259	
財貨 goods	6	0	9	531	74	0	0	10	24	655	202,911	203,566	29,112	1,996	30,070	264,744	
サービス services	62	0	19	224	36	4,491	341	3,657	6,533	15,363	321,953	337,315	3,426	0	-102,226	238,515	
産出額計 TOTAL output	6,284	408	21,127	7,209	3,604	4,671	2,441	8,288	8,887	63,020	810,548	873,568	59,362	4,368	0	937,298	
農林水産業 Agriculture, forestry and fishery products	289	0	1,231	1	0	0	0	2	40	1,563	11,098	12,661					
鉱業 Ores and minerals	0	0	0	11	0	0	0	0	0	12	19,706	19,718					
電力・ガス・水運 Electricity, gas and water	488	0	795	479	32	20	19	253	332	2,418	14,892	17,309					
製造業 Manufacturing	1,347	0	8,001	972	420	757	845	616	795	13,754	191,905	205,658					
建設 Construction work and construction	26	19	50	216	9	23	1	163	98	605	7,904	8,509					
商業、飲食店、宿泊業 Trade services, restaurants and hotel services	0	0	0	0	0	0	0	0	0	0	614	614					
運輸通信業 Transport, storage and communication services	397	0	417	270	306	1,721	637	322	447	4,517	32,483	37,000					
その他のサービス業 Others services	598	25	1,368	984	438	614	341	1,540	1,353	7,261	94,673	101,934					
政府サービス Government services, private non-profit services to households	31	0	89	15	4	95	183	17	22	457	2,371	2,828					
中間投入計 (購入者価格) Total intermediate consumption (at purchasers' prices)	3,176	45	11,952	2,949	1,207	3,231	2,027	2,913	3,087	30,586	375,646	406,232					
固定資本消耗 Consumption of fixed capital	918	149	1,730	2,383	274	590	437	1,431	1,404	9,317	97,710	107,027					
雇用者報酬 Compensation of employees	1,212	0	3,131	1,894	2,099	872	380	2,773	2,546	14,906	228,267	243,172					
生産・輸入品に課される税(控除)補助金 Other taxes less subsidies on production and imports	261	20	722	330	193	128	125	475	1,116	3,371	29,793	33,163					
営業余剰/混合所得 Gross Operating surplus and Gross Mixed income	717	195	3,592	-246	-169	-149	-529	696	734	4,841	79,132	83,974					
国内総生産 (生産者価格) Total gross value added of activities (at producers' prices)	3,108	364	9,175	4,360	2,397	1,440	414	5,375	5,800	32,434	434,902	467,336					

第5表 観光産業及びその他産業の生産勘定

Table5 Production accounts of tourism industries and other industries

2010年

(単位:10億円 (Billion Yen))

商品 Products	観光産業 TOURISM INDUSTRIES										観光産業計 TOTAL tourism industries	非観光産業 Other industries	産出額計 (生産者価格) TOTAL output of domestic producers (at producers' prices)	輸入 Imports	輸入品に課される 税・関税 Tariffs and taxes on imports	マージン Margins	国内総供給 Total gross domestic supply
	宿泊業 Hotels and similar	別荘 (推定計算) Second home ownership (imputed)	飲食店 Restaurants and similar	鉄道旅客輸送 Railway passenger transport	陸路旅客輸送 Road passenger transport	水運 Water transport	空路輸送 Air transport	運輸付帯 サービス Transport supporting services	スポーツ・娯楽 その他レクリエーション Sporting and other recreational services								
観光産出計 Specific products	6,271	407	20,961	6,496	3,448	179	2,000	4,576	2,235	46,573	296,467	343,041	29,638	2,544	72,326	447,548	
観光産出計 Specific products	6,265	407	20,956	6,409	3,435	159	2,000	3,327	1,877	43,036	96,379	139,415	3,566	55	204	143,239	
観光産出計 Specific products	6,064	407	9	1	0	0	0	0	12	6,493	25	6,518	182	0	0	6,700	
観光産出計 Specific products	6,064	0	9	1	0	0	0	0	12	6,086	25	6,111	182	0	0	6,293	
観光産出計 Specific products		407	0	0	0	0	0	0	0	407	0	407	0	0	0	407	
観光産出計 Specific products	191	0	20,945	0	0	0	0	0	40	21,177	401	21,578	43	0	0	21,621	
観光産出計 Specific products	1	0	1	4,604	3,421	139	2,000	2,042	3	12,211	7,225	19,436	1,167	0	0	20,603	
観光産出計 Specific products	0	0	0	4,589	0	0	0	0	0	4,589	0	4,589	22	0	0	4,611	
観光産出計 Specific products	0	0	0	0	3,391	0	0	0	66	3,457	0	3,457	20	0	0	3,477	
観光産出計 Specific products	0	0	0	0	0	107	0	2	0	109	0	109	5	0	0	114	
観光産出計 Specific products	0	0	0	0	0	0	2,000	0	0	2,000	0	2,000	1,060	0	0	3,060	
観光産出計 Specific products	0	0	0	3	11	17	0	1,030	1	1,062	732	1,794	60	0	0	1,854	
観光産出計 Specific products	0	0	0	3	10	15	0	943	1	972	670	1,643	0	0	0	1,643	
観光産出計 Specific products	0	0	0	10	10	0	1	1	23	5,823	5,845	0	0	0	0	5,845	
観光産出計 Specific products	0	0	0	2	7	10	0	620	0	639	440	1,079	77	0	0	1,156	
観光産出計 Specific products	0	0	0	2	6	10	0	594	0	612	422	1,034	77	0	0	1,110	
観光産出計 Specific products	0	0	0	0	0	0	0	26	0	27	19	45	0	0	0	45	
観光産出計 Specific products	2	0	0	0	0	0	0	0	432	434	78,305	78,739	19	0	0	78,758	
観光産出計 Specific products	2	0	0	0	0	0	0	0	432	434	445	879	19	0	0	898	
観光産出計 Specific products	0	0	0	0	0	0	0	0	0	0	77,860	77,860	0	0	0	77,860	
観光産出計 Specific products	3	0	0	0	0	0	0	0	701	705	721	1,426	0	0	0	1,426	
観光産出計 Specific products	2	0	0	0	0	0	0	0	451	453	464	917	0	0	0	917	
観光産出計 Specific products	1	0	0	0	0	0	0	0	250	251	257	509	0	0	0	509	
観光産出計 Specific products	5	0	1	2	7	11	0	665	687	1,277	9,261	10,638	2,078	55	204	12,975	
観光産出計 Specific products	0	0	0	0	0	0	0	0	0	0	2,976	2,976	154	0	0	3,130	
観光産出計 Specific products	0	0	0	2	7	11	0	665	1	685	473	1,158	18	0	0	1,176	
観光産出計 Specific products	5	0	1	0	0	0	0	686	692	5,512	6,504	1,906	55	204	8,688		
観光産出計 Specific products	6	0	5	1,887	13	20	0	1,249	358	3,538	200,088	203,626	26,072	2,489	72,122	304,309	
観光産出計 Specific products	4	0	4	180	0	0	0	1	5	195	149,475	149,670	26,069	2,489	72,121	250,349	
観光産出計 Specific products	2	0	0	1,707	13	20	0	1,247	353	3,343	50,613	53,956	2	0	1	53,960	
観光産出計 Specific products	69	0	28	746	109	4,882	349	3,728	6,204	16,116	544,165	560,281	39,045	2,303	-72,326	529,302	
観光産出計 Specific products	6	0	9	524	73	1	0	12	24	650	222,252	222,901	35,572	2,303	32,048	292,825	
観光産出計 Specific products	63	0	19	222	36	4,882	349	3,716	6,180	15,466	321,913	337,379	3,472	0	-104,374	236,477	
産出額計 TOTAL output	6,341	407	20,989	7,242	3,557	5,062	2,349	8,304	8,438	62,689	840,632	903,321	68,682	4,846	0	976,850	
産出額計 TOTAL output	298	0	1,289	1	0	0	0	3	39	1,629	11,158	12,787					
産出額計 TOTAL output	0	0	0	11	0	0	0	0	0	12	21,532	21,543					
産出額計 TOTAL output	472	0	796	466	29	19	18	252	294	2,335	14,770	17,105					
産出額計 TOTAL output	1,388	0	8,174	975	410	816	738	624	776	13,872	207,805	221,678					
産出額計 TOTAL output	27	19	52	219	9	25	1	172	99	623	8,278	8,901					
産出額計 TOTAL output	0	0	0	0	0	0	0	0	0	0	633	633					
産出額計 TOTAL output	365	0	414	271	276	1,889	562	322	424	4,522	32,738	37,261					
産出額計 TOTAL output	568	25	1,347	974	407	622	325	1,531	1,279	7,078	94,697	101,775					
産出額計 TOTAL output	31	0	88	15	3	100	164	17	20	438	2,427	2,865					
中間投入計(購入者価格) Total intermediate consumption (at purchasers' prices)	3,119	45	12,150	2,931	1,134	3,471	1,808	2,919	2,932	30,510	394,037	424,547					
中間投入計(購入者価格) Total intermediate consumption (at purchasers' prices)	672	149	1,618	2,346	268	636	418	1,425	1,255	8,987	94,792	103,779					
中間投入計(購入者価格) Total intermediate consumption (at purchasers' prices)	1,215	0	3,168	1,970	2,185	1,005	385	2,931	2,404	15,263	228,211	243,474					
中間投入計(購入者価格) Total intermediate consumption (at purchasers' prices)	279	20	726	330	198	144	134	433	1,075	3,339	31,162	34,501					
中間投入計(購入者価格) Total intermediate consumption (at purchasers' prices)	895	194	3,328	-335	-228	-193	-397	595	772	4,591	92,429	97,020					
国内総生産(生産者価格) Total gross value added of activities (at producers' prices)	3,222	363	8,839	4,311	2,423	1,591	541	5,384	5,506	32,180	446,595	478,775					

第5表 観光産業及びその他産業の生産勘定

Table5 Production accounts of tourism industries and other industries

2011年

(単位:10億円 (Billion Yen))

商品 Products	観光産業 TOURISM INDUSTRIES										観光産業計 TOTAL tourism industries	非観光産業 Other industries	産出額計 (生産者価格) TOTAL output of domestic producers (at producers' prices)	輸入 Imports	輸入品に課される 税・関税 Tariffs and taxes on imports	マージン Margins	国内総産出 Total gross domestic supply
	宿泊業 Hotels and similar	別荘 (借屋計算) Second home ownership (imputed)	飲食店 Restaurants and similar	鉄道旅客輸送 Railway passenger transport	陸路旅客輸送 Road passenger transport	水運 Water transport	空路輸送 Air transport	運輸付帯 サービス Transport supporting services	スポーツ・娯楽 その他レクリエーション Sporting and other recreational services								
観光産出計 Specific products	5,924	407	20,535	6,513	3,283	178	1,985	4,641	2,107	45,573	292,417	337,990	31,103	2,915	71,149	443,157	
観光産出計 Specific products	5,918	407	20,531	6,646	3,270	158	1,985	3,359	1,767	42,041	96,465	138,506	3,363	51	197	142,117	
観光産出計 Specific products	5,727	407	9	1	0	0	0	0	12	6,156	25	6,181	130	0	0	6,311	
観光産出計 Specific products	5,727	0	9	1	0	0	0	0	12	5,749	25	5,774	130	0	0	5,904	
観光産出計 Specific products	0	407	0	0	0	0	0	0	0	407	0	407	0	0	0	407	
観光産出計 Specific products	181	0	20,520	0	0	0	0	0	39	20,740	395	21,135	31	0	0	21,166	
観光産出計 Specific products	1	0	1	4,641	3,258	138	1,985	2,092	3	12,119	7,113	19,232	1,128	0	0	20,360	
観光産出計 Specific products	0	0	0	4,626	0	0	0	0	0	4,626	0	4,626	16	0	0	4,641	
観光産出計 Specific products	0	0	0	0	3,229	0	0	66	0	3,295	0	3,295	14	0	0	3,309	
観光産出計 Specific products	0	0	0	0	0	106	0	2	0	109	0	109	5	0	0	113	
観光産出計 Specific products	0	0	0	0	0	0	1,985	0	0	1,985	0	1,985	1,042	0	0	3,027	
観光産出計 Specific products	0	0	0	3	10	17	0	1,056	1	1,088	744	1,832	51	0	0	1,883	
観光産出計 Specific products	0	0	0	3	10	15	0	966	1	995	681	1,676	0	0	0	1,676	
観光産出計 Specific products	0	0	0	10	9	0	1	1	22	5,688	5,710	0	0	0	0	5,710	
観光産出計 Specific products	0	0	0	0	0	0	0	0	0	0	0	0	0	0	0	0	
観光産出計 Specific products	0	0	0	2	6	9	0	595	0	613	419	1,032	72	0	0	1,104	
観光産出計 Specific products	0	0	0	2	6	9	0	569	0	586	401	986	72	0	0	1,059	
観光産出計 Specific products	0	0	0	0	0	0	0	26	0	27	19	46	0	0	0	46	
観光産出計 Specific products	2	0	0	0	0	0	0	0	398	399	79,076	79,476	15	0	0	79,491	
観光産出計 Specific products	2	0	0	0	0	0	0	0	398	399	431	830	15	0	0	845	
観光産出計 Specific products	0	0	0	0	0	0	0	0	0	0	78,646	78,646	0	0	0	78,646	
観光産出計 Specific products	3	0	0	0	0	0	0	0	645	648	699	1,346	0	0	0	1,346	
観光産出計 Specific products	2	0	0	0	0	0	0	0	418	420	453	873	0	0	0	873	
観光産出計 Specific products	1	0	0	0	0	0	0	0	227	228	245	473	0	0	0	473	
観光産出計 Specific products	5	0	1	2	7	11	0	672	671	1,267	8,738	10,105	1,986	51	197	12,339	
観光産出計 Specific products	0	0	0	0	0	0	0	0	0	0	2,532	2,532	126	0	0	2,658	
観光産出計 Specific products	0	0	0	2	7	11	0	672	1	692	473	1,165	28	0	0	1,193	
観光産出計 Specific products	4	0	1	0	0	0	0	671	0	676	5,732	6,408	1,833	51	197	8,489	
観光産出計 Specific products	6	0	4	1,868	13	20	0	1,282	340	3,532	195,952	199,484	27,741	2,864	70,951	301,039	
観光産出計 Specific products	4	0	4	170	0	0	0	1	4	183	143,676	143,859	27,738	2,864	70,950	245,411	
観光産出計 Specific products	2	0	0	1,697	13	20	0	1,281	335	3,349	52,276	55,625	2	0	1	55,628	
観光産出計 Specific products	66	0	28	762	104	4,844	325	3,790	5,965	15,883	544,161	560,045	44,911	2,635	-71,149	536,442	
観光産出計 Specific products	6	0	9	539	70	0	0	11	22	657	222,544	223,202	41,500	2,635	33,206	300,543	
観光産出計 Specific products	60	0	19	223	34	4,844	325	3,779	5,943	15,226	321,617	336,843	3,411	0	-104,355	235,899	
産出額計 TOTAL output	5,989	407	20,563	7,275	3,387	5,023	2,310	8,431	8,071	61,457	836,578	898,035	76,014	5,550	0	979,599	
産出額計 TOTAL output	286	0	1,245	1	0	0	0	3	39	1,544	11,042	12,586					
産出額計 TOTAL output	0	0	0	12	0	0	0	0	13	25,804	25,816						
産出額計 TOTAL output	425	0	816	472	30	20	16	261	271	2,311	14,663	16,975					
産出額計 TOTAL output	1,214	0	7,923	966	390	929	744	639	749	13,555	210,336	223,891					
産出額計 TOTAL output	27	19	52	211	9	23	1	176	96	614	8,116	8,729					
産出額計 TOTAL output	0	0	0	0	0	0	0	0	0	642							
産出額計 TOTAL output	297	0	415	273	283	1,897	522	329	404	4,399	32,344	36,743					
産出額計 TOTAL output	526	25	1,398	974	412	632	299	1,588	1,227	7,080	93,789	100,868					
産出額計 TOTAL output	26	0	86	15	3	102	153	17	17	419	2,401	2,821					
中間投入計(購入者価格) Total intermediate consumption (at purchasers' prices)	2,771	45	11,934	2,925	1,106	3,602	1,735	3,012	2,805	29,935	399,136	429,071					
中間投入計(購入者価格) Total intermediate consumption (at purchasers' prices)	791	149	1,521	2,386	259	638	416	1,465	1,152	8,777	93,020	101,796					
中間投入計(購入者価格) Total intermediate consumption (at purchasers' prices)	1,286	0	3,097	2,008	2,116	999	383	3,014	2,284	15,187	229,884	245,070					
中間投入計(購入者価格) Total intermediate consumption (at purchasers' prices)	284	20	730	318	177	124	106	350	1,084	3,193	31,092	34,284					
中間投入計(購入者価格) Total intermediate consumption (at purchasers' prices)	857	194	3,281	-362	-270	-341	-330	590	747	4,366	83,447	87,813					
国内総産出(生産者価格) Total gross value added of activities (at producers' prices)	3,218	362	8,629	4,350	2,281	1,421	576	5,418	5,267	31,522	437,442	468,964					

第5表 観光産業及びその他産業の生産勘定

Table5 Production accounts of tourism industries and other industries

2012年

(単位:10億円 (Billion Yen))

商品 Products	観光産業 TOURISM INDUSTRIES										観光産業計 TOTAL tourism industries	非観光産業 Other industries	産出額計 (生産者価格) TOTAL output of domestic producers (at producers' prices)	輸入 Imports	輸入品に課される 税・関税 Tariffs and taxes on imports	マージン Margins	国内総供給 Total gross domestic supply
	宿泊業 Hotels and similar	別荘 (推定計算) Second home ownership (imputed)	飲食店 Restaurants and similar	鉄道旅客輸送 Railway passenger transport	陸路旅客輸送 Road passenger transport	水運 Water transport	空路輸送 Air transport	運輸付帯 サービス Transport supporting services	スポーツ・娯楽 Sporting and other recreational services								
観光産品 計 Specific products	6,271	406	20,558	6,703	3,375	187	2,026	4,959	2,233	46,717	293,911	340,628	32,329	2,954	72,249	448,160	
観光産品 Characteristic products	6,265	406	20,553	4,814	3,361	165	2,026	3,561	1,902	43,052	97,144	140,196	3,472	51	199	143,919	
宿泊施設サービス Accommodation services	6,063	406	9	1	0	0	0	0	12	6,491	25	6,516	111	0	0	6,627	
ホテル及びその他の宿泊施設サービス Hotels and other lodging services	6,063	0	9	1	0	0	0	0	12	6,085	25	6,110	111	0	0	6,221	
自己利益のための無償のセコンドホームサービス Second homes services on own account of for free		406	0	0	0	0	0	0	0	406	0	406	0	0	0	406	
飲食供給サービス Food and beverage serving services	191	0	20,543	0	0	0	0	0	40	20,774	404	21,179	26	0	0	21,205	
旅客輸送サービス Passenger transport services	1	0	1	4,809	3,348	144	2,026	2,238	3	12,570	7,159	19,729	1,170	0	0	20,899	
都市間鉄道サービス Interurban railway	0	0	0	4,793	0	0	0	0	0	4,793	0	4,793	13	0	0	4,806	
道路 Road	0	0	0	0	3,318	0	0	70	0	3,388	0	3,388	12	0	0	3,400	
水運 Water	0	0	0	0	0	109	0	2	0	111	0	111	5	0	0	116	
航空 Air	0	0	0	0	0	0	2,026	0	0	2,026	0	2,026	1,080	0	0	3,106	
付帯サービス Supporting services	0	0	0	3	11	18	0	1,139	1	1,173	765	1,938	59	0	0	1,997	
運輸機器レンタル Transport equipment rental	0	0	0	3	10	16	0	1,026	1	1,057	689	1,746	0	0	0	1,746	
運輸機器の維持・修理サービス Maintenance and repair services	0	0	0	0	9	0	0	1	1	23	5,705	5,727	0	0	0	5,727	
旅行会社、ツアーオペレーター、旅行ガイドサービス Travel agency, tour operator and tourist guide services	0	0	0	2	6	10	0	648	0	667	435	1,103	81	0	0	1,184	
旅行会社 Travel agency	0	0	0	2	6	10	0	620	0	638	416	1,054	81	0	0	1,135	
旅行情報・旅行ガイドサービス Tourist information and tourist guide	0	0	0	0	0	0	0	28	0	29	19	48	0	0	0	48	
文化サービス Cultural services	2	0	0	0	0	0	0	0	439	441	79,369	79,809	20	0	0	79,829	
舞台芸術 Performing arts	2	0	0	0	0	0	0	0	439	441	457	898	20	0	0	918	
美術館、その他の文化サービス Museum and other cultural services	0	0	0	0	0	0	0	0	0	0	78,912	78,912	0	0	0	78,912	
レクリエーション、その他の娯楽サービス Recreation and other entertainment services	3	0	0	0	0	0	0	0	709	713	738	1,451	0	0	0	1,451	
スポーツ、レクリエーションスポーツサービス Sports and recreational sport services	2	0	0	0	0	0	0	0	440	442	458	901	0	0	0	901	
その他の娯楽サービス Other amusement and recreational services	1	0	0	0	0	0	0	0	269	270	280	550	0	0	0	550	
その他各種ツーリズムサービス Miscellaneous tourism services	5	0	1	2	7	11	0	674	698	1,396	9,012	10,409	2,064	51	199	12,724	
金融・保険サービス Financial and insurance services	0	0	0	0	0	0	0	0	0	0	2,909	2,909	146	0	0	3,055	
その他の財貨のレンタルサービス Other good rental services	0	0	0	2	7	11	0	674	1	694	452	1,146	26	0	0	1,172	
その他の当該サービス Other tourism services	5	0	1	0	0	0	0	698	703	5,651	6,354	1,892	51	199	8,497		
観光産品 Domestic products	6	0	5	1,889	14	22	0	1,398	331	3,665	196,767	200,432	28,857	2,903	72,050	304,242	
財貨 goods	4	0	4	181	0	0	0	1	5	195	142,641	142,836	28,854	2,903	72,049	246,641	
サービス services	2	0	0	1,708	14	22	0	1,397	327	3,470	54,127	57,597	3	0	1	57,600	
非観光産品 Non specific products	69	0	28	761	106	5,126	309	3,835	6,179	16,414	550,986	567,400	46,685	2,748	-72,249	544,584	
財貨 goods	6	0	9	533	72	1	0	13	25	658	226,577	227,235	43,164	2,748	34,177	307,324	
サービス services	63	0	19	229	34	5,125	309	3,822	6,155	15,756	324,409	340,165	3,521	0	-106,426	237,260	
産出額計 TOTAL output	6,341	406	20,586	7,464	3,481	5,313	2,335	8,794	8,412	63,131	844,897	908,028	79,014	5,703	0	992,744	
農林水産業 Agriculture, forestry and fishery products	221	0	1,259	1	0	0	0	3	42	1,526	11,313	12,839					
鉱業 Ores and minerals	0	0	0	12	0	0	0	0	0	13	27,535	27,548					
電力・ガス・水運 Electricity, gas and water	485	0	842	515	31	22	15	270	289	2,469	15,711	18,180					
製造業 Manufacturing	1,150	0	7,934	983	400	979	784	662	775	13,658	212,210	225,868					
建設 Construction work and construction	32	19	54	215	9	23	1	182	100	636	8,126	8,762					
商業、飲食店、宿泊業 Trade services, restaurants and hotel services	0	0	0	0	0	0	0	0	0	0	597	597					
運輸通信業 Transport, storage and communication services	234	0	432	279	269	1,980	527	337	423	4,481	32,918	37,399					
その他のサービス業 Others services	516	25	1,432	962	403	653	276	1,622	1,268	7,156	94,090	101,246					
政府サービス Government services	26	0	90	15	3	110	150	16	17	429	2,414	2,843					
中間投入計(購入者価格) Total intermediate consumption (at purchasers' prices)	2,663	44	12,044	2,983	1,115	3,767	1,753	3,082	2,916	30,367	404,915	435,282					
固定資本消耗 Consumption of fixed capital	821	148	1,483	2,353	256	649	404	1,468	1,177	8,769	91,845	100,615					
雇用者報酬 Compensation of employees	1,201	0	3,069	2,038	2,130	1,039	385	3,100	2,393	15,355	230,455	245,810					
生産・輸入品に課される税(控除)補助金 Other taxes less subsidies on production and imports	313	20	705	350	198	64	113	467	1,079	3,308	30,856	34,164					
営業余剰・混合所得 Gross Operating surplus and Gross Mixed income	1,343	193	3,274	-259	-218	-206	-321	678	848	5,332	86,825	92,157					
国内総生産(生産者価格) Total gross value added at producers' prices	3,677	361	8,542	4,481	2,366	1,546	582	5,712	5,497	32,764	439,982	472,745					

第5表 観光産業及びその他産業の生産勘定

Table5 Production accounts of tourism industries and other industries

2013年

(単位:10億円 Billion Yen)

商品 Products	観光産業 TOURISM INDUSTRIES										観光産業計 TOTAL tourism industries	非観光産業 Other industries	産出額計 (生産者価格) TOTAL output of domestic producers (at producers' prices)	輸入 Imports	輸入品に課される 税・関税 Tariffs and taxes on imports	マージン Margins	国内総供給 Total gross domestic supply
	宿泊業 Hotels and similar	別荘 (備置計算) Second home ownership (imputed)	飲食店 Restaurants and similar	鉄道旅客輸送 Railway passenger transport	陸路旅客輸送 Road passenger transport	水運 Water transport	空路輸送 Air transport	運輸付帯 サービス Transport supporting services	スポーツ・娯楽 その他 Sporting and other recreational services								
観光産品 計 Sociofito products	6,542	404	20,372	6,835	3,347	194	2,112	5,262	2,334	47,401	299,722	347,123	37,498	3,295	73,932	461,849	
観光特産品 Characteristic products	6,536	404	20,368	4,938	3,333	168	2,112	3,798	1,997	43,654	98,869	142,523	3,867	54	212	146,656	
宿泊施設サービス Accommodation services	6,325	404	9	1	0	0	0	0	12	6,751	25	6,776	120	0	0	6,896	
ホテル及びその他の宿泊施設サービス Hotels and other lodging services	6,325	0	9	1	0	0	0	0	12	6,347	25	6,372	120	0	0	6,492	
自己利益のための無償のセコンドホームサービス Second homes services on own account of for free	0	404	0	0	0	0	0	0	0	404	0	404	0	0	0	404	
飲食供給サービス Food and beverage serving services	199	0	20,357	0	0	0	0	0	41	20,597	415	21,012	29	0	0	21,040	
旅客輸送サービス Passenger transport services	1	0	1	4,934	3,320	144	2,112	2,431	3	12,946	7,301	20,247	1,162	0	0	21,409	
都市間鉄道サービス Interurban railway	0	0	0	4,917	0	0	0	0	0	4,917	0	4,917	14	0	0	4,932	
道路 Road	0	0	0	0	3,289	0	0	74	0	3,364	0	3,364	13	0	0	3,377	
水運 Water	0	0	0	0	0	103	0	2	0	105	0	105	5	0	0	110	
航空 Air	0	0	0	0	0	0	2,112	0	0	2,112	0	2,112	1,056	0	0	3,168	
付帯サービス Supporting services	0	0	0	3	12	22	0	1,275	1	1,315	838	2,153	74	0	0	2,226	
運輸機器レンタル Transport equipment rental	0	0	0	3	10	19	0	1,078	1	1,111	708	1,819	0	0	0	1,819	
運輸機器の維持・修理サービス Maintenance and repair services	0	0	0	0	10	9	0	1	1	22	5,754	5,777	0	0	0	5,777	
旅行会社、ツアーオペレーター、旅行ガイドサービス Travel agency, tour operator and tourist guide services	0	0	0	2	6	12	0	673	0	693	442	1,135	100	0	0	1,235	
旅行会社 Travel agency	0	0	0	2	6	11	0	642	0	662	422	1,084	100	0	0	1,183	
旅行情報、旅行ガイドサービス Tourist information and tourist guide	0	0	0	0	0	1	0	31	0	31	20	52	0	0	0	52	
文化サービス Cultural services	2	0	0	0	0	0	0	0	470	472	80,380	80,852	26	0	0	80,878	
舞台芸術 Performing arts	2	0	0	0	0	0	0	0	470	472	480	952	26	0	0	978	
美術館、その他の文化サービス Museum and other cultural services	0	0	0	0	0	0	0	0	0	0	79,901	79,901	0	0	0	79,901	
レクリエーション、その他の娯楽サービス Recreation and other entertainment services	3	0	0	0	0	0	0	0	757	761	773	1,534	0	0	0	1,534	
スポーツ、レクリエーションスポーツサービス Sports and recreational sport services	2	0	0	0	0	0	0	0	447	449	457	906	0	0	0	906	
その他の娯楽サービス Other amusement and recreational services	1	0	0	0	0	0	0	0	310	311	316	628	0	0	0	628	
その他各種ツーリズムサービス Miscellaneous tourism services	5	0	1	2	6	12	0	694	714	1,434	9,533	10,967	2,430	54	212	13,664	
金融・保険サービス Financial and insurance services	0	0	0	0	0	0	0	0	0	0	3,400	3,400	195	0	0	3,595	
その他の賃貸のレンタルサービス Other good rental services	0	0	0	2	6	12	0	694	1	715	456	1,171	27	0	0	1,199	
その他の当該サービス Other tourism services	5	0	1	0	0	0	0	713	719	5,677	6,396	2,208	54	212	8,870		
観光関連産品 Connected products	6	0	4	1,897	14	26	0	1,464	336	3,747	200,853	204,600	33,631	3,241	73,721	315,193	
財貨 goods	4	0	4	183	0	0	0	1	5	198	145,414	145,611	33,628	3,241	73,719	256,200	
サービス services	2	0	0	1,714	14	26	0	1,463	331	3,550	55,439	58,989	3	0	1	58,993	
非観光産品 Non sociofito products	72	0	28	780	105	5,883	335	3,904	6,213	17,319	563,307	580,626	53,598	3,082	-73,932	563,373	
財貨 goods	7	0	9	546	72	1	0	14	26	674	232,201	232,875	49,607	3,082	34,388	319,951	
サービス services	65	0	19	234	33	5,882	335	3,890	6,187	16,645	331,106	347,751	3,991	0	-108,320	243,422	
産出額計 TOTAL output	6,614	404	20,400	7,615	3,452	6,077	2,447	9,166	8,546	64,720	863,029	927,749	91,096	6,377	0	1,025,222	
農林水産業 Agriculture, forestry and fishery products	235	0	1,250	1	0	0	0	3	45	1,534	13,566	15,100					
鉱業 Ores and minerals	0	0	0	14	0	0	0	0	0	15	30,108	30,122					
電力・ガス・水運 Electricity, gas and water	507	0	859	569	35	24	18	288	296	2,597	18,137	20,734					
製造業 Manufacturing	1,208	0	8,049	1,063	401	1,085	873	680	801	14,159	229,071	243,230					
建設 Construction work and construction	29	19	54	233	9	25	1	194	105	669	8,449	9,117					
商業、飲食店、宿泊業 Trade services, restaurants and hotel services	0	0	0	0	0	0	0	0	0	0	667	667					
運輸通信業 Transport, storage and communication services	240	0	426	282	334	2,321	476	351	434	4,864	34,981	39,845					
その他のサービス業 Others services	477	25	1,444	948	441	738	299	1,732	1,313	7,416	99,881	107,297					
政府サービス(非営利サービス生産者) Government services (private non-profit services to households)	28	0	90	16	3	132	152	16	17	453	2,639	3,092					
中間投入計 (購入者価格) Total intermediate consumption (at purchasers' prices)	2,724	44	12,172	3,124	1,223	4,325	1,818	3,265	3,012	31,707	437,499	469,206					
固定資本消耗 Consumption of fixed capital	851	148	1,471	2,410	254	745	426	1,536	1,189	9,030	92,841	101,871					
雇用者報酬 Compensation of employees	1,197	0	3,041	2,123	2,162	1,220	412	3,298	2,483	15,937	231,909	247,847					
生産・輸入品に課される税(控除)補助金 Other taxes less subsidies on production and imports	330	20	681	365	190	85	120	531	1,093	3,416	31,105	34,520					
営業余剰・混合所得 Gross Operating surplus and Gross Mixed income	1,512	193	3,034	-408	-378	-299	-329	535	770	4,631	87,583	92,213					
国内総生産 (生産者価格) Total gross value added of activities (at producers' prices)	3,890	360	8,228	4,490	2,228	1,752	629	5,901	5,535	33,014	443,438	476,451					

第6表 観光供給及び内部観光消費（UNWTO基準）

Table6 Tourism domestic supply and internal tourism consumption, by products (UNWTO standard)

2004年

(単位: 10億円 Billion Yen)

商品 Products	観光産業 TOURISM INDUSTRIES										観光産業計 TOTAL Tourism industries	非観光産業 Other industries	サービス TOTAL output in services	財産産出額 (生産者価格) TOTAL output in goods (at producers' price)	輸入 Imports	輸入品に課される 税・関税 Tariffs and taxes on imports	マージン Margins	内部観光消費 Internal tourism consumption
	宿泊業 Hotels and similar	別荘 (推定計算) Second home ownership (imputed)	飲食店 Restaurants and similar	鉄道旅客輸送 Railway passenger transport	陸路旅客輸送 Road passenger transport	水運 Water transport	空路輸送 Air transport	運輸付帯 サービス Transport supporting services	スポーツ・娯楽 Sporting and other recreational services									
観光商品 計 Specific products	4,876	408	3,251	2,780	864	153	2,307	1,151	201	15,990	2,738	18,729	5,395	1,052	123	3,552	28,851	
観光特産品 Characteristic products	4,875	408	3,251	2,779	864	153	2,307	1,151	146	15,933	2,319	18,252	400	81	4	17	18,754	
宿泊施設サービス Accommodation services	4,846	408	5	1	0	0	0	0	15	5,275	23	5,298	0	0	0	0	5,298	
ホテル及びその他の宿泊施設サービス Hotels and other lodging services	4,846	0	5	1	0	0	0	0	15	4,867	23	4,890	0	0	0	0	4,890	
自己利益のための無償のセカンドホームサービス Second homes services on own account of for free	0	408	0	0	0	0	0	0	0	408	0	408	0	0	0	0	408	
飲食供給サービス Food and beverage serving services	26	0	3,246	0	0	0	0	0	6	3,278	52	3,329	0	0	0	0	3,329	
旅客輸送サービス Passenger transport services	1	0	0	2,777	859	148	2,307	793	1	6,885	633	7,518	0	0	0	0	7,518	
都市間鉄道サービス Interurban railway	0	0	0	2,775	0	0	0	0	0	2,775	0	2,775	0	0	0	0	2,775	
道路 Road	0	0	0	0	850	0	0	16	0	866	0	866	0	0	0	0	866	
水運 Water	0	0	0	0	0	136	0	3	0	139	0	139	0	0	0	0	139	
航空 Air	0	0	0	0	0	0	2,307	0	0	2,307	0	2,307	0	0	0	0	2,307	
付帯サービス Supporting services	0	0	0	2	7	9	0	639	1	659	523	1,182	0	0	0	0	1,182	
運輸機器レンタル Transport equipment rental	0	0	0	0	1	2	0	135	0	139	110	249	0	0	0	0	249	
運輸機器の維持・修理サービス Maintenance and repair services	0	0	0	0	0	0	0	0	0	0	0	0	0	0	0	0	0	
旅行会社、ツアーオペレーター、旅行ガイドサービス Travel agencies, tour operator and tourist guide services	0	0	0	1	4	5	0	334	1	344	273	618	0	0	0	0	618	
旅行会社 Travel agency	0	0	0	1	4	5	0	334	1	344	273	618	0	0	0	0	618	
旅行情報、旅行ガイドサービス Tourist information and tourist guide	0	0	0	0	0	0	0	0	0	0	0	0	0	0	0	0	0	
文化サービス Cultural services	0	0	0	0	0	0	0	0	16	16	326	343	0	0	0	0	343	
舞台芸術 Performing arts	0	0	0	0	0	0	0	0	16	16	100	116	0	0	0	0	116	
美術館、その他の文化サービス Museum and other cultural services	0	0	0	0	0	0	0	0	0	0	226	226	0	0	0	0	226	
レクリエーション、その他の娯楽サービス Recreation and other entertainment services	1	0	0	1	1	0	0	0	95	98	596	694	0	0	0	0	694	
スポーツ、レクリエーション・スポーツサービス Sports and recreational sport services	0	0	0	0	0	0	0	0	37	38	234	272	0	0	0	0	272	
その他の娯楽サービス Other amusement and recreational services	1	0	0	1	1	0	0	0	58	59	362	422	0	0	0	0	422	
その他の観光サービス Miscellaneous tourism services	2	0	0	0	0	0	0	23	12	37	415	452	400	81	4	17	954	
金融・保険サービス Financial and insurance services	0	0	0	0	0	0	0	0	0	0	133	133	0	0	0	0	133	
その他の財貨のレンタルサービス Other good rental services	0	0	0	0	0	0	0	23	0	24	19	43	0	0	0	0	43	
その他の観光サービス Other tourism services	2	0	0	0	0	0	0	0	11	13	263	276	400	81	4	17	778	
観光関連商品 Connexed products	0	0	0	0	0	0	0	0	56	57	420	477	4,995	971	119	3,535	10,097	
財貨 goods	0	0	0	0	0	0	0	0	0	0	0	0	4,995	970	119	3,535	9,619	
サービス services	0	0	0	0	0	0	0	56	57	420	477	477	0	1	0	0	478	
非観光商品 Non specific products	5	0	1	0	0	0	0	4	3	13	2,672	2,685	14	1	0	-1,889	811	
財貨 goods	0	0	0	0	0	0	0	0	0	0	0	0	14	1	0	2	17	
サービス services	5	0	1	0	0	0	0	4	3	13	2,672	2,685	0	0	0	-1,891	793	
産出額計 TOTAL output	4,881	408	3,252	2,780	864	153	2,307	1,154	204	16,003	5,411	21,414	5,409	1,053	123	1,664	29,662	
農林水産業 Agriculture, forestry and fishery products	224	0	202	0	0	0	0	0	1	428	82	510						
鉱業 Ores and minerals	0	0	0	0	4	0	0	0	0	4	91	95						
電力・ガス・水道 Electricity, gas and water	316	0	117	169	8	1	10	34	7	662	97	759						
製造業 Manufacturing	1,029	0	1,178	365	94	17	421	87	21	3,212	1,405	4,617						
建設 Construction work and construction	20	19	8	83	2	1	1	25	2	162	41	202						
商業、飲食店、宿泊業 Trade services, restaurants and hotel services	0	0	0	0	0	0	0	0	0	0	4	4						
運輸通信業 Transport, storage and communication services	185	0	43	72	62	57	597	31	3	1,051	135	1,186						
その他のサービス業 Other services	565	25	246	419	117	20	289	241	42	1,964	734	2,698						
政府サービス、民間非営利サービス生産者 Government services, private nonprofit services to households	23	0	13	5	1	3	186	2	0	233	15	248						
中間投入計（購入者価格） Total intermediate consumption (at purchasers' price)	2,363	45	1,807	1,118	285	98	1,504	421	77	7,716	2,603	10,319						
固定資本減耗 Consumption of fixed capital	578	149	216	829	63	18	367	188	28	2,435	500	2,935						
雇用者報酬 Compensation of employees	1,076	0	625	683	493	30	382	373	55	3,717	1,561	5,278						
生産・輸入品に課される税（控除）補助金 Other taxes less subsidies on production and imports	218	20	119	122	46	5	151	63	23	767	205	972						
営業余剰・混合所得 Gross Operating surplus and Gross Mixed income	647	194	484	29	-22	2	-98	110	22	1,368	541	1,910						
国内総生産（生産者価格） Total gross value added of activities (at producers' price)	2,518	363	1,445	1,662	579	55	802	734	128	8,287	2,808	11,094						

第6表 観光供給及び内部観光消費 (UNWTO基準)

Table6 Tourism domestic supply and internal tourism consumption, by products (UNWTO standard)

2005年

(単位: 10億円 Billion Yen)

商品 Products	観光産業 TOURISM INDUSTRIES										観光産業計 TOTAL Tourism industries	非観光産業 Other industries	サービス 輸出 TOTAL output in services	財貨産出額 (生産者価格) TOTAL output in goods (at producers' price)	輸入 Imports	輸入品に課される 税・関税 Tariffs and taxes on imports	マージン Margins	内部観光消費 Internal tourism consumption
	宿泊業 Hotels and similar	別荘 (推定計算) Second home ownership (imputed)	飲食店 Restaurants and similar	鉄道旅客輸送 Railway passenger transport	陸路旅客輸送 Road passenger transport	水運 Water transport	空路輸送 Air transport	運輸付帯 サービス Transport supporting services	スポーツ・娯楽 Sporting and other recreational services	その他								
観光産出計 Specific products	4,916	409	3,194	3,042	769	160	2,505	1,051	656	16,703	1,963	18,666	4,995	942	117	3,218	27,937	
観光特産品 Characteristic products	4,916	409	3,194	3,042	769	160	2,505	1,051	476	16,522	1,749	18,271	272	63	3	12	18,621	
宿泊施設サービス Accommodation services	4,881	409	7	1	0	0	0	0	11	5,308	18	5,326	0	0	0	0	5,326	
ホテル及びその他の宿泊施設サービス Hotels and other lodging services	4,881	0	7	1	0	0	0	0	11	4,899	18	4,917	0	0	0	0	4,917	
自己利益のための無償のセカンダリホームサービス Second homes services on own account of for free	0	409	0	0	0	0	0	0	0	409	0	409	0	0	0	0	409	
飲食供給サービス Food and beverage serving services	32	0	3,187	0	0	0	0	0	8	3,227	63	3,290	0	0	0	0	3,290	
旅客輸送サービス Passenger transport services	0	0	0	3,041	766	155	2,505	726	1	7,193	556	7,749	0	0	0	0	7,749	
都市間鉄道サービス Interurban railway	0	0	0	3,039	0	0	0	0	0	3,039	0	3,039	0	0	0	0	3,039	
道路 Road	0	0	0	0	758	0	0	15	0	774	0	774	0	0	0	0	774	
水運 Water	0	0	0	0	0	144	0	3	0	148	0	148	0	0	0	0	148	
航空 Air	0	0	0	0	0	0	2,505	0	0	2,505	0	2,505	0	0	0	0	2,505	
付帯サービス Supporting services	0	0	0	2	6	9	0	600	1	618	471	1,090	0	0	0	0	1,090	
運輸機器レンタル Transport equipment rental	0	0	0	0	1	2	0	107	0	110	84	195	0	0	0	0	195	
運輸機器の維持・修理サービス Maintenance and repair services	0	0	0	0	0	0	0	0	0	0	0	0	0	0	0	0	0	
旅行会社、ツアーオペレーター、旅行ガイドサービス Travel agency, tour operator and tourist guide services	0	0	0	1	3	5	0	310	0	319	244	563	0	0	0	0	563	
旅行会社 Travel agency	0	0	0	1	3	5	0	310	0	319	244	563	0	0	0	0	563	
旅行情報、旅行ガイドサービス Tourist information and tourist guide	0	0	0	0	0	0	0	0	0	0	0	0	0	0	0	0	0	
文化サービス Cultural services	0	0	0	0	0	0	0	0	59	59	265	323	0	0	0	0	323	
演劇芸術 Performing arts	0	0	0	0	0	0	0	0	59	59	48	107	0	0	0	0	107	
美術館、その他の文化サービス Museum and other cultural services	0	0	0	0	0	0	0	0	0	0	216	216	0	0	0	0	216	
レクリエーション、その他の娯楽サービス Recreation and other entertainment services	1	0	0	0	0	0	0	0	364	366	300	666	0	0	0	0	666	
スポーツ、レクリエーション・ボーツサービス Sports and recreational sport services	1	0	0	0	0	0	0	0	161	162	133	295	0	0	0	0	295	
その他の娯楽サービス Other amusement and recreational services	1	0	0	0	0	0	0	0	203	204	167	371	0	0	0	0	371	
その他の観光サービス Miscellaneous tourism services	1	0	0	0	0	0	0	15	35	51	303	354	272	63	3	12	704	
金融・保険サービス Financial and insurance services	0	0	0	0	0	0	0	0	0	0	58	58	0	0	0	0	58	
その他の好ましいサービス Other good rental services	0	0	0	0	0	0	0	15	0	15	12	27	0	0	0	0	27	
その他の観光サービス Other tourism services	1	0	0	0	0	0	0	0	35	35	234	269	272	63	3	12	619	
観光関連産品 Non-specific products	1	0	0	0	0	0	0	0	179	180	214	394	4,723	879	114	3,206	9,316	
財貨 goods	0	0	0	0	0	0	0	0	0	0	0	0	4,723	878	114	3,206	8,921	
サービス services	1	0	0	0	0	0	0	179	180	214	394	394	0	0	0	0	395	
非観光産品 Non-specific products	2	0	1	0	0	0	0	3	2	8	2,235	2,243	13	1	0	-1,606	650	
財貨 goods	0	0	0	0	0	0	0	0	0	0	0	0	13	1	0	2	15	
サービス services	2	0	1	0	0	0	0	3	2	8	2,235	2,243	0	0	0	-1,608	635	
産出額計 TOTAL output	4,918	409	3,195	3,042	769	160	2,505	1,054	658	16,711	4,198	20,909	5,008	942	117	1,612	28,587	
農林水産業 Agriculture, forestry and fishery products	242	0	186	0	0	0	0	0	3	432	60	492						
鉱業 Ores and minerals	0	0	0	4	0	0	0	0	0	4	91	95						
電力・ガス・水道 Electricity, gas and water	361	0	133	187	7	1	11	32	24	755	74	829						
製造業 Manufacturing	1,096	0	1,113	377	88	21	555	78	61	3,390	1,103	4,493						
建設 Construction work and construction	22	19	9	90	2	1	1	23	7	174	32	206						
商業、飲食店、宿泊業 Trade services, restaurants and hotel services	0	0	0	0	0	0	0	0	0	0	4	4						
運輸通信業 Transport, storage and communication services	289	0	84	103	61	63	653	46	34	1,333	179	1,512						
その他のサービス業 Others services	518	25	258	410	101	20	283	208	98	1,922	507	2,429						
政府サービス生産者、対家計民間非営利サービス生産者 Community, social and personal services	24	0	16	6	1	3	188	2	2	241	13	254						
中間投入計 (購入者価格) Total intermediate consumption (at purchasers' prices)	2,552	45	1,799	1,177	260	108	1,691	390	229	8,251	2,063	10,314						
固定資本減耗 Consumption of fixed capital	643	150	234	930	55	19	421	171	93	2,715	380	3,095						
雇用者報酬 Compensation of employees	1,000	0	572	759	431	29	375	340	199	3,705	1,191	4,896						
生産・輸入品に課される税(控除)補助金 Other taxes less subsidies on production and imports	214	20	119	142	42	5	158	60	83	841	157	998						
営業余剰・混合所得 Gross Operating surplus and Gross Mixed income	508	195	470	35	-18	0	-140	94	54	1,198	408	1,606						
国内総生産 (生産者価格) Total gross value added of activities (at producers' prices)	2,366	364	1,395	1,865	510	52	814	664	429	8,460	2,135	10,595						

第6表 観光供給及び内部観光消費 (UNWTO基準)

Table6 Tourism domestic supply and internal tourism consumption, by products (UNWTO standard)

2006年

(単位: 10億円 Billion Yen)

商品 Products	観光産業 TOURISM INDUSTRIES										観光産業計 TOTAL tourism industries	非観光産業 Other industries	サービス TOTAL output in services	財産産出額 (生産者価格) TOTAL output in goods (at producers' price)	輸入 Imports	輸入品に課される 税・関税 Tariffs and taxes on imports	マージン Margins	内部観光消費 Internal tourism consumption
	宿泊業 Hotels and similar	別荘 (推定計算) Second home ownership (imputed)	飲食店 Restaurants and similar	鉄道旅客輸送 Railway passenger transport	陸路旅客輸送 Road passenger transport	水運 Water transport	空路輸送 Air transport	運輸付帯 サービス Transport supporting services	スポーツ・娯楽 Sporting and other recreational services									
観光商品 計 Specific products	4,823	409	3,219	3,100	849	166	2,612	1,191	647	17,016	2,143	19,159	5,486	1,175	143	3,447	29,410	
観光特産品 Characteristic products	4,822	409	3,219	3,100	849	166	2,612	1,191	479	16,848	1,881	18,729	219	58	3	9	19,019	
宿泊施設サービス Accommodation services	4,789	409	7	1	0	0	0	0	11	5,216	18	5,235	0	0	0	0	5,235	
ホテル及びその他の宿泊施設サービス Hotels and other lodging services	4,789	0	7	1	0	0	0	0	11	4,807	18	4,825	0	0	0	0	4,825	
自己利益のための無償のセカンドホームサービス Second homes services on own account of for free	0	409	0	0	0	0	0	0	0	409	0	409	0	0	0	0	409	
飲食供給サービス Food and beverage serving services	31	0	3,212	0	0	0	0	0	7	3,251	60	3,311	0	0	0	0	3,311	
旅客輸送サービス Passenger transport services	0	0	0	3,098	846	160	2,612	843	1	7,560	640	8,199	0	0	0	0	8,199	
都市間鉄道サービス Interurban railway	0	0	0	3,096	0	0	0	0	0	3,096	0	3,096	0	0	0	0	3,096	
道路 Road	0	0	0	0	837	0	0	17	0	854	0	854	0	0	0	0	854	
水運 Water	0	0	0	0	0	146	0	3	0	148	0	148	0	0	0	0	148	
航空 Air	0	0	0	0	0	0	2,612	0	0	2,612	0	2,612	0	0	0	0	2,612	
付帯サービス Supporting services	0	0	0	2	7	11	0	660	1	681	512	1,193	0	0	0	0	1,193	
運輸機器レンタル Transport equipment rental	0	0	0	0	2	3	0	164	0	169	127	296	0	0	0	0	296	
運輸機器の維持・修理サービス Maintenance and repair services	0	0	0	0	0	0	0	0	0	0	0	0	0	0	0	0	0	
旅行会社、ツアーオペレーター、旅行ガイドサービス Travel agencies, tour operator and tourist guide services	0	0	0	1	3	6	0	324	0	334	252	586	0	0	0	0	586	
旅行会社 Travel agency	0	0	0	1	3	6	0	324	0	334	252	586	0	0	0	0	586	
旅行情報、旅行ガイドサービス Tourist information and tourist guide	0	0	0	0	0	0	0	0	0	0	0	0	0	0	0	0	0	
文化サービス Cultural services	0	0	0	0	0	0	0	0	65	66	290	356	0	0	0	0	356	
演劇芸術 Performing arts	0	0	0	0	0	0	0	0	65	66	57	122	0	0	0	0	122	
美術館、その他の文化サービス Museum and other cultural services	0	0	0	0	0	0	0	0	0	0	234	234	0	0	0	0	234	
レクリエーション、その他の娯楽サービス Recreation and other entertainment services	1	0	0	0	0	0	0	0	357	359	309	668	0	0	0	0	668	
スポーツ、レクリエーション・スポーツサービス Sports and recreational sport services	1	0	0	0	0	0	0	0	166	167	144	311	0	0	0	0	311	
その他の娯楽サービス Other amusement and recreational services	0	0	0	0	0	0	0	0	191	192	166	358	0	0	0	0	358	
その他の観光サービス Miscellaneous tourism services	1	0	0	0	0	0	0	23	38	62	312	374	219	58	3	9	663	
金融・保険サービス Financial and insurance services	0	0	0	0	0	0	0	0	0	0	76	76	0	0	0	0	76	
その他の賃貸のレンタルサービス Other good rental services	0	0	0	0	0	0	0	23	0	24	18	42	0	0	0	0	42	
その他の観光サービス Other tourism services	1	0	0	0	0	0	0	0	38	38	217	256	219	58	3	9	545	
観光関連商品 Commodities	1	0	0	0	0	0	0	0	167	168	262	430	5,267	1,117	140	3,437	10,391	
財貨 goods	0	0	0	0	0	0	0	0	0	0	0	0	5,267	1,116	140	3,437	9,960	
サービス services	1	0	0	0	0	0	0	167	168	262	430	430	0	1	0	0	431	
非観光商品 Non specific products	2	0	1	0	0	0	0	3	3	9	2,355	2,364	13	1	0	-1,717	661	
財貨 goods	0	0	0	0	0	0	0	0	0	0	0	0	13	1	0	2	16	
サービス services	2	0	1	0	0	0	0	3	3	9	2,355	2,364	0	0	0	-1,719	645	
産出額計 TOTAL output	4,824	409	3,220	3,100	849	166	2,612	1,194	649	17,025	4,498	21,523	5,499	1,175	143	1,730	30,071	
農林水産業 Agriculture, forestry and fishery products	231	0	193	0	0	0	0	0	3	427	62	490						
鉱業 Ores and minerals	0	0	0	4	0	0	0	0	0	4	115	119						
電力・ガス・水道 Electricity, gas and water	352	0	122	184	7	1	11	36	23	735	79	814						
製造業 Manufacturing	1,026	0	1,195	411	98	24	648	87	61	3,551	1,225	4,776						
建設 Construction work and construction	20	19	8	97	2	1	1	26	7	181	34	214						
商業、飲食店、宿泊業 Trade services, restaurants and hotel services	0	0	0	0	0	0	0	0	0	0	4	4						
運輸通信業 Transport, storage and communication services	278	0	68	105	61	63	673	50	33	1,332	188	1,520						
その他のサービス業 Others services	455	25	211	98	98	21	290	232	96	1,836	528	2,365						
政府サービス生産者、対家計民間非営利サービス生産者 Government services, private nonprofit services to households	24	0	13	6	1	3	194	2	2	245	13	259						
中間投入計 (購入者価格) Total intermediate consumption (at purchasers' prices)	2,386	45	1,809	1,217	267	112	1,817	434	225	8,312	2,249	10,560						
固定資本減耗 Consumption of fixed capital	654	150	245	937	60	19	434	191	95	2,785	410	3,196						
雇用者報酬 Compensation of employees	905	0	543	774	478	30	398	386	191	3,705	1,260	4,965						
生産・輸入品に課される税(控除)補助金 Other taxes less subsidies on production and imports	222	20	122	140	47	5	157	66	84	861	171	1,032						
営業余剰(混合所得) Gross Operating surplus and Gross Mixed income	658	195	502	32	-2	0	-194	116	54	1,361	409	1,770						
国内総生産 (生産者価格) Total gross value added of activities (at producers' prices)	2,439	365	1,411	1,883	582	54	795	760	424	8,713	2,250	10,962						

第6表 観光供給及び内部観光消費 (UNWTO基準)

Table6 Tourism domestic supply and internal tourism consumption, by products (UNWTO standard)

2007年

(単位: 10億円 Billion Yen)

商品 Products	観光産業 TOURISM INDUSTRIES										観光産業計 TOTAL tourism industries	非観光産業 Other industries	サービス TOTAL output in services	財産産出額 (生産者価格) TOTAL output in goods (at producers' price)	輸入 Imports	輸入品に課される 税・関税 Tariffs and taxes on imports	マージン Margins	内部観光消費 Internal tourism consumption
	宿泊業 Hotels and similar	別荘 (推定計算) Second home ownership (imputed)	飲食店 Restaurants and similar	鉄道旅客輸送 Railway passenger transport	陸路旅客輸送 Road passenger transport	水運 Water transport	空路輸送 Air transport	運輸付帯 サービス Transport supporting services	スポーツ・娯楽 Sporting and other recreational services									
観光商品 計 Specific products	4,441	409	2,930	3,030	757	166	2,632	1,151	593	16,110	2,213	18,323	4,991	1,112	137	3,063	27,626	
観光特産品 Characteristic products	4,441	409	2,930	3,030	757	166	2,632	1,151	448	15,964	1,910	17,874	205	61	3	9	18,152	
宿泊施設サービス Accommodation services	4,410	409	6	1	0	0	0	0	9	4,835	17	4,852	0	0	0	0	4,852	
ホテル及びその他の宿泊施設サービス Hotels and other lodging services	4,410	0	6	1	0	0	0	0	9	4,426	17	4,443	0	0	0	0	4,443	
自己利益のための無償のセカンドホームサービス Second homes services on own account of for free	0	409	0	0	0	0	0	0	0	409	0	409	0	0	0	0	409	
飲食供給サービス Food and beverage serving services	28	0	2,924	0	0	0	0	0	6	2,958	53	3,011	0	0	0	0	3,011	
旅客輸送サービス Passenger transport services	0	0	0	3,029	753	158	2,632	807	1	7,381	616	7,997	0	0	0	0	7,997	
都市間鉄道サービス Interurban railway	0	0	0	3,026	0	0	0	0	0	3,026	0	3,026	0	0	0	0	3,026	
道路 Road	0	0	0	0	745	0	0	15	0	759	0	759	0	0	0	0	759	
水運 Water	0	0	0	0	0	142	0	2	0	144	0	144	0	0	0	0	144	
航空 Air	0	0	0	0	0	0	2,632	0	0	2,632	0	2,632	0	0	0	0	2,632	
付帯サービス Supporting services	0	0	0	2	7	13	0	645	1	667	502	1,169	0	0	0	0	1,169	
運輸機器レンタル Transport equipment rental	0	0	0	0	2	3	0	146	0	151	114	265	0	0	0	0	265	
運輸機器の維持・修理サービス Maintenance and repair services	0	0	0	0	0	0	0	0	0	0	0	0	0	0	0	0	0	
旅行会社、ツアーオペレーター、旅行ガイドサービス Travel agencies, tour operator and tourist guide services	0	0	0	1	3	6	0	298	0	309	233	542	0	0	0	0	542	
旅行会社 Travel agency	0	0	0	1	3	6	0	298	0	309	233	542	0	0	0	0	542	
旅行情報、旅行ガイドサービス Tourist information and tourist guide	0	0	0	0	0	0	0	0	0	0	0	0	0	0	0	0	0	
文化サービス Cultural services	0	0	0	0	0	0	0	0	55	56	293	349	0	0	0	0	349	
演劇芸術 Performing arts	0	0	0	0	0	0	0	0	55	56	50	106	0	0	0	0	106	
美術館、その他の文化サービス Museum and other cultural services	0	0	0	0	0	0	0	0	0	0	243	243	0	0	0	0	243	
レクリエーション、その他の娯楽サービス Recreation and other entertainment services	1	0	0	0	0	0	0	0	340	342	309	651	0	0	0	0	651	
スポーツ、レクリエーション・スポーツサービス Sports and recreational sport services	1	0	0	0	0	0	0	0	145	145	132	277	0	0	0	0	277	
その他の娯楽サービス Other amusement and recreational services	0	0	0	0	0	0	0	0	196	196	178	374	0	0	0	0	374	
その他の観光サービス Miscellaneous tourism services	1	0	0	0	0	1	0	45	36	84	388	472	205	61	3	9	750	
金融・保険サービス Financial and insurance services	0	0	0	0	0	0	0	0	0	0	126	126	0	0	0	0	126	
その他の好ましいレンタルサービス Other good rental services	0	0	0	0	0	1	0	45	0	47	35	82	0	0	0	0	82	
その他の観光サービス Other tourism services	1	0	0	0	0	0	0	0	36	37	227	264	205	61	3	9	542	
観光関連商品 Commodities	1	0	0	0	0	0	0	0	145	146	303	449	4,786	1,051	134	3,055	9,474	
財貨 goods	0	0	0	0	0	0	0	0	0	0	0	0	4,786	1,050	134	3,055	9,025	
サービス services	1	0	0	0	0	0	0	0	145	146	303	449	0	1	0	0	450	
非観光商品 Non specific products	2	0	1	0	0	0	0	3	2	8	2,191	2,199	23	2	0	-1,619	605	
財貨 goods	0	0	0	0	0	0	0	0	0	0	0	0	23	2	0	3	28	
サービス services	2	0	1	0	0	0	0	3	2	8	2,191	2,199	0	0	0	-1,622	577	
産出額計 TOTAL output	4,443	409	2,931	3,030	757	166	2,632	1,154	596	16,118	4,404	20,522	5,015	1,113	137	1,444	28,231	
農林水産業 Agriculture, forestry and fishery products	192	0	168	0	0	0	0	0	3	364	61	426						
鉱業 Ores and minerals	0	0	0	4	0	0	0	0	0	5	126	130						
電力・ガス・水道 Electricity, gas and water	312	0	106	179	6	1	11	35	20	669	77	745						
製造業 Manufacturing	902	0	1,116	409	88	25	713	94	55	3,393	1,231	4,624						
建設 Construction work and construction	18	19	7	96	2	1	1	25	7	175	33	209						
商業、飲食店、宿泊業 Trade services, restaurants and hotel services	0	0	0	0	0	0	0	0	0	0	4	4						
運輸通信業 Transport, storage and communication services	282	0	54	105	54	62	673	48	30	1,309	178	1,486						
その他のサービス業 Others services	437	25	181	406	83	19	295	223	88	1,756	509	2,265						
政府サービス生産者、対家計民間非営利サービス生産者 Government services, private nonprofit services to households	21	0	11	6	1	3	192	2	1	237	13	250						
中間投入計 (購入者価格) Total intermediate consumption (at purchasers' price)	2,165	45	1,642	1,205	233	111	1,884	418	205	7,908	2,231	10,139						
固定資本減耗 Consumption of fixed capital	619	150	229	887	52	19	423	179	90	2,847	403	3,040						
雇用者報酬 Compensation of employees	825	0	491	723	408	29	372	356	166	3,371	1,199	4,570						
生産・輸入品に課される税(控除)補助金 Other taxes less subsidies on production and imports	199	20	107	134	41	5	146	63	76	791	162	953						
営業余剰・混合所得 Gross Operating surplus and Gross Mixed income	635	195	462	80	23	2	-193	138	59	1,401	409	1,810						
国内総生産 (生産者価格) Total gross value added of activities (at producers' price)	2,278	364	1,289	1,825	524	54	748	737	391	8,209	2,173	10,382						

第6表 観光供給及び内部観光消費 (UNWTO基準)

Table6 Tourism domestic supply and internal tourism consumption, by products (UNWTO standard)

2008年

(単位: 10億円 Billion Yen)

商品 Products	観光産業 TOURISM INDUSTRIES										観光産業計 TOTAL tourism industries	非観光産業 Other industries	サービス TOTAL output in services	財産産出額 (生産者価格) TOTAL output in goods (at producers' price)	輸入 Imports	輸入品に課される 税・関税 Tariffs and taxes on imports	マージン Margins	内部観光消費 Internal tourism consumption
	宿泊業 Hotels and similar	別荘 (推定計算) Second home ownership (imputed)	飲食店 Restaurants and similar	鉄道旅客輸送 Railway passenger transport	陸路旅客輸送 Road passenger transport	水運 Water transport	空路輸送 Air transport	運輸付帯 サービス Transport supporting services	スポーツ・娯楽 Sporting and other recreational services	その他								
観光商品計 Specific products	4,629	409	3,016	2,974	701	145	2,625	1,164	524	16,188	1,999	18,186	4,787	1,084	134	2,937	27,128	
観光特産品 Characteristic products	4,628	409	3,016	2,974	701	145	2,625	1,164	410	16,073	1,821	17,894	242	74	4	10	18,224	
宿泊施設サービス Accommodation services	4,597	409	7	1	0	0	0	0	9	5,023	18	5,041	0	0	0	0	5,041	
ホテル及びその他の宿泊施設サービス Hotels and other lodging services	4,597	0	7	1	0	0	0	0	9	4,614	18	4,632	0	0	0	0	4,632	
自己利益のための無償のセカンドホームサービス Second homes services on own account of for free	0	409	0	0	0	0	0	0	0	409	0	409	0	0	0	0	409	
飲食供給サービス Food and beverage serving services	28	0	3,009	0	0	0	0	0	6	3,043	55	3,099	0	0	0	0	3,099	
旅客輸送サービス Passenger transport services	0	0	0	2,973	698	139	2,625	839	1	7,274	604	7,878	0	0	0	0	7,878	
都市間鉄道サービス Interurban railway	0	0	0	2,971	0	0	0	0	0	2,971	0	2,971	0	0	0	0	2,971	
道路 Road	0	0	0	0	689	0	0	13	0	703	0	703	0	0	0	0	703	
水運 Water	0	0	0	0	0	122	0	2	0	124	0	124	0	0	0	0	124	
航空 Air	0	0	0	0	0	0	2,625	0	0	2,625	0	2,625	0	0	0	0	2,625	
付帯サービス Supporting services	0	0	0	2	7	13	0	629	1	651	461	1,111	0	0	0	0	1,111	
運輸機器レンタル Transport equipment rental	0	0	0	1	2	4	0	195	0	202	143	345	0	0	0	0	345	
運輸機器の維持・修理サービス Maintenance and repair services	0	0	0	0	0	0	0	0	0	0	0	0	0	0	0	0	0	
旅行会社、ツアーオペレーター、旅行ガイドサービス Travel agencies, tour operator and tourist guide services	0	0	0	1	3	6	0	297	0	308	218	526	0	0	0	0	526	
旅行会社 Travel agency	0	0	0	1	3	6	0	297	0	308	218	526	0	0	0	0	526	
旅行情報、旅行ガイドサービス Tourist information and tourist guide	0	0	0	0	0	0	0	0	0	0	0	0	0	0	0	0	0	
文化サービス Cultural services	0	0	0	0	0	0	0	0	59	59	295	354	0	0	0	0	354	
演劇芸術 Performing arts	0	0	0	0	0	0	0	0	59	59	57	116	0	0	0	0	116	
美術館、その他の文化サービス Museum and other cultural services	0	0	0	0	0	0	0	0	0	0	238	238	0	0	0	0	238	
レクリエーション、その他の娯楽サービス Recreation and other entertainment services	1	0	0	0	0	0	0	0	289	291	280	571	0	0	0	0	571	
スポーツ、レクリエーション・スポーツサービス Sports and recreational sport services	1	0	0	0	0	0	0	0	121	121	117	238	0	0	0	0	238	
その他の娯楽サービス Other amusement and recreational services	1	0	0	0	0	0	0	0	169	169	163	333	0	0	0	0	333	
その他の観光サービス Miscellaneous tourism services	1	0	0	0	0	1	0	27	46	75	350	425	242	74	4	10	755	
金融・保険サービス Financial and insurance services	0	0	0	0	0	0	0	0	0	0	52	52	0	0	0	0	52	
その他の好ましいレンタルサービス Other good rental services	0	0	0	0	0	1	0	27	0	28	20	48	0	0	0	0	48	
その他の観光サービス Other tourism services	1	0	0	0	0	0	0	0	46	46	279	325	242	74	4	10	655	
観光関連商品 Connexed products	0	0	0	0	0	0	0	0	114	115	178	293	4,545	1,009	130	2,927	8,904	
財貨 goods	0	0	0	0	0	0	0	0	0	0	0	0	4,545	1,009	130	2,927	8,611	
サービス services	0	0	0	0	0	0	0	0	114	115	178	293	0	0	0	0	293	
非観光商品 Non specific products	2	0	1	0	0	0	0	3	2	7	2,177	2,184	11	1	0	-1,566	630	
財貨 goods	0	0	0	0	0	0	0	0	0	0	0	0	11	1	0	2	13	
サービス services	2	0	1	0	0	0	0	3	2	7	2,177	2,184	0	0	0	-1,567	617	
産出額計 TOTAL output	4,630	409	3,017	2,974	701	145	2,625	1,167	526	16,195	4,175	20,370	4,798	1,084	134	1,371	27,758	
農林水産業 Agriculture, forestry and fishery products	205	0	179	0	0	0	0	0	3	387	59	446						
鉱業 Ores and minerals	0	0	0	5	0	0	0	0	0	5	139	145						
電力・ガス・水道 Electricity, gas and water	349	0	110	185	6	0	11	35	17	712	76	788						
製造業 Manufacturing	999	0	1,184	411	82	25	893	95	50	3,729	1,197	4,926						
建設 Construction work and construction	21	19	7	94	2	1	1	25	6	176	32	208						
商業、飲食店、宿泊業 Trade services, restaurants and hotel services	0	0	0	0	0	0	0	0	0	0	4	4						
運輸通信業 Transport, storage and communication services	268	0	59	105	68	54	675	45	26	1,300	171	1,472						
その他のサービス業 Others services	441	25	195	404	85	17	296	216	78	1,756	482	2,238						
政府サービス生産者、対家計民間非営利サービス生産者 Government services, private nonprofit services to households	22	0	12	6	1	3	196	2	1	242	12	255						
中間投入計 (購入者価格) Total intermediate consumption (at purchasers' price)	2,305	45	1,745	1,210	243	99	2,071	409	181	8,309	2,172	10,481						
固定資本減耗 Consumption of fixed capital	646	150	236	902	50	17	438	188	79	2,705	393	3,098						
雇用者報酬 Compensation of employees	841	0	480	728	386	26	391	369	142	3,364	1,142	4,506						
生産・輸入品に課される税(控除)補助金 Other taxes less subsidies on production and imports	201	20	104	129	36	4	129	65	68	756	150	905						
営業余剰・混合所得 Gross Operating surplus and Gross Mixed income	637	195	452	5	-13	-1	-405	136	55	1,062	319	1,381						
国内総生産 (生産者価格) Total gross value added of activities (at producers' price)	2,325	365	1,272	1,765	458	46	553	758	345	7,886	2,003	9,890						

第6表 観光供給及び内部観光消費 (UNWTO基準)

Table6 Tourism domestic supply and internal tourism consumption, by products (UNWTO standard)

2009年

(単位: 10億円 Billion Yen)

商品 Products	観光産業 TOURISM INDUSTRIES										観光産業計 TOTAL tourism industries	非観光産業 Other industries	サービス TOTAL output in services	財貨産出額 (生産者価格) TOTAL output in goods (at producers' price)	輸入 Imports	輸入品に課される 税・関税 Tariffs and taxes on imports	マージン Margins	内部観光消費 Internal tourism consumption
	宿泊業 Hotels and similar	別荘 (推定計算) Second home ownership (imputed)	飲食店 Restaurants and similar	鉄道旅客輸送 Railway passenger transport	陸路旅客輸送 Road passenger transport	水運 Water transport	空路輸送 Air transport	運輸付帯 サービス Transport supporting services	スポーツ・娯楽 Sporting and other recreational services									
観光商品 計 Specific products	3,903	408	2,807	2,710	709	128	2,168	1,054	478	14,366	1,747	16,113	4,506	975	122	3,008	24,725	
観光特産品 Characteristic products	3,903	408	2,807	2,710	709	128	2,168	1,054	371	14,258	1,585	15,844	299	80	4	13	16,240	
宿泊施設サービス Accommodation services	3,875	408	6	0	0	0	0	0	8	4,298	16	4,315	0	0	0	0	4,315	
ホテル及びその他の宿泊施設サービス Hotels and other lodging services	3,875	0	6	0	0	0	0	0	8	3,890	16	3,906	0	0	0	0	3,906	
自己利益のための無償のセカンドホームサービス Second homes services on own account of for free	0	408	0	0	0	0	0	0	0	408	0	408	0	0	0	0	408	
飲食供給サービス Food and beverage serving services	25	0	2,801	0	0	0	0	0	6	2,832	53	2,884	0	0	0	0	2,884	
旅客輸送サービス Passenger transport services	0	0	0	2,709	706	124	2,168	753	1	6,460	529	6,990	0	0	0	0	6,990	
都市間鉄道サービス Interurban railway	0	0	0	2,707	0	0	0	0	0	2,707	0	2,707	0	0	0	0	2,707	
道路 Road	0	0	0	0	698	0	0	14	0	712	0	712	0	0	0	0	712	
水運 Water	0	0	0	0	0	113	0	2	0	115	0	115	0	0	0	0	115	
航空 Air	0	0	0	0	0	0	2,168	0	0	2,168	0	2,168	0	0	0	0	2,168	
付帯サービス Supporting services	0	0	0	2	6	9	0	574	0	591	412	1,003	0	0	0	0	1,003	
運輸機器レンタル Transport equipment rental	0	0	0	0	2	2	0	163	0	168	117	285	0	0	0	0	285	
運輸機器の維持・修理サービス Maintenance and repair services	0	0	0	0	0	0	0	0	0	0	0	0	0	0	0	0	0	
旅行会社、ツアーオペレーター、旅行ガイドサービス Travel agencies, tour operator and tourist guide services	0	0	0	1	3	4	0	268	0	276	192	468	0	0	0	0	468	
旅行会社 Travel agency	0	0	0	1	3	4	0	268	0	276	192	468	0	0	0	0	468	
旅行情報、旅行ガイドサービス Tourist information and tourist guide	0	0	0	0	0	0	0	0	0	0	0	0	0	0	0	0	0	
文化サービス Cultural services	0	0	0	0	0	0	0	0	54	54	254	308	0	0	0	0	308	
演劇 Performing arts	0	0	0	0	0	0	0	0	54	54	53	107	0	0	0	0	107	
美術館、その他の文化サービス Museum and other cultural services	0	0	0	0	0	0	0	0	0	0	201	201	0	0	0	0	201	
レクリエーション、その他の娯楽サービス Recreation and other entertainment services	1	0	0	0	0	0	0	0	278	279	271	550	0	0	0	0	550	
スポーツ、レクリエーション・スポーツサービス Sports and recreational sport services	0	0	0	0	0	0	0	0	91	91	89	180	0	0	0	0	180	
その他の娯楽サービス Other amusement and recreational services	1	0	0	0	0	0	0	0	187	188	182	370	0	0	0	0	370	
その他の観光サービス Miscellaneous tourism services	0	0	0	0	0	0	0	33	25	59	270	329	299	80	4	13	725	
金融・保険サービス Financial and insurance services	0	0	0	0	0	0	0	0	0	0	51	51	0	0	0	0	51	
その他の財貨のレンタルサービス Other good rental services	0	0	0	0	0	0	0	33	0	34	24	57	0	0	0	0	57	
その他の観光サービス Other tourism services	0	0	0	0	0	0	0	0	25	25	196	221	299	80	4	13	617	
観光関連商品 Connated products	0	0	0	0	0	0	0	0	107	108	162	270	4,208	895	118	2,995	8,485	
財貨 goods	0	0	0	0	0	0	0	0	0	0	0	0	4,208	894	118	2,995	8,215	
サービス services	0	0	0	0	0	0	0	107	108	162	270	270	0	0	0	0	270	
非観光商品 Non specific products	1	0	1	0	0	0	0	2	2	7	2,246	2,253	13	0	0	-1,687	579	
財貨 goods	0	0	0	0	0	0	0	0	0	0	0	0	13	0	0	2	15	
サービス services	1	0	1	0	0	0	0	2	2	7	2,246	2,253	0	0	0	-1,689	564	
産出額計 TOTAL output	3,904	408	2,808	2,710	709	128	2,168	1,056	481	14,373	3,993	18,366	4,519	975	122	1,321	25,305	
農林水産業 Agriculture, forestry and fishery products	179	0	164	0	0	0	0	0	2	346	58	404						
鉱業 Ores and minerals	0	0	0	4	0	0	0	0	0	4	103	107						
電力・ガス・水道 Electricity, gas and water	303	0	106	178	6	1	17	32	18	660	78	738						
製造業 Manufacturing	837	0	1,063	361	83	21	751	79	43	3,237	1,002	4,240						
建設 Construction work and construction	16	19	7	80	2	1	1	21	5	151	30	181						
商業、飲食店、宿泊業 Trade services, restaurants and hotel services	0	0	0	0	0	0	0	0	0	0	3	3						
運輸通信業 Transport, storage and communication services	247	0	55	100	60	47	566	41	24	1,141	170	1,310						
その他のサービス業 Others services	371	25	182	365	86	17	303	196	73	1,618	480	2,098						
政府サービス生産者、対家計民間非営利サービス生産者 Government services, private nonprofit services to households	19	0	12	6	1	3	163	2	1	207	12	219						
中間投入計 (購入者価格) Total intermediate consumption (at purchasers price)	1,973	45	1,589	1,094	237	89	1,800	371	167	7,365	1,936	9,301						
固定資本消耗 Consumption of fixed capital	571	149	230	883	54	16	388	182	76	2,550	422	2,972						
雇用者報酬 Compensation of employees	753	0	416	702	413	24	338	353	138	3,137	1,193	4,329						
生産・輸入品に課される税(控除)補助金 Other taxes less subsidies on production and imports	162	20	96	123	38	4	111	60	60	674	144	818						
営業余剰・混合所得 Gross Operating surplus and Gross Mixed income	446	195	477	-91	-33	-4	-470	89	40	648	298	946						
国内総生産 (生産者価格) Total gross value added of activities (at producers price)	1,931	364	1,220	1,617	472	39	368	685	314	7,009	2,057	9,066						

第6表 観光供給及び内部観光消費 (UNWTO基準)

Table6 Tourism domestic supply and internal tourism consumption, by products (UNWTO standard)

2010年

(単位: 10億円 Billion Yen)

商品 Products	観光産業 TOURISM INDUSTRIES										観光産業計 TOTAL tourism industries	非観光産業 Other industries	サービス TOTAL output in services	財貨産出額 (生産者価格) TOTAL output in goods (at producers' price)	輸入 Imports	輸入品に課される 税・関税 Tariffs and taxes on imports	マージン Margins	内部観光消費 Internal tourism consumption
	宿泊業 Hotels and similar	別荘 (推定計算) Second home ownership (imputed)	飲食店 Restaurants and similar	鉄道旅客輸送 Railway passenger transport	陸路旅客輸送 Road passenger transport	水運 Water transport	空路輸送 Air transport	運輸付帯 サービス Transport supporting services	スポーツ・娯楽 Sporting and other recreational services									
観光商品 計 Specific products	3,655	407	2,524	2,684	679	123	2,027	1,017	409	13,525	1,631	15,156	4,085	897	114	2,613	22,865	
観光特産品 Characteristic products	3,655	407	2,524	2,684	679	123	2,027	1,017	326	13,442	1,489	14,931	221	62	3	9	15,227	
宿泊施設サービス Accommodation services	3,630	407	5	0	0	0	0	0	7	4,051	15	4,066	0	0	0	0	4,066	
ホテル及びその他の宿泊施設サービス Hotels and other lodging services	3,630	0	5	0	0	0	0	0	7	3,643	15	3,658	0	0	0	0	3,658	
自己利益のための無償のセカンドホームサービス Second homes services on own account of for free	0	407	0	0	0	0	0	0	0	407	0	407	0	0	0	0	407	
飲食供給サービス Food and beverage serving services	23	0	2,518	0	0	0	0	0	5	2,546	48	2,594	0	0	0	0	2,594	
旅客輸送サービス Passenger transport services	0	0	0	2,682	676	118	2,027	708	1	6,212	492	6,704	0	0	0	0	6,704	
都市間鉄道サービス Interurban railway	0	0	0	2,680	0	0	0	0	0	2,680	0	2,680	0	0	0	0	2,680	
道路 Road	0	0	0	0	668	0	0	13	0	681	0	681	0	0	0	0	681	
水運 Water	0	0	0	0	0	107	0	2	0	109	0	109	0	0	0	0	109	
航空 Air	0	0	0	0	0	0	2,027	0	0	2,027	0	2,027	0	0	0	0	2,027	
付帯サービス Supporting services	0	0	0	2	6	9	0	539	0	555	383	938	0	0	0	0	938	
運輸機器レンタル Transport equipment rental	0	0	0	0	2	2	0	154	0	159	109	268	0	0	0	0	268	
運輸機器の維持・修理サービス Maintenance and repair services	0	0	0	0	0	0	0	0	0	0	0	0	0	0	0	0	0	
旅行会社、ツアーオペレーター、旅行ガイドサービス Travel agencies, tour operator and tourist guide services	0	0	0	1	3	4	0	265	0	273	188	461	0	0	0	0	461	
旅行会社 Travel agency	0	0	0	1	3	4	0	265	0	273	188	461	0	0	0	0	461	
旅行情報、旅行ガイドサービス Tourist information and tourist guide	0	0	0	0	0	0	0	0	0	0	0	0	0	0	0	0	0	
文化サービス Cultural services	0	0	0	0	0	0	0	0	55	55	260	315	0	0	0	0	315	
演劇芸術 Performing arts	0	0	0	0	0	0	0	0	55	55	57	112	0	0	0	0	112	
美術館、その他の文化サービス Museum and other cultural services	0	0	0	0	0	0	0	0	0	0	203	203	0	0	0	0	203	
レクリエーション、その他の娯楽サービス Recreation and other entertainment services	1	0	0	0	0	0	0	0	232	234	239	473	0	0	0	0	473	
スポーツ、レクリエーション・スポーツサービス Sports and recreational sport services	0	0	0	0	0	0	0	0	72	72	74	146	0	0	0	0	146	
その他の娯楽サービス Other amusement and recreational services	1	0	0	0	0	0	0	0	160	161	165	326	0	0	0	0	326	
その他の観光サービス Miscellaneous tourism services	0	0	0	0	1	0	44	25	71	247	318	221	62	3	9	9	614	
金融・保険サービス Financial and insurance services	0	0	0	0	0	0	0	0	0	0	47	47	0	0	0	0	47	
その他の好ましいレンタルサービス Other good rental services	0	0	0	0	0	1	44	0	45	31	76	0	0	0	0	0	76	
その他の観光サービス Other tourism services	0	0	0	0	0	0	0	25	26	169	195	221	62	3	9	9	491	
観光関連商品 Connated products	0	0	0	0	0	0	0	84	84	141	225	3,864	834	110	2,603	7,412		
財貨 goods	0	0	0	0	0	0	0	0	0	0	0	3,864	834	110	2,603	7,412		
サービス services	0	0	0	0	0	0	84	84	141	225	0	0	0	0	0	0	226	
非観光商品 Non specific products	1	0	1	0	0	0	0	3	2	7	1,981	1,988	16	1	0	-1,472	532	
財貨 goods	0	0	0	0	0	0	0	0	0	0	0	16	1	0	0	2	19	
サービス services	1	0	1	0	0	0	3	2	7	1,981	1,988	0	0	0	-1,474	513		
産出額計 TOTAL output	3,657	407	2,525	2,684	679	123	2,027	1,019	411	13,532	3,612	17,144	4,101	897	114	1,140	23,396	
農林水産業 Agriculture, forestry and fishery products	172	0	155	0	0	0	0	0	2	329	51	380	0	0	0	0	380	
鉱業 Ores and minerals	0	0	0	4	0	0	0	0	0	4	98	102	0	0	0	0	102	
電力・ガス・水道 Electricity, gas and water	272	0	95	173	5	0	16	31	14	606	67	673	0	0	0	0	673	
製造業 Manufacturing	783	0	983	361	78	20	637	77	38	2,978	945	3,923	0	0	0	0	3,923	
建設 Construction work and construction	16	19	6	81	2	1	1	21	5	151	28	179	0	0	0	0	179	
商業、飲食店、宿泊業 Trade services, restaurants and hotel services	0	0	0	0	0	0	0	0	0	0	3	3	0	0	0	0	3	
運輸通信業 Transport, storage and communication services	210	0	50	100	53	46	485	39	21	1,004	149	1,153	0	0	0	0	1,153	
その他のサービス業 Others services	328	25	162	361	78	15	280	188	62	1,499	418	1,917	0	0	0	0	1,917	
政府サービス生産者、対家計民間非営利サービス生産者 Government services, private nonprofit services to households	18	0	11	6	1	2	142	2	1	182	11	193	0	0	0	0	193	
中間投入計 (購入者価格) Total intermediate consumption (at purchasers price)	1,799	45	1,462	1,086	216	85	1,560	358	143	6,754	1,769	8,522	0	0	0	0	8,522	
固定資本消耗 Consumption of fixed capital	503	149	195	869	51	15	361	175	61	2,380	354	2,734	0	0	0	0	2,734	
雇用者報酬 Compensation of employees	700	0	381	730	417	24	332	360	117	3,062	1,038	4,100	0	0	0	0	4,100	
生産・輸入品に課される税(控除)補助金 Other taxes less subsidies on production and imports	161	20	87	122	38	4	116	53	52	653	131	784	0	0	0	0	784	
営業余剰・混合所得 Gross Operating surplus and Gross Mixed income	483	194	400	-124	-44	-5	-342	73	38	684	320	1,003	0	0	0	0	1,003	
国内総生産 (生産者価格) Total gross value added of activities (at producers price)	1,858	363	1,063	1,597	462	39	467	661	268	6,778	1,843	8,622	0	0	0	0	8,622	

第6表 観光供給及び内部観光消費 (UNWTO基準)

Table6 Tourism domestic supply and internal tourism consumption, by products (UNWTO standard)

2011年

(単位: 10億円 Billion Yen)

商品 Products	観光産業 TOURISM INDUSTRIES										観光産業計 TOTAL tourism industries	非観光産業 Other industries	サービス TOTAL output in services	財産税出額 (生産者価格) TOTAL output in goods (at producers' price)	輸入 Imports	輸入品に課される 税・関税 Tariffs and taxes on imports	マージン Margins	内部観光消費 Internal tourism consumption
	宿泊業 Hotels and similar	別荘 (推定計算) Second home ownership (imputed)	飲食店 Restaurants and similar	鉄道旅客輸送 Railway passenger transport	陸路旅客輸送 Road passenger transport	水運 Water transport	空路輸送 Air transport	運輸付帯 サービス Transport supporting services	スポーツ・娯楽 and other recreational services									
観光商品 計 Specific products	3,474	407	2,358	2,538	679	122	2,022	1,030	362	12,993	1,575	14,568	3,876	876	118	2,478	21,917	
観光特産品 Characteristic products	3,473	407	2,358	2,538	679	122	2,022	1,030	299	12,930	1,456	14,386	203	54	3	8	14,653	
宿泊施設サービス Accommodation services	3,451	407	5	0	0	0	0	0	7	3,871	15	3,886	0	0	0	0	3,886	
ホテル及びその他の宿泊施設サービス Hotels and other lodging services	3,451	0	5	0	0	0	0	0	7	3,464	15	3,479	0	0	0	0	3,479	
自己利益のための無償のセカンドホームサービス Second homes services on own account of for free	0	407	0	0	0	0	0	0	0	407	0	407	0	0	0	0	407	
飲食供給サービス Food and beverage serving services	21	0	2,352	0	0	0	0	0	4	2,377	45	2,422	0	0	0	0	2,422	
旅客輸送サービス Passenger transport services	0	0	0	2,537	677	118	2,022	765	1	6,120	528	6,648	0	0	0	0	6,648	
都市間鉄道サービス Interurban railway	0	0	0	2,535	0	0	0	0	0	2,535	0	2,535	0	0	0	0	2,535	
道路 Road	0	0	0	0	669	0	0	14	0	683	0	683	0	0	0	0	683	
水運 Water	0	0	0	0	0	106	0	2	0	109	0	109	0	0	0	0	109	
航空 Air	0	0	0	0	0	0	2,022	0	0	2,022	0	2,022	0	0	0	0	2,022	
付帯サービス Supporting services	0	0	0	2	6	9	0	599	0	617	422	1,039	0	0	0	0	1,039	
運輸機器レンタル Transport equipment rental	0	0	0	0	1	2	0	150	0	155	106	260	0	0	0	0	260	
運輸機器の維持・修理サービス Maintenance and repair services	0	0	0	0	0	0	0	0	0	0	0	0	0	0	0	0	0	
旅行会社、ツアーオペレーター、旅行ガイドサービス Travel agencies, tour operator and tourist guide services	0	0	0	1	2	4	0	240	0	247	169	416	0	0	0	0	416	
旅行会社 Travel agency	0	0	0	1	2	4	0	240	0	247	169	416	0	0	0	0	416	
旅行情報、旅行ガイドサービス Tourist information and tourist guide	0	0	0	0	0	0	0	0	0	0	0	0	0	0	0	0	0	
文化サービス Cultural services	0	0	0	0	0	0	0	0	0	50	50	235	286	0	0	0	286	
舞台芸術 Performing arts	0	0	0	0	0	0	0	0	0	50	50	105	0	0	0	0	105	
美術館、その他の文化サービス Museum and other cultural services	0	0	0	0	0	0	0	0	0	0	0	181	0	0	0	0	181	
レクリエーション、その他の娯楽サービス Recreation and other entertainment services	1	0	0	0	0	0	0	0	0	208	209	225	433	0	0	0	433	
スポーツ、レクリエーション・スポーツサービス Sports and recreational sport services	0	0	0	0	0	0	0	0	0	58	59	63	122	0	0	0	122	
その他の娯楽サービス Other amusement and recreational services	1	0	0	0	0	0	0	0	0	149	150	162	312	0	0	0	312	
その他の観光サービス Miscellaneous tourism services	0	0	0	0	0	0	0	25	30	56	239	295	203	54	3	8	562	
金融・保険サービス Financial and insurance services	0	0	0	0	0	0	0	0	0	0	0	55	55	0	0	0	55	
その他の好ましいレンタルサービス Other good rental services	0	0	0	0	0	0	0	0	25	0	26	18	44	0	0	0	44	
その他の観光サービス Other tourism services	0	0	0	0	0	0	0	0	0	30	166	196	203	54	3	8	464	
観光関連商品 Non-specified products	0	0	0	0	0	0	0	0	63	63	119	183	3,673	822	115	2,470	7,263	
財貨 goods	0	0	0	0	0	0	0	0	0	0	0	0	3,673	822	115	2,470	7,081	
サービス services	0	0	0	0	0	0	0	0	63	63	119	183	0	0	0	0	183	
非観光商品 Non-specific products	1	0	1	0	0	0	0	2	2	6	1,843	1,848	11	0	0	-1,393	467	
財貨 goods	0	0	0	0	0	0	0	0	0	0	0	0	11	0	0	1	13	
サービス services	1	0	1	0	0	0	0	2	2	6	1,843	1,848	0	0	0	-1,394	454	
輸出総計 TOTAL output	3,475	407	2,358	2,538	679	122	2,022	1,032	364	12,999	3,418	16,417	3,887	876	118	1,086	22,384	
農林水産業 Agriculture, forestry and fishery products	149	0	143	0	0	0	0	0	2	294	48	342						
鉱業 Ores and minerals	0	0	0	4	0	0	0	0	0	4	112	116						
電力・ガス・水道 Electricity, gas and water	247	0	94	165	6	0	14	32	12	570	63	633						
製造業 Manufacturing	704	0	909	237	78	23	651	78	34	2,815	909	3,724						
建設 Construction work and construction	16	19	6	74	2	1	1	22	4	143	26	169						
商業、飲食店、宿泊業 Trade services, restaurants and hotel services	0	0	0	0	0	0	0	0	0	0	3	3						
運輸通信業 Transport, storage and communication services	172	0	48	95	53	46	456	40	18	929	140	1,069						
その他のサービス業 Others services	305	25	160	340	83	15	262	195	55	1,439	393	1,833						
政府サービス生産者、対家計民間非営利サービス生産者 Government services, private nonprofit services to households	15	0	10	5	1	2	134	2	1	170	10	180						
中間投入計 (購入者価格) Total intermediate consumption (at purchasers' prices)	1,608	45	1,369	1,021	222	88	1,518	369	127	6,365	1,704	8,069						
固定資本消耗 Consumption of fixed capital	459	149	174	833	52	16	364	179	52	2,278	329	2,607						
雇用者報酬 Compensation of employees	746	0	355	701	424	24	335	369	103	3,058	994	4,052						
生産・輸入品に課される税(控除)補助金 Other taxes less subsidies on production and imports	165	20	84	111	35	3	93	43	49	603	125	727						
営業余剰(混合所得) Gross Operating surplus and Gross Mixed income	497	194	376	-126	-54	-8	-289	72	34	696	266	961						
国内総生産 (生産者価格) Total gross value added of activities (at producers' prices)	1,867	362	990	1,518	457	35	504	664	238	6,634	1,714	8,348						

第6表 観光供給及び内部観光消費 (UNWTO基準)

Table6 Tourism domestic supply and internal tourism consumption, by products (UNWTO standard)

2012年

(単位: 10億円 Billion Yen)

商品 Products	観光産業 TOURISM INDUSTRIES										観光産業計 TOTAL tourism industries	非観光産業 Other industries	サービス TOTAL output in services	財産産出額 (生産者価格) TOTAL output in goods (at producers' price)	輸入 Imports	輸入品に課される 税・関税 Tariffs and taxes on imports	マージン Margins	内部観光消費 Internal tourism consumption
	宿泊業 Hotels and similar	別荘 (推定計算) Second home ownership (imputed)	飲食店 Restaurants and similar	鉄道旅客輸送 Railway passenger transport	陸路旅客輸送 Road passenger transport	水運 Water transport	空路輸送 Air transport	運輸付帯 サービス Transport supporting services	スポーツ・娯楽 Sporting and other recreational services									
観光商品 計 Specific products	3,677	406	2,419	2,641	609	126	2,052	1,061	351	13,342	1,545	14,887	3,762	863	114	2,437	22,063	
観光特産品 Characteristic products	3,677	406	2,419	2,641	609	126	2,052	1,061	298	13,288	1,444	14,732	205	54	3	8	15,002	
宿泊施設サービス Accommodation services	3,653	406	5	0	0	0	0	0	7	4,072	15	4,087	0	0	0	0	4,087	
ホテル及びその他の宿泊施設サービス Hotels and other lodging services	3,653	0	5	0	0	0	0	0	7	3,666	15	3,681	0	0	0	0	3,681	
自己利益のための無償のセカンドホームサービス Second homes services on own account of for free	0	406	0	0	0	0	0	0	0	406	0	406	0	0	0	0	406	
飲食供給サービス Food and beverage serving services	22	0	2,414	0	0	0	0	0	5	2,441	48	2,489	0	0	0	0	2,489	
旅客輸送サービス Passenger transport services	0	0	0	2,639	606	121	2,052	773	1	6,192	509	6,701	0	0	0	0	6,701	
都市間鉄道サービス Interurban railway	0	0	0	2,637	0	0	0	0	0	2,637	0	2,637	0	0	0	0	2,637	
Road	0	0	0	0	599	0	0	13	0	611	0	611	0	0	0	0	611	
水運 Water	0	0	0	0	0	109	0	2	0	111	0	111	0	0	0	0	111	
航空 Air	0	0	0	0	0	0	2,052	0	0	2,052	0	2,052	0	0	0	0	2,052	
付帯サービス Supporting services	0	0	0	2	6	10	0	597	0	614	401	1,015	0	0	0	0	1,015	
運輸機器レンタル Transport equipment rental	0	0	0	0	2	3	0	161	0	166	108	274	0	0	0	0	274	
運輸機器の維持・修理サービス Maintenance and repair services	0	0	0	0	0	0	0	0	0	0	0	0	0	0	0	0	0	
旅行会社、ツアーオペレーター、旅行ガイドサービス Travel agencies, tour operator and tourist guide services	0	0	0	1	3	4	0	257	0	264	172	437	0	0	0	0	437	
旅行会社 Travel agency	0	0	0	1	3	4	0	257	0	264	172	437	0	0	0	0	437	
旅行情報、旅行ガイドサービス Tourist information and tourist guide	0	0	0	0	0	0	0	0	0	0	0	0	0	0	0	0	0	
文化サービス Cultural services	0	0	0	0	0	0	0	0	37	37	236	273	0	0	0	0	273	
舞台芸術 Performing arts	0	0	0	0	0	0	0	0	37	37	38	76	0	0	0	0	76	
美術館、その他の文化サービス Museum and other cultural services	0	0	0	0	0	0	0	0	0	0	0	197	0	0	0	0	197	
レクリエーション、その他の娯楽サービス Recreation and other entertainment services	1	0	0	0	0	0	0	0	0	219	220	448	0	0	0	0	448	
スポーツ、レクリエーション・スポーツサービス Sports and recreational sport services	0	0	0	0	0	0	0	0	0	61	62	126	0	0	0	0	126	
その他の娯楽サービス Other amusement and recreational services	1	0	0	0	0	0	0	0	0	158	158	322	0	0	0	0	322	
その他の観光サービス Miscellaneous tourism services	0	0	0	0	0	1	0	32	29	62	237	299	205	54	3	8	568	
金融・保険サービス Financial and insurance services	0	0	0	0	0	0	0	0	0	0	0	56	56	0	0	0	56	
その他の財貨のレンタルサービス Other good rental services	0	0	0	0	0	1	0	32	0	32	21	54	0	0	0	0	54	
その他の観光サービス Other tourism services	0	0	0	0	0	0	0	0	29	30	159	189	205	54	3	8	459	
観光関連商品 Connated products	0	0	0	0	0	0	0	0	53	54	101	155	3,557	809	111	2,429	7,061	
財貨 goods	0	0	0	0	0	0	0	0	0	0	0	0	3,557	809	111	2,429	6,906	
サービス services	0	0	0	0	0	0	0	0	53	54	101	155	0	0	0	0	155	
非観光商品 Non specific products	1	0	1	0	0	0	0	2	2	6	1,785	1,791	13	0	0	-1,374	430	
財貨 goods	0	0	0	0	0	0	0	0	0	0	0	0	13	0	0	2	15	
サービス services	1	0	1	0	0	0	0	2	2	6	1,785	1,791	0	0	0	-1,376	415	
産出額計 TOTAL output	3,679	406	2,420	2,641	609	126	2,052	1,063	353	13,347	3,330	16,678	3,775	863	114	1,063	22,493	
農林水産業 Agriculture, forestry and fishery products	128	0	148	0	0	0	0	0	2	279	47	326						
鉱業 Ores and minerals	0	0	0	4	0	0	0	0	0	5	115	119						
電力・ガス・水道 Electricity, gas and water	281	0	99	182	6	1	13	33	12	626	66	692						
製造業 Manufacturing	667	0	933	348	70	23	689	79	33	2,842	865	3,726						
建設 Construction work and construction	19	19	6	76	2	1	1	22	4	149	25	174						
商業、飲食店、宿泊業 Trade services, restaurants and hotel services	0	0	0	0	0	0	0	0	0	0	2	3						
運輸通信業 Transport, storage and communication services	136	0	51	99	47	47	463	41	18	900	137	1,038						
その他のサービス業 Others services	299	25	168	340	71	15	242	196	53	1,410	381	1,791						
政府サービス生産者、対家計民間非営利サービス生産者 Government services, private nonprofit services to households	15	0	11	5	1	3	132	2	1	169	10	179						
中間投入計 (購入者価格) Total intermediate consumption (at purchasers price)	1,545	44	1,416	1,055	195	89	1,540	373	122	6,380	1,667	8,047						
固定資本減耗 Consumption of fixed capital	476	148	176	832	45	15	355	178	49	2,275	313	2,587						
雇用者報酬 Compensation of employees	697	0	361	721	373	25	339	375	100	2,990	961	3,950						
生産・輸入品に課される税(控除)補助金 Other taxes less subsidies on production and imports	181	20	83	124	35	2	99	56	45	645	119	764						
営業余剰(混合所得) Gross Operating surplus and Gross Mixed income	779	193	385	-92	-38	-5	-282	82	36	1,058	270	1,328						
国内総生産 (生産者価格) Total Gross value added of activities (at producers price)	2,133	361	1,004	1,585	414	37	511	691	231	6,967	1,663	8,630						

第6表 観光供給及び内部観光消費 (UNWTO基準)

Table6 Tourism domestic supply and internal tourism consumption, by products (UNWTO standard)

2013年

(単位: 10億円 Billion Yen)

商品 Products	観光産業 TOURISM INDUSTRIES										観光産業計 TOTAL Tourism industries	非観光産業 Other industries	サービス TOTAL output in services	財産産出額 (生産者価格) TOTAL output in goods (at producers' price)	輸入 Imports	輸入品に課される 税・関税 Tariffs and taxes on imports	マージン Margins	内部観光消費 Internal tourism consumption
	宿泊業 Hotels and similar	別荘 (推定計算) Second home ownership (imputed)	飲食店 Restaurants and similar	鉄道旅客輸送 Railway passenger transport	陸路旅客輸送 Road passenger transport	水運 Water transport	空路輸送 Air transport	運輸付帯 サービス Transport supporting services	スポーツ・娯楽 Sporting and other recreational services	その他								
観光商品 計 Specific products	3,844	404	2,644	2,766	631	122	2,139	1,130	401	14,081	1,602	15,683	3,797	1,008	130	2,496	23,115	
観光特産品 Characteristic products	3,844	404	2,643	2,766	631	122	2,139	1,130	342	14,022	1,495	15,517	196	53	3	8	15,776	
宿泊施設サービス Accommodation services	3,816	404	5	0	0	0	0	0	7	4,234	15	4,249	0	0	0	0	4,249	
ホテル及びその他の宿泊施設サービス Hotels and other lodging services	3,816	0	5	0	0	0	0	0	7	3,829	15	3,844	0	0	0	0	3,844	
自己利益のための無償のセカンドホームサービス Second homes services on own account of for free	0	404	0	0	0	0	0	0	0	404	0	404	0	0	0	0	404	
飲食供給サービス Food and beverage serving services	26	0	2,638	0	0	0	0	0	5	2,669	54	2,723	0	0	0	0	2,723	
旅客輸送サービス Passenger transport services	0	0	0	2,765	628	117	2,139	833	1	6,483	537	7,020	0	0	0	0	7,020	
都市間鉄道サービス Interurban railway	0	0	0	2,763	0	0	0	0	0	2,763	0	2,763	0	0	0	0	2,763	
道路 Road	0	0	0	0	621	0	0	14	0	635	0	635	0	0	0	0	635	
水運 Water	0	0	0	0	0	102	0	2	0	104	0	104	0	0	0	0	104	
航空 Air	0	0	0	0	0	0	2,139	0	0	2,139	0	2,139	0	0	0	0	2,139	
付帯サービス Supporting services	0	0	0	2	6	11	0	627	0	646	412	1,058	0	0	0	0	1,058	
運輸機器レンタル Transport equipment rental	0	0	0	1	2	3	0	191	0	197	125	322	0	0	0	0	322	
運輸機器の維持・修理サービス Maintenance and repair services	0	0	0	0	0	0	0	0	0	0	0	0	0	0	0	0	0	
旅行会社、ツアーオペレーター、旅行ガイドサービス Travel agencies, tour operator and tourist guide services	0	0	0	1	3	5	0	272	0	280	178	458	0	0	0	0	458	
旅行会社 Travel agency	0	0	0	1	3	5	0	272	0	280	178	458	0	0	0	0	458	
旅行情報、旅行ガイドサービス Tourist information and tourist guide	0	0	0	0	0	0	0	0	0	0	0	0	0	0	0	0	0	
文化サービス Cultural services	0	0	0	0	0	0	0	0	52	53	241	294	0	0	0	0	294	
演劇芸術 Performing arts	0	0	0	0	0	0	0	0	52	53	54	106	0	0	0	0	106	
美術館、その他の文化サービス Museum and other cultural services	0	0	0	0	0	0	0	0	0	0	188	188	0	0	0	0	188	
レクリエーション、その他の娯楽サービス Recreation and other entertainment services	1	0	0	0	0	0	0	0	249	250	254	505	0	0	0	0	505	
スポーツ、レクリエーション・スポーツサービス Sports and recreational sport services	0	0	0	0	0	0	0	0	81	81	83	164	0	0	0	0	164	
その他の娯楽サービス Other amusement and recreational services	1	0	0	0	0	0	0	0	168	169	172	341	0	0	0	0	341	
その他の観光サービス Miscellaneous tourism services	0	0	0	0	0	0	0	25	27	53	215	268	196	53	3	8	527	
金融・保険サービス Financial and insurance services	0	0	0	0	0	0	0	0	0	0	52	52	0	0	0	0	52	
その他の好ましいレンタルサービス Other good rental services	0	0	0	0	0	0	0	25	0	26	16	42	0	0	0	0	42	
その他の観光サービス Other tourism services	0	0	0	0	0	0	0	0	27	28	147	174	196	53	3	8	434	
観光関連商品 Connated products	0	0	0	0	0	0	0	0	59	59	107	166	3,601	955	128	2,489	7,339	
財貨 goods	0	0	0	0	0	0	0	0	0	0	0	0	3,601	955	128	2,488	7,173	
サービス services	0	0	0	0	0	0	0	0	59	59	107	166	0	0	0	0	166	
非観光商品 Non specific products	1	0	1	0	0	0	0	3	2	6	1,841	1,847	11	0	0	-1,415	444	
財貨 goods	0	0	0	0	0	0	0	0	0	0	0	0	11	0	0	1	13	
サービス services	1	0	1	0	0	0	0	3	2	6	1,841	1,847	0	0	0	-1,416	431	
産出額計 TOTAL output	3,845	404	2,644	2,766	631	122	2,139	1,133	402	14,087	3,444	17,530	3,808	1,009	130	1,082	23,559	
農林水産業 Agriculture, forestry and fishery products	136	0	162	0	0	0	0	0	2	301	57	358						
鉱業 Ores and minerals	0	0	0	5	0	0	0	0	0	5	127	132						
電力・ガス・水道 Electricity, gas and water	295	0	111	207	6	0	15	36	14	685	76	761						
製造業 Manufacturing	702	0	1,043	366	73	22	763	84	38	3,112	965	4,077						
建設 Construction work and construction	17	19	7	85	2	1	1	24	5	159	27	186						
商業、飲食店、宿泊業 Trade services, restaurants and hotel services	0	0	0	0	0	0	0	0	0	0	3	3						
運輸通信業 Transport, storage and communication services	140	0	55	102	61	46	416	43	20	884	147	1,032						
その他のサービス業 Others services	277	25	187	344	81	15	262	214	62	1,466	409	1,875						
政府サービス生産者、対家計民間非営利サービス生産者 Government services, private nonprofit services to households	16	0	12	6	1	3	133	2	1	172	11	183						
中間投入計 (購入者価格) Total intermediate consumption (at purchasers price)	1,584	44	1,578	1,135	224	87	1,589	403	142	6,785	1,823	8,608						
固定資本減耗 Consumption of fixed capital	495	148	191	875	47	15	372	190	56	2,388	320	2,708						
雇用者報酬 Compensation of employees	696	0	394	771	395	24	360	408	117	3,166	978	4,144						
生産・輸入品に課される税(控除)補助金 Other taxes less subsidies on production and imports	192	20	88	133	35	2	105	66	51	691	122	812						
営業余剰(混合所得) Gross Operating surplus and Gross Mixed income	879	193	393	-148	-69	-6	-288	66	36	1,056	277	1,333						
国内総生産 (生産者価格) Total gross value added of activities (at producers price)	2,262	360	1,066	1,631	407	35	550	729	261	7,302	1,696	8,998						

第 6b 表 観光供給及び内部観光消費 (独自基準)

Table6b Tourism domestic supply and internal tourism consumption, by products (Japanese standard)

2004 年

(単位: 10億円 Billion Yen)

商品 Products	観光産業 TOURISM INDUSTRIES										観光産業計 TOTAL tourism industries	非観光産業 Other industries	輸出額計 (生産者価格) TOTAL output of domestic producers (at producers' prices)	輸入 Imports	輸入品に課される 税・関税 Tariffs and taxes on imports	マージン Margins	内部観光消費 Internal tourism consumption
	宿泊業 Hotels and similar	別荘 (備置計算) Second home ownership (imputed)	飲食店 Restaurants and similar	鉄道旅客輸送 Railway passenger transport	陸路旅客輸送 Road passenger transport	水運 Water transport	空路輸送 Air transport	運輸付帯 サービス Transport supporting services	スポーツ・娯楽 Sporting and other recreational services								
観光商品 計 Specific products	4,876	408	3,251	2,780	864	153	2,307	1,151	203	15,993	8,131	24,124	1,052	123	3,552	28,851	
観光商品計 Specific products	4,875	408	3,251	2,779	864	153	2,307	1,151	146	15,933	2,718	18,651	81	4	17	18,754	
観光商品計 Characteristic products	4,846	408	5	1	0	0	0	0	15	5,275	23	5,298	0	0	0	5,298	
観光商品計 Accommodation services	4,846	0	5	1	0	0	0	0	15	4,867	23	4,890	0	0	0	4,890	
ホテル及びその他の宿泊施設サービス Hotels and other lodging services																	
自己利益のための無償のセコンドホームサービス Second homes services on own account of for free		408	0	0	0	0	0	0	0	408	0	408	0	0	0	408	
観光商品計 Food and beverage serving services	26	0	3,246	0	0	0	0	0	6	3,278	52	3,329	0	0	0	3,329	
観光商品計 Passenger transport services	1	0	0	859	148	2,307	793	1	6,885	633	7,518	0	0	0	0	7,518	
都市間鉄道サービス Interurban railway	0	0	0	2,775	0	0	0	0	0	2,775	0	2,775	0	0	0	2,775	
道路 Road	0	0	0	0	850	0	0	16	0	866	0	866	0	0	0	866	
水運 Water	0	0	0	0	0	136	0	3	0	139	0	139	0	0	0	139	
航空 Air	0	0	0	0	0	0	2,307	0	0	2,307	0	2,307	0	0	0	2,307	
付帯サービス Supporting services	0	0	2	7	9	0	639	1	659	523	1,182	0	0	0	0	1,182	
運輸機器レンタル Transport equipment rental	0	0	0	0	1	2	0	135	0	139	110	249	0	0	0	249	
運輸機器の維持・修理サービス Maintenance and repair services	0	0	0	0	0	0	0	0	0	0	0	0	0	0	0	0	
観光商品計 Travel agency, tour operator and tourist guide services	0	0	0	1	4	5	0	334	1	344	273	618	0	0	0	618	
旅行会社 Travel agency	0	0	0	1	4	5	0	334	1	344	273	618	0	0	0	618	
旅行情報・旅行ガイドサービス Tourist information and tourist guide	0	0	0	0	0	0	0	0	0	0	0	0	0	0	0	0	
観光商品計 Cultural services	0	0	0	0	0	0	0	0	16	16	326	343	0	0	0	343	
舞芸芸術 Performing arts	0	0	0	0	0	0	0	0	16	16	100	116	0	0	0	116	
美術館、その他の文化サービス Museum and other cultural services	0	0	0	0	0	0	0	0	0	0	226	226	0	0	0	226	
観光商品計 Recreation and other entertainment services	1	0	0	1	1	0	0	0	95	98	596	694	0	0	0	694	
スポーツ、レクリエーション・サービス Sports and recreational sport services	0	0	0	0	0	0	0	0	37	38	234	272	0	0	0	272	
その他の娯楽サービス Other amusement and recreational services	0	0	0	0	0	0	0	0	58	59	362	422	0	0	0	422	
観光商品計 Miscellaneous tourism services	2	0	0	0	0	0	0	23	12	37	814	852	81	4	17	954	
金融・保険サービス Financial and insurance services	0	0	0	0	0	0	0	0	0	0	133	133	0	0	0	133	
その他の財貨のレンタルサービス Other good rental services	0	0	0	0	0	0	0	23	0	24	19	43	0	0	0	43	
その他の当該サービス Other tourism services	2	0	0	0	0	0	0	11	13	662	676	81	4	17	778		
観光商品計 Connected products	1	0	0	0	0	0	0	0	58	60	5,413	5,473	971	119	3,535	10,007	
財貨 goods	1	0	0	0	0	0	0	0	2	3	4,993	4,995	970	119	3,535	9,619	
サービス services	0	0	0	0	0	0	0	56	57	420	477	1	0	0	478		
非観光商品 Non specific products	5	0	1	0	0	26	1	27	3	64	4,298	4,362	1	0	-3,552	811	
財貨 goods	0	0	0	0	0	0	0	0	0	14	14	1	0	0	2	17	
サービス services	5	0	1	0	0	26	1	27	3	64	4,285	4,348	0	0	-3,555	793	
産出額計 TOTAL output	4,882	408	3,252	2,780	864	179	2,307	1,178	206	16,057	12,429	28,486	1,053	123	0	29,662	
農林水産業 Agriculture, forestry and fishery products	224	0	202	0	0	0	0	0	1	428	188	616					
鉱業 Ores and minerals	0	0	0	4	0	0	0	0	4	209	213						
電力・ガス・水運 Electricity, gas and water	316	0	117	169	8	1	10	35	7	663	223	886					
製造業 Manufacturing	1,029	0	1,178	366	94	20	422	88	21	3,217	3,227	6,444					
建設 Construction work and construction	20	19	8	83	2	1	1	25	2	162	94	256					
商業、飲食店、宿泊業 Trade services, restaurants and hotel services	0	0	0	0	0	0	0	0	0	0	10	10					
運輸通信業 Transport, storage and communication services	185	0	43	72	62	67	598	31	3	1,062	310	1,372					
その他のサービス業 Others services	565	25	246	419	118	23	289	246	42	1,973	1,685	3,658					
政府サービス、対家計民間非営利サービス生産者 Government services, private non-profit services to households	23	0	13	5	1	3	186	2	0	233	34	268					
中間投入計 (購入者価格) Total intermediate consumption (at purchasers prices)	2,363	45	1,807	1,118	285	115	1,505	429	77	7,743	5,980	13,723					
固定資本消費 Consumption of fixed capital	578	149	216	829	63	21	367	191	28	2,443	1,149	3,591					
雇用者報酬 Compensation of employees	1,076	0	626	683	493	35	382	380	56	3,730	3,586	7,316					
生産・輸入品に課される税(控除)補助金 Other taxes less subsidies on production and imports	218	20	119	122	46	6	151	65	23	769	471	1,240					
営業余剰/混合所得 Gross Operating surplus and Gross Mixed income	647	194	484	29	-22	3	-98	112	23	1,371	1,244	2,615					
国内総生産 (生産者価格) Total gross value added of activities (at producers prices)	2,519	363	1,445	1,662	579	64	802	749	129	8,313	6,450	14,763					

第 6b 表 観光供給及び内部観光消費 (独自基準)

Table 6b Tourism domestic supply and internal tourism consumption, by products (Japanese standard)

2005 年

(単位: 10 億円 Billion Yen)

商品 Products	観光産業 TOURISM INDUSTRIES										観光産業計 TOTAL tourism industries	非観光産業 Other industries	産出額計 (生産者価格) TOTAL output of domestic producers (at producers' prices)	輸入 Imports	輸入品に課される 税・関税 Tariffs and taxes on imports	マージン Margins	内部観光消費 Internal tourism consumption
	宿泊業 Hotels and similar	別荘 (備置計算) Second home ownership (imputed)	飲食店 Restaurants and similar	鉄道旅客輸送 Railway passenger transport	陸路旅客輸送 Road passenger transport	水運 Water transport	空路輸送 Air transport	運輸付帯 サービス Transport supporting services	スポーツ・娯楽 Sporting and other recreational services								
観光産出計 Specific products	4,917	409	3,194	3,042	769	160	2,505	1,051	656	16,704	6,957	23,661	942	117	3,218	27,937	
観光産出計 Characteristic products	4,916	409	3,194	3,042	769	160	2,505	1,051	476	16,522	2,021	18,543	63	3	12	18,621	
宿泊施設サービス Accommodation services	4,881	409	7	1	0	0	0	0	11	5,308	18	5,326	0	0	0	5,326	
ホテル及びその他の宿泊施設サービス Hotels and other lodging services	4,881	0	7	1	0	0	0	0	11	4,899	18	4,917	0	0	0	4,917	
自己料金のための無償のセカンダリホームサービス Second homes services on own account of for free	0	409	0	0	0	0	0	0	0	409	0	409	0	0	0	409	
飲食供給サービス Food and beverage serving services	32	0	3,187	0	0	0	0	0	8	3,227	63	3,290	0	0	0	3,290	
旅客輸送サービス Passenger transport services	0	0	0	766	155	2,505	726	1	7,193	556	7,749	0	0	0	0	7,749	
都市間鉄道サービス Interurban railway	0	0	0	3,039	0	0	0	0	3,039	0	3,039	0	0	0	0	3,039	
道路 Road	0	0	0	758	0	0	15	0	774	0	774	0	0	0	0	774	
水運 Water	0	0	0	0	0	144	3	0	148	0	148	0	0	0	0	148	
航空 Air	0	0	0	0	0	2,505	0	0	2,505	0	2,505	0	0	0	0	2,505	
付帯サービス Supporting services	0	0	0	2	6	9	0	600	1	618	471	1,090	0	0	0	1,090	
運輸機器レンタル Transport equipment rental	0	0	0	0	1	2	0	107	0	110	84	195	0	0	0	195	
運輸機器の維持・修理サービス Maintenance and repair services	0	0	0	0	0	0	0	0	0	0	0	0	0	0	0	0	
旅行会社、ツアーオペレーター、旅行ガイドサービス Travel agency, tour operator and tourist guide services	0	0	0	1	3	5	0	310	0	319	244	563	0	0	0	563	
旅行会社 Travel agency	0	0	0	1	3	5	0	310	0	319	244	563	0	0	0	563	
旅行情報、旅行ガイドサービス Tourist information and tourist guide	0	0	0	0	0	0	0	0	0	0	0	0	0	0	0	0	
文化サービス Cultural services	0	0	0	0	0	0	0	0	59	59	265	323	0	0	0	323	
舞芸芸術 Performing arts	0	0	0	0	0	0	0	0	59	59	48	107	0	0	0	107	
美術館、その他の文化サービス Museum and other cultural services	0	0	0	0	0	0	0	0	0	216	216	216	0	0	0	216	
レクリエーション、その他の娯楽サービス Recreation and other entertainment services	1	0	0	0	0	0	0	0	364	366	300	666	0	0	0	666	
スポーツ・レクリエーション・スポーツサービス Sports and recreational sport services	1	0	0	0	0	0	0	0	161	162	133	295	0	0	0	295	
その他の娯楽サービス Other amusement and recreational services	1	0	0	0	0	0	0	0	203	204	167	371	0	0	0	371	
その他の観光サービス Miscellaneous tourism services	1	0	0	0	0	0	15	35	51	575	626	63	3	12	704		
金融・保険サービス Financial and insurance services	0	0	0	0	0	0	0	0	0	58	58	58	0	0	0	58	
その他の財産のレンタルサービス Other good rental services	0	0	0	0	0	0	0	15	0	15	12	27	0	0	0	27	
その他の当該サービス Other tourism services	1	0	0	0	0	0	0	35	35	506	541	63	3	12	619		
観光関連産品 Connected products	1	0	0	0	0	0	0	0	180	181	4,936	5,117	879	114	3,206	9,316	
財貨 goods	1	0	0	0	0	0	0	0	1	4,722	4,723	878	114	3,206	8,921		
サービス services	1	0	0	0	0	0	0	179	180	214	394	0	0	0	395		
非観光産品 Non specific products	2	0	1	0	0	25	1	26	2	56	3,811	3,867	1	0	-3,218	650	
財貨 goods	0	0	0	0	0	0	0	0	0	13	13	1	0	0	2	15	
サービス services	2	0	1	0	0	25	1	26	2	56	3,798	3,855	0	0	-3,220	635	
産出額計 TOTAL output	4,918	409	3,195	3,042	770	185	2,505	1,077	659	16,760	10,768	27,528	942	117	0	28,587	
農林水産業 Agriculture, forestry and fishery products	242	0	186	0	0	0	0	0	3	432	154	586					
鉱業 Ores and minerals	0	0	0	4	0	0	0	0	4	234	238						
電力・ガス・水運 Electricity, gas and water	361	0	133	187	7	1	11	33	24	756	190	946					
製造業 Manufacturing	1,096	0	1,113	377	88	24	555	80	61	3,395	2,829	6,224					
建設 Construction work and construction	22	19	9	90	2	1	1	23	7	175	82	256					
商業、飲食店、宿泊業 Trade services, restaurants and hotel services	0	0	0	0	0	0	0	0	0	10	10						
運輸通信業 Transport, storage and communication services	289	0	84	103	61	73	653	47	34	1,344	459	1,803					
その他のサービス業 Others services	518	25	258	410	101	23	284	213	98	1,930	1,301	3,231					
政府サービス生産者、対家計民間非営利サービス生産者 Government services, private non-profit services to households	24	0	16	6	1	4	188	2	2	242	32	274					
中間投入計 (購入者価格) Total intermediate consumption (at purchasers prices)	2,552	45	1,800	1,177	260	125	1,691	398	229	8,277	5,291	13,569					
固定資本消耗 Consumption of fixed capital	643	150	234	930	55	22	421	174	93	2,721	975	3,696					
雇用者報酬 Compensation of employees	1,000	0	572	759	431	33	375	347	199	3,717	3,054	6,772					
生産・輸入品に課される税(控除)補助金 Other taxes less subsidies on production and imports	214	20	119	142	42	5	158	61	83	843	402	1,245					
営業余剰・混合所得 Gross Operating surplus and Gross Mixed income	509	195	470	35	-18	-1	-140	96	54	1,200	1,046	2,246					
国内総生産 (生産者価格) Total gross value added of activities (at producers prices)	2,366	364	1,395	1,865	510	60	814	679	429	8,483	5,477	13,959					

第 6b 表 観光供給及び内部観光消費 (独自基準)

Table6b Tourism domestic supply and internal tourism consumption, by products (Japanese standard)

2006 年

(単位: 10億円 Billion Yen)

商品 Products	観光産業 TOURISM INDUSTRIES										観光産業計 TOTAL tourism industries	非観光産業 Other industries	産出額計 (生産者価格) TOTAL output of domestic producers (at producers' prices)	輸入 Imports	輸入品に課される 税・関税 Tariffs and taxes on imports	マージン Margins	内部観光消費 Internal tourism consumption
	宿泊業 Hotels and similar	別荘 (備置計算) Second home ownership (imputed)	飲食店 Restaurants and similar	鉄道旅客輸送 Railway passenger transport	陸路旅客輸送 Road passenger transport	水運 Water transport	空路輸送 Air transport	運輸付帯 サービス Transport supporting services	スポーツ・娯楽 Sporting and other recreational services								
観光産出計 Specific products	4,823	409	3,220	3,100	849	166	2,612	1,191	647	17,017	7,628	24,645	1,175	143	3,447	29,410	
観光産出計 Specific products	4,822	409	3,219	3,100	849	166	2,612	1,191	479	16,848	2,100	18,948	58	3	9	19,019	
観光産出計 Specific products	4,789	409	7	1	0	0	0	0	11	5,216	18	5,235	0	0	0	5,235	
観光産出計 Specific products	4,789	0	7	1	0	0	0	0	11	4,807	18	4,825	0	0	0	4,825	
観光産出計 Specific products	0	409	0	0	0	0	0	0	0	409	0	409	0	0	0	409	
観光産出計 Specific products	31	0	3,212	0	0	0	0	0	7	3,251	60	3,311	0	0	0	3,311	
観光産出計 Specific products	0	0	0	0	846	160	2,612	843	1	7,560	640	8,199	0	0	0	8,199	
観光産出計 Specific products	0	0	0	3,096	0	0	0	0	0	3,096	0	3,096	0	0	0	3,096	
観光産出計 Specific products	0	0	0	0	837	0	0	17	0	854	0	854	0	0	0	854	
観光産出計 Specific products	0	0	0	0	0	146	0	3	0	148	0	148	0	0	0	148	
観光産出計 Specific products	0	0	0	0	0	0	2,612	0	0	2,612	0	2,612	0	0	0	2,612	
観光産出計 Specific products	0	0	0	2	7	11	0	660	1	681	512	1,193	0	0	0	1,193	
観光産出計 Specific products	0	0	0	0	2	3	0	164	0	169	127	296	0	0	0	296	
観光産出計 Specific products	0	0	0	0	0	0	0	0	0	0	0	0	0	0	0	0	
観光産出計 Specific products	0	0	0	1	3	6	0	324	0	334	252	586	0	0	0	586	
観光産出計 Specific products	0	0	0	1	3	6	0	324	0	334	252	586	0	0	0	586	
観光産出計 Specific products	0	0	0	0	0	0	0	0	0	0	0	0	0	0	0	0	
観光産出計 Specific products	0	0	0	0	0	0	0	0	0	65	66	290	356	0	0	356	
観光産出計 Specific products	0	0	0	0	0	0	0	0	0	65	66	57	122	0	0	122	
観光産出計 Specific products	0	0	0	0	0	0	0	0	0	0	234	234	0	0	0	234	
観光産出計 Specific products	1	0	0	0	0	0	0	0	0	357	359	309	668	0	0	668	
観光産出計 Specific products	1	0	0	0	0	0	0	0	0	166	167	144	311	0	0	311	
観光産出計 Specific products	1	0	0	0	0	0	0	0	0	191	192	166	358	0	0	358	
観光産出計 Specific products	1	0	0	0	0	0	0	0	23	38	62	531	593	58	9	663	
観光産出計 Specific products	0	0	0	0	0	0	0	0	0	0	76	76	0	0	0	76	
観光産出計 Specific products	0	0	0	0	0	0	0	0	23	0	24	18	42	0	0	42	
観光産出計 Specific products	1	0	0	0	0	0	0	0	38	38	436	475	58	3	9	545	
観光産出計 Specific products	1	0	0	0	0	0	0	0	0	168	169	5,528	5,697	1,117	140	3,437	
観光産出計 Specific products	1	0	0	0	0	0	0	0	0	1	5,266	5,267	1,116	140	3,437	9,960	
観光産出計 Specific products	2	0	1	0	0	29	1	28	3	63	4,043	4,107	1	0	-3,447	661	
観光産出計 Specific products	2	0	1	0	0	0	0	0	0	0	13	13	1	0	2	16	
観光産出計 Specific products	2	0	1	0	0	29	1	28	3	63	4,030	4,094	0	0	-3,449	645	
産出額計 TOTAL output	4,825	409	3,221	3,100	849	195	2,613	1,219	650	17,081	11,671	28,752	1,175	143	0	30,071	
産出額計 TOTAL output	231	0	193	0	0	0	0	0	3	428	161	589					
産出額計 TOTAL output	0	0	0	4	0	0	0	0	0	4	298	302					
産出額計 TOTAL output	352	0	122	184	7	1	11	37	23	736	205	941					
産出額計 TOTAL output	1,026	0	1,195	411	98	28	649	89	61	3,557	3,179	6,737					
産出額計 TOTAL output	20	19	8	97	2	1	1	27	7	181	87	269					
産出額計 TOTAL output	0	0	0	0	0	0	0	0	0	0	11	11					
産出額計 TOTAL output	278	0	68	105	61	74	674	51	33	1,344	487	1,832					
産出額計 TOTAL output	455	25	211	409	98	24	290	237	96	1,845	1,371	3,216					
産出額計 TOTAL output	24	0	13	6	1	4	194	2	2	246	35	281					
中間投入計 (購入者価格) Total intermediate consumption (at purchasers' prices)	2,386	45	1,810	1,217	267	131	1,818	443	225	8,342	5,834	14,176					
中間投入計 (購入者価格) Total intermediate consumption (at purchasers' prices)	684	150	245	937	60	23	434	195	95	2,793	1,065	3,858					
中間投入計 (購入者価格) Total intermediate consumption (at purchasers' prices)	905	0	543	774	478	35	398	394	191	3,719	3,269	6,987					
中間投入計 (購入者価格) Total intermediate consumption (at purchasers' prices)	222	20	122	140	47	6	157	68	84	864	442	1,306					
中間投入計 (購入者価格) Total intermediate consumption (at purchasers' prices)	658	195	502	32	-2	0	-194	118	55	1,364	1,061	2,425					
国内総生産 (生産者価格) Total gross value added of activities (at producers' prices)	2,439	365	1,411	1,883	582	63	795	775	424	8,739	5,838	14,576					

第 6b 表 観光供給及び内部観光消費 (独自基準)

Table6b Tourism domestic supply and internal tourism consumption, by products (Japanese standard)

2007 年

(単位: 10 億円 Billion Yen)

商品 Products	観光産業 TOURISM INDUSTRIES										観光産業計 TOTAL tourism industries	非観光産業 Other industries	輸出額計 (生産者価格) TOTAL output of domestic producers (at producers' prices)	輸入 Imports	輸入品に課される 税・関税 Tariffs and taxes on imports	マージン Margins	内部観光消費 Internal tourism consumption
	宿泊業 Hotels and similar	別荘 (備置計算) Second home ownership (imputed)	飲食店 Restaurants and similar	鉄道旅客輸送 Railway passenger transport	陸路旅客輸送 Road passenger transport	水運 Water transport	空路輸送 Air transport	運輸付帯 サービス Transport supporting services	スポーツ・娯楽 Sporting and other recreational services								
観光商品 計 Specific products	4,442	409	2,931	3,030	757	166	2,632	1,151	594	16,111	7,203	23,314	1,112	137	3,063	27,626	
観光商品計 Specific products	4,441	409	2,930	3,030	757	166	2,632	1,151	448	15,964	2,115	18,079	61	3	9	18,152	
観光商品計 Characteristic products	4,410	409	6	1	0	0	0	0	9	4,835	17	4,852	0	0	0	4,852	
観光商品計 Accommodation services	4,410	0	6	1	0	0	0	0	9	4,426	17	4,443	0	0	0	4,443	
ホテル及びその他の宿泊施設サービス Hotels and other lodging services																	
自己利益のための無償のセコンドホームサービス Second homes services on own account of for free		409	0	0	0	0	0	0	0	409	0	409	0	0	0	409	
観光商品計 Food and beverage serving services	28	0	2,924	0	0	0	0	0	6	2,958	53	3,011	0	0	0	3,011	
観光商品計 Passenger transport services	0	0	0	3,029	753	158	2,632	807	1	7,381	616	7,997	0	0	0	7,997	
都市間鉄道サービス Interurban railway				3,026	0	0	0	0	0	3,026	0	3,026	0	0	0	3,026	
道路 Road				0	745	0	0	15	0	759	0	759	0	0	0	759	
水運 Water				0	0	142	0	2	0	144	0	144	0	0	0	144	
航空 Air				0	0	0	2,632	0	0	2,632	0	2,632	0	0	0	2,632	
付帯サービス Supporting services				2	7	13	0	645	1	667	502	1,169	0	0	0	1,169	
運輸機器レンタル Transport equipment rental				0	2	3	0	146	0	151	114	265	0	0	0	265	
運輸機器の維持・修理サービス Maintenance and repair services				0	0	0	0	0	0	0	0	0	0	0	0	0	
観光商品計 Travel agency, tour operator and tourist guide services	0	0	0	1	3	6	0	298	0	309	233	542	0	0	0	542	
旅行会社 Travel agency				0	1	3	6	0	298	0	309	542	0	0	0	542	
旅行情報・旅行ガイドサービス Tourist information and tourist guide				0	0	0	0	0	0	0	0	0	0	0	0	0	
観光商品計 Cultural services	0	0	0	0	0	0	0	0	55	56	293	349	0	0	0	349	
舞台芸術 Performing arts				0	0	0	0	0	55	56	50	106	0	0	0	106	
美術館、その他の文化サービス Museum and other cultural services				0	0	0	0	0	0	0	243	243	0	0	0	243	
観光商品計 Recreation and other entertainment services	1	0	0	0	0	0	0	0	340	342	309	651	0	0	0	651	
スポーツ、レクリエーション・サービス Sports and recreational sport services				0	0	0	0	0	145	145	132	277	0	0	0	277	
その他の娯楽サービス Other amusement and recreational services				0	0	0	0	0	196	196	178	374	0	0	0	374	
観光商品計 Miscellaneous tourism services	1	0	0	0	0	1	0	45	36	84	594	678	61	3	9	750	
金融・保険サービス Financial and insurance services				0	0	0	0	0	0	0	126	126	0	0	0	126	
その他の財貨のレンタルサービス Other good rental services				0	0	0	1	0	45	0	37	82	0	0	0	82	
その他の当該サービス Other tourism services				0	0	0	0	0	0	36	432	469	61	3	9	542	
観光商品計 Connected products	1	0	0	0	0	0	0	0	145	147	5,088	5,235	1,051	134	3,055	9,474	
財貨 goods				0	0	0	0	0	0	1	4,785	4,786	1,050	134	3,055	9,025	
サービス services				0	0	0	0	0	145	146	303	449	1	0	0	450	
非観光商品 Non specific products	2	0	1	0	0	27	1	25	2	58	3,609	3,666	2	0	-3,063	605	
財貨 goods				0	0	0	0	0	0	23	23	23	2	0	3	28	
サービス services				1	0	27	1	25	2	58	3,586	3,643	0	0	-3,067	577	
産出額計 TOTAL output	4,443	409	2,932	3,030	757	193	2,633	1,176	596	16,169	10,812	26,981	1,113	137	0	28,231	
農林水産業 Agriculture, forestry and fishery products	192	0	168	0	0	0	0	0	3	364	151	515					
鉱業 Ores and minerals	0	0	0	4	0	0	0	0	0	5	309	313					
電力・ガス・水運 Electricity, gas and water	312	0	106	179	6	1	11	36	20	669	188	858					
製造業 Manufacturing	903	0	1,116	409	88	29	713	86	55	3,399	3,021	6,420					
建設 Construction work and construction	18	19	7	96	2	1	1	25	7	176	81	257					
商業、飲食店、宿泊業 Trade services, restaurants and hotel services	0	0	0	0	0	0	0	0	0	0	9	10					
運輸通信業 Transport, storage and communication services	282	0	54	105	54	73	673	49	30	1,320	437	1,757					
その他のサービス業 Others services	437	25	181	406	83	22	295	227	88	1,764	1,248	3,012					
政府サービス Government services, private non-profit services to households	21	0	11	6	1	4	192	2	1	238	32	270					
中間投入計 (購入者価格) Total intermediate consumption (at purchasers prices)	2,165	45	1,642	1,205	233	130	1,885	425	205	7,936	5,477	13,412					
固定資本消費 Consumption of fixed capital	619	150	229	887	52	22	424	182	90	2,653	989	3,642					
雇用者報酬 Compensation of employees	825	0	491	723	408	33	372	363	166	3,383	2,944	6,327					
生産・輸入品に課される税 (控除) 補助金 Other taxes less subsidies on production and imports	199	20	107	134	41	6	146	65	76	793	398	1,190					
営業余剰・混合所得 Gross Operating surplus and Gross Mixed income	635	195	462	80	23	2	-193	141	59	1,404	1,005	2,409					
国内総生産 (生産者価格) Total gross value added of activities (at producers prices)	2,278	364	1,289	1,825	524	63	748	751	391	8,233	5,335	13,568					

第 6b 表 観光供給及び内部観光消費 (独自基準)

Table 6b Tourism domestic supply and internal tourism consumption, by products (Japanese standard)

2008 年

(単位: 10 億円, Billion Yen)

商品 Products	観光産業 TOURISM INDUSTRIES										観光産業計 TOTAL tourism industries	非観光産業 Other industries	輸出額計 (生産者価格) TOTAL output of domestic producers (at producers' prices)	輸入 Imports	輸入品に課される 税・関税 Tariffs and taxes on imports	マージン Margins	内部観光消費 Internal tourism consumption
	宿泊業 Hotels and similar	別荘 (備置計算) Second home ownership (imputed)	飲食店 Restaurants and similar	鉄道旅客輸送 Railway passenger transport	陸路旅客輸送 Road passenger transport	水運 Water transport	空路輸送 Air transport	運輸付帯 サービス Transport supporting services	スポーツ・娯楽 Sporting and other recreational services								
観光商品 計 Specific products	4,629	409	3,016	2,974	701	145	2,625	1,164	524	16,189	6,785	22,974	1,084	134	2,937	27,128	
観光商品計 Specific products	4,628	409	3,016	2,974	701	145	2,625	1,164	410	16,073	2,062	18,136	74	4	10	18,224	
観光商品計 Characteristic products	4,597	409	7	1	0	0	0	0	9	5,023	18	5,041	0	0	0	5,041	
観光商品計 Accommodation services	4,597	0	7	1	0	0	0	0	9	4,614	18	4,632	0	0	0	4,632	
宿泊施設サービス Hotels and other lodging services																	
自己利益のための無償のセコンドホームサービス Second homes services on own account of for free		409	0	0	0	0	0	0	0	409	0	409	0	0	0	409	
観光商品計 Food and beverage serving services	28	0	3,009	0	0	0	0	0	6	3,043	55	3,099	0	0	0	3,099	
観光商品計 Passenger transport services	0	0	0	698	139	2,625	839	1	7,274	604	7,878	0	0	0	0	7,878	
都市間鉄道サービス Interurban railway	0	0	0	2,971	0	0	0	0	2,971	0	2,971	0	0	0	0	2,971	
道路 Road	0	0	0	689	0	0	13	0	703	0	703	0	0	0	0	703	
水運 Water	0	0	0	0	0	122	2	0	124	0	124	0	0	0	0	124	
航空 Air	0	0	0	0	0	0	2,625	0	2,625	0	2,625	0	0	0	0	2,625	
付帯サービス Supporting services	0	0	2	7	13	0	629	1	651	461	1,111	0	0	0	0	1,111	
運輸機器レンタル Transport equipment rental	0	0	1	2	4	0	195	0	202	143	345	0	0	0	0	345	
運輸機器の維持・修理サービス Maintenance and repair services	0	0	0	0	0	0	0	0	0	0	0	0	0	0	0	0	
観光商品計 Travel agency, tour operator and tourist guide services	0	0	0	1	3	6	0	297	0	308	218	526	0	0	0	526	
旅行会社 Travel agency	0	0	0	1	3	6	0	297	0	308	218	526	0	0	0	526	
旅行情報・旅行ガイドサービス Tourist information and tourist guide	0	0	0	0	0	0	0	0	0	0	0	0	0	0	0	0	
観光商品計 Cultural services	0	0	0	0	0	0	0	0	59	59	295	354	0	0	0	354	
舞芸芸術 Performing arts	0	0	0	0	0	0	0	0	59	59	116	0	0	0	0	116	
美術館、その他の文化サービス Museum and other cultural services	0	0	0	0	0	0	0	0	0	0	238	0	0	0	0	238	
観光商品計 Recreation and other entertainment services	1	0	0	0	0	0	0	0	289	291	280	571	0	0	0	571	
スポーツ、レクリエーション・サービス Sports and recreational sport services	1	0	0	0	0	0	0	0	121	121	117	238	0	0	0	238	
その他の娯楽サービス Other amusement and recreational services	1	0	0	0	0	0	0	0	169	169	163	333	0	0	0	333	
観光商品計 Miscellaneous tourism services	1	0	0	0	1	0	27	46	75	592	667	74	4	10	755		
金融・保険サービス Financial and insurance services	0	0	0	0	0	0	0	0	0	52	52	0	0	0	52		
その他の財貨のレンタルサービス Other good rental services	0	0	0	0	0	1	0	27	0	28	20	48	0	0	48		
その他の当該サービス Other tourism services	1	0	0	0	0	0	0	46	46	520	567	74	4	10	685		
観光商品計 Connected products	1	0	0	0	0	0	0	0	114	115	4,723	4,838	1,009	130	2,927	8,904	
財貨 goods	0	0	0	0	0	0	0	0	0	1	4,545	4,545	1,009	130	2,927	8,611	
サービス services	0	0	0	0	0	0	0	0	114	115	178	293	0	0	0	293	
非観光商品 Non specific products	2	0	1	0	0	25	1	23	2	54	3,513	3,566	1	0	-2,937	630	
財貨 goods	0	0	0	0	0	0	0	0	0	11	11	11	1	0	2	13	
サービス services	2	0	1	0	0	25	1	23	2	54	3,502	3,555	0	0	-2,939	617	
産出額計 TOTAL output	4,631	409	3,017	2,974	701	170	2,625	1,187	527	16,242	10,298	26,540	1,084	134	0	27,584	
農林水産業 Agriculture, forestry and fishery products	205	0	179	0	0	0	0	0	3	387	145	532					
鉱業 Ores and minerals	0	0	0	5	0	0	0	0	5	343	349						
電力・ガス・水運 Electricity, gas and water	349	0	110	185	6	1	11	36	17	713	188	900					
製造業 Manufacturing	999	0	1,184	411	82	29	893	88	50	3,735	2,952	6,687					
建設 Construction work and construction	21	19	7	94	2	1	1	25	6	177	79	256					
商業、飲食店、宿泊業 Trade services, restaurants and hotel services	0	0	0	0	0	0	0	0	0	9	9						
運輸通信業 Transport, storage and communication services	268	0	59	105	68	63	675	46	26	1,311	422	1,733					
その他のサービス業 Others services	441	25	195	404	85	20	296	219	78	1,763	1,188	2,951					
政府サービス、対家計民間非営利サービス生産者 Government services, private non-profit services to households	22	0	12	6	1	3	196	2	1	243	31	274					
中間投入計 (購入者価格) Total intermediate consumption (at purchasers prices)	2,306	45	1,745	1,210	243	116	2,072	416	181	8,334	5,357	13,691					
固定資本消費 Consumption of fixed capital	646	150	236	903	50	20	438	191	79	2,711	969	3,680					
雇用者報酬 Compensation of employees	841	0	480	728	386	30	392	376	142	3,375	2,817	6,191					
生産・輸入品に課される税 (控除) 補助金 Other taxes less subsidies on production and imports	201	20	140	129	36	5	129	66	68	758	369	1,127					
営業余剰/混合所得 Gross Operating surplus and Gross Mixed income	637	195	452	5	-13	-1	-405	138	55	1,064	786	1,850					
国内総生産 (生産者価格) Total access value added of activities (at producers prices)	2,325	365	1,272	1,765	458	54	553	771	346	7,908	4,941	12,849					

第 6b 表 観光供給及び内部観光消費 (独自基準)

Table6b Tourism domestic supply and internal tourism consumption, by products (Japanese standard)

2009 年

(単位: 10億円, Billion Yen)

商品 Products	観光産業 TOURISM INDUSTRIES										観光産業計 TOTAL tourism industries	非観光産業 Other industries	産出額計 (生産者価格) TOTAL output of domestic producers (at producers' prices)	輸入 Imports	輸入品に課される 税・関税 Tariffs and taxes on imports	マージン Margins	内部観光消費 Internal tourism consumption
	宿泊業 Hotels and similar	別荘 (備置計算) Second home ownership (imputed)	飲食店 Restaurants and similar	鉄道旅客輸送 Railway passenger transport	陸路旅客輸送 Road passenger transport	水運 Water transport	空路輸送 Air transport	運輸付帯 サービス Transport supporting services	スポーツ・娯楽 Sporting and other recreational services								
観光産出計 Specific products	3,903	408	2,808	2,710	709	128	2,168	1,054	479	14,367	6,253	20,620	975	122	3,008	24,725	
観光産出計 Specific products	3,903	408	2,807	2,710	709	128	2,168	1,054	371	14,258	1,884	16,142	80	4	13	16,240	
観光産出計 Specific products	3,875	408	6	0	0	0	0	0	8	4,298	16	4,315	0	0	0	4,315	
観光産出計 Specific products	3,875	0	6	0	0	0	0	0	8	3,890	16	3,906	0	0	0	3,906	
観光産出計 Specific products	0	408	0	0	0	0	0	0	0	408	0	408	0	0	0	408	
観光産出計 Specific products	25	0	2,801	0	0	0	0	0	6	2,832	53	2,884	0	0	0	2,884	
観光産出計 Specific products	0	0	0	2,709	706	124	2,168	753	1	6,460	529	6,990	0	0	0	6,990	
観光産出計 Specific products	0	0	0	2,707	0	0	0	0	0	2,707	0	2,707	0	0	0	2,707	
観光産出計 Specific products	0	0	0	0	698	0	0	14	0	712	0	712	0	0	0	712	
観光産出計 Specific products	0	0	0	0	0	113	0	2	0	115	0	115	0	0	0	115	
観光産出計 Specific products	0	0	0	0	0	0	2,168	0	0	2,168	0	2,168	0	0	0	2,168	
観光産出計 Specific products	0	0	0	2	6	9	0	574	0	591	412	1,003	0	0	0	1,003	
観光産出計 Specific products	0	0	0	0	2	2	0	163	0	168	117	285	0	0	0	285	
観光産出計 Specific products	0	0	0	0	0	0	0	0	0	0	0	0	0	0	0	0	
観光産出計 Specific products	0	0	0	1	3	4	0	268	0	276	192	468	0	0	0	468	
観光産出計 Specific products	0	0	0	1	3	4	0	268	0	276	192	468	0	0	0	468	
観光産出計 Specific products	0	0	0	0	0	0	0	0	0	0	0	0	0	0	0	0	
観光産出計 Specific products	0	0	0	0	0	0	0	0	54	54	254	308	0	0	0	308	
観光産出計 Specific products	0	0	0	0	0	0	0	0	54	54	53	107	0	0	0	107	
観光産出計 Specific products	0	0	0	0	0	0	0	0	0	0	201	201	0	0	0	201	
観光産出計 Specific products	1	0	0	0	0	0	0	0	278	279	271	550	0	0	0	550	
観光産出計 Specific products	1	0	0	0	0	0	0	0	0	91	89	180	0	0	0	180	
観光産出計 Specific products	1	0	0	0	0	0	0	0	187	188	182	370	0	0	0	370	
観光産出計 Specific products	0	0	0	0	0	0	0	33	25	59	569	628	80	4	13	725	
観光産出計 Specific products	0	0	0	0	0	0	0	0	0	0	51	51	0	0	0	51	
観光産出計 Specific products	0	0	0	0	0	0	0	0	33	34	24	57	0	0	0	57	
観光産出計 Specific products	0	0	0	0	0	0	0	25	25	494	520	80	4	13	617		
観光産出計 Specific products	1	0	0	0	0	0	0	0	108	109	4,369	4,477	895	118	2,995	8,485	
観光産出計 Specific products	0	0	0	0	0	0	0	0	0	1	4,207	4,208	894	118	2,995	8,215	
観光産出計 Specific products	0	0	0	0	0	0	0	0	107	108	162	270	0	0	0	270	
観光産出計 Specific products	2	0	1	0	0	24	1	25	2	55	3,532	3,587	0	0	-3,008	579	
観光産出計 Specific products	0	0	0	0	0	0	0	0	0	13	13	0	0	0	2	15	
観光産出計 Specific products	1	0	1	0	0	24	1	25	2	55	3,520	3,574	0	0	-3,010	564	
産出額計 TOTAL output	3,905	408	2,808	2,710	709	152	2,169	1,079	481	14,422	9,785	24,207	975	122	0	25,305	
産出額計 TOTAL output	179	0	164	0	0	0	0	0	2	346	142	488					
産出額計 TOTAL output	0	0	0	4	0	0	0	0	0	4	252	257					
産出額計 TOTAL output	303	0	106	178	6	1	17	33	18	661	191	852					
産出額計 TOTAL output	837	0	1,064	361	83	25	751	80	43	3,243	2,456	5,700					
産出額計 TOTAL output	16	19	7	80	2	1	1	21	5	152	74	225					
産出額計 TOTAL output	0	0	0	0	0	0	0	0	0	0	7	8					
産出額計 TOTAL output	247	0	55	100	60	56	566	42	24	1,150	416	1,566					
産出額計 TOTAL output	371	25	182	365	86	20	303	201	73	1,626	1,176	2,802					
産出額計 TOTAL output	19	0	12	6	1	3	163	2	1	207	30	237					
中間投入計 (購入者価格) Total intermediate consumption (at purchasers' prices)	1,973	45	1,589	1,094	238	105	1,801	379	167	7,390	4,745	12,135					
中間投入計 (購入者価格) Total intermediate consumption (at purchasers' prices)	571	149	230	883	54	19	369	186	76	2,557	1,034	3,592					
中間投入計 (購入者価格) Total intermediate consumption (at purchasers' prices)	753	0	416	702	413	28	338	361	138	3,149	2,923	6,072					
中間投入計 (購入者価格) Total intermediate consumption (at purchasers' prices)	162	20	96	123	38	4	111	62	60	676	353	1,029					
中間投入計 (購入者価格) Total intermediate consumption (at purchasers' prices)	446	195	478	-91	-33	-5	-470	91	40	649	731	1,380					
国内総生産 (生産者価格) Total gross value added of activities (at producers' prices)	1,931	364	1,220	1,617	472	47	368	700	314	7,032	5,040	12,072					

第 6b 表 観光供給及び内部観光消費 (独自基準)

Table6b Tourism domestic supply and internal tourism consumption, by products (Japanese standard)

2010 年

(単位: 10億円 Billion Yen)

商品 Products	観光産業 TOURISM INDUSTRIES										観光産業計 TOTAL tourism industries	非観光産業 Other industries	産出額計 (生産者価格) TOTAL output of domestic producers (at producers' prices)	輸入 Imports	輸入品に課される 税・関税 Tariffs and taxes on imports	マージン Margins	内部観光消費 Internal tourism consumption
	宿泊業 Hotels and similar	別荘 (備置計算) Second home ownership (imputed)	飲食店 Restaurants and similar	鉄道旅客輸送 Railway passenger transport	陸路旅客輸送 Road passenger transport	水運 Water transport	空路輸送 Air transport	運輸付帯 サービス Transport supporting services	スポーツ・娯楽 Sporting and other recreational services								
観光産出計 Specific products	3,656	407	2,524	2,684	679	123	2,027	1,017	410	13,526	5,715	19,242	897	114	2,613	22,865	
観光産出計 Characteristic products	3,655	407	2,524	2,684	679	123	2,027	1,017	326	13,442	1,710	15,152	62	3	9	15,227	
観光産出計 Accommodation services	3,630	407	5	0	0	0	0	0	7	4,051	15	4,066	0	0	0	4,066	
宿泊施設サービス Hotels and other lodging services	3,630	0	5	0	0	0	0	0	7	3,643	15	3,658	0	0	0	3,658	
ホテル及びその他の宿泊施設サービス Hotels and other lodging services																	
自己利益のための無償のセコンドホームサービス Second homes services on own account of for free		407	0	0	0	0	0	0	0	407	0	407	0	0	0	407	
観光産出計 Food and beverage serving services	23	0	2,518	0	0	0	0	0	5	2,546	48	2,594	0	0	0	2,594	
飲食供給サービス Food and beverage serving services	23	0	2,518	0	0	0	0	0	5	2,546	48	2,594	0	0	0	2,594	
観光産出計 Passenger transport services	0	0	0	2,680	676	118	2,027	708	1	6,212	492	6,704	0	0	0	6,704	
旅客輸送サービス Passenger transport services	0	0	0	2,680	676	118	2,027	708	1	6,212	492	6,704	0	0	0	6,704	
都市間鉄道サービス Interurban railway	0	0	0	2,680	0	0	0	0	0	2,680	0	2,680	0	0	0	2,680	
道路 Road	0	0	0	0	668	0	0	13	0	681	0	681	0	0	0	681	
水運 Water	0	0	0	0	0	107	0	2	0	109	0	109	0	0	0	109	
航空 Air	0	0	0	0	0	0	2,027	0	0	2,027	0	2,027	0	0	0	2,027	
付帯サービス Supporting services	0	0	0	2	6	9	0	539	0	555	383	938	0	0	0	938	
運輸機器レンタル Transport equipment rental	0	0	0	0	2	2	0	154	0	159	109	268	0	0	0	268	
運輸機器の維持・修理サービス Maintenance and repair services	0	0	0	0	0	0	0	0	0	0	0	0	0	0	0	0	
観光産出計 Travel agency, tour operator and tourist guide services	0	0	0	1	3	4	0	265	0	273	188	461	0	0	0	461	
旅行会社、ツアーオペレーター、旅行ガイドサービス Travel agency, tour operator and tourist guide services	0	0	0	1	3	4	0	265	0	273	188	461	0	0	0	461	
旅行会社 Travel agency	0	0	0	1	3	4	0	265	0	273	188	461	0	0	0	461	
旅行情報、旅行ガイドサービス Tourist information and tourist guide	0	0	0	0	0	0	0	0	0	0	0	0	0	0	0	0	
観光産出計 Cultural services	0	0	0	0	0	0	0	0	55	55	260	315	0	0	0	315	
文化サービス Cultural services	0	0	0	0	0	0	0	0	55	55	260	315	0	0	0	315	
舞台芸術 Performing arts	0	0	0	0	0	0	0	0	55	55	57	112	0	0	0	112	
美術館、その他の文化サービス Museum and other cultural services	0	0	0	0	0	0	0	0	0	0	203	203	0	0	0	203	
観光産出計 Recreation and other entertainment services	1	0	0	0	0	0	0	0	232	234	239	473	0	0	0	473	
レクリエーション、その他の娯楽サービス Recreation and other entertainment services	1	0	0	0	0	0	0	0	232	234	239	473	0	0	0	473	
スポーツ、レクリエーションサービス Sports and recreational sport services	0	0	0	0	0	0	0	0	72	72	74	146	0	0	0	146	
その他の娯楽サービス Other amusement and recreational services	1	0	0	0	0	0	0	0	160	161	165	326	0	0	0	326	
観光産出計 Miscellaneous tourism services	0	0	0	0	0	1	0	44	25	71	468	539	62	3	9	614	
その他の観光サービス Miscellaneous tourism services	0	0	0	0	0	1	0	44	25	71	468	539	62	3	9	614	
金融・保険サービス Financial and insurance services	0	0	0	0	0	0	0	0	0	0	47	47	0	0	0	47	
その他の財貨のレンタルサービス Other good rental services	0	0	0	0	0	1	0	44	0	45	31	76	0	0	0	76	
その他の当該サービス Other tourism services	0	0	0	0	0	0	0	0	25	26	390	416	62	3	9	491	
観光産出計 Connected products	1	0	0	0	0	0	0	0	84	85	4,005	4,090	834	110	2,603	7,638	
財貨 goods	1	0	0	0	0	0	0	0	0	1	3,864	3,864	834	110	2,603	7,412	
サービス services	0	0	0	0	0	0	0	0	84	84	141	225	0	0	0	225	
観光産出計 Non specific products	1	0	1	0	0	19	1	22	2	46	3,098	3,144	1	0	-2,613	532	
非観光産出計 Non specific products	1	0	1	0	0	19	1	22	2	46	3,098	3,144	1	0	-2,613	532	
財貨 goods	0	0	0	0	0	0	0	0	0	0	16	16	1	0	2	19	
サービス services	1	0	1	0	0	19	1	22	2	46	3,082	3,128	0	0	-2,615	513	
産出額計 TOTAL output	3,657	407	2,525	2,684	679	142	2,028	1,039	411	13,572	8,813	22,385	897	114	0	23,396	
産出額計 Agriculture, forestry and fishery products	172	0	155	0	0	0	0	0	2	329	124	453					
農林水産業 Agriculture, forestry and fishery products	172	0	155	0	0	0	0	0	2	329	124	453					
鉱業 Ores and minerals	0	0	0	4	0	0	0	0	0	4	239	243					
電力・ガス・水運 Electricity, gas and water	272	0	95	173	5	16	31	14	607	164	771						
製造業 Manufacturing	783	0	983	361	78	23	637	78	38	2,983	2,305	5,288					
建設 Construction work and construction	16	19	6	81	2	1	1	22	5	152	68	219					
商業、飲食店、宿泊業 Trade services, restaurants and hotel services	0	0	0	0	0	0	0	0	0	0	7	7					
運輸通信業 Transport, storage and communication services	210	0	50	100	53	53	485	40	21	1,012	363	1,376					
その他のサービス業 Others services	328	25	162	361	78	17	280	191	62	1,505	1,019	2,524					
政府サービス Government services, private non-profit services to households	18	0	11	6	1	3	142	2	1	182	27	209					
中間投入計 (購入者価格) Total intermediate consumption (at purchasers prices)	1,799	45	1,462	1,086	216	98	1,561	365	143	6,774	4,316	11,090					
中間投入計 (購入者価格) 固定資本消費	503	149	195	869	51	18	361	178	61	2,386	864	3,249					
雇用者報酬 Compensation of employees	700	0	381	730	417	28	333	367	117	3,073	2,532	5,605					
生産・輸入品に課される税 (控除) 補助金 Other taxes less subsidies on production and imports	161	20	87	122	38	4	116	54	52	655	321	975					
営業余剰/混合所得 Gross Operating surplus and Gross Mixed income	493	194	400	-124	-44	-5	-343	74	38	684	781	1,465					
国内総生産 (生産者価格) Total gross value added of activities (at producers prices)	1,858	363	1,063	1,597	462	45	467	674	268	6,798	4,498	11,295					

第 6b 表 観光供給及び内部観光消費 (独自基準)

Table6b Tourism domestic supply and internal tourism consumption, by products (Japanese standard)

2011 年

(単位: 10 億円 Billion Yen)

商品 Products	観光産業 TOURISM INDUSTRIES										観光産業計 TOTAL tourism industries	非観光産業 Other industries	輸出額計 (生産者価格) TOTAL output of domestic producers (at producers' prices)	輸入 Imports	輸入品に課される 税・関税 Tariffs and taxes on imports	マージン Margins	内部観光消費 Internal tourism consumption
	宿泊業 Hotels and similar	別荘 (備置計算) Second home ownership (imputed)	飲食店 Restaurants and similar	鉄道旅客輸送 Railway passenger transport	陸路旅客輸送 Road passenger transport	水運 Water transport	空路輸送 Air transport	運輸付帯 サービス Transport supporting services	スポーツ・娯楽 Sporting and other recreational services								
観光商品 計 Specific products	3,474	407	2,358	2,538	679	122	2,022	1,030	363	12,994	5,451	18,444	876	118	2,478	21,917	
観光商品計 Specific products	3,473	407	2,358	2,538	679	122	2,022	1,030	299	12,930	1,659	14,588	54	3	8	14,653	
観光商品計 Specific products	3,451	0	5	0	0	0	0	0	7	3,871	15	3,886	0	0	0	3,886	
観光商品計 Specific products	3,451	0	5	0	0	0	0	0	7	3,464	15	3,479	0	0	0	3,479	
観光商品計 Specific products	407	0	0	0	0	0	0	0	0	407	0	407	0	0	0	407	
観光商品計 Specific products	21	0	2,352	0	0	0	0	0	4	2,377	45	2,422	0	0	0	2,422	
観光商品計 Specific products	0	0	0	2,537	677	118	2,022	765	1	6,120	528	6,648	0	0	0	6,648	
観光商品計 Specific products	0	0	0	2,535	0	0	0	0	0	2,535	0	2,535	0	0	0	2,535	
観光商品計 Specific products	0	0	0	0	669	0	0	14	0	683	0	683	0	0	0	683	
観光商品計 Specific products	0	0	0	0	0	106	0	2	0	109	0	109	0	0	0	109	
観光商品計 Specific products	0	0	0	0	0	2,022	0	0	0	2,022	0	2,022	0	0	0	2,022	
観光商品計 Specific products	0	0	0	2	6	9	0	599	0	617	422	1,039	0	0	0	1,039	
観光商品計 Specific products	0	0	0	0	1	2	0	150	0	155	106	260	0	0	0	260	
観光商品計 Specific products	0	0	0	0	0	0	0	0	0	0	0	0	0	0	0	0	
観光商品計 Specific products	0	0	0	1	2	4	0	240	0	247	169	416	0	0	0	416	
観光商品計 Specific products	0	0	0	1	2	4	0	240	0	247	169	416	0	0	0	416	
観光商品計 Specific products	0	0	0	0	0	0	0	0	0	0	0	0	0	0	0	0	
観光商品計 Specific products	0	0	0	0	0	0	0	0	0	50	235	286	0	0	0	286	
観光商品計 Specific products	0	0	0	0	0	0	0	0	0	50	54	105	0	0	0	105	
観光商品計 Specific products	0	0	0	0	0	0	0	0	0	181	181	181	0	0	0	181	
観光商品計 Specific products	1	0	0	0	0	0	0	0	0	208	225	433	0	0	0	433	
観光商品計 Specific products	1	0	0	0	0	0	0	0	0	58	63	122	0	0	0	122	
観光商品計 Specific products	1	0	0	0	0	0	0	0	0	149	150	312	0	0	0	312	
観光商品計 Specific products	0	0	0	0	0	0	0	25	30	56	441	497	54	3	8	562	
観光商品計 Specific products	0	0	0	0	0	0	0	0	0	0	55	55	0	0	0	55	
観光商品計 Specific products	0	0	0	0	0	0	0	0	25	0	26	18	44	0	0	44	
観光商品計 Specific products	0	0	0	0	0	0	0	30	30	369	399	54	3	8	464		
観光商品計 Specific products	1	0	0	0	0	0	0	0	63	34	3,792	3,856	822	115	2,470	7,263	
観光商品計 Specific products	0	0	0	0	0	0	0	0	0	1	3,673	3,673	822	115	2,470	7,081	
観光商品計 Specific products	0	0	0	0	0	0	0	0	63	119	183	0	0	0	0	183	
観光商品計 Specific products	1	0	1	0	0	17	1	21	2	43	2,903	2,945	0	0	-2,478	467	
観光商品計 Specific products	0	0	0	0	0	0	0	0	0	11	11	0	0	0	1	13	
観光商品計 Specific products	1	0	1	0	0	17	1	21	2	43	2,892	2,934	0	0	-2,480	454	
観光商品計 Specific products	3,475	407	2,358	2,539	679	140	2,023	1,051	364	13,036	8,353	21,389	876	118	0	22,384	
観光商品計 Specific products	149	0	143	0	0	0	0	0	2	294	117	411					
観光商品計 Specific products	0	0	0	4	0	0	0	0	0	4	273	277					
観光商品計 Specific products	247	0	94	165	6	1	14	33	12	571	155	725					
観光商品計 Specific products	704	0	909	337	78	26	652	80	34	2,820	2,222	5,042					
観光商品計 Specific products	16	19	6	74	2	1	1	22	4	144	63	207					
観光商品計 Specific products	0	0	0	0	0	0	0	0	0	0	6	7					
観光商品計 Specific products	172	0	48	95	53	53	457	41	18	937	342	1,278					
観光商品計 Specific products	305	25	160	340	83	18	262	198	55	1,445	961	2,407					
観光商品計 Specific products	15	0	10	5	1	3	134	2	1	170	25	196					
観光商品計 Specific products	1,608	45	1,369	1,021	222	100	1,519	376	127	6,385	4,165	10,550					
観光商品計 Specific products	459	149	174	833	52	18	365	183	52	2,283	805	3,088					
観光商品計 Specific products	746	0	355	701	424	28	335	376	103	3,068	2,429	5,498					
観光商品計 Specific products	165	20	84	111	35	3	93	44	49	604	305	909					
観光商品計 Specific products	497	194	376	-126	-54	-9	-289	74	34	696	649	1,345					
観光商品計 Specific products	1,867	362	990	1,518	457	40	504	676	238	6,651	4,188	10,840					

第 6b 表 観光供給及び内部観光消費 (独自基準)

Table6b Tourism domestic supply and internal tourism consumption, by products (Japanese standard)

2012 年

(単位: 10億円 Billion Yen)

商品 Products	観光産業 TOURISM INDUSTRIES										観光産業計 TOTAL tourism industries	非観光産業 Other industries	輸出額計 (生産者価格) TOTAL output of domestic producers (at producers' prices)	輸入 Imports	輸入品に課される 税・関税 Tariffs and taxes on imports	マージン Margins	内部観光消費 Internal tourism consumption
	宿泊業 Hotels and similar	別荘 (備置計算) Second home ownership (imputed)	飲食店 Restaurants and similar	鉄道旅客輸送 Railway passenger transport	陸路旅客輸送 Road passenger transport	水運 Water transport	空路輸送 Air transport	運輸付帯 サービス Transport supporting services	スポーツ・娯楽 Sporting and other recreational services								
観光商品 計 Specific products	3,678	406	2,420	2,641	609	126	2,052	1,061	352	13,342	5,307	18,649	863	114	2,437	22,063	
観光商品計 Specific products	3,677	406	2,419	2,641	609	126	2,052	1,061	298	13,288	1,649	14,937	54	3	8	15,002	
観光商品計 Characteristic products	3,653	406	5	0	0	0	0	0	7	4,072	15	4,087	0	0	0	4,087	
観光商品計 Accommodation services	3,653	0	5	0	0	0	0	0	7	3,666	15	3,681	0	0	0	3,681	
ホテル及びその他の宿泊施設サービス Hotels and other lodging services																	
自己利益のための無償のセコンドホームサービス Second homes services on own account of for free		406	0	0	0	0	0	0	0	406	0	406	0	0	0	406	
観光商品計 Food and beverage serving services	22	0	2,414	0	0	0	0	0	5	2,441	48	2,489	0	0	0	2,489	
観光商品計 Passenger transport services	0	0	0	2,637	606	121	2,052	773	1	6,192	509	6,701	0	0	0	6,701	
都市間鉄道サービス Interurban railway				2,637	0	0	0	0	0	2,637	0	2,637	0	0	0	2,637	
道路 Road				0	599	0	0	13	0	611	0	611	0	0	0	611	
水運 Water				0	0	109	0	2	0	111	0	111	0	0	0	111	
航空 Air				0	0	0	2,052	0	0	2,052	0	2,052	0	0	0	2,052	
付帯サービス Supporting services				2	6	10	0	597	0	614	401	1,015	0	0	0	1,015	
運輸機器レンタル Transport equipment rental				0	2	3	0	161	0	166	108	274	0	0	0	274	
運輸機器の維持・修理サービス Maintenance and repair services				0	0	0	0	0	0	0	0	0	0	0	0	0	
観光商品計 Travel agency, tour operator and tourist guide services	0	0	0	1	3	4	0	257	0	264	172	437	0	0	0	437	
旅行会社 Travel agency				1	3	4	0	257	0	264	172	437	0	0	0	437	
旅行情報・旅行ガイドサービス Tourist information and tourist guide				0	0	0	0	0	0	0	0	0	0	0	0	0	
観光商品計 Cultural services	0	0	0	0	0	0	0	0	37	37	236	273	0	0	0	273	
舞芸芸術 Performing arts				0	0	0	0	0	37	37	38	76	0	0	0	76	
美術館、その他の文化サービス Museum and other cultural services				0	0	0	0	0	0	0	197	197	0	0	0	197	
観光商品計 Recreation and other entertainment services	1	0	0	0	0	0	0	0	219	220	228	448	0	0	0	448	
スポーツ、レクリエーション・サービス Sports and recreational sport services				0	0	0	0	0	61	62	64	126	0	0	0	126	
その他の娯楽サービス Other amusement and recreational services				0	0	0	0	0	158	158	164	322	0	0	0	322	
観光商品計 Miscellaneous tourism services	0	0	0	0	1	0	0	32	29	62	442	504	54	3	8	568	
金融・保険サービス Financial and insurance services				0	0	0	0	0	0	0	56	56	0	0	0	56	
その他の財貨のレンタルサービス Other good rental services				0	0	0	0	1	0	32	21	54	0	0	0	54	
その他の当該サービス Other tourism services				0	0	0	0	0	29	30	364	394	54	3	8	489	
観光商品計 Connected products	1	0	0	0	0	0	0	0	54	54	3,658	3,712	809	111	2,429	7,061	
財貨 goods				0	0	0	0	0	0	1	3,557	3,557	809	111	2,429	6,906	
サービス services				0	0	0	0	0	53	54	101	155	0	0	0	155	
非観光商品 Non specific products	1	0	1	0	0	17	0	20	2	42	2,824	2,866	0	0	-2,437	430	
財貨 goods				0	0	0	0	0	0	0	13	13	0	0	2	15	
サービス services				1	0	17	0	20	2	42	2,812	2,854	0	0	-2,439	415	
産出額計 TOTAL output	3,679	406	2,420	2,641	609	143	2,052	1,082	353	13,384	8,131	21,516	863	114	0	22,493	
農林水産業 Agriculture, forestry and fishery products	128	0	148	0	0	0	0	0	2	279	115	394					
鉱業 Ores and minerals	0	0	0	4	0	0	0	0	0	5	280	285					
電力・ガス・水運 Electricity, gas and water	281	0	99	182	6	1	13	33	12	627	160	787					
製造業 Manufacturing	667	0	933	348	70	26	689	80	33	2,846	2,160	5,006					
建設 Construction work and construction	19	19	6	76	2	1	1	22	4	150	61	210					
商業、飲食店、宿泊業 Trade services, restaurants and hotel services	0	0	0	0	0	0	0	0	0	0	6	6					
運輸通信業 Transport, storage and communication services	136	0	51	99	47	53	463	41	18	908	335	1,243					
その他のサービス業 Others services	299	25	168	340	71	18	242	199	53	1,416	929	2,345					
政府サービス、対家計民間非営利サービス生産者 Government services, private non-profit services to households	15	0	11	5	1	3	132	2	1	169	25	194					
中間投入計 (購入者価格) Total intermediate consumption (at purchasers prices)	1,545	44	1,416	1,055	195	101	1,541	379	122	6,400	4,071	10,470					
固定資本消費 Consumption of fixed capital	476	148	176	832	45	17	355	181	49	2,280	763	3,043					
雇員報酬 Compensation of employees	697	0	361	721	373	28	339	381	100	3,000	2,346	5,346					
生産・輸入品に課される税(控除)補助金 Other taxes less subsidies on production and imports	181	20	83	124	35	2	99	57	45	646	291	937					
営業余剰/混合所得 Gross Operating surplus and Gross Mixed income	779	193	385	-92	-38	-6	-282	83	36	1,059	660	1,719					
国内総生産 (生産者価格) Total gross value added of activities (at producers prices)	2,134	361	1,004	1,585	414	42	512	703	231	6,985	4,061	11,045					

第 6b 表 観光供給及び内部観光消費 (独自基準)

Table6b Tourism domestic supply and internal tourism consumption, by products (Japanese standard)

2013 年

(単位: 10 億円 Billion Yen)

商品 Products	観光産業 TOURISM INDUSTRIES										観光産業計 TOTAL tourism industries	非観光産業 Other industries	輸出額計 (生産者価格) TOTAL output of domestic producers (at producers' prices)	輸入 Imports	輸入品に課される 税・関税 Tariffs and taxes on imports	マージン Margins	内部観光消費 Internal tourism consumption
	宿泊業 Hotels and similar	別荘 (備置計算) Second home ownership (imputed)	飲食店 Restaurants and similar	鉄道旅客輸送 Railway passenger transport	陸路旅客輸送 Road passenger transport	水運 Water transport	空路輸送 Air transport	運輸付帯 サービス Transport supporting services	スポーツ・娯楽 Sporting and other recreational services	観光産業計 TOTAL tourism industries							
観光商品 計 Specific products	3,845	404	2,644	2,766	631	122	2,139	1,130	401	14,081	5,399	19,480	1,008	130	2,496	23,115	
観光商品計 Specific products	3,844	404	2,643	2,766	631	122	2,139	1,130	342	14,022	1,691	15,713	53	3	8	15,776	
観光商品計 Characteristic products	3,816	404	5	0	0	0	0	0	7	4,234	15	4,249	0	0	0	4,249	
観光商品計 Accommodation services	3,816	0	5	0	0	0	0	0	7	3,820	15	3,844	0	0	0	3,844	
宿泊施設サービス Hotels and other lodging services																	
自己利益のための無償のセコンドホームサービス Second homes services on own account of for free		404	0	0	0	0	0	0	0	404	0	404	0	0	0	404	
観光商品計 Food and beverage serving services	26	0	2,638	0	0	0	0	0	5	2,669	54	2,723	0	0	0	2,723	
観光商品計 Passenger transport services	0	0	0	628	117	2,139	833	1	6,483	537	7,020	0	0	0	0	7,020	
都市間鉄道サービス Interurban railway				2,763	0	0	0	0	2,763	0	2,763	0	0	0	0	2,763	
道路 Road				621	0	0	14	0	635	0	635	0	0	0	0	635	
水運 Water				0	0	102	2	0	104	0	104	0	0	0	0	104	
航空 Air				0	0	0	2,139	0	2,139	0	2,139	0	0	0	0	2,139	
付帯サービス Supporting services				2	6	11	0	627	0	646	412	1,058	0	0	0	1,058	
運輸機器レンタル Transport equipment rental				1	2	3	0	191	0	197	125	322	0	0	0	322	
運輸機器の維持・修理サービス Maintenance and repair services				0	0	0	0	0	0	0	0	0	0	0	0	0	
観光商品計 Travel agency, tour operator and tourist guide services	0	0	0	1	3	5	0	272	0	280	178	458	0	0	0	458	
旅行会社 Travel agency				1	3	5	0	272	0	280	178	458	0	0	0	458	
旅行情報・旅行ガイドサービス Tourist information and tourist guide				0	0	0	0	0	0	0	0	0	0	0	0	0	
観光商品計 Cultural services	0	0	0	0	0	0	0	0	52	53	241	294	0	0	0	294	
舞芸芸術 Performing arts				0	0	0	0	0	52	53	54	106	0	0	0	106	
美術館、その他の文化サービス Museum and other cultural services				0	0	0	0	0	0	0	188	188	0	0	0	188	
観光商品計 Recreation and other entertainment services	1	0	0	0	0	0	0	0	249	250	254	505	0	0	0	505	
スポーツ、レクリエーション・サービス Sports and recreational sport services				0	0	0	0	0	81	81	83	164	0	0	0	164	
その他の娯楽サービス Other amusement and recreational services				0	0	0	0	0	168	169	172	341	0	0	0	341	
観光商品計 Miscellaneous tourism services	0	0	0	0	0	0	25	27	53	411	464	53	3	8	527		
金融・保険サービス Financial and insurance services				0	0	0	0	0	0	52	52	52	0	0	0	52	
その他の財貨のレンタルサービス Other good rental services				0	0	0	0	0	25	0	16	42	0	0	0	42	
その他の当該サービス Other tourism services				0	0	0	0	0	27	28	343	370	53	3	8	434	
観光商品計 Connected products	1	0	0	0	0	0	0	0	59	60	3,708	3,768	955	128	2,489	7,339	
財貨 goods				0	0	0	0	0	0	1	3,601	3,601	955	128	2,488	7,173	
サービス services				0	0	0	0	0	59	59	107	166	0	0	0	166	
非観光商品 Non specific products	1	0	1	0	0	19	0	21	2	44	2,896	2,940	0	0	-2,496	444	
財貨 goods				0	0	0	0	0	0	0	11	11	0	0	1	13	
サービス services				1	0	19	0	21	2	44	2,885	2,929	0	0	-2,496	431	
産出額計 TOTAL output	3,846	404	2,644	2,766	631	141	2,139	1,151	403	14,126	8,295	22,420	1,009	130	0	23,559	
農林水産業 Agriculture, forestry and fishery products	136	0	162	0	0	0	0	0	2	301	138	439					
鉱業 Ores and minerals	0	0	0	5	0	0	0	0	0	5	306	311					
電力・ガス・水運 Electricity, gas and water	295	0	111	207	6	1	15	36	14	686	184	870					
製造業 Manufacturing	702	0	1,043	386	73	25	763	85	38	3,117	2,325	5,443					
建設 Construction work and construction	17	19	7	85	2	1	1	24	5	160	64	224					
商業、飲食店、宿泊業 Trade services, restaurants and hotel services	0	0	0	0	0	0	0	0	0	0	6	7					
運輸通信業 Transport, storage and communication services	140	0	55	102	61	54	416	44	20	893	355	1,248					
その他のサービス業 Others services	277	25	187	344	81	17	262	217	62	1,472	986	2,458					
政府サービス Government services, private non-profit services to households	16	0	12	6	1	3	133	2	1	173	27	199					
中間投入計 (購入者価格) Total intermediate consumption (at purchasers prices)	1,584	44	1,578	1,135	224	100	1,590	410	142	6,806	4,391	11,197					
固定資本消費 Consumption of fixed capital	495	148	191	875	47	17	372	193	56	2,394	771	3,165					
雇用者報酬 Compensation of employees	696	0	394	771	395	28	361	414	117	3,177	2,355	5,532					
生産・輸入品に課される税 (控除) 補助金 Other taxes less subsidies on production and imports	192	20	88	133	35	2	105	67	52	692	293	985					
営業余剰/混合所得 Gross Operating surplus and Gross Mixed income	879	153	353	-148	-69	-7	-288	67	36	1,057	666	1,723					
国内総生産 (生産者価格) Total gross value added of activities (at producers prices)	2,262	360	1,066	1,631	407	41	550	741	261	7,320	4,085	11,405					

第7表 観光産業における雇用

Table7 Employment in the tourism industries

2004年

(万人、万時間 10 thousand jobs, 10 thousand hours)

産業 Industries	就業者数 Number of Jobs	うち雇業者数 Number of employees	労働時間数(雇業者) Number of hours worked (employees)
観光産業 計 Tourism industries	491	425	790,882
宿泊業 Hotels and similar	51	42	72,414
別荘(帰属計算) Second home ownership (imputed)	0	0	0
飲食店 Restaurants and similar	130	107	184,649
鉄道旅客輸送 Railways passenger transport	38	35	71,795
陸路旅客輸送 Road passenger transport	75	69	140,271
水運 Water passenger transport	20	18	37,133
空路輸送 Air passenger transport	10	9	18,241
運輸付帯サービス Passenger transport supporting services	59	55	111,400
スポーツ・娯楽 Sporting and other recreational services	109	90	154,978
非観光産業 Other industries	5,959	4,929	9,058,767
合計 TOTAL	6,451	5,354	9,849,649

第7表 観光産業における雇用

Table7 Employment in the tourism industries

2005年

(万人、万時間 10 thousand jobs, 10 thousand hours)

産業 Industries	就業者数 Number of Jobs	うち雇業者数 Number of employees	労働時間数(雇業者) Number of hours worked (employees)
観光産業 計 Tourism industries	461	398	748,077
宿泊業 Hotels and similar	45	37	63,045
別荘(帰属計算) Second home ownership (imputed)	0	0	0
飲食店 Restaurants and similar	119	98	165,926
鉄道旅客輸送 Railways passenger transport	39	36	76,069
陸路旅客輸送 Road passenger transport	66	61	127,709
水運 Water passenger transport	20	18	38,672
空路輸送 Air passenger transport	9	9	18,002
運輸付帯サービス Passenger transport supporting services	62	57	119,348
スポーツ・娯楽 Sporting and other recreational services	100	82	139,305
非観光産業 Other industries	6,088	5,066	9,241,381
合計 TOTAL	6,548	5,464	9,989,458

第7表 観光産業における雇用

Table7 Employment in the tourism industries

2006年

(万人、万時間 10 thousand jobs, 10 thousand hours)

産業 Industries	就業者数 Number of Jobs	うち雇業者数 Number of employees	労働時間数(雇業者) Number of hours worked (employees)
観光産業 計 Tourism industries	457	399	754,588
宿泊業 Hotels and similar	42	35	58,928
別荘(帰属計算) Second home ownership (imputed)	0	0	0
飲食店 Restaurants and similar	117	98	165,913
鉄道旅客輸送 Railways passenger transport	40	36	76,983
陸路旅客輸送 Road passenger transport	66	61	129,057
水運 Water passenger transport	23	21	44,605
空路輸送 Air passenger transport	10	9	19,215
運輸付帯サービス Passenger transport supporting services	62	58	121,464
スポーツ・娯楽 Sporting and other recreational services	98	81	138,423
非観光産業 Other industries	6,123	5,156	9,453,131
合計 TOTAL	6,580	5,556	10,207,719

第7表 観光産業における雇用

Table7 Employment in the tourism industries

2007年

(万人、万時間 10 thousand jobs, 10 thousand hours)

産業 Industries	就業者数 Number of Jobs	うち雇業者数 Number of employees	労働時間数(雇業者) Number of hours worked (employees)
観光産業 計 Tourism industries	459	403	759,457
宿泊業 Hotels and similar	43	36	61,092
別荘(帰属計算) Second home ownership (imputed)	0	0	0
飲食店 Restaurants and similar	124	104	174,875
鉄道旅客輸送 Railways passenger transport	38	36	75,440
陸路旅客輸送 Road passenger transport	67	62	131,110
水運 Water passenger transport	26	24	51,766
空路輸送 Air passenger transport	10	9	18,636
運輸付帯サービス Passenger transport supporting services	60	56	118,025
スポーツ・娯楽 Sporting and other recreational services	91	76	128,514
非観光産業 Other industries	6,149	5,206	9,495,892
合計 TOTAL	6,608	5,609	10,255,349

第7表 観光産業における雇用

Table7 Employment in the tourism industries

2008年

(万人、万時間 10 thousand jobs, 10 thousand hours)

産業 Industries	就業者数 Number of Jobs	うち雇業者数 Number of employees	労働時間数(雇業者) Number of hours worked (employees)
観光産業 計 Tourism industries	452	399	741,538
宿泊業 Hotels and similar	43	36	60,182
別荘(帰属計算) Second home ownership (imputed)	0	0	0
飲食店 Restaurants and similar	120	102	168,783
鉄道旅客輸送 Railways passenger transport	39	36	74,160
陸路旅客輸送 Road passenger transport	71	66	136,435
水運 Water passenger transport	26	24	49,104
空路輸送 Air passenger transport	9	9	18,162
運輸付帯サービス Passenger transport supporting services	59	55	114,353
スポーツ・娯楽 Sporting and other recreational services	86	72	120,360
非観光産業 Other industries	6,125	5,210	9,409,315
合計 TOTAL	6,577	5,609	10,150,853

第7表 観光産業における雇用

Table7 Employment in the tourism industries

2009年

(万人、万時間 10 thousand jobs, 10 thousand hours)

産業 Industries	就業者数 Number of Jobs	うち雇業者数 Number of employees	労働時間数(雇業者) Number of hours worked (employees)
観光産業 計 Tourism industries	444	393	722,758
宿泊業 Hotels and similar	42	36	58,219
別荘(帰属計算) Second home ownership (imputed)	0	0	0
飲食店 Restaurants and similar	109	92	150,435
鉄道旅客輸送 Railways passenger transport	42	39	80,049
陸路旅客輸送 Road passenger transport	73	68	139,401
水運 Water passenger transport	20	18	37,316
空路輸送 Air passenger transport	9	8	16,283
運輸付帯サービス Passenger transport supporting services	62	58	118,733
スポーツ・娯楽 Sporting and other recreational services	88	75	122,321
非観光産業 Other industries	6,032	5,152	9,043,259
合計 TOTAL	6,476	5,545	9,766,017

第7表 観光産業における雇用

Table7 Employment in the tourism industries

2010年

産業 Industries	就業者数 Number of Jobs	(万人、万時間 10 thousand jobs, 10 thousand hours)	
		うち雇業者数 Number of employees	労働時間数(雇業者) Number of hours worked (employees)
観光産業 計	447	397	737,841
Tourism industries			
宿泊業 Hotels and similar	43	37	60,223
別荘(帰属計算) Second home ownership (imputed)	0	0	0
飲食店 Restaurants and similar	113	96	157,084
鉄道旅客輸送 Railways passenger transport	41	38	80,459
陸路旅客輸送 Road passenger transport	73	68	141,993
水運 Water passenger transport	21	20	41,599
空路輸送 Air passenger transport	8	8	15,946
運輸付帯サービス Passenger transport supporting services	62	58	121,330
スポーツ・娯楽 Sporting and other recreational services	86	73	119,207
非観光産業	6,001	5,150	9,141,851
Other industries			
合計	6,449	5,547	9,879,692
TOTAL			

第7表 観光産業における雇用

Table7 Employment in the tourism industries

2011年

産業 Industries	就業者数 Number of Jobs	(万人、万時間 10 thousand jobs, 10 thousand hours)	
		うち雇業者数 Number of employees	労働時間数(雇業者) Number of hours worked (employees)
観光産業 計	444	395	734,293
Tourism industries			
宿泊業 Hotels and similar	46	39	63,927
別荘(帰属計算) Second home ownership (imputed)	0	0	0
飲食店 Restaurants and similar	111	94	153,908
鉄道旅客輸送 Railways passenger transport	42	39	81,957
陸路旅客輸送 Road passenger transport	71	66	139,067
水運 Water passenger transport	21	20	41,340
空路輸送 Air passenger transport	8	8	15,847
運輸付帯サービス Passenger transport supporting services	64	59	124,708
スポーツ・娯楽 Sporting and other recreational services	82	70	113,539
非観光産業	5,991	5,158	9,127,660
Other industries			
合計	6,436	5,553	9,861,954
TOTAL			

第7表 観光産業における雇用

Table7 Employment in the tourism industries

2012年

(万人、万時間 10 thousand jobs, 10 thousand hours)

産業 Industries	就業者数 Number of Jobs	うち雇業者数 Number of employees	労働時間数(雇業者) Number of hours worked (employees)
観光産業 計 Tourism industries	442	395	739,752
宿泊業 Hotels and similar	43	37	60,286
別荘(帰属計算) Second home ownership (imputed)	0	0	0
飲食店 Restaurants and similar	109	94	154,055
鉄道旅客輸送 Railways passenger transport	42	39	82,449
陸路旅客輸送 Road passenger transport	69	65	137,188
水運 Water passenger transport	22	20	42,627
空路輸送 Air passenger transport	8	7	15,813
運輸付帯サービス Passenger transport supporting services	64	60	127,194
スポーツ・娯楽 Sporting and other recreational services	85	73	120,139
非観光産業 Other industries	5,994	5,174	9,202,979
合計 TOTAL	6,437	5,569	9,942,731

第7表 観光産業における雇用

Table7 Employment in the tourism industries

2013年

(万人、万時間 10 thousand jobs, 10 thousand hours)

産業 Industries	就業者数 Number of Jobs	うち雇業者数 Number of employees	労働時間数(雇業者) Number of hours worked (employees)
観光産業 計 Tourism industries	447	400	745,478
宿泊業 Hotels and similar	42	36	58,629
別荘(帰属計算) Second home ownership (imputed)	0	0	0
飲食店 Restaurants and similar	106	92	148,903
鉄道旅客輸送 Railways passenger transport	43	40	84,263
陸路旅客輸送 Road passenger transport	68	63	133,656
水運 Water passenger transport	25	23	49,098
空路輸送 Air passenger transport	8	8	16,596
運輸付帯サービス Passenger transport supporting services	67	63	132,771
スポーツ・娯楽 Sporting and other recreational services	87	75	121,561
非観光産業 Other industries	6,028	5,214	9,170,743
合計 TOTAL	6,475	5,615	9,916,221

第 8 表 観光産業における総固定資本形成

Table8 Tourism gross fixed capital formation of tourism industries and other industries

2004 年

(単位: 10億円 Billion Yen)

商品 Products	観光産業 TOURISM INDUSTRIES									観光産業計 TOTAL tourism industries	非観光産業 Other industries	総固定資本形成 Tourism gross fixed capital formation
	宿泊業 Hotels and similar	別荘 (帰属計算) Second home ownership (imputed)	飲食店 Restaurants and similar	鉄道旅客輸送 Railway passenger transport	陸路旅客輸送 Road passenger transport	水運 Water transport	空路輸送 Air transport	運輸付帯 サービス Transport supporting services	スポーツ・娯楽 Sporting and other recreational services			
住宅 Dwellings	0	130	0	0	0	0	0	0	0	130	18,985	19,115
住宅以外の建物 Other buildings	290	0	256	92	46	23	7	73	412	1,198	11,208	12,406
その他の構築物 Other structures	0	0	7	1,716	12	122	87	3,284	22	5,249	16,450	21,700
輸送用設備 Transport equipment	122	0	70	237	134	91	473	16	249	1,392	7,559	8,951
鉄道車両 Rolling stock	0	0	0	229	0	0	0	0	0	229	2	231
自動車 Motor vehicles	126	0	75	8	134	1	1	16	180	543	7,331	7,874
船舶 Ships	-5	0	-6	0	0	90	0	0	69	148	30	178
航空機 Aircrafts	0	0	0	0	0	0	472	0	0	472	196	668
その他の機械設備、育成資産 Machinery and equipment, cultivated assets	511	0	621	428	89	110	16	215	1,122	3,112	31,629	34,741
ソフトウェア Computer software	6	0	228	228	68	65	29	156	153	933	8,717	9,650
その他の無形固定資産 Other intangible fixed assets	0	0	0	15	7	3	4	24	0	53	2,314	2,368
有形非生産資産の改良 Improvements to non-produced assets	0	0	0	0	0	0	0	0	0	0	2,856	2,856
合計 TOTAL	930	130	1,181	2,715	356	414	615	3,769	1,958	12,068	99,718	111,787

第8表 観光産業における総固定資本形成

Table8 Tourism gross fixed capital formation of tourism industries and other industries

2005年

(単位: 10億円 Billion Yen)

商品 Products	観光産業 TOURISM INDUSTRIES									観光産業計 TOTAL tourism industries	非観光産業 Other industries	総固定資本形成 Tourism gross fixed capital formation
	宿泊業 Hotels and similar	別荘 (帰属計算) Second home ownership (imputed)	飲食店 Restaurants and similar	鉄道旅客輸送 Railway passenger transport	陸路旅客輸送 Road passenger transport	水運 Water transport	空路輸送 Air transport	運輸付帯 サービス Transport supporting services	スポーツ・娯楽 Sporting and other recreational services			
住宅 Dwellings	0	127	0	0	0	0	0	0	0	127	18,828	18,955
住宅以外の建物 Other buildings	220	0	195	82	43	21	6	68	330	965	10,274	11,239
その他の構築物 Other structures	0	0	2	1,649	13	124	88	2,916	6	4,797	15,552	20,349
輸送用設備 Transport equipment	116	0	71	264	139	111	513	18	260	1,492	7,836	9,328
鉄道車両 Rolling stock	0	0	0	255	0	0	0	0	0	255	3	258
自動車 Motor vehicles	116	0	72	8	139	1	1	18	164	519	7,481	8,001
船舶 Ships	-1	0	-1	0	0	110	0	0	96	204	139	343
航空機 Aircrafts	0	0	0	0	0	0	512	0	0	512	214	726
その他の機械設備、育成資産 Machinery and equipment, cultivated assets	553	0	671	414	90	108	16	220	1,207	3,280	34,517	37,797
ソフトウェア Computer software	7	0	239	242	74	69	31	167	164	992	8,865	9,857
その他の無形固定資産 Other intangible fixed assets	0	0	0	14	7	3	4	22	0	50	2,504	2,554
有形非生産資産の改良 Improvements to non-produced assets	0	0	0	0	0	0	0	0	0	0	2,495	2,495
合計 TOTAL	896	127	1,179	2,664	365	436	658	3,411	1,966	11,702	100,872	112,574

第8表 観光産業における総固定資本形成

Table8 Tourism gross fixed capital formation of tourism industries and other industries

2006年

(単位: 10億円 Billion Yen)

商品 Products	観光産業 TOURISM INDUSTRIES									観光産業計 TOTAL tourism industries	非観光産業 Other industries	総固定資本形成 Tourism gross fixed capital formation
	宿泊業 Hotels and similar	別荘 (帰属計算) Second home ownership (imputed)	飲食店 Restaurants and similar	鉄道旅客輸送 Railway passenger transport	陸路旅客輸送 Road passenger transport	水運 Water transport	空路輸送 Air transport	運輸付帯 サービス Transport supporting services	スポーツ・娯楽 Sporting and other recreational services			
住宅 Dwellings	0	129	0	0	0	0	0	0	0	129	19,183	19,312
住宅以外の建物 Other buildings	246	0	218	67	29	18	5	61	353	998	10,190	11,188
その他の構築物 Other structures	0	0	3	1,769	10	133	94	3,139	10	5,159	15,408	20,567
輸送用設備 Transport equipment	124	0	87	228	83	41	529	15	283	1,391	8,038	9,429
鉄道車両 Rolling stock	0	0	0	223	0	0	0	0	0	223	2	225
自動車 Motor vehicles	125	0	88	6	83	1	1	15	175	493	7,663	8,156
船舶 Ships	-1	0	-1	0	0	40	0	0	108	147	38	185
航空機 Aircrafts	0	0	0	0	0	0	528	0	0	528	335	863
その他の機械設備、育成資産 Machinery and equipment, cultivated assets	601	0	728	384	62	99	14	195	1,302	3,385	35,919	39,304
ソフトウェア Computer software	7	0	248	202	47	58	26	132	131	849	8,307	9,156
その他の無形固定資産 Other intangible fixed assets	0	0	0	10	4	2	3	17	0	36	2,404	2,440
有形非生産資産の改良 Improvements to non-produced assets	0	0	0	0	0	0	0	0	0	0	953	953
合計 TOTAL	979	129	1,285	2,661	235	350	671	3,558	2,080	11,947	100,403	112,350

第8表 観光産業における総固定資本形成

Table8 Tourism gross fixed capital formation of tourism industries and other industries

2007年

(単位: 10億円 Billion Yen)

商品 Products	観光産業 TOURISM INDUSTRIES									観光産業計 TOTAL tourism industries	非観光産業 Other industries	総固定資本形成 Tourism gross fixed capital formation
	宿泊業 Hotels and similar	別荘 (帰属計算) Second home ownership (imputed)	飲食店 Restaurants and similar	鉄道旅客輸送 Railway passenger transport	陸路旅客輸送 Road passenger transport	水運 Water transport	空路輸送 Air transport	運輸付帯 サービス Transport supporting services	スポーツ・娯楽 Sporting and other recreational services			
住宅 Dwellings	0	119	0	0	0	0	0	0	0	119	17,652	17,771
住宅以外の建物 Other buildings	256	0	236	113	35	27	9	74	360	1,108	11,504	12,612
その他の構築物 Other structures	0	0	2	2,050	13	173	123	2,963	8	5,333	15,230	20,563
輸送用設備 Transport equipment	102	0	70	300	107	145	643	15	273	1,655	7,232	8,887
鉄道車両 Rolling stock	0	0	0	292	0	0	0	0	0	292	3	294
自動車 Motor vehicles	103	0	71	9	107	1	1	15	144	451	6,853	7,304
船舶 Ships	-1	0	-1	0	0	143	0	0	129	270	143	413
航空機 Aircrafts	0	0	0	0	0	0	642	0	0	642	233	875
その他の機械設備、育成資産 Machinery and equipment, cultivated assets	565	0	684	538	78	132	20	224	1,246	3,486	37,396	40,882
ソフトウェア Computer software	7	0	250	252	56	72	32	169	165	1,004	9,118	10,122
その他の無形固定資産 Other intangible fixed assets	0	0	0	15	6	3	4	25	0	54	2,366	2,420
有形非生産資産の改良 Improvements to non-produced assets	0	0	0	0	0	0	0	0	0	0	2,524	2,524
合計 TOTAL	930	119	1,243	3,268	294	552	831	3,470	2,052	12,759	103,023	115,781

第8表 観光産業における総固定資本形成

Table8 Tourism gross fixed capital formation of tourism industries and other industries

2008年

(単位: 10億円 Billion Yen)

商品 Products	観光産業 TOURISM INDUSTRIES									観光産業計 TOTAL tourism industries	非観光産業 Other industries	総固定資本形成 Tourism gross fixed capital formation
	宿泊業 Hotels and similar	別荘 (帰属計算) Second home ownership (imputed)	飲食店 Restaurants and similar	鉄道旅客輸送 Railway passenger transport	陸路旅客輸送 Road passenger transport	水運 Water transport	空路輸送 Air transport	運輸付帯 サービス Transport supporting services	スポーツ・娯楽 Sporting and other recreational services			
住宅 Dwellings	0	112	0	0	0	0	0	0	0	112	16,882	16,994
住宅以外の建物 Other buildings	212	0	193	100	31	24	8	69	311	947	10,788	11,736
その他の構築物 Other structures	0	0	2	1,977	11	162	115	3,019	7	5,294	14,896	20,191
輸送用設備 Transport equipment	97	0	74	314	97	182	637	15	269	1,686	7,257	8,942
鉄道車両 Rolling stock	0	0	0	305	0	0	0	0	0	305	3	308
自動車 Motor vehicles	98	0	75	9	97	1	1	15	138	434	6,837	7,271
船舶 Ships	-1	0	-1	0	0	180	0	0	131	310	199	510
航空機 Aircrafts	0	0	0	0	0	0	636	0	0	636	218	854
その他の機械設備、育成資産 Machinery and equipment, cultivated assets	518	0	627	514	69	119	18	207	1,146	3,217	36,001	39,218
ソフトウェア Computer software	7	0	259	261	55	74	33	175	172	1,036	9,373	10,409
その他の無形固定資産 Other intangible fixed assets	0	0	0	13	5	3	4	21	0	46	2,452	2,498
有形非生産資産の改良 Improvements to non-produced assets	0	0	0	0	0	0	0	0	0	0	2,475	2,475
合計 TOTAL	834	112	1,155	3,178	267	564	815	3,507	1,905	12,339	100,123	112,462

第8表 観光産業における総固定資本形成

Table8 Tourism gross fixed capital formation of tourism industries and other industries

2009年

(単位: 10億円 Billion Yen)

商品 Products	観光産業 TOURISM INDUSTRIES									観光産業計 TOTAL tourism industries	非観光産業 Other industries	総固定資本形成 Tourism gross fixed capital formation
	宿泊業 Hotels and similar	別荘 (帰属計算) Second home ownership (imputed)	飲食店 Restaurants and similar	鉄道旅客輸送 Railway passenger transport	陸路旅客輸送 Road passenger transport	水運 Water transport	空路輸送 Air transport	運輸付帯 サービス Transport supporting services	スポーツ・娯楽 Sporting and other recreational services			
住宅 Dwellings	0	92	0	0	0	0	0	0	0	92	13,848	13,940
住宅以外の建物 Other buildings	193	0	182	110	35	27	9	83	315	954	10,933	11,887
その他の構築物 Other structures	0	0	2	1,825	10	142	101	3,060	6	5,145	13,605	18,751
輸送用設備 Transport equipment	84	0	93	334	78	113	532	16	261	1,512	6,380	7,893
鉄道車両 Rolling stock	0	0	0	325	0	0	0	0	0	325	3	328
自動車 Motor vehicles	85	0	94	9	78	1	1	16	120	405	6,052	6,457
船舶 Ships	-1	0	-1	0	0	111	0	0	141	251	135	386
航空機 Aircrafts	0	0	0	0	0	0	531	0	0	531	190	721
その他の機械設備、育成資産 Machinery and equipment, cultivated assets	429	0	517	482	60	111	17	196	917	2,729	28,592	31,321
ソフトウェア Computer software	6	0	228	230	46	66	29	158	154	917	8,766	9,683
その他の無形固定資産 Other intangible fixed assets	0	0	0	15	5	3	4	24	0	52	2,164	2,216
有形非生産資産の改良 Improvements to non-produced assets	0	0	0	0	0	0	0	0	0	0	2,301	2,301
合計 TOTAL	712	92	1,023	2,995	234	462	691	3,538	1,654	11,402	86,589	97,991

第8表 観光産業における総固定資本形成

Table8 Tourism gross fixed capital formation of tourism industries and other industries

2010年

(単位: 10億円 Billion Yen)

商品 Products	観光産業 TOURISM INDUSTRIES									観光産業計 TOTAL tourism industries	非観光産業 Other industries	総固定資本形成 Tourism gross fixed capital formation
	宿泊業 Hotels and similar	別荘 (帰属計算) Second home ownership (imputed)	飲食店 Restaurants and similar	鉄道旅客輸送 Railway passenger transport	陸路旅客輸送 Road passenger transport	水運 Water transport	空路輸送 Air transport	運輸付帯 サービス Transport supporting services	スポーツ・娯楽 Sporting and other recreational services			
住宅 Dwellings	0	88	0	0	0	0	0	0	0	88	13,133	13,221
住宅以外の建物 Other buildings	187	0	181	131	38	32	10	94	320	993	10,889	11,882
その他の構築物 Other structures	0	0	1	1,553	7	115	81	2,823	3	4,584	13,343	17,927
輸送用設備 Transport equipment	88	0	43	391	96	195	502	21	272	1,609	6,843	8,452
鉄道車両 Rolling stock	0	0	0	379	0	0	0	0	0	379	4	383
自動車 Motor vehicles	89	0	44	12	96	2	1	21	126	390	6,469	6,860
船舶 Ships	0	0	-1	0	0	193	0	0	146	338	225	563
航空機 Aircrafts	0	0	0	0	0	0	501	0	0	501	145	646
その他の機械設備、育成資産 Machinery and equipment, cultivated assets	426	0	515	557	69	127	20	239	980	2,932	27,976	30,908
ソフトウェア Computer software	6	0	226	227	43	65	29	158	155	909	8,742	9,651
その他の無形固定資産 Other intangible fixed assets	0	0	0	18	6	4	5	30	0	63	2,139	2,202
有形非生産資産の改良 Improvements to non-produced assets	0	0	0	0	0	0	0	0	0	0	2,188	2,188
合計 TOTAL	708	88	965	2,876	259	537	648	3,366	1,730	11,177	85,253	96,431

第8表 観光産業における総固定資本形成

Table8 Tourism gross fixed capital formation of tourism industries and other industries

2011年

(単位: 10億円 Billion Yen)

商品 Products	観光産業 TOURISM INDUSTRIES									観光産業計 TOTAL tourism industries	非観光産業 Other industries	総固定資本形成 Tourism gross fixed capital formation
	宿泊業 Hotels and similar	別荘 (帰属計算) Second home ownership (imputed)	飲食店 Restaurants and similar	鉄道旅客輸送 Railway passenger transport	陸路旅客輸送 Road passenger transport	水運 Water transport	空路輸送 Air transport	運輸付帯 サービス Transport supporting services	スポーツ・娯楽 Sporting and other recreational services			
住宅 Dwellings	0	93	0	0	0	0	0	0	0	93	13,829	13,922
住宅以外の建物 Other buildings	214	0	203	99	27	24	8	73	322	970	10,377	11,346
その他の構築物 Other structures	0	0	2	1,739	8	138	98	2,810	7	4,804	13,191	17,995
輸送用設備 Transport equipment	93	0	51	288	67	165	375	14	277	1,330	6,602	7,932
鉄道車両 Rolling stock	0	0	0	280	0	0	0	0	0	280	3	283
自動車 Motor vehicles	94	0	51	8	67	1	1	14	132	368	6,232	6,600
船舶 Ships	0	0	0	0	0	164	0	0	145	308	217	525
航空機 Aircrafts	0	0	0	0	0	0	374	0	0	374	150	524
その他の機械設備、育成資産 Machinery and equipment, cultivated assets	461	0	557	479	56	117	17	196	1,039	2,922	29,254	32,176
ソフトウェア Computer software	6	0	218	219	39	63	28	146	143	861	8,359	9,220
その他の無形固定資産 Other intangible fixed assets	0	0	0	18	5	4	5	29	0	62	2,260	2,322
有形非生産資産の改良 Improvements to non-produced assets	0	0	0	0	0	0	0	0	0	0	2,193	2,193
合計 TOTAL	774	93	1,031	2,843	203	511	531	3,268	1,787	11,042	86,065	97,107

第8表 観光産業における総固定資本形成

Table8 Tourism gross fixed capital formation of tourism industries and other industries

2012年

(単位: 10億円 Billion Yen)

商品 Products	観光産業 TOURISM INDUSTRIES									観光産業計 TOTAL tourism industries	非観光産業 Other industries	総固定資本形成 Tourism gross fixed capital formation
	宿泊業 Hotels and similar	別荘 (帰属計算) Second home ownership (imputed)	飲食店 Restaurants and similar	鉄道旅客輸送 Railway passenger transport	陸路旅客輸送 Road passenger transport	水運 Water transport	空路輸送 Air transport	運輸付帯 サービス Transport supporting services	スポーツ・娯楽 Sporting and other recreational services			
住宅 Dwellings	0	95	0	0	0	0	0	0	0	95	14,132	14,226
住宅以外の建物 Other buildings	206	0	195	125	30	30	10	84	320	1,000	10,715	11,715
その他の構築物 Other structures	0	0	2	1,727	7	132	94	2,985	6	4,953	13,448	18,400
輸送用設備 Transport equipment	106	0	69	330	88	155	535	19	257	1,559	7,756	9,315
鉄道車両 Rolling stock	0	0	0	318	0	0	0	0	0	318	3	322
自動車 Motor vehicles	107	0	69	12	88	2	1	19	150	448	7,410	7,858
船舶 Ships	-1	0	-1	0	0	153	0	0	107	259	171	431
航空機 Aircrafts	0	0	0	0	0	0	533	0	0	533	172	705
その他の機械設備、育成資産 Machinery and equipment, cultivated assets	492	0	592	521	59	131	20	217	1,069	3,099	29,332	32,431
ソフトウェア Computer software	7	0	234	235	39	67	30	160	157	929	8,760	9,688
その他の無形固定資産 Other intangible fixed assets	0	0	0	17	5	4	5	29	0	60	1,945	2,005
有形非生産資産の改良 Improvements to non-produced assets	0	0	0	0	0	0	0	0	0	0	2,239	2,239
合計 TOTAL	811	95	1,092	2,956	227	519	693	3,493	1,809	11,694	88,326	100,020

第8表 観光産業における総固定資本形成

Table8 Tourism gross fixed capital formation of tourism industries and other industries

2013年

(単位: 10億円 Billion Yen)

商品 Products	観光産業 TOURISM INDUSTRIES									観光産業計 TOTAL tourism industries	非観光産業 Other industries	総固定資本形成 Tourism gross fixed capital formation
	宿泊業 Hotels and similar	別荘 (帰属計算) Second home ownership (imputed)	飲食店 Restaurants and similar	鉄道旅客輸送 Railway passenger transport	陸路旅客輸送 Road passenger transport	水運 Water transport	空路輸送 Air transport	運輸付帯 サービス Transport supporting services	スポーツ・娯楽 Sporting and other recreational services			
住宅 Dwellings	0	104	0	0	0	0	0	0	0	104	15,839	15,943
住宅以外の建物 Other buildings	203	0	187	125	29	30	10	89	330	1,004	10,770	11,773
その他の構築物 Other structures	0	0	2	1,631	6	123	87	2,876	5	4,731	14,410	19,141
輸送用設備 Transport equipment	102	0	66	314	83	253	638	20	247	1,724	7,856	9,580
鉄道車両 Rolling stock	0	0	0	303	0	0	0	0	0	303	3	306
自動車 Motor vehicles	103	0	67	11	83	2	1	20	145	432	7,331	7,763
船舶 Ships	-1	0	-1	0	0	251	0	0	102	352	326	679
航空機 Aircrafts	0	0	0	0	0	0	637	0	0	637	196	833
その他の機械設備、育成資産 Machinery and equipment, cultivated assets	503	0	606	538	59	136	20	237	1,119	3,219	30,214	33,433
ソフトウェア Computer software	7	0	237	239	37	68	30	165	161	944	9,049	9,993
その他の無形固定資産 Other intangible fixed assets	0	0	0	20	5	5	6	34	0	70	2,031	2,101
有形非生産資産の改良 Improvements to non-produced assets	0	0	0	0	0	0	0	0	0	0	2,353	2,353
合計 TOTAL	816	104	1,098	2,867	220	615	792	3,422	1,863	11,797	92,522	104,318

第 10a 表 旅行種類、宿泊の有無別 延べ旅行者数、延べ宿泊者数

Table 10a Number of trips and overnights by forms of tourism and classes of visitors

2004 年

(単位:千人 thousand persons)

分類 Category	訪日旅行 Inbound tourism		国内旅行 Domestic tourism			海外旅行 Outbound tourism	
	宿泊客 Tourists	合計 Total visitors	宿泊客 Tourists	日帰り客 same-day visitors	合計 Total visitors	宿泊客 Tourists	合計 Total visitors
延べ旅行者数 Number of trips	6,138	6,138	-	-	-	16,831	16,831
延べ宿泊者数 Number of overnights	-	-	-	-	-	-	-

第 10a 表 旅行種類、宿泊の有無別 延べ旅行者数、延べ宿泊者数

Table 10a Number of trips and overnights by forms of tourism and classes of visitors

2005 年

(単位:千人 thousand persons)

分類 Category	訪日旅行 Inbound tourism		国内旅行 Domestic tourism			海外旅行 Outbound tourism	
	宿泊客 Tourists	合計 Total visitors	宿泊客 Tourists	日帰り客 same-day visitors	合計 Total visitors	宿泊客 Tourists	合計 Total visitors
延べ旅行者数 Number of trips	6,728	6,728	-	-	-	17,404	17,404
延べ宿泊者数 Number of overnights	-	-	-	-	-	-	-

第 10a 表 旅行種類、宿泊の有無別 延べ旅行者数、延べ宿泊者数

Table 10a Number of trips and overnights by forms of tourism and classes of visitors

2006 年

(単位:千人 thousand persons)

分類 Category	訪日旅行 Inbound tourism		国内旅行 Domestic tourism			海外旅行 Outbound tourism	
	宿泊客 Tourists	合計 Total visitors	宿泊客 Tourists	日帰り客 same-day visitors	合計 Total visitors	宿泊客 Tourists	合計 Total visitors
延べ旅行者数 Number of trips	7,334	7,334	-	-	-	17,535	17,535
延べ宿泊者数 Number of overnights	-	-	-	-	-	-	-

第 10a 表 旅行種類、宿泊の有無別 延べ旅行者数、延べ宿泊者数

Table 10a Number of trips and overnights by forms of tourism and classes of visitors

2007 年

(単位:千人 thousand persons)

分類 Category	訪日旅行 Inbound tourism		国内旅行 Domestic tourism			海外旅行 Outbound tourism	
	宿泊客 Tourists	合計 Total visitors	宿泊客 Tourists	日帰り客 same-day visitors	合計 Total visitors	宿泊客 Tourists	合計 Total visitors
延べ旅行者数 Number of trips	8,347	8,347	-	-	-	17,295	17,295
延べ宿泊者数 Number of overnights	22,654	22,654	286,727	-	286,727	-	-

第 10a 表 旅行種類、宿泊の有無別 延べ旅行者数、延べ宿泊者数

Table 10a Number of trips and overnights by forms of tourism and classes of visitors

2008 年

(単位:千人 thousand persons)

分類 Category	訪日旅行 Inbound tourism		国内旅行 Domestic tourism			海外旅行 Outbound tourism	
	宿泊客 Tourists	合計 Total visitors	宿泊客 Tourists	日帰り客 same-day visitors	合計 Total visitors	宿泊客 Tourists	合計 Total visitors
延べ旅行者数 Number of trips	8,351	8,351	-	-	-	15,987	15,987
延べ宿泊者数 Number of overnights	22,248	22,248	287,450	-	287,450	-	-

第 10a 表 旅行種類、宿泊の有無別 延べ旅行者数、延べ宿泊者数

Table 10a Number of trips and overnights by forms of tourism and classes of visitors

2009 年

(単位:千人 thousand persons)

分類 Category	訪日旅行 Inbound tourism		国内旅行 Domestic tourism			海外旅行 Outbound tourism	
	宿泊客 Tourists	合計 Total visitors	宿泊客 Tourists	日帰り客 same-day visitors	合計 Total visitors	宿泊客 Tourists	合計 Total visitors
延べ旅行者数 Number of trips	6,790	6,790	-	-	-	15,446	15,446
延べ宿泊者数 Number of overnights	18,298	18,298	283,006	-	283,006	-	-

第 10a 表 旅行種類、宿泊の有無別 延べ旅行者数、延べ宿泊者数

Table 10a Number of trips and overnights by forms of tourism and classes of visitors

2010 年

(単位:千人 thousand persons)

分類 Category	訪日旅行 Inbound tourism		国内旅行 Domestic tourism			海外旅行 Outbound tourism	
	宿泊客 Tourists	合計 Total visitors	宿泊客 Tourists	日帰り客 same-day visitors	合計 Total visitors	宿泊客 Tourists	合計 Total visitors
延べ旅行者数 Number of trips	8,351	8,351	317,533	314,063	631,596	16,637	16,637
延べ宿泊者数 Number of overnights	26,023	26,023	322,800	-	322,800	104,840	104,840

第 10a 表 旅行種類、宿泊の有無別 延べ旅行者数、延べ宿泊者数

Table 10a Number of trips and overnights by forms of tourism and classes of visitors

2011 年

(単位:千人 thousand persons)

分類 Category	訪日旅行 Inbound tourism		国内旅行 Domestic tourism			海外旅行 Outbound tourism	
	宿泊客 Tourists	合計 Total visitors	宿泊客 Tourists	日帰り客 same-day visitors	合計 Total visitors	宿泊客 Tourists	合計 Total visitors
延べ旅行者数 Number of trips	6,219	6,219	313,561	298,964	612,525	16,994	16,994
延べ宿泊者数 Number of overnights	18,416	18,416	398,819	-	398,819	105,219	105,219

第 10a 表 旅行種類、宿泊の有無別 延べ旅行者数、延べ宿泊者数

Table 10a Number of trips and overnights by forms of tourism and classes of visitors

2012 年

(単位:千人 thousand persons)

分類 Category	訪日旅行 Inbound tourism		国内旅行 Domestic tourism			海外旅行 Outbound tourism	
	宿泊客 Tourists	合計 Total visitors	宿泊客 Tourists	日帰り客 same-day visitors	合計 Total visitors	宿泊客 Tourists	合計 Total visitors
延べ旅行者数 Number of trips	8,358	8,358	315,549	297,201	612,750	18,491	18,491
延べ宿泊者数 Number of overnights	26,314	26,314	413,181	-	413,181	119,325	119,325

第 10a 表 旅行種類、宿泊の有無別 延べ旅行者数、延べ宿泊者数

Table 10a Number of trips and overnights by forms of tourism and classes of visitors

2013 年

(単位:千人 thousand persons)

分類 Category	訪日旅行 Inbound tourism		国内旅行 Domestic tourism			海外旅行 Outbound tourism	
	宿泊客 Tourists	合計 Total visitors	宿泊客 Tourists	日帰り客 same-day visitors	合計 Total visitors	宿泊客 Tourists	合計 Total visitors
延べ旅行者数 Number of trips	10,364	10,364	320,416	310,534	630,950	17,473	17,473
延べ宿泊者数 Number of overnights	33,496	33,496	432,398	-	432,398	131,268	131,268

第 10b 表 交通機関別 入国者数、延べ宿泊者数・訪日外国人旅行

Table 10b Inbound tourism: number of arrivals and overnights by modes of transport

2006 年

(単位: 人 persons)

	入国者数 Number of arrivals
飛行機 Air	7,606,688
船舶 Waterway	501,275
合計 TOTAL	8,107,963

第 10b 表 交通機関別 入国者数、延べ宿泊者数・訪日外国人旅行

Table 10b Inbound tourism: number of arrivals and overnights by modes of transport

2007 年

(単位: 人 persons)

	入国者数 Number of arrivals
飛行機 Air	8,485,920
船舶 Waterway	666,266
合計 TOTAL	9,152,186

第 10b 表 交通機関別 入国者数、延べ宿泊者数・訪日外国人旅行

Table 10b Inbound tourism: number of arrivals and overnights by modes of transport

2008 年

(単位: 人 persons)

	入国者数 Number of arrivals
飛行機 Air	8,447,772
船舶 Waterway	698,336
合計 TOTAL	9,146,108

第 10b 表 交通機関別 入国者数、延べ宿泊者数・訪日外国人旅行

Table 10b Inbound tourism: number of arrivals and overnights by modes of transport

2009 年

(単位: 人 persons)

	入国者数 Number of arrivals
飛行機 Air	7,146,672
船舶 Waterway	434,658
合計 TOTAL	7,581,330

第 10b 表 交通機関別 入国者数、延べ宿泊者数・訪日外国人旅行

Table 10b Inbound tourism: number of arrivals and overnights by modes of transport

2010 年

(単位: 人 persons)

	入国者数 Number of arrivals
飛行機 Air	8,740,804
船舶 Waterway	702,892
合計 TOTAL	9,443,696

第 10b 表 交通機関別 入国者数、延べ宿泊者数・訪日外国人旅行

Table 10b Inbound tourism: number of arrivals and overnights by modes of transport

2011 年

(単位: 人 persons)

	入国者数 Number of arrivals
飛行機 Air	6,682,036
船舶 Waterway	453,371
合計 TOTAL	7,135,407

第 10b 表 交通機関別 入国者数、延べ宿泊者数・訪日外国人旅行

Table 10b Inbound tourism: number of arrivals and overnights by modes of transport

2012 年

(単位: 人 persons)

	入国者数 Number of arrivals
飛行機 Air	8,567,283
船舶 Waterway	604,863
合計 TOTAL	9,172,146

第 10b 表 交通機関別 入国者数、延べ宿泊者数・訪日外国人旅行

Table 10b Inbound tourism: number of arrivals and overnights by modes of transport

2013 年

(単位: 人 persons)

	入国者数 Number of arrivals
飛行機 Air	10,636,818
船舶 Waterway	618,403
合計 TOTAL	11,255,221

第 10c 表 宿泊施設の種類別 施設数、収容人員

Table 10c Number of establishments and capacity by types of accommodation

2011 年

	ホテル、旅館 Short-term accommodation activities
施設数 Number of establishments	52,196
部屋数 Capacity (rooms)	1,388,479
ベッド数 Capacity (beds)	3,332,677
客室稼働率(%) Capacity utilization(rooms)	51.8
定員稼働率(%) Capacity utilization (beds)	34.3

第 10c 表 宿泊施設の種類別 施設数、収容人員

Table 10c Number of establishments and capacity by types of accommodation

2012 年

	ホテル、旅館 Short-term accommodation activities
施設数 Number of establishments	51,232
部屋数 Capacity (rooms)	1,366,566
ベッド数 Capacity (beds)	3,307,957
客室稼働率(%) Capacity utilization(rooms)	54.8
定員稼働率(%) Capacity utilization (beds)	36.4

第 10c 表 宿泊施設の種類別 施設数、収容人員

Table 10c Number of establishments and capacity by types of accommodation

2013 年

	ホテル、旅館 Short-term accommodation activities
施設数 Number of establishments	50,818
部屋数 Capacity (rooms)	1,427,107
ベッド数 Capacity (beds)	3,516,309
客室稼働率(%) Capacity utilization(rooms)	55.2
定員稼働率(%) Capacity utilization (beds)	36.3

第 10d 表 観光産業、従業者規模別、事業所数

Table 10d Number of establishments in tourism industries classified according to size of persons engaged

2009 年

(単位: 事業所 establishments)

産業 Industries	従業者規模 Size of persons engaged										合計 TOTAL
	1-4人 1-4	5-9人 5-9	10-19人 10-19	20-29人 20-29	30-49人 30-49	50-99人 50-99	100-199人 100-199	200-299人 200-299	300人以上 300 and over	派遣従業者 のみ Dispatched employees only	
観光産業 計 Tourism industries	553,609	166,835	100,158	41,325	28,725	14,256	4,456	1,023	762	2,503	913,652
宿泊業 Hotels and similar	31,149	12,271	8,592	3,112	2,344	1,586	677	204	159	674	60,768
別荘 (帰属計算) Second home ownership (imputed)	0	0	0	0	0	0	0	0	0	0	0
飲食店 Restaurants and similar	427,123	127,430	68,950	27,467	16,121	5,154	617	63	69	464	673,458
鉄道輸送 Railways transport	859	1,034	945	496	630	577	401	147	125	61	5,275
陸路旅客輸送 Road passenger transport	18,531	2,286	2,528	1,430	1,729	1,953	1,245	311	136	52	30,201
水運 Water passenger transport	1,878	1,470	1,126	521	501	349	152	33	18	25	6,073
空路輸送 Air passenger transport	246	200	120	53	50	48	26	12	33	25	813
運輸付帯サービス Passenger transport supporting services	48,197	11,163	6,784	2,484	2,121	1,487	632	140	139	609	73,756
スポーツ・娯楽 Sporting and other recreational services	25,626	10,981	11,113	5,762	5,229	3,102	706	113	83	593	63,308
非観光産業 Other industries	2,996,741	1,010,977	589,146	204,543	153,440	98,194	39,007	10,461	12,615	14,524	5,129,648
合計 TOTAL	3,550,350	1,177,812	689,304	245,868	182,165	112,450	43,463	11,484	13,377	17,027	6,043,300

参考表 購入時期別内部観光消費及び国民観光消費

Appendix table Internal and national tourism consumption, by timing of purchase and products

2004年

(単位:10億円 Billion Yen)

商品 Products	訪日 観光消費 Inbound tourism consumption	国内観光消費 Domestic tourism consumption									海外観光消費 Outbound tourism consumption					
		国内観光消費 Domestic tourism consumption			宿泊旅行 Tourists travelling only within Japan			日帰り旅行 Same-day visitors travelling only within Japan			海外旅行(国内分) Visitors travelling abroad			海外観光消費 Outbound tourism consumption		
		旅行前支出 Expenditure before the trip	旅行中支出 Expenditure during trips	旅行後支出 Expenditure after the trip	旅行前支出 Expenditure before the trip	旅行中支出 Expenditure during trips	旅行後支出 Expenditure after the trip	旅行前支出 Expenditure before the trip	旅行中支出 Expenditure during trips	旅行後支出 Expenditure after the trip	旅行前支出 Expenditure before the trip	旅行中支出 Expenditure during trips	旅行後支出 Expenditure after the trip	旅行前支出 Expenditure before the trip	旅行中支出 Expenditure during trips	
旅行会社収入 Travel agencies, tour operators and tourist guide services	11	0	607	0	0	376	0	0	55	0	0	175	0	0	0	49
交通費 Passenger transport services	402	0	8,592	0	0	5,604	0	0	2,348	0	0	640	0	0	0	1,534
飛行機(国内線、現地)	8	0	1,456	0	0	1,358	0	0	86	0	0	12	0	0	0	215
飛行機(国際線)	332	0	511	0	0	0	0	0	0	0	0	511	0	0	0	1,073
新幹線	0	0	1,803	0	0	1,274	0	0	515	0	0	14	0	0	0	0
鉄道(新幹線を除く)	41	0	861	0	0	585	0	0	253	0	0	23	0	0	0	65
バス	15	0	600	0	0	341	0	0	242	0	0	17	0	0	0	165
タクシー・ハイヤー	0	0	251	0	0	169	0	0	68	0	0	14	0	0	0	0
船舶(内航、現地)	0	0	130	0	0	110	0	0	18	0	0	2	0	0	0	14
船舶(外航)	1	0	8	0	0	0	0	0	0	0	0	8	0	0	0	1
レンタカー代	5	0	244	0	0	219	0	0	25	0	0	0	0	0	0	0
カーリム代	0	0	1,547	0	0	853	0	0	676	0	0	18	0	0	0	0
駐車場・有料道路料金(高速道路料金を除く)	0	0	1,182	0	0	696	0	0	466	0	0	21	0	0	0	0
高速道路料金	0	0	0	0	0	0	0	0	0	0	0	0	0	0	0	0
宿泊費 Accommodation services	204	0	4,686	0	0	4,668	0	0	0	0	0	17	0	0	0	758
別荘の借賃家賃 Imputed rent of second home	0	0	408	0	0	408	0	0	0	0	0	0	0	0	0	0
飲食費 Food and beverage serving services	131	208	2,991	0	137	2,179	0	55	788	0	15	23	0	0	0	472
土産代・買物代 Souvenirs and other goods	203	3,561	4,309	0	2,357	2,733	0	906	1,449	0	298	127	0	0	0	667
農産物	0	0	243	0	0	134	0	0	109	0	0	0	0	0	0	0
農産加工品	0	0	295	0	0	197	0	0	81	0	0	17	0	0	0	0
水産物	0	0	482	0	0	352	0	0	130	0	0	0	0	0	0	0
水産加工品	0	0	332	0	0	252	0	0	80	0	0	0	0	0	0	0
菓子類	21	762	1,065	0	472	738	0	271	305	0	19	22	0	0	0	163
その他の食料品	25	144	617	0	88	460	0	41	133	0	15	24	0	0	0	0
繊維製品	9	936	433	0	658	150	0	203	260	0	75	23	0	0	0	194
靴・カバン類	42	484	122	0	357	60	0	69	35	0	58	27	0	0	0	245
陶磁器・ガラス製品	0	0	119	0	0	96	0	0	23	0	0	0	0	0	0	0
出版物	0	159	67	0	82	41	0	66	20	0	11	5	0	0	0	0
木製品・紙製品	0	0	118	0	0	36	0	0	82	0	0	0	0	0	0	0
医薬品・化粧品	36	138	51	0	103	23	0	16	19	0	18	8	0	0	0	62
フィルム	0	143	25	0	83	15	0	48	8	0	13	2	0	0	0	3
電気機器・関連商品	16	105	58	0	16	39	0	83	19	0	7	0	0	0	0	3
カメラ・眼鏡・時計	23	572	133	0	408	19	0	96	114	0	68	0	0	0	0	0
スポーツ用具・CD・文具	0	118	0	0	89	0	0	14	0	0	14	0	0	0	0	0
その他製造品	30	0	151	0	0	120	0	0	30	0	0	0	0	0	0	0
入場料・観劇費・その他 Cultural services, Recreation and other entertainment services, and other services	37	887	1,709	717	577	943	363	186	750	312	124	16	43	0	0	152
立寄温泉・湯浴施設・エステ	0	0	175	0	0	73	0	0	102	0	0	0	0	0	0	0
美術館・博物館・動植物園・水族館	5	0	186	0	0	116	0	0	71	0	0	0	0	0	0	0
スポーツ観戦・芸術鑑賞	2	0	114	0	0	61	0	0	53	0	0	0	0	0	0	57
遊園地・博覧会	5	0	417	0	0	211	0	0	206	0	0	0	0	0	0	54
スポーツ施設	0	0	270	0	0	102	0	0	168	0	0	0	0	0	0	0
スキー場リフト代	0	0	70	0	0	36	0	0	35	0	0	0	0	0	0	0
キャンプ場	0	0	3	0	0	0	0	0	3	0	0	0	0	0	0	0
展示会・コンベンション参加費	0	0	20	0	0	14	0	0	6	0	0	0	0	0	0	0
観光農園	0	0	17	0	0	10	0	0	7	0	0	0	0	0	0	0
遊漁船	0	0	47	0	0	21	0	0	26	0	0	0	0	0	0	0
ガイド料	0	0	35	0	0	24	0	0	11	0	0	0	0	0	0	0
レンタル料	2	21	20	0	20	13	0	1	7	0	0	0	0	0	0	0
マッサージ	0	0	70	0	0	60	0	0	10	0	0	0	0	0	0	0
写真撮影代	0	0	22	0	0	17	0	0	5	0	0	0	0	0	0	0
郵便・通信料	0	49	23	0	35	19	0	7	4	0	7	0	0	0	0	4
宅配便	0	101	86	0	88	76	0	8	5	0	5	5	0	0	0	3
旅行保険・クレジットカード入金	0	133	0	0	79	0	0	5	0	0	49	0	0	0	0	0
パスポート申請費用	0	35	0	0	0	0	0	0	0	0	35	0	0	0	0	0
ビザ申請費用	0	0	0	0	0	0	0	0	0	0	0	0	0	0	0	0
美容室・理容室	0	347	0	0	233	0	0	94	0	0	20	0	0	0	0	0
写真の現像・プリント	0	0	0	387	0	0	219	0	0	134	0	0	0	0	0	0
クリーニング	0	0	0	187	0	0	68	0	0	112	0	0	0	0	0	7
その他	23	201	135	143	123	92	76	70	32	66	8	11	1	0	0	35
合計 TOTAL	988	4,656	23,301	717	3,071	16,911	363	1,148	5,391	312	437	999	43	0	0	3,632

参考表 購入時期別内部観光消費及び国民観光消費

Appendix table Internal and national tourism consumption, by timing of purchase and products

2005年

(単位:10億円 Billion Yen)

商品 Products	訪日 観光消費 Inbound tourism consumption	国内観光消費 Domestic tourism consumption									海外観光消費 Outbound tourism consumption					
		国内観光消費 Domestic tourism consumption			宿泊旅行 Tourists travelling only within Japan			日帰り旅行 Same-day visitors travelling only within Japan			海外旅行(国内分) Visitors travelling abroad			海外観光消費 Outbound tourism consumption		
		旅行前支出 Expenditure before the trip	旅行中支出 Expenditure during trips	旅行後支出 Expenditure after the trip	旅行前支出 Expenditure before the trip	旅行中支出 Expenditure during trips	旅行後支出 Expenditure after the trip	旅行前支出 Expenditure before the trip	旅行中支出 Expenditure during trips	旅行後支出 Expenditure after the trip	旅行前支出 Expenditure before the trip	旅行中支出 Expenditure during trips	旅行後支出 Expenditure after the trip	旅行前支出 Expenditure before the trip	旅行中支出 Expenditure during trips	
旅行会社収入 Travel agencies, tour operators and tourist guide services	12	0	550	0	0	324	0	0	53	0	0	173	0	0	0	49
交通費 Passenger transport services	422	0	8,946	0	0	5,867	0	0	2,354	0	0	725	0	0	0	1,621
飛行機(国内線、現地)	8	0	1,586	0	0	1,485	0	0	89	0	0	12	0	0	0	215
飛行機(国際線)	342	0	568	0	0	0	0	0	0	0	0	568	0	0	0	1,159
新幹線	0	0	1,945	0	0	1,353	0	0	562	0	0	29	0	0	0	0
鉄道(新幹線を除く)	46	0	967	0	0	643	0	0	290	0	0	34	0	0	0	65
バス	17	0	535	0	0	299	0	0	217	0	0	19	0	0	0	165
タクシー・ハイヤー	0	0	221	0	0	153	0	0	53	0	0	16	0	0	0	0
船舶(内航、現地)	0	0	139	0	0	125	0	0	13	0	0	1	0	0	0	14
船舶(外航)	2	0	7	0	0	0	0	0	0	0	0	7	0	0	0	2
レンタカー代	6	0	189	0	0	170	0	0	19	0	0	0	0	0	0	0
カーリム代	0	0	1,700	0	0	979	0	0	700	0	0	20	0	0	0	0
駐車場・有料道路料金(高速道路料金を除く)	0	0	1,090	0	0	660	0	0	411	0	0	19	0	0	0	0
高速道路料金	0	0	0	0	0	0	0	0	0	0	0	0	0	0	0	0
宿泊費 Accommodation services	230	0	4,687	0	0	4,671	0	0	0	0	0	16	0	0	0	757
別荘の借賃家賃 Imputed rent of second home	0	0	409	0	0	409	0	0	0	0	0	0	0	0	0	0
飲食費 Food and beverage serving services	147	159	2,985	0	112	2,234	0	36	724	0	10	27	0	0	0	472
土産代・買物代 Souvenirs and other goods	228	3,310	3,684	0	2,155	2,638	0	833	975	0	322	71	0	0	0	667
農産物	0	0	217	0	0	116	0	0	101	0	0	0	0	0	0	0
農産加工品	0	0	155	0	0	101	0	0	50	0	0	3	0	0	0	0
水産物	0	0	368	0	0	288	0	0	80	0	0	0	0	0	0	0
水産加工品	0	0	297	0	0	229	0	0	68	0	0	0	0	0	0	0
菓子類	24	523	1,025	0	334	734	0	174	280	0	15	11	0	0	0	163
その他の食料品	28	463	634	0	304	459	0	149	159	0	11	16	0	0	0	0
繊維製品	10	993	363	0	701	246	0	198	100	0	94	17	0	0	0	194
靴・カバン類	48	351	131	0	234	83	0	53	34	0	64	14	0	0	0	245
陶磁器・ガラス製品	0	0	101	0	0	80	0	0	21	0	0	0	0	0	0	0
出版物	0	204	53	0	85	34	0	105	16	0	15	3	0	0	0	0
木製品・紙製品	0	0	48	0	0	40	0	0	8	0	0	0	0	0	0	0
医薬品・化粧品	40	130	36	0	89	27	0	15	5	0	26	4	0	0	0	62
フィルム	0	111	24	0	69	18	0	31	4	0	10	2	0	0	0	0
電気機器・関連商品	18	65	29	0	42	21	0	11	8	0	12	0	0	0	0	3
カメラ・眼鏡・時計	26	355	23	0	224	22	0	67	1	0	64	0	0	0	0	0
スポーツ用具・CD・文具	0	115	0	0	74	0	0	29	0	0	13	0	0	0	0	0
その他製造品	33	0	181	0	0	141	0	0	40	0	0	0	0	0	0	0
入場料・娯楽費・その他 Cultural services, Recreation and other entertainment services, and other services	41	697	1,613	467	400	984	296	176	622	125	122	7	45	0	0	152
立寄温泉・湯浴施設・エステ	0	0	146	0	0	84	0	0	62	0	0	0	0	0	0	0
美術館・博物館・動植物園・水族館	6	0	177	0	0	121	0	0	56	0	0	0	0	0	0	0
スポーツ観戦・芸術鑑賞	2	0	105	0	0	65	0	0	40	0	0	0	0	0	0	57
遊園地・博覧会	6	0	365	0	0	212	0	0	154	0	0	0	0	0	0	0
スポーツ施設	0	0	294	0	0	142	0	0	152	0	0	0	0	0	0	0
スキー場リフト代	0	0	81	0	0	46	0	0	34	0	0	0	0	0	0	0
キャンプ場	0	0	1	0	0	0	0	0	1	0	0	0	0	0	0	0
展示会・コンベンション参加費	0	0	60	0	0	49	0	0	10	0	0	0	0	0	0	0
観光農園	0	0	15	0	0	7	0	0	9	0	0	0	0	0	0	0
遊漁船	0	0	47	0	0	25	0	0	22	0	0	0	0	0	0	0
ガイド料	0	0	16	0	0	14	0	0	1	0	0	0	0	0	0	0
レンタル料	2	11	14	0	6	10	0	1	4	0	4	0	0	0	0	0
マッサージ	0	0	66	0	0	55	0	0	11	0	0	0	0	0	0	0
写真撮影代	0	0	33	0	0	25	0	0	9	0	0	0	0	0	0	0
郵便・通信料	0	61	37	0	45	35	0	9	2	0	7	0	0	0	0	4
宅配便	0	80	75	0	65	63	0	5	9	0	10	3	0	0	0	3
旅行保険・クレジットカード入金	0	58	0	0	16	0	0	2	0	0	40	0	0	0	0	0
パスポート申請費用	0	34	0	0	0	0	0	0	0	0	34	0	0	0	0	0
ビザ申請費用	0	0	0	0	0	0	0	0	0	0	0	0	0	0	0	0
美容室・理容室	0	274	0	0	178	0	0	78	0	0	19	0	0	0	0	0
写真の現像・プリント	0	0	0	296	0	0	186	0	0	78	0	0	32	0	0	0
クリーニング	0	0	0	107	0	0	63	0	0	35	0	0	9	0	0	0
その他	26	179	81	65	89	31	48	82	46	13	8	4	4	0	0	35
合計 TOTAL	1,080	4,166	22,874	467	2,667	17,129	296	1,045	4,727	125	455	1,018	45	0	0	3,719

参考表 購入時期別内部観光消費及び国民観光消費

Appendix table Internal and national tourism consumption, by timing of purchase and products

2006年

(単位:10億円 Billion Yen)

商品 Products	訪日 観光消費 Inbound tourism consumption	国内観光消費 Domestic tourism consumption									海外観光消費 Outbound tourism consumption					
		国内観光消費 Domestic tourism consumption			宿泊旅行 Tourists travelling only within Japan			日帰り旅行 Same-day visitors travelling only within Japan			海外旅行(国内分) Visitors travelling abroad			海外観光消費 Outbound tourism consumption		
		旅行前支出 Expenditure before the trip	旅行中支出 Expenditure during trips	旅行後支出 Expenditure after the trip	旅行前支出 Expenditure before the trip	旅行中支出 Expenditure during trips	旅行後支出 Expenditure after the trip	旅行前支出 Expenditure before the trip	旅行中支出 Expenditure during trips	旅行後支出 Expenditure after the trip	旅行前支出 Expenditure before the trip	旅行中支出 Expenditure during trips	旅行後支出 Expenditure after the trip	旅行前支出 Expenditure before the trip	旅行中支出 Expenditure during trips	
旅行会社収入 Travel agencies, tour operators and tourist guide services	17	0	569	0	0	352	0	0	52	0	0	165	0	0	0	51
交通費 Passenger transport services	456	0	9,254	0	0	5,951	0	0	2,545	0	0	758	0	0	1,731	
飛行機(国内線、現地)	11	0	1,620	0	0	1,454	0	0	149	0	0	17	0	0	224	
飛行機(国際線)	350	0	632	0	0	0	0	0	0	0	0	632	0	0	1,248	
新幹線	0	0	1,979	0	0	1,398	0	0	563	0	0	18	0	0	0	
鉄道(新幹線を除く)	62	0	977	0	0	661	0	0	290	0	0	26	0	0	68	
バス	23	0	617	0	0	356	0	0	244	0	0	17	0	0	172	
タクシー・ハイヤー	0	0	213	0	0	152	0	0	51	0	0	10	0	0	0	
船舶(内航、現地)	0	0	134	0	0	118	0	0	14	0	0	1	0	0	15	
船舶(外航)	2	0	13	0	0	0	0	0	0	0	0	13	0	0	6	
レンタカー代	8	0	288	0	0	261	0	0	28	0	0	0	0	0	0	
ガソリン代	0	0	1,589	0	0	879	0	0	702	0	0	8	0	0	0	
駐車場・有料道路料金(高速道路料金を除く)	0	0	1,193	0	0	672	0	0	505	0	0	16	0	0	0	
高速道路料金	0	0	0	0	0	0	0	0	0	0	0	0	0	0	0	
宿泊費 Accommodation services	310	0	4,515	0	0	4,503	0	0	0	0	0	13	0	0	786	
別荘の借賃家賃 Imputed rent of second home	0	0	409	0	0	409	0	0	0	0	0	0	0	0	0	
飲食費 Food and beverage serving services	198	142	2,971	0	86	2,129	0	50	808	0	6	34	0	0	490	
土産代・買物代 Souvenirs and other goods	307	3,904	4,161	0	2,527	2,957	0	1,083	1,161	0	293	43	0	0	693	
農産物	0	0	195	0	0	119	0	0	76	0	0	0	0	0	0	
農産加工品	0	0	151	0	0	104	0	0	48	0	0	0	0	0	0	
水産物	0	0	375	0	0	293	0	0	82	0	0	0	0	0	0	
水産加工品	0	0	315	0	0	240	0	0	76	0	0	0	0	0	0	
菓子類	32	510	1,092	0	312	772	0	185	314	0	13	7	0	0	169	
その他の食料品	38	708	662	0	446	453	0	253	199	0	9	10	0	0	0	
繊維製品	14	672	586	0	495	421	0	110	157	0	67	8	0	0	202	
靴・カバン類	64	455	162	0	313	108	0	94	43	0	49	11	0	0	254	
陶磁器・ガラス製品	0	0	150	0	0	67	0	0	83	0	0	0	0	0	0	
出版物	0	132	62	0	85	43	0	31	17	0	16	3	0	0	0	
木製品・紙製品	0	0	84	0	0	75	0	0	9	0	0	0	0	0	0	
医薬品・化粧品	54	458	37	0	304	26	0	135	8	0	19	3	0	0	64	
フィルム	0	93	17	0	55	11	0	29	4	0	8	1	0	0	0	
電気機器・関連商品	24	92	31	0	36	28	0	35	3	0	21	0	0	0	3	
カメラ・眼鏡・時計	35	646	65	0	407	61	0	155	5	0	84	0	0	0	0	
スポーツ用具・CD・文具	0	138	0	0	75	0	0	57	0	0	6	0	0	0	0	
その他製造品	45	0	176	0	0	137	0	0	39	0	0	0	0	0	0	
入場料・娯楽費・その他 Cultural services, Recreation and other entertainment services, and other services	56	734	1,673	395	477	957	257	137	688	102	120	27	37	0	158	
立寄温泉・湯浴施設・エステ	0	0	147	0	0	76	0	0	71	0	0	0	0	0	0	
美術館・博物館・動植物園・水族館	8	0	181	0	0	118	0	0	63	0	0	0	0	0	0	
スポーツ観戦・芸術鑑賞	3	0	119	0	0	58	0	0	61	0	0	0	0	0	59	
遊園地・博覧会	8	0	350	0	0	191	0	0	159	0	0	0	0	0	56	
スポーツ施設	0	0	310	0	0	123	0	0	188	0	0	0	0	0	0	
スキー場リフト代	0	0	78	0	0	45	0	0	34	0	0	0	0	0	0	
キャンプ場	0	0	0	0	0	0	0	0	0	0	0	0	0	0	0	
展示会・コンベンション参加費	0	0	38	0	0	23	0	0	15	0	0	0	0	0	0	
観光農園	0	0	16	0	0	8	0	0	8	0	0	0	0	0	0	
遊漁船	0	0	40	0	0	23	0	0	17	0	0	0	0	0	0	
ガイド料	0	0	30	0	0	28	0	0	3	0	0	0	0	0	0	
レンタル料	3	19	21	0	16	14	0	2	6	0	1	0	0	0	0	
マッサージ	0	0	117	0	0	106	0	0	11	0	0	0	0	0	0	
写真撮影代	0	0	52	0	0	37	0	0	15	0	0	0	0	0	0	
郵便・通信料	0	45	23	0	34	21	0	6	2	0	5	0	0	0	4	
宅配便	0	102	61	0	90	52	0	6	5	0	6	4	0	0	3	
旅行保険・クレジットカード入金	0	76	0	0	28	0	0	8	0	0	41	0	0	0	0	
パスポート申請費用	0	45	0	0	0	0	0	0	0	0	45	0	0	0	0	
ビザ申請費用	0	0	0	0	0	0	0	0	0	0	0	0	0	0	0	
美容室・理容室	0	332	0	0	227	0	0	90	0	0	15	0	0	0	0	
写真の現像・プリント	0	0	0	262	0	0	165	0	0	0	0	0	28	0	0	
クリーニング	0	0	0	82	0	0	56	0	0	19	0	0	7	0	0	
その他	35	114	89	51	83	35	36	25	30	13	6	24	2	0	36	
合計 TOTAL	1,343	4,779	23,552	395	3,091	17,258	257	1,270	5,254	102	419	1,040	37	0	3,909	

参考表 購入時期別内部観光消費及び国民観光消費

Appendix table Internal and national tourism consumption, by timing of purchase and products

2007年

(単位:10億円 Billion Yen)

商品 Products	訪日 観光消費 Inbound tourism consumption	国内観光消費 Domestic tourism consumption									海外観光消費 Outbound tourism consumption						
		国内観光消費 Domestic tourism consumption			宿泊旅行 Tourists travelling only within Japan			日帰り旅行 Same-day visitors travelling only within Japan			海外旅行(国内分) Visitors travelling abroad			海外観光消費 Outbound tourism consumption			
		旅行前支出 Expenditure before the trip	旅行中支出 Expenditure during trips	旅行後支出 Expenditure after the trip	旅行前支出 Expenditure before the trip	旅行中支出 Expenditure during trips	旅行後支出 Expenditure after the trip	旅行前支出 Expenditure before the trip	旅行中支出 Expenditure during trips	旅行後支出 Expenditure after the trip	旅行前支出 Expenditure before the trip	旅行中支出 Expenditure during trips	旅行後支出 Expenditure after the trip	旅行前支出 Expenditure before the trip	旅行中支出 Expenditure during trips		
旅行会社収入 Travel agencies, tour operators and tourist guide services	19	0	523	0	0	311	0	0	50	0	0	0	162	0	0	0	51
交通費 Passenger transport services	479	0	8,978	0	0	5,726	0	0	2,418	0	0	0	834	0	0	0	1,743
飛行機(国内線、現地)	13	0	1,572	0	0	1,443	0	0	104	0	0	0	25	0	0	0	223
飛行機(国際線)	360	0	687	0	0	0	0	0	0	0	0	0	687	0	0	0	1,259
新幹線	0	0	2,041	0	0	1,396	0	0	624	0	0	0	21	0	0	0	0
鉄道(新幹線を除く)	70	0	845	0	0	517	0	0	303	0	0	0	24	0	0	0	68
バス	26	0	512	0	0	332	0	0	161	0	0	0	19	0	0	0	171
タクシー・ハイヤー	0	0	221	0	0	160	0	0	53	0	0	0	8	0	0	0	0
船舶(内航、現地)	0	0	128	0	0	108	0	0	15	0	0	0	4	0	0	0	15
船舶(外航)	2	0	15	0	0	0	0	0	0	0	0	0	15	0	0	0	6
レンタカー代	9	0	256	0	0	211	0	0	44	0	0	0	0	0	0	0	0
カノン代	0	0	1,533	0	0	871	0	0	654	0	0	0	8	0	0	0	0
駐車場・有料道路料金(高速道路料金を除く)	0	0	1,169	0	0	687	0	0	459	0	0	0	23	0	0	0	0
高速道路料金	0	0	0	0	0	0	0	0	0	0	0	0	0	0	0	0	0
宿泊費 Accommodation services	346	0	4,097	0	0	4,078	0	0	0	0	0	0	19	0	0	0	785
別荘の借賃家賃 Imputed rent of second home	0	0	409	0	0	409	0	0	0	0	0	0	0	0	0	0	0
飲食費 Food and beverage serving services	221	172	2,619	0	148	1,900	0	20	692	0	4	28	0	0	0	0	489
土産代・買物代 Souvenirs and other goods	343	3,793	3,357	0	2,575	2,218	0	937	1,086	0	280	52	0	0	0	0	691
農産物	0	0	177	0	0	105	0	0	71	0	0	0	0	0	0	0	0
農産加工品	0	0	147	0	0	89	0	0	58	0	0	0	0	0	0	0	0
水産物	0	0	295	0	0	209	0	0	86	0	0	0	0	0	0	0	0
水産加工品	0	0	263	0	0	199	0	0	64	0	0	0	0	0	0	0	0
菓子類	36	473	994	0	303	704	0	162	282	0	9	7	0	0	0	0	169
その他の食料品	42	669	590	0	464	402	0	184	177	0	21	11	0	0	0	0	0
繊維製品	16	1,034	344	0	732	207	0	229	126	0	73	11	0	0	0	0	201
靴・カバン類	72	364	144	0	247	75	0	73	57	0	44	12	0	0	0	0	254
陶磁器・ガラス製品	0	0	83	0	0	54	0	0	29	0	0	0	0	0	0	0	0
出版物	0	121	59	0	86	25	0	22	31	0	13	3	0	0	0	0	0
木製品・紙製品	0	0	44	0	0	27	0	0	16	0	0	0	0	0	0	0	0
医薬品・化粧品	60	185	34	0	141	23	0	29	7	0	16	4	0	0	0	0	64
フィルム	0	53	10	0	32	7	0	18	3	0	4	0	0	0	0	0	0
電気機器・関連商品	27	81	26	0	43	19	0	20	5	0	18	2	0	0	0	0	3
カメラ・眼鏡・時計	39	555	16	0	369	11	0	105	3	0	81	1	0	0	0	0	0
スポーツ用具・CD・文具	0	258	0	0	159	0	0	97	0	0	2	0	0	0	0	0	0
その他製造品	50	0	133	0	0	62	0	0	71	0	0	0	0	0	0	0	0
入場料・娯楽費・その他 Cultural services, Recreation and other entertainment services, and other services	62	735	1,731	349	370	1,043	204	154	677	116	211	11	28	0	0	0	158
立寄温泉・湯浴施設・エステ	0	0	171	0	0	101	0	0	70	0	0	0	0	0	0	0	0
美術館・博物館・動植物園・水族館	9	0	185	0	0	126	0	0	59	0	0	0	0	0	0	0	0
スポーツ観戦・芸術鑑賞	3	0	102	0	0	57	0	0	46	0	0	0	0	0	0	0	59
遊園地・博覧会	8	0	366	0	0	234	0	0	132	0	0	0	0	0	0	0	0
スポーツ施設	0	0	273	0	0	86	0	0	187	0	0	0	0	0	0	0	0
スキー場リフト代	0	0	72	0	0	42	0	0	30	0	0	0	0	0	0	0	0
キャンプ場	0	0	4	0	0	0	0	0	4	0	0	0	0	0	0	0	0
展示会・コンベンション参加費	0	0	24	0	0	17	0	0	6	0	0	0	0	0	0	0	0
観光農園	0	0	28	0	0	12	0	0	16	0	0	0	0	0	0	0	0
遊漁船	0	0	49	0	0	36	0	0	13	0	0	0	0	0	0	0	0
ガイド料	0	0	21	0	0	19	0	0	1	0	0	0	0	0	0	0	0
レンタル料	3	34	45	0	24	36	0	9	9	0	1	0	0	0	0	0	0
マッサージ	0	0	171	0	0	127	0	0	44	0	0	0	0	0	0	0	0
写真撮影代	0	0	51	0	0	36	0	0	15	0	0	0	0	0	0	0	0
郵便・通信料	0	33	11	0	20	9	0	4	2	0	9	0	0	0	0	0	4
宅配便	0	74	71	0	63	62	0	7	7	0	4	3	0	0	0	0	3
旅行保険・クレジットカード入金	0	126	0	0	10	0	0	3	0	0	113	0	0	0	0	0	0
パスポート申請費用	0	49	0	0	0	0	0	0	0	0	49	0	0	0	0	0	0
ビザ申請費用	0	0	0	0	0	0	0	0	0	0	0	0	0	0	0	0	0
美容室・理容室	0	310	0	0	198	0	0	94	0	0	19	0	0	0	0	0	0
写真の現像・プリント	0	0	0	228	0	0	136	0	0	69	0	0	22	0	0	0	0
クリーニング	0	0	0	77	0	0	50	0	0	21	0	0	6	0	0	0	0
その他	39	107	88	44	54	42	18	37	37	27	16	9	0	0	0	0	36
合計 TOTAL	1,469	4,699	21,714	349	3,093	15,684	204	1,111	4,923	116	495	1,107	28	0	0	0	3,916

参考表 購入時期別内部観光消費及び国民観光消費

Appendix table Internal and national tourism consumption, by timing of purchase and products

2008年

(単位:10億円 Billion Yen)

商品 Products	訪日 観光消費 Inbound tourism consumption	国内観光消費 Domestic tourism consumption						宿泊旅行 Tourists travelling only within Japan			日帰り旅行 Same-day visitors travelling only within Japan			海外旅行(国内分) Visitors travelling abroad			海外観光消費 Outbound tourism consumption	
		旅行前支出 Expenditure before the trip	旅行中支出 Expenditure during trips	旅行後支出 Expenditure after the trip	旅行前支出 Expenditure before the trip	旅行中支出 Expenditure during trips	旅行後支出 Expenditure after the trip	旅行前支出 Expenditure before the trip	旅行中支出 Expenditure during trips	旅行後支出 Expenditure after the trip	旅行前支出 Expenditure before the trip	旅行中支出 Expenditure during trips	旅行後支出 Expenditure after the trip	旅行前支出 Expenditure before the trip	旅行中支出 Expenditure during trips	旅行後支出 Expenditure after the trip	旅行前支出 Expenditure before the trip	旅行中支出 Expenditure during trips
旅行会社収入 Travel agencies, tour operators and tourist guide services	19	0	506	0	0	320	0	0	39	0	0	147	0	0	0	47		
交通費 Passenger transport services	426	0	8,809	0	0	5,659	0	0	2,308	0	0	842	0	0	1,587			
飛行機(国内線、現地)	13	0	1,595	0	0	1,408	0	0	162	0	0	26	0	0	206			
飛行機(国際線)	305	0	711	0	0	0	0	0	0	0	0	711	0	0	1,140			
新幹線	0	0	1,990	0	0	1,397	0	0	575	0	0	18	0	0	0			
鉄道(新幹線を除く)	71	0	846	0	0	566	0	0	257	0	0	22	0	0	63			
バス	26	0	471	0	0	285	0	0	170	0	0	17	0	0	158			
タクシー・ハイヤー	0	0	205	0	0	132	0	0	61	0	0	11	0	0	0			
船舶(内航、現地)	0	0	116	0	0	100	0	0	15	0	0	1	0	0	14			
船舶(外航)	2	0	6	0	0	0	0	0	0	0	0	6	0	0	6			
レンタカー代	9	0	336	0	0	295	0	0	41	0	0	0	0	0	0			
ガソリン代	0	0	1,420	0	0	818	0	0	593	0	0	9	0	0	0			
駐車場・有料道路料金(高速道路料金を除く)	0	0	1,111	0	0	658	0	0	433	0	0	20	0	0	0			
高速道路料金	0	0	0	0	0	0	0	0	0	0	0	0	0	0	0			
宿泊費 Accommodation services	352	0	4,280	0	0	4,263	0	0	0	0	0	17	0	0	725			
別荘の借賃家賃 Imputed rent of second home	0	0	409	0	0	409	0	0	0	0	0	0	0	0	0			
飲食費 Food and beverage serving services	225	168	2,706	0	118	1,921	0	41	746	0	9	39	0	0	451			
土産代・買物代 Souvenirs and other goods	349	3,428	3,414	0	2,326	2,315	0	867	1,037	0	236	62	0	0	639			
農産物	0	0	192	0	0	109	0	0	84	0	0	0	0	0	0			
農産加工品	0	0	141	0	0	97	0	0	44	0	0	0	0	0	0			
水産物	0	0	250	0	0	193	0	0	57	0	0	0	0	0	0			
水産加工品	0	0	253	0	0	185	0	0	68	0	0	0	0	0	0			
菓子類	37	461	1,079	0	290	784	0	159	285	0	12	10	0	0	156			
その他の食料品	43	620	562	0	420	382	0	187	169	0	13	11	0	0	0			
繊維製品	16	952	356	0	698	190	0	193	160	0	62	6	0	0	186			
靴・カバン類	73	444	160	0	319	90	0	73	46	0	52	24	0	0	234			
陶磁器・ガラス製品	0	0	75	0	0	50	0	0	24	0	0	0	0	0	0			
出版物	0	122	44	0	83	27	0	27	16	0	11	2	0	0	0			
木製品・紙製品	0	0	28	0	0	21	0	0	7	0	0	0	0	0	0			
医薬品・化粧品	61	109	43	0	82	29	0	12	6	0	15	8	0	0	59			
フィルム	0	38	10	0	23	6	0	12	3	0	3	1	0	0	2			
電気機器・関連商品	27	108	57	0	70	42	0	26	14	0	12	1	0	0	0			
カメラ・眼鏡・時計	40	430	47	0	243	32	0	132	16	0	55	0	0	0	0			
スポーツ用具・CD・文具	0	145	0	0	96	0	0	47	0	0	1	0	0	0	0			
その他製造品	51	0	117	0	0	80	0	0	38	0	0	0	0	0	0			
入場料・娯楽費・その他 Cultural services, Recreation and other entertainment services, and other services	63	747	1,537	319	479	941	215	173	584	79	94	12	25	0	146			
立寄温泉・湯浴施設・エステ	0	0	160	0	0	81	0	0	78	0	0	0	0	0	0			
美術館・博物館・動植物園・水族館	9	0	194	0	0	126	0	0	68	0	0	0	0	0	0			
スポーツ観戦・芸術鑑賞	3	0	113	0	0	57	0	0	56	0	0	0	0	0	54			
遊園地・博覧会	9	0	324	0	0	219	0	0	106	0	0	0	0	0	0			
スポーツ施設	0	0	234	0	0	88	0	0	146	0	0	0	0	0	0			
スキー場リフト代	0	0	64	0	0	40	0	0	24	0	0	0	0	0	0			
キャンプ場	0	0	4	0	0	0	0	0	4	0	0	0	0	0	0			
展示会・コンベンション参加費	0	0	76	0	0	60	0	0	16	0	0	0	0	0	0			
観光農園	0	0	13	0	0	7	0	0	6	0	0	0	0	0	0			
遊漁船	0	0	45	0	0	30	0	0	15	0	0	0	0	0	0			
ガイド料	0	0	45	0	0	36	0	0	10	0	0	0	0	0	0			
レンタル料	3	33	12	0	28	9	0	4	3	0	1	0	0	0	0			
マッサージ	0	0	68	0	0	62	0	0	6	0	0	0	0	0	0			
写真撮影代	0	0	29	0	0	19	0	0	10	0	0	0	0	0	0			
郵便・通信料	0	55	20	0	30	16	0	17	4	0	8	0	0	0	4			
宅配便	0	80	64	0	70	57	0	6	4	0	3	3	0	0	3			
旅行保険・クレジットカード入金	0	52	0	0	19	0	0	5	0	0	28	0	0	0	0			
パスポート申請費用	0	35	0	0	0	0	0	0	0	0	35	0	0	0	0			
ビザ申請費用	0	0	0	0	0	0	0	0	0	0	0	0	0	0	0			
美容室・理容室	0	319	0	0	214	0	0	88	0	0	16	0	0	0	0			
写真の現像・プリント	0	0	0	197	0	0	131	0	0	47	0	0	19	0	0			
クリーニング	0	0	0	80	0	0	58	0	0	18	0	0	4	0	0			
その他	40	174	73	43	119	36	27	52	28	14	3	9	2	0	33			
合計 TOTAL	1,434	4,342	21,662	319	2,923	15,829	215	1,081	4,714	79	339	1,120	25	0	3,595			

参考表 購入時期別内部観光消費及び国民観光消費

Appendix table Internal and national tourism consumption, by timing of purchase and products

2009年

(単位:10億円 Billion Yen)

商品 Products	訪日 観光消費 Inbound tourism consumption	国内観光消費 Domestic tourism consumption						宿泊旅行 Tourists travelling only within Japan			日帰り旅行 Same-day visitors travelling only within Japan			海外旅行(国内分) Visitors travelling abroad			海外観光消費 Outbound tourism consumption	
		旅行前支出 Expenditure before the trip	旅行中支出 Expenditure during trips	旅行後支出 Expenditure after the trip	旅行前支出 Expenditure before the trip	旅行中支出 Expenditure during trips	旅行後支出 Expenditure after the trip	旅行前支出 Expenditure before the trip	旅行中支出 Expenditure during trips	旅行後支出 Expenditure after the trip	旅行前支出 Expenditure before the trip	旅行中支出 Expenditure during trips	旅行後支出 Expenditure after the trip	旅行前支出 Expenditure before the trip	旅行中支出 Expenditure during trips	旅行後支出 Expenditure after the trip	旅行前支出 Expenditure before the trip	旅行中支出 Expenditure during trips
旅行会社収入 Travel agencies, tour operators and tourist guide services	16	0	452	0	0	266	0	0	0	44	0	0	0	142	0	0	0	45
交通費 Passenger transport services	308	0	8,004	0	0	5,136	0	0	2,258	0	0	0	610	0	0	0	1,320	
飛行機(国内線、現地)	11	0	1,450	0	0	1,289	0	0	141	0	0	0	20	0	0	0	198	
飛行機(国際線)	205	0	502	0	0	0	0	0	0	0	0	0	502	0	0	0	891	
新幹線	0	0	1,878	0	0	1,265	0	0	598	0	0	0	15	0	0	0	0	
鉄道(新幹線を除く)	61	0	719	0	0	452	0	0	248	0	0	0	20	0	0	0	60	
バス	23	0	501	0	0	260	0	0	226	0	0	0	15	0	0	0	152	
タクシー・ハイヤー	0	0	188	0	0	136	0	0	43	0	0	0	9	0	0	0	0	
船舶(内航、現地)	0	0	111	0	0	93	0	0	18	0	0	0	0	0	0	0	13	
船舶(外航)	1	0	3	0	0	0	0	0	0	0	0	0	3	0	0	0	5	
レンタカー代	8	0	277	0	0	242	0	0	35	0	0	0	0	0	0	0	0	
ガソリン代	0	0	1,371	0	0	812	0	0	552	0	0	0	8	0	0	0	0	
駐車場・有料道路料金(高速道路料金を除く)	0	0	1,003	0	0	588	0	0	397	0	0	0	18	0	0	0	0	
高速道路料金	0	0	0	0	0	0	0	0	0	0	0	0	0	0	0	0	0	
宿泊費 Accommodation services	301	0	3,605	0	0	3,587	0	0	0	0	0	0	18	0	0	0	697	
別荘の借賃家賃 Imputed rent of second home	0	0	408	0	0	408	0	0	0	0	0	0	0	0	0	0	0	
飲食費 Food and beverage serving services	192	168	2,524	0	115	1,832	0	43	666	0	10	26	0	0	0	0	434	
土産代・買物代 Souvenirs and other goods	298	3,247	3,299	0	2,267	2,188	0	765	1,052	0	215	59	0	0	0	0	613	
農産物	0	0	180	0	0	98	0	0	82	0	0	0	0	0	0	0	0	
農産加工品	0	0	117	0	0	83	0	0	35	0	0	0	0	0	0	0	0	
水産物	0	0	248	0	0	175	0	0	73	0	0	0	0	0	0	0	0	
水産加工品	0	0	209	0	0	151	0	0	58	0	0	0	0	0	0	0	0	
菓子類	31	516	1,035	0	336	744	0	170	283	0	9	8	0	0	0	0	150	
その他の食料品	37	569	553	0	385	359	0	175	184	0	9	9	0	0	0	0	0	
繊維製品	14	874	362	0	640	199	0	177	154	0	57	8	0	0	0	0	179	
靴・カバン類	63	443	188	0	322	108	0	73	56	0	47	24	0	0	0	0	225	
陶磁器・ガラス製品	0	0	91	0	0	61	0	0	30	0	0	0	0	0	0	0	0	
出版物	0	111	49	0	77	30	0	23	17	0	11	2	0	0	0	0	0	
木製品・紙製品	0	0	26	0	0	19	0	0	7	0	0	0	0	0	0	0	0	
医薬品・化粧品	53	120	49	0	92	31	0	16	12	0	13	6	0	0	0	0	57	
フィルム	0	32	9	0	21	7	0	8	2	0	3	0	0	0	0	0	2	
電気機器・関連商品	23	88	20	0	46	13	0	28	6	0	15	0	0	0	0	0	0	
カメラ・眼鏡・時計	34	376	11	0	281	10	0	50	2	0	45	0	0	0	0	0	0	
スポーツ用具・CD・文具	0	117	0	0	67	0	0	44	0	0	5	0	0	0	0	0	0	
その他製造品	44	0	153	0	0	101	0	0	52	0	0	0	0	0	0	0	0	
入場料・娯楽費・その他 Cultural services, Recreation and other entertainment services, and other services	54	768	1,345	314	499	842	199	135	487	88	135	16	27	0	0	0	140	
立寄温泉・湯浴施設・エステ	0	0	118	0	0	69	0	0	49	0	0	0	0	0	0	0	0	
美術館・博物館・動植物園・水族館	7	0	149	0	0	103	0	0	45	0	0	0	0	0	0	0	0	
スポーツ観戦・芸術鑑賞	3	0	104	0	0	60	0	0	44	0	0	0	0	0	0	0	52	
遊園地・博覧会	7	0	362	0	0	234	0	0	128	0	0	0	0	0	0	0	49	
スポーツ施設	0	0	180	0	0	88	0	0	92	0	0	0	0	0	0	0	0	
スキー場リフト代	0	0	49	0	0	29	0	0	20	0	0	0	0	0	0	0	0	
キャンプ場	0	0	0	0	0	0	0	0	0	0	0	0	0	0	0	0	0	
展示会・コンベンション参加費	0	0	54	0	0	33	0	0	22	0	0	0	0	0	0	0	0	
観光農園	0	0	15	0	0	5	0	0	10	0	0	0	0	0	0	0	0	
遊漁船	0	0	28	0	0	12	0	0	16	0	0	0	0	0	0	0	0	
ガイド料	0	0	20	0	0	19	0	0	1	0	0	0	0	0	0	0	0	
レンタル料	3	38	17	0	33	13	0	3	4	0	1	0	0	0	0	0	0	
マッサージ	0	0	57	0	0	45	0	0	12	0	0	0	0	0	0	0	0	
写真撮影代	0	0	37	0	0	19	0	0	18	0	0	0	0	0	0	0	0	
郵便・通信料	0	47	11	0	19	10	0	5	2	0	24	0	0	0	0	0	4	
宅配便	0	71	56	0	62	49	0	5	2	0	5	4	0	0	0	0	3	
旅行保険・クレジットカード入金	0	51	0	0	16	0	0	3	0	0	31	0	0	0	0	0	0	
パスポート申請費用	0	45	0	0	0	0	0	0	0	0	45	0	0	0	0	0	0	
ビザ申請費用	0	0	0	0	0	0	0	0	0	0	0	0	0	0	0	0	0	
美容室・理容室	0	294	0	0	190	0	0	84	0	0	20	0	0	0	0	0	0	
写真の現像・プリント	0	0	0	176	0	0	0	114	0	0	46	0	0	0	0	0	0	
クリーニング	0	0	0	85	0	0	0	55	0	0	24	0	0	0	0	0	0	
その他	34	222	88	53	178	55	30	36	21	18	8	12	4	0	0	0	32	
合計 TOTAL	1,170	4,183	19,637	314	2,880	14,260	199	943	4,507	88	359	871	27	0	0	0	3,249	

参考表 購入時期別内部観光消費及び国民観光消費

Appendix table Internal and national tourism consumption, by timing of purchase and products

2010年

(単位:10億円 Billion Yen)

商品 Products	訪日 観光消費 Inbound tourism consumption	国内観光消費 Domestic tourism consumption						宿泊旅行 Tourists travelling only within Japan			日帰り旅行 Same-day visitors travelling only within Japan			海外旅行(国内分) Visitors travelling abroad			海外観光消費 Outbound tourism consumption	
		旅行前支出 Expenditure before the trip	旅行中支出 Expenditure during trips	旅行後支出 Expenditure after the trip	旅行前支出 Expenditure before the trip	旅行中支出 Expenditure during trips	旅行後支出 Expenditure after the trip	旅行前支出 Expenditure before the trip	旅行中支出 Expenditure during trips	旅行後支出 Expenditure after the trip	旅行前支出 Expenditure before the trip	旅行中支出 Expenditure during trips	旅行後支出 Expenditure after the trip	旅行前支出 Expenditure before the trip	旅行中支出 Expenditure during trips	旅行後支出 Expenditure after the trip	旅行前支出 Expenditure before the trip	旅行中支出 Expenditure during trips
旅行会社収入 Travel agencies, tour operators and tourist guide services	20	0	442	0	0	256	0	0	38	0	0	147	0	0	0	47		
交通費 Passenger transport services	310	0	7,531	0	0	4,865	0	0	2,058	0	0	608	0	0	1,433			
飛行機(国内線、現地)	13	0	1,327	0	0	1,192	0	0	124	0	0	11	0	0	206			
飛行機(国際線)	186	0	500	0	0	0	0	0	0	0	0	500	0	0	989			
新幹線	0	0	1,802	0	0	1,303	0	0	484	0	0	15	0	0	0			
鉄道(新幹線を除く)	73	0	760	0	0	474	0	0	260	0	0	27	0	0	63			
バス	27	0	481	0	0	264	0	0	203	0	0	14	0	0	158			
タクシー・ハイヤー	0	0	173	0	0	127	0	0	36	0	0	11	0	0	0			
船舶(内航、現地)	0	0	105	0	0	96	0	0	8	0	0	1	0	0	14			
船舶(外航)	1	0	3	0	0	0	0	0	0	0	0	3	0	0	4			
レンタカー代	9	0	259	0	0	226	0	0	33	0	0	0	0	0	0			
カーリム代	0	0	1,182	0	0	694	0	0	480	0	0	9	0	0	0			
駐車場・有料道路料金(高速道路料金を除く)	0	0	341	0	0	140	0	0	190	0	0	11	0	0	0			
高速道路料金	0	0	597	0	0	351	0	0	240	0	0	6	0	0	0			
宿泊費 Accommodation services	362	0	3,296	0	0	3,286	0	0	0	0	0	10	0	0	724			
別荘の借賃家賃 Imputed rent of second home	0	0	407	0	0	407	0	0	0	0	0	0	0	0	0			
飲食費 Food and beverage serving services	231	102	2,262	0	71	1,681	0	23	564	0	7	16	0	0	451			
土産代・買物代 Souvenirs and other goods	358	2,904	2,967	0	1,927	1,988	0	744	912	0	233	68	0	0	638			
農産物	0	0	147	0	0	85	0	0	61	0	0	0	0	0	0			
農産加工品	0	0	108	0	0	69	0	0	39	0	0	0	0	0	0			
水産物	0	0	210	0	0	154	0	0	57	0	0	0	0	0	0			
水産加工品	0	0	194	0	0	142	0	0	52	0	0	0	0	0	0			
菓子類	38	453	982	0	294	693	0	148	270	0	11	20	0	0	156			
その他の食料品	44	552	511	0	356	336	0	182	160	0	14	15	0	0	0			
繊維製品	16	818	294	0	559	183	0	205	99	0	54	12	0	0	186			
靴・カバン類	75	375	137	0	266	86	0	58	43	0	50	9	0	0	234			
陶磁器・ガラス製品	0	0	59	0	0	46	0	0	13	0	0	0	0	0	0			
出版物	0	80	36	0	55	26	0	15	9	0	10	1	0	0	0			
木製品・紙製品	0	0	54	0	0	22	0	0	32	0	0	0	0	0	0			
医薬品・化粧品	63	108	31	0	78	20	0	14	5	0	16	6	0	0	59			
フィルム	0	19	4	0	10	2	0	8	1	0	2	0	0	0	2			
電気機器・関連商品	28	240	62	0	138	24	0	47	33	0	54	5	0	0	0			
カメラ・眼鏡・時計	41	169	12	0	119	9	0	30	3	0	21	5	0	0	0			
スポーツ用具・CD・文具	0	91	0	0	52	0	0	37	0	0	2	0	0	0	0			
その他製造品	52	0	125	0	0	91	0	0	34	0	0	0	0	0	0			
入場料・娯楽費・その他 Cultural services, Recreation and other entertainment services, and other services	65	634	1,260	244	361	752	156	153	501	67	120	8	21	5	146			
立寄温泉・湯浴施設・エステ	0	0	106	0	0	62	0	0	44	0	0	0	0	0	0			
美術館・博物館・動植物園・水族館	9	0	144	0	0	100	0	0	44	0	0	0	0	0	0			
スポーツ観戦・芸術鑑賞	3	0	109	0	0	47	0	0	62	0	0	0	0	0	54			
遊園地・博覧会	9	0	317	0	0	197	0	0	120	0	0	0	0	0	0			
スポーツ施設	0	0	146	0	0	59	0	0	87	0	0	0	0	0	0			
スキー場リフト代	0	0	45	0	0	26	0	0	20	0	0	0	0	0	0			
キャンプ場	0	0	1	0	0	0	0	0	1	0	0	0	0	0	0			
展示会・コンベンション参加費	0	0	37	0	0	24	0	0	13	0	0	0	0	0	0			
観光農園	0	0	19	0	0	7	0	0	12	0	0	0	0	0	0			
遊漁船	0	0	28	0	0	15	0	0	13	0	0	0	0	0	0			
ガイド料	0	0	23	0	0	19	0	0	5	0	0	0	0	0	0			
レンタル料	3	44	29	0	30	19	0	11	10	0	3	0	0	0	0			
マッサージ	0	0	56	0	0	49	0	0	7	0	0	0	0	0	0			
写真撮影代	0	0	36	0	0	24	0	0	12	0	0	0	0	0	0			
郵便・通信料	0	13	7	0	10	6	0	3	1	0	1	0	0	0	4			
宅配便	0	78	58	0	58	52	0	11	4	0	9	2	0	0	3			
旅行保険・クレジットカード入金	0	47	0	0	10	0	0	2	0	0	35	0	0	0	0			
パスポート申請費用	0	49	0	0	0	0	0	0	0	0	49	0	0	0	0			
ビザ申請費用	0	0	0	0	0	0	0	0	0	0	0	0	0	0	5			
美容室・理容室	0	286	0	0	179	0	0	91	0	0	17	0	0	0	0			
写真の現像・プリント	0	0	0	134	0	0	83	0	0	36	0	0	15	0	0			
クリーニング	0	0	0	71	0	0	47	0	0	19	0	0	5	0	0			
その他	41	118	99	39	75	45	26	36	47	11	6	6	1	0	33			
合計 TOTAL	1,346	3,640	18,166	244	2,359	13,236	156	921	4,073	67	360	857	21	5	3,439			

参考表 購入時期別内部観光消費及び国民観光消費

Appendix table Internal and national tourism consumption, by timing of purchase and products

2011年

(単位:10億円 Billion Yen)

商品 Products	訪日 観光消費 Inbound tourism consumption	国内観光消費 Domestic tourism consumption									海外観光消費 Outbound tourism consumption					
		国内観光消費 Domestic tourism consumption			宿泊旅行 Tourists travelling only within Japan			日帰り旅行 Same-day visitors travelling only within Japan			海外旅行(国内分) Visitors travelling abroad			海外観光消費 Outbound tourism consumption		
		旅行前支出 Expenditure before the trip	旅行中支出 Expenditure during trips	旅行後支出 Expenditure after the trip	旅行前支出 Expenditure before the trip	旅行中支出 Expenditure during trips	旅行後支出 Expenditure after the trip	旅行前支出 Expenditure before the trip	旅行中支出 Expenditure during trips	旅行後支出 Expenditure after the trip	旅行前支出 Expenditure before the trip	旅行中支出 Expenditure during trips	旅行後支出 Expenditure after the trip	旅行前支出 Expenditure before the trip	旅行中支出 Expenditure during trips	
旅行会社収入 Travel agencies, tour operators and tourist guide services	6	0	410	0	0	229	0	0	37	0	0	144	0	0	0	43
交通費 Passenger transport services	218	0	7,603	0	0	4,856	0	0	2,052	0	0	695	0	0	0	1,466
飛行機(国内線、現地)	8	0	1,306	0	0	1,162	0	0	123	0	0	22	0	0	0	170
飛行機(国際線)	122	0	587	0	0	0	0	0	0	0	0	587	0	0	0	992
新幹線	0	0	1,743	0	0	1,200	0	0	531	0	0	12	0	0	0	0
鉄道(新幹線を除く)	59	0	695	0	0	479	0	0	195	0	0	21	0	0	0	67
バス	21	0	504	0	0	281	0	0	206	0	0	17	0	0	0	115
タクシー・ハイヤー	0	0	158	0	0	118	0	0	31	0	0	9	0	0	0	0
船舶(内航、現地)	0	0	105	0	0	91	0	0	13	0	0	1	0	0	0	119
船舶(外航)	1	0	3	0	0	0	0	0	0	0	0	3	0	0	0	4
レンタカー代	8	0	252	0	0	216	0	0	37	0	0	0	0	0	0	0
カーン代	0	0	1,211	0	0	727	0	0	476	0	0	8	0	0	0	0
駐車場・有料道路料金(高速道路料金を除く)	0	0	378	0	0	161	0	0	207	0	0	10	0	0	0	0
高速道路料金	0	0	661	0	0	421	0	0	234	0	0	6	0	0	0	0
宿泊費 Accommodation services	302	0	3,176	0	0	3,152	0	0	0	0	0	24	0	0	0	758
別荘の借賃家賃 Imputed rent of second home	0	0	407	0	0	407	0	0	0	0	0	0	0	0	0	0
飲食費 Food and beverage serving services	185	95	2,142	0	70	1,563	0	19	557	0	6	22	0	0	0	316
土産代・買物代 Souvenirs and other goods	261	2,648	2,961	0	1,803	1,880	0	635	988	0	210	93	0	0	0	467
農産物	0	0	157	0	0	99	0	0	58	0	0	0	0	0	0	0
農産加工品	0	0	105	0	0	68	0	0	37	0	0	0	0	0	0	0
水産物	0	0	191	0	0	136	0	0	55	0	0	0	0	0	0	0
水産加工品	0	0	172	0	0	126	0	0	45	0	0	0	0	0	0	0
菓子類	27	425	967	0	289	683	0	123	263	0	13	21	0	0	0	156
その他の食料品	33	543	509	0	367	332	0	160	163	0	16	14	0	0	0	0
繊維製品	13	761	341	0	526	171	0	170	159	0	64	11	0	0	0	111
靴・カバン類	62	298	164	0	203	63	0	52	65	0	43	36	0	0	0	149
陶磁器・ガラス製品	0	0	59	0	0	35	0	0	24	0	0	0	0	0	0	0
出版物	0	70	34	0	47	25	0	13	8	0	10	1	0	0	0	0
木製品・紙製品	0	0	45	0	0	31	0	0	14	0	0	0	0	0	0	0
医薬品・化粧品	42	106	42	0	79	24	0	13	12	0	15	6	0	0	0	46
フィルム	0	10	2	0	6	2	0	3	1	0	1	0	0	0	0	0
電気機器・関連商品	21	180	47	0	114	7	0	45	37	0	21	3	0	0	0	5
カメラ・眼鏡・時計	29	154	14	0	105	11	0	25	3	0	24	0	0	0	0	0
スポーツ用具・CD・文具	0	101	0	0	67	0	0	31	0	0	4	0	0	0	0	0
その他製造品	35	0	112	0	0	67	0	0	44	0	0	0	0	0	0	0
入場料・娯楽費・その他 Cultural services, Recreation and other entertainment services, and other services	25	601	1,128	215	348	665	139	146	452	58	107	12	19	4	0	117
立寄温泉・浴施設・エステ	0	0	107	0	0	59	0	0	49	0	0	0	0	0	0	0
美術館・博物館・動植物園・水族館	4	0	133	0	0	92	0	0	41	0	0	0	0	0	0	0
スポーツ観戦・芸術鑑賞	2	0	102	0	0	50	0	0	52	0	0	0	0	0	0	32
遊園地・博覧会	4	0	307	0	0	191	0	0	116	0	0	0	0	0	0	41
スポーツ施設	0	0	121	0	0	44	0	0	78	0	0	0	0	0	0	0
スキー場リフト代	0	0	38	0	0	23	0	0	16	0	0	0	0	0	0	0
キャンプ場	0	0	1	0	0	0	0	0	1	0	0	0	0	0	0	0
展示会・コンベンション参加費	0	0	27	0	0	13	0	0	14	0	0	0	0	0	0	0
観光農園	0	0	13	0	0	6	0	0	7	0	0	0	0	0	0	0
遊漁船	0	0	42	0	0	21	0	0	20	0	0	0	0	0	0	0
ガイド料	0	0	20	0	0	16	0	0	4	0	0	0	0	0	0	0
レンタル料	2	26	16	0	18	9	0	6	7	0	1	0	0	0	0	0
マッサージ	0	0	51	0	0	41	0	0	10	0	0	0	0	0	0	0
写真撮影代	0	0	25	0	0	16	0	0	9	0	0	0	0	0	0	0
郵便・通信料	0	20	5	0	14	5	0	3	1	0	2	0	0	0	0	8
宅配便	0	58	54	0	49	46	0	4	6	0	5	1	0	0	0	5
旅行保険・クレジットカード入金	0	55	0	0	18	0	0	3	0	0	34	0	0	0	0	0
パスポート申請費用	0	44	0	0	0	0	0	0	0	0	44	0	0	0	0	0
ビザ申請費用	0	0	0	0	0	0	0	0	0	0	0	0	0	0	0	4
美容室・理容室	0	261	0	0	165	0	0	82	0	0	14	0	0	0	0	0
写真の現像・プリント	0	0	0	107	0	0	65	0	0	31	0	0	11	0	0	0
クリーニング	0	0	0	56	0	0	40	0	0	13	0	0	3	0	0	0
その他	13	138	65	52	84	33	34	48	22	14	7	10	4	0	0	30
合計 TOTAL	998	3,344	17,827	215	2,221	12,752	139	800	4,086	58	323	989	19	4	0	3,167

参考表 購入時期別内部観光消費及び国民観光消費

Appendix table Internal and national tourism consumption, by timing of purchase and products

2012年

(単位:10億円 Billion Yen)

商品 Products	訪日 観光消費 Inbound tourism consumption	国内観光消費 Domestic tourism consumption									海外観光消費 Outbound tourism consumption					
		国内観光消費 Domestic tourism consumption			宿泊旅行 Tourists travelling only within Japan			日帰り旅行 Same-day visitors travelling only within Japan			海外旅行(国内分) Visitors travelling abroad			海外観光消費 Outbound tourism consumption		
		旅行前支出 Expenditure before the trip	旅行中支出 Expenditure during trips	旅行後支出 Expenditure after the trip	旅行前支出 Expenditure before the trip	旅行中支出 Expenditure during trips	旅行後支出 Expenditure after the trip	旅行前支出 Expenditure before the trip	旅行中支出 Expenditure during trips	旅行後支出 Expenditure after the trip	旅行前支出 Expenditure before the trip	旅行中支出 Expenditure during trips	旅行後支出 Expenditure after the trip	旅行前支出 Expenditure before the trip	旅行中支出 Expenditure during trips	
旅行会社収入 Travel agencies, tour operators and tourist guide services	7	0	429	0	0	234	0	0	33	0	0	163	0	0	28	
交通費 Passenger transport services	256	0	7,582	0	0	4,985	0	0	1,857	0	0	741	0	0	1,487	
飛行機(国内線、現地)	8	0	1,296	0	0	1,173	0	0	100	0	0	23	0	0	222	
飛行機(国際線)	128	0	619	0	0	0	0	0	0	0	0	619	0	0	1,037	
新幹線	0	0	1,874	0	0	1,352	0	0	501	0	0	21	0	0	0	
鉄道(新幹線を除く)	83	0	629	0	0	413	0	0	191	0	0	25	0	0	74	
バス	29	0	432	0	0	258	0	0	158	0	0	16	0	0	134	
タクシー・ハイヤー	0	0	151	0	0	109	0	0	33	0	0	8	0	0	0	
船舶(内航、現地)	0	0	107	0	0	94	0	0	12	0	0	1	0	0	15	
船舶(外航)	1	0	3	0	0	0	0	0	0	0	0	3	0	0	4	
レンタカー代	6	0	268	0	0	226	0	0	42	0	0	0	0	0	0	
カーン代	0	0	1,189	0	0	725	0	0	456	0	0	8	0	0	0	
駐車場・有料道路料金(高速道路料金を除く)	0	0	260	0	0	162	0	0	87	0	0	11	0	0	0	
高速道路料金	0	0	755	0	0	472	0	0	276	0	0	7	0	0	0	
宿泊費 Accommodation services	398	0	3,283	0	0	3,257	0	0	0	0	0	26	0	0	735	
別荘の借賃家賃 Imputed rent of second home	0	0	406	0	0	406	0	0	0	0	0	0	0	0	0	
飲食費 Food and beverage serving services	239	107	2,142	0	75	1,622	0	20	501	0	12	19	0	0	352	
土産代・買物代 Souvenirs and other goods	365	2,553	2,798	0	1,702	1,876	0	591	867	0	260	55	0	0	525	
農産物	0	0	147	0	0	83	0	0	64	0	0	0	0	0	0	
農産加工品	0	0	96	0	0	61	0	0	35	0	0	0	0	0	0	
水産物	0	0	191	0	0	131	0	0	60	0	0	0	0	0	0	
水産加工品	0	0	164	0	0	119	0	0	45	0	0	0	0	0	0	
菓子類	42	425	951	0	286	672	0	125	262	0	14	17	0	0	148	
その他の食料品	48	505	541	0	343	352	0	147	172	0	15	16	0	0	0	
繊維製品	19	757	284	0	504	185	0	170	91	0	83	7	0	0	115	
靴・カバン類	82	321	87	0	200	52	0	56	29	0	65	6	0	0	200	
陶磁器・ガラス製品	0	0	65	0	0	46	0	0	18	0	0	0	0	0	0	
出版物	0	70	37	0	47	23	0	11	12	0	12	1	0	0	0	
木製品・紙製品	0	0	42	0	0	22	0	0	20	0	0	0	0	0	0	
医薬品・化粧品	67	104	34	0	76	22	0	9	6	0	18	6	0	0	60	
フィルム	0	10	4	0	7	3	0	3	1	0	1	0	0	0	2	
電気機器・関連商品	26	141	37	0	92	29	0	27	8	0	22	1	0	0	0	
カメラ・眼鏡・時計	41	121	17	0	78	11	0	21	6	0	22	0	0	0	0	
スポーツ用具・CD・文具	0	101	0	0	70	0	0	21	0	0	9	0	0	0	0	
その他製造品	40	0	101	0	0	64	0	0	37	0	0	0	0	0	0	
入場料・娯楽費・その他 Cultural services, Recreation and other entertainment services, and other services	27	572	1,136	191	341	705	126	116	412	48	114	19	16	8	139	
立寄温泉・浴施設・エステ	0	0	106	0	0	64	0	0	41	0	0	0	0	0	0	
美術館・博物館・動植物園・水族館	6	0	143	0	0	97	0	0	46	0	0	0	0	0	0	
スポーツ観戦・芸術鑑賞	2	0	73	0	0	41	0	0	33	0	0	0	0	0	53	
遊園地・博覧会	6	0	317	0	0	196	0	0	121	0	0	0	0	0	0	
スポーツ施設	0	0	125	0	0	57	0	0	68	0	0	0	0	0	0	
スキー場リフト代	0	0	52	0	0	26	0	0	25	0	0	0	0	0	0	
キャンプ場	0	0	1	0	0	0	0	0	1	0	0	0	0	0	0	
展示会・コンベンション参加費	0	0	23	0	0	12	0	0	11	0	0	0	0	0	0	
観光農園	0	0	15	0	0	6	0	0	9	0	0	0	0	0	0	
遊漁船	0	0	31	0	0	21	0	0	10	0	0	0	0	0	0	
ガイド料	0	0	29	0	0	25	0	0	4	0	0	0	0	0	0	
レンタル料	2	31	22	0	23	15	0	3	7	0	4	0	0	0	0	
マッサージ	0	0	45	0	0	40	0	0	6	0	0	0	0	0	0	
写真撮影代	0	0	19	0	0	14	0	0	5	0	0	0	0	0	0	
郵便・通信料	0	13	4	0	10	4	0	2	0	0	2	0	0	0	11	
宅配便	0	60	46	0	52	41	0	4	2	0	5	2	0	0	4	
旅行保険・クレジットカード入会金	0	56	0	0	18	0	0	2	0	0	37	0	0	0	0	
パスポート申請費用	0	48	0	0	0	0	0	0	0	0	48	0	0	0	0	
ビザ申請費用	0	0	0	0	0	0	0	0	0	0	0	0	0	0	8	
美容室・理容室	0	233	0	0	150	0	0	67	0	0	16	0	0	0	0	
写真の現像・プリント	0	0	0	91	0	0	56	0	0	0	0	0	11	0	0	
クリーニング	0	0	0	58	0	0	40	0	0	23	0	0	4	0	0	
その他	11	131	86	42	89	46	30	39	23	11	3	16	2	0	20	
合計 TOTAL	1,293	3,232	17,777	191	2,119	13,085	126	727	3,670	48	387	1,022	16	8	3,266	

参考表 購入時期別内部観光消費及び国民観光消費

Appendix table Internal and national tourism consumption, by timing of purchase and products

2013年

(単位: 10億円 Billion Yen)

商品 Products	訪日 観光消費 Inbound tourism consumption	国内観光消費 Domestic tourism consumption									海外観光消費 Outbound tourism consumption					
		国内観光消費 Domestic tourism consumption			宿泊旅行 Tourists travelling only within Japan			日帰り旅行 Same-day visitors travelling only within Japan			海外旅行(国内分) Visitors travelling abroad			海外観光消費 Outbound tourism consumption		
		旅行前支出 Expenditure before the trip	旅行中支出 Expenditure during trips	旅行後支出 Expenditure after the trip	旅行前支出 Expenditure before the trip	旅行中支出 Expenditure during trips	旅行後支出 Expenditure after the trip	旅行前支出 Expenditure before the trip	旅行中支出 Expenditure during trips	旅行後支出 Expenditure after the trip	旅行前支出 Expenditure before the trip	旅行中支出 Expenditure during trips	旅行後支出 Expenditure after the trip	旅行前支出 Expenditure before the trip	旅行中支出 Expenditure during trips	
旅行会社収入 Travel agencies, tour operators and tourist guide services	8	0	451	0	0	246	0	0	34	0	0	170	0	0	0	22
交通費 Passenger transport services	328	0	7,838	0	0	5,065	0	0	2,024	0	0	749	0	0	0	1,512
飛行機(国内線、現地)	9	0	1,311	0	0	1,180	0	0	115	0	0	16	0	0	0	294
飛行機(国際線)	172	0	646	0	0	0	0	0	0	0	0	646	0	0	0	1,009
新幹線	0	0	1,952	0	0	1,347	0	0	595	0	0	10	0	0	0	0
鉄道(新幹線を除く)	104	0	664	0	0	429	0	0	213	0	0	22	0	0	0	74
バス	33	0	440	0	0	266	0	0	158	0	0	16	0	0	0	106
タクシー・ハイヤー	0	0	161	0	0	117	0	0	35	0	0	9	0	0	0	0
船舶(内航、現地)	0	0	101	0	0	91	0	0	8	0	0	2	0	0	0	25
船舶(外航)	1	0	2	0	0	0	0	0	0	0	0	2	0	0	0	5
レンタカー代	8	0	314	0	0	271	0	0	43	0	0	0	0	0	0	0
ガンリン代	0	0	1,189	0	0	708	0	0	472	0	0	9	0	0	0	0
駐車場・有料道路料金(高速道路料金を除く)	0	0	260	0	0	160	0	0	90	0	0	10	0	0	0	0
高速道路料金	0	0	798	0	0	496	0	0	295	0	0	7	0	0	0	0
宿泊費 Accommodation services	496	0	3,348	0	0	3,328	0	0	0	0	0	20	0	0	0	795
別荘の借家賃 Imputed rent of second home	0	0	404	0	0	404	0	0	0	0	0	0	0	0	0	0
飲食費 Food and beverage serving services	303	111	2,309	0	86	1,748	0	19	540	0	7	21	0	0	0	329
土産代・買物代 Souvenirs and other goods	483	2,619	2,882	0	1,814	1,890	0	601	921	0	204	70	0	0	0	390
農産物	0	0	172	0	0	99	0	0	74	0	0	0	0	0	0	0
農産加工品	0	0	95	0	0	64	0	0	32	0	0	0	0	0	0	0
水産物	0	0	180	0	0	122	0	0	59	0	0	0	0	0	0	0
水産加工品	0	0	172	0	0	117	0	0	55	0	0	0	0	0	0	0
菓子類	62	444	953	0	296	665	0	137	268	0	11	20	0	0	0	138
その他の食料品	66	515	555	0	353	364	0	149	181	0	13	10	0	0	0	0
繊維製品	18	728	319	0	517	178	0	147	126	0	64	15	0	0	0	108
靴・カバン類	107	415	128	0	308	77	0	61	40	0	46	11	0	0	0	110
陶磁器・ガラス製品	0	0	46	0	0	35	0	0	11	0	0	0	0	0	0	0
出版物	0	76	35	0	48	19	0	18	11	0	10	5	0	0	0	0
木製品・紙製品	0	0	33	0	0	21	0	0	12	0	0	0	0	0	0	0
医薬品・化粧品	92	96	34	0	70	22	0	10	6	0	16	6	0	0	0	31
フィルム	0	10	2	0	6	1	0	3	0	0	1	0	0	0	0	0
電気機器・関連商品	37	128	20	0	82	15	0	23	3	0	23	2	0	0	0	3
カメラ・眼鏡・時計	54	108	43	0	74	38	0	16	5	0	18	0	0	0	0	0
スポーツ用具・CD・文具	0	100	0	0	59	0	0	38	0	0	3	0	0	0	0	0
その他製造品	47	0	95	0	0	55	0	0	40	0	0	0	0	0	0	0
入場料・娯楽費・その他 Cultural services, Recreation and other entertainment services, and other services	33	573	1,184	190	326	723	121	128	453	50	119	8	18	8	97	
立寄温泉・浴施設・エステ	0	0	97	0	0	56	0	0	41	0	0	0	0	0	0	0
美術館・博物館・動植物園・水族館	8	0	136	0	0	91	0	0	46	0	0	0	0	0	0	0
スポーツ観戦・芸術鑑賞	3	0	103	0	0	55	0	0	48	0	0	0	0	0	0	37
遊園地・博覧会	8	0	332	0	0	203	0	0	129	0	0	0	0	0	0	38
スポーツ施設	0	0	163	0	0	70	0	0	93	0	0	0	0	0	0	0
スキー場リフト代	0	0	43	0	0	26	0	0	17	0	0	0	0	0	0	0
キャンプ場	0	0	1	0	0	0	0	0	1	0	0	0	0	0	0	0
展示会・コンベンション参加費	0	0	22	0	0	16	0	0	6	0	0	0	0	0	0	0
観光農園	0	0	13	0	0	6	0	0	6	0	0	0	0	0	0	0
遊漁船	0	0	27	0	0	17	0	0	10	0	0	0	0	0	0	0
ガイド料	0	0	28	0	0	20	0	0	8	0	0	0	0	0	0	0
レンタル料	2	24	16	0	16	11	0	4	5	0	4	0	0	0	0	0
マッサージ	0	0	48	0	0	40	0	0	7	0	0	0	0	0	0	0
写真撮影代	0	0	25	0	0	16	0	0	8	0	0	0	0	0	0	0
郵便・通信料	0	9	4	0	6	3	0	2	1	0	2	0	0	0	0	3
宅配便	0	59	51	0	51	44	0	5	4	0	4	3	0	0	0	2
旅行保険・クレジットカード入会金	0	52	0	0	17	0	0	3	0	0	32	0	0	0	0	0
パスポート申請費用	0	44	0	0	0	0	0	0	0	0	44	0	0	0	0	0
ビザ申請費用	0	0	0	0	0	0	0	0	0	0	0	0	0	0	0	8
美容室・理容室	0	255	0	0	173	0	0	69	0	0	12	0	0	0	0	0
写真の現像・プリント	0	0	0	94	0	0	59	0	0	25	0	0	11	0	0	0
クリーニング	0	0	0	53	0	0	37	0	0	12	0	0	4	0	0	0
その他	12	130	75	42	64	47	25	45	23	13	21	5	4	0	0	16
合計 TOTAL	1,650	3,303	18,416	190	2,226	13,404	121	747	3,973	50	330	1,039	18	8	3,145	

IV. 2013 旅行・観光産業の経済波及効果
Economic impacts of tourism, 2013

IV. 2013 年旅行・観光産業の経済波及効果 Economic impacts of tourism, 2013

1. 経済波及効果推計の方法

(1) 経済波及効果推計の方法

(a) 生産波及効果（生産誘発額）

直接効果

直接効果は、観光消費のうち輸入を除いた国内生産分である。輸入分については効果が海外へ漏出することとなるが、国内で産出された分については観光産業の投入構造を通じて国内の他産業に波及する効果がある。直接効果は、国内の他産業に波及する前段階の効果を指す。

この直接効果は、T S Aにおける観光供給のうちの産出額として表章されており、これを用いる。ここで、T S Aでは観光消費のうち財貨については小売マージンのみを観光供給とする第6表（UNW T O基準）と、観光消費のすべてを観光供給とする第6b表（独自基準）を作成しているが、経済波及効果推計においては独自基準値を用いることとし、UNW T O基準値を参考値として示す。

第一次間接効果

第一次間接効果とは、原材料仕入れや営業・一般管理費等の中間投入（例：宿泊施設が食材を農業部門から調達する等）を通じた生産誘発額である。直接効果が発生した観光産業を振り出しに、中間投入という形で何段階にもわたって波及していくことから、直接効果に逆行列係数を乗じて推計する。ここでは、わが国で一般的に用いられる競争輸入型の生産波及モデルに依っている。

$$\text{生産誘発額（直接効果＋第一次間接効果）} = [I - (I - \hat{M})A]^{-1} F$$

I : 単位行列

A : 投入係数表（62行62列）

M : 輸入係数行列（62行62列の対角行列）

F : 直接効果

第二次間接効果

第二次間接効果とは、直接効果と第一次間接効果によって生じる雇用者所得が、家計消費の増加を通じてもたらす生産誘発額である。直接効果は、観光産業から他産業への中間投入という形で生産を誘発する一方で、当該産業での雇用者所得や営業余剰となって、そこから一定の額が消費等を迂回して、さらに生産を誘発する。ここでは、雇用者所得の増加を通じた家計消費の増加のみを推計する。この迂回効果は、生産→所得→消費→生産→所得→消費と、低減しつつも無限に循環するが、ここでは生産→所得→消費→生産という一巡のみを推計している。

$$\text{生産誘発額（第二次間接効果）} = [I - (I - \hat{M})A]^{-1} CV [I - (I - \hat{M})A]^{-1} F$$

V : 雇用者所得／国内生産額（1行62列）

C : 家計消費の消費性向を連関表最終消費額の業種別構成比で配分した行列（62行1列）（消費性向には「家計調査報告」（総務省）における平均勤労者世帯の可処分所得率×消費性向を用いた。）

M : 輸入係数行列（62行62列の対角行列）

(b)付加価値効果（粗付加価値誘発額）

付加価値効果とは、生産誘発額のうちの中間投入を除いた粗付加価値誘発額を指す。生産誘発額に粗付加価値比率を乗じて推計する。ここでいう粗付加価値は、産業連関表における国内生産額のうち粗付加価値部門から家計外消費支出を除いたものであり、SNAにおけるGDP (=Gross Domestic Product) に対応する。なお、直接効果の付加価値効果は、TSAの第6b表に示される観光GDPと同じ概念ではあるが、推計方法が異なるため必ずしも一致しない。

$$\text{粗付加価値誘発額} = \text{生産誘発額} \times \text{粗付加価値比率}$$

$$\text{粗付加価値比率} = (\text{粗付加価値部門計} - \text{家計外消費支出}) / \text{国内生産額}$$

(c)雇用効果（雇用誘発者数）

雇用効果は、産業連関表の従業者総数に対応し、個人業主や家族従業者、有給役員や臨時・日雇いを含んだ総数である。生産誘発額に雇用係数を乗じて行う。なお、TSAの第7表は、観光産業における就業者数であり、これとは概念が異なる。

$$\text{雇用誘発者数} = \text{生産誘発額} \times \text{雇用係数}$$

$$\text{雇用係数} = \text{従業者総数} / \text{国内生産額}$$

(d)税収効果（誘発税収額）〈試算〉

税収効果は、間接税、個人分直接税、法人分直接税の別に推計する。

間接税税収効果は、間接税の誘発税収額を指す。粗付加価値誘発額に比例するものと仮定し、粗付加価値に実効税率を乗じて推計する。実効税率は、2013年度税収（地方税については見込額）とSNAの2013年度GDPの比として推計する。

$$\text{間接税誘発税収額} = \text{粗付加価値誘発額} \times \text{間接税実効税率}$$

$$\text{間接税実効税率} = \text{間接税収入} / \text{GDP}$$

個人分直接税税収効果は、個人分直接税の誘発税収額を指す。雇用者所得誘発額に比例するものと仮定し、雇用者所得誘発額に実効税率を乗じて推計する。実効税率は、2013年度税収（地方税については見込額）とSNAの2013年度雇用者報酬の比として推計する。なお、雇用者所得誘発額は、生産誘発額に雇用者所得比率を乗じて推計する。雇用者所得比率は、産業連関表における国内生産額に対する雇用者所得の比率である。

$$\text{個人分直接税誘発税収額} = \text{雇用者所得誘発額} \times \text{個人分直接税実効税率}$$

$$\text{個人分直接税実効税率} = \text{個人分直接税収入} / \text{雇用者報酬}$$

$$\text{雇用者所得誘発額} = \text{生産誘発額} \times \text{雇用者所得比率}$$

$$\text{雇用者所得比率} = \text{雇用者所得} / \text{国内生産額}$$

法人分直接税税収効果は、法人分直接税の誘発税収額を指す。営業余剰誘発額に比例するものと仮定し、営業余剰誘発額に実効税率を乗じて推計する。実効税率は、2013年度税収（地方税については見込額）とSNAの2013年度営業余剰・混合所得の比として推計する。なお、営業余剰誘発額は、生産誘発額に営業余剰比率を乗じて推計する。営業余剰比率は、産業連関表における国内生産額に対する営業余剰の比率である。

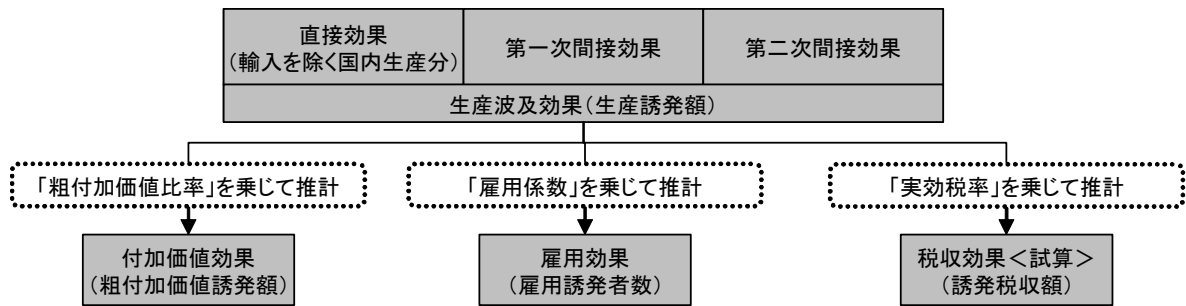
法人分直接税税収誘発額＝営業余剰誘発額×法人分直接税実効税率

法人分直接税実効税率＝法人分直接税収入／営業余剰・混合所得

営業余剰誘発額＝生産誘発額×営業余剰比率

営業余剰比率＝営業余剰／国内生産額

図表 IV-1. 旅行・観光の経済波及効果推計の流れ



図表 IV-2. 本推計における各種課税項目の区分方法

課税対象		国 税	地方税	
			都道府県税	市町村税
直接税	個人	所得税 相続税 復興特別所得税	道府県民税（個人） 道府県民税（利子割）※1 事業税（個人） 自動車取得税※1 自動車税※1 狩猟税※1	市町村民税（個人） 固定資産税※1 軽自動車税※1 特別土地保有税※1 都市計画税※1
	法人	法人税 地方法人特別税 復興特別法人税	道府県民税（法人） 道府県民税（利子割）※1 事業税（法人） 自動車取得税※1 自動車税※1 釧路区税 固定資産税（特例分等）	市町村民税（法人） 固定資産税※1 軽自動車税※1 釧路区税 特別土地保有税※1 事業所税 都市計画税※1 水利地益税等
間接税		消費税 酒税 たばこ税 揮発油税 石油ガス税 航空機燃料税 石油石炭税 電源開発促進税 自動車重量税 とん税 印紙収入 地方揮発油税 石油ガス税(譲与分) 航空機燃料税(譲与分) 自動車重量税(譲与分) 特別とん税 たばこ特別税	地方消費税 不動産取得税 道府県たばこ税 ゴルフ場利用税 軽油引取税	市町村たばこ税 入湯税

注) ※の付いている課税項目は課税対象者の特定ができないため、以下の通り配分している。

※1 「直接税（個人）」と「直接税（法人）」に半額ずつ均等配分。

※2 「直接税（法人）」と「間接税」に半額ずつ均等配分

(2)分析用産業連関表

旅行・観光産業の経済波及効果推計には、『平成17年産業連関表』（総務省）の取引基本表（自家輸送部門表章なし）及び雇用表の部門分類を組み替えた分析用産業連関表を用いる。

図表 IV-3. 分析用産業連関表部門と旅行・観光サテライト商品分類の対応

分析用連関表 部門	平成17年産業連関表 部門*	旅行・観光サテライト勘定 商品分類
01 耕種農業	001耕種農業	A200-01 農産物
02 その他農業・林業	002畜産／003農業サービス／004林業	B000-01 その他農業・林業
03 漁業	005漁業	A200-02 水産物
04 鉱業	02鉱業	B000-02 鉱業
05 農産食品	1111と畜／1112畜産食品／1116農産保存食品	A200-03 農産食品
06 水産食品	1113水産食品	A200-04 水産食品
07 菓子類	1115-03菓子類	A200-05 菓子類
08 その他食料品	1115-01めん類／1115-02パン類／1114精穀・製粉／1117砂糖・油脂・調味料類／1119その他の食料品／010飲料／011飼料・有機質肥料（除別掲）／012たばこ	A200-06 その他の食料品
09 繊維製品	04繊維製品	A200-07 繊維製品
10 ハルプ・紙・木製品	05ハルプ・紙・木製品	A200-08 ハルプ・紙・木製品
11 化学製品	06化学製品	A200-09 写真感光材料 A200-10 医薬品・化粧品・歯磨 B000-03 その他の化学製品
12 石油・石炭製品	07石油・石炭製品	A200-11 ガソリン・軽油 B000-04 その他の石油・石炭製品
13 履物・皮革製品	2319-01ゴム製履物／2319-02プラスチック製履物／032なめし革・毛皮・同製品	A200-16 履物・皮革製品
14 窯業・土石製品	08窯業・土石製品	A200-12 陶磁器等 B000-05 その他の窯業・土石製品
15 鉄鋼	09鉄鋼	B000-06 鉄鋼
16 非鉄金属	10非鉄金属	B000-07 非鉄金属
17 金属製品	11金属製品	B000-08 金属製品
18 一般機械	12一般機械	B000-09 一般機械
19 電気機械	13電気機械	B000-10 産業用電気機械器具
20 情報・通信機器	14情報・通信機器	A200-13 電気製品
21 電子部品	15電子部品	A200-14 自動車 B000-11 その他の輸送機械
22 輸送機械	16輸送機械	A200-15 カメラ・眼鏡・時計 B000-12 その他の精密機械
23 精密機械	17精密機械	A200-17 運動用品 A200-18 その他の製造工業製品
24 その他製造工業製品	019印刷・製版・製本／030プラスチック製品／063その他の製造工業製品／064再生資源回収・加工処理／2311タイヤ・チューブ／2319-09その他のゴム製品	
25 建設	19建設	B000-13 建設
26 電力・ガス・熱供給	20電力・ガス・熱供給	B000-14 電力・ガス・熱供給
27 水道・廃棄物処理	21水道・廃棄物処理	B000-15 水道・廃棄物処理
28 卸売	6111卸売	B000-16 卸売
29 小売	6112小売	B000-17 小売
30 金融・保険	23金融・保険	A171-00 損害保険 B000-18 その他の金融・保険
31 不動産仲介・住宅賃貸	075不動産仲介及び賃貸／076住宅賃貸	B000-19 不動産仲介・住宅賃貸
32 住宅賃貸(帰属家賃)	077住宅賃貸(帰属家賃)	A112-00 帰属家賃
33 鉄道旅客輸送	7111鉄道旅客輸送	A131-01 新幹線 A131-02 都市間鉄道旅客輸送(新幹線を除く) A200-19 都市内鉄道旅客輸送
34 鉄道貨物輸送	7112鉄道貨物輸送	B000-20 鉄道貨物輸送
35 道路旅客輸送	7121道路旅客輸送	A132-00 道路旅客輸送
36 道路貨物輸送	7122道路貨物輸送(除自家輸送)	B000-21 道路貨物輸送
37 水運	081水運	A133-01 外洋旅客輸送 A133-02 沿海・内水面旅客輸送 B000-22 水運貨物輸送
38 航空輸送	082航空輸送	A134-01 国際航空旅客輸送 A134-02 国内航空旅客輸送 B000-23 航空貨物輸送
39 道路輸送施設提供	7189-01道路輸送施設提供	A200-20 道路管理
40 旅行・その他の運輸付帯サービス	7189-09旅行・その他の運輸付帯サービス	A135-00 運輸付帯サービス A141-00 旅行業 A143-00 観光情報・観光案内
41 その他運輸付帯サービス	7181こん包／7189-02水運施設管理★／7189-03その他の水運付帯サービス ／7189-04航空施設管理(国営)★／7189-05航空施設管理(産業) ／7189-06その他の航空付帯サービス	
42 その他運輸	083貨物郵送／084倉庫	B000-24 その他運輸
43 通信・放送	086通信／087放送	B000-25 郵便・電信・電話 B000-26 放送
44 新聞・出版	7351-02新聞／7351-03出版	A200-21 出版・印刷
45 その他情報通信	088情報サービス／089インターネット附随サービス／7351-04ニュース供給・興信所 ／7351-01映像情報制作・配給業	B000-27 その他の情報通信業
46 公務	27公務	
47 社会教育	8213社会教育・その他の教育	A152-00 美術館・その他の文化サービス
48 その他教育・研究	8211学校教育／093研究	B000-28 その他の教育・研究
49 医療・保健・社会保障・介護	29医療・保健・社会保障・介護	A200-22 マッサージ
50 その他の公共サービス	097その他の公共サービス	A173-02 展示会
51 物品賃貸業(除貸自動車業)	8512物品賃貸業(除貸自動車業)	A172-00 スポーツ・娯楽用品賃貸 B000-29 その他の物品賃貸
52 貸自動車業	8513貸自動車業	A136-00 運輸機器賃貸
53 その他対事業所サービス	098広告／100自動車・機械修理／101その他の対事業所サービス	A137-00 運輸機器の維持・修理サービス B000-30 その他対事業所サービス
54 スポーツ施設提供業・公園・遊園地	8611-05スポーツ施設提供業・公園・遊園地	A161-00 スポーツ・レクリエーションスポーツサービス A162-00 遊園地・その他のレクリエーション B000-31 その他のスポーツ施設提供業
55 その他娯楽	8611-01映画館／8611-02興行場(除別掲)・興行団／8611-03遊藝場 ／8611-04競輪・競馬等の競走場・競技団／8611-09その他の娯楽	A151-00 舞台芸術 B000-32 その他娯楽
56 飲食店	103飲食店	A120-00 飲食
57 宿泊業	104宿泊業	A111-00 旅館・その他の宿泊所
58 理容業・美容業	8614-02理容業／8614-03美容業	B000-33 理容室・美容室
59 写真業	8619-01写真業	A200-23 写真撮影
60 その他対個人サービス	8614-01洗濯業／8614-04浴場業／8614-09その他の洗濯・理容・美容・浴場業 ／8619-02冠婚葬祭業／8619-03各種修理業(除別掲) ／8619-04個人教授業 ／8619-09その他の対個人サービス	A173-03 温泉 A173-04 ガイド A173-05 他に分類されない観光サービス A200-24 写真現像・焼付 B000-34 クリエイティング B000-35 その他の洗濯・理容・美容・浴場業 B000-36 その他対個人サービス
61 事務用品	33事務用品	
62 分類不明	34分類不明	

*コードの桁数が2桁は統合大分類、3桁は統合中分類、4桁は統合小分類、6桁は基本分類の分類コード番号である。

2.経済波及効果の推計結果

(a)生産波及効果と付加価値効果

2013年の観光消費23.6兆円が生み出す生産波及効果は48.8兆円と推計される。波及効果の段階別内訳は、直接効果22.4兆円、第一次間接効果が16.5兆円、第二次間接効果が9.9兆円となっている。

生産波及効果は、国内産業の売上高の増加を示す数字に当たる。ただし、観光産業等の売上のうち中間投入部分は他産業の売上としても計上されるため、重複のある数字である。これに対応する産業全体の指標は、SNAの産出額にあたり、観光消費の生産波及効果は産出額927.7兆円に対して5.3%を占める。

観光消費による付加価値効果は24.9兆円と推計され、その内訳は直接効果11.3兆円、第一次間接効果8.0兆円、第二次間接効果5.5兆円となっている。付加価値効果は国内産業の生み出した付加価値を合算した数値であり、中間投入が含まれないため、産業間での重複はない。これに対応する産業全体の指標は、SNAのGDP（国内総生産＝国内総支出）にあたり、付加価値効果24.9兆円はGDP480.1兆円に対して5.2%に相当する。

(b)雇用効果

2013年の観光消費23.6兆円が生み出す雇用者数は、419万人と推計される。このうち、直接効果に対応する雇用者数は224万人、第一次間接効果では117万人、第二次間接効果では78万人となっている。雇用効果419万人は、SNAにおける就業者数6,474万人の6.5%に相当する。

(c)税収効果<試算>

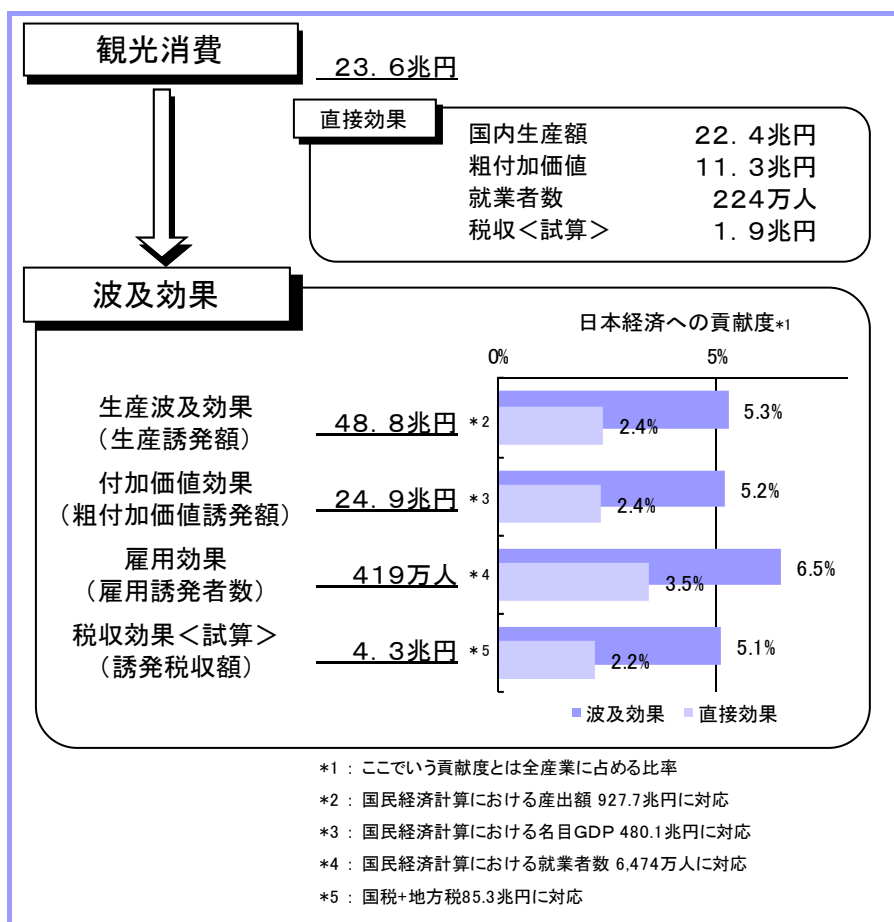
2013年の観光消費によって生じる税収効果は、国税と地方税を合わせて4.3兆円と試算される（2013年度の税収総額の5.1%）。その内訳は、直接効果で1.9兆円、第一次間接効果で1.4兆円、第二次間接効果で1.0兆円となっている。

課税方式別の内訳は、間接税が1.2兆円、直接税が3.1兆円である。

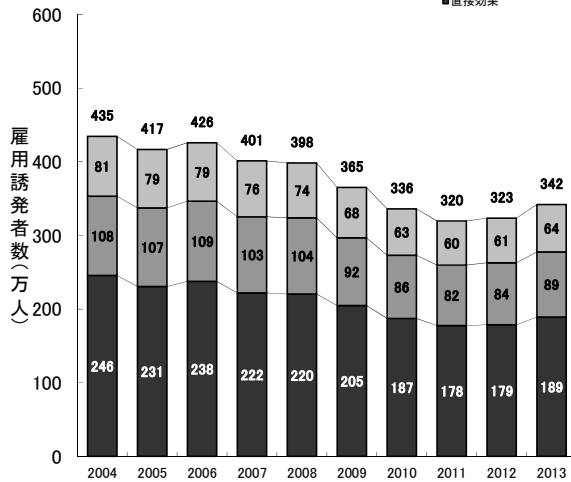
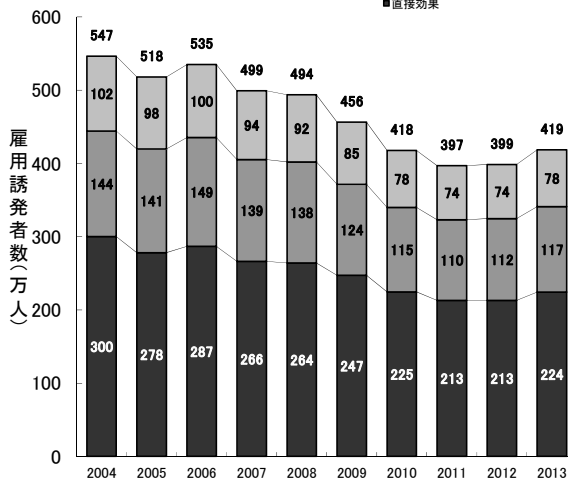
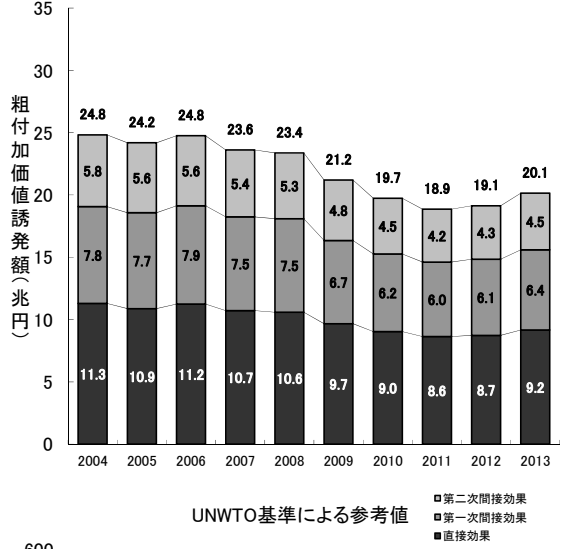
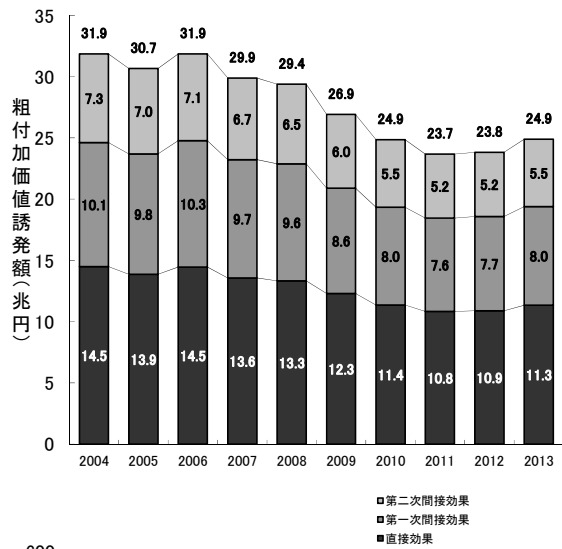
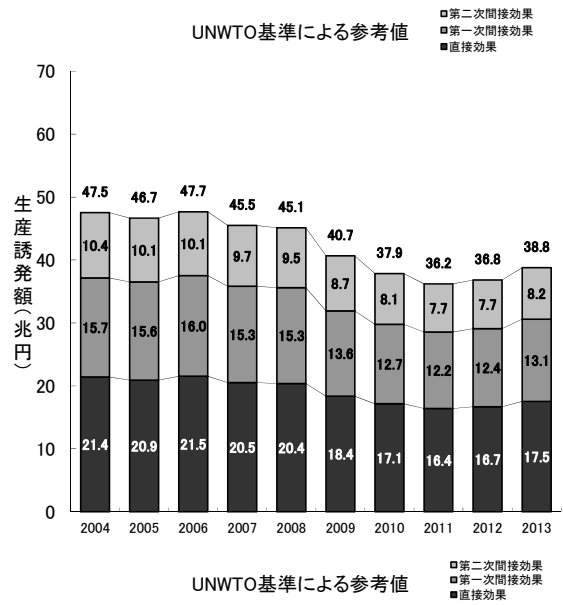
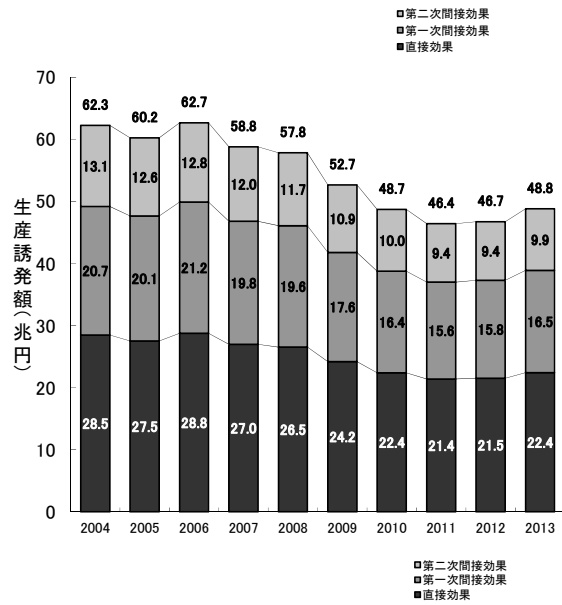
(d)経済波及効果の推移

旅行・観光の経済波及効果は、生産波及効果、付加価値効果、雇用効果のいずれも回復基調にあり、2013年は、2012年と比べて生産波及効果4.4%増、付加価値効果4.5%増、雇用効果5.0%増となった。

図表 IV-4. 観光消費がわが国にもたらす経済波及効果(2013年)



図表 IV-5. 国内における旅行・観光産業の経済波及効果の推移



図表 IV-6. 国内における旅行・観光消費の経済波及効果

2004年

(単位:十億円、千人)

	観光消費 (最終需要)	生産波及効果 (生産誘発額)			付加価値効果 (粗付加価値誘発額)			雇用効果 (雇用誘発者数)		
		直接効果	直接効果 +一次間接	直接効果 +一次間接 +二次間接	直接効果	直接効果 +一次間接	直接効果 +一次間接 +二次間接	直接効果	直接効果 +一次間接	直接効果 +一次間接 +二次間接
旅行・観光消費の経済波及効果	29,662	28,486	49,178	62,254	14,491	24,608	31,861	3,001	4,442	5,465
全産業の経済活動量				928,404			503,725			65,010
産業全体に占める割合		3.1%	5.3%	6.7%	2.9%	4.9%	6.3%	4.6%	6.8%	8.4%
乗数(波及効果/直接効果)			1.7	2.2		1.7	2.2		1.5	1.8
分析用62部門										
01 耕種農業	165	133	516	696	78	305	411	87	338	456
02 その他農業・林業	15	14	352	473	6	154	207	1	36	49
03 漁業	316	265	427	475	142	228	254	42	68	75
04 鉱業	0	0	80	95	0	30	36	0	3	3
05 農産食料品	190	139	476	639	25	85	114	4	13	18
06 水産食料品	210	145	298	411	45	93	128	7	14	20
07 菓子類	1,066	1,019	1,063	1,133	424	443	472	100	104	111
08 その他食料品	517	485	1,674	2,361	198	685	965	19	66	94
09 繊維製品	768	448	604	749	145	196	243	45	61	76
10 パルプ・紙・木製品	85	73	602	748	24	199	247	3	28	35
11 化学製品	272	250	869	1,164	62	215	288	4	12	16
12 石油・石炭製品	1,102	1,083	1,904	2,221	320	562	655	2	3	4
13 履物・皮革製品	373	149	164	205	56	62	77	15	17	21
14 窯業・土石製品	81	67	180	219	28	76	92	3	8	10
15 鉄鋼	0	0	241	335	0	56	77	0	3	4
16 非鉄金属	0	0	81	120	0	18	26	0	2	2
17 金属製品	0	0	198	275	0	82	113	0	14	19
18 一般機械	0	0	124	166	0	41	55	0	5	6
19 電気機械	0	0	60	171	0	18	50	0	2	6
20 情報・通信機器	135	108	121	233	23	26	50	2	2	5
21 電子部品	0	0	145	220	0	36	55	0	5	7
22 輸送機械	0	0	806	1,162	0	149	215	0	15	22
23 精密機械	461	316	330	361	119	124	136	15	16	17
24 その他製造工業製品	196	170	932	1,221	64	350	459	10	56	73
25 建設	0	0	392	556	0	175	248	0	35	50
26 電力・ガス・熱供給	0	0	874	1,224	0	366	513	0	10	14
27 水道・廃棄物処理	0	0	522	659	0	309	391	0	26	33
28 卸売	1,393	1,393	3,036	3,955	934	2,037	2,653	84	184	240
29 小売	1,891	1,891	2,218	3,097	1,223	1,435	2,003	408	479	669
30 金融・保険	133	133	1,979	2,814	81	1,210	1,720	5	80	114
31 不動産仲介・住宅賃貸料	0	0	524	1,007	0	401	770	0	15	29
32 住宅賃貸料(帰属家賃)	408	408	408	1,729	363	363	1,540	0	0	0
33 鉄道旅客輸送	2,775	2,775	2,880	3,027	1,695	1,759	1,849	87	91	95
34 鉄道貨物輸送	2	2	10	12	1	5	6	0	0	0
35 道路旅客輸送	866	866	917	1,003	623	660	721	161	171	187
36 道路貨物輸送	393	393	750	946	256	489	617	48	92	116
37 水運	166	166	253	274	50	76	82	4	7	7
38 航空輸送	2,307	2,307	2,354	2,426	622	635	654	40	41	42
39 道路輸送施設提供	0	0	126	202	0	87	139	0	5	8
40 旅行・その他の運輸付帯サービス	1,800	1,800	2,236	2,257	946	1,175	1,186	163	202	204
41 その他運輸付帯サービス	0	0	490	519	0	281	298	0	45	47
42 その他運輸	35	35	131	164	21	79	100	3	10	12
43 通信・放送	72	72	695	1,102	39	381	604	2	22	34
44 新聞・出版	147	146	314	395	57	124	156	5	12	15
45 その他情報通信	0	0	592	800	0	337	456	0	33	45
46 公務	0	0	57	94	0	41	68	0	3	5
47 社会教育	226	226	226	237	136	136	143	19	19	20
48 その他教育・研究	0	0	310	626	0	230	465	0	25	50
49 医療・保健・社会保障・介護	70	70	72	432	41	42	254	8	8	50
50 その他の公共サービス	20	20	86	216	12	53	132	2	9	23
51 物品賃貸業(除貸自動車業)	43	43	585	708	28	375	454	1	15	18
52 貸自動車業	249	249	320	344	181	233	250	8	10	11
53 その他対事業所サービス	0	0	2,482	3,194	0	1,382	1,778	0	286	369
54 スポーツ施設提供業・公園・遊園地	694	694	694	735	481	481	509	97	97	103
55 その他娯楽	116	116	158	373	73	99	235	7	10	24
56 飲食店	3,329	3,329	3,329	3,744	1,443	1,443	1,623	705	705	793
57 宿泊業	4,890	4,890	4,890	5,043	2,294	2,294	2,366	488	488	504
58 理容業・美容業	347	347	348	429	260	260	321	83	84	103
59 写真業	409	407	422	429	277	287	292	70	73	74
60 その他对个人サービス	928	843	955	1,257	592	670	882	137	156	205
61 事務用品	0	0	94	116	0	0	0	0	0	0
62 分類不明	0	0	202	256	0	-33	-42	0	1	1

	実効税率	税収効果<試算> (誘発税収額)		
		直接効果	直接効果 +一次間接	直接効果 +一次間接 +二次間接
旅行・観光消費の経済波及効果	-	2,222	3,844	5,027
税収				80,426
税収全体に占める割合		2.8%	4.8%	6.3%
直接税・間接税の別				
間接税	4.9%	707	1,200	1,553
個人分直接税	12.2%	970	1,592	1,980
法人分直接税	22.4%	546	1,053	1,493

※国税収入は決算額、地方税収入は見込額

図表 IV-6. 国内における旅行・観光消費の経済波及効果

2005年

(単位:十億円、千人)

	観光消費 (最終需要)	生産波及効果 (生産誘発額)			付加価値効果 (粗付加価値誘発額)			雇用効果 (雇用誘発者数)		
		直接効果	直接効果 +一次間接	直接効果 +一次間接 +二次間接	直接効果	直接効果 +一次間接	直接効果 +一次間接 +二次間接	直接効果	直接効果 +一次間接	直接効果 +一次間接 +二次間接
旅行・観光消費の経済波及効果	28,587	27,528	47,650	60,225	13,857	23,689	30,664	2,783	4,197	5,181
全産業の経済活動量				948,510			503,903			65,483
産業全体に占める割合		2.9%	5.0%	6.3%	2.7%	4.7%	6.1%	4.2%	6.4%	7.9%
乗数(波及効果/直接効果)			1.7	2.2		1.7	2.2		1.5	1.9
分析用62部門										
01 耕種農業	147	117	517	690	69	305	408	77	339	452
02 その他農業・林業	13	13	314	431	5	137	188	1	32	44
03 漁業	238	199	353	400	106	189	214	31	56	63
04 鉱業	0	0	83	98	0	32	37	0	3	3
05 農産食料品	99	70	398	555	13	71	99	2	11	15
06 水産食料品	189	130	280	389	40	87	121	6	13	19
07 菓子類	933	890	933	1,001	371	389	417	87	92	98
08 その他食料品	745	692	1,864	2,524	283	762	1,032	27	74	100
09 繊維製品	769	423	572	711	137	185	231	43	58	72
10 パルプ・紙・木製品	34	30	535	676	10	177	223	1	25	32
11 化学製品	238	216	781	1,065	53	193	264	3	11	15
12 石油・石炭製品	1,220	1,200	2,011	2,317	354	593	683	2	3	4
13 履物・皮革製品	308	111	124	163	42	47	61	11	13	17
14 窯業・土石製品	69	57	163	201	24	69	84	3	8	9
15 鉄鋼	0	0	235	325	0	54	75	0	3	4
16 非鉄金属	0	0	74	111	0	16	25	0	1	2
17 金属製品	0	0	193	267	0	80	110	0	13	18
18 一般機械	0	0	118	158	0	39	53	0	4	6
19 電気機械	0	0	56	162	0	16	48	0	2	6
20 情報・通信機器	83	64	76	184	14	16	39	1	2	4
21 電子部品	0	0	105	177	0	26	44	0	4	6
22 輸送機械	0	0	848	1,190	0	157	221	0	16	22
23 精密機械	251	165	175	205	62	66	77	8	8	10
24 その他製造工業製品	218	189	920	1,198	71	345	450	11	55	72
25 建設	0	0	390	548	0	174	245	0	35	49
26 電力・ガス・熱供給	0	0	860	1,196	0	360	501	0	10	14
27 水道・廃棄物処理	0	0	515	648	0	305	384	0	26	33
28 卸売	1,370	1,370	2,956	3,839	919	1,983	2,576	83	179	233
29 小売	1,608	1,608	1,927	2,772	1,040	1,246	1,793	347	416	599
30 金融・保険	58	58	1,869	2,671	35	1,142	1,633	2	76	109
31 不動産仲介・住宅賃貸料	0	0	498	962	0	381	736	0	14	28
32 住宅賃貸料(帰属家賃)	409	409	409	1,679	364	364	1,495	0	0	0
33 鉄道旅客輸送	3,039	3,039	3,137	3,279	1,856	1,916	2,003	96	99	103
34 鉄道貨物輸送	2	2	9	12	1	5	6	0	0	0
35 道路旅客輸送	774	774	822	904	557	591	650	144	153	168
36 道路貨物輸送	337	337	683	871	220	446	569	41	84	107
37 水運	172	172	261	280	52	78	84	5	7	7
38 航空輸送	2,505	2,505	2,552	2,621	676	688	707	43	44	45
39 道路輸送施設提供	0	0	116	190	0	80	131	0	5	8
40 旅行・その他の運輸付帯サービス	1,652	1,652	2,108	2,128	868	1,108	1,118	150	191	193
41 その他運輸付帯サービス	0	0	527	554	0	302	318	0	48	51
42 その他運輸	33	33	129	161	20	78	98	2	9	12
43 通信・放送	98	98	699	1,091	54	383	597	3	22	34
44 新聞・出版	172	170	331	409	67	131	162	6	12	15
45 その他情報通信	0	0	568	768	0	324	437	0	32	43
46 公務	0	0	56	92	0	40	67	0	3	4
47 社会教育	216	216	216	226	130	130	136	19	19	19
48 その他教育・研究	0	0	285	589	0	211	437	0	23	47
49 医療・保健・社会保障・介護	66	66	68	414	39	40	243	8	8	48
50 その他の公共サービス	60	60	122	247	36	74	150	6	13	26
51 物品賃貸業(除貸自動車業)	27	27	563	682	17	361	438	1	14	17
52 貸自動車業	195	195	261	283	142	190	206	6	8	9
53 その他対事業所サービス	0	0	2,369	3,054	0	1,319	1,700	0	273	352
54 スポーツ施設提供業・公園・遊園地	666	666	666	705	461	461	488	93	93	98
55 その他娯楽	107	107	137	344	67	86	216	7	9	22
56 飲食店	3,290	3,290	3,290	3,689	1,426	1,426	1,599	697	697	781
57 宿泊業	4,917	4,917	4,917	5,065	2,307	2,307	2,376	491	491	506
58 理容業・美容業	274	274	275	353	205	205	264	66	66	85
59 写真業	33	33	47	54	22	32	37	6	8	9
60 その他対個人サービス	949	883	995	1,286	620	699	902	144	162	209
61 事務用品	0	0	89	111	0	0	0	0	0	0
62 分類不明	0	0	199	251	0	-33	-41	0	1	1

	実効税率	税収効果<試算> (誘発税収額)		
		直接効果	直接効果 +一次間接	直接効果 +一次間接 +二次間接
旅行・観光消費の経済波及効果	-	2,221	3,896	5,112
税収				85,609
税収全体に占める割合		2.6%	4.6%	6.0%
直接税・間接税の別				
間接税	4.9%	686	1,172	1,517
個人分直接税	12.9%	965	1,601	1,995
法人分直接税	25.2%	570	1,123	1,600

※国税収入は決算額、地方税収入は見込額

図表 IV-6. 国内における旅行・観光消費の経済波及効果

2006年

(単位:十億円、千人)

	観光消費 (最終需要)	生産波及効果 (生産誘発額)			付加価値効果 (粗付加価値誘発額)			雇用効果 (雇用誘発者数)		
		直接効果	直接効果 +一次間接	直接効果 +一次間接 +二次間接	直接効果	直接効果 +一次間接	直接効果 +一次間接 +二次間接	直接効果	直接効果 +一次間接	直接効果 +一次間接 +二次間接
旅行・観光消費の経済波及効果	30,071	28,752	49,904	62,673	14,455	24,773	31,855	2,867	4,353	5,352
全産業の経済活動量				967,543			506,687			65,802
産業全体に占める割合		3.0%	5.2%	6.5%	2.9%	4.9%	6.3%	4.4%	6.6%	8.1%
乗数(波及効果/直接効果)			1.7	2.2		1.7	2.2		1.5	1.9
分析用62部門										
01 耕種農業	135	105	531	706	62	313	417	69	348	463
02 その他農業・林業	14	13	322	440	6	141	192	1	33	45
03 漁業	250	210	369	416	113	197	222	33	58	66
04 鉱業	0	0	84	99	0	32	38	0	3	3
05 農産食料品	99	71	405	565	13	73	101	2	11	16
06 水産食料品	205	140	292	402	43	91	125	7	14	19
07 菓子類	995	945	988	1,057	394	412	440	93	97	104
08 その他食料品	950	875	2,077	2,747	358	849	1,123	35	82	109
09 繊維製品	729	377	521	663	122	169	215	38	53	67
10 パルプ・紙・木製品	61	52	585	728	17	193	240	2	28	34
11 化学製品	456	402	1,061	1,349	99	263	334	6	15	19
12 石油・石炭製品	1,165	1,146	2,007	2,317	338	592	684	2	3	4
13 履物・皮革製品	407	135	150	189	51	56	71	14	15	19
14 窯業・土石製品	105	85	203	241	36	85	101	4	10	11
15 鉄鋼	0	0	254	346	0	59	80	0	3	4
16 非鉄金属	0	0	85	122	0	19	27	0	2	2
17 金属製品	0	0	211	285	0	87	117	0	15	20
18 一般機械	0	0	126	166	0	42	55	0	5	6
19 電気機械	0	0	62	169	0	18	50	0	2	6
20 情報・通信機器	112	86	98	208	18	21	45	2	2	4
21 電子部品	0	0	138	211	0	34	53	0	5	7
22 輸送機械	0	0	879	1,227	0	163	227	0	17	23
23 精密機械	481	307	320	350	115	120	132	15	15	17
24 その他製造工業製品	241	203	976	1,258	76	366	473	12	59	76
25 建設	0	0	405	565	0	181	252	0	36	50
26 電力・ガス・熱供給	0	0	890	1,232	0	373	516	0	10	14
27 水道・廃棄物処理	0	0	522	656	0	309	389	0	26	33
28 卸売	1,462	1,462	3,120	4,017	981	2,093	2,695	89	189	244
29 小売	1,719	1,719	2,043	2,901	1,112	1,322	1,877	371	441	627
30 金融・保険	76	76	1,968	2,782	47	1,203	1,701	3	80	113
31 不動産仲介・住宅賃貸料	0	0	520	992	0	398	759	0	15	28
32 住宅賃貸料(帰属家賃)	409	409	409	1,699	365	365	1,513	0	0	0
33 鉄道旅客輸送	3,096	3,096	3,199	3,343	1,891	1,954	2,042	98	101	105
34 鉄道貨物輸送	2	2	10	12	1	5	6	0	0	0
35 道路旅客輸送	854	854	905	988	614	651	711	159	169	184
36 道路貨物輸送	362	362	725	916	236	473	598	45	89	113
37 水運	177	177	269	289	53	81	87	5	7	8
38 航空輸送	2,613	2,613	2,661	2,732	705	718	737	45	46	47
39 道路輸送施設提供	0	0	123	198	0	85	136	0	5	8
40 旅行・その他の運輸付帯サービス	1,779	1,779	2,247	2,268	935	1,181	1,192	161	203	205
41 その他運輸付帯サービス	0	0	550	578	0	316	332	0	50	53
42 その他運輸	37	37	136	169	22	83	103	3	10	12
43 通信・放送	68	68	694	1,091	37	380	598	2	22	34
44 新聞・出版	132	131	300	380	52	119	150	5	11	14
45 その他情報通信	0	0	593	796	0	338	453	0	33	45
46 公務	0	0	58	95	0	42	69	0	3	5
47 社会教育	234	234	234	244	141	141	147	20	20	21
48 その他教育・研究	0	0	329	638	0	244	474	0	26	51
49 医療・保健・社会保障・介護	117	117	120	471	69	70	277	14	14	55
50 その他の公共サービス	38	38	104	231	23	63	141	4	11	25
51 物品賃貸業(除貸自動車業)	42	42	608	729	27	390	467	1	15	18
52 貸自動車業	296	296	365	388	216	266	283	10	12	13
53 その他対事業所サービス	0	0	2,505	3,201	0	1,395	1,782	0	289	369
54 スポーツ施設提供業・公園・遊園地	668	668	668	708	463	463	490	93	93	99
55 その他娯楽	122	122	153	364	77	96	229	8	10	23
56 飲食店	3,311	3,311	3,311	3,716	1,435	1,435	1,610	701	701	787
57 宿泊業	4,825	4,825	4,825	4,975	2,263	2,263	2,334	482	482	497
58 理容業・美容業	332	332	333	412	248	249	308	80	80	99
59 写真業	52	51	65	72	35	44	49	9	11	12
60 その他対個人サービス	842	781	891	1,186	548	626	832	127	145	193
61 事務用品	0	0	93	115	0	0	0	0	0	0
62 分類不明	0	0	209	262	0	-35	-43	0	1	1

	実効税率	税収効果<試算> (誘発税収額)		
		直接効果	直接効果 +一次間接	直接効果 +一次間接 +二次間接
旅行・観光消費の経済波及効果	-	2,390	4,209	5,491
税収				89,015
税収全体に占める割合		2.7%	4.7%	6.2%
直接税・間接税の別				
間接税	4.9%	712	1,221	1,570
個人分直接税	13.1%	1,029	1,711	2,119
法人分直接税	27.3%	649	1,276	1,802

※国税収入は決算額、地方税収入は見込額

図表 IV-6. 国内における旅行・観光消費の経済波及効果

2007年

(単位:十億円、千人)

	観光消費 (最終需要)	生産波及効果 (生産誘発額)			付加価値効果 (粗付加価値誘発額)			雇用効果 (雇用誘発者数)		
		直接効果	直接効果 +一次間接	直接効果 +一次間接 +二次間接	直接効果	直接効果 +一次間接	直接効果 +一次間接 +二次間接	直接効果	直接効果 +一次間接	直接効果 +一次間接 +二次間接
旅行・観光消費の経済波及効果	28,231	26,981	46,798	58,798	13,562	23,228	29,884	2,663	4,054	4,993
全産業の経済活動量				992,031			512,975			66,083
産業全体に占める割合		2.7%	4.7%	5.9%	2.6%	4.5%	5.8%	4.0%	6.1%	7.6%
乗数(波及効果/直接効果)			1.7	2.2		1.7	2.2		1.5	1.9
分析用62部門										
01 耕種農業	125	93	488	653	55	288	385	61	319	428
02 その他農業・林業	25	23	310	421	10	136	184	2	32	43
03 漁業	200	171	313	357	92	168	191	27	50	57
04 鉱業	0	0	81	95	0	31	36	0	3	3
05 農産食料品	98	69	376	526	12	67	94	2	10	14
06 水産食料品	174	120	258	362	37	80	112	6	12	17
07 菓子類	918	868	908	972	362	378	405	85	89	95
08 その他食料品	891	820	1,925	2,554	335	787	1,045	33	76	101
09 繊維製品	827	427	572	705	138	186	229	43	58	71
10 パルプ・紙・木製品	32	27	520	654	9	172	216	1	25	31
11 化学製品	248	217	795	1,066	54	197	264	3	11	15
12 石油・石炭製品	1,146	1,135	1,943	2,234	335	573	659	2	3	4
13 履物・皮革製品	355	113	126	163	43	47	61	12	13	17
14 窯業・土石製品	59	48	154	189	20	65	80	2	7	9
15 鉄鋼	0	0	239	325	0	55	75	0	3	4
16 非鉄金属	0	0	78	113	0	17	25	0	2	2
17 金属製品	0	0	194	264	0	80	109	0	13	18
18 一般機械	0	0	119	157	0	40	52	0	4	6
19 電気機械	0	0	58	159	0	17	47	0	2	6
20 情報・通信機器	104	81	92	195	17	20	42	2	2	4
21 電子部品	0	0	125	194	0	31	48	0	4	6
22 輸送機械	0	0	861	1,188	0	159	220	0	16	22
23 精密機械	394	256	268	297	96	101	111	12	13	14
24 その他製造工業製品	278	222	948	1,214	83	356	456	13	57	73
25 建設	0	0	382	534	0	171	238	0	34	48
26 電力・ガス・熱供給	0	0	832	1,153	0	349	483	0	9	13
27 水道・廃棄物処理	0	0	486	612	0	288	363	0	24	31
28 卸売	1,203	1,203	2,735	3,578	807	1,835	2,400	73	166	217
29 小売	1,622	1,622	1,923	2,730	1,049	1,244	1,765	350	415	590
30 金融・保険	126	126	1,917	2,683	77	1,172	1,640	5	78	109
31 不動産仲介・住宅賃貸料	0	0	483	926	0	370	709	0	14	26
32 住宅賃貸料(帰属家賃)	409	409	409	1,621	364	364	1,444	0	0	0
33 鉄道旅客輸送	3,026	3,026	3,123	3,258	1,849	1,908	1,990	95	98	103
34 鉄道貨物輸送	2	2	9	11	1	4	6	0	0	0
35 道路旅客輸送	759	759	807	885	546	580	637	141	150	165
36 道路貨物輸送	325	325	661	841	212	431	549	40	81	104
37 水運	172	172	259	278	52	78	84	5	7	7
38 航空輸送	2,633	2,633	2,678	2,744	710	722	740	46	46	48
39 道路輸送施設提供	0	0	113	183	0	78	126	0	5	7
40 旅行・その他の運輸付帯サービス	1,711	1,711	2,167	2,186	899	1,139	1,149	155	196	198
41 その他運輸付帯サービス	0	0	549	576	0	315	330	0	50	52
42 その他運輸	32	32	125	156	20	76	95	2	9	11
43 通信・放送	44	44	627	1,001	24	344	548	1	20	31
44 新聞・出版	121	120	279	354	47	110	140	5	11	13
45 その他情報通信	0	0	558	748	0	318	426	0	31	42
46 公務	0	0	55	90	0	40	65	0	3	4
47 社会教育	243	243	243	252	146	146	152	21	21	22
48 その他教育・研究	0	0	292	583	0	217	433	0	24	47
49 医療・保健・社会保障・介護	171	171	175	505	101	103	297	20	20	59
50 その他の公共サービス	24	24	85	204	14	52	125	3	9	22
51 物品賃貸業(除貸自動車業)	82	82	631	744	53	404	477	2	16	19
52 貸自動車業	265	265	328	350	193	239	255	9	11	11
53 その他対事業所サービス	0	0	2,362	3,016	0	1,315	1,679	0	273	348
54 スポーツ施設提供業・公園・遊園地	651	651	651	689	451	451	477	91	91	96
55 その他娯楽	106	106	134	332	66	84	209	7	8	21
56 飲食店	3,011	3,011	3,011	3,392	1,305	1,305	1,470	638	638	718
57 宿泊業	4,443	4,443	4,443	4,584	2,084	2,084	2,150	444	444	458
58 理容業・美容業	310	310	311	385	232	232	288	75	75	93
59 写真業	51	50	63	70	34	43	48	9	11	12
60 その他対個人サービス	814	750	854	1,130	526	599	793	122	139	184
61 事務用品	0	0	88	108	0	0	0	0	0	0
62 分類不明	0	0	196	246	0	-32	-41	0	1	1

	実効税率	税収効果<試算> (誘発税収額)		
		直接効果	直接効果 +一次間接	直接効果 +一次間接 +二次間接
旅行・観光消費の経済波及効果	-	2,324	4,098	5,352
税収				93,029
税収全体に占める割合		2.5%	4.4%	5.8%
直接税・間接税の別				
間接税	4.8%	655	1,122	1,444
個人分直接税	14.2%	1,039	1,732	2,146
法人分直接税	28.7%	629	1,244	1,763

※国税収入は決算額、地方税収入は見込額

図表 IV-6. 国内における旅行・観光消費の経済波及効果

2008年

(単位:十億円、千人)

	観光消費 (最終需要)	生産波及効果 (生産誘発額)			付加価値効果 (粗付加価値誘発額)			雇用効果 (雇用誘発者数)		
		直接効果	直接効果 +一次間接	直接効果 +一次間接 +二次間接	直接効果	直接効果 +一次間接	直接効果 +一次間接 +二次間接	直接効果	直接効果 +一次間接	直接効果 +一次間接 +二次間接
旅行・観光消費の経済波及効果	27,758	26,540	46,110	57,836	13,324	22,879	29,384	2,641	4,020	4,938
全産業の経済活動量				991,964			501,209			65,768
産業全体に占める割合		2.7%	4.6%	5.8%	2.7%	4.6%	5.9%	4.0%	6.1%	7.5%
乗数(波及効果/直接効果)			1.7	2.2		1.7	2.2		1.5	1.9
分析用62部門										
01 耕種農業	138	97	494	655	57	292	387	64	323	429
02 その他農業・林業	12	11	301	409	5	132	179	1	31	42
03 漁業	170	146	289	332	78	155	178	23	46	53
04 鉱業	0	0	77	91	0	29	34	0	3	3
05 農産食料品	95	67	383	530	12	69	95	2	11	15
06 水産食料品	168	117	258	359	36	80	111	6	12	17
07 菓子類	963	913	954	1,017	380	398	424	90	94	100
08 その他食料品	842	776	1,907	2,523	317	780	1,032	31	76	100
09 繊維製品	772	399	541	671	129	175	218	40	55	68
10 パルプ・紙・木製品	20	18	500	631	6	165	208	1	24	30
11 化学製品	186	162	689	954	40	171	236	2	10	13
12 石油・石炭製品	1,058	1,052	1,839	2,123	310	542	626	2	3	4
13 履物・皮革製品	410	130	144	180	49	54	68	13	15	18
14 窯業・土石製品	54	45	149	183	19	62	77	2	7	9
15 鉄鋼	0	0	235	319	0	54	74	0	3	4
16 非鉄金属	0	0	77	111	0	17	24	0	2	2
17 金属製品	0	0	191	260	0	79	107	0	13	18
18 一般機械	0	0	116	153	0	39	51	0	4	6
19 電気機械	0	0	57	156	0	17	46	0	2	6
20 情報・通信機器	148	115	128	228	25	27	49	2	3	5
21 電子部品	0	0	129	197	0	32	49	0	4	7
22 輸送機械	0	0	848	1,168	0	157	216	0	16	22
23 精密機械	340	223	234	262	84	88	98	11	11	13
24 その他製造工業製品	209	173	880	1,139	65	330	428	10	53	68
25 建設	0	0	376	524	0	168	234	0	33	47
26 電力・ガス・熱供給	0	0	827	1,141	0	347	478	0	9	13
27 水道・廃棄物処理	0	0	491	614	0	291	364	0	25	31
28 卸売	1,145	1,145	2,673	3,496	768	1,793	2,345	69	162	212
29 小売	1,567	1,567	1,871	2,659	1,014	1,210	1,720	339	404	574
30 金融・保険	52	52	1,813	2,561	32	1,108	1,566	2	74	104
31 不動産仲介・住宅賃貸料	0	0	479	912	0	366	698	0	14	26
32 住宅賃貸料(帰属家賃)	409	409	409	1,594	365	365	1,419	0	0	0
33 鉄道旅客輸送	2,971	2,971	3,064	3,196	1,815	1,872	1,953	94	97	101
34 鉄道貨物輸送	2	2	9	11	1	4	5	0	0	0
35 道路旅客輸送	703	703	749	826	506	539	594	131	140	154
36 道路貨物輸送	313	313	647	822	204	422	536	39	80	101
37 水運	149	149	229	248	45	69	75	4	6	7
38 航空輸送	2,625	2,625	2,670	2,734	708	720	737	45	46	47
39 道路輸送施設提供	0	0	110	178	0	76	123	0	4	7
40 旅行・その他の運輸付帯サービス	1,637	1,637	2,095	2,114	860	1,101	1,111	148	190	191
41 その他運輸付帯サービス	0	0	546	572	0	313	328	0	50	52
42 その他運輸	30	30	121	151	18	73	91	2	9	11
43 通信・放送	75	75	652	1,018	41	357	557	2	20	32
44 新聞・出版	112	111	268	341	44	106	135	4	10	13
45 その他情報通信	0	0	548	734	0	312	418	0	31	41
46 公務	0	0	54	88	0	39	64	0	3	4
47 社会教育	238	238	238	247	143	143	149	20	20	21
48 その他教育・研究	0	0	282	566	0	209	420	0	23	46
49 医療・保健・社会保障・介護	68	68	70	392	40	41	230	8	8	45
50 その他の公共サービス	76	76	136	252	46	83	154	8	14	27
51 物品賃貸業(除貸自動車業)	48	48	585	696	31	375	447	1	15	17
52 貸自動車業	345	345	407	428	251	296	312	11	13	14
53 その他対事業所サービス	0	0	2,312	2,951	0	1,287	1,643	0	267	341
54 スポーツ施設提供業・公園・遊園地	571	571	571	607	395	395	421	80	80	85
55 その他娯楽	116	116	145	338	73	91	212	7	9	21
56 飲食店	3,099	3,099	3,099	3,471	1,343	1,343	1,504	656	656	735
57 宿泊業	4,632	4,632	4,632	4,770	2,173	2,173	2,237	463	463	476
58 理容業・美容業	319	319	319	392	238	238	293	77	77	94
59 写真業	29	28	42	48	19	28	33	5	7	8
60 その他対個人サービス	846	768	873	1,143	539	612	802	125	142	186
61 事務用品	0	0	86	106	0	0	0	0	0	0
62 分類不明	0	0	194	242	0	-32	-40	0	1	1

	実効税率	税収効果<試算> (誘発税収額)		
		直接効果	直接効果 +一次間接	直接効果 +一次間接 +二次間接
旅行・観光消費の経済波及効果	-	2,305	4,092	5,348
税収				86,301
税収全体に占める割合		2.7%	4.7%	6.2%
直接税・間接税の別				
間接税	4.8%	644	1,106	1,421
個人分直接税	13.9%	994	1,662	2,057
法人分直接税	31.0%	667	1,324	1,870

※国税収入は決算額、地方税収入は見込額

図表 IV-6. 国内における旅行・観光消費の経済波及効果

2009年

(単位:十億円、千人)

	観光消費 (最終需要)	生産波及効果 (生産誘発額)			付加価値効果 (粗付加価値誘発額)			雇用効果 (雇用誘発者数)		
		直接効果	直接効果 +一次間接	直接効果 +一次間接 +二次間接	直接効果	直接効果 +一次間接	直接効果 +一次間接 +二次間接	直接効果	直接効果 +一次間接	直接効果 +一次間接 +二次間接
旅行・観光消費の経済波及効果	25,305	24,207	41,799	52,655	12,293	20,890	26,912	2,474	3,715	4,565
全産業の経済活動量				873,568			471,139			64,761
産業全体に占める割合		2.8%	4.8%	6.0%	2.6%	4.4%	5.7%	3.8%	5.7%	7.0%
乗数(波及効果/直接効果)			1.7	2.2		1.7	2.2		1.5	1.8
分析用62部門										
01 耕種農業	125	97	457	606	57	270	358	64	299	397
02 その他農業・林業	13	13	274	374	6	120	164	1	28	39
03 漁業	165	145	270	310	77	144	166	23	43	49
04 鉱業	0	0	71	84	0	27	32	0	2	3
05 農産食料品	77	57	343	479	10	61	86	2	9	13
06 水産食料品	134	98	223	316	30	69	98	5	11	15
07 菓子類	919	877	914	973	365	381	405	86	90	95
08 その他食料品	773	716	1,742	2,312	293	712	945	28	69	92
09 繊維製品	677	336	460	580	109	149	188	34	46	59
10 パルプ・紙・木製品	19	16	453	575	5	150	190	1	21	27
11 化学製品	185	158	641	886	39	159	219	2	9	12
12 石油・石炭製品	1,010	1,002	1,706	1,969	296	503	581	2	3	3
13 履物・皮革製品	397	122	135	168	46	51	63	13	14	17
14 窯業・土石製品	64	54	147	179	23	62	75	3	7	8
15 鉄鋼	0	0	208	287	0	48	66	0	3	4
16 非鉄金属	0	0	67	99	0	15	22	0	1	2
17 金属製品	0	0	173	236	0	71	97	0	12	16
18 一般機械	0	0	105	139	0	35	46	0	4	5
19 電気機械	0	0	50	142	0	15	42	0	2	5
20 情報・通信機器	96	75	85	178	16	18	38	2	2	4
21 電子部品	0	0	102	165	0	26	41	0	3	6
22 輸送機械	0	0	742	1,038	0	137	192	0	14	20
23 精密機械	262	169	178	204	63	67	77	8	9	10
24 その他製造工業製品	211	181	825	1,065	68	310	400	11	49	64
25 建設	0	0	344	481	0	154	215	0	31	43
26 電力・ガス・熱供給	0	0	752	1,042	0	315	437	0	9	12
27 水道・廃棄物処理	0	0	436	550	0	258	326	0	22	28
28 卸売	1,078	1,078	2,455	3,218	723	1,647	2,159	65	149	195
29 小売	1,689	1,689	1,962	2,691	1,092	1,269	1,741	365	424	581
30 金融・保険	51	51	1,650	2,342	31	1,008	1,432	2	67	95
31 不動産仲介・住宅賃貸料	0	0	437	838	0	334	641	0	12	24
32 住宅賃貸料(帰属家賃)	408	408	408	1,505	364	364	1,340	0	0	0
33 鉄道旅客輸送	2,707	2,707	2,792	2,915	1,654	1,706	1,780	85	88	92
34 鉄道貨物輸送	2	2	8	10	1	4	5	0	0	0
35 道路旅客輸送	712	712	754	825	512	543	594	133	140	154
36 道路貨物輸送	311	311	613	776	203	400	506	38	76	96
37 水運	139	139	213	230	42	64	69	4	6	6
38 航空輸送	2,169	2,169	2,208	2,268	585	596	612	38	38	39
39 道路輸送施設提供	0	0	103	167	0	71	115	0	4	7
40 旅行・その他の運輸付帯サービス	1,471	1,471	1,860	1,878	773	978	987	133	168	170
41 その他運輸付帯サービス	0	0	455	479	0	261	275	0	41	44
42 その他運輸	33	33	116	144	20	70	87	2	9	11
43 通信・放送	59	59	585	923	32	320	506	2	18	29
44 新聞・出版	105	104	246	313	41	97	124	4	9	12
45 その他情報通信	0	0	497	669	0	283	381	0	28	38
46 公務	0	0	49	81	0	36	58	0	2	4
47 社会教育	201	201	201	210	121	121	126	17	17	18
48 その他教育・研究	0	0	252	515	0	187	382	0	20	41
49 医療・保健・社会保障・介護	57	57	59	357	33	34	210	7	7	41
50 その他の公共サービス	54	54	109	217	33	67	132	6	12	23
51 物品賃貸業(除貸自動車業)	57	57	529	632	37	339	405	1	13	16
52 貸自動車業	285	285	343	362	207	250	264	9	11	12
53 その他対事業所サービス	0	0	2,101	2,693	0	1,170	1,499	0	242	311
54 スポーツ施設提供業・公園・遊園地	550	550	550	584	381	381	404	77	77	82
55 その他娯楽	107	107	132	311	67	83	196	7	8	20
56 飲食店	2,884	2,884	2,884	3,229	1,250	1,250	1,399	611	611	684
57 宿泊業	3,906	3,906	3,906	4,034	1,832	1,832	1,892	390	390	403
58 理容業・美容業	294	294	294	361	219	220	270	71	71	87
59 写真業	37	36	48	55	25	33	37	6	8	9
60 その他対個人サービス	811	727	819	1,070	510	575	751	118	133	174
61 事務用品	0	0	79	97	0	0	0	0	0	0
62 分類不明	0	0	176	221	0	-29	-36	0	1	1

	実効税率	税収効果<試算> (誘発税収額)		
		直接効果	直接効果 +一次間接	直接効果 +一次間接 +二次間接
旅行・観光消費の経済波及効果	-	1,947	3,377	4,390
税収				76,429
税収全体に占める割合		2.5%	4.4%	5.7%
直接税・間接税の別				
間接税	4.9%	603	1,025	1,321
個人分直接税	13.6%	902	1,490	1,849
法人分直接税	21.9%	441	862	1,220

※国税収入は決算額、地方税収入は見込額

図表 IV-6. 国内における旅行・観光消費の経済波及効果

2010年

(単位:十億円、千人)

	観光消費 (最終需要)	生産波及効果 (生産誘発額)			付加価値効果 (粗付加価値誘発額)			雇用効果 (雇用誘発者数)		
		直接効果	直接効果 +一次間接	直接効果 +一次間接 +二次間接	直接効果	直接効果 +一次間接	直接効果 +一次間接 +二次間接	直接効果	直接効果 +一次間接	直接効果 +一次間接 +二次間接
旅行・観光消費の経済波及効果	23,396	22,385	38,753	48,706	11,353	19,341	24,862	2,245	3,399	4,178
全産業の経済活動量				903,321			482,384			64,484
産業全体に占める割合		2.5%	4.3%	5.4%	2.4%	4.0%	5.2%	3.5%	5.3%	6.5%
乗数 (波及効果/直接効果)			1.7	2.2		1.7	2.2		1.5	1.9
分析用62部門										
01 耕種農業	103	79	415	552	46	245	326	52	272	361
02 その他農業・林業	17	16	258	350	7	113	153	2	27	36
03 漁業	142	123	238	274	66	127	147	19	38	43
04 鉱業	0	0	63	75	0	24	29	0	2	3
05 農産食料品	72	53	316	441	9	57	79	1	9	12
06 水産食料品	127	90	205	291	28	64	90	4	10	14
07 菓子類	876	836	870	924	348	363	385	82	85	91
08 その他食料品	751	696	1,646	2,169	285	673	887	28	65	86
09 繊維製品	624	306	419	530	99	136	172	31	42	53
10 パルプ・紙・木製品	40	34	441	552	11	145	182	2	21	26
11 化学製品	158	132	570	795	33	141	197	2	8	11
12 石油・石炭製品	876	866	1,514	1,756	255	447	518	1	3	3
13 履物・皮革製品	344	100	111	142	38	42	53	10	11	15
14 窯業・土石製品	43	36	122	151	15	51	64	2	6	7
15 鉄鋼	0	0	196	268	0	45	62	0	2	3
16 非鉄金属	0	0	65	94	0	14	21	0	1	2
17 金属製品	0	0	161	220	0	66	90	0	11	15
18 一般機械	0	0	97	129	0	32	43	0	4	5
19 電気機械	0	0	49	133	0	14	39	0	2	5
20 情報・通信機器	245	186	199	284	40	42	61	4	4	6
21 電子部品	0	0	123	180	0	31	45	0	4	6
22 輸送機械	0	0	707	978	0	131	181	0	13	18
23 精密機械	147	93	102	125	35	38	47	5	5	6
24 その他製造工業製品	184	158	750	971	59	282	364	9	45	58
25 建設	0	0	324	450	0	145	201	0	29	40
26 電力・ガス・熱供給	0	0	700	967	0	293	405	0	8	11
27 水道・廃棄物処理	0	0	404	509	0	240	302	0	20	26
28 卸売	938	938	2,213	2,912	629	1,485	1,954	57	134	177
29 小売	1,474	1,474	1,725	2,394	954	1,116	1,548	318	373	517
30 金融・保険	47	47	1,544	2,179	28	944	1,332	2	63	89
31 不動産仲介・住宅賃貸料	0	0	401	768	0	307	588	0	11	22
32 住宅賃貸料(帰属家賃)	407	407	407	1,413	363	363	1,258	0	0	0
33 鉄道旅客輸送	2,680	2,680	2,759	2,871	1,637	1,686	1,754	84	87	90
34 鉄道貨物輸送	2	2	8	9	1	4	5	0	0	0
35 道路旅客輸送	681	681	720	785	490	518	565	127	134	146
36 道路貨物輸送	290	290	568	717	189	371	468	36	70	88
37 水運	128	128	197	212	39	59	64	3	5	6
38 航空輸送	2,028	2,028	2,064	2,119	547	557	571	35	36	37
39 道路輸送施設提供	0	0	95	153	0	66	106	0	4	6
40 旅行・その他の運輸付帯サービス	1,399	1,399	1,765	1,781	735	928	936	127	160	161
41 その他運輸付帯サービス	0	0	424	447	0	244	256	0	39	41
42 その他運輸	28	28	104	129	17	63	79	2	8	10
43 通信・放送	20	20	501	811	11	275	444	1	16	25
44 新聞・出版	76	75	208	270	30	82	107	3	8	10
45 その他情報通信	0	0	458	616	0	261	351	0	26	35
46 公務	0	0	46	75	0	33	54	0	2	4
47 社会教育	203	203	203	211	122	122	127	17	17	18
48 その他教育・研究	0	0	240	481	0	178	357	0	19	39
49 医療・保健・社会保障・介護	56	56	57	331	33	34	194	6	7	38
50 その他の公共サービス	37	37	88	187	23	54	114	4	9	20
51 物品賃貸業(除貸自動車業)	76	76	516	610	49	331	392	2	13	15
52 貸自動車業	268	268	321	339	195	234	247	9	10	11
53 その他対事業所サービス	0	0	1,952	2,495	0	1,087	1,389	0	225	288
54 スポーツ施設提供業・公園・遊園地	473	473	473	504	327	327	349	66	66	70
55 その他娯楽	112	112	136	300	71	85	188	7	9	19
56 飲食店	2,594	2,594	2,594	2,910	1,124	1,124	1,261	549	549	616
57 宿泊業	3,658	3,658	3,658	3,775	1,716	1,716	1,771	365	365	377
58 理容業・美容業	286	286	286	348	214	214	260	69	69	84
59 写真業	36	36	47	53	24	32	36	6	8	9
60 その他対個人サービス	649	584	668	898	410	469	630	95	109	146
61 事務用品	0	0	73	89	0	0	0	0	0	0
62 分類不明	0	0	164	205	0	-27	-34	0	1	1

	実効税率	税収効果<試算> (誘発税収額)		
		直接効果	直接効果 +一次間接	直接効果 +一次間接 +二次間接
旅行・観光消費の経済波及効果	-	1,739	3,031	3,936
税収				76,217
税収全体に占める割合		2.3%	4.0%	5.2%
直接税・間接税の別				
間接税	4.8%	545	929	1,194
個人分直接税	13.0%	794	1,317	1,632
法人分直接税	21.7%	400	786	1,110

※国税収入は決算額、地方税収入は見込額

図表 IV-6. 国内における旅行・観光消費の経済波及効果

2011年

(単位:十億円、千人)

	観光消費 (最終需要)	生産波及効果 (生産誘発額)			付加価値効果 (粗付加価値誘発額)			雇用効果 (雇用誘発者数)		
		直接効果	直接効果 +一次間接	直接効果 +一次間接 +二次間接	直接効果	直接効果 +一次間接	直接効果 +一次間接 +二次間接	直接効果	直接効果 +一次間接	直接効果 +一次間接 +二次間接
旅行・観光消費の経済波及効果	22,384	21,389	37,009	46,420	10,831	18,458	23,678	2,131	3,232	3,969
全産業の経済活動量				898,035			471,311			64,358
産業全体に占める割合		2.4%	4.1%	5.2%	2.3%	3.9%	5.0%	3.3%	5.0%	6.2%
乗数 (波及効果/直接効果)			1.7	2.2		1.7	2.2		1.5	1.9
分析用62部門										
01 耕種農業	111	81	400	530	48	236	313	53	262	347
02 その他農業・林業	11	11	240	327	5	105	143	1	25	34
03 漁業	129	112	218	253	60	117	135	18	35	40
04 鉱業	0	0	63	74	0	24	28	0	2	3
05 農産食料品	70	50	299	416	9	53	74	1	8	11
06 水産食料品	113	78	185	267	24	58	83	4	9	13
07 菓子類	849	807	839	890	336	350	371	79	82	87
08 その他食料品	738	671	1,570	2,064	275	642	844	27	62	82
09 繊維製品	628	304	413	518	98	134	168	31	42	52
10 パルプ・紙・木製品	33	28	414	520	9	137	172	1	20	25
11 化学製品	143	118	530	743	29	131	184	2	7	10
12 石油・石炭製品	899	878	1,505	1,733	259	444	511	2	3	3
13 履物・皮革製品	310	90	100	129	34	37	48	9	10	13
14 窯業・土石製品	42	35	115	143	15	48	60	2	5	7
15 鉄鋼	0	0	187	254	0	43	59	0	2	3
16 非鉄金属	0	0	60	87	0	13	19	0	1	2
17 金属製品	0	0	152	207	0	63	85	0	11	14
18 一般機械	0	0	93	123	0	31	41	0	4	5
19 電気機械	0	0	46	125	0	13	37	0	2	5
20 情報・通信機器	184	137	147	228	29	32	49	3	3	5
21 電子部品	0	0	102	156	0	25	39	0	3	5
22 輸送機械	0	0	685	941	0	127	174	0	13	18
23 精密機械	126	77	85	107	29	32	40	4	4	5
24 その他製造工業製品	167	142	702	911	53	264	342	8	42	55
25 建設	0	0	309	427	0	138	191	0	27	38
26 電力・ガス・熱供給	0	0	663	915	0	278	384	0	8	10
27 水道・廃棄物処理	0	0	383	482	0	227	286	0	19	24
28 卸売	900	900	2,106	2,767	604	1,413	1,856	55	128	168
29 小売	1,394	1,394	1,631	2,263	902	1,055	1,464	301	352	489
30 金融・保険	55	55	1,486	2,086	33	908	1,275	2	60	85
31 不動産仲介・住宅賃貸料	0	0	384	731	0	293	559	0	11	21
32 住宅賃貸料(帰属家賃)	407	407	407	1,357	362	362	1,209	0	0	0
33 鉄道旅客輸送	2,535	2,535	2,611	2,716	1,549	1,595	1,659	80	82	86
34 鉄道貨物輸送	1	1	7	9	1	4	4	0	0	0
35 道路旅客輸送	683	683	720	782	491	518	563	127	134	146
36 道路貨物輸送	251	251	515	656	164	336	428	31	63	81
37 水運	126	126	192	207	38	58	62	3	5	5
38 航空輸送	2,023	2,023	2,058	2,109	545	555	569	35	36	37
39 道路輸送施設提供	0	0	90	145	0	62	100	0	4	6
40 旅行・その他の運輸付帯サービス	1,455	1,455	1,813	1,828	764	953	961	132	164	165
41 その他運輸付帯サービス	0	0	422	443	0	242	254	0	38	40
42 その他運輸	27	27	100	124	16	61	75	2	7	9
43 通信・放送	25	25	488	781	14	267	428	1	15	24
44 新聞・出版	68	67	193	252	27	76	100	3	7	9
45 その他情報通信	0	0	443	592	0	252	338	0	25	33
46 公務	0	0	44	71	0	32	51	0	2	3
47 社会教育	181	181	181	188	109	109	114	16	16	16
48 その他教育・研究	0	0	223	451	0	165	335	0	18	36
49 医療・保健・社会保障・介護	51	51	53	311	30	31	183	6	6	36
50 その他の公共サービス	27	27	76	169	17	46	103	3	8	18
51 物品賃貸業(除貸自動車業)	44	44	472	561	28	303	360	1	12	14
52 貸自動車業	260	260	310	327	189	226	238	8	10	11
53 その他対事業所サービス	0	0	1,882	2,394	0	1,047	1,333	0	217	276
54 スポーツ施設提供業・公園・遊園地	433	433	433	463	300	300	321	61	61	65
55 その他娯楽	105	105	127	282	66	80	177	7	8	18
56 飲食店	2,422	2,422	2,422	2,721	1,050	1,050	1,179	513	513	576
57 宿泊業	3,479	3,479	3,479	3,589	1,632	1,632	1,684	347	347	359
58 理容業・美容業	261	261	261	320	195	195	239	63	63	77
59 写真業	25	25	35	41	17	24	28	4	6	7
60 その他対個人サービス	591	535	614	831	375	431	583	87	100	135
61 事務用品	0	0	70	85	0	0	0	0	0	0
62 分類不明	0	0	156	195	0	-26	-32	0	1	1

	実効税率	税収効果<試算> (誘発税収額)		
		直接効果	直接効果 +一次間接	直接効果 +一次間接 +二次間接
旅行・観光消費の経済波及効果	-	1,733	3,032	3,939
税収				78,579
税収全体に占める割合		2.2%	3.9%	5.0%
直接税・間接税の別				
間接税	4.9%	532	906	1,162
個人分直接税	13.3%	772	1,282	1,586
法人分直接税	24.5%	429	844	1,191

※国税収入は決算額、地方税収入は見込額

図表 IV-6. 国内における旅行・観光消費の経済波及効果

2012年

(単位:十億円、千人)

	観光消費 (最終需要)	生産波及効果 (生産誘発額)			付加価値効果 (粗付加価値誘発額)			雇用効果 (雇用誘発者数)		
		直接効果	直接効果 +一次間接	直接効果 +一次間接 +二次間接	直接効果	直接効果 +一次間接	直接効果 +一次間接 +二次間接	直接効果	直接効果 +一次間接	直接効果 +一次間接 +二次間接
旅行・観光消費の経済波及効果	22,493	21,516	37,293	46,741	10,879	18,586	23,827	2,131	3,246	3,986
全産業の経済活動量				908,028			475,110			64,368
産業全体に占める割合		2.4%	4.1%	5.1%	2.3%	3.9%	5.0%	3.3%	5.0%	6.2%
乗数(波及効果/直接効果)			1.7	2.2		1.7	2.2		1.5	1.9
分析用62部門										
01 耕種農業	104	78	405	535	46	239	316	51	265	351
02 その他農業・林業	13	13	244	331	6	107	145	1	25	34
03 漁業	129	111	219	254	59	117	136	18	35	40
04 鉱業	0	0	62	73	0	24	28	0	2	2
05 農産食料品	64	45	300	418	8	54	75	1	8	11
06 水産食料品	107	72	183	264	22	57	82	3	9	13
07 菓子類	843	801	834	885	333	347	369	79	82	87
08 その他食料品	741	678	1,602	2,098	277	655	858	27	64	83
09 繊維製品	591	272	378	483	88	123	156	27	38	49
10 パルプ・紙・木製品	31	27	414	520	9	137	172	1	20	25
11 化学製品	156	124	532	746	31	132	185	2	7	10
12 石油・石炭製品	880	859	1,487	1,716	253	439	506	1	3	3
13 履物・皮革製品	287	75	84	113	28	32	43	8	9	12
14 窯業・土石製品	47	38	119	148	16	50	62	2	6	7
15 鉄鋼	0	0	188	256	0	43	59	0	2	3
16 非鉄金属	0	0	59	87	0	13	19	0	1	2
17 金属製品	0	0	153	208	0	63	86	0	11	14
18 一般機械	0	0	93	124	0	31	41	0	4	5
19 電気機械	0	0	45	125	0	13	37	0	2	5
20 情報・通信機器	154	109	119	200	23	25	43	2	2	4
21 電子部品	0	0	92	146	0	23	36	0	3	5
22 輸送機械	0	0	701	958	0	130	177	0	13	18
23 精密機械	115	67	74	97	25	28	36	3	4	5
24 その他製造工業製品	161	132	691	900	50	259	338	8	41	54
25 建設	0	0	314	433	0	140	193	0	28	39
26 電力・ガス・熱供給	0	0	677	930	0	284	390	0	8	11
27 水道・廃棄物処理	0	0	395	494	0	234	293	0	20	25
28 卸売	883	883	2,102	2,765	593	1,410	1,855	54	127	168
29 小売	1,376	1,376	1,617	2,252	890	1,046	1,457	297	349	486
30 金融・保険	56	56	1,510	2,113	34	923	1,292	2	61	86
31 不動産仲介・住宅賃貸料	0	0	386	735	0	296	563	0	11	21
32 住宅賃貸料(帰属家賃)	406	406	406	1,360	361	361	1,211	0	0	0
33 鉄道旅客輸送	2,637	2,637	2,713	2,819	1,611	1,657	1,722	83	86	89
34 鉄道貨物輸送	1	1	7	9	1	4	4	0	0	0
35 道路旅客輸送	611	611	649	711	440	467	511	114	121	132
36 道路貨物輸送	241	241	507	649	157	331	423	30	62	80
37 水運	129	129	195	210	39	59	63	3	5	6
38 航空輸送	2,052	2,052	2,087	2,139	553	563	577	36	36	37
39 道路輸送施設提供	0	0	88	143	0	61	99	0	4	6
40 旅行・その他の運輸付帯サービス	1,452	1,452	1,820	1,835	763	956	964	131	165	166
41 その他運輸付帯サービス	0	0	427	448	0	245	257	0	39	41
42 その他運輸	26	26	99	123	16	60	75	2	7	9
43 通信・放送	17	17	483	777	9	265	426	1	15	24
44 新聞・出版	70	69	196	255	27	78	101	3	7	10
45 その他情報通信	0	0	446	596	0	254	339	0	25	33
46 公務	0	0	44	72	0	32	52	0	2	3
47 社会教育	197	197	197	204	119	119	123	17	17	18
48 その他教育・研究	0	0	221	450	0	164	334	0	18	36
49 医療・保健・社会保障・介護	45	45	47	307	27	28	180	5	5	36
50 その他の公共サービス	23	23	72	166	14	44	101	2	8	18
51 物品賃貸業(除貸自動車業)	54	54	485	575	34	311	369	1	12	14
52 貸自動車業	274	274	324	341	200	236	248	9	10	11
53 その他対事業所サービス	0	0	1,892	2,407	0	1,053	1,340	0	218	278
54 スポーツ施設提供業・公園・遊園地	448	448	448	478	310	310	331	63	63	67
55 その他娯楽	76	76	97	253	47	61	159	5	6	16
56 飲食店	2,489	2,489	2,489	2,788	1,078	1,078	1,208	527	527	591
57 宿泊業	3,681	3,681	3,681	3,792	1,727	1,727	1,779	368	368	379
58 理容業・美容業	233	233	233	292	174	174	218	56	56	70
59 写真業	19	19	29	35	13	20	24	3	5	6
60 その他対個人サービス	576	520	602	819	365	422	575	85	98	133
61 事務用品	0	0	70	86	0	0	0	0	0	0
62 分類不明	0	0	158	197	0	-26	-32	0	1	1

	実効税率	税収効果<試算> (誘発税収額)		
		直接効果	直接効果 +一次間接	直接効果 +一次間接 +二次間接
旅行・観光消費の経済波及効果	-	1,772	3,116	4,048
税収				80,764
税収全体に占める割合		2.2%	3.9%	5.0%
直接税、間接税の別				
間接税	5.0%	540	923	1,183
個人分直接税	13.5%	786	1,309	1,619
法人分直接税	25.5%	446	884	1,246

※国税収入は決算額、地方税収入は見込額

図表 IV-6. 国内における旅行・観光消費の経済波及効果

2013年

(単位:十億円、千人)

	観光消費 (最終需要)	生産波及効果 (生産誘発額)			付加価値効果 (粗付加価値誘発額)			雇用効果 (雇用誘発者数)		
		直接効果	直接効果 +一次間接	直接効果 +一次間接 +二次間接	直接効果	直接効果 +一次間接	直接効果 +一次間接 +二次間接	直接効果	直接効果 +一次間接	直接効果 +一次間接 +二次間接
旅行・観光消費の経済波及効果	23,559	22,420	38,877	48,799	11,345	19,389	24,892	2,243	3,409	4,186
全産業の経済活動量				927,749			480,128			64,741
産業全体に占める割合		2.4%	4.2%	5.3%	2.4%	4.0%	5.2%	3.5%	5.3%	6.5%
乗数(波及効果/直接効果)			1.7	2.2		1.7	2.2		1.5	1.9
分析用62部門										
01 耕種農業	124	90	435	571	53	257	337	59	285	374
02 その他農業・林業	11	11	255	346	5	111	151	1	26	36
03 漁業	123	104	218	255	55	117	136	16	35	40
04 鉱業	0	0	64	76	0	24	29	0	2	3
05 農産食料品	64	44	316	440	8	56	79	1	9	12
06 水産食料品	113	79	197	282	24	61	88	4	9	13
07 菓子類	880	831	867	920	346	361	383	82	85	90
08 その他食料品	778	709	1,690	2,211	290	691	904	28	67	88
09 繊維製品	602	249	354	464	81	115	150	25	36	47
10 パルプ・紙・木製品	24	20	422	533	7	139	176	1	20	25
11 化学製品	166	129	548	772	32	136	191	2	8	11
12 石油・石炭製品	888	872	1,523	1,764	257	449	520	2	3	3
13 履物・皮革製品	387	90	100	130	34	38	49	9	10	13
14 窯業・土石製品	33	26	109	139	11	46	58	1	5	7
15 鉄鋼	0	0	195	266	0	45	61	0	2	3
16 非鉄金属	0	0	61	90	0	13	20	0	1	2
17 金属製品	0	0	159	217	0	65	89	0	11	15
18 一般機械	0	0	97	129	0	32	43	0	4	5
19 電気機械	0	0	47	130	0	14	38	0	2	5
20 情報・通信機器	139	93	104	189	20	22	40	2	2	4
21 電子部品	0	0	88	146	0	22	36	0	3	5
22 輸送機械	0	0	731	1,001	0	135	185	0	14	19
23 精密機械	130	66	74	98	25	28	37	3	4	5
24 その他製造工業製品	160	128	708	927	48	266	348	8	42	56
25 建設	0	0	327	452	0	146	202	0	29	40
26 電力・ガス・熱供給	0	0	707	972	0	296	408	0	8	11
27 水道・廃棄物処理	0	0	415	519	0	246	308	0	21	26
28 卸売	907	907	2,184	2,881	608	1,465	1,933	55	132	175
29 小売	1,416	1,416	1,670	2,337	916	1,080	1,511	306	361	505
30 金融・保険	52	52	1,566	2,199	32	957	1,344	2	64	89
31 不動産仲介・住宅賃貸料	0	0	404	770	0	309	589	0	12	22
32 住宅賃貸料(帰属家賃)	404	404	404	1,406	360	360	1,253	0	0	0
33 鉄道旅客輸送	2,763	2,763	2,841	2,953	1,688	1,736	1,804	87	90	93
34 鉄道貨物輸送	1	1	7	9	1	4	5	0	0	0
35 道路旅客輸送	635	635	674	738	457	485	531	118	125	138
36 道路貨物輸送	239	239	517	665	156	337	434	29	64	82
37 水運	123	123	190	206	37	57	62	3	5	5
38 航空輸送	2,139	2,139	2,176	2,231	577	587	602	37	38	39
39 道路輸送施設提供	0	0	91	149	0	63	103	0	4	6
40 旅行・その他の運輸付帯サービス	1,516	1,516	1,901	1,917	797	999	1,007	137	172	174
41 その他運輸付帯サービス	0	0	445	467	0	255	268	0	41	43
42 その他運輸	25	25	102	127	15	62	77	2	7	9
43 通信・放送	13	13	500	809	7	274	443	0	16	25
44 新聞・出版	72	72	204	265	28	80	105	3	8	10
45 その他情報通信	0	0	465	622	0	265	355	0	26	35
46 公務	0	0	46	75	0	33	54	0	2	4
47 社会教育	188	188	188	195	113	113	118	16	16	17
48 その他教育・研究	0	0	226	467	0	168	346	0	18	38
49 医療・保健・社会保障・介護	48	48	49	322	28	29	189	6	6	37
50 その他の公共サービス	22	22	74	172	13	45	105	2	8	18
51 物品賃貸業(除貸自動車業)	42	42	491	585	27	315	375	1	12	15
52 貸自動車業	322	322	374	392	234	272	285	10	12	13
53 その他対事業所サービス	0	0	1,971	2,511	0	1,097	1,398	0	227	290
54 スポーツ施設提供業・公園・遊園地	505	505	505	536	350	350	371	71	71	75
55 その他娯楽	106	106	130	293	67	81	184	7	8	19
56 飲食店	2,723	2,723	2,723	3,037	1,180	1,180	1,316	577	577	643
57 宿泊業	3,844	3,844	3,844	3,961	1,803	1,803	1,858	384	384	396
58 理容業・美容業	255	255	255	317	190	190	237	61	61	76
59 写真業	25	24	35	41	17	24	28	4	6	7
60 その他対個人サービス	551	496	581	810	348	408	568	81	95	132
61 事務用品	0	0	73	90	0	0	0	0	0	0
62 分類不明	0	0	165	206	0	-27	-34	0	1	1

	実効税率	税収効果<試算> (誘発税収額)		
		直接効果	直接効果 +一次間接	直接効果 +一次間接 +二次間接
旅行・観光消費の経済波及効果	-	1,903	3,344	4,348
税収				85,267
税収全体に占める割合		2.2%	3.9%	5.1%
直接税、間接税の別				
間接税	5.0%	568	971	1,246
個人分直接税	14.2%	862	1,435	1,778
法人分直接税	25.9%	473	938	1,324

* 国税収入は決算額、地方税収入は見込額

図表 IV-7. 国内における旅行・観光消費の経済波及効果 (UNWTO基準による参考値)

2004年

(単位:十億円、千人)

	観光消費 (最終需要)	生産波及効果 (生産誘発額)			付加価値効果 (粗付加価値誘発額)			雇用効果 (雇用誘発者数)		
		直接効果	直接効果 +一次間接	直接効果 +一次間接 +二次間接	直接効果	直接効果 +一次間接	直接効果 +一次間接 +二次間接	直接効果	直接効果 +一次間接	直接効果 +一次間接 +二次間接
旅行・観光消費の経済波及効果	29,662	21,414	37,145	47,530	11,294	19,064	24,825	2,457	3,534	4,346
全産業の経済活動量				928,404			503,725			65,010
産業全体に占める割合		2.3%	4.0%	5.1%	2.2%	3.8%	4.9%	3.8%	5.4%	6.7%
乗数 (波及効果/直接効果)			1.7	2.2		1.7	2.2		1.4	1.8
分析用62部門										
01 耕種農業	165	0	248	391	0	146	231	0	162	256
02 その他農業・林業	15	0	199	295	0	87	129	0	21	30
03 漁業	316	0	103	141	0	55	76	0	16	22
04 鉱業	0	0	31	43	0	12	16	0	1	1
05 農産食料品	190	0	255	385	0	46	69	0	7	11
06 水産食料品	210	0	126	215	0	39	67	0	6	10
07 菓子類	1,066	0	36	91	0	15	38	0	3	9
08 その他食料品	517	0	890	1,435	0	364	587	0	35	57
09 繊維製品	768	0	66	181	0	21	59	0	7	18
10 パルプ・紙・木製品	85	0	337	453	0	111	150	0	16	21
11 化学製品	272	0	279	513	0	69	127	0	4	7
12 石油・石炭製品	1,102	0	609	861	0	180	254	0	1	1
13 履物・皮革製品	373	0	5	37	0	2	14	0	1	4
14 窯業・土石製品	81	0	77	108	0	32	45	0	4	5
15 鉄鋼	0	0	175	250	0	40	58	0	2	3
16 非鉄金属	0	0	47	78	0	10	17	0	1	2
17 金属製品	0	0	125	186	0	52	77	0	9	13
18 一般機械	0	0	97	130	0	32	43	0	4	5
19 電気機械	0	0	44	132	0	13	39	0	2	5
20 情報・通信機器	135	0	9	98	0	2	21	0	0	2
21 電子部品	0	0	47	107	0	12	27	0	2	4
22 輸送機械	0	0	748	1,030	0	138	191	0	14	19
23 精密機械	461	0	6	31	0	2	12	0	0	2
24 その他製造工業製品	196	0	496	726	0	186	273	0	30	44
25 建設	0	0	330	461	0	147	206	0	29	41
26 電力・ガス・熱供給	0	0	729	1,007	0	305	422	0	8	11
27 水道・廃棄物処理	0	0	478	587	0	283	348	0	24	29
28 卸売	1,393	0	1,159	1,888	0	777	1,267	0	70	115
29 小売	1,891	1,891	2,166	2,864	1,223	1,401	1,852	408	468	619
30 金融・保険	133	133	1,634	2,297	81	999	1,404	5	66	93
31 不動産仲介・住宅賃貸料	0	0	420	803	0	321	615	0	12	23
32 住宅賃貸料(帰属家賃)	408	408	408	1,457	363	363	1,298	0	0	0
33 鉄道旅客輸送	2,775	2,775	2,851	2,968	1,695	1,742	1,813	87	90	94
34 鉄道貨物輸送	2	0	5	7	0	3	3	0	0	0
35 道路旅客輸送	866	866	903	971	623	650	699	161	168	181
36 道路貨物輸送	393	187	427	583	122	279	380	23	53	72
37 水運	166	139	201	217	42	60	65	4	5	6
38 航空輸送	2,307	2,307	2,341	2,398	622	631	647	40	41	42
39 道路輸送施設提供	0	0	88	148	0	60	102	0	4	6
40 旅行・その他の運輸付帯サービス	1,800	1,800	2,233	2,250	946	1,174	1,182	163	202	204
41 その他運輸付帯サービス	0	0	467	490	0	268	281	0	43	45
42 その他運輸	35	0	55	81	0	33	49	0	4	6
43 通信・放送	72	72	578	902	39	317	494	2	18	28
44 新聞・出版	147	0	135	199	0	53	79	0	5	7
45 その他情報通信	0	0	494	659	0	282	376	0	28	37
46 公務	0	0	43	73	0	31	52	0	2	4
47 社会教育	226	226	226	235	136	136	141	19	19	20
48 その他教育・研究	0	0	170	421	0	126	313	0	14	34
49 医療・保健・社会保障・介護	70	70	72	358	41	42	210	8	8	41
50 その他の公共サービス	20	20	74	177	12	45	108	2	8	19
51 物品賃貸業(除貸自動車業)	43	43	504	603	28	323	387	1	13	15
52 貸自動車業	249	249	297	315	181	216	229	8	10	10
53 その他対事業所サービス	0	0	1,994	2,560	0	1,110	1,425	0	230	295
54 スポーツ施設提供業・公園・遊園地	694	694	694	726	481	481	503	97	97	101
55 その他娯楽	116	116	155	326	73	97	205	7	10	21
56 飲食店	3,329	3,329	3,329	3,659	1,443	1,443	1,586	705	705	775
57 宿泊業	4,890	4,890	4,890	5,012	2,294	2,294	2,351	488	488	501
58 理容業・美容業	347	347	348	412	260	260	308	83	84	99
59 写真業	409	407	420	426	277	286	290	70	72	73
60 その他对个人サービス	928	444	543	783	311	381	549	72	88	127
61 事務用品	0	0	77	95	0	0	0	0	0	0
62 分類不明	0	0	152	195	0	-25	-32	0	1	1

	実効税率	税収効果<試算> (誘発税収額)		
		直接効果	直接効果 +一次間接	直接効果 +一次間接 +二次間接
旅行・観光消費の経済波及効果	-	1,695	2,937	3,877
税収				80,426
税収全体に占める割合		2.1%	3.7%	4.8%
直接税・間接税の別				
間接税	4.9%	551	930	1,210
個人分直接税	12.2%	785	1,264	1,573
法人分直接税	22.4%	359	744	1,094

※国税収入は決算額、地方税収入は見込額

図表 IV-7. 国内における旅行・観光消費の経済波及効果 (UNWTO 基準による参考値)

2005年

(単位:十億円、千人)

	観光消費 (最終需要)	生産波及効果 (生産誘発額)			付加価値効果 (粗付加価値誘発額)			雇用効果 (雇用誘発者数)		
		直接効果	直接効果 +一次間接	直接効果 +一次間接 +二次間接	直接効果	直接効果 +一次間接	直接効果 +一次間接 +二次間接	直接効果	直接効果 +一次間接	直接効果 +一次間接 +二次間接
旅行・観光消費の経済波及効果	28,587	20,909	36,532	46,662	10,879	18,571	24,190	2,307	3,375	4,168
全産業の経済活動量				948,510			503,903			65,483
産業全体に占める割合		2.2%	3.9%	4.9%	2.2%	3.7%	4.8%	3.5%	5.2%	6.4%
乗数 (波及効果/直接効果)			1.7	2.2		1.7	2.2		1.5	1.8
分析用62部門										
01 耕種農業	147	0	247	387	0	146	228	0	162	253
02 その他農業・林業	13	0	198	292	0	87	128	0	20	30
03 漁業	238	0	103	140	0	55	75	0	16	22
04 鉱業	0	0	31	43	0	12	16	0	1	1
05 農産食料品	99	0	254	381	0	45	68	0	7	10
06 水産食料品	189	0	125	213	0	39	66	0	6	10
07 菓子類	933	0	35	90	0	15	37	0	3	9
08 その他食料品	745	0	887	1,419	0	363	580	0	35	56
09 繊維製品	769	0	66	178	0	21	58	0	7	18
10 パルプ・紙・木製品	34	0	334	447	0	110	148	0	16	21
11 化学製品	238	0	254	482	0	63	119	0	4	7
12 石油・石炭製品	1,220	0	615	861	0	181	254	0	1	1
13 履物・皮革製品	308	0	5	36	0	2	14	0	1	4
14 窯業・土石製品	69	0	77	107	0	32	45	0	4	5
15 鉄鋼	0	0	180	253	0	42	58	0	2	3
16 非鉄金属	0	0	48	78	0	11	17	0	1	2
17 金属製品	0	0	126	185	0	52	76	0	9	13
18 一般機械	0	0	95	127	0	32	42	0	4	5
19 電気機械	0	0	44	130	0	13	38	0	2	5
20 情報・通信機器	83	0	9	96	0	2	20	0	0	2
21 電子部品	0	0	47	105	0	12	26	0	2	4
22 輸送機械	0	0	798	1,073	0	148	199	0	15	20
23 精密機械	251	0	6	30	0	2	11	0	0	1
24 その他製造工業製品	218	0	481	706	0	181	265	0	29	42
25 建設	0	0	334	462	0	149	206	0	30	41
26 電力・ガス・熱供給	0	0	729	1,000	0	306	419	0	8	11
27 水道・廃棄物処理	0	0	478	584	0	283	346	0	24	29
28 卸売	1,370	0	1,145	1,857	0	768	1,246	0	69	113
29 小売	1,608	1,608	1,880	2,561	1,040	1,216	1,656	347	406	553
30 金融・保険	58	58	1,550	2,196	35	947	1,342	2	63	89
31 不動産仲介・住宅賃貸料	0	0	400	774	0	306	592	0	11	22
32 住宅賃貸料(帰属家賃)	409	409	409	1,432	364	364	1,276	0	0	0
33 鉄道旅客輸送	3,039	3,039	3,110	3,224	1,856	1,900	1,970	96	98	102
34 鉄道貨物輸送	2	0	5	7	0	3	3	0	0	0
35 道路旅客輸送	774	774	809	875	557	582	630	144	151	163
36 道路貨物輸送	337	156	395	546	102	258	357	19	49	67
37 水運	172	148	211	227	44	63	68	4	6	6
38 航空輸送	2,505	2,505	2,539	2,594	676	685	700	43	44	45
39 道路輸送施設提供	0	0	82	141	0	56	97	0	3	6
40 旅行・その他の運輸付帯サービス	1,652	1,652	2,106	2,122	868	1,107	1,115	150	191	192
41 その他運輸付帯サービス	0	0	505	528	0	290	303	0	46	48
42 その他運輸	33	0	54	80	0	33	49	0	4	6
43 通信・放送	98	98	591	906	54	324	496	3	18	28
44 新聞・出版	172	0	130	193	0	52	76	0	5	7
45 その他情報通信	0	0	478	639	0	273	364	0	27	36
46 公務	0	0	43	72	0	31	52	0	2	4
47 社会教育	216	216	216	224	130	130	135	19	19	19
48 その他教育・研究	0	0	170	415	0	126	308	0	14	33
49 医療・保健・社会保障・介護	66	66	68	346	39	40	203	8	8	40
50 その他の公共サービス	60	60	111	212	36	68	129	6	12	23
51 物品賃貸業(除貸自動車業)	27	27	491	587	17	315	376	1	12	15
52 貸自動車業	195	195	239	257	142	174	187	6	8	8
53 その他対事業所サービス	0	0	1,922	2,474	0	1,070	1,377	0	222	286
54 スポーツ施設提供業・公園・遊園地	666	666	666	697	461	461	483	93	93	97
55 その他娯楽	107	107	134	301	67	84	190	7	9	19
56 飲食店	3,290	3,290	3,290	3,611	1,426	1,426	1,565	697	697	765
57 宿泊業	4,917	4,917	4,917	5,036	2,307	2,307	2,362	491	491	503
58 理容業・美容業	274	274	275	338	205	205	252	66	66	81
59 写真業	33	33	45	51	22	31	35	6	8	9
60 その他対個人サービス	949	611	714	948	429	501	665	100	116	154
61 事務用品	0	0	75	92	0	0	0	0	0	0
62 分類不明	0	0	152	194	0	-25	-32	0	1	1

	実効税率	税収効果<試算> (誘発税収額)		
		直接効果	直接効果 +一次間接	直接効果 +一次間接 +二次間接
旅行・観光消費の経済波及効果	-	1,703	3,011	3,990
税収				85,609
税収全体に占める割合		2.0%	3.5%	4.7%
直接税・間接税の別				
間接税	4.9%	538	919	1,197
個人分直接税	12.9%	789	1,290	1,607
法人分直接税	25.2%	376	802	1,186

※国税収入は決算額、地方税収入は見込額

図表 IV-7. 国内における旅行・観光消費の経済波及効果 (UNWTO 基準による参考値)

2006年

(単位:十億円、千人)

	観光消費 (最終需要)	生産波及効果 (生産誘発額)			付加価値効果 (粗付加価値誘発額)			雇用効果 (雇用誘発者数)		
		直接効果	直接効果 +一次間接	直接効果 +一次間接 +二次間接	直接効果	直接効果 +一次間接	直接効果 +一次間接 +二次間接	直接効果	直接効果 +一次間接	直接効果 +一次間接 +二次間接
旅行・観光消費の経済波及効果	30,071	21,523	37,534	47,669	11,247	19,130	24,751	2,376	3,466	4,259
全産業の経済活動量				967,543			506,687			65,802
産業全体に占める割合		2.2%	3.9%	4.9%	2.2%	3.8%	4.9%	3.6%	5.3%	6.5%
乗数 (波及効果/直接効果)			1.7	2.2		1.7	2.2		1.5	1.8
分析用62部門										
01 耕種農業	135	0	246	385	0	145	228	0	161	252
02 その他農業・林業	14	0	198	292	0	87	127	0	20	30
03 漁業	250	0	102	140	0	55	75	0	16	22
04 鉱業	0	0	32	44	0	12	17	0	1	2
05 農産食料品	99	0	253	380	0	45	68	0	7	10
06 水産食料品	205	0	125	212	0	39	66	0	6	10
07 菓子類	995	0	35	90	0	15	37	0	3	9
08 その他食料品	950	0	883	1,415	0	361	579	0	35	56
09 繊維製品	729	0	66	179	0	22	58	0	7	18
10 パルプ・紙・木製品	61	0	342	455	0	113	150	0	16	22
11 化学製品	456	0	267	495	0	66	123	0	4	7
12 石油・石炭製品	1,165	0	638	884	0	188	261	0	1	2
13 履物・皮革製品	407	0	5	36	0	2	14	0	1	4
14 窯業・土石製品	105	0	78	108	0	33	45	0	4	5
15 鉄鋼	0	0	185	258	0	43	60	0	2	3
16 非鉄金属	0	0	49	79	0	11	17	0	1	2
17 金属製品	0	0	128	188	0	53	77	0	9	13
18 一般機械	0	0	98	131	0	33	44	0	4	5
19 電気機械	0	0	46	131	0	13	39	0	2	5
20 情報・通信機器	112	0	9	96	0	2	21	0	0	2
21 電子部品	0	0	48	107	0	12	27	0	2	4
22 輸送機械	0	0	824	1,099	0	153	204	0	16	21
23 精密機械	481	0	6	30	0	2	11	0	0	1
24 その他製造工業製品	241	0	495	720	0	186	270	0	30	43
25 建設	0	0	341	469	0	152	209	0	30	42
26 電力・ガス・熱供給	0	0	740	1,011	0	310	424	0	8	12
27 水道・廃棄物処理	0	0	480	586	0	284	347	0	24	29
28 卸売	1,462	0	1,159	1,871	0	777	1,255	0	70	113
29 小売	1,719	1,719	1,992	2,673	1,112	1,289	1,729	371	430	577
30 金融・保険	76	76	1,615	2,261	47	987	1,382	3	66	92
31 不動産仲介・住宅賃貸料	0	0	414	788	0	317	603	0	12	23
32 住宅賃貸料(帰属家賃)	409	409	409	1,433	365	365	1,276	0	0	0
33 鉄道旅客輸送	3,096	3,096	3,169	3,283	1,891	1,936	2,006	98	100	103
34 鉄道貨物輸送	2	0	5	7	0	3	4	0	0	0
35 道路旅客輸送	854	854	890	957	614	641	688	159	166	178
36 道路貨物輸送	362	163	405	557	106	264	363	20	50	69
37 水運	177	148	213	228	45	64	69	4	6	6
38 航空輸送	2,613	2,612	2,647	2,703	705	714	729	45	46	47
39 道路輸送施設提供	0	0	85	144	0	58	99	0	3	6
40 旅行・その他の運輸付帯サービス	1,779	1,779	2,245	2,261	935	1,180	1,188	161	203	205
41 その他運輸付帯サービス	0	0	526	549	0	302	315	0	48	50
42 その他運輸	37	0	55	81	0	34	49	0	4	6
43 通信・放送	68	68	574	890	37	314	487	2	18	28
44 新聞・出版	132	0	135	198	0	53	78	0	5	7
45 その他情報通信	0	0	493	654	0	281	373	0	28	37
46 公務	0	0	44	73	0	32	53	0	2	4
47 社会教育	234	234	234	242	141	141	146	20	20	21
48 その他教育・研究	0	0	175	420	0	130	312	0	14	34
49 医療・保健・社会保障・介護	117	117	120	398	69	70	234	14	14	46
50 その他の公共サービス	38	38	92	193	23	56	117	4	10	20
51 物品賃貸業(除貸自動車業)	42	42	525	621	27	337	399	1	13	16
52 貸自動車業	296	296	341	360	216	249	262	10	11	12
53 その他対事業所サービス	0	0	2,003	2,555	0	1,115	1,422	0	231	295
54 スポーツ施設提供業・公園・遊園地	668	668	668	700	463	463	485	93	93	98
55 その他娯楽	122	122	150	317	77	94	200	8	10	20
56 飲食店	3,311	3,311	3,311	3,632	1,435	1,435	1,574	701	701	769
57 宿泊業	4,825	4,825	4,825	4,944	2,263	2,263	2,319	482	482	494
58 理容業・美容業	332	332	332	396	248	249	296	80	80	95
59 写真業	52	51	63	69	35	43	47	9	11	12
60 その他対個人サービス	842	562	664	898	394	466	630	91	108	146
61 事務用品	0	0	77	94	0	0	0	0	0	0
62 分類不明	0	0	157	199	0	-26	-33	0	1	1

	実効税率	税収効果<試算> (誘発税収額)		
		直接効果	直接効果 +一次間接	直接効果 +一次間接 +二次間接
旅行・観光消費の経済波及効果	-	1,809	3,194	4,212
税収				89,015
税収全体に占める割合		2.0%	3.6%	4.7%
直接税・間接税の別				
間接税	4.9%	554	943	1,220
個人分直接税	13.1%	834	1,358	1,682
法人分直接税	27.3%	421	893	1,310

※国税収入は決算額、地方税収入は見込額

図表 IV-7. 国内における旅行・観光消費の経済波及効果 (UNWTO 基準による参考値)

2007年

(単位:十億円、千人)

	観光消費 (最終需要)	生産波及効果 (生産誘発額)			付加価値効果 (粗付加価値誘発額)			雇用効果 (雇用誘発者数)		
		直接効果	直接効果 +一次間接	直接効果 +一次間接 +二次間接	直接効果	直接効果 +一次間接	直接効果 +一次間接 +二次間接	直接効果	直接効果 +一次間接	直接効果 +一次間接 +二次間接
旅行・観光消費の経済波及効果	28,231	20,522	35,813	45,486	10,719	18,240	23,605	2,221	3,255	4,012
全産業の経済活動量				992,031			512,975			66,083
産業全体に占める割合		2.1%	3.6%	4.6%	2.1%	3.6%	4.6%	3.4%	4.9%	6.1%
乗数 (波及効果/直接効果)			1.7	2.2		1.7	2.2		1.5	1.8
分析用62部門										
01 耕種農業	125	0	226	359	0	133	212	0	148	235
02 その他農業・林業	25	0	182	271	0	80	119	0	19	28
03 漁業	200	0	94	129	0	50	69	0	15	20
04 鉱業	0	0	31	42	0	12	16	0	1	1
05 農産食料品	98	0	232	352	0	41	63	0	6	10
06 水産食料品	174	0	114	198	0	36	61	0	5	9
07 菓子類	918	0	32	84	0	13	35	0	3	8
08 その他食料品	891	0	809	1,317	0	331	538	0	32	52
09 繊維製品	827	0	63	170	0	20	55	0	6	17
10 パルプ・紙・木製品	32	0	327	436	0	108	144	0	15	21
11 化学製品	248	0	262	480	0	65	119	0	4	7
12 石油・石炭製品	1,146	0	618	852	0	182	252	0	1	1
13 履物・皮革製品	355	0	5	34	0	2	13	0	0	4
14 窯業・土石製品	59	0	73	102	0	31	43	0	3	5
15 鉄鋼	0	0	180	249	0	41	58	0	2	3
16 非鉄金属	0	0	48	76	0	10	17	0	1	2
17 金属製品	0	0	122	179	0	50	74	0	8	12
18 一般機械	0	0	95	126	0	32	42	0	4	5
19 電気機械	0	0	45	126	0	13	37	0	2	5
20 情報・通信機器	104	0	9	92	0	2	20	0	0	2
21 電子部品	0	0	47	102	0	12	26	0	2	3
22 輸送機械	0	0	813	1,077	0	151	199	0	15	20
23 精密機械	394	0	6	29	0	2	11	0	0	1
24 その他製造工業製品	278	0	475	689	0	178	259	0	28	41
25 建設	0	0	328	450	0	146	201	0	29	40
26 電力・ガス・熱供給	0	0	701	960	0	294	402	0	8	11
27 水道・廃棄物処理	0	0	449	551	0	266	326	0	23	28
28 卸売	1,203	0	1,085	1,764	0	728	1,183	0	66	107
29 小売	1,622	1,622	1,877	2,527	1,049	1,214	1,635	350	405	546
30 金融・保険	126	126	1,607	2,224	77	982	1,360	5	65	90
31 不動産仲介・住宅賃貸料	0	0	392	749	0	300	573	0	11	21
32 住宅賃貸料(帰属家賃)	409	409	409	1,386	364	364	1,234	0	0	0
33 鉄道旅客輸送	3,026	3,026	3,097	3,206	1,849	1,892	1,958	95	98	101
34 鉄道貨物輸送	2	0	5	7	0	2	3	0	0	0
35 道路旅客輸送	759	759	794	858	546	572	617	141	148	160
36 道路貨物輸送	325	145	373	518	95	244	338	18	46	64
37 水運	172	144	206	222	43	62	67	4	5	6
38 航空輸送	2,633	2,632	2,666	2,720	710	719	733	46	46	47
39 道路輸送施設提供	0	0	79	135	0	54	93	0	3	6
40 旅行・その他の運輸付帯サービス	1,711	1,711	2,164	2,180	899	1,137	1,146	155	196	197
41 その他運輸付帯サービス	0	0	529	550	0	303	316	0	48	50
42 その他運輸	32	0	52	77	0	32	47	0	4	6
43 通信・放送	44	44	524	825	24	287	452	1	16	26
44 新聞・出版	121	0	130	190	0	51	75	0	5	7
45 その他情報通信	0	0	471	625	0	269	356	0	26	35
46 公務	0	0	42	70	0	30	51	0	2	3
47 社会教育	243	243	243	250	146	146	151	21	21	22
48 その他教育・研究	0	0	168	402	0	125	299	0	14	32
49 医療・保健・社会保障・介護	171	171	175	441	101	103	259	20	20	51
50 その他の公共サービス	24	24	74	170	14	45	104	3	8	18
51 物品賃貸業(除貸自動車業)	82	82	558	650	53	358	417	2	14	16
52 貸自動車業	265	265	307	325	193	224	236	9	10	10
53 その他対事業所サービス	0	0	1,925	2,452	0	1,072	1,365	0	222	283
54 スポーツ施設提供業・公園・遊園地	651	651	651	682	451	451	472	91	91	95
55 その他娯楽	106	106	132	291	66	83	183	7	8	18
56 飲食店	3,011	3,011	3,011	3,318	1,305	1,305	1,438	638	638	703
57 宿泊業	4,443	4,443	4,443	4,557	2,084	2,084	2,138	444	444	455
58 理容業・美容業	310	310	311	371	232	232	277	75	75	89
59 写真業	51	50	61	67	34	42	46	9	11	12
60 その他対個人サービス	814	545	641	864	382	450	606	89	104	141
61 事務用品	0	0	73	90	0	0	0	0	0	0
62 分類不明	0	0	150	190	0	-25	-31	0	1	1

	実効税率	税収効果<試算> (誘発税収額)		
		直接効果	直接効果 +一次間接	直接効果 +一次間接 +二次間接
旅行・観光消費の経済波及効果	-	1,795	3,170	4,181
税収				93,029
税収全体に占める割合		1.9%	3.4%	4.5%
直接税・間接税の別				
間接税	4.8%	518	881	1,141
個人分直接税	14.2%	854	1,396	1,730
法人分直接税	28.7%	423	893	1,311

※国税収入は決算額、地方税収入は見込額

図表 IV-7. 国内における旅行・観光消費の経済波及効果 (UNWTO 基準による参考値)

2008年

(単位:十億円、千人)

	観光消費 (最終需要)	生産波及効果 (生産誘発額)			付加価値効果 (粗付加価値誘発額)			雇用効果 (雇用誘発者数)		
		直接効果	直接効果 +一次間接	直接効果 +一次間接 +二次間接	直接効果	直接効果 +一次間接	直接効果 +一次間接 +二次間接	直接効果	直接効果 +一次間接	直接効果 +一次間接 +二次間接
旅行・観光消費の経済波及効果	27,758	20,370	35,621	45,125	10,592	18,096	23,368	2,204	3,240	3,984
全産業の経済活動量				991,964			501,209			65,768
産業全体に占める割合		2.1%	3.6%	4.5%	2.1%	3.6%	4.7%	3.4%	4.9%	6.1%
乗数 (波及効果/直接効果)			1.7	2.2		1.7	2.2		1.5	1.8
分析用62部門										
01 耕種農業	138	0	233	364	0	138	215	0	153	238
02 その他農業・林業	12	0	188	275	0	82	120	0	19	28
03 漁業	170	0	97	132	0	52	71	0	15	21
04 鉱業	0	0	31	42	0	12	16	0	1	1
05 農産食料品	95	0	239	358	0	43	64	0	7	10
06 水産食料品	168	0	118	200	0	37	62	0	6	10
07 菓子類	963	0	33	84	0	14	35	0	3	8
08 その他食料品	842	0	836	1,335	0	342	546	0	33	53
09 繊維製品	772	0	63	169	0	21	55	0	6	17
10 パルプ・紙・木製品	20	0	327	434	0	108	143	0	15	20
11 化学製品	186	0	245	460	0	61	114	0	3	6
12 石油・石炭製品	1,058	0	611	842	0	180	248	0	1	1
13 履物・皮革製品	410	0	5	34	0	2	13	0	0	3
14 窯業・土石製品	54	0	74	102	0	31	43	0	3	5
15 鉄鋼	0	0	178	247	0	41	57	0	2	3
16 非鉄金属	0	0	47	75	0	10	17	0	1	1
17 金属製品	0	0	122	178	0	50	73	0	8	12
18 一般機械	0	0	93	124	0	31	41	0	4	5
19 電気機械	0	0	44	124	0	13	36	0	2	4
20 情報・通信機器	148	0	9	90	0	2	19	0	0	2
21 電子部品	0	0	46	101	0	11	25	0	2	3
22 輸送機械	0	0	804	1,063	0	149	197	0	15	20
23 精密機械	340	0	5	28	0	2	11	0	0	1
24 その他製造工業製品	209	0	470	680	0	176	255	0	28	41
25 建設	0	0	324	444	0	145	198	0	29	40
26 電力・ガス・熱供給	0	0	702	956	0	294	401	0	8	11
27 水道・廃棄物処理	0	0	455	555	0	270	329	0	23	28
28 卸売	1,145	0	1,096	1,764	0	735	1,183	0	66	107
29 小売	1,567	1,567	1,827	2,465	1,014	1,182	1,595	339	395	533
30 金融・保険	52	52	1,518	2,125	32	928	1,299	2	62	86
31 不動産仲介・住宅賃貸料	0	0	391	742	0	299	568	0	11	21
32 住宅賃貸料(帰属家賃)	409	409	409	1,369	365	365	1,219	0	0	0
33 鉄道旅客輸送	2,971	2,971	3,040	3,147	1,815	1,857	1,922	94	96	99
34 鉄道貨物輸送	2	0	5	7	0	2	3	0	0	0
35 道路旅客輸送	703	703	737	799	506	530	575	131	137	149
36 道路貨物輸送	313	144	373	516	94	244	337	18	46	64
37 水運	149	124	181	196	37	54	59	3	5	5
38 航空輸送	2,625	2,625	2,659	2,711	708	717	731	45	46	47
39 道路輸送施設提供	0	0	78	133	0	53	92	0	3	5
40 旅行・その他の運輸付帯サービス	1,637	1,637	2,093	2,108	860	1,100	1,108	148	189	191
41 その他運輸付帯サービス	0	0	526	547	0	302	314	0	48	50
42 その他運輸	30	0	53	77	0	32	47	0	4	6
43 通信・放送	75	75	554	850	41	304	466	2	17	27
44 新聞・出版	112	0	129	188	0	51	74	0	5	7
45 その他情報通信	0	0	465	616	0	265	351	0	26	35
46 公務	0	0	42	69	0	30	50	0	2	3
47 社会教育	238	238	238	245	143	143	148	20	20	21
48 その他教育・研究	0	0	166	396	0	123	294	0	13	32
49 医療・保健・社会保障・介護	68	68	70	331	40	41	194	8	8	38
50 その他の公共サービス	76	76	125	220	46	76	134	8	13	23
51 物品賃貸業(除貸自動車業)	48	48	516	606	31	331	389	1	13	15
52 貸自動車業	345	345	387	404	251	282	294	11	13	13
53 その他対事業所サービス	0	0	1,893	2,411	0	1,054	1,342	0	218	278
54 スポーツ施設提供業・公園・遊園地	571	571	571	601	395	395	416	80	80	84
55 その他娯楽	116	116	142	299	73	89	188	7	9	19
56 飲食店	3,099	3,099	3,099	3,400	1,343	1,343	1,473	656	656	720
57 宿泊業	4,632	4,632	4,632	4,743	2,173	2,173	2,225	463	463	474
58 理容業・美容業	319	319	319	378	238	238	282	77	77	91
59 写真業	29	28	40	45	19	27	31	5	7	8
60 その他対個人サービス	846	526	622	842	369	437	591	86	101	137
61 事務用品	0	0	73	89	0	0	0	0	0	0
62 分類不明	0	0	150	189	0	-25	-31	0	1	1

	実効税率	税収効果<試算> (誘発税収額)		
		直接効果	直接効果 +一次間接	直接効果 +一次間接 +二次間接
旅行・観光消費の経済波及効果	-	1,783	3,180	4,198
税収				86,301
税収全体に占める割合		2.1%	3.7%	4.9%
直接税・間接税の別				
間接税	4.8%	512	875	1,130
個人分直接税	13.9%	820	1,347	1,667
法人分直接税	31.0%	451	958	1,401

※国税収入は決算額、地方税収入は見込額

図表 IV-7. 国内における旅行・観光消費の経済波及効果 (UNWTO 基準による参考値)

2009年

(単位:十億円、千人)

	観光消費 (最終需要)	生産波及効果 (生産誘発額)			付加価値効果 (粗付加価値誘発額)			雇用効果 (雇用誘発者数)		
		直接効果	直接効果 +一次間接	直接効果 +一次間接 +二次間接	直接効果	直接効果 +一次間接	直接効果 +一次間接 +二次間接	直接効果	直接効果 +一次間接	直接効果 +一次間接 +二次間接
旅行・観光消費の経済波及効果	25,305	18,366	31,934	40,660	9,667	16,349	21,189	2,047	2,969	3,652
全産業の経済活動量				873,568			471,139			64,761
産業全体に占める割合		2.1%	3.7%	4.7%	2.1%	3.5%	4.5%	3.2%	4.6%	5.6%
乗数 (波及効果/直接効果)			1.7	2.2		1.7	2.2		1.5	1.8
分析用62部門										
01 耕種農業	125	0	206	327	0	122	193	0	135	214
02 その他農業・林業	13	0	167	247	0	73	108	0	17	26
03 漁業	165	0	86	118	0	46	63	0	14	19
04 鉱業	0	0	27	37	0	10	14	0	1	1
05 農産食料品	77	0	214	322	0	38	58	0	6	9
06 水産食料品	134	0	105	180	0	33	56	0	5	9
07 菓子類	919	0	30	77	0	12	32	0	3	8
08 その他食料品	773	0	746	1,204	0	305	492	0	30	48
09 繊維製品	677	0	56	153	0	18	50	0	6	15
10 パルプ・紙・木製品	19	0	291	388	0	96	128	0	14	18
11 化学製品	185	0	218	415	0	54	103	0	3	6
12 石油・石炭製品	1,010	0	535	746	0	158	220	0	1	1
13 履物・皮革製品	397	0	4	31	0	2	12	0	0	3
14 窯業・土石製品	64	0	66	92	0	28	39	0	3	4
15 鉄鋼	0	0	158	220	0	36	51	0	2	3
16 非鉄金属	0	0	42	67	0	9	15	0	1	1
17 金属製品	0	0	110	161	0	45	66	0	8	11
18 一般機械	0	0	84	112	0	28	37	0	3	4
19 電気機械	0	0	39	113	0	11	33	0	1	4
20 情報・通信機器	96	0	8	83	0	2	18	0	0	2
21 電子部品	0	0	41	91	0	10	23	0	1	3
22 輸送機械	0	0	700	938	0	130	174	0	13	18
23 精密機械	262	0	5	26	0	2	10	0	0	1
24 その他製造工業製品	211	0	423	616	0	159	231	0	25	37
25 建設	0	0	295	405	0	132	181	0	26	36
26 電力・ガス・熱供給	0	0	634	867	0	266	363	0	7	10
27 水道・廃棄物処理	0	0	401	493	0	238	292	0	20	25
28 卸売	1,078	0	977	1,590	0	656	1,067	0	59	96
29 小売	1,689	1,689	1,920	2,507	1,092	1,242	1,621	365	415	541
30 金融・保険	51	51	1,375	1,931	31	840	1,181	2	56	79
31 不動産仲介・住宅賃貸料	0	0	353	675	0	270	517	0	10	19
32 住宅賃貸料(帰属家賃)	408	408	408	1,290	364	364	1,149	0	0	0
33 鉄道旅客輸送	2,707	2,707	2,769	2,868	1,654	1,692	1,752	85	87	90
34 鉄道貨物輸送	2	0	4	6	0	2	3	0	0	0
35 道路旅客輸送	712	712	743	800	512	535	576	133	138	149
36 道路貨物輸送	311	127	331	462	83	216	302	16	41	57
37 水運	139	115	167	180	35	50	54	3	4	5
38 航空輸送	2,169	2,168	2,198	2,246	585	593	606	38	38	39
39 道路輸送施設提供	0	0	71	122	0	49	84	0	3	5
40 旅行・その他の運輸付帯サービス	1,471	1,471	1,858	1,872	773	977	984	133	168	169
41 その他運輸付帯サービス	0	0	437	456	0	251	262	0	40	42
42 その他運輸	33	0	47	69	0	28	42	0	3	5
43 通信・放送	59	59	492	764	32	270	418	2	15	24
44 新聞・出版	105	0	115	170	0	46	67	0	4	6
45 その他情報通信	0	0	419	557	0	239	318	0	23	31
46 公務	0	0	38	63	0	27	45	0	2	3
47 社会教育	201	201	201	208	121	121	125	17	17	18
48 その他教育・研究	0	0	149	360	0	110	267	0	12	29
49 医療・保健・社会保障・介護	57	57	59	298	33	34	175	7	7	35
50 その他の公共サービス	54	54	100	186	33	61	113	6	11	20
51 物品賃貸業(除貨自動車業)	57	57	464	547	37	298	351	1	12	14
52 貨自動車業	285	285	324	339	207	236	247	9	10	11
53 その他対事業所サービス	0	0	1,705	2,180	0	949	1,214	0	197	252
54 スポーツ施設提供業・公園・遊園地	550	550	550	577	381	381	400	77	77	81
55 その他娯楽	107	107	130	274	67	82	172	7	8	17
56 飲食店	2,884	2,884	2,884	3,161	1,250	1,250	1,370	611	611	670
57 宿泊業	3,906	3,906	3,906	4,009	1,832	1,832	1,880	390	390	400
58 理容業・美容業	294	294	294	348	219	220	260	71	71	84
59 写真業	37	36	47	52	25	32	35	6	8	9
60 その他対個人サービス	811	428	511	713	300	359	500	70	83	116
61 事務用品	0	0	66	80	0	0	0	0	0	0
62 分類不明	0	0	134	170	0	-22	-28	0	1	1

	実効税率	税収効果<試算> (誘発税収額)		
		直接効果	直接効果 +一次間接	直接効果 +一次間接 +二次間接
旅行・観光消費の経済波及効果	-	1,506	2,615	3,429
税収				76,429
税収全体に占める割合		2.0%	3.4%	4.5%
直接税・間接税の別				
間接税	4.9%	475	803	1,040
個人分直接税	13.6%	738	1,198	1,486
法人分直接税	21.9%	293	615	903

※国税収入は決算額、地方税収入は見込額

図表 IV-7. 国内における旅行・観光消費の経済波及効果 (UNWTO 基準による参考値)

2010年

(単位:十億円、千人)

	観光消費 (最終需要)	生産波及効果 (生産誘発額)			付加価値効果 (粗付加価値誘発額)			雇用効果 (雇用誘発者数)		
		直接効果	直接効果 +一次間接	直接効果 +一次間接 +二次間接	直接効果	直接効果 +一次間接	直接効果 +一次間接 +二次間接	直接効果	直接効果 +一次間接	直接効果 +一次間接 +二次間接
旅行・観光消費の経済波及効果	23,396	17,144	29,796	37,851	9,040	15,266	19,734	1,874	2,731	3,361
全産業の経済活動量				903,321			482,384			64,484
産業全体に占める割合		1.9%	3.3%	4.2%	1.9%	3.2%	4.1%	2.9%	4.2%	5.2%
乗数 (波及効果/直接効果)			1.7	2.2		1.7	2.2		1.5	1.8
分析用62部門										
01 耕種農業	103	0	189	300	0	112	177	0	124	197
02 その他農業・林業	17	0	153	227	0	67	99	0	16	23
03 漁業	142	0	79	108	0	42	58	0	12	17
04 鉱業	0	0	25	35	0	10	13	0	1	1
05 農産食料品	72	0	195	296	0	35	53	0	5	8
06 水産食料品	127	0	96	166	0	30	51	0	5	8
07 菓子類	876	0	27	70	0	11	29	0	3	7
08 その他食料品	751	0	682	1,105	0	279	452	0	27	44
09 繊維製品	624	0	52	141	0	17	46	0	5	14
10 パルプ・紙・木製品	40	0	269	359	0	89	119	0	13	17
11 化学製品	158	0	202	384	0	50	95	0	3	5
12 石油・石炭製品	876	0	500	695	0	148	205	0	1	1
13 履物・皮革製品	344	0	4	29	0	1	11	0	0	3
14 窯業・土石製品	43	0	61	85	0	26	36	0	3	4
15 鉄鋼	0	0	149	207	0	34	48	0	2	3
16 非鉄金属	0	0	39	63	0	9	14	0	1	1
17 金属製品	0	0	102	149	0	42	61	0	7	10
18 一般機械	0	0	79	104	0	26	35	0	3	4
19 電気機械	0	0	37	105	0	11	31	0	1	4
20 情報・通信機器	245	0	7	76	0	2	16	0	0	2
21 電子部品	0	0	39	85	0	10	21	0	1	3
22 輸送機械	0	0	670	889	0	124	165	0	13	17
23 精密機械	147	0	4	24	0	2	9	0	0	1
24 その他製造工業製品	184	0	392	571	0	147	214	0	24	34
25 建設	0	0	280	382	0	125	170	0	25	34
26 電力・ガス・熱供給	0	0	593	808	0	249	339	0	7	9
27 水道・廃棄物処理	0	0	374	458	0	222	272	0	19	23
28 卸売	938	0	902	1,468	0	605	985	0	55	89
29 小売	1,474	1,474	1,688	2,229	954	1,092	1,442	318	365	481
30 金融・保険	47	47	1,298	1,812	28	793	1,108	2	53	74
31 不動産仲介・住宅賃貸料	0	0	327	624	0	250	477	0	9	18
32 住宅賃貸料(帰属家賃)	407	407	407	1,221	363	363	1,087	0	0	0
33 鉄道旅客輸送	2,680	2,680	2,738	2,829	1,637	1,673	1,728	84	86	89
34 鉄道貨物輸送	2	0	4	6	0	2	3	0	0	0
35 道路旅客輸送	681	681	710	763	490	511	549	127	132	142
36 道路貨物輸送	290	136	324	445	89	212	290	17	40	55
37 水運	128	109	158	171	33	48	51	3	4	5
38 航空輸送	2,028	2,027	2,055	2,099	547	554	566	35	36	36
39 道路輸送施設提供	0	0	67	114	0	46	79	0	3	5
40 旅行・その他の運輸付帯サービス	1,399	1,399	1,764	1,777	735	927	934	127	160	161
41 その他運輸付帯サービス	0	0	408	426	0	234	245	0	37	39
42 その他運輸	28	0	43	64	0	26	39	0	3	5
43 通信・放送	20	20	419	670	11	229	367	1	13	21
44 新聞・出版	76	0	108	158	0	43	62	0	4	6
45 その他情報通信	0	0	387	515	0	221	294	0	22	29
46 公務	0	0	35	59	0	25	42	0	2	3
47 社会教育	203	203	203	209	122	122	126	17	17	18
48 その他教育・研究	0	0	140	335	0	104	248	0	11	27
49 医療・保健・社会保障・介護	56	56	57	279	33	34	164	6	7	32
50 その他の公共サービス	37	37	79	159	23	48	97	4	8	17
51 物品賃貸業(除貸自動車業)	76	76	457	533	49	293	342	2	11	13
52 貸自動車業	268	268	304	319	195	221	232	9	10	10
53 その他対事業所サービス	0	0	1,594	2,033	0	887	1,132	0	184	235
54 スポーツ施設提供業・公園・遊園地	473	473	473	498	327	327	345	66	66	69
55 その他娯楽	112	112	134	267	71	84	168	7	8	17
56 飲食店	2,594	2,594	2,594	2,850	1,124	1,124	1,235	549	549	604
57 宿泊業	3,658	3,658	3,658	3,753	1,716	1,716	1,760	365	365	375
58 理容業・美容業	286	286	286	337	214	214	252	69	69	81
59 写真業	36	36	45	50	24	31	34	6	8	9
60 その他対個人サービス	649	363	440	626	255	309	439	59	72	102
61 事務用品	0	0	61	75	0	0	0	0	0	0
62 分類不明	0	0	126	159	0	-21	-26	0	1	1

	実効税率	税収効果<試算> (誘発税収額)		
		直接効果	直接効果 +一次間接	直接効果 +一次間接 +二次間接
旅行・観光消費の経済波及効果	-	1,361	2,365	3,097
税収				76,217
税収全体に占める割合		1.8%	3.1%	4.1%
直接税・間接税の別				
間接税	4.8%	434	733	948
個人分直接税	13.0%	655	1,066	1,320
法人分直接税	21.7%	271	567	829

※国税収入は決算額、地方税収入は見込額

図表 IV-7. 国内における旅行・観光消費の経済波及効果 (UNWTO 基準による参考値)

2011年

(単位:十億円、千人)

	観光消費 (最終需要)	生産波及効果 (生産誘発額)			付加価値効果 (粗付加価値誘発額)			雇用効果 (雇用誘発者数)		
		直接効果	直接効果 +一次間接	直接効果 +一次間接 +二次間接	直接効果	直接効果 +一次間接	直接効果 +一次間接 +二次間接	直接効果	直接効果 +一次間接	直接効果 +一次間接 +二次間接
旅行・観光消費の経済波及効果	22,384	16,417	28,567	36,217	8,633	14,611	18,855	1,777	2,598	3,197
全産業の経済活動量				898,035			471,311			64,358
産業全体に占める割合		1.8%	3.2%	4.0%	1.8%	3.1%	4.0%	2.8%	4.0%	5.0%
乗数 (波及効果/直接効果)			1.7	2.2		1.7	2.2		1.5	1.8
分析用62部門										
01 耕種農業	111	0	178	284	0	105	168	0	117	186
02 その他農業・林業	11	0	144	215	0	63	94	0	15	22
03 漁業	129	0	74	102	0	40	55	0	12	16
04 鉱業	0	0	24	34	0	9	13	0	1	1
05 農産食料品	70	0	184	279	0	33	50	0	5	8
06 水産食料品	113	0	91	156	0	28	49	0	4	7
07 菓子類	849	0	26	67	0	11	28	0	3	7
08 その他食料品	738	0	642	1,044	0	263	427	0	25	41
09 繊維製品	628	0	50	134	0	16	44	0	5	14
10 パルプ・紙・木製品	33	0	258	344	0	85	113	0	12	16
11 化学製品	143	0	192	364	0	47	90	0	3	5
12 石油・石炭製品	899	0	486	672	0	143	198	0	1	1
13 履物・皮革製品	310	0	4	27	0	1	10	0	0	3
14 窯業・土石製品	42	0	58	81	0	25	34	0	3	4
15 鉄鋼	0	0	143	198	0	33	46	0	2	2
16 非鉄金属	0	0	38	60	0	8	13	0	1	1
17 金属製品	0	0	97	142	0	40	58	0	7	10
18 一般機械	0	0	76	100	0	25	33	0	3	4
19 電気機械	0	0	35	100	0	10	29	0	1	4
20 情報・通信機器	184	0	7	73	0	2	16	0	0	1
21 電子部品	0	0	37	81	0	9	20	0	1	3
22 輸送機械	0	0	651	859	0	121	159	0	12	16
23 精密機械	126	0	4	23	0	2	8	0	0	1
24 その他製造工業製品	167	0	377	546	0	141	205	0	23	33
25 建設	0	0	267	364	0	119	162	0	24	32
26 電力・ガス・熱供給	0	0	563	767	0	236	322	0	6	9
27 水道・廃棄物処理	0	0	355	435	0	210	258	0	18	22
28 卸売	900	0	856	1,394	0	574	935	0	52	85
29 小売	1,394	1,394	1,595	2,109	902	1,032	1,364	301	345	456
30 金融・保険	55	55	1,253	1,741	33	766	1,064	2	51	71
31 不動産仲介・住宅賃貸料	0	0	314	596	0	240	456	0	9	17
32 住宅賃貸料(帰属家賃)	407	407	407	1,180	362	362	1,051	0	0	0
33 鉄道旅客輸送	2,535	2,535	2,591	2,677	1,549	1,583	1,635	80	82	84
34 鉄道貨物輸送	1	0	4	5	0	2	3	0	0	0
35 道路旅客輸送	683	683	711	761	491	512	548	127	132	142
36 道路貨物輸送	251	251	291	406	73	190	265	14	36	50
37 水運	126	109	156	168	33	47	51	3	4	4
38 航空輸送	2,023	2,022	2,049	2,091	545	553	564	35	35	36
39 道路輸送施設提供	0	0	63	108	0	44	75	0	3	4
40 旅行・その他の運輸付帯サービス	1,455	1,455	1,811	1,824	764	952	958	132	164	165
41 その他運輸付帯サービス	0	0	406	423	0	233	243	0	37	39
42 その他運輸	27	0	41	61	0	25	37	0	3	4
43 通信・放送	25	25	410	648	14	225	355	1	13	20
44 新聞・出版	68	0	103	151	0	41	60	0	4	6
45 その他情報通信	0	0	377	498	0	215	284	0	21	28
46 公務	0	0	34	56	0	24	40	0	2	3
47 社会教育	181	181	181	187	109	109	113	16	16	16
48 その他教育・研究	0	0	134	319	0	99	237	0	11	26
49 医療・保健・社会保障・介護	51	51	52	263	30	31	154	6	6	30
50 その他の公共サービス	27	27	67	144	17	41	87	3	7	15
51 物品賃貸業(除貸自動車業)	44	44	417	490	28	268	314	1	10	12
52 貸自動車業	260	260	294	308	189	214	224	8	10	10
53 その他対事業所サービス	0	0	1,545	1,962	0	860	1,092	0	178	226
54 スポーツ施設提供業・公園・遊園地	433	433	433	457	300	300	317	61	61	64
55 その他娯楽	105	105	125	251	66	78	158	7	8	16
56 飲食店	2,422	2,422	2,422	2,665	1,050	1,050	1,155	513	513	564
57 宿泊業	3,479	3,479	3,479	3,569	1,632	1,632	1,674	347	347	356
58 理容業・美容業	261	261	261	309	195	195	231	63	63	74
59 写真業	25	25	34	38	17	23	26	4	6	7
60 その他対個人サービス	591	332	405	581	233	284	408	54	66	95
61 事務用品	0	0	59	71	0	0	0	0	0	0
62 分類不明	0	0	121	153	0	-20	-25	0	1	1

	実効税率	税収効果<試算> (誘発税収額)		
		直接効果	直接効果 +一次間接	直接効果 +一次間接 +二次間接
旅行・観光消費の経済波及効果	-	1,355	2,370	3,106
税収				78,579
税収全体に占める割合		1.7%	3.0%	4.0%
直接税・間接税の別				
間接税	4.9%	424	717	925
個人分直接税	13.3%	640	1,042	1,289
法人分直接税	24.5%	291	610	892

※国税収入は決算額、地方税収入は見込額

図表 IV-7. 国内における旅行・観光消費の経済波及効果 (UNWTO 基準による参考値)

2012年

(単位:十億円、千人)

	観光消費 (最終需要)	生産波及効果 (生産誘発額)			付加価値効果 (粗付加価値誘発額)			雇用効果 (雇用誘発者数)		
		直接効果	直接効果 +一次間接	直接効果 +一次間接 +二次間接	直接効果	直接効果 +一次間接	直接効果 +一次間接 +二次間接	直接効果	直接効果 +一次間接	直接効果 +一次間接 +二次間接
旅行・観光消費の経済波及効果	22,493	16,678	29,097	36,839	8,729	14,839	19,134	1,787	2,628	3,234
全産業の経済活動量				908,028			475,110			64,368
産業全体に占める割合		1.8%	3.2%	4.1%	1.8%	3.1%	4.0%	2.8%	4.1%	5.0%
乗数 (波及効果/直接効果)			1.7	2.2		1.7	2.2		1.5	1.8
分析用62部門										
01 耕種農業	104	0	186	292	0	110	173	0	122	191
02 その他農業・林業	13	0	150	221	0	66	97	0	15	23
03 漁業	129	0	77	106	0	41	57	0	12	17
04 鉱業	0	0	25	34	0	9	13	0	1	1
05 農産食料品	64	0	191	288	0	34	51	0	5	8
06 水産食料品	107	0	94	161	0	29	50	0	5	8
07 菓子類	843	0	27	68	0	11	28	0	3	7
08 その他食料品	741	0	668	1,074	0	273	439	0	27	43
09 繊維製品	591	0	51	137	0	16	44	0	5	14
10 パルプ・紙・木製品	31	0	263	350	0	87	116	0	12	17
11 化学製品	156	0	194	369	0	48	91	0	3	5
12 石油・石炭製品	880	0	490	678	0	144	200	0	1	1
13 履物・皮革製品	287	0	4	28	0	1	10	0	0	3
14 窯業・土石製品	47	0	60	83	0	25	35	0	3	4
15 鉄鋼	0	0	147	202	0	34	47	0	2	3
16 非鉄金属	0	0	39	61	0	9	14	0	1	1
17 金属製品	0	0	100	145	0	41	60	0	7	10
18 一般機械	0	0	77	102	0	26	34	0	3	4
19 電気機械	0	0	36	102	0	11	30	0	1	4
20 情報・通信機器	154	0	7	74	0	2	16	0	0	1
21 電子部品	0	0	38	82	0	9	21	0	1	3
22 輸送機械	0	0	667	877	0	124	163	0	13	17
23 精密機械	115	0	4	23	0	2	9	0	0	1
24 その他製造工業製品	161	0	383	554	0	144	208	0	23	33
25 建設	0	0	274	371	0	122	166	0	24	33
26 電力・ガス・熱供給	0	0	579	786	0	243	329	0	7	9
27 水道・廃棄物処理	0	0	367	448	0	217	266	0	18	23
28 卸売	883	0	881	1,424	0	591	956	0	53	86
29 小売	1,376	1,376	1,583	2,104	890	1,024	1,361	297	342	454
30 金融・保険	56	56	1,285	1,779	34	785	1,087	2	52	72
31 不動産仲介・住宅賃貸料	0	0	318	604	0	244	462	0	9	17
32 住宅賃貸料(帰属家賃)	406	406	406	1,188	361	361	1,058	0	0	0
33 鉄道旅客輸送	2,637	2,637	2,694	2,781	1,611	1,646	1,699	83	85	88
34 鉄道貨物輸送	1	0	4	5	0	2	3	0	0	0
35 道路旅客輸送	611	611	640	690	440	460	497	114	119	129
36 道路貨物輸送	241	106	290	406	69	189	265	13	36	50
37 水運	129	111	160	172	33	48	52	3	4	5
38 航空輸送	2,052	2,052	2,079	2,121	553	561	572	36	36	37
39 道路輸送施設提供	0	0	63	108	0	43	74	0	3	4
40 旅行・その他の運輸付帯サービス	1,452	1,452	1,818	1,831	763	956	962	131	165	166
41 その他運輸付帯サービス	0	0	413	430	0	237	247	0	38	39
42 その他運輸	26	0	42	62	0	26	38	0	3	5
43 通信・放送	17	17	408	649	9	223	355	1	13	20
44 新聞・出版	70	0	105	153	0	42	61	0	4	6
45 その他情報通信	0	0	382	505	0	218	288	0	21	28
46 公務	0	0	34	57	0	25	41	0	2	3
47 社会教育	197	197	197	203	119	119	122	17	17	17
48 その他教育・研究	0	0	137	324	0	101	241	0	11	26
49 医療・保健・社会保障・介護	45	45	47	260	27	28	153	5	5	30
50 その他の公共サービス	23	23	64	141	14	39	86	2	7	15
51 物品賃貸業(除貨自動車業)	54	54	432	506	34	277	324	1	11	13
52 貨自動車業	274	274	309	322	200	225	235	9	10	10
53 その他対事業所サービス	0	0	1,564	1,986	0	871	1,106	0	180	229
54 スポーツ施設提供業・公園・遊園地	448	448	448	472	310	310	327	63	63	66
55 その他娯楽	76	76	95	223	47	60	140	5	6	14
56 飲食店	2,489	2,489	2,489	2,734	1,078	1,078	1,185	527	527	579
57 宿泊業	3,681	3,681	3,681	3,772	1,727	1,727	1,769	368	368	377
58 理容業・美容業	233	233	233	281	174	174	210	56	56	68
59 写真業	19	19	28	32	13	19	22	3	5	6
60 その他対個人サービス	576	314	390	568	221	273	399	51	63	93
61 事務用品	0	0	59	73	0	0	0	0	0	0
62 分類不明	0	0	123	155	0	-20	-26	0	1	1

	実効税率	税収効果<試算> (誘発税収額)		
		直接効果	直接効果 +一次間接	直接効果 +一次間接 +二次間接
旅行・観光消費の経済波及効果	-	1,393	2,454	3,219
税収				80,764
税収全体に占める割合		1.7%	3.0%	4.0%
直接税・間接税の別				
間接税	5.0%	433	737	950
個人分直接税	13.5%	655	1,073	1,327
法人分直接税	25.5%	305	645	942

※国税収入は決算額、地方税収入は見込額

図表 IV-7. 国内における旅行・観光消費の経済波及効果 (UNWTO 基準による参考値)

2013年

(単位:十億円、千人)

	観光消費 (最終需要)	生産波及効果 (生産誘発額)			付加価値効果 (粗付加価値誘発額)			雇用効果 (雇用誘発者数)		
		直接効果	直接効果 +一次間接	直接効果 +一次間接 +二次間接	直接効果	直接効果 +一次間接	直接効果 +一次間接 +二次間接	直接効果	直接効果 +一次間接	直接効果 +一次間接 +二次間接
旅行・観光消費の経済波及効果	23,559	17,530	30,597	38,791	9,169	15,599	20,143	1,892	2,778	3,420
全産業の経済活動量				927,749			480,128			64,741
産業全体に占める割合		1.9%	3.3%	4.2%	1.9%	3.2%	4.2%	2.9%	4.3%	5.3%
乗数 (波及効果/直接効果)			1.7	2.2		1.7	2.2		1.5	1.8
分析用62部門										
01 耕種農業	124	0	198	311	0	117	184	0	130	204
02 その他農業・林業	11	0	160	236	0	70	103	0	17	24
03 漁業	123	0	83	113	0	44	60	0	13	18
04 鉱業	0	0	26	36	0	10	14	0	1	1
05 農産食料品	64	0	205	307	0	37	55	0	6	8
06 水産食料品	113	0	101	172	0	31	53	0	5	8
07 菓子類	880	0	29	73	0	12	30	0	3	7
08 その他食料品	778	0	716	1,146	0	293	469	0	28	45
09 繊維製品	602	0	53	144	0	17	47	0	5	15
10 パルプ・紙・木製品	24	0	277	369	0	91	122	0	13	17
11 化学製品	166	0	205	389	0	51	96	0	3	5
12 石油・石炭製品	888	0	512	711	0	151	210	0	1	1
13 履物・皮革製品	387	0	4	29	0	1	11	0	0	3
14 窯業・土石製品	33	0	63	88	0	27	37	0	3	4
15 鉄鋼	0	0	154	213	0	36	49	0	2	3
16 非鉄金属	0	0	41	65	0	9	14	0	1	1
17 金属製品	0	0	105	153	0	43	63	0	7	11
18 一般機械	0	0	81	107	0	27	36	0	3	4
19 電気機械	0	0	38	107	0	11	31	0	1	4
20 情報・通信機器	139	0	7	78	0	2	17	0	0	2
21 電子部品	0	0	40	87	0	10	22	0	1	3
22 輸送機械	0	0	697	920	0	129	170	0	13	17
23 精密機械	130	0	4	24	0	2	9	0	0	1
24 その他製造工業製品	160	0	402	583	0	151	219	0	24	35
25 建設	0	0	287	390	0	128	174	0	26	35
26 電力・ガス・熱供給	0	0	609	828	0	255	347	0	7	9
27 水道・廃棄物処理	0	0	387	473	0	229	280	0	19	24
28 卸売	907	0	934	1,510	0	627	1,013	0	57	92
29 小売	1,416	1,416	1,636	2,187	916	1,058	1,414	306	353	472
30 金融・保険	52	52	1,339	1,862	32	819	1,138	2	54	76
31 不動産仲介・住宅賃貸料	0	0	335	638	0	256	488	0	10	18
32 住宅賃貸料(帰属家賃)	404	404	404	1,232	360	360	1,097	0	0	0
33 鉄道旅客輸送	2,763	2,763	2,822	2,914	1,688	1,724	1,780	87	89	92
34 鉄道貨物輸送	1	0	4	6	0	2	3	0	0	0
35 道路旅客輸送	635	635	665	718	457	478	517	118	124	134
36 道路貨物輸送	239	111	305	428	72	199	279	14	38	53
37 水運	123	104	152	165	31	46	50	3	4	4
38 航空輸送	2,139	2,139	2,167	2,212	577	585	597	37	38	38
39 道路輸送施設提供	0	0	66	114	0	45	78	0	3	5
40 旅行・その他の運輸付帯サービス	1,516	1,516	1,900	1,913	797	998	1,005	137	172	173
41 その他運輸付帯サービス	0	0	430	448	0	247	257	0	39	41
42 その他運輸	25	0	45	66	0	27	40	0	3	5
43 通信・放送	13	13	423	679	7	232	372	0	13	21
44 新聞・出版	72	0	110	161	0	43	63	0	4	6
45 その他情報通信	0	0	401	531	0	228	302	0	22	30
46 公務	0	0	36	60	0	26	43	0	2	3
47 社会教育	188	188	188	194	113	113	117	16	16	17
48 その他教育・研究	0	0	144	342	0	107	254	0	12	27
49 医療・保健・社会保障・介護	48	48	49	274	28	29	161	6	6	32
50 その他の公共サービス	22	22	65	147	13	40	89	2	7	16
51 物品賃貸業(除貨自動車業)	42	42	438	515	27	281	331	1	11	13
52 貨自動車業	322	322	358	373	234	261	271	10	12	12
53 その他対事業所サービス	0	0	1,640	2,086	0	913	1,162	0	189	241
54 スポーツ施設提供業・公園・遊園地	505	505	505	530	350	350	367	71	71	74
55 その他娯楽	106	106	128	263	67	80	165	7	8	17
56 飲食店	2,723	2,723	2,723	2,983	1,180	1,180	1,293	577	577	632
57 宿泊業	3,844	3,844	3,844	3,941	1,803	1,803	1,849	384	384	394
58 理容業・美容業	255	255	255	306	190	190	229	61	61	73
59 写真業	25	24	34	39	17	23	26	4	6	7
60 その他対個人サービス	551	300	378	567	210	265	398	49	62	92
61 事務用品	0	0	62	76	0	0	0	0	0	0
62 分類不明	0	0	129	163	0	-21	-27	0	1	1

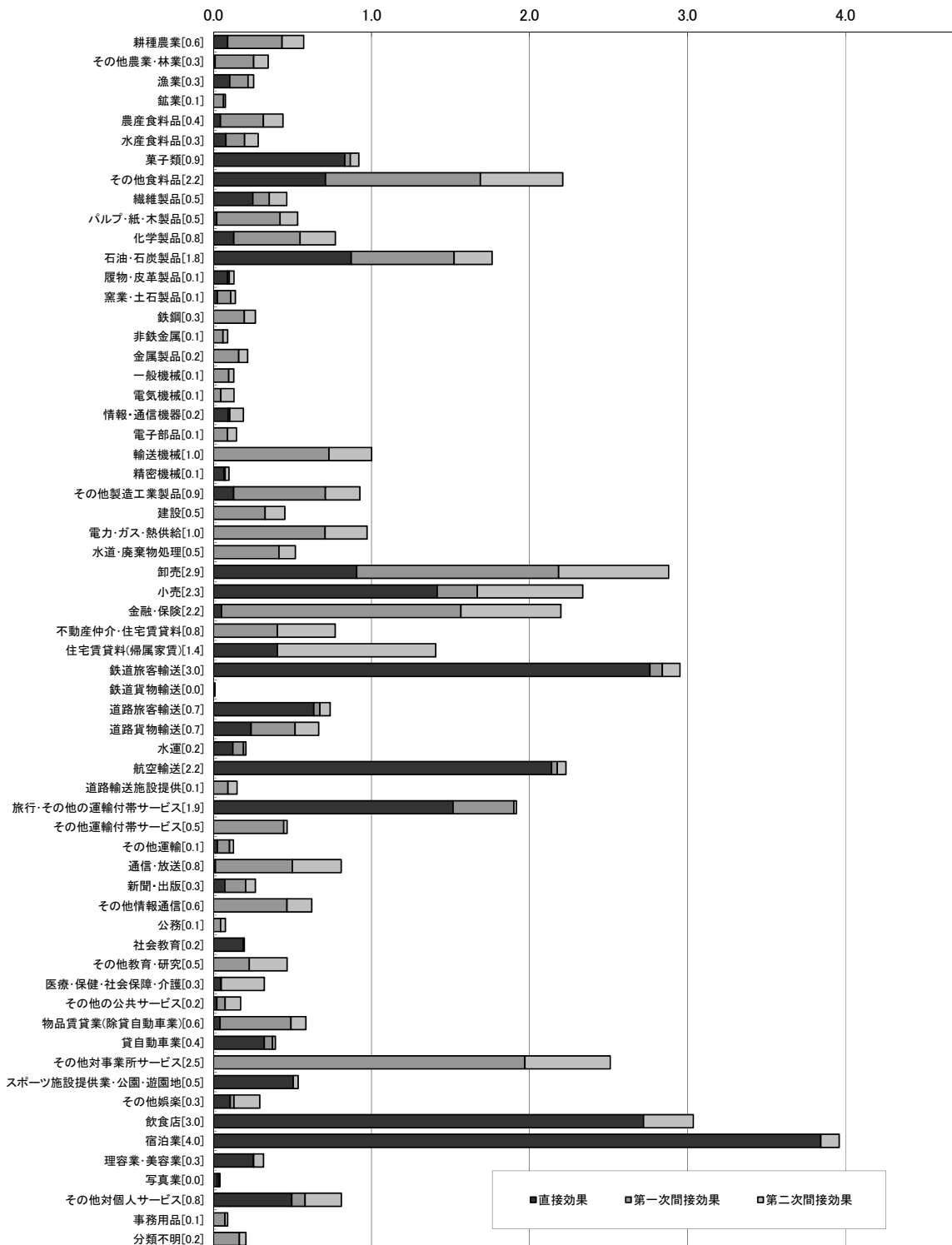
	実効税率	税収効果<試算> (誘発税収額)		
		直接効果	直接効果 +一次間接	直接効果 +一次間接 +二次間接
旅行・観光消費の経済波及効果	-	1,508	2,657	3,486
税収				85,267
税収全体に占める割合		1.8%	3.1%	4.1%
直接税・間接税の別				
間接税	5.0%	459	781	1,009
個人分直接税	14.2%	723	1,185	1,468
法人分直接税	25.9%	326	690	1,009

※国税収入は決算額、地方税収入は見込額

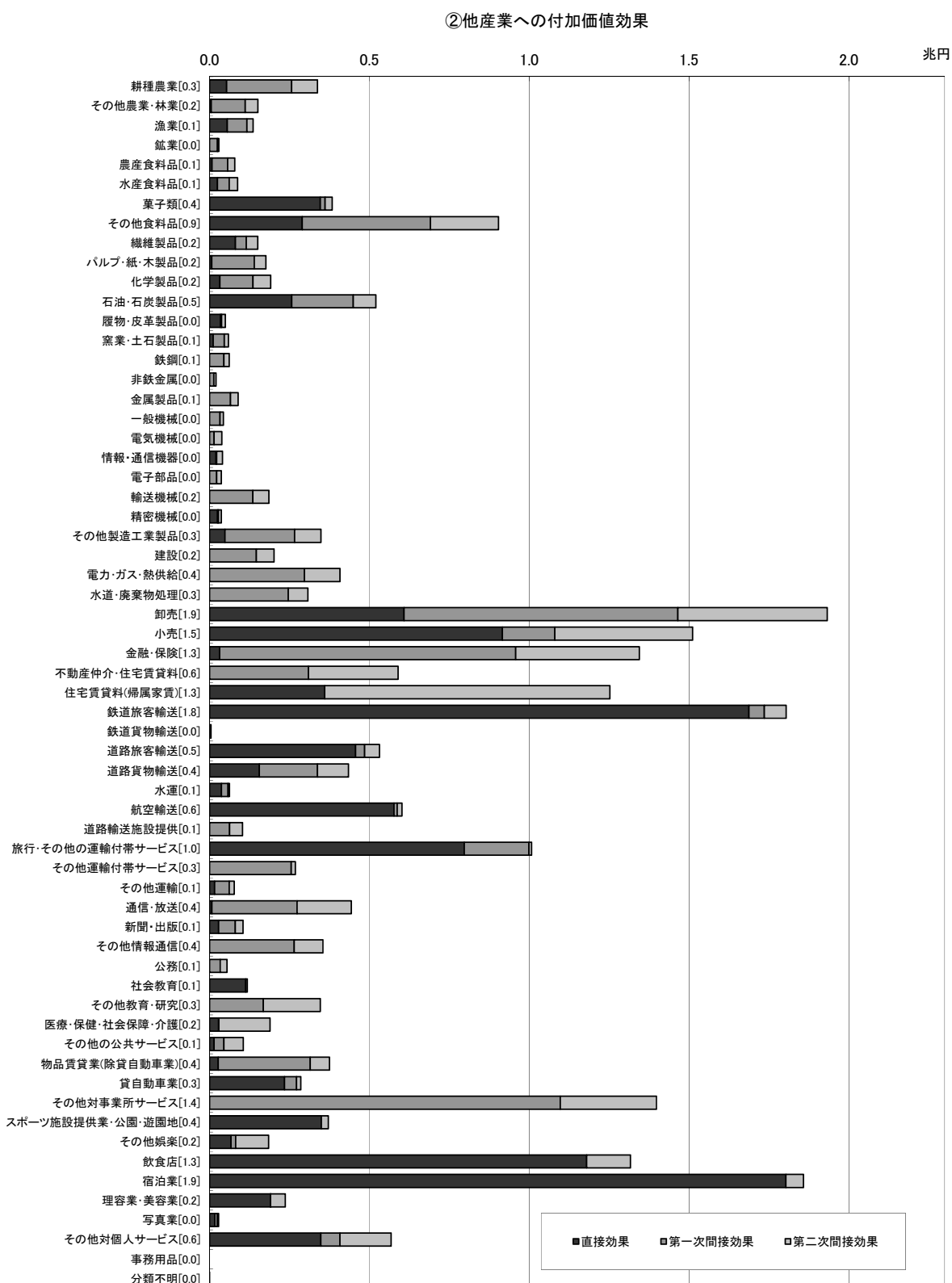
図表 IV-8. 他産業への経済波及効果(2013年)

①他産業への生産波及効果

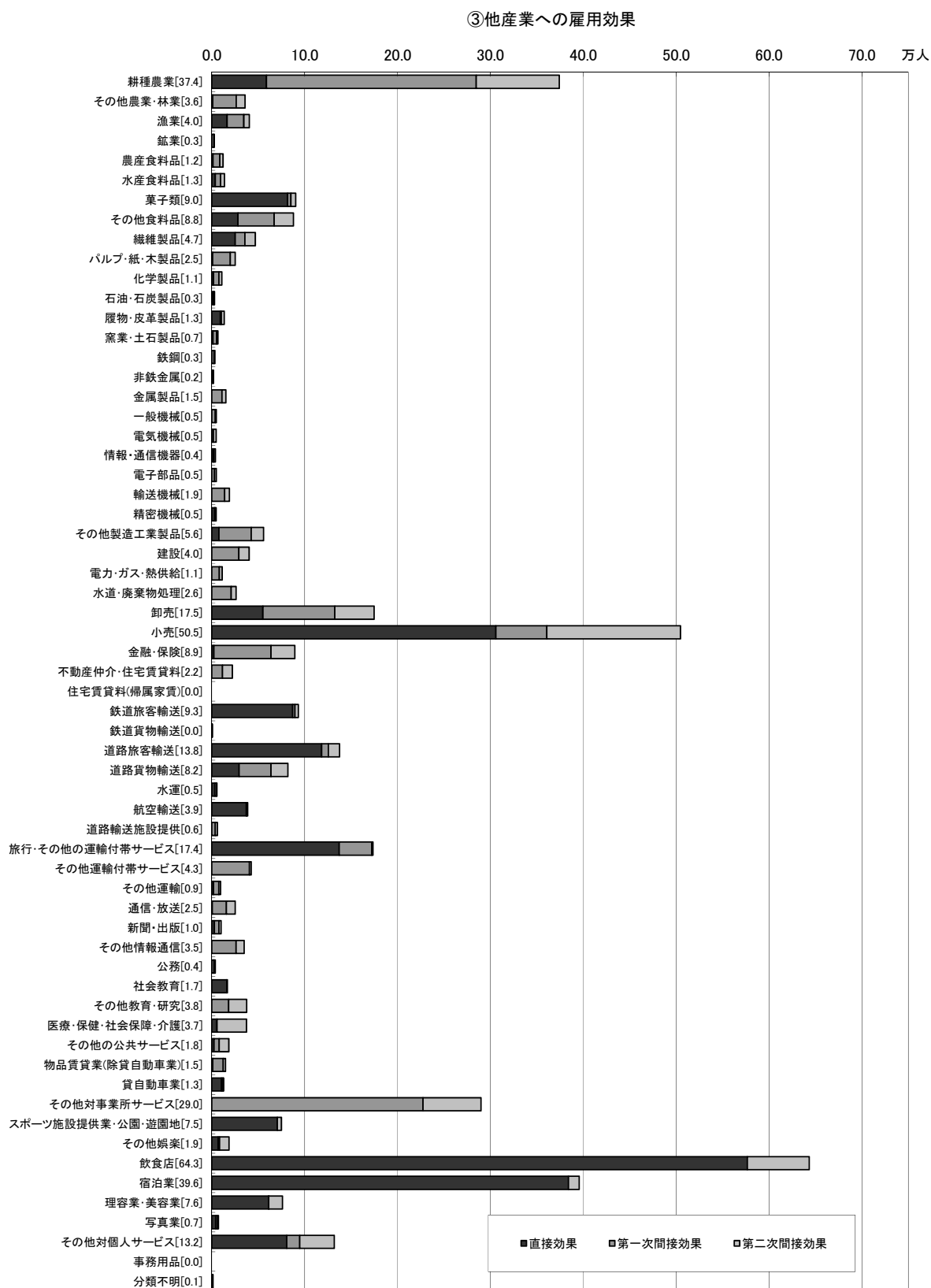
兆円



図表 IV-8. 他産業への経済波及効果 (2013年)



図表 IV-8. 他産業への経済波及効果 (2013年)



旅行・観光産業の経済効果に関する調査研究報告書

発行 平成27年3月

編集 国土交通省 観光庁

〒100-8918 東京都千代田区霞が関2丁目1番3号

電話 代表 03(5253)1111 内線 27215

直通 03(5253)8325

URL <http://www.mlit.go.jp/kankocho/>
