

平成 1 5 年 1 1 月 9 日 執行

衆議院議員総選挙
最高裁判所裁判官国民審査
結果調

総務省自治行政局選挙部

平成 1 5 年 1 1 月 9 日 執行

衆議院議員総選挙
最高裁判所裁判官国民審査
結果調

総務省自治行政局選挙部

は し が き

第43回衆議院議員総選挙は、平成15年10月10日に衆議院が解散されたことに伴い、10月28日に公示され、11月9日に執行された。

今回の総選挙は、平成6年に公職選挙法が改正され、従来の中選挙区制から小選挙区比例代表並立制に改められた後、3度目の選挙となった。また、平成9年に公職選挙法が改正され、投票時間の2時間延長、不在者投票事由の緩和等が図られた後2度目、在外投票及び洋上投票が実施されてから2度目の衆議院議員総選挙であった。

なお、平成14年の公職選挙法の改正により平成12年の国勢調査による区割り改定が行われてから初めての選挙となり、さらに、臨時国会において国政に関する重要政策等、いわゆるマニフェストを記載したパンフレット等の頒布を認めることを内容とする公職選挙法の一部を改正する法律が解散と同日の10月10日に可決成立し、同月26日から施行されたことにより、マニフェストが頒布される初めての選挙であった。

このような背景の中で、投票率は小選挙区選挙で59.86%、比例代表選挙で59.81%と前回はそれぞれ2.63ポイント、2.64ポイント下回り、第41回に次いで過去2番目に低いものとなった。総務省としても、今回の総選挙に際しては投票喚起に重点を置いて積極的に啓発活動を展開していただけに、投票率の低下は誠に残念であった。

なお、総選挙と同時に実施された最高裁判所裁判官の国民審査の結果、審査に付された9名の裁判官は、いずれも罷免されないこととなった。

ここに、平成15年11月9日執行の「衆議院議員総選挙・最高裁判所裁判官国民審査結果調」を公表するに当たり、長期間にわたって選挙の管理執行の激務に従事され、その職責を全うされた選挙管理委員会の各位と明るい選挙の推進に御尽力された明るい選挙推進協議会等関係者並びに終始多大な御協力をいただいた報道機関の方々に深甚なる敬意と謝意を表する次第である。

平成16年3月

総務省自治行政局選挙部長 高 部 正 男

目 次

第一編 衆議院議員総選挙の概要	(1)
第一 選挙の期日等	(3)
第二 選挙の結果	(4)
一 政党その他の政治団体の名称の届出等	(4)
二 候補者	(4)
1 立候補状況	(4)
2 党派別男女別候補者数	(6)
3 新前元別候補者数	(7)
4 職業別候補者数	(8)
5 年齢段階別候補者数	(9)
6 報酬支給選挙運動従事者の届出をした候補者数	(9)
三 投票	(10)
1 選挙人	(10)
2 有権者数、投票者数及び投票率	(10)
3 特殊な手続による投票	(13)
(1) 不在者投票	(13)
(2) 在外投票	(15)
(3) 洋上投票	(15)
(4) 代理投票	(16)
(5) 点字投票	(16)
(6) 仮投票	(16)
四 開票	(17)
1 投票の効力	(17)
2 党派別得票数	(18)
3 当選人	(22)
(1) 党派別当選人	(22)
(2) 新前元別当選人数	(25)
(3) 女性の当選人	(27)
(4) 職業別当選人	(27)
(5) 年齢段階別当選人	(29)
4 落選人	(30)
第三 選挙管理及び選挙公営	(31)
一 投票管理	(31)
1 投票所数	(31)
2 投票所に使用した施設	(31)
3 投票管理者	(31)
4 投票立会人	(32)

5	投票所事務従事者	(32)
6	繰上投票	(32)
7	投票所開閉時刻の繰上げ繰下げ	(32)
8	投票箱の送致	(33)
二	開票管理	(34)
1	開票所数	(34)
2	開票管理者	(34)
3	開票立会人	(35)
4	開票所事務従事者	(35)
三	選挙会	(36)
1	選挙長及び選挙分会長	(36)
2	選挙立会人	(36)
3	選挙会及び選挙分会事務従事者	(36)
四	選挙公営	(37)
1	選挙公報	(37)
2	ポスター掲示場	(37)
3	個人演説会等	(37)
(1)	施設数	(37)
(2)	施設使用度数	(37)
4	新聞広告	(38)
5	政見放送	(39)
(1)	テレビジョン放送	(39)
(2)	ラジオ放送	(39)
6	負担公営	(40)
(1)	選挙運動用自動車の使用の公営	(40)
(2)	通常葉書の作成の公営	(40)
(3)	選挙運動用ビラの作成の公営	(41)
(4)	選挙事務所の立札及び看板の類の作成の公営	(41)
(5)	選挙運動用自動車等に取り付ける立札及び看板の類の作成の公営	(41)
(6)	選挙運動用ポスターの作成の公営	(42)
(7)	個人演説会場の立札及び看板の類の作成の公営	(42)
第四	選挙運動費用	(43)
第五	選挙争訟及び選挙犯罪	(43)
一	選挙争訟	(43)
二	選挙犯罪	(44)
	第二編 最高裁判所裁判官国民審査の概要	(45)
第一	投票	(47)
一	投票率	(47)
二	特殊な手続による投票	(47)
1	不在者投票	(47)
2	代理投票	(47)

3	点字投票	(47)
4	仮投票	(47)
第二 開 票		(47)
一	投票の効力	(47)
二	罷免の可否	(48)
第三編 総選挙・国民審査の統計		1
第一 衆議院議員総選挙		3
1	選挙人名簿登録者数及び在外選挙人名簿登録者数に関する調	4
(1)	選挙時登録日現在選挙人名簿登録者数	4
(2)	補正登録により登録された者の数	5
(3)	公示日前日在外選挙人名簿登録者数	6
(4)	選挙時登録日現在選挙人名簿登録者数及び公示日前日現在在外選挙人名簿登録者数	7
2	有権者数、投票者数、棄権者数及び投票率に関する調	8
(1)	選挙当日有権者数（小選挙区）	8
(2)	小選挙区投票者数	16
(3)	小選挙区棄権者数	24
(4)	小選挙区投票率（％）	32
(5)	選挙当日有権者数（比例代表）	40
ア	全体（国内＋在外）	40
イ	在外	41
(6)	比例代表投票者数	42
ア	全体（国内＋在外）	42
イ	在外	43
(7)	比例代表棄権者数	44
ア	全体（国内＋在外）	44
イ	在外	45
(8)	比例代表投票率（％）	46
ア	全体（国内＋在外）	46
イ	在外	47
3	候補者の届出に関する調（小選挙区）	48
4	名簿による届出に関する調（比例代表）	50
5	比例代表選挙区別名簿届出状況に関する調	90
6	党派別新前元別候補者数に関する調	92
7	党派別男女別候補者数に関する調	96
8	小選挙区別党派別候補者数に関する調	100
9	職業別候補者数に関する調	108
10	年齢段階別候補者数に関する調	109
11	報酬支給選挙運動従事者の届出をした候補者数に関する調（小選挙区）	110
12	党派別新前元別当選人数に関する調	114
13	党派別男女別当選人数に関する調	118
14	職業別当選人数に関する調	122

15	年齢段階別当選人数に関する調	123
16	党派別得票数に関する調	124
	(1) 小選挙区	124
	(2) 比例代表	126
17	小選挙区別党派別得票数に関する調	128
18	落選人に関する調	160
	(1) 小選挙区	160
	(2) 比例代表	161
19	投票総数、有効投票数及び無効投票数等に関する調	162
	(1) 小選挙区	162
	(2) 比例代表	163
20	有効投票に関する調	164
	(1) 小選挙区	164
	(2) 比例代表	165
21	無効投票に関する調	166
	(1) 小選挙区	166
	(2) 比例代表	168
22	仮投票に関する調	170
	(1) 小選挙区	170
	(2) 比例代表	171
23	点字投票に関する調	172
	(1) 小選挙区	172
	(2) 比例代表	173
24	代理投票に関する調	174
	(1) 小選挙区	174
	(2) 比例代表	175
25	不在者投票の事由に関する調	176
	(1) 小選挙区	176
	(2) 比例代表	177
26	選挙人名簿登録証明書及び郵便等投票証明書に関する調	178
27	不在者投票用紙等の請求及び交付に関する調	180
	(1) 小選挙区	180
	ア 選挙人の属する市町村において不在者投票用紙を交付したもの	180
	イ 指定市町村において他市町村の船員に不在者投票用紙を交付したもの	181
	(2) 比例代表	182
	ア 選挙人の属する市町村において不在者投票用紙を交付したもの	182
	イ 指定市町村において他市町村の船員に不在者投票用紙を交付したもの	183
28	船員の不在者投票に関する調	184
	(1) 指定港における投票	184
	(2) 船舶内における投票	185
	(3) 洋上投票	186

29	在外投票における投票用紙等の請求件数等に関する調	188
30	不在者投票の受理, 不受理に関する調	190
	(1) 小選挙区	190
	(2) 比例代表	192
31	在外投票の受理, 不受理に関する調	194
32	不在者投票管理者別不在者投票に関する調	196
33	不在者投票記載場所数に関する調	198
34	在外投票(帰国投票)記載場所数に関する調	199
35	在外投票(帰国投票)記載場所数に関する調	200
36	不在者投票等の終了時刻に関する調	202
	(1) 不在者投票の終了時刻	202
	(2) 在外投票(帰国投票)の終了時刻	203
37	指定投票区等に関する調	204
38	投票所に使用した施設に関する調	206
39	投票所施設における身体障害者等対策に関する調	208
40	繰上投票の期日別投票区数に関する調	210
41	投票箱の送致に関する調	211
42	投票所開閉時刻の繰上げ, 繰下げに関する調	212
43	開票区に関する調	214
44	開票所に使用した施設に関する調	216
45	各立会人の数に関する調	218
46	投票立会人の交替制に関する調	220
47	投票管理者に関する調	221
48	開票管理者に関する調	222
49	投票所事務従事者に関する調	223
50	開票所事務従事者に関する調	224
51	選挙長及び選挙会事務従事者に関する調	226
	(1) 選挙長及び選挙分会長	226
	(2) 選挙会及び選挙分会の事務従事者	227
52	投票記載所等の氏名等の掲示に関する調	228
53	ポスター掲示場に関する調	230
	(1) 投票区の有権者数及び面積による区分	230
	(2) 形態による区分	238
54	小選挙区別ポスター掲示場数に関する調	240
55	個人演説会の施設数に関する調	244
56	個人演説会の施設使用度数に関する調	246
57	選挙公報に関する調	248
	(1) 小選挙区	248
	(2) 比例代表	249
58	選挙公報の新聞折込等に関する調	250
59	新聞広告に関する調	258

(1) 小選挙区（候補者分）	258
(2) 小選挙区（候補者届出政党分）	261
(3) 比例代表	264
60 テレビ政見放送の放送開始時刻別放送回数（番組）に関する調	266
(1) 日本放送協会（NHK）の放送設備によるもの	266
(2) 一般放送事業者の放送設備によるもの	267
61 放送会社別放送候補者数及び放送回数に関する調	268
(1) テレビジョン	268
(2) ラジオ	272
62 選挙運動用自動車の使用の公営に関する調	276
63 選挙運動用通常葉書の作成の公営に関する調	280
64 選挙運動用ビラの作成の公営に関する調	281
65 選挙事務所の立札及び看板の類の作成の公営に関する調	282
66 選挙運動用自動車又は船舶に取り付ける立札及び看板の類の作成の公営に関する調	283
67 選挙運動用ポスターの作成の公営に関する調 (1)	284
"	
(2)	285
68 個人演説会場の立札及び看板の類の作成の公営に関する調	289
69 入場券発行状況に関する調	290
70 法定得票数、供託物没収点及び選挙運動法定費用額に関する調	292
71 候補者別選挙運動費用支出額に関する調	296
72 候補者別得票数に関する調	326
73 比例代表党派別議席配分に関する調	362
74 比例代表党派別当選者に関する調	373
75 政党その他の政治団体の政治活動に関する調	406
(1) 政党演説会の開催回数	406
(2) 政党等演説会の開催回数	407
(3) 候補者届出政党のポスター検印又は証紙交付数	408
(4) 候補者届出政党のビラ証紙交付数	409
76 選挙犯罪に関する調	410
77 電子機器の使用状況に関する調	411
第二 最高裁判所裁判官国民審査	415
1 投票結果に関する調	416
2 投票総数、有効投票数及び無効投票数等に関する調	418
3 無効投票の事由に関する調	419
4 仮投票に関する調	420
5 点字投票に関する調	421
6 代理投票に関する調	422
7 不在者投票の受理、不受理に関する調	423
8 罷免を可とする投票数、可としない投票数等に関する調	424
第三 衆議院議員総選挙・最高裁判所裁判官国民審査における執行経費予算額	429
1 総選挙等執行経費	430

2	選挙経費の推移	430
3	候補者1人当たり及び議員1人当たりの選挙経費	430
4	最高裁判所裁判官国民審査	431
5	臨時啓発費	431

付 録

第一	総選挙・国民審査主要事務日程	434
第二	開票結果の速報	435
第三	衆議院議員総選挙開票速報事務委託要綱	436
第四	選挙啓発の実施状況	437
一	総務省	437
二	明るい選挙推進協会	439
第五	総選挙における年齢別投票状況	446

第一編

衆議院議員総選挙の概要

第一編 衆議院議員総選挙の概要

第一 選挙の期日等

(衆議院の解散及び選挙執行期日等)

国会	解散年月日	詔勅、詔書 公示年月日	総選挙執行年月日	回数	解散の日から公示 日までの間の日数
帝国議会 1			明治23. 7. 1 (火)	第1回	
2	明治24. 12. 25		” 25. 2. 15 (月)	” 2 ”	
5	” 26. 12. 30		” 27. 3. 1 (木)	” 3 ”	
6	” 27. 6. 3		” 27. 9. 1 (土)	” 4 ”	
11	” 30. 12. 25		” 31. 3. 15 (火)	” 5 ”	
12	” 31. 6. 10	明治31. 7. 7	” 31. 8. 10 (水)	” 6 ”	26日
	任 期 満 了	” 35. 4. 21	” 35. 8. 10 (日)	” 7 ”	—
17	” 35. 12. 28	” 35. 12. 28	” 36. 3. 1 (日)	” 8 ”	0日
19	” 36. 12. 11	” 36. 12. 12	” 37. 3. 1 (火)	” 9 ”	0日
	任 期 満 了	” 41. 4. 10	” 41. 5. 15 (金)	” 10 ”	—
	”	” 45. 4. 10	” 45. 5. 15 (水)	” 11 ”	—
35	大正 3. 12. 25	大正 3. 12. 26	大正 4. 3. 25 (木)	” 12 ”	0日
38	” 6. 1. 25	—	” 6. 4. 20 (金)	” 13 ”	—
42	” 9. 2. 26	大正 9. 3. 6	” 9. 5. 10 (月)	” 14 ”	8日
48	” 13. 1. 31	” 13. 2. 8	” 13. 5. 10 (土)	” 15 ”	7日
54	昭和 3. 1. 21	昭和 3. 1. 21	昭和 3. 2. 20 (月)	” 16 ”	0日
57	” 5. 1. 21	” 5. 1. 21	” 5. 2. 20 (木)	” 17 ”	0日
60	” 7. 1. 21	” 7. 1. 21	” 7. 2. 20 (土)	” 18 ”	0日
68	” 11. 1. 21	” 11. 1. 21	” 11. 2. 20 (木)	” 19 ”	0日
70	” 12. 3. 31	” 12. 3. 31	” 12. 4. 30 (金)	” 20 ”	0日
	任 期 満 了	” 17. 4. 2	” 17. 4. 30 (木)	” 21 ”	—
89	” 20. 12. 18	” 21. 3. 11	” 21. 4. 10 (水)	” 22 ”	82日
92	” 22. 3. 31	” 22. 3. 31	” 22. 4. 25 (金)	” 23 ”	0日
国会 4	” 23. 12. 23	” 23. 12. 27	” 24. 1. 23 (日)	” 24 ”	3日
14	” 27. 8. 28	” 27. 9. 5	” 27. 10. 1 (水)	” 25 ”	7日
15	” 28. 3. 14	” 28. 3. 24	” 28. 4. 19 (日)	” 26 ”	9日
21	” 30. 1. 24	” 30. 2. 1	” 30. 2. 27 (日)	” 27 ”	7日
28	” 33. 4. 25	” 33. 5. 1	” 33. 5. 22 (木)	” 28 ”	5日
36	” 35. 10. 24	” 35. 10. 30	” 35. 11. 20 (日)	” 29 ”	5日
44	” 38. 10. 23	” 38. 10. 31	” 38. 11. 21 (木)	” 30 ”	7日
54	” 41. 12. 27	” 42. 1. 8	” 42. 1. 29 (日)	” 31 ”	11日
62	” 44. 12. 2	” 44. 12. 7	” 44. 12. 27 (土)	” 32 ”	4日
70	” 47. 11. 13	” 47. 11. 20	” 47. 12. 10 (日)	” 33 ”	6日
78	任 期 満 了	” 51. 11. 15	” 51. 12. 5 (日)	” 34 ”	—
88	” 54. 9. 7	” 54. 9. 17	” 54. 10. 7 (日)	” 35 ”	9日
91	” 55. 5. 19	” 55. 6. 2	” 55. 6. 22 (日)	” 36 ”	13日
100	” 58. 11. 28	” 58. 12. 3	” 58. 12. 18 (日)	” 37 ”	4日
105	” 61. 6. 2	” 61. 6. 21	” 61. 7. 6 (日)	” 38 ”	18日
117	平成 2. 1. 24	平成 2. 2. 3	平成 2. 2. 18 (日)	” 39 ”	9日
126	” 5. 6. 18	” 5. 7. 4	” 5. 7. 18 (日)	” 40 ”	15日
137	” 8. 9. 27	” 8. 10. 8	” 8. 10. 20 (日)	” 41 ”	10日
147	” 12. 6. 2	” 12. 6. 13	” 12. 6. 25 (日)	” 42 ”	10日
157	” 15. 10. 10	” 15. 10. 28	” 15. 11. 9 (日)	” 43 ”	17日

第二 選挙の結果

一 政党その他の政治団体の名称の届出等

衆議院比例代表選出議員において名簿による立候補の届出をしようとする政党その他の政治団体のうち、所属する衆議院議員又は参議院議員を併せて5人以上有する団体（1号要件）及び平成12年執行の衆議院議員総選挙の小選挙区選出議員選挙若しくは比例代表選出議員選挙又は平成13年執行の参議院議員通常選挙の比例代表選出議員選挙若しくは選挙区選出議員選挙において有効投票総数の2%以上の得票総数があった団体（2号要件）は、名称及び一の略称を中央選挙管理会に届け出るものとされている。

今回の選挙においては、この届出期間は解散の日すなわち10月10日までであり、この日までに届出のあった政党その他の政治団体は次のとおりである。

なお、中央選挙管理会は、届出後、届出のあった政党その他の政治団体の名称、略称等を告示しなければならないものとされ、この告示に係る政党その他の政治団体は名簿による立候補の届出においては告示された名称及び略称によらなければならないとされ、また、その他の政党その他の政治団体は、告示された名称及び略称と同一又は類似の名称及び略称を使用することはできないものとされている。

名 称	略 称	本部の所在地	代表者の氏名	届出要件
じゆうみんしゅとう 自由民主党	じみんとう 自 民 党	東京都千代田区永田町1丁目11番23号	小 泉 純一郎	2号要件
みんしゅとう 民 主 党	みんしゅ 民 主	東京都千代田区永田町1丁目11番1号三宅坂ビル	菅 直 人	2号要件
こうめいとう 公 明 党	こうめい 公 明	東京都新宿区南元町17番地	神 崎 武 法	2号要件
にほんきょうさんとう 日本共産党	きょうさんとう 共 産 党	東京都渋谷区千駄ヶ谷4丁目26番7号	志 位 和 夫	2号要件
しゃかいみんしゅとう 社会民主党	しゃみんとう 社 民 党	東京都千代田区永田町1丁目8番1号	土 井 多 賀 子	2号要件
ほしゅしんとう 保守新党		東京都千代田区平河町2丁目7番5号	熊 谷 弘	1号要件
むしよぞくのかい 無所属の会	むの 無 の 会	東京都千代田区紀尾井町3番1号紀尾井町パークサイド永谷402号	田名部 匡 省	1号要件
じゆうれんごう 自由連合	じれん 自 連	東京都千代田区平河町2丁目7番1号塩崎ビル6階	徳 田 虎 雄	2号要件

二 候 補 者

1 立候補状況

立候補の受付は、10月28日（火）の公示日の午前8時30分から、小選挙区選挙は各都道府県の選挙管理委員会が定めた場所で、比例代表選挙（11選挙区）は東京都千代田区霞が関の総務省地下2階講堂で、一斉に行われた。

(立候補者数)

○小選挙区

立候補届出期間中に届出をした候補者の数				左記の期間中に死亡し、辞退し又は却下された者			立候補届出締切日現在における候補者の数				立候補届出日経過後に死亡し、辞退し又は却下された者の数		
政党届出による候補者の数	自ら届出をした候補者の数	推薦届出による候補者の数	計	死亡者	辞退者	却下された者	政党届出による候補者の数	自ら届出をした候補者の数	推薦届出による候補者の数	計	死亡者	辞退者	却下された者
936	90	—	1,026	—	—	—	936	90	—	1,026	—	—	—

補充立候補届出期間中に届出をした候補者の数				差 引 合 計			
政党届出による候補者の数	自ら届出をした候補者の数	推薦届出による候補者の数	計	政党届出による候補者の数	自ら届出をした候補者の数	推薦届出による候補者の数	計
—	—	—	—	936	90	—	1,026

○比例代表

区 分	立にの届出候補者を出した期間中の数	左下記の期間中の却数	左記の期間中に名簿から抹消された名簿登載者数			立現在補に届出する届出締切日	立経たも補後の届出却数	立候補届出締切日経過後に名簿から抹消された名簿登載者数			名簿登載期間中の補充者数	選挙当日の数
			死 亡	除 離 名 党 ・ 等	そ の 他			死 亡	除 離 名 党 ・ 等	そ の 他		
政党その他の政治団体の数(延べ政党数)	55	—	—	—	—	55	—	—	—	—	—	55
名簿登載者数	745 (612)	—	—	—	—	745 (612)	—	—	—	—	—	745 (612)

(注)名簿登載者数のうち()書きは重複立候補者数で内書である。

公示日における届出の状況は、小選挙区選挙で立候補者数が1,026人であり、このうち政党届出による候補者は936人、本人届出による候補者は90人であった。比例代表では名簿による立候補の届出が11ブロック延べ55の政党等からなされ、その名簿に登載された候補者数は745人(うち重複立候補者612人)であった。小選挙区と比例代表の候補者数の合計は1,159人であった。

候補者数の推移をみると、次表のとおりである。

(候補者数及び競争率)

総選挙別	第22回	第23回	第24回	第25回	第26回	第27回	第28回	第29回	第30回	第31回	第32回	第33回	第34回	第35回	第36回	第37回	第38回	第39回	第40回
候補者数	2,770	1,590	1,364	1,242	1,027	1,017	951	940	917	917	945	895	899	891	835	848	838	953	955
競争率	5.97倍	3.41倍	2.93倍	2.67倍	2.20倍	2.18倍	2.04倍	2.01倍	1.96倍	1.89倍	1.94倍	1.82倍	1.76倍	1.74倍	1.63倍	1.66倍	1.64倍	1.86倍	1.87倍

総選挙別	第41回			第42回			第43回		
	小選挙区	比例代表	計	小選挙区	比例代表	計	小選挙区	比例代表	計
候補者数	1,261	808 (566)	1,503	1,199	904 (699)	1,404	1,026	745 (612)	1,159
競争率	4.20倍	4.04倍	3.01倍	4.00倍	5.02倍	2.93倍	3.42倍	4.14倍	2.41倍

(注)1. 第41回以降の比例代表候補者数欄の()の数字は、重複立候補者数であり内書である。

2. 第41回以降の計欄の候補者数は小選挙区選挙の候補者数に比例代表選挙の候補者数を加えた数から重複候補者を差し引いた数である。

2 党派別男女別候補者数

戦後における党派別候補者数の推移は次表のとおりである。

(党派別候補者数)

回数	党派別	進歩	自由	社会	労農	新生	公明	日本新党	共産	協同	諸派	無所属	計
第22回		376 (13.6)	485 (17.5)	331 (11.9)					143 (5.2)	92 (3.3)	570 (20.6)	773 (27.9)	2,770 (100.0)
第23回	民主	350 (22.0)	326 (20.5)	289 (18.2)					120 (7.5)	国協	155 (9.8)	242 (15.2)	1,590 (100.0)
		108 (6.8)											
第24回		208 (15.3)	民自	187 (13.7)	45 (3.3)				115 (8.4)	63 (4.6)	115 (8.4)	211 (15.5)	1,364 (100.0)
			420 (30.8)										
第25回	改進黨	209 (16.8)	自由	左社	右社	11 (0.9)			107 (8.6)		69 (5.6)	166 (13.4)	1,242 (100.0)
			475 (38.2)	96 (7.7)	109 (8.8)								
第26回		169 (16.4)	鳩自	108 (10.5)	117 (11.4)	12 (1.2)			85 (8.3)		13 (1.3)	105 (10.2)	1,027 (100.0)
			102 (9.9)										
第27回	民主	286 (28.1)	自由	121 (11.9)	122 (12.0)	16 (1.6)			60 (5.9)		37 (3.6)	127 (12.5)	1,017 (100.0)
			248 (24.4)										
第28回		413 (43.4)	自民	社会					114 (12.0)		33 (3.5)	145 (15.2)	951 (100.0)
			246 (25.9)										
第29回		399 (42.4)		社会	民社				118 (12.6)		34 (3.6)	98 (10.4)	940 (100.0)
			186 (19.8)	105 (11.2)									
第30回		359 (39.1)		198 (21.6)	59 (6.4)				118 (12.9)		64 (7.0)	119 (13.0)	917 (100.0)
第31回		342 (37.4)		209 (22.8)	60 (6.5)		32 (3.5)		123 (13.4)		16 (1.7)	135 (14.7)	917 (100.0)
第32回		328 (34.7)		183 (19.4)	68 (7.2)		76 (8.0)		123 (13.0)		37 (3.9)	130 (13.8)	945 (100.0)
第33回		339 (37.9)		161 (18.0)	65 (7.3)		59 (6.6)		122 (13.6)		15 (1.7)	134 (14.9)	895 (100.0)
第34回		自民	自夕	162 (18.0)	51 (5.7)		84 (9.3)		128 (14.2)		17 (11.9)	112 (12.5)	899 (100.0)
		320 (35.6)	25 (2.8)										
第35回		322 (36.1)	31 (3.5)	社会	社民連	53 (5.9)		64 (7.2)	128 (14.4)	25 (2.8)	8 (0.9)	96 (10.8)	891 (100.0)
				157 (17.6)	7 (0.8)								
第36回		310 (37.2)	25 (3.0)	149 (17.8)	5 (0.6)	50 (6.0)		64 (7.7)	129 (15.4)	30 (3.6)	12 (1.4)	61 (7.3)	835 (100.0)
第37回		339 (40.0)	17 (2.0)	144 (17.0)	4 (0.5)	54 (6.4)		59 (6.9)	129 (15.2)		18 (2.1)	84 (9.9)	848 (100.0)
第38回		322 (38.4)	12 (1.4)	138 (16.5)	5 (0.6)	56 (6.7)		61 (7.3)	129 (15.4)		15 (1.8)	100 (11.9)	838 (100.0)
第39回		自民		149 (15.6)	6 (0.6)	44 (4.6)		58 (6.1)	131 (13.8)	進歩	64 (6.7)	156 (16.4)	953 (100.0)
		338 (35.5)								7 (0.7)			
第40回		285 (29.8)		142 (14.9)	4 (0.4)	28 (2.9)	69 (7.2)	54 (5.7)	57 (6.0)	さきがけ	62 (6.5)	109 (11.4)	955 (100.0)
										16 (1.7)			
第41回	小選挙区			社民	新進	民主	民改連	299 (23.7)	13 (1.0)	153 (12.1)	85 (6.7)	1,261 (100.0)	
			288 (22.8)	43 (3.4)	235 (18.6)	143 (11.3)	2 (0.2)						
	比例代表	327(260) (40.5)	48(43) (5.9)	133(7) (16.5)	159(141) (19.7)	1(1) (0.1)	53(31) (6.6)	11(9) (1.4)	76(74) (9.4)	—	808(566) (100.0)		
	計	355 (23.6)	48 (3.2)	361 (24.0)	161 (10.7)	2 (0.1)	321 (21.4)	15 (1.0)	155 (10.3)	85 (5.7)	1,503 (100.0)		
第42回	小選挙区			自由	保守	民主	公明	無の会	300 (25.0)	123 (10.3)	9 (0.8)	79 (6.6)	1,199 (100.0)
			271 (22.6)	71 (5.9)	61 (5.1)	16 (1.3)	242 (20.2)	18 (1.5)					
	比例代表	326(260) (36.1)	76(71) (8.4)	72(58) (8.0)	3(-) (0.3)	259(239) (28.7)	63(7) (7.0)	2(-) (0.2)	66(34) (7.3)	33(30) (3.7)	4(-) (0.4)	—	904(699) (100.0)
	計	337 (24.0)	76 (5.4)	75 (5.3)	19 (1.4)	262 (18.7)	74 (5.3)	11 (0.8)	332 (23.6)	126 (9.0)	13 (0.9)	79 (5.6)	1,404 (100.0)
第43回	小選挙区			62 (6.0)	11 (1.1)	267 (26.0)	10 (1.0)	8 (0.8)	300 (29.2)	1 (0.1)	4 (0.4)	86 (8.4)	1,026 (100.0)
			277 (27.0)										
	比例代表	314(255) (42.1)	65(62) (8.7)	—	274(264) (36.8)	45(-) (6.0)	—	47(31) (6.3)	—	—	—	745(612) (100.0)	
	計	336 (29.0)	65 (5.6)	11 (0.9)	277 (23.9)	55 (4.7)	8 (0.7)	316 (27.3)	1 (0.1)	4 (0.3)	86 (7.4)	1,159 (100.0)	

(注) 1. 第41回以降の比例代表候補者数欄の()の数字は重複立候補者数であり内書である。

2. 第41回以降の計欄の候補者数は、小選挙区選挙の候補者数に比例代表選挙の候補者数を加えた数から重複候補者を差し引いた数である。

女性の候補者数は、小選挙区132人、比例代表75人（うち重複立候補者58人）、計149人であった。党派別の内訳は次表のとおりである。

(党派別女性候補者数)

	自由民主党	民主党	公明党	日本共産党	社会民主党	保守革新党	無所属の会	自由連合	諸派	無所属	計
小選挙区	8	26	—	72	17	1	—	—	—	8	132
比例代表	10 (7)	29 (26)	6 (—)	13 (8)	17 (17)	—	—	—	—	—	75 (58)
計	11	29	6	77	17	1	—	—	—	8	149

(注) 1. 比例代表欄の（ ）の数字は、立候補者数中重複立候補者数であり内書である。

2. 計欄の数字は小選挙区選挙の候補者数に比例代表選挙の候補者数を加えた数から重複立候補者数を差し引いた数である。

過去からの推移は次表のとおりである。

(女性候補者数)

第22回	第23回	第24回	第25回	第26回	第27回	第28回	第29回	第30回	第31回	第32回	第33回	第34回	第35回	第36回
79	85	44	24	22	23	19	21	18	15	21	20	25	23	28

第37回	第38回	第39回	第40回	第41回			第42回			第43回		
				小選挙区	比例代表	計	小選挙区	比例代表	計	小選挙区	比例代表	計
28	35	66	70	127	74(48)	153	166	102(66)	202	132	75(58)	149

(注) 1. 第41回以降の比例代表欄の（ ）の数字は、立候補者数中重複立候補者数であり内書である。

2. 第41回以降の計欄の数字は小選挙区選挙の候補者数に比例代表選挙の候補者数を加えた数から重複立候補者数を差し引いた数である。

3 新前元別候補者数

候補者数を新前元別にみると次表のとおりである。

(新前元別候補者数)

新前元別	回数	第24回	第25回	第26回	第27回	第28回	第29回	第30回	第31回	第32回	第33回	第34回	第35回	第36回
	新人候補者数 (%)	865 (63.4)	539 (43.4)	332 (32.3)	360 (35.4)	353 (37.1)	376 (40.0)	390 (42.5)	404 (44.2)	433 (45.8)	379 (42.4)	399 (44.4)	351 (39.4)	262 (31.4)
前議員候補者数 (%)	424 (31.1)	400 (32.2)	450 (43.8)	446 (43.9)	449 (47.2)	439 (46.7)	427 (46.6)	429 (46.8)	442 (46.8)	457 (51.1)	439 (48.8)	471 (52.9)	504 (60.3)	
元議員候補者数 (%)	75 (5.5)	303 (24.4)	245 (23.9)	211 (20.7)	149 (15.7)	125 (13.3)	100 (10.9)	84 (9.0)	70 (7.4)	59 (6.5)	61 (6.8)	69 (7.7)	69 (8.3)	
計 (%)	1,364 (100.0)	1,242 (100.0)	1,027 (100.0)	1,017 (100.0)	951 (100.0)	940 (100.0)	917 (100.0)	917 (100.0)	945 (100.0)	895 (100.0)	899 (100.0)	891 (100.0)	835 (100.0)	

新前元別	回数	第37回	第38回	第39回	第40回	第41回			第42回			第43回		
						小選挙区	比例代表	計	小選挙区	比例代表	計	小選挙区	比例代表	計
新人候補者数 (%)	322 (38.0)	306 (36.5)	473 (49.6)	453 (47.4)	831 (65.9)	444(306) (55.0)	969 (64.5)	769 (64.1)	443(336) (49.0)	876 (62.4)	600 (58.5)	322(250) (43.2)	672 (58.0)	
前議員候補者数 (%)	461 (54.4)	471 (56.2)	432 (45.3)	449 (47.0)	366 (29.0)	308(219) (38.1)	455 (30.3)	369 (30.8)	395(308) (43.7)	456 (32.5)	365 (35.6)	365(312) (49.0)	418 (36.1)	
元議員候補者数 (%)	65 (7.6)	61 (7.3)	48 (5.1)	53 (5.5)	64 (5.1)	56(41) (6.9)	79 (5.3)	61 (5.1)	65(55) (7.3)	72 (5.1)	61 (5.9)	58(50) (7.8)	69 (6.0)	
計 (%)	848 (100.0)	838 (100.0)	953 (100.0)	955 (100.0)	1,261 (100.0)	808(566) (100.0)	1,503 (100.0)	1,199 (100.0)	904(699) (100.0)	1,404 (100.0)	1,026 (100.0)	745(612) (100.0)	1,159 (100.0)	

(注) 1. 第34回総選挙は任期満了による選挙のため、現議員候補者数である。

2. 第41回以降の比例代表欄の（ ）内の数字は、立候補者数中重複立候補者数であり内書である。

3. 第41回以降の計欄の数字は小選挙区選挙の候補者数に比例代表選挙の候補者数を加えた数から重複立候補者数を差し引いた数である。

4 職業別候補者数

候補者の職業についてみると、政党役員が最も多く小選挙区590人、比例代表452人となっている。その他の内訳は次表のとおりである。

(職業別候補者数)

職業別 総選挙別	教育家	宗教家	商業	鉱工業	農林業	水産業	弁護士 (弁理士を含む)	会計士 (税理士を含む)	医師 (歯科医を含む)	薬剤師
第25回	23 (1.9)	4 (0.3)	115 (9.3)	83 (6.7)	135 (10.9)	14 (1.1)	154 (12.4)	10 (0.8)	14 (1.1)	1 (0.1)
第26回	21 (2.0)	10 (1.0)	106 (10.3)	57 (5.5)	117 (11.4)	13 (1.3)	130 (12.7)	3 (0.3)	18 (1.7)	—
第27回	26 (2.5)	7 (0.7)	74 (7.3)	43 (4.2)	99 (9.8)	13 (1.3)	116 (11.4)	3 (0.3)	26 (2.5)	—
第28回	28 (2.9)	3 (0.3)	17 (1.8)	9 (1.0)	69 (7.3)	2 (0.2)	106 (11.1)	4 (0.4)	20 (2.1)	1 (0.1)
第29回	18 (1.9)	3 (0.3)	23 (2.4)	3 (0.3)	66 (7.0)	1 (0.1)	88 (9.5)	7 (0.7)	17 (1.8)	1 (0.1)
第30回	24 (2.6)	7 (0.8)	8 (0.9)	6 (0.7)	46 (5.0)	—	63 (6.9)	3 (0.3)	13 (1.4)	1 (0.1)
第31回	20 (2.2)	4 (0.4)	10 (1.1)	6 (0.7)	45 (4.9)	3 (0.3)	59 (6.4)	5 (0.5)	19 (2.1)	1 (0.1)
第32回	20 (2.1)	1 (0.1)	14 (1.5)	1 (0.1)	40 (4.2)	—	58 (6.1)	5 (0.5)	17 (1.8)	1 (0.1)
第33回	10 (1.1)	—	3 (0.3)	2 (0.2)	33 (3.7)	—	53 (5.9)	2 (0.2)	15 (1.7)	—
第34回	17 (1.9)	1 (0.1)	4 (0.4)	4 (0.4)	19 (2.1)	—	48 (5.3)	2 (0.2)	12 (1.3)	1 (0.1)
第35回	14 (1.5)	—	3 (0.3)	1 (0.1)	31 (3.5)	—	51 (5.7)	2 (0.2)	14 (1.6)	—
第36回	13 (1.6)	1 (0.1)	2 (0.2)	3 (0.4)	28 (3.4)	—	43 (5.1)	2 (0.2)	11 (1.3)	2 (0.2)
第37回	12 (1.4)	1 (0.1)	3 (0.4)	—	25 (2.9)	—	51 (6.0)	1 (0.1)	14 (1.7)	—
第38回	12 (1.4)	1 (0.1)	5 (0.6)	—	27 (3.2)	—	42 (5.0)	—	12 (1.4)	—
第39回	16 (1.7)	2 (0.2)	2 (0.2)	—	28 (2.9)	—	53 (5.6)	1 (0.1)	16 (1.7)	—
第40回	13 (1.4)	1 (0.1)	7 (0.7)	1 (0.1)	23 (2.4)	—	53 (5.5)	6 (0.6)	10 (1.0)	—
第41回	12 (1.0)	4 (0.3)	2 (0.2)	—	13 (1.0)	—	50 (4.0)	2 (0.2)	23 (1.8)	—
小選挙区	11	3	1	—	10	—	39	3	9	—
比例代表	1 (1.4)	0.4 (0.4)	0.1 (0.1)	—	1.2 (1.2)	—	4.8 (4.8)	0.3 (0.3)	1.1 (1.1)	—
第42回	12 (1.0)	1 (0.1)	5 (0.4)	—	13 (1.1)	—	47 (3.9)	3 (0.3)	31 (2.6)	2 (0.2)
小選挙区	21	—	—	—	5	—	41	4	36	2
比例代表	2 (2.3)	—	—	—	0.6 (0.6)	—	4 (4.5)	0.4 (0.4)	4 (4.0)	0.2 (0.2)
第43回	16 (1.6)	1 (0.1)	2 (0.2)	—	10 (1.0)	2 (0.2)	34 (3.3)	5 (0.5)	14 (1.4)	1 (0.1)
小選挙区	11	2	—	—	5	—	31	2	14	—
比例代表	1 (1.5)	0.3 (0.3)	—	—	0.7 (0.7)	—	4.2 (4.2)	0.3 (0.3)	1.9 (1.9)	—

職業別 総選挙別	著述業	出版業	記者	会社員 (重役を含む)	政党役員	団役員	その他の職業	無職	計	
第25回	91 (7.3)	16 (1.3)	3 (0.2)	—	—	—	491 (39.5)	88 (7.1)	1,242 (100.0)	
第26回	76 (7.4)	9 (0.9)	3 (0.3)	—	—	—	394 (38.4)	70 (6.8)	1,027 (100.0)	
第27回	71 (7.0)	15 (1.5)	—	—	—	—	475 (46.7)	49 (4.8)	1,017 (100.0)	
第28回	56 (5.9)	8 (0.8)	1 (0.1)	225 (23.7)	139 (14.6)	161 (16.9)	67 (7.1)	35 (3.7)	951 (100.0)	
第29回	34 (3.7)	3 (0.3)	1 (0.1)	232 (24.7)	169 (18.0)	176 (18.7)	72 (7.7)	26 (2.6)	940 (100.0)	
第30回	37 (4.0)	4 (0.4)	1 (0.1)	191 (20.8)	173 (18.9)	216 (23.6)	104 (11.3)	20 (2.2)	917 (100.0)	
第31回	23 (2.5)	5 (0.5)	2 (0.2)	200 (19.3)	244 (21.8)	244 (26.6)	71 (7.7)	23 (2.5)	917 (100.0)	
第32回	21 (2.2)	2 (0.2)	—	161 (17.0)	269 (28.5)	256 (27.1)	59 (6.2)	20 (2.1)	945 (100.0)	
第33回	19 (2.1)	2 (0.2)	1 (0.1)	147 (16.4)	260 (29.1)	243 (27.1)	82 (9.2)	23 (2.7)	895 (100.0)	
第34回	12 (1.3)	2 (0.2)	1 (0.1)	101 (11.2)	236 (26.3)	172 (19.1)	255 (28.7)	12 (1.3)	899 (100.0)	
第35回	14 (1.6)	—	2 (0.2)	106 (11.9)	302 (33.9)	246 (27.6)	74 (8.3)	31 (3.5)	891 (100.0)	
第36回	14 (1.7)	1 (0.1)	—	100 (12.0)	303 (36.3)	231 (27.7)	60 (7.2)	21 (2.5)	835 (100.0)	
第37回	9 (1.1)	—	—	108 (12.7)	283 (33.4)	246 (29.0)	63 (7.4)	32 (3.8)	848 (100.0)	
第38回	7 (0.8)	—	—	121 (14.4)	303 (36.2)	208 (24.8)	72 (8.6)	28 (3.3)	838 (100.0)	
第39回	10 (1.0)	3 (0.3)	1 (0.1)	132 (13.9)	287 (30.1)	293 (30.7)	50 (5.2)	59 (6.2)	953 (100.0)	
第40回	9 (0.9)	4 (0.4)	1 (0.1)	158 (16.5)	298 (31.2)	235 (24.6)	75 (7.9)	61 (6.4)	955 (100.0)	
第41回	3 (0.2)	1 (0.1)	0.1 (0.1)	160 (12.7)	503 (39.9)	212 (16.8)	176 (14.0)	99 (7.9)	1,261 (100.0)	
小選挙区	12	1	3	135	254	106	134	87	808	—
比例代表	1 (1.5)	0.1 (0.1)	0.3 (0.3)	16.7 (16.7)	31.4 (31.4)	13.1 (13.1)	16.6 (16.6)	10.8 (10.8)	10.0 (10.0)	—
第42回	5 (0.4)	—	—	103 (8.6)	550 (45.9)	124 (10.3)	244 (20.4)	59 (4.9)	1,199 (100.0)	—
小選挙区	7	—	—	78	562	48	76	24	904	—
比例代表	0 (0.8)	—	—	8 (8.6)	62.2 (62.2)	5.3 (5.3)	8 (8.4)	2.7 (2.7)	10.0 (10.0)	—
第43回	6 (0.6)	—	—	67 (6.5)	590 (57.5)	111 (10.8)	98 (9.6)	69 (6.7)	1,026 (100.0)	—
小選挙区	4	—	—	48	452	72	78	26	745	—
比例代表	0 (0.5)	—	—	6 (6.4)	60.7 (60.7)	9.7 (9.7)	10.5 (10.5)	3.5 (3.5)	100.0 (100.0)	—

5 年齢段階別候補者数

候補者の年齢別内訳は次表のとおりである。年代別に多い順に並べると、小選挙区・比例代表とも50代、40代、60代、30代、70歳以上、20代の順となっている。平均年齢は小選挙区が51歳、比例代表が51歳であった。

また、最高年齢は小選挙区が84歳、比例代表が76歳、最低年齢は小選挙区が25歳、比例代表が26歳であった。

(年齢段階別候補者数)

総選挙別	年齢別						計	
	25歳～29歳	30歳～39歳	40歳～49歳	50歳～59歳	60歳～69歳	70歳以上		
第25回	18 (1.5)	106 (8.5)	429 (34.5)	490 (39.5)	172 (13.8)	27 (2.2)	1,242 (100.0)	
第26回	14 (1.4)	96 (9.3)	344 (33.5)	392 (38.2)	160 (15.6)	21 (2.0)	1,027 (100.0)	
第27回	11 (1.1)	66 (6.5)	320 (31.5)	418 (41.1)	179 (17.6)	23 (2.2)	1,017 (100.0)	
第28回	10 (1.1)	64 (6.7)	260 (27.3)	403 (42.4)	173 (18.2)	41 (4.3)	951 (100.0)	
第29回	8 (0.9)	103 (11.0)	202 (21.5)	394 (41.8)	186 (19.8)	47 (5.0)	940 (100.0)	
第30回	18 (2.0)	106 (11.6)	186 (20.2)	350 (38.2)	206 (22.4)	51 (5.6)	917 (100.0)	
第31回	8 (0.9)	82 (8.9)	234 (25.5)	305 (33.3)	233 (25.4)	55 (6.0)	917 (100.0)	
第32回	13 (1.4)	106 (11.2)	264 (27.9)	282 (29.8)	222 (23.6)	58 (6.1)	945 (100.0)	
第33回	11 (1.3)	102 (11.4)	266 (29.7)	241 (26.9)	205 (22.9)	70 (7.8)	895 (100.0)	
第34回	9 (1.0)	105 (11.7)	241 (26.8)	290 (32.3)	182 (20.2)	72 (8.0)	899 (100.0)	
第35回	10 (1.1)	100 (11.1)	225 (25.3)	313 (35.1)	181 (20.3)	62 (7.0)	891 (100.0)	
第36回	10 (1.2)	112 (13.4)	195 (23.4)	292 (34.9)	171 (20.5)	55 (6.6)	835 (100.0)	
第37回	8 (0.9)	74 (8.7)	209 (24.7)	327 (38.6)	150 (17.7)	80 (9.4)	848 (100.0)	
第38回	3 (0.4)	93 (11.1)	212 (25.3)	288 (34.4)	187 (22.3)	55 (6.6)	838 (100.0)	
第39回	23 (2.4)	101 (10.6)	276 (29.0)	270 (28.3)	227 (23.8)	56 (5.9)	953 (100.0)	
第40回	17 (1.8)	125 (13.1)	278 (29.1)	278 (29.1)	211 (22.1)	46 (4.8)	955 (100.0)	
第41回	小選挙区	27 (2.1)	196 (15.5)	360 (28.5)	406 (32.2)	215 (17.0)	57 (4.5)	1,261 (100.0)
	比例代表	18 (2.2)	109 (13.5)	220 (27.2)	246 (30.4)	156 (19.3)	59 (7.3)	808 (100.0)
	計	33 (2.2)	235 (15.6)	420 (27.9)	461 (30.7)	274 (18.2)	80 (5.3)	1,503 (100.0)
第42回	小選挙区	25 (2.1)	163 (13.6)	314 (26.2)	454 (37.9)	193 (16.1)	50 (4.2)	1,199 (100.0)
	比例代表	15 (1.7)	117 (12.9)	220 (24.3)	336 (37.2)	155 (17.1)	61 (6.7)	904 (100.0)
	計	28 (2.0)	183 (13.0)	367 (26.1)	526 (37.5)	227 (16.2)	73 (5.2)	1,404 (100.0)
第43回	小選挙区	24 (2.3)	153 (14.9)	262 (25.5)	359 (35.0)	197 (19.2)	31 (3.0)	1,026 (100.0)
	比例代表	12 (1.6)	121 (16.2)	185 (24.8)	251 (33.7)	157 (21.1)	19 (2.6)	745 (100.0)
	計	24 (2.1)	169 (14.6)	298 (25.7)	400 (34.5)	228 (19.7)	40 (3.5)	1,159 (100.0)

(注) 1. 第41回以降の比例代表欄の()内の数字は、立候補者数中重複立候補者数であり内書である。

2. 第41回以降の計欄の数字は小選挙区選挙の候補者数に比例代表選挙の候補者数を加えた数から重複立候補者数を差し引いた数である。

6 報酬支給選挙運動従事者の届出をした候補者数

報酬支給選挙運動従事者の届出をした候補者は小選挙区874人で、また、届出のあった報酬支給選挙運動従事者の総実員数は小選挙区19,472人であった。なお、比例代表については、候補者個人による選挙運動というものがないため、報酬支給選挙運動従事者は存在しない。

三 投票

1 選挙人

今回の総選挙における選挙時登録日現在における選挙人名簿登録者数は、登録資格の基準日を公示日の前日10月27日と定めてまとめた結果、102,536,507人で、前回の総選挙のときに比べて1,825,552人、1.8%増加し、また、公示日前日現在における在外選挙人名簿登録者数は74,224人であった。

2 有権者数、投票者数及び投票率

選挙当日の有権者数は、小選挙区が102,232,944人で、比例代表が102,306,684人であった。これらを前回と比較すると、小選挙区が1,799,146人（1.8%）、比例代表が1,814,356人（1.8%）増えたことになる。

投票者数についてみると、小選挙区が61,196,418人、比例代表が61,193,216人で、小選挙区の方が比例代表を3,202人上回った。前回の投票者数と比較すると、小選挙区が1,567,821人（2.5%）減、比例代表が1,564,612人（2.5%）減となっている。

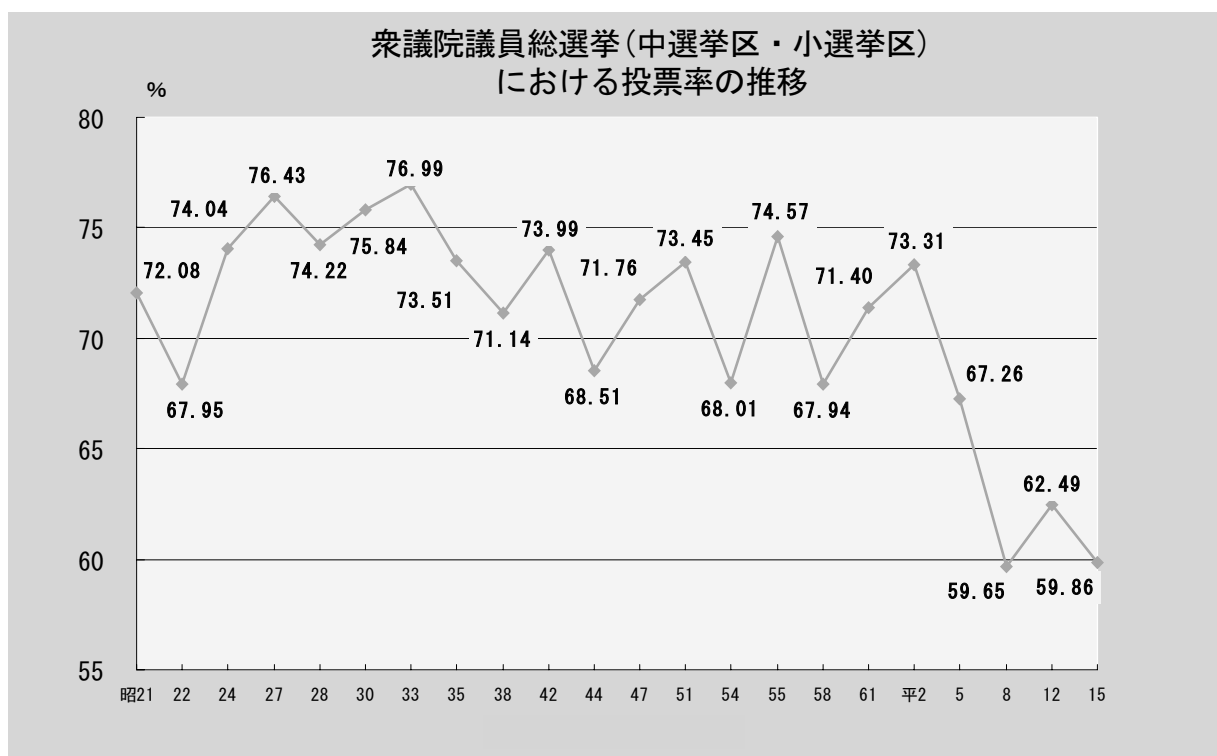
投票率は、小選挙区が59.86%、比例代表が59.81%であり、衆議院議員総選挙としては過去2番目に低い投票率となった。前回と比較すると、小選挙区が2.63%減、比例代表が2.64%減となっている。

男女の投票率の差をみると、小選挙区では男子59.68%、女子60.03%、比例代表では男子59.63%、女子59.99%で、ともに女子が高くなっている。

投票率を市区部と町村部に分けてみると前回と比べると市区部で小選挙区2.47ポイント、比例代表2.43ポイント、町村部で小選挙区3.09ポイント、比例代表3.09ポイント低下している。また、町村部が依然として市区部を大幅に上回っている。

(男女別投票者数投票率)

区分 総選挙別	選挙当日有権者数			投票者数			投票率			男女 投票率 の差	
	男	女	計	男	女	計	男	女	計		
	人	人	人	人	人	人	%	%	%	%	
第22回	16,320,752	20,557,668	36,878,420	12,814,875	13,767,300	26,582,175	78.52	66.97	72.08	11.55	
第23回	19,577,766	21,329,727	40,907,493	14,658,498	13,139,250	27,797,748	74.87	61.60	67.95	13.27	
第24回	20,060,522	22,044,778	42,105,300	16,196,844	14,979,051	31,175,895	80.74	67.95	74.04	12.79	
第25回	22,312,761	24,459,823	46,772,584	17,953,553	17,796,170	35,749,723	80.46	72.76	76.43	7.70	
第26回	22,480,590	24,609,577	47,090,167	17,613,338	17,334,670	34,948,008	78.35	70.44	74.22	7.91	
第27回	23,556,833	25,678,542	49,235,375	18,833,345	18,504,676	37,338,021	79.95	72.06	75.84	7.89	
第28回	24,883,410	27,130,119	52,013,529	19,854,992	20,190,119	40,045,111	79.79	74.42	76.99	5.37	
第29回	25,962,162	28,350,831	54,312,993	19,730,514	20,192,955	39,923,469	76.00	71.23	73.51	4.77	
第30回	27,884,141	30,397,537	58,281,678	20,177,836	21,284,715	41,462,551	72.36	70.02	71.14	2.34	
第31回	30,244,616	32,748,180	62,992,796	22,609,316	23,996,724	46,606,040	74.75	73.28	73.99	1.47	
第32回	33,461,344	35,799,080	69,260,424	22,703,951	24,745,758	47,449,709	67.85	69.12	68.51	△1.27	
第33回	35,671,086	38,098,550	73,769,636	25,329,778	27,605,535	52,935,313	71.01	72.46	71.76	△1.45	
第34回	37,724,016	40,202,572	77,926,588	27,467,715	29,768,907	57,236,622	72.81	74.05	73.45	△1.24	
第35回	38,802,159	41,367,765	80,169,924	26,159,400	28,362,613	54,522,013	67.42	68.56	68.01	△1.14	
第36回	39,171,128	41,753,906	80,925,034	28,877,744	31,464,585	60,342,329	73.72	75.36	74.57	△1.64	
第37回	40,804,170	43,448,438	84,252,608	27,567,231	29,673,598	57,240,829	67.56	68.30	67.94	△0.74	
第38回	41,842,106	44,584,739	86,426,845	29,376,899	32,330,755	61,707,654	70.21	72.52	71.40	△2.31	
第39回	43,767,870	46,555,038	90,322,908	31,481,555	34,734,351	66,215,906	71.93	74.61	73.31	△2.68	
第40回	45,828,222	48,649,594	94,477,816	30,423,978	33,123,841	63,547,819	66.39	68.09	67.26	△1.70	
第41回	小比	47,385,036	50,295,683	97,680,719	27,970,063	30,292,867	58,262,930	59.03	60.23	59.65	△1.20
					27,960,034	30,279,380	58,239,414	59.01	60.20	59.62	△1.19
第42回	小比	48,698,037	51,735,761	100,433,798	30,202,109	32,562,130	62,764,239	62.02	62.94	62.49	△0.92
		48,730,875	51,761,453	100,492,328	30,200,236	32,557,592	62,757,828	61.97	62.90	62.45	△0.93
第43回	小比	49,506,427	52,726,517	102,232,944	29,544,756	31,651,662	61,196,418	59.68	60.03	59.86	△0.35
		49,544,980	52,761,704	102,306,684	29,543,871	31,649,345	61,193,216	59.63	59.99	59.81	△0.36



- (注) 1. 平成8年の衆議院議員総選挙より小選挙区比例代表並立制が導入された。
2. 昭和38年は、投票時間が2時間延長され、午後8時までであった。
3. 平成10年より投票時間が2時間延長され、午後8時までとなった。
4. 昭和55年及び昭和61年は衆・参同日選挙であった。

(市区部及び町村部の投票率)

総選挙別	市区町村別 男女別	市区部			町村部			合計		
		男	女	計	男	女	計	男	女	計
		%	%	%	%	%	%	%	%	%
	第26回	70.50	61.95	66.06	84.19	76.63	80.23	78.35	70.44	74.22
	第27回	76.16	67.96	71.90	84.57	76.99	80.60	79.95	72.06	75.84
	第28回	76.83	71.68	74.19	84.28	78.37	81.18	79.79	74.42	76.99
	第29回	72.49	67.47	69.88	82.14	77.61	79.75	76.00	71.23	73.51
	第30回	68.60	66.22	67.37	80.09	77.44	78.69	72.36	70.02	71.14
	第31回	72.01	70.60	71.29	81.34	79.34	80.28	74.75	73.23	73.99
	第32回	64.20	65.66	64.95	77.31	77.57	77.45	67.85	69.12	68.51
	第33回	68.16	59.54	68.87	79.73	80.90	80.34	71.01	72.46	71.76
	第34回	70.21	71.47	70.86	80.93	81.77	81.37	72.81	74.05	73.45
	第35回	63.76	64.93	64.36	78.82	79.55	79.20	67.42	68.56	68.01
	第36回	71.47	73.33	72.42	80.75	81.50	81.14	73.72	75.36	74.57
	第37回	64.60	65.26	64.94	77.01	77.73	77.39	67.56	68.30	67.94
	第38回	67.25	69.73	68.52	79.90	81.37	80.67	70.21	72.52	71.40
	第39回	69.39	72.24	70.85	80.57	82.42	81.54	71.93	74.61	73.31
	第40回	63.90	65.59	64.77	75.26	76.67	75.99	66.39	68.09	67.26
第41回	小選挙区	56.92	58.17	57.56	66.70	67.49	67.11	59.03	60.23	59.65
	比例代表	56.89	58.14	57.53	66.67	67.45	67.08	59.01	60.20	59.62
第42回	小選挙区	60.17	61.15	60.67	69.04	69.56	69.31	62.02	62.94	62.49
	比例代表	60.07	61.06	60.58	68.99	69.51	69.26	61.97	62.90	62.45
第43回	小選挙区	58.00	58.38	58.20	66.16	66.28	66.22	59.68	60.03	59.86
	比例代表	57.96	58.33	58.15	66.10	66.23	66.17	59.63	59.99	59.81

小選挙区選挙における都道府県別の投票率の高い団体、低い団体は次表のとおりである。

区分	高い団体		低い団体	
1	島根県	70.66%	埼玉県	53.98%
2	大分県	69.66	大阪府	54.92
3	山形県	69.60	茨城県	55.95
4	岩手県	67.34	香川県	56.28
5	福島県	67.26	千葉県	56.82
6	鳥取県	66.94	高知県	56.92
7	秋田県	66.74	京都府	56.93
8	新潟県	66.08	愛媛県	57.33
9	長野県	65.99	青森県	57.51
10	三重県	65.08	神奈川県	57.78

(第1回総選挙以降の投票状況)

総選挙別	選挙期日	有権者数	有権者指数	投票者数	投票率%	選挙資格	
第1回	明 23. 7. 1 (火)	450,852	1.2	423,400	93.91	年令満25年以上の男子で直接国税15円以上を納める者(明治22年選挙法)	
第7回	" 35. 8.10 (日)	982,868	2.7	868,772	88.39		
第14回	大 9. 5.10 (月)	3,064,590	8.3	2,657,870	86.73		
第16回	昭 3. 2.20 (月)	12,405,056	33.6	9,968,162	80.36		直接国税10円以上を納める者に改正(明治33年)
第17回	" 5. 2.20 (木)	12,651,785	34.3	10,544,128	83.34		
第18回	" 7. 2.20 (土)	12,041,963	32.6	9,813,542	81.68		直接国税3円以上を納める者に改正(大正8年)
第19回	" 11. 2.20 (木)	14,303,780	38.8	11,249,662	78.65		
第20回	" 12. 4.30 (金)	14,074,088	38.2	10,317,789	73.31	納税要件撤廃(大正14年)	
第21回	" 17. 4.30 (木)	14,594,287	39.6	12,137,228	83.16	年令20年以上の男女に改正(昭和20年)	
第22回	" 21. 4.10 (水)	36,878,420	100.0	26,582,175	72.08		
第23回	" 22. 4.25 (金)	40,907,493	110.9	27,797,748	67.95		
第24回	" 24. 1.23 (日)	42,105,300	114.2	31,175,895	74.04		
第25回	" 27.10. 1 (水)	46,772,584	126.8	35,749,723	76.43		
第26回	" 28. 4.19 (日)	47,090,167	127.7	34,948,008	74.22		
第27回	" 30. 2.27 (日)	49,235,375	133.5	37,338,021	75.84		
第28回	" 33. 5.22 (木)	52,013,529	141.0	40,045,111	76.99		
第29回	" 35.11.20 (日)	54,312,993	147.3	39,923,469	73.51		
第30回	" 38.11.21 (木)	58,281,678	158.0	41,462,551	71.14		
第31回	" 42. 1.29 (日)	62,992,796	170.8	46,606,040	73.99		
第32回	" 44.12.27 (土)	69,260,424	187.8	47,449,709	68.51		
第33回	" 47.12.10 (日)	73,769,636	200.0	52,935,313	71.76		
第34回	" 51.12. 5 (日)	77,926,588	211.3	57,236,622	73.45		
第35回	" 54.10. 7 (日)	80,169,924	217.4	54,522,013	68.01		
第36回	" 55. 6.22 (日)	80,925,034	219.4	60,342,329	74.57		
第37回	" 58.12.18 (日)	84,252,608	228.5	57,240,829	67.94		
第38回	" 61. 7. 6 (日)	86,426,845	234.4	61,707,654	71.40		
第39回	平 2. 2.18 (日)	90,322,908	244.9	66,215,906	73.31		
第40回	" 5. 7.18 (日)	94,477,816	256.2	63,547,819	67.26		
第41回	小選挙区 比例代表	" 8.10.20 (日)	97,680,719	264.9	58,262,930 58,239,414	59.65 59.62	
第42回	小選挙区 比例代表	" 12. 6.25 (日)	100,433,798 100,492,328	272.3 272.5	62,764,239 62,757,828	62.49 62.45	
第43回	小選挙区 比例代表	" 15.11. 9 (日)	102,232,944 102,306,684	277.2 277.4	61,196,418 61,193,216	59.86 59.81	

(注) 1. 指数の基準は第22回総選挙 (=100) とした。

2. 第1回、第7回及び第14回の数字は、衆議院事務局発行「衆議院議員総選挙一覧」による。

なお、この資料では投票者数は直接には明らかでないので有権者数から棄権者数を差引いた数を投票者数とした。

3 特殊な手続による投票

(1) 不在者投票

選挙の当日、投票区の区域外で職務又は業務に従事中等の理由により投票所で投票できない選挙人に対し、選挙権行使の便宜を図るため不在者投票の制度がある。今回の総選挙で不在者投票をした者は、小選挙区6,691,355人、比例代表6,694,507人で全体の投票者数の割合は小選挙区で10.93% (前回8.56%)、比例代表で10.94% (前回8.57%) にあたる。また、前回より小選挙区及び比例代表でそれぞれ1.25倍増加している。

(不在者投票利用率)

総選挙別	投票者数 (A)	不在者投票者数 (B)	(B) (A) (%)	
第25回	35,749,723	374,209	1.05	
第26回	34,948,008	459,556	1.31	
第27回	37,338,021	493,737	1.32	
第28回	40,045,111	540,230	1.35	
第29回	39,923,469	639,422	1.60	
第30回	41,464,591	665,045	1.60	
第31回	46,606,040	860,508	1.85	
第32回	47,449,709	949,180	2.00	
第33回	52,935,313	1,237,474	2.34	
第34回	57,236,622	1,474,159	2.58	
第35回	54,522,013	1,710,146	3.14	
第36回	60,342,329	1,823,250	3.02	
第37回	57,240,829	1,560,547	2.73	
第38回	61,707,654	2,167,827	3.51	
第39回	66,215,906	2,736,343	4.13	
第40回	63,547,819	2,752,600	4.33	
第41回	小選挙区	58,262,930	2,870,058	4.93
	比例代表	58,239,414	2,868,438	4.93
第42回	小選挙区	62,764,239	5,371,231	8.56
	比例代表	62,757,828	5,376,547	8.57
第43回	小選挙区	61,196,418	6,691,355	10.93
	比例代表	61,193,216	6,694,507	10.94

不在者投票の事由別内訳は次表のとおりで、公選法第49条第1項第1号、第2号及び第3号の事由による場合がそれぞれ48.6%、38.9%、11.2%であり、総数の98.7%を占めている（小選挙区）。また同条第2項（郵便等投票）の事由によるものは0.5%である（小選挙区）。

(事由別不在者投票者数)

区 分	法第49条第1項第1号の事由によるもの 〔投票区の区域外で職務又は業務に従事中〕	法第49条第1項第2号の事由によるもの 〔やむを得ない用務又は事故のため他市町村に旅行中、滞在中〕	法第49条第1項第3号の事由によるもの 〔病気、負傷等のため歩行が著しく困難又は監獄、少年院、婦人補導院に収容中〕	法第49条第1項第4号の事由によるもの 〔交通至難の地域に居住中、滞在中、職務、業務に従事中〕	法第49条第1項第5号の事由によるもの 〔都道府県の議会の議員の選挙区の区域外への住所移転者〕	法第49条第2項の事由によるもの 〔身体に重度の障害のある者（郵便等投票）〕	法第49条第3項の事由によるもの 〔遠洋区域を航行区域とする船舶等に乗船する船員（洋上投票）〕	計
小選挙区 (%)	3,251,964 (48.6)	2,603,681 (38.9)	746,344 (11.2)	859 (0.0)	55,844 (0.8)	32,372 (0.5)	291 (0.0)	6,691,355 (100.0)
比例代表 (%)	3,253,766 (48.6)	2,605,018 (38.9)	746,508 (11.2)	867 (0.0)	55,522 (0.8)	32,534 (0.5)	292 (0.0)	6,694,507 (100.0)

次に、不在者投票管理者別の内訳をみると次表のとおりで、「選挙人の属する市区町村の選管委員長に対してなしたものが」小選挙区6,083,235人、比例代表6,086,820人でそれぞれ全体の90.9%を占めており最も多くなっている。次いで、「病院院長、老人ホームの長、国立保養所長、援護施設又は保護施設の長に対してなしたものが」それぞれ7.8%で、この両者を合わせるといずれも全体の98.7%と、そのほとんどを占めている。

(不在者投票管理者別不在者投票者数)

区 分	選挙人の属する市区町村の選管委員長に対してなしたものが	選挙人が所在・居住する地の市区町村の選管委員長に対してなしたものが	船長に対してなしたものが	病院院長、老人ホームの長、国立保養所長、援護施設又は保護施設の長に対してなしたものが	監獄の長、代用監獄の管理者に対してなしたものが	少年院の長又は婦人補導院の長に対してなしたものが	郵便等により投票を行ったものが	計
小選挙区 (%)	6,083,235 (90.9)	51,080 (0.8)	1,974 (0.0)	520,190 (7.8)	2,370 (0.0)	134 (0.0)	32,372 (0.5)	6,691,355 (100.0)
比例代表 (%)	6,086,820 (90.9)	51,298 (0.8)	1,966 (0.0)	519,355 (7.8)	2,399 (0.0)	135 (0.0)	32,534 (0.5)	6,694,507 (100.0)

不在者投票の受理、不受理別の内訳は次表のとおりである。

(受理、不受理別不在者投票者数)

区 分	投票管理者において受理と決定し、かつ、拒否の決定をしなかったもの	投票管理者において不受理又は拒否と決定したもの			合 計
		開票管理者において受理と決定したもの	開票管理者において不受理と決定したもの	計	
小選挙区	6,690,841	241	273	514	6,691,355
比例代表	6,693,964	234	309	543	6,694,507

(2) 在外投票

平成12年の総選挙から国外に居住する日本国民の選挙権行使の機会を確保するための在外投票が実施された。在外投票については、当分の間、比例代表選出議員選挙においてのみ実施される。在外選挙人名簿登録者数（選挙当日有権者数）、投票用紙の請求、交付、交付拒絶件数及び投票者数等については、次表のとおりである。

(在外投票の状況)

区 分	在外選挙人名簿登録者数	投票用紙等の請求件数		投票用紙等の交付件数		投票用紙等の交付拒絶件数		投票者数			投票率
		郵便等投票	帰国投票	郵便等投票	帰国投票	郵便等投票	帰国投票	在外公館投票	郵便等投票	帰国投票	
第43回	73,740	5,970	529	5,883	529	87	—	7,094	4,135	520	15.93%

(3) 洋上投票

平成12年の総選挙から遠洋区域を航行区域とする船舶等に乘船する船員のためのファクシミリによる不在者投票（洋上投票）が実施された。投票送信用紙等の請求件数、投票送信用紙等の交付件数及び投票者数は、次表のとおりである。

(洋上投票)

区 分	投票送信用紙等の請求件数		投票送信用紙等の交付件数		投票者数	
	小選挙区	比例代表	小選挙区	比例代表	小選挙区	比例代表
第43回	461	461	461	461	291	292

(4) 代理投票

身体の故障又は文盲のため自ら候補者の氏名（比例代表においては名簿届出政党等の名称及び略称）を記載することができない選挙人について認められる代理投票の数は、小選挙区128,525票、比例代表129,641票であり、これは全投票者数の0.21%の比率となっている。

(代理投票者数)

総選挙別	代理投票別	投票当日投票所における代理投票	選挙人の属する市区町村の選管委員長に対してなした不在者投票の代理投票	合計
第25回		317,834	1,747	319,581
第26回		315,318	1,806	317,124
第27回		217,438	1,857	273,295
第28回		296,122	1,193	297,315
第29回		290,029	1,422	291,451
第30回		240,534	2,088	242,622
第31回		192,121	6,720	198,841
第32回		179,366	11,178	190,544
第33回		168,717	9,072	177,789
第34回		142,356	14,402	156,758
第35回		121,182	14,989	136,171
第36回		146,411	24,291	170,702
第37回		100,905	18,776	119,681
第38回		127,602	26,292	153,894
第39回		97,886	35,260	133,146
第40回		80,275	13,109	93,384
第41回	小選挙区	79,342	29,178	108,520
	比例代表	79,776	29,133	108,909
第42回	小選挙区	72,901	70,404	143,305
	比例代表	73,509	70,662	144,171
第43回	小選挙区	63,067	65,458	128,525
	比例代表	63,677	65,964	129,641

(注) 第25回から第32回の「選挙人の属する市区町村の選管委員長に対してなした不在者投票の代理投票」の数値は、「不在者投票管理者のもとにおける代理投票」の数値である。

(5) 点字投票

目の不自由な選挙人が選挙権を行使する際の便宜を図るため点字投票の制度がある。

今回の総選挙において点字投票をした者の数は、小選挙区10,255票（うち有効投票10,028票、有効投票率97.79%）、比例代表10,244票（うち有効投票10,048票、有効投票率98.09%）であった。これを前回と比較すると小選挙区で492票、比例代表で473票減少している。

(6) 仮投票

投票管理者が一定の理由に基づき投票を拒否した場合において選挙人に不服があるとき、又は投票することについて投票立会人において異議があるときは、選挙人に対して仮投票させることになっている。その数は小選挙区170票、比例代表174票で、このうち開票管理者において受理されたものは、小選挙区155票、比例代表156票であった。これを前回と比較すると総数では小選挙区、比例代表それぞれ63票、65票増加している。また、開票管理者において受理されたものは小選挙区65票、比例代表66票増加している。

四 開 票

1 投票の効力

投票総数は、小選挙区61,189,807票、比例代表61,183,286票で、このうち無効投票と判定されたものは小選挙区が1,687,433票（無効投票率2.76%）、比例代表が2,080,459票（無効投票率3.40%）であった。

都道府県別の無効投票率の高い団体、低い団体は次表のとおりである。

(小選挙区)

	高い団体	低い団体
1	和歌山県 6.57%	岩手県 1.55%
2	奈良県 4.45	大分県 1.64
3	山梨県 3.90	滋賀県 1.70
4	高知県 3.81	山形県 1.74
5	愛媛県 3.79	宮崎県 1.79

(比例代表)

	高い団体	低い団体
1	和歌山県 7.54%	神奈川県 2.14%
2	熊本県 6.45	埼玉県 2.15
3	秋田県 6.00	東京都 2.29
4	高知県 5.94	千葉県 2.43
5	大分県 5.38	岡山県 2.62

総選挙における投票総数、無効投票数及び無効投票率の推移は、次表のとおりである。

(無効投票数)

総選挙別	投票総数	無効投票数	無効投票率(%)	
第22回	26,582,175	482,000	1.81	
第23回	27,796,840	435,180	1.57	
第24回	31,174,957	582,438	1.87	
第25回	35,749,709	412,349	1.15	
第26回	34,946,130	342,675	0.98	
第27回	37,334,338	319,499	0.86	
第28回	40,042,489	290,824	0.73	
第29回	39,920,119	410,993	1.03	
第30回	41,458,946	442,405	1.07	
第31回	46,599,456	602,882	1.29	
第32回	47,442,400	452,507	0.95	
第33回	52,929,059	503,980	0.95	
第34回	57,231,992	619,227	1.08	
第35回	54,518,515	508,394	0.93	
第36回	60,338,439	1,309,602	2.17	
第37回	57,238,897	459,196	0.80	
第38回	61,703,791	1,255,181	2.03	
第39回	66,213,175	508,864	0.77	
第40回	63,544,823	740,678	1.17	
第41回	小選挙区	58,259,844	1,731,422	2.97
	比例代表	58,233,449	2,664,254	4.58
第42回	小選挙区	62,759,789	1,877,318	2.99
	比例代表	62,749,584	2,904,983	4.63
第43回	小選挙区	61,189,807	1,687,433	2.76
	比例代表	61,183,286	2,080,459	3.40

(注) 第22回総選挙においては、制限連記制を採用しており投票総数が不明であるため、投票者数を投票総数とした。

次に無効となった原因についてみると、「白紙投票」(小選挙区845,681票(50.12%)、比例代表1,004,002票(48.26%))が最も多く、次いで、「単に雑事を記載したもの」(小選挙区493,692票(29.26%)、比例代表594,537票(28.58%))となっている。

○小選挙区

(事由別無効投票数)

所定の用紙を用いないもの	候補者でない者又は候補者とならない者が氏名を記載したもの	候補者の氏名が重複して記載されたもの	候補者の氏名が記載されていないもの	選挙権のない候補者の氏名を記載したもの	二人以上の候補者の氏名を記載したもの	被選挙権のない候補者の氏名を記載したもの	候補者の氏名を記載しなかったもの	候補者の氏名を自書しないもの	候補者の氏名を記載しなかったかを確認できないもの	白紙投票	単に雑事を記載したもの	単に記号、符号を記載したもの	合計
2,764 (0.16)	138,147 (8.19)	434 (0.03)	6,464 (0.38)	607 (0.04)	23,736 (1.41)	1,007 (0.06)	23,883 (1.42)	845,681 (50.12)	493,692 (29.26)	151,018 (8.95)	1,687,433 (100.00)		

○比例代表

所定の用紙を用いないもの	そのほかの政治団体等以外の略称を記載した政治団体の名称等	又は略称を記載した団体の名称	又は略称を記載した政治団体の名称	又は略称を記載した政治団体の名称	又は略称を記載した政治団体の名称	又は略称を記載した政治団体の名称	又は略称を記載した政治団体の名称	又は略称を記載した政治団体の名称	又は略称を記載した政治団体の名称	又は略称を記載した政治団体の名称	又は略称を記載した政治団体の名称	又は略称を記載した政治団体の名称	又は略称を記載した政治団体の名称	合計
1,800 (0.09)	178,231 (8.57)	1,454 (0.07)	98 (0.00)	5,767 (0.28)	55,762 (2.68)	3,640 (0.17)	72,103 (3.47)	1,004,002 (48.26)	594,537 (28.58)	163,065 (7.84)	2,080,459 (100.00)			

2 党派別得票数

今回の総選挙における党派別の得票数及び得票率は、次表のとおりである。

なお、今回の総得票数は、小選挙区59,502,373.969票、比例代表59,102,827票である。

(党派別得票数)

区分	自由民主党	民主党	公明党	日本共産党	社会民主党
小選挙区	26,089,326.597 (43.85)	21,814,154.230 (36.66)	886,507.202 (1.49)	4,837,952.810 (8.13)	1,708,672.130 (2.87)
比例代表	20,660,185 (34.96)	22,095,636 (37.39)	8,733,444 (14.78)	4,586,172 (7.76)	3,027,390 (5.12)
区分	保守新党	無所属の会	自由連合	諸派	無所属
小選挙区	791,588 (1.33)	497,108 (0.84)	97,423 (0.16)	51,524 (0.09)	2,728,118 (4.58)
比例代表	—	—	—	—	—

(党派別得票数の推移)

総選挙別		党派別	進 歩	自 由	社 会	労 農	新 生	
第22回			10,350,530 (18.7)	13,505,746 (24.4)	9,858,408 (17.8)			
第23回		民 主	6,839,646 (25.0)	7,356,321 (26.9)	7,175,939 (26.2)			
第24回			4,798,352 (15.7)	民 自 13,420,269 (43.9)	4,129,794 (13.5)	606,840 (2.0)		
第25回		改 進	6,429,450 (18.2)	自 由 16,938,221 (47.9)	左 社 3,398,597 (9.6)	右 社 4,108,274 (11.6)	261,190 (0.7)	
第26回			6,186,232 (17.9)	鳩 自 3,054,688 (8.8)	吉 自 13,476,428 (29.0)	4,516,715 (13.1)	4,677,833 (13.5)	358,773 (1.0)
第27回		民 主	13,536,044.4 (36.6)	自 由 9,849,457.6 (26.6)	5,683,312 (15.3)	5,129,594.3 (13.9)	357,611 (1.0)	
第28回			自 民 22,976,846.28 (57.8)		社 会 13,093,993.10 (32.9)			
第29回			22,740,271.754 (57.56)		社 会 10,887,134.340 (27.56)	民 社 3,464,147.600 (8.77)		
第30回			22,423,915.090 (54.67)		11,906,766.138 (29.03)	3,023,302.481 (7.37)		
第31回			22,447,838.335 (48.80)		12,826,103.958 (27.89)	3,404,463.806 (7.40)		
第32回			22,381,570.344 (47.63)		10,074,100.609 (21.44)	3,636,590.748 (7.74)		
第33回			24,563,199.016 (46.85)		11,478,742.368 (21.90)	3,660,953.114 (6.98)		
第34回			自 民 23,653,626.084 (41.78)	自 夕 2,363,984.653 (4.18)	11,713,008.687 (20.69)	3,554,075.849 (6.28)		
第35回			24,084,130.845 (44.59)	1,631,811.955 (3.02)	社 会 10,643,450.480 (19.71)	社 民 連 368,660 (0.68)	3,663,691.784 (6.78)	
第36回			28,262,441.612 (47.88)	1,766,396 (2.99)	11,400,747.871 (19.32)	402,832 (0.68)	3,896,728 (6.60)	
第37回			25,982,785.273 (45.76)	1,341,584.395 (2.36)	11,065,082.504 (19.49)	381,045 (0.67)	4,129,907.813 (7.27)	
第38回			29,875,501.319 (49.42)	1,114,800 (1.84)	10,412,584.697 (17.23)	499,670.500 (0.83)	3,895,858.805 (6.41)	
第39回			自 民 30,315,417.108 (46.14)		16,025,472.452 (24.39)	566,957.382 (0.86)	3,178,949.241 (4.84)	
第40回			22,999,646.161 (36.62)		9,687,588.958 (15.43)	461,169 (0.73)	2,205,682.636 (3.51)	6,341,364.821 (10.10)
第41回	小選挙区		21,836,096.057 (38.63)		社 民 1,240,649.419 (2.19)	新 進 15,812,325.819 (27.97)	民 主 6,001,666.101 (10.62)	
	比例代表		18,205,955 (32.76)		3,547,240 (6.38)	15,580,053 (28.04)	8,949,190 (16.10)	
第42回	小選挙区		24,945,806.502 (40.97)		2,315,234.982 (3.80)	自 由 2,053,736 (3.37)	保 守 1,230,464 (2.02)	16,811,732.222 (27.61)
	比例代表		16,943,425 (28.31)		5,603,680 (9.36)	6,589,490 (11.01)	247,334 (0.41)	15,067,990 (25.18)
第43回	小選挙区		26,089,326.597 (43.85)		1,708,672.130 (2.87)		保守新党 791,588 (1.33)	21,814,154.230 (36.66)
	比例代表		20,660,185 (34.96)		3,027,390 (5.12)			22,095,636 (37.39)

(注) 第22回総選挙は制限連記制を採用している。

公 明	日 本 新 党	共 産	協 同	諸 派	無 所 属	計
		2,135,757 (3.8)	1,799,764 (3.2)	6,473,572 (11.7)	11,325,402 (20.4)	55,448,879 (100.0)
		1,002,903 (3.7)	国 協 1,915,947 (7.0)	1,490,057 (5.4)	1,580,844 (5.8)	27,361,657 (100.0)
		2,984,780 (9.7)	1,041,879 (3.4)	1,602,496 (5.2)	2,008,109 (6.6)	30,592,519 (100.0)
		896,765 (2.6)		949,036 (2.7)	2,355,172 (6.7)	35,336,705 (100.0)
		655,990 (1.9)		152,050 (0.4)	1,523,736 (4.4)	34,602,445 (100.0)
		733,121.9 (2.0)		496,614.1 (1.3)	1,229,081.7 (3.3)	37,014,837.3 (100.0)
		1,012,035.52 (2.6)		287,991.08 (0.7)	2,380,795.21 (6.0)	39,751,661.19 (100.0)
		1,156,723.132 (2.93)		141,941.403 (0.35)	1,118,905.211 (2.83)	39,509,123.440 (100.0)
		1,646,477.294 (4.01)		59,765.990 (0.15)	1,956,313.332 (4.77)	41,016,540.325 (100.0)
2,472,371 (5.38)		2,190,563.796 (4.76)		101,244 (0.22)	2,553,988.729 (5.55)	45,996,573.624 (100.0)
5,124,666 (10.91)		3,199,031.585 (6.81)		81,373.310 (0.17)	2,492,560.124 (5.30)	46,989,892.720 (100.0)
4,436,755.386 (8.46)		5,496,827.496 (10.49)		143,019.225 (0.27)	2,645,582.075 (5.05)	52,425,078.680 (100.0)
6,177,300.441 (10.91)		5,878,192.369 (10.38)		45,113.568 (0.08)	3,227,463.135 (5.70)	56,612,764.786 (100.0)
5,282,682.762 (9.78)		5,625,527.538 (10.42)	労 働 57,893.168 (0.11)	11,208 (0.02)	2,641,064.154 (4.89)	54,010,120.686 (100.0)
5,329,942.437 (9.03)		5,803,613.013 (9.83)	83,445.404 (0.14)	25,723 (0.04)	2,056,967.372 (3.49)	59,028,836.709 (100.0)
5,745,751.342 (10.12)		5,302,485.159 (9.34)		62,323.696 (0.11)	2,768,735.602 (4.88)	56,779,700.784 (100.0)
5,701,277.749 (9.43)		5,313,246.334 (8.79)		120,627 (0.20)	3,515,043.260 (5.81)	60,448,609.664 (100.0)
5,242,675.224 (7.98)		5,226,986.895 (7.96)	進 歩 281,793 (0.43)	58,535.722 (0.09)	4,807,523.588 (7.32)	65,704,310.612 (100.0)
5,114,351.250 (8.14)	5,053,981.124 (8.05)	4,834,587.954 (7.70)	さきがけ 1,658,097.605 (2.64)	143,486.196 (0.23)	4,304,188.878 (6.85)	62,804,144.583 (100.0)
	民 改 連 149,357 (0.26) 18,844 (0.03)	7,096,765.850 (12.55) 7,268,743 (13.08)	727,644 (1.29) 582,093 (1.05)	1,155,107.373 (2.04) 1,417,077 (2.55)	2,508,810.175 (4.44) —	56,528,421.794 (100.0) 55,569,195 (100.0)
公 明	無 の 会		自 連			
1,231,753 (2.02)	652,138 (1.07)	7,352,843.653 (12.08)	1,071,012.289 (1.76)	250,681 (0.41)	2,967,069.259 (4.87)	60,882,470.907 (100.0)
7,762,032 (12.97)	151,345 (0.25)	6,719,016 (11.23)	660,724 (1.10)	99,565 (0.17)	—	59,844,601 (100.0)
886,507.202 (1.49)	497,108 (0.84)	4,837,952,810 (8.13)	97,423 (0.16)	51,524 (0.09)	2,728,1118 (4.58)	59,502,373.969 (100.0)
8,733,444 (14.78)	—	4,586,172 (7.76)	—	—	—	59,102,827 (100.0)

3 当選人

(1) 党派別当選人

当選人の党派別内訳は、次表のとおりである。

(党派別当選人数)

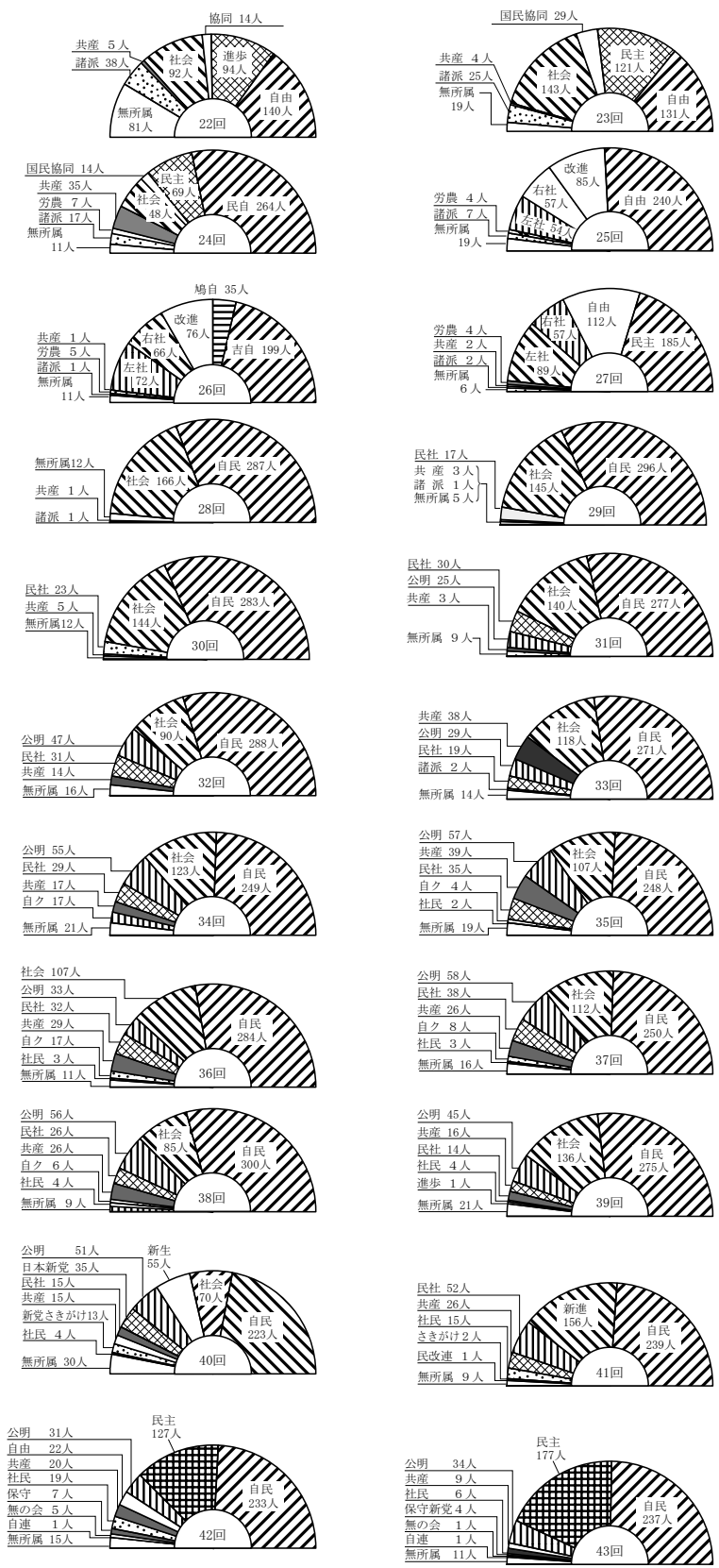
区分	自民党	民主党	公明党	共産党	社民党	保守新党	無の会	自連	無所属	計
小選挙区 (%)	168 (56.0)	105 (35.0)	9 (3.0)	—	1 (0.3)	4 (1.3)	1 (0.3)	1 (0.3)	11 (3.7)	300 (100.0)
比例代表 (%)	69 (38.3)	72 (40.0)	25 (13.9)	9 (5.0)	5 (2.8)	—	—	—	—	180 (100.0)
計 (%)	237 (49.4)	177 (36.9)	34 (7.1)	9 (1.9)	6 (1.3)	4 (0.8)	1 (0.2)	1 (0.2)	11 (2.3)	480 (100.0)

(党派別当選人数の推移)

総選挙別	進歩	自由	社会	労働	新生	公明	日本新党	共産	協同	諸派	無所属	計	
第22回	94 (20.3)	140 (30.2)	92 (19.8)	/	/	/	/	5 (1.1)	14 (3.0)	38 (8.2)	81 (17.4)	464 (100.0)	
第23回	121 (26.0)	131 (28.1)	143 (30.7)	/	/	/	/	4 (0.8)	29 (6.2)	25 (5.4)	13 (2.8)	466 (100.0)	
第24回	69 (14.8)	264 (56.7)	48 (10.3)	7 (1.5)	/	/	/	35 (7.5)	14 (3.0)	17 (3.6)	12 (2.6)	466 (100.0)	
第25回	85 (18.2)	240 (51.5)	54 (11.6)	57 (12.2)	4 (0.9)	/	/	0 (0)	/	7 (1.5)	19 (4.1)	466 (100.0)	
第26回	76 (16.3)	35 (7.5)	72 (15.4)	66 (14.2)	5 (1.1)	/	/	1 (0.2)	/	1 (0.2)	11 (2.4)	466 (100.0)	
第27回	185 (39.6)	112 (24.0)	89 (19.1)	67 (14.3)	4 (0.9)	/	/	2 (0.4)	/	2 (0.4)	6 (1.3)	467 (100.0)	
第28回	287 (61.5)	/	166 (35.5)	/	/	/	/	1 (0.2)	/	1 (0.2)	12 (2.6)	467 (100.0)	
第29回	296 (63.4)	/	145 (31.0)	17 (3.7)	/	/	/	3 (0.6)	/	1 (0.2)	5 (1.1)	467 (100.0)	
第30回	283 (60.6)	/	144 (30.8)	23 (4.9)	/	/	/	5 (1.1)	/	0 (0)	12 (2.6)	467 (100.0)	
第31回	277 (57.0)	/	140 (28.8)	30 (6.2)	/	25 (5.1)	/	5 (1.0)	/	0 (0)	9 (1.9)	486 (100.0)	
第32回	288 (59.2)	/	90 (18.5)	31 (6.4)	/	47 (9.7)	/	14 (2.9)	/	0 (0)	16 (3.3)	486 (100.0)	
第33回	271 (55.2)	/	118 (24.0)	19 (3.9)	/	29 (5.9)	/	38 (7.7)	/	2 (0.4)	14 (2.9)	491 (100.0)	
第34回	249 (48.7)	17 (3.3)	123 (24.1)	29 (5.7)	/	55 (10.8)	/	17 (3.3)	/	0 (0)	21 (4.1)	511 (100.0)	
第35回	248 (48.5)	4 (0.8)	107 (20.9)	2 (0.4)	35 (6.9)	57 (11.2)	/	39 (7.6)	0 (0)	0 (0)	19 (3.7)	511 (100.0)	
第36回	284 (55.6)	12 (2.3)	107 (20.9)	3 (0.6)	32 (6.3)	33 (6.5)	/	29 (5.7)	0 (0)	0 (0)	11 (2.1)	511 (100.0)	
第37回	250 (48.9)	8 (1.6)	112 (21.9)	3 (0.6)	38 (7.4)	58 (11.4)	/	26 (5.1)	/	0 (0)	16 (3.1)	511 (100.0)	
第38回	300 (58.6)	6 (1.2)	85 (16.6)	4 (0.8)	26 (5.1)	56 (10.9)	/	26 (5.1)	/	0 (0)	9 (1.8)	512 (100.0)	
第39回	275 (53.7)	/	136 (26.6)	4 (0.8)	14 (2.7)	45 (8.8)	/	16 (3.1)	1 (0.2)	0 (0)	21 (4.1)	512 (100.0)	
第40回	223 (43.6)	/	70 (13.7)	4 (0.8)	15 (2.9)	55 (10.8)	51 (10.0)	15 (2.9)	13 (2.5)	0 (0)	30 (5.9)	511 (100.0)	
第41回	小選挙区 169 (56.3)	/	4 (1.3)	96 (32.0)	17 (5.7)	1 (0.3)	2 (0.7)	2 (0.7)	0 (0)	0 (0)	9 (3.0)	300 (100.0)	
第41回	比例代表 70 (35.0)	/	11 (5.5)	60 (30.0)	35 (17.5)	0 (0)	24 (12.0)	0 (0)	0 (0)	0 (0)	—	200 (100.0)	
第41回	計 239 (47.8)	/	15 (3.0)	156 (31.2)	52 (10.4)	1 (0.2)	26 (5.2)	2 (0.4)	0 (0)	0 (0)	9 (1.8)	500 (100.0)	
第42回	小選挙区 177 (59.0)	/	4 (1.3)	4 (1.3)	7 (2.3)	80 (26.7)	7 (2.3)	5 (1.7)	0 (0)	1 (0.3)	0 (0)	15 (5.0)	300 (100.0)
第42回	比例代表 56 (31.1)	/	15 (8.3)	18 (10.0)	0 (0)	47 (26.1)	24 (13.3)	0 (0)	20 (11.1)	0 (0)	—	180 (100.0)	
第42回	計 233 (48.5)	/	19 (4.0)	22 (4.6)	7 (1.5)	127 (26.3)	31 (6.3)	5 (1.0)	20 (4.2)	1 (0.2)	0 (0)	15 (3.1)	480 (100.0)
第43回	小選挙区 168 (56.0)	/	1 (0.3)	4 (1.3)	105 (35.0)	9 (3.0)	1 (0.3)	0 (0)	1 (0.3)	0 (0)	11 (3.7)	300 (100.0)	
第43回	比例代表 69 (38.3)	/	5 (2.8)	0 (0)	72 (40.0)	25 (13.9)	0 (0)	9 (5.0)	0 (0)	0 (0)	—	180 (100.0)	
第43回	計 237 (49.4)	/	6 (1.3)	4 (0.8)	177 (36.9)	34 (7.1)	1 (0.2)	9 (1.9)	1 (0.2)	0 (0)	11 (2.3)	480 (100.0)	

(注) 1. 第22回総選挙の当選人数が定数に満たないのは、東京2区と福井において当選人数が定数に満たなかったためである。

(党派別当選人数)



次に党派別当選率をみると、小選挙区では自由連合100.0%（候補者数1－当選人数1）、公明党90.0%（10－9）、自民党60.6%（277－168）の順となっている。

比例代表選挙では公明党55.6%（45－25）、民主党26.3%（274－72）、自民党22.0%（314－69）の順となっている。

(党派別当選率)

選挙区別	党派別	改進黨 進歩 民主	自由 (民自)	社会	労働	新生	公明	日本 新党	共産	国協 (協同)	諸派	無所属	計
第22回	候補者数	376	485	331					143	92	570	773	2,770
	当選人数	94	140	92					5	14	38	81	464
第23回	候補者数	350	326	289					120	108	155	242	1,590
	当選人数	121	131	143					4	29	25	13	466
第24回	候補者数	208	420	187	45				115	63	115	211	1,364
	当選人数	69	264	48	7				35	14	17	12	466
第25回	候補者数	209	475	96	11				107		69	166	1,242
	当選人数	85	240	54	4				0		7	19	466
第26回	候補者数	169	316	108	12				85		13	105	1,027
	当選人数	76	199	72	5				1		1	11	466
第27回	候補者数	286	248	121	16				60		37	127	1,017
	当選人数	185	112	89	4				2		2	6	467
第28回	候補者数	413	246	246					114		33	145	951
	当選人数	287	166	166					1		1	12	467
第29回	候補者数	399	186	105					118		34	98	940
	当選人数	296	145	17					3		1	5	467
第30回	候補者数	359	198	59					118		64	119	917
	当選人数	283	144	23					5		0	12	467
第31回	候補者数	342	209	60			32		123		16	135	917
	当選人数	277	140	30			25		5		0	9	486
第32回	候補者数	328	183	68			76		123		37	130	945
	当選人数	288	90	31			47		14		0	16	486
第33回	候補者数	339	161	65			59		122		15	134	895
	当選人数	271	118	19			29		38		2	14	491
第34回	候補者数	320	25	162	51		84		128		17	112	899
	当選人数	249	17	123	29		55		17		0	21	511
第35回	候補者数	322	31	157	53		64		128	25	8	96	891
	当選人数	248	4	107	2		57		39	0	0	19	511
第36回	候補者数	310	25	149	50		64		129	30	12	61	835
	当選人数	284	12	107	3		33		29	0	0	11	511
第37回	候補者数	339	17	144	4		59		129		18	84	848
	当選人数	250	8	112	3		38		26		0	16	511
第38回	候補者数	322	12	138	5		56		129		15	100	838
	当選人数	300	6	85	4		26		26		0	9	512
第39回	候補者数	338	338	149	6		44		131	7	64	156	953
	当選人数	275	136	4	14		14		16	1	0	21	512
第40回	候補者数	285	142	4	28		69	54	129	16	62	109	955
	当選人数	223	70	4	15		55	51	15	13	0	30	511
小選挙区	候補者数	288	43	235	143		143	2	299	13	153	85	1,261
	当選人数	169	4	96	17		17	1	2	2	0	9	300
計	候補者数	327 (260)	48 (43)	133 (7)	159 (141)		159 (141)	1 (1)	53 (31)	11 (9)	76 (74)	—	808 (566)
	当選人数	70	11	60	35		35	0	24	0	0	—	200
小選挙区	候補者数	271	71	61	16		242	18	300	123	9	79	1,199
	当選人数	177	4	4	7		80	7	5	1	0	15	300
計	候補者数	326 (260)	76 (71)	72 (58)	3 (-)		259 (239)	63 (7)	2 (-)	66 (34)	33 (30)	4 (-)	904 (699)
	当選人数	56	15	18	0		47	24	0	20	0	0	180
小選挙区	候補者数	277	62	19	11		267	10	300	1	4	86	1,026
	当選人数	168	1	4	105		105	9	1	1	0	11	300
計	候補者数	314 (255)	65 (62)	—	—		274 (264)	45 (-)	47 (31)	—	—	—	745 (612)
	当選人数	69	5	—	—		72	25	9	—	—	—	180
小選挙区	候補者数	336	65	11	277		55	8	316	1	4	86	1,159
	当選人数	237	6	4	177		34	1	9	1	0	11	480
計	候補者数	70.5	9.2	36.4	63.9		61.8	12.5	2.8	100.0	0.0	12.8	41.4

(注) 1. 第41回以降の比例代表候補者数欄の()の数字は、重複候補者数であり内書である。
2. 第41回以降の計欄の候補者数は小選挙区選挙の候補者数に比例代表選挙の候補者数を加えた数から重複候補者数を差し引いた数である。

(2) 新前元別当選人数

当選人を新前元別にみると、小選挙区では新人50人、前議員232人、元議員18人、比例代表では新人50人、前議員109人、元議員21人となっている。

(新前元別当選人数)

総選挙別 区分	第22回	第23回	第24回	第25回	第26回	第27回	第28回	第29回	第30回	第31回	第32回	第33回	第34回
新人	377 (81.3)	222 (47.6)	192 (41.2)	116 (24.9)	47 (10.1)	55 (11.8)	66 (14.1)	60 (12.8)	68 (14.6)	102 (21.0)	94 (19.3)	93 (18.9)	124 (24.3)
前議員	39 (8.4)	237 (50.9)	240 (51.5)	212 (45.5)	329 (70.6)	309 (66.2)	337 (72.2)	344 (73.7)	349 (74.7)	347 (71.0)	362 (74.5)	362 (73.7)	340 (66.5)
元議員	48 (10.3)	7 (1.5)	34 (7.3)	138 (29.6)	90 (19.3)	103 (22.0)	64 (13.7)	63 (13.5)	50 (10.7)	37 (8.0)	30 (6.2)	36 (7.4)	47 (9.2)
計	464 (100.0)	466 (100.0)	466 (100.0)	466 (100.0)	466 (100.0)	467 (100.0)	467 (100.0)	467 (100.0)	467 (100.0)	486 (100.0)	486 (100.0)	491 (100.0)	511 (100.0)

総選挙別 区分	第35回	第36回	第37回	第38回	第39回	第40回	第41回			第42回		
							小選挙区	比例代表	計	小選挙区	比例代表	計
新人	74 (14.5)	35 (6.8)	84 (16.4)	65 (12.7)	133 (26.0)	134 (26.2)	60 (20.0)	55 (27.5)	115 (23.0)	58 (19.3)	48 (26.7)	106 (22.1)
前議員	387 (75.7)	430 (84.2)	381 (74.6)	404 (78.9)	353 (68.9)	343 (67.1)	219 (73.0)	130 (65.0)	349 (69.8)	231 (77.0)	120 (66.7)	351 (73.1)
元議員	50 (9.8)	46 (9.0)	46 (9.0)	43 (8.4)	26 (5.1)	34 (6.7)	21 (7.0)	15 (7.5)	36 (7.2)	11 (3.7)	12 (6.7)	23 (4.8)
計	511 (100.0)	511 (100.0)	511 (100.0)	512 (100.0)	512 (100.0)	511 (100.0)	300 (100.0)	200 (100.0)	500 (100.0)	300 (100.0)	180 (100.0)	480 (100.0)

総選挙別 区分	第43回		
	小選挙区	比例代表	計
新人	50 (16.7)	50 (27.8)	100 (20.8)
前議員	232 (77.3)	109 (60.6)	341 (71.0)
元議員	18 (6.0)	21 (11.7)	39 (8.1)
計	300 (100.0)	180 (100.0)	480 (100.0)

(注)第34回は任期満了選挙であるため、新現元別である。

また、新前元別の当選率をみると、小選挙区の場合、新人の当選率は8.3%（候補者数600－当選人50）、前議員は63.6%（365－232）、元議員29.5%（61－18）となっており、比例代表の場合新人は15.5%（322－50）、前議員は29.9%（365－109）、元議員は36.2%（58－21）となっている。

(新前元別当選率)

総選挙別 新前元別		第25回			第26回			第27回			第28回		
		候補者数	当選人数	当選率(%)	候補者数	当選人数	当選率(%)	候補者数	当選人数	当選率(%)	候補者数	当選人数	当選率(%)
新	人	539	116	21.5	332	47	14.2	360	55	15.3	353	66	18.7
前	議	400	212	53.0	450	329	73.1	446	309	69.3	449	337	75.1
元	議	303	138	45.5	245	90	36.7	211	103	48.8	149	64	43.0
	計	1,242	466	37.5	1,027	466	45.4	1,017	467	45.9	951	467	49.1

総選挙別 新前元別		第29回			第30回			第31回			第32回		
		候補者数	当選人数	当選率(%)	候補者数	当選人数	当選率(%)	候補者数	当選人数	当選率(%)	候補者数	当選人数	当選率(%)
新	人	376	60	16.0	390	68	17.4	404	102	25.2	433	94	21.7
前	議	439	344	78.4	427	349	81.7	429	347	80.9	442	362	81.9
元	議	125	63	50.4	100	50	50.0	84	37	44.0	70	30	42.9
	計	940	467	49.7	917	467	50.9	917	486	53.0	945	486	51.4

総選挙別 新前元別		第33回			第34回			第35回			第36回		
		候補者数	当選人数	当選率(%)	候補者数	当選人数	当選率(%)	候補者数	当選人数	当選率(%)	候補者数	当選人数	当選率(%)
新	人	379	93	24.5	399	124	31.1	351	74	21.1	262	35	13.4
前	議	457	362	79.2	439	340	77.4	471	387	82.2	504	430	85.3
元	議	59	36	61.0	61	47	77.0	69	50	72.5	69	46	66.7
	計	895	491	54.9	899	511	56.8	891	511	57.4	835	511	61.2

総選挙別 新前元別		第37回			第38回			第39回			第40回		
		候補者数	当選人数	当選率(%)	候補者数	当選人数	当選率(%)	候補者数	当選人数	当選率(%)	候補者数	当選人数	当選率(%)
新	人	322	84	26.1	306	65	21.2	473	133	28.1	453	134	29.6
前	議	461	381	82.6	471	404	85.8	432	353	81.7	449	343	76.4
元	議	65	46	70.8	61	43	70.5	48	26	54.2	53	34	64.2
	計	848	511	60.3	838	512	61.1	953	512	53.7	955	511	53.5

総選挙別 新前元別		第41回									第42回								
		小選挙区			比例代表			計			小選挙区			比例代表			計		
		候補者数	当選人数	当選率(%)	候補者数	当選人数	当選率(%)	候補者数	当選人数	当選率(%)	候補者数	当選人数	当選率(%)	候補者数	当選人数	当選率(%)	候補者数	当選人数	当選率(%)
新	人	831	60	7.2	444 (306)	55	12.4	969	115	11.9	769	58	7.5	443 (306)	48	10.8	876	106	12.1
前	議	366	219	59.8	308 (219)	130	42.2	455	349	76.7	369	231	62.6	395 (308)	120	30.4	456	351	77.0
元	議	64	21	32.8	56 (41)	15	26.8	79	36	45.6	61	11	18.0	66 (55)	12	18.2	72	23	31.9
	計	1,261	300	23.8	808 (566)	200	24.8	1,503	500	33.3	1,199	300	25.0	904 (699)	180	19.9	1,404	480	34.2

総選挙別 新前元別		第43回								
		小選挙区			比例代表			計		
		候補者数	当選人数	当選率(%)	候補者数	当選人数	当選率(%)	候補者数	当選人数	当選率(%)
新	人	600	50	8.3	322 (250)	50	15.5	672	100	14.9
前	議	365	232	63.6	365 (312)	109	29.9	418	341	81.6
元	議	61	18	29.5	58 (50)	21	36.2	69	39	56.5
	計	1,026	300	29.2	745 (612)	180	24.2	1,159	480	41.4

- (注) 1. 第34回以降は、任期満了選挙であるため、新現元別である。
 2. 第41回以降の比例代表候補者数欄の()の数字は、重複立候補者数であり内書である。
 3. 第41回以降の計欄の候補者数は小選挙区選挙の候補者数に比例代表選挙の候補者数を加えた数から重複候補者数を差し引いた数である。

(3) 女性の当選人

女性の当選人は、小選挙区が14人（自民党5、民主党8、無所属1）、比例代表が20人（自民党4、民主党7、公明党4、共産党2、社民党3）の計34人であった。候補者数が小選挙区132人、比例代表75人であったので、当選率はそれぞれ10.6%、26.7%となる。

(女性の当選率)

総選挙別	第22回	第23回	第24回	第25回	第26回	第27回	第28回	第29回	第30回	第31回	第32回	第33回	第34回	第35回
女性候補者数	79	85	44	24	22	23	19	21	18	15	21	20	25	23
女性当選人数	39	15	12	9	9	8	11	7	7	7	8	7	6	11
当選率(%)	49.4	17.6	27.3	37.5	40.9	34.8	57.9	33.3	38.9	46.7	38.1	35.0	24.0	47.8

総選挙別	第36回	第37回	第38回	第39回	第40回	第41回			第42回			第43回		
						小選挙区	比例代表	計	小選挙区	比例代表	計	小選挙区	比例代表	計
女性候補者数	28	28	35	66	70	127	74(48)	153	166	102(66)	202	132	75(58)	149
女性当選人数	9	8	7	12	14	7	16	23	13	22	35	14	20	34
当選率(%)	32.1	28.6	20.0	18.2	20.0	5.5	21.6	15.0	7.8	21.6	17.3	10.6	26.7	22.8

(注) 第41回以降の比例代表女性候補者数欄の()の数字は、重複立候補者数であり内書である。

(4) 職業別当選人

当選人を職業別にみると、小選挙区は最も多いのが政党役員174人、次いで団体役員32人、会社員20人の順となっている。比例代表では政党役員119人、団体役員16人の順となっている。

(職業別当選人)

職業別		教育家	宗教家	商業	鉱工業	農林業	水産業	弁護士 (弁理士 を含む)	会計士 (税理士 を含む)	医師 (歯科医 を含む)	薬剤師
総選挙別		6 (1.3)	—	36 (7.7)	32 (6.9)	43 (9.2)	8 (1.7)	66 (14.2)	—	5 (1.1)	—
第25回		9 (1.9)	3 (0.7)	40 (8.6)	4 (4.3)	20 (12.0)	9 (1.9)	65 (13.9)	—	7 (1.5)	—
第26回		14 (3.0)	1 (0.2)	24 (5.1)	27 (5.8)	50 (10.7)	8 (1.7)	60 (12.9)	—	10 (2.2)	—
第27回		13 (2.8)	1 (0.2)	5 (1.1)	2 (0.4)	36 (7.7)	1 (0.2)	52 (11.1)	1 (0.2)	11 (2.4)	—
第28回		6 (1.3)	2 (0.4)	2 (0.4)	2 (0.4)	28 (0.6)	1 (0.2)	53 (11.3)	—	12 (2.6)	1 (0.2)
第29回		12 (2.5)	2 (0.4)	1 (0.2)	4 (0.9)	31 (6.7)	—	35 (7.5)	—	10 (2.1)	—
第30回		13 (2.7)	—	3 (0.6)	3 (0.6)	27 (5.5)	1 (0.2)	32 (6.6)	—	11 (2.1)	—
第31回		9 (1.8)	—	—	—	19 (4.1)	—	33 (6.8)	—	9 (1.8)	—
第32回		4 (0.8)	—	1 (0.2)	1 (0.2)	19 (3.9)	—	30 (6.1)	—	11 (2.2)	—
第33回		11 (2.2)	—	—	—	12 (2.3)	—	23 (4.5)	1 (0.2)	6 (1.2)	1 (0.2)
第34回		6 (1.2)	—	—	—	17 (3.3)	—	27 (5.3)	—	6 (1.6)	—
第35回		9 (1.8)	—	—	—	16 (3.1)	—	28 (5.5)	—	6 (1.2)	—
第36回		9 (1.8)	—	—	—	20 (3.9)	—	29 (5.7)	—	8 (1.6)	—
第37回		6 (1.2)	—	—	—	18 (3.5)	—	27 (5.3)	—	8 (1.6)	—
第38回		8 (1.6)	1 (0.2)	—	—	16 (3.1)	—	33 (6.4)	—	7 (1.4)	—
第39回		1 (0.2)	—	—	—	16 (3.1)	—	33 (6.5)	—	5 (1.0)	—
第40回		3 (1.0)	1 (0.3)	—	—	8 (2.7)	—	16 (5.3)	2 (0.7)	3 (1.0)	—
第41回	小選挙区	5 (2.5)	—	—	—	4 (2.0)	—	13 (6.5)	—	2 (1.0)	—
第41回	比例代表	2 (0.7)	1 (0.3)	—	—	6 (2.0)	—	14 (4.7)	1 (0.3)	5 (1.7)	—
第42回	小選挙区	2 (1.1)	—	—	—	—	—	6 (3.3)	—	2 (1.1)	—
第42回	比例代表	4 (1.3)	1 (0.3)	—	—	3 (1.0)	—	15 (5.0)	1 (0.3)	2 (0.7)	—
第43回	小選挙区	5 (2.8)	—	—	—	1 (0.6)	—	12 (6.7)	—	3 (1.7)	—

職業別		著述業	出版業	記者	会社員 (重役を 含む)	政党役員	団体役員	その他 の職業	無職	計
総選挙別		31 (6.6)	2 (0.4)	—	—	—	—	—	48 (10.3)	466 (100.0)
第25回		37 (7.9)	3 (0.7)	—	—	—	—	—	40 (8.6)	466 (100.0)
第26回		38 (8.1)	5 (1.1)	—	—	—	—	—	23 (4.9)	467 (100.0)
第27回		25 (5.4)	—	—	122 (26.1)	45 (9.6)	92 (19.7)	38 (8.2)	23 (4.9)	467 (100.0)
第28回		18 (3.9)	—	—	131 (28.1)	59 (12.6)	102 (21.9)	36 (7.7)	13 (2.7)	467 (100.0)
第29回		20 (4.3)	—	—	115 (24.4)	58 (12.4)	127 (27.2)	39 (8.4)	12 (2.6)	467 (100.0)
第30回		11 (2.3)	—	—	102 (21.0)	72 (14.8)	148 (30.4)	48 (9.9)	13 (2.7)	486 (100.0)
第31回		10 (2.1)	—	—	96 (19.7)	118 (24.3)	149 (30.7)	31 (6.4)	10 (2.1)	486 (100.0)
第32回		11 (2.2)	1 (0.2)	—	75 (15.3)	134 (27.3)	149 (30.4)	39 (7.9)	15 (3.1)	491 (100.0)
第33回		4 (0.8)	—	—	56 (11.0)	107 (20.9)	110 (21.5)	174 (34.0)	5 (1.0)	511 (100.0)
第34回		9 (1.7)	—	—	66 (12.9)	169 (33.1)	142 (27.8)	47 (9.2)	18 (3.5)	511 (100.0)
第35回		11 (2.2)	—	—	65 (12.7)	152 (29.7)	166 (32.5)	41 (8.0)	14 (2.7)	511 (100.0)
第36回		5 (1.0)	—	—	59 (11.5)	161 (31.5)	169 (33.1)	28 (5.5)	22 (4.3)	511 (100.0)
第37回		4 (0.8)	—	—	78 (15.2)	160 (31.3)	148 (28.9)	44 (8.6)	18 (3.5)	512 (100.0)
第38回		4 (0.8)	—	—	72 (14.1)	151 (29.5)	165 (32.2)	27 (5.3)	25 (4.9)	512 (100.0)
第39回		6 (1.2)	—	—	73 (14.3)	139 (27.2)	148 (29.0)	37 (7.2)	41 (8.0)	511 (100.0)
第40回		—	—	—	38 (12.7)	97 (32.3)	62 (20.7)	29 (9.7)	41 (13.7)	300 (100.0)
第41回	小選挙区	3 (1.5)	1 (0.5)	1 (0.5)	25 (12.5)	90 (45.0)	25 (12.5)	16 (8.0)	15 (7.5)	200 (100.0)
第41回	比例代表	—	—	—	20 (6.7)	128 (42.7)	38 (12.7)	64 (21.3)	21 (7.0)	300 (100.0)
第42回	小選挙区	4 (2.2)	—	—	15 (8.3)	125 (69.4)	8 (4.4)	12 (6.7)	5 (2.8)	180 (100.0)
第42回	比例代表	1 (0.3)	—	—	20 (6.7)	174 (58.0)	32 (10.7)	29 (9.7)	18 (6.0)	300 (100.0)
第43回	小選挙区	—	—	—	9 (5.0)	119 (66.1)	16 (8.9)	14 (7.8)	1 (0.6)	180 (100.0)

(5) 年齢段階別当選人

当選人を年齢別にみると、小選挙区が最高82歳、最低27歳、平均で53歳、比例代表が最高74歳、最低28歳、平均で54歳であった。年代別では小選挙区、比例代表とも50歳代が最も多くなっている。

(年齢段階別当選人)

総選挙別	年齢別						計
	25歳～29歳	30歳～39歳	40歳～49歳	50歳～59歳	60歳～69歳	70歳以上	
第23回	3 (0.6)	64 (13.7)	168 (36.1)	173 (37.1)	47 (10.1)	11 (2.4)	466 (100.0)
第24回	1 (0.2)	59 (12.7)	178 (38.2)	159 (34.1)	59 (12.7)	10 (2.1)	466 (100.0)
第25回	1 (0.2)	28 (6.0)	151 (32.4)	193 (41.4)	79 (17.0)	14 (3.0)	466 (100.0)
第26回	—	25 (5.4)	159 (34.1)	196 (42.1)	77 (16.5)	9 (1.9)	466 (100.0)
第27回	—	29 (6.2)	134 (28.7)	193 (41.3)	97 (20.8)	14 (3.0)	467 (100.0)
第28回	1 (0.2)	18 (3.9)	128 (27.4)	201 (43.0)	93 (19.9)	26 (5.6)	467 (100.0)
第29回	1 (0.2)	16 (3.4)	106 (22.7)	198 (42.4)	117 (25.1)	29 (6.2)	467 (100.0)
第30回	4 (0.9)	13 (2.8)	91 (19.5)	196 (41.9)	129 (27.6)	34 (7.3)	467 (100.0)
第31回	4 (0.8)	26 (5.4)	111 (22.8)	168 (34.6)	139 (28.6)	38 (7.8)	486 (100.0)
第32回	4 (0.8)	39 (8.0)	107 (22.0)	160 (32.9)	135 (27.8)	41 (8.5)	486 (100.0)
第33回	1 (0.2)	30 (6.1)	117 (23.8)	155 (31.6)	143 (29.1)	45 (9.2)	491 (100.0)
第34回	3 (0.6)	37 (7.2)	113 (22.1)	193 (37.8)	123 (24.1)	42 (8.2)	511 (100.0)
第35回	1 (0.2)	26 (5.1)	105 (20.5)	195 (38.2)	144 (28.2)	40 (7.8)	511 (100.0)
第36回	1 (0.2)	35 (6.8)	97 (19.0)	196 (38.4)	137 (26.8)	45 (8.8)	511 (100.0)
第37回	—	28 (5.5)	104 (20.3)	210 (41.1)	117 (22.9)	52 (10.2)	511 (100.0)
第38回	1 (0.2)	21 (4.1)	106 (20.7)	185 (36.1)	151 (29.5)	48 (9.4)	512 (100.0)
第39回	—	26 (5.1)	123 (24.0)	161 (31.4)	163 (31.8)	39 (7.6)	512 (100.0)
第40回	5 (1.0)	47 (9.2)	134 (26.2)	158 (30.9)	132 (25.8)	35 (6.8)	511 (100.0)
第41回	小選挙区 —	31 (10.3)	68 (22.7)	114 (38.0)	59 (19.7)	28 (9.3)	300 (100.0)
比例代表	—	22 (11.0)	44 (22.0)	54 (27.0)	59 (29.5)	21 (10.5)	200 (100.0)
計	—	53 (10.6)	112 (22.4)	168 (33.6)	118 (23.6)	49 (9.8)	500 (100.0)
第42回	小選挙区 2 (0.7)	31 (10.3)	65 (21.7)	115 (38.3)	60 (20.0)	27 (9.0)	300 (100.0)
比例代表	3 (1.7)	13 (7.2)	37 (20.6)	73 (40.6)	36 (20.0)	18 (10.0)	180 (100.0)
計	5 (1.0)	44 (9.2)	102 (21.3)	188 (39.2)	96 (20.0)	45 (9.4)	480 (100.0)
第43回	小選挙区 4 (1.3)	36 (12.0)	73 (24.3)	104 (34.7)	68 (22.7)	15 (5.0)	300 (100.0)
比例代表	1 (0.6)	18 (10.0)	39 (21.7)	65 (36.1)	51 (28.3)	6 (3.3)	180 (100.0)
計	5 (1.0)	54 (11.3)	112 (23.3)	169 (35.2)	119 (24.8)	21 (4.4)	480 (100.0)

4 落選人

小選挙区の落選人は726人で、このうちその得票数が法定得票数に達しなかったものが395人、このうち供託物没収点に達しなかったものとして供託物を没収された者が315人であった。また、比例代表の落選人は472人であった。

(落選人の内訳)

○小選挙区

定数	候補者数		競争率 (倍)	落 選 人 数	落 選 人 数 の 内 訳				
	立候補 者総数	選挙当 日の候 補者数			法定得票数に 達した者の数	法定得票数に 達しない者の 数	左の候補者数 に対する比率 (%)	落選人のうち 供託物を没収 された者の数	左の候補者数 に対する比率 (%)
300	1,026	1,026	3.4	726	331	395	38.5	315	30.7

○比例代表

区分	定数	名簿届出 政党等数	名簿登 載者数	小選挙区で の当選人数	競争率	落選人数
北 海 道	8	5	37	12	3.1	17
東 北	14	5	61	18	3.1	29
北 関 東	20	5	79	29	2.5	30
南 関 東	22	5	84	30	2.5	32
東 京 都	17	5	68	23	2.6	28
北 陸 信 越	11	5	50	18	2.9	21
東 海	21	5	75	27	2.3	27
近 畿	29	5	110	37	2.5	44
中 国	11	5	55	16	3.5	28
四 国	6	5	41	13	4.7	22
九 州	21	5	85	29	2.7	35
計	180	55	745	252	2.7	313

第三 選挙管理及び選挙公営

一 投票管理

1 投票所数

今回の総選挙における投票所数は、市区28,151、町村25,235、計53,386であった。これを前回の総選挙と比較すると、市区で577の増、町村で625の減、全体で48の減となっている。

戦後の総選挙における投票所数の推移は次表のとおりである。

(市区町村別投票所数)

総選挙別		市区町村別		計	指数
		市 区	町 村		
第22回	—	—	—	21,963	100.0
第23回	—	—	—	42,737	194.6
第24回	—	—	—	40,673	185.0
第25回	6,823	36,186	43,009	195.8	
第26回	6,876	36,226	33,102	196.2	
第27回	12,467	30,739	43,206	196.7	
第28回	14,923	28,112	44,035	200.5	
第29回	16,727	27,456	44,183	201.2	
第30回	17,795	27,293	45,088	205.3	
第31回	18,867	26,984	45,848	208.8	
第32回	19,978	27,032	47,010	214.0	
第33回	22,179	26,159	48,338	220.1	
第34回	23,399	26,197	49,596	225.8	
第35回	23,983	26,287	50,270	228.9	
第36回	24,151	26,379	50,530	230.1	
第37回	24,910	26,452	51,362	233.9	
第38回	25,315	26,424	51,739	235.6	
第39回	25,984	26,345	52,329	238.3	
第40回	26,682	26,194	52,876	240.8	
第41回	27,107	26,107	53,214	242.3	
第42回	27,574	25,860	53,434	243.3	
第43回	28,151	25,235	53,386	243.1	

2 投票所に使用した施設

投票所に使用した施設としては、学校・幼稚園が最も多く14,750(27.6%)、集会施設(22.6%)、公民館9,816(18.4%)、公会堂1,733(3.2%)、市区役所・町村役場1,194(2.2%)、体育館(学校以外のもの)938(1.8%)の順となっている。

(投票所に使用した施設の内訳)

区分	市区町村数	投票所数	左 の 内 訳							借上料を要した投票所数
			市区役所 町村役場	学 校 幼稚園	公会堂	公民館	体育館(学 校以外のもの)	集会施設	その他	
市 区	825	28,151	590	11,587	707	3,919	354	5,084	5,910	8,456
町 村	2,503	25,235	604	3,163	1,026	5,897	584	6,960	7,001	8,839
計	3,328	53,386	1,194	14,750	1,733	9,816	938	12,044	12,911	17,295

※市区町村数において、指定都市については行政区数とした。

3 投票管理者

投票管理の職務を実際に行った投票管理者、投票管理者の職務を代理した者及び臨時に投票管理者の職務を管掌した者の数は、次表のとおりである。

(投票管理者及び同職務代理者等の数)

市区町村別	投票管理者	職務代理者	臨時に職務を 管掌した者	計
市 区	28,148	4	—	28,152
町 村	25,224	12	—	25,236
計	53,372	16	—	53,388

4 投票立会人

投票立会人の数は、次表のとおりである。1投票所平均投票立会人数は2.5人となる。

(投票立会人数)

区 分	投票立会人数	1投票所平均投票立会人数
市 区	73,193	2.6
町 村	62,155	2.5
計	135,348	2.5

5 投票所事務従事者

投票所事務従事者の数は、次表のとおりとなっており、その85.8%が市区町村の選挙管理委員会の書記及び市区町村の職員で占められている。1投票所当たり平均事務従事者数は、市区8.9人、町村5.6人となっている。

(投票所事務従事者数)

市区町村別	市区町村の選挙管理 委員会の書記	市区町村の職員	その他	計	1投票所当たりの 平均事務従事者数
市 区	3,314	195,321	52,129	250,764	8.9
町 村	6,293	132,027	3,823	142,143	5.6
計	9,607 (2.4)	327,348 (83.3)	55,952 (14.2)	392,907 (100.0)	7.4

(注) ()内は合計に対する割合(%)である。

6 繰上投票

投票の当日に投票箱を開票所に送致することができない離島その他交通不便の地では、選挙期日前に適宜期日を繰り上げて投票することができる。今回の総選挙で繰上投票を行った市区町村の数は25(前回23)、繰上投票をした投票区の数
は67(前回65)となっている。その内訳は次表のとおりである。

(繰上投票の期日別投票区数)

繰上投票日	11月6日	11月7日	11月8日	計	繰上投票をした 市区町村数
投票区数	14	9	44	67	25

7 投票所開閉時刻の繰上げ繰下げ

投票所は原則として午前7時に開き午後6時に閉じるが、選挙人の投票の便宜のため必要があると認められる特別の事情のある場合又は選挙人の投票に支障をきたさないと認められる特別の事情のある場合には、投票所を開く時刻を2時間以内の範囲で繰上げ又は繰下げることができる。また投票所を閉じる時刻を4時間以内の範囲で繰上げることができる。

今回の総選挙において開閉時刻の繰上げ又は繰下げを行った投票所
の数は10,530(前回4,645)で、全投票所の19.7%(前回8.7%)であった。そのうち、ほとんどが閉鎖時刻の繰上げのみを行った投票所で、10,379カ所(98.6%)となっている。

(開閉時刻を繰上げ又は繰下げた投票所数)

市区町村別	開閉時刻別	開始時刻の繰上げのみを行った投票所数	開始時刻の繰下げのみを行った投票所数	開始時刻を繰上げ閉鎖時刻も繰上げた投票所数	開始時刻を繰下げ閉鎖時刻を繰上げた投票所数	閉鎖時刻の繰上げのみを行った投票所数	計	投票所総数
市区		—	—	35	9	1,727	1,771	28,151
町村		—	—	34	73	8,652	8,759	25,235
計		—	—	69	82	10,379	10,530	53,386

8 投票箱の送致

投票管理者は原則として、投票の当日、その投票箱等を開票管理者に送致しなければならないが、離島その他交通不便の地について、投票の当日に投票箱を送致することができない状況があると認められるときは、開票の期日までにその投票箱等を送致することができる。

今回の総選挙において投票箱を投票の翌日以降に送致した投票所数は62であった。

(投票箱送致日別投票所数)

市区町村別	送致日別	投票の当日に送致した投票所	投票の翌日に送致した投票所	投票の翌々日以降に送致した投票所	計
市区		28,129	20	2	28,151
町村		25,195	38	2	25,235
計		53,324	58	4	53,386

二 開票管理

1 開票所数

今回の総選挙における開票所の数は、市区866、町村2,505、計3,371となっている。これを前回と比較すると市区で16の増、町村で55の減となっている。

次に、開票区の設定の方法については、原則として市区町村の区域によることとなっており、特別の事情等により市区町村の区域を分けあるいは数町村の区域を合わせて設けることもできることとなっているが、今回の選挙の場合、市区町村の区域を1開票区としたものは、3,299で、全体の97.9%を占めており、市区町村の区域を2以上の開票区に分けたものは、72開票区である。

(市区町村別開票区数)

総選挙別	市区町村別				指数	総選挙別	市区町村別				指数
	市区	町村	計	指数			市区	町村	計	指数	
第22回	—	—	11,103	100.0	第33回	879	2,648	3,527	31.8		
第23回	—	—	11,118	100.1	第34回	855	2,614	3,469	31.2		
第24回	—	—	11,053	99.5	第35回	854	2,611	3,465	31.2		
第25回	956	9,714	10,670	96.1	第36回	857	2,611	3,468	31.2		
第26回	982	9,615	10,597	95.4	第37回	852	2,606	3,458	31.1		
第27回	1,358	6,296	7,654	68.9	第38回	845	2,603	3,448	31.1		
第28回	1,086	3,234	4,320	38.9	第39回	837	2,592	3,429	30.9		
第29回	1,073	2,979	4,052	36.5	第40回	839	2,574	3,413	30.7		
第30回	961	2,864	3,825	34.5	第41回	855	2,566	3,421	30.8		
第31回	946	2,787	3,733	33.6	第42回	850	2,560	3,410	30.7		
第32回	892	2,725	3,617	32.6	第43回	866	2,505	3,371	30.4		

(開票区数)

区 分	開 票 区 数	左 の 内 訳					計
		市区町村を一 開票区とした ものの数	市区町村の区域を二以上の開票区に分けた開票区の数				
			二に分け たもの	三 〃	四 〃	五 〃	
市 区	866	797	42	9	8	10	866
町 村	2,505	2,502	—	3	—	—	2,505
計	3,371	3,299	42	12	8	10	3,371

また、開票所に使用した施設についてみると、体育館(学校以外のもの)887(26.3%)、市区役所・町村役場755(22.4%)、以下、公民館628(18.6%)、学校・幼稚園227(6.7%)、公会堂202(6.0%)の順となっている。学校・幼稚園は12(5.0%)減少しているが、体育館(学校以外のもの)は45(5.3%)増加している。

(開票所に使用した施設の数)

区 分	市区町村数	開票所数	左 の 内 訳							借上料を要した開票所数
			市区役所 町村役場	学 校 幼稚園	公会堂	公民館	体育館(学 校以外のもの)	集会施設	その他	
市 区	825	866	66	145	59	25	514	7	50	173
町 村	2,503	2,505	689	82	143	603	373	166	449	59
計	3,328	3,371	755	227	202	628	887	173	499	232

2 開票管理者

開票管理の職務を実際に行った開票管理者、開票管理の職務を代理した者及び臨時に開票管理者の職務を管掌した者の数は次表のとおりで、投票管理者の場合と同じく比例代表の開票管理者のほとんどは、小選挙区の開票管理者をもってあてられている。

(開票管理者及び同職務代理者等の数)

管理者別 市区町村別	開票管理者	職務代理者	臨時に職務を 管掌した者	計
市 区	865	1	—	866
町 村	2,501	6	—	2,507
計	3,366	7	—	3,373

3 開票立会人

開票立会人の数は、小選挙区10,739人、比例代表13,173人であり、1開票所当たりの平均立会人の数は小選挙区3.2人、比例代表3.9人となっている。

(開票立会人数)

区 分	市区町村別	開票立会人数	1開票所平均開票立会人数
小選挙区	市 区	2,972	3.4
	町 村	7,767	3.1
	計	10,739	3.2
比例代表	市 区	3,981	4.6
	町 村	9,192	3.7
	計	13,173	3.9

4 開票所事務従事者

開票所事務従事者の数は、次表のとおりとなっており、市区町村の選挙管理委員会の書記及び市区町村の職員がその大部分の96.7%を占めている。1開票所当たりの平均事務従事者数は、市区203.5人、町村52.1人となっている。

(開票所事務従事者数)

事務従事者別 市区町村別	市区町村の選挙管 理委員会の書記	市区町村の職員	その他	計	1開票所当たりの 平均事務従事者数
市 区	6,958	160,296	9,004	176,258	203.53
町 村	13,149	116,205	1,203	130,557	52.12
計	20,107 (6.6)	276,501 (90.1)	10,207 (3.3)	306,815 (100.0)	91.02

(注) ()内は合計に対する割合(%)である。

三 選挙会

1 選挙長及び選挙分会長

各都道府県における小選挙区の選挙長及び比例代表の選挙分会長の数は、それぞれ300人、47人であるが、その選任の状況は次表のとおりである。

(選挙長及び選挙分会長の内訳)

区 分	都道府県の選挙管理委員会の委員長	同左記の委員	書記長	その他	計
小選挙区選挙長	63	143	14	80	300
比例代表選挙分会長	30	13	2	2	47

2 選挙立会人

小選挙区の選挙会の選挙立会人の数は898人、比例代表の選挙分会の選挙立会人の数は145人となっている。

3 選挙会及び選挙分会事務従事者

各都道府県の選挙会及び選挙分会の事務従事者の数は次表のとおりである。

(選挙会及び選挙分会の事務従事者数)

区 分	都道府県の選挙管理委員会の書記長及び書記	都道府県の職員	その他	計	1選挙会又は選挙分会当たり平均事務従事者数
小選挙区	951	5,501	94	6,546	21.8
比例代表	192	4	—	196	4.2

四 選挙公営

1 選挙公報

選挙公報の掲載申請をしたものは、小選挙区において候補者1,026人、比例代表において名簿届出政党等11ブロックで延べ55となっている。

選挙公報の配布世帯数は、小選挙区49,577,598世帯、比例代表49,565,099世帯であり、前回より小選挙区については2.3%、比例代表については2.4%増加している。また、印刷部数については、小選挙区54,745,490部、比例代表54,479,490部である。

2 ポスター掲示場

ポスター掲示場の設置状況は、次表のとおりである。

(ポスター掲示場数)

区 分	市 区	町 村	計
設 置 総 数 (A)	196,651	154,074	350,725
投 票 区 数 (B)	28,151	25,235	53,386
1 投票区平均設置数 $\frac{(A)}{(B)}$	7.0	6.1	6.6

3 個人演説会等

(1) 施設数

候補者、候補者届出政党、衆議院名簿届出政党等が公職選挙法第161条の規定により、個人演説会等の会場として使用することができた公営施設の数に次表のとおりである。

(個人演説会等の会場として使用することができた施設数)

区 分	学校及び公民館		公会堂	市区町村の選挙管理委員会の指定した施設					合 計
	学校	公民館		社 寺	農業協同組合	商 工 会議所	その他	計	
市 区	32,026	6,937	1,706	5	1	3	9,423	9,432	50,101
町 村	13,456	6,503	1,126	11	20	11	8,415	8,457	29,542
計	45,482	13,440	2,832	16	21	14	17,838	17,889	79,643

(2) 施設使用度数

候補者は、上記の施設を1箇所1回に限り無料(公営)で使用することができ、2回以上使用する場合は、候補者が費用を負担することになっている。会場使用の延回数、公費負担、候補者負担に区分すると、公費負担5,444回(99.0%)、候補者負担57回(1.0%)であり、ほとんどが公費負担である。

(個人演説会の負担区分別施設使用度数)

区分	学校及び公民館		公 会 堂		市区町村の選挙管理委員会の指定した施設		合 計	
	公費負担	候補者負担	公費負担	候補者負担	公費負担	候補者負担	公費負担	候補者負担
市区	2,416	8	481	8	1,135	14	4,032	30
町村	588	7	214	7	610	13	1,412	27
計	3,004	15	695	15	1,745	27	5,444	57

また、前回までの総選挙結果と比較すると次表のとおりである。

(個人演説会の施設使用度数)

総選挙別	区分	施設総数 (A)	施設使用度数			施設使用率 (B) (A) (%)
			公費負担	候補者負担	計(B)	
第25回		42,818	37,063	1,443	38,506	89.9
第26回		44,437	27,722	860	28,582	64.3
第27回		47,682	31,574	1,011	32,585	68.3
第28回		50,173	19,777	594	20,371	40.6
第29回		50,658	17,893	1,019	18,912	37.3
第30回		51,417	12,376	602	12,978	25.2
第31回		50,796	9,885	436	10,321	20.3
第32回		50,513	8,081	119	8,200	16.2
第33回		53,961	8,860	99	8,959	16.6
第34回		58,335	10,399	136	10,535	18.1
第35回		62,726	9,984	124	10,108	16.1
第36回		66,200	8,913	99	9,012	13.6
第37回		69,992	9,864	85	9,949	14.2
第38回		72,593	10,011	144	10,155	14.0
第39回		75,562	10,431	164	10,595	14.0
第40回		77,486	8,423	63	8,486	11.0
第41回		78,832	7,535	102	7,637	9.7
第42回		78,351	6,531	102	6,633	8.5
第43回		79,643	5,444	57	5,501	6.9

また、候補者届出政党、名簿届出政党等については自己の負担で上記の施設を使用することができ、その利用回数は候補者届出政党127回、名簿届出政党等144回であり、政党別の内訳は次表のとおりである。

(政党演説会、政党等演説会の施設使用回数)

区分	自民党	民主党	公明党	共産党	社民党	保守新党	無の会	自連	合計
政党演説会	68	17	17	7	17	1	—	—	127
政党等演説会	22	4	91	7	20	—	—	—	144

4 新聞広告

小選挙区選挙においては候補者及び候補者届出政党、比例代表選挙においては名簿届出政党等は選挙運動の期間中決められた寸法・回数新聞広告を無料（公営）で行うことができるとされている。

今回の総選挙における新聞広告の掲載延回数は、小選挙区候補者分5,114回、比例代表415回であり、また、候補者届出政党の広告掲載単位（9.6cm×1段）3,308回となっている。

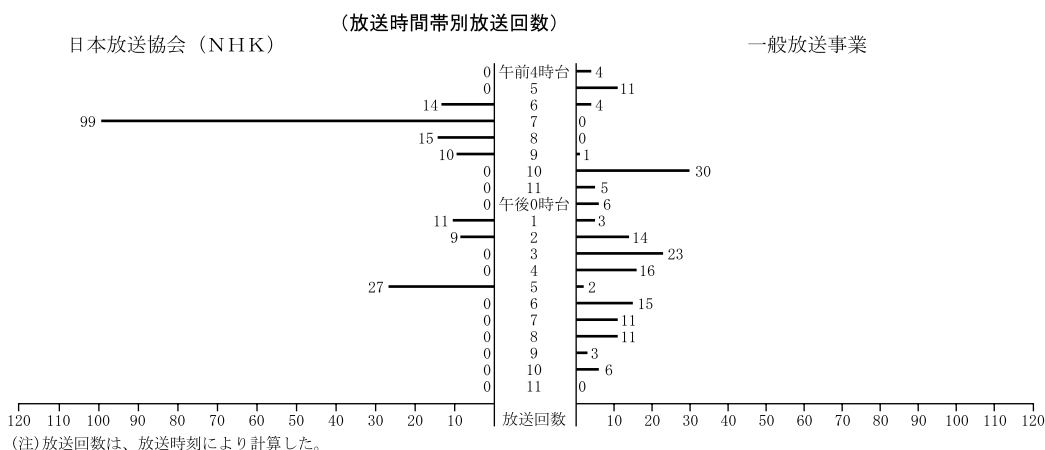
5 政見放送

(1) テレビジョン放送

衆議院議員総選挙において、候補者届出政党又は衆議院名簿届出政党等が行うことができるテレビ政見放送の回数は、小選挙区候補者届出政党等については、届出候補者数に応じて、日本放送協会の放送により1回から8回、一般放送事業者の放送によりテレビジョン放送及びラジオ放送を通じて2回から12回、比例代表名簿届出政党等については、名簿登載者数に応じて、日本放送協会（北関東選挙区及び東京都選挙区については、日本放送協会及び一般放送事業者）の放送により2回から8回となっている。

小選挙区では、全国の放送局にのべ510の候補者届出政党から申込がなされ、日本放送協会の放送により延べ485回、一般放送事業者の放送により延べ523回行った。小選挙区の放送時間帯別放送回数について見ると日本放送協会では、午前7時台が99回で53.5%を占め、次いで、午後5時台が27回（14.6%）となっている。一般放送事業者の放送では、午前10時台の30回（18.2%）、午後3時台の23回（13.9%）が、それぞれ午前と午後のピークをなしているが、比較的1日中に分散している。

比例代表の放送は、それぞれの選挙区で午前と午後2回に分けて行われた。



(2) ラジオ放送

小選挙区では、延べ375の候補者届出政党が、日本放送協会の放送により1回から4回、一般放送事業者の放送により、テレビジョン放送及びラジオ放送を通じて2回から12回、比例代表では、延べ55の衆議院名簿届出政党等が、日本放送協会の放送により名簿登載者の数に応じ、それぞれ1回から4回行った。

6 負担公営

選挙運動用自動車の使用、選挙運動用ビラの作成及び選挙運動用ポスターの作成の公営については、昭和50年の公職選挙法の一部改正により、また、選挙運動用通常葉書の作成、選挙事務所立札及び看板の類の作成、選挙運動用自動車等に取り付ける立札及び看板の類及び個人演説会場の立札及び看板の類の作成に係る選挙公営については平成4年の公職選挙法の一部改正により新たに制度化され実施されているが、その概況は次のとおりである。

(1) 選挙運動用自動車の使用の公営

小選挙区の候補者は、公職選挙法第141条の規定により、主として選挙運動のために自動車1台を使用できることとされているが、この使用に要する経費を一定額の範囲内で国庫が負担するものである。ただし、供託物が没収される候補者については負担されないものである。

その使用の形態としては、一般運送契約による場合とそれ以外の場合とがあり、その状況を見ると次表のとおりである。

(選挙運動用自動車の使用の公営の状況)

(単位：人、千円、%)

区 分 項 目	一般運送契約 によるもの	左 記 以 外 の も の		
		自動車の 借入れ	燃料の供給	運転手の雇用
候 補 者 数 (A)	31	609	632	639
契 約 金 額 (B)	25,690	112,026	39,286	95,727
候 補 者 1 人 当 たり 平 均 契 約 金 額 (B)/(A)	829	184	62	150
請 求 金 額 (C)	23,738	109,960	34,747	94,543
候 補 者 1 人 当 たり 平 均 請 求 金 額 (C)/(A)	766	181	55	148
候 補 者 1 人 当 たり 負 担 率 (C)/(B)	92.4	98.2	88.4	98.8

(2) 通常葉書の作成の公営

小選挙区の候補者は、公職選挙法第142条の規定により、通常葉書の作成に要する経費を一定額の範囲内で国庫が負担するが、その作成の状況は、次表のとおりである。ただし、供託物が没収される候補者については、負担されないものである。

(通常葉書の作成の公営の状況)

(単位：人、千円、%)

項 目	小選挙区
候 補 者 数 (A)	707
契 約 金 額 (B)	200,877
候 補 者 1 人 当 たり 平 均 契 約 金 額 (B)/(A)	284
請 求 金 額 (C)	181,958
候 補 者 1 人 当 たり 平 均 請 求 金 額 (C)/(A)	257
候 補 者 1 人 当 たり 負 担 率 (C)/(B)	90.6

(3) 選挙運動用ビラの作成の公営

小選挙区の候補者は、公職選挙法第142条の規定により、選挙運動用ビラを一定の場所で頒布できるとされており、このビラの作成に要する経費を一定額の範囲内で国庫が負担するが、その作成の状況は、次表のとおりである。ただし、供託物が没収される候補者については、負担されないものである。

(選挙運動用ビラの作成の公営の状況)

(単位：人、千円、%)

項 目	小選挙区
候補者数 (A)	707
契約金額 (B)	361,063
候補者1人当たり平均契約金額 (B)/(A)	511
請求金額 (C)	321,323
候補者1人当たり平均請求金額 (C)/(A)	454
候補者1人当たり負担率 (C)/(B)	89.0

(4) 選挙事務所の立札及び看板の類の作成の公営

小選挙区の候補者は、公職選挙法第143条の規定により、選挙事務所の立札及び看板の類の作成に要する経費を一定額の範囲内で国庫が負担するが、その作成の状況は、次表のとおりである。ただし、供託物が没収される候補者については、負担されないものである。

(選挙事務所の立札及び看板の類の作成の公営の状況)

(単位：人、千円、%)

項 目	小選挙区
候補者数 (A)	686
契約金額 (B)	120,235
候補者1人当たり平均契約金額 (B)/(A)	175
請求金額 (C)	110,932
候補者1人当たり平均請求金額 (C)/(A)	162
候補者1人当たり負担率 (C)/(B)	92.3

(5) 選挙運動用自動車等に取り付ける立札及び看板の類の作成の公営

小選挙区の候補者は、公職選挙法第143条の規定により、選挙運動用自動車等に取り付ける立札及び看板の類の作成に要する経費を一定額の範囲内で国庫が負担するが、その作成の状況は、次表のとおりである。ただし、供託物が没収される候補者については、負担されないものである。

(選挙運動用自動車等に取り付ける立札及び看板の類の作成の公営の状況)

(単位：人、千円、%)

項 目	小選挙区
候補者数 (A)	694
契約金額 (B)	143,827
候補者1人当たり平均契約金額 (B)/(A)	207
請求金額 (C)	133,241
候補者1人当たり平均請求金額 (C)/(A)	192
候補者1人当たり負担率 (C)/(B)	92.6

(6) 選挙運動用ポスターの作成の公営

小選挙区の候補者は、公職選挙法第143条の規定により、選挙運動用ポスターの作成に要する経費を一定額の範囲内で国庫が負担するが、その作成の状況は、次表のとおりである。ただし、供託物が没収される候補者については、負担されないものである。

(選挙運動用ポスターの作成の公営の状況)

(単位：人、千円、%)

項 目	小選挙区
候補者数 (A)	707
契約金額 (B)	768,981
候補者1人当たり平均契約金額 (B)/(A)	1,088
請求金額 (C)	737,588
候補者1人当たり平均請求金額 (C)/(A)	1,043
候補者1人当たり負担率 (C)/(B)	95.9

(7) 個人演説会場の立札及び看板の類の作成の公営

小選挙区の候補者は、公職選挙法第164条2の規定により、個人演説会場の立札及び看板の類の作成に要する経費を一定額の範囲内で国庫が負担するが、その作成の状況は、次表のとおりである。ただし、供託物が没収される候補者については、負担されないものである。

(個人演説会場の立札及び看板の類の作成の公営の状況)

(単位：人、千円、%)

項 目	小選挙区
候補者数 (A)	651
契約金額 (B)	121,386
候補者1人当たり平均契約金額 (B)/(A)	186
請求金額 (C)	113,220
候補者1人当たり平均請求金額 (C)/(A)	174
候補者1人当たり負担率 (C)/(B)	93.3

第四 選挙運動費用

今回の総選挙における選挙運動法定費用額の全国平均は24,395,539円であり、また、全国の最高額は北海道第6区の28,030,800円、最低額は徳島県第1区の22,315,000円、両者の比率（最高額÷最低額）は1.26倍である。

第五 選挙争訟及び選挙犯罪

一 選挙争訟

今回の総選挙については、選挙無効訴訟が、16件（うち、いわゆる定数訴訟は13件）、当選無効訴訟が1件提起された。

（選挙無効訴訟一覧）

関係選管等	選挙区	件数	関係選管等	選挙区	件数
千葉県選挙管理委員会	5 区	1 件	三重県選挙管理委員会	5 区	※ 1 件
	7 区	※ 1 件		中央選挙管理会	南 関 東
	1 3 区	1 件	東 京 都		※ 1 件
東京都選挙管理委員会	1 区	1 件			
	2 区	1 件			
	4 区	1 件			
	5 区	1 件			
	6 区	1 件			
	8 区	1 件			
	9 区	1 件			
神奈川県選挙管理委員会	1 5 区	1 件			

備考 ※印以外は、いわゆる定数訴訟である。
この他、千葉県第5区において当選無効訴訟が1件提訴された。

二 選挙犯罪

選挙違反の状況は、次表のとおりである。

(選挙犯罪件数等)

選挙期日後90日現在
警察庁調

区 分	検 挙 件 数	検 挙 人 員
第 22 回	1,687	4,445
第 23 回	503	1,469
第 24 回	4,624	7,732
第 25 回	25,590	48,517
第 26 回	9,509	12,901
第 27 回	13,556	20,679
第 28 回	10,921	20,715
第 29 回	17,177	32,768
第 30 回	17,941	34,865
第 31 回	11,003	18,247
第 32 回	8,872	14,766
第 33 回	9,085	15,906
第 34 回	6,747	11,212
第 35 回	8,528	14,412
第 36 回	5,009	8,373
第 37 回	4,634	8,168
第 38 回	5,114	11,176
第 39 回	3,834	7,623
第 40 回	3,021	5,835
第 41 回	886	1,713
第 42 回	552	1,375
第 43 回	562	790

(注)第22回については、選挙期日後50日現在の数値である。

第二編

最高裁判所裁判官国民審査の概要

第二編 最高裁判所裁判官国民審査の概要

第一 投票

一 投票率

今回の国民審査については、審査権を有する者102,232,944人、投票をした者59,420,277人で投票率は58.12%である。これを今回の総選挙（小選挙区）の投票率と比較すると男子で1.70ポイント、女子で1.77ポイント、平均（総体）で1.74ポイントそれぞれ下回っている。また、前回の国民審査の投票率と比較すると、平均（総体）で2.37ポイント下回っている。

（投票率）

区分	男		女		計	
	今回	前回	今回	前回	今回	前回
最高裁判所裁判官国民審査	57.98	60.05	58.26	60.90	58.12	60.49
衆議院議員総選挙（小選挙区）	59.68	62.02	60.03	62.94	59.86	62.49
投票率の差	△ 1.70	△ 1.97	△ 1.77	△ 2.04	△ 1.74	△ 2.00

二 特殊な手続による投票

1 不在者投票

投票をした者59,420,277人のうち、不在者投票をした者は、5,838,450人（9.8%）であり、前回の不在者投票者数と比較すると1,185,683人（25.5%）増加している。

2 代理投票

代理投票をした者は、117,811人で、このうち投票当日代理投票をした者は、58,288人（49.5%）である。

3 点字投票

点字投票の数は8,009であり、このうち無効投票は359（4.5%）である。

4 仮投票

仮投票の数は152であり、このうち137（90.1%）が受理されている。

第二 開票

一 投票の効力

投票総数59,350,419のうち有効と判定されたもの56,761,754（95.6%）、無効と判定されたもの2,588,665（4.4%）であり、無効投票率は前回の国民審査より0.5%下回っている。

（有効投票内訳）

総数	左のうち	
	法第22条の第2項の規定の適用を受けたもの	令第10条第2項の規定の適用を受けたもの
56,761,754	1,477	1

（無効投票内訳）

点字以外の投票			点字投票	計
成規の用紙を用いないもの	×の記号以外の事項を記載したもの	全員についての記載無効		
21	2,545,525	42,760	359	2,588,665

（無効点字投票の事由別内訳）

成規の用紙を用いないもの	審査に付される裁判官の氏名のほか他事を記載したもの	審査に付される裁判官の氏名以外の事項のみを記載したもの	審査に付される裁判官の氏名を自書しないもの	審査に付される裁判官の何人を記載したかを確認し難いもの	計
—	64	218	13	64	359

(48)

二 罷免の可否

今回審査に付された最高裁判所裁判官9人の罷免を可とする投票数及び罷免を可としない投票数は次表のとおりであり、いずれも罷免されないこととなった。なお、罷免を可としない投票数は、可否投票総数の93.1%（平均）となっている。

(罷免の可否投票数等)

氏名	罷免を可とする投票数(%)	罷免を可としない投票数(%)	記載を無効とされた投票数
泉 徳 治	4,139,583 (7.3)	52,621,779 (92.7)	392
上 田 豊 三	3,979,280 (7.0)	52,782,152 (93.0)	322
甲 斐 中 辰 夫	4,052,112 (7.1)	52,709,395 (92.9)	247
島 田 仁 郎	3,931,312 (6.9)	52,830,204 (93.1)	238
濱 田 邦 夫	3,926,951 (6.9)	52,834,590 (93.1)	213
滝 井 繁 男	3,784,689 (6.7)	52,976,848 (93.3)	217
深 沢 武 久	3,806,242 (6.7)	52,955,286 (93.3)	226
藤 田 宙 靖	3,742,379 (6.6)	53,019,097 (93.4)	278
横 尾 和 子	3,911,258 (6.9)	52,850,196 (93.1)	300
計	35,273,806 (6.9)	475,579,547 (93.1)	2,433

第三編

総選挙・国民審査の統計

第一 衆議院議員総選挙

1 選挙人名簿登録者数及び

(1) 選挙時登録日現在選挙人名簿登録者数

(15. 10. 27現在)

都道府県	市区			町村			合計		
	男	女	計	男	女	計	男	女	計
北海道	1,691,454	1,904,135	3,595,589	497,775	546,672	1,044,447	2,189,229	2,450,807	4,640,036
青森	361,488	408,873	770,361	203,070	222,769	425,839	564,558	631,642	1,196,200
岩手	328,712	365,910	694,622	211,656	228,717	440,373	540,368	594,627	1,134,995
宮城	601,072	643,715	1,244,787	310,280	331,421	641,701	911,352	975,136	1,886,488
秋田	251,669	287,662	539,331	201,280	226,332	427,612	452,949	513,994	966,943
山形	341,080	374,650	715,730	131,079	143,184	274,263	472,159	517,834	989,993
福島	521,190	563,088	1,084,278	286,769	304,536	591,305	807,959	867,624	1,675,583
茨城	716,144	725,804	1,441,948	472,546	478,645	951,191	1,188,690	1,204,449	2,393,139
栃木	520,261	533,769	1,054,030	271,591	278,214	549,805	791,852	811,983	1,603,835
群馬	487,725	511,228	998,953	307,121	316,605	623,726	794,846	827,833	1,622,679
埼玉県	2,446,848	2,407,085	4,853,933	382,552	385,041	767,593	2,829,400	2,792,126	5,621,526
千葉県	2,190,675	2,171,050	4,361,725	248,083	257,928	506,011	2,438,758	2,428,978	4,867,736
東京都	4,972,212	5,073,599	10,045,811	37,343	37,068	74,411	5,009,555	5,110,667	10,120,222
神奈川県	3,384,408	3,302,295	6,686,703	153,267	157,236	310,503	3,537,675	3,459,531	6,997,206
新潟	634,807	687,932	1,322,739	318,344	345,539	663,883	953,151	1,033,471	1,986,622
富山	303,841	334,238	638,079	130,610	143,988	274,598	434,451	478,226	912,677
石川	308,540	340,579	649,119	141,786	154,905	296,691	450,326	495,484	945,810
福井	211,610	230,238	441,848	102,272	112,329	214,601	313,882	342,567	656,449
山梨	182,642	194,483	377,125	160,046	168,150	328,196	342,688	362,633	705,321
長野	560,722	597,114	1,157,836	295,584	318,374	613,958	856,306	915,488	1,771,794
岐阜	551,895	595,404	1,147,299	259,934	278,272	538,206	811,829	873,676	1,685,505
静岡県	1,158,493	1,210,904	2,369,397	324,558	340,164	664,722	1,483,051	1,551,068	3,034,119
愛知県	2,358,269	2,378,623	4,736,892	425,965	433,965	859,930	2,784,234	2,812,588	5,596,822
三重	485,428	523,128	1,008,556	229,104	251,582	480,686	714,532	774,710	1,489,242
滋賀	310,091	326,395	636,486	205,876	217,817	423,693	515,967	544,212	1,060,179
京都	871,894	958,537	1,830,431	124,918	137,254	262,172	996,812	1,095,791	2,092,603
大阪	3,310,445	3,525,581	6,836,026	89,581	97,154	186,735	3,400,026	3,622,735	7,022,761
兵庫県	1,830,976	2,011,258	3,842,234	300,429	330,528	630,957	2,131,405	2,341,786	4,473,191
奈良	393,544	438,318	831,862	154,526	171,755	326,281	548,070	610,073	1,158,143
和歌山	246,960	281,235	528,195	158,676	180,768	339,444	405,636	462,003	867,639
鳥取	141,153	157,739	298,892	91,011	102,719	193,730	232,164	260,458	492,622
島根	168,287	190,325	358,612	117,933	132,630	250,563	286,220	322,955	609,175
岡山	549,358	605,182	1,154,540	196,845	220,295	417,140	746,203	825,477	1,571,680
広島	884,941	964,522	1,849,463	217,231	242,545	459,776	1,102,172	1,207,067	2,309,239
山口	456,067	521,444	977,511	118,712	139,929	258,641	574,779	661,373	1,236,152
徳島	162,979	183,551	346,530	152,702	171,181	323,883	315,681	354,732	670,413
香川	249,945	276,592	526,537	146,146	161,726	307,872	396,091	438,318	834,409
愛媛	405,390	465,245	870,635	160,228	183,502	343,730	565,618	648,747	1,214,365
高知	207,689	241,345	449,034	99,566	113,600	213,166	307,255	354,945	662,200
福岡	1,463,560	1,665,919	3,129,479	417,871	474,081	891,952	1,881,431	2,140,000	4,021,431
佐賀	166,115	192,291	358,406	154,374	177,230	331,604	320,489	369,521	690,010
長崎	348,616	411,779	760,395	206,615	236,470	443,085	555,231	648,249	1,203,480
熊本	401,375	467,818	869,193	289,828	330,877	620,705	691,203	798,695	1,489,898
大分	338,225	391,378	729,603	122,317	140,816	263,133	460,542	532,194	992,736
宮崎	292,316	340,992	633,308	143,400	161,636	305,036	435,716	502,628	938,344
鹿児島	374,038	441,012	815,050	278,808	323,369	602,177	652,846	764,381	1,417,227
沖縄	344,303	367,854	712,157	147,168	148,343	295,511	491,471	516,197	1,007,668
合計	39,489,452	41,791,818	81,281,270	10,197,376	11,057,861	21,255,237	49,686,828	52,849,679	102,536,507

在外選挙人名簿登録者数に関する調

(2) 補正登録により登録された者の数

都道府県	市区			町村			合計		
	男	女	計	男	女	計	男	女	計
北海道	—	—	—	—	—	—	—	—	—
北青森	—	—	—	6	11	17	6	11	17
岩手	—	—	—	—	—	—	—	—	—
宮城	—	—	—	1	2	3	1	2	3
秋田	3	—	3	9	15	24	12	15	27
山形	—	1	1	—	—	—	—	1	1
福島	—	—	—	8	4	12	8	4	12
茨城	1	—	1	3	4	7	4	4	8
栃木	—	—	—	—	—	—	—	—	—
群馬	—	—	—	—	—	—	—	—	—
埼玉県	3	2	5	—	—	—	3	2	5
千葉県	4	3	7	—	—	—	4	3	7
東京都	3	3	6	—	—	—	3	3	6
神奈川県	3	2	5	—	—	—	3	2	5
新潟	1	—	1	5	2	7	6	2	8
富山	—	—	—	1	—	1	1	—	1
石川	—	—	—	—	—	—	—	—	—
福井	—	—	—	—	—	—	—	—	—
山梨	1	—	1	—	1	1	1	1	2
長野	—	—	—	—	—	—	—	—	—
岐阜	—	—	—	—	—	—	—	—	—
静岡県	2	—	2	3	2	5	5	2	7
愛知県	3	—	3	—	—	—	3	—	3
三重	—	—	—	—	—	—	—	—	—
滋賀	—	—	—	—	1	1	—	1	1
京都	—	—	—	—	—	—	—	—	—
大阪	—	—	—	—	—	—	—	—	—
兵庫県	—	—	—	—	1	1	—	1	1
奈良	2	—	2	—	—	—	2	—	2
和歌山	—	—	—	—	—	—	—	—	—
鳥取	—	—	—	1	2	3	1	2	3
島根	9	12	21	4	—	4	13	12	25
岡山	1	—	1	1	1	2	2	1	3
広島	4	6	10	16	8	24	20	14	34
山口	3	1	4	—	—	—	3	1	4
徳島	—	—	—	2	1	3	2	1	3
香川県	2	—	2	2	2	4	4	2	6
愛媛	—	—	—	1	1	2	1	1	2
高知県	3	3	6	14	22	36	17	25	42
福岡	1	—	1	3	8	11	4	8	12
佐賀	1	—	1	—	—	—	1	—	1
長門	—	—	—	1	2	3	1	2	3
熊本	—	—	—	—	—	—	—	—	—
大分	—	—	—	—	—	—	—	—	—
宮崎	—	—	—	1	1	2	1	1	2
鹿児島	2	—	2	—	—	—	2	—	2
鹿沖	—	—	—	8	5	13	8	5	13
合計	52	33	85	90	96	186	142	129	271

1 選挙人名簿登録者数及び

(3) 公示日前日在外選挙人名簿登録者数

都道府県	市区			町村			合計		
	男	女	計	男	女	計	男	女	計
北海道	562	678	1,240	298	303	601	860	981	1,841
青森	95	125	220	51	53	104	146	178	324
岩手	109	135	244	75	85	160	184	220	404
宮城	238	294	532	132	127	259	370	421	791
秋田	91	102	193	72	65	137	163	167	330
山形	196	167	363	74	69	143	270	236	506
福島	323	304	627	302	259	561	625	563	1,188
茨城	448	368	816	164	151	315	612	519	1,131
栃木	271	215	486	123	113	236	394	328	722
群馬	273	269	542	188	150	338	461	419	880
埼玉県	1,868	1,468	3,336	179	153	332	2,047	1,621	3,668
千葉県	2,363	1,650	4,013	104	100	204	2,467	1,750	4,217
東京都	8,691	7,590	16,281	27	23	50	8,718	7,613	16,331
神奈川県	4,544	3,440	7,984	144	135	279	4,688	3,575	8,263
新潟	174	240	414	126	126	252	300	366	666
富山	155	139	294	69	59	128	224	198	422
石川	112	136	248	43	40	83	155	176	331
福井	89	76	165	48	41	89	137	117	254
山梨	123	101	224	124	120	244	247	221	468
長野	375	340	715	284	194	478	659	534	1,193
岐阜	244	248	492	97	91	188	341	339	680
静岡県	836	675	1,511	228	203	431	1,064	878	1,942
愛知県	1,631	1,288	2,919	224	181	405	1,855	1,469	3,324
三重	281	234	515	90	92	182	371	326	697
滋賀	184	133	317	104	88	192	288	221	509
京都府	509	539	1,048	54	42	96	563	581	1,144
大阪府	1,658	1,643	3,301	37	38	75	1,695	1,681	3,376
兵庫県	1,097	1,013	2,110	116	129	245	1,213	1,142	2,355
奈良	295	211	506	85	74	159	380	285	665
和歌山	104	123	227	119	133	252	223	256	479
鳥取	65	65	130	46	59	105	111	124	235
島根	65	97	162	58	77	135	123	174	297
岡山	206	259	465	127	128	255	333	387	720
広島	440	589	1,029	190	201	391	630	790	1,420
山口	241	282	523	123	147	270	364	429	793
徳島	59	70	129	61	53	114	120	123	243
香川県	114	122	236	81	73	154	195	195	390
愛媛	153	181	334	149	141	290	302	322	624
高知県	120	137	257	185	166	351	305	303	608
福岡	594	737	1,331	339	377	716	933	1,114	2,047
佐賀	91	123	214	129	123	252	220	246	466
長崎	149	217	366	137	158	295	286	375	661
熊本	291	339	630	454	470	924	745	809	1,554
大宮	124	137	261	41	51	92	165	188	353
宮崎	125	171	296	63	66	129	188	237	425
鹿児島	240	258	498	225	229	454	465	487	952
沖縄	653	704	1,357	987	991	1,978	1,640	1,695	3,335
合計	31,669	28,432	60,101	7,176	6,947	14,123	38,845	35,379	74,224

在外選挙人名簿登録者数に関する調（続）

(4) 選挙時登録日現在選挙人名簿登録者数及び公示日前日現在在外選挙人名簿登録者数

都道 府県	市 区			町 村			合 計		
	男	女	計	男	女	計	男	女	計
北海道	1,692,016	1,904,813	3,596,829	498,073	546,975	1,045,048	2,190,089	2,451,788	4,641,877
青森	361,583	408,998	770,581	203,121	222,822	425,943	564,704	631,820	1,196,524
岩手	328,821	366,045	694,866	211,731	228,802	440,533	540,552	594,847	1,135,399
宮城	601,310	644,009	1,245,319	310,412	331,548	641,960	911,722	975,557	1,887,279
秋田	251,760	287,764	539,524	201,352	226,397	427,749	453,112	514,161	967,273
山形	341,276	374,817	716,093	131,153	143,253	274,406	472,429	518,070	990,499
福島	521,513	563,392	1,084,905	287,071	304,795	591,866	808,584	868,187	1,676,771
茨城	716,592	726,172	1,442,764	472,710	478,796	951,506	1,189,302	1,204,968	2,394,270
栃木	520,532	533,984	1,054,516	271,714	278,327	550,041	792,246	812,311	1,604,557
群馬	487,998	511,497	999,495	307,309	316,755	624,064	795,307	828,252	1,623,559
埼玉県	2,448,716	2,408,553	4,857,269	382,731	385,194	767,925	2,831,447	2,793,747	5,625,194
千葉県	2,193,038	2,172,700	4,365,738	248,187	258,028	506,215	2,441,225	2,430,728	4,871,953
東京都	4,980,903	5,081,189	10,062,092	37,370	37,091	74,461	5,018,273	5,118,280	10,136,553
神奈川県	3,388,952	3,305,735	6,694,687	153,411	157,371	310,782	3,542,363	3,463,106	7,005,469
新潟県	634,981	688,172	1,323,153	318,470	345,665	664,135	953,451	1,033,837	1,987,288
富山県	303,996	334,377	638,373	130,679	144,047	274,726	434,675	478,424	913,099
石川県	308,652	340,715	649,367	141,829	154,945	296,774	450,481	495,660	946,141
福井県	211,699	230,314	442,013	102,320	112,370	214,690	314,019	342,684	656,703
山梨県	182,765	194,584	377,349	160,170	168,270	328,440	342,935	362,854	705,789
長野県	561,097	597,454	1,158,551	295,868	318,568	614,436	856,965	916,022	1,772,987
岐阜県	552,139	595,652	1,147,791	260,031	278,363	538,394	812,170	874,015	1,686,185
静岡県	1,159,329	1,211,579	2,370,908	324,786	340,367	665,153	1,484,115	1,551,946	3,036,061
愛知県	2,359,900	2,379,911	4,739,811	426,189	434,146	860,335	2,786,089	2,814,057	5,600,146
三重県	485,709	523,362	1,009,071	229,194	251,674	480,868	714,903	775,036	1,489,939
滋賀県	310,275	326,528	636,803	205,980	217,905	423,885	516,255	544,433	1,060,688
京都府	872,403	959,076	1,831,479	124,972	137,296	262,268	997,375	1,096,372	2,093,747
大阪府	3,312,103	3,527,224	6,839,327	89,618	97,192	186,810	3,401,721	3,624,416	7,026,137
兵庫県	1,832,073	2,012,271	3,844,344	300,545	330,657	631,202	2,132,618	2,342,928	4,475,546
奈良県	393,839	438,529	832,368	154,611	171,829	326,440	548,450	610,358	1,158,808
和歌山県	247,064	281,358	528,422	158,795	180,901	339,696	405,859	462,259	868,118
鳥取県	141,218	157,804	299,022	91,057	102,778	193,835	232,275	260,582	492,857
島根県	168,352	190,422	358,774	117,991	132,707	250,698	286,343	323,129	609,472
岡山県	549,564	605,441	1,155,005	196,972	220,423	417,395	746,536	825,864	1,572,400
広島県	885,381	965,111	1,850,492	217,421	242,746	460,167	1,102,802	1,207,857	2,310,659
山口県	456,308	521,726	978,034	118,835	140,076	258,911	575,143	661,802	1,236,945
徳島県	163,038	183,621	346,659	152,763	171,234	323,997	315,801	354,855	670,656
香川県	250,059	276,714	526,773	146,227	161,799	308,026	396,286	438,513	834,799
愛媛県	405,543	465,426	870,969	160,377	183,643	344,020	565,920	649,069	1,214,989
高知県	207,809	241,482	449,291	99,751	113,766	213,517	307,560	355,248	662,808
福岡県	1,464,154	1,666,656	3,130,810	418,210	474,458	892,668	1,882,364	2,141,114	4,023,478
佐賀県	166,206	192,414	358,620	154,503	177,353	331,856	320,709	369,767	690,476
長崎県	348,765	411,996	760,761	206,752	236,628	443,380	555,517	648,624	1,204,141
熊本県	401,666	468,157	869,823	290,282	331,347	621,629	691,948	799,504	1,491,452
大分県	338,349	391,515	729,864	122,358	140,867	263,225	460,707	532,382	993,089
宮崎県	292,441	341,163	633,604	143,463	161,702	305,165	435,904	502,865	938,769
鹿児島県	374,278	441,270	815,548	279,033	323,598	602,631	653,311	764,868	1,418,179
沖縄県	344,956	368,558	713,514	148,155	149,334	297,489	493,111	517,892	1,011,003
合 計	39,521,121	41,820,250	81,341,371	10,204,552	11,064,808	21,269,360	49,725,673	52,885,058	102,610,731

2 有権者数，投票者数，棄権者数

(1) 選挙当日有権者数（小選挙区）

都道府県 小選挙区別	市 区			町 村			合 計		
	男	女	計	男	女	計	男	女	計
北 海 道									
1	207,684	243,060	450,744	—	—	—	207,684	243,060	450,744
2	201,374	220,721	422,095	—	—	—	201,374	220,721	422,095
3	200,165	223,640	423,805	—	—	—	200,165	223,640	423,805
4	106,958	125,904	232,862	43,171	48,488	91,659	150,129	174,392	324,521
5	200,010	215,300	415,310	11,366	11,996	23,362	211,376	227,296	438,672
6	166,711	191,391	358,102	42,690	47,121	89,811	209,401	238,512	447,913
7	84,712	94,943	179,655	52,608	56,159	108,767	137,320	151,102	288,422
8	105,007	129,090	234,097	87,799	98,067	185,866	192,806	227,157	419,963
9	141,777	155,756	297,533	60,233	64,818	125,051	202,010	220,574	422,584
10	117,636	134,611	252,247	53,749	60,134	113,883	171,385	194,745	366,130
11	66,143	72,380	138,523	72,135	79,381	151,516	138,278	151,761	290,039
12	87,262	93,989	181,251	72,596	79,584	152,180	159,858	173,573	333,431
計	1,685,439	1,900,785	3,586,224	496,347	545,748	1,042,095	2,181,786	2,446,533	4,628,319
青 森									
1	129,347	149,660	279,007	36,460	41,446	77,906	165,807	191,106	356,913
2	60,081	64,013	124,094	60,998	64,258	125,256	121,079	128,271	249,350
3	92,105	100,631	192,736	35,621	37,987	73,608	127,726	138,618	266,344
4	78,915	93,869	172,784	69,418	78,628	148,046	148,333	172,497	320,830
計	360,448	408,173	768,621	202,497	222,319	424,816	562,945	630,492	1,193,437
岩 手									
1	105,149	118,611	223,760	22,590	25,012	47,602	127,739	143,623	271,362
2	44,880	50,179	95,059	105,471	112,793	218,264	150,351	162,972	313,323
3	78,708	88,057	166,765	45,634	49,421	95,055	124,342	137,478	261,820
4	99,182	108,548	207,730	37,558	41,154	78,712	136,740	149,702	286,442
計	327,919	365,395	693,314	211,253	228,380	439,633	539,172	593,775	1,132,947
宮 城									
1	189,457	204,924	394,381	—	—	—	189,457	204,924	394,381
2	195,266	207,780	403,046	—	—	—	195,266	207,780	403,046
3	70,912	75,051	145,963	67,909	71,422	139,331	138,821	146,473	285,294
4	74,903	79,647	154,550	82,022	86,116	168,138	156,925	165,763	322,688
5	45,099	49,499	94,598	66,195	71,355	137,550	111,294	120,854	232,148
6	23,501	25,612	49,113	93,295	101,893	195,188	116,796	127,505	244,301
計	599,138	642,513	1,241,651	309,421	330,786	640,207	908,559	973,299	1,881,858
秋 田									
1	118,327	134,729	253,056	7,438	8,196	15,634	125,765	142,925	268,690
2	72,161	83,881	156,042	74,714	85,045	159,759	146,875	168,926	315,801
3	60,589	68,660	129,249	118,688	132,761	251,449	179,277	201,421	380,698
計	251,077	287,270	538,347	200,840	226,002	426,842	451,917	513,272	965,189
山 形									
1	133,891	147,759	281,650	10,922	11,864	22,786	144,813	159,623	304,436
2	115,727	124,193	239,920	54,544	58,734	113,278	170,271	182,927	353,198
3	90,487	101,970	192,457	65,288	72,294	137,582	155,775	174,264	330,039
計	340,105	373,922	714,027	130,754	142,892	273,646	470,859	516,814	987,673
福 島									
1	142,690	156,107	298,797	63,479	68,062	131,541	206,169	224,169	430,338
2	139,327	147,955	287,282	26,770	28,116	54,886	166,097	176,071	342,168
3	43,076	46,156	89,232	101,946	106,557	208,503	145,022	152,713	297,735
4	56,082	63,296	119,378	64,422	70,759	135,181	120,504	134,055	254,559

及び投票率に関する調

都道府県 小選挙区別	市 区			町 村			合 計		
	男	女	計	男	女	計	男	女	計
5 計	138,498	148,668	287,166	29,527	30,518	60,045	168,025	179,186	347,211
茨 城	519,673	562,182	1,081,855	286,144	304,012	590,156	805,817	866,194	1,672,011
1	146,960	155,036	301,996	50,673	52,674	103,347	197,633	207,710	405,343
2	38,258	37,502	75,760	138,279	138,959	277,238	176,537	176,461	352,998
3	113,269	115,181	228,450	71,705	73,163	144,868	184,974	188,344	373,318
4	76,133	76,711	152,844	71,998	74,769	146,767	148,131	151,480	299,611
5	111,049	112,111	223,160	5,327	5,635	10,962	116,376	117,746	234,122
6	149,268	147,184	296,452	54,233	54,685	108,918	203,501	201,869	405,370
7	78,091	79,990	158,081	78,254	77,578	155,832	156,345	157,568	313,913
計	713,028	723,715	1,436,743	470,469	477,463	947,932	1,183,497	1,201,178	2,384,675
栃 木									
1	178,027	179,601	357,628	19,555	19,713	39,268	197,582	199,314	396,896
2	67,876	71,476	139,352	65,091	66,951	132,042	132,967	138,427	271,394
3	58,765	60,139	118,904	61,002	62,596	123,598	119,767	122,735	242,502
4	85,363	85,402	170,765	108,221	110,759	218,980	193,584	196,161	389,745
5	128,642	136,282	264,924	16,750	17,557	34,307	145,392	153,839	299,231
計	518,673	532,900	1,051,573	270,619	277,576	548,195	789,292	810,476	1,599,768
群 馬									
1	127,708	137,134	264,842	61,300	64,165	125,465	189,008	201,299	390,307
2	92,717	98,831	191,548	67,140	69,052	136,192	159,857	167,883	327,740
3	88,950	88,767	177,717	59,276	58,379	117,655	148,226	147,146	295,372
4	120,045	125,147	245,192	19,809	20,908	40,717	139,854	146,055	285,909
5	56,359	60,090	116,449	98,565	103,346	201,911	154,924	163,436	318,360
計	485,779	509,969	995,748	306,090	315,850	621,940	791,869	825,819	1,617,688
埼 玉									
1	198,403	201,035	399,438	—	—	—	198,403	201,035	399,438
2	218,742	207,561	426,303	—	—	—	218,742	207,561	426,303
3	220,947	215,251	436,198	—	—	—	220,947	215,251	436,198
4	167,878	159,946	327,824	—	—	—	167,878	159,946	327,824
5	162,874	161,528	324,402	—	—	—	162,874	161,528	324,402
6	177,276	178,594	355,870	25,411	25,112	50,523	202,687	203,706	406,393
7	197,966	196,234	394,200	—	—	—	197,966	196,234	394,200
8	135,328	134,942	270,270	32,987	32,250	65,237	168,315	167,192	335,507
9	179,230	177,737	356,967	21,252	21,937	43,189	200,482	199,674	400,156
10	102,404	101,600	204,004	58,190	58,799	116,989	160,594	160,399	320,993
11	86,349	89,088	175,437	92,507	94,852	187,359	178,856	183,940	362,796
12	144,541	146,999	291,540	38,710	39,279	77,989	183,251	186,278	369,529
13	137,948	138,422	276,370	42,324	41,855	84,179	180,272	180,277	360,549
14	128,469	123,887	252,356	69,832	69,965	139,797	198,301	193,852	392,153
15	178,217	167,191	345,408	—	—	—	178,217	167,191	345,408
計	2,436,572	2,400,015	4,836,587	381,213	384,049	765,262	2,817,785	2,784,064	5,601,849
千 葉									
1	187,616	185,828	373,444	—	—	—	187,616	185,828	373,444
2	207,053	206,262	413,315	—	—	—	207,053	206,262	413,315
3	155,692	150,035	305,727	—	—	—	155,692	150,035	305,727
4	232,919	226,582	459,501	—	—	—	232,919	226,582	459,501
5	203,233	188,128	391,361	—	—	—	203,233	188,128	391,361
6	168,415	167,001	335,416	—	—	—	168,415	167,001	335,416
7	190,772	191,668	382,440	—	—	—	190,772	191,668	382,440
8	185,988	187,027	373,015	—	—	—	185,988	187,027	373,015

2 有権者数，投票者数，棄権者数

(1) 選挙当日有権者数（小選挙区）（続）

都道府県 小選挙区別	市 区			町 村			合 計		
	男	女	計	男	女	計	男	女	計
9	193,727	196,383	390,110	—	—	—	193,727	196,383	390,110
10	117,004	122,330	239,334	62,999	64,740	127,739	180,003	187,070	367,073
11	70,597	71,862	142,459	113,520	118,716	232,236	184,117	190,578	374,695
12	164,269	167,527	331,796	25,954	28,597	54,551	190,223	196,124	386,347
13	104,491	104,557	209,048	44,753	45,233	89,986	149,244	149,790	299,034
計	2,181,776	2,165,190	4,346,966	247,226	257,286	504,512	2,429,002	2,422,476	4,851,478
東 京									
1	198,626	214,987	413,613	—	—	—	198,626	214,987	413,613
2	174,300	185,304	359,604	—	—	—	174,300	185,304	359,604
3	206,268	217,344	423,612	12,464	12,460	24,924	218,732	229,804	448,536
4	206,957	199,349	406,306	—	—	—	206,957	199,349	406,306
5	202,850	230,164	433,014	—	—	—	202,850	230,164	433,014
6	219,658	239,721	459,379	—	—	—	219,658	239,721	459,379
7	209,118	221,310	430,428	—	—	—	209,118	221,310	430,428
8	212,780	230,367	443,147	—	—	—	212,780	230,367	443,147
9	208,973	214,439	423,412	—	—	—	208,973	214,439	423,412
10	166,513	166,181	332,694	—	—	—	166,513	166,181	332,694
11	212,557	214,758	427,315	—	—	—	212,557	214,758	427,315
12	190,032	193,095	383,127	—	—	—	190,032	193,095	383,127
13	201,864	198,748	400,612	—	—	—	201,864	198,748	400,612
14	167,777	169,043	336,820	—	—	—	167,777	169,043	336,820
15	166,190	166,382	332,572	—	—	—	166,190	166,382	332,572
16	222,657	210,297	432,954	—	—	—	222,657	210,297	432,954
17	214,008	213,424	427,432	—	—	—	214,008	213,424	427,432
18	194,752	194,250	389,002	—	—	—	194,752	194,250	389,002
19	219,158	222,823	441,981	—	—	—	219,158	222,823	441,981
20	188,314	192,677	380,991	—	—	—	188,314	192,677	380,991
21	182,234	178,477	360,711	—	—	—	182,234	178,477	360,711
22	216,056	216,436	432,492	—	—	—	216,056	216,436	432,492
23	216,181	221,174	437,355	—	—	—	216,181	221,174	437,355
24	214,263	211,114	425,377	—	—	—	214,263	211,114	425,377
25	134,359	131,900	266,259	24,728	24,491	49,219	159,087	156,391	315,478
計	4,946,445	5,053,764	10,000,209	37,192	36,951	74,143	4,983,637	5,090,715	10,074,352
神 奈 川									
1	203,417	201,657	405,074	—	—	—	203,417	201,657	405,074
2	205,953	205,352	411,305	—	—	—	205,953	205,352	411,305
3	202,741	187,055	389,796	—	—	—	202,741	187,055	389,796
4	141,717	152,800	294,517	12,589	14,140	26,729	154,306	166,940	321,246
5	214,053	213,380	427,433	—	—	—	214,053	213,380	427,433
6	186,488	187,336	373,824	—	—	—	186,488	187,336	373,824
7	189,734	183,732	373,466	—	—	—	189,734	183,732	373,466
8	177,512	176,957	354,469	—	—	—	177,512	176,957	354,469
9	142,372	134,892	277,264	—	—	—	142,372	134,892	277,264
10	234,452	209,122	443,574	—	—	—	234,452	209,122	443,574
11	198,843	200,069	398,912	—	—	—	198,843	200,069	398,912
12	156,980	157,256	314,236	19,192	18,099	37,291	176,172	175,355	351,527
13	224,199	213,562	437,761	—	—	—	224,199	213,562	437,761
14	211,023	200,828	411,851	—	—	—	211,023	200,828	411,851
15	193,862	194,432	388,294	25,829	27,271	53,100	219,691	221,703	441,394
16	166,632	158,702	325,334	48,271	46,703	94,974	214,903	205,405	420,308
17	161,219	163,309	324,528	46,952	50,676	97,628	208,171	213,985	422,156
18	162,134	154,480	316,614	—	—	—	162,134	154,480	316,614
計	3,373,331	3,294,921	6,668,252	152,833	156,889	309,722	3,526,164	3,451,810	6,977,974

及び投票率に関する調 (続)

都道府県 小選挙区別	市 区			町 村			合 計			
	男	女	計	男	女	計	男	女	計	
新 潟	1	199,314	219,387	418,701	—	—	—	199,314	219,387	418,701
	2	57,679	61,216	118,895	96,577	106,164	202,741	154,256	167,380	321,636
	3	80,640	88,281	168,921	76,299	83,601	159,900	156,939	171,882	328,821
	4	113,830	123,680	237,510	40,387	43,347	83,734	154,217	167,027	321,244
	5	90,918	96,097	187,015	48,550	51,526	100,076	139,468	147,623	287,091
	6	91,010	98,242	189,252	55,830	60,350	116,180	146,840	158,592	305,432
	計	633,391	686,903	1,320,294	317,643	344,988	662,631	951,034	1,031,891	1,982,925
富 山	1	124,955	136,506	261,461	—	—	—	124,955	136,506	261,461
	2	45,533	50,076	95,609	76,850	84,941	161,791	122,383	135,017	257,400
	3	132,594	147,059	279,653	53,276	58,639	111,915	185,870	205,698	391,568
	計	303,082	333,641	636,723	130,126	143,580	273,706	433,208	477,221	910,429
石 川	1	168,506	184,978	353,484	—	—	—	168,506	184,978	353,484
	2	92,658	102,175	194,833	56,593	60,138	116,731	149,251	162,313	311,564
	3	46,272	52,661	98,933	84,812	94,412	179,224	131,084	147,073	278,157
	計	307,436	339,814	647,250	141,405	154,550	295,955	448,841	494,364	943,205
福 井	1	94,837	103,863	198,700	9,836	10,806	20,642	104,673	114,669	219,342
	2	50,508	55,560	106,068	53,516	59,368	112,884	104,024	114,928	218,952
	3	65,533	70,323	135,856	38,606	41,882	80,488	104,139	112,205	216,344
	計	210,878	229,746	440,624	101,958	112,056	214,014	312,836	341,802	654,638
山 梨	1	96,506	104,035	200,541	9,874	10,807	20,681	106,380	114,842	221,222
	2	46,038	48,818	94,856	69,311	73,202	142,513	115,349	122,020	237,369
	3	39,379	41,174	80,553	80,216	83,715	163,931	119,595	124,889	244,484
	計	181,923	194,027	375,950	159,401	167,724	327,125	341,324	361,751	703,075
長 野	1	185,782	200,407	386,189	20,721	22,675	43,396	206,503	223,082	429,585
	2	91,564	96,522	188,086	96,480	104,432	200,912	188,044	200,954	388,998
	3	115,486	122,524	238,010	79,014	84,131	163,145	194,500	206,655	401,155
	4	89,236	92,671	181,907	34,259	37,208	71,467	123,495	129,879	253,374
	5	76,838	83,637	160,475	64,322	69,208	133,530	141,160	152,845	294,005
	計	558,906	595,761	1,154,667	294,796	317,654	612,450	853,702	913,415	1,767,117
岐 阜	1	153,339	170,951	324,290	—	—	—	153,339	170,951	324,290
	2	56,932	61,198	118,130	94,055	99,676	193,731	150,987	160,874	311,861
	3	146,726	153,404	300,130	52,100	55,440	107,540	198,826	208,844	407,670
	4	78,836	84,346	163,182	89,496	96,925	186,421	168,332	181,271	349,603
	5	114,165	124,154	238,319	23,698	25,762	49,460	137,863	149,916	287,779
	計	549,998	594,053	1,144,051	259,349	277,803	537,152	809,347	871,856	1,681,203
静 岡	1	183,244	196,736	379,980	—	—	—	183,244	196,736	379,980
	2	126,380	134,239	260,619	64,170	66,868	131,038	190,550	201,107	391,657
	3	89,518	90,538	180,056	89,563	91,476	181,039	179,081	182,014	361,095
	4	140,027	148,614	288,641	19,967	21,585	41,552	159,994	170,199	330,193
	5	190,187	192,806	382,993	29,681	30,898	60,579	219,868	223,704	443,572
	6	138,830	151,805	290,635	78,621	84,434	163,055	217,451	236,239	453,690

2 有権者数，投票者数，棄権者数

(1) 選挙当日有権者数（小選挙区）（続）

都道府県 小選挙区別	市 区			町 村			合 計		
	男	女	計	男	女	計	男	女	計
7	113,450	115,834	229,284	41,392	44,006	85,398	154,842	159,840	314,682
8	172,962	177,683	350,645	—	—	—	172,962	177,683	350,645
計	1,154,598	1,208,255	2,362,853	323,394	339,267	662,661	1,477,992	1,547,522	3,025,514
愛 知									
1	172,754	182,773	355,527	—	—	—	172,754	182,773	355,527
2	176,215	185,007	361,222	—	—	—	176,215	185,007	361,222
3	178,532	183,343	361,875	—	—	—	178,532	183,343	361,875
4	184,317	185,578	369,895	—	—	—	184,317	185,578	369,895
5	137,049	138,672	275,721	60,633	60,605	121,238	197,682	199,277	396,959
6	201,508	201,316	402,824	—	—	—	201,508	201,316	402,824
7	165,200	168,252	333,452	30,959	30,566	61,525	196,159	198,818	394,977
8	136,589	136,172	272,761	61,903	63,369	125,272	198,492	199,541	398,033
9	86,721	90,364	177,085	117,436	120,276	237,712	204,157	210,640	414,797
10	164,963	171,898	336,861	33,393	34,239	67,632	198,356	206,137	404,493
11	141,329	128,231	269,560	34,873	34,322	69,195	176,202	162,553	338,755
12	171,868	171,754	343,622	40,008	41,343	81,351	211,876	213,097	424,973
13	185,484	176,171	361,655	—	—	—	185,484	176,171	361,655
14	91,379	95,230	186,609	36,741	38,822	75,563	128,120	134,052	262,172
15	156,307	158,994	315,301	8,587	9,281	17,868	164,894	168,275	333,169
計	2,350,215	2,373,755	4,723,970	424,533	432,823	857,356	2,774,748	2,806,578	5,581,326
三 重									
1	115,884	126,821	242,705	31,264	34,472	65,736	147,148	161,293	308,441
2	146,591	152,362	298,953	7,060	7,516	14,576	153,651	159,878	313,529
3	94,637	99,908	194,545	62,350	65,358	127,708	156,987	165,266	322,253
4	62,858	69,213	132,071	51,972	57,261	109,233	114,830	126,474	241,304
5	63,551	73,582	137,133	75,826	86,452	162,278	139,377	160,034	299,411
計	483,521	521,886	1,005,407	228,472	251,059	479,531	711,993	772,945	1,484,938
滋 賀									
1	111,451	120,723	232,174	29,861	32,252	62,113	141,312	152,975	294,287
2	62,423	66,783	129,206	61,312	66,949	128,261	123,735	133,732	257,467
3	92,515	93,232	185,747	19,238	19,606	38,844	111,753	112,838	224,591
4	42,822	45,075	87,897	94,955	98,660	193,615	137,777	143,735	281,512
計	309,211	325,813	635,024	205,366	217,467	422,833	514,577	543,280	1,057,857
京 都									
1	176,216	201,106	377,322	—	—	—	176,216	201,106	377,322
2	128,289	145,925	274,214	—	—	—	128,289	145,925	274,214
3	158,647	171,405	330,052	6,128	6,403	12,531	164,775	177,808	342,583
4	163,928	178,963	342,891	23,496	26,460	49,956	187,424	205,423	392,847
5	85,963	92,909	178,872	41,530	46,556	88,086	127,493	139,465	266,958
6	156,212	166,615	322,827	53,395	57,562	110,957	209,607	224,177	433,784
計	869,255	956,923	1,826,178	124,549	136,981	261,530	993,804	1,093,904	2,087,708
大 阪									
1	169,074	182,767	351,841	—	—	—	169,074	182,767	351,841
2	165,833	186,936	352,769	—	—	—	165,833	186,936	352,769
3	205,305	196,159	401,464	—	—	—	205,305	196,159	401,464
4	186,675	204,967	391,642	—	—	—	186,675	204,967	391,642
5	200,705	205,134	405,839	—	—	—	200,705	205,134	405,839
6	189,761	200,108	389,869	—	—	—	189,761	200,108	389,869
7	168,585	177,682	346,267	—	—	—	168,585	177,682	346,267
8	150,916	164,177	315,093	—	—	—	150,916	164,177	315,093
9	187,415	199,844	387,259	15,154	16,761	31,915	202,569	216,605	419,174

及び投票率に関する調 (続)

都道府県 小選挙区別	市 区			町 村			合 計		
	男	女	計	男	女	計	男	女	計
10	139,097	148,959	288,056	11,289	12,263	23,552	150,386	161,222	311,608
11	185,173	197,650	382,823	—	—	—	185,173	197,650	382,823
12	169,301	175,636	344,937	—	—	—	169,301	175,636	344,937
13	196,215	205,189	401,404	—	—	—	196,215	205,189	401,404
14	203,153	221,168	424,321	—	—	—	203,153	221,168	424,321
15	163,464	180,046	343,510	29,448	31,562	61,010	192,912	211,608	404,520
16	148,198	161,109	309,307	—	—	—	148,198	161,109	309,307
17	156,444	170,942	327,386	—	—	—	156,444	170,942	327,386
18	193,419	210,476	403,895	6,573	7,106	13,679	199,992	217,582	417,574
19	117,857	128,092	245,949	26,842	29,242	56,084	144,699	157,334	302,033
計	3,296,590	3,517,041	6,813,631	89,306	96,934	186,240	3,385,896	3,613,975	6,999,871
兵 庫									
1	162,329	185,863	348,192	—	—	—	162,329	185,863	348,192
2	167,758	186,283	354,041	—	—	—	167,758	186,283	354,041
3	151,191	171,883	323,074	—	—	—	151,191	171,883	323,074
4	169,712	183,654	353,366	31,064	34,001	65,065	200,776	217,655	418,431
5	75,185	82,410	157,595	96,422	107,533	203,955	171,607	189,943	361,550
6	218,164	239,735	457,899	—	—	—	218,164	239,735	457,899
7	202,129	229,430	431,559	—	—	—	202,129	229,430	431,559
8	185,507	193,963	379,470	—	—	—	185,507	193,963	379,470
9	127,268	137,548	264,816	45,889	50,653	96,542	173,157	188,201	361,358
10	138,721	146,898	285,619	25,616	27,112	52,728	164,337	174,010	338,347
11	178,738	196,019	374,757	—	—	—	178,738	196,019	374,757
12	48,127	53,419	101,546	100,484	110,515	210,999	148,611	163,934	312,545
計	1,824,829	2,007,105	3,831,934	299,475	329,814	629,289	2,124,304	2,336,919	4,461,223
奈 良									
1	137,511	156,240	293,751	765	842	1,607	138,276	157,082	295,358
2	105,282	115,350	220,632	35,773	39,860	75,633	141,055	155,210	296,265
3	66,105	72,888	138,993	70,870	78,147	149,017	136,975	151,035	288,010
4	83,488	93,098	176,586	46,646	52,553	99,199	130,134	145,651	275,785
計	392,386	437,576	829,962	154,054	171,402	325,456	546,440	608,978	1,155,418
和 歌 山									
1	147,390	167,046	314,436	—	—	—	147,390	167,046	314,436
2	37,806	43,284	81,090	72,934	82,145	155,079	110,740	125,429	236,169
3	60,984	70,545	131,529	85,262	98,285	183,547	146,246	168,830	315,076
計	246,180	280,875	527,055	158,196	180,430	338,626	404,376	461,305	865,681
鳥 取									
1	74,050	82,498	156,548	48,880	55,023	103,903	122,930	137,521	260,451
2	66,599	74,963	141,562	41,943	47,539	89,482	108,542	122,502	231,044
計	140,649	157,461	298,110	90,823	102,562	193,385	231,472	260,023	491,495
島 根									
1	77,912	87,360	165,272	57,385	63,603	120,988	135,297	150,963	286,260
2	89,917	102,653	192,570	60,345	68,839	129,184	150,262	171,492	321,754
計	167,829	190,013	357,842	117,730	132,442	250,172	285,559	322,455	608,014
岡 山									
1	150,379	164,614	314,993	9,081	10,379	19,460	159,460	174,993	334,453
2	112,897	127,319	240,216	21,550	24,017	45,567	134,447	151,336	285,783
3	43,738	49,437	93,175	97,820	110,594	208,414	141,558	160,031	301,589
4	165,716	178,616	344,332	4,583	5,041	9,624	170,299	183,657	353,956

2 有権者数，投票者数，棄権者数

(1) 選挙当日有権者数(小選挙区) (続)

都道府県 小選挙区別	市 区			町 村			合 計		
	男	女	計	男	女	計	男	女	計
5 計	75,054	84,278	159,332	63,439	69,975	133,414	138,493	154,253	292,746
547,784	604,264	1,152,048	196,473	220,006	416,479	744,257	824,270	1,568,527	
広 島									
1	143,098	160,703	303,801	—	—	—	143,098	160,703	303,801
2	160,440	175,055	335,495	21,778	24,894	46,672	182,218	199,949	382,167
3	139,800	148,852	288,652	24,910	28,345	53,255	164,710	177,197	341,907
4	76,157	76,094	152,251	62,873	67,602	130,475	139,030	143,696	282,726
5	91,810	101,831	193,641	42,486	48,042	90,528	134,296	149,873	284,169
6	115,644	130,859	246,503	43,915	50,802	94,717	159,559	181,661	341,220
7	155,030	169,166	324,196	20,795	22,452	43,247	175,825	191,618	367,443
計	881,979	962,560	1,844,539	216,757	242,137	458,894	1,098,736	1,204,697	2,303,433
山 口									
1	149,594	168,095	317,689	18,191	20,514	38,705	167,785	188,609	356,394
2	98,332	111,101	209,433	47,333	55,798	103,131	145,665	166,899	312,564
3	105,843	121,611	227,454	27,248	32,291	59,539	133,091	153,902	286,993
4	100,755	119,661	220,416	25,544	30,976	56,520	126,299	150,637	276,936
計	454,524	520,468	974,992	118,316	139,579	257,895	572,840	660,047	1,232,887
徳 島									
1	98,694	112,363	211,057	1,269	1,363	2,632	99,963	113,726	213,689
2	24,894	28,171	53,065	83,349	92,386	175,735	108,243	120,557	228,800
3	38,826	42,605	81,431	67,645	77,115	144,760	106,471	119,720	226,191
計	162,414	183,139	345,553	152,263	170,864	323,127	314,677	354,003	668,680
香 川									
1	127,822	141,132	268,954	14,949	17,363	32,312	142,771	158,495	301,266
2	59,719	67,214	126,933	71,772	78,190	149,962	131,491	145,404	276,895
3	61,530	67,730	129,260	59,032	65,920	124,952	120,562	133,650	254,212
計	249,071	276,076	525,147	145,753	161,473	307,226	394,824	437,549	832,373
愛 媛									
1	176,088	203,370	379,458	—	—	—	176,088	203,370	379,458
2	65,756	77,570	143,326	73,401	84,037	157,438	139,157	161,607	300,764
3	113,037	125,565	238,602	16,582	18,501	35,083	129,619	144,066	273,685
4	49,087	57,894	106,981	69,813	80,596	150,409	118,900	138,490	257,390
計	403,968	464,399	868,367	159,796	183,134	342,930	563,764	647,533	1,211,297
高 知									
1	97,737	117,252	214,989	—	—	—	97,737	117,252	214,989
2	57,461	65,039	122,500	47,313	54,071	101,384	104,774	119,110	223,884
3	51,826	58,676	110,502	51,940	59,316	111,256	103,766	117,992	221,758
計	207,024	240,967	447,991	99,253	113,387	212,640	306,277	354,354	660,631
福 岡									
1	169,997	180,430	350,427	—	—	—	169,997	180,430	350,427
2	190,014	224,555	414,569	—	—	—	190,014	224,555	414,569
3	164,392	185,552	349,944	11,658	13,376	25,034	176,050	198,928	374,978
4	54,745	61,750	116,495	96,438	105,327	201,765	151,183	167,077	318,260
5	149,659	164,598	314,257	36,245	40,183	76,428	185,904	204,781	390,685
6	122,595	140,320	262,915	48,987	56,332	105,319	171,582	196,652	368,234
7	97,006	116,478	213,484	51,480	58,996	110,476	148,486	175,474	323,960
8	74,867	87,639	162,506	99,658	116,105	215,763	174,525	203,744	378,269
9	184,893	211,860	396,753	—	—	—	184,893	211,860	396,753
10	191,765	221,182	412,947	—	—	—	191,765	221,182	412,947

及び投票率に関する調 (続)

都道府県 小選挙区別	市 区			町 村			合 計		
	男	女	計	男	女	計	男	女	計
11 計	56,708 1,456,641	67,168 1,661,532	123,876 3,118,173	71,416 415,882	82,300 472,619	153,716 888,501	128,124 1,872,523	149,468 2,134,151	277,592 4,006,674
佐 賀									
1	82,220	94,676	176,896	25,046	28,359	53,405	107,266	123,035	230,301
2	11,911	14,002	25,913	93,554	107,947	201,501	105,465	121,949	227,414
3	71,466	83,269	154,735	35,310	40,582	75,892	106,776	123,851	230,627
計	165,597	191,947	357,544	153,910	176,888	330,798	319,507	368,835	688,342
長 崎									
1	152,685	183,655	336,340	9,984	11,708	21,692	162,669	195,363	358,032
2	48,415	56,656	105,071	108,160	123,804	231,964	156,575	180,460	337,035
3	41,302	47,075	88,377	60,382	68,518	128,900	101,684	115,593	217,277
4	104,830	123,428	228,258	27,258	31,771	59,029	132,088	155,199	287,287
計	347,232	410,814	758,046	205,784	235,801	441,585	553,016	646,615	1,199,631
熊 本									
1	165,639	190,315	355,954	—	—	—	165,639	190,315	355,954
2	113,061	133,615	246,676	29,073	32,580	61,653	142,134	166,195	308,329
3	22,189	25,989	48,178	100,786	113,060	213,846	122,975	139,049	262,024
4	35,709	41,357	77,066	105,554	122,164	227,718	141,263	163,521	304,784
5	63,326	75,512	138,838	53,323	62,199	115,522	116,649	137,711	254,360
計	399,924	466,788	866,712	288,736	330,003	618,739	688,660	796,791	1,485,451
大 分									
1	163,060	181,932	344,992	—	—	—	163,060	181,932	344,992
2	70,697	83,370	154,067	77,420	89,245	166,665	148,117	172,615	320,732
3	103,448	125,419	228,867	44,504	51,291	95,795	147,952	176,710	324,662
計	337,205	390,721	727,926	121,924	140,536	262,460	459,129	531,257	990,386
宮 崎									
1	111,388	130,772	242,160	43,751	48,835	92,586	155,139	179,607	334,746
2	81,038	94,215	175,253	60,155	67,350	127,505	141,193	161,565	302,758
3	98,830	115,383	214,213	39,075	45,128	84,203	137,905	160,511	298,416
計	291,256	340,370	631,626	142,981	161,313	304,294	434,237	501,683	935,920
鹿 児 島									
1	142,041	172,692	314,733	6,548	7,474	14,022	148,589	180,166	328,755
2	81,021	93,412	174,433	50,849	57,507	108,356	131,870	150,919	282,789
3	54,304	64,182	118,486	69,776	83,664	153,440	124,080	147,846	271,926
4	51,973	59,753	111,726	74,073	86,421	160,494	126,046	146,174	272,220
5	43,649	50,213	93,862	76,761	87,743	164,504	120,410	137,956	258,366
計	372,988	440,252	813,240	278,007	322,809	600,816	650,995	763,061	1,414,056
沖 縄									
1	110,510	122,401	232,911	5,980	5,298	11,278	116,490	127,699	244,189
2	68,471	72,811	141,282	50,737	52,801	103,538	119,208	125,612	244,820
3	95,785	101,809	197,594	37,849	36,747	74,596	133,634	138,556	272,190
4	67,698	69,582	137,280	52,201	53,121	105,322	119,899	122,703	242,602
計	342,464	366,603	709,067	146,767	147,967	294,734	489,231	514,570	1,003,801
合 計	39,340,351	41,692,262	81,032,613	10,166,076	11,034,255	21,200,331	49,506,427	52,726,517	102,232,944

2 有権者数，投票者数，棄権者数

(2) 小選挙区投票者数

都道府県 小選挙区別	市 区			町 村			合 計		
	男	女	計	男	女	計	男	女	計
北海道									
1	124,837	141,648	266,485	—	—	—	124,837	141,648	266,485
2	115,568	127,048	242,616	—	—	—	115,568	127,048	242,616
3	116,227	131,614	247,841	—	—	—	116,227	131,614	247,841
4	67,529	78,159	145,688	30,591	33,993	64,584	98,120	112,152	210,272
5	129,486	135,755	265,241	7,718	8,034	15,752	137,204	143,789	280,993
6	104,118	114,448	218,566	31,875	33,691	65,566	135,993	148,139	284,132
7	50,199	56,010	106,209	34,459	36,763	71,222	84,658	92,773	177,431
8	61,115	73,449	134,564	56,939	66,227	123,166	118,054	139,676	257,730
9	91,864	101,450	193,314	44,661	48,966	93,627	136,525	150,416	286,941
10	78,711	88,094	166,805	40,498	44,285	84,783	119,209	132,379	251,588
11	38,913	41,939	80,852	50,178	54,902	105,080	89,091	96,841	185,932
12	54,693	57,806	112,499	53,145	56,817	109,962	107,838	114,623	222,461
計	1,033,260	1,147,420	2,180,680	350,064	383,678	733,742	1,383,324	1,531,098	2,914,422
青森									
1	75,049	85,910	160,959	22,060	25,443	47,503	97,109	111,353	208,462
2	33,525	34,236	67,761	32,186	34,853	67,039	65,711	69,089	134,800
3	55,953	62,012	117,965	22,449	24,512	46,961	78,402	86,524	164,926
4	42,742	47,945	90,687	41,166	46,323	87,489	83,908	94,268	178,176
計	207,269	230,103	437,372	117,861	131,131	248,992	325,130	361,234	686,364
岩手									
1	66,606	73,071	139,677	15,464	16,739	32,203	82,070	89,810	171,880
2	28,627	33,039	61,666	68,479	73,857	142,336	97,106	106,896	204,002
3	55,930	62,737	118,667	33,093	35,101	68,194	89,023	97,838	186,861
4	68,301	73,751	142,052	28,063	30,013	58,076	96,364	103,764	200,128
計	219,464	242,598	462,062	145,099	155,710	300,809	364,563	398,308	762,871
宮城									
1	105,444	110,430	215,874	—	—	—	105,444	110,430	215,874
2	108,713	112,438	221,151	—	—	—	108,713	112,438	221,151
3	40,439	40,660	81,099	41,777	42,384	84,161	82,216	83,044	165,260
4	44,270	46,453	90,723	51,038	53,036	104,074	95,308	99,489	194,797
5	26,938	30,684	57,622	42,847	45,780	88,627	69,785	76,464	146,249
6	15,348	17,666	33,014	63,576	68,796	132,372	78,924	86,462	165,386
計	341,152	358,331	699,483	199,238	209,996	409,234	540,390	568,327	1,108,717
秋田									
1	70,792	77,983	148,775	5,572	6,109	11,681	76,364	84,092	160,456
2	47,274	53,983	101,257	50,722	56,897	107,619	97,996	110,880	208,876
3	41,836	45,882	87,718	89,182	97,895	187,077	131,018	143,777	274,795
計	159,902	177,848	337,750	145,476	160,901	306,377	305,378	338,749	644,127
山形									
1	90,746	96,747	187,493	8,274	8,817	17,091	99,020	105,564	204,584
2	78,879	81,305	160,184	41,449	43,230	84,679	120,328	124,535	244,863
3	62,508	69,369	131,877	50,762	55,291	106,053	113,270	124,660	237,930
計	232,133	247,421	479,554	100,485	107,338	207,823	332,618	354,759	687,377
福島									
1	92,809	100,268	193,077	45,790	49,190	94,980	138,599	149,458	288,057
2	86,090	91,632	177,722	18,965	19,848	38,813	105,055	111,480	216,535
3	28,477	30,798	59,275	76,200	80,506	156,706	104,677	111,304	215,981
4	38,404	43,269	81,673	51,488	55,954	107,442	89,892	99,223	189,115

及び投票率に関する調 (続)

都道府県 小選挙区別	市 区			町 村			合 計		
	男	女	計	男	女	計	男	女	計
5 計	83,172 328,952	91,015 356,982	174,187 685,934	19,938 212,381	20,763 226,261	40,701 438,642	103,110 541,333	111,778 583,243	214,888 1,124,576
茨 城									
1	80,150	82,387	162,537	30,548	30,998	61,546	110,698	113,385	224,083
2	21,671	21,547	43,218	77,299	75,781	153,080	98,970	97,328	196,298
3	66,557	66,302	132,859	40,961	41,349	82,310	107,518	107,651	215,169
4	40,331	38,812	79,143	43,217	43,152	86,369	83,548	81,964	165,512
5	68,294	69,490	137,784	3,434	3,613	7,047	71,728	73,103	144,831
6	85,478	83,731	169,209	30,756	30,120	60,876	116,234	113,851	230,085
7	41,044	40,738	81,782	38,744	37,816	76,560	79,788	78,554	158,342
計	403,525	403,007	806,532	264,959	262,829	527,788	668,484	665,836	1,334,320
栃 木									
1	105,074	107,504	212,578	12,473	12,022	24,495	117,547	119,526	237,073
2	40,783	42,207	82,990	40,488	41,280	81,768	81,271	83,487	164,758
3	32,817	32,805	65,622	37,519	37,568	75,087	70,336	70,373	140,709
4	50,652	50,730	101,382	70,167	70,255	140,422	120,819	120,985	241,804
5	74,345	76,980	151,325	10,438	10,876	21,314	84,783	87,856	172,639
計	303,671	310,226	613,897	171,085	172,001	343,086	474,756	482,227	956,983
群 馬									
1	71,607	75,779	147,386	37,205	38,095	75,300	108,812	113,874	222,686
2	52,383	55,006	107,389	37,300	37,688	74,988	89,683	92,694	182,377
3	49,491	49,349	98,840	36,597	36,027	72,624	86,088	85,376	171,464
4	67,735	70,772	138,507	12,671	13,225	25,896	80,406	83,997	164,403
5	33,177	34,862	68,039	62,897	64,773	127,670	96,074	99,635	195,709
計	274,393	285,768	560,161	186,670	189,808	376,478	461,063	475,576	936,639
埼 玉									
1	107,703	106,221	213,924	—	—	—	107,703	106,221	213,924
2	114,554	113,555	228,109	—	—	—	114,554	113,555	228,109
3	115,967	112,757	228,724	—	—	—	115,967	112,757	228,724
4	89,359	86,340	175,699	—	—	—	89,359	86,340	175,699
5	87,692	84,381	172,073	—	—	—	87,692	84,381	172,073
6	104,670	104,577	209,247	14,991	14,763	29,754	119,661	119,340	239,001
7	106,535	104,670	211,205	—	—	—	106,535	104,670	211,205
8	75,199	73,786	148,985	18,052	17,362	35,414	93,251	91,148	184,399
9	99,391	96,395	195,786	11,522	11,485	23,007	110,913	107,880	218,793
10	56,162	54,410	110,572	34,537	33,807	68,344	90,699	88,217	178,916
11	46,780	46,737	93,517	52,075	51,414	103,489	98,855	98,151	197,006
12	75,716	73,175	148,891	21,169	20,293	41,462	96,885	93,468	190,353
13	75,039	72,879	147,918	24,098	22,942	47,040	99,137	95,821	194,958
14	68,656	67,195	135,851	38,604	37,506	76,110	107,260	104,701	211,961
15	91,961	86,785	178,746	—	—	—	91,961	86,785	178,746
計	1,315,384	1,283,863	2,599,247	215,048	209,572	424,620	1,530,432	1,493,435	3,023,867
千 葉									
1	105,472	105,273	210,745	—	—	—	105,472	105,273	210,745
2	118,585	117,962	236,547	—	—	—	118,585	117,962	236,547
3	91,603	91,617	183,220	—	—	—	91,603	91,617	183,220
4	126,685	122,761	249,446	—	—	—	126,685	122,761	249,446
5	104,244	98,304	202,548	—	—	—	104,244	98,304	202,548
6	93,059	93,035	186,094	—	—	—	93,059	93,035	186,094
7	106,584	106,103	212,687	—	—	—	106,584	106,103	212,687
8	110,726	112,304	223,030	—	—	—	110,726	112,304	223,030

2 有権者数，投票者数，棄権者数

(2) 小選挙区投票者数 (続)

都道府県 小選挙区別	市 区			町 村			合 計		
	男	女	計	男	女	計	男	女	計
9	107,719	108,328	216,047	—	—	—	107,719	108,328	216,047
10	67,115	70,698	137,813	41,937	43,542	85,479	109,052	114,240	223,292
11	38,677	40,141	78,818	67,123	69,780	136,903	105,800	109,921	215,721
12	94,121	93,383	187,504	17,232	18,896	36,128	111,353	112,279	223,632
13	60,357	60,161	120,518	26,727	26,390	53,117	87,084	86,551	173,635
計	1,224,947	1,220,070	2,445,017	153,019	158,608	311,627	1,377,966	1,378,678	2,756,644
東 京									
1	114,674	126,527	241,201	—	—	—	114,674	126,527	241,201
2	107,734	115,730	223,464	—	—	—	107,734	115,730	223,464
3	120,754	129,606	250,360	8,037	8,239	16,276	128,791	137,845	266,636
4	114,688	115,092	229,780	—	—	—	114,688	115,092	229,780
5	118,677	130,373	249,050	—	—	—	118,677	130,373	249,050
6	124,792	134,935	259,727	—	—	—	124,792	134,935	259,727
7	114,584	123,584	238,168	—	—	—	114,584	123,584	238,168
8	121,504	132,810	254,314	—	—	—	121,504	132,810	254,314
9	123,660	129,254	252,914	—	—	—	123,660	129,254	252,914
10	91,782	95,422	187,204	—	—	—	91,782	95,422	187,204
11	118,185	122,110	240,295	—	—	—	118,185	122,110	240,295
12	113,340	120,286	233,626	—	—	—	113,340	120,286	233,626
13	106,880	108,110	214,990	—	—	—	106,880	108,110	214,990
14	97,411	100,492	197,903	—	—	—	97,411	100,492	197,903
15	98,545	102,161	200,706	—	—	—	98,545	102,161	200,706
16	118,211	116,751	234,962	—	—	—	118,211	116,751	234,962
17	120,832	124,480	245,312	—	—	—	120,832	124,480	245,312
18	119,532	123,120	242,652	—	—	—	119,532	123,120	242,652
19	130,653	134,005	264,658	—	—	—	130,653	134,005	264,658
20	112,649	116,281	228,930	—	—	—	112,649	116,281	228,930
21	106,893	106,548	213,441	—	—	—	106,893	106,548	213,441
22	126,316	128,377	254,693	—	—	—	126,316	128,377	254,693
23	131,794	135,489	267,283	—	—	—	131,794	135,489	267,283
24	127,968	127,633	255,601	—	—	—	127,968	127,633	255,601
25	76,574	75,342	151,916	14,364	14,321	28,685	90,938	89,663	180,601
計	2,858,632	2,974,518	5,833,150	22,401	22,560	44,961	2,881,033	2,997,078	5,878,111
神 奈 川									
1	119,511	120,607	240,118	—	—	—	119,511	120,607	240,118
2	118,760	120,058	238,818	—	—	—	118,760	120,058	238,818
3	108,108	105,133	213,241	—	—	—	108,108	105,133	213,241
4	87,771	92,072	179,843	7,946	8,702	16,648	95,717	100,774	196,491
5	127,634	126,951	254,585	—	—	—	127,634	126,951	254,585
6	113,418	115,379	228,797	—	—	—	113,418	115,379	228,797
7	107,780	104,537	212,317	—	—	—	107,780	104,537	212,317
8	107,242	105,635	212,877	—	—	—	107,242	105,635	212,877
9	81,459	79,140	160,599	—	—	—	81,459	79,140	160,599
10	126,996	119,730	246,726	—	—	—	126,996	119,730	246,726
11	118,879	120,117	238,996	—	—	—	118,879	120,117	238,996
12	89,430	89,586	179,016	10,054	9,701	19,755	99,484	99,287	198,771
13	128,107	125,641	253,748	—	—	—	128,107	125,641	253,748
14	115,960	112,434	228,394	—	—	—	115,960	112,434	228,394
15	110,906	111,068	221,974	16,184	17,058	33,242	127,090	128,126	255,216
16	90,560	87,664	178,224	27,666	26,962	54,628	118,226	114,626	232,852
17	90,868	92,394	183,262	28,422	31,117	59,539	119,290	123,511	242,801
18	89,017	87,267	176,284	—	—	—	89,017	87,267	176,284
計	1,932,406	1,915,413	3,847,819	90,272	93,540	183,812	2,022,678	2,008,953	4,031,631

及び投票率に関する調 (続)

都道府県 小選挙区別	市 区			町 村			合 計			
	男	女	計	男	女	計	男	女	計	
新 潟	1	117,280	121,476	238,756	—	—	—	117,280	121,476	238,756
	2	39,750	40,627	80,377	70,264	72,912	143,176	110,014	113,539	223,553
	3	49,024	50,147	99,171	50,653	53,241	103,894	99,677	103,388	203,065
	4	78,987	81,048	160,035	28,197	28,685	56,882	107,184	109,733	216,917
	5	62,017	64,865	126,882	37,507	39,234	76,741	99,524	104,099	203,623
	6	65,316	68,998	134,314	43,793	46,242	90,035	109,109	115,240	224,349
	計	412,374	427,161	839,535	230,414	240,314	470,728	642,788	667,475	1,310,263
富 山	1	68,359	72,105	140,464	—	—	—	68,359	72,105	140,464
	2	28,423	30,802	59,225	49,347	52,877	102,224	77,770	83,679	161,449
	3	77,633	82,294	159,927	37,081	40,425	77,506	114,714	122,719	237,433
	計	174,415	185,201	359,616	86,428	93,302	179,730	260,843	278,503	539,346
石 川	1	100,844	109,771	210,615	—	—	—	100,844	109,771	210,615
	2	61,770	67,268	129,038	39,095	42,452	81,547	100,865	109,720	210,585
	3	30,254	33,656	63,910	55,831	61,581	117,412	86,085	95,237	181,322
	計	192,868	210,695	403,563	94,926	104,033	198,959	287,794	314,728	602,522
福 井	1	57,494	62,354	119,848	7,016	7,530	14,546	64,510	69,884	134,394
	2	33,346	35,833	69,179	36,066	39,211	75,277	69,412	75,044	144,456
	3	42,446	45,412	87,858	27,845	29,731	57,576	70,291	75,143	145,434
	計	133,286	143,599	276,885	70,927	76,472	147,399	204,213	220,071	424,284
山 梨	1	57,263	62,546	119,809	6,805	7,387	14,192	64,068	69,933	134,001
	2	26,814	28,556	55,370	41,453	44,242	85,695	68,267	72,798	141,065
	3	26,092	27,542	53,634	52,286	55,618	107,904	78,378	83,160	161,538
	計	110,169	118,644	228,813	100,544	107,247	207,791	210,713	225,891	436,604
長 野	1	115,948	121,539	237,487	14,887	15,725	30,612	130,835	137,264	268,099
	2	57,459	59,651	117,110	68,016	71,616	139,632	125,475	131,267	256,742
	3	72,604	76,378	148,982	55,802	59,019	114,821	128,406	135,397	263,803
	4	56,795	58,881	115,676	24,822	26,714	51,536	81,617	85,595	167,212
	5	53,288	57,627	110,915	48,118	51,313	99,431	101,406	108,940	210,346
	計	356,094	374,076	730,170	211,645	224,387	436,032	567,739	598,463	1,166,202
岐 阜	1	87,197	97,335	184,532	—	—	—	87,197	97,335	184,532
	2	33,504	35,908	69,412	61,956	65,251	127,207	95,460	101,159	196,619
	3	88,465	92,303	180,768	32,422	34,634	67,056	120,887	126,937	247,824
	4	50,989	54,648	105,637	69,085	75,311	144,396	120,074	129,959	250,033
	5	76,095	82,749	158,844	18,356	20,194	38,550	94,451	102,943	197,394
	計	336,250	362,943	699,193	181,819	195,390	377,209	518,069	558,333	1,076,402
静 岡	1	109,601	119,840	229,441	—	—	—	109,601	119,840	229,441
	2	81,395	87,249	168,644	43,189	46,231	89,420	124,584	133,480	258,064
	3	56,432	57,679	114,111	60,208	62,919	123,127	116,640	120,598	237,238
	4	81,212	88,543	169,755	13,528	15,188	28,716	94,740	103,731	198,471
	5	118,401	124,412	242,813	19,437	20,210	39,647	137,838	144,622	282,460
	6	80,234	89,848	170,082	52,260	57,515	109,775	132,494	147,363	279,857

2 有権者数，投票者数，棄権者数

(2) 小選挙区投票者数 (続)

都道府県 小選挙区別	市 区			町 村			合 計		
	男	女	計	男	女	計	男	女	計
7	74,550	77,147	151,697	30,211	32,645	62,856	104,761	109,792	214,553
8	108,308	114,219	222,527	—	—	—	108,308	114,219	222,527
計	710,133	758,937	1,469,070	218,833	234,708	453,541	928,966	993,645	1,922,611
愛 知									
1	89,557	95,312	184,869	—	—	—	89,557	95,312	184,869
2	95,792	99,157	194,949	—	—	—	95,792	99,157	194,949
3	99,021	101,320	200,341	—	—	—	99,021	101,320	200,341
4	97,120	100,967	198,087	—	—	—	97,120	100,967	198,087
5	70,383	74,173	144,556	35,740	36,813	72,553	106,123	110,986	217,109
6	113,030	113,608	226,638	—	—	—	113,030	113,608	226,638
7	100,917	101,833	202,750	18,186	18,240	36,426	119,103	120,073	239,176
8	82,359	81,664	164,023	38,405	39,189	77,594	120,764	120,853	241,617
9	49,451	50,979	100,430	68,851	70,830	139,681	118,302	121,809	240,111
10	97,406	101,688	199,094	20,719	21,118	41,837	118,125	122,806	240,931
11	93,982	84,708	178,690	24,741	24,387	49,128	118,723	109,095	227,818
12	109,036	107,044	216,080	29,001	29,617	58,618	138,037	136,661	274,698
13	123,113	116,680	239,793	—	—	—	123,113	116,680	239,793
14	60,348	63,581	123,929	27,101	28,988	56,089	87,449	92,569	180,018
15	95,191	97,084	192,275	5,634	5,852	11,486	100,825	102,936	203,761
計	1,376,706	1,389,798	2,766,504	268,378	275,034	543,412	1,645,084	1,664,832	3,309,916
三 重									
1	75,584	83,866	159,450	22,869	25,605	48,474	98,453	109,471	207,924
2	85,013	89,005	174,018	4,675	5,102	9,777	89,688	94,107	183,795
3	61,383	65,115	126,498	43,734	46,048	89,782	105,117	111,163	216,280
4	39,135	43,297	82,432	36,565	40,684	77,249	75,700	83,981	159,681
5	41,759	48,342	90,101	50,465	58,207	108,672	92,224	106,549	198,773
計	302,874	329,625	632,499	158,308	175,646	333,954	461,182	505,271	966,453
滋 賀									
1	65,002	68,876	133,878	20,452	21,392	41,844	85,454	90,268	175,722
2	36,474	38,080	74,554	40,207	42,572	82,779	76,681	80,652	157,333
3	55,116	55,692	110,808	12,414	12,719	25,133	67,530	68,411	135,941
4	25,247	25,784	51,031	63,226	66,440	129,666	88,473	92,224	180,697
計	181,839	188,432	370,271	136,299	143,123	279,422	318,138	331,555	649,693
京 都									
1	96,431	106,894	203,325	—	—	—	96,431	106,894	203,325
2	71,805	80,037	151,842	—	—	—	71,805	80,037	151,842
3	84,924	90,720	175,644	4,048	4,132	8,180	88,972	94,852	183,824
4	90,815	96,732	187,547	17,244	19,250	36,494	108,059	115,982	224,041
5	53,425	56,110	109,535	28,547	31,460	60,007	81,972	87,570	169,542
6	90,795	94,638	185,433	34,197	36,230	70,427	124,992	130,868	255,860
計	488,195	525,131	1,013,326	84,036	91,072	175,108	572,231	616,203	1,188,434
大 阪									
1	85,802	96,909	182,711	—	—	—	85,802	96,909	182,711
2	91,705	106,327	198,032	—	—	—	91,705	106,327	198,032
3	106,094	113,903	219,997	—	—	—	106,094	113,903	219,997
4	100,351	112,296	212,647	—	—	—	100,351	112,296	212,647
5	106,233	116,461	222,694	—	—	—	106,233	116,461	222,694
6	101,102	112,284	213,386	—	—	—	101,102	112,284	213,386
7	92,962	99,136	192,098	—	—	—	92,962	99,136	192,098
8	82,697	90,347	173,044	—	—	—	82,697	90,347	173,044
9	106,053	113,445	219,498	9,586	10,188	19,774	115,639	123,633	239,272

及び投票率に関する調 (続)

都道府県 小選挙区別	市 区			町 村			合 計		
	男	女	計	男	女	計	男	女	計
10	80,635	85,597	166,232	6,973	7,505	14,478	87,608	93,102	180,710
11	104,507	110,818	215,325	—	—	—	104,507	110,818	215,325
12	90,854	98,202	189,056	—	—	—	90,854	98,202	189,056
13	96,768	105,234	202,002	—	—	—	96,768	105,234	202,002
14	109,739	119,961	229,700	—	—	—	109,739	119,961	229,700
15	90,302	98,610	188,912	17,077	18,691	35,768	107,379	117,301	224,680
16	79,234	88,965	168,199	—	—	—	79,234	88,965	168,199
17	85,235	94,073	179,308	—	—	—	85,235	94,073	179,308
18	107,745	119,329	227,074	3,623	4,173	7,796	111,368	123,502	234,870
19	63,391	69,874	133,265	15,894	17,392	33,286	79,285	87,266	166,551
計	1,781,409	1,951,771	3,733,180	53,153	57,949	111,102	1,834,562	2,009,720	3,844,282
兵 庫									
1	89,497	100,777	190,274	—	—	—	89,497	100,777	190,274
2	94,608	106,961	201,569	—	—	—	94,608	106,961	201,569
3	85,041	94,533	179,574	—	—	—	85,041	94,533	179,574
4	95,516	101,247	196,763	19,695	21,155	40,850	115,211	122,402	237,613
5	46,961	50,546	97,507	68,625	76,609	145,234	115,586	127,155	242,741
6	126,797	136,162	262,959	—	—	—	126,797	136,162	262,959
7	116,940	131,181	248,121	—	—	—	116,940	131,181	248,121
8	104,669	114,862	219,531	—	—	—	104,669	114,862	219,531
9	71,614	77,472	149,086	31,699	36,194	67,893	103,313	113,666	216,979
10	79,396	84,999	164,395	14,521	15,396	29,917	93,917	100,395	194,312
11	103,082	116,181	219,263	—	—	—	103,082	116,181	219,263
12	32,939	38,315	71,254	71,437	81,497	152,934	104,376	119,812	224,188
計	1,047,060	1,153,236	2,200,296	205,977	230,851	436,828	1,253,037	1,384,087	2,637,124
奈 良									
1	81,844	89,285	171,129	650	695	1,345	82,494	89,980	172,474
2	62,791	66,973	129,764	23,380	25,524	48,904	86,171	92,497	178,668
3	39,510	43,983	83,493	45,646	50,087	95,733	85,156	94,070	179,226
4	51,509	57,288	108,797	34,067	38,588	72,655	85,576	95,876	181,452
計	235,654	257,529	493,183	103,743	114,894	218,637	339,397	372,423	711,820
和 歌 山									
1	74,971	85,922	160,893	—	—	—	74,971	85,922	160,893
2	23,977	27,534	51,511	48,488	55,773	104,261	72,465	83,307	155,772
3	35,890	42,163	78,053	58,587	68,973	127,560	94,477	111,136	205,613
計	134,838	155,619	290,457	107,075	124,746	231,821	241,913	280,365	522,278
鳥 取									
1	43,109	48,806	91,915	35,077	40,308	75,385	78,186	89,114	167,300
2	43,135	49,328	92,463	32,346	36,912	69,258	75,481	86,240	161,721
計	86,244	98,134	184,378	67,423	77,220	144,643	153,667	175,354	329,021
島 根									
1	49,494	54,930	104,424	43,769	48,181	91,950	93,263	103,111	196,374
2	61,072	70,086	131,158	47,852	54,224	102,076	108,924	124,310	233,234
計	110,566	125,016	235,582	91,621	102,405	194,026	202,187	227,421	429,608
岡 山									
1	80,362	91,040	171,402	6,339	7,257	13,596	86,701	98,297	184,998
2	64,592	74,303	138,895	14,043	15,601	29,644	78,635	89,904	168,539
3	25,334	28,872	54,206	65,452	73,512	138,964	90,786	102,384	193,170
4	88,496	97,999	186,495	2,746	3,052	5,798	91,242	101,051	192,293

2 有権者数，投票者数，棄権者数

(2) 小選挙区投票者数 (続)

都道府県 小選挙区別	市 区			町 村			合 計		
	男	女	計	男	女	計	男	女	計
5 計	46,389 305,173	51,995 344,209	98,384 649,382	42,355 130,935	46,398 145,820	88,753 276,755	88,744 436,108	98,393 490,029	187,137 926,137
広 島									
1	72,876	82,939	155,815	—	—	—	72,876	82,939	155,815
2	90,335	100,008	190,343	14,385	16,715	31,100	104,720	116,723	221,443
3	71,800	77,627	149,427	17,479	19,840	37,319	89,279	97,467	186,746
4	42,292	43,039	85,331	36,757	40,126	76,883	79,049	83,165	162,214
5	57,488	64,605	122,093	28,192	33,163	61,355	85,680	97,768	183,448
6	76,483	87,044	163,527	33,858	38,476	72,334	110,341	125,520	235,861
7	84,492	92,149	176,641	13,011	14,130	27,141	97,503	106,279	203,782
計	495,766	547,411	1,043,177	143,682	162,450	306,132	639,448	709,861	1,349,309
山 口									
1	90,432	104,687	195,119	11,932	13,968	25,900	102,364	118,655	221,019
2	65,374	75,695	141,069	34,331	41,382	75,713	99,705	117,077	216,782
3	63,632	75,589	139,221	19,039	22,956	41,995	82,671	98,545	181,216
4	60,931	76,828	137,759	18,625	23,660	42,285	79,556	100,488	180,044
計	280,369	332,799	613,168	83,927	101,966	185,893	364,296	434,765	799,061
徳 島									
1	53,982	61,182	115,164	866	919	1,785	54,848	62,101	116,949
2	13,881	15,333	29,214	54,162	59,639	113,801	68,043	74,972	143,015
3	23,469	26,224	49,693	44,984	51,746	96,730	68,453	77,970	146,423
計	91,332	102,739	194,071	100,012	112,304	212,316	191,344	215,043	406,387
香 川									
1	68,987	75,903	144,890	9,826	11,761	21,587	78,813	87,664	166,477
2	33,932	38,118	72,050	40,882	44,681	85,563	74,814	82,799	157,613
3	33,317	36,595	69,912	35,529	38,933	74,462	68,846	75,528	144,374
計	136,236	150,616	286,852	86,237	95,375	181,612	222,473	245,991	468,464
愛 媛									
1	89,435	105,109	194,544	—	—	—	89,435	105,109	194,544
2	35,309	41,707	77,016	46,275	54,002	100,277	81,584	95,709	177,293
3	61,403	68,941	130,344	10,066	11,301	21,367	71,469	80,242	151,711
4	28,562	34,438	63,000	49,252	58,680	107,932	77,814	93,118	170,932
計	214,709	250,195	464,904	105,593	123,983	229,576	320,302	374,178	694,480
高 知									
1	47,240	59,838	107,078	—	—	—	47,240	59,838	107,078
2	29,014	34,762	63,776	28,965	34,457	63,422	57,979	69,219	127,198
3	30,785	37,704	68,489	33,482	39,778	73,260	64,267	77,482	141,749
計	107,039	132,304	239,343	62,447	74,235	136,682	169,486	206,539	376,025
福 岡									
1	83,675	94,630	178,305	—	—	—	83,675	94,630	178,305
2	100,289	121,135	221,424	—	—	—	100,289	121,135	221,424
3	93,734	107,768	201,502	7,663	8,926	16,589	101,397	116,694	218,091
4	33,822	38,550	72,372	56,626	64,505	121,131	90,448	103,055	193,503
5	85,380	95,863	181,243	21,082	23,642	44,724	106,462	119,505	225,967
6	72,829	84,872	157,701	31,861	36,751	68,612	104,690	121,623	226,313
7	57,672	70,072	127,744	33,588	38,651	72,239	91,260	108,723	199,983
8	45,549	55,334	100,883	62,045	74,698	136,743	107,594	130,032	237,626
9	105,459	125,284	230,743	—	—	—	105,459	125,284	230,743
10	98,487	117,545	216,032	—	—	—	98,487	117,545	216,032

及び投票率に関する調 (続)

都道府県 小選挙区別	市 区			町 村			合 計		
	男	女	計	男	女	計	男	女	計
11 計	37,663 814,559	45,967 957,020	83,630 1,771,579	48,147 261,012	57,589 304,762	105,736 565,774	85,810 1,075,571	103,556 1,261,782	189,366 2,337,353
佐 賀									
1	52,161	62,182	114,343	17,696	20,258	37,954	69,857	82,440	152,297
2	7,189	8,423	15,612	57,872	66,580	124,452	65,061	75,003	140,064
3	44,787	53,145	97,932	24,472	29,028	53,500	69,259	82,173	151,432
計	104,137	123,750	227,887	100,040	115,866	215,906	204,177	239,616	443,793
長 崎									
1	89,483	109,536	199,019	6,519	8,167	14,686	96,002	117,703	213,705
2	27,092	32,184	59,276	66,431	76,119	142,550	93,523	108,303	201,826
3	28,033	31,995	60,028	45,478	52,027	97,505	73,511	84,022	157,533
4	60,698	71,502	132,200	17,960	21,539	39,499	78,658	93,041	171,699
計	205,306	245,217	450,523	136,388	157,852	294,240	341,694	403,069	744,763
熊 本									
1	96,777	113,686	210,463	—	—	—	96,777	113,686	210,463
2	66,153	78,991	145,144	20,146	22,404	42,550	86,299	101,395	187,694
3	15,693	18,513	34,206	73,976	83,732	157,708	89,669	102,245	191,914
4	22,307	26,284	48,591	68,775	80,291	149,066	91,082	106,575	197,657
5	39,427	46,336	85,763	38,591	44,693	83,284	78,018	91,029	169,047
計	240,357	283,810	524,167	201,488	231,120	432,608	441,845	514,930	956,775
大 分									
1	101,946	118,319	220,265	—	—	—	101,946	118,319	220,265
2	47,503	56,766	104,269	55,809	64,613	120,422	103,312	121,379	224,691
3	74,655	95,045	169,700	34,505	40,704	75,209	109,160	135,749	244,909
計	224,104	270,130	494,234	90,314	105,317	195,631	314,418	375,447	689,865
宮 崎									
1	61,792	73,398	135,190	27,471	31,124	58,595	89,263	104,522	193,785
2	50,372	59,546	109,918	44,779	51,137	95,916	95,151	110,683	205,834
3	61,397	72,777	134,174	25,998	31,183	57,181	87,395	103,960	191,355
計	173,561	205,721	379,282	98,248	113,444	211,692	271,809	319,165	590,974
鹿 児 島									
1	80,580	98,012	178,592	4,237	4,939	9,176	84,817	102,951	187,768
2	51,370	61,658	113,028	41,397	48,024	89,421	92,767	109,682	202,449
3	31,915	38,101	70,016	47,261	57,135	104,396	79,176	95,236	174,412
4	31,945	37,233	69,178	48,072	56,622	104,694	80,017	93,855	173,872
5	26,586	30,526	57,112	52,011	59,414	111,425	78,597	89,940	168,537
計	222,396	265,530	487,926	192,978	226,134	419,112	415,374	491,664	907,038
沖 縄									
1	70,976	81,197	152,173	4,326	3,927	8,253	75,302	85,124	160,426
2	36,753	39,826	76,579	29,455	31,443	60,898	66,208	71,269	137,477
3	56,770	62,427	119,197	23,467	24,170	47,637	80,237	86,597	166,834
4	33,438	34,159	67,597	29,555	30,593	60,148	62,993	64,752	127,745
計	197,937	217,609	415,546	86,803	90,133	176,936	284,740	307,742	592,482
合 計	22,819,045	24,338,175	47,157,220	6,725,711	7,313,487	14,039,198	29,544,756	31,651,662	61,196,418

2 有権者数，投票者数，棄権者数

(3) 小選挙区棄権者数

都道府県 小選挙区別	市 区			町 村			合 計		
	男	女	計	男	女	計	男	女	計
北海道									
1	82,847	101,412	184,259	—	—	—	82,847	101,412	184,259
2	85,806	93,673	179,479	—	—	—	85,806	93,673	179,479
3	83,938	92,026	175,964	—	—	—	83,938	92,026	175,964
4	39,429	47,745	87,174	12,580	14,495	27,075	52,009	62,240	114,249
5	70,524	79,545	150,069	3,648	3,962	7,610	74,172	83,507	157,679
6	62,593	76,943	139,536	10,815	13,430	24,245	73,408	90,373	163,781
7	34,513	38,933	73,446	18,149	19,396	37,545	52,662	58,329	110,991
8	43,892	55,641	99,533	30,860	31,840	62,700	74,752	87,481	162,233
9	49,913	54,306	104,219	15,572	15,852	31,424	65,485	70,158	135,643
10	38,925	46,517	85,442	13,251	15,849	29,100	52,176	62,366	114,542
11	27,230	30,441	57,671	21,957	24,479	46,436	49,187	54,920	104,107
12	32,569	36,183	68,752	19,451	22,767	42,218	52,020	58,950	110,970
計	652,179	753,365	1,405,544	146,283	162,070	308,353	798,462	915,435	1,713,897
青森									
1	54,298	63,750	118,048	14,400	16,003	30,403	68,698	79,753	148,451
2	26,556	29,777	56,333	28,812	29,405	58,217	55,368	59,182	114,550
3	36,152	38,619	74,771	13,172	13,475	26,647	49,324	52,094	101,418
4	36,173	45,924	82,097	28,252	32,305	60,557	64,425	78,229	142,654
計	153,179	178,070	331,249	84,636	91,188	175,824	237,815	269,258	507,073
岩手									
1	38,543	45,540	84,083	7,126	8,273	15,399	45,669	53,813	99,482
2	16,253	17,140	33,393	36,992	38,936	75,928	53,245	56,076	109,321
3	22,778	25,320	48,098	12,541	14,320	26,861	35,319	39,640	74,959
4	30,881	34,797	65,678	9,495	11,141	20,636	40,376	45,938	86,314
計	108,455	122,797	231,252	66,154	72,670	138,824	174,609	195,467	370,076
宮城									
1	84,013	94,494	178,507	—	—	—	84,013	94,494	178,507
2	86,553	95,342	181,895	—	—	—	86,553	95,342	181,895
3	30,473	34,391	64,864	26,132	29,038	55,170	56,605	63,429	120,034
4	30,633	33,194	63,827	30,984	33,080	64,064	61,617	66,274	127,891
5	18,161	18,815	36,976	23,348	25,575	48,923	41,509	44,390	85,899
6	8,153	7,946	16,099	29,719	33,097	62,816	37,872	41,043	78,915
計	257,986	284,182	542,168	110,183	120,790	230,973	368,169	404,972	773,141
秋田									
1	47,535	56,746	104,281	1,866	2,087	3,953	49,401	58,833	108,234
2	24,887	29,898	54,785	23,992	28,148	52,140	48,879	58,046	106,925
3	18,753	22,778	41,531	29,506	34,866	64,372	48,259	57,644	105,903
計	91,175	109,422	200,597	55,364	65,101	120,465	146,539	174,523	321,062
山形									
1	43,145	51,012	94,157	2,648	3,047	5,695	45,793	54,059	99,852
2	36,848	42,888	79,736	13,095	15,504	28,599	49,943	58,392	108,335
3	27,979	32,601	60,580	14,526	17,003	31,529	42,505	49,604	92,109
計	107,972	126,501	234,473	30,269	35,554	65,823	138,241	162,055	300,296
福島									
1	49,881	55,839	105,720	17,689	18,872	36,561	67,570	74,711	142,281
2	53,237	56,323	109,560	7,805	8,268	16,073	61,042	64,591	125,633
3	14,599	15,358	29,957	25,746	26,051	51,797	40,345	41,409	81,754
4	17,678	20,027	37,705	12,934	14,805	27,739	30,612	34,832	65,444

及び投票率に関する調 (続)

都道府県	小選挙区別	市 区			町 村			合 計		
		男	女	計	男	女	計	男	女	計
茨 城	5	55,326	57,653	112,979	9,589	9,755	19,344	64,915	67,408	132,323
	計	190,721	205,200	395,921	73,763	77,751	151,514	264,484	282,951	547,435
	1	66,810	72,649	139,459	20,125	21,676	41,801	86,935	94,325	181,260
	2	16,587	15,955	32,542	60,980	63,178	124,158	77,567	79,133	156,700
	3	46,712	48,879	95,591	30,744	31,814	62,558	77,456	80,693	158,149
	4	35,802	37,899	73,701	28,781	31,617	60,398	64,583	69,516	134,099
	5	42,755	42,621	85,376	1,893	2,022	3,915	44,648	44,643	89,291
	6	63,790	63,453	127,243	23,477	24,565	48,042	87,267	88,018	175,285
	7	37,047	39,252	76,299	39,510	39,762	79,272	76,557	79,014	155,571
	計	309,503	320,708	630,211	205,510	214,634	420,144	515,013	535,342	1,050,355
栃 木	1	72,953	72,097	145,050	7,082	7,691	14,773	80,035	79,788	159,823
	2	27,093	29,269	56,362	24,603	25,671	50,274	51,696	54,940	106,636
	3	25,948	27,334	53,282	23,483	25,028	48,511	49,431	52,362	101,793
	4	34,711	34,672	69,383	38,054	40,504	78,558	72,765	75,176	147,941
	5	54,297	59,302	113,599	6,312	6,681	12,993	60,609	65,983	126,592
	計	215,002	222,674	437,676	99,534	105,575	205,109	314,536	328,249	642,785
群 馬	1	56,101	61,355	117,456	24,095	26,070	50,165	80,196	87,425	167,621
	2	40,334	43,825	84,159	29,840	31,364	61,204	70,174	75,189	145,363
	3	39,459	39,418	78,877	22,679	22,352	45,031	62,138	61,770	123,908
	4	52,310	54,375	106,685	7,138	7,683	14,821	59,448	62,058	121,506
	5	23,182	25,228	48,410	35,668	38,573	74,241	58,850	63,801	122,651
	計	211,386	224,201	435,587	119,420	126,042	245,462	330,806	350,243	681,049
埼 玉	1	90,700	94,814	185,514	—	—	—	90,700	94,814	185,514
	2	104,188	94,006	198,194	—	—	—	104,188	94,006	198,194
	3	104,980	102,494	207,474	—	—	—	104,980	102,494	207,474
	4	78,519	73,606	152,125	—	—	—	78,519	73,606	152,125
	5	75,182	77,147	152,329	—	—	—	75,182	77,147	152,329
	6	72,606	74,017	146,623	10,420	10,349	20,769	83,026	84,366	167,392
	7	91,431	91,564	182,995	—	—	—	91,431	91,564	182,995
	8	60,129	61,156	121,285	14,935	14,888	29,823	75,064	76,044	151,108
	9	79,839	81,342	161,181	9,730	10,452	20,182	89,569	91,794	181,363
	10	46,242	47,190	93,432	23,653	24,992	48,645	69,895	72,182	142,077
	11	39,569	42,351	81,920	40,432	43,438	83,870	80,001	85,789	165,790
	12	68,825	73,824	142,649	17,541	18,986	36,527	86,366	92,810	179,176
	13	62,909	65,543	128,452	18,226	18,913	37,139	81,135	84,456	165,591
	14	59,813	56,692	116,505	31,228	32,459	63,687	91,041	89,151	180,192
	15	86,256	80,406	166,662	—	—	—	86,256	80,406	166,662
計	1,121,188	1,116,152	2,237,340	166,165	174,477	340,642	1,287,353	1,290,629	2,577,982	
千 葉	1	82,144	80,555	162,699	—	—	—	82,144	80,555	162,699
	2	88,468	88,300	176,768	—	—	—	88,468	88,300	176,768
	3	64,089	58,418	122,507	—	—	—	64,089	58,418	122,507
	4	106,234	103,821	210,055	—	—	—	106,234	103,821	210,055
	5	98,989	89,824	188,813	—	—	—	98,989	89,824	188,813
	6	75,356	73,966	149,322	—	—	—	75,356	73,966	149,322
	7	84,188	85,565	169,753	—	—	—	84,188	85,565	169,753
	8	75,262	74,723	149,985	—	—	—	75,262	74,723	149,985

2 有権者数，投票者数，棄権者数

(3) 小選挙区棄権者数(続)

都道府県 小選挙区別	市 区			町 村			合 計		
	男	女	計	男	女	計	男	女	計
9	86,008	88,055	174,063	—	—	—	86,008	88,055	174,063
10	49,889	51,632	101,521	21,062	21,198	42,260	70,951	72,830	143,781
11	31,920	31,721	63,641	46,397	48,936	95,333	78,317	80,657	158,974
12	70,148	74,144	144,292	8,722	9,701	18,423	78,870	83,845	162,715
13	44,134	44,396	88,530	18,026	18,843	36,869	62,160	63,239	125,399
計	956,829	945,120	1,901,949	94,207	98,678	192,885	1,051,036	1,043,798	2,094,834
東 京									
1	83,952	88,460	172,412	—	—	—	83,952	88,460	172,412
2	66,566	69,574	136,140	—	—	—	66,566	69,574	136,140
3	85,514	87,738	173,252	4,427	4,221	8,648	89,941	91,959	181,900
4	92,269	84,257	176,526	—	—	—	92,269	84,257	176,526
5	84,173	99,791	183,964	—	—	—	84,173	99,791	183,964
6	94,866	104,786	199,652	—	—	—	94,866	104,786	199,652
7	94,534	97,726	192,260	—	—	—	94,534	97,726	192,260
8	91,276	97,557	188,833	—	—	—	91,276	97,557	188,833
9	85,313	85,185	170,498	—	—	—	85,313	85,185	170,498
10	74,731	70,759	145,490	—	—	—	74,731	70,759	145,490
11	94,372	92,648	187,020	—	—	—	94,372	92,648	187,020
12	76,692	72,809	149,501	—	—	—	76,692	72,809	149,501
13	94,984	90,638	185,622	—	—	—	94,984	90,638	185,622
14	70,366	68,551	138,917	—	—	—	70,366	68,551	138,917
15	67,645	64,221	131,866	—	—	—	67,645	64,221	131,866
16	104,446	93,546	197,992	—	—	—	104,446	93,546	197,992
17	93,176	88,944	182,120	—	—	—	93,176	88,944	182,120
18	75,220	71,130	146,350	—	—	—	75,220	71,130	146,350
19	88,505	88,818	177,323	—	—	—	88,505	88,818	177,323
20	75,665	76,396	152,061	—	—	—	75,665	76,396	152,061
21	75,341	71,929	147,270	—	—	—	75,341	71,929	147,270
22	89,740	88,059	177,799	—	—	—	89,740	88,059	177,799
23	84,387	85,685	170,072	—	—	—	84,387	85,685	170,072
24	86,295	83,481	169,776	—	—	—	86,295	83,481	169,776
25	57,785	56,558	114,343	10,364	10,170	20,534	68,149	66,728	134,877
計	2,087,813	2,079,246	4,167,059	14,791	14,391	29,182	2,102,604	2,093,637	4,196,241
神 奈 川									
1	83,906	81,050	164,956	—	—	—	83,906	81,050	164,956
2	87,193	85,294	172,487	—	—	—	87,193	85,294	172,487
3	94,633	81,922	176,555	—	—	—	94,633	81,922	176,555
4	53,946	60,728	114,674	4,643	5,438	10,081	58,589	66,166	124,755
5	86,419	86,429	172,848	—	—	—	86,419	86,429	172,848
6	73,070	71,957	145,027	—	—	—	73,070	71,957	145,027
7	81,954	79,195	161,149	—	—	—	81,954	79,195	161,149
8	70,270	71,322	141,592	—	—	—	70,270	71,322	141,592
9	60,913	55,752	116,665	—	—	—	60,913	55,752	116,665
10	107,456	89,392	196,848	—	—	—	107,456	89,392	196,848
11	79,964	79,952	159,916	—	—	—	79,964	79,952	159,916
12	67,550	67,670	135,220	9,138	8,398	17,536	76,688	76,068	152,756
13	96,092	87,921	184,013	—	—	—	96,092	87,921	184,013
14	95,063	88,394	183,457	—	—	—	95,063	88,394	183,457
15	82,956	83,364	166,320	9,645	10,213	19,858	92,601	93,577	186,178
16	76,072	71,038	147,110	20,605	19,741	40,346	96,677	90,779	187,456
17	70,351	70,915	141,266	18,530	19,559	38,089	88,881	90,474	179,355
18	73,117	67,213	140,330	—	—	—	73,117	67,213	140,330
計	1,440,925	1,379,508	2,820,433	62,561	63,349	125,910	1,503,486	1,442,857	2,946,343

及び投票率に関する調 (続)

都道府県 小選挙区別	市 区			町 村			合 計			
	男	女	計	男	女	計	男	女	計	
新 潟	1	82,034	97,911	179,945	—	—	—	82,034	97,911	179,945
	2	17,929	20,589	38,518	26,313	33,252	59,565	44,242	53,841	98,083
	3	31,616	38,134	69,750	25,646	30,360	56,006	57,262	68,494	125,756
	4	34,843	42,632	77,475	12,190	14,662	26,852	47,033	57,294	104,327
	5	28,901	31,232	60,133	11,043	12,292	23,335	39,944	43,524	83,468
	6	25,694	29,244	54,938	12,037	14,108	26,145	37,731	43,352	81,083
	計	221,017	259,742	480,759	87,229	104,674	191,903	308,246	364,416	672,662
富 山	1	56,596	64,401	120,997	—	—	—	56,596	64,401	120,997
	2	17,110	19,274	36,384	27,503	32,064	59,567	44,613	51,338	95,951
	3	54,961	64,765	119,726	16,195	18,214	34,409	71,156	82,979	154,135
	計	128,667	148,440	277,107	43,698	50,278	93,976	172,365	198,718	371,083
石 川	1	67,662	75,207	142,869	—	—	—	67,662	75,207	142,869
	2	30,888	34,907	65,795	17,498	17,686	35,184	48,386	52,593	100,979
	3	16,018	19,005	35,023	28,981	32,831	61,812	44,999	51,836	96,835
	計	114,568	129,119	243,687	46,479	50,517	96,996	161,047	179,636	340,683
福 井	1	37,343	41,509	78,852	2,820	3,276	6,096	40,163	44,785	84,948
	2	17,162	19,727	36,889	17,450	20,157	37,607	34,612	39,884	74,496
	3	23,087	24,911	47,998	10,761	12,151	22,912	33,848	37,062	70,910
	計	77,592	86,147	163,739	31,031	35,584	66,615	108,623	121,731	230,354
山 梨	1	39,243	41,489	80,732	3,069	3,420	6,489	42,312	44,909	87,221
	2	19,224	20,262	39,486	27,858	28,960	56,818	47,082	49,222	96,304
	3	13,287	13,632	26,919	27,930	28,097	56,027	41,217	41,729	82,946
	計	71,754	75,383	147,137	58,857	60,477	119,334	130,611	135,860	266,471
長 野	1	69,834	78,868	148,702	5,834	6,950	12,784	75,668	85,818	161,486
	2	34,105	36,871	70,976	28,464	32,816	61,280	62,569	69,687	132,256
	3	42,882	46,146	89,028	23,212	25,112	48,324	66,094	71,258	137,352
	4	32,441	33,790	66,231	9,437	10,494	19,931	41,878	44,284	86,162
	5	23,550	26,010	49,560	16,204	17,895	34,099	39,754	43,905	83,659
	計	202,812	221,685	424,497	83,151	93,267	176,418	285,963	314,952	600,915
岐 阜	1	66,142	73,616	139,758	—	—	—	66,142	73,616	139,758
	2	23,428	25,290	48,718	32,099	34,425	66,524	55,527	59,715	115,242
	3	58,261	61,101	119,362	19,678	20,806	40,484	77,939	81,907	159,846
	4	27,847	29,698	57,545	20,411	21,614	42,025	48,258	51,312	99,570
	5	38,070	41,405	79,475	5,342	5,568	10,910	43,412	46,973	90,385
	計	213,748	231,110	444,858	77,530	82,413	159,943	291,278	313,523	604,801
静 岡	1	73,643	76,896	150,539	—	—	—	73,643	76,896	150,539
	2	44,985	46,990	91,975	20,981	20,637	41,618	65,966	67,627	133,593
	3	33,086	32,859	65,945	29,355	28,557	57,912	62,441	61,416	123,857
	4	58,815	60,071	118,886	6,439	6,397	12,836	65,254	66,468	131,722
	5	71,786	68,394	140,180	10,244	10,688	20,932	82,030	79,082	161,112
	6	58,596	61,957	120,553	26,361	26,919	53,280	84,957	88,876	173,833

2 有権者数，投票者数，棄権者数

(3) 小選挙区棄権者数（続）

都道府県 小選挙区別	市 区			町 村			合 計		
	男	女	計	男	女	計	男	女	計
7	38,900	38,687	77,587	11,181	11,361	22,542	50,081	50,048	100,129
8	64,654	63,464	128,118	—	—	—	64,654	63,464	128,118
計	444,465	449,318	893,783	104,561	104,559	209,120	549,026	553,877	1,102,903
愛 知									
1	83,197	87,461	170,658	—	—	—	83,197	87,461	170,658
2	80,423	85,850	166,273	—	—	—	80,423	85,850	166,273
3	79,511	82,023	161,534	—	—	—	79,511	82,023	161,534
4	87,197	84,611	171,808	—	—	—	87,197	84,611	171,808
5	66,666	64,499	131,165	24,893	23,792	48,685	91,559	88,291	179,850
6	88,478	87,708	176,186	—	—	—	88,478	87,708	176,186
7	64,283	66,419	130,702	12,773	12,326	25,099	77,056	78,745	155,801
8	54,230	54,508	108,738	23,498	24,180	47,678	77,728	78,688	156,416
9	37,270	39,385	76,655	48,585	49,446	98,031	85,855	88,831	174,686
10	67,557	70,210	137,767	12,674	13,121	25,795	80,231	83,331	163,562
11	47,347	43,523	90,870	10,132	9,935	20,067	57,479	53,458	110,937
12	62,832	64,710	127,542	11,007	11,726	22,733	73,839	76,436	150,275
13	62,371	59,491	121,862	—	—	—	62,371	59,491	121,862
14	31,031	31,649	62,680	9,640	9,834	19,474	40,671	41,483	82,154
15	61,116	61,910	123,026	2,953	3,429	6,382	64,069	65,339	129,408
計	973,509	983,957	1,957,466	156,155	157,789	313,944	1,129,664	1,141,746	2,271,410
三 重									
1	40,300	42,955	83,255	8,395	8,867	17,262	48,695	51,822	100,517
2	61,578	63,357	124,935	2,385	2,414	4,799	63,963	65,771	129,734
3	33,254	34,793	68,047	18,616	19,310	37,926	51,870	54,103	105,973
4	23,723	25,916	49,639	15,407	16,577	31,984	39,130	42,493	81,623
5	21,792	25,240	47,032	25,361	28,245	53,606	47,153	53,485	100,638
計	180,647	192,261	372,908	70,164	75,413	145,577	250,811	267,674	518,485
滋 賀									
1	46,449	51,847	98,296	9,409	10,860	20,269	55,858	62,707	118,565
2	25,949	28,703	54,652	21,105	24,377	45,482	47,054	53,080	100,134
3	37,399	37,540	74,939	6,824	6,887	13,711	44,223	44,427	88,650
4	17,575	19,291	36,866	31,729	32,220	63,949	49,304	51,511	100,815
計	127,372	137,381	264,753	69,067	74,344	143,411	196,439	211,725	408,164
京 都									
1	79,785	94,212	173,997	—	—	—	79,785	94,212	173,997
2	56,484	65,888	122,372	—	—	—	56,484	65,888	122,372
3	73,723	80,685	154,408	2,080	2,271	4,351	75,803	82,956	158,759
4	73,113	82,231	155,344	6,252	7,210	13,462	79,365	89,441	168,806
5	32,538	36,799	69,337	12,983	15,096	28,079	45,521	51,895	97,416
6	65,417	71,977	137,394	19,198	21,332	40,530	84,615	93,309	177,924
計	381,060	431,792	812,852	40,513	45,909	86,422	421,573	477,701	899,274
大 阪									
1	83,272	85,858	169,130	—	—	—	83,272	85,858	169,130
2	74,128	80,609	154,737	—	—	—	74,128	80,609	154,737
3	99,211	82,256	181,467	—	—	—	99,211	82,256	181,467
4	86,324	92,671	178,995	—	—	—	86,324	92,671	178,995
5	94,472	88,673	183,145	—	—	—	94,472	88,673	183,145
6	88,659	87,824	176,483	—	—	—	88,659	87,824	176,483
7	75,623	78,546	154,169	—	—	—	75,623	78,546	154,169
8	68,219	73,830	142,049	—	—	—	68,219	73,830	142,049
9	81,362	86,399	167,761	5,568	6,573	12,141	86,930	92,972	179,902

及び投票率に関する調 (続)

都道府県 小選挙区別	市 区			町 村			合 計		
	男	女	計	男	女	計	男	女	計
10	58,462	63,362	121,824	4,316	4,758	9,074	62,778	68,120	130,898
11	80,666	86,832	167,498	—	—	—	80,666	86,832	167,498
12	78,447	77,434	155,881	—	—	—	78,447	77,434	155,881
13	99,447	99,955	199,402	—	—	—	99,447	99,955	199,402
14	93,414	101,207	194,621	—	—	—	93,414	101,207	194,621
15	73,162	81,436	154,598	12,371	12,871	25,242	85,533	94,307	179,840
16	68,964	72,144	141,108	—	—	—	68,964	72,144	141,108
17	71,209	76,869	148,078	—	—	—	71,209	76,869	148,078
18	85,674	91,147	176,821	2,950	2,933	5,883	88,624	94,080	182,704
19	54,466	58,218	112,684	10,948	11,850	22,798	65,414	70,068	135,482
計	1,515,181	1,565,270	3,080,451	36,153	38,985	75,138	1,551,334	1,604,255	3,155,589
兵 庫									
1	72,832	85,086	157,918	—	—	—	72,832	85,086	157,918
2	73,150	79,322	152,472	—	—	—	73,150	79,322	152,472
3	66,150	77,350	143,500	—	—	—	66,150	77,350	143,500
4	74,196	82,407	156,603	11,369	12,846	24,215	85,565	95,253	180,818
5	28,224	31,864	60,088	27,797	30,924	58,721	56,021	62,788	118,809
6	91,367	103,573	194,940	—	—	—	91,367	103,573	194,940
7	85,189	98,249	183,438	—	—	—	85,189	98,249	183,438
8	80,838	79,101	159,939	—	—	—	80,838	79,101	159,939
9	55,654	60,076	115,730	14,190	14,459	28,649	69,844	74,535	144,379
10	59,325	61,899	121,224	11,095	11,716	22,811	70,420	73,615	144,035
11	75,656	79,838	155,494	—	—	—	75,656	79,838	155,494
12	15,188	15,104	30,292	29,047	29,018	58,065	44,235	44,122	88,357
計	777,769	853,869	1,631,638	93,498	98,963	192,461	871,267	952,832	1,824,099
奈 良									
1	55,667	66,955	122,622	115	147	262	55,782	67,102	122,884
2	42,491	48,377	90,868	12,393	14,336	26,729	54,884	62,713	117,597
3	26,595	28,905	55,500	25,224	28,060	53,284	51,819	56,965	108,784
4	31,979	35,810	67,789	12,579	13,965	26,544	44,558	49,775	94,333
計	156,732	180,047	336,779	50,311	56,508	106,819	207,043	236,555	443,598
和 歌 山									
1	72,419	81,124	153,543	—	—	—	72,419	81,124	153,543
2	13,829	15,750	29,579	24,446	26,372	50,818	38,275	42,122	80,397
3	25,094	28,382	53,476	26,675	29,312	55,987	51,769	57,694	109,463
計	111,342	125,256	236,598	51,121	55,684	106,805	162,463	180,940	343,403
鳥 取									
1	30,941	33,692	64,633	13,803	14,715	28,518	44,744	48,407	93,151
2	23,464	25,635	49,099	9,597	10,627	20,224	33,061	36,262	69,323
計	54,405	59,327	113,732	23,400	25,342	48,742	77,805	84,669	162,474
島 根									
1	28,418	32,430	60,848	13,616	15,422	29,038	42,034	47,852	89,886
2	28,845	32,567	61,412	12,493	14,615	27,108	41,338	47,182	88,520
計	57,263	64,997	122,260	26,109	30,037	56,146	83,372	95,034	178,406
岡 山									
1	70,017	73,574	143,591	2,742	3,122	5,864	72,759	76,696	149,455
2	48,305	53,016	101,321	7,507	8,416	15,923	55,812	61,432	117,244
3	18,404	20,565	38,969	32,368	37,082	69,450	50,772	57,647	108,419
4	77,220	80,617	157,837	1,837	1,989	3,826	79,057	82,606	161,663

2 有権者数，投票者数，棄権者数

(3) 小選挙区棄権者数 (続)

都道府県 小選挙区別	市 区			町 村			合 計		
	男	女	計	男	女	計	男	女	計
5 計	28,665	32,283	60,948	21,084	23,577	44,661	49,749	55,860	105,609
	242,611	260,055	502,666	65,538	74,186	139,724	308,149	334,241	642,390
広 島									
1	70,222	77,764	147,986	—	—	—	70,222	77,764	147,986
2	70,105	75,047	145,152	7,393	8,179	15,572	77,498	83,226	160,724
3	68,000	71,225	139,225	7,431	8,505	15,936	75,431	79,730	155,161
4	33,865	33,055	66,920	26,116	27,476	53,592	59,981	60,531	120,512
5	34,322	37,226	71,548	14,294	14,879	29,173	48,616	52,105	100,721
6	39,161	43,815	82,976	10,057	12,326	22,383	49,218	56,141	105,359
7	70,538	77,017	147,555	7,784	8,322	16,106	78,322	85,339	163,661
計	386,213	415,149	801,362	73,075	79,687	152,762	459,288	494,836	954,124
山 口									
1	59,162	63,408	122,570	6,259	6,546	12,805	65,421	69,954	135,375
2	32,958	35,406	68,364	13,002	14,416	27,418	45,960	49,822	95,782
3	42,211	46,022	88,233	8,209	9,335	17,544	50,420	55,357	105,777
4	39,824	42,833	82,657	6,919	7,316	14,235	46,743	50,149	96,892
計	174,155	187,669	361,824	34,389	37,613	72,002	208,544	225,282	433,826
徳 島									
1	44,712	51,181	95,893	403	444	847	45,115	51,625	96,740
2	11,013	12,838	23,851	29,187	32,747	61,934	40,200	45,585	85,785
3	15,357	16,381	31,738	22,661	25,369	48,030	38,018	41,750	79,768
計	71,082	80,400	151,482	52,251	58,560	110,811	123,333	138,960	262,293
香 川									
1	58,835	65,229	124,064	5,123	5,602	10,725	63,958	70,831	134,789
2	25,787	29,096	54,883	30,890	33,509	64,399	56,677	62,605	119,282
3	28,213	31,135	59,348	23,503	26,987	50,490	51,716	58,122	109,838
計	112,835	125,460	238,295	59,516	66,098	125,614	172,351	191,558	363,909
愛 媛									
1	86,653	98,261	184,914	—	—	—	86,653	98,261	184,914
2	30,447	35,863	66,310	27,126	30,035	57,161	57,573	65,898	123,471
3	51,634	56,624	108,258	6,516	7,200	13,716	58,150	63,824	121,974
4	20,525	23,456	43,981	20,561	21,916	42,477	41,086	45,372	86,458
計	189,259	214,204	403,463	54,203	59,151	113,354	243,462	273,355	516,817
高 知									
1	50,497	57,414	107,911	—	—	—	50,497	57,414	107,911
2	28,447	30,277	58,724	18,348	19,614	37,962	46,795	49,891	96,686
3	21,041	20,972	42,013	18,458	19,538	37,996	39,499	40,510	80,009
計	99,985	108,663	208,648	36,806	39,152	75,958	136,791	147,815	284,606
福 岡									
1	86,322	85,800	172,122	—	—	—	86,322	85,800	172,122
2	89,725	103,420	193,145	—	—	—	89,725	103,420	193,145
3	70,658	77,784	148,442	3,995	4,450	8,445	74,653	82,234	156,887
4	20,923	23,200	44,123	39,812	40,822	80,634	60,735	64,022	124,757
5	64,279	68,735	133,014	15,163	16,541	31,704	79,442	85,276	164,718
6	49,766	55,448	105,214	17,126	19,581	36,707	66,892	75,029	141,921
7	39,334	46,406	85,740	17,892	20,345	38,237	57,226	66,751	123,977
8	29,318	32,305	61,623	37,613	41,407	79,020	66,931	73,712	140,643
9	79,434	86,576	166,010	—	—	—	79,434	86,576	166,010
10	93,278	103,637	196,915	—	—	—	93,278	103,637	196,915

及び投票率に関する調 (続)

都道府県 小選挙区別	市 区			町 村			合 計		
	男	女	計	男	女	計	男	女	計
11 計	19,045 642,082	21,201 704,512	40,246 1,346,594	23,269 154,870	24,711 167,857	47,980 322,727	42,314 796,952	45,912 872,369	88,226 1,669,321
佐 賀									
1	30,059	32,494	62,553	7,350	8,101	15,451	37,409	40,595	78,004
2	4,722	5,579	10,301	35,682	41,367	77,049	40,404	46,946	87,350
3	26,679	30,124	56,803	10,838	11,554	22,392	37,517	41,678	79,195
計	61,460	68,197	129,657	53,870	61,022	114,892	115,330	129,219	244,549
長 崎									
1	63,202	74,119	137,321	3,465	3,541	7,006	66,667	77,660	144,327
2	21,323	24,472	45,795	41,729	47,685	89,414	63,052	72,157	135,209
3	13,269	15,080	28,349	14,904	16,491	31,395	28,173	31,571	59,744
4	44,132	51,926	96,058	9,298	10,232	19,530	53,430	62,158	115,588
計	141,926	165,597	307,523	69,396	77,949	147,345	211,322	243,546	454,868
熊 本									
1	68,862	76,629	145,491	—	—	—	68,862	76,629	145,491
2	46,908	54,624	101,532	8,927	10,176	19,103	55,835	64,800	120,635
3	6,496	7,476	13,972	26,810	29,328	56,138	33,306	36,804	70,110
4	13,402	15,073	28,475	36,779	41,873	78,652	50,181	56,946	107,127
5	23,899	29,176	53,075	14,732	17,506	32,238	38,631	46,682	85,313
計	159,567	182,978	342,545	87,248	98,883	186,131	246,815	281,861	528,676
大 分									
1	61,114	63,613	124,727	—	—	—	61,114	63,613	124,727
2	23,194	26,604	49,798	21,611	24,632	46,243	44,805	51,236	96,041
3	28,793	30,374	59,167	9,999	10,587	20,586	38,792	40,961	79,753
計	113,101	120,591	233,692	31,610	35,219	66,829	144,711	155,810	300,521
宮 崎									
1	49,596	57,374	106,970	16,280	17,711	33,991	65,876	75,085	140,961
2	30,666	34,669	65,335	15,376	16,213	31,589	46,042	50,882	96,924
3	37,433	42,606	80,039	13,077	13,945	27,022	50,510	56,551	107,061
計	117,695	134,649	252,344	44,733	47,869	92,602	162,428	182,518	344,946
鹿 児 島									
1	61,461	74,680	136,141	2,311	2,535	4,846	63,772	77,215	140,987
2	29,651	31,754	61,405	9,452	9,483	18,935	39,103	41,237	80,340
3	22,389	26,081	48,470	22,515	26,529	49,044	44,904	52,610	97,514
4	20,028	22,520	42,548	26,001	29,799	55,800	46,029	52,319	98,348
5	17,063	19,687	36,750	24,750	28,329	53,079	41,813	48,016	89,829
計	150,592	174,722	325,314	85,029	96,675	181,704	235,621	271,397	507,018
沖 縄									
1	39,534	41,204	80,738	1,654	1,371	3,025	41,188	42,575	83,763
2	31,718	32,985	64,703	21,282	21,358	42,640	53,000	54,343	107,343
3	39,015	39,382	78,397	14,382	12,577	26,959	53,397	51,959	105,356
4	34,260	35,423	69,683	22,646	22,528	45,174	56,906	57,951	114,857
計	144,527	148,994	293,521	59,964	57,834	117,798	204,491	206,828	411,319
合 計	16,521,306	17,354,087	33,875,393	3,440,365	3,720,768	7,161,133	19,961,671	21,074,855	41,036,526

2 有権者数，投票者数，棄権者数

(4) 小選挙区投票率 (%)

都道府県 小選挙区別	市 区			町 村			合 計			
	男	女	計	男	女	計	男	女	計	
北 海 道	1	60.11	58.28	59.12	—	—	—	60.11	58.28	59.12
	2	57.39	57.56	57.48	—	—	—	57.39	57.56	57.48
	3	58.07	58.85	58.48	—	—	—	58.07	58.85	58.48
	4	63.14	62.08	62.56	70.86	70.11	70.46	65.36	64.31	64.79
	5	64.74	63.05	63.87	67.90	66.97	67.43	64.91	63.26	64.06
	6	62.45	59.80	61.03	74.67	71.50	73.00	64.94	62.11	63.43
	7	59.26	58.99	59.12	65.50	65.46	65.48	61.65	61.40	61.52
	8	58.20	56.90	57.48	64.85	67.53	66.27	61.23	61.49	61.37
	9	64.79	65.13	64.97	74.15	75.54	74.87	67.58	68.19	67.90
	10	66.91	65.44	66.13	75.35	73.64	74.45	69.56	67.98	68.72
	11	58.83	57.94	58.37	69.56	69.16	69.35	64.43	63.81	64.11
	12	62.68	61.50	62.07	73.21	71.39	72.26	67.46	66.04	66.72
	計	61.31	60.37	60.81	70.53	70.30	70.41	63.40	62.58	62.97
青 森	1	58.02	57.40	57.69	60.50	61.39	60.97	58.57	58.27	58.41
	2	55.80	53.48	54.60	52.77	54.24	53.52	54.27	53.86	54.06
	3	60.75	61.62	61.21	63.02	64.53	63.80	61.38	62.42	61.92
	4	54.16	51.08	52.49	59.30	58.91	59.10	56.57	54.65	55.54
	計	57.50	56.37	56.90	58.20	58.98	58.61	57.76	57.29	57.51
岩 手	1	63.34	61.61	62.42	68.46	66.92	67.65	64.25	62.53	63.34
	2	63.79	65.84	64.87	64.93	65.48	65.21	64.59	65.59	65.11
	3	71.06	71.25	71.16	72.52	71.02	71.74	71.60	71.17	71.37
	4	68.86	67.94	68.38	74.72	72.93	73.78	70.47	69.31	69.87
	計	66.93	66.39	66.65	68.68	68.18	68.42	67.62	67.08	67.34
宮 城	1	55.66	53.89	54.74	—	—	—	55.66	53.89	54.74
	2	55.67	54.11	54.87	—	—	—	55.67	54.11	54.87
	3	57.03	54.18	55.56	61.52	59.34	60.40	59.22	56.70	57.93
	4	59.10	58.32	58.70	62.22	61.59	61.90	60.73	60.02	60.37
	5	59.73	61.99	60.91	64.73	64.16	64.43	62.70	63.27	63.00
	6	65.31	68.98	67.22	68.15	67.52	67.82	67.57	67.81	67.70
計	56.94	55.77	56.33	64.39	63.48	63.92	59.48	58.39	58.92	
秋 田	1	59.83	57.88	58.79	74.91	74.54	74.72	60.72	58.84	59.72
	2	65.51	64.36	64.89	67.89	66.90	67.36	66.72	65.64	66.14
	3	69.05	66.82	67.87	75.14	73.74	74.40	73.08	71.38	72.18
	計	63.69	61.91	62.74	72.43	71.19	71.78	67.57	66.00	66.74
山 形	1	67.78	65.48	66.57	75.76	74.32	75.01	68.38	66.13	67.20
	2	68.16	65.47	66.77	75.99	73.60	74.75	70.67	68.08	69.33
	3	69.08	68.03	68.52	77.75	76.48	77.08	72.71	71.54	72.09
	計	68.25	66.17	67.16	76.85	75.12	75.95	70.64	68.64	69.60
福 島	1	65.04	64.23	64.62	72.13	72.27	72.21	67.23	66.67	66.94
	2	61.79	61.93	61.86	70.84	70.59	70.72	63.25	63.32	63.28
	3	66.11	66.73	66.43	74.75	75.55	75.16	72.18	72.88	72.54
	4	68.48	68.36	68.42	79.92	79.08	79.48	74.60	74.02	74.29

及び投票率に関する調 (続)

都道府県 小選挙区別	市 区			町 村			合 計			
	男	女	計	男	女	計	男	女	計	
茨 城	5	60.05	61.22	60.66	67.52	68.04	67.78	61.37	62.38	61.89
	計	63.30	63.50	63.40	74.22	74.43	74.33	67.18	67.33	67.26
栃 木	1	54.54	53.14	53.82	60.28	58.85	59.55	56.01	54.59	55.28
	2	56.64	57.46	57.05	55.90	54.53	55.22	56.06	55.16	55.61
	3	58.76	57.56	58.16	57.12	56.52	56.82	58.13	57.16	57.64
	4	52.97	50.60	51.78	60.03	57.71	58.85	56.40	54.11	55.24
	5	61.50	61.98	61.74	64.46	64.12	64.29	61.63	62.09	61.86
	6	57.26	56.89	57.08	56.71	55.08	55.89	57.12	56.40	56.76
	7	52.56	50.93	51.73	49.51	48.75	49.13	51.03	49.85	50.44
	計	56.59	55.69	56.14	56.32	55.05	55.68	56.48	55.43	55.95
群 馬	1	59.02	59.86	59.44	63.78	60.99	62.38	59.49	59.97	59.73
	2	60.08	59.05	59.55	62.20	61.66	61.93	61.12	60.31	60.71
	3	55.84	54.55	55.19	61.50	60.02	60.75	58.73	57.34	58.02
	4	59.34	59.40	59.37	64.84	63.43	64.13	62.41	61.68	62.04
	5	57.79	56.49	57.12	62.32	61.95	62.13	58.31	57.11	57.69
	計	58.55	58.21	58.38	63.22	61.97	62.58	60.15	59.50	59.82
埼 玉	1	54.28	52.84	53.56	—	—	—	54.28	52.84	53.56
	2	52.37	54.71	53.51	—	—	—	52.37	54.71	53.51
	3	52.49	52.38	52.44	—	—	—	52.49	52.38	52.44
	4	53.23	53.98	53.60	—	—	—	53.23	53.98	53.60
	5	53.84	52.24	53.04	—	—	—	53.84	52.24	53.04
	6	59.04	58.56	58.80	58.99	58.79	58.89	59.04	58.58	58.81
	7	53.81	53.34	53.58	—	—	—	53.81	53.34	53.58
	8	55.57	54.68	55.12	54.72	53.84	54.29	55.40	54.52	54.96
	9	55.45	54.23	54.85	54.22	52.35	53.27	55.32	54.03	54.68
	10	54.84	53.55	54.20	59.35	57.50	58.42	56.48	55.00	55.74
	11	54.18	52.46	53.31	56.29	54.20	55.24	55.27	53.36	54.30
	12	52.38	49.78	51.07	54.69	51.66	53.16	52.87	50.18	51.51
	13	54.40	52.65	53.52	56.94	54.81	55.88	54.99	53.15	54.07
	14	53.44	54.24	53.83	55.28	53.61	54.44	54.09	54.01	54.05
	15	51.60	51.91	51.75	—	—	—	51.60	51.91	51.75
計	53.99	53.49	53.74	56.41	54.57	55.49	54.31	53.64	53.98	
千 葉	1	56.22	56.65	56.43	—	—	—	56.22	56.65	56.43
	2	57.27	57.19	57.23	—	—	—	57.27	57.19	57.23
	3	58.84	61.06	59.93	—	—	—	58.84	61.06	59.93
	4	54.39	54.18	54.29	—	—	—	54.39	54.18	54.29
	5	51.29	52.25	51.75	—	—	—	51.29	52.25	51.75
	6	55.26	55.71	55.48	—	—	—	55.26	55.71	55.48
	7	55.87	55.36	55.61	—	—	—	55.87	55.36	55.61
	8	59.53	60.05	59.79	—	—	—	59.53	60.05	59.79

2 有権者数，投票者数，棄権者数

(4) 小選挙区投票率 (%) (続)

都道府県 小選挙区別	市 区			町 村			合 計		
	男	女	計	男	女	計	男	女	計
9	55.60	55.16	55.38	—	—	—	55.60	55.16	55.38
10	57.36	57.79	57.58	66.57	67.26	66.92	60.58	61.07	60.83
11	54.79	55.86	55.33	59.13	58.78	58.95	57.46	57.68	57.57
12	57.30	55.74	56.51	66.39	66.08	66.23	58.54	57.25	57.88
13	57.76	57.54	57.65	59.72	58.34	59.03	58.35	57.78	58.07
計	56.14	56.35	56.25	61.89	61.65	61.77	56.73	56.91	56.82
東 京									
1	57.73	58.85	58.32	—	—	—	57.73	58.85	58.32
2	61.81	62.45	62.14	—	—	—	61.81	62.45	62.14
3	58.54	59.63	59.10	64.48	66.12	65.30	58.88	59.98	59.45
4	55.42	57.73	56.55	—	—	—	55.42	57.73	56.55
5	58.50	56.64	57.52	—	—	—	58.50	56.64	57.52
6	56.81	56.29	56.54	—	—	—	56.81	56.29	56.54
7	54.79	55.84	55.33	—	—	—	54.79	55.84	55.33
8	57.10	57.65	57.39	—	—	—	57.10	57.65	57.39
9	59.18	60.28	59.73	—	—	—	59.18	60.28	59.73
10	55.12	57.42	56.27	—	—	—	55.12	57.42	56.27
11	55.60	56.86	56.23	—	—	—	55.60	56.86	56.23
12	59.64	62.29	60.98	—	—	—	59.64	62.29	60.98
13	52.95	54.40	53.67	—	—	—	52.95	54.40	53.67
14	58.06	59.45	58.76	—	—	—	58.06	59.45	58.76
15	59.30	61.40	60.35	—	—	—	59.30	61.40	60.35
16	53.09	55.52	54.27	—	—	—	53.09	55.52	54.27
17	56.46	58.33	57.39	—	—	—	56.46	58.33	57.39
18	61.38	63.38	62.38	—	—	—	61.38	63.38	62.38
19	59.62	60.14	59.88	—	—	—	59.62	60.14	59.88
20	59.82	60.35	60.09	—	—	—	59.82	60.35	60.09
21	58.66	59.70	59.17	—	—	—	58.66	59.70	59.17
22	58.46	59.31	58.89	—	—	—	58.46	59.31	58.89
23	60.96	61.26	61.11	—	—	—	60.96	61.26	61.11
24	59.72	60.46	60.09	—	—	—	59.72	60.46	60.09
25	56.99	57.12	57.06	58.09	58.47	58.28	57.16	57.33	57.25
計	57.79	58.86	58.33	60.23	61.05	60.64	57.81	58.87	58.35
神 奈 川									
1	58.75	59.81	59.28	—	—	—	58.75	59.81	59.28
2	57.66	58.46	58.06	—	—	—	57.66	58.46	58.06
3	53.32	56.20	54.71	—	—	—	53.32	56.20	54.71
4	61.93	60.26	61.06	63.12	61.54	62.28	62.03	60.37	61.17
5	59.63	59.50	59.56	—	—	—	59.63	59.50	59.56
6	60.82	61.59	61.20	—	—	—	60.82	61.59	61.20
7	56.81	56.90	56.85	—	—	—	56.81	56.90	56.85
8	60.41	59.70	60.06	—	—	—	60.41	59.70	60.06
9	57.22	58.67	57.92	—	—	—	57.22	58.67	57.92
10	54.17	57.25	55.62	—	—	—	54.17	57.25	55.62
11	59.79	60.04	59.91	—	—	—	59.79	60.04	59.91
12	56.97	56.97	56.97	52.39	53.60	52.98	56.47	56.62	56.55
13	57.14	58.83	57.96	—	—	—	57.14	58.83	57.96
14	54.95	55.99	55.46	—	—	—	54.95	55.99	55.46
15	57.21	57.12	57.17	62.66	62.55	62.60	57.85	57.79	57.82
16	54.35	55.24	54.78	57.31	57.73	57.52	55.01	55.80	55.40
17	56.36	56.58	56.47	60.53	61.40	60.99	57.30	57.72	57.51
18	54.90	56.49	55.68	—	—	—	54.90	56.49	55.68
計	57.28	58.13	57.70	59.07	59.62	59.35	57.36	58.20	57.78

及び投票率に関する調 (続)

都道府県 小選挙区別	市 区			町 村			合 計			
	男	女	計	男	女	計	男	女	計	
新 潟	1	58.84	55.37	57.02	—	—	—	58.84	55.37	57.02
	2	68.92	66.37	67.60	72.75	68.68	70.62	71.32	67.83	69.50
	3	60.79	56.80	58.71	66.39	63.68	64.97	63.51	60.15	61.76
	4	69.39	65.53	67.38	69.82	66.18	67.93	69.50	65.70	67.52
	5	68.21	67.50	67.85	77.25	76.14	76.68	71.36	70.52	70.93
	6	71.77	70.23	70.97	78.44	76.62	77.50	74.30	72.66	73.45
	計	65.11	62.19	63.59	72.54	69.66	71.04	67.59	64.68	66.08
富 山	1	54.71	52.82	53.72	—	—	—	54.71	52.82	53.72
	2	62.42	61.51	61.95	64.21	62.25	63.18	63.55	61.98	62.72
	3	58.55	55.96	57.19	69.60	68.94	69.25	61.72	59.66	60.64
	計	57.55	55.51	56.48	66.42	64.98	65.67	60.21	58.36	59.24
石 川	1	59.85	59.34	59.58	—	—	—	59.85	59.34	59.58
	2	66.66	65.84	66.23	69.08	70.59	69.86	67.58	67.60	67.59
	3	65.38	63.91	64.60	65.83	65.23	65.51	65.67	64.75	65.19
	計	62.73	62.00	62.35	67.13	67.31	67.23	64.12	63.66	63.88
福 井	1	60.62	60.03	60.32	71.33	69.68	70.47	61.63	60.94	61.27
	2	66.02	64.49	65.22	67.39	66.05	66.69	66.73	65.30	65.98
	3	64.77	64.58	64.67	72.13	70.99	71.53	67.50	66.97	67.22
	計	63.21	62.50	62.84	69.56	68.24	68.87	65.28	64.39	64.81
山 梨	1	59.34	60.12	59.74	68.92	68.35	68.62	60.23	60.89	60.57
	2	58.24	58.49	58.37	59.81	60.44	60.13	59.18	59.66	59.43
	3	66.26	66.89	66.58	65.18	66.44	65.82	65.54	66.59	66.07
	計	60.56	61.15	60.86	63.08	63.94	63.52	61.73	62.44	62.10
長 野	1	62.41	60.65	61.50	71.84	69.35	70.54	63.36	61.53	62.41
	2	62.75	61.80	62.26	70.50	68.58	69.50	66.73	65.32	66.00
	3	62.87	62.34	62.59	70.62	70.15	70.38	66.02	65.52	65.76
	4	63.65	63.54	63.59	72.45	71.80	72.11	66.09	65.90	65.99
	5	69.35	68.90	69.12	74.81	74.14	74.46	71.84	71.27	71.55
	計	63.71	62.79	63.24	71.79	70.64	71.19	66.50	65.52	65.99
岐 阜	1	56.87	56.94	56.90	—	—	—	56.87	56.94	56.90
	2	58.85	58.68	58.76	65.87	65.46	65.66	63.22	62.88	63.05
	3	60.29	60.17	60.23	62.23	62.47	62.35	60.80	60.78	60.79
	4	64.68	64.79	64.74	77.19	77.70	77.46	71.33	71.69	71.52
	5	66.65	66.65	66.65	77.46	78.39	77.94	68.51	68.67	68.59
	計	61.14	61.10	61.12	70.11	70.33	70.22	64.01	64.04	64.03
静 岡	1	59.81	60.91	60.38	—	—	—	59.81	60.91	60.38
	2	64.40	65.00	64.71	67.30	69.14	68.24	65.38	66.37	65.89
	3	63.04	63.71	63.38	67.22	68.78	68.01	65.13	66.26	65.70
	4	58.00	59.58	58.81	67.75	70.36	69.11	59.21	60.95	60.11
	5	62.26	64.53	63.40	65.49	65.41	65.45	62.69	64.65	63.68
	6	57.79	59.19	58.52	66.47	68.12	67.32	60.93	62.38	61.68

2 有権者数，投票者数，棄権者数

(4) 小選挙区投票率 (%) (続)

都道府県 小選挙区別	市 区			町 村			合 計		
	男	女	計	男	女	計	男	女	計
7	65.71	66.60	66.16	72.99	74.18	73.60	67.66	68.69	68.18
8	62.62	64.28	63.46	—	—	—	62.62	64.28	63.46
計	61.50	62.81	62.17	67.67	69.18	68.44	62.85	64.21	63.55
愛 知									
1	51.84	52.15	52.00	—	—	—	51.84	52.15	52.00
2	54.36	53.60	53.97	—	—	—	54.36	53.60	53.97
3	55.46	55.26	55.36	—	—	—	55.46	55.26	55.36
4	52.69	54.41	53.55	—	—	—	52.69	54.41	53.55
5	51.36	53.49	52.43	58.94	60.74	59.84	53.68	55.69	54.69
6	56.09	56.43	56.26	—	—	—	56.09	56.43	56.26
7	61.09	60.52	60.80	58.74	59.67	59.21	60.72	60.39	60.55
8	60.30	59.97	60.13	62.04	61.84	61.94	60.84	60.57	60.70
9	57.02	56.42	56.71	58.63	58.89	58.76	57.95	57.83	57.89
10	59.05	59.16	59.10	62.05	61.68	61.86	59.55	59.57	59.56
11	66.50	66.06	66.29	70.95	71.05	71.00	67.38	67.11	67.25
12	63.44	62.32	62.88	72.49	71.64	72.06	65.15	64.13	64.64
13	66.37	66.23	66.30	—	—	—	66.37	66.23	66.30
14	66.04	66.77	66.41	73.76	74.67	74.23	68.26	69.05	68.66
15	60.90	61.06	60.98	65.61	63.05	64.28	61.15	61.17	61.16
計	58.58	58.55	58.56	63.22	63.54	63.38	59.29	59.32	59.30
三 重									
1	65.22	66.13	65.70	73.15	74.28	73.74	66.91	67.87	67.41
2	57.99	58.42	58.21	66.22	67.88	67.08	58.37	58.86	58.62
3	64.86	65.17	65.02	70.14	70.46	70.30	66.96	67.26	67.11
4	62.26	62.56	62.41	70.36	71.05	70.72	65.92	66.40	66.17
5	65.71	65.70	65.70	66.55	67.33	66.97	66.17	66.58	66.39
計	62.64	63.16	62.91	69.29	69.96	69.64	64.77	65.37	65.08
滋 賀									
1	58.32	57.05	57.66	68.49	66.33	67.37	60.47	59.01	59.71
2	58.43	57.02	57.70	65.58	63.59	64.54	61.97	60.31	61.11
3	59.58	59.73	59.66	64.53	64.87	64.70	60.43	60.63	60.53
4	58.96	57.20	58.06	66.59	67.34	66.97	64.21	64.16	64.19
計	58.81	57.83	58.31	66.37	65.81	66.08	61.83	61.03	61.42
京 都									
1	54.72	53.15	53.89	—	—	—	54.72	53.15	53.89
2	55.97	54.85	55.37	—	—	—	55.97	54.85	55.37
3	53.53	52.93	53.22	66.06	64.53	65.28	54.00	53.35	53.66
4	55.40	54.05	54.70	73.39	72.75	73.05	57.65	56.46	57.03
5	62.15	60.39	61.24	68.74	67.57	68.12	64.30	62.79	63.51
6	58.12	56.80	57.44	64.05	62.94	63.47	59.63	58.38	58.98
計	56.16	54.88	55.49	67.47	66.49	66.96	57.58	56.33	56.93
大 阪									
1	50.75	53.02	51.93	—	—	—	50.75	53.02	51.93
2	55.30	56.88	56.14	—	—	—	55.30	56.88	56.14
3	51.68	58.07	54.80	—	—	—	51.68	58.07	54.80
4	53.76	54.79	54.30	—	—	—	53.76	54.79	54.30
5	52.93	56.77	54.87	—	—	—	52.93	56.77	54.87
6	53.28	56.11	54.73	—	—	—	53.28	56.11	54.73
7	55.14	55.79	55.48	—	—	—	55.14	55.79	55.48
8	54.80	55.03	54.92	—	—	—	54.80	55.03	54.92
9	56.59	56.77	56.68	63.26	60.78	61.96	57.09	57.08	57.08

及び投票率に関する調 (続)

都道府県 小選挙区別	市 区			町 村			合 計		
	男	女	計	男	女	計	男	女	計
10	57.97	57.46	57.71	61.77	61.20	61.47	58.26	57.75	57.99
11	56.44	56.07	56.25	—	—	—	56.44	56.07	56.25
12	53.66	55.91	54.81	—	—	—	53.66	55.91	54.81
13	49.32	51.29	50.32	—	—	—	49.32	51.29	50.32
14	54.02	54.24	54.13	—	—	—	54.02	54.24	54.13
15	55.24	54.77	54.99	57.99	59.22	58.63	55.66	55.43	55.54
16	53.46	55.22	54.38	—	—	—	53.46	55.22	54.38
17	54.48	55.03	54.77	—	—	—	54.48	55.03	54.77
18	55.71	56.69	56.22	55.12	58.73	56.99	55.69	56.76	56.25
19	53.79	54.55	54.18	59.21	59.48	59.35	54.79	55.47	55.14
計	54.04	55.49	54.79	59.52	59.78	59.66	54.18	55.61	54.92
兵 庫									
1	55.13	54.22	54.65	—	—	—	55.13	54.22	54.65
2	56.40	57.42	56.93	—	—	—	56.40	57.42	56.93
3	56.25	55.00	55.58	—	—	—	56.25	55.00	55.58
4	56.28	55.13	55.68	63.40	62.22	62.78	57.38	56.24	56.79
5	62.46	61.33	61.87	71.17	71.24	71.21	67.36	66.94	67.14
6	58.12	56.80	57.43	—	—	—	58.12	56.80	57.43
7	57.85	57.18	57.49	—	—	—	57.85	57.18	57.49
8	56.42	59.22	57.85	—	—	—	56.42	59.22	57.85
9	56.27	56.32	56.30	69.08	71.45	70.32	59.66	60.40	60.05
10	57.23	57.86	57.56	56.69	56.79	56.74	57.15	57.69	57.43
11	57.67	59.27	58.51	—	—	—	57.67	59.27	58.51
12	68.44	71.73	70.17	71.09	73.74	72.48	70.23	73.09	71.73
計	57.38	57.46	57.42	68.78	69.99	69.42	58.99	59.23	59.11
奈 良									
1	59.52	57.15	58.26	84.97	82.54	83.70	59.66	57.28	58.39
2	59.64	58.06	58.81	65.36	64.03	64.66	61.09	59.59	60.31
3	59.77	60.34	60.07	64.41	64.09	64.24	62.17	62.28	62.23
4	61.70	61.54	61.61	73.03	73.43	73.24	65.76	65.83	65.79
計	60.06	58.85	59.42	67.34	67.03	67.18	62.11	61.16	61.61
和 歌 山									
1	50.87	51.44	51.17	—	—	—	50.87	51.44	51.17
2	63.42	63.61	63.52	66.48	67.90	67.23	65.44	66.42	65.96
3	58.85	59.77	59.34	68.71	70.18	69.50	64.60	65.83	65.26
計	54.77	55.41	55.11	67.69	69.14	68.46	59.82	60.78	60.33
鳥 取									
1	58.22	59.16	58.71	71.76	73.26	72.55	63.60	64.80	64.23
2	64.77	65.80	65.32	77.12	77.65	77.40	69.54	70.40	70.00
計	61.32	62.32	61.85	74.24	75.29	74.80	66.39	67.44	66.94
島 根									
1	63.53	62.88	63.18	76.27	75.75	76.00	68.93	68.30	68.60
2	67.92	68.27	68.11	79.30	78.77	79.02	72.49	72.49	72.49
計	65.88	65.79	65.83	77.82	77.32	77.56	70.80	70.53	70.66
岡 山									
1	53.44	55.31	54.41	69.81	69.92	69.87	54.37	56.17	55.31
2	57.21	58.36	57.82	65.16	64.96	65.06	58.49	59.41	58.97
3	57.92	58.40	58.18	66.91	66.47	66.68	64.13	63.98	64.05
4	53.40	54.87	54.16	59.92	60.54	60.25	53.58	55.02	54.33

2 有権者数，投票者数，棄権者数

(4) 小選挙区投票率 (%) (続)

都道府県 小選挙区別	市 区			町 村			合 計			
	男	女	計	男	女	計	男	女	計	
広 島	5	61.81	61.69	61.75	66.76	66.31	66.52	64.08	63.79	63.92
	計	55.71	56.96	56.37	66.64	66.28	66.45	58.60	59.45	59.05
	1	50.93	51.61	51.29	—	—	—	50.93	51.61	51.29
	2	56.30	57.13	56.73	66.05	67.14	66.64	57.47	58.38	57.94
	3	51.36	52.15	51.77	70.17	69.99	70.08	54.20	55.00	54.62
	4	55.53	56.56	56.05	58.46	59.36	58.93	56.86	57.88	57.37
	5	62.62	63.44	63.05	66.36	69.03	67.77	63.80	65.23	64.56
山 口	6	66.14	66.52	66.34	77.10	75.74	76.37	69.15	69.10	69.12
	7	54.50	54.47	54.49	62.57	62.93	62.76	55.45	55.46	55.46
	計	56.21	56.87	56.55	66.29	67.09	66.71	58.20	58.92	58.58
	1	60.45	62.28	61.42	65.59	68.09	66.92	61.01	62.91	62.02
	2	66.48	68.13	67.36	72.53	74.16	73.41	68.45	70.15	69.36
	3	60.12	62.16	61.21	69.87	71.09	70.53	62.12	64.03	63.14
	4	60.47	64.20	62.50	72.91	76.38	74.81	62.99	66.71	65.01
徳 島	計	61.68	63.94	62.89	70.93	73.05	72.08	63.59	65.87	64.81
	1	54.70	54.45	54.57	68.24	67.42	67.82	54.87	54.61	54.73
	2	55.76	54.43	55.05	64.98	64.55	64.76	62.86	62.19	62.51
	3	60.45	61.55	61.02	66.50	67.10	66.82	64.29	65.13	64.73
香 川	計	56.23	56.10	56.16	65.68	65.73	65.71	60.81	60.75	60.77
	1	53.97	53.78	53.87	65.73	67.74	66.81	55.20	55.31	55.26
	2	56.82	56.71	56.76	56.96	57.14	57.06	56.90	56.94	56.92
	3	54.15	54.03	54.09	60.19	59.06	59.59	57.10	56.51	56.79
愛 媛	計	54.70	54.56	54.62	59.17	59.07	59.11	56.35	56.22	56.28
	1	50.79	51.68	51.27	—	—	—	50.79	51.68	51.27
	2	53.70	53.77	53.73	63.04	64.26	63.69	58.63	59.22	58.95
	3	54.32	54.90	54.63	60.70	61.08	60.90	55.14	55.70	55.43
高 知	4	58.19	59.48	58.89	70.55	72.81	71.76	65.44	67.24	66.41
	計	53.15	53.88	53.54	66.08	67.70	66.95	56.81	57.79	57.33
	1	48.33	51.03	49.81	—	—	—	48.33	51.03	49.81
	2	50.49	53.45	52.06	61.22	63.73	62.56	55.34	58.11	56.81
福 岡	3	59.40	64.26	61.98	64.46	67.06	65.85	61.93	65.67	63.92
	計	51.70	54.91	53.43	62.92	65.47	64.28	55.34	58.29	56.92
	1	49.22	52.45	50.88	—	—	—	49.22	52.45	50.88
	2	52.78	53.94	53.41	—	—	—	52.78	53.94	53.41
	3	57.02	58.08	57.58	65.73	66.73	66.27	57.60	58.66	58.16
	4	61.78	62.43	62.12	58.72	61.24	60.04	59.83	61.68	60.80
	5	57.05	58.24	57.67	58.17	58.84	58.52	57.27	58.36	57.84
	6	59.41	60.48	59.98	65.04	65.24	65.15	61.01	61.85	61.46
	7	59.45	60.16	59.84	65.24	65.51	65.39	61.46	61.96	61.73
	8	60.84	63.14	62.08	62.26	64.34	63.38	61.65	63.82	62.82
9	57.04	59.14	58.16	—	—	—	57.04	59.14	58.16	
10	51.36	53.14	52.31	—	—	—	51.36	53.14	52.31	

及び投票率に関する調 (続)

都道府県 小選挙区別	市 区			町 村			合 計			
	男	女	計	男	女	計	男	女	計	
11 計	66.42	68.44	67.51	67.42	69.97	68.79	66.97	69.28	68.22	
	55.92	57.60	56.81	62.76	64.48	63.68	57.44	59.12	58.34	
佐 賀	1	63.44	65.68	64.64	70.65	71.43	71.07	65.13	67.01	66.13
	2	60.36	60.16	60.25	61.86	61.68	61.76	61.69	61.50	61.59
	3	62.67	63.82	63.29	69.31	71.53	70.49	64.86	66.35	65.66
	計	62.89	64.47	63.74	65.00	65.50	65.27	63.90	64.97	64.47
長 崎	1	58.61	59.64	59.17	65.29	69.76	67.70	59.02	60.25	59.69
	2	55.96	56.81	56.42	61.42	61.48	61.45	59.73	60.01	59.88
	3	67.87	67.97	67.92	75.32	75.93	75.64	72.29	72.69	72.50
	4	57.90	57.93	57.92	65.89	67.79	66.91	59.55	59.95	59.77
	計	59.13	59.69	59.43	66.28	66.94	66.63	61.79	62.34	62.08
熊 本	1	58.43	59.74	59.13	—	—	—	58.43	59.74	59.13
	2	58.51	59.12	58.84	69.29	68.77	69.02	60.72	61.01	60.87
	3	70.72	71.23	71.00	73.40	74.06	73.75	72.92	73.53	73.24
	4	62.47	63.55	63.05	65.16	65.72	65.46	64.48	65.18	64.85
	5	62.26	61.36	61.77	72.37	71.85	72.09	66.88	66.10	66.46
	計	60.10	60.80	60.48	69.78	70.04	69.92	64.16	64.63	64.41
大 分	1	62.52	65.03	63.85	—	—	—	62.52	65.03	63.85
	2	67.19	68.09	67.68	72.09	72.40	72.25	69.75	70.32	70.06
	3	72.17	75.78	74.15	77.53	79.36	78.51	73.78	76.82	75.44
	計	66.46	69.14	67.90	74.07	74.94	74.54	68.48	70.67	69.66
宮 崎	1	55.47	56.13	55.83	62.79	63.73	63.29	57.54	58.19	57.89
	2	62.16	63.20	62.72	74.44	75.93	75.23	67.39	68.51	67.99
	3	62.12	63.07	62.64	66.53	69.10	67.91	63.37	64.77	64.12
	計	59.59	60.44	60.05	68.71	70.33	69.57	62.59	63.62	63.14
鹿 児 島	1	56.73	56.76	56.74	64.71	66.08	65.44	57.08	57.14	57.11
	2	63.40	66.01	64.80	81.41	83.51	82.53	70.35	72.68	71.59
	3	58.77	59.36	59.09	67.73	68.29	68.04	63.81	64.42	64.14
	4	61.46	62.31	61.92	64.90	65.52	65.23	63.48	64.21	63.87
	5	60.91	60.79	60.85	67.76	67.71	67.73	65.27	65.19	65.23
	計	59.63	60.31	60.00	69.41	70.05	69.76	63.81	64.43	64.14
沖 縄	1	64.23	66.34	65.34	72.34	74.12	73.18	64.64	66.66	65.70
	2	53.68	54.70	54.20	58.05	59.55	58.82	55.54	56.74	56.15
	3	59.27	61.32	60.32	62.00	65.77	63.86	60.04	62.50	61.29
	4	49.39	49.09	49.24	56.62	57.59	57.11	52.54	52.77	52.66
	計	57.80	59.36	58.60	59.14	60.91	60.03	58.20	59.81	59.02
合 計	58.00	58.38	58.20	66.16	66.28	66.22	59.68	60.03	59.86	

2 有権者数，投票者数，棄権者数

(5) 選挙当日有権者数（比例代表）

ア 全体（国内＋在外）

都道府県	市 区			町 村			合 計		
	男	女	計	男	女	計	男	女	計
北海道	1,685,996	1,901,462	3,587,458	496,645	546,051	1,042,696	2,182,641	2,447,513	4,630,154
	360,543	408,299	768,842	202,548	222,373	424,921	563,091	630,672	1,193,763
	328,026	365,529	693,555	211,328	228,465	439,793	539,354	593,994	1,133,348
	599,376	642,807	1,242,183	309,553	330,913	640,466	908,929	973,720	1,882,649
山形県	251,168	287,371	538,539	200,912	226,067	426,979	452,080	513,438	965,518
	340,299	374,086	714,385	130,827	142,961	273,788	471,126	517,047	988,173
	519,996	562,486	1,082,482	286,446	304,271	590,717	806,442	866,757	1,673,199
	713,474	724,083	1,437,557	470,630	477,613	948,243	1,184,104	1,201,696	2,385,800
福島県	518,944	533,114	1,052,058	270,739	277,687	548,426	789,683	810,801	1,600,484
	486,051	510,237	996,288	306,278	316,000	622,278	792,329	826,237	1,618,566
	2,438,379	2,401,450	4,839,829	381,391	384,203	765,594	2,819,770	2,785,653	5,605,423
	2,184,121	2,166,834	4,350,955	247,329	257,385	504,714	2,431,450	2,424,219	4,855,669
東京都	4,955,082	5,061,308	10,016,390	37,219	36,974	74,193	4,992,301	5,098,282	10,090,583
	3,377,793	3,298,300	6,676,093	152,976	157,025	310,001	3,530,769	3,455,325	6,986,094
	633,564	687,141	1,320,705	317,768	345,115	662,883	951,332	1,032,256	1,983,588
	303,236	333,780	637,016	130,192	143,639	273,831	433,428	477,419	910,847
富山県	307,548	339,950	647,498	141,448	154,590	296,038	448,996	494,540	943,536
	210,966	229,822	440,788	102,006	112,097	214,103	312,972	341,919	654,891
	182,046	194,128	376,174	159,525	167,844	327,369	341,571	361,972	703,543
	559,280	596,101	1,155,381	295,075	317,846	612,921	854,355	913,947	1,768,302
岐阜県	550,242	594,301	1,144,543	259,446	277,894	537,340	809,688	872,195	1,681,883
	1,155,429	1,208,927	2,364,356	323,621	339,470	663,091	1,479,050	1,548,397	3,027,447
	2,351,837	2,375,036	4,726,873	424,756	433,004	857,760	2,776,593	2,808,040	5,584,633
	483,800	522,118	1,005,918	228,562	251,152	479,714	712,362	773,270	1,485,632
静岡県	309,395	325,945	635,340	205,470	217,554	423,024	514,865	543,499	1,058,364
	869,764	957,462	1,827,226	124,603	137,022	261,625	994,367	1,094,484	2,088,851
	3,298,247	3,518,681	6,816,928	89,343	96,972	186,315	3,387,590	3,615,653	7,003,243
	1,825,924	2,008,116	3,834,040	299,591	329,943	629,534	2,125,515	2,338,059	4,463,574
兵庫県	392,680	437,787	830,467	154,139	171,476	325,615	546,819	609,263	1,156,082
	246,284	280,998	527,282	158,315	180,563	338,878	404,599	461,561	866,160
	140,714	157,526	298,240	90,869	102,621	193,490	231,583	260,147	491,730
	167,894	190,110	358,004	117,788	132,519	250,307	285,682	322,629	608,311
岡山県	547,990	604,522	1,152,512	196,596	220,131	416,727	744,586	824,653	1,569,239
	882,414	963,146	1,845,560	216,947	242,338	459,285	1,099,361	1,205,484	2,304,845
	454,762	520,749	975,511	118,439	139,726	258,165	573,201	660,475	1,233,676
	162,473	183,209	345,682	152,324	170,917	323,241	314,797	354,126	668,923
徳島県	249,184	276,196	525,380	145,832	161,546	307,378	395,016	437,742	832,758
	404,121	464,579	868,700	159,945	183,275	343,220	564,066	647,854	1,211,920
	207,144	241,104	448,248	99,438	113,553	212,991	306,582	354,657	661,239
	1,457,234	1,662,269	3,119,503	416,221	472,996	889,217	1,873,455	2,135,265	4,008,720
香川県	165,688	192,070	357,758	154,039	177,011	331,050	319,727	369,081	688,808
	347,381	411,031	758,412	205,921	235,959	441,880	553,302	646,990	1,200,292
	400,213	467,126	867,339	289,190	330,471	619,661	689,403	797,597	1,487,000
	337,329	390,858	728,187	121,965	140,587	262,552	459,294	531,445	990,739
愛媛県	291,381	340,541	631,922	143,044	161,378	304,422	434,425	501,919	936,344
	373,229	440,510	813,739	278,232	323,037	601,269	651,461	763,547	1,415,008
	343,117	367,307	710,424	147,751	148,958	296,709	490,868	516,265	1,007,133
	39,371,758	41,720,512	81,092,270	10,173,222	11,041,192	21,214,414	49,544,980	52,761,704	102,306,684

及び投票率に関する調 (続)

(5) 選挙当日有権者数 (比例代表) (続)

イ 在外

都道 府県	市 区			町 村			合 計		
	男	女	計	男	女	計	男	女	計
北海道	557	677	1,234	298	303	601	855	980	1,835
青森	95	126	221	51	54	105	146	180	326
岩手	107	134	241	75	85	160	182	219	401
宮城	238	294	532	132	127	259	370	421	791
秋田	91	101	192	72	65	137	163	166	329
山形	194	164	358	73	69	142	267	233	500
福島	323	304	627	302	259	561	625	563	1,188
茨城	446	368	814	161	150	311	607	518	1,125
栃木	271	214	485	120	111	231	391	325	716
群馬	272	268	540	188	150	338	460	418	878
埼玉県	1,807	1,435	3,242	178	154	332	1,985	1,589	3,574
千葉県	2,345	1,644	3,989	103	99	202	2,448	1,743	4,191
東京都	8,637	7,544	16,181	27	23	50	8,664	7,567	16,231
神奈川県	4,462	3,379	7,841	143	136	279	4,605	3,515	8,120
新潟	173	238	411	125	127	252	298	365	663
富山	154	139	293	66	59	125	220	198	418
石川	112	136	248	43	40	83	155	176	331
福井	88	76	164	48	41	89	136	117	253
山梨	123	101	224	124	120	244	247	221	468
長野	374	340	714	279	192	471	653	532	1,185
岐阜	244	248	492	97	91	188	341	339	680
静岡県	831	672	1,503	227	203	430	1,058	875	1,933
愛知県	1,622	1,281	2,903	223	181	404	1,845	1,462	3,307
三重	279	232	511	90	93	183	369	325	694
滋賀	184	132	316	104	87	191	288	219	507
京都府	509	539	1,048	54	41	95	563	580	1,143
大阪府	1,657	1,640	3,297	37	38	75	1,694	1,678	3,372
兵庫県	1,095	1,011	2,106	116	129	245	1,211	1,140	2,351
奈良	294	211	505	85	74	159	379	285	664
和歌山	104	123	227	119	133	252	223	256	479
鳥取	65	65	130	46	59	105	111	124	235
島根	65	97	162	58	77	135	123	174	297
岡山	206	258	464	123	125	248	329	383	712
広島	435	586	1,021	190	201	391	625	787	1,412
山口	238	281	519	123	147	270	361	428	789
徳島	59	70	129	61	53	114	120	123	243
香川県	113	120	233	79	73	152	192	193	385
愛媛	153	180	333	149	141	290	302	321	623
高知	120	137	257	185	166	351	305	303	608
福岡	593	737	1,330	339	377	716	932	1,114	2,046
佐賀	91	123	214	129	123	252	220	246	466
長崎	149	217	366	137	158	295	286	375	661
熊本	289	338	627	454	468	922	743	806	1,549
大宮	124	137	261	41	51	92	165	188	353
分岐	125	171	296	63	65	128	188	236	424
鹿児島	241	258	499	225	228	453	466	486	952
沖縄	653	704	1,357	984	991	1,975	1,637	1,695	3,332
合 計	31,407	28,250	59,657	7,146	6,937	14,083	38,553	35,187	73,740

2 有権者数，投票者数，棄権者数

(6) 比例代表投票者数

ア 全体（国内＋在外）

都 道 府 県	市 区			町 村			合 計		
	男	女	計	男	女	計	男	女	計
北海道	1,033,072	1,147,231	2,180,303	350,047	383,629	733,676	1,383,119	1,530,860	2,913,979
青森	207,157	229,923	437,080	117,831	131,093	248,924	324,988	361,016	686,004
岩手	219,430	242,548	461,978	145,081	155,696	300,777	364,511	398,244	762,755
宮城	341,092	358,325	699,417	199,184	209,894	409,078	540,276	568,219	1,108,495
秋田	159,896	177,830	337,726	145,458	160,834	306,292	305,354	338,664	644,018
山形	232,023	247,254	479,277	100,436	107,236	207,672	332,459	354,490	686,949
福島	328,896	356,933	685,829	212,369	226,231	438,600	541,265	583,164	1,124,429
茨城	403,531	403,093	806,624	264,973	262,920	527,893	668,504	666,013	1,334,517
栃木	303,646	310,243	613,889	171,083	171,966	343,049	474,729	482,209	956,938
群馬	274,363	285,732	560,095	186,636	189,763	376,399	460,999	475,495	936,494
埼玉県	1,315,459	1,283,956	2,599,415	215,080	209,560	424,640	1,530,539	1,493,516	3,024,055
千葉県	1,224,995	1,220,029	2,445,024	152,915	158,498	311,413	1,377,910	1,378,527	2,756,437
東京都	2,859,664	2,975,076	5,834,740	22,383	22,564	44,947	2,882,047	2,997,640	5,879,687
神奈川県	1,933,089	1,915,740	3,848,829	90,296	93,560	183,856	2,023,385	2,009,300	4,032,685
新潟	412,164	426,936	839,100	230,344	240,121	470,465	642,508	667,057	1,309,565
富山	174,350	185,108	359,458	86,373	93,233	179,606	260,723	278,341	539,064
石川	192,826	210,654	403,480	94,918	104,012	198,930	287,744	314,666	602,410
福井	133,257	143,577	276,834	70,914	76,452	147,366	204,171	220,029	424,200
山梨	110,169	118,632	228,801	100,552	107,249	207,801	210,721	225,881	436,602
長野	356,008	374,034	730,042	211,620	224,359	435,979	567,628	598,393	1,166,021
岐阜	336,301	362,979	699,280	181,817	195,382	377,199	518,118	558,361	1,076,479
静岡県	710,163	759,058	1,469,221	218,824	234,712	453,536	928,987	993,770	1,922,757
愛知県	1,376,691	1,389,835	2,766,526	268,367	275,027	543,394	1,645,058	1,664,862	3,309,920
三重	302,873	329,619	632,492	158,293	175,620	333,913	461,166	505,239	966,405
滋賀	181,840	188,421	370,261	136,294	143,120	279,414	318,134	331,541	649,675
京都市	488,165	525,111	1,013,276	84,023	91,053	175,076	572,188	616,164	1,188,352
大阪府	1,781,486	1,951,483	3,732,969	53,148	57,949	111,097	1,834,634	2,009,432	3,844,066
兵庫県	1,046,780	1,153,091	2,199,871	205,928	230,783	436,711	1,252,708	1,383,874	2,636,582
奈良	235,669	257,499	493,168	103,328	114,901	218,639	339,407	372,400	711,807
和歌山	134,833	155,606	290,439	107,071	124,741	231,812	241,904	280,347	522,251
鳥取	86,239	98,124	184,363	67,406	77,198	144,604	153,645	175,322	328,967
島根	110,547	125,007	235,554	91,621	102,400	194,021	202,168	227,407	429,575
岡山	305,168	344,241	649,409	130,942	145,843	276,785	436,110	490,084	926,194
広島	495,797	547,412	1,043,209	143,654	162,412	306,066	639,451	709,824	1,349,275
山口	280,318	332,745	613,063	83,920	101,957	185,877	364,238	434,702	798,940
徳島	91,220	102,673	193,893	99,956	112,226	212,182	191,176	214,899	406,075
香川県	136,237	150,619	286,856	86,242	95,361	181,603	222,479	245,980	468,459
愛媛	214,708	250,248	464,956	105,624	124,012	229,636	320,332	374,260	694,592
高知県	107,045	132,304	239,349	62,446	74,220	136,666	169,491	206,524	376,015
福岡	814,734	957,217	1,771,951	261,053	304,799	565,852	1,075,787	1,262,016	2,337,803
佐賀	104,140	123,754	227,894	100,061	115,869	215,930	204,201	239,623	443,824
長崎	205,286	245,203	450,489	136,375	157,826	294,201	341,661	403,029	744,690
熊本	240,296	283,876	524,172	201,498	231,153	432,651	441,794	515,029	956,823
大分	224,022	270,050	494,072	90,303	105,290	195,593	314,325	375,340	689,665
宮崎	173,481	205,598	379,079	98,238	113,421	211,659	271,719	319,019	590,738
鹿児島	222,385	265,521	487,906	192,981	226,138	419,119	415,366	491,659	907,025
沖縄	197,419	217,033	414,452	86,625	89,881	176,506	284,044	306,914	590,958
合 計	22,818,930	24,337,181	47,156,111	6,724,941	7,312,164	14,037,105	29,543,871	31,649,345	61,193,216

及び投票率に関する調 (続)

(6) 比例代表投票者数 (続)

イ 在外

都 道 府 県	市 区			町 村			合 計		
	男	女	計	男	女	計	男	女	計
北海道	114	129	243	35	40	75	149	169	318
青森	20	16	36	5	6	11	25	22	47
岩手	9	25	34	10	13	23	19	38	57
宮城	43	47	90	24	11	35	67	58	125
秋田	17	17	34	15	10	25	32	27	59
山形	44	32	76	14	13	27	58	45	103
福島	49	40	89	44	42	86	93	82	175
茨城	63	45	108	27	25	52	90	70	160
栃木	21	34	55	18	18	36	39	52	91
群馬	35	34	69	31	32	63	66	66	132
埼玉県	290	249	539	36	21	57	326	270	596
千葉県	447	310	757	15	13	28	462	323	785
東京都	1,766	1,455	3,221	1	2	3	1,767	1,457	3,224
神奈川県	745	552	1,297	26	18	44	771	570	1,341
新潟	39	37	76	23	23	46	62	60	122
富山	21	15	36	11	7	18	32	22	54
石川	21	25	46	7	9	16	28	34	62
福井	9	14	23	6	5	11	15	19	34
山梨	23	17	40	20	19	39	43	36	79
長野	49	55	104	48	31	79	97	86	183
岐阜	44	49	93	17	14	31	61	63	124
静岡県	107	96	203	30	23	53	137	119	256
愛知	173	177	350	23	25	48	196	202	398
三重	31	28	59	6	7	13	37	35	72
滋賀	16	15	31	18	14	32	34	29	63
京都府	73	65	138	4	3	7	77	68	145
大阪府	240	244	484	5	6	11	245	250	495
兵庫県	132	152	284	19	18	37	151	170	321
奈良	39	30	69	12	12	24	51	42	93
和歌山	18	14	32	21	21	42	39	35	74
鳥取	17	15	32	6	7	13	23	22	45
島根	9	14	23	12	15	27	21	29	50
岡山	34	41	75	21	15	36	55	56	111
広島	67	77	144	24	25	49	91	102	193
山口	35	35	70	20	27	47	55	62	117
徳島	8	12	20	17	10	27	25	22	47
香川県	18	16	34	10	14	24	28	30	58
愛媛	25	30	55	29	31	60	54	61	115
高知	21	17	38	25	18	43	46	35	81
福岡	76	110	186	57	56	113	133	166	299
佐賀	23	20	43	18	14	32	41	34	75
長門	22	28	50	23	23	46	45	51	96
熊本	34	33	67	65	70	135	99	103	202
大分	17	20	37	5	4	9	22	24	46
宮崎	27	28	55	13	9	22	40	37	77
鹿児島	29	30	59	33	31	64	62	61	123
沖縄	58	43	101	66	59	125	124	102	226
合 計	5,218	4,587	9,805	1,015	929	1,944	6,233	5,516	11,749

2 有権者数，投票者数，棄権者数

(7) 比例代表棄権者数

ア 全体（国内＋在外）

都 道 府 県	市 区			町 村			合 計		
	男	女	計	男	女	計	男	女	計
北海道	652,924	754,231	1,407,155	146,598	162,422	309,020	799,522	916,653	1,716,175
青森	153,386	178,376	331,762	84,717	91,280	175,997	238,103	269,656	507,759
岩手	108,596	122,981	231,577	66,247	72,769	139,016	174,843	195,750	370,593
宮城	258,284	284,482	542,766	110,369	121,019	231,388	368,653	405,501	774,154
秋田	91,272	109,541	200,813	55,454	65,233	120,687	146,726	174,774	321,500
山形	108,276	126,832	235,108	30,391	35,725	66,116	138,667	162,557	301,224
福島	191,100	205,553	396,653	74,077	78,040	152,117	265,177	283,593	548,770
茨城	309,943	320,990	630,933	205,657	214,693	420,350	515,600	535,683	1,051,283
栃木	215,298	222,871	438,169	99,656	105,721	205,377	314,954	328,592	643,546
群馬	211,688	224,505	436,193	119,642	126,237	245,879	331,330	350,742	682,072
埼玉県	1,122,920	1,117,494	2,240,414	166,311	174,643	340,954	1,289,231	1,292,137	2,581,368
千葉県	959,126	946,805	1,905,931	94,414	98,887	193,301	1,053,540	1,045,692	2,099,232
東京都	2,095,418	2,086,232	4,181,650	14,836	14,410	29,246	2,110,254	2,100,642	4,210,896
神奈川県	1,444,704	1,382,560	2,827,264	62,680	63,465	126,145	1,507,384	1,446,025	2,953,409
新潟	221,400	260,205	481,605	87,424	104,994	192,418	308,824	365,199	674,023
富山	128,886	148,672	277,558	43,819	50,406	94,225	172,705	199,078	371,783
石川	114,722	129,296	244,018	46,530	50,578	97,108	161,252	179,874	341,126
福井	77,709	86,245	163,954	31,092	35,645	66,737	108,801	121,890	230,691
山梨	71,877	75,496	147,373	58,973	60,595	119,568	130,850	136,091	266,941
長野	203,272	222,067	425,339	83,455	93,487	176,942	286,727	315,554	602,281
岐阜	213,941	231,322	445,263	77,629	82,512	160,141	291,570	313,834	605,404
静岡県	445,266	449,869	895,135	104,797	104,758	209,555	550,063	554,627	1,104,690
愛知県	975,146	985,201	1,960,347	156,389	157,977	314,366	1,131,535	1,143,178	2,274,713
三重	180,927	192,499	373,426	70,269	75,532	145,801	251,196	268,031	519,227
滋賀	127,555	137,524	265,079	69,176	74,434	143,610	196,731	211,958	408,689
東京都	381,599	432,351	813,950	40,580	45,969	86,549	422,179	478,320	900,499
大阪府	1,516,761	1,567,198	3,083,959	36,195	39,023	75,218	1,552,956	1,606,221	3,159,177
兵庫県	779,144	855,025	1,634,169	93,663	99,160	192,823	872,807	954,185	1,826,992
奈良	157,011	180,288	337,299	50,401	56,575	106,976	207,412	236,863	444,275
和歌山	111,451	125,392	236,843	51,244	55,822	107,066	162,695	181,214	343,909
鳥取	54,475	59,402	113,877	23,463	25,423	48,886	77,938	84,825	162,763
島根	57,347	65,103	122,450	26,167	30,119	56,286	83,514	95,222	178,736
岡山	242,822	260,281	503,103	65,654	74,288	139,942	308,476	334,569	643,045
広島	386,617	415,734	802,351	73,293	79,926	153,219	459,910	495,660	955,570
山口	174,444	188,004	362,448	34,519	37,769	72,288	208,963	225,773	434,736
徳島	71,253	80,536	151,789	52,368	58,691	111,059	123,621	139,227	262,848
香川県	112,947	125,577	238,524	59,590	66,185	125,775	172,537	191,762	364,299
愛媛	189,413	214,331	403,744	54,321	59,263	113,584	243,734	273,594	517,328
高知	100,099	108,800	208,899	36,992	39,333	76,325	137,091	148,133	285,224
福岡	642,500	705,052	1,347,552	155,168	168,197	323,365	797,668	873,249	1,670,917
佐賀	61,548	68,316	129,864	53,978	61,142	115,120	115,526	129,458	244,984
長崎	142,095	165,828	307,923	69,546	78,133	147,679	211,641	243,961	455,602
熊本	159,917	183,250	343,167	87,692	99,318	187,010	247,609	282,568	530,177
大分	113,307	120,808	234,115	31,662	35,297	66,959	144,969	156,105	301,074
宮崎	117,900	134,943	252,843	44,806	47,957	92,763	162,706	182,900	345,606
鹿児島	150,844	174,989	325,833	85,251	96,899	182,150	236,095	271,888	507,983
沖縄	145,698	150,274	295,972	61,126	59,077	120,203	206,824	209,351	416,175
合 計	16,552,828	17,383,331	33,936,159	3,448,281	3,729,028	7,177,309	20,001,109	21,112,359	41,113,468

及び投票率に関する調 (続)

(7) 比例代表棄権者数 (続)

イ 在外

都道府県	市 区			町 村			合 計		
	男	女	計	男	女	計	男	女	計
北海道	443	548	991	263	263	526	706	811	1,517
青森	75	110	185	46	48	94	121	158	279
岩手	98	109	207	65	72	137	163	181	344
宮城	195	247	442	108	116	224	303	363	666
秋田	74	84	158	57	55	112	131	139	270
山形	150	132	282	59	56	115	209	188	397
福島	274	264	538	258	217	475	532	481	1,013
茨城	383	323	706	134	125	259	517	448	965
栃木	250	180	430	102	93	195	352	273	625
群馬	237	234	471	157	118	275	394	352	746
埼玉県	1,517	1,186	2,703	142	133	275	1,659	1,319	2,978
千葉県	1,898	1,334	3,232	88	86	174	1,986	1,420	3,406
東京都	6,871	6,089	12,960	26	21	47	6,897	6,110	13,007
神奈川県	3,717	2,827	6,544	117	118	235	3,834	2,945	6,779
新潟	134	201	335	102	104	206	236	305	541
富山	133	124	257	55	52	107	188	176	364
石川	91	111	202	36	31	67	127	142	269
福井	79	62	141	42	36	78	121	98	219
山梨	100	84	184	104	101	205	204	185	389
長野	325	285	610	231	161	392	556	446	1,002
岐阜	200	199	399	80	77	157	280	276	556
静岡県	724	576	1,300	197	180	377	921	756	1,677
愛知	1,449	1,104	2,553	200	156	356	1,649	1,260	2,909
三重	248	204	452	84	86	170	332	290	622
滋賀	168	117	285	86	73	159	254	190	444
京都府	436	474	910	50	38	88	486	512	998
大阪府	1,417	1,396	2,813	32	32	64	1,449	1,428	2,877
兵庫県	963	859	1,822	97	111	208	1,060	970	2,030
奈良	255	181	436	73	62	135	328	243	571
和歌山	86	109	195	98	112	210	184	221	405
鳥取	48	50	98	40	52	92	88	102	190
島根	56	83	139	46	62	108	102	145	247
岡山	172	217	389	102	110	212	274	327	601
広島	368	509	877	166	176	342	534	685	1,219
山口	203	246	449	103	120	223	306	366	672
徳島	51	58	109	44	43	87	95	101	196
香川県	95	104	199	69	59	128	164	163	327
愛媛	128	150	278	120	110	230	248	260	508
高知県	99	120	219	160	148	308	259	268	527
福岡	517	627	1,144	282	321	603	799	948	1,747
佐賀	68	103	171	111	109	220	179	212	391
長門	127	189	316	114	135	249	241	324	565
熊本	255	305	560	389	398	787	644	703	1,347
大分	107	117	224	36	47	83	143	164	307
宮崎	98	143	241	50	56	106	148	199	347
鹿児島	212	228	440	192	197	389	404	425	829
沖縄	595	661	1,256	918	932	1,850	1,513	1,593	3,106
合 計	26,189	23,663	49,852	6,131	6,008	12,139	32,320	29,671	61,991

2 有権者数，投票者数，棄権者数

(8) 比例代表投票率 (%)

ア 全体 (国内+在外)

都 道 府 県	市 区			町 村			合 計			
	男	女	計	男	女	計	男	女	計	
北海道	北 海 道	61.27	60.33	60.78	70.48	70.26	70.36	63.37	62.55	62.93
	青 森 県	57.46	56.31	56.85	58.17	58.95	58.58	57.72	57.24	57.47
	岩 手 県	66.89	66.36	66.61	68.65	68.15	68.39	67.58	67.05	67.30
	宮 城 県	56.91	55.74	56.31	64.35	63.43	63.87	59.44	58.36	58.88
	秋 田 県	63.66	61.88	62.71	72.40	71.14	71.73	67.54	65.96	66.70
山形県	山 形 県	68.18	66.10	67.09	76.77	75.01	75.85	70.57	68.56	69.52
	福 島 県	63.25	63.46	63.36	74.14	74.35	74.25	67.12	67.28	67.20
	茨 城 県	56.56	55.67	56.11	56.30	55.05	55.67	56.46	55.42	55.94
	栃 木 県	58.51	58.19	58.35	63.19	61.93	62.55	60.12	59.47	59.79
	群 馬 県	56.45	56.00	56.22	60.94	60.05	60.49	58.18	57.55	57.86
埼玉県	埼 玉 県	53.95	53.47	53.71	56.39	54.54	55.47	54.28	53.61	53.95
	千 葉 県	56.09	56.30	56.20	61.83	61.58	61.70	56.67	56.86	56.77
	東 京 都	57.71	58.78	58.25	60.14	61.03	60.58	57.73	58.80	58.27
	神 奈 川 県	57.23	58.08	57.65	59.03	59.58	59.31	57.31	58.15	57.72
	新 潟 県	65.05	62.13	63.53	72.49	69.58	70.97	67.54	64.62	66.02
富山県	富 山 県	57.50	55.46	56.43	66.34	64.91	65.59	60.15	58.30	59.18
	石 川 県	62.70	61.97	62.31	67.10	67.28	67.20	64.09	63.63	63.85
	福 井 県	63.17	62.47	62.80	69.52	68.20	68.83	65.24	64.35	64.77
	山 梨 県	60.52	61.11	60.82	63.03	63.90	63.48	61.69	62.40	62.06
	長 野 県	63.65	62.75	63.19	71.72	70.59	71.13	66.44	65.47	65.94
岐阜県	岐 阜 県	61.12	61.08	61.10	70.08	70.31	70.20	63.99	64.02	64.00
	静 岡 県	61.46	62.79	62.14	67.62	69.14	68.40	62.81	64.18	63.51
	愛 知 県	58.54	58.52	58.53	63.18	63.52	63.35	59.25	59.29	59.27
	三 重 県	62.60	63.13	62.88	69.26	69.93	69.61	64.74	65.34	65.05
	滋 賀 県	58.77	57.81	58.28	66.33	65.79	66.05	61.79	61.00	61.38
京都府	京 都 府	56.13	54.84	55.45	67.43	66.45	66.92	57.54	56.30	56.89
	大 阪 府	54.01	55.46	54.76	59.49	59.76	59.63	54.16	55.58	54.89
	兵 庫 県	57.33	57.42	57.38	68.74	69.95	69.37	58.94	59.19	59.07
	奈 良 県	60.02	58.82	59.38	67.30	67.01	67.15	62.07	61.12	61.57
	和 歌 山 県	54.75	55.38	55.08	67.63	69.08	68.41	59.79	60.74	60.29
鳥取県	鳥 取 県	61.29	62.29	61.82	74.18	75.23	74.73	66.35	67.39	66.90
	島 根 県	65.84	65.76	65.80	77.78	77.27	77.51	70.77	70.49	70.62
	岡 山 県	55.69	56.94	56.35	66.60	66.25	66.42	58.57	59.43	59.02
	広 島 県	56.19	56.84	56.53	66.22	67.02	66.64	58.17	58.88	58.54
	山 口 県	61.64	63.90	62.85	70.86	72.97	72.00	63.54	65.82	64.76
徳島県	徳 島 県	56.14	56.04	56.09	65.62	65.66	65.64	60.73	60.68	60.71
	香 川 県	54.67	54.53	54.60	59.14	59.03	59.08	56.32	56.19	56.25
	愛 媛 県	53.13	53.87	53.52	66.04	67.66	66.91	56.79	57.77	57.31
	高 知 県	51.68	54.87	53.40	62.80	65.36	64.17	55.28	58.23	56.87
	福 岡 県	55.91	57.58	56.80	62.72	64.44	63.63	57.42	59.10	58.32
佐賀県	佐 賀 県	62.85	64.43	63.70	64.96	65.46	65.23	63.87	64.92	64.43
	長 崎 県	59.10	59.66	59.40	66.23	66.89	66.58	61.75	62.29	62.04
	熊 本 県	60.04	60.77	60.43	69.68	69.95	69.82	64.08	64.57	64.35
	大 分 県	66.41	69.09	67.85	74.04	74.89	74.50	68.44	70.63	69.61
	宮 崎 県	59.54	60.37	59.99	68.68	70.28	69.53	62.55	63.56	63.09
鹿児島県	鹿 児 島 県	59.58	60.28	59.96	69.36	70.00	69.71	63.76	64.39	64.10
	沖 縄 県	57.54	59.09	58.34	58.63	60.34	59.49	57.87	59.45	58.68
合 計	57.96	58.33	58.15	66.10	66.23	66.17	59.63	59.99	59.81	

3 候補者の届出に

都 道 府 県	立 候 補 届 出 期 間 中 に 届 出 を し た 候 補 者 の 数 (A)				左記の期間中に死亡 し、辞退し又は却下 された者の数 (B)			立候補締切届出日現在における候補者の数 (A)－(B) (C)			
	政党届出 による候 補者の数	自ら届出 をした候 補者の数	推薦届出 による候 補者の数	計	死亡者	辞退者	却下さ れた者	政党届出 による候 補者の数	自ら届出 をした候 補者の数	推薦届出 による候 補者の数	計
北 海 道	36	4	—	40	—	—	—	36	4	—	40
青 森 県	14	2	—	16	—	—	—	14	2	—	16
岩 手 県	14	—	—	14	—	—	—	14	—	—	14
宮 城 県	20	2	—	22	—	—	—	20	2	—	22
秋 田 県	9	2	—	11	—	—	—	9	2	—	11
山 形 県	9	1	—	10	—	—	—	9	1	—	10
福 島 県	16	1	—	17	—	—	—	16	1	—	17
茨 城 県	21	—	—	21	—	—	—	21	—	—	21
栃 木 県	15	—	—	15	—	—	—	15	—	—	15
群 馬 県	15	1	—	16	—	—	—	15	1	—	16
埼 千 東 奈 新	48	5	—	53	—	—	—	48	5	—	53
玉 葉 京 川 潟	40	4	—	44	—	—	—	40	4	—	44
84	9	—	93	—	—	—	84	9	—	93	
60	11	—	71	—	—	—	60	11	—	71	
17	5	—	22	—	—	—	17	5	—	22	
富 石 福 山 長	10	—	—	10	—	—	—	10	—	—	10
山 川 井 梨 野	9	—	—	9	—	—	—	9	—	—	9
9	2	—	11	—	—	—	9	2	—	11	
8	—	—	8	—	—	—	8	—	—	8	
17	1	—	18	—	—	—	17	1	—	18	
岐 静 愛 三 滋	15	—	—	15	—	—	—	15	—	—	15
25	3	—	28	—	—	—	25	3	—	28	
46	1	—	47	—	—	—	46	1	—	47	
15	1	—	16	—	—	—	15	1	—	16	
12	2	—	14	—	—	—	12	2	—	14	
京 大 兵 奈 和	18	—	—	18	—	—	—	18	—	—	18
都 阪 庫 良 山	58	7	—	65	—	—	—	58	7	—	65
38	2	—	40	—	—	—	38	2	—	40	
13	—	—	13	—	—	—	13	—	—	13	
7	—	—	7	—	—	—	7	—	—	7	
鳥 島 岡 広 山	6	1	—	7	—	—	—	6	1	—	7
取 根 山 島 口	7	—	—	7	—	—	—	7	—	—	7
15	—	—	15	—	—	—	15	—	—	15	
23	5	—	28	—	—	—	23	5	—	28	
12	—	—	12	—	—	—	12	—	—	12	
徳 香 愛 高 福	9	—	—	9	—	—	—	9	—	—	9
島 川 媛 知 岡	11	1	—	12	—	—	—	11	1	—	12
15	2	—	17	—	—	—	15	2	—	17	
10	—	—	10	—	—	—	10	—	—	10	
34	3	—	37	—	—	—	34	3	—	37	
佐 長 熊 大 宮	9	—	—	9	—	—	—	9	—	—	9
12	—	—	12	—	—	—	12	—	—	12	
15	1	—	16	—	—	—	15	1	—	16	
8	2	—	10	—	—	—	8	2	—	10	
6	5	—	11	—	—	—	6	5	—	11	
鹿 児 島 沖 繩	14	1	—	15	—	—	—	14	1	—	15
12	3	—	15	—	—	—	12	3	—	15	
合 計	936	90	—	1,026	—	—	—	936	90	—	1,026

関する調 (小選挙区)

立候補届出日経過後に死亡し、辞退し又は却下された者の数 (D)			補充立候補届出期間中に届出をした候補者の数 (E)				差引合計 (C)-(D)+(E) (F)			
死亡者	辞退者	却下された者	政党届出による候補者の数	自ら届出をした候補者の数	推薦届出による候補者の数	計	政党届出による候補者の数	自ら届出をした候補者の数	推薦届出による候補者の数	計
—	—	—	—	—	—	—	36	4	—	40
—	—	—	—	—	—	—	14	2	—	16
—	—	—	—	—	—	—	14	—	—	14
—	—	—	—	—	—	—	20	2	—	22
—	—	—	—	—	—	—	9	2	—	11
—	—	—	—	—	—	—	9	1	—	10
—	—	—	—	—	—	—	16	1	—	17
—	—	—	—	—	—	—	21	—	—	21
—	—	—	—	—	—	—	15	—	—	15
—	—	—	—	—	—	—	15	1	—	16
—	—	—	—	—	—	—	48	5	—	53
—	—	—	—	—	—	—	40	4	—	44
—	—	—	—	—	—	—	84	9	—	93
—	—	—	—	—	—	—	60	11	—	71
—	—	—	—	—	—	—	17	5	—	22
—	—	—	—	—	—	—	10	—	—	10
—	—	—	—	—	—	—	9	—	—	9
—	—	—	—	—	—	—	9	2	—	11
—	—	—	—	—	—	—	8	—	—	8
—	—	—	—	—	—	—	17	1	—	18
—	—	—	—	—	—	—	15	—	—	15
—	—	—	—	—	—	—	25	3	—	28
—	—	—	—	—	—	—	46	1	—	47
—	—	—	—	—	—	—	15	1	—	16
—	—	—	—	—	—	—	12	2	—	14
—	—	—	—	—	—	—	18	—	—	18
—	—	—	—	—	—	—	58	7	—	65
—	—	—	—	—	—	—	38	2	—	40
—	—	—	—	—	—	—	13	—	—	13
—	—	—	—	—	—	—	7	—	—	7
—	—	—	—	—	—	—	6	1	—	7
—	—	—	—	—	—	—	7	—	—	7
—	—	—	—	—	—	—	15	—	—	15
—	—	—	—	—	—	—	23	5	—	28
—	—	—	—	—	—	—	12	—	—	12
—	—	—	—	—	—	—	9	—	—	9
—	—	—	—	—	—	—	11	1	—	12
—	—	—	—	—	—	—	15	2	—	17
—	—	—	—	—	—	—	10	—	—	10
—	—	—	—	—	—	—	34	3	—	37
—	—	—	—	—	—	—	9	—	—	9
—	—	—	—	—	—	—	12	—	—	12
—	—	—	—	—	—	—	15	1	—	16
—	—	—	—	—	—	—	8	2	—	10
—	—	—	—	—	—	—	6	5	—	11
—	—	—	—	—	—	—	14	1	—	15
—	—	—	—	—	—	—	12	3	—	15
—	—	—	—	—	—	—	936	90	—	1,026

4 名簿による届出に関する調 (比例代表)

選挙区別	立候補届出期間中に おける立候補届出 名簿による		名簿によ る届出 を取 下げ た 名簿 の 届出 数		名簿によ る届出 を却 下さ れた 名簿 の 届出 数		法第86条の3第2項において 準用する第86条の2第7項に より抹消された名簿登載者数	
	名簿届出 数	名簿登載者数	名簿届出 数	名簿登載者数	名簿届出 数	名簿登載者数	名簿届出 数	名簿登載者数
北海道	5	37	—	—	—	—	—	—
東北	5	61	—	—	—	—	—	—
北関東	5	79	—	—	—	—	—	—
南関東	5	84	—	—	—	—	—	—
東京都	5	68	—	—	—	—	—	—
北陸信越	5	50	—	—	—	—	—	—
東海	5	75	—	—	—	—	—	—
近畿	5	110	—	—	—	—	—	—
中国	5	55	—	—	—	—	—	—
四国	5	41	—	—	—	—	—	—
九州	5	85	—	—	—	—	—	—
合計	55	745	—	—	—	—	—	—

選挙区別	法第86条の3第2項において 準用する第86条の2第9項に より名簿登載者の補充の届出 をした名簿届出政党等の数		差引合計	
	名簿届出 数	名簿登載者数	名簿届出 数	名簿登載者数
北海道	—	—	5	37
東北	—	—	5	61
北関東	—	—	5	79
南関東	—	—	5	84
東京都	—	—	5	68
北陸信越	—	—	5	50
東海	—	—	5	75
近畿	—	—	5	110
中国	—	—	5	55
四国	—	—	5	41
九州	—	—	5	85
合計	—	—	55	745

4 名簿による届出

【北海道選挙区】

1 民主党

(10月28日 午前8時53分受理)

名簿上の 順位	氏名	性別	住所	生年月日	職業	小選挙区選挙の 候補者については 当該選挙区名	新・前 元別
1	三井 わきお (三井 辨雄)	男	北海道札幌市東区北21条東15丁目2番10-802号	昭和17年11月24日 (60歳)	政党役員	北海道第2区	前
1	はちろ 吉 雄 (鉢呂 吉雄)	男	北海道小樽市稲穂3丁目6番184号 小樽グランドパレス903号	昭和23年 1月25日 (55歳)	政党役員	北海道第4区	元
3	よこみち 孝弘 (横路 孝弘)	男	北海道札幌市中央区南3条西18丁目291番地	昭和16年 1月 3日 (62歳)	弁護士	北海道第1区	前
3	荒井 さとし (荒井 聡)	男	北海道札幌市豊平区平岸4条16丁目5番1-1108号	昭和21年 5月27日 (57歳)	政党役員	北海道第3区	前
3	小林 ちよみ (小林 千代美)	女	北海道札幌市厚別区厚別南7丁目24番18-405号	昭和43年12月 8日 (34歳)	政党役員	北海道第5区	新
3	ささき 秀 典 (佐々木 秀典)	男	北海道旭川市神楽岡6条5丁目6番8号	昭和 9年 8月 2日 (69歳)	弁護士	北海道第6区	前
3	仲野 ひろ子 (仲野 博子)	女	北海道根室市光洋町1丁目56番地2	昭和34年 3月 3日 (44歳)	政党役員	北海道第7区	新
3	金田 誠 一	男	北海道函館市亀田本町1番15号	昭和22年 9月28日 (56歳)	政党役員	北海道第8区	前
3	ほとやま由紀夫 (鳩山 由紀夫)	男	北海道室蘭市高砂町3丁目11番118号	昭和22年 2月11日 (56歳)	政党役員	北海道第9区	前
3	小平 忠 正	男	北海道岩見沢市幌向1条2丁目133番地1	昭和17年 3月18日 (61歳)	農 業	北海道第10区	前
3	松木 けんこう (松木 謙公)	男	北海道札幌市北区新琴似5条2丁目1番6-304号	昭和34年 2月22日 (44歳)	政党役員	北海道第12区	新
12	木本 由 孝	男	北海道札幌市北区新琴似2条5丁目1番35号	昭和18年 9月10日 (60歳)	政党役員		新
13	ひろた まゆみ (広田 まゆみ)	女	北海道雨竜郡雨竜町字伏古50番地1	昭和38年12月 7日 (39歳)	団体役員		新
14	中村 剛	男	北海道札幌市北区北21条西4丁目1番26-302号	昭和44年10月 5日 (34歳)	団体役員		新
15	林 かづき	女	北海道札幌市白石区南郷通21丁目南5番20-501号	昭和44年 6月 3日 (34歳)	会社員		新

2 自由民主党

(10月28日 午前9時6分受理)

名簿上の 順位	氏名	性別	住所	生年月日	職業	小選挙区選挙の 候補者については 当該選挙区名	新・前 元別
1	金田 えいこう (金田 英行)	男	北海道上川郡美瑛町幸町2丁目4番8号	昭和17年12月30日 (60歳)	比例区支部長		前
2	三品 たかゆき (三品 孝行)	男	北海道札幌市中央区南7条西24丁目3番15-1101号	昭和41年 9月 8日 (37歳)	選挙区支部長	北海道第1区	新
2	よしかわ 貴盛 (吉川 貴盛)	男	北海道札幌市東区北28条東14丁目2番1号	昭和25年10月20日 (53歳)	選挙区支部長	北海道第2区	前
2	石崎 岳	男	北海道札幌市豊平区福住3条2丁目5番1-201号	昭和30年 7月 9日 (48歳)	選挙区支部長	北海道第3区	元
2	佐藤 静 雄	男	北海道小樽市若竹町27番16号	昭和16年10月 9日 (62歳)	党北海道支部 連合会会長	北海道第4区	前
2	町村 信 孝	男	北海道江別市いづみ野22番地の8	昭和19年10月17日 (59歳)	選挙区支部長	北海道第5区	前
2	今津 ひろし (今津 寛)	男	北海道旭川市秋月2条1丁目10番13号	昭和21年 9月30日 (57歳)	選挙区支部長	北海道第6区	元

に 関 する 調 査 (比 例 代 表) (続)

2 自由民主党 (続)

名簿上の順位	氏名	性別	住 所	生 年 月 日	職 業	小選挙区選挙の候補者については当該選挙区名	新・前・元別
2	北村直人	男	北海道釧路市浦見2丁目1番134号	昭和22年7月7日 (56歳)	選挙区支部長	北海道第7区	前
2	佐藤けんじ (佐藤健治)	男	北海道函館市中島町38番1-702号	昭和32年8月14日 (46歳)	選挙区支部長	北海道第8区	新
2	岩倉博文	男	北海道苫小牧市泉町1丁目15番7号	昭和25年1月15日 (53歳)	選挙区支部長	北海道第9区	前
2	山下たかふみ (山下貴史)	男	北海道岩見沢市3条西2丁目11番地1 第3ポルタマンション8F806号	昭和27年10月24日 (51歳)	選挙区支部長	北海道第10区	新
2	中川昭一	男	北海道帯広市東2条南13丁目19番地 まるせん第2ハイム706	昭和28年7月19日 (50歳)	経済産業大臣	北海道第11区	前
2	たけべつとむ (武部勤)	男	北海道北見市高栄西町1丁目10番5号	昭和16年5月1日 (62歳)	選挙区支部長	北海道第12区	前
14	藤井利範	男	北海道札幌市白石区北郷6条8丁目3番21号	昭和29年3月3日 (49歳)	会社役員		新
15	八重樫登	男	北海道札幌市西区平和3条10丁目2番4号	昭和26年8月20日 (52歳)	政党職員		新

3 日本共産党

(10月28日 午前9時17分受理)

名簿上の順位	氏名	性別	住 所	生 年 月 日	職 業	小選挙区選挙の候補者については当該選挙区名	新・前・元別
1	児玉健次	男	北海道札幌市白石区南郷通16丁目南1番2-706号	昭和8年5月25日 (70歳)	党中央委員		前
2	宮内さとし (宮内聡)	男	北海道札幌市東区北16条東2丁目1番15-202号	昭和38年4月10日 (40歳)	党国会議員団 道事務所長	北海道第5区	新
3	小田一郎	男	北海道札幌市東区北35条東24丁目2番12号	昭和37年1月13日 (41歳)	党道くらし雇用 対策委員長	北海道第2区	新

4 公明党

(10月28日 午前9時26分受理)

名簿上の順位	氏名	性別	住 所	生 年 月 日	職 業	小選挙区選挙の候補者については当該選挙区名	新・前・元別
1	丸谷佳織 (五十嵐佳織)	女	北海道札幌市北区北7条西6丁目1-4-401号	昭和40年6月6日 (38歳)	政党役員		前
2	包国嘉介	男	東京都板橋区成増3-2-18-503号	昭和40年7月14日 (38歳)	公明党北海道 本部役員		新

5 社会民主党

(10月28日 午前9時35分受理)

名簿上の順位	氏名	性別	住 所	生 年 月 日	職 業	小選挙区選挙の候補者については当該選挙区名	新・前・元別
1	山内恵子	女	北海道旭川市緑が丘東5条3丁目1番8号	昭和15年2月20日 (63歳)	政党役員	北海道第11区	前
2	島田俊明	男	北海道勇払郡追分町若草2丁目7番地	昭和19年12月10日 (58歳)	政党役員		新

4 名簿による届出

【東北選挙区】
1 自由民主党

(10月28日 午前8時54分受理)

名簿上の 順位	氏名	性別	住所	生年月日	職業	小選挙区選挙の 候補者については当該選挙区名	新・前 元別
1	吉野正芳	男	福島県いわき市植田町南町2-11-2	昭和23年 8月 8日 (55歳)	会社役員		前
2	二田孝治	男	秋田県秋田市将軍野南五丁目11-7	昭和13年 5月 4日 (65歳)	選挙区支部長		前
3	萩野浩基	男	宮城県仙台市青葉区西勝山19-16	昭和15年 7月20日 (63歳)	東北福祉大学 学長		前
4	津島恭一	男	青森県弘前市大字若党町19番地1	昭和29年 2月 4日 (49歳)	比例区支部長		前
5	たまざわ徳一郎 (玉沢 徳一郎)	男	岩手県北上市和賀町藤根18地割217番地17	昭和12年12月16日 (65歳)	選挙区支部長	岩手県第4区	元
6	江渡あきのり (江渡 聡徳)	男	青森県十和田市東三番町9番11号	昭和30年10月12日 (48歳)	社会福祉法人 至誠会理事長	青森県第2区	元
6	木村太郎	男	青森県南津軽郡藤崎町大字藤越字西一本木47番地	昭和40年 7月20日 (38歳)	農林水産大臣 政務官	青森県第4区	前
6	及川あつし (及川 敦)	男	岩手県盛岡市前九年三丁目14番30号	昭和42年 8月11日 (36歳)	選挙区支部長	岩手県第1区	新
6	すずき 俊一 (鈴木 俊一)	男	岩手県下閉伊郡山田町八幡町2番12号	昭和28年 4月13日 (50歳)	選挙区支部長	岩手県第2区	前
6	中村力	男	岩手県大船渡市盛町字宇津野沢4番地1 エクセレントK101号	昭和37年 1月19日 (41歳)	選挙区支部長	岩手県第3区	元
6	土井亨	男	宮城県仙台市太白区長町5丁目3番1-604号	昭和33年 8月12日 (45歳)	選挙区支部長	宮城県第1区	新
6	中野まさし (中野 正志)	男	宮城県仙台市泉区加茂1丁目30番地の2	昭和23年 2月29日 (55歳)	選挙区支部長	宮城県第2区	元
6	西村あきひろ (西村 明宏)	男	宮城県名取市手倉田字諏訪611番地の1 レジデンス手倉田Ⅱ213号	昭和35年 7月16日 (43歳)	選挙区支部長	宮城県第3区	新
6	いとう 信太郎 (伊藤 信太郎)	男	宮城県加美郡加美町字西町18-1	昭和28年 5月 6日 (50歳)	選挙区支部長	宮城県第4区	前
6	さいとう 正美 (齋藤 正美)	男	宮城県石巻市蛇田字太田切13番地の3	昭和29年12月19日 (48歳)	会社役員	宮城県第5区	新
6	小野寺五典	男	宮城県気仙沼市南町四丁目1番11号	昭和35年 5月 5日 (43歳)	学校法人理事長	宮城県第6区	元
6	村岡兼造	男	秋田県本荘市肴町12番地	昭和 6年 8月27日 (72歳)	選挙区支部長	秋田県第3区	前
6	えんどう 利明 (遠藤 利明)	男	山形県山形市元木一丁目4番18号	昭和25年 1月17日 (53歳)	選挙区支部長	山形県第1区	元
6	遠藤武彦	男	山形県米沢市相生町5番32号	昭和13年10月 5日 (65歳)	選挙区支部長	山形県第2区	前
6	佐藤たつお (佐藤 剛男)	男	福島県福島市上野寺字竹ノ内76番地	昭和12年 7月16日 (66歳)	内閣府副大臣兼内閣 総理大臣補佐官	福島県第1区	前
6	根本匠	男	福島県郡山市咲田二丁目20番2号	昭和26年 3月 7日 (52歳)	選挙区支部長	福島県第2区	前
6	あらい 広幸 (荒井 広幸)	男	福島県田村郡船引町大字船引字山ノ内50番地	昭和33年 5月15日 (45歳)	選挙区支部長	福島県第3区	前
6	山内ひでお (山内 日出夫)	男	福島県会津若松市材木町二丁目8番32号	昭和27年 1月 1日 (51歳)	選挙区支部長	福島県第4区	新

に 関 する 調 査 (比 例 代 表) (続)

1 自由民主党 (続)

名簿上の順位	氏名	性別	住所	生年月日	職業	小選挙区選挙の候補者については当該選挙区名	新・前・元別
6	坂本 とうじ (坂本 剛二)	男	福島県いわき市植田町本町一丁目6番地の3	昭和19年11月 2日 (59歳)	経済産業副大臣	福島県第5区	前
25	近藤 悦夫	男	青森県八戸市柏崎5丁目7番12号	昭和23年 8月10日 (55歳)	歯科医師		新

2 日本共産党

(10月28日 午前9時4分受理)

名簿上の順位	氏名	性別	住所	生年月日	職業	小選挙区選挙の候補者については当該選挙区名	新・前・元別
1	高橋 ちづ子 (高橋 千鶴子)	女	青森県青森市松森3丁目17番8号	昭和34年 9月16日 (44歳)	党青森県女性・ 児童部長		新
2	五島 平	男	宮城県仙台市青葉区芋沢字下窪79番地の2	昭和26年 3月 8日 (52歳)	党宮城県仙台東 地区委員長	宮城県第2区	新
3	佐藤 秀樹	男	福島県福島市渡利字小久保9番地の2	昭和42年 5月 9日 (36歳)	党福島県常任 委員		新

3 民主党

(10月28日 午前9時14分受理)

名簿上の順位	氏名	性別	住所	生年月日	職業	小選挙区選挙の候補者については当該選挙区名	新・前・元別
1	へらい 勉 (戸来 勉)	男	青森県十和田市西二十二番町47番10号	昭和28年 9月11日 (50歳)	会社役員	青森県第1区	新
1	たなぶ まさよ (田名部 匡代)	女	青森県八戸市南類家3丁目10番1号	昭和44年 7月10日 (34歳)	政党役員	青森県第3区	前
1	しぶたに 修 (渋谷 修)	男	青森県弘前市大字亀甲町51番地1 セシーズ弘前公園601号	昭和25年 7月 1日 (53歳)	経営コンサルタント	青森県第4区	元
1	たっそ 拓也 (達増 拓也)	男	岩手県盛岡市本町通2丁目9番31-201号	昭和39年 6月10日 (39歳)	政党役員	岩手県第1区	前
1	くどう 堅太郎 (工藤 堅太郎)	男	岩手県九戸郡種市町第23地割87番地2	昭和17年10月13日 (61歳)	政党役員	岩手県第2区	前
1	きかわだ 徹 (黄川田 徹)	男	岩手県陸前高田市高田町字馬場前106番地2	昭和28年10月14日 (50歳)	政党役員	岩手県第3区	前
1	今野 東 (今野 東吾)	男	宮城県仙台市青葉区北目町4番3-701号	昭和22年12月17日 (55歳)	フリーアナウン サー	宮城県第1区	前
1	鎌田 さゆり	女	宮城県仙台市泉区住吉台東4丁目12番地の12	昭和40年 1月 8日 (38歳)	政党役員	宮城県第2区	前
1	橋本 きよひと (橋本 清仁)	男	宮城県名取市植松4丁目14番9号 カサベルデC202号	昭和46年 5月 8日 (32歳)	医療法人専務 理事	宮城県第3区	新
1	山条 たかし (山條 隆史)	男	宮城県多賀城市東田中2丁目40番28-807号	昭和37年11月14日 (40歳)	税理士	宮城県第4区	新
1	安住 淳	男	宮城県石巻市南中里4丁目1番18号	昭和37年 1月17日 (41歳)	政党役員	宮城県第5区	前
1	大石 正光	男	宮城県登米郡中田町石森字前田60番地	昭和20年 1月28日 (58歳)	政党役員	宮城県第6区	前
1	寺田 学	男	秋田県秋田市八橋大畑2丁目3番1号 外崎マンション405号	昭和51年 9月20日 (27歳)	政党役員	秋田県第1区	新
1	佐々木 重人	男	秋田県南秋田郡五城目町字神明前67番地の7	昭和44年11月23日 (33歳)	政党役員	秋田県第2区	新

4 名簿による届出

3 民主党(続)

名簿上の順位	氏名	性別	住所	生年月日	職業	小選挙区選挙の候補者については当該選挙区名	新・前・元別
1	かの道彦 (鹿野道彦)	男	山形県山形市西田4丁目6番12号	昭和17年 1月24日 (61歳)	政党役員	山形県第1区	前
1	近藤洋介	男	山形県米沢市舘山1丁目1番137-36号	昭和40年 5月19日 (38歳)	政党役員	山形県第2区	新
1	斎藤じゅん (斎藤淳)	男	山形県酒田市大字吉田新田字堰中瀬11番地	昭和44年 5月29日 (34歳)	政党役員	山形県第3区	前
1	いしはら信市郎 (石原信市郎)	男	福島県福島市荒井字苗代添3番地の4	昭和42年 1月19日 (36歳)	政党支部役員	福島県第1区	新
1	ましこ輝彦 (増子輝彦)	男	福島県郡山市赤木町20番11号	昭和22年10月 8日 (56歳)	会社役員	福島県第2区	元
1	げんば光一郎 (玄葉光一郎)	男	福島県田村郡船引町大字船引字北町通41番地	昭和39年 5月20日 (39歳)	政党役員	福島県第3区	前
1	吉田泉	男	福島県いわき市平字愛谷町3丁目1番地の8	昭和24年 2月26日 (54歳)	政党役員	福島県第5区	新

4 公明党

(10月28日 午前9時22分受理)

名簿上の順位	氏名	性別	住所	生年月日	職業	小選挙区選挙の候補者については当該選挙区名	新・前・元別
1	井上義久	男	宮城県仙台市宮城野区榴岡4-1-8-1205号	昭和22年 7月24日 (56歳)	政党役員		前
2	井上龍雄	男	福島県郡山市横塚2-20-11	昭和27年 4月27日 (51歳)	公明党東北方面員		新
3	間山治子	女	青森県八戸市南類家2-26-16	昭和23年12月 1日 (54歳)	会社役員		新

5 社会民主党

(10月28日 午前9時31分受理)

名簿上の順位	氏名	性別	住所	生年月日	職業	小選挙区選挙の候補者については当該選挙区名	新・前・元別
1	今村修	男	青森県青森市青柳1丁目6番1号	昭和17年 2月23日 (61歳)	行政書士	青森県第1区	元
1	斉藤孝一	男	青森県十和田市西十五番町25番13号	昭和14年 6月16日 (64歳)	団体役員	青森県第2区	新
1	井上浩	男	青森県五所川原市字芭蕉52番地7	昭和27年 8月 8日 (51歳)	政党役員	青森県第4区	新
1	後藤ゆり子 (後藤百合子)	女	岩手県盛岡市加賀野1丁目17番3号	昭和24年 1月 2日 (54歳)	女子学生ペンション経営	岩手県第1区	新
1	久保孝喜	男	岩手県北上市上野町3丁目8番10号	昭和28年12月21日 (49歳)	政党役員	岩手県第4区	新
1	田山英次	男	宮城県仙台市宮城野区福室5丁目23番14-804号	昭和35年 4月20日 (43歳)	政党役員	宮城県第2区	新
1	かんの哲雄 (菅野哲雄)	男	宮城県気仙沼市字松川6番地の4	昭和23年10月22日 (55歳)	政党役員	宮城県第6区	前
1	山本きよひろ (山本喜代宏)	男	秋田県鹿角市花輪字観音平10番地3	昭和30年11月11日 (47歳)	農業	秋田県第2区	新
1	斉藤昌助	男	山形県山形市荒楯町2丁目11番32号	昭和13年11月10日 (65歳)	団体役員	山形県第1区	新

に 関 する 調 査 (比 例 代 表) (続)

【北関東選挙区】

1 社会民主党

(10月28日 午前8時55分受理)

名簿上の順位	氏名	性別	住所	生年月日	職業	小選挙区選挙の候補者については当該選挙区名	新・前・元別
1	大嶋 修一	男	茨城県ひたちなか市表町14番9号	昭和21年 3月16日 (57歳)	会社役員	茨城県第4区	新
1	松永 まさき (松永 昌樹)	男	栃木県那須郡那須町大字大島1254番地2	昭和16年10月 9日 (62歳)	建築家	栃木県第3区	新
1	あさがい 正雄 (浅貝 正雄)	男	群馬県高崎市八島町104番地	昭和17年 8月18日 (61歳)	政党役員	群馬県第5区	新
1	あまたつ 武夫 (天辰 武夫)	男	埼玉県さいたま市南区別所2丁目38番5号101	昭和20年 6月17日 (58歳)	政党役員	埼玉県第1区	新
1	市川 ひろよし (市川 博美)	男	埼玉県越谷市赤山町4丁目9番1号 B-118	昭和22年11月14日 (55歳)	政党役員	埼玉県第7区	新
1	日森 ふみひろ (日森 文尋)	男	埼玉県春日部市中央2丁目24番地14 タジマハイツ203号	昭和23年12月 3日 (54歳)	政党役員	埼玉県第13区	前

2 公明党

(10月28日 午前9時4分受理)

名簿上の順位	氏名	性別	住所	生年月日	職業	小選挙区選挙の候補者については当該選挙区名	新・前・元別
1	石井 啓一	男	茨城県水戸市中央2-10-26-403号	昭和33年 3月20日 (45歳)	政党役員		前
2	遠藤 乙彦	男	東京都世田谷区弦巻4-8-9	昭和22年 2月 1日 (56歳)	政党役員		元
3	長沢 広明	男	埼玉県所沢市緑町1-5-6-601号	昭和33年 8月19日 (45歳)	政党職員		新
4	岡本 章	男	埼玉県草加市旭町5-10-33-203号	昭和33年 8月10日 (45歳)	政党職員		新

3 自由民主党

(10月28日 午前9時15分受理)

名簿上の順位	氏名	性別	住所	生年月日	職業	小選挙区選挙の候補者については当該選挙区名	新・前・元別
1	佐田 玄一郎	男	群馬県前橋市三俣町一丁目18番地2	昭和27年12月22日 (50歳)	比例区支部長		前
2	小島 敏男	男	埼玉県熊谷市大字佐谷田324番地	昭和14年11月11日 (63歳)	比例区支部長		前
3	西川 公也	男	栃木県塩谷郡氏家町大字馬場296番地7	昭和17年12月26日 (60歳)	内閣府大臣 政務官		前
4	蓮 実進	男	栃木県黒磯市島方424-1	昭和 8年 2月12日 (70歳)	比例区支部長		前
5	植竹 繁雄	男	栃木県小山市神山1-4-14 レックスプレニエ108号	昭和 5年12月20日 (72歳)	比例区支部長		前
6	あかぎ 徳彦 (赤城 徳彦)	男	茨城県水戸市南町1丁目1番7-103号	昭和34年 4月18日 (44歳)	選挙区支部長	茨城県第1区	前
6	ぬかが 福志郎 (額賀 福志郎)	男	茨城県行方郡麻生町大字麻生1188番地1	昭和19年 1月11日 (59歳)	政党役員	茨城県第2区	前
6	はなし 康弘 (葉梨 康弘)	男	茨城県取手市白山二丁目2番1-412号	昭和34年10月12日 (44歳)	選挙区支部長	茨城県第3区	新

4 名簿による届出

3 自由民主党(続)

名簿上の 順位	氏名	性別	住 所	生年月日	職 業	小選挙区選挙の 候補者については当該選挙区名	新・前 元別
6	梶山 ひろし (梶山 弘志)	男	茨城県常陸太田市山下町1187番地の3	昭和30年10月18日 (48歳)	選挙区支部長	茨城県第4区	前
6	おかべ 英明 (岡部 英明)	男	茨城県日立市諏訪町6丁目13番3号	昭和34年 3月31日 (44歳)	団 体 役 員	茨城県第5区	新
6	にわ ゆうや (丹羽 雄哉)	男	茨城県石岡市茨城三丁目14番3号	昭和19年 4月20日 (59歳)	選挙区支部長	茨城県第6区	前
6	ながおか 洋治 (永岡 洋治)	男	茨城県古河市東本町一丁目22番26-910号 友愛コーポ	昭和25年12月24日 (52歳)	選挙区支部長	茨城県第7区	前
6	船田 はじめ (船田 元)	男	栃木県宇都宮市一の沢1丁目2番6号	昭和28年11月22日 (49歳)	学校法人理事長	栃木県第1区	元
6	さとう 勉 (佐藤 勉)	男	栃木県下都賀郡壬生町本丸二丁目7番22号	昭和27年 6月20日 (51歳)	選挙区支部長	栃木県第4区	前
6	茂木 としみつ (茂木 敏充)	男	栃木県足利市伊勢南町7番地7 センチュリー足利リバーサイド601	昭和30年10月 7日 (48歳)	国 務 大 臣	栃木県第5区	前
6	尾身 幸次	男	群馬県前橋市元総社町143番地 上信コーポ422号	昭和 7年12月14日 (70歳)	政 党 役 員	群馬県第1区	前
6	笹川 たかし (笹川 堯)	男	群馬県桐生市相生町2丁目489番地の4	昭和10年10月 5日 (68歳)	選挙区支部長	群馬県第2区	前
6	谷津 よしお (谷津 義男)	男	群馬県館林市緑町一丁目18番16号	昭和 9年 7月23日 (69歳)	選挙区支部長	群馬県第3区	前
6	福田 康夫	男	群馬県高崎市貝沢町920-2	昭和11年 7月16日 (67歳)	国 務 大 臣 内 閣 官 房 長 官	群馬県第4区	前
6	おぶち 優子 (小淵 優子)	女	群馬県吾妻郡中之条町大字伊勢町910番地	昭和48年12月11日 (29歳)	選挙区支部長	群馬県第5区	前
6	しんどう 義孝 (新藤 義孝)	男	埼玉県川口市柳崎1丁目10番30号	昭和33年 1月20日 (45歳)	幼稚園副園長	埼玉県第2区	前
6	今井 宏	男	埼玉県草加市高砂2丁目19番7号	昭和16年 7月15日 (62歳)	政党支部役員	埼玉県第3区	元
6	はやかわ 忠孝 (早川 忠孝)	男	埼玉県朝霞市岡2丁目12番41号	昭和20年 9月 4日 (58歳)	弁 護 士	埼玉県第4区	新
6	たかはし 秀明 (高橋 秀明)	男	埼玉県さいたま市北区日進町3丁目820番地5	昭和31年 9月18日 (47歳)	選挙区支部長	埼玉県第5区	新
6	中野 きよし (中野 清)	男	埼玉県川越市久保町5番地3	昭和11年 1月 1日 (67歳)	法務大臣政務官	埼玉県第7区	前
6	新井 まさのり (新井 正則)	男	埼玉県所沢市大字下富604番地	昭和30年 9月16日 (48歳)	選挙区支部長	埼玉県第8区	新
6	大野 まつしげ (大野 松茂)	男	埼玉県狭山市入間川2丁目14番14号	昭和11年 1月15日 (67歳)	選挙区支部長	埼玉県第9区	前
6	山口 たいめい (山口 泰明)	男	埼玉県比企郡川島町大字正直714番地	昭和23年11月10日 (55歳)	会 社 役 員	埼玉県第10区	前
6	小泉 りゅうじ (小泉 龍司)	男	埼玉県深谷市上柴町東3丁目17番地19	昭和27年 9月17日 (51歳)	選挙区支部長	埼玉県第11区	前
6	つちや 品子 (土屋 品子)	女	埼玉県春日部市大字八丁目325番地	昭和27年 2月 9日 (51歳)	選挙区支部長	埼玉県第13区	前
6	三ツ林 たかし (三ツ林 隆志)	男	埼玉県幸手市大字千塚490番地	昭和28年 7月 5日 (50歳)	医 師	埼玉県第14区	前
32	中山 一生	男	茨城県龍ヶ崎市4531番地	昭和37年11月13日 (40歳)	比例区支部長		新
33	戸塚 一二	男	群馬県安中市東上秋間乙3384番地	昭和 7年 1月 8日 (71歳)	政 党 職 員		新

に 関 する 調 査 (比 例 代 表) (続)

3 自由民主党 (続)

名簿上の順位	氏名	性別	住所	生年月日	職業	小選挙区選挙の候補者については当該選挙区名	新・前・元別
34	佐藤明男	男	栃木県河内郡上三川町大字西汗1255番地1	昭和27年2月14日 (51歳)	政党職員		新
35	百武公親	男	埼玉県南埼玉郡白岡町大字小久喜675番地1 パークシティ白岡A棟1013	昭和37年2月27日 (41歳)	政党職員		新

4 日本共産党

(10月28日 午前9時27分受理)

名簿上の順位	氏名	性別	住所	生年月日	職業	小選挙区選挙の候補者については当該選挙区名	新・前・元別
1	塩川てつや (塩川鉄也)	男	埼玉県所沢市大字下富1157番地の55	昭和36年12月18日 (41歳)	党経済産業部 会長	埼玉県第8区	前
2	森原公敏	男	埼玉県北本市東間5丁目90番地 サンマンション北本2-207	昭和24年9月29日 (54歳)	党国際局次長		新
3	元山かよ子 (元山佳与子)	女	埼玉県上尾市大字上野320番地98	昭和34年1月25日 (44歳)	党埼玉県女性 児童部長	埼玉県第6区	新
4	田谷たけお (田谷武夫)	男	茨城県下館市大字西方1832番地の34	昭和26年8月4日 (52歳)	党茨城県福祉 対策委員長	茨城県第7区	新
5	小笠原しんめい (小笠原真明)	男	群馬県高崎市倉賀野町1950番地2	昭和23年11月28日 (54歳)	党国会議員団 群馬事務所長	群馬県第4区	新

5 民主党

(10月28日 午前9時37分受理)

名簿上の順位	氏名	性別	住所	生年月日	職業	小選挙区選挙の候補者については当該選挙区名	新・前・元別
1	福島のぶゆき (福島伸享)	男	茨城県水戸市千波町1397番地の5	昭和45年8月8日 (33歳)	政党役員	茨城県第1区	新
1	とこい美治 (常井美治)	男	茨城県西茨城郡友部町美原1丁目2番27号	昭和30年8月19日 (48歳)	会社役員	茨城県第2区	新
1	小泉としあき (小泉俊明)	男	茨城県取手市大字青柳434番地4	昭和32年4月26日 (46歳)	地域情報紙社 社員	茨城県第3区	前
1	おおはた章宏 (大島章宏)	男	茨城県日立市西成沢町4丁目16番9号	昭和22年10月5日 (56歳)	政党役員	茨城県第5区	前
1	二見伸明	男	茨城県土浦市中高津3丁目12番15号	昭和10年2月10日 (68歳)	政党役員	茨城県第6区	元
1	いがらし弘子 (五十嵐弘子)	女	茨城県つくば市梅園2丁目14番地21	昭和19年5月3日 (59歳)	政党役員	茨城県第7区	新
1	水島広子	女	栃木県宇都宮市花園町13番12号	昭和43年3月21日 (35歳)	医師	栃木県第1区	前
1	小林まもる (小林守)	男	栃木県鹿沼市加園1005番地2	昭和19年10月26日 (59歳)	政党役員	栃木県第2区	前
1	山岡けんじ (山岡賢次)	男	栃木県真岡市上高間木3丁目10番地18	昭和18年4月25日 (60歳)	政党役員	栃木県第4区	前
1	中塚ひでのり (中塚英範)	男	栃木県佐野市出流原町886番地3	昭和49年3月9日 (29歳)	政党役員	栃木県第5区	新
1	高橋ひとし (高橋仁)	男	群馬県前橋市本町2丁目5番11号	昭和39年11月24日 (38歳)	政党役員	群馬県第1区	新
1	石関圭	男	群馬県伊勢崎市田中島町316番地1 ソレアードAKAGI203	昭和42年10月5日 (36歳)	医師	群馬県第2区	新
1	長沼ひろむ (長沼広)	男	群馬県新田郡尾島町大字尾島155番地の2	昭和25年8月27日 (53歳)	政党役員	群馬県第3区	新

4 名簿による届出

5 民主党(続)

名簿上の 順位	氏名	性別	住 所	生年月日	職 業	小選挙区選挙の 候補者について は当該選挙区名	新・前 ・元別
1	富岡 ゆきお (富岡 由紀夫)	男	群馬県高崎市双葉町12番5号 グリーンハイツ105号	昭和39年 4月 3日 (39歳)	政 党 役 員	群馬県第4区	新
1	たけまさ 公一 (武正 公一)	男	埼玉県さいたま市浦和区大東3丁目37番5号202	昭和36年 3月23日 (42歳)	政 党 役 員	埼玉県第1区	前
1	石田 勝之	男	埼玉県鳩ヶ谷市大字里342番地	昭和30年 1月30日 (48歳)	会 社 役 員	埼玉県第2区	元
1	細川 律夫	男	埼玉県越谷市弥栄町4丁目1番地81	昭和18年 8月 8日 (60歳)	弁 護 士	埼玉県第3区	前
1	神風 ひでお (神風 英男)	男	埼玉県朝霞市三原1丁目6番1号	昭和36年10月10日 (42歳)	政 党 役 員	埼玉県第4区	新
1	えだの 幸男 (枝野 幸男)	男	埼玉県さいたま市大宮区東町2丁目114番地	昭和39年 5月31日 (39歳)	弁 護 士	埼玉県第5区	前
1	大島 あつし (大島 敦)	男	埼玉県上尾市本町3丁目7番3号 岡村ビル3F13号	昭和31年12月21日 (46歳)	政 党 役 員	埼玉県第6区	前
1	こみやま 泰子 (小宮山 泰子)	女	埼玉県川越市新富町1丁目10番地3 (グリーンミュキ本川越1102号室)	昭和40年 4月25日 (38歳)	政 党 役 員	埼玉県第7区	新
1	木下 あつし (木下 厚)	男	埼玉県所沢市日吉町19番11号	昭和19年 8月16日 (59歳)	政 党 役 員	埼玉県第8区	前
1	いがらし 文彦 (五十嵐ふみひこ)	男	埼玉県入間市豊岡1丁目1番1号1702	昭和23年11月 2日 (55歳)	団 体 役 員	埼玉県第9区	前
1	松崎 哲久	男	埼玉県鶴ヶ島市大字藤金835番地1 若葉グリーンハイツ2-507号	昭和25年 4月14日 (53歳)	政 党 役 員	埼玉県第10区	新
1	八木 あきじ (八木 昭次)	男	埼玉県秩父市中宮地町4番11号	昭和46年 3月27日 (32歳)	政 党 役 員	埼玉県第11区	新
1	本多 平直	男	埼玉県熊谷市宮前町1丁目153番地 サンライズ熊谷1002	昭和39年12月 2日 (38歳)	政 党 役 員	埼玉県第12区	新
1	武山 ゆり子 (武山 百合子)	女	埼玉県春日部市中央1丁目57番地12 永島第2ビル203号	昭和22年 9月 5日 (56歳)	政 党 役 員	埼玉県第13区	前
1	中野 ジョー (中野 譲)	男	埼玉県三郷市早稲田1丁目4番地2 ナチュラル三郷203	昭和42年 1月 7日 (36歳)	政 党 役 員	埼玉県第14区	新
1	高山 さとし (高山 智司)	男	埼玉県戸田市本町2丁目6番15号	昭和45年 4月20日 (33歳)	政 党 役 員	埼玉県第15区	新

に 関 する 調 査 (比 例 代 表) (続)

【南関東選挙区】

1 公明党

(10月28日 午前8時51分受理)

名簿上の順位	氏名	性別	住所	生年月日	職業	小選挙区選挙の候補者については当該選挙区名	新・前・元別
1	河上 覃 雄	男	神奈川県相模原市上鶴間4-24-11	昭和21年 4月11日 (57歳)	公明党神奈川県本部役員		前
2	富田 茂 之	男	千葉県習志野市本大久保4-2-10	昭和28年10月 1日 (50歳)	弁 護 士		元
3	古屋 範 子	女	神奈川県横須賀市不入斗町3-51	昭和31年 5月14日 (47歳)	無 職		新
4	加藤 雅 之	男	東京都墨田区文花2-16-5-305号	昭和39年 8月30日 (39歳)	政 党 職 員		新
5	吉田 一 国	男	山梨県甲府市山宮町3364-3	昭和22年 8月17日 (56歳)	政 党 職 員		新
6	神谷 達 彦	男	神奈川県逗子市久木8-19-80	昭和35年 6月 5日 (43歳)	政 党 職 員		新

2 日本共産党

(10月28日 午前9時2分受理)

名簿上の順位	氏名	性別	住所	生年月日	職業	小選挙区選挙の候補者については当該選挙区名	新・前・元別
1	志井 和 夫	男	千葉県船橋市夏見台1丁目2番2棟504号	昭和29年 7月29日 (49歳)	党 委 員 長		前
2	大森 たけし (大森 猛)	男	神奈川県横浜市戸塚区上倉田町1870番地9	昭和19年 9月18日 (59歳)	党マンション問題対策委員	神奈川県第5区	前
3	笠木 たかし (笠木 隆)	男	神奈川県川崎市麻生区白山4丁目1番2-1114号	昭和21年 9月25日 (57歳)	党神奈川県教育福祉対策委員長	神奈川県第10区	新
4	浅野 ふみ子 (浅野 史子)	女	千葉県千葉市緑区おゆみ野4丁目9番地4 シティキューブA棟102号	昭和45年 8月14日 (33歳)	党千葉県女性・児童部長		新
5	花田 仁	男	山梨県甲府市西下条町785番地	昭和36年 3月18日 (42歳)	党山梨県青年学生部長	山梨県第2区	新

3 社会民主党

(10月28日 午前9時13分受理)

名簿上の順位	氏名	性別	住所	生年月日	職業	小選挙区選挙の候補者については当該選挙区名	新・前・元別
1	若松 しげお (若松 繁男)	男	千葉県千葉市稲毛区あやめ台3番4棟406号	昭和16年 3月12日 (62歳)	政 党 役 員	千葉県第2区	新
1	はやし 貞三 (林 貞三)	男	神奈川県横浜市磯子区滝頭1丁目9番48号	昭和11年 6月 3日 (67歳)	政 党 役 員	神奈川県第1区	新
1	和田 茂	男	神奈川県横浜市西区浅間台125番地5 ライオンズマンション国際209号	昭和30年 2月24日 (48歳)	団 体 職 員	神奈川県第3区	新
1	上田 けい子 (上田 恵子)	女	神奈川県横浜市保土ヶ谷区岩間町1丁目7番地17 カサカリエンテ天王町501	昭和42年 8月28日 (36歳)	政 党 役 員	神奈川県第6区	新
1	あべ ともこ (阿部 知子)	女	神奈川県藤沢市片瀬山5丁目20番2号	昭和23年 4月24日 (55歳)	小 児 科 医 師	神奈川県第12区	前

4 名簿による届出

3 社会民主党 (続)

名簿上の順位	氏名	性別	住所	生年月日	職業	小選挙区選挙の候補者については当該選挙区名	新・前・元別
1	原 よう子 (原 陽子)	女	神奈川県相模原市鹿沼台1丁目7番9号1F	昭和50年 2月10日 (28歳)	政党役員	神奈川県第14区	前
1	竹村 英明	男	神奈川県川崎市宮前区有馬5丁目18番16-601号 プレール鷺沼ステラプラッツ	昭和26年 8月 4日 (52歳)	政党役員	神奈川県第18区	新

4 自由民主党

(10月28日 午前9時25分受理)

名簿上の順位	氏名	性別	住所	生年月日	職業	小選挙区選挙の候補者については当該選挙区名	新・前・元別
1	中村 正三郎	男	千葉県館山市八幡822番地の2	昭和 9年 7月18日 (69歳)	比例区支部長		前
2	江崎 洋一郎	男	神奈川県藤沢市片瀬海岸2-16-19-511	昭和33年 4月20日 (45歳)	比例区支部長		前
3	うすい 日出男 (臼井 日出男)	男	千葉県千葉市花見川区検見川町3丁目315番地17	昭和14年 1月 3日 (64歳)	会社役員	千葉県第1区	前
3	江口 かずお (江口 一雄)	男	千葉県八千代市村上826番地	昭和12年 9月25日 (66歳)	選挙区支部長	千葉県第2区	元
3	松野 ひろかず (松野 博一)	男	千葉縣市原市北国分寺台3丁目8番地25	昭和37年 9月13日 (41歳)	選挙区支部長	千葉県第3区	前
3	長谷川 大	男	千葉県船橋市三山7丁目14番4号	昭和34年11月 5日 (44歳)	無職	千葉県第4区	新
3	そのうら健太郎 (茵浦 健太郎)	男	千葉縣市川市新田3丁目21番13-305号 (アーベル藤)	昭和47年 6月 3日 (31歳)	選挙区支部長	千葉県第5区	新
3	渡辺 ひろみち (渡辺 博道)	男	千葉県松戸市樋野口697	昭和25年 8月 3日 (53歳)	選挙区支部長	千葉県第6区	前
3	マツモトカズミ (松本 和巳)	男	千葉県松戸市小金349番地の2 ルナコート北小金401号	昭和40年 2月27日 (38歳)	会社役員	千葉県第7区	新
3	桜田 よしたか (桜田 義孝)	男	千葉県柏市正連寺374番地	昭和24年12月20日 (53歳)	選挙区支部長	千葉県第8区	前
3	水野 けんいち (水野 賢一)	男	千葉県佐倉市王子台6丁目41番地1 メゾネット王子台C棟6号	昭和41年 7月21日 (37歳)	選挙区支部長	千葉県第9区	前
3	林 幹雄	男	千葉県銚子市清川町4丁目1043番地	昭和22年 1月 3日 (56歳)	国土交通副大臣	千葉県第10区	前
3	森 英介	男	東京都目黒区中町2丁目15番3号	昭和23年 8月31日 (55歳)	厚生労働副大臣	千葉県第11区	前
3	浜田 やすかず (浜田 靖一)	男	千葉県富津市大堀2002番地の1	昭和30年10月21日 (48歳)	防衛庁副長官	千葉県第12区	前
3	実川 幸夫	男	千葉県富里市日吉台3丁目29番地12	昭和18年10月14日 (60歳)	選挙区支部長	千葉県第13区	前
3	松本 純	男	神奈川県横浜市中区野毛町2丁目65番地	昭和25年 4月11日 (53歳)	有限会社松本薬局代表取締役	神奈川県第1区	元
3	すが 義偉 (菅 義偉)	男	神奈川県横浜市西区宮ヶ谷54番地の2 パークハイム三ツ沢公園501号	昭和23年12月 6日 (54歳)	経済産業大臣 政務官	神奈川県第2区	前
3	おこのぎ 八郎 (小此木 八郎)	男	神奈川県横浜市神奈川区西寺尾三丁目9番1-D1112号	昭和40年 6月22日 (38歳)	党横浜市支部 連合会会長	神奈川県第3区	前
3	林 じゅん 潤)	男	神奈川県鎌倉市大町三丁目十八番一号	昭和47年10月23日 (31歳)	会社役員	神奈川県第4区	新
3	さかい 学 (坂井 学)	男	神奈川県横浜市戸塚区下倉田町1636番地1 バルコート峰305号	昭和40年 9月 4日 (38歳)	選挙区支部長	神奈川県第5区	新
3	鈴木 恒夫	男	神奈川県横浜市港北区日吉二丁目22番11号	昭和16年 2月10日 (62歳)	選挙区支部長	神奈川県第7区	前

に 関 する 調 査 (比 例 代 表) (続)

4 自由民主党 (続)

名簿上の順位	氏名	性別	住所	生年月日	職業	小選挙区選挙の候補者については当該選挙区名	新・前・元別
3	吉田 たかよし (吉田 隆嘉)	男	神奈川県横浜市青葉区梅が丘7番地4-302	昭和39年 7月 3日 (39歳)	医 師	神奈川県第8区	新
3	なかみなと 拓 (中港 拓)	男	神奈川県川崎市多摩区柘形2丁目23番1-101号	昭和44年 1月10日 (34歳)	選挙区支部長	神奈川県第9区	新
3	田中 かずのり (田中 和徳)	男	神奈川県川崎市川崎区小田6丁目11番24号	昭和24年 1月21日 (54歳)	外務大臣政務官	神奈川県第10区	前
3	桜井 いくぞう (櫻井 郁三)	男	神奈川県藤沢市高倉596番地の5	昭和19年 4月10日 (59歳)	選挙区支部長	神奈川県第12区	元
3	中本 たえい (中本 太衛)	男	神奈川県相模原市東林間6丁目9番26号	昭和40年 7月26日 (38歳)	選挙区支部長	神奈川県第14区	前
3	河野 太郎	男	神奈川県平塚市八重咲町26番19-205号 ブルーハイツ高風荘	昭和38年 1月10日 (40歳)	選挙区支部長	神奈川県第15区	前
3	かめい 善之 (亀井 善之)	男	神奈川県伊勢原市下落合605番地の12	昭和11年 4月30日 (67歳)	農林水産大臣	神奈川県第16区	前
3	河野 洋平	男	神奈川県小田原市成田233番地	昭和12年 1月15日 (66歳)	選挙区支部長	神奈川県第17区	前
3	やまぎわ大志郎 (山際 大志郎)	男	神奈川県川崎市宮前区鷺沼1丁目18番地11 ニューウェル502	昭和43年 9月12日 (35歳)	選挙区支部長	神奈川県第18区	新
3	よねだ 建三 (米田 建三)	男	山梨県甲府市湯村3丁目2番27号	昭和22年10月 5日 (56歳)	選挙区支部長	山梨県第1区	前
3	保坂 武	男	山梨県中巨摩郡竜王町篠原743番地	昭和20年 2月 1日 (58歳)	選挙区支部長	山梨県第3区	前
33	鈴木 一誠	男	神奈川県横浜市泉区上飯田町2527番地	昭和17年 6月15日 (61歳)	比例区支部長		新

5 民主党

(10月28日 午前9時36分受理)

名簿上の順位	氏名	性別	住所	生年月日	職業	小選挙区選挙の候補者については当該選挙区名	新・前・元別
1	ひだか 剛 (樋高 剛)	男	神奈川県川崎市高津区下作延778番地 スペースアメニティ梶ヶ谷316	昭和40年11月24日 (37歳)	政党役員	神奈川県第18区	前
2	長浜 ひろゆき (長浜 博行)	男	千葉県柏市明原2丁目9番1-501号	昭和33年10月20日 (45歳)	会社役員	千葉県第11区	前
3	たじま 要 (田嶋 要)	男	千葉県千葉市中央区弁天3丁目8番1-105号	昭和36年 9月22日 (42歳)	政党役員	千葉県第1区	新
3	永田 ひさやす (永田 寿康)	男	千葉県八千代市大和田新田476番地18 ルネスリヴェール112号	昭和44年 9月 2日 (34歳)	政党役員	千葉県第2区	前
3	岡島 一正	男	千葉県市原市姉崎395番地	昭和32年11月 3日 (46歳)	政党役員	千葉県第3区	新
3	野田 よしひこ (野田 佳彦)	男	千葉県船橋市薬円台6丁目21番10号	昭和32年 5月20日 (46歳)	政党役員	千葉県第4区	前
3	村越 ひろたみ (村越 祐民)	男	千葉県市川市宮久保5丁目10番5号	昭和49年 2月13日 (29歳)	政党役員	千葉県第5区	新
3	生方 ゆき夫 (生方 幸夫)	男	千葉県松戸市上本郷1444番地の6	昭和22年10月31日 (56歳)	経済評論家	千葉県第6区	前
3	内山 あきら (内山 晃)	男	千葉県流山市西初石5丁目174番地の50	昭和29年 3月 3日 (49歳)	社会保険労務士	千葉県第7区	新
3	松崎 きみあき (松崎 公昭)	男	千葉県柏市亀甲台町1丁目14番1号	昭和18年 9月 8日 (60歳)	会社役員	千葉県第8区	前
3	須藤 ひろし (須藤 浩)	男	千葉県四街道市大日761番地	昭和32年 7月 6日 (46歳)	政党役員	千葉県第9区	元

4 名簿による届出

5 民主党(続)

名簿上の 順位	氏名	性別	住所	生年月日	職業	小選挙区選挙の 候補者について は当該選挙区名	新・前 元別
3	中 沢 健	男	千葉県成田市吾妻2丁目2番地2 (15棟308号)	昭和30年 1月 7日 (48歳)	政 党 役 員	千葉県第10区	新
3	青 木 愛	女	千葉県安房郡千倉町瀬戸2070番地の1	昭和40年 8月18日 (38歳)	保 育 士	千葉県第12区	新
3	若井 やすひこ (若井 康彦)	男	千葉県白井市大山口2丁目4番6棟306号	昭和21年 3月 1日 (57歳)	地域プランナー	千葉県第13区	新
3	さとう 謙一郎 (佐藤 謙一郎)	男	神奈川県横浜市栄区桂台西2丁目16番5号	昭和22年 3月 8日 (56歳)	団 体 役 員	神奈川県第1区	前
3	大 出 彰	男	神奈川県横浜市南区六ツ川2丁目7番地12	昭和25年11月19日 (52歳)	行 政 書 士	神奈川県第2区	前
3	かとう 尚 彦 (加藤 尚彦)	男	神奈川県横浜市神奈川区白幡向町22番25号	昭和12年 3月31日 (66歳)	政 党 役 員	神奈川県第3区	新
3	大 石 尚 子	女	神奈川県鎌倉市大町2丁目3番3号 キャトルセゾン鎌倉A-21	昭和11年 8月26日 (67歳)	政 党 役 員	神奈川県第4区	前
3	田 中 慶 秋	男	神奈川県横浜市戸塚区小雀町637番地	昭和13年 3月 6日 (65歳)	政 党 役 員	神奈川県第5区	前
3	池 田 元 久	男	神奈川県横浜市旭区柏町126番地1 ヴィラージュ南万騎が原203号	昭和15年12月20日 (62歳)	大 学 講 師	神奈川県第6区	前
3	すとう 信 彦 (首藤 信彦)	男	神奈川県横浜市港北区篠原町2816番地22	昭和20年 4月 5日 (58歳)	政 党 役 員	神奈川県第7区	前
3	岩 國 哲 人	男	神奈川県横浜市青葉区新石川1丁目2番地24 シダークレストあざみ野E-101	昭和11年 7月11日 (67歳)	政 党 役 員	神奈川県第8区	前
3	笠 ひろふみ (笠 浩史)	男	神奈川県川崎市麻生区上麻生3丁目22番6-407号	昭和40年 1月 3日 (38歳)	政 党 役 員	神奈川県第9区	新
3	はかりや 圭宏 (計屋 圭宏)	男	神奈川県川崎市中原区新丸子町915番地8 ライオンズビル武蔵小杉201	昭和20年 1月15日 (58歳)	会 社 役 員	神奈川県第10区	新
3	沢木 ゆうすけ (沢木 優輔)	男	神奈川県横須賀市浜見台1丁目10番2-31号	昭和32年 7月 3日 (46歳)	政 党 役 員	神奈川県第11区	新
3	中 塚 一 宏	男	神奈川県藤沢市南藤沢8番5~1002号	昭和40年 4月 4日 (38歳)	政 党 役 員	神奈川県第12区	前
3	つちだ 龍 司 (土田 龍司)	男	神奈川県大和市大和南1丁目4番8号 西山ビル2階	昭和27年 5月 2日 (51歳)	政 党 役 員	神奈川県第13区	前
3	ふじい 裕 久 (藤井 裕久)	男	神奈川県相模原市中央2丁目13番12号	昭和 7年 6月24日 (71歳)	政 党 役 員	神奈川県第14区	前
3	酒 井 文 彦	男	神奈川県横浜市栄区笠間3丁目17番8-501号	昭和28年11月 3日 (50歳)	医 師	神奈川県第15区	新
3	長田 ひでとも (長田 英知)	男	神奈川県厚木市旭町1丁目34番3-501号	昭和49年 4月11日 (29歳)	政 党 役 員	神奈川県第16区	新
3	さかぐち 直人 (阪口 直人)	男	神奈川県小田原市栄町2丁目4番11号	昭和38年 6月12日 (40歳)	NGO事務局長	神奈川県第17区	新
3	小沢 さきひと (小沢 鋭仁)	男	山梨県甲府市中央3丁目8番10号	昭和29年 5月31日 (49歳)	政 党 役 員	山梨県第1区	前
3	後 藤 ひとし (後藤 斎)	男	山梨県中巨摩郡田富町白井阿原998番地	昭和32年 7月22日 (46歳)	政 党 役 員	山梨県第3区	前

に 関 する 調 査 (比 例 代 表) (続)

【東京都選挙区】

1 民主党

(10月28日 午前8時54分受理)

名簿上の順位	氏名	性別	住所	生年月日	職業	小選挙区選挙の候補者については当該選挙区名	新・前・元別
1	海江田 万里	男	東京都新宿区西新宿4丁目8番4-301号	昭和24年 2月26日 (54歳)	経 済 評 論 家	東京都第1区	前
1	中山 よしかつ (中山 義活)	男	東京都台東区浅草1丁目1番7号	昭和20年 2月13日 (58歳)	団 体 役 員	東京都第2区	前
1	まつばら 仁 (松原 仁)	男	東京都大田区上池台3丁目25番3号	昭和31年 7月31日 (47歳)	政 党 役 員	東京都第3区	前
1	うさみ 登 (宇佐美 登)	男	東京都大田区大森中1丁目7番18号 芳川ビル	昭和42年 2月16日 (36歳)	シ ン ク タ ン ク 研 究 員	東京都第4区	元
1	手塚 よしお (手塚 仁雄)	男	東京都目黒区中央町2丁目36番12号	昭和41年 9月14日 (37歳)	政 党 役 員	東京都第5区	前
1	小宮山 洋子 (根岸 洋子)	女	東京都世田谷区喜多見9丁目21番27号	昭和23年 9月17日 (55歳)	政 党 役 員	東京都第6区	前
1	ながつま 昭 (長妻 昭)	男	東京都練馬区桜台2丁目32番7号 メゾン・ド・ゼフィールⅡ301	昭和35年 6月14日 (43歳)	政 党 役 員	東京都第7区	前
1	鈴木 盛夫	男	東京都杉並区上高井戸2丁目5番8号	昭和41年 6月16日 (37歳)	政 党 役 員	東京都第8区	新
1	吉田 公一	男	東京都練馬区貫井2丁目16番31号	昭和15年10月31日 (63歳)	政 党 役 員	東京都第9区	前
1	さめじま 宗明 (鮫島 宗明)	男	東京都豊島区要町3丁目44番6号 東信ビル2F	昭和18年12月 9日 (59歳)	東 京 農 業 大 学 客 員 教 授	東京都第10区	前
1	渡なべ 浩一郎 (渡辺 浩一郎)	男	東京都文京区本駒込4丁目37番7-505号	昭和19年 5月31日 (59歳)	団 体 役 員	東京都第11区	元
1	ふじた 幸久 (藤田 幸久)	男	東京都北区田端1丁目1番16号	昭和25年 4月19日 (53歳)	N G O 役 員	東京都第12区	元
1	城島 まさみつ (城島 正光)	男	東京都足立区千住曙町41番2-503号	昭和22年 1月 1日 (56歳)	団 体 役 員	東京都第13区	前
1	井上 かずお (井上 和雄)	男	東京都墨田区石原2丁目28番8-205号	昭和27年 4月24日 (51歳)	政 党 役 員	東京都第14区	前
1	あずま 祥三 (東 祥三)	男	東京都江東区東砂8丁目6番2-110号	昭和26年 5月 1日 (52歳)	政 党 役 員	東京都第15区	前
1	中津川ひろさと (中津川 博郷)	男	東京都江戸川区南篠崎町1丁目22番2号	昭和24年 4月12日 (54歳)	会 社 役 員	東京都第16区	前
1	にしこおり 淳 (錦織 淳)	男	東京都葛飾区西新小岩4丁目42番16-702号 日神パレスステージ新小岩	昭和20年 7月30日 (58歳)	弁 護 士	東京都第17区	元
1	末松 義規	男	東京都小平市鈴木町2丁目731番地	昭和31年12月 5日 (46歳)	政 党 役 員	東京都第19区	前
1	加藤 公一	男	東京都東久留米市本町3丁目1番23号 ダイアパレス東久留米711	昭和39年 4月 6日 (39歳)	政 党 役 員	東京都第20区	前
1	長島 昭久	男	東京都立川市曙町1丁目22番25号 アバクスB棟601号	昭和37年 2月17日 (41歳)	慶 応 義 塾 大 学 大 学 院 講 師	東京都第21区	新
1	山花 いくお (山花 郁夫)	男	東京都調布市西つつじヶ丘1丁目52番地8 エクセル宮の上206	昭和42年 1月18日 (36歳)	政 党 役 員	東京都第22区	前
1	石毛 えい子 (石毛 鏡子)	女	東京都町田市小山田桜台1丁目5番地26-101	昭和13年 8月12日 (65歳)	政 党 役 員	東京都第23区	前
1	あくつ 幸彦 (阿久津 幸彦)	男	東京都八王子市千人町2丁目5番19号 ラ・ミュール205号	昭和31年 6月26日 (47歳)	政 党 役 員	東京都第24区	前
1	島田 久	男	東京都羽村市羽東1丁目18番22号	昭和10年 3月21日 (68歳)	学 校 法 人 営 生 学 園 理 事 長	東京都第25区	新
25	鈴木 淑夫	男	東京都杉並区上高井戸2丁目5番8号	昭和 6年10月12日 (72歳)	政 党 役 員		前
26	川島 智太郎	男	東京都練馬区光が丘7丁目8番1-1702号	昭和39年 3月20日 (39歳)	会 社 役 員		新

4 名簿による届出

1 民主党(続)

名簿上の順位	氏名	性別	住所	生年月日	職業	小選挙区選挙の候補者については当該選挙区名	新・前・元別
27	片山光代	女	東京都新宿区西新宿7丁目7番19-1908号	昭和15年 5月10日 (63歳)	税理士		新
28	大森俊和	男	東京都葛飾区東新小岩4丁目7番20号 エレガンスヴィラ303	昭和43年 7月14日 (35歳)	政党職員		新

2 公明党

(10月28日 午前9時3分受理)

名簿上の順位	氏名	性別	住所	生年月日	職業	小選挙区選挙の候補者については当該選挙区名	新・前・元別
1	高木陽介	男	東京都八王子市北野町159-15	昭和34年12月16日 (43歳)	政党役員		前
2	高木美智代	女	東京都江東区大島4-1-6-1114号	昭和27年 9月13日 (51歳)	政党役員		新
3	三国俊夫	男	東京都大田区大森西3-29-9-204号	昭和37年 9月24日 (41歳)	政党職員		新
4	高橋幸男	男	東京都東久留米市小山3-7-35	昭和21年 7月25日 (57歳)	政党職員		新

3 社会民主党

(10月28日 午前9時13分受理)

名簿上の順位	氏名	性別	住所	生年月日	職業	小選挙区選挙の候補者については当該選挙区名	新・前・元別
1	保坂展人	男	東京都世田谷区喜多見8丁目8番18号 ハイムヴェステン105	昭和30年11月26日 (47歳)	社民党総合企画室長	東京都第6区	前
1	杉山あきこ (杉山 章子)	女	東京都杉並区荻窪1丁目19番11-405号 第2野村ビル	昭和52年 5月22日 (26歳)	社民党政策スタッフ	東京都第8区	新
1	村田さとし (村田 敏)	男	東京都世田谷区上祖師谷2丁目28番13号	昭和26年 4月21日 (52歳)	弁護士	東京都第9区	新
1	横田昌三	男	東京都八王子市寺町35番地の3 ライブ・トピア寺町101号	昭和43年11月24日 (34歳)	政党職員	東京都第19区	新
5	中川直人	男	東京都新宿区西落合1丁目30番25号 クレアトール西落合102	昭和32年 3月 5日 (46歳)	政党役員		新

4 日本共産党

(10月28日 午前9時23分受理)

名簿上の順位	氏名	性別	住所	生年月日	職業	小選挙区選挙の候補者については当該選挙区名	新・前・元別
1	山口富男	男	神奈川県川崎市多摩区登戸3088番地9	昭和29年 1月29日 (49歳)	党常任幹部会委員	東京都第4区	前
2	若林義春	男	東京都調布市深大寺元町1丁目10番地2	昭和25年 7月26日 (53歳)	党東京都委員長	東京都第22区	新
3	今村順一郎	男	神奈川県横浜市緑区霧が丘三丁目22番地5 霧が丘グリーンタウン9棟201号	昭和34年 2月 1日 (44歳)	党東京都青年学生部長	東京都第23区	新
4	池田真理子 (小島 真理子)	女	東京都東久留米市野火止三丁目19番5号	昭和29年10月28日 (49歳)	党東京都女性部副部長	東京都第20区	新

に 関 する 調 査 (比 例 代 表) (続)

4 日本共産党 (続)

名簿上の順位	氏名	性別	住所	生年月日	職業	小選挙区選挙の候補者については当該選挙区名	新・前・元別
5	安部安則	男	東京都足立区大谷田五丁目30番16号 コーポラティブハウス・クリブ203	昭和31年 4月 1日 (47歳)	党東京都市民部 副 部 長	東京都第16区	新

5 自由民主党

(10月28日 午前9時34分受理)

名簿上の順位	氏名	性別	住所	生年月日	職業	小選挙区選挙の候補者については当該選挙区名	新・前・元別
1	八代英太 (前島英三郎)	男	東京都北区王子2丁目16番13-401号 マルサンビル	昭和12年 6月 2日 (66歳)	選挙区支部長		前
2	鳩山邦夫	男	東京都府中市府中町1-12-7 センタービル301号室	昭和23年 9月13日 (55歳)	共立女子学園 理事	東京都第18区	前
3	伊藤達也	男	東京都調布市布田1-3-1 ダイヤビル303	昭和36年 7月 6日 (42歳)	内閣府副大臣	東京都第22区	前
4	よさのかおる (与謝野馨)	男	東京都新宿区市谷甲良町2-3	昭和13年 8月22日 (65歳)	選挙区支部長	東京都第1区	元
4	ふかや隆司 (深谷隆司)	男	東京都台東区日本堤2-23-12	昭和10年 9月29日 (68歳)	選挙区支部長	東京都第2区	元
4	石原ひろたか (石原宏高)	男	東京都大田区田園調布1-44-2	昭和39年 6月19日 (39歳)	選挙区支部長	東京都第3区	新
4	中西一善	男	東京都大田区南千束2丁目9番7号	昭和39年 4月19日 (39歳)	選挙区支部長	東京都第4区	新
4	小杉隆	男	東京都目黒区鷹番1丁目12番21号	昭和10年 9月25日 (68歳)	帝京大学経済 学部教授	東京都第5区	元
4	越智たかお (越智隆雄)	男	東京都世田谷区三軒茶屋1丁目22番7号 BTS三軒茶屋301	昭和39年 2月27日 (39歳)	選挙区支部長	東京都第6区	新
4	松本文明	男	東京都中野区沼袋3丁目17番13号	昭和24年 3月25日 (54歳)	選挙区支部長	東京都第7区	新
4	石原のぶてる (石原伸晃)	男	東京都杉並区高井戸東4丁目1番32号	昭和32年 4月19日 (46歳)	国土交通大臣	東京都第8区	前
4	すがわら一秀 (菅原一秀)	男	東京都練馬区豊玉南3丁目19番15号	昭和37年 1月 7日 (41歳)	選挙区支部長	東京都第9区	新
4	小林こうき (小林興起)	男	東京都練馬区小竹町2丁目55番2号	昭和19年 1月 1日 (59歳)	選挙区支部長	東京都第10区	前
4	下村博文	男	東京都板橋区西台四丁目3番5-106号	昭和29年 5月23日 (49歳)	選挙区支部長	東京都第11区	前
4	鴨下一郎	男	東京都足立区青井6-9-18	昭和24年 1月16日 (54歳)	医療法人青十字 会 理 事	東京都第13区	前
4	松島みどり (馬場みどり)	女	東京都墨田区東向島6-34-18-303 渡辺ビル	昭和31年 7月15日 (47歳)	選挙区支部長	東京都第14区	前
4	木村勉	男	東京都江東区亀戸5-2-1	昭和14年 8月15日 (64歳)	選挙区支部長	東京都第15区	元
4	島村宜伸	男	東京都江戸川区平井5丁目37番16号	昭和 9年 3月27日 (69歳)	選挙区支部長	東京都第16区	元
4	平沢勝栄	男	東京都葛飾区柴又2-21-4-502 ダイアパレスグランジェ柴又	昭和20年 9月 4日 (58歳)	総務大臣政務官	東京都第17区	前
4	松本洋平	男	東京都小平市小川町2-1912-10 プリメーラ201	昭和48年 8月31日 (30歳)	選挙区支部長	東京都第19区	新
4	清水清一郎 (清水清一郎)	男	東京都東村山市諏訪町1-27-3	昭和22年 4月23日 (56歳)	会 社 役 員	東京都第20区	新
4	橋本じょうじ (橋本城二)	男	東京都立川市柏町3-30-18	昭和24年 1月27日 (54歳)	選挙区支部長	東京都第21区	新

4 名簿による届出

5 自由民主党(続)

名簿上の 順位	氏名	性別	住所	生年月日	職業	小選挙区選挙の 候補者については当該選挙区名	新・前 元別
4	伊藤 公介	男	東京都町田市鶴川4丁目39番地13	昭和16年10月23日 (62歳)	選挙区支部長	東京都第23区	前
4	はぎうだ 光一 (萩生田 光一)	男	東京都八王子市暁町1-33-4	昭和38年 8月31日 (40歳)	政党役員	東京都第24区	新
4	井上 信治	男	東京都青梅市野上町3丁目8番地の4 丸和ビル306	昭和44年10月 7日 (34歳)	選挙区支部長	東京都第25区	新
26	進藤 勇治	男	東京都調布市上石原2丁目37番地2	昭和26年11月 1日 (52歳)	比例区支部長		新

に 関 する 調 査 (比 例 代 表) (続)

【北陸信越選挙区】

1 社会民主党

(10月28日 午前8時54分受理)

名簿上の順位	氏名	性別	住所	生年月日	職業	小選挙区選挙の候補者については当該選挙区名	新・前・元別
1	山口 わか子	女	長野県南安曇郡豊科町大字豊科4263番地4	昭和9年12月10日 (68歳)	政党役員	長野県第2区	前
1	浜 まきひこ (浜 万亀彦)	男	長野県岡谷市山下町一丁目10番16号	昭和10年12月13日 (67歳)	団体役員	長野県第4区	新
1	倉持 ハチロー (倉持 八郎)	男	新潟県新発田市中央町5丁目3番3号 セントラルヒルズA101	昭和17年12月22日 (60歳)	政党役員	新潟県第3区	新
1	たつお 哲雄 (辰尾 哲雄)	男	富山県滑川市柳原667番地	昭和24年2月2日 (54歳)	団体職員	富山県第2区	新
1	くぼた 正人 (窪田 正人)	男	富山県高岡市下麻生490番地	昭和22年4月10日 (56歳)	団体役員	富山県第3区	新

2 自由民主党

(10月28日 午前9時3分受理)

名簿上の順位	氏名	性別	住所	生年月日	職業	小選挙区選挙の候補者については当該選挙区名	新・前・元別
1	萩山 教 厳	男	富山県氷見市鞍川178番地	昭和7年3月20日 (71歳)	比例区支部長		前
2	たちばな康太郎 (橋 康太郎)	男	富山県高岡市守山241番地	昭和9年5月30日 (69歳)	比例区支部長		前
3	いわさき 忠夫 (岩崎 忠夫)	男	長野県佐久市大字岩村田5033番地8	昭和17年12月8日 (60歳)	選挙区支部長	長野県第3区	前
4	吉田六ざえもん (吉田六左エ門)	男	新潟県新潟市関屋田町1丁目48番地	昭和14年12月15日 (63歳)	総務大臣政務官	新潟県第1区	前
4	近藤 もとひこ (近藤 基彦)	男	新潟県佐渡郡相川町大字大間町45番地	昭和29年2月15日 (49歳)	選挙区支部長	新潟県第2区	前
4	いなば 大 和 (稲葉 大和)	男	新潟県村上市堀片2-63	昭和18年11月12日 (59歳)	選挙区支部長	新潟県第3区	前
4	くりはら 博久 (栗原 博久)	男	新潟県新津市大字出戸108番地	昭和22年3月23日 (56歳)	農林水産副大臣	新潟県第4区	前
4	ほしの 行 男 (星野 行男)	男	新潟県小千谷市上ノ山5丁目2番4号	昭和7年2月22日 (71歳)	法務副大臣	新潟県第5区	前
4	たかとり 修一 (高島 修一)	男	新潟県上越市南城町3丁目1番13号	昭和35年9月29日 (43歳)	選挙区支部長	新潟県第6区	新
4	ながせ 甚 遠 (長勢 甚遠)	男	富山県富山市太田80番91	昭和18年10月3日 (60歳)	無 職	富山県第1区	前
4	みやこし 光寛 (宮越 光寛)	男	富山県黒部市岡747番地の1	昭和25年12月21日 (52歳)	無 職	富山県第2区	前
4	は せ 浩 (馳 浩)	男	石川県金沢市百坂町1番地	昭和36年5月5日 (42歳)	文部科学大臣 政 務 官	石川県第1区	前
4	森 喜 朗	男	石川県小松市京町88番地2	昭和12年7月14日 (66歳)	政党役員	石川県第2区	前
4	かわら 力 (瓦 力)	男	石川県七尾市南藤橋町子部65番地の1	昭和12年4月1日 (66歳)	選挙区支部長	石川県第3区	前
4	松 宮 いさお (松宮 勲)	男	福井県福井市城東2丁目15番23号	昭和19年5月28日 (59歳)	選挙区支部長	福井県第1区	前
4	山 本 拓	男	福井県鯖江市水落町1丁目5番31号	昭和27年7月7日 (51歳)	団体役員	福井県第2区	元
4	高 木 つよし (高木 毅)	男	福井県敦賀市杵見62号3番地	昭和31年1月16日 (47歳)	選挙区支部長	福井県第3区	前

4 名簿による届出

2 自由民主党(続)

名簿上の順位	氏名	性別	住所	生年月日	職業	小選挙区選挙の候補者については当該選挙区名	新・前・元別
4	小坂 憲次	男	長野県長野市大字村山287番地	昭和21年 3月12日 (57歳)	団体役員	長野県第1区	前
4	村井 仁	男	長野県松本市大字芳川小屋528番地13	昭和12年 3月28日 (66歳)	選挙区支部長	長野県第2区	前
4	後藤 しげゆき (後藤 茂之)	男	長野県諏訪市湖岸通り二丁目9番4号	昭和30年12月 9日 (47歳)	選挙区支部長	長野県第4区	前
4	宮下 一郎	男	長野県伊那市大字伊那部1653番地1	昭和33年 8月 1日 (45歳)	選挙区支部長	長野県第5区	新
22	小林 一三	男	新潟県新潟市大字朝日2560番地	昭和11年 1月 4日 (67歳)	僧侶		新
23	長谷川 みちお (長谷川 道郎)	男	新潟県長岡市撰田屋2丁目7番31号	昭和21年 4月13日 (57歳)	会社役員		新

3 公明党

(10月28日 午前9時11分受理)

名簿上の順位	氏名	性別	住所	生年月日	職業	小選挙区選挙の候補者については当該選挙区名	新・前・元別
1	漆原 良夫	男	東京都杉並区西荻北4-21-12	昭和19年11月18日 (58歳)	弁護士		前
2	渋沢 秀雄	男	長野県長野市高田1048-1-202号	昭和43年 7月 8日 (35歳)	政党職員		新

4 日本共産党

(10月28日 午前9時20分受理)

名簿上の順位	氏名	性別	住所	生年月日	職業	小選挙区選挙の候補者については当該選挙区名	新・前・元別
1	木島 日出夫	男	長野県岡谷市山手町一丁目3番31号	昭和21年 9月 5日 (57歳)	弁護士		前
2	かわまた 幸雄 (川俣 幸雄)	男	新潟県新潟市松園2丁目7番34号	昭和30年 4月 8日 (48歳)	党新潟県政策委員長	新潟県第1区	新
3	かねもと 幸枝 (金元 幸枝)	女	福井県吉田郡松岡町宮重第8号6番地	昭和33年 3月20日 (45歳)	党福井県県民生活委員長	福井県第1区	新

5 民主党

(10月28日 午前9時29分受理)

名簿上の順位	氏名	性別	住所	生年月日	職業	小選挙区選挙の候補者については当該選挙区名	新・前・元別
1	西村 ちなみ (西村 智奈美)	女	新潟県新潟市小針が丘1番51号 山新ビル502号	昭和42年 1月13日 (36歳)	大学非常勤講師	新潟県第1区	新
1	坂上 とみお (坂上 富男)	男	新潟県三条市一ノ門2丁目1番11号	昭和 2年 1月 2日 (76歳)	弁護士	新潟県第2区	元
1	菊田 まきこ (菊田 真紀子)	女	新潟県加茂市旭町9番7号	昭和44年10月24日 (34歳)	政党役員	新潟県第4区	新
1	つつい 信隆 (筒井 信隆)	男	新潟県上越市木田1丁目7番29号	昭和19年11月10日 (59歳)	弁護士	新潟県第6区	前
1	村井 宗明	男	富山県富山市上今町190番地	昭和48年 5月30日 (30歳)	団体役員	富山県第1区	新

に関する調（比例代表）（続）

5 民主党（続）

名簿上の順位	氏名	性別	住所	生年月日	職業	小選挙区選挙の候補者については当該選挙区名	新・前・元別
1	西尾政英	男	富山県下新川郡入善町舟見1708番地	昭和36年 6月 5日 (42歳)	団体役員	富山県第2区	新
1	おくだ 建 (奥田 建)	男	石川県金沢市笠舞2丁目5番10号	昭和34年 1月16日 (44歳)	政党役員	石川県第1区	前
1	一川保夫	男	石川県小松市中海町チ282番地	昭和17年 2月 6日 (61歳)	政党役員	石川県第2区	前
1	桑原 ゆたか (桑原 豊)	男	石川県七尾市小島町ホ部63番地3	昭和20年10月14日 (58歳)	政党役員	石川県第3区	前
1	本郷 ふみたけ (本郷 史剛)	男	福井県福井市花堂中1丁目17番1号 レオパレス204号	昭和46年 3月 7日 (32歳)	政党役員	福井県第1区	新
1	若泉 せいぞう (若泉 征三)	男	福井県今立郡今立町横住第38号24番地	昭和20年 8月 5日 (58歳)	団体役員	福井県第2区	新
1	玉村和夫	男	福井県武生市宮谷町第58号40番地	昭和25年 8月12日 (53歳)	会社役員	福井県第3区	新
1	しのはら 孝 (篠原 孝)	男	長野県中野市大字田麦906番地	昭和23年 7月17日 (55歳)	団体役員	長野県第1区	新
1	下条 みつ (下条 光康)	男	長野県松本市深志2丁目5番13号 大東レジデンス603号	昭和30年12月29日 (47歳)	団体役員	長野県第2区	新
1	羽田 つとむ (羽田 孜)	男	長野県上田市材木町1丁目1番13号	昭和10年 8月24日 (68歳)	政党役員	長野県第3区	前
1	堀込 いくお (堀込 征雄)	男	長野県上田市大字蒼久保185番地1	昭和17年 2月 5日 (61歳)	政党役員	長野県第4区	前
1	加藤 たかし (加藤 隆)	男	長野県飯田市高羽町3丁目4番地6	昭和24年 8月 4日 (54歳)	団体役員	長野県第5区	新

4 名簿による届出

【東海選挙区】

1 民主党

(10月28日 午前8時56分受理)

名簿上の 順位	氏 名	性別	住 所	生 年 月 日	職 業	小選挙区選挙の 候補者について は当該選挙区名	新・前 元別
1	つづき 譲 (都築 譲)	男	愛知県豊橋市向山台町7番地の12 (3B)	昭和25年 9月23日 (53歳)	政 党 役 員	愛知県第15区	前
1	いとう 忠 治 (伊藤 忠治)	男	三重県久居市射場町45番地	昭和 9年 5月 2日 (69歳)	政 党 役 員	三重県第4区	前
3	浅 野 真	男	岐阜県岐阜市加納御車町35番地1	昭和44年 1月20日 (34歳)	政 党 役 員	岐阜県第1区	新
3	大 石 里 奈	女	岐阜県大垣市南類町1丁目98番地1 リトルシャトーⅢ503	昭和51年12月17日 (26歳)	政 党 支 部 役 員	岐阜県第2区	新
3	園田 やすひろ (園田 康博)	男	岐阜県各務原市那加前洞新町3丁目216番地 マウンティンやかた201	昭和42年 6月 9日 (36歳)	私 大 講 師	岐阜県第3区	新
3	山 田 良 司	男	岐阜県益田郡下呂町森872番地16	昭和35年10月 5日 (43歳)	学 習 塾 経 営	岐阜県第4区	新
3	武 田 のりお (武田 規男)	男	岐阜県多治見市美坂町6丁目12番地	昭和40年 2月15日 (38歳)	団 体 役 員	岐阜県第5区	新
3	まきの 聖 修 (牧野 聖修)	男	静岡県静岡市馬淵1丁目8番3号	昭和20年 5月 4日 (58歳)	政 党 役 員	静岡県第1区	前
3	津川 しょうご (津川 祥吾)	男	静岡県藤枝市青木3丁目12番12-4号	昭和47年 1月25日 (31歳)	政 党 役 員	静岡県第2区	前
3	鈴 木 やすし (鈴木 泰)	男	静岡県磐田市東新町1丁目2番12-801号	昭和35年 5月14日 (43歳)	政 党 役 員	静岡県第3区	新
3	田 村 けんじ (田村 謙治)	男	静岡県静岡市清水鶴舞町5番19-1号 サンパティーク・アイE号	昭和43年 3月19日 (35歳)	政 党 役 員	静岡県第4区	新
3	細 野 ごうし (細野 豪志)	男	静岡県三島市西本町7番13号 山岡ビル2F	昭和46年 8月21日 (32歳)	政 党 役 員	静岡県第5区	前
3	わたなべ 周 (渡辺 周)	男	静岡県沼津市末広町39番地	昭和36年12月11日 (41歳)	政 党 役 員	静岡県第6区	前
3	ひぐち 美智子 (樋口 美智子)	女	静岡県浜北市小松791番地の3	昭和30年 8月 4日 (48歳)	政 党 役 員	静岡県第7区	新
3	鈴木 やすとも (鈴木 康友)	男	静岡県浜松市富塚町3004番地の7	昭和32年 8月23日 (46歳)	政 党 役 員	静岡県第8区	前
3	河 村 たかし	男	愛知県名古屋市東区古出来2丁目5番11号	昭和23年11月 3日 (55歳)	政 党 役 員	愛知県第1区	前
3	古 川 元 久	男	愛知県名古屋市千種区光が丘2丁目10番17号	昭和40年12月 6日 (37歳)	政 党 役 員	愛知県第2区	前
3	近 藤 昭 一	男	愛知県名古屋市緑区鳴海町字中汐田217番地の1	昭和33年 5月26日 (45歳)	政 党 役 員	愛知県第3区	前
3	牧 義 夫	男	愛知県名古屋市瑞穂区岳見町1丁目33番地	昭和33年 1月14日 (45歳)	政 党 役 員	愛知県第4区	前
3	赤 松 広 隆	男	愛知県名古屋市中区福住町5番11号	昭和23年 5月 3日 (55歳)	政 党 役 員	愛知県第5区	前
3	前田 ゆうきち (西村 雄吉)	男	愛知県春日井市坂下町6丁目897番地の5	昭和35年 1月 8日 (43歳)	団 体 役 員	愛知県第6区	前
3	小 林 けんじ (小林 憲司)	男	愛知県日進市岩崎町竹ノ山149番地911	昭和39年 7月 4日 (39歳)	会 社 役 員	愛知県第7区	前
3	ばんの 豊 (伴野 豊)	男	愛知県東海市加木屋町北平井60番地の182	昭和36年 1月 1日 (42歳)	政 党 役 員	愛知県第8区	前
3	岡本 みつのり (岡本 充功)	男	愛知県稲沢市小池2丁目6番18-301号	昭和46年 6月18日 (32歳)	医 師	愛知県第9区	新
3	佐 藤 観 樹	男	愛知県一宮市新生2丁目5番2-105号	昭和17年 1月29日 (61歳)	政 党 役 員	愛知県第10区	前
3	ふるもと伸一郎 (古本 伸一郎)	男	愛知県豊田市西町2丁目52番地1 イトーピア豊田902号	昭和40年 3月11日 (38歳)	会 社 員	愛知県第11区	新

に 関 する 調 査 (比 例 代 表) (続)

1 民主党 (続)

名簿上の 順位	氏 名	性別	住 所	生 年 月 日	職 業	小選挙区選挙の 候補者については当該選挙区名	新・前 ・元別
3	中根 やすひろ (中根 康浩)	男	愛知県岡崎市滝町字松谷72番地	昭和37年 8月17日 (41歳)	学校法人理事長	愛知県第12区	新
3	島 さとし (嶋 聡)	男	愛知県安城市二本木町切替7番地1 グロリアス安城二本木町南館702	昭和33年 4月25日 (45歳)	政 党 役 員	愛知県第13区	前
3	鈴木 かつまさ (鈴木 克昌)	男	愛知県蒲郡市御幸町28番1号	昭和18年11月14日 (59歳)	政 党 役 員	愛知県第14区	新
3	中 井 洽	男	三重県上野市忍町2431番地	昭和17年 6月10日 (61歳)	政 党 役 員	三重県第1区	前
3	中 川 正 春	男	三重県鈴鹿市郡山町2072番地の2	昭和25年 6月10日 (53歳)	政 党 役 員	三重県第2区	前
3	金 子 洋 一	男	三重県伊勢市久世戸町72番地10	昭和37年 6月28日 (41歳)	政 党 役 員	三重県第5区	新

2 自由民主党

(10月28日 午前9時7分受理)

名簿上の 順位	氏 名	性別	住 所	生 年 月 日	職 業	小選挙区選挙の 候補者については当該選挙区名	新・前 ・元別
1	金 子 一 義	男	岐阜県高山市馬場町2-33	昭和17年12月20日 (60歳)	国 務 大 臣		前
2	倉田 まさとし (倉田 雅年)	男	静岡県静岡市清水上清水町6番22号	昭和14年 7月10日 (64歳)	弁 護 士		前
3	鈴 木 淳 司	男	愛知県瀬戸市新田町101番地	昭和33年 4月 7日 (45歳)	比 例 区 支 部 長		新
4	平 田 耕 一	男	三重県四日市市住吉町15番15号	昭和23年11月 9日 (55歳)	選 挙 区 支 部 長	三重県第3区	新
5	野 田 聖 子	女	岐阜県岐阜市加納城南通1丁目14番地3	昭和35年 9月 3日 (43歳)	選 挙 区 支 部 長	岐阜県第1区	前
5	たなはし 泰文 (棚橋 泰文)	男	岐阜県大垣市桐ヶ崎町93番地 旭ビル6	昭和38年 2月11日 (40歳)	弁 護 士	岐阜県第2区	前
5	藤 井 孝 男	男	岐阜県加茂郡白川町黒川2694番地	昭和18年 3月14日 (60歳)	選 挙 区 支 部 長	岐阜県第4区	前
5	古 屋 圭 司	男	岐阜県恵那市大井町101番地	昭和27年11月 1日 (51歳)	政 党 役 員	岐阜県第5区	前
5	かみかわ 陽子 (上川 陽子)	女	静岡県静岡市大谷780番地の1	昭和28年 3月 1日 (50歳)	選 挙 区 支 部 長	静岡県第1区	前
5	原田 よしつぐ (原田 令嗣)	男	静岡県焼津市浜当日1丁目14番14号	昭和27年 2月 2日 (51歳)	選 挙 区 支 部 長	静岡県第2区	新
5	柳 沢 はくお (柳沢 伯夫)	男	静岡県掛川市掛川1038番地	昭和10年 8月18日 (68歳)	党 静 岡 県 支 部 連 合 会 会 長	静岡県第3区	前
5	望 月 よしお (望月 義夫)	男	静岡県静岡市清水辻三丁目6-11	昭和22年 5月 2日 (56歳)	選 挙 区 支 部 長	静岡県第4区	前
5	斉藤 としつぐ (斉藤 斗志二)	男	静岡県富士市吉原5丁目2番2号	昭和19年12月27日 (58歳)	会 社 役 員	静岡県第5区	前
5	栗原 ひろやす (栗原 裕康)	男	静岡県沼津市上香貫榎島町1366	昭和23年12月14日 (54歳)	大 学 講 師	静岡県第6区	元
5	しおのや 立 (塩谷 立)	男	静岡県浜松市蜷塚二丁目24番51号	昭和25年 2月18日 (53歳)	選 挙 区 支 部 長	静岡県第8区	元
5	谷 田 武 彦	男	愛知県名古屋市中区千代田三丁目33番3号	昭和18年12月16日 (59歳)	選 挙 区 支 部 長	愛知県第1区	前
5	斉 藤 幸 男 (斎藤 幸男)	男	愛知県名古屋守山区小幡中一丁目22番14号 (エスポワール松葉102号)	昭和48年 6月15日 (30歳)	会 社 員	愛知県第2区	新

4 名簿による届出

2 自由民主党(続)

名簿上の順位	氏名	性別	住所	生年月日	職業	小選挙区選挙の候補者については当該選挙区名	新・前・元別
5	吉田 幸弘	男	愛知県名古屋市天白区植田南三丁目805番地	昭和36年 7月23日 (42歳)	外務大臣政務官	愛知県第3区	前
5	近藤 ひろし (近藤 浩)	男	愛知県名古屋市南区星宮町120番地の1	昭和36年 1月31日 (42歳)	選挙区支部長	愛知県第4区	新
5	木村 たかひで (木村 隆秀)	男	愛知県名古屋市中川区尾頭橋三丁目14番12号	昭和30年 8月10日 (48歳)	選挙区支部長	愛知県第5区	前
5	丹羽 ひでき (丹羽 秀樹)	男	愛知県春日井市南下原町753番地	昭和47年12月20日 (30歳)	会社役員	愛知県第6区	新
5	青山 丘	男	愛知県瀬戸市上本町97番地	昭和16年 4月11日 (62歳)	選挙区支部長	愛知県第7区	前
5	杉浦 せいけん (杉浦 正健)	男	愛知県岡崎市東本郷町字荒井前44番地	昭和 9年 7月26日 (69歳)	弁護士	愛知県第12区	前
5	大村 ひであき (大村 秀章)	男	愛知県安城市篠目町新郷38番地3	昭和35年 3月 9日 (43歳)	選挙区支部長	愛知県第13区	前
5	浅野 かつひと (浅野 勝人)	男	愛知県豊川市豊川町辺通31番地の5 サーラシテイ豊川802号	昭和13年 4月19日 (65歳)	選挙区支部長	愛知県第14区	前
5	山本 明彦	男	愛知県豊橋市西松山町45番地	昭和22年 4月 1日 (56歳)	会社役員	愛知県第15区	前
5	井戸 ひさし (井戸 寿)	男	三重県鈴鹿市岡田一丁目16番11号	昭和36年 7月25日 (42歳)	選挙区支部長	三重県第2区	新
5	田村 のりひさ (田村 憲久)	男	三重県松阪市船江町474番地6	昭和39年12月15日 (38歳)	無職	三重県第4区	前
5	三ツ矢 のりお (三ツ矢 憲生)	男	三重県伊勢市吹上2丁目9番31号	昭和25年12月13日 (52歳)	選挙区支部長	三重県第5区	新
30	鈴木 まさひろ (鈴木 雅博)	男	愛知県丹羽郡大口町秋田一丁目100番地の1	昭和29年 9月28日 (49歳)	会社役員		新
31	こいど 康雄 (古井戸 康雄)	男	愛知県半田市南末広町25番地 (キャッスルハイツ知多半田駅前1203号)	昭和40年 1月 9日 (38歳)	弁護士		新
32	長谷川 たつや (長谷川 達也)	男	愛知県春日井市勝川町西2丁目10番地	昭和45年 6月10日 (33歳)	会社役員		新

3 日本共産党

(10月28日 午前9時16分受理)

名簿上の順位	氏名	性別	住所	生年月日	職業	小選挙区選挙の候補者については当該選挙区名	新・前・元別
1	佐々木 憲昭	男	埼玉県所沢市大字上安松916番地の3	昭和20年11月11日 (57歳)	党政策委員長 代		前
2	せこ ゆき子 (瀬古 由起子)	女	愛知県名古屋市南区元桜田町3丁目17番地	昭和22年 8月24日 (56歳)	党中央委員	愛知県第4区	前
3	ひらが 高成 (平賀 高成)	男	静岡県浜松市城北一丁目19番9号	昭和29年 5月 7日 (49歳)	党静岡県国会議員 団事務所長	静岡県第8区	元
4	加藤 たかお (加藤 隆雄)	男	岐阜県多治見市明治町2丁目9番地	昭和23年 8月22日 (55歳)	党岐阜県常任 委員		新

4 公明党

(10月28日 午前9時23分受理)

名簿上の順位	氏名	性別	住所	生年月日	職業	小選挙区選挙の候補者については当該選挙区名	新・前・元別
1	坂口 力	男	三重県久居市野村町372-119	昭和 9年 4月 1日 (69歳)	政党役員		前

に関する調（比例代表）（続）

4 公明党（続）

名簿上の順位	氏名	性別	住所	生年月日	職業	小選挙区選挙の候補者については当該選挙区名	新・前・元別
2	河合正智	男	岐阜県岐阜市中鶉4-128	昭和19年 1月22日 (59歳)	政党役員		前
3	大口善徳	男	静岡県静岡市本通3-23-1-402号	昭和30年 9月 5日 (48歳)	弁護士		元
4	岡明彦	男	愛知県名古屋市西区浅間2-7-23	昭和37年 9月 7日 (41歳)	公明党愛知県本部役員		新
5	沢田晃一	男	愛知県名古屋市西区上名古屋4-16-11-405号	昭和45年 8月21日 (33歳)	公明党愛知県本部役員		新

5 社会民主党

(10月28日 午前9時30分受理)

名簿上の順位	氏名	性別	住所	生年月日	職業	小選挙区選挙の候補者については当該選挙区名	新・前・元別
1	大島令子	女	愛知県愛知郡長久手町上川原11番地2 第2藤ヶ丘サンハイツ106号	昭和27年 5月14日 (51歳)	政党役員	愛知県第7区	前
1	石塚さとし (石塚 聡)	男	静岡県静岡市鷹匠2丁目3番2-403号	昭和33年 1月21日 (45歳)	政党役員	静岡県第1区	新

4 名簿による届出

【近畿選挙区】

1 民主党

(10月28日 午前8時53分受理)

名簿上の 順位	氏名	性別	住所	生年月日	職業	小選挙区選挙の 候補者については 当該選挙区名	新・前 元別
1	玉置 一 弥	男	京都府京都市中京区小川通六角下る元本能寺町 382番地 M/Bビル4F	昭和19年 7月 8日 (59歳)	政 党 役 員	京都府第1区	前
2	川ばた 達 夫 (川端 達夫)	男	滋賀県大津市一里山1丁目5番8号	昭和20年 1月24日 (58歳)	政 党 役 員	滋賀県第1区	前
2	田 島 一 成	男	滋賀県彦根市西沼波町153番地	昭和37年 6月15日 (41歳)	政 党 役 員	滋賀県第2区	新
2	三日月 大 造	男	滋賀県草津市草津町1527番地の2	昭和46年 5月24日 (32歳)	政 党 役 員	滋賀県第3区	新
2	奥 村 展 三	男	滋賀県甲賀郡甲西町大字三雲381番地	昭和19年 8月10日 (59歳)	学 校 法 人 光 星 学 園 理 事 長	滋賀県第4区	新
2	まえはら 誠司 (前原 誠司)	男	京都府京都市左京区山端町田町1番地の7 ハイツエンペラー修学院110号	昭和37年 4月30日 (41歳)	政 党 役 員	京都府第2区	前
2	泉 ケンタ (泉 健太)	男	京都府京都市伏見区深草泓ノ壺町16番地 スベリオン伏見305号	昭和49年 7月29日 (29歳)	団 体 役 員	京都府第3区	新
2	北神 けいろ (北神 圭朗)	男	京都府京都市右京区西院西田町56番地 アクシス・カドノ505号	昭和42年 2月 1日 (36歳)	政 党 役 員	京都府第4区	新
2	小 林 哲 也	男	京都府舞鶴市溝尻町42番地10	昭和45年 9月 1日 (33歳)	政 党 役 員	京都府第5区	新
2	やまのい 和則 (山井 和則)	男	京都府宇治市大久保町大竹41番地の1 フロイデ大久保3階A号	昭和37年 1月 6日 (41歳)	政 党 役 員	京都府第6区	前
2	熊 田 あつし (熊田 篤嗣)	男	大阪府大阪市天王寺区寺田町2丁目2番9号	昭和46年 3月 3日 (32歳)	団 体 役 員	大阪府第1区	新
2	岩 波 薫	男	大阪府大阪市阿倍野区阪南町5丁目23番3-404号	昭和37年10月28日 (41歳)	行 政 書 士	大阪府第2区	新
2	つ じ 恵 (辻 恵)	男	大阪府大阪市住之江区粉浜1丁目25番1号 ハイムグランディ302	昭和23年 6月12日 (55歳)	弁 護 士	大阪府第3区	新
2	吉 田 おさむ (吉田 治)	男	大阪府大阪市城東区森之宮2丁目6番820号	昭和37年 3月16日 (41歳)	短 大 教 授	大阪府第4区	元
2	いなみ 哲 男 (稲見 哲男)	男	大阪府大阪市淀川区新北野2丁目4番23-1205号	昭和23年 7月20日 (55歳)	団 体 役 員	大阪府第5区	新
2	村 上 史 好	男	大阪府大阪市東成区中本5丁目12番31-606号	昭和27年 6月10日 (51歳)	政 党 役 員	大阪府第6区	新
2	ふじむら 修 (藤村 修)	男	大阪府吹田市竹谷町28番3号	昭和24年11月 3日 (54歳)	政 党 役 員	大阪府第7区	前
2	中 野 寛 成	男	大阪府豊中市新千里西町2丁目21番A11-302号	昭和15年11月26日 (62歳)	政 党 役 員	大阪府第8区	前
2	大 谷 信 盛 (大谷 信雪)	男	大阪府茨木市大池1丁目7番7号	昭和37年12月 4日 (40歳)	政 党 役 員	大阪府第9区	前
2	ひ だ 美代子 (肥田 美代子)	女	大阪府高槻市大字萩谷609番地	昭和16年 3月 1日 (62歳)	童 話 作 家	大阪府第10区	前
2	平 野 博 文	男	大阪府交野市妙見坂6丁目8番10号	昭和24年 3月19日 (54歳)	政 党 役 員	大阪府第11区	前
2	たるとこ 伸二 (樽床 伸二)	男	大阪府寝屋川市末広町24番8号	昭和34年 8月 6日 (44歳)	政 党 役 員	大阪府第12区	前
2	岡 本 準一郎	男	大阪府東大阪市荒本西4丁目17番地 木村ハイツ506号	昭和46年 8月18日 (32歳)	政 党 役 員	大阪府第13区	新
2	長 尾 たかし (長尾 敬)	男	大阪府八尾市東本町3丁目3番4-702号	昭和37年11月29日 (40歳)	政 党 役 員	大阪府第14区	新
2	梅 川 きくお (梅川 喜久雄)	男	大阪府富田林市常盤町12番35号	昭和20年 8月14日 (58歳)	会 社 役 員	大阪府第15区	新
2	たるい 良 和 (樽井 良和)	男	大阪府堺市中百舌鳥町2丁目78番地の2 南秀苑なかかも401号	昭和42年 8月 8日 (36歳)	会 社 役 員	大阪府第16区	新

に 関 する 調 査 (比 例 代 表) (続)

1 民主党 (続)

名簿上の順位	氏名	性別	住 所	生 年 月 日	職 業	小選挙区選挙の候補者については当該選挙区名	新・前・元別
2	西村 真悟	男	大阪府堺市北丸保園3番1号	昭和23年 7月 7日 (55歳)	弁 護 士	大阪府第17区	前
2	中川 おさむ (中川 治)	男	大阪府和泉市幸3丁目11番18号	昭和26年 2月10日 (52歳)	政 党 役 員	大阪府第18区	新
2	長安 たかし (長安 豊)	男	大阪府泉佐野市泉ヶ丘3丁目2番15号	昭和43年 9月 5日 (35歳)	会 社 役 員	大阪府第19区	新
2	石井 一	男	兵庫県神戸市中央区山本通4丁目24番15号	昭和 9年 8月17日 (69歳)	政 党 役 員	兵庫県第1区	前
2	いずみ ふさほ (泉 房穂)	男	兵庫県神戸市兵庫区荒田町3丁目74番8号 岡山マンション201号	昭和38年 8月19日 (40歳)	弁 護 士	兵庫県第2区	新
2	どい 隆一 (土肥 隆一)	男	兵庫県神戸市須磨区中落合4丁目1番459-405号	昭和14年 2月11日 (64歳)	牧 師	兵庫県第3区	前
2	たかはし 昭一 (高橋 昭一)	男	兵庫県小野市敷地町1382番地の42 ハイビオス小野705号室	昭和39年 6月24日 (39歳)	政 党 役 員	兵庫県第4区	新
2	梶原 やすひろ (梶原 康弘)	男	兵庫県篠山市西岡屋430番地1	昭和31年10月14日 (47歳)	会 社 経 営	兵庫県第5区	新
2	いちむら 浩一郎 (市村 浩一郎)	男	兵庫県宝塚市川面5丁目6番5-301号	昭和39年 7月16日 (39歳)	政 党 役 員	兵庫県第6区	新
2	むろい 邦彦 (室井 邦彦)	男	兵庫県尼崎市稲葉荘1丁目6番2号	昭和22年 4月10日 (56歳)	政 党 役 員	兵庫県第8区	新
2	はたなか 光成 (畠中 光成)	男	兵庫県明石市本町2丁目8番22号 シャルマンフジ明石参番館702号	昭和47年 6月30日 (31歳)	政 党 支 部 役 員	兵庫県第9区	新
2	岡田 やすひろ (岡田 康裕)	男	兵庫県加古川市加古川町平野84番地の1 サンスプラッシュ302号	昭和50年 7月13日 (28歳)	政 党 支 部 役 員	兵庫県第10区	新
2	松本 たけあき (松本 剛明)	男	兵庫県姫路市延末246番地 手柄コーポ1-12A	昭和34年 4月25日 (44歳)	政 党 役 員	兵庫県第11区	前
2	まぶち すみお (馬淵 澄夫)	男	奈良県奈良市帝塚山南4丁目8番19号	昭和35年 8月23日 (43歳)	政 党 役 員	奈良県第1区	新
2	中村 てつじ (中村 哲治)	男	奈良県生駒市本町9番12-501号	昭和46年 7月24日 (32歳)	政 党 役 員	奈良県第2区	前
2	福岡 ともみ	女	奈良県北葛城郡河合町高塚台2丁目19番地3	昭和31年 2月18日 (47歳)	団 体 職 員	奈良県第3区	新
2	山本 なおこ (山本 直子)	女	奈良県生駒郡斑鳩町服部2丁目17番21号	昭和28年11月 5日 (50歳)	ケースワーカー	奈良県第4区	新
2	岸本 たけし (岸本 健)	男	和歌山県那賀郡粉河町大字荒見46番地の3	昭和45年 8月 3日 (33歳)	政 党 役 員 秘 書	和歌山県第2区	新

2 社会民主党

(10月28日 午前9時3分受理)

名簿上の順位	氏名	性別	住 所	生 年 月 日	職 業	小選挙区選挙の候補者については当該選挙区名	新・前・元別
1	土井 たか子 (土井 多賀子)	女	兵庫県西宮市津門稲荷町11番2-206号	昭和 3年11月30日 (74歳)	政 党 党 首	兵庫県第7区	前
1	中北 龍太郎	男	大阪府茨木市新庄町1番2号	昭和22年 4月13日 (56歳)	弁 護 士	大阪府第9区	新
1	中川 ともこ (中川 智子)	女	兵庫県宝塚市安倉南3丁目3番5-201号	昭和22年 9月28日 (56歳)	政 党 役 員	兵庫県第6区	前
1	北川 れん子 (北川 敦子)	女	兵庫県尼崎市東園田町4丁目161番地の4	昭和29年 3月 6日 (49歳)	政 党 役 員	兵庫県第8区	前
1	植田 むねのり (植田 至紀)	男	奈良県大和高田市神楽二丁目13番40-405号	昭和40年12月 7日 (37歳)	政 党 役 員	奈良県第3区	前

4 名簿による届出

2 社会民主党 (続)

名簿上の順位	氏名	性別	住所	生年月日	職業	小選挙区選挙の候補者については当該選挙区名	新・前・元別
6	土川 ひでたか (土川 秀孝)	男	大阪府守口市桜町8番8-804号	昭和36年 9月27日 (42歳)	政党役員		新

3 自由民主党

(10月28日 午前9時13分受理)

名簿上の順位	氏名	性別	住所	生年月日	職業	小選挙区選挙の候補者については当該選挙区名	新・前・元別
1	柳本 卓治	男	大阪府大阪市西成区山王1丁目12番4号	昭和19年11月21日 (58歳)	党大阪府支部 連合会会長		前
2	森岡 正宏	男	奈良県奈良市法蓮町896番地	昭和18年 1月29日 (60歳)	比例区支部長		前
3	小池 ゆりこ (小池 百合子)	女	兵庫県伊丹市桜ヶ丘6丁目1番8号	昭和27年 7月15日 (51歳)	環境大臣		前
4	うえの 賢一郎 (上野 賢一郎)	男	滋賀県大津市湖城が丘15番27-310号 ウエストビレッジ式番館	昭和40年 8月 3日 (38歳)	選挙区支部長	滋賀県第1区	新
4	小西 おさむ (小西 理)	男	滋賀県彦根市後三条町148番地12	昭和33年 8月22日 (45歳)	選挙区支部長	滋賀県第2区	前
4	宇野 おさむ (宇野 治)	男	滋賀県守山市守山一丁目10番2号	昭和22年 9月 2日 (56歳)	選挙区支部長	滋賀県第3区	新
4	岩永 みねいち (岩永 峯一)	男	滋賀県甲賀郡信楽町大字多羅尾2068-1	昭和16年 9月 5日 (62歳)	選挙区支部長	滋賀県第4区	前
4	伊吹 文明	男	京都府京都市下京区油小路通仏光寺上る風早町 583番地1 デ・リード四条堀川603号	昭和13年 1月 9日 (65歳)	選挙区支部長	京都府第1区	前
4	山本 直彦	男	京都府京都市山科区西野山階町37番地の5	昭和17年 6月 1日 (61歳)	政党役員	京都府第2区	新
4	おくやま 茂彦 (奥山 茂彦)	男	京都府京都市伏見区向島鷹場町五番地	昭和17年 9月 4日 (61歳)	選挙区支部長	京都府第3区	前
4	田中 ひでお (田中 英夫)	男	京都府亀岡市北町42番地	昭和19年 3月19日 (59歳)	会社役員	京都府第4区	新
4	谷垣 さだかず (谷垣 禎一)	男	京都府福知山市字菱屋25番地	昭和20年 3月 7日 (58歳)	財務大臣	京都府第5区	前
4	ひしだ 嘉明 (菱田 嘉明)	男	京都府八幡市男山松里11番地7	昭和18年 7月11日 (60歳)	選挙区支部長	京都府第6区	前
4	中馬 こうき (中馬 弘毅)	男	大阪府大阪市中央区東心斎橋1-7-30 21心斎橋3F	昭和11年10月 8日 (67歳)	選挙区支部長	大阪府第1区	前
4	左藤 章	男	大阪府大阪市阿倍野区北畠1丁目5番9号	昭和26年 7月12日 (52歳)	選挙区支部長	大阪府第2区	前
4	中山 泰秀	男	大阪府大阪市東淀川区豊里6丁目3番1号	昭和45年10月14日 (33歳)	選挙区支部長	大阪府第4区	新
4	井上 一成	男	大阪府摂津市烏飼本町5丁目14番10号	昭和 7年 1月 5日 (71歳)	短大客員教授	大阪府第7区	元
4	大塚 たかし (大塚 高司)	男	大阪府豊中市東豊中町1丁目16番22号	昭和39年 9月11日 (39歳)	選挙区支部長	大阪府第8区	新
4	西田 たけし (西田 猛)	男	大阪府茨木市南春日丘二丁目6番5号	昭和30年 8月 5日 (48歳)	米国弁護士	大阪府第9区	元
4	松浪 ケンタ (松浪 健太)	男	大阪府高槻市日吉台六番町21番11号	昭和46年 8月17日 (32歳)	選挙区支部長	大阪府第10区	前
4	北川 ともかつ (北川 知克)	男	大阪府寝屋川市日之出町3-1-402	昭和26年11月 8日 (52歳)	選挙区支部長	大阪府第12区	前
4	西野 あきら (西野 陽)	男	大阪府東大阪市岩田町5丁目11番2号	昭和15年 1月15日 (63歳)	選挙区支部長	大阪府第13区	前

に 関 する 調 査 (比 例 代 表) (続)

3 自由民主党 (続)

名簿上の順位	氏名	性別	住所	生年月日	職業	小選挙区選挙の候補者については当該選挙区名	新・前・元別
4	谷 畑 孝	男	大阪府八尾市南太子堂3-3-4	昭和22年 1月10日 (56歳)	選挙区支部長	大阪府第14区	前
4	竹 本 直 一	男	大阪府南河内郡河南町大字中566番地の1	昭和15年11月23日 (62歳)	選挙区支部長	大阪府第15区	前
4	岡 下 信 子	女	大阪府堺市美木多上2631番地の1	昭和14年 6月28日 (64歳)	選挙区支部長	大阪府第17区	前
4	砂 田 圭 佑	男	兵庫県神戸市灘区桜ヶ丘町3番18-401号	昭和 8年11月21日 (69歳)	環境大臣政務官	兵庫県第1区	前
4	井 川 弘 光	男	兵庫県神戸市垂水区狩口台2丁目1番8号	昭和16年 9月10日 (62歳)	選挙区支部長	兵庫県第3区	新
4	谷 公 一	男	兵庫県美方郡村岡町川会133番地	昭和27年 1月28日 (51歳)	選挙区支部長	兵庫県第5区	新
4	阪上 よしひで (阪上 善秀)	男	兵庫県宝塚市清荒神2丁目20番10号	昭和22年 8月 4日 (56歳)	無 職	兵庫県第6区	前
4	大 前 繁 雄	男	兵庫県西宮市津門綾羽町2番3号	昭和17年 6月28日 (61歳)	選挙区支部長	兵庫県第7区	新
4	宮本 いちぞう (宮本 一三)	男	兵庫県明石市小久保1丁目5番地の1 YKビル702号	昭和 6年 9月 7日 (72歳)	文部科学副大臣	兵庫県第9区	前
4	戸井田 とおる (戸井田 徹)	男	兵庫県姫路市田寺東3丁目28番14号	昭和26年11月25日 (51歳)	選挙区支部長	兵庫県第11区	元
4	河 本 三 郎	男	兵庫県相生市那波野3丁目10番14号	昭和25年 9月 7日 (53歳)	選挙区支部長	兵庫県第12区	元
4	高 市 早 苗	女	奈良県奈良市百楽園2丁目7番1号	昭和36年 3月 7日 (42歳)	選挙区支部長	奈良県第1区	前
4	滝 まこと (滝 実)	男	奈良県生駒市谷田町808番地	昭和13年 9月15日 (65歳)	選挙区支部長	奈良県第2区	前
4	奥野 しんすけ (奥野 信亮)	男	奈良県御所市113番地の1	昭和19年 3月 5日 (59歳)	会 社 役 員	奈良県第3区	新
4	たのせ 良太郎 (田野瀬良太郎)	男	奈良県五條市二見4丁目3番60号	昭和18年10月31日 (60歳)	選挙区支部長	奈良県第4区	前
4	谷 本 たつや (谷本 龍哉)	男	和歌山県和歌山市善明寺112番地の6	昭和41年10月26日 (37歳)	選挙区支部長	和歌山県第1区	前
4	石 田 真 敏	男	和歌山県海南市黒江1番地の74	昭和27年 4月11日 (51歳)	選挙区支部長	和歌山県第2区	前
40	林 省之介	男	大阪府三島郡島本町広瀬1-1-21	昭和18年 9月 8日 (60歳)	比例区支部長		前
41	泉 原 保 二	男	兵庫県尼崎市立花町3丁目15番26号	昭和16年10月 6日 (62歳)	党尼崎支部長		新
42	岸 野 雅 方	男	大阪府大阪市福島区鷺洲1丁目2番16号	昭和23年 8月23日 (55歳)	学校法人理事長		新
43	小 安 英 峯	男	東京都世田谷区千歳台2丁目41番4号	昭和11年 3月16日 (67歳)	団 体 職 員		新

4 公明党

(10月28日 午前9時21分受理)

名簿上の順位	氏名	性別	住所	生年月日	職業	小選挙区選挙の候補者については当該選挙区名	新・前・元別
1	池 坊 保 子	女	京都府京都市北区小山東花池町3	昭和17年 4月18日 (61歳)	政 党 役 員		前
2	赤 松 正 雄	男	兵庫県姫路市北新在家1-10-16	昭和20年11月26日 (57歳)	政 党 役 員		前

4 名簿による届出

4 公明党(続)

名簿上の 順位	氏名	性別	住所	生年月日	職業	小選挙区選挙の 候補者については 当該選挙区名	新・前 元別
3	西 博 義	男	和歌山県和歌山市岩橋1690-47	昭和23年10月 3日 (55歳)	政 党 役 員		前
4	佐 藤 茂 樹	男	大阪府大阪市東住吉区東田辺3-2-17	昭和34年 6月 8日 (44歳)	政 党 役 員		前
5	山 名 靖 英	男	京都府京都市伏見区桃山与五郎町1-534	昭和19年 1月16日 (59歳)	政 党 役 員		前
6	小 林 多喜子	女	滋賀県彦根市平田町563-8	昭和30年 7月30日 (48歳)	無 職		新
7	山 下 博 一	男	奈良県香芝市関屋北6-5-10	昭和23年 1月17日 (55歳)	歯 科 医 師		新

5 日本共産党

(10月28日 午前9時28分受理)

名簿上の 順位	氏名	性別	住所	生年月日	職業	小選挙区選挙の 候補者については 当該選挙区名	新・前 元別
1	石 井 いく子 (石井 郁子)	女	大阪府大阪市西区江戸堀1丁目27番1-1103号	昭和15年10月10日 (63歳)	党 副 委 員 長	大阪府第2区	前
2	こくた 恵 二 (穀田 恵二)	男	京都府京都市北区小松原北町59番地	昭和22年 1月11日 (56歳)	党 国 会 対 策 委 員 長	京都府第1区	前
3	吉 井 英 勝 (吉井 英勝)	男	大阪府富田林市津々山台四丁目12番22号	昭和17年12月19日 (60歳)	党 中 央 委 員	大阪府第13区	前
4	山 下 よしき (山下 芳生)	男	大阪府大東市南津の辺町8番14号	昭和35年 2月27日 (43歳)	党 常 任 幹 部 会 委 員	大阪府第5区	新
5	平 松 順 子	女	兵庫県神戸市北区鈴蘭台東町2丁目8番15号 鈴蘭台コーポ	昭和24年10月11日 (54歳)	党 兵 庫 県 常 任 委 員	兵庫県第2区	新
6	佐藤 まさみち (佐藤 真理)	男	奈良県奈良市東九条町1418番地の3	昭和25年 5月11日 (53歳)	弁 護 士	奈良県第1区	新
7	川 内 たかし (川内 卓)	男	滋賀県大津市末広町10番3号	昭和30年11月24日 (47歳)	党 滋 賀 県 常 任 委 員	滋賀県第1区	新
8	下 角 つとむ (下角 力)	男	大阪府泉南郡岬町深日994番地の153	昭和28年 1月 6日 (50歳)	党 和 歌 山 県 書 記 長	和歌山県第1区	新
9	吉 田 さゆみ (吉田 早由美)	女	京都府中郡峰山町字新治845番地	昭和25年11月21日 (52歳)	党京都府くらし・福 祉 対 策 委 員 長	京都府第5区	新
10	庄 本 えつこ (庄本 悦子)	女	兵庫県西宮市上甲子園3丁目2番6号	昭和29年 8月16日 (49歳)	党 兵 庫 県 尼 崎 地 区 常 任 委 員	兵庫県第8区	新

に 関 する 調 査 (比 例 代 表) (続)

【中国選挙区】

1 民主党

(10月28日 午前8時53分受理)

名簿上の順位	氏名	性別	住 所	生 年 月 日	職 業	小選挙区選挙の候補者については当該選挙区名	新・前・元別
1	山内 おさむ (山内 功)	男	鳥取県米子市両三柳2486番地の2	昭和29年10月16日 (49歳)	弁 護 士	鳥取県第2区	前
1	はまぐち 和久 (浜口 和久)	男	鳥根県松江市大正町487番地12 中村コーポ706	昭和43年10月14日 (35歳)	政 党 役 員	鳥根県第1区	新
1	石田 良三	男	鳥根県大田市長久土江458番地5	昭和6年12月1日 (71歳)	政 党 役 員	鳥根県第2区	新
1	菅 源太郎	男	岡山県岡山市福富東2丁目16番1号	昭和47年10月30日 (31歳)	団 体 役 員	岡山県第1区	新
1	津村 啓介	男	岡山県岡山市円山151番地1	昭和46年10月27日 (32歳)	政 党 役 員	岡山県第2区	新
1	中村 てつお (中村 徹夫)	男	岡山県備前市穂浪1042番地の1	昭和30年3月8日 (48歳)	政 党 職 員	岡山県第3区	新
1	柚木 みちよし (柚木 道義)	男	岡山県倉敷市中央1丁目15番14号	昭和47年5月28日 (31歳)	政 党 職 員	岡山県第4区	新
1	はた ともこ (秦 知子)	女	岡山県浅口郡金光町大字占見新田702番地の16	昭和41年8月26日 (37歳)	ケアマネジャー	岡山県第5区	新
1	柿沼 正明	男	広島県広島市中区平野町2番29-802号	昭和40年9月26日 (38歳)	政 党 役 員	広島県第1区	新
1	松本 大輔	男	広島県広島市西区東観音町6番19号	昭和46年8月5日 (32歳)	政 党 役 員	広島県第2区	新
1	空本 誠喜	男	広島県安芸郡府中町鶴江2丁目16番12号	昭和39年3月11日 (39歳)	会 社 役 員	広島県第4区	新
1	佐々木 修一	男	広島県呉市阿賀中央7丁目4番7号	昭和29年11月15日 (48歳)	政 党 役 員	広島県第5区	新
1	佐藤 こうじ (佐藤 公治)	男	広島県御調郡向島町803番地1	昭和34年7月28日 (44歳)	政 党 役 員	広島県第6区	前
1	和田 たかし (和田 隆志)	男	広島県沼隈郡沼隈町大字中山南1235番地3	昭和38年7月18日 (40歳)	政 党 役 員	広島県第7区	新
1	大泉 博子	女	山口県山口市湯田温泉3丁目3番19-404号	昭和25年1月20日 (53歳)	大 学 教 授	山口県第1区	新
1	平岡 秀夫	男	山口県岩国市楠町2丁目11番41号	昭和29年1月14日 (49歳)	弁 護 士	山口県第2区	前
1	岩本 すすむ (岩本 晋)	男	山口県宇部市寿町1丁目4番5号	昭和18年1月14日 (60歳)	大 学 教 授	山口県第3区	新

2 自由民主党

(10月28日 午前9時3分受理)

名簿上の順位	氏名	性別	住 所	生 年 月 日	職 業	小選挙区選挙の候補者については当該選挙区名	新・前・元別
1	亀井 久興	男	鳥根県益田市有明町3番2-702号	昭和14年11月8日 (64歳)	比 例 区 支 部 長		前
2	河井 克行	男	広島県広島市安佐南区大町東3-16-42-601	昭和38年3月11日 (40歳)	選 挙 区 支 部 長		元
3	加藤 勝信	男	岡山県笠岡市笠岡2481-16	昭和30年11月22日 (47歳)	川崎医療福祉 大学客員教授		新
4	能勢 和子	女	広島県呉市西谷町3番20号	昭和14年8月30日 (64歳)	比 例 区 支 部 長		元
5	石破 しげる (石破 茂)	男	鳥取県鳥取市上町36番地	昭和32年2月4日 (46歳)	防 衛 庁 長 官	鳥取県第1区	前

4 名簿による届出

2 自由民主党(続)

名簿上の順位	氏名	性別	住所	生年月日	職業	小選挙区選挙の候補者については当該選挙区名	新・前・元別
5	細田博之	男	島根県松江市堂形町738番地2	昭和19年4月5日 (59歳)	内閣官房副長官	島根県第1区	前
5	竹下わたる (竹下 亘)	男	東京都世田谷区下馬6丁目30番8号	昭和21年11月3日 (57歳)	選挙区支部長	島根県第2区	前
5	あいさわ 一郎 (逢沢 一郎)	男	岡山県岡山市鹿田町1-4-8-1102	昭和29年6月10日 (49歳)	選挙区支部長	岡山県第1区	前
5	くましろ 昭彦 (熊代 昭彦)	男	岡山県岡山市円山155-11	昭和15年2月21日 (63歳)	選挙区支部長	岡山県第2区	前
5	平沼 赳夫	男	岡山県津山市北園町11番地の7	昭和14年8月3日 (64歳)	選挙区支部長	岡山県第3区	前
5	村田 よしたか (村田 吉隆)	男	岡山県井原市西江原町1971番地3	昭和19年7月30日 (59歳)	選挙区支部長	岡山県第5区	前
5	岸田 文雄	男	広島県広島市南区比治山町6-29	昭和32年7月29日 (46歳)	選挙区支部長	広島県第1区	前
5	桧田 仁 (檜田 仁)	男	広島県広島市佐伯区五日市中央一丁目1番32号	昭和17年2月2日 (61歳)	医師	広島県第2区	元
5	増原 義剛	男	広島県広島市安佐南区緑井1-5-1-1101	昭和20年6月1日 (58歳)	選挙区支部長	広島県第3区	前
5	中川 秀直	男	広島県東広島市西条朝日町11番27号	昭和19年2月2日 (59歳)	財団法人 耕道 会館理事長	広島県第4区	前
5	池田 行彦	男	広島県竹原市吉名町5243番地	昭和12年5月13日 (66歳)	選挙区支部長	広島県第5区	前
5	宮沢 洋一	男	広島県福山市木之庄町5-18-25	昭和25年4月21日 (53歳)	選挙区支部長	広島県第7区	前
5	高村 正彦	男	東京都武蔵野市吉祥寺本町2丁目32番4号	昭和17年3月15日 (61歳)	弁護士	山口県第1区	前
5	佐藤 信二	男	山口県岩国市車町二丁目5番21号	昭和7年2月8日 (71歳)	選挙区支部長	山口県第2区	元
5	河村 建夫	男	山口県萩市三見4480番地	昭和17年11月10日 (61歳)	文部科学大臣	山口県第3区	前
21	平林 鴻三	男	鳥取県鳥取市馬場町32番地1	昭和5年11月21日 (72歳)	比例区支部長		前
22	松尾 洋治	男	広島県広島市佐伯区旭園21番9号	昭和17年1月7日 (61歳)	政党職員		新
23	鈴木 匡信	男	山口県山口市折本1丁目3番17号	昭和16年4月5日 (62歳)	政党職員		新
24	長尾 広志	男	島根県松江市西川津町746番地17	昭和30年8月8日 (48歳)	政党職員		新
25	合田 正 (松永 正)	男	岡山県岡山市南輝二丁目14番1号	昭和13年2月8日 (65歳)	政党役員		新
26	宇田川 隆久	男	鳥取県鳥取市湖山町西一丁目325番地7	昭和42年1月9日 (36歳)	政党職員		新

3 社会民主党

(10月28日 午前9時12分受理)

名簿上の順位	氏名	性別	住所	生年月日	職業	小選挙区選挙の候補者については当該選挙区名	新・前・元別
1	田中 清一	男	鳥取県岩美郡岩美町大字高山60番地の1	昭和28年8月11日 (50歳)	会社役員	鳥取県第1区	新
1	出島 ちづこ (出島 千鶴子)	女	島根県浜田市長沢町172番地8	昭和19年1月12日 (59歳)	政党役員	島根県第2区	新

に 関 する 調 査 (比 例 代 表) (続)

3 社会民主党 (続)

名簿上の順位	氏名	性別	住所	生年月日	職業	小選挙区選挙の候補者については当該選挙区名	新・前・元別
1	金子哲夫	男	広島県広島市安佐北区口田1丁目1番38-1011	昭和23年7月18日 (55歳)	政党役員	広島県第3区	前
1	松井ひであき (松井秀明)	男	広島県東広島市西条町大字御菌字5044番地の1	昭和26年1月17日 (52歳)	会社員	広島県第4区	新
1	こじま潤一郎 (小島潤一郎)	男	山口県下関市山の田東町1番6号	昭和46年2月28日 (32歳)	政党役員	山口県第4区	新

4 公明党

(10月28日 午前9時20分受理)

名簿上の順位	氏名	性別	住所	生年月日	職業	小選挙区選挙の候補者については当該選挙区名	新・前・元別
1	斉藤鉄夫	男	広島県広島市東区牛田新町3-15-65-601号	昭和27年2月5日 (51歳)	政党役員		前
2	榊屋敬悟	男	山口県山口市湯田温泉3-3-19-502号	昭和26年4月3日 (52歳)	政党役員		前
3	笹井茂智	男	岡山県総社市三輪831-3	昭和38年10月13日 (40歳)	公明党中国方面 役員		新
4	森下定幸	男	鳥取県鳥取市大杵229-12	昭和23年10月6日 (55歳)	政党職員		新

5 日本共産党

(10月28日 午前9時28分受理)

名簿上の順位	氏名	性別	住所	生年月日	職業	小選挙区選挙の候補者については当該選挙区名	新・前・元別
1	中林よし子 (中林佳子)	女	島根県松江市東津田町2242番地14	昭和20年12月2日 (57歳)	党准中央委員		前
2	久米けいすけ (久米慶典)	男	山口県岩国市麻里布町七丁目7番9号	昭和31年3月3日 (47歳)	党山口県基地 対策責任者		新
3	藤本さとし (藤本聡志)	男	広島県広島市佐伯区五日市町大字上小深川178番地	昭和29年10月16日 (49歳)	党広島県国会議員 団事務局長		新

4 名簿による届出

【四国選挙区】

1 民主党

(10月28日 午前8時52分受理)

名簿上の順位	氏名	性別	住所	生年月日	職業	小選挙区選挙の候補者については当該選挙区名	新・前・元別
1	仙谷 由人	男	徳島県徳島市南佐古七番町8番8号	昭和21年 1月15日 (57歳)	弁護士	徳島県第1区	前
1	高井 美穂	女	徳島県板野郡藍住町奥野字猪熊245番地1	昭和46年11月30日 (31歳)	政党役員	徳島県第2区	新
1	仁木 博文	男	徳島県阿南市宝田町平岡826番地	昭和46年11月30日 (31歳)	医師	徳島県第3区	新
1	小川 じゅんや (小川 淳也)	男	香川県高松市円座町1673番地5	昭和46年 4月18日 (32歳)	政党役員	香川県第1区	新
1	まなべ 光広 (真鍋 光広)	男	香川県綾歌郡国分寺町新名214番地	昭和14年11月16日 (63歳)	経営コンサルタント	香川県第2区	元
1	山元 とおる (山元 徹)	男	香川県坂出市昭和町1丁目5番35号	昭和25年 3月15日 (53歳)	参議院議員秘書	香川県第3区	新
1	玉井 あきら (玉井 彰)	男	愛媛県伊予市米湊851番地2	昭和28年 5月17日 (50歳)	会社社長	愛媛県第1区	新
1	さいとう 政光 (斉藤 政光)	男	東京都江東区住吉1丁目11番4-803号	昭和44年 1月10日 (34歳)	政党役員	愛媛県第2区	新
1	高橋 つよし (高橋 剛)	男	愛媛県伊予三島市中曾根町1665番地の4	昭和17年 4月 1日 (61歳)	政党役員	愛媛県第3区	新
1	はまぐち 金也 (浜口 金也)	男	東京都品川区荏原5丁目11番17号 パラッツオ島崎20	昭和29年 2月26日 (49歳)	政党役員秘書	愛媛県第4区	新
1	五島 正規	男	高知県高知市南万々134番地5	昭和14年 3月 5日 (64歳)	医療法人理事長	高知県第1区	前
1	田村 くみこ (田村 久美子)	女	高知県高知市南久万165番地1 クレセントガーデンC-201	昭和34年 3月27日 (44歳)	政党役員	高知県第2区	新
1	かわぞえ 義明 (川添 義明)	男	高知県須崎市大間東町6番19号	昭和11年12月 8日 (66歳)	政党役員	高知県第3区	新

2 日本共産党

(10月28日 午前9時2分受理)

名簿上の順位	氏名	性別	住所	生年月日	職業	小選挙区選挙の候補者については当該選挙区名	新・前・元別
1	春名 なおあき (春名 眞章)	男	高知県高知市長浜941番地60	昭和34年 4月16日 (44歳)	党憲法調査部長		前
2	かこい 浩一 (梶 浩一)	男	東京都板橋区徳丸三丁目22番39-802号	昭和37年 6月 8日 (41歳)	党国会議員団事務局長		新

3 自由民主党

(10月28日 午前9時11分受理)

名簿上の順位	氏名	性別	住所	生年月日	職業	小選挙区選挙の候補者については当該選挙区名	新・前・元別
1	森田 一	男	香川県観音寺市坂本町七丁目2番13号	昭和 9年 5月14日 (69歳)	比例区支部長		前
2	岡本 芳郎	男	徳島県徳島市鷹匠町3丁目9番地	昭和18年10月 5日 (60歳)	比例区支部長		新
3	七条 明	男	徳島県徳島市佐古一番町11-4	昭和26年 8月 1日 (52歳)	財務大臣政務官	徳島県第1区	前
3	山口しゅんいち (山口 俊一)	男	徳島県三好郡池田町字ウエノ2782番地の9	昭和25年 2月28日 (53歳)	選挙区支部長	徳島県第2区	前
3	後藤田 正純	男	徳島県阿南市才見町石橋16番地 エスポワール石橋301	昭和44年 8月 5日 (34歳)	選挙区支部長	徳島県第3区	前

に 関 する 調 査 (比 例 代 表) (続)

3 自由民主党 (続)

名簿上の順位	氏名	性別	住所	生年月日	職業	小選挙区選挙の候補者については当該選挙区名	新・前・元別
3	平井 たくや (平井 卓也)	男	香川県高松市錦町2丁目2番8号	昭和33年 1月25日 (45歳)	選挙区支部長	香川県第1区	前
3	木村 よしお (木村 義雄)	男	香川県さぬき市津田町津田1026番地	昭和23年 4月17日 (55歳)	選挙区支部長	香川県第2区	前
3	大野 よしのり (大野 功統)	男	香川県三豊郡豊浜町大字和田浜1342番地	昭和10年10月16日 (68歳)	選挙区支部長	香川県第3区	前
3	塩崎 やすひさ (塩崎 恭久)	男	愛媛県松山市上市1-2-49	昭和25年11月 7日 (53歳)	選挙区支部長	愛媛県第1区	前
3	村上 誠一郎	男	東京都文京区小日向2丁目24番18号	昭和27年 5月11日 (51歳)	選挙区支部長	愛媛県第2区	前
3	小野 しんや (小野 晋也)	男	愛媛県新居浜市沢津町一丁目4番131号	昭和30年 4月28日 (48歳)	選挙区支部長	愛媛県第3区	前
3	山本 公一	男	愛媛県宇和島市広小路2番6号	昭和22年 9月 4日 (56歳)	選挙区支部長	愛媛県第4区	前
3	福井 てる (福井 照)	男	高知県高知市升形4番28-403号 ダイアパレス升形	昭和28年12月14日 (49歳)	選挙区支部長	高知県第1区	前
3	中谷 元	男	高知県高知市介良乙1748番地	昭和32年10月14日 (46歳)	党高知県支部 連合会会長	高知県第2区	前
3	山本 有二	男	高知県須崎市浦ノ内西分1284番地24	昭和27年 5月11日 (51歳)	財務副大臣	高知県第3区	前
16	藤本 孝雄	男	香川県高松市木太町3203番地	昭和 6年 1月17日 (72歳)	比例区支部長		元
17	川田 まさとし (川田 雅敏)	男	高知県土佐郡土佐町田井1503番地1	昭和22年 1月14日 (56歳)	社団法人顧問		新

4 社会民主党

(10月28日 午前9時19分受理)

名簿上の順位	氏名	性別	住所	生年月日	職業	小選挙区選挙の候補者については当該選挙区名	新・前・元別
1	加藤 しげあき (加藤 繁秋)	男	香川県高松市伏石町1358番地4	昭和22年 6月11日 (56歳)	政党役員	香川県第1区	元
1	おくだ 研二 (奥田 研二)	男	香川県三豊郡三野町大字吉津甲1103番地1	昭和20年 6月11日 (58歳)	政党役員	香川県第3区	新
1	永和 よし子 (永和 淑子)	女	愛媛県松山市岩崎町2丁目9番21号	昭和20年 8月10日 (58歳)	福祉団体役員	愛媛県第1区	新
1	梅崎 雪男	男	愛媛県温泉郡川内町大字北方甲3182番地	昭和12年 6月 1日 (66歳)	団体役員	愛媛県第2区	新
1	藤田 たかかげ (藤田 高景)	男	愛媛県新居浜市郷2226番地	昭和23年10月14日 (55歳)	政党職員	愛媛県第3区	新
1	田井 はじめ (田井 肇)	男	高知県高知市横浜新町5丁目1616番地	昭和 9年 3月31日 (69歳)	政党役員	高知県第1区	新

5 公明党

(10月28日 午前9時26分受理)

名簿上の順位	氏名	性別	住所	生年月日	職業	小選挙区選挙の候補者については当該選挙区名	新・前・元別
1	石田 祝稔	男	高知県高知市城北町10-2	昭和26年 9月 1日 (52歳)	公明党高知県 本部役員		元
2	林田 祐輔	男	香川県高松市太田上町316-1-204号	昭和36年 6月14日 (42歳)	政党職員		新
3	門田 剛	男	愛媛県松山市畑寺3-2-28	昭和33年 3月10日 (45歳)	政党職員		新

4 名簿による届出

【九州選挙区】
1 社会民主党

(10月28日 午前8時53分受理)

名簿上の順位	氏名	性別	住所	生年月日	職業	小選挙区選挙の候補者については当該選挙区名	新・前・元別
1	まつぎき百合子 (松崎 百合子)	女	福岡県大野城市紫台13番17号	昭和30年 5月28日 (48歳)	政党役員	福岡県第5区	新
1	ばば 恵美子 (馬場 恵美子)	女	福岡県大牟田市三川町4丁目53番地1	昭和25年12月30日 (52歳)	政党役員	福岡県第7区	新
1	てしま 秀昭 (手嶋 秀昭)	男	福岡県田川郡川崎町大字田原1465番地	昭和17年 4月18日 (61歳)	政党役員	福岡県第11区	新
1	しばた 久寛 (柴田 久寛)	男	佐賀県佐賀市開成3丁目1番地9号	昭和17年10月14日 (61歳)	政党役員	佐賀県第1区	新
1	熊江 雅子	女	長崎県長崎市三川町800番地37	昭和13年 1月23日 (65歳)	政党役員	長崎県第2区	新
1	今川 正美	男	長崎県佐世保市陣の内町858番地5	昭和22年 8月 7日 (56歳)	政党役員	長崎県第4区	前
1	森川 生朗	男	熊本県下益城郡松橋町大字松橋1544番地の3	昭和13年 8月28日 (65歳)	政党役員	熊本県第4区	新
1	しげの 安正 (重野 安正)	男	大分県大野郡野津町大字福良木1973番地	昭和16年12月 1日 (61歳)	政党役員	大分県第2区	前
1	横光 克彦 (武藤 勝彦)	男	大分県宇佐市大字四日市1574番地の1	昭和18年11月 4日 (60歳)	政党役員	大分県第3区	前
1	はまだ 健一 (濱田 健一)	男	鹿児島県始良郡始良町西始良1丁目6番4号	昭和25年 7月21日 (53歳)	政党役員	鹿児島県第4区	元
1	テルヤ 寛徳 (照屋 寛徳)	男	沖縄県具志川市赤道249番地の4	昭和20年 7月24日 (58歳)	弁護士	沖縄県第2区	新
1	東門 みつこ (東門 美津子)	女	沖縄県沖縄市胡屋2丁目2番55号	昭和17年11月16日 (60歳)	政党役員	沖縄県第3区	前

2 公明党

(10月28日 午前9時1分受理)

名簿上の順位	氏名	性別	住所	生年月日	職業	小選挙区選挙の候補者については当該選挙区名	新・前・元別
1	神崎 武法	男	福岡県福岡市南区平和2-3-29-601号	昭和18年 7月15日 (60歳)	政党役員		前
2	東 順治	男	福岡県糟屋郡新宮町大字上府1164-4	昭和21年10月 6日 (57歳)	政党役員		前
3	江田 康幸	男	熊本県菊池郡合志町豊岡2012-88	昭和31年 3月19日 (47歳)	政党役員		前
4	大塚 勝利	男	福岡県福岡市早良区南庄2-9-26-305号	昭和40年 5月18日 (38歳)	公明党九州方面 役員		新
5	長浜 昌三	男	鹿児島県鹿児島市吉野町4014-8	昭和38年 1月18日 (40歳)	公明党鹿児島県 本部役員		新

3 日本共産党

(10月28日 午前9時9分受理)

名簿上の順位	氏名	性別	住所	生年月日	職業	小選挙区選挙の候補者については当該選挙区名	新・前・元別
1	あかみね 政賢 (赤嶺 政賢)	男	沖縄県那覇市宮城1丁目1番17号	昭和22年12月18日 (55歳)	党沖縄県委員長	沖縄県第1区	前
2	仁比 そうへい (仁比 聡平)	男	福岡県宗像郡福岡町光陽台1丁目18番地の3	昭和38年10月16日 (40歳)	弁護士	福岡県第10区	新

に 関 する 調 査 (比 例 代 表) (続)

3 日本共産党 (続)

名簿上の順位	氏名	性別	住所	生年月日	職業	小選挙区選挙の候補者については当該選挙区名	新・前・元別
3	西村 きえ子 (西村 貴恵子)	女	長崎県西彼杵郡多良見町中里名248番地	昭和22年 5月 4日 (56歳)	党長崎県女性 部長		新
4	祝迫 かつ子 (祝迫 加津子)	女	鹿児島県鹿児島市原良町3118番地12	昭和18年 2月18日 (60歳)	党鹿児島県女性 児童部長		新

4 自由民主党

(10月28日 午前9時17分受理)

名簿上の順位	氏名	性別	住所	生年月日	職業	小選挙区選挙の候補者については当該選挙区名	新・前・元別
1	野田 毅	男	熊本県熊本市川口町2559番地	昭和16年10月 3日 (62歳)	選挙区支部長		前
2	松下 忠洋	男	鹿児島県川内市高城町1974番地1	昭和14年 2月 9日 (64歳)	比例区支部長		前
3	ナカムラ 正治 (仲村 正治)	男	沖縄県那覇市宇栄原3-7-1	昭和 6年 9月 6日 (72歳)	比例区支部長		前
4	西川 京子	女	熊本県葦北郡津奈木町大字岩城2139	昭和20年10月 2日 (58歳)	比例区支部長		前
5	佐藤 錬	男	大分県中津市大字是則856番地の1	昭和26年 7月15日 (52歳)	比例区支部長		新
6	富永 たいすけ (富永 泰輔)	男	福岡県福岡市博多区上呉服町9番7号	昭和49年11月18日 (28歳)	選挙区支部長	福岡県第1区	新
6	山崎 拓	男	福岡県福岡市南区高宮3丁目22番3号	昭和11年12月11日 (66歳)	政党役員	福岡県第2区	前
6	太田 誠一	男	福岡県福岡市早良区城西1丁目5番11号	昭和20年10月30日 (58歳)	選挙区支部長	福岡県第3区	前
6	渡辺 ともよし (渡邊 具能)	男	福岡県古賀市天神2-1-34-1006	昭和16年 4月 7日 (62歳)	選挙区支部長	福岡県第4区	前
6	原田 よしあき (原田 義昭)	男	福岡県太宰府市通古賀6丁目5番18号	昭和19年10月 1日 (59歳)	文部科学副大臣	福岡県第5区	前
6	あらまき 隆三 (荒巻 隆三)	男	福岡県久留米市東町31番地34	昭和47年10月27日 (31歳)	選挙区支部長	福岡県第6区	前
6	古賀 誠	男	福岡県大牟田市浜町1番地11 ローレルハイツ405	昭和15年 8月 5日 (63歳)	選挙区支部長	福岡県第7区	前
6	あそう 太郎 (麻生 太郎)	男	福岡県飯塚市大字柏の森214番地	昭和15年 9月20日 (63歳)	総務大臣	福岡県第8区	前
6	みはら 朝彦 (三原 朝彦)	男	福岡県北九州市八幡西区大浦一丁目4番17号	昭和22年 5月23日 (56歳)	選挙区支部長	福岡県第9区	元
6	じみ 庄三郎 (自見 庄三郎)	男	福岡県北九州市小倉北区常盤町5番8号	昭和20年11月 5日 (58歳)	選挙区支部長	福岡県第10区	前
6	山本 幸三	男	福岡県行橋市西宮市五丁目2番3-801号	昭和23年 8月 8日 (55歳)	選挙区支部長	福岡県第11区	前
6	福岡 たかまる (福岡 資麿)	男	佐賀県佐賀市鬼丸町10番48号	昭和48年 5月 9日 (30歳)	選挙区支部長	佐賀県第1区	新
6	いまむら 雅弘 (今村 雅弘)	男	佐賀県佐賀郡大和町大字川上2018-1	昭和22年 1月 5日 (56歳)	選挙区支部長	佐賀県第2区	前
6	保利 こうすけ (保利 耕輔)	男	佐賀県唐津市東城内6-47	昭和 9年 9月23日 (69歳)	選挙区支部長	佐賀県第3区	前
6	倉成正和	男	長崎県長崎市魚の町1番23-503号	昭和26年 8月 6日 (52歳)	選挙区支部長	長崎県第1区	元
6	久間 章生	男	長崎県南高来郡加津佐町5205番地	昭和15年12月 4日 (62歳)	選挙区支部長	長崎県第2区	前

4 名簿による届出

4 自由民主党(続)

名簿上の順位	氏名	性別	住所	生年月日	職業	小選挙区選挙の候補者については当該選挙区名	新・前・元別
6	谷川 やいち (谷川 弥一)	男	長崎県大村市玖島3丁目555番地15 (リバーコートマンション大村B201)	昭和16年 8月12日 (62歳)	株式会社谷川 建設 会長	長崎県第3区	新
6	北村 誠吾	男	長崎県北松浦郡佐々町羽須和免920番地2	昭和22年 1月29日 (56歳)	選挙区 支部長	長崎県第4区	前
6	岩下 栄一	男	熊本県熊本市水前寺3丁目8番10-502号	昭和21年 7月23日 (57歳)	政党 役員	熊本県第1区	元
6	林田 たけし (林田 彪)	男	熊本県玉名市築地834番地3	昭和19年 4月 4日 (59歳)	選挙区 支部長	熊本県第2区	前
6	松岡 としかつ (松岡 利勝)	男	熊本県阿蘇郡阿蘇町大字三久保254番地	昭和20年 2月25日 (58歳)	選挙区 支部長	熊本県第3区	前
6	園田 ひろゆき (園田 博之)	男	熊本県本渡市古川町11番13号	昭和17年 2月19日 (61歳)	選挙区 支部長	熊本県第4区	前
6	金子 やすし (金子 恭之)	男	熊本県八代市萩原町2丁目11番44号 (305)	昭和36年 2月27日 (42歳)	選挙区 支部長	熊本県第5区	前
6	衛藤 せいいち (衛藤 晟一)	男	大分県大分市豊町1丁目2番6号	昭和22年10月 1日 (56歳)	政治団体 役員	大分県第1区	元
6	えとう 征士郎 (衛藤 征士郎)	男	大分県佐伯市池船町21番1号	昭和16年 4月29日 (62歳)	党大分県支部 連合会 会長	大分県第2区	前
6	岩屋 たけし (岩屋 毅)	男	大分県別府市田の湯町8番1号	昭和32年 8月24日 (46歳)	選挙区 支部長	大分県第3区	前
6	中山 なりあき (中山 成彬)	男	宮崎県宮崎市柳丸町81番地1 ル・グラン柳丸509号	昭和18年 6月 7日 (60歳)	選挙区 支部長	宮崎県第1区	前
6	やすおか 興治 (保岡 興治)	男	鹿児島県鹿児島市下荒田1丁目38番3-1102号	昭和14年 5月11日 (64歳)	弁護士	鹿児島県第1区	前
6	そのだ 修光 (園田 修光)	男	鹿児島県鹿児島市平川町5778番地	昭和32年 3月13日 (46歳)	社会福祉法人 旭生会 理事長	鹿児島県第2区	元
6	宮路 和明	男	鹿児島県串木野市下名12182番地1 ロイヤルプラザマンション601号	昭和15年11月29日 (62歳)	選挙区 支部長	鹿児島県第3区	前
6	上ハラ 吉二 (上原 吉二)	男	沖縄県中頭郡北谷町美浜2丁目2番地の4 富川マンション403	昭和28年 6月14日 (50歳)	会社 社長	沖縄県第2区	新
6	嘉数 チケン (嘉数 知賢)	男	沖縄県名護市大中五丁目2番5号	昭和16年 6月 1日 (62歳)	防衛庁長官 政務 官	沖縄県第3区	前
6	ニシメ 恒三郎 (西銘 恒三郎)	男	沖縄県那覇市東町24番7-603号 ライオンズマンション東町	昭和29年 8月 7日 (49歳)	選挙区 支部長	沖縄県第4区	新
39	宮島 だいすけ (宮島 大典)	男	長崎県佐世保市船越町1268	昭和38年 6月 6日 (40歳)	無 職		元

5 民主党

(10月28日 午前9時26分受理)

名簿上の順位	氏名	性別	住所	生年月日	職業	小選挙区選挙の候補者については当該選挙区名	新・前・元別
1	松本 りゅう (松本 龍)	男	福岡県福岡市東区馬出1丁目3番3号	昭和26年 5月17日 (52歳)	政党 役員	福岡県第1区	前
1	古賀 潤一郎	男	福岡県福岡市中央区赤坂3丁目11番37-701号	昭和33年 3月22日 (45歳)	政党 役員	福岡県第2区	新
1	ふじた 一枝 (藤田 一枝)	女	福岡県福岡市早良区室見2丁目15番1号	昭和24年 7月20日 (54歳)	政党 役員	福岡県第3区	新
1	なら崎 きん弥 (植崎 欣弥)	男	福岡県糟屋郡粕屋町大字仲原385番地6 アールズコート701号	昭和18年 8月19日 (60歳)	政党 役員	福岡県第4区	前
1	くすだ 大蔵 (楠田 大蔵)	男	福岡県筑紫野市上古賀3丁目3番17号	昭和50年 4月20日 (28歳)	政党 役員	福岡県第5区	新

に 関 する 調 査 (比 例 代 表) (続)

5 民主党 (続)

名簿上の順位	氏名	性別	住所	生年月日	職業	小選挙区選挙の候補者については当該選挙区名	新・前・元別
1	古賀一成	男	福岡県久留米市櫛原町99番地の11 サングレート櫛原1307号	昭和22年 7月30日 (56歳)	政党役員	福岡県第6区	元
1	大島九州男	男	福岡県直方市知古2丁目5番38号	昭和36年 6月11日 (42歳)	学習塾協会常任 理事	福岡県第8区	新
1	きたはし 健治 (北橋 健治)	男	福岡県北九州市八幡西区泉ヶ浦1丁目12番20号	昭和28年 3月19日 (50歳)	政党役員	福岡県第9区	前
1	きい たかし (城井 崇)	男	福岡県北九州市門司区田野浦2丁目6番11号	昭和48年 6月23日 (30歳)	政党役員	福岡県第10区	新
1	原口一博	男	佐賀県佐賀市高木瀬東2丁目5番41号	昭和34年 7月 2日 (44歳)	政党役員	佐賀県第1区	前
1	藤沢ひろみ (藤沢 裕美)	女	佐賀県武雄市朝日町大字廿久1438番地4	昭和44年 1月16日 (34歳)	N G O 代 表	佐賀県第3区	新
1	高木義明	男	長崎県長崎市葉山2丁目25番15号	昭和20年12月22日 (57歳)	政党役員	長崎県第1区	前
1	山田正彦	男	長崎県大村市宮小路2丁目1325番地	昭和17年 4月 8日 (61歳)	弁 護 士	長崎県第3区	前
1	松野頼久	男	熊本県熊本市坪井4丁目3番35号	昭和35年 9月19日 (43歳)	政党役員	熊本県第1区	前
1	松野信夫	男	熊本県熊本市出水8丁目9番74号	昭和26年 6月 2日 (52歳)	弁 護 士	熊本県第2区	新
1	池崎一郎	男	熊本県阿蘇郡蘇陽町大字米迫49番地	昭和27年 2月23日 (51歳)	料理研究家	熊本県第3区	新
1	ごとう 英友 (後藤 英友)	男	熊本県八代市萩原町2丁目11番44号605	昭和41年 9月23日 (37歳)	会 社 経 営	熊本県第5区	新
1	米沢隆	男	宮崎県宮崎市江南4丁目16番15号	昭和15年 1月28日 (63歳)	団 体 役 員	宮崎県第1区	前
1	土井ゆう子 (土井 裕子)	女	宮崎県延岡市昭和町3丁目1760番地3	昭和27年 4月 3日 (51歳)	N P O 法 人 理 事 長	宮崎県第2区	新
1	川内ひろし (川内 博)	男	鹿児島県鹿児島市下荒田1丁目6番23-802号	昭和36年11月 2日 (42歳)	政党役員	鹿児島県第1区	前
1	大園勝司	男	鹿児島県日置郡伊集院町徳重215番地2 グランビュウ伊集院402	昭和33年 3月26日 (45歳)	政党役員	鹿児島県第3区	新
1	島尻昇	男	沖縄県浦添市宮城5丁目1番9号	昭和33年 6月12日 (45歳)	会 社 役 員	沖縄県第1区	新
1	ミヤクニ 忠広 (宮国 忠広)	男	沖縄県那覇市字小緑327番地 マンション照屋101	昭和37年 5月 3日 (41歳)	連 合 沖 縄 政 策 ア ド バ イ ザ ー	沖縄県第4区	新
24	相良勝彦	男	大分県日田市田島1丁目2番11号	昭和20年 1月13日 (58歳)	政党役員		新
25	浜田まさし (浜田 理士)	男	鹿児島県鹿児島市紫原7丁目21番20号	昭和33年 3月25日 (45歳)	会 社 経 営		新

5 比例代表選挙区別

届出 順位	北海道選挙区		届出 順位	東北選挙区		届出 順位	北関東選挙区	
	政党等名	名簿登 載者数		政党等名	名簿登 載者数		政党等名	名簿登 載者数
1	民主党	15	1	自由民主党	25	1	社会民主党	6
2	自由民主党	15	2	日本共産党	3	2	公明党	4
3	日本共産党	3	3	民主党	21	3	自由民主党	35
4	公明党	2	4	公明党	3	4	日本共産党	5
5	社会民主党	2	5	社会民主党	9	5	民主党	29

届出 順位	南関東選挙区		届出 順位	東京都選挙区		届出 順位	北陸信越選挙区	
	政党等名	名簿登 載者数		政党等名	名簿登 載者数		政党等名	名簿登 載者数
1	公明党	6	1	民主党	28	1	社会民主党	5
2	日本共産党	5	2	公明党	4	2	自由民主党	23
3	社会民主党	7	3	社会民主党	5	3	公明党	2
4	自由民主党	33	4	日本共産党	5	4	日本共産党	3
5	民主党	33	5	自由民主党	26	5	民主党	17

名簿届出状況に関する調

届出 順位	東海選挙区		届出 順位	近畿選挙区		届出 順位	中国選挙区	
	政党等名	名簿登 載者数		政党等名	名簿登 載者数		政党等名	名簿登 載者数
1	民主党	32	1	民主党	44	1	民主党	17
2	自由民主党	32	2	社会民主党	6	2	自由民主党	26
3	日本共産党	4	3	自由民主党	43	3	社会民主党	5
4	公明党	5	4	公明党	7	4	公明党	4
5	社会民主党	2	5	日本共産党	10	5	日本共産党	3

届出 順位	四国選挙区		届出 順位	九州選挙区	
	政党等名	名簿登 載者数		政党等名	名簿登 載者数
1	民主党	13	1	社会民主党	12
2	日本共産党	2	2	公明党	5
3	自由民主党	17	3	日本共産党	4
4	社会民主党	6	4	自由民主党	39
5	公明党	3	5	民主党	25

6 党派別新前元別候

都道府県	定数	自由民主党				民主党				公明党			
		新	前	元	計	新	前	元	計	新	前	元	計
北海道	12	3	7	2	12	3	7	1	11	—	—	—	—
青森	4	—	3	1	4	1	1	1	3	—	—	—	—
岩手	4	1	1	2	4	—	4	—	4	—	—	—	—
宮城	6	3	1	2	6	2	4	—	6	—	—	—	—
秋田	3	—	2	—	2	2	—	—	2	—	—	—	—
山形	3	—	1	1	2	1	2	—	3	—	—	—	—
福島	5	1	4	—	5	2	1	1	4	—	—	—	—
茨城	7	2	5	—	7	3	2	1	6	—	—	—	—
栃木	5	—	4	1	5	1	3	—	4	—	—	—	—
群馬	5	—	5	—	5	4	—	—	4	—	—	—	—
埼玉県	15	3	8	2	13	7	7	1	15	—	1	—	1
千葉県	13	3	9	1	13	7	5	1	13	—	—	—	—
東京都	25	10	9	5	24	3	18	4	25	—	1	—	1
神奈川県	18	5	10	2	17	7	11	—	18	—	1	—	1
新潟県	6	1	5	—	6	2	1	1	4	—	—	—	—
富山県	3	—	3	—	3	2	—	—	2	—	—	—	—
石川県	3	—	3	—	3	—	3	—	3	—	—	—	—
福井県	3	—	2	1	3	3	—	—	3	—	—	—	—
山梨県	3	—	3	—	3	—	2	—	2	—	—	—	—
長野県	5	1	4	—	5	3	2	—	5	—	—	—	—
岐阜県	5	—	5	—	5	5	—	—	5	—	—	—	—
静岡県	8	1	4	2	7	3	5	—	8	—	—	—	—
愛知県	15	3	9	—	12	4	11	—	15	—	—	—	—
三重県	5	3	2	—	5	1	4	—	5	—	—	—	—
滋賀県	4	2	2	—	4	3	1	—	4	—	—	—	—
京都府	6	2	4	—	6	3	3	—	6	—	—	—	—
大阪府	19	2	9	2	13	11	7	1	19	—	4	—	4
兵庫県	12	3	4	2	9	7	3	—	10	—	2	—	2
奈良県	4	1	3	—	4	3	1	—	4	—	—	—	—
和歌山県	3	—	2	—	2	1	—	—	1	—	—	—	—
鳥取県	2	—	2	—	2	—	1	—	1	—	—	—	—
島根県	2	—	2	—	2	2	—	—	2	—	—	—	—
岡山県	5	—	5	—	5	5	—	—	5	—	—	—	—
広島県	7	—	6	1	7	5	1	—	6	—	—	—	—
山口県	4	—	3	1	4	2	1	—	3	—	—	—	—
徳島県	3	—	3	—	3	2	1	—	3	—	—	—	—
香川県	3	—	3	—	3	2	—	1	3	—	—	—	—
愛媛県	4	—	4	—	4	4	—	—	4	—	—	—	—
高知県	3	—	3	—	3	2	1	—	3	—	—	—	—
福岡県	11	1	9	1	11	5	3	1	9	—	—	—	—
佐賀県	3	1	2	—	3	1	1	—	2	—	—	—	—
長門県	4	1	2	1	4	—	2	—	2	—	—	—	—
熊本県	5	—	4	1	5	3	1	—	4	—	—	—	—
大分県	3	—	2	1	3	—	—	—	—	—	—	—	—
宮崎県	3	—	1	—	1	1	1	—	2	—	—	—	—
鹿児島県	5	—	4	1	5	1	1	—	2	—	—	—	—
沖縄県	4	2	1	—	3	2	—	—	2	—	1	—	1
小選挙区計	300	55	189	33	277	131	122	14	267	—	10	—	10
北海道	8	5 (3)	8 (7)	2 (2)	15 (12)	7 (3)	7 (7)	1 (1)	15 (11)	1 (—)	1 (—)	— (—)	2 (—)
東北	14	6 (5)	13 (9)	6 (6)	25 (20)	8 (8)	11 (11)	2 (2)	21 (21)	2 (—)	1 (—)	— (—)	3 (—)
関東	20	9 (5)	24 (19)	2 (2)	35 (26)	15 (15)	12 (12)	2 (2)	29 (29)	2 (—)	1 (—)	1 (—)	4 (—)
北関東	22	9 (8)	21 (19)	3 (3)	33 (30)	14 (14)	18 (18)	1 (1)	33 (33)	4 (—)	1 (—)	1 (—)	6 (—)
東京都	17	11 (10)	10 (9)	5 (5)	26 (24)	6 (3)	18 (17)	4 (4)	28 (24)	3 (—)	1 (—)	— (—)	4 (—)
信越	11	4 (2)	18 (16)	1 (1)	23 (19)	10 (10)	6 (6)	1 (1)	17 (17)	1 (—)	1 (—)	— (—)	2 (—)
北陸	21	11 (7)	19 (17)	2 (2)	32 (26)	13 (13)	19 (19)	— (—)	32 (32)	2 (—)	2 (—)	1 (—)	5 (—)
近畿	29	13 (10)	26 (22)	4 (4)	43 (36)	28 (28)	15 (15)	1 (1)	44 (44)	2 (—)	5 (—)	— (—)	7 (—)
中国	11	6 (—)	16 (14)	4 (2)	26 (16)	14 (14)	3 (3)	— (—)	17 (17)	2 (—)	2 (—)	— (—)	4 (—)
四国	6	2 (—)	14 (13)	1 (—)	17 (13)	10 (10)	2 (2)	1 (1)	13 (13)	2 (—)	— (—)	1 (—)	3 (—)
九州	21	6 (5)	27 (23)	6 (5)	39 (33)	15 (13)	9 (9)	1 (1)	25 (23)	2 (—)	3 (—)	— (—)	5 (—)
比例代表計	180	82 (55)	196 (168)	36 (32)	314 (255)	140 (131)	120 (119)	14 (14)	274 (264)	23 (—)	18 (—)	4 (—)	45 (—)
合計	480	82	217	37	336	140	123	14	277	23	28	4	55

(注) 1 候補者数は選挙当日における数である。
 2 () の数字は、比例代表選挙の候補者数中重複立候補者数であり内書である。
 3 「合計」欄の数字は小選挙区選挙の候補者数及び比例代表選挙の候補者数を加えた数から重複立候補者数を差し引いた数である。

補者数に関する調

日本共産党				社会民主党				保守新党			
新	前	元	計	新	前	元	計	新	前	元	計
12	—	—	12	—	1	—	1	—	—	—	—
4	—	—	4	2	—	1	3	—	—	—	—
4	—	—	4	2	—	—	2	—	—	—	—
6	—	—	6	1	1	—	2	—	—	—	—
3	—	—	3	1	—	—	1	—	1	—	1
3	—	—	3	1	—	—	1	—	—	—	—
5	—	—	5	—	—	—	—	—	—	—	—
7	—	—	7	1	—	—	1	—	—	—	—
5	—	—	5	1	—	—	1	—	—	—	—
5	—	—	5	1	—	—	1	—	—	—	—
14	1	—	15	2	1	—	3	—	1	—	1
13	—	—	13	1	—	—	1	—	—	—	—
24	1	—	25	3	1	—	4	—	2	—	2
17	1	—	18	4	2	—	6	—	—	—	—
6	—	—	6	1	—	—	1	—	—	—	—
3	—	—	3	2	—	—	2	—	—	—	—
3	—	—	3	—	—	—	—	—	—	—	—
3	—	—	3	—	—	—	—	—	—	—	—
3	—	—	3	—	—	—	—	—	—	—	—
5	—	—	5	1	1	—	2	—	—	—	—
5	—	—	5	—	—	—	—	—	—	—	—
7	—	1	8	1	—	—	1	—	1	—	1
14	1	—	15	—	1	—	1	—	1	2	3
5	—	—	5	—	—	—	—	—	—	—	—
4	—	—	4	—	—	—	—	—	—	—	—
5	1	—	6	—	—	—	—	—	—	—	—
16	2	1	19	1	—	—	1	—	1	—	1
12	—	—	12	—	3	—	3	—	1	—	1
4	—	—	4	—	1	—	1	—	—	—	—
3	—	—	3	—	—	—	—	—	1	—	1
2	—	—	2	1	—	—	1	—	—	—	—
2	—	—	2	1	—	—	1	—	—	—	—
5	—	—	5	—	—	—	—	—	—	—	—
7	—	—	7	1	1	—	2	—	—	—	—
4	—	—	4	1	—	—	1	—	—	—	—
3	—	—	3	—	—	—	—	—	—	—	—
3	—	—	3	1	—	1	2	—	—	—	—
4	—	—	4	3	—	—	3	—	—	—	—
3	—	—	3	1	—	—	1	—	—	—	—
11	—	—	11	3	—	—	3	—	—	—	—
3	—	—	3	1	—	—	1	—	—	—	—
4	—	—	4	1	1	—	2	—	—	—	—
5	—	—	5	1	—	—	1	—	—	—	—
3	—	—	3	—	2	—	2	—	—	—	—
3	—	—	3	—	—	—	—	—	—	—	—
5	—	—	5	—	—	1	1	—	—	—	—
3	1	—	4	1	1	—	2	—	—	—	—
290	8	2	300	42	17	3	62	—	9	2	11
2 (2)	1 (—)	— (—)	3 (2)	1 (—)	1 (1)	— (—)	2 (1)	— (—)	— (—)	— (—)	— (—)
3 (1)	— (—)	— (—)	3 (1)	7 (7)	1 (1)	1 (1)	9 (9)	— (—)	— (—)	— (—)	— (—)
4 (3)	1 (1)	— (—)	5 (4)	5 (5)	1 (1)	— (—)	6 (6)	— (—)	— (—)	— (—)	— (—)
3 (2)	2 (1)	— (—)	5 (3)	5 (5)	2 (2)	— (—)	7 (7)	— (—)	— (—)	— (—)	— (—)
4 (4)	1 (1)	— (—)	5 (5)	4 (3)	1 (1)	— (—)	5 (4)	— (—)	— (—)	— (—)	— (—)
2 (2)	1 (—)	— (—)	3 (2)	4 (4)	1 (1)	— (—)	5 (5)	— (—)	— (—)	— (—)	— (—)
1 (—)	2 (1)	1 (1)	4 (2)	1 (1)	1 (1)	— (—)	2 (2)	— (—)	— (—)	— (—)	— (—)
7 (7)	3 (3)	— (—)	10 (10)	2 (1)	4 (4)	— (—)	6 (5)	— (—)	— (—)	— (—)	— (—)
2 (—)	1 (—)	— (—)	3 (—)	4 (4)	1 (1)	— (—)	5 (5)	— (—)	— (—)	— (—)	— (—)
1 (—)	1 (—)	— (—)	2 (—)	5 (5)	— (—)	1 (1)	6 (6)	— (—)	— (—)	— (—)	— (—)
3 (1)	1 (1)	— (—)	4 (2)	7 (7)	4 (4)	1 (1)	12 (12)	— (—)	— (—)	— (—)	— (—)
32 (22)	14 (8)	1 (1)	47 (31)	45 (42)	17 (17)	3 (3)	65 (62)	— (—)	— (—)	— (—)	— (—)
300	14	2	316	45	17	3	65	—	9	2	11

6 党派別新前元別候

都道府県	無所属の会				自由連合				諸派			
	新	前	元	計	新	前	元	計	新	前	元	計
北海道	-	-	-	-	-	-	-	-	-	-	-	-
青森県	-	-	-	-	-	-	-	-	-	-	-	-
岩手県	-	-	-	-	-	-	-	-	-	-	-	-
宮城県	-	-	-	-	-	-	-	-	-	-	-	-
秋田県	-	-	-	-	-	-	-	-	-	-	-	-
山形県	-	-	-	-	-	-	-	-	-	-	-	-
福島県	1	1	-	2	-	-	-	-	-	-	-	-
茨城県	-	-	-	-	-	-	-	-	-	-	-	-
栃木県	-	-	-	-	-	-	-	-	-	-	-	-
群馬県	-	-	-	-	-	-	-	-	-	-	-	-
埼玉県	-	-	-	-	-	-	-	-	1	-	-	1
千葉県	1	2	-	3	-	-	-	-	2	1	-	3
東京都	-	-	-	-	-	-	-	-	-	-	-	-
神奈川県	-	-	-	-	-	-	-	-	-	-	-	-
富山県	-	-	-	-	-	-	-	-	-	-	-	-
石川県	-	-	-	-	-	-	-	-	-	-	-	-
福井県	-	-	-	-	-	-	-	-	-	-	-	-
山梨県	-	-	-	-	-	-	-	-	-	-	-	-
長野県	-	-	-	-	-	-	-	-	-	-	-	-
岐阜県	-	-	-	-	-	-	-	-	-	-	-	-
静岡県	-	-	-	-	-	-	-	-	-	-	-	-
愛知県	-	-	-	-	-	-	-	-	-	-	-	-
三重県	-	-	-	-	-	-	-	-	-	-	-	-
滋賀県	-	-	-	-	-	-	-	-	-	-	-	-
京都府	-	-	-	-	-	-	-	-	-	-	-	-
大阪府	1	-	-	1	-	-	-	-	-	-	-	-
兵庫県	-	1	-	1	-	-	-	-	-	-	-	-
奈良県	-	-	-	-	-	-	-	-	-	-	-	-
和歌山県	-	-	-	-	-	-	-	-	-	-	-	-
鳥取県	-	-	-	-	-	-	-	-	-	-	-	-
徳島県	-	-	-	-	-	-	-	-	-	-	-	-
香川県	1	-	-	1	-	-	-	-	-	-	-	-
愛媛県	-	-	-	-	-	-	-	-	-	-	-	-
高知県	-	-	-	-	-	-	-	-	-	-	-	-
福岡県	-	-	-	-	-	-	-	-	-	-	-	-
佐賀県	-	-	-	-	-	-	-	-	-	-	-	-
長門県	-	-	-	-	-	-	-	-	-	-	-	-
熊本県	-	-	-	-	-	-	-	-	-	-	-	-
大分県	-	-	-	-	-	-	-	-	-	-	-	-
鹿児島県	-	-	-	-	-	1	-	1	-	-	-	-
沖縄県	-	-	-	-	-	-	-	-	-	-	-	-
小選挙区計	4	4	-	8	-	1	-	1	3	1	-	4
北海道	- (-)	- (-)	- (-)	- (-)	- (-)	- (-)	- (-)	- (-)	- (-)	- (-)	- (-)	- (-)
青森県	- (-)	- (-)	- (-)	- (-)	- (-)	- (-)	- (-)	- (-)	- (-)	- (-)	- (-)	- (-)
岩手県	- (-)	- (-)	- (-)	- (-)	- (-)	- (-)	- (-)	- (-)	- (-)	- (-)	- (-)	- (-)
宮城県	- (-)	- (-)	- (-)	- (-)	- (-)	- (-)	- (-)	- (-)	- (-)	- (-)	- (-)	- (-)
秋田県	- (-)	- (-)	- (-)	- (-)	- (-)	- (-)	- (-)	- (-)	- (-)	- (-)	- (-)	- (-)
山形県	- (-)	- (-)	- (-)	- (-)	- (-)	- (-)	- (-)	- (-)	- (-)	- (-)	- (-)	- (-)
福島県	- (-)	- (-)	- (-)	- (-)	- (-)	- (-)	- (-)	- (-)	- (-)	- (-)	- (-)	- (-)
茨城県	- (-)	- (-)	- (-)	- (-)	- (-)	- (-)	- (-)	- (-)	- (-)	- (-)	- (-)	- (-)
栃木県	- (-)	- (-)	- (-)	- (-)	- (-)	- (-)	- (-)	- (-)	- (-)	- (-)	- (-)	- (-)
群馬県	- (-)	- (-)	- (-)	- (-)	- (-)	- (-)	- (-)	- (-)	- (-)	- (-)	- (-)	- (-)
埼玉県	- (-)	- (-)	- (-)	- (-)	- (-)	- (-)	- (-)	- (-)	- (-)	- (-)	- (-)	- (-)
千葉県	- (-)	- (-)	- (-)	- (-)	- (-)	- (-)	- (-)	- (-)	- (-)	- (-)	- (-)	- (-)
東京都	- (-)	- (-)	- (-)	- (-)	- (-)	- (-)	- (-)	- (-)	- (-)	- (-)	- (-)	- (-)
神奈川県	- (-)	- (-)	- (-)	- (-)	- (-)	- (-)	- (-)	- (-)	- (-)	- (-)	- (-)	- (-)
静岡県	- (-)	- (-)	- (-)	- (-)	- (-)	- (-)	- (-)	- (-)	- (-)	- (-)	- (-)	- (-)
愛知県	- (-)	- (-)	- (-)	- (-)	- (-)	- (-)	- (-)	- (-)	- (-)	- (-)	- (-)	- (-)
岐阜県	- (-)	- (-)	- (-)	- (-)	- (-)	- (-)	- (-)	- (-)	- (-)	- (-)	- (-)	- (-)
静岡県	- (-)	- (-)	- (-)	- (-)	- (-)	- (-)	- (-)	- (-)	- (-)	- (-)	- (-)	- (-)
三重県	- (-)	- (-)	- (-)	- (-)	- (-)	- (-)	- (-)	- (-)	- (-)	- (-)	- (-)	- (-)
滋賀県	- (-)	- (-)	- (-)	- (-)	- (-)	- (-)	- (-)	- (-)	- (-)	- (-)	- (-)	- (-)
京都府	- (-)	- (-)	- (-)	- (-)	- (-)	- (-)	- (-)	- (-)	- (-)	- (-)	- (-)	- (-)
大阪府	- (-)	- (-)	- (-)	- (-)	- (-)	- (-)	- (-)	- (-)	- (-)	- (-)	- (-)	- (-)
兵庫県	- (-)	- (-)	- (-)	- (-)	- (-)	- (-)	- (-)	- (-)	- (-)	- (-)	- (-)	- (-)
奈良県	- (-)	- (-)	- (-)	- (-)	- (-)	- (-)	- (-)	- (-)	- (-)	- (-)	- (-)	- (-)
和歌山県	- (-)	- (-)	- (-)	- (-)	- (-)	- (-)	- (-)	- (-)	- (-)	- (-)	- (-)	- (-)
鳥取県	- (-)	- (-)	- (-)	- (-)	- (-)	- (-)	- (-)	- (-)	- (-)	- (-)	- (-)	- (-)
徳島県	- (-)	- (-)	- (-)	- (-)	- (-)	- (-)	- (-)	- (-)	- (-)	- (-)	- (-)	- (-)
香川県	- (-)	- (-)	- (-)	- (-)	- (-)	- (-)	- (-)	- (-)	- (-)	- (-)	- (-)	- (-)
愛媛県	- (-)	- (-)	- (-)	- (-)	- (-)	- (-)	- (-)	- (-)	- (-)	- (-)	- (-)	- (-)
高知県	- (-)	- (-)	- (-)	- (-)	- (-)	- (-)	- (-)	- (-)	- (-)	- (-)	- (-)	- (-)
福岡県	- (-)	- (-)	- (-)	- (-)	- (-)	- (-)	- (-)	- (-)	- (-)	- (-)	- (-)	- (-)
佐賀県	- (-)	- (-)	- (-)	- (-)	- (-)	- (-)	- (-)	- (-)	- (-)	- (-)	- (-)	- (-)
長門県	- (-)	- (-)	- (-)	- (-)	- (-)	- (-)	- (-)	- (-)	- (-)	- (-)	- (-)	- (-)
熊本県	- (-)	- (-)	- (-)	- (-)	- (-)	- (-)	- (-)	- (-)	- (-)	- (-)	- (-)	- (-)
大分県	- (-)	- (-)	- (-)	- (-)	- (-)	- (-)	- (-)	- (-)	- (-)	- (-)	- (-)	- (-)
鹿児島県	- (-)	- (-)	- (-)	- (-)	- (-)	- (-)	- (-)	- (-)	- (-)	- (-)	- (-)	- (-)
沖縄県	- (-)	- (-)	- (-)	- (-)	- (-)	- (-)	- (-)	- (-)	- (-)	- (-)	- (-)	- (-)
比例代表計	- (-)	- (-)	- (-)	- (-)	- (-)	- (-)	- (-)	- (-)	- (-)	- (-)	- (-)	- (-)
合計	4	4	-	8	-	1	-	1	3	1	-	4

(注) 1 候補者数は選挙当日における数である。
 2 () の数字は、比例代表選挙の候補者数中重複立候補者数であり内書である。
 3 「合計」欄の数字は小選挙区選挙の候補者数及び比例代表選挙の候補者数を加えた数から重複立候補者数を差し引いた数である。

補者数に関する調 (続)

無所属				合計			
新	前	元	計	新	前	元	計
4	—	—	4	22	15	3	40
2	—	—	2	9	4	3	16
—	—	—	—	7	5	2	14
2	—	—	2	14	6	2	22
2	—	—	2	8	3	—	11
—	—	1	1	5	3	2	10
1	—	—	1	10	6	1	17
—	—	—	—	13	7	1	21
—	—	—	—	7	7	1	15
1	—	—	1	11	5	—	16
3	—	1	4	30	19	4	53
3	—	—	3	27	15	2	44
6	1	—	7	49	35	9	93
10	1	—	11	43	26	2	71
2	1	2	5	12	7	3	22
—	—	—	—	7	3	—	10
—	—	—	—	3	6	—	9
—	—	2	2	6	2	3	11
—	—	—	—	3	5	—	8
1	—	—	1	11	7	—	18
—	—	—	—	10	5	—	15
3	—	—	3	15	10	3	28
1	—	—	1	22	23	2	47
1	—	—	1	10	6	—	16
2	—	—	2	11	3	—	14
—	—	—	—	10	8	—	18
7	—	—	7	38	23	4	65
2	—	—	2	24	14	2	40
—	—	—	—	8	5	—	13
—	—	—	—	4	3	—	7
1	—	—	1	4	3	—	7
—	—	—	—	5	2	—	7
—	—	—	—	10	5	—	15
4	—	1	5	18	8	2	28
—	—	—	—	7	4	1	12
—	—	—	—	5	4	—	9
1	—	—	1	7	3	2	12
2	—	—	2	13	4	—	17
—	—	—	—	6	4	—	10
3	—	—	3	23	12	2	37
—	—	—	—	6	3	—	9
—	—	—	—	6	5	1	12
1	—	—	1	10	5	1	16
2	—	—	2	5	4	1	10
5	—	—	5	9	2	—	11
1	—	—	1	7	6	2	15
2	1	—	3	10	5	—	15
75	4	7	86	600	365	61	1,026
— (—)	— (—)	— (—)	— (—)	16 (8)	18 (15)	3 (3)	37 (26)
— (—)	— (—)	— (—)	— (—)	26 (21)	26 (21)	9 (9)	61 (51)
— (—)	— (—)	— (—)	— (—)	35 (28)	39 (33)	5 (4)	79 (65)
— (—)	— (—)	— (—)	— (—)	35 (29)	44 (40)	5 (4)	84 (73)
— (—)	— (—)	— (—)	— (—)	28 (20)	31 (28)	9 (9)	68 (57)
— (—)	— (—)	— (—)	— (—)	21 (18)	27 (23)	2 (2)	50 (43)
— (—)	— (—)	— (—)	— (—)	28 (21)	43 (38)	4 (3)	75 (62)
— (—)	— (—)	— (—)	— (—)	52 (46)	53 (44)	5 (5)	110 (95)
— (—)	— (—)	— (—)	— (—)	28 (18)	23 (18)	4 (2)	55 (38)
— (—)	— (—)	— (—)	— (—)	20 (15)	17 (15)	4 (2)	41 (32)
— (—)	— (—)	— (—)	— (—)	33 (26)	44 (37)	8 (7)	85 (70)
— (—)	— (—)	— (—)	— (—)	322 (250)	365 (312)	58 (50)	745 (612)
75	4	7	86	672	418	69	1,159

7 党派別男女別候補

都道府県	定数	自由民主党			民主党			公明党		
		男	女	計	男	女	計	男	女	計
北海道	12	12	—	12	9	2	11	—	—	—
青森	4	4	—	4	2	1	3	—	—	—
岩手	4	4	—	4	4	—	4	—	—	—
宮城	6	6	—	6	5	1	6	—	—	—
秋田	3	2	—	2	2	—	2	—	—	—
山形	3	2	—	2	3	—	3	—	—	—
福島	5	5	—	5	4	—	4	—	—	—
茨城	7	7	—	7	5	1	6	—	—	—
栃木	5	4	1	5	3	1	4	—	—	—
群馬	5	4	1	5	4	—	4	—	—	—
埼玉県	15	12	1	13	13	2	15	1	—	1
千葉県	13	13	—	13	12	1	13	—	—	—
東京都	25	23	1	24	23	2	25	1	—	1
神奈川県	18	17	—	17	17	1	18	1	—	1
新潟県	6	6	—	6	2	2	4	—	—	—
富山県	3	3	—	3	2	—	2	—	—	—
石川県	3	3	—	3	3	—	3	—	—	—
福井県	3	3	—	3	3	—	3	—	—	—
山梨県	3	3	—	3	2	—	2	—	—	—
長野県	5	5	—	5	5	—	5	—	—	—
岐阜県	5	4	1	5	4	1	5	—	—	—
静岡県	8	6	1	7	7	1	8	—	—	—
愛知県	15	12	—	12	15	—	15	—	—	—
三重県	5	5	—	5	5	—	5	—	—	—
滋賀県	4	4	—	4	4	—	4	—	—	—
京都府	6	6	—	6	6	—	6	—	—	—
大阪府	19	12	1	13	18	1	19	4	—	4
兵庫県	12	9	—	9	10	—	10	2	—	2
奈良県	4	3	1	4	2	2	4	—	—	—
和歌山県	3	2	—	2	1	—	1	—	—	—
鳥取県	2	2	—	2	1	—	1	—	—	—
島根県	2	2	—	2	2	—	2	—	—	—
岡山県	5	5	—	5	4	1	5	—	—	—
広島県	7	7	—	7	6	—	6	—	—	—
山口県	4	4	—	4	2	1	3	—	—	—
徳島県	3	3	—	3	2	1	3	—	—	—
香川県	3	3	—	3	3	—	3	—	—	—
愛媛県	4	4	—	4	4	—	4	—	—	—
高知県	3	3	—	3	2	1	3	—	—	—
福岡県	11	11	—	11	8	1	9	—	—	—
佐賀県	3	3	—	3	1	1	2	—	—	—
長門県	4	4	—	4	2	—	2	—	—	—
熊本県	5	5	—	5	4	—	4	—	—	—
大分県	3	3	—	3	—	—	—	—	—	—
宮崎県	3	1	—	1	1	1	2	—	—	—
鹿児島県	5	5	—	5	2	—	2	—	—	—
沖縄県	4	3	—	3	2	—	2	1	—	1
小選挙区計	300	269	8	277	241	26	267	10	—	10
北海道	8	15 (12)	— (—)	15 (12)	11 (9)	4 (2)	15 (11)	1 (—)	1 (—)	2 (—)
東北	14	25 (20)	— (—)	25 (20)	19 (19)	2 (2)	21 (21)	2 (—)	1 (—)	3 (—)
関東	20	33 (24)	2 (2)	35 (26)	25 (25)	4 (4)	29 (29)	4 (—)	— (—)	4 (—)
北関東	22	33 (30)	— (—)	33 (30)	31 (31)	2 (2)	33 (33)	5 (—)	1 (—)	6 (—)
東京都	17	25 (23)	1 (1)	26 (24)	25 (22)	3 (2)	28 (24)	3 (—)	1 (—)	4 (—)
信越	11	23 (19)	— (—)	23 (19)	15 (15)	2 (2)	17 (17)	2 (—)	— (—)	2 (—)
北陸	21	30 (24)	2 (2)	32 (26)	30 (30)	2 (2)	32 (32)	5 (—)	— (—)	5 (—)
近畿	29	40 (34)	3 (2)	43 (36)	41 (41)	3 (3)	44 (44)	5 (—)	2 (—)	7 (—)
中国	11	25 (16)	1 (—)	26 (16)	15 (15)	2 (2)	17 (17)	4 (—)	— (—)	4 (—)
四国	6	17 (13)	— (—)	17 (13)	11 (11)	2 (2)	13 (13)	3 (—)	— (—)	3 (—)
九州	21	38 (33)	1 (—)	39 (33)	22 (20)	3 (3)	25 (23)	5 (—)	— (—)	5 (—)
比例代表計	180	304 (248)	10 (7)	314 (255)	245 (238)	29 (26)	274 (264)	39 (—)	6 (—)	45 (—)
合計	480	325	11	336	248	29	277	49	6	55

(注) 1 候補者数は選挙当日における数である。

2 () の数字は、比例代表選挙の候補者数中重複立候補者数であり内書である。

3 「合計」欄の数字は小選挙区選挙の候補者数及び比例代表選挙の候補者数を加えた数から重複立候補者数を差し引いた数である。

者数に関する調

日本共産党			社会民主党			保守新党											
男	女	計	男	女	計	男	女	計									
9	3	12	—	1	1	—	—	—									
2	2	4	3	—	3	—	—	—									
4	—	4	1	1	2	—	—	—									
5	1	6	2	—	2	—	—	—									
2	1	3	1	—	1	1	—	1									
3	—	3	1	—	1	—	—	—									
5	—	5	—	—	—	—	—	—									
5	2	7	1	—	1	—	—	—									
5	—	5	1	—	1	—	—	—									
4	1	5	1	—	1	—	—	—									
9	6	15	3	—	3	1	—	1									
10	3	13	1	—	1	—	—	—									
20	5	25	3	1	4	1	1	2									
12	6	18	3	3	6	—	—	—									
4	2	6	1	—	1	—	—	—									
3	—	3	2	—	2	—	—	—									
3	—	3	—	—	—	—	—	—									
2	1	3	—	—	—	—	—	—									
2	1	3	—	—	—	—	—	—									
4	1	5	1	1	2	—	—	—									
4	1	5	—	—	—	—	—	—									
7	1	8	1	—	1	1	—	1									
10	5	15	—	1	1	3	—	3									
3	2	5	—	—	—	—	—	—									
3	1	4	—	—	—	—	—	—									
3	3	6	—	—	—	—	—	—									
13	6	19	1	—	1	1	—	1									
7	5	12	—	3	3	1	—	1									
4	—	4	1	—	1	—	—	—									
3	—	3	—	—	—	1	—	1									
1	1	2	1	—	1	—	—	—									
2	—	2	—	1	1	—	—	—									
4	1	5	—	—	—	—	—	—									
5	2	7	2	—	2	—	—	—									
4	—	4	1	—	1	—	—	—									
2	1	3	—	—	—	—	—	—									
2	1	3	2	—	2	—	—	—									
2	2	4	2	1	3	—	—	—									
3	—	3	1	—	1	—	—	—									
9	2	11	1	2	3	—	—	—									
3	—	3	1	—	1	—	—	—									
4	—	4	1	1	2	—	—	—									
2	3	5	1	—	1	—	—	—									
3	—	3	2	—	2	—	—	—									
3	—	3	—	—	—	—	—	—									
5	—	5	1	—	1	—	—	—									
4	—	4	1	1	2	—	—	—									
228	72	300	45	17	62	10	1	11									
3	(2)	—	(—)	3	(2)	1	(—)	1	(1)	—	(—)	—	(—)	—	(—)		
2	(1)	1	(—)	3	(1)	8	(8)	1	(1)	9	(9)	—	(—)	—	(—)	—	(—)
4	(3)	1	(1)	5	(4)	6	(6)	—	(—)	6	(6)	—	(—)	—	(—)	—	(—)
4	(3)	1	(—)	5	(3)	4	(4)	3	(3)	7	(7)	—	(—)	—	(—)	—	(—)
4	(4)	1	(1)	5	(5)	4	(3)	1	(1)	5	(4)	—	(—)	—	(—)	—	(—)
2	(1)	1	(1)	3	(2)	4	(4)	1	(1)	5	(5)	—	(—)	—	(—)	—	(—)
3	(1)	1	(1)	4	(2)	1	(1)	1	(1)	2	(2)	—	(—)	—	(—)	—	(—)
6	(6)	4	(4)	10	(10)	3	(2)	3	(3)	6	(5)	—	(—)	—	(—)	—	(—)
2	(—)	1	(—)	3	(—)	4	(4)	1	(1)	5	(5)	—	(—)	—	(—)	—	(—)
2	(—)	—	(—)	2	(—)	5	(5)	1	(1)	6	(6)	—	(—)	—	(—)	—	(—)
2	(2)	2	(—)	4	(2)	8	(8)	4	(4)	12	(12)	—	(—)	—	(—)	—	(—)
34	(23)	13	(8)	47	(31)	48	(45)	17	(17)	65	(62)	—	(—)	—	(—)	—	(—)
239	77	316	48	17	65	10	1	11									

7 党派別男女別候補

都道府県	無所属の会			自由連合			諸派		
	男	女	計	男	女	計	男	女	計
北海道	—	—	—	—	—	—	—	—	—
青森	—	—	—	—	—	—	—	—	—
岩手	—	—	—	—	—	—	—	—	—
宮城	—	—	—	—	—	—	—	—	—
秋田	—	—	—	—	—	—	—	—	—
山形	—	—	—	—	—	—	—	—	—
福島	2	—	2	—	—	—	—	—	—
茨城	—	—	—	—	—	—	—	—	—
群馬	—	—	—	—	—	—	—	—	—
埼玉県	—	—	—	—	—	—	1	—	1
千葉県	—	—	—	—	—	—	1	—	1
東京都	3	—	3	—	—	—	2	—	2
神奈川県	—	—	—	—	—	—	—	—	—
富山県	—	—	—	—	—	—	—	—	—
石川県	—	—	—	—	—	—	—	—	—
福井県	—	—	—	—	—	—	—	—	—
山梨県	—	—	—	—	—	—	—	—	—
長野県	—	—	—	—	—	—	—	—	—
岐阜県	—	—	—	—	—	—	—	—	—
静岡県	—	—	—	—	—	—	—	—	—
愛知県	—	—	—	—	—	—	—	—	—
滋賀県	—	—	—	—	—	—	—	—	—
京都府	—	—	—	—	—	—	—	—	—
大阪府	1	—	1	—	—	—	—	—	—
兵庫県	1	—	1	—	—	—	—	—	—
奈良県	—	—	—	—	—	—	—	—	—
和歌山県	—	—	—	—	—	—	—	—	—
鳥取県	—	—	—	—	—	—	—	—	—
島根県	—	—	—	—	—	—	—	—	—
岡山県	1	—	1	—	—	—	—	—	—
広島県	—	—	—	—	—	—	—	—	—
徳島県	—	—	—	—	—	—	—	—	—
香川県	—	—	—	—	—	—	—	—	—
愛媛県	—	—	—	—	—	—	—	—	—
高知県	—	—	—	—	—	—	—	—	—
福岡県	—	—	—	—	—	—	—	—	—
佐賀県	—	—	—	—	—	—	—	—	—
長門県	—	—	—	—	—	—	—	—	—
熊本県	—	—	—	—	—	—	—	—	—
大分県	—	—	—	—	—	—	—	—	—
宮崎県	—	—	—	—	—	—	—	—	—
鹿児島県	—	—	—	—	—	—	—	—	—
沖縄県	—	—	—	—	—	—	—	—	—
小選挙区計	8	—	8	1	—	1	4	—	4
北海道	—	(—)	—	(—)	—	(—)	—	(—)	—
東北	—	(—)	—	(—)	—	(—)	—	(—)	—
関東	—	(—)	—	(—)	—	(—)	—	(—)	—
北関東	—	(—)	—	(—)	—	(—)	—	(—)	—
南関東	—	(—)	—	(—)	—	(—)	—	(—)	—
東京都	—	(—)	—	(—)	—	(—)	—	(—)	—
北陸	—	(—)	—	(—)	—	(—)	—	(—)	—
北陸道	—	(—)	—	(—)	—	(—)	—	(—)	—
近畿	—	(—)	—	(—)	—	(—)	—	(—)	—
中国	—	(—)	—	(—)	—	(—)	—	(—)	—
四国	—	(—)	—	(—)	—	(—)	—	(—)	—
九州	—	(—)	—	(—)	—	(—)	—	(—)	—
比例代表計	—	(—)	—	(—)	—	(—)	—	(—)	—
合計	8	—	8	1	—	1	4	—	4

(注) 1 候補者数は選挙当日における数である。
 2 () の数字は、比例代表選挙の候補者数中重複立候補者数であり内書である。
 3 「合計」欄の数字は小選挙区選挙の候補者数及び比例代表選挙の候補者数を加えた数から重複立候補者数を差し引いた数である。

者数に関する調 (続)

無所属			合計					
男	女	計	男	女	計			
3	1	4	33	7	40			
2	—	2	13	3	16			
—	—	—	13	1	14			
2	—	2	20	2	22			
2	—	2	10	1	11			
1	—	1	10	—	10			
1	—	1	17	—	17			
—	—	—	18	3	21			
—	—	—	13	2	15			
1	—	1	14	2	16			
4	—	4	44	9	53			
3	—	3	40	4	44			
5	2	7	81	12	93			
10	1	11	60	11	71			
4	1	5	17	5	22			
—	—	—	10	—	10			
—	—	—	9	—	9			
2	—	2	10	1	11			
—	—	—	7	1	8			
1	—	1	16	2	18			
—	—	—	12	3	15			
3	—	3	25	3	28			
1	—	1	41	6	47			
1	—	1	14	2	16			
2	—	2	13	1	14			
—	—	—	15	3	18			
7	—	7	57	8	65			
1	1	2	31	9	40			
—	—	—	10	3	13			
—	—	—	7	—	7			
1	—	1	6	1	7			
—	—	—	6	1	7			
—	—	—	13	2	15			
4	1	5	25	3	28			
—	—	—	11	1	12			
—	—	—	7	2	9			
1	—	1	11	1	12			
2	—	2	14	3	17			
—	—	—	9	1	10			
2	1	3	31	6	37			
—	—	—	8	1	9			
—	—	—	11	1	12			
1	—	1	13	3	16			
2	—	2	10	—	10			
5	—	5	10	1	11			
1	—	1	15	—	15			
3	—	3	14	1	15			
78	8	86	894	132	1,026			
—	(—)	—	31	(23)	6	(3)	37	(26)
—	(—)	—	56	(48)	5	(3)	61	(51)
—	(—)	—	72	(58)	7	(7)	79	(65)
—	(—)	—	77	(68)	7	(5)	84	(73)
—	(—)	—	61	(52)	7	(5)	68	(57)
—	(—)	—	46	(39)	4	(4)	50	(43)
—	(—)	—	69	(56)	6	(6)	75	(62)
—	(—)	—	95	(83)	15	(12)	110	(95)
—	(—)	—	50	(35)	5	(3)	55	(38)
—	(—)	—	38	(29)	3	(3)	41	(32)
—	(—)	—	75	(63)	10	(7)	85	(70)
—	(—)	—	670	(554)	75	(58)	745	(612)
78	8	86	1,010	149	1,159			

8 小選挙区別党派別

都道府県 小選挙区別	定数	党派別候補者数										計	
		自由民主党	民 主 党	公 明 党	日本共産党	社会民主党	保守新党	無所属の会	自由連合	諸 派	無 所 属		
北海道													
1	1	1	1	—	1	—	—	—	—	—	—	—	3
2	1	1	1	—	1	—	—	—	—	—	—	2	5
3	1	1	1	—	1	—	—	—	—	—	—	—	3
4	1	1	1	—	1	—	—	—	—	—	—	—	3
5	1	1	1	—	1	—	—	—	—	—	—	—	3
6	1	1	1	—	1	—	—	—	—	—	—	1	4
7	1	1	1	—	1	—	—	—	—	—	—	—	3
8	1	1	1	—	1	—	—	—	—	—	—	1	4
9	1	1	1	—	1	—	—	—	—	—	—	—	3
10	1	1	1	—	1	—	—	—	—	—	—	—	3
11	1	1	—	—	1	1	—	—	—	—	—	—	3
12	1	1	1	—	1	—	—	—	—	—	—	—	3
計	12	12	11	—	12	1	—	—	—	—	—	4	40
青森													
1	1	1	1	—	1	1	—	—	—	—	—	2	6
2	1	1	—	—	1	1	—	—	—	—	—	—	3
3	1	1	1	—	1	—	—	—	—	—	—	—	3
4	1	1	1	—	1	1	—	—	—	—	—	—	4
計	4	4	3	—	4	3	—	—	—	—	—	2	16
岩手													
1	1	1	1	—	1	1	—	—	—	—	—	—	4
2	1	1	1	—	1	—	—	—	—	—	—	—	3
3	1	1	1	—	1	—	—	—	—	—	—	—	3
4	1	1	1	—	1	1	—	—	—	—	—	—	4
計	4	4	4	—	4	2	—	—	—	—	—	—	14
宮城													
1	1	1	1	—	1	—	—	—	—	—	—	—	3
2	1	1	1	—	1	1	—	—	—	—	—	1	5
3	1	1	1	—	1	—	—	—	—	—	—	—	3
4	1	1	1	—	1	—	—	—	—	—	—	1	4
5	1	1	1	—	1	—	—	—	—	—	—	—	3
6	1	1	1	—	1	1	—	—	—	—	—	—	4
計	6	6	6	—	6	2	—	—	—	—	—	2	22
秋田													
1	1	—	1	—	1	—	1	—	—	—	—	1	4
2	1	1	1	—	1	1	—	—	—	—	—	—	4
3	1	1	—	—	1	—	—	—	—	—	—	1	3
計	3	2	2	—	3	1	1	—	—	—	—	2	11
山形													
1	1	1	1	—	1	1	—	—	—	—	—	—	4
2	1	1	1	—	1	—	—	—	—	—	—	—	3
3	1	—	1	—	1	—	—	—	—	—	—	1	3
計	3	2	3	—	3	1	—	—	—	—	—	1	10
福島													
1	1	1	1	—	1	—	—	1	—	—	—	—	4
2	1	1	1	—	1	—	—	—	—	—	—	—	3
3	1	1	1	—	1	—	—	—	—	—	—	—	3
4	1	1	—	—	1	—	—	1	—	—	—	—	3

候補者数に関する調

都道府県 小選挙区別	定数	党派別候補者数										計	
		自由民主党	民 主 党	公 明 党	日本共産党	社会民主党	保守新党	無所属の会	自由連合	諸 派	無 所 属		
茨	5	1	1	1	—	1	—	—	—	—	—	1	4
	計	5	5	4	—	5	—	—	2	—	—	1	17
茨	城												
	1	1	1	1	—	1	—	—	—	—	—	—	3
	2	1	1	1	—	1	—	—	—	—	—	—	3
	3	1	1	1	—	1	—	—	—	—	—	—	3
	4	1	1	—	—	1	1	—	—	—	—	—	3
	5	1	1	1	—	1	—	—	—	—	—	—	3
	6	1	1	1	—	1	—	—	—	—	—	—	3
7	1	1	1	—	1	—	—	—	—	—	—	3	
計	7	7	6	—	7	1	—	—	—	—	—	—	21
栃	木												
	1	1	1	1	—	1	—	—	—	—	—	—	3
	2	1	1	1	—	1	—	—	—	—	—	—	3
	3	1	1	—	—	1	1	—	—	—	—	—	3
	4	1	1	1	—	1	—	—	—	—	—	—	3
計	5	5	4	—	5	1	—	—	—	—	—	—	15
群	馬												
	1	1	1	1	—	1	—	—	—	—	—	—	3
	2	1	1	1	—	1	—	—	—	—	—	1	4
	3	1	1	1	—	1	—	—	—	—	—	—	3
	4	1	1	1	—	1	—	—	—	—	—	—	3
計	5	5	4	—	5	1	—	—	—	—	1	—	16
埼	玉												
	1	1	—	1	—	1	1	1	—	—	1	—	5
	2	1	1	1	—	1	—	—	—	—	—	—	3
	3	1	1	1	—	1	—	—	—	—	—	—	3
	4	1	1	1	—	1	—	—	—	—	—	—	3
	5	1	1	1	—	1	—	—	—	—	—	—	3
	6	1	—	1	1	1	—	—	—	—	—	—	3
	7	1	1	1	—	1	1	—	—	—	—	—	4
	8	1	1	1	—	1	—	—	—	—	—	1	4
	9	1	1	1	—	1	—	—	—	—	—	—	3
	10	1	1	1	—	1	—	—	—	—	—	—	3
	11	1	1	1	—	1	—	—	—	—	—	—	3
	12	1	1	1	—	1	—	—	—	—	—	—	3
	13	1	1	1	—	1	1	—	—	—	—	1	5
	14	1	1	1	—	1	—	—	—	—	—	—	3
15	1	1	1	—	1	—	—	—	—	—	2	5	
計	15	13	15	1	15	3	1	—	—	1	4	—	53
千	葉												
	1	1	1	1	—	1	—	—	—	—	—	—	3
	2	1	1	1	—	1	1	—	—	—	—	—	4
	3	1	1	1	—	1	—	—	—	—	—	—	3
	4	1	1	1	—	1	—	—	—	—	—	—	3
	5	1	1	1	—	1	—	—	—	—	1	—	4
	6	1	1	1	—	1	—	—	—	—	—	—	3
	7	1	1	1	—	1	—	—	—	—	—	1	4
8	1	1	1	—	1	—	—	—	—	—	—	3	

8 小選挙区別党派別

都道府県 小選挙区別	定数	党派別候補者数										計	
		自由民主党	民 主 党	公 明 党	日本共産党	社会民主党	保守新党	無所属の会	自由連合	諸 派	無 所 属		
9	1	1	1	—	1	—	—	—	—	—	—	—	3
10	1	1	1	—	1	—	—	—	—	—	—	2	5
11	1	1	1	—	1	—	—	—	—	—	—	—	3
12	1	1	1	—	1	—	—	—	—	—	—	—	3
13	1	1	1	—	1	—	—	—	—	—	—	—	3
計	13	13	13	—	13	1	—	—	—	—	1	3	44
東 京													
1	1	1	1	—	1	—	—	—	—	—	1	1	5
2	1	1	1	—	1	—	—	—	—	—	—	—	3
3	1	1	1	—	1	—	—	—	—	—	—	—	3
4	1	1	1	—	1	—	1	—	—	—	—	—	4
5	1	1	1	—	1	—	—	—	—	—	—	1	4
6	1	1	1	—	1	1	—	—	—	—	—	—	4
7	1	1	1	—	1	—	—	1	—	—	—	1	5
8	1	1	1	—	1	1	—	—	—	—	—	—	4
9	1	1	1	—	1	1	—	—	—	—	—	—	4
10	1	1	1	—	1	—	—	—	—	1	—	—	4
11	1	1	1	—	1	—	—	—	—	—	—	—	3
12	1	—	1	1	1	—	—	—	—	—	—	—	3
13	1	1	1	—	1	—	—	—	—	—	—	—	3
14	1	1	1	—	1	—	1	—	—	—	—	—	4
15	1	1	1	—	1	—	—	1	—	—	—	—	4
16	1	1	1	—	1	—	—	1	—	—	—	—	4
17	1	1	1	—	1	—	—	—	—	—	—	—	3
18	1	1	1	—	1	—	—	—	—	—	—	—	3
19	1	1	1	—	1	1	—	—	—	—	—	—	4
20	1	1	1	—	1	—	—	—	—	—	—	—	3
21	1	1	1	—	1	—	—	—	—	—	—	1	4
22	1	1	1	—	1	—	—	—	—	—	—	1	4
23	1	1	1	—	1	—	—	—	—	—	—	—	3
24	1	1	1	—	1	—	—	—	—	—	—	1	4
25	1	1	1	—	1	—	—	—	—	—	—	1	4
計	25	24	25	1	25	4	2	3	—	2	7	93	
神 奈 川													
1	1	1	1	—	1	1	—	—	—	—	—	—	4
2	1	1	1	—	1	—	—	—	—	—	—	—	3
3	1	1	1	—	1	1	—	—	—	—	—	1	5
4	1	1	1	—	1	—	—	—	—	—	—	1	4
5	1	1	1	—	1	—	—	—	—	—	—	—	3
6	1	—	1	1	1	1	—	—	—	—	—	1	5
7	1	1	1	—	1	—	—	—	—	—	—	—	3
8	1	1	1	—	1	—	—	—	—	—	—	1	4
9	1	1	1	—	1	—	—	—	—	—	—	1	4
10	1	1	1	—	1	—	—	—	—	—	—	—	3
11	1	1	1	—	1	—	—	—	—	—	—	—	3
12	1	1	1	—	1	1	—	—	—	—	—	1	5
13	1	1	1	—	1	—	—	—	—	—	—	—	3
14	1	1	1	—	1	1	—	—	—	—	—	1	5
15	1	1	1	—	1	—	—	—	—	—	—	1	4
16	1	1	1	—	1	—	—	—	—	—	—	—	3
17	1	1	1	—	1	—	—	—	—	—	—	—	3
18	1	1	1	—	1	1	—	—	—	—	—	3	7
計	18	17	18	1	18	6	—	—	—	—	—	11	71

候補者数に関する調 (続)

都道府県 小選挙区別	定数	党派別候補者数										計	
		自由民主党	民 主 党	公 明 党	日本共産党	社会民主党	保守新党	無所属の会	自由連合	諸 派	無 所 属		
新 潟	1	1	1	1	—	1	—	—	—	—	—	—	3
	2	1	1	1	—	1	—	—	—	—	—	2	5
	3	1	1	—	—	1	1	—	—	—	—	—	3
	4	1	1	1	—	1	—	—	—	—	—	—	3
	5	1	1	—	—	1	—	—	—	—	—	2	4
	6	1	1	1	—	1	—	—	—	—	—	1	4
	計	6	6	4	—	6	1	—	—	—	—	5	22
富 山	1	1	1	1	—	1	—	—	—	—	—	—	3
	2	1	1	1	—	1	1	—	—	—	—	—	4
	3	1	1	—	—	1	1	—	—	—	—	—	3
		計	3	3	2	—	3	2	—	—	—	—	10
石 川	1	1	1	1	—	1	—	—	—	—	—	—	3
	2	1	1	1	—	1	—	—	—	—	—	—	3
	3	1	1	1	—	1	—	—	—	—	—	—	3
		計	3	3	3	—	3	—	—	—	—	—	9
福 井	1	1	1	1	—	1	—	—	—	—	—	1	4
	2	1	1	1	—	1	—	—	—	—	—	1	4
	3	1	1	1	—	1	—	—	—	—	—	—	3
		計	3	3	3	—	3	—	—	—	—	2	11
山 梨	1	1	1	1	—	1	—	—	—	—	—	—	3
	2	1	1	—	—	1	—	—	—	—	—	—	2
	3	1	1	1	—	1	—	—	—	—	—	—	3
		計	3	3	2	—	3	—	—	—	—	—	8
長 野	1	1	1	1	—	1	—	—	—	—	—	—	3
	2	1	1	1	—	1	1	—	—	—	—	—	4
	3	1	1	1	—	1	—	—	—	—	—	—	3
	4	1	1	1	—	1	1	—	—	—	—	—	4
	5	1	1	1	—	1	—	—	—	—	—	1	4
		計	5	5	5	—	5	2	—	—	—	1	18
岐 阜	1	1	1	1	—	1	—	—	—	—	—	—	3
	2	1	1	1	—	1	—	—	—	—	—	—	3
	3	1	1	1	—	1	—	—	—	—	—	—	3
	4	1	1	1	—	1	—	—	—	—	—	—	3
	5	1	1	1	—	1	—	—	—	—	—	—	3
		計	5	5	5	—	5	—	—	—	—	—	15
静 岡	1	1	1	1	—	1	1	—	—	—	—	1	5
	2	1	1	1	—	1	—	—	—	—	—	—	3
	3	1	1	1	—	1	—	—	—	—	—	—	3
	4	1	1	1	—	1	—	—	—	—	—	—	3
	5	1	1	1	—	1	—	—	—	—	—	—	3
	6	1	1	1	—	1	—	—	—	—	—	1	4

8 小選挙区別党派別

都道府県 小選挙区別	定数	党派別候補者数										計	
		自由民主党	民 主 党	公 明 党	日本共産党	社会民主党	保守 新 党	無 所 属 の 会	自 由 連 合	諸 派	無 所 属		
7	1	—	1	—	1	—	1	—	—	—	—	1	4
	8	1	1	1	—	1	—	—	—	—	—	—	3
計	8	7	8	—	8	1	1	—	—	—	—	3	28
愛知	1	1	1	—	1	—	—	—	—	—	—	—	3
	2	1	1	1	—	1	—	—	—	—	—	—	3
	3	1	1	1	—	1	—	—	—	—	—	—	3
	4	1	1	1	—	1	—	—	—	—	—	—	3
	5	1	1	1	—	1	—	—	—	—	—	—	3
	6	1	1	1	—	1	—	1	—	—	—	—	4
	7	1	1	1	—	1	1	—	—	—	—	—	4
	8	1	1	1	—	1	—	—	—	—	—	—	3
	9	1	—	1	—	1	—	1	—	—	—	1	4
	10	1	—	1	—	1	—	1	—	—	—	—	3
	11	1	—	1	—	1	—	—	—	—	—	—	2
	12	1	1	1	—	1	—	—	—	—	—	—	3
	13	1	1	1	—	1	—	—	—	—	—	—	3
	14	1	1	1	—	1	—	—	—	—	—	—	3
	15	1	1	1	—	1	—	—	—	—	—	—	3
計	15	12	15	—	15	1	3	—	—	—	—	1	47
三重	1	1	1	—	1	—	—	—	—	—	—	—	3
	2	1	1	1	—	1	—	—	—	—	—	—	3
	3	1	1	1	—	1	—	—	—	—	—	—	3
	4	1	1	1	—	1	—	—	—	—	—	—	3
	5	1	1	1	—	1	—	—	—	—	—	1	4
計	5	5	5	—	5	—	—	—	—	—	—	1	16
滋賀	1	1	1	—	1	—	—	—	—	—	—	—	3
	2	1	1	1	—	1	—	—	—	—	—	1	4
	3	1	1	1	—	1	—	—	—	—	—	1	4
	4	1	1	1	—	1	—	—	—	—	—	—	3
計	4	4	4	—	4	—	—	—	—	—	—	2	14
京都	1	1	1	—	1	—	—	—	—	—	—	—	3
	2	1	1	1	—	1	—	—	—	—	—	—	3
	3	1	1	1	—	1	—	—	—	—	—	—	3
	4	1	1	1	—	1	—	—	—	—	—	—	3
	5	1	1	1	—	1	—	—	—	—	—	—	3
	6	1	1	1	—	1	—	—	—	—	—	—	3
計	6	6	6	—	6	—	—	—	—	—	—	—	18
大阪	1	1	1	—	1	—	—	—	—	—	—	—	3
	2	1	1	1	—	1	—	—	—	—	—	—	3
	3	1	—	1	1	1	—	—	—	—	—	—	3
	4	1	1	1	—	1	—	—	—	—	—	—	3
	5	1	—	1	1	1	—	—	—	—	—	—	3
	6	1	—	1	1	1	—	—	—	—	—	—	3
	7	1	1	1	—	1	—	—	1	—	—	1	5
	8	1	1	1	—	1	—	—	—	—	—	—	3
	9	1	1	1	—	1	1	—	—	—	—	1	5

8 小選挙区別党派別

都道府県 小選挙区別	定数	党派別候補者数										計
		自由民主党	民 主 党	公 明 党	日本共産党	社会民主党	保守新党	無所属の会	自由連合	諸 派	無 所 属	
5 計	1	1	1	—	1	—	—	—	—	—	—	3
	5	5	5	—	5	—	—	—	—	—	—	15
広 島	1	1	1	—	1	—	—	—	—	—	—	3
	2	1	1	—	1	—	—	1	—	—	1	5
	3	1	1	—	1	1	—	—	—	—	—	3
	4	1	1	1	—	1	1	—	—	—	1	5
	5	1	1	1	—	1	—	—	—	—	2	5
	6	1	1	1	—	1	—	—	—	—	—	3
	7	1	1	1	—	1	—	—	—	—	1	4
	計	7	7	6	—	7	2	—	1	—	—	5
山 口	1	1	1	—	1	—	—	—	—	—	—	3
	2	1	1	—	1	—	—	—	—	—	—	3
	3	1	1	—	1	—	—	—	—	—	—	3
	4	1	1	—	1	1	—	—	—	—	—	3
	計	4	4	3	—	4	1	—	—	—	—	12
徳 島	1	1	1	—	1	—	—	—	—	—	—	3
	2	1	1	—	1	—	—	—	—	—	—	3
	3	1	1	—	1	—	—	—	—	—	—	3
	計	3	3	3	—	3	—	—	—	—	—	9
香 川	1	1	1	—	1	1	—	—	—	—	1	5
	2	1	1	—	1	—	—	—	—	—	—	3
	3	1	1	—	1	1	—	—	—	—	—	4
	計	3	3	3	—	3	2	—	—	—	1	12
愛 媛	1	1	1	—	1	1	—	—	—	—	1	5
	2	1	1	—	1	1	—	—	—	—	—	4
	3	1	1	—	1	1	—	—	—	—	1	5
	4	1	1	—	1	—	—	—	—	—	—	3
	計	4	4	4	—	4	3	—	—	—	2	17
高 知	1	1	1	—	1	1	—	—	—	—	—	4
	2	1	1	—	1	—	—	—	—	—	—	3
	3	1	1	—	1	—	—	—	—	—	—	3
	計	3	3	3	—	3	1	—	—	—	—	10
福 岡	1	1	1	—	1	—	—	—	—	—	2	5
	2	1	1	—	1	—	—	—	—	—	—	3
	3	1	1	—	1	—	—	—	—	—	—	3
	4	1	1	—	1	—	—	—	—	—	—	3
	5	1	1	—	1	1	—	—	—	—	—	4
	6	1	1	—	1	—	—	—	—	—	—	3
	7	1	1	—	1	1	—	—	—	—	—	3
	8	1	1	—	1	—	—	—	—	—	—	3
	9	1	1	—	1	—	—	—	—	—	—	3
	10	1	1	—	1	—	—	—	—	—	—	3

候補者数に関する調 (続)

都道府県 小選挙区別	定数	党派別候補者数										計
		自由民主党	民 主 党	公 明 党	日本共産党	社会民主党	保守新党	無所属の会	自由連合	諸 派	無 所 属	
11 計	1	1	—	—	1	1	—	—	—	—	1	4
	11	11	9	—	11	3	—	—	—	—	3	37
佐賀	1	1	1	—	1	1	—	—	—	—	—	4
	2	1	—	—	1	—	—	—	—	—	—	2
	3	1	1	—	1	—	—	—	—	—	—	3
	計	3	3	2	—	3	1	—	—	—	—	9
長崎	1	1	1	—	1	—	—	—	—	—	—	3
	2	1	—	—	1	1	—	—	—	—	—	3
	3	1	1	—	1	—	—	—	—	—	—	3
	4	1	1	—	—	1	1	—	—	—	—	3
計	4	4	2	—	4	2	—	—	—	—	—	12
熊本	1	1	1	—	1	—	—	—	—	—	—	3
	2	1	1	—	1	—	—	—	—	—	—	3
	3	1	1	—	1	—	—	—	—	—	1	4
	4	1	1	—	—	1	1	—	—	—	—	3
	5	1	1	1	—	1	—	—	—	—	—	3
計	5	5	4	—	5	1	—	—	—	—	1	16
大分	1	1	—	—	1	—	—	—	—	—	2	4
	2	1	1	—	—	1	1	—	—	—	—	3
	3	1	1	—	—	1	1	—	—	—	—	3
計	3	3	—	—	3	2	—	—	—	—	2	10
宮崎	1	1	1	—	1	—	—	—	—	—	1	4
	2	1	—	1	—	1	—	—	—	—	2	4
	3	1	—	—	—	1	—	—	—	—	2	3
計	3	1	2	—	3	—	—	—	—	—	5	11
鹿児島	1	1	1	—	1	—	—	—	—	—	—	3
	2	1	1	—	—	1	—	—	1	—	—	3
	3	1	1	1	—	1	—	—	—	—	—	3
	4	1	1	—	—	1	1	—	—	—	—	3
	5	1	1	—	—	1	—	—	—	—	1	3
計	5	5	2	—	5	1	—	—	1	—	1	15
沖縄	1	1	—	1	1	—	—	—	—	—	1	4
	2	1	1	—	—	1	1	—	—	—	1	4
	3	1	1	—	—	1	1	—	—	—	1	4
	4	1	1	1	—	1	—	—	—	—	—	3
計	4	3	2	1	4	2	—	—	—	—	3	15
合 計	300	277	267	10	300	62	11	8	1	4	86	1,026

9 職業別候補者数に関する調

都道府県	教育家	宗教家	商業	鉱工業	農林業	水産業	弁護士(弁理士を含む)	会計士(税理士を含む)	医師(歯科医を含む)	薬剤師	著述業	出版業	記者	会社員(重役を含む)	政党役員	団体役員	その他の職業	無職	合計	
北海道	道森	—	—	—	—	2	—	2	—	1	—	1	—	—	1	26	2	2	3	40
	青森	2	—	—	—	1	—	—	—	—	—	—	—	—	1	6	1	4	1	16
	岩手	—	—	—	—	—	—	—	—	—	—	—	—	—	—	13	—	1	—	14
	宮城	1	—	—	—	—	—	—	1	—	—	1	—	—	—	15	1	2	1	22
	秋田	—	—	1	—	1	—	—	—	—	—	—	—	—	—	6	1	1	1	11
	山形	形島	—	—	—	—	—	—	—	—	—	—	—	—	—	7	3	—	—	10
		福島	—	—	—	—	—	—	—	—	—	—	—	—	3	7	3	4	—	17
		茨城	—	—	—	—	1	—	—	—	—	—	—	—	3	13	2	—	2	21
		栃木	—	—	—	—	—	—	—	—	1	—	—	—	2	7	3	2	—	15
		群馬	—	—	—	—	—	—	—	—	1	1	1	—	—	9	2	2	—	16
玉葉		—	—	—	—	—	—	4	2	1	—	1	—	—	5	34	2	4	—	53
千葉県	千葉	—	—	—	—	1	—	—	—	—	—	—	—	5	18	2	10	8	44	
	京成	3	—	—	—	—	—	3	—	2	—	—	—	5	49	14	15	2	93	
	新湊	2	—	—	—	—	—	—	4	—	—	—	—	5	34	11	5	10	71	
	湯島	1	—	—	—	—	—	3	—	—	—	—	—	2	10	2	4	—	22	
	山梨	山川	—	—	—	—	—	—	—	—	—	—	—	—	—	4	3	1	2	10
		福山	—	—	—	—	—	—	—	—	—	—	—	—	3	8	—	1	—	9
		長梨	—	—	—	—	—	—	—	—	—	—	—	—	1	5	2	—	1	11
		野野	—	—	—	—	—	—	—	—	—	—	—	—	1	6	—	—	1	8
		野野	—	—	—	—	—	—	—	—	—	—	—	—	—	10	3	2	3	18
	岐阜	阜岡	1	—	—	—	—	—	1	—	—	—	—	—	1	8	2	2	—	15
静知		3	—	—	—	—	—	—	—	—	—	—	—	2	18	4	—	1	28	
愛重		—	—	1	—	—	—	—	—	1	—	—	—	3	38	3	—	1	47	
三賀		—	—	—	—	—	—	—	—	—	—	—	—	—	12	1	1	2	16	
滋賀		—	—	—	—	—	—	—	—	—	—	—	—	2	11	1	—	—	14	
東京都		都阪	—	—	—	—	—	—	1	—	—	—	—	—	1	13	2	1	—	18
	大庫	1	—	—	—	—	—	6	2	1	—	2	—	6	35	8	4	—	65	
	奈良	1	1	—	—	—	—	2	—	—	—	—	—	—	29	—	3	4	40	
	和山	—	—	—	—	—	—	1	—	—	—	—	—	1	8	1	2	—	13	
	鳥取	取根	—	—	—	—	—	—	—	—	—	—	—	—	—	4	—	2	1	7
		山島	—	—	—	—	—	—	—	—	—	—	—	—	—	2	1	1	—	7
		岡山	—	—	—	—	—	—	—	—	—	—	—	—	—	12	2	1	—	15
		広島	—	—	—	—	—	—	—	—	—	—	—	—	3	17	2	3	3	28
		山口	1	—	—	—	—	—	2	—	—	—	—	—	1	2	—	5	1	12
	徳島	徳香	—	—	—	—	—	—	1	—	1	—	—	—	—	7	—	—	—	9
媛愛		—	—	—	—	1	—	—	—	—	—	—	—	8	—	2	1	—	12	
高知		—	—	—	—	1	—	—	—	—	—	—	—	2	8	6	—	—	17	
福岡		—	—	—	—	—	—	1	—	—	—	—	—	—	4	3	2	—	10	
佐賀		賀崎	—	—	—	—	—	—	—	—	—	—	—	—	—	19	2	4	6	37
		本分	—	—	—	—	1	—	1	—	—	—	—	—	1	8	1	—	—	12
	大宮	—	—	—	—	—	—	1	—	—	—	—	—	1	8	2	2	2	16	
鹿児島	本分	—	—	—	—	1	—	—	—	—	—	—	—	—	7	—	—	2	10	
	崎崎	—	—	—	—	1	—	—	—	—	—	—	—	1	1	4	—	3	11	
	島繩	—	—	—	—	—	—	2	—	—	—	—	—	—	9	4	—	—	15	
小選挙区	鹿沖	—	—	—	—	—	—	1	—	—	—	—	—	1	5	3	2	3	15	
	道北	16	1	2	—	10	2	34	5	14	1	6	—	67	590	111	98	69	1,026	
	東北	—	—	—	—	2	—	2	—	1	—	1	—	3	20	4	2	2	37	
	関東	—	—	—	—	1	—	—	1	1	—	—	—	5	40	7	6	—	61	
	信越	—	—	—	—	—	—	3	—	3	—	2	—	7	47	5	11	1	79	
	北陸	1	—	—	—	1	—	1	—	4	—	—	—	7	45	7	12	6	84	
	近畿	3	—	—	—	—	—	2	1	—	—	—	—	3	41	7	11	—	68	
	中国	1	1	—	—	—	—	—	4	—	—	—	—	2	22	9	6	5	50	
	四国	3	—	—	—	—	—	—	4	—	1	—	—	—	6	52	6	2	75	
	九州	1	1	—	—	—	—	—	6	—	1	—	—	5	78	7	8	2	110	
比例代表計	2	—	—	—	—	—	—	3	—	—	—	—	4	36	1	9	—	55		
計	—	—	—	—	—	—	—	1	—	1	—	—	—	1	24	9	5	—	41	
計	—	—	—	—	1	—	—	5	—	2	—	—	—	5	47	10	6	9	85	
計	11	2	—	—	5	—	31	2	14	—	4	—	—	48	452	72	78	26	745	

10 年齢段階別候補者数に関する調

都道府県	25歳以上 30歳未満	30歳以上 35歳未満	35歳以上 40歳未満	40歳以上 45歳未満	45歳以上 50歳未満	50歳以上 55歳未満	55歳以上 60歳未満	60歳以上 65歳未満	65歳以上 70歳未満	70歳以上	合計	最高年齢	最低年齢	平均年齢											
北海道	—	2	3	4	2	5	12	9	3	—	40	69	32	54											
青森	—	1	1	2	2	4	3	2	—	1	16	73	34	52											
岩手	—	—	2	2	3	3	1	2	1	—	14	65	36	50											
宮城	—	2	1	5	2	4	4	4	—	—	22	63	31	50											
秋田	1	1	2	—	2	—	—	2	1	2	11	74	27	53											
山形	1	2	1	—	1	1	—	2	2	—	10	65	29	49											
福島	—	—	2	2	4	4	3	—	1	1	17	71	36	51											
茨城	1	1	1	4	4	4	5	—	1	—	21	68	26	49											
栃木	1	—	1	1	4	3	1	3	—	1	15	76	29	52											
群馬	1	—	3	1	1	4	1	1	3	1	16	70	29	53											
埼玉県	1	4	4	7	9	9	12	3	2	2	53	74	28	50											
千葉県	1	3	3	5	10	4	8	7	2	1	44	72	29	51											
東京都	1	6	11	8	14	19	19	6	8	1	93	74	26	51											
神奈川県	3	4	11	4	10	12	9	7	9	2	71	71	25	51											
新潟	—	1	2	2	4	—	8	3	—	2	22	76	34	54											
富山	—	2	—	1	1	2	2	1	—	1	10	76	30	51											
石川県	—	—	2	2	1	—	1	1	2	—	9	66	35	52											
福井	—	1	—	—	4	3	2	—	—	1	11	73	32	52											
山梨	—	—	—	1	2	1	2	1	—	1	8	73	42	55											
長野	—	—	—	1	4	3	4	2	4	—	18	68	43	56											
岐阜	1	1	3	4	—	1	2	2	—	1	15	76	26	47											
静岡県	—	2	2	4	4	7	5	3	1	—	28	68	31	50											
愛知県	1	5	4	8	5	6	9	5	2	2	47	76	27	50											
三重	—	—	1	4	—	6	2	1	1	1	16	71	38	52											
滋賀	1	2	1	2	3	—	4	1	—	—	14	62	27	46											
京都府	1	2	3	2	—	2	4	3	1	—	18	65	29	49											
大阪府	—	5	4	6	6	15	13	12	2	2	65	79	31	52											
兵庫県	2	1	3	3	8	6	5	6	3	3	40	74	28	53											
奈良	1	2	2	2	1	2	1	1	1	—	13	65	28	45											
和歌山	—	1	1	—	—	2	1	2	—	—	7	64	33	51											
鳥取	—	—	—	—	2	3	—	—	1	1	7	84	46	58											
島根	—	1	1	—	1	—	3	—	—	1	7	71	32	52											
岡山	1	3	1	1	4	1	1	2	1	—	15	66	27	47											
広島	—	1	3	4	3	8	5	2	2	—	28	67	32	51											
山口	—	2	—	1	4	1	—	3	—	1	12	71	31	51											
徳島	—	2	1	2	—	3	1	—	—	—	9	57	31	45											
香川県	—	1	—	1	3	1	4	1	1	—	12	68	32	52											
愛媛	—	1	1	1	2	5	3	3	1	—	17	66	34	53											
高松	—	—	—	2	2	1	1	1	3	—	10	69	44	56											
福岡	3	2	1	3	4	9	6	7	2	—	37	67	27	51											
佐賀	—	2	1	1	—	—	3	1	1	—	9	69	30	50											
長崎	—	—	—	1	1	2	3	4	1	—	12	65	41	57											
熊本	—	—	1	2	3	4	3	2	1	—	16	65	37	53											
大宮	—	—	1	—	3	—	2	4	—	—	10	62	39	54											
鹿嶋	—	—	1	3	1	3	—	3	—	—	11	63	38	51											
鹿嶋	1	—	—	1	3	2	1	3	2	2	15	82	26	56											
鹿嶋	1	1	—	2	3	3	2	3	—	—	15	62	27	49											
小選挙区計	24	67	86	112	150	178	181	131	66	31	1,026	84	25	51											
北海道	—	(-)	3	(1)	4	(4)	3	(2)	5	(4)	8	(7)	8	(6)	1	(1)	1	(-)	37	(26)	70	34	52		
東北	1	(1)	4	(4)	8	(7)	7	(6)	14	(12)	9	(6)	5	(4)	5	(4)	1	(1)	61	(51)	72	27	50		
関東	2	(2)	3	(3)	8	(8)	9	(7)	13	(10)	13	(10)	14	(13)	7	(5)	6	(6)	4	(1)	79	(65)	72	29	52
北関東	3	(3)	5	(4)	13	(12)	7	(6)	14	(11)	10	(9)	15	(13)	7	(6)	9	(8)	1	(1)	84	(73)	71	28	50
東北	1	(1)	3	(3)	10	(8)	8	(6)	11	(10)	12	(10)	4	(3)	7	(6)	1	(-)	68	(57)	72	26	51		
北陸	—	(-)	3	(3)	2	(1)	4	(4)	7	(7)	5	(5)	12	(9)	6	(6)	8	(6)	3	(2)	50	(43)	76	30	55
近畿	1	(1)	8	(6)	8	(7)	14	(13)	11	(8)	9	(9)	13	(10)	6	(4)	5	(4)	—	(-)	75	(62)	69	26	48
中国	2	(2)	9	(9)	9	(9)	15	(13)	8	(7)	16	(15)	23	(17)	19	(15)	6	(5)	3	(3)	110	(95)	74	28	52
四国	—	(-)	5	(5)	5	(4)	4	(2)	11	(7)	6	(4)	9	(7)	10	(6)	2	(1)	3	(2)	55	(38)	72	31	52
九州	—	(-)	4	(4)	1	(1)	4	(1)	6	(5)	8	(7)	8	(7)	4	(3)	5	(4)	1	(-)	41	(32)	72	31	53
九州	2	(2)	4	(4)	2	(1)	9	(7)	9	(7)	11	(10)	20	(16)	23	(19)	4	(4)	1	(-)	85	(70)	72	28	54
比例代表計	12	(12)	51	(46)	70	(59)	85	(69)	100	(80)	109	(95)	142	(115)	99	(77)	58	(49)	19	(10)	745	(612)	76	26	51
合計	24	72	97	128	170	192	208	153	75	40	1,159	84	25	51											

(注) 1 年齢は選挙当日現在の満年齢である。
 2 () の数字は、比例代表選挙の候補者数中重複立候補者数であり内書である。
 3 「合計」欄の数字は小選挙区選挙の候補者数及び比例代表選挙の候補者数を加えた数から重複立候補者数を差し引いた数である。

11 報酬支給選挙運動従事者の届出

都道府県	自由民主党						民主党						公明党						
	0人	1人 〜 49人	50人 〜 99人	100人以上	合計	選挙運動の 総従数	0人	1人 〜 49人	50人 〜 99人	100人以上	合計	選挙運動の 総従数	0人	1人 〜 49人	50人 〜 99人	100人以上	合計	選挙運動の 総従数	
北海道	道	—	12	—	—	12	263	—	11	—	—	11	255	—	—	—	—	—	—
	青森	—	4	—	—	4	89	—	3	—	—	3	53	—	—	—	—	—	—
	岩手	—	4	—	—	4	130	—	3	1	—	4	166	—	—	—	—	—	—
	宮城	—	6	—	—	6	86	—	5	1	—	6	190	—	—	—	—	—	—
	秋田	—	2	—	—	2	61	—	2	—	—	2	35	—	—	—	—	—	—
山梨県	形	—	2	—	—	2	56	—	1	1	1	3	204	—	—	—	—	—	—
	福島	—	5	—	—	5	124	—	4	—	—	4	85	—	—	—	—	—	—
	茨城	—	7	—	—	7	150	—	5	1	—	6	174	—	—	—	—	—	—
	栃木	—	5	—	—	5	195	—	4	—	—	4	59	—	—	—	—	—	—
	群馬	—	4	1	—	5	122	—	3	1	—	4	123	—	—	—	—	—	—
東京都	玉	—	13	—	—	13	295	1	13	1	—	15	428	—	—	1	—	1	82
	葉	—	9	4	—	13	494	—	12	1	—	13	298	—	—	—	—	—	—
	京	—	18	6	—	24	841	3	22	—	—	25	348	—	1	—	—	1	14
	川	—	17	—	—	17	435	—	17	1	—	18	377	—	1	—	—	1	9
	潟	—	6	—	—	6	149	—	4	—	—	4	81	—	—	—	—	—	—
富山県	山	—	3	—	—	3	100	—	1	1	—	2	85	—	—	—	—	—	—
	川	—	3	—	—	3	56	—	3	—	—	3	52	—	—	—	—	—	—
	井	—	3	—	—	3	36	—	3	—	—	3	47	—	—	—	—	—	—
	梨	—	2	1	—	3	116	—	1	—	1	2	262	—	—	—	—	—	—
	野	—	3	1	1	5	315	—	5	—	—	5	99	—	—	—	—	—	—
岐阜県	阜	—	5	—	—	5	146	—	5	—	—	5	112	—	—	—	—	—	—
	岡	—	5	2	—	7	233	—	8	—	—	8	177	—	—	—	—	—	—
	知	—	11	1	—	12	256	1	14	—	—	15	287	—	—	—	—	—	—
	重	—	4	1	—	5	145	1	4	—	—	5	55	—	—	—	—	—	—
	賀	—	4	—	—	4	140	—	2	2	—	4	163	—	—	—	—	—	—
大阪府	都	—	5	1	—	6	176	—	6	—	—	6	150	—	—	—	—	—	—
	阪	—	12	1	—	13	304	—	18	1	—	19	431	—	4	—	—	4	114
	庫	—	7	2	—	9	336	—	5	5	—	10	381	—	2	—	—	2	78
	良	—	4	—	—	4	105	—	4	—	—	4	34	—	—	—	—	—	—
	山	—	1	1	—	2	59	—	1	—	—	1	30	—	—	—	—	—	—
鳥取県	取	—	2	—	—	2	79	—	1	—	—	1	34	—	—	—	—	—	—
	根	—	2	—	—	2	41	—	2	—	—	2	37	—	—	—	—	—	—
	山	—	5	—	—	5	92	1	4	—	—	5	49	—	—	—	—	—	—
	島	—	4	3	—	7	278	—	4	2	—	6	255	—	—	—	—	—	—
	口	—	2	1	1	4	281	—	3	—	—	3	72	—	—	—	—	—	—
徳島県	島	—	3	—	—	3	49	—	3	—	—	3	39	—	—	—	—	—	—
	川	—	3	—	—	3	64	1	2	—	—	3	47	—	—	—	—	—	—
	媛	—	4	—	—	4	117	—	4	—	—	4	43	—	—	—	—	—	—
	知	—	3	—	—	3	42	—	3	—	—	3	32	—	—	—	—	—	—
	岡	—	7	4	—	11	419	—	8	1	—	9	235	—	—	—	—	—	—
佐賀県	賀	—	3	—	—	3	69	—	2	—	—	2	39	—	—	—	—	—	—
	崎	—	2	2	—	4	186	—	1	1	—	2	65	—	—	—	—	—	—
	本	—	3	2	—	5	195	—	4	—	—	4	168	—	—	—	—	—	—
	分	—	3	—	—	3	54	—	—	—	—	—	—	—	—	—	—	—	—
	崎	—	1	—	—	1	37	—	2	—	—	2	34	—	—	—	—	—	—
鹿児島県	島	—	5	—	—	5	208	—	2	—	—	2	34	—	—	—	—	—	—
	縄	—	2	1	—	3	104	—	2	—	—	2	49	—	1	—	—	1	26
合計	—	240	35	2	277	8,328	8	236	21	2	267	6,473	—	9	1	—	10	323	

をした候補者数に関する調（小選挙区）

日本共産党						社会民主党						保守新党					
0人	1人 5 49 人	50人 5 99 人	100人 以上	合計	選挙者 運の 動総 従数	0人	1人 5 49 人	50人 5 99 人	100人 以上	合計	選挙者 運の 動総 従数	0人	1人 5 49 人	50人 5 99 人	100人 以上	合計	選挙者 運の 動総 従数
7	5	—	—	12	38	—	1	—	—	1	10	—	—	—	—	—	—
4	—	—	—	4	—	—	3	—	—	3	39	—	—	—	—	—	—
—	4	—	—	4	27	—	2	—	—	2	70	—	—	—	—	—	—
1	5	—	—	6	19	—	2	—	—	2	27	—	—	—	—	—	—
—	3	—	—	3	13	—	1	—	—	1	10	—	1	—	—	1	20
—	3	—	—	3	20	—	1	—	—	1	21	—	—	—	—	—	—
2	3	—	—	5	26	—	—	—	—	—	—	—	—	—	—	—	—
4	3	—	—	7	8	—	1	—	—	1	14	—	—	—	—	—	—
5	—	—	—	5	—	—	1	—	—	1	8	—	—	—	—	—	—
1	4	—	—	5	11	—	1	—	—	1	12	—	—	—	—	—	—
7	8	—	—	15	66	—	3	—	—	3	49	—	1	—	—	1	9
—	13	—	—	13	154	—	1	—	—	1	8	—	—	—	—	—	—
—	24	1	—	25	400	—	4	—	—	4	99	—	1	1	—	2	78
—	18	—	—	18	173	—	6	—	—	6	110	—	—	—	—	—	—
4	2	—	—	6	7	—	1	—	—	1	10	—	—	—	—	—	—
2	1	—	—	3	1	—	2	—	—	2	32	—	—	—	—	—	—
3	—	—	—	3	—	—	—	—	—	—	—	—	—	—	—	—	—
1	2	—	—	3	15	—	—	—	—	—	—	—	—	—	—	—	—
—	3	—	—	3	11	—	—	—	—	—	—	—	—	—	—	—	—
1	4	—	—	5	33	—	2	—	—	2	45	—	—	—	—	—	—
2	3	—	—	5	13	—	—	—	—	—	—	—	—	—	—	—	—
8	—	—	—	8	—	—	1	—	—	1	9	—	—	1	—	1	52
11	4	—	—	15	16	—	1	—	—	1	6	—	2	1	—	3	106
—	5	—	—	5	25	—	—	—	—	—	—	—	—	—	—	—	—
—	4	—	—	4	105	—	—	—	—	—	—	—	—	—	—	—	—
1	5	—	—	6	27	—	—	—	—	—	—	—	—	—	—	—	—
13	6	—	—	19	24	—	1	—	—	1	5	—	1	—	—	1	9
1	11	—	—	12	41	—	3	—	—	3	86	—	—	1	—	1	50
3	1	—	—	4	8	—	1	—	—	1	6	—	—	—	—	—	—
2	1	—	—	3	6	—	—	—	—	—	—	—	1	—	—	1	5
2	—	—	—	2	—	—	1	—	—	1	9	—	—	—	—	—	—
2	—	—	—	2	—	—	1	—	—	1	7	—	—	—	—	—	—
5	—	—	—	5	—	—	—	—	—	—	—	—	—	—	—	—	—
6	1	—	—	7	3	1	1	—	—	2	10	—	—	—	—	—	—
2	2	—	—	4	3	—	1	—	—	1	10	—	—	—	—	—	—
1	2	—	—	3	5	—	—	—	—	—	—	—	—	—	—	—	—
3	—	—	—	3	—	1	1	—	—	2	2	—	—	—	—	—	—
3	1	—	—	4	1	—	3	—	—	3	41	—	—	—	—	—	—
2	1	—	—	3	1	—	1	—	—	1	2	—	—	—	—	—	—
2	9	—	—	11	42	—	3	—	—	3	91	—	—	—	—	—	—
—	3	—	—	3	8	—	1	—	—	1	6	—	—	—	—	—	—
—	4	—	—	4	11	—	1	1	—	2	81	—	—	—	—	—	—
—	5	—	—	5	18	—	1	—	—	1	24	—	—	—	—	—	—
—	3	—	—	3	6	—	2	—	—	2	52	—	—	—	—	—	—
3	—	—	—	3	—	—	—	—	—	—	—	—	—	—	—	—	—
3	2	—	—	5	12	—	1	—	—	1	18	—	—	—	—	—	—
2	2	—	—	4	9	—	2	—	—	2	25	—	—	—	—	—	—
119	180	1	—	300	1,406	2	59	1	—	62	1,054	—	7	4	—	11	329

11 報酬支給選挙運動従事者の届出

都道府県	無所属の会						自由連合						諸派					
	0人	1人 〜 49人	50人 〜 99人	100人 以上	合計	選挙運動 総 従 数	0人	1人 〜 49人	50人 〜 99人	100人 以上	合計	選挙運動 総 従 数	0人	1人 〜 49人	50人 〜 99人	100人 以上	合計	選挙運動 総 従 数
北海道	-	-	-	-	-	-	-	-	-	-	-	-	-	-	-	-	-	-
青森	-	-	-	-	-	-	-	-	-	-	-	-	-	-	-	-	-	-
岩手	-	-	-	-	-	-	-	-	-	-	-	-	-	-	-	-	-	-
宮城	-	-	-	-	-	-	-	-	-	-	-	-	-	-	-	-	-	-
秋田	-	-	-	-	-	-	-	-	-	-	-	-	-	-	-	-	-	-
山形	-	-	-	-	-	-	-	-	-	-	-	-	-	-	-	-	-	-
福島	-	2	-	-	2	41	-	-	-	-	-	-	-	-	-	-	-	-
茨城	-	-	-	-	-	-	-	-	-	-	-	-	-	-	-	-	-	-
栃木	-	-	-	-	-	-	-	-	-	-	-	-	-	-	-	-	-	-
群馬	-	-	-	-	-	-	-	-	-	-	-	-	-	-	-	-	-	-
埼玉県	-	-	-	-	-	-	-	-	-	-	-	1	-	-	-	-	1	-
千葉県	-	-	-	-	-	-	-	-	-	-	-	-	1	-	-	-	1	4
東京都	-	3	-	-	3	85	-	-	-	-	-	2	-	-	-	-	2	-
神奈川県	-	-	-	-	-	-	-	-	-	-	-	-	-	-	-	-	-	-
富山県	-	-	-	-	-	-	-	-	-	-	-	-	-	-	-	-	-	-
石川県	-	-	-	-	-	-	-	-	-	-	-	-	-	-	-	-	-	-
福井県	-	-	-	-	-	-	-	-	-	-	-	-	-	-	-	-	-	-
山梨県	-	-	-	-	-	-	-	-	-	-	-	-	-	-	-	-	-	-
長野県	-	-	-	-	-	-	-	-	-	-	-	-	-	-	-	-	-	-
岐阜県	-	-	-	-	-	-	-	-	-	-	-	-	-	-	-	-	-	-
静岡県	-	-	-	-	-	-	-	-	-	-	-	-	-	-	-	-	-	-
愛知県	-	-	-	-	-	-	-	-	-	-	-	-	-	-	-	-	-	-
三重県	-	-	-	-	-	-	-	-	-	-	-	-	-	-	-	-	-	-
滋賀県	-	-	-	-	-	-	-	-	-	-	-	-	-	-	-	-	-	-
京都府	-	-	-	-	-	-	-	-	-	-	-	-	-	-	-	-	-	-
大阪府	-	1	-	-	1	2	-	-	-	-	-	-	-	-	-	-	-	-
兵庫県	-	1	-	-	1	16	-	-	-	-	-	-	-	-	-	-	-	-
奈良県	-	-	-	-	-	-	-	-	-	-	-	-	-	-	-	-	-	-
和歌山県	-	-	-	-	-	-	-	-	-	-	-	-	-	-	-	-	-	-
鳥取県	-	-	-	-	-	-	-	-	-	-	-	-	-	-	-	-	-	-
島根県	-	-	-	-	-	-	-	-	-	-	-	-	-	-	-	-	-	-
岡山県	-	1	-	-	1	36	-	-	-	-	-	-	-	-	-	-	-	-
広島県	-	-	-	-	-	-	-	-	-	-	-	-	-	-	-	-	-	-
徳島県	-	-	-	-	-	-	-	-	-	-	-	-	-	-	-	-	-	-
香川県	-	-	-	-	-	-	-	-	-	-	-	-	-	-	-	-	-	-
愛媛県	-	-	-	-	-	-	-	-	-	-	-	-	-	-	-	-	-	-
高知県	-	-	-	-	-	-	-	-	-	-	-	-	-	-	-	-	-	-
福岡県	-	-	-	-	-	-	-	-	-	-	-	-	-	-	-	-	-	-
佐賀県	-	-	-	-	-	-	-	-	-	-	-	-	-	-	-	-	-	-
長門県	-	-	-	-	-	-	-	-	-	-	-	-	-	-	-	-	-	-
熊本県	-	-	-	-	-	-	-	-	-	-	-	-	-	-	-	-	-	-
大分県	-	-	-	-	-	-	-	-	-	-	-	-	-	-	-	-	-	-
宮崎県	-	-	-	-	-	-	-	-	-	-	-	-	-	-	-	-	-	-
鹿児島県	-	-	-	-	-	-	-	1	-	-	1	39	-	-	-	-	-	-
沖縄県	-	-	-	-	-	-	-	-	-	-	-	-	-	-	-	-	-	-
合計	-	8	-	-	8	180	-	1	-	-	1	39	3	1	-	-	4	4

をした候補者数に関する調（小選挙区）（続）

無 所 属						合 計					
0 人	1 人 5 49 人	50 人 5 99 人	100 人 以 上	合 計	選 事 者 運 の 動 総 徒 数	0 人	1 人 5 49 人	50 人 5 99 人	100 人 以 上	合 計	選 事 者 運 の 動 総 徒 数
1	3	—	—	4	30	8	32	—	—	40	596
—	2	—	—	2	26	4	12	—	—	16	207
—	—	—	—	—	—	—	13	1	—	14	393
1	1	—	—	2	22	2	19	1	—	22	344
—	2	—	—	2	44	—	11	—	—	11	183
—	1	—	—	1	31	—	8	1	1	10	332
—	1	—	—	1	17	2	15	—	—	17	293
—	—	—	—	—	—	4	16	1	—	21	346
—	—	—	—	—	—	5	10	—	—	15	262
—	1	—	—	1	6	1	13	2	—	16	274
—	2	2	—	4	154	9	40	4	—	53	1,083
1	2	—	—	3	12	1	38	5	—	44	970
4	3	—	—	7	62	9	76	8	—	93	1,927
4	7	—	—	11	174	4	66	1	—	71	1,278
—	5	—	—	5	93	4	18	—	—	22	340
—	—	—	—	—	—	2	7	1	—	10	218
—	—	—	—	—	—	3	6	—	—	9	108
—	2	—	—	2	28	1	10	—	—	11	126
—	—	—	—	—	—	—	6	1	1	8	389
—	1	—	—	1	3	1	15	1	1	18	495
—	—	—	—	—	—	2	13	—	—	15	271
—	3	—	—	3	44	8	17	3	—	28	515
1	—	—	—	1	—	13	32	2	—	47	671
1	—	—	—	1	—	2	13	1	—	16	225
—	2	—	—	2	14	—	12	2	—	14	422
—	—	—	—	—	—	1	16	1	—	18	353
3	4	—	—	7	44	16	47	2	—	65	933
—	2	—	—	2	31	1	31	8	—	40	1,019
—	—	—	—	—	—	3	10	—	—	13	153
—	—	—	—	—	—	2	4	1	—	7	100
—	—	1	—	1	60	2	4	1	—	7	182
—	—	—	—	—	—	2	5	—	—	7	85
—	—	—	—	—	—	6	9	—	—	15	141
—	5	—	—	5	58	7	16	5	—	28	640
—	—	—	—	—	—	2	8	1	1	12	366
—	—	—	—	—	—	1	8	—	—	9	93
1	—	—	—	1	—	6	6	—	—	12	113
—	2	—	—	2	40	3	14	—	—	17	242
—	—	—	—	—	—	2	8	—	—	10	77
2	1	—	—	3	14	4	28	5	—	37	801
—	—	—	—	—	—	—	9	—	—	9	122
—	—	—	—	—	—	—	8	4	—	12	343
—	1	—	—	1	17	—	14	2	—	16	422
1	1	—	—	2	13	1	9	—	—	10	125
—	4	1	—	5	164	3	7	1	—	11	235
—	1	—	—	1	46	3	12	—	—	15	357
—	3	—	—	3	89	2	12	1	—	15	302
20	62	4	—	86	1,336	152	803	67	4	1,026	19,472

12 党派別新前元別当

都道府県	自由民主党				民主党				公明党			
	新	前	元	計	新	前	元	計	新	前	元	計
北海道	—	4	1	5	—	6	1	7	—	—	—	—
青森	—	3	1	4	—	—	—	—	—	—	—	—
岩手	—	1	—	1	—	3	—	3	—	—	—	—
宮城	1	1	1	3	—	3	—	3	—	—	—	—
秋田	—	1	—	1	1	—	—	1	—	—	—	—
山形	—	1	1	2	—	—	—	—	—	—	—	—
福島	—	3	—	3	—	1	—	1	—	—	—	—
茨城	1	5	—	6	—	1	—	1	—	—	—	—
栃木	—	4	1	5	—	—	—	—	—	—	—	—
群馬	—	5	—	5	—	—	—	—	—	—	—	—
埼玉県	1	6	—	7	3	4	1	8	—	—	—	—
千葉県	—	5	—	5	4	4	—	8	—	—	—	—
東京都	4	6	2	12	1	11	—	12	—	1	—	1
神奈川県	—	8	1	9	1	7	—	8	—	1	—	1
新潟県	—	2	—	2	2	1	—	3	—	—	—	—
富山県	—	3	—	3	—	—	—	—	—	—	—	—
石川県	—	2	—	2	—	1	—	1	—	—	—	—
福井県	—	2	1	3	—	—	—	—	—	—	—	—
山梨県	—	2	—	2	—	1	—	1	—	—	—	—
長野県	1	2	—	3	1	1	—	2	—	—	—	—
岐阜県	—	5	—	5	—	—	—	—	—	—	—	—
静岡県	1	2	1	4	—	3	—	3	—	—	—	—
愛知県	—	3	—	3	2	8	—	10	—	—	—	—
三重県	1	2	—	3	—	2	—	2	—	—	—	—
滋賀県	—	1	—	1	2	1	—	3	—	—	—	—
京都府	1	2	—	3	1	2	—	3	—	—	—	—
大阪府	—	6	—	6	1	7	1	9	—	4	—	4
兵庫県	2	2	1	5	1	2	—	3	—	2	—	2
奈良県	1	1	—	2	1	1	—	2	—	—	—	—
和歌山県	—	2	—	2	—	—	—	—	—	—	—	—
鳥取県	—	1	—	1	—	—	—	—	—	—	—	—
島根県	—	2	—	2	—	—	—	—	—	—	—	—
岡山県	—	5	—	5	—	—	—	—	—	—	—	—
広島県	—	6	—	6	1	—	—	1	—	—	—	—
山口県	—	3	—	3	—	1	—	1	—	—	—	—
徳島県	—	2	—	2	—	1	—	1	—	—	—	—
香川県	—	3	—	3	—	—	—	—	—	—	—	—
愛媛県	—	4	—	4	—	—	—	—	—	—	—	—
高知県	—	3	—	3	—	—	—	—	—	—	—	—
福岡県	—	5	—	5	2	2	1	5	—	—	—	—
佐賀県	—	2	—	2	—	1	—	1	—	—	—	—
長門県	1	2	—	3	—	1	—	1	—	—	—	—
熊本県	—	3	—	3	—	1	—	1	—	—	—	—
大分県	—	2	—	2	—	—	—	—	—	—	—	—
宮崎県	—	1	—	1	—	—	—	—	—	—	—	—
鹿児島県	—	4	—	4	—	—	—	—	—	—	—	—
沖縄県	1	1	—	2	—	—	—	—	—	1	—	1
小選挙区計	16	141	11	168	24	77	4	105	—	9	—	9
北海道	1	1	1	3	3	1	—	4	—	1	—	1
東北	—	4	2	6	3	1	1	5	—	1	—	1
関東	1	6	1	8	2	6	—	8	1	1	1	3
北関東	1	6	1	8	4	4	1	9	1	1	1	3
東京都	—	4	2	6	1	5	2	8	1	1	—	2
北陸	—	5	—	5	3	2	—	5	—	1	—	1
近畿	3	5	—	8	3	6	—	9	—	2	1	3
中国	2	6	1	9	9	2	—	11	—	5	—	5
四国	1	1	3	5	2	2	—	4	—	2	—	2
九州	1	2	—	3	1	1	—	2	—	—	1	1
比例代表計	11	45	13	69	34	34	4	72	3	18	4	25
合計	27	186	24	237	58	111	8	177	3	27	4	34

12 党派別新前元別当

都道府県	無所属の会				自由連合				諸派			
	新	前	元	計	新	前	元	計	新	前	元	計
北海道	-	-	-	-	-	-	-	-	-	-	-	-
青森	-	-	-	-	-	-	-	-	-	-	-	-
岩手	-	-	-	-	-	-	-	-	-	-	-	-
宮城	-	-	-	-	-	-	-	-	-	-	-	-
秋田	-	-	-	-	-	-	-	-	-	-	-	-
山形	-	-	-	-	-	-	-	-	-	-	-	-
福島	-	1	-	1	-	-	-	-	-	-	-	-
茨城	-	-	-	-	-	-	-	-	-	-	-	-
栃木	-	-	-	-	-	-	-	-	-	-	-	-
群馬	-	-	-	-	-	-	-	-	-	-	-	-
埼玉県	-	-	-	-	-	-	-	-	-	-	-	-
千葉県	-	-	-	-	-	-	-	-	-	-	-	-
東京都	-	-	-	-	-	-	-	-	-	-	-	-
神奈川県	-	-	-	-	-	-	-	-	-	-	-	-
富山県	-	-	-	-	-	-	-	-	-	-	-	-
石川県	-	-	-	-	-	-	-	-	-	-	-	-
福井県	-	-	-	-	-	-	-	-	-	-	-	-
山梨県	-	-	-	-	-	-	-	-	-	-	-	-
長野県	-	-	-	-	-	-	-	-	-	-	-	-
岐阜県	-	-	-	-	-	-	-	-	-	-	-	-
静岡県	-	-	-	-	-	-	-	-	-	-	-	-
愛知県	-	-	-	-	-	-	-	-	-	-	-	-
滋賀県	-	-	-	-	-	-	-	-	-	-	-	-
京都府	-	-	-	-	-	-	-	-	-	-	-	-
大阪府	-	-	-	-	-	-	-	-	-	-	-	-
兵庫県	-	-	-	-	-	-	-	-	-	-	-	-
奈良県	-	-	-	-	-	-	-	-	-	-	-	-
和歌山県	-	-	-	-	-	-	-	-	-	-	-	-
鳥取県	-	-	-	-	-	-	-	-	-	-	-	-
徳島県	-	-	-	-	-	-	-	-	-	-	-	-
香川県	-	-	-	-	-	-	-	-	-	-	-	-
愛媛県	-	-	-	-	-	-	-	-	-	-	-	-
高知県	-	-	-	-	-	-	-	-	-	-	-	-
福岡県	-	-	-	-	-	-	-	-	-	-	-	-
佐賀県	-	-	-	-	-	-	-	-	-	-	-	-
長門県	-	-	-	-	-	-	-	-	-	-	-	-
熊本県	-	-	-	-	-	-	-	-	-	-	-	-
大分県	-	-	-	-	-	-	-	-	-	-	-	-
鹿児島県	-	-	-	-	-	-	-	-	-	-	-	-
沖縄県	-	-	-	-	-	1	-	1	-	-	-	-
小選挙区計	-	1	-	1	-	1	-	1	-	-	-	-
北海道	-	-	-	-	-	-	-	-	-	-	-	-
東北	-	-	-	-	-	-	-	-	-	-	-	-
関東	-	-	-	-	-	-	-	-	-	-	-	-
北関東	-	-	-	-	-	-	-	-	-	-	-	-
南関東	-	-	-	-	-	-	-	-	-	-	-	-
中部	-	-	-	-	-	-	-	-	-	-	-	-
近畿	-	-	-	-	-	-	-	-	-	-	-	-
中国	-	-	-	-	-	-	-	-	-	-	-	-
四国	-	-	-	-	-	-	-	-	-	-	-	-
九州	-	-	-	-	-	-	-	-	-	-	-	-
比例代表計	-	-	-	-	-	-	-	-	-	-	-	-
合計	-	1	-	1	-	1	-	1	-	-	-	-

選人数に関する調 (続)

無所属				合計			
新	前	元	計	新	前	元	計
—	—	—	—	—	10	2	12
—	—	—	—	—	3	1	4
—	—	—	—	—	4	—	4
—	—	—	—	1	4	1	6
1	—	—	1	2	1	—	3
—	—	1	1	—	1	2	3
—	—	—	—	—	5	—	5
—	—	—	—	1	6	—	7
—	—	—	—	—	4	1	5
—	—	—	—	—	5	—	5
—	—	—	—	4	10	1	15
—	—	—	—	4	9	—	13
—	—	—	—	5	18	2	25
—	—	—	—	1	16	1	18
—	—	1	1	2	3	1	6
—	—	—	—	—	3	—	3
—	—	—	—	—	3	—	3
—	—	—	—	—	2	1	3
—	—	—	—	—	3	—	3
—	—	—	—	2	3	—	5
—	—	—	—	—	5	—	5
1	—	—	1	2	5	1	8
—	—	—	—	2	12	1	15
—	—	—	—	1	4	—	5
—	—	—	—	2	2	—	4
—	—	—	—	2	4	—	6
—	—	—	—	1	17	1	19
1	—	—	1	4	7	1	12
—	—	—	—	2	2	—	4
—	—	—	—	—	3	—	3
1	—	—	1	1	1	—	2
—	—	—	—	—	2	—	2
—	—	—	—	—	5	—	5
—	—	—	—	1	6	—	7
—	—	—	—	—	4	—	4
—	—	—	—	—	3	—	3
—	—	—	—	—	3	—	3
—	—	—	—	—	4	—	4
—	—	—	—	—	3	—	3
—	—	—	—	—	3	—	3
1	—	—	1	3	7	1	11
—	—	—	—	—	3	—	3
—	—	—	—	1	3	—	4
1	—	—	1	1	4	—	5
1	—	—	1	1	2	—	3
2	—	—	2	2	1	—	3
—	—	—	—	—	5	—	5
—	—	—	—	2	2	—	4
9	—	2	11	50	232	18	300
—	—	—	—	4	3	1	8
—	—	—	—	5	6	3	14
—	—	—	—	4	14	2	20
—	—	—	—	6	13	3	22
—	—	—	—	2	11	4	17
—	—	—	—	3	8	—	11
—	—	—	—	6	14	1	21
—	—	—	—	11	17	1	29
—	—	—	—	3	5	3	11
—	—	—	—	2	3	1	6
—	—	—	—	4	15	2	21
—	—	—	—	50	109	21	180
9	—	2	11	100	341	39	480

13 党派別男女別当

都道府県	自由民主党			民主党			公明党		
	男	女	計	男	女	計	男	女	計
北海道	5	—	5	7	—	7	—	—	—
青森	4	—	4	—	—	—	—	—	—
岩手	1	—	1	3	—	3	—	—	—
宮城	3	—	3	2	1	3	—	—	—
秋田	1	—	1	1	—	1	—	—	—
山形	2	—	2	—	—	—	—	—	—
福島	3	—	3	1	—	1	—	—	—
茨城	6	—	6	1	—	1	—	—	—
栃木	4	1	5	—	—	—	—	—	—
群馬	4	1	5	—	—	—	—	—	—
埼玉県	6	1	7	7	1	8	—	—	—
千葉県	5	—	5	8	—	8	—	—	—
東京都	11	1	12	11	1	12	1	—	1
神奈川県	9	—	9	7	1	8	1	—	1
新潟	2	—	2	1	2	3	—	—	—
富山	3	—	3	—	—	—	—	—	—
石川	2	—	2	1	—	1	—	—	—
福井	3	—	3	—	—	—	—	—	—
山梨	2	—	2	1	—	1	—	—	—
長野	3	—	3	2	—	2	—	—	—
岐阜	4	1	5	—	—	—	—	—	—
静岡県	4	—	4	3	—	3	—	—	—
愛知県	3	—	3	10	—	10	—	—	—
三重	3	—	3	2	—	2	—	—	—
滋賀	1	—	1	3	—	3	—	—	—
京都府	3	—	3	3	—	3	—	—	—
大阪府	6	—	6	8	1	9	4	—	4
兵庫県	5	—	5	3	—	3	2	—	2
奈良	2	—	2	2	—	2	—	—	—
和歌山	2	—	2	—	—	—	—	—	—
鳥取	1	—	1	—	—	—	—	—	—
島根	2	—	2	—	—	—	—	—	—
岡山	5	—	5	—	—	—	—	—	—
広島	6	—	6	1	—	1	—	—	—
山口	3	—	3	1	—	1	—	—	—
徳島	2	—	2	1	—	1	—	—	—
香川県	3	—	3	—	—	—	—	—	—
愛媛	4	—	4	—	—	—	—	—	—
高松	3	—	3	—	—	—	—	—	—
福岡	3	—	3	—	—	—	—	—	—
佐賀	5	—	5	4	1	5	—	—	—
長崎	2	—	2	1	—	1	—	—	—
熊本	3	—	3	1	—	1	—	—	—
大宮	3	—	3	1	—	1	—	—	—
鹿儿岛	2	—	2	—	—	—	—	—	—
沖縄	1	—	1	—	—	—	—	—	—
小選挙区計	163	5	168	97	8	105	9	—	9
北海道	3	—	3	2	2	4	—	1	1
東北	6	—	6	5	—	5	1	—	1
関東	8	—	8	6	2	8	3	—	3
北関東	8	—	8	8	1	9	2	1	3
南関東	6	—	6	7	1	8	1	1	2
信越	5	—	5	5	—	5	1	—	1
北陸	7	1	8	9	—	9	3	—	3
近畿	8	1	9	11	—	11	4	1	5
中国	4	1	5	4	—	4	2	—	2
四国	3	—	3	1	1	2	1	—	1
九州	7	1	8	7	—	7	3	—	3
比例代表計	65	4	69	65	7	72	21	4	25
合計	228	9	237	162	15	177	30	4	34

13 党派別男女別当

都道府県	無所属の会			自由連合			諸派		
	男	女	計	男	女	計	男	女	計
北海道	—	—	—	—	—	—	—	—	—
青森	—	—	—	—	—	—	—	—	—
岩手	—	—	—	—	—	—	—	—	—
宮城	—	—	—	—	—	—	—	—	—
秋田	—	—	—	—	—	—	—	—	—
山形	—	—	—	—	—	—	—	—	—
福島	1	—	1	—	—	—	—	—	—
茨城	—	—	—	—	—	—	—	—	—
栃木	—	—	—	—	—	—	—	—	—
群馬	—	—	—	—	—	—	—	—	—
千葉県	—	—	—	—	—	—	—	—	—
東京都	—	—	—	—	—	—	—	—	—
神奈川県	—	—	—	—	—	—	—	—	—
富山県	—	—	—	—	—	—	—	—	—
石川県	—	—	—	—	—	—	—	—	—
福井県	—	—	—	—	—	—	—	—	—
山梨県	—	—	—	—	—	—	—	—	—
長野県	—	—	—	—	—	—	—	—	—
岐阜県	—	—	—	—	—	—	—	—	—
静岡県	—	—	—	—	—	—	—	—	—
愛知県	—	—	—	—	—	—	—	—	—
三重県	—	—	—	—	—	—	—	—	—
滋賀県	—	—	—	—	—	—	—	—	—
京都府	—	—	—	—	—	—	—	—	—
大阪府	—	—	—	—	—	—	—	—	—
兵庫県	—	—	—	—	—	—	—	—	—
奈良県	—	—	—	—	—	—	—	—	—
和歌山県	—	—	—	—	—	—	—	—	—
鳥取県	—	—	—	—	—	—	—	—	—
岡山県	—	—	—	—	—	—	—	—	—
広島県	—	—	—	—	—	—	—	—	—
徳島県	—	—	—	—	—	—	—	—	—
香川県	—	—	—	—	—	—	—	—	—
高知県	—	—	—	—	—	—	—	—	—
福岡県	—	—	—	—	—	—	—	—	—
佐賀県	—	—	—	—	—	—	—	—	—
長門県	—	—	—	—	—	—	—	—	—
大分県	—	—	—	—	—	—	—	—	—
宮崎県	—	—	—	—	—	—	—	—	—
鹿児島県	—	—	—	—	—	—	—	—	—
沖縄県	—	—	—	1	—	1	—	—	—
小選挙区計	1	—	1	1	—	1	—	—	—
北海道	—	—	—	—	—	—	—	—	—
東北	—	—	—	—	—	—	—	—	—
関東	—	—	—	—	—	—	—	—	—
信越	—	—	—	—	—	—	—	—	—
海	—	—	—	—	—	—	—	—	—
畿	—	—	—	—	—	—	—	—	—
東	—	—	—	—	—	—	—	—	—
都	—	—	—	—	—	—	—	—	—
越	—	—	—	—	—	—	—	—	—
海	—	—	—	—	—	—	—	—	—
畿	—	—	—	—	—	—	—	—	—
東	—	—	—	—	—	—	—	—	—
近	—	—	—	—	—	—	—	—	—
中	—	—	—	—	—	—	—	—	—
四	—	—	—	—	—	—	—	—	—
九	—	—	—	—	—	—	—	—	—
比例代表計	—	—	—	—	—	—	—	—	—
合計	1	—	1	1	—	1	—	—	—

選人数に関する調 (続)

無所属			合計		
男	女	計	男	女	計
—	—	—	12	—	12
—	—	—	4	—	4
—	—	—	4	—	4
—	—	—	5	1	6
1	—	1	3	—	3
1	—	1	3	—	3
—	—	—	5	—	5
—	—	—	7	—	7
—	—	—	4	1	5
—	—	—	4	1	5
—	—	—	13	2	15
—	—	—	13	—	13
—	—	—	23	2	25
—	—	—	17	1	18
—	1	1	3	3	6
—	—	—	3	—	3
—	—	—	3	—	3
—	—	—	3	—	3
—	—	—	3	—	3
—	—	—	5	—	5
—	—	—	4	1	5
1	—	1	8	—	8
—	—	—	15	—	15
—	—	—	5	—	5
—	—	—	4	—	4
—	—	—	6	—	6
—	—	—	18	1	19
1	—	1	12	—	12
—	—	—	4	—	4
—	—	—	3	—	3
1	—	1	2	—	2
—	—	—	2	—	2
—	—	—	5	—	5
—	—	—	7	—	7
—	—	—	4	—	4
—	—	—	3	—	3
—	—	—	3	—	3
—	—	—	4	—	4
—	—	—	3	—	3
1	—	1	10	1	11
—	—	—	3	—	3
—	—	—	4	—	4
1	—	1	5	—	5
1	—	1	3	—	3
2	—	2	3	—	3
—	—	—	5	—	5
—	—	—	4	—	4
10	1	11	286	14	300
—	—	—	5	3	8
—	—	—	13	1	14
—	—	—	18	2	20
—	—	—	19	3	22
—	—	—	15	2	17
—	—	—	11	—	11
—	—	—	20	1	21
—	—	—	25	4	29
—	—	—	10	1	11
—	—	—	5	1	6
—	—	—	19	2	21
—	—	—	160	20	180
10	1	11	446	34	480

14 職業別当選人数に関する調

都道府県	教育家	宗教家	商業	鉱工業	農林業	水産業	弁護士(弁理士を含む)	會計士(税理士を含む)	医師(歯科医を含む)	薬剤師	著述業	出版業	記者	会社員(重役を含む)	政党役員	団体役員	その他の職業	無職	合計
北海道	—	—	—	—	1	—	1	—	—	—	—	—	—	—	8	—	1	1	12
青森	—	—	—	—	1	—	—	—	—	—	—	—	—	—	—	—	2	1	4
岩手	1	—	—	—	—	—	—	—	—	—	—	—	—	—	4	—	—	—	4
宮城	—	—	—	—	—	—	—	—	—	—	—	—	—	—	3	—	2	—	6
秋田	—	—	—	—	—	—	—	—	—	—	—	—	—	—	2	—	—	1	3
山形	—	—	—	—	—	—	—	—	—	—	—	—	—	—	1	2	—	—	3
福島	—	—	—	—	—	—	—	—	—	—	—	—	—	1	—	2	2	—	5
茨城	—	—	—	—	—	—	—	—	—	—	—	—	—	2	—	—	1	—	7
栃木	—	—	—	—	—	—	—	—	—	—	—	—	—	—	1	2	2	—	5
群馬	—	—	—	—	—	—	—	—	—	—	—	—	—	—	1	2	2	—	5
埼玉県	—	—	—	—	—	—	2	—	1	—	—	—	—	3	8	1	—	—	15
千葉県	—	—	—	—	—	—	—	—	—	—	—	—	—	1	7	—	4	1	13
東京都	1	—	—	—	—	—	1	—	—	—	—	—	—	—	18	2	3	—	25
神奈川県	—	—	—	—	—	—	—	—	—	—	—	—	—	1	11	3	3	—	18
新潟県	1	—	—	—	—	—	1	—	—	—	—	—	—	1	2	—	1	—	6
富山県	—	—	—	—	—	—	—	—	—	—	—	—	—	—	1	—	—	2	3
石川県	—	—	—	—	—	—	—	—	—	—	—	—	—	—	3	—	—	—	3
福井県	—	—	—	—	—	—	—	—	—	—	—	—	—	—	1	1	—	1	3
山梨県	—	—	—	—	—	—	—	—	—	—	—	—	—	1	2	—	—	—	3
長野県	—	—	—	—	—	—	—	—	—	—	—	—	—	—	3	2	—	—	5
岐阜県	—	—	—	—	—	—	—	—	—	—	—	—	—	—	1	—	—	—	5
静岡県	—	—	—	—	—	—	—	—	—	—	—	—	—	—	3	3	—	1	8
愛知県	—	—	—	—	—	—	—	—	—	—	—	—	—	—	4	—	—	—	15
三重県	—	—	—	—	—	—	—	—	—	—	—	—	—	—	3	—	—	2	5
滋賀県	—	—	—	—	—	—	—	—	—	—	—	—	—	—	4	—	—	—	4
京都府	—	—	—	—	—	—	—	—	—	—	—	—	—	—	1	3	1	—	6
大阪府	—	—	—	—	—	—	—	—	—	—	—	—	—	—	1	14	—	—	19
兵庫県	1	1	—	—	—	—	—	—	—	—	1	—	—	—	7	—	2	—	12
奈良県	—	—	—	—	—	—	—	—	—	—	—	—	—	—	1	2	1	—	4
和歌山県	—	—	—	—	—	—	—	—	—	—	—	—	—	—	3	—	—	—	3
鳥取県	—	—	—	—	—	—	—	—	—	—	—	—	—	—	—	—	1	1	2
岡山県	—	—	—	—	—	—	—	—	—	—	—	—	—	—	1	—	1	—	2
広島県	—	—	—	—	—	—	—	—	—	—	—	—	—	—	4	1	—	—	5
山口県	—	—	—	—	—	—	—	—	—	—	—	—	—	—	7	—	—	—	7
徳島県	—	—	—	—	—	—	—	—	—	—	—	—	—	—	—	—	1	1	4
香川県	—	—	—	—	—	—	—	—	—	—	—	—	—	—	2	—	—	—	3
愛媛県	—	—	—	—	—	—	—	—	—	—	—	—	—	—	3	—	—	—	3
高知県	—	—	—	—	—	—	—	—	—	—	—	—	—	—	—	4	—	—	4
福岡県	—	—	—	—	—	—	—	—	—	—	—	—	—	—	2	—	1	—	3
佐賀県	—	—	—	—	—	—	—	—	—	—	—	—	—	—	8	1	1	—	11
長門県	—	—	—	—	—	—	—	—	—	—	—	—	—	—	2	—	—	1	3
熊本県	—	—	—	—	—	—	—	—	—	—	—	—	—	—	1	1	—	—	4
大宮市	—	—	—	—	—	—	—	—	—	—	—	—	—	—	1	2	1	—	5
大宮市	—	—	—	—	—	—	—	—	—	—	—	—	—	—	2	—	—	1	3
大宮市	—	—	—	—	—	—	—	—	—	—	—	—	—	—	1	1	—	—	3
大宮市	—	—	—	—	—	—	—	—	—	—	—	—	—	—	1	1	—	1	3
大宮市	—	—	—	—	—	—	—	—	—	—	—	—	—	—	1	1	—	—	3
大宮市	—	—	—	—	—	—	—	—	—	—	—	—	—	—	1	2	—	—	3
大宮市	—	—	—	—	—	—	—	—	—	—	—	—	—	—	1	4	—	—	4
大宮市	—	—	—	—	—	—	—	—	—	—	—	—	—	—	2	—	1	—	3
大宮市	—	—	—	—	—	—	—	—	—	—	—	—	—	—	8	1	1	—	11
大宮市	—	—	—	—	—	—	—	—	—	—	—	—	—	—	2	—	—	1	3
大宮市	—	—	—	—	—	—	—	—	—	—	—	—	—	—	1	1	—	—	4
大宮市	—	—	—	—	—	—	—	—	—	—	—	—	—	—	1	1	—	—	3
大宮市	—	—	—	—	—	—	—	—	—	—	—	—	—	—	1	2	—	—	3
大宮市	—	—	—	—	—	—	—	—	—	—	—	—	—	—	1	4	—	—	4
大宮市	—	—	—	—	—	—	—	—	—	—	—	—	—	—	2	—	1	—	3
大宮市	—	—	—	—	—	—	—	—	—	—	—	—	—	—	8	1	1	—	11
大宮市	—	—	—	—	—	—	—	—	—	—	—	—	—	—	2	—	—	—	3
大宮市	—	—	—	—	—	—	—	—	—	—	—	—	—	—	1	1	—	—	4
大宮市	—	—	—	—	—	—	—	—	—	—	—	—	—	—	1	1	—	—	3
大宮市	—	—	—	—	—	—	—	—	—	—	—	—	—	—	1	2	—	—	3
大宮市	—	—	—	—	—	—	—	—	—	—	—	—	—	—	1	4	—	—	4
大宮市	—	—	—	—	—	—	—	—	—	—	—	—	—	—	2	—	1	—	3
大宮市	—	—	—	—	—	—	—	—	—	—	—	—	—	—	8	1	1	—	11
大宮市	—	—	—	—	—	—	—	—	—	—	—	—	—	—	2	—	—	—	3
大宮市	—	—	—	—	—	—	—	—	—	—	—	—	—	—	1	1	—	—	4
大宮市	—	—	—	—	—	—	—	—	—	—	—	—	—	—	1	1	—	—	3
大宮市	—	—	—	—	—	—	—	—	—	—	—	—	—	—	1	2	—	—	3
大宮市	—	—	—	—	—	—	—	—	—	—	—	—	—	—	1	4	—	—	4
大宮市	—	—	—	—	—	—	—	—	—	—	—	—	—	—	2	—	1	—	3
大宮市	—	—	—	—	—	—	—	—	—	—	—	—	—	—	1	1	—	—	4
大宮市	—	—	—	—	—	—	—	—	—	—	—	—	—	—	1	1	—	—	3
大宮市	—	—	—	—	—	—	—	—	—	—	—	—	—	—	1	2	—	—	3
大宮市	—	—	—	—	—	—	—	—	—	—	—	—	—	—	1	4	—	—	4
大宮市	—	—	—	—	—	—	—	—	—	—	—	—	—	—	2	—	1	—	3
大宮市	—	—	—	—	—	—	—	—	—	—	—	—	—	—	8	1	1	—	11
大宮市	—	—	—	—	—	—	—	—	—	—	—	—	—	—	2	—	—	—	3
大宮市	—	—	—	—	—	—	—	—	—	—	—	—	—	—	1	1	—	—	4
大宮市	—	—	—	—	—	—	—	—	—	—	—	—	—	—	1	1	—	—	3
大宮市	—	—	—	—	—	—	—	—	—	—	—	—	—	—	1	2	—	—	3
大宮市	—	—	—	—	—	—	—	—	—	—	—	—	—	—	1	4	—	—	4
大宮市	—	—	—	—	—	—	—	—	—	—	—	—	—	—	2	—	1	—	3
大宮市	—	—	—	—	—	—	—	—	—	—	—	—	—	—	1	1	—	—	4
大宮市	—	—	—	—	—	—	—	—	—	—	—	—	—	—	1	1	—	—	3
大宮市	—	—	—	—	—	—	—	—	—	—	—	—	—	—	1	2	—	—	3
大宮市	—	—	—	—	—	—	—	—	—	—	—	—	—	—	1	4	—	—	4
大宮市	—	—	—	—	—	—	—	—	—	—	—	—	—	—	2	—	1	—	3
大宮市	—	—	—	—	—	—	—	—	—	—	—	—	—	—	1	1	—	—	4
大宮市	—	—	—	—	—	—	—	—	—	—	—	—	—	—	1	1	—	—	3
大宮市	—	—	—	—	—	—	—	—	—	—	—	—	—	—	1	2	—	—	3
大宮市	—	—	—	—	—	—	—	—	—	—	—	—	—	—	1	4	—	—	4
大宮市	—	—	—	—	—	—	—	—	—	—	—	—	—	—	2	—	1	—	3
大宮市	—	—	—	—	—	—	—	—	—	—	—	—	—	—	1	1	—	—	4
大宮市	—	—	—	—	—	—	—	—	—	—	—	—	—	—	1	1	—	—	3
大宮市	—	—	—</																

15 年齢段階別当選人数に関する調

都道府県	25歳以上 30歳未満	30歳以上 35歳未満	35歳以上 40歳未満	40歳以上 45歳未満	45歳以上 50歳未満	50歳以上 55歳未満	55歳以上 60歳未満	60歳以上 65歳未満	65歳以上 70歳未満	70歳以上	合計	最高年齢	最低年齢	平均年齢
北海道	—	—	—	—	—	1	7	4	—	—	12	62	50	58
青森	—	—	1	—	1	—	1	—	—	1	4	73	38	54
岩手	—	—	1	—	—	2	—	1	—	—	4	61	39	50
宮城	—	—	1	3	—	1	1	—	—	—	6	55	38	45
秋田	1	—	1	—	—	—	—	—	—	1	3	74	27	47
山形	—	—	—	—	—	1	—	1	1	—	3	65	53	61
福島	—	—	1	—	—	1	1	—	1	1	5	71	39	58
茨城	—	—	—	2	1	1	3	—	—	—	7	59	44	52
栃木	—	—	—	—	2	2	—	—	—	1	5	76	48	55
群馬	1	—	—	—	—	—	—	—	3	1	5	70	29	61
埼玉県	—	1	2	2	3	3	1	1	1	1	15	74	33	50
千葉県	1	1	1	1	4	—	3	2	—	—	13	60	29	48
東京都	—	1	4	4	5	1	7	2	1	—	25	69	34	50
神奈川県	—	—	4	1	1	4	1	1	5	1	18	71	37	55
新潟県	—	1	1	—	1	—	3	—	—	—	6	59	34	50
富山県	—	—	—	—	—	1	—	1	—	1	3	76	52	63
石川県	—	—	—	1	—	—	—	—	2	—	3	66	44	59
福井県	—	—	—	—	1	1	1	—	—	—	3	59	47	54
山梨県	—	—	—	—	1	—	1	—	—	1	3	73	49	60
長野県	—	—	—	—	3	—	1	—	1	—	5	68	45	53
岐阜県	—	—	—	2	—	1	—	1	—	1	5	76	40	54
静岡県	—	1	1	1	—	2	2	—	1	—	8	68	32	50
愛知県	—	—	3	3	2	—	4	1	1	1	15	72	37	51
滋賀県	—	—	1	—	—	3	1	—	—	—	5	55	38	50
三重県	—	1	—	1	—	—	1	1	—	—	4	62	32	49
京都府	1	—	—	2	—	—	2	—	1	—	6	65	29	49
大阪府	—	—	1	3	1	5	2	5	1	1	19	79	35	55
兵庫県	—	—	1	2	1	2	1	2	2	1	12	71	39	55
奈良県	—	1	—	1	—	—	1	1	—	—	4	60	32	49
和歌山県	—	—	1	—	—	1	—	1	—	—	3	64	37	51
鳥取県	—	—	—	—	1	1	—	—	—	—	2	53	46	50
島根県	—	—	—	—	—	—	2	—	—	—	2	59	57	58
岡山県	—	—	—	—	1	—	1	2	1	—	5	66	49	61
広島県	—	1	—	—	1	1	2	—	2	—	7	67	32	55
山口県	—	—	—	—	2	—	—	2	—	—	4	61	49	55
徳島県	—	1	—	—	—	1	1	—	—	—	3	57	34	48
香川県	—	—	—	—	1	—	1	—	1	—	3	68	45	56
愛媛県	—	—	—	—	1	2	1	—	—	—	4	56	48	52
高知県	—	—	—	—	2	1	—	—	—	—	3	51	46	49
福岡県	—	—	1	—	1	3	3	3	—	—	11	63	35	55
佐賀県	—	—	—	1	—	—	1	—	1	—	3	69	44	57
長崎県	—	—	—	—	—	—	2	2	—	—	4	62	56	60
熊本県	—	—	—	2	—	1	1	1	—	—	5	61	42	52
大宮	—	—	—	—	2	—	—	1	—	—	3	62	45	51
分岐	—	—	1	1	—	—	—	1	—	—	3	60	38	47
鹿嶋	—	—	—	—	—	—	—	2	1	2	5	82	62	70
沖縄	—	—	—	—	1	—	1	2	—	—	4	62	49	58
小選挙区計	4	9	27	33	40	43	61	41	27	15	300	82	27	53
北海道	—	1	1	2	1	1	—	1	1	—	8	69	34	49
東北	—	1	1	1	2	1	4	2	2	—	14	65	32	53
関東	—	—	2	1	3	2	5	4	1	2	20	72	35	55
南関東	—	—	2	1	5	4	6	2	2	—	22	69	35	53
東京都	—	—	1	2	2	5	2	—	5	—	17	68	36	55
信越	—	1	—	1	—	—	3	3	2	1	11	71	30	58
近畿	—	1	1	2	4	2	4	5	2	—	21	69	32	53
中国	—	2	1	2	3	3	11	4	2	1	29	74	33	54
四国	—	1	—	3	2	2	—	2	—	1	11	71	32	51
九州	—	1	—	—	—	2	—	2	1	—	6	69	31	55
計	1	1	—	1	1	2	6	8	—	1	21	72	28	55
比例代表計	1	9	9	16	23	24	41	33	18	6	180	74	28	54
合計	5	18	36	49	63	67	102	74	45	21	480	82	27	54

(1) 小選挙区

都道府県	自由民主党	民主党	公明党	日本共産党	社会民主党
北海道	1,225,935	1,223,595	—	236,721	52,395
青森	375,879	126,875	—	36,423	44,524
岩手	291,457	385,944	—	40,670.653	32,950.334
宮城	476,657	450,790	—	65,491	26,879
秋田	226,749	124,555	—	41,827	27,624
山形	225,355	273,372	—	27,185	12,266
福島	480,806	361,676.259	—	59,832.732	—
茨城	764,332	419,035	—	84,117	28,660
栃木	569,703	301,427	—	37,863	24,513
群馬	542,102	241,805	—	62,481	27,693
埼玉県	1,138,953	1,339,401	103,511	241,141	26,450
千葉県	1,197,655	1,136,540	—	198,680	6,724
東京都	2,299,464	2,400,609	98,700	548,806	57,846
神奈川県	1,726,126.571	1,526,057	82,269.202	315,016.425	95,327.796
新潟	510,524	371,643	—	77,297	70,256
富山	329,319	93,550	—	35,535	65,455
石川	314,480	248,177	—	27,881	—
福井	203,369	108,847	—	19,253	—
山梨	230,116	134,098	—	55,325	—
長野	474,370	491,579	—	114,843	53,076
岐阜	593,418	385,349	—	73,221	—
静岡県	772,857	759,191	—	104,402	6,093
愛知	1,056,895	1,619,737	—	261,183	20,172
三重	417,807	469,044	—	56,562	—
滋賀	269,916	300,656	—	54,129	—
京都	508,568	448,307	—	202,259	—
大阪府	1,111,160.026	1,509,723.971	365,912	518,766	9,705
兵庫県	813,121	856,505	177,785	228,029	146,332
奈良	333,243	269,996	—	59,887	16,939
和歌山	178,704	63,145	—	97,801	—
鳥取	160,183	50,989	—	23,358	31,236
島根	263,452	112,022	—	25,011	20,965
岡山	515,615	316,770	—	62,433	—
広島	608,506	409,467	—	73,985	63,063
山口	480,922	227,294	—	52,139	21,202
徳島	202,679	172,822	—	22,540	—
香川	249,471	142,706	—	23,092	35,367
愛媛	404,136	166,050	—	47,177	38,560
高知	200,023	100,918	—	56,210	4,531
福岡	1,054,347	827,082	—	187,733	103,272
佐賀	276,827	106,924	—	35,954	8,315
長崎	395,857	177,430	—	44,020	104,329
熊本	484,562	270,940	—	52,011	36,977
大宮	349,021	—	—	25,757	196,846
宮崎	99,969	101,201	—	25,374	—
鹿児島	506,230	124,551	—	47,788	59,075
沖縄	178,486	65,759	58,330	50,743	133,054
合計	26,089,326.597	21,814,154.230	886,507.202	4,837,952.810	1,708,672.130

数に関する調

保守新党	無所属の会	自由連合	諸派	無所属	合計
—	—	—	—	113,676	2,852,322
—	—	—	—	86,918	670,619
—	—	—	—	—	751,021.987
—	—	—	—	64,219	1,084,036
49,777	—	—	—	158,363	628,895
—	—	—	—	137,206	675,384
—	193,968	—	—	7,418	1,103,700.991
—	—	—	—	—	1,296,144
—	—	—	—	—	933,506
—	—	—	—	32,037	906,118
59,910	—	—	6,237	45,245	2,960,848
—	—	—	41,883	87,974	2,669,456
71,506	117,871	—	3,404	95,168	5,693,374
—	—	—	—	176,065	3,920,861.994
—	—	—	—	247,448	1,277,168
—	—	—	—	—	523,859
—	—	—	—	—	590,538
—	—	—	—	85,139	416,608
—	—	—	—	—	419,539
—	—	—	—	6,408	1,140,276
—	—	—	—	—	1,051,988
58,932	—	—	—	179,489	1,880,964
233,575	—	—	—	20,565	3,212,127
—	—	—	—	1,928	945,341
—	—	—	—	13,947	638,648
—	—	—	—	—	1,159,134
42,284	19,949	—	—	129,393	3,706,892.997
127,330	103,848	—	—	108,054	2,561,004
—	—	—	—	—	680,065
148,274	—	—	—	—	487,924
—	—	—	—	52,466	318,232
—	—	—	—	—	421,450
—	—	—	—	—	894,818
—	61,472	—	—	94,163	1,310,656
—	—	—	—	—	781,557
—	—	—	—	—	398,041
—	—	—	—	910	451,546
—	—	—	—	12,245	668,168
—	—	—	—	—	361,682
—	—	—	—	86,772	2,259,206
—	—	—	—	—	428,020
—	—	—	—	—	721,636
—	—	—	—	79,500	923,990
—	—	—	—	106,882	678,506
—	—	—	—	353,815	580,359
—	—	97,423	—	51,885	886,952
—	—	—	—	92,820	579,192
791,588	497,108	97,423	51,524	2,728,118	59,502,373.969

(2) 比例代表

都 道 府 県	自 由 民 主 党	民 主 党	公 明 党
北 海 道	876,653	1,153,471	394,843
青 森 県	263,025	213,851	81,052
岩 手 県	242,318	334,019	54,716
宮 城 県	377,754	404,394	141,126
秋 田 県	249,242	196,989	71,555
山 形 県	269,816	213,440	86,661
福 島 県	392,129	422,075	130,069
茨 城 県	529,271	441,977	186,803
栃 木 県	403,353	325,882	118,145
群 馬 県	385,696	287,019	124,217
埼 玉 県	956,903	1,244,742	428,325
千 葉 県	924,991	1,095,084	384,390
東 京 都	1,867,544	2,291,124	805,640
神 奈 川 県	1,364,185	1,562,418	524,268
新 潟 県	457,974	483,511	111,544
富 山 県	250,278	143,133	45,201
石 川 県	255,463	210,333	60,102
福 井 県	195,803	133,145	43,815
山 梨 県	152,414	161,663	60,806
長 野 県	343,304	454,415	130,259
岐 阜 県	413,364	389,680	135,686
静 岡 県	692,755	696,080	268,445
愛 知 県	1,014,942	1,414,692	443,169
三 重 県	315,730	372,049	155,276
滋 賀 県	222,963	254,144	77,581
京 都 府	361,319	409,993	153,936
大 阪 府	1,052,567	1,377,246	753,212
兵 庫 県	788,770	976,776	420,080
奈 良 県	240,849	259,944	93,468
和 歌 山 県	166,713	147,239	106,192
鳥 取 県	117,612	88,566	63,354
島 根 県	173,990	125,380	63,236
岡 山 県	334,790	305,494	170,807
広 島 県	459,815	469,217	233,665
山 口 県	302,561	266,223	126,249
徳 島 県	143,334	146,715	58,268
香 川 県	183,409	133,783	64,562
愛 媛 県	266,694	207,235	116,583
高 知 県	114,614	100,095	69,747
福 岡 県	696,763	786,543	442,541
佐 賀 県	174,424	139,351	61,330
長 崎 県	260,428	245,092	114,955
熊 本 県	342,057	309,674	156,204
大 宮 市	233,956	169,091	94,763
大 崎 市	227,061	151,944	111,155
鹿 児 島 県	400,391	218,833	129,110
沖 縄 県	200,198	161,872	66,333
合 計	20,660,185	22,095,636	8,733,444

数に関する調 (続)

日 本 共 産 党	社 会 民 主 党	合 計
253,442	147,146	2,825,555
45,361	46,662	649,951
44,959	48,128	724,140
71,809	72,014	1,067,097
43,382	44,155	605,323
35,900	45,784	651,601
71,879	53,444	1,069,596
68,985	54,472	1,281,508
41,470	35,515	924,365
61,596	43,115	901,643
230,798	98,038	2,958,806
193,099	88,859	2,686,423
532,376	247,103	5,743,787
296,548	198,513	3,945,932
86,546	101,254	1,240,829
27,461	49,525	515,598
29,815	20,878	576,591
20,937	11,473	405,173
31,662	13,227	419,772
114,180	83,966	1,126,124
67,601	30,725	1,037,056
126,042	72,238	1,855,560
224,478	121,965	3,219,246
56,293	34,903	934,251
58,133	19,786	632,607
179,473	45,542	1,150,263
429,238	124,455	3,736,718
220,336	145,277	2,551,239
55,161	27,265	676,687
49,801	12,903	482,848
21,870	22,155	313,557
28,700	23,019	414,325
60,534	30,283	901,908
72,867	72,823	1,308,387
50,388	28,662	774,083
30,534	8,344	387,195
25,046	36,842	443,642
41,512	35,746	667,770
51,861	17,311	353,628
173,165	160,762	2,259,774
22,563	27,312	424,980
37,378	56,509	714,362
44,763	42,132	894,830
32,197	122,426	652,433
30,113	46,860	567,133
42,065	77,976	868,375
51,855	79,898	560,156
4,586,172	3,027,390	59,102,827

17 小選挙区別党派別得

都道府県 小選挙区別	自由民主党		民主党		公明党	
	得票数	算出	得票数	算出	得票数	算出
北海道						
1	89,758.000	34.56	143,987.000	55.44	—	—
2	83,573.000	35.35	107,840.000	45.61	—	—
3	111,252.000	45.61	114,131.000	46.79	—	—
4	83,994.000	40.83	100,883.000	49.04	—	—
5	129,035.000	46.95	120,192.000	43.73	—	—
6	112,270.000	40.16	111,656.000	39.94	—	—
7	85,585.000	49.84	72,508.000	42.23	—	—
8	74,482.000	29.49	106,709.000	42.25	—	—
9	118,958.000	42.07	141,442.000	50.02	—	—
10	106,560.000	43.22	121,516.000	49.29	—	—
11	112,210.000	62.05	—	—	—	—
12	118,258.000	54.33	82,731.000	38.01	—	—
計	1,225,935.000	42.98	1,223,595.000	42.90	—	—
青森						
1	81,511.000	39.70	15,736.000	7.66	—	—
2	96,784.000	75.07	—	—	—	—
3	86,909.000	53.49	70,275.000	43.25	—	—
4	110,675.000	63.63	40,864.000	23.49	—	—
計	375,879.000	56.05	126,875.000	18.92	—	—
岩手						
1	57,899.000	34.11	91,025.000	53.62	—	—
2	116,854.000	58.43	72,599.000	36.30	—	—
3	79,453.000	43.18	93,862.000	51.01	—	—
4	37,251.000	18.88	128,458.000	65.11	—	—
計	291,457.000	38.81	385,944.000	51.39	—	—
宮城						
1	84,565.000	40.20	106,821.000	50.78	—	—
2	94,621.000	43.79	98,028.000	45.37	—	—
3	74,045.000	46.35	73,803.000	46.20	—	—
4	76,554.000	40.18	40,583.000	21.30	—	—
5	64,122.000	44.50	73,135.000	50.75	—	—
6	82,750.000	50.71	58,420.000	35.80	—	—
計	476,657.000	43.97	450,790.000	41.58	—	—
秋田						
1	—	—	68,586.000	44.12	—	—
2	109,296.000	53.65	55,969.000	27.47	—	—
3	117,453.000	43.55	—	—	—	—
計	226,749.000	36.06	124,555.000	19.81	—	—
山形						
1	100,764.000	49.89	81,580.000	40.39	—	—
2	124,591.000	51.80	106,846.000	44.42	—	—
3	—	—	84,946.000	36.48	—	—
計	225,355.000	33.37	273,372.000	40.48	—	—
福島						
1	98,896.000	34.92	72,076.000	25.45	—	—
2	108,838.000	51.02	94,514.000	44.31	—	—
3	94,413.000	44.42	110,606.000	52.04	—	—
4	78,059.000	42.05	—	—	—	—

票数に関する調

日本共産党		社会民主党		保守新党	
得票数	算出	得票数	算出	得票数	算出
25,995.000	10.01	—	—	—	—
24,259.000	10.26	—	—	—	—
18,537.000	7.60	—	—	—	—
20,827.000	10.12	—	—	—	—
25,603.000	9.32	—	—	—	—
18,144.000	6.49	—	—	—	—
13,617.000	7.93	—	—	—	—
15,980.000	6.33	—	—	—	—
22,382.000	7.91	—	—	—	—
18,456.000	7.49	—	—	—	—
16,235.000	8.98	52,395.000	28.97	—	—
16,686.000	7.67	—	—	—	—
236,721.000	8.30	52,395.000	1.84	—	—
7,010.000	3.41	14,123.000	6.88	—	—
10,605.000	8.23	21,537.000	16.70	—	—
5,284.000	3.25	—	—	—	—
13,524.000	7.78	8,864.000	5.10	—	—
36,423.000	5.43	44,524.000	6.64	—	—
8,806.000	5.19	12,014.000	7.08	—	—
10,532.000	5.27	—	—	—	—
10,690.000	5.81	—	—	—	—
10,642.653	5.39	20,936.334	10.61	—	—
40,670.653	5.42	32,950.334	4.39	—	—
18,960.000	9.01	—	—	—	—
11,311.000	5.23	9,107.000	4.21	—	—
11,915.000	7.46	—	—	—	—
12,196.000	6.40	—	—	—	—
6,853.000	4.76	—	—	—	—
4,256.000	2.61	17,772.000	10.89	—	—
65,491.000	6.04	26,879.000	2.48	—	—
12,713.000	8.18	—	—	49,777.000	32.02
10,838.000	5.32	27,624.000	13.56	—	—
18,276.000	6.78	—	—	—	—
41,827.000	6.65	27,624.000	4.39	49,777.000	7.91
7,356.000	3.64	12,266.000	6.07	—	—
9,094.000	3.78	—	—	—	—
10,735.000	4.61	—	—	—	—
27,185.000	4.03	12,266.000	1.82	—	—
15,241.000	5.38	—	—	—	—
9,968.000	4.67	—	—	—	—
7,522.000	3.54	—	—	—	—
10,581.000	5.70	—	—	—	—

17 小選挙区別党派別得

都道府県 小選挙区別	自由民主党		民主党		公明党	
	得票数	算出	得票数	算出	得票数	算出
5 計	100,600.000	48.13	84,480.259	40.42	—	—
茨城	480,806.000	43.56	361,676.259	32.77	—	—
1	128,349.000	58.71	77,420.000	35.41	—	—
2	127,364.000	66.53	55,444.000	28.96	—	—
3	102,315.000	48.92	92,306.000	44.13	—	—
4	119,047.000	74.07	—	—	—	—
5	59,090.000	41.86	74,407.000	52.71	—	—
6	130,525.000	58.55	74,915.000	33.61	—	—
7	97,642.000	64.18	44,543.000	29.28	—	—
計	764,332.000	58.97	419,035.000	32.33	—	—
栃木						
1	123,297.000	53.07	102,127.000	43.96	—	—
2	96,224.000	59.49	60,010.000	37.10	—	—
3	100,539.000	74.90	—	—	—	—
4	125,031.000	52.75	104,159.000	43.95	—	—
5	124,612.000	74.09	35,131.000	20.89	—	—
計	569,703.000	61.03	301,427.000	32.29	—	—
群馬						
1	130,242.000	60.49	68,960.000	32.03	—	—
2	76,779.000	43.38	57,331.000	32.39	—	—
3	91,330.000	54.87	67,087.000	40.31	—	—
4	98,903.000	62.15	48,427.000	30.43	—	—
5	144,848.000	76.96	—	—	—	—
計	542,102.000	59.83	241,805.000	26.69	—	—
埼玉						
1	—	—	117,587.000	56.27	—	—
2	91,095.000	40.65	114,322.000	51.01	—	—
3	103,588.000	46.15	104,182.000	46.41	—	—
4	69,625.000	41.07	81,367.000	48.00	—	—
5	60,410.000	35.63	95,626.000	56.41	—	—
6	—	—	112,794.000	48.06	103,511.000	44.11
7	88,151.000	42.39	97,353.000	46.82	—	—
8	70,959.000	39.12	69,418.000	38.27	—	—
9	104,167.000	48.39	94,569.000	43.93	—	—
10	87,489.000	49.82	75,083.000	42.75	—	—
11	123,057.000	63.87	52,729.000	27.37	—	—
12	95,889.000	51.71	75,439.000	40.68	—	—
13	81,935.000	43.17	81,361.000	42.87	—	—
14	104,066.000	50.25	86,826.000	41.93	—	—
15	58,522.000	33.56	80,745.000	46.30	—	—
計	1,138,953.000	38.47	1,339,401.000	45.24	103,511.000	3.50
千葉						
1	89,873.000	43.86	100,838.000	49.21	—	—
2	93,617.000	40.60	111,539.000	48.37	—	—
3	84,693.000	47.30	85,610.000	47.81	—	—
4	80,051.000	32.94	135,522.000	55.77	—	—
5	64,393.000	32.71	76,671.000	38.95	—	—
6	79,161.000	44.07	83,985.000	46.75	—	—
7	83,899.000	41.58	96,915.000	48.03	—	—
8	95,627.000	44.37	100,794.000	46.76	—	—

票数に関する調 (続)

日本共産党		社会民主党		保守新党	
得票数	算出	得票数	算出	得票数	算出
16,520.732	7.90	—	—	—	—
59,832.732	5.42	—	—	—	—
12,845.000	5.88	—	—	—	—
8,631.000	4.51	—	—	—	—
14,546.000	6.95	—	—	—	—
13,015.000	8.10	28,660.000	17.83	—	—
7,667.000	5.43	—	—	—	—
17,471.000	7.84	—	—	—	—
9,942.000	6.54	—	—	—	—
84,117.000	6.49	28,660.000	2.21	—	—
6,904.000	2.97	—	—	—	—
5,506.000	3.40	—	—	—	—
9,186.000	6.84	24,513.000	18.26	—	—
7,822.000	3.30	—	—	—	—
8,445.000	5.02	—	—	—	—
37,863.000	4.06	24,513.000	2.63	—	—
16,126.000	7.49	—	—	—	—
10,847.000	6.13	—	—	—	—
8,019.000	4.82	—	—	—	—
11,815.000	7.42	—	—	—	—
15,674.000	8.33	27,693.000	14.71	—	—
62,481.000	6.90	27,693.000	3.06	—	—
16,257.000	7.78	8,960.000	4.29	59,910.000	28.67
18,706.000	8.35	—	—	—	—
16,703.000	7.44	—	—	—	—
18,527.000	10.93	—	—	—	—
13,493.000	7.96	—	—	—	—
18,380.000	7.83	—	—	—	—
15,489.000	7.45	6,935.000	3.34	—	—
18,512.000	10.21	—	—	—	—
16,514.000	7.67	—	—	—	—
13,051.000	7.43	—	—	—	—
16,873.000	8.76	—	—	—	—
14,106.000	7.61	—	—	—	—
11,942.000	6.29	10,555.000	5.56	—	—
16,194.000	7.82	—	—	—	—
16,394.000	9.40	—	—	—	—
241,141.000	8.14	26,450.000	0.89	59,910.000	2.02
14,183.000	6.92	—	—	—	—
18,703.000	8.11	6,724.000	2.92	—	—
8,768.000	4.90	—	—	—	—
27,441.000	11.29	—	—	—	—
13,919.000	7.07	—	—	—	—
16,485.000	9.18	—	—	—	—
16,481.000	8.17	—	—	—	—
19,117.000	8.87	—	—	—	—

17 小選挙区別党派別得

都道府県 小選挙区別	自由民主党		民主党		公明党	
	得票数	算出	得票数	算出	得票数	算出
9	103,199.000	49.34	89,057.000	42.58	—	—
10	94,946.000	43.57	31,864.000	14.62	—	—
11	130,863.000	63.06	60,296.000	29.06	—	—
12	115,708.000	53.93	87,522.000	40.80	—	—
13	81,625.000	48.30	75,927.000	44.93	—	—
計	1,197,655.000	44.87	1,136,540.000	42.58	—	—
東 京						
1	103,785.000	43.99	105,222.000	44.60	—	—
2	91,926.000	42.22	104,477.000	47.98	—	—
3	113,494.000	43.94	122,181.000	47.30	—	—
4	90,693.000	41.36	77,953.000	35.55	—	—
5	99,618.000	41.02	107,110.000	44.10	—	—
6	78,650.000	31.17	131,715.000	52.20	—	—
7	83,588.000	36.03	99,891.000	43.06	—	—
8	136,429.000	54.98	78,007.000	31.43	—	—
9	112,868.000	45.83	96,662.000	39.25	—	—
10	81,979.000	45.18	77,417.000	42.67	—	—
11	113,477.000	48.95	87,331.000	37.67	—	—
12	—	—	95,110.000	42.45	98,700.000	44.05
13	88,254.000	42.61	90,277.000	43.58	—	—
14	66,417.000	34.34	63,385.000	32.77	—	—
15	69,164.000	35.43	58,616.000	30.02	—	—
16	80,015.000	35.34	70,189.000	31.00	—	—
17	142,916.000	62.00	65,269.000	28.32	—	—
18	83,337.000	34.94	139,195.000	58.35	—	—
19	88,501.000	34.43	136,082.000	52.94	—	—
20	81,588.000	37.24	111,041.000	50.69	—	—
21	71,873.000	34.60	81,398.000	39.19	—	—
22	105,385.000	42.46	113,931.000	45.91	—	—
23	126,221.000	48.47	110,266.000	42.34	—	—
24	108,843.000	44.29	106,733.000	43.43	—	—
25	80,443.000	46.28	71,151.000	40.93	—	—
計	2,299,464.000	40.39	2,400,609.000	42.16	98,700.000	1.73
神 奈 川						
1	111,730.000	47.56	97,630.000	41.56	—	—
2	115,495.000	49.80	93,406.000	40.28	—	—
3	91,207.000	44.12	81,996.000	39.67	—	—
4	74,267.571	38.89	89,515.000	46.88	—	—
5	91,513.000	37.17	123,905.000	50.33	—	—
6	—	—	81,733.000	36.47	82,269.202	36.71
7	93,857.000	45.31	96,479.000	46.58	—	—
8	39,434.000	18.89	80,752.000	38.68	—	—
9	57,457.000	36.80	78,590.000	50.33	—	—
10	114,766.000	48.12	89,752.000	37.63	—	—
11	174,374.000	74.42	46,290.000	19.76	—	—
12	73,767.000	38.33	75,826.000	39.40	—	—
13	139,236.000	56.85	86,256.000	35.22	—	—
14	81,794.000	36.75	97,214.000	43.68	—	—
15	148,955.000	59.89	76,967.000	30.95	—	—
16	125,067.000	55.36	82,967.000	36.73	—	—
17	135,206.000	57.34	81,900.000	34.73	—	—
18	58,001.000	33.95	64,879.000	37.97	—	—
計	1,726,126.571	44.02	1,526,057.000	38.92	82,269.202	2.10

票数に関する調 (続)

日本共産党		社会民主党		保守新党	
得票数	算出	得票数	算出	得票数	算出
16,892.000	8.08	—	—	—	—
7,595.000	3.49	—	—	—	—
16,358.000	7.88	—	—	—	—
11,303.000	5.27	—	—	—	—
11,435.000	6.77	—	—	—	—
198,680.000	7.44	6,724.000	0.25	—	—
20,640.000	8.75	—	—	—	—
21,334.000	9.80	—	—	—	—
22,615.000	8.76	—	—	—	—
23,942.000	10.92	—	—	26,707.000	12.18
17,927.000	7.38	—	—	—	—
18,625.000	7.38	23,320.000	9.24	—	—
21,982.000	9.48	—	—	—	—
17,572.000	7.08	16,156.000	6.51	—	—
27,903.000	11.33	8,841.000	3.59	—	—
19,338.000	10.66	—	—	—	—
30,998.000	13.37	—	—	—	—
30,251.000	13.50	—	—	—	—
28,605.000	13.81	—	—	—	—
18,799.000	9.72	—	—	44,799.000	23.16
19,610.000	10.04	—	—	—	—
17,985.000	7.94	—	—	—	—
22,316.000	9.68	—	—	—	—
16,010.000	6.71	—	—	—	—
22,921.000	8.92	9,529.000	3.71	—	—
26,434.000	12.07	—	—	—	—
17,409.000	8.38	—	—	—	—
24,859.000	10.02	—	—	—	—
23,943.000	9.19	—	—	—	—
21,407.000	8.71	—	—	—	—
15,381.000	8.85	—	—	—	—
548,806.000	9.64	57,846.000	1.02	71,506.000	1.26
15,331.000	6.53	10,243.000	4.36	—	—
22,997.000	9.92	—	—	—	—
18,867.000	9.13	10,158.000	4.91	—	—
13,473.425	7.06	—	—	—	—
30,770.000	12.50	—	—	—	—
13,538.000	6.04	15,854.796	7.08	—	—
16,796.000	8.11	—	—	—	—
9,801.000	4.69	—	—	—	—
14,409.000	9.23	—	—	—	—
34,003.000	14.26	—	—	—	—
13,632.000	5.82	—	—	—	—
11,280.000	5.86	26,954.000	14.01	—	—
19,431.000	7.93	—	—	—	—
14,915.000	6.70	26,508.000	11.91	—	—
16,122.000	6.48	—	—	—	—
17,877.000	7.91	—	—	—	—
18,690.000	7.93	—	—	—	—
13,084.000	7.66	5,610.000	3.28	—	—
315,016.425	8.03	95,327.796	2.43	—	—

17 小選挙区別党派別得

都道府県 小選挙区別	自由民主党		民主党		公明党		
	得票数	算出	得票数	算出	得票数	算出	
新潟	1	96,107.000	41.15	119,297.000	51.08	—	—
	2	95,391.000	43.93	49,382.000	22.74	—	—
	3	108,627.000	55.91	—	—	—	—
	4	83,880.000	39.58	113,271.000	53.45	—	—
	5	61,937.000	31.02	—	—	—	—
	6	64,582.000	29.27	89,693.000	40.65	—	—
	計	510,524.000	39.97	371,643.000	29.10	—	—
富山	1	76,154.000	55.50	51,306.000	37.39	—	—
	2	93,849.000	59.44	42,244.000	26.75	—	—
	3	159,316.000	69.65	—	—	—	—
	計	329,319.000	62.86	93,550.000	17.86	—	—
石川	1	97,075.000	46.78	99,868.000	48.13	—	—
	2	114,541.000	55.62	82,069.000	39.85	—	—
	3	102,864.000	58.09	66,240.000	37.41	—	—
	計	314,480.000	53.25	248,177.000	42.03	—	—
福井	1	55,698.000	42.07	16,309.000	12.32	—	—
	2	62,558.000	44.07	43,143.000	30.40	—	—
	3	85,113.000	59.82	49,395.000	34.71	—	—
	計	203,369.000	48.82	108,847.000	26.13	—	—
山梨	1	45,282.000	34.71	71,623.000	54.90	—	—
	2	101,727.000	77.09	—	—	—	—
	3	83,107.000	52.89	62,475.000	39.76	—	—
	計	230,116.000	54.85	134,098.000	31.96	—	—
長野	1	118,065.000	44.95	111,821.000	42.58	—	—
	2	98,756.000	39.18	108,397.000	43.01	—	—
	3	78,364.000	30.53	150,203.000	58.52	—	—
	4	70,618.000	43.39	50,651.000	31.12	—	—
	5	108,567.000	52.66	70,507.000	34.20	—	—
	計	474,370.000	41.60	491,579.000	43.11	—	—
岐阜	1	92,717.000	51.42	71,649.000	39.74	—	—
	2	118,748.000	61.62	60,118.000	31.20	—	—
	3	115,221.000	47.75	110,796.000	45.92	—	—
	4	156,179.000	63.82	75,240.000	30.74	—	—
	5	110,553.000	57.30	67,546.000	35.01	—	—
	計	593,418.000	56.41	385,349.000	36.63	—	—
静岡	1	67,437.000	30.21	74,745.000	33.48	—	—
	2	129,162.000	51.47	107,687.000	42.91	—	—
	3	138,508.000	59.70	81,364.000	35.07	—	—
	4	102,761.000	53.13	76,865.000	39.74	—	—
	5	129,988.000	46.79	137,201.000	49.39	—	—
	6	100,955.000	37.04	136,066.000	49.92	—	—

票数に関する調 (続)

日本共産党		社会民主党		保守新党	
得票数	算出	得票数	算出	得票数	算出
18,134.000	7.76	—	—	—	—
12,225.000	5.63	—	—	—	—
15,399.000	7.93	70,256.000	36.16	—	—
14,776.000	6.97	—	—	—	—
9,506.000	4.76	—	—	—	—
7,257.000	3.29	—	—	—	—
77,297.000	6.05	70,256.000	5.50	—	—
9,764.000	7.12	—	—	—	—
8,015.000	5.08	13,792.000	8.73	—	—
17,756.000	7.76	51,663.000	22.59	—	—
35,535.000	6.78	65,455.000	12.49	—	—
10,567.000	5.09	—	—	—	—
9,342.000	4.54	—	—	—	—
7,972.000	4.50	—	—	—	—
27,881.000	4.72	—	—	—	—
6,354.000	4.80	—	—	—	—
5,118.000	3.61	—	—	—	—
7,781.000	5.47	—	—	—	—
19,253.000	4.62	—	—	—	—
13,545.000	10.38	—	—	—	—
30,225.000	22.91	—	—	—	—
11,555.000	7.35	—	—	—	—
55,325.000	13.19	—	—	—	—
32,757.000	12.47	—	—	—	—
18,038.000	7.16	26,865.000	10.66	—	—
28,083.000	10.94	—	—	—	—
15,286.000	9.39	26,211.000	16.10	—	—
20,679.000	10.03	—	—	—	—
114,843.000	10.07	53,076.000	4.65	—	—
15,951.000	8.85	—	—	—	—
13,846.000	7.18	—	—	—	—
15,278.000	6.33	—	—	—	—
13,312.000	5.44	—	—	—	—
14,834.000	7.69	—	—	—	—
73,221.000	6.96	—	—	—	—
15,032.000	6.73	6,093.000	2.73	—	—
14,096.000	5.62	—	—	—	—
12,154.000	5.24	—	—	—	—
13,795.000	7.13	—	—	—	—
10,610.000	3.82	—	—	—	—
14,867.000	5.45	—	—	—	—

17 小選挙区別党派別得

都道府県 小選挙区別	自由民主党		民主党		公明党	
	得票数	算出	得票数	算出	得票数	算出
7	—	—	43,779.000	20.71	—	—
8	104,046.000	47.38	101,484.000	46.22	—	—
計	772,857.000	41.09	759,191.000	40.36	—	—
愛知						
1	64,968.000	36.07	97,617.000	54.20	—	—
2	56,472.000	29.79	115,674.000	61.01	—	—
3	72,035.000	36.80	105,017.000	53.65	—	—
4	79,749.000	41.35	84,919.000	44.03	—	—
5	90,668.000	42.92	104,346.000	49.39	—	—
6	80,700.000	36.49	97,776.000	44.22	—	—
7	93,882.000	40.29	102,710.000	44.08	—	—
8	92,245.000	39.11	127,411.000	54.02	—	—
9	—	—	92,554.000	39.65	—	—
10	—	—	106,599.000	45.30	—	—
11	—	—	181,747.000	89.56	—	—
12	135,622.000	50.38	117,411.000	43.61	—	—
13	114,092.000	48.44	109,670.000	46.56	—	—
14	76,019.000	43.06	91,713.000	51.95	—	—
15	100,443.000	50.31	84,573.000	42.36	—	—
計	1,056,895.000	32.90	1,619,737.000	50.43	—	—
三重						
1	101,911.000	50.09	90,381.000	44.42	—	—
2	42,430.000	23.78	123,449.000	69.18	—	—
3	67,247.000	31.58	132,109.000	62.05	—	—
4	94,379.000	60.38	51,168.000	32.74	—	—
5	111,840.000	57.58	71,937.000	37.04	—	—
計	417,807.000	44.20	469,044.000	49.62	—	—
滋賀						
1	64,002.000	37.17	87,857.000	51.02	—	—
2	65,033.000	41.90	69,620.000	44.86	—	—
3	57,732.000	43.17	64,225.000	48.02	—	—
4	83,149.000	46.84	78,954.000	44.48	—	—
計	269,916.000	42.26	300,656.000	47.08	—	—
京都						
1	83,644.000	42.27	63,487.000	32.08	—	—
2	47,962.000	32.26	73,934.000	49.73	—	—
3	64,726.000	36.03	84,052.000	46.79	—	—
4	108,209.000	49.67	72,665.000	33.35	—	—
5	103,486.000	62.88	36,702.000	22.30	—	—
6	100,541.000	40.14	117,467.000	46.89	—	—
計	508,568.000	43.87	448,307.000	38.68	—	—
大阪						
1	87,936.000	49.83	64,320.000	36.45	—	—
2	96,470.000	50.82	56,652.000	29.84	—	—
3	—	—	79,539.000	37.78	97,552.000	46.33
4	87,187.000	42.24	92,470.000	44.79	—	—
5	—	—	85,334.000	39.62	92,350.000	42.88
6	—	—	75,098.000	36.60	101,292.000	49.37
7	55,234.000	29.82	72,643.000	39.22	—	—
8	63,324.000	37.83	81,319.000	48.58	—	—
9	93,662.000	40.18	97,572.000	41.86	—	—

票数に関する調 (続)

日本共産党		社会民主党		保守新党	
得票数	算出	得票数	算出	得票数	算出
9,791.000	4.63	—	—	58,932.000	27.88
14,057.000	6.40	—	—	—	—
104,402.000	5.55	6,093.000	0.32	58,932.000	3.13
17,510.000	9.72	—	—	—	—
17,437.000	9.20	—	—	—	—
18,678.000	9.54	—	—	—	—
28,193.000	14.62	—	—	—	—
16,255.000	7.69	—	—	—	—
20,524.000	9.28	—	—	22,131.000	10.01
16,255.000	6.98	20,172.000	8.66	—	—
16,216.000	6.87	—	—	—	—
16,213.000	6.95	—	—	104,075.000	44.59
21,350.000	9.07	—	—	107,369.000	45.63
21,179.000	10.44	—	—	—	—
16,191.000	6.01	—	—	—	—
11,765.000	5.00	—	—	—	—
8,795.000	4.98	—	—	—	—
14,622.000	7.32	—	—	—	—
261,183.000	8.13	20,172.000	0.63	233,575.000	7.27
11,157.000	5.48	—	—	—	—
12,561.000	7.04	—	—	—	—
13,562.000	6.37	—	—	—	—
10,761.000	6.88	—	—	—	—
8,521.000	4.39	—	—	—	—
56,562.000	5.98	—	—	—	—
20,340.000	11.81	—	—	—	—
8,741.000	5.63	—	—	—	—
9,648.000	7.21	—	—	—	—
15,400.000	8.68	—	—	—	—
54,129.000	8.48	—	—	—	—
50,762.000	25.65	—	—	—	—
26,768.000	18.01	—	—	—	—
30,861.000	17.18	—	—	—	—
36,980.000	16.97	—	—	—	—
24,389.000	14.82	—	—	—	—
32,499.000	12.97	—	—	—	—
202,259.000	17.45	—	—	—	—
24,220.000	13.72	—	—	—	—
36,706.000	19.34	—	—	—	—
33,451.000	15.89	—	—	—	—
26,776.000	12.97	—	—	—	—
37,694.000	17.50	—	—	—	—
28,789.000	14.03	—	—	—	—
28,710.000	15.50	—	—	—	—
22,748.000	13.59	—	—	—	—
21,491.000	9.22	9,705.000	4.16	—	—

17 小選挙区別党派別得

都道府県 小選挙区別	自由民主党		民主党		公明党	
	得票数	算出	得票数	算出	得票数	算出
10	68,646.000	38.94	83,077.000	47.12	—	—
11	—	—	116,834.000	58.18	—	—
12	81,270.000	44.05	82,190.000	44.55	—	—
13	97,311.000	49.67	65,164.000	33.26	—	—
14	111,543.026	50.37	78,654.971	35.52	—	—
15	107,323.000	49.68	79,830.000	36.95	—	—
16	—	—	63,867.000	39.42	74,718.000	46.12
17	52,258.000	30.16	69,861.000	40.31	—	—
18	108,996.000	47.94	89,930.000	39.56	—	—
19	—	—	75,369.000	47.21	—	—
計	1,111,160.026	29.98	1,509,723.971	40.73	365,912.000	9.87
兵 庫						
1	71,587.000	38.72	70,792.000	38.29	—	—
2	—	—	80,061.000	41.49	83,379.000	43.21
3	61,263.000	35.27	88,767.000	51.10	—	—
4	—	—	81,909.000	35.63	—	—
5	112,437.000	47.56	108,851.000	46.04	—	—
6	96,410.000	37.64	109,320.000	42.68	—	—
7	111,216.000	47.10	—	—	—	—
8	—	—	79,492.000	37.13	94,406.000	44.10
9	65,374.000	30.82	47,406.000	22.35	—	—
10	97,196.000	51.34	77,009.000	40.68	—	—
11	89,159.000	41.56	112,898.000	52.62	—	—
12	108,479.000	49.13	—	—	—	—
計	813,121.000	31.75	856,505.000	33.44	177,785.000	6.94
奈 良						
1	65,538.000	39.70	79,529.000	48.18	—	—
2	73,646.000	42.85	83,168.000	48.39	—	—
3	81,345.000	47.65	58,222.000	34.10	—	—
4	112,714.000	65.38	49,077.000	28.47	—	—
計	333,243.000	49.00	269,996.000	39.70	—	—
和 歌 山						
1	101,602.000	68.90	—	—	—	—
2	77,102.000	50.97	63,145.000	41.74	—	—
3	—	—	—	—	—	—
計	178,704.000	36.63	63,145.000	12.94	—	—
鳥 取						
1	114,283.000	71.60	—	—	—	—
2	45,900.000	28.94	50,989.000	32.15	—	—
計	160,183.000	50.34	50,989.000	16.02	—	—
島 根						
1	117,897.000	61.02	61,071.000	31.61	—	—
2	145,555.000	63.77	50,951.000	22.32	—	—
計	263,452.000	62.51	112,022.000	26.58	—	—
岡 山						
1	102,318.000	57.57	63,463.000	35.71	—	—
2	78,643.000	48.49	69,190.000	42.66	—	—
3	125,949.000	67.27	48,010.000	25.64	—	—
4	104,653.000	56.50	66,199.000	35.74	—	—

票数に関する調 (続)

日本共産党		社会民主党		保守新党	
得票数	算出	得票数	算出	得票数	算出
22,976.000	13.03	—	—	—	—
27,557.000	13.72	—	—	—	—
21,023.000	11.40	—	—	—	—
33,446.000	17.07	—	—	—	—
31,256.000	14.11	—	—	—	—
28,874.000	13.37	—	—	—	—
23,434.000	14.46	—	—	—	—
26,236.000	15.14	—	—	—	—
28,417.000	12.50	—	—	—	—
14,962.000	9.37	—	—	42,284.000	26.48
518,766.000	13.99	9,705.000	0.26	42,284.000	1.14
21,083.000	11.40	—	—	—	—
29,510.000	15.29	—	—	—	—
23,690.000	13.64	—	—	—	—
20,649.000	8.98	—	—	127,330.000	55.39
15,124.000	6.40	—	—	—	—
18,351.000	7.16	32,078.000	12.52	—	—
28,526.000	12.08	96,404.000	40.82	—	—
22,328.000	10.43	17,850.000	8.34	—	—
12,694.000	5.98	—	—	—	—
15,112.000	7.98	—	—	—	—
12,494.000	5.82	—	—	—	—
8,468.000	3.84	—	—	—	—
228,029.000	8.90	146,332.000	5.71	127,330.000	4.97
20,010.000	12.12	—	—	—	—
15,044.000	8.75	—	—	—	—
14,219.000	8.33	16,939.000	9.92	—	—
10,614.000	6.16	—	—	—	—
59,887.000	8.81	16,939.000	2.49	—	—
45,851.000	31.10	—	—	—	—
11,020.000	7.29	—	—	—	—
40,930.000	21.63	—	—	148,274.000	78.37
97,801.000	20.04	—	—	148,274.000	30.39
14,092.000	8.83	31,236.000	19.57	—	—
9,266.000	5.84	—	—	—	—
23,358.000	7.34	31,236.000	9.82	—	—
14,237.000	7.37	—	—	—	—
10,774.000	4.72	20,965.000	9.19	—	—
25,011.000	5.93	20,965.000	4.97	—	—
11,951.000	6.72	—	—	—	—
14,357.000	8.85	—	—	—	—
13,276.000	7.09	—	—	—	—
14,367.000	7.76	—	—	—	—

17 小選挙区別党派別得

都道府県 小選挙区別	自由民主党		民主党		公明党	
	得票数	算出	得票数	算出	得票数	算出
5	104,052.000	57.03	69,908.000	38.32	—	—
計	515,615.000	57.62	316,770.000	35.40	—	—
広島						
1	84,292.000	55.52	56,072.000	36.93	—	—
2	48,557.000	22.36	81,382.000	37.47	—	—
3	106,972.000	60.21	—	—	—	—
4	86,275.000	54.74	49,784.000	31.59	—	—
5	74,264.000	41.45	48,300.000	26.96	—	—
6	117,659.000	51.34	100,677.000	43.93	—	—
7	90,487.000	45.69	73,252.000	36.99	—	—
計	608,506.000	46.43	409,467.000	31.24	—	—
山口						
1	137,830.000	63.64	66,672.000	30.79	—	—
2	91,087.000	42.87	109,647.000	51.61	—	—
3	111,658.000	63.25	50,975.000	28.87	—	—
4	140,347.000	79.75	—	—	—	—
計	480,922.000	61.53	227,294.000	29.08	—	—
徳島						
1	44,892.000	39.05	60,917.000	52.98	—	—
2	72,116.000	51.40	62,494.000	44.54	—	—
3	85,671.000	60.01	49,411.000	34.61	—	—
計	202,679.000	50.92	172,822.000	43.42	—	—
香川						
1	79,298.000	49.20	62,939.000	39.05	—	—
2	85,370.000	56.36	57,676.000	38.08	—	—
3	84,803.000	61.06	22,091.000	15.91	—	—
計	249,471.000	55.25	142,706.000	31.60	—	—
愛媛						
1	113,516.000	60.61	43,903.000	23.44	—	—
2	99,208.000	58.32	43,553.000	25.60	—	—
3	74,160.000	50.75	41,030.000	28.08	—	—
4	117,252.000	71.22	37,564.000	22.82	—	—
計	404,136.000	60.48	166,050.000	24.85	—	—
高知						
1	43,232.000	41.41	36,333.000	34.80	—	—
2	72,504.000	59.04	31,377.000	25.55	—	—
3	84,287.000	62.68	33,208.000	24.69	—	—
計	200,023.000	55.30	100,918.000	27.90	—	—
福岡						
1	53,611.000	31.46	92,969.000	54.56	—	—
2	94,565.000	44.02	104,620.000	48.70	—	—
3	95,839.000	45.24	101,742.000	48.03	—	—
4	95,469.000	50.81	79,712.000	42.42	—	—
5	105,071.000	48.33	81,166.000	37.33	—	—
6	103,616.000	46.66	108,678.000	48.94	—	—
7	119,837.000	63.55	—	—	—	—
8	132,646.000	57.72	75,879.000	33.02	—	—
9	99,091.000	43.65	102,581.000	45.18	—	—
10	91,974.000	45.20	79,735.000	39.18	—	—

票数に関する調 (続)

日本共産党		社会民主党		保守新党	
得票数	算出	得票数	算出	得票数	算出
8,482.000	4.65	—	—	—	—
62,433.000	6.98	—	—	—	—
11,463.000	7.55	—	—	—	—
9,726.000	4.48	—	—	—	—
17,318.000	9.75	53,382.000	30.05	—	—
6,636.000	4.21	9,681.000	6.14	—	—
6,896.000	3.85	—	—	—	—
10,846.000	4.73	—	—	—	—
11,100.000	5.61	—	—	—	—
73,985.000	5.64	63,063.000	4.81	—	—
12,071.000	5.57	—	—	—	—
11,721.000	5.52	—	—	—	—
13,909.000	7.88	—	—	—	—
14,438.000	8.20	21,202.000	12.05	—	—
52,139.000	6.67	21,202.000	2.71	—	—
9,164.000	7.97	—	—	—	—
5,689.000	4.05	—	—	—	—
7,687.000	5.38	—	—	—	—
22,540.000	5.66	—	—	—	—
5,764.000	3.58	12,280.000	7.62	—	—
8,430.000	5.57	—	—	—	—
8,898.000	6.41	23,087.000	16.62	—	—
23,092.000	5.11	35,367.000	7.83	—	—
14,222.000	7.59	11,653.000	6.22	—	—
12,206.000	7.18	15,150.000	8.91	—	—
10,931.000	7.48	11,757.000	8.05	—	—
9,818.000	5.96	—	—	—	—
47,177.000	7.06	38,560.000	5.77	—	—
20,302.000	19.45	4,531.000	4.34	—	—
18,927.000	15.41	—	—	—	—
16,981.000	12.63	—	—	—	—
56,210.000	15.54	4,531.000	1.25	—	—
15,940.000	9.35	—	—	—	—
15,626.000	7.27	—	—	—	—
14,257.000	6.73	—	—	—	—
12,713.000	6.77	—	—	—	—
12,756.000	5.87	18,419.000	8.47	—	—
9,785.000	4.41	—	—	—	—
19,461.000	10.32	49,262.000	26.13	—	—
21,272.000	9.26	—	—	—	—
25,354.000	11.17	—	—	—	—
31,779.000	15.62	—	—	—	—

17 小選挙区別党派別得

都道府県 小選挙区別	自由民主党		民主党		公明党	
	得票数	算出	得票数	算出	得票数	算出
11 計	62,628.000 1,054,347.000	33.69 46.67	— 827,082.000	— 36.61	— —	— —
佐賀						
1	66,446.000	44.29	70,271.000	46.84	—	—
2	107,522.000	82.44	—	—	—	—
3	102,859.000	69.69	36,653.000	24.83	—	—
計	276,827.000	64.68	106,924.000	24.98	—	—
長崎						
1	90,857.000	43.27	106,331.000	50.64	—	—
2	126,705.000	65.30	—	—	—	—
3	77,528.000	50.34	71,099.000	46.17	—	—
4	100,767.000	61.59	—	—	—	—
計	395,857.000	54.86	177,430.000	24.59	—	—
熊本						
1	80,111.000	39.06	111,205.000	54.22	—	—
2	95,233.000	52.74	75,517.000	41.82	—	—
3	76,469.000	40.92	26,317.000	14.08	—	—
4	137,428.000	73.62	—	—	—	—
5	95,321.000	57.84	57,901.000	35.13	—	—
計	484,562.000	52.44	270,940.000	29.32	—	—
大分						
1	101,789.000	46.84	—	—	—	—
2	123,434.000	56.19	—	—	—	—
3	123,798.000	51.26	—	—	—	—
計	349,021.000	51.44	—	—	—	—
宮崎						
1	99,969.000	52.71	71,616.000	37.76	—	—
2	—	—	29,585.000	14.58	—	—
3	—	—	—	—	—	—
計	99,969.000	17.23	101,201.000	17.44	—	—
鹿児島						
1	95,841.000	51.96	79,243.000	42.96	—	—
2	90,952.000	45.87	—	—	—	—
3	113,743.000	66.87	45,308.000	26.64	—	—
4	104,843.000	61.53	—	—	—	—
5	100,851.000	61.59	—	—	—	—
計	506,230.000	57.08	124,551.000	14.04	—	—
沖縄						
1	—	—	27,209.000	17.28	58,330.000	37.05
2	47,759.000	35.71	—	—	—	—
3	62,975.000	38.48	—	—	—	—
4	67,752.000	54.47	38,550.000	30.99	—	—
計	178,486.000	30.82	65,759.000	11.35	58,330.000	10.07
合 計	26,089,326.597	43.85	21,814,154.230	36.66	886,507.202	1.49

票数に関する調 (続)

日本共産党		社会民主党		保守新党	
得票数	算出	得票数	算出	得票数	算出
8,790.000	4.73	35,591.000	19.15	—	—
187,733.000	8.31	103,272.000	4.57	—	—
4,977.000	3.32	8,315.000	5.54	—	—
22,898.000	17.56	—	—	—	—
8,079.000	5.47	—	—	—	—
35,954.000	8.40	8,315.000	1.94	—	—
12,797.000	6.09	—	—	—	—
16,565.000	8.54	50,772.000	26.17	—	—
5,374.000	3.49	—	—	—	—
9,284.000	5.67	53,557.000	32.73	—	—
44,020.000	6.10	104,329.000	14.46	—	—
13,769.000	6.71	—	—	—	—
9,829.000	5.44	—	—	—	—
4,571.000	2.45	—	—	—	—
12,262.000	6.57	36,977.000	19.81	—	—
11,580.000	7.03	—	—	—	—
52,011.000	5.63	36,977.000	4.00	—	—
8,646.000	3.98	—	—	—	—
10,590.000	4.82	85,666.000	38.99	—	—
6,521.000	2.70	111,180.000	46.04	—	—
25,757.000	3.80	196,846.000	29.01	—	—
8,865.000	4.67	—	—	—	—
5,708.000	2.81	—	—	—	—
10,801.000	5.75	—	—	—	—
25,374.000	4.37	—	—	—	—
9,359.000	5.07	—	—	—	—
9,903.000	4.99	—	—	—	—
11,042.000	6.49	—	—	—	—
6,476.000	3.80	59,075.000	34.67	—	—
11,008.000	6.72	—	—	—	—
47,788.000	5.39	59,075.000	6.66	—	—
19,528.000	12.40	—	—	—	—
6,560.000	4.91	74,123.000	55.42	—	—
6,581.000	4.02	58,931.000	36.01	—	—
18,074.000	14.53	—	—	—	—
50,743.000	8.76	133,054.000	22.97	—	—
4,837,952.810	8.13	1,708,672.130	2.87	791,588.000	1.33

17 小選挙区別党派別得

都道府県 小選挙区別	無所属の会		自由連合		諸派	
	得票数	算出	得票数	算出	得票数	算出
北海道	1	-	-	-	-	-
	2	-	-	-	-	-
	3	-	-	-	-	-
	4	-	-	-	-	-
	5	-	-	-	-	-
	6	-	-	-	-	-
	7	-	-	-	-	-
	8	-	-	-	-	-
	9	-	-	-	-	-
	10	-	-	-	-	-
	11	-	-	-	-	-
	12	-	-	-	-	-
	計	-	-	-	-	-
青森	1	-	-	-	-	-
	2	-	-	-	-	-
	3	-	-	-	-	-
	4	-	-	-	-	-
	計	-	-	-	-	-
岩手	1	-	-	-	-	-
	2	-	-	-	-	-
	3	-	-	-	-	-
	4	-	-	-	-	-
	計	-	-	-	-	-
宮城	1	-	-	-	-	-
	2	-	-	-	-	-
	3	-	-	-	-	-
	4	-	-	-	-	-
	5	-	-	-	-	-
	6	-	-	-	-	-
計	-	-	-	-	-	
秋田	1	-	-	-	-	-
	2	-	-	-	-	-
	3	-	-	-	-	-
	計	-	-	-	-	-
山形	1	-	-	-	-	-
	2	-	-	-	-	-
	3	-	-	-	-	-
	計	-	-	-	-	-
福島	1	96,954.000	34.24	-	-	-
	2	-	-	-	-	-
	3	-	-	-	-	-
	4	97,014.000	52.26	-	-	-
	計	-	-	-	-	-

票 数 に 関 す る 調 (続)

無 所 属		合 計	
得 票 数	算 出	得 票 数	算 出
—	—	259,740.000	—
20,758.000	8.78	236,430.000	—
—	—	243,920.000	—
—	—	205,704.000	—
—	—	274,830.000	—
37,518.000	13.42	279,588.000	—
—	—	171,710.000	—
55,400.000	21.93	252,571.000	—
—	—	282,782.000	—
—	—	246,532.000	—
—	—	180,840.000	—
—	—	217,675.000	—
113,676.000	3.99	2,852,322.000	—
86,918.000	42.34	205,298.000	—
—	—	128,926.000	—
—	—	162,468.000	—
—	—	173,927.000	—
86,918.000	12.96	670,619.000	—
—	—	169,744.000	—
—	—	199,985.000	—
—	—	184,005.000	—
—	—	197,287.987	—
—	—	751,021.987	—
—	—	210,346.000	—
3,019.000	1.40	216,086.000	—
—	—	159,763.000	—
61,200.000	32.12	190,533.000	—
—	—	144,110.000	—
—	—	163,198.000	—
64,219.000	5.92	1,084,036.000	—
24,382.000	15.68	155,458.000	—
—	—	203,727.000	—
133,981.000	49.68	269,710.000	—
158,363.000	25.18	628,895.000	—
—	—	201,966.000	—
—	—	240,531.000	—
137,206.000	58.92	232,887.000	—
137,206.000	20.32	675,384.000	—
—	—	283,167.000	—
—	—	213,320.000	—
—	—	212,541.000	—
—	—	185,654.000	—

17 小選挙区別党派別得

都道府県 小選挙区別	無所属の会		自由連合		諸派	
	得票数	算出	得票数	算出	得票数	算出
5 計	— 193,968.000	— 17.57	— —	— —	— —	— —
茨城						
1	—	—	—	—	—	—
2	—	—	—	—	—	—
3	—	—	—	—	—	—
4	—	—	—	—	—	—
5	—	—	—	—	—	—
6	—	—	—	—	—	—
7	—	—	—	—	—	—
計	—	—	—	—	—	—
栃木						
1	—	—	—	—	—	—
2	—	—	—	—	—	—
3	—	—	—	—	—	—
4	—	—	—	—	—	—
5	—	—	—	—	—	—
計	—	—	—	—	—	—
群馬						
馬						
1	—	—	—	—	—	—
2	—	—	—	—	—	—
3	—	—	—	—	—	—
4	—	—	—	—	—	—
5	—	—	—	—	—	—
計	—	—	—	—	—	—
埼玉						
玉						
1	—	—	—	—	6,237.000	2.98
2	—	—	—	—	—	—
3	—	—	—	—	—	—
4	—	—	—	—	—	—
5	—	—	—	—	—	—
6	—	—	—	—	—	—
7	—	—	—	—	—	—
8	—	—	—	—	—	—
9	—	—	—	—	—	—
10	—	—	—	—	—	—
11	—	—	—	—	—	—
12	—	—	—	—	—	—
13	—	—	—	—	—	—
14	—	—	—	—	—	—
15	—	—	—	—	—	—
計	—	—	—	—	6,237.000	0.21
千葉						
葉						
1	—	—	—	—	—	—
2	—	—	—	—	—	—
3	—	—	—	—	—	—
4	—	—	—	—	—	—
5	—	—	—	—	41,883.000	21.27
6	—	—	—	—	—	—
7	—	—	—	—	—	—
8	—	—	—	—	—	—

票 数 に 関 す る 調 (続)

無 所 属		合 計	
得 票 数	算 出	得 票 数	算 出
7,418.000	3.55	209,018.991	—
7,418.000	0.67	1,103,700.991	—
—	—	218,614.000	—
—	—	191,439.000	—
—	—	209,167.000	—
—	—	160,722.000	—
—	—	141,164.000	—
—	—	222,911.000	—
—	—	152,127.000	—
—	—	1,296,144.000	—
—	—	232,328.000	—
—	—	161,740.000	—
—	—	134,238.000	—
—	—	237,012.000	—
—	—	168,188.000	—
—	—	933,506.000	—
—	—	215,328.000	—
32,037.000	18.10	176,994.000	—
—	—	166,436.000	—
—	—	159,145.000	—
—	—	188,215.000	—
32,037.000	3.54	906,118.000	—
—	—	208,951.000	—
—	—	224,123.000	—
—	—	224,473.000	—
—	—	169,519.000	—
—	—	169,529.000	—
—	—	234,685.000	—
—	—	207,928.000	—
22,509.000	12.41	181,398.000	—
—	—	215,250.000	—
—	—	175,623.000	—
—	—	192,659.000	—
—	—	185,434.000	—
3,991.000	2.10	189,784.000	—
—	—	207,086.000	—
18,745.000	10.75	174,406.000	—
45,245.000	1.53	2,960,848.000	—
—	—	204,894.000	—
—	—	230,583.000	—
—	—	179,071.000	—
—	—	243,014.000	—
—	—	196,866.000	—
—	—	179,631.000	—
4,485.000	2.22	201,780.000	—
—	—	215,538.000	—

17 小選挙区別党派別得

都道府県 小選挙区別	無所属の会		自由連合		諸派	
	得票数	算出	得票数	算出	得票数	算出
9	-	-	-	-	-	-
10	-	-	-	-	-	-
11	-	-	-	-	-	-
12	-	-	-	-	-	-
13	-	-	-	-	-	-
計	-	-	-	-	41,883.000	1.57
東 京						
1	-	-	-	-	698.000	0.30
2	-	-	-	-	-	-
3	-	-	-	-	-	-
4	-	-	-	-	-	-
5	-	-	-	-	-	-
6	-	-	-	-	-	-
7	11,778.000	5.08	-	-	-	-
8	-	-	-	-	-	-
9	-	-	-	-	-	-
10	-	-	-	-	2,706.000	1.49
11	-	-	-	-	-	-
12	-	-	-	-	-	-
13	-	-	-	-	-	-
14	-	-	-	-	-	-
15	47,843.000	24.51	-	-	-	-
16	58,250.000	25.72	-	-	-	-
17	-	-	-	-	-	-
18	-	-	-	-	-	-
19	-	-	-	-	-	-
20	-	-	-	-	-	-
21	-	-	-	-	-	-
22	-	-	-	-	-	-
23	-	-	-	-	-	-
24	-	-	-	-	-	-
25	-	-	-	-	-	-
計	117,871.000	2.07	-	-	3,404.000	0.06
神 奈 川						
1	-	-	-	-	-	-
2	-	-	-	-	-	-
3	-	-	-	-	-	-
4	-	-	-	-	-	-
5	-	-	-	-	-	-
6	-	-	-	-	-	-
7	-	-	-	-	-	-
8	-	-	-	-	-	-
9	-	-	-	-	-	-
10	-	-	-	-	-	-
11	-	-	-	-	-	-
12	-	-	-	-	-	-
13	-	-	-	-	-	-
14	-	-	-	-	-	-
15	-	-	-	-	-	-
16	-	-	-	-	-	-
17	-	-	-	-	-	-
18	-	-	-	-	-	-
計	-	-	-	-	-	-

票 数 に 関 す る 調 (続)

無 所 属		合 計	
得 票 数	算 出	得 票 数	算 出
—	—	209,148.000	—
83,489.000	38.32	217,894.000	—
—	—	207,517.000	—
—	—	214,533.000	—
—	—	168,987.000	—
87,974.000	3.30	2,669,456.000	—
5,572.000	2.36	235,917.000	—
—	—	217,737.000	—
—	—	258,290.000	—
—	—	219,295.000	—
18,213.000	7.50	242,868.000	—
—	—	252,310.000	—
14,743.000	6.36	231,982.000	—
—	—	248,164.000	—
—	—	246,274.000	—
—	—	181,440.000	—
—	—	231,806.000	—
—	—	224,061.000	—
—	—	207,136.000	—
—	—	193,400.000	—
—	—	195,233.000	—
—	—	226,439.000	—
—	—	230,501.000	—
—	—	238,542.000	—
—	—	257,033.000	—
—	—	219,063.000	—
37,019.000	17.82	207,699.000	—
4,001.000	1.61	248,176.000	—
—	—	260,430.000	—
8,762.000	3.57	245,745.000	—
6,858.000	3.95	173,833.000	—
95,168.000	1.67	5,693,374.000	—
—	—	234,934.000	—
—	—	231,898.000	—
4,489.000	2.17	206,717.000	—
13,706.000	7.18	190,961.996	—
—	—	246,188.000	—
30,689.000	13.70	224,083.998	—
—	—	207,132.000	—
78,782.000	37.74	208,769.000	—
5,696.000	3.65	156,152.000	—
—	—	238,521.000	—
—	—	234,296.000	—
4,617.000	2.40	192,444.000	—
—	—	244,923.000	—
2,134.000	0.96	222,565.000	—
6,674.000	2.68	248,718.000	—
—	—	225,911.000	—
—	—	235,796.000	—
29,278.000	17.14	170,852.000	—
176,065.000	4.49	3,920,861.994	—

17 小選挙区別党派別得

都道府県 小選挙区別	無所属の会		自由連合		諸派	
	得票数	算出	得票数	算出	得票数	算出
新潟	1	-	-	-	-	-
	2	-	-	-	-	-
	3	-	-	-	-	-
	4	-	-	-	-	-
	5	-	-	-	-	-
	計	-	-	-	-	-
富山	1	-	-	-	-	-
	2	-	-	-	-	-
	3	-	-	-	-	-
	計	-	-	-	-	-
石川	1	-	-	-	-	-
	2	-	-	-	-	-
	3	-	-	-	-	-
	計	-	-	-	-	-
福井	1	-	-	-	-	-
	2	-	-	-	-	-
	3	-	-	-	-	-
	計	-	-	-	-	-
山梨	1	-	-	-	-	-
	2	-	-	-	-	-
	3	-	-	-	-	-
	計	-	-	-	-	-
長野	1	-	-	-	-	-
	2	-	-	-	-	-
	3	-	-	-	-	-
	4	-	-	-	-	-
	5	-	-	-	-	-
	計	-	-	-	-	-
岐阜	1	-	-	-	-	-
	2	-	-	-	-	-
	3	-	-	-	-	-
	4	-	-	-	-	-
	5	-	-	-	-	-
	計	-	-	-	-	-
静岡	1	-	-	-	-	-
	2	-	-	-	-	-
	3	-	-	-	-	-
	4	-	-	-	-	-
	5	-	-	-	-	-
	6	-	-	-	-	-

票 数 に 関 す る 調 (続)

無 所 属		合 計	
得 票 数	算 出	得 票 数	算 出
—	—	233,538.000	—
60,134.000	27.69	217,132.000	—
—	—	194,282.000	—
—	—	211,927.000	—
128,198.000	64.21	199,641.000	—
59,116.000	26.79	220,648.000	—
247,448.000	19.37	1,277,168.000	—
—	—	137,224.000	—
—	—	157,900.000	—
—	—	228,735.000	—
—	—	523,859.000	—
—	—	207,510.000	—
—	—	205,952.000	—
—	—	177,076.000	—
—	—	590,538.000	—
54,019.000	40.81	132,380.000	—
31,120.000	21.92	141,939.000	—
—	—	142,289.000	—
85,139.000	20.44	416,608.000	—
—	—	130,450.000	—
—	—	131,952.000	—
—	—	157,137.000	—
—	—	419,539.000	—
—	—	262,643.000	—
—	—	252,056.000	—
—	—	256,650.000	—
—	—	162,766.000	—
6,408.000	3.11	206,161.000	—
6,408.000	0.56	1,140,276.000	—
—	—	180,317.000	—
—	—	192,712.000	—
—	—	241,295.000	—
—	—	244,731.000	—
—	—	192,933.000	—
—	—	1,051,988.000	—
59,937.000	26.85	223,244.000	—
—	—	250,945.000	—
—	—	232,026.000	—
—	—	193,421.000	—
—	—	277,799.000	—
20,675.000	7.59	272,563.000	—

17 小選挙区別党派別得

都道府県 小選挙区別	無所属の会		自由連合		諸派	
	得票数	算出	得票数	算出	得票数	算出
7	-	-	-	-	-	-
	-	-	-	-	-	-
8	-	-	-	-	-	-
計	-	-	-	-	-	-
愛知	1	-	-	-	-	-
	2	-	-	-	-	-
	3	-	-	-	-	-
	4	-	-	-	-	-
	5	-	-	-	-	-
	6	-	-	-	-	-
	7	-	-	-	-	-
	8	-	-	-	-	-
	9	-	-	-	-	-
	10	-	-	-	-	-
	11	-	-	-	-	-
	12	-	-	-	-	-
	13	-	-	-	-	-
	14	-	-	-	-	-
	15	-	-	-	-	-
計	-	-	-	-	-	
三重	1	-	-	-	-	-
	2	-	-	-	-	-
	3	-	-	-	-	-
	4	-	-	-	-	-
	5	-	-	-	-	-
計	-	-	-	-	-	
滋賀	1	-	-	-	-	-
	2	-	-	-	-	-
	3	-	-	-	-	-
	4	-	-	-	-	-
計	-	-	-	-	-	
京都	1	-	-	-	-	-
	2	-	-	-	-	-
	3	-	-	-	-	-
	4	-	-	-	-	-
	5	-	-	-	-	-
	6	-	-	-	-	-
計	-	-	-	-	-	
大阪	1	-	-	-	-	-
	2	-	-	-	-	-
	3	-	-	-	-	-
	4	-	-	-	-	-
	5	-	-	-	-	-
	6	-	-	-	-	-
	7	19,949.000	10.77	-	-	-
	8	-	-	-	-	-
	9	-	-	-	-	-

票 数 に 関 す る 調 (続)

無 所 属		合 計	
得 票 数	算 出	得 票 数	算 出
98,877.000	46.78	211,379.000	—
—	—	219,587.000	—
179,489.000	9.54	1,880,964.000	—
—	—	180,095.000	—
—	—	189,583.000	—
—	—	195,730.000	—
—	—	192,861.000	—
—	—	211,269.000	—
—	—	221,131.000	—
—	—	233,019.000	—
—	—	235,872.000	—
20,565.000	8.81	233,407.000	—
—	—	235,318.000	—
—	—	202,926.000	—
—	—	269,224.000	—
—	—	235,527.000	—
—	—	176,527.000	—
—	—	199,638.000	—
20,565.000	0.64	3,212,127.000	—
—	—	203,449.000	—
—	—	178,440.000	—
—	—	212,918.000	—
—	—	156,308.000	—
1,928.000	0.99	194,226.000	—
1,928.000	0.20	945,341.000	—
—	—	172,199.000	—
11,814.000	7.61	155,208.000	—
2,133.000	1.59	133,738.000	—
—	—	177,503.000	—
13,947.000	2.18	638,648.000	—
—	—	197,893.000	—
—	—	148,664.000	—
—	—	179,639.000	—
—	—	217,854.000	—
—	—	164,577.000	—
—	—	250,507.000	—
—	—	1,159,134.000	—
—	—	176,476.000	—
—	—	189,828.000	—
—	—	210,542.000	—
—	—	206,433.000	—
—	—	215,378.000	—
—	—	205,179.000	—
8,701.000	4.70	185,237.000	—
—	—	167,391.000	—
10,678.000	4.58	233,108.000	—

17 小選挙区別党派別得

都道府県 小選挙区別	無所属の会		自由連合		諸派	
	得票数	算出	得票数	算出	得票数	算出
10	-	-	-	-	-	-
11	-	-	-	-	-	-
12	-	-	-	-	-	-
13	-	-	-	-	-	-
14	-	-	-	-	-	-
15	-	-	-	-	-	-
16	-	-	-	-	-	-
17	-	-	-	-	-	-
18	-	-	-	-	-	-
19	-	-	-	-	-	-
計	19,949.000	0.54	-	-	-	-
兵 庫						
1	-	-	-	-	-	-
2	-	-	-	-	-	-
3	-	-	-	-	-	-
4	-	-	-	-	-	-
5	-	-	-	-	-	-
6	-	-	-	-	-	-
7	-	-	-	-	-	-
8	-	-	-	-	-	-
9	-	-	-	-	-	-
10	-	-	-	-	-	-
11	-	-	-	-	-	-
12	103,848.000	47.03	-	-	-	-
計	103,848.000	4.05	-	-	-	-
奈 良						
1	-	-	-	-	-	-
2	-	-	-	-	-	-
3	-	-	-	-	-	-
4	-	-	-	-	-	-
計	-	-	-	-	-	-
和 歌 山						
1	-	-	-	-	-	-
2	-	-	-	-	-	-
3	-	-	-	-	-	-
計	-	-	-	-	-	-
鳥 取						
1	-	-	-	-	-	-
2	-	-	-	-	-	-
計	-	-	-	-	-	-
島 根						
1	-	-	-	-	-	-
2	-	-	-	-	-	-
計	-	-	-	-	-	-
岡 山						
1	-	-	-	-	-	-
2	-	-	-	-	-	-
3	-	-	-	-	-	-
4	-	-	-	-	-	-

票 数 に 関 す る 調 (続)

無 所 属		合 計	
得 票 数	算 出	得 票 数	算 出
1,600.000	0.91	176,299.000	—
56,434.000	28.10	200,825.000	—
—	—	184,483.000	—
—	—	195,921.000	—
—	—	221,453.997	—
—	—	216,027.000	—
—	—	162,019.000	—
24,937.000	14.39	173,292.000	—
—	—	227,343.000	—
27,043.000	16.94	159,658.000	—
129,393.000	3.49	3,706,892.997	—
21,423.000	11.59	184,885.000	—
—	—	192,950.000	—
—	—	173,720.000	—
—	—	229,888.000	—
—	—	236,412.000	—
—	—	256,159.000	—
—	—	236,146.000	—
—	—	214,076.000	—
86,631.000	40.84	212,105.000	—
—	—	189,317.000	—
—	—	214,551.000	—
—	—	220,795.000	—
108,054.000	4.22	2,561,004.000	—
—	—	165,077.000	—
—	—	171,858.000	—
—	—	170,725.000	—
—	—	172,405.000	—
—	—	680,065.000	—
—	—	147,453.000	—
—	—	151,267.000	—
—	—	189,204.000	—
—	—	487,924.000	—
—	—	159,611.000	—
52,466.000	33.08	158,621.000	—
52,466.000	16.49	318,232.000	—
—	—	193,205.000	—
—	—	228,245.000	—
—	—	421,450.000	—
—	—	177,732.000	—
—	—	162,190.000	—
—	—	187,235.000	—
—	—	185,219.000	—

17 小選挙区別党派別得

都道府県 小選挙区別	無所属の会		自由連合		諸派	
	得票数	算出	得票数	算出	得票数	算出
5 計	-	-	-	-	-	-
広島						
1	-	-	-	-	-	-
2	61,472.000	28.30	-	-	-	-
3	-	-	-	-	-	-
4	-	-	-	-	-	-
5	-	-	-	-	-	-
6	-	-	-	-	-	-
7	-	-	-	-	-	-
計	61,472.000	4.69	-	-	-	-
山口						
1	-	-	-	-	-	-
2	-	-	-	-	-	-
3	-	-	-	-	-	-
4	-	-	-	-	-	-
計	-	-	-	-	-	-
徳島						
1	-	-	-	-	-	-
2	-	-	-	-	-	-
3	-	-	-	-	-	-
計	-	-	-	-	-	-
香川						
1	-	-	-	-	-	-
2	-	-	-	-	-	-
3	-	-	-	-	-	-
計	-	-	-	-	-	-
愛媛						
1	-	-	-	-	-	-
2	-	-	-	-	-	-
3	-	-	-	-	-	-
4	-	-	-	-	-	-
計	-	-	-	-	-	-
高知						
1	-	-	-	-	-	-
2	-	-	-	-	-	-
3	-	-	-	-	-	-
計	-	-	-	-	-	-
福岡						
1	-	-	-	-	-	-
2	-	-	-	-	-	-
3	-	-	-	-	-	-
4	-	-	-	-	-	-
5	-	-	-	-	-	-
6	-	-	-	-	-	-
7	-	-	-	-	-	-
8	-	-	-	-	-	-
9	-	-	-	-	-	-
10	-	-	-	-	-	-

票 数 に 関 す る 調 (続)

無 所 属		合 計	
得 票 数	算 出	得 票 数	算 出
—	—	182,442.000	—
—	—	894,818.000	—
—	—	151,827.000	—
16,052.000	7.39	217,189.000	—
—	—	177,672.000	—
5,225.000	3.32	157,601.000	—
49,701.000	27.74	179,161.000	—
—	—	229,182.000	—
23,185.000	11.71	198,024.000	—
94,163.000	7.18	1,310,656.000	—
—	—	216,573.000	—
—	—	212,455.000	—
—	—	176,542.000	—
—	—	175,987.000	—
—	—	781,557.000	—
—	—	114,973.000	—
—	—	140,299.000	—
—	—	142,769.000	—
—	—	398,041.000	—
910.000	0.56	161,191.000	—
—	—	151,476.000	—
—	—	138,879.000	—
910.000	0.20	451,546.000	—
4,007.000	2.14	187,301.000	—
—	—	170,117.000	—
8,238.000	5.64	146,116.000	—
—	—	164,634.000	—
12,245.000	1.83	668,168.000	—
—	—	104,398.000	—
—	—	122,808.000	—
—	—	134,476.000	—
—	—	361,682.000	—
7,890.000	4.63	170,410.000	—
—	—	214,811.000	—
—	—	211,838.000	—
—	—	187,894.000	—
—	—	217,412.000	—
—	—	222,079.000	—
—	—	188,560.000	—
—	—	229,797.000	—
—	—	227,026.000	—
—	—	203,488.000	—

17 小選挙区別党派別得

都道府県 小選挙区別	無所属の会		自由連合		諸派	
	得票数	算出	得票数	算出	得票数	算出
11 計	—	—	—	—	—	—
佐賀						
1	—	—	—	—	—	—
2	—	—	—	—	—	—
3	—	—	—	—	—	—
計	—	—	—	—	—	—
長崎						
1	—	—	—	—	—	—
2	—	—	—	—	—	—
3	—	—	—	—	—	—
4	—	—	—	—	—	—
計	—	—	—	—	—	—
熊本						
1	—	—	—	—	—	—
2	—	—	—	—	—	—
3	—	—	—	—	—	—
4	—	—	—	—	—	—
5	—	—	—	—	—	—
計	—	—	—	—	—	—
大分						
1	—	—	—	—	—	—
2	—	—	—	—	—	—
3	—	—	—	—	—	—
計	—	—	—	—	—	—
宮崎						
崎						
1	—	—	—	—	—	—
2	—	—	—	—	—	—
3	—	—	—	—	—	—
計	—	—	—	—	—	—
鹿児島						
島						
1	—	—	—	—	—	—
2	—	—	97,423.000	49.13	—	—
3	—	—	—	—	—	—
4	—	—	—	—	—	—
5	—	—	—	—	—	—
計	—	—	97,423.000	10.98	—	—
沖縄						
縄						
1	—	—	—	—	—	—
2	—	—	—	—	—	—
3	—	—	—	—	—	—
4	—	—	—	—	—	—
計	—	—	—	—	—	—
合 計	497,108.000	0.84	97,423.000	0.16	51,524.000	0.09

票 数 に 関 す る 調 (続)

無 所 属		合 計	
得 票 数	算 出	得 票 数	算 出
78,882.000	42.43	185,891.000	—
86,772.000	3.84	2,259,206.000	—
—	—	150,009.000	—
—	—	130,420.000	—
—	—	147,591.000	—
—	—	428,020.000	—
—	—	209,985.000	—
—	—	194,042.000	—
—	—	154,001.000	—
—	—	163,608.000	—
—	—	721,636.000	—
—	—	205,085.000	—
—	—	180,579.000	—
79,500.000	42.55	186,857.000	—
—	—	186,667.000	—
—	—	164,802.000	—
79,500.000	8.60	923,990.000	—
106,882.000	49.18	217,317.000	—
—	—	219,690.000	—
—	—	241,499.000	—
106,882.000	15.75	678,506.000	—
9,196.000	4.85	189,646.000	—
167,659.000	82.61	202,952.000	—
176,960.000	94.25	187,761.000	—
353,815.000	60.96	580,359.000	—
—	—	184,443.000	—
—	—	198,278.000	—
—	—	170,093.000	—
—	—	170,394.000	—
51,885.000	31.69	163,744.000	—
51,885.000	5.85	886,952.000	—
52,374.000	33.27	157,441.000	—
5,297.000	3.96	133,739.000	—
35,149.000	21.48	163,636.000	—
—	—	124,376.000	—
92,820.000	16.03	579,192.000	—
2,728,118.000	4.58	59,502,373.969	—

(1) 小選挙区

都 道 府 県	定 数 (A)	候 補 者 数		定 数 に 対 する 候 補 者 の 比 率 $\frac{(B)}{(A)}$ 倍	落 選 人 数 (C)+(D)	落 選 人 数 の 内 訳			
		立 候 補 者 総 数	選 挙 当 日 の 候 補 者 数 (B)			法 第 95 条 第 1 項 但 書 の 数 (C)	法 第 95 条 第 1 項 但 書 の 数 (D)	う ち 第 1 項 に 達 し ない 者 の 数	法 第 93 条 の 得 票 数
北 海 道	12	40	40	3.3	28	13	15	11	
青 森 県	4	16	16	4.0	12	4	8	4	
岩 手 県	4	14	14	3.5	10	4	6	5	
宮 城 県	6	22	22	3.7	16	7	9	8	
秋 田 県	3	11	11	3.7	8	3	5	3	
山 形 県	3	10	10	3.3	7	3	4	4	
福 島 県	5	17	17	3.4	12	6	6	6	
茨 城 県	7	21	21	3.0	14	7	7	7	
栃 木 県	5	15	15	3.0	10	5	5	5	
群 馬 県	5	16	16	3.2	11	6	5	5	
埼 玉 県	15	53	53	3.5	38	15	23	20	
千 葉 県	13	44	44	3.4	31	14	17	15	
東 京 都	25	93	93	3.7	68	29	39	29	
神 奈 川 県	18	71	71	3.9	53	19	34	29	
新 潟 県	6	22	22	3.7	16	8	8	7	
富 山 県	3	10	10	3.3	7	3	4	4	
石 川 県	3	9	9	3.0	6	3	3	3	
福 井 県	3	11	11	3.7	8	4	4	3	
山 梨 県	3	8	8	2.7	5	3	2	1	
長 野 県	5	18	18	3.6	13	6	7	3	
岐 阜 県	5	15	15	3.0	10	5	5	5	
静 岡 県	8	28	28	3.5	20	10	10	10	
愛 知 県	15	47	47	3.1	32	14	18	15	
三 重 県	5	16	16	3.2	11	5	6	6	
滋 賀 県	4	14	14	3.5	10	4	6	5	
京 都 府	6	18	18	3.0	12	10	2	0	
大 阪 府	19	65	65	3.4	46	23	23	7	
兵 庫 県	12	40	40	3.3	28	13	15	8	
奈 良 県	4	13	13	3.3	9	4	5	4	
和 歌 山 県	3	7	7	2.3	4	3	1	1	
鳥 取 県	2	7	7	3.5	5	3	2	2	
島 根 県	2	7	7	3.5	5	2	3	3	
岡 山 県	5	15	15	3.0	10	5	5	5	
広 島 県	7	28	28	4.0	21	9	12	11	
山 口 県	4	12	12	3.0	8	3	5	4	
徳 島 県	3	9	9	3.0	6	3	3	3	
香 川 県	3	12	12	4.0	9	2	7	5	
愛 媛 県	4	17	17	4.3	13	4	9	9	
高 知 県	3	10	10	3.3	7	6	1	1	
福 岡 県	11	37	37	3.4	26	12	14	11	
佐 賀 県	3	9	9	3.0	6	3	3	3	
長 崎 県	4	12	12	3.0	8	4	4	4	
熊 本 県	5	16	16	3.2	11	5	6	5	
大 宮 市	3	10	10	3.3	7	3	4	4	
分 岐 市	3	11	11	3.7	8	3	5	4	
鹿 児 島 県	5	15	15	3.0	10	5	5	5	
沖 縄 県	4	15	15	3.8	11	6	5	3	
合 計	300	1,026	1,026	3.4	726	331	395	315	

関 する 調

(2) 比例代表

選挙区	定数 (A)	名簿による立候補届出の数				選挙当日 の名簿登 載者数 (B)	重複立候補 者のうち小 選挙区で当 選した者の 数(C)	競争率 $(\frac{B-C}{A})$ 席	落選人数	供託物の没収・返還状況		
		名簿届出 政党等の 数	名簿登載 者数	うち重複 立候補 の 者数	全額返還					一部返還 一部没収	全部没収	
												名簿届出 政党等の 数
北海道	8	5	37	26	37	26	12	3.1	17	2	1	2
東北	14	5	61	51	61	51	18	3.1	29	2	3	—
北関東	20	5	79	65	79	65	29	2.5	30	3	1	1
南関東	22	5	84	73	84	73	30	2.5	32	3	2	—
東京都	17	5	68	57	68	57	23	2.6	28	3	1	1
北陸信越	11	5	50	43	50	43	18	2.9	21	3	—	2
北海道	21	5	75	62	75	62	27	2.3	27	3	1	1
近畿	29	5	110	95	110	95	37	2.5	44	4	1	—
中国	11	5	55	38	55	38	16	3.5	28	2	1	2
四国	6	5	41	32	41	32	13	4.7	22	1	2	2
九州	21	5	85	70	85	70	29	2.7	35	3	2	—
合計	180	55	745	612	745	612	252	2.7	313	29	15	11

19 投票総数，有効投票数

(1) 小選挙区

都道府県	投票総数 (A)	有効投票数	無効投票数 (B)	無効投票率 (%) $\frac{(B)}{(A)} \times 100$
北海道	2,914,238	2,852,322	61,916	2.12
青森	686,337	670,619	15,718	2.29
岩手	762,835	751,022	11,813	1.55
宮城	1,108,701	1,084,036	24,665	2.22
秋田	644,089	628,895	15,194	2.36
山形	687,363	675,384	11,979	1.74
福島	1,124,512	1,103,701	20,811	1.85
茨城	1,334,247	1,296,144	38,103	2.86
栃木	956,896	933,506	23,390	2.44
群馬	936,614	906,118	30,496	3.26
埼玉県	3,023,592	2,960,848	62,744	2.08
千葉県	2,753,843	2,669,456	84,387	3.06
東京都	5,877,756	5,693,374	184,382	3.14
神奈川県	4,031,364	3,920,862	110,502	2.74
新潟	1,310,161	1,277,168	32,993	2.52
富山	539,318	523,859	15,459	2.87
石川	602,486	590,538	11,948	1.98
福井	424,270	416,608	7,662	1.81
山梨	436,583	419,539	17,044	3.90
長野	1,166,081	1,140,276	25,805	2.21
岐阜	1,076,355	1,051,988	24,367	2.26
静岡県	1,922,542	1,880,964	41,578	2.16
愛知	3,309,750	3,212,127	97,623	2.95
三重	966,416	945,341	21,075	2.18
滋賀	649,680	638,648	11,032	1.70
京都府	1,188,357	1,159,134	29,223	2.46
大阪府	3,843,786	3,706,893	136,893	3.56
兵庫県	2,636,997	2,561,004	75,993	2.88
奈良	711,754	680,065	31,689	4.45
和歌山	522,245	487,924	34,321	6.57
鳥取	329,010	318,232	10,778	3.28
島根	429,601	421,450	8,151	1.90
岡山	926,089	894,818	31,271	3.38
広島	1,349,204	1,310,656	38,548	2.86
山口	798,999	781,557	17,442	2.18
徳島	406,356	398,041	8,315	2.05
香川	468,444	451,546	16,898	3.61
愛媛	694,454	668,168	26,286	3.79
高知	375,998	361,682	14,316	3.81
福岡	2,337,176	2,259,206	77,970	3.34
佐賀	443,766	428,020	15,746	3.55
長崎	744,727	721,636	23,091	3.10
熊本	956,617	923,990	32,627	3.41
大宮	689,823	678,506	11,317	1.64
宮崎	590,933	580,359	10,574	1.79
鹿児島	906,997	886,952	20,045	2.21
沖縄	592,445	579,192	13,253	2.24
合計	61,189,807	59,502,374	1,687,433	2.76

及び無効投票数等に関する調

(2) 比例代表

都道府県	投票総数 (A)	有効投票数	無効投票数 (B)	無効投票率 (%) $\frac{(B)}{(A)} \times 100$
北海道	2,913,671	2,825,555	88,116	3.02
青森	685,965	649,951	36,014	5.25
岩手	762,713	724,140	38,573	5.06
宮城	1,108,465	1,067,097	41,368	3.73
秋田	643,943	605,323	38,620	6.00
山形	686,904	651,601	35,303	5.14
福島	1,124,351	1,069,596	54,755	4.87
茨城	1,334,416	1,281,508	52,908	3.96
栃木	956,825	924,365	32,460	3.39
群馬	936,447	901,643	34,804	3.72
埼玉県	3,023,776	2,958,806	64,970	2.15
千葉県	2,753,218	2,686,423	66,795	2.43
東京都	5,878,578	5,743,787	134,791	2.29
神奈川県	4,032,279	3,945,932	86,347	2.14
新潟県	1,309,468	1,240,829	68,639	5.24
富山県	539,020	515,598	23,422	4.35
石川県	602,362	576,591	25,771	4.28
福井県	424,183	405,173	19,010	4.48
山梨県	436,574	419,772	16,802	3.85
長野県	1,165,768	1,126,124	39,644	3.40
岐阜県	1,076,386	1,037,056	39,330	3.65
静岡県	1,922,452	1,855,560	66,892	3.48
愛知県	3,309,603	3,219,246	90,357	2.73
三重県	966,352	934,251	32,101	3.32
滋賀県	649,648	632,607	17,041	2.62
京都府	1,188,277	1,150,263	38,014	3.20
大阪府	3,843,104	3,736,718	106,386	2.77
兵庫県	2,636,373	2,551,239	85,134	3.23
奈良県	711,746	676,687	35,059	4.93
和歌山県	522,214	482,848	39,366	7.54
鳥取県	328,955	313,557	15,398	4.68
島根県	429,555	414,325	15,230	3.55
岡山県	926,132	901,908	24,224	2.62
広島県	1,349,183	1,308,387	40,796	3.02
山口県	798,882	774,083	24,799	3.10
徳島県	406,015	387,195	18,820	4.64
香川県	468,433	443,642	24,791	5.29
愛媛県	694,526	667,770	26,756	3.85
高知県	375,978	353,628	22,350	5.94
福岡県	2,337,507	2,259,774	77,733	3.33
佐賀県	443,780	424,980	18,800	4.24
長崎県	744,598	714,362	30,236	4.06
熊本県	956,558	894,830	61,728	6.45
大宮	689,520	652,433	37,087	5.38
宮崎県	590,681	567,133	23,548	3.99
鹿児島県	906,972	868,375	38,597	4.26
沖縄県	590,930	560,156	30,774	5.21
合計	61,183,286	59,102,827	2,080,459	3.40

(1) 小選挙区

都 道 府 県	法第68条の 2第1項以 外の投票数 (A)	法第68条の2第4項によってあん分した投票数				いずれの候 補者にも属 しない票数 (C)	合 計 (A)+(B)+(C)	
		あん分した 投票数 (B)	左 記 の 内 訳					
			氏名を記載 したもの	氏を記載し たもの	名を記載し たもの			そ の 他
北 海 道	2,852,322	—	—	—	—	—	2,852,322	
青 森 県	670,619	—	—	—	—	—	670,619	
岩 手 県	750,960	62	—	—	62	—	751,022	
宮 城 県	1,084,036	—	—	—	—	—	1,084,036	
秋 田 県	628,895	—	—	—	—	—	628,895	
山 形 県	675,384	—	—	—	—	—	675,384	
福 島 県	1,103,290	411	—	411	—	—	1,103,701	
茨 城 県	1,296,144	—	—	—	—	—	1,296,144	
栃 木 県	933,506	—	—	—	—	—	933,506	
群 馬 県	906,118	—	—	—	—	—	906,118	
埼 玉 県	2,960,848	—	—	—	—	—	2,960,848	
千 葉 県	2,669,456	—	—	—	—	—	2,669,456	
東 京 都	5,693,374	—	—	—	—	—	5,693,374	
神 奈 川 県	3,920,536	326	—	326	—	—	3,920,862	
新 潟 県	1,277,168	—	—	—	—	—	1,277,168	
富 山 県	523,859	—	—	—	—	—	523,859	
石 川 県	590,538	—	—	—	—	—	590,538	
福 井 県	416,608	—	—	—	—	—	416,608	
山 梨 県	419,539	—	—	—	—	—	419,539	
長 野 県	1,140,276	—	—	—	—	—	1,140,276	
岐 阜 県	1,051,988	—	—	—	—	—	1,051,988	
静 岡 県	1,880,964	—	—	—	—	—	1,880,964	
愛 知 県	3,212,127	—	—	—	—	—	3,212,127	
三 重 県	945,341	—	—	—	—	—	945,341	
滋 賀 県	638,648	—	—	—	—	—	638,648	
京 都 府	1,159,134	—	—	—	—	—	1,159,134	
大 阪 府	3,706,874	19	—	—	19	—	3,706,893	
兵 庫 県	2,561,004	—	—	—	—	—	2,561,004	
奈 良 県	680,065	—	—	—	—	—	680,065	
和 歌 山 県	487,924	—	—	—	—	—	487,924	
鳥 取 県	318,232	—	—	—	—	—	318,232	
島 根 県	421,450	—	—	—	—	—	421,450	
岡 山 県	894,818	—	—	—	—	—	894,818	
広 島 県	1,310,656	—	—	—	—	—	1,310,656	
山 口 県	781,557	—	—	—	—	—	781,557	
徳 島 県	398,041	—	—	—	—	—	398,041	
香 川 県	451,546	—	—	—	—	—	451,546	
愛 媛 県	668,168	—	—	—	—	—	668,168	
高 知 県	361,682	—	—	—	—	—	361,682	
福 岡 県	2,259,206	—	—	—	—	—	2,259,206	
佐 賀 県	428,020	—	—	—	—	—	428,020	
長 崎 県	721,636	—	—	—	—	—	721,636	
熊 本 県	923,990	—	—	—	—	—	923,990	
大 宮 市	678,506	—	—	—	—	—	678,506	
宮 崎 県	580,359	—	—	—	—	—	580,359	
鹿 児 島 県	886,952	—	—	—	—	—	886,952	
沖 縄 県	579,192	—	—	—	—	—	579,192	
合 計	59,501,556	818	—	737	81	—	59,502,374	

に 関 す る 調

(2) 比例代表

都 道 府 県	法第68条の 2第2項以 外の投票数 (A)	法第68条の2第4項によってあん分した投票数			いずれの政 党等にも属 しない票数 (C)	合 計 (A)+(B)+(C)
		あん分した 投票数 (B)	左 記 の 内 訳			
			名称を記載 したもの	略称を記載 したもの		
北 海 道	2,825,555	—	—	—	—	2,825,555
青 森 県	649,951	—	—	—	—	649,951
岩 手 県	724,140	—	—	—	—	724,140
宮 城 県	1,067,097	—	—	—	—	1,067,097
秋 田 県	605,323	—	—	—	—	605,323
山 形 県	651,601	—	—	—	—	651,601
福 島 県	1,069,596	—	—	—	—	1,069,596
茨 城 県	1,281,508	—	—	—	—	1,281,508
栃 木 県	924,365	—	—	—	—	924,365
群 馬 県	901,643	—	—	—	—	901,643
埼 玉 県	2,958,806	—	—	—	—	2,958,806
千 葉 県	2,686,423	—	—	—	—	2,686,423
東 京 都	5,743,787	—	—	—	—	5,743,787
神 奈 川 県	3,945,932	—	—	—	—	3,945,932
新 潟 県	1,240,829	—	—	—	—	1,240,829
富 山 県	515,598	—	—	—	—	515,598
石 川 県	576,591	—	—	—	—	576,591
福 井 県	405,173	—	—	—	—	405,173
山 梨 県	419,772	—	—	—	—	419,772
長 野 県	1,126,124	—	—	—	—	1,126,124
岐 阜 県	1,037,056	—	—	—	—	1,037,056
静 岡 県	1,855,560	—	—	—	—	1,855,560
愛 知 県	3,219,246	—	—	—	—	3,219,246
三 重 県	934,251	—	—	—	—	934,251
滋 賀 県	632,607	—	—	—	—	632,607
京 都 府	1,150,263	—	—	—	—	1,150,263
大 阪 府	3,736,718	—	—	—	—	3,736,718
兵 庫 県	2,551,239	—	—	—	—	2,551,239
奈 良 県	676,687	—	—	—	—	676,687
和 歌 山 県	482,848	—	—	—	—	482,848
鳥 取 県	313,557	—	—	—	—	313,557
島 根 県	414,325	—	—	—	—	414,325
岡 山 県	901,908	—	—	—	—	901,908
広 島 県	1,308,387	—	—	—	—	1,308,387
山 口 県	774,083	—	—	—	—	774,083
徳 島 県	387,195	—	—	—	—	387,195
香 川 県	443,642	—	—	—	—	443,642
愛 媛 県	667,770	—	—	—	—	667,770
高 知 県	353,628	—	—	—	—	353,628
福 岡 県	2,259,774	—	—	—	—	2,259,774
佐 賀 県	424,980	—	—	—	—	424,980
長 崎 県	714,362	—	—	—	—	714,362
熊 本 県	894,830	—	—	—	—	894,830
大 分 県	652,433	—	—	—	—	652,433
宮 崎 県	567,133	—	—	—	—	567,133
鹿 児 島 県	868,375	—	—	—	—	868,375
沖 縄 県	560,156	—	—	—	—	560,156
合 計	59,102,827	—	—	—	—	59,102,827

(1) 小選挙区

都 道 府 県	所定の用紙を 用いないもの	候補者でない 者又は候補者 となることが できない者の 氏名を記載し たもの	候補者届出政党の届出要件に該 当していなかった政党その他の 政治団体の届出に係る候補者、 除名、離党その他の事由により 当該候補者届出政党に所属する 者でなくなった旨の届出がされ た候補者又は候補者届出政党が 一の選挙区において重ねて届け 出た候補者の氏名を記載したも の	二人以上の候 補者の氏名を 記載したもの	被選挙権のない候補者の氏 名を記載した もの	候補者の氏名 のほか他事を 記載したもの
北海道	—	5,178	—	197	—	749
青森	154	2,058	—	43	—	395
岩手	1	1,097	—	31	1	88
宮城	3	2,314	—	242	—	424
秋田	59	1,669	—	47	7	267
山形	410	1,132	—	156	44	281
福島	—	1,898	—	225	—	415
茨城	167	3,247	—	111	54	406
栃木	47	3,368	—	149	—	299
群馬	—	2,827	—	45	—	1,386
埼玉県	740	4,496	—	285	—	605
千葉県	2	3,894	—	319	67	505
東京都	3	9,946	—	294	—	1,645
神奈川県	2	4,682	—	76	10	700
新潟	5	4,957	—	144	—	513
富山	—	1,156	—	27	—	176
石川県	—	934	—	51	1	172
福井	3	910	—	77	1	116
山梨	—	1,511	—	189	—	454
長野	247	2,182	—	175	9	470
岐阜	13	2,359	—	28	—	287
静岡県	1	2,387	—	113	—	413
愛知県	—	5,956	—	430	—	1,000
滋賀	—	1,954	—	90	6	365
京都府	—	1,063	—	84	—	130
大阪府	—	3,654	—	131	—	393
兵庫県	1	9,548	—	509	—	1,520
奈良	3	5,901	—	204	—	1,129
和歌山	2	4,142	—	74	—	364
鳥取	—	3,667	—	78	—	376
島根	—	742	—	18	—	345
岡山	—	1,344	—	34	—	137
広島	1	1,977	—	120	—	673
山口	123	2,175	—	93	—	483
徳島	11	1,875	—	114	—	335
香川県	36	2,028	—	51	—	267
愛媛	—	2,901	26	100	—	111
高知県	—	1,717	—	622	—	1,098
福岡	2	1,883	—	38	—	82
佐賀	453	4,799	—	134	—	1,240
長崎	1	1,609	—	46	—	171
熊本	88	2,108	30	99	20	392
大分	—	6,447	373	81	104	407
宮崎	18	1,242	—	69	80	185
鹿児島	167	813	5	78	1	223
沖縄	—	2,502	—	69	202	508
計	1	1,898	—	74	—	1,036
合 計	2,764	138,147	434	6,464	607	23,736

に 関 す る 調

候補者の氏名 を自書しない もの	候補者の何人 を記載したかを 確認し難いもの	白紙投票	単に雑事を記載 した も の	単に記号、符号 を記載したもの	合 計
5	1,124	31,513	18,813	4,337	61,916
—	326	7,175	4,226	1,341	15,718
96	310	5,199	4,295	695	11,813
1	845	11,967	6,700	2,169	24,665
—	249	7,018	4,173	1,705	15,194
1	551	5,442	2,840	1,122	11,979
17	429	8,133	7,573	2,121	20,811
—	1,153	17,052	12,476	3,437	38,103
77	518	10,241	6,387	2,304	23,390
—	1,065	12,665	9,717	2,791	30,496
50	1,355	33,779	16,227	5,207	62,744
51	749	41,724	30,889	6,187	84,387
120	1,057	111,938	45,711	13,668	184,382
2	541	66,106	29,137	9,246	110,502
12	664	14,753	8,423	3,522	32,993
—	174	8,632	3,549	1,745	15,459
3	185	5,760	3,589	1,253	11,948
7	207	3,623	1,887	831	7,662
1	506	6,814	5,605	1,964	17,044
1	686	11,537	8,240	2,258	25,805
1	285	12,457	6,908	2,029	24,367
—	626	22,008	12,199	3,831	41,578
5	1,241	52,807	26,901	9,283	97,623
—	312	9,454	6,944	1,950	21,075
—	290	4,834	3,470	1,161	11,032
—	400	12,580	9,875	2,190	29,223
42	796	73,467	37,868	13,142	136,893
—	594	37,112	22,547	8,503	75,993
—	303	12,741	11,150	2,913	31,689
2	201	14,696	10,891	4,410	34,321
—	208	5,442	3,008	1,015	10,778
—	191	3,404	2,300	741	8,151
23	395	16,237	8,935	2,910	31,271
—	488	19,165	12,508	3,513	38,548
—	200	7,146	6,106	1,655	17,442
18	126	2,726	2,525	538	8,315
—	75	6,241	6,013	1,431	16,898
—	427	11,281	8,676	2,465	26,286
—	117	5,213	6,266	715	14,316
33	768	42,500	21,218	6,825	77,970
25	168	6,459	5,462	1,805	15,746
75	284	9,877	8,170	1,948	23,091
28	851	13,626	8,156	2,554	32,627
84	460	4,683	3,179	1,317	11,317
—	225	4,701	3,532	829	10,574
192	618	8,653	5,433	1,868	20,045
35	540	5,100	2,995	1,574	13,253
1,007	23,883	845,681	493,692	151,018	1,687,433

(2) 比例代表

都 道 府 県	所定の用紙を 用いないもの	衆議院名簿届出政 党等以外の政党そ の他の政治団体の 名称又は略称を記 載したもの	衆議院名簿の届出要 件に該当していなか った政党その他の政 治団体又は衆議院名 簿を重ねて届け出 ている政党その他の政 治団体の名称又は略 称を記載したもの	衆議院名簿登載者の全員につ き、抹消の事由が生じており又 は除名、離党その他の事由によ り当該衆議院名簿届出政党等に 所属する者でなくなった旨の届 出がされている場合の当該衆議 院名簿に係る政党その他の政治 団体の名称又は略称を記載した もの	二以上の衆議院名 簿届出政党等の名 称又は略称を記載 したもの	衆議院名簿届出政 党等の名称及び略 称のほか、他事を 記載したもの
北海道	1	4,533	—	—	233	2,156
青森	79	2,453	—	—	34	718
岩手	1	1,747	31	—	42	986
宮城	14	4,868	78	—	167	1,192
秋田	178	2,674	—	—	32	1,025
山形	229	2,616	35	4	81	437
福島	—	5,667	—	—	98	873
茨城	35	3,390	—	—	113	1,631
栃木	2	3,929	—	—	220	699
群馬	—	3,559	—	—	57	1,811
埼玉県	675	4,613	—	—	224	1,346
千葉県	1	4,797	1	—	183	808
東京都	3	7,575	—	—	293	3,265
神奈川県	1	4,348	—	—	127	1,506
	—	4,353	—	—	241	974
富山	—	1,936	—	—	105	725
石川	—	1,946	—	—	43	490
福井	—	1,720	—	—	27	267
山梨	—	1,165	—	—	30	450
長野	—	3,749	48	1	171	912
岐阜	3	2,927	—	—	67	1,019
静岡県	2	3,462	—	—	179	1,032
愛知	—	9,423	—	—	390	2,542
三重	—	2,615	—	—	106	1,016
滋賀	2	1,587	21	—	55	244
京都府	2	3,066	—	—	128	950
大阪府	26	10,221	—	—	517	4,357
兵庫県	1	8,443	—	—	353	3,267
奈良	14	2,322	520	—	28	442
和歌山	—	8,129	—	—	30	1,508
鳥取	—	862	—	—	33	323
島根	—	2,066	—	—	71	299
岡山	1	3,017	—	—	65	603
広島	49	2,726	—	—	72	1,060
山口	4	3,664	—	—	80	839
徳島	82	1,983	16	—	168	644
香川	—	2,928	—	—	41	1,122
愛媛	—	1,957	—	—	104	1,012
高松	4	1,160	1	—	80	244
福岡	82	5,163	—	—	218	2,928
佐賀	1	1,670	67	—	61	1,122
長崎	150	2,254	152	3	40	460
熊本	—	7,457	441	6	74	2,766
大宮	51	5,017	24	84	125	1,229
	80	2,144	19	—	39	421
鹿児島	17	5,585	—	—	80	1,006
沖縄	10	4,745	—	—	42	1,036
合 計	1,800	178,231	1,454	98	5,767	55,762

に 関 す る 調 (続)

衆議院名簿届出 政党等の名称又 は略称を自書し ないもの	衆議院名簿届出 れを 政等記載し を認し難 いもの	白紙投票	単に雑事を記載 したもの	単に記号、符号 を記載したもの	合 計
—	2,396	44,908	27,503	6,386	88,116
—	751	19,301	9,590	3,088	36,014
249	4,657	17,816	10,593	2,451	38,573
224	1,252	19,894	10,187	3,492	41,368
151	771	16,946	12,518	4,325	38,620
—	1,521	19,506	8,322	2,552	35,303
1,403	1,104	25,500	14,908	5,202	54,755
20	2,731	22,252	17,793	4,943	52,908
8	685	14,644	8,992	3,281	32,460
—	922	16,403	8,938	3,114	34,804
23	1,342	30,717	21,807	4,223	64,970
2	1,355	34,731	19,731	5,186	66,795
4	3,974	70,841	40,008	8,828	134,791
—	1,173	47,353	25,729	6,110	86,347
—	1,654	38,189	16,551	6,677	68,639
—	616	13,554	4,665	1,821	23,422
—	2,634	13,769	5,103	1,786	25,771
21	880	9,925	4,687	1,483	19,010
—	924	6,993	5,289	1,951	16,802
17	1,988	18,517	11,113	3,128	39,644
2	2,096	18,796	11,501	2,919	39,330
—	3,791	34,592	18,300	5,534	66,892
5	1,444	44,024	26,892	5,637	90,357
36	1,093	14,738	9,939	2,558	32,101
—	1,214	7,768	4,397	1,753	17,041
11	2,045	16,990	12,051	2,771	38,014
21	1,232	49,833	32,193	7,986	106,386
—	1,800	40,362	23,974	6,934	85,134
—	1,322	15,562	12,018	2,831	35,059
—	676	14,982	11,477	2,564	39,366
35	729	7,631	4,785	1,000	15,398
1	573	7,221	3,625	1,374	15,230
75	816	11,519	5,974	2,154	24,224
—	1,668	18,841	13,126	3,254	40,796
—	772	10,660	6,696	2,084	24,799
26	430	7,833	6,422	1,216	18,820
—	1,412	9,901	7,748	1,639	24,791
—	838	12,437	8,218	2,190	26,756
1	772	9,744	9,152	1,192	22,350
251	2,411	40,367	21,424	4,889	77,733
61	960	8,908	4,167	1,783	18,800
54	2,190	14,273	8,796	1,864	30,236
217	2,218	27,910	16,949	3,690	61,728
46	2,087	17,960	7,369	3,095	37,087
—	962	11,261	6,735	1,887	23,548
648	1,999	15,566	10,572	3,124	38,597
28	1,223	12,564	6,010	5,116	30,774
3,640	72,103	1,004,002	594,537	163,065	2,080,459

(1) 小選挙区

都 道 府 県	総 数			受 理 ・ 不 受 理 に よ る 内 訳						
				受 理 し た も の			受 理 し な か っ た も の			
	市 区	町 村	計	市 区	町 村	計	市 区	町 村	計	
北 海 道	青森	—	1	1	—	1	1	—	—	—
	岩手	—	—	—	—	—	—	—	—	—
	宮城	1	1	2	1	—	1	—	1	1
	秋田	10	8	18	10	7	17	—	1	1
山 形 県	福島	—	—	—	—	—	—	—	—	—
	茨城	—	—	—	—	—	—	—	—	—
	栃木	2	1	3	2	—	2	—	1	1
	群馬	—	—	—	—	—	—	—	—	—
埼 千 東 奈	埼玉	—	—	—	—	—	—	—	—	—
	千葉	—	—	—	—	—	—	—	—	—
	東京	3	—	3	1	—	1	2	—	2
	新潟	—	—	—	—	—	—	—	—	—
富 石 福 山 長	山形	2	—	2	1	—	1	1	—	1
	川崎	—	—	—	—	—	—	—	—	—
	井野	—	—	—	—	—	—	—	—	—
	梨野	—	—	—	—	—	—	—	—	—
岐 静 愛 三 滋	静岡	—	—	—	—	—	—	—	—	—
	愛知	2	—	2	1	—	1	1	—	1
	三重	2	—	2	2	—	2	—	—	—
	滋賀	1	—	1	1	—	1	—	—	—
京 大 兵 奈 和	大阪	—	—	—	—	—	—	—	—	—
	兵庫	1	—	1	—	—	—	1	—	1
	奈良	1	2	3	1	2	3	—	—	—
	和歌山	—	—	—	—	—	—	—	—	—
鳥 島 岡 広 山	取根	—	—	—	—	—	—	—	—	—
	島山	—	—	—	—	—	—	—	—	—
	岡山	1	1	2	—	1	1	1	—	1
	広島	1	1	2	1	1	2	—	—	—
徳 香 愛 高 福	山口	—	2	2	—	2	2	—	—	—
	徳島	—	—	—	—	—	—	—	—	—
	香愛	2	43	45	1	42	43	1	1	2
	高福	—	3	3	—	3	3	—	—	—
佐 長 熊 大 宮	福岡	2	—	2	—	—	—	2	—	2
	賀崎	—	—	—	—	—	—	—	—	—
	本分	14	5	19	13	5	18	1	—	1
	崎	—	14	14	—	14	14	—	—	—
鹿 児 島	大宮	1	—	1	—	—	—	1	—	1
	鹿兒	11	30	41	11	30	41	—	—	—
	島	—	1	1	—	1	1	—	—	—
	繩	—	—	—	—	—	—	—	—	—
合 計	57	113	170	46	109	155	11	4	15	

に 関 す る 調

(2) 比例代表

都 道 府 県	総 数			受 理 ・ 不 受 理 に よ る 内 訳						
				受 理 し た も の			受 理 し な か っ た も の			
	市 区	町 村	計	市 区	町 村	計	市 区	町 村	計	
北 海 道	森手	—	1	1	—	1	1	—	—	—
	岩手	—	—	—	—	—	—	—	—	—
	宮城	1	1	2	1	—	1	—	1	1
	秋田	10	8	18	10	7	17	—	1	1
山 形 県	福島	—	—	—	—	—	—	—	—	—
	茨城	—	—	—	—	—	—	—	—	—
	栃木	2	1	3	2	—	2	—	1	1
	群馬	—	—	—	—	—	—	—	—	—
埼 玉 県	千葉	—	—	—	—	—	—	—	—	—
	東京	—	—	—	—	—	—	—	—	—
	神奈川	3	—	3	1	—	1	2	—	2
	新潟	—	—	—	—	—	—	—	—	—
富 石 県	福山	2	—	2	1	—	1	1	—	1
	山梨	—	—	—	—	—	—	—	—	—
	長野	—	—	—	—	—	—	—	—	—
	岐阜	—	—	—	—	—	—	—	—	—
静 岡 県	愛知	—	—	—	—	—	—	—	—	—
	三重	2	—	2	1	—	1	1	—	1
	滋賀	2	—	2	2	—	2	—	—	—
	京都	1	—	1	1	—	1	—	—	—
大 阪 府	兵庫	—	—	—	—	—	—	—	—	—
	奈良	2	—	2	—	—	—	2	—	2
	和歌山	1	2	3	1	2	3	—	—	—
	鳥取	—	—	—	—	—	—	—	—	—
島 根 県	岡山	—	—	—	—	—	—	—	—	—
	広島	—	—	—	—	—	—	—	—	—
	山口	1	1	2	—	1	1	1	—	1
	徳島	3	1	4	3	1	4	—	—	—
香 川 県	高松	—	2	2	—	2	2	—	—	—
	愛媛	—	—	—	—	—	—	—	—	—
	高知	2	45	47	1	41	42	1	4	5
	福岡	—	3	3	—	3	3	—	—	—
佐 賀 県	熊本	2	—	2	—	—	—	2	—	2
	大分	—	—	—	—	—	—	—	—	—
	福岡	14	5	19	14	5	19	—	—	—
	熊本	—	14	14	—	14	14	—	—	—
鹿 児 島 県	大分	1	—	1	—	—	—	1	—	1
	福岡	11	29	40	11	29	40	—	—	—
	鹿儿岛	—	1	1	—	1	1	—	—	—
	沖縄	—	—	—	—	—	—	—	—	—
合 計	60	114	174	49	107	156	11	7	18	

(1) 小選挙区

都 道 府 県	総 数			内 訳					
				有 効			無 効		
	市 区	町 村	計	市 区	町 村	計	市 区	町 村	計
北 海 道	459	23	482	451	23	474	8	—	8
青 森 手 城 田	51	4	55	51	3	54	—	1	1
岩 手 城 田	108	35	143	108	34	142	—	1	1
宮 城 田	135	29	164	135	29	164	—	—	—
秋 田 田	52	5	57	52	5	57	—	—	—
山 形 形 島 城 木 馬	79	7	86	78	7	85	1	—	1
福 茨 木 馬	133	21	154	132	21	153	1	—	1
茨 木 馬	137	46	183	133	46	179	4	—	4
栃 木 馬	138	46	184	138	46	184	—	—	—
群 馬 馬	99	83	182	96	83	179	3	—	3
埼 玉 玉 葉 京 川 瀧	300	27	327	298	27	325	2	—	2
千 葉 京 川 瀧	229	16	245	229	15	244	—	1	1
東 京 川 瀧	1,195	4	1,199	1,171	4	1,175	24	—	24
神 奈 川 瀧	457	11	468	431	11	442	26	—	26
新 潟 瀧	176	59	235	175	59	234	1	—	1
富 山 山 川 井 梨 野	44	7	51	43	6	49	1	1	2
石 川 井 梨 野	96	10	106	95	10	105	1	—	1
福 井 梨 野	73	30	103	73	29	102	—	1	1
山 梨 野	58	9	67	55	8	63	3	1	4
長 野 野	133	57	190	133	56	189	—	1	1
岐 静 愛 三 滋	139	36	175	131	34	165	8	2	10
静 岡 知 重 賀	293	77	370	287	76	363	6	1	7
愛 知 重 賀	445	37	482	438	37	475	7	—	7
三 重 賀	118	19	137	118	19	137	—	—	—
滋 賀 賀	62	26	88	61	24	85	1	2	3
京 大 阪 庫 良 山	254	16	270	248	16	264	6	—	6
大 阪 庫 良 山	815	7	822	805	7	812	10	—	10
兵 庫 良 山	482	59	541	466	57	523	16	2	18
奈 良 山	74	18	92	66	18	84	8	—	8
和 歌 山 山 島 口	76	8	84	72	8	80	4	—	4
鳥 取 根 山 島 口	49	17	66	49	17	66	—	—	—
島 根 山 島 口	63	17	80	60	17	77	3	—	3
岡 山 島 口	117	18	135	116	18	134	1	—	1
広 島 島 口	202	22	224	195	22	217	7	—	7
山 口 島 口	157	20	177	149	20	169	8	—	8
徳 香 愛 高 福	43	12	55	43	12	55	—	—	—
香 川 媛 知 岡	37	18	55	37	18	55	—	—	—
愛 媛 知 岡	218	20	238	210	20	230	8	—	8
高 知 岡	66	5	71	62	5	67	4	—	4
福 岡 岡	440	56	496	420	53	473	20	3	23
佐 長 熊 大 宮	53	23	76	52	23	75	1	—	1
長 崎 本 分 崎	99	27	126	97	27	124	2	—	2
熊 本 分 崎	142	23	165	137	23	160	5	—	5
大 宮 分 崎	143	19	162	143	19	162	—	—	—
宮 崎 分 崎	139	35	174	137	35	172	2	—	2
鹿 児 島 繩	105	39	144	99	38	137	6	1	7
沖 縄 繩	50	19	69	50	18	68	—	1	1
合 計	9,033	1,222	10,255	8,825	1,203	10,028	208	19	227

に 関 す る 調

(2) 比例代表

都 道 府 県	総 数			内 訳					
				有 効			無 効		
	市 区	町 村	計	市 区	町 村	計	市 区	町 村	計
北海道	458	22	480	451	22	473	7	—	7
青森	52	4	56	52	3	55	—	1	1
岩手	108	35	143	108	34	142	—	1	1
宮城	137	29	166	137	27	164	—	2	2
秋田	49	5	54	49	5	54	—	—	—
山形	79	7	86	78	7	85	1	—	1
福島	133	22	155	132	22	154	1	—	1
茨城	138	47	185	138	47	185	—	—	—
栃木	140	47	187	138	47	185	2	—	2
群馬	98	83	181	95	83	178	3	—	3
埼玉県	298	27	325	296	27	323	2	—	2
千葉県	228	15	243	228	14	242	—	1	1
東京都	1,189	4	1,193	1,172	4	1,176	17	—	17
神奈川県	458	8	466	444	7	451	14	1	15
新潟	175	58	233	173	58	231	2	—	2
富山	44	9	53	41	9	50	3	—	3
石川	96	10	106	94	10	104	2	—	2
福井	73	28	101	73	27	100	—	1	1
山梨	57	9	66	55	8	63	2	1	3
長野	134	57	191	133	56	189	1	1	2
岐阜	139	36	175	137	34	171	2	2	4
静岡県	293	77	370	285	76	361	8	1	9
愛知	446	38	484	438	36	474	8	2	10
三重	115	19	134	115	19	134	—	—	—
滋賀	60	27	87	60	25	85	—	2	2
京都	255	15	270	251	15	266	4	—	4
大阪府	814	6	820	804	6	810	10	—	10
兵庫県	474	58	532	461	55	516	13	3	16
奈良	75	18	93	71	18	89	4	—	4
和歌山	76	8	84	76	8	84	—	—	—
鳥取	49	17	66	49	17	66	—	—	—
島根	63	17	80	62	17	79	1	—	1
岡山	117	18	135	115	18	133	2	—	2
広島	205	22	227	198	22	220	7	—	7
山口	157	20	177	154	20	174	3	—	3
徳島	41	12	53	41	12	53	—	—	—
香川県	37	18	55	37	16	53	—	2	2
愛媛	212	20	232	210	20	230	2	—	2
高知県	65	5	70	65	5	70	—	—	—
福岡	441	56	497	424	55	479	17	1	18
佐賀	53	23	76	52	21	73	1	2	3
長門	99	27	126	97	26	123	2	1	3
熊本	143	23	166	140	22	162	3	1	4
大分	140	20	160	140	20	160	—	—	—
宮崎	138	35	173	135	34	169	3	1	4
鹿児島	102	39	141	101	39	140	1	—	1
沖縄	52	19	71	51	19	70	1	—	1
合 計	9,005	1,219	10,224	8,856	1,192	10,048	149	27	176

24 代 理 投 票

(1) 小選挙区

都 道 府 県	投票当日投票所における代理投票			選挙人の属する市区町村の選管委員長 に対してなした不在者投票の代理投票			合 計		
	市 区	町 村	計	市 区	町 村	計	市 区	町 村	計
北海道	3,423	3,083	6,506	1,956	1,883	3,839	5,379	4,966	10,345
青森	717	711	1,428	513	530	1,043	1,230	1,241	2,471
岩手	609	690	1,299	241	234	475	850	924	1,774
宮城	597	601	1,198	62	262	324	659	863	1,522
秋田	435	663	1,098	221	212	433	656	875	1,531
山形	617	464	1,081	1,088	434	1,522	1,705	898	2,603
福島	684	689	1,373	464	476	940	1,148	1,165	2,313
茨城	553	544	1,097	831	719	1,550	1,384	1,263	2,647
栃木	794	379	1,173	518	237	755	1,312	616	1,928
群馬	464	376	840	282	243	525	746	619	1,365
埼玉県	1,920	363	2,283	1,964	322	2,286	3,884	685	4,569
千葉県	1,579	292	1,871	1,035	164	1,199	2,614	456	3,070
東京都	5,178	204	5,382	3,439	83	3,522	8,617	287	8,904
神奈川県	1,946	104	2,050	2,346	39	2,385	4,292	143	4,435
新潟	610	483	1,093	601	283	884	1,211	766	1,977
富山	235	138	373	80	133	213	315	271	586
石川	210	115	325	280	110	390	490	225	715
福井	154	136	290	397	410	807	551	546	1,097
山梨	303	212	515	290	278	568	593	490	1,083
長野	415	441	856	617	502	1,119	1,032	943	1,975
岐阜	604	398	1,002	468	217	685	1,072	615	1,687
静岡県	1,350	419	1,769	779	336	1,115	2,129	755	2,884
愛知	1,730	282	2,012	1,459	240	1,699	3,189	522	3,711
三重	458	225	683	575	194	769	1,033	419	1,452
滋賀	204	211	415	200	112	312	404	323	727
京都	911	154	1,065	466	119	585	1,377	273	1,650
大阪	3,550	96	3,646	3,542	119	3,661	7,092	215	7,307
兵庫県	1,944	477	2,421	2,501	530	3,031	4,445	1,007	5,452
奈良	292	187	479	214	196	410	506	383	889
和歌山	363	239	602	817	237	1,054	1,180	476	1,656
鳥取	178	184	362	215	122	337	393	306	699
島根	235	277	512	63	107	170	298	384	682
岡山	682	277	959	812	507	1,319	1,494	784	2,278
広島	1,085	401	1,486	1,459	487	1,946	2,544	888	3,432
山口	507	184	691	873	385	1,258	1,380	569	1,949
徳島	226	322	548	179	246	425	405	568	973
香川	231	120	351	186	169	355	417	289	706
愛媛	687	320	1,007	1,159	485	1,644	1,846	805	2,651
高知	496	420	916	451	134	585	947	554	1,501
福岡	1,642	826	2,468	2,688	1,576	4,264	4,330	2,402	6,732
佐賀	211	220	431	255	345	600	466	565	1,031
長崎	458	516	974	2,708	2,024	4,732	3,166	2,540	5,706
熊本	573	670	1,243	1,247	1,352	2,599	1,820	2,022	3,842
大分	790	420	1,210	993	589	1,582	1,783	1,009	2,792
宮崎	582	390	972	938	443	1,381	1,520	833	2,353
鹿児島	839	1,273	2,112	1,350	2,097	3,447	2,189	3,370	5,559
沖縄	369	231	600	412	302	714	781	533	1,314
合 計	42,640	20,427	63,067	44,234	21,224	65,458	86,874	41,651	128,525

に 関 す る 調

(2) 比例代表

都 道 府 県	投票当日投票所における代理投票			選挙人の属する市区町村の選管委員長 に対してなした不在者投票の代理投票			合 計		
	市 区	町 村	計	市 区	町 村	計	市 区	町 村	計
北海道	3,450	3,085	6,535	1,978	1,884	3,862	5,428	4,969	10,397
北青森	712	720	1,432	514	527	1,041	1,226	1,247	2,473
岩手	616	697	1,313	239	234	473	855	931	1,786
宮城	600	609	1,209	62	262	324	662	871	1,533
秋田	443	672	1,115	221	209	430	664	881	1,545
山形	604	473	1,077	1,107	436	1,543	1,711	909	2,620
福島	688	690	1,378	470	475	945	1,158	1,165	2,323
茨城	554	545	1,099	829	731	1,560	1,383	1,276	2,659
栃木	797	376	1,173	533	245	778	1,330	621	1,951
群馬	468	381	849	310	242	552	778	623	1,401
埼玉県	1,955	372	2,327	1,996	322	2,318	3,951	694	4,645
千葉県	1,602	290	1,892	1,068	163	1,231	2,670	453	3,123
東京都	5,209	206	5,415	3,482	83	3,565	8,691	289	8,980
神奈川県	1,974	105	2,079	2,398	39	2,437	4,372	144	4,516
新潟	622	501	1,123	589	279	868	1,211	780	1,991
富山	241	141	382	79	133	212	320	274	594
石川	210	115	325	280	110	390	490	225	715
福井	156	142	298	397	409	806	553	551	1,104
山梨	301	212	513	296	280	576	597	492	1,089
長野	421	443	864	629	505	1,134	1,050	948	1,998
岐阜	613	395	1,008	472	218	690	1,085	613	1,698
静岡県	1,369	425	1,794	779	341	1,120	2,148	766	2,914
愛知	1,748	287	2,035	1,465	242	1,707	3,213	529	3,742
三重	462	230	692	575	194	769	1,037	424	1,461
滋賀	208	218	426	201	113	314	409	331	740
京都	921	154	1,075	468	117	585	1,389	271	1,660
大阪	3,582	97	3,679	3,576	119	3,695	7,158	216	7,374
兵庫県	1,977	488	2,465	2,510	529	3,039	4,487	1,017	5,504
奈良	275	192	467	234	198	432	509	390	899
和歌山	367	247	614	820	237	1,057	1,187	484	1,671
鳥取	173	187	360	222	121	343	395	308	703
島根	246	282	528	65	107	172	311	389	700
岡山	690	279	969	835	516	1,351	1,525	795	2,320
広島	1,098	398	1,496	1,477	491	1,968	2,575	889	3,464
山口	521	186	707	881	385	1,266	1,402	571	1,973
徳島	238	328	566	176	247	423	414	575	989
香川	235	120	355	187	166	353	422	286	708
愛媛	692	324	1,016	1,167	487	1,654	1,859	811	2,670
高知	506	422	928	465	133	598	971	555	1,526
福岡	1,661	793	2,454	2,734	1,597	4,331	4,395	2,390	6,785
佐賀	209	223	432	254	346	600	463	569	1,032
長崎	471	524	995	2,706	2,008	4,714	3,177	2,532	5,709
熊本	583	679	1,262	1,249	1,349	2,598	1,832	2,028	3,860
大分	799	435	1,234	992	591	1,583	1,791	1,026	2,817
宮崎	596	396	992	948	444	1,392	1,544	840	2,384
鹿児島	850	1,277	2,127	1,355	2,096	3,451	2,205	3,373	5,578
沖縄	367	236	603	412	302	714	779	538	1,317
合 計	43,080	20,597	63,677	44,702	21,262	65,964	87,782	41,859	129,641

25 不在者投票の

(1) 小選挙区

都道府県	法第49条第1項第1号該当者	法第49条第1項第2号該当者	法第49条第1項第3号該当者	法第49条第1項第4号該当者	法第49条第1項第5号該当者	法第49条第2項該当者	法第49条第3項該当者	合計
北海道	144,416	118,877	53,067	1	4,344	2,341	31	323,077
青森	33,244	20,184	11,871	52	409	440	40	66,240
岩手	30,009	19,716	10,003	8	454	322	—	60,512
宮城	45,186	33,885	9,486	2	1,014	431	40	90,044
秋田	31,743	30,206	7,392	10	317	448	2	70,118
山形	24,263	18,440	7,685	1	308	257	2	50,956
福島	53,612	44,830	13,426	47	667	615	2	113,199
茨城	72,299	66,461	11,783	12	807	458	4	151,824
栃木	42,953	35,425	7,669	7	388	245	1	86,688
群馬	46,256	43,600	8,536	6	406	269	—	99,073
埼玉県	128,324	153,270	16,899	104	2,194	1,060	2	301,853
千葉県	150,495	110,364	20,967	—	2,938	994	8	285,766
東京都	330,908	230,666	50,923	14	11,921	5,152	12	629,596
神奈川県	174,523	199,058	26,568	26	3,762	1,569	7	405,513
新潟	55,803	54,056	12,062	5	678	776	1	123,381
富山	23,592	18,547	8,304	—	133	237	—	50,813
石川	38,958	26,476	10,325	58	361	238	3	76,419
福井	23,948	15,835	6,435	15	158	182	—	46,573
山梨	23,945	21,211	5,827	1	267	131	—	51,382
長野	77,098	61,157	15,089	5	824	770	1	154,944
岐阜	52,873	49,209	10,244	—	555	587	1	113,469
静岡県	85,085	74,725	17,410	10	1,094	803	6	179,133
愛知県	173,342	176,746	28,827	80	3,021	1,412	5	383,433
三重	53,067	31,747	12,181	10	435	499	32	97,971
滋賀	32,598	20,160	4,107	—	401	390	—	57,656
京都	66,283	38,347	13,995	—	924	923	2	120,474
大阪	225,729	128,150	46,434	—	3,917	2,226	3	406,459
兵庫県	133,903	134,351	36,505	—	2,482	1,387	15	308,643
奈良	39,191	24,175	7,266	1	517	368	1	71,519
和歌山	35,173	27,858	9,993	6	366	475	—	73,871
鳥取	18,219	12,110	5,356	2	194	176	2	36,059
島根	18,978	13,408	7,263	8	235	270	1	40,163
岡山	53,803	43,036	16,128	—	733	424	2	114,126
広島	73,466	57,372	20,276	3	967	616	6	152,706
山口	46,616	33,358	16,284	20	477	275	8	97,038
徳島	20,678	17,593	8,933	12	248	335	2	47,801
香川県	23,985	19,088	8,409	—	288	165	6	51,941
愛媛	38,322	38,559	14,886	9	441	336	7	92,560
高知	16,016	13,096	6,994	4	154	253	2	36,519
福岡	145,030	114,515	40,733	148	2,203	1,142	8	303,779
佐賀	25,575	20,375	8,085	1	412	240	1	54,689
長崎	59,429	30,607	18,069	7	722	531	15	109,380
熊本	63,259	44,699	17,180	38	652	279	1	126,108
大宮	42,789	32,428	16,411	—	486	429	1	92,544
分岐	50,894	30,602	11,244	3	444	273	2	93,462
鹿嶋	60,660	41,374	22,531	23	747	461	5	125,801
沖縄	45,426	13,729	6,283	100	379	162	1	66,080
合計	3,251,964	2,603,681	746,344	859	55,844	32,372	291	6,691,355

事由に関する調

(2) 比例代表

都道府県	法第49条第1項第1号該当者	法第49条第1項第2号該当者	法第49条第1項第3号該当者	法第49条第1項第4号該当者	法第49条第1項第5号該当者	法第49条第2項該当者	法第49条第3項該当者	合計
北海道	144,466	118,903	53,079	1	4,345	2,360	30	323,184
青森	33,245	20,183	11,830	52	409	436	40	66,195
岩手	30,012	19,713	9,984	11	452	322	—	60,494
宮城	45,257	33,900	9,446	3	1,016	431	42	90,095
秋田	31,738	30,189	7,321	10	319	446	2	70,025
山形	24,252	18,431	7,655	1	308	257	2	50,906
福島	53,622	44,827	13,409	47	668	617	1	113,191
茨城	72,414	66,577	11,838	12	810	459	4	152,114
栃木	43,018	35,470	7,637	7	389	247	1	86,769
群馬	46,261	43,600	8,542	6	407	270	—	99,086
埼玉県	128,373	153,444	16,952	104	2,200	1,064	2	302,139
千葉県	150,710	110,443	21,108	—	2,946	1,004	8	286,219
東京都	331,078	231,185	51,041	14	11,640	5,221	12	630,191
神奈川県	174,735	199,282	26,712	26	3,764	1,587	7	406,113
新潟	55,751	53,967	11,889	5	677	766	1	123,056
富山	23,588	18,543	8,232	—	133	237	—	50,733
石川	38,955	26,469	10,291	58	362	238	3	76,376
福井	23,948	15,835	6,438	15	156	181	—	46,573
山梨	23,950	21,214	5,826	1	267	130	—	51,388
長野	77,107	61,159	15,093	5	824	767	1	154,956
岐阜	52,873	49,209	10,244	—	555	587	1	113,469
静岡県	85,185	74,772	17,447	12	1,099	813	7	179,335
愛知県	173,467	176,797	28,836	80	3,037	1,431	5	383,653
三重	53,090	31,750	12,187	10	436	500	32	98,005
滋賀	32,613	20,166	4,112	—	403	390	—	57,684
京都	66,302	38,351	14,004	—	926	926	2	120,511
大阪	225,773	128,219	46,498	—	3,966	2,249	3	406,708
兵庫県	134,133	134,348	36,509	—	2,298	1,387	15	308,690
奈良	39,219	24,210	7,286	1	517	372	1	71,606
和歌山	35,173	27,863	9,978	7	366	477	—	73,864
鳥取	18,244	12,123	5,331	2	196	178	2	36,076
島根	18,981	13,402	7,254	8	237	265	1	40,148
岡山	53,832	43,053	16,186	—	747	423	2	114,243
広島	73,509	57,393	20,288	3	966	616	6	152,781
山口	46,627	33,367	16,286	20	485	274	8	97,067
徳島	20,675	17,597	8,894	12	247	332	2	47,759
香川県	23,998	19,080	8,405	—	289	165	6	51,943
愛媛	38,358	38,575	14,908	9	442	338	7	92,637
高知	16,033	13,103	7,005	4	155	253	2	36,555
福岡	145,169	114,570	40,836	149	2,207	1,146	8	304,085
佐賀	25,583	20,375	8,084	1	412	241	1	54,697
長崎	59,433	30,600	18,031	7	727	531	15	109,344
熊本	63,287	44,722	17,209	38	661	280	1	126,198
大宮	42,782	32,417	16,388	—	488	423	1	92,499
分岐	50,886	30,531	11,239	3	442	271	2	93,374
鹿嶋	60,663	41,373	22,530	23	751	465	5	125,810
沖縄	45,398	13,718	6,210	100	375	161	1	65,963
合計	3,253,766	2,605,018	746,508	867	55,522	32,534	292	6,694,507

26 選挙人名簿登録証明書及び郵便等投票証明書に関する調

都道府県	発行件数						
	選挙人名簿登録証明書			郵便等投票証明書			
	市区	町村	計	市区	町村	計	
北海道	北	214	173	387	2,811	1,118	3,929
	青森	396	107	503	645	281	926
	岩手	209	97	306	393	174	567
	宮城	738	262	1,000	344	221	565
	秋田	14	25	39	426	374	800
山形県	山形	14	8	22	233	75	308
	福島	272	11	283	492	346	838
	茨城	111	37	148	522	493	1,015
	栃木	4	2	6	326	217	543
	群馬	1	2	3	352	237	589
埼玉県	埼玉	203	4	207	1,167	219	1,386
	千葉	148	34	182	1,345	156	1,501
	東京	125	12	137	7,957	33	7,990
	神奈川	216	1	217	2,106	71	2,177
	新潟	40	50	90	795	703	1,498
富山県	富山	16	39	55	340	49	389
	石川	11	30	41	326	168	494
	福井	14	8	22	266	105	371
	山梨	—	—	—	166	121	287
	長野	4	—	4	762	562	1,324
岐阜県	岐阜	12	31	43	483	400	883
	静岡	75	106	181	764	263	1,027
	愛知	205	40	245	1,891	269	2,160
	三重	41	283	324	532	233	765
	滋賀	2	—	2	552	162	714
京都府	京都	295	28	323	1,240	191	1,431
	大阪	39	1	40	3,537	60	3,597
	兵庫	119	20	139	1,682	518	2,200
	奈良	2	3	5	390	243	633
	和歌山	22	29	51	623	411	1,034
鳥取県	鳥取	144	23	167	179	143	322
	島根	104	68	172	252	197	449
	岡山	29	41	70	474	179	653
	広島	375	184	559	643	247	890
	山口	459	88	547	348	116	464
徳島県	徳島	24	39	63	212	386	598
	香川	16	20	36	214	104	318
	愛媛	92	243	335	376	218	594
	高知	141	92	233	244	66	310
	福岡	204	22	226	1,392	494	1,886
佐賀県	佐賀	31	47	78	213	110	323
	長門	509	1,050	1,559	726	275	1,001
	熊本	377	431	808	324	158	482
	大分	47	10	57	449	400	849
	宮崎	341	596	937	297	136	433
鹿児島県	鹿児島	259	291	550	276	347	623
	沖縄	55	40	95	63	61	124
合計	6,769	4,728	11,497	40,150	12,110	52,260	

27 不在者投票用紙等の

(1) 小選挙区

ア 選挙人の属する市町村において不在者投票用紙を交付したもの

都道府県	投票用紙等の請求				交 付				
	直 接		郵便等	合 計	直 接	郵 送	計	交付を拒絶したもの	合 計
	本 人	代 理 人							
北海道	272,158	29,994	25,302	327,454	296,788	30,430	327,218	236	327,454
青森	55,065	8,602	2,812	66,479	60,653	5,826	66,479	—	66,479
岩手	52,914	4,517	3,368	60,799	56,644	4,155	60,799	—	60,799
宮城	82,245	2,282	5,802	90,329	84,342	5,973	90,315	14	90,329
秋田	65,582	2,229	2,494	70,305	67,238	3,067	70,305	—	70,305
山形	45,762	3,340	2,007	51,109	49,115	1,994	51,109	—	51,109
福島	102,874	4,987	5,825	113,686	106,972	6,707	113,679	7	113,686
茨城	143,927	1,991	6,170	152,088	145,579	6,507	152,086	2	152,088
栃木	80,719	3,254	2,976	86,949	83,767	3,181	86,948	1	86,949
群馬	93,571	2,341	3,381	99,293	95,314	3,966	99,280	13	99,293
埼玉県	291,299	5,758	5,166	302,223	296,520	5,703	302,223	—	302,223
千葉県	268,506	6,292	9,456	284,254	273,160	11,093	284,253	1	284,254
東京都	593,132	9,691	28,728	631,551	601,697	29,831	631,528	23	631,551
神奈川県	386,359	6,441	13,889	406,689	389,706	16,935	406,641	48	406,689
新潟	113,260	5,995	4,408	123,663	117,939	5,721	123,660	3	123,663
富山	44,001	5,687	1,159	50,847	46,815	4,032	50,847	—	50,847
石川	69,098	4,958	2,547	76,603	73,567	3,036	76,603	—	76,603
福井	41,639	3,655	1,350	46,644	44,172	2,472	46,644	—	46,644
山梨	47,382	1,967	2,125	51,474	49,276	2,197	51,473	1	51,474
長野	145,303	5,773	4,013	155,089	150,427	4,643	155,070	19	155,089
岐阜	105,874	3,990	4,086	113,950	109,857	4,086	113,943	7	113,950
静岡県	166,715	5,478	7,118	179,311	171,712	7,598	179,310	1	179,311
愛知県	362,051	10,689	11,514	384,254	370,113	14,094	384,207	47	384,254
三重	87,439	6,229	4,172	97,840	92,658	5,181	97,839	1	97,840
滋賀	53,603	1,565	2,801	57,969	54,581	3,388	57,969	—	57,969
京都	108,662	4,201	8,534	121,397	112,579	8,818	121,397	—	121,397
大阪	366,401	20,602	22,172	409,175	384,645	24,530	409,175	—	409,175
兵庫県	279,382	8,492	22,457	310,331	286,061	24,223	310,284	47	310,331
奈良	64,844	3,788	3,066	71,698	68,330	3,365	71,695	3	71,698
和歌山	66,416	3,634	3,891	73,941	68,999	4,942	73,941	—	73,941
鳥取	31,556	1,620	3,032	36,208	32,803	3,405	36,208	—	36,208
島根	35,161	2,903	2,151	40,215	37,141	3,073	40,214	1	40,215
岡山	102,146	6,584	5,679	114,409	106,771	7,636	114,407	2	114,409
広島	135,553	8,502	9,213	153,268	142,812	10,453	153,265	3	153,268
山口	84,418	7,982	5,229	97,629	92,652	4,936	97,588	41	97,629
徳島	40,840	2,857	4,170	47,867	41,397	6,467	47,864	3	47,867
香川	45,210	4,312	2,640	52,162	49,375	2,787	52,162	—	52,162
愛媛	81,992	7,007	3,699	92,698	87,595	5,102	92,697	1	92,698
高知	30,849	2,652	3,332	36,833	33,057	3,764	36,821	12	36,833
福岡	276,452	10,478	19,948	306,878	285,298	21,452	306,750	128	306,878
佐賀	49,376	2,685	2,849	54,910	52,275	2,633	54,908	2	54,910
長崎	95,249	9,952	4,834	110,035	103,453	6,581	110,034	1	110,035
熊本	114,787	6,613	4,961	126,361	120,746	5,611	126,357	4	126,361
大宮	84,942	4,155	4,119	93,216	88,777	4,390	93,167	49	93,216
分崎	84,725	5,984	2,671	93,380	89,152	4,224	93,376	4	93,380
鹿児島	110,625	10,155	5,523	126,303	119,248	7,055	126,303	—	126,303
沖縄	61,788	2,652	2,094	66,534	64,035	2,482	66,517	17	66,534
合 計	6,121,852	285,515	308,933	6,716,300	6,355,813	359,745	6,715,558	742	6,716,300

請求及び交付に関する調

イ 指定市町村において他市町村の船員に不在者投票用紙を交付したもの

都道府県	投票用紙等の請求				交 付				
	直 接		郵便等	合 計	直 接	郵 送	計	交付を拒絶したもの	合 計
	本 人	代 理 人							
北海道	20	14	—	34	34	—	34	—	34
青森	—	—	—	—	—	—	—	—	—
岩手	1	8	—	9	9	—	9	—	9
宮城	11	296	—	307	307	—	307	—	307
秋田	—	—	—	—	—	—	—	—	—
山形	—	—	—	—	—	—	—	—	—
福島	—	—	—	—	—	—	—	—	—
茨城	3	10	—	13	13	—	13	—	13
栃木	—	—	—	—	—	—	—	—	—
群馬	—	—	—	—	—	—	—	—	—
埼玉県	—	—	—	—	—	—	—	—	—
千葉県	3	—	—	3	3	—	3	—	3
東京都	5	118	—	123	123	—	123	—	123
神奈川県	40	31	—	71	71	—	71	—	71
新潟	—	—	—	—	—	—	—	—	—
富山	—	—	—	—	—	—	—	—	—
石川	—	—	—	—	—	—	—	—	—
福井	—	—	—	—	—	—	—	—	—
山梨	—	—	—	—	—	—	—	—	—
長野	—	—	—	—	—	—	—	—	—
岐阜	—	—	—	—	—	—	—	—	—
静岡県	6	121	—	127	127	—	127	—	127
愛知県	1	—	—	1	1	—	1	—	1
三重	2	—	—	2	2	—	2	—	2
滋賀	—	—	—	—	—	—	—	—	—
京都府	—	—	—	—	—	—	—	—	—
大阪府	—	—	—	—	—	—	—	—	—
兵庫県	1	10	—	11	11	—	11	—	11
奈良	—	—	—	—	—	—	—	—	—
和歌山	—	—	—	—	—	—	—	—	—
鳥取	—	—	—	—	—	—	—	—	—
島根	—	—	—	—	—	—	—	—	—
岡山	—	—	—	—	—	—	—	—	—
広島	364	28	12	404	388	16	404	—	404
山口	11	—	—	11	11	—	11	—	11
徳島	2	—	—	2	2	—	2	—	2
香川県	1	—	—	1	1	—	1	—	1
愛媛	6	37	—	43	43	—	43	—	43
高知県	—	—	—	—	—	—	—	—	—
福岡	14	—	—	14	14	—	14	—	14
佐賀	—	—	—	—	—	—	—	—	—
長門	2	16	—	18	18	—	18	—	18
熊本	1	—	—	1	1	—	1	—	1
大分	—	—	—	—	—	—	—	—	—
宮崎	5	1	—	6	6	—	6	—	6
鹿児島	1	24	—	25	25	—	25	—	25
沖縄	6	—	—	6	6	—	6	—	6
合 計	506	714	12	1,232	1,216	16	1,232	—	1,232

27 不在者投票用紙等の

(2) 比例代表

ア 選挙人の属する市町村において不在者投票用紙を交付したもの

都道府県	投票用紙等の請求				交 付					
	直 接		郵便等	合 計	直 接	郵 送	計	交付を拒絶したもの	合 計	
	本 人	代 理 人								
北海道	272,236	29,986	25,305	327,527	296,863	30,429	327,292	235	327,527	
青森	55,061	8,566	2,813	66,440	60,617	5,823	66,440	—	66,440	
岩手	52,909	4,518	3,370	60,797	56,641	4,156	60,797	—	60,797	
宮城	82,326	2,251	5,798	90,375	84,393	5,969	90,362	13	90,375	
秋田	65,540	2,208	2,481	70,229	67,174	3,054	70,228	1	70,229	
山形	45,734	3,333	1,998	51,065	49,083	1,982	51,065	—	51,065	
福島	102,886	4,981	5,826	113,693	106,993	6,693	113,686	7	113,693	
茨城	144,187	1,995	6,183	152,365	145,844	6,519	152,363	2	152,365	
栃木	80,854	3,242	2,947	87,043	83,885	3,157	87,042	1	87,043	
群馬	93,580	2,341	3,385	99,306	95,322	3,971	99,293	13	99,306	
埼玉県	291,559	5,768	5,145	302,472	296,790	5,682	302,472	—	302,472	
千葉県	271,174	6,233	9,692	287,099	275,745	11,353	287,098	1	287,099	
東京都	593,541	9,717	28,850	632,108	602,130	29,955	632,085	23	632,108	
神奈川県	386,914	6,444	13,913	407,271	390,259	16,964	407,223	48	407,271	
新潟	113,141	5,785	4,417	123,343	117,696	5,644	123,340	3	123,343	
富山	43,993	5,615	1,159	50,767	46,759	4,007	50,766	1	50,767	
石川	69,080	4,942	2,545	76,567	73,548	3,019	76,567	—	76,567	
福井	41,637	3,652	1,354	46,643	44,174	2,469	46,643	—	46,643	
山梨	47,446	1,912	2,121	51,479	49,285	2,193	51,478	1	51,479	
長野	145,340	5,764	4,008	155,112	150,455	4,638	155,093	19	155,112	
岐阜	105,874	3,990	4,086	113,950	109,857	4,086	113,943	7	113,950	
静岡県	166,921	5,476	7,125	179,522	171,938	7,583	179,521	1	179,522	
愛知県	362,309	10,655	11,510	384,474	370,332	14,095	384,427	47	384,474	
三重	87,454	6,227	4,185	97,866	92,671	5,194	97,865	1	97,866	
滋賀	53,623	1,564	2,803	57,990	54,598	3,392	57,990	—	57,990	
京都	108,693	4,203	8,540	121,436	112,616	8,820	121,436	—	121,436	
大阪府	366,660	20,606	22,213	409,479	385,567	23,912	409,479	—	409,479	
兵庫県	279,337	8,483	22,445	310,265	286,012	24,205	310,217	48	310,265	
奈良	64,927	3,793	3,070	71,790	68,416	3,371	71,787	3	71,790	
和歌山	66,400	3,634	3,899	73,933	68,983	4,950	73,933	—	73,933	
鳥取	31,600	1,613	3,019	36,232	32,842	3,390	36,232	—	36,232	
島根	35,155	2,898	2,146	40,199	37,135	3,063	40,198	1	40,199	
岡山	102,292	6,596	5,682	114,570	106,924	7,644	114,568	2	114,570	
広島	135,640	8,693	9,032	153,365	142,915	10,444	153,359	6	153,365	
山口	84,437	7,977	5,237	97,651	92,667	4,943	97,610	41	97,651	
徳島	40,820	2,845	4,162	47,827	41,377	6,447	47,824	3	47,827	
香川県	45,219	4,313	2,639	52,171	49,385	2,786	52,171	—	52,171	
愛媛	82,068	7,008	3,699	92,775	87,679	5,095	92,774	1	92,775	
高知県	30,849	2,652	3,332	36,833	33,057	3,764	36,821	12	36,833	
福岡	276,698	10,476	19,979	307,153	285,542	21,483	307,025	128	307,153	
佐賀	49,380	2,684	2,852	54,916	52,281	2,633	54,914	2	54,916	
長崎	95,247	9,940	4,842	110,029	103,417	6,611	110,028	1	110,029	
熊本	114,871	6,603	4,967	126,441	120,820	5,617	126,437	4	126,441	
大宮	84,931	4,151	4,108	93,190	88,765	4,376	93,141	49	93,190	
宮崎	84,656	5,973	2,671	93,300	89,071	4,224	93,295	5	93,300	
鹿児島	110,629	10,155	5,529	126,313	119,252	7,061	126,313	—	126,313	
沖縄	61,725	2,633	2,090	66,448	63,950	2,477	66,427	21	66,448	
合 計	6,127,553	285,094	309,172	6,721,819	6,361,725	359,343	6,721,068	751	6,721,819	

請求及び交付に関する調 (続)

イ 指定市町村において他市町村の船員に不在者投票用紙を交付したもの

都道府県	投票用紙等の請求				交 付				
	直 接		郵便等	合 計	直 接	郵 送	計	交付を拒絶したもの	合 計
	本 人	代 理 人							
北海道	20	14	—	34	34	—	34	—	34
青森	—	—	—	—	—	—	—	—	—
岩手	1	8	—	9	9	—	9	—	9
宮城	11	296	—	307	307	—	307	—	307
秋田	—	—	—	—	—	—	—	—	—
山形	—	—	—	—	—	—	—	—	—
福島	—	—	—	—	—	—	—	—	—
茨城	3	10	—	13	13	—	13	—	13
栃木	—	—	—	—	—	—	—	—	—
群馬	—	—	—	—	—	—	—	—	—
埼玉県	—	—	—	—	—	—	—	—	—
千葉県	3	—	—	3	3	—	3	—	3
東京都	5	118	—	123	123	—	123	—	123
神奈川県	40	31	—	71	71	—	71	—	71
新潟	—	—	—	—	—	—	—	—	—
富山	—	—	—	—	—	—	—	—	—
石川	—	—	—	—	—	—	—	—	—
福井	—	—	—	—	—	—	—	—	—
山梨	—	—	—	—	—	—	—	—	—
長野	—	—	—	—	—	—	—	—	—
岐阜	—	—	—	—	—	—	—	—	—
静岡県	6	121	—	127	127	—	127	—	127
愛知県	1	—	—	1	1	—	1	—	1
三重	2	—	—	2	2	—	2	—	2
滋賀	—	—	—	—	—	—	—	—	—
京都	—	—	—	—	—	—	—	—	—
大阪府	—	—	—	—	—	—	—	—	—
兵庫県	2	10	—	12	12	—	12	—	12
奈良	—	—	—	—	—	—	—	—	—
和歌山	—	—	—	—	—	—	—	—	—
鳥取	—	—	—	—	—	—	—	—	—
島根	—	—	—	—	—	—	—	—	—
岡山	—	—	—	—	—	—	—	—	—
広島	221	24	1	246	245	1	246	—	246
山口	11	—	—	11	11	—	11	—	11
徳島	2	—	—	2	2	—	2	—	2
香川県	1	—	—	1	1	—	1	—	1
愛媛	6	37	—	43	43	—	43	—	43
高知県	—	—	—	—	—	—	—	—	—
福岡	14	—	—	14	14	—	14	—	14
佐賀	—	—	—	—	—	—	—	—	—
長門	2	16	—	18	18	—	18	—	18
熊本	1	—	—	1	1	—	1	—	1
大分	5	1	—	6	6	—	6	—	6
宮崎	—	7	—	7	—	7	7	—	7
鹿児島	1	24	—	25	25	—	25	—	25
沖縄	6	—	—	6	6	—	6	—	6
合 計	364	717	1	1,082	1,074	8	1,082	—	1,082

(1) 指定港における投票

都 道 府 県	投票用紙等の請求件数			投票用紙等の交付件数			投 票 者 数		
	小選挙区	比例代表	計	小選挙区	比例代表	計	小選挙区	比例代表	計
北海道	20	20	40	20	20	40	27	27	54
青森	—	—	—	—	—	—	2	2	4
岩手	1	1	2	1	1	2	3	3	6
宮城	11	11	22	11	11	22	6	6	12
秋田	—	—	—	—	—	—	—	—	—
山形	—	—	—	—	—	—	1	1	2
福島	—	—	—	—	—	—	—	1	1
茨城	3	3	6	3	3	6	1	1	2
栃木	—	—	—	—	—	—	—	—	—
群馬	—	—	—	—	—	—	—	—	—
埼玉県	—	—	—	—	—	—	5	5	10
千葉県	3	3	6	3	3	6	3	3	6
東京都	5	5	10	5	5	10	11	11	22
神奈川県	41	41	82	41	41	82	4	4	8
新潟	—	—	—	—	—	—	—	—	—
富山	—	—	—	—	—	—	—	—	—
石川	—	—	—	—	—	—	2	2	4
福井	—	—	—	—	—	—	—	—	—
山梨	—	—	—	—	—	—	—	—	—
長野	—	—	—	—	—	—	—	—	—
岐阜	—	—	—	—	—	—	—	—	—
静岡県	6	6	12	6	6	12	12	12	24
愛知県	1	1	2	1	1	2	2	2	4
三重	2	2	4	2	2	4	—	—	—
滋賀	—	—	—	—	—	—	—	—	—
京都	—	—	—	—	—	—	—	—	—
大阪府	—	—	—	—	—	—	3	3	6
兵庫県	2	3	5	2	3	5	3	3	6
奈良	—	—	—	—	—	—	—	—	—
和歌山	—	—	—	—	—	—	1	1	2
鳥取	—	—	—	—	—	—	1	1	2
島根	—	—	—	—	—	—	1	1	2
岡山	—	—	—	—	—	—	2	2	4
広島	2	2	4	2	2	4	2	2	4
山口	11	11	22	11	11	22	3	3	6
徳島	2	2	4	2	2	4	14	13	27
香川県	1	1	2	1	1	2	1	1	2
愛媛	7	7	14	7	7	14	—	—	—
高知県	—	—	—	—	—	—	7	7	14
福岡	18	18	36	18	18	36	4	4	8
佐賀	—	—	—	—	—	—	—	—	—
長門	1	1	2	1	1	2	6	6	12
熊本	1	1	2	1	1	2	14	14	28
大分	5	5	10	5	5	10	—	—	—
宮崎	—	—	—	—	—	—	1	1	2
鹿児島	1	1	2	1	1	2	7	7	14
沖縄	6	6	12	6	6	12	—	—	—
合 計	150	151	301	150	151	301	149	149	298

投票に関する調

(2) 船舶内における投票

都 道 府 県	投票用紙等の請求件数			投票用紙等の交付件数			投 票 者 数		
	小選挙区	比例代表	計	小選挙区	比例代表	計	小選挙区	比例代表	計
北海道	—	—	—	—	—	—	—	—	—
青森	—	—	—	—	—	—	1	1	2
岩手	8	8	16	8	8	16	3	3	6
宮城	256	256	512	256	256	512	12	12	24
秋田	—	—	—	—	—	—	—	—	—
山形	—	—	—	—	—	—	—	—	—
福島	1	1	2	1	1	2	2	2	4
茨城	10	10	20	10	10	20	—	—	—
栃木	—	—	—	—	—	—	—	—	—
群馬	—	—	—	—	—	—	—	—	—
埼玉県	—	—	—	—	—	—	—	—	—
千葉県	18	18	36	18	18	36	19	19	38
東京都	6	6	12	6	6	12	6	6	12
神奈川県	359	359	718	359	359	718	350	350	700
新潟	—	—	—	—	—	—	2	2	4
富山	—	—	—	—	—	—	—	—	—
石川	—	—	—	—	—	—	—	—	—
福井	—	—	—	—	—	—	—	—	—
山梨	—	—	—	—	—	—	—	—	—
長野	—	—	—	—	—	—	—	—	—
岐阜	—	—	—	—	—	—	—	—	—
静岡県	1	1	2	1	1	2	14	14	28
愛知	—	—	—	—	—	—	—	—	—
三重	13	13	26	13	13	26	14	14	28
滋賀	—	—	—	—	—	—	—	—	—
京都	284	284	568	284	284	568	284	284	568
大阪府	—	—	—	—	—	—	—	—	—
兵庫県	1	1	2	1	1	2	4	4	8
奈良	—	—	—	—	—	—	—	—	—
和歌山	—	—	—	—	—	—	—	—	—
鳥取	—	—	—	—	—	—	—	—	—
島根	77	77	154	77	77	154	77	77	154
岡山	—	—	—	—	—	—	—	—	—
広島	344	344	688	344	344	688	345	345	690
山口	5	5	10	5	5	10	5	5	10
徳島	6	6	12	6	6	12	6	6	12
香川県	—	—	—	—	—	—	1	1	2
愛媛	37	37	74	37	37	74	—	—	—
高知県	60	60	120	60	60	120	60	52	112
福岡	—	—	—	—	—	—	1	1	2
佐賀	—	—	—	—	—	—	—	—	—
長門	97	97	194	97	97	194	123	123	246
熊本	—	—	—	—	—	—	2	2	4
大分	1	1	2	1	1	2	—	—	—
宮崎	75	75	150	75	75	150	348	347	695
鹿児島	24	24	48	24	24	48	—	—	—
沖縄	3	3	6	3	3	6	4	4	8
合 計	1,686	1,686	3,372	1,686	1,686	3,372	1,683	1,674	3,357

28 船員の不在者投票に関する調 (続)

(3) 洋上投票

都 道 府 県	投票送信用紙等の請求件数			投票送信用紙等の交付件数			投 票 者 数		
	小選挙区	比例代表	計	小選挙区	比例代表	計	小選挙区	比例代表	計
北 海 道	27	27	54	27	27	54	31	30	61
	46	46	92	46	46	92	40	40	80
	—	—	—	—	—	—	—	—	—
	82	82	164	82	82	164	40	42	82
山 形 県	—	—	—	—	—	—	2	2	4
	—	—	—	—	—	—	2	1	3
	—	—	—	—	—	—	4	4	8
	—	—	—	—	—	—	1	1	2
埼 千 東 神 奈 新	—	—	—	—	—	—	2	2	4
	—	—	—	—	—	—	8	8	16
	118	118	236	118	118	236	12	12	24
	31	31	62	31	31	62	7	7	14
富 石 福 山 長	—	—	—	—	—	—	—	—	—
	—	—	—	—	—	—	3	3	6
	—	—	—	—	—	—	—	—	—
	—	—	—	—	—	—	1	1	2
岐 静 愛 三 滋	—	—	—	—	—	—	1	1	2
	121	121	242	121	121	242	6	7	13
	—	—	—	—	—	—	5	5	10
	—	—	—	—	—	—	32	32	64
京 大 兵 奈 和 歌	—	—	—	—	—	—	2	2	4
	—	—	—	—	—	—	3	3	6
	10	10	20	10	10	20	15	15	30
	—	—	—	—	—	—	1	1	2
鳥 島 岡 広 山	—	—	—	—	—	—	—	—	—
	—	—	—	—	—	—	2	2	4
	—	—	—	—	—	—	1	1	2
	—	—	—	—	—	—	2	2	4
徳 香 愛 高 福	—	—	—	—	—	—	6	6	12
	—	—	—	—	—	—	7	7	14
	—	—	—	—	—	—	2	2	4
	—	—	—	—	—	—	8	8	16
佐 長 熊 大 宮	—	—	—	—	—	—	1	1	2
	23	23	46	23	23	46	15	15	30
	—	—	—	—	—	—	1	1	2
	—	—	—	—	—	—	1	1	2
鹿 児 島 沖 繩	—	—	—	—	—	—	5	5	10
	—	—	—	—	—	—	1	1	2
合 計	461	461	922	461	461	922	291	292	583

29 在外投票における投票用

都 道 府 県	投票用紙等の請求件数				投票用紙等の交付件数						
	郵便等投票	帰国投票	うち名簿登録地における帰国投票	うち名簿登録地以外の市町村における帰国投票	郵便等投票	帰国投票	うち名簿登録地における帰国投票	うち名簿登録地以外の市町村における帰国投票			
北海道	169	8	6	2	168	(-)	8	(-)	6	2	(-)
青森	21	1	1	-	21	(-)	1	(-)	1	-	(-)
岩手	34	1	1	-	34	(-)	1	(-)	1	-	(-)
宮城	58	5	2	3	57	(-)	5	(-)	2	3	(-)
秋田	26	1	1	-	26	(-)	1	(-)	1	-	(-)
山形	69	-	-	-	69	(-)	-	(-)	-	-	(-)
福島	135	-	-	-	134	(-)	-	(-)	-	-	(-)
茨城	71	4	3	1	70	(-)	4	(-)	3	1	(-)
栃木	61	1	1	-	60	(-)	1	(-)	1	-	(-)
群馬	93	2	2	-	90	(-)	2	(-)	2	-	(-)
埼玉県	220	33	24	9	211	(7)	33	(-)	24	9	(-)
千葉県	254	53	47	6	253	(-)	53	(-)	47	6	(-)
東京都	1,314	177	161	16	1,303	(1)	177	(-)	161	16	(-)
神奈川県	551	87	73	14	533	(4)	87	(-)	73	14	(-)
新潟	59	3	3	-	57	(-)	3	(-)	3	-	(-)
富山	35	2	2	-	33	(-)	2	(-)	2	-	(-)
石川	36	-	-	-	36	(-)	-	(-)	-	-	(-)
福井	34	1	1	-	32	(-)	1	(-)	1	-	(-)
山梨	36	3	3	-	36	(-)	3	(-)	3	-	(-)
長野	127	8	8	-	127	(-)	8	(-)	8	-	(-)
岐阜	80	4	4	-	80	(-)	4	(-)	4	-	(-)
静岡県	145	15	14	1	141	(-)	15	(-)	14	1	(-)
愛知県	239	20	19	1	239	(1)	20	(-)	19	1	(-)
三重	59	6	3	3	55	(-)	6	(-)	3	3	(-)
滋賀	23	5	5	-	22	(-)	5	(-)	5	-	(-)
京都府	65	5	5	-	65	(-)	5	(-)	5	-	(-)
大阪府	260	30	26	4	253	(-)	30	(-)	26	4	(-)
兵庫県	152	13	12	1	152	(-)	13	(-)	12	1	(-)
奈良	37	5	4	1	37	(-)	5	(-)	4	1	(-)
和歌山	67	2	2	-	67	(-)	2	(-)	2	-	(-)
鳥取	37	2	2	-	36	(-)	2	(-)	2	-	(-)
島根	23	2	2	-	23	(-)	2	(-)	2	-	(-)
岡山	80	2	2	-	80	(-)	2	(-)	2	-	(-)
広島	136	5	4	1	135	(-)	5	(-)	4	1	(-)
山口	91	5	5	-	91	(-)	5	(-)	5	-	(-)
徳島	22	-	-	-	22	(-)	-	(-)	-	-	(-)
香川県	44	-	-	-	43	(-)	-	(-)	-	-	(-)
愛媛	83	5	5	-	81	(-)	5	(-)	5	-	(-)
高知	71	-	-	-	69	(5)	-	(-)	-	-	(-)
福岡	214	8	6	2	205	(-)	8	(-)	6	2	(-)
佐賀	58	-	-	-	58	(-)	-	(-)	-	-	(-)
長門	66	-	-	-	66	(-)	-	(-)	-	-	(-)
熊本	180	2	1	1	180	(-)	2	(-)	1	1	(-)
大分	34	1	1	-	34	(-)	1	(-)	1	-	(-)
宮崎	48	1	1	-	48	(-)	1	(-)	1	-	(-)
鹿児島	105	1	-	1	105	(-)	1	(-)	-	1	(-)
沖縄	148	-	-	-	146	(-)	-	(-)	-	-	(-)
合 計	5,970	529	462	67	5,883	(18)	529	(-)	462	67	(-)

() 内は、投票用紙等交付後、公職選挙法施行令第65条の17第2項又は第3項の規定により、投票用紙等を返還した者の数

紙等の請求件数等に関する調

投票用紙等の交付拒絶件数				投票者数				
郵便等投票	帰国投票	うち名簿登録地における帰国投票	うち名簿登録地以外の市町村における帰国投票	在外公館投票	郵便等投票	帰国投票	うち名簿登録地における帰国投票	うち名簿登録地以外の市町村における帰国投票
1	—	—	—	185	125	8	6	2
—	—	—	—	29	17	1	1	—
—	—	—	—	41	15	1	1	—
1	—	—	—	86	34	5	2	3
—	—	—	—	40	18	1	1	—
—	—	—	—	48	55	—	—	—
1	—	—	—	68	107	—	—	—
1	—	—	—	103	53	4	3	1
1	—	—	—	47	43	1	1	—
3	—	—	—	66	64	2	2	—
9	—	—	—	423	142	31	24	7
1	—	—	—	553	179	53	47	6
11	—	—	—	2,069	980	175	161	14
18	—	—	—	871	385	85	73	12
2	—	—	—	74	45	3	3	—
2	—	—	—	30	22	2	2	—
—	—	—	—	42	20	—	—	—
2	—	—	—	11	22	1	1	—
—	—	—	—	42	34	3	3	—
—	—	—	—	93	82	8	8	—
—	—	—	—	55	65	4	4	—
4	—	—	—	144	98	14	14	—
—	—	—	—	217	161	20	19	1
4	—	—	—	41	26	5	3	2
1	—	—	—	45	13	5	5	—
—	—	—	—	93	47	5	5	—
7	—	—	—	279	186	30	26	4
—	—	—	—	210	98	13	12	1
—	—	—	—	62	27	4	4	—
—	—	—	—	28	44	2	2	—
1	—	—	—	19	24	2	2	—
—	—	—	—	30	18	2	2	—
—	—	—	—	60	49	2	2	—
1	—	—	—	98	90	5	4	1
—	—	—	—	56	56	5	5	—
—	—	—	—	27	20	—	—	—
1	—	—	—	25	33	—	—	—
2	—	—	—	49	61	5	5	—
2	—	—	—	38	43	—	—	—
9	—	—	—	143	148	8	6	2
—	—	—	—	36	39	—	—	—
—	—	—	—	52	44	—	—	—
—	—	—	—	83	117	2	1	1
—	—	—	—	28	17	1	1	—
—	—	—	—	47	29	1	1	—
—	—	—	—	54	68	1	—	1
2	—	—	—	154	72	—	—	—
87	—	—	—	7,094	4,135	520	462	58

(1) 小選挙区

都道府県	投票管理者において受理と決定し、かつ拒否の決定をしなかったもの			投票管理者において不受理		
	市区	町村	計	開票管理者において受理と決定したもの		
				市区	町村	計
北海道	228,229	94,825	323,054	—	14	14
青森	42,887	23,346	66,233	—	2	2
岩手	36,294	24,210	60,504	—	5	5
宮城	57,632	32,406	90,038	—	3	3
秋田	40,500	29,587	70,087	—	17	17
山形	35,827	15,125	50,952	—	3	3
福島	71,195	41,957	113,152	22	12	34
茨城	93,897	57,914	151,811	1	6	7
栃木	56,209	30,478	86,687	—	—	—
群馬	57,382	41,689	99,071	—	—	—
埼玉県	259,241	42,605	301,846	—	1	1
千葉県	248,990	36,768	285,758	—	—	—
東京都	623,046	6,541	629,587	—	—	—
神奈川県	387,643	17,860	405,503	—	—	—
新潟	83,100	40,275	123,375	1	3	4
富山	32,117	18,693	50,810	—	—	—
石川	51,875	24,527	76,402	2	2	4
福井	29,179	17,392	46,571	1	—	1
山梨	24,806	26,573	51,379	—	—	—
長野	69,821	85,121	154,942	—	—	—
岐阜	67,414	46,054	113,468	—	—	—
静岡県	128,899	50,234	179,133	—	—	—
愛知県	322,942	60,455	383,397	28	1	29
滋賀	58,765	39,197	97,962	2	—	2
京都	31,531	26,123	57,654	—	—	—
大阪府	104,165	16,309	120,474	—	—	—
兵庫県	393,625	12,822	406,447	—	—	—
奈良	246,896	61,734	308,630	—	2	2
和歌山	45,113	26,405	71,518	—	—	—
鳥取	32,194	41,674	73,868	—	—	—
島根	19,957	16,101	36,058	—	1	1
岡山	21,046	19,109	40,155	—	4	4
広島	76,975	37,137	114,112	2	1	3
山口	115,728	36,968	152,696	1	3	4
徳島	71,654	25,382	97,036	—	1	1
香川県	21,510	26,274	47,784	—	5	5
愛媛	33,103	18,837	51,940	—	1	1
高知	55,487	37,023	92,510	—	44	44
福岡	24,099	12,406	36,505	1	10	11
佐賀	223,987	79,770	303,757	—	3	3
長崎	28,753	25,913	54,666	10	8	18
熊本	67,505	41,854	109,359	1	8	9
大分	74,195	51,901	126,096	—	1	1
宮崎	64,452	28,090	92,542	—	1	1
鹿児島	57,919	35,530	93,449	4	1	5
鹿儿岛	68,312	57,479	125,791	—	1	1
沖縄	46,102	19,970	66,072	1	—	1
合計	5,032,198	1,658,643	6,690,841	77	164	241

不受理に関する調

又は拒否と決定したもの						合 計		
開票管理者において不受理と決定したもの			計					
市 区	町 村	計	市 区	町 村	計	市 区	町 村	計
2	7	9	2	21	23	228,231	94,846	323,077
1	4	5	1	6	7	42,888	23,352	66,240
1	2	3	1	7	8	36,295	24,217	60,512
—	3	3	—	6	6	57,632	32,412	90,044
2	12	14	2	29	31	40,502	29,616	70,118
—	1	1	—	4	4	35,827	15,129	50,956
3	10	13	25	22	47	71,220	41,979	113,199
5	1	6	6	7	13	93,903	57,921	151,824
—	1	1	—	1	1	56,209	30,479	86,688
—	2	2	—	2	2	57,382	41,691	99,073
5	1	6	5	2	7	259,246	42,607	301,853
3	5	8	3	5	8	248,993	36,773	285,766
6	3	9	6	3	9	623,052	6,544	629,596
9	1	10	9	1	10	387,652	17,861	405,513
2	—	2	3	3	6	83,103	40,278	123,381
1	2	3	1	2	3	32,118	18,695	50,813
9	4	13	11	6	17	51,886	24,533	76,419
1	—	1	2	—	2	29,181	17,392	46,573
—	3	3	—	3	3	24,806	26,576	51,382
2	—	2	2	—	2	69,823	85,121	154,944
1	—	1	1	—	1	67,415	46,054	113,469
—	—	—	—	—	—	128,899	50,234	179,133
6	1	7	34	2	36	322,976	60,457	383,433
4	3	7	6	3	9	58,771	39,200	97,971
2	—	2	2	—	2	31,533	26,123	57,656
—	—	—	—	—	—	104,165	16,309	120,474
8	4	12	8	4	12	393,633	12,826	406,459
8	3	11	8	5	13	246,904	61,739	308,643
—	1	1	—	1	1	45,113	26,406	71,519
—	3	3	—	3	3	32,194	41,677	73,871
—	—	—	—	1	1	19,957	16,102	36,059
1	3	4	1	7	8	21,047	19,116	40,163
10	1	11	12	2	14	76,987	37,139	114,126
1	5	6	2	8	10	115,730	36,976	152,706
—	1	1	—	2	2	71,654	25,384	97,038
1	11	12	1	16	17	21,511	26,290	47,801
—	—	—	—	1	1	33,103	18,838	51,941
2	4	6	2	48	50	55,489	37,071	92,560
—	3	3	1	13	14	24,100	12,419	36,519
11	8	19	11	11	22	223,998	79,781	303,779
—	5	5	10	13	23	28,763	25,926	54,689
7	5	12	8	13	21	67,513	41,867	109,380
4	7	11	4	8	12	74,199	51,909	126,108
1	—	1	1	1	2	64,453	28,091	92,544
5	3	8	9	4	13	57,928	35,534	93,462
3	6	9	3	7	10	68,315	57,486	125,801
5	2	7	6	2	8	46,108	19,972	66,080
132	141	273	209	305	514	5,032,407	1,658,948	6,691,355

(2) 比例代表

都道 府県	投票管理者において受理と決定し、かつ拒否の 決定をしなかったもの			投票管理者において不受理		
				開票管理者において受理と決定したもの		
	市区	町村	計	市区	町村	計
北海道	228,358	94,806	323,164	—	12	12
青森	42,852	23,335	66,187	—	2	2
岩手	36,282	24,204	60,486	—	5	5
宮城	57,681	32,405	90,086	—	3	3
秋田	40,479	29,519	69,998	—	10	10
山形	35,793	15,108	50,901	—	3	3
福島	71,206	41,936	113,142	22	12	34
茨城	94,031	58,071	152,102	1	6	7
栃木	56,278	30,489	86,767	—	—	—
群馬	57,400	41,684	99,084	—	—	—
埼玉県	259,485	42,647	302,132	—	1	1
千葉県	249,474	36,737	286,211	—	—	—
東京都	623,640	6,542	630,182	—	—	—
神奈川県	388,225	17,878	406,103	—	—	—
新潟	82,901	40,147	123,048	1	4	5
富山	32,094	18,636	50,730	—	—	—
石川	51,850	24,513	76,363	3	2	5
福井	29,182	17,389	46,571	1	—	1
山梨	24,808	26,577	51,385	—	—	—
長野	69,792	85,162	154,954	—	—	—
岐阜	67,414	46,054	113,468	—	—	—
静岡県	129,097	50,238	179,335	—	—	—
愛知県	323,135	60,481	383,616	27	1	28
三重	58,803	39,192	97,995	2	—	2
滋賀	31,551	26,129	57,680	—	—	—
京都	104,208	16,303	120,511	—	—	—
大阪	393,870	12,826	406,696	—	—	—
兵庫県	246,966	61,713	308,679	—	1	1
奈良	45,184	26,421	71,605	—	—	—
和歌山	32,201	41,659	73,860	—	—	—
鳥取	19,982	16,093	36,075	—	1	1
島根	21,039	19,102	40,141	—	3	3
岡山	77,056	37,167	114,223	2	—	2
広島	115,821	36,946	152,767	2	3	5
山口	71,686	25,379	97,065	—	1	1
徳島	21,502	26,229	47,731	—	4	4
香川	33,111	18,831	51,942	—	1	1
愛媛	55,551	37,041	92,592	—	43	43
高知	24,159	12,382	36,541	1	10	11
福岡	224,269	79,792	304,061	—	3	3
佐賀	28,757	25,918	54,675	10	8	18
長崎	67,493	41,830	109,323	1	10	11
熊本	74,281	51,896	126,177	—	1	1
大分	64,422	28,074	92,496	—	3	3
宮崎	57,828	35,533	93,361	4	—	4
鹿児島	68,320	57,480	125,800	—	2	2
沖縄	46,050	19,903	65,953	2	—	2
合 計	5,035,567	1,658,397	6,693,964	79	155	234

不受理に関する調 (続)

又は拒否と決定したもの						合 計		
開票管理者において不受理と決定したもの			計					
市 区	町 村	計	市 区	町 村	計	市 区	町 村	計
1	7	8	1	19	20	228,359	94,825	323,184
1	5	6	1	7	8	42,853	23,342	66,195
1	2	3	1	7	8	36,283	24,211	60,494
—	6	6	—	9	9	57,681	32,414	90,095
2	15	17	2	25	27	40,481	29,544	70,025
—	2	2	—	5	5	35,793	15,113	50,906
3	12	15	25	24	49	71,231	41,960	113,191
4	1	5	5	7	12	94,036	58,078	152,114
—	2	2	—	2	2	56,278	30,491	86,769
—	2	2	—	2	2	57,400	41,686	99,086
5	1	6	5	2	7	259,490	42,649	302,139
3	5	8	3	5	8	249,477	36,742	286,219
6	3	9	6	3	9	623,646	6,545	630,191
9	1	10	9	1	10	388,234	17,879	406,113
2	1	3	3	5	8	82,904	40,152	123,056
1	2	3	1	2	3	32,095	18,638	50,733
4	4	8	7	6	13	51,857	24,519	76,376
1	—	1	—	—	2	29,184	17,389	46,573
—	3	3	—	3	3	24,808	26,580	51,388
2	—	2	2	—	2	69,794	85,162	154,956
1	—	1	1	—	1	67,415	46,054	113,469
—	—	—	—	—	—	129,097	50,238	179,335
8	1	9	35	2	37	323,170	60,483	383,653
2	6	8	4	6	10	58,807	39,198	98,005
4	—	4	4	—	4	31,555	26,129	57,684
—	—	—	—	—	—	104,208	16,303	120,511
9	3	12	9	3	12	393,879	12,829	406,708
7	3	10	7	4	11	246,973	61,717	308,690
—	1	1	—	1	1	45,184	26,422	71,606
—	4	4	—	4	4	32,201	41,663	73,864
—	—	—	—	1	1	19,982	16,094	36,076
1	3	4	1	6	7	21,040	19,108	40,148
17	1	18	19	1	20	77,075	37,168	114,243
—	9	9	2	12	14	115,823	36,958	152,781
—	1	1	—	2	2	71,686	25,381	97,067
2	22	24	2	26	28	21,504	26,255	47,759
—	—	—	—	1	1	33,111	18,832	51,943
1	1	2	1	44	45	55,552	37,085	92,637
—	3	3	1	13	14	24,160	12,395	36,555
10	11	21	10	14	24	224,279	79,806	304,085
—	4	4	10	12	22	28,767	25,930	54,697
6	4	10	7	14	21	67,500	41,844	109,344
8	12	20	8	13	21	74,289	51,909	126,198
—	—	—	—	3	3	64,422	28,077	92,499
6	3	9	10	3	13	57,838	35,536	93,374
3	5	8	3	7	10	68,323	57,487	125,810
5	3	8	7	3	10	46,057	19,906	65,963
135	174	309	214	329	543	5,035,781	1,658,726	6,694,507

31 在外投票の受理，

都 道 府 県	投票管理者において受理と決定し、かつ拒否の 決定をしなかったもの			投票管理者において不受理		
				開票管理者において受理と決定したもの		
	市 区	町 村	計	市 区	町 村	計
北 海 道	242	75	317	—	—	—
青 森 県	36	11	47	—	—	—
岩 手 県	34	23	57	—	—	—
宮 城 県	90	35	125	—	—	—
秋 田 県	34	24	58	—	—	—
山 形 県	76	27	103	—	—	—
福 島 県	88	81	169	—	1	1
茨 城 県	108	52	160	—	—	—
栃 木 県	54	34	88	—	—	—
群 馬 県	67	61	128	—	—	—
埼 千 東 奈 新	538	57	595	—	—	—
玉 葉 京 川 潟	750	28	778	—	—	—
3,218	3	3,221	—	—	—	—
1,296	44	1,340	—	—	—	—
76	45	121	—	—	—	—
富 石 福 山 長	36	18	54	—	—	—
山 川 井 梨 野	46	15	61	—	—	—
23	11	34	—	—	—	—
39	39	78	—	—	—	—
104	79	183	—	—	—	—
岐 静 愛 三 滋	93	31	124	—	—	—
阜 岡 知 重 賀	201	52	253	—	—	—
339	48	387	2	—	2	2
59	12	71	—	—	—	—
31	31	62	—	—	—	—
京 大 兵 奈 和	138	7	145	—	—	—
都 阪 庫 良 山	484	11	495	—	—	—
280	36	316	—	—	—	—
69	24	93	—	—	—	—
32	40	72	—	2	2	2
鳥 島 岡 広 山	32	13	45	—	—	—
取 根 山 島 口	23	27	50	—	—	—
72	36	108	2	—	2	2
144	48	192	—	—	—	—
70	47	117	—	—	—	—
徳 香 愛 高 福	20	26	46	—	—	—
島 川 媛 知 岡	34	24	58	—	—	—
51	56	107	—	—	—	—
38	42	80	—	1	1	1
182	108	290	—	—	—	—
佐 長 熊 大 官	43	29	72	—	—	—
賀 崎 本 分 崎	46	44	90	2	2	4
57	128	185	—	—	—	—
37	9	46	—	—	—	—
55	22	77	—	—	—	—
鹿 児 島 沖 繩	59	62	121	—	—	—
101	125	226	—	—	—	—
合 計	9,745	1,900	11,645	6	6	12

不 受 理 に 関 す る 調

又は拒否と決定したもの						合 計		
開票管理者において不受理と決定したもの			計					
市 区	町 村	計	市 区	町 村	計	市 区	町 村	計
1	—	1	1	—	1	243	75	318
—	—	—	—	—	—	36	11	47
—	—	—	—	—	—	34	23	57
—	—	—	—	—	—	90	35	125
—	1	1	—	1	1	34	25	59
—	—	—	—	—	—	76	27	103
1	4	5	1	5	6	89	86	175
—	—	—	—	—	—	108	52	160
1	2	3	1	2	3	55	36	91
2	2	4	2	2	4	69	63	132
1	—	1	1	—	1	539	57	596
7	—	7	7	—	7	757	28	785
3	—	3	3	—	3	3,221	3	3,224
1	—	1	1	—	1	1,297	44	1,341
—	1	1	—	1	1	76	46	122
—	—	—	—	—	—	36	18	54
—	1	1	—	1	1	46	16	62
—	—	—	—	—	—	23	11	34
1	—	1	1	—	1	40	39	79
—	—	—	—	—	—	104	79	183
—	—	—	—	—	—	93	31	124
2	1	3	2	1	3	203	53	256
9	—	9	11	—	11	350	48	398
—	1	1	—	1	1	59	13	72
—	1	1	—	1	1	31	32	63
—	—	—	—	—	—	138	7	145
—	—	—	—	—	—	484	11	495
4	1	5	4	1	5	284	37	321
—	—	—	—	—	—	69	24	93
—	—	—	—	2	2	32	42	74
—	—	—	—	—	—	32	13	45
—	—	—	—	—	—	23	27	50
1	—	1	3	—	3	75	36	111
—	1	1	—	1	1	144	49	193
—	—	—	—	—	—	70	47	117
—	1	1	—	1	1	20	27	47
—	—	—	—	—	—	34	24	58
4	4	8	4	4	8	55	60	115
—	—	—	—	1	1	38	43	81
4	5	9	4	5	9	186	113	299
—	3	3	—	3	3	43	32	75
2	—	2	4	2	6	50	46	96
10	7	17	10	7	17	67	135	202
—	—	—	—	—	—	37	9	46
—	—	—	—	—	—	55	22	77
—	2	2	—	2	2	59	64	123
—	—	—	—	—	—	101	125	226
54	38	92	60	44	104	9,805	1,944	11,749

32 不在者投票管理者別

都道 府県	選挙人の属する市区町村 の選管委員長に対してな したものの		選挙人が所在・居住する 地の市区町村の選管委員 長に対してなしたものの		船長に対してなしたものの	
	小選挙区	比例代表	小選挙区	比例代表	小選挙区	比例代表
北海道	269,579	269,662	5,522	5,534	31	30
青森	54,478	54,472	991	997	41	41
岩手	51,129	51,123	541	543	3	3
宮城	82,191	82,273	900	910	52	54
秋田	63,591	63,570	469	469	2	2
山形	44,163	44,141	278	278	2	2
福島	101,663	101,680	553	555	4	3
茨城	143,220	143,494	695	699	4	4
栃木	80,614	80,741	276	278	1	1
群馬	93,260	93,270	315	317	—	—
埼玉県	290,321	290,580	1,624	1,628	2	2
千葉県	269,532	269,979	1,999	2,009	27	27
東京都	591,180	591,592	5,357	5,384	18	18
神奈川県	385,289	385,843	3,088	3,097	357	357
新潟	112,759	112,624	700	706	3	3
富山	43,962	43,954	203	206	—	—
石川	68,111	68,095	529	529	3	3
福井	41,627	41,626	193	193	—	—
山梨	47,232	47,247	163	163	—	—
長野	144,631	144,665	565	566	1	1
岐阜	105,012	105,012	435	435	1	1
静岡県	165,116	165,319	807	813	20	21
愛知県	361,736	361,994	1,821	1,831	5	5
三重	87,197	87,225	598	604	46	46
滋賀	53,341	53,364	367	368	—	—
京都	108,555	108,592	1,133	1,138	286	286
大阪府	367,278	367,453	3,585	3,606	3	3
兵庫県	276,578	276,618	2,995	3,010	19	19
奈良	64,687	64,766	418	420	1	1
和歌山	65,311	65,295	422	426	—	—
鳥取	31,538	31,584	256	255	2	2
島根	33,427	33,422	735	736	78	78
岡山	102,011	102,159	720	722	2	2
広島	135,206	135,293	1,102	1,103	351	351
山口	84,224	84,263	490	493	13	13
徳島	39,581	39,570	255	257	8	8
香川県	44,354	44,360	327	330	7	7
愛媛	80,696	80,779	1,188	1,182	7	7
高知	30,926	30,977	286	290	62	54
福岡	273,818	274,073	2,226	2,238	9	9
佐賀	49,188	49,195	249	251	1	1
長崎	94,459	94,460	1,291	1,298	138	138
熊本	114,405	114,494	683	691	3	3
大分	80,522	80,511	521	520	1	1
宮崎	84,203	84,132	1,029	1,030	350	349
鹿児島	110,311	110,314	1,093	1,101	5	5
沖縄	61,023	60,965	1,087	1,089	5	5
合計	6,083,235	6,086,820	51,080	51,298	1,974	1,966

不在者投票に関する調

病院院長、老人ホームの長、国立 保養所長、援護施設又は保護施設 の長に対してなしたもの		監獄の長、代用監獄の管 理者に対してなしたもの		少年院の長又は婦人補導 院の長に対してなしたも の		合 計	
小選挙区	比例代表	小選挙区	比例代表	小選挙区	比例代表	小選挙区	比例代表
45,436	45,431	151	150	17	17	320,736	320,824
10,283	10,242	6	6	1	1	65,800	65,759
8,508	8,494	8	8	1	1	60,190	60,172
6,435	6,392	34	34	1	1	89,613	89,664
5,596	5,526	12	12	—	—	69,670	69,579
6,247	6,219	7	7	2	2	50,699	50,649
10,317	10,289	45	45	2	2	112,584	112,574
7,345	7,356	98	98	4	4	151,366	151,655
5,518	5,468	34	34	—	—	86,443	86,522
5,210	5,210	18	18	1	1	98,804	98,816
8,777	8,796	60	60	9	9	300,793	301,075
13,107	13,093	104	104	3	3	284,772	285,215
27,642	27,729	234	234	13	13	624,444	624,970
15,083	15,102	121	121	6	6	403,944	404,526
9,117	8,932	26	25	—	—	122,605	122,290
6,399	6,324	12	12	—	—	50,576	50,496
7,509	7,482	27	27	2	2	76,181	76,138
4,557	4,559	12	12	2	2	46,391	46,392
3,847	3,839	7	7	2	2	51,251	51,258
8,958	8,938	18	18	1	1	154,174	154,189
7,419	7,419	13	13	2	2	112,882	112,882
12,331	12,313	53	53	3	3	178,330	178,522
18,355	18,288	91	91	13	13	382,021	382,222
9,605	9,604	24	24	2	2	97,472	97,505
3,537	3,541	20	20	1	1	57,266	57,294
9,484	9,476	93	93	—	—	119,551	119,585
33,106	33,136	244	244	17	17	404,233	404,459
27,569	27,561	92	92	3	3	307,256	307,303
6,017	6,019	28	28	—	—	71,151	71,234
7,635	7,639	28	27	—	—	73,396	73,387
4,070	4,040	16	16	1	1	35,883	35,898
5,629	5,623	24	23	—	1	39,893	39,883
10,911	10,880	58	57	—	—	113,702	113,820
15,304	15,259	126	158	1	1	152,090	152,165
11,999	11,987	37	37	—	—	96,763	96,793
7,610	7,580	12	12	—	—	47,466	47,427
7,059	7,051	29	30	—	—	51,776	51,778
10,298	10,296	34	34	1	1	92,224	92,299
4,969	4,958	23	23	—	—	36,266	36,302
26,452	26,486	120	121	12	12	302,637	302,939
4,992	4,990	13	13	6	6	54,449	54,456
12,941	12,897	20	20	—	—	108,849	108,813
10,719	10,711	16	16	3	3	125,829	125,918
11,055	11,028	16	16	—	—	92,115	92,076
7,589	7,574	18	18	—	—	93,189	93,103
13,903	13,897	27	27	1	1	125,340	125,345
3,741	3,681	61	61	1	1	65,918	65,802
520,190	519,355	2,370	2,399	134	135	6,658,983	6,661,973

33 不在者投票記載場所数に関する調

都道府県	市町村の選管委員長が管理する不在者投票記載場所の数			左記に使用した施設の内訳												
				支所・出張所			公民館その他の公共施設			役所・役場			その他			
	市区	町村	計	市区	町村	計	市区	町村	計	市区	町村	計	市区	町村	計	
北海道	北	64	208	272	20	28	48	6	20	26	38	160	198	—	—	—
	青森	10	60	70	—	—	—	—	6	6	8	54	62	2	—	2
	岩手	18	53	71	4	8	12	1	2	3	13	43	56	—	—	—
	宮城	22	68	90	8	9	17	—	4	4	14	55	69	—	—	—
山梨県	秋田	28	71	99	18	11	29	—	5	5	9	55	64	1	—	1
	山梨	13	34	47	—	2	2	1	4	5	12	26	38	—	2	2
	福島	44	97	141	32	16	48	1	3	4	10	77	87	1	1	2
	茨城	40	61	101	15	—	15	2	2	4	22	59	81	1	—	1
栃木県	栃木	69	41	110	42	4	46	15	—	15	12	37	49	—	—	—
	群馬	11	59	70	—	1	1	—	—	—	11	58	69	—	—	—
	埼玉	65	49	114	6	—	6	9	—	9	48	49	97	2	—	2
	千葉	86	47	133	27	—	27	20	2	22	38	45	83	1	—	1
東京都	東	229	26	255	119	4	123	61	9	70	49	13	62	—	—	—
	神奈川	81	19	100	27	—	27	13	2	15	41	17	58	—	—	—
	新潟	34	94	128	12	1	13	5	5	10	17	88	105	—	—	—
	富山	13	26	39	2	—	2	4	1	5	7	25	32	—	—	—
石川県	福井	15	34	49	4	1	5	4	3	7	7	30	37	—	—	—
	山梨	12	29	41	1	—	1	4	7	11	7	22	29	—	—	—
	長野	9	51	60	—	—	—	3	7	10	6	44	50	—	—	—
	岐阜	40	106	146	20	4	24	2	5	7	18	97	115	—	—	—
静岡県	静岡	50	95	145	31	15	46	3	—	3	16	80	96	—	—	—
	愛知	31	56	87	8	2	10	3	3	6	19	51	70	1	—	1
	三重	74	57	131	23	2	25	5	1	6	46	54	100	—	—	—
	滋賀	19	64	83	5	9	14	1	4	5	13	51	64	—	—	—
京都府	滋賀	11	44	55	3	—	3	—	2	2	8	42	50	—	—	—
	大阪	27	32	59	5	—	5	—	—	—	22	32	54	—	—	—
	兵庫	73	13	86	14	2	16	3	—	3	56	11	67	—	—	—
	奈良	82	82	164	46	15	61	5	3	8	29	63	92	2	1	3
和歌山県	和歌山	11	37	48	1	—	1	—	—	—	10	37	47	—	—	—
	鳥取	7	50	57	—	4	4	1	6	7	5	37	42	1	3	4
	島根	4	36	40	—	1	1	—	2	2	3	33	36	1	—	1
	岡山	17	61	78	—	10	10	—	3	3	8	48	56	9	—	9
徳島県	岡山	28	75	103	18	6	24	1	2	3	8	66	74	1	1	2
	広島	65	71	136	39	4	43	1	—	1	22	66	88	3	1	4
	山口	86	97	183	70	47	117	—	10	10	14	39	53	2	1	3
	徳島	4	48	52	—	1	1	—	10	10	4	37	41	—	—	—
香川県	香川	14	30	44	7	—	7	1	5	6	6	25	31	—	—	—
	愛媛	27	74	101	14	14	28	4	12	16	9	47	56	—	1	1
	高知	29	52	81	19	7	26	1	2	3	9	43	52	—	—	—
	福岡	48	73	121	12	1	13	—	4	4	36	68	104	—	—	—
佐賀県	佐賀	16	44	60	1	1	2	8	1	9	7	42	49	—	—	—
	長門	40	90	130	30	17	47	1	5	6	8	66	74	1	2	3
	熊本	29	81	110	17	2	19	1	—	1	11	79	90	—	—	—
	大分	21	47	68	11	46	57	9	—	9	1	1	2	—	—	—
鹿児島県	宮崎	21	35	56	11	—	11	2	5	7	7	30	37	1	—	1
	鹿児島	18	86	104	4	4	8	—	6	6	14	76	90	—	—	—
	沖縄	12	44	56	—	—	—	1	8	9	11	34	45	—	2	2
	合計	1,767	2,807	4,574	746	299	1,045	202	181	383	789	2,312	3,101	30	15	45

34 在外投票（帰国投票）記載場所数に関する調

都道府県	市町村の選管委員長が管理する帰国投票記載場所の数			左記に使用した施設の内訳												
				支所・出張所			公民館その他の公共施設			役所・役場			その他			
	市区	町村	計	市区	町村	計	市区	町村	計	市区	町村	計	市区	町村	計	
北海道	北	53	175	228	10	4	14	6	16	22	37	155	192	—	—	—
	青森	8	59	67	—	—	—	—	5	5	8	54	62	—	—	—
	岩手	13	46	59	—	1	1	1	4	5	12	40	52	—	1	1
	宮城	16	61	77	2	2	4	—	4	4	14	55	69	—	—	—
山形県	秋田	9	43	52	—	—	—	—	3	3	9	40	49	—	—	—
	山形	13	34	47	—	2	2	1	4	5	12	26	38	—	2	2
	福島	10	80	90	—	—	—	—	3	3	10	77	87	—	—	—
	茨城	30	62	92	7	—	7	2	5	7	21	57	78	—	—	—
栃木県	栃木	12	37	49	—	—	—	1	—	1	11	37	48	—	—	—
	群馬	11	58	69	—	—	—	—	—	—	11	58	69	—	—	—
	埼玉	50	49	99	—	—	—	1	—	1	48	49	97	1	—	1
	千葉	43	39	82	1	—	1	2	2	4	40	37	77	—	—	—
東京都	東	90	13	103	15	—	15	28	1	29	47	12	59	—	—	—
	神奈川	46	18	64	2	—	2	3	1	4	41	17	58	—	—	—
	新潟	32	90	122	11	—	11	4	2	6	17	88	105	—	—	—
	富山	9	26	35	—	—	—	—	1	1	9	25	34	—	—	—
石川県	福井	8	33	41	—	—	—	1	4	5	7	29	36	—	—	—
	山梨	7	28	35	—	—	—	—	7	7	7	21	28	—	—	—
	長野	9	50	59	—	—	—	3	5	8	6	45	51	—	—	—
	岐阜	17	101	118	—	—	—	1	8	9	16	93	109	—	—	—
静岡県	愛三	16	80	96	—	1	1	4	3	7	12	76	88	—	—	—
	滋賀	22	54	76	1	1	2	2	3	5	19	50	69	—	—	—
	三重	53	55	108	2	—	2	5	3	8	46	52	98	—	—	—
	滋賀	14	56	70	—	2	2	1	5	6	13	48	61	—	1	1
京都府	滋賀	8	43	51	—	—	—	—	1	1	8	42	50	—	—	—
	大阪	25	32	57	3	—	3	—	—	—	22	32	54	—	—	—
	兵庫	64	12	76	8	1	9	—	1	1	56	10	66	—	—	—
	奈良	37	66	103	6	—	6	1	8	9	29	58	87	1	—	1
和歌山県	和歌山	10	37	47	—	—	—	—	—	—	10	37	47	—	—	—
	鳥取	7	43	50	—	—	—	1	6	7	5	37	42	1	—	1
	島根	4	35	39	—	—	—	—	2	2	3	33	36	1	—	1
	岡山	8	51	59	—	—	—	1	6	7	7	45	52	—	—	—
広島県	岡山	10	68	78	—	—	—	1	2	3	8	66	74	1	—	1
	山口	33	67	100	10	1	11	—	5	5	23	61	84	—	—	—
	徳島	13	43	56	—	3	3	—	1	1	13	39	52	—	—	—
	香川	4	46	50	—	—	—	—	9	9	4	37	41	—	—	—
愛媛県	高松	7	30	37	—	—	—	1	5	6	6	25	31	—	—	—
	高松	12	58	70	—	1	1	4	12	16	8	45	53	—	—	—
	高松	11	44	55	2	—	2	—	—	—	9	44	53	—	—	—
	高松	36	72	108	—	—	—	—	4	4	36	68	104	—	—	—
佐賀県	佐賀	7	42	49	—	—	—	—	—	—	7	42	49	—	—	—
	熊本	8	63	71	—	1	1	—	3	3	8	59	67	—	—	—
	熊本	11	65	76	—	—	—	1	1	2	10	64	74	—	—	—
	熊本	21	47	68	11	44	55	9	—	9	1	3	4	—	—	—
大分県	大分	9	32	41	—	—	—	1	7	8	7	25	32	1	—	1
	鹿兒島	14	82	96	—	—	—	—	8	8	14	74	88	—	—	—
	鹿兒島	11	41	52	—	—	—	3	7	10	8	33	41	—	1	1
	合計	961	2,466	3,427	91	64	155	89	177	266	775	2,220	2,995	6	5	11

35 在外投票（帰国投票）

都道府県	帰国投票記載場所が不在者投票 記載場所と併設（同じ部屋）			帰国投票記載場所が不在者投票						
				不在者投票記載場所と同じ建 物内にあるが部屋が異なる			不在者投票記載場所 と異なる建物にある			
	市区	町村	計	市区	町村	計	市区	町村	計	
北海道	北	42	171	213	—	1	1	—	2	2
	青森	7	59	66	1	—	1	—	—	—
	岩手	10	40	50	1	1	2	1	4	5
秋田	宮	14	59	73	1	1	2	—	—	—
	秋	6	42	48	1	—	1	—	1	1
	山形	13	31	44	—	—	—	—	1	1
福島	茨	8	76	84	1	—	1	—	—	—
	栃	24	58	82	3	—	3	—	2	2
	群	7	35	42	—	—	—	1	—	1
埼玉県	埼	9	57	66	1	1	2	—	—	—
	千	32	48	80	2	—	2	—	—	—
	東	31	38	69	4	—	4	—	—	—
神奈川県	神	72	13	85	5	—	5	1	—	1
	新	23	14	37	8	1	9	2	—	2
	富	28	87	115	—	—	—	—	—	—
石川県	富	7	24	31	—	—	—	—	—	—
	石	7	30	37	—	—	—	—	1	1
	福	5	25	30	1	—	1	—	2	2
山梨県	山	5	49	54	1	—	1	—	1	1
	長	14	98	112	—	—	—	—	—	—
	岐阜	16	80	96	—	—	—	—	—	—
静岡県	静	15	49	64	3	1	4	—	2	2
	愛	46	52	98	4	1	5	—	1	1
	三	9	52	61	2	1	3	—	2	2
滋賀県	滋	7	40	47	—	1	1	—	—	—
	京	18	32	50	—	—	—	—	—	—
	大	37	9	46	5	1	6	—	1	1
兵庫県	兵	23	61	84	1	1	2	1	2	3
	奈	10	37	47	—	—	—	—	—	—
	和	6	42	48	—	—	—	1	—	1
鳥取県	鳥	4	35	39	—	—	—	—	—	—
	島	6	47	53	—	—	—	—	2	2
	岡	9	65	74	1	1	2	—	1	1
広島県	広	29	59	88	2	—	2	—	5	5
	山	6	41	47	1	1	2	—	—	—
	徳	4	45	49	—	1	1	—	—	—
香川県	香	5	30	35	—	—	—	—	—	—
	愛	10	57	67	—	—	—	—	1	1
	高	9	42	51	1	—	1	1	—	1
福岡県	福	29	72	101	2	—	2	—	—	—
	佐	3	40	43	—	—	—	—	—	—
	長	5	56	61	—	—	—	1	2	3
熊本県	熊	8	61	69	—	—	—	1	2	3
	大	17	44	61	—	—	—	—	3	3
	宮	7	30	37	—	—	—	—	2	2
鹿児島県	鹿	11	78	89	2	1	3	—	1	1
	沖	7	41	48	—	—	—	1	—	1
合計	720	2,351	3,071	54	15	69	11	41	52	

記載場所数に関する調

記載場所と異なる場所にある						合 計		
特定の部屋等設けずその都度 選挙管理委員会執務室で対応			そ の 他					
市 区	町 村	計	市 区	町 村	計	市 区	町 村	計
11	1	12	—	—	—	53	175	228
—	—	—	—	—	—	8	59	67
1	1	2	—	—	—	13	46	59
1	1	2	—	—	—	16	61	77
2	—	2	—	—	—	9	43	52
—	—	—	—	—	—	13	32	45
1	4	5	—	—	—	10	80	90
3	2	5	—	—	—	30	62	92
4	2	6	—	—	—	12	37	49
1	—	1	—	—	—	11	58	69
16	1	17	—	—	—	50	49	99
8	1	9	—	—	—	43	39	82
12	—	12	—	—	—	90	13	103
13	3	16	—	—	—	46	18	64
4	3	7	—	—	—	32	90	122
2	2	4	—	—	—	9	26	35
1	2	3	—	—	—	8	33	41
1	1	2	—	—	—	7	28	35
3	—	3	—	—	—	9	50	59
3	3	6	—	—	—	17	101	118
—	—	—	—	—	—	16	80	96
4	2	6	—	—	—	22	54	76
3	1	4	—	—	—	53	55	108
3	1	4	—	—	—	14	56	70
1	2	3	—	—	—	8	43	51
7	—	7	—	—	—	25	32	57
22	1	23	—	—	—	64	12	76
12	2	14	—	—	—	37	66	103
—	—	—	—	—	—	10	37	47
—	1	1	—	—	—	7	43	50
—	—	—	—	—	—	4	35	39
2	2	4	—	—	—	8	51	59
—	1	1	—	—	—	10	68	78
3	2	5	—	—	—	34	66	100
6	1	7	—	—	—	13	43	56
—	—	—	—	—	—	4	46	50
2	—	2	—	—	—	7	30	37
2	—	2	—	—	—	12	58	70
—	2	2	—	—	—	11	44	55
5	—	5	—	—	—	36	72	108
4	2	6	—	—	—	7	42	49
2	3	5	—	—	—	8	61	69
2	2	4	—	—	—	11	65	76
4	—	4	—	—	—	21	47	68
2	—	2	—	—	—	9	32	41
1	2	3	—	—	—	14	82	96
2	—	2	1	—	1	11	41	52
176	54	230	1	—	1	962	2,461	3,423

(1) 不在者投票の終了時刻

都道府県	不在者投票管理者等に対してする行為の終了時刻															
	午後8時			午後7時～7時59分			午後6時～6時59分			午後5時～5時59分			計			
	市区	町村	計	市区	町村	計	市区	町村	計	市区	町村	計	市区	町村	計	
北海道	北	43	167	210	—	3	3	—	7	7	—	1	1	43	178	221
	青森	8	59	67	—	—	—	—	—	—	—	—	—	8	59	67
	岩手	13	45	58	—	—	—	—	—	—	—	—	—	13	45	58
	宮城	14	59	73	—	—	—	—	—	—	—	—	—	14	59	73
	秋田	9	54	63	—	5	5	—	1	1	—	—	—	9	60	69
山梨県	山	13	31	44	—	—	—	—	—	—	—	—	—	13	31	44
	福	10	65	75	—	4	4	—	6	6	—	5	5	10	80	90
	茨	22	61	83	—	—	—	—	—	—	—	—	—	22	61	83
	栃	12	37	49	—	—	—	—	—	—	—	—	—	12	37	49
	群馬	11	58	69	—	—	—	—	—	—	—	—	—	11	58	69
埼玉県	埼	49	46	95	—	3	3	—	—	—	—	—	—	49	49	98
	千葉	38	46	84	—	—	—	—	—	—	—	—	—	38	46	84
	東京	49	13	62	—	—	—	—	—	—	—	—	—	49	13	62
	神奈川	42	18	60	—	—	—	—	—	—	—	—	—	42	18	60
	新潟	20	89	109	—	—	—	—	—	—	—	1	1	20	90	110
富山県	富	9	26	35	—	—	—	—	—	—	—	—	—	9	26	35
	石川	8	33	41	—	—	—	—	—	—	—	—	—	8	33	41
	福井	7	28	35	—	—	—	—	—	—	—	—	—	7	28	35
	山梨	8	50	58	—	—	—	—	—	—	—	—	—	8	50	58
	長野	17	101	118	—	—	—	—	—	—	—	—	—	17	101	118
岐阜県	岐	16	80	96	—	—	—	—	—	—	—	—	—	16	80	96
	静岡	20	53	73	—	—	—	—	—	—	—	—	—	20	53	73
	愛知	47	55	102	—	—	—	—	—	—	—	—	—	47	55	102
	三重	13	53	66	—	3	3	—	—	—	—	—	—	13	56	69
	滋賀	8	42	50	—	—	—	—	—	—	—	—	—	8	42	50
京都府	京	22	32	54	—	—	—	—	—	—	—	—	—	22	32	54
	大阪	56	11	67	—	—	—	—	—	—	—	—	—	56	11	67
	兵庫	30	66	96	—	—	—	—	—	—	—	—	—	30	66	96
	奈良	10	37	47	—	—	—	—	—	—	—	—	—	10	37	47
	和歌山	7	43	50	—	—	—	—	—	—	—	—	—	7	43	50
鳥取県	鳥	4	35	39	—	—	—	—	—	—	—	—	—	4	35	39
	島根	8	31	39	—	4	4	—	14	14	—	2	2	8	51	59
	岡山	10	68	78	—	—	—	—	—	—	—	—	—	10	68	78
	広島	20	66	86	—	—	—	—	—	—	—	—	—	20	66	86
	山口	13	40	53	—	—	—	—	—	—	—	—	—	13	40	53
徳島県	徳	4	46	50	—	—	—	—	—	—	—	—	—	4	46	50
	香川	7	30	37	—	—	—	—	—	—	—	—	—	7	30	37
	愛媛	12	57	69	—	—	—	—	—	—	—	—	—	12	57	69
	高知	8	31	39	1	5	6	—	8	8	—	—	—	9	44	53
	福岡	36	72	108	—	—	—	—	—	—	—	—	—	36	72	108
佐賀県	佐	7	42	49	—	—	—	—	—	—	—	—	—	7	42	49
	長崎	8	71	79	—	—	—	—	—	—	—	—	—	8	71	79
	熊本	11	69	80	—	6	6	—	4	4	—	—	—	11	79	90
	大分	10	44	54	1	2	3	—	1	1	—	—	—	11	47	58
	宮崎	9	34	43	—	—	—	—	1	1	—	—	—	9	35	44
鹿児島県	鹿	1	18	19	9	27	36	4	30	34	—	7	7	14	82	96
	沖縄	11	29	40	—	—	—	—	3	3	—	9	9	11	41	52
合計		810	2,341	3,151	11	62	73	4	75	79	—	25	25	825	2,503	3,328

終了時刻に関する調

(2) 在外投票（帰国投票）の終了時刻

都道府県	不在者投票管理者等に対してする行為の終了時刻															
	午後8時			午後7時～7時59分			午後6時～6時59分			午後5時～5時59分			計			
	市区	町村	計	市区	町村	計	市区	町村	計	市区	町村	計	市区	町村	計	
北海道	北	43	167	210	—	3	3	—	7	7	—	1	1	43	178	221
	青森	8	59	67	—	—	—	—	—	—	—	—	—	8	59	67
	岩手	13	45	58	—	—	—	—	—	—	—	—	—	13	45	58
	宮城	14	59	73	—	—	—	—	—	—	—	—	—	14	59	73
	秋田	9	54	63	—	5	5	—	1	1	—	—	—	9	60	69
山形	山	13	31	44	—	—	—	—	—	—	—	—	—	13	31	44
	福島	10	68	78	—	3	3	—	6	6	—	3	3	10	80	90
	茨城	22	61	83	—	—	—	—	—	—	—	—	—	22	61	83
	栃木	12	37	49	—	—	—	—	—	—	—	—	—	12	37	49
	群馬	11	58	69	—	—	—	—	—	—	—	—	—	11	58	69
埼玉県	埼	49	46	95	—	3	3	—	—	—	—	—	—	49	49	98
	千葉	38	46	84	—	—	—	—	—	—	—	—	—	38	46	84
	東京	49	13	62	—	—	—	—	—	—	—	—	—	49	13	62
	神奈川	42	18	60	—	—	—	—	—	—	—	—	—	42	18	60
	新潟	20	89	109	—	—	—	—	—	—	—	1	1	20	90	110
富山県	富	9	26	35	—	—	—	—	—	—	—	—	—	9	26	35
	石川	8	33	41	—	—	—	—	—	—	—	—	—	8	33	41
	福井	7	28	35	—	—	—	—	—	—	—	—	—	7	28	35
	山梨	8	50	58	—	—	—	—	—	—	—	—	—	8	50	58
	長野	17	101	118	—	—	—	—	—	—	—	—	—	17	101	118
岐阜県	岐	16	80	96	—	—	—	—	—	—	—	—	—	16	80	96
	静岡	20	53	73	—	—	—	—	—	—	—	—	—	20	53	73
	愛知	47	55	102	—	—	—	—	—	—	—	—	—	47	55	102
	三重	13	51	64	—	4	4	—	—	—	—	1	1	13	56	69
	滋賀	8	42	50	—	—	—	—	—	—	—	—	—	8	42	50
京都府	京	22	32	54	—	—	—	—	—	—	—	—	—	22	32	54
	大阪	56	11	67	—	—	—	—	—	—	—	—	—	56	11	67
	兵庫	30	66	96	—	—	—	—	—	—	—	—	—	30	66	96
	奈良	10	37	47	—	—	—	—	—	—	—	—	—	10	37	47
	和歌山	7	43	50	—	—	—	—	—	—	—	—	—	7	43	50
鳥取県	鳥	4	35	39	—	—	—	—	—	—	—	—	—	4	35	39
	島根	8	31	39	—	4	4	—	14	14	—	2	2	8	51	59
	岡山	10	68	78	—	—	—	—	—	—	—	—	—	10	68	78
	広島	20	66	86	—	—	—	—	—	—	—	—	—	20	66	86
	山口	13	40	53	—	—	—	—	—	—	—	—	—	13	40	53
徳島県	徳	4	46	50	—	—	—	—	—	—	—	—	—	4	46	50
	香川	7	30	37	—	—	—	—	—	—	—	—	—	7	30	37
	愛媛	12	57	69	—	—	—	—	—	—	—	—	—	12	57	69
	高知	8	31	39	1	5	6	—	8	8	—	—	—	9	44	53
	福岡	36	72	108	—	—	—	—	—	—	—	—	—	36	72	108
佐賀県	佐	7	42	49	—	—	—	—	—	—	—	—	—	7	42	49
	長崎	8	71	79	—	—	—	—	—	—	—	—	—	8	71	79
	熊本	11	71	82	—	6	6	—	2	2	—	—	—	11	79	90
	大分	10	44	54	1	2	3	—	1	1	—	—	—	11	47	58
	宮崎	9	34	43	—	—	—	—	1	1	—	—	—	9	35	44
鹿児島県	鹿	1	18	19	9	27	36	4	30	34	—	7	7	14	82	96
	沖縄	11	29	40	—	—	—	—	3	3	—	9	9	11	41	52
合計		810	2,344	3,154	11	62	73	4	73	77	—	24	24	825	2,503	3,328

37 指定投票区

都 道 府 県	市 区 町 村 数			開 票 区 数		
	市 区	町 村	計	市 区	町 村	計
北 海 道	43	178	221	43	178	221
青 森 県	8	59	67	8	59	67
岩 手 県	13	45	58	13	45	58
宮 城 県	14	59	73	14	59	73
秋 田 県	9	60	69	9	60	69
山 形 県	13	31	44	13	31	44
福 島 県	10	80	90	10	80	90
茨 城 県	22	61	83	22	61	83
栃 木 県	12	37	49	12	37	49
群 馬 県	11	58	69	23	58	81
埼 千 玉 葉 京 川 潟	49	49	98	50	49	99
東 奈 川 潟	38	46	84	40	46	86
神 奈 川 県	49	13	62	54	13	67
新 潟 県	42	18	60	45	18	63
富 山 県	20	90	110	20	90	110
石 川 県	9	26	35	9	26	35
福 井 県	8	33	41	8	33	41
山 梨 県	7	28	35	7	28	35
山 梨 県	8	50	58	8	50	58
山 梨 県	17	101	118	17	101	118
岐 静 愛 三 滋	16	80	96	16	80	96
静 岡 県	20	53	73	22	53	75
愛 知 県	47	55	102	47	55	102
三 重 県	13	56	69	14	56	70
滋 賀 県	8	42	50	8	42	50
京 大 阪 兵 奈 和	22	32	54	22	32	54
大 阪 府	56	11	67	59	11	70
兵 庫 県	30	66	96	35	66	101
奈 良 山 歌	10	37	47	10	37	47
和 歌 山 県	7	43	50	7	43	50
鳥 島 岡 広 山	4	35	39	4	35	39
島 根 県	8	51	59	8	51	59
岡 山 県	10	68	78	11	68	79
広 島 県	20	66	86	22	66	88
山 口 県	13	40	53	14	40	54
徳 香 愛 高 福	4	46	50	4	46	50
香 川 県	7	30	37	7	30	37
愛 媛 県	12	57	69	12	57	69
高 知 県	9	44	53	10	44	54
福 岡 県	36	72	108	36	72	108
佐 長 熊 大 官	7	42	49	7	42	49
長 崎 県	8	71	79	8	73	81
熊 本 分 崎	11	79	90	12	79	91
大 分 県	11	47	58	11	47	58
官 崎 県	9	35	44	9	35	44
鹿 児 島 繩	14	82	96	15	82	97
沖 縄 県	11	41	52	11	41	52
合 計	825	2,503	3,328	866	2,505	3,371

(注) 市区町村数において、指定都市については行政区数とした。

等に関する調

指 定 投 票 区 数			指 定 関 係 投 票 区 数			指 定 在 外 投 票 区 数		
市 区	町 村	計	市 区	町 村	計	市 区	町 村	計
15	14	29	550	175	725	43	178	221
3	1	4	99	10	109	8	59	67
5	4	9	238	70	308	13	42	55
9	5	14	300	65	365	14	59	73
1	—	1	88	—	88	9	43	52
3	2	5	132	27	159	13	31	44
2	5	7	102	41	143	10	80	90
11	7	18	352	90	442	22	61	83
1	—	1	54	—	54	12	37	49
15	1	16	344	24	368	11	58	69
28	4	32	624	42	666	47	28	75
28	2	30	962	17	979	38	46	84
52	—	52	1,681	—	1,681	49	9	58
46	6	52	1,346	39	1,385	40	15	55
4	6	10	239	51	290	20	90	110
2	1	3	113	16	129	9	26	35
2	1	3	112	12	124	8	33	41
—	—	—	—	—	—	7	28	35
—	—	—	—	—	—	8	50	58
5	7	12	220	96	316	17	81	98
3	4	7	43	22	65	16	80	96
10	3	13	504	18	522	20	53	73
44	9	53	903	45	948	46	48	94
7	27	34	229	—	229	14	42	56
—	—	—	—	—	—	8	42	50
16	3	19	413	18	431	22	32	54
30	1	31	587	12	599	56	11	67
25	4	29	862	58	920	30	66	96
5	—	5	149	—	149	10	37	47
1	1	2	17	11	28	7	42	49
2	1	3	81	9	90	4	35	39
—	1	1	—	20	20	8	51	59
5	—	5	215	—	215	10	68	78
6	1	7	249	10	259	22	66	88
5	7	12	134	46	180	13	40	53
2	1	3	62	9	71	4	46	50
9	—	9	184	—	184	7	30	37
4	—	4	78	—	78	12	57	69
7	6	13	238	110	348	9	20	29
9	1	10	258	8	266	36	72	108
2	1	3	56	5	61	7	42	49
4	6	10	243	45	288	8	70	78
4	3	7	185	19	204	11	79	90
3	—	3	147	—	147	11	47	58
2	3	5	110	39	149	9	35	44
13	6	19	394	90	484	14	82	96
7	8	15	123	25	148	11	41	52
457	163	620	14,020	1,394	15,414	823	2,388	3,211

38 投票所に使用し

都道府県	市区町村数			投票												
				市区役所・町村役場			学校・幼稚園			公会堂			公民館			
	市区	町村	計	市区	町村	計	市区	町村	計	市区	町村	計	市区	町村	計	
北海道	北	43	178	221	26	36	62	667	111	778	8	11	19	37	226	263
	青森	8	59	67	10	18	28	123	37	160	1	—	1	54	139	193
	岩手	13	45	58	8	10	18	102	55	157	4	8	12	107	137	244
	宮城	14	59	73	6	14	20	147	44	191	10	13	23	63	111	174
山形	秋田	9	60	69	14	15	29	68	42	110	—	11	11	72	115	187
	山形	13	31	44	6	5	11	95	39	134	2	2	4	228	317	545
	福島	10	80	90	16	19	35	165	77	242	22	88	110	156	138	294
	茨城	22	61	83	16	13	29	169	122	291	12	37	49	162	301	463
栃木	栃群	12	37	49	10	14	24	200	92	292	4	13	17	63	38	101
	群馬	11	58	69	2	18	20	154	78	232	32	20	52	49	86	135
	埼玉	49	49	98	31	12	43	587	109	696	39	36	75	236	52	288
	千葉	38	46	84	25	10	35	658	106	764	53	10	63	94	36	130
東京都	東	49	13	62	53	7	60	1,275	3	1,278	10	—	10	68	20	88
	神奈川	42	18	60	25	10	35	845	25	870	12	3	15	139	26	165
	新潟	20	90	110	17	25	42	240	127	367	3	7	10	37	68	105
	富山	9	26	35	1	7	8	114	36	150	2	1	3	64	75	139
石川	福井	8	33	41	2	4	6	108	47	155	2	1	3	48	65	113
	山梨	7	28	35	4	5	9	94	46	140	2	3	5	31	47	78
	長野	8	50	58	5	10	15	72	46	118	11	9	20	55	163	218
	岐阜	17	101	118	11	26	37	96	35	131	84	38	122	232	579	811
静岡県	愛知	16	80	96	6	21	27	119	50	169	2	24	26	87	92	179
	三重	20	53	73	18	18	36	345	92	437	67	25	92	110	114	224
	滋賀	47	55	102	20	10	30	625	113	738	55	9	64	141	89	230
	京都	13	56	69	15	12	27	170	76	246	26	21	47	82	113	195
大阪府	兵庫	8	42	50	21	5	26	56	33	89	—	5	5	40	33	73
	奈良	22	32	54	14	8	22	305	33	338	29	16	45	38	94	132
	和歌山	56	11	67	19	2	21	970	19	989	20	1	21	86	25	111
	鳥取	30	66	96	21	28	49	486	110	596	35	86	121	76	214	290
島根県	岡山	10	37	47	2	7	9	95	41	136	11	32	43	79	149	228
	広島	7	43	50	11	11	22	86	77	163	—	2	2	18	78	96
	山口	4	35	39	1	3	4	39	29	68	—	8	8	33	79	112
	徳島	8	51	59	4	11	15	62	31	93	1	49	50	79	207	286
香川県	愛媛	10	68	78	9	13	22	190	67	257	47	98	145	70	129	199
	高松	20	66	86	22	13	35	274	73	347	3	25	28	93	94	187
	福岡	13	40	53	35	16	51	134	39	173	37	70	107	97	88	185
	佐賀	4	46	50	—	15	15	53	117	170	1	15	16	23	76	99
長門県	熊本	7	30	37	1	10	11	85	56	141	—	5	5	44	36	80
	大分	12	57	69	10	10	20	124	63	187	12	35	47	61	138	199
	宮崎	9	44	53	6	19	25	68	48	116	19	82	101	91	98	189
	鹿児島	36	72	108	9	13	22	518	189	707	7	21	28	174	82	256
鹿儿岛県	鹿	7	42	49	6	14	20	41	55	96	2	2	4	59	55	114
	児	8	71	79	15	17	32	100	64	164	7	14	21	62	220	282
	沖縄	11	79	90	7	15	22	139	115	254	—	12	12	93	384	477
	計	11	47	58	10	7	17	149	86	235	—	4	4	77	152	229
合計	計	9	35	44	7	7	14	73	27	100	2	—	2	20	59	79
	計	14	82	96	2	10	12	171	149	320	8	51	59	66	217	283
合計	計	11	41	52	11	11	22	131	34	165	3	3	6	25	43	68
	計	825	2,503	3,328	590	604	1,194	11,587	3,163	14,750	707	1,026	1,733	3,919	5,897	9,816

(注) 市区町村数において、指定都市については行政区数とした。

た施設に関する調

所 数												借上料を要した投票所数		
体 育 館 (学校附属のもの以外)			集 会 施 設			そ の 他			計					
市 区	町 村	計	市 区	町 村	計	市 区	町 村	計	市 区	町 村	計	市 区	町 村	計
16	24	40	360	826	1,186	179	565	744	1,293	1,799	3,092	307	218	525
—	5	5	147	262	409	79	137	216	414	598	1,012	201	145	346
14	16	30	204	294	498	100	130	230	539	650	1,189	193	163	356
9	17	26	111	300	411	111	174	285	457	673	1,130	149	212	361
8	14	22	97	283	380	155	251	406	414	731	1,145	152	312	464
3	5	8	148	70	218	42	63	105	524	501	1,025	248	236	484
16	23	39	216	486	702	35	37	72	626	868	1,494	294	189	483
6	15	21	165	202	367	155	132	287	685	822	1,507	218	361	579
3	6	9	131	254	385	64	93	157	475	510	985	144	169	313
2	17	19	168	274	442	42	85	127	449	578	1,027	193	259	452
21	11	32	221	133	354	225	82	307	1,360	435	1,795	256	121	377
15	6	21	253	60	313	145	110	255	1,243	338	1,581	248	96	344
18	1	19	60	3	63	292	28	320	1,776	62	1,838	116	15	131
7	4	11	176	45	221	270	56	326	1,474	169	1,643	300	33	333
4	35	39	30	104	134	429	621	1,050	760	987	1,747	259	397	656
6	8	14	16	27	43	44	49	93	247	203	450	42	21	63
3	6	9	83	102	185	30	80	110	276	305	581	61	83	144
7	12	19	38	53	91	37	72	109	213	238	451	39	86	125
2	12	14	—	—	—	87	121	208	232	361	593	57	125	182
16	16	32	52	170	222	199	163	362	690	1,027	1,717	401	649	1,050
5	21	26	69	124	193	117	231	348	405	563	968	81	159	240
5	14	19	102	103	205	150	93	243	797	459	1,256	295	171	466
7	7	14	256	74	330	247	220	467	1,351	522	1,873	405	112	517
2	10	12	91	175	266	61	104	165	447	511	958	131	184	315
4	5	9	167	453	620	44	72	116	332	606	938	166	443	609
1	5	6	105	76	181	144	160	304	636	392	1,028	208	214	422
7	1	8	395	51	446	164	13	177	1,661	112	1,773	446	26	472
15	11	26	337	132	469	379	182	561	1,349	763	2,112	550	370	920
5	12	17	34	69	103	127	125	252	353	435	788	144	206	350
—	6	6	—	—	—	184	420	604	299	594	893	124	203	327
9	7	16	27	234	261	13	89	102	122	449	571	25	246	271
5	7	12	62	281	343	54	136	190	267	722	989	92	409	501
4	16	20	75	59	134	70	93	163	465	475	940	146	114	260
18	9	27	—	—	—	378	421	799	788	635	1,423	174	167	341
7	6	13	60	71	131	155	155	310	525	445	970	177	195	372
11	9	20	—	—	—	69	179	248	157	411	568	25	80	105
4	10	14	60	50	110	35	119	154	229	286	515	59	109	168
10	6	16	66	184	250	46	99	145	329	535	864	74	59	133
6	11	17	85	189	274	129	133	262	404	580	984	232	236	468
11	26	37	84	44	128	41	25	66	844	400	1,244	141	37	178
8	14	22	29	60	89	10	47	57	155	247	402	59	74	133
2	20	22	132	176	308	55	98	153	373	609	982	188	204	392
6	29	35	—	—	—	129	293	422	374	848	1,222	155	322	477
3	14	17	46	69	115	32	36	68	317	368	685	72	109	181
19	15	34	100	152	252	171	154	325	392	414	806	244	222	466
4	36	40	16	169	185	178	235	413	445	867	1,312	148	249	397
—	4	4	10	17	27	8	20	28	188	132	320	17	29	46
354	584	938	5,084	6,960	12,044	5,910	7,001	12,911	28,151	25,235	53,386	8,456	8,839	17,295

39 投票所施設における身

都道府県	入口に段差のあるもの												
	簡易スロープ設置			人的介助			その他			計			
	市区	町村	計	市区	町村	計	市区	町村	計	市区	町村	計	
北海道	北	574	219	793	221	1,005	1,226	—	—	—	795	1,224	2,019
	青森	36	33	69	214	441	655	12	14	26	262	488	750
	岩手	94	82	176	346	370	716	9	5	14	449	457	906
	宮城	100	69	169	210	410	620	—	1	1	310	480	790
山形県	秋田	118	69	187	209	523	732	—	16	16	327	608	935
	山形	66	28	94	300	308	608	16	3	19	382	339	721
	福島	58	117	175	410	405	815	—	—	—	468	522	990
	茨城	93	125	218	356	455	811	3	—	3	452	580	1,032
栃木県	栃群	126	50	176	255	365	620	—	—	—	381	415	796
	馬	106	96	202	171	263	434	—	6	6	277	365	642
	埼玉	559	155	714	286	113	399	8	3	11	853	271	1,124
	千葉	420	66	486	369	150	519	2	2	4	791	218	1,009
東京都	東	999	12	1,011	236	22	258	5	—	5	1,240	34	1,274
	神奈川	655	35	690	177	63	240	—	—	—	832	98	930
	新潟	177	75	252	332	638	970	8	19	27	517	732	1,249
	富山	48	32	80	113	83	196	—	2	2	161	117	278
石川県	福井	75	81	156	51	82	133	—	13	13	126	176	302
	山梨	71	34	105	91	143	234	—	—	—	162	177	339
	長野	63	77	140	24	164	188	—	—	—	87	241	328
	岐阜	136	139	275	333	583	916	—	6	6	469	728	1,197
静岡県	愛三	145	111	256	259	448	707	—	—	—	404	559	963
	滋賀	240	89	329	305	232	537	2	—	2	547	321	868
	京都	488	114	602	401	238	639	2	8	10	891	360	1,251
	大阪	132	92	224	156	234	390	1	11	12	289	337	626
兵庫県	徳島	82	100	182	34	265	299	3	—	3	119	365	484
	奈良	155	67	222	152	121	273	—	12	12	307	200	507
	和歌山	757	58	815	182	10	192	—	3	3	939	71	1,010
	鳥取	270	85	355	260	349	609	26	1	27	556	435	991
岡山県	岡山	90	92	182	140	215	355	1	10	11	231	317	548
	広島	69	72	141	68	264	332	—	11	11	137	347	484
	山口	39	61	100	8	212	220	—	1	1	47	274	321
	徳島	28	54	82	139	355	494	—	6	6	167	415	582
徳島県	香愛	135	129	264	132	197	329	1	1	2	268	327	595
	高福	259	74	333	176	243	419	1	6	7	436	323	759
	香愛	89	24	113	171	245	416	2	7	9	262	276	538
	高福	27	58	85	36	226	262	—	—	—	63	284	347
高知県	香愛	50	68	118	101	126	227	—	1	1	151	195	346
	高福	71	84	155	123	335	458	13	1	14	207	420	627
	佐長	84	83	167	191	212	403	—	—	—	275	295	570
	熊大	211	82	293	197	145	342	31	11	42	439	238	677
佐賀県	長熊	38	50	88	85	104	189	1	10	11	124	164	288
	大宮	122	115	237	156	310	466	—	—	—	278	425	703
	鹿兒	116	201	317	134	447	581	—	1	1	250	649	899
	鹿兒	47	42	89	114	215	329	—	3	3	161	260	421
鹿兒島県	鹿兒	85	65	150	196	228	424	—	—	—	281	293	574
	鹿兒	80	121	201	194	354	548	14	28	42	288	503	791
	鹿兒	54	6	60	57	65	122	—	1	1	111	72	183
	鹿兒	54	6	60	57	65	122	—	1	1	111	72	183
合計	8,537	3,791	12,328	8,871	12,981	21,852	161	223	384	17,569	16,995	34,564	

体 障 害 者 等 対 策 に 関 す る 調

入 口 と 同 一 フ ロ ア に な い も の												合 計		
昇降機あり			人的介助			そ の 他			計					
市 区	町 村	計	市 区	町 村	計	市 区	町 村	計	市 区	町 村	計	市 区	町 村	計
9	6	15	18	36	54	—	1	1	27	43	70	822	1,267	2,089
1	—	1	1	12	13	—	—	—	2	12	14	264	500	764
1	—	1	2	23	25	—	—	—	3	23	26	452	480	932
2	1	3	3	8	11	—	—	—	5	9	14	315	489	804
—	—	—	—	—	—	—	—	—	—	—	—	327	608	935
2	2	4	4	50	54	—	—	—	6	52	58	388	391	779
—	—	—	2	4	6	—	—	—	2	4	6	470	526	996
1	—	1	22	2	24	1	—	1	24	2	26	476	582	1,058
2	1	3	—	1	1	—	—	—	2	2	4	383	417	800
—	—	—	—	—	—	—	—	—	—	—	—	277	365	642
6	3	9	5	3	8	—	1	1	11	7	18	864	278	1,142
11	—	11	8	8	16	1	—	1	20	8	28	811	226	1,037
45	1	46	17	—	17	1	—	1	63	1	64	1,303	35	1,338
45	8	53	10	5	15	—	—	—	55	13	68	887	111	998
8	7	15	24	106	130	—	—	—	32	113	145	549	845	1,394
—	1	1	2	3	5	—	1	1	2	5	7	163	122	285
1	2	3	1	1	2	—	—	—	2	3	5	128	179	307
—	—	—	2	5	7	—	—	—	2	5	7	164	182	346
2	1	3	2	7	9	—	—	—	4	8	12	91	249	340
5	2	7	1	29	30	—	2	2	6	33	39	475	761	1,236
1	1	2	—	3	3	—	—	—	1	4	5	405	563	968
4	1	5	16	22	38	—	—	—	20	23	43	567	344	911
12	—	12	4	—	4	1	—	1	17	—	17	908	360	1,268
5	1	6	5	3	8	—	—	—	10	4	14	299	341	640
6	—	6	—	1	1	—	—	—	6	1	7	125	366	491
2	—	2	3	2	5	2	1	3	7	3	10	314	203	517
18	—	18	4	—	4	1	3	4	23	3	26	962	74	1,036
22	1	23	15	35	50	1	—	1	38	36	74	594	471	1,065
5	3	8	6	4	10	—	3	3	11	10	21	242	327	569
—	—	—	—	6	6	—	—	—	—	6	6	137	353	490
1	—	1	—	4	4	—	—	—	1	4	5	48	278	326
3	—	3	—	31	31	—	—	—	3	31	34	170	446	616
5	1	6	—	—	—	—	1	1	5	2	7	273	329	602
8	2	10	9	13	22	—	2	2	17	17	34	453	340	793
4	1	5	1	4	5	—	—	—	5	5	10	267	281	548
—	1	1	2	3	5	—	—	—	2	4	6	65	288	353
—	—	—	—	—	—	—	—	—	—	—	—	151	195	346
3	2	5	5	40	45	—	—	—	8	42	50	215	462	677
—	3	3	—	3	3	—	1	1	—	7	7	275	302	577
8	—	8	7	5	12	2	—	2	17	5	22	456	243	699
—	—	—	2	5	7	—	1	1	2	6	8	126	170	296
5	5	10	14	7	21	—	—	—	19	12	31	297	437	734
2	2	4	—	23	23	—	4	4	2	29	31	252	678	930
2	1	3	4	9	13	1	—	1	7	10	17	168	270	438
3	—	3	—	—	—	—	—	—	3	—	3	284	293	577
—	—	—	2	4	6	—	—	—	2	4	6	290	507	797
1	1	2	1	4	5	—	—	—	2	5	7	113	77	190
261	61	322	224	534	758	11	21	32	496	616	1,112	18,065	17,611	35,676

40 繰上投票の期日別投票区数に関する調

都 道 府 県	11月6日	11月7日	11月8日	計	繰上投票をした市町村数
北海道	—	4	—	4	1
北青森	—	—	—	—	—
岩手	—	—	—	—	—
宮城	—	—	—	—	—
秋田	—	—	—	—	—
山形	—	1	—	1	1
福島	—	—	—	—	—
茨城	—	—	—	—	—
栃群	—	—	—	—	—
群馬	—	—	—	—	—
埼玉	—	—	—	—	—
千葉	—	—	—	—	—
東京	—	—	1	1	1
神奈川	—	—	—	—	—
新潟	—	—	—	—	—
富山	—	—	—	—	—
石川	—	—	—	—	—
福井	—	—	—	—	—
山梨	—	—	—	—	—
長野	—	—	—	—	—
岐阜	—	—	—	—	—
静岡	—	—	1	1	1
愛知	—	—	—	—	—
三重	—	—	—	—	—
滋賀	—	—	—	—	—
京都	—	—	—	—	—
大阪	—	—	—	—	—
兵庫	—	—	—	—	—
奈良	—	—	—	—	—
和歌山	—	—	—	—	—
鳥取	—	—	—	—	—
島根	—	—	—	—	—
岡山	—	—	—	—	—
広島	—	—	13	13	6
徳島	—	—	1	1	1
香川	—	—	—	—	—
愛媛	—	—	—	—	—
高松	—	—	—	—	—
福岡	—	4	—	4	3
佐賀	—	—	—	—	—
長崎	—	—	13	13	4
熊本	—	—	—	—	—
大宮	—	—	—	—	—
鹿児島	14	—	7	21	6
沖縄	—	—	8	8	1
合 計	14	9	44	67	25

41 投票箱の送致に関する調

都 道 府 県	投票の当日投票箱を開票 所に送致した投票所数			投票の翌日投票箱を開票 所に送致した投票所数			投票の翌々日以後投票箱を 開票所に送致した投票所数			合 計		
	市 区	町 村	計	市 区	町 村	計	市 区	町 村	計	市 区	町 村	計
北 海 道	1,293	1,795	3,088	—	4	4	—	—	—	1,293	1,799	3,092
	414	598	1,012	—	—	—	—	—	—	414	598	1,012
	539	650	1,189	—	—	—	—	—	—	539	650	1,189
	457	673	1,130	—	—	—	—	—	—	457	673	1,130
	414	731	1,145	—	—	—	—	—	—	414	731	1,145
山 福 山	524	501	1,025	—	—	—	—	—	—	524	501	1,025
	626	868	1,494	—	—	—	—	—	—	626	868	1,494
	685	822	1,507	—	—	—	—	—	—	685	822	1,507
	475	510	985	—	—	—	—	—	—	475	510	985
	449	578	1,027	—	—	—	—	—	—	449	578	1,027
埼 千 東 神 新	1,360	435	1,795	—	—	—	—	—	—	1,360	435	1,795
	1,243	338	1,581	—	—	—	—	—	—	1,243	338	1,581
	1,776	62	1,838	—	—	—	—	—	—	1,776	62	1,838
	1,474	169	1,643	—	—	—	—	—	—	1,474	169	1,643
	760	987	1,747	—	—	—	—	—	—	760	987	1,747
富 石 福 山 長	247	203	450	—	—	—	—	—	—	247	203	450
	276	305	581	—	—	—	—	—	—	276	305	581
	213	238	451	—	—	—	—	—	—	213	238	451
	232	361	593	—	—	—	—	—	—	232	361	593
	690	1,027	1,717	—	—	—	—	—	—	690	1,027	1,717
岐 静 愛 三 滋	405	563	968	—	—	—	—	—	—	405	563	968
	797	459	1,256	—	—	—	—	—	—	797	459	1,256
	1,351	522	1,873	—	—	—	—	—	—	1,351	522	1,873
	447	511	958	—	—	—	—	—	—	447	511	958
	332	606	938	—	—	—	—	—	—	332	606	938
京 大 兵 奈 和	636	392	1,028	—	—	—	—	—	—	636	392	1,028
	1,661	112	1,773	—	—	—	—	—	—	1,661	112	1,773
	1,349	763	2,112	—	—	—	—	—	—	1,349	763	2,112
	353	435	788	—	—	—	—	—	—	353	435	788
	299	594	893	—	—	—	—	—	—	299	594	893
鳥 島 岡 広 山	122	449	571	—	—	—	—	—	—	122	449	571
	267	722	989	—	—	—	—	—	—	267	722	989
	465	475	940	—	—	—	—	—	—	465	475	940
	788	635	1,423	—	—	—	—	—	—	788	635	1,423
	514	443	957	11	2	13	—	—	—	525	445	970
徳 香 愛 高 福	156	411	567	1	—	1	—	—	—	157	411	568
	229	286	515	—	—	—	—	—	—	229	286	515
	329	535	864	—	—	—	—	—	—	329	535	864
	404	580	984	—	—	—	—	—	—	404	580	984
	842	398	1,240	—	—	—	2	2	4	844	400	1,244
佐 長 熊 大 官	155	247	402	—	—	—	—	—	—	155	247	402
	365	604	969	8	5	13	—	—	—	373	609	982
	374	848	1,222	—	—	—	—	—	—	374	848	1,222
	317	368	685	—	—	—	—	—	—	317	368	685
	392	414	806	—	—	—	—	—	—	392	414	806
鹿 児 沖	445	848	1,293	—	19	19	—	—	—	445	867	1,312
	188	124	312	—	8	8	—	—	—	188	132	320
合 計	28,129	25,195	53,324	20	38	58	2	2	4	28,151	25,235	53,386

42 投票所開閉時刻の繰

都 道 府 県	開始時刻の繰上げの みを行った投票所数			開始時刻の繰下げの みを行った投票所数			開始時刻を繰上げ、 閉鎖時刻を繰上げた 投票所数			
	市 区	町 村	計	市 区	町 村	計	市 区	町 村	計	
北 海 道	青森	—	—	—	—	—	—	—	—	
	岩手	—	—	—	—	—	—	—	—	
	宮城	—	—	—	—	—	5	—	5	
	秋田	—	—	—	—	—	—	—	—	
	山形	—	—	—	—	—	—	—	—	
	福島	—	—	—	—	—	—	—	—	
	茨城	—	—	—	—	—	—	—	—	
	栃木	—	—	—	—	—	—	—	—	
	群馬	—	—	—	—	—	—	—	—	
	埼玉	—	—	—	—	—	—	—	—	
奈 波	千葉	—	—	—	—	—	—	—	—	
	東京	—	—	—	—	—	—	—	—	
	神奈川	—	—	—	—	—	—	—	—	
	新潟	—	—	—	—	—	—	—	—	
	富山	—	—	—	—	—	—	—	—	
	石川	—	—	—	—	—	—	—	—	
	福井	—	—	—	—	—	—	—	—	
	山梨	—	—	—	—	—	—	—	—	
	長野	—	—	—	—	—	—	—	—	
	岐阜	—	—	—	—	—	—	5	5	
三 重	静岡	—	—	—	—	—	—	—	—	
	愛知	—	—	—	—	—	—	—	—	
	三重	—	—	—	—	—	1	—	1	
	京都	—	—	—	—	—	—	—	—	
	大阪	—	—	—	—	—	—	—	—	
	兵庫	—	—	—	—	—	—	—	—	
	奈良	—	—	—	—	—	—	—	—	
	和歌山	—	—	—	—	—	—	24	24	
	鳥取	—	—	—	—	—	—	—	—	
	島根	—	—	—	—	—	—	—	—	
徳 島	岡山	—	—	—	—	—	2	—	2	
	広島	—	—	—	—	—	—	—	—	
	徳島	—	—	—	—	—	—	—	—	
	香川	—	—	—	—	—	15	3	18	
	愛媛	—	—	—	—	—	10	—	10	
	高松	—	—	—	—	—	1	—	1	
	福岡	—	—	—	—	—	—	2	2	
	佐賀	—	—	—	—	—	—	—	—	
	長崎	—	—	—	—	—	—	—	—	
	熊本	—	—	—	—	—	—	—	—	
大 分	宮崎	—	—	—	—	—	—	—	—	
	大分	—	—	—	—	—	—	—	—	
	熊本	—	—	—	—	—	—	—	—	
	宮崎	—	—	—	—	—	—	—	—	
	鹿児島	—	—	—	—	—	—	—	—	
	鹿儿岛	—	—	—	—	—	—	—	—	
	沖縄	—	—	—	—	—	—	—	—	
	合 計	—	—	—	—	—	—	35	34	69

上げ，繰下げに関する調

開始時刻を繰下げ、 閉鎖時刻を繰上げた 投票所数			閉鎖時刻の繰上げの みを行った投票所数			合 計			投 票 所 総 数		
市 区	町 村	計	市 区	町 村	計	市 区	町 村	計	市 区	町 村	計
—	52	52	130	709	839	130	761	891	1,293	1,799	3,092
—	—	—	6	33	39	6	33	39	414	598	1,012
—	—	—	161	602	763	166	602	768	539	650	1,189
—	—	—	24	40	64	24	40	64	457	673	1,130
1	—	1	46	675	721	47	675	722	414	731	1,145
—	1	1	28	45	73	28	46	74	524	501	1,025
1	—	1	75	841	916	76	841	917	626	868	1,494
—	—	—	22	169	191	22	169	191	685	822	1,507
—	—	—	4	15	19	4	15	19	475	510	985
—	—	—	6	95	101	6	95	101	449	578	1,027
—	—	—	—	28	28	—	28	28	1,360	435	1,795
—	—	—	—	—	—	—	—	—	1,243	338	1,581
—	—	—	—	—	—	—	—	—	1,776	62	1,838
—	—	—	—	—	—	—	—	—	1,474	169	1,643
—	—	—	139	362	501	139	362	501	760	987	1,747
—	—	—	2	29	31	2	29	31	247	203	450
—	1	1	40	92	132	40	93	133	276	305	581
—	—	—	13	18	31	13	18	31	213	238	451
—	—	—	7	32	39	7	32	39	232	361	593
1	—	1	58	162	220	59	162	221	690	1,027	1,717
—	—	—	22	147	169	22	152	174	405	563	968
1	—	1	57	167	224	58	167	225	797	459	1,256
—	—	—	—	13	13	—	13	13	1,351	522	1,873
—	—	—	9	228	237	9	228	237	447	511	958
—	—	—	9	22	31	10	22	32	332	606	938
—	—	—	29	20	49	29	20	49	636	392	1,028
—	—	—	—	—	—	—	—	—	1,661	112	1,773
—	—	—	1	22	23	1	22	23	1,349	763	2,112
—	—	—	—	103	103	—	103	103	353	435	788
—	—	—	24	227	251	24	251	275	299	594	893
—	—	—	—	129	129	—	129	129	122	449	571
—	—	—	34	572	606	34	572	606	267	722	989
—	2	2	8	158	166	8	160	168	465	475	940
1	2	3	41	280	321	44	282	326	788	635	1,423
1	—	1	39	155	194	40	155	195	525	445	970
—	4	4	4	95	99	4	99	103	157	411	568
—	2	2	7	20	27	22	25	47	229	286	515
—	1	1	40	54	94	50	55	105	329	535	864
—	—	—	174	491	665	175	491	666	404	580	984
—	—	—	9	36	45	9	38	47	844	400	1,244
—	—	—	3	17	20	3	17	20	155	247	402
—	5	5	14	44	58	14	49	63	373	609	982
—	—	—	7	534	541	7	534	541	374	848	1,222
—	—	—	46	109	155	46	109	155	317	368	685
—	—	—	39	189	228	40	189	229	392	414	806
1	1	2	330	849	1,179	331	850	1,181	445	867	1,312
2	2	4	20	24	44	22	26	48	188	132	320
9	73	82	1,727	8,652	10,379	1,771	8,759	10,530	28,151	25,235	53,386

43 開 票 区 区 に

都 道 府 県	開 票 区 数			市区町村を一開票区としたもの			市区町村			
	市 区	町 村	計	市 区	町 村	計	二	三	四	五
							開票区 に分け たもの	〃	〃	〃
北 海 道	43	178	221	43	178	221	—	—	—	—
青 森 県	8	59	67	8	59	67	—	—	—	—
岩 手 県	13	45	58	13	45	58	—	—	—	—
宮 城 県	14	59	73	14	59	73	—	—	—	—
秋 田 県	9	60	69	9	60	69	—	—	—	—
山 形 県	13	31	44	13	31	44	—	—	—	—
福 島 県	10	80	90	10	80	90	—	—	—	—
茨 城 県	22	61	83	22	61	83	—	—	—	—
栃 木 県	12	37	49	12	37	49	—	—	—	—
群 馬 県	23	58	81	6	58	64	4	3	—	10
埼 千 玉	50	49	99	48	49	97	2	—	—	—
東 葉 京	40	46	86	36	46	82	4	—	—	—
神 奈 川	54	13	67	44	13	57	10	—	—	—
新 潟 県	45	18	63	40	18	58	2	3	—	—
富 山 県	20	90	110	20	90	110	—	—	—	—
石 川 県	9	26	35	9	26	35	—	—	—	—
福 井 県	8	33	41	8	33	41	—	—	—	—
山 梨 県	7	28	35	7	28	35	—	—	—	—
長 野 県	8	50	58	8	50	58	—	—	—	—
岐 阜 県	17	101	118	17	101	118	—	—	—	—
静 岡 県	16	80	96	16	80	96	—	—	—	—
愛 知 県	22	53	75	18	53	71	4	—	—	—
三 重 県	47	55	102	47	55	102	—	—	—	—
滋 賀 県	14	56	70	12	56	68	2	—	—	—
京 都 府	8	42	50	8	42	50	—	—	—	—
大 阪 府	22	32	54	22	32	54	—	—	—	—
兵 庫 県	59	11	70	55	11	66	—	—	4	—
奈 良 県	35	66	101	27	66	93	4	—	4	—
和 歌 山 県	10	37	47	10	37	47	—	—	—	—
鳥 取 県	7	43	50	7	43	50	—	—	—	—
島 根 県	4	35	39	4	35	39	—	—	—	—
岡 山 県	8	51	59	8	51	59	—	—	—	—
広 島 県	11	68	79	9	68	77	2	—	—	—
山 口 県	22	66	88	19	66	85	—	3	—	—
徳 島 県	14	40	54	12	40	52	2	—	—	—
香 川 県	4	46	50	4	46	50	—	—	—	—
愛 媛 県	7	30	37	7	30	37	—	—	—	—
高 知 県	12	57	69	12	57	69	—	—	—	—
福 岡 県	10	44	54	8	44	52	2	—	—	—
佐 賀 県	36	72	108	36	72	108	—	—	—	—
長 崎 県	7	42	49	7	42	49	—	—	—	—
熊 本 県	8	73	81	8	70	78	—	3	—	—
大 分 県	12	79	91	10	79	89	2	—	—	—
宮 崎 県	11	47	58	11	47	58	—	—	—	—
鹿 児 島 県	9	35	44	9	35	44	—	—	—	—
沖 縄 県	15	82	97	13	82	95	2	—	—	—
合 計	11	41	52	11	41	52	—	—	—	—
合 計	866	2,505	3,371	797	2,502	3,299	42	12	8	10

関 する 調

の区域を二以上の開票区としたもの						町村の区域を合せて一開票区としたもの			
六 〃	七 〃	八 〃	九 〃	十以上 〃	小 計	二 町村を 合わせたもの	三 〃	四以上 〃	小 計
-	-	-	-	-	-	-	-	-	-
-	-	-	-	-	-	-	-	-	-
-	-	-	-	-	-	-	-	-	-
-	-	-	-	-	-	-	-	-	-
-	-	-	-	-	-	-	-	-	-
-	-	-	-	-	-	-	-	-	-
-	-	-	-	-	-	-	-	-	-
-	-	-	-	-	-	-	-	-	-
-	-	-	-	-	-	-	-	-	-
-	-	-	-	-	17	-	-	-	-
-	-	-	-	-	2	-	-	-	-
-	-	-	-	-	4	-	-	-	-
-	-	-	-	-	10	-	-	-	-
-	-	-	-	-	5	-	-	-	-
-	-	-	-	-	-	-	-	-	-
-	-	-	-	-	-	-	-	-	-
-	-	-	-	-	-	-	-	-	-
-	-	-	-	-	-	-	-	-	-
-	-	-	-	-	-	-	-	-	-
-	-	-	-	-	-	-	-	-	-
-	-	-	-	-	4	-	-	-	-
-	-	-	-	-	-	-	-	-	-
-	-	-	-	-	2	-	-	-	-
-	-	-	-	-	-	-	-	-	-
-	-	-	-	-	-	-	-	-	-
-	-	-	-	-	4	-	-	-	-
-	-	-	-	-	8	-	-	-	-
-	-	-	-	-	-	-	-	-	-
-	-	-	-	-	-	-	-	-	-
-	-	-	-	-	-	-	-	-	-
-	-	-	-	-	2	-	-	-	-
-	-	-	-	-	-	-	-	-	-
-	-	-	-	-	-	-	-	-	-
-	-	-	-	-	3	-	-	-	-
-	-	-	-	-	2	-	-	-	-
-	-	-	-	-	-	-	-	-	-
-	-	-	-	-	-	-	-	-	-
-	-	-	-	-	2	-	-	-	-
-	-	-	-	-	-	-	-	-	-
-	-	-	-	-	-	-	-	-	-
-	-	-	-	-	3	-	-	-	-
-	-	-	-	-	2	-	-	-	-
-	-	-	-	-	-	-	-	-	-
-	-	-	-	-	-	-	-	-	-
-	-	-	-	-	2	-	-	-	-
-	-	-	-	-	-	-	-	-	-
-	-	-	-	-	-	-	-	-	-
-	-	-	-	-	72	-	-	-	-

44 開票所に使用し

都道府県	市区町村数			開票												
				市区役所・町村役場			学校・幼稚園			公会堂			公民館			
	市区	町村	計	市区	町村	計	市区	町村	計	市区	町村	計	市区	町村	計	
北海道	北	43	178	221	1	36	37	—	—	—	4	7	11	4	45	49
	青森	8	59	67	—	13	13	—	—	—	—	1	1	—	18	18
	岩手	13	45	58	—	4	4	1	—	1	—	2	2	—	4	4
	宮城	14	59	73	—	7	7	1	—	1	1	2	3	1	16	17
山形	秋田	9	60	69	1	16	17	1	—	1	—	4	4	—	15	15
	山形	13	31	44	—	5	5	2	—	2	1	—	1	—	12	12
	福島	10	80	90	—	12	12	—	4	4	1	2	3	—	23	23
	茨城	22	61	83	3	12	15	3	2	5	—	1	1	1	29	30
栃木	群馬	12	37	49	3	11	14	—	2	2	—	1	1	—	10	10
	山馬	11	58	69	—	31	31	19	1	20	—	2	2	—	13	13
	埼玉	49	49	98	3	19	22	10	1	11	—	3	3	1	9	10
	千葉	38	46	84	1	6	7	12	12	24	1	2	3	1	9	10
東京都	東	49	13	62	1	4	5	4	—	4	—	—	—	—	1	1
	神奈川	42	18	60	1	4	5	7	3	10	—	2	2	—	3	3
	新潟	20	90	110	—	32	32	—	2	2	—	2	2	—	15	15
	富山	9	26	35	3	15	18	1	1	2	—	—	—	—	1	1
石川	福井	8	33	41	1	18	19	1	—	1	—	1	1	—	1	1
	山梨	7	28	35	—	7	7	—	1	1	2	1	3	1	5	6
	長野	8	50	58	2	15	17	2	1	3	—	5	5	—	14	14
	岐阜	17	101	118	3	46	49	2	—	2	—	4	4	1	24	25
静岡県	愛知	16	80	96	2	31	33	1	1	2	1	1	2	1	27	28
	三重	20	53	73	—	9	9	3	4	7	2	3	5	—	7	7
	滋賀	47	55	102	20	27	47	4	4	8	1	3	4	3	9	12
	京都	13	56	69	1	11	12	3	2	5	1	3	4	—	11	11
大阪府	兵庫	8	42	50	1	11	12	1	3	4	—	3	3	—	8	8
	奈良	22	32	54	4	11	15	11	—	11	2	4	6	—	4	4
	和歌山	56	11	67	3	3	6	8	1	9	21	2	23	—	1	1
	鳥取	30	66	96	—	21	21	13	3	16	—	4	4	2	13	15
岡山県	広島	10	37	47	—	8	8	2	2	4	—	4	4	—	8	8
	山口	7	43	50	—	6	6	2	2	4	1	5	6	—	12	12
	徳島	4	35	39	—	6	6	1	—	1	1	—	1	—	9	9
	香川	8	51	59	—	25	25	2	—	2	1	3	4	—	9	9
愛媛県	高松	10	68	78	1	26	27	1	3	4	—	2	2	—	14	14
	福岡	20	66	86	—	18	18	11	3	14	1	6	7	4	13	17
	佐賀	13	40	53	—	12	12	1	1	2	2	—	2	1	13	14
	熊本	4	46	50	—	14	14	—	3	3	—	2	2	—	8	8
鹿児島県	鹿儿岛	7	30	37	—	5	5	—	—	—	1	1	2	—	6	6
	宮崎	12	57	69	3	12	15	3	—	3	2	7	9	1	23	24
	大分	9	44	53	5	23	28	2	—	2	1	1	2	—	4	4
	福岡	36	72	108	—	8	8	4	6	10	3	10	13	—	19	19
佐賀県	熊本	7	42	49	—	3	3	—	1	1	1	3	4	—	14	14
	大分	8	71	79	1	23	24	—	3	3	1	4	5	—	18	18
	宮崎	11	79	90	—	19	19	—	5	5	1	7	8	—	21	21
	鹿児島	11	47	58	1	13	14	2	1	3	—	2	2	—	23	23
鹿儿岛	鹿儿岛	9	35	44	—	7	7	1	—	1	—	1	1	1	3	4
	鹿儿岛	14	82	96	—	16	16	2	1	3	4	15	19	1	31	32
合計	鹿儿岛	11	41	52	1	8	9	1	3	4	1	5	6	1	8	9
	合計	825	2,503	3,328	66	689	755	145	82	227	59	143	202	25	603	628

(注) 市区町村数において、指定都市については行政区数とした。

た施設に関する調

所 数												借上料を要した開票所数		
体 育 館 (学校附属のもの以外)			集 会 施 設			そ の 他			計			市 区	町 村	計
市 区	町 村	計	市 区	町 村	計	市 区	町 村	計	市 区	町 村	計			
33	22	55	—	27	27	1	41	42	43	178	221	18	1	19
8	10	18	—	4	4	—	13	13	8	59	67	4	—	4
12	25	37	—	6	6	—	4	4	13	45	58	—	1	1
11	20	31	—	3	3	—	11	11	14	59	73	—	—	—
6	5	11	1	12	13	—	8	8	9	60	69	1	—	1
8	4	12	—	4	4	2	6	8	13	31	44	5	2	7
8	20	28	—	18	18	1	1	2	10	80	90	1	—	1
13	7	20	—	2	2	2	8	10	22	61	83	2	—	2
9	8	17	—	1	1	—	4	4	12	37	49	2	—	2
4	6	10	—	—	—	—	5	5	23	58	81	—	1	1
36	10	46	—	2	2	—	5	5	50	49	99	7	1	8
24	8	32	—	—	—	1	9	10	40	46	86	3	—	3
47	—	47	1	2	3	1	6	7	54	13	67	7	—	7
36	5	41	—	1	1	1	—	1	45	18	63	11	—	11
16	15	31	2	7	9	2	17	19	20	90	110	1	—	1
4	3	7	—	2	2	1	4	5	9	26	35	3	2	5
6	1	7	—	1	1	—	11	11	8	33	41	3	1	4
4	3	7	—	3	3	—	8	8	7	28	35	2	1	3
2	5	7	—	—	—	2	10	12	8	50	58	—	—	—
9	4	13	—	7	7	2	16	18	17	101	118	3	1	4
5	2	7	1	1	2	5	17	22	16	80	96	2	1	3
16	18	34	1	3	4	—	9	9	22	53	75	7	—	7
17	6	23	—	—	—	2	6	8	47	55	102	8	—	8
8	16	24	—	4	4	1	9	10	14	56	70	5	—	5
5	2	7	—	9	9	1	6	7	8	42	50	4	2	6
3	2	5	—	—	—	2	11	13	22	32	54	7	4	11
27	4	31	—	—	—	—	—	—	59	11	70	8	1	9
17	11	28	—	5	5	3	9	12	35	66	101	12	4	16
8	5	13	—	3	3	—	7	7	10	37	47	2	3	5
3	5	8	—	—	—	1	13	14	7	43	50	3	3	6
2	7	9	—	5	5	—	8	8	4	35	39	1	2	3
3	2	5	—	3	3	2	9	11	8	51	59	3	2	5
5	3	8	—	2	2	4	18	22	11	68	79	1	3	4
4	3	7	—	—	—	2	23	25	22	66	88	—	1	1
10	8	18	—	1	1	—	5	5	14	40	54	—	—	—
3	6	9	—	—	—	1	13	14	4	46	50	3	2	5
5	6	11	—	1	1	1	11	12	7	30	37	6	3	9
1	3	4	—	3	3	2	9	11	12	57	69	3	1	4
1	2	3	—	2	2	1	12	13	10	44	54	1	—	1
29	21	50	—	4	4	—	4	4	36	72	108	5	—	5
6	13	19	—	—	—	—	8	8	7	42	49	2	1	3
5	3	8	1	5	6	—	17	17	8	73	81	4	—	4
10	12	22	—	—	—	1	15	16	12	79	91	7	13	20
7	4	11	—	2	2	1	2	3	11	47	58	1	—	1
7	15	22	—	3	3	—	6	6	9	35	44	3	—	3
6	12	18	—	2	2	2	5	7	15	82	97	2	1	3
5	1	6	—	6	6	2	10	12	11	41	52	—	1	1
514	373	887	7	166	173	50	449	499	866	2,505	3,371	173	59	232

45 各 立 会 人 の

都 道 府 県	投 票 立 会 人 数										
	小 選 挙 区			比 例 代 表						合 計	
	市 区	町 村	計	市 区	町 村	計	市 区	町 村	計		
北 海 道	2,878	4,171	7,049	(2,878)	—	(4,171)	—	(7,049)	—	(7,049)	7,049
青 森 県	1,363	1,736	3,099	(1,363)	—	(1,736)	—	(3,099)	—	(3,099)	3,099
岩 手 県	1,487	1,812	3,299	(1,487)	—	(1,812)	—	(3,299)	—	(3,299)	3,299
宮 城 県	1,090	1,824	2,914	(1,090)	—	(1,824)	—	(2,914)	—	(2,914)	2,914
秋 田 県	1,106	1,944	3,050	(1,106)	—	(1,944)	—	(3,050)	—	(3,050)	3,050
山 形 県	1,132	1,075	2,207	(1,132)	—	(1,075)	—	(2,207)	—	(2,207)	2,207
福 島 県	1,342	2,059	3,401	(1,342)	—	(2,059)	15	(3,401)	15	(3,401)	3,416
茨 城 県	1,391	1,686	3,077	(1,391)	—	(1,686)	—	(3,077)	—	(3,077)	3,077
栃 木 県	1,303	1,529	2,832	(1,303)	—	(1,529)	—	(2,832)	—	(2,832)	2,832
群 馬 県	928	1,382	2,310	(928)	—	(1,382)	—	(2,310)	—	(2,310)	2,310
埼 玉 県	4,704	1,363	6,067	(4,704)	—	(1,363)	—	(6,067)	—	(6,067)	6,067
千 葉 県	3,004	731	3,735	(3,004)	—	(731)	—	(3,735)	—	(3,735)	3,735
東 京 都	7,043	223	7,266	(7,043)	—	(223)	—	(7,266)	—	(7,266)	7,266
神 奈 川 県	3,079	403	3,482	(3,079)	—	(403)	—	(3,482)	—	(3,482)	3,482
新 潟 県	1,538	2,271	3,809	(1,538)	—	(2,271)	—	(3,809)	—	(3,809)	3,809
富 石 県	514	503	1,017	(514)	—	(503)	—	(1,017)	—	(1,017)	1,017
石 川 県	586	752	1,338	(586)	—	(752)	—	(1,338)	—	(1,338)	1,338
福 井 県	463	565	1,028	(463)	—	(565)	—	(1,028)	—	(1,028)	1,028
山 梨 県	675	1,065	1,740	(675)	—	(1,065)	—	(1,740)	—	(1,740)	1,740
長 野 県	1,809	2,926	4,735	(1,809)	—	(2,926)	—	(4,735)	—	(4,735)	4,735
岐 阜 県	1,099	1,323	2,422	(1,099)	—	(1,323)	—	(2,422)	—	(2,422)	2,422
静 岡 県	2,763	1,320	4,083	(2,763)	—	(1,320)	—	(4,083)	—	(4,083)	4,083
愛 知 県	4,234	1,404	5,638	(4,234)	—	(1,404)	—	(5,638)	—	(5,638)	5,638
三 重 県	1,011	1,184	2,195	(1,011)	—	(1,184)	—	(2,195)	—	(2,195)	2,195
滋 賀 県	872	1,455	2,327	(872)	—	(1,455)	—	(2,327)	—	(2,327)	2,327
京 都 府	1,388	888	2,276	(1,388)	—	(888)	—	(2,276)	—	(2,276)	2,276
大 阪 府	4,660	310	4,970	(4,660)	—	(310)	—	(4,970)	—	(4,970)	4,970
兵 庫 県	3,124	1,918	5,042	(3,124)	—	(1,918)	—	(5,042)	—	(5,042)	5,042
奈 良 県	1,052	1,187	2,239	(1,052)	—	(1,187)	—	(2,239)	—	(2,239)	2,239
和 歌 山 県	663	1,305	1,968	(663)	—	(1,305)	—	(1,968)	—	(1,968)	1,968
鳥 取 県	366	1,059	1,425	(366)	—	(1,059)	—	(1,425)	—	(1,425)	1,425
島 根 県	543	1,519	2,062	(543)	—	(1,519)	—	(2,062)	—	(2,062)	2,062
岡 山 県	1,363	1,490	2,853	(1,363)	—	(1,490)	—	(2,853)	—	(2,853)	2,853
広 島 県	1,890	1,404	3,294	(1,890)	—	(1,404)	—	(3,294)	—	(3,294)	3,294
山 口 県	1,203	960	2,163	(1,203)	—	(960)	—	(2,163)	—	(2,163)	2,163
徳 島 県	460	992	1,452	(460)	—	(992)	—	(1,452)	—	(1,452)	1,452
香 川 県	624	723	1,347	(624)	—	(723)	—	(1,347)	—	(1,347)	1,347
愛 媛 県	928	1,233	2,161	(928)	—	(1,233)	—	(2,161)	—	(2,161)	2,161
高 知 県	1,204	1,380	2,584	(1,204)	—	(1,380)	—	(2,584)	—	(2,584)	2,584
福 岡 県	2,677	957	3,634	(2,677)	—	(957)	—	(3,634)	—	(3,634)	3,634
佐 賀 県	337	633	970	(337)	—	(633)	—	(970)	—	(970)	970
長 崎 県	765	1,587	2,352	(765)	—	(1,587)	—	(2,352)	—	(2,352)	2,352
熊 本 県	751	1,786	2,537	(751)	—	(1,786)	—	(2,537)	—	(2,537)	2,537
大 分 県	894	1,128	2,022	(894)	—	(1,128)	—	(2,022)	—	(2,022)	2,022
宮 崎 県	794	831	1,625	(794)	—	(831)	—	(1,625)	—	(1,625)	1,625
鹿 児 島 県	839	1,905	2,744	(839)	—	(1,905)	—	(2,744)	—	(2,744)	2,744
沖 縄 県	398	292	690	(398)	—	(292)	—	(690)	—	(690)	690
合 計	74,337	62,193	136,530	(74,337)	—	(62,193)	15	(136,530)	15	(136,530)	136,545

(注) 投票立会人数の欄の()内の数値は、同一人を比例代表と小選挙区の投票立会人としたものの数である。

数 に 関 す る 調

開 票 立 会 人 数							選 挙 立 会 人 数	選 挙 分 会	
小 選 挙 区			比 例 代 表			合 計		立 会 人 数	立 会 人 数
市 区	町 村	計	市 区	町 村	計		選 挙 立 会 人 数		
132	539	671	173	684	857	1,528	37	3	
29	186	215	35	217	252	467	14	4	
44	145	189	62	192	254	443	14	4	
48	191	239	54	224	278	517	18	3	
32	189	221	41	215	256	477	9	3	
43	94	137	59	135	194	331	9	3	
33	251	284	46	286	332	616	17	4	
66	183	249	91	217	308	557	21	3	
36	111	147	45	127	172	319	15	3	
69	174	243	96	195	291	534	15	3	
164	151	315	206	176	382	697	45	3	
128	140	268	169	151	320	588	39	3	
185	39	224	253	45	298	522	84	3	
159	56	215	213	70	283	498	59	3	
70	298	368	97	389	486	854	18	3	
29	85	114	37	98	135	249	9	3	
24	99	123	39	126	165	288	9	3	
25	87	112	27	89	116	228	9	3	
24	153	177	32	164	196	373	9	3	
57	329	386	74	378	452	838	15	3	
48	240	288	381	562	943	1,231	15	3	
75	172	247	88	179	267	514	24	3	
150	168	318	198	200	398	716	15	3	
42	167	209	52	191	243	452	15	2	
26	138	164	31	155	186	350	12	3	
66	96	162	96	112	208	370	18	3	
191	39	230	265	45	310	540	59	3	
273	202	475	135	227	362	837	36	3	
33	116	149	45	140	185	334	12	3	
21	129	150	24	138	162	312	9	3	
13	118	131	18	123	141	272	7	3	
27	154	181	36	168	204	385	7	5	
33	206	239	44	227	271	510	16	3	
79	216	295	86	221	307	602	21	3	
42	120	162	51	136	187	349	12	3	
12	138	150	15	160	175	325	9	3	
26	98	124	35	132	167	291	9	3	
41	172	213	46	186	232	445	13	3	
30	132	162	34	135	169	331	9	3	
115	228	343	151	274	425	768	34	3	
23	130	153	33	148	181	334	9	3	
24	220	244	29	225	254	498	12	3	
38	238	276	50	248	298	574	15	3	
33	141	174	50	160	210	384	9	3	
31	107	138	35	110	145	283	9	3	
45	249	294	63	276	339	633	15	3	
38	133	171	41	136	177	348	12	3	
2,972	7,767	10,739	3,981	9,192	13,173	23,912	898	145	

46 投票立会人の交替制に関する調

都道 府県	投票所数			うち交替制を採用 した投票所数			投票立会人数			うち交替の対象と なった立会人の数			
	市区	町村	計	市区	町村	計	市区	町村	計	市区	町村	計	
北海道	北	1,293	1,799	3,092	107	89	196	2,878	4,171	7,049	392	339	731
	青森	414	598	1,012	94	—	94	1,363	1,736	3,099	376	6	382
	岩手	539	650	1,189	77	1	78	1,487	1,812	3,299	404	4	408
	宮城	457	673	1,130	83	19	102	1,090	1,824	2,914	256	76	332
	秋田	414	731	1,145	43	37	80	1,106	1,944	3,050	172	138	310
山形	山形	524	501	1,025	—	—	—	1,132	1,075	2,207	—	—	—
	福島	626	868	1,494	8	1	9	1,342	2,074	3,416	25	4	29
	茨城	685	822	1,507	13	4	17	1,391	1,686	3,077	32	10	42
	栃木	475	510	985	22	—	22	1,302	1,529	2,831	63	—	63
	群馬	449	578	1,027	—	1	1	928	1,382	2,310	—	2	2
埼玉県	埼	1,360	435	1,795	643	78	721	4,704	1,363	6,067	2,405	300	2,705
	千葉	1,243	338	1,581	201	1	202	3,004	731	3,735	579	2	581
	東京	1,776	62	1,838	276	16	292	5,900	170	6,070	1,143	53	1,196
	神奈川	1,474	169	1,643	25	4	29	3,079	403	3,482	76	8	84
	新潟	760	987	1,747	10	15	25	1,538	2,271	3,809	22	48	70
富山県	富	247	203	450	12	22	34	514	503	1,017	43	61	104
	石川	276	305	581	19	72	91	586	752	1,338	67	217	284
	福井	213	238	451	1	16	17	463	565	1,028	1	58	59
	山梨	232	361	593	56	7	63	675	1,065	1,740	222	48	270
	長野	690	1,027	1,717	136	39	175	1,809	2,926	4,735	313	196	509
岐阜県	岐	405	563	968	169	68	237	1,099	1,323	2,422	573	242	815
	静岡	797	459	1,256	563	51	614	2,763	1,320	4,083	2,229	260	2,489
	愛知	1,351	522	1,873	553	105	658	4,234	1,404	5,638	2,147	426	2,573
	三重	447	511	958	5	5	10	1,011	1,184	2,195	12	18	30
	滋賀	332	606	938	86	68	154	872	1,455	2,327	326	241	567
京都府	京	636	392	1,028	—	—	—	1,388	888	2,276	—	—	—
	大阪	1,661	112	1,773	485	14	499	4,660	310	4,970	1,727	54	1,781
	兵庫	1,349	763	2,112	212	154	366	3,124	1,918	5,042	790	527	1,317
	奈良	353	435	788	94	83	177	1,052	1,187	2,239	325	357	682
	和歌山	299	594	893	36	1	37	663	1,305	1,968	99	1	100
鳥取県	鳥	122	449	571	49	56	105	366	1,059	1,425	147	189	336
	島根	267	722	989	7	—	7	543	1,519	2,062	48	—	48
	岡山	465	475	940	—	13	13	1,363	1,490	2,853	—	59	59
	広島	788	635	1,423	57	9	66	1,890	1,404	3,294	221	36	257
	山口	525	445	970	27	2	29	1,203	960	2,163	54	6	60
徳島県	徳	157	411	568	—	11	11	460	992	1,452	—	52	52
	香川	229	286	515	26	36	62	624	723	1,347	108	144	252
	愛媛	329	535	864	94	8	102	928	1,233	2,161	376	53	429
	高知	404	580	984	69	4	73	1,204	1,380	2,584	291	18	309
	福岡	844	400	1,244	499	29	528	2,677	957	3,634	1,978	124	2,102
佐賀県	佐	155	247	402	18	13	31	337	633	970	47	36	83
	長門	373	609	982	—	—	—	765	1,587	2,352	—	—	—
	熊本	374	848	1,222	1	2	3	751	1,786	2,537	1	2	3
	大分	317	368	685	62	9	71	894	1,128	2,022	221	49	270
	宮崎	392	414	806	3	—	3	794	831	1,625	6	—	6
鹿児島	鹿	445	867	1,312	—	19	19	839	1,905	2,744	4	52	56
	沖縄	188	132	320	10	—	10	398	292	690	40	—	40
合計	28,151	25,235	53,386	4,951	1,182	6,133	73,193	62,155	135,348	18,361	4,516	22,877	

47 投票管理者に関する調

都 道 府 県	投 票 管 理 者			職 務 代 理 者			臨時に職務を管掌した者			合 計		
	市 区	町 村	計	市 区	町 村	計	市 区	町 村	計	市 区	町 村	計
北海道	1,293	1,798	3,091	—	2	2	—	—	—	1,293	1,800	3,093
青森	414	598	1,012	—	—	—	—	—	—	414	598	1,012
岩手	539	650	1,189	—	—	—	—	—	—	539	650	1,189
宮城	457	673	1,130	—	—	—	—	—	—	457	673	1,130
秋田	414	731	1,145	—	—	—	—	—	—	414	731	1,145
山形	524	501	1,025	—	—	—	—	—	—	524	501	1,025
福島	626	868	1,494	—	—	—	—	—	—	626	868	1,494
茨城	685	822	1,507	—	—	—	—	—	—	685	822	1,507
栃木	475	510	985	—	—	—	—	—	—	475	510	985
群馬	448	575	1,023	1	3	4	—	—	—	449	578	1,027
埼玉県	1,360	435	1,795	—	—	—	—	—	—	1,360	435	1,795
千葉県	1,243	338	1,581	—	—	—	—	—	—	1,243	338	1,581
東京都	1,776	62	1,838	—	—	—	—	—	—	1,776	62	1,838
神奈川県	1,474	168	1,642	—	1	1	—	—	—	1,474	169	1,643
新潟	760	987	1,747	—	—	—	—	—	—	760	987	1,747
富山	247	203	450	—	—	—	—	—	—	247	203	450
石川	276	305	581	—	—	—	—	—	—	276	305	581
福井	213	238	451	—	—	—	—	—	—	213	238	451
山梨	232	361	593	—	—	—	—	—	—	232	361	593
長野	690	1,027	1,717	—	—	—	—	—	—	690	1,027	1,717
岐阜	405	563	968	—	—	—	—	—	—	405	563	968
静岡県	797	459	1,256	—	—	—	—	—	—	797	459	1,256
愛知県	1,351	522	1,873	1	—	1	—	—	—	1,352	522	1,874
三重	447	511	958	—	—	—	—	—	—	447	511	958
滋賀	332	606	938	—	—	—	—	—	—	332	606	938
京都	636	392	1,028	—	—	—	—	—	—	636	392	1,028
大阪	1,660	112	1,772	1	—	1	—	—	—	1,661	112	1,773
兵庫県	1,349	763	2,112	—	—	—	—	—	—	1,349	763	2,112
奈良	353	434	787	—	1	1	—	—	—	353	435	788
和歌山	299	594	893	—	—	—	—	—	—	299	594	893
鳥取	122	449	571	—	—	—	—	—	—	122	449	571
島根	267	722	989	—	—	—	—	—	—	267	722	989
岡山	465	475	940	—	—	—	—	—	—	465	475	940
広島	788	633	1,421	—	2	2	—	—	—	788	635	1,423
山口	525	445	970	—	—	—	—	—	—	525	445	970
徳島	156	411	567	1	—	1	—	—	—	157	411	568
香川	229	286	515	—	—	—	—	—	—	229	286	515
愛媛	329	535	864	—	—	—	—	—	—	329	535	864
高知	404	579	983	—	1	1	—	—	—	404	580	984
福岡	844	400	1,244	—	—	—	—	—	—	844	400	1,244
佐賀	155	247	402	—	—	—	—	—	—	155	247	402
長崎	373	607	980	—	2	2	—	—	—	373	609	982
熊本	374	848	1,222	—	—	—	—	—	—	374	848	1,222
大分	317	368	685	—	—	—	—	—	—	317	368	685
宮崎	392	414	806	—	—	—	—	—	—	392	414	806
鹿児島	445	867	1,312	—	—	—	—	—	—	445	867	1,312
沖縄	188	132	320	—	—	—	—	—	—	188	132	320
合 計	28,148	25,224	53,372	4	12	16	—	—	—	28,152	25,236	53,388

48 開票管理者に関する調

都道府県	開票管理者			職務代理者			臨時に職務を管掌した者			合計		
	市区	町村	計	市区	町村	計	市区	町村	計	市区	町村	計
北海道	43	176	219	—	2	2	—	—	—	43	178	221
青森	8	59	67	—	—	—	—	—	—	8	59	67
岩手	13	45	58	—	—	—	—	—	—	13	45	58
宮城	14	59	73	—	—	—	—	—	—	14	59	73
秋田	9	60	69	—	—	—	—	—	—	9	60	69
山形	13	31	44	—	—	—	—	—	—	13	31	44
福島	10	80	90	—	—	—	—	—	—	10	80	90
茨城	22	61	83	—	—	—	—	—	—	22	61	83
栃木	12	37	49	—	—	—	—	—	—	12	37	49
群馬	23	58	81	—	—	—	—	—	—	23	58	81
埼玉県	50	49	99	—	—	—	—	—	—	50	49	99
千葉県	40	46	86	—	—	—	—	—	—	40	46	86
東京都	54	13	67	—	—	—	—	—	—	54	13	67
神奈川県	45	18	63	—	—	—	—	—	—	45	18	63
新潟県	20	89	109	—	1	1	—	—	—	20	90	110
富山県	9	26	35	—	—	—	—	—	—	9	26	35
石川県	8	33	41	—	—	—	—	—	—	8	33	41
福井県	7	28	35	—	—	—	—	—	—	7	28	35
山梨県	8	50	58	—	—	—	—	—	—	8	50	58
長野県	17	101	118	—	—	—	—	—	—	17	101	118
岐阜県	16	80	96	—	—	—	—	—	—	16	80	96
静岡県	22	53	75	—	—	—	—	—	—	22	53	75
愛知県	47	55	102	—	1	1	—	—	—	47	56	103
三重県	14	56	70	—	—	—	—	—	—	14	56	70
滋賀県	8	42	50	—	—	—	—	—	—	8	42	50
京都府	21	32	53	1	—	1	—	—	—	22	32	54
大阪府	59	11	70	—	—	—	—	—	—	59	11	70
兵庫県	35	66	101	—	—	—	—	—	—	35	66	101
奈良県	10	37	47	—	—	—	—	—	—	10	37	47
和歌山県	7	43	50	—	—	—	—	—	—	7	43	50
鳥取県	4	35	39	—	—	—	—	—	—	4	35	39
島根県	8	51	59	—	—	—	—	—	—	8	51	59
岡山県	11	68	79	—	—	—	—	—	—	11	68	79
広島県	22	66	88	—	—	—	—	—	—	22	66	88
山口県	14	40	54	—	1	1	—	—	—	14	41	55
徳島県	4	46	50	—	—	—	—	—	—	4	46	50
香川県	7	30	37	—	—	—	—	—	—	7	30	37
愛媛県	12	57	69	—	—	—	—	—	—	12	57	69
高知県	10	44	54	—	—	—	—	—	—	10	44	54
福岡県	36	71	107	—	1	1	—	—	—	36	72	108
佐賀県	7	42	49	—	—	—	—	—	—	7	42	49
長門県	8	73	81	—	—	—	—	—	—	8	73	81
熊本県	12	79	91	—	—	—	—	—	—	12	79	91
大分県	11	47	58	—	—	—	—	—	—	11	47	58
宮崎県	9	35	44	—	—	—	—	—	—	9	35	44
鹿児島県	15	82	97	—	—	—	—	—	—	15	82	97
沖縄県	11	41	52	—	—	—	—	—	—	11	41	52
合計	865	2,501	3,366	1	6	7	—	—	—	866	2,507	3,373

49 投票所事務従事者に関する調

都 道 府 県	市区町村選管の書記			市区町村の職員			そ の 他			合 計		
	市 区	町 村	計	市 区	町 村	計	市 区	町 村	計	市 区	町 村	計
北 海 道	411	443	854	8,780	8,625	17,405	3,333	138	3,471	12,524	9,206	21,730
青 森 県	14	76	90	3,173	3,188	6,361	344	156	500	3,531	3,420	6,951
岩 手 県	71	105	176	2,921	2,746	5,667	50	98	148	3,042	2,949	5,991
宮 城 県	32	145	177	3,071	4,379	7,450	505	8	513	3,608	4,532	8,140
秋 田 県	15	88	103	2,657	3,399	6,056	161	77	238	2,833	3,564	6,397
山 形 県	22	37	59	3,255	2,103	5,358	187	26	213	3,464	2,166	5,630
福 島 県	48	562	610	4,807	3,981	8,788	48	48	96	4,903	4,591	9,494
茨 城 県	97	45	142	4,988	4,494	9,482	6	14	20	5,091	4,553	9,644
栃 木 県	32	42	74	3,431	3,117	6,548	56	2	58	3,519	3,161	6,680
群 馬 県	29	303	332	3,641	3,730	7,371	13	67	80	3,683	4,100	7,783
埼 千 東 神 新	132	97	229	9,747	3,122	12,869	1,327	14	1,341	11,206	3,233	14,439
奈 京 川 潟	186	67	253	10,332	2,858	13,190	1,252	1	1,253	11,770	2,926	14,696
	54	17	71	17,087	464	17,551	2,100	17	2,117	19,241	498	19,739
	90	68	158	7,576	1,014	8,590	10,866	127	10,993	18,532	1,209	19,741
	681	209	890	4,485	4,604	9,089	53	46	99	5,219	4,859	10,078
富 石 福 山 長	38	44	82	1,998	1,454	3,452	35	2	37	2,071	1,500	3,571
山 川 井 梨 野	5	224	229	2,041	2,076	4,117	116	18	134	2,162	2,318	4,480
	—	12	12	1,459	1,507	2,966	232	9	241	1,691	1,528	3,219
	40	57	97	1,459	2,233	3,692	—	17	17	1,499	2,307	3,806
	75	243	318	4,519	4,883	9,402	63	161	224	4,657	5,287	9,944
岐 静 愛 三 滋	60	101	161	3,347	3,756	7,103	75	96	171	3,482	3,953	7,435
	55	69	124	6,574	3,470	10,044	135	39	174	6,764	3,578	10,342
	97	29	126	8,938	3,300	12,238	5,752	282	6,034	14,787	3,611	18,398
	145	255	400	2,442	2,528	4,970	272	24	296	2,859	2,807	5,666
	11	17	28	2,015	2,657	4,672	432	24	456	2,458	2,698	5,156
京 大 兵 奈 和	67	15	82	2,816	1,694	4,510	3,929	9	3,938	6,812	1,718	8,530
都 阪 庫 良 山	322	21	343	11,626	695	12,321	5,906	78	5,984	17,854	794	18,648
	97	105	202	9,712	3,557	13,269	3,311	19	3,330	13,120	3,681	16,801
	4	33	37	2,884	2,179	5,063	168	284	452	3,056	2,496	5,552
	130	806	936	1,899	1,830	3,729	103	46	149	2,132	2,682	4,814
鳥 島 岡 広 山	5	57	62	864	1,495	2,359	3	38	41	872	1,590	2,462
	29	46	75	1,325	1,917	3,242	173	132	305	1,527	2,095	3,622
	22	153	175	3,138	2,561	5,699	22	23	45	3,182	2,737	5,919
	7	81	88	4,813	2,995	7,808	2,023	156	2,179	6,843	3,232	10,075
	11	66	77	2,980	1,919	4,899	451	39	490	3,442	2,024	5,466
徳 香 愛 高 福	16	128	144	1,082	1,971	3,053	302	127	429	1,400	2,226	3,626
	8	21	29	1,948	1,563	3,511	85	14	99	2,041	1,598	3,639
	42	534	576	2,627	2,675	5,302	363	56	419	3,032	3,265	6,297
	14	139	153	1,318	1,241	2,559	484	313	797	1,816	1,693	3,509
	17	174	191	6,739	4,033	10,772	4,185	95	4,280	10,941	4,302	15,243
佐 長 熊 大 官	2	87	89	1,270	2,069	3,339	53	4	57	1,325	2,160	3,485
	—	49	49	1,563	2,982	4,545	958	174	1,132	2,521	3,205	5,726
	34	162	196	2,692	4,214	6,906	404	64	468	3,130	4,440	7,570
	11	22	33	2,415	2,358	4,773	660	11	671	3,086	2,391	5,477
	6	50	56	2,365	2,279	4,644	212	31	243	2,583	2,360	4,943
鹿 児 島 沖 縄	3	144	147	2,703	4,783	7,486	685	413	1,098	3,391	5,340	8,731
	27	45	72	1,799	1,329	3,128	236	186	422	2,062	1,560	3,622
合 計	3,314	6,293	9,607	195,321	132,027	327,348	52,129	3,823	55,952	250,764	142,143	392,907

50 開票所事務従事者に関する調

都 道 府 県	市区町村選管の書記			市区町村の職員			そ の 他			合 計		
	市 区	町 村	計	市 区	町 村	計	市 区	町 村	計	市 区	町 村	計
北 海 道	343	1,182	1,525	7,279	8,561	15,840	2,435	27	2,462	10,057	9,770	19,827
青 森 県	34	252	286	1,570	2,492	4,062	82	23	105	1,686	2,767	4,453
岩 手 県	380	436	816	2,177	2,481	4,658	24	112	136	2,581	3,029	5,610
宮 城 県	209	335	544	1,921	3,306	5,227	486	7	493	2,616	3,648	6,264
秋 田 県	48	298	346	1,383	3,023	4,406	60	50	110	1,491	3,371	4,862
山 形 県	62	181	243	2,332	1,719	4,051	30	2	32	2,424	1,902	4,326
福 島 県	86	808	894	2,722	3,435	6,157	32	12	44	2,840	4,255	7,095
茨 城 県	342	343	685	3,891	3,693	7,584	1	7	8	4,234	4,043	8,277
栃 木 県	120	276	396	2,417	2,605	5,022	5	15	20	2,542	2,896	5,438
群 馬 県	53	372	425	2,297	3,341	5,638	—	5	5	2,350	3,718	6,068
埼 千 東 神 奈 新	383	246	629	6,957	2,671	9,628	711	22	733	8,051	2,939	10,990
玉 葉 京 川 潟	321	183	504	8,735	2,713	11,448	4	30	34	9,060	2,926	11,986
270	30	300	13,892	292	14,184	1,259	19	1,278	15,421	341	15,762	
335	121	456	11,759	1,160	12,919	301	2	303	12,395	1,283	13,678	
398	468	866	2,977	3,885	6,862	30	29	59	3,405	4,382	7,787	
富 石 福 山 長	88	104	192	1,323	1,204	2,527	1	—	1	1,412	1,308	2,720
山 川 井 梨 野	34	212	246	1,322	1,461	2,783	29	6	35	1,385	1,679	3,064
66	105	171	1,529	1,453	2,982	4	4	8	1,599	1,562	3,161	
96	197	293	1,259	2,061	3,320	2	5	7	1,357	2,263	3,620	
116	457	573	3,704	4,852	8,556	28	36	64	3,848	5,345	9,193	
岐 静 愛 三 滋	129	252	381	2,909	3,599	6,508	103	44	147	3,141	3,895	7,036
258	299	557	5,416	3,590	9,006	33	85	118	5,707	3,974	9,681	
343	194	537	8,750	2,869	11,619	304	44	348	9,397	3,107	12,504	
140	422	562	1,906	2,600	4,506	250	27	277	2,296	3,049	5,345	
53	112	165	1,474	2,288	3,762	9	1	10	1,536	2,401	3,937	
京 大 兵 奈 和	307	107	414	2,715	1,371	4,086	1,159	4	1,163	4,181	1,482	5,663
483	50	533	12,260	630	12,890	210	1	211	12,953	681	13,634	
179	230	409	7,515	3,243	10,758	69	7	76	7,763	3,480	11,243	
54	202	256	2,283	2,106	4,389	64	11	75	2,401	2,319	4,720	
189	812	1,001	1,017	1,671	2,688	3	44	47	1,209	2,527	3,736	
鳥 島 岡 広 山	21	174	195	467	1,273	1,740	—	6	6	488	1,453	1,941
71	232	303	1,065	2,078	3,143	81	64	145	1,217	2,374	3,591	
84	272	356	2,214	2,504	4,718	17	16	33	2,315	2,792	5,107	
151	273	424	3,783	2,574	6,357	45	15	60	3,979	2,862	6,841	
57	196	253	2,259	1,473	3,732	25	11	36	2,341	1,680	4,021	
徳 香 愛 高 福	27	224	251	692	1,615	2,307	16	7	23	735	1,846	2,581
30	121	151	1,071	1,334	2,405	30	7	37	1,131	1,462	2,593	
108	571	679	1,494	1,975	3,469	46	3	49	1,648	2,549	4,197	
39	217	256	1,108	1,214	2,322	47	34	81	1,194	1,465	2,659	
156	352	508	6,759	3,116	9,875	242	64	306	7,157	3,532	10,689	
佐 長 熊 大 宮	21	143	164	1,067	1,856	2,923	15	7	22	1,103	2,006	3,109
45	196	241	1,521	2,752	4,273	246	30	276	1,812	2,978	4,790	
51	351	402	1,733	3,391	5,124	13	18	31	1,797	3,760	5,557	
38	116	154	1,978	2,038	4,016	45	13	58	2,061	2,167	4,228	
50	129	179	1,496	1,807	3,303	160	59	219	1,706	1,995	3,701	
鹿 児 沖	49	237	286	2,011	3,452	5,463	55	86	141	2,115	3,775	5,890
41	59	100	1,887	1,378	3,265	193	82	275	2,121	1,519	3,640	
合 計	6,958	13,149	20,107	160,296	116,205	276,501	9,004	1,203	10,207	176,258	130,557	306,815

51 選挙長及び選挙会

(1) 選挙長及び選挙分会長

都道 府県	都道府県の選挙管理 委員会の委員長		同左記の委員		書記長		その他		合計		
	小選挙区	比例代表	小選挙区	比例代表	小選挙区	比例代表	小選挙区	比例代表	小選挙区	比例代表	
北海道	北	1	—	2	1	—	—	9	—	12	1
	青森	1	1	3	—	—	—	—	—	4	1
	岩手	1	—	3	1	—	—	—	—	4	1
	宮城	1	—	3	—	—	—	2	1	6	1
山形	秋田	1	—	2	1	—	—	—	—	3	1
	山形	1	1	2	—	—	—	—	—	3	1
	福島	—	1	—	—	—	—	5	—	5	1
	茨城	2	1	5	—	—	—	—	—	7	1
栃木	栃群	2	1	3	—	—	—	—	—	5	1
	群馬	1	1	3	—	1	—	—	—	5	1
	埼玉	3	1	9	—	3	—	—	—	15	1
	千代田	3	1	10	—	—	—	—	—	13	1
東京都	東神	—	1	—	—	—	—	25	—	25	1
	新	—	1	—	—	—	—	18	—	18	1
	神奈川	1	1	3	—	1	—	1	—	6	1
富山	富山	1	—	2	1	—	—	—	—	3	1
	石川	—	1	3	—	—	—	—	—	3	1
	福井	—	1	3	—	—	—	—	—	3	1
	山梨	1	—	2	1	—	—	—	—	3	1
岐阜	山長	1	1	3	—	—	—	1	—	5	1
	岐阜	1	1	3	—	1	—	—	—	5	1
	静岡	2	1	6	—	—	—	—	—	8	1
	愛知	3	1	9	—	3	—	—	—	15	1
三重	滋賀	1	—	3	1	—	—	1	—	5	1
	滋賀	1	1	3	—	—	—	—	—	4	1
	京都	1	—	3	—	—	1	2	—	6	1
大阪	大	12	1	5	—	1	—	1	—	19	1
	兵庫	1	1	3	—	1	—	7	—	12	1
	奈良	1	1	3	—	—	—	—	—	4	1
	和歌山	—	—	3	1	—	—	—	—	3	1
鳥取	島岡	1	1	1	—	—	—	—	—	2	1
	岡	1	—	1	1	—	—	—	—	2	1
	広島	2	—	3	1	—	—	—	—	5	1
	山口	2	1	5	—	—	—	—	—	7	1
徳島	香	1	—	—	—	1	1	2	—	3	1
	愛媛	1	—	2	1	—	—	—	—	3	1
	高知	1	1	3	—	—	—	—	—	4	1
	福岡	3	1	—	—	—	—	—	—	3	1
佐賀	大	2	1	9	—	—	—	—	—	11	1
	長	1	—	2	1	—	—	—	—	3	1
	熊本	—	—	—	—	1	—	3	1	4	1
	大分	1	1	3	—	1	—	—	—	5	1
鹿児島	宮崎	1	—	1	1	—	—	1	—	3	1
	分崎	1	—	2	1	—	—	—	—	3	1
	鹿	—	1	3	—	—	—	2	—	5	1
鹿	沖	1	1	3	—	—	—	—	—	4	1
	縄	—	—	—	—	—	—	—	—	—	—
合計	63	30	143	13	14	2	80	2	300	47	

事務従事者に関する調

(2) 選挙会及び選挙分会の事務従事者

都 道 府 県	都道府県の選挙管理委 員会の書記長及び書記		都道府県の職員		そ の 他		合 計	
	小選挙区	比例代表	小選挙区	比例代表	小選挙区	比例代表	小選挙区	比例代表
北海道	91	7	—	—	—	—	91	7
青森	8	2	—	—	—	—	8	2
岩手	8	7	—	—	—	—	8	7
宮城	6	—	6	2	—	—	12	2
秋田	24	8	—	—	—	—	24	8
山形	6	6	—	—	—	—	6	6
福島	21	2	—	—	—	—	21	2
茨城	6	3	—	—	—	—	6	3
栃木	30	6	—	—	—	—	30	6
群馬	55	11	—	—	—	—	55	11
埼玉県	15	1	—	—	—	—	15	1
千葉県	52	4	—	—	—	—	52	4
東京都	139	4	4,632	—	88	—	4,859	4
神奈川県	69	4	—	—	5	—	74	4
新潟	12	3	—	—	—	—	12	3
富山	6	2	—	—	—	—	6	2
石川県	15	5	—	—	—	—	15	5
福井	8	4	—	—	—	—	8	4
山梨	30	10	—	—	—	—	30	10
長野	17	6	2	—	—	—	19	6
岐阜	10	5	—	—	—	—	10	5
静岡県	16	2	—	—	—	—	16	2
愛知	15	6	—	—	—	—	15	6
三重	4	2	—	—	—	—	4	2
滋賀	24	6	4	1	—	—	28	7
京都	10	1	—	—	—	—	10	1
大阪府	64	2	854	—	1	—	919	2
兵庫県	35	3	—	—	—	—	35	3
奈良	8	2	—	—	—	—	8	2
和歌山	24	8	—	—	—	—	24	8
鳥取	9	5	—	—	—	—	9	5
島根	6	5	—	—	—	—	6	5
岡山	20	4	—	—	—	—	20	4
広島	3	3	—	—	—	—	3	3
山梨	6	6	—	—	—	—	6	6
徳島	3	4	—	—	—	—	3	4
香川県	11	4	—	—	—	—	11	4
愛媛	5	5	—	—	—	—	5	5
高知県	9	3	—	—	—	—	9	3
福岡	17	2	—	—	—	—	17	2
佐賀	6	2	—	—	—	—	6	2
長門	2	1	—	1	—	—	2	2
熊本	4	4	—	—	—	—	4	4
大分	7	7	—	—	—	—	7	7
宮崎	9	3	—	—	—	—	9	3
鹿児島	2	1	3	—	—	—	5	1
沖縄	4	1	—	—	—	—	4	1
合 計	951	192	5,501	4	94	—	6,546	196

52 投票記載所等の氏名

都道 府県	市区町村選挙管理委員会の委員長 が管理する不在者投票記載場所数			掲 示 総 数						
				小 選 挙 区			比 例 代 表			
	市 区	町 村	計	市 区	町 村	計	市 区	町 村	計	
北海道	北 海 道	64	208	272	522	629	1,151	526	634	1,160
	青 森	10	60	70	74	199	273	69	174	243
	岩 手	18	53	71	51	139	190	48	121	169
	宮 城	22	68	90	164	238	402	166	232	398
山形県	秋 田	28	71	99	124	201	325	124	201	325
	山 形	13	34	47	46	79	125	42	62	104
	福 島	44	97	141	195	280	475	190	271	461
	茨 城	40	61	101	221	192	413	222	183	405
栃木県	栃 群	69	41	110	269	127	396	273	130	403
	馬 群	11	59	70	95	225	320	96	230	326
	埼 玉	65	49	114	552	215	767	549	220	769
	千 葉	86	47	133	665	183	848	662	183	845
東京都	東 京	229	26	255	2,248	44	2,292	2,220	42	2,262
	神 奈 川	81	19	100	885	94	979	864	94	958
	新 潟	34	94	128	246	258	504	244	240	484
	富 山	13	26	39	79	113	192	67	114	181
石川県	福 井	15	34	49	36	55	91	27	55	82
	山 梨	12	29	41	49	83	132	49	83	132
	山 梨	9	51	60	44	141	185	46	131	177
	長 野	40	106	146	182	299	481	185	295	480
岐阜県	岐 静	50	95	145	252	293	545	242	286	528
	愛 知	31	56	87	272	235	507	273	230	503
	三 重	74	57	131	724	257	981	726	247	973
	滋 賀	19	64	83	108	200	308	108	197	305
京都市	滋 賀	11	44	55	68	122	190	45	88	133
	京 大	27	32	59	172	48	220	171	48	219
	兵 庫	73	13	86	534	33	567	519	31	550
	和 歌 山	82	82	164	560	277	837	560	277	837
鳥取県	和 歌 山	11	37	48	18	44	62	18	44	62
	鳥 取	7	50	57	36	57	93	36	55	91
	島 根	4	36	40	41	104	145	41	99	140
	岡 山	17	61	78	56	123	179	54	120	174
徳島県	岡 山	28	75	103	210	217	427	212	208	420
	徳 島	65	71	136	295	605	900	209	487	696
	香 川	86	97	183	212	205	417	213	192	405
	愛 媛	4	48	52	27	70	97	31	99	130
高知県	高 知	14	30	44	16	30	46	16	32	48
	福 岡	27	74	101	154	234	388	158	221	379
	佐 賀	29	52	81	119	117	236	118	117	235
	長 崎	48	73	121	423	347	770	425	338	763
熊本県	熊 本	16	44	60	63	172	235	78	176	254
	大 分	40	90	130	140	272	412	134	253	387
	宮 崎	29	81	110	190	151	341	190	152	342
	鹿 児 島	21	47	68	122	151	273	124	145	269
鹿児島県	大 宮	21	35	56	87	148	235	87	141	228
	鹿 児 島	18	86	104	143	254	397	154	257	411
沖縄県	沖 縄	12	44	56	71	122	193	66	126	192
	合 計	1,767	2,807	4,574	11,860	8,682	20,542	11,677	8,361	20,038

等の掲示に関する調

投票所数			掲示総数					
			小選挙区			比例代表		
市区	町村	計	市区	町村	計	市区	町村	計
1,293	1,799	3,092	10,404	7,675	18,079	10,756	7,743	18,499
414	598	1,012	2,476	2,641	5,117	2,362	2,456	4,818
539	650	1,189	4,434	4,070	8,504	4,407	3,823	8,230
457	673	1,130	3,516	3,433	6,949	3,567	3,526	7,093
414	731	1,145	3,549	3,300	6,849	3,549	3,236	6,785
524	501	1,025	3,524	2,529	6,053	2,956	2,413	5,369
626	868	1,494	4,487	4,171	8,658	4,374	4,203	8,577
685	822	1,507	4,095	3,097	7,192	4,048	2,964	7,012
475	510	985	2,807	2,239	5,046	2,859	2,266	5,125
449	578	1,027	3,054	2,807	5,861	3,130	2,817	5,947
1,360	435	1,795	12,160	2,552	14,712	12,042	2,463	14,505
1,243	338	1,581	9,504	1,468	10,972	9,324	1,430	10,754
1,776	62	1,838	17,822	256	18,078	16,110	228	16,338
1,474	169	1,643	14,796	1,107	15,903	14,456	1,109	15,565
760	987	1,747	6,464	4,967	11,431	6,464	4,881	11,345
247	203	450	2,102	1,230	3,332	2,006	1,238	3,244
276	305	581	459	594	1,053	456	622	1,078
213	238	451	2,591	1,009	3,600	2,550	1,012	3,562
232	361	593	1,365	1,203	2,568	1,395	1,201	2,596
690	1,027	1,717	3,932	3,495	7,427	3,835	3,471	7,306
405	563	968	3,151	3,114	6,265	3,924	3,140	7,064
797	459	1,256	7,664	2,638	10,302	7,662	2,628	10,290
1,351	522	1,873	14,076	3,071	17,147	14,178	3,064	17,242
447	511	958	2,403	1,903	4,306	2,403	1,923	4,326
332	606	938	2,621	2,623	5,244	2,184	2,252	4,436
636	392	1,028	2,367	528	2,895	2,407	515	2,922
1,661	112	1,773	11,193	386	11,579	10,637	385	11,022
1,349	763	2,112	10,535	3,226	13,761	10,612	3,095	13,707
353	435	788	359	453	812	359	453	812
299	594	893	828	633	1,461	828	638	1,466
122	449	571	1,044	2,083	3,127	1,044	2,098	3,142
267	722	989	1,147	2,248	3,395	1,154	2,046	3,200
465	475	940	3,161	2,289	5,450	3,302	2,167	5,469
788	635	1,423	6,284	2,766	9,050	4,274	2,661	6,935
525	445	970	4,472	1,729	6,201	4,886	1,692	6,578
157	411	568	568	773	1,341	711	1,352	2,063
229	286	515	277	299	576	277	312	589
329	535	864	2,957	2,760	5,717	3,039	2,624	5,663
404	580	984	2,404	2,532	4,936	2,404	2,523	4,927
844	400	1,244	7,574	3,098	10,672	7,674	3,079	10,753
155	247	402	1,461	1,624	3,085	1,526	1,697	3,223
373	609	982	2,683	2,718	5,401	2,551	2,724	5,275
374	848	1,222	1,636	997	2,633	1,663	1,015	2,678
317	368	685	2,268	1,656	3,924	2,315	1,661	3,976
392	414	806	2,538	2,278	4,816	2,538	2,271	4,809
445	867	1,312	3,873	4,966	8,839	3,649	4,863	8,512
188	132	320	2,124	605	2,729	2,089	606	2,695
28,151	25,235	53,386	215,209	107,839	323,048	210,936	106,586	317,522

(1) 投票区の有権者数及び面積による区分

都道府県	1 千												
	2 km ² 未 満								2 k m ² ~				
	投 票 所 数				掲 示 場 設 置 数				投 票 所 数				
	市区	町	村	計	市区	町	村	計	市区	町	村	計	
北海道	北 海	37	104	3	144	169	432	10	611	28	82	7	117
	青 森	59	96	24	179	296	478	122	896	30	60	26	116
	岩 手	33	7	—	40	173	28	—	201	45	38	11	94
	宮 城	20	115	2	137	79	505	2	586	37	88	4	129
山形県	秋 田	63	152	13	228	315	727	56	1,098	71	123	12	206
	山 形	53	56	5	114	213	270	18	501	69	88	6	163
	福 島	41	35	17	93	148	142	55	345	65	92	41	198
	茨 城	50	46	34	130	230	223	168	621	72	128	40	240
栃木県	栃 木	11	26	—	37	49	119	—	168	31	71	4	106
	群 馬	29	37	20	86	146	188	101	435	19	43	17	79
	埼 玉	20	33	2	55	100	165	10	275	20	39	4	63
	千 葉	19	29	3	51	87	143	17	247	42	45	—	87
東京都	東 京	15	1	—	16	70	4	—	74	5	1	2	8
	神 奈 川	13	14	—	27	63	61	—	124	4	12	—	16
	新 潟	62	80	32	174	250	389	137	776	90	133	54	277
	富 山	3	12	—	15	14	41	—	55	13	15	3	31
石川県	石 川	7	26	1	34	24	117	3	144	13	47	2	62
	福 井	4	20	4	28	19	74	25	118	4	34	6	44
	山 梨	28	50	3	81	133	227	14	374	13	53	5	71
	長 野	115	134	75	324	558	651	343	1,552	94	104	96	294
岐阜県	岐 阜	12	24	1	37	53	96	3	152	15	31	6	52
	静 岡	31	47	2	80	123	153	12	288	16	34	1	51
	愛 知	33	40	2	75	165	199	10	374	29	26	2	57
	三 重	31	69	2	102	133	277	8	418	31	59	7	97
滋賀県	滋 賀	44	187	—	231	192	834	—	1,026	21	134	—	155
	京 都	32	36	1	69	140	174	5	319	37	88	—	125
	大 阪	52	27	—	79	242	134	—	376	17	6	—	23
	兵 庫	57	79	—	136	264	390	—	654	53	100	—	153
奈良県	奈 良	42	86	7	135	209	380	20	609	24	43	34	101
	和 歌 山	75	98	1	174	357	438	3	798	27	96	5	128
	鳥 取	3	88	—	91	16	378	—	394	2	92	3	97
	島 根	19	86	5	110	98	366	17	481	29	130	11	170
岡山県	岡 山	18	20	3	41	73	93	22	188	29	43	3	75
	広 島	56	74	6	136	227	321	29	577	51	82	4	137
	山 口	31	74	2	107	123	312	8	443	37	75	6	118
	徳 島	6	43	2	51	27	136	5	168	7	39	1	47
香川県	香 川	43	73	—	116	172	301	—	473	22	42	—	64
	愛 媛	29	90	18	137	68	331	67	466	21	101	14	136
	高 知	89	82	17	188	427	376	64	867	70	80	44	194
	福 岡	16	14	—	30	80	70	—	150	7	8	1	16
佐賀県	佐 賀	7	23	1	31	27	93	4	124	14	39	1	54
	長 崎	26	96	1	123	114	430	5	549	45	134	1	180
	熊 本	14	112	16	142	77	482	80	639	24	136	18	178
	大 分	26	13	3	42	97	64	12	173	14	37	6	57
鹿児島県	宮 崎	17	6	8	31	62	18	38	118	43	35	1	79
	鹿 児 島	30	42	15	87	103	151	63	317	36	130	6	172
	沖 縄	8	11	9	28	37	45	44	126	1	3	2	6
	合 計	1,529	2,713	360	4,602	6,842	12,026	1,600	20,468	1,487	3,119	517	5,123

場に関する調

人				未								満			
4 k m ² 未 満				4 km ² ~ 8 km ² 未 満											
掲 示 場 設 置 数				投 票 所 数				掲 示 場 設 置 数							
市区	町	村	計	市区	町	村	計	市区	町	村	計				
130	357	25	512	50	161	14	225	211	645	57	913				
179	349	158	686	33	58	47	138	231	401	336	968				
213	196	46	455	80	104	47	231	474	667	266	1,407				
175	420	12	607	42	124	3	169	226	712	16	954				
417	698	70	1,185	56	118	10	184	381	718	73	1,172				
315	415	25	755	90	96	12	198	408	519	62	989				
309	363	157	829	72	152	44	268	365	683	195	1,243				
392	730	219	1,341	40	100	21	161	248	616	112	976				
170	401	24	595	40	101	4	145	280	572	28	880				
115	236	97	448	14	37	32	83	95	233	219	547				
120	221	23	364	6	18	8	32	40	116	56	212				
235	257	—	492	44	31	1	76	283	205	4	492				
21	3	6	30	6	6	2	14	29	22	6	57				
24	69	—	93	6	17	—	23	17	109	—	126				
414	681	293	1,388	91	146	70	307	516	873	463	1,852				
47	66	5	118	19	13	6	38	80	58	18	156				
67	247	14	328	33	51	8	92	192	326	32	550				
14	170	30	214	17	45	3	65	65	254	17	336				
72	260	36	368	18	41	8	67	99	231	45	375				
536	609	529	1,674	71	78	103	252	452	508	650	1,610				
81	133	34	248	14	66	19	99	90	321	88	499				
70	139	7	216	36	41	3	80	159	193	13	365				
169	114	5	288	20	52	19	91	140	303	102	545				
142	265	36	443	28	60	13	101	139	310	60	509				
98	684	—	782	10	71	1	82	34	389	4	427				
153	404	—	557	58	104	2	164	295	529	14	838				
94	32	—	126	17	7	1	25	87	40	4	131				
294	542	—	836	65	174	—	239	404	1,038	—	1,442				
131	189	117	437	19	21	45	85	122	112	160	394				
118	488	26	632	17	115	14	146	76	620	78	774				
11	433	15	459	6	95	7	108	24	409	45	478				
162	591	39	792	41	204	32	277	248	1,045	175	1,468				
144	213	8	365	62	90	1	153	315	534	7	856				
246	453	41	740	63	106	9	178	374	546	32	952				
165	419	32	616	48	75	10	133	216	438	61	715				
29	124	5	158	10	51	6	67	48	192	22	262				
110	192	—	302	16	32	—	48	91	162	—	253				
72	438	42	552	19	81	12	112	64	372	44	480				
395	394	184	973	56	75	66	197	299	426	375	1,100				
42	48	6	96	5	20	3	28	35	140	21	196				
73	213	8	294	15	18	5	38	91	109	21	221				
242	711	6	959	37	124	2	163	232	747	14	993				
117	663	69	849	34	136	53	223	205	710	244	1,159				
64	197	36	297	20	58	14	92	122	330	95	547				
227	174	5	406	59	69	14	142	342	369	91	802				
150	610	18	778	58	237	9	304	266	1,329	45	1,640				
7	32	14	53	2	7	1	10	14	44	6	64				
7,571	15,643	2,522	25,736	1,663	3,686	804	6,153	9,224	20,225	4,476	33,925				

都道府県	1 千 人 未 満								1 千			
	8 km ² 以 上								4 km ²			
	投 票 所 数				掲 示 場 設 置 数				投 票 所 数			
	市区	町	村	計	市区	町	村	計	市区	町	村	計
北海道	245	967	95	1,307	1,078	3,892	431	5,401	582	132	—	714
青森	34	90	57	181	270	720	450	1,440	194	41	6	241
岩手	139	190	89	418	883	1,236	633	2,752	151	29	3	183
宮城	33	115	2	150	184	611	15	810	198	102	—	300
秋田	62	145	20	227	497	955	152	1,604	109	45	1	155
山形	77	134	31	242	338	713	181	1,232	161	30	—	191
福島	108	196	94	398	593	915	428	1,936	214	49	5	268
茨城	20	29	20	69	104	162	114	380	358	185	24	567
栃木	46	87	9	142	286	559	34	879	206	104	—	310
群馬	16	61	75	152	116	439	565	1,120	328	146	31	505
埼玉県	4	15	19	38	26	91	122	239	994	230	4	1,228
千葉県	25	14	1	40	189	106	8	303	676	80	3	759
東京都	3	13	5	21	16	49	8	73	664	13	2	679
神奈川県	2	9	1	12	5	55	3	63	871	85	—	956
新潟	76	125	92	293	493	840	695	2,028	278	88	18	384
富山	16	33	13	62	101	147	59	307	101	42	1	144
石川	44	49	16	109	294	365	105	764	83	69	—	152
福井	44	46	15	105	246	279	87	612	89	21	1	111
山梨	23	58	22	103	134	358	143	635	113	68	6	187
長野	43	76	170	289	271	511	1,216	1,998	240	77	22	339
岐阜	28	121	113	262	181	635	611	1,427	186	70	—	256
静岡県	48	60	6	114	274	293	47	614	451	127	4	582
愛知	10	53	23	86	80	354	146	580	903	233	5	1,141
三重	34	79	31	144	184	376	174	734	220	77	5	302
滋賀	10	61	9	80	32	340	31	403	223	111	—	334
京都	60	76	4	140	302	497	32	831	284	53	—	337
大阪	11	4	—	15	68	20	—	88	1,025	54	1	1,080
兵庫県	41	189	—	230	299	1,295	—	1,594	903	100	—	1,003
奈良	8	5	83	96	60	36	342	438	215	100	1	316
和歌山	4	113	44	161	18	628	269	915	148	84	—	232
鳥取	16	85	—	101	101	430	—	531	57	22	4	83
島根	43	171	37	251	296	982	225	1,503	80	22	1	103
岡山	37	136	20	193	238	847	126	1,211	166	36	1	203
広島	66	192	9	267	425	1,165	37	1,627	369	82	—	451
山口	70	111	13	194	433	818	109	1,360	234	40	—	274
徳島	7	73	32	112	36	283	100	419	49	108	1	158
香川	6	20	—	26	42	137	—	179	80	78	—	158
愛媛	38	105	22	165	204	522	101	827	122	39	1	162
高知	71	97	72	240	406	542	497	1,445	86	28	—	114
福岡	24	36	15	75	192	288	120	600	505	135	—	640
佐賀	11	22	9	42	80	126	53	259	45	48	—	93
長崎	17	55	—	72	131	363	—	494	172	71	—	243
熊本	29	102	60	191	177	583	263	1,023	179	112	—	291
大宮	38	120	28	186	231	800	196	1,227	109	15	1	125
分崎	78	108	49	235	469	666	255	1,390	137	49	—	186
鹿兒島	72	207	14	293	369	1,310	90	1,769	149	65	—	214
沖縄	13	7	10	30	82	57	80	219	98	26	9	133
合計	1,950	4,860	1,549	8,359	11,534	27,396	9,353	48,283	13,805	3,621	161	17,587

場に関する調 (続)

人 以 上				5 千 人 未 満				4 km ² ~ 8 km ² 未 満			
未 満				投 票 所 数				掲 示 場 設 置 数			
市区	町	村	計	市区	町	村	計	市区	町	村	計
3,943	899	—	4,842	63	44	—	107	460	316	—	776
1,362	292	46	1,700	18	36	5	59	143	292	38	473
1,158	228	29	1,415	53	38	5	96	454	353	44	851
1,267	686	—	1,953	31	58	2	91	225	452	16	693
763	350	5	1,118	22	37	11	70	177	318	81	576
1,226	271	—	1,497	39	21	—	60	348	199	—	547
1,560	360	40	1,960	45	30	15	90	357	266	103	726
2,486	1,353	171	4,010	98	119	20	237	773	880	158	1,811
1,459	785	—	2,244	70	71	—	141	571	578	—	1,149
2,316	1,082	224	3,622	34	40	12	86	266	344	111	721
7,371	1,604	30	9,005	114	37	2	153	439	341	16	796
4,753	573	21	5,347	98	64	1	163	789	518	11	1,318
4,648	91	8	4,747	10	2	7	19	75	13	33	121
6,086	607	—	6,693	23	15	—	38	198	119	—	317
2,195	766	141	3,102	80	63	21	164	679	635	210	1,524
638	297	7	942	48	37	1	86	374	306	8	688
573	513	—	1,086	39	20	—	59	324	167	—	491
720	159	8	887	18	20	1	39	156	194	8	358
812	479	41	1,332	21	24	5	50	169	220	39	428
1,811	616	160	2,587	53	38	18	109	442	364	163	969
1,304	510	—	1,814	58	51	2	111	461	388	9	858
3,136	903	29	4,068	71	54	2	127	540	448	16	1,004
6,321	1,632	35	7,988	63	38	1	102	504	304	8	816
1,528	524	26	2,078	43	41	—	84	352	341	—	693
1,535	870	—	2,405	17	24	—	41	131	210	—	341
2,159	395	—	2,554	23	17	—	40	239	155	—	394
7,216	406	7	7,629	22	4	1	27	167	33	8	208
6,399	780	—	7,179	47	72	—	119	385	690	—	1,075
1,530	708	7	2,245	14	6	1	21	112	46	8	166
1,084	672	—	1,756	12	16	1	29	107	175	7	289
417	197	14	628	20	12	3	35	169	110	21	300
591	172	8	771	29	12	—	41	247	99	—	346
1,152	257	7	1,416	64	40	1	105	500	304	12	816
2,698	591	—	3,289	57	37	—	94	471	310	—	781
1,730	305	—	2,035	53	19	—	72	476	189	—	665
301	532	5	838	16	33	6	55	117	192	33	342
594	556	—	1,150	23	26	—	49	186	237	—	423
859	286	7	1,152	29	11	2	42	235	89	16	340
719	230	—	949	12	9	3	24	126	87	35	248
3,535	945	—	4,480	62	73	2	137	496	584	16	1,096
339	331	—	670	25	51	3	79	194	393	27	614
1,246	560	—	1,806	39	46	—	85	315	393	—	708
1,220	760	—	1,980	37	50	1	88	274	390	6	670
798	104	7	909	36	18	—	54	307	180	—	487
977	341	—	1,318	33	31	—	64	256	256	—	512
933	479	—	1,412	47	68	—	115	346	562	—	908
685	193	87	965	10	1	12	23	84	16	99	199
98,153	26,250	1,170	125,573	1,939	1,674	167	3,780	15,216	14,056	1,360	30,632

都道府県	1千人以上5千人未満								5千				
	8 km ² 以上								4 km ²				
	投票所数				掲示場設置数				投票所数				
	市区	町	村	計	市区	町	村	計	市区	町	村	計	
北海道	北	77	173	9	259	612	1,619	93	2,324	182	—	—	182
	青森	26	36	16	78	233	333	149	715	18	—	—	18
	岩手	31	56	11	98	311	586	122	1,019	5	—	1	6
	宮城	18	57	—	75	149	472	—	621	68	—	—	68
山形	秋田	13	16	10	39	123	169	72	364	12	—	—	12
	山形	24	21	1	46	219	261	14	494	8	—	—	8
	福島	44	65	27	136	400	667	206	1,273	25	1	—	26
	茨城	20	43	1	64	182	357	9	548	18	—	5	23
栃木	群馬	37	33	—	70	340	317	—	657	28	—	—	28
	山梨	3	11	15	29	26	104	157	287	4	1	—	5
	埼玉	13	12	3	28	117	109	27	253	175	4	—	179
	千葉	71	56	9	136	645	522	81	1,248	246	—	—	246
東京都	東	3	6	2	11	16	47	16	79	1,012	—	—	1,012
	神奈川	11	6	1	18	106	56	11	173	532	—	—	532
	新潟	40	36	29	105	413	378	284	1,075	35	—	—	35
	富山	18	20	3	41	152	164	31	347	19	—	—	19
石川	福井	19	15	1	35	185	151	14	350	23	—	—	23
	山梨	29	21	—	50	298	206	—	504	5	—	—	5
	長野	16	7	10	33	151	64	85	300	—	1	—	1
	岐阜	36	16	20	72	321	164	239	724	25	—	—	25
静岡県	愛知	35	37	11	83	299	346	80	725	34	6	—	40
	三重	49	33	1	83	417	291	9	717	72	26	—	98
	滋賀	31	16	5	52	279	149	45	473	232	4	—	236
	京都	21	40	3	64	199	335	27	561	26	15	—	41
大阪府	兵庫	2	7	1	10	21	67	17	105	5	—	—	5
	奈良	19	10	—	29	177	106	—	283	108	1	—	109
	和歌山	5	4	1	10	42	36	12	90	489	2	—	491
	鳥取	36	49	—	85	318	525	—	843	138	—	—	138
島根	岡山	3	—	3	6	25	—	31	56	27	—	—	27
	広島	7	7	—	14	65	77	—	142	9	—	—	9
	山口	7	14	5	26	56	155	33	244	8	—	—	8
	徳島	20	11	—	31	178	121	—	299	6	—	—	6
香川県	愛媛	39	75	2	116	338	650	18	1,006	30	—	—	30
	高松	49	27	4	80	435	252	26	713	66	2	—	68
	福岡	39	20	—	59	356	240	—	596	5	—	—	5
	徳島	8	13	3	24	69	90	8	167	8	—	—	8
佐賀県	熊本	6	15	—	21	67	144	—	211	20	—	—	20
	大分	24	35	1	60	190	296	9	495	29	—	—	29
	宮崎	3	7	—	10	33	99	—	132	13	—	—	13
	鹿児島	33	68	3	104	297	612	27	936	156	12	—	168
鹿児島	鹿	22	24	2	48	198	221	19	438	8	—	—	8
	児	17	18	—	35	173	161	—	334	17	27	—	44
	鹿	13	39	4	56	114	364	33	511	36	9	—	45
	沖	41	46	2	89	383	462	18	863	24	—	—	24
鹿	鹿	12	36	1	49	105	283	13	401	9	1	—	10
	鹿	20	50	1	71	165	472	10	647	29	10	—	39
	鹿	6	3	13	22	54	21	103	178	45	7	1	53
	鹿	6	3	13	22	54	21	103	178	45	7	1	53
合計	1,116	1,410	234	2,760	10,052	13,321	2,148	25,521	4,089	129	7	4,225	

場に関する調 (続)

人 以 上				1 万 人 未 満				4 km ² 以 上			
未 満				投 票 所 数				掲 示 場 設 置 数			
市区	町	村	計	市区	町	村	計	市区	町	村	計
1,395	—	—	1,395	29	8	—	37	245	73	—	318
144	—	—	144	2	—	—	2	18	—	—	18
40	—	8	48	2	2	3	7	28	24	27	79
543	—	—	543	6	1	—	7	54	9	—	63
96	—	—	96	6	18	—	24	54	107	—	161
70	—	—	70	3	—	—	3	25	—	—	25
188	8	—	196	11	5	—	16	99	61	—	160
145	—	29	174	9	1	6	16	85	9	47	141
224	—	—	224	6	—	—	6	54	—	—	54
32	13	—	45	2	—	—	2	18	—	—	18
1,412	29	—	1,441	12	5	—	17	107	41	—	148
1,988	—	—	1,988	21	1	—	22	198	9	—	207
8,083	—	—	8,083	8	—	—	8	72	—	—	72
4,279	—	—	4,279	3	9	—	12	27	62	—	89
302	—	—	302	8	—	—	8	72	—	—	72
150	—	—	150	10	4	—	14	87	41	—	128
184	—	—	184	13	—	—	13	131	—	—	131
49	—	—	49	3	1	—	4	43	9	—	52
—	8	—	8	—	—	—	—	—	—	—	—
205	—	—	205	13	—	—	13	120	—	—	120
271	48	—	319	18	5	—	23	164	53	—	217
590	122	—	712	23	12	—	35	210	93	—	303
1,856	32	—	1,888	24	3	—	27	216	27	—	243
211	52	—	263	13	5	—	18	121	25	—	146
39	—	—	39	—	—	—	—	—	—	—	—
947	8	—	955	12	—	—	12	134	—	—	134
3,961	19	—	3,980	3	—	—	3	27	—	—	27
1,125	—	—	1,125	9	—	—	9	84	—	—	84
216	—	—	216	1	—	—	1	9	—	—	9
66	—	—	66	—	—	—	—	—	—	—	—
78	—	—	78	3	19	—	22	33	100	—	133
47	—	—	47	—	—	—	—	—	—	—	—
239	—	—	239	11	4	—	15	99	36	—	135
546	16	—	562	11	1	—	12	111	9	—	120
58	—	—	58	8	—	—	8	91	—	—	91
62	—	—	62	5	—	—	5	42	—	—	42
165	—	—	165	11	—	—	11	99	—	—	99
252	—	—	252	14	3	—	17	136	47	—	183
104	—	—	104	2	—	—	2	18	—	—	18
1,248	96	—	1,344	34	9	—	43	306	81	—	387
64	—	—	64	8	1	—	9	78	9	—	87
136	138	—	274	3	27	—	30	27	167	—	194
271	56	—	327	8	—	—	8	64	—	—	64
208	—	—	208	9	7	—	16	81	58	—	139
67	9	—	76	4	6	—	10	34	41	—	75
193	69	—	262	4	13	—	17	34	75	—	109
394	70	8	472	5	5	4	14	43	43	33	119
32,943	793	45	33,781	410	175	13	598	3,798	1,309	107	5,214

都道府県	1 万人 以											
	4 km ² 未 満								4 km ²			
	投 票 所 数				掲 示 場 設 置 数				投 票 所 数			
	市区	町	村	計	市区	町	村	計	市区	町	村	計
北海道	北青森	—	—	—	—	—	—	—	—	—	—	—
	岩手	—	—	—	—	—	—	—	—	—	—	—
	宮城	—	4	—	4	—	27	—	27	—	12	—
	秋田	4	—	—	4	36	—	—	36	—	—	—
山形	山形	—	—	—	—	—	—	—	—	—	—	—
	福島	—	—	—	—	—	—	—	—	1	—	—
	茨城	—	—	—	—	—	—	—	—	—	—	—
	栃木	—	—	—	—	—	—	—	—	—	—	—
埼玉県	埼玉	2	—	—	2	18	—	—	18	—	—	—
	千代田	1	—	—	1	9	—	—	9	—	—	—
	東京	50	—	—	50	450	—	—	450	—	—	—
	神奈川	9	—	—	9	81	—	—	81	—	—	—
富山	富山	—	—	—	—	—	—	—	—	—	—	—
	石川	2	—	—	2	18	—	—	18	—	—	—
	福井	—	—	—	—	—	—	—	—	—	—	—
	山梨	—	—	—	—	—	—	—	—	—	—	—
岐阜	岐阜	3	—	—	3	27	—	—	27	2	—	—
	静岡	—	—	—	—	—	—	—	—	—	6	—
	愛知	4	—	—	4	36	—	—	36	2	—	—
	三重	—	1	—	1	—	7	—	7	—	4	—
京都	京都	2	—	—	2	20	—	—	20	1	—	—
	大阪	19	—	—	19	171	—	—	171	—	—	—
	兵庫	—	—	—	—	—	—	—	—	—	—	—
	奈良	—	—	—	—	—	—	—	—	—	—	—
鳥取	鳥取	—	—	—	—	—	—	—	—	—	—	—
	島根	—	—	—	—	—	—	—	—	—	—	—
	岡山	6	—	—	6	55	—	—	55	3	—	—
	広島	—	—	—	—	—	—	—	—	—	—	—
徳島	徳島	—	—	—	—	—	—	—	—	41	—	—
	香川	1	—	—	1	9	—	—	9	1	—	—
	愛媛	4	—	—	4	40	—	—	40	—	—	—
	高松	1	—	—	1	9	—	—	9	1	—	—
福岡	福岡	2	—	—	2	18	—	—	18	—	1	—
	佐賀	—	—	—	—	—	—	—	—	—	—	—
	長門	—	4	—	4	—	27	—	27	—	3	—
	熊本	—	—	—	—	—	—	—	—	—	—	—
鹿児島	鹿児島	—	—	—	—	—	—	—	—	—	—	—
	鹿儿岛	—	—	—	—	—	—	—	—	—	1	—
	沖縄	—	—	—	—	—	—	—	—	—	—	—
	合 計	110	9	—	119	997	61	—	1,058	52	27	—

場に関する調 (続)

上				合 計							
以 上											
掲 示 場 設 置 数				投 票 所 数				掲 示 場 設 置 数			
市区	町	村	計	市区	町	村	計	市区	町	村	計
—	—	—	—	1,293	1,671	128	3,092	8,243	8,233	616	17,092
—	—	—	—	414	417	181	1,012	2,876	2,865	1,299	7,040
—	92	—	92	539	480	170	1,189	3,734	3,437	1,175	8,346
—	—	—	—	457	660	13	1,130	2,938	3,867	61	6,866
—	—	—	—	414	654	77	1,145	2,823	4,042	509	7,374
—	—	—	—	524	446	55	1,025	3,162	2,648	300	6,110
15	—	—	15	626	625	243	1,494	4,034	3,465	1,184	8,683
—	—	—	—	685	651	171	1,507	4,645	4,330	1,027	10,002
—	—	—	—	475	493	17	985	3,433	3,331	86	6,850
—	—	—	—	449	376	202	1,027	3,130	2,639	1,474	7,243
—	—	—	—	1,360	393	42	1,795	9,750	2,717	284	12,751
—	—	—	—	1,243	320	18	1,581	9,176	2,333	142	11,651
—	—	—	—	1,776	42	20	1,838	13,480	229	77	13,786
—	—	—	—	1,474	167	2	1,643	10,886	1,138	14	12,038
—	—	—	—	760	671	316	1,747	5,334	4,562	2,223	12,119
—	—	—	—	247	176	27	450	1,643	1,120	128	2,891
—	—	—	—	276	277	28	581	1,992	1,886	168	4,046
—	—	—	—	213	208	30	451	1,610	1,345	175	3,130
—	—	—	—	232	302	59	593	1,570	1,847	403	3,820
—	—	—	—	690	523	504	1,717	4,716	3,423	3,300	11,439
20	—	—	20	405	411	152	968	2,951	2,530	825	6,306
—	43	—	43	797	440	19	1,256	5,519	2,678	133	8,330
20	—	—	20	1,351	465	57	1,873	9,786	3,114	351	13,251
—	34	—	34	447	450	61	958	3,009	2,546	331	5,886
—	—	—	—	332	595	11	938	2,082	3,394	52	5,528
12	—	—	12	636	385	7	1,028	4,578	2,268	51	6,897
—	—	—	—	1,660	108	4	1,772	12,075	720	31	12,826
—	—	—	—	1,349	763	—	2,112	9,572	5,260	—	14,832
—	—	—	—	353	261	174	788	2,414	1,471	685	4,570
—	—	—	—	299	529	65	893	1,891	3,098	383	5,372
—	—	—	—	122	427	22	571	905	2,212	128	3,245
—	—	—	—	267	636	86	989	1,867	3,376	464	5,707
30	—	—	30	465	444	31	940	3,183	2,934	200	6,317
—	—	—	—	788	603	32	1,423	5,533	3,663	165	9,361
—	—	—	—	525	414	31	970	3,648	2,721	210	6,579
204	—	—	204	157	360	51	568	935	1,549	178	2,662
10	—	—	10	229	286	—	515	1,545	1,729	—	3,274
—	—	—	—	329	465	70	864	2,120	2,381	286	4,787
10	—	—	10	404	378	202	984	2,546	2,154	1,155	5,855
—	10	—	10	844	376	24	1,244	6,249	2,874	190	9,313
—	—	—	—	155	226	21	402	1,144	1,495	132	2,771
—	24	—	24	373	605	4	982	2,616	3,721	25	6,362
—	—	—	—	374	696	152	1,222	2,519	4,008	695	7,222
—	—	—	—	317	314	54	685	2,291	2,195	364	4,850
—	—	—	—	392	341	73	806	2,539	2,157	402	5,098
—	—	—	—	445	822	45	1,312	2,559	5,057	226	7,842
—	10	—	10	188	71	61	320	1,400	531	474	2,405
321	213	—	534	28,150	21,423	3,812	53,385	196,651	131,293	22,781	350,725

(2) 形態による区分

都道 府県	新設した掲示場数								既設のものを				
	恒久的掲示場				恒久的掲示場以外の掲示場				恒久的掲示場				
	市区	町	村	計	市区	町	村	計	市区	町	村	計	
北海道	北	—	—	—	—	8,025	7,694	578	16,297	—	—	—	—
	青森	—	—	—	—	2,876	2,865	1,299	7,040	—	—	—	—
	岩手	203	—	47	250	3,531	3,377	1,128	8,036	—	—	—	—
	宮城	—	—	—	—	2,808	3,793	61	6,662	—	—	—	—
山形	秋田	—	—	—	—	2,401	3,782	509	6,692	—	—	—	—
	山形	—	137	—	137	2,837	2,511	300	5,648	—	—	—	—
	福島	—	—	—	—	2,870	3,465	1,176	7,511	—	—	—	—
	茨城	340	—	56	396	4,305	3,920	833	9,058	—	—	—	—
栃木	群馬	—	—	—	—	3,068	3,214	86	6,368	—	—	—	—
	群馬	—	—	—	—	2,864	2,263	1,346	6,473	—	—	—	—
	埼玉	412	189	17	618	8,947	2,364	267	11,578	—	48	—	48
	千葉	—	—	—	—	9,176	2,333	142	11,651	—	—	—	—
東京都	東	2	—	6	8	12,481	229	71	12,781	798	—	—	798
	神奈川	—	—	—	—	10,261	1,138	14	11,413	—	—	—	—
	新潟	—	—	—	—	4,176	4,151	2,201	10,528	—	—	—	—
	富山	—	—	—	—	1,643	1,082	128	2,853	—	—	—	—
石川県	福井	—	—	—	—	1,992	1,500	155	3,647	—	—	—	—
	山梨	—	—	—	—	757	461	145	1,363	—	81	—	81
	長野	—	—	—	—	756	1,099	355	2,210	—	56	—	56
	長野	—	—	—	—	4,267	2,496	2,876	9,639	—	—	—	—
岐阜県	岐阜	199	—	—	199	1,582	763	406	2,751	156	—	—	156
	静岡	—	—	—	—	4,084	1,647	133	5,864	—	21	—	21
	愛知	—	—	—	—	7,761	2,198	69	10,028	—	—	23	23
	三重	—	—	—	—	791	717	151	1,659	—	396	49	445
滋賀県	滋賀	—	—	—	—	1,899	2,487	52	4,438	—	—	—	—
	京都	—	—	—	—	4,578	2,268	51	6,897	—	—	—	—
	大阪	—	—	—	—	11,504	720	31	12,255	—	—	—	—
	兵庫	—	87	—	87	9,572	5,025	—	14,597	—	—	—	—
奈良県	奈良	—	50	25	75	2,414	1,279	638	4,331	—	—	—	—
	和歌山	203	126	—	329	1,688	2,730	312	4,730	—	—	—	—
	鳥取	—	—	—	—	709	1,884	128	2,721	—	—	—	—
	島根	—	—	—	—	1,867	3,311	464	5,642	—	—	—	—
岡山県	岡山	—	—	—	—	2,904	2,304	200	5,408	—	226	—	226
	広島	—	—	—	—	5,533	3,565	165	9,263	—	—	—	—
	山口	—	—	—	—	3,544	2,581	210	6,335	—	—	—	—
	徳島	—	25	—	25	935	1,320	164	2,419	—	27	14	41
香川県	香川	—	—	—	—	1,396	1,655	—	3,051	—	—	—	—
	愛媛	101	20	—	121	1,933	2,101	286	4,320	—	78	—	78
	高松	—	—	—	—	2,546	2,154	1,155	5,855	—	—	—	—
	福岡	—	—	—	—	6,166	2,225	157	8,548	83	207	33	323
佐賀県	佐賀	—	—	—	—	1,144	1,495	132	2,771	—	—	—	—
	長崎	—	—	—	—	2,265	2,598	25	4,888	112	30	—	142
	熊本	—	—	—	—	1,788	3,868	607	6,263	—	—	—	—
	大宮	—	—	—	—	2,188	1,320	127	3,635	—	50	—	50
鹿児島県	大宮	—	—	—	—	2,331	1,950	177	4,458	208	135	60	403
	鹿児島	25	189	10	224	1,700	3,495	216	5,411	657	514	—	1,171
	沖縄	—	9	59	68	418	411	390	1,219	—	—	7	7
	合計	1,485	832	220	2,537	175,281	111,808	20,116	307,205	2,014	1,869	186	4,069

場に関する調 (続)

再使用した掲示場数				レンタル資材を使用した 恒久的掲示場				合 計			
恒久的掲示場以外の掲示場											
市区	町	村	計	市区	町	村	計	市区	町	村	計
80	346	9	435	138	193	29	360	8,243	8,233	616	17,092
—	—	—	—	—	—	—	—	2,876	2,865	1,299	7,040
—	60	—	60	—	—	—	—	3,734	3,437	1,175	8,346
—	—	—	—	130	74	—	204	2,938	3,867	61	6,866
—	—	—	—	422	260	—	682	2,823	4,042	509	7,374
325	—	—	325	—	—	—	—	3,162	2,648	300	6,110
1,164	—	8	1,172	—	—	—	—	4,034	3,465	1,184	8,683
—	410	62	472	—	—	76	76	4,645	4,330	1,027	10,002
—	—	—	—	365	117	—	482	3,433	3,331	86	6,850
—	—	—	—	266	376	128	770	3,130	2,639	1,474	7,243
154	—	—	154	237	116	—	353	9,750	2,717	284	12,751
—	—	—	—	—	—	—	—	9,176	2,333	142	11,651
199	—	—	199	—	—	—	—	13,480	229	77	13,786
625	—	—	625	—	—	—	—	10,886	1,138	14	12,038
—	—	—	—	1,158	411	22	1,591	5,334	4,562	2,223	12,119
—	38	—	38	—	—	—	—	1,643	1,120	128	2,891
—	55	13	68	—	331	—	331	1,992	1,886	168	4,046
572	—	—	572	281	803	30	1,114	1,610	1,345	175	3,130
—	136	—	136	814	556	48	1,418	1,570	1,847	403	3,820
—	—	—	—	449	927	424	1,800	4,716	3,423	3,300	11,439
—	173	106	279	1,014	1,594	313	2,921	2,951	2,530	825	6,306
—	90	—	90	1,435	920	—	2,355	5,519	2,678	133	8,330
—	—	—	—	2,025	916	259	3,200	9,786	3,114	351	13,251
127	163	7	297	2,091	1,270	124	3,485	3,009	2,546	331	5,886
—	108	—	108	183	799	—	982	2,082	3,394	52	5,528
—	—	—	—	—	—	—	—	4,578	2,268	51	6,897
571	—	—	571	—	—	—	—	12,075	720	31	12,826
—	148	—	148	—	—	—	—	9,572	5,260	—	14,832
—	51	—	51	—	91	22	113	2,414	1,471	685	4,570
—	242	71	313	—	—	—	—	1,891	3,098	383	5,372
196	42	—	238	—	286	—	286	905	2,212	128	3,245
—	65	—	65	—	—	—	—	1,867	3,376	464	5,707
—	74	—	74	279	330	—	609	3,183	2,934	200	6,317
—	66	—	66	—	32	—	32	5,533	3,663	165	9,361
—	100	—	100	104	40	—	144	3,648	2,721	210	6,579
—	150	—	150	—	27	—	27	935	1,549	178	2,662
—	—	—	—	149	74	—	223	1,545	1,729	—	3,274
86	144	—	230	—	38	—	38	2,120	2,381	286	4,787
—	—	—	—	—	—	—	—	2,546	2,154	1,155	5,855
—	207	—	207	—	235	—	235	6,249	2,874	190	9,313
—	—	—	—	—	—	—	—	1,144	1,495	132	2,771
—	243	—	243	239	850	—	1,089	2,616	3,721	25	6,362
731	140	88	959	—	—	—	—	2,519	4,008	695	7,222
—	—	—	—	103	825	237	1,165	2,291	2,195	364	4,850
—	72	—	72	—	—	165	165	2,539	2,157	402	5,098
105	—	—	105	72	859	—	931	2,559	5,057	226	7,842
—	—	9	9	982	111	9	1,102	1,400	531	474	2,405
4,935	3,323	373	8,631	12,936	13,461	1,886	28,283	196,651	131,293	22,781	350,725

54 小選挙区別ポスター掲示場数に関する調

都道府県 小選挙区別	ポスター掲示場数	都道府県 小選挙区別	ポスター掲示場数
北海道		5	1,505
1	683	計	8,683
2	601	茨城	
3	551	1	1,693
4	1,327	2	1,775
5	1,050	3	1,394
6	1,555	4	1,427
7	1,565	5	805
8	2,132	6	1,504
9	1,826	7	1,404
10	2,260	計	10,002
11	1,536	栃木	
12	2,006	1	796
計	17,092	2	1,635
青森		3	1,452
1	1,495	4	1,814
2	2,097	5	1,153
3	1,469	計	6,850
4	1,979	群馬	
計	7,040	馬	
岩手		1	1,743
1	709	2	1,138
2	3,516	3	1,011
3	2,238	4	1,101
4	1,883	5	2,250
計	8,346	計	7,243
宮城		埼玉	
1	654	1	745
2	598	2	679
3	1,347	3	851
4	1,109	4	583
5	1,397	5	612
6	1,761	6	852
計	6,866	7	674
秋田		8	568
1	857	9	951
2	2,999	10	929
3	3,518	11	1,563
計	7,374	12	1,223
山形		13	840
1	1,118	14	1,041
2	2,521	15	640
3	2,471	計	12,751
計	6,110	千葉	
福島		1	563
1	1,734	2	651
2	1,159	3	827
3	2,166	4	642
4	2,119	5	621
		6	646
		7	850
		8	657

54 小選挙区別ポスター掲示場数に関する調 (続)

都道府県 小選挙区別	ポスター掲示場数	都道府県 小選挙区別	ポスター掲示場数
9	780	新 潟	
10	1,465	1	776
11	1,534	2	2,370
12	1,728	3	2,898
13	687	4	1,615
計	11,651	5	1,627
東 京		6	2,833
1	735	計	12,119
2	531	富 山	
3	593	1	529
4	415	2	1,021
5	566	3	1,341
6	614	計	2,891
7	557	石 川	
8	513	1	618
9	416	2	1,172
10	448	3	2,256
11	498	計	4,046
12	470	福 井	
13	466	1	758
14	496	2	983
15	382	3	1,389
16	404	計	3,130
17	518	山 梨	
18	674	1	872
19	679	2	1,469
20	569	3	1,479
21	561	計	3,820
22	695	長 野	
23	666	1	1,544
24	596	2	2,600
25	724	3	3,247
計	13,786	4	1,690
神 奈 川		5	2,358
1	736	計	11,439
2	681	岐 阜	
3	643	1	429
4	635	2	1,077
5	704	3	1,241
6	637	4	2,255
7	569	5	1,304
8	505	計	6,306
9	331	静 岡	
10	586	1	762
11	749	2	1,065
12	603	3	1,171
13	698	4	906
14	582	5	1,068
15	772	6	1,591
16	1,007		
17	1,255		
18	345		
計	12,038		

54 小選挙区別ポスター掲示場数に関する調 (続)

都道府県 小選挙区別	ポスター掲示場数	都道府県 小選挙区別	ポスター掲示場数
7	1,154	10	550
8	613	11	712
計	8,330	12	671
愛知		13	681
1	630	14	846
2	569	15	1,165
3	495	16	437
4	612	17	440
5	781	18	1,019
6	849	19	934
7	973	計	12,826
8	1,082	兵庫	
9	1,097	1	690
10	900	2	944
11	1,060	3	583
12	1,030	4	1,776
13	909	5	2,922
14	1,437	6	1,145
15	827	7	984
計	13,251	8	656
三重		9	1,415
1	1,252	10	907
2	778	11	676
3	891	12	2,134
4	1,241	計	14,832
5	1,724	奈良	
計	5,886	1	639
滋賀		2	1,073
1	1,124	3	1,094
2	1,747	4	1,764
3	872	計	4,570
4	1,785	和歌山	
計	5,528	1	673
京都		2	1,470
1	785	3	3,229
2	557	計	5,372
3	584	鳥取	
4	1,348	1	1,827
5	2,185	2	1,418
6	1,438	計	3,245
計	6,897	島根	
大阪		1	2,189
1	592	2	3,518
2	435	計	5,707
3	476	岡山	
4	555	1	682
5	528	2	696
6	692	3	2,098
7	622	4	794
8	491		
9	980		

54 小選挙区別ポスター掲示場数に関する調 (続)

都道府県 小選挙区別	ポスター掲示場数	都道府県 小選挙区別	ポスター掲示場数
5 計	2,047 6,317	11 計	1,082 9,313
広 島		佐 賀	
1	562	1	590
2	1,129	2	1,022
3	1,609	3	1,159
4	955	計	2,771
5	1,349	長 崎	
6	2,589	1	995
7	1,168	2	1,842
計	9,361	3	2,103
山 口		4	1,422
1	1,475	計	6,362
2	2,021	熊 本	
3	1,670	1	530
4	1,413	2	1,012
計	6,579	3	1,765
徳 島		4	2,174
1	424	5	1,741
2	992	計	7,222
3	1,246	大 分	
計	2,662	1	614
香 川		2	2,363
1	687	3	1,873
2	1,347	計	4,850
3	1,240	宮 崎	
計	3,274	1	960
愛 媛		2	2,247
1	516	3	1,891
2	1,388	計	5,098
3	1,110	鹿 児 島	
4	1,773	1	655
計	4,787	2	1,429
高 知		3	1,802
1	402	4	1,806
2	2,222	5	2,150
3	3,231	計	7,842
計	5,855	沖 縄	
福 岡		1	491
1	579	2	408
2	628	3	836
3	810	4	670
4	643	計	2,405
5	813	合 計	350,725
6	759		
7	1,099		
8	1,189		
9	841		
10	870		

55 個人演説会の

都道府県	法第161条第1項第1号の学校及び公民館の数						法第161条第1項第2号の公会堂の数			法 第 161 条		
	学 校			公 民 館			公 会 堂			社 寺		
	市 区	町 村	計	市 区	町 村	計	市 区	町 村	計	市 区	町 村	計
北海道	1,449	1,203	2,652	105	321	426	84	32	116	1	—	1
青森	411	346	757	121	138	259	11	11	22	—	—	—
岩手	374	355	729	149	139	288	13	7	20	—	—	—
宮城	523	503	1,026	124	186	310	16	26	42	—	—	—
秋田	269	295	564	68	253	321	10	5	15	—	—	—
山形	363	200	563	185	300	485	12	6	18	—	—	—
福島	489	334	823	193	138	331	9	12	21	—	—	—
茨城	572	440	1,012	193	217	410	22	15	37	—	—	—
栃木	534	308	842	92	77	169	25	17	42	—	—	—
群馬	417	347	764	127	71	198	19	20	39	—	—	—
埼玉	1,560	211	1,771	362	76	438	100	35	135	—	—	—
千葉	1,859	316	2,175	251	91	342	88	28	116	—	—	—
東京都	2,464	49	2,513	143	12	155	244	5	249	—	—	—
神奈川	2,022	116	2,138	154	22	176	55	10	65	—	—	—
新潟	732	457	1,189	136	164	300	14	6	20	—	—	—
富山	311	136	447	138	131	269	15	4	19	—	—	—
石川	268	151	419	125	88	213	13	4	17	—	—	—
福井	288	137	425	103	60	163	15	12	27	—	—	—
山梨	209	193	402	62	350	412	16	108	124	—	—	—
長野	477	281	758	191	385	576	32	59	91	—	—	—
岐阜	497	341	838	150	155	305	13	12	25	—	—	—
静岡	996	283	1,279	160	116	276	42	42	84	—	—	—
愛知	1,696	317	2,013	340	119	459	104	33	137	—	—	—
三重	489	268	757	199	152	351	46	23	69	—	—	—
滋賀	333	285	618	94	83	177	17	12	29	—	—	—
京都	700	171	871	96	94	190	156	22	178	—	—	—
大阪	2,557	83	2,640	217	9	226	146	7	153	—	—	—
兵庫県	1,375	352	1,727	203	111	314	41	66	107	—	—	—
奈良	346	183	529	133	206	339	20	35	55	—	—	—
和歌山	187	300	487	37	91	128	8	21	29	—	—	—
鳥取	170	141	311	81	80	161	8	2	10	—	—	—
島根	278	307	585	120	185	305	10	6	16	—	—	—
岡山	689	322	1,011	196	221	417	16	56	72	—	—	—
広島	968	385	1,353	259	162	421	33	25	58	4	8	12
山口	582	215	797	148	106	254	22	33	55	—	—	—
徳島	157	168	325	64	97	161	2	38	40	—	—	—
香川	190	155	345	110	66	176	10	5	15	—	—	—
愛媛	301	263	564	445	237	682	36	55	91	—	—	—
高知	263	241	504	75	98	173	6	19	25	—	—	—
福岡	1,360	412	1,772	304	102	406	49	33	82	—	—	—
佐賀	147	174	321	75	50	125	15	10	25	—	—	—
長崎	370	324	694	67	123	190	16	54	70	—	—	—
熊本	356	342	698	87	140	227	14	29	43	—	—	—
大分	294	233	527	78	132	210	13	13	26	—	—	—
宮崎	359	220	579	52	52	104	19	6	25	—	—	—
鹿児島	507	425	932	70	116	186	14	27	41	—	3	3
沖縄	268	168	436	55	181	236	17	20	37	—	—	—
合 計	32,026	13,456	45,482	6,937	6,503	13,440	1,706	1,126	2,832	5	11	16

施設数に関する調

第1項第3号の市区町村の選挙管理委員会の指定した施設の数												合計		
農業協同組合			商工会議所			その他			計			市区	町村	計
市区	町村	計	市区	町村	計	市区	町村	計	市区	町村	計			
—	—	—	—	1	1	657	1,232	1,889	658	1,233	1,891	2,296	2,789	5,085
—	—	—	—	—	—	51	79	130	51	79	130	594	574	1,168
—	—	—	—	—	—	251	291	542	251	291	542	787	792	1,579
—	—	—	—	—	—	432	521	953	432	521	953	1,095	1,236	2,331
—	—	—	—	—	—	57	298	355	57	298	355	404	851	1,255
—	—	—	—	—	—	84	81	165	84	81	165	644	587	1,231
—	—	—	—	—	—	190	210	400	190	210	400	881	694	1,575
—	—	—	—	—	—	46	46	92	46	46	92	833	718	1,551
—	1	1	—	—	—	49	86	135	49	87	136	700	489	1,189
—	—	—	—	—	—	52	68	120	52	68	120	615	506	1,121
—	—	—	—	—	—	273	61	334	273	61	334	2,295	383	2,678
—	—	—	—	—	—	145	19	164	145	19	164	2,343	454	2,797
—	—	—	—	—	—	658	10	668	658	10	668	3,509	76	3,585
—	—	—	—	—	—	461	79	540	461	79	540	2,692	227	2,919
—	—	—	—	—	—	361	350	711	361	350	711	1,243	977	2,220
—	—	—	—	—	—	127	94	221	127	94	221	591	365	956
—	3	3	—	1	1	209	274	483	209	278	487	615	521	1,136
—	—	—	—	—	—	147	141	288	147	141	288	553	350	903
—	—	—	—	—	—	9	13	22	9	13	22	296	664	960
—	4	4	—	—	—	99	133	232	99	137	236	799	862	1,661
—	5	5	—	2	2	178	182	360	178	189	367	838	697	1,535
—	—	—	—	—	—	138	75	213	138	75	213	1,336	516	1,852
1	—	1	—	—	—	654	317	971	655	317	972	2,795	786	3,581
—	—	—	—	—	—	144	146	290	144	146	290	878	589	1,467
—	—	—	—	1	1	124	171	295	124	172	296	568	552	1,120
—	—	—	1	—	1	212	110	322	213	110	323	1,165	397	1,562
—	—	—	—	—	—	449	44	493	449	44	493	3,369	143	3,512
—	—	—	—	—	—	459	405	864	459	405	864	2,078	934	3,012
—	—	—	—	—	—	118	159	277	118	159	277	617	583	1,200
—	—	—	—	—	—	199	310	509	199	310	509	431	722	1,153
—	—	—	—	—	—	71	134	205	71	134	205	330	357	687
—	1	1	—	2	2	17	79	96	17	82	99	425	580	1,005
—	—	—	1	1	2	89	79	168	90	80	170	991	679	1,670
—	—	—	—	—	—	604	567	1,171	608	575	1,183	1,868	1,147	3,015
—	—	—	1	1	2	140	134	274	141	135	276	893	489	1,382
—	—	—	—	—	—	239	163	402	239	163	402	462	466	928
—	—	—	—	—	—	57	159	216	57	159	216	367	385	752
—	2	2	—	—	—	21	68	89	21	70	91	803	625	1,428
—	—	—	—	—	—	107	104	211	107	104	211	451	462	913
—	—	—	—	—	—	499	196	695	499	196	695	2,212	743	2,955
—	—	—	—	—	—	27	80	107	27	80	107	264	314	578
—	—	—	—	—	—	72	120	192	72	120	192	525	621	1,146
—	—	—	—	—	—	177	90	267	177	90	267	634	601	1,235
—	—	—	—	—	—	6	11	17	6	11	17	391	389	780
—	1	1	—	1	1	132	245	377	132	247	379	562	525	1,087
—	—	—	—	—	—	129	174	303	129	177	306	720	745	1,465
—	3	3	—	1	1	3	7	10	3	11	14	343	380	723
1	20	21	3	11	14	9,423	8,415	17,838	9,432	8,457	17,889	50,101	29,542	79,643

56 個人演説会の施設

都道府県	法第161条第1項第1号の学校及び公民館						法第161条第1項第2号の公会堂					
	公費負担			候補者負担			公費負担			候補者負担		
	市区	町村	計	市区	町村	計	市区	町村	計	市区	町村	計
北海道	8	11	19	—	—	—	37	6	43	—	—	—
青森	20	3	23	—	—	—	6	1	7	—	—	—
岩手	21	16	37	—	—	—	1	—	1	—	—	—
宮城	33	39	72	2	—	2	1	7	8	—	—	—
秋田	20	2	22	—	—	—	—	—	—	—	—	—
山形	99	25	124	—	—	—	4	3	7	—	—	—
福島	44	27	71	—	—	—	5	5	10	—	—	—
茨城	17	1	18	3	—	3	3	—	3	—	—	—
栃木	34	6	40	—	—	—	6	5	11	—	—	—
群馬	8	11	19	—	—	—	6	10	16	—	—	—
埼玉県	61	5	66	—	—	—	22	7	29	1	—	1
千葉県	40	1	41	—	—	—	6	2	8	—	—	—
東京都	276	—	276	1	—	1	23	1	24	1	—	1
神奈川県	67	5	72	—	—	—	19	1	20	—	—	—
新潟県	19	14	33	—	—	—	3	1	4	—	—	—
富山県	41	27	68	—	1	1	9	2	11	1	—	1
石川県	40	4	44	—	—	—	7	1	8	—	—	—
福井県	35	19	54	—	—	—	8	5	13	—	—	—
山梨県	3	2	5	—	—	—	1	1	2	—	—	—
長野県	30	16	46	—	—	—	11	10	21	—	—	—
岐阜県	44	16	60	—	3	3	10	9	19	—	—	—
静岡県	41	2	43	—	—	—	4	3	7	1	—	1
愛知県	207	28	235	1	—	1	43	5	48	1	—	1
三重県	76	36	112	—	—	—	17	19	36	—	3	3
滋賀県	58	36	94	—	—	—	11	8	19	—	—	—
京都府	109	18	127	—	1	1	16	8	24	—	—	—
大阪府	245	6	251	—	—	—	45	6	51	2	—	2
兵庫県	118	30	148	—	—	—	21	9	30	—	—	—
奈良県	54	16	70	—	—	—	7	15	22	—	—	—
和歌山県	18	6	24	—	—	—	5	3	8	—	—	—
鳥取県	13	5	18	—	—	—	6	3	9	1	—	1
島根県	2	5	7	—	—	—	3	—	3	—	—	—
岡山県	66	15	81	—	1	1	2	5	7	—	2	2
広島県	84	19	103	—	—	—	21	10	31	—	—	—
山口県	25	4	29	—	—	—	10	3	13	—	—	—
徳島県	3	11	14	—	—	—	—	3	3	—	—	—
香川県	45	19	64	—	—	—	6	—	6	—	—	—
愛媛県	18	4	22	1	—	1	11	7	18	—	—	—
高知県	5	1	6	—	—	—	2	—	2	—	—	—
福岡県	127	39	166	—	—	—	16	7	23	—	—	—
佐賀県	37	5	42	—	1	1	9	1	10	—	—	—
長崎県	28	14	42	—	—	—	7	5	12	—	—	—
熊本県	15	1	16	—	—	—	5	2	7	—	—	—
大宮	32	5	37	—	—	—	8	5	13	—	—	—
宮崎県	8	4	12	—	—	—	10	2	12	—	—	—
鹿児島県	22	6	28	—	—	—	2	4	6	—	1	1
沖縄県	—	3	3	—	—	—	6	4	10	—	1	1
合計	2,416	588	3,004	8	7	15	481	214	695	8	7	15

使用度数に関する調

法第161条第1項第3号の市区町村の選挙管理委員会の指定した施設						合 計					
公 費 負 担			候 補 者 負 担			公 費 負 担			候 補 者 負 担		
市 区	町 村	計	市 区	町 村	計	市 区	町 村	計	市 区	町 村	計
124	22	146	2	1	3	169	39	208	2	1	3
5	2	7	—	—	—	31	6	37	—	—	—
33	39	72	—	—	—	55	55	110	—	—	—
47	39	86	—	—	—	81	85	166	2	—	2
20	9	29	—	—	—	40	11	51	—	—	—
19	14	33	—	—	—	122	42	164	—	—	—
20	17	37	2	—	2	69	49	118	2	—	2
1	7	8	—	—	—	21	8	29	3	—	3
9	7	16	—	—	—	49	18	67	—	—	—
3	5	8	—	—	—	17	26	43	—	—	—
16	4	20	—	1	1	99	16	115	1	1	2
15	1	16	1	—	1	61	4	65	1	—	1
61	—	61	1	—	1	360	1	361	3	—	3
35	2	37	—	2	2	121	8	129	—	2	2
46	34	80	1	1	2	68	49	117	1	1	2
13	27	40	—	1	1	63	56	119	1	2	3
24	9	33	—	—	—	71	14	85	—	—	—
18	16	34	—	—	—	61	40	101	—	—	—
4	2	6	—	—	—	8	5	13	—	—	—
10	8	18	—	2	2	51	34	85	—	2	2
48	14	62	3	2	5	102	39	141	3	5	8
7	3	10	1	—	1	52	8	60	2	—	2
86	32	118	—	—	—	336	65	401	2	—	2
12	14	26	—	—	—	105	69	174	—	3	3
17	44	61	1	—	1	86	88	174	1	—	1
35	24	59	—	—	—	160	50	210	—	1	1
66	10	76	—	—	—	356	22	378	2	—	2
79	28	107	1	—	1	218	67	285	1	—	1
10	7	17	—	—	—	71	38	109	—	—	—
8	24	32	—	—	—	31	33	64	—	—	—
1	9	10	—	—	—	20	17	37	1	—	1
4	1	5	—	—	—	9	6	15	—	—	—
17	17	34	—	1	1	85	37	122	—	4	4
67	24	91	—	2	2	172	53	225	—	2	2
9	2	11	—	—	—	44	9	53	—	—	—
12	9	21	—	—	—	15	23	38	—	—	—
1	19	20	—	—	—	52	38	90	—	—	—
3	1	4	—	—	—	32	12	44	1	—	1
11	6	17	—	—	—	18	7	25	—	—	—
68	15	83	1	—	1	211	61	272	1	—	1
2	3	5	—	—	—	48	9	57	—	1	1
16	9	25	—	—	—	51	28	79	—	—	—
17	4	21	—	—	—	37	7	44	—	—	—
—	2	2	—	—	—	40	12	52	—	—	—
8	6	14	—	—	—	26	12	38	—	—	—
8	17	25	—	—	—	32	27	59	—	1	1
—	2	2	—	—	—	6	9	15	—	1	1
1,135	610	1,745	14	13	27	4,032	1,412	5,444	30	27	57

(1) 小選挙区

都 道 府 県	候 補 者 数	候 掲 補 載 者 申 数 請	印刷部数	配布世帯数	印刷から配布までの所要日数			印 刷 所 名	公 報 の 規 格
					印刷に 要した 日 数	各世帯に 配布を完 了するま でに要し た 日 数	計		
北 海 道	40	40	2,781,600	2,481,463	4	7	11	道新オフセット㈱、札幌オール印刷㈱、㈱毎日新聞北海道センター	ブラケット判
	16	16	605,200	553,115	6	5	11	㈱東奥日報社	新聞紙大
	14	14	539,900	488,867	1	8	9	川口印刷工業㈱	タブロイド判
	22	22	1,027,500	874,647	4	5	9	㈱ソノベ	新聞紙大
青 森 県	11	11	434,000	411,995	5	5	10	㈱秋田魁新報社	新聞紙大
	10	10	430,000	385,254	4	5	9	大場印刷㈱	ブラケット判
	17	17	807,000	716,426	3	6	9	㈱福島民友新聞	ブラケット判
	21	21	1,123,400	1,046,947	6	6	12	㈱茨城新聞社	ブラケット判
茨 城 県	15	15	789,000	699,718	4	7	11	㈱下野新聞社	新聞紙大
	16	16	821,100	732,184	7	4	11	㈱上毛新聞社	新聞紙大
	53	53	2,880,000	2,627,051	6	4	10	㈱埼玉新聞社	新聞紙大
	44	44	2,614,000	2,154,553	8	4	12	㈱千葉日報社	ブラケット判
埼 玉 県	93	93	5,733,190	5,327,194	7	7	14	光村印刷㈱	ブラケット判
	71	71	3,884,000	3,587,547	4	4	8	神奈川新聞社	ブラケット判
	22	22	873,400	795,771	6	5	11	あけぼの印刷団地事業協同組合	新聞紙大
	10	10	487,000	366,878	2	6	8	第1区富山スガキ、第2、3区㈱チューエツ	タブロイド判
富 山 県	9	9	495,000	441,339	2	5	7	㈱ショセキ	タブロイド判
	11	11	292,800	260,586	6	5	11	小川印刷㈱	新聞紙大
	8	8	354,800	319,378	7	4	11	㈱サンニチ印刷	新聞紙大
	18	18	828,250	782,550	5	6	11	信濃毎日新聞㈱	新聞紙大
岐 阜 県	15	15	803,800	802,800	7	10	17	㈱岐阜新聞情報センター	新聞紙大
	28	28	1,491,700	1,306,993	3	7	10	㈱静岡新聞社	新聞紙大
	47	47	2,952,000	2,625,923	3	8	11	㈱中日新聞社	タブロイド判
	16	16	830,500	673,202	5	4	9	㈱朝日名古屋プリンテック	ブラケット判
滋 賀 県	14	14	543,100	458,618	5	7	12	滋賀高速印刷㈱	新聞紙大
	18	18	1,272,000	1,045,537	7	4	11	㈱京都新聞社	ブラケット判
	65	65	4,273,500	3,994,740	3	9	12	読売新聞大阪本社、東洋紙業、高速オフセット	新聞紙大
	40	40	2,396,800	2,223,657	3	7	10	神戸新聞総合印刷	新聞紙大
京 都 府	13	13	595,700	529,917	6	5	11	㈱天理時報社	新聞紙大
	7	7	484,000	416,830	2	5	7	㈱第一製版印刷	ブラケット判
	7	7	253,300	227,839	2	8	10	中央印刷㈱	新聞紙大
	7	7	311,700	311,700	4	6	10	㈱山陰中央新報社	ブラケット判
鳥 取 県	15	15	850,000	727,349	2	7	9	山陽印刷㈱	新聞紙大
	28	28	1,201,200	1,167,338	2	5	7	中国印刷㈱	ブラケット判
	12	12	680,100	599,078	14	9	23	第1、2区大村印刷㈱、第3、4区瞬報社写真印刷㈱	B列3番
	9	9	345,300	304,923	5	6	11	㈱松下印刷	新聞紙大
徳 島 県	12	12	447,300	389,093	2	9	11	小松印刷㈱	新聞紙大
	17	17	663,000	604,467	5	5	10	セキ㈱	タブロイド判
	10	10	378,700	346,208	3	7	10	高知新聞企業	ブラケット判
	37	37	2,145,400	1,990,642	4	6	10	㈱西日本新聞印刷	タブロイド判
香 川 県	9	9	343,000	300,981	6	5	11	㈱佐賀新聞社	新聞紙大
	12	12	633,650	583,299	2	5	7	㈱長崎新聞社	新聞紙大
	16	16	720,000	684,616	4	3	7	㈱熊本日日新聞社	新聞紙大
	10	10	525,200	479,127	2	6	8	大分合同新聞社	新聞紙大
高 知 県	11	11	508,700	458,294	9	7	16	㈱宮崎日日新聞社	新聞紙大
	15	15	779,900	777,185	7	5	12	㈱南日本新聞開発センター	ブラケット判
	15	15	514,800	493,779	10	2	12	第1区瀬池宮商會、第2区勝ちとせ印刷、第3区文進印刷㈱、第4区沖産業	ブラケット判
	合計(平均)	1,026	1,026	54,745,490	49,577,598	(4.77)	(5.85)	(10.62)	

に 関 す る 調

(2) 比例代表

都 道 府 県	印刷部数	配布世帯数	印刷から配布までの所要日数			印刷所名	公報の規格
			印刷に 要した 日数	各世帯に 配布を完 了するま でに要し た日数	計		
北海道	2,781,600	2,481,463	4	7	11	道新オフセット㈱、札幌オール印刷㈱、㈱毎日新聞北海道センター	ブラケット判
	605,200	553,115	3	5	8	㈱東奥日報社	新聞紙大
	536,600	488,867	1	6	7	㈱岩手日報社	新聞紙大
	1,022,500	874,647	4	5	9	㈱ユーメディア	新聞紙大
青森	434,000	411,995	2	5	7	㈱秋田魁新報社	新聞紙大
	430,000	385,254	3	5	8	大場印刷㈱	ブラケット判
	795,000	716,426	3	6	9	㈱福島民友新聞	ブラケット判
	1,119,400	1,040,947	6	6	12	㈱茨城新聞社	ブラケット判
茨城	780,500	699,718	4	7	11	㈱下野新聞社	新聞紙大
	821,100	732,184	7	4	11	㈱上毛新聞社	新聞紙大
	2,880,000	2,627,051	6	4	10	㈱埼玉新聞社	新聞紙大
	2,591,500	2,154,553	8	4	12	㈱千葉日報社	ブラケット判
東京都	5,697,190	5,327,195	6	7	13	あかつき印刷㈱	ブラケット判
	3,876,000	3,587,547	4	4	8	神奈川新聞社	ブラケット判
	857,400	795,771	6	5	11	あけぼの印刷団地事業協同組合	新聞紙大
	485,000	366,878	2	4	6	北陸オール印刷㈱	ブラケット判
富山	482,800	441,339	2	5	7	㈱ショセキ	ブラケット判
	290,700	260,586	3	5	8	㈱福井新聞社	新聞紙大
	354,800	319,378	4	4	8	㈱サンニチ印刷	新聞紙大
	828,250	782,550	2	6	8	信濃毎日新聞㈱	新聞紙大
岐阜	803,800	802,800	8	10	18	㈱岐阜新聞情報センター	新聞紙大
	1,491,700	1,306,993	3	7	10	㈱静岡新聞社	新聞紙大
	2,890,000	2,625,923	3	6	9	㈱中日新聞社	タブロイド判
	831,000	673,202	5	4	9	㈱朝日名古屋プリンテック	ブラケット判
滋賀	543,100	458,618	5	7	12	滋賀高速印刷㈱	新聞紙大
	1,272,000	1,045,537	7	4	11	㈱京都新聞社	ブラケット判
	4,220,600	3,994,740	6	9	15	読売新聞大阪本社	新聞紙大
	2,396,800	2,223,657	2	5	7	神戸新聞総合印刷	新聞紙大
兵庫県	593,700	529,917	6	5	11	㈱天理時報社	新聞紙大
	472,000	416,830	2	5	7	㈱第一製版印刷	ブラケット判
	253,300	227,839	2	6	8	日ノ丸印刷㈱	新聞紙大
	309,700	309,700	4	6	10	㈱山陰中央新報社	ブラケット判
岡山	850,000	727,349	2	7	9	山陽印刷㈱	新聞紙大
	1,201,200	1,167,338	2	5	7	中国印刷㈱	ブラケット判
	678,100	599,078	3	7	10	みなと山口合同新聞社	ブラケット判
	345,300	304,923	2	6	8	㈱松下印刷	新聞紙大
徳島	446,300	389,093	2	6	8	小松印刷㈱	新聞紙大
	663,000	604,467	1	5	6	セキ㈱	ブラケット判
	378,000	346,208	3	7	10	高知新聞企業	ブラケット判
	2,145,400	1,990,642	2	6	8	㈱西日本新聞印刷	新聞紙大
香川県	343,000	300,981	6	5	11	㈱佐賀新聞社	新聞紙大
	633,650	583,299	2	5	7	㈱長崎新聞社	新聞紙大
	720,000	684,616	4	3	7	㈱熊本日日新聞社	新聞紙大
	525,200	479,127	2	6	8	大分合同新聞社	新聞紙大
福岡	508,700	453,794	11	6	17	㈱宮崎日日新聞社	新聞紙大
	779,900	777,185	4	5	9	㈱南日本新聞開発センター	ブラケット判
	514,500	493,779	7	2	9	㈱近代美術	ブラケット判
	合計(平均)	54,479,490	49,565,099	(3.96)	(5.51)	(9.47)	

58 選挙公報の新聞

都道府県	市区町村名	配布世帯数	新聞折込みの部数	公報一部あたりの手数料	
				小選挙区	比例代表
				円 銭	円 銭
北海道	函館市	106,300	99,231	3.40	3.40
	石狩市	19,234	—	—	—
	三笠市	6,289	5,950	10.50	10.50
	釧路市	86,482	79,700	6.30	6.30
	浦河町	7,136	9,560	7.88	7.88
	小樽市	61,819	60,070	3.53	3.53
福島	福島市	121,349	115,390	6.59	8.16
	郡山市	124,890	116,580	8.40	6.88
	いわき市	133,592	131,500	8.40	6.30
茨城	水戸市	99,684	109,000	4.35	8.41
	日立市	73,413	73,400	3.30	8.50
	土浦市	50,947	54,550	4.40	8.50
	龍ヶ崎	26,522	29,750	4.35	8.35
	高萩市	12,021	11,500	4.40	8.50
	北茨城	18,216	15,100	4.62	8.93
	牛久	27,700	27,700	4.35	8.35
	つくば	71,314	67,500	5.62	5.62
	鹿嶋	23,000	21,550	4.40	8.50
	潮来	9,800	10,274	4.40	8.50
	守谷	17,661	18,370	4.40	8.50
	東海村	12,830	13,900	4.62	8.92
	大井町	3,600	3,600	4.62	8.93
	神栖町	18,096	16,800	4.40	8.50
	波崎町	12,833	13,460	4.62	8.93
	美浦町	6,000	6,000	4.40	8.50
	霞ヶ浦	5,494	7,500	11.24	11.24
千代田	9,294	12,400	4.35	8.45	
栃木	宇都宮	183,999	180,718	4.62	8.93
	栃木	28,149	28,900	3.51	7.02
	鹿沼	30,310	32,550	3.67	7.34
	今市	21,200	21,600	3.68	7.35
	小山	55,778	59,900	3.52	7.04
	真岡	20,361	20,500	3.49	6.98
	大田原	18,187	19,300	3.78	7.74
	矢板	12,217	13,200	4.40	8.50
	黒磯	19,804	17,890	4.28	8.56
	上三川	9,659	10,300	3.52	7.04
	南河内	7,200	8,700	9.29	9.29
	河内	11,571	12,400	4.00	8.00
	二宮	4,587	7,250	3.49	6.98
	益子	6,326	6,200	4.40	4.40
	芳賀	4,637	4,420	4.10	8.20
	壬生	13,440	13,000	4.40	6.53
	藤原	5,300	5,300	3.00	7.40
氏家	9,000	9,000	4.00	7.50	
高根	9,940	9,940	3.85	7.70	
南那須	3,848	3,740	4.48	8.96	
鳥山	6,242	7,400	3.72	7.44	
西那須野	15,847	14,950	4.28	8.56	
塩原	2,536	3,000	4.49	8.99	
群馬	前橋	105,362	125,050	4.20	8.40
	高崎	102,503	102,500	4.21	8.41
	桐生	44,119	43,690	4.20	8.40
	伊勢崎	49,250	50,680	4.41	8.82
	太田	59,076	57,850	4.50	8.99

(注) 新聞折込みの部数、公報一部あたりの手数料のうち、数値が入っていない市区町村は、新聞折込みに準ずる方法によって配布している市区町村である。

折込等に関する調

都道府県	市区町村名	配布世帯数	新聞折込みの部数	公報一部あたりの手数料	
				小選挙区	比例代表
埼 玉	沼田市	20,950	20,958	4.51	9.03
	館林市	30,800	29,100	4.41	8.82
	安中市	15,620	15,620	4.30	8.60
	川越市	122,600	122,600	6.00	7.70
	熊谷市	60,400	60,400	6.00	7.70
	川口市	179,100	179,100	6.00	7.70
	行田市	29,566	33,000	6.00	7.70
	所沢市	128,204	123,800	6.00	7.70
	飯能市	29,850	32,000	6.30	8.09
	加東市	23,696	24,800	6.00	7.70
	東松山市	33,512	34,060	4.50	7.70
	岩槻市	41,444	41,900	6.00	7.70
	春日部市	78,500	78,500	6.00	7.70
	狭山市	56,000	56,000	4.50	7.70
	羽生市	19,379	20,700	6.00	7.70
	鴻巣市	29,620	30,700	6.00	7.70
	深谷市	35,215	36,800	6.00	7.70
	上尾市	82,901	86,000	6.00	7.70
	越谷市	107,000	107,000	5.60	7.08
	戸田市	49,000	43,000	6.30	8.09
	入間市	52,500	52,500	4.73	8.09
	鳩ヶ谷市	21,600	21,600	6.00	7.70
	朝霞市	48,700	48,700	6.00	7.70
	志木市	27,046	26,700	6.00	7.70
	和新市	29,800	29,800	6.00	7.70
	桶川市	59,866	59,800	6.30	8.09
	久喜市	26,800	27,800	6.00	7.70
	久喜市	27,217	27,700	6.00	7.70
	北本市	25,580	26,700	6.00	7.70
	八潮市	25,659	25,600	6.00	7.70
	富士見市	41,106	42,000	6.00	7.70
	上尾市	23,080	25,000	6.30	8.09
三郷市	42,300	42,300	4.50	7.70	
蓮田市	23,200	24,600	6.00	7.70	
坂戸市	38,500	38,500	6.00	7.70	
幸手市	19,700	21,100	6.30	8.08	
鶴ヶ島市	26,200	26,200	6.00	7.70	
日高市	19,000	19,000	6.00	7.70	
吉川市	20,721	21,000	6.00	7.70	
伊奈町	12,113	12,400	6.00	7.70	
吹上町	10,050	10,400	6.00	7.70	
大井町	18,000	18,000	6.00	7.70	
大毛呂山町	12,900	12,900	4.50	7.70	
越生町	3,800	3,800	7.70	7.70	
滑川町	4,639	5,000	4.50	7.70	
嵐山町	7,370	7,370	6.00	7.70	
小川町	12,343	12,900	6.30	8.09	
都幾川村	2,526	2,720	6.00	7.70	
玉川村	1,828	2,035	6.00	7.70	
川島町	5,800	5,800	4.50	7.70	
鳩山町	6,400	6,400	4.50	7.70	
両神村	926	883	4.50	7.70	
江神町	5,200	5,200	6.00	7.70	
妻沼町	8,968	8,800	6.00	7.70	
岡部町	5,901	6,200	6.00	7.70	
寄居町	13,212	13,800	6.30	8.09	
寄居町	6,400	6,400	6.00	7.70	

都道府県	市区町村名	配布世帯数	新聞折込みの部数	公報一部あたりの手数料	
				小選挙区	比例代表
千葉県	北川辺町	4,020	4,400	6.00	7.70
	大利根町	4,620	5,400	6.30	8.09
	大宮代町	13,500	13,500	6.00	7.70
	白岡町	16,800	16,800	6.00	7.70
	菖蒲町	7,500	7,200	6.00	7.70
	栗橋町	8,500	8,500	6.00	7.70
	鷺宮町	11,905	12,500	6.00	7.70
	杉戸町	16,154	17,000	6.00	12.00
	松伏町	10,028	10,300	6.00	7.70
	庄和町	12,255	13,100	6.00	7.70
	千葉市中央区	86,000	81,000	6.80	8.40
	千葉市花見川区	73,782	70,000	6.80	8.40
	千葉市稲毛区	61,502	64,000	6.80	8.40
	千葉市若葉区	64,150	58,640	6.80	8.40
	千葉市緑区	42,600	41,500	6.80	8.40
	千葉市美浜区	56,133	51,950	6.80	8.40
	銚子市	27,959	26,970	5.04	8.82
	市川市(5区)	130,003	128,450	6.54	8.15
	市川市(6区)	46,371	45,850	6.54	8.15
	船橋市	231,300	223,400	7.35	9.35
	館山市	20,829	19,650	7.37	8.47
	木更津市	44,882	40,700	6.80	8.40
	松戸市(6区)	113,815	112,640	6.80	8.40
	松戸市(7区)	59,956	59,545	6.80	8.40
	野田市	53,463	52,000	7.10	8.80
	佐原市	15,811	18,660	6.80	8.40
	茂原市	34,908	34,260	6.57	8.47
	成田市	41,773	41,020	6.80	8.40
	佐倉市	63,925	60,710	7.14	8.82
	東金市	22,900	22,265	8.19	8.82
	八日市場市	12,800	12,290	4.80	8.40
	旭市	13,300	13,050	4.80	8.40
	習志野市	63,167	61,900	6.80	8.40
	柏市	120,593	119,022	7.25	8.82
	勝浦市	9,676	8,600	7.30	8.40
	市原市	103,110	100,800	6.40	7.98
	流山市	56,021	55,360	6.70	8.30
	八千代市	68,159	69,400	6.80	8.40
	我孫子市	46,618	46,195	6.70	8.30
	鴨川市	11,433	11,050	4.80	8.40
	鎌ヶ谷市	36,963	35,300	6.80	8.40
	君津市	30,881	30,300	7.14	8.82
	富津市	16,662	16,300	6.80	8.40
	浦安市	61,238	52,070	6.09	8.82
	四街道市	30,000	29,060	6.80	8.40
	袖ヶ浦市	18,981	18,000	7.14	8.82
	八街市	27,000	24,150	6.80	8.40
印西市	19,981	20,400	6.80	8.40	
白井市	15,890	15,690	6.80	8.40	
富里市	19,267	19,075	6.80	8.40	
沼南町	16,500	15,390	7.14	8.82	
酒々井町	7,988	7,900	6.80	8.40	
印旛村	4,399	3,925	4.80	8.40	
栄町	8,930	8,930	4.80	8.40	
海の上町	3,356	3,280	5.04	6.09	
大網白里町	17,077	16,955	4.80	4.80	

(注) 新聞折込みの部数、公報一部あたりの手数料のうち、数値が入っていない市区町村は、新聞折込みに準ずる方法によって配布している市区町村である。

折込等に関する調 (続)

都道府県	市区町村名	配布世帯数	新聞折込みの部数	公報一部あたりの手数料	
				小選挙区	比例代表
東京都	成東町	8,756	8,170	8.19	8.82
	長生村	4,750	4,750	10.90	8.40
	白子町	4,295	4,070	4.80	8.40
	岬町	4,700	4,700	7.30	8.40
	千代田区	20,919	57,000	3.80	6.51
	中央区	80,400	80,400	3.64	10.53
	港区	91,812	126,000	5.50	14.00
	新宿区	147,000	147,000	4.33	7.29
	文京区	90,690	100,000	4.72	13.65
	台東区	77,012	77,000	3.59	6.00
	墨田区	76,450	76,450	4.73	8.09
	江東区	140,100	140,100	3.78	6.46
	大田区	235,900	235,900	4.30	12.30
	世田谷区	344,000	344,000	3.69	6.31
	渋谷区	111,915	139,000	24.81	24.81
	杉並区	258,943	258,943	3.78	7.56
	豊島区	116,550	116,550	3.69	10.66
	北区	155,000	155,000	3.78	10.92
	荒川区	71,500	71,500	3.52	6.80
	神奈川県	板橋区	194,000	194,000	4.50
練馬区		278,500	276,000	4.50	7.50
足立区		205,900	205,900	4.50	4.50
葛飾区		142,700	142,700	4.20	12.28
江戸川区		245,342	245,342	4.50	7.70
八王子市		175,330	175,330	2.70	5.20
立川市		64,000	64,000	15.40	15.40
武蔵野市		62,531	60,920	4.45	15.00
三鷹市		74,890	75,866	4.67	8.90
青葉市		44,500	44,450	3.82	6.56
府中市		78,500	78,500	4.06	8.12
調布市		86,520	86,520	4.00	16.00
町田市		132,920	132,600	3.83	11.13
小平市		70,450	70,450	3.80	11.05
狛江市		29,460	26,270	4.50	6.00
東大和市		28,243	27,160	4.13	7.18
清瀬市		26,550	26,550	3.93	5.62
多摩市		50,600	50,600	18.38	18.38
稲城市		25,000	25,000	3.96	6.77
瑞穂町		10,200	10,200	4.25	14.80
奥多摩町	2,747	2,700	4.73	18.90	
神奈川県	横須賀市	146,558	146,000	4.08	7.14
	平塚市	85,072	93,800	6.65	11.02
	鎌倉市	67,950	74,200	6.65	11.02
	藤沢市	150,211	140,850	6.98	11.57
	小田原市	73,584	73,150	5.04	8.82
	茅ヶ崎市	85,737	78,650	6.88	11.47
	相模原市	225,247	220,670	5.10	8.90
	三浦市	19,098	20,000	4.80	8.40
	秦野市	63,450	63,450	6.65	11.02
	厚木市	88,078	74,800	6.44	10.67
	大和市	90,106	75,000	6.65	11.02
	伊勢原市	35,986	35,400	6.98	11.57
	海老原市	42,000	42,000	6.65	11.02
	座間市	44,211	44,200	6.65	11.02
	南足柄市	15,300	15,300	4.84	11.17
綾瀬市	31,250	29,800	6.98	18.46	

都道府県	市区町村名	配布世帯数	新聞折込みの部数	公報一部あたりの手数料		
				小選挙区	比例代表	
新潟	葉山町	12,584	13,450	6.65	11.02	
	寒川町	15,250	15,250	7.31	12.12	
	大磯町	12,138	13,850	6.65	11.02	
	湯河原町	11,900	11,400	5.04	8.82	
	愛川町	14,923	14,900	6.65	11.02	
	津久井町	8,500	8,500	9.50	14.50	
	相模湖町	11,881	11,881	15.00	17.00	
	藤野町	3,100	3,100	6.08	11.62	
	藤野町	3,550	2,855	15.75	17.85	
	新潟市	187,778	184,500	4.47	4.47	
	長岡市	62,300	62,300	4.10	4.10	
	新潟市	29,200	34,350	6.50	6.50	
	新潟市	22,150	18,600	3.44	3.44	
	新潟市	44,797	45,300	4.30	4.30	
	富山	越路町	4,048	4,700	4.10	4.10
富山		120,258	144,425	2.80	5.00	
高岡		56,898	77,020	2.80	5.00	
大沢野		6,960	7,612	2.80	5.00	
上杉町		7,402	8,980	2.80	5.00	
小杉町		10,351	12,970	2.80	5.00	
庄川町		2,302	2,620	2.80	5.00	
福光町		5,813	7,485	2.80	5.00	
山梨		甲府市	79,801	78,950	4.60	9.00
		富士吉田	17,875	17,886	4.60	9.00
	塩山	9,157	9,150	5.50	10.80	
	山梨市	11,244	11,600	5.00	9.00	
	大月	10,826	12,150	4.60	9.00	
	韮崎	11,406	11,050	4.83	9.45	
	南アルプス	22,791	20,550	9.00	9.00	
長野	竜王	14,629	13,600	4.60	9.00	
	長野市	135,564	134,750	6.73	13.47	
	松本市	79,325	83,520	6.84	13.69	
	飯田	39,680	39,680	5.30	12.00	
	穂高	10,932	9,050	20.00	20.00	
岐阜	関市	30,000	29,500	4.60	21.00	
	美濃	16,000	16,000	4.50	21.40	
	各務原	53,000	53,000	4.83	21.53	
	可児	39,000	39,000	6.90	8.50	
	静岡	岡	273,650	272,200	4.80	9.00
浜松		202,543	197,050	5.15	10.31	
沼津		76,850	76,850	5.50	11.00	
熱海		16,400	16,150	5.01	10.01	
三島		34,501	34,490	25.00	25.00	
富士宮		41,558	34,000	4.20	8.40	
焼津		36,520	35,520	4.80	10.00	
天竜		6,400	6,400	5.25	10.50	
下田		14,120	14,120	10.00	10.00	
河津		2,700	2,700	10.00	10.00	
伊豆		6,067	5,400	8.33	8.33	
修善寺		5,700	5,700	13.13	13.13	
函南		11,300	11,300	5.00	20.00	
韮山		6,650	6,650	13.00	13.00	
大仁		5,000	5,000	25.00	25.00	
天城	湯ヶ島	2,415	2,500	13.13	13.13	
	中伊豆	2,830	2,300	8.75	8.75	

(注) 新聞折込みの部数、公報一部あたりの手数料のうち、数値が入っていない市区町村は、新聞折込みに準ずる方法によって配布している市区町村である。

折込等に関する調 (続)

都道府県	市区町村名	配布世帯数	新聞折込みの部数	公報一部あたりの手数料											
				小選挙区	比例代表										
				円											
愛知	長	泉	町	13,240	11,500	5.00	10.00								
	芝	川	町	3,023	2,730	4.75	9.50								
	吉	田	町	8,385	7,800	6.00	6.00								
	浜	岡	川	町	7,482	7,800	25.00	25.00							
					8,700	8,700	5.25	10.50							
	岡	崎	井	市	122,723	114,400	4.50	8.50							
					109,853	107,556	4.50	8.50							
	三	津	勢	市	66,531	71,070	10.00	6.00							
					2,190	2,190	16.00	16.00							
					46,232	49,410	4.00	6.00							
					39,509	43,500	4.40	7.00							
					67,088	71,800	4.40	7.00							
					名	張	市	35,751	35,750	7.00	7.00				
	京	名	山	市	13,402	13,303	11.16	11.10							
4,510					5,500	10.00	6.85								
小		侯	町	6,724	7,750	4.89	6.00								
				舞	鶴	市	35,216	41,880	20.30	20.30					
宇		治	市	71,028	70,700	17.01	17.01								
				舞	岡	市	31,820	31,250	8.93	17.87					
城		陽	市	32,159	31,320	2.80	2.80								
				向	日	市	22,074	21,600	3.05	6.09					
大		大	山	崎	町	6,455	6,200	19.11	19.11						
						6,690	6,300	17.01	17.01						
	岸	和	田	市	72,450	72,450	3.97	6.39							
					茨	木	市	116,508	117,950	5.46	8.40				
	撰	津	市	38,525	38,100	4.41	7.35								
				姫	路	市	177,022	193,000	4.00	11.43					
尼	崎	市	202,596				190,500	4.27	12.22						
			明	石	市	110,316	112,700	4.20	12.00						
西	宮	市				189,179	174,600	4.40	12.34						
			洲	本	市	16,190	16,700	4.20	10.50						
兵	芦	屋				市	38,548	38,550	4.07	5.82					
			伊	丹	市		73,084	73,100	3.96	11.11					
	加	古	川	市	93,109	94,000	4.15	11.95							
					龍	野	市	13,495	17,000	4.20	12.00				
	赤	穂	市	18,600	20,400	4.41	12.60								
				宝	塚	市	84,344	85,000	3.76	10.74					
三	木	市	26,891				28,785	4.20	12.00						
			川	西	市	60,019	63,000	3.48	4.98						
三	田	市				36,125	36,125	3.60	5.50						
			篠	山	市	15,950	15,950	4.50	11.00						
猪	名	川				町	10,192	9,900	4.20	14.00					
			氷	上	町		5,900	6,370	4.62	11.55					
奈	良	五	條	市	11,913	11,212	6.07	6.07							
					月	ヶ	瀬	村	507	438	4.20	7.00			
和歌山	和	歌	山	市	162,330	139,850	3.69	6.30							
					橋	本	市	20,496	20,300	4.10	7.00				
					有	田	市	11,300	11,300	3.60	3.60				
					御	坊	市	10,100	10,100	3.60	6.00				
					岩	出	町	17,450	17,450	4.50	7.30				
					広	島	島	市	中	東	区	65,183	65,900	18.40	18.40
46,955	46,500	18.40	18.40												
58,430	56,000	18.40	18.40												
広	島	市	南	区								80,913	777,000	18.40	18.40
												80,913	777,000	18.40	18.40

58 選挙公報の新聞折込等に関する調 (続)

都道府県	市区町村名	配布世帯数	新聞折込みの部数	公報一部あたりの手数料	
				小選挙区	比例代表
山口香愛媛長宮	広島市安佐南区	80,913	77,700	18.40	18.40
	広島市安佐北区	70,900	70,900	18.40	18.40
	広島市安芸区	29,419	28,000	18.40	18.40
	広島市佐伯区	48,600	45,500	18.40	18.40
	呉市	77,130	77,130	18.40	18.40
	竹原市	12,969	11,710	18.40	18.40
	三原市	34,584	32,790	19.32	19.32
	尾道市	37,740	37,640	18.40	18.40
	福山市	176,729	171,830	4.70	9.00
	府中市	16,878	16,300	24.00	24.00
	三次市	14,600	14,600	22.70	22.70
	東広島市	42,800	42,800	18.40	18.40
	廿日市	33,214	31,430	18.40	18.40
	沼隈町	4,700	4,700	18.40	18.40
	神辺町	13,899	15,080	18.40	18.40
	山口市	56,000	56,000	4.41	6.51
	高松市	142,161	165,850	4.95	4.95
	松山市	189,660	189,660	5.15	5.15
	宇和島市	26,220	26,350	3.00	5.00
	八幡浜市	13,122	14,490	3.00	5.00
	新居浜市	50,810	51,000	5.00	5.00
大洲市	14,540	14,540	3.15	5.25	
長崎	長崎市長	177,996	176,470	4.00	7.50
宮崎	佐世保市	93,318	95,690	4.00	7.50
	長与町	14,917	14,920	4.00	7.50
	宮崎市	129,179	120,710	9.07	9.07
	都城市	53,629	47,730	8.57	8.57
	日向市	22,662	20,150	8.30	8.30
	清武町	11,884	8,300	9.67	9.67
	佐土原町	11,850	10,370	9.77	9.77

(注) 新聞折込みの部数、公報一部あたりの手数料のうち、数値が入っていない市区町村は、新聞折込みに準ずる方法によって配布している市区町村である。

(1) 小選挙区 (候補者分)

都道 府 県	新 聞 名	広告をした 候補者数	広 告 延回数	広 告 料 金 (1人1回分)	都道 府 県	新 聞 名	広告をした 候補者数	広 告 延回数	広 告 料 金 (1人1回分)
北 海 道	北海道新聞	40	150	907,200	埼 玉	毎日新聞	11	11	62,496
	朝日新聞	2	2	221,760		読売新聞	16	23	149,184
	読売新聞	37	38	219,744		東京新聞	5	5	49,352
	室蘭民報	1	1	403,200		上毛新聞	16	23	262,080
	釧路新聞	3	3	100,800		桐生タイムス	2	2	63,000
	苫小牧民報	3	3	58,590		朝日新聞	53	89	262,080
	十勝毎日新聞	3	3	239,400		読売新聞	53	93	358,848
青 森	東奥日報	16	53	463,680	千 葉	毎日新聞	49	49	114,912
	陸奥新報	7	7	197,568		産経新聞	2	2	80,640
	デーリー東北	7	17	178,500		東京新聞	15	15	86,688
	朝日新聞	1	1	32,256		埼玉新聞	17	17	120,960
	読売新聞	2	2	40,320		朝日新聞	44	67	256,032
	岩手日報	14	64	463,680		毎日新聞	32	32	112,896
岩 手	読売新聞	4	4	56,448	読売新聞	44	76	304,416	
	岩手日日新聞	1	1	119,784	産経新聞	8	8	88,704	
	東海新報	1	1	84,000	東京新聞	14	14	84,672	
	千葉日報	21	21	137,088	日本経済新聞	2	2	157,248	
宮 城	河北新報	22	91	564,480	東 京	朝日新聞	66	125	1,612,800
	朝日新聞	8	8	72,576		朝日新聞	25	25	1,293,600
	読売新聞	8	8	58,464		毎日新聞	25	29	893,088
	三陸新報	2	2	53,025		毎日新聞	25	25	714,470
秋 田	大崎タイムス	1	1	47,250	読売新聞	66	151	2,209,536	
	朝日新聞	5	5	38,304	読売新聞	25	25	1,772,232	
	読売新聞	5	5	42,336	産経新聞	14	14	562,464	
	秋田魁新報	11	40	463,680	日本経済新聞	8	8	1,322,496	
	北羽新報	2	3	95,760	日本経済新聞	25	25	1,060,752	
北鹿新聞	2	2	52,500	中日新聞	7	7	560,448		
山 形	山形新聞	10	41	443,520	中日新聞	25	25	449,526	
	朝日新聞	3	3	44,352	夕刊フジ	1	1	604,800	
	毎日新聞	3	3	33,264	朝日新聞	70	145	419,328	
	読売新聞	3	3	48,384	毎日新聞	5	5	181,440	
福 島	福島新聞	3	3	48,384	神 奈 川	読売新聞	70	139	403,200
	福島民報	17	35	443,520		日本経済新聞	6	6	229,824
	福島民友	17	29	443,520		神奈川新聞	50	52	191,520
	朝日新聞	7	7	68,544		産経新聞	1	1	108,864
	毎日新聞	6	6	48,384		東京新聞	1	1	124,992
	読売新聞	7	7	62,496		朝日新聞	3	3	66,528
茨 城	産経新聞	1	1	30,240	新 潟	毎日新聞	2	2	52,416
	朝日新聞	21	22	98,784		読売新聞	4	4	88,704
	毎日新聞	20	20	68,544		新潟日報	22	100	524,160
	読売新聞	21	42	374,976		三條新聞	1	1	126,945
茨城新聞	21	21	137,088	富 山	北日本新聞	10	31	463,680	
下野新聞	15	30	262,080		富山新聞	10	10	252,000	
朝日新聞	15	15	74,592		読売新聞	8	9	203,616	
栃 木	読売新聞	15	21	129,024	石 川	北國新聞	9	32	524,160
	毎日新聞	9	9	54,432		北陸中日新聞	9	11	252,000
	朝日新聞	16	16	88,704					

関 する 調

都道 府 県	新 聞 名	広告をした 候補者数	広 告 延回数	広 告 料 金 (1人1回分)	都道 府 県	新 聞 名	広告をした 候補者数	広 告 延回数	広 告 料 金 (1人1回分)	
福 井	読 売 新 聞	1	1	203,616	兵 庫	読 売 新 聞	65	107	695,520	
	朝 日 新 聞	1	1	42,336		産 経 新 聞	64	67	516,096	
	福 井 新 聞	11	41	423,360		日 本 経 済 新 聞	20	20	677,376	
	日 刊 県 民 福 井	11	11	161,280		朝 日 新 聞	40	56	403,200	
	読 売 新 聞	3	3	50,400		毎 日 新 聞	6	7	302,802	
山 梨	山 梨 日 新 聞	8	25	312,480	読 売 新 聞	40	59	376,992		
	朝 日 新 聞	8	8	34,272	産 経 新 聞	3	3	221,760		
	読 売 新 聞	7	7	46,368	神 戸 新 聞	36	75	504,000		
長 野	信 濃 毎 日 新 聞	18	66	483,840	奈 良	朝 日 新 聞	13	18	112,896	
	中 日 新 聞	7	8	110,880		毎 日 新 聞	13	13	89,712	
	読 売 新 聞	5	5	76,608		読 売 新 聞	13	13	96,768	
	長 野 民 報	5	5	133,770		産 経 新 聞	12	12	76,608	
	市 民 タ イ ム ス	4	5	201,600		日 本 経 済 新 聞	1	1	677,376	
	朝 日 新 聞	1	1	64,512		奈 良 新 聞	8	8	110,880	
岐 阜	岐 阜 新 聞	15	27	332,640	和 歌 山	朝 日 新 聞	7	8	100,800	
	中 日 新 聞	15	40	278,208		毎 日 新 聞	7	8	82,252	
	朝 日 新 聞	5	5	74,592		読 売 新 聞	7	11	100,800	
	毎 日 新 聞	1	1	58,464		産 経 新 聞	7	7	76,608	
	読 売 新 聞	2	2	58,464		紀 伊 民 報	1	1	21,388	
静 岡	静 岡 新 聞	28	91	504,000	鳥 取	朝 日 新 聞	5	5	64,512	
	中 日 新 聞	15	22	204,926		毎 日 新 聞	1	1	49,794	
	朝 日 新 聞	16	17	116,928		読 売 新 聞	7	7	74,592	
	読 売 新 聞	7	7	84,672		日 本 海 新 聞	7	19	272,160	
	伊 豆 新 聞	2	3	105,000		山 陰 中 央 新 報	3	3	323,400	
愛 知	中 日 新 聞	47	152	1,304,352	島 根	山 陰 中 央 新 報	7	18	323,400	
	朝 日 新 聞	34	34	302,400		朝 日 新 聞	5	5	112,896	
	読 売 新 聞	17	17	201,600		読 売 新 聞	7	7	127,008	
	毎 日 新 聞	32	32	187,488		毎 日 新 聞	5	5	92,736	
三 重	朝 日 新 聞	15	18	139,104	岡 山	朝 日 新 聞	10	10	88,704	
	毎 日 新 聞	12	12	113,702		毎 日 新 聞	6	6	71,568	
	読 売 新 聞	11	11	100,800		読 売 新 聞	10	10	88,704	
	中 日 新 聞	15	34	302,400		山 陽 新 聞	15	46	464,100	
滋 賀	朝 日 新 聞	14	14	86,688	津 山	岡 山 日 新 聞	2	2	151,200	
	毎 日 新 聞	11	11	68,342		津 山 朝 日 新 聞	1	1	100,800	
	読 売 新 聞	14	20	96,768		広 島	中 国 新 聞	28	92	604,800
	中 日 新 聞	7	11	96,768			朝 日 新 聞	17	18	165,312
	京 都 新 聞	11	13	78,543			読 売 新 聞	23	23	161,280
産 経 新 聞	1	1	52,416	毎 日 新 聞	7		7	117,128		
京 都	京 都 新 聞	18	48	584,640	山 口		朝 日 新 聞	12	17	254,016
	朝 日 新 聞	18	18	211,680		毎 日 新 聞	11	11	210,672	
	毎 日 新 聞	6	6	152,006		読 売 新 聞	12	23	266,112	
	読 売 新 聞	18	18	157,248		中 国 新 聞	4	5	110,880	
大 阪	朝 日 新 聞	63	66	665,280	徳 島	山 口 新 聞	4	4	110,880	
	毎 日 新 聞	64	65	516,096		徳 島 新 聞	9	45	393,120	

(1) 小選挙区(候補者分) (続)

都道 府県	新聞名	広告をした 候補者数	広告 延回数	広告料金 (1人1回分)	都道 府県	新聞名	広告をした 候補者数	広告 延回数	広告料金 (1人1回分)
香 川	四国新聞	12	35	383,040	沖 縄	大島新聞	1	1	22,176
	朝日新聞	12	12	86,688		琉球新報	15	34	383,040
	毎日新聞	3	3	65,318		沖縄タイムス	15	39	383,040
	読売新聞	9	9	76,608		八重山毎日	1	1	36,288
	産経新聞	1	1	44,352		宮古毎日	1	1	80,640
愛 媛	朝日新聞	11	11	88,704	合 計		3,131	5,114	249,885
	毎日新聞	9	9	70,962					
	読売新聞	12	13	86,688					
	愛媛新聞	17	52	463,680					
高 知	高知新聞	10	50	443,520					
福 岡	朝日新聞	35	46	423,360					
	毎日新聞	36	36	258,048					
	読売新聞	37	44	408,844					
	西日本新聞	36	59	544,320					
佐 賀	西日本新聞	9	12	100,800					
	佐賀新聞	9	19	372,960					
	毎日新聞	4	4	50,400					
	読売新聞	4	4	84,672					
長 崎	朝日新聞	6	6	62,496					
	長崎新聞	12	18	443,520					
	西日本新聞	12	17	544,320					
	朝日新聞	6	6	141,120					
熊 本	毎日新聞	7	7	102,816					
	読売新聞	12	12	129,024					
	熊本日日新聞	16	64	463,680					
	読売新聞	3	3	100,800					
大 分	朝日新聞	5	5	94,752					
	毎日新聞	6	6	64,512					
	西日本新聞	2	2	153,216					
	朝日新聞	8	8	94,752					
	毎日新聞	7	7	68,544					
宮 崎	読売新聞	10	10	96,768					
	西日本新聞	8	8	68,544					
	大分合同新聞	10	17	443,520					
	朝日新聞	6	6	78,624					
	毎日新聞	6	6	55,440					
鹿 児 島	読売新聞	9	9	68,544					
	西日本新聞	2	2	60,080					
	宮崎日日新聞	11	27	403,200					
	夕刊デイリー新聞	4	5	105,000					
	南日本新聞	15	62	504,000					
鹿 児 島	鹿児島新報	8	8	129,024					
	読売新聞	2	2	72,576					
	朝日新聞	1	1	68,544					
	南海日々新聞	1	1	22,176					

関する調(続)

(2) 小選挙区(候補者届出政党分)

都道府県	新聞名	広告をした候補者届出政党数	広告掲載単位	広告料金 (1単位当たり料金)	都道府県	新聞名	広告をした候補者届出政党数	広告掲載単位	広告料金 (1単位当たり料金)	
北海道	北海道新聞	4	148	453,600	神奈川	読売新聞	7	94	1,104,768	
	読売新聞	1	12	109,872		産経新聞	1	8	281,232	
青森	東奥日報	4	50	231,840	新潟	日本経済新聞	2	12	661,248	
	デーリー東北	2	6	89,250		中日新聞	1	8	280,224	
	読売新聞	1	2	20,160		朝日新聞	5	128	209,664	
岩手	岩手日報	4	63	231,840	読売新聞	5	92	201,600		
宮城	河北新報	4	112	282,240	神奈川	神奈川新聞	2	24	95,760	
						新潟日報	4	96	262,080	
秋田	朝日新聞	1	4	21,168	富山	北日本新聞	4	52	231,840	
	読売新聞	1	4	19,152		富山新聞	2	8	126,000	
	秋田魁新報	5	52	231,840		読売新聞	1	4	101,808	
	北羽新報	1	4	47,880		石川	北國新聞	3	44	262,080
	北鹿新聞	1	2	49,875			北陸中日新聞	1	4	126,000
	大館新報	1	2	19,950		福井	福井新聞	3	46	211,680
山形	山形新聞	4	56	221,760	日刊県民福井		1	2	80,640	
	朝日新聞	1	4	22,176	山梨		山梨日日新聞	3	36	156,240
	読売新聞	1	4	24,192		朝日新聞	2	6	17,136	
福島	福島民報	4	29	221,760		読売新聞	3	6	23,184	
	福島民友	4	35	221,760	長野	信濃毎日新聞	4	56	241,920	
茨城	朝日新聞	4	42	49,392		長野日報	1	2	34,125	
	毎日新聞	1	4	34,272		市民タイムス	1	2	100,800	
	読売新聞	4	60	93,744		岡谷市民新聞	1	4	6,835	
	茨城新聞	2	6	68,544	岐阜	岐阜新聞	3	30	166,320	
栃木	下野新聞	4	34	131,040		中日新聞	2	18	139,104	
	朝日新聞	2	8	37,296		静岡	静岡新聞	5	108	252,000
	読売新聞	3	18	64,512			中日新聞	2	12	102,463
	毎日新聞	1	4	27,216	朝日新聞		1	8	58,464	
群馬	朝日新聞	1	4	44,352	愛知		中日新聞	5	120	652,176
	毎日新聞	2	20	31,248		朝日新聞	1	4	151,200	
	読売新聞	2	10	74,592		読売新聞	2	36	100,800	
	上毛新聞	3	30	131,040		毎日新聞	1	16	93,744	
埼玉	朝日新聞	6	78	131,040	三重	朝日新聞	1	8	556,416	
	読売新聞	6	96	179,424		中日新聞	3	40	631,148	
	毎日新聞	1	6	57,456		滋賀	朝日新聞	2	20	43,344
	日本経済新聞	1	2	69,552			読売新聞	1	4	48,384
	埼玉新聞	1	2	60,480			中日新聞	2	12	48,384
千葉	朝日新聞	4	80	128,016	京都新聞	2	12	39,272		
	毎日新聞	1	10	56,448	京都	京都新聞	3	68	292,320	
	読売新聞	4	64	152,208		朝日新聞	2	12	105,840	
	産経新聞	1	4	44,352		毎日新聞	1	4	76,003	
	日本経済新聞	1	2	78,624		読売新聞	2	12	78,624	
東京	朝日新聞	7	122	806,400						
	毎日新聞	2	12	446,544						

備考 広告掲載単位は、新聞広告の寸法が横9.6cm縦1段組の寸法を1単位として計上した。

59 新聞広告に関する調 (続)

都道府県	新聞名	広告をした候補者届出政党数	広告掲載単位	広告料金 (1単位当たり料金)	都道府県	新聞名	広告をした候補者届出政党数	広告掲載単位	広告料金 (1単位当たり料金)	
大阪	朝日新聞	5	64	332,640	佐賀	毎日新聞	3	24	129,024	
	毎日新聞	5	48	258,048		読売新聞	3	32	204,422	
	読売新聞	6	64	347,760		西日本新聞	3	40	272,160	
	産経新聞	5	48	258,048		西日本新聞	3	16	50,400	
	日本経済新聞	1	16	338,688	佐賀新聞	4	40	186,480		
兵庫	朝日新聞	7	56	201,600	長崎	読売新聞	1	4	42,336	
	読売新聞	5	34	188,496		朝日新聞	1	4	31,248	
	神戸新聞	6	86	252,000		長崎新聞	4	32	222,337	
奈良	朝日新聞	4	32	56,448	熊本	西日本新聞	3	16	272,160	
	毎日新聞	3	16	44,856		朝日新聞	2	8	70,560	
	読売新聞	2	8	48,384		読売新聞	2	8	64,512	
	産経新聞	1	4	38,304		熊本日日新聞社	4	64	231,840	
	日本経済新聞	1	4	338,688	大分	朝日新聞	1	2	47,376	
和歌山	朝日新聞	3	24	50,400		毎日新聞	1	4	34,272	
	毎日新聞	3	22	41,126		読売新聞	2	6	48,384	
	読売新聞	2	8	50,400		西日本新聞	2	6	34,272	
	産経新聞	3	10	38,304	大分合同新聞	3	30	221,760		
鳥取	朝日新聞	1	4	32,256	宮崎	宮崎日日新聞	3	48	201,600	
	毎日新聞	1	2	24,897		鹿児島	南日本新聞	5	72	252,000
	読売新聞	2	8	37,296			鹿児島新報	1	4	64,512
	日本海新聞	4	48	136,080			南海日々新聞	1	4	11,088
	山陰中央新報	1	2	161,700	沖縄	琉球新報	5	19	191,520	
島根	山陰中央新報	4	52	161,700		沖縄タイムス	5	21	191,520	
	朝日新聞	1	4	56,448						
	読売新聞	2	8	63,504						
岡山	山陽新聞	3	48	232,050						
広島	中国新聞	5	112	302,400						
	朝日新聞	2	12	82,656						
	読売新聞	1	4	80,640						
山口	朝日新聞	3	32	127,008						
	毎日新聞	1	8	105,336						
	読売新聞	3	24	133,056						
徳島	徳島新聞	3	48	196,560						
香川	四国新聞	4	48	191,520						
	朝日新聞	2	12	43,344						
	読売新聞	1	4	38,304						
愛媛	朝日新聞	1	2	44,352						
	愛媛新聞	4	62	231,840						
高知	高知新聞	4	52	221,760						
	高知新聞	2	12	219,450						
福岡	朝日新聞	4	48	211,680						

備考 広告掲載単位は、新聞広告の寸法が横9.6cm縦1段組の寸法を1単位として計上した。

(3) 比例代表

新 聞 名	広 告 延 回 数	広 告 掲 載 単 位	広 告 料 金 (1 単 位 当 たり 料 金)
1. 2以上の選挙区に 広告を掲載したもの			
朝 日 新 聞			
(東 北)	3	36	140,160
(北 関 東)	7	128	249,600
(南 関 東)	6	134	337,920
(東 京 都)	8	96	768,000
(北陸信越)	2	28	126,720
(東 海)	5	64	219,840
(近 畿)	9	127	752,640
(中 国)	4	44	326,400
(四 国)	2	10	123,840
(九 州)	6	48	259,200
毎 日 新 聞			
(北 関 東)	3	16	143,040
(南 関 東)	3	12	151,680
(東 京 都)	2	16	425,280
(東 海)	1	20	182,784
(近 畿)	3	10	576,768
(中 国)	2	8	258,048
(九 州)	2	20	347,040
読 売 新 聞			
(北 海 道)	2	24	104,640
(東 北)	3	36	146,880
(北 関 東)	7	104	392,640
(南 関 東)	9	142	359,040
(東 京 都)	10	168	1,042,160
(北陸信越)	4	40	199,680
(東 海)	3	22	147,840
(近 畿)	11	162	725,760
(中 国)	9	60	341,760
(四 国)	2	10	108,480
(九 州)	7	56	249,600
日 本 経 済 新 聞			
(南 関 東)	2	16	199,680
(東 京 都)	2	16	692,760
産 経 新 聞			
(北 関 東)	1	4	109,440
(南 関 東)	1	4	108,480
(東 京 都)	1	12	267,840
(近 畿)	4	20	480,960
中 日 新 聞			
(南 関 東)	2	8	40,320
(東 京 都)	1	12	266,880
(北陸信越)	1	2	216,000
(東 海)	9	176	637,440
2. 北海道選挙区			
北海道新聞	13	200	432,000
3. 東北選挙区			
東奥日報	5	22	220,800
陸奥新報	1	4	144,000

備考1. 広告掲載単位は、新聞広告の寸法が横9.6cm縦1段組の寸法を1単位として計上した。

備考2. 広告料金には消費税は含まない。

関 する 調 (続)

新 聞 名	広 告 延 回 数	広 告 掲 載 単 位	広 告 料 金 (1 単 位 当 たり 料 金)
デーリー東北	3	8	67,200
秋田魁新報	4	12	220,800
岩手日報	10	34	220,800
山形新聞	6	22	211,200
河北新報	9	52	268,800
福島民報	6	26	211,200
福島民友	6	20	211,200
4. 北関東選挙区			
茨城新聞	1	4	65,280
下野新聞	3	48	124,800
埼玉新聞	4	4	57,600
上毛新聞	2	44	124,800
5. 南関東選挙区			
千葉日報	3	12	65,280
山梨日日新聞	4	20	148,800
6. 北陸信越選挙区			
新潟日報	9	52	249,600
北日本新聞	24	24	220,800
福井新聞	6	24	201,600
日刊県民福井	2	6	76,800
北國新聞	5	28	249,600
富山新聞	1	2	120,000
信濃毎日新聞	8	50	230,400
7. 東海選挙区			
静岡新聞	6	62	240,000
岐阜新聞	2	8	158,400
8. 近畿選挙区			
京都新聞	6	23	278,400
神戸新聞	3	12	240,000
奈良新聞	1	4	52,800
奈良日日新聞	1	4	48,000
9. 中国選挙区			
山陽新聞	6	46	221,000
中国新聞	13	60	288,000
日本海新聞	3	12	129,600
山陰中央新報	4	24	153,600
10. 四国選挙区			
四国新聞	8	48	182,400
愛媛新聞	8	56	220,800
徳島新聞	6	48	187,200
高知新聞	8	52	211,200
11. 九州選挙区			
西日本新聞	11	70	259,200
佐賀新聞	4	14	177,600
長崎新聞	4	20	211,200
大分合同新聞	4	24	211,200
熊本日日新聞	5	28	220,800
宮崎日日新聞	4	24	192,000
南日本新聞	4	16	240,000
沖縄タイムス	5	12	182,400
琉球新報	5	12	182,400

(1) 日本放送協会（NHK）の放送設備によるもの

都道府県	午前										午後										計
	4時	5	6	7	8	9	10	11	0	1	2	3	4	5	6	7	8	9	10	11	
北海道	道	-	-	-	4	-	-	-	-	-	-	-	-	4	-	-	-	-	-	-	8
	青森	-	-	-	3	-	-	-	-	-	-	-	-	-	-	-	-	-	-	-	3
	岩手	-	-	-	3	-	-	-	-	-	-	-	-	-	-	-	-	-	-	-	3
	宮城	-	-	-	5	-	-	-	-	-	-	-	-	-	-	-	-	-	-	-	5
	秋田	-	-	-	2	-	-	-	-	-	-	-	-	-	-	-	-	-	-	-	2
山梨県	形	-	-	-	2	-	-	-	-	-	-	-	-	-	-	-	-	-	-	-	2
	島	-	-	-	3	-	-	-	-	-	-	-	-	-	-	-	-	-	-	-	3
	城	-	-	-	-	4	-	-	-	-	-	-	-	-	-	-	-	-	-	-	4
	木	-	-	-	-	2	-	-	-	-	-	-	-	-	-	-	-	-	-	-	2
群馬県	馬	-	-	-	-	2	-	-	-	-	-	-	-	-	-	-	-	-	-	-	2
	玉	-	-	-	-	-	4	-	-	-	-	-	-	4	-	-	-	-	-	-	8
	葉	-	-	-	-	-	4	-	-	-	-	-	-	4	-	-	-	-	-	-	8
	京	-	-	-	6	-	-	-	-	6	-	-	-	-	-	-	-	-	-	-	12
神奈川県	川	-	-	5	-	-	-	-	-	-	5	-	-	-	-	-	-	-	-	-	10
	湯	-	-	-	4	-	-	-	-	-	-	-	-	-	-	-	-	-	-	-	4
	山	-	-	-	2	-	-	-	-	-	-	-	-	-	-	-	-	-	-	-	2
	川	-	-	-	2	-	-	-	-	-	-	-	-	-	-	-	-	-	-	-	2
石川県	井	-	-	-	2	-	-	-	-	-	-	-	-	-	-	-	-	-	-	-	2
	梨	-	-	-	2	-	-	-	-	-	-	-	-	-	-	-	-	-	-	-	2
	野	-	-	-	2	-	-	-	-	-	-	-	-	-	-	-	-	-	-	-	2
	長	-	-	-	3	-	-	-	-	-	-	-	-	-	-	-	-	-	-	-	3
岐阜県	阜	-	-	2	-	-	-	-	-	-	-	-	-	-	-	-	-	-	-	-	2
	岡	-	-	-	5	-	-	-	-	-	-	-	-	-	-	-	-	-	-	-	5
	知	-	-	-	5	-	-	-	-	-	-	-	-	5	-	-	-	-	-	-	10
	重	-	-	2	-	-	-	-	-	-	-	-	-	-	-	-	-	-	-	-	2
滋賀県	賀	-	-	-	-	-	2	-	-	-	-	-	-	-	-	-	-	-	-	-	2
	都	-	-	-	-	-	-	-	-	-	-	-	-	4	-	-	-	-	-	-	4
	阪	-	-	-	5	-	-	-	-	-	5	-	-	-	-	-	-	-	-	-	10
	庫	-	-	5	-	-	-	-	-	-	-	4	-	-	-	-	-	-	-	-	9
兵庫県	良	-	-	-	-	2	-	-	-	-	-	-	-	-	-	-	-	-	-	-	2
	山	-	-	-	-	2	-	-	-	-	-	-	-	-	-	-	-	-	-	-	2
	取	-	-	-	2	-	-	-	-	-	-	-	-	-	-	-	-	-	-	-	2
	根	-	-	-	2	-	-	-	-	-	-	-	-	-	-	-	-	-	-	-	2
岡山県	山	-	-	-	2	-	-	-	-	-	-	-	-	-	-	-	-	-	-	-	2
	島	-	-	-	2	-	-	-	-	-	-	-	-	-	-	-	-	-	-	-	2
	岡	-	-	-	2	-	-	-	-	-	-	-	-	-	-	-	-	-	-	-	2
	島	-	-	-	5	-	-	-	-	-	-	-	-	-	-	-	-	-	-	-	5
広島県	島	-	-	-	-	3	-	-	-	-	-	-	-	-	-	-	-	-	-	-	3
	口	-	-	-	-	3	-	-	-	-	-	-	-	-	-	-	-	-	-	-	3
	島	-	-	-	2	-	-	-	-	-	-	-	-	-	-	-	-	-	-	-	2
	川	-	-	-	3	-	-	-	-	-	-	-	-	-	-	-	-	-	-	-	3
徳島県	媛	-	-	-	3	-	-	-	-	-	-	-	-	-	-	-	-	-	-	-	3
	知	-	-	-	3	-	-	-	-	-	-	-	-	-	-	-	-	-	-	-	3
	岡	-	-	-	3	-	-	-	-	-	-	-	-	-	-	-	-	-	-	-	3
	岡	-	-	-	4	-	-	-	-	-	-	-	-	4	-	-	-	-	-	-	8
高知県	賀	-	-	-	2	-	-	-	-	-	-	-	-	-	-	-	-	-	-	-	2
	崎	-	-	-	-	-	-	-	-	-	-	-	-	2	-	-	-	-	-	-	2
	本	-	-	-	3	-	-	-	-	-	-	-	-	-	-	-	-	-	-	-	3
	分	-	-	-	2	-	-	-	-	-	-	-	-	-	-	-	-	-	-	-	2
福岡県	崎	-	-	-	2	-	-	-	-	-	-	-	-	-	-	-	-	-	-	-	2
	大	-	-	-	2	-	-	-	-	-	-	-	-	-	-	-	-	-	-	-	2
	宮	-	-	-	2	-	-	-	-	-	-	-	-	-	-	-	-	-	-	-	2
	崎	-	-	-	2	-	-	-	-	-	-	-	-	-	-	-	-	-	-	-	2
佐賀県	島	-	-	-	3	-	-	-	-	-	-	-	-	-	-	-	-	-	-	-	3
	繩	-	-	-	3	-	-	-	-	-	-	-	-	-	-	-	-	-	-	-	3
鹿嶋県	島	-	-	-	3	-	-	-	-	-	-	-	-	-	-	-	-	-	-	-	3
	繩	-	-	-	3	-	-	-	-	-	-	-	-	-	-	-	-	-	-	-	3
合計		-	-	14	99	15	10	-	-	-	11	9	-	-	27	-	-	-	-	-	185

開始時刻別放送回数（番組）に関する調

(2) 一般放送事業者の放送設備によるもの

都道府県	午前									午後									計			
	4時	5	6	7	8	9	10	11	0	1	2	3	4	5	6	7	8	9		10	11	
北海道	道	—	2	1	—	—	—	1	2	—	—	—	2	—	—	—	—	—	—	—	8	
	青森	—	—	—	—	—	—	1	—	—	—	—	1	—	—	—	—	—	—	—	2	
	岩手	—	—	—	—	—	—	—	—	—	—	1	—	1	—	—	—	—	—	—	2	
	宮城	—	—	—	—	—	—	2	—	—	—	—	2	—	—	—	—	—	—	—	4	
	秋田	—	—	—	—	—	—	1	—	—	—	—	—	1	—	—	—	—	—	—	2	
山梨県	形島	—	—	—	—	—	—	—	—	—	—	2	—	—	—	—	—	—	—	—	2	
	福島	—	—	—	—	—	—	1	—	—	—	—	1	—	—	—	—	—	—	—	2	
	茨城	—	2	—	—	—	—	—	—	—	—	—	—	—	—	—	—	—	—	—	2	
	栃木	—	—	—	—	—	—	—	—	—	—	—	—	—	—	—	—	2	—	—	2	
群馬県	群馬	—	—	—	—	—	—	—	—	—	—	—	—	—	—	—	3	—	—	—	3	
	玉葉	—	—	—	—	—	—	1	1	1	1	—	1	—	1	3	2	—	—	—	12	
	京大	—	—	—	—	—	—	—	—	—	—	—	—	—	5	1	1	—	5	—	12	
	神奈川	4	—	—	—	—	—	—	—	—	—	—	—	—	—	—	—	—	—	—	4	
	新潟	—	—	—	—	—	—	—	—	1	—	—	—	—	—	2	3	—	2	—	8	
富山県	山	—	—	—	—	—	—	2	—	—	—	2	—	—	—	—	—	—	—	—	4	
	川	—	—	—	—	—	—	1	—	—	—	—	—	—	—	—	—	—	—	—	2	
	井	—	—	—	—	—	—	1	—	—	—	—	—	—	—	—	—	—	—	—	2	
	梨	—	—	—	—	—	—	—	—	—	—	—	1	1	—	—	—	—	—	—	2	
	野	—	—	—	—	—	—	1	—	—	—	—	—	—	1	—	—	—	—	—	2	
岐阜県	阜	—	—	—	—	—	—	—	—	—	—	—	—	—	—	2	—	—	—	—	2	
	岡	—	—	—	—	—	—	—	4	—	—	—	—	—	—	—	—	—	—	—	4	
	知	—	3	—	—	—	—	—	5	—	—	—	—	—	—	—	—	—	—	—	8	
	重	—	—	—	—	—	—	—	—	—	—	—	—	—	—	—	—	—	—	1	2	
	賀	—	—	—	—	—	—	—	—	—	—	—	—	—	—	1	—	—	1	—	2	
京都府	都	—	—	—	—	—	—	—	—	—	—	—	—	—	—	—	1	3	—	—	4	
	阪	—	4	—	—	—	—	—	2	—	—	—	2	—	—	—	—	—	—	—	8	
	庫	—	—	—	—	—	—	—	—	4	—	—	—	—	—	4	—	—	—	—	8	
	良	—	—	—	—	—	—	—	—	—	—	—	—	—	—	—	—	2	—	—	2	
	山	—	—	—	—	—	—	—	—	—	1	—	—	—	—	—	—	—	—	—	2	
兵庫県	取	—	—	—	—	—	—	—	—	—	—	—	—	—	—	—	—	—	—	—	2	
	根	—	—	—	—	—	—	—	—	—	—	—	—	—	—	—	—	—	—	—	2	
	山	—	—	—	—	—	—	—	1	—	—	—	1	—	—	—	—	—	—	—	2	
	島	—	—	—	—	—	—	—	—	—	—	—	—	—	—	—	—	—	—	—	2	
	口	—	—	—	—	—	—	—	—	—	—	—	—	—	—	—	—	—	—	—	4	
徳島県	島	—	—	—	—	—	—	—	1	—	—	—	—	—	—	—	—	—	—	—	2	
	川	—	—	—	—	—	—	—	1	—	—	—	—	—	—	—	—	—	—	—	2	
	媛	—	—	—	—	—	—	—	1	—	—	—	—	—	—	—	—	—	—	—	2	
	知	—	—	—	—	—	—	—	1	—	—	—	—	—	—	—	—	—	—	—	2	
	岡	—	—	3	—	—	—	—	—	2	—	—	—	—	—	—	—	—	—	—	6	
佐賀県	賀	—	—	—	—	—	—	—	—	—	—	—	—	—	—	—	—	—	—	—	3	
	長	—	—	—	—	—	—	—	—	—	—	—	—	—	—	—	—	—	—	—	2	
	熊	—	—	—	—	—	—	—	—	—	—	—	—	—	—	—	—	—	—	—	2	
	本	—	—	—	—	—	—	—	—	—	—	—	—	—	—	—	—	—	—	—	3	
	分	—	—	—	—	—	—	—	—	—	—	—	—	—	—	—	—	—	—	—	2	
鹿児島県	島	—	—	—	—	—	—	—	—	—	—	—	—	—	—	—	—	—	—	—	2	
	縄	—	—	—	—	—	—	—	—	—	—	—	—	—	—	—	—	—	—	—	4	
	島	—	—	—	—	—	—	—	—	—	—	—	—	—	—	—	—	—	—	—	2	
	縄	—	—	—	—	—	—	—	—	—	—	—	—	—	—	—	—	—	—	—	4	
	合	計	4	11	4	—	—	1	30	5	6	3	14	23	16	2	15	11	11	3	6	—

61 放送会社別放送候補者数

(1) テレビジョン

都道府県	放送会社名	申込 政党数	局録画				持込み				放送 回数
			自社録画		他社録画		自社に持ち込まれたもの		その他		
			政党数	録画数	政党数	録画数	政党数	種類数	政党数	種類数	
北海道	N H K	4 (4)	-(-)	-(-)	-	-	4 (4)	6 (6)	-	-	23
	北海道放送	4 (4)	-(-)	-(-)	-	-	4 (4)	5 (5)	-	-	6
	札幌テレビ放送	3 (3)	-(-)	-(-)	-	-	3 (3)	4 (4)	-	-	6
	北海道テレビ放送	3 (3)	-(-)	-(-)	-	-	3 (3)	4 (4)	-	-	5
	北海道文化放送	3 (3)	-(-)	-(-)	-	-	3 (3)	4 (4)	-	-	6
青森	N H K	4 (4)	-(-)	-(-)	-	-	4 (4)	6 (6)	-	-	8
	青森放送	4 (4)	-(-)	-(-)	-	-	4 (4)	4 (4)	-	-	4
	青森テレビ	4 (4)	-(-)	-(-)	-	-	4 (4)	4 (4)	-	-	4
岩手	N H K	4 (4)	-(-)	-(-)	-	-	4 (4)	5 (5)	-	-	7
	岩手朝日テレビ	3 (3)	-(-)	-(-)	-	-	3 (3)	3 (3)	-	-	3
	岩手めんこいテレビ	4 (4)	-(-)	-(-)	-	-	4 (4)	4 (4)	-	-	4
宮城	N H K	4 (4)	-(-)	-(-)	-	-	4 (4)	5 (5)	-	-	5
	東北放送	4 (4)	-(-)	-(-)	-	-	4 (4)	4 (4)	-	-	1
	東日本放送	4 (4)	-(-)	-(-)	-	-	4 (4)	4 (4)	-	-	1
	仙台放送	3 (3)	-(-)	-(-)	-	-	3 (3)	3 (3)	-	-	1
	宮城テレビ放送	3 (3)	-(-)	-(-)	-	-	3 (3)	3 (3)	-	-	1
秋田	N H K	5 (-)	-(-)	-(-)	-	-	5 (-)	6 (-)	-	-	6
	秋田放送	5 (-)	-(-)	-(-)	-	-	5 (-)	5 (-)	-	-	5
	秋田朝日放送	1 (-)	-(-)	-(-)	-	-	1 (-)	1 (-)	-	-	1
山形	N H K	4 (4)	-(-)	-(-)	-	-	4 (4)	4 (4)	-	-	6
	さくらんぼテレビジョン	4 (4)	-(-)	-(-)	-	-	4 (4)	4 (4)	-	-	4
	山形テレビ	2 (2)	-(-)	-(-)	-	-	2 (2)	2 (2)	-	-	2
福島	N H K	4 (3)	-(-)	-(-)	-	-	4 (3)	6 (4)	-	-	7
	福島中央テレビ	4 (3)	-(-)	-(-)	-	-	4 (3)	4 (3)	-	-	4
	福島テレビ	3 (2)	-(-)	-(-)	-	-	3 (2)	3 (2)	-	-	3
茨城	N H K	4 (-)	-(-)	-(-)	-	-	4 (-)	4 (-)	-	-	4
	テレビ東京	4 (-)	-(-)	-(-)	-	-	4 (-)	4 (-)	-	-	2
栃木	N H K	4 (2)	-(-)	-(-)	-	-	4 (2)	5 (2)	-	-	7
	栃木テレビ	4 (2)	-(-)	-(-)	-	-	4 (2)	5 (2)	-	-	7
群馬	N H K	4 (4)	-(-)	-(-)	-	-	4 (4)	6 (6)	-	-	7
	群馬テレビ	4 (4)	-(-)	-(-)	-	-	4 (4)	6 (6)	-	-	11
埼玉	N H K	6 (6)	-(-)	-(-)	-	-	6 (6)	9 (9)	-	-	28
	テレビ埼玉	6 (6)	-(-)	-(-)	-	-	6 (6)	9 (9)	-	-	43
千葉	N H K	4 (4)	-(-)	-(-)	-	-	4 (4)	6 (6)	-	-	25
	千葉テレビ放送	4 (4)	-(-)	-(-)	-	-	4 (4)	6 (6)	-	-	38
東京都	N H K	7 (4)	-(-)	-(-)	-	-	7 (4)	11 (6)	-	-	30
	日本テレビ	7 (3)	-(-)	-(-)	-	-	7 (3)	10 (5)	-	-	16
神奈川県	N H K	5 (5)	-(-)	-(-)	-	-	5 (5)	8 (8)	-	-	29
	テレビ神奈川	5 (5)	-(-)	-(-)	-	-	5 (5)	8 (8)	-	-	29
新潟	N H K	4 (3)	-(-)	-(-)	-	-	4 (3)	6 (4)	-	-	11
	新潟放送	4 (3)	-(-)	-(-)	-	-	4 (3)	5 (3)	-	-	6
	新潟総合テレビ	4 (3)	-(-)	-(-)	-	-	4 (3)	5 (3)	-	-	6

(注) 申込政党数、局録画及び持込みの欄の()は、公示日前に申込み、局録画及び持込みをした政党数、録画数又は種類数であり、内書である。

及び放送回数に関する調

都道府県	放送会社名	申込 政党数	局録画				持込み				放送 回数
			自社録画		他社録画		自社に持ち込まれたもの		その他		
			政党数	録画数	政党数	録画数	政党数	種類数	政党数	種類数	
富山	N H K	4 (2)	-(-)	-(-)	-	-	4 (2)	5 (2)	-	-	6
	チューリップテレビ	2 (1)	-(-)	-(-)	-	-	2 (1)	2 (1)	-	-	2
	富山テレビ	4 (3)	-(-)	-(-)	-	-	4 (3)	4 (3)	-	-	4
石川	N H K	3 (3)	-(-)	-(-)	-	-	3 (3)	4 (4)	-	-	6
	石川テレビ放送	3 (3)	-(-)	-(-)	-	-	3 (3)	3 (3)	-	-	3
	テレビ金沢	3 (3)	-(-)	-(-)	-	-	3 (3)	3 (3)	-	-	3
福井	N H K	3 (1)	-(-)	-(-)	-	-	3 (1)	4 (1)	-	-	2
	福井放送	3 (3)	-(-)	-(-)	-	-	3 (3)	3 (3)	-	-	1
	福井テレビジョン放送	3 (3)	-(-)	-(-)	-	-	3 (3)	3 (3)	-	-	1
山梨	N H K	3 (3)	-(-)	-(-)	-	-	3 (3)	4 (4)	-	-	2
	山梨放送	3 (3)	-(-)	-(-)	-	-	3 (3)	3 (3)	-	-	1
	テレビ山梨	3 (3)	-(-)	-(-)	-	-	3 (3)	3 (3)	1	-	1
長野	N H K	4 (4)	-(-)	-(-)	-	-	4 (4)	6 (6)	-	-	7
	テレビ信州	3 (3)	-(-)	-(-)	-	-	3 (3)	3 (3)	-	-	3
	長野朝日放送	4 (4)	-(-)	-(-)	-	-	4 (4)	4 (4)	-	-	4
岐阜	N H K	3 (3)	-(-)	-(-)	-	-	3 (3)	5 (5)	-	-	6
	岐阜放送	3 (3)	-(-)	-(-)	-	-	3 (3)	5 (5)	-	-	6
静岡	N H K	5 (5)	-(-)	-(-)	-	-	5 (5)	6 (6)	-	-	14
	静岡朝日テレビ	5 (5)	-(-)	-(-)	-	-	5 (5)	6 (6)	-	-	8
	静岡第一テレビ	3 (3)	-(-)	-(-)	-	-	3 (3)	4 (4)	-	-	6
愛知	N H K	5 (4)	-(-)	-(-)	-	-	5 (4)	8 (6)	-	-	27
	中京テレビ放送	5 (4)	-(-)	-(-)	-	-	5 (4)	7 (6)	-	-	14
	中部日本放送	4 (3)	-(-)	-(-)	-	-	4 (3)	6 (5)	-	-	13
三重	N H K	3 (-)	-(-)	-(-)	-	-	3 (-)	4 (-)	-	-	6
	三重テレビ放送	3 (-)	-(-)	-(-)	-	-	3 (-)	4 (-)	-	-	6
滋賀	N H K	3 (3)	-(-)	-(-)	-	-	3 (3)	4 (4)	-	-	6
	びわ湖放送	3 (3)	-(-)	-(-)	-	-	3 (3)	4 (4)	-	-	6
京都	N H K	3 (2)	-(-)	-(-)	-	-	3 (2)	6 (4)	-	-	12
	京都放送	3 (2)	-(-)	-(-)	-	-	3 (2)	6 (4)	-	-	12
大阪	N H K	7 (6)	1(-)	1(-)	-	-	6 (6)	6 (7)	-	-	29
	朝日放送	7 (6)	1(-)	1(-)	-	-	6 (6)	7 (7)	-	-	16
	読売テレビ	7 (6)	1(-)	1(-)	-	-	6 (6)	7 (7)	-	-	16
兵庫	N H K	7 (7)	-(-)	-(-)	-	-	7 (7)	11 (11)	-	-	25
	サンテレビ	7 (7)	-(-)	-(-)	-	-	7 (7)	11 (11)	-	-	25
奈良	N H K	4 (4)	-(-)	-(-)	-	-	4 (4)	5 (5)	-	-	7
	奈良テレビ放送	4 (4)	-(-)	-(-)	-	-	4 (4)	5 (5)	-	-	7
和歌山	N H K	4 (4)	-(-)	-(-)	-	-	4 (4)	5 (5)	-	-	5
	テレビ和歌山	4 (4)	-(-)	-(-)	-	-	4 (4)	5 (5)	-	-	5
鳥取	N H K	4 (4)	-(-)	-(-)	-	-	4 (4)	4 (4)	-	-	4
	日本海テレビジョン放送	4 (4)	-(-)	-(-)	-	-	4 (4)	4 (4)	-	-	4
	山陰放送	4 (4)	-(-)	-(-)	-	-	4 (4)	4 (4)	-	-	4

61 放送会社別放送候補者数

(1) テレビジョン(続)

都道府県	放送会社名	申込 政党数	局録画				持込み				放送 回数
			自社録画		他社録画		自社に持ち込まれたもの		その他		
			政党数	録画数	政党数	録画数	政党数	種類数	政党数	種類数	
島	N H K	4 (4)	-(-)	-(-)	-	-	4 (4)	4 (4)	-	-	4
	山陰中央テレビジョン放送	4 (4)	-(-)	-(-)	-	-	4 (4)	4 (4)	-	-	4
	日本海テレビジョン放送	4 (4)	-(-)	-(-)	-	-	4 (4)	4 (4)	-	-	4
岡	N H K	3 (3)	-(-)	-(-)	-	-	3 (3)	6 (6)	-	-	6
	山陽放送	3 (3)	-(-)	-(-)	-	-	3 (3)	3 (3)	-	-	3
	テレビせとうち	3 (3)	-(-)	-(-)	-	-	3 (3)	3 (3)	-	-	3
広	N H K	5 (5)	-(-)	-(-)	-	-	5 (5)	8 (8)	-	-	14
	広島ホームテレビ	5 (3)	-(-)	-(-)	-	-	5 (3)	8 (5)	-	-	8
	テレビ新広島	5 (3)	-(-)	-(-)	-	-	5 (3)	5 (3)	-	-	8
山	N H K	4 (3)	-(-)	-(-)	-	-	4 (3)	7 (5)	-	-	7
	山口放送	4 (3)	-(-)	-(-)	-	-	4 (3)	4 (3)	-	-	4
	山口朝日放送	4 (3)	-(-)	-(-)	-	-	4 (3)	4 (3)	-	-	4
徳	N H K	3 (3)	-(-)	-(-)	-	-	3 (3)	5 (5)	-	-	6
	四国放送	3 (3)	-(-)	-(-)	-	-	3 (3)	5 (5)	-	-	6
香	N H K	4 (4)	-(-)	-(-)	-	-	4 (4)	5 (5)	-	-	7
	瀬戸内海放送	4 (4)	-(-)	-(-)	-	-	4 (4)	4 (4)	-	-	4
	西日本放送	4 (4)	-(-)	-(-)	-	-	4 (4)	4 (4)	-	-	4
愛	N H K	4 (4)	-(-)	-(-)	-	-	4 (4)	6 (6)	-	-	8
	媛朝日テレビ	4 (4)	-(-)	-(-)	-	-	4 (4)	4 (4)	-	-	4
	南海放送	4 (4)	-(-)	-(-)	-	-	4 (4)	4 (4)	-	-	4
高	N H K	4 (4)	-(-)	-(-)	-	-	4 (4)	7 (7)	-	-	7
	高知放送	4 (4)	-(-)	-(-)	-	-	4 (4)	4 (4)	-	-	4
	テレビ高知	4 (4)	-(-)	-(-)	-	-	4 (4)	4 (4)	-	-	4
福	N H K	4 (4)	-(-)	-(-)	-	-	4 (4)	6 (6)	-	-	20
	テレビ西日本	4 (4)	-(-)	-(-)	-	-	4 (4)	6 (6)	-	-	10
	九州朝日放送	4 (4)	-(-)	-(-)	-	-	4 (4)	6 (6)	-	-	10
佐	N H K	4 (4)	-(-)	-(-)	-	-	4 (4)	5 (5)	-	-	6
	サガテレビ	4 (4)	-(-)	-(-)	-	-	4 (4)	5 (5)	-	-	6
長	N H K	4 (4)	-(-)	-(-)	-	-	4 (4)	5 (5)	-	-	6
	長崎放送	4 (4)	-(-)	-(-)	-	-	4 (4)	4 (4)	-	-	4
	長崎文化放送	4 (4)	-(-)	-(-)	-	-	4 (4)	4 (4)	-	-	4
熊	N H K	4 (4)	-(-)	-(-)	-	-	4 (4)	6 (6)	-	-	7
	熊本県民テレビ	4 (4)	-(-)	-(-)	-	-	4 (4)	4 (4)	-	-	4
	テレビ熊本	4 (4)	-(-)	-(-)	-	-	4 (4)	4 (4)	-	-	4
大	N H K	3 (3)	-(-)	-(-)	-	-	3 (3)	4 (4)	-	-	2
	大分放送	3 (3)	-(-)	-(-)	-	-	3 (3)	3 (3)	-	-	1
	テレビ大分	2 (2)	-(-)	-(-)	-	-	2 (2)	2 (2)	-	-	1
	大分朝日放送	3 (3)	-(-)	-(-)	-	-	3 (3)	3 (3)	-	-	1
宮	N H K	3 (3)	-(-)	-(-)	-	-	3 (3)	4 (4)	-	-	4
	宮崎放送	3 (3)	-(-)	-(-)	-	-	3 (3)	3 (3)	-	-	3
	テレビ宮崎	3 (3)	-(-)	-(-)	-	-	3 (3)	3 (3)	-	-	3
鹿	N H K	5 (5)	-(-)	-(-)	-	-	5 (5)	6 (6)	-	-	7
	鹿児島読売テレビ	5 (5)	-(-)	-(-)	-	-	5 (5)	5 (5)	-	-	5
	鹿児島放送	2 (2)	-(-)	-(-)	-	-	2 (2)	2 (2)	-	-	2

及び放送回数に関する調（続）

都道府県	放送会社名	申込 政党数	局録画				持込み				放送 回数
			自社録画		他社録画		自社に持ち込まれたもの		その他		
			政党数	録画数	政党数	録画数	政党数	種類数	政党数	種類数	
沖縄	N H K	5 (5)	— (—)	— (—)	—	—	5 (5)	6 (6)	—	—	7
	沖縄テレビ放送	3 (3)	— (—)	— (—)	—	—	3 (3)	3 (3)	—	—	3
	琉球朝日放送	2 (2)	— (—)	— (—)	—	—	2 (2)	2 (2)	—	—	2
	琉球放送	2 (2)	— (—)	— (—)	—	—	2 (2)	2 (2)	—	—	2

61 放送会社別放送候補者数

(2) ラジオ

都道府県	放送会社名	申込 政党数	局録音				持込み				放送 回数
			ラジオ放送用として 特に録音したもの		その他		ラジオ放送用として 特に録音したもの		その他		
			政党数	録音数	政党数	録音数	政党数	種類数	政党数	種類数	
北海道	N H K	4 (4)	— (—)	— (—)	—	—	4 (4)	5 (5)	—	—	12
	北海道放送	4 (4)	3 (3)	3 (3)	—	—	1 (1)	1 (1)	—	—	6
	札幌テレビ放送	3 (3)	2 (2)	2 (2)	—	—	1 (1)	1 (1)	—	—	6
青森	N H K	4 (4)	— (—)	— (—)	—	—	4 (4)	4 (4)	—	—	8
	青森放送	4 (4)	— (—)	— (—)	—	—	4 (4)	4 (4)	—	—	4
岩手	N H K	4 (4)	— (—)	— (—)	—	—	4 (4)	4 (4)	—	—	4
	アイビーシー岩手放送	4 (4)	— (—)	— (—)	—	—	4 (4)	4 (4)	—	—	4
宮城	N H K	4 (4)	— (—)	— (—)	—	—	4 (4)	4 (4)	—	—	3
	東北放送	3 (3)	— (—)	— (—)	—	—	3 (3)	3 (3)	—	—	2
秋田	N H K	5 (—)	— (—)	— (—)	—	—	5 (—)	5 (—)	—	—	5
	秋田放送	5 (—)	— (—)	— (—)	—	—	5 (—)	5 (—)	—	—	5
山形	N H K	4 (4)	— (—)	— (—)	—	—	4 (4)	4 (4)	—	—	4
	山形放送	4 (4)	— (—)	— (—)	—	—	4 (4)	4 (4)	—	—	4
福島	N H K	4 (3)	— (—)	— (—)	—	—	4 (3)	4 (3)	—	—	4
	ラジオ福島	4 (3)	— (—)	— (—)	—	—	4 (3)	4 (3)	—	—	4
茨城	N H K	4 (—)	— (—)	— (—)	—	—	4 (—)	4 (—)	—	—	2
	茨城放送	4 (—)	— (—)	— (—)	—	—	4 (—)	4 (—)	—	—	4
栃木	N H K	4 (2)	— (—)	— (—)	—	—	4 (2)	4 (2)	—	—	4
	栃木放送	4 (2)	— (—)	— (—)	—	—	4 (2)	4 (2)	—	—	4
群馬	N H K	4 (4)	— (—)	— (—)	—	—	4 (4)	4 (4)	—	—	4
埼玉	N H K	6 (6)	— (—)	— (—)	—	—	6 (6)	7 (7)	—	—	15
千葉県	N H K	4 (4)	— (—)	— (—)	—	—	4 (4)	4 (4)	—	—	13
	N H K	7 (4)	— (—)	— (—)	—	—	7 (4)	7 (4)	—	—	16
	TBSラジオ	5 (5)	— (—)	— (—)	—	—	5 (5)	5 (5)	—	—	11
	文化放送	3 (2)	— (—)	— (—)	—	—	3 (2)	3 (2)	—	—	6
神奈川県	N H K	7 (4)	— (—)	— (—)	—	—	7 (4)	7 (4)	—	—	13
	N H K	5 (5)	— (—)	— (—)	—	—	5 (5)	5 (5)	—	—	15
新潟	N H K	5 (1)	— (—)	— (—)	—	—	5 (1)	5 (1)	—	—	15
	N H K	4 (3)	— (—)	— (—)	—	—	4 (3)	4 (3)	—	—	6
富山	N H K	3 (2)	— (—)	— (—)	—	—	3 (2)	3 (2)	—	—	5
	N H K	4 (2)	— (—)	— (—)	—	—	4 (2)	4 (2)	—	—	4
石川	N H K	4 (3)	— (—)	— (—)	—	—	4 (3)	4 (3)	—	—	4
	N H K	3 (3)	— (—)	— (—)	—	—	3 (3)	3 (3)	—	—	3
福井	N H K	3 (3)	— (—)	— (—)	—	—	3 (3)	3 (3)	—	—	3
	N H K	3 (1)	— (—)	— (—)	—	—	3 (1)	3 (1)	—	—	1
山梨	N H K	3 (3)	— (—)	— (—)	—	—	3 (3)	3 (3)	—	—	1
	N H K	3 (3)	— (—)	— (—)	—	—	3 (3)	3 (3)	—	—	1
長野	N H K	2 (2)	— (—)	— (—)	—	—	2 (2)	2 (2)	—	—	1
長野	N H K	4 (4)	— (—)	— (—)	—	—	4 (4)	4 (4)	—	—	4

(注) 申込政党数、局録音及び持込みの欄の()は、公示日前に申込み、局録音及び持込みをした政党数、録音数又は種類数であり、内書である。

及び放送回数に関する調 (続)

都道府県	放送会社名	申込 政党数	局録音				持込み				放送 回数
			ラジオ放送用として 特に録音したもの		他社録画		ラジオ放送用として 特に録音したもの		その他		
			政党数	録音数	政党数	録音数	政党数	種類数	政党数	種類数	
	信越放送	4 (4)	— (—)	— (—)	—	—	4 (4)	4 (4)	—	—	4
岐	N H K 岐 卓 放 送	3 (3)	— (—)	— (—)	—	—	3 (3)	3 (3)	1	1	3
	卓 放 送	3 (3)	— (—)	— (—)	—	—	3 (—)	3 (—)	—	—	3
静	N H K 岡 静 放 送	5 (5)	— (—)	— (—)	—	—	5 (5)	5 (5)	—	—	8
	岡 放 送	5 (5)	— (—)	— (—)	—	—	5 (5)	5 (5)	—	—	8
愛	N H K 知 中 部 日 本 放 送	5 (4)	— (—)	— (—)	—	—	5 (4)	6 (5)	—	—	14
	日 本 放 送	5 (4)	— (—)	— (—)	—	—	5 (4)	6 (5)	—	—	14
三	N H K 東 海 ラ ジ オ 放 送	3 (—)	— (—)	— (—)	—	—	3 (—)	3 (—)	—	—	3
	ラ ジ オ 放 送	3 (—)	— (—)	— (—)	—	—	3 (—)	3 (—)	—	—	3
滋	N H K 賀 京 都 放 送	3 (3)	— (—)	— (—)	—	—	3 (3)	3 (3)	—	—	3
	都 放 送	3 (3)	— (—)	— (—)	—	—	3 (3)	3 (3)	—	—	3
京	N H K 都 京 都 放 送	3 (2)	— (—)	— (—)	—	—	3 (2)	4 (3)	—	—	6
	都 放 送	3 (2)	— (—)	— (—)	—	—	3 (2)	4 (3)	—	—	6
大	N H K 阪 大 阪 放 送	7 (6)	1 (—)	1 (—)	1	1	5 (5)	6 (6)	—	—	16
	放 送	4 (4)	— (—)	— (—)	—	—	4 (4)	4 (4)	—	—	13
兵	N H K 庫 A M 神 戸	7 (7)	— (—)	— (—)	—	—	7 (7)	8 (8)	—	—	14
	神 戸	7 (7)	— (—)	— (—)	—	—	7 (7)	8 (8)	—	—	14
奈	N H K 良 毎 日 放 送	4 (4)	— (—)	— (—)	—	—	4 (4)	4 (4)	—	—	4
	日 放 送	4 (4)	— (—)	— (—)	—	—	4 (4)	4 (4)	—	—	4
和歌	N H K 山 和 歌 山 放 送	4 (4)	— (—)	— (—)	—	—	— (—)	— (—)	4	4	4
	山 放 送	4 (4)	— (—)	— (—)	—	—	— (—)	— (—)	4	4	4
鳥	N H K 取 根 島 放 送	4 (4)	— (—)	— (—)	—	—	4 (4)	4 (4)	—	—	4
岡	N H K 山 山 陽 放 送	3 (3)	— (—)	— (—)	—	—	3 (3)	3 (3)	—	—	3
	陽 放 送	3 (3)	— (—)	— (—)	—	—	3 (3)	3 (3)	—	—	3
広	N H K 島 中 国 放 送	5 (5)	— (—)	— (—)	—	—	5 (5)	7 (7)	—	—	8
	中 国 放 送	3 (2)	— (—)	— (—)	—	—	3 (2)	5 (4)	—	—	6
山	N H K 口 山 口 放 送	4 (3)	— (—)	— (—)	—	—	4 (3)	4 (3)	—	—	4
	口 放 送	3 (2)	— (—)	— (—)	—	—	3 (2)	3 (2)	—	—	3
徳	N H K 島 四 国 放 送	3 (3)	— (—)	— (—)	—	—	3 (3)	3 (3)	—	—	3
	四 国 放 送	3 (3)	— (—)	— (—)	—	—	3 (3)	3 (3)	—	—	3
香	N H K 川 西 日 本 放 送	4 (4)	— (—)	— (—)	1	1	3 (3)	3 (3)	—	—	4
	日 本 放 送	3 (3)	— (—)	— (—)	1	1	2 (2)	2 (2)	—	—	3
愛	N H K 媛 南 海 放 送	4 (4)	— (—)	— (—)	—	—	4 (4)	4 (4)	—	—	4
	南 海 放 送	4 (4)	— (—)	— (—)	—	—	4 (4)	4 (4)	—	—	4
高	N H K 知 高 知 放 送	4 (4)	— (—)	— (—)	1	1	3 (3)	3 (3)	—	—	4
	高 知 放 送	3 (3)	— (—)	— (—)	—	—	3 (3)	3 (3)	—	—	3
福	N H K 岡 放 送	4 (4)	— (—)	— (—)	—	—	4 (4)	5 (5)	—	—	10

61 放送会社別放送候補者数及び放送回数に関する調（続）

(2) ラジオ（続）

都道府県	放送会社名	申込 政党数	局録音				持込み				放送 回数
			ラジオ放送用として 特に録音したもの		他社録画		ラジオ放送用として 特に録音したもの		その他		
			政党数	録音数	政党数	録音数	政党数	種類数	政党数	種類数	
	アール・ケー・ビー毎日放送	4 (4)	— (—)	— (—)	—	—	4 (4)	5 (5)	—	—	10
佐賀	NHK長崎放送	4 (4)	— (—)	— (—)	—	—	4 (4)	4 (4)	—	—	4
		4 (4)	— (—)	— (—)	—	—	4 (4)	4 (4)	—	—	4
長崎	NHK長崎放送	4 (4)	— (—)	— (—)	—	—	1 (1)	1 (1)	3	3	4
		2 (2)	— (—)	— (—)	—	—	— (—)	— (—)	2	2	2
熊本	NHK熊本放送	4 (4)	— (—)	— (—)	—	—	4 (4)	4 (4)	—	—	4
		3 (3)	— (—)	— (—)	—	—	3 (3)	3 (3)	—	—	3
大分	NHK大分放送	3 (3)	— (—)	— (—)	—	—	3 (3)	3 (3)	—	—	1
		3 (3)	— (—)	— (—)	—	—	3 (3)	3 (3)	—	—	3
宮崎	NHK宮崎放送	3 (3)	— (—)	— (—)	—	—	3 (3)	3 (3)	—	—	3
		1 (1)	— (—)	— (—)	—	—	1 (1)	1 (1)	—	—	1
鹿児島	NHK鹿児島放送	5 (5)	— (—)	— (—)	—	—	5 (5)	5 (5)	—	—	5
		5 (5)	— (—)	— (—)	—	—	5 (5)	5 (5)	—	—	5
沖縄	NHK沖縄放送	5 (5)	— (—)	— (—)	—	—	5 (5)	5 (5)	—	—	5
		5 (5)	— (—)	— (—)	—	—	5 (5)	5 (5)	—	—	5

62 選挙運動用自動車の

都道府県	一般運送契約によるもの(ア)					(ア) 以	
						自 動	
	契約をした候補者数	延べ使用(従事)日数	契約金額の総額	基準額の総額	請求額の総額	契約をした候補者数	延べ使用(従事)日数
北海道	—	—	—	—	—	26	312
青森	—	—	—	—	—	6	72
岩手	—	—	—	—	—	7	84
宮城	1	12	600,000	774,000	600,000	13	156
秋田	—	—	—	—	—	8	96
山形	2	24	1,548,000	1,548,000	1,548,000	4	48
福島	—	—	—	—	—	11	132
茨城	1	12	774,000	774,000	774,000	13	156
栃木	—	—	—	—	—	10	120
群馬	—	—	—	—	—	11	132
埼玉県	1	12	774,000	774,000	774,000	26	312
千葉県	—	—	—	—	—	26	312
東京都	2	24	1,496,400	1,548,000	1,496,400	49	588
神奈川県	—	—	—	—	—	38	456
新潟	1	12	1,152,000	774,000	774,000	12	144
富山	4	48	4,350,000	3,096,000	3,096,000	2	24
石川県	—	—	—	—	—	6	72
福井	—	—	—	—	—	8	96
山梨	—	—	—	—	—	7	84
長野	2	24	1,668,000	1,548,000	1,548,000	11	132
岐阜	1	12	781,200	774,000	774,000	9	108
静岡県	—	—	—	—	—	16	192
愛知県	—	—	—	—	—	29	348
三重	—	—	—	—	—	8	96
滋賀	—	—	—	—	—	8	96
京都	1	12	780,000	774,000	774,000	16	192
大阪	5	60	3,840,000	3,870,000	3,840,000	46	552
兵庫県	—	—	—	—	—	30	360
奈良	—	—	—	—	—	7	84
和歌山	—	—	—	—	—	5	60
鳥取	2	24	1,734,000	1,548,000	1,548,000	3	36
島根	1	12	774,000	774,000	774,000	2	24
岡山	1	12	774,000	774,000	774,000	7	84
広島	2	24	1,548,000	1,548,000	1,548,000	14	168
山口	—	—	—	—	—	7	84
徳島	1	12	774,000	774,000	774,000	5	60
香川	1	12	774,000	774,000	774,000	5	60
愛媛	1	12	774,000	774,000	774,000	7	84
高知	—	—	—	—	—	9	108
福岡	—	—	—	—	—	25	300
佐賀	—	—	—	—	—	6	72
長門	—	—	—	—	—	8	96
熊本	1	12	774,000	774,000	774,000	10	120
大宮	—	—	—	—	—	5	60
分岐	—	—	—	—	—	7	84
鹿児	—	—	—	—	—	9	108
沖	—	—	—	—	—	12	144
合 計	31	372	25,689,600	23,994,000	23,738,400	609	7,200

使用の公営に関する調

外の契約によるもの						
車の借入			燃料供給			
契約金額の額 総	基準額の額 総	請求額の額 総	契約をした 候補者数	契約金額の額 総	基準額の額 総	請求額の額 総
4,796,256	4,773,600	4,773,456	29	2,117,654	2,557,800	2,055,069
1,098,000	1,101,600	1,098,000	7	241,057	617,400	241,057
1,448,880	1,285,200	1,192,680	9	751,575	793,800	391,969
2,546,000	2,386,800	2,383,200	11	872,171	970,200	601,350
1,468,800	1,468,800	1,468,800	7	612,800	617,400	454,456
739,800	734,400	734,400	4	247,927	352,800	247,927
1,980,000	2,019,600	1,980,000	11	924,272	970,200	924,272
2,347,200	2,386,800	2,347,200	12	560,505	1,058,400	552,694
1,759,380	1,836,000	1,750,980	9	354,782	793,800	354,782
1,951,500	2,019,600	1,951,500	10	803,678	882,000	803,678
4,842,000	4,773,600	4,773,600	31	1,763,624	2,734,200	1,757,360
4,808,340	4,773,600	4,731,540	29	2,112,050	2,557,800	2,083,229
9,080,988	8,996,400	8,913,180	54	2,533,992	4,762,800	2,496,396
6,985,200	6,976,800	6,976,800	40	2,477,321	3,528,000	2,475,811
2,203,200	2,203,200	2,203,200	14	1,124,848	1,234,800	926,814
367,200	367,200	367,200	2	150,000	176,400	150,000
1,135,200	1,101,600	1,101,600	6	435,158	529,200	382,922
1,468,800	1,468,800	1,468,800	8	453,437	705,600	453,437
1,285,200	1,285,200	1,285,200	7	428,326	617,400	428,326
2,048,400	2,019,600	2,019,600	11	517,905	970,200	472,478
1,587,600	1,652,400	1,587,600	9	706,832	793,800	557,014
3,124,290	2,937,600	2,888,490	18	884,239	1,587,600	838,039
5,255,988	5,324,400	5,207,388	30	2,425,423	2,646,000	884,316
1,537,200	1,468,800	1,468,800	9	654,386	793,800	617,392
1,483,380	1,468,800	1,468,800	9	666,128	793,800	461,791
2,952,000	2,937,600	2,750,400	17	1,407,296	1,499,400	815,517
8,455,404	8,445,600	8,202,204	46	2,148,917	4,057,200	2,123,340
5,351,196	5,508,000	5,336,800	27	1,154,429	2,381,400	1,154,429
1,172,250	1,285,200	1,172,250	9	353,281	793,800	353,281
879,225	918,000	858,825	5	318,058	441,000	312,765
531,000	550,800	531,000	3	229,200	264,600	225,416
363,600	367,200	363,600	3	260,195	264,600	177,859
1,285,200	1,285,200	1,285,200	8	469,833	705,600	446,259
2,608,800	2,570,400	2,570,400	15	882,075	1,323,000	905,069
1,231,200	1,285,200	1,231,200	7	486,657	617,400	480,633
918,000	918,000	918,000	5	394,068	441,000	214,426
931,800	918,000	918,000	6	274,107	529,200	274,107
1,285,200	1,285,200	1,285,200	7	617,904	617,400	617,400
1,854,000	1,652,400	1,588,800	9	671,622	793,800	392,415
4,628,400	4,590,000	4,590,000	25	1,491,124	2,205,000	1,491,124
1,098,000	1,101,600	1,098,000	6	195,554	529,200	195,554
1,476,000	1,468,800	1,465,200	7	375,666	617,400	374,616
1,772,400	1,836,000	1,772,400	7	434,871	617,400	432,441
918,000	918,000	918,000	6	452,993	529,200	402,169
1,284,600	1,285,200	1,284,600	7	353,727	617,400	307,553
1,648,800	1,652,400	1,648,800	10	778,680	882,000	722,880
2,031,900	2,203,200	2,029,500	11	715,346	970,200	715,346
112,025,777	111,812,400	109,960,393	632	39,285,693	55,742,400	34,747,178

62 選挙運動用自動車の

都道府県	(ア) 以外の契約に				
	運転者の雇用				
	契約をした 候補者数	延べ使用 (従事)日数	契約金額の 総額	基準額の 総額	請求額の 総額
北海道	29	348	4,356,000	4,350,000	4,314,000
青森	8	96	1,200,000	1,200,000	1,200,000
岩手	9	108	1,350,000	1,350,000	1,350,000
宮城	13	156	1,950,000	1,950,000	1,950,000
秋田	8	96	1,200,000	1,200,000	1,200,000
山形	4	48	601,200	600,000	600,000
福島	11	132	1,650,000	1,650,000	1,650,000
茨城	12	144	1,800,000	1,800,000	1,800,000
栃木	9	108	1,350,000	1,350,000	1,350,000
群馬	11	132	1,650,000	1,650,000	1,650,000
埼玉県	28	336	4,170,000	4,200,000	4,170,000
千葉県	28	336	4,236,000	4,200,000	4,200,000
東京都	54	641	8,120,400	8,100,000	7,972,900
神奈川県	39	468	5,838,000	5,850,000	5,838,000
新潟	13	156	2,100,000	1,950,000	1,950,000
富山	2	24	300,000	300,000	300,000
石川	6	72	990,000	900,000	900,000
福井	8	96	1,200,000	1,200,000	1,200,000
山梨	7	84	1,050,000	1,050,000	1,050,000
長野	12	144	1,800,000	1,800,000	1,800,000
岐阜	8	96	1,230,000	1,200,000	1,200,000
静岡県	18	216	2,700,000	2,700,000	2,700,000
愛知県	30	360	4,502,400	4,500,000	4,490,400
三重	10	120	1,470,000	1,500,000	1,470,000
滋賀	9	108	1,350,000	1,350,000	1,350,000
京都	17	204	2,610,000	2,550,000	2,250,000
大阪	49	582	6,879,000	7,350,000	6,849,000
兵庫県	30	360	4,320,000	4,500,000	4,320,000
奈良	9	108	1,350,000	1,350,000	1,350,000
和歌山	5	60	756,000	750,000	750,000
鳥取	3	36	450,000	450,000	450,000
島根	3	36	450,000	450,000	450,000
岡山	8	96	1,200,000	1,200,000	1,200,000
広島	12	144	1,905,996	1,800,000	1,800,000
山口	8	96	1,190,400	1,200,000	1,190,400
徳島	5	60	750,000	750,000	750,000
香川	6	72	954,000	900,000	900,000
愛媛	7	84	1,050,000	1,050,000	1,050,000
高知	9	108	1,410,000	1,350,000	1,350,000
福岡	25	300	3,780,000	3,750,000	3,750,000
佐賀	6	72	900,000	900,000	900,000
長崎	7	84	1,050,000	1,050,000	1,050,000
熊本	10	120	1,530,000	1,500,000	1,500,000
大宮	6	72	900,000	900,000	900,000
分崎	7	84	1,050,000	1,050,000	1,050,000
鹿児島	9	108	1,290,000	1,350,000	1,290,000
沖縄	12	144	1,788,000	1,800,000	1,788,000
合計	639	7,547	95,727,396	95,850,000	94,542,700

使用の公営に関する調 (続)

よるもの			合 計		
計					
契約金額の額 総	基準額の額 総	請求額の額 総	契約金額の額 総	基準額の額 総	請求額の額 総
11,269,910	11,681,400	11,142,525	11,269,910	11,681,400	11,142,525
2,539,057	2,919,000	2,539,057	2,539,057	2,919,000	2,539,057
3,550,455	3,429,000	2,934,649	3,550,455	3,429,000	2,934,649
5,368,171	5,307,000	4,934,550	5,968,171	6,081,000	5,534,550
3,281,600	3,286,200	3,123,256	3,281,600	3,286,200	3,123,256
1,588,927	1,687,200	1,582,327	3,136,927	3,235,200	3,130,327
4,554,272	4,639,800	4,554,272	4,554,272	4,639,800	4,554,272
4,707,705	5,245,200	4,699,894	5,481,705	6,019,200	5,473,894
3,464,162	3,979,800	3,455,762	3,464,162	3,979,800	3,455,762
4,405,178	4,551,600	4,405,178	4,405,178	4,551,600	4,405,178
10,775,624	11,707,800	10,700,960	11,549,624	12,481,800	11,474,960
11,156,390	11,531,400	11,014,769	11,156,390	11,531,400	11,014,769
19,735,380	21,859,200	19,382,476	21,231,780	23,407,200	20,878,876
15,300,521	16,354,800	15,290,611	15,300,521	16,354,800	15,290,611
5,428,048	5,388,000	5,080,014	6,580,048	6,162,000	5,854,014
817,200	843,600	817,200	5,167,200	3,939,600	3,913,200
2,560,358	2,530,800	2,384,522	2,560,358	2,530,800	2,384,522
3,122,237	3,374,400	3,122,237	3,122,237	3,374,400	3,122,237
2,763,526	2,952,600	2,763,526	2,763,526	2,952,600	2,763,526
4,366,305	4,789,800	4,292,078	6,034,305	6,337,800	5,840,078
3,524,432	3,646,200	3,344,614	4,305,632	4,420,200	4,118,614
6,708,529	7,225,200	6,426,529	6,708,529	7,225,200	6,426,529
12,183,811	12,470,400	10,582,104	12,183,811	12,470,400	10,582,104
3,661,586	3,762,600	3,556,192	3,661,586	3,762,600	3,556,192
3,499,508	3,612,600	3,280,591	3,499,508	3,612,600	3,280,591
6,969,296	6,987,000	5,815,917	7,749,296	7,761,000	6,589,917
17,483,321	19,852,800	17,174,544	21,323,321	23,722,800	21,014,544
10,825,625	12,389,400	10,811,229	10,825,625	12,389,400	10,811,229
2,875,531	3,429,000	2,875,531	2,875,531	3,429,000	2,875,531
1,953,283	2,109,000	1,921,590	1,953,283	2,109,000	1,921,590
1,210,200	1,265,400	1,206,416	2,944,200	2,813,400	2,754,416
1,073,795	1,081,800	991,459	1,847,795	1,855,800	1,765,459
2,955,033	3,190,800	2,931,459	3,729,033	3,964,800	3,705,459
5,396,871	5,693,400	5,275,469	6,944,871	7,241,400	6,823,469
2,908,257	3,102,600	2,902,233	2,908,257	3,102,600	2,902,233
2,062,068	2,109,000	1,882,426	2,836,068	2,883,000	2,656,426
2,159,907	2,347,200	2,092,107	2,933,907	3,121,200	2,866,107
2,953,104	2,952,600	2,952,600	3,727,104	3,726,600	3,726,600
3,935,622	3,796,200	3,331,215	3,935,622	3,796,200	3,331,215
9,899,524	10,545,000	9,831,124	9,899,524	10,545,000	9,831,124
2,193,554	2,530,800	2,193,554	2,193,554	2,530,800	2,193,554
2,901,666	3,136,200	2,889,816	2,901,666	3,136,200	2,889,816
3,737,271	3,953,400	3,704,841	4,511,271	4,727,400	4,478,841
2,270,993	2,347,200	2,220,169	2,270,993	2,347,200	2,220,169
2,688,327	2,952,600	2,642,153	2,688,327	2,952,600	2,642,153
3,717,480	3,884,400	3,661,680	3,717,480	3,884,400	3,661,680
4,535,246	4,973,400	4,532,846	4,535,246	4,973,400	4,532,846
247,038,866	263,404,800	239,250,271	272,728,466	287,398,800	262,988,671

63 選挙運動用通常葉書の作成の公営に関する調

都道府県	候補者数	作成枚数	契約金額 の総額	基準額 の総額	請求額 の総額	平均単価
北海道	29	1,047,500	8,957,110	7,612,500	7,488,705	8.56
青森	8	280,000	2,170,000	2,100,000	2,100,000	7.75
岩手	9	317,000	2,736,300	2,362,500	2,357,250	8.64
宮城	14	490,000	4,135,250	3,675,000	3,675,000	8.44
秋田	8	310,000	2,234,000	2,100,000	2,100,000	7.21
山形	6	213,000	1,599,425	1,575,000	1,573,925	7.51
福島	11	385,000	3,097,500	2,887,500	2,871,400	8.05
茨城	14	502,000	4,139,700	3,675,000	3,669,750	8.25
栃木	10	349,000	2,635,225	2,625,000	2,476,250	7.56
群馬	11	385,000	2,887,500	2,887,500	2,887,500	7.50
埼玉県	33	1,186,500	8,971,057	8,662,500	8,384,250	7.57
千葉県	29	1,023,000	7,917,250	7,612,500	7,612,500	7.74
東京都	64	2,430,000	17,857,658	16,800,000	16,323,300	7.35
神奈川県	42	1,486,000	11,668,450	10,987,500	10,987,500	7.85
新潟	15	530,800	4,256,020	3,937,500	3,909,500	8.02
富山	6	210,000	1,690,150	1,575,000	1,575,000	8.05
石川	6	210,000	1,705,200	1,575,000	1,547,700	8.12
福井	8	280,000	2,142,200	2,100,000	2,089,500	7.52
山梨	7	245,000	1,837,500	1,837,500	1,837,500	7.50
長野	15	532,000	3,983,755	3,937,500	3,866,100	7.49
岐阜	10	351,000	2,702,070	2,625,000	2,613,450	7.70
静岡県	18	646,000	4,614,200	4,725,000	4,460,487	7.15
愛知県	32	1,095,000	8,945,345	8,212,500	8,145,265	7.59
三重	10	390,000	2,922,325	2,625,000	2,608,900	7.50
滋賀	9	323,000	2,495,500	2,355,850	2,355,850	7.73
京都市	18	745,000	5,618,000	4,725,000	4,586,500	7.55
大阪府	58	2,250,000	17,891,075	15,112,500	14,874,045	7.94
兵庫県	32	1,302,000	9,716,400	8,400,000	8,051,050	7.47
奈良	9	315,000	2,135,000	2,362,500	2,069,200	6.77
和歌山	6	209,000	1,634,300	1,575,000	1,441,500	7.82
鳥取	5	175,000	1,312,500	1,312,500	1,312,500	7.50
島根	4	149,000	1,313,900	1,050,000	1,050,000	8.82
岡山	10	370,000	2,708,500	2,625,000	2,509,500	7.33
広島	17	650,000	5,228,663	4,462,500	4,411,350	8.05
山口	8	309,000	2,568,640	2,100,000	2,072,700	8.32
徳島	6	215,000	1,757,500	1,575,000	1,575,000	8.18
香川県	7	275,000	2,111,800	1,837,500	1,736,700	7.68
愛媛	8	280,000	2,100,000	2,100,000	2,100,000	7.50
高知	9	361,000	2,743,700	2,362,500	2,346,750	7.61
福岡	26	910,000	6,814,500	6,825,000	6,814,500	7.49
佐賀	6	210,000	1,557,500	1,575,000	1,557,500	7.42
長崎	8	291,000	2,390,000	2,100,000	2,089,500	8.22
熊本	11	387,000	3,136,700	2,887,500	2,766,400	8.11
大宮	6	210,000	1,610,000	1,575,000	1,575,000	7.67
分岐	7	252,740	1,964,670	1,837,500	1,828,750	7.78
鹿児島	10	350,000	2,730,000	2,625,000	2,625,000	7.80
沖縄	12	420,000	3,532,650	3,150,000	3,048,150	8.42
合計	707	25,852,540	200,876,688	185,243,350	181,958,177	7.78

64 選挙運動用ビラの作成の公営に関する調

都 道 府 県	1種類のみ作成した		2種類を作成した		契 約 金 額 の 総 額	基 準 額 の 総 額	請 求 額 の 総 額	平 均 単 価
	候補者	枚 数	候補者	枚 数				
北 海 道	26	1,842,000	3	210,000	15,551,154	13,418,299	13,274,764	7.58
	8	590,000	—	—	4,282,500	3,701,600	3,701,600	7.26
	6	420,000	3	210,000	6,614,300	4,164,300	4,141,200	10.50
	14	960,000	—	—	6,873,150	6,380,100	6,354,800	7.16
	8	640,000	—	—	9,570,300	3,701,600	3,677,700	7.15
山 福 茨 栃 群	6	420,000	—	—	3,019,800	2,776,200	2,776,200	7.19
	10	700,000	1	70,000	5,496,800	5,138,000	5,126,800	7.14
	13	955,500	1	85,000	8,090,450	6,477,800	6,360,550	7.78
	10	700,000	—	—	4,913,300	4,627,000	4,266,500	7.02
	7	490,000	4	280,000	4,958,100	5,089,700	4,958,100	6.44
埼 千 東 神 新	26	1,820,100	7	490,000	16,027,238	15,317,400	14,958,300	6.94
	23	1,622,000	6	390,000	13,981,830	13,247,600	13,246,200	6.95
	55	3,910,000	9	630,010	30,669,100	29,612,800	29,023,960	6.76
	40	2,780,000	2	140,000	19,766,701	19,335,700	19,012,751	6.77
	15	1,065,000	—	—	9,125,970	6,940,500	6,908,200	8.57
富 石 福 山 長	6	420,000	—	—	3,346,000	2,776,200	2,776,200	7.97
	5	350,000	1	70,000	3,122,700	2,824,500	2,816,100	7.44
	8	560,000	—	—	3,751,300	3,701,600	3,699,500	6.70
	7	490,000	—	—	3,181,500	3,238,900	3,181,500	6.49
	14	960,000	1	77,000	7,581,020	6,842,800	6,842,100	7.32
岐 静 愛 三 滋	10	701,000	—	—	4,809,770	4,627,000	4,582,900	6.87
	15	1,100,000	3	210,000	10,115,915	8,411,831	8,274,175	7.73
	29	1,981,000	3	210,000	15,032,730	14,561,600	14,376,100	13.61
	10	710,000	—	—	4,741,200	4,627,000	4,610,700	6.68
	9	630,000	—	—	4,220,300	4,141,200	4,141,200	6.70
京 大 兵 奈 和	18	1,260,000	—	—	9,049,300	8,328,600	8,297,000	7.19
	47	3,309,000	11	807,000	30,163,210	26,592,900	26,480,515	7.33
	32	2,295,000	—	—	15,213,175	14,806,400	14,451,350	6.63
	9	630,000	—	—	4,501,063	4,164,300	3,757,663	7.14
	6	385,000	—	—	2,708,800	2,532,500	2,532,500	7.04
鳥 島 岡 広 山	4	280,000	1	70,000	2,360,400	2,361,800	2,360,400	6.75
	4	280,000	—	—	2,008,335	1,850,800	1,850,800	7.18
	10	700,000	—	—	4,988,800	4,627,000	4,619,200	7.13
	16	1,122,000	1	70,000	9,459,137	7,865,900	7,821,800	7.94
	7	490,500	1	70,000	4,015,100	3,701,600	3,700,900	7.17
徳 香 愛 高 福	3	210,000	3	210,000	3,078,100	2,776,200	2,776,200	7.33
	7	530,000	—	—	4,606,450	3,238,900	3,180,450	8.70
	6	420,000	2	140,000	3,701,600	3,701,600	3,701,600	6.61
	9	640,000	—	—	4,256,900	4,164,300	4,109,000	6.66
	25	1,625,000	1	70,000	11,546,100	11,286,900	11,236,500	6.82
佐 長 熊 大 宮	6	420,000	—	—	2,599,800	2,776,200	2,593,500	6.19
	6	430,000	2	140,000	4,439,100	3,701,600	3,693,200	7.79
	11	770,000	—	—	5,208,000	5,089,700	4,803,400	6.77
	6	420,000	—	—	2,885,400	2,776,200	2,775,500	6.87
	6	420,200	1	80,000	3,445,400	3,238,900	3,186,400	6.89
鹿 児 沖	10	700,000	—	—	5,288,500	4,627,000	4,625,600	7.56
	9	527,000	3	150,000	6,697,150	5,697,300	5,681,900	9.90
合 計	637	44,680,300	70	4,879,010	361,062,948	325,587,830	321,323,478	7.41

65 選挙事務所の立札及び看板の類の作成の公営に関する調

都道府県	候補者数 (人)	作成数	契約金額の総額 (円)	基準額の総額 (円)	請求額の総額 (円)	平均単価 (円)	選挙事務所の数 (箇所)
北海道	29	132	8,375,577	7,033,860	7,033,860	63,452	43
青森	8	24	1,275,984	1,281,312	1,275,984	53,166	8
岩手	9	30	1,797,956	1,601,640	1,585,688	59,932	11
宮城	13	38	2,068,308	2,028,744	2,010,636	54,430	13
秋田	8	23	1,223,082	1,227,924	1,222,596	53,048	8
山形	6	18	1,106,928	960,984	959,820	61,496	6
福島	11	33	1,754,415	1,761,804	1,754,415	53,165	11
茨城	14	42	2,189,137	2,242,296	2,177,904	52,123	14
栃木	10	29	1,477,039	1,548,252	1,399,531	50,933	10
群馬	10	30	1,558,026	1,601,640	1,558,026	51,935	10
埼玉県	29	87	4,516,110	4,644,756	4,478,122	51,910	29
千葉県	29	85	5,043,585	4,537,980	4,532,988	59,337	29
東京都	60	176	9,409,464	9,609,840	9,038,844	53,463	60
神奈川県	42	123	7,711,401	6,566,724	6,562,896	62,695	42
新潟	15	60	3,467,224	3,363,444	3,181,048	57,788	21
富山	6	16	1,081,554	854,208	854,208	67,598	6
石川	6	18	829,050	960,984	809,706	46,059	6
福井	8	24	1,300,298	1,281,312	1,281,312	54,184	8
山梨	7	21	1,121,148	1,121,148	1,121,148	53,388	7
長野	15	43	2,190,449	2,295,684	2,059,767	50,941	15
岐阜	10	33	1,762,488	1,761,804	1,724,490	53,409	11
静岡県	17	51	2,798,525	2,722,788	2,708,681	54,874	17
愛知県	32	95	4,934,358	5,071,860	4,901,700	51,941	32
三重	9	27	1,478,109	1,441,476	1,416,762	54,745	9
滋賀	9	27	1,475,466	1,438,794	1,438,794	54,647	9
京都	17	50	2,566,981	2,669,400	2,509,304	51,340	17
大阪府	56	166	9,898,886	8,862,408	8,546,675	59,632	56
兵庫県	30	102	5,755,249	5,178,636	4,875,343	56,425	34
奈良	8	24	1,232,628	1,281,312	1,209,606	51,360	8
和歌山	6	18	1,115,442	960,984	940,656	61,969	6
鳥取	4	11	585,492	587,268	525,492	53,227	4
島根	4	15	1,116,264	800,820	776,592	74,418	6
岡山	10	23	1,190,934	1,227,924	1,190,934	51,780	10
広島	17	50	2,885,647	2,509,236	2,469,807	57,713	17
山口	8	24	1,584,026	1,281,312	1,276,854	66,002	8
徳島	6	18	1,005,492	960,984	960,984	55,861	6
香川県	7	23	1,291,611	1,227,924	1,189,596	56,157	9
愛媛	8	27	1,441,212	1,441,476	1,441,212	53,379	9
高知	9	26	1,277,046	1,388,088	1,240,956	49,118	9
福岡	25	70	3,717,842	4,004,100	3,670,082	53,113	25
佐賀	6	18	879,492	960,984	860,820	48,861	6
長崎	8	36	2,124,378	1,921,968	1,841,526	59,011	12
熊本	11	33	1,392,792	1,761,804	1,370,784	126,617	11
大宮	6	18	975,492	960,984	950,820	54,194	6
分岐	6	17	903,763	907,596	903,427	53,163	6
鹿児島	10	48	2,414,376	2,562,624	2,394,540	50,300	16
沖縄	12	54	2,934,192	2,882,952	2,697,312	54,337	16
合計	686	2,156	120,234,918	115,302,042	110,932,248	56,992	732

66 選挙運動用自動車又は船舶に取り付ける立札及び看板の類の作成の公営に関する調

都道府県	候補者数 (人)	作成数	契約金額の総額 (円)	基準額の総額 (円)	請求額の総額 (円)	平均単価 (円)
北海道	29	116	8,467,457	5,863,568	5,816,684	72,996
青森	8	32	1,550,960	1,617,536	1,550,960	48,468
岩手	9	36	2,002,168	1,819,728	1,793,344	55,616
宮城	13	52	2,776,724	2,628,496	2,628,492	53,399
秋田	8	32	1,623,152	1,617,536	1,615,344	50,724
山形	6	24	1,491,584	1,213,152	1,212,960	62,150
福島	11	44	2,215,120	2,224,112	2,215,120	50,344
茨城	13	52	2,613,344	2,628,496	2,589,920	50,257
栃木	10	36	1,585,342	1,819,728	1,541,918	44,038
群馬	11	44	2,168,920	2,224,112	2,168,920	49,294
埼玉県	32	128	6,369,653	6,470,144	6,148,623	49,763
千葉県	28	112	6,128,688	5,661,376	5,632,008	54,721
東京都	60	239	11,766,554	12,131,520	11,370,215	49,233
神奈川県	42	164	8,784,170	8,289,872	8,228,154	53,563
新潟	15	60	3,140,928	3,032,880	3,002,796	52,349
富山	6	24	1,240,946	1,213,152	1,202,522	51,707
石川	6	24	947,550	1,213,152	939,742	39,482
福井	8	22	1,645,752	1,617,536	1,616,944	51,430
山梨	7	28	1,415,344	1,415,344	1,415,344	50,548
長野	15	60	3,064,644	3,032,880	2,818,512	51,078
岐阜	10	40	1,944,544	2,021,920	1,903,728	48,614
静岡県	18	72	4,177,702	3,639,456	3,554,180	58,024
愛知	32	132	6,694,524	6,470,144	6,284,396	50,716
三重	10	40	2,048,536	2,021,920	2,019,728	51,214
滋賀	9	36	1,858,048	1,819,132	1,819,132	51,613
京都府	17	68	3,862,606	3,437,264	3,279,962	56,804
大阪府	57	231	11,879,101	11,524,944	10,377,918	51,425
兵庫県	31	121	5,773,195	6,116,308	5,325,838	47,713
奈良	8	32	1,519,784	1,617,536	1,495,768	47,493
和歌山	6	24	986,176	1,213,152	986,176	41,091
鳥取	5	20	951,568	1,010,960	951,568	47,579
島根	4	16	823,292	808,768	805,484	51,456
岡山	10	40	1,979,328	2,021,920	1,979,328	49,484
広島	17	68	3,415,374	3,437,264	3,234,326	50,227
山口	8	32	1,834,268	1,617,536	1,612,652	57,321
徳島	6	24	1,286,576	1,213,152	1,213,152	53,608
香川県	7	28	1,459,136	1,415,344	1,403,152	52,112
愛媛	8	32	1,615,344	1,617,536	1,615,344	50,480
高知	9	36	1,761,236	1,819,728	1,643,768	48,924
福岡	26	102	5,290,726	5,256,992	5,004,358	51,870
佐賀	6	24	1,144,976	1,213,152	1,100,960	47,708
長崎	8	31	1,753,272	1,566,988	1,566,396	56,558
熊本	11	44	2,312,586	2,224,112	2,207,354	52,558
大宮	6	24	1,264,384	1,213,152	1,210,768	52,683
宮崎	6	24	1,193,192	1,213,152	1,187,384	49,717
鹿児島	10	40	1,935,152	2,021,920	1,887,152	48,379
沖縄	12	48	2,062,876	2,426,304	2,062,668	42,977
合計	694	2,758	143,826,502	139,714,076	133,241,162	51,266

67 選挙運動用ポスターの作成の公営に関する調(1)

都道府県	候補者数 (人)	契約金額の総額 (円)	基準額の総額 (円)	請求額の総額 (円)	平均単価 (円)
北海道	29	32,969,596	33,066,394	31,220,874	505
青森	8	9,475,082	9,468,940	9,413,262	339
岩手	9	9,946,785	9,547,378	9,539,899	291
宮城	14	15,403,177	15,084,036	15,057,674	487
秋田	8	11,127,750	9,369,766	9,357,850	303
山形	6	7,334,520	7,190,368	7,080,204	301
福島	11	13,262,992	12,981,588	12,981,588	348
茨城	14	16,197,440	15,437,608	14,620,858	420
栃木	10	8,920,532	9,403,350	8,638,832	405
群馬	11	12,811,992	12,811,992	12,811,992	411
埼玉県	33	36,032,192	36,770,528	34,451,844	650
千葉県	29	34,690,176	32,880,678	32,577,428	657
東京都	64	65,925,014	69,799,338	65,422,364	983
神奈川県	42	45,070,255	46,209,256	44,815,297	824
新潟	15	17,591,754	18,004,616	17,228,516	283
富山	6	6,235,360	6,842,032	6,057,373	520
石川	6	7,030,914	6,962,344	6,290,330	490
福井	8	9,571,799	9,137,064	9,137,064	596
山梨	7	6,703,271	6,924,759	6,703,271	457
長野	15	17,574,220	17,848,686	16,752,482	261
岐阜	10	11,463,405	11,385,288	11,125,780	455
静岡県	18	16,712,053	18,467,806	16,402,358	504
愛知県	32	33,240,669	35,074,664	32,328,679	605
三重	10	11,898,158	11,464,630	10,846,262	466
滋賀	9	10,322,090	9,756,966	9,756,966	419
京都府	18	17,970,934	18,709,526	17,655,410	477
大阪府	58	59,100,165	59,502,530	54,505,289	801
兵庫県	32	31,120,010	33,488,004	30,184,680	462
奈良	9	7,655,726	10,314,964	7,429,166	436
和歌山	6	5,206,698	7,113,716	5,152,878	287
鳥取	5	5,840,692	5,871,888	5,840,692	370
島根	4	5,444,078	4,977,760	4,873,432	243
岡山	10	11,220,812	11,276,782	11,103,162	460
広島	17	18,832,223	18,254,292	18,187,482	462
山口	8	9,367,719	9,063,184	9,027,401	365
徳島	6	7,463,376	6,668,384	6,668,384	681
香川県	7	8,664,470	8,020,224	7,210,550	522
愛媛	8	9,221,680	9,221,680	9,221,680	482
高知県	9	9,354,133	10,471,556	7,921,484	318
福岡	26	28,457,949	29,506,696	28,325,919	656
佐賀	6	6,087,872	6,824,288	6,086,692	577
長崎	8	8,753,720	8,413,380	8,316,760	371
熊本	11	11,876,740	12,843,682	11,314,610	376
大宮	6	7,424,270	6,959,318	6,959,318	372
宮崎	7	8,179,759	8,266,518	8,042,806	327
鹿児島	10	11,493,323	11,194,372	11,184,387	391
沖縄	12	12,733,496	13,238,188	11,756,630	911
合計	707	768,981,041	782,091,007	737,587,859	—

67 選挙運動用ポスターの作成の公営に関する調(2)

都道府県 小選挙区別	ポスター掲示場数	単 価	都道府県 小選挙区別	ポスター掲示場数	単 価
北海道					
1	683	823	5	1,505	389
2	601	932	計	8,683	—
3	551	1,014	茨城		
4	1,327	437	1	1,693	347
5	1,050	545	2	1,775	266
6	1,555	377	3	1,394	417
7	1,565	375	4	1,427	447
8	2,132	282	5	805	709
9	1,826	325	6	1,504	404
10	2,260	268	7	1,404	491
11	1,536	381	計	10,002	—
12	2,006	298	栃木		
計	17,092	—	1	796	710
青森			2	1,635	360
1	1,495	391	3	1,452	402
2	2,097	287	4	1,814	327
3	1,469	397	5	1,153	499
4	1,979	302	計	6,850	—
計	7,040	—	群馬		
岩手			馬		
1	709	794	1	1,743	339
2	3,516	182	2	1,138	505
3	2,238	270	3	1,011	565
4	1,883	316	4	1,101	521
計	8,346	—	5	2,250	269
宮城			計	7,243	—
城			埼玉		
1	654	859	1	745	757
2	598	937	2	679	828
3	1,347	431	3	851	666
4	1,109	518	4	583	960
5	1,397	416	5	612	916
6	1,761	336	6	852	665
計	6,866	—	7	674	834
秋田			8	568	985
田			9	951	599
1	857	662	10	929	613
2	2,999	209	11	1,563	375
3	3,518	182	12	1,223	472
計	7,374	—	13	840	675
山形			14	1,041	550
形			15	640	877
1	1,118	514	計	12,751	—
2	2,521	243	千葉		
3	2,471	247	1	563	993
計	6,110	—	2	651	862
福島			3	827	685
島			4	642	874
1	1,734	341	5	621	903
2	1,159	496	6	646	869
3	2,166	278	7	850	667
4	2,119	284	8	657	855

67 選挙運動用ポスターの作成の公営に関する調(2)(続)

都道府県 小選挙区別	ポスター掲示場数	単 価	都道府県 小選挙区別	ポスター掲示場数	単 価	
東 京	9	780	724	新 潟		
	10	1,465	398	1	776	728
	11	1,534	382	2	2,370	257
	12	1,728	342	3	2,898	215
	13	687	819	4	1,615	364
	計	11,651	—	5	1,627	361
				6	2,833	219
				計	12,119	—
				富 山		
	1	735	767	1	529	1,055
	2	531	1,051	2	1,021	560
	3	593	944	3	1,341	433
	4	415	1,238	計	2,891	—
	5	566	988	石 川		
	6	614	913	1	618	907
	7	557	1,003	2	1,172	491
	8	513	1,087	3	2,256	268
	9	416	1,237	計	4,046	—
	10	448	1,185	福 井		
	11	498	1,117	1	758	745
	12	470	1,153	2	983	580
	13	466	1,159	3	1,389	419
	14	496	1,120	計	3,130	—
	15	382	1,301	山 梨		
	16	404	1,258	1	872	651
17	518	1,077	2	1,469	397	
18	674	834	3	1,479	395	
19	679	828	計	3,820	—	
20	569	983	長 野			
21	561	996	1	1,544	379	
22	695	810	2	2,600	236	
23	666	844	3	3,247	195	
24	596	940	4	1,690	349	
25	724	778	5	2,358	258	
計	13,786	—	計	11,439	—	
神 奈 川			岐			
	1	736	766	1	429	1,215
	2	681	826	2	1,077	532
	3	643	873	3	1,241	465
	4	635	884	4	2,255	268
	5	704	800	5	1,304	444
	6	637	881	計	6,306	—
	7	569	983	静 岡		
	8	505	1,104	1	762	741
	9	331	1,423	2	1,065	538
	10	586	955	3	1,171	492
	11	749	753	4	906	627
	12	603	929	5	1,068	536
	13	698	806	6	1,591	369
	14	582	962			
	15	772	732			
	16	1,007	567			
	17	1,255	460			
18	345	1,386				
計	12,038	—				

67 選挙運動用ポスターの作成の公営に関する調(2)(続)

都道府県 小選挙区別	ポスター掲示場数	単価	都道府県 小選挙区別	ポスター掲示場数	単価
7	1,154	498	10	550	1,016
8	613	914	11	712	791
計	8,330	—	12	671	838
愛知			13	681	826
1	630	890	14	846	670
2	569	983	15	1,165	494
3	495	1,121	16	437	1,202
4	612	916	17	440	1,197
5	781	723	18	1,019	561
6	849	668	19	934	609
7	973	586	計	12,826	—
8	1,082	530	兵庫		
9	1,097	519	1	690	815
10	900	616	2	944	603
11	1,060	332	3	583	690
12	1,030	515	4	1,776	333
13	909	625	5	2,922	213
14	1,437	405	6	1,145	502
15	827	694	7	984	580
計	13,251	—	8	656	856
三重			9	1,415	412
1	1,252	462	10	907	627
2	778	726	11	676	832
3	891	637	12	2,134	282
4	1,241	465	計	14,832	—
5	1,724	343	奈良		
計	5,886	—	1	639	878
滋賀			2	1,073	534
1	1,124	511	3	1,094	524
2	1,747	338	4	1,764	335
3	872	651	計	4,570	—
4	1,785	332	和歌山		
計	5,528	—	1	673	835
京都			2	1,470	397
1	785	720	3	3,229	196
2	557	1,003	計	5,372	—
3	584	958	鳥取		
4	1,348	431	1	1,827	325
5	2,185	276	2	1,418	411
6	1,438	405	計	3,245	—
計	6,897	—	島根		
大阪			1	2,189	276
1	592	946	2	3,518	182
2	435	1,205	計	5,707	—
3	476	1,145	岡山		
4	555	1,007	1	682	825
5	528	1,057	2	696	808
6	692	813	3	2,098	286
7	622	901	4	794	712
8	491	1,126			
9	980	582			

67 選挙運動用ポスターの作成の公営に関する調(2)(続)

都道府県 小選挙区別	ポスター掲示場数	単価	都道府県 小選挙区別	ポスター掲示場数	単価
5 計	2,047 6,317	293 —	11 計	1,082 9,313	530 —
広島			佐賀		
1	562	995	1	590	949
2	1,129	509	2	1,022	559
3	1,609	365	3	1,159	496
4	955	597	計	2,771	—
5	1,349	430	長崎		
6	2,589	237	1	995	574
7	1,168	493	2	1,842	322
計	9,361	—	3	2,103	286
山口			4	1,422	410
1	1,475	396	計	6,362	—
2	2,021	396	熊本		
3	1,670	353	1	530	1,053
4	1,413	412	2	1,012	565
計	6,579	—	3	1,765	335
徳島			4	2,174	277
1	424	1,223	5	1,741	340
2	992	575	計	7,222	—
3	1,246	464	大分		
計	2,662	—	1	614	913
香川			2	2,363	257
1	687	819	3	1,873	318
2	1,347	431	計	4,850	—
3	1,240	466	宮崎		
計	3,274	—	1	960	594
愛媛			2	2,247	269
1	516	1,081	3	1,891	315
2	1,388	419	計	5,098	—
3	1,110	517	鹿児島		
4	1,773	334	1	655	857
計	4,787	—	2	1,429	408
高知			3	1,802	329
1	402	1,262	4	1,806	328
2	2,222	272	5	2,150	280
3	3,231	196	計	7,842	—
計	5,855	—	沖縄		
福岡			1	491	1,126
1	579	966	2	408	1,251
2	628	893	3	836	678
3	810	699	4	670	839
4	643	873	計	2,405	—
5	813	696	合計	350,725	—
6	759	744			
7	1,099	522			
8	1,189	485			
9	841	674			
10	870	652			

68 個人演説会場の立札及び看板の類の作成の公営に関する調

都道府県	候補者数 (人)	作成数	契約金額の総額 (円)	基準額の総額 (円)	請求額の総額 (円)	平均単価 (円)
北海道	27	130	5,112,742	5,020,730	4,822,650	39,329
	8	30	1,092,420	1,544,840	1,092,420	36,414
	8	40	1,664,920	1,544,840	1,515,630	41,023
	12	58	2,138,830	2,240,018	2,109,040	36,877
	7	35	1,340,670	1,351,735	1,339,525	30,305
山形県	6	30	1,170,110	1,158,630	1,158,525	39,004
	11	55	2,104,300	2,124,155	2,104,300	38,260
	9	45	1,632,425	1,737,945	1,619,135	36,277
	10	48	1,641,980	1,853,808	1,601,295	34,208
	10	50	1,842,945	1,931,050	1,842,945	36,859
埼玉県	28	136	5,265,935	5,252,456	5,171,965	38,721
	29	124	4,929,635	4,789,004	4,766,084	39,756
	55	266	10,237,350	10,620,775	9,852,656	38,487
	42	180	7,774,425	8,110,410	6,931,595	43,192
	12	60	2,410,110	2,317,260	2,307,905	40,169
富山県	6	29	1,079,810	1,120,009	1,067,799	37,235
	6	29	891,250	1,120,009	882,460	30,733
	7	33	1,291,388	1,351,735	1,274,493	39,133
	5	25	965,525	965,525	965,525	38,621
	14	70	2,586,325	2,703,470	2,401,140	36,948
岐阜県	10	49	1,912,697	1,931,050	1,884,945	39,035
	17	85	3,274,075	3,282,785	3,215,245	38,519
	31	153	5,706,203	5,909,013	5,627,623	37,295
	10	50	1,839,985	1,931,050	1,823,090	36,800
	9	43	1,679,270	1,660,703	1,656,588	39,053
京都府	16	73	2,822,837	2,819,333	2,757,321	38,669
	53	249	9,393,218	10,234,565	9,209,073	37,724
	29	124	4,688,868	5,020,730	4,502,122	37,814
	7	35	1,275,410	1,351,735	1,247,920	36,441
	6	25	929,315	1,158,630	929,315	37,173
鳥取県	4	17	654,915	656,559	654,915	38,525
	4	18	632,905	695,178	632,905	35,162
	9	44	1,532,335	1,699,324	1,532,335	34,826
	17	78	3,148,890	3,012,438	2,962,595	40,371
	8	40	1,649,420	1,544,840	1,537,630	41,236
徳島県	6	20	796,210	772,420	772,420	39,811
	6	30	1,126,680	1,158,630	1,109,920	37,556
	8	40	1,544,235	1,544,840	1,544,235	38,606
	9	29	978,780	1,120,009	933,105	33,752
	22	101	3,852,261	4,248,310	3,819,616	38,142
佐賀県	5	23	840,260	888,283	832,420	36,534
	8	39	1,558,815	1,506,219	1,486,751	39,970
	11	49	1,681,215	1,892,429	1,655,530	152,837
	6	30	1,154,315	1,158,630	1,145,525	38,477
	6	28	1,075,105	1,081,388	1,073,210	38,397
鹿児島県	10	50	1,971,630	1,931,050	1,914,735	39,433
	12	60	1,938,265	2,317,260	1,931,370	32,305
合計	651	3,055	116,831,209	121,385,805	113,219,546	40,127

69 入 場 券 発 行

都 道 府 県	入 場 券 を 発 行 し て い る 団 体 数							入 場 券 を 発		
	特別区	指定都市	人口30万 人以上 の 市	人口10万 人以上30 万人未満 の 市	人口10万 人未 満 の 市	町 村	計	特別区	指定都市	人口30万 人以上 の 市
北海道	—	1	1	8	24	178	212	—	—	—
青森	—	—	—	3	3	59	65	—	—	—
岩手	—	—	—	1	12	45	58	—	—	—
宮城	—	1	—	1	8	59	69	—	—	—
秋田	—	—	1	—	8	60	69	—	—	—
山形	—	—	—	2	11	31	44	—	—	—
福島	—	—	2	2	6	80	90	—	—	—
茨城	—	—	—	5	17	61	83	—	—	—
栃木	—	—	1	2	9	37	49	—	—	—
群馬	—	—	—	5	6	58	69	—	—	—
埼玉県	—	1	4	13	23	49	90	—	—	—
千葉県	—	1	4	10	18	46	79	—	—	—
東京都	23	—	2	16	8	13	62	—	—	—
神奈川県	—	2	3	10	4	18	37	—	—	—
新潟	—	—	1	2	17	90	110	—	—	—
富山	—	—	1	1	7	26	35	—	—	—
石川	—	—	1	1	6	31	39	—	—	—
福井	—	—	—	1	6	28	35	—	—	—
山梨	—	—	—	1	7	50	58	—	—	—
長野	—	—	1	3	13	101	118	—	—	—
岐阜	—	—	1	3	12	80	96	—	—	—
静岡県	—	—	2	6	12	53	73	—	—	—
愛知県	—	1	3	10	18	55	87	—	—	—
三重	—	—	—	5	8	56	69	—	—	—
滋賀	—	—	—	3	5	42	50	—	—	—
京都府	—	1	—	1	10	32	44	—	—	—
大阪府	—	1	6	14	12	11	44	—	—	—
兵庫県	—	1	3	6	12	66	88	—	—	—
奈良	—	—	1	2	7	37	47	—	—	—
和歌山	—	—	1	—	6	43	50	—	—	—
鳥取	—	—	—	2	2	35	39	—	—	—
島根	—	—	—	1	7	51	59	—	—	—
岡山	—	—	1	1	8	68	78	—	—	—
広島	—	1	1	2	9	66	79	—	—	—
山口	—	—	—	6	7	40	53	—	—	—
徳島	—	—	—	1	3	46	50	—	—	—
香川県	—	—	1	—	6	30	37	—	—	—
愛媛	—	—	1	2	9	57	69	—	—	—
高知	—	—	1	—	8	39	48	—	—	—
福岡	—	2	—	3	19	72	96	—	—	—
佐賀	—	—	—	1	6	42	49	—	—	—
長崎	—	—	1	1	6	71	79	—	—	—
熊本	—	—	1	1	9	79	90	—	—	—
大宮	—	—	1	1	9	47	58	—	—	—
分岐	—	—	1	2	6	35	44	—	—	—
鹿兒島	—	—	1	—	13	82	96	—	—	—
沖縄	—	—	1	2	8	41	52	—	—	—
合 計	23	13	50	163	450	2,496	3,195	—	—	—

状 況 に 関 す る 調

行していない団体数				合 計								
人口10万 人以上30 万人未満 の市	人口10万 人未 満 市の	町	村	計	特別区	指定都市	人口30万 人以 上の 市	人口10万 人以上30 万人未満 の市	人口10万 人未 満 市の	町	村	計
—	—	—	—	—	—	1	1	8	24	178		212
—	2	—	—	2	—	—	—	3	5	59		67
—	—	—	—	—	—	—	—	1	12	45		58
—	—	—	—	—	—	1	—	1	8	59		69
—	—	—	—	—	—	—	1	—	8	60		69
—	—	—	—	—	—	—	—	2	11	31		44
—	—	—	—	—	—	—	2	2	6	80		90
—	—	—	—	—	—	—	—	5	17	61		83
—	—	—	—	—	—	—	1	2	9	37		49
—	—	—	—	—	—	—	—	5	6	58		69
—	—	—	—	—	—	1	4	13	23	49		90
—	—	—	—	—	—	1	4	10	18	46		79
—	—	—	—	—	23	—	2	16	8	13		62
—	—	—	—	—	—	2	3	10	4	18		37
—	—	—	—	—	—	—	1	2	17	90		110
—	—	—	—	—	—	—	1	1	7	26		35
—	—	2	—	2	—	—	1	1	6	33		41
—	—	—	—	—	—	—	—	1	6	28		35
—	—	—	—	—	—	—	—	1	7	50		58
—	—	—	—	—	—	—	1	3	13	101		118
—	—	—	—	—	—	—	1	3	12	80		96
—	—	—	—	—	—	—	2	6	12	53		73
—	—	—	—	—	—	1	3	10	18	55		87
—	—	—	—	—	—	—	—	5	8	56		69
—	—	—	—	—	—	—	—	3	5	42		50
—	—	—	—	—	—	1	—	1	10	32		44
—	—	—	—	—	—	1	6	14	12	11		44
—	—	—	—	—	—	1	3	6	12	66		88
—	—	—	—	—	—	—	1	2	7	37		47
—	—	—	—	—	—	—	1	—	6	43		50
—	—	—	—	—	—	—	—	2	2	35		39
—	—	—	—	—	—	—	—	1	7	51		59
—	—	—	—	—	—	—	1	1	8	68		78
—	—	—	—	—	—	1	1	2	9	66		79
—	—	—	—	—	—	—	—	6	7	40		53
—	—	—	—	—	—	—	—	1	3	46		50
—	—	—	—	—	—	—	1	—	6	30		37
—	—	—	—	—	—	—	1	2	9	57		69
—	—	5	—	5	—	—	1	—	8	44		53
—	—	—	—	—	—	2	—	3	19	72		96
—	—	—	—	—	—	—	—	1	6	42		49
—	—	—	—	—	—	—	1	1	6	71		79
—	—	—	—	—	—	—	1	1	9	79		90
—	—	—	—	—	—	—	1	1	9	47		58
—	—	—	—	—	—	—	1	2	6	35		44
—	—	—	—	—	—	—	1	—	13	82		96
—	—	—	—	—	—	—	1	2	8	41		52
—	2	7	—	9	23	13	50	163	452	2,503		3,204

70 法定得票数，供託物没収点及び選挙運動法定費用額に関する調

都道府県 小選挙区別	法定得票数	供託物没収点	選挙運動法定 費用額（円）	都道府県 小選挙区別	法定得票数	供託物没収点	選挙運動法定 費用額（円）
北海道				5	34,836.500	20,901.900	24,320,900
1	43,290.000	25,974.000	25,880,100				
2	39,405.000	23,643.000	25,446,300				
3	40,653.333	24,392.000	25,473,400	茨城			
4	34,284.000	20,570.400	23,979,100	1	36,435.666	21,861.400	25,200,600
5	45,805.000	27,483.000	25,697,300	2	31,906.500	19,143.900	24,416,200
6	46,598.000	27,958.800	28,030,800	3	34,861.166	20,916.700	24,716,700
7	28,618.333	17,171.000	25,639,100	4	26,787.000	16,072.200	23,608,100
8	42,095.166	25,257.100	27,616,300	5	23,527.333	14,116.400	22,622,700
9	47,130.333	28,278.200	27,655,900	6	37,151.833	22,291.100	25,209,000
10	41,088.666	24,653.200	26,807,400	7	25,354.500	15,212.700	23,824,200
11	30,140.000	18,084.000	25,662,300				
12	36,279.166	21,767.500	26,313,000	栃木			
				1	38,721.333	23,232.800	25,069,500
青森				2	26,956.666	16,174.000	23,182,900
1	34,216.333	20,529.800	24,466,400	3	22,373.000	13,423.800	22,746,500
2	21,487.666	12,892.600	22,850,600	4	39,502.000	23,701.200	24,960,400
3	27,078.000	16,246.800	23,103,700	5	28,031.333	16,818.800	23,598,500
4	28,987.833	17,392.700	23,922,600				
				群馬			
岩手				1	35,888.000	21,532.800	24,971,600
1	28,290.666	16,974.400	23,179,800	2	29,499.000	17,699.400	24,028,800
2	33,330.833	19,998.500	26,008,000	3	27,739.333	16,643.600	23,545,400
3	30,667.500	18,400.500	23,033,600	4	26,524.166	15,914.500	23,405,800
4	32,881.333	19,728.800	23,403,700	5	31,369.166	18,821.500	23,888,800
宮城				埼玉			
1	35,057.666	21,034.600	25,030,600	1	34,825.166	20,895.100	25,112,800
2	36,014.333	21,608.600	25,159,200	2	37,353.833	22,412.300	25,519,900
3	26,627.166	15,976.300	23,391,100	3	37,412.166	22,447.300	25,663,300
4	31,755.500	19,053.300	23,954,300	4	28,253.166	16,951.900	24,040,100
5	24,018.333	14,411.000	22,589,800	5	28,254.833	16,952.900	23,986,500
6	27,199.666	16,319.800	22,772,500	6	39,114.166	23,468.500	25,215,200
				7	34,654.666	20,792.800	25,029,700
				8	30,233.000	18,139.800	24,150,200
秋田				9	35,875.000	21,525.000	25,122,100
1	25,909.666	15,545.800	23,138,200	10	29,270.500	17,562.300	23,932,600
2	33,954.500	20,372.700	23,845,300	11	32,109.833	19,265.900	24,559,000
3	44,951.666	26,971.000	24,820,800	12	30,905.666	18,543.400	24,659,500
				13	31,630.666	18,978.400	24,526,000
				14	34,514.333	20,708.600	25,000,700
山形				15	29,067.666	17,440.600	24,306,100
1	33,661.000	20,196.600	23,677,800				
2	40,088.500	24,053.100	24,412,200	千葉			
3	38,814.500	23,288.700	24,060,000	1	34,149.000	20,489.400	24,716,400
				2	38,430.500	23,058.300	25,323,600
				3	29,845.166	17,907.100	23,702,600
福島				4	40,502.333	24,301.400	26,012,500
1	47,194.500	28,316.700	25,567,500	5	32,811.000	19,686.600	24,999,100
2	35,553.333	21,332.000	24,244,900	6	29,938.500	17,963.100	24,148,700
3	35,423.500	21,254.100	23,574,900	7	33,630.000	20,178.000	24,856,600
4	30,942.333	18,565.400	22,925,800	8	35,923.000	21,553.800	24,713,200

70 法定得票数，供託物没収点及び選挙運動法定費用額に関する調（続）

都道府県 小選挙区別	法定得票数	供託物没収点	選挙運動法定 費用額（円）	都道府県 小選挙区別	法定得票数	供託物没収点	選挙運動法定 費用額（円）					
東 京	9	34,858.000	20,914.800	24,968,100	新 潟							
	10	36,315.666	21,789.400	24,625,500				1	38,923.000	23,353.800	25,395,900	
	11	34,586.166	20,751.700	24,739,100				2	36,188.666	21,713.200	26,134,100	
	12	35,755.500	21,453.300	24,910,600				3	32,380.333	19,428.200	24,042,100	
	13	28,164.500	16,898.700	23,600,600				4	35,321.166	21,192.700	23,926,300	
								5	33,273.500	19,964.100	23,411,800	
					6	36,774.666	22,064.800	25,889,400				
					富 山							
	1	39,319.500	23,591.700	25,347,500					1	22,870.666	13,722.400	23,031,300
	2	36,289.500	21,773.700	24,521,600					2	26,316.666	15,790.000	22,975,200
	3	43,048.333	25,829.000	25,859,300	3	38,122.500	22,873.500	24,983,800				
	4	36,549.166	21,929.500	25,219,300	石 川							
	5	40,478.000	24,286.800	25,633,200					1	34,585.000	20,751.000	24,421,900
	6	42,051.666	25,231.000	26,026,700					2	34,325.333	20,595.200	23,785,200
	7	38,663.666	23,198.200	25,597,300	3	29,512.666	17,707.600	23,280,200				
	8	41,360.666	24,816.400	25,788,000	福 井							
	9	41,045.666	24,627.400	25,480,900					1	22,063.333	13,238.000	22,399,700
	10	30,240.000	18,144.000	24,108,900					2	23,656.500	14,193.900	22,392,900
	11	38,634.333	23,180.600	25,538,000	3	23,714.833	14,228.900	22,354,300				
	12	37,343.500	22,406.100	24,872,800	山 梨							
	13	34,522.666	20,713.600	25,133,100					1	21,741.666	13,045.000	22,430,400
	14	32,233.333	19,340.000	24,168,400					2	21,992.000	13,195.200	22,670,200
	15	32,538.833	19,523.300	24,108,800	3	26,189.500	15,713.700	22,779,400				
	16	37,739.833	22,643.900	25,622,000	長 野							
	17	38,416.833	23,050.100	25,531,400					1	43,773.833	26,264.300	25,559,300
18	39,757.000	23,854.200	24,957,000	2					42,009.333	25,205.600	24,952,600	
19	42,838.833	25,703.300	25,763,600	3	42,775.000	25,665.000	25,131,800					
20	36,510.500	21,906.300	24,831,000	4	27,127.666	16,276.600	22,913,600					
21	34,616.500	20,769.900	24,536,200	5	34,360.166	20,616.100	23,519,900					
22	41,362.666	24,817.600	25,621,400	岐 阜								
23	43,405.000	26,043.000	25,685,600					1	30,052.833	18,031.700	23,980,000	
24	40,957.500	24,574.500	25,503,100					2	32,118.666	19,271.200	23,788,600	
25	28,972.166	17,383.300	23,849,500	3	40,215.833	24,129.500	25,232,200					
神 奈 川				4	40,788.500	24,473.100	26,556,800					
				5	32,155.500	19,293.300	23,425,300					
	1	39,155.666	23,493.400	25,215,600	静 岡							
	2	38,649.666	23,189.800	25,289,100					1	37,207.333	22,324.400	24,813,800
	3	34,452.833	20,671.700	24,958,900					2	41,824.166	25,094.500	24,990,900
	4	31,827.000	19,096.200	23,936,200	3	38,671.000	23,202.600	24,532,400				
	5	41,031.333	24,618.800	25,526,200	4	32,236.833	19,342.100	24,064,800				
	6	37,347.333	22,408.400	24,719,200	5	46,299.833	27,779.900	25,776,700				
	7	34,522.000	20,713.200	24,722,300	6	45,427.166	27,256.300	25,929,400				
	8	34,794.833	20,876.900	24,430,700								
	9	26,025.333	15,615.200	23,262,800								
	10	39,753.500	23,852.100	25,761,700								
	11	39,049.333	23,429.600	25,097,300								
	12	32,074.000	19,244.400	24,385,000								
13	40,820.500	24,492.300	25,690,400									
14	37,094.166	22,256.500	25,301,000									
15	41,453.000	24,871.800	25,735,400									
16	37,651.833	22,591.100	25,423,500									
17	39,299.333	23,579.600	25,449,800									
18	28,475.333	17,085.200	23,853,900									

70 法定得票数，供託物没収点及び選挙運動法定費用額に関する調（続）

都道府県 小選挙区別	法定得票数	供託物没収点	選挙運動法定 費用額（円）	都道府県 小選挙区別	法定得票数	供託物没収点	選挙運動法定 費用額（円）	
愛知	7	35,229.833	21,137.900	10	29,383.166	17,629.900	23,786,200	
	8	36,597.833	21,958.700	11	33,470.833	20,082.500	24,864,200	
				12	30,747.166	18,448.300	24,292,700	
				13	32,653.500	19,592.100	25,136,600	
	1	30,015.833	18,009.500	14	36,909.000	22,145.400	25,482,300	
	2	31,597.166	18,958.300	15	36,004.500	21,602.700	25,181,500	
	3	32,621.666	19,573.000	16	27,003.166	16,201.900	23,752,700	
	4	32,143.500	19,286.100	17	28,882.000	17,329.200	24,022,900	
	5	35,211.500	21,126.900	18	37,890.500	22,734.300	25,384,200	
	6	36,855.166	22,113.100	19	26,609.666	15,965.800	23,648,500	
	7	38,836.500	23,301.900					
	8	39,312.000	23,587.200					
	9	38,901.166	23,340.700	兵 庫	1	30,814.166	18,488.500	24,339,200
	10	39,219.666	23,531.800		2	32,158.333	19,295.000	24,423,800
	11	33,821.000	20,292.600		3	28,953.333	17,372.000	23,955,900
12	44,870.666	26,922.400		4	38,314.666	22,988.800	25,390,100	
13	39,254.500	23,552.700		5	39,402.000	23,641.200	26,736,000	
14	29,421.166	17,652.700		6	42,693.166	25,615.900	25,980,800	
15	33,273.000	19,963.800		7	39,357.666	23,614.600	25,589,500	
三重				8	35,679.333	21,407.600	24,813,200	
	1	33,908.166	20,344.900	9	35,350.833	21,210.500	26,736,100	
	2	29,740.000	17,844.000	10	31,552.833	18,931.700	24,193,300	
	3	35,486.333	21,291.800	11	35,758.500	21,455.100	24,739,100	
	4	26,051.333	15,630.800	12	36,799.166	22,079.500	23,801,300	
滋賀	5	32,371.000	19,422.600					
	1	28,699.833	17,219.900	奈 良	1	27,512.833	16,507.700	23,540,400
	2	25,868.000	15,520.800		2	28,643.000	17,185.800	23,555,000
	3	22,289.666	13,373.800		3	28,454.166	17,072.500	23,432,100
京都	4	29,583.833	17,750.300		4	28,734.166	17,240.500	23,244,800
				和 歌 山	1	24,575.500	14,745.300	23,824,400
	1	32,982.166	19,789.300		2	25,211.166	15,126.700	22,651,200
	2	24,777.333	14,866.400		3	31,534.000	18,920.400	23,839,100
大阪	3	29,939.833	17,963.900					
	4	36,309.000	21,785.400	鳥 取	1	26,601.833	15,961.100	23,015,700
	5	27,429.500	16,457.700		2	26,436.833	15,862.100	22,573,700
	6	41,751.166	25,050.700					
				島 根	1	32,200.833	19,320.500	25,603,400
	1	29,412.666	17,647.600		2	38,040.833	22,824.500	23,934,300
2	31,638.000	18,982.800						
3	35,090.333	21,054.200						
4	34,405.500	20,643.300		岡 山	1	29,622.000	17,773.200	24,130,000
5	35,896.333	21,537.800						
6	34,196.500	20,517.900		2	27,031.666	16,219.000	23,395,600	
7	30,872.833	18,523.700		3	31,205.833	18,723.500	23,631,300	
8	27,898.500	16,739.100		4	30,869.833	18,521.900	24,421,000	
9	38,851.333	23,310.800						

70 法定得票数，供託物没収点及び選挙運動法定費用額に関する調（続）

都道府県 小選挙区別	法定得票数	供託物没収点	選挙運動法定 費用額（円）	都道府県 小選挙区別	法定得票数	供託物没収点	選挙運動法定 費用額（円）
5	30,407.000	18,244.200	23,497,600	11	30,981.833	18,589.100	23,281,800
広島				佐賀			
1	25,304.500	15,182.700	23,671,300	1	25,001.500	15,000.900	22,562,600
2	36,198.166	21,718.900	24,845,800	2	21,736.666	13,042.000	22,520,200
3	29,612.000	17,767.200	24,237,900	3	24,598.500	14,759.100	22,567,400
4	26,266.833	15,760.100	23,350,300				
5	29,860.166	17,916.100	23,374,400	長崎			
6	38,197.000	22,918.200	24,236,400	1	34,997.500	20,998.500	24,487,200
7	33,004.000	19,802.400	24,622,800	2	32,340.333	19,404.200	24,172,400
				3	25,666.833	15,400.100	26,770,800
山口				4	27,268.000	16,360.800	23,422,100
1	36,095.500	21,657.300	24,461,300				
2	35,409.166	21,245.500	23,802,200	熊本			
3	29,423.666	17,654.200	23,415,600	1	34,180.833	20,508.500	24,453,400
4	29,331.166	17,598.700	23,263,400	2	30,096.500	18,057.900	23,737,900
				3	31,142.833	18,685.700	23,042,900
徳島				4	31,111.166	18,666.700	23,684,100
1	19,162.166	11,497.300	22,315,000	5	27,467.000	16,480.200	22,930,400
2	23,383.166	14,029.900	22,539,800				
3	23,794.833	14,276.900	22,501,600	大分			
				1	36,219.500	21,731.700	24,287,600
香川				2	36,615.000	21,969.000	23,924,000
1	26,865.166	16,119.100	25,831,200	3	40,249.833	24,149.900	23,979,600
2	25,246.000	15,147.600	23,261,600				
3	23,146.500	13,887.900	22,923,400	宮崎			
				1	31,607.666	18,964.600	24,136,200
愛媛				2	33,825.333	20,295.200	23,652,200
1	31,216.833	18,730.100	24,805,400	3	31,293.500	18,776.100	23,586,900
2	28,352.833	17,011.700	25,824,600				
3	24,352.666	14,611.600	23,215,500	鹿児島			
4	27,439.000	16,463.400	22,970,200	1	30,740.500	18,444.300	24,043,700
				2	33,046.333	19,827.800	27,750,400
高知				3	28,348.833	17,009.300	23,187,100
1	17,399.666	10,439.800	22,333,200	4	28,399.000	17,039.400	23,194,000
2	20,468.000	12,280.800	22,467,200	5	27,290.666	16,374.400	25,183,400
3	22,412.666	13,447.600	22,432,700				
				沖縄			
福岡				1	26,240.166	15,744.100	22,778,900
1	28,401.666	17,041.000	24,378,500	2	22,289.833	13,373.900	22,787,800
2	35,801.833	21,481.100	25,341,500	3	27,272.666	16,363.600	23,198,200
3	35,306.333	21,183.800	24,742,700	4	20,729.333	12,437.600	27,150,300
4	31,315.666	18,789.400	23,893,500				
5	36,235.333	21,741.200	24,985,200				
6	37,013.166	22,207.900	24,643,200				
7	31,426.666	18,856.000	23,973,300				
8	38,299.500	22,979.700	24,795,700				
9	37,837.666	22,702.600	25,068,200				
10	33,914.666	20,348.800	25,318,200				

71 候補者別選挙運動費用

都道府県 小選挙区	候補者氏名	選挙運動 法定費用額	収入の部	選挙運動費用						
				人件費	家屋費			通信費		
					選挙事務所費	集会会場費	計			
北海道	第1区	三品孝行	25,880,100	8,059,000	2,748,000	868,643	1,292,315	2,160,958	154,746	
			15,000,000	4,074,000	1,564,500	244,820	1,809,320	317,552		
	第2区	横山坂博光	25,446,300	1,035,750	234,000	20,000	8,300	28,300	21,330	
			2,975,672	780,000	174,680	—	174,680	42,582		
	第3区	石田幸子	25,473,400	3,365,856	506,000	252,995	—	252,995	167,451	
			17,200,000	3,912,000	1,200,000	2,090,207	3,290,207	1,292,042		
	第4区	吉田川貴	25,473,400	2,435,000	1,200,000	30,000	—	30,000	30,000	
			18,104,557	2,380,811	216,984	1,141,632	1,358,616	1,131,473		
	第5区	石崎竜二	25,473,400	13,264,000	2,076,000	4,073,024	2,565,868	6,638,892	586,045	
			2,898,746	150,000	75,000	—	75,000	13,800		
	第6区	吉井藤静	25,473,400	14,600,000	4,716,000	1,258,750	238,699	1,497,449	1,657,216	
			23,979,100	12,279,714	2,964,000	646,930	631,290	1,278,220	416,884	
	第7区	佐藤呂吉	25,473,400	17,000,000	3,120,000	3,841,342	166,820	4,008,162	490,015	
			567,800	—	88,500	27,880	116,380	31,440		
	第8区	小宮内村信	25,473,400	13,300,000	2,730,000	1,087,104	—	1,087,104	887,799	
			2,882,200	240,000	36,000	3,000	39,000	12,000		
	第9区	町野村芳典	25,473,400	11,440,000	2,280,000	466,000	660,921	1,126,921	199,645	
			3,207,120	540,000	225,000	—	225,000	152,140		
	第10区	西川将人	25,473,400	26,340,000	4,090,000	850,430	666,620	1,517,050	1,888,900	
			3,366,330	990,000	680,490	106,750	787,240	343,135		
	第11区	今北津直	25,473,400	22,912,000	2,273,300	2,009,097	870,380	2,879,477	903,607	
			22,916,000	1,987,075	14,324,105	213,600	14,537,705	76,501		
	第12区	仲野木靖	25,473,400	16,230,000	3,044,000	1,320,000	—	1,320,000	819,345	
			4,007,143	960,000	650,000	—	650,000	—		
第13区	八藤健一	27,616,300	16,156,000	1,623,600	1,250,956	1,543,935	2,794,891	1,428,916		
		11,673,654	348,000	1,267,350	133,000	1,400,350	2,004,093			
第14区	金田誠政	27,616,300	22,960,000	2,171,000	5,574,548	29,400	5,603,948	1,174,896		
		4,460,390	1,850,000	163,600	4,000	167,600	34,860			
第15区	伏岩倉山由	27,616,300	22,005,204	2,805,000	9,348,322	1,075,461	10,423,783	848,541		
		16,000,000	4,621,600	1,919,217	410,817	2,330,034	1,079,322			
第16区	山谷本下	27,616,300	3,204,140	1,152,000	80,000	—	80,000	13,490		
		7,331,010	1,920,000	1,250,000	13,000	1,263,000	—			
第17区	小平忠正	27,616,300	15,200,000	2,835,000	1,573,211	43,050	1,616,261	704,244		
		3,722,650	1,129,000	130,000	—	130,000	45,373			
第18区	中谷川昭夫	25,662,300	16,032,264	3,175,690	3,507,826	117,075	3,624,901	428,441		
		1,730,323	180,000	48,000	—	48,000	24,000			
第19区	山内木部	26,313,000	15,500,000	1,500,000	730,074	18,690	748,764	417,169		
		16,000,000	5,576,000	914,058	19,200	933,258	235,119			
第20区	武村口照	26,313,000	15,000,000	2,796,000	546,344	882,210	1,428,554	639,886		
		2,452,924	240,000	167,285	—	167,285	64,770			
青森県	第1区	横山島北	24,466,400	7,700,000	2,668,550	557,369	30,879	588,248	33,620	
			20,680,000	2,592,000	7,650,000	—	7,650,000	1,384,275		
	第2区	松森村来	24,466,400	19,040,000	2,576,000	2,318,740	583,917	2,902,657	2,774,769	
			6,000,000	1,540,000	587,951	49,669	637,620	652,763		
	第3区	今戸中	24,466,400	8,071,400	2,163,900	191,839	30,879	222,718	7,700	
			1,418,752	—	400,230	—	400,230	29,804		
	第4区	工藤孝一	22,850,600	732,000	—	65,622	—	65,622	23,950	
			5,430,000	2,050,000	260,500	92,743	353,243	109,878		
	第5区	江藤孝一	23,103,700	10,000,000	1,147,500	940,457	86,743	1,027,200	—	
			20,000,000	5,368,000	7,435,000	184,688	7,619,688	688,536		
	第6区	大田名部	23,103,700	13,000,000	1,680,000	994,757	74,398	1,069,155	434,486	
			1,188,000	—	200,000	78,188	—	—		
	第7区	松橋上	23,922,600	4,227,000	1,560,000	227,000	—	227,000	40,127	
			10,310,000	2,134,375	520,500	52,635	573,135	365,331		
	第8区	渋谷村	23,922,600	17,662,000	4,772,000	4,766,337	—	4,766,337	329,601	
			1,985,333	—	160,300	7,450	167,750	14,266		
	岩手県	第1区	達増拓也	23,179,800	12,602,721	1,300,125	2,987,617	100,520	3,088,137	800,385
				3,026,183	480,000	135,000	6,300	141,300	45,983	
		第2区	長沼川百合	23,179,800	16,326,186	3,014,850	4,387,065	226,495	4,613,560	2,120,875
				6,500,000	574,800	960,210	46,185	1,006,395	110,703	
		第3区	後藤幸男	26,008,000	2,890,000	480,000	156,320	—	156,320	26,609
				11,050,000	1,195,450	365,082	—	365,082	431,047	
		第4区	久藤幸太郎	26,008,000	20,000,000	4,016,660	2,479,278	41,800	2,521,078	2,050,354
				8,030,000	1,610,000	500,000	123,362	623,362	831,553	
第5区		中黄川田	26,008,000	16,500,000	4,453,000	1,499,063	—	1,499,063	2,857,872	

(注) 結果調作成時までに各都道府県から報告があったもの。

支出額に関する調

(単位：円)

支 出 額 内 訳							
交 通 費	印 刷 費	広 告 費	文 具 費	食 糧 費	休 泊 費	雑 費	合 計
293,218	1,861,152	1,963,405	39,131	79,472	—	458,283	9,758,365
1,461,915	2,250,150	2,579,364	394,406	74,292	100,000	683,130	13,744,129
1,320	1,501,490	536,516	4,339	157,188	—	80,182	2,564,665
77,107	1,086,940	487,494	6,551	147,107	5,040	168,171	2,975,672
—	1,771,720	473,740	61,019	—	—	132,931	3,365,856
1,034,748	2,152,710	2,870,865	295,548	312,860	234,988	1,432,906	16,828,874
12,345	1,970,500	637,000	2,384	233,465	—	41,800	4,157,494
—	2,346,900	1,960,550	129,336	316,635	158,266	3,079,405	12,861,992
37,766	1,842,628	2,498,590	8,872	504,525	—	1,459,920	15,653,238
—	1,963,100	482,754	10,496	186,553	—	17,043	2,898,746
142,740	2,158,884	1,247,685	128,145	444,728	—	2,585,137	14,577,984
408,351	4,148,809	1,943,246	259,559	31,407	202,180	627,058	12,279,714
1,003,881	2,999,745	3,477,145	457,489	393,829	720,000	1,054,659	17,724,925
5,050	1,599,693	488,750	13,650	248,844	105,063	44,480	2,653,350
872,335	1,368,412	4,002,501	432,470	—	925,526	926,639	13,232,786
—	1,658,000	737,356	20,611	102,858	6,300	45,998	2,862,123
1,176,814	4,250,925	1,219,550	218,954	377,950	663,177	1,120,891	12,634,827
15,113	1,387,470	408,500	16,783	228,170	80,770	133,259	3,187,205
1,321,784	3,328,765	1,749,355	450,678	421,007	142,350	1,302,963	16,212,852
9,840	1,897,670	1,103,850	67,238	215,142	—	565,510	5,979,625
—	1,897,670	756,575	359,202	540,000	192,000	1,124,493	10,926,324
975,413	4,094,797	852,545	459,266	—	459,630	2,086,881	25,529,813
90,770	4,364,840	4,087,730	225,316	230,114	358,189	1,686,296	16,226,600
—	1,842,225	311,500	—	108,685	132,938	1,795	4,007,143
—	2,213,400	1,162,057	299,601	469,757	185,580	1,804,305	11,982,107
397,827	2,300,398	1,538,225	816,990	113,345	100,320	316,470	9,336,018
951,780	5,382,531	1,662,401	1,336,878	322,783	120,325	1,552,309	20,278,851
—	1,500,290	444,700	31,053	116,609	44,025	58,949	4,248,086
698,021	2,018,310	4,716,924	284,648	590,144	877,724	204,622	23,467,717
352,755	2,086,818	2,395,826	758,772	1,019,916	1,133,680	1,062,093	16,840,816
7,500	1,153,630	381,537	1,470	89,669	243,698	38,628	3,161,622
962,755	1,936,560	2,468,651	—	50,778	—	1,316,446	9,918,190
2,456,940	3,519,155	1,262,164	241,340	267,251	1,274,884	893,241	15,070,480
—	1,612,082	275,250	—	204,772	314,927	11,246	3,722,650
910,393	5,456,229	2,388,050	262,555	450,479	465,300	1,481,483	18,643,521
—	1,010,520	380,800	—	17,408	—	69,595	1,730,323
241,632	3,991,890	1,148,501	140,700	508,511	132,800	639,798	9,469,765
259,570	2,211,800	3,333,187	333,388	456,001	1,181,353	431,921	14,951,597
1,500,573	1,920,776	2,657,531	146,285	388,803	1,837,864	485,991	13,802,263
20,000	1,196,895	357,200	3,910	106,998	215,932	79,934	2,452,924
128,600	2,011,800	848,306	63,083	588,980	—	978,270	7,909,457
503,823	2,994,290	829,042	306,391	607,310	155,450	1,164,164	18,186,745
—	6,693,750	2,774,000	35,089	292,500	—	369,697	18,418,462
84,038	1,749,729	669,900	17,276	155,305	27,300	—	5,533,931
72,177	622,760	1,050,875	32,676	13,918	—	44,930	4,231,654
—	506,625	279,475	33,713	60,180	49,350	59,375	1,418,752
—	351,750	74,030	6,426	88,805	32,050	89,296	731,929
86,200	2,131,100	438,360	131,573	262,374	141,975	101,860	5,806,563
—	1,928,178	949,000	77,910	—	197,050	224,947	5,551,785
747,435	2,071,241	1,612,623	465,520	674,722	—	672,875	19,920,640
189,218	1,890,886	1,554,994	140,325	218,206	—	1,744,881	8,922,151
—	620,000	191,175	14,348	57,926	—	3,494	1,165,131
54,156	1,207,500	525,630	8,337	72,542	42,600	142,277	3,880,169
33,180	2,565,716	688,811	87,271	321,367	115,635	981,057	7,865,878
2,700	2,101,116	2,715,461	251,130	317,702	126,948	694,291	16,077,286
127,440	1,035,350	308,000	13,050	125,945	—	154,199	1,946,000
1,236,180	1,857,392	4,941,602	889,557	486,249	—	393,774	14,993,401
30,000	1,615,200	539,090	28,665	93,718	—	7,076	2,981,032
490,592	1,544,476	2,667,532	1,252,074	367,758	—	254,469	16,326,186
169,874	1,276,800	1,415,400	43,590	573,343	15,225	575,815	5,761,945
12,000	1,628,200	362,532	22,091	60,721	105,750	29,907	2,884,130
235,666	2,035,600	1,524,111	147,996	471,384	873,309	85,278	7,364,923
1,849,676	2,582,370	1,723,137	46,610	750,434	1,366,820	1,513,821	18,420,960
82,700	1,585,395	555,461	46,548	367,147	763,255	2,917,794	9,383,215
80,000	4,600,660	1,739,649	323,620	523,025	—	136,140	16,213,029

71 候補者別選挙運動費用

都道府県 小選挙区	候補者氏名	選挙運動 法定費用額	収入の部	選挙運動費用					
				人件費	家屋費			通信費	
					選挙事務所費	集会会場費	計		
宮城 第4区	菊池幸夫 小沢一徳 久保孝喜 高橋綱記	23,403,700	3,200,000	180,000	300,000	-	300,000	180,000	
			8,760,000	3,195,000	682,010	440,175	1,122,185	1,302,338	
			16,000,000	3,489,400	1,569,630	42,525	1,612,155	157,299	
	菅野直子 今野東吾 土井亨志 鎌田正志 田山さゆり 田山英次 五島平一 柴田紘仁 橋本清二 高西村光明 小野敏郎	25,030,600	2,700,000	150,000	284,675	90,920	375,595	195,268	
			8,505,000	750,000	285,000	328,716	613,716	2,638,800	
			10,600,000	1,008,000	1,965,000	170,017	2,135,017	959,392	
	第2区	田山英次 田山英次 柴田紘仁 橋本清二 高西村光明 小野敏郎	25,159,200	20,000,000	1,515,500	5,000,000	63,000	5,063,000	-
				13,610,000	1,136,790	1,060,236	105,055	1,165,291	545,514
				10,000,000	1,580,000	485,555	24,800	510,355	164,528
	第3区	田山英次 柴田紘仁 橋本清二 高西村光明 小野敏郎	23,391,100	2,320,000	210,000	205,307	27,915	233,222	27,551
				13,300,000	1,145,100	1,062,528	-	1,062,528	2,752,780
				1,500,000	120,000	50,000	-	50,000	-
第4区	小野敏郎 山本俊太郎 山本隆史 伊藤信太郎 齋藤正美 高安住淳 小野寺五典 近江野壽 菅大石哲正	23,954,300	2,159,470	130,000	100,000	-	100,000	-	
			3,890,000	2,535,000	117,075	153,100	270,175	230,301	
			10,208,180	2,482,139	489,395	-	489,395	116,640	
第5区	伊藤信太郎 齋藤正美 高安住淳 小野寺五典 近江野壽 菅大石哲正	22,589,800	11,160,000	2,756,350	1,239,210	94,867	1,334,077	24,800	
			6,000,000	1,550,000	2,150,965	322,982	2,473,947	120,963	
			1,627,000	104,000	150,000	4,000	154,000	50,000	
第6区	小野寺五典 近江野壽 菅大石哲正	22,772,500	11,500,000	3,246,950	816,650	83,500	900,150	588,674	
			10,000,000	1,785,000	348,115	272,910	621,025	292,198	
			1,907,010	100,000	50,000	5,000	55,000	24,760	
秋田 第1区	寺田学 佐藤敬夫 石川鍊治郎 今川和信 山本喜代宏 佐々木重人 野呂田芳成 野明石喜進 御法川信英 村岡兼造 我妻桂子	23,138,200	7,648,000	1,461,000	488,000	-	488,000	209,279	
			12,000,000	3,461,808	2,028,350	28,340	2,056,690	929,441	
			5,168,336	1,730,000	152,059	-	152,059	62,800	
	第2区	今川和信 山本喜代宏 佐々木重人 野呂田芳成 野明石喜進 御法川信英 村岡兼造 我妻桂子	23,845,300	2,818,724	288,000	180,000	-	180,000	120,000
				6,000,000	1,010,000	313,251	-	313,251	308,572
				10,020,000	1,455,000	562,088	-	562,088	8,300
	第3区	野明石喜進 御法川信英 村岡兼造 我妻桂子	24,820,800	12,890,000	4,098,460	526,000	11,300	537,300	1,189,089
				3,080,381	432,000	132,000	-	132,000	120,000
				12,250,000	5,760,000	160,600	195,310	355,910	1,124,847
	山形 第1区	藤昌助 遠藤利明 鹿野道彦 横山賢二 遠藤武彦 近藤洋介 齋藤淳一 佐藤雅之 加藤藤紘一	23,677,800	12,020,000	1,022,500	1,576,771	407,645	1,984,416	266,760
				20,000,000	1,592,000	1,615,421	843,106	2,458,527	1,610,354
				2,134,484	960,000	300,000	-	300,000	240,000
第2区		鹿野道彦 横山賢二 遠藤武彦 近藤洋介 齋藤淳一 佐藤雅之 加藤藤紘一	24,412,200	13,000,000	2,370,000	2,220,300	94,600	2,314,900	190,766
				2,245,400	260,000	134,805	4,020	138,825	12,649
				18,885,000	2,097,350	5,067,013	74,630	5,141,643	670,660
第3区		遠藤武彦 近藤洋介 齋藤淳一 佐藤雅之 加藤藤紘一	24,060,000	17,126,000	1,810,650	1,258,519	48,370	1,306,889	1,484,360
				13,000,000	2,105,000	1,347,795	48,500	1,396,295	356,393
				2,040,000	800,000	404,648	1,600	406,248	25,554
福島 第1区		亀岡偉民 佐藤剛男 山田裕 石原信市郎 松崎信夫 根増輝彦 増根正一 鈴木井幸 荒玄一郎 渡部恒三 山内日出夫 原田俊英 吉田茂雄 永坂剛二	25,567,500	4,100,000	1,440,000	434,000	155,340	589,340	278,300
				26,008,000	3,069,000	2,984,518	788,409	3,772,927	5,366,273
				2,894,661	200,000	378,000	11,200	389,200	54,468
	第2区	石原信市郎 松崎信夫 根増輝彦 増根正一 鈴木井幸 荒玄一郎 渡部恒三 山内日出夫 原田俊英 吉田茂雄 永坂剛二	24,244,900	17,020,000	2,349,975	2,197,130	-	2,197,130	691,817
				2,962,789	708,000	190,000	-	190,000	39,341
				15,840,000	1,560,000	2,301,475	648,134	2,949,609	346,936
	第3区	根増輝彦 増根正一 鈴木井幸 荒玄一郎 渡部恒三 山内日出夫 原田俊英 吉田茂雄 永坂剛二	23,574,900	15,500,000	1,723,000	3,767,400	790,294	4,557,694	1,371,995
				2,736,358	650,000	50,000	-	50,000	15,000
				23,170,000	1,864,000	4,114,507	1,456,641	5,571,148	284,800
	第4区	渡部恒三 山内日出夫 原田俊英 吉田茂雄 永坂剛二	22,925,800	20,000,000	1,766,000	3,989,423	18,900	4,008,323	435,389
				26,230,000	2,138,100	3,945,033	192,880	4,137,913	-
				13,160,500	3,303,900	755,000	211,820	966,820	2,863,360
第5区	原田俊英 吉田茂雄 永坂剛二	24,320,900	29,080	-	-	-	-	-	
			2,433,000	980,000	550,200	-	550,200	39,975	
			16,425,000	4,213,000	1,248,570	279,206	1,527,776	108,756	
茨城 第1区	福小島伸享 赤島城徳彦	25,200,600	3,315,000	1,584,000	-	4,000	4,000	54,000	
			7,000,000	3,300,000	3,411,282	103,950	3,515,232	25,680	
			16,632,530	3,620,000	1,115,590	26,000	1,141,590	368,919	
			1,995,192	561,000	123,000	-	123,000	163,558	
			23,500,000	3,066,000	525,000	1,026,795	1,551,795	748,382	

(注) 結果調作成時までに各都道府県から報告があったもの。

支出額に関する調 (続)

(単位: 円)

支 出 額 内 訳							
交 通 費	印 刷 費	広 告 費	文 具 費	食 糧 費	休 泊 費	雑 費	合 計
54,854	1,616,200	370,555	100,000	74,466	150,925	9,405	3,036,405
245,625	3,422,340	703,686	33,991	428,088	27,500	411,850	10,892,603
378,110	2,100,770	630,461	36,553	719,415	169,684	298,642	9,592,489
3,850	1,815,450	1,739,498	21,773	333,814	53,550	114,000	6,477,686
63,041	1,567,240	443,320	85,297	56,346	—	44,084	3,295,993
22,928	1,175,000	208,952	227,266	156,761	31,910	99,986	2,643,666
413,050	1,848,772	1,013,219	343,865	581,912	—	743,972	8,947,306
28,580	4,137,023	120,750	133,896	281,565	—	1,038,950	9,843,173
—	1,748,152	545,956	54,009	624,930	—	55,425	9,606,972
142,917	2,541,221	2,276,700	951,718	342,327	—	545,236	9,647,714
71,240	2,056,802	1,714,941	328,765	119,082	—	715,474	7,261,187
3,640	1,035,000	510,000	45,129	51,060	—	176,333	2,291,935
—	70,000	—	—	—	—	—	70,000
106,840	5,184,165	2,046,713	368,445	6,618	59,903	267,295	13,000,387
—	955,000	127,050	92,803	40,328	13,500	—	1,398,681
5,180	2,922,360	3,408,030	69,223	163,554	—	651,665	9,793,014
—	1,163,000	520,000	56,700	126,770	63,000	—	2,159,470
—	1,884,819	1,076,770	82,666	111,139	87,780	165,031	6,443,681
65,918	1,871,206	1,046,864	199,459	690,171	40,100	996,443	7,998,335
32,680	2,149,750	1,181,504	87,926	195,863	—	271,633	8,034,583
—	1,900,804	555,461	972,550	93,197	—	850,933	8,517,855
—	981,000	80,000	30,000	180,000	—	48,000	1,627,000
64,399	1,886,804	903,829	58,501	85,960	—	534,423	8,269,690
278,475	2,169,930	763,428	263,647	445,698	978,390	2,076,324	9,674,115
—	945,000	560,000	55,000	106,000	61,250	—	1,907,010
47,530	1,934,100	1,377,096	79,428	245,483	380,817	996,057	7,655,550
294,748	3,341,325	1,780,827	122,983	167,057	389,250	253,813	11,906,353
85,000	2,020,900	1,782,461	68,000	405,000	68,040	216,750	6,804,430
243,676	1,850,100	2,565,566	195,673	220,276	—	524,758	12,047,988
—	1,516,500	1,507,800	38,107	104,608	—	56,462	5,168,336
—	1,451,200	613,600	20,000	135,000	—	10,924	2,818,724
53,796	1,972,084	851,989	54,580	154,962	272,526	66,337	5,058,097
229,230	3,496,584	2,261,437	142,060	189,402	204,870	38,918	8,587,889
396,352	4,516,850	2,215,634	492,417	130,263	480,000	1,133,218	15,189,583
—	1,596,700	573,125	—	134,970	91,586	—	3,080,381
12,600	2,001,534	1,422,700	19,167	514,385	451,672	79,111	11,741,926
407,400	3,296,860	2,211,803	135,174	77,038	696,134	497,930	13,035,312
—	1,617,700	508,006	20,000	48,000	—	—	2,973,706
300	2,137,905	2,717,767	90,702	201,001	23,203	423,938	8,868,492
57,300	1,874,504	1,229,258	522,973	342,817	—	2,737,784	12,425,517
—	—	451,639	39,000	143,161	—	684	2,134,484
60,977	2,504,504	2,823,500	568,418	864,000	—	990,434	12,687,499
—	—	344,975	13,152	63,481	70,405	14,379	917,866
590,471	1,978,900	1,088,818	1,010,375	156,966	185,265	374,253	13,294,701
—	6,479,156	3,794,984	548,789	223,344	294,102	973,131	16,915,405
200,233	2,276,535	3,134,565	164,632	183,682	—	139,594	9,956,929
—	—	466,356	36,807	119,197	39,536	12,600	1,906,298
158,133	2,149,650	1,951,087	228,812	384,854	113,259	580,665	9,925,037
70,378	1,907,788	555,461	212,708	60,521	—	37,229	5,151,725
1,120,069	6,982,388	1,534,691	158,318	1,256,943	341,827	1,796,675	25,399,111
15,167	1,609,200	555,461	16,800	5,934	29,680	9,450	2,885,360
133,034	4,728,765	1,394,201	175,183	22,649	40,950	935,766	12,669,470
—	1,607,200	270,270	61,858	86,120	—	—	2,962,789
—	1,874,928	912,661	224,079	48,661	—	429,303	8,346,177
576,600	2,539,425	1,737,225	561,954	295,629	43,680	1,205,768	14,612,970
—	1,589,200	414,570	—	5,588	—	12,000	2,736,358
270,700	11,523,496	926,721	210,799	184,733	73,151	781,532	21,691,080
657,597	3,534,875	1,184,992	326,970	485,491	173,445	868,010	13,441,092
97,734	3,462,186	683,141	21,000	9,975	—	388,917	10,938,966
100,010	2,291,629	1,198,181	147,939	200,285	137,970	1,245,900	12,455,994
—	—	44,080	—	—	—	—	44,080
3,000	1,610,200	11,340	121,542	120,000	—	75,000	3,511,257
605,454	1,845,900	1,319,666	302,738	380,962	46,318	372,212	10,722,782
—	—	14,700	71,811	133,003	42,490	95,637	1,999,641
—	1,896,090	555,461	49,887	68,370	—	16,200	9,426,920
905,365	4,047,980	1,027,900	729,488	163,169	357,640	1,882,209	14,244,260
64,334	663,904	311,480	101,745	3,675	—	2,496	1,995,192
201,920	3,207,628	776,570	120,181	419,589	410,497	525,038	11,027,600

71 候補者別選挙運動費用

都道府県 小選挙区	候補者氏名	選挙運動 法定費用額	収入の部	選挙運動費用				
				人件費	家屋費			通信費
					選挙事務所費	集会会場費	計	
栃木県	第2区 額賀福志郎 常美治 高井原努 上野高志 葉梨康弘 小槌山弘 大川嶋修 大嶋篤子 大嶋智子 大岡部英 大岡章伸 大岡宏明 大岡正剛 大岡雄哉 大岡子夫 大岡武治	24,416,200	12,360,000	1,260,000	2,709,003	—	2,709,003	904,742
			9,070,000	5,121,600	515,140	194,800	709,940	376,910
			1,321,753	300,000	100,000	8,510	108,510	—
	第3区 高上野高 大葉梨康 小槌山弘 大川嶋修 大嶋篤子 大嶋智子 大岡部英 大岡章伸 大岡宏明 大岡正剛 大岡雄哉 大岡子夫 大岡武治	24,716,700	1,515,218	180,000	402,500	—	402,500	82,755
			21,229,000	3,720,000	1,676,575	—	1,676,575	274,322
			20,644,500	3,978,896	2,047,755	—	2,047,755	3,074,177
	第4区 小槌山弘 大川嶋修 大嶋篤子 大嶋智子 大岡部英 大岡章伸 大岡宏明 大岡正剛 大岡雄哉 大岡子夫 大岡武治	23,608,100	13,400,000	3,510,000	4,155,260	91,100	4,246,360	938,296
			5,000,000	765,000	761,965	—	761,965	25,420
			1,828,682	440,000	51,470	—	51,470	55,758
	第5区 大川嶋修 大嶋篤子 大嶋智子 大岡部英 大岡章伸 大岡宏明 大岡正剛 大岡雄哉 大岡子夫 大岡武治	22,622,700	1,924,622	640,000	153,600	—	153,600	7,455
			16,364,549	3,234,400	3,378,810	186,375	3,565,185	32,549
			21,720,000	570,000	1,917,261	981,750	2,899,011	129,758
	第6区 大岡正剛 大岡雄哉 大岡子夫 大岡武治	25,209,000	10,340,000	3,177,400	1,068,254	—	1,068,254	92,531
			1,773,696	940,000	30,000	—	30,000	33,505
			25,150,000	2,414,000	1,872,235	1,345,607	3,217,842	1,145,242
第7区 大岡子夫 大岡武治	23,824,200	17,401,250	7,540,000	748,900	55,000	803,900	574,716	
		1,703,595	120,000	192,000	—	192,000	61,996	
		11,578,800	3,911,843	5,589,672	88,800	5,678,472	672,635	
群馬県	第1区 船水田元 小田部明 小森山林 福道真 渡喜昌 横昌昌 松永昌 佐藤昌 山崎昌 山崎昌 茂木敏 中塚英	25,069,500	19,130,000	1,784,000	4,198,175	75,705	4,273,880	5,151,809
			8,730,000	540,000	2,119,397	—	2,119,397	703,409
			2,391,260	—	310,032	—	310,032	—
	第2区 小森山林 福道真 渡喜昌 横昌昌 松永昌 佐藤昌 山崎昌 山崎昌 茂木敏 中塚英	23,182,900	15,968,000	1,238,000	651,933	—	651,933	485,546
			20,390,000	2,088,000	7,621,403	122,430	7,743,833	1,151,288
			1,980,010	—	100,000	—	100,000	15,862
	第3区 福道真 渡喜昌 横昌昌 松永昌 佐藤昌 山崎昌 山崎昌 茂木敏 中塚英	22,746,500	28,525,000	6,485,600	3,612,810	—	3,612,810	344,226
			917,000	60,000	120,567	—	120,567	12,232
			2,610,000	1,690,000	144,150	—	144,150	5,350
	第4区 山崎昌 山崎昌 茂木敏 中塚英	24,960,400	17,865,000	6,000,000	7,409,687	218,190	7,627,877	344,064
			1,218,000	3,000	339,300	—	339,300	—
			1,153,000	720,000	2,026,143	—	2,026,143	183,844
	第5区 茂木敏 中塚英	23,598,500	29,409,000	2,297,275	4,945,290	447,110	5,392,400	442,671
			11,335,000	2,015,000	750,000	75,000	825,000	116,653
			1,190,504	—	115,000	—	115,000	9,896
埼玉県	第1区 高尾橋幸 松浦信 佐藤民 森田修 石川圭 笹川堯 渋谷哲 長津男 小笠原真 富岡康 柳田キ 小浅貝正	24,971,600	10,500,000	3,350,000	1,192,777	17,560	1,210,337	251,327
			16,895,000	1,320,000	6,876,942	518,850	7,395,792	1,656,882
			5,284,400	—	160,000	3,800	163,800	72,000
	第2区 佐藤民 森田修 石川圭 笹川堯 渋谷哲 長津男 小笠原真 富岡康 柳田キ 小浅貝正	24,028,800	5,008,750	240,000	318,327	—	318,327	144,778
			3,040,000	—	103,780	61,980	165,760	9,970
			12,000,000	2,820,000	952,100	—	952,100	—
	第3区 笹川堯 渋谷哲 長津男 小笠原真 富岡康 柳田キ 小浅貝正	23,545,400	15,970,000	3,692,200	400,000	638,960	1,038,960	303,215
			5,072,900	630,000	160,000	13,000	173,000	54,685
			23,550,000	5,030,000	5,658,235	461,455	6,119,690	136,280
	第4区 小笠原真 富岡康 柳田キ 小浅貝正	23,405,800	16,500,000	6,600,000	1,630,900	409,525	2,040,425	252,494
			4,299,200	30,000	227,000	—	227,000	14,720
			20,000,000	1,470,000	2,600,405	70,000	2,670,405	914,776
	第5区 富岡康 柳田キ 小浅貝正	23,888,800	12,000,000	3,960,000	1,667,295	10,000	1,677,295	57,002
			3,600,000	240,000	240,000	—	240,000	—
			33,380,000	2,160,000	7,466,010	296,500	7,762,510	87,708
埼玉県	第1区 金山善次郎 山口節生 天辰武夫 伊藤岳一 武藤正公 新藤勝之 石永之 今塚啓 羽井宏 細川勉 綾部子 早神英男 枝野幸男 高橋秀明 元山与子 大島敦 若松謙維 大橋昌次	25,112,800	5,194,882	660,000	463,200	633,780	1,096,980	111,414
			—	—	—	—	—	—
			4,312,000	1,620,000	228,000	—	228,000	5,000
	第2区 伊藤岳一 武藤正公 新藤勝之 石永之 今塚啓 羽井宏 細川勉 綾部子 早神英男 枝野幸男 高橋秀明 元山与子 大島敦 若松謙維 大橋昌次	25,519,900	2,224,252	480,000	96,000	—	96,000	16,000
			9,864,000	1,521,825	3,862,720	169,150	4,031,870	972,940
			18,644,085	3,360,000	8,599,764	373,528	8,973,292	1,706,819
	第3区 石永之 今塚啓 羽井宏 細川勉 綾部子 早神英男 枝野幸男 高橋秀明 元山与子 大島敦 若松謙維 大橋昌次	25,663,300	16,773,000	1,708,865	1,891,000	6,850	1,897,850	5,414,629
			1,834,303	—	132,000	—	132,000	48,000
			8,740,000	443,000	1,432,615	1,670	1,434,285	335,073
	第4区 細川勉 綾部子 早神英男 枝野幸男 高橋秀明 元山与子 大島敦 若松謙維 大橋昌次	24,040,100	2,527,926	381,500	420,000	—	420,000	—
			10,576,985	6,420,000	1,436,311	5,850	1,442,161	192,230
			7,776,776	1,320,000	4,075,785	226,936	4,302,721	205,704
	第5区 早神英男 枝野幸男 高橋秀明 元山与子 大島敦 若松謙維 大橋昌次	23,986,500	13,100,000	405,400	—	—	—	—
			8,130,000	579,110	698,511	—	698,511	129,350
			5,443,541	840,000	464,257	7,620	471,877	296,617
第6区 元山与子 大島敦 若松謙維 大橋昌次	25,215,200	1,827,527	—	150,000	—	150,000	24,000	
		2,264,450	—	219,300	—	219,300	10,306	
		12,116,000	2,005,550	2,368,381	12,000	2,380,381	2,385,959	
第7区 若松謙維 大橋昌次	25,029,700	9,040,876	2,188,550	4,252,633	—	4,252,633	363,555	
		2,522,160	413,600	98,100	—	98,100	6,726	
		—	—	—	—	—	—	

(注) 結果調作成時までには各都道府県から報告があったもの。

支出額に関する調 (続)

(単位：円)

支 出 額 内 訳							
交 通 費	印 刷 費	広 告 費	文 具 費	食 糧 費	休 泊 費	雑 費	合 計
40,395	2,975,735	526,950	38,256	116,100	15,750	241,936	8,828,867
162,380	1,268,900	604,975	272,967	239,766	150,000	97,671	9,005,109
2,020	674,753	204,000	—	30,298	—	1,729	1,321,310
2,560	629,596	161,461	3,209	6,500	—	38,196	1,506,777
525,409	10,046,205	1,446,440	71,281	511,490	—	523,460	18,795,182
742,288	5,520,487	4,268,276	392,671	313,370	—	291,426	20,629,346
219,350	2,572,390	897,130	44,194	193,866	103,950	504,490	13,230,026
—	2,307,900	929,550	61,686	11,340	—	25,753	4,888,614
120,000	628,712	486,805	19,724	19,691	—	4,611	1,826,771
121,600	546,421	365,968	8,201	23,037	10,000	—	1,876,282
386,577	2,207,150	930,655	243,131	479,130	109,900	256,155	11,444,832
757,080	2,411,190	1,171,354	116,025	388,890	—	62,545	8,505,853
247,821	1,640,900	1,554,784	150,392	370,918	—	87,033	8,390,033
—	638,899	88,500	2,000	21,000	—	19,792	1,773,696
285,519	4,671,886	1,066,661	93,233	388,229	191,460	193,001	13,667,073
21,340	3,083,260	1,579,911	995,610	575,550	286,000	539,579	15,999,866
—	625,669	643,975	—	—	—	59,955	1,703,595
42,140	1,559,250	1,609,020	312,907	476,405	93,140	1,242,657	15,598,469
—	1,826,500	2,355,001	995,771	549,162	—	631,997	17,568,120
31,907	1,100,500	1,446,973	83,754	294,106	—	1,246,683	7,566,729
—	405,633	195,500	34,795	56,998	—	89,634	1,092,592
48,125	1,434,800	1,160,219	39,215	248,553	177,331	104,233	5,587,955
57,910	1,445,200	1,661,624	448,764	756,410	28,980	1,459,285	16,841,294
24,039	254,100	140,000	28,123	15,180	—	116,169	693,473
—	2,417,975	531,300	517,839	85,000	—	267,272	14,262,022
16,837	397,800	246,350	16,141	11,987	—	13,238	895,152
136,800	1,297,500	607,174	103,454	112,007	—	51,205	4,147,640
—	1,633,800	555,461	450,679	534,422	—	216,820	17,363,123
—	453,600	80,000	12,683	15,814	—	98,165	1,002,562
—	1,688,690	471,450	505,822	148,626	—	69,635	5,814,210
694,150	1,978,121	1,767,020	803,488	750,814	94,500	1,083,258	15,303,697
28,747	1,644,100	741,480	82,022	344,285	—	157,054	5,954,341
—	487,200	412,720	35,385	8,916	—	—	1,069,117
375,450	1,906,954	672,221	156,612	361,557	127,500	264,261	8,676,219
69,300	1,906,954	1,332,461	366,505	904,064	—	1,315,984	16,267,942
—	948,500	529,605	3,372	82,420	—	—	1,799,697
—	465,000	424,140	53,685	87,167	—	29,089	1,762,186
21,720	1,920,780	253,117	102,927	171,555	—	44,037	2,689,866
—	1,889,580	812,711	32,293	44,267	—	48,428	6,599,379
—	3,296,470	1,221,511	268,613	846,298	—	1,625,279	12,292,546
—	486,500	350,400	97,481	108,613	—	9,000	1,909,679
—	2,416,445	1,350,500	573,420	1,110,299	181,650	588,403	17,506,687
660,000	2,255,950	945,745	784,620	70,006	13,500	357,627	13,980,367
—	771,400	321,525	37,380	43,200	—	—	1,445,225
1,679,211	3,748,123	768,261	421,744	839,387	82,777	740,879	13,335,563
1,140	1,872,442	831,436	212,971	236,673	—	474,375	9,323,334
—	560,350	288,300	—	37,500	20,475	—	1,386,625
66,077	2,198,200	1,803,853	521,684	189,296	114,000	1,665,740	16,569,068
69,446	1,804,100	890,190	49,879	30,515	185,200	156,767	4,761,617
—	3,552,600	578,897	1,169,088	137,200	—	—	7,306,179
—	—	—	—	—	—	—	—
—	963,112	311,217	14,635	211,300	—	13,450	3,366,714
—	1,170,400	320,000	5,000	102,277	—	34,575	2,224,252
191,130	2,270,940	1,739,026	180,895	367,104	—	578,246	11,853,976
—	2,158,750	3,802,600	258,761	677,784	110,000	—	21,048,006
4,329	4,928,425	2,501,790	657,898	381,887	—	1,296,365	18,792,038
—	1,090,425	524,817	23,821	10,400	—	4,840	1,834,303
—	1,932,000	597,200	6,037	27,563	—	221,223	4,996,381
—	1,270,384	286,000	60,460	73,743	—	35,839	2,527,926
1,450	3,207,982	1,073,850	85,396	277,041	130,445	160,623	12,991,178
—	1,685,200	549,000	—	—	—	13,727	2,713,427
—	1,864,800	2,046,895	37,094	355,843	—	21,210	10,154,267
—	1,927,000	580,350	1,501	267,694	—	28,272	3,210,217
91,277	1,566,800	464,867	28,425	168,450	509,355	233,544	4,469,689
8,840	2,803,684	2,252,631	89,140	189,577	327,035	507,824	7,787,225
—	1,138,900	376,500	5,000	100,860	—	32,267	1,827,527
—	1,666,700	346,650	4,042	1,772	—	10,000	2,258,770
3,750	2,150,000	2,728,340	48,746	221,378	—	693,884	12,617,988
109,000	1,727,582	737,005	43,266	487,705	802,478	496,732	11,208,506
4,934	1,725,930	161,600	6,594	29,836	—	74,840	2,522,160

71 候補者別選挙運動費用

都道府県 小選挙区	候補者氏名	選挙運動 法定費用額	収入の部	選挙運動費用				
				人件費	家屋費			通信費
					選挙事務所費	集会会場費	計	
第8区	市川博美	24,150,200	4,000,000	1,512,000	125,670	—	125,670	50,902
	小宮山野泰清		12,581,250	1,236,000	4,438,685	—	4,438,685	376,292
第9区	中並木正芳	25,122,100	14,914,725	4,680,000	3,705,870	490,875	4,196,745	1,639,391
	塩川下鉄也		5,607,962	965,250	836,000	8,000	844,000	455,680
第10区	新井正則	23,932,600	14,812,060	3,460,000	914,265	1,800	916,065	17,866
	五十嵐ふみこ		—	—	—	—	—	—
第11区	神田野三松春茂	24,559,000	10,110,000	1,857,560	57,140	—	57,140	1,956,745
	大永田健一		2,386,478	—	30,000	—	30,000	—
第12区	山崎哲泰	24,659,500	9,283,877	600,000	6,569,471	87,000	6,656,471	104,969
	小八木沼綾		2,244,525	240,000	201,500	2,060	203,560	21,055
第13区	鈴木森千賀	24,526,000	8,000,000	2,588,950	32,000	20,000	52,000	76,290
	日土屋文子		10,142,680	1,413,750	7,363,963	—	7,363,963	290,314
第14区	武山百合子	25,000,700	10,470,090	2,587,850	3,427,440	24,500	3,451,940	589,679
	赤会岸田雅信		—	—	—	—	—	—
第15区	三ツ林隆志	24,306,100	1,042,490	180,000	150,000	—	150,000	—
	中野光		8,158,449	3,487,000	3,063,459	139,850	3,203,309	498,947
千葉区	高村主明	24,716,400	13,100,000	1,090,500	402,000	—	402,000	18,338
	村主明		1,865,330	300,000	100,000	—	100,000	—
第1区	安白井武夫	25,323,600	6,050,000	2,472,000	219,950	—	219,950	1,409,377
	田嶋寿康		10,318,565	5,004,000	2,895,980	23,000	2,918,980	297,300
第2区	永江口松嶋光	23,702,600	10,100,000	301,753	1,256,500	—	1,256,500	421,601
	若中嶋光		2,294,014	—	30,000	—	30,000	—
第3区	金岡野島博佳	26,012,500	3,124,053	445,000	356,004	—	356,004	—
	松嶋光		5,596,471	2,655,000	1,783,815	—	1,783,815	374,344
第4区	津賀幸彦	24,999,100	8,520,000	—	929,885	—	929,885	568,141
	長谷川祐民		1,952,148	—	249,750	—	249,750	12,918
第5区	村越祐明	24,148,700	13,100,000	1,090,500	402,000	—	402,000	18,338
	黒田浦健太郎		1,698,960	—	60,000	—	60,000	—
第6区	田中妙子	24,856,600	582,104	—	38,798	—	38,798	160,000
	高生橋幸夫		16,000,000	1,558,000	3,960,000	57,000	4,017,000	387,807
第7区	渡辺山本和隆	24,713,200	9,637,133	2,620,000	1,227,835	—	1,227,835	110,191
	松嶋光		3,342,718	720,000	88,000	—	88,000	—
第8区	宮崎公昭	24,968,100	17,000,000	3,457,600	2,043,424	135,740	2,179,164	452,889
	加藤義孝		10,410,000	240,000	2,119,585	—	2,119,585	2,260,868
第9区	上水須中林	24,625,500	10,233,000	830,000	2,948,925	5,280	2,954,205	301,572
	谷川元毅		15,834,430	4,680,000	4,200,000	95,280	4,295,280	1,975,345
第10区	坂本弘	24,910,600	3,717,459	1,540,000	240,000	5,280	245,280	148,660
	加藤義孝		4,861,924	2,100,000	205,280	—	205,280	42,000
第11区	加藤義孝	24,739,100	3,529,590	900,000	76,000	—	76,000	—
	長浜博行		13,360,000	2,340,000	647,500	438,730	1,086,230	—
第12区	前田靖子	24,910,600	6,700,000	1,455,725	4,548,257	—	4,548,257	—
	鴨志田代		8,000,000	360,000	300,000	—	300,000	71,595

(注) 結果調作成時までに各都道府県から報告があったもの。

支出額に関する調 (続)

(単位：円)

支 出 額 内 訳							
交 通 費	印 刷 費	広 告 費	文 具 費	食 糧 費	休 泊 費	雑 費	合 計
—	1,412,135	354,815	161,580	227,529	—	28,264	3,872,895
18,220	3,035,130	700,872	213,051	191,024	527,625	2,084,704	12,821,603
—	1,848,732	694,271	866,083	1,207,893	—	2,185,803	17,318,918
85,810	3,341,757	1,376,530	165,943	351,780	—	420,833	8,007,583
4,933	1,512,000	594,161	3,699	45,078	—	12,296	2,738,492
28,114	3,635,890	61,950	71,025	262,613	18,816	500,526	8,972,865
—	—	—	—	—	—	—	—
93,054	3,078,310	1,003,657	85,314	293,167	216,300	544,244	9,185,491
—	1,721,700	601,511	2,622	14,172	—	16,473	2,386,478
—	2,045,000	380,100	202,030	591,321	—	568,484	11,148,375
—	1,640,200	103,800	6,123	22,484	—	7,303	2,244,525
191,739	2,432,735	844,526	136,344	366,191	96,600	12,969	6,798,344
—	1,853,000	693,679	324,009	401,606	—	210,820	12,551,141
574,211	1,982,315	839,433	930,707	535,513	—	1,431,353	12,923,001
—	—	—	—	—	—	—	—
—	539,490	173,000	—	—	—	—	1,042,490
192,000	812,500	898,370	33,814	17,871	—	289,463	9,433,274
874,766	1,527,747	1,749,279	402,412	392,409	685,970	449,579	8,480,904
—	1,147,825	304,590	—	—	12,915	—	1,865,330
3,680	1,176,262	168,315	14,653	346,800	—	400	5,811,437
738,000	1,844,304	202,192	232,106	410,694	—	717,485	12,365,061
—	3,244,270	1,058,155	—	138,100	—	116,830	6,537,209
—	1,721,700	458,850	4,462	75,340	—	3,662	2,294,014
3,140	828,950	736,592	19,800	106,223	—	628,344	3,124,053
—	1,897,600	540,000	168,000	138,352	—	476,960	8,034,071
143,430	2,318,020	1,454,356	16,642	28,726	—	13,861	5,473,061
82,458	993,510	281,000	60,000	87,850	—	50,964	1,818,450
126,834	1,847,760	601,660	77,834	29,419	—	141,283	4,335,628
—	1,381,450	129,875	—	67,635	—	—	1,638,960
—	118,576	172,600	56,130	36,000	—	—	582,104
879,301	1,896,550	538,000	83,021	211,338	—	177,009	9,748,026
157,885	3,599,910	1,341,750	53,651	241,697	—	284,214	9,637,133
—	1,859,318	554,400	—	54,454	—	21,000	3,297,172
102,414	2,056,050	770,175	190,564	252,000	—	554,320	10,015,176
65,109	3,040,318	420,497	69,381	115,206	—	75,919	8,406,883
—	3,884,874	2,710,375	52,613	16,822	432,000	1,243,068	12,425,529
—	1,845,800	1,534,876	39,501	57,500	—	53,000	14,481,302
4,490	927,675	318,192	53,957	140,770	211,353	127,082	3,717,459
2,020	1,886,702	554,400	54,957	109,603	—	19,012	4,973,974
—	1,874,190	554,400	23,081	61,603	—	25,000	3,514,274
161,275	2,007,826	919,800	669,824	401,250	181,500	32,340	7,800,045
21,105	2,100,000	620,000	12,263	302,400	—	34,784	9,094,534
—	1,940,000	590,000	—	170,996	—	—	3,432,591
—	1,847,416	553,900	20,630	58,434	—	128,838	4,759,218
—	1,996,050	1,341,940	31,450	172,718	—	49,551	4,516,057
5,320	3,095,000	710,475	—	53,723	—	100,930	9,225,280
—	1,862,726	554,400	80,000	11,003	—	11,450	3,112,755
—	1,374,500	1,004,500	239,168	164,287	931,350	763,040	6,438,445
—	5,220,064	1,481,550	214,333	77,223	440,000	587,055	10,161,809
2,922	1,863,948	554,400	120,000	74,000	—	106,542	5,420,789
4,660	2,631,038	1,269,534	32,504	284,368	23,100	666,825	9,655,476
91,342	3,068,248	555,461	—	135,990	142,100	41,755	10,978,626
14,400	2,202,800	278,075	209,820	307,761	117,374	1,547,353	8,722,392
—	3,630,025	1,739,770	93,641	335,795	200,880	1,175,248	12,858,268
—	1,875,100	554,400	53,224	138,600	—	21,630	5,372,299
6,260	567,000	24,370	13,160	13,834	—	3,099	934,923
258,298	2,416,930	2,107,480	634,392	678,670	60,860	414,464	14,380,686
—	1,848,670	627,461	729,487	82,165	—	7,350	9,790,302
1,000	1,864,670	554,400	44,465	36,826	—	18,327	4,447,937
—	1,870,640	554,400	105,728	34,589	—	30,597	3,553,954
92,889	3,340,050	1,042,192	22,718	121,941	54,369	457,406	10,309,036
18,903	2,477,640	1,376,852	22,271	67,929	50,000	21,052	7,001,673
12,590	1,891,340	687,035	718	101,054	123,835	1,414,751	5,671,523
610,772	2,879,595	1,948,540	315,253	894,931	587,607	537,596	17,656,164
15,457	1,891,340	1,079,482	46,200	187,530	—	22,249	5,810,581
—	1,907,340	565,961	40,000	17,536	—	34,000	3,192,837
1,320	263,000	26,250	—	—	47,000	2,244	697,524
—	1,930,776	373,269	24,110	202,404	711,500	30,997	7,434,560
29,449	2,540,126	964,793	42,222	472,849	1,044,000	131,396	7,781,575
—	1,897,176	593,900	—	6,266	—	33,487	3,470,829
44,375	2,551,500	1,599,706	280,890	714,951	612,281	139,536	15,225,226
—	1,923,152	554,400	100,000	40,597	—	34,780	4,225,703

71 候補者別選挙運動費用

都道府県 小選挙区	候補者氏名	選挙運動 法定費用額	収入の部	選挙運動費用				
				人件費	家屋費			通信費
					選挙事務所費	集会会場費	計	
東京都 第13区	青木幸夫 実井康彦 若井野長 井野長英	23,600,600	10,565,000	2,844,400	542,400	—	542,400	19,415
			14,729,000	3,240,000	1,235,730	—	1,235,730	—
			13,305,000	612,000	140,000	—	140,000	962,210
			3,100,287	440,000	80,000	—	80,000	30,000
東京都 第1区	海田万里 又吉光雄 与謝野馨 藤田文馨 浜麻記子	25,347,500	9,205,000	3,884,800	565,481	—	565,481	17,220
			618,297	310,000	—	—	—	—
			20,640,000	1,902,000	1,146,810	1,250,810	2,397,620	2,111,666
			4,946,651	2,245,000	417,590	189,000	606,590	42,789
東京都 第2区	深谷隆司 中山義活 中室喜代一	24,521,600	35,330,000	1,831,180	2,620,700	—	2,620,700	5,190,351
			15,950,000	2,078,350	3,347,255	302,250	3,649,505	1,797,267
			4,256,345	1,320,000	412,500	—	412,500	106,400
			2,517,202	404,450	122,600	—	122,600	2,394
東京都 第3区	大石貫清 松原宏高 山口富仁 宇佐美登	25,859,300	10,000,000	221,000	286,650	256,251	542,901	46,096
			2,411,200	1,480,000	300,000	—	300,000	350,000
			10,000,000	1,385,000	958,250	—	958,250	217,537
			25,700,000	1,494,000	944,972	—	944,972	787,140
東京都 第5区	小中遠手 小宮越保 田根長	25,633,200	14,570,000	1,834,500	610,000	15,000	625,000	456,390
			9,752,000	—	1,103,734	—	1,103,734	28,438
			15,888,000	—	1,775,893	—	1,775,893	715,298
			19,888,000	3,317,745	3,528,973	—	3,528,973	958,211
東京都 第6区	小宮越保 田根長 長妻昭雄 小矢富松	26,026,700	6,441,178	3,780,000	335,000	—	335,000	8,847
			11,000,000	1,624,175	799,159	12,900	812,059	1,789,312
			7,600,000	1,020,000	1,861,260	—	1,861,260	497,359
			2,150,000	1,007,000	41,884	—	41,884	7,990
東京都 第7区	田根長 妻昭雄 一矢富松 松本文孝 本史史	25,597,300	10,740,000	1,140,000	1,186,569	—	1,186,569	276,765
			10,807,828	752,550	—	—	—	408,896
			4,026,185	1,630,000	380,000	—	380,000	—
			4,960,000	1,106,800	113,400	—	113,400	1,003,764
東京都 第8区	富松本史 史史 杉原山木 鈴盛一秀 菅望月康 吉村田敏 村島宗明 山本林江 小志良以	25,788,000	4,370,000	2,050,431	60,000	—	60,000	—
			4,686,798	644,000	144,000	—	144,000	1,130,000
			21,650,494	—	6,836,231	846,213	7,682,444	—
			5,965,000	1,169,000	800,250	—	800,250	97,109
東京都 第9区	菅望月康 吉村田敏 村島宗明 山本林江 小志良以	25,480,900	16,270,000	1,592,700	2,139,834	63,850	2,203,684	217,233
			18,000,000	3,735,000	4,671,140	—	4,671,140	3,161,896
			4,160,272	1,550,000	1,043,378	—	1,043,378	897,500
			22,230,000	780,000	2,334,225	—	2,334,225	1,013,190
東京都 第10区	吉村田敏 村島宗明 山本林江 小志良以	24,108,900	6,425,929	1,553,550	639,985	—	639,985	591,295
			11,392,841	2,561,540	2,553,591	—	2,553,591	1,458,513
			1,857,160	1,440,000	156,000	—	156,000	42,800
			20,000,000	1,280,000	3,978,472	—	3,978,472	3,439,245
東京都 第11区	志良以道信 留辺浩一郎 渡辺博文 下村昭宏 太田光夫 山岸久夫 藤田智子 城島正光 嶋下一郎 井藤文雄 伊藤みどり 馬場太一郎 西木村勉 東村祥三 柿澤弘治 榎安部則 中津川博郷 宇田村宜雄 島村宜伸	25,538,000	2,622,000	1,735,000	593,972	—	593,972	26,624
			15,196,000	1,276,670	921,203	—	921,203	488,294
			10,147,366	1,542,000	4,606,264	—	4,606,264	154,159
			17,351,840	2,141,100	9,828,628	—	9,828,628	6,150
東京都 第12区	太田光夫 山岸久夫 藤田智子 城島正光 嶋下一郎 井藤文雄 伊藤みどり 馬場太一郎 西木村勉 東村祥三 柿澤弘治 榎安部則 中津川博郷 宇田村宜雄 島村宜伸	24,872,800	1,835,195	180,000	1,033,600	—	1,033,600	311,980
			15,108,413	30,400	1,103,455	14,600	1,118,055	732,660
			3,861,959	2,620,000	443,476	—	443,476	324,138
			10,360,000	720,000	1,609,595	—	1,609,595	113,415
東京都 第13区	嶋下一郎 井藤文雄 伊藤みどり 馬場太一郎 西木村勉 東村祥三 柿澤弘治 榎安部則 中津川博郷 宇田村宜雄 島村宜伸	24,168,400	10,000,000	1,740,000	3,858,884	—	3,858,884	454,000
			13,000,000	148,000	4,442,950	3,000	4,445,950	380,643
			5,178,326	2,070,000	93,000	—	93,000	48,340
			8,409,722	4,620,000	2,424,553	16,500	2,441,053	—
東京都 第14区	西木村勉 東村祥三 柿澤弘治 榎安部則 中津川博郷 宇田村宜雄 島村宜伸	24,108,800	11,320,000	452,000	1,276,760	220,395	1,497,155	1,424,807
			9,070,825	2,034,000	3,404,605	—	3,404,605	193,329
			10,000,000	—	535,280	5,000	540,280	309,000
			16,000,000	995,000	982,392	366,040	1,348,432	706,434
東京都 第15区	榎安部則 中津川博郷 宇田村宜雄 島村宜伸	25,622,000	2,149,000	1,084,000	263,250	—	263,250	305,000
			2,140,480	84,000	199,500	—	199,500	—
			15,495,000	2,640,000	2,335,938	—	2,335,938	818,792
			9,000,000	3,389,000	160,000	3,000	163,000	1,085,850
東京都 第16区	島村宜伸 平沢淳祐 菅野祐典 小嶋邦夫人 菅直智	25,531,400	21,806,000	1,980,000	9,512,611	6,500	9,519,111	1,158,193
			10,000,000	—	1,499,300	—	1,499,300	49,628
			5,260,000	2,040,000	787,500	—	787,500	281,170
			5,859,160	3,164,000	171,000	—	171,000	1,170,000
東京都 第17区	小嶋邦夫人 菅直智	24,957,000	25,000,000	8,565,000	1,200,000	137,760	1,337,760	379,470
			17,020,000	1,296,600	1,736,646	—	1,736,646	622,096
			1,921,511	160,500	188,900	—	188,900	—
			—	—	—	—	—	—
東京都 第18区	菅直智	25,763,600	10,565,000	2,844,400	542,400	—	542,400	19,415
			14,729,000	3,240,000	1,235,730	—	1,235,730	—
			13,305,000	612,000	140,000	—	140,000	962,210
			3,100,287	440,000	80,000	—	80,000	30,000
東京都 第19区	菅直智	25,763,600	9,205,000	3,884,800	565,481	—	565,481	17,220
			618,297	310,000	—	—	—	—
			20,640,000	1,902,000	1,146,810	1,250,810	2,397,620	2,111,666
			4,946,651	2,245,000	417,590	189,000	606,590	42,789

(注) 結果調作成時までに各都道府県から報告があったもの。

支出額に関する調 (続)

(単位：円)

支 出 額 内 訳							
交 通 費	印 刷 費	広 告 費	文 具 費	食 糧 費	休 泊 費	雑 費	合 計
135,161	2,296,632	819,702	31,048	224,268	150,090	212,010	7,275,126
600,000	1,850,506	656,986	10,930	363,200	—	—	7,957,352
—	1,850,506	555,461	7,081	153,194	—	72,610	4,353,062
—	1,850,506	559,900	4,743	70,930	—	61,751	3,097,830
528,609	4,512,743	1,556,922	163,657	165,441	—	216,390	11,611,263
—	239,400	42,000	23,297	—	—	3,600	618,297
1,700,000	5,755,499	3,489,880	108,321	526,360	—	112,300	18,103,646
21,980	1,030,800	368,000	16,494	105,991	—	295,167	4,732,811
9,400	847,350	84,000	—	—	—	29,641	970,391
—	1,841,362	3,638,782	148,175	448,226	—	428,031	16,146,807
297,120	2,489,400	2,868,967	217,194	567,035	89,208	589,968	14,644,014
2,680	1,279,654	744,000	40,517	325,067	—	25,527	4,256,345
820	1,319,500	503,652	2,121	140,645	—	21,021	2,517,203
298,430	1,842,898	739,061	569,236	540,000	—	1,052,207	13,406,525
8,560	2,027,404	1,130,942	12,211	165,005	—	316,003	4,470,122
—	1,784,200	631,461	60,000	31,200	—	51,000	4,687,861
298,988	2,100,000	2,895,282	821,958	225,545	92,925	419,513	9,414,998
1,007,831	1,752,740	1,407,853	338,830	267,477	119,040	100,204	8,220,087
—	1,801,040	1,012,061	500,000	496,993	120,134	1,076,594	7,922,712
—	1,394,056	554,828	277,376	—	—	—	3,358,432
492,683	4,153,223	672,552	106,190	253,072	—	118,773	8,287,684
—	2,150,283	164,839	119,654	540,000	—	570,899	11,350,604
6,510	1,612,885	602,900	3,920	88,090	—	3,026	6,441,178
159,415	2,262,000	1,814,925	36,991	66,993	—	297,625	8,863,495
190,892	1,890,600	1,419,890	27,435	319,442	136,500	114,238	7,477,616
18,560	1,589,700	543,900	8,194	86,638	—	97,546	3,401,412
1,894,220	14,868	289,895	56,402	120,352	365,350	149,827	5,494,248
298,690	3,341,100	2,644,653	3,111	345,985	—	1,820,488	9,615,473
30,530	1,139,762	342,000	1,553	286,296	—	36,044	3,846,185
7,660	1,071,000	941,625	97,043	299,776	—	229,711	4,870,779
—	1,488,000	555,000	23,950	88,604	—	—	4,265,985
—	—	—	—	—	—	—	—
40,141	1,845,000	811,700	5,765	33,557	—	32,635	4,686,798
1,353,677	4,147,773	1,328,288	435,609	720,000	—	630,703	16,298,494
65,876	9,382	1,145,781	201,201	82,972	10,500	172,486	3,754,557
197,445	1,863,100	687,697	29,279	287,243	—	83,847	7,162,228
13,500	1,754,384	3,558,388	111,423	523,774	62,475	101,210	17,693,190
266,009	1,685,200	774,954	4,561	135,533	—	25,948	6,383,083
17,962	1,826,822	704,499	93,488	435,935	85,890	445,203	7,737,214
141,559	2,312,829	764,028	108,921	288,000	—	175,522	6,575,689
—	2,116,324	1,304,538	—	—	91,875	1,306,460	11,392,841
20,880	68,635	395,342	5,680	68,867	—	6,191	2,204,395
72,600	4,929,100	1,844,416	1,308,468	331,000	—	913,461	18,096,762
—	—	—	—	—	—	—	—
3,230	1,617,200	531,000	9,534	37,493	—	11,099	4,565,152
101,019	3,288,616	2,925,129	266,874	335,483	211,095	496,746	10,311,129
373,093	1,787,620	1,082,340	263,538	249,549	—	108,603	10,167,166
150,580	2,133,470	1,357,136	116,972	597,778	26,910	112,500	16,471,224
143,968	1,645,200	421,000	45,404	82,083	—	38,160	3,901,395
256,384	2,151,719	772,266	294,128	1,318,507	112,980	7,082,457	13,869,556
48,542	1,645,200	503,250	2,190	77,398	—	198,965	5,863,159
384,409	1,805,388	1,221,280	—	540,000	—	84,525	6,478,612
774,000	1,992,000	346,500	76,443	50,000	—	659,817	9,951,644
98,560	1,865,318	1,518,000	401,270	350,632	15,640	272,696	9,496,709
15,577	1,674,685	754,755	3,058	500,940	—	17,971	5,178,326
—	—	56,805	666,462	558,258	—	67,144	8,409,722
21,060	2,092,265	923,547	195,665	323,211	8,000	225,167	7,162,877
148,660	1,832,350	457,419	164,840	395,939	—	439,683	9,070,825
9,710	183,094	1,793,336	74,029	164,153	—	268,942	3,342,544
311,990	2,535,119	3,584,940	157,934	294,968	164,580	181,586	10,280,983
69,170	1,694,880	610,479	13,727	167,241	—	69,792	4,277,539
24,599	1,055,250	638,000	945	101,010	—	37,076	2,140,380
182,344	8,241,464	1,734,724	479,322	301,592	7,035	650,601	17,391,812
—	1,730,100	821,461	58,530	702,327	—	350,742	8,301,010
—	—	—	—	—	—	—	—
18,540	2,409,560	976,875	188,895	550,271	140,000	878,936	17,820,381
353,244	1,840,272	1,123,721	14,986	417,187	302,765	332,536	5,933,639
22,760	1,193,817	455,803	115,904	107,414	—	195,712	5,200,080
16,226	987,506	207,150	12,972	104,239	—	26,067	5,859,160
493,655	1,849,432	1,341,911	44,965	345,858	876,421	427,654	15,662,126
709,096	8,118,741	2,329,910	74,925	24,549	216,100	1,101,938	16,230,601
—	1,130,595	402,600	6,906	24,446	—	7,564	1,921,511

71 候補者別選挙運動費用

都道府県 小選挙区	候補者氏名	選挙運動 法定費用額	収入の部	選挙運動費用					
				人件費	家屋費			通信費	
					選挙事務所費	集会会場費	計		
神奈川県	松平三規		—	—	—	—	—	—	—
	横松義清		4,850,000	1,121,530	324,306	—	324,306	98,720	
	末水清一郎		10,711,000	1,520,400	151,525	—	151,525	1,750,000	
	加藤清一	24,831,000	6,950,000	2,755,000	1,490,669	—	1,490,669	1,278,812	
	小田眞理		10,670,248	—	50,000	—	50,000	6,368	
	第21区	川本豊	24,536,200	1,727,107	1,360,000	103,000	—	103,000	37,244
	橋川二子		6,389,098	2,675,000	200,000	—	200,000	264,600	
	悦昭久		11,950,000	2,076,400	3,224,274	—	3,224,274	63,955	
	第22区	長島達也		6,020,000	1,760,000	663,066	—	663,066	923,785
	伊藤義春	25,621,400	13,000,000	2,076,400	3,719,274	—	3,719,274	429,234	
	若山花盛		12,000,000	1,953,595	4,898,250	—	4,898,250	326,898	
	佐藤盛隆		2,088,651	437,000	172,516	—	172,516	1,278,000	
	石毛順一郎	25,685,600	15,025,000	1,260,000	2,281,882	—	2,281,882	89,784	
第23区	今藤公介		—	—	—	—	—	—	
伊藤光一		6,300,000	990,000	1,208,000	—	1,208,000	19,400		
萩生田光	25,503,100	6,237,458	3,060,000	761,500	—	761,500	16,000		
藤本幸彦		14,100,000	1,100,000	622,440	2,000	624,440	1,408,082		
第24区	阿久津拓也		20,020,000	4,140,000	2,680,042	141,575	2,821,617	1,381,056	
石橋本		7,520,000	542,500	2,239,482	—	2,239,482	193,260		
井上田		6,629,100	2,040,000	610,000	—	610,000	1,188,000		
第25区	池田久		10,000,000	240,000	1,434,651	—	1,434,651	689,922	
鈴木正久	23,849,500	3,067,501	1,530,000	120,000	—	120,000	332,000		
島田		12,252,000	4,302,000	2,000,000	877,605	2,877,605	16,427		
第1区	松本純一郎	25,215,600	1,013,030	—	9,765	—	9,765	—	
佐藤謙治		16,000,000	2,743,590	2,327,097	388,705	2,715,802	793,620		
中林家治		10,000,000	2,362,000	422,613	33,900	456,513	842,131		
菅義和		3,663,900	790,000	580,000	—	580,000	—		
第2区	菅義和	25,289,100	7,200,000	1,380,000	225,000	—	225,000	100,000	
大出美和		6,000,000	940,450	641,100	—	641,100	832,564		
湯加藤尚		15,025,000	1,335,000	762,535	91,090	853,625	121,143		
第3区	加藤尚彦	24,958,900	2,844,900	710,000	120,000	—	120,000	—	
和田浩一郎		10,755,000	2,473,600	30,000	—	30,000	1,016,380		
山下浩一郎		9,000,000	2,100,000	1,243,616	—	1,243,616	104,227		
大谷務郎		1,950,000	1,030,000	337,200	—	337,200	10,000		
第4区	小此八郎	23,936,200	3,002,431	590,000	535,164	—	535,164	53,462	
馬渡龍治		15,000,000	5,100,000	691,000	18,500	709,500	44,306		
林伸明		5,797,456	1,740,000	927,931	17,510	945,441	62,888		
林尚子		9,200,000	1,409,250	2,077,985	80,800	2,158,785	1,400,000		
第5区	坂井学	25,526,200	4,489,580	840,000	250,000	—	250,000	—	
大田慶秋		8,080,000	1,925,400	700,000	3,000	703,000	15,570		
池田恒一郎		22,990,501	1,080,000	2,710,072	—	2,710,072	3,514,208		
勝又恒一郎		590,000	300,000	160,000	—	160,000	8,410		
第6区	上田恒一郎	24,719,200	14,061,000	1,710,000	800,000	109,260	909,260	66,680	
藤井美登里		12,500,000	2,006,810	2,260,000	—	2,260,000	1,233,174		
上田恒一郎		5,200,000	1,560,000	374,300	—	374,300	197,036		
第7区	鈴木恒夫	24,722,300	6,040,150	345,000	334,498	—	334,498	114,164	
松阪雅子		3,359,382	1,080,000	50,000	3,000	53,000	50,000		
首藤信彦		6,875,000	270,000	3,336,976	35,800	3,372,776	8,150		
第8区	江山司人	24,430,700	18,773,000	—	945,000	—	945,000	392,860	
岩中哲人		5,085,136	2,190,000	420,000	—	420,000	150,000		
吉田隆嘉		10,150,000	1,341,710	330,704	15,500	346,204	37,600		
第9区	小中浩史	23,262,800	5,565,000	1,901,000	1,122,765	—	1,122,765	371,094	
笠下元徳		4,491,860	900,000	276,000	7,000	283,000	126,260		
田中隆宏		14,975,000	420,000	1,813,497	—	1,813,497	313,329		
第10区	笠下元徳	25,761,700	10,500,000	1,260,000	300,000	—	300,000	462,191	
計		5,100,000	1,043,750	—	—	—	—	—	
第11区	計	25,097,300	5,263,800	1,634,565	266,383	101,565	367,948	57,607	
計		15,480,000	2,010,000	3,612,547	—	3,612,547	603,227		
第12区	計	24,385,000	5,436,488	1,980,000	436,776	10,600	447,376	740	
計		14,640,000	3,285,575	2,518,907	319,300	2,838,207	632,791		
第13区	計	25,690,400	4,211,673	713,450	301,485	—	301,485	—	
計		13,976,000	—	410,000	—	410,000	224,717		
計		3,957,824	900,000	150,000	—	150,000	30,366		
計		9,185,000	1,387,000	559,670	50,000	609,670	49,983		
計		22,370,000	2,640,000	1,975,679	77,385	2,053,064	1,072,748		
計		6,450,000	1,315,000	1,220,540	69,300	1,289,840	166,720		
計		18,000,000	3,669,000	3,003,577	122,131	3,125,708	786,765		
計		4,896,050	1,320,000	350,000	—	350,000	180,000		
計		12,006,000	3,083,000	1,266,875	194,200	1,461,075	563,717		
計		10,894	—	—	—	—	2,550		
計		10,000,000	1,510,000	343,662	6,000	349,662	241,115		

(注) 結果調作成時までに各都道府県から報告があったもの。

支出額に関する調 (続)

(単位: 円)

支 出 額 内 訳							
交 通 費	印 刷 費	広 告 費	文 具 費	食 糧 費	休 泊 費	雑 費	合 計
-	-	-	-	-	-	-	-
210,260	1,439,500	1,014,927	78,968	213,345	-	88,929	4,590,485
-	1,849,624	1,105,277	26,500	42,725	-	42,123	6,488,174
-	727,606	560,974	132,648	566,663	-	59,399	7,571,771
-	1,843,854	1,095,117	-	-	-	13,880	3,009,219
40,321	1,359,464	554,400	4,410	105,068	-	63,000	3,626,907
150,000	1,664,458	858,900	5,016	349,341	-	221,783	6,389,098
180,450	2,120,830	1,895,269	600,885	743,028	-	516,244	11,421,335
21,852	1,820,312	416,850	46,843	18,601	33,825	153,572	5,858,706
302,450	2,120,830	1,895,269	600,885	742,428	-	1,000,761	12,887,531
134,960	1,851,100	1,236,700	22,433	212,500	-	770,465	11,406,901
19,280	1,920,200	555,461	5,267	55,093	-	38,495	4,481,312
8,000	2,171,400	1,146,129	125,118	247,323	224,200	773,385	8,327,221
-	-	-	-	-	-	-	-
10,340	1,849,408	655,461	9,077	442,702	65,000	55,714	5,305,102
711,962	1,330,000	-	-	337,500	-	3,675	6,220,637
293,192	5,224,485	5,064,593	99,857	81,146	-	83,936	13,979,731
-	2,904,000	731,070	785,675	413,951	-	1,046,843	14,224,212
34,860	2,131,500	1,717,800	208,608	60,327	-	144,358	7,272,695
22,239	1,665,200	615,900	18,606	362,667	-	10,436	6,533,048
84,368	3,128,361	1,161,958	86,444	280,567	400,200	157,006	7,663,477
-	718,880	296,175	-	54,487	-	15,959	3,067,501
372,001	1,884,540	2,520,790	200,000	399,964	252,000	612,174	13,437,501
-	877,800	108,200	15,565	1,700	-	-	1,013,030
139,766	3,642,495	1,522,155	215,079	578,471	-	93,778	13,724,272
1,215,951	3,689,609	1,522,904	2,016,726	590,811	85,500	70,751	15,445,264
50,910	2,196,200	939,394	105,276	168,343	-	10,459	7,131,226
-	1,527,900	693,900	-	72,100	-	-	3,663,900
51,499	2,048,148	777,147	139,691	40,431	40,599	-	4,802,515
286,408	2,023,449	2,391,544	353,150	231,579	-	699,258	8,399,502
843,064	1,300,770	2,225,253	82,645	335,931	564,635	687,022	8,349,088
-	1,539,062	414,900	-	48,301	-	-	2,832,263
5,730	1,847,878	542,269	31,500	231,789	-	7,380	6,186,526
64,669	2,990,039	1,149,059	69,824	110,915	-	182,219	8,014,568
89,860	252,000	54,000	10,000	124,000	-	12,600	1,919,660
195,025	1,552,438	5,000	210	48,406	-	22,726	3,002,431
181,792	1,847,878	1,200,161	254,570	591,159	91,370	281,133	10,301,869
44,008	1,928,480	528,027	299,519	195,243	-	53,850	5,797,456
78,258	1,847,880	1,400,386	113,896	192,806	-	-	8,601,261
19,601	1,524,080	215,000	74,447	32,180	-	10,369	2,965,677
169,873	1,847,880	876,404	6,825	190,222	86,460	59,035	5,880,669
352,850	4,269,830	1,922,057	760,331	559,033	68,990	150,403	15,387,774
-	1,679,000	606,564	10,593	48,999	-	-	2,813,566
50,300	3,925,950	2,727,060	61,075	222,286	-	1,359,707	11,032,318
156,976	4,638,153	1,888,076	183,999	-	-	75,399	12,442,587
24,695	2,027,800	517,350	36,149	8,217	-	237,299	4,982,846
124,781	1,600,000	1,013,984	22,457	155,449	-	7,476	3,717,809
-	1,509,382	354,900	20,000	13,351	-	87,340	3,167,973
301,020	1,847,594	2,752,576	19,394	460,771	-	207,020	9,239,301
47,422	1,843,854	586,856	13,376	44,330	-	76,729	3,950,427
-	1,556,236	583,900	50,000	120,000	-	15,000	5,085,136
485,929	1,950,310	1,967,423	124,733	460,000	79,380	40,000	6,833,289
69,996	2,204,400	783,892	-	529,116	-	94,727	7,076,990
122,548	1,541,060	1,348,800	30,000	100,000	-	15,000	4,466,668
139,843	1,882,240	770,039	123,070	17,462	-	264,038	5,743,518
243,505	5,711,700	1,990,000	-	-	-	-	9,967,396
644,564	2,685,875	433,020	34,158	214,932	-	800	5,057,099
99,050	1,736,001	900,165	23,118	232,901	36,750	11,183	5,099,288
21,210	5,419,123	2,373,645	10,893	91,500	709,485	299,485	15,151,115
62,126	1,370,588	857,240	11,917	108,219	-	7,917	4,846,123
183,316	2,227,225	1,190,018	31,908	446,126	-	586,335	11,421,501
-	1,742,550	543,900	-	491,000	-	31,448	3,823,833
388,856	1,844,460	362,356	13,081	168,487	39,000	77,711	3,528,668
14,036	1,503,824	314,000	4,441	10,017	-	28,788	2,955,472
28,878	1,853,194	819,620	80,352	256,153	-	35,490	5,120,340
148,744	2,375,394	3,778,300	106,461	424,880	543,269	264,904	13,407,764
23,502	1,958,074	756,776	57,876	45,746	-	36,721	5,650,255
440,074	5,298,720	3,384,080	136,236	642,780	322,580	300,326	18,106,269
-	1,544,250	877,875	130,000	396,000	-	45,000	4,843,125
111,630	2,243,166	958,250	79,948	512,218	-	396,885	9,409,889
-	-	-	2,679	-	-	5,665	10,894
840,409	1,882,926	1,197,341	22,365	22,638	246,960	33,471	6,346,887

71 候補者別選挙運動費用

都道府県 小選挙区	候補者氏名	選挙運動 法定費用額	収入の部	選挙運動費用				
				人件費	家屋費			通信費
					選挙事務所費	集会会場費	計	
新 潟 県	第 14 区	25,301,000	3,001,279	144,000	200,000	—	200,000	104,134
			25,000,000	1,260,000	5,838,290	622,785	6,461,075	254,996
			3,396,364	1,080,000	415,380	—	415,380	—
	第 15 区	25,735,400	—	—	—	—	—	—
			23,776	—	—	—	—	—
			3,995,000	964,400	399,410	—	399,410	8,080
	第 16 区	25,423,500	15,000,000	540,000	1,880,361	35,766	1,916,127	2,959,168
			11,600,000	3,513,952	754,429	—	754,429	31,276
			—	—	—	—	—	—
	第 17 区	25,449,800	20,117,500	3,758,900	3,682,050	204,150	3,886,200	421,449
			3,615,900	1,240,000	85,000	—	85,000	29,195
			20,093,000	2,490,000	3,671,445	462,300	4,133,745	1,675,060
第 18 区	23,853,900	3,459,824	1,200,000	81,100	—	81,100	20,869	
		10,130,000	1,283,060	450,885	—	450,885	1,008,331	
		11,080,000	1,458,400	405,366	—	405,366	138,454	
富 山 県	第 1 区	25,395,900	16,425,000	3,325,100	5,450,000	46,340	5,496,340	153,210
			2,526,100	480,000	117,900	—	117,900	45,000
			2,954,900	500,000	400,000	—	400,000	151,099
第 2 区	26,134,100	5,480,000	1,155,000	731,775	—	731,775	450,439	
		5,270,000	650,000	1,578,190	—	1,578,190	276,237	
		1,140,000	140,000	—	—	—	1,450	
第 3 区	24,042,100	4,372,000	—	244,500	5,200	249,700	758,300	
		23,000,000	1,095,000	1,505,675	188,660	1,694,335	2,037,602	
		5,393,000	1,316,250	369,495	—	369,495	47,954	
第 4 区	23,926,300	15,620,000	1,620,000	420,000	630	420,630	1,313,806	
		2,500,000	—	—	—	—	36,624	
		18,944,000	3,449,000	5,303,165	1,271,432	6,574,597	1,031,525	
第 5 区	23,411,800	11,500,000	5,316,800	1,703,331	74,600	1,777,931	205,519	
		10,000,000	2,520,000	858,119	159,750	1,017,869	109,169	
		9,000,000	2,295,600	1,369,425	—	1,369,425	149,443	
第 6 区	25,889,400	1,883,002	160,000	50,000	—	50,000	31,764	
		8,880,000	946,800	140,000	65,150	205,150	180,043	
		1,260,000	—	100,000	—	100,000	92,067	
石 川 県	第 1 区	24,983,800	13,500,000	3,579,200	1,635,214	39,500	1,674,714	198,456
			15,700,000	2,040,000	1,410,315	28,700	1,439,015	4,069,336
			—	—	—	—	—	—
第 2 区	22,975,200	12,200,000	3,520,000	4,395,492	162,500	4,557,992	172,210	
		15,360,000	915,000	102,304	178,465	280,769	476,801	
		—	—	—	—	—	—	
第 3 区	24,983,800	15,432,000	5,200,000	1,621,162	—	1,621,162	497,987	
		—	—	—	—	—	—	
		13,000,000	1,656,000	78,904	398,328	477,232	579,065	
福 井 県	第 1 区	24,421,900	2,386,200	130,000	200,000	—	200,000	38,000
			6,895,000	1,074,500	814,276	310,712	1,124,988	59,960
			10,000,000	2,847,800	1,509,528	105,500	1,615,028	192,575
第 2 区	23,785,200	23,031,300	23,000,000	825,000	5,075,578	786,645	5,862,223	1,119,721
		1,812,515	—	227,537	90,000	317,537	113,685	
		10,000,000	960,000	488,627	296,855	785,482	372,158	
第 3 区	23,280,200	2,000,000	—	163,425	68,000	231,425	12,770	
		5,000,000	960,000	208,295	106,950	315,245	194,685	
		10,000,000	1,350,000	1,324,464	92,100	1,416,564	857,727	
第 4 区	22,389,700	16,781,491	7,320,000	4,530,000	361,495	4,891,495	803,592	
		15,244,609	6,445,150	3,778,274	569,705	4,347,979	1,043,555	
		4,560,000	1,210,000	721,395	202,635	924,030	100,069	
第 5 区	23,280,200	1,781,400	—	75,000	47,000	122,000	49,926	
		18,000,000	3,060,000	5,566,785	173,090	5,739,875	1,088,921	
		1,290,000	—	205,000	5,000	210,000	30,255	
第 6 区	23,785,200	15,163,590	1,200,000	1,565,659	4,804,383	6,370,042	1,502,489	
		11,200,000	4,020,000	1,200,000	453,640	1,653,640	116,659	
		1,100,000	—	20,000	—	20,000	283,718	
第 7 区	23,280,200	14,000,000	2,640,000	2,032,515	50,980	2,083,495	1,229,223	
		15,000,000	1,180,000	1,397,400	—	1,397,400	112,142	
		950,000	—	20,000	—	20,000	10,000	
第 8 区	22,389,700	10,300,000	1,032,000	1,393,396	—	1,393,396	236,792	
		12,000,000	1,070,000	3,883,087	512,010	4,395,097	1,125,833	
		2,230,000	420,000	120,000	—	120,000	60,000	
第 9 区	22,389,700	5,807,601	1,344,000	609,626	96,250	705,876	866,931	
		10,710,000	1,620,000	845,000	84,000	929,000	103,315	
		—	—	—	—	—	—	

(注) 結果調作成時までに各都道府県から報告があったもの。

支出額に関する調 (続)

(単位：円)

支 出 額 内 訳							
交 通 費	印 刷 費	広 告 費	文 具 費	食 糧 費	休 泊 費	雑 費	合 計
25,345	1,544,250	618,000	121,226	199,622	4,410	40,292	3,001,279
22,191	2,148,213	3,974,477	893,526	303,800	1,107,120	115,342	16,540,740
—	1,509,984	135,000	630	108,000	—	93,207	3,342,201
—	—	—	—	—	—	—	—
1,760	—	—	—	—	—	22,016	23,776
254,353	1,063,860	920,530	171,530	172,654	36,195	2,795	3,993,807
18,593	8,162,700	956,384	495,373	105,717	492,620	2,520	15,649,202
155,453	1,853,844	973,726	150,011	250,420	—	128,667	7,811,778
—	—	—	—	—	—	—	—
454,224	3,125,208	1,923,124	611,167	253,354	91,800	1,541,705	16,067,131
—	1,501,948	446,400	—	126,352	—	10,081	3,438,976
567,866	1,614,249	3,291,741	199,370	627,470	424,850	171,317	15,195,668
—	1,524,474	112,350	1,911	87,815	—	24,308	3,052,827
47,100	1,867,138	695,301	277,730	236,939	9,880	32,067	5,908,431
249,550	1,927,641	2,429,157	66,606	440,801	208,200	346,479	7,670,654
218,267	2,983,700	2,793,968	316,442	824,355	403,200	399,658	16,914,240
14,254	1,522,570	169,200	25,000	70,000	—	15,636	2,459,560
19,152	1,344,000	678,200	22,093	61,696	39,096	—	3,215,336
55,345	1,433,250	847,367	196,386	134,507	6,900	369,745	5,380,714
18,046	2,124,700	1,287,388	95,099	49,010	—	207,293	6,285,963
18,780	369,600	198,240	5,072	—	—	750	733,892
—	1,136,100	704,250	—	115,551	—	13,644	2,977,545
37,006	3,944,850	1,200,140	280,610	432,867	90,125	57,607	10,870,142
130,676	1,441,035	611,625	77,624	237,795	78,140	134,705	4,445,299
—	—	—	—	—	—	—	—
324,497	2,914,583	1,149,204	359,820	332,775	—	402,367	8,837,682
—	1,560,010	172,900	—	176,829	—	512,702	2,459,065
31,571	1,430,500	4,248,618	489,735	538,579	—	520,761	18,314,886
954,990	2,245,780	1,899,818	26,778	518,891	10,650	1,161,373	14,118,530
806,748	2,194,920	1,379,227	293,104	642,835	109,590	505,083	9,578,545
55,470	2,003,200	1,455,668	6,187	155,363	24,300	68,797	7,583,453
39,260	1,048,275	242,560	22,158	64,850	197,360	26,775	1,883,002
—	—	—	—	—	—	—	—
3,800	2,003,304	1,234,442	76,315	136,702	170,104	216,908	5,173,568
—	421,489	419,725	12,915	158,173	41,350	3,413	1,249,132
384,723	2,461,937	2,030,362	239,155	163,020	402,114	254,694	11,388,375
14,200	4,812,027	1,127,900	924,716	43,575	—	1,020,214	15,490,983
—	—	—	—	—	—	—	—
122,318	1,928,220	755,461	222,039	121,278	64,000	70,487	11,534,005
7,450	2,046,820	1,611,750	170,406	355,981	—	1,328,608	7,193,585
—	—	—	—	—	—	—	—
179,982	1,554,000	762,300	351,326	313,433	723,344	259,060	11,462,594
—	—	—	—	—	—	—	—
15,332	1,966,054	767,425	66,388	331,518	360,000	204,366	6,423,380
—	1,586,200	40,000	3,488	19,032	33,800	40,000	2,090,520
138,781	1,991,604	715,542	187,826	338,138	153,427	1,031,534	6,816,300
222,611	1,965,204	1,158,798	44,651	87,857	230,955	138,396	8,503,875
—	—	—	—	—	—	—	—
333,019	2,419,468	4,770,507	1,795,791	988,652	138,379	2,807,568	21,060,328
—	674,100	551,937	7,235	83,705	—	26,858	1,775,057
730	2,146,190	1,291,003	209,381	790,606	—	711,520	7,267,070
—	511,025	442,740	32,754	98,230	—	196,880	1,525,824
204,798	1,071,000	1,186,046	169,730	454,018	42,000	27,783	4,625,305
173,630	1,868,720	1,592,464	273,106	244,851	150,500	550,372	8,477,934
—	2,358,000	2,232,961	224,389	166,762	—	1,178,843	19,176,042
—	2,269,190	1,126,482	135,943	163,685	—	1,386,886	16,918,870
195,237	2,090,000	1,170,800	122,927	464,620	36,893	224,348	6,538,924
—	781,400	560,977	21,931	195,091	4,000	37,286	1,772,611
—	—	—	—	—	—	—	—
321,736	2,036,000	825,500	185,947	345,300	—	895,099	14,498,378
2,010	514,500	256,200	50,339	146,475	—	77,848	1,287,627
324,319	1,508,360	1,105,925	196,556	235,957	—	1,302,251	13,745,899
3,200	2,442,500	1,492,554	448,069	373,570	270,042	1,470	10,821,704
—	231,000	540,040	5,549	—	—	16,000	1,096,307
—	2,899,819	3,419,031	493,403	262,232	91,518	598,303	13,717,024
38,820	1,934,416	1,094,714	140,234	318,335	—	52,009	6,268,070
—	489,300	255,000	—	80,000	10,500	—	864,800
37,890	2,345,240	1,064,170	64,238	516,170	126,900	956,324	7,773,120
—	—	—	—	—	—	—	—
214,682	2,342,594	1,282,061	458,657	582,803	—	2,931,316	14,403,043
—	998,565	424,788	—	110,945	—	—	2,134,298
77,013	1,854,620	555,461	28,818	190,834	—	184,048	5,807,601
124,835	1,854,620	2,265,323	119,513	498,746	—	265,399	7,780,751

71 候補者別選挙運動費用

都道府県 小選挙区	候補者氏名	選挙運動 法定費用額	収入の部	選挙運動費用					
				人件費	家屋費			通信費	
					選挙事務所費	集合同会費	計		
山梨県	第2区 宇野邦弘 若泉征三 山本拓 平本涉 高木毅 玉山村和夫 山本雅彦	22,392,900	2,249,845	480,000	139,845	—	139,845	—	
			10,250,000	1,608,000	1,144,141	20,000	1,164,141	245,421	
			11,090,000	1,072,000	2,784,250	238,160	3,022,410	208,088	
	第3区 遠藤昭子 小澤建仁 米田三 堀内光 花田内 後藤光 深澤仁 保坂久武	22,354,300	13,976,140	874,500	3,627,753	52,521	3,680,274	237,167	
			10,590,000	1,804,000	752,950	69,157	822,107	395,160	
			1,700,000	—	120,000	—	120,000	60,000	
	長野県	第1区 遠藤昭子 小澤建仁 米田三 堀内光 花田内 後藤光 深澤仁 保坂久武	22,430,400	2,438,000	378,000	72,000	—	72,000	7,000
				14,898,000	2,304,000	3,048,400	84,795	3,133,195	1,233,213
				8,696,576	2,105,000	1,574,226	240,387	1,814,613	—
		第2区 堀内光 花田内 後藤光 深澤仁 保坂久武	22,670,200	14,000,000	1,863,400	1,095,239	537,772	1,633,011	1,006,348
				290,844	104,000	40,000	—	40,000	—
				14,400,000	4,152,600	3,032,719	271,871	3,304,590	173,830
第3区 1,733,349		22,779,400	13,900,000	3,480,000	2,433,004	—	40,000	45,000	
			—	—	—	—	—	—	
			—	—	—	—	—	—	
岐阜県		第1区 小中憲次 篠野早苗 下條光孝 清水光啓 清村仁 山井わか子 岩谷昇介 羽崎忠夫 後藤茂之 上田秀征 堀田昭雄 浜田万彦 加藤隆 関三浩夫 宮下一郎	25,559,300	12,000,000	2,378,500	1,387,160	235,820	1,622,980	1,209,133
				1,245,000	745,000	139,585	5,350	144,935	38,080
				13,360,000	3,136,950	3,134,204	446,212	3,580,416	391,763
	第2区 浅野律子 高木聖子 大石弘 棚橋光 宮川泰文 武田嘉康 園田康博 山田良司 藤井孝男 吾郷日 古屋圭司 武田圭男	24,952,600	11,925,293	2,787,700	719,195	82,700	801,895	2,071,370	
			4,897,200	1,020,000	51,280	4,700	55,980	219,583	
			15,000,000	1,025,920	7,867,737	348,075	8,215,812	400,699	
	第3区 山井わか子 岩谷昇介 羽崎忠夫 後藤茂之 上田秀征 堀田昭雄 浜田万彦 加藤隆 関三浩夫 宮下一郎	25,131,800	7,030,000	1,096,750	370,910	—	370,910	501,253	
			1,783,000	560,000	256,046	—	256,046	27,273	
			15,025,000	2,094,800	4,496,857	—	4,496,857	737,025	
	第4区 12,655,000	22,913,600	23,046,219	4,653,500	4,128,105	446,450	4,574,555	2,188,534	
			2,991,455	—	283,003	10,300	293,303	—	
			17,488,000	1,468,750	1,562,708	—	1,562,708	328,053	
第5区 5,530,000	23,519,900	9,289,000	3,705,125	1,001,144	—	1,001,144	155,938		
		3,345,818	870,500	200,000	6,000	206,000	84,175		
		3,413,348	800,000	290,587	—	290,587	77,315		
静岡県	第1区 浅野律子 高木聖子 大石弘 棚橋光 宮川泰文 武田嘉康 園田康博 山田良司 藤井孝男 吾郷日 古屋圭司 武田圭男	23,980,000	11,100,000	1,141,600	2,763,515	172,801	2,936,316	1,749,142	
			2,952,170	352,000	423,000	3,100	426,100	228,387	
			14,000,000	1,558,700	4,872,045	166,740	5,038,785	1,381,094	
	第2区 2,438,016	23,788,600	9,100,000	760,000	1,315,962	43,950	1,359,912	1,644,591	
			15,000,000	1,480,000	1,488,000	145,750	1,633,750	1,529,856	
			2,634,299	250,000	429,850	1,000	430,850	162,601	
	第3区 25,000,000	25,232,200	25,000,000	4,005,000	7,556,345	7,000	7,563,345	716,821	
			11,100,000	2,683,000	145,550	4,810	150,360	1,516,659	
			9,100,000	530,000	510,313	200,690	711,003	572,255	
	第4区 20,000,000	26,556,800	20,000,000	5,249,600	1,797,483	20,000	1,817,483	1,610,096	
			2,063,587	—	115,466	—	115,466	106,198	
			2,674,840	300,000	137,810	—	137,810	15,574	
第5区 12,000,000	23,425,300	14,100,000	4,883,000	1,463,012	14,925	1,477,937	867,912		
		—	—	—	—	—	—		
		—	—	—	—	—	—		
静岡県	第1区 石塚信宏 田辺陽子 上野聖修 牧野幸代 河津川吾 原田祥嗣 岡崎平作 早崎浩泰 鈴木泰夫 柳澤伯夫 望月義夫 西谷村英 田村謙治 杉野保雄 細野豪志 齊藤斗志 渡辺彦 平渡周一 栗原純裕	24,813,800	5,500,000	1,260,000	500,000	8,800	508,800	90,850	
			9,230,000	1,230,000	4,241,850	59,112	4,300,962	423,672	
			15,000,000	1,934,100	4,181,927	106,447	4,288,374	616,989	
	第2区 12,180,000	24,990,900	1,639,826	—	495,620	—	495,620	108,657	
			13,000,000	2,460,000	541,275	102,900	644,175	226,693	
			10,000,000	2,172,000	—	—	—	134,320	
	第3区 1,533,750	24,532,400	1,247,625	—	275,850	—	275,850	29,472	
			10,040,000	1,365,000	1,888,737	—	1,888,737	278,285	
			10,225,268	915,000	6,547,000	—	6,547,000	538,609	
	第4区 17,402,243	24,064,800	1,356,000	—	147,258	—	147,258	30,626	
			—	—	—	—	—	—	
			—	—	—	—	—	—	
第5区 1,741,020	25,776,700	13,000,000	435,000	1,379,172	11,400	1,390,572	85,998		
		10,000,000	4,014,000	890,768	3,000	893,768	259,011		
		3,777,366	—	640,160	—	640,160	94,696		
第6区 15,000,000	25,929,400	7,630,000	1,989,380	433,611	543,484	977,095	177,665		
		7,630,000	1,110,000	880,179	254,000	1,134,179	200,892		
		7,360,000	2,925,000	1,247,250	94,500	1,341,750	174,487		

(注) 結果調作成時までに各都道府県から報告があったもの。

支出額に関する調 (続)

(単位：円)

支 出 額 内 訳							
交 通 費	印 刷 費	広 告 費	文 具 費	食 糧 費	休 泊 費	雑 費	合 計
—	981,810	509,495	—	83,599	—	—	2,194,749
52,693	1,860,030	1,843,808	115,325	275,401	—	132,363	7,297,182
10,486	2,404,715	1,128,367	260,187	356,127	—	1,439,200	9,901,580
242,039	2,006,530	6,800,559	150,733	435,757	6,457	1,614,137	17,693,050
386,145	1,889,182	5,742,050	51,594	310,262	89,565	517,614	13,778,353
193,513	1,988,232	1,893,672	89,615	416,098	120,530	166,542	7,889,469
—	1,027,965	276,030	—	57,041	—	—	1,541,036
—	1,042,684	582,856	11,066	40,595	—	16,565	2,150,766
—	2,773,730	1,590,750	920,729	209,246	—	251,930	12,416,793
—	2,802,450	1,664,249	158,802	151,462	—	—	8,696,576
724,898	2,192,400	730,391	151,730	1,009,917	501,263	1,494,409	11,307,767
1,050	1,279,693	466,873	8,064	903	31,710	600	1,932,893
196,794	3,544,800	1,030,418	350,452	472,743	—	446,451	13,672,678
—	1,051,500	414,849	1,050	13,456	—	7,146	1,733,001
301,508	3,401,519	305,738	245,969	509,670	180,000	175,737	12,711,859
131,037	2,405,223	3,018,529	117,890	120,941	—	92,633	11,096,866
10,520	1,598,200	443,000	10,159	152,712	29,075	26,096	3,197,777
92,440	1,896,852	1,413,961	535,996	407,760	—	971,747	12,427,885
899,382	3,201,822	1,092,337	315,279	338,075	—	417,433	11,925,293
76,039	—	1,684,587	55,367	120,630	43,785	30,732	3,306,703
118,322	1,952,400	1,056,552	76,404	232,406	253,233	458,855	13,790,603
35,900	2,022,498	1,678,684	106,683	218,976	127,744	72,476	6,231,874
1,400	2,161,700	833,717	17,438	65,720	—	89,696	4,012,990
9,300	2,245,740	808,500	68,639	330,825	26,250	180,199	10,998,135
14,086	1,991,530	1,112,895	75,868	4,402	—	168,989	6,053,556
434,059	2,479,170	1,538,231	785,122	824,237	230,943	4,765,072	22,473,423
44,027	2,330,280	243,505	16,269	6,300	57,000	—	2,990,684
461,868	2,262,926	4,195,938	62,380	859,246	742,624	2,212,220	14,156,713
6,550	1,216,900	779,380	84,178	81,042	36,960	7,560	5,246,052
278,520	3,163,393	596,903	266,516	458,387	—	577,127	10,203,053
37,386	1,581,000	316,368	100,307	—	19,625	56,085	3,271,446
8,500	1,880,000	42,000	12,812	39,157	36,265	226,712	3,413,348
1,243,220	6,505,890	2,808,246	321,367	406,136	—	1,195,431	20,259,154
94,173	1,888,840	1,199,365	158,926	143,052	—	301,009	9,612,423
60,070	1,221,322	363,187	1,113	258,423	—	41,568	2,952,170
62,699	2,179,065	1,423,212	68,689	917,230	—	1,174,246	13,803,720
—	1,259,609	204,229	25,650	92,500	—	20,503	2,438,016
—	3,272,483	1,473,691	271,155	476,168	—	326,785	9,584,785
268,918	2,146,820	1,747,673	624,745	522,863	—	1,089,473	11,044,098
—	1,267,820	447,415	10,370	21,805	14,700	28,738	2,634,299
91,620	5,579,330	2,881,393	571,380	363,000	—	312,651	22,084,540
—	1,927,630	876,157	114,020	242,730	—	78,816	7,589,372
233,140	1,620,150	1,658,653	185,355	435,938	138,993	529,608	6,615,095
1,504,711	2,362,898	2,198,537	341,783	1,005,129	854,363	1,993,902	18,938,502
21,100	1,330,449	317,782	21,839	86,788	51,450	12,515	2,063,587
352,914	1,234,926	558,500	12,444	—	—	2,640	2,614,808
598,342	1,969,051	1,481,575	85,240	559,382	144,750	955,434	11,788,221
18,400	1,863,078	898,275	50,741	136,706	147,605	212,072	10,555,726
29,949	1,912,600	1,255,722	16,312	297,246	59,283	62,140	5,492,902
—	1,602,300	1,006,961	368,822	94,331	45,000	71,885	9,143,933
31,075	1,620,200	1,005,355	97,935	340,327	71,400	561,935	10,567,690
79,331	1,976,284	1,461,258	669,094	304,329	—	617,674	11,744,290
—	780,990	241,539	945	3,675	—	8,400	1,639,826
2,950	1,664,000	810,880	257,554	112,666	—	198,434	6,377,352
15,647	2,614,185	1,600,300	67,059	24,967	204,615	—	6,833,093
—	813,750	14,250	7,024	24,880	27,500	782	898,186
—	630,525	196,000	7,434	53,035	—	10,000	1,202,316
261,221	2,607,039	968,905	139,886	445,599	46,775	460,611	8,462,058
24,547	1,292,200	555,461	17,587	313,775	—	10,250	10,214,429
—	9,455,770	2,125,883	124,309	425,830	—	678,582	18,129,933
—	616,000	145,732	14,290	28,000	6,640	—	988,546
—	—	—	—	—	—	—	—
3,260	727,020	558,467	29,550	49,392	52,300	9,799	1,693,638
85,710	1,523,119	1,067,311	4,565	216,298	—	844,344	5,652,917
173,046	2,469,898	1,056,257	28,545	161,723	—	49,190	9,105,438
25,990	1,129,975	186,082	64,934	23,290	—	15,000	2,180,127
301,869	2,554,600	2,549,874	628,686	70,274	—	325,718	9,575,161
146,334	1,175,265	1,604,475	12,756	450,331	242,040	15,015	6,091,287
24,700	1,286,000	992,040	64,709	145,387	117,115	16,246	7,087,434

71 候補者別選挙運動費用

都道府県 小選挙区	候補者氏名	選挙運動 法定費用額	収入の部	選挙運動費用					
				人件費	家屋費			通信費	
					選挙事務所費	集会会場費	計		
愛知県	第7区	森島倫生 樋口美智子 熊谷弘 城内実 塩谷立 鈴谷木友 平賀高成	23,831,300	1,291,630 8,120,000 13,000,000	— 3,720,000 2,611,000	240,000 293,250 5,236,000	— — 38,550	240,000 293,250 5,274,550	40,000 100,950 521,338
	第8区	城塩平 谷木賀 立友成	24,372,800	8,500,000 15,000,000 13,000,000 1,445,300	840,000 3,555,000 2,520,000 —	970,620 1,663,753 2,382,750 240,000	3,000 59,595 17,000 —	973,620 1,723,348 2,399,750 240,000	303,314 661,421 88,141 40,000
	第1区	木村恵美 河村たかし 谷田武彦 古大野久 斎藤幸男 近藤昭一 石田川幸一 近藤浩夫	24,449,500	1,992,691 8,033,700 7,200,000	— 516,600 1,048,645	90,000 308,823 1,044,645	8,780 320,200 266,405	98,780 629,023 1,311,050	193,000 130,451 391,740
	第2区	古大野久 斎藤幸男 近藤昭一 石田川幸一 近藤浩夫	24,534,600	14,796,000 2,713,437 6,165,500	1,981,870 432,000 2,155,425	315,000 60,000 100,000	12,000 73,200 —	327,000 73,200 100,000	449,309 20,000 1,270
	第3区	斎藤幸男 近藤昭一 石田川幸一 近藤浩夫	24,541,000	10,605,000 8,794,528 1,453,301	1,088,000 2,761,000 —	824,295 2,500,000 60,000	26,000 33,050 —	850,295 2,533,050 60,000	1,250,762 504,382 50,000
	第4区	近藤浩夫 義由起 瀬古博隆 江上隆 木村松沢 赤三丹柳 西沢村雄 小山林憲 青山島林 大坂神谷 伴野木部 大海本崎 岡松井 松崎亮 江岸野鐵 佐藤観子 串田真吾 古本浦伸一 杉根正健 中野典浩 大嶋村秀章	24,662,400	5,000,000 13,000,000 936,225	— 1,135,400 —	2,300,000 3,000,000 560,000	— 50,000 14,000	2,300,000 3,050,000 574,000	— 334,162 50,000
	第5区	江上隆 木村松沢 赤三丹柳 西沢村雄 小山林憲 青山島林 大坂神谷 伴野木部 大海本崎 岡松井 松崎亮 江岸野鐵 佐藤観子 串田真吾 古本浦伸一 杉根正健 中野典浩 大嶋村秀章	25,070,600	1,666,913 5,000,000 13,000,000	135,000 1,404,000 1,860,000	72,800 877,750 4,626,441	— 130,000 171,000	72,800 1,007,750 4,797,441	40,000 305,392 741,021
	第6区	赤三丹柳 西沢村雄 小山林憲 青山島林 大坂神谷 伴野木部 大海本崎 岡松井 松崎亮 江岸野鐵 佐藤観子 串田真吾 古本浦伸一 杉根正健 中野典浩 大嶋村秀章	25,158,800	18,000,000 7,466,400 1,297,350	1,087,365 840,000 —	2,022,772 180,875 72,000	7,000 118,980 —	2,029,772 299,855 72,000	— 549,390 —
	第7区	小山林憲 青山島林 大坂神谷 伴野木部 大海本崎 岡松井 松崎亮 江岸野鐵 佐藤観子 串田真吾 古本浦伸一 杉根正健 中野典浩 大嶋村秀章	25,043,900	12,584,000 13,893,303 10,000,000 1,479,000	1,818,000 2,471,570 972,000 —	1,512,714 3,417,122 465,775 30,000	52,620 161,190 — 15,750	1,565,334 3,578,312 465,775 45,750	9,290 769,491 17,000 20,000
	第8区	大坂神谷 伴野木部 大海本崎 岡松井 松崎亮 江岸野鐵 佐藤観子 串田真吾 古本浦伸一 杉根正健 中野典浩 大嶋村秀章	25,085,900	1,431,272 15,200,000 12,096,000	80,400 1,446,400 1,821,900	27,000 3,026,283 4,800,000	800 30,000 70,860	27,800 3,056,283 4,870,860	35,276 290,650 780,000
	第9区	大海本崎 岡松井 松崎亮 江岸野鐵 佐藤観子 串田真吾 古本浦伸一 杉根正健 中野典浩 大嶋村秀章	25,342,300	20,000,000 11,000,000 1,453,965 787,975	2,250,000 2,280,000 — —	6,065,750 739,725 25,000 —	311,600 91,000 — —	6,377,350 830,725 25,000 —	521,655 487,657 76,315 —
	第10区	江岸野鐵 佐藤観子 串田真吾 古本浦伸一 杉根正健 中野典浩 大嶋村秀章	25,185,600	23,000,000 1,902,224 9,000,000	2,925,000 — 2,295,000	5,714,350 5,000 762,250	220,760 12,000 20,000	5,935,110 17,000 782,250	819,125 3,000 61,420
	第11区	串田真吾 古本浦伸一 杉根正健 中野典浩 大嶋村秀章	24,191,800	780,512 13,000,000 6,774,235	— — —	164,000 2,667,594 4,579,715	— 290,560 134,700	164,000 2,958,154 4,714,415	96,000 1,921,526 1,025,870
	第12区	杉根正健 中野典浩 大嶋村秀章	25,493,100	10,808,000 1,331,068 7,040,000	3,476,190 — 792,000	2,306,218 130,000 4,127,161	106,000 10,000 79,080	2,412,218 140,000 4,206,241	1,013,817 115,000 22,835
	第13区	大嶋村秀章 高林正勝 金野木昌 浅鈴斎 藤築本明	24,538,500	10,000,000 1,932,633 1,217,627	— — —	2,912,519 198,000 93,231	21,210 — —	2,933,729 198,000 93,231	1,654,127 102,000 22,823
第14区	高林正勝 金野木昌 浅鈴斎 藤築本明	23,043,500	15,000,000 6,673,854 1,605,655	1,980,000 1,295,000 —	1,946,085 885,971 250,000	44,100 783,285 3,000	1,990,185 1,669,256 253,000	1,348,255 948,447 145,000	
第15区	藤築本明	24,111,500	— 22,000,000	— 5,100,000	— 4,439,137	— 2,219,913	— 6,659,050	— 657,652	
三重県	第1区	中大川 前垣川 中井戸 岡田克 平原野 星田村 伊藤野 岡長三 山金	23,742,200	19,760,000 1,343,273 18,000,000	2,664,323 554,000 2,196,000	3,492,860 130,000 1,522,893	906,241 21,000 968,436	4,399,101 151,000 2,491,329	1,824,468 36,000 3,591,443
	第2区	前垣川 中井戸 岡田克 平原野 星田村 伊藤野 岡長三 山金	23,818,600	1,233,292 8,000,000 —	440,000 — —	130,000 3,070,850 —	20,340 75,000 —	150,340 3,145,850 —	36,000 1,580,565 —
	第3区	岡田克 平原野 星田村 伊藤野 岡長三 山金	23,948,800	8,980,000 5,555,000 1,359,708	1,770,500 780,000 573,000	2,664,643 1,156,250 130,000	363,510 292,500 26,000	3,028,153 1,448,750 156,000	1,504,340 111,619 36,000
	第4区	星田村 伊藤野 岡長三 山金	22,728,200	15,100,000 14,640,000 1,128,320	1,489,700 1,300,000 420,000	4,842,615 5,472,505 55,000	111,575 144,600 32,726	4,954,190 5,617,105 87,726	2,539,862 123,197 30,000
	第5区	伊藤野 岡長三 山金	23,601,100	1,202,663 15,250,320 297,922	436,000 5,940,000 80,000	130,000 4,647,420 —	19,000 124,500 —	149,000 4,771,920 —	36,000 946,720 —
滋賀県	山金	10,586,000	— 10,586,000	— 540,000	— 532,200	— 194,655	— 726,855	— 320,406	

(注) 結果調作成時まで各都道府県から報告があったもの。

支出額に関する調 (続)

(単位: 円)

支出額内訳							
交通費	印刷費	広告費	文具費	食糧費	休泊費	雑費	合計
—	810,180	156,450	25,500	2,000	—	17,500	1,291,630
211,753	1,902,934	1,061,042	188,884	117,358	119,033	—	7,715,204
—	1,873,884	613,211	410,992	224,215	—	101,548	11,630,738
147,053	2,248,501	733,187	36,077	229,534	50,421	343,165	5,904,872
21,380	2,207,004	1,022,711	270,798	131,317	—	112,950	9,705,929
41,000	1,845,764	572,961	51,408	—	—	187,075	7,706,099
—	963,900	156,400	25,500	2,000	—	17,500	1,445,300
1,060	1,072,520	567,383	13,000	3,891	—	43,057	1,992,691
453,994	1,571,110	738,700	223,556	310,074	22,000	211,672	4,807,180
110,875	1,857,100	1,415,211	206,129	84,135	—	137,011	6,561,896
250,000	1,843,854	4,910,268	139,168	280,466	—	978,325	11,160,260
—	1,446,720	711,517	20,000	—	—	10,000	2,713,437
66,950	1,843,842	1,605,034	25,547	141,271	20,475	43,146	6,002,960
78,913	2,112,000	702,450	176,536	516,942	—	405,958	7,181,856
1,362,182	1,834,990	901,016	156,541	214,472	—	917,346	11,184,979
—	1,041,251	295,050	—	—	—	7,000	1,453,301
—	1,845,160	555,461	—	—	—	—	4,700,621
50,492	1,889,434	1,795,689	126,126	86,273	—	585,387	9,052,963
—	1,287,646	628,725	3,401	—	—	3,309	2,547,081
—	1,072,100	295,190	14,317	26,468	—	11,038	1,666,913
4,300	1,854,526	555,461	13,693	110,339	—	10,000	5,265,461
1,073,607	2,087,000	1,041,113	524,612	461,480	18,000	327,487	12,931,761
54,863	—	24,962	41,814	35,697	—	—	3,274,473
408,082	1,909,825	742,160	148,663	166,460	—	143,797	5,208,232
—	972,000	217,350	—	36,000	—	—	1,297,350
49,712	2,033,500	1,208,886	243,190	402,387	17,188	304,887	9,595,377
78,288	1,754,410	1,783,086	211,678	242,017	—	1,519,098	8,981,201
146,618	1,617,725	1,130,123	96,618	285,865	72,000	929,475	11,097,797
—	2,095,156	582,600	2,515	202,652	—	194,245	4,531,943
—	967,260	262,326	21,755	2,500	—	8,500	1,328,091
—	1,017,435	263,521	—	6,840	—	—	1,431,272
321,198	2,180,000	1,353,229	269,822	130,369	83,260	922,479	10,053,690
16,700	1,641,300	1,921,348	388,500	25,746	—	9,749	11,476,103
905,522	1,884,212	811,766	229,463	993,221	—	2,842,096	16,815,285
265,281	1,825,500	1,278,204	333,935	170,430	—	454,125	7,925,857
—	996,300	275,350	—	81,000	—	—	1,453,965
—	600,000	160,000	—	—	—	—	760,000
—	3,195,600	1,126,950	188,289	487,135	—	1,483,663	16,160,872
2,080	1,009,863	796,128	33,760	4,322	—	36,071	1,902,224
336,885	1,850,000	1,161,074	200,705	415,273	—	86,049	7,188,656
—	973,830	227,700	3,058	—	85,000	28,704	1,578,292
576,901	1,811,666	2,957,287	220,240	812,518	—	806,757	12,065,049
—	1,693,230	509,250	613,628	328,553	—	91,769	8,976,715
197,842	1,849,960	1,415,927	231,937	524,321	—	885,808	12,008,020
7,410	856,955	155,288	35,328	20,437	—	650	1,331,068
—	1,909,750	1,083,522	682,646	273,945	—	47,848	9,018,787
—	1,861,450	812,516	93,306	1,214,137	—	248,145	8,817,410
—	1,174,160	433,580	12,293	—	—	12,600	1,932,633
—	972,560	97,000	12,091	—	18,165	1,757	1,217,627
—	1,729,950	1,864,193	322,843	791,918	—	1,723,125	11,750,469
44,451	2,139,544	2,586,079	48,226	303,320	—	87,036	9,121,359
—	769,650	354,250	12,755	50,000	—	21,000	1,605,655
—	—	—	—	—	—	—	—
281,928	1,847,950	2,963,515	704,833	603,909	224,214	2,932,724	21,975,775
1,650	4,809,578	2,074,138	712,254	228,900	12,768	236,524	16,963,704
—	258,044	242,600	50,000	46,629	—	5,000	1,343,273
668,327	5,010,039	2,463,348	881,985	420,985	250,256	35,700	18,009,412
—	246,649	242,600	50,000	60,703	—	7,000	1,233,292
36,795	2,416,606	555,461	210,206	184,835	—	625,662	8,755,980
—	—	—	—	—	—	—	—
515,888	2,383,392	1,158,140	140,426	467,513	—	206,083	11,174,435
113,869	1,808,100	1,603,417	437,551	243,577	28,200	114,646	6,689,729
—	252,273	242,600	50,000	46,835	—	3,000	1,359,708
416,890	1,942,230	709,391	132,026	571,148	—	1,112,317	13,867,754
9,174	3,203,100	1,500,935	494,964	74,537	62,811	741,703	13,127,526
—	268,524	242,600	50,000	25,470	—	4,000	1,128,320
—	306,663	193,600	50,000	26,400	—	5,000	1,202,663
18,900	2,488,881	1,409,758	977,730	401,116	178,864	475,545	17,609,434
27,000	147,144	—	—	—	32,679	11,099	297,922
301,626	2,950,446	1,852,161	389,561	417,577	382,228	740,916	8,621,776

71 候補者別選挙運動費用

都道府県 小選挙区	候補者氏名	選挙運動 法定費用額	収入の部	選挙運動費用						
				人件費	家屋費			通信費		
					選挙事務所費	集合同会費	計			
京 都 府	第 1 区	川内卓 上野賢一 川端達夫	23,523,800	2,945,000	1,575,000	360,000	28,200	388,200	800	
				18,020,000	2,574,000	2,640,000	466,365	3,106,365	345,175	
	第 2 区	酒井一理 小西隆二 川島一成	22,970,900	1,650,000	—	80,000	13,000	93,000	29,100	
				18,136,000	1,955,000	716,000	345,375	1,061,375	137,785	
	第 3 区	宇野治子 石堂晋大 三日月大明	22,476,500	20,000,000	3,154,000	4,525,194	186,975	4,712,169	887,381	
				1,560,000	—	60,000	32,100	92,100	—	
	第 4 区	西村三夫 岩永一三 奥村展久	23,331,700	14,170,000	1,747,500	1,497,090	729,550	2,226,640	776,108	
				2,984,279	1,130,185	—	—	—	36,390	
	大 阪 府	第 1 区	穀田恵二 玉置文弥 伊吹明文	24,773,500	5,553,825	2,160,000	475,590	38,900	514,490	188,050
					16,480,000	2,080,000	2,743,944	47,735	2,791,679	424,719
		第 2 区	前山誠司 山本直彦 原俊史	24,223,200	8,100,000	1,050,000	808,345	139,365	947,710	85,620
				23,500,000	3,483,824	3,823,450	680,150	4,503,600	193,156	
第 3 区		泉健太郎 奥村茂彦 石村和子	24,252,000	1,743,000	726,000	98,250	51,000	149,250	128,040	
				13,015,000	1,736,800	1,635,440	67,000	1,702,440	554,460	
第 4 区		黄瀬真理子 田中英夫 北中圭朗	25,004,000	15,000,000	4,630,000	211,666	974,208	1,185,874	127,723	
				10,215,000	697,500	1,269,250	71,945	1,341,195	456,862	
第 5 区		小谷慎一 熊林哲也 山崎章明	23,112,800	11,966,116	2,255,000	955,773	13,374	969,147	46,405	
				2,846,781	360,000	484,557	8,100	492,657	76,650	
第 6 区		山田嘉明 中馬弘毅 熊田篤嗣	24,397,500	23,505,000	6,540,000	8,932,531	147,600	9,080,131	2,146,824	
			10,000,000	720,000	707,397	13,000	720,397	28,360		
第 2 区	清石郁子 左右藤章 岩波薫恵	24,408,700	2,389,000	104,240	171,000	—	171,000	13,000		
			891,533	—	100,000	39,500	139,500	11,533		
第 3 区	田端正義 安達孝秀 中山治雄	25,148,400	13,672,500	2,853,000	1,429,537	504,500	1,934,037	235,098		
			8,176,500	1,615,000	—	—	—	13,485		
第 4 区	吉田良芳 長谷川雄生 山口隆義	24,995,800	10,000,000	1,320,000	3,204,224	62,400	3,266,624	99,257		
			11,506,000	1,560,000	4,706,259	—	4,706,259	83,626		
第 5 区	山田治雄 谷川隆生 稻見哲男	25,211,200	1,067,300	—	240,000	74,500	314,500	120,000		
			23,280,000	6,030,000	3,224,743	82,250	3,306,993	572,778		
第 6 区	村田好美 太田乙子 福島美子	24,964,200	16,185,000	3,730,000	4,838,215	45,500	4,883,715	876,104		
			2,047,530	120,000	192,000	78,520	270,520	7,250		
第 7 区	藤井幸子 井上志成 阪本信修	24,311,400	3,984,500	—	1,684,500	—	1,684,500	—		
			13,035,500	1,800,000	5,923,805	—	5,923,805	841,873		
第 8 区	中野江成 大塚司猛 西田猛	23,840,500	20,390,000	960,000	5,526,657	82,000	5,608,657	574,017		
			15,062,000	1,330,400	2,113,929	15,000	2,128,929	88,256		
第 9 区	藤井乙子 大永信雪 肥田美代子	24,964,200	1,227,000	390,000	137,000	18,800	155,800	—		
			17,775,000	2,100,000	6,687,181	76,000	6,763,181	98,110		
第 10 区	菅野悦子 松田健太 小川眞澄	24,311,400	3,354,000	890,000	499,425	15,215	514,640	74,502		
			6,310,000	1,815,000	2,383,680	4,700	2,388,380	—		
第 11 区	藤村澄江 和中野寛高 大塚司猛	23,840,500	8,645,000	—	633,301	—	633,301	1,086,881		
			6,164,765	960,000	607,155	—	607,155	14,560		
第 10 区	大永信雪 肥田美代子 菅野悦子	23,786,200	10,080,000	1,080,000	1,401,089	3,000	1,404,089	596,631		
			1,329,600	—	507,000	—	507,000	36,280		
第 11 区	西野博文 藤下京子 吉武信昭	25,412,800	13,100,000	5,820,000	1,200,455	—	1,200,455	—		
			16,120,000	2,486,500	804,951	825,540	1,630,491	429,550		
第 10 区	菅野悦子 松田健太 小川眞澄	24,964,200	12,167,000	2,530,000	2,036,942	9,000	2,045,942	1,232,161		
			2,573,657	—	—	—	—	—		
第 11 区	藤下京子 吉武信昭	24,864,200	5,500,000	660,000	600,000	—	600,000	34,216		
			10,360,000	754,000	1,222,155	8,800	1,230,955	196,955		
第 10 区	菅野悦子 松田健太 小川眞澄	23,786,200	9,966,604	2,198,000	3,257,374	—	3,257,374	156,326		
			10,000,000	360,000	831,590	—	831,590	702,612		
第 11 区	菅野悦子 松田健太 小川眞澄	24,864,200	1,880,000	900,000	280,000	—	280,000	79,531		
			11,077,439	1,336,800	1,177,439	10,000	1,187,439	113,838		
第 11 区	菅野博文 藤下京子 吉武信昭	24,864,200	344,758	—	—	—	—	200		
			6,303,000	1,680,000	1,172,695	—	1,172,695	200,623		
第 11 区	菅野博文 藤下京子 吉武信昭	24,864,200	17,260,000	3,240,000	1,200,000	144,000	1,344,000	240,000		
			779,454	—	204,754	39,100	243,854	—		
第 11 区	菅野博文 藤下京子 吉武信昭	24,864,200	1,120,000	90,000	80,000	—	80,000	—		

(注) 結果調作成時までに各都道府県から報告があったもの。

支出額に関する調 (続)

(単位: 円)

支 出 額 内 訳							
交 通 費	印 刷 費	広 告 費	文 具 費	食 糧 費	休 泊 費	雑 費	合 計
18,828	1,184,400	727,332	31,598	258,279	18,350	19,278	4,222,065
1,358,566	2,216,400	3,935,118	200,550	449,172	—	283,146	14,468,492
891,428	2,080,596	2,170,609	54,831	573,481	—	717,922	16,533,502
14,000	1,136,100	204,906	1,764	154,657	10,290	4,121	1,647,938
478,849	2,010,134	3,152,625	198,271	230,266	—	79,278	9,303,583
13,760	1,418,970	392,700	43,729	265,885	—	129,262	4,358,923
36,349	1,933,472	1,752,540	158,523	44,576	—	430,327	7,468,294
—	3,460,544	1,630,949	801,169	219,634	—	437,997	15,303,843
—	745,710	210,525	—	222,750	—	206,379	1,477,464
118,854	1,860,544	1,905,573	158,212	221,012	51,060	582,333	9,647,836
53,881	930,300	327,201	159,393	338,214	—	8,715	2,984,279
151,468	1,911,126	2,233,591	75,191	296,682	169,899	194,074	12,055,556
878,953	4,311,445	2,345,711	—	477,874	—	513,137	15,144,432
—	926,000	441,723	—	159,194	—	42,173	2,905,548
39,880	1,944,115	806,086	154,761	136,055	—	136,068	6,079,505
513,041	1,596,400	2,045,261	110,237	455,456	—	300,248	10,317,041
558,570	1,879,410	1,257,270	191,389	336,197	—	818,324	16,626,279
110,600	1,881,272	2,277,135	263,932	114,450	481,956	485,442	7,698,117
—	1,842,442	1,530,826	111,523	252,527	—	174,136	12,092,034
7,120	531,720	2,064,537	10,184	163,866	—	11,583	3,792,300
241,768	1,688,410	1,879,569	495,805	252,019	—	389,393	8,940,664
1,016,390	3,958,000	1,316,050	666,603	38,283	—	40,491	13,572,632
105,318	2,031,455	946,130	62,461	180,157	—	238,206	4,172,883
33,778	1,794,030	1,108,854	22,107	165,527	—	65,538	4,919,746
703,976	1,863,300	823,700	157,231	67,138	—	236,024	9,794,966
538,906	2,060,000	1,672,371	132,426	221,496	—	1,666,014	8,786,770
8,949	1,766,000	945,115	48,392	7,188	21,670	13,210	3,753,624
—	2,934,790	1,032,968	90,566	75,484	117,300	141,826	7,579,650
48,876	2,110,135	876,760	24,976	354,619	—	33,001	6,718,919
151,946	1,674,715	726,027	5,255	144,510	—	74,779	3,706,539
72,700	1,800,500	1,151,614	14,556	379,126	—	669,849	8,622,878
826,090	2,792,509	3,435,774	112,998	306,748	—	238,426	17,722,973
—	3,787,500	1,048,755	106,723	224,189	90,510	453,368	23,478,000
776,825	1,897,764	829,407	224,646	222,699	58,877	282,793	5,761,768
43,551	1,280,545	756,945	5,140	55,010	—	5,733	2,435,164
900	1,444,240	1,082,822	2,499	100,800	—	—	2,782,294
584,809	2,630,250	1,395,070	73,685	528,277	—	100,669	10,334,895
252,080	2,036,290	1,833,020	9,315	197,607	61,880	54,385	6,073,062
—	1,845,788	1,265,890	21,822	67,460	—	92,744	7,979,585
151,368	1,814,400	2,424,054	58,522	577,221	—	209,747	11,585,197
3,000	1,489,600	1,029,438	11,000	11,800	—	5,500	2,984,838
354,280	2,418,215	4,452,184	38,985	563,578	128,150	331,903	18,197,066
1,889,722	2,224,050	911,025	135,833	766,647	—	348,688	15,765,784
—	1,434,800	747,450	4,129	77,209	—	14,231	2,675,589
—	1,528,975	688,780	—	—	—	—	3,902,255
148,544	1,830,150	1,816,405	198,035	603,193	—	435,123	13,597,128
867,694	4,718,135	2,166,367	264,031	713,005	—	2,085,206	17,957,112
123,160	1,875,391	1,137,581	58,127	182,965	—	62,828	6,987,637
5,940	1,751,948	895,940	892	9,964	—	4,480	3,214,964
177,928	1,861,835	2,397,806	332,055	570,537	—	385,229	14,686,681
900	1,414,000	814,982	4,074	6,767	—	116,308	3,836,173
360,000	2,616,600	1,082,019	22,698	321,296	—	15,445	8,621,438
75,826	1,817,277	1,571,734	11,708	286,440	—	142,556	5,625,723
229,300	1,751,830	1,125,231	35,851	565,365	399,238	476,235	6,164,765
55,380	1,922,340	629,937	40,715	211,689	204,000	404,297	6,549,078
3,500	1,290,680	660,225	8,793	8,083	—	73,892	2,588,453
205,065	2,716,700	909,090	21,480	529,200	—	69,300	11,471,290
790,120	2,609,392	2,880,637	66,057	566,417	—	147,603	11,606,767
3,570	3,560,940	1,949,176	91,255	345,653	94,500	313,758	12,166,955
—	1,600,200	973,457	—	—	—	—	2,573,657
1,720	2,034,900	450,450	7,549	102,568	—	23,169	3,914,572
136,690	2,838,690	934,529	256,398	526,378	103,635	85,670	7,063,900
102,849	1,845,428	1,072,650	79,381	370,326	—	368,659	9,450,993
369,784	1,881,740	1,224,570	367,033	531,777	299,000	682,967	7,251,073
9,217	1,500,700	730,700	11,662	7,286	69,900	39,026	3,628,022
228,732	1,572,900	1,544,602	11,231	322,594	—	516,749	6,834,885
19,600	260,600	53,500	6,648	—	—	4,310	344,858
—	2,095,800	1,125,527	—	—	—	945	6,275,590
2,518,688	1,678,400	2,607,540	351,635	827,227	—	3,228,105	16,035,595
—	1,255,200	474,000	40,246	18,931	—	13,781	2,046,012
—	416,850	78,037	15,225	31,131	—	47,310	758,553

71 候補者別選挙運動費用

都道府県 小選挙区	候補者氏名	選挙運動 法定費用額	収入の部	選挙運動費用						
				人件費	家屋費			通信費		
					選挙事務所費	集会会場費	計			
兵 庫 県	第 12 区	北川知克	24,292,700	15,357,500	1,605,000	4,753,986	111,600	4,865,586	755,317	
	第 13 区	西吉西岡	井野本	川床仲二	10,510,000	1,970,000	500,000	142,200	642,200	—
				森洋英	1,652,900	562,000	168,900	32,000	200,900	—
	第 14 区	長谷野	尾畑	准一郎	1,230,000	—	120,000	13,000	133,000	—
				敬孝昭	8,770,000	2,016,000	2,153,275	94,800	2,248,075	178,500
	第 15 区	梅川	野好博	倫喜久雄	13,215,000	2,355,000	1,557,857	7,300	1,565,157	272,854
				昭博一	8,240,000	1,362,200	1,598,620	1,200	1,599,820	43,746
	第 16 区	竹菅北	野側	直泰一	8,463,076	1,526,400	2,423,076	132,400	2,555,476	528,000
				介雄和	518,000	—	175,674	25,700	201,374	28,528
	第 17 区	岡真西	田鍋村	多加秋子	22,800,000	4,500,000	2,687,175	20,000	2,707,175	623,237
				信穰悟郎	1,202,050	155,250	154,000	—	154,000	50,646
	第 18 区	中大中	塚川	康樹治	13,247,000	2,328,000	3,576,143	150,250	3,726,393	670,735
廣四郎				704,000	—	260,049	3,000	263,049	50,190	
第 19 区	安松長	田浪安	健四郎	12,760,000	1,464,500	2,904,740	1,309,286	4,214,026	345,308	
			豊	13,000,000	960,000	1,448,652	—	1,448,652	39,058	
奈 良 県	第 1 区	原北砂	24,339,200	7,755,121	240,000	105,000	30,500	135,500	51,081	
	第 2 区	石井赤平	圭佑一	和美浩	148,023	41,300	50,000	15,500	65,500	—
				嘉子	25,580,000	2,103,000	400,000	283,175	683,175	203,678
	第 3 区	井川森土	弘多希子	一嘉子	17,422,000	2,067,500	1,279,406	284,700	1,564,106	149,392
				穂光	10,690,000	1,554,000	3,823,636	46,305	3,869,941	183,156
	第 4 区	山高井	肥純昭喜	一穂光	200,000	—	9,765	8,100	17,865	11,547
				二一	14,969,095	2,085,000	1,912,500	—	1,912,500	63,289
	第 5 区	梶原西	中村	一弘男	23,955,900	1,704,650	1,665,524	529,475	2,194,999	998,174
				秀子	11,676,258	367,200	65,000	—	65,000	15,000
	第 6 区	市上	善智子	一秀子	14,320,691	1,800,000	350,000	68,800	418,800	311,601
				夫	2,146,456	40,000	135,000	—	135,000	24,000
	第 7 区	大塚	見前	子雄三	5,000,000	1,361,410	466,110	7,665	473,775	3,840
彦				17,887,750	2,737,000	10,621,516	92,700	10,714,216	1,288,488	
第 8 区	室井	本川	一彦	22,530,000	6,596,275	6,225,483	187,925	6,413,408	428,334	
			子	18,000,000	1,400,100	4,720,728	190,845	4,911,573	647,946	
第 9 区	北畠	西村	一弘男	2,058,402	—	98,000	41,800	139,800	16,527	
			秀子	10,000,000	1,470,775	100,000	12,000	112,000	1,906,245	
第 10 区	星岡	原内	一秀子	10,520,000	1,038,000	1,000,000	202,080	1,202,080	661,550	
			夫	6,160,000	844,000	905,979	35,250	941,229	143,338	
第 11 区	竹原	戸井	子夫	25,589,500	11,506,485	4,855,000	1,297,768	—	1,297,768	87,367
			子	820,000	600,000	120,000	—	120,000	—	
第 12 区	河山	本口	三雄三	10,260,000	3,240,000	875,814	94,424	970,238	548,947	
			彦	24,813,200	11,525,000	1,200,000	3,116,775	578,282	3,695,057	475,963
第 1 区	佐藤	真澄	理夫	13,080,000	1,052,000	—	30,000	30,000	1,431,879	
			幸	397,672	273,000	36,700	500	37,200	3,220	
第 2 区	高市	村直	子成	7,619,713	1,782,000	1,061,800	43,609	1,105,409	826,429	
			稔	26,736,100	12,200,000	1,600,000	1,033,137	44,800	1,077,937	748,794
第 3 区	宮本	渡海	一樹三	10,380,000	1,740,290	3,810,003	60,650	3,870,653	—	
			朗	2,665,000	360,000	118,400	15,000	133,400	70,000	
第 4 区	岡田	星原	一樹三	22,504,500	1,946,750	9,374,674	37,800	9,412,474	803,294	
			裕	22,140,000	2,139,000	1,551,095	130,643	1,681,738	3,224,075	
第 5 区	星竹	原内	代昭	12,783,000	834,190	1,774,943	—	1,774,943	1,292,914	
			典	1,510,000	60,000	60,000	10,000	70,000	—	
第 6 区	戸井	本本	明徹	2,400,000	600,000	240,000	6,500	246,500	24,000	
			剛	24,040,000	3,645,000	2,888,530	426,770	3,315,300	1,559,362	
第 7 区	松本	山口	三郎	18,100,000	2,096,900	6,253,170	452,300	6,705,470	1,561,033	
			壯	23,801,300	19,870,000	3,737,800	6,798,885	3,237,110	10,035,995	1,501,523
第 8 区	太田	清幸	幸	22,083,000	1,535,000	4,402,457	4,573,612	8,976,069	1,616,650	
			幸	2,538,267	312,000	60,000	36,000	96,000	—	
第 9 区	馬高	市村	理夫	23,540,400	3,565,700	124,560	336,000	—	336,000	15,265
			苗治	13,686,085	510,000	880,730	—	880,730	235,339	
第 10 区	高市	村哲	早苗	14,854,539	1,790,000	7,006,000	313,300	7,319,300	454,357	
			治	23,555,000	14,312,500	—	1,523,190	8,000	1,531,190	245,119
第 11 区	滝	美	17,810,750	3,553,330	1,287,740	198,125	1,485,865	263,165		

(注) 結果調作成時までに各都道府県から報告があったもの。

支出額に関する調 (続)

(単位：円)

支 出 額 内 訳							
交 通 費	印 刷 費	広 告 費	文 具 費	食 糧 費	休 泊 費	雑 費	合 計
1,791,896	4,092,479	2,415,825	84,200	584,567	—	1,079,109	17,273,979
—	3,215,075	2,394,955	—	136,521	—	—	8,358,751
—	1,276,300	1,031,458	5,161	6,495	—	2,466	3,084,780
12,180	1,349,200	616,500	—	130,413	—	2,978	2,244,271
—	1,985,000	1,161,776	16,785	379,261	—	307,930	8,293,327
70,772	1,902,712	1,080,131	75,753	374,687	—	483,169	8,180,235
49,317	1,806,700	981,240	56,243	362,350	40,600	476,944	6,779,160
319,162	2,329,900	575,188	785	403,099	19,160	274,463	8,531,633
—	1,353,500	637,200	1,320	13,820	—	22,705	2,258,447
75,238	1,941,220	816,974	87,317	177,546	—	705,470	11,634,177
5,600	1,573,860	868,725	43,705	43,556	—	52,081	2,947,423
312,610	1,872,977	1,016,247	52,517	311,535	—	94,517	10,385,531
—	1,388,800	562,592	3,381	13,054	—	76,155	2,357,221
—	1,502,947	1,457,380	92,282	597,944	60,000	231,047	9,965,434
32,023	2,023,600	1,254,111	46,173	275,515	380,835	204,629	6,664,596
—	1,689,750	570,400	29,400	—	—	—	7,744,087
4,790	3,877,965	224,805	349,767	148,014	—	2,537,675	12,684,334
1,460	1,388,800	681,857	3,680	12,374	—	6,732	2,571,854
27,610	2,262,250	1,028,930	103,868	358,346	418,389	240,220	12,883,328
3,700	1,313,200	1,583,925	28,706	222,334	—	693,515	12,437,875
—	1,308,500	525,000	1,702	93,846	—	43,137	2,693,633
—	1,868,518	568,586	139,581	180,000	—	975,545	12,783,496
—	1,953,034	424,006	—	—	—	—	4,741,358
—	1,873,200	976,185	274,574	243,844	—	621,377	6,175,433
28,876	2,938,770	1,062,735	274,040	381,084	73,780	207,040	9,369,669
—	1,278,900	352,950	28,890	107,484	—	13,572	2,012,141
2,680	1,949,650	702,881	4,190	6,125	—	58,767	3,150,874
—	1,211,000	387,287	7,143	—	—	193	1,712,423
480,000	1,877,200	555,461	11,334	61,266	—	6,849	5,981,963
124,857	1,849,900	719,261	35,395	157,588	—	264,291	6,932,290
79,101	1,762,180	1,550,280	16,601	433,357	—	278,744	9,727,360
1,500	1,321,438	540,960	1,207	—	—	—	1,894,517
34,533	1,863,664	1,020,831	24,454	185,299	—	62,272	7,251,842
935,347	1,488,900	2,875,082	238,191	226,526	—	236,179	10,898,048
—	1,287,575	294,000	5,000	—	—	6,000	2,039,775
299,351	3,345,760	3,585,466	12,242	125,438	—	343,586	10,242,244
—	1,450,956	442,000	5,000	24,000	5,500	20,000	2,146,456
214,383	2,408,016	1,232,598	103,592	198,548	10,200	141,964	6,148,326
204,869	1,192,800	1,193,179	93,604	340,636	—	122,958	17,887,750
564,287	2,481,150	2,523,921	183,133	415,752	284,871	929,286	20,820,417
829,310	3,296,155	4,346,925	854,451	243,266	96,220	341,915	16,967,861
2,095	1,630,402	245,700	3,729	—	—	—	2,038,253
272,533	31,500	124,950	133,039	604,724	—	548,648	5,204,414
47,190	3,688,860	601,125	245,636	341,475	—	—	7,825,916
186,699	1,644,300	1,086,120	27,922	276,821	—	824,170	5,974,599
—	1,277,330	270,000	11,088	21,016	—	—	1,927,434
1,300	1,895,472	645,380	545,065	462,310	—	477,804	10,267,466
—	1,227,356	122,850	1,092	28,393	—	3,227	2,102,918
591,649	2,175,121	4,396,451	255,602	292,510	—	205,223	12,675,741
322,954	1,815,190	1,892,899	132,423	457,207	—	257,287	10,248,980
300,864	3,303,580	2,357,028	200,956	256,541	—	646,885	9,579,733
—	1,271,555	267,000	—	60,500	—	15,140	1,927,615
116,516	1,386,462	1,175,102	138,925	310,332	—	185,733	7,026,908
252,642	5,411,185	1,424,168	158,842	171,604	217,140	650,998	11,713,310
8,600	3,982,095	1,600,075	7,260	15,776	—	10,342	11,235,091
19,850	1,494,365	394,741	22,704	58,169	52,430	54,045	2,659,704
190,770	4,365,270	2,924,756	167,020	618,655	—	976,593	21,405,582
18,641	4,203,664	2,380,161	163,273	461,854	275,302	132,019	14,679,727
115,798	2,271,050	1,008,042	268,760	64,321	—	502,338	8,132,356
—	1,229,135	66,885	9,072	40,459	—	7,406	1,482,957
7,780	—	36,000	69,602	136,486	—	3,175	1,123,543
—	2,133,480	1,427,982	1,832,345	790,297	—	510,451	15,214,217
499,810	1,879,400	2,042,478	1,332,112	—	—	1,283,093	17,400,296
192,103	2,447,165	695,388	166,130	854,728	212,342	642,620	20,485,794
426,027	2,841,300	6,307,261	8,554	231,094	—	497,117	22,439,072
—	1,431,305	94,652	16,883	91,429	—	7,777	2,050,046
48,187	1,369,250	615,536	140,885	211,216	—	40,988	2,901,887
221,264	2,625,210	1,460,983	146,955	441,336	2,906	1,045,347	7,570,070
666,000	1,953,054	741,075	182,657	472,500	—	1,275,596	14,854,539
65,600	856,863	843,822	7,227	432,592	—	1,239,750	5,222,163
1,004,020	2,685,060	1,050,785	328,017	237,390	—	452,440	11,060,072

71 候補者別選挙運動費用

都道府県 小選挙区	候補者氏名	選挙運動 法定費用額	収入の部	選挙運動費用					
				人件費	家屋費			通信費	
					選挙事務所費	集会会場費	計		
和歌山県	第3区	宮本次郎 正岡敦 福岡ともみ	2,194,885	—	157,860	—	157,860	206,345	
			2,444,034	360,000	289,000	—	289,000	53,596	
			14,460,000	1,440,000	1,074,900	—	1,074,900	114,039	
	第4区	植田至紀 奥野信亮 山本直保 田野瀬良太郎	5,757,835	1,260,000	819,250	—	819,250	705,113	
			20,000,000	1,698,000	5,576,875	13,000	5,589,875	388,832	
			1,950,800	—	428,318	—	428,318	7,638	
	第1区	角力哉 下谷龍二 古倉伸真	8,124,300	885,000	1,626,800	—	1,626,800	177,641	
			16,200,000	2,370,000	6,430,000	572,500	7,002,500	1,487,315	
			23,824,400	592,339	—	437,015	—	437,015	1,160
	第2区	石倉敏健 古石階俊 岸本健博	11,708,591	938,000	2,684,159	2,638,335	5,322,494	1,665,882	
			22,651,200	800,000	—	300,000	—	300,000	—
			18,240,000	3,190,000	1,714,515	242,045	1,956,560	1,959,875	
第3区	上田博稔 田中清一 石水岩茂 大山功之博	15,000,000	2,708,670	6,489,263	—	6,489,263	530,034		
		23,839,100	4,000,000	900,000	—	13,000	13,000	—	
		1,672,500	502,500	439,005	38,250	477,255	56,066		
第1区	田中清一 石水岩茂 大谷輝子	4,200,000	862,760	285,683	—	285,683	158,695		
		5,000,000	1,376,750	493,700	266,425	760,125	540,005		
		1,365,427	—	157,500	—	157,500	—		
第2区	相川英義 細田博之 上濱口和久 竹下巨	1,770,900	—	120,000	—	120,000	24,000		
		22,573,700	1,770,900	—	120,000	—	120,000	24,000	
		13,492,321	3,355,000	2,723,503	313,119	3,036,622	645,048		
第1区	相川英義 細田博之 上濱口和久	6,000,000	2,153,800	242,635	28,557	271,192	506,404		
		3,121,858	514,500	93,100	3,000	96,100	430,510		
		25,603,400	9,000,000	2,102,900	551,254	44,000	595,254	74,315	
第2区	濱口和久 竹下巨 出島千鶴子 向瀬慎一 石田良三	700,000	—	50,000	—	50,000	24,000		
		8,036,000	780,000	614,000	—	614,000	100,311		
		23,934,300	13,000,000	1,445,000	2,035,437	173,222	2,208,659	387,832	
第3区	尾崎芳美 美見明夫 中平淑夫 東柚毅	6,060,500	488,185	109,907	—	109,907	70,258		
		1,138,827	—	54,000	—	54,000	3,850		
		8,000,000	1,920,000	366,448	—	366,448	88,767		
第1区	菅源太郎 逢沢一郎 植本完治 熊代啓彦	10,305,000	250,000	400,840	23,205	424,045	171,281		
		24,130,000	10,305,000	250,000	400,840	23,205	424,045	171,281	
		25,442,082	3,628,000	1,987,112	706,564	2,693,676	1,547,302		
第2区	津村啓介 尾崎宏子 美見明夫 中平淑夫	1,574,900	—	17,600	—	17,600	13,506		
		23,395,600	15,000,000	840,000	5,426,190	984,144	6,410,334	2,263,861	
		12,900,000	1,080,000	1,278,438	113,275	1,391,713	1,526,027		
第3区	尾崎宏子 美見明夫 中平淑夫 東柚毅	1,587,900	—	13,000	—	13,000	50,137		
		23,631,300	1,370,000	—	120,000	—	120,000	—	
		10,900,000	705,000	690,265	6,500	696,765	552,494		
第4区	木道義 橋本龍太郎 木阪清隆 村田吉知	18,300,000	1,658,540	3,124,185	—	3,124,185	1,146,272		
		24,421,000	1,320,192	—	100,000	71,158	171,158	50,000	
		10,000,000	1,331,500	1,335,810	17,320	1,353,130	107,359		
第5区	木道義 橋本龍太郎 木阪清隆 村田吉知	10,393,000	2,034,400	658,586	117,746	776,332	810,974		
		23,497,600	1,682,278	—	300,000	—	300,000	27,907	
		17,950,000	3,000,000	1,924,920	38,000	1,962,920	2,217,361		
第1区	次石曜子 柿沼正文 岸田文雄	1,489,746	—	97,000	—	97,000	—		
		23,671,300	12,665,000	2,319,095	2,761,838	75,100	2,836,938	623,424	
		23,000,000	5,977,450	3,362,905	502,150	3,865,055	725,714		
第2区	平口洋輔 松本大輔 冲本茂	15,970,000	1,320,000	1,582,130	428,038	2,010,168	2,129,824		
		24,845,800	11,290,000	2,096,250	280,400	3,000	283,400	141,989	
		19,160,061	5,470,123	4,246,069	100,500	4,346,569	3,070,220		
第3区	大和田仁郎 大越和郎 大原義剛	23,500,000	3,219,000	2,000,000	38,605	2,038,605	2,664,095		
		24,237,900	1,258,700	—	70,000	—	70,000	—	
		1,403,850	—	151,200	—	151,200	23,850		
第4区	増原義哲 金子仁 中空喜子 堀間直	10,012,000	533,700	4,212,963	367,795	4,580,758	1,250,204		
		23,350,300	6,451,659	844,400	687,359	—	687,359	140,037	
		2,094,550	240,000	75,000	—	75,000	—		
第5区	松井秀直 松本秀進 佐々木修一 池田行彦 三谷光敏	10,819,500	3,518,000	2,323,100	—	2,323,100	46,758		
		5,000,000	2,475,000	—	—	—	—		
		26,000,000	—	637,979	—	637,979	486,932		
第6区	寺田明充 佐藤治香 亀井静香	17,040,000	3,246,800	3,169,385	23,100	3,192,485	1,518,834		
		23,374,400	1,498,849	—	125,000	5,000	130,000	39,000	
		9,700,000	3,120,000	855,650	221,720	1,077,370	130,740		
第6区	寺田明充 佐藤治香 亀井静香	20,000,000	3,643,000	2,458,428	756,110	3,214,538	732,038		
		14,320,000	3,360,000	314,630	4,254,400	4,569,030	322,683		
		5,673,701	1,066,000	1,032,825	59,300	1,092,125	263,275		
第6区	寺田明充 佐藤治香 亀井静香	1,196,050	—	50,000	—	50,000	—		
		24,236,400	13,000,000	1,611,400	—	67,987	1,598,227		
		17,186,666	2,256,600	3,908,481	126,750	4,035,231	1,274,550		

(注) 結果調作成時までに各都道府県から報告があったもの。

支出額に関する調 (続)

(単位：円)

支 出 額 内 訳							
交 通 費	印 刷 費	広 告 費	文 具 費	食 糧 費	休 泊 費	雑 費	合 計
—	1,142,000	248,910	—	81,049	—	23,138	1,859,302
—	1,148,000	534,750	1,260	39,242	—	18,186	2,444,034
—	1,291,500	1,410,570	242,195	229,390	—	141,804	5,944,398
122,713	1,557,700	578,350	48,478	362,976	—	303,255	5,757,835
1,187,062	2,089,920	1,770,090	344,268	428,821	161,255	2,293,257	15,951,380
—	1,089,100	178,479	4,740	65,387	15,500	43,798	1,832,960
—	2,001,030	387,825	60,158	383,058	—	95,442	5,616,954
46,055	1,669,822	1,503,502	599,439	226,234	75,075	301,245	15,281,187
—	1,322,100	517,000	1,990	99,836	—	1,938	2,381,039
3,530	855,750	1,158,170	—	305,488	—	1,459,277	11,708,591
—	50,400	108,735	—	133,167	56,490	27,769	676,561
308,483	2,650,730	716,741	72,015	364,871	20,580	1,759,589	12,999,444
—	1,940,680	1,227,041	569,740	324,171	150,397	319,200	14,259,196
—	1,990,968	578,561	—	—	—	—	3,482,529
—	1,493,100	505,166	30,000	10,000	231,358	9,405	3,314,850
89,550	2,422,750	1,263,938	133,637	89,947	42,032	133,664	5,482,656
67,721	1,989,350	1,440,164	239,495	405,910	196,992	140,827	7,157,339
—	858,115	285,619	17,528	—	—	9,387	1,328,149
—	1,386,900	140,000	—	—	—	—	1,670,900
938,272	1,890,796	2,938,142	1,182,439	502,588	265,200	1,184,471	15,938,578
286,270	1,998,756	1,244,422	54,901	516,915	—	503,041	7,535,701
364,272	1,858,900	986,423	422,100	296,608	118,310	216,435	5,304,158
565,775	2,389,138	1,670,226	31,098	460,327	186,140	778,038	8,853,211
—	658,980	592,702	—	128,000	—	—	1,453,682
38,310	2,551,710	1,313,330	65,851	157,257	60,000	423,341	6,104,110
208,542	1,938,825	1,367,170	191,747	377,054	518,501	922,592	9,565,922
28,259	1,846,500	579,288	26,757	108,181	81,270	192,447	3,531,052
2,300	700,980	212,363	403	69,850	45,700	49,381	1,138,827
67,427	2,336,775	1,498,303	65,955	280,498	353,503	371,065	7,348,741
102,633	1,898,900	1,049,647	117,704	189,929	35,021	125,925	4,365,085
249,839	4,196,174	2,222,267	265,102	269,039	—	223,842	15,295,241
13,577	774,900	250,026	56,779	80,136	—	—	1,206,524
39,570	4,263,186	2,083,772	297,540	324,000	—	227,154	16,749,417
102,557	1,960,711	952,923	253,896	79,240	—	25,345	7,372,412
37,543	774,900	494,260	22,137	120,586	10,500	—	1,523,063
—	707,400	294,144	—	71,991	12,400	—	1,205,935
1,675,242	1,940,306	632,921	396,391	3,962	70,440	257,718	6,931,239
169,686	2,117,955	1,140,400	174,771	133,297	904,398	2,533,196	13,102,700
—	513,110	305,000	30,000	212,670	—	38,254	1,320,192
198,888	1,855,856	960,708	222,135	127,244	—	639,294	6,796,114
39,681	2,069,886	1,963,386	19,798	598,843	—	130,204	8,443,504
7,954	752,025	379,818	4,787	97,961	106,826	5,000	1,682,278
293,834	2,219,025	864,742	138,725	446,261	325,020	278,603	11,746,491
—	1,924,742	564,461	13,454	38,200	—	—	2,622,357
—	791,700	259,475	5,967	73,620	—	258,596	1,486,358
214,509	2,013,530	1,669,335	262,501	480,458	—	327,353	10,747,143
892,054	2,163,850	2,253,090	73,810	175,121	—	502,774	16,628,918
1,029,255	3,278,364	1,618,366	595,461	264,660	—	1,645,097	13,891,195
175,409	1,964,850	1,481,865	25,035	199,675	—	891,263	7,259,736
867,728	1,626,240	857,930	29,194	430,619	7,245	2,454,193	19,160,061
171,228	1,749,900	1,069,643	176,113	216,304	48,325	1,262,998	12,616,211
37,428	928,200	209,563	1,498	281	—	8,739	1,255,709
27,273	908,250	218,410	2,856	40,635	—	31,152	1,403,626
198,932	2,637,631	351,261	432,735	370,994	—	61,273	10,417,488
372,018	1,989,020	1,345,900	299,366	301,817	—	471,742	6,451,659
10,156	486,150	794,354	4,192	522	23,900	6,249	1,640,523
323,736	1,855,300	990,195	162,719	252,041	—	1,314,179	10,786,028
15,791	1,244,250	606,826	20,101	48,963	—	138,092	4,549,023
342,218	1,996,970	1,282,591	150,202	355,355	88,704	104,729	5,445,680
7,450	3,347,000	1,446,970	216,320	480,674	337,085	2,711,496	16,505,114
21,358	967,050	236,835	8,862	30,531	61,942	3,271	1,498,849
115,140	2,329,700	910,000	9,344	185,840	—	58,811	7,936,945
2,185,429	1,970,678	1,234,698	184,226	343,884	375,855	563,554	14,447,900
715,424	1,880,000	1,599,186	68,600	97,632	31,260	443,256	13,087,071
96,343	1,470,000	1,112,729	167,654	258,543	20,682	132,350	5,679,701
—	764,400	368,419	7,927	—	—	—	1,190,746
544,900	1,952,286	1,082,441	125,515	132,335	29,463	5,391	7,149,945
557,390	1,740,424	830,235	896,325	510,966	50,242	562,317	12,714,280

71 候補者別選挙運動費用

都道府県 小選挙区	候補者氏名	選挙運動 法定費用額	収入の部	選挙運動費用					
				人件費	家屋費			通信費	
					選挙事務所費	集会会場費	計		
山口県	第7区 宮沢洋一 和森川隆志 山田敏紀 田敏雅	24,622,800	25,836,000	3,883,000	8,232,006	189,290	8,421,296	2,193,963	
			18,500,000	1,399,950	2,860,694	485,904	3,346,598	431,188	
			926,050	—	30,000	10,500	40,500	30,000	
			5,772,000	370,000	576,516	29,610	606,126	141,797	
	第1区 高村正彦 魚永智 大佐博 佐藤信二 山藤良二 平岡秀夫 田中本照 岩中本久 河村建晋 安倍晋三 小島潤一 池之上博	24,461,300	10,012,000	2,497,000	3,019,355	432,420	3,451,775	1,832,529	
			1,143,724	—	48,000	—	48,000	30,000	
	第2区 大佐藤信二 山藤良二 平岡秀夫 田中本照 岩中本久 河村建晋 安倍晋三 小島潤一 池之上博	23,802,200	10,000,000	1,581,000	1,693,926	4,200	1,698,126	621,876	
			1,505,530	100,000	100,000	—	100,000	—	
	第3区 平岡秀夫 田中本照 岩中本久 河村建晋 安倍晋三 小島潤一 池之上博	23,415,600	15,000,000	3,631,260	2,016,200	40,080	2,056,280	1,684,912	
			1,570,461	75,000	120,000	5,800	125,800	—	
	第4区 安倍晋三 小島潤一 池之上博	23,263,400	8,822,228	4,260,105	207,000	27,495	234,495	1,060,238	
			13,500,000	2,934,000	2,640,741	78,535	2,719,276	1,395,359	
徳島県	第1区 仙谷由人 七条千代子 山本美穂 高山井口 藤田均 久保孝之 後藤正純 仁木博文	22,315,000	14,206,552	1,300,000	657,896	731,744	1,389,640	195,460	
			14,360,000	3,057,000	1,426,420	304,250	1,730,670	246,069	
			1,838,900	640,000	316,580	13,740	330,320	27,838	
			14,602,000	840,000	4,229,000	870,160	5,099,160	204,960	
	第2区 高山井口 藤田均 久保孝之 後藤正純 仁木博文	22,539,800	18,340,000	2,395,000	4,366,633	—	4,366,633	1,777,820	
			2,806,900	1,110,000	110,000	9,590	119,590	27,012	
	第3区 久保孝之 後藤正純 仁木博文	22,501,600	2,645,900	660,000	120,000	—	120,000	60,000	
			14,010,000	3,210,000	1,765,800	67,725	1,833,525	19,185	
	香川県	第1区 平井卓也 小石川明克 加藤繁秋 大西賢治 木村義雄 河村整 真鍋光広 奥田石研 近田美智子 大山野功 元統徹	25,831,200	13,940,346	1,942,500	5,430,578	97,500	5,528,078	1,557,195
				10,000,000	—	1,600,000	534,550	2,134,550	414,328
				1,442,200	—	100,630	—	100,630	—
				3,740,000	—	180,000	57,250	237,250	96,994
第2区 大西賢治 木村義雄 河村整 真鍋光広 奥田石研 近田美智子 大山野功 元統徹		23,261,600	210,000	10,000	43,100	—	43,100	6,858	
			23,000,000	3,060,000	6,370,000	270,000	6,640,000	2,853,800	
第3区 真鍋光広 奥田石研 近田美智子 大山野功 元統徹		22,923,400	1,600,000	200,000	—	—	—	4,793	
			8,000,000	2,861,050	1,045,000	—	1,045,000	—	
愛媛県		第1区 岡崎靖久 塩崎恭紀 林永淑 和井淑子 永玉彰 梅崎雪男 村中克彦 田中政光 小藤野也 高橋晋也 藤原敏隆 一色正景 藤山高公 山本厚一 徳濱口金 濱也	24,805,400	2,540,000	170,000	—	—	—	42,872
				21,520,000	3,420,000	4,071,750	737,944	4,809,694	4,791,759
				2,027,000	—	150,000	—	150,000	160,893
				4,450,000	1,320,000	175,670	—	175,670	17,508
	第2区 永玉彰 梅崎雪男 村中克彦 田中政光 小藤野也 高橋晋也 藤原敏隆 一色正景 藤山高公 山本厚一 徳濱口金 濱也	25,824,600	8,000,000	1,330,000	404,258	—	404,258	445,100	
			5,200,000	1,220,000	343,050	—	343,050	215,964	
	第3区 小藤野也 高橋晋也 藤原敏隆 一色正景 藤山高公 山本厚一 徳濱口金 濱也	23,215,500	12,200,000	3,525,000	812,400	352,235	1,164,635	666,158	
			1,650,120	25,000	79,389	—	79,389	1,780	
	高知県	第1区 田井肇 福井照 五島正規 梶原守光 谷中治之 中谷元 田久美 川添義明 山本有二 本多公二	22,333,200	3,600,000	300,000	300,000	—	300,000	68,240
				9,650,000	1,680,000	988,270	295,290	1,283,560	634,956
				10,000,000	2,040,000	600,000	—	600,000	210,170
				322,050	—	100,000	13,000	113,000	54,127
第2区 中谷元 田久美 川添義明 山本有二 本多公二		22,467,200	180,383	—	20,000	—	20,000	—	
			7,669,564	1,760,000	368,572	10,000	378,572	242,449	
第3区 田久美 川添義明 山本有二 本多公二		22,432,700	8,250,000	1,520,000	250,000	—	250,000	13,200	
			8,600,000	1,440,000	400,000	—	400,000	124,000	
福岡県		第1区 藤本豊 富松泰輔 宮本龍	24,378,500	9,800,000	1,500,000	1,702,052	165,585	1,867,637	458,785
				310,252	120,000	15,000	11,330	26,330	—
105,000				—	—	—	—	—	
10,000,000				2,082,200	197,150	1,004,506	1,201,656	116,215	
		22,000,000	2,400,000	7,448,575	250,425	7,699,000	354,531		

(注) 結果調作成時までに各都道府県から報告があったもの。

支出額に関する調 (続)

(単位：円)

支 出 額 内 訳							
交 通 費	印 刷 費	広 告 費	文 具 費	食 糧 費	休 泊 費	雑 費	合 計
316,600	3,018,748	795,806	300,951	500,000	92,850	305,698	19,828,912
299,993	7,831,209	2,843,563	1,020,357	555,400	24,948	452,987	18,206,193
33,214	625,275	182,500	12,915	—	—	—	924,404
44,626	1,904,148	775,961	63,485	80,681	—	341,952	4,328,776
146,187	1,893,400	1,134,420	263,037	343,556	122,114	409,828	12,093,846
—	538,440	206,750	42,020	180,000	98,514	—	1,143,724
1,300	2,368,350	1,345,538	17,396	156,936	396,000	19,915	7,820,925
—	2,336,150	772,247	53,711	219,380	—	1,566,902	8,849,392
23,798	576,030	—	7,371	64,389	101,430	26,160	999,178
202,793	2,063,340	1,872,249	238,609	657,543	92,250	1,211,218	13,710,454
—	546,420	675,461	—	—	39,600	—	1,462,281
—	2,377,783	1,293,077	322,751	264,203	976,500	490,520	11,279,672
262,091	2,386,955	1,808,473	654,897	264,600	—	68,505	12,494,156
107,665	2,290,600	1,633,403	148,551	217,800	299,860	44,278	6,440,939
77,699	1,545,200	1,066,160	52,550	288,986	148,260	66,874	4,356,259
1,100	527,520	522,375	149,505	63,055	1,270	7,329	1,587,520
—	2,634,000	1,110,599	300,885	280,498	55,300	326,167	7,592,549
523,772	2,183,600	1,814,987	30,896	377,443	—	54,282	10,018,719
—	899,000	465,900	57,033	216,000	—	25,607	2,661,698
11,750	1,995,000	1,019,017	117,285	65,220	207,427	102,857	9,662,676
95,650	3,275,735	3,558,614	274,935	25,900	—	172,782	15,943,069
—	933,100	266,900	39,824	147,255	80,600	6,000	2,730,281
—	953,500	634,361	17,945	196,550	—	—	2,642,356
843,420	1,883,289	1,361,352	4,787	156,451	120,465	135,313	9,567,787
156,149	2,320,788	1,492,396	395,671	431,876	78,285	90,243	10,639,068
425,703	1,926,750	2,381,800	23,572	944,426	85,615	2,417,854	17,233,493
313,100	1,321,786	930,344	282,343	225,831	7,000	541,740	6,171,022
15,280	942,200	67,300	—	76,284	—	—	1,201,694
50,810	1,877,080	1,033,730	52,772	113,761	—	74,148	3,536,545
—	75,125	—	—	—	—	11,000	146,083
834,371	3,805,447	1,329,950	113,132	544,095	—	657,647	19,838,442
11,210	—	69,628	20,907	28,100	—	1,800	336,438
286,320	1,886,314	654,402	—	510,640	124,020	—	7,367,746
—	3,437,000	1,077,768	77,720	314,765	2,400	3,958	5,217,041
79,449	21,000	442,816	7,658	80,688	—	129,646	771,897
646,406	2,150,500	2,995,330	205,980	732,195	71,250	880,892	15,935,803
14,610	2,800,000	1,008,540	2,722	77,162	51,995	91,607	4,985,854
2,100	1,286,679	829,000	—	117,326	—	91,553	2,539,530
548,392	1,856,542	4,161,686	1,357,580	130,704	—	441,518	21,517,875
—	1,297,000	134,756	—	114,800	—	25,507	1,882,956
5,075	1,629,750	831,345	29,490	279,021	—	27,653	4,315,512
92,097	2,601,019	1,825,759	19,286	404,929	—	87,331	7,209,779
54,362	1,681,000	553,400	132,497	173,241	64,951	17,445	4,455,910
335,572	1,948,294	715,625	257,584	189,762	93,085	208,214	9,103,929
18,384	1,135,120	212,558	33,826	25,825	68,355	4,071	1,604,308
398,647	3,199,697	2,608,200	143,157	289,989	671,277	547,648	9,732,856
230,364	2,870,965	552,400	272,402	198,587	193,096	60,890	10,660,654
1,329,215	4,004,554	2,227,471	63,254	344,508	—	496,210	11,495,450
4,250	572,250	67,200	19,172	25,875	—	22,657	1,836,904
6,250	1,198,950	157,000	588	5,120	—	3,714	1,371,622
14,850	1,407,945	874,893	30,419	414,323	16,800	136,677	7,282,994
139,727	2,375,764	1,183,991	32,662	635,132	661,762	550,634	10,245,267
—	1,295,020	357,500	—	—	—	—	1,777,795
521,051	4,377,942	1,503,711	59,260	595,931	65,030	177,679	8,926,270
5,113	1,280,100	1,336,950	67,618	108,000	—	19,164	3,485,185
30,149	2,051,990	366,000	55,782	360,200	92,725	1,321,608	7,876,970
128,447	2,746,000	1,046,850	238,826	103,042	—	85,245	7,198,580
3,621	1,227,800	549,000	—	73,101	—	56,151	2,076,800
—	1,406,300	347,000	—	113,614	18,900	5,817	1,911,631
32,960	1,961,120	805,818	141,735	352,766	337,111	239,163	6,251,694
11,471	2,077,341	727,566	117,390	87,760	394,190	33,533	5,232,451
58,788	1,850,000	991,421	10,615	229,080	318,407	42,864	5,465,175
25,891	2,075,752	1,262,340	25,713	419,895	929,297	724,848	9,290,158
—	1,500,800	195,300	—	56,809	85,063	—	1,984,302
—	105,000	—	—	—	—	—	105,000
273,891	1,848,825	3,331,067	106,480	158,204	—	834,999	9,953,537
63,418	4,293,038	2,814,073	226,608	89,350	—	3,453,703	21,393,721

支出額に関する調 (続)

(単位：円)

支 出 額 内 訳							
交 通 費	印 刷 費	広 告 費	文 具 費	食 糧 費	休 泊 費	雑 費	合 計
15,040	1,167,570	226,375	365,375	74,233	—	26,356	2,079,206
—	605,000	2,688	—	—	16,000	60,000	683,688
9,840	1,217,006	467,567	—	14,932	—	8,019	2,744,564
243,385	1,903,508	744,570	240,630	287,913	81,530	375,126	6,378,877
—	4,096,752	4,977,855	953,909	—	—	661,589	19,387,991
4,000	975,800	194,000	11,050	51,948	—	5,019	1,764,417
341,685	1,857,580	1,542,613	39,828	10,426	—	199,770	14,906,230
157,757	2,159,500	3,599,068	105,836	228,503	120,120	530,741	11,974,743
617,549	2,693,128	605,850	360,940	—	—	387,773	10,871,014
629,135	1,847,878	1,467,806	245,890	222,946	—	1,272,444	10,950,477
4,977	1,084,538	383,170	6,062	63,769	—	—	2,352,516
108,649	1,876,896	691,006	98,737	208,348	—	47,790	3,874,426
727,614	1,856,896	555,461	842,294	8,000	28,850	282,561	15,516,777
152,925	2,777,746	2,089,310	349,247	116,980	—	46,161	8,224,296
15,280	975,800	202,800	50,000	—	—	—	1,403,880
393,353	3,691,620	210,268	720,914	278,252	26,804	2,957,318	18,888,468
10,329	1,064,500	282,100	4,132	32,144	—	16,599	1,951,318
339,118	4,484,959	1,194,656	350,468	36,884	263,550	390,439	16,643,047
77,770	1,774,856	873,092	102,727	218,134	—	—	4,343,703
—	2,613,310	1,460,403	249,079	322,975	—	—	12,515,336
28,000	1,205,973	344,500	149,583	184,100	—	170,726	2,555,847
—	1,878,530	194,355	96,652	—	—	7,140	8,338,282
—	1,157,200	362,356	45,289	—	—	15,232	2,602,499
9,710	1,970,745	1,900,616	7,158	266,485	—	401,658	9,162,644
111,682	1,858,868	625,261	35,523	9,540	—	32,780	11,780,311
205,855	2,435,668	742,781	671,387	281,260	—	405,435	9,737,254
7,100	1,663,370	670,646	10,388	12,887	—	33,161	3,422,552
7,968	1,150,440	370,356	21,324	—	—	—	2,185,461
69,010	1,848,500	1,008,011	96,385	371,617	—	335,887	7,710,673
128,606	2,078,269	1,042,064	27,882	43,802	—	85,745	16,575,793
58,876	3,469,695	555,461	121,120	180,000	565,080	103,140	14,041,731
—	1,134,998	595,461	—	—	—	—	2,030,459
220,272	1,872,120	576,977	507,655	—	—	266,796	6,457,094
775,679	2,152,120	1,439,561	800,912	247,180	—	439,591	14,693,852
213,205	1,896,404	2,188,521	152,103	522,717	—	592,288	11,267,664
62,749	1,222,220	1,165,340	54,535	306,856	75,705	332,168	4,521,293
44,381	1,845,020	1,527,186	119,432	102,369	—	230,422	6,594,462
13,395	564,648	210,000	—	74,831	—	—	1,101,488
974,597	2,397,037	2,085,081	141,078	137,570	—	406,975	12,578,564
—	930,000	210,000	17,854	28,797	6,000	—	1,425,389
41,223	1,874,928	661,606	80,594	65,372	29,375	961,633	5,527,497
16,863	673,645	276,158	—	2,500	27,500	—	1,268,095
236,764	2,646,418	943,406	99,916	241,830	—	484,440	8,835,886
57,620	1,099,900	397,890	38,500	90,000	—	12,000	2,535,910
653,147	1,414,000	5,157,332	24,294	558,054	—	1,290,290	13,259,380
—	2,194,643	869,411	38,343	562,273	—	4,279,286	10,836,268
339,195	1,457,410	1,086,026	36,012	721,925	110,946	475,186	12,409,885
24,850	1,992,000	807,540	245,694	163,956	96,000	178,911	7,451,221
—	1,282,700	415,400	16,000	162,000	20,000	5,300	2,251,400
997,750	9,243,293	4,878,754	393,395	493,586	336,003	995,442	25,482,858
592,859	2,362,916	1,185,574	203,955	659,087	462,750	1,054,593	12,256,760
—	1,051,400	375,259	15,200	58,000	43,340	4,000	2,017,199
8,120	1,064,099	210,630	7,930	18,038	21,182	18,560	1,804,024
11,330	2,463,000	1,629,108	235,517	93,707	56,000	171,999	8,306,696
376,279	2,565,360	1,886,508	392,942	494,673	160,025	102,868	11,767,775
—	1,946,380	607,961	56,426	38,692	—	82,478	10,179,678
—	781,200	174,000	65,583	—	—	66,383	2,250,175
652,096	2,090,510	855,900	602,029	320,129	—	503,458	12,303,181
723,220	5,121,900	918,540	1,006,567	—	—	1,181,392	22,717,440
3,000	1,868,760	1,120,151	182,814	179,454	148,700	48,090	7,070,572
1,360	781,200	139,000	57,768	—	—	32,841	1,584,299
153,140	4,427,075	1,004,835	475,441	602,516	36,755	896,620	16,417,253
—	564,000	109,200	—	22,615	—	—	1,125,248
639,023	2,310,000	1,320,000	983,964	387,244	1,786,966	1,098,955	20,033,236
54,341	841,838	724,133	211,639	182,814	26,565	142,395	4,828,510
197,340	1,857,500	628,105	36,997	644,480	526,278	61,881	6,939,463
—	2,408,700	555,461	287,372	158,959	35,120	15,750	4,212,436
—	564,000	27,000	—	36,000	—	—	747,000
—	854,700	126,000	—	94,585	64,558	9,597	1,697,840
27,935	2,860,100	730,072	145,571	252,966	362,855	67,738	11,278,387

71 候補者別選挙運動費用

都道府県 小選挙区	候補者氏名	選挙運動 法定費用額	収入の部	選挙運動費用						
				人件費	家屋費			通信費		
					選挙事務所費	集会会場費	計			
大分県	金子 恭之		13,330,000	3,194,350	3,310,768	1,824,840	5,135,608	40,310		
	第1区	染矢 誠治	24,287,600	303,116	200,000	-	-	-	-	
		堤良 栄三		1,200,000	360,000	228,000	-	228,000	25,000	
		吉藤 州一		9,000,000	889,850	443,520	257,380	700,900	255,660	
	第2区	小野 一勝	23,924,000	7,497,312	1,357,800	1,532,470	1,506,970	3,039,440	754,820	
		衛藤 征士郎		1,010,384	228,600	30,000	-	30,000	26,588	
		重野 正彦		11,000,000	1,740,000	625,450	110,630	736,080	172,080	
	第3区	武藤 安勝	23,979,600	18,500,000	3,675,000	4,776,155	-	4,776,155	501,581	
		小川 勉毅		10,500,000	1,860,000	786,074	105,000	891,074	156,369	
		岩屋 毅		1,086,944	37,500	83,600	-	83,600	161,208	
	宮崎県	米沢 隆彬	24,136,200	15,000,000	2,867,875	3,517,500	1,657,500	5,175,000	1,622,685	
		第1区	中野 成章		10,330,000	1,283,875	2,202,971	104,020	2,306,991	641,205
			山田 正克		21,000,000	3,753,870	8,226,264	180,402	8,406,666	659,987
			野城 正裕		1,500,000	-	131,147	-	131,147	12,778
		第2区	小土 健司	23,652,200	29,085,000	1,510,900	1,061,620	-	1,061,620	239,400
黒井 藤雄				8,000,000	741,500	586,523	77,460	663,983	75,456	
江内 定雄				16,700,000	2,658,000	6,298,204	55,390	6,353,594	1,253,227	
第3区		古川 福永	23,586,900	23,700,000	12,036,000	1,797,900	-	1,797,900	205,862	
		濱山 定禎		1,570,000	-	200,000	18,000	218,000	46,019	
		川福 美哲		10,388,600	2,790,000	3,365,988	55,702	3,421,690	465,165	
鹿児島県		山口 博規	24,043,700	1,500,000	2,215,000	1,886,108	20,515	1,906,623	1,420,766	
		第1区	山内 陽興		11,750,000	2,215,000	1,886,108	20,515	1,906,623	1,420,766
			保岡 治光		842,935	85,800	60,000	8,500	68,500	-
			園田 修虎		15,000,000	4,740,000	150,000	340,710	490,710	2,249,866
		第2区	徳田 拓生	27,750,400	10,000,000	1,037,350	305,257	39,930	345,187	-
	堀勝 司			25,000,000	2,700,000	5,333,811	-	5,333,811	4,000	
	大園 和明			827,802	85,800	28,000	2,000	30,000	6,900	
	第3区	宮路 明智	23,187,100	10,214,012	1,641,900	270,688	-	270,688	77,358	
		村山 貞隆		20,000,000	2,717,270	4,296,700	-	4,296,700	1,830,022	
		小川 幸一		773,125	-	22,000	-	22,000	2,492	
	第4区	濱浪 健	23,194,000	20,000,000	5,546,550	703,625	-	703,625	1,927,877	
		茅野 博		10,000,000	2,100,000	982,968	-	982,968	525	
		米中 正剛		610,000	-	-	-	-	-	
	第5区	山 貞則	25,183,400	15,305,000	4,128,725	4,605,950	-	4,605,950	748,442	
		赤嶺 政賢		20,000,000	2,358,000	2,951,657	-	2,951,657	1,634,941	
下地 幹一郎			855,237	-	50,000	-	50,000	33,091		
沖縄県	赤嶺 政賢	22,778,900	15,305,000	4,128,725	4,605,950	-	4,605,950	748,442		
	第1区	白保 昇		2,364,310	270,000	360,000	-	360,000	16,000	
		島尻 邦男		13,545,978	1,920,000	2,251,750	7,246,760	9,498,510	385,650	
		金城 寛徳		16,505,167	2,640,000	4,772,782	-	4,772,782	223,398	
	第2区	照上 吉徳	22,787,800	9,700,000	4,159,750	140,800	-	140,800	979,210	
		前原 徳二		6,313,811	1,890,000	1,154,697	-	1,154,697	13,290	
		嘉数 知賢		5,303,174	1,589,000	589,194	-	589,194	172,727	
	第3区	猪原 健	23,198,200	14,200,000	3,420,000	3,747,927	190,080	3,938,007	173,183	
		東門 美津子		2,094,000	-	189,000	-	189,000	16,140	
		西宮 武忠		7,208,747	1,766,800	3,912,815	-	3,912,815	311,009	
	第4区	宮国 志広	27,150,300	15,495,376	3,000,000	4,303,896	-	4,303,896	1,245,457	
		里国 忠		2,753,800	102,000	126,000	-	126,000	6,417	
		宮国 忠		8,235,860	1,512,000	-	7,000	7,000	23,860	

(注) 結果調作成時までに各都道府県から報告があったもの。

支出額に関する調 (続)

(単位：円)

支 出 額 内 訳							
交 通 費	印 刷 費	広 告 費	文 具 費	食 糧 費	休 泊 費	雑 費	合 計
453,455	1,425,200	803,865	438,071	521,639	284,965	1,030,148	13,327,611
—	56,000	—	47,116	—	—	—	303,116
7,000	370,000	100,000	7,981	62,007	—	587	1,160,575
1,210,311	2,168,061	1,480,801	27,532	670,882	—	211,241	7,615,238
90,830	1,933,000	1,303,897	50,092	339,702	—	1,013,592	9,883,173
—	532,000	140,000	1,890	19,086	32,220	—	1,010,384
675,934	4,043,282	2,479,240	170,604	632,431	26,130	178,395	10,854,176
642,720	1,939,782	1,380,028	293,631	431,200	657,075	772,869	15,070,041
141,220	1,916,428	705,269	117,993	231,529	590,867	471,546	7,082,295
56,700	592,250	78,944	5,894	47,807	18,880	4,161	1,086,944
25,480	3,558,405	1,565,300	—	—	—	88,985	14,903,730
—	2,625,000	1,610,089	122,439	654,842	—	494,697	9,739,138
5,500	1,874,775	1,751,290	133,129	214,148	—	1,129,463	17,928,828
—	891,875	147,337	29,665	49,800	—	14,666	1,277,268
—	2,434,320	179,235	21,740	—	—	—	5,447,215
24,593	2,255,250	1,181,975	70,210	103,932	123,265	132,355	5,372,519
212,689	1,933,386	4,700,579	958,010	615,144	268,211	173,355	19,126,195
282,260	2,080,220	958,818	6,808	4,662	171,759	186,431	17,730,720
83,523	698,250	259,486	39,425	67,706	—	6,400	1,418,809
8,000	4,201,548	205,800	177,856	170,249	—	898,098	12,338,406
69,300	682,762	139,386	44,737	42,788	80,852	42,284	1,289,793
299,410	2,089,500	1,359,940	329,800	528,252	158,788	278,945	16,765,170
131,688	2,708,030	2,642,476	165,896	189,688	—	129,946	11,510,113
4,340	508,750	131,000	1,041	25,400	—	—	824,831
45,031	1,847,870	1,624,031	25,138	76,778	—	430,158	11,529,582
711,080	3,533,125	1,033,036	199,963	—	—	500,000	7,359,741
1,045,743	3,464,091	7,494,899	439,822	317,364	—	17,405	20,817,135
19,800	535,700	117,500	2,936	23,443	—	5,723	827,802
4,595	4,383,666	3,132,611	200,573	326,221	—	176,400	10,214,012
818,370	3,975,008	2,689,012	442,144	—	549,317	715,949	18,033,792
—	601,125	52,000	—	—	—	2,016	679,633
359,626	5,693,839	1,177,900	477,938	289,057	316,575	3,132,507	19,625,494
—	514,500	75,600	—	18,820	—	—	608,920
21,608	1,909,936	1,509,618	138,159	114,962	281,275	219,352	7,278,403
15,760	695,100	—	7,655	6,565	1,000	46,066	855,237
415,800	—	4,054,043	97,114	441,802	186,907	281,957	14,960,740
1,168,515	5,165,554	872,625	368,245	652,064	465,856	3,446,891	19,084,348
118,015	1,493,500	395,000	105,045	28,230	—	430,408	3,216,198
130,600	1,609,650	1,033,510	29,440	540,000	—	294,228	15,441,588
947,719	1,894,950	1,960,801	627,130	552,678	—	2,885,709	16,505,167
536,910	2,255,706	3,335,773	277,725	120,441	65,480	309,276	12,181,071
—	1,400,000	1,138,021	12,419	386,420	—	150,698	6,145,545
53,251	1,932,000	510,000	68,753	154,715	—	233,534	5,303,174
—	1,786,000	672,790	1,008,626	608,922	—	2,280,102	13,887,630
6,009	1,322,500	395,000	10,725	12,700	—	14,987	1,967,061
71,163	2,580,600	472,500	167,860	112,650	—	122,150	9,517,547
351,044	6,495,516	1,189,267	70,276	51,967	—	35,507	16,742,930
4,541	1,762,500	295,000	4,500	24,105	—	292,740	2,617,803
29,162	2,363,500	401,866	123,205	840,324	—	316,477	5,617,394
1,379,221	3,494,000	2,370,050	294,186	343,725	—	1,743,795	20,214,782
37,100	1,748,100	665,000	—	—	—	127,879	2,628,079
980,918	5,765,540	1,452,248	229,781	1,014,257	146,350	1,531,055	15,181,844

72 候補者別得票数

都道府県	小選挙区	当落の別	候補者氏名	得票数	男女別	年齢	届出政党 (所属団体)	新前元別	職業	重複立候補	惜敗率 (%)
北海道	第1区	○	よこみち 孝弘 (横路 孝弘)	143,987	男	62	民主 党	前	弁護士	重	100.000
			三品 たかゆき (三品 孝行)	89,758	男	37	自由民主 党	新	医師	重	62.337
			横山 ひろ子 (横山 博子)	25,995	女	61	日本共産 党	新	政党役員		
	第2区	○	三井 わきお (三井 辨雄)	107,840	男	60	民主 党	前	政党役員	重	100.000
			よしかわ 貴盛 (吉川 貴盛)	83,573	男	53	自由民主 党	前	自由民主党北海道第2選挙区支部長	重	77.497
			小田 一郎	24,259	男	41	日本共産 党	新	政党役員	重	22.495
			石田 ゆき子 (石田 幸子)	18,227	女	54	(無所属)	新	団体役員		
			広坂 光則	2,531	男	55	(無所属)	新	フリーライター		
	第3区	○	荒井 さとし (荒井 聡)	114,131	男	57	民主 党	前	政党役員	重	100.000
			石崎 岳	111,252	男	48	自由民主 党	元	自由民主党北海道第3選挙区支部長	重	97.477
			かわべ 竜二 (吉田 竜二)	18,537	男	32	日本共産 党	新	政党役員		
	第4区	○	はちろ 吉雄 (鉢呂 吉雄)	100,883	男	55	民主 党	元	政党役員	重	100.000
			佐藤 静雄	83,994	男	62	自由民主 党	前	自由民主党北海道支部連合会会長	重	83.258
			琴坂 てい子 (琴坂 禎子)	20,827	女	68	日本共産 党	新	政党役員		
	第5区	○	町村 信孝	129,035	男	59	自由民主 党	前	政党役員	重	100.000
			小林 ちよみ (小林千代美)	120,192	女	34	民主 党	新	政党役員	重	93.146
			宮内 さとし (宮内 聡)	25,603	男	40	日本共産 党	新	日本共産党北海道委員会 職	重	19.841
	第6区	○	今津 ひろし (今津 寛)	112,270	男	57	自由民主 党	元	自由民主党北海道第6選挙区支部長	重	100.000
			ささき 秀典 (佐々木秀典)	111,656	男	69	民主 党	前	弁護士	重	99.453
			西川 まさひと (西川 将人)	37,518	男	35	(無所属)	新	無職		
			中野 よしのり (中野 芳宣)	18,144	男	55	日本共産 党	新	農業		
			北村 直人	85,585	男	56	自由民主 党	前	自由民主党北海道第七選挙区支部長	重	100.000
	第7区	○	仲野 ひろ子 (仲野 博子)	72,508	女	44	民主 党	新	政党役員	重	84.720
			八木 靖彦	13,617	男	63	日本共産 党	新	政党役員		
金田 誠一			106,709	男	56	民主 党	前	政党役員	重	100.000	
第8区	○	佐藤 けんじ (佐藤 健治)	74,482	男	46	自由民主 党	新	政党役員	重	69.799	
		まえだ 一男 (前田 一男)	55,400	男	37	(無所属)	新	無職			

に関する調

都道府県	小選挙区	当落の別	候補者氏名	得票数	男女別	年齢	届出政党 (所属団体)	新前元別	職業	重複立候補	惜敗率 (%)
青森県	第9区	○	伏木田 政 義	15,980	男	56	日本共産党	新	政党役員		
			はとやま由紀夫 (鳩山由紀夫)	141,442	男	56	民主	前	政党役員	重	100.000
			岩倉 博文	118,958	男	53	自由民主党	前	政党役員	重	84.103
	第10区	○	谷本 せいじ (谷本 誠治)	22,382	男	56	日本共産党	新	団体職員		
			小平 忠 正	121,516	男	61	民主	前	農 業	重	100.000
			山下 たかふみ (山下 貴史)	106,560	男	51	自由民主党	新	自由民主党北海道第10選挙区支部支部長	重	87.692
	第11区	○	谷 たてお (谷 建夫)	18,456	男	60	日本共産党	新	日本共産党役員		
			中川 昭 一	112,210	男	50	自由民主党	前	経済産業大臣	重	100.000
			山内 恵 子	52,395	女	63	社会民主党	前	政党役員	重	46.693
	第12区	○	長谷部 昭 夫	16,235	男	59	日本共産党	新	団体役員		
			たけべ つとむ (武部 勤)	118,258	男	62	自由民主党	前	無 職	重	100.000
			松木 けんこう (松木 謙公)	82,731	男	44	民主	新	会社役員	重	69.958
	第1区	○	村口 てるみ (村口 照美)	16,686	女	67	日本共産党	新	政党役員		
			つしま 雄 二 (津島 雄二)	81,511	男	73	自由民主党	前	無 職		
			横山 北 斗	74,799	男	40	(無所属)	新	弘前学院大学大学院教授		
	第2区	○	へらい 勉 (戸来 勉)	15,736	男	50	民主	新	大学客員教授	重	19.305
			今村 修	14,123	男	61	社会民主党	元	行政書士	重	17.326
			まつもり 俊逸 (松森 俊逸)	12,119	男	47	(無所属)	新	会社役員		
	第3区	○	畑中 孝之	7,010	男	40	日本共産党	新	政党役員		
			江渡 あきのり (江渡 聡徳)	96,784	男	48	自由民主党	元	社会福祉法人至誠会長	重	100.000
			斉藤 孝 一	21,537	男	64	社会民主党	新	団体役員	重	22.252
	第4区	○	工藤 祥 子	10,605	女	56	日本共産党	新	政党役員		
			大島 理 森	86,909	男	57	自由民主党	前	農 業		
			たなぶ まさよ (田名部匡代)	70,275	女	34	民主	前	政党役員	重	80.860
	第4区	○	松橋 三 夫	5,284	男	54	日本共産党	新	政党役員		
			木村 太 郎	110,675	男	38	自由民主党	前	農林水産大臣官	重	100.000
			しぶたに 修 (渋谷 修)	40,864	男	53	民主	元	経営コンサルタント	重	36.922
			遠藤 せつ子 (遠藤 節子)	13,524	女	59	日本共産党	新	政党役員		
			井上 浩	8,864	男	51	社会民主党	新	政党役員	重	8.009

72 候補者別得票数

都道府県	小選挙区	当落の別	候補者氏名	得票数	男女別	年齢	届出政党 (所属団体)	新前元別	職業	重複立候補	惜敗率 (%)
岩手県	第1区	○	たつそ 拓也 (達増 拓也)	91,025	男	39	民主	前	政党役員	重	100.000
			及川 あつし (及川 敦)	57,899	男	36	自由民主	新	政党役員	重	63.607
			後藤 ゆり子 (後藤百合子)	12,014	女	54	社会民主	新	女子学生ベン ション 経営	重	13.198
			長沼 洋一	8,806	男	45	日本共産	新	政党役員		
	第2区	○	すずき 俊一 (鈴木 俊一)	116,854	男	50	自由民主	前	選挙区支部長	重	100.000
			くどう 堅太郎 (工藤堅太郎)	72,599	男	61	民主	前	民主党岩手県第2区 総支部長	重	62.127
			久保 幸男	10,532	男	45	日本共産	新	政党役員		
	第3区	○	きかわだ 徹 (黄川田 徹)	93,862	男	50	民主	前	政党役員	重	100.000
			中村 力	79,453	男	41	自由民主	元	選挙区支部長	重	84.648
			菊池 ゆきお (菊池 幸夫)	10,690	男	44	日本共産	新	政党役員		
	第4区	○	小沢 一郎	128,458	男	61	民主	前	政党役員		
			たまざわ 徳一郎 (玉澤徳一郎)	37,251	男	65	自由民主	元	選挙区支部長	重	28.998
久保 孝喜			20,936.334	男	49	社会民主	新	政党役員	重	16.298	
高橋 こうき (高橋 綱記)			10,642.653	男	55	日本共産	新	政党役員			
今野 東 (今野 東吾)			106,821	男	55	民主	前	フリーアナ ウンサー	重	100.000	
宮城県	第1区	○	土井 亨	84,565	男	45	自由民主	新	自由民主党宮城県第 一選挙区支部長	重	79.165
			すげの 直子 (菅野 直子)	18,960	女	31	日本共産	新	政党役員		
			鎌田 さゆり	98,028	女	38	民主	前	政党役員	重	100.000
	第2区	○	中野 まさし (中野 正志)	94,621	男	55	自由民主	元	自由民主党宮城県第 二選挙区支部長	重	96.524
			五島 平	11,311	男	52	日本共産	新	政党役員	重	11.538
			田山 英次	9,107	男	43	社会民主	新	政党役員	重	9.290
			柴田 紘一	3,019	男	62	(無所属)	新	無職		
	第3区	○	西村 あきひろ (西村 明宏)	74,045	男	43	自由民主	新	自由民主党宮城県第 三選挙区支部長	重	100.000
			橋本 きよひと (橋本 清仁)	73,803	男	32	民主	新	団体役員	重	99.673
			高橋 光二 (高橋 光二)	11,915	男	52	日本共産	新	政党役員		
第4区	○	いとう 信太郎 (伊藤信太郎)	76,554	男	50	自由民主	前	大学教授	重	100.000	
		ほんま 俊太郎 (本間俊太郎)	61,200	男	63	(無所属)	新	著述業			
		山条 たかし (山條 隆史)	40,583	男	40	民主	新	税理士	重	53.012	
		小野 敏郎	12,196	男	54	日本共産	新	政党役員			

に関する調 (続)

都道府県	小選挙区	当落の別	候補者氏名	得票数	男女別	年齢	届出政党 (所属団体)	新前元別	職業	重複立候補	惜敗率 (%)
秋田県	第5区	○	安住 淳	73,135	男	41	民主 党	前	政党役員	重	100.000
			さいとう 正美 (齋藤 正美)	64,122	男	48	自由民主 党	新	自由民主党宮城県第 五選挙区支部長	重	87.676
			高野 博 (高野 博)	6,853	男	60	日本共産 党	新	政党役員		
	第6区	○	小野寺 五典	82,750	男	43	自由民主 党	元	学校法人理事長	重	100.000
			大石 正光	58,420	男	58	民主 党	前	政党役員	重	70.598
			かんの 哲雄 (菅野 哲雄)	17,772	男	55	社会民主 党	前	政党役員	重	21.476
			近江 寿 (近江 壽)	4,256	男	61	日本共産 党	新	政党役員		
	第1区	○	寺田 学	68,586	男	27	民主 党	新	政党役員	重	100.000
			佐藤 たか夫 (佐藤 敬夫)	49,777	男	68	保守新 党	前	政党役員		
			石川れんじろう (石川錬治郎)	24,382	男	64	(無所属)	新	自営業		
			今川 和信	12,713	男	39	日本共産 党	新	政党役員		
			のろた 芳成 (野呂田芳成)	109,296	男	74	自由民主 党	前	政党役員		
第2区	○	佐々木 重人	55,969	男	33	民主 党	新	団体役員	重	51.208	
		山本 きよひろ (山本喜代宏)	27,624	男	47	社会民主 党	新	農業	重	25.274	
		あかし 喜進 (明石 喜進)	10,838	男	62	日本共産 党	新	政党役員			
		みのり川のぶひで (御法川信英)	133,981	男	39	(無所属)	新	無職			
		村岡 兼造	117,453	男	72	自由民主 党	前	政党役員	重	87.663	
		我妻 けい子 (我妻 桂子)	18,276	女	49	日本共産 党	新	米穀小売業			
第1区	○	えんどう 利明 (遠藤 利明)	100,764	男	53	自由民主 党	元	自由民主党山形県第 一選挙区支部長	重	100.000	
		かの 道彦 (鹿野 道彦)	81,580	男	61	民主 党	前	政党役員	重	80.961	
		斉藤 昌助	12,266	男	65	社会民主 党	新	団体役員	重	12.172	
		石川 涉	7,356	男	29	日本共産 党	新	政党役員			
		遠藤 武彦	124,591	男	65	自由民主 党	前	山形県農業共済組合 連合会会長	重	100.000	
第2区	○	近藤 ようすけ (近藤 洋介)	106,846	男	38	民主 党	新	民主党山形県第2区 総支部長	重	85.757	
		横山 けんじ (横山 賢二)	9,094	男	45	日本共産 党	新	政党役員			
		加藤 紘一	137,206	男	64	(無所属)	元	団体役員			
		斎藤 じゅん (齋藤 淳)	84,946	男	34	民主 党	前	政党役員	重	61.911	
第3区	○	佐藤 まさゆき (佐藤 雅之)	10,735	男	31	日本共産 党	新	政党役員			
		佐藤 たつお (佐藤 剛男)	98,896	男	66	自由民主 党	前	内閣府副大臣	重	100.000	

72 候補者別得票数

都道府県	小選挙区	当落の別	候補者氏名	得票数	男女別	年齢	届出政党 (所属団体)	新前元別	職業	重複立候補	惜敗率 (%)
茨城県	第2区	○	かめおかよしたみ (亀岡 偉民)	96,954	男	48	無所属の会	新	団体役員		
			いしはら信市郎 (石原信市郎)	72,076	男	36	民主	新	政党役員	重	72.880
			山田ゆたか (山田 裕)	15,241	男	48	日本共産党	新	政党役員		
			根本たくみ (根本 匠)	108,838	男	52	自由民主党	前	団体役員	重	100.000
			ましこ輝彦 (増子 輝彦)	94,514	男	56	民主	元	会社役員	重	86.839
	第3区	○	松崎のぶお (松崎 信夫)	9,968	男	46	日本共産党	新	政党役員		
			げんば光一郎 (玄葉光一郎)	110,606	男	39	民主	前	会社役員	重	100.000
			あらい広幸 (荒井 広幸)	94,413	男	45	自由民主党	前	ラジオ番組司会者	重	85.359
	第4区	○	鈴木正一	7,522	男	50	日本共産党	新	政党役員		
			渡部恒三	97,014	男	71	無所属の会	前	団体役員		
	第5区	○	山内ひでお (山内日出夫)	78,059	男	51	自由民主党	新	政党役員	重	80.461
			原田俊広	10,581	男	44	日本共産党	新	政党役員		
			坂本ごうじ (坂本 剛二)	100,600	男	59	自由民主党	前	経済産業副大臣	重	100.000
	第1区	○	吉田泉	84,480.259	男	54	民主	新	会社員	重	83.976
			吉田えいさく (吉田 英策)	16,520.732	男	44	日本共産党	新	政党役員		
			永山しげお (永山 茂雄)	7,418	男	55	(無所属)	新	行政書士		
			あかぎ徳彦 (赤城 徳彦)	128,349	男	44	自由民主党	前	政党役員	重	100.000
			福島のぶゆき (福島 伸享)	77,420	男	33	民主	新	政党役員	重	60.319
	第2区	○	おじま修 (小島 修)	12,845	男	41	日本共産党	新	政党役員		
			ぬかが福志郎 (額賀福志郎)	127,364	男	59	自由民主党	前	政党役員	重	100.000
	第3区	○	とこい美治 (常井 美治)	55,444	男	48	民主	新	常陽物産株式会社代表取締役	重	43.531
			高原つとむ (高原 努)	8,631	男	53	日本共産党	新	団体役員		
			はなし康弘 (葉梨 康弘)	102,315	男	44	自由民主党	新	選挙区支部長	重	100.000
	第4区	○	小泉としあき (小泉 俊明)	92,306	男	46	民主	前	会社員	重	90.217
			上野たかし (上野 高志)	14,546	男	39	日本共産党	新	日本共産党員 茨城県委員		
梶山ひろし (梶山 弘志)			119,047	男	48	自由民主党	前	自由民主党茨城県第4選挙区支部支部長	重	100.000	
大嶋修一			28,660	男	57	社会民主党	新	会社役員	重	24.074	
第5区	○	川崎あつ子 (川崎 篤子)	13,015	女	50	日本共産党	新	無職			
		おおはた章宏 (大畠 章宏)	74,407	男	56	民主	前	政党役員	重	100.000	

に関する調 (続)

都道府県	小選挙区	当落の別	候補者氏名	得票数	男女別	年齢	届出政党 (所属団体)	新前元別	職業	重複立候補	惜敗率 (%)
栃木県	第6区	○	おかべ 英明 (岡部 英明)	59,090	男	44	自由民主党	新	団体役員	重	79.414
			大内 智子	7,667	女	26	日本共産党	新	農業		
			にわ ゆうや (丹羽 雄哉)	130,525	男	59	自由民主党	前	無職	重	100.000
			二見 伸明	74,915	男	68	民主	元	民主党茨城県第6 支部代表	重	57.395
	第7区	○	佐藤 せいごう (佐藤 正剛)	17,471	男	45	日本共産党	新	政党役員		
			ながおか 洋治 (永岡 洋治)	97,642	男	52	自由民主党	前	政党役員	重	100.000
			いがらし 弘子 (五十嵐弘子)	44,543	女	59	民主	新	政党役員	重	45.618
	第1区	○	田谷 たけお (田谷 武夫)	9,942	男	52	日本共産党	新	政党役員	重	10.182
			船田 はじめ (船田 元)	123,297	男	49	自由民主党	元	学校法人役員	重	100.000
	第2区	○	水島 広子	102,127	女	35	民主	前	医師	重	82.830
			たなべ 明男 (田部 明男)	6,904	男	48	日本共産党	新	政党役員		
			森山 まゆみ (森山 真弓)	96,224	女	76	自由民主党	前	団体役員		
			小林 まもる (小林 守)	60,010	男	59	民主	前	政党役員	重	62.364
			福田 みちお (福田 道夫)	5,506	男	44	日本共産党	新	政党役員		
第3区	○	渡辺 よしみ (渡辺 喜美)	100,539	男	51	自由民主党	前	会社役員			
		松永 まさき (松永 昌樹)	24,513	男	62	社会民主	新	建築士	重	24.381	
第4区	○	まき 昌三 (横 昌三)	9,186	男	60	日本共産党	新	政党役員			
		さとう 勉 (佐藤 勉)	125,031	男	51	自由民主	前	会社役員	重	100.000	
第5区	○	山岡 けんじ (山岡 賢次)	104,159	男	60	民主	前	政党役員	重	83.306	
		やまざき 寿彦 (山崎 寿彦)	7,822	男	51	日本共産党	新	団体役員			
		茂木 としみつ (茂木 敏充)	124,612	男	48	自由民主	前	国務大臣	重	100.000	
		中塚 ひでのり (中塚 英範)	35,131	男	29	民主	新	政党役員	重	28.192	
		川上 ひとし (川上 均)	8,445	男	47	日本共産党	新	政党役員			
群馬県	第1区	○	尾身 幸次	130,242	男	70	自由民主	前	政党役員	重	100.000
			高橋 ひとし (高橋 仁)	68,960	男	38	民主	新	著述業	重	52.947
			松浦 信夫	16,126	男	48	日本共産党	新	政党役員		
	第2区	○	笹川 たかし (笹川 堯)	76,779	男	68	自由民主	前	団体役員	重	100.000
			石関 圭	57,331	男	36	民主	新	神経精神科医師	重	74.670
			森田 修	32,037	男	54	(無所属)	新	薬剤師		

都道府県	小選挙区	当落の別	候補者氏名	得票数	男女別	年齢	届出政党 (所属団体)	新前元別	職業	重複立候補	惜敗率 (%)
埼玉県	第3区	○	佐藤 民雄	10,847	男	53	日本共産党	新	政党役員		
			谷津 よしお (谷津 義男)	91,330	男	69	自由民主党	前	福祉人館邑会長 社 法 人 事	重	100.000
			長沼 ひろむ (長沼 広)	67,087	男	53	民主	新	政党役員	重	73.455
	第4区	○	渋沢 哲男	8,019	男	44	日本共産党	新	政党役員		
			福田 康夫	98,903	男	67	自由民主党	前	内閣官房長官 国 務 大 臣 官	重	100.000
			富岡 ゆきお (富岡由紀夫)	48,427	男	39	民主	新	政党役員	重	48.964
	第5区	○	小笠原しんめい (小笠原真明)	11,815	男	54	日本共産党	新	政党役員	重	11.946
			おぶち 優子 (小淵 優子)	144,848	女	29	自由民主党	前	団体職員	重	100.000
			あさがい 正雄 (浅貝 正雄)	27,693	男	61	社会民主党	新	政党役員	重	19.118
	第1区	○	柳田 キミ子	15,674	女	58	日本共産党	新	政党役員		
			たけまさ 公一 (武正 公一)	117,587	男	42	民主	前	政党役員	重	100.000
			金子ぜんじろう (金子善次郎)	59,910	男	60	保守新	前	政党役員		
	第2区	○	伊藤 岳	16,257	男	43	日本共産党	新	政党役員		
			あまたつ 武夫 (天辰 武夫)	8,960	男	58	社会民主党	新	政党役員	重	7.619
			山口 節生 (ニュー・ディールの会)	6,237	男	54		新	不動産鑑定士		
	第3区	○	石田 勝之	114,322	男	48	民主	元	会社役員	重	100.000
			しんどう 義孝 (新藤 義孝)	91,095	男	45	自由民主	前	選挙区支部長	重	79.682
			永塚 ともひろ (永塚 友啓)	18,706	男	55	日本共産党	新	税理士		
	第4区	○	細川 律夫	104,182	男	60	民主	前	弁護士	重	100.000
			今井 宏	103,588	男	62	自由民主	元	政党支部役員	重	99.429
			田村 つとむ (羽石 勉)	16,703	男	55	日本共産党	新	政党役員		
	第5区	○	神風 ひでお (神風 英男)	81,367	男	42	民主	新	政党役員	重	100.000
			はやかわ 忠孝 (早川 忠孝)	69,625	男	58	自由民主	新	弁護士	重	85.569
			あやべ 澄子 (綾部 澄子)	18,527	女	44	日本共産党	新	政党役員		
	第6区	○	えだの 幸男 (枝野 幸男)	95,626	男	39	民主	前	弁護士	重	100.000
			たかはし 秀明 (高橋 秀明)	60,410	男	47	自由民主	新	政党支部長	重	63.173
			松下 ゆたか (松下 裕)	13,493	男	58	日本共産党	新	政党役員		
第6区	○	大島 あつし (大島 敦)	112,794	男	46	民主	前	政党役員	重	100.000	
		若松 かねしげ (若松 謙維)	103,511	男	48	公明	前	公認会計士			

に関する調 (続)

都道府県	小選挙区	当落の別	候補者氏名	得票数	男女別	年齢	届出政党 (所属団体)	新前元別	職業	重複立候補	惜敗率 (%)
	第7区	○	元山 かよ子 (元山佳与子)	18,380	女	44	日本共産党	新	党女性児童部長	重	16.295
			こみやま 泰子 (小宮山泰子)	97,353	女	38	民主	新	政 党 役 員	重	100.000
			中野 きよし (中野 清)	88,151	男	67	自由民主	前	法務大臣政務官	重	90.547
			大橋 しょうじ (大橋 昌次)	15,489	男	56	日本共産党	新	政 党 職 員		
	第8区	○	市川 ひろよし (市川 博美)	6,935	男	55	社会民主	新	政 党 役 員	重	7.123
			新井 まさのり (新井 正則)	70,959	男	48	自由民主	新	政 党 役 員	重	100.000
			木下 あつし (木下 厚)	69,418	男	59	民主	前	政 党 役 員	重	97.828
			並木 まさよし (並木 正芳)	22,509	男	54	(無所属)	元	団 体 役 員		
	第9区	○	塩川 てつや (塩川 鉄也)	18,512	男	41	日本共産党	前	党経済産業部会長	重	26.088
			大野 まつしげ (大野 松茂)	104,167	男	67	自由民主	前	団 体 役 員	重	100.000
			いがらし 文彦 (五十嵐ふみひこ)	94,569	男	55	民主	前	著 述 業	重	90.785
			神田 三 春	16,514	女	49	日本共産党	新	政 党 役 員		
	第10区	○	山口 たいめい (山口 泰明)	87,489	男	55	自由民主	前	会 社 役 員	重	100.000
			松崎 哲 久	75,083	男	53	民主	新	政 党 役 員	重	85.819
			永田 健 一	13,051	男	28	日本共産党	新	政 党 役 員		
			小泉 りゅうじ (小泉 龍司)	123,057	男	51	自由民主	前	政 党 役 員	重	100.000
	第11区	○	八木 あきじ (八木 昭次)	52,729	男	32	民主	新	政 党 役 員	重	42.849
			柿沼 あや子 (柿沼 綾子)	16,873	女	51	日本共産党	新	政 党 役 員		
			増田 敏 男	95,889	男	74	自由民主	前	政 党 役 員		
			本多 平 直	75,439	男	38	民主	新	政 党 役 員	重	78.673
	第12区	○	鈴木 ちか子 (鈴木千賀子)	14,106	女	48	日本共産党	新	政 党 役 員		
			つちや 品 子 (土屋 品子)	81,935	女	51	自由民主	前	会 社 役 員	重	100.000
			武山 ゆり子 (武山百合子)	81,361	女	56	民主	前	政 党 役 員	重	99.299
			赤岸 まさはる (赤岸 雅治)	11,942	男	42	日本共産党	新	政 党 役 員		
第13区	○	日森 ふみひろ (日森 文尋)	10,555	男	54	社会民主	前	政 党 役 員	重	12.882	
		会田 しんげん (会田 信源)	3,991	男	33	(無所属)	新	会 社 役 員			
		三ツ林 たかし (三ツ林隆志)	104,066	男	50	自由民主	前	医 師	重	100.000	
		中野 ジョー (中野 譲)	86,826	男	36	民主	新	政 党 役 員	重	83.433	
第14区	○	苗村 みつお (苗村 光雄)	16,194	男	47	日本共産党	新	政 党 役 員			

72 候補者別得票数

都道府県	小選挙区	当落の別	候補者氏名	得票数	男女別	年齢	届出政党 (所属団体)	新前元別	職業	重複立候補	惜敗率 (%)
千葉県	第15区	○	高山 さとし (高山 智司)	80,745	男	33	民主	新	政党役員	重	100.000
			松永 光	58,522	男	74	自由民主党	元	弁護士		
			村主 明子	16,394	女	32	日本共産党	新	政党役員		
			秋本 清一	14,566	男	50	(無所属)	新	自営業		
			田崎 よしお (田崎 良雄)	4,179	男	58	(無所属)	新	会社役員		
	第1区	○	たじま 要 (田嶋 要)	100,838	男	42	民主	新	政党役員	重	100.000
			うすい 日出男 (臼井 日出男)	89,873	男	64	自由民主党	前	会社役員	重	89.126
			あぐい 武夫 (安喰 武夫)	14,183	男	45	日本共産党	新	政党役員		
	第2区	○	永田 ひさやす (永田 寿康)	111,539	男	34	民主	前	政党役員	重	100.000
			江口 かずお (江口 一雄)	93,617	男	66	自由民主党	元	八千代松蔭学園長	重	83.932
			中嶋 誠	18,703	男	54	日本共産党	新	政党役員		
			若松 しげお (若松 繁男)	6,724	男	62	社会民主党	新	政党役員	重	6.028
	第3区	○	岡島 一正	85,610	男	46	民主	新	政党役員	重	100.000
			松野 ひろかず (松野 博一)	84,693	男	41	自由民主党	前	自由民主党衆議院千葉県第三選挙区支部長	重	98.928
			金野 光政	8,768	男	55	日本共産党	新	政党役員		
	第4区	○	野田 よしひこ (野田 佳彦)	135,522	男	46	民主	前	政党役員	重	100.000
			長谷川 大	80,051	男	44	自由民主党	新	無職	重	59.068
			津賀 ゆき子 (津賀 幸子)	27,441	女	55	日本共産党	新	無職		
	第5区	○	村越 ひろたみ (村越 祐民)	76,671	男	29	民主	新	政党役員	重	100.000
			そのうら健太郎 (藺浦健太郎)	64,393	男	31	自由民主党	新	自由民主党千葉県第五選挙区支部長	重	83.986
			田中 甲	41,883	男	46	(尊命)	前	株式会社タナカコーポレーション取締役		
	第6区	○	黒沢 秀明	13,919	男	65	日本共産党	新	政党役員		
			生方 ゆき夫 (生方 幸夫)	83,985	男	56	民主	前	経済評論家	重	100.000
			渡辺 ひろみち (渡辺 博道)	79,161	男	53	自由民主党	前	無職	重	94.256
第7区	○	高橋 たえこ (高橋 妙子)	16,485	女	59	日本共産党	新	無職			
		内山 あきら (内山 晃)	96,915	男	49	民主	新	社会保険労務士	重	100.000	
		マツモトカズミ (松本 和巳)	83,899	男	38	自由民主党	新	会社役員	重	86.569	
		わたなべ 隆夫 (渡部 隆夫)	16,481	男	60	日本共産党	新	無職			

に関する調 (続)

都道府県	小選挙区	当落の別	候補者氏名	得票数	男女別	年齢	届出政党 (所属団体)	新前元別	職業	重複立候補	惜敗率 (%)
東京都	第8区	○	宮岡 進一郎	4,485	男	62	(無所属)	新	無職		
			松崎 きみあき (松崎 公昭)	100,794	男	60	民主	前	会社役員	重	100.000
			桜田 よしたか (桜田 義孝)	95,627	男	53	自由民主党	前	政党役員	重	94.873
	第9区	○	加藤 英雄	19,117	男	50	日本共産党	新	団体職員		
			水野 けんいち (水野 賢一)	103,199	男	37	自由民主党	前	自由民主党千葉県第9選挙区支部長	重	100.000
			須藤 ひろし (須藤 浩)	89,057	男	46	民主	元	農業	重	86.296
	第10区	○	上田 よしかつ (上田 美毎)	16,892	男	62	日本共産党	新	無職		
			林 幹雄	94,946	男	56	自由民主党	前	無職	重	100.000
			谷田川 はじめ (谷田川 元)	81,950	男	40	(無所属)	新	団体役員		
	第11区	○	中沢 健	31,864	男	48	民主	新	政党役員	重	33.560
			坂本 こうき (坂本 弘毅)	7,595	男	59	日本共産党	新	政党職員		
			加瀬 ヒロシ (加瀬 博)	1,539	男	72	(無所属)	新	不動産業		
			森 英介	130,863	男	55	自由民主党	前	厚生労働副大臣	重	100.000
			長浜 ひろゆき (長浜 博行)	60,296	男	45	民主	前	会社役員	重	46.075
			前田 京子	16,358	女	40	日本共産党	新	政党職員		
	第12区	○	浜田 やすかず (浜田 靖一)	115,708	男	48	自由民主党	前	防衛庁副長官	重	100.000
			青木 愛	87,522	女	38	民主	新	保育士	重	75.640
			かもしだ 安代 (鴨志田安代)	11,303	男	48	日本共産党	新	政党役員		
	第13区	○	実川 幸夫	81,625	男	60	自由民主党	前	自由民主党千葉県第13選挙区支部長	重	100.000
			若井 やすひこ (若井 康彦)	75,927	男	57	民主	新	政党役員	重	93.019
			井野 長英	11,435	男	31	日本共産党	新	政党職員		
	第1区	○	海江田 万里	105,222	男	54	民主	前	経済評論家	重	100.000
			よさの かおる (与謝野 馨)	103,785	男	65	自由民主党	元	選挙区支部長	重	98.634
	第2区	○	佐藤 ふみのり (佐藤 文則)	20,640	男	50	日本共産党	新	政党役員		
はまだ まきこ (浜田麻記子)			5,572	女	61	(無所属)	新	出版・設計 企画会社経営			
マタヨシ 光雄 (又吉 光雄)			698	男	59	(世界経済共同体党)	新	政治団体代表			
中山 よしかつ (中山 義活)			104,477	男	58	民主	前	団体役員	重	100.000	
ふかや 隆司 (深谷 隆司)			91,926	男	68	自由民主党	元	選挙区支部長	重	87.986	
むろ 喜代一 (室 喜代一)			21,334	男	48	日本共産党	新	団体役員			

72 候補者別得票数

都道府県	小選挙区	当落の別	候補者氏名	得票数	男女別	年齢	届出政党 (所属団体)	新前元別	職業	重複立候補	惜敗率 (%)
	第3区	○	まつばら 仁 (松原 仁)	122,181	男	47	民主 党	前	政党役員	重	100.000
			石原 ひろたか (石原 宏高)	113,494	男	39	自由民主 党	新	選挙区支部長	重	92.890
			おおぬき 清文 (大貫 清文)	22,615	男	46	日本共産 党	新	政党職員		
	第4区	○	中西 一 善	90,693	男	39	自由民主 党	新	選挙区支部長	重	100.000
			うさみ 登 (宇佐美 登)	77,953	男	36	民主 党	元	シンクタンク 研究員	重	85.952
			山谷 えり子 (小川恵里子)	26,707	女	53	保守新 党	前	政党役員		
	第5区	○	山口 富 男	23,942	男	49	日本共産 党	前	政党役員	重	26.398
			手塚 よしお (手塚 仁雄)	107,110	男	37	民主 党	前	政党役員	重	100.000
			小杉 隆	99,618	男	68	自由民主 党	元	大学教授	重	93.005
	第6区	○	遠藤 のぶひこ (遠藤 宣彦)	18,213	男	40	(無所属)	新	団体職員		
			宮本 栄	17,927	男	41	日本共産 党	新	政党役員		
			小宮山 洋子 (根岸 洋子)	131,715	女	55	民主 党	前	政党役員	重	100.000
	第7区	○	越智 たかお (越智 隆雄)	78,650	男	39	自由民主 党	新	選挙区支部長	重	59.712
			保坂 展 人	23,320	男	47	社会民主 党	前	社民党党 総合企画室長	重	17.704
			田中 美代子	18,625	女	56	日本共産 党	新	政党役員		
	第8区	○	ながつま 昭 (長妻 昭)	99,891	男	43	民主 党	前	政党役員	重	100.000
			松本 文明	83,588	男	54	自由民主 党	新	選挙区支部長	重	83.679
			小沢 てつお (小澤 哲雄)	21,982	男	62	日本共産 党	新	政党役員		
	第9区	○	矢部 一	14,743	男	52	(無所属)	新	団体役員		
			富家 たかし (富家 孝)	11,778	男	56	無所属の会	新	医師		
			石原 のぶてる (石原 伸晃)	136,429	男	46	自由民主 党	前	国土交通大臣	重	100.000
第10区	○	鈴木 盛 夫	78,007	男	37	民主 党	新	政党役員	重	57.177	
		沢田 俊 史	17,572	男	52	日本共産 党	新	政党役員			
		杉山 あきこ (杉山 章子)	16,156	女	26	社会民主 党	新	社民党 政策スタッフ	重	11.842	
第9区	○	すがわら 一秀 (菅原 一秀)	112,868	男	41	自由民主 党	新	選挙区支部長	重	100.000	
		吉田 公 一	96,662	男	63	民主 党	前	政党役員	重	85.641	
		望月 やす子 (望月 康子)	27,903	女	47	日本共産 党	新	政党役員			
第10区	○	村田 さとし (村田 敏)	8,841	男	52	社会民主 党	新	弁護士	重	7.833	
		小林 こうき (小林 興起)	81,979	男	59	自由民主 党	前	選挙区支部長	重	100.000	

に関する調 (続)

都道府県	小選挙区	当落の別	候補者氏名	得票数	男女別	年齢	届出政党 (所属団体)	新前元別	職業	重複立候補	惜敗率 (%)
	第11区	○	さめじま 宗明 (鮫島 宗明)	77,417	男	59	民主	前	大学客員教授	重	94.435
			山本 としえ (山本 敏江)	19,338	女	54	日本共産党	新	政党役員		
			しらい 栄 (志良以 榮)	2,706	男	66	(国民党)	新	政経同友会代表		
			下村 博文	113,477	男	49	自由民主党	前	選挙区支部長	重	100.000
			渡なべ 浩一郎 (渡辺浩一郎)	87,331	男	59	民主	元	団体役員	重	76.959
	第12区	○	徳留 道信	30,998	男	51	日本共産党	新	政党役員		
			太田 あきひろ (太田 昭宏)	98,700	男	58	公明	前	政党役員		
			ふじた 幸久 (藤田 幸久)	95,110	男	53	民主	元	NGO役員	重	96.362
	第13区	○	山岸 光夫	30,251	男	52	日本共産党	新	医師		
			城島 まさみつ (城島 正光)	90,277	男	56	民主	前	団体役員	重	100.000
			鴨下 一郎	88,254	男	54	自由民主党	前	医療法人理事	重	97.759
	第14区	○	田村 智子	28,605	女	38	日本共産党	新	政党職員		
			松島 みどり (馬場 みどり)	66,417	女	47	自由民主党	前	選挙区支部長	重	100.000
			井上 かずお (井上 和雄)	63,385	男	51	民主	前	政党役員	重	95.434
			西川 太一郎	44,799	男	61	保守新	前	会社役員		
	第15区	○	伊藤 文雄	18,799	男	59	日本共産党	新	政党専従役員		
			木村 勉	69,164	男	64	自由民主党	元	選挙区支部長	重	100.000
			あずま 祥三 (東 祥三)	58,616	男	52	民主	前	政党役員	重	84.749
			柿沢 こうじ (柿澤 弘治)	47,843	男	69	無所属の会	前	団体役員		
	第16区	○	はりた 敦行 (榛田 敦行)	19,610	男	32	日本共産党	新	政党職員		
			島村 宜伸	80,015	男	69	自由民主党	元	選挙区支部長	重	100.000
			中津川ひろさと (中津川博郷)	70,189	男	54	民主	前	会社役員	重	87.719
			宇田川 よしお (宇田川芳雄)	58,250	男	74	無所属の会	前	団体役員		
	第17区	○	安部 安則	17,985	男	47	日本共産党	新	政党職員	重	22.477
平沢 勝栄			142,916	男	58	自由民主党	前	総務大臣政務官	重	100.000	
にしこおり 淳 (錦織 淳)			65,269	男	58	民主	元	弁護士	重	45.669	
かんの 勝祐 (菅野 勝祐)			22,316	男	58	日本共産党	新	政党職員			
第18区	○	菅 直人	139,195	男	57	民主	前	弁理士			
			鳩山 邦夫	83,337	男	55	自由民主党	前	学校法人理事	重	59.870

72 候補者別得票数

都道府県	小選挙区	当落の別	候補者氏名	得票数	男女別	年齢	届出政党 (所属団体)	新前元別	職業	重複立候補	惜敗率 (%)
神奈川県	第19区	○	小林 もとのり (小林 幹典)	16,010	男	37	日本共産党	新	政党役員		
			末松 義規	136,082	男	46	民主	前	政党役員	重	100.000
			松本 洋平	88,501	男	30	自由民主党	新	選挙区支部長	重	65.035
	第20区	○	藤岡 ともあき (藤岡 智明)	22,921	男	56	日本共産党	新	団体職員		
			横田 昌三	9,529	男	34	社会民主党	新	政党職員	重	7.002
			加藤 公一	111,041	男	39	民主	前	政党役員	重	100.000
	第21区	○	清水 清一郎 (清水清一郎)	81,588	男	56	自由民主党	新	会社役員	重	73.475
			池田 真理子 (小島真理子)	26,434	女	49	日本共産党	新	政党役員	重	23.805
			長島 昭久	81,398	男	41	民主	新	大学院講師	重	100.000
	第22区	○	橋本 じょうじ (橋本 城二)	71,873	男	54	自由民主党	新	選挙区支部長	重	88.298
			川田 えつこ (川田 悦子)	37,019	女	54	(無所属)	前	団体役員		
			田川 ゆたか (田川 豊)	17,409	男	35	日本共産党	新	政党役員		
	第23区	○	山花 いくお (山花 郁夫)	113,931	男	36	民主	前	政党役員	重	100.000
			伊藤 達也	105,385	男	42	自由民主党	前	内閣府副大臣	重	92.498
			若林 義春	24,859	男	53	日本共産党	新	日本共産党役員	重	21.819
	第24区	○	佐藤 盛隆	4,001	男	55	(無所属)	新	無職		
			伊藤 公介	126,221	男	62	自由民主党	前	選挙区支部長	重	100.000
			石毛 えい子 (石毛 鉄子)	110,266	女	65	民主	前	政党役員	重	87.359
	第25区	○	今村 順一郎	23,943	男	44	日本共産党	新	政党役員	重	18.969
			はぎうだ 光一 (萩生田光一)	108,843	男	40	自由民主党	新	政党役員	重	100.000
			あくつ 幸彦 (阿久津幸彦)	106,733	男	47	民主	前	政党役員	重	98.061
	第1区	○	藤本 みのる (藤本 実)	21,407	男	34	日本共産党	新	政党職員		
			石橋 かおる (石橋 薫)	8,762	男	48	(無所属)	新	会社役員		
			井上 信治	80,443	男	34	自由民主党	新	選挙区支部長	重	100.000
	第1区	○	島田 久	71,151	男	68	民主	新	学校法人理事長	重	88.448
			鈴木 たくや (鈴木 拓也)	15,381	男	33	日本共産党	新	政党役員		
			池田 正二	6,858	男	53	(無所属)	新	無職		
	第1区	○	松本 純	111,730	男	53	自由民主党	元	会社社長	重	100.000
			さとう 謙一郎 (佐藤謙一郎)	97,630	男	56	民主	前	団体役員	重	87.380

に関する調 (続)

都道府県	小選挙区	当落の別	候補者氏名	得票数	男女別	年齢	届出政党 (所属団体)	新前元別	職業	重複立候補	惜敗率 (%)
東京都	第2区	○	なかいえ 治子 (中家 治子)	15,331	女	49	日本共産党	新	団体役員		
			はやし 貞三 (林 貞三)	10,243	男	67	社会民主党	新	政党役員	重	9.167
			すが 義偉 (菅 義偉)	115,495	男	54	自由民主党	前	経済産業大臣 政務	重	100.000
			大出 彰	93,406	男	52	民主	前	行政書士	重	80.874
	第3区	○	湯川 みわ子 (湯川美和子)	22,997	女	51	日本共産党	新	政党役員		
			おこのぎ 八郎 (小此木八郎)	91,207	男	38	自由民主党	前	党横浜市支部 連合会会長	重	100.000
			かとう 尚彦 (加藤 尚彦)	81,996	男	66	民主	新	政党役員	重	89.900
			大谷 つとむ (大谷 務)	18,867	男	53	日本共産党	新	政党役員		
	第4区	○	和田 茂	10,158	男	48	社会民主党	新	国際労働団体役員	重	11.137
			山下 浩一郎	4,489	男	51	(無所属)	新	無職		
			大石 尚子	89,515	女	67	民主	前	政党役員	重	100.000
			林 じゅん (林 潤)	74,267.571	男	31	自由民主党	新	会社役員	重	82.966
	第5区	○	まわり 龍治 (馬渡 龍治)	13,706	男	46	(無所属)	新	会社社長		
			林 のぶあき (林 伸明)	13,473.425	男	37	日本共産党	新	政党役員		
			田中 慶秋	123,905	男	65	民主	前	政党役員	重	100.000
			さかい 学 (坂井 学)	91,513	男	38	自由民主党	新	選挙区支部長	重	73.857
	第6区	○	大森 たけし (大森 猛)	30,770	男	59	日本共産党	前	政党役員	重	24.833
			上田 いさむ (上田 勇)	82,269.202	男	45	公明	前	政党役員		
			池田 元久	81,733	男	62	民主	前	大学講師	重	99.348
			勝又 恒一郎	30,689	男	40	(無所属)	新	無職		
	第7区	○	上田 けい子 (上田 恵子)	15,854.796	女	36	社会民主党	新	政党役員	重	19.271
			藤井 みどり (藤井美登里)	13,538	女	48	日本共産党	新	政党役員		
			すとう 信彦 (首藤 信彦)	96,479	男	58	民主	前	政党役員	重	100.000
			鈴木 恒夫	93,857	男	62	自由民主党	前	団体役員	重	97.282
	第8区	○	松阪 まさ子 (松阪 雅子)	16,796	女	49	日本共産党	新	ホームヘルパー		
			岩國 哲人	80,752	男	67	民主	前	政党役員	重	100.000
江田 けんじ (江田 憲司)			78,782	男	47	(無所属)	前	大学教授			
吉田 たかよし (吉田 隆嘉)			39,434	男	39	自由民主党	新	医師・作家	重	48.833	
			山中 えいじ (山中 榮司)	9,801	男	59	日本共産党	新	政党役員		

72 候補者別得票数

都道府県	小選挙区	当落の別	候補者氏名	得票数	男女別	年齢	届出政党 (所属団体)	新前元別	職業	重複立候補	惜敗率 (%)
	第9区	○	笠 ひろふみ (笠 浩史)	78,590	男	38	民主	新	政党役員	重	100.000
			なかみなと 拓 (中港 拓)	57,457	男	34	自由民主党	新	団体役員	重	73.109
			かもした 元 (鴨下 元)	14,409	男	25	日本共産党	新	政党役員		
			小林 武治	5,696	男	61	(無所属)	新	無職		
	第10区	○	田中 かずのり (田中 和徳)	114,766	男	54	自由民主党	前	外務大臣政務官	重	100.000
			はかりや 圭宏 (計屋 圭宏)	89,752	男	58	民主	新	会社役員	重	78.204
			笠木 たかし (笠木 隆)	34,003	男	57	日本共産党	新	政党役員	重	29.628
	第11区	○	小泉 純一郎	174,374	男	61	自由民主党	前	団体役員		
			沢木 ゆうすけ (沢木 優輔)	46,290	男	46	民主	新	政党役員	重	26.546
			せと 和弘 (瀬戸 和弘)	13,632	男	51	日本共産党	新	政党役員		
	第12区	○	中塚 一宏	75,826	男	38	民主	前	政党役員	重	100.000
			桜井 いくぞう (櫻井 郁三)	73,767	男	59	自由民主党	元	自由民主党 神奈川県第1区 選挙区支部長	重	97.284
			あべ ともこ (阿部 知子)	26,954	女	55	社会民主党	前	医師	重	35.547
			高松 みどり	11,280	女	60	日本共産党	新	政党役員		
			鈴木 浩一	4,617	男	31	(無所属)	新	無職		
	第13区	○	甘利 明	139,236	男	54	自由民主党	前	団体役員		
			つちだ 龍司 (土田 龍司)	86,256	男	51	民主	前	政党役員	重	61.949
			新井 しゅんじ (新井 俊次)	19,431	男	65	日本共産党	新	無職		
	第14区	○	ふじい 裕久 (藤井 裕久)	97,214	男	71	民主	前	政党役員	重	100.000
			中本 たえい (中本 太衛)	81,794	男	38	自由民主党	前	政党支部役員	重	84.138
			原 よう子 (原 陽子)	26,508	女	28	社会民主党	前	無職	重	27.267
			藤原 正明	14,915	男	31	日本共産党	新	政党役員		
			みの浦 いつお (箕浦 一雄)	2,134	男	70	(無所属)	新	無職		
	第15区	○	河野 太郎	148,955	男	40	自由民主党	前	政党役員	重	100.000
酒井 文彦			76,967	男	50	民主	新	医師	重	51.671	
吉田 貞夫			16,122	男	68	日本共産党	新	無職			
桂 秀光			6,674	男	47	(無所属)	新	米航空会社 在日代表			
第16区	○	かめい 善之 (亀井 善之)	125,067	男	67	自由民主党	前	農林水産大臣	重	100.000	
		長田 ひでとも (長田 英知)	82,967	男	29	民主	新	政党役員	重	66.338	

に関する調 (続)

都道府県	小選挙区	当落の別	候補者氏名	得票数	男女別	年齢	届出政党 (所属団体)	新前元別	職業	重複立候補	惜敗率 (%)
新潟県	第17区	○	ひやま 千里 (檜山 千里)	17,877	女	40	日本共産党	新	政党役員		
			河野 洋平	135,206	男	66	自由民主党	前	団体役員	重	100.000
			さかぐち 直人 (阪口 直人)	81,900	男	40	民主	新	NGO事務局長	重	60.574
	第18区	○	鈴木 新三郎	18,690	男	56	日本共産党	新	政党役員		
			ひだか 剛 (樋高 剛)	64,879	男	37	民主	前	政党役員	重	100.000
			やまぎわ 大志郎 (山際大志郎)	58,001	男	35	自由民主党	新	獣医師	重	89.398
			小川 栄一	15,136	男	60	(無所属)	新	NPO法人役員		
			平田 けいこ (平田 桂子)	13,267	女	35	(無所属)	新	NPO法人事務局長		
			むねた 裕之 (宗田 裕之)	13,084	男	45	日本共産党	新	政党役員		
			竹村 英明	5,610	男	52	社会民主党	新	無職	重	8.646
	第1区	○	安済 清雄	875	男	63	(無所属)	新	無職		
			西村 ちなみ (西村智奈美)	119,297	女	36	民主	新	大学非常勤講師	重	100.000
			吉田六ざえもん (吉田六左エ門)	96,107	男	63	自由民主党	前	総務大臣政務官	重	80.561
	第2区	○	かわまた 幸雄 (川俣 幸雄)	18,134	男	48	日本共産党	新	政党役員	重	15.200
			近藤 もとひこ (近藤 基彦)	95,391	男	49	自由民主党	前	選挙区支部長	重	100.000
			ふじしま 正之 (藤島 正之)	56,002	男	60	(無所属)	前	会社役員		
			坂上 とみお (坂上 富男)	49,382	男	76	民主	元	弁護士	重	51.767
			よねやま 洋子 (米山 洋子)	12,225	女	55	日本共産党	新	政党役員		
	第3区	○	西川 おさむ (西川 攻)	4,132	男	58	(無所属)	新	団体役員		
			いなば 大和 (稲葉 大和)	108,627	男	59	自由民主党	前	選挙区支部長	重	100.000
			倉持 ハチロー (倉持 八郎)	70,256	男	60	社会民主党	新	政党役員	重	64.676
	第4区	○	たなか 真一 (田中 真一)	15,399	男	41	日本共産党	新	政党役員		
			菊田 まきこ (菊田真紀子)	113,271	女	34	民主	新	議員秘書	重	100.000
	第5区	○	くりはら 博久 (栗原 博久)	83,880	男	56	自由民主党	前	農林水産副大臣	重	74.052
			むとう 元美 (武藤 元美)	14,776	女	46	日本共産党	新	政党役員		
			田中 まきこ (田中真紀子)	98,112	女	59	(無所属)	元	会社役員		
			ほしの 行男 (星野 行男)	61,937	男	71	自由民主党	前	法務副大臣	重	63.128
			白川 勝彦	30,086	男	58	(無所属)	元	弁護士		
			さいとう 実 (齋藤 実)	9,506	男	46	日本共産党	新	政党役員		

72 候補者別得票数

都道府県	小選挙区	当落の別	候補者氏名	得票数	男女別	年齢	届出政党 (所属団体)	新前元別	職業	重複立候補	惜敗率 (%)
富山県	第6区	○	つつい 信隆 (筒井 信隆)	89,693	男	59	民主	党前	弁護士	重	100.000
			たかとり 修一 (高島 修一)	64,582	男	43	自由民主党	新	選挙区支部長	重	72.003
			風間 直樹	59,116	男	37	(無所属)	新	団体代表		
	第1区	○	あべ 正義 (阿部 正義)	7,257	男	59	日本共産党	新	政党役員		
			ながせ 甚遠 (長勢 甚遠)	76,154	男	60	自由民主党	前	無職	重	100.000
			村井 宗明	51,306	男	30	民主	党新	団体役員	重	67.371
			山田 哲男	9,764	男	56	日本共産党	新	政党役員		
	第2区	○	みやこし 光寛 (宮腰 光寛)	93,849	男	52	自由民主党	前	無職	重	100.000
			西尾 政英	42,244	男	42	民主	党新	団体役員	重	45.012
			たつお 哲雄 (辰尾 哲雄)	13,792	男	54	社会民主党	新	団体職員	重	14.695
古沢 利之			8,015	男	49	日本共産党	新	政党役員			
石川県	第3区	○	わたぬき 民輔 (綿貫 民輔)	159,316	男	76	自由民主党	前	政党役員		
			くぼた 正人 (窪田 正人)	51,663	男	56	社会民主党	新	団体役員	重	32.428
			坂本 ひろし (山本 洋史)	17,756	男	33	日本共産党	新	政党役員		
	第1区	○	おくだ 建 (奥田 建)	99,868	男	44	民主	党前	政党役員	重	100.000
			はせ 浩 (馳 浩)	97,075	男	42	自由民主党	前	文部科学大臣 政務	重	97.203
			佐藤 まさゆき (佐藤 正幸)	10,567	男	35	日本共産党	新	政党役員		
第2区	○	森 喜朗	114,541	男	66	自由民主党	前	政党役員	重	100.000	
		一川 保夫	82,069	男	61	民主	党前	政党役員	重	71.650	
		西村 ひろし (西村 祐士)	9,342	男	49	日本共産党	新	政党役員			
福井県	第3区	○	かわら 力 (瓦 力)	102,864	男	66	自由民主党	前	政党役員	重	100.000
			桑原 ゆたか (桑原 豊)	66,240	男	58	民主	党前	政党役員	重	64.395
			坂本 ひろし (坂本 浩)	7,972	男	39	日本共産党	新	政党役員		
			松宮 いさお (松宮 勲)	55,698	男	59	自由民主党	前	政党役員	重	100.000
第1区	○	ささき 竜三 (笹木 龍三)	54,019	男	46	(無所属)	元	会社役員			
		本郷 ふみたけ (本郷 史剛)	16,309	男	32	民主	党新	政党役員	重	29.281	
		かねもと 幸枝 (金元 幸枝)	6,354	女	45	日本共産党	新	政党役員	重	11.407	
		山本 拓	62,558	男	51	自由民主党	元	団体役員	重	100.000	
第2区	○	若泉 せいぞう (若泉 征三)	43,143	男	58	民主	党新	団体役員	重	68.964	

に関する調 (続)

都道府県	小選挙区	当落の別	候補者氏名	得票数	男女別	年齢	届出政党 (所属団体)	新前元別	職業	重複立候補	惜敗率 (%)
山梨県	第3区	○	平泉 わたる (平泉 渉)	31,120	男	73	(無 所 属)	元	会社役員		
			うの 邦 弘 (宇野 邦弘)	5,118	男	52	日本共産党	新	政党役員		
			高木 つよし (高木 毅)	85,113	男	47	自由民主党	前	無 職	重	100.000
			玉村 和夫	49,395	男	53	民主 党	新	会社役員	重	58.034
			山本 まさひこ (山本 雅彦)	7,781	男	46	日本共産党	新	政党役員		
	第1区	○	小沢 さきひと (小澤 鋭仁)	71,623	男	49	民主 党	前	政党役員	重	100.000
			よねだ 建三 (米田 建三)	45,282	男	56	自由民主党	前	選挙区支部長	重	63.222
			えんどう 昭子 (遠藤 昭子)	13,545	女	52	日本共産党	新	政党役員		
			堀内 光雄	101,727	男	73	自由民主党	前	富士急行株式会社取締役 会 長		
			花田 仁	30,225	男	42	日本共産党	新	日本共産党山梨県委員 会 常 任 委 員	重	29.711
長野県	第3区	○	保坂 武	83,107	男	58	自由民主党	前	選挙区支部長	重	100.000
			後藤 ひとし (後藤 斎)	62,475	男	46	民主 党	前	政党役員	重	75.174
			深沢 ひさし (深澤 久)	11,555	男	61	日本共産党	新	無 職		
			小坂 憲次	118,065	男	57	自由民主党	前	団体役員	重	100.000
			しのはら 孝 (篠原 孝)	111,821	男	55	民主 党	新	無 職	重	94.711
	第2区	○	中野 さなえ (中野 早苗)	32,757	女	55	日本共産党	新	政党役員		
			下条 みつ (下條 光康)	108,397	男	47	民主 党	新	団体役員	重	100.000
			村井 仁	98,756	男	66	自由民主党	前	選挙区支部長	重	91.105
			山口 わか子	26,865	女	68	社会民主 党	前	政党役員	重	24.783
			清水 けいじ (清水 啓司)	18,038	男	51	日本共産党	新	政党役員		
第3区	○	羽田 つとむ (羽田 孜)	150,203	男	68	民主 党	前	政党役員	重	100.000	
		いわさき 忠夫 (岩崎 忠夫)	78,364	男	60	自由民主党	前	政党選挙区支部長	重	52.172	
		いわや 昇介 (岩谷 昇介)	28,083	男	50	日本共産党	新	党 県 委 員			
		後藤 しげゆき (後藤 茂之)	70,618	男	47	自由民主党	前	党選挙区支部長	重	100.000	
		堀込 いくお (堀込 征雄)	50,651	男	61	民主 党	前	無 職	重	71.725	
第5区	○	浜 まさひこ (浜 万亀彦)	26,211	男	67	社会民主 党	新	団体役員	重	37.116	
		上田 ひであき (上田 秀昭)	15,286	男	49	日本共産党	新	政党職員			
		宮下 一郎	108,567	男	45	自由民主党	新	自由民主党長野県第 5 選挙区支部長	重	100.000	
		加藤 たかし (加藤 隆)	70,507	男	54	民主 党	新	民主党長野県第5区 総 支 部 代 表	重	64.943	

72 候補者別得票数

都道府県	小選挙区	当落の別	候補者氏名	得票数	男女別	年齢	届出政党 (所属団体)	新前元別	職業	重複立候補	惜敗率 (%)
岐阜県	第1区	○	三沢 よしお (三澤 好夫)	20,679	男	59	日本共産党	新	政党職員		
			関 ひろゆき (関 浩行)	6,408	男	43	(無所属)	新	無職		
			野田 聖子	92,717	女	43	自由民主党	前	政党役員	重	100.000
	第2区	○	浅野 真	71,649	男	34	民主	新	政党役員	重	77.277
			木下 りつ子 (木下 律子)	15,951	女	56	日本共産党	新	政党役員		
			たなはし 泰文 (棚橋 泰文)	118,748	男	40	自由民主党	前	弁護士	重	100.000
	第3区	○	大石 里奈	60,118	女	26	民主	新	政党支部役員	重	50.626
			高木 光弘	13,846	男	44	日本共産党	新	日本共産党員 専従職員		
			武藤 嘉文	115,221	男	76	自由民主党	前	会社役員	重	
	第4区	○	園田 やすひろ (園田 康博)	110,796	男	36	民主	新	私大講師	重	96.159
			宮川 かつよし (宮川 勝義)	15,278	男	61	日本共産党	新	政党役員		
			藤井 孝男	156,179	男	60	自由民主党	前	選挙区支部長	重	100.000
第5区	○	山田 良司	75,240	男	43	民主	新	学習塾経営	重	48.175	
		あごう たけひ (吾郷 武日)	13,312	男	58	日本共産党	新	政党役員			
		古屋 圭司	110,553	男	51	自由民主党	前	政党役員	重	100.000	
静岡県	第1区	○	武田 のりお (武田 規男)	67,546	男	38	民主	新	団体役員	重	61.098
			井上 さとし (井上 諭)	14,834	男	36	日本共産党	新	団体役員		
			まきの 聖修 (牧野 聖修)	74,745	男	58	民主	前	政党役員	重	100.000
	第2区	○	かみかわ 陽子 (上川 陽子)	67,437	女	50	自由民主党	前	選挙区支部長	重	90.222
			田辺 のぶひろ (田辺 信宏)	59,937	男	42	(無所属)	新	大学講師		
			かわせ 幸代 (河瀬 幸代)	15,032	女	52	日本共産党	新	政党役員		
	第3区	○	石塚 さとし (石塚 聡)	6,093	男	45	社会民主党	新	政党役員	重	8.151
			原田 よしつぐ (原田 令嗣)	129,162	男	51	自由民主党	新	政治団体代表	重	100.000
			津川 しょうご (津川 祥吾)	107,687	男	31	民主	前	政党役員	重	83.373
	第4区	○	岡崎 平作	14,096	男	51	日本共産党	新	政党役員		
			柳沢 はくお (柳澤 伯夫)	138,508	男	68	自由民主党	前	団体役員	重	100.000
			鈴木 やすし (鈴木 泰)	81,364	男	43	民主	新	企画会社代表	重	58.743
			早崎 すえひろ (早崎 未浩)	12,154	男	58	日本共産党	新	政党役員		
			望月 よしお (望月 義夫)	102,761	男	56	自由民主党	前	自由民主党静岡県第4選挙区支部長	重	100.000

に関する調 (続)

都道府県	小選挙区	当落の別	候補者氏名	得票数	男女別	年齢	届出政党 (所属団体)	新前元別	職業	重複立候補	惜敗率 (%)
愛知県	第5区	○	田村 けんじ (田村 謙治)	76,865	男	35	民主	新	政党役員	重	74.799
			西谷 英俊	13,795	男	61	日本共産	新	政党役員		
			細野 ごうし (細野 豪志)	137,201	男	32	民主	前	政党役員	重	100.000
			斉藤 としつぐ (斉藤 斗志二)	129,988	男	58	自由民主	前	齊和産業株式会社代表取締役	重	94.742
			杉田 保雄	10,610	男	56	日本共産	新	政党役員		
	第6区	○	わたなべ 周 (渡辺 周)	136,066	男	41	民主	前	政党役員	重	100.000
			栗原 ひろやす (栗原 裕康)	100,955	男	54	自由民主	元	大学非常勤講師	重	74.195
			ひらた 純一 (平田 純一)	20,675	男	41	(無所属)	新	NPO役員		
	第7区	○	鈴木 和彦	14,867	男	60	日本共産	新	政党役員		
			きうち 実 (城内 実)	98,877	男	38	(無所属)	新	無職		
			くまがい 弘 (熊谷 弘)	58,932	男	63	保守新	前	政党代表		
			ひぐち 美智子 (樋口美智子)	43,779	女	48	民主	新	大学客員教授	重	44.276
	第8区	○	森島 みちお (森島 倫生)	9,791	男	54	日本共産	新	政党役員		
			しおのや 立 (塩谷 立)	104,046	男	53	自由民主	元	団体役員	重	100.000
			鈴木 やすとも (鈴木 康友)	101,484	男	46	民主	前	政党役員	重	97.537
	第1区	○	ひらが 高成 (平賀 高成)	14,057	男	49	日本共産	元	政党役員	重	13.510
			河村 たかし	97,617	男	55	民主	前	政党役員	重	100.000
			谷田 武彦	64,968	男	59	自由民主	前	選挙区支部長	重	66.553
			木村 えみ (木村 恵美)	17,510	女	53	日本共産	新	政党役員		
			古川 元久	115,674	男	37	民主	前	政党役員	重	100.000
			斉藤 幸男 (斎藤 幸男)	56,472	男	30	自由民主	新	選挙区支部長	重	48.819
			大野 ひろみつ (大野 宙光)	17,437	男	40	日本共産	新	政党役員		
			近藤 昭一	105,017	男	45	民主	前	政党役員	重	100.000
			吉田 幸弘	72,035	男	42	自由民主	前	選挙区支部長	重	68.593
			石川 ひさし (石川 寿)	18,678	男	38	日本共産	新	政党役員		
	第2区	○	牧 義夫	84,919	男	45	民主	前	政党役員	重	100.000
			近藤 ひろし (近藤 浩)	79,749	男	42	自由民主	新	選挙区支部長	重	93.911
せこ ゆき子 (瀬古由起子)			28,193	女	56	日本共産	前	政党役員	重	33.199	
第3区	○	赤松 広隆	104,346	男	55	民主	前	政党役員	重	100.000	

都道府県	小選挙区	当落の別	候補者氏名	得票数	男女別	年齢	届出政党 (所属団体)	新前元別	職業	重複立候補	惜敗率 (%)	
東京都	第6区	○	木村 たかひで (木村 隆秀)	90,668	男	48	自由民主党	前	選挙区支部長	重	86.891	
			江上 ひろゆき (江上 博之)	16,255	男	48	日本共産党	新	政党役員			
			前田 ゆうきち (西村 雄吉)	97,776	男	43	民主	前	政党役員	重		100.000
			丹羽 ひでき (丹羽 秀樹)	80,700	男	30	自由民主党	新	選挙区支部長	重		82.535
			三沢 淳	22,131	男	51	保守新	元	政党役員			
	第7区	○	柳沢 けさ美	20,524	女	53	日本共産党	新	政党役員			
			小林 けんじ (小林 憲司)	102,710	男	39	民主	前	会社役員	重	100.000	
			青山 丘	93,882	男	62	自由民主党	前	選挙区支部長	重	91.404	
	第8区	○	大島 令子	20,172	女	51	社会民主党	前	社会民主党愛知県連 合副代表	重	19.639	
			坂林 たくみ (坂林 卓美)	16,255	男	41	日本共産党	新	政党役員			
			ばんの 豊 (伴野 豊)	127,411	男	42	民主	前	政党役員	重	100.000	
			大木 ひろし (大木 浩)	92,245	男	76	自由民主党	前	選挙区支部長			
	第9区	○	神谷 とおる (神谷 暢)	16,216	男	62	日本共産党	新	政党役員			
			海部 俊樹	104,075	男	72	保守新	前	政党役員			
			岡本 みつのり (岡本 充功)	92,554	男	32	民主	新	医師	重	88.930	
	第10区	○	いげた まこと (井桁 亮)	20,565	男	34	(無所属)	新	医療法人理事			
			松崎 省三	16,213	男	57	日本共産党	新	政党役員			
			江崎 てつま (江崎 鐵磨)	107,369	男	60	保守新	元	桃山商事(株) 役員			
			佐藤 観樹	106,599	男	61	民主	前	政党役員	重	99.282	
	第11区	○	さしの 知子 (岸野 知子)	21,350	女	53	日本共産党	新	政党役員			
			ふるもと伸一郎 (古本伸一郎)	181,747	男	38	民主	新	トヨタ自動車(株) 会社	重	100.000	
	第12区	○	くしだ 真吾 (串田 真吾)	21,179	男	27	日本共産党	新	団体役員			
			杉浦 せいけん (杉浦 正健)	135,622	男	69	自由民主党	前	選挙区支部長	重	100.000	
			中根 やすひろ (中根 康浩)	117,411	男	41	民主	新	学校法人理事長	重	86.572	
	第13区	○	野村 のり子 (野村 典子)	16,191	女	55	日本共産党	新	政党役員			
			大村 ひであき (大村 秀章)	114,092	男	43	自由民主	前	選挙区支部長	重	100.000	
			島 さとし (嶋 聡)	109,670	男	45	民主	前	政党役員	重	96.124	
	第14区	○	高林 誠	11,765	男	61	日本共産党	新	無職			
			鈴木 かつまさ (鈴木 克昌)	91,713	男	59	民主	新	政党役員	重	100.000	

に関する調 (続)

都道府県	小選挙区	当落の別	候補者氏名	得票数	男女別	年齢	届出政党 (所属団体)	新前元別	職業	重複立候補	惜敗率 (%)
三重県	第15区	○	浅野 かつひと (浅野 勝人)	76,019	男	65	自由民主党	前	選挙区支部長	重	82.887
			金子 まさみ (金子 正美)	8,795	男	55	日本共産党	新	食品卸売業		
			山本 明彦	100,443	男	56	自由民主党	前	選挙区支部長	重	100.000
			つづき 譲 (都築 譲)	84,573	男	53	民主	前	政党役員	重	84.199
			斎藤 ひろむ (斎藤 啓)	14,622	男	32	日本共産党	新	政党役員		
	第1区	○	川崎 二郎	101,911	男	55	自由民主党	前	無職		
			中井 洽	90,381	男	61	民主	前	政党役員	重	88.686
			おおたけ 隆司 (大嶽 隆司)	11,157	男	42	日本共産党	新	政党役員		
	第2区	○	中川 正春	123,449	男	53	民主	前	政党役員	重	100.000
			井戸 ひさし (井戸 寿)	42,430	男	42	自由民主党	新	パソコン教室経営	重	34.370
	第3区	○	前垣 忠司	12,561	男	42	日本共産党	新	政党役員		
			岡田 かつや (岡田 克也)	132,109	男	50	民主	前	政党役員		
			平田 耕一	67,247	男	55	自由民主党	新	自由民主党三重県第三選挙区支部長	重	50.902
	第4区	○	星野 りつこ (星野 律子)	13,562	女	52	日本共産党	新	政党役員		
			田村 のりひさ (田村 憲久)	94,379	男	38	自由民主党	前	無職	重	100.000
いとう 忠治 (伊藤 忠治)			51,168	男	69	民主	前	政党役員	重	54.215	
第5区	○	岡野 恵美	10,761	女	51	日本共産党	新	政党役員			
		三ツ矢 のりお (三ツ矢 憲生)	111,840	男	52	自由民主党	新	政党役員	重	100.000	
		金子 洋一	71,937	男	41	民主	新	政党役員	重	64.321	
滋賀県	第1区	○	長坂 正春	8,521	男	52	日本共産党	新	政党役員		
			山中 精一	1,928	男	71	(無所属)	新	政府の人格無き 法人外郭団体 日本興風会主幹		
			川ばた 達夫 (川端 達夫)	87,857	男	58	民主	前	政党役員	重	100.000
			上野 賢一郎	64,002	男	38	自由民主党	新	党選挙区支部長	重	72.847
			川内 たかし (川内 卓)	20,340	男	47	日本共産党	新	党滋賀県常任委員	重	23.151
	第2区	○	田島 一成	69,620	男	41	民主	新	政党役員	重	100.000
			小西 おさむ (小西 理)	65,033	男	45	自由民主党	前	自由民主党滋賀県第二選挙区支部長	重	93.411
			川島 隆二	11,814	男	32	(無所属)	新	酒造会社監査役		
	第3区	○	酒井 しんいち (酒井 紳一)	8,741	男	45	日本共産党	新	政党役員		
			三日月 大造	64,225	男	32	民主	新	政党役員	重	100.000

都道府県	小選挙区	当落の別	候補者氏名	得票数	男女別	年齢	届出政党 (所属団体)	新前元別	職業	重複立候補	惜敗率 (%)	
京都府	第4区	○	宇野 おさむ (宇野 治)	57,732	男	56	自由民主党	新	党選挙区支部長	重	89.890	
			石堂 あき子 (石堂 晋子)	9,648	女	27	日本共産党	新	政党役員			
			西村 明夫	2,133	男	55	(無所属)	新	契約社員			
			岩永 みねいち (岩永 峯一)	83,149	男	62	自由民主党	前	自由民主党滋賀県第 四選挙区支部支部長	重		100.000
			奥村 展三	78,954	男	59	民主	新	学校法人光星学園理 事長	重		94.954
			坪田 いくお (坪田 五久男)	15,400	男	44	日本共産党	新	政党役員			
	第1区	○	伊吹 文明	83,644	男	65	自由民主党	前	選挙区支部長	重	100.000	
			玉置 一弥	63,487	男	59	民主	前	団体役員	重	75.901	
			こくた 恵二 (穀田 恵二)	50,762	男	56	日本共産党	前	党国会対策委員長	重	60.688	
	第2区	○	まえはら 誠司 (前原 誠司)	73,934	男	41	民主	前	政党役員	重	100.000	
			山本 直彦	47,962	男	61	自由民主党	新	政党役員	重	64.871	
	第3区	○	原 としふみ (原 俊史)	26,768	男	36	日本共産党	新	党府憲法・平和運動 部			
			泉 ケンタ (泉 健太)	84,052	男	29	民主	新	団体役員	重	100.000	
			おくやま 茂彦 (奥山 茂彦)	64,726	男	61	自由民主	前	自由民主党京都府第 三選挙区支部支部長	重	77.007	
	第4区	○	石村 かず子 (石村 和子)	30,861	女	53	日本共産党	新	党府こどもの 幸せ・文教委員長			
			田中 ひでお (田中 英夫)	108,209	男	59	自由民主	新	会社役員	重	100.000	
			北神 けいろう (北神 圭朗)	72,665	男	36	民主	新	政党役員	重	67.152	
	第5区	○	成宮 まり子 (黄瀬 真理子)	36,980	女	34	日本共産党	新	政党役員			
			谷垣 さだかず (谷垣 禎一)	103,486	男	58	自由民主	前	弁護士	重	100.000	
			小林 哲也	36,702	男	33	民主	新	民主党京都府第 5区総支部長	重	35.465	
	第6区	○	吉田 さゆみ (吉田早由美)	24,389	女	52	日本共産党	新	政党役員	重	23.567	
			やまのい 和則 (山井 和則)	117,467	男	41	民主	前	政党役員	重	100.000	
			ひしだ 嘉明 (菱田 嘉明)	100,541	男	60	自由民主	前	政党役員	重	85.590	
	大阪府	第1区	○	矢口 まさあき (熊崎 雅章)	32,499	男	36	日本共産党	新	政党職員		
中馬 こうき (中馬 弘毅)				87,936	男	67	自由民主	前	選挙区支部長	重	100.000	
熊田 あつし (熊田 篤嗣)				64,320	男	32	民主	新	団体役員	重	73.144	
第2区		○	清家 ひろし (清家 裕)	24,220	男	56	日本共産党	新	税理士			
			左藤 章	96,470	男	52	自由民主	前	政党役員	重	100.000	
			岩波 薫	56,652	男	41	民主	新	行政書士	重	58.724	

に関する調 (続)

都道府県	小選挙区	当落の別	候補者氏名	得票数	男女別	年齢	届出政党 (所属団体)	新前元別	職業	重複立候補	惜敗率 (%)
	第3区	○	石井 いく子 (石井 郁子)	36,706	女	63	日本共産党	前	党副委員長	重	38.049
			たばた 正広 (田端 正広)	97,552	男	63	公明党	前	政党役員	重	
	第4区	○	つじ 恵 (辻 恵)	79,539	男	55	民主	新	弁護士	重	81.534
			あだち 義孝 (安達 義孝)	33,451	男	48	日本共産党	新	政党役員	重	
			吉田 おさむ (吉田 治)	92,470	男	41	民主	元	短大教授	重	
	第5区	○	中山 泰秀	87,187	男	33	自由民主	新	政党役員	重	94.286
			長谷川 良雄	26,776	男	53	日本共産党	新	団体役員	重	
	第6区	○	谷口 隆義	92,350	男	54	公明	前	公認会計士	重	92.402
			いなみ 哲男 (稲見 哲男)	85,334	男	55	民主	新	団体役員	重	
			山下 よしき (山下 芳生)	37,694	男	43	日本共産党	新	党中央常任幹部会委員	重	
	第7区	○	福島 豊	101,292	男	45	公明	前	政党役員	重	74.140
			村上 史好	75,098	男	51	民主	新	政党役員	重	
	第8区	○	太田 いつみ (太田 乙美)	28,789	女	52	日本共産党	新	団体職員	重	100.000
			ふじむら 修 (藤村 修)	72,643	男	54	民主	前	政党役員	重	
			井上 一成	55,234	男	71	自由民主	元	大阪薫英女子短期大学客員教授	重	
	第9区	○	藤井 さち子 (藤井 幸子)	28,710	女	55	日本共産党	新	政党役員	重	100.000
			ありさわ 志郎 (有澤 志郎)	19,949	男	54	無所属の会	新	団体役員	重	
	第10区	○	阪本 よしのぶ (阪本 義信)	8,701	男	50	(無所属)	新	ティグレ本部理事	重	77.871
			中野 寛成	81,319	男	62	民主	前	政党役員	重	
			大塚 たかし (大塚 高司)	63,324	男	39	自由民主	新	自由民主党大阪府第8選挙区支部長	重	
第9区	○	いつき 澄江 (和田 澄江)	22,748	女	46	日本共産党	新	政党役員	重	100.000	
		大谷 信盛 (大谷 信雪)	97,572	男	40	民主	前	政党役員	重		
第10区	○	西田 たけし (西田 猛)	93,662	男	48	自由民主	元	政党役員	重	95.992	
		藤木 くにあき (藤木 邦頭)	21,491	男	45	日本共産党	新	弁護士	重		
		永田 よしかず (永田 義和)	10,678	男	31	(無所属)	新	会社役員	重		
第10区	○	中北 龍太郎	9,705	男	56	社会民主	新	弁護士	重	9.946	
		ひだ 美代子 (肥田美代子)	83,077	女	62	民主	前	童話作家	重		
		松浪 ケンタ (松浪 健太)	68,646	男	32	自由民主	前	政党役員	重		82.629
			すがの 悦子 (菅野 悦子)	22,976	女	60	日本共産党	元	政党役員	重	

72 候補者別得票数

都道府県	小選挙区	当落の別	候補者氏名	得票数	男女別	年齢	届出政党 (所属団体)	新前元別	職業	重複立候補	惜敗率 (%)
東京都	第11区	○	榛原 外之守 (村田 外之)	1,600	男	66	(無所属)	新	宗教作家		
			平野 博文	116,834	男	54	民主	前	政党役員	重	100.000
			小川 ますみ (小川 眞澄)	47,835	男	59	(無所属)	新	弁護士		
	第12区	○	山下 京子	27,557	女	49	日本共産党	新	政党役員		
			よしたけ 信昭 (吉武 信昭)	8,599	男	50	(無所属)	新	会社員		
			たるとこ 伸二 (樽床 伸二)	82,190	男	44	民主	前	政党役員	重	100.000
			北川 ともかつ (北川 知克)	81,270	男	52	自由民主	前	政党役員	重	98.880
	第13区	○	西森 洋一	21,023	男	55	日本共産党	新	政党役員		
			西野 あきら (西野 陽)	97,311	男	63	自由民主	前	政党役員	重	100.000
			岡本 準一郎	65,164	男	32	民主	新	政党役員	重	66.964
	第14区	○	吉井 英勝 (吉井 英勝)	33,446	男	60	日本共産党	前	党中央委員	重	34.370
			谷畑 孝	111,543.026	男	56	自由民主	前	政党役員	重	100.000
			長尾 たかし (長尾 敬)	78,654.971	男	40	民主	新	政党役員	重	70.515
	第15区	○	野沢 みちあき (野沢 倫昭)	31,256	男	55	日本共産党	新	団体役員		
			竹本 直一	107,323	男	62	自由民主	前	政党役員	重	100.000
			梅川 きくお (梅川喜久雄)	79,830	男	58	民主	新	会社役員	重	74.382
	第16区	○	中野 好博	28,874	男	60	日本共産党	新	日本共産党河内地区委員会勤務		
			北がわ 一雄 (北側 一雄)	74,718	男	50	公明	前	弁護士		
			たるい 良和 (樽井 良和)	63,867	男	36	民主	新	会社役員	重	85.477
	第17区	○	すがの 泰介 (菅野 泰介)	23,434	男	62	日本共産党	新	団体役員		
			西村 真悟	69,861	男	55	民主	前	弁護士	重	100.000
			岡下 信子	52,258	女	64	自由民主	前	政党役員	重	74.802
	第18区	○	まなべ 穰 (眞鍋 穰)	26,236	男	52	日本共産党	新	医師		
			平田 たかあき (平田多加秋)	24,937	男	54	(無所属)	新	会社役員		
			中山 太郎	108,996	男	79	自由民主	前	政党役員		
	第19区	○	中川 おさむ (中川 治)	89,930	男	52	民主	新	政党役員	重	82.507
			大塚 やすき (大塚 康樹)	28,417	男	36	日本共産党	新	政党職員		
長安 たかし (長安 豊)			75,369	男	35	民主	新	会社役員	重	100.000	
			まつなみ健四郎 (松浪健四郎)	42,284	男	57	保守新党	前	団体役員		

に関する調 (続)

都道府県	小選挙区	当落の別	候補者氏名	得票数	男女別	年齢	届出政党 (所属団体)	新前元別	職業	重複立候補	惜敗率 (%)	
兵庫県	第1区	○	安田 よしひろ (安田 吉廣)	27,043	男	56	(無所属)	新	自由民主党大阪府第十九選挙区支部幹事長			
			わけ 豊 (和気 豊)	14,962	男	62	日本共産党	新	政党役員			
			砂田 圭佑	71,587	男	69	自由民主党	前	環境大臣政務官	重	100.000	
			石井 一	70,792	男	69	民主党	前	民主党副代表	重	98.889	
			原 和美	21,423	女	53	(無所属)	新	新社会党兵庫県本部委員長			
	第2区	○	北岡 ひろし (北岡 浩)	21,083	男	61	日本共産党	新	無職			
			赤羽 かずよし (赤羽 一嘉)	83,379	男	45	公明党	前	公明党副幹事長			
			いずみ ふさほ (泉 房穂)	80,061	男	40	民主	新	弁護士	重	96.020	
	第3区	○	平松 順子	29,510	女	54	日本共産党	新	日本共産党兵庫県常任委員	重	35.392	
			どい 隆一 (土肥 隆一)	88,767	男	64	民主	前	牧師	重	100.000	
			井川 弘光	61,263	男	62	自由民主党	新	自由民主党兵庫県第三選挙区支部長	重	69.015	
	第4区	○	森田 たき子 (森田多希子)	23,690	女	48	日本共産党	新	日本共産党兵庫県委員会職員			
			井上 喜一	127,330	男	71	保守新	前	国務大臣			
			たかはし 昭一 (高橋 昭一)	81,909	男	39	民主	新	民主党兵庫県第4区総支部代表	重	64.328	
	第5区	○	山本 純二	20,649	男	37	日本共産党	新	日本共産党神戸西地区委員会職員			
			谷 公一	112,437	男	51	自由民主党	新	自由民主党兵庫県第五選挙区支部長	重	100.000	
			梶原 やすひろ (梶原 康弘)	108,851	男	47	民主	新	民主党兵庫県第5総支部代表	重	96.810	
	第6区	○	西中 たかお (西中 孝男)	15,124	男	54	日本共産党	新	日本共産党阪神北地区委員会副委員長			
			いちむら 浩一郎 (市村浩一郎)	109,320	男	39	民主	新	民主党兵庫県第6区総支部代表	重	100.000	
			阪上 よしひで (阪上 善秀)	96,410	男	56	自由民主党	前	無職	重	88.190	
	第7区	○	中川 ともこ (中川 智子)	32,078	女	56	社会民主	前	社会民主党政策審議会副会長	重	29.343	
			大塚 寿夫	18,351	男	64	日本共産党	新	日本共産党兵庫6区国政対策委員長			
			大前 繁雄	111,216	男	61	自由民主党	新	自由民主党兵庫県第七選挙区支部長	重	100.000	
	第8区	○	土井 たか子 (土井多賀子)	96,404	女	74	社会民主	前	社会民主党党首	重	86.681	
いそみ 恵子 (磯見 恵子)			28,526	女	46	日本共産党	新	日本共産党西宮芦屋地区常任委員・青年学生部長				
冬しば 鉄三 (冬柴 鐵三)			94,406	男	67	公明	前	弁護士				
むろい 邦彦 (室井 邦彦)			79,492	男	56	民主	新	民主党兵庫県第8総支部代表	重	84.202		
			庄本 えつこ (庄本 悦子)	22,328	女	49	日本共産党	新	日本共産党尼崎地区委員	重	23.651	

72 候補者別得票数

都道府県	小選挙区	当落の別	候補者氏名	得票数	男女別	年齢	届出政党 (所属団体)	新前元別	職業	重複立候補	惜敗率 (%)
奈良県	第9区	○	北川 れん子 (北川 敦子)	17,850	女	49	社会民主党	前	社会民主党 兵庫県第8支部 連合副代表	重	18.907
			西村 やすとし (西村 康稔)	86,631	男	41	(無所属)	新	大正大学講師		
			宮本 いちぞう (宮本 一三)	65,374	男	72	自由民主党	前	文部科学副大臣	重	75.462
	第10区	○	はたなか 光成 (畠中 光成)	47,406	男	31	民主	新	民主党兵庫県第9区 総支部代表	重	54.721
			かけい 直樹 (筧 直樹)	12,694	男	55	日本共産党	新	日本共産党東播地区 委員会副委員長		
			とかい 紀三朗 (渡海紀三朗)	97,196	男	55	自由民主	前	自由民主党兵庫県第 十選挙区支部長		
			岡田 やすひろ (岡田 康裕)	77,009	男	28	民主	新	民主党兵庫県第 10区総支部代表	重	79.230
	第11区	○	星原 さちよ (星原 幸代)	15,112	女	61	日本共産党	新	無職		
			松本 たけあき (松本 剛明)	112,898	男	44	民主	前	民主党兵庫県第 11区総支部代表	重	100.000
	第12区	○	戸井田 とおる (戸井田 徹)	89,159	男	51	自由民主	元	自由民主党一長 選挙区支部長	重	78.973
			竹内 のりあき (竹内 典昭)	12,494	男	28	日本共産党	新	日本共産党西播地区 委員会准地区委員・ 青年部長		
			河本 三郎	108,479	男	53	自由民主	元	自由民主党二長 選挙区支部長	重	100.000
			山口 つよし (山口 壯)	103,848	男	49	無所属の会	前	無職		
	第1区	○	太田 清幸	8,468	男	48	日本共産党	新	日本共産党兵庫県委 員		
			まぶち すみお (馬淵 澄夫)	79,529	男	43	民主	新	民主党奈良県第 1区総支部長	重	100.000
			高市 早苗 (高市 早苗)	65,538	女	42	自由民主	前	自由民主党奈良県 第一選挙区支部長	重	82.407
	第2区	○	佐藤 まさみち (佐藤 眞理)	20,010	男	53	日本共産党	新	弁護士	重	25.160
			中村 てつじ (中村 哲治)	83,168	男	32	民主	前	民主党奈良県総支部 連合会会長	重	100.000
	第3区	○	滝 まこと (滝 実)	73,646	男	65	自由民主	前	自由民主党奈良県第 二選挙区支部長	重	88.550
			宮本 次郎	15,044	男	28	日本共産党	新	政党役員		
			奥野 しんすけ (奥野 信亮)	81,345	男	59	自由民主	新	会社役員	重	100.000
			福岡 ともみ	58,222	女	47	民主	新	団体職員	重	71.574
	第4区	○	植田 むねのり (植田 至紀)	16,939	男	37	社会民主	前	政党役員	重	20.823
			正木 あつし (正木 敦)	14,219	男	32	日本共産党	新	政党役員		
			たのせ 良太郎 (田野瀬良太郎)	112,714	男	60	自由民主	前	学校法人西大和学園 理事	重	100.000
			山本 なおこ (山本 直子)	49,077	女	50	民主	新	社会福祉法人園 葛城福祉園一 ケースワーカー	重	43.541
	和歌山県第1区	○	いちのせ 則保 (一瀬 則保)	10,614	男	36	日本共産党	新	政党役員		
谷本 たつや (谷本 龍哉)			101,602	男	37	自由民主	前	政党支部役員	重	100.000	

に関する調 (続)

都道府県	小選挙区	当落の別	候補者氏名	得票数	男女別	年齢	届出政党 (所属団体)	新前元別	職業	重複立候補	惜敗率 (%)
鳥取県	第2区	○	下角 つとむ (下角 力)	45,851	男	50	日本共産党	新	政党職員	重	45.128
			石田 真敏	77,102	男	51	自由民主党	前	政党支部役員	重	100.000
			岸本 たけし (岸本 健)	63,145	男	33	民主	新	政党支部役員	重	81.898
	第3区	○	古倉 しんじ (古倉 伸二)	11,020	男	62	日本共産党	新	無職		
			にかい 俊博 (二階 俊博)	148,274	男	64	保守新党	前	党役員		
			上田 みのる (上田 稔)	40,930	男	56	日本共産党	新	政党職員		
	第1区	○	石破 しげる (石破 茂)	114,283	男	46	自由民主党	前	国防衛庁長官	重	100.000
			田中 清一	31,236	男	50	社会民主党	新	会社役員	重	27.332
	第2区	○	すいづ 岩男 (水津 岩男)	14,092	男	53	日本共産党	新	政党役員		
			川上 よしひろ (川上 義博)	52,466	男	53	(無所属)	新	無職		
山内 おさむ (山内 功)			50,989	男	49	民主	前	弁護士	重	97.184	
相沢 英之			45,900	男	84	自由民主党	前	財団法人 日本システム開発 研究所理事長			
大谷 てる子 (大谷 輝子)			9,266	女	67	日本共産党	新	政党役員			
島根県	第1区	○	細田 博之	117,897	男	59	自由民主党	前	内閣官房副長官	重	100.000
第2区	○	はまぐち 和久 (濱口 和久)	61,071	男	35	民主	新	政党役員	重	51.800	
		上代 よしお (上代 善雄)	14,237	男	49	日本共産党	新	政党役員			
		竹下 わたる (竹下 亘)	145,555	男	57	自由民主党	前	政党役員	重	100.000	
		石田 良三	50,951	男	71	民主	新	政党役員	重	35.004	
		出島 ちづこ (出島千鶴子)	20,965	女	59	社会民主党	新	政党役員	重	14.403	
岡山県	第1区	○	むこせ 慎一 (向瀬 慎一)	10,774	男	32	日本共産党	新	団体役員		
			あいさわ 一郎 (逢沢 一郎)	102,318	男	49	自由民主党	前	政党役員	重	100.000
			菅 源太郎	63,463	男	31	民主	新	政党役員	重	62.025
	第2区	○	植本 かんじ (植本 完治)	11,951	男	44	日本共産党	新	政党役員		
			くましろ 昭彦 (熊代 昭彦)	78,643	男	63	自由民主党	前	政党役員	重	100.000
	第3区	○	津村 啓介	69,190	男	32	民主	新	政党役員	重	87.979
			尾崎 ひろ子 (尾崎 宏子)	14,357	女	47	日本共産党	新	団体役員		
平沼 赳夫	125,949	男	64	自由民主党	前	自由民主党岡山県第 三選挙区支部長	重	100.000			
中村 てつお (中村 徹夫)	48,010	男	48	民主	新	政党役員	重	38.118			
みいみ 芳明 (美見 芳明)	13,276	男	46	日本共産党	新	政党役員					

72 候補者別得票数

都道府県	小選挙区	当落の別	候補者氏名	得票数	男女別	年齢	届出政党 (所属団体)	新前元別	職業	重複立候補	惜敗率 (%)
広島県	第4区	○	橋本 龍太郎	104,653	男	66	自由民主党	前	団体役員		
			柚木 みちよし (柚木 道義)	66,199	男	31	民主	新	党県連副代表	重	63.255
			東 つよし (東 毅)	14,367	男	27	日本共産党	新	政党役員		
	第5区	○	村田 よしたか (村田 吉隆)	104,052	男	59	自由民主党	前	政党役員	重	100.000
			はた ともこ (秦 知子)	69,908	女	37	民主	新	ケアマネジャー	重	67.185
			木阪 清	8,482	男	52	日本共産党	新	政党役員		
	第1区	○	岸田 文雄	84,292	男	46	自由民主党	前	自由民主党広島県第一選挙区支部長	重	100.000
			柿沼 正明	56,072	男	38	民主	新	民主党広島県第一区総支部長	重	66.521
			次石 よう子 (次石 曜子)	11,463	女	47	日本共産党	新	団体職員		
	第2区	○	松本 大輔	81,382	男	32	民主	新	民主党広島県第二区総支部長	重	100.000
			平口 ひろし (平口 洋)	61,472	男	55	無所属の会	新	平口洋政経研究会代表		
			桧田 仁	48,557	男	61	自由民主党	元	自由民主党広島県第二選挙区支部長	重	59.665
			沖 しげる (沖 茂)	16,052	男	51	(無所属)	新	無職		
			おおし 和郎 (大越 和郎)	9,726	男	63	日本共産党	新	政党役員		
			増原 義剛	106,972	男	58	自由民主党	前	自由民主党広島県衆議院選挙区支部長	重	100.000
	第3区	○	金子 哲夫	53,382	男	55	社会民主党	前	団体役員	重	49.902
			大西 オサム (大西 理)	17,318	男	37	日本共産党	新	日本共産党広島市西地区委員会役員		
			中川 秀直	86,275	男	59	自由民主党	前	自由民主党広島県第四選挙区支部長	重	100.000
	第4区	○	空本 誠喜	49,784	男	39	民主	新	会社役員	重	57.703
			松井 ひであき (松井 秀明)	9,681	男	52	社会民主党	新	NTTネオメイト中国員	重	11.221
			中石 ひとし (中石 仁)	6,636	男	40	日本共産党	新	政党役員		
			堀間 テイ子 (堀間 禎子)	5,225	女	58	(無所属)	新	堀間社会保険労務士事務所代表		
			池田 行彦	74,264	男	66	自由民主党	前	自由民主党広島県第五選挙区支部長	重	100.000
			佐々木 修一	48,300	男	48	民主	新	民主党広島県第五区総支部長	重	65.038
		みたに 光男 (三谷 光男)	36,170	男	44	(無所属)	新	無職			
		山本 としあき (山本 敏明)	13,531	男	53	(無所属)	新	無職			
		松本 進	6,896	男	50	日本共産党	新	日本共産党広島県中部地区委員会常任委員			
第6区	○	カメイ 静香 (亀井 静香)	117,659	男	67	自由民主党	前	自由民主党広島県第六選挙区支部長			

に関する調 (続)

都道府県	小選挙区	当落の別	候補者氏名	得票数	男女別	年齢	届出政党 (所属団体)	新前元別	職業	重複立候補	惜敗率 (%)		
山口県	第7区	○	佐藤 こうじ (佐藤 公治)	100,677	男	44	民主	前	民主党広島県第六区 総支部長	重	85.566		
			寺田 あきみつ (寺田 明充)	10,846	男	52	日本共産	新	党東部地区 副委員長	重			
			宮沢 洋一	90,487	男	53	自由民主	前	自由民主党広島県第 七選挙区支部長	重		100.000	
			和田 たかし (和田 隆志)	73,252	男	40	民主	新	民主党広島県第七区 総支部長	重		80.953	
			山田 としまさ (山田 敏雅)	23,185	男	54	(無所属)	元	ウエルビ一 サイクル工業 株式会社取締役	重			
			森川 みきえ (森川美紀恵)	11,100	女	53	日本共産	新	社恒雄県議会議員 事務所	重			
	第1区	○	高村 正彦	137,830	男	61	自由民主	前	弁護士	重	100.000		
			大泉 博子	66,672	女	53	民主	新	大学教授	重	48.372		
			魚永 智行	12,071	男	45	日本共産	新	政党職員	重			
			第2区	○	平岡 秀夫	109,647	男	49	民主	前	弁護士	重	100.000
					佐藤 信二	91,087	男	71	自由民主	元	政党役員	重	83.072
					山中 良二	11,721	男	44	日本共産	新	政党勤務員	重	
第3区	○	河村 建夫	111,658	男	61	自由民主	前	文部科学大臣	重	100.000			
		岩本 すすむ (岩本 晋)	50,975	男	60	民主	新	㈱あんしん福祉会代 表取締役	重	45.652			
		田中 照久	13,909	男	31	日本共産	新	政党勤務員	重				
第4区	○	あべ 晋三 (安倍 晋三)	140,347	男	49	自由民主	前	無職	重				
		こじま 潤一郎 (小島潤一郎)	21,202	男	32	社会民主	新	政党役員	重	15.106			
		池之上 ひろし (池之上 博)	14,438	男	49	日本共産	新	政党職員	重				
		第1区	○	仙谷 由人	60,917	男	57	民主	前	弁護士	重	100.000	
七条 明	44,892			男	52	自由民主	前	自由民主党徳島県第 1選挙区支部長	重	73.693			
山本 千代子	9,164			女	54	日本共産	新	日本共産党徳島県常 任委員	重				
第2区	○			山口 俊一	72,116	男	53	自由民主	前	自由民主党徳島県第 2選挙区支部長	重	100.000	
				高井 美穂	62,494	女	31	民主	新	民主党徳島県総支部 連合会副代表	重	86.657	
				藤田 ひとし (藤田 均)	5,689	男	43	日本共産	新	日本共産党阿北 地区副委員長	重		
第3区	○	後藤田 正純	85,671	男	34	自由民主	前	自由民主党徳島県第 3選挙区支部長	重	100.000			
		仁木 博文	49,411	男	37	民主	新	医師	重	57.675			
		久保 たかゆき (久保 孝之)	7,687	男	40	日本共産	新	日本共産党徳島県常 任委員	重				
香川県	第1区	○	平井 たくや (平井 卓也)	79,298	男	45	自由民主	前	自由民主党香川県第 一選挙区支部長	重	100.000		
			小川 じゅんや (小川 淳也)	62,939	男	32	民主	新	政党役員	重	79.370		

に関する調 (続)

都道府県	小選挙区	当落の別	候補者氏名	得票数	男女別	年齢	届出政党 (所属団体)	新前元別	職業	重複立候補	惜敗率 (%)	
福岡県	第2区	○	梶原守光	20,302	男	66	日本共産党	新	弁護士			
			田井はじめ (田井肇)	4,531	男	69	社会民主党	新	団体役員	重	10.480	
			中谷元	72,504	男	46	自由民主党	前	政連合会支部長	重	100.000	
			田村くみこ (田村久美子)	31,377	女	44	民主	新	政党役員	重	43.276	
			谷崎治之	18,927	男	44	日本共産党	新	団体職員			
	第3区	○	山本有二	84,287	男	51	自由民主党	前	財務副大臣	重	100.000	
			かわぞえ 義明 (川添 義明)	33,208	男	66	民主	新	政党役員	重	39.398	
			本多公二	16,981	男	56	日本共産党	新	団体役員			
	第1区	○	松本りゅう (松本 龍)	92,969	男	52	民主	前	政党役員	重	100.000	
			富永 たいすけ (富永 泰輔)	53,611	男	28	自由民主党	新	会社役員	重	57.665	
			大島 ひさよ (大嶋 久代)	15,940	女	47	日本共産党	新	無職			
			ふじもと 豊 (藤本 豊)	4,179	男	52	(無所属)	新	会社役員			
	第2区	○	伊藤育子	3,711	女	67	(無所属)	新	心理療法士			
			古賀潤一郎	104,620	男	45	民主	新	政党役員	重	100.000	
			山崎拓	94,565	男	66	自由民主党	前	政党役員	重	90.389	
	第3区	○	行徳 しゅうじ (行徳 収司)	15,626	男	62	日本共産党	新	無職			
			藤田一枝	101,742	女	54	民主	新	政党役員	重	100.000	
	第4区	○	太田誠一	95,839	男	58	自由民主党	前	政党支部長	重	94.198	
			中園辰信	14,257	男	51	日本共産党	新	自営業			
			渡辺 ともよし (渡邊 具能)	95,469	男	62	自由民主党	前	選挙区支部長	重	100.000	
			なら崎 きん弥 (楢崎 欣弥)	79,712	男	60	民主	前	政党役員	重	83.495	
	第5区	○	新留 きよたか (新留 清隆)	12,713	男	48	日本共産党	新	政党役員			
			原田 よしあき (原田 義昭)	105,071	男	59	自由民主党	前	政党役員	重	100.000	
			くすだ 大蔵 (楠田 大蔵)	81,166	男	28	民主	新	政党役員	重	77.248	
	第6区	○	まつざき百合子 (松崎百合子)	18,419	女	48	社会民主	新	無職	重	17.530	
			かわち 直子 (河内 直子)	12,756	女	50	日本共産党	新	政党職員			
			古賀一成	108,678	男	56	民主	元	政党役員	重	100.000	
			あらまき 隆三 (荒巻 隆三)	103,616	男	31	自由民主党	前	団体役員	重	95.342	
				中西 かずや (中西 和也)	9,785	男	61	日本共産党	新	無職		

72 候補者別得票数

都道府県	小選挙区	当落の別	候補者氏名	得票数	男女別	年齢	届出政党 (所属団体)	新前元別	職業	重複立候補	惜敗率 (%)		
佐賀県	第7区	○	古賀 誠	119,837	男	63	自由民主党	前	団体役員	重	100.000		
			ばば 恵美子 (馬場恵美子)	49,262	女	52	社会民主党	新	無職	重	41.107		
			大森 秀久	19,461	男	52	日本共産党	新	会社員				
	第8区	○	あそう 太郎 (麻生太郎)	132,646	男	63	自由民主党	前	総務大臣	重	100.000		
			大島 九州男	75,879	男	42	民主	新	会社役員	重	57.204		
			渡辺 和幸	21,272	男	44	日本共産党	新	政党役員				
	第9区	○	きたはし 健治 (北橋 健治)	102,581	男	50	民主	前	政党役員	重	100.000		
			みはら 朝彦 (三原 朝彦)	99,091	男	56	自由民主党	元	選挙区支部長	重	96.597		
			井上 しんご (井上 真吾)	25,354	男	27	日本共産党	新	政党役員				
	第10区	○	じみ 庄三郎 (自見庄三郎)	91,974	男	58	自由民主党	前	医師	重	100.000		
			きい たかし (城井 崇)	79,735	男	30	民主	新	政党役員	重	86.692		
			仁比 そうへい (仁比 聡平)	31,779	男	40	日本共産党	新	弁護士	重	34.552		
	第11区	○	たけだ 良太 (武田 良太)	78,882	男	35	(無所属)	新	政党役員	重			
			山本 幸三	62,628	男	55	自由民主党	前	政党役員	重	79.394		
			てしま 秀昭 (手嶋 秀昭)	35,591	男	61	社会民主党	新	無職	重	45.119		
第1区	○	村上 かつじ (村上 勝二)	8,790	男	52	日本共産党	新	政党専従役員					
		原口 一博	70,271	男	44	民主	前	民主党佐賀県 総支部連合会代表	重	100.000			
		福岡 たかまる (福岡 資麿)	66,446	男	30	自由民主党	新	無職	重	94.556			
		しばた 久寛 (柴田 久寛)	8,315	男	61	社会民主党	新	団体役員	重	11.832			
		かみむら 泰稔 (上村 泰稔)	4,977	男	38	日本共産党	新	政党役員					
		いまむら 雅弘 (今村 雅弘)	107,522	男	56	自由民主	前	自由民主党 佐賀県第2選挙区 支部支部長	重	100.000			
第2区	○	もろた みのる (諸田 稔)	22,898	男	58	日本共産党	新	無職					
		保利 こうすけ (保利 耕輔)	102,859	男	69	自由民主	前	無職	重	100.000			
		藤沢 ひろみ (藤沢 裕美)	36,653	女	34	民主	新	民主党佐賀県 第3区総支部代表	重	35.634			
第3区	○	宮崎 正人 (宮崎 正人)	8,079	男	56	日本共産党	新	政党役員					
		長崎県	第1区	○	高木 義明	106,331	男	57	民主	前	政党役員	重	100.000
		倉成 正和			90,857	男	52	自由民主	元	自由民主党長崎県第 一選挙区支部長	重	85.447	
原口 敏彦	12,797	男			41	日本共産党	新	政党役員					
第2区	○	久間 章生	126,705	男	62	自由民主	前	農業	重	100.000			

に関する調 (続)

都道府県	小選挙区	当落の別	候補者氏名	得票数	男女別	年齢	届出政党 (所属団体)	新前元別	職業	重複立候補	惜敗率 (%)	
熊本県	第3区	○	熊江 雅子	50,772	女	65	社会民主党	新	政党役員	重	40.071	
			石丸 完治	16,565	男	54	日本共産党	新	政党役員			
			谷川 やいち (谷川 弥一)	77,528	男	62	自由民主党	新	株式会社谷川建設会 長	重		100.000
			山田 正彦	71,099	男	61	民主	前	弁護士	重		91.707
	第4区	○	寺田 敏之	5,374	男	49	日本共産党	新	政党役員			
			北村 誠吾	100,767	男	56	自由民主党	前	社会福祉法人理事	重	100.000	
	第1区	○	今川 正美	53,557	男	56	社会民主党	前	政党役員	重	53.149	
			中尾 武憲	9,284	男	60	日本共産党	新	政党役員			
	第2区	○	松野 頼久	111,205	男	43	民主	前	会社役員	重	100.000	
			岩下 栄一	80,111	男	57	自由民主党	元	自民党1区支部長	重	72.039	
	第3区	○	西川 えつ子 (西川 悦子)	13,769	女	49	日本共産党	新	政党役員			
			林田 たけし (林田 彪)	95,233	男	59	自由民主党	前	無職	重	100.000	
	第4区	○	松野 信夫	75,517	男	52	民主	新	弁護士	重	79.297	
			まえだ 正治 (前田 正治)	9,829	男	49	日本共産党	新	政党役員			
	第5区	○	坂本 てつし (坂本 哲志)	79,500	男	53	(無所属)	新	社会福祉法人双友会事 理			
			松岡 としかつ (松岡 利勝)	76,469	男	58	自由民主党	前	無職	重	96.187	
第1区	○	池崎 一郎	26,317	男	51	民主	新	フランス料理家 研究	重	33.103		
		福山 こうし (福山 紘史)	4,571	男	63	日本共産党	新	団体役員				
第2区	○	園田 ひろゆき (園田 博之)	137,428	男	61	自由民主党	前	自由民主党熊本県第 4選挙区支部長	重	100.000		
		森川 生朗	36,977	男	65	社会民主党	新	社会民主党熊本県連 合代 表	重	26.906		
第3区	○	井芹 しま子	12,262	女	52	日本共産党	新	政党役員				
		金子 やすし (金子 恭之)	95,321	男	42	自由民主党	前	自由民主党熊本県第 5選挙区支部長	重	100.000		
第4区	○	ごとう 英友 (後藤 英友)	57,901	男	37	民主	党 新	コンサルティング会 社 経 営	重	60.743		
		川上 さちこ (川上 紗智子)	11,580	女	45	日本共産党	新	政党役員				
第1区	○	吉良 州司	105,628	男	45	(無所属)	新	無職				
		衛藤 せいいち (衛藤 晟一)	101,789	男	56	自由民主党	元	自由民主党大分県第 1選挙区支部長	重	96.365		
第2区	○	つつみ 栄三 (堤 栄三)	8,646	男	46	日本共産党	新	政党役員				
		染矢 誠治	1,254	男	39	(無所属)	新	農 業				
第3区	○	えとう 征士郎 (衛藤 征士郎)	123,434	男	62	自由民主党	前	自由民主党大分県支 部連 合 会 会 長	重	100.000		

72 候補者別得票数

都道府県	小選挙区	当落の別	候補者氏名	得票数	男女別	年齢	届出政党 (所属団体)	新前元別	職業	重複立候補	惜敗率 (%)	
宮崎県	第3区	○	しげの 安 正 (重野 安正)	85,666	男	61	社会民主党	前	政党役員	重	69.402	
			おの 勝 (小野 勝)	10,590	男	61	日本共産党	新	政党役員			
			岩屋 たけし (岩屋 毅)	123,798	男	46	自由民主党	前	政党支部長	重		100.000
			横光 克彦 (武藤 勝彦)	111,180	男	60	社会民主党	前	無 職	重		89.807
	第1区	○	小川 つとむ (小川 勉)	6,521	男	57	日本共産党	新	日本共産党大分県北部地区委員長			
			中山 なりあき (中山 成彬)	99,969	男	60	自由民主党	前	政党支部支部長	重	100.000	
			米沢 隆	71,616	男	63	民主 党	前	団体役員	重	71.638	
			こじょう 正克 (小城 正克)	9,196	男	49	(無所属)	新	無 職			
	第2区	○	野田 章夫	8,865	男	43	日本共産党	新	団体役員			
			江藤 拓	88,540	男	43	(無所属)	新	無 職			
			黒木 けんじ (黒木 健司)	79,119	男	50	(無所属)	新	農 業			
			土井 ゆう子 (土井 裕子)	29,585	女	51	民主 党	新	NPO法人理事長	重	33.414	
	第3区	○	内山 さだお (内山 定雄)	5,708	男	63	日本共産党	新	漁 業			
			ふるかわよしひさ (古川 禎久)	118,607	男	38	(無所属)	新	会社顧問			
もちなが 哲志 (持永 哲志)			58,353	男	43	(無所属)	新	無 職				
井福 美年			10,801	男	54	日本共産党	新	団体役員				
鹿児島県	第1区	○	やすおか 興治 (保岡 興治)	95,841	男	64	自由民主党	前	弁護士	重	100.000	
			川内 ひろし (川内 博)	79,243	男	42	民主 党	前	政党役員	重	82.681	
			山口 はるき (山口 陽規)	9,359	男	50	日本共産党	新	政党役員			
	第2区	○	徳田 トラオ (徳田 虎雄)	97,423	男	65	自由連合	前	特定医療法人 徳洲会理事長			
			そのだ 修光 (園田 修光)	90,952	男	46	自由民主党	元	社会福祉法人 社理事	重	93.357	
			堀 たくお (堀 拓生)	9,903	男	26	日本共産党	新	政党役員			
			宮路 和明	113,743	男	62	自由民主党	前	政党選挙区支部長	重	100.000	
	第3区	○	大園 勝司	45,308	男	45	民主 党	新	政党役員	重	39.833	
			村山 さとし (村山 智)	11,042	男	56	日本共産党	新	政党役員			
			小里 貞利	104,843	男	73	自由民主党	前	政党選挙区支部長			
はまだ 健一 (濱田 健一)			59,075	男	53	社会民主党	元	団体役員	重	56.346		
かわなみ 隆幸 (川浪 隆幸)			6,476	男	67	日本共産党	新	政党役員				
第5区	○	山中 貞則	100,851	男	82	自由民主党	前	団体役員				

に関する調 (続)

都道府県	小選挙区	当落の別	候補者氏名	得票数	男女別	年齢	届出政党 (所属団体)	新前元別	職業	重複立候補	惜敗率 (%)
沖縄県	第1区	○	米 まさたけ (米 正剛)	51,885	男	49	(無 所 属)	新	弁 護 士		
			かやの 博 (茅野 博)	11,008	男	60	日 本 共 産 党	新	政 党 役 員		
			シラホ 一 (白保 台一)	58,330	男	61	公 明 党	前	無 職		
			下 地 ミキオ (下地 幹郎)	52,374	男	42	(無 所 属)	前	無 職		
			島 尻 のぼる (島尻 昇)	27,209	男	45	民 主 党	新	政 党 支 部 代 表	重	46.646
	第2区	○	あかみね 政賢 (赤嶺 政賢)	19,528	男	55	日 本 共 産 党	前	政 党 役 員	重	33.478
			テルヤ 寛 徳 (照屋 寛徳)	74,123	男	58	社 会 民 主 党	新	弁 護 士	重	100.000
			上ハラ 吉 二 (上原 吉二)	47,759	男	50	自 由 民 主 党	新	協栄総業株式会社代 表取締役社長	重	64.432
			前 宮 のりお (前宮 徳男)	6,560	男	52	日 本 共 産 党	新	政 党 役 員		
			金 城 クニオ (金城 邦男)	5,297	男	53	(無 所 属)	新	政 治 団 体 代 表		
	第3区	○	嘉 数 チケン (嘉数 知賢)	62,975	男	62	自 由 民 主 党	前	防衛庁長官政務官	重	100.000
			東 門 みつこ (東門美津子)	58,931	女	60	社 会 民 主 党	前	社会民主党副党首	重	93.578
			コクバ 幸之助 (國場 幸之助)	35,149	男	30	(無 所 属)	新	無 職		
			いのはら 健 (猪原 健)	6,581	男	27	日 本 共 産 党	新	団体役員(日本民主 青年同盟)		
	第4区	○	ニシメ 恒三郎 (西銘恒三郎)	67,752	男	49	自 由 民 主 党	新	政 党 役 員	重	100.000
			ミヤクニ 忠広 (宮国 忠広)	38,550	男	41	民 主 党	新	連合沖縄政策一 アドバイザー	重	56.898
宮 里 たけし (宮里 武志)			18,074	男	47	日 本 共 産 党	新	病 院 職 員			

議席配分に関する調 (続)

北陸信越選挙区

除数	社会民主党	自由民主党	公明党	日本共産党	民主党
	順位	順位	順位	順位	順位
01	267,096	1 1,502,822	7 390,921	278,939	2 1,424,537
02	133,548	3 751,411	195,460.500		4 712,268.500
03	89,032	5 500,940.667			6 474,845.667
04	66,774	8 375,705.500			9 356,134.250
05		10 300,564.400			11 284,907.400
06		250,470.333			237,422.833
07		214,688.857			203,505.286
08		187,852.750			178,067.125
09		166,980.222			158,281.889
10		150,282.200			142,453.700
11		136,620.182			129,503.364
12					
13					
14					
15					
16					
17					
18					
19					
20					
21					
22					
23					
24					
25					
26					
27					
28					
29					
30					
31					
32					
33					
34					
35					
36					
37					
38					
39					
40					
41					
42					
43					
44					
45					
46					
47					
48					
49					
50					

74 比例代表党派別当選者に関する調

北海道選挙区

政 党 等 名						政 党 等 名									
民 主 党						自 由 民 主 党									
得 票 数						得 票 数									
1,153,471 票						876,653 票									
当 選 人 数						当 選 人 数									
4 人						3 人									
男			女			男			女						
2 人			2 人			3 人			0 人						
名簿	氏 名				順位	小選挙区	惜敗率	名簿	氏 名				順位	小選挙区	惜敗率
1	三	井	わ	き	お		当	100.000	1	金	田	え	い	こ	う
1	は	ち	ろ	吉	雄		当	100.000	2	町	村	信	孝		
3	よ	こ	み	ち	孝	弘	当	100.000	2	今	津	ひ	ろ	し	
3	荒	井	さ	と	し		当	100.000	2	北	村	直	人		
3	金	田	誠	一			当	100.000	2	中	川	昭	一		
3	は	と	や	ま	由	紀	夫	当	100.000	2	た	け	べ	つ	と
3	小	平	忠	正			当	100.000	2	石	崎		岳		
3	さ	さ	き	秀	典	1	落	99.453	2	山	下	た	か	ふ	み
3	小	林	ち	よ	み	2	落	93.146	2	岩	倉	博	文		
3	仲	野	ひ	ろ	子	3	落	84.720	2	佐	藤	静	雄		
3	松	木	けん	こう		4	落	69.958	2	よ	しか	わ	貴	盛	
12	木	本	由	孝					2	佐	藤	けん	じ		
13	ひ	ろ	た	ま	ゆ	み			2	三	品	た	か	ゆ	き
14	中	村		剛					14	藤	井	利	範		
15	林		か	づ	き				15	八	重	樫	登		

(注)「惜敗率」欄に「×」の印が付けられている衆議院名簿登載者は、重複立候補者のうち小選挙区選出議員の選挙で供託物没収点(有効投票総数の1/10以上の得票)に達しなかった者であり、比例代表選出議員の選挙の衆議院名簿に記載されていないものとみなされる者である。

74 比例代表党派別

北海道選挙区

政党等名			日本共産党			政党等名			公明党		
得票数			253,442票			得票数			394,843票		
当選人数			0人			当選人数			1人		
男	0人		女	0人		男	0人		女	1人	
名簿	氏名		順位	小選挙区	惜敗率	名簿	氏名		順位	小選挙区	惜敗率
1	児玉健次					1	丸谷佳織	1			
2	宮内さと			落	×	2	包国嘉				
3	小田一郎			落	22.495						

(注)「惜敗率」欄に「×」の印が付けられている衆議院名簿登載者は、重複立候補者のうち小選挙区選出議員の選挙で供託物没収点(有効投票総数の1/10以上の得票)に達しなかった者であり、比例代表選出議員の選挙の衆議院名簿に記載されていないものとみなされる者である。

当 選 者 に 関 す る 調 (続)

北海道選挙区

政 党 等 名	社 会 民 主 党				
得 票 数	147,146 票				
当 選 人 数	0 人				
男	0 人		女	0 人	
名簿	氏 名		順位	小選挙区	惜敗率
1	山	内	恵	子	落
2	島	田	俊	明	

(注)「惜敗率」欄に「×」の印が付けられている衆議院名簿登載者は、重複立候補者のうち小選挙区選出議員の選挙で供託物没収点(有効投票総数の1/10以上の得票)に達しなかった者であり、比例代表選出議員の選挙の衆議院名簿に記載されていないものとみなされる者である。

東北選挙区

政党等名			自由民主党			政党等名			日本共産党		
得票数			1,794,284 票			得票数			313,290 票		
当選人数			6 人			当選人数			1 人		
男	6 人		女	0 人		男	0 人		女	1 人	
名簿	氏名		順位	小選挙区	惜敗率	名簿	氏名		順位	小選挙区	惜敗率
1	吉野正芳	1				1	高橋ちづ子	1			
2	二田孝治	2				2	五島平		落		×
3	萩野浩基	3				3	佐藤秀樹				
4	津島恭一	4									
5	たまざわ徳一郎	5	落		28.998						
6	江渡あきのり		当		100.000						
6	木村太郎		当		100.000						
6	すずき俊一		当		100.000						
6	西村あきひろ		当		100.000						
6	いとう信太郎		当		100.000						
6	小野寺五典		当		100.000						
6	えんどう利明		当		100.000						
6	遠藤武彦		当		100.000						
6	佐藤たつお		当		100.000						
6	根本匠		当		100.000						
6	坂本ごうじ		当		100.000						
6	中野まさし	6	落		96.524						
6	さいとう正美		落		87.676						
6	村岡兼造		落		87.663						
6	あらい広幸		落		85.359						
6	中山内ひでお		落		84.648						
6	山井つし		落		80.461						
6	土井あつし		落		79.165						
6	及川		落		63.607						
25	近藤悦夫										

(注)「惜敗率」欄に「×」の印が付けられている衆議院名簿登載者は、重複立候補者のうち小選挙区選出議員の選挙で供託物没収点(有効投票総数の1/10以上の得票)に達しなかった者であり、比例代表選出議員の選挙の衆議院名簿に記載されていないものとみなされる者である。

当選者に関する調 (続)

東北選挙区

政党等名			民 主 党			政党等名			公 明 党		
得 票 数			1,784,768 票			得 票 数			565,179 票		
当 選 人 数			5 人			当 選 人 数			1 人		
男	5 人		女	0 人		男	1 人		女	0 人	
名簿	氏 名		順位	小選挙区	惜敗率	名簿	氏 名		順位	小選挙区	惜敗率
1	た	そ	拓	也	当	100.000	1	井	上	義	久
1	き	かわ	だ	徹	当	100.000	2	井	上	龍	雄
1	今	野		東	当	100.000	3	間	山	治	子
1	鎌	田	さ	ゆ	当	100.000					
1	安	住		淳	当	100.000					
1	寺	田		学	当	100.000					
1	げ	ん	ば	光	一	郎	当				
1	橋	本	き	よ	ひ	と	1				
1	ま	し	こ	輝	彦		2				
1	近	藤	洋	介	泉		3				
1	吉	田		道	彦		4				
1	か	の	道	彦			5				
1	た	な	ぶ	ま	さ	よ					
1	い	し	は	信	市	郎					
1	大	石		正	光						
1	く	ど	う	堅	太	郎					
1	斎	藤		じ	ゆ	ん					
1	山	条		た	か	し					
1	佐	々	木	重	人						
1	し	ぶ	た		修						
1	へ	ら	い		勉						
1											

(注)「惜敗率」欄に「×」の印が付けられている衆議院名簿登載者は、重複立候補者のうち小選挙区選出議員の選挙で供託物没収点(有効投票総数の1/10以上の得票)に達しなかった者であり、比例代表選出議員の選挙の衆議院名簿に記載されていないものとみなされる者である。

東北選挙区

政党等名		社会民主党				
得票数		310,187票				
当選人数		1人				
男	1人		女	0人		
名簿	氏名	順位	小選挙区	惜敗率		
1	山本 きよひろ	1	落	25.274		
1	斉藤 孝一		落	22.252		
1	かんの 哲雄		落	21.476		
1	久保 孝喜		落	16.298		
1	今村 修子		落	×		
1	後藤 ゆり		落	×		
1	斉藤 昌助		落	×		
1	田山 英次		落	×		
1	井上 浩		落	×		

(注)「惜敗率」欄に「×」の印が付けられている衆議院名簿登載者は、重複立候補者のうち小選挙区選出議員の選挙で供託物没収点(有効投票総数の1/10以上の得票)に達しなかった者であり、比例代表選出議員の選挙の衆議院名簿に記載されていないものとみなされる者である。

当選者に関する調 (続)

北関東選挙区

政党等名			社会民主党			政党等名			公明党		
得票数			231,140票			得票数			857,490票		
当選人数			0人			当選人数			3人		
男	0人		女	0人		男	3人		女	0人	
名簿	氏名		順位	小選挙区	惜敗率	名簿	氏名		順位	小選挙区	惜敗率
1	松	永まさき		落	24.381	1	石	井啓一	1		
1	大	嶋修一		落	24.074	2	遠	藤乙彦	2		
1	あ	さがい正雄		落	19.118	3	長	沢広明	3		
1	日	森ふみひろ		落	×	4	岡	本章			
1	あ	またつ武夫		落	×						
1	市	川ひろよし		落	×						

(注)「惜敗率」欄に「×」の印が付けられている衆議院名簿登載者は、重複立候補者のうち小選挙区選出議員の選挙で供託物没収点(有効投票総数の1/10以上の得票)に達しなかった者であり、比例代表選出議員の選挙の衆議院名簿に記載されていないものとみなされる者である。

74 比例代表党派別

北関東選挙区

政党等名		自由民主党			政党等名		日本共産党				
得票数		2,275,223票			得票数		402,849票				
当選人数		8人			当選人数		1人				
男	8人		女	0人		男	1人		女	0人	
名簿	氏名		順位	小選挙区	惜敗率	名簿	氏名		順位	小選挙区	惜敗率
1	佐田	玄一郎	1			1	塩川	てつや	1	落	26.088
2	小島	敏男	2			2	森原	公敏			
3	西川	公也	3			3	元山	かよ子		落	×
4	蓮実	進雄	4			4	田谷	たけお		落	×
5	植竹	繁雄	5			5	小笠原	しんめい		落	×
6	あかぎ	徳彦		当	100.000						
6	ぬかが	福志郎		当	100.000						
6	はなし	康弘		当	100.000						
6	梶山	ひろし		当	100.000						
6	にわ	ゆうや		当	100.000						
6	ながおか	洋治		当	100.000						
6	船田	はじめ		当	100.000						
6	さとう	勉		当	100.000						
6	茂木	としみつ		当	100.000						
6	尾身	幸次		当	100.000						
6	笹川	たかし		当	100.000						
6	谷津	よしお		当	100.000						
6	福田	康夫		当	100.000						
6	おぶち	優子		当	100.000						
6	新井	まのり		当	100.000						
6	大野	まつしげ		当	100.000						
6	山口	たいめい		当	100.000						
6	小泉	りゅうじ		当	100.000						
6	つちや	品子		当	100.000						
6	三ツ林	たかし		当	100.000						
6	今井	宏	6	落	99.429						
6	中野	きよし	7	落	90.547						
6	はやかわ	忠孝	8	落	85.569						
6	しんどう	義孝		落	79.682						
6	おかべ	英明		落	79.414						
6	たかはし	秀明		落	63.173						
32	中山	一明									
33	戸塚	二男									
34	佐藤	明公									
35	百武	公親									

(注)「惜敗率」欄に「×」の印が付けられている衆議院名簿登載者は、重複立候補者のうち小選挙区選出議員の選挙で供託物没収点(有効投票総数の1/10以上の得票)に達しなかった者であり、比例代表選出議員の選挙の衆議院名簿に記載されていないものとみなされる者である。

当 選 者 に 関 す る 調 (続)

北関東選挙区

政 党 等 名		民 主 党			
得 票 数		2,299,620 票			
当 選 人 数		8 人			
男	6 人		女	2 人	
名簿	氏 名	順位	小選挙区	惜敗率	
1	おおはた 章 宏		当	100.000	
1	たけまさ 公 一		当	100.000	
1	石 田 勝 之		当	100.000	
1	細 川 律 夫		当	100.000	
1	神 風 ひ で お		当	100.000	
1	え だ の 幸 男		当	100.000	
1	大 島 あ つ し		当	100.000	
1	こみやま 泰 子		当	100.000	
1	高 山 さ と し		当	100.000	
1	武 山 ゆ り 子	1	落	99.299	
1	木 下 あ つ し	2	落	97.828	
1	いがらし 文 彦	3	落	90.785	
1	小 泉 と し あ き	4	落	90.217	
1	小 崎 哲 久	5	落	85.819	
1	中 野 ジ ョ ー	6	落	83.433	
1	山 岡 け ん じ	7	落	83.306	
1	水 島 広 子	8	落	82.830	
1	本 多 平 直		落	78.673	
1	石 関 圭 圭		落	74.670	
1	長 沼 ひ ろ む		落	73.455	
1	小 林 ま も る		落	62.364	
1	福 島 の ぶ ゆ き		落	60.319	
1	二 見 伸 明		落	57.395	
1	高 橋 ひ と し		落	52.947	
1	富 岡 ゆ き お		落	48.964	
1	いがらし 弘 子		落	45.618	
1	と こ い 美 治		落	43.531	
1	八 木 あ き じ		落	42.849	
1	中 塚 ひ で の り		落	28.192	

(注)「惜敗率」欄に「×」の印が付けられている衆議院名簿登載者は、重複立候補者のうち小選挙区選出議員の選挙で供託物没収点(有効投票総数の1/10以上の得票)に達しなかった者であり、比例代表選出議員の選挙の衆議院名簿に記載されていないものとみなされる者である。

74 比例代表党派別

南関東選挙区

政党等名			公明党			政党等名			日本共産党		
得票数			969,464票			得票数			521,309票		
当選人数			3人			当選人数			1人		
男	2人		女	1人		男	1人		女	0人	
名簿	氏名		順位	小選挙区	惜敗率	名簿	氏名		順位	小選挙区	惜敗率
1	河上覃雄	富田茂之	1			1	志位和夫	1			
2	古加藤一	古加藤一	2			2	大森たけし			落	24.833
3	古加藤一	古加藤一	3			3	笠木たかみ			落	29.628
4	古加藤一	古加藤一				4	浅野ふみ				
5	古加藤一	古加藤一				5	花田仁			落	29.711
6	古加藤一	古加藤一									

(注)「惜敗率」欄に「×」の印が付けられている衆議院名簿登載者は、重複立候補者のうち小選挙区選出議員の選挙で供託物没収点(有効投票総数の1/10以上の得票)に達しなかった者であり、比例代表選出議員の選挙の衆議院名簿に記載されていないものとみなされる者である。

当選者に関する調 (続)

南関東選挙区

政党等名			社会民主党			政党等名			自由民主党						
得票数			300,599票			得票数			2,441,590票						
当選人数			1人			当選人数			8人						
男	0人		女	1人		男	8人		女	0人					
名簿	氏名		順位	小選挙区	惜敗率	名簿	氏名		順位	小選挙区	惜敗率				
1	あ	べ	とも	こ	1	落	35.547	1	中	村	正三郎	1			
1	原		よう	子		落	27.267	2	江	崎	洋一郎	2			
1	上	田	けい	子		落	×	3	水	野	けんいち		当	100.000	
1	和	田		茂		落	×	3	林		幹雄		当	100.000	
1	は	や	し	貞		落	×	3	森		英介		当	100.000	
1	竹	村	英	明		落	×	3	浜	田	やすかず		当	100.000	
1	若	松	し	げ		落	×	3	実	川	幸夫		当	100.000	
								3	松	本	純		当	100.000	
								3	す	が	義偉		当	100.000	
								3	お	この	ぎ	八郎		当	100.000
								3	田	中	かずの	り		当	100.000
								3	河	野	太郎		当	100.000	
								3	か	めい	善之		当	100.000	
								3	河	野	洋平		当	100.000	
								3	保	坂	武		当	100.000	
								3	松	野	ひろかず	3	落	98.928	
								3	桜	井	いくぞう	4	落	97.284	
								3	桜	鈴	恒夫	5	落	97.282	
								3	桜	田	よしたか	6	落	94.873	
								3	渡	辺	ひろみち	7	落	94.256	
								3	や	まぎ	わ	大志郎	8	落	89.398
								3	う	すい	日出男		落	89.126	
								3	マ	ツ	モト	カズミ		落	86.569
								3	中	本	たえい		落	84.138	
								3	その	う	ら	健太郎		落	83.986
								3	江	口	かずお		落	83.932	
								3	林		じゅん		落	82.966	
								3	さ	かい		学		落	73.857
								3	なか	み	など	拓		落	73.109
								3	よ	ね	だ	建三		落	63.222
								3	長	谷	川	大		落	59.068
								3	吉	田	たかよし		落		
								33	鈴	木	一誠			48.833	

(注)「惜敗率」欄に「×」の印が付けられている衆議院名簿登載者は、重複立候補者のうち小選挙区選出議員の選挙で供託物没収点(有効投票総数の1/10以上の得票)に達しなかった者であり、比例代表選出議員の選挙の衆議院名簿に記載されていないものとみなされる者である。

南関東選挙区

政党等名		民主 党		
得票数		2,819,165 票		
当選人数		9 人		
男	8 人		女	1 人
名簿	氏名	順位	小選挙区	惜敗率
1	ひだか 剛		当	100.000
2	長浜 ひろゆき	1	落	46.075
3	たじま 要		当	100.000
3	永田 ひさやす		当	100.000
3	岡島 一 正		当	100.000
3	野田 よしひこ		当	100.000
3	村越 ひろたみ		当	100.000
3	生方 ゆき夫		当	100.000
3	内山 あきら		当	100.000
3	松崎 きみあき		当	100.000
3	大石 尚 子		当	100.000
3	田中 慶 秋		当	100.000
3	すと う 信 彦		当	100.000
3	岩 國 哲 人		当	100.000
3	笠 ひろふみ		当	100.000
3	中塚 一 宏		当	100.000
3	ふじい 裕 久		当	100.000
3	小沢 さきひと		当	100.000
3	池田 元 久	2	落	99.348
3	若井 やすひこ	3	落	93.019
3	かとう 尚 彦	4	落	89.900
3	さと う 謙 一 郎	5	落	87.380
3	須藤 ひろし	6	落	86.296
3	大出 彰	7	落	80.874
3	はかりや 圭 宏	8	落	78.204
3	青木 愛	9	落	75.640
3	後藤 ひ と し		落	75.174
3	長田 ひでとも		落	66.338
3	つちだ 龍 司		落	61.949
3	さかぐち 直 人		落	60.574
3	酒井 文 彦		落	51.671
3	中沢 健		落	33.560
3	沢木 ゆうすけ		落	26.546

(注)「惜敗率」欄に「×」の印が付けられている衆議院名簿登載者は、重複立候補者のうち小選挙区選出議員の選挙で供託物没収点(有効投票総数の1/10以上の得票)に達しなかった者であり、比例代表選出議員の選挙の衆議院名簿に記載されていないものとみなされる者である。

当選者に関する調 (続)

東京都選挙区

政 党 等 名			民 主 党			政 党 等 名			公 明 党		
得 票 数			2,291,124 票			得 票 数			805,640 票		
当 選 人 数			8 人			当 選 人 数			2 人		
男	7 人		女	1 人		男	1 人		女	1 人	
名簿	氏 名		順位	小選挙区	惜敗率	名簿	氏 名		順位	小選挙区	惜敗率
1	海江田	万里		当	100.000	1	高木	陽介	1		
1	中山	よしかつ		当	100.000	2	高木	美智代	2		
1	まつばら	仁		当	100.000	3	高三	俊夫			
1	手塚	よしお		当	100.000	4	高橋	幸夫			
1	小宮山	洋子		当	100.000						
1	ながつま	昭		当	100.000						
1	城島	まさみつ		当	100.000						
1	末松	義規		当	100.000						
1	加藤	公一		当	100.000						
1	長島	昭久		当	100.000						
1	山花	いくお		当	100.000						
1	あくつ	幸彦	1	落	98.061						
1	ふじた	幸久	2	落	96.362						
1	井上	かずお	3	落	95.434						
1	さめじま	宗明	4	落	94.435						
1	島田	久	5	落	88.448						
1	中津川	ひろさと	6	落	87.719						
1	石毛	えい子	7	落	87.359						
1	うさみ	登一	8	落	85.952						
1	吉田	公祥		落	85.641						
1	あずま	一三郎		落	84.749						
1	渡なべ	浩一		落	76.959						
1	鈴木	盛夫		落	57.177						
1	にしこおり	淳		落	45.669						
25	鈴木	淑夫									
26	川島	智太郎									
27	片山	光代									
28	大森	俊和									

(注)「惜敗率」欄に「×」の印が付けられている衆議院名簿登載者は、重複立候補者のうち小選挙区選出議員の選挙で供託物没収点(有効投票総数の1/10以上の得票)に達しなかった者であり、比例代表選出議員の選挙の衆議院名簿に記載されていないものとみなされる者である。

74 比例代表党派別

東京都選挙区

政党等名			社会民主党			政党等名			日本共産党					
得票数			247,103票			得票数			532,376票					
当選人数			0人			当選人数			1人					
男	0人		女	0人		男	1人		女	0人				
名簿	氏名		順位	小選挙区	惜敗率	名簿	氏名		順位	小選挙区	惜敗率			
1	保	坂	展	人	落	×	1	山	口	富	男	1	落	26.398
1	杉	山	あ	き	落	×	2	若	林	義	春	落	21.819	
1	村	田	さ	と	落	×	3	今	村	順	一	落	×	
1	横	田	昌	三	落	×	4	池	田	真	理	落	23.805	
5	中	川	直	人			5	安	部	安	則	落	×	

(注)「惜敗率」欄に「×」の印が付けられている衆議院名簿登載者は、重複立候補者のうち小選挙区選出議員の選挙で供託物没収点(有効投票総数の1/10以上の得票)に達しなかった者であり、比例代表選出議員の選挙の衆議院名簿に記載されていないものとみなされる者である。

当選者に関する調 (続)

東京都選挙区

政党等名		自由民主党				
得票数		1,867,544 票				
当選人数		6 人				
男	6 人			女	0 人	
名簿	氏名	順位	小選挙区	惜敗率		
1	八代英太	1				
2	鳩山邦夫	2	落	59.870		
3	伊藤達也	3	落	92.498		
4	中西一善		当	100.000		
4	石原のぶてる		当	100.000		
4	すがわら一秀		当	100.000		
4	小林こうき		当	100.000		
4	下村博文		当	100.000		
4	松島みどり		当	100.000		
4	木村勉		当	100.000		
4	島村宜伸		当	100.000		
4	平沢勝栄		当	100.000		
4	伊藤公介		当	100.000		
4	はぎうだ光一		当	100.000		
4	井上信治	4	当	100.000		
4	よさのかおる	4	落	98.634		
4	鴨下一郎	5	落	97.759		
4	小杉隆	6	落	93.005		
4	石原ひろたか		落	92.890		
4	橋本じょうじ		落	88.298		
4	ふかや隆司		落	87.986		
4	松本文明		落	83.679		
4	清水一朗		落	73.475		
4	松本洋平		落	65.035		
4	越智たかお		落	59.712		
26	進藤勇治					

(注)「惜敗率」欄に「×」の印が付けられている衆議院名簿登載者は、重複立候補者のうち小選挙区選出議員の選挙で供託物没収点(有効投票総数の1/10以上の得票)に達しなかった者であり、比例代表選出議員の選挙の衆議院名簿に記載されていないものとみなされる者である。

74 比例代表党派別

北陸信越選挙区

政党等名		社会民主党			政党等名		自由民主党				
得票数		267,096票			得票数		1,502,822票				
当選人数		0人			当選人数		5人				
男	0人		女	0人		男	5人		女	0人	
名簿	氏名		順位	小選挙区	惜敗率	名簿	氏名		順位	小選挙区	惜敗率
1	倉持	ハチロー		落	64.676	1	萩山	教嚴	1		
1	浜	まきひこ		落	37.116	2	たちばな	康太郎	2		
1	くぼた	正人		落	32.428	3	いwasaki	忠夫	3	落	52.172
1	山口	わか子		落	24.783	4	近藤	もとひこ		当	100.000
1	たつお	哲雄		落	×	4	いなば	大和		当	100.000
						4	ながせ	甚遠		当	100.000
						4	みやこし	光寛		当	100.000
						4	森	喜朗		当	100.000
						4	かわら	力		当	100.000
						4	松宮	いさお		当	100.000
						4	山本	拓		当	100.000
						4	高木	つよし		当	100.000
						4	小坂	憲次		当	100.000
						4	後藤	しげゆき		当	100.000
						4	宮下	一郎		当	100.000
						4	はせ	浩	4	落	97.203
						4	村井	仁	5	落	91.105
						4	吉田	六ざえもん		落	80.561
						4	くりはら	博久		落	74.052
						4	たかとり	修一		落	72.003
						4	ほしの	行男		落	63.128
						22	小林	一三			
						23	長谷川	みちお			

(注)「惜敗率」欄に「×」の印が付けられている衆議院名簿登載者は、重複立候補者のうち小選挙区選出議員の選挙で供託物没収点(有効投票総数の1/10以上の得票)に達しなかった者であり、比例代表選出議員の選挙の衆議院名簿に記載されていないものとみなされる者である。

当 選 者 に 関 す る 調 (続)

北陸信越選挙区

政 党 等 名			公 明 党			政 党 等 名			日 本 共 産 党		
得 票 数			390,921 票			得 票 数			278,939 票		
当 選 人 数			1 人			当 選 人 数			0 人		
男	1 人		女	0 人		男	0 人		女	0 人	
名簿	氏 名		順位	小選挙区	惜敗率	名簿	氏 名		順位	小選挙区	惜敗率
1	漆	原	良	夫	1	1	木	島	日	出	夫
2	洪	沢	秀	雄		2	か	わ	ま	た	幸
						3	か	ね	も	と	幸
										落	×
										落	×

(注)「惜敗率」欄に「×」の印が付けられている衆議院名簿登載者は、重複立候補者のうち小選挙区選出議員の選挙で供託物没収点(有効投票総数の1/10以上の得票)に達しなかった者であり、比例代表選出議員の選挙の衆議院名簿に記載されていないものとみなされる者である。

北陸信越選挙区

政党等名		民主党			
得票数		1,424,537票			
当選人数		5人			
男	5人		女	0人	
名簿	氏名	順位	小選挙区	惜敗率	
1	西村 ちなみ		当	100.000	
1	菊田 まきこ		当	100.000	
1	つっい 信隆		当	100.000	
1	おくだ 建		当	100.000	
1	下条 みつ		当	100.000	
1	羽田 つとむ		当	100.000	
1	しのはら 孝	1	落	94.711	
1	堀込 いくお	2	落	71.725	
1	一川 保夫	3	落	71.650	
1	若泉 せいぞう	4	落	68.964	
1	村井 宗明	5	落	67.371	
1	加藤 たかし		落	64.943	
1	桑原 ゆたか		落	64.395	
1	玉村 和夫		落	58.034	
1	坂上 とみお		落	51.767	
1	西尾 政英		落	45.012	
1	本郷 ふみたけ		落	29.281	

(注)「惜敗率」欄に「×」の印が付けられている衆議院名簿登載者は、重複立候補者のうち小選挙区選出議員の選挙で供託物没収点(有効投票総数の1/10以上の得票)に達しなかった者であり、比例代表選出議員の選挙の衆議院名簿に記載されていないものとみなされる者である。

当選者に関する調 (続)

東海選挙区

政 党 等 名			民 主 党			政 党 等 名			自 由 民 主 党		
得 票 数			2,872,501 票			得 票 数			2,436,791 票		
当 選 人 数			9 人			当 選 人 数			8 人		
男	9 人		女	0 人		男	7 人		女	1 人	
名簿	氏 名		順位	小選挙区	惜敗率	名簿	氏 名		順位	小選挙区	惜敗率
1	つづき	譲	1	落	84.199	1	金子	一義	1		
1	いとう	忠治	2	落	54.215	2	倉田	まさとし	2		
3	まきの	聖修		当	100.000	3	鈴木	木淳司	3		
3	細野	ごうし		当	100.000	4	平田	耕一	4	落	50.902
3	わたなべ	周		当	100.000	5	野田	聖子		当	100.000
3	河村	たかし		当	100.000	5	たなはし	泰文		当	100.000
3	古川	元久		当	100.000	5	藤井	孝男		当	100.000
3	近藤	昭一		当	100.000	5	古屋	圭司		当	100.000
3	牧	義夫		当	100.000	5	原田	よしつぐ		当	100.000
3	赤松	広隆		当	100.000	5	柳沢	はくお		当	100.000
3	前田	ゆうきち		当	100.000	5	望月	よしお		当	100.000
3	小林	けんじ		当	100.000	5	しおのや	立		当	100.000
3	ばんの	豊		当	100.000	5	杉浦	せいけん		当	100.000
3	ふるもと	伸一郎		当	100.000	5	大村	ひであき		当	100.000
3	鈴木	かつまさ		当	100.000	5	山本	明彦		当	100.000
3	中川	正春		当	100.000	5	田村	のりひさ		当	100.000
3	佐藤	観樹	3	落	99.282	5	三ツ矢	のりお		当	100.000
3	鈴木	やすとも	4	落	97.537	5	斉藤	としつぐ	5	落	94.742
3	園田	やすひろ	5	落	96.159	5	近藤	ひろし	6	落	93.911
3	島	さとし	6	落	96.124	5	青山	丘	7	落	91.404
3	岡本	みつのり	7	落	88.930	5	かみかわ	陽子	8	落	90.222
3	中井	治	8	落	88.686	5	木村	たかひで		落	86.891
3	中根	やすひろ	9	落	86.572	5	浅野	かつひと		落	82.887
3	津川	しょうご		落	83.373	5	丹羽	ひでき		落	82.535
3	浅野	真		落	77.277	5	栗原	ひろやす		落	74.195
3	田村	けんじ		落	74.799	5	吉田	幸弘		落	68.593
3	金子	洋一		落	64.321	5	谷田	武彦		落	66.553
3	武田	のりお		落	61.098	5	斉藤	幸男		落	48.819
3	鈴木	やすし		落	58.743	5	井戸	ひさし		落	34.370
3	大山	里奈		落	50.626	30	鈴木	まさひろ			
3	山田	良司		落	48.175	31	こいど	康雄			
3	ひぐち	美智子		落	44.276	32	長谷川	たつや			

(注)「惜敗率」欄に「×」の印が付けられている衆議院名簿登載者は、重複立候補者のうち小選挙区選出議員の選挙で供託物没収点(有効投票総数の1/10以上の得票)に達しなかった者であり、比例代表選出議員の選挙の衆議院名簿に記載されていないものとみなされる者である。

74 比例代表党派別

東海選挙区

政党等名			日本共産党			政党等名			公明党		
得票数			474,414票			得票数			1,002,576票		
当選人数			1人			当選人数			3人		
男	1人		女	0人		男	3人		女	0人	
名簿	氏名		順位	小選挙区	惜敗率	名簿	氏名		順位	小選挙区	惜敗率
1	佐々木	憲昭	1			1	坂口	力	1		
2	せこ	ゆき子		落落	33.199	2	河合	正智	2		
3	ひらが	高成		落落	×	3	大口	正善	3		
4	加藤	たかお				4	岡沢	明晃			
						5	田	彦一			

(注)「惜敗率」欄に「×」の印が付けられている衆議院名簿登載者は、重複立候補者のうち小選挙区選出議員の選挙で供託物没収点(有効投票総数の1/10以上の得票)に達しなかった者であり、比例代表選出議員の選挙の衆議院名簿に記載されていないものとみなされる者である。

当 選 者 に 関 す る 調 査 (続)

東海選挙区

政 党 等 名	社 会 民 主 党				
得 票 数	259,831 票				
当 選 人 数	0 人				
男	0 人		女	0 人	
名簿	氏 名	順位	小選挙区	惜敗率	
1	大 島 令 子		落	×	
1	石 塚 さ と し		落	×	

(注)「惜敗率」欄に「×」の印が付けられている衆議院名簿登載者は、重複立候補者のうち小選挙区選出議員の選挙で供託物没収点(有効投票総数の1/10以上の得票)に達しなかった者であり、比例代表選出議員の選挙の衆議院名簿に記載されていないものとみなされる者である。

近畿選挙区

政 党 等 名						政 党 等 名											
民 主 党						社 会 民 主 党											
得 票 数						得 票 数											
3,425,342 票						375,228 票											
当 選 人 数						当 選 人 数											
11 人						1 人											
男			女			男			女								
11 人			0 人			0 人			1 人								
名簿	氏 名					順位	小選挙区	惜敗率	名簿	氏 名							
1	玉	置	一	弥		1	落	75.901	1	土	井	た	か	子	1	落	86.681
2	川	ば	た	達	夫		当	100.000	1	中	川	と	も	こ		落	29.343
2	田	島	一	成	造		当	100.000	1	植	田	む	ね	の		落	×
2	三	日	月	大	造		当	100.000	1	北	川	れ	ん	子		落	×
2	ま	え	は	誠	司		当	100.000	1	中	北	龍	太	郎		落	×
2	泉			ケ	ン		当	100.000	6	土	川	ひ	で	た	か		
2	や	ま	の	和	則		当	100.000									
2	吉	田		お	さ		当	100.000									
2	ふ	じ	む	ら	修		当	100.000									
2	中	野		寛	成		当	100.000									
2	大	谷		信	盛		当	100.000									
2	ひ	だ		美	代		当	100.000									
2	平	野		博	文		当	100.000									
2	た	と	こ	伸	二		当	100.000									
2	西	村		真	悟		当	100.000									
2	長	安		た	か		当	100.000									
2	ど	い		隆	一		当	100.000									
2	い	ち	む	ら	浩	一	当	100.000									
2	松	本		た	け	あ	当	100.000									
2	ま	ぶ	ち	す	み	お	当	100.000									
2	中	村		て	つ	じ	当	100.000									
2	石	井		一			2	落	98.889								
2	梶	原		や	す	ひろ	3	落	96.810								
2	い	ず	み	ふ	さ	ほ	4	落	96.020								
2	奥	村		展	三		5	落	94.954								
2	い	な	み	哲	男		6	落	92.402								
2	た	る	い	良	和		7	落	85.477								
2	む	ろ	い	邦	彦		8	落	84.202								
2	中	川		お	さ	む	9	落	82.507								
2	岸	本		た	け	し	10	落	81.898								
2	つ	じ			恵		11	落	81.534								
2	岡	田		や	す	ひろ		落	79.230								
2	梅	川		き	く	お		落	74.382								
2	村	上		史	好			落	74.140								
2	熊	田		あ	つ	し		落	73.144								
2	福	岡		と	も	み		落	71.574								
2	長	尾		た	か	し		落	70.515								
2	北	神		け	い	ろ		落	67.152								
2	岡	本		準	一	郎		落	66.964								
2	た	か	は	昭	一			落	64.328								
2	岩	波			薫			落	58.724								
2	は	た	な	か	光	成		落	54.721								
2	山	本		な	お	こ		落	43.541								
2	小	林		哲	也			落	35.465								

(注)「惜敗率」欄に「×」の印が付けられている衆議院名簿登載者は、重複立候補者のうち小選挙区選出議員の選挙で供託物没収点(有効投票総数の1/10以上の得票)に達しなかった者であり、比例代表選出議員の選挙の衆議院名簿に記載されていないものとみなされる者である。

当選者に関する調 (続)

近畿選挙区

政党等名			自由民主党			政党等名			公明党		
得票数			2,833,181票			得票数			1,604,469票		
当選人数			9人			当選人数			5人		
男	8人		女	1人		男	4人		女	1人	
名簿	氏名		順位	小選挙区	惜敗率	名簿	氏名		順位	小選挙区	惜敗率
1	柳	本卓治	1			1	池	坊保子	1		
2	森	岡正宏	2			2	赤	松正雄	2		
3	小	池ゆりこ	3			3	西	博義	3		
4	岩	永みねいち		当	100.000	4	佐	藤茂樹	4		
4	伊	吹文明		当	100.000	5	山	名靖英子	5		
4	田	中ひでお		当	100.000	6	小	林多喜			
4	谷	垣さかず		当	100.000	7	山	下博			
4	中	馬こうき		当	100.000						
4	左	藤章		当	100.000						
4	西	野あきら		当	100.000						
4	谷	畑孝一		当	100.000						
4	竹	本直圭		当	100.000						
4	砂	田圭佑		当	100.000						
4	砂	谷公一		当	100.000						
4	大	前公繁		当	100.000						
4	河	本三郎		当	100.000						
4	奥	野しんすけ		当	100.000						
4	た	のせ良太郎		当	100.000						
4	谷	の本たつや		当	100.000						
4	石	田真敏		当	100.000						
4	北	川ともかつ	4	落	98.880						
4	西	田たけし	5	落	95.992						
4	中	山泰秀	6	落	94.286						
4	小	西おさむ	7	落	93.411						
4	宇	野おさむ	8	落	89.890						
4	滝	上まこと	9	落	88.550						
4	阪	上よしひで		落	88.190						
4	ひ	しだ嘉明		落	85.590						
4	松	浪ケンタ		落	82.629						
4	高	市早苗		落	82.407						
4	戸	井田おる		落	78.973						
4	大	塚たかし		落	77.871						
4	お	くやま茂彦		落	77.007						
4	井	宮上一成		落	76.034						
4	岡	本いちぞう		落	75.462						
4	う	えの信賢		落	74.802						
4	井	川弘光		落	72.847						
4	山	林直彦		落	69.015						
40	山	林直省		落	64.871						
41	林	泉原保									
42	岸	野雅									
43	小	安英									

(注)「惜敗率」欄に「×」の印が付けられている衆議院名簿登載者は、重複立候補者のうち小選挙区選出議員の選挙で供託物没収点(有効投票総数の1/10以上の得票)に達しなかった者であり、比例代表選出議員の選挙の衆議院名簿に記載されていないものとみなされる者である。

近畿選挙区

政党等名		日本共産党				
得票数		992,142票				
当選人数		3人				
男	2人		女	1人		
名簿	氏名	順位	小選挙区	惜敗率		
1	石井 いく子	1	落	38.049		
2	こく た 恵 二	2	落	60.688		
3	吉井 英 勝	3	落	34.370		
4	山下 よしき		落	40.816		
5	平松 順 子		落	35.392		
6	佐藤 まさみち		落	25.160		
7	川内 たかし		落	23.151		
8	下角 つとむ		落	45.128		
9	吉田 さゆみ		落	23.567		
10	庄本 えつこ		落	23.651		

(注)「惜敗率」欄に「×」の印が付けられている衆議院名簿登載者は、重複立候補者のうち小選挙区選出議員の選挙で供託物没収点(有効投票総数の1/10以上の得票)に達しなかった者であり、比例代表選出議員の選挙の衆議院名簿に記載されていないものとみなされる者である。

当選者に関する調 (続)

中国選挙区

政党等名			民 主 党			政党等名			自 由 民 主 党		
得 票 数			1,254,880 票			得 票 数			1,388,768 票		
当 選 人 数			4 人			当 選 人 数			5 人		
男	4 人		女	0 人		男	4 人		女	1 人	
名簿	氏 名		順位	小選挙区	惜敗率	名簿	氏 名		順位	小選挙区	惜敗率
1	松	本 大 輔		当	100.000	1	亀	井 久 興	1		
1	平	岡 秀 夫		当	100.000	2	河	井 克 行	2		
1	山	内 村 お さ む	1	落	97.184	3	加	藤 勝 信	3		
1	津	村 啓 介	2	落	87.979	4	能	勢 和 子	4		
1	佐	藤 こ う じ	3	落	85.566	5	石	破 し げ る		当	100.000
1	和	田 た か し	4	落	80.953	5	細	田 博 之		当	100.000
1	は	た と も こ		落	67.185	5	竹	下 わ た る		当	100.000
1	柿	沼 正 明		落	66.521	5	あ	い さ わ 一 郎		当	100.000
1	佐	々 木 修 一		落	65.038	5	く	ま し ろ 昭 彦		当	100.000
1	柚	木 み ち よ し		落	63.255	5	平	沼 赴 夫		当	100.000
1	菅	源 太 郎		落	62.025	5	村	田 よ し た か		当	100.000
1	菅	空 本 誠 喜		落	57.703	5	岸	田 文 雄		当	100.000
1	は	ま ぐ ち 和 久		落	51.800	5	増	原 川 義 剛		当	100.000
1	大	岩 泉 博 子		落	48.372	5	中	池 原 川 秀 直		当	100.000
1	大	岩 本 博 す 夫		落	45.652	5	池	宮 田 行 洋		当	100.000
1	中	石 村 す て つ お		落	38.118	5	宮	高 沢 村 正 彦		当	100.000
1	中	石 村 す て つ お		落	35.004	5	高	河 村 村 建 夫		当	100.000
						5	河	佐 藤 信 二 仁	5	落	83.072
						5	平	松 林 尾 三 治			59.665
						21	松	鈴 長 尾 信 志			
						22	鈴	長 合 田 隆			
						23	合	田 川 隆 正 久			
						24	田	川 隆 正 久			
						25					
						26					

(注)「惜敗率」欄に「×」の印が付けられている衆議院名簿登載者は、重複立候補者のうち小選挙区選出議員の選挙で供託物没収点(有効投票総数の1/10以上の得票)に達しなかった者であり、比例代表選出議員の選挙の衆議院名簿に記載されていないものとみなされる者である。

74 比例代表党派別

中国選挙区

政党等名			社会民主党			政党等名			公明党		
得票数			176,942 票			得票数			657,311 票		
当選人数			0 人			当選人数			2 人		
男	0 人		女	0 人		男	2 人		女	0 人	
名簿	氏名		順位	小選挙区	惜敗率	名簿	氏名		順位	小選挙区	惜敗率
1	金子	哲夫		落	49.902	1	斉藤	鉄夫	1		
1	田中	清一		落	27.332	2	榎屋	敬悟	2		
1	こじま	潤一郎		落	15.106	3	笹井	茂智			
1	出島	ちづこ		落	×	4	森下	定幸			
1	松井	ひであき		落	×						

(注)「惜敗率」欄に「×」の印が付けられている衆議院名簿登載者は、重複立候補者のうち小選挙区選出議員の選挙で供託物没収点(有効投票総数の1/10以上の得票)に達しなかった者であり、比例代表選出議員の選挙の衆議院名簿に記載されていないものとみなされる者である。

当 選 者 に 関 す る 調 (続)

中国選挙区

政 党 等 名	日 本 共 産 党					
得 票 数	234,359 票					
当 選 人 数	0 人					
男	0 人		女	0 人		
名簿	氏 名			順位	小選挙区	惜敗率
1	中	林	よ し 子			
2	久	米	け い す け			
3	藤	本	さ と し			

(注)「惜敗率」欄に「×」の印が付けられている衆議院名簿登載者は、重複立候補者のうち小選挙区選出議員の選挙で供託物没収点(有効投票総数の1/10以上の得票)に達しなかった者であり、比例代表選出議員の選挙の衆議院名簿に記載されていないものとみなされる者である。

四国選挙区

政党等名			民 主 党			政党等名			日 本 共 産 党		
得 票 数			587,828 票			得 票 数			148,953 票		
当 選 人 数			2 人			当 選 人 数			0 人		
男	1 人		女	1 人		男	0 人		女	0 人	
名簿	氏 名		順位	小選挙区	惜敗率	名簿	氏 名		順位	小選挙区	惜敗率
1	仙 石	由 人		当	100.000	1	春 名	なおあき			
1	高 井	美 穂	1	落	86.657	2	か こ い	浩 一			
1	五 島	正 規	2	落	84.041						
1	小 川	じゅんや		落	79.370						
1	ま な べ	光 広		落	67.560						
1	仁 木	博 文		落	57.675						
1	高 橋	つ よ し		落	55.326						
1	さいとう	政 光		落	43.900						
1	田 村	く み こ		落	43.276						
1	かわぞえ	義 明		落	39.398						
1	玉 井	あ き ら		落	38.675						
1	はまぐち	金 也		落	32.036						
1	山 元	と お る		落	26.049						

(注)「惜敗率」欄に「×」の印が付けられている衆議院名簿登載者は、重複立候補者のうち小選挙区選出議員の選挙で供託物没収点(有効投票総数の1/10以上の得票)に達しなかった者であり、比例代表選出議員の選挙の衆議院名簿に記載されていないものとみなされる者である。

当選者に関する調 (続)

四国選挙区

政党等名		自由民主党			政党等名		社会民主党					
得票数		708,051票			得票数		98,243票					
当選人数		3人			当選人数		0人					
男	3人		女	0人			男	0人		女	0人	
名簿	氏名		順位	小選挙区	惜敗率	名簿	氏名		順位	小選挙区	惜敗率	
1	森	田	一	1		1	お	く	だ	研	二	27.224
2	岡	本	芳	2		1	藤	田	た	か	か	×
3	山	口	しゅんいち		当	100.000	1	加	藤	し	げ	×
3	後	藤	田		当	100.000	1	梅	崎	雪	男	×
3	平	井	た		当	100.000	1	田	井	は	じ	×
3	木	村	よ		当	100.000	1	永	和	よ	し	×
3	大	野	よ		当	100.000						
3	大	塩	崎		当	100.000						
3	村	上	誠		当	100.000						
3	小	山	野		当	100.000						
3	山	福	本		当	100.000						
3	中	山	井		当	100.000						
3	山	七	本		当	100.000						
3	山	七	本		当	100.000						
3	山	七	本		当	100.000						
16	藤	川	孝	3	落	73.693						
17	川	本	田									

(注)「惜敗率」欄に「×」の印が付けられている衆議院名簿登載者は、重複立候補者のうち小選挙区選出議員の選挙で供託物没収点(有効投票総数の1/10以上の得票)に達しなかった者であり、比例代表選出議員の選挙の衆議院名簿に記載されていないものとみなされる者である。

四国選挙区

政党等名	公 明 党				
得票数	309,160 票				
当選人数	1 人				
男	1 人		女	0 人	
名簿	氏名	順位	小選挙区	惜敗率	
1	石 田 祝 稔	1			
2	林 田 祐 輔				
3	門 田 剛				

(注)「惜敗率」欄に「×」の印が付けられている衆議院名簿登載者は、重複立候補者のうち小選挙区選出議員の選挙で供託物没収点(有効投票総数の1/10以上の得票)に達しなかった者であり、比例代表選出議員の選挙の衆議院名簿に記載されていないものとみなされる者である。

当選者に関する調 (続)

九州選挙区

政党等名			社会民主党			政党等名			公明党		
得票数			613,875 票			得票数			1,176,391 票		
当選人数			2 人			当選人数			3 人		
男	1 人		女	1 人		男	3 人		女	0 人	
名簿	氏名		順位	小選挙区	惜敗率	名簿	氏名		順位	小選挙区	惜敗率
1	テ	ル	寛	徳	当	100.000	1	神	崎	武	法
1	東	門	み	つ	落	93.578	2	東		順	治
1	横	光	克	彦	落	89.807	3	江	田	康	幸
1	し	げ	安	正	落	69.402	4	大	塚	勝	利
1	は	ま	健	一	落	56.346	5	長	浜	昌	三
1	今	川	正	美	落	53.149					
1	て	し	秀	昭	落	45.119					
1	ば	ば	恵	美	落	41.107					
1	熊	江	雅	子	落	40.071					
1	森	川	生	朗	落	26.906					
1	ま	つ	百	合	落	×					
1	し	ば	久	寛	落	×					

(注)「惜敗率」欄に「×」の印が付けられている衆議院名簿登載者は、重複立候補者のうち小選挙区選出議員の選挙で供託物没収点(有効投票総数の1/10以上の得票)に達しなかった者であり、比例代表選出議員の選挙の衆議院名簿に記載されていないものとみなされる者である。

74 比例代表党派別

九州選挙区

政党等名					政党等名										
日本共産党					自由民主党										
得票数					得票数										
434,099票					2,535,278票										
当選人数					当選人数										
1人					8人										
男		1人		女		0人		男		7人		女		1人	
名簿	氏名		順位	小選挙区	惜敗率	名簿	氏名		順位	小選挙区	惜敗率				
1	あかみね	政賢	1	落	33.478	1	野田	毅	1						
2	仁比	そうへい		落	34.552	2	松下	忠洋	2						
3	西村	きえ子				3	ナカムラ	正治	3						
4	祝迫	かつ子				4	西川	京子	4						
						5	佐藤	鎌	5						
						6	渡辺	ともよし		当	100.000				
						6	原田	よしあき		当	100.000				
						6	古賀	誠		当	100.000				
						6	あそう	太郎		当	100.000				
						6	じみ	庄三郎		当	100.000				
						6	いまむら	雅弘		当	100.000				
						6	保利	こうすけ		当	100.000				
						6	久間	章生		当	100.000				
						6	谷川	やいち		当	100.000				
						6	北村	誠吾		当	100.000				
						6	林田	たけし		当	100.000				
						6	園田	ひろゆき		当	100.000				
						6	金子	やすし		当	100.000				
						6	えとう	征士郎		当	100.000				
						6	岩屋	たけし		当	100.000				
						6	中山	なりあき		当	100.000				
						6	やすおか	興治		当	100.000				
						6	宮路	和明		当	100.000				
						6	嘉数	チケン		当	100.000				
						6	ニシメ	恒三郎		当	100.000				
						6	みはら	朝彦	6	落	96.597				
						6	衛藤	せいいち	7	落	96.365				
						6	松岡	としかつ	8	落	96.187				
						6	あらまき	隆三		落	95.342				
						6	福岡	たかまろ		落	94.556				
						6	太田	誠一		落	94.198				
						6	そのだ	修光		落	93.357				
						6	山崎	拓		落	90.389				
						6	倉成	正和		落	85.447				
						6	山本	幸三		落	79.394				
						6	岩下	栄一		落	72.039				
						6	上ハラ	吉二		落	64.432				
						6	富宮	たいすけ		落	57.665				
						39	宮島	だいすけ							

(注)「惜敗率」欄に「×」の印が付けられている衆議院名簿登載者は、重複立候補者のうち小選挙区選出議員の選挙で供託物没収点(有効投票総数の1/10以上の得票)に達しなかった者であり、比例代表選出議員の選挙の衆議院名簿に記載されていないものとみなされる者である。

当選者に関する調 (続)

九州選挙区

政党等名		民主 党			
得票数		2,182,400 票			
当選人数		7 人			
男	7 人		女	0 人	
名簿	氏名	順位	小選挙区	惜敗率	
1	松本 りゅう		当	100.000	
1	古賀 潤一郎		当	100.000	
1	ふじた 一枝		当	100.000	
1	古賀 一成		当	100.000	
1	きたはし 健治		当	100.000	
1	原口 一博		当	100.000	
1	高木 義明		当	100.000	
1	高松 野頼久		当	100.000	
1	山田 正彦	1	落	91.707	
1	きい たかし	2	落	86.692	
1	なら 崎たきん	3	落	83.495	
1	川内 きひろ	4	落	82.681	
1	松野 信夫	5	落	79.297	
1	くすだ 信大	6	落	77.248	
1	米沢 隆	7	落	71.638	
1	ごとう 英友		落	60.743	
1	大島 九州男		落	57.204	
1	ミヤクニ 忠広		落	56.898	
1	島尻 昇		落	46.646	
1	大園 勝司		落	39.833	
1	藤沢 ひろみ		落	35.634	
1	土井 ゆう子		落	33.414	
1	池崎 一郎		落	33.103	
24	相良 勝彦				
25	浜田 まさし				

(注)「惜敗率」欄に「×」の印が付けられている衆議院名簿登載者は、重複立候補者のうち小選挙区選出議員の選挙で供託物没収点(有効投票総数の1/10以上の得票)に達しなかった者であり、比例代表選出議員の選挙の衆議院名簿に記載されていないものとみなされる者である。

75 政党その他の政治団体の

(1) 政党演説会の開催回数

都道府県	自由民主党	民主党	公明党	日本共産党	社会民主党	保守新党	無所属の会	自由連合	計
北海道	3	2	14	1	—	—	—	—	20
青森	1	—	—	—	—	—	—	—	1
岩手	1	1	—	—	1	—	—	—	3
宮城	—	—	—	—	1	—	—	—	1
秋田	—	—	—	—	—	—	—	—	—
山形	—	—	1	—	—	—	—	—	1
福島	2	1	—	—	—	—	—	—	3
茨城	—	—	—	—	—	—	—	—	—
栃木	1	—	—	—	—	—	—	—	1
群馬	—	—	—	—	—	—	—	—	—
埼玉県	3	1	—	—	—	—	—	—	4
千葉県	4	—	—	—	—	—	—	—	4
東京都	—	—	—	—	—	—	—	—	—
神奈川県	4	2	—	2	—	—	—	—	8
新潟県	—	—	—	—	2	—	—	—	2
富山県	—	—	—	—	—	—	—	—	—
石川県	—	—	—	1	—	—	—	—	1
福井県	—	—	—	—	—	—	—	—	—
山梨県	—	—	—	—	—	—	—	—	—
長野県	—	—	—	—	—	—	—	—	—
岐阜県	—	—	—	—	—	—	—	—	—
静岡県	—	—	—	—	—	—	—	—	—
愛知県	3	—	—	1	—	—	—	—	4
三重県	—	—	—	—	—	—	—	—	—
滋賀県	—	1	—	—	—	—	—	—	1
京都府	—	1	—	—	—	—	—	—	1
大阪府	21	—	1	1	—	—	—	—	23
兵庫県	2	—	—	—	—	—	—	—	2
奈良県	—	—	—	—	—	—	—	—	—
和歌山県	—	—	—	—	—	1	—	—	1
鳥取県	1	2	—	—	—	—	—	—	3
島根県	—	—	—	—	—	—	—	—	—
岡山県	—	—	—	1	—	—	—	—	1
広島県	7	3	—	—	1	—	—	—	11
山口県	—	—	—	—	—	—	—	—	—
徳島県	1	—	—	—	—	—	—	—	1
香川県	—	—	—	—	—	—	—	—	—
愛媛県	—	—	—	—	—	—	—	—	—
高知県	—	—	—	—	—	—	—	—	—
福岡県	5	2	—	—	1	—	—	—	8
佐賀県	1	—	—	—	—	—	—	—	1
長門県	2	—	—	—	—	—	—	—	2
熊本県	—	—	—	—	—	—	—	—	—
大分県	—	—	—	—	—	—	—	—	—
宮崎県	2	—	—	—	—	—	—	—	2
鹿児島県	3	—	1	—	8	—	—	—	12
沖縄県	1	1	—	—	3	—	—	—	5
合計	68	17	17	7	17	1	—	—	127

政治活動に関する調

(2) 政党等演説会の開催回数

都道府県	自由民主党	民主党	公明党	日本共産党	社会民主党	保守新党	無所属の会	自由連合	計
北海道	2	—	46	—	—	—	—	—	48
青森	1	—	1	—	—	—	—	—	2
岩手	4	—	—	—	—	—	—	—	4
宮城	—	—	—	—	—	—	—	—	—
秋田	—	—	—	—	—	—	—	—	—
山形	—	—	2	—	—	—	—	—	2
福島	—	—	—	—	—	—	—	—	—
茨城	—	—	—	—	—	—	—	—	—
栃木	—	—	—	—	—	—	—	—	—
群馬	—	—	—	—	—	—	—	—	—
埼玉県	—	—	—	—	—	—	—	—	—
千葉県	—	—	—	—	—	—	—	—	—
東京都	—	—	—	—	—	—	—	—	—
神奈川県	—	—	4	—	—	—	—	—	4
新潟県	—	—	2	—	13	—	—	—	15
富山県	2	—	—	—	—	—	—	—	2
石川県	—	—	—	—	—	—	—	—	—
福井県	—	—	—	—	—	—	—	—	—
山梨県	—	—	2	—	—	—	—	—	2
長野県	—	—	—	—	—	—	—	—	—
岐阜県	—	—	—	—	—	—	—	—	—
静岡県	—	—	—	—	—	—	—	—	—
愛知県	1	—	—	—	—	—	—	—	1
三重県	—	—	—	—	—	—	—	—	—
滋賀県	—	—	1	—	—	—	—	—	1
京都府	—	—	1	—	—	—	—	—	1
大阪府	1	—	24	—	2	—	—	—	27
兵庫県	—	—	3	—	—	—	—	—	3
奈良県	1	—	3	—	—	—	—	—	4
和歌山県	—	—	—	—	—	—	—	—	—
鳥取県	—	—	—	—	—	—	—	—	—
島根県	—	—	—	—	—	—	—	—	—
岡山県	2	—	—	—	—	—	—	—	2
広島県	2	—	—	—	—	—	—	—	2
山口県	—	—	—	—	—	—	—	—	—
徳島県	2	—	—	—	—	—	—	—	2
香川県	—	—	—	4	—	—	—	—	4
愛媛県	—	—	—	—	—	—	—	—	—
高知県	—	—	—	—	—	—	—	—	—
福岡県	4	2	2	1	3	—	—	—	12
佐賀県	—	1	—	—	—	—	—	—	1
長門県	—	1	—	—	—	—	—	—	1
熊本県	—	—	—	—	—	—	—	—	—
大分県	—	—	—	1	2	—	—	—	3
宮崎県	—	—	—	—	—	—	—	—	—
鹿児島県	—	—	—	—	—	—	—	—	—
沖縄県	—	—	—	1	—	—	—	—	1
合計	22	4	91	7	20	—	—	—	144

75 政党その他の政治団体の

(3) 候補者届出政党のポスター検印又は証紙交付数

都道府県	選挙区数	ポスター検印又は証紙交付数								
		自由民主党	民主党	公明党	日本共産党	社会民主党	保守新党	無所属の会	自由連合	計
北海道	12	12,000	11,000	—	12,000	1,000	—	—	—	36,000
	青森	4	4,000	3,000	—	4,000	3,000	—	—	14,000
	岩手	4	4,000	4,000	—	4,000	2,000	—	—	14,000
	宮城	6	6,000	6,000	—	6,000	2,000	—	—	20,000
山梨県	秋田	3	2,000	2,000	—	3,000	1,000	1,000	—	9,000
	形島	3	2,000	3,000	—	3,000	1,000	—	—	9,000
	福島	5	5,000	4,000	—	5,000	—	—	2,000	16,000
	茨城	7	7,000	6,000	—	7,000	1,000	—	—	21,000
	栃木	5	5,000	4,000	—	5,000	1,000	—	—	15,000
埼玉県	群馬	5	5,000	4,000	—	5,000	1,000	—	—	15,000
	玉川	15	13,000	15,000	1,000	15,000	3,000	1,000	—	48,000
	千葉	13	13,000	13,000	—	13,000	1,000	—	—	40,000
	東京	25	24,000	25,000	1,000	25,000	4,000	2,000	3,000	84,000
	神奈川	18	17,000	17,000	1,000	18,000	4,000	—	—	57,000
	新潟	6	6,000	4,000	—	6,000	1,000	—	—	17,000
富山県	山梨	3	3,000	2,000	—	3,000	2,000	—	—	10,000
	石川	3	3,000	3,000	—	3,000	—	—	—	9,000
	福井	3	3,000	3,000	—	3,000	—	—	—	9,000
	山梨	3	3,000	2,000	—	3,000	—	—	—	8,000
	長野	5	5,000	5,000	—	5,000	2,000	—	—	17,000
岐阜県	岐阜	5	5,000	5,000	—	5,000	—	—	—	15,000
	静岡	8	7,000	8,000	—	8,000	1,000	1,000	—	25,000
	愛知	15	12,000	15,000	—	15,000	1,000	3,000	—	46,000
	三重	5	5,000	5,000	—	5,000	—	—	—	15,000
滋賀県	滋賀	4	4,000	4,000	—	4,000	—	—	—	12,000
	京都	6	6,000	6,000	—	6,000	—	—	—	18,000
	大阪	19	13,000	19,000	4,000	19,000	1,000	1,000	1,000	58,000
	兵庫	12	9,000	10,000	2,000	12,000	3,000	1,000	1,000	38,000
和歌山県	奈良	4	4,000	4,000	—	4,000	1,000	—	—	13,000
	和歌山	3	2,000	1,000	—	3,000	—	1,000	—	7,000
	鳥取	2	2,000	1,000	—	2,000	1,000	—	—	6,000
	島根	2	2,000	2,000	—	2,000	1,000	—	—	7,000
岡山県	岡山	5	5,000	5,000	—	5,000	—	—	—	15,000
	広島	7	7,000	6,000	—	7,000	2,000	—	1,000	23,000
	山口	4	4,000	3,000	—	4,000	1,000	—	—	12,000
	徳島	3	3,000	3,000	—	3,000	—	—	—	9,000
愛媛県	香川	3	3,000	3,000	—	3,000	2,000	—	—	11,000
	媛	4	4,000	4,000	—	4,000	—	—	—	12,000
	愛媛	3	3,000	3,000	—	3,000	1,000	—	—	10,000
	高知	3	3,000	3,000	—	3,000	1,000	—	—	10,000
	福岡	11	11,000	9,000	—	11,000	3,000	—	—	34,000
佐賀県	佐賀	3	3,000	1,000	—	3,000	1,000	—	—	8,000
	長崎	4	4,000	2,000	—	4,000	2,000	—	—	12,000
	熊本	5	5,000	4,000	—	5,000	1,000	—	—	15,000
	大分	3	3,000	—	—	3,000	2,000	—	—	8,000
宮崎県	宮崎	3	1,000	2,000	—	3,000	—	—	—	6,000
	鹿兒島	5	5,000	2,000	—	5,000	1,000	—	—	14,000
	沖縄	4	3,000	2,000	1,000	4,000	2,000	—	—	12,000
合計	300	277,000	265,000	10,000	300,000	57,000	11,000	8,000	1,000	929,000

政治活動に関する調 (続)

(4) 候補者届出政党のビラ証紙交付数

都道府県	選挙区数	ビラ証紙交付数								
		自由民主党	民主党	公明党	日本共産党	社会民主党	保守新党	無所属の会	自由連合	計
北海道	12	480,000	440,000	—	480,000	40,000	—	—	—	1,440,000
	青森	4	160,000	120,000	—	160,000	120,000	—	—	560,000
	岩手	4	160,000	160,000	—	160,000	80,000	—	—	560,000
	宮城	6	240,000	200,000	—	240,000	80,000	—	—	760,000
	秋田	3	80,000	80,000	—	120,000	40,000	40,000	—	360,000
山形県	3	80,000	120,000	—	—	—	—	—	—	200,000
	福島	5	200,000	160,000	—	200,000	—	—	80,000	640,000
	茨城	7	280,000	240,000	—	—	40,000	—	—	560,000
	栃木	5	200,000	160,000	—	200,000	—	—	—	560,000
	群馬	5	200,000	160,000	—	—	—	—	—	360,000
埼玉県	15	520,000	600,000	40,000	600,000	120,000	40,000	—	—	1,920,000
	千葉	13	520,000	520,000	—	—	40,000	—	—	1,080,000
	東京都	25	960,000	1,000,000	40,000	1,000,000	160,000	80,000	120,000	3,360,000
	神奈川	18	680,000	680,000	40,000	—	240,000	—	—	1,640,000
	新潟	6	240,000	160,000	—	—	40,000	—	—	440,000
富山県	3	80,000	—	—	—	80,000	—	—	—	160,000
	石川	3	120,000	120,000	—	120,000	—	—	—	360,000
	福井	3	120,000	40,000	—	120,000	—	—	—	280,000
	山梨	3	120,000	80,000	—	120,000	—	—	—	320,000
	長野	5	200,000	200,000	—	160,000	80,000	—	—	640,000
岐阜県	5	200,000	200,000	—	200,000	—	—	—	—	600,000
	静岡	8	280,000	320,000	—	—	40,000	40,000	—	680,000
	愛知	15	480,000	600,000	—	168,000	—	120,000	—	1,368,000
	三重	5	200,000	200,000	—	200,000	—	—	—	600,000
	滋賀	4	160,000	160,000	—	40,000	—	—	—	360,000
京都府	6	240,000	240,000	—	240,000	—	—	—	—	720,000
	大阪	19	520,000	760,000	160,000	760,000	40,000	40,000	40,000	2,320,000
	兵庫県	12	360,000	400,000	80,000	480,000	—	40,000	—	1,360,000
	奈良	4	160,000	160,000	—	—	40,000	—	—	360,000
	和歌山	3	80,000	40,000	—	—	—	40,000	—	160,000
鳥取県	2	80,000	40,000	—	80,000	40,000	—	—	—	240,000
	島根	2	80,000	80,000	—	80,000	40,000	—	—	280,000
	岡山	5	200,000	200,000	—	200,000	—	—	—	600,000
	広島	7	280,000	240,000	—	280,000	80,000	—	40,000	920,000
	山口	4	160,000	120,000	—	160,000	40,000	—	—	480,000
徳島県	3	120,000	120,000	—	120,000	—	—	—	—	360,000
	香川	3	120,000	120,000	—	120,000	80,000	—	—	440,000
	愛媛	4	120,000	160,000	—	—	—	—	—	280,000
	高知	3	120,000	120,000	—	120,000	40,000	—	—	400,000
	福岡	11	440,000	360,000	—	440,000	120,000	—	—	1,360,000
佐賀県	3	120,000	40,000	—	80,000	40,000	—	—	—	280,000
	長崎	4	160,000	80,000	—	160,000	80,000	—	—	480,000
	熊本	5	200,000	160,000	—	200,000	40,000	—	—	600,000
	大分	3	120,000	—	—	120,000	80,000	—	—	320,000
	宮崎	3	40,000	—	—	—	—	—	—	40,000
鹿児島県	5	200,000	—	—	—	40,000	—	—	40,000	280,000
	沖縄	4	120,000	80,000	40,000	160,000	80,000	—	—	480,000
合計	300	11,000,000	10,240,000	400,000	8,088,000	2,080,000	440,000	280,000	40,000	32,568,000

76 選挙犯罪に関する調

〔期日後90日現在〕
警察庁調

罪 種	検 挙 件 数 ・ 人 員	検 挙	
		件 数	人 員
買 収		414	623
自 由 妨 害		51	27
戸 別 訪 問		9	20
文 書 違 反		13	41
投 票 干 渉		41	24
そ の 他		34	55
合 計		562	790

77 電子機器の使用状況に関する調

都道府県	市区町村数	電子機器等の種類															
		投票所入場券への バーコード利用				うち不在者投票に ついてのみ導入				うち当日投票に ついてのみ導入				うち不在者投票・当日投票 の両方について導入			
		採用団体数(比率)		うち 試行中		採用団体数(比率)		うち試行中(比率)		採用団体数(比率)		うち試行中(比率)		採用団体数(比率)		うち試行中(比率)	
北海道	道	221	38	17.19	1	33	14.93	—	—	1	0.45	—	—	4	1.81	1	0.45
	青森	67	1	1.49	—	1	1.49	—	—	—	—	—	—	—	—	—	—
	岩手	58	16	27.59	—	2	3.45	—	—	4	6.90	—	—	10	17.24	—	—
	宮城	73	3	4.11	—	1	1.37	—	—	—	—	—	—	2	2.74	—	—
	秋田	69	2	2.90	—	1	1.45	—	—	—	—	—	—	2	2.90	—	—
山梨県	形	44	4	9.09	—	2	4.54	—	—	—	—	—	—	2	4.55	—	—
	福島	90	10	11.11	—	6	6.67	—	—	—	—	—	—	4	4.44	—	—
	茨城	83	8	9.64	—	6	7.23	—	—	—	—	—	—	2	2.41	—	—
	栃木	49	—	—	—	—	—	—	—	—	—	—	—	—	—	—	—
	群馬	69	15	21.74	—	15	21.74	—	—	—	—	—	—	—	—	—	—
埼玉県	玉	98	48	48.98	—	25	25.51	—	—	—	—	—	—	23	23.47	—	—
	蕨	84	18	21.43	2	13	15.48	—	—	—	—	—	—	5	5.95	2	2.38
	京	62	48	77.42	—	15	24.19	—	—	—	—	—	—	33	53.23	—	—
	神	60	27	45.00	—	24	40.00	—	—	—	—	—	—	3	5.00	—	—
	新	110	24	21.82	1	17	15.45	1	0.91	2	1.82	—	—	5	4.55	—	—
富山県	山	35	8	22.86	—	6	17.14	—	—	—	—	—	—	2	5.71	—	—
	石川	41	—	—	—	1	2.44	—	—	—	—	—	—	—	—	—	—
	福井	35	2	5.71	—	2	5.71	—	—	—	—	—	—	—	—	—	—
	山梨	58	10	17.24	—	6	10.34	—	—	—	—	—	—	4	6.90	—	—
	長野	118	28	23.73	—	23	19.49	—	—	—	—	—	—	5	4.24	—	—
岐阜県	阜	96	2	2.08	—	—	—	—	—	—	—	—	—	2	2.08	—	—
	岡	73	25	34.25	—	16	21.92	—	—	—	—	—	—	9	12.33	—	—
	愛	102	19	18.63	1	13	12.75	—	—	1	0.98	—	—	5	4.90	1	0.98
	三	69	9	13.04	—	5	7.25	—	—	—	—	—	—	4	5.80	—	—
	滋	50	5	10.00	—	5	10.00	—	—	—	—	—	—	—	—	—	—
東京都	都	54	15	27.78	—	13	24.07	—	—	—	—	—	—	2	3.70	—	—
	大	67	12	17.91	—	12	17.91	—	—	—	—	—	—	1	1.49	—	—
	兵	96	20	20.83	—	17	17.71	—	—	—	—	—	—	3	3.13	—	—
	奈	47	9	19.15	—	5	10.64	—	—	—	—	—	—	4	8.51	—	—
	和	50	4	8.00	—	3	6.00	—	—	—	—	—	—	1	2.00	—	—
鳥取県	取	39	—	—	—	—	—	—	—	—	—	—	—	—	—	—	—
	島	59	1	1.69	—	1	1.69	—	—	—	—	—	—	—	—	—	—
	岡	78	17	21.79	1	17	21.79	1	1.28	—	—	—	—	—	—	—	—
	山	86	12	13.95	—	6	6.98	—	—	—	—	—	—	6	6.98	—	—
	山口	53	6	11.32	—	4	7.55	—	—	—	—	—	—	2	3.77	—	—
徳島県	島	50	5	10.00	—	5	10.00	—	—	—	—	—	—	—	—	—	—
	香	37	14	37.84	—	5	13.51	—	—	—	—	—	—	9	24.32	—	—
	愛	69	16	23.19	—	11	15.94	—	—	—	—	—	—	5	7.25	—	—
	高	53	3	5.66	—	3	5.66	—	—	—	—	—	—	—	—	—	—
	福	108	31	28.70	1	19	17.59	—	—	—	—	—	—	12	11.11	1	0.93
佐賀県	賀	49	3	6.12	—	2	4.08	—	—	—	—	—	—	1	2.04	—	—
	長	79	6	7.59	—	3	3.80	—	—	—	—	—	—	3	3.80	—	—
	熊	90	19	21.11	—	12	13.33	—	—	—	—	—	—	7	7.78	—	—
	大	58	2	3.45	—	2	3.45	—	—	—	—	—	—	—	—	—	—
	宮	44	5	11.36	—	4	9.09	—	—	—	—	—	—	1	2.27	—	—
鹿児島県	島	96	8	8.33	—	4	4.17	—	—	—	—	—	—	4	4.17	—	—
	沖	52	10	19.23	—	8	15.38	—	—	—	—	—	—	2	3.85	—	—
合計		3,328	588	17.67	7	394	11.84	2	0.06	8	0.24	—	—	189	5.68	5	0.15

77 電子機器の使用

都道府県	電 子 機 器																	
	自書式投票用紙読取集計機				投票集計システム				開票集計システム				候補者管理システム					
	採用団体数(比率)		うち試行中(比率)		採用団体数(比率)		うち試行中(比率)		採用団体数(比率)		うち試行中(比率)		採用団体数(比率)		うち試行中(比率)			
北海道	北	22	9.95	1	0.45	15	6.79	—	—	29	13.12	—	—	—	—	—	—	
	青森	6	8.96	—	—	1	1.49	—	—	2	2.99	—	—	—	—	—	—	
	岩手	18	31.03	—	—	9	15.52	—	—	8	13.79	—	—	—	—	—	—	
	宮城	10	13.70	1	1.37	9	12.33	—	—	2	2.74	—	—	—	—	—	—	
山形県	秋田	4	5.80	1	1.45	1	1.45	—	—	1	1.45	—	—	—	—	—	—	
	山形	11	25.00	—	—	1	2.27	—	—	4	9.09	—	—	—	—	—	—	
	福島	8	8.89	—	—	4	4.44	—	—	6	6.67	—	—	1	1.11	—	—	
	茨城	17	20.48	—	—	4	4.82	—	—	5	6.02	—	—	1	1.20	—	—	
栃木県	栃木	7	14.29	—	—	1	2.04	—	—	4	8.16	—	—	—	—	—	—	
	群馬	2	2.90	1	1.45	5	7.25	—	—	15	21.74	—	—	—	—	—	—	
	埼玉県	埼玉	32	32.65	—	—	13	13.27	—	—	54	55.10	—	—	2	2.04	—	—
		千代田	19	22.62	—	—	6	7.14	1	1.19	16	19.05	—	—	6	7.14	—	—
東京都		12	19.35	—	—	23	37.10	—	—	33	53.23	—	—	7	11.29	—	—	
神奈川県		7	11.67	—	—	2	3.33	—	—	15	25.00	—	—	—	—	—	—	
富山県	新潟	6	5.45	—	—	7	6.36	1	0.91	12	10.91	—	—	3	2.73	—	—	
	富山	—	—	—	—	2	5.71	—	—	—	—	—	—	—	—	—	—	
	石川	9	21.95	—	—	1	2.44	—	—	2	4.88	—	—	—	—	—	—	
	福井	1	2.86	—	—	—	—	—	—	3	8.57	—	—	—	—	—	—	
山梨県	山梨	7	12.07	—	—	2	3.45	—	—	8	13.79	—	—	—	—	—	—	
	長野	10	8.47	—	—	4	3.39	—	—	18	15.25	2	1.69	—	—	—	—	
	岐阜県	岐阜	1	1.04	—	—	1	1.04	—	—	1	1.04	—	—	—	—	—	—
		静岡県	10	13.70	1	1.37	6	8.22	—	—	12	16.44	—	—	2	2.74	—	—
愛知県		14	13.73	—	—	7	6.86	—	—	14	13.73	—	—	—	—	—	—	
三重県		8	11.59	—	—	3	4.35	—	—	3	4.35	—	—	—	—	—	—	
京都市	滋賀	4	8.00	—	—	2	4.00	—	—	1	2.00	—	—	—	—	—	—	
	京都府	—	—	—	—	12	22.22	—	—	2	3.70	—	—	—	—	—	—	
	大阪府	10	14.93	1	1.49	4	5.97	—	—	14	20.90	1	1.49	1	1.49	—	—	
	兵庫県	18	18.75	1	1.04	11	11.46	—	—	19	19.79	—	—	—	—	—	—	
奈良県	奈良	8	17.02	—	—	2	4.26	—	—	2	4.26	—	—	—	—	—	—	
	和歌山	2	4.00	—	—	3	6.00	—	—	1	2.00	—	—	1	2.00	—	—	
	鳥取県	鳥取	3	7.69	—	—	—	—	—	—	2	5.13	—	—	—	—	—	—
		島根	6	10.17	—	—	2	3.39	—	—	1	1.69	—	—	—	—	—	—
岡山		4	5.13	—	—	4	5.13	—	—	7	8.97	—	—	—	—	—	—	
広島		13	15.12	—	—	13	15.12	—	—	6	6.98	—	—	7	8.14	—	—	
徳島県	山口	6	11.32	—	—	4	7.55	—	—	5	9.43	—	—	—	—	—	—	
	徳島	18	36.00	—	—	3	6.00	—	—	—	—	—	—	—	—	—	—	
	香川県	3	8.11	—	—	6	16.22	—	—	1	2.70	—	—	—	—	—	—	
	愛媛県	5	7.25	—	—	2	2.90	—	—	2	2.90	—	—	1	1.45	—	—	
高知県	高知	9	16.98	—	—	3	5.66	—	—	—	—	—	—	—	—	—	—	
	福岡	12	11.11	—	—	4	3.70	—	—	13	12.04	2	1.85	1	0.93	—	—	
	佐賀県	佐賀	5	10.20	—	—	2	4.08	—	—	—	—	—	—	—	—	—	—
		長崎	2	2.53	—	—	—	—	1	1.27	1	1.27	1	1.27	—	—	—	—
熊本		5	5.56	—	—	6	6.67	—	—	6	6.67	—	—	—	—	—	—	
大分		3	5.17	—	—	1	1.72	—	—	2	3.45	—	—	—	—	—	—	
鹿児島	鹿儿岛	5	11.36	—	—	3	6.82	—	—	3	6.82	1	2.27	—	—	—	—	
	鹿儿岛	4	4.17	—	—	4	4.17	—	—	2	2.08	—	—	—	—	—	—	
	沖縄	—	—	—	—	2	3.85	—	—	1	1.92	—	—	1	1.92	—	—	
	合 計	386	11.60	7	0.21	220	6.61	3	0.09	358	10.76	7	0.21	34	1.02	—	—	

状況に関する調 (続)

等 の 種 類													
投票用紙自動交付機				投票用紙計数機				投票用紙票束機				計	
採用団体数(比率)		うち試行中(比率)		採用団体数(比率)		うち試行中(比率)		採用団体数(比率)		うち試行中(比率)		採用団体数	うち試行中
55	24.89	1	0.45	164	74.21	—	—	8	3.62	—	—	331	3
11	16.42	—	—	55	82.09	—	—	10	14.93	—	—	86	—
7	12.07	—	—	55	94.83	—	—	1	1.72	—	—	114	—
6	8.22	—	—	64	87.67	—	—	3	4.11	—	—	97	1
6	8.70	—	—	52	75.36	—	—	—	—	—	—	66	1
18	40.91	—	—	42	95.45	1	2.27	5	11.36	—	—	85	1
6	6.67	—	—	83	92.22	—	—	4	4.44	—	—	122	—
31	37.35	—	—	69	83.13	—	—	13	15.66	—	—	148	—
24	48.98	—	—	49	100.00	—	—	13	26.53	—	—	98	—
18	26.09	—	—	65	94.20	—	—	16	23.19	—	—	136	1
61	62.24	—	—	91	92.86	—	—	4	4.08	—	—	305	—
44	52.38	—	—	82	97.62	—	—	3	3.57	—	—	194	3
50	80.65	—	—	58	93.55	—	—	4	6.45	—	—	235	—
22	36.67	—	—	56	93.33	—	—	2	3.33	—	—	131	—
39	35.45	—	—	93	84.55	—	—	10	9.09	—	—	194	2
23	65.71	—	—	30	85.71	1	2.86	1	2.86	—	—	64	1
13	31.71	—	—	28	68.29	—	—	2	4.88	—	—	55	—
6	17.14	—	—	23	65.71	—	—	3	8.57	—	—	38	—
26	44.83	—	—	44	75.86	—	—	4	6.90	—	—	101	—
36	30.51	—	—	75	63.56	—	—	7	5.93	—	—	178	2
41	42.71	1	1.04	49	51.04	1	1.04	3	3.13	—	—	98	2
35	47.95	1	1.37	64	87.67	—	—	3	4.11	—	—	157	2
66	64.71	—	—	98	96.08	—	—	13	12.75	—	—	231	1
26	37.68	—	—	53	76.81	—	—	6	8.70	—	—	108	—
22	44.00	—	—	50	100.00	—	—	8	16.00	—	—	92	—
22	40.74	—	—	53	98.15	—	—	3	5.56	—	—	107	—
35	52.24	1	1.49	43	64.18	—	—	5	7.46	—	—	124	3
21	21.88	—	—	80	83.33	—	—	12	12.50	—	—	181	1
13	27.66	1	2.13	34	72.34	—	—	7	14.89	—	—	75	1
7	14.00	—	—	41	82.00	—	—	6	12.00	—	—	65	—
16	41.03	1	2.56	30	76.92	—	—	2	5.13	—	—	53	1
11	18.64	—	—	44	74.58	—	—	1	1.69	—	—	66	—
27	34.62	—	—	61	78.21	—	—	8	10.26	—	—	128	1
22	25.58	—	—	69	80.23	—	—	25	29.07	—	—	167	—
29	54.72	—	—	45	84.91	—	—	2	3.77	—	—	97	—
16	32.00	—	—	49	98.00	—	—	—	—	—	—	91	—
16	43.24	—	—	35	94.59	—	—	4	10.81	—	—	79	—
17	24.64	—	—	58	84.06	—	—	2	2.90	—	—	103	—
17	32.08	—	—	45	84.91	—	—	7	13.21	—	—	84	—
62	57.41	1	0.93	89	82.41	—	—	5	4.63	—	—	217	4
18	36.73	—	—	45	91.84	—	—	2	4.08	—	—	75	—
13	16.46	—	—	58	73.42	—	—	2	2.53	—	—	82	2
21	23.33	2	2.22	74	82.22	—	—	—	—	—	—	131	2
27	46.55	—	—	50	86.21	—	—	4	6.90	—	—	89	—
16	36.36	—	—	37	84.09	1	2.27	6	13.64	—	—	75	2
19	19.79	—	—	65	67.71	1	1.04	6	6.25	—	—	108	1
23	44.23	—	—	33	63.46	—	—	8	15.38	—	—	78	—
1,160	34.86	9	0.27	2,730	82.03	5	0.15	263	7.90	—	—	5,739	38

第二 最高裁判所裁判官国民審査

1 投 票 結 果

都 道 府 県	審 査 投 票 当 日 の 有 権 者 数			投 票 者 数		
	男	女	計	男	女	計
北 海 道	2, 181, 786	2, 446, 533	4, 628, 319	1, 355, 692	1, 503, 562	2, 859, 254
青 森 県	562, 945	630, 492	1, 193, 437	316, 157	351, 668	667, 825
岩 手 県	539, 172	593, 775	1, 132, 947	359, 342	393, 703	753, 045
宮 城 県	908, 559	973, 299	1, 881, 858	522, 670	549, 404	1, 072, 074
秋 田 県	451, 917	513, 272	965, 189	301, 212	334, 457	635, 669
山 形 県	470, 859	516, 814	987, 673	319, 016	340, 857	659, 873
福 島 県	805, 817	866, 194	1, 672, 011	531, 716	574, 115	1, 105, 831
茨 城 県	1, 183, 497	1, 201, 178	2, 384, 675	655, 749	651, 054	1, 306, 803
栃 木 県	789, 292	810, 476	1, 599, 768	466, 143	474, 030	940, 173
群 馬 県	791, 869	825, 819	1, 617, 688	446, 248	459, 856	906, 104
埼 玉 県	2, 817, 785	2, 784, 064	5, 601, 849	1, 471, 589	1, 424, 778	2, 896, 367
千 葉 県	2, 429, 002	2, 422, 476	4, 851, 478	1, 341, 796	1, 338, 002	2, 679, 798
東 京 都	4, 983, 637	5, 090, 715	10, 074, 352	2, 834, 035	2, 948, 601	5, 782, 636
神 奈 川 県	3, 526, 164	3, 451, 810	6, 977, 974	1, 979, 588	1, 963, 143	3, 942, 731
新 潟 県	951, 034	1, 031, 891	1, 982, 925	629, 200	653, 945	1, 283, 145
富 山 県	433, 208	477, 221	910, 429	253, 380	271, 085	524, 465
石 川 県	448, 841	494, 364	943, 205	281, 675	309, 306	590, 981
福 井 県	312, 836	341, 802	654, 638	200, 267	216, 386	416, 653
山 梨 県	341, 324	361, 751	703, 075	205, 967	221, 516	427, 483
長 野 県	853, 702	913, 415	1, 767, 117	545, 938	574, 857	1, 120, 795
岐 阜 県	809, 347	871, 856	1, 681, 203	510, 020	550, 468	1, 060, 488
静 岡 県	1, 477, 992	1, 547, 522	3, 025, 514	912, 332	978, 357	1, 890, 689
愛 知 県	2, 774, 748	2, 806, 578	5, 581, 326	1, 607, 023	1, 634, 225	3, 241, 248
三 重 県	711, 993	772, 945	1, 484, 938	453, 067	498, 392	951, 459
滋 賀 県	514, 577	543, 280	1, 057, 857	313, 029	327, 368	640, 397
京 都 府	993, 804	1, 093, 904	2, 087, 708	558, 347	601, 997	1, 160, 344
大 阪 府	3, 385, 896	3, 613, 975	6, 999, 871	1, 742, 602	1, 897, 530	3, 640, 132
兵 庫 県	2, 124, 304	2, 336, 919	4, 461, 223	1, 214, 529	1, 341, 643	2, 556, 172
奈 良 県	546, 440	608, 978	1, 155, 418	333, 430	365, 898	699, 328
和 歌 山 県	404, 376	461, 305	865, 681	235, 525	273, 114	508, 639
鳥 取 県	231, 472	260, 023	491, 495	150, 369	171, 772	322, 141
島 根 県	285, 559	322, 455	608, 014	198, 270	223, 906	422, 176
岡 山 県	744, 257	824, 270	1, 568, 527	426, 213	478, 852	905, 065
広 島 県	1, 098, 736	1, 204, 697	2, 303, 433	619, 259	689, 726	1, 308, 985
山 口 県	572, 840	660, 047	1, 232, 887	350, 252	416, 877	767, 129
徳 島 県	314, 677	354, 003	668, 680	184, 749	207, 722	392, 471
香 川 県	394, 824	437, 549	832, 373	218, 467	242, 011	460, 478
愛 媛 県	563, 764	647, 533	1, 211, 297	315, 092	368, 093	683, 185
高 知 県	306, 277	354, 354	660, 631	164, 729	200, 780	365, 509
福 岡 県	1, 872, 523	2, 134, 151	4, 006, 674	1, 053, 358	1, 228, 156	2, 281, 514
佐 賀 県	319, 507	368, 835	688, 342	199, 672	233, 296	432, 968
長 崎 県	553, 016	646, 615	1, 199, 631	331, 817	389, 795	721, 612
熊 本 県	688, 660	796, 791	1, 485, 451	432, 163	501, 775	933, 938
大 分 県	459, 129	531, 257	990, 386	305, 734	364, 139	669, 873
宮 崎 県	434, 237	501, 683	935, 920	260, 990	303, 706	564, 696
鹿 児 島 県	650, 995	763, 061	1, 414, 056	405, 838	478, 709	884, 547
沖 縄 県	489, 231	514, 570	1, 003, 801	188, 413	194, 976	383, 389
合 計	49, 506, 427	52, 726, 517	102, 232, 944	28, 702, 669	30, 717, 608	59, 420, 277

に 関 す る 調

棄 権 者 数			投 票 率 (%)		
男	女	計	男	女	計
826,094	942,971	1,769,065	62.14	61.46	61.78
246,788	278,824	525,612	56.16	55.78	55.96
179,830	200,072	379,902	66.65	66.31	66.47
385,889	423,895	809,784	57.53	56.45	56.97
150,705	178,815	329,520	66.65	65.16	65.86
151,843	175,957	327,800	67.75	65.95	66.81
274,101	292,079	566,180	65.98	66.28	66.14
527,748	550,124	1,077,872	55.41	54.20	54.80
323,149	336,446	659,595	59.06	58.49	58.77
345,621	365,963	711,584	56.35	55.68	56.01
1,346,196	1,359,286	2,705,482	52.23	51.18	51.70
1,087,206	1,084,474	2,171,680	55.24	55.23	55.24
2,149,602	2,142,114	4,291,716	56.87	57.92	57.40
1,546,576	1,488,667	3,035,243	56.14	56.87	56.50
321,834	377,946	699,780	66.16	63.37	64.71
179,828	206,136	385,964	58.49	56.80	57.61
167,166	185,058	352,224	62.76	62.57	62.66
112,569	125,416	237,985	64.02	63.31	63.65
135,357	140,235	275,592	60.34	61.23	60.80
307,764	338,558	646,322	63.95	62.93	63.43
299,327	321,388	620,715	63.02	63.14	63.08
565,660	569,165	1,134,825	61.73	63.22	62.49
1,167,725	1,172,353	2,340,078	57.92	58.23	58.07
258,926	274,553	533,479	63.63	64.48	64.07
201,548	215,912	417,460	60.83	60.26	60.54
435,457	491,907	927,364	56.18	55.03	55.58
1,643,294	1,716,445	3,359,739	51.47	52.51	52.00
909,775	995,276	1,905,051	57.17	57.41	57.30
213,010	243,080	456,090	61.02	60.08	60.53
168,851	188,191	357,042	58.24	59.20	58.76
81,103	88,251	169,354	64.96	66.06	65.54
87,289	98,549	185,838	69.43	69.44	69.44
318,044	345,418	663,462	57.27	58.09	57.70
479,477	514,971	994,448	56.36	57.25	56.83
222,588	243,170	465,758	61.14	63.16	62.22
129,928	146,281	276,209	58.71	58.68	58.69
176,357	195,538	371,895	55.33	55.31	55.32
248,672	279,440	528,112	55.89	56.85	56.40
141,548	153,574	295,122	53.78	56.66	55.33
819,165	905,995	1,725,160	56.25	57.55	56.94
119,835	135,539	255,374	62.49	63.25	62.90
221,199	256,820	478,019	60.00	60.28	60.15
256,497	295,016	551,513	62.75	62.97	62.87
153,395	167,118	320,513	66.59	68.54	67.64
173,247	197,977	371,224	60.10	60.54	60.34
245,157	284,352	529,509	62.34	62.74	62.55
300,818	319,594	620,412	38.51	37.89	38.19
20,803,758	22,008,909	42,812,667	57.98	58.26	58.12

2 投票総数、有効投票数及び無効投票数等に関する調

都 道 府 県	投 票 総 数 (A)	有 効 投 票 数			無 効 投 票 数 (B)	無効投票率 (%) $\frac{(B)}{(A)} \times 100$
		総 数	法第22条第 2項の規定 の適用を受 けたもの	令第10条第 2項の規定 の適用を受 けたもの		
北 海 道	2,853,069	2,699,921	—	—	153,148	5.37
青 森 県	667,550	632,470	29	—	35,080	5.26
岩 手 県	752,439	725,148	1	—	27,291	3.63
宮 城 県	1,071,121	1,025,376	—	—	45,745	4.27
秋 田 県	635,404	601,545	—	—	33,859	5.33
山 形 県	659,467	631,216	11	—	28,251	4.28
福 島 県	1,104,747	1,048,378	23	—	56,369	5.10
茨 城 県	1,305,683	1,245,103	86	—	60,580	4.64
栃 木 県	938,880	897,124	—	—	41,756	4.45
群 馬 県	905,722	877,166	—	—	28,556	3.15
埼 玉 県	2,891,710	2,789,820	—	—	101,890	3.52
千 葉 県	2,678,313	2,582,821	126	—	95,492	3.57
東 京 都	5,771,109	5,614,122	—	—	156,987	2.72
神 奈 川 県	3,939,062	3,792,935	—	—	146,127	3.71
新 潟 県	1,282,131	1,222,945	50	—	59,186	4.62
富 山 県	523,919	497,218	—	—	26,701	5.10
石 川 県	590,059	569,372	24	1	20,687	3.51
福 井 県	416,562	397,247	—	—	19,315	4.64
山 梨 県	427,415	403,493	—	—	23,922	5.60
長 野 県	1,119,548	1,077,100	—	—	42,448	3.79
岐 阜 県	1,059,427	1,004,629	18	—	54,798	5.17
静 岡 県	1,889,455	1,827,863	18	—	61,592	3.26
愛 知 県	3,237,132	3,114,162	1	—	122,970	3.80
三 重 県	950,599	900,417	9	—	50,182	5.28
滋 賀 県	640,143	607,981	—	—	32,162	5.02
京 都 府	1,160,025	1,108,104	—	—	51,921	4.48
大 阪 府	3,629,904	3,433,517	—	—	196,387	5.41
兵 庫 県	2,554,424	2,446,094	—	—	108,330	4.24
奈 良 県	698,887	658,251	—	—	40,636	5.81
和 歌 山 県	508,416	482,671	7	—	25,745	5.06
鳥 取 県	321,807	309,593	1	—	12,214	3.80
島 根 県	421,876	399,456	—	—	22,420	5.31
岡 山 県	904,717	861,453	—	—	43,264	4.78
広 島 県	1,308,329	1,226,727	—	—	81,602	6.24
山 口 県	766,220	729,721	—	—	36,499	4.76
徳 島 県	392,031	373,499	—	—	18,532	4.73
香 川 県	460,249	439,324	66	—	20,925	4.55
愛 媛 県	682,663	654,845	26	—	27,818	4.07
高 知 県	364,937	349,438	—	—	15,499	4.25
福 岡 県	2,278,177	2,185,866	79	—	92,311	4.05
佐 賀 県	432,274	411,552	—	—	20,722	4.79
長 崎 県	721,192	682,421	—	—	38,771	5.38
熊 本 県	933,060	872,069	—	—	60,991	6.54
大 分 県	669,588	621,440	—	—	48,148	7.19
宮 崎 県	564,272	536,837	—	—	27,435	4.86
鹿 児 島 県	884,013	841,825	902	—	42,188	4.77
沖 縄 県	382,692	351,479	—	—	31,213	8.16
合 計	59,350,419	56,761,754	1,477	1	2,588,665	4.36

3 無効投票の事由に関する調

都 道 府 県	無効投票数	点 字 投 票 以 外 の 投 票				点 字 投 票					
		成規の用紙を 用いないもの	×の記号 以外の事 項を記載し たもの	全員につ いての記載 無効	計	成規の用紙を 用いないもの	氏名のほか 他事を記載 したもの	氏名以外の 事項のみ記 載したもの	氏名を自書 しないもの	何人を記載し たか・確認し難 いもの	計
北 海 道	153,148	—	152,516	620	153,136	—	1	9	—	2	12
青 森 県	35,080	—	34,928	149	35,077	—	3	—	—	—	3
岩 手 県	27,291	7	27,217	62	27,286	—	1	4	—	—	5
宮 城 県	45,745	—	45,686	54	45,740	—	—	4	1	—	5
秋 田 県	33,859	—	33,689	168	33,857	—	—	2	—	—	2
山 形 県	28,251	—	25,615	2,632	28,247	—	1	3	—	—	4
福 島 県	56,369	1	55,222	1,143	56,366	—	—	2	—	1	3
茨 城 県	60,580	—	58,702	1,876	60,578	—	—	2	—	—	2
栃 木 県	41,756	2	40,536	1,206	41,744	—	2	5	—	5	12
群 馬 県	28,556	—	28,471	82	28,553	—	—	1	—	2	3
埼 玉 県	101,890	1	101,700	175	101,876	—	1	9	—	4	14
千 葉 県	95,492	—	87,526	7,960	95,486	—	—	3	—	3	6
東 京 都	156,987	1	152,715	4,183	156,899	—	5	62	3	18	88
神 奈 川 県	146,127	—	145,548	566	146,114	—	2	9	—	2	13
新 潟 県	59,186	1	58,453	730	59,184	—	—	—	—	2	2
富 山 県	26,701	—	26,654	45	26,699	—	—	2	—	—	2
石 川 県	20,687	—	20,675	9	20,684	—	—	3	—	—	3
福 井 県	19,315	—	19,313	—	19,313	—	—	2	—	—	2
山 梨 県	23,922	—	23,918	—	23,918	—	—	4	—	—	4
長 野 県	42,448	—	42,447	—	42,447	—	—	1	—	—	1
岐 阜 県	54,798	2	44,247	10,544	54,793	—	5	—	—	—	5
静 岡 県	61,592	—	61,521	67	61,588	—	1	3	—	—	4
愛 知 県	122,970	—	122,367	593	122,960	—	1	4	—	5	10
三 重 県	50,182	—	50,145	30	50,175	—	3	4	—	—	7
滋 賀 県	32,162	2	31,809	350	32,161	—	—	1	—	—	1
京 都 府	51,921	—	51,627	285	51,912	—	1	5	—	3	9
大 阪 府	196,387	—	193,971	2,372	196,343	—	11	24	1	8	44
兵 庫 県	108,330	—	107,809	495	108,304	—	13	11	—	2	26
奈 良 県	40,636	—	40,466	170	40,636	—	—	—	—	—	—
和 歌 山 県	25,745	—	25,741	—	25,741	—	1	2	—	1	4
鳥 取 県	12,214	—	12,128	86	12,214	—	—	—	—	—	—
島 根 県	22,420	—	22,156	261	22,417	—	3	—	—	—	3
岡 山 県	43,264	—	41,908	1,343	43,251	—	—	5	8	—	13
広 島 県	81,602	—	81,150	450	81,600	—	—	1	—	1	2
山 口 県	36,499	1	36,175	320	36,496	—	—	3	—	—	3
徳 島 県	18,532	—	18,453	79	18,532	—	—	—	—	—	—
香 川 県	20,925	—	20,922	—	20,922	—	—	3	—	—	3
愛 媛 県	27,818	—	27,813	—	27,813	—	3	1	—	1	5
高 知 県	15,499	—	15,498	—	15,498	—	—	1	—	—	1
福 岡 県	92,311	1	91,742	550	92,293	—	2	14	—	2	18
佐 賀 県	20,722	1	20,595	125	20,721	—	—	1	—	—	1
長 崎 県	38,771	—	38,346	420	38,766	—	3	2	—	—	5
熊 本 県	60,991	—	59,176	1,814	60,990	—	—	1	—	—	1
大 分 県	48,148	1	47,615	529	48,145	—	—	2	—	1	3
宮 崎 県	27,435	—	27,237	194	27,431	—	1	2	—	1	4
鹿 児 島 県	42,188	—	42,164	23	42,187	—	—	1	—	—	1
沖 縄 県	31,213	—	31,213	—	31,213	—	—	—	—	—	—
合 計	2,588,665	21	2,545,525	42,760	2,588,306	—	64	218	13	64	359

4 仮投票に関する調

都道府県	総数	事由による内訳		受理・不受理による内訳	
		投票の拒否の決定を受けた選挙人において不服がある場合	投票立会人において異議がある場合	受理したもの	受理しなかったもの
北海道	1	1	—	1	—
青森	—	—	—	—	—
岩手	1	1	—	1	—
宮城	12	12	—	12	—
秋田	—	—	—	—	—
山形	—	—	—	—	—
福島	—	—	—	—	—
茨城	3	3	—	1	2
栃木	—	—	—	—	—
群馬	—	—	—	—	—
埼玉県	—	—	—	—	—
千葉県	2	2	—	—	2
東京都	—	—	—	—	—
神奈川県	2	2	—	1	1
富山	—	—	—	—	—
石川	—	—	—	—	—
福井	—	—	—	—	—
山梨	—	—	—	—	—
長野	—	—	—	—	—
岐阜	—	—	—	—	—
静岡県	—	—	—	—	—
愛知県	2	2	—	2	—
三重	2	2	—	2	—
滋賀	1	1	—	1	—
京都	—	—	—	—	—
大阪府	1	1	—	—	1
兵庫県	3	3	—	3	—
奈良	—	—	—	—	—
和歌山	—	—	—	—	—
鳥取	—	—	—	—	—
島根	—	—	—	—	—
岡山	2	2	—	1	1
広島	2	2	—	2	—
山口	2	—	2	2	—
徳島	—	—	—	—	—
香川県	—	—	—	—	—
愛媛	44	3	41	42	2
高知県	3	3	—	3	—
福岡	1	1	—	1	—
佐賀	—	—	—	—	—
長門	18	16	2	12	6
熊本	14	14	—	14	—
大宮	—	—	—	—	—
分崎	35	35	—	35	—
鹿兒島	1	1	—	1	—
沖縄	—	—	—	—	—
合計	152	107	45	137	15

5 点 字 投 票 に 関 す る 調

都 道 府 県	総 数	内 訳	
		有 効	無 効
北海道	384	372	12
青森	42	39	3
岩手	117	112	5
宮城	113	108	5
秋田	47	45	2
山形	55	51	4
福島	131	128	3
茨城	116	114	2
栃木	153	141	12
群馬	146	143	3
埼玉県	230	216	14
千葉県	188	182	6
東京都	978	890	88
神奈川県	375	362	13
新潟	179	177	2
富山	41	39	2
石川	90	87	3
福井	89	87	2
山梨	58	54	4
長野	136	135	1
岐阜	130	125	5
静岡県	309	305	4
愛知県	423	413	10
三重	116	109	7
滋賀	74	73	1
京都	224	215	9
大阪	577	533	44
兵庫県	395	369	26
奈良	82	82	—
和歌山	72	68	4
鳥取	38	38	—
島根	60	57	3
岡山	110	97	13
広島	184	182	2
山口	141	138	3
徳島	43	43	—
香川	50	47	3
愛媛	189	184	5
高知	44	43	1
福岡	387	369	18
佐賀	57	56	1
長崎	90	85	5
熊本	133	132	1
大宮	127	124	3
分崎	145	141	4
鹿兒島	126	125	1
沖縄	15	15	—
合 計	8,009	7,650	359

6 代理投票に関する調

都 道 府 県	投票当日投票所における代理投票	不在者投票管理者のもとにおける 代理投票	合 計
北海道	6,325	3,214	9,539
青森	1,330	745	2,075
岩手	1,207	405	1,612
宮城	1,033	248	1,281
秋田	1,090	382	1,472
山形	1,014	1,379	2,393
福島	1,311	606	1,917
茨城	1,078	1,269	2,347
栃木	869	487	1,356
群馬	896	1,010	1,906
埼玉県	2,077	1,769	3,846
千葉県	1,731	993	2,724
東京都	5,238	7,958	13,196
神奈川県	1,945	1,900	3,845
新潟	1,033	690	1,723
富山	358	394	752
石川	308	352	660
福井	255	790	1,045
山梨	486	1,658	2,144
長野	779	876	1,655
岐阜	982	610	1,592
静岡県	1,729	952	2,681
愛知県	1,969	1,442	3,411
三重	669	694	1,363
滋賀	412	275	687
京都	1,020	482	1,502
大阪	3,384	2,866	6,250
兵庫県	2,260	2,525	4,785
奈良	455	365	820
和歌山	581	1,015	1,596
鳥取	327	213	540
島根	424	145	569
岡山	919	1,564	2,483
広島	1,306	1,640	2,946
山口	656	1,032	1,688
徳島	469	309	778
香川	351	316	667
愛媛	998	1,390	2,388
高知	880	377	1,257
福岡	2,428	3,237	5,665
佐賀	441	1,350	1,791
長崎	943	3,971	4,914
熊本	—	—	—
大分	1,148	1,494	2,642
宮崎	926	1,033	1,959
鹿児島	1,979	2,916	4,895
沖縄	269	185	454
合 計	58,288	59,523	117,811

7 不在者投票の受理, 不受理に関する調

都道 府県	投票管理者におい て受理と決定し、 かつ拒否の決定を しなかったもの	投票管理者において不受理又は拒否と決定したもの			合 計
		開票管理者において 受理と決定したもの	開票管理者において 不受理と決定したもの	計	
北海道	292,780	7	10	17	292,797
青森	57,370	2	5	7	57,377
岩手	58,786	5	9	14	58,800
宮城	73,024	2	3	5	73,029
秋田	63,473	10	12	22	63,495
山形	45,691	3	1	4	45,695
福島	95,923	29	17	46	95,969
茨城	128,694	7	4	11	128,705
栃木	75,681	—	2	2	75,683
群馬	86,296	—	4	4	86,300
埼玉県	255,668	—	5	5	255,673
千葉県	250,746	—	7	7	250,753
東京都	573,770	—	17	17	573,787
神奈川県	354,934	—	11	11	354,945
新潟	109,512	4	3	7	109,519
富山	44,651	—	3	3	44,654
石川	67,669	5	15	20	67,689
福井	42,494	—	1	1	42,495
山梨	45,534	—	2	2	45,536
長野	135,221	—	2	2	135,223
岐阜	87,769	—	1	1	87,770
静岡県	161,064	—	2	2	161,066
愛知県	406,832	26	10	36	406,868
三重	88,713	2	4	6	88,719
滋賀	51,464	—	3	3	51,467
東京都	104,066	—	—	—	104,066
大阪府	325,263	—	11	11	325,274
兵庫県	264,011	2	10	12	264,023
奈良	63,242	—	1	1	63,243
和歌山	64,092	—	3	3	64,095
鳥取	31,823	1	4	5	31,828
島根	36,483	47	6	53	36,536
岡山	99,336	—	23	23	99,359
広島	131,774	4	10	14	131,788
山口	84,262	1	1	2	84,264
徳島	40,050	6	28	34	40,084
香川	45,946	1	—	1	45,947
愛媛	85,009	43	3	46	85,055
高知	29,735	6	4	10	29,745
福岡	260,925	2	19	21	260,946
佐賀	47,024	18	6	24	47,048
長崎	85,847	7	8	15	85,862
熊本	108,292	1,492	25	1,517	109,809
大宮	65,795	1	8	9	65,804
宮崎	73,769	4	9	13	73,782
鹿児島	107,396	1	5	6	107,402
沖縄	28,472	2	2	4	28,476
合計	5,836,371	1,740	339	2,079	5,838,450

8 罷免を可とする投票数，可

都道 府県	泉 徳 治				上 田 豊 三			
	罷免を可とする投票数	罷免を可としない投票数	記載を無効とされたものの数	計	罷免を可とする投票数	罷免を可としない投票数	記載を無効とされたものの数	計
北海道	314,223	2,385,696	2	2,699,921	306,841	2,393,074	6	2,699,921
青森	32,343	600,101	26	632,470	30,040	602,391	39	632,470
岩手	49,021	676,122	5	725,148	45,572	679,574	2	725,148
宮城	71,240	954,136	—	1,025,376	67,947	957,429	—	1,025,376
秋田	36,924	564,621	—	601,545	34,443	567,102	—	601,545
山形	35,576	595,640	—	631,216	34,150	597,066	—	631,216
福島	67,084	981,289	5	1,048,378	62,930	985,446	2	1,048,378
茨城	69,217	1,175,857	29	1,245,103	65,024	1,180,034	45	1,245,103
栃木	48,218	848,906	—	897,124	45,394	851,730	—	897,124
群馬	52,915	824,251	—	877,166	50,457	826,709	—	877,166
埼玉県	219,517	2,570,303	—	2,789,820	212,702	2,577,118	—	2,789,820
千葉県	180,784	2,402,005	32	2,582,821	173,007	2,409,799	15	2,582,821
東京都	510,434	5,103,688	—	5,614,122	499,221	5,114,901	—	5,614,122
神奈川県	304,456	3,488,479	—	3,792,935	297,100	3,495,835	—	3,792,935
新潟	92,405	1,130,527	13	1,222,945	86,612	1,136,315	18	1,222,945
富山	28,561	468,657	—	497,218	27,608	469,610	—	497,218
石川	38,535	530,824	13	569,372	37,211	532,156	5	569,372
福井	15,544	381,700	3	397,247	14,421	382,825	1	397,247
山梨	26,837	376,656	—	403,493	25,618	377,875	—	403,493
長野	76,627	1,000,434	39	1,077,100	73,545	1,003,525	30	1,077,100
岐阜	54,228	950,389	12	1,004,629	50,676	953,942	11	1,004,629
静岡県	110,465	1,717,393	5	1,827,863	103,707	1,724,154	2	1,827,863
愛知県	179,496	2,934,665	1	3,114,162	170,700	2,943,461	1	3,114,162
滋賀	50,707	849,709	1	900,417	47,841	852,575	1	900,417
	42,598	565,383	—	607,981	42,002	565,979	—	607,981
京都	115,429	992,669	6	1,108,104	113,335	994,766	3	1,108,104
大阪	294,701	3,138,790	26	3,433,517	284,400	3,149,103	14	3,433,517
兵庫県	189,322	2,256,772	—	2,446,094	180,697	2,265,397	—	2,446,094
奈良	49,590	608,660	1	658,251	48,614	609,637	—	658,251
和歌山	34,605	448,066	—	482,671	33,263	449,407	1	482,671
鳥取	19,922	289,671	—	309,593	19,151	290,442	—	309,593
島根	21,468	377,988	—	399,456	20,071	379,385	—	399,456
岡山	53,916	807,537	—	861,453	51,325	810,128	—	861,453
広島	72,495	1,154,232	—	1,226,727	69,645	1,157,082	—	1,226,727
山口	38,451	691,164	106	729,721	35,950	693,694	77	729,721
徳島	24,287	349,212	—	373,499	22,850	350,649	—	373,499
香川	25,862	413,456	6	439,324	24,629	414,687	8	439,324
愛媛	30,358	624,484	3	654,845	28,789	626,053	3	654,845
高知	25,061	324,370	7	349,438	24,398	325,032	8	349,438
福岡	170,735	2,015,088	43	2,185,866	165,256	2,020,586	24	2,185,866
佐賀	25,479	386,070	3	411,552	24,201	387,351	—	411,552
長崎	38,314	644,105	2	682,421	36,254	646,162	5	682,421
熊本	46,360	825,709	—	872,069	44,039	828,030	—	872,069
大分	43,121	578,319	—	621,440	40,261	581,179	—	621,440
宮崎	26,051	510,786	—	536,837	24,360	512,477	—	536,837
鹿児島	38,543	803,279	3	841,825	36,765	805,059	1	841,825
沖縄	47,558	303,921	—	351,479	46,258	305,221	—	351,479
合計	4,139,583	52,621,779	392	56,761,754	3,979,280	52,782,152	322	56,761,754

としない投票数等に関する調

甲斐中 辰夫				島田 仁郎			
罷免を可とする投票数	罷免を可としない投票数	記載を無効とされたものの数	計	罷免を可とする投票数	罷免を可としない投票数	記載を無効とされたものの数	計
311,017	2,388,902	2	2,699,921	302,339	2,397,577	5	2,699,921
30,260	602,165	45	632,470	29,215	603,206	49	632,470
46,157	678,990	1	725,148	44,287	680,860	1	725,148
69,783	955,593	—	1,025,376	67,176	958,200	—	1,025,376
35,147	566,398	—	601,545	33,948	567,597	—	601,545
33,994	597,222	—	631,216	33,905	597,311	—	631,216
64,727	983,648	3	1,048,378	62,334	986,042	2	1,048,378
66,284	1,178,779	40	1,245,103	63,848	1,181,217	38	1,245,103
46,593	850,531	—	897,124	44,874	852,250	—	897,124
51,823	825,343	—	877,166	50,265	826,901	—	877,166
214,958	2,574,861	1	2,789,820	208,998	2,580,822	—	2,789,820
176,318	2,406,495	8	2,582,821	169,746	2,413,072	3	2,582,821
506,786	5,107,336	—	5,614,122	493,649	5,120,473	—	5,614,122
301,646	3,491,289	—	3,792,935	292,117	3,500,818	—	3,792,935
87,554	1,135,378	13	1,222,945	85,586	1,137,339	20	1,222,945
27,926	469,292	—	497,218	27,225	469,993	—	497,218
37,744	531,623	5	569,372	36,118	533,247	7	569,372
15,085	382,162	—	397,247	14,357	382,890	—	397,247
26,084	377,409	—	403,493	25,244	378,249	—	403,493
75,368	1,001,709	23	1,077,100	73,073	1,004,014	13	1,077,100
51,518	953,104	7	1,004,629	50,348	954,275	6	1,004,629
105,199	1,722,662	2	1,827,863	102,843	1,725,016	4	1,827,863
175,876	2,938,286	—	3,114,162	168,850	2,945,311	1	3,114,162
49,374	851,039	4	900,417	47,727	852,686	4	900,417
42,391	565,590	—	607,981	41,445	566,536	—	607,981
114,869	993,232	3	1,108,104	112,603	995,500	1	1,108,104
288,651	3,144,854	12	3,433,517	280,364	3,153,148	5	3,433,517
184,854	2,261,240	—	2,446,094	178,796	2,267,298	—	2,446,094
49,379	608,872	—	658,251	47,959	610,292	—	658,251
33,990	448,680	1	482,671	32,726	449,944	1	482,671
19,583	290,010	—	309,593	19,093	290,499	1	309,593
20,769	378,687	—	399,456	20,162	379,294	—	399,456
52,524	808,929	—	861,453	50,404	811,049	—	861,453
71,486	1,155,240	1	1,226,727	69,088	1,157,639	—	1,226,727
37,484	692,193	44	729,721	35,661	694,007	53	729,721
23,544	349,955	—	373,499	22,642	350,857	—	373,499
25,300	414,016	8	439,324	24,099	415,216	9	439,324
29,754	625,088	3	654,845	28,517	626,325	3	654,845
24,672	324,762	4	349,438	24,286	325,150	2	349,438
168,884	2,016,969	13	2,185,866	164,355	2,021,505	6	2,185,866
24,939	386,612	1	411,552	25,083	386,467	2	411,552
37,456	644,962	3	682,421	36,064	646,356	1	682,421
44,242	827,827	—	872,069	43,696	828,373	—	872,069
40,849	580,591	—	621,440	39,781	581,659	—	621,440
24,706	512,131	—	536,837	24,080	512,757	—	536,837
37,561	804,264	—	841,825	36,207	805,617	1	841,825
47,004	304,475	—	351,479	46,129	305,350	—	351,479
4,052,112	52,709,395	247	56,761,754	3,931,312	52,830,204	238	56,761,754

8 罷免を可とする投票数，可

都道 府県	濱田 邦夫				滝井 繁男			
	罷免を可とする投票数	罷免を可としない投票数	記載を無効とされたものの数	計	罷免を可とする投票数	罷免を可としない投票数	記載を無効とされたものの数	計
北海道	297,214	2,402,705	2	2,699,921	288,705	2,411,212	4	2,699,921
青森	28,935	603,494	41	632,470	27,801	604,638	31	632,470
岩手	42,545	682,602	1	725,148	40,381	684,766	1	725,148
宮城	68,141	957,235	—	1,025,376	65,005	960,371	—	1,025,376
秋田	33,584	567,961	—	601,545	31,805	569,740	—	601,545
山形	33,482	597,734	—	631,216	31,910	599,306	—	631,216
福島	62,008	986,369	1	1,048,378	59,190	989,183	5	1,048,378
茨城	64,056	1,181,003	44	1,245,103	61,229	1,183,838	36	1,245,103
栃木	44,711	852,413	—	897,124	42,658	854,466	—	897,124
群馬	49,937	827,229	—	877,166	47,569	829,597	—	877,166
埼玉県	212,434	2,577,385	1	2,789,820	203,336	2,586,484	—	2,789,820
千葉県	172,479	2,410,339	3	2,582,821	165,169	2,417,643	9	2,582,821
東京都	497,447	5,116,675	—	5,614,122	484,462	5,129,660	—	5,614,122
神奈川県	291,990	3,500,945	—	3,792,935	284,793	3,508,142	—	3,792,935
新潟	84,133	1,138,799	13	1,222,945	81,371	1,141,561	13	1,222,945
富山	26,914	470,304	—	497,218	25,861	471,357	—	497,218
石川県	35,011	534,355	6	569,372	33,714	535,649	9	569,372
福井	14,349	382,898	—	397,247	13,438	383,808	1	397,247
山梨	23,641	379,852	—	403,493	22,344	381,149	—	403,493
長野	73,397	1,003,688	15	1,077,100	70,255	1,006,822	23	1,077,100
岐阜	50,487	954,136	6	1,004,629	47,914	956,707	8	1,004,629
静岡県	103,031	1,724,830	2	1,827,863	98,263	1,729,599	1	1,827,863
愛知県	172,145	2,942,017	—	3,114,162	164,530	2,949,631	1	3,114,162
三重	47,938	852,477	2	900,417	45,683	854,734	—	900,417
滋賀	41,679	566,302	—	607,981	40,213	567,768	—	607,981
京都	112,891	995,210	3	1,108,104	109,989	998,113	2	1,108,104
大阪	279,592	3,153,920	5	3,433,517	272,039	3,161,477	1	3,433,517
兵庫県	179,952	2,266,142	—	2,446,094	173,665	2,272,429	—	2,446,094
奈良	48,014	610,236	1	658,251	46,923	611,328	—	658,251
和歌山	33,010	449,661	—	482,671	31,682	450,988	1	482,671
鳥取	19,007	290,586	—	309,593	18,186	291,407	—	309,593
島根	19,434	380,022	—	399,456	18,454	381,002	—	399,456
岡山	50,808	810,645	—	861,453	48,656	812,797	—	861,453
広島	68,793	1,157,934	—	1,226,727	66,802	1,159,925	—	1,226,727
山口	35,369	694,314	38	729,721	33,989	695,695	37	729,721
徳島	22,276	351,223	—	373,499	21,360	352,139	—	373,499
香川県	23,932	415,383	9	439,324	23,063	416,253	8	439,324
愛媛	28,756	626,086	3	654,845	27,490	627,352	3	654,845
高知	24,424	325,012	2	349,438	23,849	325,586	3	349,438
福岡	164,181	2,021,678	7	2,185,866	158,873	2,026,983	10	2,185,866
佐賀	24,713	386,837	2	411,552	22,621	388,928	3	411,552
長崎	34,758	647,660	3	682,421	33,181	649,236	4	682,421
熊本	42,392	829,677	—	872,069	40,366	831,703	—	872,069
大分	38,326	583,114	—	621,440	35,663	585,777	—	621,440
宮崎	23,747	513,090	—	536,837	22,570	514,267	—	536,837
鹿児島	34,513	807,310	2	841,825	32,782	809,041	2	841,825
沖縄	46,375	305,103	1	351,479	44,887	306,591	1	351,479
合計	3,926,951	52,834,590	213	56,761,754	3,784,689	52,976,848	217	56,761,754

としない投票数等に関する調 (続)

深 沢 武 久				藤 田 宙 靖			
罷免を可とする投票数	罷免を可としない投票数	記載を無効とされたものの数	計	罷免を可とする投票数	罷免を可としない投票数	記載を無効とされたものの数	計
290,140	2,409,777	4	2,699,921	286,560	2,413,357	4	2,699,921
27,861	604,583	26	632,470	27,127	605,327	16	632,470
41,273	683,875	—	725,148	39,440	685,707	1	725,148
65,359	960,015	2	1,025,376	63,924	961,452	—	1,025,376
31,355	570,190	—	601,545	30,424	571,121	—	601,545
32,021	599,195	—	631,216	31,000	600,216	—	631,216
58,518	989,858	2	1,048,378	56,896	991,480	2	1,048,378
61,694	1,183,382	27	1,245,103	60,407	1,184,671	25	1,245,103
42,286	854,838	—	897,124	41,021	856,103	—	897,124
47,800	829,366	—	877,166	46,460	830,706	—	877,166
205,257	2,584,563	—	2,789,820	202,973	2,586,847	—	2,789,820
166,714	2,416,093	14	2,582,821	165,035	2,417,758	28	2,582,821
488,349	5,125,773	—	5,614,122	486,972	5,127,150	—	5,614,122
288,517	3,504,418	—	3,792,935	285,562	3,507,373	—	3,792,935
81,383	1,141,547	15	1,222,945	80,197	1,142,726	22	1,222,945
26,019	471,199	—	497,218	25,369	471,849	—	497,218
34,007	535,352	13	569,372	33,131	536,228	13	569,372
13,514	383,732	1	397,247	13,172	384,075	—	397,247
22,563	380,930	—	403,493	21,946	381,547	—	403,493
71,135	1,005,927	38	1,077,100	69,221	1,007,831	48	1,077,100
48,148	956,474	7	1,004,629	46,638	957,982	9	1,004,629
98,319	1,729,540	4	1,827,863	96,007	1,731,851	5	1,827,863
166,155	2,948,006	1	3,114,162	162,877	2,951,284	1	3,114,162
45,635	854,782	—	900,417	44,543	855,874	—	900,417
40,391	567,590	—	607,981	39,553	568,428	—	607,981
111,288	996,811	5	1,108,104	109,975	998,124	5	1,108,104
273,350	3,160,162	5	3,433,517	269,551	3,163,956	10	3,433,517
174,156	2,271,938	—	2,446,094	171,224	2,274,870	—	2,446,094
47,383	610,868	—	658,251	46,160	612,091	—	658,251
31,746	450,924	1	482,671	30,777	451,893	1	482,671
18,269	291,324	—	309,593	17,693	291,900	—	309,593
18,335	381,121	—	399,456	17,773	381,683	—	399,456
48,770	812,683	—	861,453	47,759	813,694	—	861,453
66,843	1,159,884	—	1,226,727	65,939	1,160,788	—	1,226,727
34,277	695,426	18	729,721	33,221	696,482	18	729,721
21,381	352,118	—	373,499	20,949	352,550	—	373,499
23,067	416,249	8	439,324	22,501	416,817	6	439,324
27,484	627,358	3	654,845	26,900	627,942	3	654,845
24,074	325,362	2	349,438	23,513	325,913	12	349,438
159,079	2,026,765	22	2,185,866	156,061	2,029,769	36	2,185,866
22,527	389,024	1	411,552	21,836	389,712	4	411,552
33,121	649,295	5	682,421	32,277	650,139	5	682,421
40,291	831,778	—	872,069	39,288	832,781	—	872,069
35,722	585,718	—	621,440	34,858	586,582	—	621,440
22,381	514,456	—	536,837	21,758	515,079	—	536,837
32,687	809,136	2	841,825	31,909	809,912	4	841,825
45,598	305,881	—	351,479	44,002	307,477	—	351,479
3,806,242	52,955,286	226	56,761,754	3,742,379	53,019,097	278	56,761,754

8 罷免を可とする投票数, 可としない投票数等に関する調 (続)

都 道 府 県	横 尾 和 子			
	罷免を可と する投票数	罷免を可 としない 投票数	記載を無効 とされたも の の 数	計
北 海 道	292,254	2,407,665	2	2,699,921
青 森 県	28,800	603,666	4	632,470
岩 手 県	41,949	683,197	2	725,148
宮 城 県	67,382	957,994	—	1,025,376
秋 田 県	31,557	569,988	—	601,545
山 形 県	32,385	598,831	—	631,216
福 島 県	59,015	989,362	1	1,048,378
茨 城 県	64,483	1,180,609	11	1,245,103
栃 木 県	43,080	854,044	—	897,124
群 馬 県	48,445	828,721	—	877,166
埼 玉 県	214,480	2,575,337	3	2,789,820
千 葉 県	176,105	2,406,661	55	2,582,821
東 京 都	506,907	5,107,215	—	5,614,122
神 奈 川 県	300,312	3,492,623	—	3,792,935
新 潟 県	79,618	1,143,299	28	1,222,945
富 山 県	26,310	470,908	—	497,218
石 川 県	34,637	534,723	12	569,372
福 井 県	14,046	383,201	—	397,247
山 梨 県	22,760	380,733	—	403,493
長 野 県	71,558	1,005,506	36	1,077,100
岐 阜 県	50,143	954,477	9	1,004,629
静 岡 県	101,810	1,726,048	5	1,827,863
愛 知 県	172,933	2,941,229	—	3,114,162
三 重 県	47,505	852,911	1	900,417
滋 賀 県	41,091	566,890	—	607,981
京 都 府	113,685	994,408	11	1,108,104
大 阪 府	281,699	3,151,804	14	3,433,517
兵 庫 県	179,977	2,266,117	—	2,446,094
奈 良 県	47,876	610,375	—	658,251
和 歌 山 県	31,753	450,917	1	482,671
鳥 取 県	18,370	291,223	—	309,593
島 根 県	18,604	380,852	—	399,456
岡 山 県	50,125	811,328	—	861,453
広 島 県	68,503	1,158,224	—	1,226,727
山 口 県	35,579	694,103	39	729,721
徳 島 県	21,648	351,851	—	373,499
香 川 県	23,816	415,504	4	439,324
愛 媛 県	28,257	626,586	2	654,845
高 知 県	23,800	325,633	5	349,438
福 岡 県	162,154	2,023,667	45	2,185,866
佐 賀 県	23,421	388,127	4	411,552
長 崎 県	33,731	648,688	2	682,421
熊 本 県	41,375	830,694	—	872,069
大 分 県	37,387	584,053	—	621,440
宮 崎 県	22,722	514,115	—	536,837
鹿 児 島 県	33,050	808,771	4	841,825
沖 縄 県	44,161	307,318	—	351,479
合 計	3,911,258	52,850,196	300	56,761,754

第三 衆議院議員総選挙・最高裁判所裁判官国民審査における執行経費予算額

選挙執行経費予算額

1. 総選挙等執行経費

今回の総選挙関係の執行に要する経費は、国民審査に要する経費637,941千円を含めると74,265,703千円であり、これに臨時啓発費1,132,945千円を加えると総額75,398,648千円となる。

(執行経費予算内訳)

(単位：千円)

衆議院議員総選挙		最高裁判所裁判官国民審査		臨時啓発		合計
区分	金額	区分	金額	区分	金額	
一般経費	49,503,431	一般経費	47,193	国	789,277	
公営費	24,124,331	公営費	590,748	地方団体等委託費	343,668	
計	73,627,762	計	637,941	計	1,132,945	75,398,648

2. 選挙経費の推移

今回の総選挙の執行経費は73,627,762千円であった。そのうち選挙公報発行費、ポスター掲示場費等選挙公営に要するものは、24,124,331千円であり、前回総選挙との比較では総額において779,294千円(1.0%)の増、選挙公営費において1,156,689千円(△4.6%)の減となっている。

(経費の推移)

(単位：千円)

総選挙別 経費別	第38回 (昭61. 7)	第39回 (平2. 2)	第40回 (平5. 7)	第41回 (平8. 10)	第42回 (平12. 6)	第43回 (平15. 11)
一般経費	16,630,279	22,834,140	29,040,824	41,112,460	47,567,448	49,503,431
公営費	9,833,028	10,964,848	13,867,452	25,240,312	25,281,020	24,124,331
計	26,463,307	33,798,988	42,908,276	66,352,772	72,848,468	73,627,762

3. 候補者1人当たり及び議員1人当たりの選挙経費

候補者及び議員1人当たりの選挙経費は次のとおりである。

(単位：千円)

衆議院議員 総選挙	区分		前回(平12. 6)	今回(平15. 11)	うち比例代表	うち小選挙区
	総額					
	総額	候補者1人当たり	30,868	41,574		
		議員1人当たり	151,768	153,391		
	公営部分	候補者1人当たり	10,712	13,622	4,063	20,497
		議員1人当たり	52,669	50,259	16,817	70,100

(注) 公営部分とは、無料乗車券、無料葉書、選挙公報、ポスター掲示場、個人演説会施設公営、新聞広告、自動車使用公営、葉書作成公営、ピラ作成公営、選挙事務所立札看板作成公営、自動車等立札看板作成公営、ポスター作成公営、個人演説会場立札看板作成公営、政見放送、候補者等氏名掲示に係る経費をいう。

4. 最高裁判所裁判官国民審査

国民審査においては、執行経費総額は637,941千円、うち審査公報発行費等の公営費は590,748千円である。

(単位：千円)

	区分	昭61. 7	平2. 2	平5. 7	平8. 10	平12. 6	平15. 11
最高裁判所裁判官国民審査	一般経費	32,891	36,393	42,543	44,827	46,404	47,193
	公営費	497,475	498,751	561,283	573,879	595,775	590,748
	計	530,366	535,144	603,825	618,706	642,179	637,941

5. 臨時啓発費

今回の選挙について、きれいな選挙の啓発を強力に推進するための経費として、総額1,132,945千円が計上されたが、この内訳は、都道府県分委託費186,699千円、市区町村分156,969千円、啓発関係機関委託費66,292千円及び放送委託費410,667千円等となっている。

(単位：千円)

区分	第38回 (昭61. 7)	第39回 (平2. 2)	第40回 (平5. 7)	第41回 (平8. 10)	第42回 (平12. 6)	第43回 (平15. 11)
予算額	76,000	442,311	465,000	1,321,095	1,038,287	1,132,945

付 録

第一 総選挙・国民審査主要事務日程

月日	曜日	公示前後	期日前後	総務省	都道府県	市区町村
10/10	金	18	30	解散 ○公示日閣議決定		
11	土	17	29	○衆比政見放送予定日時の通知 ○中央選挙管理会		
(祝)13	月	15	27			
14	火	14	26	○選挙人名簿登録基準日の告示	○立候補予定者等説明会	
15	水	13	25	○名簿届出予定政党等説明会 ○衆比政見放送予定日時の通知		
16	木	12	24	○選挙啓発イマージュキャラクター任命式 ○都道府県・指定都市選管委員長・書記長会議 ○都道府県投開票速報事務担当者会議		
17	金	11	23	○公示日受付リハーサル①	○報道関係打合会議 ○市区町村選管委員長会議	
21	火	7	19	○オンライン公示日リハーサル①	○オンライン公示日リハーサル①	
23	木	5	17	○オンライン公示日リハーサル②	○オンライン公示日リハーサル②	
24	金	4	16	○中央選挙管理会		
25	土	3	15			
26	日	2	14			○不在者投票用紙等の発送開始
27	月	1	13	○受付会場設置完了 ○公示日受付リハーサル②	○立候補受付所設置完了	○ポスター掲示場設置完了 ○選挙人名簿登録基準日・登録日
28	火	◎	12	○選挙期日公示 ○立候補届出受付 ○審査期日及び裁判官氏名告示 ○選挙公報その他の選挙運動等受付 ○政見放送順序のくじの施行 ○放送日時をくじを行う日時、場所の告示 ○選挙立会人届出受付開始 ○総務大臣談話発表 ○中央選管委員長談話発表 ○選挙をきれいにする国民運動推進本部声明発表 ○選挙啓発	○立候補受付 ○政見放送申込期限 ○政見放送順序のくじの施行 ○放送日時をくじを行う日時、場所の告示 ○選挙事務所設置(異動)届受付開始 ○選挙啓発	○選挙人名簿縦覧(2日間) ○在外選挙人名簿縦覧(2日間) ○不在者投票開始(総選挙) ○選挙事務所設置(異動)届受付開始 ○選挙啓発
29	水	1	11			○候補者及び政党等の名称等の掲示
30	木	2	10	○中央選挙管理会		
31	金	3	9	○公報原稿の送付期限(選挙公報・審査公報) ○投・開票速報リハーサル①	○公報印刷・送付 ○投・開票速報リハーサル①	○選挙公報・審査公報配布開始
11/ 2	日	5	7			○裁判官氏名等掲示開始 ○投票用紙等の交付の請求及び不在者投票開始(国民審査)
(祝) 3	月	6	6			
4	火	7	5	○名簿届出政党等の告示		
5	水	8	4			○投票用紙等の郵便による交付の請求期限
6	木	9	3	○投・開票速報リハーサル② ○選挙立会人選任届出受付最終日	○投・開票速報リハーサル② ○補充立候補届出受付最終日 ○選挙立会人選任届出受付最終日	○開票立会人選任届出最終日 ○選挙公報配布期限 ○審査公報配布期限
7	金	10	2	○投開票速報体制設置完了		○投票所・開票所設置完了
8	土	11	1	○総務大臣談話発表	○投開票速報体制設置完了	○投票所・開票所設置完了
9	日	12	◎	○投票日、審査期日 ○総務大臣談話発表 ○中央選管委員長談話発表 ○投開票結果のとりまとめ ○開票結果のとりまとめ ○閣議報告資料作成	○投票状況集計・報告 ○開票状況集計・報告	○投票状況集計・報告 ○開票状況集計・報告
10	月	13	1	○閣議	○開票状況集計・報告 ○選挙会、選挙分会、審査分会	○開票状況集計・報告
11	火	14	2			
13	木	16	4		○選挙分会録、審査分会録提出期限 ○当選証書付与報告期限	
14	金	17	5	○中央選挙管理会 ○選挙会(11) ○審査会 ○中央選挙管理会 ○当選人決定の告示 ○審査結果の告示		
15	土	18	6	○当選証書付与		
18	火	21	9	○奏上		
(祝)24	月	27	15		○選挙運動費用収支報告書提出期限	

(注) 上記のうち、総務省に関するものは、実績であるが、都道府県及び市区町村に関するものは、規定等に基づくものであり、必ずしも実績とは一致しない。

第二 開票結果の速報

選挙人に、開票の状況を速報することにより、選挙に対する関心の高揚を図り、あわせて選挙報道の一元化に寄与するために、今回の総選挙（比例代表）においては、次のとおり第43回衆議院比例代表選出議員選挙開票速報基本要綱及び衆議院議員総選挙開票速報事務委託要綱を定め、報道機関との協調の下に開票速報実施本部を設置し、統一速報を行った。

また、都道府県では報道機関とその細目の協議が行われ、開票速報の円滑化が図られた。

なお、中央選挙管理会と都道府県の選挙管理委員会とをオンラインにより結び、迅速な開票速報を行った。

第43回衆議院比例代表選出議員選挙開票速報基本要綱

1 衆議院比例代表選出議員選挙開票速報実施本部の設置

- (1) 衆議院比例代表選出議員選挙開票速報を実施するため、衆議院比例代表選出議員選挙開票速報実施本部（以下「本部」という。）を設置する。
- (2) 本部は、本部長及び本部員若干名をもって組織する。
- (3) 本部長は、中央選挙管理会委員長をもってこれに充て、本部員は報道機関の代表者並びに総務省大臣官房長及び選挙部長をもってこれに充てる。

2 本部の事務

- (1) 本部の事務は、総務省選挙部において行う。
- (2) 本部は、都道府県選挙管理委員会がオンラインにより報告する衆議院名簿届出政党等別得票数を集計のうえ、概ね投票日当日の午後10時30分から開票終了までの間1時間ごとに開票状況を発表する。

なお、上記発表後に、比例代表選挙区別都道府県別党派別集計リストを発表し、開票終了の報告があった都道府県については、その旨を表示することとし、全ての都道府県から開票終了の報告があった場合には、開票結果を発表する。

3 都道府県選挙管理委員会の事務

都道府県選挙管理委員会は、市区町村選挙管理委員会から報告される衆議院名簿届出政党等別得票数を集計のうえ、投票日当日の午後10時から開票終了までの間1時間ごとに本部に速報する。

なお、開票が終了した場合には、直ちに本部に報告する。

4 市区町村選挙管理委員会の事務

市区町村選挙管理委員会は、開票終了後、直ちに衆議院名簿届出政党等別得票数を都道府県選挙管理委員会に速報する。

5 速報の統一

都道府県選挙管理委員会は、衆議院名簿届出政党等別得票数の速報を本部に対して行うものとする。

なお、都道府県選挙管理委員会は、本部に対する速報を行った後、これを発表することは差し支えない。

また、市区町村選挙管理委員会においては、当該都道府県選挙管理委員会へ開票結果（確定）の報告を行い、その点検を受けた後に、その内容を発表することは差し支えない。

6 速報の方法

開票速報の方法及びその細部については、別途「衆議院比例代表選出議員選挙開票速報実施計画」及び「同実施要領」に定めるところによる。

第三 衆議院議員総選挙開票速報事務委託要綱

第43回衆議院議員総選挙開票速報事務委託要綱

(速報事務の委託)

第1条 国は、第43回衆議院議員総選挙において、別に定める第43回衆議院比例代表選出議員選挙開票速報基本要綱に基づいて実施する開票速報に要する事務の一部を都道府県選挙管理委員会及び市町村選挙管理委員会(特別区選挙管理委員会を含む。以下同じ。)に委託する。

(委託費の交付)

第2条 国は、都道府県に対し、当該都道府県選挙管理委員会及び当該都道府県の区域内にある市町村選挙管理委員会が前条の規定に基づき委託を受けた開票速報事務を執行するために必要となる経費(以下「開票速報事務委託費」という。)を交付する。

2 都道府県は、当該都道府県の区域内にある市町村(特別区を含む。以下同じ。)に対し、前項の規定に基づき国から交付を受けた委託費のうち当該市町村選挙管理委員会において要する経費を交付する。

(委託費の交付申請)

第3条 都道府県知事は、開票速報事務委託費の交付を受けようとするときは、別記第1号様式による開票速報事務委託費交付申請書に關係予算書及び実施計画書を添えて総務大臣に申請しなければならない。

(委託費の精算)

第4条 都道府県知事は、総選挙終了後速やかに委託費に関する精算を行い、別途通知する日までに別記第2号様式による開票速報事務委託費精算結果報告書を総務大臣に提出しなければならない。

2 都道府県知事は、前項の規定に基づく精算の結果、国から交付を受けた委託費に剰余を生じたときは、速やかに当該剰余額を国庫に返納しなければならない。

(委託費の目的外使用の禁止)

第5条 都道府県知事及び市町村長(特別区長を含む。以下同じ。)は、開票速報事務委託費を国から委託を受けた開票速報以外の事務に使用してはならない。

2 総務大臣は、都道府県知事又は市町村長が、交付を受けた委託費を目的外に使用したと認めたときは、当該委託費の一部又は全部を返還させることができる。

(会計帳簿等の保存)

第6条 都道府県知事及び市町村長は、交付を受けた開票速報事務委託費の用途を明らかにするため、その収入及び支出の明細を記載した会計帳簿を備えるとともに、当該支出を証する領収書その他の書類を整備保管しておかなければならない。

第四 選挙啓発の実施状況

今回の衆議院議員総選挙では、選挙啓発のための予算として総額で約11億円が計上され、選挙期日の周知、投票参加の呼びかけ、投票方法等の周知等を内容としたテレビスポット放送、新聞広告等をはじめとした各種の啓発活動が展開された。

なお、各媒体の表現については、総務省、明るい選挙推進協会、内閣府及び外務省による同一企画（起用タレント、キャッチコピー等の表現の統一）の展開により効果的な啓発を図るとともに、希望する各都道府県・指定都市の選挙管理委員会においても、同一企画による啓発が実施された。

主な事業の概要は次のとおりである。

一 総務省

1 選挙をきれいにする国民運動推進本部

「選挙をきれいにする国民運動推進本部」は、昭和49年度末に「選挙の明正に関する決議（衆議院）」及び「同政府声明」を受けて設置され、きれいな選挙を実現するための運動を強力に展開するとともに、公職選挙法等の改正内容の周知徹底に努めてきたところである。今回の選挙にあたり、本部声明を10月28日に発表した。

2 ターゲット戦略

全有権者をターゲットとしながらも、比較的広報啓発によって動きやすい「投票直前棄権層」と、投票率が顕著に低く、啓発の必要性が高い「20代若年層」を重点ターゲットとした。

3 キャッチフレーズ

従来は「期日周知」型の広報であったが、若年層をはじめとした有権者の政治的無関心層の増大が投票率低下の大きな理由のひとつといえること等から、「日本の未来は、自分の未来だ。だから、行きます。投票へ！」をキャッチフレーズとし、投票に行くことは自分の未来にも関係していると気付かせるコピーにより、「投票喚起」に重点を置いた啓発を実施した。

4 イメージキャラクター

女優の木村佳乃さんと水泳選手の北島康介さんに投票喚起のメッセージを発信してもらうこととし、テレビ、新聞、ラジオ、ポスター、交通広告、チラシ、映画館広告等の幅広い分野において協力いただいた。

5 媒体戦略

① 新聞広告

中央5紙及びブロック3紙で記事下全5段を実施した。また、今回初めて、中央5紙の夕刊のテレビ欄にカラーで記事下全10段を実施した。

② テレビスポット

従来は本数で発注していたが、本数ではどの程度の人に到達したか保証されないため、GRP（延べ視聴率）による発注に改めた。

今回は、GRPを最大1,500%程度として、全国127局で15秒スポットと、今回初めて30秒スポットを実施した。また、視聴率が最も高くなる時間帯に展開するため、いわゆるコの字型の出稿（平日の朝と夜及び土日の全日での出稿）とし、更に、投票日前日と当日に投票直前棄権層をターゲットに土日集中スポットの出稿を実施した。

③ ラジオスポット

投票日前日と当日の出稿量を増やすことで、車を使ってレジヤールに出かける層に対する訴求を強化した。

④ 交通広告

より注目を集めるよう従来のサイズを見直し、中吊りは従来のB3シングルのみから、B3ワイド（B3シングルの倍）を主力に、駅貼は従来のB1のみから、B0（B1の倍）を主力にした。また、掲載時期も街頭演説が盛り上がりを見せる選挙期間中盤の土日を中心に掲載することとした。

⑤ ポスター

従来はA2及びB2のみ作成していたが、これらに加えB1及びB0を制作し、各選挙管理委員会等に配布した。また、今回新たに在外選挙用として在外公館にも早期に配布した。

⑥ インターネット広告

20代への高い到達率を狙って実施した。ホームページにおける選挙特集をはじめとして、バナー広告を到達効率の高い検索エンジン系サイト等において掲示するとともに、モバイルメール広告として、あらかじめ登録したユーザーの携帯電話にもメッセージメールを届けるサービスを活用し、投票日直前に有権者200万人にメールを配信した。

⑦ フィラーフィルム及びフィラーテープ

政見放送に空き時間が生じた場合に使用するものとして制作し、各放送局に配布した。「フィラー」とは放送時間に穴をあけないために穴埋め用として用意しておく放送素材のこと。

⑧ 点字パンフレット

投票方法（点字投票、代理投票等）の周知のための点字パンフレットを作成し、各都道府県に配布した。

⑨ 船舶ファクシミリ

洋上投票を行う人のために遠洋漁業船に対し実施した。なお、在外選挙人に対しては外務省が日本人会等への選挙広報の協力依頼等を実施している。

⑩ イベント

麻生太郎総務大臣より啓発イメージキャラクターである木村佳乃さんと北島康介さんに委嘱状を授与した。また、北島康介さんの不在者投票に際しても、荒川区役所に取材陣を誘致し、コメント等を発することで当日等のニュース番組等での露出を図った。なお、木村佳乃さんも不在者投票を行っている。

⑪ 番組タイアップ

選挙関係の資料（投票率のデータ等）等を素材として、情報番組・報道番組・バラエティ番組等のテレビ番組制作者に対して露出の働きかけを行った。

6 表彰の実施

顕著な功績を挙げた選挙管理委員会 98 団体（うち都道府県 6 団体、市区町村 92 団体）、選挙管理委員会委員・職員 90 人、民間団体 44 団体及び民間個人 13 人の表彰を行った。

二 明るい選挙推進協会

1 媒体戦略

① 新聞広告

中央 5 紙及びブロック 3 紙で記事下全 7 段を実施した。

さらに、若者層をターゲットとしてスポーツ 8 紙にカラーで記事下全 5 段を、主婦層や若い女性をターゲットとしてリビング紙にカラーで記事下全 4 段を実施した。このリビング紙においては、選挙関係記事体広告と広告を組み合わせることで訴求効果を高めた。

② 交通広告

今回初めてバス広告を、鉄道に比して利用率が比較的高い地域において実施した。

③ チラシ

きれいな選挙の推進、投票参加の呼びかけ及び投票方法等周知用チラシ（B4判）を 295 万枚作成し、全国に配布した。

④ ムービースポット

映画館において映画の上映前に流れるスポットCMのことである。テレビ用 30

秒スポットを映画館用に変換し放映した。

⑤ インターネット広告

20代への高い到達率を狙って実施した。ホームページにおける選挙特集をはじめとして、バナー広告を到達効率の高いポータル系サイト等において掲示した。

⑥ 有線放送

有線放送用の原稿集であり、各種の投票参加の呼びかけ文が記載されているもので、全国の有線放送施設に配布するとともに、今回は有線放送のみならず市内放送や百貨店内での放送に活用していただくため、各市区町村の選挙管理委員会にも配布した。

⑦ 文字放送

きれいな選挙の推進、投票参加の呼びかけ及び投票方法等の周知を内容とする広告をNHK総合において放送した。

2 意識調査の実施

総選挙執行後、全国の満20歳以上の男女から、層化二段無作為法により抽出した3,000人を対象として、意識調査を実施した。



(B O : 1030mm × 1456mm 全身タイプ)



啓発イメージキャラクター任命式で麻生太郎総務大臣と握手する木村佳乃さん、北島康介さん

第43回衆議院議員総選挙啓発推進事業要綱

第1 趣旨

明るい選挙を実現するためには、すべての国民が選挙の意義を自覚し、選挙のルールを守り、進んで投票に参加することが必要である。

このため、今回の衆議院議員総選挙においては、きれいな選挙の推進と投票参加の呼びかけ、特に若年層への啓発を重点に各種の啓発事業を実施し、投票率の低下傾向に歯止めをかけることとする。

また、公職選挙法の改正による衆議院議員小選挙区の区割り改定や不在者投票、在外投票、洋上投票をはじめとする投票方法等の周知徹底を図り、この選挙が円滑に執行されるよう配慮するものとする。

第2 重点事項

1 きれいな選挙の推進

国政における衆議院の役割に対する認識を一層深め、政党等や候補者の主義・主張を十分見極めて、自覚ある投票をするように呼びかけること。

選挙の正しいルールを周知徹底させ、買収・供応等の悪質な選挙違反を一掃し、選挙人が自由な意思で投票をすることができるようにすること。

2 投票参加の推進

選挙は、主権者たる国民が国政に参加する最も重要で基本的な手段であり、投票することが主権者たる国民の権利であるとともに、民主政治の健全な発展に不可欠であることを周知徹底させ、有権者、特に若年層がこぞって投票するように呼びかけること。

今回の衆議院議員総選挙においては「日本の未来は、自分の未来だ。だから、行きます。投票へ！」をキャッチフレーズとし、投票喚起に重点を置き、より効果的な啓発を実施すること。

3 公職選挙法の一部改正の周知徹底

今回の選挙は、公職選挙法の一部改正による衆議院議員小選挙区の区割り改定後初めて実施される選挙であることから、この周知に努めること。また、不在者投票制度、在外投票制度、洋上投票制度及び比例代表選挙における投票方法についても引き続き周知を図るよう努めること。

第3 実施事項

選挙期日、投票方法等の周知を図るとともに、きれいな選挙の推進及び投票参加を呼びかける事業として、

1 国（総務省、内閣府及び外務省）が行う事業

- (1) 新聞（衛星版、フリーペーパーを含む）への広告の掲載
- (2) 全国の民間テレビ及びラジオによるスポット放送
- (3) 広報誌（紙）・広報番組等による広報
- (4) JR、私鉄、地下鉄等交通機関への広告の掲出
- (5) 都道府県及び市区町村を通じたポスターの掲出
- (6) 選挙関連情報のホームページへの掲載
- (7) インターネットを活用した広告
- (8) 点字パンフレットの配布
- (9) 電光掲示板による掲示
- (10) 海外の現地日系紙への広告の掲載
- (11) 海外の現地テレビ及びラジオ放送への広告
- (12) 民間団体等の協力・参加の呼びかけ

等の事業を総務省、内閣府及び外務省が協力して実施するほか、選挙終了後、啓発事業の推進に功績のあった民間団体、個人及び選挙管理委員会を表彰する。

2 都道府県及び市区町村が行う事業

- (1) 街頭宣伝活動、パレード等による広報
- (2) チラシ等啓発資材の配布
- (3) 広報車による巡回広報
- (4) 広告塔、横断幕等の掲出
- (5) 地域のテレビ等によるスポット放送
- (6) 広報誌（紙）・広報番組等による広報
- (7) バス等の交通機関への広告の掲出
- (8) 選挙関連情報のホームページへの掲載
- (9) 地域の民間団体等による協力・参加の呼びかけ

等の地域の実情に即した事業を実施する。

3 (財) 明るい選挙推進協会が行う事業

- (1) 新聞への広告の掲載
- (2) 広報誌「私たちの広場」特集号の発行
- (3) バスへの広告の掲出
- (4) チラシによる広報
- (5) 選挙関連情報のホームページへの掲載
- (6) インターネットを活用した広告
- (7) 映画館におけるムービースポットの上映
- (8) 有線放送による広報
- (9) 文字放送による広報

等の事業を実施するほか、選挙終了後、全国の有権者から抽出して総選挙時における投票行動と政治意識の実態調査を実施する。

第五 総選挙における年齢別投票状況

この調査は、全国 53,386 投票区の中から標準的な投票率を示す投票区を各都道府県の区市町村から原則として 1 投票区ずつ、計 151 投票区について抽出し、その年齢別投票率の平均的傾向を求めたものである。

この調査結果を全体的にみると、全体投票率は 61.71%（男 61.59%、女 61.82%）で、有権者の年齢 5 歳ごとに段階区分した年齢階層別の投票率は、20～24 歳では 32.39% で最も低く、65～69 歳の 79.09% が最も高い。

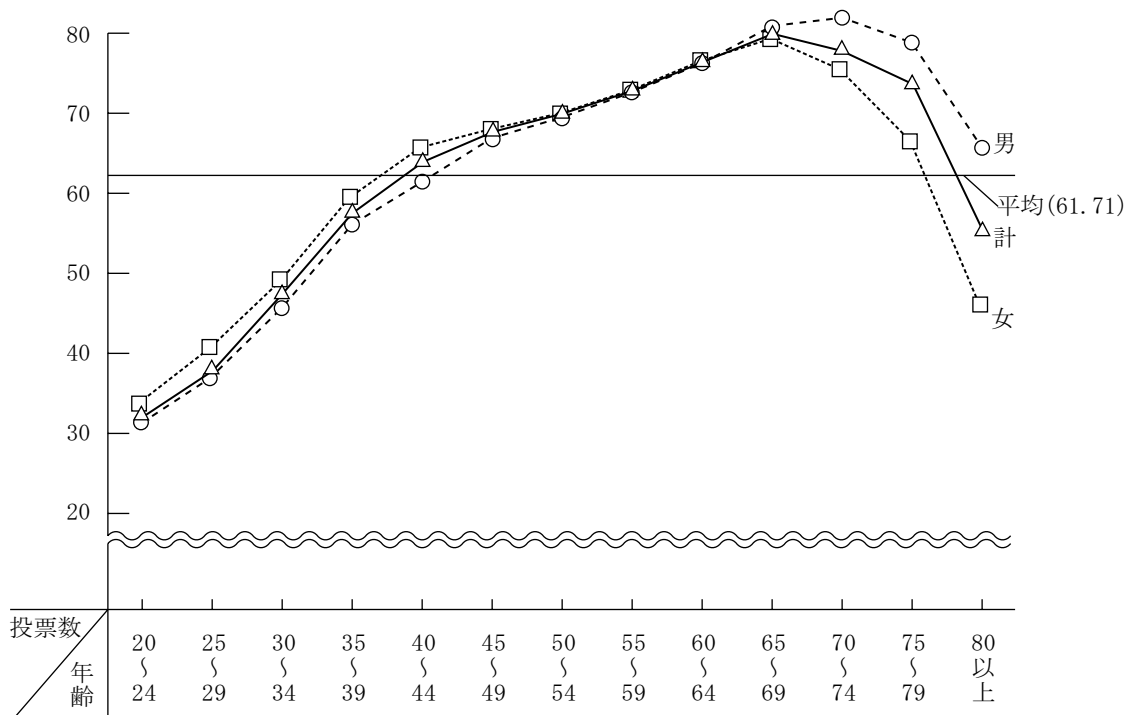
男女別投票率では、各年齢合計では、前記の如く大きな差はないが、若年層においては女性が高く、65～69 歳を境としてそれ以上の年齢では、逆に男子が高くなっている。次に団体区分別にみると、区別 57.55%、市部 60.08%、町部 64.31%、村部 67.46% と郡部が高く、都市部の低調さが目立っている。

この調査における最高、最低投票率は年齢階層別では最高が 70～74 歳の村部の男子で 85.41%、最低が 20～24 歳の市部の男子で 28.66% となっている。

前回同様人口集中地区とくに区部・市部における若年層の投票率が異常に低いことが特徴といえよう。

(注) この調査結果は、投票状況の傾向を年齢別にみるための抽出によるものであって、今回の選挙結果の最終投票率とは必ずしも一致しないものであるから、この点に留意のうえ、以下の各表をご覧ください。

区分	投票区数	有権者数(人)			投票者数(人)			投票率(%)			前回投票率(%)		
		男	女	計	男	女	計	男	女	計	男	女	計
区	12	24,977	27,107	52,084	14,225	15,513	29,738	56.95	57.23	57.10	57.78	57.98	57.88
市・有権者数5万人以上	24	35,944	39,486	75,430	21,216	23,304	44,520	59.03	59.02	59.02	61.97	62.43	62.21
市・有権者数5万人未満	23	24,585	27,788	52,373	15,104	17,166	32,270	61.44	61.77	61.62	62.72	63.01	62.87
町	47	34,203	37,199	71,402	21,916	24,004	45,920	64.08	64.53	64.31	67.27	68.50	67.91
村	45	22,091	23,584	45,675	14,872	15,939	30,811	67.32	67.58	67.46	71.05	72.92	72.01
合計	151	141,800	155,164	296,964	87,333	95,926	183,259	61.59	61.82	61.71	63.58	64.28	63.95
全国総計	53,386	49,506,427	52,726,517	102,232,944	29,544,756	31,651,662	61,196,418	59.68	60.03	59.86	62.02	62.94	62.49



第43回 衆議院議員総選挙年齢別投票者数調

抽出投票区数 151

年齢 (歳)	有権者数 (人)			投票者数 (人)			投票率 (%)			前回投票率 (%)		
	男	女	計	男	女	計	男	女	計	男	女	計
20	2,140	2,158	4,298	658	764	1,422	30.75	35.40	33.09	34.50	40.58	37.55
21	2,092	2,042	4,134	627	660	1,287	29.97	32.32	31.13	33.50	36.06	34.77
22	2,142	2,055	4,197	674	706	1,380	31.47	34.36	32.88	33.06	36.87	35.00
23	2,185	2,181	4,366	686	727	1,413	31.40	33.33	32.36	33.59	37.15	35.31
24	2,242	2,137	4,379	704	718	1,422	31.40	33.60	32.47	33.25	38.46	35.83
25	2,283	2,285	4,568	793	860	1,653	34.73	37.64	36.19	34.86	38.41	36.62
26	2,317	2,300	4,617	818	913	1,731	35.30	39.70	37.49	33.70	41.94	37.70
27	2,448	2,398	4,846	916	923	1,839	37.42	38.49	37.95	39.33	45.69	42.41
28	2,536	2,381	4,917	911	1,001	1,912	35.92	42.04	38.89	39.02	47.52	43.21
29	2,659	2,616	5,275	1,061	1,123	2,184	39.90	42.93	41.40	44.50	42.37	43.39
30	2,601	2,592	5,193	1,052	1,170	2,222	40.45	45.14	42.79	45.78	51.38	48.45
31	2,736	2,619	5,355	1,152	1,239	2,391	42.11	47.31	44.65	47.48	53.90	50.68
32	2,542	2,440	4,982	1,121	1,216	2,337	44.10	49.84	46.91	48.59	54.35	51.40
33	2,425	2,360	4,785	1,124	1,166	2,290	46.35	49.41	47.86	51.09	56.02	53.57
34	2,522	2,376	4,898	1,169	1,248	2,417	46.35	52.53	49.35	52.47	57.97	55.22
35	2,295	2,213	4,508	1,180	1,213	2,393	51.42	54.81	53.08	55.00	61.68	58.32
36	2,393	2,373	4,766	1,232	1,400	2,632	51.48	59.00	55.22	57.58	62.40	59.94
37	1,815	1,775	3,590	936	1,027	1,963	51.57	57.86	54.68	61.18	65.65	63.42
38	2,257	2,346	4,603	1,264	1,397	2,661	56.00	59.55	57.81	61.86	67.29	64.52
39	2,166	2,149	4,315	1,216	1,314	2,530	56.14	61.14	58.63	64.15	66.76	65.44
40	2,074	2,111	4,185	1,236	1,327	2,563	59.59	62.86	61.24	63.83	68.73	66.23
41	2,122	2,142	4,264	1,273	1,377	2,650	59.99	64.29	62.15	64.96	67.39	66.17
42	2,203	2,169	4,372	1,315	1,371	2,686	59.69	63.21	61.44	66.39	68.19	67.30
43	2,192	2,137	4,329	1,381	1,415	2,796	63.00	66.21	64.59	65.80	68.55	67.14
44	2,269	2,251	4,520	1,418	1,482	2,900	62.49	65.84	64.16	66.58	69.85	68.19
45	2,252	2,353	4,605	1,405	1,551	2,956	62.39	65.92	64.19	67.38	72.65	69.93
46	2,148	2,111	4,259	1,401	1,415	2,816	65.22	67.03	66.12	67.97	69.60	68.79
47	2,363	2,367	4,730	1,567	1,584	3,151	66.31	66.92	66.62	67.31	70.22	68.76
48	2,415	2,365	4,780	1,597	1,651	3,248	66.13	69.81	67.95	66.86	68.52	67.71
49	2,562	2,479	5,041	1,707	1,704	3,411	66.63	68.74	67.67	69.66	70.82	70.25
50	2,460	2,530	4,990	1,674	1,717	3,391	68.05	67.87	67.96	67.15	70.06	68.59
51	2,779	2,711	5,490	1,893	1,837	3,730	68.12	67.76	67.94	69.26	70.32	69.80
52	2,948	2,930	5,878	1,966	2,026	3,992	66.69	69.15	67.91	70.54	71.49	71.01
53	3,122	3,119	6,241	2,133	2,156	4,289	68.32	69.12	68.72	70.95	72.87	71.91
54	3,380	3,450	6,830	2,330	2,419	4,749	68.93	70.12	69.53	71.03	70.52	70.78
55	3,494	3,378	6,872	2,437	2,397	4,834	69.75	70.96	70.34	71.63	73.24	72.44
56	3,326	3,413	6,739	2,346	2,443	4,789	70.54	71.58	71.06	71.46	72.15	71.81
57	2,145	2,208	4,353	1,569	1,583	3,152	73.15	71.69	72.41	71.84	74.07	72.99
58	2,023	2,139	4,162	1,452	1,561	3,013	71.77	72.98	72.39	74.89	75.95	75.44
59	2,486	2,615	5,101	1,824	1,903	3,727	73.37	72.77	73.06	75.55	76.88	76.25
60	2,476	2,642	5,118	1,852	2,008	3,860	74.80	76.00	75.42	78.81	77.95	78.37
61	2,528	2,745	5,273	1,899	2,113	4,012	75.12	76.98	76.09	76.24	77.91	77.12
62	2,521	2,643	5,164	1,965	2,045	4,010	77.95	77.37	77.65	79.08	75.25	77.12
63	2,346	2,516	4,862	1,822	1,923	3,745	77.66	76.43	77.03	80.50	77.95	79.16
64	2,001	2,184	4,185	1,559	1,705	3,264	77.91	78.07	77.99	80.77	79.28	80.00
65	2,103	2,350	4,453	1,664	1,834	3,498	79.13	78.04	78.55	81.03	78.06	79.48
66	2,199	2,461	4,660	1,739	1,954	3,693	79.08	79.40	79.25	79.80	79.34	79.56
67	2,158	2,490	4,648	1,749	1,957	3,706	81.05	78.59	79.73	83.40	79.15	81.18
68	2,200	2,411	4,611	1,765	1,875	3,640	80.23	77.77	78.94	81.87	79.99	80.88
69	1,893	2,337	4,230	1,521	1,819	3,340	80.35	77.83	78.96	83.31	76.03	79.32
70	1,924	2,292	4,216	1,556	1,770	3,326	80.87	77.23	78.89	83.82	79.65	81.55
71	1,950	2,299	4,249	1,594	1,721	3,315	81.74	74.86	78.02	82.31	77.18	79.47
72	1,893	2,200	4,093	1,545	1,660	3,205	81.62	75.45	78.30	82.48	75.59	78.58
73	1,726	2,183	3,909	1,401	1,648	3,049	81.17	75.49	78.00	82.83	72.82	77.26
74	1,648	2,135	3,783	1,306	1,618	2,924	79.25	75.78	77.29	80.30	73.56	76.41
75	1,579	2,093	3,672	1,251	1,489	2,740	79.23	71.14	74.62	81.29	73.57	76.68
76	1,473	2,054	3,527	1,177	1,428	2,605	79.90	69.52	73.86	81.06	72.10	75.73
77	1,452	1,954	3,406	1,146	1,365	2,511	78.93	69.86	73.72	80.34	71.18	74.66
78	1,257	1,837	3,094	988	1,242	2,230	78.60	67.61	72.07	76.26	68.58	71.39
79	1,073	1,666	2,739	837	1,073	1,910	78.01	64.41	69.73	75.34	65.71	69.07
80歳以上	5,841	12,898	18,739	3,779	5,975	9,754	64.70	46.33	52.05	66.40	47.91	53.88
計	141,800	155,164	296,964	87,333	95,926	183,259	61.59	61.82	61.71	63.58	64.28	63.95
全国総数	49,506,427	52,726,517	102,232,944	29,544,756	31,651,662	61,196,418	59.68	60.03	59.86	62.02	62.94	62.49

第43回 衆議院議員総選挙年齢別投票者数調

1. 全国

抽出投票区数 151

年 齢 階 層 別	有権者数 (人)			投票者数 (人)			投票率 (%)			前回投票率 (%)		
	男	女	計	男	女	計	男	女	計	男	女	計
20～24歳	10,801	10,573	21,374	3,349	3,575	6,924	31.01	33.81	32.39	33.55	37.76	35.64
25～29歳	12,243	11,980	24,223	4,499	4,820	9,319	36.75	40.23	38.47	38.15	43.13	40.62
30～34歳	12,826	12,387	25,213	5,618	6,039	11,657	43.80	48.75	46.23	48.91	54.64	51.73
35～39歳	10,926	10,856	21,782	5,828	6,351	12,179	53.34	58.50	55.91	59.83	64.66	62.22
40～44歳	10,860	10,810	21,670	6,623	6,972	13,595	60.99	64.50	62.74	65.50	68.54	67.00
45～49歳	11,740	11,675	23,415	7,677	7,905	15,582	65.39	67.71	66.55	67.88	70.29	69.09
50～54歳	14,689	14,740	29,429	9,996	10,155	20,151	68.05	68.89	68.47	69.69	71.08	70.38
55～59歳	13,474	13,753	27,227	9,628	9,887	19,515	71.46	71.89	71.68	73.11	74.51	73.83
60～64歳	11,872	12,730	24,602	9,097	9,794	18,891	76.63	76.94	76.79	79.16	77.68	78.39
65～69歳	10,553	12,049	22,602	8,438	9,439	17,877	79.96	78.34	79.09	81.86	78.50	80.09
70～74歳	9,141	11,109	20,250	7,402	8,417	15,819	80.98	75.77	78.12	82.43	75.88	78.77
75～79歳	6,834	9,604	16,438	5,399	6,597	11,996	79.00	68.69	72.98	79.27	70.47	73.84
80歳以上	5,841	12,898	18,739	3,779	5,975	9,754	64.70	46.33	52.05	66.40	47.91	53.88
計	141,800	155,164	296,964	87,333	95,926	183,259	61.59	61.82	61.71	63.58	64.28	63.95

2. 区部

抽出投票区数 12

年 齢 階 層 別	有権者数 (人)			投票者数 (人)			投票率 (%)			前回投票率 (%)		
	男	女	計	男	女	計	男	女	計	男	女	計
20～24歳	1,976	1,933	3,909	603	609	1,212	30.52	31.51	31.01	32.02	34.07	33.00
25～29歳	2,251	2,271	4,522	725	794	1,519	32.21	34.96	33.59	32.80	34.14	33.49
30～34歳	2,552	2,579	5,131	1,016	1,145	2,161	39.81	44.40	42.12	44.03	48.43	46.20
35～39歳	2,187	2,198	4,385	1,054	1,146	2,200	48.19	52.14	50.17	54.25	58.35	56.24
40～44歳	1,562	1,905	3,467	1,112	1,121	2,233	71.19	58.85	64.41	59.33	62.15	60.72
45～49歳	1,916	1,899	3,815	1,144	1,190	2,334	59.71	62.66	61.18	62.60	66.53	64.61
50～54歳	2,387	2,501	4,888	1,514	1,605	3,119	63.43	64.17	63.81	66.36	64.96	65.66
55～59歳	2,388	2,509	4,897	1,575	1,680	3,255	65.95	66.96	66.47	67.61	70.65	69.21
60～64歳	2,191	2,382	4,573	1,619	1,746	3,365	73.89	73.30	73.58	76.26	72.42	74.32
65～69歳	1,875	2,156	4,031	1,441	1,612	3,053	76.85	74.77	75.74	76.65	74.86	75.74
70～74歳	1,467	1,765	3,232	1,158	1,246	2,404	78.94	70.59	74.38	79.59	67.48	72.67
75～79歳	1,005	1,392	2,397	768	893	1,661	76.42	64.15	69.29	74.79	64.53	68.61
80歳以上	806	1,617	2,423	496	726	1,222	61.54	44.90	50.43	62.34	46.62	52.22
計	24,563	27,107	51,670	14,225	15,513	29,738	57.91	57.23	57.55	57.78	57.98	57.88

3. 市部

抽出投票区数 47

年 齡 階層別	有権者数 (人)			投票者数 (人)			投票率 (%)			前回投票率 (%)		
	男	女	計	男	女	計	男	女	計	男	女	計
20～24歳	4,696	4,593	9,289	1,346	1,486	2,832	28.66	32.35	30.49	31.32	36.13	33.80
25～29歳	5,385	5,384	10,769	1,903	2,086	3,989	35.34	38.74	37.04	36.78	42.55	39.64
30～34歳	5,568	5,410	10,978	2,359	2,517	4,876	42.37	46.52	44.42	46.83	52.75	49.77
35～39歳	4,708	4,689	9,397	2,467	2,628	5,095	52.40	56.05	54.22	58.45	62.94	60.69
40～44歳	4,662	4,823	9,485	2,767	2,979	5,746	59.35	61.77	60.58	64.15	66.06	65.11
45～49歳	4,992	5,069	10,061	3,146	3,290	6,436	63.02	64.90	63.97	66.75	68.20	67.49
50～54歳	6,207	6,399	12,606	4,090	4,244	8,334	65.89	66.32	66.11	68.03	69.27	68.66
55～59歳	5,775	6,181	11,956	4,051	4,378	8,429	70.15	70.83	70.50	73.53	72.58	73.04
60～64歳	5,080	5,612	10,692	3,841	4,277	8,118	75.61	76.21	75.93	78.42	76.29	77.31
65～69歳	4,492	5,107	9,599	3,569	3,938	7,507	79.45	77.11	78.21	81.70	77.43	79.42
70～74歳	3,779	4,603	8,382	3,002	3,467	6,469	79.44	75.32	77.18	80.61	74.95	77.45
75～79歳	2,810	4,035	6,845	2,221	2,719	4,940	79.04	67.39	72.17	79.17	69.26	73.02
80歳以上	2,375	5,369	7,744	1,558	2,461	4,019	65.60	45.84	51.90	66.45	46.98	53.12
計	60,529	67,274	127,803	36,320	40,470	76,790	60.00	60.16	60.08	62.27	62.66	62.47

3-1. 市部 (有権者5万人以上)

抽出投票区数 24

年 齡 階層別	有権者数 (人)			投票者数 (人)			投票率 (%)			前回投票率 (%)		
	男	女	計	男	女	計	男	女	計	男	女	計
20～24歳	2,802	2,786	5,588	813	875	1,688	29.01	31.41	30.21	32.21	37.16	34.77
25～29歳	3,306	3,321	6,627	1,157	1,224	2,381	35.00	36.86	35.93	36.53	42.30	39.39
30～34歳	3,581	3,516	7,097	1,491	1,593	3,084	41.64	45.31	43.45	46.48	52.34	49.37
35～39歳	2,985	2,973	5,958	1,569	1,659	3,228	52.56	55.80	54.18	59.03	62.30	60.64
40～44歳	2,823	2,848	5,671	1,686	1,735	3,421	59.72	60.92	60.32	64.02	66.32	65.18
45～49歳	2,815	2,864	5,679	1,741	1,847	3,588	61.85	64.49	63.18	66.56	68.39	67.49
50～54歳	3,492	3,702	7,194	2,276	2,435	4,711	65.18	65.78	65.49	68.06	68.69	68.38
55～59歳	3,442	3,725	7,167	2,359	2,593	4,952	68.54	69.61	69.09	73.14	72.38	72.74
60～64歳	3,151	3,407	6,558	2,362	2,590	4,952	74.96	76.02	75.51	78.17	75.55	76.82
65～69歳	2,689	2,930	5,619	2,124	2,208	4,332	78.99	75.36	77.10	80.84	76.60	78.55
70～74歳	2,095	2,458	4,553	1,632	1,852	3,484	77.90	75.35	76.52	79.73	74.84	77.02
75～79歳	1,481	2,120	3,601	1,164	1,399	2,563	78.60	65.99	71.17	78.33	68.62	72.33
80歳以上	1,282	2,836	4,118	842	1,294	2,136	65.68	45.63	51.87	66.92	46.87	53.22
計	35,944	39,486	75,430	21,216	23,304	44,520	59.03	59.02	59.02	61.97	62.43	62.21

3-2. 市部 (有権者5万人未満)

抽出投票区数 23

年 齢 階層別	有権者数 (人)			投票者数 (人)			投票率 (%)			前回投票率 (%)		
	男	女	計	男	女	計	男	女	計	男	女	計
20~24歳	1,894	1,807	3,701	533	611	1,144	28.14	33.81	30.91	30.08	34.64	32.40
25~29歳	2,079	2,063	4,142	746	862	1,608	35.88	41.78	38.82	37.20	42.96	40.06
30~34歳	1,987	1,894	3,881	868	924	1,792	43.68	48.79	46.17	47.46	53.47	50.46
35~39歳	1,723	1,716	3,439	898	969	1,867	52.12	56.47	54.29	57.46	63.95	60.77
40~44歳	1,839	1,975	3,814	1,081	1,244	2,325	58.78	62.99	60.96	64.35	65.67	65.00
45~49歳	2,177	2,205	4,382	1,405	1,443	2,848	64.54	65.44	64.99	67.01	67.93	67.48
50~54歳	2,715	2,697	5,412	1,814	1,809	3,623	66.81	67.07	66.94	67.99	70.13	69.07
55~59歳	2,333	2,456	4,789	1,692	1,785	3,477	72.52	72.68	72.60	74.10	72.89	73.49
60~64歳	1,929	2,205	4,134	1,479	1,687	3,166	76.67	76.51	76.58	78.84	77.41	78.08
65~69歳	1,803	2,177	3,980	1,445	1,730	3,175	80.14	79.47	79.77	83.00	78.77	80.79
70~74歳	1,684	2,145	3,829	1,370	1,615	2,985	81.35	75.29	77.96	81.98	75.10	78.10
75~79歳	1,329	1,915	3,244	1,057	1,320	2,377	79.53	68.93	73.27	80.37	70.14	73.98
80歳以上	1,093	2,533	3,626	716	1,167	1,883	65.51	46.07	51.93	65.84	47.11	53.00
計	24,585	27,788	52,373	15,104	17,166	32,270	61.44	61.77	61.62	62.72	63.01	62.87

4. 町部

抽出投票区数 47

年 齢 階層別	有権者数 (人)			投票者数 (人)			投票率 (%)			前回投票率 (%)		
	男	女	計	男	女	計	男	女	計	男	女	計
20~24歳	2,611	2,472	5,083	825	868	1,693	31.60	35.11	33.31	35.44	40.27	37.81
25~29歳	2,918	2,668	5,586	1,139	1,173	2,312	39.03	43.97	41.39	42.38	49.91	46.09
30~34歳	2,915	2,725	5,640	1,303	1,409	2,712	44.70	51.71	48.09	55.56	60.58	58.07
35~39歳	2,478	2,384	4,862	1,386	1,480	2,866	55.93	62.08	58.95	65.28	69.79	67.53
40~44歳	2,486	2,437	4,923	1,591	1,701	3,292	64.00	69.80	66.87	69.26	72.67	70.94
45~49歳	2,857	2,898	5,755	1,985	2,065	4,050	69.48	71.26	70.37	70.82	73.67	72.22
50~54歳	3,649	3,614	7,263	2,594	2,625	5,219	71.09	72.63	71.86	72.14	75.48	73.76
55~59歳	3,295	3,203	6,498	2,475	2,377	4,852	75.11	74.21	74.67	73.80	77.58	75.72
60~64歳	2,814	2,993	5,807	2,229	2,361	4,590	79.21	78.88	79.04	80.50	80.67	80.59
65~69歳	2,469	2,927	5,396	2,022	2,331	4,353	81.90	79.64	80.67	82.77	79.47	81.05
70~74歳	2,380	2,887	5,267	1,948	2,246	4,194	81.85	77.80	79.63	85.02	80.37	82.41
75~79歳	1,765	2,477	4,242	1,406	1,744	3,150	79.66	70.41	74.26	79.02	73.36	75.53
80歳以上	1,566	3,514	5,080	1,013	1,624	2,637	64.69	46.22	51.91	70.29	50.91	57.12
計	34,203	37,199	71,402	21,916	24,004	45,920	64.08	64.53	64.31	67.27	68.50	67.91

5. 村部

抽出投票区数 45

年 齢 階 層 別	有権者数 (人)			投票者数 (人)			投票率 (%)			前回投票率 (%)		
	男	女	計	男	女	計	男	女	計	男	女	計
20～24歳	1,518	1,575	3,093	575	612	1,187	37.88	38.86	38.38	41.40	47.62	44.29
25～29歳	1,689	1,657	3,346	732	767	1,499	43.34	46.29	44.80	47.49	55.71	51.21
30～34歳	1,791	1,673	3,464	940	968	1,908	52.48	57.86	55.08	57.88	67.55	62.44
35～39歳	1,553	1,585	3,138	921	1,097	2,018	59.30	69.21	64.31	67.10	75.00	70.95
40～44歳	1,736	1,645	3,381	1,153	1,171	2,324	66.42	71.19	68.74	72.61	80.01	76.15
45～49歳	1,975	1,809	3,784	1,402	1,360	2,762	70.99	75.18	72.99	73.30	78.07	75.52
50～54歳	2,446	2,226	4,672	1,798	1,681	3,479	73.51	75.52	74.46	76.66	80.83	78.66
55～59歳	2,016	1,860	3,876	1,527	1,452	2,979	75.74	78.06	76.86	78.66	84.16	81.39
60～64歳	1,787	1,743	3,530	1,408	1,410	2,818	78.79	80.90	79.83	84.36	85.77	85.10
65～69歳	1,717	1,859	3,576	1,406	1,558	2,964	81.89	83.81	82.89	87.62	84.48	85.92
70～74歳	1,515	1,854	3,369	1,294	1,458	2,752	85.41	78.64	81.69	86.73	80.80	83.51
75～79歳	1,254	1,700	2,954	1,004	1,241	2,245	80.06	73.00	76.00	83.82	74.92	78.32
80歳以上	1,094	2,398	3,492	712	1,164	1,876	65.08	48.54	53.72	65.07	47.53	53.07
計	22,091	23,584	45,675	14,872	15,939	30,811	67.32	67.58	67.46	71.05	72.92	72.01

