

平成 2 1 年 8 月 3 0 日 執行

衆議院議員総選挙
最高裁判所裁判官国民審査

結果調

総務省自治行政局選挙部

は し が き

第45回衆議院議員総選挙は、平成21年7月21日に衆議院が解散されたことに伴い、8月18日に公示され、8月30日に執行された。

前回（平成17年）の総選挙後、在外選挙の対象が小選挙区選挙に拡大されたほか、不在者投票制度の改正（国外不在者投票、南極投票の導入）等の制度改正がなされており、これらの制度のもとで行われる初めての総選挙となった。

こうした中、投票率は小選挙区選挙で69.28%、比例代表選挙で69.27%と、前回はそれぞれ1.77ポイント、1.81ポイント上回る結果となり、平成5年の総選挙以降では過去最高となった。また、期日前投票者数もさらに増加し、約1,398万人（投票者数の19.42%）となり、国政選挙を通じて過去最多となった。

なお、総選挙と同時に実施された最高裁判所裁判官の国民審査の結果、審査に付された9名の裁判官は、いずれも罷免されないこととなった。

ここに、平成21年8月30日執行の「衆議院議員総選挙・最高裁判所裁判官国民審査結果調」を公表するに当たり、長期間にわたって選挙の管理執行の激務に従事され、その職責を全うされた選挙管理委員会の各位と明るい選挙の推進に御尽力された明るい選挙推進協議会等関係者並びに終始多大な御協力をいただいた報道機関の方々に深甚なる敬意と謝意を表する次第である。

平成22年3月

総務省自治行政局選挙部長 田 口 尚 文

目 次

第一編 衆議院議員総選挙の概要	(1)
第一 選挙の期日等	(3)
第二 選挙の結果	(4)
一 政党その他の政治団体の名称の届出等	(4)
二 候補者	(5)
1 立候補状況	(5)
2 党派別男女別候補者数	(7)
3 新前元別候補者数	(8)
4 職業別候補者数	(9)
5 年齢段階別候補者数	(10)
6 報酬支給選挙運動従事者の届出をした候補者数	(10)
三 投票	(11)
1 選挙人	(11)
2 有権者数、投票者数及び投票率	(11)
3 特殊な手続による投票	(15)
(1) 期日前投票	(15)
(2) 不在者投票	(15)
(3) 在外投票	(17)
(4) 郵便等投票	(17)
(5) 国外不在者投票	(18)
(6) 洋上投票	(18)
(7) 南極投票	(18)
(8) 代理投票	(18)
(9) 点字投票	(19)
(10) 仮投票	(19)
四 開票	(20)
1 投票の効力	(20)
2 党派別得票数	(21)
3 当選人	(24)
(1) 党派別当選人数	(24)
(2) 新前元別当選人数	(29)
(3) 女性の当選人数	(31)
(4) 職業別当選人数	(31)
(5) 年齢段階別当選人数	(33)
4 落選人	(34)
第三 選挙管理及び選挙公営	(35)
一 投票管理	(35)

1	期日前投票所数	(35)
2	不在者投票記載場所数	(35)
3	指定投票区数等	(35)
4	投票所数	(35)
5	投票所に使用した施設	(36)
6	投票管理者	(36)
7	投票立会人	(37)
8	投票所事務従事者	(37)
9	繰上投票	(37)
10	投票所開閉時刻の繰上げ・繰下げ	(37)
11	投票箱の送致	(38)
二	開票管理	(39)
1	開票所数	(39)
2	開票管理者	(40)
3	開票立会人	(40)
4	開票所事務従事者	(40)
三	選挙会	(41)
1	選挙長及び選挙分会長	(41)
2	選挙立会人	(41)
3	選挙会及び選挙分会事務従事者	(41)
四	選挙公営	(42)
1	選挙公報	(42)
2	ポスター掲示場	(42)
3	個人演説会等	(42)
(1)	施設数	(42)
(2)	施設使用度数	(42)
4	新聞広告	(43)
5	政見放送	(44)
(1)	テレビジョン放送	(44)
(2)	ラジオ放送	(44)
6	負担公営	(45)
(1)	選挙運動用自動車の使用の公営	(45)
(2)	通常葉書の作成の公営	(45)
(3)	選挙運動用ビラの作成の公営	(46)
(4)	選挙事務所の立札及び看板の類の作成の公営	(46)
(5)	選挙運動用自動車等に取り付ける立札及び看板の類の作成の公営	(46)
(6)	選挙運動用ポスターの作成の公営	(47)
(7)	個人演説会場の立札及び看板の類の作成の公営	(47)
第四	選挙運動費用	(48)
第五	選挙争訟及び選挙犯罪	(48)
一	選挙争訟	(48)

二 選挙犯罪	(49)
第二編 最高裁判所裁判官国民審査の概要	(51)
第一 投 票	(53)
一 投票率	(53)
二 特殊な手続による投票	(53)
1 期日前投票	(53)
2 不在者投票	(53)
3 代理投票	(53)
4 点字投票	(53)
5 仮投票	(53)
第二 開 票	(54)
一 投票の効力	(54)
二 罷免の可否	(54)
第三編 総選挙・国民審査の統計	1
第一 衆議院議員総選挙	3
1 選挙人名簿登録者数及び在外選挙人名簿登録者数に関する調	4
(1) 選挙時登録日現在選挙人名簿登録者数	4
(2) 補正登録により登録された者の数	5
(3) 公示日前日現在在外選挙人名簿登録者数	6
(4) 選挙時登録日現在選挙人名簿登録者数及び公示日前日現在在外選挙人名簿登録者数	7
2 有権者数、投票者数、棄権者数及び投票率に関する調	8
(1) 選挙当日有権者数（小選挙区）	8
ア 全体（国内＋在外）	8
イ 在外	16
(2) 小選挙区投票者数	24
ア 全体（国内＋在外）	24
イ 在外	32
(3) 小選挙区棄権者数	40
ア 全体（国内＋在外）	40
イ 在外	48
(4) 小選挙区投票率（％）	56
ア 全体（国内＋在外）	56
イ 在外	64
(5) 選挙当日有権者数（比例代表）	72
ア 全体（国内＋在外）	72
イ 在外	73
(6) 比例代表投票者数	74
ア 全体（国内＋在外）	74
イ 在外	75
(7) 比例代表棄権者数	76
ア 全体（国内＋在外）	76

イ 在外	77
(8) 比例代表投票率 (%)	78
ア 全体 (国内+在外)	78
イ 在外	79
3 候補者の届出に関する調 (小選挙区)	80
4 名簿による届出に関する調 (比例代表)	82
5 比例代表選挙区別名簿届出状況に関する調	134
6 党派別新前元別候補者数に関する調	136
7 党派別男女別候補者数に関する調	142
8 小選挙区別党派別候補者数に関する調	148
9 職業別候補者数に関する調	156
10 年齢段階別候補者数に関する調	157
11 報酬支給選挙運動従事者の届出をした党派別候補者数に関する調 (小選挙区)	158
12 党派別新前元別当選人数に関する調	164
13 党派別男女別当選人数に関する調	170
14 職業別当選人数に関する調	174
15 年齢段階別当選人数に関する調	175
16 党派別得票数に関する調	176
(1) 小選挙区	176
(2) 比例代表	178
17 小選挙区別党派別得票数に関する調	180
18 落選人に関する調	212
(1) 小選挙区	212
(2) 比例代表	213
19 投票総数、有効投票数及び無効投票数等に関する調	214
(1) 小選挙区	214
(2) 比例代表	215
20 有効投票に関する調	216
(1) 小選挙区	216
(2) 比例代表	217
21 無効投票に関する調	218
(1) 小選挙区	218
(2) 比例代表	220
22 仮投票に関する調	222
(1) 小選挙区	222
(2) 比例代表	223
23 点字投票に関する調	224
(1) 小選挙区	224
(2) 比例代表	225
24 代理投票に関する調	226
(1) 小選挙区	226

(2) 比例代表	227
25 期日前投票及び不在者投票の事由に関する調	228
(1) 期日前投票（小選挙区）	228
(2) 期日前投票（比例代表）	229
(3) 不在者投票（小選挙区）	230
(4) 不在者投票（比例代表）	231
26 選挙人名簿登録証明書、郵便等投票証明書及び南極選挙人証に関する調	232
27 不在者投票用紙等の請求及び交付に関する調	234
(1) 小選挙区	234
ア 選挙人の属する市町村において不在者投票用紙等を交付したもの	234
イ 指定市町村において他市町村の船員又は南極地域調査組織に属する選挙人に 不在者投票用紙等を交付したもの	235
(2) 比例代表	236
ア 選挙人の属する市町村において不在者投票用紙等を交付したもの	236
イ 指定市町村において他市町村の船員又は南極地域調査組織に属する選挙人に 不在者投票用紙等を交付したもの	237
28 船員の不在者投票に関する調	238
(1) 指定港における投票	238
(2) 船舶内における投票	239
(3) 洋上投票	240
29 南極地域調査組織に属する選挙人の不在者投票に関する調	242
30 特定国外派遣組織に属する選挙人の不在者投票に関する調	243
31 在外投票における投票用紙等の請求件数等に関する調	244
(1) 小選挙区	244
(2) 比例代表	248
32 不在者投票の受理、不受理に関する調	252
(1) 小選挙区	252
(2) 比例代表	254
33 在外投票の受理、不受理に関する調	256
(1) 小選挙区	256
(2) 比例代表	258
34 不在者投票管理者別不在者投票に関する調	260
35 不在者投票記載場所数に関する調	263
36 期日前投票所の開閉時刻等に関する調	264
(1) 期日前投票所を設けた期間	264
(2) 期日前投票所の開始時刻	268
(3) 期日前投票所の閉鎖時刻	270
37 不在者投票の終了時刻に関する調	272
38 指定投票区等に関する調	274
39 投票所に使用した施設に関する調	276
(1) 期日前投票所	276

(2) 投票所	280
40 投票所施設における身体障害者等対策に関する調	284
(1) 期日前投票所	284
(2) 投票所	286
41 繰上投票の期日別投票区数に関する調	288
42 投票所開閉時刻の繰上げ、繰下げに関する調	290
43 投票箱の送致に関する調	292
44 開票区に関する調	294
45 開票所に使用した施設に関する調	296
46 各立会人の数に関する調	298
47 投票立会人の交替制に関する調	302
(1) 期日前投票所	302
(2) 投票所	303
48 投票管理者に関する調	304
(1) 期日前投票所	304
(2) 投票所	305
49 開票管理者に関する調	306
50 投票所事務従事者に関する調	308
(1) 期日前投票所	308
(2) 投票所	309
51 開票所事務従事者に関する調	310
52 選挙長及び選挙会事務従事者に関する調	312
(1) 選挙長及び選挙分会長	312
(2) 選挙会及び選挙分会の事務従事者	313
53 投票記載所等の氏名等の掲示に関する調	314
54 ポスター掲示場に関する調	318
(1) 投票区の有権者数及び面積による区分	318
(2) 形態による区分	326
55 小選挙区別ポスター掲示場数に関する調	328
56 個人演説会の施設数に関する調	332
57 個人演説会の施設使用度数に関する調	336
58 選挙公報に関する調	338
(1) 小選挙区	338
(2) 比例代表	339
59 選挙公報の新聞折込等に関する調	340
60 新聞広告に関する調	350
(1) 小選挙区（候補者分）	350
(2) 小選挙区（候補者届出政党分）	354
(3) 比例代表	356
61 テレビ政見放送の放送開始時刻別放送回数（番組）に関する調	358
(1) 日本放送協会（NHK）の放送設備によるもの	358

(2) 一般放送事業者の放送設備によるもの	359
62 放送会社別放送政党数及び放送回数に関する調	360
(1) テレビ	360
(2) ラジオ	364
63 選挙運動用自動車の使用の公営に関する調	368
64 選挙運動用通常葉書の作成の公営に関する調	372
65 選挙運動用ビラの作成の公営に関する調	373
66 選挙事務所の立札及び看板の類の作成の公営に関する調	374
67 選挙運動用自動車等に取り付ける立札及び看板の類の作成の公営に関する調	375
68 選挙運動用ポスターの作成の公営に関する調	376
(1) 作成した候補者数等	376
(2) 小選挙区別単価等	378
69 個人演説会場の立札及び看板の類の作成の公営に関する調	382
70 入場券発行状況に関する調	384
71 法定得票数、供託物没収点及び選挙運動法定費用額に関する調	386
72 候補者別選挙運動費用に関する調	390
73 候補者別得票数に関する調	430
74 比例代表党派別議席配分に関する調	476
75 比例代表党派別当選者に関する調	496
76 政党その他の政治団体の選挙運動に関する調	544
(1) 政党演説会の開催回数	544
(2) 政党等演説会の開催回数	545
(3) 候補者届出政党のポスター検印又は証紙交付数	546
(4) 候補者届出政党のビラ証紙交付数	547
77 選挙犯罪に関する調	548
78 電子機器の使用状況に関する調	550
第二 最高裁判所裁判官国民審査	553
1 投票結果に関する調	554
2 投票総数、有効投票数及び無効投票数等に関する調	556
3 無効投票の事由に関する調	557
4 仮投票に関する調	558
5 点字投票に関する調	559
6 代理投票に関する調	560
7 不在者投票の受理、不受理に関する調	561
8 罷免を可とする投票数、可としない投票数等に関する調	562
第三 衆議院議員総選挙・最高裁判所裁判官国民審査における執行経費予算額	567
1 総選挙等執行経費	568
2 選挙経費の推移	568
3 候補者1人当たり及び議員1人当たりの選挙経費	568
4 最高裁判所裁判官国民審査	569
5 臨時啓発費	569

付 録	571
第一 総選挙・国民審査主要事務日程	572
第二 開票結果の速報	573
第三 衆議院議員総選挙開票速報事務委託要綱	575
第四 選挙啓発の概要	577
一 総務省	577
二 明るい選挙推進協会	580
第五 総選挙における年齢別投票状況	586

第一編

衆議院議員総選挙の概要

第一編 衆議院議員総選挙の概要

第一 選挙の期日等

(衆議院の解散及び選挙執行期日等)

国会	解散年月日	詔勅、詔書 公示年月日	総選挙執行年月日	回数	解散の日から公示 日までの間の日数		
帝国議会	1		明治23. 7. 1 (火)	第1回			
	2	明治24. 12. 25	” 25. 2. 15 (月)	” 2 ”			
	5	” 26. 12. 30	” 27. 3. 1 (木)	” 3 ”			
	6	” 27. 6. 3	” 27. 9. 1 (土)	” 4 ”			
	11	” 30. 12. 25	” 31. 3. 15 (火)	” 5 ”			
	12	” 31. 6. 10	明治31. 7. 7	” 31. 8. 10 (水)	” 6 ”	26日	
		任 期 満 了	” 35. 4. 21	” 35. 8. 10 (日)	” 7 ”	—	
	17	” 35. 12. 28	” 35. 12. 28	” 36. 3. 1 (日)	” 8 ”	0日	
	19	” 36. 12. 11	” 36. 12. 12	” 37. 3. 1 (火)	” 9 ”	0日	
		任 期 満 了	” 41. 4. 10	” 41. 5. 15 (金)	” 10 ”	—	
		”	” 45. 4. 10	” 45. 5. 15 (水)	” 11 ”	—	
	35	大正 3. 12. 25	大正 3. 12. 26	大正 4. 3. 25 (木)	” 12 ”	0日	
	38	” 6. 1. 25	—	” 6. 4. 20 (金)	” 13 ”	—	
	42	” 9. 2. 26	大正 9. 3. 6	” 9. 5. 10 (月)	” 14 ”	8日	
	48	” 13. 1. 31	” 13. 2. 8	” 13. 5. 10 (土)	” 15 ”	7日	
	54	昭和 3. 1. 21	昭和 3. 1. 21	昭和 3. 2. 20 (月)	” 16 ”	0日	
	57	” 5. 1. 21	” 5. 1. 21	” 5. 2. 20 (木)	” 17 ”	0日	
	60	” 7. 1. 21	” 7. 1. 21	” 7. 2. 20 (土)	” 18 ”	0日	
	68	” 11. 1. 21	” 11. 1. 21	” 11. 2. 20 (木)	” 19 ”	0日	
	70	” 12. 3. 31	” 12. 3. 31	” 12. 4. 30 (金)	” 20 ”	0日	
		任 期 満 了	” 17. 4. 2	” 17. 4. 30 (木)	” 21 ”	—	
	89	” 20. 12. 18	” 21. 3. 11	” 21. 4. 10 (水)	” 22 ”	82日	
	92	” 22. 3. 31	” 22. 3. 31	” 22. 4. 25 (金)	” 23 ”	0日	
	国会	4	” 23. 12. 23	” 23. 12. 27	” 24. 1. 23 (日)	” 24 ”	3日
		14	” 27. 8. 28	” 27. 9. 5	” 27. 10. 1 (水)	” 25 ”	7日
		15	” 28. 3. 14	” 28. 3. 24	” 28. 4. 19 (日)	” 26 ”	9日
		21	” 30. 1. 24	” 30. 2. 1	” 30. 2. 27 (日)	” 27 ”	7日
		28	” 33. 4. 25	” 33. 5. 1	” 33. 5. 22 (木)	” 28 ”	5日
		36	” 35. 10. 24	” 35. 10. 30	” 35. 11. 20 (日)	” 29 ”	5日
		44	” 38. 10. 23	” 38. 10. 31	” 38. 11. 21 (木)	” 30 ”	7日
		54	” 41. 12. 27	” 42. 1. 8	” 42. 1. 29 (日)	” 31 ”	11日
		62	” 44. 12. 2	” 44. 12. 7	” 44. 12. 27 (土)	” 32 ”	4日
		70	” 47. 11. 13	” 47. 11. 20	” 47. 12. 10 (日)	” 33 ”	6日
		78	任 期 満 了	” 51. 11. 15	” 51. 12. 5 (日)	” 34 ”	—
		88	” 54. 9. 7	” 54. 9. 17	” 54. 10. 7 (日)	” 35 ”	9日
		91	” 55. 5. 19	” 55. 6. 2	” 55. 6. 22 (日)	” 36 ”	13日
		100	” 58. 11. 28	” 58. 12. 3	” 58. 12. 18 (日)	” 37 ”	4日
		105	” 61. 6. 2	” 61. 6. 21	” 61. 7. 6 (日)	” 38 ”	18日
117		平成 2. 1. 24	平成 2. 2. 3	平成 2. 2. 18 (日)	” 39 ”	9日	
126		” 5. 6. 18	” 5. 7. 4	” 5. 7. 18 (日)	” 40 ”	15日	
137		” 8. 9. 27	” 8. 10. 8	” 8. 10. 20 (日)	” 41 ”	10日	
147		” 12. 6. 2	” 12. 6. 13	” 12. 6. 25 (日)	” 42 ”	10日	
157	” 15. 10. 10	” 15. 10. 28	” 15. 11. 9 (日)	” 43 ”	17日		
162	” 17. 8. 8	” 17. 8. 30	” 17. 9. 11 (日)	” 44 ”	21日		
171	” 21. 7. 21	” 21. 8. 18	” 21. 8. 30 (日)	” 45 ”	27日		

第二 選挙の結果

一 政党その他の政治団体の名称の届出等

衆議院比例代表選出議員において名簿による立候補の届出をしようとする政党その他の政治団体のうち、所属する衆議院議員又は参議院議員を合わせて5人以上有する団体（1号要件）及び平成17年執行の衆議院議員総選挙の小選挙区選出議員選挙若しくは比例代表選出議員選挙又は平成19年執行の参議院議員通常選挙の比例代表選出議員選挙若しくは選挙区選出議員選挙において有効投票総数の2%以上の得票総数があった団体（2号要件）は、名称及び一の略称を中央選挙管理会に届け出るものとされている。

今回の選挙においては、この届出期間は衆議院議員の任期満了の日前90日に当たる日すなわち6月12日までであり、この日までに届出のあった政党その他の政治団体は次のとおりである。

なお、中央選挙管理会は、届出後、届出のあった政党その他の政治団体の名称、略称等を告示しなければならないものとされ、この告示に係る政党その他の政治団体は名簿による立候補の届出においては告示された名称及び略称によらなければならないとされ、また、その他の政党その他の政治団体は、告示された名称及び略称と同一又は類似の名称及び略称を使用することはできないものとされている。

名 称	略 称	本部の所在地	代表者の氏名	届出要件
じゆうみんしゅとう 自由民主党	じみんとう 自 民 党	東京都千代田区永田町1丁目11番23号	麻 生 太 郎	2号要件
にほんきょうさんとう 日本共産党	きょうさんとう 共 産 党	東京都渋谷区千駄ヶ谷4丁目26番7号	志 位 和 夫	2号要件
みんしゅとう 民 主 党	みんしゅ 民 主	東京都千代田区永田町1丁目11番1号三宅坂ビル	鳩 山 由 紀 夫	2号要件
しんとうにっぽん 新 党 日 本	にっぽん 日 本	東京都千代田区平河町1丁目7番11号4階	田 中 康 夫	2号要件
しゃかいみんしゅとう 社会民主党	しゃかいみん 社 民 党	東京都千代田区永田町1丁目8番1号	福 島 瑞 穂	2号要件
こうめいとう 公 明 党	こうめいとう 公 明 党	東京都新宿区南元町17番地	太 田 昭 宏	2号要件
こくみんしんとう 国 民 新 党	こくみん 国 民	東京都千代田区平河町2丁目14番7号平河町コハセビル3階	綿 貫 民 輔	2号要件
かいかくくらぶ 改 革 クラブ	かいかく 改 革	東京都千代田区平河町2-16-5クレール平河町201	渡 辺 秀 央	1号要件

二 候 補 者

1 立候補状況

立候補の受付は、8月18日（火）の公示日の午前8時30分から、小選挙区選挙は各都道府県の選挙管理委員会が定めた場所で、比例代表選挙（11選挙区）は東京都千代田区霞が関の総務省地下2階講堂で一斉に行われた。

（立候補者数）

○小選挙区

立候補届出期間中に届出をした候補者の数				左記の期間中に死亡し、辞退し又は却下された者			立候補届出締切日現在における候補者の数				立候補届出日経過後に死亡し、辞退し又は却下された者の数		
政党届出による候補者の数	自ら届出をした候補者の数	推薦届出による候補者の数	計	死亡者	辞退者	却下された者	政党届出による候補者の数	自ら届出をした候補者の数	推薦届出による候補者の数	計	死亡者	辞退者	却下された者
777	362	—	1,139	—	—	—	777	362	—	1,139	—	—	—

補充立候補届出期間中に届出をした候補者の数				差 引 合 計			
政党届出による候補者の数	自ら届出をした候補者の数	推薦届出による候補者の数	計	政党届出による候補者の数	自ら届出をした候補者の数	推薦届出による候補者の数	計
—	—	—	—	777	362	—	1,139

○比例代表

区 分	立にの候届数補出届を出し期間中の	左下記の期間中のにの却数	左記の期間中に名簿から抹消された名簿登載者数			立現在補に届出ける締切日数	立経た候過もの届にの届出却数締下切日	立候補届出締切日経過後に名簿から抹消された名簿登載者数			名の出簿届を登出期間中のにの補にの充届数	選挙当日の数
			死	除離	そ			死	除離	そ		
			亡	・等	他		亡	・等	他			
政党その他の政治団体の数（延べ政党数）	90	—	—	—	—	90	—	—	—	—	—	90
名簿登載者数	888 (653)	—	—	—	—	888 (653)	—	—	—	—	—	888 (653)

（注）名簿登載者数のうち（ ）書きは重複立候補者数で内書である。

公示日における届出の状況は、小選挙区選挙で立候補者数が1,139人であり、このうち政党届出による候補者は777人、本人届出による候補者は362人であった。比例代表では名簿による立候補の届出が11ブロック延べ90の政党等からなされ、その名簿に登載された候補者数は888人（重複立候補者653人）であった。小選挙区と比例代表の候補者数の合計は1,374人であった。

候補者数の推移をみると、次表のとおりである。

(6)

(候補者数及び競争率)

総選挙別	第22回	第23回	第24回	第25回	第26回	第27回	第28回	第29回	第30回	第31回	第32回	第33回	第34回	第35回	第36回	第37回	第38回	第39回	第40回
候補者数	2,770	1,590	1,364	1,242	1,027	1,017	951	940	917	917	945	895	899	891	835	848	838	953	955
競争率	5.97倍	3.41倍	2.93倍	2.67倍	2.20倍	2.18倍	2.04倍	2.01倍	1.96倍	1.89倍	1.94倍	1.82倍	1.76倍	1.74倍	1.63倍	1.66倍	1.64倍	1.86倍	1.87倍

総選挙別	第41回			第42回			第43回			第44回			第45回		
	小選挙区	比例代表	計	小選挙区	比例代表	計	小選挙区	比例代表	計	小選挙区	比例代表	計	小選挙区	比例代表	計
候補者数	1,261	808 (566)	1,503	1,199	904 (699)	1,404	1,026	745 (612)	1,159	989	778 (636)	1,131	1,139	888 (653)	1,374
競争率	4.20倍	4.04倍	3.01倍	4.00倍	5.02倍	2.93倍	3.42倍	4.14倍	2.41倍	3.30倍	4.32倍	2.36倍	3.80倍	4.93倍	2.86倍

(注) 1. 第41回以降の比例代表欄の()の数字は、重複立候補者数であり内書である。

2. 第41回以降の計欄の候補者数は、小選挙区選挙の候補者数に比例代表選挙の候補者数を加えた数から重複候補者を差し引いた数である。

2 党派別男女別候補者数

戦後における党派別候補者数の推移は次表のとおりである。

(党派別候補者数)

回数	党派別	進歩	自由	社会	労農	新生	公明	日本新党	共産	協同	諸派	無所属	計	
第22回		376 (13.6)	485 (17.5)	331 (11.9)					143 (5.2)	92 (3.3)	570 (20.6)	773 (27.9)	2,770 (100.0)	
第23回	民主	350 (22.0)	326 (20.5)	289 (18.2)					120 (7.5)	108 (6.8)	155 (9.8)	242 (15.2)	1,590 (100.0)	
	民自													
第24回		208 (15.3)	420 (30.8)	187 (13.7)	45 (3.3)				115 (8.4)	63 (4.6)	115 (8.4)	211 (15.5)	1,364 (100.0)	
第25回	改進黨	209 (16.8)	475 (38.2)	96 (7.7)	109 (8.8)	11 (0.9)			107 (8.6)		69 (5.6)	166 (13.4)	1,242 (100.0)	
	鳩自													
第26回	吉自	169 (16.4)	316 (30.8)	108 (10.5)	117 (11.4)	12 (1.2)			85 (8.3)		13 (1.3)	105 (10.2)	1,027 (100.0)	
	民主													
第27回	自由	286 (28.1)	248 (24.4)	121 (11.9)	122 (12.0)	16 (1.6)			60 (5.9)		37 (3.6)	127 (12.5)	1,017 (100.0)	
	自民													
第28回	社会	413 (43.4)		246 (25.9)					114 (12.0)		33 (3.5)	145 (15.2)	951 (100.0)	
	社会													
第29回	民社	399 (42.4)		186 (19.8)	105 (11.2)				118 (12.6)		34 (3.6)	98 (10.4)	940 (100.0)	
	社会													
第30回		359 (39.1)		198 (21.6)	59 (6.4)				118 (12.9)		64 (7.0)	119 (13.0)	917 (100.0)	
第31回		342 (37.4)		209 (22.8)	60 (6.5)		32 (3.5)		123 (13.4)		16 (1.7)	135 (14.7)	917 (100.0)	
第32回		328 (34.7)		183 (19.4)	68 (7.2)		76 (8.0)		123 (13.0)		37 (3.9)	130 (13.8)	945 (100.0)	
第33回		339 (37.9)		161 (18.0)	65 (7.3)		59 (6.6)		122 (13.6)		15 (1.7)	134 (14.9)	895 (100.0)	
第34回	自民	320 (35.6)	25 (2.8)	162 (18.0)	51 (5.7)		84 (9.3)		128 (14.2)		17 (11.9)	112 (12.5)	899 (100.0)	
	自ク													
第35回	社会	322 (36.1)	31 (3.5)	157 (17.6)	7 (0.8)	53 (5.9)	64 (7.2)		128 (14.4)	25 (2.8)	8 (0.9)	96 (10.8)	891 (100.0)	
	社民連													
第36回		310 (37.2)	25 (3.0)	149 (17.8)	5 (0.6)	50 (6.0)	64 (7.7)		129 (15.4)	30 (3.6)	12 (1.4)	61 (7.3)	835 (100.0)	
第37回		339 (40.0)	17 (2.0)	144 (17.0)	4 (0.5)	54 (6.4)	59 (6.9)		129 (15.2)		18 (2.1)	84 (9.9)	848 (100.0)	
第38回		322 (38.4)	12 (1.4)	138 (16.5)	5 (0.6)	56 (6.7)	61 (7.3)		129 (15.4)		15 (1.8)	100 (11.9)	838 (100.0)	
第39回	自民	338 (35.5)		149 (15.6)	6 (0.6)	44 (4.6)	58 (6.1)		131 (13.8)		7 (0.7)	64 (6.7)	953 (100.0)	
	進歩													
第40回	さきがけ	285 (29.8)		142 (14.9)	4 (0.4)	28 (2.9)	69 (7.2)	54 (5.7)	57 (6.0)	129 (13.5)	16 (1.7)	62 (6.5)	109 (11.4)	955 (100.0)
	労働													
第41回	小選挙区	288 (22.8)		43 (3.4)	235 (18.6)	143 (11.3)	2 (0.2)	299 (23.7)	13 (1.0)	153 (12.1)	85 (6.7)	1,261 (100.0)		
	比例代表	327(260) (40.5)		48(43) (5.9)	133(7) (16.5)	159(141) (19.7)	1(1) (0.1)	53(31) (6.6)	11(9) (1.4)	76(74) (9.4)	—	808(566) (100.0)		
	計	355 (23.6)		48 (3.2)	361 (24.0)	161 (10.7)	2 (0.1)	321 (21.4)	15 (1.0)	155 (10.3)	85 (5.7)	1,503 (100.0)		
第42回	小選挙区	271 (22.6)		71 (5.9)	61 (5.1)	16 (1.3)	242 (20.2)	18 (1.5)	9 (0.8)	300 (25.0)	123 (10.3)	9 (0.8)	79 (6.6)	1,199 (100.0)
	比例代表	326(260) (36.1)		76(71) (8.4)	72(58) (8.0)	3(-) (0.3)	259(239) (28.7)	63(7) (7.0)	2(-) (0.2)	66(34) (7.3)	33(30) (3.7)	4(-) (0.4)	—	904(699) (100.0)
	計	337 (24.0)		76 (5.4)	75 (5.3)	19 (1.4)	262 (18.7)	74 (5.3)	11 (0.8)	332 (23.6)	126 (9.0)	13 (0.9)	79 (5.6)	1,404 (100.0)
第43回	小選挙区	277 (27.0)		62 (6.0)		11 (1.1)	267 (26.0)	10 (1.0)	8 (0.8)	300 (29.2)	1 (0.1)	4 (0.4)	86 (8.4)	1,026 (100.0)
	比例代表	314(255) (42.1)		65(62) (8.7)		—	274(264) (36.8)	45(-) (6.0)	—	47(31) (6.3)	—	—	—	745(612) (100.0)
	計	336 (29.0)		65 (5.6)		11 (0.9)	277 (23.9)	55 (4.7)	8 (0.7)	316 (27.3)	1 (0.1)	4 (0.3)	86 (7.4)	1,159 (100.0)
第44回	小選挙区	290 (29.3)		38 (3.8)		10 (1.0)	289 (29.2)	9 (0.9)	6 (0.6)	275 (27.8)	1 (0.1)	1 (0.1)	70 (7.1)	989 (100.0)
	比例代表	336(280) (43.1)		43(36) (5.5)		11(7) (1.4)	295(285) (37.9)	43(-) (5.5)	8(6) (1.0)	39(22) (5.0)	3(-) (0.4)	—	—	778(636) (100.0)
	計	346 (30.6)		45 (4.0)		14 (1.2)	299 (26.4)	52 (4.6)	8 (0.7)	292 (25.8)	4 (0.4)	1 (0.1)	70 (6.2)	1,131 (100.0)
第45回	小選挙区	289 (25.4)	14 (1.2)	31 (2.7)	1 (0.1)	9 (0.8)	271 (23.8)	8 (0.7)	2 (0.2)	152 (13.3)	—	292 (25.6)	70 (6.1)	1,139 (100.0)
	比例代表	306(269) (34.4)	14(13) (1.6)	37(31) (4.2)	1(1) (0.1)	18(9) (2.0)	327(268) (36.8)	43(-) (4.8)	8(2) (0.9)	79(60) (8.9)	4(-) (0.5)	51(-) (5.7)	—	888(653) (100.0)
	計	326 (23.7)	15 (1.1)	37 (2.7)	1 (0.1)	18 (1.3)	330 (24.0)	51 (3.7)	8 (0.6)	171 (12.4)	4 (0.3)	343 (25.0)	70 (5.1)	1,374 (100.0)

(注) 1. 第41回以降の比例代表欄の()の数字は、重複立候補者数であり内書である。
2. 第41回以降の計欄の数字は、小選挙区選挙の候補者数に比例代表選挙の候補者数を加えた数から重複候補者を差し引いた数である。

女性の候補者数は、小選挙区184人、比例代表128人（うち重複立候補者83人）、計229人であった。党派別の内訳は次表のとおりである。

(党派別女性候補者数)

	民主党	自由民主党	公明党	日本共産党	社会民主党	みんなの党	国民新党	新日本	新党大地	改革クラブ	諸派	無所属	計
小選挙区	33	24	—	42	8	3	1	—	—	—	64	9	184
比例代表	45 (32)	27 (24)	4 (—)	25 (15)	12 (8)	3 (3)	1 (1)	—	1 (—)	—	10 (—)	—	128 (83)
計	46	27	4	52	12	3	1	—	1	—	74	9	229

(注) 1. 比例代表欄の（ ）の数字は、立候補者数中重複立候補者数であり内書である。

2. 計欄の数字は、小選挙区選挙の候補者数に比例代表選挙の候補者数を加えた数から重複立候補者数を差し引いた数である。

過去からの推移は次表のとおりである。

(女性候補者数)

第22回	第23回	第24回	第25回	第26回	第27回	第28回	第29回	第30回	第31回	第32回	第33回	第34回	第35回	第36回
79	85	44	24	22	23	19	21	18	15	21	20	25	23	28

第37回	第38回	第39回	第40回	第41回			第42回			第43回		
				小選挙区	比例代表	計	小選挙区	比例代表	計	小選挙区	比例代表	計
28	35	66	70	127	74(48)	153	166	102(66)	202	132	75(58)	149

第44回			第45回		
小選挙区	比例代表	計	小選挙区	比例代表	計
123	84(60)	147	184	128(83)	229

(注) 1. 第41回以降の比例代表欄の（ ）の数字は、立候補者数中重複立候補者数であり内書である。

2. 第41回以降の計欄の数字は、小選挙区選挙の候補者数に比例代表選挙の候補者数を加えた数から重複立候補者数を差し引いた数である。

3 新前元別候補者数

候補者数を新前元別にみると次表のとおりである。

(新前元別候補者数)

回数	第24回	第25回	第26回	第27回	第28回	第29回	第30回	第31回	第32回	第33回	第34回	第35回	第36回
新人候補者数 (%)	865 (63.4)	539 (43.4)	332 (32.3)	360 (35.4)	353 (37.1)	376 (40.0)	390 (42.5)	404 (44.2)	433 (45.8)	379 (42.4)	399 (44.4)	351 (39.4)	262 (31.4)
前議員候補者数 (%)	424 (31.1)	400 (32.2)	450 (43.8)	446 (43.9)	449 (47.2)	439 (46.7)	427 (46.6)	429 (46.8)	442 (46.8)	457 (51.1)	439 (48.8)	471 (52.9)	504 (60.3)
元議員候補者数 (%)	75 (5.5)	303 (24.4)	245 (23.9)	211 (20.7)	149 (15.7)	125 (13.3)	100 (10.9)	84 (9.0)	70 (7.4)	59 (6.5)	61 (6.8)	69 (7.7)	69 (8.3)
計 (%)	1,364 (100.0)	1,242 (100.0)	1,027 (100.0)	1,017 (100.0)	951 (100.0)	940 (100.0)	917 (100.0)	917 (100.0)	945 (100.0)	895 (100.0)	899 (100.0)	891 (100.0)	835 (100.0)

回数	第37回	第38回	第39回	第40回	第41回			第42回			第43回		
					小選挙区	比例代表	計	小選挙区	比例代表	計	小選挙区	比例代表	計
新人候補者数 (%)	322 (38.0)	306 (36.5)	473 (49.6)	453 (47.4)	831 (65.9)	444(306) (55.0)	969 (64.5)	769 (64.1)	443(336) (49.0)	876 (62.4)	600 (58.5)	322(250) (43.2)	672 (58.0)
前議員候補者数 (%)	461 (54.4)	471 (56.2)	432 (45.3)	449 (47.0)	366 (29.0)	308(219) (38.1)	455 (30.3)	369 (30.8)	395(308) (43.7)	456 (32.5)	365 (35.6)	365(312) (49.0)	418 (36.1)
元議員候補者数 (%)	65 (7.6)	61 (7.3)	48 (5.1)	53 (5.5)	64 (5.1)	56(41) (6.9)	79 (5.3)	61 (5.1)	65(55) (7.3)	72 (5.1)	61 (5.9)	58(50) (7.8)	69 (6.0)
計 (%)	848 (100.0)	838 (100.0)	953 (100.0)	955 (100.0)	1,261 (100.0)	808(566) (100.0)	1,503 (100.0)	1,199 (100.0)	904(699) (100.0)	1,404 (100.0)	1,026 (100.0)	745(612) (100.0)	1,159 (100.0)

回数	第44回			第45回		
	小選挙区	比例代表	計	小選挙区	比例代表	計
新人候補者数 (%)	527 (53.3)	320(233) (41.1)	614 (54.3)	677 (59.4)	401(233) (45.2)	845 (61.5)
前議員候補者数 (%)	415 (42.0)	403(361) (51.8)	457 (40.4)	399 (35.0)	418(366) (47.1)	451 (32.9)
元議員候補者数 (%)	47 (4.8)	55(42) (7.1)	60 (5.3)	63 (5.5)	69(54) (7.8)	78 (5.7)
計 (%)	989 (100.0)	778(636) (100.0)	1,131 (100.0)	1,139 (100.0)	888(653) (100.0)	1,374 (100.0)

(注) 1. 第34回総選挙は任期満了による選挙のため、現議員候補者数である。

2. 第41回以降の比例代表欄の（ ）内の数字は、重複立候補者数であり内書である。

3. 第41回以降の計欄の数字は、小選挙区選挙の候補者数に比例代表選挙の候補者数を加えた数から重複立候補者数を差し引いた数である。

4 職業別候補者数

候補者の職業についてみると、政党役員が最も多く小選挙区556人、比例代表649人となっている。その他の内訳は次表のとおりである。

(職業別候補者数)

職業別 総選挙別	教育家	宗教家	商業	鉱工業	農林業	水産業	弁護士 (弁理士を含む)	会計士 (税理士を含む)	医師 (歯科医を含む)	薬剤師
第25回	23 (1.9)	4 (0.3)	115 (9.3)	83 (6.7)	135 (10.9)	14 (1.1)	154 (12.4)	10 (0.8)	14 (1.1)	1 (0.1)
第26回	21 (2.0)	10 (1.0)	106 (10.3)	57 (5.5)	117 (11.4)	13 (1.3)	130 (12.7)	3 (0.3)	18 (1.7)	—
第27回	26 (2.5)	7 (0.7)	74 (7.3)	43 (4.2)	99 (9.8)	13 (1.3)	116 (11.4)	3 (0.3)	26 (2.5)	—
第28回	28 (2.9)	3 (0.3)	17 (1.8)	9 (1.0)	69 (7.3)	2 (0.2)	106 (11.1)	4 (0.4)	20 (2.1)	1 (0.1)
第29回	18 (1.9)	3 (0.3)	23 (2.4)	3 (0.3)	66 (7.0)	—	88 (9.5)	7 (0.7)	17 (1.8)	1 (0.1)
第30回	24 (2.6)	7 (0.8)	8 (0.9)	6 (0.7)	46 (5.0)	—	63 (6.9)	3 (0.3)	13 (1.4)	1 (0.1)
第31回	20 (2.2)	4 (0.4)	10 (1.1)	6 (0.7)	45 (4.9)	3 (0.3)	59 (6.4)	5 (0.5)	19 (2.1)	1 (0.1)
第32回	20 (2.1)	1 (0.1)	14 (1.5)	1 (0.1)	40 (4.2)	—	58 (6.1)	5 (0.5)	17 (1.8)	1 (0.1)
第33回	10 (1.1)	—	3 (0.3)	2 (0.2)	33 (3.7)	—	53 (5.9)	2 (0.2)	15 (1.7)	—
第34回	17 (1.9)	1 (0.1)	4 (0.4)	4 (0.4)	19 (2.1)	—	48 (5.3)	2 (0.2)	12 (1.3)	1 (0.1)
第35回	14 (1.5)	—	3 (0.3)	1 (0.1)	31 (3.5)	—	51 (5.7)	2 (0.2)	14 (1.6)	—
第36回	13 (1.6)	1 (0.1)	2 (0.2)	3 (0.4)	28 (3.4)	—	43 (5.1)	2 (0.2)	11 (1.3)	2 (0.2)
第37回	12 (1.4)	1 (0.1)	3 (0.4)	—	25 (2.9)	—	51 (6.0)	1 (0.1)	14 (1.7)	—
第38回	12 (1.4)	1 (0.1)	5 (0.6)	—	27 (3.2)	—	42 (5.0)	—	12 (1.4)	—
第39回	16 (1.7)	2 (0.2)	2 (0.2)	—	28 (2.9)	—	53 (5.6)	1 (0.1)	16 (1.7)	—
第40回	13 (1.4)	1 (0.1)	7 (0.7)	1 (0.1)	23 (2.4)	—	50 (5.5)	6 (0.6)	10 (1.0)	—
第41回	12 (1.0)	4 (0.3)	2 (0.2)	—	13 (1.0)	—	50 (4.0)	2 (0.2)	23 (1.8)	—
第42回	11 (1.4)	3 (0.4)	1 (0.1)	—	10 (1.2)	—	39 (4.8)	3 (0.3)	9 (1.1)	—
第43回	12 (1.0)	1 (0.1)	5 (0.4)	—	13 (1.1)	—	47 (3.9)	3 (0.3)	31 (2.6)	2 (0.2)
第44回	21 (2.3)	—	—	—	5 (0.6)	—	41 (4.5)	4 (0.4)	36 (4.0)	2 (0.2)
第45回	16 (1.6)	1 (0.1)	2 (0.2)	—	10 (1.0)	2 (0.2)	34 (3.3)	5 (0.5)	14 (1.4)	—
第46回	11 (1.5)	2 (0.3)	—	—	5 (0.7)	—	31 (4.2)	2 (0.3)	14 (1.9)	—
第47回	12 (1.2)	4 (0.4)	—	—	8 (0.8)	—	29 (2.9)	6 (0.6)	17 (1.7)	—
第48回	13 (1.7)	2 (0.3)	—	—	5 (0.6)	—	28 (3.6)	6 (0.8)	19 (2.4)	—
第49回	8 (0.7)	48 (4.2)	5 (0.4)	—	10 (0.9)	—	22 (1.9)	6 (0.5)	18 (1.6)	1 (0.1)
第50回	25 (2.8)	3 (0.3)	—	—	11 (1.2)	—	20 (2.3)	5 (0.6)	17 (1.9)	—

職業別 総選挙別	著述業	出版業	記者	会社員 (重役を含む)	政 党 員	団 体 員	その他 の職業	無 職	計
第25回	91 (7.3)	16 (1.3)	3 (0.2)	—	—	—	491 (39.5)	88 (7.1)	1,242 (100.0)
第26回	76 (7.4)	3 (0.9)	3 (0.3)	—	—	—	394 (38.4)	70 (6.8)	1,027 (100.0)
第27回	71 (7.0)	15 (1.5)	—	—	—	—	475 (46.7)	49 (4.8)	1,017 (100.0)
第28回	56 (5.9)	8 (0.8)	1 (0.1)	225 (23.7)	139 (14.6)	161 (16.9)	67 (7.1)	35 (3.7)	951 (100.0)
第29回	34 (3.7)	3 (0.3)	1 (0.1)	232 (24.7)	169 (18.0)	176 (18.7)	72 (7.7)	26 (2.6)	940 (100.0)
第30回	37 (4.0)	4 (0.4)	1 (0.1)	191 (20.8)	173 (18.9)	216 (23.6)	104 (11.3)	20 (2.2)	917 (100.0)
第31回	23 (2.5)	5 (0.5)	2 (0.2)	177 (19.3)	200 (21.8)	244 (26.6)	71 (7.7)	23 (2.5)	917 (100.0)
第32回	21 (2.2)	2 (0.2)	—	161 (17.0)	269 (28.5)	256 (27.1)	59 (6.2)	20 (2.1)	945 (100.0)
第33回	19 (2.1)	2 (0.2)	1 (0.1)	147 (16.4)	260 (29.1)	243 (27.1)	23 (9.2)	85 (2.7)	895 (100.0)
第34回	12 (1.3)	2 (0.2)	1 (0.1)	101 (11.2)	236 (26.3)	172 (19.1)	255 (28.7)	12 (1.3)	899 (100.0)
第35回	14 (1.6)	—	2 (0.2)	106 (11.9)	302 (33.9)	246 (27.6)	74 (8.3)	31 (3.5)	891 (100.0)
第36回	14 (1.7)	1 (0.1)	—	100 (12.0)	303 (36.3)	231 (27.7)	60 (7.2)	21 (2.5)	835 (100.0)
第37回	9 (1.1)	—	—	108 (12.7)	283 (33.4)	246 (29.0)	63 (7.4)	32 (3.8)	848 (100.0)
第38回	7 (0.8)	—	—	121 (14.4)	303 (36.2)	208 (24.8)	72 (8.6)	28 (3.3)	838 (100.0)
第39回	10 (1.0)	3 (0.3)	1 (0.1)	132 (13.9)	287 (30.1)	293 (30.7)	50 (5.2)	59 (6.2)	953 (100.0)
第40回	9 (0.9)	4 (0.4)	1 (0.1)	158 (16.5)	298 (31.2)	235 (24.6)	75 (7.9)	61 (6.4)	955 (100.0)
第41回	3 (0.2)	1 (0.1)	1 (0.1)	160 (12.7)	503 (39.9)	212 (16.8)	176 (14.0)	99 (7.9)	1,261 (100.0)
第42回	12 (1.5)	1 (0.1)	3 (0.3)	135 (16.7)	254 (31.4)	106 (13.1)	134 (16.6)	87 (10.8)	808 (100.0)
第43回	5 (0.4)	—	—	103 (8.6)	550 (45.9)	124 (10.3)	244 (20.4)	59 (4.9)	1,199 (100.0)
第44回	7 (0.8)	—	—	78 (8.6)	562 (62.2)	48 (5.3)	76 (8.4)	24 (2.7)	904 (100.0)
第45回	6 (0.6)	—	—	67 (6.5)	590 (57.5)	111 (10.8)	98 (9.6)	69 (6.7)	1,026 (100.0)
第46回	4 (0.5)	—	—	48 (6.4)	452 (60.7)	72 (9.7)	78 (10.5)	26 (3.5)	745 (100.0)
第47回	8 (0.8)	1 (0.1)	—	68 (6.9)	611 (61.8)	80 (8.1)	80 (8.1)	65 (6.6)	989 (100.0)
第48回	6 (0.8)	—	—	58 (7.5)	523 (67.2)	34 (4.4)	70 (9.0)	14 (1.8)	778 (100.0)
第49回	4 (0.4)	1 (0.1)	—	62 (5.4)	556 (48.8)	103 (9.0)	208 (18.3)	87 (7.6)	1,139 (100.0)
第50回	2 (0.2)	—	1 (0.1)	62 (7.0)	649 (73.1)	52 (5.9)	16 (1.8)	25 (2.8)	888 (100.0)

5 年齢段階別候補者数

候補者の年齢別内訳は次表のとおりである。年代別に多い順に並べると、小選挙区は40代、50代、60代、30代、70歳以上、20代の順、比例代表は50代、40代、60代、30代、70歳以上、20代の順となっている。平均年齢は小選挙区が51歳、比例代表が52歳であった。

また、最高年齢は小選挙区が85歳、比例代表が82歳、最低年齢は小選挙区が25歳、比例代表が27歳であった。

(年齢階層別候補者数)

年齢別		25歳～29歳	30歳～39歳	40歳～49歳	50歳～59歳	60歳～69歳	70歳以上	計
総選挙別								
第25回	小選挙区	18	106	429	490	172	27	1,242
	比例代表	(1.5)	(8.5)	(34.5)	(39.5)	(13.8)	(2.2)	(100.0)
第26回	小選挙区	14	96	344	392	160	21	1,027
	比例代表	(1.4)	(9.3)	(33.5)	(38.2)	(15.6)	(2.0)	(100.0)
第27回	小選挙区	11	66	320	418	179	23	1,017
	比例代表	(1.1)	(6.5)	(31.5)	(41.1)	(17.6)	(2.2)	(100.0)
第28回	小選挙区	10	64	260	403	173	41	951
	比例代表	(1.1)	(6.7)	(27.3)	(42.4)	(18.2)	(4.3)	(100.0)
第29回	小選挙区	8	103	202	394	186	47	940
	比例代表	(0.9)	(11.0)	(21.5)	(41.8)	(19.8)	(5.0)	(100.0)
第30回	小選挙区	18	106	186	350	206	51	917
	比例代表	(2.0)	(11.6)	(20.2)	(38.2)	(22.4)	(5.6)	(100.0)
第31回	小選挙区	8	82	234	305	233	55	917
	比例代表	(0.9)	(8.9)	(25.5)	(33.3)	(25.4)	(6.0)	(100.0)
第32回	小選挙区	13	106	264	282	222	58	945
	比例代表	(1.4)	(11.2)	(27.9)	(29.8)	(23.6)	(6.1)	(100.0)
第33回	小選挙区	11	102	266	241	205	70	895
	比例代表	(1.3)	(11.4)	(29.7)	(26.9)	(22.9)	(7.8)	(100.0)
第34回	小選挙区	9	105	241	290	182	72	899
	比例代表	(1.0)	(11.7)	(26.8)	(32.3)	(20.2)	(8.0)	(100.0)
第35回	小選挙区	10	100	225	313	181	62	891
	比例代表	(1.1)	(11.1)	(25.3)	(35.1)	(20.3)	(7.0)	(100.0)
第36回	小選挙区	10	112	195	292	171	55	835
	比例代表	(1.2)	(13.4)	(23.4)	(34.9)	(20.5)	(6.6)	(100.0)
第37回	小選挙区	8	74	209	327	150	80	848
	比例代表	(0.9)	(8.7)	(24.7)	(38.6)	(17.7)	(9.4)	(100.0)
第38回	小選挙区	3	93	212	288	187	55	838
	比例代表	(0.4)	(11.1)	(25.3)	(34.4)	(22.3)	(6.6)	(100.0)
第39回	小選挙区	23	101	276	270	227	56	953
	比例代表	(2.4)	(10.6)	(29.0)	(28.3)	(23.8)	(5.9)	(100.0)
第40回	小選挙区	17	125	278	278	211	46	955
	比例代表	(1.8)	(13.1)	(29.1)	(29.1)	(22.1)	(4.8)	(100.0)
第41回	小選挙区	27	196	360	406	215	57	1,261
	比例代表	18 (12)	109 (70)	220 (160)	246 (191)	156 (97)	59 (36)	808 (566)
	計	(2.2)	(13.5)	(27.2)	(30.4)	(19.3)	(7.3)	(100.0)
第42回	小選挙区	25	163	314	454	193	50	1,199
	比例代表	15 (12)	117 (97)	220 (167)	336 (264)	155 (121)	61 (38)	904 (699)
	計	(1.7)	(12.9)	(24.3)	(37.2)	(17.1)	(6.7)	(100.0)
第43回	小選挙区	28	183	367	526	227	73	1,404
	比例代表	24 (12)	153 (105)	262 (149)	359 (210)	197 (126)	31 (10)	1,026 (612)
	計	(2.1)	(14.6)	(25.7)	(34.5)	(19.7)	(3.5)	(100.0)
第44回	小選挙区	22	162	266	322	192	25	989
	比例代表	16 (11)	128 (116)	212 (177)	243 (187)	157 (130)	22 (15)	778 (636)
	計	(2.1)	(16.5)	(27.2)	(31.2)	(20.2)	(2.8)	(100.0)
第45回	小選挙区	27	174	301	378	219	32	1,131
	比例代表	24 (18)	206 (181)	331 (291)	315 (277)	219 (192)	44 (39)	1,139 (1000)
	計	(2.4)	(15.4)	(26.6)	(33.4)	(19.4)	(2.8)	(100.0)
第46回	小選挙区	24	206	331	315	219	44	1,139
	比例代表	8 (4)	135 (110)	230 (179)	264 (184)	215 (154)	36 (22)	888 (653)
	計	(2.0)	(16.8)	(27.8)	(28.7)	(20.4)	(4.2)	(100.0)

(注) 1. 第41回以降の比例代表欄の()内の数字は、重複立候補者数であり内書である。

2. 第41回以降の計欄の数字は、小選挙区選挙の候補者数に比例代表選挙の候補者数を加えた数から重複立候補者数を差し引いた数である。

6 報酬支給選挙運動従事者の届出をした候補者数

報酬支給選挙運動従事者の届出をした候補者は小選挙区852人で、また、届出のあった報酬支給選挙運動従事者の総実員数は小選挙区20,850人であった。なお、比例代表については、候補者個人による選挙運動というものがないため、報酬支給選挙運動従事者は存在しない。

三 投票

1 選挙人

今回の総選挙における選挙時登録日現在における選挙人名簿登録者数は、登録資格の基準日を公示日の前日8月17日と定めてまとめた結果、104,235,718人で、前回の総選挙のときに比べて961,523人、0.9%増加し、また、公示日前日現在における在外選挙人名簿登録者数は108,459人であった。

2 有権者数、投票者数及び投票率

選挙当日の有権者数は、小選挙区、比例代表とも103,949,441人であった。これらを前回と比較すると、小選挙区が964,228人(0.9%)、比例代表が881,475人(0.9%)増えたことになる。

投票者数についてみると、小選挙区が72,019,655人、比例代表が72,003,538人で、小選挙区の方が比例代表を16,117人上回った。前回の投票者数と比較すると、小選挙区が2,493,031人(3.6%)増、比例代表が2,471,352人(3.6%)増となっている。

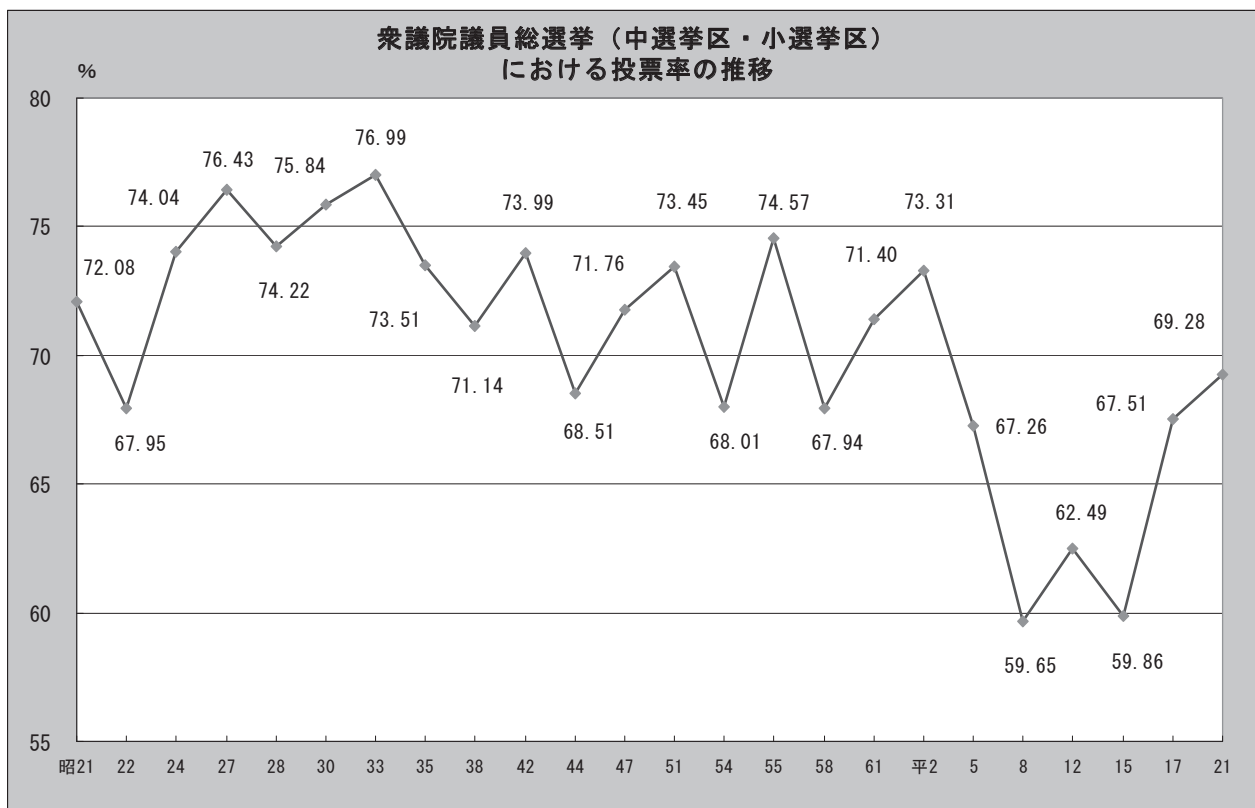
投票率は、小選挙区が69.28%、比例代表が69.27%であった。前回と比較すると、小選挙区が1.77ポイント上昇、比例代表が1.81ポイント上昇している。

男女の投票率の差をみると、小選挙区では男子69.46%、女子69.12%、比例代表では男子69.44%、女子69.11%で、ともに男子が高くなっている。

投票率を市区部と町村部に分けてみると、前回と比べて市区部で小選挙区1.94ポイント、比例代表1.97ポイント、町村部で小選挙区2.40ポイント、比例代表2.44ポイント上昇している。また、町村部が依然として市区部を大幅に上回っている。

(男女別投票者数投票率)

区分 総選挙別	選挙当日有権者数			投票者数			投票率			男女 投票率 の差
	男	女	計	男	女	計	男	女	計	
第22回	16,320,752	20,557,668	36,878,420	12,814,875	13,767,300	26,582,175	78.52	66.97	72.08	11.55
第23回	19,577,766	21,329,727	40,907,493	14,658,498	13,139,250	27,797,748	74.87	61.60	67.95	13.27
第24回	20,060,522	22,044,778	42,105,300	16,196,844	14,979,051	31,175,895	80.74	67.95	74.04	12.79
第25回	22,312,761	24,459,823	46,772,584	17,953,553	17,796,170	35,749,723	80.46	72.76	76.43	7.70
第26回	22,480,590	24,609,577	47,090,167	17,613,338	17,334,670	34,948,008	78.35	70.44	74.22	7.91
第27回	23,556,833	25,678,542	49,235,375	18,833,345	18,504,676	37,338,021	79.95	72.06	75.84	7.89
第28回	24,883,410	27,130,119	52,013,529	19,854,992	20,190,119	40,045,111	79.79	74.42	76.99	5.37
第29回	25,962,162	28,350,831	54,312,993	19,730,514	20,192,955	39,923,469	76.00	71.23	73.51	4.77
第30回	27,884,141	30,397,537	58,281,678	20,177,836	21,284,715	41,462,551	72.36	70.02	71.14	2.34
第31回	30,244,616	32,748,180	62,992,796	22,609,316	23,996,724	46,606,040	74.75	73.28	73.99	1.47
第32回	33,461,344	35,799,080	69,260,424	22,703,951	24,745,758	47,449,709	67.85	69.12	68.51	△1.27
第33回	35,671,086	38,098,550	73,769,636	25,329,778	27,605,535	52,935,313	71.01	72.46	71.76	△1.45
第34回	37,724,016	40,202,572	77,926,588	27,467,715	29,768,907	57,236,622	72.81	74.05	73.45	△1.24
第35回	38,802,159	41,367,765	80,169,924	26,159,400	28,362,613	54,522,013	67.42	68.56	68.01	△1.14
第36回	39,171,128	41,753,906	80,925,034	28,877,744	31,464,585	60,342,329	73.72	75.36	74.57	△1.64
第37回	40,804,170	43,448,438	84,252,608	27,567,231	29,673,598	57,240,829	67.56	68.30	67.94	△0.74
第38回	41,842,106	44,584,739	86,426,845	29,376,899	32,330,755	61,707,654	70.21	72.52	71.40	△2.31
第39回	43,767,870	46,555,038	90,322,908	31,481,555	34,734,351	66,215,906	71.93	74.61	73.31	△2.68
第40回	45,828,222	48,649,594	94,477,816	30,423,978	33,123,841	63,547,819	66.39	68.09	67.26	△1.70
第41回 小比	47,385,036	50,295,683	97,680,719	27,970,063 27,960,034	30,292,867 30,279,380	58,262,930 58,239,414	59.03 59.01	60.23 60.20	59.65 59.62	△1.20 △1.19
第42回 小比	48,698,037 48,730,875	51,735,761 51,761,453	100,433,798 100,492,328	30,202,109 30,200,236	32,562,130 32,557,592	62,764,239 62,757,828	62.02 61.97	62.94 62.90	62.49 62.45	△0.92 △0.93
第43回 小比	49,506,427 49,544,980	52,726,517 52,761,704	102,232,944 102,306,684	29,544,756 29,543,871	31,651,662 31,649,345	61,196,418 61,193,216	59.68 59.63	60.03 59.99	59.86 59.81	△0.35 △0.36
第44回 小比	49,831,245 49,873,719	53,153,968 53,194,247	102,985,213 103,067,966	33,288,553 33,292,027	36,238,071 36,240,159	69,526,624 69,532,186	66.80 66.75	68.18 68.13	67.51 67.46	△1.38 △1.38
第45回 小比	50,239,815 50,239,815	53,709,626 53,709,626	103,949,441 103,949,441	34,895,123 34,886,851	37,124,532 37,116,687	72,019,655 72,003,538	69.46 69.44	69.12 69.11	69.28 69.27	0.34 0.33



(注) 1. 平成8年の衆議院議員総選挙より小選挙区比例代表並立制が導入された。
 2. 昭和38年は、投票時間が2時間延長され、午後8時までであった。
 3. 平成10年より投票時間が2時間延長され、午後8時までとなった。
 4. 昭和55年及び昭和61年は衆・参同日選挙であった。

(市区部及び町村部の投票率)

総選挙別	市区町村別 男女別	市区部			町村部			合計		
		男	女	計	男	女	計	男	女	計
		%	%	%	%	%	%	%	%	%
第26回		70.50	61.95	66.06	84.19	76.63	80.23	78.35	70.44	74.22
第27回		76.16	67.96	71.90	84.57	76.99	80.60	79.95	72.06	75.84
第28回		76.83	71.68	74.19	84.28	78.37	81.18	79.79	74.42	76.99
第29回		72.49	67.47	69.88	82.14	77.61	79.75	76.00	71.23	73.51
第30回		68.60	66.22	67.37	80.09	77.44	78.69	72.36	70.02	71.14
第31回		72.01	70.60	71.29	81.34	79.34	80.28	74.75	73.23	73.99
第32回		64.20	65.66	64.95	77.31	77.57	77.45	67.85	69.12	68.51
第33回		68.16	59.54	68.87	79.73	80.90	80.34	71.01	72.46	71.76
第34回		70.21	71.47	70.86	80.93	81.77	81.37	72.81	74.05	73.45
第35回		63.76	64.93	64.36	78.82	79.55	79.20	67.42	68.56	68.01
第36回		71.47	73.33	72.42	80.75	81.50	81.14	73.72	75.36	74.57
第37回		64.60	65.26	64.94	77.01	77.73	77.39	67.56	68.30	67.94
第38回		67.25	69.73	68.52	79.90	81.37	80.67	70.21	72.52	71.40
第39回		69.39	72.24	70.85	80.57	82.42	81.54	71.93	74.61	73.31
第40回		63.90	65.59	64.77	75.26	76.67	75.99	66.39	68.09	67.26
第41回	小選挙区	56.92	58.17	57.56	66.70	67.49	67.11	59.03	60.23	59.65
	比例代表	56.89	58.14	57.53	66.67	67.45	67.08	59.01	60.20	59.62
第42回	小選挙区	60.17	61.15	60.67	69.04	69.56	69.31	62.02	62.94	62.49
	比例代表	60.07	61.06	60.58	68.99	69.51	69.26	61.97	62.90	62.45
第43回	小選挙区	58.00	58.38	58.20	66.16	66.28	66.22	59.68	60.03	59.86
	比例代表	57.96	58.33	58.15	66.10	66.23	66.17	59.63	59.99	59.81
第44回	小選挙区	66.08	67.56	66.84	71.00	71.70	71.36	66.80	68.18	67.51
	比例代表	66.03	67.51	66.79	70.95	71.65	71.31	66.75	68.13	67.46
第45回	小選挙区	68.93	68.63	68.78	74.14	73.41	73.76	69.46	69.12	69.28
	比例代表	68.91	68.62	68.76	74.13	73.40	73.75	69.44	69.11	69.27

小選挙区選挙における都道府県別の投票率の高い団体、低い団体は次表のとおりである。

区分	高い団体			低い団体		
1	島根県	78.35%		千葉県	64.87%	
2	石川県	75.67		沖縄県	64.95	
3	長野県	75.67		埼玉県	66.25	
4	鳥取県	75.30		東京都	66.37	
5	山形県	74.93		大阪府	66.79	
6	山梨県	74.29		兵庫県	66.96	
7	佐賀県	74.15		栃木県	67.35	
8	福井県	74.11		宮城県	67.35	
9	富山県	73.75		茨城県	67.60	
10	北海道	73.65		高知県	67.64	

(第1回総選挙以降の投票状況)

総選挙別	選挙期日	有権者数	有権者指数	投票者数	投票率%	選挙資格	
第1回	明 23. 7. 1 (火)	450,852	1.2	423,400	93.91	年令満25年以上の男子で直接国税15円以上を納める者(明治22年選挙法)	
第7回	" 35. 8.10 (日)	982,868	2.7	868,772	88.39		
第14回	大 9. 5.10 (月)	3,064,590	8.3	2,657,870	86.73	直接国税10円以上を納める者に改正(明治33年)	
第16回	昭 3. 2.20 (月)	12,405,056	33.6	9,968,162	80.36		
第17回	" 5. 2.20 (木)	12,651,785	34.3	10,544,128	83.34	直接国税3円以上を納める者に改正(大正8年)	
第18回	" 7. 2.20 (土)	12,041,963	32.6	9,813,542	81.68		
第19回	" 11. 2.20 (木)	14,303,780	38.8	11,249,662	78.65	納税要件撤廃(大正14年)	
第20回	" 12. 4.30 (金)	14,074,088	38.2	10,317,789	73.31		
第21回	" 17. 4.30 (木)	14,594,287	39.6	12,137,228	83.16	年令20年以上の男女に改正(昭和20年)	
第22回	" 21. 4.10 (水)	36,878,420	100.0	26,582,175	72.08		
第23回	" 22. 4.25 (金)	40,907,493	110.9	27,797,748	67.95		
第24回	" 24. 1.23 (日)	42,105,300	114.2	31,175,895	74.04		
第25回	" 27.10. 1 (水)	46,772,584	126.8	35,749,723	76.43		
第26回	" 28. 4.19 (日)	47,090,167	127.7	34,948,008	74.22		
第27回	" 30. 2.27 (日)	49,235,375	133.5	37,338,021	75.84		
第28回	" 33. 5.22 (木)	52,013,529	141.0	40,045,111	76.99		
第29回	" 35.11.20 (日)	54,312,993	147.3	39,923,469	73.51		
第30回	" 38.11.21 (木)	58,281,678	158.0	41,462,551	71.14		
第31回	" 42. 1.29 (日)	62,992,796	170.8	46,606,040	73.99		
第32回	" 44.12.27 (土)	69,260,424	187.8	47,449,709	68.51		
第33回	" 47.12.10 (日)	73,769,636	200.0	52,935,313	71.76		
第34回	" 51.12. 5 (日)	77,926,588	211.3	57,236,622	73.45		
第35回	" 54.10. 7 (日)	80,169,924	217.4	54,522,013	68.01		
第36回	" 55. 6.22 (日)	80,925,034	219.4	60,342,329	74.57		
第37回	" 58.12.18 (日)	84,252,608	228.5	57,240,829	67.94		
第38回	" 61. 7. 6 (日)	86,426,845	234.4	61,707,654	71.40		
第39回	平 2. 2.18 (日)	90,322,908	244.9	66,215,906	73.31		
第40回	" 5. 7.18 (日)	94,477,816	256.2	63,547,819	67.26		
第41回	小選挙区 比例代表	" 8.10.20 (日)	97,680,719	264.9	58,262,930 58,239,414	59.65 59.62	
第42回	小選挙区 比例代表	" 12. 6.25 (日)	100,433,798 100,492,328	272.3 272.5	62,764,239 62,757,828	62.49 62.43	
第43回	小選挙区 比例代表	" 15.11. 9 (日)	102,232,944 102,306,684	277.2 277.4	61,196,418 61,193,216	59.86 59.81	
第44回	小選挙区 比例代表	" 17. 9.11 (日)	102,985,213 103,067,966	279.3 279.5	69,526,624 69,532,186	67.51 67.46	
第45回	小選挙区 比例代表	" 21. 8.30 (日)	103,949,441 103,949,441	281.9 281.9	72,019,655 72,003,538	69.28 69.27	

(注) 1. 指数の基準は第22回総選挙 (=100) とした。

2. 第1回、第7回及び第14回の数字は、衆議院事務局発行「衆議院議員総選挙一覧」による。

なお、この資料では投票者数は直接には明らかでないので有権者数から棄権者数を差引いた数を投票者数とした。

3 特殊な手続による投票

(1) 期日前投票

今回の総選挙で期日前投票をした者は、小選挙区13,984,085人、比例代表13,779,838人で全体の投票者数の割合は小選挙区で19.42%、比例代表で19.14%にあたる。

(期日前投票利用率)

総選挙別		投票者数 (A)	期日前投票者数 (B)	$\frac{(B)}{(A)}$ (%)
第44回	小選挙区	69,526,624	8,962,847	12.89
	比例代表	69,532,186	8,955,410	12.88
第45回	小選挙区	72,019,655	13,984,085	19.42
	比例代表	72,003,538	13,779,838	19.14

期日前投票の事由別内訳は次表のとおりで、公選法第48条の2第1項第1号、第2号及び第3号の事由による場合がそれぞれ53.3%、42.5%、3.8%であり、総数の99.6%を占めている（小選挙区）。

(事由別期日前投票者数)

区 分	法第48条の2 第1項第1号の 事由によるもの 〔職務若しくは 業務又は総務 省令で定める 用務に従事中〕	法第48条の2 第1項第2号の 事由によるもの 〔1号以外の用務 又は事故のため その属する投票 区の区域外に旅 行中、滞在中〕	法第48条の2 第1項第3号の 事由によるもの 〔病 気、負 傷 等 の ため 歩 行 が 著 しく 困 難 又 は 刑 事 施 設、少 年 院、婦 人 補 導 院 等 に 収 容 中〕	法第48条の2 第1項第4号の 事由によるもの 〔交通至難の地域 に居住中、滞在中〕	法第48条の2 第1項第5号の 事由によるもの 〔投票区のある市 町村の区域外へ の住所移転者〕	計
小選挙区 (%)	7,454,516 (53.3)	5,939,416 (42.5)	528,583 (3.8)	1,518 (0.0)	60,052 (0.4)	13,984,085 (100.0)
比例代表 (%)	7,346,408 (53.3)	5,852,323 (42.5)	521,293 (3.8)	1,532 (0.0)	58,282 (0.4)	13,779,838 (100.0)

(2) 不在者投票

選挙の当日、一定の事由に該当すると見込まれる選挙人がすることができる不在者投票の数は、小選挙区653,816人、比例代表653,626人で全体の投票者数の割合は小選挙区・比例代表ともに0.91%にあたる。

(不在者投票者数)

総選挙別	投票者数 (A)	不在者投票者数 (B)	(B) (A) (%)
第25回	35,749,723	374,209	1.05
第26回	34,948,008	459,556	1.31
第27回	37,338,021	493,737	1.32
第28回	40,045,111	540,230	1.35
第29回	39,923,469	639,422	1.60
第30回	41,464,591	665,045	1.60
第31回	46,606,040	860,508	1.85
第32回	47,449,709	949,180	2.00
第33回	52,935,313	1,237,474	2.34
第34回	57,236,622	1,474,159	2.58
第35回	54,522,013	1,710,146	3.14
第36回	60,342,329	1,823,250	3.02
第37回	57,240,829	1,560,547	2.73
第38回	61,707,654	2,167,827	3.51
第39回	66,215,906	2,736,343	4.13
第40回	63,547,819	2,752,600	4.33
第41回	小選挙区 58,262,930 比例代表 58,239,414	2,870,058 2,868,438	4.93 4.93
第42回	小選挙区 62,764,239 比例代表 62,757,828	5,371,231 5,376,547	8.56 8.57
第43回	小選挙区 61,196,418 比例代表 61,193,216	6,691,355 6,694,507	10.93 10.94
第44回	小選挙区 69,526,624 比例代表 69,532,186	657,201 657,320	0.95 0.95
第45回	小選挙区 72,019,655 比例代表 72,003,538	653,816 653,626	0.91 0.91

不在者投票の事由別内訳は次表のとおりで、公選法第48条の2第1項第3号及び第5号の事由による場合がそれぞれ77.5%、7.3%であり、総数の85%を占めている（小選挙区）。また49条第2項（郵便等投票）の事由によるものは5.1%、同条第4項（国外不在者投票）の事由によるものは0.1%である（小選挙区）。

(事由別不在者投票数)

区分	法第48条の2 第1項第1号の 事由によるもの 〔職務若しくは業 務又は総務省令 で定める用務に 従事中〕	法第48条の2 第1項第2号の 事由によるもの 〔1号以外の用務 又は事故のため その属する投票 区の区域外に旅 行中、滞在中〕	法第48条の2 第1項第3号の 事由によるもの 〔病気、負傷等 のため歩行が著 しく困難又は刑 事施設、少年院 、婦人補導院等 に収容中〕	法第48条の2 第1項第4号の 事由によるもの 〔交通至難の地 域に居住中、滞 在中〕	法第48条の2 第1項第5号の 事由によるもの 〔投票区のある 市町村の区域外 への住所移転者〕
小選挙区 (%)	40,511 (6.2)	24,793 (3.8)	506,951 (77.5)	246 (0.0)	47,774 (7.3)
比例代表 (%)	40,510 (6.2)	24,846 (3.8)	506,538 (77.5)	173 (0.0)	47,912 (7.3)

区分	法第49条第2 項の事由による もの 〔身体に重度の障 害のある者 (郵便等投票)〕	うち法第49条 第3項の事由に よるもの 〔自ら投票の記載 をすることがで きない者として 政令で定める者 (代理記載)〕	法第49条第4 項の事由による もの 〔国外に滞在する 特定国外派遣組 織に属する者 (国外不在者投票)〕	法第49条第7 項の事由による もの 〔遠洋区域を航行 区域とする船舶 等に乘船する船 員 (洋上投票)〕	法第49条第8 項の事由による もの 〔南極地域調査に 係る施設又は船 舶に滞在する南 極地域調査組織 に属する者 (南極投票)〕	計
小選挙区 (%)	33,020 (5.1)	2,749 (0.4)	414 (0.1)	86 (0.0)	21 (0.0)	653,816 (100.0)
比例代表 (%)	33,127 (5.1)	2,738 (0.4)	414 (0.1)	85 (0.0)	21 (0.0)	653,626 (100.0)

次に、不在者投票票管理者別の内訳をみると次表のとおりで、「病院の院長、老人ホームの長、原子爆弾被爆者養護ホームの長、国立保養所の所長、身体障害者支援施設の長、保護施設の長又は労災リハビリテーション作業所の長に対してなしたもの」が小選挙区507,280人、比例代表506,810人でそれぞれ全体の77.6%、77.5%を占めており最も多くなっている。

(不在者投票票管理者別不在者投票者数)

区分	選挙人の属する市区町村の選挙委員長に対してなしたものの	選挙人が所在・居住する地の市区町村の選挙委員長に対してなしたものの	船長に対してなしたものの	病院の院長、老人ホームの長、原子爆弾被爆者養護ホームの長、国立保養所の所長、身体障害者支援施設の長、保護施設の長又は労災リハビリテーション作業所の長に対してなしたものの	刑事施設の長又は留置施設の留置業務管理者に対してなしたものの	少年院の長又は婦人補導院の長に対してなしたものの	特定国外派遣組織の長に対してなしたものの	南極地域調査組織の長に対してなしたものの	郵便等により投票を行ったものの	計
小選挙区 (%)	7,294 (1.1)	100,159 (15.3)	2,704 (0.4)	507,280 (77.6)	2,775 (0.4)	149 (0.0)	414 (0.1)	21 (0.0)	33,020 (5.1)	653,816 (100.0)
比例代表 (%)	7,329 (1.1)	100,313 (15.3)	2,688 (0.4)	506,810 (77.5)	2,775 (0.4)	149 (0.0)	414 (0.1)	21 (0.0)	33,127 (5.1)	653,626 (100.0)

不在者投票の受理、不受理別の内訳は次表のとおりである。

(受理、不受理別不在者投票者数)

区分	投票管理者において受理と決定し、かつ、拒否の決定をしなかったもの	投票管理者において不受理又は拒否と決定したもの			合計
		開票管理者において受理と決定したもの	開票管理者において不受理と決定したもの	計	
小選挙区	653,051	481	284	765	653,816
比例代表	652,863	468	295	763	653,626

(3) 在外投票

平成12年の総選挙から国外に居住する日本国民の選挙権行使の機会を確保するための在外投票（比例代表選挙のみ）が実施され、今回の総選挙から従来の比例代表選挙に加え、小選挙区選挙についても対象とされた。選挙当日有権者数、投票用紙の請求、交付、交付拒絶件数及び投票者数等については、次表のとおりである。

なお、指定在外選挙投票区の投票所を閉じる時刻以降に送致を受けた投票数（当該指定在外選挙投票区の投票所を閉じた時刻以降9月6日までに投票用紙の送致を受けたもの）は、在外公館投票159票、郵便等投票233票、国内における不在者投票3票の合計395票であった（小選挙区）。

(在外投票の状況)

区分	選挙当日有権者数	投票用紙等の請求件数		投票用紙等の交付件数		投票用紙等の交付拒絶件数		投票者数				投票率	
		郵便等投票	国内における投票	郵便等投票	国内における投票	郵便等投票	国内における投票	在外公館投票	郵便等投票	国内における投票	計		
第42回	比例代表	58,530	8,763	854	8,628	854	135	—	9,850	6,324	839	17,013	29.07%
第43回	比例代表	73,740	5,970	529	5,883	529	87	—	7,094	4,135	520	11,749	15.93%
第44回	比例代表	82,744	3,114	793	3,084	793	30	—	18,285	2,296	785	21,366	25.82%
第45回	小選挙区	107,919	3,978	2,455	3,959	2,453	19	2	23,162	2,599	2,445	28,206	26.14%
	比例代表	107,919	4,055	2,472	4,025	2,464	30	8	23,731	2,716	2,447	28,894	26.77%

(注)選挙当日有権者数とは、在外選挙人名簿に登録されている者のうち、選挙当日に選挙権を有する者等である。

(4) 郵便等投票

郵便等による不在者投票の制度については、平成15年の公職選挙法の改正により新たに介護保険の要介護5の者が対象となるとともに代理記載制度が創設され、郵便等による選挙人で自ら投票の記載をすることができない者は、代理記載すべき者をして投票に関する記載をさせることができることとされた。

郵便等投票証明書の発行件数、郵便等投票者数及び代理記載分等については、次表のとおりである。

区分	郵便等投票証明書の発行件数	うち代理記載	郵便等投票者数		うち代理記載	
			小選挙区	比例代表	小選挙区	比例代表
第45回	46,817	4,162	33,020	33,127	2,749	2,738

(5) 国外不在者投票

平成18年の公職選挙法の改正により、国外に滞在する特定国外派遣組織に属する選挙人のための不在者投票制度が創設された。投票用紙等の請求、交付件数及び投票者数は、次のとおりである。

区 分	投票用紙等の請求件数		投票用紙等の交付件数		投票者数	
	小選挙区	比例代表	小選挙区	比例代表	小選挙区	比例代表
第45回	444	444	444	444	414	414

(6) 洋上投票

平成12年の総選挙から遠洋区域を航行区域とする船舶等に乘船する船員のためのファクシミリによる不在者投票（洋上投票）が実施されている。投票送信用紙等の請求、交付件数及び投票者数は、次表のとおりである。

区 分	投票送信用紙等の請求件数		投票送信用紙等の交付件数		投票者数	
	小選挙区	比例代表	小選挙区	比例代表	小選挙区	比例代表
第45回	134	134	134	134	86	86

(7) 南極投票

平成19年の通常選挙から国が行う南極地域における科学的調査の業務を行う組織に属する選挙人のためのファクシミリによる不在者投票（南極投票）が実施された。南極選挙人証の発行件数、投票送信用紙等の請求、交付件数及び投票者数は、次のとおりである。

区 分	南極選挙人証 の発行件数	投票送信用紙等の請求件数		投票送信用紙等の交付件数		投票者数	
		小選挙区	比例代表	小選挙区	比例代表	小選挙区	比例代表
第45回	23	23	23	23	23	21	21

(8) 代理投票

身体の故障又は文盲のため自ら候補者の氏名（比例代表においては名簿届出政党等の名称及び略称）を記載することができない選挙人について認められる代理投票の数は、小選挙区150,083票、比例代表151,181票であり、これは全投票者数の0.21%の比率となっている。

(代理投票者数)

代理投票別 総選挙別	投票当日投票所における 代理投票	選挙人の属する市区町村の 選管委員長に対してなした 不在者投票の代理投票	合 計
第25回	317,834	1,747	319,581
第26回	315,318	1,806	317,124
第27回	217,438	1,857	273,295
第28回	296,122	1,193	297,315
第29回	290,029	1,422	291,451
第30回	240,534	2,088	242,622
第31回	192,121	6,720	198,841
第32回	179,366	11,178	190,544
第33回	168,717	9,072	177,789
第34回	142,356	14,402	156,758
第35回	121,182	14,989	136,171
第36回	146,411	24,291	170,702
第37回	100,905	18,776	119,681
第38回	127,602	26,292	153,894
第39回	97,886	35,260	133,146
第40回	80,275	13,109	93,384
第41回 小選挙区	79,342	29,178	108,520
比例代表	79,776	29,133	108,909
第42回 小選挙区	72,901	70,404	143,305
比例代表	73,509	70,662	144,171
第43回 小選挙区	63,067	65,458	128,525
比例代表	63,677	65,964	129,641
第44回 小選挙区	68,350	61,284	129,634
比例代表	69,202	61,554	130,756
第45回 小選挙区	71,018	79,065	150,083
比例代表	69,048	82,133	151,181

(注) 第25回から第32回の「選挙人の属する市区町村の選挙管理委員長に対してなした不在者投票の代理投票」の数値は、「不在者投票管理者のもとにおける代理投票」の数値である。

(9) 点字投票

目の不自由な選挙人が選挙権を行使する際の便宜を図るため点字投票の制度がある。

今回の総選挙において点字投票をした者の数は、小選挙区10,856票（うち有効投票10,642票、有効投票率98.03%）、比例代表10,799票（うち有効投票10,617票、有効投票率98.31%）であった。これを前回と比較すると小選挙区で316票、比例代表で320票減少している。

(10) 仮投票

投票管理者が一定の理由に基づき投票を拒否した場合において選挙人に不服があるとき、又は投票することについて投票立会人において異議があるときは、選挙人に対して仮投票させることになっている。その数は小選挙区141票、比例代表143票で、このうち開票管理者において受理されたものは、小選挙区118票、比例代表120票であった。これを前回と比較すると総数では小選挙区、比例代表ともに8票減少している。また、開票管理者において受理されたものは小選挙区で18票の減少、比例代表で16票減少している。

四 開 票

1 投票の効力

投票総数は、小選挙区72,017,267票、比例代表71,999,121票で、このうち無効投票と判定されたものは小選挙区が1,435,587票（無効投票率1.99%）、比例代表が1,628,866票（無効投票率2.26%）であった。

総選挙における投票総数、無効投票数及び無効投票率の推移は、次表のとおりである。

(無効投票数)

総選挙別	投票総数	無効投票数	無効投票率(%)	
第22回	26,582,175	482,000	1.81	
第23回	27,796,840	435,180	1.57	
第24回	31,174,957	582,438	1.87	
第25回	35,749,709	412,349	1.15	
第26回	34,946,130	342,675	0.98	
第27回	37,334,338	319,499	0.86	
第28回	40,042,489	290,824	0.73	
第29回	39,920,119	410,993	1.03	
第30回	41,458,946	442,405	1.07	
第31回	46,599,456	602,882	1.29	
第32回	47,442,400	452,507	0.95	
第33回	52,929,059	503,980	0.95	
第34回	57,231,992	619,227	1.08	
第35回	54,518,515	508,394	0.93	
第36回	60,338,439	1,309,602	2.17	
第37回	57,238,897	459,196	0.80	
第38回	61,703,791	1,255,181	2.03	
第39回	66,213,175	508,864	0.77	
第40回	63,544,823	740,678	1.17	
第41回	小選挙区	58,259,844	1,731,422	2.97
	比例代表	58,233,449	2,664,254	4.58
第42回	小選挙区	62,759,789	1,877,318	2.99
	比例代表	62,749,584	2,904,983	4.63
第43回	小選挙区	61,189,807	1,687,433	2.76
	比例代表	61,183,286	2,080,459	3.40
第44回	小選挙区	69,524,632	1,458,340	2.10
	比例代表	69,528,426	1,717,357	2.47
第45回	小選挙区	72,017,267	1,435,587	1.99
	比例代表	71,999,121	1,628,866	2.26

(注) 第22回総選挙においては、制限連記制を採用しており投票総数が不明であるため、投票者数を投票総数とした。

次に無効となった原因についてみると、「白紙投票」(小選挙区749,924票(52.24%)、比例代表825,611票(50.69%))が最も多く、次いで、「単に雑事を記載したもの」(小選挙区394,827票(27.50%)、比例代表474,869票(29.15%))となっている。

(事由別無効投票数)

○小選挙区

所定の用紙を用いないもの	候補者の氏名を記載しなかったもの	候補者の氏名を記載しなかったもの	候補者の氏名を記載しなかったもの	候補者の氏名を記載しなかったもの	候補者の氏名を記載しなかったもの	候補者の氏名を記載しなかったもの	候補者の氏名を記載しなかったもの	候補者の氏名を記載しなかったもの	候補者の氏名を記載しなかったもの	候補者の氏名を記載しなかったもの	候補者の氏名を記載しなかったもの	候補者の氏名を記載しなかったもの	合計
876 (0.06)	105,239 (7.33)	38 (0.00)	5,944 (0.41)	69 (0.00)	21,171 (1.47)	800 (0.06)	22,201 (1.55)	749,924 (52.24)	394,827 (27.50)	134,498 (9.37)	1,435,587 (100.00)		

○比例代表

所定の用紙を用いないもの	衆議院議員の氏名を記載しなかったもの	衆議院議員の氏名を記載しなかったもの	衆議院議員の氏名を記載しなかったもの	衆議院議員の氏名を記載しなかったもの	衆議院議員の氏名を記載しなかったもの	衆議院議員の氏名を記載しなかったもの	衆議院議員の氏名を記載しなかったもの	衆議院議員の氏名を記載しなかったもの	衆議院議員の氏名を記載しなかったもの	衆議院議員の氏名を記載しなかったもの	衆議院議員の氏名を記載しなかったもの	衆議院議員の氏名を記載しなかったもの	衆議院議員の氏名を記載しなかったもの	合計
939 (0.06)	105,485 (6.48)	203 (0.01)	37 (0.00)	6,900 (0.42)	47,483 (2.92)	2,595 (0.16)	48,570 (2.98)	825,611 (50.69)	474,869 (29.15)	116,174 (7.13)	1,628,866 (100.00)			

2 党派別得票数

今回の総選挙における党派別の得票数及び得票率は、次表のとおりである。

なお、今回の総得票数は、小選挙区70,581,679.935票、比例代表70,370,255票である。

(党派別得票数)

区分	民主党	自由民主党	公明党	日本共産党	社会民主党	みんなの党
小選挙区	33,475,334.854 (47.43%)	27,301,982.074 (38.68%)	782,984.000 (1.11%)	2,978,354.131 (4.22%)	1,376,739.000 (1.95%)	615,244.000 (0.87%)
比例代表	29,844,799 (42.41%)	18,810,217 (26.73%)	8,054,007 (11.45%)	4,943,886 (7.03%)	3,006,160 (4.27%)	3,005,199 (4.27%)

区分	国民新党	新党日本	新党大地	改革クラブ	諸派	無所属
小選挙区	730,570.000 (1.04%)	220,223.000 (0.31%)	—	36,650.000 (0.05%)	1,077,543.003 (1.53%)	1,986,055.873 (2.81%)
比例代表	1,219,767 (1.73%)	528,171 (0.75%)	433,122 (0.62%)	58,141 (0.08%)	466,786 (0.66%)	—

(党派別得票数の推移)

党派別		進 歩	自 由	社 会		労 農	新 生
総選挙別							
第22回		10,350,530 (18.7)	13,505,746 (24.4)	9,858,408 (17.8)			
第23回	民 主	6,839,646 (25.0)	7,356,321 (26.9)	7,175,939 (26.2)			
第24回		4,798,352 (15.7)	民 自 13,420,269 (43.9)	4,129,794 (13.5)		606,840 (2.0)	
第25回	改 進	6,429,450 (18.2)	自 由 16,938,221 (47.9)	左 社 3,398,597 (9.6)	右 社 4,108,274 (11.6)	261,190 (0.7)	
第26回		6,186,232 (17.9)	鳩 自 3,054,688 (8.8)	吉 自 13,476,428 (29.0)	4,516,715 (13.1)	4,677,833 (13.5)	358,773 (1.0)
第27回		民 主 13,536,044.4 (36.6)	自 由 9,849,457.6 (26.6)	5,683,312 (15.3)	5,129,594.3 (13.9)	357,611 (1.0)	
第28回		自 民 22,976,846.28 (57.8)		社 会 13,093,993.10 (32.9)			
第29回		22,740,271.754 (57.56)		社 会 10,887,134.340 (27.56)	民 社 3,464,147.600 (8.77)		
第30回		22,423,915.090 (54.67)		11,906,766.138 (29.03)	3,023,302.481 (7.37)		
第31回		22,447,838.335 (48.80)		12,826,103.958 (27.89)	3,404,463.806 (7.40)		
第32回		22,381,570.344 (47.63)		10,074,100.609 (21.44)	3,636,590.748 (7.74)		
第33回		24,563,199.016 (46.85)		11,478,742.368 (21.90)	3,660,953.114 (6.98)		
第34回		自 民 23,653,626.084 (41.78)	自 ク 2,363,984.653 (4.18)	11,713,008.687 (20.69)		3,554,075.849 (6.28)	
第35回		24,084,130.845 (44.59)	1,631,811.955 (3.02)	社 会 10,643,450.480 (19.71)	社 民 連 368,660 (0.68)	3,663,691.784 (6.78)	
第36回		28,262,441.612 (47.88)	1,766,396 (2.99)	11,400,747.871 (19.32)	402,832 (0.68)	3,896,728 (6.60)	
第37回		25,982,785.273 (45.76)	1,341,584.395 (2.36)	11,065,082.504 (19.49)	381,045 (0.67)	4,129,907.813 (7.27)	
第38回		29,875,501.319 (49.42)	1,114,800 (1.84)	10,412,584.697 (17.23)	499,670.500 (0.83)	3,895,858.805 (6.41)	
第39回		自 民 30,315,417.108 (46.14)		16,025,472.452 (24.39)	566,957.382 (0.86)	3,178,949.241 (4.84)	
第40回		22,999,646.161 (36.62)		9,687,588.958 (15.43)	461,169 (0.73)	2,205,682.636 (3.51)	6,341,364.821 (10.10)
第41回	小選挙区	21,836,096.057 (38.63)		社 民 1,240,649.419 (2.19)	新 進 15,812,325.819 (27.97)		民 主 6,001,666.101 (10.62)
	比例代表	18,205,955 (32.76)		3,547,240 (6.38)	15,580,053 (28.04)		8,949,190 (16.10)
第42回	小選挙区	24,945,806.502 (40.97)		2,315,234.982 (3.80)	自 由 2,053,736 (3.37)	保 守 1,230,464 (2.02)	16,811,782.222 (27.61)
	比例代表	16,943,425 (28.31)		5,603,680 (9.36)	6,589,490 (11.01)	247,334 (0.41)	13,067,990 (25.18)
第43回	小選挙区	26,089,326.597 (43.85)		1,708,672.130 (2.87)		保守新党 791,588 (1.33)	21,814,154.230 (36.66)
	比例代表	20,660,185 (34.96)		3,027,390 (5.12)		—	22,095,636 (37.39)
第44回	小選挙区	32,518,389.918 (47.77)		996,007.697 (1.46)		国民新党 432,679 (0.64)	24,804,786.739 (36.44)
	比例代表	25,887,798 (38.18)		3,719,522 (5.49)		1,183,073 (1.74)	21,036,425 (31.02)
第45回	小選挙区	自 民 27,301,982.074 (38.68)	みんな 615,244.000 (0.87)	1,376,739.000 (1.95)	改 ク 36,650.000 (0.05)	730,570.000 (1.04)	33,475,334.854 (47.43)
	比例代表	18,810,217 (26.73)	3,005,199 (4.27)	3,006,160 (4.27)	58,141 (0.08)	1,219,767 (1.73)	29,844,799 (42.41)

公 明	日 本 新 党	共 産	協 同	諸 派	無 所 属	計
		2,135,757 (3.8)	1,799,764 (3.2)	6,473,572 (11.7)	11,325,402 (20.4)	55,448,879 (100.0)
		1,002,903 (3.7)	国 協 1,915,947 (7.0)	1,490,057 (5.4)	1,580,844 (5.8)	27,361,657 (100.0)
		2,984,780 (9.7)	1,041,879 (3.4)	1,602,496 (5.2)	2,008,109 (6.6)	30,592,519 (100.0)
		896,765 (2.6)		949,036 (2.7)	2,355,172 (6.7)	35,336,705 (100.0)
		655,990 (1.9)		152,050 (0.4)	1,523,736 (4.4)	34,602,445 (100.0)
		733,121.9 (2.0)		496,614.1 (1.3)	1,229,081.7 (3.3)	37,014,837.3 (100.0)
		1,012,035.52 (2.6)		287,991.08 (0.7)	2,380,795.21 (6.0)	39,751,661.19 (100.0)
		1,156,723.132 (2.93)		141,941.403 (0.35)	1,118,905.211 (2.83)	39,509,123.440 (100.0)
		1,646,477.294 (4.01)		59,765.990 (0.15)	1,956,313.332 (4.77)	41,016,540.325 (100.0)
2,472,371 (5.38)		2,190,563.796 (4.76)		101,244 (0.22)	2,553,988.729 (5.55)	45,996,573.624 (100.0)
5,124,666 (10.91)		3,199,031.585 (6.81)		81,373.310 (0.17)	2,492,560.124 (5.30)	46,989,892.720 (100.0)
4,436,755.386 (8.46)		5,496,827.496 (10.49)		143,019.225 (0.27)	2,645,582.075 (5.05)	52,425,078.680 (100.0)
6,177,300.441 (10.91)		5,878,192.369 (10.38)		45,113.568 (0.08)	3,227,463.135 (5.70)	56,612,764.786 (100.0)
5,282,682.762 (9.78)		5,625,527.538 (10.42)	労 働 57,893.168 (0.11)	11,208 (0.02)	2,641,064.154 (4.89)	54,010,120.686 (100.0)
5,329,942.437 (9.03)		5,803,613.013 (9.83)	83,445.404 (0.14)	25,723 (0.04)	2,056,967.372 (3.49)	59,028,836.709 (100.0)
5,745,751.342 (10.12)		5,302,485.159 (9.34)		62,323.696 (0.11)	2,768,735.602 (4.88)	56,779,700.784 (100.0)
5,701,277.749 (9.43)		5,313,246.334 (8.79)		120,627 (0.20)	3,515,043.260 (5.81)	60,448,609.664 (100.0)
5,242,675.224 (7.98)		5,226,986.895 (7.96)	進 歩 281,793 (0.43)	58,535.722 (0.09)	4,807,523.588 (7.32)	65,704,310.612 (100.0)
5,114,351.250 (8.14)	5,053,981.124 (8.05)	4,834,587.954 (7.70)	さきがけ 1,658,097.605 (2.64)	143,486.196 (0.23)	4,304,188.878 (6.85)	62,804,144.583 (100.0)
	民 改 連 149,357 (0.26) 18,844 (0.03)	7,096,765.850 (12.55) 7,268,743 (13.08)	727,644 (1.29) 582,093 (1.05)	1,155,107.373 (2.04) 1,417,077 (2.55)	2,508,810.175 (4.44) -	56,528,421.794 (100.0) 55,569,195 (100.0)
公 明	無 の 会		自 連			
1,231,753 (2.02)	652,138 (1.07)	7,352,843.653 (12.08)	1,071,012.289 (1.76)	250,681 (0.41)	2,967,069.259 (4.87)	60,882,470.907 (100.0)
7,762,032 (12.97)	131,345 (0.25)	6,719,016 (11.23)	660,724 (1.10)	99,565 (0.17)	-	59,844,601 (100.0)
886,507.202 (1.49)	497,108 (0.84)	4,837,952.810 (8.13)	97,423 (0.16)	51,524 (0.09)	2,728,118 (4.58)	59,502,373.969 (100.0)
8,733,444 (14.78)	-	4,586,172 (7.76)	-	-	-	59,102,827 (100.0)
981,105 (1.44)	新 党 日 本 137,172 (0.20)	4,937,375.030 (7.25)	新 党 大 地 16,698 (0.02)	1,557 (0.00)	3,240,521.540 (4.76)	68,066,291.924 (100.0)
8,987,620 (13.26)	1,643,506 (2.42)	4,919,187 (7.25)	433,938 (0.64)	-	-	67,811,069 (100.0)
782,984.000 (1.11)	220,223.000 (0.31)	2,978,354.131 (4.22)	-	1,077,543.003 (1.53)	1,986,055.873 (2.81)	70,581,679.935 (100.0)
8,054,007 (11.45)	528,171 (0.75)	4,943,886 (7.03)	433,122 (0.62)	466,786 (0.66)	-	70,370,255 (100.0)

3 当選人

(1) 党派別当選人数

当選人の党派別内訳は、次表のとおりである。

(党派別当選人数)

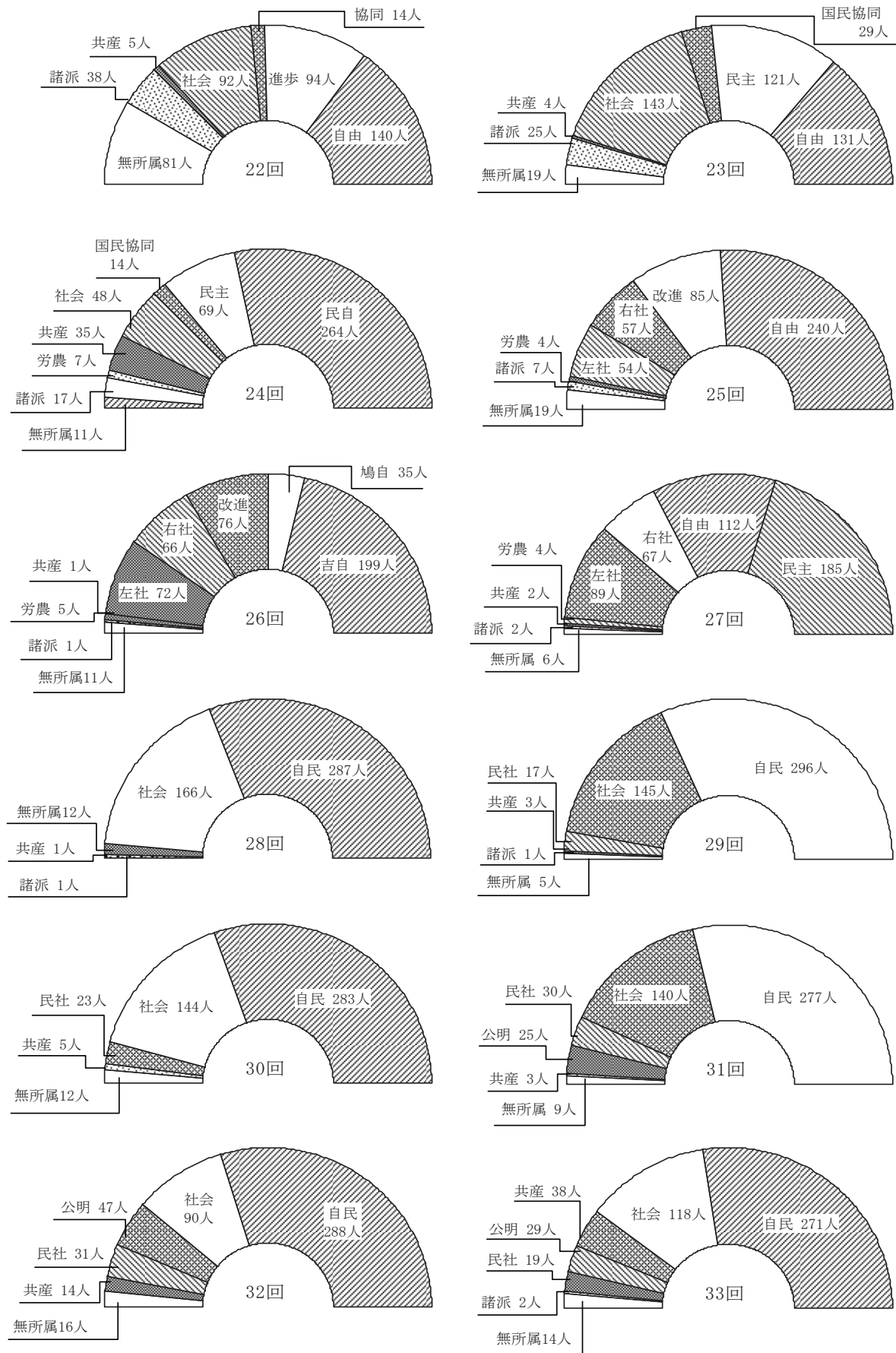
区分	民主党	自由民主党	公明党	日本共産党	社会民主党	みんなの党	国民新党	新党日本	新党大地	無所属	計
小選挙区 (%)	221 (73.7)	64 (21.3)	—	—	3 (1.0)	2 (0.7)	3 (1.0)	1 (0.3)	—	6 (2.0)	300 (100.0)
比例代表 (%)	87 (48.3)	55 (30.6)	21 (11.7)	9 (5.0)	4 (2.2)	3 (1.7)	—	—	1 (0.6)	—	180 (100.0)
計 (%)	308 (64.2)	119 (24.8)	21 (4.4)	9 (1.9)	7 (1.5)	5 (1.0)	3 (0.6)	1 (0.2)	1 (0.2)	6 (1.3)	480 (100.0)

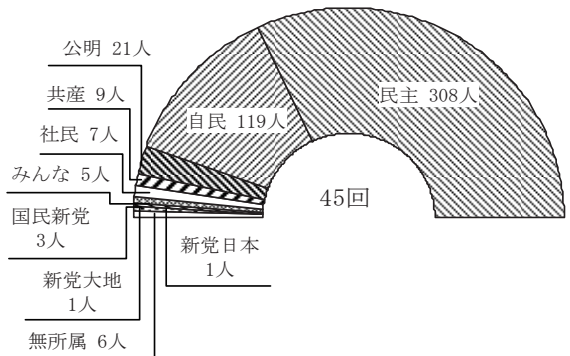
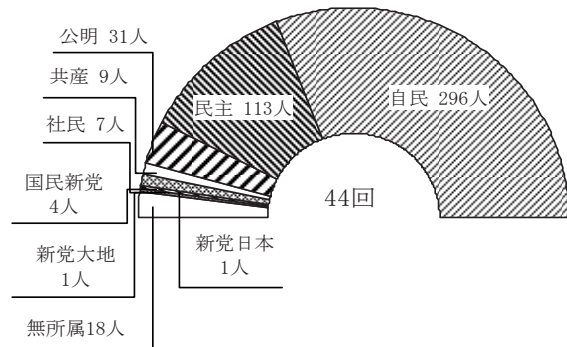
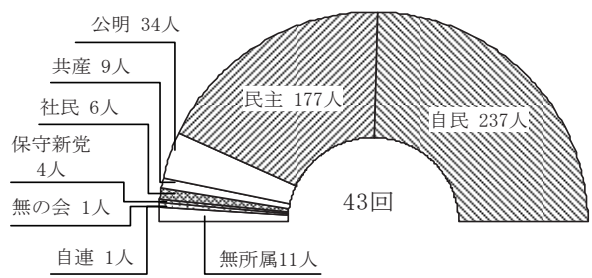
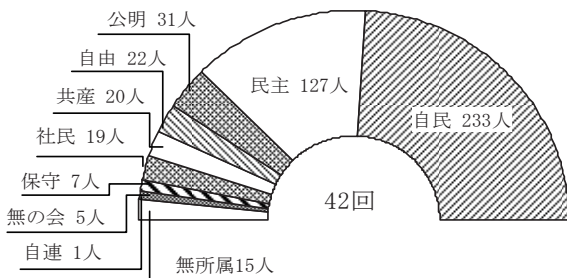
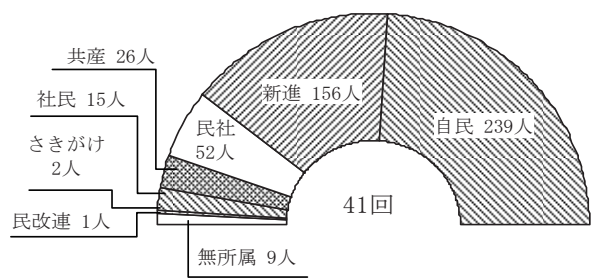
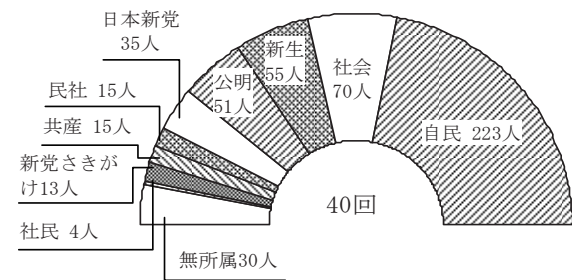
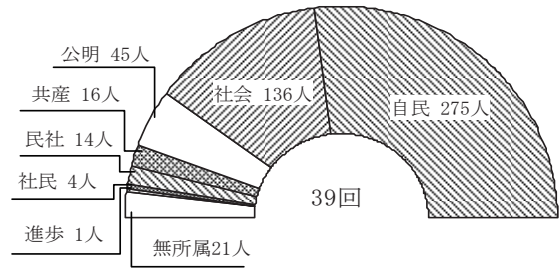
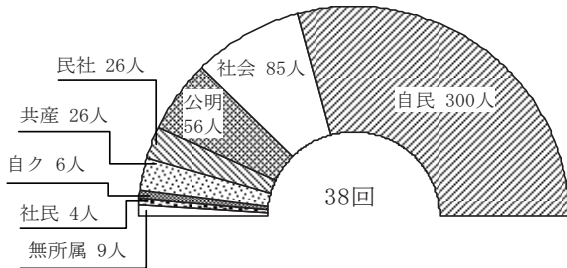
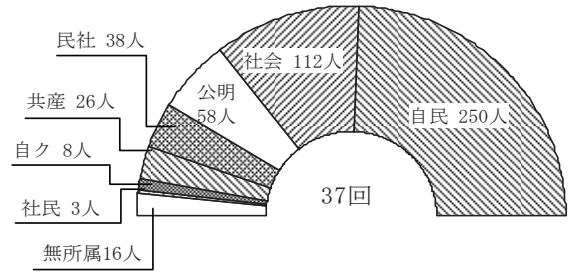
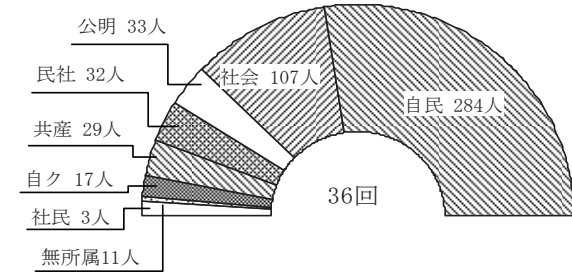
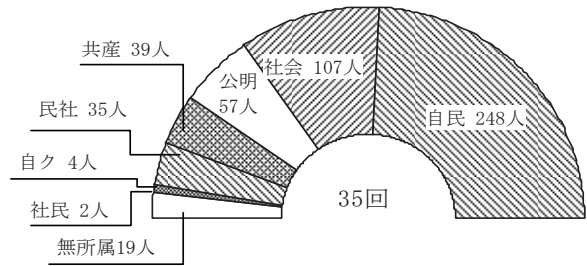
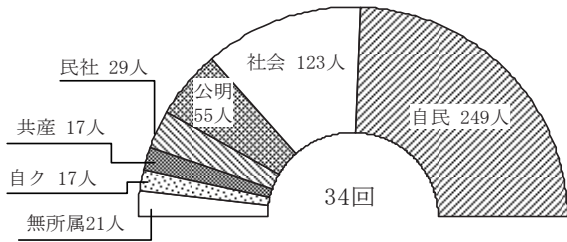
(党派別当選人数の推移)

総選挙別	進歩	自由	社会	労農	新生	公明	日本新党	共産	協同	諸派	無所属	計
第22回	94 (20.3)	140 (30.2)	92 (19.8)	—	—	—	—	5 (1.1)	14 (3.0)	38 (8.2)	81 (17.4)	464 (100.0)
第23回	121 (26.0)	131 (28.1)	143 (30.7)	—	—	—	—	4 (0.8)	29 (6.2)	25 (5.4)	13 (2.8)	466 (100.0)
第24回	69 (14.8)	264 (56.7)	48 (10.3)	7 (1.5)	—	—	—	35 (7.5)	14 (3.0)	17 (3.6)	12 (2.6)	466 (100.0)
第25回	85 (18.2)	240 (51.5)	54 (11.6)	57 (12.2)	4 (0.9)	—	—	0 (0)	—	7 (1.5)	19 (4.1)	466 (100.0)
第26回	76 (16.3)	35 (7.5)	199 (42.7)	72 (15.4)	66 (14.2)	5 (1.1)	—	1 (0.2)	—	1 (0.2)	11 (2.4)	466 (100.0)
第27回	185 (39.6)	112 (24.0)	89 (19.1)	67 (14.3)	4 (0.9)	—	—	2 (0.4)	—	2 (0.4)	6 (1.3)	467 (100.0)
第28回	287 (61.5)	—	166 (35.5)	—	—	—	—	1 (0.2)	—	1 (0.2)	12 (2.6)	467 (100.0)
第29回	296 (63.4)	—	145 (31.0)	17 (3.7)	—	—	—	3 (0.6)	—	1 (0.2)	5 (1.1)	467 (100.0)
第30回	283 (60.6)	—	144 (30.8)	23 (4.9)	—	—	—	5 (1.1)	—	0 (0)	12 (2.6)	467 (100.0)
第31回	277 (57.0)	—	140 (28.8)	30 (6.2)	—	25 (5.1)	—	5 (1.0)	—	0 (0)	9 (1.9)	486 (100.0)
第32回	288 (59.2)	—	90 (18.5)	31 (6.4)	—	47 (9.7)	—	14 (2.9)	—	0 (0)	16 (3.3)	486 (100.0)
第33回	271 (55.2)	—	118 (24.0)	19 (3.9)	—	29 (5.9)	—	38 (7.7)	—	2 (0.4)	14 (2.9)	491 (100.0)
第34回	249 (48.7)	17 (3.3)	123 (24.1)	29 (5.7)	—	55 (10.8)	—	17 (3.3)	—	0 (0)	21 (4.1)	511 (100.0)
第35回	248 (48.5)	4 (0.8)	107 (20.9)	2 (0.4)	35 (6.9)	57 (11.2)	—	39 (7.6)	0 (0)	0 (0)	19 (3.7)	511 (100.0)
第36回	284 (55.6)	12 (2.3)	107 (20.9)	3 (0.6)	32 (6.3)	33 (6.5)	—	29 (5.7)	0 (0)	0 (0)	11 (2.1)	511 (100.0)
第37回	250 (48.9)	8 (1.6)	112 (21.9)	3 (0.6)	38 (7.4)	58 (11.4)	—	26 (5.1)	—	0 (0)	16 (3.1)	511 (100.0)
第38回	300 (58.6)	6 (1.2)	85 (16.6)	4 (0.8)	26 (5.1)	56 (10.9)	—	26 (5.1)	—	0 (0)	9 (1.8)	512 (100.0)
第39回	275 (53.7)	—	136 (26.6)	4 (0.8)	14 (2.7)	45 (8.8)	—	16 (3.1)	1 (0.2)	0 (0)	21 (4.1)	512 (100.0)
第40回	223 (43.6)	—	70 (13.7)	4 (0.8)	15 (2.9)	55 (10.8)	51 (10.0)	35 (6.8)	15 (2.9)	13 (2.5)	30 (5.9)	511 (100.0)
第41回	小選挙区 169 (56.3)	—	4 (1.3)	—	96 (32.0)	17 (5.7)	1 (0.3)	2 (0.7)	2 (0.7)	0 (0)	9 (3.0)	300 (100.0)
第41回	比例代表 70 (35.0)	—	11 (5.5)	—	60 (30.0)	35 (17.5)	0 (0)	24 (12.0)	0 (0)	0 (0)	—	200 (100.0)
第41回	計 239 (47.8)	—	15 (3.0)	—	156 (31.2)	52 (10.4)	1 (0.2)	26 (5.2)	2 (0.4)	0 (0)	9 (1.8)	500 (100.0)
第42回	小選挙区 177 (59.0)	—	4 (1.3)	—	4 (1.3)	7 (2.3)	80 (26.7)	7 (2.3)	5 (1.7)	0 (0)	15 (5.0)	300 (100.0)
第42回	比例代表 56 (31.1)	—	15 (8.3)	—	18 (10.0)	0 (0)	47 (26.1)	24 (13.3)	0 (0)	0 (0)	—	180 (100.0)
第42回	計 233 (48.5)	—	19 (4.0)	—	22 (4.6)	7 (1.5)	127 (26.3)	31 (6.3)	5 (1.0)	20 (4.2)	15 (3.1)	480 (100.0)
第43回	小選挙区 168 (56.0)	—	1 (0.3)	—	4 (1.3)	105 (35.0)	9 (3.0)	1 (0.3)	0 (0)	1 (0.3)	0 (0)	300 (100.0)
第43回	比例代表 69 (38.3)	—	5 (2.8)	—	—	72 (40.0)	25 (13.9)	—	9 (5.0)	—	—	180 (100.0)
第43回	計 237 (49.4)	—	6 (1.3)	—	4 (0.8)	177 (36.9)	34 (7.1)	1 (0.2)	9 (1.9)	1 (0.2)	11 (2.3)	480 (100.0)
第44回	小選挙区 219 (73.0)	—	1 (0.3)	—	2 (0.7)	52 (17.3)	8 (2.7)	0 (0)	0 (0)	0 (0)	18 (6.0)	300 (100.0)
第44回	比例代表 77 (42.8)	—	6 (3.3)	—	2 (1.1)	61 (33.9)	23 (12.8)	1 (0.6)	9 (5.0)	1 (0.6)	—	180 (100.0)
第44回	計 296 (61.7)	—	7 (1.5)	—	4 (0.8)	113 (23.5)	31 (6.5)	1 (0.2)	9 (1.9)	1 (0.2)	18 (3.8)	480 (100.0)
第45回	小選挙区 64 (21.3)	2 (0.7)	3 (1.0)	—	0 (0)	3 (1.0)	221 (73.7)	0 (0)	1 (0.3)	0 (0)	6 (2.0)	300 (100.0)
第45回	比例代表 55 (30.6)	3 (1.7)	4 (2.2)	—	0 (0)	0 (0)	87 (48.3)	21 (11.7)	0 (0)	9 (5.0)	—	180 (100.0)
第45回	計 119 (24.8)	5 (1.0)	7 (1.5)	—	0 (0)	3 (0.6)	308 (64.2)	21 (4.4)	1 (0.2)	9 (1.9)	6 (1.3)	480 (100.0)

(注) 1. 第22回総選挙の当選人数が定数に満たないのは、東京2区と福井において当選人数が定数に満たなかったためである。

(党派別当選人数)





次に党派別当選率をみると、小選挙区では民主党81.5%（候補者数271-当選人数221）、新党日本50.0%（2-1）、国民新党33.3%（9-3）の順となっている。

比例代表選挙では公明党48.8%（43-21）、民主党26.6%（327-87）、新党大地25.0%（4-1）の順となっている。

(党派別当選率)

総選挙別	党派別 (改進黨 進歩 民主)	自 由 社 会 労 農 新 生 公 明 日 本 共 産 国 協 諸 派 無 所 属 計													
		自 由		社 会		労 農	新 生	公 明	日 本	共 産	国 協	諸 派	無 所 属	計	
第22回	候補者数	376	485	331						143	92	570	773	2,770	
	当選人数	94	140	92						5	14	38	81	464	
	当選率%	25.0	28.9	27.8						3.5	15.2	6.7	10.5	16.8	
第23回	候補者数	350	326	289						120	108	155	242	1,590	
	当選人数	121	131	143						4	29	25	13	466	
	当選率%	34.6	40.2	49.5						3.3	26.9	16.1	5.4	29.3	
第24回	候補者数	208	420	187		45				115	63	115	211	1,364	
	当選人数	69	264	48		7				35	14	17	12	466	
	当選率%	33.2	62.9	25.7		15.6				30.4	22.2	14.8	5.7	34.2	
第25回	候補者数	209	475	96	109	11				107		69	166	1,242	
	当選人数	85	240	54	57	4				0		7	19	466	
	当選率%	40.7	50.5	56.3	52.3	36.4				0		10.1	11.4	37.5	
第26回	候補者数	169	102	316	108	117	12			85		13	105	1,027	
	当選人数	76	35	199	72	66	5			1		1	11	466	
	当選率%	45.0	34.3	63.0	66.7	56.4	41.7			1.2		7.7	10.5	45.4	
第27回	候補者数	286	248	121	122	16				60		37	127	1,017	
	当選人数	185	112	89	67	4				2		2	6	467	
	当選率%	64.7	45.2	73.6	54.9	25.0				3.3		5.4	4.7	45.9	
第28回	候補者数	413	246	114	166					114		33	145	951	
	当選人数	287	166	1	1					1		1	12	467	
	当選率%	69.5	67.5	0.9	0.6					0.9		3.0	8.3	49.1	
第29回	候補者数	399	186	105	105					118		34	98	940	
	当選人数	296	145	17	17					3		1	5	467	
	当選率%	74.2	78.0	16.2	16.2					2.5		2.9	5.1	49.7	
第30回	候補者数	359	198	59	59					118		64	119	917	
	当選人数	283	144	23	23					5		0	12	467	
	当選率%	78.8	72.7	39.0	39.0					4.2		0	10.1	50.9	
第31回	候補者数	342	209	60	60					123		16	135	917	
	当選人数	277	140	30	30					5		0	9	486	
	当選率%	81.0	67.0	50.0	50.0					4.1		0	6.7	53.0	
第32回	候補者数	328	183	68	68					123		37	130	945	
	当選人数	288	90	31	31					14		0	16	486	
	当選率%	87.8	49.2	45.6	45.6					11.4		0	12.3	51.4	
第33回	候補者数	339	161	65	65					122		15	134	895	
	当選人数	271	118	19	19					38		2	14	491	
	当選率%	79.0	73.3	29.2	29.2					31.1		13.3	10.4	54.9	
第34回	候補者数	320	25	162	51					84		17	112	899	
	当選人数	249	17	123	29					55		0	21	511	
	当選率%	77.8	68.0	75.9	56.9					65.5		0	18.8	56.8	
第35回	候補者数	322	31	157	7	53				64	25	8	96	891	
	当選人数	248	4	107	2	35				57	0	0	19	511	
	当選率%	77.0	12.9	68.2	28.6	66.0				89.1	30.5	0	19.8	57.4	
第36回	候補者数	310	25	149	5	50				64	129	30	12	835	
	当選人数	284	12	107	3	32				33	29	0	0	511	
	当選率%	91.6	48.0	71.8	60.0	64.0				51.6	22.5	0	0	61.2	
第37回	候補者数	339	17	144	4	54				59	129	18	84	848	
	当選人数	250	8	112	3	38				58	26	0	16	511	
	当選率%	73.7	47.1	77.8	75.0	70.4				98.3	20.2	0	19.0	60.3	
第38回	候補者数	322	12	138	5	56				61	129	15	100	838	
	当選人数	300	6	85	4	26				56	26	0	9	512	
	当選率%	93.2	50.0	61.6	80.0	46.4				91.8	20.2	0	9.0	61.1	
第39回	候補者数	338		149	6	44				58	7	64	156	953	
	当選人数	275		136	4	14				45	1	0	21	512	
	当選率%	81.4		91.3	66.7	31.8				77.6	12.2	14.3	0	53.7	
第40回	候補者数	285		142	4	28				54	57	16	109	955	
	当選人数	223		70	4	15				35	15	13	30	511	
	当選率%	78.2		49.3	100.0	53.6				61.4	11.6	81.3	0	53.5	
第41回	小選挙区	候補者数	288	43	235	143				2	299	13	153	1,261	
	当選人数	169	4	96	17					1	2	2	0	300	
	当選率%	58.7	9.3	40.9	11.9					50.0	0.7	15.4	0	23.8	
	比例代表	候補者数	327 (260)	48 (43)	133 (7)	159 (141)				1 (1)	53 (31)	11 (9)	76 (74)	—	808 (566)
	当選率%	21.4	22.9	45.1	22.0					0.0	45.3	0.0	0.0	—	24.8
第42回	小選挙区	候補者数	271	71	61	16				9	300	123	9	1,199	
	当選人数	177	4	4	7					5	0	1	0	300	
	当選率%	65.3	5.6	6.6	43.8					0.0	0.0	0.8	0.0	25.0	
	比例代表	候補者数	326 (260)	76 (71)	72 (58)	3 (-)				2 (-)	66 (34)	33 (30)	4 (-)	—	904 (699)
	当選率%	17.2	19.7	25.0	0.0					0.0	20.0	0.0	0.0	—	18.0
第43回	小選挙区	候補者数	277	62	11	11				8	300	1	4	1,026	
	当選人数	168	1	4	4					1	0	1	0	300	
	当選率%	60.6	1.6	36.4	36.4					12.5	0.0	100.0	0.0	29.2	
	比例代表	候補者数	314 (255)	65 (62)	274 (264)	45 (-)				47 (31)	—	—	—	—	745 (612)
	当選率%	22.0	7.7	26.3	55.6					19.1	—	—	—	—	24.2
第44回	小選挙区	候補者数	290	38	10	289				6	275	1	1	989	
	当選人数	219	1	2	52					0	0	0	0	300	
	当選率%	75.5	2.6	20.0	18.0					0.0	0.0	0.0	0.0	30.3	
	比例代表	候補者数	336 (280)	43 (36)	11 (7)	295 (285)				43 (-)	39 (22)	3 (-)	—	—	778 (636)
	当選率%	22.9	14.0	18.2	20.7					12.5	23.1	33.3	—	—	23.1
第45回	小選挙区	候補者数	289	31	9	271				8	2	0	292	1,139	
	当選人数	64	3	0	221					1	0	0	6	300	
	当選率%	22.1	9.7	0.0	33.3					50.0	0.0	0.0	0.0	26.3	
	比例代表	候補者数	306 (269)	14 (13)	37 (31)	1 (1)				8 (2)	79 (60)	4 (-)	51 (-)	—	888 (653)
	当選率%	18.0	21.4	10.8	0.0					0.0	11.4	25.0	0.0	—	20.3
計	候補者数	326	15	37	1	18				8	171	4	343	70	
	当選人数	119	5	7	0	3				1	9	1	0	480	
	当選率%	36.5	33.3	18.9	0.0	16.7				12.5	5.3	25.0	0.0	34.9	

(注) 1. 第41回以降の比例代表候補者数の()の数字は、重複候補者数であり内書である。
2. 第41回以降の計欄の候補者数は、小選挙区選挙の候補者数に比例代表選挙の候補者数を加えた数から重複候補者数を差し引いた数である。

(2) 新前元別当選人数

当選人を新前元別にみると、小選挙区では新人77人、前議員177人、元議員46人、比例代表では新人81人、前議員89人、元議員10人となっている。

(新前元別当選人数)

総選挙別 区分	第22回	第23回	第24回	第25回	第26回	第27回	第28回	第29回	第30回	第31回	第32回	第33回	第34回
新人	377 (81.3)	222 (47.6)	192 (41.2)	116 (24.9)	47 (10.1)	55 (11.8)	66 (14.1)	60 (12.8)	68 (14.6)	102 (21.0)	94 (19.3)	93 (18.9)	124 (24.3)
前議員	39 (8.4)	237 (50.9)	240 (51.5)	212 (45.5)	329 (70.6)	309 (66.2)	337 (72.2)	344 (73.7)	349 (74.7)	347 (71.0)	362 (74.5)	362 (73.7)	340 (66.5)
元議員	48 (10.3)	7 (1.5)	34 (7.3)	138 (29.6)	90 (19.3)	103 (22.0)	64 (13.7)	63 (13.5)	50 (10.7)	37 (8.0)	30 (6.2)	36 (7.4)	47 (9.2)
計	464 (100.0)	466 (100.0)	466 (100.0)	466 (100.0)	466 (100.0)	467 (100.0)	467 (100.0)	467 (100.0)	467 (100.0)	486 (100.0)	486 (100.0)	491 (100.0)	511 (100.0)

総選挙別 区分	第35回	第36回	第37回	第38回	第39回	第40回	第41回			第42回		
							小選挙区	比例代表	計	小選挙区	比例代表	計
新人	74 (14.5)	35 (6.8)	84 (16.4)	65 (12.7)	133 (26.0)	134 (26.2)	60 (20.0)	55 (27.5)	115 (23.0)	58 (19.3)	48 (26.7)	106 (22.1)
前議員	387 (75.7)	430 (84.2)	381 (74.6)	404 (78.9)	353 (68.9)	343 (67.1)	219 (73.0)	130 (65.0)	349 (69.8)	231 (77.0)	120 (66.7)	351 (73.1)
元議員	50 (9.8)	46 (9.0)	46 (9.0)	43 (8.4)	26 (5.1)	34 (6.7)	21 (7.0)	15 (7.5)	36 (7.2)	11 (3.7)	12 (6.7)	23 (4.8)
計	511 (100.0)	511 (100.0)	511 (100.0)	512 (100.0)	512 (100.0)	511 (100.0)	300 (100.0)	200 (100.0)	500 (100.0)	300 (100.0)	180 (100.0)	480 (100.0)

総選挙別 区分	第43回			第44回			第45回		
	小選挙区	比例代表	計	小選挙区	比例代表	計	小選挙区	比例代表	計
新人	50 (16.7)	50 (27.8)	100 (20.8)	39 (13.0)	62 (34.4)	101 (21.0)	77 (25.7)	81 (45.0)	158 (32.9)
前議員	232 (77.3)	109 (60.6)	341 (71.0)	249 (83.0)	101 (56.1)	350 (72.9)	177 (59.0)	89 (49.4)	266 (55.4)
元議員	18 (6.0)	21 (11.7)	39 (8.1)	12 (4.0)	17 (9.4)	29 (6.0)	46 (15.3)	10 (5.6)	56 (11.7)
計	300 (100.0)	180 (100.0)	480 (100.0)	300 (100.0)	180 (100.0)	480 (100.0)	300 (100.0)	180 (100.0)	480 (100.0)

(注)第34回は任期満了選挙であるため、新現元別である。

また、新前元別の当選率をみると、小選挙区の場合、新人の当選率は11.4% (候補者数677-当選人77)、前議員は44.4% (399-177)、元議員73.0% (63-46) となっており、比例代表の場合、新人は20.2% (401-81)、前議員は21.3% (418-89)、元議員は14.5% (69-10) となっている。

(新前元別当選率)

総選挙別 新前元別		第25回			第26回			第27回			第28回		
		候補者数	当選人数	当選率(%)	候補者数	当選人数	当選率(%)	候補者数	当選人数	当選率(%)	候補者数	当選人数	当選率(%)
新	人	539	116	21.5	332	47	14.2	360	55	15.3	353	66	18.7
前	議員	400	212	53.0	450	329	73.1	446	309	69.3	449	337	75.1
元	議員	303	138	45.5	245	90	36.7	211	103	48.8	149	64	43.0
	計	1,242	466	37.5	1,027	466	45.4	1,017	467	45.9	951	467	49.1

総選挙別 新前元別		第29回			第30回			第31回			第32回		
		候補者数	当選人数	当選率(%)	候補者数	当選人数	当選率(%)	候補者数	当選人数	当選率(%)	候補者数	当選人数	当選率(%)
新	人	376	60	16.0	390	68	17.4	404	102	25.2	433	94	21.7
前	議員	439	344	78.4	427	349	81.7	429	347	80.9	442	362	81.9
元	議員	125	63	50.4	100	50	50.0	84	37	44.0	70	30	42.9
	計	940	467	49.7	917	467	50.9	917	486	53.0	945	486	51.4

総選挙別 新前元別		第33回			第34回			第35回			第36回		
		候補者数	当選人数	当選率(%)	候補者数	当選人数	当選率(%)	候補者数	当選人数	当選率(%)	候補者数	当選人数	当選率(%)
新	人	379	93	24.5	399	124	31.1	351	74	21.1	262	35	13.4
前	議員	457	362	79.2	439	340	77.4	471	387	82.2	504	430	85.3
元	議員	59	36	61.0	61	47	77.0	69	50	72.5	69	46	66.7
	計	895	491	54.9	899	511	56.8	891	511	57.4	835	511	61.2

総選挙別 新前元別		第37回			第38回			第39回			第40回		
		候補者数	当選人数	当選率(%)	候補者数	当選人数	当選率(%)	候補者数	当選人数	当選率(%)	候補者数	当選人数	当選率(%)
新	人	322	84	26.1	306	65	21.2	473	133	28.1	453	134	29.6
前	議員	461	381	82.6	471	404	85.8	432	353	81.7	449	343	76.4
元	議員	65	46	70.8	61	43	70.5	48	26	54.2	53	34	64.2
	計	848	511	60.3	838	512	61.1	953	512	53.7	955	511	53.5

総選挙別 新前元別		第41回									第42回								
		小選挙区			比例代表			計			小選挙区			比例代表			計		
		候補者数	当選人数	当選率(%)	候補者数	当選人数	当選率(%)	候補者数	当選人数	当選率(%)	候補者数	当選人数	当選率(%)	候補者数	当選人数	当選率(%)	候補者数	当選人数	当選率(%)
新	人	831	60	7.2	444 (306)	55	12.4	969	115	11.9	769	58	7.5	443 (336)	48	10.8	876	106	12.1
前	議員	366	219	59.8	308 (219)	130	42.2	455	349	76.7	369	231	62.6	395 (308)	120	30.4	456	351	77.0
元	議員	64	21	32.8	56 (41)	15	26.8	79	36	45.6	61	11	18.0	66 (55)	12	18.2	72	23	31.9
	計	1,261	300	23.8	808 (566)	200	24.8	1,503	500	33.3	1,199	300	25.0	904 (699)	180	19.9	1,404	480	34.2

総選挙別 新前元別		第43回									第44回								
		小選挙区			比例代表			計			小選挙区			比例代表			計		
		候補者数	当選人数	当選率(%)	候補者数	当選人数	当選率(%)	候補者数	当選人数	当選率(%)	候補者数	当選人数	当選率(%)	候補者数	当選人数	当選率(%)	候補者数	当選人数	当選率(%)
新	人	600	50	8.3	322 (250)	50	15.5	672	100	14.9	527	39	7.4	320 (233)	62	19.4	614	101	16.4
前	議員	365	232	63.6	365 (312)	109	29.9	418	341	81.6	415	249	60.0	403 (361)	101	25.1	457	350	76.6
元	議員	61	18	29.5	58 (50)	21	36.2	69	39	56.5	47	12	25.5	55 (42)	17	30.9	60	29	48.3
	計	1,026	300	29.2	745 (612)	180	24.2	1,159	480	41.4	989	300	30.3	778 (636)	180	23.1	1,131	480	42.4

総選挙別 新前元別		第45回									
		小選挙区			比例代表			計			
候補者数	当選人数	当選率(%)	候補者数	当選人数	当選率(%)	候補者数	当選人数	当選率(%)	候補者数	当選人数	当選率(%)
新	人	677	77	11.4	401 (233)	81	20.2	845	158	18.7	
前	議員	399	177	44.4	418 (366)	89	21.3	451	266	59.0	
元	議員	63	46	73.0	69 (54)	10	14.5	78	56	71.8	
	計	1,139	300	26.3	888 (653)	180	20.3	1,374	480	34.9	

- (注) 1. 第34回は、任期満了選挙であるため、新現元別である。
 2. 第41回の比例代表候補者数欄の()の数字は、重複立候補者数であり内書である。
 3. 第41回の計欄の候補者数は、小選挙区選挙の候補者数に比例代表選挙の候補者数を加えた数から重複候補者数を差し引いた数である。

(3) 女性の当選人数

女性の当選人は、小選挙区が24人（民主党21、自民党2、社民党1）、比例代表が30人（民主党19、自民党6、公明党3、共産党1、社民党1）の計54人であった。候補者数が小選挙区184人、比例代表128人であったので、当選率はそれぞれ13.0%、23.4%となる。

(女性の当選率)

総選挙別 区分	第22回	第23回	第24回	第25回	第26回	第27回	第28回	第29回	第30回	第31回	第32回	第33回	第34回	第35回
女性候補者数	79	85	44	24	22	23	19	21	18	15	21	20	25	23
女性当選人数	39	15	12	9	9	8	11	7	7	7	8	7	6	11
当選率(%)	49.4	17.6	27.3	37.5	40.9	34.8	57.9	33.3	38.9	46.7	38.1	35.0	24.0	47.8

総選挙別 区分	第36回	第37回	第38回	第39回	第40回	第41回			第42回			第43回		
						小選挙区	比例代表	計	小選挙区	比例代表	計	小選挙区	比例代表	計
女性候補者数	28	28	35	66	70	127	74(48)	153	166	102(66)	202	132	75(58)	149
女性当選人数	9	8	7	12	14	7	16	23	13	22	35	14	20	34
当選率(%)	32.1	28.6	20.0	18.2	20.0	5.5	21.6	15.0	7.8	21.6	17.3	10.6	26.7	22.8

総選挙別 区分	第44回			第45回		
	小選挙区	比例代表	計	小選挙区	比例代表	計
女性候補者数	123	84(60)	147	184	128(83)	229
女性当選人数	19	24	43	24	30	54
当選率(%)	15.4	28.6	29.3	13.0	23.4	23.6

(注) 1. 第41回以降の比例代表女性候補者数欄の()の数字は、重複立候補者数であり内書である。

2. 第41回以降の計欄の女性候補者数は、小選挙区選挙の女性候補者数に比例代表の女性候補者数を加えた数から重複立候補者数を差し引いた数である。

(4) 職業別当選人数

当選人を職業別にみると、小選挙区は最も多いのが政党役員210人、次いでその他の職業27人、会社員16人の順となっている。比例代表では政党役員125人、次いで会社員20人、団体職員13人の順となっている。

(職業別当選人)

職業別 総選挙別	教育家	宗教家	商業	鉱工業	農林業	水産業	弁護士 (弁理士 を含む)	会計士 (税理士 を含む)	医師 (歯科医 を含む)	薬剤師
第25回	6 (1.3)	—	36 (7.7)	32 (6.9)	43 (9.2)	8 (1.7)	66 (14.2)	—	5 (1.1)	—
第26回	9 (1.9)	3 (0.7)	40 (8.6)	20 (4.3)	56 (12.0)	9 (1.9)	65 (13.9)	—	7 (1.5)	—
第27回	14 (3.0)	1 (0.2)	24 (5.1)	27 (5.8)	50 (10.7)	8 (1.7)	60 (12.9)	—	10 (2.2)	—
第28回	13 (2.8)	1 (0.2)	5 (1.1)	2 (0.4)	36 (7.7)	1 (0.2)	52 (11.1)	1 (0.2)	11 (2.4)	—
第29回	6 (1.3)	2 (0.4)	2 (0.4)	2 (0.4)	28 (6.0)	1 (0.2)	53 (11.3)	1 (0.2)	12 (2.6)	1 (0.2)
第30回	12 (2.5)	2 (0.4)	1 (0.2)	4 (0.9)	31 (6.7)	—	35 (7.5)	1 (0.2)	10 (2.1)	—
第31回	13 (2.7)	—	3 (0.6)	3 (0.6)	27 (5.5)	1 (0.2)	32 (6.6)	2 (0.6)	11 (2.1)	—
第32回	9 (1.8)	—	—	—	20 (4.1)	—	33 (6.8)	1 (0.2)	9 (1.8)	—
第33回	4 (0.8)	—	1 (0.2)	1 (0.2)	19 (3.9)	—	30 (6.1)	1 (0.2)	11 (2.2)	—
第34回	11 (2.2)	—	1 (0.2)	—	12 (2.3)	—	23 (4.5)	1 (0.2)	6 (1.2)	1 (0.2)
第35回	6 (1.2)	—	1 (0.2)	1 (0.2)	17 (3.3)	—	27 (5.3)	—	8 (1.6)	—
第36回	9 (1.8)	—	1 (0.2)	1 (0.2)	16 (3.1)	—	28 (5.5)	1 (0.2)	6 (1.2)	—
第37回	9 (1.8)	—	—	—	20 (3.9)	—	29 (5.7)	1 (0.2)	8 (1.6)	—
第38回	6 (1.2)	—	1 (0.2)	—	18 (3.5)	—	27 (5.3)	—	8 (1.6)	—
第39回	8 (1.6)	1 (0.2)	1 (0.2)	—	16 (3.1)	—	33 (6.4)	1 (0.2)	7 (1.4)	—
第40回	8 (1.6)	1 (0.2)	1 (0.2)	—	16 (3.1)	—	33 (6.5)	3 (0.6)	5 (1.0)	—
第41回 小選挙区	3 (1.0)	1 (0.3)	—	—	8 (2.7)	—	16 (5.3)	2 (0.7)	3 (1.0)	—
第41回 比例代表	5 (2.5)	—	—	—	4 (2.0)	—	13 (6.5)	—	2 (1.0)	—
第42回 小選挙区	2 (0.7)	1 (0.3)	—	—	6 (2.0)	—	14 (4.7)	1 (0.3)	5 (1.7)	—
第42回 比例代表	2 (1.1)	—	—	—	—	—	6 (3.3)	1 (0.6)	2 (1.1)	—
第43回 小選挙区	4 (1.3)	1 (0.3)	—	—	3 (1.0)	—	15 (5.0)	1 (0.3)	2 (0.7)	—
第43回 比例代表	5 (2.8)	—	—	—	1 (0.6)	—	12 (6.7)	—	3 (1.7)	—
第44回 小選挙区	6 (2.0)	—	—	—	3 (1.0)	—	16 (5.3)	1 (0.3)	3 (1.0)	—
第44回 比例代表	7 (3.9)	—	—	—	2 (1.1)	—	8 (4.4)	3 (1.7)	4 (2.2)	—
第45回 小選挙区	2 (0.7)	1 (0.3)	—	—	4 (1.3)	—	13 (4.3)	1 (0.3)	2 (0.7)	—
第45回 比例代表	4 (2.2)	1 (0.6)	—	—	1 (0.6)	—	2 (1.1)	2 (1.1)	7 (3.9)	—

職業別 総選挙別	著述業	出版業	記者	会社員 (重役 を含む)	政党役員	団体役員	その他の 職業	無職	計
第25回	31 (6.6)	2 (0.4)	—	—	—	—	—	48 (10.3)	466 (100.0)
第26回	37 (7.9)	3 (0.7)	—	—	—	—	—	40 (8.6)	466 (100.0)
第27回	38 (8.1)	5 (1.1)	—	—	—	—	—	23 (4.9)	467 (100.0)
第28回	25 (5.4)	—	—	122 (26.1)	45 (9.6)	92 (19.7)	38 (8.2)	23 (4.9)	467 (100.0)
第29回	18 (3.9)	—	—	131 (28.1)	59 (12.6)	102 (21.9)	36 (7.7)	13 (2.7)	467 (100.0)
第30回	20 (4.3)	—	—	115 (24.6)	58 (12.4)	127 (27.2)	39 (8.4)	12 (2.6)	467 (100.0)
第31回	11 (2.3)	—	—	102 (21.0)	72 (14.8)	148 (30.4)	48 (9.9)	13 (2.7)	486 (100.0)
第32回	10 (2.1)	—	—	96 (19.7)	118 (24.3)	149 (30.7)	31 (6.4)	10 (2.1)	486 (100.0)
第33回	11 (2.2)	1 (0.2)	—	75 (15.3)	134 (27.3)	149 (30.4)	39 (7.9)	15 (3.1)	491 (100.0)
第34回	4 (0.8)	—	—	56 (11.0)	107 (20.9)	110 (21.5)	174 (34.0)	5 (1.0)	511 (100.0)
第35回	9 (1.7)	—	—	66 (12.9)	169 (33.1)	142 (27.8)	47 (9.2)	18 (3.5)	511 (100.0)
第36回	11 (2.2)	—	—	65 (12.7)	152 (29.7)	166 (32.5)	41 (8.0)	14 (2.7)	511 (100.0)
第37回	5 (1.0)	—	—	59 (11.5)	161 (31.5)	169 (33.1)	28 (5.5)	22 (4.3)	511 (100.0)
第38回	4 (0.8)	—	—	78 (15.2)	160 (31.3)	148 (28.9)	44 (8.6)	18 (3.5)	512 (100.0)
第39回	4 (0.8)	—	1 (0.2)	72 (14.1)	151 (29.5)	165 (32.2)	27 (5.3)	25 (4.9)	512 (100.0)
第40回	6 (1.2)	—	—	73 (14.3)	139 (27.2)	148 (29.0)	37 (7.2)	41 (8.0)	511 (100.0)
第41回 小選挙区	—	—	—	38 (12.7)	97 (32.3)	62 (20.7)	29 (9.7)	41 (13.7)	300 (100.0)
第41回 比例代表	3 (1.5)	1 (0.5)	1 (0.5)	25 (12.5)	90 (45.0)	25 (12.5)	16 (8.0)	15 (7.5)	200 (100.0)
第42回 小選挙区	—	—	—	20 (6.7)	128 (42.7)	38 (12.7)	64 (21.3)	21 (7.0)	300 (100.0)
第42回 比例代表	4 (2.2)	—	—	15 (8.3)	125 (69.4)	8 (4.4)	12 (6.7)	5 (2.8)	180 (100.0)
第43回 小選挙区	1 (0.3)	—	—	20 (6.7)	174 (58.0)	32 (10.7)	29 (9.7)	18 (6.0)	300 (100.0)
第43回 比例代表	—	—	—	9 (5.0)	119 (66.1)	16 (8.9)	14 (7.8)	1 (0.6)	180 (100.0)
第44回 小選挙区	2 (0.7)	—	—	17 (5.7)	178 (59.3)	31 (10.3)	22 (7.3)	21 (7.0)	300 (100.0)
第44回 比例代表	1 (0.6)	—	2 (1.1)	12 (6.7)	119 (66.1)	6 (3.3)	13 (7.2)	3 (1.7)	180 (100.0)
第45回 小選挙区	2 (0.7)	—	—	16 (5.3)	210 (70.0)	9 (3.0)	27 (9.0)	13 (4.3)	300 (100.0)
第45回 比例代表	—	—	—	20 (11.1)	125 (69.4)	13 (7.2)	1 (0.6)	4 (2.2)	180 (100.0)

(5) 年齢段階別当選人数

当選人を年齢別にみると、小選挙区が最高77歳、最低28歳、平均で52歳、比例代表が最高79歳、最低27歳、平均で54歳であった。年代別では小選挙区は40歳代が、比例代表は50歳代が最も多くなっている。

(年齢段階別当選人)

年齢別 総選挙別		年齢別						計
		25歳～29歳	30歳～39歳	40歳～49歳	50歳～59歳	60歳～69歳	70歳以上	
第23回		3 (0.6)	64 (13.7)	168 (36.1)	173 (37.1)	47 (10.1)	11 (2.4)	466 (100.0)
第24回		1 (0.2)	59 (12.7)	178 (38.2)	159 (34.1)	59 (12.7)	10 (2.1)	466 (100.0)
第25回		1 (0.2)	28 (6.0)	151 (32.4)	193 (41.4)	79 (17.0)	14 (3.0)	466 (100.0)
第26回		—	25 (5.4)	159 (34.1)	196 (42.1)	77 (16.5)	9 (1.9)	466 (100.0)
第27回		—	29 (6.2)	134 (28.7)	193 (41.3)	97 (20.8)	14 (3.0)	467 (100.0)
第28回		1 (0.2)	18 (3.9)	128 (27.4)	201 (43.0)	93 (19.9)	26 (5.6)	467 (100.0)
第29回		1 (0.2)	16 (3.4)	106 (22.7)	198 (42.4)	117 (25.1)	29 (6.2)	467 (100.0)
第30回		4 (0.9)	13 (2.8)	91 (19.5)	196 (41.9)	129 (27.6)	34 (7.3)	467 (100.0)
第31回		4 (0.8)	26 (5.4)	111 (22.8)	168 (34.6)	139 (28.6)	38 (7.8)	486 (100.0)
第32回		4 (0.8)	39 (8.0)	107 (22.0)	160 (32.9)	135 (27.8)	41 (8.5)	486 (100.0)
第33回		1 (0.2)	30 (6.1)	117 (23.8)	155 (31.6)	143 (29.1)	45 (9.2)	491 (100.0)
第34回		3 (0.6)	37 (7.2)	113 (22.1)	193 (37.8)	123 (24.1)	42 (8.2)	511 (100.0)
第35回		1 (0.2)	26 (5.1)	105 (20.5)	195 (38.2)	144 (28.2)	40 (7.8)	511 (100.0)
第36回		1 (0.2)	35 (6.8)	97 (19.0)	196 (38.4)	137 (26.8)	45 (8.8)	511 (100.0)
第37回		—	28 (5.5)	104 (20.3)	210 (41.1)	117 (22.9)	52 (10.2)	511 (100.0)
第38回		1 (0.2)	21 (4.1)	106 (20.7)	185 (36.1)	151 (29.5)	48 (9.4)	512 (100.0)
第39回		—	26 (5.1)	123 (24.0)	161 (31.4)	163 (31.8)	39 (7.6)	512 (100.0)
第40回		5 (1.0)	47 (9.2)	134 (26.2)	158 (30.9)	132 (25.8)	35 (6.8)	511 (100.0)
第41回	小選挙区	—	31 (10.3)	68 (22.7)	114 (38.0)	59 (19.7)	28 (9.3)	300 (100.0)
	比例代表	—	22 (11.0)	44 (22.0)	54 (27.0)	59 (29.5)	21 (10.5)	200 (100.0)
	計	—	53 (10.6)	112 (22.4)	168 (33.6)	118 (23.6)	49 (9.8)	500 (100.0)
第42回	小選挙区	2 (0.7)	31 (10.3)	65 (21.7)	115 (38.3)	60 (20.0)	27 (9.0)	300 (100.0)
	比例代表	3 (1.7)	13 (7.2)	37 (20.6)	73 (40.6)	36 (20.0)	18 (10.0)	180 (100.0)
	計	5 (1.0)	44 (9.2)	102 (21.3)	188 (39.2)	96 (20.0)	45 (9.4)	480 (100.0)
第43回	小選挙区	4 (1.3)	36 (12.0)	73 (24.3)	104 (34.7)	68 (22.7)	15 (5.0)	300 (100.0)
	比例代表	1 (0.6)	18 (10.0)	39 (21.7)	65 (36.1)	51 (28.3)	6 (3.3)	180 (100.0)
	計	5 (1.0)	54 (11.3)	112 (23.3)	169 (35.2)	119 (24.8)	21 (4.4)	480 (100.0)
第44回	小選挙区	1 (0.3)	31 (10.3)	83 (27.7)	93 (31.0)	77 (25.7)	15 (5.0)	300 (100.0)
	比例代表	3 (1.7)	22 (12.2)	54 (30.0)	63 (35.0)	34 (18.9)	4 (2.2)	180 (100.0)
	計	4 (0.8)	53 (11.0)	137 (28.5)	156 (32.5)	111 (23.1)	19 (4.0)	480 (100.0)
第45回	小選挙区	2 (0.7)	51 (17.0)	93 (31.0)	71 (23.7)	69 (23.0)	14 (4.7)	300 (100.0)
	比例代表	2 (1.1)	23 (12.8)	33 (18.3)	60 (33.3)	54 (30.0)	8 (4.4)	180 (100.0)
	計	4 (0.8)	74 (15.4)	126 (26.3)	131 (27.3)	123 (25.6)	22 (4.6)	480 (100.0)

4 落選人

小選挙区の落選人は839人で、このうちその得票数が法定得票数に達しなかったものが521人、このうち供託物没収点に達しなかったものとして供託物を没収された者が482人であった。また、比例代表の落選人は424人であった。

(落選人の内訳)

○小選挙区

定数	候補者数		競争率 (倍)	落 選 人 数	落 選 人 数 の 内 訳				
	立候補 者総数	選挙当 日の候 補者数			法定得票数に 達した者の数	法定得票数に 達しない者の 数	左の候補者数 に対する比率 (%)	落選人のうち 供託物を没収 された者の数	左の候補者数 に対する比率 (%)
300	1,139	1,139	3.8	839	318	521	45.7	482	42.3

○比例代表

	定数	名簿届出 政党等数	名簿登 載者数	小選挙区で の当選人数	競争率	落選人数
北 海 道	8	8	47	11	4.5	28
東 北	14	7	77	23	3.9	40
北 関 東	20	9	88	29	3.0	39
南 関 東	22	9	108	33	3.4	53
東 京 都	17	9	80	25	3.2	38
北 陸 信 越	11	8	62	19	3.9	32
東 海	21	9	93	31	3.0	41
近 畿	29	10	131	48	2.9	54
中 国	11	7	62	19	3.9	32
四 国	6	6	41	12	4.8	23
九 州	21	8	99	34	3.1	44
計	180	90	888	284	3.4	424

第三 選挙管理及び選挙公営

一 投票管理

1 期日前投票所数

期日前投票所数は、市区3,231、町村1,341、計4,572であった。

使用した施設の内訳は次表のとおりである。

区分	市区町村数	期日前投票所数	左 の 内 訳										借上料を要した投票所数
			市区役所 町村役場	支 所 出張所	学 校 幼稚園	公会堂	公民館	体育館 (学校以外 のもの)	集会施設	駅構内 駅周辺	左記以外の 公共施設	その他	
市 区	955	3,231	964	1,534	—	39	208	16	142	35	212	81	143
町 村	992	1,341	865	225	—	12	63	4	49	1	107	15	43
計	1,947	4,572	1,829	1,759	—	51	271	20	191	36	319	96	186

2 不在者投票記載場所数

市町村の選挙管理委員会の委員長が管理する不在者投票記載場所の数と使用した施設の内訳は次表のとおりである。

区 分	支所・出張所	公民館その他の 公共施設	役所・役場	その他	合 計
市 区	1,037	463	902	65	2,467
町 村	117	150	856	9	1,132
計	1,154	613	1,758	74	3,599

3 指定投票区数等

平成9年の公職選挙法改正により不在者投票が増え、従来の各投票所に不在者投票を送致する方法では処理が難しくなる地域ができることから、市町村選管が指定した一ないし数投票区において、その処理を一括して行うことができるものとされた。この指定された投票区（指定投票区）とこれに不在者投票の事務を行わせることができる投票区（指定関係投票区）の数は次表のとおりである。

区 分	第45回		第44回	
	指定投票区数	指定関係投票区数	指定投票区数	指定関係投票区数
市 区	1,006	28,729	640	22,583
町 村	466	2,406	237	2,066
計	1,472	31,135	877	24,649

4 投票所数

今回の総選挙における投票所数は、市区39,169、町村11,809、計50,978であった。これを前回の総選挙と比較すると、市区で3,505の増、町村で5,548の減、全体で2,043の減となっている。

戦後の総選挙における投票所数の推移は次表のとおりである。

(市区町村別投票所数)

総選挙別		市区町村別		計	指数
		市 区	町 村		
第22回	—	—	—	21,963	100.0
第23回	—	—	—	42,737	194.6
第24回	—	—	—	40,673	185.0
第25回	6,823	36,186	43,009	195.8	
第26回	6,876	36,226	33,102	196.2	
第27回	12,467	30,739	43,206	196.7	
第28回	14,923	28,112	44,035	200.5	
第29回	16,727	27,456	44,183	201.2	
第30回	17,795	27,293	45,088	205.3	
第31回	18,867	26,984	45,848	208.8	
第32回	19,978	27,032	47,010	214.0	
第33回	22,179	26,159	48,338	220.1	
第34回	23,399	26,197	49,596	225.8	
第35回	23,983	26,287	50,270	228.9	
第36回	24,151	26,379	50,530	230.1	
第37回	24,910	26,452	51,362	233.9	
第38回	25,315	26,424	51,739	235.6	
第39回	25,984	26,345	52,329	238.3	
第40回	26,682	26,194	52,876	240.8	
第41回	27,107	26,107	53,214	242.3	
第42回	27,574	25,860	53,434	243.3	
第43回	28,151	25,235	53,386	243.1	
第44回	35,664	17,357	53,021	241.4	
第45回	39,169	11,809	50,978	232.1	

5 投票所に使用した施設

投票所に使用した施設としては、集会施設が最も多く15,713(30.8%)、学校・幼稚園13,953(27.4%)、公民館7,605(14.9%)、左記以外の公共施設5,954(11.7%)、公会堂1,082(2.1%)、体育館(学校以外のもの)925(1.8%)、支所・出張所875(1.7%)、市区役所・町村役場708(1.4%)、駅構内・駅周辺11(0.02%)の順となっている。

(投票所に使用した施設の内訳)

区分	市区町村数	投票所数	左 の 内 訳										借上料を要した投票所数
			市区役所 町村役場	支所 出張所	学 校 幼稚園	公会堂	公民館	体育館 (学校以外 のもの)	集会施設	駅構内 駅周辺	左記以外の 公共施設	その他	
市 区	955	39,169	445	714	12,649	742	5,206	655	10,871	10	4,412	3,465	13,604
町 村	992	11,809	263	161	1,304	340	2,399	270	4,842	1	1,542	687	3,687
計	1,947	50,978	708	875	13,953	1,082	7,605	925	15,713	11	5,954	4,152	17,291

6 投票管理者

投票管理の職務を実際に行った投票管理者、投票管理者の職務を代理した者及び臨時に投票管理者の職務を管掌した者の数は、次表のとおりである。

(投票管理者及び同職務代理者等の数)

管理者別		投票管理者	職務代理者	臨時に職務を 管掌した者	計
市区町村別					
期 日 投 票 前 所	市 区	18,389	2,546	34	20,969
	町 村	6,887	1,396	78	8,361
	計	25,276	3,942	112	29,330
投 票 所	市 区	38,968	5,597	109	44,674
	町 村	11,771	2,741	55	14,567
	計	50,739	8,338	164	59,241

7 投票立会人

投票立会人の数は、次表のとおりである。1投票所平均投票立会人数は2.5人となる。

(投票立会人数)

区 分	投票立会人数	1投票所平均投票立会人数
市 区	99,160	2.5
町 村	29,342	2.5
計	128,502	2.5

8 投票所事務従事者

投票所事務従事者の数は、次表のとおりとなっており、その83.4%が市区町村の選挙管理委員会の書記及び市区町村の職員で占められている。1投票所当たり平均事務従事者数は、市区7.6人、町村5.3人となっている。

(投票所事務従事者数)

事務従事者別 市区町村別	市区町村の選挙管理委員会の書記	市区町村の職員	その他	計	1投票所当たりの平均事務従事者数
市 区	5,447	234,689	56,892	297,028	7.6
町 村	3,214	57,040	2,735	62,989	5.3
計	8,661 (2.4)	291,729 (81.0)	59,627 (16.6)	360,017 (100.0)	7.1

(注) () 内は合計に対する割合 (%) である。

9 繰上投票

投票の当日に投票箱を開票所に送致することができない離島その他交通不便の地では、選挙期日前に適宜期日を繰り上げて投票することができる。今回の総選挙で繰上投票を行った市区町村の数は26(前回26)、繰上投票をした投票区の数87(前回88)となっている。その内訳は次表のとおりである。

(繰上投票の期日別投票区数)

繰上投票日	8月27日	8月28日	8月29日	計	繰上投票をした市区町村数
投票区数	14	9	64	87	26

10 投票所開閉時刻の繰上げ・繰下げ

投票所は原則として午前7時に開き午後8時に閉じるが、選挙人の投票の便宜のため必要があると認められる特別の事情のある場合又は選挙人の投票に支障をきたさないと認められる特別の事情のある場合には、投票所を開く時刻を2時間以内の範囲で繰上げ又は繰下げることができる。また投票所を閉じる時刻を4時間以内の範囲で繰上げることができる。

今回の総選挙において開閉時刻の繰上げ又は繰下げを行った投票所の数は15,414(前回12,970)で、全投票所の30.2%(前回24.5%)であった。そのうち、ほとんどが開閉時刻の繰上げのみを行った投票所で、15,271カ所(99.1%)となっている。

(開閉時刻を繰上げ又は繰下げた投票所数)

開閉時刻別 市区町村別	開始時刻の繰上げのみを行った投票所数	開始時刻の繰下げのみを行った投票所数	開始時刻を繰上げ閉鎖時刻も繰上げた投票所数	開始時刻を繰下げ閉鎖時刻を繰上げた投票所数	閉鎖時刻の繰上げのみを行った投票所数	計	投票所総数
市 区	—	—	25	14	9,440	9,479	39,169
町 村	—	1	5	98	5,831	5,935	11,809
計	—	1	30	112	15,271	15,414	50,978

11 投票箱の送致

投票管理者は原則として、投票の当日、その投票箱等を開票管理者に送致しなければならないが、離島その他交通不便の地について、投票の当日に投票箱を送致することができない状況があると認められるときは、開票の期日までにその投票箱等を送致することができる。

今回の総選挙において投票箱を投票の翌日以降に送致した投票所数は81であった。

(投票箱送致日別投票所数)

市区町村別	送致日別	投票の当日に送致した投票所	投票の翌日に送致した投票所	投票の翌々日以降に送致した投票所	計
市	区	39,124	41	4	39,169
町	村	11,773	33	3	11,809
	計	50,897	74	7	50,978

二 開票管理

1 開票所数

今回の総選挙における開票所の数は、市区1,049、町村1,004、計2,053となっている。これを前回と比較すると市区で53の増、町村で590の減となっている。

次に、開票区の設定の方法については、原則として市区町村の区域によることとなっており、特別の事情等により市区町村の区域を分けあるいは数町村の区域を合わせて設けることもできることとなっているが、今回の選挙の場合、市区町村の区域を1開票区としたものは、1,857で、全体の90.5%を占めており、市区町村の区域を2以上の開票区に分けたものは、196開票区である。

(市区町村別開票区数)

総選挙別	市区町村別				総選挙別	市区町村別			
	市区	町村	計	指数		市区	町村	計	指数
第22回	—	—	11,103	100.0	第34回	855	2,614	3,469	31.2
第23回	—	—	11,118	100.1	第35回	854	2,611	3,465	31.2
第24回	—	—	11,053	99.5	第36回	857	2,611	3,468	31.2
第25回	956	9,714	10,670	96.1	第37回	852	2,606	3,458	31.1
第26回	982	9,615	10,597	95.4	第38回	845	2,603	3,448	31.1
第27回	1,358	6,296	7,654	68.9	第39回	837	2,592	3,429	30.9
第28回	1,086	3,234	4,320	38.9	第40回	839	2,574	3,413	30.7
第29回	1,073	2,979	4,052	36.5	第41回	855	2,566	3,421	30.8
第30回	961	2,864	3,825	34.5	第42回	850	2,560	3,410	30.7
第31回	946	2,787	3,733	33.6	第43回	866	2,505	3,371	30.4
第32回	892	2,725	3,617	32.6	第44回	996	1,594	2,590	23.3
第33回	879	2,648	3,527	31.8	第45回	1,049	1,004	2,053	18.5

(開票区数)

開票区数	左の内訳								
	市区町村を一開票区としたものの数	市区町村の区域を二以上の開票区に分けた開票区の数							
		二に分けたもの	三	四	五	六	七	八以上	計
2,053	1,857	156	30	4	—	6	—	—	2,053

また、開票所に使用した施設についてみると、体育館(学校以外のもの)817(39.8%)、市区役所・町村役場309(15.1%)、以下、公民館259(12.6%)、学校・幼稚園164(8.0%)、公会堂109(5.3%)、集会施設93(4.5%)の順となっている。

(開票所に使用した施設の数)

区分	市区町村数	開票所数	左の内訳										借上料を要した開票所数
			市区役所 町村役場	支所 出張所	学校 幼稚園	公会堂	公民館	体育館 (学校以外のもの)	集会施設	駅構内 駅周辺	左記以外の 公共施設	その他	
市区	955	1,049	58	6	127	57	50	640	16	—	72	23	277
町村	992	1,004	251	6	37	52	209	177	77	1	178	16	35
計	1,947	2,053	309	12	164	109	259	817	93	1	250	39	312

2 開票管理者

開票管理の職務を実際に行った開票管理者、開票管理の職務を代理した者及び臨時に開票管理者の職務を管掌した者の数は次表のとおりで、比例代表の開票管理者の全てが、小選挙区の開票管理者をもってあてられている。

(開票管理者及び同職務代理者等の数)

市区町村別	管理者別	開票管理者	職務代理者	臨時に職務を管掌した者	計
市区		1,359	153	2	1,514
町村		1,027	244	36	1,307
計		2,386	397	38	2,821

3 開票立会人

開票立会人の数は、小選挙区6,494人、比例代表8,354人であり、1開票所当たりの平均立会人の数は小選挙区3.2人、比例代表4.1人となっている。

(開票立会人数)

区分	市区町村別	開票立会人数	1開票所平均開票立会人数
小選挙区	市区	3,418	3.3
	町村	3,076	3.1
	計	6,494	3.2
比例代表	市区	4,521	4.3
	町村	3,833	3.8
	計	8,354	4.1

4 開票所事務従事者

開票所事務従事者の数は、次表のとおりとなっており、市区町村の選挙管理委員会の書記及び市区町村の職員がその大部分の93.7%を占めている。1開票所当たりの平均事務従事者数は、市区190.4人、町村55.3人となっている。

(開票所事務従事者数)

市区町村別	事務従事者別	市区町村の選挙管理委員会の書記	市区町村の職員	その他	計	1開票所当たりの平均事務従事者数
市区		11,014	173,248	15,445	199,707	190.4
町村		6,908	47,903	666	55,477	55.3
計		17,922 (7.0)	221,151 (86.7)	16,111 (6.3)	255,184 (100.0)	124.3

(注) ()内は合計に対する割合(%)である。

三 選挙会

1 選挙長及び選挙分会長

各都道府県における小選挙区の選挙長及び比例代表の選挙分会長の数は、それぞれ300人、47人であるが、その選任の状況は次表のとおりである。

(選挙長及び選挙分会長の内訳)

区 分	都道府県の選挙管理委員会の委員長	同左記の委員	書記長	その他	計
小選挙区選挙長	75	145	15	65	300
比例代表選挙分会長	30	14	2	1	47

2 選挙立会人

小選挙区の選挙会の選挙立会人の数は929人、比例代表の選挙分会の選挙立会人の数は153人となっている。

3 選挙会及び選挙分会事務従事者

各都道府県の選挙会及び選挙分会の事務従事者の数は次表のとおりである。

(選挙会及び選挙分会の事務従事者数)

区 分	都道府県の選挙管理委員会の書記長及び書記	都道府県の職員	その他	計	1選挙会又は選挙分会当たり平均事務従事者数
小選挙区	803	63	844	1,710	5.7
比例代表	196	6	—	202	4.3

四 選挙公営

1 選挙公報

選挙公報の掲載申請をしたものは、小選挙区において候補者1,139人、比例代表において名簿届出政党等11ブロックで延べ90となっている。

選挙公報の配布世帯数は、小選挙区、比例代表とも53,021,801世帯であり、前回より4.7%3.7%増加している。また、印刷部数については、小選挙区57,671,264部、比例代表57,428,894部である。

2 ポスター掲示場

ポスター掲示場の設置状況は、次表のとおりである。

(ポスター掲示場数)

区 分	市 区	町 村	計
設 置 総 数 (A)	259,727	71,214	330,941
投 票 区 数 (B)	39,169	11,809	50,978
1 投票区平均設置数 $\frac{(A)}{(B)}$	6.6	6.0	6.5

3 個人演説会等

(1) 施設数

候補者、候補者届出政党、衆議院名簿届出政党等が公職選挙法第161条の規定により、個人演説会等の会場として使用することができた公営施設の数に次表のとおりである。

(個人演説会等の会場として使用することができた施設数)

区 分	学校及び公民館		公会堂	市区町村の選挙管理委員会の指定した施設					合 計
	学校	公民館		社 寺	農業協同組合	商 工 会議所	その他	計	
市 区	37,014	9,799	2,355	8	5	19	13,853	13,885	63,053
町 村	6,063	3,220	532	1	8	6	4,446	4,461	14,276
計	43,077	13,019	2,887	9	13	25	18,299	18,346	77,329

(2) 施設使用度数

候補者は、上記の施設を1箇所1回に限り無料(公営)で使用することができ、2回以上使用する場合は、候補者が使用料を負担することになっている。会場使用の延回数、公費負担、候補者負担に区分すると、公費負担4,982回(98.4%)、候補者負担80回(1.6%)であり、ほとんどが公費負担である。

(個人演説会の負担区別施設使用度数)

区分	学校及び公民館		公 会 堂		市区町村の選挙管理委員会の指定した施設		合 計	
	公費負担	候補者負担	公費負担	候補者負担	公費負担	候補者負担	公費負担	候補者負担
市区	2,141	21	622	15	1,537	29	4,300	65
町村	265	8	122	6	295	1	682	15
計	2,406	29	744	21	1,832	30	4,982	80

また、前回までの総選挙結果と比較すると次表のとおりである。

(個人演説会の施設使用度数)

総選挙別	区分	施設総数 (A)	施設使用度数			施設使用率 (B) (A) (%)
			公費負担	候補者負担	計(B)	
第25回		42,818	37,063	1,443	38,506	89.9
第26回		44,437	27,722	860	28,582	64.3
第27回		47,682	31,574	1,011	32,585	68.3
第28回		50,173	19,777	594	20,371	40.6
第29回		50,658	17,893	1,019	18,912	37.3
第30回		51,417	12,376	602	12,978	25.2
第31回		50,796	9,885	436	10,321	20.3
第32回		50,513	8,081	119	8,200	16.2
第33回		53,961	8,860	99	8,959	16.6
第34回		58,335	10,399	136	10,535	18.1
第35回		62,726	9,984	124	10,108	16.1
第36回		66,200	8,913	99	9,012	13.6
第37回		69,992	9,864	85	9,949	14.2
第38回		72,593	10,011	144	10,155	14.0
第39回		75,562	10,431	164	10,595	14.0
第40回		77,486	8,423	63	8,486	11.0
第41回		78,832	7,535	102	7,637	9.7
第42回		78,351	6,531	102	6,633	8.5
第43回		79,643	5,444	57	5,501	6.9
第44回		79,187	4,895	90	4,985	6.3
第45回		77,329	4,982	80	5,062	6.5

また、候補者届出政党、名簿届出政党等については自己の負担で上記の施設を使用することができ、その利用回数は候補者届出政党133回、名簿届出政党等214回であり、政党別の内訳は次表のとおりである。

(政党演説会、政党等演説会の施設使用回数)

区分	民主党	自由民主党	公明党	日本共産党	社会民主党	みんなの党	国民新党	新日本	新大地	改革クラブ	諸派	合計
政党演説会	33	56	11	25	7	1	—	—	—	—	—	133
政党等演説会	36	27	35	81	15	—	8	—	6	—	6	214

4 新聞広告

小選挙区選挙においては候補者及び候補者届出政党、比例代表選挙においては名簿届出政党等は選挙運動の期間中決められた寸法・回数の新聞広告を無料（公営）で行うことができることとされている。

今回の総選挙における新聞広告の掲載延回数は、小選挙区候補者分5,757回、比例代表548回である。

5 政見放送

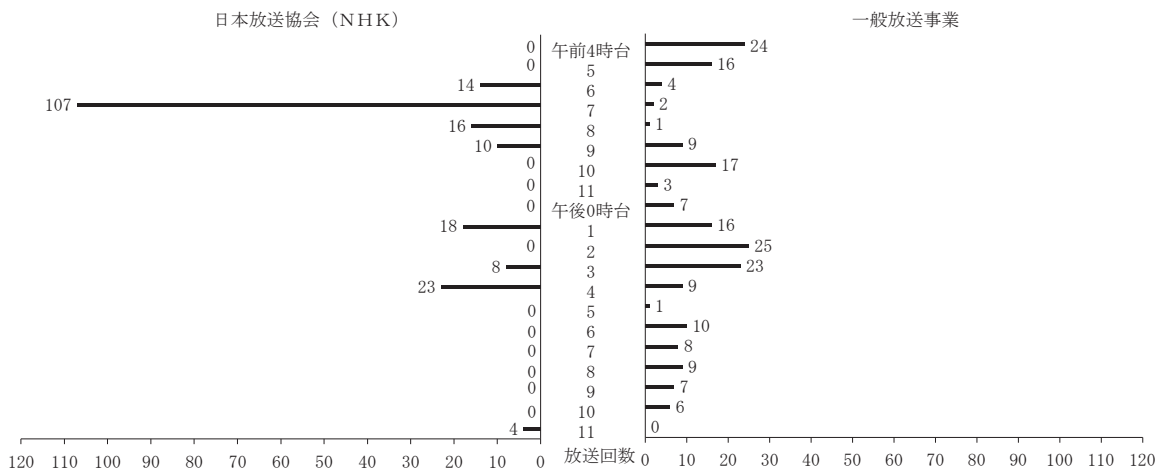
(1) テレビジョン放送

衆議院議員総選挙において、候補者届出政党又は衆議院名簿届出政党等が行うことができるテレビ政見放送の回数は、小選挙区候補者届出政党等については、届出候補者数に応じて、日本放送協会の放送により1回から8回、一般放送事業者の放送によりテレビジョン放送及びラジオ放送を通じて2回から12回、比例代表名簿届出政党等については、名簿登載者数に応じて、日本放送協会（北関東選挙区及び東京都選挙区については、日本放送協会及び一般放送事業者）の放送により2回から8回となっている。

小選挙区では、全国の放送局にのべ487の候補者届出政党から申込がなされ、日本放送協会の放送により延べ430回、一般放送事業者の放送により延べ475回行った。小選挙区の放送時間帯別放送回数について見ると日本放送協会では、午前7時台が107回で53.5%を占め、次いで、午後4時台が23回（11.5%）となっている。一般放送事業者の放送では、午前4時台の24回（12.2%）、午後2時台の25回（12.7%）が、それぞれ午前と午後のピークをなしているが、比較的1日中に分散している。

比例代表の放送は、それぞれの選挙区で午前と午後2回に分けて行われた。

（放送時間帯別放送回数）



(注) 放送回数は、放送時刻により計算した。

(2) ラジオ放送

小選挙区では、延べ342の候補者届出政党が、日本放送協会の放送により1回から4回、一般放送事業者の放送により、テレビジョン放送及びラジオ放送を通じて2回から12回、比例代表では、延べ90の衆議院名簿届出政党等が、日本放送協会の放送により名簿登載者の数に応じ、それぞれ1回から4回行った。

6 負担公営

選挙運動用自動車の使用、選挙運動用ビラの作成及び選挙運動用ポスターの作成の公営については、昭和50年の公職選挙法の一部改正により、また、選挙運動用通常葉書の作成、選挙事務所立札及び看板の類の作成、選挙運動用自動車等に取り付ける立札及び看板の類及び個人演説会場の立札及び看板の類の作成に係る選挙公営については平成4年の公職選挙法の一部改正により新たに制度化され実施されているが、その概況は次のとおりである。

(1) 選挙運動用自動車の使用の公営

小選挙区の候補者は、公職選挙法第141条の規定により、主として選挙運動のために自動車1台を使用できることとされているが、この使用に要する経費を一定額の範囲内で国庫が負担するものである。ただし、供託物が没収される候補者については負担されないものである。

その使用の形態としては、一般運送契約による場合とそれ以外の場合とがあり、その状況を見ると次表のとおりである。

(選挙運動用自動車の使用の公営の状況)

(単位：人、千円、%)

区 分 項 目	一般運送契約 によるもの	左 記 以 外 の も の		
		自動車の 借入れ	燃料の供給	運転手の雇用
候 補 者 数 (A)	32	523	545	566
契 約 金 額 (B)	25,650	88,795	28,459	83,337
候 補 者 1 人 当 たり 平 均 契 約 金 額 (B)/(A)	802	170	52	147
請 求 金 額 (C)	24,420	85,638	22,743	81,950
候 補 者 1 人 当 たり 平 均 請 求 金 額 (C)/(A)	763	164	42	145
候 補 者 1 人 当 たり 負 担 率 (C)/(B)	95.2	96.4	79.9	98.3

(2) 通常葉書の作成の公営

小選挙区の候補者は、公職選挙法第142条の規定により、通常葉書の作成に要する経費を一定額の範囲内で国庫が負担するが、その作成の状況は、次表のとおりである。ただし、供託物が没収される候補者については、負担されないものである。

(通常葉書の作成の公営の状況)

(単位：人、千円、%)

項 目	小選挙区
候 補 者 数 (A)	655
契 約 金 額 (B)	185,140
候 補 者 1 人 当 たり 平 均 契 約 金 額 (B)/(A)	283
請 求 金 額 (C)	160,089
候 補 者 1 人 当 たり 平 均 請 求 金 額 (C)/(A)	244
候 補 者 1 人 当 たり 負 担 率 (C)/(B)	86.5

(3) 選挙運動用ビラの作成の公営

小選挙区の候補者は、公職選挙法第142条の規定により、選挙運動用ビラを一定の場所で頒布できることとされており、このビラの作成に要する経費を一定額の範囲内で国庫が負担するが、その作成の状況は、次表のとおりである。ただし、供託物が没収される候補者については、負担されないものである。

(選挙運動用ビラの作成の公営の状況)

(単位：人、千円、%)

項 目	小選挙区
候補者数 (A)	657
契約金額 (B)	328,902
候補者1人当たり平均契約金額 (B)/(A)	501
請求金額 (C)	288,835
候補者1人当たり平均請求金額 (C)/(A)	440
候補者1人当たり負担率 (C)/(B)	87.8

(4) 選挙事務所の立札及び看板の類の作成の公営

小選挙区の候補者は、公職選挙法第143条の規定により、選挙事務所の立札及び看板の類の作成に要する経費を一定額の範囲内で国庫が負担するが、その作成の状況は、次表のとおりである。ただし、供託物が没収される候補者については、負担されないものである。

(選挙運動事務所の立札及び看板の類の作成の公営の状況)

(単位：人、千円、%)

項 目	小選挙区
候補者数 (A)	632
契約金額 (B)	109,225
候補者1人当たり平均契約金額 (B)/(A)	173
請求金額 (C)	90,930
候補者1人当たり平均請求金額 (C)/(A)	144
候補者1人当たり負担率 (C)/(B)	83.2

(5) 選挙運動用自動車等に取り付ける立札及び看板の類の作成の公営

小選挙区の候補者は、公職選挙法第143条の規定により、選挙運動用自動車等に取り付ける立札及び看板の類の作成に要する経費を一定額の範囲内で国庫が負担するが、その作成の状況は、次表のとおりである。ただし、供託物が没収される候補者については、負担されないものである。

(選挙運動用自動車等に取り付ける立札及び看板の類の作成の公営の状況)

(単位：人、千円、%)

項 目	小選挙区
候補者数 (A)	643
契約金額 (B)	134,128
候補者1人当たり平均契約金額 (B)/(A)	209
請求金額 (C)	121,017
候補者1人当たり平均請求金額 (C)/(A)	188
候補者1人当たり負担率 (C)/(B)	90.2

(6) 選挙運動用ポスターの作成の公営

小選挙区の候補者は、公職選挙法第143条の規定により、選挙運動用ポスターの作成に要する経費を一定額の範囲内で国庫が負担するが、その作成の状況は、次表のとおりである。ただし、供託物が没収される候補者については、負担されないものである。

(選挙運動用ポスターの作成の公営の状況)

(単位：人、千円、%)

項 目	小選挙区
候補者数 (A)	657
契約金額 (B)	614,075
候補者1人当たり平均契約金額 (B)/(A)	935
請求金額 (C)	591,481
候補者1人当たり平均請求金額 (C)/(A)	900
候補者1人当たり負担率 (C)/(B)	96.3

(7) 個人演説会場の立札及び看板の類の作成の公営

小選挙区の候補者は、公職選挙法第164条2の規定により、個人演説会場の立札及び看板の類の作成に要する経費を一定額の範囲内で国庫が負担するが、その作成の状況は、次表のとおりである。ただし、供託物が没収される候補者については、負担されないものである。

(個人演説会場の立札及び看板の類の作成の公営の状況)

(単位：人、千円、%)

項 目	小選挙区
候補者数 (A)	575
契約金額 (B)	98,588
候補者1人当たり平均契約金額 (B)/(A)	171
請求金額 (C)	94,294
候補者1人当たり平均請求金額 (C)/(A)	164
候補者1人当たり負担率 (C)/(B)	95.6

第四 選挙運動費用

今回の総選挙における選挙運動法定費用額の最高額は北海道第6区の27,926,800円、最低額は高知県第3区の22,278,400円、両者の比率（最高額÷最低額）は1.25倍である。

第五 選挙争訟及び選挙犯罪

一 選挙争訟

今回の総選挙については、選挙無効訴訟が、28件（うち、いわゆる定数訴訟は25件）、提起された。

（選挙無効訴訟一覧）

関係選管等	選挙区	件数	関係選管等	選挙区	件数
北海道選挙管理委員会	1 区	1 件	静岡県選挙管理委員会	6 区	1 件
埼玉県選挙管理委員会	2 区 ※	1 件	愛知県選挙管理委員会	1 区	1 件
千葉県選挙管理委員会	5 区	1 件	大阪府選挙管理委員会	9 区	1 件
東京都選挙管理委員会	1 区	1 件	広島県選挙管理委員会	1 区	1 件
	2 区	2 件	香川県選挙管理委員会	1 区	1 件
	5 区	1 件	福岡県選挙管理委員会	2 区	1 件
	6 区	1 件	沖縄県選挙管理委員会	1 区	1 件
	8 区	1 件	中央選挙管理会	南 関 東	2 件
	9 区	1 件		東 京 都	1 件
	11 区	1 件		※	1 件
	12 区	1 件		東 海	1 件
18 区	1 件	※	1 件		
神奈川県選挙管理委員会	12 区	1 件			
	15 区	1 件			

備考 ※印以外は、いわゆる定数訴訟である。

二 選挙犯罪

選挙違反の状況は、次表のとおりである。

(選挙犯罪件数等)

選挙期日後90日現在
警察庁調

区 分	検 挙 件 数	検 挙 人 員
第 22 回	1,687	4,445
第 23 回	503	1,469
第 24 回	4,624	7,732
第 25 回	25,590	48,517
第 26 回	9,509	12,901
第 27 回	13,556	20,679
第 28 回	10,921	20,715
第 29 回	17,177	32,768
第 30 回	17,941	34,865
第 31 回	11,003	18,247
第 32 回	8,872	14,766
第 33 回	9,085	15,906
第 34 回	6,747	11,212
第 35 回	8,528	14,412
第 36 回	5,009	8,373
第 37 回	4,634	8,168
第 38 回	5,114	11,176
第 39 回	3,834	7,623
第 40 回	3,021	5,835
第 41 回	886	1,713
第 42 回	552	1,375
第 43 回	562	790
第 44 回	258	579
第 45 回	295	571

(注)第22回については、選挙期日後50日現在の数値である。

第二編

最高裁判所裁判官国民審査の概要

第二編 最高裁判所裁判官国民審査の概要

第一 投票

一 投票率

今回の国民審査については、審査権を有する者103,841,491人、投票をした者69,454,371人で投票率は66.88%である。これを今回の総選挙（小選挙区）の投票率と比較すると男子で2.44ポイント、女子で2.36ポイント、平均（総体）で2.40ポイントそれぞれ下回っている。また、前回の国民審査の投票率と比較すると、平均（総体）で1.39ポイント上回っている。

(投票率)

区 分	男		女		計	
	今回	前回	今回	前回	今回	前回
最高裁判所裁判官国民審査	67.02	64.79	66.76	66.15	66.88	65.49
衆議院議員総選挙（小選挙区）	69.46	66.80	69.12	68.18	69.28	67.51
投票率の差	△ 2.44	△ 2.01	△ 2.36	△ 2.03	△ 2.40	△ 2.02

二 特殊な手続による投票

1 期日前投票

投票をした者69,454,371人のうち、期日前投票をした者は、12,090,355人であり、投票者数の17.4%を占めている。

2 不在者投票

不在者投票をした者は、598,546人（0.9%）であり、前回の不在者投票者数と比較すると12,057人（2.0%）減少している。

3 代理投票

代理投票をした者は、130,527人で、このうち投票当日代理投票をした者は、64,150人（49.1%）である。

4 点字投票

点字投票の数は11,730であり、このうち無効投票は308（2.6%）である。

5 仮投票

仮投票の数は111であり、このうち92（82.9%）が受理されている。

第二 開 票

一 投票の効力

投票総数69,385,934のうち有効と判定されたもの66,939,295(96.5%)、無効と判定されたもの2,446,639(3.5%)であり、無効投票率は前回の国民審査より0.7ポイント下回っている。

(有効投票内訳)

(無効投票内訳)

総 数	左 の う ち		点字以外の投票			点字投票	計
	法第22条の第2項の規定の適用を受けたもの	令第10条第2項の規定の適用を受けたもの	成規の用紙を用いないもの	×の記号以外の事項を記載したもの	全員についての記載無効		
66,939,295	33,097	—	2,109	2,385,648	58,574	308	2,446,639

(無効点字投票の事由別内訳)

成規の用紙を用いないもの	審査に付される裁判官の氏名のほか他事を記載したもの	審査に付される裁判官の氏名以外の事項のみを記載したもの	審査に付される裁判官の氏名を自書しないもの	審査に付される裁判官の何人を記載したかを確認し難いもの	計
2	57	146	12	91	308

二 罷免の可否

今回審査に付された最高裁判所裁判官9人の罷免を可とする投票数及び罷免を可としない投票数は次表のとおりであり、いずれも罷免されないこととなった。なお、罷免を可としない投票数は、可否投票総数の93.3%(平均)となっている。

(罷免の可否投票数等)

氏 名	罷免を可とする投票数(%)	罷免を可としない投票数(%)	記載を無効とされた投票数
櫻 井 龍 子	4,656,462 (7.0)	62,282,684 (93.0)	149
竹 内 行 夫	4,495,571 (6.7)	62,443,582 (93.3)	142
涌 井 紀 夫	5,176,090 (7.7)	61,763,059 (92.3)	146
田 原 睦 夫	4,364,116 (6.5)	62,575,038 (93.5)	141
金 築 誠 志	4,311,693 (6.4)	62,627,461 (93.6)	141
那 須 弘 平	4,988,562 (7.5)	61,950,605 (92.5)	128
竹 崎 博 允	4,184,902 (6.3)	62,754,264 (93.7)	129
近 藤 崇 晴	4,103,537 (6.1)	62,835,628 (93.9)	130
宮 川 光 治	4,014,158 (6.0)	62,925,023 (94.0)	114
計	40,295,091 (6.7)	562,157,344 (93.3)	1220

第三編

総選挙・国民審査の統計

第一 衆議院議員総選挙

1 選挙人名簿登録者数及び

(1) 選挙時登録日現在選挙人名簿登録者数

(21.08.17現在)

都 道 府 県	市 区			町 村			合 計		
	男	女	計	男	女	計	男	女	計
北海道	1,731,266	1,984,534	3,715,800	427,492	473,153	900,645	2,158,758	2,457,687	4,616,445
	411,885	473,034	884,919	133,663	147,482	281,145	545,548	620,516	1,166,064
	400,339	448,653	848,992	126,524	137,196	263,720	526,863	585,849	1,112,712
	741,802	806,911	1,548,713	175,118	185,297	360,415	916,920	992,208	1,909,128
青森県	390,717	448,625	839,342	44,477	50,962	95,439	435,194	499,587	934,781
	360,822	399,835	760,657	101,270	109,827	211,097	462,092	509,662	971,754
	627,077	679,528	1,306,605	174,603	185,073	359,676	801,680	864,601	1,666,281
	1,089,110	1,103,645	2,192,755	117,118	119,292	236,410	1,206,228	1,222,937	2,429,165
茨城県	667,847	683,467	1,351,314	140,825	142,229	283,054	808,672	825,696	1,634,368
	676,062	706,456	1,382,518	123,876	126,895	250,771	799,938	833,351	1,633,289
	2,628,638	2,603,772	5,232,410	287,871	289,809	577,680	2,916,509	2,893,581	5,810,090
	2,394,473	2,395,607	4,790,080	124,297	128,996	253,293	2,518,770	2,524,603	5,043,373
千葉県	5,214,746	5,348,562	10,563,308	36,581	36,203	72,784	5,251,327	5,384,765	10,636,092
	3,538,923	3,497,476	7,036,399	124,424	129,260	253,684	3,663,347	3,626,736	7,290,083
	908,952	988,112	1,897,064	37,011	39,635	76,646	945,963	1,027,747	1,973,710
	395,290	433,508	828,798	37,004	41,583	78,587	432,294	475,091	907,385
富山県	370,101	409,820	779,921	80,243	87,440	167,683	450,344	497,260	947,604
	272,154	296,702	568,856	41,832	45,378	87,210	313,986	342,080	656,066
	289,649	307,938	597,587	52,256	54,310	106,566	341,905	362,248	704,153
	662,537	709,291	1,371,828	189,393	203,319	392,712	851,930	912,610	1,764,540
岐阜県	687,288	741,804	1,429,092	128,704	136,229	264,933	815,992	878,033	1,694,025
	1,403,722	1,462,405	2,866,127	106,787	111,146	217,933	1,510,509	1,573,551	3,084,060
	2,647,661	2,652,780	5,300,441	264,587	265,385	529,972	2,912,248	2,918,165	5,830,413
	635,582	679,758	1,315,340	92,745	101,248	193,993	728,327	781,006	1,509,333
静岡県	485,768	510,488	996,256	52,136	55,091	107,227	537,904	565,579	1,103,483
	944,524	1,046,329	1,990,853	54,303	59,445	113,748	998,827	1,105,774	2,104,601
	3,341,313	3,609,317	6,950,630	74,297	81,639	155,936	3,415,610	3,690,956	7,106,566
	2,052,071	2,273,370	4,325,441	108,015	117,851	225,866	2,160,086	2,391,221	4,551,307
兵庫県	426,428	479,977	906,405	117,956	132,516	250,472	544,384	612,493	1,156,877
	306,855	349,959	656,814	91,307	105,980	197,287	398,162	455,939	854,101
	165,398	185,438	350,836	64,559	72,871	137,430	229,957	258,309	488,266
	231,977	262,325	494,302	48,490	54,395	102,885	280,467	316,720	597,187
岡山県	702,256	774,794	1,477,050	49,347	55,241	104,588	751,603	830,035	1,581,638
	1,040,995	1,138,607	2,179,602	71,973	79,057	151,030	1,112,968	1,217,664	2,330,632
	537,405	617,288	1,154,693	28,025	33,226	61,251	565,430	650,514	1,215,944
	231,213	261,079	492,292	80,195	89,539	169,734	311,408	350,618	662,026
愛媛県	331,534	366,080	697,614	64,227	71,136	135,363	395,761	437,216	832,977
	502,412	578,861	1,081,273	57,049	65,285	122,334	559,461	644,146	1,203,607
	235,732	275,911	511,643	61,913	71,194	133,107	297,645	347,105	644,750
	1,637,008	1,879,669	3,516,677	276,696	310,028	586,724	1,913,704	2,189,697	4,103,401
福岡県	263,069	304,500	567,569	57,529	65,946	123,475	320,598	370,446	691,044
	483,763	569,715	1,053,478	60,232	69,913	130,145	543,995	639,628	1,183,623
	531,648	621,191	1,152,839	160,167	180,829	340,996	691,815	802,020	1,493,835
	439,593	505,836	945,429	23,281	26,091	49,372	462,874	531,927	994,801
佐賀県	344,717	402,393	747,110	89,235	100,553	189,788	433,952	502,946	936,898
	535,753	632,827	1,168,580	110,784	125,955	236,739	646,537	758,782	1,405,319
	399,659	427,538	827,197	118,945	121,779	240,724	518,604	549,317	1,067,921
	45,317,734	48,335,715	93,653,449	5,089,362	5,492,907	10,582,269	50,407,096	53,828,622	104,235,718

在外選挙人名簿登録者数に関する調

(2) 補正登録により登録された者の数

都道府県	市 区			町 村			合 計		
	男	女	計	男	女	計	男	女	計
北海道	—	—	—	5	6	11	5	6	11
	1	—	1	—	1	1	1	1	2
	1	1	2	—	—	—	1	1	2
	—	—	—	—	1	1	—	1	1
青森県	9	3	12	—	—	—	9	3	12
	—	1	1	—	—	—	—	1	1
	5	6	11	19	8	27	24	14	38
	—	—	—	2	—	2	2	—	2
茨城県	1	1	2	—	—	—	1	1	2
	—	—	—	—	—	—	—	—	—
	6	2	8	1	—	1	7	2	9
	2	—	2	—	—	—	2	—	2
千葉県	13	6	19	—	1	1	13	7	20
	1	2	3	—	—	—	1	2	3
	1	—	1	—	—	—	1	—	1
	—	—	—	—	—	—	—	—	—
富山県	—	—	—	—	—	—	—	—	—
	—	—	—	2	2	4	2	2	4
	—	—	—	—	—	—	—	—	—
	2	2	4	—	1	1	2	3	5
岐阜県	12	9	21	1	1	2	13	10	23
	4	1	5	1	—	1	5	1	6
	6	2	8	4	4	8	10	6	16
	—	—	—	—	—	—	—	—	—
滋賀県	1	—	1	—	—	—	1	—	1
	—	—	—	—	—	—	—	—	—
	9	3	12	—	—	—	9	3	12
	—	—	—	—	—	—	—	—	—
京都府	—	—	—	—	—	—	—	—	—
	—	—	—	—	—	—	—	—	—
	—	—	—	—	—	—	—	—	—
	—	—	—	—	—	—	—	—	—
兵庫県	—	—	—	—	—	—	—	—	—
	6	1	7	—	—	—	6	1	7
	—	—	—	—	—	—	—	—	—
	2	2	4	—	1	1	2	3	5
徳島県	—	—	—	—	—	—	—	—	—
	—	—	—	—	—	—	—	—	—
	1	—	1	—	2	2	1	2	3
	18	11	29	4	9	13	22	20	42
高知県	90	96	186	4	4	8	94	100	194
	—	—	—	—	—	—	—	—	—
	—	—	—	—	—	—	—	—	—
	—	—	—	—	—	—	—	—	—
長崎県	—	—	—	—	—	—	—	—	—
	—	—	—	—	—	—	—	—	—
	4	—	4	3	2	5	7	2	9
	—	1	1	2	—	2	2	1	3
熊本県	1	—	1	—	—	—	1	—	1
	—	—	—	—	—	—	—	—	—
鹿儿岛県	—	—	—	—	—	—	—	—	—
	—	—	—	—	—	—	—	—	—
合計	196	150	346	48	43	91	244	193	437

1 選挙人名簿登録者数及び

(3) 公示日前日現在在外選挙人名簿登録者数

都 道 府 県	市 区			町 村			合 計		
	男	女	計	男	女	計	男	女	計
北海道	773	1,117	1,890	362	390	752	1,135	1,507	2,642
青森	138	248	386	35	59	94	173	307	480
岩手	198	279	477	58	81	139	256	360	616
宮城	423	517	940	115	109	224	538	626	1,164
秋田	192	238	430	18	18	36	210	256	466
山形	250	263	513	74	78	152	324	341	665
福島	586	549	1,135	179	180	359	765	729	1,494
茨城	846	775	1,621	54	63	117	900	838	1,738
栃木	541	478	1,019	80	66	146	621	544	1,165
群馬	484	473	957	109	111	220	593	584	1,177
埼玉県	2,733	2,361	5,094	184	188	372	2,917	2,549	5,466
千葉県	3,491	2,948	6,439	92	65	157	3,583	3,013	6,596
東京都	12,972	11,992	24,964	37	34	71	13,009	12,026	25,035
神奈川県	6,709	5,514	12,223	160	176	336	6,869	5,690	12,559
新潟	401	565	966	13	17	30	414	582	996
富山	280	242	522	18	22	40	298	264	562
石川	178	247	425	24	27	51	202	274	476
福井	151	178	329	18	16	34	169	194	363
山梨	269	267	536	41	49	90	310	316	626
長野	538	581	1,119	253	195	448	791	776	1,567
岐阜	406	458	864	70	79	149	476	537	1,013
静岡県	1,391	1,240	2,631	76	95	171	1,467	1,335	2,802
愛知	2,614	2,132	4,746	243	213	456	2,857	2,345	5,202
三重	484	454	938	61	63	124	545	517	1,062
滋賀	432	320	752	59	37	96	491	357	848
京都	802	831	1,633	36	40	76	838	871	1,709
大阪	2,487	2,619	5,106	53	58	111	2,540	2,677	5,217
兵庫県	1,751	1,755	3,506	60	67	127	1,811	1,822	3,633
奈良	347	332	679	110	99	209	457	431	888
和歌山	187	235	422	111	138	249	298	373	671
鳥取	76	120	196	48	58	106	124	178	302
島根	101	169	270	38	54	92	139	223	362
岡山	413	502	915	38	46	84	451	548	999
広島	739	988	1,727	66	91	157	805	1,079	1,884
山口	411	530	941	40	65	105	451	595	1,046
徳島	111	139	250	36	41	77	147	180	327
香川	192	229	421	48	57	105	240	286	526
愛媛	308	368	676	70	72	142	378	440	818
高知	161	235	396	183	190	373	344	425	769
福岡	1,025	1,423	2,448	215	222	437	1,240	1,645	2,885
佐賀	194	270	464	70	67	137	264	337	601
長崎	308	493	801	40	52	92	348	545	893
熊本	511	699	1,210	298	310	608	809	1,009	1,818
大分	191	300	491	20	14	34	211	314	525
宮崎	187	295	482	51	57	108	238	352	590
鹿児島	480	595	1,075	86	108	194	566	703	1,269
沖縄	1,020	1,273	2,293	751	903	1,654	1,771	2,176	3,947
合 計	49,482	48,836	98,318	4,901	5,240	10,141	54,383	54,076	108,459

在外選挙人名簿登録者数に関する調 (続)

(4) 選挙時登録日現在選挙人名簿登録者数及び公示日前日現在在外選挙人名簿登録者数

都 道 府 県	市 区			町 村			合 計		
	男	女	計	男	女	計	男	女	計
北海道	1,732,039	1,985,651	3,717,690	427,854	473,543	901,397	2,159,893	2,459,194	4,619,087
	412,023	473,282	885,305	133,698	147,541	281,239	545,721	620,823	1,166,544
	400,537	448,932	849,469	126,582	137,277	263,859	527,119	586,209	1,113,328
	742,225	807,428	1,549,653	175,233	185,406	360,639	917,458	992,834	1,910,292
青森県	390,909	448,863	839,772	44,495	50,980	95,475	435,404	499,843	935,247
	361,072	400,098	761,170	101,344	109,905	211,249	462,416	510,003	972,419
	627,663	680,077	1,307,740	174,782	185,253	360,035	802,445	865,330	1,667,775
	1,089,955	1,104,421	2,194,376	117,172	119,355	236,527	1,207,127	1,223,776	2,430,903
茨城県	668,388	683,945	1,352,333	140,905	142,295	283,200	809,293	826,240	1,635,533
	676,546	706,929	1,383,475	123,985	127,006	250,991	800,531	833,935	1,634,466
	2,631,371	2,606,133	5,237,504	288,055	289,997	578,052	2,919,426	2,896,130	5,815,556
	2,397,964	2,398,555	4,796,519	124,389	129,061	253,450	2,522,353	2,527,616	5,049,969
千葉県	5,227,718	5,360,554	10,588,272	36,618	36,237	72,855	5,264,336	5,396,791	10,661,127
	3,545,632	3,502,990	7,048,622	124,584	129,436	254,020	3,670,216	3,632,426	7,302,642
	909,353	988,677	1,898,030	37,024	39,652	76,676	946,377	1,028,329	1,974,706
	395,570	433,750	829,320	37,022	41,605	78,627	432,592	475,355	907,947
富山県	370,279	410,067	780,346	80,267	87,467	167,734	450,546	497,534	948,080
	272,305	296,880	569,185	41,850	45,394	87,244	314,155	342,274	656,429
	289,918	308,205	598,123	52,297	54,359	106,656	342,215	362,564	704,779
	663,075	709,872	1,372,947	189,646	203,514	393,160	852,721	913,386	1,766,107
岐阜県	687,694	742,262	1,429,956	128,774	136,308	265,082	816,468	878,570	1,695,038
	1,405,113	1,463,645	2,868,758	106,863	111,241	218,104	1,511,976	1,574,886	3,086,862
	2,650,275	2,654,912	5,305,187	264,830	265,598	530,428	2,915,105	2,920,510	5,835,615
	636,066	680,212	1,316,278	92,806	101,311	194,117	728,872	781,523	1,510,395
静岡県	486,200	510,808	997,008	52,195	55,128	107,323	538,395	565,936	1,104,331
	945,326	1,047,160	1,992,486	54,339	59,485	113,824	999,665	1,106,645	2,106,310
	3,343,800	3,611,936	6,955,736	74,350	81,697	156,047	3,418,150	3,693,633	7,111,783
	2,053,822	2,275,125	4,328,947	108,075	117,918	225,993	2,161,897	2,393,043	4,554,940
兵庫県	426,775	480,309	907,084	118,066	132,615	250,681	544,841	612,924	1,157,765
	307,042	350,194	657,236	91,418	106,118	197,536	398,460	456,312	854,772
	165,474	185,558	351,032	64,607	72,929	137,536	230,081	258,487	488,568
	232,078	262,494	494,572	48,528	54,449	102,977	280,606	316,943	597,549
岡山県	702,669	775,296	1,477,965	49,385	55,287	104,672	752,054	830,583	1,582,637
	1,041,734	1,139,595	2,181,329	72,039	79,148	151,187	1,113,773	1,218,743	2,332,516
	537,816	617,818	1,155,634	28,065	33,291	61,356	565,881	651,109	1,216,990
	231,324	261,218	492,542	80,231	89,580	169,811	311,555	350,798	662,353
徳島県	331,726	366,309	698,035	64,275	71,193	135,468	396,001	437,502	833,503
	502,720	579,229	1,081,949	57,119	65,357	122,476	559,839	644,586	1,204,425
	235,893	276,146	512,039	62,096	71,384	133,480	297,989	347,530	645,519
	1,638,033	1,881,092	3,519,125	276,911	310,250	587,161	1,914,944	2,191,342	4,106,286
香川県	263,263	304,770	568,033	57,599	66,013	123,612	320,862	370,783	691,645
	484,071	570,208	1,054,279	60,272	69,965	130,237	544,343	640,173	1,184,516
	532,159	621,890	1,154,049	160,465	181,139	341,604	692,624	803,029	1,495,653
	439,784	506,136	945,920	23,301	26,105	49,406	463,085	532,241	995,326
愛媛県	344,904	402,688	747,592	89,286	100,610	189,896	434,190	503,298	937,488
	536,233	633,422	1,169,655	110,870	126,063	236,933	647,103	759,485	1,406,588
	400,679	428,811	829,490	119,696	122,682	242,378	520,375	551,493	1,071,868
	45,367,215	48,384,552	93,751,767	5,094,263	5,498,147	10,592,410	50,461,478	53,882,699	104,344,177

2 有権者数，投票者数，棄権者数

(1) 選挙当日有権者数（小選挙区）
ア 全体（国内＋在外）

都道府県 小選挙区別	市 区			町 村			合 計		
	男	女	計	男	女	計	男	女	計
北 海 道									
1	216,252	259,273	475,525	—	—	—	216,252	259,273	475,525
2	205,615	230,421	436,036	—	—	—	205,615	230,421	436,036
3	205,246	234,200	439,446	—	—	—	205,246	234,200	439,446
4	104,963	125,123	230,086	40,665	45,772	86,437	145,628	170,895	316,523
5	207,054	227,177	434,231	8,888	9,499	18,387	215,942	236,676	452,618
6	166,012	194,519	360,531	37,982	42,342	80,324	203,994	236,861	440,855
7	84,351	95,939	180,290	46,986	50,661	97,647	131,337	146,600	277,937
8	125,642	153,806	279,448	58,145	66,053	124,198	183,787	219,859	403,646
9	141,668	155,707	297,375	55,718	60,443	116,161	197,386	216,150	413,536
10	113,111	131,879	244,990	45,599	51,414	97,013	158,710	183,293	342,003
11	65,168	72,990	138,158	71,565	79,344	150,909	136,733	152,334	289,067
12	90,551	100,213	190,764	60,855	66,950	127,805	151,406	167,163	318,569
計	1,725,633	1,981,247	3,706,880	426,403	472,478	898,881	2,152,036	2,453,725	4,605,761
青 森									
1	131,023	154,645	285,668	28,430	32,855	61,285	159,453	187,500	346,953
2	67,221	73,131	140,352	49,584	52,552	102,136	116,805	125,683	242,488
3	93,436	103,590	197,026	31,238	33,982	65,220	124,674	137,572	262,246
4	118,963	140,750	259,713	23,972	27,760	51,732	142,935	168,510	311,445
計	410,643	472,116	882,759	133,224	147,149	280,373	543,867	619,265	1,163,132
岩 手									
1	105,328	121,282	226,610	23,152	25,834	48,986	128,480	147,116	275,596
2	66,358	74,173	140,531	77,297	83,139	160,436	143,655	157,312	300,967
3	101,693	113,586	215,279	16,365	17,992	34,357	118,058	131,578	249,636
4	126,080	139,013	265,093	9,413	10,028	19,441	135,493	149,041	284,534
計	399,459	448,054	847,513	126,227	136,993	263,220	525,686	585,047	1,110,733
宮 城									
1	190,613	211,716	402,329	—	—	—	190,613	211,716	402,329
2	202,784	218,951	421,735	—	—	—	202,784	218,951	421,735
3	72,851	77,527	150,378	67,732	71,194	138,926	140,583	148,721	289,304
4	87,430	93,572	181,002	73,579	77,555	151,134	161,009	171,127	332,136
5	86,281	94,504	180,785	21,764	23,728	45,492	108,045	118,232	226,277
6	99,626	109,241	208,867	11,585	12,467	24,052	111,211	121,708	232,919
計	739,585	805,511	1,545,096	174,660	184,944	359,604	914,245	990,455	1,904,700
秋 田									
1	124,279	143,162	267,441	—	—	—	124,279	143,162	267,441
2	110,999	129,308	240,307	27,262	31,624	58,886	138,261	160,932	299,193
3	154,377	175,242	329,619	17,109	19,223	36,332	171,486	194,465	365,951
計	389,655	447,712	837,367	44,371	50,847	95,218	434,026	498,559	932,585
山 形									
1	133,967	149,153	283,120	10,999	11,933	22,932	144,966	161,086	306,052
2	113,495	122,494	235,989	52,281	56,045	108,326	165,776	178,539	344,315
3	112,340	127,288	239,628	37,712	41,552	79,264	150,052	168,840	318,892
計	359,802	398,935	758,737	100,992	109,530	210,522	460,794	508,465	969,259
福 島									
1	182,467	199,601	382,068	22,056	23,644	45,700	204,523	223,245	427,768
2	165,337	176,797	342,134	3,351	3,551	6,902	168,688	180,348	349,036
3	72,994	77,464	150,458	72,215	75,413	147,628	145,209	152,877	298,086
4	68,261	77,273	145,534	47,059	51,876	98,935	115,320	129,149	244,469

及び投票率に関する調

都道府県 小選挙区別	市 区			町 村			合 計		
	男	女	計	男	女	計	男	女	計
5 計	136,516 625,575	147,324 678,459	283,840 1,304,034	29,537 174,218	30,277 184,761	59,814 358,979	166,053 799,793	177,601 863,220	343,654 1,663,013
茨 城									
1	189,443	199,420	388,863	9,077	9,549	18,626	198,520	208,969	407,489
2	158,555	157,234	315,789	21,809	22,680	44,489	180,364	179,914	360,278
3	152,846	155,576	308,422	38,289	38,734	77,023	191,135	194,310	385,445
4	126,582	129,750	256,332	23,512	23,828	47,340	150,094	153,578	303,672
5	112,795	114,758	227,553	—	—	—	112,795	114,758	227,553
6	211,767	210,478	422,245	—	—	—	211,767	210,478	422,245
7	132,863	133,763	266,626	23,972	24,200	48,172	156,835	157,963	314,798
計	1,084,851	1,100,979	2,185,830	116,659	118,991	235,650	1,201,510	1,219,970	2,421,480
栃 木									
1	194,071	194,834	388,905	12,399	12,258	24,657	206,470	207,092	413,562
2	113,281	118,271	231,552	20,925	20,488	41,413	134,206	138,759	272,965
3	102,714	105,062	207,776	19,470	19,948	39,418	122,184	125,010	247,194
4	111,389	111,488	222,877	87,519	89,216	176,735	198,908	200,704	399,612
5	143,982	152,228	296,210	—	—	—	143,982	152,228	296,210
計	665,437	681,883	1,347,320	140,313	141,910	282,223	805,750	823,793	1,629,543
群 馬									
1	172,543	183,959	356,502	15,743	16,905	32,648	188,286	200,864	389,150
2	147,740	154,690	302,430	14,235	14,640	28,875	161,975	169,330	331,305
3	108,166	107,994	216,160	41,936	41,165	83,101	150,102	149,159	299,261
4	140,081	146,742	286,823	1,724	1,899	3,623	141,805	148,641	290,446
5	104,801	111,076	215,877	49,901	52,060	101,961	154,702	163,136	317,838
計	673,331	704,461	1,377,792	123,539	126,669	250,208	796,870	831,130	1,628,000
埼 玉									
1	207,577	211,824	419,401	—	—	—	207,577	211,824	419,401
2	231,391	220,809	452,200	—	—	—	231,391	220,809	452,200
3	228,016	223,652	451,668	—	—	—	228,016	223,652	451,668
4	176,455	170,314	346,769	—	—	—	176,455	170,314	346,769
5	170,956	171,399	342,355	—	—	—	170,956	171,399	342,355
6	194,215	196,489	390,704	16,373	16,054	32,427	210,588	212,543	423,131
7	202,996	201,842	404,838	—	—	—	202,996	201,842	404,838
8	157,546	158,362	315,908	15,226	15,086	30,312	172,772	173,448	346,220
9	182,409	182,310	364,719	20,195	20,679	40,874	202,604	202,989	405,593
10	104,503	104,699	209,202	58,833	59,319	118,152	163,336	164,018	327,354
11	122,419	125,669	248,088	56,236	57,720	113,956	178,655	183,389	362,044
12	166,054	168,712	334,766	19,511	19,740	39,251	185,565	188,452	374,017
13	137,418	138,654	276,072	42,974	42,768	85,742	180,392	181,422	361,814
14	150,616	145,898	296,514	57,476	57,635	115,111	208,092	203,533	411,625
15	186,396	176,470	362,866	—	—	—	186,396	176,470	362,866
計	2,618,967	2,597,103	5,216,070	286,824	289,001	575,825	2,905,791	2,886,104	5,791,895
千 葉									
1	197,972	199,410	397,382	—	—	—	197,972	199,410	397,382
2	211,384	213,649	425,033	—	—	—	211,384	213,649	425,033
3	162,744	157,369	320,113	—	—	—	162,744	157,369	320,113
4	245,630	242,207	487,837	—	—	—	245,630	242,207	487,837
5	213,174	200,631	413,805	—	—	—	213,174	200,631	413,805
6	174,283	173,983	348,266	—	—	—	174,283	173,983	348,266
7	198,131	198,795	396,926	—	—	—	198,131	198,795	396,926
8	193,795	197,215	391,010	—	—	—	193,795	197,215	391,010

2 有権者数，投票者数，棄権者数

(1) 選挙当日有権者数（小選挙区）（続）
ア 全体（国内＋在外）

都道府県 小選挙区別	市 区			町 村			合 計		
	男	女	計	男	女	計	男	女	計
9	198,209	201,227	399,436	—	—	—	198,209	201,227	399,436
10	158,646	164,657	323,303	20,759	21,381	42,140	179,405	186,038	365,443
11	112,718	115,865	228,583	72,036	75,193	147,229	184,754	191,058	375,812
12	186,159	191,374	377,533	3,865	4,260	8,125	190,024	195,634	385,658
13	133,548	133,383	266,931	27,208	27,830	55,038	160,756	161,213	321,969
計	2,386,393	2,389,765	4,776,158	123,868	128,664	252,532	2,510,261	2,518,429	5,028,690
東 京									
1	224,024	238,925	462,949	—	—	—	224,024	238,925	462,949
2	197,387	207,946	405,333	—	—	—	197,387	207,946	405,333
3	218,290	232,048	450,338	11,984	11,747	23,731	230,274	243,795	474,069
4	217,768	208,728	426,496	—	—	—	217,768	208,728	426,496
5	209,370	241,236	450,606	—	—	—	209,370	241,236	450,606
6	229,010	252,808	481,818	—	—	—	229,010	252,808	481,818
7	215,465	225,106	440,571	—	—	—	215,465	225,106	440,571
8	220,422	240,563	460,985	—	—	—	220,422	240,563	460,985
9	217,947	226,982	444,929	—	—	—	217,947	226,982	444,929
10	173,338	172,701	346,039	—	—	—	173,338	172,701	346,039
11	218,721	220,955	439,676	—	—	—	218,721	220,955	439,676
12	195,797	197,361	393,158	—	—	—	195,797	197,361	393,158
13	208,992	205,732	414,724	—	—	—	208,992	205,732	414,724
14	180,736	180,941	361,677	—	—	—	180,736	180,941	361,677
15	187,108	188,816	375,924	—	—	—	187,108	188,816	375,924
16	230,851	219,594	450,445	—	—	—	230,851	219,594	450,445
17	218,973	217,893	436,866	—	—	—	218,973	217,893	436,866
18	203,199	205,868	409,067	—	—	—	203,199	205,868	409,067
19	227,655	234,720	462,375	—	—	—	227,655	234,720	462,375
20	195,993	202,181	398,174	—	—	—	195,993	202,181	398,174
21	190,017	187,822	377,839	—	—	—	190,017	187,822	377,839
22	226,922	232,285	459,207	—	—	—	226,922	232,285	459,207
23	226,669	234,337	461,006	—	—	—	226,669	234,337	461,006
24	224,899	223,502	448,401	—	—	—	224,899	223,502	448,401
25	135,936	134,353	270,289	24,454	24,314	48,768	160,390	158,667	319,057
計	5,195,489	5,333,403	10,528,892	36,438	36,061	72,499	5,231,927	5,369,464	10,601,391
神 奈 川									
1	210,689	209,576	420,265	—	—	—	210,689	209,576	420,265
2	211,439	212,589	424,028	—	—	—	211,439	212,589	424,028
3	210,623	196,856	407,479	—	—	—	210,623	196,856	407,479
4	145,134	158,363	303,497	12,942	14,663	27,605	158,076	173,026	331,102
5	222,178	225,371	447,549	—	—	—	222,178	225,371	447,549
6	185,239	189,523	374,762	—	—	—	185,239	189,523	374,762
7	207,279	204,449	411,728	—	—	—	207,279	204,449	411,728
8	186,057	190,336	376,393	—	—	—	186,057	190,336	376,393
9	151,954	147,301	299,255	—	—	—	151,954	147,301	299,255
10	256,018	228,464	484,482	—	—	—	256,018	228,464	484,482
11	195,189	199,207	394,396	—	—	—	195,189	199,207	394,396
12	163,533	165,516	329,049	19,602	18,884	38,486	183,135	184,400	367,535
13	230,280	223,028	453,308	—	—	—	230,280	223,028	453,308
14	218,820	211,285	430,105	—	—	—	218,820	211,285	430,105
15	199,526	201,966	401,492	25,759	27,388	53,147	225,285	229,354	454,639
16	201,259	192,743	394,002	18,876	17,320	36,196	220,135	210,063	430,198
17	163,189	166,659	329,848	46,930	50,760	97,690	210,119	217,419	427,538
18	173,048	169,171	342,219	—	—	—	173,048	169,171	342,219
計	3,531,454	3,492,403	7,023,857	124,109	129,015	253,124	3,655,563	3,621,418	7,276,981

及び投票率に関する調 (続)

都道府県 小選挙区別	市 区			町 村			合 計			
	男	女	計	男	女	計	男	女	計	
新 潟	1	201,694	223,762	425,456	—	—	—	201,694	223,762	425,456
	2	144,240	155,961	300,201	7,563	8,120	15,683	151,803	164,081	315,884
	3	140,338	154,249	294,587	14,091	15,214	29,305	154,429	169,463	323,892
	4	149,212	161,907	311,119	5,185	5,617	10,802	154,397	167,524	321,921
	5	132,712	141,000	273,712	5,527	5,703	11,230	138,239	146,703	284,942
	6	139,141	150,129	289,270	4,554	4,905	9,459	143,695	155,034	298,729
	計	907,337	987,008	1,894,345	36,920	39,559	76,479	944,257	1,026,567	1,970,824
富 山	1	125,066	136,829	261,895	—	—	—	125,066	136,829	261,895
	2	86,014	93,477	179,491	36,922	41,504	78,426	122,936	134,981	257,917
	3	183,033	202,157	385,190	—	—	—	183,033	202,157	385,190
	計	394,113	432,463	826,576	36,922	41,504	78,426	431,035	473,967	905,002
石 川	1	170,206	188,273	358,479	—	—	—	170,206	188,273	358,479
	2	132,228	145,008	277,236	19,883	20,371	40,254	152,111	165,379	317,490
	3	66,131	75,309	141,440	60,014	66,776	126,790	126,145	142,085	268,230
	計	368,565	408,590	777,155	79,897	87,147	167,044	448,462	495,737	944,199
福 井	1	97,703	107,345	205,048	7,571	8,352	15,923	105,274	115,697	220,971
	2	103,097	113,485	216,582	1,378	1,496	2,874	104,475	114,981	219,456
	3	70,507	75,226	145,733	32,763	35,415	68,178	103,270	110,641	213,911
	計	271,307	296,056	567,363	41,712	45,263	86,975	313,019	341,319	654,338
山 梨	1	104,908	114,202	219,110	—	—	—	104,908	114,202	219,110
	2	84,450	89,746	174,196	29,744	30,806	60,550	114,194	120,552	234,746
	3	99,188	103,216	202,404	22,317	23,381	45,698	121,505	126,597	248,102
	計	288,546	307,164	595,710	52,061	54,187	106,248	340,607	361,351	701,958
長 野	1	188,081	203,907	391,988	18,102	19,769	37,871	206,183	223,676	429,859
	2	144,922	154,902	299,824	42,352	45,603	87,955	187,274	200,505	387,779
	3	155,861	165,936	321,797	38,812	41,175	79,987	194,673	207,111	401,784
	4	90,451	94,560	185,011	30,885	33,477	64,362	121,336	128,037	249,373
	5	81,343	88,503	169,846	58,816	62,879	121,695	140,159	151,382	291,541
	計	660,658	707,808	1,368,466	188,967	202,903	391,870	849,625	910,711	1,760,336
岐 阜	1	153,764	171,275	325,039	—	—	—	153,764	171,275	325,039
	2	77,391	82,624	160,015	73,597	77,833	151,430	150,988	160,457	311,445
	3	178,587	187,520	366,107	24,317	25,815	50,132	202,904	213,335	416,239
	4	136,800	147,903	284,703	30,386	32,273	62,659	167,186	180,176	347,362
	5	138,625	150,865	289,490	—	—	—	138,625	150,865	289,490
	計	685,167	740,187	1,425,354	128,300	135,921	264,221	813,467	876,108	1,689,575
静 岡	1	185,104	199,013	384,117	—	—	—	185,104	199,013	384,117
	2	178,135	187,958	366,093	15,234	15,604	30,838	193,369	203,562	396,931
	3	178,315	178,400	356,715	8,132	8,494	16,626	186,447	186,894	373,341
	4	155,700	166,159	321,859	3,885	4,183	8,068	159,585	170,342	329,927
	5	202,338	205,484	407,822	24,145	24,393	48,538	226,483	229,877	456,360
	6	167,754	182,850	350,604	48,142	51,319	99,461	215,896	234,169	450,065

2 有権者数，投票者数，棄権者数

(1) 選挙当日有権者数（小選挙区）（続）
ア 全体（国内＋在外）

都道府県 小選挙区別	市 区			町 村			合 計		
	男	女	計	男	女	計	男	女	計
7	154,063	158,135	312,198	6,918	6,904	13,822	160,981	165,039	326,020
8	178,270	181,466	359,736	—	—	—	178,270	181,466	359,736
計	1,399,679	1,459,465	2,859,144	106,456	110,897	217,353	1,506,135	1,570,362	3,076,497
愛 知									
1	180,798	188,728	369,526	—	—	—	180,798	188,728	369,526
2	183,662	194,610	378,272	—	—	—	183,662	194,610	378,272
3	188,126	193,235	381,361	—	—	—	188,126	193,235	381,361
4	187,000	186,755	373,755	—	—	—	187,000	186,755	373,755
5	197,298	197,189	394,487	8,873	8,467	17,340	206,171	205,656	411,827
6	208,520	208,413	416,933	—	—	—	208,520	208,413	416,933
7	173,934	176,299	350,233	34,007	34,015	68,022	207,941	210,314	418,255
8	146,140	143,427	289,567	63,611	64,691	128,302	209,751	208,118	417,869
9	145,266	151,567	296,833	62,417	62,727	125,144	207,683	214,294	421,977
10	182,832	190,797	373,629	21,990	22,153	44,143	204,822	212,950	417,772
11	168,728	152,250	320,978	21,658	20,064	41,722	190,386	172,314	362,700
12	187,104	184,817	371,921	37,813	38,471	76,284	224,917	223,288	448,205
13	200,938	185,998	386,936	—	—	—	200,938	185,998	386,936
14	116,776	120,775	237,551	13,367	14,151	27,518	130,143	134,926	265,069
15	172,177	172,734	344,911	—	—	—	172,177	172,734	344,911
計	2,639,299	2,647,594	5,286,893	263,736	264,739	528,475	2,903,035	2,912,333	5,815,368
三 重									
1	148,191	161,872	310,063	—	—	—	148,191	161,872	310,063
2	161,940	164,687	326,627	—	—	—	161,940	164,687	326,627
3	127,600	131,657	259,257	36,904	38,310	75,214	164,504	169,967	334,471
4	96,846	106,303	203,149	19,433	21,376	40,809	116,279	127,679	243,958
5	98,613	113,501	212,114	36,083	41,280	77,363	134,696	154,781	289,477
計	633,190	678,020	1,311,210	92,420	100,966	193,386	725,610	778,986	1,504,596
滋 賀									
1	147,671	160,630	308,301	—	—	—	147,671	160,630	308,301
2	94,347	100,530	194,877	32,701	35,318	68,019	127,048	135,848	262,896
3	119,346	121,508	240,854	—	—	—	119,346	121,508	240,854
4	122,959	126,791	249,750	19,336	19,709	39,045	142,295	146,500	288,795
計	484,323	509,459	993,782	52,037	55,027	107,064	536,360	564,486	1,100,846
京 都									
1	176,866	204,248	381,114	—	—	—	176,866	204,248	381,114
2	125,821	143,998	269,819	—	—	—	125,821	143,998	269,819
3	159,198	173,491	332,689	6,130	6,496	12,626	165,328	179,987	345,315
4	181,154	200,518	381,672	6,655	7,480	14,135	187,809	207,998	395,807
5	114,152	123,115	237,267	10,304	11,874	22,178	124,456	134,989	259,445
6	184,417	198,974	383,391	31,071	33,488	64,559	215,488	232,462	447,950
計	941,608	1,044,344	1,985,952	54,160	59,338	113,498	995,768	1,103,682	2,099,450
大 阪									
1	182,779	197,796	380,575	—	—	—	182,779	197,796	380,575
2	164,684	187,483	352,167	—	—	—	164,684	187,483	352,167
3	194,259	191,498	385,757	—	—	—	194,259	191,498	385,757
4	198,281	218,756	417,037	—	—	—	198,281	218,756	417,037
5	202,973	208,706	411,679	—	—	—	202,973	208,706	411,679
6	187,539	200,239	387,778	—	—	—	187,539	200,239	387,778
7	168,105	181,199	349,304	—	—	—	168,105	181,199	349,304
8	150,204	167,773	317,977	—	—	—	150,204	167,773	317,977
9	193,458	209,464	402,922	14,391	15,977	30,368	207,849	225,441	433,290

及び投票率に関する調 (続)

都道府県 小選挙区別	市 区			町 村			合 計		
	男	女	計	男	女	計	男	女	計
10	139,238	152,426	291,664	11,329	12,509	23,838	150,567	164,935	315,502
11	187,107	202,991	390,098	—	—	—	187,107	202,991	390,098
12	166,241	175,368	341,609	—	—	—	166,241	175,368	341,609
13	193,754	204,595	398,349	—	—	—	193,754	204,595	398,349
14	201,211	221,770	422,981	—	—	—	201,211	221,770	422,981
15	175,066	195,143	370,209	14,454	15,735	30,189	189,520	210,878	400,398
16	149,723	164,331	314,054	—	—	—	149,723	164,331	314,054
17	157,961	174,145	332,106	—	—	—	157,961	174,145	332,106
18	195,512	215,274	410,786	6,680	7,276	13,956	202,192	222,550	424,742
19	118,925	130,798	249,723	27,211	29,944	57,155	146,136	160,742	306,878
計	3,327,020	3,599,755	6,926,775	74,065	81,441	155,506	3,401,085	3,681,196	7,082,281
兵 庫									
1	169,211	197,107	366,318	—	—	—	169,211	197,107	366,318
2	169,795	188,505	358,300	—	—	—	169,795	188,505	358,300
3	149,090	171,946	321,036	—	—	—	149,090	171,946	321,036
4	196,801	213,318	410,119	9,210	10,134	19,344	206,011	223,452	429,463
5	145,051	159,904	304,955	26,926	30,118	57,044	171,977	190,022	361,999
6	223,067	248,780	471,847	—	—	—	223,067	248,780	471,847
7	210,772	243,516	454,288	—	—	—	210,772	243,516	454,288
8	185,076	195,913	380,989	—	—	—	185,076	195,913	380,989
9	172,720	188,848	361,568	—	—	—	172,720	188,848	361,568
10	140,908	149,694	290,602	25,891	27,236	53,127	166,799	176,930	343,729
11	181,898	199,338	381,236	—	—	—	181,898	199,338	381,236
12	100,761	111,387	212,148	45,646	50,093	95,739	146,407	161,480	307,887
計	2,045,150	2,268,256	4,313,406	107,673	117,581	225,254	2,152,823	2,385,837	4,538,660
奈 良									
1	137,528	158,403	295,931	—	—	—	137,528	158,403	295,931
2	108,391	119,836	228,227	32,962	37,076	70,038	141,353	156,912	298,265
3	80,119	89,581	169,700	57,242	63,993	121,235	137,361	153,574	290,935
4	99,245	111,427	210,672	27,432	31,190	58,622	126,677	142,617	269,294
計	425,283	479,247	904,530	117,636	132,259	249,895	542,919	611,506	1,154,425
和 歌 山									
1	146,528	166,698	313,226	—	—	—	146,528	166,698	313,226
2	93,272	106,135	199,407	15,711	18,266	33,977	108,983	124,401	233,384
3	65,455	75,905	141,360	75,338	87,552	162,890	140,793	163,457	304,250
計	305,255	348,738	653,993	91,049	105,818	196,867	396,304	454,556	850,860
鳥 取									
1	94,634	105,544	200,178	27,406	30,810	58,216	122,040	136,354	258,394
2	70,150	79,408	149,558	37,004	41,914	78,918	107,154	121,322	228,476
計	164,784	184,952	349,736	64,410	72,724	137,134	229,194	257,676	486,870
島 根									
1	113,011	126,439	239,450	20,416	22,594	43,010	133,427	149,033	282,460
2	118,105	135,168	253,273	27,909	31,679	59,588	146,014	166,847	312,861
計	231,116	261,607	492,723	48,325	54,273	102,598	279,441	315,880	595,321
岡 山									
1	161,765	178,281	340,046	2,156	2,450	4,606	163,921	180,731	344,652
2	135,945	152,790	288,735	—	—	—	135,945	152,790	288,735
3	109,528	123,624	233,152	28,809	32,249	61,058	138,337	155,873	294,210
4	171,071	183,400	354,471	4,645	5,168	9,813	175,716	188,568	364,284

2 有権者数，投票者数，棄権者数

(1) 選挙当日有権者数（小選挙区）（続）
ア 全体（国内＋在外）

都道府県 小選挙区別	市 区			町 村			合 計		
	男	女	計	男	女	計	男	女	計
5 計	121,713 700,022	135,189 773,284	256,902 1,473,306	13,601 49,211	15,297 55,164	28,898 104,375	135,314 749,233	150,486 828,448	285,800 1,577,681
広 島									
1	146,556	164,614	311,170	—	—	—	146,556	164,614	311,170
2	186,196	204,769	390,965	—	—	—	186,196	204,769	390,965
3	157,777	169,496	327,273	10,928	12,504	23,432	168,705	182,000	350,705
4	98,628	100,164	198,792	45,863	48,977	94,840	144,491	149,141	293,632
5	125,975	139,791	265,766	3,334	4,082	7,416	129,309	143,873	273,182
6	143,346	162,495	305,841	11,746	13,416	25,162	155,092	175,911	331,003
7	179,496	195,230	374,726	—	—	—	179,496	195,230	374,726
計	1,037,974	1,136,559	2,174,533	71,871	78,979	150,850	1,109,845	1,215,538	2,325,383
山 口									
1	169,727	189,498	359,225	—	—	—	169,727	189,498	359,225
2	119,279	135,288	254,567	23,438	27,605	51,043	142,717	162,893	305,610
3	124,072	144,414	268,486	4,516	5,583	10,099	128,588	149,997	278,585
4	122,379	146,709	269,088	—	—	—	122,379	146,709	269,088
計	535,457	615,909	1,151,366	27,954	33,188	61,142	563,411	649,097	1,212,508
徳 島									
1	98,976	112,891	211,867	1,198	1,300	2,498	100,174	114,191	214,365
2	63,814	72,050	135,864	43,564	47,694	91,258	107,378	119,744	227,122
3	67,774	75,680	143,454	35,110	40,334	75,444	102,884	116,014	218,898
計	230,564	260,621	491,185	79,872	89,328	169,200	310,436	349,949	660,385
香 川									
1	129,803	143,993	273,796	14,364	16,542	30,906	144,167	160,535	304,702
2	102,316	113,583	215,899	28,232	30,584	58,816	130,548	144,167	274,715
3	98,218	107,777	205,995	21,437	23,886	45,323	119,655	131,663	251,318
計	330,337	365,353	695,690	64,033	71,012	135,045	394,370	436,365	830,735
愛 媛									
1	179,225	209,350	388,575	—	—	—	179,225	209,350	388,575
2	107,606	125,517	233,123	29,453	33,302	62,755	137,059	158,819	295,878
3	129,190	143,540	272,730	—	—	—	129,190	143,540	272,730
4	84,769	99,364	184,133	27,440	31,845	59,285	112,209	131,209	243,418
計	500,790	577,771	1,078,561	56,893	65,147	122,040	557,683	642,918	1,200,601
高 知									
1	96,808	117,033	213,841	—	—	—	96,808	117,033	213,841
2	87,187	100,248	187,435	13,923	16,205	30,128	101,110	116,453	217,563
3	50,822	57,971	108,793	47,954	55,003	102,957	98,776	112,974	211,750
計	234,817	275,252	510,069	61,877	71,208	133,085	296,694	346,460	643,154
福 岡									
1	183,670	198,284	381,954	—	—	—	183,670	198,284	381,954
2	196,378	237,192	433,570	—	—	—	196,378	237,192	433,570
3	172,842	196,456	369,298	11,897	13,765	25,662	184,739	210,221	394,960
4	78,893	89,807	168,700	80,059	86,551	166,610	158,952	176,358	335,310
5	161,335	179,947	341,282	30,371	33,280	63,651	191,706	213,227	404,933
6	162,180	186,221	348,401	11,190	12,707	23,897	173,370	198,928	372,298
7	125,311	148,432	273,743	18,935	21,565	40,500	144,246	169,997	314,243
8	118,953	139,918	258,871	53,223	61,218	114,441	172,176	201,136	373,312
9	182,572	210,347	392,919	—	—	—	182,572	210,347	392,919
10	190,787	221,071	411,858	—	—	—	190,787	221,071	411,858

及び投票率に関する調 (続)

都道府県 小選挙区別	市 区			町 村			合 計		
	男	女	計	男	女	計	男	女	計
11 計	56,610 1,629,531	66,539 1,874,214	123,149 3,503,745	69,516 275,191	79,878 308,964	149,394 584,155	126,126 1,904,722	146,417 2,183,178	272,543 4,087,900
佐 賀									
1	88,627	102,637	191,264	20,555	23,339	43,894	109,182	125,976	235,158
2	78,507	91,051	169,558	26,207	30,329	56,536	104,714	121,380	226,094
3	94,897	110,072	204,969	10,611	12,116	22,727	105,508	122,188	227,696
計	262,031	303,760	565,791	57,373	65,784	123,157	319,404	369,544	688,948
長 崎									
1	159,296	193,521	352,817	—	—	—	159,296	193,521	352,817
2	128,531	149,477	278,008	26,038	29,693	55,731	154,569	179,170	333,739
3	75,583	85,716	161,299	23,711	27,775	51,486	99,294	113,491	212,785
4	118,260	139,461	257,721	10,261	12,251	22,512	128,521	151,712	280,233
計	481,670	568,175	1,049,845	60,010	69,719	129,729	541,680	637,894	1,179,574
熊 本									
1	169,096	197,194	366,290	—	—	—	169,096	197,194	366,290
2	123,527	145,445	268,972	17,755	20,206	37,961	141,282	165,651	306,933
3	73,027	83,637	156,664	54,579	59,671	114,250	127,606	143,308	270,914
4	89,505	104,575	194,080	48,894	55,595	104,489	138,399	160,170	298,569
5	74,440	89,030	163,470	38,256	44,789	83,045	112,696	133,819	246,515
計	529,595	619,881	1,149,476	159,484	180,261	339,745	689,079	800,142	1,489,221
大 分									
1	171,189	190,869	362,058	—	—	—	171,189	190,869	362,058
2	130,276	152,722	282,998	11,356	12,787	24,143	141,632	165,509	307,141
3	136,374	160,892	297,266	11,834	13,207	25,041	148,208	174,099	322,307
計	437,839	504,483	942,322	23,190	25,994	49,184	461,029	530,477	991,506
宮 崎									
1	137,095	160,963	298,058	21,704	24,336	46,040	158,799	185,299	344,098
2	87,116	101,302	188,418	50,762	56,785	107,547	137,878	158,087	295,965
3	119,433	139,425	258,858	16,461	19,141	35,602	135,894	158,566	294,460
計	343,644	401,690	745,334	88,927	100,262	189,189	432,571	501,952	934,523
鹿 児 島									
1	149,596	183,115	332,711	412	432	844	150,008	183,547	333,555
2	101,825	118,916	220,741	29,207	31,509	60,716	131,032	150,425	281,457
3	111,538	131,941	243,479	9,478	11,398	20,876	121,016	143,339	264,355
4	89,190	103,016	192,206	36,666	43,058	79,724	125,856	146,074	271,930
5	82,124	94,574	176,698	34,687	39,370	74,057	116,811	133,944	250,755
計	534,273	631,562	1,165,835	110,450	125,767	236,217	644,723	757,329	1,402,052
沖 縄									
1	115,953	128,778	244,731	5,742	5,029	10,771	121,695	133,807	255,502
2	72,498	78,444	150,942	54,296	57,164	111,460	126,794	135,608	262,402
3	113,244	120,125	233,369	27,814	27,685	55,499	141,058	147,810	288,868
4	96,848	99,524	196,372	31,275	32,282	63,557	128,123	131,806	259,929
計	398,543	426,871	825,414	119,127	122,160	241,287	517,670	549,031	1,066,701
合 計	45,165,761	48,228,129	93,393,890	5,074,054	5,481,497	10,555,551	50,239,815	53,709,626	103,949,441

2 有権者数，投票者数，棄権者数

(1) 選挙当日有権者数（小選挙区）（続）
イ 在外

都道府県 小選挙区別	市 区			町 村			合 計		
	男	女	計	男	女	計	男	女	計
北 海 道									
1	125	179	304	—	—	—	125	179	304
2	77	116	193	—	—	—	77	116	193
3	69	107	176	—	—	—	69	107	176
4	39	58	97	25	29	54	64	87	151
5	75	119	194	8	3	11	83	122	205
6	98	135	233	55	49	104	153	184	337
7	19	32	51	14	19	33	33	51	84
8	42	60	102	21	34	55	63	94	157
9	40	68	108	33	39	72	73	107	180
10	122	133	255	65	72	137	187	205	392
11	14	33	47	64	84	148	78	117	195
12	52	76	128	76	61	137	128	137	265
計	772	1,116	1,888	361	390	751	1,133	1,506	2,639
青 森									
1	47	66	113	5	5	10	52	71	123
2	19	64	83	14	23	37	33	87	120
3	27	47	74	6	19	25	33	66	99
4	45	70	115	10	11	21	55	81	136
計	138	247	385	35	58	93	173	305	478
岩 手									
1	40	64	104	10	12	22	50	76	126
2	22	31	53	34	43	77	56	74	130
3	53	68	121	6	10	16	59	78	137
4	82	116	198	8	16	24	90	132	222
計	197	279	476	58	81	139	255	360	615
宮 城									
1	160	199	359	—	—	—	160	199	359
2	75	141	216	—	—	—	75	141	216
3	56	52	108	62	51	113	118	103	221
4	42	45	87	34	41	75	76	86	162
5	45	38	83	16	16	32	61	54	115
6	45	40	85	3	1	4	48	41	89
計	423	515	938	115	109	224	538	624	1,162
秋 田									
1	54	70	124	—	—	—	54	70	124
2	57	68	125	12	13	25	69	81	150
3	80	100	180	6	5	11	86	105	191
計	191	238	429	18	18	36	209	256	465
山 形									
1	91	98	189	7	3	10	98	101	199
2	84	87	171	42	51	93	126	138	264
3	71	76	147	24	25	49	95	101	196
計	246	261	507	73	79	152	319	340	659
福 島									
1	236	212	448	42	37	79	278	249	527
2	133	129	262	7	8	15	140	137	277
3	61	62	123	49	45	94	110	107	217
4	47	56	103	34	44	78	81	100	181

及び投票率に関する調 (続)

都道府県 小選挙区別	市 区			町 村			合 計		
	男	女	計	男	女	計	男	女	計
5 計	101 578	85 544	186 1,122	45 177	46 180	91 357	146 755	131 724	277 1,479
茨 城									
1	95	119	214	3	5	8	98	124	222
2	70	77	147	7	9	16	77	86	163
3	223	150	373	20	23	43	243	173	416
4	82	82	164	17	19	36	99	101	200
5	90	58	148	—	—	—	90	58	148
6	211	211	422	—	—	—	211	211	422
7	74	78	152	7	7	14	81	85	166
計	845	775	1,620	54	63	117	899	838	1,737
栃 木									
1	201	168	369	2	5	7	203	173	376
2	77	78	155	18	14	32	95	92	187
3	89	68	157	15	12	27	104	80	184
4	89	70	159	45	35	80	134	105	239
5	82	93	175	—	—	—	82	93	175
計	538	477	1,015	80	66	146	618	543	1,161
群 馬									
1	108	135	243	8	21	29	116	156	272
2	109	90	199	13	7	20	122	97	219
3	95	69	164	50	40	90	145	109	254
4	100	110	210	2	1	3	102	111	213
5	68	68	136	36	42	78	104	110	214
計	480	472	952	109	111	220	589	583	1,172
埼 玉									
1	266	211	477	—	—	—	266	211	477
2	204	207	411	—	—	—	204	207	411
3	207	198	405	—	—	—	207	198	405
4	284	212	496	—	—	—	284	212	496
5	212	179	391	—	—	—	212	179	391
6	199	148	347	11	11	22	210	159	369
7	253	217	470	—	—	—	253	217	470
8	193	188	381	12	20	32	205	208	413
9	182	139	321	15	14	29	197	153	350
10	77	84	161	48	43	91	125	127	252
11	79	78	157	36	27	63	115	105	220
12	122	95	217	3	6	9	125	101	226
13	96	112	208	26	27	53	122	139	261
14	99	85	184	35	36	71	134	121	255
15	253	200	453	—	—	—	253	200	453
計	2,726	2,353	5,079	186	184	370	2,912	2,537	5,449
千 葉									
1	373	296	669	—	—	—	373	296	669
2	401	295	696	—	—	—	401	295	696
3	132	129	261	—	—	—	132	129	261
4	437	361	798	—	—	—	437	361	798
5	530	360	890	—	—	—	530	360	890
6	268	221	489	—	—	—	268	221	489
7	304	247	551	—	—	—	304	247	551
8	329	243	572	—	—	—	329	243	572

2 有権者数，投票者数，棄権者数

(1) 選挙当日有権者数（小選挙区）（続）
イ 在外

都道府県 小選挙区別	市 区			町 村			合 計		
	男	女	計	男	女	計	男	女	計
9	245	250	495	—	—	—	245	250	495
10	109	117	226	11	10	21	120	127	247
11	46	65	111	47	32	79	93	97	190
12	100	110	210	1	1	2	101	111	212
13	198	144	342	32	22	54	230	166	396
計	3,472	2,838	6,310	91	65	156	3,563	2,903	6,466
東 京									
1	1,144	1,125	2,269	—	—	—	1,144	1,125	2,269
2	754	676	1,430	—	—	—	754	676	1,430
3	766	695	1,461	18	21	39	784	716	1,500
4	406	351	757	—	—	—	406	351	757
5	1,079	1,032	2,111	—	—	—	1,079	1,032	2,111
6	828	787	1,615	—	—	—	828	787	1,615
7	820	845	1,665	—	—	—	820	845	1,665
8	821	805	1,626	—	—	—	821	805	1,626
9	451	412	863	—	—	—	451	412	863
10	467	406	873	—	—	—	467	406	873
11	363	329	692	—	—	—	363	329	692
12	301	256	557	—	—	—	301	256	557
13	202	201	403	—	—	—	202	201	403
14	291	290	581	—	—	—	291	290	581
15	401	319	720	—	—	—	401	319	720
16	339	284	623	—	—	—	339	284	623
17	281	291	572	—	—	—	281	291	572
18	591	473	1,064	—	—	—	591	473	1,064
19	565	494	1,059	—	—	—	565	494	1,059
20	297	283	580	—	—	—	297	283	580
21	276	230	506	—	—	—	276	230	506
22	610	514	1,124	—	—	—	610	514	1,124
23	410	411	821	—	—	—	410	411	821
24	272	257	529	—	—	—	272	257	529
25	133	155	288	18	12	30	151	167	318
計	12,868	11,921	24,789	36	33	69	12,904	11,954	24,858
神 奈 川									
1	441	446	887	—	—	—	441	446	887
2	359	326	685	—	—	—	359	326	685
3	422	324	746	—	—	—	422	324	746
4	391	397	788	36	43	79	427	440	867
5	445	310	755	—	—	—	445	310	755
6	299	263	562	—	—	—	299	263	562
7	566	405	971	—	—	—	566	405	971
8	659	452	1,111	—	—	—	659	452	1,111
9	386	291	677	—	—	—	386	291	677
10	475	330	805	—	—	—	475	330	805
11	175	270	445	—	—	—	175	270	445
12	328	283	611	11	17	28	339	300	639
13	316	262	578	—	—	—	316	262	578
14	306	261	567	—	—	—	306	261	567
15	228	226	454	43	46	89	271	272	543
16	184	183	367	15	20	35	199	203	402
17	176	140	316	54	51	105	230	191	421
18	532	329	861	—	—	—	532	329	861
計	6,688	5,498	12,186	159	177	336	6,847	5,675	12,522

及び投票率に関する調 (続)

都道府県 小選挙区別	市 区			町 村			合 計			
	男	女	計	男	女	計	男	女	計	
新 潟	1	78	126	204	—	—	—	78	126	204
	2	61	75	136	1	1	2	62	76	138
	3	54	74	128	3	8	11	57	82	139
	4	51	83	134	—	3	3	51	86	137
	5	77	99	176	6	2	8	83	101	184
	6	78	107	185	3	3	6	81	110	191
	計	399	564	963	13	17	30	412	581	993
富 山	1	68	73	141	—	—	—	68	73	141
	2	126	69	195	17	22	39	143	91	234
	3	84	99	183	—	—	—	84	99	183
	計	278	241	519	17	22	39	295	263	558
石 川	1	84	122	206	—	—	—	84	122	206
	2	70	84	154	6	7	13	76	91	167
	3	22	40	62	18	19	37	40	59	99
	計	176	246	422	24	26	50	200	272	472
福 井	1	44	70	114	1	2	3	45	72	117
	2	54	55	109	—	—	—	54	55	109
	3	53	53	106	17	14	31	70	67	137
	計	151	178	329	18	16	34	169	194	363
山 梨	1	91	102	193	—	—	—	91	102	193
	2	78	85	163	19	18	37	97	103	200
	3	100	79	179	22	31	53	122	110	232
	計	269	266	535	41	49	90	310	315	625
長 野	1	93	155	248	18	23	41	111	178	289
	2	124	127	251	31	44	75	155	171	326
	3	132	133	265	87	43	130	219	176	395
	4	103	75	178	35	28	63	138	103	241
	5	84	87	171	81	57	138	165	144	309
	計	536	577	1,113	252	195	447	788	772	1,560
岐 阜	1	80	85	165	—	—	—	80	85	165
	2	57	53	110	39	50	89	96	103	199
	3	91	106	197	16	9	25	107	115	222
	4	86	101	187	15	20	35	101	121	222
	5	89	113	202	—	—	—	89	113	202
	計	403	458	861	70	79	149	473	537	1,010
静 岡	1	129	162	291	—	—	—	129	162	291
	2	121	140	261	7	12	19	128	152	280
	3	243	133	376	11	4	15	254	137	391
	4	128	146	274	1	3	4	129	149	278
	5	195	187	382	16	23	39	211	210	421
	6	132	140	272	35	49	84	167	189	356

2 有権者数，投票者数，棄権者数

(1) 選挙当日有権者数（小選挙区）（続）
イ 在外

都道府県 小選挙区別	市 区			町 村			合 計		
	男	女	計	男	女	計	男	女	計
7	164	122	286	6	4	10	170	126	296
8	263	204	467	—	—	—	263	204	467
計	1,375	1,234	2,609	76	95	171	1,451	1,329	2,780
愛 知									
1	182	189	371	—	—	—	182	189	371
2	250	212	462	—	—	—	250	212	462
3	258	214	472	—	—	—	258	214	472
4	146	137	283	—	—	—	146	137	283
5	102	111	213	2	2	4	104	113	217
6	158	129	287	—	—	—	158	129	287
7	166	172	338	45	40	85	211	212	423
8	102	97	199	56	60	116	158	157	315
9	75	58	133	19	30	49	94	88	182
10	115	99	214	19	17	36	134	116	250
11	283	165	448	70	32	102	353	197	550
12	245	165	410	27	23	50	272	188	460
13	297	176	473	—	—	—	297	176	473
14	93	83	176	5	9	14	98	92	190
15	128	116	244	—	—	—	128	116	244
計	2,600	2,123	4,723	243	213	456	2,843	2,336	5,179
三 重									
1	87	117	204	—	—	—	87	117	204
2	166	127	293	—	—	—	166	127	293
3	130	94	224	26	25	51	156	119	275
4	36	45	81	8	8	16	44	53	97
5	61	71	132	27	30	57	88	101	189
計	480	454	934	61	63	124	541	517	1,058
滋 賀									
1	120	96	216	—	—	—	120	96	216
2	70	45	115	41	26	67	111	71	182
3	132	88	220	—	—	—	132	88	220
4	108	91	199	17	11	28	125	102	227
計	430	320	750	58	37	95	488	357	845
京 都									
1	187	196	383	—	—	—	187	196	383
2	148	168	316	—	—	—	148	168	316
3	140	125	265	7	4	11	147	129	276
4	136	129	265	5	4	9	141	133	274
5	50	66	116	—	5	5	50	71	121
6	137	142	279	24	27	51	161	169	330
計	798	826	1,624	36	40	76	834	866	1,700
大 阪									
1	170	199	369	—	—	—	170	199	369
2	110	142	252	—	—	—	110	142	252
3	101	140	241	—	—	—	101	140	241
4	136	174	310	—	—	—	136	174	310
5	103	106	209	—	—	—	103	106	209
6	135	140	275	—	—	—	135	140	275
7	197	190	387	—	—	—	197	190	387
8	207	182	389	—	—	—	207	182	389
9	275	250	525	11	17	28	286	267	553

及び投票率に関する調 (続)

都道府県 小選挙区別	市 区			町 村			合 計		
	男	女	計	男	女	計	男	女	計
10	121	130	251	11	12	23	132	142	274
11	194	176	370	—	—	—	194	176	370
12	106	82	188	—	—	—	106	82	188
13	82	76	158	—	—	—	82	76	158
14	105	109	214	—	—	—	105	109	214
15	95	137	232	7	10	17	102	147	249
16	91	82	173	—	—	—	91	82	173
17	83	106	189	—	—	—	83	106	189
18	111	114	225	3	—	3	114	114	228
19	52	80	132	21	19	40	73	99	172
計	2,474	2,615	5,089	53	58	111	2,527	2,673	5,200
兵 庫									
1	273	299	572	—	—	—	273	299	572
2	120	150	270	—	—	—	120	150	270
3	149	158	307	—	—	—	149	158	307
4	136	111	247	2	5	7	138	116	254
5	112	110	222	19	16	35	131	126	257
6	245	252	497	—	—	—	245	252	497
7	293	288	581	—	—	—	293	288	581
8	103	97	200	—	—	—	103	97	200
9	126	111	237	—	—	—	126	111	237
10	64	52	116	14	19	33	78	71	149
11	83	76	159	—	—	—	83	76	159
12	36	49	85	25	27	52	61	76	137
計	1,740	1,753	3,493	60	67	127	1,800	1,820	3,620
奈 良									
1	109	121	230	—	—	—	109	121	230
2	135	127	262	26	27	53	161	154	315
3	46	33	79	60	43	103	106	76	182
4	55	49	104	24	29	53	79	78	157
計	345	330	675	110	99	209	455	429	884
和 歌 山									
1	62	103	165	—	—	—	62	103	165
2	43	40	83	8	10	18	51	50	101
3	83	91	174	102	128	230	185	219	404
計	188	234	422	110	138	248	298	372	670
鳥 取									
1	49	68	117	21	25	46	70	93	163
2	27	52	79	27	33	60	54	85	139
計	76	120	196	48	58	106	124	178	302
島 根									
1	48	75	123	15	20	35	63	95	158
2	50	92	142	23	34	57	73	126	199
計	98	167	265	38	54	92	136	221	357
岡 山									
1	101	120	221	3	2	5	104	122	226
2	50	101	151	—	—	—	50	101	151
3	77	83	160	20	27	47	97	110	207
4	84	86	170	3	6	9	87	92	179

2 有権者数，投票者数，棄権者数

(1) 選挙当日有権者数（小選挙区）（続）
イ 在外

都道府県 小選挙区別	市 区			町 村			合 計		
	男	女	計	男	女	計	男	女	計
5 計	101 413	112 502	213 915	11 37	11 46	22 83	112 450	123 548	235 998
広 島									
1	119	165	284	—	—	—	119	165	284
2	127	204	331	—	—	—	127	204	331
3	107	117	224	18	16	34	125	133	258
4	80	98	178	30	53	83	110	151	261
5	83	108	191	2	4	6	85	112	197
6	128	162	290	16	18	34	144	180	324
7	94	133	227	—	—	—	94	133	227
計	738	987	1,725	66	91	157	804	1,078	1,882
山 口									
1	113	152	265	—	—	—	113	152	265
2	112	173	285	30	47	77	142	220	362
3	91	100	191	10	18	28	101	118	219
4	95	105	200	—	—	—	95	105	200
計	411	530	941	40	65	105	451	595	1,046
徳 島									
1	51	79	130	—	—	—	51	79	130
2	26	26	52	15	19	34	41	45	86
3	34	34	68	21	22	43	55	56	111
計	111	139	250	36	41	77	147	180	327
香 川									
1	75	102	177	16	21	37	91	123	214
2	68	78	146	18	29	47	86	107	193
3	49	48	97	14	7	21	63	55	118
計	192	228	420	48	57	105	240	285	525
愛 媛									
1	81	119	200	—	—	—	81	119	200
2	68	70	138	50	52	102	118	122	240
3	66	74	140	—	—	—	66	74	140
4	92	105	197	20	20	40	112	125	237
計	307	368	675	70	72	142	377	440	817
高 知									
1	36	63	99	—	—	—	36	63	99
2	54	81	135	22	25	47	76	106	182
3	70	90	160	161	165	326	231	255	486
計	160	234	394	183	190	373	343	424	767
福 岡									
1	93	143	236	—	—	—	93	143	236
2	112	194	306	—	—	—	112	194	306
3	100	122	222	14	21	35	114	143	257
4	44	78	122	31	45	76	75	123	198
5	100	127	227	18	27	45	118	154	272
6	180	224	404	30	21	51	210	245	455
7	88	120	208	23	23	46	111	143	254
8	82	114	196	36	35	71	118	149	267
9	95	116	211	—	—	—	95	116	211
10	96	144	240	—	—	—	96	144	240

及び投票率に関する調 (続)

都道府県 小選挙区別	市 区			町 村			合 計		
	男	女	計	男	女	計	男	女	計
11	34	40	74	63	50	113	97	90	187
計	1,024	1,422	2,446	215	222	437	1,239	1,644	2,883
佐 賀									
1	62	91	153	15	15	30	77	106	183
2	63	65	128	48	40	88	111	105	216
3	69	114	183	7	12	19	76	126	202
計	194	270	464	70	67	137	264	337	601
長 崎									
1	87	125	212	—	—	—	87	125	212
2	68	114	182	9	12	21	77	126	203
3	53	72	125	21	24	45	74	96	170
4	99	181	280	10	16	26	109	197	306
計	307	492	799	40	52	92	347	544	891
熊 本									
1	83	137	220	—	—	—	83	137	220
2	83	121	204	28	24	52	111	145	256
3	136	151	287	106	100	206	242	251	493
4	102	144	246	99	131	230	201	275	476
5	107	146	253	65	55	120	172	201	373
計	511	699	1,210	298	310	608	809	1,009	1,818
大 分									
1	44	90	134	—	—	—	44	90	134
2	66	100	166	10	8	18	76	108	184
3	80	109	189	10	6	16	90	115	205
計	190	299	489	20	14	34	210	313	523
宮 崎									
1	63	125	188	17	13	30	80	138	218
2	43	69	112	27	33	60	70	102	172
3	81	101	182	8	10	18	89	111	200
計	187	295	482	52	56	108	239	351	590
鹿 児 島									
1	85	140	225	—	—	—	85	140	225
2	73	87	160	33	37	70	106	124	230
3	157	183	340	10	6	16	167	189	356
4	92	104	196	19	36	55	111	140	251
5	72	80	152	24	29	53	96	109	205
計	479	594	1,073	86	108	194	565	702	1,267
沖 縄									
1	176	250	426	3	13	16	179	263	442
2	83	148	231	339	403	742	422	551	973
3	484	557	1,041	302	340	642	786	897	1,683
4	277	317	594	115	139	254	392	456	848
計	1,020	1,272	2,292	759	895	1,654	1,779	2,167	3,946
合 計	49,222	48,571	97,793	4,900	5,226	10,126	54,122	53,797	107,919

2 有権者数，投票者数，棄権者数

(2) 小選挙区投票者数
ア 全体 (国内+在外)

都道府県 小選挙区別	市 区			町 村			合 計		
	男	女	計	男	女	計	男	女	計
北 海 道									
1	156,563	186,307	342,870	—	—	—	156,563	186,307	342,870
2	145,365	164,373	309,738	—	—	—	145,365	164,373	309,738
3	145,128	166,494	311,622	—	—	—	145,128	166,494	311,622
4	77,196	91,123	168,319	31,262	34,679	65,941	108,458	125,802	234,260
5	158,225	172,924	331,149	6,966	7,343	14,309	165,191	180,267	345,458
6	121,188	136,781	257,969	30,851	33,091	63,942	152,039	169,872	321,911
7	60,964	69,390	130,354	36,237	38,822	75,059	97,201	108,212	205,413
8	85,247	103,456	188,703	42,119	49,053	91,172	127,366	152,509	279,875
9	103,561	114,799	218,360	43,186	47,249	90,435	146,747	162,048	308,795
10	86,056	97,803	183,859	37,121	40,983	78,104	123,177	138,786	261,963
11	47,931	53,566	101,497	57,947	63,640	121,587	105,878	117,206	223,084
12	68,315	74,745	143,060	50,228	53,903	104,131	118,543	128,648	247,191
計	1,255,739	1,431,761	2,687,500	335,917	368,763	704,680	1,591,656	1,800,524	3,392,180
青 森									
1	87,719	100,867	188,586	19,957	22,764	42,721	107,676	123,631	231,307
2	46,696	49,226	95,922	32,633	34,710	67,343	79,329	83,936	163,265
3	65,531	73,299	138,830	21,930	23,842	45,772	87,461	97,141	184,602
4	83,542	96,033	179,575	17,708	20,493	38,201	101,250	116,526	217,776
計	283,488	319,425	602,913	92,228	101,809	194,037	375,716	421,234	796,950
岩 手									
1	75,712	84,100	159,812	17,225	18,437	35,662	92,937	102,537	195,474
2	47,596	52,649	100,245	55,561	59,749	115,310	103,157	112,398	215,555
3	77,320	84,356	161,676	12,423	13,467	25,890	89,743	97,823	187,566
4	96,958	104,361	201,319	7,569	7,866	15,435	104,527	112,227	216,754
計	297,586	325,466	623,052	92,778	99,519	192,297	390,364	424,985	815,349
宮 城									
1	125,336	135,273	260,609	—	—	—	125,336	135,273	260,609
2	132,850	141,316	274,166	—	—	—	132,850	141,316	274,166
3	50,759	52,656	103,415	48,296	49,561	97,857	99,055	102,217	201,272
4	60,168	63,775	123,943	52,289	54,258	106,547	112,457	118,033	230,490
5	58,445	64,044	122,489	15,651	16,807	32,458	74,096	80,851	154,947
6	69,895	74,987	144,882	7,860	8,540	16,400	77,755	83,527	161,282
計	497,453	532,051	1,029,504	124,096	129,166	253,262	621,549	661,217	1,282,766
秋 田									
1	86,611	96,470	183,081	—	—	—	86,611	96,470	183,081
2	83,499	94,637	178,136	21,219	23,855	45,074	104,718	118,492	223,210
3	119,338	130,132	249,470	13,312	14,253	27,565	132,650	144,385	277,035
計	289,448	321,239	610,687	34,531	38,108	72,639	323,979	359,347	683,326
山 形									
1	102,798	110,789	213,587	8,844	9,281	18,125	111,642	120,070	231,712
2	85,842	89,075	174,917	41,518	42,559	84,077	127,360	131,634	258,994
3	83,191	91,124	174,315	29,750	31,450	61,200	112,941	122,574	235,515
計	271,831	290,988	562,819	80,112	83,290	163,402	351,943	374,278	726,221
福 島									
1	135,342	145,544	280,886	17,100	17,967	35,067	152,442	163,511	315,953
2	118,453	125,785	244,238	2,628	2,740	5,368	121,081	128,525	249,606
3	53,475	55,845	109,320	55,249	56,776	112,025	108,724	112,621	221,345
4	51,759	57,173	108,932	38,848	41,495	80,343	90,607	98,668	189,275

及び投票率に関する調 (続)

都道府県 小選挙区別	市 区			町 村			合 計		
	男	女	計	男	女	計	男	女	計
5 計	91,829 450,858	98,406 482,753	190,235 933,611	21,919 135,744	22,754 141,732	44,673 277,476	113,748 586,602	121,160 624,485	234,908 1,211,087
茨 城									
1	127,648	131,443	259,091	6,246	6,445	12,691	133,894	137,888	271,782
2	105,899	103,733	209,632	14,185	14,446	28,631	120,084	118,179	238,263
3	105,907	106,315	212,222	25,820	25,782	51,602	131,727	132,097	263,824
4	88,236	87,649	175,885	17,218	16,904	34,122	105,454	104,553	210,007
5	76,743	76,610	153,353	—	—	—	76,743	76,610	153,353
6	142,531	138,886	281,417	—	—	—	142,531	138,886	281,417
7	91,443	92,254	183,697	17,220	17,464	34,684	108,663	109,718	218,381
計	738,407	736,890	1,475,297	80,689	81,041	161,730	819,096	817,931	1,637,027
栃 木									
1	129,577	128,288	257,865	8,649	8,335	16,984	138,226	136,623	274,849
2	78,167	79,508	157,675	14,814	14,206	29,020	92,981	93,714	186,695
3	67,015	67,046	134,061	13,042	12,918	25,960	80,057	79,964	160,021
4	76,368	75,445	151,813	62,591	61,950	124,541	138,959	137,395	276,354
5	98,445	101,059	199,504	—	—	—	98,445	101,059	199,504
計	449,572	451,346	900,918	99,096	97,409	196,505	548,668	548,755	1,097,423
群 馬									
1	116,647	120,841	237,488	11,764	12,251	24,015	128,411	133,092	261,503
2	101,459	104,673	206,132	9,767	10,080	19,847	111,226	114,753	225,979
3	73,594	73,181	146,775	30,639	30,064	60,703	104,233	103,245	207,478
4	99,103	103,257	202,360	1,500	1,556	3,056	100,603	104,813	205,416
5	72,725	75,566	148,291	37,343	38,311	75,654	110,068	113,877	223,945
計	463,528	477,518	941,046	91,013	92,262	183,275	554,541	569,780	1,124,321
埼 玉									
1	137,213	136,711	273,924	—	—	—	137,213	136,711	273,924
2	145,340	141,353	286,693	—	—	—	145,340	141,353	286,693
3	145,218	142,185	287,403	—	—	—	145,218	142,185	287,403
4	115,892	112,590	228,482	—	—	—	115,892	112,590	228,482
5	114,062	111,893	225,955	—	—	—	114,062	111,893	225,955
6	132,733	131,954	264,687	10,884	10,441	21,325	143,617	142,395	286,012
7	133,047	131,939	264,986	—	—	—	133,047	131,939	264,986
8	108,125	108,633	216,758	10,444	10,256	20,700	118,569	118,889	237,458
9	124,301	122,046	246,347	13,842	13,907	27,749	138,143	135,953	274,096
10	72,345	71,732	144,077	42,813	42,435	85,248	115,158	114,167	229,325
11	85,482	87,015	172,497	39,801	40,328	80,129	125,283	127,343	252,626
12	111,501	110,386	221,887	13,499	13,327	26,826	125,000	123,713	248,713
13	91,647	91,219	182,866	30,164	29,337	59,501	121,811	120,556	242,367
14	95,378	91,953	187,331	38,673	37,668	76,341	134,051	129,621	263,672
15	120,411	115,252	235,663	—	—	—	120,411	115,252	235,663
計	1,732,695	1,706,861	3,439,556	200,120	197,699	397,819	1,932,815	1,904,560	3,837,375
千 葉									
1	127,618	128,014	255,632	—	—	—	127,618	128,014	255,632
2	137,535	137,268	274,803	—	—	—	137,535	137,268	274,803
3	104,504	102,181	206,685	—	—	—	104,504	102,181	206,685
4	155,617	152,337	307,954	—	—	—	155,617	152,337	307,954
5	134,555	127,692	262,247	—	—	—	134,555	127,692	262,247
6	112,528	112,362	224,890	—	—	—	112,528	112,362	224,890
7	131,032	130,940	261,972	—	—	—	131,032	130,940	261,972
8	131,514	133,121	264,635	—	—	—	131,514	133,121	264,635

2 有権者数，投票者数，棄権者数

(2) 小選挙区投票者数(続)
ア 全体(国内+在外)

都道府県 小選挙区別	市 区			町 村			合 計		
	男	女	計	男	女	計	男	女	計
9	127,884	129,082	256,966	—	—	—	127,884	129,082	256,966
10	101,510	102,972	204,482	14,686	14,772	29,458	116,196	117,744	233,940
11	72,121	73,061	145,182	47,962	48,515	96,477	120,083	121,576	241,659
12	125,351	126,612	251,963	2,925	3,182	6,107	128,276	129,794	258,070
13	88,053	87,091	175,144	18,756	18,794	37,550	106,809	105,885	212,694
計	1,549,822	1,542,733	3,092,555	84,329	85,263	169,592	1,634,151	1,627,996	3,262,147
東 京									
1	146,056	157,539	303,595	—	—	—	146,056	157,539	303,595
2	135,185	142,594	277,779	—	—	—	135,185	142,594	277,779
3	146,589	155,713	302,302	8,556	8,212	16,768	155,145	163,925	319,070
4	138,701	135,135	273,836	—	—	—	138,701	135,135	273,836
5	142,430	160,229	302,659	—	—	—	142,430	160,229	302,659
6	151,246	165,166	316,412	—	—	—	151,246	165,166	316,412
7	135,426	143,507	278,933	—	—	—	135,426	143,507	278,933
8	144,712	157,216	301,928	—	—	—	144,712	157,216	301,928
9	147,621	154,378	301,999	—	—	—	147,621	154,378	301,999
10	112,382	114,838	227,220	—	—	—	112,382	114,838	227,220
11	140,984	144,603	285,587	—	—	—	140,984	144,603	285,587
12	133,604	137,918	271,522	—	—	—	133,604	137,918	271,522
13	130,070	130,472	260,542	—	—	—	130,070	130,472	260,542
14	118,301	118,557	236,858	—	—	—	118,301	118,557	236,858
15	125,406	127,402	252,808	—	—	—	125,406	127,402	252,808
16	141,874	137,136	279,010	—	—	—	141,874	137,136	279,010
17	142,315	142,620	284,935	—	—	—	142,315	142,620	284,935
18	138,135	141,011	279,146	—	—	—	138,135	141,011	279,146
19	155,097	159,826	314,923	—	—	—	155,097	159,826	314,923
20	133,143	137,999	271,142	—	—	—	133,143	137,999	271,142
21	126,617	125,111	251,728	—	—	—	126,617	125,111	251,728
22	154,079	157,815	311,894	—	—	—	154,079	157,815	311,894
23	156,218	160,877	317,095	—	—	—	156,218	160,877	317,095
24	153,240	153,776	307,016	—	—	—	153,240	153,776	307,016
25	89,043	86,902	175,945	16,195	16,028	32,223	105,238	102,930	208,168
計	3,438,474	3,548,340	6,986,814	24,751	24,240	48,991	3,463,225	3,572,580	7,035,805
神 奈 川									
1	142,645	144,139	286,784	—	—	—	142,645	144,139	286,784
2	143,429	146,173	289,602	—	—	—	143,429	146,173	289,602
3	135,045	130,140	265,185	—	—	—	135,045	130,140	265,185
4	105,727	113,371	219,098	9,537	10,549	20,086	115,264	123,920	239,184
5	155,852	158,003	313,855	—	—	—	155,852	158,003	313,855
6	129,370	133,621	262,991	—	—	—	129,370	133,621	262,991
7	141,856	140,160	282,016	—	—	—	141,856	140,160	282,016
8	132,275	134,300	266,575	—	—	—	132,275	134,300	266,575
9	103,378	101,477	204,855	—	—	—	103,378	101,477	204,855
10	164,950	152,213	317,163	—	—	—	164,950	152,213	317,163
11	133,085	135,581	268,666	—	—	—	133,085	135,581	268,666
12	109,553	110,256	219,809	12,784	12,487	25,271	122,337	122,743	245,080
13	154,405	150,867	305,272	—	—	—	154,405	150,867	305,272
14	146,970	143,153	290,123	—	—	—	146,970	143,153	290,123
15	135,848	136,820	272,668	18,786	19,709	38,495	154,634	156,529	311,163
16	135,249	131,271	266,520	12,484	11,841	24,325	147,733	143,112	290,845
17	112,451	114,563	227,014	34,085	37,014	71,099	146,536	151,577	298,113
18	115,602	114,142	229,744	—	—	—	115,602	114,142	229,744
計	2,397,690	2,390,250	4,787,940	87,676	91,600	179,276	2,485,366	2,481,850	4,967,216

及び投票率に関する調 (続)

都道府県 小選挙区別	市 区			町 村			合 計			
	男	女	計	男	女	計	男	女	計	
新 潟	1	139,657	147,435	287,092	—	—	—	139,657	147,435	287,092
	2	111,817	115,240	227,057	6,079	6,249	12,328	117,896	121,489	239,385
	3	105,787	111,251	217,038	11,140	11,690	22,830	116,927	122,941	239,868
	4	112,071	115,586	227,657	3,997	4,269	8,266	116,068	119,855	235,923
	5	101,640	104,678	206,318	4,408	4,469	8,877	106,048	109,147	215,195
	6	109,239	112,471	221,710	3,791	3,859	7,650	113,030	116,330	229,360
	計	680,211	706,661	1,386,872	29,415	30,536	59,951	709,626	737,197	1,446,823
富 山	1	88,725	94,614	183,339	—	—	—	88,725	94,614	183,339
	2	62,954	66,605	129,559	27,990	30,170	58,160	90,944	96,775	187,719
	3	142,713	153,711	296,424	—	—	—	142,713	153,711	296,424
	計	294,392	314,930	609,322	27,990	30,170	58,160	322,382	345,100	667,482
石 川	1	123,905	134,966	258,871	—	—	—	123,905	134,966	258,871
	2	105,835	114,233	220,068	14,718	15,233	29,951	120,553	129,466	250,019
	3	52,229	58,036	110,265	45,571	49,777	95,348	97,800	107,813	205,613
	計	281,969	307,235	589,204	60,289	65,010	125,299	342,258	372,245	714,503
福 井	1	70,728	75,837	146,565	6,027	6,421	12,448	76,755	82,258	159,013
	2	78,031	83,790	161,821	1,092	1,158	2,250	79,123	84,948	164,071
	3	53,000	55,573	108,573	25,996	27,260	53,256	78,996	82,833	161,829
	計	201,759	215,200	416,959	33,115	34,839	67,954	234,874	250,039	484,913
山 梨	1	74,276	80,886	155,162	—	—	—	74,276	80,886	155,162
	2	64,663	68,315	132,978	23,625	24,364	47,989	88,288	92,679	180,967
	3	73,929	76,776	150,705	16,863	17,775	34,638	90,792	94,551	185,343
	計	212,868	225,977	438,845	40,488	42,139	82,627	253,356	268,116	521,472
長 野	1	141,032	148,065	289,097	14,697	15,442	30,139	155,729	163,507	319,236
	2	108,128	113,165	221,293	33,131	34,367	67,498	141,259	147,532	288,791
	3	116,692	121,853	238,545	30,335	31,657	61,992	147,027	153,510	300,537
	4	69,264	71,810	141,074	24,747	26,212	50,959	94,011	98,022	192,033
	5	64,330	68,349	132,679	48,182	50,608	98,790	112,512	118,957	231,469
	計	499,446	523,242	1,022,688	151,092	158,286	309,378	650,538	681,528	1,332,066
岐 阜	1	107,863	119,630	227,493	—	—	—	107,863	119,630	227,493
	2	54,095	56,757	110,852	54,335	56,552	110,887	108,430	113,309	221,739
	3	126,997	131,791	258,788	16,960	17,932	34,892	143,957	149,723	293,680
	4	107,640	115,285	222,925	23,865	25,257	49,122	131,505	140,542	272,047
	5	105,458	114,472	219,930	—	—	—	105,458	114,472	219,930
	計	502,053	537,935	1,039,988	95,160	99,741	194,901	597,213	637,676	1,234,889
静 岡	1	125,196	134,339	259,535	—	—	—	125,196	134,339	259,535
	2	129,329	136,306	265,635	11,312	11,655	22,967	140,641	147,961	288,602
	3	130,407	130,120	260,527	6,344	6,521	12,865	136,751	136,641	273,392
	4	107,630	116,474	224,104	3,015	3,262	6,277	110,645	119,736	230,381
	5	139,612	143,374	282,986	17,313	17,426	34,739	156,925	160,800	317,725
	6	110,905	120,449	231,354	34,788	37,349	72,137	145,693	157,798	303,491

2 有権者数，投票者数，棄権者数

(2) 小選挙区投票者数(続)
ア 全体(国内+在外)

都道府県 小選挙区別	市 区			町 村			合 計		
	男	女	計	男	女	計	男	女	計
7	118,261	120,933	239,194	5,418	5,578	10,996	123,679	126,511	250,190
8	126,131	128,972	255,103	—	—	—	126,131	128,972	255,103
計	987,471	1,030,967	2,018,438	78,190	81,791	159,981	1,065,661	1,112,758	2,178,419
愛 知									
1	112,507	116,436	228,943	—	—	—	112,507	116,436	228,943
2	121,780	126,322	248,102	—	—	—	121,780	126,322	248,102
3	125,138	126,725	251,863	—	—	—	125,138	126,725	251,863
4	114,935	115,747	230,682	—	—	—	114,935	115,747	230,682
5	124,308	125,721	250,029	5,998	5,890	11,888	130,306	131,611	261,917
6	145,473	145,823	291,296	—	—	—	145,473	145,823	291,296
7	127,098	127,358	254,456	24,811	24,762	49,573	151,909	152,120	304,029
8	101,835	98,555	200,390	46,240	46,679	92,919	148,075	145,234	293,309
9	103,907	106,930	210,837	42,690	43,265	85,955	146,597	150,195	296,792
10	127,003	131,534	258,537	16,234	16,087	32,321	143,237	147,621	290,858
11	131,625	118,657	250,282	17,077	16,012	33,089	148,702	134,669	283,371
12	137,992	134,102	272,094	29,956	29,942	59,898	167,948	164,044	331,992
13	152,446	140,440	292,886	—	—	—	152,446	140,440	292,886
14	86,891	88,982	175,873	10,408	10,910	21,318	97,299	99,892	197,191
15	122,311	121,689	244,000	—	—	—	122,311	121,689	244,000
計	1,835,249	1,825,021	3,660,270	193,414	193,547	386,961	2,028,663	2,018,568	4,047,231
三 重									
1	108,098	118,081	226,179	—	—	—	108,098	118,081	226,179
2	112,022	114,674	226,696	—	—	—	112,022	114,674	226,696
3	92,646	95,042	187,688	27,809	28,942	56,751	120,455	123,984	244,439
4	69,649	76,170	145,819	14,925	16,355	31,280	84,574	92,525	177,099
5	72,672	82,468	155,140	27,625	31,710	59,335	100,297	114,178	214,475
計	455,087	486,435	941,522	70,359	77,007	147,366	525,446	563,442	1,088,888
滋 賀									
1	105,864	113,460	219,324	—	—	—	105,864	113,460	219,324
2	65,573	68,413	133,986	23,875	25,409	49,284	89,448	93,822	183,270
3	85,082	87,085	172,167	—	—	—	85,082	87,085	172,167
4	86,501	88,208	174,709	14,237	14,058	28,295	100,738	102,266	203,004
計	343,020	357,166	700,186	38,112	39,467	77,579	381,132	396,633	777,765
京 都									
1	117,681	132,514	250,195	—	—	—	117,681	132,514	250,195
2	84,277	94,628	178,905	—	—	—	84,277	94,628	178,905
3	105,081	112,972	218,053	4,604	4,868	9,472	109,685	117,840	227,525
4	124,696	134,963	259,659	5,272	5,890	11,162	129,968	140,853	270,821
5	85,297	89,831	175,128	8,062	9,063	17,125	93,359	98,894	192,253
6	129,112	136,030	265,142	22,763	24,300	47,063	151,875	160,330	312,205
計	646,144	700,938	1,347,082	40,701	44,121	84,822	686,845	745,059	1,431,904
大 阪									
1	112,182	123,810	235,992	—	—	—	112,182	123,810	235,992
2	108,666	125,553	234,219	—	—	—	108,666	125,553	234,219
3	123,433	129,293	252,726	—	—	—	123,433	129,293	252,726
4	129,133	142,937	272,070	—	—	—	129,133	142,937	272,070
5	128,597	137,752	266,349	—	—	—	128,597	137,752	266,349
6	123,465	135,686	259,151	—	—	—	123,465	135,686	259,151
7	115,909	125,760	241,669	—	—	—	115,909	125,760	241,669
8	104,038	115,710	219,748	—	—	—	104,038	115,710	219,748
9	133,398	143,649	277,047	10,756	11,826	22,582	144,154	155,475	299,629

及び投票率に関する調 (続)

都道府県 小選挙区別	市 区			町 村			合 計		
	男	女	計	男	女	計	男	女	計
10	98,190	106,640	204,830	8,519	9,257	17,776	106,709	115,897	222,606
11	129,733	140,518	270,251	—	—	—	129,733	140,518	270,251
12	109,303	118,233	227,536	—	—	—	109,303	118,233	227,536
13	122,831	131,965	254,796	—	—	—	122,831	131,965	254,796
14	137,397	152,197	289,594	—	—	—	137,397	152,197	289,594
15	117,742	130,249	247,991	10,472	11,394	21,866	128,214	141,643	269,857
16	100,807	113,043	213,850	—	—	—	100,807	113,043	213,850
17	103,952	115,237	219,189	—	—	—	103,952	115,237	219,189
18	127,918	140,841	268,759	4,439	4,956	9,395	132,357	145,797	278,154
19	77,796	85,398	163,194	18,987	20,877	39,864	96,783	106,275	203,058
計	2,204,490	2,414,471	4,618,961	53,173	58,310	111,483	2,257,663	2,472,781	4,730,444
兵 庫									
1	109,260	124,045	233,305	—	—	—	109,260	124,045	233,305
2	110,119	122,800	232,919	—	—	—	110,119	122,800	232,919
3	98,325	110,338	208,663	—	—	—	98,325	110,338	208,663
4	130,857	138,576	269,433	6,682	7,138	13,820	137,539	145,714	283,253
5	106,966	115,248	222,214	20,468	22,479	42,947	127,434	137,727	265,161
6	151,924	164,571	316,495	—	—	—	151,924	164,571	316,495
7	144,671	162,233	306,904	—	—	—	144,671	162,233	306,904
8	122,974	133,322	256,296	—	—	—	122,974	133,322	256,296
9	113,786	122,115	235,901	—	—	—	113,786	122,115	235,901
10	95,319	100,713	196,032	17,604	18,552	36,156	112,923	119,265	232,188
11	116,489	127,307	243,796	—	—	—	116,489	127,307	243,796
12	72,607	81,014	153,621	33,448	36,938	70,386	106,055	117,952	224,007
計	1,373,297	1,502,282	2,875,579	78,202	85,107	163,309	1,451,499	1,587,389	3,038,888
奈 良									
1	95,839	106,515	202,354	—	—	—	95,839	106,515	202,354
2	78,525	85,178	163,703	25,024	27,799	52,823	103,549	112,977	216,526
3	57,050	63,234	120,284	42,365	46,376	88,741	99,415	109,610	209,025
4	71,792	79,195	150,987	21,689	24,528	46,217	93,481	103,723	197,204
計	303,206	334,122	637,328	89,078	98,703	187,781	392,284	432,825	825,109
和 歌 山									
1	98,904	111,919	210,823	—	—	—	98,904	111,919	210,823
2	66,986	75,155	142,141	12,208	13,978	26,186	79,194	89,133	168,327
3	48,451	55,576	104,027	59,086	67,800	126,886	107,537	123,376	230,913
計	214,341	242,650	456,991	71,294	81,778	153,072	285,635	324,428	610,063
鳥 取									
1	69,465	77,293	146,758	21,749	24,412	46,161	91,214	101,705	192,919
2	51,661	58,532	110,193	29,839	33,638	63,477	81,500	92,170	173,670
計	121,126	135,825	256,951	51,588	58,050	109,638	172,714	193,875	366,589
島 根									
1	86,739	95,082	181,821	16,731	18,063	34,794	103,470	113,145	216,615
2	94,204	106,278	200,482	23,449	25,912	49,361	117,653	132,190	249,843
計	180,943	201,360	382,303	40,180	43,975	84,155	221,123	245,335	466,458
岡 山									
1	108,262	120,050	228,312	1,563	1,702	3,265	109,825	121,752	231,577
2	93,515	104,614	198,129	—	—	—	93,515	104,614	198,129
3	77,669	86,338	164,007	21,684	23,793	45,477	99,353	110,131	209,484
4	112,172	121,455	233,627	3,339	3,747	7,086	115,511	125,202	240,713

2 有権者数，投票者数，棄権者数

(2) 小選挙区投票者数(続)
ア 全体(国内+在外)

都道府県 小選挙区別	市 区			町 村			合 計		
	男	女	計	男	女	計	男	女	計
5 計	86,595 478,213	94,408 526,865	181,003 1,005,078	9,971 36,557	10,956 40,198	20,927 76,755	96,566 514,770	105,364 567,063	201,930 1,081,833
広 島									
1	95,767	108,463	204,230	—	—	—	95,767	108,463	204,230
2	128,388	140,938	269,326	—	—	—	128,388	140,938	269,326
3	106,835	115,082	221,917	8,809	9,823	18,632	115,644	124,905	240,549
4	69,406	71,396	140,802	32,351	34,688	67,039	101,757	106,084	207,841
5	92,159	101,711	193,870	2,652	3,176	5,828	94,811	104,887	199,698
6	102,434	114,126	216,560	9,335	10,169	19,504	111,769	124,295	236,064
7	122,047	132,228	254,275	—	—	—	122,047	132,228	254,275
計	717,036	783,944	1,500,980	53,147	57,856	111,003	770,183	841,800	1,611,983
山 口									
1	119,343	133,531	252,874	—	—	—	119,343	133,531	252,874
2	89,423	101,649	191,072	18,262	21,393	39,655	107,685	123,042	230,727
3	86,918	101,343	188,261	3,464	4,183	7,647	90,382	105,526	195,908
4	85,852	105,347	191,199	—	—	—	85,852	105,347	191,199
計	381,536	441,870	823,406	21,726	25,576	47,302	403,262	467,446	870,708
徳 島									
1	64,317	72,275	136,592	943	1,000	1,943	65,260	73,275	138,535
2	45,201	50,275	95,476	30,443	32,697	63,140	75,644	82,972	158,616
3	50,405	56,877	107,282	27,368	31,224	58,592	77,773	88,101	165,874
計	159,923	179,427	339,350	58,754	64,921	123,675	218,677	244,348	463,025
香 川									
1	90,620	99,738	190,358	10,806	12,544	23,350	101,426	112,282	213,708
2	73,146	81,737	154,883	19,914	21,590	41,504	93,060	103,327	196,387
3	68,078	74,232	142,310	15,155	16,678	31,833	83,233	90,910	174,143
計	231,844	255,707	487,551	45,875	50,812	96,687	277,719	306,519	584,238
愛 媛									
1	123,658	146,870	270,528	—	—	—	123,658	146,870	270,528
2	73,451	84,981	158,432	21,476	24,284	45,760	94,927	109,265	204,192
3	89,846	99,377	189,223	—	—	—	89,846	99,377	189,223
4	64,968	76,783	141,751	21,132	24,561	45,693	86,100	101,344	187,444
計	351,923	408,011	759,934	42,608	48,845	91,453	394,531	456,856	851,387
高 知									
1	61,500	75,592	137,092	—	—	—	61,500	75,592	137,092
2	56,733	66,207	122,940	9,857	11,434	21,291	66,590	77,641	144,231
3	35,883	41,952	77,835	35,244	40,622	75,866	71,127	82,574	153,701
計	154,116	183,751	337,867	45,101	52,056	97,157	199,217	235,807	435,024
福 岡									
1	113,233	126,101	239,334	—	—	—	113,233	126,101	239,334
2	128,268	156,487	284,755	—	—	—	128,268	156,487	284,755
3	118,942	137,331	256,273	8,798	10,174	18,972	127,740	147,505	275,245
4	57,238	65,263	122,501	53,953	60,585	114,538	111,191	125,848	237,039
5	113,497	128,002	241,499	20,802	23,083	43,885	134,299	151,085	285,384
6	115,917	133,490	249,407	8,175	9,269	17,444	124,092	142,759	266,851
7	93,548	111,285	204,833	15,057	16,947	32,004	108,605	128,232	236,837
8	85,386	102,643	188,029	38,490	44,710	83,200	123,876	147,353	271,229
9	120,261	141,185	261,446	—	—	—	120,261	141,185	261,446
10	120,033	141,085	261,118	—	—	—	120,033	141,085	261,118

及び投票率に関する調 (続)

都道府県 小選挙区別	市 区			町 村			合 計		
	男	女	計	男	女	計	男	女	計
11 計	39,721 1,106,044	46,839 1,289,711	86,560 2,395,755	49,035 194,310	56,609 221,377	105,644 415,687	88,756 1,300,354	103,448 1,511,088	192,204 2,811,442
佐 賀									
1	65,497	76,311	141,808	15,924	18,092	34,016	81,421	94,403	175,824
2	58,959	67,423	126,382	20,416	23,235	43,651	79,375	90,658	170,033
3	68,567	79,281	147,848	8,030	9,142	17,172	76,597	88,423	165,020
計	193,023	223,015	416,038	44,370	50,469	94,839	237,393	273,484	510,877
長 崎									
1	106,614	129,881	236,495	—	—	—	106,614	129,881	236,495
2	94,543	108,338	202,881	18,953	21,358	40,311	113,496	129,696	243,192
3	57,969	64,810	122,779	18,323	21,822	40,145	76,292	86,632	162,924
4	83,835	98,425	182,260	7,740	9,070	16,810	91,575	107,495	199,070
計	342,961	401,454	744,415	45,016	52,250	97,266	387,977	453,704	841,681
熊 本									
1	116,344	135,406	251,750	—	—	—	116,344	135,406	251,750
2	85,798	99,679	185,477	13,342	14,915	28,257	99,140	114,594	213,734
3	55,477	63,033	118,510	40,969	44,540	85,509	96,446	107,573	204,019
4	64,830	75,800	140,630	36,063	40,022	76,085	100,893	115,822	216,715
5	54,316	63,268	117,584	30,205	34,713	64,918	84,521	97,981	182,502
計	376,765	437,186	813,951	120,579	134,190	254,769	497,344	571,376	1,068,720
大 分									
1	115,490	129,162	244,652	—	—	—	115,490	129,162	244,652
2	97,500	112,721	210,221	8,963	9,683	18,646	106,463	122,404	228,867
3	101,251	120,954	222,205	8,887	9,953	18,840	110,138	130,907	241,045
計	314,241	362,837	677,078	17,850	19,636	37,486	332,091	382,473	714,564
宮 崎									
1	92,188	106,898	199,086	15,085	16,694	31,779	107,273	123,592	230,865
2	61,972	71,410	133,382	38,799	43,001	81,800	100,771	114,411	215,182
3	81,465	93,527	174,992	11,463	13,215	24,678	92,928	106,742	199,670
計	235,625	271,835	507,460	65,347	72,910	138,257	300,972	344,745	645,717
鹿 児 島									
1	101,047	121,289	222,336	370	380	750	101,417	121,669	223,086
2	72,166	83,822	155,988	25,402	27,400	52,802	97,568	111,222	208,790
3	81,589	95,131	176,720	7,489	8,646	16,135	89,078	103,777	192,855
4	64,491	72,887	137,378	27,338	31,441	58,779	91,829	104,328	196,157
5	59,644	66,679	126,323	26,223	29,069	55,292	85,867	95,748	181,615
計	378,937	439,808	818,745	86,822	96,936	183,758	465,759	536,744	1,002,503
沖 縄									
1	76,587	84,563	161,150	3,992	3,425	7,417	80,579	87,988	168,567
2	46,463	50,512	96,975	35,814	37,970	73,784	82,277	88,482	170,759
3	72,773	77,902	150,675	17,903	17,731	35,634	90,676	95,633	186,309
4	61,426	62,331	123,757	21,333	22,129	43,462	82,759	84,460	167,219
計	257,249	275,308	532,557	79,042	81,255	160,297	336,291	356,563	692,854
合 計	31,133,099	33,100,767	64,233,866	3,762,024	4,023,765	7,785,789	34,895,123	37,124,532	72,019,655

2 有権者数，投票者数，棄権者数

(2) 小選挙区投票者数 (続)
イ 在外

都道府県 小選挙区別	市 区			町 村			合 計		
	男	女	計	男	女	計	男	女	計
北 海 道									
1	39	44	83	—	—	—	39	44	83
2	24	25	49	—	—	—	24	25	49
3	23	28	51	—	—	—	23	28	51
4	9	9	18	5	4	9	14	13	27
5	22	23	45	1	—	1	23	23	46
6	15	24	39	12	8	20	27	32	59
7	5	6	11	4	4	8	9	10	19
8	12	12	24	5	6	11	17	18	35
9	11	17	28	7	7	14	18	24	42
10	19	14	33	7	4	11	26	18	44
11	4	3	7	9	12	21	13	15	28
12	13	17	30	11	7	18	24	24	48
計	196	222	418	61	52	113	257	274	531
青 森									
1	9	10	19	—	2	2	9	12	21
2	2	6	8	2	3	5	4	9	13
3	5	4	9	1	3	4	6	7	13
4	7	12	19	1	3	4	8	15	23
計	23	32	55	4	11	15	27	43	70
岩 手									
1	13	13	26	2	2	4	15	15	30
2	4	5	9	10	9	19	14	14	28
3	9	10	19	1	2	3	10	12	22
4	18	24	42	1	—	1	19	24	43
計	44	52	96	14	13	27	58	65	123
宮 城									
1	38	54	92	—	—	—	38	54	92
2	21	20	41	—	—	—	21	20	41
3	8	9	17	13	9	22	21	18	39
4	10	8	18	4	6	10	14	14	28
5	12	2	14	6	3	9	18	5	23
6	12	6	18	—	—	—	12	6	18
計	101	99	200	23	18	41	124	117	241
秋 田									
1	13	12	25	—	—	—	13	12	25
2	11	11	22	3	2	5	14	13	27
3	11	14	25	1	1	2	12	15	27
計	35	37	72	4	3	7	39	40	79
山 形									
1	20	17	37	2	—	2	22	17	39
2	21	17	38	9	8	17	30	25	55
3	21	12	33	7	1	8	28	13	41
計	62	46	108	18	9	27	80	55	135
福 島									
1	30	17	47	4	8	12	34	25	59
2	19	17	36	1	—	1	20	17	37
3	11	10	21	9	4	13	20	14	34
4	7	11	18	6	7	13	13	18	31

及び投票率に関する調 (続)

都道府県 小選挙区別	市 区			町 村			合 計		
	男	女	計	男	女	計	男	女	計
5 計	22 89	17 72	39 161	2 22	4 23	6 45	24 111	21 95	45 206
茨 城									
1	28	33	61	—	1	1	28	34	62
2	19	21	40	—	2	2	19	23	42
3	78	46	124	9	8	17	87	54	141
4	28	15	43	5	3	8	33	18	51
5	25	12	37	—	—	—	25	12	37
6	58	43	101	—	—	—	58	43	101
7	17	12	29	1	1	2	18	13	31
計	253	182	435	15	15	30	268	197	465
栃 木									
1	55	50	105	—	1	1	55	51	106
2	17	16	33	6	3	9	23	19	42
3	19	9	28	2	4	6	21	13	34
4	21	17	38	10	8	18	31	25	56
5	28	18	46	—	—	—	28	18	46
計	140	110	250	18	16	34	158	126	284
群 馬									
1	33	34	67	4	3	7	37	37	74
2	23	16	39	3	1	4	26	17	43
3	19	11	30	13	5	18	32	16	48
4	26	22	48	—	—	—	26	22	48
5	16	13	29	11	9	20	27	22	49
計	117	96	213	31	18	49	148	114	262
埼 玉									
1	90	50	140	—	—	—	90	50	140
2	69	55	124	—	—	—	69	55	124
3	81	52	133	—	—	—	81	52	133
4	86	68	154	—	—	—	86	68	154
5	68	55	123	—	—	—	68	55	123
6	66	41	107	5	2	7	71	43	114
7	77	69	146	—	—	—	77	69	146
8	70	60	130	—	2	2	70	62	132
9	55	36	91	5	5	10	60	41	101
10	26	22	48	16	13	29	42	35	77
11	23	22	45	4	6	10	27	28	55
12	28	30	58	1	—	1	29	30	59
13	32	20	52	11	7	18	43	27	70
14	39	23	62	13	12	25	52	35	87
15	72	57	129	—	—	—	72	57	129
計	882	660	1,542	55	47	102	937	707	1,644
千 葉									
1	141	90	231	—	—	—	141	90	231
2	129	71	200	—	—	—	129	71	200
3	52	35	87	—	—	—	52	35	87
4	146	108	254	—	—	—	146	108	254
5	153	98	251	—	—	—	153	98	251
6	80	65	145	—	—	—	80	65	145
7	101	60	161	—	—	—	101	60	161
8	137	72	209	—	—	—	137	72	209

2 有権者数，投票者数，棄権者数

(2) 小選挙区投票者数 (続)
イ 在外

都道府県 小選挙区別	市 区			町 村			合 計		
	男	女	計	男	女	計	男	女	計
9	70	66	136	—	—	—	70	66	136
10	33	16	49	3	2	5	36	18	54
11	15	19	34	17	7	24	32	26	58
12	27	31	58	—	—	—	27	31	58
13	62	35	97	16	11	27	78	46	124
計	1,146	766	1,912	36	20	56	1,182	786	1,968
東 京									
1	418	342	760	—	—	—	418	342	760
2	298	233	531	—	—	—	298	233	531
3	286	206	492	4	4	8	290	210	500
4	139	103	242	—	—	—	139	103	242
5	410	325	735	—	—	—	410	325	735
6	331	247	578	—	—	—	331	247	578
7	307	268	575	—	—	—	307	268	575
8	302	223	525	—	—	—	302	223	525
9	168	127	295	—	—	—	168	127	295
10	175	122	297	—	—	—	175	122	297
11	133	107	240	—	—	—	133	107	240
12	140	89	229	—	—	—	140	89	229
13	59	44	103	—	—	—	59	44	103
14	96	84	180	—	—	—	96	84	180
15	162	109	271	—	—	—	162	109	271
16	130	98	228	—	—	—	130	98	228
17	94	97	191	—	—	—	94	97	191
18	198	152	350	—	—	—	198	152	350
19	190	132	322	—	—	—	190	132	322
20	96	86	182	—	—	—	96	86	182
21	94	56	150	—	—	—	94	56	150
22	239	148	387	—	—	—	239	148	387
23	139	106	245	—	—	—	139	106	245
24	98	84	182	—	—	—	98	84	182
25	43	35	78	3	1	4	46	36	82
計	4,745	3,623	8,368	7	5	12	4,752	3,628	8,380
神 奈 川									
1	138	112	250	—	—	—	138	112	250
2	137	89	226	—	—	—	137	89	226
3	105	85	190	—	—	—	105	85	190
4	138	101	239	9	15	24	147	116	263
5	123	81	204	—	—	—	123	81	204
6	117	70	187	—	—	—	117	70	187
7	186	119	305	—	—	—	186	119	305
8	206	120	326	—	—	—	206	120	326
9	135	83	218	—	—	—	135	83	218
10	171	112	283	—	—	—	171	112	283
11	58	60	118	—	—	—	58	60	118
12	111	62	173	4	6	10	115	68	183
13	86	62	148	—	—	—	86	62	148
14	249	168	417	—	—	—	249	168	417
15	75	61	136	15	13	28	90	74	164
16	57	41	98	4	4	8	61	45	106
17	48	25	73	11	9	20	59	34	93
18	174	102	276	—	—	—	174	102	276
計	2,314	1,553	3,867	43	47	90	2,357	1,600	3,957

及び投票率に関する調 (続)

都道府県 小選挙区別	市 区			町 村			合 計			
	男	女	計	男	女	計	男	女	計	
新 潟	1	27	25	52	—	—	—	27	25	52
	2	13	14	27	—	—	—	13	14	27
	3	9	14	23	1	—	1	10	14	24
	4	11	18	29	—	—	—	11	18	29
	5	22	18	40	3	2	5	25	20	45
	6	21	24	45	—	—	—	21	24	45
	計	103	113	216	4	2	6	107	115	222
富 山	1	18	17	35	—	—	—	18	17	35
	2	22	8	30	2	6	8	24	14	38
	3	20	21	41	—	—	—	20	21	41
	計	60	46	106	2	6	8	62	52	114
石 川	1	35	38	73	—	—	—	35	38	73
	2	15	14	29	2	3	5	17	17	34
	3	3	9	12	4	5	9	7	14	21
	計	53	61	114	6	8	14	59	69	128
福 井	1	9	15	24	1	—	1	10	15	25
	2	12	12	24	—	—	—	12	12	24
	3	14	14	28	3	4	7	17	18	35
	計	35	41	76	4	4	8	39	45	84
山 梨	1	13	18	31	—	—	—	13	18	31
	2	18	14	32	7	4	11	25	18	43
	3	14	12	26	4	6	10	18	18	36
	計	45	44	89	11	10	21	56	54	110
長 野	1	26	30	56	4	—	4	30	30	60
	2	28	30	58	11	13	24	39	43	82
	3	27	23	50	11	8	19	38	31	69
	4	32	18	50	10	4	14	42	22	64
	5	17	11	28	11	10	21	28	21	49
	計	130	112	242	47	35	82	177	147	324
岐 阜	1	26	29	55	—	—	—	26	29	55
	2	14	9	23	8	9	17	22	18	40
	3	20	20	40	2	2	4	22	22	44
	4	23	26	49	6	4	10	29	30	59
	5	22	26	48	—	—	—	22	26	48
	計	105	110	215	16	15	31	121	125	246
静 岡	1	34	36	70	—	—	—	34	36	70
	2	18	26	44	2	2	4	20	28	48
	3	58	31	89	3	2	5	61	33	94
	4	29	27	56	—	1	1	29	28	57
	5	48	33	81	6	6	12	54	39	93
	6	29	24	53	13	13	26	42	37	79

2 有権者数，投票者数，棄権者数

(2) 小選挙区投票者数 (続)
イ 在外

都道府県 小選挙区別	市 区			町 村			合 計		
	男	女	計	男	女	計	男	女	計
7	44	26	70	2	—	2	46	26	72
8	76	51	127	—	—	—	76	51	127
計	336	254	590	26	24	50	362	278	640
愛 知									
1	63	53	116	—	—	—	63	53	116
2	79	56	135	—	—	—	79	56	135
3	74	53	127	—	—	—	74	53	127
4	31	29	60	—	—	—	31	29	60
5	29	25	54	—	1	1	29	26	55
6	59	35	94	—	—	—	59	35	94
7	41	36	77	12	9	21	53	45	98
8	31	30	61	10	12	22	41	42	83
9	20	12	32	1	3	4	21	15	36
10	27	22	49	5	5	10	32	27	59
11	60	33	93	13	2	15	73	35	108
12	55	34	89	6	7	13	61	41	102
13	78	43	121	—	—	—	78	43	121
14	22	17	39	1	1	2	23	18	41
15	30	30	60	—	—	—	30	30	60
計	699	508	1,207	48	40	88	747	548	1,295
三 重									
1	15	25	40	—	—	—	15	25	40
2	32	24	56	—	—	—	32	24	56
3	28	16	44	4	7	11	32	23	55
4	9	9	18	3	3	6	12	12	24
5	11	12	23	4	8	12	15	20	35
計	95	86	181	11	18	29	106	104	210
滋 賀									
1	23	25	48	—	—	—	23	25	48
2	19	14	33	7	9	16	26	23	49
3	44	20	64	—	—	—	44	20	64
4	37	18	55	5	3	8	42	21	63
計	123	77	200	12	12	24	135	89	224
京 都									
1	50	55	105	—	—	—	50	55	105
2	46	49	95	—	—	—	46	49	95
3	38	30	68	1	3	4	39	33	72
4	41	35	76	2	—	2	43	35	78
5	12	18	30	—	5	5	12	23	35
6	31	40	71	6	7	13	37	47	84
計	218	227	445	9	15	24	227	242	469
大 阪									
1	51	37	88	—	—	—	51	37	88
2	27	29	56	—	—	—	27	29	56
3	30	31	61	—	—	—	30	31	61
4	48	32	80	—	—	—	48	32	80
5	30	31	61	—	—	—	30	31	61
6	30	21	51	—	—	—	30	21	51
7	45	44	89	—	—	—	45	44	89
8	59	50	109	—	—	—	59	50	109
9	64	69	133	3	1	4	67	70	137

及び投票率に関する調 (続)

都道府県 小選挙区別	市 区			町 村			合 計		
	男	女	計	男	女	計	男	女	計
10	2	5	7	2	2	4	4	7	11
11	58	42	100	—	—	—	58	42	100
12	30	19	49	—	—	—	30	19	49
13	20	17	37	—	—	—	20	17	37
14	37	31	68	—	—	—	37	31	68
15	28	26	54	3	3	6	31	29	60
16	32	28	60	—	—	—	32	28	60
17	31	31	62	—	—	—	31	31	62
18	34	30	64	—	—	—	34	30	64
19	18	15	33	4	2	6	22	17	39
計	674	588	1,262	12	8	20	686	596	1,282
兵 庫									
1	76	75	151	—	—	—	76	75	151
2	37	37	74	—	—	—	37	37	74
3	35	46	81	—	—	—	35	46	81
4	34	27	61	—	2	2	34	29	63
5	31	20	51	7	3	10	38	23	61
6	78	65	143	—	—	—	78	65	143
7	76	70	146	—	—	—	76	70	146
8	27	28	55	—	—	—	27	28	55
9	37	28	65	—	—	—	37	28	65
10	16	14	30	6	5	11	22	19	41
11	23	23	46	—	—	—	23	23	46
12	11	12	23	6	7	13	17	19	36
計	481	445	926	19	17	36	500	462	962
奈 良									
1	31	28	59	—	—	—	31	28	59
2	40	27	67	5	5	10	45	32	77
3	16	10	26	19	14	33	35	24	59
4	14	14	28	4	4	8	18	18	36
計	101	79	180	28	23	51	129	102	231
和 歌 山									
1	16	17	33	—	—	—	16	17	33
2	11	8	19	4	4	8	15	12	27
3	15	15	30	14	6	20	29	21	50
計	42	40	82	18	10	28	60	50	110
鳥 取									
1	15	12	27	6	5	11	21	17	38
2	8	13	21	1	1	2	9	14	23
計	23	25	48	7	6	13	30	31	61
島 根									
1	24	15	39	3	5	8	27	20	47
2	11	18	29	4	4	8	15	22	37
計	35	33	68	7	9	16	42	42	84
岡 山									
1	29	33	62	1	—	1	30	33	63
2	13	20	33	—	—	—	13	20	33
3	19	23	42	4	1	5	23	24	47
4	19	15	34	2	2	4	21	17	38

2 有権者数，投票者数，棄権者数

(2) 小選挙区投票者数 (続)
イ 在外

都道府県 小選挙区別	市 区			町 村			合 計		
	男	女	計	男	女	計	男	女	計
5 計	22 102	12 103	34 205	1 8	1 4	2 12	23 110	13 107	36 217
広 島									
1	28	32	60	—	—	—	28	32	60
2	30	37	67	—	—	—	30	37	67
3	24	24	48	3	2	5	27	26	53
4	19	15	34	7	9	16	26	24	50
5	17	24	41	—	1	1	17	25	42
6	24	34	58	2	2	4	26	36	62
7	26	19	45	—	—	—	26	19	45
計	168	185	353	12	14	26	180	199	379
山 口									
1	28	30	58	—	—	—	28	30	58
2	26	27	53	7	8	15	33	35	68
3	24	20	44	2	2	4	26	22	48
4	23	14	37	—	—	—	23	14	37
計	101	91	192	9	10	19	110	101	211
徳 島									
1	8	15	23	—	—	—	8	15	23
2	9	5	14	1	4	5	10	9	19
3	7	8	15	4	3	7	11	11	22
計	24	28	52	5	7	12	29	35	64
香 川									
1	16	16	32	2	4	6	18	20	38
2	8	11	19	4	2	6	12	13	25
3	12	4	16	3	3	6	15	7	22
計	36	31	67	9	9	18	45	40	85
愛 媛									
1	28	33	61	—	—	—	28	33	61
2	16	14	30	6	11	17	22	25	47
3	9	6	15	—	—	—	9	6	15
4	4	11	15	2	2	4	6	13	19
計	57	64	121	8	13	21	65	77	142
高 知									
1	9	7	16	—	—	—	9	7	16
2	6	11	17	1	4	5	7	15	22
3	13	15	28	15	12	27	28	27	55
計	28	33	61	16	16	32	44	49	93
福 岡									
1	32	28	60	—	—	—	32	28	60
2	38	49	87	—	—	—	38	49	87
3	36	37	73	—	4	4	36	41	77
4	11	16	27	8	13	21	19	29	48
5	22	24	46	4	7	11	26	31	57
6	29	29	58	3	1	4	32	30	62
7	22	20	42	3	3	6	25	23	48
8	17	26	43	7	6	13	24	32	56
9	28	24	52	—	—	—	28	24	52
10	26	37	63	—	—	—	26	37	63

及び投票率に関する調 (続)

都道府県 小選挙区別	市 区			町 村			合 計		
	男	女	計	男	女	計	男	女	計
11	9	4	13	8	5	13	17	9	26
計	270	294	564	33	39	72	303	333	636
佐 賀									
1	18	21	39	1	1	2	19	22	41
2	11	9	20	8	3	11	19	12	31
3	15	15	30	4	1	5	19	16	35
計	44	45	89	13	5	18	57	50	107
長 崎									
1	26	27	53	—	—	—	26	27	53
2	13	24	37	3	—	3	16	24	40
3	9	16	25	2	1	3	11	17	28
4	19	26	45	2	1	3	21	27	48
計	67	93	160	7	2	9	74	95	169
熊 本									
1	18	16	34	—	—	—	18	16	34
2	10	17	27	5	1	6	15	18	33
3	16	20	36	11	7	18	27	27	54
4	12	12	24	7	7	14	19	19	38
5	13	14	27	8	5	13	21	19	40
計	69	79	148	31	20	51	100	99	199
大 分									
1	20	24	44	—	—	—	20	24	44
2	14	12	26	2	1	3	16	13	29
3	16	26	42	2	—	2	18	26	44
計	50	62	112	4	1	5	54	63	117
宮 崎									
1	13	26	39	3	2	5	16	28	44
2	5	12	17	7	6	13	12	18	30
3	11	7	18	—	2	2	11	9	20
計	29	45	74	10	10	20	39	55	94
鹿 児 島									
1	21	16	37	—	—	—	21	16	37
2	12	17	29	4	4	8	16	21	37
3	29	32	61	1	3	4	30	35	65
4	18	19	37	5	6	11	23	25	48
5	11	16	27	3	1	4	14	17	31
計	91	100	191	13	14	27	104	114	218
沖 縄									
1	25	36	61	—	1	1	25	37	62
2	12	18	30	29	20	49	41	38	79
3	26	38	64	21	18	39	47	56	103
4	32	23	55	17	18	35	49	41	90
計	95	115	210	67	57	124	162	172	334
合 計	14,736	11,807	26,543	883	780	1,663	15,619	12,587	28,206

2 有権者数，投票者数，棄権者数

(3) 小選挙区棄権者数
ア 全体（国内＋在外）

都道府県 小選挙区別	市 区			町 村			合 計		
	男	女	計	男	女	計	男	女	計
北 海 道									
1	59,689	72,966	132,655	—	—	—	59,689	72,966	132,655
2	60,250	66,048	126,298	—	—	—	60,250	66,048	126,298
3	60,118	67,706	127,824	—	—	—	60,118	67,706	127,824
4	27,767	34,000	61,767	9,403	11,093	20,496	37,170	45,093	82,263
5	48,829	54,253	103,082	1,922	2,156	4,078	50,751	56,409	107,160
6	44,824	57,738	102,562	7,131	9,251	16,382	51,955	66,989	118,944
7	23,387	26,549	49,936	10,749	11,839	22,588	34,136	38,388	72,524
8	40,395	50,350	90,745	16,026	17,000	33,026	56,421	67,350	123,771
9	38,107	40,908	79,015	12,532	13,194	25,726	50,639	54,102	104,741
10	27,055	34,076	61,131	8,478	10,431	18,909	35,533	44,507	80,040
11	17,237	19,424	36,661	13,618	15,704	29,322	30,855	35,128	65,983
12	22,236	25,468	47,704	10,627	13,047	23,674	32,863	38,515	71,378
計	469,894	549,486	1,019,380	90,486	103,715	194,201	560,380	653,201	1,213,581
青 森									
1	43,304	53,778	97,082	8,473	10,091	18,564	51,777	63,869	115,646
2	20,525	23,905	44,430	16,951	17,842	34,793	37,476	41,747	79,223
3	27,905	30,291	58,196	9,308	10,140	19,448	37,213	40,431	77,644
4	35,421	44,717	80,138	6,264	7,267	13,531	41,685	51,984	93,669
計	127,155	152,691	279,846	40,996	45,340	86,336	168,151	198,031	366,182
岩 手									
1	29,616	37,182	66,798	5,927	7,397	13,324	35,543	44,579	80,122
2	18,762	21,524	40,286	21,736	23,390	45,126	40,498	44,914	85,412
3	24,373	29,230	53,603	3,942	4,525	8,467	28,315	33,755	62,070
4	29,122	34,652	63,774	1,844	2,162	4,006	30,966	36,814	67,780
計	101,873	122,588	224,461	33,449	37,474	70,923	135,322	160,062	295,384
宮 城									
1	65,277	76,443	141,720	—	—	—	65,277	76,443	141,720
2	69,934	77,635	147,569	—	—	—	69,934	77,635	147,569
3	22,092	24,871	46,963	19,436	21,633	41,069	41,528	46,504	88,032
4	27,262	29,797	57,059	21,290	23,297	44,587	48,552	53,094	101,646
5	27,836	30,460	58,296	6,113	6,921	13,034	33,949	37,381	71,330
6	29,731	34,254	63,985	3,725	3,927	7,652	33,456	38,181	71,637
計	242,132	273,460	515,592	50,564	55,778	106,342	292,696	329,238	621,934
秋 田									
1	37,668	46,692	84,360	—	—	—	37,668	46,692	84,360
2	27,500	34,671	62,171	6,043	7,769	13,812	33,543	42,440	75,983
3	35,039	45,110	80,149	3,797	4,970	8,767	38,836	50,080	88,916
計	100,207	126,473	226,680	9,840	12,739	22,579	110,047	139,212	249,259
山 形									
1	31,169	38,364	69,533	2,155	2,652	4,807	33,324	41,016	74,340
2	27,653	33,419	61,072	10,763	13,486	24,249	38,416	46,905	85,321
3	29,149	36,164	65,313	7,962	10,102	18,064	37,111	46,266	83,377
計	87,971	107,947	195,918	20,880	26,240	47,120	108,851	134,187	243,038
福 島									
1	47,125	54,057	101,182	4,956	5,677	10,633	52,081	59,734	111,815
2	46,884	51,012	97,896	723	811	1,534	47,607	51,823	99,430
3	19,519	21,619	41,138	16,966	18,637	35,603	36,485	40,256	76,741
4	16,502	20,100	36,602	8,211	10,381	18,592	24,713	30,481	55,194

及び投票率に関する調 (続)

都道府県 小選挙区別	市 区			町 村			合 計		
	男	女	計	男	女	計	男	女	計
5 計	44,687 174,717	48,918 195,706	93,605 370,423	7,618 38,474	7,523 43,029	15,141 81,503	52,305 213,191	56,441 238,735	108,746 451,926
茨 城									
1	61,795	67,977	129,772	2,831	3,104	5,935	64,626	71,081	135,707
2	52,656	53,501	106,157	7,624	8,234	15,858	60,280	61,735	122,015
3	46,939	49,261	96,200	12,469	12,952	25,421	59,408	62,213	121,621
4	38,346	42,101	80,447	6,294	6,924	13,218	44,640	49,025	93,665
5	36,052	38,148	74,200	—	—	—	36,052	38,148	74,200
6	69,236	71,592	140,828	—	—	—	69,236	71,592	140,828
7	41,420	41,509	82,929	6,752	6,736	13,488	48,172	48,245	96,417
計	346,444	364,089	710,533	35,970	37,950	73,920	382,414	402,039	784,453
栃 木									
1	64,494	66,546	131,040	3,750	3,923	7,673	68,244	70,469	138,713
2	35,114	38,763	73,877	6,111	6,282	12,393	41,225	45,045	86,270
3	35,699	38,016	73,715	6,428	7,030	13,458	42,127	45,046	87,173
4	35,021	36,043	71,064	24,928	27,266	52,194	59,949	63,309	123,258
5	45,537	51,169	96,706	—	—	—	45,537	51,169	96,706
計	215,865	230,537	446,402	41,217	44,501	85,718	257,082	275,038	532,120
群 馬									
1	55,896	63,118	119,014	3,979	4,654	8,633	59,875	67,772	127,647
2	46,281	50,017	96,298	4,468	4,560	9,028	50,749	54,577	105,326
3	34,572	34,813	69,385	11,297	11,101	22,398	45,869	45,914	91,783
4	40,978	43,485	84,463	224	343	567	41,202	43,828	85,030
5	32,076	35,510	67,586	12,558	13,749	26,307	44,634	49,259	93,893
計	209,803	226,943	436,746	32,526	34,407	66,933	242,329	261,350	503,679
埼 玉									
1	70,364	75,113	145,477	—	—	—	70,364	75,113	145,477
2	86,051	79,456	165,507	—	—	—	86,051	79,456	165,507
3	82,798	81,467	164,265	—	—	—	82,798	81,467	164,265
4	60,563	57,724	118,287	—	—	—	60,563	57,724	118,287
5	56,894	59,506	116,400	—	—	—	56,894	59,506	116,400
6	61,482	64,535	126,017	5,489	5,613	11,102	66,971	70,148	137,119
7	69,949	69,903	139,852	—	—	—	69,949	69,903	139,852
8	49,421	49,729	99,150	4,782	4,830	9,612	54,203	54,559	108,762
9	58,108	60,264	118,372	6,353	6,772	13,125	64,461	67,036	131,497
10	32,158	32,967	65,125	16,020	16,884	32,904	48,178	49,851	98,029
11	36,937	38,654	75,591	16,435	17,392	33,827	53,372	56,046	109,418
12	54,553	58,326	112,879	6,012	6,413	12,425	60,565	64,739	125,304
13	45,771	47,435	93,206	12,810	13,431	26,241	58,581	60,866	119,447
14	55,238	53,945	109,183	18,803	19,967	38,770	74,041	73,912	147,953
15	65,985	61,218	127,203	—	—	—	65,985	61,218	127,203
計	886,272	890,242	1,776,514	86,704	91,302	178,006	972,976	981,544	1,954,520
千 葉									
1	70,354	71,396	141,750	—	—	—	70,354	71,396	141,750
2	73,849	76,381	150,230	—	—	—	73,849	76,381	150,230
3	58,240	55,188	113,428	—	—	—	58,240	55,188	113,428
4	90,013	89,870	179,883	—	—	—	90,013	89,870	179,883
5	78,619	72,939	151,558	—	—	—	78,619	72,939	151,558
6	61,755	61,621	123,376	—	—	—	61,755	61,621	123,376
7	67,099	67,855	134,954	—	—	—	67,099	67,855	134,954
8	62,281	64,094	126,375	—	—	—	62,281	64,094	126,375

2 有権者数，投票者数，棄権者数

(3) 小選挙区棄権者数（続）
ア 全体（国内＋在外）

都道府県 小選挙区別	市 区			町 村			合 計		
	男	女	計	男	女	計	男	女	計
9	70,325	72,145	142,470	—	—	—	70,325	72,145	142,470
10	57,136	61,685	118,821	6,073	6,609	12,682	63,209	68,294	131,503
11	40,597	42,804	83,401	24,074	26,678	50,752	64,671	69,482	134,153
12	60,808	64,762	125,570	940	1,078	2,018	61,748	65,840	127,588
13	45,495	46,292	91,787	8,452	9,036	17,488	53,947	55,328	109,275
計	836,571	847,032	1,683,603	39,539	43,401	82,940	876,110	890,433	1,766,543
東 京									
1	77,968	81,386	159,354	—	—	—	77,968	81,386	159,354
2	62,202	65,352	127,554	—	—	—	62,202	65,352	127,554
3	71,701	76,335	148,036	3,428	3,535	6,963	75,129	79,870	154,999
4	79,067	73,593	152,660	—	—	—	79,067	73,593	152,660
5	66,940	81,007	147,947	—	—	—	66,940	81,007	147,947
6	77,764	87,642	165,406	—	—	—	77,764	87,642	165,406
7	80,039	81,599	161,638	—	—	—	80,039	81,599	161,638
8	75,710	83,347	159,057	—	—	—	75,710	83,347	159,057
9	70,326	72,604	142,930	—	—	—	70,326	72,604	142,930
10	60,956	57,863	118,819	—	—	—	60,956	57,863	118,819
11	77,737	76,352	154,089	—	—	—	77,737	76,352	154,089
12	62,193	59,443	121,636	—	—	—	62,193	59,443	121,636
13	78,922	75,260	154,182	—	—	—	78,922	75,260	154,182
14	62,435	62,384	124,819	—	—	—	62,435	62,384	124,819
15	61,702	61,414	123,116	—	—	—	61,702	61,414	123,116
16	88,977	82,458	171,435	—	—	—	88,977	82,458	171,435
17	76,658	75,273	151,931	—	—	—	76,658	75,273	151,931
18	65,064	64,857	129,921	—	—	—	65,064	64,857	129,921
19	72,558	74,894	147,452	—	—	—	72,558	74,894	147,452
20	62,850	64,182	127,032	—	—	—	62,850	64,182	127,032
21	63,400	62,711	126,111	—	—	—	63,400	62,711	126,111
22	72,843	74,470	147,313	—	—	—	72,843	74,470	147,313
23	70,451	73,460	143,911	—	—	—	70,451	73,460	143,911
24	71,659	69,726	141,385	—	—	—	71,659	69,726	141,385
25	46,893	47,451	94,344	8,259	8,286	16,545	55,152	55,737	110,889
計	1,757,015	1,785,063	3,542,078	11,687	11,821	23,508	1,768,702	1,796,884	3,565,586
神 奈 川									
1	68,044	65,437	133,481	—	—	—	68,044	65,437	133,481
2	68,010	66,416	134,426	—	—	—	68,010	66,416	134,426
3	75,578	66,716	142,294	—	—	—	75,578	66,716	142,294
4	39,407	44,992	84,399	3,405	4,114	7,519	42,812	49,106	91,918
5	66,326	67,368	133,694	—	—	—	66,326	67,368	133,694
6	55,869	55,902	111,771	—	—	—	55,869	55,902	111,771
7	65,423	64,289	129,712	—	—	—	65,423	64,289	129,712
8	53,782	56,036	109,818	—	—	—	53,782	56,036	109,818
9	48,576	45,824	94,400	—	—	—	48,576	45,824	94,400
10	91,068	76,251	167,319	—	—	—	91,068	76,251	167,319
11	62,104	63,626	125,730	—	—	—	62,104	63,626	125,730
12	53,980	55,260	109,240	6,818	6,397	13,215	60,798	61,657	122,455
13	75,875	72,161	148,036	—	—	—	75,875	72,161	148,036
14	71,850	68,132	139,982	—	—	—	71,850	68,132	139,982
15	63,678	65,146	128,824	6,973	7,679	14,652	70,651	72,825	143,476
16	66,010	61,472	127,482	6,392	5,479	11,871	72,402	66,951	139,353
17	50,738	52,096	102,834	12,845	13,746	26,591	63,583	65,842	129,425
18	57,446	55,029	112,475	—	—	—	57,446	55,029	112,475
計	1,133,764	1,102,153	2,235,917	36,433	37,415	73,848	1,170,197	1,139,568	2,309,765

及び投票率に関する調 (続)

都道府県 小選挙区別	市 区			町 村			合 計			
	男	女	計	男	女	計	男	女	計	
新 潟	1	62,037	76,327	138,364	—	—	—	62,037	76,327	138,364
	2	32,423	40,721	73,144	1,484	1,871	3,355	33,907	42,592	76,499
	3	34,551	42,998	77,549	2,951	3,524	6,475	37,502	46,522	84,024
	4	37,141	46,321	83,462	1,188	1,348	2,536	38,329	47,669	85,998
	5	31,072	36,322	67,394	1,119	1,234	2,353	32,191	37,556	69,747
	6	29,902	37,658	67,560	763	1,046	1,809	30,665	38,704	69,369
	計	227,126	280,347	507,473	7,505	9,023	16,528	234,631	289,370	524,001
富 山	1	36,341	42,215	78,556	—	—	—	36,341	42,215	78,556
	2	23,060	26,872	49,932	8,932	11,334	20,266	31,992	38,206	70,198
	3	40,320	48,446	88,766	—	—	—	40,320	48,446	88,766
	計	99,721	117,533	217,254	8,932	11,334	20,266	108,653	128,867	237,520
石 川	1	46,301	53,307	99,608	—	—	—	46,301	53,307	99,608
	2	26,393	30,775	57,168	5,165	5,138	10,303	31,558	35,913	67,471
	3	13,902	17,273	31,175	14,443	16,999	31,442	28,345	34,272	62,617
	計	86,596	101,355	187,951	19,608	22,137	41,745	106,204	123,492	229,696
福 井	1	26,975	31,508	58,483	1,544	1,931	3,475	28,519	33,439	61,958
	2	25,066	29,695	54,761	286	338	624	25,352	30,033	55,385
	3	17,507	19,653	37,160	6,767	8,155	14,922	24,274	27,808	52,082
	計	69,548	80,856	150,404	8,597	10,424	19,021	78,145	91,280	169,425
山 梨	1	30,632	33,316	63,948	—	—	—	30,632	33,316	63,948
	2	19,787	21,431	41,218	6,119	6,442	12,561	25,906	27,873	53,779
	3	25,259	26,440	51,699	5,454	5,606	11,060	30,713	32,046	62,759
	計	75,678	81,187	156,865	11,573	12,048	23,621	87,251	93,235	180,486
長 野	1	47,049	55,842	102,891	3,405	4,327	7,732	50,454	60,169	110,623
	2	36,794	41,737	78,531	9,221	11,236	20,457	46,015	52,973	98,988
	3	39,169	44,083	83,252	8,477	9,518	17,995	47,646	53,601	101,247
	4	21,187	22,750	43,937	6,138	7,265	13,403	27,325	30,015	57,340
	5	17,013	20,154	37,167	10,634	12,271	22,905	27,647	32,425	60,072
	計	161,212	184,566	345,778	37,875	44,617	82,492	199,087	229,183	428,270
岐 阜	1	45,901	51,645	97,546	—	—	—	45,901	51,645	97,546
	2	23,296	25,867	49,163	19,262	21,281	40,543	42,558	47,148	89,706
	3	51,590	55,729	107,319	7,357	7,883	15,240	58,947	63,612	122,559
	4	29,160	32,618	61,778	6,521	7,016	13,537	35,681	39,634	75,315
	5	33,167	36,393	69,560	—	—	—	33,167	36,393	69,560
	計	183,114	202,252	385,366	33,140	36,180	69,320	216,254	238,432	454,686
静 岡	1	59,908	64,674	124,582	—	—	—	59,908	64,674	124,582
	2	48,806	51,652	100,458	3,922	3,949	7,871	52,728	55,601	108,329
	3	47,908	48,280	96,188	1,788	1,973	3,761	49,696	50,253	99,949
	4	48,070	49,685	97,755	870	921	1,791	48,940	50,606	99,546
	5	62,726	62,110	124,836	6,832	6,967	13,799	69,558	69,077	138,635
	6	56,849	62,401	119,250	13,354	13,970	27,324	70,203	76,371	146,574

2 有権者数，投票者数，棄権者数

(3) 小選挙区棄権者数(続)
ア 全体(国内+在外)

都道府県 小選挙区別	市 区			町 村			合 計		
	男	女	計	男	女	計	男	女	計
7	35,802	37,202	73,004	1,500	1,326	2,826	37,302	38,528	75,830
8	52,139	52,494	104,633	—	—	—	52,139	52,494	104,633
計	412,208	428,498	840,706	28,266	29,106	57,372	440,474	457,604	898,078
愛 知									
1	68,291	72,292	140,583	—	—	—	68,291	72,292	140,583
2	61,882	68,288	130,170	—	—	—	61,882	68,288	130,170
3	62,988	66,510	129,498	—	—	—	62,988	66,510	129,498
4	72,065	71,008	143,073	—	—	—	72,065	71,008	143,073
5	72,990	71,468	144,458	2,875	2,577	5,452	75,865	74,045	149,910
6	63,047	62,590	125,637	—	—	—	63,047	62,590	125,637
7	46,836	48,941	95,777	9,196	9,253	18,449	56,032	58,194	114,226
8	44,305	44,872	89,177	17,371	18,012	35,383	61,676	62,884	124,560
9	41,359	44,637	85,996	19,727	19,462	39,189	61,086	64,099	125,185
10	55,829	59,263	115,092	5,756	6,066	11,822	61,585	65,329	126,914
11	37,103	33,593	70,696	4,581	4,052	8,633	41,684	37,645	79,329
12	49,112	50,715	99,827	7,857	8,529	16,386	56,969	59,244	116,213
13	48,492	45,558	94,050	—	—	—	48,492	45,558	94,050
14	29,885	31,793	61,678	2,959	3,241	6,200	32,844	35,034	67,878
15	49,866	51,045	100,911	—	—	—	49,866	51,045	100,911
計	804,050	822,573	1,626,623	70,322	71,192	141,514	874,372	893,765	1,768,137
三 重									
1	40,093	43,791	83,884	—	—	—	40,093	43,791	83,884
2	49,918	50,013	99,931	—	—	—	49,918	50,013	99,931
3	34,954	36,615	71,569	9,095	9,368	18,463	44,049	45,983	90,032
4	27,197	30,133	57,330	4,508	5,021	9,529	31,705	35,154	66,859
5	25,941	31,033	56,974	8,458	9,570	18,028	34,399	40,603	75,002
計	178,103	191,585	369,688	22,061	23,959	46,020	200,164	215,544	415,708
滋 賀									
1	41,807	47,170	88,977	—	—	—	41,807	47,170	88,977
2	28,774	32,117	60,891	8,826	9,909	18,735	37,600	42,026	79,626
3	34,264	34,423	68,687	—	—	—	34,264	34,423	68,687
4	36,458	38,583	75,041	5,099	5,651	10,750	41,557	44,234	85,791
計	141,303	152,293	293,596	13,925	15,560	29,485	155,228	167,853	323,081
京 都									
1	59,185	71,734	130,919	—	—	—	59,185	71,734	130,919
2	41,544	49,370	90,914	—	—	—	41,544	49,370	90,914
3	54,117	60,519	114,636	1,526	1,628	3,154	55,643	62,147	117,790
4	56,458	65,555	122,013	1,383	1,590	2,973	57,841	67,145	124,986
5	28,855	33,284	62,139	2,242	2,811	5,053	31,097	36,095	67,192
6	55,305	62,944	118,249	8,308	9,188	17,496	63,613	72,132	135,745
計	295,464	343,406	638,870	13,459	15,217	28,676	308,923	358,623	667,546
大 阪									
1	70,597	73,986	144,583	—	—	—	70,597	73,986	144,583
2	56,018	61,930	117,948	—	—	—	56,018	61,930	117,948
3	70,826	62,205	133,031	—	—	—	70,826	62,205	133,031
4	69,148	75,819	144,967	—	—	—	69,148	75,819	144,967
5	74,376	70,954	145,330	—	—	—	74,376	70,954	145,330
6	64,074	64,553	128,627	—	—	—	64,074	64,553	128,627
7	52,196	55,439	107,635	—	—	—	52,196	55,439	107,635
8	46,166	52,063	98,229	—	—	—	46,166	52,063	98,229
9	60,060	65,815	125,875	3,635	4,151	7,786	63,695	69,966	133,661

及び投票率に関する調 (続)

都道府県 小選挙区別	市 区			町 村			合 計		
	男	女	計	男	女	計	男	女	計
10	41,048	45,786	86,834	2,810	3,252	6,062	43,858	49,038	92,896
11	57,374	62,473	119,847	—	—	—	57,374	62,473	119,847
12	56,938	57,135	114,073	—	—	—	56,938	57,135	114,073
13	70,923	72,630	143,553	—	—	—	70,923	72,630	143,553
14	63,814	69,573	133,387	—	—	—	63,814	69,573	133,387
15	57,324	64,894	122,218	3,982	4,341	8,323	61,306	69,235	130,541
16	48,916	51,288	100,204	—	—	—	48,916	51,288	100,204
17	54,009	58,908	112,917	—	—	—	54,009	58,908	112,917
18	67,594	74,433	142,027	2,241	2,320	4,561	69,835	76,753	146,588
19	41,129	45,400	86,529	8,224	9,067	17,291	49,353	54,467	103,820
計	1,122,530	1,185,284	2,307,814	20,892	23,131	44,023	1,143,422	1,208,415	2,351,837
兵 庫									
1	59,951	73,062	133,013	—	—	—	59,951	73,062	133,013
2	59,676	65,705	125,381	—	—	—	59,676	65,705	125,381
3	50,765	61,608	112,373	—	—	—	50,765	61,608	112,373
4	65,944	74,742	140,686	2,528	2,996	5,524	68,472	77,738	146,210
5	38,085	44,656	82,741	6,458	7,639	14,097	44,543	52,295	96,838
6	71,143	84,209	155,352	—	—	—	71,143	84,209	155,352
7	66,101	81,283	147,384	—	—	—	66,101	81,283	147,384
8	62,102	62,591	124,693	—	—	—	62,102	62,591	124,693
9	58,934	66,733	125,667	—	—	—	58,934	66,733	125,667
10	45,589	48,981	94,570	8,287	8,684	16,971	53,876	57,665	111,541
11	65,409	72,031	137,440	—	—	—	65,409	72,031	137,440
12	28,154	30,373	58,527	12,198	13,155	25,353	40,352	43,528	83,880
計	671,853	765,974	1,437,827	29,471	32,474	61,945	701,324	798,448	1,499,772
奈 良									
1	41,689	51,888	93,577	—	—	—	41,689	51,888	93,577
2	29,866	34,658	64,524	7,938	9,277	17,215	37,804	43,935	81,739
3	23,069	26,347	49,416	14,877	17,617	32,494	37,946	43,964	81,910
4	27,453	32,232	59,685	5,743	6,662	12,405	33,196	38,894	72,090
計	122,077	145,125	267,202	28,558	33,556	62,114	150,635	178,681	329,316
和 歌 山									
1	47,624	54,779	102,403	—	—	—	47,624	54,779	102,403
2	26,286	30,980	57,266	3,503	4,288	7,791	29,789	35,268	65,057
3	17,004	20,329	37,333	16,252	19,752	36,004	33,256	40,081	73,337
計	90,914	106,088	197,002	19,755	24,040	43,795	110,669	130,128	240,797
鳥 取									
1	25,169	28,251	53,420	5,657	6,398	12,055	30,826	34,649	65,475
2	18,489	20,876	39,365	7,165	8,276	15,441	25,654	29,152	54,806
計	43,658	49,127	92,785	12,822	14,674	27,496	56,480	63,801	120,281
島 根									
1	26,272	31,357	57,629	3,685	4,531	8,216	29,957	35,888	65,845
2	23,901	28,890	52,791	4,460	5,767	10,227	28,361	34,657	63,018
計	50,173	60,247	110,420	8,145	10,298	18,443	58,318	70,545	128,863
岡 山									
1	53,503	58,231	111,734	593	748	1,341	54,096	58,979	113,075
2	42,430	48,176	90,606	—	—	—	42,430	48,176	90,606
3	31,859	37,286	69,145	7,125	8,456	15,581	38,984	45,742	84,726
4	58,899	61,945	120,844	1,306	1,421	2,727	60,205	63,366	123,571

2 有権者数，投票者数，棄権者数

(3) 小選挙区棄権者数（続）
ア 全体（国内＋在外）

都道府県 小選挙区別	市 区			町 村			合 計		
	男	女	計	男	女	計	男	女	計
5 計	35,118 221,809	40,781 246,419	75,899 468,228	3,630 12,654	4,341 14,966	7,971 27,620	38,748 234,463	45,122 261,385	83,870 495,848
広 島									
1	50,789	56,151	106,940	—	—	—	50,789	56,151	106,940
2	57,808	63,831	121,639	—	—	—	57,808	63,831	121,639
3	50,942	54,414	105,356	2,119	2,681	4,800	53,061	57,095	110,156
4	29,222	28,768	57,990	13,512	14,289	27,801	42,734	43,057	85,791
5	33,816	38,080	71,896	682	906	1,588	34,498	38,986	73,484
6	40,912	48,369	89,281	2,411	3,247	5,658	43,323	51,616	94,939
7	57,449	63,002	120,451	—	—	—	57,449	63,002	120,451
計	320,938	352,615	673,553	18,724	21,123	39,847	339,662	373,738	713,400
山 口									
1	50,384	55,967	106,351	—	—	—	50,384	55,967	106,351
2	29,856	33,639	63,495	5,176	6,212	11,388	35,032	39,851	74,883
3	37,154	43,071	80,225	1,052	1,400	2,452	38,206	44,471	82,677
4	36,527	41,362	77,889	—	—	—	36,527	41,362	77,889
計	153,921	174,039	327,960	6,228	7,612	13,840	160,149	181,651	341,800
徳 島									
1	34,659	40,616	75,275	255	300	555	34,914	40,916	75,830
2	18,613	21,775	40,388	13,121	14,997	28,118	31,734	36,772	68,506
3	17,369	18,803	36,172	7,742	9,110	16,852	25,111	27,913	53,024
計	70,641	81,194	151,835	21,118	24,407	45,525	91,759	105,601	197,360
香 川									
1	39,183	44,255	83,438	3,558	3,998	7,556	42,741	48,253	90,994
2	29,170	31,846	61,016	8,318	8,994	17,312	37,488	40,840	78,328
3	30,140	33,545	63,685	6,282	7,208	13,490	36,422	40,753	77,175
計	98,493	109,646	208,139	18,158	20,200	38,358	116,651	129,846	246,497
愛 媛									
1	55,567	62,480	118,047	—	—	—	55,567	62,480	118,047
2	34,155	40,536	74,691	7,977	9,018	16,995	42,132	49,554	91,686
3	39,344	44,163	83,507	—	—	—	39,344	44,163	83,507
4	19,801	22,581	42,382	6,308	7,284	13,592	26,109	29,865	55,974
計	148,867	169,760	318,627	14,285	16,302	30,587	163,152	186,062	349,214
高 知									
1	35,308	41,441	76,749	—	—	—	35,308	41,441	76,749
2	30,454	34,041	64,495	4,066	4,771	8,837	34,520	38,812	73,332
3	14,939	16,019	30,958	12,710	14,381	27,091	27,649	30,400	58,049
計	80,701	91,501	172,202	16,776	19,152	35,928	97,477	110,653	208,130
福 岡									
1	70,437	72,183	142,620	—	—	—	70,437	72,183	142,620
2	68,110	80,705	148,815	—	—	—	68,110	80,705	148,815
3	53,900	59,125	113,025	3,099	3,591	6,690	56,999	62,716	119,715
4	21,655	24,544	46,199	26,106	25,966	52,072	47,761	50,510	98,271
5	47,838	51,945	99,783	9,569	10,197	19,766	57,407	62,142	119,549
6	46,263	52,731	98,994	3,015	3,438	6,453	49,278	56,169	105,447
7	31,763	37,147	68,910	3,878	4,618	8,496	35,641	41,765	77,406
8	33,567	37,275	70,842	14,733	16,508	31,241	48,300	53,783	102,083
9	62,311	69,162	131,473	—	—	—	62,311	69,162	131,473
10	70,754	79,986	150,740	—	—	—	70,754	79,986	150,740

及び投票率に関する調 (続)

都道府県 小選挙区別	市 区			町 村			合 計		
	男	女	計	男	女	計	男	女	計
11 計	16,889 523,487	19,700 584,503	36,589 1,107,990	20,481 80,881	23,269 87,587	43,750 168,468	37,370 604,368	42,969 672,090	80,339 1,276,458
佐 賀									
1	23,130	26,326	49,456	4,631	5,247	9,878	27,761	31,573	59,334
2	19,548	23,628	43,176	5,791	7,094	12,885	25,339	30,722	56,061
3	26,330	30,791	57,121	2,581	2,974	5,555	28,911	33,765	62,676
計	69,008	80,745	149,753	13,003	15,315	28,318	82,011	96,060	178,071
長 崎									
1	52,682	63,640	116,322	—	—	—	52,682	63,640	116,322
2	33,988	41,139	75,127	7,085	8,335	15,420	41,073	49,474	90,547
3	17,614	20,906	38,520	5,388	5,953	11,341	23,002	26,859	49,861
4	34,425	41,036	75,461	2,521	3,181	5,702	36,946	44,217	81,163
計	138,709	166,721	305,430	14,994	17,469	32,463	153,703	184,190	337,893
熊 本									
1	52,752	61,788	114,540	—	—	—	52,752	61,788	114,540
2	37,729	45,766	83,495	4,413	5,291	9,704	42,142	51,057	93,199
3	17,550	20,604	38,154	13,610	15,131	28,741	31,160	35,735	66,895
4	24,675	28,775	53,450	12,831	15,573	28,404	37,506	44,348	81,854
5	20,124	25,762	45,886	8,051	10,076	18,127	28,175	35,838	64,013
計	152,830	182,695	335,525	38,905	46,071	84,976	191,735	228,766	420,501
大 分									
1	55,699	61,707	117,406	—	—	—	55,699	61,707	117,406
2	32,776	40,001	72,777	2,393	3,104	5,497	35,169	43,105	78,274
3	35,123	39,938	75,061	2,947	3,254	6,201	38,070	43,192	81,262
計	123,598	141,646	265,244	5,340	6,358	11,698	128,938	148,004	276,942
宮 崎									
1	44,907	54,065	98,972	6,619	7,642	14,261	51,526	61,707	113,233
2	25,144	29,892	55,036	11,963	13,784	25,747	37,107	43,676	80,783
3	37,968	45,898	83,866	4,998	5,926	10,924	42,966	51,824	94,790
計	108,019	129,855	237,874	23,580	27,352	50,932	131,599	157,207	288,806
鹿 児 島									
1	48,549	61,826	110,375	42	52	94	48,591	61,878	110,469
2	29,659	35,094	64,753	3,805	4,109	7,914	33,464	39,203	72,667
3	29,949	36,810	66,759	1,989	2,752	4,741	31,938	39,562	71,500
4	24,699	30,129	54,828	9,328	11,617	20,945	34,027	41,746	75,773
5	22,480	27,895	50,375	8,464	10,301	18,765	30,944	38,196	69,140
計	155,336	191,754	347,090	23,628	28,831	52,459	178,964	220,585	399,549
沖 縄									
1	39,366	44,215	83,581	1,750	1,604	3,354	41,116	45,819	86,935
2	26,035	27,932	53,967	18,482	19,194	37,676	44,517	47,126	91,643
3	40,471	42,223	82,694	9,911	9,954	19,865	50,382	52,177	102,559
4	35,422	37,193	72,615	9,942	10,153	20,095	45,364	47,346	92,710
計	141,294	151,563	292,857	40,085	40,905	80,990	181,379	192,468	373,847
合 計	14,032,662	15,127,362	29,160,024	1,312,030	1,457,732	2,769,762	15,344,692	16,585,094	31,929,786

2 有権者数，投票者数，棄権者数

(3) 小選挙区棄権者数 (続)
イ 在外

都道府県 小選挙区別	市 区			町 村			合 計		
	男	女	計	男	女	計	男	女	計
北 海 道									
1	86	135	221	—	—	—	86	135	221
2	53	91	144	—	—	—	53	91	144
3	46	79	125	—	—	—	46	79	125
4	30	49	79	20	25	45	50	74	124
5	53	96	149	7	3	10	60	99	159
6	83	111	194	43	41	84	126	152	278
7	14	26	40	10	15	25	24	41	65
8	30	48	78	16	28	44	46	76	122
9	29	51	80	26	32	58	55	83	138
10	103	119	222	58	68	126	161	187	348
11	10	30	40	55	72	127	65	102	167
12	39	59	98	65	54	119	104	113	217
計	576	894	1,470	300	338	638	876	1,232	2,108
青 森									
1	38	56	94	5	3	8	43	59	102
2	17	58	75	12	20	32	29	78	107
3	22	43	65	5	16	21	27	59	86
4	38	58	96	9	8	17	47	66	113
計	115	215	330	31	47	78	146	262	408
岩 手									
1	27	51	78	8	10	18	35	61	96
2	18	26	44	24	34	58	42	60	102
3	44	58	102	5	8	13	49	66	115
4	64	92	156	7	16	23	71	108	179
計	153	227	380	44	68	112	197	295	492
宮 城									
1	122	145	267	—	—	—	122	145	267
2	54	121	175	—	—	—	54	121	175
3	48	43	91	49	42	91	97	85	182
4	32	37	69	30	35	65	62	72	134
5	33	36	69	10	13	23	43	49	92
6	33	34	67	3	1	4	36	35	71
計	322	416	738	92	91	183	414	507	921
秋 田									
1	41	58	99	—	—	—	41	58	99
2	46	57	103	9	11	20	55	68	123
3	69	86	155	5	4	9	74	90	164
計	156	201	357	14	15	29	170	216	386
山 形									
1	71	81	152	5	3	8	76	84	160
2	63	70	133	33	43	76	96	113	209
3	50	64	114	17	24	41	67	88	155
計	184	215	399	55	70	125	239	285	524
福 島									
1	206	195	401	38	29	67	244	224	468
2	114	112	226	6	8	14	120	120	240
3	50	52	102	40	41	81	90	93	183
4	40	45	85	28	37	65	68	82	150

2 有権者数，投票者数，棄権者数

(3) 小選挙区棄権者数 (続)
イ 在外

都道府県 小選挙区別	市 区			町 村			合 計		
	男	女	計	男	女	計	男	女	計
9	175	184	359	—	—	—	175	184	359
10	76	101	177	8	8	16	84	109	193
11	31	46	77	30	25	55	61	71	132
12	73	79	152	1	1	2	74	80	154
13	136	109	245	16	11	27	152	120	272
計	2,326	2,072	4,398	55	45	100	2,381	2,117	4,498
東 京									
1	726	783	1,509	—	—	—	726	783	1,509
2	456	443	899	—	—	—	456	443	899
3	480	490	970	14	16	30	494	506	1,000
4	267	248	515	—	—	—	267	248	515
5	669	707	1,376	—	—	—	669	707	1,376
6	497	540	1,037	—	—	—	497	540	1,037
7	513	577	1,090	—	—	—	513	577	1,090
8	519	582	1,101	—	—	—	519	582	1,101
9	283	285	568	—	—	—	283	285	568
10	292	284	576	—	—	—	292	284	576
11	230	222	452	—	—	—	230	222	452
12	161	167	328	—	—	—	161	167	328
13	143	157	300	—	—	—	143	157	300
14	195	206	401	—	—	—	195	206	401
15	239	210	449	—	—	—	239	210	449
16	209	186	395	—	—	—	209	186	395
17	187	194	381	—	—	—	187	194	381
18	393	321	714	—	—	—	393	321	714
19	375	362	737	—	—	—	375	362	737
20	201	197	398	—	—	—	201	197	398
21	182	174	356	—	—	—	182	174	356
22	371	366	737	—	—	—	371	366	737
23	271	305	576	—	—	—	271	305	576
24	174	173	347	—	—	—	174	173	347
25	90	119	209	15	12	27	105	131	236
計	8,123	8,298	16,421	29	28	57	8,152	8,326	16,478
神 奈 川									
1	303	334	637	—	—	—	303	334	637
2	222	237	459	—	—	—	222	237	459
3	317	239	556	—	—	—	317	239	556
4	253	296	549	27	28	55	280	324	604
5	322	229	551	—	—	—	322	229	551
6	182	193	375	—	—	—	182	193	375
7	380	286	666	—	—	—	380	286	666
8	453	332	785	—	—	—	453	332	785
9	251	208	459	—	—	—	251	208	459
10	304	218	522	—	—	—	304	218	522
11	117	210	327	—	—	—	117	210	327
12	217	221	438	7	11	18	224	232	456
13	230	200	430	—	—	—	230	200	430
14	57	93	150	—	—	—	57	93	150
15	153	165	318	28	33	61	181	198	379
16	127	142	269	11	16	27	138	158	296
17	128	115	243	43	42	85	171	157	328
18	358	227	585	—	—	—	358	227	585
計	4,374	3,945	8,319	116	130	246	4,490	4,075	8,565

及び投票率に関する調 (続)

都道府県 小選挙区別	市 区			町 村			合 計			
	男	女	計	男	女	計	男	女	計	
新 潟	1	51	101	152	—	—	—	51	101	152
	2	48	61	109	1	1	2	49	62	111
	3	45	60	105	2	8	10	47	68	115
	4	40	65	105	—	3	3	40	68	108
	5	55	81	136	3	—	3	58	81	139
	6	57	83	140	3	3	6	60	86	146
	計	296	451	747	9	15	24	305	466	771
富 山	1	50	56	106	—	—	—	50	56	106
	2	104	61	165	15	16	31	119	77	196
	3	64	78	142	—	—	—	64	78	142
	計	218	195	413	15	16	31	233	211	444
石 川	1	49	84	133	—	—	—	49	84	133
	2	55	70	125	4	4	8	59	74	133
	3	19	31	50	14	14	28	33	45	78
	計	123	185	308	18	18	36	141	203	344
福 井	1	35	55	90	—	2	2	35	57	92
	2	42	43	85	—	—	—	42	43	85
	3	39	39	78	14	10	24	53	49	102
	計	116	137	253	14	12	26	130	149	279
山 梨	1	78	84	162	—	—	—	78	84	162
	2	60	71	131	12	14	26	72	85	157
	3	86	67	153	18	25	43	104	92	196
	計	224	222	446	30	39	69	254	261	515
長 野	1	67	125	192	14	23	37	81	148	229
	2	96	97	193	20	31	51	116	128	244
	3	105	110	215	76	35	111	181	145	326
	4	71	57	128	25	24	49	96	81	177
	5	67	76	143	70	47	117	137	123	260
	計	406	465	871	205	160	365	611	625	1,236
岐 阜	1	54	56	110	—	—	—	54	56	110
	2	43	44	87	31	41	72	74	85	159
	3	71	86	157	14	7	21	85	93	178
	4	63	75	138	9	16	25	72	91	163
	5	67	87	154	—	—	—	67	87	154
	計	298	348	646	54	64	118	352	412	764
静 岡	1	95	126	221	—	—	—	95	126	221
	2	103	114	217	5	10	15	108	124	232
	3	185	102	287	8	2	10	193	104	297
	4	99	119	218	1	2	3	100	121	221
	5	147	154	301	10	17	27	157	171	328
	6	103	116	219	22	36	58	125	152	277

2 有権者数，投票者数，棄権者数

(3) 小選挙区棄権者数 (続)
イ 在外

都道府県 小選挙区別	市 区			町 村			合 計		
	男	女	計	男	女	計	男	女	計
7	120	96	216	4	4	8	124	100	224
8	187	153	340	—	—	—	187	153	340
計	1,039	980	2,019	50	71	121	1,089	1,051	2,140
愛 知									
1	119	136	255	—	—	—	119	136	255
2	171	156	327	—	—	—	171	156	327
3	184	161	345	—	—	—	184	161	345
4	115	108	223	—	—	—	115	108	223
5	73	86	159	2	1	3	75	87	162
6	99	94	193	—	—	—	99	94	193
7	125	136	261	33	31	64	158	167	325
8	71	67	138	46	48	94	117	115	232
9	55	46	101	18	27	45	73	73	146
10	88	77	165	14	12	26	102	89	191
11	223	132	355	57	30	87	280	162	442
12	190	131	321	21	16	37	211	147	358
13	219	133	352	—	—	—	219	133	352
14	71	66	137	4	8	12	75	74	149
15	98	86	184	—	—	—	98	86	184
計	1,901	1,615	3,516	195	173	368	2,096	1,788	3,884
三 重									
1	72	92	164	—	—	—	72	92	164
2	134	103	237	—	—	—	134	103	237
3	102	78	180	22	18	40	124	96	220
4	27	36	63	5	5	10	32	41	73
5	50	59	109	23	22	45	73	81	154
計	385	368	753	50	45	95	435	413	848
滋 賀									
1	97	71	168	—	—	—	97	71	168
2	51	31	82	34	17	51	85	48	133
3	88	68	156	—	—	—	88	68	156
4	71	73	144	12	8	20	83	81	164
計	307	243	550	46	25	71	353	268	621
京 都									
1	137	141	278	—	—	—	137	141	278
2	102	119	221	—	—	—	102	119	221
3	102	95	197	6	1	7	108	96	204
4	95	94	189	3	4	7	98	98	196
5	38	48	86	—	—	—	38	48	86
6	106	102	208	18	20	38	124	122	246
計	580	599	1,179	27	25	52	607	624	1,231
大 阪									
1	119	162	281	—	—	—	119	162	281
2	83	113	196	—	—	—	83	113	196
3	71	109	180	—	—	—	71	109	180
4	88	142	230	—	—	—	88	142	230
5	73	75	148	—	—	—	73	75	148
6	105	119	224	—	—	—	105	119	224
7	152	146	298	—	—	—	152	146	298
8	148	132	280	—	—	—	148	132	280
9	211	181	392	8	16	24	219	197	416

及び投票率に関する調 (続)

都道府県 小選挙区別	市 区			町 村			合 計		
	男	女	計	男	女	計	男	女	計
10	119	125	244	9	10	19	128	135	263
11	136	134	270	—	—	—	136	134	270
12	76	63	139	—	—	—	76	63	139
13	62	59	121	—	—	—	62	59	121
14	68	78	146	—	—	—	68	78	146
15	67	111	178	4	7	11	71	118	189
16	59	54	113	—	—	—	59	54	113
17	52	75	127	—	—	—	52	75	127
18	77	84	161	3	—	3	80	84	164
19	34	65	99	17	17	34	51	82	133
計	1,800	2,027	3,827	41	50	91	1,841	2,077	3,918
兵 庫									
1	197	224	421	—	—	—	197	224	421
2	83	113	196	—	—	—	83	113	196
3	114	112	226	—	—	—	114	112	226
4	102	84	186	2	3	5	104	87	191
5	81	90	171	12	13	25	93	103	196
6	167	187	354	—	—	—	167	187	354
7	217	218	435	—	—	—	217	218	435
8	76	69	145	—	—	—	76	69	145
9	89	83	172	—	—	—	89	83	172
10	48	38	86	8	14	22	56	52	108
11	60	53	113	—	—	—	60	53	113
12	25	37	62	19	20	39	44	57	101
計	1,259	1,308	2,567	41	50	91	1,300	1,358	2,658
奈 良									
1	78	93	171	—	—	—	78	93	171
2	95	100	195	21	22	43	116	122	238
3	30	23	53	41	29	70	71	52	123
4	41	35	76	20	25	45	61	60	121
計	244	251	495	82	76	158	326	327	653
和 歌 山									
1	46	86	132	—	—	—	46	86	132
2	32	32	64	4	6	10	36	38	74
3	68	76	144	88	122	210	156	198	354
計	146	194	340	92	128	220	238	322	560
鳥 取									
1	34	56	90	15	20	35	49	76	125
2	19	39	58	26	32	58	45	71	116
計	53	95	148	41	52	93	94	147	241
島 根									
1	24	60	84	12	15	27	36	75	111
2	39	74	113	19	30	49	58	104	162
計	63	134	197	31	45	76	94	179	273
岡 山									
1	72	87	159	2	2	4	74	89	163
2	37	81	118	—	—	—	37	81	118
3	58	60	118	16	26	42	74	86	160
4	65	71	136	1	4	5	66	75	141

2 有権者数，投票者数，棄権者数

(3) 小選挙区棄権者数 (続)
イ 在外

都道府県 小選挙区別	市 区			町 村			合 計		
	男	女	計	男	女	計	男	女	計
5 計	79 311	100 399	179 710	10 29	10 42	20 71	89 340	110 441	199 781
広 島									
1	91	133	224	—	—	—	91	133	224
2	97	167	264	—	—	—	97	167	264
3	83	93	176	15	14	29	98	107	205
4	61	83	144	23	44	67	84	127	211
5	66	84	150	2	3	5	68	87	155
6	104	128	232	14	16	30	118	144	262
7	68	114	182	—	—	—	68	114	182
計	570	802	1,372	54	77	131	624	879	1,503
山 口									
1	85	122	207	—	—	—	85	122	207
2	86	146	232	23	39	62	109	185	294
3	67	80	147	8	16	24	75	96	171
4	72	91	163	—	—	—	72	91	163
計	310	439	749	31	55	86	341	494	835
徳 島									
1	43	64	107	—	—	—	43	64	107
2	17	21	38	14	15	29	31	36	67
3	27	26	53	17	19	36	44	45	89
計	87	111	198	31	34	65	118	145	263
香 川									
1	59	86	145	14	17	31	73	103	176
2	60	67	127	14	27	41	74	94	168
3	37	44	81	11	4	15	48	48	96
計	156	197	353	39	48	87	195	245	440
愛 媛									
1	53	86	139	—	—	—	53	86	139
2	52	56	108	44	41	85	96	97	193
3	57	68	125	—	—	—	57	68	125
4	88	94	182	18	18	36	106	112	218
計	250	304	554	62	59	121	312	363	675
高 知									
1	27	56	83	—	—	—	27	56	83
2	48	70	118	21	21	42	69	91	160
3	57	75	132	146	153	299	203	228	431
計	132	201	333	167	174	341	299	375	674
福 岡									
1	61	115	176	—	—	—	61	115	176
2	74	145	219	—	—	—	74	145	219
3	64	85	149	14	17	31	78	102	180
4	33	62	95	23	32	55	56	94	150
5	78	103	181	14	20	34	92	123	215
6	151	195	346	27	20	47	178	215	393
7	66	100	166	20	20	40	86	120	206
8	65	88	153	29	29	58	94	117	211
9	67	92	159	—	—	—	67	92	159
10	70	107	177	—	—	—	70	107	177

及び投票率に関する調 (続)

都道府県 小選挙区別	市 区			町 村			合 計		
	男	女	計	男	女	計	男	女	計
11	25	36	61	55	45	100	80	81	161
計	754	1,128	1,882	182	183	365	936	1,311	2,247
佐 賀									
1	44	70	114	14	14	28	58	84	142
2	52	56	108	40	37	77	92	93	185
3	54	99	153	3	11	14	57	110	167
計	150	225	375	57	62	119	207	287	494
長 崎									
1	61	98	159	—	—	—	61	98	159
2	55	90	145	6	12	18	61	102	163
3	44	56	100	19	23	42	63	79	142
4	80	155	235	8	15	23	88	170	258
計	240	399	639	33	50	83	273	449	722
熊 本									
1	65	121	186	—	—	—	65	121	186
2	73	104	177	23	23	46	96	127	223
3	120	131	251	95	93	188	215	224	439
4	90	132	222	92	124	216	182	256	438
5	94	132	226	57	50	107	151	182	333
計	442	620	1,062	267	290	557	709	910	1,619
大 分									
1	24	66	90	—	—	—	24	66	90
2	52	88	140	8	7	15	60	95	155
3	64	83	147	8	6	14	72	89	161
計	140	237	377	16	13	29	156	250	406
宮 崎									
1	50	99	149	14	11	25	64	110	174
2	38	57	95	20	27	47	58	84	142
3	70	94	164	8	8	16	78	102	180
計	158	250	408	42	46	88	200	296	496
鹿 児 島									
1	64	124	188	—	—	—	64	124	188
2	61	70	131	29	33	62	90	103	193
3	128	151	279	9	3	12	137	154	291
4	74	85	159	14	30	44	88	115	203
5	61	64	125	21	28	49	82	92	174
計	388	494	882	73	94	167	461	588	1,049
沖 縄									
1	151	214	365	3	12	15	154	226	380
2	71	130	201	310	383	693	381	513	894
3	458	519	977	281	322	603	739	841	1,580
4	245	294	539	98	121	219	343	415	758
計	925	1,157	2,082	692	838	1,530	1,617	1,995	3,612
合 計	34,486	36,764	71,250	4,017	4,446	8,463	38,503	41,210	79,713

2 有権者数，投票者数，棄権者数

(4) 小選挙区投票率 (%)
ア 全体 (国内+在外)

都道府県 小選挙区別	市 区			町 村			合 計		
	男	女	計	男	女	計	男	女	計
北 海 道									
1	72.40	71.86	72.10	—	—	—	72.40	71.86	72.10
2	70.70	71.34	71.03	—	—	—	70.70	71.34	71.03
3	70.71	71.09	70.91	—	—	—	70.71	71.09	70.91
4	73.55	72.83	73.15	76.88	75.76	76.29	74.48	73.61	74.01
5	76.42	76.12	76.26	78.38	77.30	77.82	76.50	76.17	76.32
6	73.00	70.32	71.55	81.23	78.15	79.61	74.53	71.72	73.02
7	72.27	72.33	72.30	77.12	76.63	76.87	74.01	73.81	73.91
8	67.85	67.26	67.53	72.44	74.26	73.41	69.30	69.37	69.34
9	73.10	73.73	73.43	77.51	78.17	77.85	74.35	74.97	74.67
10	76.08	74.16	75.05	81.41	79.71	80.51	77.61	75.72	76.60
11	73.55	73.39	73.46	80.97	80.21	80.57	77.43	76.94	77.17
12	75.44	74.59	74.99	82.54	80.51	81.48	78.29	76.96	77.59
計	72.77	72.27	72.50	78.78	78.05	78.40	73.96	73.38	73.65
青 森									
1	66.95	65.22	66.02	70.20	69.29	69.71	67.53	65.94	66.67
2	69.47	67.31	68.34	65.81	66.05	65.93	67.92	66.78	67.33
3	70.13	70.76	70.46	70.20	70.16	70.18	70.15	70.61	70.39
4	70.23	68.23	69.14	73.87	73.82	73.84	70.84	69.15	69.92
計	69.04	67.66	68.30	69.23	69.19	69.21	69.08	68.02	68.52
岩 手									
1	71.88	69.34	70.52	74.40	71.37	72.80	72.34	69.70	70.93
2	71.73	70.98	71.33	71.88	71.87	71.87	71.81	71.45	71.62
3	76.03	74.27	75.10	75.91	74.85	75.36	76.02	74.35	75.14
4	76.90	75.07	75.94	80.41	78.44	79.39	77.15	75.30	76.18
計	74.50	72.64	73.52	73.50	72.65	73.06	74.26	72.64	73.41
宮 城									
1	65.75	63.89	64.78	—	—	—	65.75	63.89	64.78
2	65.51	64.54	65.01	—	—	—	65.51	64.54	65.01
3	69.68	67.92	68.77	71.30	69.61	70.44	70.46	68.73	69.57
4	68.82	68.16	68.48	71.07	69.96	70.50	69.85	68.97	69.40
5	67.74	67.77	67.75	71.91	70.83	71.35	68.58	68.38	68.48
6	70.16	68.64	69.37	67.85	68.50	68.19	69.92	68.63	69.24
計	67.26	66.05	66.63	71.05	69.84	70.43	67.98	66.76	67.35
秋 田									
1	69.69	67.39	68.46	—	—	—	69.69	67.39	68.46
2	75.23	73.19	74.13	77.83	75.43	76.54	75.74	73.63	74.60
3	77.30	74.26	75.68	77.81	74.15	75.87	77.35	74.25	75.70
計	74.28	71.75	72.93	77.82	74.95	76.29	74.65	72.08	73.27
山 形									
1	76.73	74.28	75.44	80.41	77.78	79.04	77.01	74.54	75.71
2	75.64	72.72	74.12	79.41	75.94	77.61	76.83	73.73	75.22
3	74.05	71.59	72.74	78.89	75.69	77.21	75.27	72.60	73.85
計	75.55	72.94	74.18	79.33	76.04	77.62	76.38	73.61	74.93
福 島									
1	74.17	72.92	73.52	77.53	75.99	76.73	74.54	73.24	73.86
2	71.64	71.15	71.39	78.42	77.16	77.77	71.78	71.26	71.51
3	73.26	72.09	72.66	76.51	75.29	75.88	74.87	73.67	74.26
4	75.83	73.99	74.85	82.55	79.99	81.21	78.57	76.40	77.42

及び投票率に関する調 (続)

都道府県 小選挙区別	市 区			町 村			合 計		
	男	女	計	男	女	計	男	女	計
5 計	67.27 72.07	66.80 71.15	67.02 71.59	74.21 77.92	75.15 76.71	74.69 77.30	68.50 73.34	68.22 72.34	68.36 72.82
茨 城									
1	67.38	65.91	66.63	68.81	67.49	68.14	67.45	65.98	66.70
2	66.79	65.97	66.38	65.04	63.69	64.36	66.58	65.69	66.13
3	69.29	68.34	68.81	67.43	66.56	67.00	68.92	67.98	68.45
4	69.71	67.55	68.62	73.23	70.94	72.08	70.26	68.08	69.16
5	68.04	66.76	67.39	—	—	—	68.04	66.76	67.39
6	67.31	65.99	66.65	—	—	—	67.31	65.99	66.65
7	68.83	68.97	68.90	71.83	72.17	72.00	69.28	69.46	69.37
計	68.07	66.93	67.49	69.17	68.11	68.63	68.17	67.05	67.60
栃 木									
1	66.77	65.84	66.31	69.76	68.00	68.88	66.95	65.97	66.46
2	69.00	67.23	68.09	70.80	69.34	70.07	69.28	67.54	68.40
3	65.24	63.82	64.52	66.99	64.76	65.86	65.52	63.97	64.73
4	68.56	67.67	68.12	71.52	69.44	70.47	69.86	68.46	69.16
5	68.37	66.39	67.35	—	—	—	68.37	66.39	67.35
計	67.56	66.19	66.87	70.62	68.64	69.63	68.09	66.61	67.35
群 馬									
1	67.60	65.69	66.62	74.73	72.47	73.56	68.20	66.26	67.20
2	68.67	67.67	68.16	68.61	68.85	68.73	68.67	67.77	68.21
3	68.04	67.76	67.90	73.06	73.03	73.05	69.44	69.22	69.33
4	70.75	70.37	70.55	87.01	81.94	84.35	70.94	70.51	70.72
5	69.39	68.03	68.69	74.83	73.59	74.20	71.15	69.80	70.46
計	68.84	67.78	68.30	73.67	72.84	73.25	69.59	68.55	69.06
埼 玉									
1	66.10	64.54	65.31	—	—	—	66.10	64.54	65.31
2	62.81	64.02	63.40	—	—	—	62.81	64.02	63.40
3	63.69	63.57	63.63	—	—	—	63.69	63.57	63.63
4	65.68	66.11	65.89	—	—	—	65.68	66.11	65.89
5	66.72	65.28	66.00	—	—	—	66.72	65.28	66.00
6	68.34	67.16	67.75	66.48	65.04	65.76	68.20	67.00	67.59
7	65.54	65.37	65.45	—	—	—	65.54	65.37	65.45
8	68.63	68.60	68.61	68.59	67.98	68.29	68.63	68.54	68.59
9	68.14	66.94	67.54	68.54	67.25	67.89	68.18	66.98	67.58
10	69.23	68.51	68.87	72.77	71.54	72.15	70.50	69.61	70.05
11	69.83	69.24	69.53	70.77	69.87	70.32	70.13	69.44	69.78
12	67.15	65.43	66.28	69.19	67.51	68.34	67.36	65.65	66.50
13	66.69	65.79	66.24	70.19	68.60	69.40	67.53	66.45	66.99
14	63.33	63.03	63.18	67.29	65.36	66.32	64.42	63.69	64.06
15	64.60	65.31	64.94	—	—	—	64.60	65.31	64.94
計	66.16	65.72	65.94	69.77	68.41	69.09	66.52	65.99	66.25
千 葉									
1	64.46	64.20	64.33	—	—	—	64.46	64.20	64.33
2	65.06	64.25	64.65	—	—	—	65.06	64.25	64.65
3	64.21	64.93	64.57	—	—	—	64.21	64.93	64.57
4	63.35	62.90	63.13	—	—	—	63.35	62.90	63.13
5	63.12	63.65	63.37	—	—	—	63.12	63.65	63.37
6	64.57	64.58	64.57	—	—	—	64.57	64.58	64.57
7	66.13	65.87	66.00	—	—	—	66.13	65.87	66.00
8	67.86	67.50	67.68	—	—	—	67.86	67.50	67.68

2 有権者数，投票者数，棄権者数

(4) 小選挙区投票率 (%) (続)
ア 全体 (国内+在外)

都道府県 小選挙区別	市 区			町 村			合 計		
	男	女	計	男	女	計	男	女	計
9	64.52	64.15	64.33	—	—	—	64.52	64.15	64.33
10	63.99	62.54	63.25	70.75	69.09	69.91	64.77	63.29	64.02
11	63.98	63.06	63.51	66.58	64.52	65.53	65.00	63.63	64.30
12	67.34	66.16	66.74	75.68	74.69	75.16	67.51	66.35	66.92
13	65.93	65.29	65.61	68.94	67.53	68.23	66.44	65.68	66.06
計	64.94	64.56	64.75	68.08	66.27	67.16	65.10	64.64	64.87
東 京									
1	65.20	65.94	65.58	—	—	—	65.20	65.94	65.58
2	68.49	68.57	68.53	—	—	—	68.49	68.57	68.53
3	67.15	67.10	67.13	71.40	69.91	70.66	67.37	67.24	67.30
4	63.69	64.74	64.21	—	—	—	63.69	64.74	64.21
5	68.03	66.42	67.17	—	—	—	68.03	66.42	67.17
6	66.04	65.33	65.67	—	—	—	66.04	65.33	65.67
7	62.85	63.75	63.31	—	—	—	62.85	63.75	63.31
8	65.65	65.35	65.50	—	—	—	65.65	65.35	65.50
9	67.73	68.01	67.88	—	—	—	67.73	68.01	67.88
10	64.83	66.50	65.66	—	—	—	64.83	66.50	65.66
11	64.46	65.44	64.95	—	—	—	64.46	65.44	64.95
12	68.24	69.88	69.06	—	—	—	68.24	69.88	69.06
13	62.24	63.42	62.82	—	—	—	62.24	63.42	62.82
14	65.46	65.52	65.49	—	—	—	65.46	65.52	65.49
15	67.02	67.47	67.25	—	—	—	67.02	67.47	67.25
16	61.46	62.45	61.94	—	—	—	61.46	62.45	61.94
17	64.99	65.45	65.22	—	—	—	64.99	65.45	65.22
18	67.98	68.50	68.24	—	—	—	67.98	68.50	68.24
19	68.13	68.09	68.11	—	—	—	68.13	68.09	68.11
20	67.93	68.26	68.10	—	—	—	67.93	68.26	68.10
21	66.63	66.61	66.62	—	—	—	66.63	66.61	66.62
22	67.90	67.94	67.92	—	—	—	67.90	67.94	67.92
23	68.92	68.65	68.78	—	—	—	68.92	68.65	68.78
24	68.14	68.80	68.47	—	—	—	68.14	68.80	68.47
25	65.50	64.68	65.10	66.23	65.92	66.07	65.61	64.87	65.24
計	66.18	66.53	66.36	67.93	67.22	67.57	66.19	66.54	66.37
神 奈 川									
1	67.70	68.78	68.24	—	—	—	67.70	68.78	68.24
2	67.83	68.76	68.30	—	—	—	67.83	68.76	68.30
3	64.12	66.11	65.08	—	—	—	64.12	66.11	65.08
4	72.85	71.59	72.19	73.69	71.94	72.76	72.92	71.62	72.24
5	70.15	70.11	70.13	—	—	—	70.15	70.11	70.13
6	69.84	70.50	70.18	—	—	—	69.84	70.50	70.18
7	68.44	68.55	68.50	—	—	—	68.44	68.55	68.50
8	71.09	70.56	70.82	—	—	—	71.09	70.56	70.82
9	68.03	68.89	68.45	—	—	—	68.03	68.89	68.45
10	64.43	66.62	65.46	—	—	—	64.43	66.62	65.46
11	68.18	68.06	68.12	—	—	—	68.18	68.06	68.12
12	66.99	66.61	66.80	65.22	66.12	65.66	66.80	66.56	66.68
13	67.05	67.64	67.34	—	—	—	67.05	67.64	67.34
14	67.16	67.75	67.45	—	—	—	67.16	67.75	67.45
15	68.09	67.74	67.91	72.93	71.96	72.43	68.64	68.25	68.44
16	67.20	68.11	67.64	66.14	68.37	67.20	67.11	68.13	67.61
17	68.91	68.74	68.82	72.63	72.92	72.78	69.74	69.72	69.73
18	66.80	67.47	67.13	—	—	—	66.80	67.47	67.13
計	67.90	68.44	68.17	70.64	71.00	70.83	67.99	68.53	68.26

及び投票率に関する調 (続)

都道府県 小選挙区別	市 区			町 村			合 計			
	男	女	計	男	女	計	男	女	計	
新 潟	1	69.24	65.89	67.48	—	—	—	69.24	65.89	67.48
	2	77.52	73.89	75.63	80.38	76.96	78.61	77.66	74.04	75.78
	3	75.38	72.12	73.68	79.06	76.84	77.90	75.72	72.55	74.06
	4	75.11	71.39	73.17	77.09	76.00	76.52	75.18	71.54	73.29
	5	76.59	74.24	75.38	79.75	78.36	79.05	76.71	74.40	75.52
	6	78.51	74.92	76.64	83.25	78.67	80.88	78.66	75.04	76.78
	計	74.97	71.60	73.21	79.67	77.19	78.39	75.15	71.81	73.41
富 山	1	70.94	69.15	70.00	—	—	—	70.94	69.15	70.00
	2	73.19	71.25	72.18	75.81	72.69	74.16	73.98	71.70	72.78
	3	77.97	76.04	76.96	—	—	—	77.97	76.04	76.96
	計	74.70	72.82	73.72	75.81	72.69	74.16	74.79	72.81	73.75
石 川	1	72.80	71.69	72.21	—	—	—	72.80	71.69	72.21
	2	80.04	78.78	79.38	74.02	74.78	74.41	79.25	78.28	78.75
	3	78.98	77.06	77.96	75.93	74.54	75.20	77.53	75.88	76.66
	計	76.50	75.19	75.82	75.46	74.60	75.01	76.32	75.09	75.67
福 井	1	72.39	70.65	71.48	79.61	76.88	78.18	72.91	71.10	71.96
	2	75.69	73.83	74.72	79.25	77.41	78.29	75.73	73.88	74.76
	3	75.17	73.87	74.50	79.35	76.97	78.11	76.49	74.87	75.65
	計	74.37	72.69	73.49	79.39	76.97	78.13	75.04	73.26	74.11
山 梨	1	70.80	70.83	70.81	—	—	—	70.80	70.83	70.81
	2	76.57	76.12	76.34	79.43	79.09	79.26	77.31	76.88	77.09
	3	74.53	74.38	74.46	75.56	76.02	75.80	74.72	74.69	74.70
	計	73.77	73.57	73.67	77.77	77.77	77.77	74.38	74.20	74.29
長 野	1	74.98	72.61	73.75	81.19	78.11	79.58	75.53	73.10	74.27
	2	74.61	73.06	73.81	78.23	75.36	76.74	75.43	73.58	74.47
	3	74.87	73.43	74.13	78.16	76.88	77.50	75.53	74.12	74.80
	4	76.58	75.94	76.25	80.13	78.30	79.18	77.48	76.56	77.01
	5	79.08	77.23	78.12	81.92	80.48	81.18	80.27	78.58	79.40
	計	75.60	73.92	74.73	79.96	78.01	78.95	76.57	74.83	75.67
岐 阜	1	70.15	69.85	69.99	—	—	—	70.15	69.85	69.99
	2	69.90	68.69	69.28	73.83	72.66	73.23	71.81	70.62	71.20
	3	71.11	70.28	70.69	69.75	69.46	69.60	70.95	70.18	70.56
	4	78.68	77.95	78.30	78.54	78.26	78.40	78.66	78.00	78.32
	5	76.07	75.88	75.97	—	—	—	76.07	75.88	75.97
	計	73.27	72.68	72.96	74.17	73.38	73.76	73.42	72.79	73.09
静 岡	1	67.64	67.50	67.57	—	—	—	67.64	67.50	67.57
	2	72.60	72.52	72.56	74.25	74.69	74.48	72.73	72.69	72.71
	3	73.13	72.94	73.04	78.01	76.77	77.38	73.35	73.11	73.23
	4	69.13	70.10	69.63	77.61	77.98	77.80	69.33	70.29	69.83
	5	69.00	69.77	69.39	71.70	71.44	71.57	69.29	69.95	69.62
	6	66.11	65.87	65.99	72.26	72.78	72.53	67.48	67.39	67.43

2 有権者数，投票者数，棄権者数

(4) 小選挙区投票率 (%) (続)
ア 全体 (国内+在外)

都道府県 小選挙区別	市 区			町 村			合 計		
	男	女	計	男	女	計	男	女	計
7	76.76	76.47	76.62	78.32	80.79	79.55	76.83	76.66	76.74
8	70.75	71.07	70.91	—	—	—	70.75	71.07	70.91
計	70.55	70.64	70.60	73.45	73.75	73.60	70.75	70.86	70.81
愛 知									
1	62.23	61.70	61.96	—	—	—	62.23	61.70	61.96
2	66.31	64.91	65.59	—	—	—	66.31	64.91	65.59
3	66.52	65.58	66.04	—	—	—	66.52	65.58	66.04
4	61.46	61.98	61.72	—	—	—	61.46	61.98	61.72
5	63.01	63.76	63.38	67.60	69.56	68.56	63.20	64.00	63.60
6	69.76	69.97	69.87	—	—	—	69.76	69.97	69.87
7	73.07	72.24	72.65	72.96	72.80	72.88	73.05	72.33	72.69
8	69.68	68.71	69.20	72.69	72.16	72.42	70.60	69.78	70.19
9	71.53	70.55	71.03	68.39	68.97	68.68	70.59	70.09	70.33
10	69.46	68.94	69.20	73.82	72.62	73.22	69.93	69.32	69.62
11	78.01	77.94	77.97	78.85	79.80	79.31	78.11	78.15	78.13
12	73.75	72.56	73.16	79.22	77.83	78.52	74.67	73.47	74.07
13	75.87	75.51	75.69	—	—	—	75.87	75.51	75.69
14	74.41	73.68	74.04	77.86	77.10	77.47	74.76	74.03	74.39
15	71.04	70.45	70.74	—	—	—	71.04	70.45	70.74
計	69.54	68.93	69.23	73.34	73.11	73.22	69.88	69.31	69.60
三 重									
1	72.95	72.95	72.95	—	—	—	72.95	72.95	72.95
2	69.18	69.63	69.41	—	—	—	69.18	69.63	69.41
3	72.61	72.19	72.39	75.35	75.55	75.45	73.22	72.95	73.08
4	71.92	71.65	71.78	76.80	76.51	76.65	72.73	72.47	72.59
5	73.69	72.66	73.14	76.56	76.82	76.70	74.46	73.77	74.09
計	71.87	71.74	71.81	76.13	76.27	76.20	72.41	72.33	72.37
滋 賀									
1	71.69	70.63	71.14	—	—	—	71.69	70.63	71.14
2	69.50	68.05	68.75	73.01	71.94	72.46	70.40	69.06	69.71
3	71.29	71.67	71.48	—	—	—	71.29	71.67	71.48
4	70.35	69.57	69.95	73.63	71.33	72.47	70.80	69.81	70.29
計	70.82	70.11	70.46	73.24	71.72	72.46	71.06	70.26	70.65
京 都									
1	66.54	64.88	65.65	—	—	—	66.54	64.88	65.65
2	66.98	65.71	66.31	—	—	—	66.98	65.71	66.31
3	66.01	65.12	65.54	75.11	74.94	75.02	66.34	65.47	65.89
4	68.83	67.31	68.03	79.22	78.74	78.97	69.20	67.72	68.42
5	74.72	72.97	73.81	78.24	76.33	77.22	75.01	73.26	74.10
6	70.01	68.37	69.16	73.26	72.56	72.90	70.48	68.97	69.70
計	68.62	67.12	67.83	75.15	74.36	74.73	68.98	67.51	68.20
大 阪									
1	61.38	62.59	62.01	—	—	—	61.38	62.59	62.01
2	65.98	66.97	66.51	—	—	—	65.98	66.97	66.51
3	63.54	67.52	65.51	—	—	—	63.54	67.52	65.51
4	65.13	65.34	65.24	—	—	—	65.13	65.34	65.24
5	63.36	66.00	64.70	—	—	—	63.36	66.00	64.70
6	65.83	67.76	66.83	—	—	—	65.83	67.76	66.83
7	68.95	69.40	69.19	—	—	—	68.95	69.40	69.19
8	69.26	68.97	69.11	—	—	—	69.26	68.97	69.11
9	68.95	68.58	68.76	74.74	74.02	74.36	69.36	68.96	69.15

及び投票率に関する調 (続)

都道府県 小選挙区別	市 区			町 村			合 計		
	男	女	計	男	女	計	男	女	計
10	70.52	69.96	70.23	75.20	74.00	74.57	70.87	70.27	70.56
11	69.34	69.22	69.28	—	—	—	69.34	69.22	69.28
12	65.75	67.42	66.61	—	—	—	65.75	67.42	66.61
13	63.40	64.50	63.96	—	—	—	63.40	64.50	63.96
14	68.29	68.63	68.47	—	—	—	68.29	68.63	68.47
15	67.26	66.75	66.99	72.45	72.41	72.43	67.65	67.17	67.40
16	67.33	68.79	68.09	—	—	—	67.33	68.79	68.09
17	65.81	66.17	66.00	—	—	—	65.81	66.17	66.00
18	65.43	65.42	65.43	66.45	68.11	67.32	65.46	65.51	65.49
19	65.42	65.29	65.35	69.78	69.72	69.75	66.23	66.12	66.17
計	66.26	67.07	66.68	71.79	71.60	71.69	66.38	67.17	66.79
兵 庫									
1	64.57	62.93	63.69	—	—	—	64.57	62.93	63.69
2	64.85	65.14	65.01	—	—	—	64.85	65.14	65.01
3	65.95	64.17	65.00	—	—	—	65.95	64.17	65.00
4	66.49	64.96	65.70	72.55	70.44	71.44	66.76	65.21	65.96
5	73.74	72.07	72.87	76.02	74.64	75.29	74.10	72.48	73.25
6	68.11	66.15	67.08	—	—	—	68.11	66.15	67.08
7	68.64	66.62	67.56	—	—	—	68.64	66.62	67.56
8	66.45	68.05	67.27	—	—	—	66.45	68.05	67.27
9	65.88	64.66	65.24	—	—	—	65.88	64.66	65.24
10	67.65	67.28	67.46	67.99	68.12	68.06	67.70	67.41	67.55
11	64.04	63.86	63.95	—	—	—	64.04	63.86	63.95
12	72.06	72.73	72.41	73.28	73.74	73.52	72.44	73.04	72.76
計	67.15	66.23	66.67	72.63	72.38	72.50	67.42	66.53	66.96
奈 良									
1	69.69	67.24	68.38	—	—	—	69.69	67.24	68.38
2	72.45	71.08	71.73	75.92	74.98	75.42	73.26	72.00	72.60
3	71.21	70.59	70.88	74.01	72.47	73.20	72.37	71.37	71.85
4	72.34	71.07	71.67	79.06	78.64	78.84	73.79	72.73	73.23
計	71.30	69.72	70.46	75.72	74.63	75.14	72.25	70.78	71.47
和 歌 山									
1	67.50	67.14	67.31	—	—	—	67.50	67.14	67.31
2	71.82	70.81	71.28	77.70	76.52	77.07	72.67	71.65	72.12
3	74.02	73.22	73.59	78.43	77.44	77.90	76.38	75.48	75.90
計	70.22	69.58	69.88	78.30	77.28	77.75	72.07	71.37	71.70
鳥 取									
1	73.40	73.23	73.31	79.36	79.23	79.29	74.74	74.59	74.66
2	73.64	73.71	73.68	80.64	80.25	80.43	76.06	75.97	76.01
計	73.51	73.44	73.47	80.09	79.82	79.95	75.36	75.24	75.30
島 根									
1	76.75	75.20	75.93	81.95	79.95	80.90	77.55	75.92	76.69
2	79.76	78.63	79.16	84.02	81.80	82.84	80.58	79.23	79.86
計	78.29	76.97	77.59	83.15	81.03	82.02	79.13	77.67	78.35
岡 山									
1	66.93	67.34	67.14	72.50	69.47	70.89	67.00	67.37	67.19
2	68.79	68.47	68.62	—	—	—	68.79	68.47	68.62
3	70.91	69.84	70.34	75.27	73.78	74.48	71.82	70.65	71.20
4	65.57	66.22	65.91	71.88	72.50	72.21	65.74	66.40	66.08

2 有権者数，投票者数，棄権者数

(4) 小選挙区投票率(%) (続)
ア 全体(国内+在外)

都道府県 小選挙区別	市 区			町 村			合 計		
	男	女	計	男	女	計	男	女	計
5 計	71.15 68.31	69.83 68.13	70.46 68.22	73.31 74.29	71.62 72.87	72.42 73.54	71.36 68.71	70.02 68.45	70.65 68.57
広 島									
1	65.34	65.89	65.63	—	—	—	65.34	65.89	65.63
2	68.95	68.83	68.89	—	—	—	68.95	68.83	68.89
3	67.71	67.90	67.81	80.61	78.56	79.52	68.55	68.63	68.59
4	70.37	71.28	70.83	70.54	70.83	70.69	70.42	71.13	70.78
5	73.16	72.76	72.95	79.54	77.80	78.59	73.32	72.90	73.10
6	71.46	70.23	70.81	79.47	75.80	77.51	72.07	70.66	71.32
7	67.99	67.73	67.86	—	—	—	67.99	67.73	67.86
計	69.08	68.98	69.03	73.95	73.25	73.59	69.40	69.25	69.32
山 口									
1	70.31	70.47	70.39	—	—	—	70.31	70.47	70.39
2	74.97	75.14	75.06	77.92	77.50	77.69	75.45	75.54	75.50
3	70.05	70.18	70.12	76.71	74.92	75.72	70.29	70.35	70.32
4	70.15	71.81	71.05	—	—	—	70.15	71.81	71.05
計	71.25	71.74	71.52	77.72	77.06	77.36	71.58	72.01	71.81
徳 島									
1	64.98	64.02	64.47	78.71	76.92	77.78	65.15	64.17	64.63
2	70.83	69.78	70.27	69.88	68.56	69.19	70.45	69.29	69.84
3	74.37	75.15	74.78	77.95	77.41	77.66	75.59	75.94	75.78
計	69.36	68.85	69.09	73.56	72.68	73.09	70.44	69.82	70.11
香 川									
1	69.81	69.27	69.53	75.23	75.83	75.55	70.35	69.94	70.14
2	71.49	71.96	71.74	70.54	70.59	70.57	71.28	71.67	71.49
3	69.31	68.88	69.08	70.70	69.82	70.24	69.56	69.05	69.29
計	70.18	69.99	70.08	71.64	71.55	71.60	70.42	70.24	70.33
愛 媛									
1	69.00	70.16	69.62	—	—	—	69.00	70.16	69.62
2	68.26	67.70	67.96	72.92	72.92	72.92	69.26	68.80	69.01
3	69.55	69.23	69.38	—	—	—	69.55	69.23	69.38
4	76.64	77.27	76.98	77.01	77.13	77.07	76.73	77.24	77.00
計	70.27	70.62	70.46	74.89	74.98	74.94	70.74	71.06	70.91
高 知									
1	63.53	64.59	64.11	—	—	—	63.53	64.59	64.11
2	65.07	66.04	65.59	70.80	70.56	70.67	65.86	66.67	66.29
3	70.61	72.37	71.54	73.50	73.85	73.69	72.01	73.09	72.59
計	65.63	66.76	66.24	72.89	73.10	73.00	67.15	68.06	67.64
福 岡									
1	61.65	63.60	62.66	—	—	—	61.65	63.60	62.66
2	65.32	65.97	65.68	—	—	—	65.32	65.97	65.68
3	68.82	69.90	69.39	73.95	73.91	73.93	69.15	70.17	69.69
4	72.55	72.67	72.61	67.39	70.00	68.75	69.95	71.36	70.69
5	70.35	71.13	70.76	68.49	69.36	68.95	70.05	70.86	70.48
6	71.47	71.68	71.59	73.06	72.94	73.00	71.58	71.76	71.68
7	74.65	74.97	74.83	79.52	78.59	79.02	75.29	75.43	75.37
8	71.78	73.36	72.63	72.32	73.03	72.70	71.95	73.26	72.65
9	65.87	67.12	66.54	—	—	—	65.87	67.12	66.54
10	62.91	63.82	63.40	—	—	—	62.91	63.82	63.40

及び投票率に関する調 (続)

都道府県 小選挙区別	市 区			町 村			合 計		
	男	女	計	男	女	計	男	女	計
11	70.17	70.39	70.29	70.54	70.87	70.72	70.37	70.65	70.52
計	67.87	68.81	68.38	70.61	71.65	71.16	68.27	69.22	68.77
佐 賀									
1	73.90	74.35	74.14	77.47	77.52	77.50	74.57	74.94	74.77
2	75.10	74.05	74.54	77.90	76.61	77.21	75.80	74.69	75.20
3	72.25	72.03	72.13	75.68	75.45	75.56	72.60	72.37	72.47
計	73.66	73.42	73.53	77.34	76.72	77.01	74.32	74.01	74.15
長 崎									
1	66.93	67.11	67.03	—	—	—	66.93	67.11	67.03
2	73.56	72.48	72.98	72.79	71.93	72.33	73.43	72.39	72.87
3	76.70	75.61	76.12	77.28	78.57	77.97	76.83	76.33	76.57
4	70.89	70.58	70.72	75.43	74.03	74.67	71.25	70.85	71.04
計	71.20	70.66	70.91	75.01	74.94	74.98	71.62	71.13	71.35
熊 本									
1	68.80	68.67	68.73	—	—	—	68.80	68.67	68.73
2	69.46	68.53	68.96	75.15	73.81	74.44	70.17	69.18	69.64
3	75.97	75.36	75.65	75.06	74.64	74.84	75.58	75.06	75.31
4	72.43	72.48	72.46	73.76	71.99	72.82	72.90	72.31	72.58
5	72.97	71.06	71.93	78.95	77.50	78.17	75.00	73.22	74.03
計	71.14	70.53	70.81	75.61	74.44	74.99	72.18	71.41	71.76
大 分									
1	67.46	67.67	67.57	—	—	—	67.46	67.67	67.57
2	74.84	73.81	74.28	78.93	75.73	77.23	75.17	73.96	74.52
3	74.25	75.18	74.75	75.10	75.36	75.24	74.31	75.19	74.79
計	71.77	71.92	71.85	76.97	75.54	76.22	72.03	72.10	72.07
宮 崎									
1	67.24	66.41	66.79	69.50	68.60	69.02	67.55	66.70	67.09
2	71.14	70.49	70.79	76.43	75.73	76.06	73.09	72.37	72.71
3	68.21	67.08	67.60	69.64	69.04	69.32	68.38	67.32	67.81
計	68.57	67.67	68.08	73.48	72.72	73.08	69.58	68.68	69.10
鹿 児 島									
1	67.55	66.24	66.83	89.81	87.96	88.86	67.61	66.29	66.88
2	70.87	70.49	70.67	86.97	86.96	86.97	74.46	73.94	74.18
3	73.15	72.10	72.58	79.01	75.86	77.29	73.61	72.40	72.95
4	72.31	70.75	71.47	74.56	73.02	73.73	72.96	71.42	72.14
5	72.63	70.50	71.49	75.60	73.84	74.66	73.51	71.48	72.43
計	70.93	69.64	70.23	78.61	77.08	77.79	72.24	70.87	71.50
沖 縄									
1	66.05	65.67	65.85	69.52	68.10	68.86	66.21	65.76	65.97
2	64.09	64.39	64.25	65.96	66.42	66.20	64.89	65.25	65.08
3	64.26	64.85	64.57	64.37	64.05	64.21	64.28	64.70	64.50
4	63.43	62.63	63.02	68.21	68.55	68.38	64.59	64.08	64.33
計	64.55	64.49	64.52	66.35	66.52	66.43	64.96	64.94	64.95
合 計	68.93	68.63	68.78	74.14	73.41	73.76	69.46	69.12	69.28

2 有権者数，投票者数，棄権者数

(4) 小選挙区投票率 (%) (続)
イ 在外

都道府県 小選挙区別	市 区			町 村			合 計		
	男	女	計	男	女	計	男	女	計
北 海 道									
1	31.20	24.58	27.30	—	—	—	31.20	24.58	27.30
2	31.17	21.55	25.39	—	—	—	31.17	21.55	25.39
3	33.33	26.17	28.98	—	—	—	33.33	26.17	28.98
4	23.08	15.52	18.56	20.00	13.79	16.67	21.88	14.94	17.88
5	29.33	19.33	23.20	12.50	—	9.09	27.71	18.85	22.44
6	15.31	17.78	16.74	21.82	16.33	19.23	17.65	17.39	17.51
7	26.32	18.75	21.57	28.57	21.05	24.24	27.27	19.61	22.62
8	28.57	20.00	23.53	23.81	17.65	20.00	26.98	19.15	22.29
9	27.50	25.00	25.93	21.21	17.95	19.44	24.66	22.43	23.33
10	15.57	10.53	12.94	10.77	5.56	8.03	13.90	8.78	11.22
11	28.57	9.09	14.89	14.06	14.29	14.19	16.67	12.82	14.36
12	25.00	22.37	23.44	14.47	11.48	13.14	18.75	17.52	18.11
計	25.39	19.89	22.14	16.90	13.33	15.05	22.68	18.19	20.12
青 森									
1	19.15	15.15	16.81	—	40.00	20.00	17.31	16.90	17.07
2	10.53	9.38	9.64	14.29	13.04	13.51	12.12	10.34	10.83
3	18.52	8.51	12.16	16.67	15.79	16.00	18.18	10.61	13.13
4	15.56	17.14	16.52	10.00	27.27	19.05	14.55	18.52	16.91
計	16.67	12.96	14.29	11.43	18.97	16.13	15.61	14.10	14.64
岩 手									
1	32.50	20.31	25.00	20.00	16.67	18.18	30.00	19.74	23.81
2	18.18	16.13	16.98	29.41	20.93	24.68	25.00	18.92	21.54
3	16.98	14.71	15.70	16.67	20.00	18.75	16.95	15.38	16.06
4	21.95	20.69	21.21	12.50	—	4.17	21.11	18.18	19.37
計	22.34	18.64	20.17	24.14	16.05	19.42	22.75	18.06	20.00
宮 城									
1	23.75	27.14	25.63	—	—	—	23.75	27.14	25.63
2	28.00	14.18	18.98	—	—	—	28.00	14.18	18.98
3	14.29	17.31	15.74	20.97	17.65	19.47	17.80	17.48	17.65
4	23.81	17.78	20.69	11.76	14.63	13.33	18.42	16.28	17.28
5	26.67	5.26	16.87	37.50	18.75	28.13	29.51	9.26	20.00
6	26.67	15.00	21.18	—	—	—	25.00	14.63	20.22
計	23.88	19.22	21.32	20.00	16.51	18.30	23.05	18.75	20.74
秋 田									
1	24.07	17.14	20.16	—	—	—	24.07	17.14	20.16
2	19.30	16.18	17.60	25.00	15.38	20.00	20.29	16.05	18.00
3	13.75	14.00	13.89	16.67	20.00	18.18	13.95	14.29	14.14
計	18.32	15.55	16.78	22.22	16.67	19.44	18.66	15.63	16.99
山 形									
1	21.98	17.35	19.58	28.57	—	20.00	22.45	16.83	19.60
2	25.00	19.54	22.22	21.43	15.69	18.28	23.81	18.12	20.83
3	29.58	15.79	22.45	29.17	4.00	16.33	29.47	12.87	20.92
計	25.20	17.62	21.30	24.66	11.39	17.76	25.08	16.18	20.49
福 島									
1	12.71	8.02	10.49	9.52	21.62	15.19	12.23	10.04	11.20
2	14.29	13.18	13.74	14.29	—	6.67	14.29	12.41	13.36
3	18.03	16.13	17.07	18.37	8.89	13.83	18.18	13.08	15.67
4	14.89	19.64	17.48	17.65	15.91	16.67	16.05	18.00	17.13

及び投票率に関する調 (続)

都道府県 小選挙区別	市 区			町 村			合 計		
	男	女	計	男	女	計	男	女	計
5 計	21.78 15.40	20.00 13.24	20.97 14.35	4.44 12.43	8.70 12.78	6.59 12.61	16.44 14.70	16.03 13.12	16.25 13.93
茨 城									
1	29.47	27.73	28.50	—	20.00	12.50	28.57	27.42	27.93
2	27.14	27.27	27.21	—	22.22	12.50	24.68	26.74	25.77
3	34.98	30.67	33.24	45.00	34.78	39.53	35.80	31.21	33.89
4	34.15	18.29	26.22	29.41	15.79	22.22	33.33	17.82	25.50
5	27.78	20.69	25.00	—	—	—	27.78	20.69	25.00
6	27.49	20.38	23.93	—	—	—	27.49	20.38	23.93
7	22.97	15.38	19.08	14.29	14.29	14.29	22.22	15.29	18.67
計	29.94	23.48	26.85	27.78	23.81	25.64	29.81	23.51	26.77
栃 木									
1	27.36	29.76	28.46	—	20.00	14.29	27.09	29.48	28.19
2	22.08	20.51	21.29	33.33	21.43	28.13	24.21	20.65	22.46
3	21.35	13.24	17.83	13.33	33.33	22.22	20.19	16.25	18.48
4	23.60	24.29	23.90	22.22	22.86	22.50	23.13	23.81	23.43
5	34.15	19.35	26.29	—	—	—	34.15	19.35	26.29
計	26.02	23.06	24.63	22.50	24.24	23.29	25.57	23.20	24.46
群 馬									
1	30.56	25.19	27.57	50.00	14.29	24.14	31.90	23.72	27.21
2	21.10	17.78	19.60	23.08	14.29	20.00	21.31	17.53	19.63
3	20.00	15.94	18.29	26.00	12.50	20.00	22.07	14.68	18.90
4	26.00	20.00	22.86	—	—	—	25.49	19.82	22.54
5	23.53	19.12	21.32	30.56	21.43	25.64	25.96	20.00	22.90
計	24.38	20.34	22.37	28.44	16.22	22.27	25.13	19.55	22.35
埼 玉									
1	33.83	23.70	29.35	—	—	—	33.83	23.70	29.35
2	33.82	26.57	30.17	—	—	—	33.82	26.57	30.17
3	39.13	26.26	32.84	—	—	—	39.13	26.26	32.84
4	30.28	32.08	31.05	—	—	—	30.28	32.08	31.05
5	32.08	30.73	31.46	—	—	—	32.08	30.73	31.46
6	33.17	27.70	30.84	45.45	18.18	31.82	33.81	27.04	30.89
7	30.43	31.80	31.06	—	—	—	30.43	31.80	31.06
8	36.27	31.91	34.12	—	10.00	6.25	34.15	29.81	31.96
9	30.22	25.90	28.35	33.33	35.71	34.48	30.46	26.80	28.86
10	33.77	26.19	29.81	33.33	30.23	31.87	33.60	27.56	30.56
11	29.11	28.21	28.66	11.11	22.22	15.87	23.48	26.67	25.00
12	22.95	31.58	26.73	33.33	—	11.11	23.20	29.70	26.11
13	33.33	17.86	25.00	42.31	25.93	33.96	35.25	19.42	26.82
14	39.39	27.06	33.70	37.14	33.33	35.21	38.81	28.93	34.12
15	28.46	28.50	28.48	—	—	—	28.46	28.50	28.48
計	32.36	28.05	30.36	29.57	25.54	27.57	32.18	27.87	30.17
千 葉									
1	37.80	30.41	34.53	—	—	—	37.80	30.41	34.53
2	32.17	24.07	28.74	—	—	—	32.17	24.07	28.74
3	39.39	27.13	33.33	—	—	—	39.39	27.13	33.33
4	33.41	29.92	31.83	—	—	—	33.41	29.92	31.83
5	28.87	27.22	28.20	—	—	—	28.87	27.22	28.20
6	29.85	29.41	29.65	—	—	—	29.85	29.41	29.65
7	33.22	24.29	29.22	—	—	—	33.22	24.29	29.22
8	41.64	29.63	36.54	—	—	—	41.64	29.63	36.54

2 有権者数，投票者数，棄権者数

(4) 小選挙区投票率 (%) (続)
イ 在外

都道府県 小選挙区別	市 区			町 村			合 計		
	男	女	計	男	女	計	男	女	計
9	28.57	26.40	27.47	—	—	—	28.57	26.40	27.47
10	30.28	13.68	21.68	27.27	20.00	23.81	30.00	14.17	21.86
11	32.61	29.23	30.63	36.17	21.88	30.38	34.41	26.80	30.53
12	27.00	28.18	27.62	—	—	—	26.73	27.93	27.36
13	31.31	24.31	28.36	50.00	50.00	50.00	33.91	27.71	31.31
計	33.01	26.99	30.30	39.56	30.77	35.90	33.17	27.08	30.44
東 京									
1	36.54	30.40	33.49	—	—	—	36.54	30.40	33.49
2	39.52	34.47	37.13	—	—	—	39.52	34.47	37.13
3	37.34	29.64	33.68	22.22	19.05	20.51	36.99	29.33	33.33
4	34.24	29.34	31.97	—	—	—	34.24	29.34	31.97
5	38.00	31.49	34.82	—	—	—	38.00	31.49	34.82
6	39.98	31.39	35.79	—	—	—	39.98	31.39	35.79
7	37.44	31.72	34.53	—	—	—	37.44	31.72	34.53
8	36.78	27.70	32.29	—	—	—	36.78	27.70	32.29
9	37.25	30.83	34.18	—	—	—	37.25	30.83	34.18
10	37.47	30.05	34.02	—	—	—	37.47	30.05	34.02
11	36.64	32.52	34.68	—	—	—	36.64	32.52	34.68
12	46.51	34.77	41.11	—	—	—	46.51	34.77	41.11
13	29.21	21.89	25.56	—	—	—	29.21	21.89	25.56
14	32.99	28.97	30.98	—	—	—	32.99	28.97	30.98
15	40.40	34.17	37.64	—	—	—	40.40	34.17	37.64
16	38.35	34.51	36.60	—	—	—	38.35	34.51	36.60
17	33.45	33.33	33.39	—	—	—	33.45	33.33	33.39
18	33.50	32.14	32.89	—	—	—	33.50	32.14	32.89
19	33.63	26.72	30.41	—	—	—	33.63	26.72	30.41
20	32.32	30.39	31.38	—	—	—	32.32	30.39	31.38
21	34.06	24.35	29.64	—	—	—	34.06	24.35	29.64
22	39.18	28.79	34.43	—	—	—	39.18	28.79	34.43
23	33.90	25.79	29.84	—	—	—	33.90	25.79	29.84
24	36.03	32.68	34.40	—	—	—	36.03	32.68	34.40
25	32.33	22.58	27.08	16.67	8.33	13.33	30.46	21.56	25.79
計	36.87	30.39	33.76	19.44	15.15	17.39	36.83	30.35	33.71
神 奈 川									
1	31.29	25.11	28.18	—	—	—	31.29	25.11	28.18
2	38.16	27.30	32.99	—	—	—	38.16	27.30	32.99
3	24.88	26.23	25.47	—	—	—	24.88	26.23	25.47
4	35.29	25.44	30.33	25.00	34.88	30.38	34.43	26.36	30.33
5	27.64	26.13	27.02	—	—	—	27.64	26.13	27.02
6	39.13	26.62	33.27	—	—	—	39.13	26.62	33.27
7	32.86	29.38	31.41	—	—	—	32.86	29.38	31.41
8	31.26	26.55	29.34	—	—	—	31.26	26.55	29.34
9	34.97	28.52	32.20	—	—	—	34.97	28.52	32.20
10	36.00	33.94	35.16	—	—	—	36.00	33.94	35.16
11	33.14	22.22	26.52	—	—	—	33.14	22.22	26.52
12	33.84	21.91	28.31	36.36	35.29	35.71	33.92	22.67	28.64
13	27.22	23.66	25.61	—	—	—	27.22	23.66	25.61
14	81.37	64.37	73.54	—	—	—	81.37	64.37	73.54
15	32.89	26.99	29.96	34.88	28.26	31.46	33.21	27.21	30.20
16	30.98	22.40	26.70	26.67	20.00	22.86	30.65	22.17	26.37
17	27.27	17.86	23.10	20.37	17.65	19.05	25.65	17.80	22.09
18	32.71	31.00	32.06	—	—	—	32.71	31.00	32.06
計	34.60	28.25	31.73	27.04	26.55	26.79	34.42	28.19	31.60

及び投票率に関する調 (続)

都道府県 小選挙区別	市 区			町 村			合 計			
	男	女	計	男	女	計	男	女	計	
新 潟	1	34.62	19.84	25.49	—	—	—	34.62	19.84	25.49
	2	21.31	18.67	19.85	—	—	—	20.97	18.42	19.57
	3	16.67	18.92	17.97	33.33	—	9.09	17.54	17.07	17.27
	4	21.57	21.69	21.64	—	—	—	21.57	20.93	21.17
	5	28.57	18.18	22.73	50.00	100.00	62.50	30.12	19.80	24.46
	6	26.92	22.43	24.32	—	—	—	25.93	21.82	23.56
	計	25.81	20.04	22.43	30.77	11.76	20.00	25.97	19.79	22.36
富 山	1	26.47	23.29	24.82	—	—	—	26.47	23.29	24.82
	2	17.46	11.59	15.38	11.76	27.27	20.51	16.78	15.38	16.24
	3	23.81	21.21	22.40	—	—	—	23.81	21.21	22.40
	計	21.58	19.09	20.42	11.76	27.27	20.51	21.02	19.77	20.43
石 川	1	41.67	31.15	35.44	—	—	—	41.67	31.15	35.44
	2	21.43	16.67	18.83	33.33	42.86	38.46	22.37	18.68	20.36
	3	13.64	22.50	19.35	22.22	26.32	24.32	17.50	23.73	21.21
	計	30.11	24.80	27.01	25.00	30.77	28.00	29.50	25.37	27.12
福 井	1	20.45	21.43	21.05	100.00	—	33.33	22.22	20.83	21.37
	2	22.22	21.82	22.02	—	—	—	22.22	21.82	22.02
	3	26.42	26.42	26.42	17.65	28.57	22.58	24.29	26.87	25.55
	計	23.18	23.03	23.10	22.22	25.00	23.53	23.08	23.20	23.14
山 梨	1	14.29	17.65	16.06	—	—	—	14.29	17.65	16.06
	2	23.08	16.47	19.63	36.84	22.22	29.73	25.77	17.48	21.50
	3	14.00	15.19	14.53	18.18	19.35	18.87	14.75	16.36	15.52
	計	16.73	16.54	16.64	26.83	20.41	23.33	18.06	17.14	17.60
長 野	1	27.96	19.35	22.58	22.22	—	9.76	27.03	16.85	20.76
	2	22.58	23.62	23.11	35.48	29.55	32.00	25.16	25.15	25.15
	3	20.45	17.29	18.87	12.64	18.60	14.62	17.35	17.61	17.47
	4	31.07	24.00	28.09	28.57	14.29	22.22	30.43	21.36	26.56
	5	20.24	12.64	16.37	13.58	17.54	15.22	16.97	14.58	15.86
	計	24.25	19.41	21.74	18.65	17.95	18.34	22.46	19.04	20.77
岐 阜	1	32.50	34.12	33.33	—	—	—	32.50	34.12	33.33
	2	24.56	16.98	20.91	20.51	18.00	19.10	22.92	17.48	20.10
	3	21.98	18.87	20.30	12.50	22.22	16.00	20.56	19.13	19.82
	4	26.74	25.74	26.20	40.00	20.00	28.57	28.71	24.79	26.58
	5	24.72	23.01	23.76	—	—	—	24.72	23.01	23.76
	計	26.05	24.02	24.97	22.86	18.99	20.81	25.58	23.28	24.36
静 岡	1	26.36	22.22	24.05	—	—	—	26.36	22.22	24.05
	2	14.88	18.57	16.86	28.57	16.67	21.05	15.63	18.42	17.14
	3	23.87	23.31	23.67	27.27	50.00	33.33	24.02	24.09	24.04
	4	22.66	18.49	20.44	—	33.33	25.00	22.48	18.79	20.50
	5	24.62	17.65	21.20	37.50	26.09	30.77	25.59	18.57	22.09
	6	21.97	17.14	19.49	37.14	26.53	30.95	25.15	19.58	22.19

2 有権者数，投票者数，棄権者数

(4) 小選挙区投票率 (%) (続)
イ 在外

都道府県 小選挙区別	市 区			町 村			合 計		
	男	女	計	男	女	計	男	女	計
7	26.83	21.31	24.48	33.33	—	20.00	27.06	20.63	24.32
8	28.90	25.00	27.19	—	—	—	28.90	25.00	27.19
計	24.44	20.58	22.61	34.21	25.26	29.24	24.95	20.92	23.02
愛 知									
1	34.62	28.04	31.27	—	—	—	34.62	28.04	31.27
2	31.60	26.42	29.22	—	—	—	31.60	26.42	29.22
3	28.68	24.77	26.91	—	—	—	28.68	24.77	26.91
4	21.23	21.17	21.20	—	—	—	21.23	21.17	21.20
5	28.43	22.52	25.35	—	50.00	25.00	27.88	23.01	25.35
6	37.34	27.13	32.75	—	—	—	37.34	27.13	32.75
7	24.70	20.93	22.78	26.67	22.50	24.71	25.12	21.23	23.17
8	30.39	30.93	30.65	17.86	20.00	18.97	25.95	26.75	26.35
9	26.67	20.69	24.06	5.26	10.00	8.16	22.34	17.05	19.78
10	23.48	22.22	22.90	26.32	29.41	27.78	23.88	23.28	23.60
11	21.20	20.00	20.76	18.57	6.25	14.71	20.68	17.77	19.64
12	22.45	20.61	21.71	22.22	30.43	26.00	22.43	21.81	22.17
13	26.26	24.43	25.58	—	—	—	26.26	24.43	25.58
14	23.66	20.48	22.16	20.00	11.11	14.29	23.47	19.57	21.58
15	23.44	25.86	24.59	—	—	—	23.44	25.86	24.59
計	26.88	23.93	25.56	19.75	18.78	19.30	26.28	23.46	25.00
三 重									
1	17.24	21.37	19.61	—	—	—	17.24	21.37	19.61
2	19.28	18.90	19.11	—	—	—	19.28	18.90	19.11
3	21.54	17.02	19.64	15.38	28.00	21.57	20.51	19.33	20.00
4	25.00	20.00	22.22	37.50	37.50	37.50	27.27	22.64	24.74
5	18.03	16.90	17.42	14.81	26.67	21.05	17.05	19.80	18.52
計	19.79	18.94	19.38	18.03	28.57	23.39	19.59	20.12	19.85
滋 賀									
1	19.17	26.04	22.22	—	—	—	19.17	26.04	22.22
2	27.14	31.11	28.70	17.07	34.62	23.88	23.42	32.39	26.92
3	33.33	22.73	29.09	—	—	—	33.33	22.73	29.09
4	34.26	19.78	27.64	29.41	27.27	28.57	33.60	20.59	27.75
計	28.60	24.06	26.67	20.69	32.43	25.26	27.66	24.93	26.51
京 都									
1	26.74	28.06	27.42	—	—	—	26.74	28.06	27.42
2	31.08	29.17	30.06	—	—	—	31.08	29.17	30.06
3	27.14	24.00	25.66	14.29	75.00	36.36	26.53	25.58	26.09
4	30.15	27.13	28.68	40.00	—	22.22	30.50	26.32	28.47
5	24.00	27.27	25.86	—	100.00	100.00	24.00	32.39	28.93
6	22.63	28.17	25.45	25.00	25.93	25.49	22.98	27.81	25.45
計	27.32	27.48	27.40	25.00	37.50	31.58	27.22	27.94	27.59
大 阪									
1	30.00	18.59	23.85	—	—	—	30.00	18.59	23.85
2	24.55	20.42	22.22	—	—	—	24.55	20.42	22.22
3	29.70	22.14	25.31	—	—	—	29.70	22.14	25.31
4	35.29	18.39	25.81	—	—	—	35.29	18.39	25.81
5	29.13	29.25	29.19	—	—	—	29.13	29.25	29.19
6	22.22	15.00	18.55	—	—	—	22.22	15.00	18.55
7	22.84	23.16	23.00	—	—	—	22.84	23.16	23.00
8	28.50	27.47	28.02	—	—	—	28.50	27.47	28.02
9	23.27	27.60	25.33	27.27	5.88	14.29	23.43	26.22	24.77

及び投票率に関する調 (続)

都道府県 小選挙区別	市 区			町 村			合 計		
	男	女	計	男	女	計	男	女	計
10	1.65	3.85	2.79	18.18	16.67	17.39	3.03	4.93	4.01
11	29.90	23.86	27.03	—	—	—	29.90	23.86	27.03
12	28.30	23.17	26.06	—	—	—	28.30	23.17	26.06
13	24.39	22.37	23.42	—	—	—	24.39	22.37	23.42
14	35.24	28.44	31.78	—	—	—	35.24	28.44	31.78
15	29.47	18.98	23.28	42.86	30.00	35.29	30.39	19.73	24.10
16	35.16	34.15	34.68	—	—	—	35.16	34.15	34.68
17	37.35	29.25	32.80	—	—	—	37.35	29.25	32.80
18	30.63	26.32	28.44	—	—	—	29.82	26.32	28.07
19	34.62	18.75	25.00	19.05	10.53	15.00	30.14	17.17	22.67
計	27.24	22.49	24.80	22.64	13.79	18.02	27.15	22.30	24.65
兵 庫									
1	27.84	25.08	26.40	—	—	—	27.84	25.08	26.40
2	30.83	24.67	27.41	—	—	—	30.83	24.67	27.41
3	23.49	29.11	26.38	—	—	—	23.49	29.11	26.38
4	25.00	24.32	24.70	—	40.00	28.57	24.64	25.00	24.80
5	27.68	18.18	22.97	36.84	18.75	28.57	29.01	18.25	23.74
6	31.84	25.79	28.77	—	—	—	31.84	25.79	28.77
7	25.94	24.31	25.13	—	—	—	25.94	24.31	25.13
8	26.21	28.87	27.50	—	—	—	26.21	28.87	27.50
9	29.37	25.23	27.43	—	—	—	29.37	25.23	27.43
10	25.00	26.92	25.86	42.86	26.32	33.33	28.21	26.76	27.52
11	27.71	30.26	28.93	—	—	—	27.71	30.26	28.93
12	30.56	24.49	27.06	24.00	25.93	25.00	27.87	25.00	26.28
計	27.64	25.39	26.51	31.67	25.37	28.35	27.78	25.38	26.57
奈 良									
1	28.44	23.14	25.65	—	—	—	28.44	23.14	25.65
2	29.63	21.26	25.57	19.23	18.52	18.87	27.95	20.78	24.44
3	34.78	30.30	32.91	31.67	32.56	32.04	33.02	31.58	32.42
4	25.45	28.57	26.92	16.67	13.79	15.09	22.78	23.08	22.93
計	29.28	23.94	26.67	25.45	23.23	24.40	28.35	23.78	26.13
和 歌 山									
1	25.81	16.50	20.00	—	—	—	25.81	16.50	20.00
2	25.58	20.00	22.89	50.00	40.00	44.44	29.41	24.00	26.73
3	18.07	16.48	17.24	13.73	4.69	8.70	15.68	9.59	12.38
計	22.34	17.09	19.43	16.36	7.25	11.29	20.13	13.44	16.42
鳥 取									
1	30.61	17.65	23.08	28.57	20.00	23.91	30.00	18.28	23.31
2	29.63	25.00	26.58	3.70	3.03	3.33	16.67	16.47	16.55
計	30.26	20.83	24.49	14.58	10.34	12.26	24.19	17.42	20.20
島 根									
1	50.00	20.00	31.71	20.00	25.00	22.86	42.86	21.05	29.75
2	22.00	19.57	20.42	17.39	11.76	14.04	20.55	17.46	18.59
計	35.71	19.76	25.66	18.42	16.67	17.39	30.88	19.00	23.53
岡 山									
1	28.71	27.50	28.05	33.33	—	20.00	28.85	27.05	27.88
2	26.00	19.80	21.85	—	—	—	26.00	19.80	21.85
3	24.68	27.71	26.25	20.00	3.70	10.64	23.71	21.82	22.71
4	22.62	17.44	20.00	66.67	33.33	44.44	24.14	18.48	21.23

2 有権者数，投票者数，棄権者数

(4) 小選挙区投票率 (%) (続)
イ 在外

都道府県 小選挙区別	市 区			町 村			合 計		
	男	女	計	男	女	計	男	女	計
5 計	21.78 24.70	10.71 20.52	15.96 22.40	9.09 21.62	9.09 8.70	9.09 14.46	20.54 24.44	10.57 19.53	15.32 21.74
広 島									
1	23.53	19.39	21.13	—	—	—	23.53	19.39	21.13
2	23.62	18.14	20.24	—	—	—	23.62	18.14	20.24
3	22.43	20.51	21.43	16.67	12.50	14.71	21.60	19.55	20.54
4	23.75	15.31	19.10	23.33	16.98	19.28	23.64	15.89	19.16
5	20.48	22.22	21.47	—	25.00	16.67	20.00	22.32	21.32
6	18.75	20.99	20.00	12.50	11.11	11.76	18.06	20.00	19.14
7	27.66	14.29	19.82	—	—	—	27.66	14.29	19.82
計	22.76	18.74	20.46	18.18	15.38	16.56	22.39	18.46	20.14
山 口									
1	24.78	19.74	21.89	—	—	—	24.78	19.74	21.89
2	23.21	15.61	18.60	23.33	17.02	19.48	23.24	15.91	18.78
3	26.37	20.00	23.04	20.00	11.11	14.29	25.74	18.64	21.92
4	24.21	13.33	18.50	—	—	—	24.21	13.33	18.50
計	24.57	17.17	20.40	22.50	15.38	18.10	24.39	16.97	20.17
徳 島									
1	15.69	18.99	17.69	—	—	—	15.69	18.99	17.69
2	34.62	19.23	26.92	6.67	21.05	14.71	24.39	20.00	22.09
3	20.59	23.53	22.06	19.05	13.64	16.28	20.00	19.64	19.82
計	21.62	20.14	20.80	13.89	17.07	15.58	19.73	19.44	19.57
香 川									
1	21.33	15.69	18.08	12.50	19.05	16.22	19.78	16.26	17.76
2	11.76	14.10	13.01	22.22	6.90	12.77	13.95	12.15	12.95
3	24.49	8.33	16.49	21.43	42.86	28.57	23.81	12.73	18.64
計	18.75	13.60	15.95	18.75	15.79	17.14	18.75	14.04	16.19
愛 媛									
1	34.57	27.73	30.50	—	—	—	34.57	27.73	30.50
2	23.53	20.00	21.74	12.00	21.15	16.67	18.64	20.49	19.58
3	13.64	8.11	10.71	—	—	—	13.64	8.11	10.71
4	4.35	10.48	7.61	10.00	10.00	10.00	5.36	10.40	8.02
計	18.57	17.39	17.93	11.43	18.06	14.79	17.24	17.50	17.38
高 知									
1	25.00	11.11	16.16	—	—	—	25.00	11.11	16.16
2	11.11	13.58	12.59	4.55	16.00	10.64	9.21	14.15	12.09
3	18.57	16.67	17.50	9.32	7.27	8.28	12.12	10.59	11.32
計	17.50	14.10	15.48	8.74	8.42	8.58	12.83	11.56	12.13
福 岡									
1	34.41	19.58	25.42	—	—	—	34.41	19.58	25.42
2	33.93	25.26	28.43	—	—	—	33.93	25.26	28.43
3	36.00	30.33	32.88	—	19.05	11.43	31.58	28.67	29.96
4	25.00	20.51	22.13	25.81	28.89	27.63	25.33	23.58	24.24
5	22.00	18.90	20.26	22.22	25.93	24.44	22.03	20.13	20.96
6	16.11	12.95	14.36	10.00	4.76	7.84	15.24	12.24	13.63
7	25.00	16.67	20.19	13.04	13.04	13.04	22.52	16.08	18.90
8	20.73	22.81	21.94	19.44	17.14	18.31	20.34	21.48	20.97
9	29.47	20.69	24.64	—	—	—	29.47	20.69	24.64
10	27.08	25.69	26.25	—	—	—	27.08	25.69	26.25

及び投票率に関する調 (続)

都道府県 小選挙区別	市 区			町 村			合 計		
	男	女	計	男	女	計	男	女	計
11 計	26.47 26.37	10.00 20.68	17.57 23.06	12.70 15.35	10.00 17.57	11.50 16.48	17.53 24.46	10.00 20.26	13.90 22.06
佐 賀									
1	29.03	23.08	25.49	6.67	6.67	6.67	24.68	20.75	22.40
2	17.46	13.85	15.63	16.67	7.50	12.50	17.12	11.43	14.35
3	21.74	13.16	16.39	57.14	8.33	26.32	25.00	12.70	17.33
計	22.68	16.67	19.18	18.57	7.46	13.14	21.59	14.84	17.80
長 崎									
1	29.89	21.60	25.00	—	—	—	29.89	21.60	25.00
2	19.12	21.05	20.33	33.33	—	14.29	20.78	19.05	19.70
3	16.98	22.22	20.00	9.52	4.17	6.67	14.86	17.71	16.47
4	19.19	14.36	16.07	20.00	6.25	11.54	19.27	13.71	15.69
計	21.82	18.90	20.03	17.50	3.85	9.78	21.33	17.46	18.97
熊 本									
1	21.69	11.68	15.45	—	—	—	21.69	11.68	15.45
2	12.05	14.05	13.24	17.86	4.17	11.54	13.51	12.41	12.89
3	11.76	13.25	12.54	10.38	7.00	8.74	11.16	10.76	10.95
4	11.76	8.33	9.76	7.07	5.34	6.09	9.45	6.91	7.98
5	12.15	9.59	10.67	12.31	9.09	10.83	12.21	9.45	10.72
計	13.50	11.30	12.23	10.40	6.45	8.39	12.36	9.81	10.95
大 分									
1	45.45	26.67	32.84	—	—	—	45.45	26.67	32.84
2	21.21	12.00	15.66	20.00	12.50	16.67	21.05	12.04	15.76
3	20.00	23.85	22.22	20.00	—	12.50	20.00	22.61	21.46
計	26.32	20.74	22.90	20.00	7.14	14.71	25.71	20.13	22.37
宮 崎									
1	20.63	20.80	20.74	17.65	15.38	16.67	20.00	20.29	20.18
2	11.63	17.39	15.18	25.93	18.18	21.67	17.14	17.65	17.44
3	13.58	6.93	9.89	—	20.00	11.11	12.36	8.11	10.00
計	15.51	15.25	15.35	19.23	17.86	18.52	16.32	15.67	15.93
鹿 児 島									
1	24.71	11.43	16.44	—	—	—	24.71	11.43	16.44
2	16.44	19.54	18.13	12.12	10.81	11.43	15.09	16.94	16.09
3	18.47	17.49	17.94	10.00	50.00	25.00	17.96	18.52	18.26
4	19.57	18.27	18.88	26.32	16.67	20.00	20.72	17.86	19.12
5	15.28	20.00	17.76	12.50	3.45	7.55	14.58	15.60	15.12
計	19.00	16.84	17.80	15.12	12.96	13.92	18.41	16.24	17.21
沖 縄									
1	14.20	14.40	14.32	—	7.69	6.25	13.97	14.07	14.03
2	14.46	12.16	12.99	8.55	4.96	6.60	9.72	6.90	8.12
3	5.37	6.82	6.15	6.95	5.29	6.07	5.98	6.24	6.12
4	11.55	7.26	9.26	14.78	12.95	13.78	12.50	8.99	10.61
計	9.31	9.04	9.16	8.83	6.37	7.50	9.11	7.94	8.46
合 計	29.94	24.31	27.14	18.02	14.93	16.42	28.86	23.40	26.14

2 有権者数，投票者数，棄権者数

(5) 選挙当日有権者数（比例代表）
ア 全体（国内＋在外）

都 道 府 県	市 区			町 村			合 計		
	男	女	計	男	女	計	男	女	計
北 海 道	1,725,633	1,981,247	3,706,880	426,403	472,478	898,881	2,152,036	2,453,725	4,605,761
	410,643	472,116	882,759	133,224	147,149	280,373	543,867	619,265	1,163,132
	399,459	448,054	847,513	126,227	136,993	263,220	525,686	585,047	1,110,733
	739,585	805,511	1,545,096	174,660	184,944	359,604	914,245	990,455	1,904,700
青 森 県	389,655	447,712	837,367	44,371	50,847	95,218	434,026	498,559	932,585
	359,802	398,935	758,737	100,992	109,530	210,522	460,794	508,465	969,259
	625,575	678,459	1,304,034	174,218	184,761	358,979	799,793	863,220	1,663,013
	1,084,851	1,100,979	2,185,830	116,659	118,991	235,650	1,201,510	1,219,970	2,421,480
岩 手 県	665,437	681,883	1,347,320	140,313	141,910	282,223	805,750	823,793	1,629,543
	673,331	704,461	1,377,792	123,539	126,669	250,208	796,870	831,130	1,628,000
	2,618,967	2,597,103	5,216,070	286,824	289,001	575,825	2,905,791	2,886,104	5,791,895
	2,386,393	2,389,765	4,776,158	123,868	128,664	252,532	2,510,261	2,518,429	5,028,690
宮 城 県	5,195,489	5,333,403	10,528,892	36,438	36,061	72,499	5,231,927	5,369,464	10,601,391
	3,531,454	3,492,403	7,023,857	124,109	129,015	253,124	3,655,563	3,621,418	7,276,981
	907,337	987,008	1,894,345	36,920	39,559	76,479	944,257	1,026,567	1,970,824
	394,113	432,463	826,576	36,922	41,504	78,426	431,035	473,967	905,002
山 形 県	368,565	408,590	777,155	79,897	87,147	167,044	448,462	495,737	944,199
	271,307	296,056	567,363	41,712	45,263	86,975	313,019	341,319	654,338
	288,546	307,164	595,710	52,061	54,187	106,248	340,607	361,351	701,958
	660,658	707,808	1,368,466	188,967	202,903	391,870	849,625	910,711	1,760,336
山 口 県	685,167	740,187	1,425,354	128,300	135,921	264,221	813,467	876,108	1,689,575
	1,399,679	1,459,465	2,859,144	106,456	110,897	217,353	1,506,135	1,570,362	3,076,497
	2,639,299	2,647,594	5,286,893	263,736	264,739	528,475	2,903,035	2,912,333	5,815,368
	633,190	678,020	1,311,210	92,420	100,966	193,386	725,610	778,986	1,504,596
富 山 県	484,323	509,459	993,782	52,037	55,027	107,064	536,360	564,486	1,100,846
	941,608	1,044,344	1,985,952	54,160	59,338	113,498	995,768	1,103,682	2,099,450
	3,327,020	3,599,755	6,926,775	74,065	81,441	155,506	3,401,085	3,681,196	7,082,281
	2,045,150	2,268,256	4,313,406	107,673	117,581	225,254	2,152,823	2,385,837	4,538,660
石 川 県	425,283	479,247	904,530	117,636	132,259	249,895	542,919	611,506	1,154,425
	305,255	348,738	653,993	91,049	105,818	196,867	396,304	454,556	850,860
	164,784	184,952	349,736	64,410	72,724	137,134	229,194	257,676	486,870
	231,116	261,607	492,723	48,325	54,273	102,598	279,441	315,880	595,321
岐 阜 県	700,022	773,284	1,473,306	49,211	55,164	104,375	749,233	828,448	1,577,681
	1,037,974	1,136,559	2,174,533	71,871	78,979	150,850	1,109,845	1,215,538	2,325,383
	535,457	615,909	1,151,366	27,954	33,188	61,142	563,411	649,097	1,212,508
	230,564	260,621	491,185	79,872	89,328	169,200	310,436	349,949	660,385
静 岡 県	330,337	365,353	695,690	64,033	71,012	135,045	394,370	436,365	830,735
	500,790	577,771	1,078,561	56,893	65,147	122,040	557,683	642,918	1,200,601
	234,817	275,252	510,069	61,877	71,208	133,085	296,694	346,460	643,154
	1,629,531	1,874,214	3,503,745	275,191	308,964	584,155	1,904,722	2,183,178	4,087,900
愛 知 県	262,031	303,760	565,791	57,373	65,784	123,157	319,404	369,544	688,948
	481,670	568,175	1,049,845	60,010	69,719	129,729	541,680	637,894	1,179,574
	529,595	619,881	1,149,476	159,484	180,261	339,745	689,079	800,142	1,489,221
	437,839	504,483	942,322	23,190	25,994	49,184	461,029	530,477	991,506
高 知 県	343,644	401,690	745,334	88,927	100,262	189,189	432,571	501,952	934,523
	534,273	631,562	1,165,835	110,450	125,767	236,217	644,723	757,329	1,402,052
	398,543	426,871	825,414	119,127	122,160	241,287	517,670	549,031	1,066,701
	合 計	45,165,761	48,228,129	93,393,890	5,074,054	5,481,497	10,555,551	50,239,815	53,709,626

及び投票率に関する調 (続)

(5) 選挙当日有権者数 (比例代表) (続)
イ 在外

都 道 府 県	市 区			町 村			合 計		
	男	女	計	男	女	計	男	女	計
北海道	772	1,116	1,888	361	390	751	1,133	1,506	2,639
青森	138	247	385	35	58	93	173	305	478
岩手	197	279	476	58	81	139	255	360	615
宮城	423	515	938	115	109	224	538	624	1,162
秋田	191	238	429	18	18	36	209	256	465
山形	246	261	507	73	79	152	319	340	659
福島	578	544	1,122	177	180	357	755	724	1,479
茨城	845	775	1,620	54	63	117	899	838	1,737
栃木	538	477	1,015	80	66	146	618	543	1,161
群馬	480	472	952	109	111	220	589	583	1,172
埼玉県	2,726	2,353	5,079	186	184	370	2,912	2,537	5,449
千葉県	3,472	2,838	6,310	91	65	156	3,563	2,903	6,466
東京都	12,868	11,921	24,789	36	33	69	12,904	11,954	24,858
神奈川県	6,688	5,498	12,186	159	177	336	6,847	5,675	12,522
新潟	399	564	963	13	17	30	412	581	993
富山	278	241	519	17	22	39	295	263	558
石川	176	246	422	24	26	50	200	272	472
福井	151	178	329	18	16	34	169	194	363
山梨	269	266	535	41	49	90	310	315	625
長野	536	577	1,113	252	195	447	788	772	1,560
岐阜	403	458	861	70	79	149	473	537	1,010
静岡県	1,375	1,234	2,609	76	95	171	1,451	1,329	2,780
愛知県	2,600	2,123	4,723	243	213	456	2,843	2,336	5,179
三重	480	454	934	61	63	124	541	517	1,058
滋賀	430	320	750	58	37	95	488	357	845
京都	798	826	1,624	36	40	76	834	866	1,700
大阪	2,474	2,615	5,089	53	58	111	2,527	2,673	5,200
兵庫県	1,740	1,753	3,493	60	67	127	1,800	1,820	3,620
奈良	345	330	675	110	99	209	455	429	884
和歌山	188	234	422	110	138	248	298	372	670
鳥取	76	120	196	48	58	106	124	178	302
島根	98	167	265	38	54	92	136	221	357
岡山	413	502	915	37	46	83	450	548	998
広島	738	987	1,725	66	91	157	804	1,078	1,882
山口	411	530	941	40	65	105	451	595	1,046
徳島	111	139	250	36	41	77	147	180	327
香川	192	228	420	48	57	105	240	285	525
愛媛	307	368	675	70	72	142	377	440	817
高知	160	234	394	183	190	373	343	424	767
福岡	1,024	1,422	2,446	215	222	437	1,239	1,644	2,883
佐賀	194	270	464	70	67	137	264	337	601
長崎	307	492	799	40	52	92	347	544	891
熊本	511	699	1,210	298	310	608	809	1,009	1,818
大分	190	299	489	20	14	34	210	313	523
宮崎	187	295	482	52	56	108	239	351	590
鹿児島	479	594	1,073	86	108	194	565	702	1,267
沖縄	1,020	1,272	2,292	759	895	1,654	1,779	2,167	3,946
合 計	49,222	48,571	97,793	4,900	5,226	10,126	54,122	53,797	107,919

2 有権者数，投票者数，棄権者数

(6) 比例代表投票者数
ア 全体 (国内+在外)

都 道 府 県	市 区			町 村			合 計		
	男	女	計	男	女	計	男	女	計
北海道	1,255,099	1,431,511	2,686,610	335,878	368,715	704,593	1,590,977	1,800,226	3,391,203
	283,352	319,251	602,603	92,201	101,789	193,990	375,553	421,040	796,593
	297,530	325,419	622,949	92,759	99,514	192,273	390,289	424,933	815,222
	497,395	531,947	1,029,342	124,080	129,148	253,228	621,475	661,095	1,282,570
青森県	289,418	321,207	610,625	34,529	38,099	72,628	323,947	359,306	683,253
	271,683	290,821	562,504	80,077	83,234	163,311	351,760	374,055	725,815
	450,781	482,709	933,490	135,724	141,717	277,441	586,505	624,426	1,210,931
	738,299	736,808	1,475,107	80,675	81,046	161,721	818,974	817,854	1,636,828
茨城県	449,477	451,252	900,729	99,091	97,387	196,478	548,568	548,639	1,097,207
	463,506	477,390	940,896	90,996	92,245	183,241	554,502	569,635	1,124,137
	1,732,479	1,706,628	3,439,107	200,105	197,685	397,790	1,932,584	1,904,313	3,836,897
	1,549,159	1,542,148	3,091,307	84,305	85,242	169,547	1,633,464	1,627,390	3,260,854
東京都	3,437,586	3,547,525	6,985,111	24,742	24,234	48,976	3,462,328	3,571,759	7,034,087
	2,397,296	2,389,915	4,787,211	87,658	91,580	179,238	2,484,954	2,481,495	4,966,449
	680,073	706,463	1,386,536	29,406	30,521	59,927	709,479	736,984	1,446,463
	294,327	314,809	609,136	27,990	30,157	58,147	322,317	344,966	667,283
富山県	281,926	307,192	589,118	60,282	65,001	125,283	342,208	372,193	714,401
	201,692	215,160	416,852	33,110	34,836	67,946	234,802	249,996	484,798
	212,836	225,951	438,787	40,480	42,133	82,613	253,316	268,084	521,400
	499,337	523,131	1,022,468	151,081	158,275	309,356	650,418	681,406	1,331,824
岐阜県	501,966	537,841	1,039,807	95,146	99,734	194,880	597,112	637,575	1,234,687
	987,223	1,030,745	2,017,968	78,187	81,782	159,969	1,065,410	1,112,527	2,177,937
	1,834,994	1,824,748	3,659,742	193,386	193,538	386,924	2,028,380	2,018,286	4,046,666
	454,985	486,372	941,357	70,356	76,998	147,354	525,341	563,370	1,088,711
静岡県	342,952	357,111	700,063	38,109	39,464	77,573	381,061	396,575	777,636
	646,012	700,858	1,346,870	40,701	44,121	84,822	686,713	744,979	1,431,692
	2,203,734	2,413,615	4,617,349	53,165	58,298	111,463	2,256,899	2,471,913	4,728,812
	1,372,951	1,501,979	2,874,930	78,180	85,070	163,250	1,451,131	1,587,049	3,038,180
兵庫県	303,177	334,086	637,263	89,068	98,696	187,764	392,245	432,782	825,027
	214,297	242,610	456,907	71,284	81,774	153,058	285,581	324,384	609,965
	121,076	135,785	256,861	51,573	58,042	109,615	172,649	193,827	366,476
	180,907	201,327	382,234	40,179	43,967	84,146	221,086	245,294	466,380
岡山県	478,051	526,767	1,004,818	36,556	40,193	76,749	514,607	566,960	1,081,567
	716,885	783,924	1,500,809	53,146	57,847	110,993	770,031	841,771	1,611,802
	381,452	441,783	823,235	21,721	25,570	47,291	403,173	467,353	870,526
	159,806	179,343	339,149	58,714	64,900	123,614	218,520	244,243	462,763
徳島県	231,807	255,690	487,497	45,873	50,806	96,679	277,680	306,496	584,176
	351,849	407,964	759,813	42,604	48,842	91,446	394,453	456,806	851,259
	154,084	183,722	337,806	45,091	52,049	97,140	199,175	235,771	434,946
	1,105,855	1,289,602	2,395,457	194,301	221,369	415,670	1,300,156	1,510,971	2,811,127
香川県	193,000	223,008	416,008	44,367	50,469	94,836	237,367	273,477	510,844
	342,897	401,394	744,291	45,007	52,241	97,248	387,904	453,635	841,539
	376,753	436,682	813,435	120,572	134,185	254,757	497,325	570,867	1,068,192
	314,142	362,768	676,910	17,851	19,633	37,484	331,993	382,401	714,394
愛媛県	235,575	271,763	507,338	65,334	72,890	138,224	300,909	344,653	645,562
	378,920	439,800	818,720	86,817	96,913	183,730	465,737	536,713	1,002,450
	256,806	275,012	531,818	78,987	81,202	160,189	335,793	356,214	692,007
	31,125,407	33,093,536	64,218,943	3,761,444	4,023,151	7,784,595	34,886,851	37,116,687	72,003,538

及び投票率に関する調 (続)

(6) 比例代表投票者数 (続)

イ 在外

都 道 府 県	市 区			町 村			合 計		
	男	女	計	男	女	計	男	女	計
北海道	205	234	439	62	56	118	267	290	557
青森	24	36	60	4	11	15	28	47	75
岩手	45	54	99	16	14	30	61	68	129
宮城	104	102	206	25	22	47	129	124	253
秋田	35	39	74	5	3	8	40	42	82
山形	65	51	116	19	9	28	84	60	144
福島	91	77	168	22	25	47	113	102	215
茨城	256	182	438	16	15	31	272	197	469
栃木	141	115	256	20	17	37	161	132	293
群馬	121	100	221	30	21	51	151	121	272
埼玉県	890	670	1,560	57	47	104	947	717	1,664
千葉県	1,155	784	1,939	36	20	56	1,191	804	1,995
東京都	4,789	3,699	8,488	7	6	13	4,796	3,705	8,501
神奈川県	2,347	1,580	3,927	44	50	94	2,391	1,630	4,021
新潟	108	118	226	4	2	6	112	120	232
富山	62	47	109	4	7	11	66	54	120
石川	53	61	114	6	8	14	59	69	128
福井	35	42	77	4	4	8	39	46	85
山梨	47	44	91	12	13	25	59	57	116
長野	131	117	248	48	40	88	179	157	336
岐阜	109	114	223	17	15	32	126	129	255
静岡県	341	263	604	28	25	53	369	288	657
愛知県	709	523	1,232	49	41	90	758	564	1,322
三重	98	91	189	11	17	28	109	108	217
滋賀	125	77	202	12	12	24	137	89	226
京都	223	229	452	9	15	24	232	244	476
大阪府	675	600	1,275	12	8	20	687	608	1,295
兵庫県	489	454	943	19	16	35	508	470	978
奈良	102	79	181	28	23	51	130	102	232
和歌山	45	44	89	20	23	43	65	67	132
鳥取	22	26	48	8	6	14	30	32	62
島根	35	36	71	7	9	16	42	45	87
岡山	106	107	213	8	4	12	114	111	225
広島	179	193	372	14	14	28	193	207	400
山口	103	94	197	11	10	21	114	104	218
徳島	24	30	54	6	8	14	30	38	68
香川	36	31	67	9	10	19	45	41	86
愛媛	59	71	130	7	12	19	66	83	149
高知	32	36	68	19	18	37	51	54	105
福岡	280	307	587	36	41	77	316	348	664
佐賀	49	52	101	14	6	20	63	58	121
長崎	71	96	167	8	3	11	79	99	178
熊本	77	91	168	37	30	67	114	121	235
大分	49	68	117	4	1	5	53	69	122
宮崎	35	52	87	10	11	21	45	63	108
鹿児島	101	105	206	14	15	29	115	120	235
沖縄	100	115	215	77	62	139	177	177	354
合 計	14,978	12,136	27,114	935	845	1,780	15,913	12,981	28,894

2 有権者数，投票者数，棄権者数

(7) 比例代表棄権者数
ア 全体 (国内+在外)

都 道 府 県	市 区			町 村			合 計		
	男	女	計	男	女	計	男	女	計
北海道	470,534	549,736	1,020,270	90,525	103,763	194,288	561,059	653,499	1,214,558
青森	127,291	152,865	280,156	41,023	45,360	86,383	168,314	198,225	366,539
岩手	101,929	122,635	224,564	33,468	37,479	70,947	135,397	160,114	295,511
宮城	242,190	273,564	515,754	50,580	55,796	106,376	292,770	329,360	622,130
秋田	100,237	126,505	226,742	9,842	12,748	22,590	110,079	139,253	249,332
山形	88,119	108,114	196,233	20,915	26,296	47,211	109,034	134,410	243,444
福島	174,794	195,750	370,544	38,494	43,044	81,538	213,288	238,794	452,082
茨城	346,552	364,171	710,723	35,984	37,945	73,929	382,536	402,116	784,652
栃木	215,960	230,631	446,591	41,222	44,523	85,745	257,182	275,154	532,336
群馬	209,825	227,071	436,896	32,543	34,424	66,967	242,368	261,495	503,863
埼玉県	886,488	890,475	1,776,963	86,719	91,316	178,035	973,207	981,791	1,954,998
千葉県	837,234	847,617	1,684,851	39,563	43,422	82,985	876,797	891,039	1,767,836
東京都	1,757,903	1,785,878	3,543,781	11,696	11,827	23,523	1,769,599	1,797,705	3,567,304
神奈川県	1,134,158	1,102,488	2,236,646	36,451	37,435	73,886	1,170,609	1,139,923	2,310,532
新潟	227,264	280,545	507,809	7,514	9,038	16,552	234,778	289,583	524,361
富山	99,786	117,654	217,440	8,932	11,347	20,279	108,718	129,001	237,719
石川	86,639	101,398	188,037	19,615	22,146	41,761	106,254	123,544	229,798
福井	69,615	80,896	150,511	8,602	10,427	19,029	78,217	91,323	169,540
山梨	75,710	81,213	156,923	11,581	12,054	23,635	87,291	93,267	180,558
長野	161,321	184,677	345,998	37,886	44,628	82,514	199,207	229,305	428,512
岐阜	183,201	202,346	385,547	33,154	36,187	69,341	216,355	238,533	454,888
静岡県	412,456	428,720	841,176	28,269	29,115	57,384	440,725	457,835	898,560
愛知県	804,305	822,846	1,627,151	70,350	71,201	141,551	874,655	894,047	1,768,702
三重	178,205	191,648	369,853	22,064	23,968	46,032	200,269	215,616	415,885
滋賀	141,371	152,348	293,719	13,928	15,563	29,491	155,299	167,911	323,210
京都	295,596	343,486	639,082	13,459	15,217	28,676	309,055	358,703	667,758
大阪	1,123,286	1,186,140	2,309,426	20,900	23,143	44,043	1,144,186	1,209,283	2,353,469
兵庫県	672,199	766,277	1,438,476	29,493	32,511	62,004	701,692	798,788	1,500,480
奈良	122,106	145,161	267,267	28,568	33,563	62,131	150,674	178,724	329,398
和歌山	90,958	106,128	197,086	19,765	24,044	43,809	110,723	130,172	240,895
鳥取	43,708	49,167	92,875	12,837	14,682	27,519	56,545	63,849	120,394
島根	50,209	60,280	110,489	8,146	10,306	18,452	58,355	70,586	128,941
岡山	221,971	246,517	468,488	12,655	14,971	27,626	234,626	261,488	496,114
広島	321,089	352,635	673,724	18,725	21,132	39,857	339,814	373,767	713,581
山口	154,005	174,126	328,131	6,233	7,618	13,851	160,238	181,744	341,982
徳島	70,758	81,278	152,036	21,158	24,428	45,586	91,916	105,706	197,622
香川	98,530	109,663	208,193	18,160	20,206	38,366	116,690	129,869	246,559
愛媛	148,941	169,807	318,748	14,289	16,305	30,594	163,230	186,112	349,342
高知	80,733	91,530	172,263	16,786	19,159	35,945	97,519	110,689	208,208
福岡	523,676	584,612	1,108,288	80,890	87,595	168,485	604,566	672,207	1,276,773
佐賀	69,031	80,752	149,783	13,006	15,315	28,321	82,037	96,067	178,104
長崎	138,773	166,781	305,554	15,003	17,478	32,481	153,776	184,259	338,035
熊本	152,842	183,199	336,041	38,912	46,076	84,988	191,754	229,275	421,029
大分	123,697	141,715	265,412	5,339	6,361	11,700	129,036	148,076	277,112
宮崎	108,069	129,927	237,996	23,593	27,372	50,965	131,662	157,299	288,961
鹿児島	155,353	191,762	347,115	23,633	28,854	52,487	178,986	220,616	399,602
沖縄	141,737	151,859	293,596	40,140	40,958	81,098	181,877	192,817	374,694
合 計	14,040,354	15,134,593	29,174,947	1,312,610	1,458,346	2,770,956	15,352,964	16,592,939	31,945,903

及び投票率に関する調 (続)

(7) 比例代表棄権者数
イ 在外

都 道 府 県	市 区			町 村			合 計		
	男	女	計	男	女	計	男	女	計
北 海 道	567	882	1,449	299	334	633	866	1,216	2,082
青 森 県	114	211	325	31	47	78	145	258	403
岩 手 県	152	225	377	42	67	109	194	292	486
宮 城 県	319	413	732	90	87	177	409	500	909
秋 田 県	156	199	355	13	15	28	169	214	383
山 形 県	181	210	391	54	70	124	235	280	515
福 島 県	487	467	954	155	155	310	642	622	1,264
茨 城 県	589	593	1,182	38	48	86	627	641	1,268
栃 木 県	397	362	759	60	49	109	457	411	868
群 馬 県	359	372	731	79	90	169	438	462	900
埼 千 東 神 奈 新	1,836	1,683	3,519	129	137	266	1,965	1,820	3,785
玉 葉 京 川 潟	2,317	2,054	4,371	55	45	100	2,372	2,099	4,471
8,079	8,222	16,301	29	27	56	8,108	8,249	16,357	
4,341	3,918	8,259	115	127	242	4,456	4,045	8,501	
291	446	737	9	15	24	300	461	761	
富 石 福 山 長	216	194	410	13	15	28	229	209	438
山 川 井 梨 野	123	185	308	18	18	36	141	203	344
116	136	252	14	12	26	130	148	278	
222	222	444	29	36	65	251	258	509	
405	460	865	204	155	359	609	615	1,224	
岐 静 愛 三 滋	294	344	638	53	64	117	347	408	755
阜 岡 知 重 賀	1,034	971	2,005	48	70	118	1,082	1,041	2,123
1,891	1,600	3,491	194	172	366	2,085	1,772	3,857	
382	363	745	50	46	96	432	409	841	
305	243	548	46	25	71	351	268	619	
京 大 兵 奈 和	575	597	1,172	27	25	52	602	622	1,224
都 阪 庫 良 山	1,799	2,015	3,814	41	50	91	1,840	2,065	3,905
1,251	1,299	2,550	41	51	92	1,292	1,350	2,642	
243	251	494	82	76	158	325	327	652	
143	190	333	90	115	205	233	305	538	
鳥 島 岡 広 山	54	94	148	40	52	92	94	146	240
取 根 山 島 口	63	131	194	31	45	76	94	176	270
307	395	702	29	42	71	336	437	773	
559	794	1,353	52	77	129	611	871	1,482	
308	436	744	29	55	84	337	491	828	
徳 香 愛 高 福	87	109	196	30	33	63	117	142	259
島 川 媛 知 岡	156	197	353	39	47	86	195	244	439
248	297	545	63	60	123	311	357	668	
128	198	326	164	172	336	292	370	662	
744	1,115	1,859	179	181	360	923	1,296	2,219	
佐 長 熊 大 宮	145	218	363	56	61	117	201	279	480
賀 崎 本 分 崎	236	396	632	32	49	81	268	445	713
434	608	1,042	261	280	541	695	888	1,583	
141	231	372	16	13	29	157	244	401	
152	243	395	42	45	87	194	288	482	
鹿 児 島 沖	378	489	867	72	93	165	450	582	1,032
920	1,157	2,077	682	833	1,515	1,602	1,990	3,592	
合 計	34,244	36,435	70,679	3,965	4,381	8,346	38,209	40,816	79,025

2 有権者数，投票者数，棄権者数

(8) 比例代表投票率 (%)
ア 全体 (国内+在外)

都 道 府 県	市 区			町 村			合 計		
	男	女	計	男	女	計	男	女	計
北海道	72.73	72.25	72.48	78.77	78.04	78.39	73.93	73.37	73.63
青森	69.00	67.62	68.26	69.21	69.17	69.19	69.05	67.99	68.49
岩手	74.48	72.63	73.50	73.49	72.64	73.05	74.24	72.63	73.39
宮城	67.25	66.04	66.62	71.04	69.83	70.42	67.98	66.75	67.34
秋田	74.28	71.74	72.92	77.82	74.93	76.28	74.64	72.07	73.26
山形	75.51	72.90	74.14	79.29	75.99	77.57	76.34	73.57	74.88
福島	72.06	71.15	71.58	77.90	76.70	77.29	73.33	72.34	72.82
茨城	68.06	66.92	67.48	69.15	68.11	68.63	68.16	67.04	67.60
栃木	67.55	66.18	66.85	70.62	68.63	69.62	68.08	66.60	67.33
群馬	68.84	67.77	68.29	73.66	72.82	73.24	69.59	68.54	69.05
埼玉県	66.15	65.71	65.93	69.77	68.40	69.08	66.51	65.98	66.25
千葉県	64.92	64.53	64.72	68.06	66.25	67.14	65.07	64.62	64.84
東京都	66.16	66.52	66.34	67.90	67.20	67.55	66.18	66.52	66.35
神奈川県	67.88	68.43	68.16	70.63	70.98	70.81	67.98	68.52	68.25
新潟	74.95	71.58	73.19	79.65	77.15	78.36	75.14	71.79	73.39
富山	74.68	72.79	73.69	75.81	72.66	74.14	74.78	72.78	73.73
石川	76.49	75.18	75.80	75.45	74.59	75.00	76.31	75.08	75.66
福井	74.34	72.68	73.47	79.38	76.96	78.12	75.01	73.24	74.09
山梨	73.76	73.56	73.66	77.75	77.75	77.75	74.37	74.19	74.28
長野	75.58	73.91	74.72	79.95	78.01	78.94	76.55	74.82	75.66
岐阜	73.26	72.66	72.95	74.16	73.38	73.76	73.40	72.77	73.08
静岡県	70.53	70.62	70.58	73.45	73.75	73.60	70.74	70.85	70.79
愛知県	69.53	68.92	69.22	73.33	73.11	73.22	69.87	69.30	69.59
三重	71.86	71.73	71.79	76.13	76.26	76.20	72.40	72.32	72.36
滋賀	70.81	70.10	70.44	73.23	71.72	72.45	71.05	70.25	70.64
京都	68.61	67.11	67.82	75.15	74.36	74.73	68.96	67.50	68.19
大阪	66.24	67.05	66.66	71.78	71.58	71.68	66.36	67.15	66.77
兵庫県	67.13	66.22	66.65	72.61	72.35	72.47	67.41	66.52	66.94
奈良	71.29	69.71	70.45	75.71	74.62	75.14	72.25	70.77	71.47
和歌山	70.20	69.57	69.86	78.29	77.28	77.75	72.06	71.36	71.69
鳥取	73.48	73.42	73.44	80.07	79.81	79.93	75.33	75.22	75.27
島根	78.28	76.96	77.58	83.14	81.01	82.02	79.12	77.65	78.34
岡山	68.29	68.12	68.20	74.28	72.86	73.53	68.68	68.44	68.55
広島	69.07	68.97	69.02	73.95	73.24	73.58	69.38	69.25	69.31
山口	71.24	71.73	71.50	77.70	77.05	77.35	71.56	72.00	71.80
徳島	69.31	68.81	69.05	73.51	72.65	73.06	70.39	69.79	70.07
香川	70.17	69.98	70.07	71.64	71.55	71.59	70.41	70.24	70.32
愛媛	70.26	70.61	70.45	74.88	74.97	74.93	70.73	71.05	70.90
高知	65.62	66.75	66.23	72.87	73.09	72.99	67.13	68.05	67.63
福岡	67.86	68.81	68.37	70.61	71.65	71.16	68.26	69.21	68.77
佐賀	73.66	73.42	73.53	77.33	76.72	77.00	74.32	74.00	74.15
長崎	71.19	70.65	70.90	75.00	74.93	74.96	71.61	71.11	71.34
熊本	71.14	70.45	70.77	75.60	74.44	74.98	72.17	71.35	71.73
大分	71.75	71.91	71.83	76.98	75.53	76.21	72.01	72.09	72.05
宮崎	68.55	67.65	68.07	73.47	72.70	73.06	69.56	68.66	69.08
鹿児島	70.92	69.64	70.23	78.60	77.06	77.78	72.24	70.87	71.50
沖縄	64.44	64.43	64.43	66.30	66.47	66.39	64.87	64.88	64.87
合 計	68.91	68.62	68.76	74.13	73.40	73.75	69.44	69.11	69.27

及び投票率に関する調 (続)

(8) 比例代表投票率 (%) (続)
イ 在外

都 道 府 県	市 区			町 村			合 計		
	男	女	計	男	女	計	男	女	計
北 海 道	26.55	20.97	23.25	17.17	14.36	15.71	23.57	19.26	21.11
	17.39	14.57	15.58	11.43	18.97	16.13	16.18	15.41	15.69
	22.84	19.35	20.80	27.59	17.28	21.58	23.92	18.89	20.98
	24.59	19.81	21.96	21.74	20.18	20.98	23.98	19.87	21.77
青 森 県	18.32	16.39	17.25	27.78	16.67	22.22	19.14	16.41	17.63
	26.42	19.54	22.88	26.03	11.39	18.42	26.33	17.65	21.85
	15.74	14.15	14.97	12.43	13.89	13.17	14.97	14.09	14.54
	30.30	23.48	27.04	29.63	23.81	26.50	30.26	23.51	27.00
茨 城 県	26.21	24.11	25.22	25.00	25.76	25.34	26.05	24.31	25.24
	25.21	21.19	23.21	27.52	18.92	23.18	25.64	20.75	23.21
	32.65	28.47	30.71	30.65	25.54	28.11	32.52	28.26	30.54
	33.27	27.63	30.73	39.56	30.77	35.90	33.43	27.70	30.85
埼 千 東 神 奈 新	37.22	31.03	34.24	19.44	18.18	18.84	37.17	30.99	34.20
	35.09	28.74	32.23	27.67	28.25	27.98	34.92	28.72	32.11
	27.07	20.92	23.47	30.77	11.76	20.00	27.18	20.65	23.36
	22.30	19.50	21.00	23.53	31.82	28.21	22.37	20.53	21.51
富 石 福 山 長	30.11	24.80	27.01	25.00	30.77	28.00	29.50	25.37	27.12
	23.18	23.60	23.40	22.22	25.00	23.53	23.08	23.71	23.42
	17.47	16.54	17.01	29.27	26.53	27.78	19.03	18.10	18.56
	24.44	20.28	22.28	19.05	20.51	19.69	22.72	20.34	21.54
岐 静 愛 三 滋	27.05	24.89	25.90	24.29	18.99	21.48	26.64	24.02	25.25
	24.80	21.31	23.15	36.84	26.32	30.99	25.43	21.67	23.63
	27.27	24.63	26.09	20.16	19.25	19.74	26.66	24.14	25.53
	20.42	20.04	20.24	18.03	26.98	22.58	20.15	20.89	20.51
京 大 兵 奈 和	29.07	24.06	26.93	20.69	32.43	25.26	28.07	24.93	26.75
	27.94	27.72	27.83	25.00	37.50	31.58	27.82	28.18	28.00
	27.28	22.94	25.05	22.64	13.79	18.02	27.19	22.75	24.90
	28.10	25.90	27.00	31.67	23.88	27.56	28.22	25.82	27.02
鳥 岡 山	29.57	23.94	26.81	25.45	23.23	24.40	28.57	23.78	26.24
	23.94	18.80	21.09	18.18	16.67	17.34	21.81	18.01	19.70
	28.95	21.67	24.49	16.67	10.34	13.21	24.19	17.98	20.53
	35.71	21.56	26.79	18.42	16.67	17.39	30.88	20.36	24.37
徳 香 愛 高 福	25.67	21.31	23.28	21.62	8.70	14.46	25.33	20.26	22.55
	24.25	19.55	21.57	21.21	15.38	17.83	24.00	19.20	21.25
	25.06	17.74	20.94	27.50	15.38	20.00	25.28	17.48	20.84
	21.62	21.58	21.60	16.67	19.51	18.18	20.41	21.11	20.80
佐 長 熊 大 宮	18.75	13.60	15.95	18.75	17.54	18.10	18.75	14.39	16.38
	19.22	19.29	19.26	10.00	16.67	13.38	17.51	18.86	18.24
	20.00	15.38	17.26	10.38	9.47	9.92	14.87	12.74	13.69
	27.34	21.59	24.00	16.74	18.47	17.62	25.50	21.17	23.03
鹿 児 島	25.26	19.26	21.77	20.00	8.96	14.60	23.86	17.21	20.13
	23.13	19.51	20.90	20.00	5.77	11.96	22.77	18.20	19.98
	15.07	13.02	13.88	12.42	9.68	11.02	14.09	11.99	12.93
	25.79	22.74	23.93	20.00	7.14	14.71	25.24	22.04	23.33
合 計	18.72	17.63	18.05	19.23	19.64	19.44	18.83	17.95	18.31
	21.09	17.68	19.20	16.28	13.89	14.95	20.35	17.09	18.55
鹿 児 島	9.80	9.04	9.38	10.14	6.93	8.40	9.95	8.17	8.97
	30.43	24.99	27.73	19.08	16.17	17.58	29.40	24.13	26.77

3 候補者の届出に

都 道 府 県	立 候 補 届 出 期 間 中 に 届 出 を し た 候 補 者 の 数 (A)				左記の期間中に死亡し、 辞退し又は却下された者の数 (B)			立候補届出締切日現在における候補者の数 (A) - (B) (C)			
	政党届出 による候 補者の数	自ら届出 をした候 補者の数	推薦届出 による候 補者の数	計	死亡者	辞退者	却 下 された者	政党届出 による候 補者の数	自ら届出 をした候 補者の数	推薦届出 による候 補者の数	計
北海道	30	12	—	42	—	—	—	30	12	—	42
青森	9	7	—	16	—	—	—	9	7	—	16
岩手	12	4	—	16	—	—	—	12	4	—	16
宮城	14	7	—	21	—	—	—	14	7	—	21
秋田	8	6	—	14	—	—	—	8	6	—	14
山形	8	4	—	12	—	—	—	8	4	—	12
福島	12	4	—	16	—	—	—	12	4	—	16
茨城	15	8	—	23	—	—	—	15	8	—	23
栃木	10	6	—	16	—	—	—	10	6	—	16
群馬	11	7	—	18	—	—	—	11	7	—	18
埼玉県	36	18	—	54	—	—	—	36	18	—	54
千葉県	35	16	—	51	—	—	—	35	16	—	51
東京都	76	34	—	110	—	—	—	76	34	—	110
神奈川県	54	23	—	77	—	—	—	54	23	—	77
新潟	16	7	—	23	—	—	—	16	7	—	23
富山	6	5	—	11	—	—	—	6	5	—	11
石川	7	3	—	10	—	—	—	7	3	—	10
福井	7	2	—	9	—	—	—	7	2	—	9
山梨	7	4	—	11	—	—	—	7	4	—	11
長野	17	6	—	23	—	—	—	17	6	—	23
岐阜	11	4	—	15	—	—	—	11	4	—	15
静岡県	19	9	—	28	—	—	—	19	9	—	28
愛知県	37	17	—	54	—	—	—	37	17	—	54
三重	11	5	—	16	—	—	—	11	5	—	16
滋賀	11	4	—	15	—	—	—	11	4	—	15
京都府	19	7	—	26	—	—	—	19	7	—	26
大阪府	59	21	—	80	—	—	—	59	21	—	80
兵庫県	31	17	—	48	—	—	—	31	17	—	48
奈良	11	4	—	15	—	—	—	11	4	—	15
和歌山	7	3	—	10	—	—	—	7	3	—	10
鳥取	5	2	—	7	—	—	—	5	2	—	7
島根	5	2	—	7	—	—	—	5	2	—	7
岡山	12	7	—	19	—	—	—	12	7	—	19
広島	17	8	—	25	—	—	—	17	8	—	25
山口	10	3	—	13	—	—	—	10	3	—	13
徳島	7	4	—	11	—	—	—	7	4	—	11
香川県	8	4	—	12	—	—	—	8	4	—	12
愛媛	9	7	—	16	—	—	—	9	7	—	16
高知	9	4	—	13	—	—	—	9	4	—	13
福岡	28	10	—	38	—	—	—	28	10	—	38
佐賀	8	3	—	11	—	—	—	8	3	—	11
長崎	9	6	—	15	—	—	—	9	6	—	15
熊本	11	7	—	18	—	—	—	11	7	—	18
大分	7	3	—	10	—	—	—	7	3	—	10
宮崎	5	7	—	12	—	—	—	5	7	—	12
鹿児島	11	6	—	17	—	—	—	11	6	—	17
沖縄	10	5	—	15	—	—	—	10	5	—	15
合 計	777	362	—	1,139	—	—	—	777	362	—	1,139

関する調 (小選挙区)

立候補届出日経過後に死亡し、 辞退し又は却下された者の数 (D)			補充立候補届出期間中に 届出をした候補者の数 (E)				差引合計 (C)-(D)+(E) (F)			
死亡者	辞退者	却下 された者	政党届出 による候 補者の数	自ら届出 をした候 補者の数	推薦届出 による候 補者の数	計	政党届出 による候 補者の数	自ら届出 をした候 補者の数	推薦届出 による候 補者の数	計
-	-	-	-	-	-	-	30	12	-	42
-	-	-	-	-	-	-	9	7	-	16
-	-	-	-	-	-	-	12	4	-	16
-	-	-	-	-	-	-	14	7	-	21
-	-	-	-	-	-	-	8	6	-	14
-	-	-	-	-	-	-	8	4	-	12
-	-	-	-	-	-	-	12	4	-	16
-	-	-	-	-	-	-	15	8	-	23
-	-	-	-	-	-	-	10	6	-	16
-	-	-	-	-	-	-	11	7	-	18
-	-	-	-	-	-	-	36	18	-	54
-	-	-	-	-	-	-	35	16	-	51
-	-	-	-	-	-	-	76	34	-	110
-	-	-	-	-	-	-	54	23	-	77
-	-	-	-	-	-	-	16	7	-	23
-	-	-	-	-	-	-	6	5	-	11
-	-	-	-	-	-	-	7	3	-	10
-	-	-	-	-	-	-	7	2	-	9
-	-	-	-	-	-	-	7	4	-	11
-	-	-	-	-	-	-	17	6	-	23
-	-	-	-	-	-	-	11	4	-	15
-	-	-	-	-	-	-	19	9	-	28
-	-	-	-	-	-	-	37	17	-	54
-	-	-	-	-	-	-	11	5	-	16
-	-	-	-	-	-	-	11	4	-	15
-	-	-	-	-	-	-	19	7	-	26
-	-	-	-	-	-	-	59	21	-	80
-	-	-	-	-	-	-	31	17	-	48
-	-	-	-	-	-	-	11	4	-	15
-	-	-	-	-	-	-	7	3	-	10
-	-	-	-	-	-	-	5	2	-	7
-	-	-	-	-	-	-	5	2	-	7
-	-	-	-	-	-	-	12	7	-	19
-	-	-	-	-	-	-	17	8	-	25
-	-	-	-	-	-	-	10	3	-	13
-	-	-	-	-	-	-	7	4	-	11
-	-	-	-	-	-	-	8	4	-	12
-	-	-	-	-	-	-	9	7	-	16
-	-	-	-	-	-	-	9	4	-	13
-	-	-	-	-	-	-	28	10	-	38
-	-	-	-	-	-	-	8	3	-	11
-	-	-	-	-	-	-	9	6	-	15
-	-	-	-	-	-	-	11	7	-	18
-	-	-	-	-	-	-	7	3	-	10
-	-	-	-	-	-	-	5	7	-	12
-	-	-	-	-	-	-	11	6	-	17
-	-	-	-	-	-	-	10	5	-	15
-	-	-	-	-	-	-	777	362	-	1,139

4 名簿による届出に関する調 (比例代表)

選挙区別	立候補届出期間中における 名簿による立候補届出		名簿による届出を取下げた 名簿届出政党等の数		名簿による届出を却下 された名簿届出政党等の数		法第86条の2第7項により 抹消された名簿登載者数	
	名簿届出 政党等の数	名簿登載者数	名簿届出 政党等の数	名簿登載者数	名簿届出 政党等の数	名簿登載者数	名簿届出 政党等の数	名簿登載者数
北海道	8	47	—	—	—	—	—	—
東北	7	77	—	—	—	—	—	—
北関東	9	88	—	—	—	—	—	—
南関東	9	108	—	—	—	—	—	—
東京都	9	80	—	—	—	—	—	—
北陸信越	8	62	—	—	—	—	—	—
東海	9	93	—	—	—	—	—	—
近畿	10	131	—	—	—	—	—	—
中国	7	62	—	—	—	—	—	—
四国	6	41	—	—	—	—	—	—
九州	8	99	—	—	—	—	—	—
合計	90	888	—	—	—	—	—	—

選挙区別	法第86条の2第9項により名簿登載者の 補充の届出をした名簿届出政党等の数		差 引 合 計	
	名簿届出 政党等の数	名簿登載者数	名簿届出 政党等の数	名簿登載者数
北海道	—	—	8	47
東北	—	—	7	77
北関東	—	—	9	88
南関東	—	—	9	108
東京都	—	—	9	80
北陸信越	—	—	8	62
東海	—	—	9	93
近畿	—	—	10	131
中国	—	—	7	62
四国	—	—	6	41
九州	—	—	8	99
合計	—	—	90	888

4 名簿による届出

【北海道選挙区】

1 幸福実現党

(8月18日 午前8時58分受理)

名簿上の順位	氏名	性別	住所	生年月日	職業	小選挙区選挙の候補者については当該選挙区名	新・前元別
1	佐藤 なおふみ (佐藤 直史)	男	東京都練馬区北町1丁目44番3-414号 練馬北町シティハウス414号	昭和33年4月27日 (51歳)	政党役員		新
2	小林 ともお (小林 智夫)	男	北海道札幌市中央区北1条西28丁目1-27-302	昭和39年8月22日 (45歳)	団体職員		新

2 公明党

(8月18日 午前9時4分受理)

名簿上の順位	氏名	性別	住所	生年月日	職業	小選挙区選挙の候補者については当該選挙区名	新・前元別
1	稲 津 久	男	北海道芦別市常磐町517番地	昭和33年2月9日 (51歳)	公明党北海道本部役員		新
2	武 田 久之	男	北海道札幌市白石区本郷通8丁目北7番8-602号	昭和39年3月26日 (45歳)	政党職員		新

3 新党大地

(8月18日 午前9時11分受理)

名簿上の順位	氏名	性別	住所	生年月日	職業	小選挙区選挙の候補者については当該選挙区名	新・前元別
1	鈴木 宗 男	男	北海道釧路市鳥取北4丁目8番15号	昭和23年1月31日 (61歳)	団体役員		前
2	八代 英太 (前島 英三郎)	男	北海道札幌市中央区南7条西7丁目3番地188 松井ビル501号	昭和12年6月2日 (72歳)	団体役員		元
3	浅野 貴 博	男	北海道釧路市山花13線125番地	昭和53年4月5日 (31歳)	私設秘書		新
4	HANA ジュンコ (町川 順子)	女	北海道札幌市南区藤野4条4丁目15番8号	昭和34年4月10日 (50歳)	メイクアップアーティスト		新

4 自由民主党

(8月18日 午前9時20分受理)

名簿上の順位	氏名	性別	住所	生年月日	職業	小選挙区選挙の候補者については当該選挙区名	新・前元別
1	長谷川 岳	男	北海道札幌市南区定山溪温泉西1丁目40番地4	昭和46年2月16日 (38歳)	選挙区支部長	北海道第1区	新
1	よしかわ 貴盛 (吉川 貴盛)	男	北海道札幌市東区北28条東14丁目2番1号	昭和25年10月20日 (58歳)	経済産業大臣 経副大	北海道第2区	前
1	いしざき 岳 (石崎 岳)	男	北海道札幌市豊平区福住3条2丁目5番1-201号	昭和30年7月9日 (54歳)	総務副大臣	北海道第3区	前
1	宮本 とおる (宮本 融)	男	北海道小樽市新富町2番703号アンカー	昭和40年7月28日 (44歳)	選挙区支部長	北海道第4区	新
1	町村 信 孝	男	北海道江別市いずみ野22番地の8	昭和19年10月17日 (64歳)	選挙区支部長	北海道第5区	前
1	今津 ひろし (今津 寛)	男	北海道旭川市秋月2条1丁目10番13号	昭和21年9月30日 (62歳)	選挙区支部長	北海道第6区	前
1	伊東 よしたか (伊東 良孝)	男	北海道釧路市美原5丁目30番1号	昭和23年11月24日 (60歳)	選挙区支部長	北海道第7区	新
1	ふくしま 啓史郎 (福島 啓史郎)	男	北海道函館市船見町3番11-503号	昭和21年3月31日 (63歳)	早稲田大学 早稲田大学 客員教授	北海道第8区	新

に関する調（比例代表）（続）

4 自由民主党（続）

（8月18日 午前9時20分受理）

名簿上の順位	氏名	性別	住所	生年月日	職業	小選挙区選挙の候補者については当該選挙区名	新・前元別
1	川畑さとし （川畑悟）	男	北海道室蘭市祝津町3丁目9番4号	昭和46年4月22日 （38歳）	選挙区支部長	北海道第9区	新
1	飯島ゆかり （飯島夕雁）	女	北海道岩見沢市4条西14丁目2番地1	昭和39年5月19日 （45歳）	選挙区支部長	北海道第10区	前
1	中川昭一	男	北海道帯広市東2条南13丁目19番地 まるせん第2ハイム706	昭和28年7月19日 （56歳）	選挙区支部長	北海道第11区	前
1	たけべつとむ （武部勤）	男	北海道北見市高栄西町1丁目10番5号	昭和16年5月1日 （68歳）	選挙区支部長	北海道第12区	前
13	穴田貴洋	男	北海道札幌市白石区南郷通15丁目南6番3号 シャルム15-101号	昭和51年3月18日 （33歳）	会社員		新
14	沼澤真也	男	北海道札幌市中央区南15条西6丁目2番8-802号	昭和52年7月30日 （32歳）	会社役員		新
15	上地史隆	男	北海道北見市常呂町字常呂3番地4	昭和55年4月1日 （29歳）	介護福祉士		新

5 日本共産党

（8月18日 午前9時28分受理）

名簿上の順位	氏名	性別	住所	生年月日	職業	小選挙区選挙の候補者については当該選挙区名	新・前元別
1	宮内聡	男	北海道札幌市東区北16条東2丁目1番15-502号	昭和38年4月10日 （46歳）	党国会議員団 北海道事務所長		新
2	岡ちはる （岡千陽）	女	北海道札幌市清田区北野2条1丁目14番10-602号	昭和38年6月26日 （46歳）	党北海道医療・ 福祉対策委員長	北海道第2区	新
2	おぎう和敏 （荻生和敏）	男	北海道旭川市永山7条2丁目2番5号	昭和24年11月19日 （59歳）	党北海道・ 道北政策委員長	北海道第6区	新
2	さとう昭子 （佐藤昭子）	女	北海道苫小牧市豊川町4丁目2番4号	昭和18年4月23日 （66歳）	党北海道パート 労働相談室長	北海道第9区	新
2	渡辺ゆかり （渡辺紫）	女	北海道河西郡芽室町新生南4線21番地	昭和23年9月11日 （60歳）	党北海道・ 道東政策委員長	北海道第11区	新

6 新党本質

（8月18日 午前9時34分受理）

名簿上の順位	氏名	性別	住所	生年月日	職業	小選挙区選挙の候補者については当該選挙区名	新・前元別
1	佐野秀光	男	東京都大田区上沼台5丁目22番24号	昭和45年9月30日 （38歳）	会社役員		新
2	本藤昭子	女	熊本県菊池市豊間405番地1	昭和17年2月18日 （67歳）	無職		新

7 社会民主党

（8月18日 午前9時40分受理）

名簿上の順位	氏名	性別	住所	生年月日	職業	小選挙区選挙の候補者については当該選挙区名	新・前元別
1	山口たか	女	北海道札幌市豊平区西岡2条10丁目5番12号	昭和25年1月4日 （59歳）	政党役員		新
2	本田ゆみ （本田由美）	女	北海道札幌市北区北13条西2丁目1番地2 ノースビレッジ本江602号	昭和53年7月4日 （31歳）	政党役員	北海道第2区	新

4 名簿による届出

8 民主党

(8月18日 午前9時48分受理)

名簿上の 順位	氏名	性別	住所	生年月日	職業	小選挙区選挙の 候補者については 当該選挙区名	新・前 元別
1	よこみち孝弘 (横路孝弘)	男	北海道札幌市中央区南3条西18丁目291番地	昭和16年1月3日 (68歳)	政党役員	北海道第1区	前
1	三井わきお (三井辨雄)	男	北海道札幌市東区北21条東15丁目2番10-802号	昭和17年11月24日 (66歳)	政党役員	北海道第2区	前
1	荒井さとし (荒井聡)	男	北海道札幌市豊平区平岸4条16丁目5番1-1108号	昭和21年5月27日 (63歳)	政党役員	北海道第3区	元
1	はちろ吉雄 (鉢呂吉雄)	男	北海道小樽市稲穂3丁目6番184号 小樽グラントパレス903号	昭和23年1月25日 (61歳)	政党役員	北海道第4区	前
1	小林ちよみ (小林千代美)	女	北海道札幌市厚別区厚別南7丁目24番18-405号	昭和43年12月8日 (40歳)	政党役員	北海道第5区	元
1	ささき隆博 (佐々木隆博)	男	北海道士別市川西町12線西45番地	昭和24年3月10日 (60歳)	政党役員	北海道第6区	前
1	仲野ひろ子 (仲野博子)	女	北海道根室市光洋町1丁目56番地2	昭和34年3月3日 (50歳)	政党役員	北海道第7区	前
1	おさか誠二 (逢坂誠二)	男	北海道函館市梁川町5番6-405号	昭和34年4月24日 (50歳)	政党役員	北海道第8区	前
1	小平忠正	男	北海道岩見沢市幌向1条2丁目133番地1	昭和17年3月18日 (67歳)	政党役員	北海道第10区	前
1	石川ともひろ (石川知裕)	男	北海道帯広市西5条南23丁目3番地2	昭和48年6月18日 (36歳)	政党役員	北海道第11区	前
1	松木けんこう (松木謙公)	男	北海道北見市美山町73番地34	昭和34年2月22日 (50歳)	会社役員	北海道第12区	前
12	山崎まや (山崎摩耶)	女	東京都新宿区百人町3丁目22番12-503号	昭和22年1月9日 (62歳)	政党役員		新
13	山岡たつまる (山岡達丸)	男	北海道札幌市中央区南2条西19丁目291番地 54ル・マノワール1103号	昭和54年7月22日 (30歳)	政党役員		新
14	工藤仁美	女	北海道札幌市中央区北2条西14丁目1番地1 ダイアパレス北2条502号	昭和30年5月31日 (54歳)	労組役員		新
15	関藤政則	男	北海道札幌市南区川沿7条4丁目3番5号	昭和25年2月10日 (59歳)	社会保険労務士		新

に関する調 (比例代表) (続)

【東北選挙区】
1 みんなの党

(8月18日 午前8時57分受理)

名簿上の順位	氏名	性別	住所	生年月日	職業	小選挙区選挙の候補者については当該選挙区名	新・前・元別
1	おぐま 慎司 (小熊 慎司)	男	福島県会津若松市一箕町松長一丁目1番地の4	昭和43年6月16日 (41歳)	無職	福島県第4区	新
1	佐々木 重人	男	秋田県大館市小館町7番64号	昭和44年11月23日 (39歳)	会社役員	秋田県第2区	新

2 公明党

(8月18日 午前9時3分受理)

名簿上の順位	氏名	性別	住所	生年月日	職業	小選挙区選挙の候補者については当該選挙区名	新・前・元別
1	井上 義久	男	宮城県仙台市宮城野区榴岡4-1-8-1205号	昭和22年7月24日 (62歳)	政党役員		前
2	若松 謙維	男	埼玉県上尾市仲町1-4-16	昭和30年8月5日 (54歳)	公認会計士		元
3	川又 哲也	男	宮城県仙台市泉区友愛町49番地	昭和41年6月8日 (43歳)	政党職員		新

3 民主党

(8月18日 午前9時11分受理)

名簿上の順位	氏名	性別	住所	生年月日	職業	小選挙区選挙の候補者については当該選挙区名	新・前・元別
1	横山 北斗	男	青森県青森市橋本1丁目9番16-1404号	昭和38年10月25日 (45歳)	政党役員	青森県第1区	前
1	中野渡 のりこ (中野渡 詔子)	女	青森県十和田市西六番町8番28号	昭和45年12月11日 (38歳)	政党役員	青森県第2区	新
1	たなぶ まさよ (田名部 匡代)	女	青森県八戸市南類家3丁目10番1号	昭和44年7月10日 (40歳)	政党役員	青森県第3区	前
1	つしま きょういち (津島 恭一)	男	青森県弘前市大字若党町19番地1	昭和29年2月4日 (55歳)	政党役員	青森県第4区	元
1	しな たけし (階 猛)	男	岩手県盛岡市馬場町6番18-202号	昭和41年10月7日 (42歳)	弁護士	岩手県第1区	前
1	畑 こうじ (畑 浩治)	男	岩手県久慈市大川目町第14地割50番地33	昭和38年9月28日 (45歳)	政党役員	岩手県第2区	新
1	きかわだ 徹 (黄川田 徹)	男	岩手県陸前高田市高田町字馬場前106番地2	昭和28年10月14日 (55歳)	政党役員	岩手県第3区	前
1	郡 和子	女	宮城県仙台市太白区緑ヶ丘2丁目1番21号	昭和32年3月31日 (52歳)	政党役員	宮城県第1区	前
1	斎藤 やすのり (斎藤 恭紀)	男	宮城県仙台市泉区紫山3丁目16番地の6	昭和44年2月22日 (40歳)	気象予報士	宮城県第2区	新
1	橋本 きよひと (橋本 清仁)	男	宮城県名取市植松4丁目14番9号 カサベルデC202号	昭和46年5月8日 (38歳)	医療法人理事	宮城県第3区	元
1	石山 けいき (石山 敬貴)	男	宮城県加美郡加美町字南寺宿7番地6	昭和44年12月18日 (39歳)	農業	宮城県第4区	新
1	安住 淳	男	宮城県石巻市南中里4丁目1番18号	昭和37年1月17日 (47歳)	政党役員	宮城県第5区	前
1	寺田 学	男	秋田県秋田市手形山中町2番37号	昭和51年9月20日 (32歳)	政党役員	秋田県第1区	前
1	京野 きみこ (京野 公子)	女	秋田県湯沢市田町1丁目3番29号	昭和24年12月25日 (59歳)	会社役員	秋田県第3区	新

4 名簿による届出

3 民主党 (続)

(8月18日 午前9時11分受理)

名簿上の順位	氏名	性別	住所	生年月日	職業	小選挙区選挙の候補者については当該選挙区名	新・前・元別
1	かの道彦 (鹿野道彦)	男	山形県山形市西田4丁目6番12号	昭和17年1月24日 (67歳)	政党役員	山形県第1区	元
1	近藤洋介	男	山形県米沢市館山1丁目1番137-36号	昭和40年5月19日 (44歳)	政党役員	山形県第2区	前
1	石原洋三郎	男	福島県福島市八木田字井戸上112番地の8	昭和48年3月22日 (36歳)	政党役員	福島県第1区	新
1	太田かずみ (太田和美)	女	福島県郡山市駅前2丁目13番13号 D`グラフィオートザ・タワー郡山601号	昭和54年8月28日 (30歳)	政党役員	福島県第2区	前
1	げんば光一郎 (玄葉光一郎)	男	福島県田村市船引町船引字北町通41番地	昭和39年5月20日 (45歳)	政党役員	福島県第3区	前
1	渡部恒三	男	福島県会津若松市城東町14番51号	昭和7年5月24日 (77歳)	政党役員	福島県第4区	前
1	吉田泉	男	福島県いわき市平字愛谷町3丁目1番地の8	昭和24年2月26日 (60歳)	政党役員	福島県第5区	前
22	わじまみき (和嶋未希)	女	山形県酒田市大宮町3丁目14番11号	昭和47年5月30日 (37歳)	政党役員		新
23	高松和夫	男	秋田県秋田市広面字家ノ下27番地3	昭和17年4月10日 (67歳)	政党役員		新
24	菊池長右エ門	男	岩手県宮古市愛宕1丁目7番70号	昭和9年4月7日 (75歳)	会社役員		新
25	山口和之	男	福島県郡山市富田町字細田53番地の3	昭和31年4月7日 (53歳)	病院職員		新
26	川口民一	男	岩手県岩手郡雫石町鶯宿第6地割21番地	昭和6年7月23日 (78歳)	会社役員		新
27	渡部いっぶ (渡部一夫)	男	福島県南相馬市原町区国見町3丁目45番地の4	昭和23年5月17日 (61歳)	会社員		新
28	鈴木久	男	福島県いわき市平中神谷字瀬戸85番地	昭和15年8月23日 (69歳)	会社役員		元

4 日本共産党

(8月18日 午前9時20分受理)

名簿上の順位	氏名	性別	住所	生年月日	職業	小選挙区選挙の候補者については当該選挙区名	新・前・元別
1	高橋ちづ子 (高橋千鶴子)	女	青森県青森市松森3丁目17番8号	昭和34年9月16日 (49歳)	党准中央委員		前
2	宮本しづえ (宮本シツイ)	女	福島県福島市渡利字館ノ前1番地の11	昭和27年5月23日 (57歳)	党福島県 国政対策委員長		新
3	かとう幹夫 (加藤幹夫)	男	宮城県大崎市古川李塚字東田54番地17	昭和38年12月10日 (45歳)	党宮城県 政策委員長	宮城県第4区	新
3	佐藤まさゆき (佐藤雅之)	男	山形県山形市三日町二丁目2番37号 オアシス2 1A号	昭和47年9月22日 (36歳)	党国会議員団 山形県事務所長	山形県第1区	新
3	鈴木さとし (鈴木知)	男	秋田県秋田市保戸野桜町5番17-101号	昭和51年12月12日 (32歳)	党秋田県・県民生活 対策室長	秋田県第1区	新
3	せがわ貞清 (瀬川貞清)	男	岩手県奥州市水沢区真城字町屋敷45番地1	昭和25年2月18日 (59歳)	党岩手県書記長	岩手県第4区	新
3	よしまた洋 (吉俣洋)	男	青森県青森市浪館前田4丁目21番3号	昭和49年1月6日 (35歳)	党青森県書記長	青森県第1区	新

に関する調 (比例代表) (続)

5 社会民主党

(8月18日 午前9時26分受理)

名簿上の順位	氏名	性別	住所	生年月日	職業	小選挙区選挙の候補者については当該選挙区名	新・前元別
1	いさわ 昌弘 (伊澤 昌弘)	男	岩手県盛岡市厨川三丁目7番1号	昭和22年6月14日 (62歳)	政党役員	岩手県第1区	新
1	小原 宣良	男	岩手県北上市上野町二丁目24番22号	昭和18年10月16日 (65歳)	政党役員	岩手県第4区	新
1	山本 きよひろ (山本 喜代宏)	男	秋田県鹿角市花輪字観音平10番地3	昭和30年11月11日 (53歳)	農業	秋田県第2区	元
1	わたなべ 英彦 (渡辺 英彦)	男	青森県青森市大字大野字前田60番地2	昭和15年8月2日 (69歳)	農業	青森県第1区	新
1	かんの 哲雄 (菅野 哲雄)	男	宮城県気仙沼市松川6番地4	昭和23年10月22日 (60歳)	政党役員	宮城県第6区	前
1	吉泉 ひでお (吉泉 秀男)	男	山形県東田川郡庄内町余目字町37番地1	昭和23年7月28日 (61歳)	会社役員	山形県第3区	新

6 幸福実現党

(8月18日 午前9時33分受理)

名簿上の順位	氏名	性別	住所	生年月日	職業	小選挙区選挙の候補者については当該選挙区名	新・前元別
1	松島 弘典	男	神奈川県横浜市港南区港南一丁目14番5-411号	昭和32年7月12日 (52歳)	政党役員		新
2	上条 幸哉 (上條 幸哉)	男	青森県八戸市大字新井田字長塚二番地三	昭和39年5月2日 (45歳)	無職		新
3	あきもと まき (秋元 眞樹)	女	福島県郡山市桜木一丁目12番10号 カーサ国分桜木A-2-B号	昭和22年11月4日 (61歳)	社会福祉法人 理事		新

7 自由民主党

(8月18日 午前9時40分受理)

名簿上の順位	氏名	性別	住所	生年月日	職業	小選挙区選挙の候補者については当該選挙区名	新・前元別
1	吉野 まさよし (吉野 正芳)	男	福島県田村郡小野町大字小野新町字中通70番地	昭和23年8月8日 (61歳)	環境副大臣	福島県第3区	前
2	秋葉 賢也	男	宮城県仙台市泉区八乙女3丁目13番地の2	昭和37年7月3日 (47歳)	比例区支部長		前
3	江渡 あきのり (江渡 聡徳)	男	青森県十和田市東三番町9番11号	昭和30年10月12日 (53歳)	選挙区支部長	青森県第2区	前
3	大島 理森	男	青森県八戸市大字尻内町字下根市25番地18	昭和21年9月6日 (62歳)	農業	青森県第3区	前
3	木村 太郎	男	青森県南津軽郡藤崎町大字藤越字西一本木47番地	昭和40年7月20日 (44歳)	農業	青森県第4区	前
3	高橋 比奈子	女	岩手県盛岡市本町通二丁目11番25号	昭和33年1月19日 (51歳)	フリーランス アナウンサー	岩手県第1区	新
3	すずき 俊一 (鈴木 俊一)	男	岩手県下閉伊郡山田町八幡町2番12号	昭和28年4月13日 (56歳)	選挙区支部長	岩手県第2区	前
3	はしもと ひでのり (橋本 英教)	男	岩手県一関市田村町3番5号	昭和42年8月28日 (42歳)	選挙区支部長	岩手県第3区	新
3	高橋 よしのぶ (高橋 嘉信)	男	岩手県奥州市胆沢区小山字二ノ台長根70番地10	昭和28年9月5日 (55歳)	農業	岩手県第4区	元
3	土井 とおる (土井 亨)	男	宮城県仙台市青葉区二日町11番12-101号	昭和33年8月12日 (51歳)	党宮城県支部連合会 会長	宮城県第1区	前

4 名簿による届出

7 自由民主党(続)

(8月18日 午前9時40分受理)

名簿上の 順位	氏名	性別	住所	生年月日	職業	小選挙区選挙の 候補者については 当該選挙区名	新・前 元別
3	中野 まさし (中野 正志)	男	宮城県仙台市泉区加茂1丁目30番地の2	昭和23年2月29日 (61歳)	選挙区支部長	宮城県第2区	前
3	西村 あきひろ (西村 明宏)	男	宮城県名取市手倉田字諏訪611番地の1 レジデンス手倉田Ⅱ213号	昭和35年7月16日 (49歳)	東北福祉大学 客員教授	宮城県第3区	前
3	いとう 信太郎 (伊藤 信太郎)	男	宮城県加美郡加美町西町18番地1	昭和28年5月6日 (56歳)	外務副大臣	宮城県第4区	前
3	さいとう 正美 (齋藤 正美)	男	宮城県石巻市蛇田字太田切13番地3	昭和29年12月19日 (54歳)	選挙区支部長	宮城県第5区	新
3	小野 寺 五典	男	宮城県気仙沼市南町四丁目1番11号	昭和35年5月5日 (49歳)	東北福祉大学 客員教授	宮城県第6区	前
3	二田 孝治	男	秋田県秋田市將軍野南五丁目11番7号	昭和13年5月4日 (71歳)	団体役員	秋田県第1区	前
3	かねだ 勝年 (金田 勝年)	男	秋田県能代市中和一丁目16番2号	昭和24年10月4日 (59歳)	選挙区支部長	秋田県第2区	新
3	みのり川 のぶひで (御法川 信英)	男	秋田県大仙市大曲金谷町1番21号	昭和39年5月25日 (45歳)	外務大臣政務官	秋田県第3区	前
3	えんどう 利明 (遠藤 利明)	男	山形県山形市元木一丁目4番18号	昭和25年1月17日 (59歳)	選挙区支部長	山形県第1区	前
3	鈴木 ひろのり (鈴木 啓功)	男	山形県米沢市中央4丁目1番11号	昭和41年9月8日 (42歳)	選挙区支部長	山形県第2区	新
3	かとう 紘一 (加藤 紘一)	男	山形県鶴岡市大東町17番23号	昭和14年6月17日 (70歳)	選挙区支部長	山形県第3区	前
3	亀岡 よしたみ (亀岡 偉民)	男	福島県福島市野田町三丁目8番3号	昭和30年9月10日 (53歳)	選挙区支部長	福島県第1区	前
3	根 本 匠	男	福島県郡山市咲田二丁目20番2号	昭和26年3月7日 (58歳)	選挙区支部長	福島県第2区	前
3	渡部 あつし (渡部 篤)	男	福島県会津若松市駅前町4番29号	昭和27年4月12日 (57歳)	選挙区支部長	福島県第4区	前
3	坂本 ごうじ (坂本 剛二)	男	福島県いわき市植田町本町一丁目6番地の3	昭和19年11月2日 (64歳)	政党役員	福島県第5区	前
26	近江屋 信広	男	東京都江東区東雲1丁目9番32-2009号	昭和24年10月15日 (59歳)	比例区支部長		前
27	長岡 しげよ (長岡 重代)	女	山形県山形市印役町一丁目8番15号	昭和21年10月10日 (62歳)	団体役員		新
28	佐藤 久孝	男	岩手県盛岡市中屋敷町1番27号	昭和22年1月17日 (62歳)	党岩手県支部連合会 事務局長		新

に関する調（比例代表）（続）

【北関東選挙区】

1 公明党

(8月18日 午前8時56分受理)

名簿上の順位	氏名	性別	住所	生年月日	職業	小選挙区選挙の候補者については当該選挙区名	新・前・元別
1	石井 啓一	男	茨城県つくば市莉間1230 サーパスつくば研究学園1412号	昭和33年3月20日 (51歳)	政党役員		前
2	遠藤 乙彦	男	栃木県宇都宮市野沢町363-1-303号	昭和22年2月1日 (62歳)	政党役員		前
3	長澤 広明	男	埼玉県所沢市緑町1-5-6-601号	昭和33年8月19日 (51歳)	公明党 埼玉県本部役員		元
4	高橋 次郎	男	埼玉県さいたま市見沼区堀崎町1122-2-309号	昭和42年8月19日 (42歳)	政党職員		新

2 国民新党

(8月18日 午前9時6分受理)

名簿上の順位	氏名	性別	住所	生年月日	職業	小選挙区選挙の候補者については当該選挙区名	新・前・元別
1	中村 公一	男	埼玉県飯能市山手町25-8	昭和35年3月15日 (49歳)	自営業		新

3 日本共産党

(8月18日 午前9時9分受理)

名簿上の順位	氏名	性別	住所	生年月日	職業	小選挙区選挙の候補者については当該選挙区名	新・前・元別
1	塩川 てつや (塩川 鉄也)	男	埼玉県所沢市大字下富1157番地の55	昭和36年12月18日 (47歳)	党中央委員	埼玉県第8区	前
2	あやべ 澄子 (綾部 澄子)	女	埼玉県新座市野火止一丁目16番2-605号	昭和34年1月26日 (50歳)	党埼玉県委員		新
3	伊藤 岳	男	埼玉県さいたま市浦和区木崎2丁目10番9号	昭和35年3月6日 (49歳)	党国会議員団 埼玉県事務所長	埼玉県第1区	新
3	小池 一徳	男	栃木県日光市塩野室町1884番地45	昭和36年1月19日 (48歳)	党栃木県くらし・ 雇用対策本部長	栃木県第1区	新
3	酒井 宏明	男	群馬県前橋市上新田町676番地1 ルミエール105号	昭和40年10月3日 (43歳)	党群馬県常任委員	群馬県第1区	新
3	桜井 はる子 (桜井 晴子)	女	埼玉県志木市館一丁目1番6-601号	昭和31年7月27日 (53歳)	党埼玉県くらし・ 雇用対策責任者	埼玉県第4区	新
3	田谷 たけお (田谷 武夫)	男	茨城県筑西市西方1832番地34	昭和26年8月4日 (58歳)	党茨城県委員長	茨城県第1区	新
8	片山 和子	女	埼玉県上尾市大字原市3336番地 原市団地5-1-306	昭和51年1月29日 (33歳)	党埼玉県青年・ 学生部副部長		新

4 みんなの党

(8月18日 午前9時17分受理)

名簿上の順位	氏名	性別	住所	生年月日	職業	小選挙区選挙の候補者については当該選挙区名	新・前・元別
1	渡辺 よしみ (渡辺 喜美)	男	栃木県那須塩原市西朝日町15番12号	昭和27年3月17日 (57歳)	会社役員	栃木県第3区	前
2	山内 康一	男	神奈川県川崎市多摩区登戸495番地3 アミニティミシマ第5ビル303	昭和48年8月25日 (36歳)	無職		前

4 名簿による届出

5 新党日本

(8月18日 午前9時22分受理)

名簿上の順位	氏名	性別	住所	生年月日	職業	小選挙区選挙の候補者については当該選挙区名	新・前・元別
1	金谷重男	男	群馬県北群馬郡吉岡町大字大久保1544番地	昭和28年10月27日 (55歳)	農業		新

6 自由民主党

(8月18日 午前9時30分受理)

名簿上の順位	氏名	性別	住所	生年月日	職業	小選挙区選挙の候補者については当該選挙区名	新・前・元別
1	佐田玄一郎	男	群馬県前橋市三俣町一丁目18番地2	昭和27年12月22日 (56歳)	比例区支部長		前
2	あかぎ徳彦 (赤城徳彦)	男	茨城県水戸市中央1丁目2番10-805号 Blooming Residence 水戸中央	昭和34年4月18日 (50歳)	選挙区支部長	茨城県第1区	前
2	ぬかが福志郎 (額賀福志郎)	男	茨城県行方市麻生1188番地1	昭和19年1月11日 (65歳)	選挙区支部長	茨城県第2区	前
2	はなし康弘 (葉梨康弘)	男	茨城県取手市新町一丁目6番1-201号	昭和34年10月12日 (49歳)	選挙区支部長	茨城県第3区	前
2	梶山ひろし (梶山弘志)	男	茨城県常陸太田市山下町1187番地の3	昭和30年10月18日 (53歳)	選挙区支部長	茨城県第4区	前
2	おかべ英明 (岡部英明)	男	茨城県日立市諏訪町6丁目13番3号	昭和34年3月31日 (50歳)	選挙区支部長	茨城県第5区	前
2	にわゆうや (丹羽雄哉)	男	茨城県石岡市茨城三丁目14番3号	昭和19年4月20日 (65歳)	会社役員	茨城県第6区	前
2	ながおか桂子 (永岡桂子)	女	茨城県古河市東本町一丁目22番26-910号 友愛コーポ	昭和28年12月8日 (55歳)	選挙区支部長	茨城県第7区	前
2	船田はじめ (船田元)	男	栃木県宇都宮市一の沢1丁目2番6号	昭和28年11月22日 (55歳)	学校法人理事長	栃木県第1区	前
2	西川こうや (西川公也)	男	栃木県さくら市馬場296番地7	昭和17年12月26日 (66歳)	選挙区支部長	栃木県第2区	前
2	さとう勉 (佐藤勉)	男	栃木県下都賀郡壬生町本丸二丁目7番22号	昭和27年6月20日 (57歳)	総務大臣	栃木県第4区	前
2	茂木としみつ (茂木敏充)	男	栃木県足利市朝倉町733番地35 シーズガーデン足利1001	昭和30年10月7日 (53歳)	早稲田大学 早客員教授	栃木県第5区	前
2	おぶち優子 (小淵優子)	女	群馬県吾妻郡中之条町大字伊勢町1003番地7	昭和48年12月11日 (35歳)	国務大臣	群馬県第5区	前
2	金子善次郎	男	埼玉県さいたま市浦和区岸町4丁目26番1-2901号	昭和18年9月24日 (65歳)	厚生労働大臣 厚政務官	埼玉県第1区	前
2	しんどう義孝 (新藤義孝)	男	埼玉県川口市柳崎1丁目10番30号	昭和33年1月20日 (51歳)	選挙区支部長	埼玉県第2区	前
2	今井宏	男	埼玉県草加市高砂2丁目19番7号	昭和16年7月15日 (68歳)	選挙区支部長	埼玉県第3区	前
2	早川忠孝	男	埼玉県朝霞市岡2丁目12番41号	昭和20年9月4日 (63歳)	法務大臣政務官	埼玉県第4区	前
2	牧原ひでき (牧原秀樹)	男	埼玉県さいたま市中央区上落合9丁目17番4-101号	昭和46年6月4日 (38歳)	国際弁護士	埼玉県第5区	前
2	中根一幸	男	埼玉県鴻巣市赤見台4丁目20番18号	昭和44年7月11日 (40歳)	選挙区支部長	埼玉県第6区	前
2	しばやま昌彦 (柴山昌彦)	男	埼玉県所沢市小手指町2丁目3番地の24	昭和40年12月5日 (43歳)	弁護士	埼玉県第8区	前
2	大塚拓	男	埼玉県入間市豊岡5丁目2番41号 カデンツァ611	昭和48年6月14日 (36歳)	選挙区支部長	埼玉県第9区	前

に関する調 (比例代表) (続)

6 自由民主党 (続)

(8月18日 午前9時30分受理)

名簿上の順位	氏名	性別	住所	生年月日	職業	小選挙区選挙の候補者については当該選挙区名	新・前・元別
2	山口 たいめい (山口 泰明)	男	埼玉県比企郡川島町大字正直714番地	昭和23年11月10日 (60歳)	会社役員	埼玉県第10区	前
2	新井 悦二	男	埼玉県深谷市常盤町70番地23	昭和32年9月4日 (51歳)	歯科医師	埼玉県第11区	前
2	小島 敏男	男	埼玉県熊谷市佐谷田324番地	昭和14年11月11日 (69歳)	自由民主党 副幹事長	埼玉県第12区	前
2	つちや 品子 (土屋 品子)	女	埼玉県春日部市八丁目325番地	昭和27年2月9日 (57歳)	国際学院埼玉短期大学 客員教授	埼玉県第13区	前
2	三ツ林 たかし (三ツ林 隆志)	男	埼玉県幸手市大字千塚490番地	昭和28年7月5日 (56歳)	医師	埼玉県第14区	前
2	田中 良生	男	埼玉県蕨市中央6丁目3番3号	昭和38年11月11日 (45歳)	会社役員	埼玉県第15区	前
28	並木 まさよし (並木 正芳)	男	埼玉県所沢市大字上安松62番地	昭和24年5月19日 (60歳)	内閣府大臣政務官		前
29	大高 松	男	茨城県東茨城郡城里町大字勝見沢3番地	昭和18年1月28日 (66歳)	比例区支部長		前

7 幸福実現党

(8月18日 午前9時37分受理)

名簿上の順位	氏名	性別	住所	生年月日	職業	小選挙区選挙の候補者については当該選挙区名	新・前・元別
1	石川 えつお (石川 悦男)	男	栃木県宇都宮市鶴田町3271-69	昭和32年12月17日 (51歳)	団体役員		新
2	新井 あきら (新井 明)	男	栃木県宇都宮市鶴田町2677-7	昭和44年6月27日 (40歳)	団体職員		新
3	緑川 風子	女	埼玉県さいたま市南区曲本5-6-9	昭和26年12月21日 (57歳)	無職		新
4	堀内 尚人	男	東京都大田区東嶺町44番7-304号	昭和34年5月13日 (50歳)	団体役員		新

8 社会民主党

(8月18日 午前9時44分受理)

名簿上の順位	氏名	性別	住所	生年月日	職業	小選挙区選挙の候補者については当該選挙区名	新・前・元別
1	日森 ふみひろ (日森 文尋)	男	埼玉県春日部市南1丁目7番34号 第28アオイビル203号	昭和23年12月3日 (60歳)	政党役員	埼玉県第13区	前
1	つちや 富久 (土屋 富久)	男	群馬県前橋市天川大島町160番地8	昭和12年5月12日 (72歳)	社会保険労務士	群馬県第5区	新
3	まつざわ 悦子 (松澤 悦子)	女	埼玉県さいたま市見沼区大字蓮沼459番地	昭和23年7月30日 (61歳)	政党役員		新

9 民主党

(8月18日 午前9時52分受理)

名簿上の順位	氏名	性別	住所	生年月日	職業	小選挙区選挙の候補者については当該選挙区名	新・前・元別
1	福島 のぶゆき (福島 伸享)	男	茨城県水戸市千波町1397番地の5	昭和45年8月8日 (39歳)	政党役員	茨城県第1区	新

4 名簿による届出

9 民主党(続)

(8月18日 午前9時52分受理)

名簿上の順位	氏名	性別	住所	生年月日	職業	小選挙区選挙の候補者については当該選挙区名	新・前元別
1	いしづ政雄 (石津政雄)	男	茨城県鉾田市大蔵831番地イ	昭和22年3月10日 (62歳)	団体役員	茨城県第2区	新
1	小泉としあき (小泉俊明)	男	茨城県取手市青柳434番地4	昭和32年4月26日 (52歳)	会社役員	茨城県第3区	元
1	たかのまもる (高野守)	男	茨城県常陸大宮市小田野175番地	昭和34年7月22日 (50歳)	神主	茨城県第4区	新
1	おおはた章宏 (大島章宏)	男	茨城県日立市西成沢町4丁目16番9号	昭和22年10月5日 (61歳)	政党役員	茨城県第5区	前
1	大泉ひろこ (大泉博子)	女	茨城県つくば市上横場2272番地6	昭和25年1月20日 (59歳)	政党役員	茨城県第6区	新
1	やなぎた和己 (柳田和己)	男	茨城県古河市西牛谷1221番地	昭和25年3月30日 (59歳)	会社役員	茨城県第7区	新
1	石森ひさつぐ (石森久嗣)	男	栃木県宇都宮市富士見が丘2丁目3番15号	昭和37年5月3日 (47歳)	医師	栃木県第1区	新
1	福田あきお (福田昭夫)	男	栃木県日光市小百778番地	昭和23年4月17日 (61歳)	農林業	栃木県第2区	前
1	山岡けんじ (山岡賢次)	男	栃木県真岡市上高間木3丁目10番地18	昭和18年4月25日 (66歳)	政党役員	栃木県第4区	前
1	富岡よしただ (富岡芳忠)	男	栃木県佐野市万町78番地	昭和41年10月24日 (42歳)	政党役員	栃木県第5区	新
1	宮崎タケシ (宮崎岳志)	男	群馬県前橋市紅雲町2丁目14番1号	昭和45年2月14日 (39歳)	政党役員	群馬県第1区	新
1	石関たかし (石関貴史)	男	群馬県伊勢崎市宗高町82番地1	昭和47年2月18日 (37歳)	政党役員	群馬県第2区	前
1	柿沼正明	男	群馬県太田市宝町466番地	昭和40年9月26日 (43歳)	政党役員	群馬県第3区	新
1	みやけ雪子 (森安雪子)	女	群馬県高崎市江木町92番地	昭和40年3月5日 (44歳)	政党役員	群馬県第4区	新
1	たけまさ公一 (武正公一)	男	埼玉県さいたま市浦和区大東3丁目37番5号202	昭和36年3月23日 (48歳)	政党役員	埼玉県第1区	前
1	石田勝之	男	埼玉県鳩ヶ谷市大字里342番地	昭和30年1月30日 (54歳)	大学講師	埼玉県第2区	元
1	細川律夫	男	埼玉県越谷市弥栄町4丁目1番地81	昭和18年8月8日 (66歳)	弁護士	埼玉県第3区	前
1	神風ひでお (神風英男)	男	埼玉県志木市館1丁目6番12-701号	昭和36年10月10日 (47歳)	政党役員	埼玉県第4区	前
1	えだの幸男 (枝野幸男)	男	埼玉県さいたま市大宮区東町2丁目114番地	昭和39年5月31日 (45歳)	弁護士	埼玉県第5区	前
1	大島あつし (大島敦)	男	埼玉県上尾市本町3丁目7番3号 岡村ビル3F13号	昭和31年12月21日 (52歳)	政党役員	埼玉県第6区	前
1	こみやま泰子 (小宮山泰子)	女	埼玉県川越市新富町1丁目10番地3 (グリーンミュキ本川越1102号室)	昭和40年4月25日 (44歳)	政党役員	埼玉県第7区	前
1	おのづか勝俊 (小野塚勝俊)	男	埼玉県所沢市大字上新井1197番地の7	昭和47年5月5日 (37歳)	政党役員	埼玉県第8区	新
1	いがらし文彦 (五十嵐ふみひこ)	男	埼玉県入間市豊岡1丁目1番1号1702	昭和23年11月2日 (60歳)	著述業	埼玉県第9区	元
1	松崎哲久	男	埼玉県鶴ヶ島市大字藤金835番地1 若葉グリーンハイツ2-507号	昭和25年4月14日 (59歳)	作家	埼玉県第10区	元
1	本多平直	男	埼玉県熊谷市宮前町1丁目153番地 サンライズ熊谷1002	昭和39年12月2日 (44歳)	政党役員	埼玉県第12区	元

に関する調（比例代表）（続）

9 民主党（続）

（8月18日 午前9時52分受理）

名簿上の 順位	氏名	性別	住所	生年月日	職業	小選挙区選挙の 候補者については 当該選挙区名	新・前 元別
1	もりおか 洋一郎 （森岡 洋一郎）	男	埼玉県春日部市南4丁目16番3-403号	昭和50年1月10日 (34歳)	政党役員	埼玉県第13区	新
1	中野 ジョー （中野 譲）	男	埼玉県三郷市早稲田1丁目10番地1 ビュークレスト103	昭和42年1月7日 (42歳)	政党役員	埼玉県第14区	元
1	高山 さとし （高山 智司）	男	埼玉県さいたま市南区根岸4丁目15番4号	昭和45年4月20日 (39歳)	政党役員	埼玉県第15区	前
30	川 口 浩	男	茨城県取手市戸頭3丁目14番10号	昭和30年2月13日 (54歳)	歯科医師		新
31	石 井 章	男	茨城県取手市片町252番地	昭和32年5月6日 (52歳)	会社役員		新
32	野 木 実	男	埼玉県和光市丸山台3丁目1番23-805号	昭和16年9月20日 (67歳)	会社員		新
33	中 島 政 希	男	群馬県高崎市江木町117番地5	昭和28年8月13日 (56歳)	NPO法人理事長		新
34	桑 原 功	男	群馬県前橋市日吉町4丁目15番地7	昭和20年2月4日 (64歳)	団体役員		新
35	玉 木 朝 子	女	栃木県宇都宮市砂田町461番地1	昭和27年2月12日 (57歳)	法律事務所職員		新
36	多 田 直 弘	男	茨城県筑西市折本322番地30	昭和43年9月19日 (40歳)	会社役員		新

4 名簿による届出

【南関東選挙区】

1 新党日本

(8月18日 午前8時55分受理)

名簿上の順位	氏名	性別	住所	生年月日	職業	小選挙区選挙の候補者については当該選挙区名	新・前・元別
1	河野 敏久	男	神奈川県横浜市神奈川区六角橋三丁目21番4号 サンクレーージュ河野301	昭和31年11月11日 (52歳)	学習塾代表		新

2 みんなの党

(8月18日 午前9時1分受理)

名簿上の順位	氏名	性別	住所	生年月日	職業	小選挙区選挙の候補者については当該選挙区名	新・前・元別
1	江田 けんじ (江田 憲司)	男	神奈川県横浜市青葉区新石川二丁目10番地2	昭和31年4月28日 (53歳)	無職	神奈川県第8区	前
1	あさお 慶一郎 (浅尾 慶一郎)	男	神奈川県鎌倉市植木370番地1 ルネ鎌倉植木309	昭和39年2月11日 (45歳)	参議院議員	神奈川県第4区	新
3	田 中 甲	男	千葉県市川市南八幡4丁目10番8号	昭和32年1月8日 (52歳)	研究所代表	千葉県第5区	元
3	野やしき いとこ (野屋敷 いとこ)	女	千葉県船橋市飯山満町2丁目515番地2	昭和26年5月13日 (58歳)	無職	千葉県第4区	新
3	こひら 由紀 (杉山 由紀)	女	千葉県市川市中国分1丁目14番12号	昭和37年2月22日 (47歳)	会社役員	千葉県第6区	新
3	加とう 正法 (加藤 正法)	男	神奈川県横浜市鶴見区矢向三丁目24番25号	昭和43年9月4日 (40歳)	NPO団体代表	神奈川県第3区	新

3 自由民主党

(8月18日 午前9時8分受理)

名簿上の順位	氏名	性別	住所	生年月日	職業	小選挙区選挙の候補者については当該選挙区名	新・前・元別
1	うすい 正一 (白井 正一)	男	千葉県千葉市美浜区高洲1丁目9番7号	昭和50年1月8日 (34歳)	選挙区支部長	千葉県第1区	新
1	山中 あきこ (山中 燦子)	女	千葉県習志野市実籾4丁目14番28号	昭和20年11月6日 (63歳)	選挙区支部長	千葉県第2区	前
1	松野 ひろかず (松野 博一)	男	千葉県市原市根田1丁目6番地25	昭和37年9月13日 (46歳)	選挙区支部長	千葉県第3区	前
1	藤田 みきお (藤田 幹雄)	男	千葉県船橋市本町4丁目44番25-608号	昭和43年10月11日 (40歳)	選挙区支部長	千葉県第4区	前
1	そのうら 健太郎 (菌浦 健太郎)	男	千葉県市川市市川1丁目23番24-401号 パークホームズ市川一丁目	昭和47年6月3日 (37歳)	選挙区支部長	千葉県第5区	前
1	渡辺 ひろみち (渡辺 博道)	男	千葉県松戸市松戸1139番地の2 ライオンズステーションタワー松戸2307号	昭和25年8月3日 (59歳)	選挙区支部長	千葉県第6区	前
1	さいとう 健 (斎藤 健)	男	千葉県流山市市野谷639番地の10 (新B75街区14) A	昭和34年6月14日 (50歳)	選挙区支部長	千葉県第7区	新
1	桜田 よしたか (櫻田 義孝)	男	千葉県柏市正連寺373番地1	昭和24年12月20日 (59歳)	選挙区支部長	千葉県第8区	前
1	水野 けんいち (水野 賢一)	男	千葉県佐倉市王子台6丁目41番地1 メゾネット王子台C棟6号	昭和41年7月21日 (43歳)	選挙区支部長	千葉県第9区	前
1	林 もとお (林 幹雄)	男	千葉県銚子市清川町4丁目1043番地	昭和22年1月3日 (62歳)	国務大臣	千葉県第10区	前
1	森 英介	男	東京都目黒区中町2丁目15番3号	昭和23年8月31日 (61歳)	法務大臣	千葉県第11区	前
1	浜田 やすかず (浜田 靖一)	男	千葉県富津市大堀2002番地の1	昭和30年10月21日 (53歳)	防衛大臣	千葉県第12区	前

に関する調 (比例代表) (続)

3 自由民主党 (続)

(8月18日 午前9時8分受理)

名簿上の順位	氏名	性別	住所	生年月日	職業	小選挙区選挙の候補者については当該選挙区名	新・元別
1	実川 幸夫	男	千葉県富里市日吉台3丁目29番地12	昭和18年10月14日 (65歳)	選挙区支部長	千葉県第13区	前
1	松本 純	男	神奈川県横浜市中区野毛町2丁目65番地	昭和25年4月11日 (59歳)	内閣官房副長官	神奈川県第1区	前
1	すが 義偉 (菅 義偉)	男	神奈川県横浜市神奈川区金港町1番地11-2605号	昭和23年12月6日 (60歳)	党神奈川県支部連合会 会長	神奈川県第2区	前
1	おこのぎ 八郎 (小此木 八郎)	男	神奈川県横浜市神奈川区栄町10番地35 ザ・ヨコハマタワーズW3501号	昭和40年6月22日 (44歳)	選挙区支部長	神奈川県第3区	前
1	林 じゅん (林 潤)	男	神奈川県鎌倉市大町三丁目18番1号	昭和47年10月23日 (36歳)	選挙区支部長	神奈川県第4区	前
1	さい 学 (坂井 学)	男	神奈川県横浜市戸塚区下倉田町1124番地 田園コーポ202号	昭和40年9月4日 (43歳)	選挙区支部長	神奈川県第5区	前
1	鈴木 けいすけ (鈴木 馨祐)	男	神奈川県横浜市港北区新横浜三丁目1番地 2LA PRYLE #935	昭和52年2月9日 (32歳)	選挙区支部長	神奈川県第7区	前
1	ふくだ 峰之 (福田 峰之)	男	神奈川県横浜市青葉区新石川二丁目13番地18 グレイスピーノ305	昭和39年4月8日 (45歳)	選挙区支部長	神奈川県第8区	前
1	中山 のりひろ (中山 展宏)	男	神奈川県川崎市宮前区宮崎1丁目11番地11 ベルドミール宮崎202	昭和43年9月16日 (40歳)	選挙区支部長	神奈川県第9区	新
1	田中 かずのり (田中 和徳)	男	神奈川県川崎市川崎区小田6丁目11番24号 望星ビル102	昭和24年1月21日 (60歳)	選挙区支部長	神奈川県第10区	前
1	桜井 いくぞう (櫻井 郁三)	男	神奈川県藤沢市高倉596番地の5	昭和19年4月10日 (65歳)	選挙区支部長	神奈川県第12区	前
1	甘利 明	男	神奈川県大和市中央林間三丁目22番16-601号	昭和24年8月27日 (60歳)	内閣府特命担当大臣	神奈川県第13区	前
1	あかま 二郎 (赤間 二郎)	男	神奈川県相模原市横山台2丁目9番20号	昭和43年3月27日 (41歳)	選挙区支部長	神奈川県第14区	前
1	河野 太郎	男	神奈川県平塚市八重咲町26番19-205号 ブルーハイツ高風荘	昭和38年1月10日 (46歳)	選挙区支部長	神奈川県第15区	前
1	かめい 善太郎 (亀井 善太郎)	男	神奈川県伊勢原市下落合605番地の12	昭和46年1月20日 (38歳)	選挙区支部長	神奈川県第16区	前
1	牧島 かれん	女	神奈川県小田原市本町1丁目11番4号	昭和51年11月1日 (32歳)	早稲田大学客員講師	神奈川県第17区	新
1	やまぎわ 大志郎 (山際 大志郎)	男	神奈川県川崎市宮前区鷺沼1丁目18番地11 ニューウェル502	昭和43年9月12日 (40歳)	選挙区支部長	神奈川県第18区	前
1	赤池 まさあき (赤池 誠章)	男	山梨県甲府市住吉1丁目2番7号	昭和36年7月19日 (48歳)	選挙区支部長	山梨県第1区	前
1	小野 次郎	男	山梨県北杜市明野町上手7187番地1	昭和28年8月7日 (56歳)	選挙区支部長	山梨県第3区	前
32	江崎 洋一郎	男	神奈川県藤沢市片瀬海岸2丁目16番19~511号	昭和33年4月20日 (51歳)	比例区支部長		前
33	浮島 敏	男	神奈川県横浜市旭区中白根三丁目23番11号	昭和24年1月1日 (60歳)	比例区支部長		前
34	佐々木 誠一	男	神奈川県横須賀市富士見町3丁目60番地	昭和25年9月27日 (58歳)	党神奈川県支部連合会 事務局 局長		新
35	本間 一裕	男	神奈川県川崎市中原区小杉陣屋町1丁目12番24号	昭和30年6月13日 (54歳)	党川崎市支部連合会 事務局 局長		新

4 名簿による届出

4 日本共産党

(8月18日 午前9時14分受理)

名簿上の順位	氏名	性別	住所	生年月日	職業	小選挙区選挙の候補者については当該選挙区名	新・前・元別
1	志位和夫	男	千葉県船橋市夏見台1丁目2番2棟504号	昭和29年7月29日 (55歳)	党幹部会委員長		前
2	はたの君枝 (畑野君枝)	女	神奈川県横浜市神奈川区西神奈川一丁目3番地の6 コーポラジ308号	昭和32年1月19日 (52歳)	党中央委員		新
3	えんどう昭子 (遠藤昭子)	女	山梨県甲府市大里町3049番地92	昭和26年10月6日 (57歳)	党山梨県委員	山梨県第1区	新
3	小倉忠平	男	千葉県山武郡大網白里町南横川1656番地	昭和36年7月15日 (48歳)	党千葉県労働部長	千葉県第2区	新
3	笠木たかし (笠木隆)	男	神奈川県川崎市麻生区白山4丁目1番2-1114号	昭和21年9月25日 (62歳)	党神奈川県教育・福祉対策委員長	神奈川県第10区	新
3	加藤英雄	男	千葉県柏市豊四季台2丁目1番42-204号	昭和28年4月12日 (56歳)	党千葉県東葛地区副委員長	千葉県第8区	新
3	斎藤和子	女	千葉県船橋市坪井町876番地1	昭和49年9月29日 (34歳)	党千葉県青年学生部長	千葉県第4区	新
3	藤井みどり (藤井美登里)	女	神奈川県横浜市瀬谷区阿久和南四丁目2番地15 フロイデューカリA	昭和30年9月10日 (53歳)	党神奈川県女性・児童部長	神奈川県第6区	新
3	古谷やすひこ (古谷靖彦)	男	神奈川県横浜市鶴見区矢向一丁目20番50号	昭和46年10月14日 (37歳)	党神奈川県医療・社会保障対策委員長	神奈川県第3区	新
3	むねた裕之 (宗田裕之)	男	神奈川県川崎市高津区末長1318番地 溝の口南パークホームズ611	昭和33年10月30日 (50歳)	党神奈川県青年学生部長	神奈川県第18区	新

5 幸福実現党

(8月18日 午前9時20分受理)

名簿上の順位	氏名	性別	住所	生年月日	職業	小選挙区選挙の候補者については当該選挙区名	新・前・元別
1	黒川白雲 (黒川智紀)	男	東京都品川区豊町1-15-16-301	昭和41年10月25日 (42歳)	政党役員		新
2	志波みつはる (志波光晴)	男	神奈川県横浜市鶴見区寛政町27番5-903号	昭和32年3月21日 (52歳)	独立行政法人職員		新
3	市川しげひろ (市川茂浩)	男	東京都港区赤坂2-12-30-1504	昭和49年10月19日 (34歳)	会社役員		新
4	山本崇	男	神奈川県相模原市大島3192-24	昭和36年9月14日 (47歳)	団体職員		新
5	千葉伸二	男	千葉県袖ヶ浦市今井2208	昭和33年2月19日 (51歳)	団体職員		新

6 国民新党

(8月18日 午前9時25分受理)

名簿上の順位	氏名	性別	住所	生年月日	職業	小選挙区選挙の候補者については当該選挙区名	新・前・元別
1	市川智志	男	神奈川県横浜市磯子区森1丁目5番21-410号	昭和42年1月16日 (42歳)	会社役員		新

に関する調 (比例代表) (続)

7 公明党

(8月18日 午前9時29分受理)

名簿上の順位	氏名	性別	住所	生年月日	職業	小選挙区選挙の候補者については当該選挙区名	新・前・元別
1	富田茂之	男	千葉県習志野市本大久保4-2-10	昭和28年10月1日 (55歳)	公明党 千葉県本部役員		前
2	古屋範子	女	神奈川県横須賀市不入斗町3-51	昭和31年5月14日 (53歳)	政党役員		前
3	谷口和史	男	神奈川県大和市南林間2-8-12-102号	昭和37年4月14日 (47歳)	公明党 神奈川県本部役員		前
4	川浪隆	男	千葉県千葉市中央区出洲港7-37-203号	昭和36年7月22日 (48歳)	政党職員		新
5	久保田雅昭	男	山梨県甲府市和田町2760-5	昭和34年1月21日 (50歳)	政党職員		新

8 社会民主党

(8月18日 午前9時34分受理)

名簿上の順位	氏名	性別	住所	生年月日	職業	小選挙区選挙の候補者については当該選挙区名	新・前・元別
1	あべともこ (阿部知子)	女	神奈川県藤沢市片瀬山5丁目20番2号	昭和23年4月24日 (61歳)	小児科医師	神奈川県第12区	前
1	上田けい子 (上田恵子)	女	千葉県流山市南流山1丁目24番地の1 プレミアムステージ南流山603	昭和42年8月28日 (42歳)	政党役員	千葉県第7区	新
3	村上克子	女	千葉県市川市南大野2丁目3番B棟1111号 (市川パークハイツ)	昭和14年10月5日 (69歳)	政党役員		新

9 民主党

(8月18日 午前9時39分受理)

名簿上の順位	氏名	性別	住所	生年月日	職業	小選挙区選挙の候補者については当該選挙区名	新・前・元別
1	たじま要 (田嶋要)	男	千葉県千葉市稲毛区小仲台5丁目5番1号 パークシティ稲毛の杜405号	昭和36年9月22日 (47歳)	政党役員	千葉県第1区	前
1	黒田ゆう (黒田雄)	男	千葉県千葉市花見川区朝日ヶ丘2丁目2番 16棟105号	昭和34年3月22日 (50歳)	政党役員	千葉県第2区	新
1	岡島一正	男	千葉県市原市姉崎395番地	昭和32年11月3日 (51歳)	政党役員	千葉県第3区	元
1	野田よしひこ (野田佳彦)	男	千葉県船橋市葉田台6丁目21番10号	昭和32年5月20日 (52歳)	政党役員	千葉県第4区	前
1	村越ひろたみ (村越祐民)	男	千葉県市川市南八幡4丁目12番5-1306号 (京成サンコーポ市川)	昭和49年2月13日 (35歳)	政党役員	千葉県第5区	元
1	生方幸夫	男	千葉県松戸市上本郷1444番地の6	昭和22年10月31日 (61歳)	政党役員	千葉県第6区	元
1	内山あきら (内山晃)	男	千葉県流山市西初石5丁目174番地の50	昭和29年3月3日 (55歳)	社会保険労務士	千葉県第7区	前
1	松崎きみあき (松崎公昭)	男	千葉県柏市亀甲台町1丁目14番1号	昭和18年9月8日 (65歳)	会社役員	千葉県第8区	元
1	おくの総一郎 (奥野総一郎)	男	千葉県千葉市若葉区都賀の台4丁目28番6号	昭和39年7月15日 (45歳)	政党役員	千葉県第9区	新
1	谷田川はじめ (谷田川元)	男	千葉県香取市佐原ホ1226番地1	昭和38年1月17日 (46歳)	政党役員	千葉県第10区	新
1	金子健一	男	千葉県長生郡一宮町一宮8727番地	昭和32年11月2日 (51歳)	政党役員	千葉県第11区	新

4 名簿による届出

9 民主党(続)

(8月18日 午前9時39分受理)

名簿上の 順位	氏名	性別	住所	生年月日	職業	小選挙区選挙の 候補者については 当該選挙区名	新・前 元別
1	ちゅうご あつし (中後 淳)	男	千葉県富津市数馬38番地	昭和45年1月12日 (39歳)	政党役員	千葉県第12区	新
1	若井 やすひこ (若井 康彦)	男	千葉県白井市大山口2丁目4番6棟306号	昭和21年3月1日 (63歳)	地域プランナー	千葉県第13区	元
1	なかばやし 美恵子 (中林 美恵子)	女	神奈川県横浜市磯子区森1丁目7番3-1108号	昭和35年9月24日 (48歳)	政党役員	神奈川県第1区	新
1	三村 和也	男	神奈川県横浜市港南区笹下3丁目10番18-804号	昭和50年9月9日 (33歳)	政党役員	神奈川県第2区	新
1	岡本 英子	女	神奈川県横浜市神奈川区六角橋5丁目11番9号	昭和39年9月19日 (44歳)	政党役員	神奈川県第3区	新
1	長島 一由	男	神奈川県逗子市桜山9丁目3番41号	昭和42年1月18日 (42歳)	政党役員	神奈川県第4区	新
1	田中 けいしゅう (田中 慶秋)	男	神奈川県横浜市戸塚区小雀町637番地	昭和13年3月6日 (71歳)	政党役員	神奈川県第5区	元
1	池田 元久	男	神奈川県横浜市旭区柏町126番地1 ヴィラージュ南万騎が原203号	昭和15年12月20日 (68歳)	政党役員	神奈川県第6区	前
1	すとう 信彦 (首藤 信彦)	男	神奈川県横浜市都筑区仲町台2丁目14番5号	昭和20年4月5日 (64歳)	政党役員	神奈川県第7区	元
1	山崎 誠	男	神奈川県横浜市青葉区桂台1丁目8番地18	昭和37年11月22日 (46歳)	政党役員	神奈川県第8区	新
1	笠ひろふみ (笠 浩史)	男	神奈川県川崎市麻生区万福寺3丁目12番1-212号 ガーデンアリーナ新百合ヶ丘	昭和40年1月3日 (44歳)	政党役員	神奈川県第9区	前
1	城島 光力 (城島 正光)	男	神奈川県川崎市川崎区宮本町2番地27	昭和22年1月1日 (62歳)	政党役員	神奈川県第10区	元
1	よこくめ 勝仁 (横条 勝仁)	男	神奈川県横須賀市米が浜通1丁目1番地 ダイカンプラザCITY1-403	昭和56年9月10日 (27歳)	弁護士	神奈川県第11区	新
1	中塚 一宏	男	神奈川県藤沢市鶴沼松が岡2丁目17番11号	昭和40年4月4日 (44歳)	政党役員	神奈川県第12区	元
1	たちばな 秀徳 (橘 秀徳)	男	神奈川県大和市中央林間5丁目3番21-105号	昭和44年6月24日 (40歳)	政党役員	神奈川県第13区	新
1	もとむら 賢太郎 (本村 賢太郎)	男	神奈川県相模原市南台5丁目11番15-206号	昭和45年4月17日 (39歳)	政党役員	神奈川県第14区	新
1	かつまた 恒一郎 (勝又 恒一郎)	男	神奈川県茅ヶ崎市円蔵2丁目1番40-305号 ラポール鶴嶺	昭和37年12月11日 (46歳)	政党役員	神奈川県第15区	新
1	ごとう 祐一 (後藤 祐一)	男	神奈川県厚木市旭町5丁目33番18-402号	昭和44年3月25日 (40歳)	政党役員	神奈川県第16区	新
1	神山 洋介	男	神奈川県小田原市前川28番地の1 エクレール小田原A-2	昭和50年5月24日 (34歳)	政党役員	神奈川県第17区	新
1	ひだか 剛 (樋高 剛)	男	神奈川県川崎市宮前区有馬1丁目10番21-2号	昭和40年11月24日 (43歳)	政党役員	神奈川県第18区	元
1	小沢 さきひと (小沢 銳仁)	男	山梨県甲府市中央3丁目8番10号	昭和29年5月31日 (55歳)	政党役員	山梨県第1区	前
1	坂口 たけひろ (坂口 岳洋)	男	山梨県笛吹市石和町今井295番地4	昭和46年2月18日 (38歳)	政党役員	山梨県第2区	新
1	後藤 ひとし (後藤 斎)	男	山梨県中央市臼井阿原998番地	昭和32年7月22日 (52歳)	政党役員	山梨県第3区	前
35	藤井 裕久	男	東京都港区高輪4丁目4番2号	昭和7年6月24日 (77歳)	政党役員		前
36	水野 智彦	男	千葉県勝浦市出水1212番地7	昭和31年1月25日 (53歳)	歯科医師		新

に関する調（比例代表）（続）

9 民主党（続）

（8月18日 午前9時39分受理）

名簿上の 順位	氏名	性別	住所	生年月日	職業	小選挙区選挙の 候補者については 当該選挙区名	新・前 元別
37	石田三示	男	千葉県鴨川市平塚101番地1	昭和27年1月27日 (57歳)	団体役員		新
38	齋藤勁	男	神奈川県横浜市南区榎町2丁目45番地5	昭和20年7月10日 (64歳)	団体役員		新
39	相原しの (相原史乃)	女	神奈川県秦野市菩提423番地の3	昭和49年2月28日 (35歳)	会社役員		新
40	浜口健司	男	千葉県船橋市薬台5丁目15番1-205号	昭和45年9月22日 (38歳)	会社役員		新
41	榎本和孝	男	埼玉県蕨市北町1丁目19番21号	昭和55年5月30日 (29歳)	無職		新
42	園田昭夫	男	千葉県千葉市若葉区桜木4丁目15番6号	昭和18年1月2日 (66歳)	政党役員		新

4 名簿による届出

【東京都選挙区】

1 国民新党

(8月18日 午前8時57分受理)

名簿上の順位	氏名	性別	住所	生年月日	職業	小選挙区選挙の候補者については当該選挙区名	新・前・元別
1	中村 慶一郎	男	東京都小金井市貫井南町1-20-16	昭和9年6月29日 (75歳)	政治評論家		新
2	まさご 太郎 (真砂 太郎)	男	東京都福生市熊川1712 笠原ビル201	昭和31年5月17日 (53歳)	無職	東京都第25区	新

2 自由民主党

(8月18日 午前9時3分受理)

名簿上の順位	氏名	性別	住所	生年月日	職業	小選挙区選挙の候補者については当該選挙区名	新・前・元別
1	よさのか おる (与謝野 馨)	男	東京都港区六本木7丁目5番5号	昭和13年8月22日 (71歳)	財務大臣・ 金融担当大臣	東京都第1区	前
1	石原 ひろたか (石原 宏高)	男	東京都品川区大崎1丁目14番3-1603号	昭和39年6月19日 (45歳)	選挙区支部長	東京都第3区	前
1	平 将 明	男	東京都大田区蒲田五丁目21番5-511号	昭和42年2月21日 (42歳)	選挙区支部長	東京都第4区	前
1	佐藤 ゆかり	女	東京都目黒区八雲3丁目11番12-102号 自由が丘第1コーポ	昭和36年8月19日 (48歳)	選挙区支部長	東京都第5区	前
1	おちたか お (越智 隆雄)	男	東京都世田谷区三軒茶屋2丁目52番17-402号	昭和39年2月27日 (45歳)	選挙区支部長	東京都第6区	前
1	松本 文明	男	東京都中野区沼袋3丁目17番13号	昭和24年3月25日 (60歳)	選挙区支部長	東京都第7区	前
1	石原 のぶてる (石原 伸晃)	男	東京都杉並区高井戸東4丁目1番32号	昭和32年4月19日 (52歳)	選挙区支部長	東京都第8区	前
1	すがわら 一秀 (菅原 一秀)	男	東京都練馬区豊玉南3丁目19番15号	昭和37年1月7日 (47歳)	選挙区支部長	東京都第9区	前
1	小池 ゆりこ (小池 百合子)	女	東京都豊島区西池袋5丁目17番1-207号	昭和27年7月15日 (57歳)	選挙区支部長	東京都第10区	前
1	下村 博文	男	東京都板橋区西台四丁目3番5-106号	昭和29年5月23日 (55歳)	選挙区支部長	東京都第11区	前
1	かもした 一郎 (鴨下 一郎)	男	東京都足立区青井六丁目9番18号	昭和24年1月16日 (60歳)	医師	東京都第13区	前
1	松島 みどり (馬場 みどり)	女	東京都墨田区東向島四丁目1番1-1305号 ライオンズステージ東向島	昭和31年7月15日 (53歳)	選挙区支部長	東京都第14区	前
1	木村 勉	男	東京都江東区亀戸5丁目2番1号	昭和14年8月15日 (70歳)	選挙区支部長	東京都第15区	前
1	平沢 勝 栄	男	東京都葛飾区柴又2丁目21番4-502号 ダイアパレスグランジェ柴又	昭和20年9月4日 (63歳)	選挙区支部長	東京都第17区	前
1	土屋 正 忠	男	東京都武蔵野市西久保2丁目15番30-403号 ニュー武蔵野マンション	昭和17年1月13日 (67歳)	選挙区支部長	東京都第18区	前
1	松本 洋 平	男	東京都小平市小川町2丁目1930番地ブローニュ 206号	昭和48年8月31日 (36歳)	選挙区支部長	東京都第19区	前
1	木原 せいじ (木原 誠二)	男	東京都東村山市栄町3丁目10番地 2KハイムII502	昭和45年6月8日 (39歳)	選挙区支部長	東京都第20区	前
1	小川 友 一	男	東京都日野市大字日野1221番地	昭和21年2月27日 (63歳)	選挙区支部長	東京都第21区	前
1	伊藤 達 也	男	東京都調布市布田4丁目8番地3 ライオンズテラス調布704	昭和36年7月6日 (48歳)	選挙区支部長	東京都第22区	前
1	伊藤 公 介	男	東京都町田市鶴川4丁目39番地13	昭和16年10月23日 (67歳)	選挙区支部長	東京都第23区	前

に関する調 (比例代表) (続)

2 自由民主党 (続)

(8月18日 午前9時3分受理)

名簿上の順位	氏名	性別	住所	生年月日	職業	小選挙区選挙の候補者については当該選挙区名	新・前元別
1	はぎうだ 光一 (萩生田 光一)	男	東京都八王子市暁町1丁目33番4号	昭和38年8月31日 (46歳)	文部科学大臣政務官	東京都第24区	前
1	井上 信治	男	東京都青梅市河辺町10丁目15番地の11	昭和44年10月7日 (39歳)	選挙区支部長	東京都第25区	前
23	若宮 けんじ (若宮 健嗣)	男	東京都港区南麻布4丁目9番34-107号	昭和36年9月2日 (47歳)	比例区支部長		前
24	安井 潤一郎	男	東京都新宿区早稲田鶴巻町550番地 森田ビル301	昭和25年2月19日 (59歳)	比例区支部長		前
25	愛知 和男	男	東京都新宿区下落合3丁目12番28-1303号	昭和12年7月20日 (72歳)	比例区支部長		前
26	國安 正昭	男	東京都新宿区矢来町115番地 東海神楽坂マンション303	昭和13年1月27日 (71歳)	短期大学客員教授		新
27	大西 英男	男	東京都江戸川区松島2丁目8番3号	昭和21年8月28日 (63歳)	政党役員		新
28	石田 計夫	男	東京都東村山市多摩湖畔3丁目7番地1 ルクセーヌ西武遊園地403	昭和18年12月2日 (65歳)	党東京都支部連合会 事務局次長		新

3 民主党

(8月18日 午前9時10分受理)

名簿上の順位	氏名	性別	住所	生年月日	職業	小選挙区選挙の候補者については当該選挙区名	新・前元別
1	海江田 万里	男	東京都新宿区西新宿4丁目8番4-301号	昭和24年2月26日 (60歳)	経済評論家	東京都第1区	元
1	中山 よしかつ (中山 義活)	男	東京都台東区浅草1丁目1番7号	昭和20年2月13日 (64歳)	政党役員	東京都第2区	元
1	まっばら 仁 (松原 仁)	男	東京都大田区上池台3丁目25番3号	昭和31年7月31日 (53歳)	政党役員	東京都第3区	前
1	藤田 のりひこ (藤田 憲彦)	男	東京都大田区新蒲田1丁目15番10-803	昭和48年6月5日 (36歳)	会社役員	東京都第4区	新
1	手塚 よしお (手塚 仁雄)	男	東京都目黒区中央町2丁目36番12号	昭和41年9月14日 (42歳)	政党役員	東京都第5区	元
1	小宮 山洋子	女	東京都世田谷区喜多見9丁目21番27号	昭和23年9月17日 (60歳)	政党役員	東京都第6区	前
1	ながつま 昭 (長妻 昭)	男	東京都練馬区桜台2丁目32番7号 メゾン・ド・ゼフィールII301	昭和35年6月14日 (49歳)	政党役員	東京都第7区	前
1	木内 たかたね (木内 孝胤)	男	東京都練馬区東大泉4丁目28番18号 白百合コーポ101	昭和41年8月30日 (43歳)	政党役員	東京都第9区	新
1	えばた たかこ (江端 貴子)	女	東京都豊島区要町1丁目25番13-301号	昭和34年12月22日 (49歳)	政党役員	東京都第10区	新
1	青木 愛	女	東京都北区王子本町1丁目19番1-101号 大扇ビル	昭和40年8月18日 (44歳)	政党役員	東京都第12区	元
1	平山 たいろう (平山 泰朗)	男	東京都足立区梅田7丁目8番16号	昭和46年9月24日 (37歳)	政党役員	東京都第13区	新
1	木村 たけつか (木村 剛司)	男	東京都墨田区東向島3丁目39番10-607号	昭和46年7月9日 (38歳)	政党役員	東京都第14区	新
1	東 祥三	男	東京都江東区東砂8丁目6番2-110号	昭和26年5月1日 (58歳)	政党役員	東京都第15区	元
1	初鹿 あきひろ (初鹿 明博)	男	東京都江戸川区平井4丁目11番5号 平井イスズビル701	昭和44年4月15日 (40歳)	政党役員	東京都第16区	新

4 名簿による届出

3 民主党 (続)

(8月18日 午前9時10分受理)

名簿上の順位	氏名	性別	住所	生年月日	職業	小選挙区選挙の候補者については当該選挙区名	新・前・元別
1	早川久美子 (古藤久美子)	女	東京都葛飾区立石2丁目13番3-701号 コープ野村立石 早川方	昭和46年1月18日 (38歳)	政党役員	東京都第17区	新
1	菅直人	男	東京都武蔵野市吉祥寺本町3丁目15番12号	昭和21年10月10日 (62歳)	弁理士	東京都第18区	前
1	末松義規	男	東京都小平市花小金井1丁目8番2-1010号	昭和31年12月5日 (52歳)	政党役員	東京都第19区	前
1	加藤公一	男	東京都東久留米市本町1丁目13番1号 コンフォール東久留米908号	昭和39年4月6日 (45歳)	政党役員	東京都第20区	前
1	長島昭久	男	東京都立川市曙町1丁目22番27号 グランツ立川昭和記念公園1107号	昭和37年2月17日 (47歳)	政党役員	東京都第21区	前
1	山花郁夫	男	東京都調布市西つつじヶ丘1丁目52番地8 エクセル宮の上206	昭和42年1月18日 (42歳)	政党役員	東京都第22区	元
1	くしぶち万里 (楢渕万里)	女	東京都町田市本町田1754番地7	昭和42年10月15日 (41歳)	政党役員	東京都第23区	新
1	あくつ幸彦 (阿久津幸彦)	男	東京都八王子市八木町3番1号 アクセス・サパーブ八王子402号	昭和31年6月26日 (53歳)	政党役員	東京都第24区	元
23	竹田光明	男	東京都東村山市栄町2丁目31番地8	昭和30年8月13日 (54歳)	会社役員		新
24	石毛鏡子	女	東京都町田市小山田桜台1丁目5番地・26-101	昭和13年8月12日 (71歳)	政党役員		元
25	小林こうき (小林興起)	男	東京都練馬区小竹町2丁目55番2号	昭和19年1月1日 (65歳)	政党役員		元
26	吉田公一	男	東京都練馬区貫井2丁目16番31号	昭和15年10月31日 (68歳)	政党役員		元
27	川島智太郎	男	東京都練馬区光が丘7丁目8番1-1702号	昭和39年3月20日 (45歳)	会社役員		新
28	中津川博郷	男	東京都江戸川区南篠崎町1丁目22番2号	昭和24年4月12日 (60歳)	団体役員		元
29	渡辺浩一郎	男	東京都文京区本駒込4丁目37番7-505号	昭和19年5月31日 (65歳)	会社役員		元
30	篠原滋子	女	東京都府中市幸町1丁目3番地の12	昭和15年3月31日 (69歳)	会社役員		新

4 みんなの党

(8月18日 午前9時15分受理)

名簿上の順位	氏名	性別	住所	生年月日	職業	小選挙区選挙の候補者については当該選挙区名	新・前・元別
1	柿沢未途	男	東京都江東区富岡1丁目22番12号	昭和46年1月21日 (38歳)	NPO法人役員	東京都第15区	新

5 公明党

(8月18日 午前9時19分受理)

名簿上の順位	氏名	性別	住所	生年月日	職業	小選挙区選挙の候補者については当該選挙区名	新・前・元別
1	高木陽介	男	東京都日野市日野台2-2-21	昭和34年12月16日 (49歳)	政党役員		前
2	高木美智代	女	東京都江東区森下4-9-4-1001号	昭和27年9月13日 (56歳)	政党役員		前

に関する調（比例代表）（続）

5 公明党（続）

（8月18日 午前9時19分受理）

名簿上の順位	氏名	性別	住所	生年月日	職業	小選挙区選挙の候補者については当該選挙区名	新・前・元別
3	吉田 富雄	男	東京都練馬区北町6-35-27	昭和32年5月10日 (52歳)	政党職員		新
4	遠藤 五十六	男	東京都調布市染地2-31-1-107号	昭和33年2月25日 (51歳)	政党職員		新

6 幸福実現党

（8月18日 午前9時25分受理）

名簿上の順位	氏名	性別	住所	生年月日	職業	小選挙区選挙の候補者については当該選挙区名	新・前・元別
1	本地川 瑞祥 (本地川 孝三)	男	神奈川県相模原市淵野辺本町1-3-45	昭和25年1月21日 (59歳)	党首代行		新
2	ドクター・中松 (中松 義郎)	男	東京都世田谷区下馬6-31-10	昭和3年6月26日 (81歳)	政党特別代表		新
3	河口 純之助 (河口 宏之)	男	東京都杉並区上高井戸1-30-38	昭和36年4月26日 (48歳)	政党役員		新
4	さとう ふみや (佐藤 文子)	女	東京都世田谷区桜2丁目7番39号	昭和40年12月22日 (43歳)	政党役員		新
5	さいとう 忠彦 (齋藤 忠彦)	男	東京都品川区大井5-6-3 ガーデン樺101	昭和36年9月25日 (47歳)	団体職員		新
6	城取 孝司	男	東京都世田谷区代沢3丁目7番4号	昭和27年3月8日 (57歳)	団体職員		新
7	饗庭 直道 (饗庭 浩明)	男	東京都北区中里2丁目26番5号	昭和42年1月5日 (42歳)	政党役員		新

7 日本共産党

（8月18日 午前9時30分受理）

名簿上の順位	氏名	性別	住所	生年月日	職業	小選挙区選挙の候補者については当該選挙区名	新・前・元別
1	笠井 亮	男	東京都三鷹市大沢5丁目19番5号	昭和27年10月15日 (56歳)	党中央委員		前
2	谷川 智行	男	東京都荒川区南千住7丁目23番4-705号	昭和46年2月20日 (38歳)	医師		新
3	池田 真理子 (小島 真理子)	女	東京都東久留米市野火止三丁目19番5号	昭和29年10月28日 (54歳)	党東京都常任委員	東京都第20区	新
4	とくとめ 道信 (徳留 道信)	男	東京都板橋区東新町二丁目54番3-504号	昭和27年6月6日 (57歳)	党東京都副委員長	東京都第11区	新

8 新党日本

（8月18日 午前9時35分受理）

名簿上の順位	氏名	性別	住所	生年月日	職業	小選挙区選挙の候補者については当該選挙区名	新・前・元別
1	有田 芳生	男	東京都練馬区早宮一丁目47番9号404	昭和27年2月20日 (57歳)	ジャーナリスト	東京都第11区	新
2	後藤 雄一	男	東京都世田谷区松原四丁目37番6号	昭和24年8月16日 (60歳)	行革110番代表		新

4 名簿による届出

9 社会民主党

(8月18日 午前9時39分受理)

名簿上の 順位	氏名	性別	住所	生年月日	職業	小選挙区選挙の 候補者については 当該選挙区名	新・前 元別
1	保坂のぶと (保坂展人)	男	東京都杉並区本天沼3丁目24番13号	昭和30年11月26日 (53歳)	政党役員	東京都第8区	前
2	池田一慶	男	東京都日野市旭が丘1丁目2番地の7 コーポ高杉101	昭和54年11月7日 (29歳)	無職		新

に関する調（比例代表）（続）

【北陸信越選挙区】

1 国民新党

(8月18日 午前8時55分受理)

名簿上の順位	氏名	性別	住所	生年月日	職業	小選挙区選挙の候補者については当該選挙区名	新・前元別
1	綿貫民輔	男	富山県南砺市井波3053番地	昭和2年4月30日 (82歳)	神職		前
2	反り目弘國	男	長野県長野市風間1100-507	昭和19年6月19日 (65歳)	団体役員		新

2 自由民主党

(8月18日 午前9時3分受理)

名簿上の順位	氏名	性別	住所	生年月日	職業	小選挙区選挙の候補者については当該選挙区名	新・前元別
1	長島忠美	男	新潟県長岡市山古志虫亀1165番地	昭和26年1月9日 (58歳)	比例区支部長		前
2	吉田六ざえもん (吉田六左エ門)	男	新潟県新潟市中央区関屋田町1丁目48番地	昭和14年12月15日 (69歳)	選挙区支部長	新潟県第1区	前
2	近藤もとひこ (近藤基彦)	男	新潟県佐渡市相川大間町45番地	昭和29年2月15日 (55歳)	農林水産副大臣	新潟県第2区	前
2	いなば大和 (稲葉大和)	男	新潟県村上市堀片2番63号	昭和18年11月12日 (65歳)	選挙区支部長	新潟県第3区	前
2	くりはら洋志 (栗原洋志)	男	新潟県新潟市秋葉区古田1丁目2番32号	昭和45年9月15日 (38歳)	医師	新潟県第4区	新
2	米山隆一	男	新潟県魚沼市七日市新田127番地	昭和42年9月8日 (41歳)	医師	新潟県第5区	新
2	たかとり修一 (高鳥修一)	男	新潟県上越市南城町3丁目1番13号	昭和35年9月29日 (48歳)	選挙区支部長	新潟県第6区	前
2	ながせ甚遠 (長勢甚遠)	男	富山県富山市太田80番地91	昭和18年10月3日 (65歳)	団体役員	富山県第1区	前
2	みやこし光寛 (宮腰光寛)	男	富山県黒部市岡747番地1	昭和25年12月21日 (58歳)	会社役員	富山県第2区	前
2	ちばな慶一郎 (橋慶一郎)	男	富山県高岡市中川上町3番11号	昭和36年1月23日 (48歳)	会社役員	富山県第3区	新
2	はせ浩 (馳浩)	男	石川県金沢市百坂町ト1番地	昭和36年5月5日 (48歳)	政党役員	石川県第1区	前
2	森喜朗	男	石川県能美市下ノ江町申27番地1	昭和12年7月14日 (72歳)	政党役員	石川県第2区	前
2	北村しげお (北村茂男)	男	石川県輪島市水守町中ノ瀬10番地2	昭和20年11月8日 (63歳)	会社役員	石川県第3区	前
2	稲田ともみ (稲田朋美)	女	福井県福井市中央3丁目9番5号 ロアール濱町桜橋205号室	昭和34年2月20日 (50歳)	弁護士	福井県第1区	前
2	山本拓	男	福井県鯖江市水落町1丁目5番31号	昭和27年7月7日 (57歳)	選挙区支部長	福井県第2区	前
2	高木つよし (高木毅)	男	福井県敦賀市沓見62号3番地	昭和31年1月16日 (53歳)	選挙区支部長	福井県第3区	前
2	小坂けんじ (小坂憲次)	男	長野県長野市大字村山287番地	昭和21年3月12日 (63歳)	党長野県支部連合会 会長	長野県第1区	前
2	むたい俊介 (務台俊介)	男	長野県安曇野市豊科4667番地14	昭和31年7月3日 (53歳)	選挙区支部長	長野県第2区	新
2	いわさき忠夫 (岩崎忠夫)	男	長野県佐久市岩村田5033番地8	昭和17年12月8日 (66歳)	弁護士	長野県第3区	元
2	後藤しげゆき (後藤茂之)	男	長野県諏訪市湖岸通り二丁目9番4号	昭和30年12月9日 (53歳)	選挙区支部長	長野県第4区	前

4 名簿による届出

2 自由民主党(続)

(8月18日 午前9時3分受理)

名簿上の順位	氏名	性別	住所	生年月日	職業	小選挙区選挙の候補者については当該選挙区名	新・前元別
2	宮下 一郎	男	長野県伊那市境1653番地1	昭和33年8月1日 (51歳)	選挙区支部長	長野県第5区	前

3 民主党

(8月18日 午前9時12分受理)

名簿上の順位	氏名	性別	住所	生年月日	職業	小選挙区選挙の候補者については当該選挙区名	新・前元別
1	西村 ちなみ (本多 智奈美)	女	新潟県新潟市西区小針が丘1番51号 山新ビル502号	昭和42年1月13日 (42歳)	政党役員	新潟県第1区	前
1	わしお 英一郎 (鷲尾 英一郎)	男	新潟県燕市白山町3丁目26番19号 ウイングA101	昭和52年1月3日 (32歳)	公認会計士	新潟県第2区	前
1	黒岩 たかひろ (黒岩 宇洋)	男	新潟県新発田市豊町2丁目10番23-403号	昭和41年10月13日 (42歳)	政党役員	新潟県第3区	新
1	菊田 まきこ (菊田 真紀子)	女	新潟県加茂市旭町9番7号	昭和44年10月24日 (39歳)	政党役員	新潟県第4区	前
1	つつい 信隆 (筒井 信隆)	男	新潟県上越市木田1丁目7番29号	昭和19年11月10日 (64歳)	弁護士	新潟県第6区	前
1	村井 宗明	男	富山県富山市東田地方町1丁目5番52-1407号 アパガーデンプレイス富山	昭和48年5月30日 (36歳)	政党役員	富山県第1区	前
1	奥 田 建	男	石川県金沢市笠舞2丁目5番10号	昭和34年1月16日 (50歳)	政党役員	石川県第1区	元
1	たなか 美絵子 (田中 美絵子)	女	石川県小松市白江町ロ121番地1	昭和50年12月16日 (33歳)	政党役員	石川県第2区	新
1	こんどう 和也 (近藤 和也)	男	石川県鹿島郡中能登町井田む部20番地	昭和48年12月12日 (35歳)	政党役員	石川県第3区	新
1	ささき 竜三 (笹木 竜三)	男	福井県福井市春山2丁目3番16号	昭和31年11月27日 (52歳)	政党役員	福井県第1区	前
1	糸川 まさあき (糸川 正晃)	男	福井県坂井市丸岡町下安田第16号58番地	昭和49年12月21日 (34歳)	会社役員	福井県第2区	前
1	松宮 いさお (松宮 勲)	男	福井県越前市村国3丁目15番地1 プロムナードハイツ305	昭和19年5月28日 (65歳)	政党役員	福井県第3区	元
1	しのはら 孝 (篠原 孝)	男	長野県中野市大字田麦906番地	昭和23年7月17日 (61歳)	政党役員	長野県第1区	前
1	下条 みつ (下條 光康)	男	長野県松本市深志2丁目5番13号 大東レジデンス603号	昭和30年12月29日 (53歳)	政党役員	長野県第2区	前
1	羽田 つとむ (羽田 孜)	男	長野県上田市材木町1丁目1番13号	昭和10年8月24日 (74歳)	政党役員	長野県第3区	前
1	やざき 公二 (矢崎 公二)	男	長野県茅野市宮川11210番地12	昭和34年9月26日 (49歳)	政党役員	長野県第4区	新
1	加藤 学	男	長野県飯田市座光寺4596番地1 (ベルメゾンZ A P P 205号)	昭和43年12月17日 (40歳)	政党役員	長野県第5区	新
18	くつかけ 哲男 (杓掛 哲男)	男	東京都江東区白河2丁目22番1-312号	昭和4年9月12日 (79歳)	大学客員教授		新
19	若泉 せいぞう (若泉 征三)	男	福井県越前市横住町第38号24番地	昭和20年8月5日 (64歳)	会社役員		元
20	三浦 茂樹	男	長野県木曾郡木曾町福島5143番地1	昭和44年2月27日 (40歳)	会社役員		新
21	武居 博明	男	長野県塩尻市大字塩尻町53番地	昭和33年8月1日 (51歳)	会社役員		新

に関する調（比例代表）（続）

4 日本共産党

(8月18日 午前9時20分受理)

名簿上の順位	氏名	性別	住所	生年月日	職業	小選挙区選挙の候補者については当該選挙区名	新・前元別
1	山口のりひさ (山口典久)	男	長野県長野市上松4丁目30番38号	昭和35年11月3日 (48歳)	党北陸信越ブロック 国政対策委員長	長野県第1区	新
2	中野さなえ (中野早苗)	女	長野県長野市上野3丁目331番地	昭和23年5月9日 (61歳)	党長野県 女性児童部長		新
3	かねもと幸枝 (金元幸枝)	女	福井県吉田郡永平寺町松岡宮重第8号6番地	昭和33年3月20日 (51歳)	党福井県書記長	福井県第1区	新
3	佐伯めぐみ	女	富山県富山市八町4364番地	昭和55年11月21日 (28歳)	党国会議員団 富山県事務所副所長	富山県第1区	新
3	佐藤まさゆき (佐藤正幸)	男	石川県金沢市四十万6丁目25番地	昭和42年12月13日 (41歳)	党石川県常任委員	石川県第1区	新
3	たけだ勝利 (武田勝利)	男	新潟県新潟市西区五十嵐西32番4号	昭和39年1月2日 (45歳)	党新潟県政策委員長	新潟県第1区	新

5 新党日本

(8月18日 午前9時25分受理)

名簿上の順位	氏名	性別	住所	生年月日	職業	小選挙区選挙の候補者については当該選挙区名	新・前元別
1	小林峰一	男	長野県諏訪郡原村16267番地101	昭和37年8月21日 (47歳)	農業		新

6 社会民主党

(8月18日 午前9時32分受理)

名簿上の順位	氏名	性別	住所	生年月日	職業	小選挙区選挙の候補者については当該選挙区名	新・前元別
1	米山のぼる (米山昇)	男	新潟県新潟市西蒲区川崎236番地	昭和27年1月22日 (57歳)	政党役員	新潟県第2区	新
1	いべ昌一 (伊部昌一)	男	新潟県長岡市柿町4851番地1	昭和27年3月28日 (57歳)	政党役員	新潟県第5区	新
1	中川博司	男	長野県松本市大字岡田松岡280番地21	昭和33年4月30日 (51歳)	政党役員	長野県第2区	新
1	池田幸代	女	長野県上伊那郡南箕輪村1345番地7	昭和47年1月13日 (37歳)	政党役員	長野県第5区	新
1	ふじい宗一 (藤井宗一)	男	富山県滑川市坪川248番地	昭和23年7月4日 (61歳)	農業	富山県第2区	新

7 幸福実現党

(8月18日 午前9時38分受理)

名簿上の順位	氏名	性別	住所	生年月日	職業	小選挙区選挙の候補者については当該選挙区名	新・前元別
1	一倉洋一	男	東京都港区高輪3-14-26	昭和36年1月28日 (48歳)	政党役員		新
2	三浦よしひろ (三浦義弘)	男	石川県金沢市若草町8番14号	昭和36年7月7日 (48歳)	団体職員		新
3	三上誠	男	新潟県新潟市中央区女池3丁目43-3	昭和36年7月15日 (48歳)	団体職員		新
4	加藤きみやす (加藤仁康)	男	愛知県名古屋市長瑞徳区下山町1-12 稲垣ビル102号	昭和39年4月22日 (45歳)	団体職員		新

4 名簿による届出

8 公明党

(8月18日 午前9時44分受理)

名簿上の 順位	氏名	性別	住所	生年月日	職業	小選挙区選挙の 候補者については 当該選挙区名	新・前 元別
1	漆原良夫	男	東京都杉並区西荻北4-21-12	昭和19年11月18日 (64歳)	政党役員		前
2	田島公一	男	石川県金沢市藤江北4-344	昭和48年8月11日 (36歳)	政党職員		新

に関する調（比例代表）（続）

【東海選挙区】

1 日本共産党

(8月18日 午前8時57分受理)

名簿上の順位	氏名	性別	住所	生年月日	職業	小選挙区選挙の候補者については当該選挙区名	新・前・元別
1	佐々木 憲昭	男	埼玉県所沢市大字上安松916番地の16	昭和20年11月11日 (63歳)	党幹部会委員		前
2	せこ ゆき子 (瀬古 由起子)	女	愛知県名古屋市中区元桜田町3丁目17番地	昭和22年8月24日 (62歳)	党中央委員	愛知県第4区	元
3	八田 ひろ子 (八田 廣子)	女	愛知県岡崎市梅園町字山添64番地	昭和21年4月9日 (63歳)	党中央委員	愛知県第12区	新
4	鈴木 まさのり (鈴木 正典)	男	岐阜県岐阜市長良3026番地9	昭和38年9月1日 (45歳)	党岐阜県常任委員	岐阜県第1区	新
4	中野 たけし (中野 武史)	男	三重県鈴鹿市磯山二丁目7番13号	昭和49年6月14日 (35歳)	党三重県書記長	三重県第2区	新
4	ひらが 高成 (平賀 高成)	男	静岡県浜松市中区城北一丁目19番9号	昭和29年5月7日 (55歳)	党国会議員団 静岡県事務所長	静岡県第8区	元
7	河江 明美	女	愛知県名古屋市中村区竹橋町22番18号 (栄和ビル東館25号)	昭和40年5月10日 (44歳)	党名古屋熱田・中村・ 中川地区副委員長		新

2 社会民主党

(8月18日 午前9時4分受理)

名簿上の順位	氏名	性別	住所	生年月日	職業	小選挙区選挙の候補者については当該選挙区名	新・前・元別
1	平山 良平	男	愛知県西尾市高島町4丁目75番地3	昭和23年1月15日 (61歳)	政党役員	愛知県第1区	新
2	坂喜 代子	女	愛知県東海市大田町前畑15番地の1	昭和27年2月25日 (57歳)	会社員		新

3 幸福実現党

(8月18日 午前9時13分受理)

名簿上の順位	氏名	性別	住所	生年月日	職業	小選挙区選挙の候補者については当該選挙区名	新・前・元別
1	小林 早賢 (小林 健祐)	男	東京都品川区東品川3-5-2-801	昭和33年10月26日 (50歳)	政党幹事長		新
2	堀田 りえ (堀田 利恵)	女	愛知県名古屋市中区志賀町1丁目35番地	昭和37年8月15日 (47歳)	無職		新
3	安宅 正行	男	東京都品川区東五反田1丁目4番11-802号	昭和39年3月17日 (45歳)	団体職員		新
4	山本 じゅん子 (山本 純子)	女	愛知県名古屋市中村区則武二丁目7番6号 ウインパードM・K703号	昭和43年11月5日 (40歳)	無職		新
5	近藤 海城 (近藤 康司)	男	東京都小金井市緑町2-7-25 メゾン雅301号	昭和34年7月31日 (50歳)	政党役員		新

4 公明党

(8月18日 午前9時20分受理)

名簿上の順位	氏名	性別	住所	生年月日	職業	小選挙区選挙の候補者については当該選挙区名	新・前・元別
1	坂口 力	男	三重県津市久居野村町372-119	昭和9年4月1日 (75歳)	政党役員		前
2	大口 善徳	男	静岡県静岡市葵区本通3-23-1-402号	昭和30年9月5日 (53歳)	政党役員		前

4 名簿による届出

4 公明党 (続)

(8月18日 午前9時20分受理)

名簿上の順位	氏名	性別	住所	生年月日	職業	小選挙区選挙の候補者については当該選挙区名	新・前・元別
3	伊藤 渉	男	愛知県名古屋南区白雲町36-1	昭和44年11月13日 (39歳)	政党役員		前
4	水野 吉近	男	岐阜県大垣市福田町361番地1	昭和38年9月23日 (45歳)	政党職員		新
5	国森 光信	男	三重県津市半田127-3	昭和44年9月2日 (39歳)	政党職員		新

5 みんなの党

(8月18日 午前9時26分受理)

名簿上の順位	氏名	性別	住所	生年月日	職業	小選挙区選挙の候補者については当該選挙区名	新・前・元別
1	佐藤 剛	男	静岡県静岡市葵区梅屋町5番地の3 チサンマンション504号	昭和48年7月7日 (36歳)	会社員	静岡県第1区	新

6 民主党

(8月18日 午前9時34分受理)

名簿上の順位	氏名	性別	住所	生年月日	職業	小選挙区選挙の候補者については当該選挙区名	新・前・元別
1	しばはし 正直 (柴橋 正直)	男	岐阜県岐阜市笹土居町3番地 (コートエバークグリーン4D号室)	昭和54年7月3日 (30歳)	政党役員	岐阜県第1区	新
1	橋本 べん (橋本 勉)	男	岐阜県揖斐郡揖斐川町三輪952番地	昭和28年8月21日 (56歳)	税理士	岐阜県第2区	新
1	園田 やすひろ (園田 康博)	男	岐阜県各務原市那加前洞新町3丁目216番地 (マウンティンやかた201)	昭和42年6月9日 (42歳)	私大講師	岐阜県第3区	前
1	今井 まさと (今井 雅人)	男	岐阜県下呂市門和佐1045番地4	昭和37年2月21日 (47歳)	会社役員	岐阜県第4区	新
1	あちは 吉信 (阿知波 吉信)	男	岐阜県多治見市精華町17番地の3 パレイシャル精華701	昭和38年6月21日 (46歳)	政党役員	岐阜県第5区	新
1	まきの 聖修 (牧野 聖修)	男	静岡県静岡市駿河区馬淵1丁目8番3号	昭和20年5月4日 (64歳)	政党役員	静岡県第1区	元
1	津川 しょうご (津川 祥吾)	男	静岡県藤枝市青木3丁目13番21号 ハイムエンジュ2号	昭和47年1月25日 (37歳)	政党役員	静岡県第2区	元
1	小山 のぶひろ (小山 展弘)	男	静岡県磐田市中泉3036番地5	昭和50年12月26日 (33歳)	政党役員	静岡県第3区	新
1	田村 けんじ (田村 謙治)	男	静岡県静岡市清水区高橋1丁目10番17号	昭和43年3月19日 (41歳)	政党役員	静岡県第4区	前
1	細野 豪志	男	静岡県三島市西若町6番5号 パストラルハイム三島老番館806	昭和46年8月21日 (38歳)	政党役員	静岡県第5区	前
1	わたなべ 周 (渡辺 周)	男	静岡県沼津市末広町39番地	昭和36年12月11日 (47歳)	政党役員	静岡県第6区	前
1	齋木 武志 (齋木 武志)	男	静岡県浜松市西区桜台2丁目18番33号	昭和49年5月13日 (35歳)	政党役員	静岡県第7区	新
1	齋藤 進 (齋藤 進)	男	静岡県浜松市南区渡瀬町804番地の21	昭和45年11月8日 (38歳)	政党役員	静岡県第8区	新
1	佐藤 ゆうこ (佐藤 夕子)	女	愛知県名古屋市中区芳野1丁目7番10号	昭和38年1月6日 (46歳)	政党役員	愛知県第1区	新
1	古川 元久	男	愛知県名古屋市中区千種区富士見台2丁目7番地の2 (ライオンズセレクト老番館515号)	昭和40年12月6日 (43歳)	政党役員	愛知県第2区	前

に関する調（比例代表）（続）

6 民主党（続）

（8月18日 午前9時34分受理）

名簿上の順位	氏名	性別	住所	生年月日	職業	小選挙区選挙の候補者については当該選挙区名	新・元別
1	近藤 昭一	男	愛知県名古屋市長区鳴海町字中汐田217番地の1	昭和33年5月26日 (51歳)	政党役員	愛知県第3区	前
1	牧 義夫	男	愛知県名古屋市長区瑞穂区岳見町1丁目33番地	昭和33年1月14日 (51歳)	政党役員	愛知県第4区	前
1	赤松 広隆	男	愛知県名古屋市中川区福住町5番6号 (ルカーノ307号)	昭和23年5月3日 (61歳)	政党役員	愛知県第5区	前
1	石田 よしひろ (石田 芳弘)	男	愛知県犬山市大字犬山字東古券773番地	昭和20年10月13日 (63歳)	学校法人理事長	愛知県第6区	新
1	山尾 しおり (山尾 志桜里)	女	愛知県瀬戸市西山町2丁目46番地の27	昭和49年7月24日 (35歳)	政党役員	愛知県第7区	新
1	ばんの 豊 (伴野 豊)	男	愛知県東海市加木屋町三ツ池12番地の5	昭和36年1月1日 (48歳)	政党役員	愛知県第8区	前
1	岡本 みつのり (岡本 充功)	男	愛知県稲沢市小池2丁目6番18-1F	昭和46年6月18日 (38歳)	医師	愛知県第9区	前
1	杉本 かずみ (杉本 和巳)	男	愛知県一宮市本町4丁目21番10号 モアグレース本町II 203号	昭和35年9月17日 (48歳)	政党役員	愛知県第10区	新
1	ふるもと 伸一郎 (古本 伸一郎)	男	愛知県豊田市西町2丁目52番地1 イトーピア豊田902号	昭和40年3月11日 (44歳)	団体顧問	愛知県第11区	前
1	中根 やすひろ (中根 康浩)	男	愛知県岡崎市滝町字松谷72番地	昭和37年8月17日 (47歳)	学校法人理事長	愛知県第12区	元
1	おにし 健介 (大西 健介)	男	愛知県安城市今池町1丁目12番14号 サンシャインハイツ205	昭和46年4月13日 (38歳)	政党役員	愛知県第13区	新
1	鈴木 克昌	男	愛知県蒲郡市御幸町28番1号	昭和18年11月14日 (65歳)	政党役員	愛知県第14区	前
1	森本 かずよし (森本 和義)	男	愛知県豊橋市向山大池町5番地の4	昭和41年6月16日 (43歳)	政党役員	愛知県第15区	新
1	中 井 洽	男	三重県伊賀市上野忍町2431番地	昭和17年6月10日 (67歳)	政党役員	三重県第1区	前
1	中 川 正春	男	三重県鈴鹿市郡山町2072番地の2	昭和25年6月10日 (59歳)	政党役員	三重県第2区	前
1	岡田 かつや (岡田 克也)	男	三重県四日市市諏訪栄町5番8-1404号	昭和28年7月14日 (56歳)	政党役員	三重県第3区	前
1	森本 哲生	男	三重県松阪市飯南町有間野1087番地1	昭和24年9月29日 (59歳)	政党役員	三重県第4区	前
1	ふじた 大助 (藤田 大助)	男	三重県伊勢市小俣町本町180番地	昭和51年9月26日 (32歳)	政党役員	三重県第5区	新
34	笠原 多見子	女	岐阜県岐阜市長良3丁目2番地	昭和40年4月30日 (44歳)	社会福祉法人理事		新
35	金 森 正	男	三重県四日市市ときわ2丁目9番4号	昭和12年10月5日 (71歳)	政党役員		新
36	山 田 良 司	男	岐阜県下呂市森872番地32	昭和35年10月5日 (48歳)	学習塾経営		新
37	吉 田 統 彦	男	6802 Harrowdale Road #202, Baltimore, MD 21209, USA	昭和49年11月14日 (34歳)	医師		新
38	三 輪 信 昭	男	愛知県名古屋市長区天白区天白町大字野並字相生28 番地の13	昭和17年11月7日 (66歳)	会社役員		新
39	小 林 正 枝	女	静岡県静岡市清水区村松原1丁目5番21号	昭和46年11月8日 (37歳)	会社役員		新
40	大 山 昌 宏	男	愛知県刈谷市一ツ木町鶴島1番地130	昭和45年8月7日 (39歳)	学習塾経営		新

4 名簿による届出

6 民主党 (続)

(8月18日 午前9時34分受理)

名簿上の順位	氏名	性別	住所	生年月日	職業	小選挙区選挙の候補者については当該選挙区名	新・前・元別
41	磯谷 香代子	女	愛知県豊田市亀首町上向イ田57番地	昭和40年10月15日 (43歳)	無職		新

7 新党日本

(8月18日 午前9時41分受理)

名簿上の順位	氏名	性別	住所	生年月日	職業	小選挙区選挙の候補者については当該選挙区名	新・前・元別
1	桑原 耕司	男	静岡県焼津市駅北一丁目2番24-1101号 クリオ焼津老番館	昭和16年11月15日 (67歳)	建設会社会長		新

8 自由民主党

(8月18日 午前9時48分受理)

名簿上の順位	氏名	性別	住所	生年月日	職業	小選挙区選挙の候補者については当該選挙区名	新・前・元別
1	野田 聖子	女	岐阜県岐阜市加納城南通1丁目14番地3	昭和35年9月3日 (48歳)	国務大臣	岐阜県第1区	前
1	たなはし 泰文 (棚橋 泰文)	男	岐阜県大垣市御殿町1丁目59番地	昭和38年2月11日 (46歳)	弁護士	岐阜県第2区	前
1	武藤 ようじ (武藤 容治)	男	岐阜県各務原市鶴沼各務原町2丁目48番地3 グランドール各務原3B	昭和30年10月18日 (53歳)	会社役員	岐阜県第3区	前
1	金子 かずよし (金子 一義)	男	岐阜県高山市馬場町2丁目33番地	昭和17年12月20日 (66歳)	国土交通大臣	岐阜県第4区	前
1	古屋 圭司	男	岐阜県恵那市大井町101番地	昭和27年11月1日 (56歳)	政党役員	岐阜県第5区	前
1	かみかわ 陽子 (上川 陽子)	女	静岡県静岡市駿河区大谷780番地の1	昭和28年3月1日 (56歳)	選挙区支部長	静岡県第1区	前
1	原田 よしつぐ (原田 令嗣)	男	静岡県焼津市浜当目1丁目14番14号	昭和27年2月2日 (57歳)	選挙区支部長	静岡県第2区	前
1	望月 よしお (望月 義夫)	男	静岡県静岡市清水区矢倉町5番8号	昭和22年5月2日 (62歳)	選挙区支部長	静岡県第4区	前
1	斉藤 としつぐ (齊藤 斗志二)	男	静岡県富士市吉原5丁目2番2号	昭和19年12月27日 (64歳)	会社役員	静岡県第5区	前
1	倉田 まさとし (倉田 雅年)	男	静岡県沼津市高島町23番12号401	昭和14年7月10日 (70歳)	総務副大臣	静岡県第6区	前
1	片山 さつき	女	静岡県浜松市西区志都呂町5149番地の2	昭和34年5月9日 (50歳)	選挙区支部長	静岡県第7区	前
1	しおのや 立 (塩谷 立)	男	静岡県浜松市中区蛸塚二丁目24番51号	昭和25年2月18日 (59歳)	文部科学大臣	静岡県第8区	前
1	しのだ 陽介 (篠田 陽介)	男	愛知県名古屋市中区又徳町4丁目19番地 グランドメゾン4C号	昭和48年3月23日 (36歳)	選挙区支部長	愛知県第1区	前
1	宮原 美佐子 (姫野 美佐子)	女	愛知県名古屋市中区千種区汁谷町18番地 サンハイツオオイケ401号	昭和37年5月29日 (47歳)	選挙区支部長	愛知県第2区	新
1	まわたり たつはる (馬渡 龍治)	男	愛知県名古屋市中区八事富士見1111番地 ライオンズマンション八事富士見ヶ丘204号	昭和32年7月26日 (52歳)	選挙区支部長	愛知県第3区	前
1	藤野 真紀子	女	愛知県名古屋市中区熱田区一番二丁目7番2号 プロア白鳥庭園501号	昭和24年9月15日 (59歳)	選挙区支部長	愛知県第4区	前
1	寺西 むつみ (寺西 睦)	男	愛知県名古屋市中村区道下町4丁目9番地の2	昭和39年6月26日 (45歳)	選挙区支部長	愛知県第5区	新

に関する調（比例代表）（続）

8 自由民主党（続）

（8月18日 午前9時48分受理）

名簿上の順位	氏名	性別	住所	生年月日	職業	小選挙区選挙の候補者については当該選挙区名	新・前・元別
1	丹羽 ひでき （丹羽 秀樹）	男	愛知県春日井市南下原町753番地	昭和47年12月20日 (36歳)	選挙区支部長	愛知県第6区	前
1	鈴木 じゅんじ （鈴木 淳司）	男	愛知県瀬戸市山手町264番地	昭和33年4月7日 (51歳)	選挙区支部長	愛知県第7区	前
1	いとう 忠彦 （伊藤 忠彦）	男	愛知県知多市つつじが丘3丁目27番地の5	昭和39年7月11日 (45歳)	選挙区支部長	愛知県第8区	前
1	エサキ 鉄磨 （江崎 鐵磨）	男	愛知県一宮市時之島字下奈良西2番地	昭和18年9月17日 (65歳)	選挙区支部長	愛知県第10区	前
1	土井 まさき （土井 真樹）	男	愛知県豊田市神田町1丁目5番地9	昭和35年7月17日 (49歳)	選挙区支部長	愛知県第11区	前
1	大村 ひであき （大村 秀章）	男	愛知県安城市篠目町新郷38番地3	昭和35年3月9日 (49歳)	選挙区支部長	愛知県第13区	前
1	杉田 元司	男	愛知県豊川市中部町2丁目20番地の2	昭和26年7月28日 (58歳)	選挙区支部長	愛知県第14区	前
1	山本 明彦	男	愛知県豊橋市西松山町45番地	昭和22年4月1日 (62歳)	選挙区支部長	愛知県第15区	前
1	川崎 二郎	男	三重県伊賀市上野車坂町821番地	昭和22年11月15日 (61歳)	無職	三重県第1区	前
1	すずき 英敬 （鈴木 英敬）	男	三重県鈴鹿市白子町2926番地 パレンティアー407号	昭和49年8月15日 (35歳)	選挙区支部長	三重県第2区	新
1	平田 耕一	男	三重県四日市市住吉町15番15号	昭和23年11月9日 (60歳)	選挙区支部長	三重県第3区	前
1	田村 のりひさ （田村 憲久）	男	三重県松阪市船江町474番地6	昭和39年12月15日 (44歳)	無職	三重県第4区	前

9 国民新党

（8月18日 午前9時54分受理）

名簿上の順位	氏名	性別	住所	生年月日	職業	小選挙区選挙の候補者については当該選挙区名	新・前・元別
1	青山 丘	男	愛知県瀬戸市上本町97番地	昭和16年4月11日 (68歳)	無職		元
2	稲村 公望	男	東京都世田谷区等々力6-17-15	昭和23年12月10日 (60歳)	大学院客員教授		新

4 名簿による届出

【近畿選挙区】

1 国民新党

(8月18日 午前8時59分受理)

名簿上の順位	氏名	性別	住所	生年月日	職業	小選挙区選挙の候補者については当該選挙区名	新・前元別
1	白石 じゅん子 (白石 純子)	女	大阪府東大阪市荒川1-6-16-101	昭和37年9月6日 (46歳)	無職	大阪府第13区	新
1	宮本 いちぞう (宮本 一三)	男	兵庫県明石市小久保1丁目5番地の1 YKビル702号	昭和6年9月7日 (77歳)	無職	兵庫県第9区	元

2 自由民主党

(8月18日 午前9時9分受理)

名簿上の順位	氏名	性別	住所	生年月日	職業	小選挙区選挙の候補者については当該選挙区名	新・前元別
1	近藤 三津枝	女	大阪府大阪市平野区流町1丁目11番7号	昭和28年6月14日 (56歳)	比例区支部長		前
2	柳本 卓治	男	大阪府大阪市西成区山王1丁目12番4号	昭和19年11月21日 (64歳)	選挙区支部長		前
3	うえの 賢一郎 (上野 賢一郎)	男	滋賀県大津市湖城が丘15番27-310号 ウエストヴィレッジ式番館	昭和40年8月3日 (44歳)	選挙区支部長	滋賀県第1区	前
3	ふじい 勇治 (藤井 勇治)	男	滋賀県東浅井郡虎姫町大字唐国694番地	昭和25年2月27日 (59歳)	選挙区支部長	滋賀県第2区	前
3	宇野 おさむ (宇野 治)	男	滋賀県守山市守山一丁目10番2号	昭和22年9月2日 (61歳)	選挙区支部長	滋賀県第3区	前
3	むとう 貴也 (武藤 貴也)	男	滋賀県近江八幡市魚屋町中22番地2	昭和54年5月25日 (30歳)	選挙区支部長	滋賀県第4区	新
3	伊吹 文明	男	京都府京都市下京区油小路通仏光寺上る風早町 583番地1 デ・リード四条堀川603号	昭和13年1月9日 (71歳)	京都市身体障害者団体 連合会会長	京都府第1区	前
3	山本 ともひろ (山本 朋広)	男	京都府京都市左京区岩倉三宅町303番地の4	昭和50年6月20日 (34歳)	選挙区支部長	京都府第2区	前
3	清水 こういちろう (清水 鴻一郎)	男	京都府京都市伏見区上板橋町500番地2 ライオンズステージ伏見502号	昭和21年3月5日 (63歳)	脳神経外科医	京都府第3区	前
3	中川 やすひろ (中川 泰宏)	男	京都府南丹市八木町氷所河原16番地	昭和26年9月19日 (57歳)	J A京都中央会会長	京都府第4区	前
3	谷垣 さだかず (谷垣 禎一)	男	京都府福知山市字菱屋25番地	昭和20年3月7日 (64歳)	弁護士	京都府第5区	前
3	いざわ 京子 (井澤 京子)	女	京都府宇治市宇治字文字2番地の21 ルミエール21・505号	昭和37年10月16日 (46歳)	会社役員	京都府第6区	前
3	中馬 こうき (中馬 弘毅)	男	大阪府大阪市中央区東心斎橋1丁目7番30号 21心斎橋3F	昭和11年10月8日 (72歳)	政党役員	大阪府第1区	前
3	川条 しか (川条 志嘉)	女	大阪府大阪市阿倍野区文の里1丁目8番29号	昭和45年1月25日 (39歳)	会社社長	大阪府第2区	前
3	中山 泰秀	男	大阪府大阪市福島区吉野4丁目9番24-1203号	昭和45年10月14日 (38歳)	選挙区支部長	大阪府第4区	前
3	とかしき なおみ (渡嘉敷 奈緒美)	女	大阪府吹田市片山町1丁目1番1402号	昭和37年7月16日 (47歳)	薬剤師	大阪府第7区	前
3	大塚 たかし (大塚 高司)	男	大阪府豊中市東豊中町1丁目16番22号	昭和39年9月11日 (44歳)	選挙区支部長	大阪府第8区	前
3	原田 けんじ (原田 憲治)	男	大阪府箕面市半町1丁目4番9号	昭和23年6月9日 (61歳)	選挙区支部長	大阪府第9区	前
3	松浪 ケンタ (松浪 健太)	男	大阪府高槻市日吉台六番町21番11号	昭和46年8月17日 (38歳)	選挙区支部長	大阪府第10区	前
3	いわき ノブ子 (井脇 ノブ子)	女	大阪府枚方市禁野本町1丁目16番5号	昭和21年2月11日 (63歳)	選挙区支部長	大阪府第11区	前

に関する調 (比例代表) (続)

2 自由民主党 (続)

(8月18日 午前9時9分受理)

名簿上の順位	氏名	性別	住所	生年月日	職業	小選挙区選挙の候補者については当該選挙区名	新・前・元別
3	北川ともかつ (北川知克)	男	大阪府寝屋川市日之出町3番1-402号	昭和26年11月8日 (57歳)	選挙区支部長	大阪府第12区	前
3	西野あきら (西野陽)	男	大阪府東大阪市岩田町5丁目11番2号	昭和15年1月15日 (69歳)	選挙区支部長	大阪府第13区	前
3	谷畑孝	男	大阪府八尾市南太子堂3丁目3番4号	昭和22年1月10日 (62歳)	選挙区支部長	大阪府第14区	前
3	竹本直一	男	大阪府南河内郡河南町大字中566番地の1	昭和15年11月23日 (68歳)	選挙区支部長	大阪府第15区	前
3	岡下信子	女	大阪府堺市南区美木多上2631番地1	昭和14年6月28日 (70歳)	選挙区支部長	大阪府第17区	前
3	松浪健四郎	男	大阪府泉南市樽井2丁目21番25-208号	昭和21年10月14日 (62歳)	選挙区支部長	大阪府第19区	前
3	もり山正仁 (盛山正仁)	男	兵庫県神戸市灘区備後町5丁目3番1-2002号	昭和28年12月14日 (55歳)	選挙区支部長	兵庫県第1区	前
3	関よしひろ (関芳弘)	男	兵庫県神戸市垂水区霞ヶ丘7丁目5番22-102号	昭和40年6月7日 (44歳)	選挙区支部長	兵庫県第3区	前
3	谷公一	男	兵庫県美方郡香美町村岡区川会133番地	昭和27年1月28日 (57歳)	選挙区支部長	兵庫県第5区	前
3	こびき司 (木挽司)	男	兵庫県伊丹市荒牧2丁目4番25号	昭和33年10月18日 (50歳)	会社役員	兵庫県第6区	前
3	大前繁雄	男	兵庫県西宮市津門綾羽町2番3号	昭和17年6月28日 (67歳)	選挙区支部長	兵庫県第7区	前
3	西村やすとし (西村康稔)	男	兵庫県明石市小久保120番地の55 B-1504号	昭和37年10月15日 (46歳)	外務大臣政務官	兵庫県第9区	前
3	とかい紀三朗 (渡海紀三朗)	男	兵庫県高砂市曾根町2248番地	昭和23年2月11日 (61歳)	選挙区支部長	兵庫県第10区	前
3	戸井田とおる (戸井田徹)	男	兵庫県姫路市田寺東3丁目28番14号	昭和26年11月25日 (57歳)	選挙区支部長	兵庫県第11区	前
3	河本三郎	男	兵庫県相生市那波野3丁目10番14号	昭和25年9月7日 (58歳)	党兵庫県支部連合会 会長	兵庫県第12区	前
3	森岡正宏	男	奈良県奈良市三条本町12番5-508号	昭和18年1月29日 (66歳)	選挙区支部長	奈良県第1区	元
3	高市早苗 (山本早苗)	女	奈良県生駒市東生駒1丁目77番地6 インペリアル304	昭和36年3月7日 (48歳)	経済産業副大臣	奈良県第2区	前
3	奥野しんすけ (奥野信亮)	男	奈良県御所市113番地の1	昭和19年3月5日 (65歳)	選挙区支部長	奈良県第3区	前
3	たのせ良太郎 (田野瀬良太郎)	男	奈良県五條市二見4丁目3番60号	昭和18年10月31日 (65歳)	党奈良県支部連合会 会長	奈良県第4区	前
3	谷本たつや (谷本龍哉)	男	和歌山県和歌山市善明寺112番地の6	昭和41年10月26日 (42歳)	選挙区支部長	和歌山県第1区	前
3	石田真敏	男	和歌山県海南市黒江1番地74	昭和27年4月11日 (57歳)	選挙区支部長	和歌山県第2区	前
3	にかい俊博 (二階俊博)	男	和歌山県御坊市島103番地1	昭和14年2月17日 (70歳)	経済産業大臣	和歌山県第3区	前
43	泉原保二	男	兵庫県尼崎市立花町3丁目15番26号	昭和16年10月6日 (67歳)	比例区支部長		前
44	矢野隆司	男	大阪府吹田市藤白台4丁目10番2号	昭和35年8月29日 (49歳)	比例区支部長		前
45	稲垣克彦	男	大阪府吹田市千里山西1丁目14番1-501号	昭和22年11月17日 (61歳)	党大阪府支部連合会 事務局長		新

4 名簿による届出

3 民主党

(8月18日 午前9時18分受理)

名簿上の 順位	氏名	性別	住所	生年月日	職業	小選挙区選挙の 候補者については 当該選挙区名	新・前 元別
1	川ばた 達夫 (川端 達夫)	男	滋賀県大津市一里山1丁目5番8号	昭和20年1月24日 (64歳)	政党役員	滋賀県第1区	前
1	田島 一成	男	滋賀県彦根市西沼波町153番地	昭和37年6月15日 (47歳)	政党役員	滋賀県第2区	前
1	三日月 大造	男	滋賀県草津市草津町1527番地2	昭和46年5月24日 (38歳)	政党役員	滋賀県第3区	前
1	奥村 展三	男	滋賀県湖南市三雲381番地	昭和19年8月10日 (65歳)	学校法人理事長	滋賀県第4区	前
1	平 智之	男	京都府京都市下京区四条通新町東入月鉾町59番地 エリッツ四条烏丸ビル901号室	昭和34年7月10日 (50歳)	会社役員	京都府第1区	新
1	まえはら 誠司 (前原 誠司)	男	京都府京都市左京区上高野西氷室町19番地 パークハイム宝ヶ池銀杏館504号	昭和37年4月30日 (47歳)	政党役員	京都府第2区	前
1	泉 ケンタ (泉 健太)	男	京都府京都市伏見区深草南蓮池町950番地2 メゾン墨染401	昭和49年7月29日 (35歳)	政党役員	京都府第3区	前
1	北神 けいろう (北神 圭朗)	男	京都府京都市右京区西院西田町30番地 ロイヤルシャトー401	昭和42年2月1日 (42歳)	政党役員	京都府第4区	前
1	おはら 舞 (小原 舞)	女	京都府舞鶴市宇余部下912番地2	昭和49年7月10日 (35歳)	政党役員	京都府第5区	新
1	やまのい 和則 (山井 和則)	男	京都府宇治市宇治壺番38番地の2	昭和37年1月6日 (47歳)	政党役員	京都府第6区	前
1	熊田 あつし (熊田 篤嗣)	男	大阪府大阪市天王寺区寺田町2丁目2番9号	昭和46年3月3日 (38歳)	政党役員	大阪府第1区	新
1	はぎはら 仁 (萩原 仁)	男	大阪府大阪市阿倍野区昭和町2丁目18番5号	昭和42年9月12日 (41歳)	政党役員	大阪府第2区	新
1	中島 まさずみ (中島 正純)	男	大阪府大阪市住之江区粉浜1丁目5番38号3階	昭和44年1月14日 (40歳)	テレビ・ コメンテーター	大阪府第3区	新
1	吉田 おさむ (吉田 治)	男	大阪府大阪市城東区森之宮2丁目6番820号	昭和37年3月16日 (47歳)	短大教授	大阪府第4区	元
1	いなみ 哲男 (稲見 哲男)	男	大阪府大阪市淀川区新北野2丁目4番23-1205号	昭和23年7月20日 (61歳)	政党役員	大阪府第5区	元
1	村上 ふみよし (村上 史好)	男	大阪府守口市佐太中町5丁目7番8号	昭和27年6月10日 (57歳)	政党役員	大阪府第6区	新
1	ふじむら 修 (藤村 修)	男	大阪府吹田市竹谷町28番3号	昭和24年11月3日 (59歳)	政党役員	大阪府第7区	前
1	中野 寛成	男	大阪府豊中市曾根東町1丁目10番3-307号	昭和15年11月26日 (68歳)	政党役員	大阪府第8区	元
1	大谷 信盛 (大谷 信雪)	男	大阪府茨木市大池1丁目7番7号	昭和37年12月4日 (46歳)	政党役員	大阪府第9区	元
1	平野 博文	男	大阪府交野市妙見坂6丁目8番10号	昭和24年3月19日 (60歳)	政党役員	大阪府第11区	前
1	たるとこ 伸二 (樽床 伸二)	男	大阪府寝屋川市末広町24番8号	昭和34年8月6日 (50歳)	政党役員	大阪府第12区	元
1	長尾 たかし (長尾 敬)	男	大阪府八尾市東本町3丁目3番4-702号	昭和37年11月29日 (46歳)	政党役員	大阪府第14区	新
1	大谷 啓	男	大阪府松原市西野々1丁目10番2-308号	昭和45年12月2日 (38歳)	政党役員	大阪府第15区	新
1	森山 浩行	男	大阪府堺市堺区向陵西町1丁目6番28-608号	昭和46年4月8日 (38歳)	政党役員	大阪府第16区	新
1	つじ 恵 (辻 恵)	男	大阪府堺市西区鳳南町1丁目3番地3 アーバンプラザウエスト5号	昭和23年6月12日 (61歳)	弁護士	大阪府第17区	元

に関する調（比例代表）（続）

3 民主党（続）

（8月18日 午前9時18分受理）

名簿上の順位	氏名	性別	住所	生年月日	職業	小選挙区選挙の候補者については当該選挙区名	新・前元別
1	中川おさむ （中川治）	男	大阪府和泉市幸3丁目11番18号	昭和26年2月10日 （58歳）	政党役員	大阪府第18区	元
1	長安たかし （長安豊）	男	大阪府泉佐野市泉ヶ丘3丁目2番15号	昭和43年9月5日 （40歳）	政党役員	大阪府第19区	前
1	井戸まさえ （井戸正枝）	女	兵庫県神戸市東灘区本山北町4丁目7番46号	昭和40年12月13日 （43歳）	政党役員	兵庫県第1区	新
1	向山好一	男	兵庫県神戸市北区桂木2丁目20番地の22	昭和32年7月18日 （52歳）	政党役員	兵庫県第2区	新
1	どい隆一 （土肥隆一）	男	兵庫県神戸市須磨区中落合4丁目1番459-405号	昭和14年2月11日 （70歳）	牧師	兵庫県第3区	前
1	たかはし昭一 （高橋昭一）	男	兵庫県神戸市西区押部谷町木幡2番地の48	昭和39年6月24日 （45歳）	政党役員	兵庫県第4区	新
1	梶原やすひろ （梶原康弘）	男	兵庫県篠山市西岡屋430番地1	昭和31年10月14日 （52歳）	会社役員	兵庫県第5区	元
1	いちむら浩一郎 （市村浩一郎）	男	兵庫県宝塚市栄町3丁目9番3-806号	昭和39年7月16日 （45歳）	政党役員	兵庫県第6区	前
1	石井としろう （石井登志郎）	男	兵庫県西宮市日野町9番62号	昭和46年5月29日 （38歳）	政党役員	兵庫県第7区	新
1	岡田やすひろ （岡田康裕）	男	兵庫県加古川市加古川町平野79番地の3 ネオハイツ加古川B-808号	昭和50年7月13日 （34歳）	政党役員	兵庫県第10区	新
1	松本たけあき （松本剛明）	男	兵庫県姫路市延末246番地 手柄コーポ1-12A	昭和34年4月25日 （50歳）	政党役員	兵庫県第11区	前
1	山口つよし （山口壯）	男	兵庫県相生市本郷町4番5号	昭和29年10月3日 （54歳）	政党役員	兵庫県第12区	前
1	まぶちすみお （馬淵澄夫）	男	奈良県奈良市帝塚山南4丁目8番19号	昭和35年8月23日 （49歳）	政党役員	奈良県第1区	前
1	滝まこと （滝実）	男	奈良県生駒市生駒台北2番地	昭和13年9月15日 （70歳）	政党役員	奈良県第2区	前
1	吉川まさしげ （吉川政重）	男	奈良県香芝市瓦口2001番地	昭和38年10月12日 （45歳）	政党役員	奈良県第3区	新
1	大西たかのり （大西孝典）	男	奈良県吉野郡川上村大字北塩谷41番地の1	昭和31年3月30日 （53歳）	政党役員	奈良県第4区	新
1	岸本周平	男	和歌山県和歌山市元町奉行丁2丁目3番地の1 サンシティ広瀬407	昭和31年7月12日 （53歳）	大学教授	和歌山県第1区	新
1	阪口直人	男	和歌山県海南市幡川121番地1 メゾン・サンパティーク301	昭和38年6月12日 （46歳）	政党役員	和歌山県第2区	新
1	たまき公良 （玉置公良）	男	和歌山県西牟婁郡白浜町堅田156番地の1	昭和29年11月5日 （54歳）	政党役員	和歌山県第3区	新
45	室井秀子	女	兵庫県尼崎市稲葉荘1丁目6番2号	昭和30年10月14日 （53歳）	政党役員		新
46	熊谷さだとし （熊谷貞俊）	男	大阪府豊中市北桜塚3丁目2番29-101号	昭和20年1月1日 （64歳）	財団常任理事		新
47	浜本宏	男	兵庫県神戸市中央区港島中町6丁目2番地の1 神戸パークシティ2号棟714号	昭和27年4月22日 （57歳）	大学教授		新
48	渡辺義彦	男	大阪府吹田市寿町2丁目26番25号	昭和31年8月11日 （53歳）	会社顧問		新
49	河上満栄	女	東京都足立区新田3丁目36番11-611号	昭和43年5月28日 （38歳）	会社員		新
50	松岡広隆	男	兵庫県尼崎市西立花町1丁目13番23号	昭和57年2月25日 （27歳）	会社員		新

4 名簿による届出

3 民主党 (続)

(8月18日 午前9時18分受理)

名簿上の順位	氏名	性別	住所	生年月日	職業	小選挙区選挙の候補者については当該選挙区名	新・前・元別
51	豊田潤多郎	男	京都府京都市右京区嵯峨二尊院門前北中院町2番地の9	昭和24年8月22日 (60歳)	法人役員		元
52	樋口俊一	男	東京都中野区弥生町2丁目38番4号	昭和26年10月5日 (57歳)	会社役員		新

4 新党日本

(8月18日 午前9時32分受理)

名簿上の順位	氏名	性別	住所	生年月日	職業	小選挙区選挙の候補者については当該選挙区名	新・前・元別
1	田中康夫	男	東京都千代田区三番町2番地2 千鳥ヶ淵ハウス802号	昭和31年4月12日 (53歳)	党役員	兵庫県第8区	新
2	今本博健	男	京都府京都市左京区松ヶ崎海尻町14番地の10	昭和12年12月9日 (71歳)	京都大学名誉教授		新

5 幸福実現党

(8月18日 午前9時32分受理)

名簿上の順位	氏名	性別	住所	生年月日	職業	小選挙区選挙の候補者については当該選挙区名	新・前・元別
1	大川隆法	男	東京都港区白金4丁目6	昭和31年7月7日 (53歳)	政党総裁		新
2	林雅敏	男	奈良県奈良市西大寺本町3番5-905	昭和31年4月30日 (53歳)	政党役員		新
3	西川栄司	男	大阪府岸和田市三田町611-3	昭和42年9月12日 (41歳)	団体職員		新
4	中村やすよ (中村恭代)	女	奈良県生駒市老分町1384-35	昭和33年2月20日 (51歳)	団体職員		新
5	久保方洋	男	和歌山県和歌山市大谷845-42	昭和36年7月30日 (48歳)	会社役員		新
6	野口のりよし (野口典良)	男	大阪府柏原市大正1丁目6番6号	昭和28年3月27日 (56歳)	団体職員		新
7	福島いづみ	女	大阪府枚方市香里ヶ丘12-29-35	昭和31年1月13日 (53歳)	団体職員		新

6 みんなの党

(8月18日 午前9時42分受理)

名簿上の順位	氏名	性別	住所	生年月日	職業	小選挙区選挙の候補者については当該選挙区名	新・前・元別
1	吉野宏一	男	大阪府茨木市中津町1番7-908号	昭和42年8月21日 (42歳)	医師	大阪府第9区	前

7 社会民主党

(8月18日 午前9時48分受理)

名簿上の順位	氏名	性別	住所	生年月日	職業	小選挙区選挙の候補者については当該選挙区名	新・前・元別
1	辻元清美	女	大阪府高槻市千代田町1番1-518号	昭和35年4月28日 (49歳)	政党役員	大阪府第10区	前

に関する調（比例代表）（続）

7 社会民主党（続）

（8月18日 午前9時48分受理）

名簿上の順位	氏名	性別	住所	生年月日	職業	小選挙区選挙の候補者については当該選挙区名	新・前元別
1	藤田 たかかげ （藤田 高景）	男	京都府京都市山科区竹鼻西ノ口町63番地 アルブル102号	昭和23年10月14日 （60歳）	政党役員	京都府第2区	新
1	市来 ばん子 （市来 伴子）	女	兵庫県尼崎市立花町1丁目14番7号 メゾン立花802	昭和52年8月2日 （32歳）	会社経営	兵庫県第8区	新
4	服部 良一	男	大阪府大阪市西成区津守1丁目13番28号	昭和25年2月24日 （59歳）	政党役員		新

8 改革クラブ

（8月18日 午前9時54分受理）

名簿上の順位	氏名	性別	住所	生年月日	職業	小選挙区選挙の候補者については当該選挙区名	新・前元別
1	西村 真悟	男	大阪府堺市堺区北丸保園3-1	昭和23年7月7日 （61歳）	政党役員	大阪府第17区	前

9 公明党

（8月18日 午前9時59分受理）

名簿上の順位	氏名	性別	住所	生年月日	職業	小選挙区選挙の候補者については当該選挙区名	新・前元別
1	池坊 保子	女	京都府京都市北区小山東花池町3	昭和17年4月18日 （67歳）	政党役員		前
2	西 博 義	男	和歌山県和歌山市岩橋1690-47	昭和23年10月3日 （60歳）	政党役員		前
3	佐藤 茂樹	男	大阪府大阪市東住吉区東田辺3-2-17	昭和34年6月8日 （50歳）	政党役員		前
4	竹 内 讓	男	京都府京都市上京区寺町通今出川下る真如堂前町122	昭和33年6月25日 （51歳）	公明党 京都府本部役員		元
5	赤松 正雄	男	兵庫県姫路市北新在家1-10-16	昭和20年11月26日 （63歳）	政党役員		前
6	崎山 光友	男	奈良県奈良市七条1丁目18-2	昭和25年8月3日 （59歳）	政党職員		新
7	佐伯 民江	女	兵庫県神戸市中央区熊内町5-2-35-101号	昭和23年9月28日 （60歳）	大学非常勤講師		新

10 日本共産党

（8月18日 午前10時5分受理）

名簿上の順位	氏名	性別	住所	生年月日	職業	小選挙区選挙の候補者については当該選挙区名	新・前元別
1	こくた 恵二 （穀田 恵二）	男	京都府京都市北区小松原北町59番地	昭和22年1月11日 （62歳）	国会対策委員長	京都府第1区	前
2	古井 英勝 （吉井 英勝）	男	大阪府富田林市津々山台四丁目12番22号	昭和17年12月19日 （66歳）	党中央委員	大阪府第13区	前
3	宮本 たけし （宮本 岳志）	男	大阪府岸和田市藤井町1丁目18番26号	昭和34年12月25日 （49歳）	党大阪府副委員長		新
4	瀬戸 恵子 （岸本 真千子）	女	兵庫県神戸市長田区庄田町3丁目5番10-804号	昭和37年4月14日 （47歳）	党兵庫県常任委員		新
5	金田 みねお （金田 峰生）	男	兵庫県神戸市西区天王山6番地の9	昭和40年8月25日 （44歳）	党兵庫県福祉・医療対策委員長	兵庫県第3区	新

4 名簿による届出

10 日本共産党 (続)

(8月18日 午前10時5分受理)

名簿上の 順位	氏名	性別	住所	生年月日	職業	小選挙区選挙の 候補者については 当該選挙区名	新・前 元別
5	川内 たかし (川内 卓)	男	滋賀県大津市浜大津三丁目5番15-408号 パデシオン浜大津	昭和30年11月24日 (53歳)	党滋賀県書記長	滋賀県第1区	新
5	くにしげ 秀明 (国重 秀明)	男	和歌山県岩出市溝川152番地の9	昭和35年10月25日 (48歳)	党和歌山県くらし・ 福祉対策委員長	和歌山県第1区	新
5	こま い 正男 (駒井 正男)	男	大阪府寝屋川市萱島南町18番1号	昭和42年2月4日 (42歳)	党大阪府吹田・ 摂津地区委員長	大阪府第7区	新
5	原 とし ふみ (原 俊史)	男	京都府京都市左京区修学院烏丸町35番地6	昭和42年6月16日 (42歳)	党京都府憲法・ 平和運動部長	京都府第2区	新
5	豆田 よし のり (豆田 至功)	男	奈良県磯城郡田原本町大字今里216番地	昭和28年3月4日 (56歳)	党奈良県書記長	奈良県第3区	新

に関する調（比例代表）（続）

【中国選挙区】

1 幸福実現党

(8月18日 午前8時59分受理)

名簿上の順位	氏名	性別	住所	生年月日	職業	小選挙区選挙の候補者については当該選挙区名	新・前・元別
1	西原 忠弘	男	神奈川県川崎市麻生区千代ヶ丘3-8-4 シャトレ山田205	昭和30年7月29日 (54歳)	団体職員		新
2	にわたかゆき (丹羽 孝行)	男	京都府京都市下京区綾小路通新町東入善長寺町 140番地1 グランドビル21 703	昭和24年8月3日 (60歳)	団体職員		新
3	三浦 としお (三浦 俊男)	男	広島県広島市佐伯区河内南2丁目43-10	昭和34年3月25日 (50歳)	団体職員		新

2 日本共産党

(8月18日 午前9時8分受理)

名簿上の順位	氏名	性別	住所	生年月日	職業	小選挙区選挙の候補者については当該選挙区名	新・前・元別
1	中林 よし子 (中林 佳子)	女	島根県松江市東津田町2242番地14	昭和20年12月2日 (63歳)	党中央委員		元
2	東 つよし (東 毅)	男	岡山県倉敷市大内912番地1 (セジュール鳥越201)	昭和51年3月31日 (33歳)	党岡山県 国政対策委員長	岡山県第1区	新
2	石飛 いくひさ (石飛 育久)	男	島根県松江市西津田六丁目10番57-1001号 エスポラージュ西津田	昭和53年5月16日 (31歳)	党島根県 常任委員	島根県第1区	新
2	岩永 なおゆき (岩永 尚之)	男	鳥取県鳥取市古海1114番地	昭和31年11月26日 (52歳)	党鳥取県 書記長	鳥取県第1区	新
2	藤本 さとし (藤本 聡志)	男	広島県広島市佐伯区五日市町大字上小深川178番 地	昭和29年10月16日 (54歳)	党広島県 常任委員	広島県第1区	新
2	吉田 さだよし (吉田 貞好)	男	山口県岩国市南岩国町二丁目11番1-404号	昭和28年2月4日 (56歳)	党山口県 常任委員	山口県第1区	新
7	石村 智子	女	岡山県岡山市中区倉田669番地19 高原グリーンコーポ1-B	昭和50年9月19日 (33歳)	党岡山県 青年学生部長		新

3 社会民主党

(8月18日 午前9時15分受理)

名簿上の順位	氏名	性別	住所	生年月日	職業	小選挙区選挙の候補者については当該選挙区名	新・前・元別
1	上村 好輝	男	広島県広島市安佐南区山本二丁目10番20号	昭和35年4月16日 (49歳)	政党役員	広島県第1区	新

4 国民新党

(8月18日 午前9時23分受理)

名簿上の順位	氏名	性別	住所	生年月日	職業	小選挙区選挙の候補者については当該選挙区名	新・前・元別
1	亀井 久興	男	島根県益田市有明町3番2-702号	昭和14年11月8日 (69歳)	無職	島根県第2区	前
1	カメイ 静香 (亀井 静香)	男	広島県庄原市東本町2-25-11	昭和11年11月1日 (72歳)	無職	広島県第6区	前
1	赤松 かずたか (赤松 和隆)	男	岡山県岡山市中区徳吉町1-2-31-308	昭和42年4月22日 (42歳)	無職	岡山県第2区	新
4	山田 隆	男	広島県広島市西区井口4-18-11	昭和19年2月11日 (65歳)	団体役員		新

4 名簿による届出

5 自由民主党

(8月18日 午前9時31分受理)

名簿上の順位	氏名	性別	住所	生年月日	職業	小選挙区選挙の候補者については当該選挙区名	新・前元別
1	あべ 俊子 (阿部 俊子)	女	岡山県津山市伏見町1323番地10	昭和34年5月19日 (50歳)	選挙区支部長	岡山県第3区	前
2	村田 吉隆	男	岡山県井原市西江原町1971番地3	昭和19年7月30日 (65歳)	政党役員		前
3	河井 克行	男	広島県広島市安佐南区大町東三丁目16番42-601号	昭和38年3月11日 (46歳)	比例区支部長		前
4	石破 しげる (石破 茂)	男	鳥取県鳥取市上町36番地	昭和32年2月4日 (52歳)	国務大臣	鳥取県第1区	前
4	赤沢 りょうせい (赤澤 亮正)	男	鳥取県米子市日ノ出町1丁目6番40号	昭和35年12月18日 (48歳)	選挙区支部長	鳥取県第2区	前
4	細田 博之	男	島根県松江市堂形町738番地2	昭和19年4月5日 (65歳)	自由民主党幹事長	島根県第1区	前
4	竹下 わたる (竹下 亘)	男	東京都世田谷区下馬6丁目30番8号	昭和21年11月3日 (62歳)	政党役員	島根県第2区	前
4	あいさわ 一郎 (逢沢 一郎)	男	岡山県岡山市北区鹿田町一丁目4番8号 荅番館1102号室	昭和29年6月10日 (55歳)	選挙区支部長	岡山県第1区	前
4	はぎわら 誠司 (萩原 誠司)	男	岡山県岡山市中区藤原西町一丁目3番24号	昭和31年4月28日 (53歳)	選挙区支部長	岡山県第2区	前
4	橋本 がく (橋本 岳)	男	岡山県倉敷市西中新田507番地2	昭和49年2月5日 (35歳)	静岡大学客員教授	岡山県第4区	前
4	加藤 勝信	男	岡山県笠岡市中央町22番地1	昭和30年11月22日 (53歳)	選挙区支部長	岡山県第5区	前
4	岸田 文雄	男	広島県広島市南区比治山町6番29号	昭和32年7月29日 (52歳)	選挙区支部長	広島県第1区	前
4	平口 ひろし (平口 洋)	男	広島県広島市西区井口一丁目2番5-305号	昭和23年8月1日 (61歳)	選挙区支部長	広島県第2区	前
4	増原 義剛	男	広島県広島市安佐南区緑井一丁目5番1-1101号	昭和20年6月1日 (64歳)	選挙区支部長	広島県第3区	前
4	中川 秀直	男	広島県東広島市西条朝日町11番27号	昭和19年2月2日 (65歳)	選挙区支部長	広島県第4区	前
4	てらだ 稔 (寺田 稔)	男	広島県呉市本通4丁目3番15号	昭和33年1月24日 (51歳)	選挙区支部長	広島県第5区	前
4	小島 敏文	男	広島県世羅郡世羅町大字伊尾107番地2	昭和25年9月7日 (58歳)	選挙区支部長	広島県第6区	新
4	宮沢 洋一	男	広島県福山市木之庄町五丁目18番25号	昭和25年4月21日 (59歳)	選挙区支部長	広島県第7区	前
4	高村 正彦	男	東京都武蔵野市吉祥寺本町2丁目32番4号	昭和17年3月15日 (67歳)	弁護士	山口県第1区	前
4	山本 しげたろう (山本 繁太郎)	男	山口県柳井市伊保庄1516番地	昭和23年11月14日 (60歳)	選挙区支部長	山口県第2区	新
4	河村 建夫	男	山口県萩市三見4480番地	昭和17年11月10日 (66歳)	内閣官房長官	山口県第3区	前
4	あべ 晋三 (安倍 晋三)	男	山口県下関市上田中町二丁目16番11号	昭和29年9月21日 (54歳)	選挙区支部長	山口県第4区	前
23	桧田 仁 (檜田 仁)	男	広島県広島市佐伯区五日市中央一丁目1番32号	昭和17年2月2日 (67歳)	医師		元
24	宇田川 隆久	男	鳥取県鳥取市湖山町西一丁目325番地7	昭和42年1月9日 (42歳)	党鳥取県支部連合会事務局長		新
25	吉田 竜之	男	岡山県岡山市中区平井三丁目1058番地13	昭和44年11月15日 (39歳)	党岡山県支部連合会事務局長		新

に関する調（比例代表）（続）

6 民主党

(8月18日 午前9時41分受理)

名簿上の順位	氏名	性別	住所	生年月日	職業	小選挙区選挙の候補者については当該選挙区名	新・前元別
1	おくだ 保明 (奥田 保明)	男	鳥取県鳥取市湯所町2丁目422番地1 メゾンベルジュ105号	昭和34年11月2日 (49歳)	政党役員	鳥取県第1区	新
1	湯原 俊二	男	鳥取県米子市彦名町6682番地1	昭和37年11月20日 (46歳)	農業	鳥取県第2区	新
1	こむろ 寿明 (小室 寿明)	男	鳥根県松江市西川津町398番地26	昭和35年9月18日 (48歳)	政党役員	鳥根県第1区	新
1	高井 たかし (高井 崇志)	男	岡山県岡山市北区新屋敷町3丁目11番17号 グリーンハウスB202	昭和44年9月26日 (39歳)	政党役員	岡山県第1区	新
1	津村 啓介	男	岡山県岡山市中区円山87番地17	昭和46年10月27日 (37歳)	政党役員	岡山県第2区	前
1	西村 けいと (西村 啓聡)	男	岡山県津山市小田中1300番地18	昭和50年12月9日 (33歳)	弁護士	岡山県第3区	新
1	柚木 みちよし (柚木 道義)	男	岡山県倉敷市西中新田548番地	昭和47年5月28日 (37歳)	政党役員	岡山県第4区	前
1	花咲 ひろき (花咲 宏基)	男	岡山県笠岡市美の浜30番地18	昭和41年8月14日 (43歳)	政党役員	岡山県第5区	新
1	すげか わ洋 (菅川 洋)	男	広島県広島市中区橋本町6番10-1001号	昭和43年10月19日 (40歳)	税理士	広島県第1区	新
1	松本 大輔	男	広島県広島市西区東観音町6番19号	昭和46年8月5日 (38歳)	政党役員	広島県第2区	前
1	はしもと 博明 (橋本 博明)	男	広島県広島市安佐南区長東西2丁目42番6-201号	昭和45年7月22日 (39歳)	政党役員	広島県第3区	新
1	空本 せいき (空本 誠喜)	男	広島県東広島市西条町下見4623番地15	昭和39年3月11日 (45歳)	政党役員	広島県第4区	新
1	三谷 光	男	広島県呉市和庄登町2番7号	昭和34年6月16日 (50歳)	政党役員	広島県第5区	前
1	和田 たかし (和田 隆志)	男	広島県福山市沼隈町大字中山南1235番地3	昭和38年7月18日 (46歳)	政党役員	広島県第7区	前
1	たかむら 勉 (高邑 勉)	男	山口県山口市上堅小路83番地2	昭和49年5月30日 (35歳)	政党役員	山口県第1区	新
1	平岡 秀夫	男	山口県岩国市楠町2丁目11番41号	昭和29年1月14日 (55歳)	弁護士	山口県第2区	前
1	三浦 のぼる (三浦 昇)	男	山口県宇部市東琴芝1丁目2番12号	昭和45年7月5日 (39歳)	会社役員	山口県第3区	新
1	とくら たかこ (戸倉 多香子)	女	山口県下関市生野町2丁目23番3-202号 ニッソーサンライズマンション	昭和34年6月4日 (50歳)	政党役員	山口県第4区	新
19	たきもと 実 (瀧本 実)	男	広島県広島市佐伯区八幡4丁目16番12号	昭和43年5月17日 (41歳)	政党職員		新

7 公明党

(8月18日 午前9時48分受理)

名簿上の順位	氏名	性別	住所	生年月日	職業	小選挙区選挙の候補者については当該選挙区名	新・前元別
1	斉藤 鉄夫	男	広島県広島市東区牛田新町3-15-65-601号	昭和27年2月5日 (57歳)	政党役員		前
2	榎屋 敬悟	男	山口県山口市湯田温泉3-3-19-502号	昭和26年4月3日 (58歳)	政党役員		前
3	笹井 茂智	男	岡山県総社市三輪831-3	昭和38年10月13日 (45歳)	公明党員 中国方面役員		新

4 名簿による届出

【四国選挙区】

1 社会民主党

(8月18日 午前8時57分受理)

名簿上の順位	氏名	性別	住所	生年月日	職業	小選挙区選挙の候補者については当該選挙区名	新・前・元別
1	まいだ 晴彦 (米田 晴彦)	男	香川県仲多度郡多度津町大字山階1342番地	昭和33年9月8日 (50歳)	政党役員	香川県第3区	新
1	岡 平 知 子	女	愛媛県今治市山方町1丁目甲1398番地3	昭和32年12月6日 (51歳)	政党役員	愛媛県第2区	新

2 自由民主党

(8月18日 午前9時5分受理)

名簿上の順位	氏名	性別	住所	生年月日	職業	小選挙区選挙の候補者については当該選挙区名	新・前・元別
1	岡 本 芳 郎	男	徳島県徳島市籠屋町2丁目8番地	昭和18年10月5日 (65歳)	選挙区支部長	徳島県第1区	前
1	山 口 俊 一	男	徳島県三好市池田町ウエノ2782番地9	昭和25年2月28日 (59歳)	県衆議院支部長	徳島県第2区	前
1	後藤田 まさずみ (後藤田 正純)	男	徳島県阿南市見能林町志んじやく6番地1 シティーグレースほうしょう302号室	昭和44年8月5日 (40歳)	選挙区支部長	徳島県第3区	前
1	平 井 た く や (平井 卓也)	男	香川県高松市錦町2丁目2番8号	昭和33年1月25日 (51歳)	選挙区支部長	香川県第1区	前
1	木 村 よ し お (木村 義雄)	男	香川県さぬき市津田町津田1026番地	昭和23年4月17日 (61歳)	選挙区支部長	香川県第2区	前
1	塩 崎 や す ひ さ (塩崎 恭久)	男	愛媛県松山市上市1丁目2番49号	昭和25年11月7日 (58歳)	選挙区支部長	愛媛県第1区	前
1	村 上 誠 一 郎	男	愛媛県今治市別宮町2丁目4番地20	昭和27年5月11日 (57歳)	選挙区支部長	愛媛県第2区	前
1	白 石 と お る (白石 徹)	男	愛媛県新居浜市久保田町三丁目8番1号	昭和31年4月1日 (53歳)	選挙区支部長	愛媛県第3区	新
1	山 本 公 一	男	愛媛県宇和島市広小路2番6号	昭和22年9月4日 (61歳)	選挙区支部長	愛媛県第4区	前
1	福 井 て る る (福井 照)	男	東京都世田谷区代沢2丁目5番16号	昭和28年12月14日 (55歳)	選挙区支部長	高知県第1区	前
1	中 谷 元	男	高知県高知市介良乙1748番地	昭和32年10月14日 (51歳)	選挙区支部長	高知県第2区	前
1	山 本 有 二	男	高知県須崎市浦ノ内西分1284番地24	昭和27年5月11日 (57歳)	弁 護 士	高知県第3区	前
13	七 条 明	男	徳島県板野郡上板町七條字元原11番地	昭和26年8月1日 (58歳)	選挙区支部長		前
14	西 本 勝 子	女	高知県高岡郡日高村本郷801番地	昭和25年4月1日 (59歳)	比例区支部長		前
15	笹 沼 正 治	男	徳島県徳島市国府町和田字馬淵26番地の17	昭和29年11月2日 (54歳)	党徳島県支部連合会 事務局 局長		新
16	水 口 俊 幸	男	愛媛県松山市北斎院町12番地20	昭和23年1月2日 (61歳)	党愛媛県支部連合会 事務局 局長		新

に関する調（比例代表）（続）

3 日本共産党

(8月18日 午前9時13分受理)

名簿上の順位	氏名	性別	住所	生年月日	職業	小選挙区選挙の候補者については当該選挙区名	新・前・元別
1	笹岡まさる (笹岡優)	男	高知県香美市土佐山田町京田1番地2	昭和27年2月10日 (57歳)	党四国ブロック 国政対策委員長		新
2	田中かつひこ (田中克彦)	男	愛媛県松山市土居田町691番地3 セジュール和泉B202号	昭和42年4月22日 (42歳)	党愛媛県常任委員	愛媛県第1区	新
2	近石みち子 (近石美智子)	女	香川県丸亀市土器町東七丁目181番地 サーパス土器公園Ⅱ1001号	昭和23年1月9日 (61歳)	党香川県委員	香川県第3区	新
2	古田もとのり (古田元則)	男	徳島県徳島市八万町夷山159番地	昭和23年1月28日 (61歳)	党徳島県副委員長	徳島県第1区	新

4 幸福実現党

(8月18日 午前9時21分受理)

名簿上の順位	氏名	性別	住所	生年月日	職業	小選挙区選挙の候補者については当該選挙区名	新・前・元別
1	竹尾あけみ	女	徳島県徳島市山城西2丁目71番	昭和29年4月5日 (55歳)	会社役員		新
2	くしはた啓子 (串畑啓子)	女	愛媛県松山市西石井2丁目3-8	昭和38年9月16日 (45歳)	無職		新
3	東條幸紀	男	徳島県徳島市東大工町1丁目24-1	昭和32年10月17日 (51歳)	団体職員		新
4	岡周平	男	愛媛県新居浜市秋生2025番地の2	昭和19年12月25日 (64歳)	会社役員		新

5 公明党

(8月18日 午前9時28分受理)

名簿上の順位	氏名	性別	住所	生年月日	職業	小選挙区選挙の候補者については当該選挙区名	新・前・元別
1	石田祝稔	男	高知県高知市城北町10-2	昭和26年9月1日 (57歳)	公明党 高知県本部役員		前
2	落合英寿	男	香川県高松市東山崎町578-43	昭和42年7月11日 (42歳)	政党職員		新

6 民主党

(8月18日 午前9時36分受理)

名簿上の順位	氏名	性別	住所	生年月日	職業	小選挙区選挙の候補者については当該選挙区名	新・前・元別
1	仙谷由人	男	徳島県徳島市南佐古七番町8番8号	昭和21年1月15日 (63歳)	弁護士	徳島県第1区	前
1	高井美穂	女	徳島県板野郡藍住町奥野字猪熊245番地1	昭和46年11月30日 (37歳)	政党役員	徳島県第2区	前
1	仁木博文	男	徳島県阿南市宝田町平岡826番地	昭和41年5月23日 (43歳)	医師	徳島県第3区	新
1	小川じゅんや (小川淳也)	男	香川県高松市円座町1673番地5	昭和46年4月18日 (38歳)	政党役員	香川県第1区	前
1	たまき雄一郎 (玉木雄一郎)	男	香川県さぬき市寒川町神前2933番地1	昭和44年5月1日 (40歳)	政党役員	香川県第2区	新
1	ながえ孝子 (永江孝子)	女	愛媛県松山市喜与町1丁目5番地4	昭和35年6月15日 (49歳)	政党役員	愛媛県第1区	新

4 名簿による届出

6 民主党 (続)

(8月18日 午前9時36分受理)

名簿上の 順位	氏名	性別	住所	生年月日	職業	小選挙区選挙の 候補者については 当該選挙区名	新・前 元別
1	白石 よういち (白石 洋一)	男	愛媛県西条市神拝甲533番地1	昭和38年6月25日 (46歳)	政党役員	愛媛県第3区	新
1	高橋 英行	男	愛媛県八幡浜市1557番地1	昭和47年1月17日 (37歳)	政党役員	愛媛県第4区	新
1	田村 くみ子 (田村 久美子)	女	高知県高知市葛島2丁目5番32号 高須スカイハイツ506	昭和34年3月27日 (50歳)	政党役員	高知県第1区	新
1	くすもと 清世 (楠本 清世)	女	高知県高知市福井町2247番地25	昭和47年12月7日 (36歳)	政党役員	高知県第2区	新
1	中山 ともい (中山 知意)	女	高知県四万十市間崎1364番地	昭和53年5月6日 (31歳)	政党役員	高知県第3区	新
12	宇野 憲司	男	愛媛県今治市郷本町2丁目1番10号	昭和16年11月22日 (67歳)	団体役員		新
13	吉田 ます子 (吉田 益子)	女	徳島県吉野川市山川町前川120番地4	昭和34年8月18日 (50歳)	薬剤師		新

に関する調（比例代表）（続）

【九州選挙区】

1 幸福実現党

(8月18日 午前8時57分受理)

名簿上の順位	氏名	性別	住所	生年月日	職業	小選挙区選挙の候補者については当該選挙区名	新・前元別
1	坂口よりくに (坂口頼邦)	男	熊本県熊本市山ノ内3丁目9番10号	昭和28年6月11日 (56歳)	政党役員		新
2	松本徳太郎	男	熊本県熊本市上鍛冶屋町12番地-1-703号	昭和29年2月24日 (55歳)	会社役員		新
3	辻たけふみ (辻雄文)	男	福岡県福岡市早良区西新2-14-5	昭和42年6月30日 (42歳)	団体職員		新
4	いさやま征和 (諫山征和)	男	沖縄県那覇市安謝1丁目2-13	昭和46年11月21日 (37歳)	団体職員		新
5	徳留ひろおみ (徳留博臣)	男	沖縄県那覇市首里大名町1-113番地	昭和23年2月23日 (61歳)	団体職員		新

2 公明党

(8月18日 午前9時4分受理)

名簿上の順位	氏名	性別	住所	生年月日	職業	小選挙区選挙の候補者については当該選挙区名	新・前元別
1	神崎武法	男	福岡県福岡市南区平和2-3-29-601号	昭和18年7月15日 (66歳)	政党役員		前
2	東順治	男	福岡県糟屋郡新宮町大字上府1164-4	昭和21年10月6日 (62歳)	政党役員		前
3	江田康幸	男	熊本県合志市豊岡2012-88	昭和31年3月19日 (53歳)	政党役員		前
4	遠山清彦	男	東京都杉並区天沼3-34-38	昭和44年6月5日 (40歳)	公明党 沖縄県本部役員		新
5	濱地雅一	男	福岡県福岡市中央区赤坂3-9-18-603号	昭和45年5月8日 (39歳)	弁護士		新
6	金子秀一	男	長崎県西彼杵郡時津町野田郷74-1	昭和51年3月27日 (33歳)	政党職員		新

3 民主党

(8月18日 午前9時12分受理)

名簿上の順位	氏名	性別	住所	生年月日	職業	小選挙区選挙の候補者については当該選挙区名	新・前元別
1	松本りゅう (松本龍)	男	福岡県福岡市東区馬出1丁目3番3号	昭和26年5月17日 (58歳)	政党役員	福岡県第1区	前
1	いなとみ修二 (稲富修二)	男	福岡県福岡市南区大池2丁目16番26-301号	昭和45年8月26日 (39歳)	政党役員	福岡県第2区	新
1	藤田一枝	女	福岡県福岡市早良区室見2丁目15番1号	昭和24年7月20日 (60歳)	政党役員	福岡県第3区	元
1	古賀たかあき (古賀敬章)	男	福岡県古賀市千鳥1丁目4番8-809号	昭和28年4月25日 (56歳)	社会福祉法人理事	福岡県第4区	元
1	くすだ大蔵 (楠田大蔵)	男	福岡県筑紫野市上古賀3丁目3番17号	昭和50年4月20日 (34歳)	政党役員	福岡県第5区	前
1	古賀一成	男	福岡県久留米市櫛原町99番地11 サングレート櫛原1307号	昭和22年7月30日 (62歳)	政党役員	福岡県第6区	前
1	野田くによし (野田国義)	男	福岡県八女市龍ヶ原290番地1	昭和33年6月3日 (51歳)	政党役員	福岡県第7区	新
1	山本ごうせい (山本剛正)	男	福岡県飯塚市伊川82番地129	昭和47年1月1日 (37歳)	政党役員	福岡県第8区	新
1	おがた林太郎 (緒方林太郎)	男	福岡県北九州市八幡西区穴生3丁目2番3-201号	昭和48年1月8日 (36歳)	政党役員	福岡県第9区	新

4 名簿による届出

3 民主党 (続)

(8月18日 午前9時12分受理)

名簿上の順位	氏名	性別	住所	生年月日	職業	小選挙区選挙の候補者については当該選挙区名	新・前元別
1	きいたかし (城井 崇)	男	福岡県北九州市小倉南区守恒2丁目8番18-202号	昭和48年6月23日 (36歳)	政党役員	福岡県第10区	元
1	原口 一博	男	佐賀県佐賀市高木瀬東2丁目5番41号	昭和34年7月2日 (50歳)	政党役員	佐賀県第1区	前
1	大串 ひろし (大串 博志)	男	佐賀県小城市三日月町長神田1807番地3	昭和40年8月31日 (44歳)	政党役員	佐賀県第2区	前
1	高木 義明	男	長崎県長崎市葉山2丁目25番15号	昭和20年12月22日 (63歳)	政党役員	長崎県第1区	前
1	福田 えりこ (福田 衣里子)	女	長崎県諫早市多良見町囲452番地3	昭和55年10月30日 (28歳)	政党役員	長崎県第2区	新
1	山田 正彦	男	長崎県大村市富の原2丁目60番地5	昭和17年4月8日 (67歳)	政党役員	長崎県第3区	前
1	宮島 大すけ (宮島 大典)	男	長崎県佐世保市松浦町4番11号	昭和38年6月6日 (46歳)	政党役員	長崎県第4区	元
1	松野 頼久	男	熊本県熊本市坪井4丁目3番35号	昭和35年9月19日 (48歳)	政党役員	熊本県第1区	前
1	ふくしま 健一郎 (福嶋 健一郎)	男	熊本県熊本市上高橋2丁目8番30号	昭和41年4月22日 (43歳)	政党役員	熊本県第2区	新
1	ごとう 英友 (後藤 英友)	男	熊本県菊池郡菊陽町大字津久礼3番地 リッツ菊陽502号	昭和41年9月23日 (42歳)	会社役員	熊本県第3区	新
1	吉良 州司	男	大分県大分市青葉台1丁目15番地の13	昭和33年3月16日 (51歳)	政党役員	大分県第1区	前
1	横光 克彦 (武藤 勝彦)	男	大分県宇佐市大字四日市1583番地の1	昭和18年11月4日 (65歳)	政党役員	大分県第3区	前
1	どうきゅう 誠一郎 (道休 誠一郎)	男	宮崎県延岡市萩町52番地	昭和28年4月1日 (56歳)	政党役員	宮崎県第2区	新
1	川内 ひろし (川内 博)	男	鹿児島県鹿児島市下荒田1丁目6番23-802号	昭和36年11月2日 (47歳)	政党役員	鹿児島県第1区	前
1	打越 あかし (打越 明司)	男	鹿児島県指宿市湯の浜1丁目13番8号 (あかし荘)	昭和33年4月11日 (51歳)	政党役員	鹿児島県第2区	新
1	みなよし 稲生 (皆吉 稲生)	男	鹿児島県始良郡始良町東餅田2595番地2	昭和25年7月9日 (59歳)	政党役員	鹿児島県第4区	新
1	あみや 信介 (網屋 信介)	男	鹿児島県鹿屋市上谷町33番8号 山木肇方	昭和32年10月3日 (51歳)	政党役員	鹿児島県第5区	新
1	玉城 デニー (玉城 康裕)	男	沖縄県沖縄市美原3丁目2番15号	昭和34年10月13日 (49歳)	政党役員	沖縄県第3区	新
1	瑞慶覧 チョービン (瑞慶覧 長敏)	男	沖縄県南城市大里字仲間482番地	昭和33年10月24日 (50歳)	英語教室経営	沖縄県第4区	新
29	かわごえ 孝洋 (川越 孝洋)	男	長崎県長崎市横尾2丁目9番11号	昭和18年7月12日 (66歳)	政党役員		新
30	中屋 大介	男	福岡県大牟田市旭町3丁目2番地9 代々木ビル3階	昭和53年2月3日 (31歳)	政党役員		新

4 みんなの党

(8月18日 午前9時21分受理)

名簿上の順位	氏名	性別	住所	生年月日	職業	小選挙区選挙の候補者については当該選挙区名	新・前元別
1	広津 もと子 (平林 素子)	女	佐賀県唐津市熊原町3147番地2	昭和28年5月16日 (56歳)	公認会計士	佐賀県第3区	前

に関する調（比例代表）（続）

5 社会民主党

(8月18日 午前9時27分受理)

名簿上の順位	氏名	性別	住所	生年月日	職業	小選挙区選挙の候補者については当該選挙区名	新・前元別
1	しげの 安正 (重野 安正)	男	大分県臼杵市野津町大字福良木1973番地	昭和16年12月1日 (67歳)	政党役員	大分県第2区	前
1	テルヤ 寛徳 (照屋 寛徳)	男	沖縄県うるま市宇赤道249番地4	昭和20年7月24日 (64歳)	政党役員	沖縄県第2区	前
1	山口 はるな	女	福岡県田川市西本町4番15号	昭和51年6月16日 (33歳)	政党役員	福岡県第11区	新
1	やなせ 映二 (柳瀬 映二)	男	佐賀県佐賀市大和町大字川上676番地2	昭和29年5月11日 (55歳)	政党役員	佐賀県第3区	新
1	松村 ひでとし (松村 秀利)	男	宮崎県日南市星倉三丁目7番地4	昭和31年12月10日 (52歳)	政党役員	宮崎県第3区	新
1	中島 たかとし (中島 隆利)	男	熊本県八代市上野町1983番地	昭和18年6月22日 (66歳)	政党役員	熊本県第5区	新
1	アラ川 秀清 (新川 秀清)	男	沖縄県沖縄市山里1丁目17番4号	昭和12年1月1日 (72歳)	政党役員	沖縄県第3区	新

6 自由民主党

(8月18日 午前9時35分受理)

名簿上の順位	氏名	性別	住所	生年月日	職業	小選挙区選挙の候補者については当該選挙区名	新・前元別
1	野田 たけし (野田 毅)	男	熊本県熊本市川口町2559番地	昭和16年10月3日 (67歳)	比例区支部長		前
2	山本 幸三	男	福岡県行橋市西宮市五丁目2番3-801号	昭和23年8月8日 (61歳)	比例区支部長		前
3	遠藤 のぶひこ (遠藤 宣彦)	男	福岡県福岡市博多区博多駅南2丁目3番13-903号	昭和38年6月5日 (46歳)	選挙区支部長	福岡県第1区	前
3	山崎 拓	男	福岡県福岡市南区高宮3丁目22番3号	昭和11年12月11日 (72歳)	選挙区支部長	福岡県第2区	前
3	太田 誠一	男	福岡県福岡市早良区城西1丁目5番11号	昭和20年10月30日 (63歳)	選挙区支部長	福岡県第3区	前
3	渡辺 ともよし (渡辺 具能)	男	福岡県古賀市天神2丁目1番34-1006号	昭和16年4月7日 (68歳)	選挙区支部長	福岡県第4区	前
3	原田 よしあき (原田 義昭)	男	福岡県太宰府市高雄6丁目10番22号	昭和19年10月1日 (64歳)	弁護士	福岡県第5区	前
3	鳩山 邦夫	男	福岡県久留米市城南町8番地1 ヴェルパーク久留米城南1202号	昭和23年9月13日 (60歳)	選挙区支部長	福岡県第6区	前
3	みはら 朝彦 (三原 朝彦)	男	福岡県北九州市八幡西区大浦一丁目4番17号	昭和22年5月23日 (62歳)	選挙区支部長	福岡県第9区	前
3	西川 京子	女	福岡県北九州市小倉北区大手町4番10-1107号	昭和20年10月2日 (63歳)	選挙区支部長	福岡県第10区	前
3	たけだ 良太 (武田 良太)	男	福岡県田川郡福智町赤池970番地115	昭和43年4月1日 (41歳)	防衛大臣政務官	福岡県第11区	前
3	福岡 たかまろ (福岡 資麿)	男	佐賀県佐賀市鬼丸町10番48号	昭和48年5月9日 (36歳)	選挙区支部長	佐賀県第1区	前
3	いまむら 雅弘 (今村 雅弘)	男	佐賀県佐賀市大和町大字川上2018番地1	昭和22年1月5日 (62歳)	選挙区支部長	佐賀県第2区	前
3	富岡 勉	男	長崎県長崎市川平町784番地36	昭和23年7月4日 (61歳)	選挙区支部長	長崎県第1区	前
3	久間 章生	男	長崎県南島原市加津佐町戊5205番地	昭和15年12月4日 (68歳)	選挙区支部長	長崎県第2区	前

4 名簿による届出

6 自由民主党(続)

(8月18日 午前9時35分受理)

名簿上の順位	氏名	性別	住所	生年月日	職業	小選挙区選挙の候補者については当該選挙区名	新・前元別
3	谷川 やい ち (谷川 彌一)	男	長崎県大村市富の原2丁目492番地	昭和16年8月12日 (68歳)	選挙区支部長	長崎県第3区	前
3	北村 誠 吾	男	長崎県北松浦郡佐々町羽須和免920番地2	昭和22年1月29日 (62歳)	選挙区支部長	長崎県第4区	前
3	木原 稔	男	熊本県熊本市出水5丁目11番10-305号	昭和44年8月12日 (40歳)	選挙区支部長	熊本県第1区	前
3	坂本 てつ し (坂本 哲志)	男	熊本県菊池郡大津町大字新266番地2	昭和25年11月6日 (58歳)	総務大臣政務官	熊本県第3区	前
3	園田 ひろ ゆき (園田 博之)	男	熊本県天草市古川町11番13号	昭和17年2月19日 (67歳)	政党役員	熊本県第4区	前
3	金子 やす し (金子 恭之)	男	熊本県八代市萩原町二丁目11番44号(305)	昭和36年2月27日 (48歳)	国土交通副大臣	熊本県第5区	前
3	あなみ 陽 一 (穴見 陽一)	男	大分県大分市中島西2丁目3番10号	昭和44年7月24日 (40歳)	選挙区支部長	大分県第1区	新
3	えとう 征 士 郎 (衛藤 征士郎)	男	大分県佐伯市池船町21番1号	昭和16年4月29日 (68歳)	選挙区支部長	大分県第2区	前
3	岩屋 た け し (岩屋 毅)	男	大分県別府市田の湯町8番1号	昭和32年8月24日 (52歳)	選挙区支部長	大分県第3区	前
3	江藤 た く (江藤 拓)	男	宮崎県日向市亀崎東4丁目117番地	昭和35年7月1日 (49歳)	選挙区支部長	宮崎県第2区	前
3	ふるかわ よし ひ さ (古川 禎久)	男	宮崎県都城市中原町29街区15号	昭和40年8月3日 (44歳)	選挙区支部長	宮崎県第3区	前
3	やすお か 興 治 (保岡 興治)	男	鹿児島県鹿児島市与次郎2丁目4番21-1020号	昭和14年5月11日 (70歳)	選挙区支部長	鹿児島県第1区	前
3	徳田 た け し (徳田 毅)	男	鹿児島県鹿児島市谷山中央5丁目12番11号	昭和46年5月30日 (38歳)	選挙区支部長	鹿児島県第2区	前
3	みやじ 和 明 (宮路 和明)	男	鹿児島県薩摩川内市平佐町2455番地3 アドバンス21デコル川内駅701号	昭和15年11月29日 (68歳)	選挙区支部長	鹿児島県第3区	前
3	小里 や す ひ ろ (小里 泰弘)	男	鹿児島県霧島市霧島大窪485番地3	昭和33年9月29日 (50歳)	選挙区支部長	鹿児島県第4区	前
3	森山 ひ ろ し (森山 裕)	男	鹿児島県鹿屋市今坂町10118番地15 グランドスイート西原701号	昭和20年4月8日 (64歳)	選挙区支部長	鹿児島県第5区	前
3	コクバ 幸之助 (國場 幸之助)	男	沖縄県那覇市松尾2丁目8番53-505号 ライオンズマンション国際通り第2	昭和48年1月10日 (36歳)	選挙区支部長	沖縄県第1区	新
3	アシト ミ 修 (安次 富修)	男	沖縄県宜野湾市宜野湾3丁目6番6号	昭和31年2月20日 (53歳)	選挙区支部長	沖縄県第2区	前
3	嘉数 チ ケ ン (嘉数 知賢)	男	沖縄県名護市大中五丁目2番5号	昭和16年6月1日 (68歳)	選挙区支部長	沖縄県第3区	前
3	ニシメ 恒 三 郎 (西銘 恒三郎)	男	沖縄県島尻郡南風原町字山川286番地の6 サザンウィング山川402	昭和29年8月7日 (55歳)	国土交通大臣 政務官	沖縄県第4区	前

7 日本共産党

(8月18日 午前9時43分受理)

名簿上の順位	氏名	性別	住所	生年月日	職業	小選挙区選挙の候補者については当該選挙区名	新・前元別
1	赤嶺 政 賢	男	沖縄県那覇市宮城1丁目1番17号	昭和22年12月18日 (61歳)	党幹部会委員		前
2	田村 貴 昭	男	福岡県北九州市小倉北区霧ヶ丘二丁目16番7号	昭和36年4月30日 (48歳)	党九州・沖縄ブロック国 政対策委員長		新

に関する調（比例代表）（続）

7 日本共産党（続）

（8月18日 午前9時43分受理）

名簿上の順位	氏名	性別	住所	生年月日	職業	小選挙区選挙の候補者については当該選挙区名	新・前・元別
3	上野 てつお （上野 哲夫）	男	熊本県熊本市帯山4丁目23番36号	昭和29年6月4日 （55歳）	党熊本県 国政対策委員長	熊本県第1区	新
3	内田 ゆたか （内田 裕）	男	福岡県福岡市南区屋形原4丁目18番28-206号	昭和31年7月16日 （53歳）	党福岡県常任委員	福岡県第1区	新
3	小林 とき子 （小林 解子）	女	福岡県福岡市南区向野1丁目19番8号	昭和54年11月24日 （29歳）	党福岡県青年・平和運動 部 部長	福岡県第2区	新
3	しのだ 清 （篠田 清）	男	福岡県北九州市小倉南区葛原四丁目15番12号	昭和23年5月16日 （61歳）	党福岡県副委員長	福岡県第10区	新
3	せと 雄也 （瀬戸 雄也）	男	佐賀県唐津市七山藤川1912番地1	昭和53年11月3日 （30歳）	党佐賀県 青年学生部長	佐賀県第3区	新
3	ばば 洋光 （馬場 洋光）	男	宮崎県宮崎市恒久南1丁目9番地22 プラスバダイイチ305号	昭和44年3月6日 （40歳）	党宮崎県書記長	宮崎県第1区	新
3	ふちせ 栄子 （淵瀬 栄子）	女	長崎県西海市大瀬戸町瀬戸福島郷1572番地1	昭和31年4月3日 （53歳）	党国會議員団長崎県 事務所 長	長崎県第1区	新
3	山口 ひろのぶ （山口 広延）	男	鹿児島県鹿児島市西陵4丁目18番6号	昭和50年4月2日 （34歳）	党鹿児島県青年・ 雇用対策室 長	鹿児島県第1区	新
3	山下 かい （山下 魁）	男	大分県大分市大津町1丁目21番9号 （グリーンコーポミエノ602）	昭和51年12月27日 （32歳）	党大分県 青年学生部長	大分県第1区	新

8 国民新党

（8月18日 午前9時49分受理）

名簿上の順位	氏名	性別	住所	生年月日	職業	小選挙区選挙の候補者については当該選挙区名	新・前・元別
1	松永 真一	男	熊本県宇城市小川町東海東1225	昭和33年10月5日 （50歳）	無 職	熊本県第4区	新
1	松下 ただひろ （松下 忠洋）	男	鹿児島県薩摩川内市高城町1974-1	昭和14年2月9日 （70歳）	団 体 役 員	鹿児島県第3区	元
1	下地 ミキオ （下地 幹郎）	男	沖縄県那覇市おもろまち3丁目6番24号 幸マンション602	昭和36年8月14日 （48歳）	無 職	沖縄県第1区	前
4	松隈 一博	男	福岡県福岡市南区平和1丁目31番29号	昭和26年2月19日 （58歳）	無 職		新

5 比例代表選挙区別

届出 順位	北海道選挙区		届出 順位	東北選挙区		届出 順位	北関東選挙区	
	政党等名	名簿登 載者数		政党等名	名簿登 載者数		政党等名	名簿登 載者数
1	幸福実現党	2	1	みんなの党	2	1	公明党	4
2	公明党	2	2	公明党	3	2	国民新党	1
3	新党大地	4	3	民主党	28	3	日本共産党	8
4	自由民主党	15	4	日本共産党	7	4	みんなの党	2
5	日本共産党	5	5	社会民主党	6	5	新党日本	1
6	新党本質	2	6	幸福実現党	3	6	自由民主党	29
7	社会民主党	2	7	自由民主党	28	7	幸福実現党	4
8	民主党	15				8	社会民主党	3
						9	民主党	36

届出 順位	南関東選挙区		届出 順位	東京都選挙区		届出 順位	北陸信越選挙区	
	政党等名	名簿登 載者数		政党等名	名簿登 載者数		政党等名	名簿登 載者数
1	新党日本	1	1	国民新党	2	1	国民新党	2
2	みんなの党	6	2	自由民主党	28	2	自由民主党	21
3	自由民主党	35	3	民主党	30	3	民主党	21
4	日本共産党	10	4	みんなの党	1	4	日本共産党	6
5	幸福実現党	5	5	公明党	4	5	新党日本	1
6	国民新党	1	6	幸福実現党	7	6	社会民主党	5
7	公明党	5	7	日本共産党	4	7	幸福実現党	4
8	社会民主党	3	8	新党日本	2	8	公明党	2
9	民主党	42	9	社会民主党	2			

名簿届出状況に関する調

届出 順位	東海選挙区		届出 順位	近畿選挙区		届出 順位	中国選挙区	
	政党等名	名簿登 載者数		政党等名	名簿登 載者数		政党等名	名簿登 載者数
1	日本共産党	7	1	国民新党	2	1	幸福実現党	3
2	社会民主党	2	2	自由民主党	45	2	日本共産党	7
3	幸福実現党	5	3	民主党	52	3	社会民主党	1
4	公明党	5	4	新党日本	2	4	国民新党	4
5	みんなの党	1	5	幸福実現党	7	5	自由民主党	25
6	民主党	41	6	みんなの党	1	6	民主党	19
7	新党日本	1	7	社会民主党	4	7	公明党	3
8	自由民主党	29	8	改革クラブ	1			
9	国民新党	2	9	公明党	7			
			10	日本共産党	10			

届出 順位	四国選挙区		届出 順位	九州選挙区	
	政党等名	名簿登 載者数		政党等名	名簿登 載者数
1	社会民主党	2	1	幸福実現党	5
2	自由民主党	16	2	公明党	6
3	日本共産党	4	3	民主党	30
4	幸福実現党	4	4	みんなの党	1
5	公明党	2	5	社会民主党	7
6	民主党	13	6	自由民主党	35
			7	日本共産党	11
			8	国民新党	4

6 党派別新前元別

都道府県	定数	民主党				自由民主党				公明党															
		新	前	元	計	新	前	元	計	新	前	元	計												
北海道	12	—	10	2	12	5	7	—	12	—	—	—	—												
青森	4	1	2	1	4	—	3	—	3	—	—	—	—												
岩手	4	1	3	—	4	2	1	1	4	—	—	—	—												
宮城	6	2	2	1	5	1	5	—	6	—	—	—	—												
秋田	3	1	1	—	2	1	2	—	3	—	—	—	—												
山形	3	—	1	1	2	1	2	—	3	—	—	—	—												
福島	5	1	4	—	5	—	5	—	5	—	—	—	—												
茨城	7	5	1	1	7	—	7	—	7	—	—	—	—												
栃木	5	2	2	—	4	—	4	—	4	—	—	—	—												
群馬	5	3	1	—	4	—	5	—	5	—	—	—	—												
埼玉県	15	2	7	5	14	—	15	—	15	—	—	—	—												
千葉県	13	5	3	5	13	2	11	—	13	—	—	—	—												
東京都	25	8	7	7	22	—	24	—	24	—	1	—	1												
神奈川県	18	11	2	5	18	3	14	—	17	—	1	—	1												
新潟	6	1	5	—	6	2	4	—	6	—	—	—	—												
富山	3	—	1	—	1	1	2	—	3	—	—	—	—												
石川	3	2	—	1	3	—	3	—	3	—	—	—	—												
福井	3	—	2	1	3	—	3	—	3	—	—	—	—												
山梨	3	1	2	—	3	—	3	—	3	—	—	—	—												
長野	5	2	3	—	5	1	3	1	5	—	—	—	—												
岐阜	5	4	1	—	5	—	5	—	5	—	—	—	—												
静岡県	8	3	3	2	8	—	8	—	8	—	—	—	—												
愛知	15	6	8	1	15	2	13	—	15	—	—	—	—												
三重	5	1	4	—	5	1	4	—	5	—	—	—	—												
滋賀	4	—	4	—	4	1	3	—	4	—	—	—	—												
京都府	6	2	4	—	6	—	6	—	6	—	—	—	—												
大阪府	19	7	3	7	17	—	15	—	15	—	4	—	4												
兵庫県	12	5	4	1	10	—	10	—	10	—	2	—	2												
奈良	4	2	2	—	4	—	3	1	4	—	—	—	—												
和歌山	3	3	—	—	3	—	3	—	3	—	—	—	—												
鳥取	2	2	—	—	2	—	2	—	2	—	—	—	—												
島根	2	1	—	—	1	—	2	—	2	—	—	—	—												
岡山	5	3	2	—	5	—	5	—	5	—	—	—	—												
広島	7	3	3	—	6	1	6	—	7	—	—	—	—												
山口	4	3	1	—	4	1	3	—	4	—	—	—	—												
徳島	3	1	2	—	3	—	3	—	3	—	—	—	—												
香川県	3	1	1	—	2	—	3	—	3	—	—	—	—												
愛媛	4	3	—	—	3	1	3	—	4	—	—	—	—												
高松	3	3	—	—	3	—	3	—	3	—	—	—	—												
福岡	11	4	3	3	10	—	11	—	11	—	—	—	—												
佐賀	3	—	2	—	2	—	3	—	3	—	—	—	—												
長門	4	1	2	1	4	—	4	—	4	—	—	—	—												
熊本	5	2	1	—	3	—	5	—	5	—	—	—	—												
大分	3	—	2	—	2	1	2	—	3	—	—	—	—												
宮崎	3	1	—	—	1	—	2	—	2	—	—	—	—												
鹿児島	5	3	1	—	4	—	5	—	5	—	—	—	—												
沖縄	4	2	—	—	2	1	3	—	4	—	—	—	—												
小選挙区計	300	114	112	45	271	28	258	3	289	—	8	—	8												
北海道	8	4	(—)	9	(9)	2	15	(11)	8	(5)	7	(7)	—	(—)	15	(12)	2	(—)	—	(—)	—	(—)	2	(—)	
東北	14	12	(6)	12	(12)	4	(3)	28	(21)	7	(5)	20	(18)	1	(1)	28	(24)	1	(—)	1	(—)	1	(—)	3	(—)
関東	20	19	(12)	11	(11)	6	(6)	36	(29)	—	(—)	29	(26)	—	(—)	29	(26)	1	(—)	2	(—)	1	(—)	4	(—)
南関東	22	24	(17)	8	(7)	10	(10)	42	(34)	6	(4)	29	(27)	—	(—)	35	(31)	2	(—)	3	(—)	—	(—)	5	(—)
東京都	17	11	(8)	7	(7)	12	(7)	30	(22)	3	(—)	25	(22)	—	(—)	28	(22)	2	(—)	2	(—)	—	(—)	4	(—)
北陸	11	8	(5)	10	(10)	3	(2)	21	(17)	4	(4)	16	(15)	1	(1)	21	(20)	1	(—)	1	(—)	—	(—)	2	(—)
東海	21	22	(14)	16	(16)	3	(3)	41	(33)	3	(3)	26	(26)	—	(—)	29	(29)	2	(—)	3	(—)	—	(—)	5	(—)
近畿	29	26	(19)	17	(17)	9	(8)	52	(44)	2	(1)	42	(38)	1	(1)	45	(40)	2	(—)	4	(—)	1	(—)	7	(—)
中国	11	13	(12)	6	(6)	—	(—)	19	(18)	4	(2)	20	(18)	1	(—)	25	(20)	1	(—)	2	(—)	—	(—)	3	(—)
四国	6	10	(8)	3	(3)	—	(—)	13	(11)	3	(1)	13	(11)	—	(—)	16	(12)	1	(—)	1	(—)	—	(—)	2	(—)
九州	21	15	(13)	11	(11)	4	(4)	30	(28)	2	(2)	33	(31)	—	(—)	35	(33)	3	(—)	3	(—)	—	(—)	6	(—)
比例代表計	180	164	(114)	110	(109)	53	(45)	327	(268)	42	(27)	260	(239)	4	(3)	306	(269)	18	(—)	22	(—)	3	(—)	43	(—)
合計	480	164	113	53	330	43	279	4	326	18	30	3	51												

(注) 1 候補者数は選挙当日における数である。

2 () の数字は、比例代表選挙の候補者数中重複立候補者数であり内書である。

3 「合計」欄の数字は小選挙区選挙の候補者数及び比例代表選挙の候補者数を加えた数から重複立候補者数を差し引いた数である。

候補者数に関する調

日本共産党				社会民主党				みんなの党			
新	前	元	計	新	前	元	計	新	前	元	計
5	-	-	5	1	-	-	1	-	-	-	-
1	-	-	1	1	-	-	1	-	-	-	-
2	-	-	2	2	-	-	2	-	-	-	-
2	-	-	2	-	1	-	1	-	-	-	-
1	-	-	1	-	-	1	1	1	-	-	1
2	-	-	2	1	-	-	1	-	-	-	-
1	-	-	1	-	-	-	-	1	-	-	1
1	-	-	1	-	-	-	-	-	-	-	-
1	-	-	1	-	-	-	-	-	1	-	1
1	-	-	1	1	-	-	1	-	-	-	-
5	1	-	6	-	1	-	1	-	-	-	-
5	-	-	5	1	-	-	1	2	-	1	3
25	-	-	25	-	1	-	1	1	-	-	1
13	-	-	13	-	1	-	1	3	1	-	4
2	-	-	2	2	-	-	2	-	-	-	-
1	-	-	1	1	-	-	1	-	-	-	-
1	-	-	1	-	-	-	-	-	-	-	-
1	-	-	1	-	-	-	-	-	-	-	-
1	-	-	1	-	-	-	-	-	-	-	-
5	-	-	5	2	-	-	2	-	-	-	-
1	-	-	1	-	-	-	-	-	-	-	-
1	-	1	2	-	-	-	-	1	-	-	1
5	-	1	6	1	-	-	1	-	-	-	-
1	-	-	1	-	-	-	-	-	-	-	-
3	-	-	3	-	-	-	-	-	-	-	-
5	1	-	6	1	-	-	1	-	-	-	-
18	1	-	19	-	1	-	1	1	-	-	1
6	-	-	6	1	-	-	1	-	-	-	-
3	-	-	3	-	-	-	-	-	-	-	-
1	-	-	1	-	-	-	-	-	-	-	-
1	-	-	1	-	-	-	-	-	-	-	-
1	-	-	1	-	-	-	-	-	-	-	-
2	-	-	2	1	-	-	1	-	-	-	-
2	-	-	2	-	-	-	-	-	-	-	-
1	-	-	1	-	-	-	-	-	-	-	-
2	-	-	2	1	-	-	1	-	-	-	-
1	-	-	1	1	-	-	1	-	-	-	-
2	-	1	3	-	-	-	-	-	-	-	-
6	-	-	6	1	-	-	1	-	-	-	-
1	-	-	1	1	-	-	1	-	1	-	1
1	-	-	1	-	-	-	-	-	-	-	-
1	-	-	1	1	-	-	1	-	-	-	-
1	-	-	1	-	1	-	1	-	-	-	-
1	-	-	1	1	-	-	1	-	-	-	-
1	-	-	1	-	-	-	-	-	-	-	-
1	-	-	1	1	1	-	2	-	-	-	-
146	3	3	152	23	7	1	31	10	3	1	14
5	(4)	-	(-)	5	(4)	2	(1)	-	(-)	-	(-)
6	(5)	1	(-)	7	(5)	4	(4)	1	(1)	1	(1)
7	(5)	1	(1)	8	(6)	2	(1)	1	(1)	-	(-)
9	(8)	1	(-)	10	(8)	2	(1)	1	(1)	-	(-)
3	(2)	1	(-)	4	(2)	1	(-)	1	(1)	-	(-)
6	(5)	-	(-)	6	(5)	5	(5)	-	(-)	-	(-)
4	(3)	1	(-)	7	(5)	2	(1)	-	(-)	-	(-)
8	(6)	2	(2)	10	(8)	3	(2)	1	(1)	-	(-)
6	(5)	-	(-)	7	(5)	1	(1)	-	(-)	-	(-)
4	(3)	-	(-)	4	(3)	2	(2)	-	(-)	-	(-)
10	(9)	1	(-)	11	(9)	5	(5)	2	(2)	-	(-)
68	(55)	8	(3)	79	(60)	29	(23)	7	(7)	1	(1)
159	8	4	171	29	7	1	37	10	4	1	15

6 党派別新前元別

都道府県	国民新党				新党日本				新党大地			
	新	前	元	計	新	前	元	計	新	前	元	計
北海道	-	-	-	-	-	-	-	-	-	-	-	-
青森	-	-	-	-	-	-	-	-	-	-	-	-
岩手	-	-	-	-	-	-	-	-	-	-	-	-
宮城	-	-	-	-	-	-	-	-	-	-	-	-
秋田	-	-	-	-	-	-	-	-	-	-	-	-
山形	-	-	-	-	-	-	-	-	-	-	-	-
福島	-	-	-	-	-	-	-	-	-	-	-	-
茨城	-	-	-	-	-	-	-	-	-	-	-	-
群馬	-	-	-	-	-	-	-	-	-	-	-	-
埼玉県	-	-	-	-	-	-	-	-	-	-	-	-
千葉県	1	-	-	1	1	-	-	1	-	-	-	-
東京都	-	-	-	-	-	-	-	-	-	-	-	-
神奈川県	-	-	-	-	-	-	-	-	-	-	-	-
富山県	-	-	-	-	-	-	-	-	-	-	-	-
石川県	-	-	-	-	-	-	-	-	-	-	-	-
福井県	-	-	-	-	-	-	-	-	-	-	-	-
山梨県	-	-	-	-	-	-	-	-	-	-	-	-
岐阜県	-	-	-	-	-	-	-	-	-	-	-	-
静岡県	-	-	-	-	-	-	-	-	-	-	-	-
愛知県	-	-	-	-	-	-	-	-	-	-	-	-
滋賀県	-	-	-	-	-	-	-	-	-	-	-	-
京都市	-	-	-	-	-	-	-	-	-	-	-	-
大阪府	1	-	-	1	-	-	-	-	-	-	-	-
兵庫県	-	-	1	1	1	-	-	1	-	-	-	-
奈良県	-	-	-	-	-	-	-	-	-	-	-	-
和歌山県	-	-	-	-	-	-	-	-	-	-	-	-
鳥取県	-	-	-	-	-	-	-	-	-	-	-	-
島根県	-	1	-	1	-	-	-	-	-	-	-	-
岡山県	1	-	-	1	-	-	-	-	-	-	-	-
広島県	-	1	-	1	-	-	-	-	-	-	-	-
徳島県	-	-	-	-	-	-	-	-	-	-	-	-
香川県	-	-	-	-	-	-	-	-	-	-	-	-
愛媛県	-	-	-	-	-	-	-	-	-	-	-	-
高知県	-	-	-	-	-	-	-	-	-	-	-	-
福岡県	-	-	-	-	-	-	-	-	-	-	-	-
佐賀県	-	-	-	-	-	-	-	-	-	-	-	-
長門県	-	-	-	-	-	-	-	-	-	-	-	-
熊本県	1	-	-	1	-	-	-	-	-	-	-	-
大分県	-	-	-	-	-	-	-	-	-	-	-	-
宮崎県	-	-	-	-	-	-	-	-	-	-	-	-
鹿児島県	-	-	-	-	-	-	-	-	-	-	-	-
沖縄県	-	-	1	1	-	-	-	-	-	-	-	-
小選挙区計	4	3	2	9	2	-	-	2	-	-	-	-
北海道	-	(-)	-	(-)	-	(-)	-	(-)	-	(-)	2	(-)
東北	-	(-)	-	(-)	-	(-)	-	(-)	-	(-)	1	(-)
関東	1	(-)	-	(-)	1	(-)	-	(-)	1	(-)	-	(-)
北関東	1	(-)	-	(-)	1	(-)	-	(-)	1	(-)	-	(-)
南関東	2	(1)	-	(-)	2	(1)	-	(-)	2	(1)	-	(-)
東京都	1	(-)	1	(-)	2	(-)	1	(-)	1	(-)	-	(-)
北陸	1	(-)	-	(-)	1	(-)	-	(-)	1	(-)	-	(-)
近畿	1	(1)	-	(-)	1	(1)	2	(2)	2	(1)	-	(-)
中国	2	(1)	2	(2)	-	(-)	4	(3)	-	(-)	-	(-)
四国	-	(-)	-	(-)	-	(-)	-	(-)	-	(-)	-	(-)
九州	2	(1)	1	(1)	1	(1)	4	(3)	-	(-)	-	(-)
比例代表計	11	(4)	4	(3)	3	(2)	18	(9)	8	(2)	2	(-)
合計	11	4	3	18	8	-	-	8	2	1	1	4

(注) 1 候補者数は選挙当日における数である。
 2 () の数字は、比例代表選挙の候補者数中重複立候補者数であり内書である。
 3 「合計」欄の数字は小選挙区選挙の候補者数及び比例代表選挙の候補者数を加えた数から重複立候補者数を差し引いた数である。

候補者数に関する調 (続)

幸福実現党				改革クラブ				新党本質			
新	前	元	計	新	前	元	計	新	前	元	計
11	-	-	11	-	-	-	-	-	-	-	-
4	-	-	4	-	-	-	-	-	-	-	-
4	-	-	4	-	-	-	-	-	-	-	-
5	-	-	5	-	-	-	-	-	-	-	-
3	-	-	3	-	-	-	-	-	-	-	-
3	-	-	3	-	-	-	-	-	-	-	-
4	-	-	4	-	-	-	-	-	-	-	-
7	-	-	7	-	-	-	-	-	-	-	-
5	-	-	5	-	-	-	-	-	-	-	-
5	-	-	5	-	-	-	-	-	-	-	-
15	-	-	15	-	-	-	-	-	-	-	-
13	-	-	13	-	-	-	-	-	-	-	-
23	-	-	23	-	-	-	-	-	-	-	-
16	-	-	16	-	-	-	-	-	-	-	-
6	-	-	6	-	-	-	-	-	-	-	-
3	-	-	3	-	-	-	-	-	-	-	-
3	-	-	3	-	-	-	-	-	-	-	-
2	-	-	2	-	-	-	-	-	-	-	-
3	-	-	3	-	-	-	-	-	-	-	-
5	-	-	5	-	-	-	-	-	-	-	-
4	-	-	4	-	-	-	-	-	-	-	-
8	-	-	8	-	-	-	-	-	-	-	-
15	-	-	15	-	-	-	-	-	-	-	-
5	-	-	5	-	-	-	-	-	-	-	-
4	-	-	4	-	-	-	-	-	-	-	-
6	-	-	6	-	-	-	-	-	-	-	-
18	-	-	18	-	1	-	1	-	-	-	-
12	-	-	12	-	-	-	-	-	-	-	-
4	-	-	4	-	-	-	-	-	-	-	-
3	-	-	3	-	-	-	-	-	-	-	-
2	-	-	2	-	-	-	-	-	-	-	-
2	-	-	2	-	-	-	-	-	-	-	-
5	-	-	5	-	-	-	-	-	-	-	-
7	-	-	7	-	-	-	-	-	-	-	-
3	-	-	3	-	-	-	-	-	-	-	-
3	-	-	3	-	-	-	-	-	-	-	-
3	-	-	3	-	-	-	-	-	-	-	-
4	-	-	4	-	-	-	-	-	-	-	-
3	-	-	3	-	-	-	-	-	-	-	-
10	-	-	10	-	-	-	-	-	-	-	-
3	-	-	3	-	-	-	-	-	-	-	-
4	-	-	4	-	-	-	-	-	-	-	-
5	-	-	5	-	-	-	-	-	-	-	-
3	-	-	3	-	-	-	-	-	-	-	-
3	-	-	3	-	-	-	-	-	-	-	-
5	-	-	5	-	-	-	-	-	-	-	-
4	-	-	4	-	-	-	-	-	-	-	-
288	-	-	288	-	1	-	1	-	-	-	-
2	(-)	-	(-)	2	(-)	-	(-)	-	(-)	2	(-)
3	(-)	-	(-)	3	(-)	-	(-)	-	(-)	-	(-)
4	(-)	-	(-)	4	(-)	-	(-)	-	(-)	-	(-)
5	(-)	-	(-)	5	(-)	-	(-)	-	(-)	-	(-)
7	(-)	-	(-)	7	(-)	-	(-)	-	(-)	-	(-)
4	(-)	-	(-)	4	(-)	-	(-)	-	(-)	-	(-)
5	(-)	-	(-)	5	(-)	-	(-)	-	(-)	-	(-)
7	(-)	-	(-)	7	(-)	-	(-)	-	(-)	-	(-)
3	(-)	-	(-)	3	(-)	1	(1)	-	(-)	1	(1)
4	(-)	-	(-)	4	(-)	-	(-)	-	(-)	-	(-)
5	(-)	-	(-)	5	(-)	-	(-)	-	(-)	-	(-)
49	(-)	-	(-)	49	(-)	1	(1)	-	(-)	1	(1)
2	(-)	-	(-)	2	(-)	-	(-)	-	(-)	2	(-)
3	(-)	-	(-)	3	(-)	-	(-)	-	(-)	-	(-)
4	(-)	-	(-)	4	(-)	-	(-)	-	(-)	-	(-)
5	(-)	-	(-)	5	(-)	-	(-)	-	(-)	-	(-)
7	(-)	-	(-)	7	(-)	-	(-)	-	(-)	-	(-)
4	(-)	-	(-)	4	(-)	-	(-)	-	(-)	-	(-)
5	(-)	-	(-)	5	(-)	-	(-)	-	(-)	-	(-)
7	(-)	-	(-)	7	(-)	-	(-)	-	(-)	-	(-)
3	(-)	-	(-)	3	(-)	1	(1)	-	(-)	1	(1)
4	(-)	-	(-)	4	(-)	-	(-)	-	(-)	-	(-)
5	(-)	-	(-)	5	(-)	-	(-)	-	(-)	-	(-)
337	-	-	337	-	1	-	1	-	2	-	2

6 党派別新前元別候補者数に関する調 (続)

都道府県	諸派				無所属				合計				
	新	前	元	計	新	前	元	計	新	前	元	計	
北海道	青森	—	—	—	—	1	—	—	1	23	17	2	42
	岩手	—	—	—	—	3	—	—	3	10	5	1	16
	宮城	—	—	—	—	—	—	—	—	11	4	1	16
	秋田	—	—	—	—	2	—	—	2	12	8	1	21
山形県	形島	—	—	—	—	1	—	—	1	8	3	1	12
	次馬	—	—	—	—	—	—	—	—	7	9	0	16
	栃馬	—	—	—	—	—	1	—	1	13	9	1	23
	群馬	—	—	—	—	1	—	—	1	9	7	0	16
埼玉県	玉川	—	—	—	—	2	—	2	3	23	24	7	54
	東川	—	—	—	—	2	—	1	3	30	14	7	51
	新川	3	—	—	3	7	3	1	8	69	33	8	110
	蕨	—	—	—	—	7	—	—	7	53	19	5	77
富山県	山井	—	—	—	—	1	—	—	1	14	9	0	23
	福井	—	—	—	—	—	—	—	—	8	3	0	11
	山梨	—	—	—	—	—	—	—	—	6	3	1	10
	長野	—	—	—	—	—	—	—	—	3	5	1	9
岐阜県	山梨	—	—	—	—	—	1	—	1	5	6	0	11
	静岡	—	—	—	—	1	—	—	1	16	6	1	23
	愛知	—	—	—	—	—	—	—	—	—	—	—	—
	三河	—	—	—	—	—	—	—	—	9	6	0	15
京都府	都賀	—	—	—	—	—	—	—	—	13	11	4	28
	大井	—	—	—	—	2	—	—	2	31	21	2	54
	兵庫	—	—	—	—	—	—	—	—	8	8	0	16
	奈良	—	—	—	—	—	—	—	—	8	7	0	15
大阪府	都賀	—	—	—	—	—	—	1	1	14	11	1	26
	兵庫	—	—	—	—	2	—	1	3	47	25	8	80
	奈良	—	—	—	—	5	—	—	5	30	16	2	48
	和歌山	—	—	—	—	—	—	—	—	9	5	1	15
鳥取県	取根	—	—	—	—	—	—	—	—	7	3	0	10
	岡山	—	—	—	—	—	—	—	—	5	2	0	7
	広島	—	—	—	—	—	—	—	—	4	3	0	7
	山口	—	—	—	—	—	1	—	—	10	8	1	19
徳島県	島川	—	—	—	—	1	—	—	1	15	10	0	25
	香愛	—	—	—	—	—	—	—	—	9	4	0	13
	高松	—	—	—	—	—	—	—	—	—	—	—	—
	福岡	—	—	—	—	—	—	—	—	21	14	3	38
佐賀県	賀崎	—	—	—	—	—	—	—	—	5	6	0	11
	長門	—	—	—	—	2	—	—	2	8	6	1	15
	熊本	1	—	—	1	1	—	—	1	12	6	0	18
	大分	—	—	—	—	—	—	—	—	5	5	0	10
鹿児島県	本分	—	—	—	—	3	1	—	4	9	3	0	12
	鹿島	—	—	—	—	—	—	—	—	—	—	—	—
	沖縄	—	—	—	—	1	—	—	1	10	6	1	17
	小選挙区計	4	—	—	4	58	4	8	70	677	399	63	1,139
北海道	道北	—	(—)	—	(—)	—	(—)	—	(—)	—	(—)	—	(—)
	道東	—	(—)	—	(—)	—	(—)	—	(—)	—	(—)	—	(—)
	道南	—	(—)	—	(—)	—	(—)	—	(—)	—	(—)	—	(—)
	道庁	—	(—)	—	(—)	—	(—)	—	(—)	—	(—)	—	(—)
	釧路	—	(—)	—	(—)	—	(—)	—	(—)	—	(—)	—	(—)
	帯広	—	(—)	—	(—)	—	(—)	—	(—)	—	(—)	—	(—)
	旭川	—	(—)	—	(—)	—	(—)	—	(—)	—	(—)	—	(—)
	紋別	—	(—)	—	(—)	—	(—)	—	(—)	—	(—)	—	(—)
	網走	—	(—)	—	(—)	—	(—)	—	(—)	—	(—)	—	(—)
	稚内	—	(—)	—	(—)	—	(—)	—	(—)	—	(—)	—	(—)
	小選挙区計	—	(—)	—	(—)	—	(—)	—	(—)	—	(—)	—	(—)
	比例代表計	—	(—)	—	(—)	—	(—)	—	(—)	—	(—)	—	(—)
合計	4	—	—	4	58	4	8	70	845	451	78	1,374	

(注) 1 候補者数は選挙当日における数である。

2 () の数字は、比例代表選挙の候補者数中重複立候補者数であり内書である。

3 「合計」欄の数字は小選挙区選挙の候補者数及び比例代表選挙の候補者数を加えた数から重複立候補者数を差し引いた数である。

7 党派別男女別候補

都道府県	定数	民主党			自由民主党			公明党											
		男	女	計	男	女	計	男	女	計									
北海道	12	10	2	12	11	1	12	—	—	—									
	4	2	2	4	3	—	3	—	—	—									
	4	4	—	4	3	1	4	—	—	—									
	6	4	1	5	6	—	6	—	—	—									
青森県	3	1	1	2	3	—	3	—	—	—									
	3	2	—	2	3	—	3	—	—	—									
	5	4	1	5	5	—	5	—	—	—									
	7	6	1	7	6	1	7	—	—	—									
山形県	5	4	—	4	4	—	4	—	—	—									
	5	3	1	4	4	1	5	—	—	—									
	15	13	1	14	14	1	15	—	—	—									
	13	13	—	13	12	1	13	—	—	—									
千葉県	25	17	5	22	21	3	24	1	—	1									
	18	16	2	18	16	1	17	1	—	1									
	6	3	3	6	6	—	6	—	—	—									
	3	1	—	1	3	—	3	—	—	—									
東京都	3	2	1	3	3	—	3	—	—	—									
	3	3	—	3	2	1	3	—	—	—									
	3	3	—	3	3	—	3	—	—	—									
	5	5	—	5	5	—	5	—	—	—									
岐阜県	5	5	—	5	4	1	5	—	—	—									
	8	8	—	8	6	2	8	—	—	—									
	15	13	2	15	13	2	15	—	—	—									
	5	5	—	5	5	—	5	—	—	—									
静岡県	4	4	—	4	4	—	4	—	—	—									
	6	5	1	6	5	1	6	—	—	—									
	19	17	—	17	11	4	15	4	—	4									
	12	9	1	10	10	—	10	2	—	2									
兵庫県	4	4	—	4	3	1	4	—	—	—									
	3	3	—	3	3	—	3	—	—	—									
	2	2	—	2	2	—	2	—	—	—									
	2	1	—	1	2	—	2	—	—	—									
島根県	5	5	—	5	4	1	5	—	—	—									
	7	6	—	6	7	—	7	—	—	—									
	4	3	1	4	4	—	4	—	—	—									
	3	2	1	3	3	—	3	—	—	—									
徳島県	3	2	—	2	3	—	3	—	—	—									
	3	2	—	2	3	—	3	—	—	—									
	4	2	1	3	4	—	4	—	—	—									
	3	—	3	3	3	—	3	—	—	—									
香川県	11	9	1	10	10	1	11	—	—	—									
	3	2	—	2	3	—	3	—	—	—									
	4	3	1	4	4	—	4	—	—	—									
	5	3	—	3	5	—	5	—	—	—									
高松市	3	2	—	2	3	—	3	—	—	—									
	3	2	—	2	3	—	3	—	—	—									
	3	2	—	2	3	—	3	—	—	—									
	3	1	—	1	2	—	2	—	—	—									
鹿児島県	5	4	—	4	5	—	5	—	—	—									
	4	2	—	2	4	—	4	—	—	—									
小選挙区計	300	238	33	271	265	24	289	8	—	8									
北海道	8	11	(9)	4	(2)	15	(11)	14	(11)	1	(1)	15	(12)	2	(—)	—	(—)	2	(—)
	14	22	(16)	6	(5)	28	(21)	26	(23)	2	(1)	28	(24)	3	(—)	—	(—)	3	(—)
	20	32	(26)	4	(3)	36	(29)	26	(23)	3	(3)	29	(26)	4	(—)	—	(—)	4	(—)
	22	39	(32)	3	(2)	42	(34)	33	(29)	2	(2)	35	(31)	4	(—)	1	(—)	5	(—)
	17	23	(17)	7	(5)	30	(22)	25	(19)	3	(3)	28	(22)	3	(—)	1	(—)	4	(—)
	11	18	(14)	3	(3)	21	(17)	20	(19)	1	(1)	21	(20)	2	(—)	—	(—)	2	(—)
	21	36	(31)	5	(2)	41	(33)	24	(24)	5	(5)	29	(29)	5	(—)	—	(—)	5	(—)
	29	48	(42)	4	(2)	52	(44)	38	(34)	7	(6)	45	(40)	5	(—)	2	(—)	7	(—)
	11	18	(17)	1	(1)	19	(18)	24	(19)	1	(1)	25	(20)	3	(—)	—	(—)	3	(—)
	6	7	(6)	6	(5)	13	(11)	15	(12)	1	(—)	16	(12)	2	(—)	—	(—)	2	(—)
21	28	(26)	2	(2)	30	(28)	34	(32)	1	(1)	35	(33)	6	(—)	—	(—)	6	(—)	
比例代表計	180	282	(236)	45	(32)	327	(268)	279	(245)	27	(24)	306	(269)	39	(—)	4	(—)	43	(—)
合計	480	284	46	330	299	27	326	47	4	51									

(注) 1 候補者数は選挙当日における数である。

2 () の数字は、比例代表選挙の候補者数中重複立候補者数であり内書である。

3 「合計」欄の数字は小選挙区選挙の候補者数及び比例代表選挙の候補者数を加えた数から重複立候補者数を差し引いた数である。

者数に関する調

日本共産党			社会民主党			みんなの党			
男	女	計	男	女	計	男	女	計	
2	3	5	—	1	1	—	—	—	
1	—	1	1	—	1	—	—	—	
1	1	2	2	—	2	—	—	—	
2	—	2	1	—	1	—	—	—	
1	—	1	1	—	1	1	—	1	
2	—	2	1	—	1	—	—	—	
1	—	1	—	—	—	1	—	1	
1	—	1	—	—	—	—	—	—	
1	—	1	—	—	—	1	—	1	
1	—	1	1	—	1	—	—	—	
3	3	6	1	—	1	—	—	—	
4	1	5	—	1	1	1	2	3	
22	3	25	1	—	1	1	—	1	
8	5	13	—	1	1	4	—	4	
2	—	2	2	—	2	—	—	—	
—	1	1	1	—	1	—	—	—	
1	—	1	—	—	—	—	—	—	
—	1	1	—	—	—	—	—	—	
—	1	1	—	—	—	—	—	—	
5	—	5	1	1	2	—	—	—	
1	—	1	—	—	—	—	—	—	
2	—	2	—	—	—	1	—	1	
1	5	6	1	—	1	—	—	—	
1	—	1	—	—	—	—	—	—	
2	1	3	—	—	—	—	—	—	
4	2	6	1	—	1	—	—	—	
15	4	19	—	1	1	1	—	1	
3	3	6	—	1	1	—	—	—	
1	2	3	—	—	—	—	—	—	
1	—	1	—	—	—	—	—	—	
1	—	1	—	—	—	—	—	—	
1	—	1	—	—	—	—	—	—	
1	1	2	1	—	1	—	—	—	
2	—	2	—	—	—	—	—	—	
1	—	1	—	—	—	—	—	—	
1	1	2	1	—	1	—	—	—	
1	—	1	—	1	1	—	—	—	
3	—	3	—	—	—	—	—	—	
4	2	6	—	1	1	—	—	—	
1	—	1	1	—	1	—	1	1	
—	1	1	—	—	—	—	—	—	
1	—	1	1	—	1	—	—	—	
1	—	1	1	—	1	—	—	—	
1	—	1	1	—	1	—	—	—	
1	—	1	1	—	1	—	—	—	
1	—	1	1	—	1	—	—	—	
1	—	1	—	—	—	—	—	—	
—	1	1	2	—	2	—	—	—	
110	42	152	23	8	31	11	3	14	
2	(1)	3	(3)	5	(4)	—	(—)	—	(—)
5	(5)	2	(—)	7	(5)	6	(6)	—	(—)
5	(5)	3	(1)	8	(6)	2	(2)	1	(—)
6	(5)	4	(3)	10	(8)	—	(—)	3	(2)
3	(1)	1	(1)	4	(2)	2	(1)	—	(—)
3	(3)	3	(2)	6	(5)	4	(4)	1	(1)
4	(3)	3	(2)	7	(5)	1	(1)	—	(—)
9	(8)	1	(—)	10	(8)	2	(1)	2	(2)
5	(5)	2	(—)	7	(5)	1	(1)	—	(—)
3	(2)	1	(1)	4	(3)	1	(1)	1	(1)
9	(7)	2	(2)	11	(9)	6	(6)	1	(1)
54	(45)	25	(15)	79	(60)	25	(23)	12	(8)
119	52	171	25	12	37	11	3	14	(13)
119	52	171	25	12	37	12	3	15	

7 党派別男女別候補

都道府県	国民新党			新党日本			新党大地		
	男	女	計	男	女	計	男	女	計
北海道	-	-	-	-	-	-	-	-	-
青森県	-	-	-	-	-	-	-	-	-
岩手県	-	-	-	-	-	-	-	-	-
宮城県	-	-	-	-	-	-	-	-	-
秋田県	-	-	-	-	-	-	-	-	-
山形県	-	-	-	-	-	-	-	-	-
福島県	-	-	-	-	-	-	-	-	-
茨城県	-	-	-	-	-	-	-	-	-
栃木県	-	-	-	-	-	-	-	-	-
群馬県	-	-	-	-	-	-	-	-	-
埼玉県	-	-	-	-	-	-	-	-	-
千葉県	-	-	-	-	-	-	-	-	-
東京都	1	-	1	1	-	1	-	-	-
神奈川県	-	-	-	-	-	-	-	-	-
新潟県	-	-	-	-	-	-	-	-	-
富山県	-	-	-	-	-	-	-	-	-
石川県	-	-	-	-	-	-	-	-	-
福井県	-	-	-	-	-	-	-	-	-
山梨県	-	-	-	-	-	-	-	-	-
長野県	-	-	-	-	-	-	-	-	-
岐阜県	-	-	-	-	-	-	-	-	-
静岡県	-	-	-	-	-	-	-	-	-
愛知県	-	-	-	-	-	-	-	-	-
滋賀県	-	-	-	-	-	-	-	-	-
京都府	-	1	1	-	-	-	-	-	-
大阪府	1	-	1	1	-	1	-	-	-
兵庫県	-	-	-	-	-	-	-	-	-
奈良県	-	-	-	-	-	-	-	-	-
和歌山県	-	-	-	-	-	-	-	-	-
鳥取県	1	-	1	-	-	-	-	-	-
島根県	1	-	1	-	-	-	-	-	-
岡山県	1	-	1	-	-	-	-	-	-
広島県	-	-	-	-	-	-	-	-	-
徳島県	-	-	-	-	-	-	-	-	-
香川県	-	-	-	-	-	-	-	-	-
愛媛県	-	-	-	-	-	-	-	-	-
高知県	-	-	-	-	-	-	-	-	-
福岡県	-	-	-	-	-	-	-	-	-
佐賀県	-	-	-	-	-	-	-	-	-
長門県	1	-	1	-	-	-	-	-	-
熊本県	-	-	-	-	-	-	-	-	-
大分県	-	-	-	-	-	-	-	-	-
宮崎県	1	-	1	-	-	-	-	-	-
鹿児島県	1	-	1	-	-	-	-	-	-
小選挙区計	8	1	9	2	-	2	-	-	-
北海道	-	(-)	-	(-)	-	(-)	3	(-)	1
東北	-	(-)	-	(-)	-	(-)	-	(-)	(-)
関東	1	(-)	-	(-)	1	(-)	-	(-)	(-)
南関東	1	(-)	-	(-)	1	(-)	-	(-)	(-)
東京都	2	(1)	-	(-)	2	(1)	-	(-)	(-)
北陸	2	(-)	-	(-)	2	(-)	-	(-)	(-)
近畿	2	(-)	-	(-)	2	(-)	-	(-)	(-)
中国	1	(1)	1	(1)	2	(2)	2	(1)	-
四国	4	(3)	-	(-)	4	(3)	-	(-)	(-)
九州	-	(-)	-	(-)	-	(-)	-	(-)	(-)
比例代表計	17	(8)	1	(1)	18	(9)	8	(2)	3
合計	17	1	18	8	-	8	3	1	4

(注) 1 候補者数は選挙当日における数である。
 2 () の数字は、比例代表選挙の候補者数中重複立候補者数であり内書である。
 3 「合計」欄の数字は小選挙区選挙の候補者数及び比例代表選挙の候補者数を加えた数から重複立候補者数を差し引いた数である。

者数に関する調 (続)

幸福実現党			改革クラブ			新党本質										
男	女	計	男	女	計	男	女	計								
8	3	11	-	-	-	-	-	-								
4	-	4	-	-	-	-	-	-								
3	1	4	-	-	-	-	-	-								
5	-	5	-	-	-	-	-	-								
3	-	3	-	-	-	-	-	-								
3	-	3	-	-	-	-	-	-								
4	-	4	-	-	-	-	-	-								
7	-	7	-	-	-	-	-	-								
5	-	5	-	-	-	-	-	-								
5	-	5	-	-	-	-	-	-								
12	3	15	-	-	-	-	-	-								
10	3	13	-	-	-	-	-	-								
18	5	23	-	-	-	-	-	-								
13	3	16	-	-	-	-	-	-								
6	-	6	-	-	-	-	-	-								
2	1	3	-	-	-	-	-	-								
3	-	3	-	-	-	-	-	-								
2	-	2	-	-	-	-	-	-								
3	-	3	-	-	-	-	-	-								
4	1	5	-	-	-	-	-	-								
3	1	4	-	-	-	-	-	-								
8	-	8	-	-	-	-	-	-								
10	5	15	-	-	-	-	-	-								
3	2	5	-	-	-	-	-	-								
4	-	4	-	-	-	-	-	-								
4	2	6	-	-	-	-	-	-								
13	5	18	1	-	1	-	-	-								
9	3	12	-	-	-	-	-	-								
2	2	4	-	-	-	-	-	-								
1	2	3	-	-	-	-	-	-								
2	-	2	-	-	-	-	-	-								
2	-	2	-	-	-	-	-	-								
3	2	5	-	-	-	-	-	-								
3	4	7	-	-	-	-	-	-								
2	1	3	-	-	-	-	-	-								
2	1	3	-	-	-	-	-	-								
-	3	3	-	-	-	-	-	-								
3	1	4	-	-	-	-	-	-								
1	2	3	-	-	-	-	-	-								
8	2	10	-	-	-	-	-	-								
2	1	3	-	-	-	-	-	-								
3	1	4	-	-	-	-	-	-								
5	-	5	-	-	-	-	-	-								
1	2	3	-	-	-	-	-	-								
2	1	3	-	-	-	-	-	-								
4	1	5	-	-	-	-	-	-								
4	-	4	-	-	-	-	-	-								
224	64	288	1	-	1	-	-	-								
2	(-)	(-)	2	(-)	(-)	1	(-)	1	(-)	2	(-)					
2	(-)	1	(-)	3	(-)	(-)	(-)	(-)	(-)	(-)	(-)					
3	(-)	1	(-)	4	(-)	(-)	(-)	(-)	(-)	(-)	(-)					
5	(-)	(-)	(-)	5	(-)	(-)	(-)	(-)	(-)	(-)	(-)					
6	(-)	1	(-)	7	(-)	(-)	(-)	(-)	(-)	(-)	(-)					
4	(-)	(-)	(-)	4	(-)	(-)	(-)	(-)	(-)	(-)	(-)					
3	(-)	2	(-)	5	(-)	(-)	(-)	(-)	(-)	(-)	(-)					
5	(-)	2	(-)	7	(-)	1	(1)	(-)	(-)	1	(-)					
3	(-)	(-)	(-)	3	(-)	(-)	(-)	(-)	(-)	(-)	(-)					
2	(-)	2	(-)	4	(-)	(-)	(-)	(-)	(-)	(-)	(-)					
5	(-)	(-)	(-)	5	(-)	(-)	(-)	(-)	(-)	(-)	(-)					
40	(-)	9	(-)	49	(-)	1	(1)	(-)	1	(1)	1	(-)	1	(-)	2	(-)
264	73	337	1	-	1	1	1	1	2							

7 党派別男女別候補者数に関する調 (続)

都道府県	諸派			無所属			合計										
	男	女	計	男	女	計	男	女	計								
北海道	道	—	—	—	1	—	1	32	10	42							
	青森	—	—	—	2	1	3	13	3	16							
	岩手	—	—	—	—	—	—	13	3	16							
	宮城	—	—	—	2	—	2	20	1	21							
山形県	秋田	—	—	—	3	—	3	13	1	14							
	山形	—	—	—	—	1	1	11	1	12							
	福島	—	—	—	—	—	—	15	1	16							
	茨城	—	—	—	1	—	1	21	2	23							
群馬県	栃木	—	—	—	1	—	1	16	0	16							
	群馬	—	—	—	1	1	2	15	3	18							
	埼玉	—	—	—	2	1	3	45	9	54							
	千葉	—	—	—	3	—	3	43	8	51							
東京都	神奈川	3	—	3	6	2	8	92	18	110							
	新潟	—	—	—	7	—	7	65	12	77							
	新潟	—	—	—	1	—	1	20	3	23							
	富山	—	—	—	2	—	2	9	2	11							
石川県	福井	—	—	—	—	—	—	9	1	10							
	山梨	—	—	—	—	—	—	7	2	9							
	長野	—	—	—	1	—	1	10	1	11							
	長野	—	—	—	1	—	1	21	2	23							
岐阜県	岐阜	—	—	—	—	—	—	13	2	15							
	愛知	—	—	—	1	—	1	26	2	28							
	滋賀	—	—	—	2	—	2	40	14	54							
	滋賀	—	—	—	—	—	—	14	2	16							
京都府	滋賀	—	—	—	—	—	—	14	1	15							
	大阪	—	—	—	1	—	1	20	6	26							
	兵庫	—	—	—	2	1	3	64	16	80							
	奈良	—	—	—	4	1	5	39	9	48							
和歌山県	和歌山	—	—	—	—	—	—	10	5	15							
	和歌山	—	—	—	—	—	—	8	2	10							
	鳥取	—	—	—	—	—	—	7	0	7							
	島根	—	—	—	—	—	—	7	0	7							
岡山県	岡山	—	—	—	2	—	2	16	3	19							
	広島	—	—	—	1	—	1	20	5	25							
	山口	—	—	—	—	—	—	11	2	13							
	徳島	—	—	—	1	—	1	9	2	11							
香川県	高松	—	—	—	1	—	1	8	4	12							
	高松	—	—	—	3	—	3	13	3	16							
	高松	—	—	—	1	—	1	8	5	13							
	高松	—	—	—	—	—	—	31	7	38							
愛媛県	高松	—	—	—	—	—	—	9	2	11							
	長門	—	—	—	1	1	2	11	4	15							
	大分	1	—	1	1	—	1	18	0	18							
	宮崎	—	—	—	—	—	—	8	2	10							
鹿児島県	宮崎	—	—	—	4	—	4	11	1	12							
	鹿儿岛	—	—	—	1	—	1	16	1	17							
	沖縄	—	—	—	1	—	1	14	1	15							
	小選挙区計	4	—	4	61	9	70	955	184	1,139							
比例代表計	北海道	—	(—)	—	(—)	—	(—)	—	(—)	—	(—)	35	(21)	12	(7)	47	(28)
	東北	—	(—)	—	(—)	—	(—)	—	(—)	—	(—)	66	(52)	11	(6)	77	(58)
	関東	—	(—)	—	(—)	—	(—)	—	(—)	—	(—)	76	(57)	12	(7)	88	(64)
	南関東	—	(—)	—	(—)	—	(—)	—	(—)	—	(—)	93	(70)	15	(11)	108	(81)
	東京都	—	(—)	—	(—)	—	(—)	—	(—)	—	(—)	67	(41)	13	(9)	80	(50)
	北陸	—	(—)	—	(—)	—	(—)	—	(—)	—	(—)	54	(40)	8	(7)	62	(47)
	近畿	—	(—)	—	(—)	—	(—)	—	(—)	—	(—)	77	(60)	16	(9)	93	(69)
	中国	—	(—)	—	(—)	—	(—)	—	(—)	—	(—)	112	(89)	19	(11)	131	(100)
	四国	—	(—)	—	(—)	—	(—)	—	(—)	—	(—)	58	(45)	4	(2)	62	(47)
	九州	—	(—)	—	(—)	—	(—)	—	(—)	—	(—)	30	(21)	11	(7)	41	(28)
比例代表計	—	(—)	—	(—)	—	(—)	—	(—)	—	(—)	760	(570)	128	(83)	888	(653)	
合計	4	—	4	61	9	70	1,145	229	1,374								

(注) 1 候補者数は選挙当日における数である。

2 () の数字は、比例代表選挙の候補者数中重複立候補者数であり内書である。

3 「合計」欄の数字は小選挙区選挙の候補者数及び比例代表選挙の候補者数を加えた数から重複立候補者数を差し引いた数である。

8 小選挙区別党派別

都道府県 小選挙区別	定数	党派別候補者数												計	
		民主 党	自由 民主 党	公 明 党	日 本 共 産 党	社 会 主 義 党	み ん な の 党	国 民 新 党	新 党 日 本	幸 福 実 現 党	改 革 ク ラ ブ	諸 派	無 所 属		
北 海 道															
1	1	1	1	1	—	1	—	—	—	—	1	—	—	—	4
2	1	1	1	1	—	1	1	—	—	—	1	—	—	—	5
3	1	1	1	1	—	—	—	—	—	—	1	—	—	—	3
4	1	1	1	1	—	—	—	—	—	—	1	—	—	—	3
5	1	1	1	1	—	—	—	—	—	—	1	—	—	—	3
6	1	1	1	1	—	1	—	—	—	—	1	—	—	—	4
7	1	1	1	1	—	—	—	—	—	—	1	—	—	—	3
8	1	1	1	1	—	—	—	—	—	—	1	—	—	1	4
9	1	1	1	1	—	1	—	—	—	—	1	—	—	—	4
10	1	1	1	1	—	—	—	—	—	—	1	—	—	—	3
11	1	1	1	1	—	1	—	—	—	—	—	—	—	—	3
12	1	1	1	1	—	—	—	—	—	—	1	—	—	—	3
計	12	12	12	12	—	5	1	—	—	—	11	—	—	1	42
青 森															
1	1	1	—	—	—	1	1	—	—	—	1	—	—	2	6
2	1	1	1	1	—	—	—	—	—	—	1	—	—	1	4
3	1	1	1	1	—	—	—	—	—	—	1	—	—	—	3
4	1	1	1	1	—	—	—	—	—	—	1	—	—	—	3
計	4	4	3	3	—	1	1	—	—	—	4	—	—	3	16
岩 手															
1	1	1	1	1	—	1	1	—	—	—	1	—	—	—	5
2	1	1	1	1	—	—	—	—	—	—	1	—	—	—	3
3	1	1	1	1	—	—	—	—	—	—	1	—	—	—	3
4	1	1	1	1	—	1	1	—	—	—	1	—	—	—	5
計	4	4	4	4	—	2	2	—	—	—	4	—	—	—	16
宮 城															
1	1	1	1	1	—	1	—	—	—	—	1	—	—	1	5
2	1	1	1	1	—	—	—	—	—	—	1	—	—	1	4
3	1	1	1	1	—	—	—	—	—	—	1	—	—	—	3
4	1	1	1	1	—	1	—	—	—	—	1	—	—	—	4
5	1	1	1	1	—	—	—	—	—	—	—	—	—	—	2
6	1	—	1	1	—	—	1	—	—	—	1	—	—	—	3
計	6	5	6	6	—	2	1	—	—	—	5	—	—	2	21
秋 田															
1	1	1	1	1	—	1	—	—	—	—	1	—	—	1	5
2	1	—	1	1	—	—	1	1	—	—	1	—	—	1	5
3	1	1	1	1	—	—	—	—	—	—	1	—	—	1	4
計	3	2	3	3	—	1	1	1	—	—	3	—	—	3	14
山 形															
1	1	1	1	1	—	1	—	—	—	—	1	—	—	1	5
2	1	1	1	1	—	—	—	—	—	—	1	—	—	—	3
3	1	—	1	1	—	1	1	—	—	—	1	—	—	—	4
計	3	2	3	3	—	2	1	—	—	—	3	—	—	1	12
福 島															
1	1	1	1	1	—	1	—	—	—	—	1	—	—	—	4
2	1	1	1	1	—	—	—	—	—	—	1	—	—	—	3
3	1	1	1	1	—	—	—	—	—	—	—	—	—	—	2
4	1	1	1	1	—	—	—	1	—	—	1	—	—	—	4

候補者数に関する調

都道府県 小選挙区別	定数	党派別候補者数												計	
		民主 党	自由 民主 党	公 明 党	日 本 共 産 党	社 会 民 主 党	み ん な の 党	国 民 新 党	新 党 日 本	幸 福 実 現 党	改 革 ク ラ ブ	諸 派	無 所 属		
茨城	5	1	1	1	-	-	-	-	-	-	1	-	-	-	3
	計	5	5	5	-	1	-	1	-	-	4	-	-	-	16
栃木	1	1	1	1	-	1	-	-	-	-	1	-	-	-	4
	2	1	1	1	-	-	-	-	-	-	1	-	-	-	3
	3	1	1	1	-	-	-	-	-	-	1	-	-	-	3
	4	1	1	1	-	-	-	-	-	-	1	-	-	-	3
	5	1	1	1	-	-	-	-	-	-	1	-	-	-	3
	6	1	1	1	-	-	-	-	-	-	1	-	-	-	3
	7	1	1	1	-	-	-	-	-	-	1	-	-	1	4
	計	7	7	7	-	1	-	-	-	-	7	-	-	1	23
群馬	1	1	1	1	-	1	-	-	-	-	1	-	-	-	4
	2	1	1	1	-	-	-	-	-	-	1	-	-	-	3
	3	1	-	-	-	-	-	1	-	-	1	-	-	-	2
	4	1	1	1	-	-	-	-	-	-	1	-	-	1	4
	5	1	1	1	-	-	-	-	-	-	1	-	-	-	3
計	5	4	4	-	1	-	1	-	-	5	-	-	1	16	
埼玉	1	1	1	1	-	1	-	-	-	-	1	-	-	-	4
	2	1	1	1	-	1	-	-	-	-	1	-	-	-	4
	3	1	1	1	-	-	-	-	-	-	1	-	-	-	3
	4	1	1	1	-	1	-	-	-	-	1	-	-	-	4
	5	1	1	1	-	-	-	-	-	-	1	-	-	-	3
	6	1	1	1	-	-	-	-	-	-	1	-	-	-	3
	7	1	1	1	-	1	-	-	-	-	1	-	-	1	5
	8	1	1	1	-	1	-	-	-	-	1	-	-	-	4
	9	1	1	1	-	-	-	-	-	-	1	-	-	-	3
	10	1	1	1	-	-	-	-	-	-	1	-	-	-	3
	11	1	-	1	-	-	-	-	-	-	1	-	-	1	3
	12	1	1	1	-	-	-	-	-	-	1	-	-	-	3
	13	1	1	1	-	-	1	-	-	-	1	-	-	1	5
	14	1	1	1	-	-	-	-	-	-	1	-	-	-	3
	15	1	1	1	-	1	-	-	-	-	1	-	-	-	4
計	15	14	15	-	6	1	-	-	-	15	-	-	3	54	
千葉	1	1	1	1	-	1	-	-	-	-	1	-	-	-	4
	2	1	1	1	-	1	-	-	-	-	1	-	-	-	4
	3	1	1	1	-	-	-	-	-	-	1	-	-	-	3
	4	1	1	1	-	1	-	1	-	-	1	-	-	-	5
	5	1	1	1	-	-	-	1	-	-	1	-	-	-	4
	6	1	1	1	-	1	-	1	-	-	1	-	-	1	6
	7	1	1	1	-	-	1	-	-	-	1	-	-	-	4
	8	1	1	1	-	1	-	-	-	-	1	-	-	-	4

8 小選挙区別党派別

都道府県 小選挙区別	定数	党派別候補者数												計	
		民主 党	自由 民主 党	公 明 党	日 本 共 産 党	社 会 民 主 党	み ん な の 党	国 民 新 党	新 党 日 本	幸 福 実 現 党	改 革 ク ラ ブ	諸 派	無 所 属		
東 京	9	1	1	1	-	-	-	-	-	-	1	-	-	1	4
	10	1	1	1	-	-	-	-	-	-	1	-	-	-	3
	11	1	1	1	-	-	-	-	-	-	1	-	-	-	3
	12	1	1	1	-	-	-	-	-	-	1	-	-	-	3
	13	1	1	1	-	-	-	-	-	-	1	-	-	1	4
	計	13	13	13	-	5	1	3	-	-	13	-	-	3	51
	1	1	1	1	-	1	-	-	-	-	1	-	2	3	9
	2	1	1	1	-	1	-	-	-	-	1	-	-	2	6
	3	1	1	1	-	1	-	-	-	-	-	-	-	-	3
	4	1	1	1	-	1	-	-	-	-	1	-	-	1	5
	5	1	1	1	-	1	-	-	-	-	1	-	-	-	4
	6	1	1	1	-	1	-	-	-	-	1	-	-	-	4
	7	1	1	1	-	1	-	-	-	-	1	-	-	-	4
8	1	-	1	-	1	1	-	-	-	1	-	-	-	4	
9	1	1	1	-	1	-	-	-	-	1	-	-	-	4	
10	1	1	1	-	1	-	-	-	-	-	-	-	-	3	
11	1	-	1	-	1	-	-	-	1	1	-	1	-	5	
12	1	1	-	1	1	-	-	-	-	1	-	-	-	4	
13	1	1	1	-	1	-	-	-	-	1	-	-	-	4	
14	1	1	1	-	1	-	-	-	-	1	-	-	-	4	
15	1	1	1	-	1	-	1	-	-	1	-	-	-	5	
16	1	1	1	-	1	-	-	-	-	1	-	-	-	4	
17	1	1	1	-	1	-	-	-	-	1	-	-	-	4	
18	1	1	1	-	1	-	-	-	-	1	-	-	-	4	
19	1	1	1	-	1	-	-	-	-	1	-	-	1	5	
20	1	1	1	-	1	-	-	-	-	1	-	-	-	4	
21	1	1	1	-	1	-	-	-	-	1	-	-	-	4	
22	1	1	1	-	1	-	-	-	-	1	-	-	-	4	
23	1	1	1	-	1	-	-	-	-	1	-	-	-	4	
24	1	1	1	-	1	-	-	-	-	1	-	-	-	4	
25	1	-	1	-	1	-	-	1	-	1	-	-	1	5	
計	25	22	24	1	25	1	1	1	1	23	-	3	8	110	
神 奈 川	1	1	1	1	-	1	-	-	-	-	-	-	-	1	4
	2	1	1	1	-	1	-	-	-	-	-	-	-	-	3
	3	1	1	1	-	1	-	1	-	-	1	-	-	1	6
	4	1	1	1	-	-	-	1	-	-	1	-	-	1	5
	5	1	1	1	-	1	-	-	-	-	1	-	-	-	4
	6	1	1	-	1	1	-	-	-	-	1	-	-	-	4
	7	1	1	1	-	-	-	-	-	-	1	-	-	-	3
	8	1	1	1	-	-	-	1	-	-	1	-	-	-	4
	9	1	1	1	-	1	-	-	-	-	1	-	-	1	5
	10	1	1	1	-	1	-	-	-	-	1	-	-	-	4
	11	1	1	1	-	1	-	-	-	-	1	-	-	1	5
	12	1	1	1	-	1	1	-	-	-	1	-	-	-	5
	13	1	1	1	-	1	-	-	-	-	1	-	-	-	4
	14	1	1	1	-	1	-	-	-	-	1	-	-	1	5
	15	1	1	1	-	1	-	-	-	-	1	-	-	-	4
	16	1	1	1	-	-	-	-	-	-	1	-	-	-	3
	17	1	1	1	-	-	-	-	-	-	1	-	-	1	4
	18	1	1	1	-	1	-	1	-	-	1	-	-	-	5
計	18	18	17	1	13	1	4	-	-	16	-	-	7	77	

候補者数に関する調 (続)

都道府県 小選挙区別	定数	党派別候補者数											計		
		民主 党	自由 民主 党	公 明 党	日 本 共 産 党	社 会 民 主 党	み ん な の 党	国 民 新 党	新 党 日 本	幸 福 実 現 党	改 革 ク ラ ブ	諸 派		無 所 属	
新 潟	1	1	1	1	—	1	—	—	—	—	1	—	—	—	4
	2	1	1	1	—	—	1	—	—	—	1	—	—	—	4
	3	1	1	1	—	—	—	—	—	—	1	—	—	—	3
	4	1	1	1	—	—	—	—	—	—	1	—	—	—	3
	5	1	1	1	—	—	1	—	—	—	1	—	—	1	5
	6	1	1	1	—	1	—	—	—	—	1	—	—	—	4
計	6	6	6	—	2	2	—	—	—	6	—	—	1	23	
富 山	1	1	1	1	—	1	—	—	—	—	1	—	—	—	4
	2	1	—	1	—	—	1	—	—	—	1	—	—	—	3
	3	1	—	1	—	—	—	—	—	—	1	—	—	2	4
	計	3	1	3	—	1	1	—	—	—	3	—	—	2	11
石 川	1	1	1	1	—	1	—	—	—	—	1	—	—	—	4
	2	1	1	1	—	—	—	—	—	—	1	—	—	—	3
	3	1	1	1	—	—	—	—	—	—	1	—	—	—	3
	計	3	3	3	—	1	—	—	—	—	3	—	—	—	10
福 井	1	1	1	1	—	1	—	—	—	—	—	—	—	—	3
	2	1	1	1	—	—	—	—	—	—	1	—	—	—	3
	3	1	1	1	—	—	—	—	—	—	1	—	—	—	3
	計	3	3	3	—	1	—	—	—	—	2	—	—	—	9
山 梨	1	1	1	1	—	1	—	—	—	—	1	—	—	—	4
	2	1	1	1	—	—	—	—	—	—	1	—	—	1	4
	3	1	1	1	—	—	—	—	—	—	1	—	—	—	3
	計	3	3	3	—	1	—	—	—	—	3	—	—	1	11
長 野	1	1	1	1	—	1	—	—	—	—	1	—	—	—	4
	2	1	1	1	—	1	1	—	—	—	1	—	—	1	6
	3	1	1	1	—	1	—	—	—	—	1	—	—	—	4
	4	1	1	1	—	1	—	—	—	—	1	—	—	—	4
	5	1	1	1	—	1	1	—	—	—	1	—	—	—	5
	計	5	5	5	—	5	2	—	—	—	5	—	—	1	23
岐 阜	1	1	1	1	—	1	—	—	—	—	1	—	—	—	4
	2	1	1	1	—	—	—	—	—	—	1	—	—	—	3
	3	1	1	1	—	—	—	—	—	—	1	—	—	—	3
	4	1	1	1	—	—	—	—	—	—	1	—	—	—	3
	5	1	1	1	—	—	—	—	—	—	—	—	—	—	2
	計	5	5	5	—	1	—	—	—	—	4	—	—	—	15
静 岡	1	1	1	1	—	1	—	1	—	—	1	—	—	—	5
	2	1	1	1	—	—	—	—	—	—	1	—	—	—	3
	3	1	1	1	—	—	—	—	—	—	1	—	—	—	3
	4	1	1	1	—	—	—	—	—	—	1	—	—	—	3
	5	1	1	1	—	—	—	—	—	—	1	—	—	—	3
	6	1	1	1	—	—	—	—	—	—	1	—	—	—	3

8 小選挙区別党派別

都道府県 小選挙区別	定数	党派別候補者数												計	
		民主 党	自由 民主 党	公 明 党	日 本 共 産 党	社 会 主 義 民 主 党	み ん な の 党	国 民 新 党	新 党 日 本	幸 福 実 現 党	改 革 ク ラ ブ	諸 派	無 所 属		
愛知	7	1	1	1	—	—	—	—	—	—	1	—	—	1	4
	8	1	1	1	—	1	—	—	—	—	1	—	—	—	4
計	8	8	8	—	2	—	1	—	—	8	—	—	1	28	
三重	1	1	1	—	1	1	—	—	—	—	1	—	—	—	5
	2	1	1	—	1	—	—	—	—	—	1	—	—	—	4
	3	1	1	—	1	—	—	—	—	—	1	—	—	—	4
	4	1	1	—	1	—	—	—	—	—	1	—	—	—	4
	5	1	1	—	—	—	—	—	—	—	1	—	—	—	3
	6	1	1	—	—	—	—	—	—	—	1	—	—	2	5
	7	1	1	—	—	—	—	—	—	—	1	—	—	—	3
	8	1	1	—	—	—	—	—	—	—	1	—	—	—	3
	9	1	1	—	—	—	—	—	—	—	1	—	—	—	3
	10	1	1	—	—	—	—	—	—	—	1	—	—	—	3
	11	1	1	—	—	—	—	—	—	—	1	—	—	—	3
	12	1	1	—	1	—	—	—	—	—	1	—	—	—	4
	13	1	1	—	—	—	—	—	—	—	1	—	—	—	3
	14	1	1	—	—	—	—	—	—	—	1	—	—	—	3
	15	1	1	—	1	—	—	—	—	—	1	—	—	—	4
計	15	15	15	—	6	1	—	—	—	15	—	—	2	54	
滋賀	1	1	1	—	—	—	—	—	—	—	1	—	—	—	3
	2	1	1	—	1	—	—	—	—	—	1	—	—	—	4
	3	1	1	—	—	—	—	—	—	—	1	—	—	—	3
	4	1	1	—	—	—	—	—	—	—	1	—	—	—	3
	5	1	1	—	—	—	—	—	—	—	1	—	—	—	3
計	5	5	5	—	1	—	—	—	—	5	—	—	—	16	
京都	1	1	1	—	1	—	—	—	—	—	1	—	—	—	4
	2	1	1	—	1	1	—	—	—	—	1	—	—	—	5
	3	1	1	—	1	—	—	—	—	—	1	—	—	—	4
	4	1	1	—	1	—	—	—	—	—	1	—	—	1	5
	5	1	1	—	1	—	—	—	—	—	1	—	—	—	4
	6	1	1	—	1	—	—	—	—	—	1	—	—	—	4
計	6	6	6	—	6	1	—	—	—	6	—	—	1	26	
大阪	1	1	1	—	1	—	—	—	—	—	1	—	—	1	5
	2	1	1	—	1	—	—	—	—	—	1	—	—	1	5
	3	1	1	—	1	—	—	—	—	—	1	—	—	—	4
	4	1	1	—	1	—	—	—	—	—	1	—	—	—	4
	5	1	1	—	1	—	—	—	—	—	1	—	—	—	4
	6	1	1	—	1	—	—	—	—	—	1	—	—	—	4
	7	1	1	—	1	—	—	—	—	—	1	—	—	—	4
	8	1	1	—	1	—	—	—	—	—	1	—	—	—	4
	9	1	1	—	1	—	1	—	—	—	1	—	—	—	5

候補者数に関する調 (続)

都道府県 小選挙区別	定 数	党派別候補者数												計
		民 主 党	自 由 民 主 党	公 明 党	日 本 共 産 党	社 会 民 主 党	み ん な の 党	国 民 新 党	新 党 日 本	幸 福 実 現 党	改 革 ク ラ ブ	諸 派	無 所 属	
10	1	—	1	—	1	1	—	—	—	1	—	—	—	4
11	1	1	1	—	1	—	—	—	—	1	—	—	—	4
12	1	1	1	—	1	—	—	—	—	1	—	—	—	4
13	1	—	1	—	1	—	—	1	—	1	—	—	—	4
14	1	1	1	—	1	—	—	—	—	1	—	—	1	5
15	1	1	1	—	1	—	—	—	—	1	—	—	—	4
16	1	1	—	1	1	—	—	—	—	1	—	—	—	4
17	1	1	1	—	1	—	—	—	—	—	1	—	—	4
18	1	1	1	—	1	—	—	—	—	1	—	—	—	4
19	1	1	1	—	1	—	—	—	—	1	—	—	—	4
計	19	17	15	4	19	1	1	1	—	18	1	—	3	80
兵庫														
1	1	1	1	—	1	—	—	—	—	1	—	—	1	5
2	1	1	—	1	1	—	—	—	—	1	—	—	—	4
3	1	1	1	—	1	—	—	—	—	1	—	—	2	6
4	1	1	1	—	—	—	—	—	—	1	—	—	2	5
5	1	1	1	—	—	—	—	—	—	1	—	—	—	3
6	1	1	1	—	1	—	—	—	—	1	—	—	—	4
7	1	1	1	—	1	—	—	—	—	1	—	—	—	4
8	1	—	—	1	1	1	—	—	1	1	—	—	—	5
9	1	—	1	—	—	—	—	1	—	1	—	—	—	3
10	1	1	1	—	—	—	—	—	—	1	—	—	—	3
11	1	1	1	—	—	—	—	—	—	1	—	—	—	3
12	1	1	1	—	—	—	—	—	—	1	—	—	—	3
計	12	10	10	2	6	1	—	1	1	12	—	—	5	48
奈良														
1	1	1	1	—	1	—	—	—	—	1	—	—	—	4
2	1	1	1	—	1	—	—	—	—	1	—	—	—	4
3	1	1	1	—	1	—	—	—	—	1	—	—	—	4
4	1	1	1	—	—	—	—	—	—	1	—	—	—	3
計	4	4	4	—	3	—	—	—	—	4	—	—	—	15
和歌山														
1	1	1	1	—	1	—	—	—	—	1	—	—	—	4
2	1	1	1	—	—	—	—	—	—	1	—	—	—	3
3	1	1	1	—	—	—	—	—	—	1	—	—	—	3
計	3	3	3	—	1	—	—	—	—	3	—	—	—	10
鳥取														
1	1	1	1	—	1	—	—	—	—	1	—	—	—	4
2	1	1	1	—	—	—	—	—	—	1	—	—	—	3
計	2	2	2	—	1	—	—	—	—	2	—	—	—	7
島根														
1	1	1	1	—	1	—	—	—	—	1	—	—	—	4
2	1	—	1	—	—	—	—	1	—	1	—	—	—	3
計	2	1	2	—	1	—	—	1	—	2	—	—	—	7
岡山														
1	1	1	1	—	1	—	—	—	—	1	—	—	—	4
2	1	1	1	—	—	—	—	1	—	1	—	—	1	5
3	1	1	1	—	—	—	—	—	—	1	—	—	1	4
4	1	1	1	—	—	—	—	—	—	1	—	—	—	3

8 小選挙区別党派別

都道府県 小選挙区別	定数	党派別候補者数												計	
		民主 党	自由 民主 党	公 明 党	日 本 共 産 党	社 会 民 主 党	み ん な の 党	国 民 新 党	新 党 日 本	幸 福 実 現 党	改 革 ク ラ ブ	諸 派	無 所 属		
広島	5	1	1	1	-	-	-	-	-	1	-	-	-	3	
	計	5	5	5	-	1	-	-	1	-	5	-	-	2	19
	1	1	1	1	-	1	1	-	-	-	1	-	-	1	6
	2	1	1	1	-	-	-	-	-	-	1	-	-	-	3
	3	1	1	1	-	-	-	-	-	-	1	-	-	-	3
4	1	1	1	-	-	-	-	-	-	1	-	-	-	3	
5	1	1	1	-	-	-	-	-	-	1	-	-	-	3	
6	1	-	1	-	1	-	-	-	1	-	1	-	-	4	
7	1	1	1	-	-	-	-	-	-	1	-	-	-	3	
計	7	6	7	-	2	1	-	-	1	-	7	-	-	1	25
山口	1	1	1	1	-	1	-	-	-	-	1	-	-	-	4
	2	1	1	1	-	-	-	-	-	-	1	-	-	-	3
	3	1	1	1	-	-	-	-	-	-	1	-	-	-	3
	4	1	1	1	-	1	-	-	-	-	-	-	-	-	3
	計	4	4	4	-	2	-	-	-	-	3	-	-	-	13
徳島	1	1	1	1	-	1	-	-	-	-	1	-	-	1	5
	2	1	1	1	-	-	-	-	-	-	1	-	-	-	3
	3	1	1	1	-	-	-	-	-	-	1	-	-	-	3
	計	3	3	3	-	1	-	-	-	-	3	-	-	1	11
香川	1	1	1	1	-	1	-	-	-	-	1	-	-	-	4
	2	1	1	1	-	-	-	-	-	-	1	-	-	-	3
	3	1	-	1	-	1	1	-	-	-	1	-	-	1	5
	計	3	2	3	-	2	1	-	-	-	3	-	-	1	12
愛媛	1	1	1	1	-	1	-	-	-	-	1	-	-	1	5
	2	1	-	1	-	-	1	-	-	-	1	-	-	1	4
	3	1	1	1	-	-	-	-	-	-	1	-	-	-	3
	4	1	1	1	-	-	-	-	-	-	1	-	-	1	4
	計	4	3	4	-	1	1	-	-	-	4	-	-	3	16
高知	1	1	1	1	-	1	-	-	-	-	1	-	-	1	5
	2	1	1	1	-	1	-	-	-	-	1	-	-	-	4
	3	1	1	1	-	1	-	-	-	-	1	-	-	-	4
	計	3	3	3	-	3	-	-	-	-	3	-	-	1	13
福岡	1	1	1	1	-	1	-	-	-	-	1	-	-	-	4
	2	1	1	1	-	1	-	-	-	-	1	-	-	-	4
	3	1	1	1	-	1	-	-	-	-	1	-	-	-	4
	4	1	1	1	-	-	-	-	-	-	1	-	-	-	3
	5	1	1	1	-	-	-	-	-	-	1	-	-	-	3
	6	1	1	1	-	-	-	-	-	-	1	-	-	-	3
	7	1	1	1	-	-	-	-	-	-	-	-	-	-	2
	8	1	1	1	-	-	-	-	-	-	1	-	-	-	3
	9	1	1	1	-	1	-	-	-	-	1	-	-	-	4
	10	1	1	1	-	1	-	-	-	-	1	-	-	-	4

候補者数に関する調 (続)

都道府県 小選挙区別	定数	党派別候補者数												計
		民主 党	自由 民主 党	公 明 党	日 本 共 産 党	社 会 主 義 民 主 党	み ん な の 党	国 民 新 党	新 党 日 本	幸 福 実 現 党	改 革 ク ラ ブ	諸 派	無 所 属	
11	1	—	1	—	1	1	—	—	—	1	—	—	—	4
計	11	10	11	—	6	1	—	—	—	10	—	—	—	38
佐賀														
1	1	1	1	—	—	—	—	—	—	1	—	—	—	3
2	1	1	1	—	—	—	—	—	—	1	—	—	—	3
3	1	—	1	—	1	1	1	—	—	1	—	—	—	5
計	3	2	3	—	1	1	1	—	—	3	—	—	—	11
長崎														
1	1	1	1	—	1	—	—	—	—	1	—	—	—	4
2	1	1	1	—	—	—	—	—	—	1	—	—	2	5
3	1	1	1	—	—	—	—	—	—	1	—	—	—	3
4	1	1	1	—	—	—	—	—	—	1	—	—	—	3
計	4	4	4	—	1	—	—	—	—	4	—	—	2	15
熊本														
1	1	1	1	—	1	—	—	—	—	1	—	—	—	4
2	1	1	1	—	—	—	—	—	—	1	—	—	—	3
3	1	1	1	—	—	—	—	—	—	1	—	—	1	4
4	1	—	1	—	—	—	—	1	—	1	—	—	—	3
5	1	—	1	—	—	1	—	—	—	1	—	1	—	4
計	5	3	5	—	1	1	—	1	—	5	—	1	1	18
大分														
1	1	1	1	—	1	—	—	—	—	1	—	—	—	4
2	1	—	1	—	—	1	—	—	—	1	—	—	—	3
3	1	1	1	—	—	—	—	—	—	1	—	—	—	3
計	3	2	3	—	1	1	—	—	—	3	—	—	—	10
宮崎														
1	1	—	—	—	1	—	—	—	—	1	—	—	3	5
2	1	1	1	—	—	—	—	—	—	1	—	—	1	4
3	1	—	1	—	—	1	—	—	—	1	—	—	—	3
計	3	1	2	—	1	1	—	—	—	3	—	—	4	12
鹿児島														
1	1	1	1	—	1	—	—	—	—	1	—	—	1	5
2	1	1	1	—	—	—	—	—	—	1	—	—	—	3
3	1	—	1	—	—	—	—	1	—	1	—	—	—	3
4	1	1	1	—	—	—	—	—	—	1	—	—	—	3
5	1	1	1	—	—	—	—	—	—	1	—	—	—	3
計	5	4	5	—	1	—	—	1	—	5	—	—	1	17
沖縄														
1	1	—	1	—	1	—	—	1	—	1	—	—	—	4
2	1	—	1	—	—	1	—	—	—	1	—	—	—	3
3	1	1	1	—	—	1	—	—	—	1	—	—	1	5
4	1	1	1	—	—	—	—	—	—	1	—	—	—	3
計	4	2	4	—	1	2	—	1	—	4	—	—	1	15
合計	300	271	289	8	152	31	14	9	2	288	1	4	70	1,139

9 職業別候補者数に関する調

都道府県	教育	宗教	商業	鉱工業	農林業	水産業	弁護士 (弁理士を含む)	会計士 (税理士を含む)	医師 (歯科医を含む)	薬剤師	著述業	出版業	記者	会社員 (重役を含む)	政党员	団役員	その他の職業	無職	合計	
北海道	道	—	1	—	—	—	—	—	—	—	—	1	—	1	22	4	11	2	42	
	青森	—	—	—	—	3	—	—	—	—	—	—	—	2	6	—	4	1	16	
	岩手	—	1	—	—	1	—	1	—	—	—	—	—	—	8	1	3	1	16	
	宮城	2	—	—	—	1	—	—	—	—	—	—	—	2	7	2	6	1	21	
山福茨栃群	山形	—	2	—	—	1	—	—	—	—	—	—	—	2	3	2	1	3	14	
	福島	—	—	—	—	—	—	—	—	—	—	—	—	1	6	2	3	—	12	
	茨城	—	—	1	—	—	—	—	—	—	—	—	—	—	10	—	4	1	16	
	栃木	—	3	—	—	—	—	—	—	—	—	—	—	5	10	1	1	3	23	
埼千東神新	埼玉	—	—	—	—	1	—	—	1	—	—	—	—	4	4	1	5	—	16	
	千葉	—	—	—	—	—	—	—	1	—	—	—	—	1	6	4	5	1	18	
	東京	—	5	—	—	—	—	4	—	2	—	2	—	5	25	1	7	3	54	
	神奈川	—	—	—	—	—	—	—	—	—	—	—	—	2	26	4	13	6	51	
富石福山長	新潟	1	—	—	—	—	—	1	—	1	—	1	—	6	60	4	30	6	110	
	富山	1	—	—	—	—	—	1	—	1	—	1	—	2	42	2	20	6	77	
	石川	—	—	—	—	1	—	1	—	2	—	—	—	1	7	—	7	3	23	
	福山	—	—	—	—	—	—	—	—	—	—	—	—	—	—	—	—	—	—	
岐静愛三滋	山梨	—	—	—	—	1	—	—	—	—	—	—	—	3	2	2	2	1	11	
	静岡	—	—	—	—	—	—	—	—	—	—	—	—	—	4	1	3	2	10	
	愛知	—	—	—	—	—	—	1	—	—	—	—	—	1	4	2	—	1	9	
	三重	—	—	—	—	—	—	—	—	—	—	—	—	1	6	1	2	1	11	
京大兵奈和	滋賀	—	—	—	—	—	—	1	—	—	—	—	—	—	13	—	5	4	23	
	京都	—	—	—	—	—	1	1	—	—	—	—	—	2	4	3	3	1	15	
	大阪	—	—	—	—	—	—	—	—	—	—	—	—	2	14	10	2	—	28	
	奈良	—	—	—	—	—	—	—	—	3	—	—	—	1	33	9	5	3	54	
鳥島岡広山	滋賀	—	2	—	—	—	—	—	—	—	—	—	—	8	4	2	2	16		
	京都	—	—	—	—	—	—	—	—	—	—	—	—	1	10	1	—	1	15	
	大阪	—	—	—	—	—	1	—	1	—	—	—	—	3	10	4	6	1	26	
	奈良	3	1	2	—	—	—	2	1	2	1	—	—	—	46	13	2	7	80	
徳香愛高福	和歌山	—	9	1	—	—	—	1	—	2	—	—	—	4	24	1	3	3	48	
	鳥取	—	3	—	—	—	—	—	—	—	—	—	—	—	9	—	1	2	15	
	島根	—	—	—	—	—	—	—	—	—	—	—	—	—	6	2	2	—	10	
	岡山	—	—	—	—	—	—	—	—	—	—	—	—	—	—	—	—	—	—	
佐長熊大宮	広島	—	—	—	—	1	—	—	—	—	—	—	—	—	3	—	3	—	7	
	島根	—	—	—	—	—	—	—	—	—	—	—	—	—	5	1	—	1	7	
	岡山	1	—	—	—	—	—	1	—	—	—	—	—	1	9	2	4	1	19	
	広島	—	—	—	—	—	—	—	1	—	—	—	—	2	11	7	2	2	25	
徳香愛高福	山梨	—	—	—	—	—	—	—	—	—	—	—	—	1	6	3	1	—	13	
	徳島	—	—	—	—	—	1	—	1	—	—	—	—	—	5	—	3	1	11	
	香川	—	3	—	—	—	—	—	—	—	—	—	—	—	8	—	—	1	12	
	高松	—	—	—	—	—	—	—	1	—	—	—	—	1	5	—	8	1	16	
佐長熊大宮	福岡	—	—	—	—	—	—	—	—	—	—	—	—	—	6	3	3	1	13	
	佐賀	—	—	—	—	—	—	—	—	—	—	—	—	1	22	1	12	1	38	
	長崎	—	—	—	—	—	—	—	—	—	—	—	—	—	3	1	4	2	11	
	熊本	—	4	—	—	—	—	1	—	1	—	—	—	—	6	—	1	2	15	
鹿兒	大宮	—	5	—	—	—	—	—	—	—	—	—	—	3	6	1	2	1	18	
	鹿兒島	—	—	—	—	—	—	—	—	—	—	—	—	—	7	—	3	—	10	
	熊本	—	3	—	—	—	—	—	—	—	—	—	—	—	5	1	—	3	12	
	分崎	—	3	—	—	—	—	—	—	—	—	—	—	—	—	—	—	—	—	
小選挙区計	鹿兒島	—	3	—	—	—	—	1	—	—	—	—	—	—	7	2	2	2	17	
	沖繩	—	3	—	—	—	—	—	—	—	—	—	—	1	7	—	2	2	15	
比例代表計	北海道	8	48	5	—	10	—	22	6	18	1	4	1	—	62	556	103	208	87	1,139
	北海道	1	—	—	—	—	—	—	—	—	—	—	—	4	33	4	4	1	47	
	東北	2	—	—	—	6	—	1	1	1	—	—	—	7	51	4	2	2	77	
	関東	4	1	—	—	2	—	4	—	4	—	2	—	9	51	6	3	2	88	
	南関東	2	—	—	—	—	—	1	—	2	—	—	—	6	85	7	2	3	108	
	東京都	1	—	—	—	—	—	1	—	2	—	—	—	1	5	62	4	2	80	
	信越	1	1	—	—	2	—	3	1	2	—	—	—	7	40	5	—	—	62	
	北陸	6	—	—	—	—	—	1	1	2	—	—	—	8	66	3	—	6	93	
	近畿	6	1	—	—	—	—	2	—	2	—	—	—	11	97	8	2	2	131	
	中国	1	—	—	—	1	—	3	1	1	—	—	—	1	47	4	—	3	62	
四国	—	—	—	—	—	—	2	—	1	—	—	—	2	32	2	1	1	41		
九州	1	—	—	—	—	—	2	1	—	—	—	—	2	85	5	—	3	99		
比例代表計	25	3	—	—	11	—	20	5	17	—	2	—	1	62	649	52	16	25	888	

10 年 齡 段 階 別 候 補 者 数 に 関 す る 調

都 道 府 県	25歳以上 30歳未満	30歳以上 35歳未満	35歳以上 40歳未満	40歳以上 45歳未満	45歳以上 50歳未満	50歳以上 55歳未満	55歳以上 60歳未満	60歳以上 65歳未満	65歳以上 70歳未満	70歳以上	合 計	最高年齢	最低年齢	平均年齢
北海道	—	2	4	7	3	6	6	9	5	—	42	68	31	58
青森	—	—	2	3	1	3	3	3	1	—	16	69	35	52
岩手	1	—	1	2	2	2	4	2	2	—	16	67	28	52
宮城	1	—	4	2	4	4	3	3	—	—	21	61	26	48
秋田	—	2	2	—	2	2	3	2	—	1	14	71	32	51
山形	1	2	2	3	—	—	1	1	1	1	12	70	27	46
福島	—	1	1	4	1	2	3	3	—	1	16	77	30	51
茨城	—	2	2	1	2	6	4	4	2	—	23	65	33	52
栃木	—	—	2	1	2	3	4	2	2	—	16	66	35	54
群馬	—	1	5	3	3	—	1	—	—	5	18	76	33	51
埼玉県	—	3	6	9	9	9	8	5	4	1	54	73	30	50
千葉県	2	2	6	7	7	10	8	6	3	—	51	69	27	49
東京都	2	8	17	14	19	12	11	13	9	5	110	76	26	49
神奈川県	4	8	12	15	12	7	3	10	5	1	77	71	27	47
新潟	—	2	5	3	4	—	4	2	3	—	23	69	32	49
富山	1	1	1	1	2	2	1	1	1	—	11	65	28	48
石川	—	1	1	1	3	2	—	1	—	1	10	72	33	49
福井	—	1	—	1	1	4	1	—	1	—	9	65	34	51
山梨	—	—	1	1	3	1	3	—	1	1	11	79	38	54
長野	—	1	2	2	4	7	2	2	2	1	23	74	31	52
岐阜	1	1	—	1	8	1	2	—	1	—	15	66	25	47
静岡県	—	2	6	3	4	4	4	3	—	2	28	74	33	49
愛知県	—	1	12	5	14	6	4	7	3	2	54	78	32	50
三重	—	1	3	1	1	2	5	2	1	—	16	67	32	51
滋賀	—	2	1	1	3	3	2	2	1	—	15	65	30	50
京都市	—	3	3	3	4	3	3	5	1	1	26	71	30	50
大阪府	1	—	12	12	11	4	11	15	9	5	80	85	29	53
兵庫県	—	4	3	6	7	13	7	3	1	4	48	77	32	51
奈良	1	—	—	—	5	3	1	—	3	2	15	74	27	55
和歌山	1	—	—	1	3	2	2	—	—	1	10	70	26	51
鳥取	—	1	—	1	3	2	—	—	—	—	7	52	33	46
島根	1	1	—	1	1	—	—	1	2	—	7	69	29	50
岡山	—	2	5	2	3	3	2	—	1	1	19	70	33	47
広島	—	—	2	1	6	8	4	2	1	1	25	72	38	53
山口	—	—	2	—	3	3	2	1	2	—	13	67	35	52
徳島	2	1	1	2	1	—	1	2	1	—	11	65	27	46
香川県	—	—	1	1	3	4	—	2	—	1	12	73	38	51
愛媛	—	—	1	3	6	2	3	1	—	—	16	61	37	49
高知県	—	2	1	1	2	3	3	1	—	—	13	62	31	48
福岡	3	2	5	2	6	3	4	8	4	1	38	72	27	51
佐賀	—	1	3	1	1	1	2	1	—	1	11	74	30	48
長門	2	—	1	1	2	2	1	3	3	—	15	68	28	52
熊本	—	—	1	4	4	1	5	—	3	—	18	67	39	52
大分	—	1	—	1	—	2	3	—	3	—	10	68	32	55
宮崎	—	—	—	3	2	2	2	1	2	—	12	67	40	54
鹿児島	—	1	2	1	2	4	2	2	1	2	17	70	34	54
沖縄	—	1	1	1	3	2	2	1	2	2	15	72	34	54
小選挙区計	24	64	142	139	192	165	150	132	87	44	1,139	85	25	51
北海道	1 (—)	5 (1)	4 (3)	2 (2)	5 (2)	8 (4)	5 (3)	10 (8)	6 (5)	1 (—)	47 (28)	72	29	52
東北	— (—)	3 (3)	8 (7)	9 (8)	11 (8)	10 (7)	13 (11)	13 (8)	5 (3)	5 (3)	77 (58)	78	30	53
関東	— (—)	2 (1)	9 (8)	12 (9)	10 (9)	18 (11)	15 (10)	11 (7)	10 (8)	1 (1)	88 (64)	72	33	52
北関東	2 (1)	7 (6)	10 (8)	18 (16)	16 (13)	20 (11)	13 (9)	14 (12)	6 (4)	2 (1)	108 (81)	77	27	49
東京都	1 (—)	— (—)	9 (8)	9 (7)	15 (10)	11 (8)	10 (5)	11 (8)	7 (2)	7 (2)	80 (50)	81	29	53
北陸	1 (1)	3 (3)	6 (5)	6 (5)	11 (6)	11 (10)	6 (5)	8 (5)	6 (5)	4 (2)	62 (47)	82	28	52
近畿	— (—)	4 (3)	16 (12)	10 (6)	19 (15)	9 (6)	12 (11)	13 (11)	7 (4)	3 (1)	93 (69)	75	30	50
中国	1 (—)	4 (4)	11 (10)	14 (13)	22 (18)	20 (12)	18 (12)	22 (15)	11 (9)	8 (7)	131 (100)	77	27	53
四国	— (—)	4 (3)	9 (8)	5 (3)	9 (7)	13 (11)	7 (5)	6 (4)	8 (5)	1 (1)	62 (47)	72	31	51
九州	— (—)	1 (1)	4 (4)	5 (4)	3 (2)	9 (6)	10 (5)	7 (5)	2 (1)	— (—)	41 (28)	67	31	52
比例代表計	8 (4)	40 (30)	95 (80)	100 (81)	130 (98)	143 (99)	121 (85)	133 (97)	82 (57)	36 (22)	888 (653)	82	27	52
合計	28	74	157	158	224	209	186	168	112	58	1,374	85	25	52

(注) 1 候補者数は選挙当日における数である。

2 () の数字は、比例代表選挙の候補者数中重複立候補者数であり内書である。

3 「合計」欄の数字は小選挙区選挙の候補者数及び比例代表選挙の候補者数を加えた数から重複立候補者数を差し引いた数である。

11 報酬支給選挙運動従事者の届出をした

都道府県	民主党						自由民主党						公明党						
	0人	1人 〜 49人	50人 〜 99人	100人 以上	合計	選挙者 運の 動総 従数	0人	1人 〜 49人	50人 〜 99人	100人 以上	合計	選挙者 運の 動総 従数	0人	1人 〜 49人	50人 〜 99人	100人 以上	合計	選挙者 運の 動総 従数	
北海道	道	—	12	—	—	12	253	—	12	—	—	12	288	—	—	—	—	—	—
	森	—	3	1	—	4	123	—	2	1	—	3	83	—	—	—	—	—	—
	手	—	4	—	—	4	69	—	4	—	—	4	89	—	—	—	—	—	—
	宮	—	5	—	—	5	56	—	6	—	—	6	123	—	—	—	—	—	—
	秋	—	2	—	—	2	12	—	3	—	—	3	62	—	—	—	—	—	—
山形県	形	—	2	—	—	2	25	—	2	1	—	3	119	—	—	—	—	—	—
	島	—	5	—	—	5	98	—	5	—	—	5	59	—	—	—	—	—	—
	茨	—	6	1	—	7	177	—	7	—	—	7	176	—	—	—	—	—	—
	栃	—	4	—	—	4	119	—	3	1	—	4	125	—	—	—	—	—	—
	群	—	4	—	—	4	52	—	5	—	—	5	116	—	—	—	—	—	—
埼玉県	玉	1	13	—	—	14	203	—	15	—	—	15	319	—	—	—	—	—	—
	葉	—	11	—	2	13	413	—	8	4	1	13	546	—	—	—	—	—	—
	京	2	19	1	—	22	199	—	24	—	—	24	436	1	—	—	—	1	—
	川	—	18	—	—	18	273	—	17	—	—	17	249	—	1	—	—	1	11
	鴻	—	6	—	—	6	55	—	5	1	—	6	198	—	—	—	—	—	—
富山県	山	—	—	1	—	1	51	—	3	—	—	3	70	—	—	—	—	—	—
	川	—	3	—	—	3	51	—	3	—	—	3	57	—	—	—	—	—	—
	井	—	3	—	—	3	26	—	3	—	—	3	52	—	—	—	—	—	—
	梨	—	3	—	—	3	46	—	2	1	—	3	106	—	—	—	—	—	—
	野	—	5	—	—	5	100	—	5	—	—	5	254	—	—	—	—	—	—
岐阜県	阜	—	5	—	—	5	108	—	3	2	—	5	184	—	—	—	—	—	—
	岡	—	8	—	—	8	—	—	7	1	—	8	—	—	—	—	—	—	—
	知	2	2	1	10	15	2021	—	—	1	14	15	3610	—	—	—	—	—	—
	重	—	5	—	—	5	80	—	5	—	—	5	114	—	—	—	—	—	—
	賀	—	2	2	—	4	128	—	3	1	—	4	137	—	—	—	—	—	—
東京都	都	—	6	—	—	6	86	—	5	1	—	6	168	—	—	—	—	—	—
	阪	—	17	—	—	17	221	—	15	—	—	15	347	—	4	—	—	4	60
	庫	—	10	—	—	10	218	—	10	—	—	10	230	—	2	—	—	2	65
	良	—	4	—	—	4	37	—	4	—	—	4	56	—	—	—	—	—	—
	山	—	3	—	—	3	33	—	3	—	—	3	75	—	—	—	—	—	—
鳥取県	取	—	1	1	—	2	87	—	1	1	—	2	99	—	—	—	—	—	—
	根	—	1	—	—	1	6	—	2	—	—	2	54	—	—	—	—	—	—
	山	—	5	—	—	5	132	—	5	—	—	5	103	—	—	—	—	—	—
	島	—	6	—	—	6	114	—	6	1	—	7	187	—	—	—	—	—	—
	口	—	4	—	—	4	46	—	4	—	—	4	333	—	—	—	—	—	—
徳島県	島	—	3	—	—	3	59	—	3	—	—	3	45	—	—	—	—	—	—
	川	—	2	—	—	2	67	—	3	—	—	3	70	—	—	—	—	—	—
	媛	—	3	—	—	3	39	—	4	—	—	4	89	—	—	—	—	—	—
	知	—	3	—	—	3	9	—	3	—	—	3	38	—	—	—	—	—	—
	岡	—	10	—	—	10	165	—	10	1	—	11	321	—	—	—	—	—	—
佐賀県	賀	—	2	—	—	2	25	—	3	—	—	3	79	—	—	—	—	—	—
	長	—	4	—	—	4	117	—	3	1	—	4	144	—	—	—	—	—	—
	熊	—	3	—	—	3	58	—	4	1	—	5	145	—	—	—	—	—	—
	本	—	2	—	—	2	39	—	3	—	—	3	45	—	—	—	—	—	—
	分	—	1	—	—	1	12	—	2	—	—	2	62	—	—	—	—	—	—
鹿児島県	島	—	4	—	—	4	71	—	4	1	—	5	203	—	—	—	—	—	—
	縄	—	—	2	—	2	70	—	4	—	—	4	79	—	—	—	—	—	—
合計	5	244	10	12	271	6,449	—	253	21	15	289	10,544	1	7	—	—	8	136	

党派別候補者数に関する調（小選挙区）

日本共産党						社会民主党						みんなの党						
0人	1人	50人	100人	合計	選挙者運動の総従数	0人	1人	50人	100人	合計	選挙者運動の総従数	0人	1人	50人	100人	合計	選挙者運動の総従数	
人	人	人	人	人	人	人	人	人	人	人	人	人	人	人	人	人	人	人
2	3	—	—	5	23	—	1	—	—	1	4	—	—	—	—	—	—	—
1	—	—	—	1	—	—	1	—	—	1	27	—	—	—	—	—	—	—
—	2	—	—	2	9	—	2	—	—	2	74	—	—	—	—	—	—	—
2	—	—	—	2	4	—	1	—	—	1	12	—	—	—	—	—	—	—
1	—	—	—	1	—	—	1	—	—	1	19	—	1	—	—	—	1	3
—	2	—	—	2	15	—	1	—	—	1	23	—	—	—	—	—	—	—
—	1	—	—	1	6	—	—	—	—	—	—	—	1	—	—	—	1	49
—	1	—	—	1	1	—	—	—	—	—	—	—	—	—	—	—	—	—
1	—	—	—	1	—	—	—	—	—	—	—	—	—	1	—	—	1	50
1	—	—	—	1	—	—	1	—	—	1	13	—	—	—	—	—	—	—
5	1	—	—	6	5	—	1	—	—	1	28	—	—	—	—	—	—	—
—	5	—	—	5	46	—	1	—	—	1	8	—	3	—	—	—	3	14
4	21	—	—	25	256	—	1	—	—	1	31	—	1	—	—	—	1	24
1	12	—	—	13	140	—	1	—	—	1	17	1	3	—	—	—	4	44
1	1	—	—	2	8	—	2	—	—	2	32	—	—	—	—	—	—	—
1	—	—	—	1	—	—	1	—	—	1	7	—	—	—	—	—	—	—
1	—	—	—	1	—	—	—	—	—	—	—	—	—	—	—	—	—	—
—	1	—	—	1	8	—	—	—	—	—	—	—	—	—	—	—	—	—
—	1	—	—	1	3	—	—	—	—	—	—	—	—	—	—	—	—	—
—	5	—	—	5	38	—	2	—	—	2	60	—	—	—	—	—	—	—
1	—	—	—	1	—	—	—	—	—	—	—	—	—	—	—	—	—	—
—	2	—	—	2	—	—	—	—	—	—	—	—	—	1	—	—	1	—
—	3	2	1	6	432	—	—	—	1	1	132	—	—	—	—	—	—	—
—	1	—	—	1	3	—	—	—	—	—	—	—	—	—	—	—	—	—
2	1	—	—	3	16	—	—	—	—	—	—	—	—	—	—	—	—	—
1	5	—	—	6	37	—	1	—	—	1	5	—	—	—	—	—	—	—
16	3	—	—	19	11	—	1	—	—	1	16	—	1	—	—	—	1	17
—	6	—	—	6	18	—	1	—	—	1	24	—	—	—	—	—	—	—
1	2	—	—	3	4	—	—	—	—	—	—	—	—	—	—	—	—	—
1	—	—	—	1	—	—	—	—	—	—	—	—	—	—	—	—	—	—
—	1	—	—	1	1	—	—	—	—	—	—	—	—	—	—	—	—	—
1	—	—	—	1	—	—	—	—	—	—	—	—	—	—	—	—	—	—
1	—	—	—	1	—	—	—	—	—	—	—	—	—	—	—	—	—	—
2	—	—	—	2	—	—	1	—	—	1	5	—	—	—	—	—	—	—
2	—	—	—	2	—	—	—	—	—	—	—	—	—	—	—	—	—	—
—	1	—	—	1	4	—	—	—	—	—	—	—	—	—	—	—	—	—
2	—	—	—	2	—	—	1	—	—	1	2	—	—	—	—	—	—	—
1	—	—	—	1	—	—	1	—	—	1	13	—	—	—	—	—	—	—
3	—	—	—	3	—	—	—	—	—	—	—	—	—	—	—	—	—	—
1	5	—	—	6	16	—	1	—	—	1	49	—	—	—	—	—	—	—
—	1	—	—	1	3	—	1	—	—	1	22	—	1	—	—	—	1	48
1	—	—	—	1	—	—	—	—	—	—	—	—	—	—	—	—	—	—
—	1	—	—	1	6	—	1	—	—	1	17	—	—	—	—	—	—	—
—	1	—	—	1	2	—	1	—	—	1	21	—	—	—	—	—	—	—
1	—	—	—	1	—	—	1	—	—	1	9	—	—	—	—	—	—	—
—	1	—	—	1	2	—	—	—	—	—	—	—	—	—	—	—	—	—
—	1	—	—	1	4	—	2	—	—	2	22	—	—	—	—	—	—	—
58	91	2	1	152	1,121	—	30	—	1	31	692	1	12	1	—	14	249	

11 報酬支給選挙運動従事者の届出をした

都道府県	国民新党						新党日本						幸福実現党					
	0人	1人 ～ 49人	50人 ～ 99人	100人以上	合計	選挙者 運動の 総 従 数	0人	1人 ～ 49人	50人 ～ 99人	100人以上	合計	選挙者 運動の 総 従 数	0人	1人 ～ 49人	50人 ～ 99人	100人以上	合計	選挙者 運動の 総 従 数
北海道	道	—	—	—	—	—	—	—	—	—	—	—	5	6	—	—	11	40
	青森	—	—	—	—	—	—	—	—	—	—	—	1	3	—	—	4	39
	岩手	—	—	—	—	—	—	—	—	—	—	—	—	4	—	—	4	80
	宮城	—	—	—	—	—	—	—	—	—	—	—	—	5	—	—	5	10
	秋田	—	—	—	—	—	—	—	—	—	—	—	1	2	—	—	3	6
山梨県	形	—	—	—	—	—	—	—	—	—	—	—	1	2	—	—	3	20
	福島	—	—	—	—	—	—	—	—	—	—	—	—	4	—	—	4	39
	茨城	—	—	—	—	—	—	—	—	—	—	—	5	2	—	—	7	14
	栃木	—	—	—	—	—	—	—	—	—	—	—	3	2	—	—	5	46
	群馬	—	—	—	—	—	—	—	—	—	—	—	5	—	—	—	5	—
埼玉県	玉	—	—	—	—	—	—	—	—	—	—	—	5	10	—	—	15	27
	葉	—	—	—	—	—	—	—	—	—	—	—	13	—	—	—	13	—
	京	—	1	—	—	1	40	—	1	—	—	1	11	4	—	—	23	24
	東	—	—	—	—	—	—	—	—	—	—	—	14	2	—	—	16	3
	神	—	—	—	—	—	—	—	—	—	—	—	4	2	—	—	6	3
富山県	山	—	—	—	—	—	—	—	—	—	—	—	3	—	—	—	3	—
	川	—	—	—	—	—	—	—	—	—	—	—	2	1	—	—	3	4
	井	—	—	—	—	—	—	—	—	—	—	—	1	1	—	—	2	1
	梨	—	—	—	—	—	—	—	—	—	—	—	2	1	—	—	3	8
	野	—	—	—	—	—	—	—	—	—	—	—	—	5	—	—	5	1
岐阜県	阜	—	—	—	—	—	—	—	—	—	—	—	3	1	—	—	4	2
	岡	—	—	—	—	—	—	—	—	—	—	—	7	1	—	—	8	—
	知	—	—	—	—	—	—	—	—	—	—	—	15	—	—	—	15	—
	重	—	—	—	—	—	—	—	—	—	—	—	4	1	—	—	5	2
	賀	—	—	—	—	—	—	—	—	—	—	—	4	—	—	—	4	—
東京都	都	—	—	—	—	—	—	—	—	—	—	—	5	1	—	—	6	1
	大	—	—	1	—	1	60	—	—	—	—	—	17	1	—	—	18	1
	阪	—	1	—	—	1	18	—	1	—	—	1	45	9	3	—	12	4
	庫	—	—	—	—	—	—	—	—	—	—	—	4	—	—	—	4	—
	良	—	—	—	—	—	—	—	—	—	—	—	2	1	—	—	3	1
神奈川県	取	—	—	—	—	—	—	—	—	—	—	—	2	—	—	—	2	—
	根	—	1	—	—	1	16	—	—	—	—	—	1	1	—	—	2	1
	山	—	—	1	—	1	72	—	—	—	—	—	3	2	—	—	5	4
	島	—	1	—	—	1	43	—	—	—	—	—	5	2	—	—	7	2
	口	—	—	—	—	—	—	—	—	—	—	—	2	1	—	—	3	4
徳島県	島	—	—	—	—	—	—	—	—	—	—	—	2	1	—	—	3	1
	川	—	—	—	—	—	—	—	—	—	—	—	3	—	—	—	3	—
	媛	—	—	—	—	—	—	—	—	—	—	—	3	1	—	—	4	1
	知	—	—	—	—	—	—	—	—	—	—	—	1	2	—	—	3	2
	岡	—	—	—	—	—	—	—	—	—	—	—	7	3	—	—	10	11
佐賀県	賀	—	—	—	—	—	—	—	—	—	—	—	—	3	—	—	3	52
	長	—	—	—	—	—	—	—	—	—	—	—	2	2	—	—	4	11
	熊	—	1	—	—	1	18	—	—	—	—	—	4	1	—	—	5	33
	本	—	—	—	—	—	—	—	—	—	—	—	3	—	—	—	3	—
	分	—	—	—	—	—	—	—	—	—	—	—	1	2	—	—	3	3
鹿児島県	島	—	1	—	—	1	7	—	—	—	—	—	5	—	—	—	5	—
	沖	—	1	—	—	1	20	—	—	—	—	—	4	—	—	—	4	—
合計	—	7	2	—	9	294	—	2	—	—	2	56	202	86	—	—	288	501

党派別候補者数に関する調（小選挙区）（続）

改革クラブ						諸派						無所属					
0人	1人	50人	100人	合計	選挙者の運動総従数	0人	1人	50人	100人	合計	選挙者の運動総従数	0人	1人	50人	100人	合計	選挙者の運動総従数
-	-	-	-	-	-	-	-	-	-	-	-	-	1	-	-	1	20
-	-	-	-	-	-	-	-	-	-	-	-	1	2	-	-	3	51
-	-	-	-	-	-	-	-	-	-	-	-	-	-	-	-	-	-
-	-	-	-	-	-	-	-	-	-	-	-	2	-	-	2	10	
-	-	-	-	-	-	-	-	-	-	-	-	3	-	-	3	52	
-	-	-	-	-	-	-	-	-	-	-	-	-	1	-	-	1	12
-	-	-	-	-	-	-	-	-	-	-	-	-	-	-	-	-	-
-	-	-	-	-	-	-	-	-	-	-	-	1	-	-	1	15	
-	-	-	-	-	-	-	-	-	-	-	-	1	-	-	1	22	
-	-	-	-	-	-	-	-	-	-	-	-	2	-	-	2	10	
-	-	-	-	-	-	-	-	-	-	-	-	1	2	-	-	3	40
-	-	-	-	-	-	-	-	-	-	-	-	-	3	-	-	3	21
-	-	-	-	-	-	3	-	-	-	3	20	4	4	-	-	8	25
-	-	-	-	-	-	-	-	-	-	-	-	3	4	-	-	7	35
-	-	-	-	-	-	-	-	-	-	-	-	1	-	-	-	1	-
-	-	-	-	-	-	-	-	-	-	-	-	-	2	-	-	2	48
-	-	-	-	-	-	-	-	-	-	-	-	-	-	-	-	-	-
-	-	-	-	-	-	-	-	-	-	-	-	1	-	-	1	6	
-	-	-	-	-	-	-	-	-	-	-	-	1	-	-	1	-	
-	-	-	-	-	-	-	-	-	-	-	-	-	1	-	-	1	-
-	-	-	-	-	-	-	-	-	-	-	-	2	-	-	2	-	
-	-	-	-	-	-	-	-	-	-	-	-	-	-	-	-	-	-
-	-	-	-	-	-	-	-	-	-	-	-	-	-	-	-	-	-
-	-	-	-	-	-	-	-	-	-	-	-	-	1	-	-	1	26
-	1	-	-	1	28	-	-	-	-	-	-	-	3	-	-	3	35
-	-	-	-	-	-	-	-	-	-	-	-	1	4	-	-	5	41
-	-	-	-	-	-	-	-	-	-	-	-	-	-	-	-	-	-
-	-	-	-	-	-	-	-	-	-	-	-	-	-	-	-	-	-
-	-	-	-	-	-	-	-	-	-	-	-	-	-	-	-	-	-
-	-	-	-	-	-	-	-	-	-	-	-	-	2	-	-	2	59
-	-	-	-	-	-	-	-	-	-	-	-	1	-	-	1	-	-
-	-	-	-	-	-	-	-	-	-	-	-	-	-	-	-	-	-
-	-	-	-	-	-	-	-	-	-	-	-	-	1	-	-	1	6
-	-	-	-	-	-	-	-	-	-	-	-	-	1	-	-	1	15
-	-	-	-	-	-	-	-	-	-	-	-	1	2	-	-	3	38
-	-	-	-	-	-	-	-	-	-	-	-	-	1	-	-	1	8
-	-	-	-	-	-	-	-	-	-	-	-	-	-	-	-	-	-
-	-	-	-	-	-	-	-	-	-	-	-	-	-	-	-	-	-
-	-	-	-	-	-	-	1	-	-	1	-	-	-	1	-	1	11
-	-	-	-	-	-	-	-	-	-	-	-	-	-	-	-	-	-
-	-	-	-	-	-	-	-	-	-	-	-	-	-	-	-	-	-
-	-	-	-	-	-	-	-	-	-	-	-	4	-	-	4	84	
-	-	-	-	-	-	-	-	-	-	-	-	-	1	-	-	1	11
-	-	-	-	-	-	-	-	-	-	-	-	-	1	-	-	1	6
-	1	-	-	1	28	4	-	-	-	4	20	16	53	1	-	70	760

11 報酬支給選挙運動従事者の届出をした党派別候補者数に関する調(小選挙区)(続)

都 道 府 県	合 計					選 事 者 運 動 総 従 数	
	0 人	1 人 〜 49 人	50 人 〜 99 人	100 人 以 上	合 計		
北 海 道	道森	7	35	—	—	42	628
	岩手	3	11	2	—	16	323
	宮城	—	16	—	—	16	321
	秋田	2	19	—	—	21	215
山 福 茨 栃 群 山	形島	2	12	—	—	14	154
	福島	1	10	1	—	12	214
	茨城	—	16	—	—	16	251
	栃木	5	17	1	—	23	383
埼 千 東 神 新 奈	群馬	4	10	2	—	16	362
	玉葉	6	12	—	—	18	191
	東京	12	42	—	—	54	622
	新潟	13	31	4	3	51	1,048
富 石 福 山 長	山梨	33	76	1	—	110	1,066
	川崎	19	58	—	—	77	772
	新潟	6	16	1	—	23	296
	富山	4	6	1	—	11	176
岐 静 愛 三 滋	石川	3	7	—	—	10	112
	福井	1	8	—	—	9	87
	山梨	2	8	1	—	11	169
	長野	—	23	—	—	23	453
岐 静 愛 三 滋	岐阜	4	9	2	—	15	294
	静岡	7	20	1	—	28	—
	愛知	19	5	4	26	54	6,195
	三重	4	12	—	—	16	199
京 大 兵 奈 和 歌	滋賀	6	6	3	—	15	281
	京都	6	19	1	—	26	323
	大阪	33	46	1	—	80	796
	兵庫	10	38	—	—	48	663
鳥 島 岡 広 山	奈良	5	10	—	—	15	97
	和歌山	3	7	—	—	10	109
	鳥取	2	3	2	—	7	187
	島根	2	5	—	—	7	77
徳 香 愛 高 福	岡山	4	14	1	—	19	370
	広島	8	16	1	—	25	351
	山口	4	9	—	—	13	383
	徳島	2	9	—	—	11	115
佐 長 熊 大 宮	香川	5	7	—	—	12	154
	愛媛	5	11	—	—	16	180
	高知	4	9	—	—	13	57
	福岡	8	29	1	—	38	562
鹿 児 沖	佐賀	—	11	—	—	11	229
	長崎	4	10	1	—	15	283
	熊本	5	11	2	—	18	330
	大分	3	7	—	—	10	107
合 計	宮崎	2	10	—	—	12	170
	鹿儿岛	5	11	1	—	17	294
合 計	沖縄	4	9	2	—	15	201
	計	287	786	37	29	1,139	20,850

12 党派別新元別

都道府県	民主党				自由民主党				公明党			
	新	前	元	計	新	前	元	計	新	前	元	計
北海道	—	9	2	11	1	—	—	1	—	—	—	—
青森	—	1	—	1	—	3	—	3	—	—	—	—
岩手	1	3	—	4	—	—	—	—	—	—	—	—
宮城	2	2	1	5	—	1	—	1	—	—	—	—
秋田	1	1	—	2	—	—	—	—	—	—	—	—
山形	—	1	1	2	—	1	—	1	—	—	—	—
福島	1	4	—	5	—	—	—	—	—	—	—	—
茨城	3	1	1	5	—	1	—	1	—	—	—	—
栃木	1	2	—	3	—	1	—	1	—	—	—	—
群馬	2	1	—	3	—	2	—	2	—	—	—	—
埼玉県	2	7	5	14	—	—	—	—	—	—	—	—
千葉県	3	3	5	11	—	2	—	2	—	—	—	—
東京都	7	7	7	21	—	4	—	4	—	—	—	—
神奈川県	7	2	5	14	1	2	—	3	—	—	—	—
新潟	1	5	—	6	—	—	—	—	—	—	—	—
富山	—	1	—	1	1	1	—	2	—	—	—	—
石川	1	—	1	2	—	1	—	1	—	—	—	—
福井	—	—	—	—	—	3	—	3	—	—	—	—
山梨	1	2	—	3	—	—	—	—	—	—	—	—
長野	2	3	—	5	—	—	—	—	—	—	—	—
岐阜	2	1	—	3	—	2	—	2	—	—	—	—
静岡県	2	3	2	7	—	—	—	—	—	—	—	—
愛知	6	8	1	15	—	—	—	—	—	—	—	—
三重	—	4	—	4	—	1	—	1	—	—	—	—
滋賀	—	4	—	4	—	—	—	—	—	—	—	—
京都	1	4	—	5	—	1	—	1	—	—	—	—
大阪	7	3	7	17	—	1	—	1	—	—	—	—
兵庫県	5	4	1	10	—	1	—	1	—	—	—	—
奈良	1	2	—	3	—	1	—	1	—	—	—	—
和歌山	2	—	—	2	—	1	—	1	—	—	—	—
鳥取	—	—	—	—	—	2	—	2	—	—	—	—
島根	—	—	—	—	—	2	—	2	—	—	—	—
岡山	—	2	—	2	—	2	—	2	—	—	—	—
広島	2	3	—	5	—	1	—	1	—	—	—	—
山口	—	1	—	1	—	3	—	3	—	—	—	—
徳島	—	2	—	2	—	1	—	1	—	—	—	—
香川	1	1	—	2	—	1	—	1	—	—	—	—
愛媛	1	—	—	1	—	3	—	3	—	—	—	—
高松	—	—	—	—	—	3	—	3	—	—	—	—
福岡	2	2	3	7	—	4	—	4	—	—	—	—
佐賀	—	2	—	2	—	1	—	1	—	—	—	—
長門	1	2	1	4	—	—	—	—	—	—	—	—
熊本	1	1	—	2	—	3	—	3	—	—	—	—
大宮	—	2	—	2	—	—	—	—	—	—	—	—
鹿島	—	—	—	—	—	2	—	2	—	—	—	—
鹿兒島	—	1	—	1	—	3	—	3	—	—	—	—
沖縄	2	—	—	2	—	—	—	—	—	—	—	—
小選挙区計	71	107	43	221	3	61	—	64	—	—	—	—
北海道	3	1	—	4	—	2	—	2	1	—	—	1
北海道	5	1	1	7	1	3	—	4	—	1	—	1
関東	10	—	—	10	—	6	—	6	—	2	—	2
関東	10	1	—	11	1	5	—	6	—	2	—	2
東京都	3	—	5	8	—	5	—	5	—	2	—	2
北陸	2	2	2	6	—	4	—	4	—	1	—	1
信越	12	—	—	12	—	6	—	6	—	2	—	2
近畿	10	—	1	11	—	9	—	9	—	4	1	5
中国	6	—	—	6	—	4	—	4	—	1	—	1
四国	3	—	—	3	—	2	—	2	—	1	—	1
九州	8	1	—	9	—	7	—	7	—	3	—	3
比例代表計	72	6	9	87	2	53	—	55	1	19	1	21
合計	143	113	52	308	5	114	—	119	1	19	1	21

12 党派別新前元別

都道府県	国民新党				新党日本				新党大地			
	新	前	元	計	新	前	元	計	新	前	元	計
北海道	-	-	-	-	-	-	-	-	-	-	-	-
青森	-	-	-	-	-	-	-	-	-	-	-	-
岩手	-	-	-	-	-	-	-	-	-	-	-	-
宮城	-	-	-	-	-	-	-	-	-	-	-	-
秋田	-	-	-	-	-	-	-	-	-	-	-	-
山形	-	-	-	-	-	-	-	-	-	-	-	-
福島	-	-	-	-	-	-	-	-	-	-	-	-
茨城	-	-	-	-	-	-	-	-	-	-	-	-
栃木	-	-	-	-	-	-	-	-	-	-	-	-
群馬	-	-	-	-	-	-	-	-	-	-	-	-
埼玉県	-	-	-	-	-	-	-	-	-	-	-	-
千葉県	-	-	-	-	-	-	-	-	-	-	-	-
東京都	-	-	-	-	-	-	-	-	-	-	-	-
神奈川県	-	-	-	-	-	-	-	-	-	-	-	-
富山県	-	-	-	-	-	-	-	-	-	-	-	-
石川県	-	-	-	-	-	-	-	-	-	-	-	-
福山県	-	-	-	-	-	-	-	-	-	-	-	-
山梨県	-	-	-	-	-	-	-	-	-	-	-	-
長野県	-	-	-	-	-	-	-	-	-	-	-	-
岐阜県	-	-	-	-	-	-	-	-	-	-	-	-
静岡県	-	-	-	-	-	-	-	-	-	-	-	-
愛知県	-	-	-	-	-	-	-	-	-	-	-	-
三重県	-	-	-	-	-	-	-	-	-	-	-	-
滋賀県	-	-	-	-	-	-	-	-	-	-	-	-
京都府	-	-	-	-	-	-	-	-	-	-	-	-
大阪府	-	-	-	-	-	-	-	-	-	-	-	-
兵庫県	-	-	-	-	1	-	-	-	1	-	-	-
奈良県	-	-	-	-	-	-	-	-	-	-	-	-
和歌山県	-	-	-	-	-	-	-	-	-	-	-	-
鳥取県	-	-	-	-	-	-	-	-	-	-	-	-
島根県	-	-	-	-	-	-	-	-	-	-	-	-
岡山県	-	1	-	1	-	-	-	-	-	-	-	-
広島県	-	-	-	-	-	-	-	-	-	-	-	-
徳島県	-	-	-	-	-	-	-	-	-	-	-	-
香川県	-	-	-	-	-	-	-	-	-	-	-	-
愛媛県	-	-	-	-	-	-	-	-	-	-	-	-
高知県	-	-	-	-	-	-	-	-	-	-	-	-
福岡県	-	-	-	-	-	-	-	-	-	-	-	-
佐賀県	-	-	-	-	-	-	-	-	-	-	-	-
長門県	-	-	-	-	-	-	-	-	-	-	-	-
熊谷県	-	-	-	-	-	-	-	-	-	-	-	-
大宮	-	-	-	-	-	-	-	-	-	-	-	-
鹿谷県	-	-	1	1	-	-	-	-	-	-	-	-
沖谷県	-	1	-	1	-	-	-	-	-	-	-	-
小選挙区計	-	2	1	3	1	-	-	1	-	-	-	-
北海道	-	-	-	-	-	-	-	-	-	1	-	1
北海道	-	-	-	-	-	-	-	-	-	-	-	-
東北	-	-	-	-	-	-	-	-	-	-	-	-
北東北	-	-	-	-	-	-	-	-	-	-	-	-
関東	-	-	-	-	-	-	-	-	-	-	-	-
北関東	-	-	-	-	-	-	-	-	-	-	-	-
関東	-	-	-	-	-	-	-	-	-	-	-	-
北関東	-	-	-	-	-	-	-	-	-	-	-	-
北陸	-	-	-	-	-	-	-	-	-	-	-	-
近畿	-	-	-	-	-	-	-	-	-	-	-	-
中畿	-	-	-	-	-	-	-	-	-	-	-	-
四国	-	-	-	-	-	-	-	-	-	-	-	-
九州	-	-	-	-	-	-	-	-	-	-	-	-
比例代表計	-	-	-	-	-	-	-	-	-	1	-	1
合計	-	2	1	3	1	-	-	1	-	1	-	1

12 党派別新前元別当選人数に関する調 (続)

都道府県	諸派				無所属				合計				
	新	前	元	計	新	前	元	計	新	前	元	計	
北海道	道森	—	—	—	—	—	—	—	—	1	9	2	12
	手城	—	—	—	—	—	—	—	—	—	4	—	4
	田	—	—	—	—	—	—	—	—	1	3	—	4
	秋	—	—	—	—	—	—	—	—	2	3	1	6
山形県	形島	—	—	—	—	—	—	—	—	—	2	1	3
	茨木	—	—	—	—	—	—	—	—	1	4	—	5
	群	—	—	—	—	1	—	1	3	3	1	7	
	馬	—	—	—	—	—	—	—	—	1	4	—	5
埼玉県	玉葉	—	—	—	—	—	1	1	2	7	6	15	
	京川	—	—	—	—	—	—	—	3	5	5	13	
	鴻	—	—	—	—	—	—	—	7	11	7	25	
	新	—	—	—	—	—	—	—	8	5	5	18	
富山県	山川	—	—	—	—	—	—	—	—	1	2	—	3
	井梨	—	—	—	—	—	—	—	—	1	1	1	3
	野	—	—	—	—	—	—	—	—	3	—	3	
	長	—	—	—	—	—	—	—	1	2	—	3	
岐阜県	阜岡	—	—	—	—	—	—	—	—	2	3	—	5
	知重	—	—	—	—	—	1	1	2	3	3	8	
	賀	—	—	—	—	—	—	—	6	8	1	15	
	滋	—	—	—	—	—	—	—	—	5	—	5	
東京都	都	—	—	—	—	—	—	—	—	1	5	—	6
	阪	—	—	—	—	—	—	—	—	7	5	7	19
	庫	—	—	—	—	—	—	—	—	6	5	1	12
	良	—	—	—	—	—	—	—	—	1	3	—	4
神奈川県	山	—	—	—	—	—	—	—	—	2	1	—	3
	取	—	—	—	—	—	—	—	—	—	2	—	2
	根	—	—	—	—	—	—	—	—	—	2	—	2
	山	—	—	—	—	1	—	1	—	5	—	5	
徳島県	岡	—	—	—	—	—	—	—	—	2	5	—	7
	山	—	—	—	—	—	—	—	—	—	4	—	4
	島	—	—	—	—	—	—	—	—	—	3	—	3
	媛	—	—	—	—	—	—	—	—	1	2	—	3
愛媛県	媛	—	—	—	—	—	—	—	—	1	3	—	4
	知	—	—	—	—	—	—	—	—	3	—	3	
	岡	—	—	—	—	—	—	—	—	3	—	3	
	福	—	—	—	—	—	—	—	—	2	6	3	11
佐賀県	賀	—	—	—	—	—	—	—	—	—	3	—	3
	崎	—	—	—	—	—	—	—	—	1	2	1	4
	本	—	—	—	—	—	—	—	—	1	4	—	5
	分	—	—	—	—	—	—	—	—	3	—	3	
鹿嶋市	崎	—	—	—	—	1	—	1	1	1	2	—	3
	大	—	—	—	—	—	—	—	—	—	—	—	—
	宮	—	—	—	—	—	—	—	—	—	—	—	—
	沖	—	—	—	—	—	—	—	—	—	4	1	5
小選挙区計	島	—	—	—	—	—	—	—	—	2	2	—	4
	繩	—	—	—	—	—	—	—	—	2	—	—	4
	計	—	—	—	—	2	2	2	6	77	177	46	300
	計	—	—	—	—	—	—	—	—	—	—	—	—
北海道	道	—	—	—	—	—	—	—	—	4	4	—	8
	北	—	—	—	—	—	—	—	—	7	6	1	14
	東	—	—	—	—	—	—	—	—	10	10	—	20
	北	—	—	—	—	—	—	—	—	12	10	—	22
	南	—	—	—	—	—	—	—	—	4	8	5	17
	東	—	—	—	—	—	—	—	—	2	7	2	11
	京	—	—	—	—	—	—	—	—	12	9	—	21
	陸	—	—	—	—	—	—	—	—	12	15	2	29
	信	—	—	—	—	—	—	—	—	6	5	—	11
近畿圏	越	—	—	—	—	—	—	—	—	3	3	—	6
	海	—	—	—	—	—	—	—	—	9	12	—	21
	畿	—	—	—	—	—	—	—	—	9	—	—	21
中国圏	国	—	—	—	—	—	—	—	—	6	5	—	11
	国	—	—	—	—	—	—	—	—	3	—	—	6
	州	—	—	—	—	—	—	—	—	9	12	—	21
比例代表計	計	—	—	—	—	—	—	—	—	81	89	10	180
	計	—	—	—	—	2	2	2	6	158	266	56	480

13 党派別男女別当選

都道府県	民主党			自由民主党			公明党			日本共産党		
	男	女	計	男	女	計	男	女	計	男	女	計
北海道	10	1	11	1	—	1	—	—	—	—	—	—
青森	1	—	1	3	—	3	—	—	—	—	—	—
岩手	4	—	4	—	—	—	—	—	—	—	—	—
宮城	4	1	5	1	—	1	—	—	—	—	—	—
秋田	1	1	2	—	—	—	—	—	—	—	—	—
山形	2	—	2	1	—	1	—	—	—	—	—	—
福島	4	1	5	—	—	—	—	—	—	—	—	—
茨城	4	1	5	1	—	1	—	—	—	—	—	—
栃木	3	—	3	1	—	1	—	—	—	—	—	—
群馬	3	—	3	1	1	2	—	—	—	—	—	—
埼玉県	13	1	14	—	—	—	—	—	—	—	—	—
千葉県	11	—	11	2	—	2	—	—	—	—	—	—
東京都	17	4	21	4	—	4	—	—	—	—	—	—
神奈川県	12	2	14	3	—	3	—	—	—	—	—	—
新潟	3	3	6	—	—	—	—	—	—	—	—	—
富山	1	—	1	2	—	2	—	—	—	—	—	—
石川	2	—	2	1	—	1	—	—	—	—	—	—
福山	—	—	—	2	1	3	—	—	—	—	—	—
山長	3	—	3	—	—	—	—	—	—	—	—	—
長野	5	—	5	—	—	—	—	—	—	—	—	—
岐阜	3	—	3	2	—	2	—	—	—	—	—	—
静岡県	7	—	7	—	—	—	—	—	—	—	—	—
愛知	13	2	15	—	—	—	—	—	—	—	—	—
三河	4	—	4	1	—	1	—	—	—	—	—	—
滋賀	4	—	4	—	—	—	—	—	—	—	—	—
京都	5	—	5	1	—	1	—	—	—	—	—	—
大阪	17	—	17	1	—	1	—	—	—	—	—	—
兵庫県	9	1	10	1	—	1	—	—	—	—	—	—
奈良	3	—	3	1	—	1	—	—	—	—	—	—
和歌山	2	—	2	1	—	1	—	—	—	—	—	—
鳥取	—	—	—	2	—	2	—	—	—	—	—	—
島根	—	—	—	2	—	2	—	—	—	—	—	—
岡山	2	—	2	2	—	2	—	—	—	—	—	—
広島	5	—	5	1	—	1	—	—	—	—	—	—
山口	1	—	1	3	—	3	—	—	—	—	—	—
徳島	1	1	2	1	—	1	—	—	—	—	—	—
香川	2	—	2	1	—	1	—	—	—	—	—	—
愛媛	1	—	1	3	—	3	—	—	—	—	—	—
高松	—	—	—	3	—	3	—	—	—	—	—	—
福岡	6	1	7	4	—	4	—	—	—	—	—	—
佐賀	2	—	2	1	—	1	—	—	—	—	—	—
長門	3	1	4	—	—	—	—	—	—	—	—	—
熊本	2	—	2	3	—	3	—	—	—	—	—	—
大宮	2	—	2	—	—	—	—	—	—	—	—	—
鹿島	—	—	—	2	—	2	—	—	—	—	—	—
鹿兒島	1	—	1	3	—	3	—	—	—	—	—	—
沖縄	2	—	2	—	—	—	—	—	—	—	—	—
小選挙区計	200	21	221	62	2	64	—	—	—	—	—	—
北海道	1	3	4	2	—	2	1	—	1	—	—	—
東北	4	3	7	4	—	4	1	—	1	—	1	1
北関東	8	2	10	5	1	6	2	—	2	1	—	1
南関東	10	1	11	6	—	6	1	1	2	1	—	1
東京都	6	2	8	4	1	5	1	1	2	1	—	1
北陸	5	1	6	4	—	4	1	—	1	—	—	—
東北	9	3	12	5	1	6	2	—	2	1	—	1
近畿	8	3	11	7	2	9	4	1	5	3	—	3
中国	6	—	6	3	1	4	1	—	1	—	—	—
四国	2	1	3	2	—	2	1	—	1	—	—	—
九州	9	—	9	7	—	7	3	—	3	1	—	1
比例代表計	68	19	87	49	6	55	18	3	21	8	1	9
合計	268	40	308	111	8	119	18	3	21	8	1	9

人数に関する調

社会民主党			みんなの党			国民新党			新党日本		
男	女	計	男	女	計	男	女	計	男	女	計
-	-	-	-	-	-	-	-	-	-	-	-
-	-	-	-	-	-	-	-	-	-	-	-
-	-	-	-	-	-	-	-	-	-	-	-
-	-	-	-	-	-	-	-	-	-	-	-
-	-	-	-	-	-	-	-	-	-	-	-
-	-	-	-	-	-	-	-	-	-	-	-
-	-	-	-	-	-	-	-	-	-	-	-
-	-	-	1	-	1	-	-	-	-	-	-
-	-	-	-	-	-	-	-	-	-	-	-
-	-	-	-	-	-	-	-	-	-	-	-
-	-	-	-	-	-	-	-	-	-	-	-
-	-	-	1	-	1	-	-	-	-	-	-
-	-	-	-	-	-	-	-	-	-	-	-
-	-	-	-	-	-	-	-	-	-	-	-
-	-	-	-	-	-	-	-	-	-	-	-
-	-	-	-	-	-	-	-	-	-	-	-
-	-	-	-	-	-	-	-	-	-	-	-
-	-	-	-	-	-	-	-	-	-	-	-
-	-	-	-	-	-	-	-	-	-	-	-
-	1	1	-	-	-	-	-	-	-	-	-
-	-	-	-	-	-	-	-	-	1	-	1
-	-	-	-	-	-	-	-	-	-	-	-
-	-	-	-	-	-	-	-	-	-	-	-
-	-	-	-	-	-	1	-	1	-	-	-
-	-	-	-	-	-	-	-	-	-	-	-
-	-	-	-	-	-	-	-	-	-	-	-
-	-	-	-	-	-	-	-	-	-	-	-
-	-	-	-	-	-	-	-	-	-	-	-
1	-	1	-	-	-	-	-	-	-	-	-
-	-	-	-	-	-	1	-	1	-	-	-
1	-	1	-	-	-	1	-	1	-	-	-
2	1	3	2	-	2	3	-	3	1	-	1
-	-	-	-	-	-	-	-	-	-	-	-
1	-	1	-	-	-	-	-	-	-	-	-
-	-	-	1	-	1	-	-	-	-	-	-
-	1	1	1	-	1	-	-	-	-	-	-
-	-	-	1	-	1	-	-	-	-	-	-
1	-	1	-	-	-	-	-	-	-	-	-
-	-	-	-	-	-	-	-	-	-	-	-
1	-	1	-	-	-	-	-	-	-	-	-
3	1	4	3	-	3	-	-	-	-	-	-
5	2	7	5	-	5	3	-	3	1	-	1

人数に関する調 (続)

諸 派			無 所 属			合 計		
男	女	計	男	女	計	男	女	計
-	-	-	-	-	-	11	1	12
-	-	-	-	-	-	4	-	4
-	-	-	-	-	-	4	-	4
-	-	-	-	-	-	5	1	6
-	-	-	1	-	1	2	1	3
-	-	-	-	-	-	3	-	3
-	-	-	-	-	-	4	1	5
-	-	-	1	-	1	6	1	7
-	-	-	-	-	-	5	-	5
-	-	-	-	-	-	4	1	5
-	-	-	1	-	1	14	1	15
-	-	-	-	-	-	13	-	13
-	-	-	-	-	-	21	4	25
-	-	-	-	-	-	16	2	18
-	-	-	-	-	-	3	3	6
-	-	-	-	-	-	3	-	3
-	-	-	-	-	-	3	-	3
-	-	-	-	-	-	2	1	3
-	-	-	-	-	-	3	-	3
-	-	-	-	-	-	5	-	5
-	-	-	-	-	-	5	-	5
-	-	-	1	-	1	8	-	8
-	-	-	-	-	-	13	2	15
-	-	-	-	-	-	5	-	5
-	-	-	-	-	-	4	-	4
-	-	-	-	-	-	6	-	6
-	-	-	-	-	-	18	1	19
-	-	-	-	-	-	11	1	12
-	-	-	-	-	-	4	-	4
-	-	-	-	-	-	3	-	3
-	-	-	-	-	-	2	-	2
-	-	-	-	-	-	2	-	2
-	-	-	1	-	1	5	-	5
-	-	-	-	-	-	7	-	7
-	-	-	-	-	-	4	-	4
-	-	-	-	-	-	2	1	3
-	-	-	-	-	-	3	-	3
-	-	-	-	-	-	4	-	4
-	-	-	-	-	-	3	-	3
-	-	-	-	-	-	10	1	11
-	-	-	-	-	-	3	-	3
-	-	-	-	-	-	3	1	4
-	-	-	-	-	-	5	-	5
-	-	-	-	-	-	3	-	3
-	-	-	1	-	1	3	-	3
-	-	-	-	-	-	5	-	5
-	-	-	-	-	-	4	-	4
-	-	-	6	-	6	276	24	300
-	-	-	-	-	-	5	3	8
-	-	-	-	-	-	10	4	14
-	-	-	-	-	-	17	3	20
-	-	-	-	-	-	19	3	22
-	-	-	-	-	-	13	4	17
-	-	-	-	-	-	10	1	11
-	-	-	-	-	-	17	4	21
-	-	-	-	-	-	23	6	29
-	-	-	-	-	-	10	1	11
-	-	-	-	-	-	5	1	6
-	-	-	-	-	-	21	-	21
-	-	-	-	-	-	150	30	180
-	-	-	6	-	6	426	54	480

14 職業別当選人数に関する調

都道府県	教育	宗教	商業	鉱工業	農林業	水産業	弁護士 (弁理士を含む)	会計士 (税理士を含む)	医師 (歯科医を含む)	薬剤師	著述業	出版業	記者	会社員 (重役を含む)	政党员	団役員	その他の職業	無職	合計
北海道	道	-	-	-	-	-	-	-	-	-	-	-	-	1	11	-	-	-	12
	青森	-	-	-	-	2	-	-	-	-	-	-	-	-	2	-	-	-	4
	手宮	-	-	-	-	-	1	-	-	-	-	-	-	-	3	-	-	-	4
岩手	宮	1	-	-	-	1	-	-	-	-	-	-	-	-	1	1	1	1	6
	秋田	-	-	-	-	-	-	-	-	-	-	-	-	1	1	-	-	1	3
山形	形	-	-	-	-	-	-	-	-	-	-	-	-	-	3	-	-	-	3
	福島	-	-	-	-	-	-	-	-	-	-	-	-	-	5	-	-	-	5
	茨城	-	-	-	-	-	-	-	-	-	-	-	-	2	4	-	1	-	7
	栃木	-	-	-	-	1	-	-	1	-	-	-	-	1	1	-	1	-	5
群馬	馬	-	-	-	-	-	-	-	-	-	-	-	-	-	3	1	1	-	5
	玉	-	-	-	-	-	2	-	-	-	2	-	-	-	9	-	1	1	15
千葉県	葉	-	-	-	-	-	-	-	-	-	-	-	-	1	8	-	4	-	13
	京	-	-	-	-	-	1	-	-	-	-	-	-	2	21	-	1	-	25
	東	-	-	-	-	-	-	-	-	-	-	-	-	-	17	-	-	1	18
	神	-	-	-	-	-	-	1	1	-	-	-	-	1	3	-	-	-	6
東京都	山	-	-	-	-	-	-	-	-	-	-	-	-	2	1	-	-	-	3
	川	-	-	-	-	-	-	-	-	-	-	-	-	-	2	-	-	1	3
	井	-	-	-	-	-	1	-	-	-	-	-	-	-	1	-	-	1	3
	梨	-	-	-	-	-	-	-	-	-	-	-	-	-	3	-	-	-	3
	野	-	-	-	-	-	-	-	-	-	-	-	-	-	3	-	-	2	5
岐阜	卓	-	-	-	-	-	1	-	-	-	-	-	-	-	2	-	2	-	5
	岡	-	-	-	-	-	-	-	-	-	-	-	-	-	7	1	-	-	8
	知	-	-	-	-	-	-	-	1	-	-	-	-	-	12	-	2	-	15
	重	-	-	-	-	-	-	-	-	-	-	-	-	-	5	-	-	-	5
愛知県	賀	-	-	-	-	-	-	-	-	-	-	-	-	-	3	1	-	-	4
	都	-	-	-	-	-	1	-	-	-	-	-	-	1	3	1	-	-	6
大阪府	阪	1	-	-	-	-	1	-	-	-	-	-	-	-	15	-	1	1	19
	庫	-	1	-	-	-	-	-	-	-	-	-	-	1	8	1	1	-	12
	良	-	-	-	-	-	-	-	-	-	-	-	-	-	4	-	-	-	4
京都府	山	-	-	-	-	-	-	-	-	-	-	-	-	-	2	-	1	-	3
	取	-	-	-	-	-	-	-	-	-	-	-	-	-	1	-	1	-	2
	根	-	-	-	-	-	-	-	-	-	-	-	-	-	2	-	-	-	2
	山	-	-	-	-	-	-	-	-	-	-	-	-	-	4	1	-	-	5
岡山県	山	-	-	-	-	-	-	-	-	-	-	-	-	1	4	1	-	1	7
	島	-	-	-	-	-	2	-	-	-	-	-	-	-	1	-	1	-	4
	島	-	-	-	-	-	-	1	-	-	-	-	-	-	2	-	-	-	3
	川	-	-	-	-	-	-	-	-	-	-	-	-	-	3	-	-	-	3
愛媛県	媛	-	-	-	-	-	-	-	-	-	-	-	-	-	1	-	3	-	4
	知	-	-	-	-	-	-	-	-	-	-	-	-	-	3	-	-	-	3
	岡	-	-	-	-	-	-	-	-	-	-	-	-	1	8	-	2	-	11
	賀	-	-	-	-	-	-	-	-	-	-	-	-	-	2	-	-	1	3
長門県	崎	-	-	-	-	-	1	-	-	-	-	-	-	-	3	-	-	-	4
	本	-	-	-	-	-	-	-	-	-	-	-	-	1	2	-	2	-	5
	分	-	-	-	-	-	-	-	-	-	-	-	-	-	3	-	-	-	3
	宮	-	-	-	-	-	-	-	-	-	-	-	-	-	2	-	-	1	3
鹿嶋市	島	-	-	-	-	-	-	-	-	-	-	-	-	-	3	1	-	1	5
	沖	-	-	-	-	-	-	-	-	-	-	-	-	-	3	-	1	-	4
小選挙区計		2	1	-	-	4	-	13	1	2	-	2	-	16	210	9	27	13	300
北海道	道	-	-	-	-	-	-	-	-	-	-	-	-	-	6	2	-	-	8
	北	-	-	-	-	-	-	-	-	1	-	-	-	-	2	11	-	-	14
	東	-	1	-	-	-	-	1	-	1	-	-	-	-	3	10	2	1	20
	北	-	-	-	-	-	-	1	-	2	-	-	-	-	1	16	2	-	22
	南	-	-	-	-	-	-	-	-	1	-	-	-	-	3	11	2	-	17
	東	1	-	-	-	-	-	-	-	-	-	-	-	-	3	6	1	-	11
	北	2	-	-	-	-	-	-	-	-	-	-	-	-	3	10	1	-	21
	東	1	-	-	-	-	-	-	1	1	-	-	-	-	4	21	3	-	29
	近	-	-	-	-	1	-	-	1	-	-	-	-	-	-	9	-	-	11
四国	中	-	-	-	-	-	-	-	1	-	-	-	-	-	5	-	-	-	6
	九	-	-	-	-	-	-	-	-	-	-	-	-	1	20	-	-	-	21
比例代表計		4	1	-	-	1	-	2	2	7	-	-	-	20	125	13	1	4	180
合計		6	2	-	-	5	-	15	3	9	-	2	-	36	335	22	28	17	480

15 年 齡 段 階 別 当 選 人 数 に 関 する 調

都 道 府 県	25歳以上 30歳未満	30歳以上 35歳未満	35歳以上 40歳未満	40歳以上 45歳未満	45歳以上 50歳未満	50歳以上 55歳未満	55歳以上 60歳未満	60歳以上 65歳未満	65歳以上 70歳未満	70歳 以上	合 計	最高年齢	最低年齢	平均年齢
北海道	—	—	1	1	—	2	—	5	3	—	12	68	36	57
青森	—	—	—	1	1	1	—	1	—	—	4	62	44	51
岩手	—	—	—	1	1	—	1	—	1	—	4	67	42	53
宮城	—	—	2	1	2	1	—	—	—	—	6	52	38	45
秋田	—	1	—	—	—	—	1	1	—	—	3	62	32	51
山形	—	—	—	1	—	—	—	—	1	1	3	70	44	61
福島	—	1	1	—	1	—	—	1	—	1	5	77	30	50
茨城	—	—	1	—	—	2	1	3	—	—	7	62	39	56
栃木	—	—	—	—	1	1	1	1	1	—	5	66	47	57
群馬	—	—	3	1	—	—	—	—	—	1	5	73	35	46
埼玉県	—	1	2	3	3	2	2	1	1	—	15	66	34	49
千葉県	—	—	1	—	3	4	1	3	1	—	13	65	35	53
東京都	—	—	4	6	4	4	2	5	—	—	25	63	36	48
神奈川県	1	1	1	7	2	1	—	3	1	1	18	71	28	49
新潟	—	1	1	2	—	—	—	1	1	—	6	32	65	48
富山	—	—	1	—	1	—	1	—	—	—	3	58	36	48
石川県	—	—	1	—	—	1	—	—	—	1	3	72	35	53
福井	—	—	—	—	—	2	1	—	—	—	3	57	50	54
山梨	—	—	1	—	—	1	1	—	—	—	3	55	38	49
長野	—	—	—	1	1	1	—	1	—	1	5	74	40	55
岐阜	—	1	—	1	2	—	—	—	1	—	5	66	30	46
静岡県	—	1	3	2	1	—	—	1	—	—	8	64	33	43
愛知県	—	—	3	3	4	2	—	2	1	—	15	65	35	49
三重	—	—	—	—	—	—	4	—	1	—	5	67	56	60
滋賀	—	—	1	—	1	—	—	1	1	—	4	65	38	54
京都市	—	—	1	1	2	1	—	1	—	—	6	64	35	48
大阪府	—	—	3	3	4	1	3	3	2	—	19	69	38	51
兵庫県	—	1	1	1	3	5	—	—	—	1	12	70	34	49
奈良	—	—	—	—	2	—	—	—	1	1	4	70	45	58
和歌山	—	—	—	—	1	1	—	—	—	1	3	70	46	57
鳥取	—	—	—	—	1	1	—	—	—	—	2	52	48	50
島根	—	—	—	—	—	—	—	1	1	—	2	65	62	64
岡山	—	—	2	—	—	1	1	—	—	1	5	70	37	51
広島	—	—	2	—	2	2	—	—	—	1	7	72	38	49
山口	—	—	—	—	—	1	1	—	2	—	4	67	54	61
徳島	—	—	1	1	—	—	—	1	—	—	3	63	37	47
香川県	—	—	1	1	—	—	—	—	—	1	3	73	38	51
愛媛	—	—	—	—	1	—	2	1	—	—	4	61	46	56
高知県	—	—	—	—	—	1	2	—	—	—	3	57	51	55
福岡	—	1	3	1	—	—	2	2	2	—	11	69	34	51
佐賀	—	—	—	1	—	1	—	—	—	1	3	74	44	56
長門	1	—	—	—	1	—	—	1	1	—	4	67	28	51
熊本	—	—	—	1	2	—	1	—	1	—	5	67	43	53
大宮	—	—	—	—	—	1	—	—	2	—	3	67	51	61
鹿嶋	—	—	—	1	1	—	—	1	—	—	3	60	44	51
鹿嶋	—	—	1	—	1	1	—	1	—	1	5	70	38	54
沖繩	—	—	—	—	2	1	—	1	—	—	4	64	48	53
小選挙区計	2	9	42	42	51	43	28	43	26	14	300	77	28	52
北海道	—	1	—	—	—	3	—	3	1	—	8	68	30	54
東北	—	—	2	1	2	1	3	3	1	1	14	75	37	55
関東	—	—	1	3	1	5	6	2	2	—	20	67	42	55
南関東	1	1	2	—	4	4	4	5	—	1	22	77	27	51
東京都	—	—	2	1	3	1	3	2	3	2	17	71	38	56
北陸	—	2	—	—	1	1	1	3	2	1	11	79	33	54
近畿	—	2	3	3	4	1	3	2	1	2	21	75	32	51
中国	1	—	3	—	2	6	6	7	3	1	29	71	27	55
四国	—	—	2	2	3	1	1	—	2	—	11	65	35	49
九州	—	—	1	1	1	1	2	—	—	—	6	59	37	49
九州	—	—	1	1	—	5	2	6	6	—	21	68	37	58
比例代表計	2	6	17	12	21	29	31	33	21	8	180	79	27	54
合計	4	15	59	54	72	72	59	76	47	22	480	79	27	53

16 党派別得票

(1) 小選挙区

都道府県	民主党	自由民主党	公明党	日本共産党	社会民主党	みんなの党	国民新党
北海道	1,920,197	1,206,605	—	102,693	14,311	—	—
青森	353,180	289,393	—	7,976	12,847	—	—
岩手	488,229	244,515	—	20,475	41,973	—	—
宮城	626,149	528,560	—	26,428	54,133	—	—
秋田	194,874	244,927	—	15,830	23,719	8,645	—
山形	272,489	316,408	—	19,810	80,362	—	—
福島	674,579.593	443,297.390	—	15,879	—	42,824	—
茨城	816,910	644,591	—	15,776	—	—	—
栃木	493,218	387,347	—	8,883	—	142,482	—
群馬	438,410.951	546,804.044	—	15,783	53,048	—	—
埼玉県	1,970,172	1,357,706	—	140,015	13,699	—	—
千葉県	1,672,241	1,253,712	—	89,447	23,086	85,722	—
東京都	3,050,736.916	2,596,298	108,679	634,348.259	116,723	38,808	48,373
神奈川県	2,327,108	1,778,461.354	94,941	252,201.643	47,538	234,213	—
新潟	819,386	513,595	—	27,141	40,564	—	—
富山	90,377	322,183	—	6,974	73,597	—	—
石川	345,520	339,257	—	10,982	—	—	—
福井	224,773	239,726	—	6,940	—	—	—
山梨	271,184	163,265	—	11,972	—	—	—
長野	672,385	464,931	—	117,765	32,179	—	—
岐阜	607,955	576,661	—	9,832	—	—	—
静岡県	1,132,488	802,719	—	26,410	—	21,285	—
愛知県	2,358,756.425	1,391,647	—	118,976	6,082	—	—
三重	620,752	422,770	—	11,533	—	—	—
滋賀	439,721	265,426	—	49,297	—	—	—
京都	695,656	407,983	—	191,717	5,028	—	—
大阪府	2,046,258.396	1,264,380.370	386,944	489,612.229	109,693	16,736	90,453
兵庫県	1,360,576	958,565	192,420	137,674	18,770	—	76,991
奈良	425,292	327,581	—	44,883	—	—	—
和歌山	312,785	260,689	—	12,529	—	—	—
鳥取	147,416	202,780	—	7,336	—	—	—
島根	80,789	257,891	—	8,923	—	—	108,192
岡山	487,603	429,776	—	9,877	—	—	6,026
広島	706,854	673,797	—	26,328	5,438	—	137,287
山口	344,379.880	485,165.117	—	18,839	—	—	—
徳島	242,413	189,791	—	8,313	—	—	—
香川県	219,481	244,245	—	13,703	53,822	—	—
愛媛	296,571.198	378,182.799	—	8,035	85,299	—	—
高知	152,736	194,111	—	37,673	—	—	—
福岡	1,257,026	1,286,342	—	109,252	61,192	—	—
佐賀	182,716	248,399	—	10,142	30,346	24,529	—
長崎	426,851.495	364,247	—	14,321	—	—	—
熊本	316,809	501,556	—	9,729	76,126	—	78,811
大分	262,696	300,581	—	14,821	112,090	—	—
宮崎	81,997	252,475	—	11,143	58,343	—	—
鹿児島	367,691	493,684	—	6,422	—	—	107,285
沖縄	178,946	238,956	—	23,715	126,731	—	77,152
合計	33,475,334.854	27,301,982.074	782,984.000	2,978,354.131	1,376,739.000	615,244.000	730,570.000

数に関する調

新 党 日 本	幸 福 実 現 党	改 革 ク ラ ブ	諸 派	無 所 属	合 計
—	45,263	—	—	40,090	3,329,159
—	9,739	—	—	111,357	784,492
—	7,719	—	—	—	802,911
—	12,095	—	—	12,899	1,260,264
—	5,661	—	—	178,091	671,747
—	12,488	—	—	11,419	712,976
—	12,774	—	—	—	1,189,353.983
—	40,043	—	—	78,999	1,596,319
—	18,117	—	—	20,176	1,070,223
—	21,589	—	—	18,390	1,094,024.995
—	74,833	—	—	186,352	3,742,777
—	46,859	—	—	20,982	3,192,049
113,998	88,285.083	—	4,065	78,590.733	6,878,904.991
—	65,242	—	—	69,649	4,869,353.997
—	15,434	—	—	1,458	1,417,578
—	7,512	—	—	156,235	656,878
—	7,859	—	—	—	703,618
—	6,461	—	—	—	477,900
—	6,356	—	—	57,213	509,990
—	14,283	—	—	6,682	1,308,225
—	18,665	—	—	—	1,213,113
—	31,870	—	—	129,376	2,144,148
—	80,446.564	—	—	8,979	3,964,886.989
—	15,838	—	—	—	1,070,893
—	11,938	—	—	—	766,382
—	17,568	—	—	89,257	1,407,209
—	88,212	36,650	—	94,429	4,623,367.995
106,225	62,466	—	—	59,223	2,972,910
—	10,792	—	—	—	808,548
—	10,679	—	—	—	596,682
—	3,839	—	—	—	361,371
—	4,985	—	—	—	460,780
—	12,965	—	—	115,448	1,061,695
—	26,985	—	—	2,889	1,579,578
—	10,166	—	—	—	858,549.997
—	5,467	—	—	10,275	456,259
—	7,150	—	—	32,963	571,364
—	11,372	—	—	57,357	836,816.997
—	3,791	—	—	39,326	427,637
—	40,124	—	—	—	2,753,936
—	5,920	—	—	—	502,052
—	11,091.497	—	—	10,773	827,283.992
—	17,302	—	1,520	42,579	1,044,432
—	11,046	—	—	—	701,234
—	10,956	—	—	219,250	634,164
—	11,498.859	—	—	1,429.140	988,009.999
—	10,213	—	—	23,920	679,633
220,223.000	1,071,958.003	36,650.000	5,585.000	1,986,055.873	70,581,679.935

16 党派別得票

(2) 比例代表

都道府県	民主党	自由民主党	公明党	日本共産党	社会民主党	みんなの党	国民新党
北海道	1,348,318	805,895	354,886	241,345	113,562	—	—
青森	338,900	231,934	77,853	48,912	37,726	30,122	—
岩手	420,871	173,030	54,299	47,647	58,632	25,275	—
宮城	577,044	334,269	139,124	76,138	68,864	53,974	—
秋田	273,942	209,978	65,106	37,108	39,461	29,882	—
山形	290,905	219,146	68,167	36,973	51,270	32,102	—
福島	532,174	323,404	112,139	68,423	60,682	70,090	—
茨城	684,166	451,726	188,785	72,884	54,122	92,472	21,363
栃木	414,526	257,297	98,287	33,896	24,579	223,986	10,161
群馬	431,422	347,040	114,706	63,048	49,801	56,515	14,866
埼玉県	1,642,463	889,870	453,356	301,310	145,528	224,052	52,964
千葉県	1,358,273	858,313	340,276	218,817	127,004	212,022	41,309
東京都	2,839,081	1,764,696	717,199	665,462	299,032	419,903	86,046
神奈川県	2,111,949	1,238,374	469,628	349,914	219,049	372,060	53,358
新潟	686,293	397,560	91,251	79,521	80,234	—	46,969
富山	214,062	215,313	38,974	23,196	39,179	—	107,042
石川	305,657	245,813	52,157	29,814	19,647	—	29,510
福井	194,774	181,681	39,133	19,845	11,752	—	15,069
山梨	224,937	136,873	52,523	32,568	23,701	21,276	8,325
長野	606,984	292,715	111,569	122,440	75,180	—	41,743
岐阜	537,219	355,453	121,895	64,480	30,869	47,975	25,680
静岡県	933,579	591,108	220,810	116,496	70,356	134,030	28,919
愛知県	1,883,229	958,864	428,720	250,890	130,114	185,966	59,592
三重	510,301	276,997	119,733	55,108	33,618	36,440	16,021
滋賀	340,334	210,628	59,471	67,402	27,105	30,868	11,306
京都	587,742	323,295	142,636	195,161	49,740	53,635	18,342
大阪	1,931,431	994,098	704,839	468,144	150,663	205,421	60,137
兵庫県	1,280,360	698,011	364,853	231,680	135,987	124,641	55,526
奈良	350,042	213,092	84,958	62,205	30,696	32,038	11,730
和歌山	243,506	153,327	92,413	42,851	16,901	18,988	12,339
鳥取	138,315	117,168	52,023	20,501	12,968	—	11,344
島根	138,007	171,276	52,780	25,850	17,243	—	46,063
岡山	446,322	323,936	145,701	65,762	32,525	—	31,598
広島	663,392	459,114	197,128	81,875	70,020	—	93,921
山口	318,206	316,957	107,920	50,773	23,535	—	25,282
徳島	207,622	141,081	52,541	29,618	11,759	—	—
香川	229,113	191,415	65,479	30,215	36,408	—	—
愛媛	368,951	278,611	101,690	41,272	29,780	—	—
高知	167,352	108,487	73,494	49,066	16,611	—	—
福岡	1,031,977	788,703	456,946	183,564	124,084	102,560	44,801
佐賀	202,683	161,683	60,386	19,745	23,039	19,697	7,980
長崎	338,670	237,460	124,952	34,676	38,198	25,611	15,808
熊本	414,046	326,859	135,987	38,589	41,390	29,300	34,996
大分	239,970	197,643	87,879	33,633	87,131	24,301	12,691
宮崎	218,759	193,411	105,490	26,686	50,852	21,043	11,226
鹿児島	368,778	328,248	133,770	34,780	41,557	28,481	36,768
沖縄	258,152	118,365	120,095	53,603	74,006	20,473	18,972
合計	29,844,799	18,810,217	8,054,007	4,943,886	3,006,160	3,005,199	1,219,767

数に関する調 (続)

新 党 日 本	新 党 大 地	幸 福 実 現 党	改 革 ク ラ ブ	新 党 本 質	合 計
—	433,122	20,276	—	7,399	3,324,803
—	—	5,823	—	—	771,270
—	—	5,143	—	—	784,897
—	—	7,911	—	—	1,257,324
—	—	4,033	—	—	659,510
—	—	5,173	—	—	703,736
—	—	8,212	—	—	1,175,124
11,820	—	12,383	—	—	1,589,721
4,994	—	5,925	—	—	1,073,651
8,702	—	7,753	—	—	1,093,853
42,675	—	20,806	—	—	3,773,024
31,054	—	17,023	—	—	3,204,091
100,381	—	35,667	—	—	6,927,467
44,875	—	23,942	—	—	4,883,149
17,234	—	9,613	—	—	1,408,675
6,011	—	4,522	—	—	648,299
6,135	—	5,130	—	—	693,863
3,864	—	4,077	—	—	470,195
3,863	—	3,197	—	—	507,263
40,370	—	8,970	—	—	1,299,971
9,700	—	8,629	—	—	1,201,900
15,726	—	12,536	—	—	2,123,560
40,142	—	29,045	—	—	3,966,562
6,917	—	7,012	—	—	1,062,147
6,549	—	6,660	2,471	—	762,794
14,276	—	9,872	4,011	—	1,398,710
52,398	—	32,203	36,681	—	4,636,015
48,532	—	22,137	10,648	—	2,972,375
8,135	—	5,369	2,632	—	800,897
3,818	—	4,288	1,698	—	590,129
—	—	3,049	—	—	355,368
—	—	2,954	—	—	454,173
—	—	7,917	—	—	1,053,761
—	—	11,511	—	—	1,576,961
—	—	6,888	—	—	849,561
—	—	4,934	—	—	447,555
—	—	4,534	—	—	557,164
—	—	7,073	—	—	827,377
—	—	2,966	—	—	417,976
—	—	17,741	—	—	2,750,376
—	—	3,590	—	—	498,803
—	—	4,911	—	—	820,286
—	—	7,419	—	—	1,028,586
—	—	4,845	—	—	688,093
—	—	3,660	—	—	631,127
—	—	5,890	—	—	978,272
—	—	6,175	—	—	669,841
528,171	433,122	459,387	58,141	7,399	70,370,255

17 小選挙区別党派別

都道府県 小選挙区別	民主党		自由民主党		公明党		日本共産党	
	得票数	得票率	得票数	得票率	得票数	得票率	得票数	得票率
北海道								
1	183,216.000	54.30	124,343.000	36.85	—	—	25,803.000	7.65
2	165,267.000	54.22	93,870.000	30.80	—	—	27,580.000	9.05
3	186,081.000	60.88	112,844.000	36.92	—	—	—	—
4	149,697.000	65.47	75,029.000	32.81	—	—	—	—
5	182,952.000	53.84	151,448.000	44.57	—	—	—	—
6	175,879.000	55.43	119,964.000	37.81	—	—	17,884.000	5.64
7	99,236.000	49.24	100,150.000	49.70	—	—	—	—
8	171,114.000	62.60	58,046.000	21.24	—	—	—	—
9	201,461.000	66.36	79,116.000	26.06	—	—	20,286.000	6.68
10	159,473.000	62.57	89,287.000	35.03	—	—	—	—
11	118,655.000	54.03	89,818.000	40.90	—	—	11,140.000	5.07
12	127,166.000	52.41	112,690.000	46.45	—	—	—	—
計	1,920,197.000	57.68	1,206,605.000	36.24	—	—	102,693.000	3.08
青森								
1	101,290.000	44.47	—	—	—	—	7,976.000	3.50
2	64,334.000	40.10	86,654.000	54.01	—	—	—	—
3	89,809.000	49.28	90,176.000	49.48	—	—	—	—
4	97,747.000	45.67	112,563.000	52.59	—	—	—	—
計	353,180.000	45.02	289,393.000	36.89	—	—	7,976.000	1.02
岩手								
1	116,425.000	60.23	50,585.000	26.17	—	—	12,187.000	6.30
2	115,080.000	54.22	94,566.000	44.56	—	—	—	—
3	122,746.000	66.99	57,674.000	31.48	—	—	—	—
4	133,978.000	62.56	41,690.000	19.47	—	—	8,288.000	3.87
計	488,229.000	60.81	244,515.000	30.45	—	—	20,475.000	2.55
宮城								
1	149,980.000	58.53	87,401.000	34.11	—	—	14,547.000	5.68
2	158,041.000	58.85	98,517.000	36.68	—	—	—	—
3	108,718.000	55.04	85,897.000	43.49	—	—	—	—
4	119,926.000	52.87	92,610.000	40.83	—	—	11,881.000	5.24
5	89,484.000	58.57	63,303.000	41.43	—	—	—	—
6	—	—	100,832.000	63.69	—	—	—	—
計	626,149.000	49.68	528,560.000	41.94	—	—	26,428.000	2.10
秋田								
1	93,097.000	51.86	61,752.000	34.40	—	—	15,830.000	8.82
2	—	—	92,600.000	42.04	—	—	—	—
3	101,777.000	37.42	90,575.000	33.30	—	—	—	—
計	194,874.000	29.01	244,927.000	36.46	—	—	15,830.000	2.36
山形								
1	106,202.000	46.23	104,911.000	45.67	—	—	6,021.000	2.62
2	166,287.000	65.53	80,995.000	31.92	—	—	—	—
3	—	—	130,502.000	56.86	—	—	13,789.000	6.01
計	272,489.000	38.22	316,408.000	44.38	—	—	19,810.000	2.78
福島								
1	156,060.000	50.03	136,526.000	43.76	—	—	15,879.000	5.09
2	131,306.000	53.53	111,596.000	45.49	—	—	—	—
3	159,826.000	73.76	56,858.000	26.24	—	—	—	—
4	91,695.593	49.40	49,349.390	26.59	—	—	—	—

得票数に関する調

社会民主党		みんなの党		国民新党		新党日本	
得票数	得票率	得票数	得票率	得票数	得票率	得票数	得票率
—	—	—	—	—	—	—	—
14,311.000	4.70	—	—	—	—	—	—
—	—	—	—	—	—	—	—
—	—	—	—	—	—	—	—
—	—	—	—	—	—	—	—
—	—	—	—	—	—	—	—
—	—	—	—	—	—	—	—
—	—	—	—	—	—	—	—
—	—	—	—	—	—	—	—
—	—	—	—	—	—	—	—
14,311.000	0.43	—	—	—	—	—	—
—	—	—	—	—	—	—	—
12,847.000	5.64	—	—	—	—	—	—
—	—	—	—	—	—	—	—
—	—	—	—	—	—	—	—
12,847.000	1.64	—	—	—	—	—	—
—	—	—	—	—	—	—	—
13,048.000	6.75	—	—	—	—	—	—
—	—	—	—	—	—	—	—
—	—	—	—	—	—	—	—
28,925.000	13.51	—	—	—	—	—	—
41,973.000	5.23	—	—	—	—	—	—
—	—	—	—	—	—	—	—
—	—	—	—	—	—	—	—
—	—	—	—	—	—	—	—
—	—	—	—	—	—	—	—
54,133.000	34.19	—	—	—	—	—	—
54,133.000	4.30	—	—	—	—	—	—
—	—	—	—	—	—	—	—
23,719.000	10.77	8,645.000	3.92	—	—	—	—
—	—	—	—	—	—	—	—
23,719.000	3.53	8,645.000	1.29	—	—	—	—
—	—	—	—	—	—	—	—
—	—	—	—	—	—	—	—
80,362.000	35.01	—	—	—	—	—	—
80,362.000	11.27	—	—	—	—	—	—
—	—	—	—	—	—	—	—
—	—	—	—	—	—	—	—
—	—	—	—	—	—	—	—
—	—	42,824.000	23.07	—	—	—	—

17 小選挙区別党派別得票数に関

都道府県 小選挙区別	幸福実現党		改革クラブ		諸派		無所属	
	得票数	得票率	得票数	得票率	得票数	得票率	得票数	得票率
北海道								
1	4,083.000	1.21	—	—	—	—	—	—
2	3,782.000	1.24	—	—	—	—	—	—
3	6,723.000	2.20	—	—	—	—	—	—
4	3,923.000	1.72	—	—	—	—	—	—
5	5,380.000	1.58	—	—	—	—	—	—
6	3,554.000	1.12	—	—	—	—	—	—
7	2,131.000	1.06	—	—	—	—	—	—
8	4,075.000	1.49	—	—	—	—	40,090.000	14.67
9	2,735.000	0.90	—	—	—	—	—	—
10	6,114.000	2.40	—	—	—	—	—	—
11	—	—	—	—	—	—	—	—
12	2,763.000	1.14	—	—	—	—	—	—
計	45,263.000	1.36	—	—	—	—	40,090.000	1.20
青森								
1	1,483.000	0.65	—	—	—	—	104,193.000	45.74
2	2,288.000	1.43	—	—	—	—	7,164.000	4.47
3	2,249.000	1.23	—	—	—	—	—	—
4	3,719.000	1.74	—	—	—	—	—	—
計	9,739.000	1.24	—	—	—	—	111,357.000	14.19
岩手								
1	1,047.000	0.54	—	—	—	—	—	—
2	2,581.000	1.22	—	—	—	—	—	—
3	2,811.000	1.53	—	—	—	—	—	—
4	1,280.000	0.60	—	—	—	—	—	—
計	7,719.000	0.96	—	—	—	—	—	—
宮城								
1	1,344.000	0.52	—	—	—	—	2,987.000	1.17
2	2,086.000	0.78	—	—	—	—	9,912.000	3.69
3	2,895.000	1.47	—	—	—	—	—	—
4	2,424.000	1.07	—	—	—	—	—	—
5	—	—	—	—	—	—	—	—
6	3,346.000	2.11	—	—	—	—	—	—
計	12,095.000	0.96	—	—	—	—	12,899.000	1.02
秋田								
1	1,472.000	0.82	—	—	—	—	7,353.000	4.10
2	1,342.000	0.61	—	—	—	—	93,951.000	42.66
3	2,847.000	1.05	—	—	—	—	76,787.000	28.23
計	5,661.000	0.84	—	—	—	—	178,091.000	26.51
山形								
1	1,149.000	0.50	—	—	—	—	11,419.000	4.97
2	6,459.000	2.55	—	—	—	—	—	—
3	4,880.000	2.13	—	—	—	—	—	—
計	12,488.000	1.75	—	—	—	—	11,419.000	1.60
福島								
1	3,492.000	1.12	—	—	—	—	—	—
2	2,397.000	0.98	—	—	—	—	—	—
3	—	—	—	—	—	—	—	—
4	1,735.000	0.93	—	—	—	—	—	—

する調 (続)

合 計	
得 票 数	得 票 率
337,445.000	—
304,810.000	—
305,648.000	—
228,649.000	—
339,780.000	—
317,281.000	—
201,517.000	—
273,325.000	—
303,598.000	—
254,874.000	—
219,613.000	—
242,619.000	—
3,329,159.000	—
227,789.000	—
160,440.000	—
182,234.000	—
214,029.000	—
784,492.000	—
193,292.000	—
212,227.000	—
183,231.000	—
214,161.000	—
802,911.000	—
256,259.000	—
268,556.000	—
197,510.000	—
226,841.000	—
152,787.000	—
158,311.000	—
1,260,264.000	—
179,504.000	—
220,257.000	—
271,986.000	—
671,747.000	—
229,702.000	—
253,741.000	—
229,533.000	—
712,976.000	—
311,957.000	—
245,299.000	—
216,684.000	—
185,603.983	—

17 小選挙区別党派別

都道府県 小選挙区別	民主党		自由民主党		公明党		日本共産党	
	得票数	得票率	得票数	得票率	得票数	得票率	得票数	得票率
5 計	135,692.000	59.05	88,968.000	38.71	—	—	—	—
	674,579.593	56.72	443,297.390	37.27	—	—	15,879.000	1.34
茨城								
1	151,165.000	57.10	92,528.000	34.95	—	—	15,776.000	5.96
2	114,455.000	49.07	111,674.000	47.88	—	—	—	—
3	146,983.000	57.14	103,228.000	40.13	—	—	—	—
4	97,256.000	47.34	104,236.000	50.73	—	—	—	—
5	91,855.000	61.27	54,541.000	36.38	—	—	—	—
6	147,865.000	54.33	114,204.000	41.96	—	—	—	—
7	67,331.000	31.53	64,180.000	30.05	—	—	—	—
計	816,910.000	51.17	644,591.000	40.38	—	—	15,776.000	0.99
栃木								
1	145,702.000	53.99	111,455.000	41.30	—	—	8,883.000	3.29
2	115,046.000	62.94	65,222.000	35.68	—	—	—	—
3	—	—	—	—	—	—	—	—
4	139,878.000	51.45	109,287.000	40.20	—	—	—	—
5	92,592.000	47.19	101,383.000	51.67	—	—	—	—
計	493,218.000	46.09	387,347.000	36.19	—	—	8,883.000	0.83
群馬								
1	122,711.000	48.00	109,846.000	42.97	—	—	15,783.000	6.17
2	114,622.951	51.88	90,962.044	41.17	—	—	—	—
3	109,173.000	53.99	89,436.000	44.23	—	—	—	—
4	91,904.000	45.94	103,852.000	51.91	—	—	—	—
5	—	—	152,708.000	70.97	—	—	—	—
計	438,410.951	40.07	546,804.044	49.98	—	—	15,783.000	1.44
埼玉								
1	163,973.000	60.91	77,988.000	28.97	—	—	23,623.000	8.78
2	140,892.000	50.02	112,920.000	40.09	—	—	23,357.000	8.29
3	167,432.000	60.01	103,369.000	37.05	—	—	—	—
4	121,137.000	54.25	74,889.000	33.54	—	—	23,966.000	10.73
5	130,920.000	59.15	85,139.000	38.47	—	—	—	—
6	186,993.000	67.56	84,654.000	30.59	—	—	—	—
7	142,556.000	54.94	89,627.000	34.54	—	—	21,983.000	8.47
8	114,657.000	49.08	91,376.000	39.11	—	—	24,918.000	10.67
9	151,057.000	56.69	109,918.000	41.25	—	—	—	—
10	123,089.000	55.13	94,779.000	42.45	—	—	—	—
11	—	—	62,034.000	25.64	—	—	—	—
12	138,727.000	57.15	99,256.000	40.89	—	—	—	—
13	121,840.000	51.48	85,457.000	36.10	—	—	—	—
14	146,148.000	57.18	100,474.000	39.31	—	—	—	—
15	120,751.000	52.13	85,826.000	37.05	—	—	22,168.000	9.57
計	1,970,172.000	52.64	1,357,706.000	36.28	—	—	140,015.000	3.74
千葉								
1	142,694.000	56.69	94,820.000	37.67	—	—	12,540.000	4.98
2	153,745.000	57.09	89,311.000	33.17	—	—	22,052.000	8.19
3	112,035.000	55.46	85,777.000	42.46	—	—	—	—
4	162,153.000	53.64	85,425.000	28.26	—	—	23,050.000	7.62
5	127,588.000	49.75	83,422.000	32.53	—	—	—	—
6	108,270.000	49.39	72,401.000	33.03	—	—	12,427.000	5.67
7	125,647.000	49.05	104,262.000	40.71	—	—	—	—
8	138,923.000	53.56	97,007.000	37.40	—	—	19,378.000	7.47

17 小選挙区別党派別得票数に関

都道府県 小選挙区別	幸福実現党		改革クラブ		諸派		無所属	
	得票数	得票率	得票数	得票率	得票数	得票率	得票数	得票率
茨城	5	5,150.000	2.24	—	—	—	—	—
	計	12,774.000	1.07	—	—	—	—	—
栃木	1	5,267.000	1.99	—	—	—	—	—
	2	7,125.000	3.05	—	—	—	—	—
	3	7,026.000	2.73	—	—	—	—	—
	4	3,968.000	1.93	—	—	—	—	—
	5	3,513.000	2.34	—	—	—	—	—
	6	10,082.000	3.70	—	—	—	—	—
	7	3,062.000	1.43	—	—	—	78,999.000	36.99
	計	40,043.000	2.51	—	—	—	78,999.000	4.95
群馬	1	3,836.000	1.42	—	—	—	—	—
	2	2,526.000	1.38	—	—	—	—	—
	3	7,024.000	4.70	—	—	—	—	—
	4	2,505.000	0.92	—	—	—	20,176.000	7.42
	5	2,226.000	1.13	—	—	—	—	—
	計	18,117.000	1.69	—	—	—	20,176.000	1.89
埼玉	1	1,795.000	0.70	—	—	—	5,505.000	2.15
	2	2,487.000	1.13	—	—	—	12,885.000	5.83
	3	3,586.000	1.77	—	—	—	—	—
	4	4,315.000	2.16	—	—	—	—	—
	5	9,406.000	4.37	—	—	—	—	—
	計	21,589.000	1.97	—	—	—	18,390.000	1.68
千葉	1	3,615.000	1.34	—	—	—	—	—
	2	4,484.000	1.59	—	—	—	—	—
	3	8,194.000	2.94	—	—	—	—	—
	4	3,311.000	1.48	—	—	—	—	—
	5	5,274.000	2.38	—	—	—	—	—
	6	5,119.000	1.85	—	—	—	—	—
	7	2,569.000	0.99	—	—	—	2,740.000	1.06
	8	2,676.000	1.15	—	—	—	—	—
	9	5,506.000	2.07	—	—	—	—	—
	10	5,402.000	2.42	—	—	—	—	—
	11	8,948.000	3.70	—	—	—	171,000.000	70.67
	12	4,752.000	1.96	—	—	—	—	—
	13	3,087.000	1.30	—	—	—	12,612.000	5.33
	14	8,993.000	3.52	—	—	—	—	—
	15	2,903.000	1.25	—	—	—	—	—
計	74,833.000	2.00	—	—	—	186,352.000	4.98	
千葉	1	1,644.000	0.65	—	—	—	—	—
	2	4,174.000	1.55	—	—	—	—	—
	3	4,210.000	2.08	—	—	—	—	—
	4	3,403.000	1.13	—	—	—	—	—
	5	3,045.000	1.19	—	—	—	—	—
	6	1,857.000	0.85	—	—	—	9,204.000	4.20
	7	3,140.000	1.23	—	—	—	—	—
	8	4,052.000	1.56	—	—	—	—	—

する調 (続)

合 計	
得 票 数	得 票 率
229,810.000	—
1,189,353.983	—
264,736.000	—
233,254.000	—
257,237.000	—
205,460.000	—
149,909.000	—
272,151.000	—
213,572.000	—
1,596,319.000	—
269,876.000	—
182,794.000	—
149,506.000	—
271,846.000	—
196,201.000	—
1,070,223.000	—
255,640.000	—
220,956.995	—
202,195.000	—
200,071.000	—
215,162.000	—
1,094,024.995	—
269,199.000	—
281,653.000	—
278,995.000	—
223,303.000	—
221,333.000	—
276,766.000	—
259,475.000	—
233,627.000	—
266,481.000	—
223,270.000	—
241,982.000	—
242,735.000	—
236,695.000	—
255,615.000	—
231,648.000	—
3,742,777.000	—
251,698.000	—
269,282.000	—
202,022.000	—
302,311.000	—
256,434.000	—
219,222.000	—
256,135.000	—
259,360.000	—

17 小選挙区別党派別

都道府県 小選挙区別	民主党		自由民主党		公明党		日本共産党	
	得票数	得票率	得票数	得票率	得票数	得票率	得票数	得票率
9	136,932.000	54.55	101,734.000	40.53	—	—	—	—
10	118,564.000	51.67	107,745.000	46.95	—	—	—	—
11	112,707.000	47.93	116,937.000	49.73	—	—	—	—
12	114,921.000	45.44	134,298.000	53.10	—	—	—	—
13	118,062.000	57.02	80,573.000	38.91	—	—	—	—
計	1,672,241.000	52.39	1,253,712.000	39.28	—	—	89,447.000	2.80
東京都								
1	141,742.000	47.43	130,030.000	43.51	—	—	19,288.000	6.45
2	138,603.000	51.03	98,593.000	36.30	—	—	26,172.000	9.64
3	163,791.000	52.21	121,699.000	38.79	—	—	28,221.000	9.00
4	100,067.000	37.52	93,583.000	35.09	—	—	23,622.000	8.86
5	149,623.000	50.32	121,244.000	40.77	—	—	22,864.000	7.69
6	174,367.916	56.36	102,944.000	33.27	—	—	27,105.000	8.76
7	167,905.000	61.26	79,686.000	29.07	—	—	24,103.000	8.79
8	—	—	147,514.000	49.95	—	—	24,965.000	8.45
9	140,109.000	47.24	126,026.000	42.49	—	—	26,796.000	9.04
10	105,512.000	47.24	96,739.000	43.31	—	—	21,092.000	9.44
11	—	—	117,472.000	42.38	—	—	36,487.000	13.16
12	118,753.000	45.20	—	—	108,679.000	41.37	31,475.000	11.98
13	114,653.000	44.90	111,590.000	43.70	—	—	26,259.000	10.28
14	110,624.000	47.80	93,675.000	40.48	—	—	23,705.000	10.24
15	105,131.000	42.39	80,054.000	32.28	—	—	22,176.000	8.94
16	128,400.000	47.35	113,634.000	41.90	—	—	23,385.000	8.62
17	106,892.000	39.64	138,512.000	51.37	—	—	21,448.000	7.95
18	163,446.000	59.46	88,325.000	32.13	—	—	21,004.000	7.64
19	170,437.000	55.04	105,721.000	34.14	—	—	27,860.000	9.00
20	136,294.000	51.23	95,718.000	35.98	—	—	31,475.000	11.83
21	142,418.000	57.62	79,628.000	32.21	—	—	21,155.000	8.56
22	154,904.000	50.58	117,315.000	38.30	—	—	28,556.000	9.32
23	168,346.000	54.40	108,528.000	35.07	—	—	27,699.000	8.95
24	148,719.000	49.45	121,867.000	40.52	—	—	26,392.000	8.78
25	—	—	106,201.000	52.53	—	—	21,044.259	10.41
計	3,050,736.916	44.35	2,596,298.000	37.74	108,679.000	1.58	634,348.259	9.22
神奈川県								
1	135,211.000	48.09	117,840.000	41.91	—	—	18,898.000	6.72
2	131,722.000	46.32	132,270.000	46.52	—	—	20,366.000	7.16
3	125,856.000	48.45	89,588.000	34.49	—	—	19,419.000	7.48
4	89,082.000	37.97	64,006.000	27.28	—	—	—	—
5	156,328.000	50.94	116,468.000	37.95	—	—	29,657.000	9.66
6	132,192.000	51.76	—	—	94,941.000	37.18	22,464.000	8.80
7	157,070.000	57.19	109,844.000	39.99	—	—	—	—
8	74,544.000	28.45	54,480.000	20.79	—	—	—	—
9	127,219.000	63.54	49,274.000	24.61	—	—	16,239.000	8.11
10	152,921.000	49.26	118,641.000	38.22	—	—	33,134.000	10.67
11	96,631.000	36.56	150,893.000	57.09	—	—	12,601.000	4.77
12	110,532.000	45.88	69,524.000	28.86	—	—	11,240.000	4.67
13	138,104.000	46.10	136,164.000	45.45	—	—	18,721.000	6.25
14	157,644.000	55.40	104,631.354	36.77	—	—	17,844.643	6.27
15	124,414.000	40.52	163,470.000	53.25	—	—	15,786.000	5.14
16	167,721.000	58.80	113,341.000	39.74	—	—	—	—
17	139,678.000	47.76	105,806.000	36.18	—	—	—	—
18	110,239.000	48.82	82,221.000	36.41	—	—	15,832.000	7.01
計	2,327,108.000	47.79	1,778,461.354	36.52	94,941.000	1.95	252,201.643	5.18

得票数に関する調 (続)

社会民主党		みんなの党		国民新党		新党日本	
得票数	得票率	得票数	得票率	得票数	得票率	得票数	得票率
-	-	-	-	-	-	-	-
-	-	-	-	-	-	-	-
-	-	-	-	-	-	-	-
-	-	-	-	-	-	-	-
23,086.000	0.72	85,722.000	2.69	-	-	-	-
-	-	-	-	-	-	-	-
-	-	-	-	-	-	-	-
-	-	-	-	-	-	-	-
-	-	-	-	-	-	-	-
116,723.000	39.52	-	-	-	-	-	-
-	-	-	-	-	-	-	-
-	-	-	-	-	-	113,998.000	41.13
-	-	-	-	-	-	-	-
-	-	38,808.000	15.65	-	-	-	-
-	-	-	-	-	-	-	-
-	-	-	-	-	-	-	-
-	-	-	-	-	-	-	-
-	-	-	-	-	-	-	-
-	-	-	-	-	-	-	-
-	-	-	-	-	-	-	-
-	-	-	-	48,373.000	23.93	-	-
116,723.000	1.70	38,808.000	0.56	48,373.000	0.70	113,998.000	1.66
-	-	-	-	-	-	-	-
-	-	-	-	-	-	-	-
-	-	20,407.000	7.86	-	-	-	-
-	-	70,728.000	30.15	-	-	-	-
-	-	-	-	-	-	-	-
-	-	-	-	-	-	-	-
-	-	-	-	-	-	-	-
-	-	128,753.000	49.14	-	-	-	-
-	-	-	-	-	-	-	-
-	-	-	-	-	-	-	-
47,538.000	19.73	-	-	-	-	-	-
-	-	-	-	-	-	-	-
-	-	-	-	-	-	-	-
-	-	-	-	-	-	-	-
-	-	-	-	-	-	-	-
-	-	14,325.000	6.34	-	-	-	-
47,538.000	0.98	234,213.000	4.81	-	-	-	-

17 小選挙区別党派別得票数に関

都道府県 小選挙区別	幸福実現党		改革クラブ		諸派		無所属	
	得票数	得票率	得票数	得票率	得票数	得票率	得票数	得票率
9	4,707.000	1.88	—	—	—	—	7,651.000	3.05
10	3,158.000	1.38	—	—	—	—	—	—
11	5,489.000	2.33	—	—	—	—	—	—
12	3,687.000	1.46	—	—	—	—	—	—
13	4,293.000	2.07	—	—	—	—	4,127.000	1.99
計	46,859.000	1.47	—	—	—	—	20,982.000	0.66
東京								
1	2,718.000	0.91	—	—	1,705.000	0.57	3,370.000	1.13
2	1,924.000	0.71	—	—	—	—	6,327.000	2.33
3	—	—	—	—	—	—	—	—
4	3,323.000	1.25	—	—	—	—	46,107.000	17.29
5	3,632.000	1.22	—	—	—	—	—	—
6	4,986.083	1.61	—	—	—	—	—	—
7	2,401.000	0.88	—	—	—	—	—	—
8	6,132.000	2.08	—	—	—	—	—	—
9	3,644.000	1.23	—	—	—	—	—	—
10	—	—	—	—	—	—	—	—
11	6,853.000	2.47	—	—	2,360.000	0.85	—	—
12	3,813.000	1.45	—	—	—	—	—	—
13	2,873.000	1.13	—	—	—	—	—	—
14	3,409.000	1.47	—	—	—	—	—	—
15	1,843.000	0.74	—	—	—	—	—	—
16	5,763.000	2.13	—	—	—	—	—	—
17	2,787.000	1.03	—	—	—	—	—	—
18	2,087.000	0.76	—	—	—	—	—	—
19	2,740.000	0.88	—	—	—	—	2,912.000	0.94
20	2,560.000	0.96	—	—	—	—	—	—
21	3,976.000	1.61	—	—	—	—	—	—
22	5,501.000	1.80	—	—	—	—	—	—
23	4,885.000	1.58	—	—	—	—	—	—
24	3,762.000	1.25	—	—	—	—	—	—
25	6,673.000	3.30	—	—	—	—	19,874.733	9.83
計	88,285.083	1.28	—	—	4,065.000	0.06	78,590.733	1.14
神奈川県								
1	—	—	—	—	—	—	9,229.000	3.28
2	—	—	—	—	—	—	—	—
3	2,206.000	0.85	—	—	—	—	2,279.000	0.88
4	3,505.000	1.49	—	—	—	—	7,270.000	3.10
5	4,448.000	1.45	—	—	—	—	—	—
6	5,790.000	2.27	—	—	—	—	—	—
7	7,731.000	2.81	—	—	—	—	—	—
8	4,246.000	1.62	—	—	—	—	—	—
9	3,055.000	1.53	—	—	—	—	4,423.000	2.21
10	5,746.000	1.85	—	—	—	—	—	—
11	2,375.000	0.90	—	—	—	—	1,830.000	0.69
12	2,056.000	0.85	—	—	—	—	—	—
13	6,588.000	2.20	—	—	—	—	—	—
14	2,713.000	0.95	—	—	—	—	1,737.000	0.61
15	3,341.000	1.09	—	—	—	—	—	—
16	4,166.000	1.46	—	—	—	—	—	—
17	4,067.000	1.39	—	—	—	—	42,881.000	14.66
18	3,209.000	1.42	—	—	—	—	—	—
計	65,242.000	1.34	—	—	—	—	69,649.000	1.43

する調 (続)

合 計	
得 票 数	得 票 率
251,024.000	—
229,467.000	—
235,133.000	—
252,906.000	—
207,055.000	—
3,192,049.000	—
298,853.000	—
271,619.000	—
313,711.000	—
266,702.000	—
297,363.000	—
309,402.999	—
274,095.000	—
295,334.000	—
296,575.000	—
223,343.000	—
277,170.000	—
262,720.000	—
255,375.000	—
231,413.000	—
248,012.000	—
271,182.000	—
269,639.000	—
274,862.000	—
309,670.000	—
266,047.000	—
247,177.000	—
306,276.000	—
309,458.000	—
300,740.000	—
202,165.992	—
6,878,904.991	—
281,178.000	—
284,358.000	—
259,755.000	—
234,591.000	—
306,901.000	—
255,387.000	—
274,645.000	—
262,023.000	—
200,210.000	—
310,442.000	—
264,330.000	—
240,890.000	—
299,577.000	—
284,569.997	—
307,011.000	—
285,228.000	—
292,432.000	—
225,826.000	—
4,869,353.997	—

17 小選挙区別党派別

都道府県 小選挙区別	民主党		自由民主党		公明党		日本共産党		
	得票数	得票率	得票数	得票率	得票数	得票率	得票数	得票率	
新潟	1	169,389.000	60.15	90,626.000	32.18	—	—	17,919.000	6.36
	2	122,686.000	52.26	86,960.000	37.04	—	—	—	—
	3	154,985.000	66.03	77,058.000	32.83	—	—	—	—
	4	144,230.000	62.51	82,826.000	35.90	—	—	—	—
	5	103,202.000	49.11	86,453.000	41.14	—	—	—	—
	6	124,894.000	55.35	89,672.000	39.74	—	—	9,222.000	4.09
	計	819,386.000	57.80	513,595.000	36.23	—	—	27,141.000	1.91
富山	1	90,377.000	49.91	82,040.000	45.31	—	—	6,974.000	3.85
	2	—	—	105,828.000	57.83	—	—	—	—
	3	—	—	134,315.000	45.87	—	—	—	—
	計	90,377.000	13.76	322,183.000	49.05	—	—	6,974.000	1.06
石川	1	125,667.000	49.17	117,168.000	45.85	—	—	10,982.000	4.30
	2	119,021.000	48.39	123,490.000	50.20	—	—	—	—
	3	100,832.000	49.90	98,599.000	48.79	—	—	—	—
	計	345,520.000	49.11	339,257.000	48.22	—	—	10,982.000	1.56
福井	1	72,119.000	45.64	78,969.000	49.97	—	—	6,940.000	4.39
	2	78,496.000	48.78	80,033.000	49.73	—	—	—	—
	3	74,158.000	46.66	80,724.000	50.79	—	—	—	—
	計	224,773.000	47.03	239,726.000	50.16	—	—	6,940.000	1.45
山梨	1	91,422.000	60.24	46,881.000	30.89	—	—	11,972.000	7.89
	2	66,868.000	37.55	52,773.000	29.64	—	—	—	—
	3	112,894.000	62.66	63,611.000	35.31	—	—	—	—
	計	271,184.000	53.17	163,265.000	32.01	—	—	11,972.000	2.35
長野	1	161,543.000	51.27	124,136.000	39.40	—	—	26,872.000	8.53
	2	158,666.000	55.89	79,267.000	27.92	—	—	18,529.000	6.53
	3	138,614.000	47.52	106,574.000	36.53	—	—	40,948.000	14.04
	4	106,262.000	56.27	63,118.000	33.43	—	—	16,575.000	8.78
	5	107,300.000	46.91	91,836.000	40.15	—	—	14,841.000	6.49
	計	672,385.000	51.40	464,931.000	35.54	—	—	117,765.000	9.00
岐阜	1	111,987.000	50.03	99,500.000	44.45	—	—	9,832.000	4.39
	2	95,750.000	43.90	118,198.000	54.19	—	—	—	—
	3	165,017.000	57.36	116,353.000	40.44	—	—	—	—
	4	120,525.000	44.99	141,679.000	52.89	—	—	—	—
	5	114,676.000	53.19	100,931.000	46.81	—	—	—	—
	計	607,955.000	50.12	576,661.000	47.54	—	—	9,832.000	0.81
静岡	1	120,904.000	47.29	96,096.000	37.59	—	—	14,293.000	5.59
	2	165,151.000	58.36	112,889.000	39.89	—	—	—	—
	3	154,035.000	57.38	109,120.000	40.65	—	—	—	—
	4	123,719.000	54.60	100,352.000	44.28	—	—	—	—
	5	184,328.000	59.04	121,813.000	39.02	—	—	—	—
	6	197,688.000	66.53	93,644.000	31.51	—	—	—	—

17 小選挙区別党派別得票数に関

都道府県 小選挙区別	幸福実現党		改革クラブ		諸派		無所属	
	得票数	得票率	得票数	得票率	得票数	得票率	得票数	得票率
新潟	1	3,690.000	1.31	—	—	—	—	—
	2	2,257.000	0.96	—	—	—	—	—
	3	2,668.000	1.14	—	—	—	—	—
	4	3,660.000	1.59	—	—	—	—	—
	5	1,323.000	0.63	—	—	—	1,458.000	0.69
	6	1,836.000	0.81	—	—	—	—	—
	計	15,434.000	1.09	—	—	—	1,458.000	0.10
富山	1	1,684.000	0.93	—	—	—	—	—
	2	3,579.000	1.96	—	—	—	—	—
	3	2,249.000	0.77	—	—	—	156,235.000	53.36
	計	7,512.000	1.14	—	—	—	156,235.000	23.78
石川	1	1,738.000	0.68	—	—	—	—	—
	2	3,467.000	1.41	—	—	—	—	—
	3	2,654.000	1.31	—	—	—	—	—
	計	7,859.000	1.12	—	—	—	—	—
福井	1	—	—	—	—	—	—	—
	2	2,403.000	1.49	—	—	—	—	—
	3	4,058.000	2.55	—	—	—	—	—
	計	6,461.000	1.35	—	—	—	—	—
山梨	1	1,480.000	0.98	—	—	—	—	—
	2	1,214.000	0.68	—	—	—	57,213.000	32.13
	3	3,662.000	2.03	—	—	—	—	—
	計	6,356.000	1.25	—	—	—	57,213.000	11.22
長野	1	2,535.000	0.80	—	—	—	—	—
	2	2,118.000	0.75	—	—	—	6,682.000	2.35
	3	5,576.000	1.91	—	—	—	—	—
	4	2,878.000	1.52	—	—	—	—	—
	5	1,176.000	0.51	—	—	—	—	—
	計	14,283.000	1.09	—	—	—	6,682.000	0.51
岐阜	1	2,508.000	1.12	—	—	—	—	—
	2	4,150.000	1.90	—	—	—	—	—
	3	6,341.000	2.20	—	—	—	—	—
	4	5,666.000	2.12	—	—	—	—	—
	5	—	—	—	—	—	—	—
	計	18,665.000	1.54	—	—	—	—	—
静岡	1	3,071.000	1.20	—	—	—	—	—
	2	4,952.000	1.75	—	—	—	—	—
	3	5,313.000	1.98	—	—	—	—	—
	4	2,540.000	1.12	—	—	—	—	—
	5	6,069.000	1.94	—	—	—	—	—
	6	5,831.000	1.96	—	—	—	—	—

する調 (続)

合 計	
得 票 数	得 票 率
281,624.000	—
234,769.000	—
234,711.000	—
230,716.000	—
210,134.000	—
225,624.000	—
1,417,578.000	—
181,075.000	—
183,004.000	—
292,799.000	—
656,878.000	—
255,555.000	—
245,978.000	—
202,085.000	—
703,618.000	—
158,028.000	—
160,932.000	—
158,940.000	—
477,900.000	—
151,755.000	—
178,068.000	—
180,167.000	—
509,990.000	—
315,086.000	—
283,865.000	—
291,712.000	—
188,833.000	—
228,729.000	—
1,308,225.000	—
223,827.000	—
218,098.000	—
287,711.000	—
267,870.000	—
215,607.000	—
1,213,113.000	—
255,649.000	—
282,992.000	—
268,468.000	—
226,611.000	—
312,210.000	—
297,163.000	—

17 小選挙区別党派別

都道府県 小選挙区別	民主党		自由民主党		公明党		日本共産党	
	得票数	得票率	得票数	得票率	得票数	得票率	得票数	得票率
7	63,116.000	25.41	54,128.000	21.79	—	—	—	—
8	123,547.000	48.90	114,677.000	45.39	—	—	12,117.000	4.80
計	1,132,488.000	52.82	802,719.000	37.44	—	—	26,410.000	1.23
愛知								
1	122,348.000	54.39	78,691.000	34.98	—	—	14,485.000	6.44
2	162,237.000	66.61	58,225.000	23.91	—	—	18,908.000	7.76
3	153,735.000	62.18	68,636.000	27.76	—	—	21,611.000	8.74
4	129,382.000	57.33	64,367.000	28.52	—	—	28,826.000	12.77
5	158,235.000	61.99	88,964.000	34.85	—	—	—	—
6	167,697.000	58.86	102,252.000	35.89	—	—	—	—
7	182,028.000	61.12	108,783.000	36.52	—	—	—	—
8	172,839.000	60.15	109,582.000	38.14	—	—	—	—
9	180,609.000	62.42	100,549.000	34.75	—	—	—	—
10	172,401.000	60.71	103,704.000	36.52	—	—	—	—
11	177,350.000	64.02	91,334.000	32.97	—	—	—	—
12	180,972.000	55.36	122,198.000	37.38	—	—	20,551.000	6.29
13	154,779.000	53.79	128,995.000	44.83	—	—	—	—
14	117,085.425	60.68	70,564.000	36.57	—	—	—	—
15	127,059.000	52.89	94,803.000	39.46	—	—	14,595.000	6.08
計	2,358,756.425	59.49	1,391,647.000	35.10	—	—	118,976.000	3.00
三重								
1	118,413.000	53.55	98,380.000	44.49	—	—	—	—
2	138,207.000	61.80	71,626.000	32.03	—	—	11,533.000	5.16
3	173,931.000	72.20	62,993.000	26.15	—	—	—	—
4	87,824.000	50.35	84,583.000	48.49	—	—	—	—
5	102,377.000	48.57	105,188.000	49.90	—	—	—	—
計	620,752.000	57.97	422,770.000	39.48	—	—	11,533.000	1.08
滋賀								
1	112,590.000	51.93	82,262.000	37.94	—	—	19,920.000	9.19
2	109,885.000	61.03	66,959.000	37.19	—	—	—	—
3	103,445.000	60.84	54,894.000	32.29	—	—	9,957.000	5.86
4	113,801.000	57.04	61,311.000	30.73	—	—	19,420.000	9.73
計	439,721.000	57.38	265,426.000	34.63	—	—	49,297.000	6.43
京都								
1	105,818.000	43.03	81,913.000	33.31	—	—	54,605.000	22.21
2	101,151.000	57.52	42,771.000	24.32	—	—	25,856.000	14.70
3	121,834.000	54.58	68,043.000	30.48	—	—	30,583.000	13.70
4	109,865.000	41.24	35,314.000	13.26	—	—	30,410.000	11.42
5	80,966.000	42.81	87,998.000	46.53	—	—	17,941.000	9.49
6	176,022.000	57.39	91,944.000	29.98	—	—	32,322.000	10.54
計	695,656.000	49.44	407,983.000	28.99	—	—	191,717.000	13.62
大阪								
1	117,313.000	50.78	78,335.000	33.91	—	—	20,438.000	8.85
2	91,952.000	40.12	35,417.000	15.45	—	—	23,629.000	10.31
3	109,518.000	44.67	—	—	97,121.000	39.62	32,432.000	13.23
4	135,411.000	50.81	98,576.000	36.98	—	—	28,432.000	10.67
5	121,210.000	46.74	—	—	97,604.000	37.64	35,405.000	13.65
6	109,143.000	43.30	—	—	107,336.000	42.58	26,490.000	10.51
7	124,982.000	52.88	79,289.000	33.55	—	—	29,030.000	12.28
8	114,851.000	53.30	77,405.000	35.92	—	—	19,498.000	9.05
9	150,452.000	51.00	97,902.000	33.19	—	—	24,281.000	8.23

得票数に関する調 (続)

社会民主党		みんなの党		国民新党		新党日本	
得票数	得票率	得票数	得票率	得票数	得票率	得票数	得票率
-	-	-	-	-	-	-	-
-	-	-	-	-	-	-	-
-	-	21,285.000	0.99	-	-	-	-
6,082.000	2.70	-	-	-	-	-	-
-	-	-	-	-	-	-	-
-	-	-	-	-	-	-	-
-	-	-	-	-	-	-	-
-	-	-	-	-	-	-	-
-	-	-	-	-	-	-	-
-	-	-	-	-	-	-	-
-	-	-	-	-	-	-	-
6,082.000	0.15	-	-	-	-	-	-
-	-	-	-	-	-	-	-
-	-	-	-	-	-	-	-
-	-	-	-	-	-	-	-
-	-	-	-	-	-	-	-
-	-	-	-	-	-	-	-
-	-	-	-	-	-	-	-
-	-	-	-	-	-	-	-
5,028.000	2.86	-	-	-	-	-	-
-	-	-	-	-	-	-	-
-	-	-	-	-	-	-	-
-	-	-	-	-	-	-	-
5,028.000	0.36	-	-	-	-	-	-
-	-	-	-	-	-	-	-
-	-	-	-	-	-	-	-
-	-	-	-	-	-	-	-
-	-	-	-	-	-	-	-
-	-	-	-	-	-	-	-
-	-	-	-	-	-	-	-
-	-	16,736.000	5.67	-	-	-	-

17 小選挙区別党派別得票数に関

都道府県 小選挙区別	幸福実現党		改革クラブ		諸派		無所属	
	得票数	得票率	得票数	得票率	得票数	得票率	得票数	得票率
7	1,764.000	0.71	—	—	—	—	129,376.000	52.09
8	2,330.000	0.92	—	—	—	—	—	—
計	31,870.000	1.49	—	—	—	—	129,376.000	6.03
愛知								
1	3,352.000	1.49	—	—	—	—	—	—
2	4,187.000	1.72	—	—	—	—	—	—
3	3,277.000	1.33	—	—	—	—	—	—
4	3,086.000	1.37	—	—	—	—	—	—
5	8,042.000	3.15	—	—	—	—	—	—
6	5,970.000	2.10	—	—	—	—	8,979.000	3.15
7	7,032.000	2.36	—	—	—	—	—	—
8	4,907.000	1.71	—	—	—	—	—	—
9	8,200.000	2.83	—	—	—	—	—	—
10	7,861.000	2.77	—	—	—	—	—	—
11	8,326.000	3.01	—	—	—	—	—	—
12	3,171.000	0.97	—	—	—	—	—	—
13	3,950.000	1.37	—	—	—	—	—	—
14	5,304.564	2.75	—	—	—	—	—	—
15	3,781.000	1.57	—	—	—	—	—	—
計	80,446.564	2.03	—	—	—	—	8,979.000	0.23
三重								
1	4,340.000	1.96	—	—	—	—	—	—
2	2,284.000	1.02	—	—	—	—	—	—
3	3,968.000	1.65	—	—	—	—	—	—
4	2,018.000	1.16	—	—	—	—	—	—
5	3,228.000	1.53	—	—	—	—	—	—
計	15,838.000	1.48	—	—	—	—	—	—
滋賀								
1	2,037.000	0.94	—	—	—	—	—	—
2	3,205.000	1.78	—	—	—	—	—	—
3	1,725.000	1.01	—	—	—	—	—	—
4	4,971.000	2.49	—	—	—	—	—	—
計	11,938.000	1.56	—	—	—	—	—	—
京都								
1	3,576.000	1.45	—	—	—	—	—	—
2	1,045.000	0.59	—	—	—	—	—	—
3	2,744.000	1.23	—	—	—	—	—	—
4	1,541.000	0.58	—	—	—	—	89,257.000	33.51
5	2,225.000	1.18	—	—	—	—	—	—
6	6,437.000	2.10	—	—	—	—	—	—
計	17,568.000	1.25	—	—	—	—	89,257.000	6.34
大阪								
1	3,555.000	1.54	—	—	—	—	11,374.000	4.92
2	5,285.000	2.31	—	—	—	—	72,888.000	31.81
3	6,078.000	2.48	—	—	—	—	—	—
4	4,111.000	1.54	—	—	—	—	—	—
5	5,113.000	1.97	—	—	—	—	—	—
6	9,087.000	3.61	—	—	—	—	—	—
7	3,063.000	1.30	—	—	—	—	—	—
8	3,714.000	1.72	—	—	—	—	—	—
9	5,634.000	1.91	—	—	—	—	—	—

する調 (続)

合 計	
得 票 数	得 票 率
248,384.000	—
252,671.000	—
2,144,148.000	—
224,958.000	—
243,557.000	—
247,259.000	—
225,661.000	—
255,241.000	—
284,898.000	—
297,843.000	—
287,328.000	—
289,358.000	—
283,966.000	—
277,010.000	—
326,892.000	—
287,724.000	—
192,953.989	—
240,238.000	—
3,964,886.989	—
221,133.000	—
223,650.000	—
240,892.000	—
174,425.000	—
210,793.000	—
1,070,893.000	—
216,809.000	—
180,049.000	—
170,021.000	—
199,503.000	—
766,382.000	—
245,912.000	—
175,851.000	—
223,204.000	—
266,387.000	—
189,130.000	—
306,725.000	—
1,407,209.000	—
231,015.000	—
229,171.000	—
245,149.000	—
266,530.000	—
259,332.000	—
252,056.000	—
236,364.000	—
215,468.000	—
295,005.000	—

17 小選挙区別党派別

都道府県 小選挙区別	民主党		自由民主党		公明党		日本共産党	
	得票数	得票率	得票数	得票率	得票数	得票率	得票数	得票率
10	—	—	85,106.000	39.20	—	—	18,425.000	8.49
11	156,002.000	59.54	70,309.000	26.83	—	—	30,680.000	11.71
12	119,048.000	53.18	80,847.000	36.12	—	—	19,053.000	8.51
13	—	—	107,807.000	43.45	—	—	45,716.000	18.43
14	136,798.627	48.37	104,859.370	37.08	—	—	27,855.000	9.85
15	123,651.000	46.78	107,896.000	40.82	—	—	26,134.000	9.89
16	100,548.000	48.05	—	—	84,883.000	40.56	19,379.000	9.26
17	92,666.000	43.11	65,054.000	30.27	—	—	20,560.000	9.57
18	132,399.000	48.60	104,699.000	38.43	—	—	27,440.000	10.07
19	110,313.769	55.60	70,879.000	35.72	—	—	14,735.229	7.43
計	2,046,258.396	44.26	1,264,380.370	27.35	386,944.000	8.37	489,612.229	10.59
兵庫								
1	111,183.000	48.64	73,767.000	32.27	—	—	20,760.000	9.08
2	111,208.000	48.94	—	—	88,502.000	38.95	23,041.000	10.14
3	102,350.000	49.98	67,833.000	33.12	—	—	18,703.000	9.13
4	142,684.000	51.57	103,336.000	37.35	—	—	—	—
5	142,631.000	54.96	109,497.000	42.19	—	—	—	—
6	172,889.000	55.57	104,014.000	33.43	—	—	28,098.000	9.03
7	176,017.000	58.64	90,661.000	30.20	—	—	26,745.000	8.91
8	—	—	—	—	103,918.000	41.27	20,327.000	8.07
9	—	—	137,190.000	60.65	—	—	—	—
10	132,231.000	57.98	92,032.000	40.36	—	—	—	—
11	146,058.000	61.30	86,203.000	36.18	—	—	—	—
12	123,325.000	55.93	94,032.000	42.64	—	—	—	—
計	1,360,576.000	45.77	958,565.000	32.24	192,420.000	6.47	137,674.000	4.63
奈良								
1	120,812.000	60.67	61,464.000	30.86	—	—	14,732.000	7.40
2	98,728.000	46.53	94,879.000	44.71	—	—	15,626.000	7.36
3	111,949.000	54.72	75,600.000	36.95	—	—	14,525.000	7.10
4	93,803.000	48.70	95,638.000	49.65	—	—	—	—
計	425,292.000	52.60	327,581.000	40.51	—	—	44,883.000	5.55
和歌山								
1	120,309.000	58.15	72,109.000	34.85	—	—	12,529.000	6.06
2	90,134.000	54.77	71,343.000	43.35	—	—	—	—
3	102,342.000	45.44	117,237.000	52.06	—	—	—	—
計	312,785.000	52.42	260,689.000	43.69	—	—	12,529.000	2.10
鳥取								
1	63,383.000	33.25	118,121.000	61.97	—	—	7,336.000	3.85
2	84,033.000	49.21	84,659.000	49.57	—	—	—	—
計	147,416.000	40.79	202,780.000	56.11	—	—	7,336.000	2.03
島根								
1	80,789.000	37.69	122,595.000	57.19	—	—	8,923.000	4.16
2	—	—	135,296.000	54.91	—	—	—	—
計	80,789.000	17.53	257,891.000	55.97	—	—	8,923.000	1.94
岡山								
1	106,269.000	46.51	110,345.000	48.29	—	—	9,877.000	4.32
2	102,525.000	52.89	64,349.000	33.19	—	—	—	—
3	54,595.000	26.54	52,626.000	25.58	—	—	—	—
4	134,319.000	57.03	97,284.000	41.30	—	—	—	—

17 小選挙区別党派別得票数に関

都道府県 小選挙区別	幸福実現党		改革クラブ		諸派		無所属	
	得票数	得票率	得票数	得票率	得票数	得票率	得票数	得票率
10	3,863.000	1.78	—	—	—	—	—	—
11	5,041.000	1.92	—	—	—	—	—	—
12	4,894.000	2.19	—	—	—	—	—	—
13	4,116.000	1.66	—	—	—	—	—	—
14	3,143.000	1.11	—	—	—	—	10,167.000	3.59
15	6,654.000	2.52	—	—	—	—	—	—
16	4,459.000	2.13	—	—	—	—	—	—
17	—	—	36,650.000	17.05	—	—	—	—
18	7,915.000	2.91	—	—	—	—	—	—
19	2,487.000	1.25	—	—	—	—	—	—
計	88,212.000	1.91	36,650.000	0.79	—	—	94,429.000	2.04
兵庫								
1	2,868.000	1.25	—	—	—	—	19,995.000	8.75
2	4,485.000	1.97	—	—	—	—	—	—
3	2,039.000	1.00	—	—	—	—	13,877.000	6.78
4	5,299.000	1.92	—	—	—	—	25,351.000	9.16
5	7,406.000	2.85	—	—	—	—	—	—
6	6,096.000	1.96	—	—	—	—	—	—
7	6,759.000	2.25	—	—	—	—	—	—
8	2,532.000	1.01	—	—	—	—	—	—
9	12,033.000	5.32	—	—	—	—	—	—
10	3,788.000	1.66	—	—	—	—	—	—
11	6,013.000	2.52	—	—	—	—	—	—
12	3,148.000	1.43	—	—	—	—	—	—
計	62,466.000	2.10	—	—	—	—	59,223.000	1.99
奈良								
1	2,137.000	1.07	—	—	—	—	—	—
2	2,971.000	1.40	—	—	—	—	—	—
3	2,514.000	1.23	—	—	—	—	—	—
4	3,170.000	1.65	—	—	—	—	—	—
計	10,792.000	1.33	—	—	—	—	—	—
和歌山								
1	1,956.000	0.95	—	—	—	—	—	—
2	3,089.000	1.88	—	—	—	—	—	—
3	5,634.000	2.50	—	—	—	—	—	—
計	10,679.000	1.79	—	—	—	—	—	—
鳥取								
1	1,757.000	0.92	—	—	—	—	—	—
2	2,082.000	1.22	—	—	—	—	—	—
計	3,839.000	1.06	—	—	—	—	—	—
島根								
1	2,060.000	0.96	—	—	—	—	—	—
2	2,925.000	1.19	—	—	—	—	—	—
計	4,985.000	1.08	—	—	—	—	—	—
岡山								
1	2,003.000	0.88	—	—	—	—	—	—
2	1,384.000	0.71	—	—	—	—	19,577.000	10.10
3	2,611.000	1.27	—	—	—	—	95,871.000	46.61
4	3,929.000	1.67	—	—	—	—	—	—

する調 (続)

合 計	
得 票 数	得 票 率
217,087.000	—
262,032.000	—
223,842.000	—
248,092.000	—
282,822.997	—
264,335.000	—
209,269.000	—
214,930.000	—
272,453.000	—
198,414.998	—
4,623,367.995	—
228,573.000	—
227,236.000	—
204,802.000	—
276,670.000	—
259,534.000	—
311,097.000	—
300,182.000	—
251,772.000	—
226,214.000	—
228,051.000	—
238,274.000	—
220,505.000	—
2,972,910.000	—
199,145.000	—
212,204.000	—
204,588.000	—
192,611.000	—
808,548.000	—
206,903.000	—
164,566.000	—
225,213.000	—
596,682.000	—
190,597.000	—
170,774.000	—
361,371.000	—
214,367.000	—
246,413.000	—
460,780.000	—
228,494.000	—
193,861.000	—
205,703.000	—
235,532.000	—

17 小選挙区別党派別

都道府県 小選挙区別	民主党		自由民主党		公明党		日本共産党	
	得票数	得票率	得票数	得票率	得票数	得票率	得票数	得票率
5 計	89,895.000	45.38	105,172.000	53.09	—	—	—	—
広島	487,603.000	45.93	429,776.000	40.48	—	—	9,877.000	0.93
1	87,557.000	43.41	95,475.000	47.34	—	—	8,945.000	4.43
2	149,227.000	56.33	110,238.000	41.61	—	—	—	—
3	133,994.000	56.81	96,065.000	40.73	—	—	—	—
4	102,435.000	50.28	97,296.000	47.76	—	—	—	—
5	99,770.000	50.88	93,594.000	47.73	—	—	—	—
6	—	—	69,808.000	30.60	—	—	17,383.000	7.62
7	133,871.000	53.75	111,321.000	44.69	—	—	—	—
計	706,854.000	44.75	673,797.000	42.66	—	—	26,328.000	1.67
山口								
1	94,253.880	37.80	142,103.117	56.99	—	—	10,114.000	4.06
2	117,571.000	51.65	105,940.000	46.54	—	—	—	—
3	73,760.000	38.28	115,757.000	60.08	—	—	—	—
4	58,795.000	31.13	121,365.000	64.25	—	—	8,725.000	4.62
計	344,379.880	40.11	485,165.117	56.51	—	—	18,839.000	2.19
徳島								
1	76,764.000	56.23	39,780.000	29.14	—	—	8,313.000	6.09
2	85,290.000	54.72	68,430.000	43.91	—	—	—	—
3	80,359.000	49.04	81,581.000	49.78	—	—	—	—
計	242,413.000	53.13	189,791.000	41.60	—	—	8,313.000	1.82
香川								
1	109,618.000	52.25	91,403.000	43.56	—	—	6,378.000	3.04
2	109,863.000	57.17	79,463.000	41.35	—	—	—	—
3	—	—	73,379.000	43.32	—	—	7,325.000	4.32
計	219,481.000	38.41	244,245.000	42.75	—	—	13,703.000	2.40
愛媛								
1	127,562.000	47.57	130,330.000	48.60	—	—	8,035.000	3.00
2	—	—	94,843.000	47.99	—	—	—	—
3	103,431.198	55.54	79,924.799	42.92	—	—	—	—
4	65,578.000	35.48	73,085.000	39.55	—	—	—	—
計	296,571.198	35.44	378,182.799	45.19	—	—	8,035.000	0.96
高知								
1	38,117.000	28.14	44,068.000	32.53	—	—	13,072.000	9.65
2	49,842.000	35.24	75,554.000	53.42	—	—	14,225.000	10.06
3	64,777.000	42.98	74,489.000	49.42	—	—	10,376.000	6.88
計	152,736.000	35.72	194,111.000	45.39	—	—	37,673.000	8.81
福岡								
1	123,441.000	52.78	88,648.000	37.90	—	—	18,046.000	7.72
2	156,431.000	55.96	103,270.000	36.94	—	—	16,818.000	6.02
3	142,489.000	52.84	108,236.000	40.14	—	—	14,551.000	5.40
4	119,500.000	51.72	106,124.000	45.93	—	—	—	—
5	148,502.000	53.15	125,767.000	45.01	—	—	—	—
6	119,481.000	45.56	138,327.000	52.75	—	—	—	—
7	104,728.000	44.97	128,137.000	55.03	—	—	—	—
8	96,327.000	36.25	165,327.000	62.21	—	—	—	—
9	122,815.000	47.64	109,807.000	42.59	—	—	22,382.000	8.68
10	123,312.000	48.06	106,365.000	41.46	—	—	22,980.000	8.96

17 小選挙区別党派別得票数に関

都道府県 小選挙区別	幸福実現党		改革クラブ		諸派		無所属	
	得票数	得票率	得票数	得票率	得票数	得票率	得票数	得票率
計	3,038.000	1.53	—	—	—	—	—	—
	12,965.000	1.22	—	—	—	—	115,448.000	10.87
広島	1	1,393.000	0.69	—	—	—	2,889.000	1.43
	2	5,458.000	2.06	—	—	—	—	—
	3	5,825.000	2.47	—	—	—	—	—
	4	4,003.000	1.96	—	—	—	—	—
	5	2,738.000	1.40	—	—	—	—	—
	6	3,689.000	1.62	—	—	—	—	—
	7	3,879.000	1.56	—	—	—	—	—
	計	26,985.000	1.71	—	—	—	—	2,889.000
山口	1	2,889.000	1.16	—	—	—	—	—
	2	4,118.000	1.81	—	—	—	—	—
	3	3,159.000	1.64	—	—	—	—	—
	4	—	—	—	—	—	—	—
	計	10,166.000	1.18	—	—	—	—	—
徳島	1	1,395.000	1.02	—	—	—	10,275.000	7.53
	2	2,134.000	1.37	—	—	—	—	—
	3	1,938.000	1.18	—	—	—	—	—
	計	5,467.000	1.20	—	—	—	—	10,275.000
香川	1	2,416.000	1.15	—	—	—	—	—
	2	2,848.000	1.48	—	—	—	—	—
	3	1,886.000	1.11	—	—	—	32,963.000	19.46
	計	7,150.000	1.25	—	—	—	—	32,963.000
愛媛	1	1,666.000	0.62	—	—	—	578.000	0.22
	2	5,485.000	2.78	—	—	—	12,002.000	6.07
	3	2,856.000	1.53	—	—	—	—	—
	4	1,365.000	0.74	—	—	—	44,777.000	24.23
	計	11,372.000	1.36	—	—	—	—	57,357.000
高知	1	890.000	0.66	—	—	—	39,326.000	29.03
	2	1,822.000	1.29	—	—	—	—	—
	3	1,079.000	0.72	—	—	—	—	—
	計	3,791.000	0.89	—	—	—	—	39,326.000
福岡	1	3,753.000	1.60	—	—	—	—	—
	2	3,043.000	1.09	—	—	—	—	—
	3	4,364.000	1.62	—	—	—	—	—
	4	5,437.000	2.35	—	—	—	—	—
	5	5,139.000	1.84	—	—	—	—	—
	6	4,429.000	1.69	—	—	—	—	—
	7	—	—	—	—	—	—	—
	8	4,095.000	1.54	—	—	—	—	—
	9	2,815.000	1.09	—	—	—	—	—
	10	3,907.000	1.52	—	—	—	—	—

する調 (続)

合 計	
得 票 数	得 票 率
198,105.000	—
1,061,695.000	—
201,697.000	—
264,923.000	—
235,884.000	—
203,734.000	—
196,102.000	—
228,167.000	—
249,071.000	—
1,579,578.000	—
249,359.997	—
227,629.000	—
192,676.000	—
188,885.000	—
858,549.997	—
136,527.000	—
155,854.000	—
163,878.000	—
456,259.000	—
209,815.000	—
192,174.000	—
169,375.000	—
571,364.000	—
268,171.000	—
197,629.000	—
186,211.997	—
184,805.000	—
836,816.997	—
135,473.000	—
141,443.000	—
150,721.000	—
427,637.000	—
233,888.000	—
279,562.000	—
269,640.000	—
231,061.000	—
279,408.000	—
262,237.000	—
232,865.000	—
265,749.000	—
257,819.000	—
256,564.000	—

17 小選挙区別党派別

都道府県 小選挙区別	民主党		自由民主党		公明党		日本共産党	
	得票数	得票率	得票数	得票率	得票数	得票率	得票数	得票率
11 計	— 1,257,026.000	— 45.64	106,334.000 1,286,342.000	57.43 46.71	— —	— —	14,475.000 109,252.000	7.82 3.97
佐賀								
1	96,618.000	55.64	75,475.000	43.46	—	—	—	—
2	86,098.000	51.41	79,243.000	47.32	—	—	—	—
3	—	—	93,681.000	58.21	—	—	10,142.000	6.30
計	182,716.000	36.39	248,399.000	49.48	—	—	10,142.000	2.02
長崎								
1	129,044.000	55.34	87,297.000	37.44	—	—	14,321.000	6.14
2	120,672.000	50.36	106,206.000	44.33	—	—	—	—
3	79,223.495	49.58	77,316.000	48.38	—	—	—	—
4	97,912.000	50.29	93,428.000	47.99	—	—	—	—
計	426,851.495	51.60	364,247.000	44.03	—	—	14,321.000	1.73
熊本								
1	137,048.000	55.42	97,585.000	39.47	—	—	9,729.000	3.93
2	104,876.000	50.38	99,933.000	48.01	—	—	—	—
3	74,885.000	37.33	81,506.000	40.63	—	—	—	—
4	—	—	123,900.000	59.17	—	—	—	—
5	—	—	98,632.000	55.10	—	—	—	—
計	316,809.000	30.33	501,556.000	48.02	—	—	9,729.000	0.93
大分								
1	141,665.000	58.95	80,855.000	33.64	—	—	14,821.000	6.17
2	—	—	107,124.000	47.87	—	—	—	—
3	121,031.000	51.04	112,602.000	47.49	—	—	—	—
計	262,696.000	37.46	300,581.000	42.86	—	—	14,821.000	2.11
宮崎								
1	—	—	—	—	—	—	11,143.000	4.92
2	81,997.000	38.69	120,567.000	56.89	—	—	—	—
3	—	—	131,908.000	67.40	—	—	—	—
計	81,997.000	12.93	252,475.000	39.81	—	—	11,143.000	1.76
鹿児島								
1	117,383.000	53.23	94,226.000	42.73	—	—	6,422.000	2.91
2	88,562.000	43.24	114,102.000	55.70	—	—	—	—
3	—	—	78,876.000	41.56	—	—	—	—
4	94,343.000	48.72	97,054.000	50.12	—	—	—	—
5	67,403.000	37.61	109,426.000	61.06	—	—	—	—
計	367,691.000	37.22	493,684.000	49.97	—	—	6,422.000	0.65
沖縄								
1	—	—	63,017.000	38.00	—	—	23,715.000	14.30
2	—	—	60,773.000	36.47	—	—	—	—
3	89,266.000	48.72	43,513.000	23.75	—	—	—	—
4	89,680.000	54.71	71,653.000	43.71	—	—	—	—
計	178,946.000	26.33	238,956.000	35.16	—	—	23,715.000	3.49
合計	33,475,334.854	47.43	27,301,982.074	38.68	782,984.000	1.11	2,978,354.131	4.22

得票数に関する調 (続)

社会民主党		みんなの党		国民新党		新党日本	
得票数	得票率	得票数	得票率	得票数	得票率	得票数	得票率
61,192.000	33.05	—	—	—	—	—	—
61,192.000	2.22	—	—	—	—	—	—
—	—	—	—	—	—	—	—
—	—	—	—	—	—	—	—
30,346.000	18.86	24,529.000	15.24	—	—	—	—
30,346.000	6.04	24,529.000	4.89	—	—	—	—
—	—	—	—	—	—	—	—
—	—	—	—	—	—	—	—
—	—	—	—	—	—	—	—
—	—	—	—	—	—	—	—
—	—	—	—	—	—	—	—
—	—	—	—	—	—	—	—
—	—	—	—	78,811.000	37.64	—	—
76,126.000	42.53	—	—	—	—	—	—
76,126.000	7.29	—	—	78,811.000	7.55	—	—
—	—	—	—	—	—	—	—
112,090.000	50.09	—	—	—	—	—	—
—	—	—	—	—	—	—	—
112,090.000	15.98	—	—	—	—	—	—
—	—	—	—	—	—	—	—
—	—	—	—	—	—	—	—
58,343.000	29.81	—	—	—	—	—	—
58,343.000	9.20	—	—	—	—	—	—
—	—	—	—	—	—	—	—
—	—	—	—	—	—	—	—
—	—	—	—	107,285.000	56.53	—	—
—	—	—	—	—	—	—	—
—	—	—	—	—	—	—	—
—	—	—	—	107,285.000	10.86	—	—
—	—	—	—	—	—	—	—
—	—	—	—	77,152.000	46.52	—	—
101,820.000	61.10	—	—	—	—	—	—
24,911.000	13.60	—	—	—	—	—	—
—	—	—	—	—	—	—	—
126,731.000	18.65	—	—	77,152.000	11.35	—	—
1,376,739.000	1.95	615,244.000	0.87	730,570.000	1.04	220,223.000	0.31

17 小選挙区別党派別得票数に関

都道府県 小選挙区別	幸福実現党		改革クラブ		諸派		無所属	
	得票数	得票率	得票数	得票率	得票数	得票率	得票数	得票率
11	3,142.000	1.70	—	—	—	—	—	—
計	40,124.000	1.46	—	—	—	—	—	—
佐賀								
1	1,568.000	0.90	—	—	—	—	—	—
2	2,119.000	1.27	—	—	—	—	—	—
3	2,233.000	1.39	—	—	—	—	—	—
計	5,920.000	1.18	—	—	—	—	—	—
長崎								
1	2,527.000	1.08	—	—	—	—	—	—
2	1,947.000	0.81	—	—	—	—	10,773.000	4.50
3	3,263.497	2.04	—	—	—	—	—	—
4	3,354.000	1.72	—	—	—	—	—	—
計	11,091.497	1.34	—	—	—	—	10,773.000	1.30
熊本								
1	2,907.000	1.18	—	—	—	—	—	—
2	3,354.000	1.61	—	—	—	—	—	—
3	1,650.000	0.82	—	—	—	—	42,579.000	21.22
4	6,668.000	3.18	—	—	—	—	—	—
5	2,723.000	1.52	—	—	1,520.000	0.85	—	—
計	17,302.000	1.66	—	—	1,520.000	0.15	42,579.000	4.08
大分								
1	2,983.000	1.24	—	—	—	—	—	—
2	4,574.000	2.04	—	—	—	—	—	—
3	3,489.000	1.47	—	—	—	—	—	—
計	11,046.000	1.58	—	—	—	—	—	—
宮崎								
1	3,726.000	1.64	—	—	—	—	211,641.000	93.44
2	1,770.000	0.84	—	—	—	—	7,609.000	3.59
3	5,460.000	2.79	—	—	—	—	—	—
計	10,956.000	1.73	—	—	—	—	219,250.000	34.57
鹿児島								
1	1,079.859	0.49	—	—	—	—	1,429.140	0.65
2	2,169.000	1.06	—	—	—	—	—	—
3	3,630.000	1.91	—	—	—	—	—	—
4	2,251.000	1.16	—	—	—	—	—	—
5	2,369.000	1.32	—	—	—	—	—	—
計	11,498.859	1.16	—	—	—	—	1,429.140	0.14
沖縄								
1	1,958.000	1.18	—	—	—	—	—	—
2	4,044.000	2.43	—	—	—	—	—	—
3	1,613.000	0.88	—	—	—	—	23,920.000	13.06
4	2,598.000	1.58	—	—	—	—	—	—
計	10,213.000	1.50	—	—	—	—	23,920.000	3.52
合計	1,071,958.003	1.52	36,650.000	0.05	5,585.000	0.01	1,986,055.873	2.81

する調 (続)

合 計	
得 票 数	得 票 率
185,143.000	—
2,753,936.000	—
173,661.000	—
167,460.000	—
160,931.000	—
502,052.000	—
233,189.000	—
239,598.000	—
159,802.992	—
194,694.000	—
827,283.992	—
247,269.000	—
208,163.000	—
200,620.000	—
209,379.000	—
179,001.000	—
1,044,432.000	—
240,324.000	—
223,788.000	—
237,122.000	—
701,234.000	—
226,510.000	—
211,943.000	—
195,711.000	—
634,164.000	—
220,539.999	—
204,833.000	—
189,791.000	—
193,648.000	—
179,198.000	—
988,009.999	—
165,842.000	—
166,637.000	—
183,223.000	—
163,931.000	—
679,633.000	—
70,581,679.935	—

18 落選人に

(1) 小選挙区

都道府県	定数 (A)	候補者数		競争率 $\frac{(B)}{(A)}$ 倍	落選人数 (C)+(D)	落選人数の内訳		
		立候補者 総数	選挙当日の 候補者数(B)			法第95条第1項但 書の法定得票数に達 した者の数(C)	法第95条第1項但 書の法定得票数に達 しない者の数(D)	うち法第93条 第1項の得票 数に達しない 者の数
北海道	12	42	42	3.5	30	12	18	17
	4	16	16	4.0	12	4	8	7
	4	16	16	4.0	12	4	8	7
	6	21	21	3.5	15	6	9	9
	3	14	14	4.7	11	4	7	6
山形県	3	12	12	4.0	9	3	6	6
	5	16	16	3.2	11	6	5	5
	7	23	23	3.3	16	8	8	8
	5	16	16	3.2	11	4	7	7
	5	18	18	3.6	13	5	8	8
埼玉県	15	54	54	3.6	39	15	24	22
	13	51	51	3.9	38	13	25	24
	25	110	110	4.4	85	26	59	52
	18	77	77	4.3	59	21	38	36
	6	23	23	3.8	17	6	11	11
富山県	3	11	11	3.7	8	4	4	4
	3	10	10	3.3	7	3	4	4
	3	9	9	3.0	6	3	3	3
	3	11	11	3.7	8	4	4	4
	5	23	23	4.6	18	5	13	12
岐阜県	5	15	15	3.0	10	5	5	5
	8	28	28	3.5	20	9	11	11
	15	54	54	3.6	39	15	24	23
	5	16	16	3.2	11	5	6	6
	4	15	15	3.8	11	4	7	7
東京都	6	26	26	4.3	20	7	13	8
	19	80	80	4.2	61	21	40	31
	12	48	48	4.0	36	12	24	23
	4	15	15	3.8	11	4	7	7
	3	10	10	3.3	7	3	4	4
鳥取県	2	7	7	3.5	5	2	3	3
	2	7	7	3.5	5	2	3	3
	5	19	19	3.8	14	6	8	7
	7	25	25	3.6	18	7	11	11
	4	13	13	3.3	9	4	5	5
徳島県	3	11	11	3.7	8	3	5	5
	3	12	12	4.0	9	4	5	5
	4	16	16	4.0	12	5	7	7
	3	13	13	4.3	10	4	6	5
	11	38	38	3.5	27	11	16	16
佐賀県	3	11	11	3.7	8	3	5	4
	4	15	15	3.8	11	4	7	7
	5	18	18	3.6	13	6	7	7
	3	10	10	3.3	7	3	4	4
	3	12	12	4.0	9	4	5	5
鹿児島県	5	17	17	3.4	12	5	7	7
	4	15	15	3.8	11	4	7	4
合計	300	1,139	1,139	3.8	839	318	521	482

関する調

(2) 比例代表

選挙区	定数 (A)	名簿による立候補届出の数			選挙当日 の名簿登 載者数 (B)	うち重複 立候補 者の 数	重複立候補者のうち 小選挙区で当選した者の 数(C)	競争率 $\left(\frac{B-C}{A}\right)$ 倍	落選人数	供託物の没収・返還状況		
		名簿届出 政党等の数	名簿登載 者数	うち重複 立候補 者の 数						全額返還	一部返還 一部没収	全部没収
										名簿届出 政党等の数	名簿届出 政党等の数	名簿届出 政党等の数
北海道	8	8	47	28	47	28	11	4.5	28	2	2	4
東北	14	7	77	58	77	58	23	3.9	40	1	4	2
北関東	20	9	88	64	88	64	29	3.0	39	3	2	4
南関東	22	9	108	81	108	81	33	3.4	53	2	4	3
東京都	17	9	80	50	80	50	25	3.2	38	3	2	4
北陸信越	11	8	62	47	62	47	19	3.9	32	3	—	5
東海	21	9	93	69	93	69	31	3.0	41	1	3	5
近畿	29	10	131	100	131	100	48	2.9	54	4	2	4
中国	11	7	62	47	62	47	19	3.9	32	1	3	3
四国	6	6	41	28	41	28	12	4.8	23	2	1	3
九州	21	8	99	81	99	81	34	3.1	44	3	3	2
合計	180	90	888	653	888	653	284	3.4	424	25	26	39

19 投票総数、有効投票数

(1) 小選挙区

都道府県	投票総数 (A)	有効投票数	無効投票数 (B)	無効投票率(%) $\frac{(B)}{(A)} \times 100$
北海道	3,391,995	3,329,159	62,836	1.85
青森	796,926	784,492	12,434	1.56
岩手	815,335	802,911	12,424	1.52
宮城	1,282,727	1,260,264	22,463	1.75
秋田	683,313	671,747	11,566	1.69
山形	726,207	712,976	13,231	1.82
福島	1,211,063	1,189,354	21,709	1.79
茨城	1,636,946	1,596,319	40,627	2.48
栃木	1,097,411	1,070,223	27,188	2.48
群馬	1,124,298	1,094,025	30,273	2.69
埼玉県	3,837,269	3,742,777	94,492	2.46
千葉県	3,262,049	3,192,049	70,000	2.15
東京都	7,035,580	6,878,905	156,675	2.23
神奈川県	4,966,983	4,869,354	97,629	1.97
新潟	1,446,803	1,417,578	29,225	2.02
富山	667,466	656,878	10,588	1.59
石川	714,491	703,618	10,873	1.52
福井	484,901	477,900	7,001	1.44
山梨	521,464	509,990	11,474	2.20
長野	1,332,038	1,308,225	23,813	1.79
岐阜	1,234,856	1,213,113	21,743	1.76
静岡県	2,178,383	2,144,148	34,235	1.57
愛知	4,047,137	3,964,887	82,250	2.03
三重	1,088,862	1,070,893	17,969	1.65
滋賀	777,750	766,382	11,368	1.46
京都	1,431,863	1,407,209	24,654	1.72
大阪	4,730,211	4,623,368	106,843	2.26
兵庫県	3,038,839	2,972,910	65,929	2.17
奈良	825,067	808,548	16,519	2.00
和歌山	610,045	596,682	13,363	2.19
鳥取	366,584	361,371	5,213	1.42
島根	466,453	460,780	5,673	1.22
岡山	1,081,790	1,061,695	20,095	1.86
広島	1,611,949	1,579,578	32,371	2.01
山口	870,701	858,550	12,151	1.40
徳島	463,005	456,259	6,746	1.46
香川	584,228	571,364	12,864	2.20
愛媛	851,368	836,817	14,551	1.71
高知	435,004	427,637	7,367	1.69
福岡	2,811,340	2,753,936	57,404	2.04
佐賀	510,862	502,052	8,810	1.72
長崎	841,552	827,284	14,268	1.70
熊本	1,068,682	1,044,432	24,250	2.27
大分	714,509	701,234	13,275	1.86
宮崎	645,689	634,164	11,525	1.78
鹿児島	1,002,439	988,010	14,429	1.44
沖縄	692,834	679,633	13,201	1.91
合計	72,017,267	70,581,680	1,435,587	1.99

及び無効投票数等に関する調

(2) 比例代表

都道府県	投票総数 (A)	有効投票数	無効投票数 (B)	無効投票率 (%) $\frac{(B)}{(A)} \times 100$
北海道	3,390,954	3,324,803	66,151	1.95
青森	796,538	771,270	25,268	3.17
岩手	815,197	784,897	30,300	3.72
宮城	1,282,507	1,257,324	25,183	1.96
秋田	683,239	659,510	23,729	3.47
山形	725,773	703,736	22,037	3.04
福島	1,210,857	1,175,124	35,733	2.95
茨城	1,636,695	1,589,721	46,974	2.87
栃木	1,097,176	1,073,651	23,525	2.14
群馬	1,124,099	1,093,853	30,246	2.69
埼玉県	3,836,647	3,773,024	63,623	1.66
千葉県	3,260,748	3,204,091	56,657	1.74
東京都	7,033,599	6,927,467	106,132	1.51
神奈川県	4,966,070	4,883,149	82,921	1.67
新潟	1,446,412	1,408,675	37,737	2.61
富山	667,249	648,299	18,950	2.84
石川	714,371	693,863	20,508	2.87
福井	484,781	470,195	14,586	3.01
山梨	521,384	507,263	14,121	2.71
長野	1,331,760	1,299,971	31,789	2.39
岐阜	1,234,628	1,201,900	32,728	2.65
静岡県	2,177,872	2,123,560	54,312	2.49
愛知	4,046,360	3,966,562	79,798	1.97
三重	1,088,648	1,062,147	26,501	2.43
滋賀	777,621	762,794	14,827	1.91
京都	1,431,606	1,398,710	32,896	2.30
大阪	4,728,202	4,636,015	92,187	1.95
兵庫県	3,038,081	2,972,375	65,706	2.16
奈良	824,983	800,897	24,086	2.92
和歌山	609,945	590,129	19,816	3.25
鳥取	366,473	355,368	11,105	3.03
島根	466,374	454,173	12,201	2.62
岡山	1,081,509	1,053,761	27,748	2.57
広島	1,611,736	1,576,961	34,775	2.16
山口	870,499	849,561	20,938	2.41
徳島	462,730	447,555	15,175	3.28
香川	584,155	557,164	26,991	4.62
愛媛	851,230	827,377	23,853	2.80
高知	434,927	417,976	16,951	3.90
福岡	2,810,975	2,750,376	60,599	2.16
佐賀	510,819	498,803	12,016	2.35
長崎	841,371	820,286	21,085	2.51
熊本	1,068,122	1,028,586	39,536	3.70
大分	714,353	688,093	26,260	3.68
宮崎	645,539	631,127	14,412	2.23
鹿児島	1,002,407	978,272	24,135	2.41
沖縄	691,900	669,841	22,059	3.19
合計	71,999,121	70,370,255	1,628,866	2.26

20 有効投票

(1) 小選挙区

都 道 府 県	法第68条の2 第1項以外の 投票数 (A)	法第68条の2第4項によってあん分した投票数				いずれの候 補者にも属 しない票数 (C)	合 計 (A)+(B)+(C)
		あん分した 投票数 (B)	左記の内訳				
			氏名を記載 したもの	氏を記載 したもの	名を記載 したもの		
北海道	3,329,159	—	—	—	—	—	3,329,159
青森	784,492	—	—	—	—	—	784,492
岩手	802,911	—	—	—	—	—	802,911
宮城	1,260,264	—	—	—	—	—	1,260,264
秋田	671,747	—	—	—	—	—	671,747
山形	712,976	—	—	—	—	—	712,976
福島	1,189,016	338	—	338	—	—	1,189,354
茨城	1,596,319	—	—	—	—	—	1,596,319
栃木	1,070,223	—	—	—	—	—	1,070,223
群馬	1,093,927	98	—	—	98	—	1,094,025
埼玉県	3,742,777	—	—	—	—	—	3,742,777
千葉県	3,192,049	—	—	—	—	—	3,192,049
東京都	6,878,743	162	—	159	3	—	6,878,905
神奈川県	4,868,876	478	—	478	—	—	4,869,354
新潟	1,417,578	—	—	—	—	—	1,417,578
富山	656,878	—	—	—	—	—	656,878
石川	703,618	—	—	—	—	—	703,618
福井	477,900	—	—	—	—	—	477,900
山梨	509,990	—	—	—	—	—	509,990
長野	1,308,225	—	—	—	—	—	1,308,225
岐阜	1,213,113	—	—	—	—	—	1,213,113
静岡県	2,144,148	—	—	—	—	—	2,144,148
愛知県	3,964,580	307	—	307	—	—	3,964,887
三重	1,070,893	—	—	—	—	—	1,070,893
滋賀	766,382	—	—	—	—	—	766,382
京都	1,407,209	—	—	—	—	—	1,407,209
大阪	4,623,356	12	—	—	12	—	4,623,368
兵庫県	2,972,910	—	—	—	—	—	2,972,910
奈良	808,548	—	—	—	—	—	808,548
和歌山	596,682	—	—	—	—	—	596,682
鳥取	361,371	—	—	—	—	—	361,371
島根	460,780	—	—	—	—	—	460,780
岡山	1,061,695	—	—	—	—	—	1,061,695
広島	1,579,578	—	—	—	—	—	1,579,578
山口	858,450	100	—	100	—	—	858,550
徳島	456,259	—	—	—	—	—	456,259
香川	571,364	—	—	—	—	—	571,364
愛媛	836,100	717	—	717	—	—	836,817
高知	427,637	—	—	—	—	—	427,637
福岡	2,753,936	—	—	—	—	—	2,753,936
佐賀	502,052	—	—	—	—	—	502,052
長崎	826,747	537	—	537	—	—	827,284
熊本	1,044,432	—	—	—	—	—	1,044,432
大分	701,234	—	—	—	—	—	701,234
宮崎	634,164	—	—	—	—	—	634,164
鹿児島	988,008	2	—	—	2	—	988,010
沖縄	679,633	—	—	—	—	—	679,633
合計	70,578,929	2,751	—	2,636	115	—	70,581,680

に関する調

(2) 比例代表

都 道 府 県	法第68条の2 第2項以外の 投票数 (A)	法第68条の2第4項によってあん分した投票数			いずれの政 党等にも属 しない票数 (C)	合 計 (A)+(B)+(C)	
		あん分した 投票数 (B)	左 記 の 内 訳				
			名称を記載 したもの	略称を記載 したもの			その他
北海道	3,324,803	—	—	—	—	3,324,803	
青森	771,270	—	—	—	—	771,270	
岩手	784,897	—	—	—	—	784,897	
宮城	1,257,324	—	—	—	—	1,257,324	
秋田	659,510	—	—	—	—	659,510	
山形	703,736	—	—	—	—	703,736	
福島	1,175,124	—	—	—	—	1,175,124	
茨城	1,589,721	—	—	—	—	1,589,721	
栃木	1,073,651	—	—	—	—	1,073,651	
群馬	1,093,853	—	—	—	—	1,093,853	
埼玉県	3,773,024	—	—	—	—	3,773,024	
千葉県	3,204,091	—	—	—	—	3,204,091	
東京都	6,927,467	—	—	—	—	6,927,467	
神奈川県	4,883,149	—	—	—	—	4,883,149	
新潟	1,408,675	—	—	—	—	1,408,675	
富山	648,299	—	—	—	—	648,299	
石川	693,863	—	—	—	—	693,863	
福井	470,195	—	—	—	—	470,195	
山梨	507,263	—	—	—	—	507,263	
長野	1,299,971	—	—	—	—	1,299,971	
岐阜	1,201,900	—	—	—	—	1,201,900	
静岡県	2,123,560	—	—	—	—	2,123,560	
愛知	3,966,562	—	—	—	—	3,966,562	
三重	1,062,147	—	—	—	—	1,062,147	
滋賀	762,794	—	—	—	—	762,794	
京都	1,398,710	—	—	—	—	1,398,710	
大阪	4,636,015	—	—	—	—	4,636,015	
兵庫県	2,972,375	—	—	—	—	2,972,375	
奈良	800,897	—	—	—	—	800,897	
和歌山	590,129	—	—	—	—	590,129	
鳥取	355,368	—	—	—	—	355,368	
島根	454,173	—	—	—	—	454,173	
岡山	1,053,761	—	—	—	—	1,053,761	
広島	1,576,961	—	—	—	—	1,576,961	
山口	849,561	—	—	—	—	849,561	
徳島	447,555	—	—	—	—	447,555	
香川	557,164	—	—	—	—	557,164	
愛媛	827,377	—	—	—	—	827,377	
高知	417,976	—	—	—	—	417,976	
福岡	2,750,376	—	—	—	—	2,750,376	
佐賀	498,803	—	—	—	—	498,803	
長崎	820,286	—	—	—	—	820,286	
熊本	1,028,586	—	—	—	—	1,028,586	
大分	688,093	—	—	—	—	688,093	
宮崎	631,127	—	—	—	—	631,127	
鹿児島	978,272	—	—	—	—	978,272	
沖縄	669,841	—	—	—	—	669,841	
合 計	70,370,255	—	—	—	—	70,370,255	

21 無効投票

(1) 小選挙区

都道府県	所定の用紙を用いないもの	候補者でない者又は候補者となることのできない者の氏名を記載したもの	候補者として除かれた候補者の氏名を記載したもの	出納簿に記載された候補者の氏名を記載したもの	政党の名称を記載したもの	選挙区を記載したもの	出納簿に記載された候補者の氏名を記載したもの	二人以上の候補者の氏名を記載したもの	被選挙権のない候補者の氏名を記載したもの	候補者の氏名のほか他事を記載したもの
北海道	1	4,044						176	—	716
青森	1	1,536						47	—	209
岩手	46	1,216						13	6	332
宮城	—	1,897						269	—	785
秋田	94	1,313						62	—	252
山形	—	1,165				1		69	—	214
福島	17	1,823						205	—	245
茨城	—	3,502						180	—	1,552
栃木	1	2,584						92	—	446
群馬	—	1,858						42	—	394
埼玉県	204	3,747						399	—	996
千葉県	1	3,543						225	—	423
東京都	57	9,106						279	29	1,230
神奈川県	3	3,665						161	—	654
	3	3,444						120	—	249
富山	—	769						52	—	91
石川	—	829						65	—	192
福井	—	578						40	—	189
山梨	—	894						74	—	139
長野	10	1,956				37		155	34	524
岐阜	1	1,519						127	—	298
静岡県	—	2,361						160	—	430
愛知県	3	4,815						277	—	733
滋賀	3	1,450						86	—	319
	—	844						32	—	252
東京都	—	2,270						145	—	630
大阪府	5	6,591						576	—	2,289
兵庫県	—	2,738						266	—	554
奈良	—	1,679						55	—	170
和歌山	—	1,266						76	—	191
鳥取	—	488						9	—	85
島根	2	892						68	—	57
岡山	1	1,415						119	—	636
広島	2	1,885						49	—	481
山口	30	1,392						46	—	134
徳島	25	1,008						61	—	63
香川県	—	2,879						19	—	354
愛媛	—	1,247						53	—	506
高知県	2	3,277						64	—	78
福岡	—	4,839						175	—	1,026
佐賀	—	895						39	—	102
長崎	—	988						134	—	191
熊本	33	3,655						127	—	532
大宮	1	976						72	—	162
	1	1,244						122	—	191
鹿児島	121	1,329						174	—	344
沖縄	208	1,828						88	—	531
合計	876	105,239				38		5,944	69	21,171

に関する調

候補者の氏名を 自書しないもの	候補者の何人 を記載したかを 確認し難いもの	白紙投票	単に雑事を 記載したもの	単に記号、符号 を記載したもの	合計
—	1,037	35,542	16,483	4,837	62,836
—	331	5,736	3,461	1,113	12,434
1	431	6,086	3,427	866	12,424
11	343	11,137	5,976	2,045	22,463
13	516	4,413	3,706	1,197	11,566
—	281	6,898	3,222	1,381	13,231
—	639	9,516	6,854	2,410	21,709
—	655	17,433	13,789	3,516	40,627
—	381	13,118	7,198	3,368	27,188
1	437	15,237	9,451	2,853	30,273
5	1,194	56,394	23,590	7,963	94,492
2	738	36,242	22,678	6,148	70,000
173	1,363	93,221	38,984	12,233	156,675
1	744	57,963	24,818	9,620	97,629
2	682	14,651	7,176	2,898	29,225
—	206	6,001	2,317	1,152	10,588
—	154	5,471	3,064	1,098	10,873
—	182	3,625	1,629	758	7,001
—	167	4,778	4,301	1,121	11,474
23	611	11,759	6,533	2,171	23,813
—	627	11,607	5,574	1,990	21,743
2	660	18,136	8,545	3,941	34,235
20	471	45,232	23,739	6,960	82,250
1	243	8,400	5,498	1,969	17,969
—	130	5,454	3,331	1,325	11,368
—	373	11,823	7,533	1,880	24,654
136	1,017	59,884	25,781	10,564	106,843
—	1,918	34,470	18,386	7,597	65,929
6	333	7,489	5,053	1,734	16,519
—	140	5,444	4,847	1,399	13,363
1	125	2,380	1,713	412	5,213
15	156	2,472	1,354	657	5,673
—	267	9,359	6,254	2,044	20,095
—	719	16,401	9,288	3,546	32,371
3	255	5,201	3,671	1,419	12,151
—	132	2,936	1,976	545	6,746
—	212	4,948	3,633	819	12,864
1	115	6,779	4,195	1,655	14,551
—	140	2,567	849	390	7,367
—	509	29,777	15,269	5,809	57,404
—	132	3,889	3,097	656	8,810
—	283	6,315	5,112	1,245	14,268
148	701	10,595	6,332	2,127	24,250
—	301	5,985	4,321	1,457	13,275
31	412	5,246	3,291	987	11,525
36	453	6,187	4,493	1,292	14,429
168	285	5,727	3,035	1,331	13,201
800	22,201	749,924	394,827	134,498	1,435,587

21 無効投票

(2) 比例代表

都道府県	所定の用紙を用いないもの	衆議院名簿届出政党等以外の政治団体の名称又は略称を記載したもの	衆議院名簿届出政党等以外の政治団体の名称又は略称を記載したもの	衆議院名簿届出政党等以外の政治団体の名称又は略称を記載したもの	衆議院名簿届出政党等以外の政治団体の名称又は略称を記載したもの	衆議院名簿届出政党等以外の政治団体の名称又は略称を記載したもの	衆議院名簿届出政党等以外の政治団体の名称又は略称を記載したもの	衆議院名簿届出政党等以外の政治団体の名称又は略称を記載したもの
北海道	1	5,472	—	—	—	229	1,548	
青森	—	986	—	—	—	58	365	
岩手	19	2,597	—	—	—	63	623	
宮城	—	1,324	—	—	—	91	1,270	
秋田	106	1,589	—	—	—	286	304	
山形	—	1,537	—	3	—	78	394	
福島	21	1,648	—	—	—	132	1,323	
茨城	—	2,381	—	—	—	138	1,542	
栃木	1	2,652	—	—	—	118	911	
群馬	1	1,729	—	—	—	45	791	
埼玉県	49	4,261	—	—	—	324	1,259	
千葉県	1	1,785	—	—	—	323	751	
東京都	27	1,770	—	41	1	240	2,924	
神奈川県	3	1,884	—	—	—	275	2,132	
新潟	2	3,106	—	—	—	130	614	
富山	—	1,545	—	—	—	43	158	
石川県	—	2,593	—	9	36	48	508	
福井	—	1,717	—	—	—	136	245	
山梨	—	773	—	—	—	50	226	
長野	—	4,862	—	86	—	104	787	
岐阜	9	1,959	—	—	—	116	863	
静岡県	—	2,412	—	—	—	192	926	
愛知県	—	4,462	—	—	—	292	2,540	
三重	—	1,328	—	—	—	218	550	
滋賀	—	1,025	—	—	—	37	411	
京都	—	1,217	—	—	—	95	1,548	
大阪	1	6,031	—	—	—	403	2,855	
兵庫県	—	1,944	—	—	—	341	2,820	
奈良	—	1,524	—	—	—	245	412	
和歌山	—	1,205	—	64	—	78	510	
鳥取	—	1,281	—	—	—	58	108	
島根	1	1,503	—	—	—	78	392	
岡山	1	3,387	—	—	—	61	546	
広島	—	4,570	—	—	—	94	734	
山口	70	3,768	—	—	—	70	442	
徳島	23	1,509	—	—	—	45	902	
香川県	—	4,337	—	—	—	34	2,042	
愛媛	—	1,844	—	—	—	118	1,496	
高知県	1	2,154	—	—	—	67	200	
福岡	1	2,588	—	—	—	299	2,768	
佐賀	—	735	—	—	—	29	341	
長崎	35	533	—	—	—	92	816	
熊本	47	3,355	—	—	—	105	2,477	
大分	1	1,328	—	—	—	127	576	
宮崎	1	1,131	—	—	—	108	254	
鹿児島	130	1,040	—	—	—	133	920	
沖縄	387	1,104	—	—	—	454	359	
合計	939	105,485	—	203	37	6,900	47,483	

に関する調 (続)

衆議院名簿届出 政党等の名称 又は略称を 書しないもの	衆議院名簿届出 政党等のいずれ を記載したかを 確認し難いもの	白紙投票	単に雑事を 記載したもの	単に記号、符号 を記載したもの	合計
64	1,644	34,574	17,979	4,640	66,151
203	509	14,024	6,869	2,254	25,268
21	2,046	15,085	7,942	1,904	30,300
151	1,230	12,818	6,094	2,205	25,183
36	660	10,783	7,507	2,458	23,729
7	781	11,935	5,610	1,692	22,037
1	853	16,894	11,758	3,103	35,733
—	1,581	24,526	13,391	3,415	46,974
—	983	10,938	5,826	2,096	23,525
1	1,155	15,617	8,731	2,176	30,246
38	1,649	34,248	18,133	3,662	63,623
2	1,364	31,172	17,266	3,993	56,657
299	1,309	60,707	32,452	6,362	106,132
7	999	48,131	24,101	5,389	82,921
—	1,021	19,987	9,805	3,072	37,737
—	447	10,870	4,251	1,636	18,950
8	476	10,214	5,112	1,504	20,508
—	794	7,057	3,682	955	14,586
—	455	6,596	4,693	1,328	14,121
13	1,203	15,318	7,128	2,288	31,789
95	1,056	16,559	10,147	1,924	32,728
62	1,930	29,557	14,806	4,427	54,312
45	1,577	42,716	23,692	4,474	79,798
15	1,236	12,405	8,763	1,986	26,501
2	556	7,445	4,140	1,211	14,827
—	800	16,563	10,394	2,279	32,896
1	1,809	51,308	23,211	6,568	92,187
—	2,587	33,034	20,179	4,801	65,706
52	550	10,241	9,008	2,054	24,086
—	436	9,188	6,647	1,688	19,816
—	203	5,092	3,696	667	11,105
92	460	5,289	3,460	926	12,201
2	1,093	12,076	8,676	1,906	27,748
—	876	15,507	10,741	2,253	34,775
420	552	8,511	5,456	1,649	20,938
133	320	6,542	4,609	1,092	15,175
—	399	9,762	9,104	1,313	26,991
—	1,163	11,105	6,124	2,003	23,853
—	333	6,938	6,413	845	16,951
—	1,422	31,326	18,573	3,622	60,599
—	642	5,987	3,512	770	12,016
—	873	10,549	6,904	1,283	21,085
147	1,950	17,602	11,235	2,618	39,536
3	948	12,210	9,184	1,883	26,260
—	457	6,863	4,751	847	14,412
152	1,937	10,788	7,232	1,803	24,135
523	1,246	8,954	5,882	3,150	22,059
2,595	48,570	825,611	474,869	116,174	1,628,866

22 仮投票

(1) 小選挙区

都道府県	総数			内訳						
				受理したもの			受理しなかったもの			
	市区	町村	計	市区	町村	計	市区	町村	計	
北海道	道	—	—	—	—	—	—	—	—	—
	青森	2	—	2	2	—	2	—	—	—
	岩手	20	—	20	20	—	20	—	—	—
	宮城	24	—	24	23	—	23	1	—	1
山形県	形	—	—	—	—	—	—	—	—	—
	福島	—	—	—	—	—	—	—	—	—
	茨城	—	—	—	—	—	—	—	—	—
	栃木	1	—	1	1	—	1	—	—	—
埼玉県	群	—	—	—	—	—	—	—	—	—
	馬	—	—	—	—	—	—	—	—	—
	玉	1	—	1	—	—	—	1	—	1
	葉	3	—	3	3	—	3	—	—	—
東京都	京	3	—	3	3	—	3	—	—	—
	神奈川	4	—	4	1	—	1	3	—	3
	新潟	1	—	1	1	—	1	—	—	—
富山県	山	—	—	—	—	—	—	—	—	—
	石川	—	—	—	—	—	—	—	—	—
	福井	—	—	—	—	—	—	—	—	—
	山梨	—	—	—	—	—	—	—	—	—
岐阜県	阜	1	1	2	—	—	—	1	1	2
	静岡	—	—	—	—	—	—	—	—	—
	愛知	4	—	4	2	—	2	2	—	2
	三重	3	—	3	3	—	3	—	—	—
京都府	重	1	—	1	1	—	1	—	—	—
	都	—	—	—	—	—	—	—	—	—
	大阪	3	—	3	1	—	1	2	—	2
	兵庫	—	—	—	—	—	—	—	—	—
奈良県	良	—	—	—	—	—	—	—	—	—
	山歌	1	—	1	—	—	—	1	—	1
	鳥	1	—	1	1	—	1	—	—	—
	島	—	—	—	—	—	—	—	—	—
岡山県	岡	—	—	—	—	—	—	—	—	—
	広島	5	—	5	4	—	4	1	—	1
	山口	—	—	—	—	—	—	—	—	—
	徳島	—	—	—	—	—	—	—	—	—
香川県	島	1	—	1	—	—	—	1	—	1
	愛媛	1	2	3	1	2	3	—	—	—
	高知	1	—	1	1	—	1	—	—	—
	福岡	3	—	3	—	—	—	3	—	3
佐賀県	賀	—	—	—	—	—	—	—	—	—
	長崎	14	1	15	13	1	14	1	—	1
	熊本	9	—	9	9	—	9	—	—	—
	大宮	—	—	—	—	—	—	—	—	—
鹿児島県	分	23	1	24	23	—	23	—	1	1
	崎	—	—	—	—	—	—	—	—	—
	鹿	3	—	3	1	—	1	2	—	2
	沖	3	—	3	1	—	1	2	—	2
合計	136	5	141	115	3	118	21	2	23	

に関する調

(2) 比例代表

都 道 府 県	総 数			内 訳						
				受 理 した も の			受 理 し な か っ た も の			
	市 区	町 村	計	市 区	町 村	計	市 区	町 村	計	
北 海 道	道	—	1	1	—	—	—	—	1	1
	青森	2	—	2	2	—	2	—	—	—
	岩手	19	1	20	19	1	20	—	—	—
	宮城	24	1	25	23	1	24	1	—	1
山 福 茨 栃 群	秋田	—	—	—	—	—	—	—	—	—
	山形	—	—	—	—	—	—	—	—	—
	福島	—	—	—	—	—	—	—	—	—
	茨城	1	—	1	1	—	1	—	—	—
埼 千 東 神 奈	群馬	—	—	—	—	—	—	—	—	—
	千葉	1	—	1	—	—	—	1	—	1
	東京	3	—	3	3	—	3	—	—	—
	神奈川県	3	—	3	3	—	3	—	—	—
富 石 福 山 長	新潟	3	—	3	3	—	3	—	—	—
	富山	1	—	1	1	—	1	—	—	—
	石川	—	—	—	—	—	—	—	—	—
	長野	—	—	—	—	—	—	—	—	—
岐 静 愛 三 滋	山梨	—	—	—	—	—	—	—	—	—
	静岡県	—	—	—	—	—	—	—	—	—
	愛知	1	1	2	—	—	—	1	1	2
	三重	—	—	—	—	—	—	—	—	—
京 大 兵 奈 和	滋賀	4	—	4	2	—	2	2	—	2
	京都	2	—	2	2	—	2	—	—	—
	大阪	1	—	1	1	—	1	—	—	—
	和歌山	—	—	—	—	—	—	—	—	—
鳥 島 岡 広 山	奈良	—	—	—	—	—	—	—	—	—
	大阪府	3	—	3	1	—	1	2	—	2
	兵庫県	—	—	—	—	—	—	—	—	—
	山梨	—	—	—	—	—	—	—	—	—
鳥 島 岡 広 山	歌	1	—	1	—	—	—	1	—	1
	鳥取	—	—	—	—	—	—	—	—	—
	島根	1	—	1	—	—	—	1	—	1
	岡山	5	—	5	4	—	4	1	—	1
徳 香 愛 高 福	山梨	—	—	—	—	—	—	—	—	—
	徳島	1	—	1	—	—	—	1	—	1
	香川県	1	2	3	1	2	3	—	—	—
	高知県	1	—	1	1	—	1	—	—	—
佐 長 熊 大 宮	福岡	3	—	3	—	—	—	3	—	3
	佐賀	—	—	—	—	—	—	—	—	—
	長崎	14	1	15	13	1	14	1	—	1
	熊本	10	—	10	9	—	9	1	—	1
鹿 児 島	大宮	—	—	—	—	—	—	—	—	—
	宮崎	23	1	24	23	—	23	—	1	1
	鹿児島	2	1	3	—	1	1	2	—	2
	沖縄	3	—	3	1	—	1	2	—	2
合 計	134	9	143	114	6	120	20	3	23	

23 点字投票

(1) 小選挙区

都 道 府 県	総 数			内 訳					
				有 効			無 効		
	市 区	町 村	計	市 区	町 村	計	市 区	町 村	計
北海道	453	26	479	443	26	469	10	—	10
	60	2	62	57	2	59	3	—	3
	113	22	135	113	22	135	—	—	—
	170	17	187	170	17	187	—	—	—
青森県	61	2	63	61	2	63	—	—	—
	64	6	70	63	6	69	1	—	1
	153	17	170	153	15	168	—	2	2
	173	10	183	173	10	183	—	—	—
茨城県	184	13	197	184	13	197	—	—	—
	149	35	184	139	33	172	10	2	12
	379	27	406	379	27	406	—	—	—
	248	8	256	246	8	254	2	—	2
千葉県	1,207	1	1,208	1,189	1	1,190	18	—	18
	466	10	476	442	8	450	24	2	26
	223	10	233	221	9	230	2	1	3
	71	1	72	69	1	70	2	—	2
富山県	98	3	101	95	3	98	3	—	3
	76	20	96	76	20	96	—	—	—
	45	7	52	45	7	52	—	—	—
	167	38	205	167	38	205	—	—	—
岐阜県	157	20	177	145	19	164	12	1	13
	346	11	357	343	11	354	3	—	3
	470	25	495	459	25	484	11	—	11
	153	9	162	153	9	162	—	—	—
滋賀県	94	9	103	94	9	103	—	—	—
	310	8	318	301	7	308	9	1	10
	972	7	979	967	7	974	5	—	5
	550	6	556	536	6	542	14	—	14
兵庫県	80	22	102	80	21	101	—	1	1
	66	11	77	66	11	77	—	—	—
	63	8	71	63	7	70	—	1	1
	90	5	95	86	5	91	4	—	4
岡山県	132	1	133	130	1	131	2	—	2
	260	6	266	254	6	260	6	—	6
	190	7	197	188	7	195	2	—	2
	55	8	63	55	8	63	—	—	—
徳島県	72	10	82	72	10	82	—	—	—
	220	9	229	217	9	226	3	—	3
	62	1	63	62	1	63	—	—	—
	530	40	570	501	38	539	29	2	31
香川県	86	6	92	85	6	91	1	—	1
	106	20	126	104	20	124	2	—	2
	143	18	161	139	17	156	4	1	5
	143	4	147	139	4	143	4	—	4
高知県	141	20	161	139	20	159	2	—	2
	138	10	148	134	10	144	4	—	4
	74	17	91	66	17	83	8	—	8
	10,263	593	10,856	10,063	579	10,642	200	14	214

に関する調

(2) 比例代表

都 道 府 県	総 数			内 訳					
				有 効			無 効		
	市 区	町 村	計	市 区	町 村	計	市 区	町 村	計
北海道	456	26	482	449	26	475	7	—	7
	61	2	63	61	2	63	—	—	—
	114	21	135	114	21	135	—	—	—
	171	17	188	171	17	188	—	—	—
青森県	62	2	64	62	2	64	—	—	—
	65	6	71	63	6	69	2	—	2
	155	17	172	155	16	171	—	1	1
	171	10	181	171	10	181	—	—	—
茨城県	185	13	198	185	13	198	—	—	—
	150	35	185	143	35	178	7	—	7
	380	28	408	379	28	407	1	—	1
	248	8	256	243	8	251	5	—	5
千葉県	1,163	1	1,164	1,148	1	1,149	15	—	15
	466	11	477	447	11	458	19	—	19
	221	10	231	221	9	230	—	1	1
	71	1	72	70	1	71	1	—	1
富山県	98	3	101	96	3	99	2	—	2
	76	20	96	76	20	96	—	—	—
	45	7	52	45	7	52	—	—	—
	167	44	211	166	38	204	1	6	7
岐阜県	156	20	176	144	19	163	12	1	13
	346	11	357	343	11	354	3	—	3
	471	25	496	460	25	485	11	—	11
	148	9	157	148	9	157	—	—	—
滋賀県	94	9	103	90	9	99	4	—	4
	306	8	314	297	7	304	9	1	10
	957	7	964	951	7	958	6	—	6
	543	6	549	528	6	534	15	—	15
兵庫県	80	22	102	80	22	102	—	—	—
	66	11	77	66	11	77	—	—	—
	63	8	71	63	8	71	—	—	—
	90	5	95	86	5	91	4	—	4
岡山県	130	1	131	129	1	130	1	—	1
	254	6	260	250	6	256	4	—	4
	189	7	196	188	7	195	1	—	1
	55	8	63	55	8	63	—	—	—
徳島県	72	10	82	72	10	82	—	—	—
	218	8	226	210	8	218	8	—	8
	69	1	70	69	1	70	—	—	—
	528	40	568	515	39	554	13	1	14
香川県	86	6	92	84	6	90	2	—	2
	106	20	126	104	20	124	2	—	2
	143	18	161	139	17	156	4	1	5
	154	4	158	151	4	155	3	—	3
高知県	140	20	160	139	20	159	1	—	1
	138	10	148	134	10	144	4	—	4
	73	17	90	70	17	87	3	—	3
	10,200	599	10,799	10,030	587	10,617	170	12	182

24 代理投票

(1) 小選挙区

都 道 府 県	選挙当日投票所における代理投票			期日前投票所における代理投票			合 計		
	市 区	町 村	計	市 区	町 村	計	市 区	町 村	計
北海道	3,946	1,976	5,922	3,813	1,716	5,529	7,759	3,692	11,451
青森	926	474	1,400	1,105	530	1,635	2,031	1,004	3,035
岩手	684	351	1,035	759	258	1,017	1,443	609	2,052
宮城	1,127	258	1,385	859	243	1,102	1,986	501	2,487
秋田	691	156	847	718	130	848	1,409	286	1,695
山形	639	438	1,077	450	239	689	1,089	677	1,766
福島	890	480	1,370	1,097	426	1,523	1,987	906	2,893
茨城	930	97	1,027	1,773	248	2,021	2,703	345	3,048
栃木	871	211	1,082	995	232	1,227	1,866	443	2,309
群馬	711	209	920	1,161	293	1,454	1,872	502	2,374
埼玉県	2,309	308	2,617	3,205	510	3,715	5,514	818	6,332
千葉県	1,613	90	1,703	2,530	334	2,864	4,143	424	4,567
東京都	4,498	46	4,544	5,013	51	5,064	9,511	97	9,608
神奈川県	2,249	109	2,358	3,219	141	3,360	5,468	250	5,718
新潟	897	63	960	1,096	61	1,157	1,993	124	2,117
富山	461	27	488	589	53	642	1,050	80	1,130
石川	371	39	410	688	132	820	1,059	171	1,230
福井	546	132	678	448	83	531	994	215	1,209
山梨	442	99	541	772	146	918	1,214	245	1,459
長野	596	205	801	1,470	534	2,004	2,066	739	2,805
岐阜	710	150	860	1,327	202	1,529	2,037	352	2,389
静岡県	1,516	118	1,634	1,423	188	1,611	2,939	306	3,245
愛知県	1,934	2,933	4,867	186	293	479	2,120	3,226	5,346
三重	609	100	709	792	148	940	1,401	248	1,649
滋賀	623	66	689	459	67	526	1,082	133	1,215
京都	967	50	1,017	1,150	57	1,207	2,117	107	2,224
大阪	6,659	140	6,799	4,006	60	4,066	10,665	200	10,865
兵庫県	2,617	140	2,757	2,270	128	2,398	4,887	268	5,155
奈良	408	157	565	616	284	900	1,024	441	1,465
和歌山	495	180	675	611	231	842	1,106	411	1,517
鳥取	277	164	441	358	130	488	635	294	929
島根	297	94	391	379	194	573	676	288	964
岡山	779	103	882	1,550	216	1,766	2,329	319	2,648
広島	1,562	115	1,677	1,603	150	1,753	3,165	265	3,430
山口	606	34	640	1,000	87	1,087	1,606	121	1,727
徳島	427	185	612	505	214	719	932	399	1,331
香川	386	73	459	471	80	551	857	153	1,010
愛媛	942	114	1,056	1,705	254	1,959	2,647	368	3,015
高知	578	189	767	595	189	784	1,173	378	1,551
福岡	2,073	445	2,518	3,988	1,063	5,051	6,061	1,508	7,569
佐賀	765	201	966	696	193	889	1,461	394	1,855
長崎	1,809	121	1,930	1,067	153	1,220	2,876	274	3,150
熊本	1,166	339	1,505	1,646	437	2,083	2,812	776	3,588
大分	1,141	124	1,265	1,614	153	1,767	2,755	277	3,032
宮崎	724	252	976	849	288	1,137	1,573	540	2,113
鹿児島	1,712	944	2,656	1,682	1,558	3,240	3,394	2,502	5,896
沖縄	424	116	540	1,068	312	1,380	1,492	428	1,920
合 計	57,603	13,415	71,018	65,376	13,689	79,065	122,979	27,104	150,083

に関する調

(2) 比例代表

都 道 府 県	選挙当日投票所における代理投票			期日前投票所における代理投票			合 計		
	市 区	町 村	計	市 区	町 村	計	市 区	町 村	計
北海道	3,993	2,002	5,995	3,820	1,719	5,539	7,813	3,721	11,534
	951	486	1,437	1,103	531	1,634	2,054	1,017	3,071
	691	368	1,059	695	264	959	1,386	632	2,018
	1,140	263	1,403	862	244	1,106	2,002	507	2,509
青森県	706	158	864	719	130	849	1,425	288	1,713
	624	438	1,062	452	238	690	1,076	676	1,752
	889	485	1,374	1,095	429	1,524	1,984	914	2,898
	935	97	1,032	1,777	253	2,030	2,712	350	3,062
茨城県	881	213	1,094	1,000	238	1,238	1,881	451	2,332
	714	208	922	1,161	292	1,453	1,875	500	2,375
	2,333	320	2,653	3,225	520	3,745	5,558	840	6,398
	1,637	91	1,728	2,587	328	2,915	4,224	419	4,643
千葉県	4,512	46	4,558	5,045	51	5,096	9,557	97	9,654
	2,283	109	2,392	3,241	140	3,381	5,524	249	5,773
	923	64	987	1,104	63	1,167	2,027	127	2,154
	467	28	495	590	53	643	1,057	81	1,138
富山県	382	39	421	687	131	818	1,069	170	1,239
	551	133	684	460	83	543	1,011	216	1,227
	443	97	540	777	146	923	1,220	243	1,463
	628	210	838	1,478	540	2,018	2,106	750	2,856
岐阜県	723	152	875	1,331	203	1,534	2,054	355	2,409
	1,537	119	1,656	1,430	188	1,618	2,967	307	3,274
	1,944	189	2,133	2,958	295	3,253	4,902	484	5,386
	620	100	720	781	147	928	1,401	247	1,648
静岡県	625	66	691	460	68	528	1,085	134	1,219
	986	53	1,039	1,158	57	1,215	2,144	110	2,254
	6,686	140	6,826	4,045	59	4,104	10,731	199	10,930
	2,611	139	2,750	2,301	128	2,429	4,912	267	5,179
兵庫県	416	164	580	620	282	902	1,036	446	1,482
	509	178	687	612	233	845	1,121	411	1,532
	284	165	449	359	132	491	643	297	940
	315	95	410	381	197	578	696	292	988
岡山県	791	105	896	1,554	217	1,771	2,345	322	2,667
	1,599	121	1,720	1,609	153	1,762	3,208	274	3,482
	621	34	655	1,003	86	1,089	1,624	120	1,744
	432	186	618	505	212	717	937	398	1,335
徳島県	389	76	465	472	81	553	861	157	1,018
	943	118	1,061	1,710	255	1,965	2,653	373	3,026
	585	192	777	598	190	788	1,183	382	1,565
	2,129	447	2,576	4,029	1,066	5,095	6,158	1,513	7,671
香川県	776	206	982	690	192	882	1,466	398	1,864
	1,811	121	1,932	1,067	152	1,219	2,878	273	3,151
	1,190	341	1,531	1,649	464	2,113	2,839	805	3,644
	1,158	107	1,265	1,617	154	1,771	2,775	261	3,036
愛媛県	732	252	984	856	288	1,144	1,588	540	2,128
	1,756	950	2,706	1,655	1,543	3,198	3,411	2,493	5,904
	418	108	526	1,060	310	1,370	1,478	418	1,896
	58,269	10,779	69,048	68,388	13,745	82,133	126,657	24,524	151,181

25 期 日 前 投 票 及 び 不 在 者

(1) 期日前投票 (小選挙区)

都 道 府 県	法第48条の2 第1項第1号 該当者	法第48条の2 第1項第2号 該当者	法第48条の2 第1項第3号 該当者	法第48条の2 第1項第4号 該当者	法第48条の2 第1項第5号 該当者	合 計
北海道	346,032	281,903	20,003	52	2,610	650,600
青森	72,496	53,551	5,536	67	278	131,928
岩手	73,080	57,017	4,576	40	528	135,241
宮城	112,713	100,398	7,642	18	786	221,557
秋田	91,685	110,576	4,726	2	488	207,477
山形	68,198	50,820	3,168	6	292	122,484
福島	128,752	113,752	9,230	44	638	252,416
茨城	156,978	162,098	9,422	81	703	329,282
栃木	97,350	83,693	6,016	18	558	187,635
群馬	115,016	91,588	7,630	2	648	214,884
埼玉県	333,810	349,253	18,795	177	2,473	704,508
千葉県	333,747	238,078	20,963	—	3,276	596,064
東京都	723,802	662,163	56,102	6	12,051	1,454,124
神奈川県	424,038	482,489	30,498	—	5,698	942,723
新潟	124,296	104,062	6,513	—	569	235,440
富山	77,373	44,143	5,431	21	221	127,189
石川	101,065	46,414	4,560	59	237	152,335
福井	58,248	27,239	4,301	11	182	89,981
山梨	60,480	46,932	4,756	—	449	112,617
長野	169,571	112,398	12,184	18	1,120	295,291
岐阜	120,939	101,975	7,193	9	672	230,788
静岡県	170,832	178,066	12,500	4	1,587	362,989
愛知	412,202	379,106	27,783	57	4,259	823,407
三重	111,098	70,367	5,587	15	542	187,609
滋賀	78,322	39,222	3,172	6	561	121,283
京都	156,620	91,133	9,834	—	1,057	258,644
大阪	489,206	306,360	33,824	—	4,295	833,685
兵庫県	308,581	272,559	21,165	—	2,859	605,164
奈良	89,126	55,755	5,323	1	719	150,924
和歌山	71,375	50,097	4,373	11	335	126,191
鳥取	40,211	18,604	2,836	1	155	61,807
島根	47,777	25,358	3,831	38	193	77,197
岡山	129,827	114,012	12,830	30	721	257,420
広島	160,769	120,972	11,881	—	883	294,505
山口	90,875	70,247	6,835	41	379	168,377
徳島	48,220	38,294	4,436	33	252	91,235
香川	67,496	43,052	3,803	—	229	114,580
愛媛	114,862	83,072	11,633	10	363	209,940
高知	40,635	29,199	4,490	4	202	74,530
福岡	319,779	237,966	29,524	250	2,782	590,301
佐賀	59,376	33,625	5,301	12	333	98,647
長崎	114,274	54,973	11,048	1	578	180,874
熊本	133,989	88,778	13,015	41	764	236,587
大分	91,216	60,421	10,026	92	371	162,126
宮崎	73,144	45,113	5,780	35	284	124,356
鹿児島	133,183	85,626	13,962	96	538	233,405
沖縄	111,852	26,897	4,546	109	334	143,738
合 計	7,454,516	5,939,416	528,583	1,518	60,052	13,984,085

投票の事由に関する調

(2) 期日前投票 (比例代表)

都 道 府 県	法第48条の2 第1項第1号 該当者	法第48条の2 第1項第2号 該当者	法第48条の2 第1項第3号 該当者	法第48条の2 第1項第4号 該当者	法第48条の2 第1項第5号 該当者	合 計
北海道	346,022	281,901	20,004	52	2,610	650,589
青森	72,453	53,535	5,523	67	278	131,856
岩手	73,070	57,018	4,572	40	528	135,228
宮城	112,709	100,398	7,644	18	785	221,554
秋田	91,679	110,571	4,725	2	488	207,465
山形	68,187	50,809	3,168	6	292	122,462
福島	128,749	113,742	9,229	44	638	252,402
茨城	156,990	162,131	9,450	81	703	329,355
栃木	97,362	83,693	6,023	18	558	187,654
群馬	115,012	91,581	7,623	2	648	214,866
埼玉県	333,853	349,281	18,817	177	2,469	704,597
千葉県	333,744	238,077	20,971	—	3,277	596,069
東京都	615,856	575,029	48,728	4	10,305	1,249,922
神奈川県	424,043	482,484	30,529	—	5,697	942,753
新潟	124,296	104,055	6,507	14	555	235,427
富山	77,366	44,140	5,428	21	221	127,176
石川	101,064	46,413	4,556	59	237	152,329
福井	58,247	27,237	4,302	11	182	89,979
山梨	60,478	46,928	4,757	—	448	112,611
長野	169,575	112,395	12,183	17	1,121	295,291
岐阜	120,946	101,971	7,200	9	672	230,798
静岡県	170,835	178,050	12,493	4	1,587	362,969
愛知	412,265	379,118	27,812	57	4,257	823,509
三重	111,097	70,361	5,587	15	542	187,602
滋賀	78,314	39,218	3,168	6	561	121,267
京都	156,616	91,134	9,836	—	1,057	258,643
大阪	489,237	306,360	33,839	—	4,298	833,734
兵庫県	308,542	272,564	21,159	—	2,858	605,123
奈良	89,124	55,763	5,324	1	718	150,930
和歌山	71,373	50,093	4,369	11	336	126,182
鳥取	40,208	18,604	2,835	1	154	61,802
島根	47,775	25,359	3,830	38	193	77,195
岡山	129,830	114,018	12,828	30	721	257,427
広島	160,769	120,969	11,886	—	883	294,507
山口	90,855	70,268	6,827	41	379	168,370
徳島	48,213	38,288	4,459	33	252	91,245
香川	67,450	43,074	3,803	—	229	114,556
愛媛	114,855	83,069	11,628	10	363	209,925
高知	40,633	29,197	4,491	4	202	74,527
福岡	319,765	237,958	29,524	250	2,781	590,278
佐賀	59,376	33,625	5,301	12	333	98,647
長崎	114,258	54,963	11,044	1	578	180,844
熊本	134,004	88,782	13,012	41	764	236,603
大分	91,218	60,409	10,021	94	371	162,113
宮崎	73,167	45,113	5,790	35	284	124,389
鹿児島	133,184	85,617	13,961	96	538	233,396
沖縄	111,744	26,960	4,527	110	331	143,672
合 計	7,346,408	5,852,323	521,293	1,532	58,282	13,779,838

25 期 日 前 投 票 及 び 不 在 者

(3) 不在者投票 (小選挙区)

都 道 府 県	法第48条の 2第1項第 1号 該当者	法第48条の 2第1項第 2号 該当者	法第48条の 2第1項第 3号 該当者	法第48条の 2第1項第 4号 該当者	法第48条の 2第1項第 5号 該当者	法第49条第 2項 該当者	うち法第49 条第3項該 当者	法第49条第 4項 該当者	法第49条第 7項 該当者	法第49条第 8項 該当者	合計
北海道	3,759	1,609	47,019	2	4,070	2,058	176	35	3	1	58,556
青森	1,400	284	8,232	1	486	467	44	13	1	—	10,884
岩手	674	174	7,215	39	377	294	32	—	—	—	8,773
宮城	760	290	5,500	32	1,074	524	70	2	23	1	8,206
秋田	307	90	5,031	—	318	409	34	—	—	—	6,155
山形	245	59	5,879	—	253	228	20	—	—	—	6,664
福島	325	446	10,127	15	644	582	72	—	—	—	12,139
茨城	769	757	7,172	2	610	496	39	2	—	2	9,810
栃木	255	155	5,446	1	455	229	15	41	—	2	6,584
群馬	250	187	5,189	—	315	302	30	—	1	—	6,244
埼玉県	1,041	1,817	10,145	9	2,146	1,143	141	10	1	2	16,314
千葉県	1,607	1,250	14,193	—	2,379	1,144	106	40	8	2	20,623
東京都	3,033	2,922	30,897	2	6,527	4,996	238	8	10	5	48,400
神奈川県	2,859	1,491	19,264	—	3,649	2,063	180	79	5	1	29,411
新潟	444	432	9,188	14	535	770	48	—	—	1	11,384
富山	293	65	5,199	1	69	226	21	—	—	—	5,853
石川	485	298	6,845	—	343	237	29	—	2	1	8,211
福井	199	93	3,178	—	171	170	17	3	—	—	3,814
山梨	101	94	3,908	—	225	169	21	—	—	—	4,497
長野	656	210	8,789	17	608	680	56	—	—	1	10,961
岐阜	363	948	6,902	—	514	471	42	1	—	—	9,199
静岡県	734	442	12,850	—	1,087	744	60	1	3	—	15,861
愛知県	1,244	899	19,807	2	3,136	1,421	93	2	2	—	26,513
三重	602	200	9,265	33	463	527	54	—	—	—	11,090
滋賀	384	873	3,072	—	426	306	28	—	—	—	5,061
京都市	1,278	469	9,699	—	958	963	84	2	3	—	13,372
大阪府	3,262	984	36,921	—	3,650	2,724	191	1	2	1	47,545
兵庫県	1,856	720	24,111	—	2,323	1,499	148	3	3	1	30,516
奈良	429	567	4,640	—	439	394	19	—	2	—	6,471
和歌山	278	258	6,439	1	289	477	28	—	2	—	7,744
鳥取	300	53	3,875	—	234	174	16	—	—	—	4,636
島根	164	131	5,241	1	183	274	19	—	—	—	5,994
岡山	546	167	10,024	27	564	441	38	—	—	—	11,769
広島	824	1,609	14,275	—	1,132	600	36	2	1	—	18,443
山口	388	359	10,287	—	423	249	25	1	3	—	11,710
徳島	183	263	6,856	—	206	459	14	—	—	—	7,967
香川	294	219	6,783	—	350	180	19	—	1	—	7,827
愛媛	405	169	10,084	9	481	366	20	—	1	—	11,515
高知	325	97	4,741	2	153	214	16	—	1	—	5,533
福岡	2,199	973	26,425	24	2,267	1,207	130	1	2	—	33,098
佐賀	248	167	4,468	—	230	202	26	1	—	—	5,316
長崎	1,711	218	12,931	1	618	434	37	156	3	—	16,072
熊本	611	489	9,377	2	488	366	58	1	—	—	11,334
大分	421	144	8,023	—	449	383	42	—	—	—	9,420
宮崎	572	139	5,702	3	434	208	18	—	—	—	7,058
鹿児島	638	307	12,948	1	560	377	68	—	3	—	14,834
沖縄	790	206	2,789	5	463	173	31	9	—	—	4,435
合 計	40,511	24,793	506,951	246	47,774	33,020	2,749	414	86	21	653,816

投票の事由に関する調 (続)

(4) 不在者投票 (比例代表)

都府道 府 県	法第48条の 2第1項第 1号 該当者	法第48条の 2第1項第 2号 該当者	法第48条の 2第1項第 3号 該当者	法第48条の 2第1項第 4号 該当者	法第48条の 2第1項第 5号 該当者	法第49条第 2項 該当者	うち法第49 条第3項該 当者	法第49条第 4項 該当者	法第49条第 7項 該当者	法第49条第 8項 該当者	合計
北海道	3,763	1,613	47,011	2	4,072	2,064	176	35	3	1	58,564
	1,401	284	8,194	1	486	468	42	13	1	—	10,848
	672	173	7,214	39	384	294	32	—	—	—	8,776
	763	289	5,487	—	1,108	527	70	2	23	1	8,200
	307	90	4,999	—	318	407	34	—	—	—	6,121
山形県	245	59	5,856	—	253	229	19	—	—	—	6,642
	326	448	10,127	15	643	582	72	—	—	—	12,141
	774	764	7,169	2	610	500	39	2	—	2	9,823
	256	155	5,391	1	457	228	15	41	—	2	6,531
	251	187	5,174	—	315	300	30	—	1	—	6,228
埼玉県	1,042	1,822	10,193	9	2,147	1,154	141	10	1	2	16,380
	1,608	1,250	14,210	—	2,386	1,150	106	40	7	2	20,653
	3,049	2,933	30,965	2	6,535	5,013	236	8	10	5	48,520
	2,868	1,489	19,277	—	3,651	2,078	180	79	5	1	29,448
	445	427	9,099	14	533	770	48	—	—	1	11,289
富山県	293	65	5,150	1	69	225	21	—	—	—	5,803
	485	299	6,834	—	343	235	29	—	2	1	8,199
	200	93	3,167	—	171	171	17	3	—	—	3,805
	101	94	3,908	—	225	172	21	—	—	—	4,500
	656	212	8,769	17	611	681	56	—	—	1	10,947
岐阜県	363	947	6,868	—	514	475	41	1	—	—	9,168
	733	442	12,826	—	1,089	748	60	1	3	—	15,842
	1,245	900	19,837	2	3,138	1,433	93	2	2	—	26,559
	603	200	9,256	1	497	531	54	—	—	—	11,088
	384	877	3,074	—	426	306	28	—	—	—	5,067
東京都	1,279	468	9,704	—	959	964	84	2	3	—	13,379
	3,264	985	36,938	—	3,655	2,731	191	1	2	1	47,577
	1,857	721	24,067	—	2,326	1,501	147	3	3	1	30,479
	429	564	4,637	—	440	394	19	—	2	—	6,466
	277	255	6,431	1	289	479	28	—	2	—	7,734
鳥取県	301	53	3,864	—	234	175	16	—	—	—	4,627
	164	131	5,217	1	183	274	19	—	—	—	5,970
	549	167	10,012	27	564	443	38	—	—	—	11,762
	826	1,608	14,282	—	1,131	600	36	2	1	—	18,450
	388	357	10,284	—	424	249	25	1	3	—	11,706
徳島県	184	264	6,826	—	206	459	14	—	—	—	7,939
	294	219	6,773	—	353	183	19	—	1	—	7,823
	405	169	10,060	1	490	366	20	—	1	—	11,492
	325	98	4,731	2	154	214	16	—	1	—	5,525
	2,200	975	26,436	24	2,269	1,206	130	1	2	—	33,113
佐賀県	248	167	4,469	—	230	202	26	1	—	—	5,317
	1,714	218	12,926	1	618	435	37	156	3	—	16,071
	612	488	9,382	2	488	366	58	1	—	—	11,339
	421	144	8,001	—	450	383	42	—	—	—	9,399
	572	139	5,699	3	435	209	18	—	—	—	7,057
鹿児島県	579	338	12,972	1	569	378	64	—	3	—	14,840
	789	206	2,772	4	464	175	31	9	—	—	4,419
合計	40,510	24,846	506,538	173	47,912	33,127	2,738	414	85	21	653,626

26 選挙人名簿登録証明書、郵便等投票証明書及び南極選挙人証に関する調

都道府県	発行件数												
	選挙人名簿登録証明書			郵便等投票証明書			うち公職選挙法施行令第59条の3の2に規定するもの			南極選挙人証			
	市区	町村	計	市区	町村	計	市区	町村	計	市区	町村	計	
北海道	北海	93	51	144	2,168	671	2,839	216	85	301	2	—	2
	青森	236	70	306	656	145	801	43	44	87	—	—	—
	岩手	118	26	144	329	131	460	20	29	49	—	—	—
	宮城	556	79	635	590	144	734	64	32	96	1	—	1
山形県	秋田	4	1	5	602	70	672	25	17	42	—	—	—
	山形	56	1	57	236	100	336	21	10	31	—	—	—
	福島	312	5	317	575	241	816	59	53	112	—	—	—
	茨城	46	2	48	632	89	721	32	10	42	3	—	3
栃木県	栃群	2	4	6	325	70	395	17	7	24	—	2	2
	群馬	2	—	2	363	82	445	36	13	49	—	—	—
	埼玉	113	—	113	1,525	169	1,694	166	24	190	2	—	2
	千葉	120	10	130	1,381	56	1,437	116	5	121	2	—	2
東京都	東神	62	17	79	6,792	25	6,817	295	2	297	5	—	5
	新	535	—	535	2,701	98	2,799	193	8	201	1	—	1
	神奈川	75	10	85	1,126	37	1,163	90	24	114	1	—	1
	新潟	11	3	14	283	14	297	20	1	21	—	—	—
富山県	石川	9	11	20	356	50	406	49	6	55	1	—	1
	福井	4	5	9	260	25	285	15	2	17	—	—	—
	山梨	—	—	—	229	22	251	27	3	30	—	—	—
	長野	1	1	2	748	180	928	41	55	96	1	—	1
岐阜県	静愛	9	—	9	635	66	701	168	37	205	—	—	—
	三	33	21	54	909	66	975	124	—	124	—	—	—
	滋	17	15	32	1,725	160	1,885	106	31	137	—	—	—
	重	60	55	115	615	91	706	63	23	86	—	—	—
京都府	滋賀	1	6	7	434	18	452	35	1	36	—	—	—
	京大	452	3	455	1,245	75	1,320	99	7	106	—	—	—
	兵庫	27	2	29	3,609	83	3,692	265	8	273	1	—	1
	和歌山	48	47	95	1,993	146	2,139	182	17	199	1	—	1
鳥取県	鳥島	23	11	34	437	115	552	22	18	40	—	—	—
	岡山	4	1	5	637	232	869	15	24	39	—	—	—
	広島	80	3	83	205	57	262	18	6	24	—	—	—
	山口	116	4	120	384	94	478	19	8	27	—	—	—
徳島県	徳香	13	22	35	596	22	618	41	4	45	—	—	—
	愛媛	728	48	776	750	59	809	38	6	44	—	—	—
	高知	237	9	246	367	29	396	28	6	34	—	—	—
	福岡	22	16	38	324	90	414	15	16	31	—	—	—
佐賀県	佐香	14	8	22	240	41	281	22	6	28	—	—	—
	熊本	84	88	172	478	100	578	24	13	37	—	—	—
	大分	85	91	176	231	78	309	16	7	23	—	—	—
	宮崎	107	13	120	1,554	248	1,802	146	29	175	—	—	—
鹿児島県	佐長	30	8	38	257	40	297	21	14	35	—	—	—
	熊本	757	449	1,206	693	69	762	57	4	61	—	—	—
	大分	293	29	322	443	71	514	80	31	111	—	—	—
	宮崎	75	1	76	596	21	617	92	3	95	—	—	—
鹿儿岛	鹿兒	550	8	558	263	37	300	30	8	38	—	—	—
	沖繩	127	15	142	323	196	519	22	77	99	—	—	—
合計	鹿兒	258	42	300	248	26	274	27	8	35	—	—	—
	合計	6,605	1,311	7,916	42,068	4,749	46,817	3,320	842	4,162	21	2	23

(注) 発行件数は、選挙当日において有効期限内のものとした。

27 不在者投票用紙等の

(1) 小選挙区

ア 選挙人の属する市町村において不在者投票用紙等を交付したもの

都 道 府 県	投票用紙等の請求				交 付				
	直 接		郵便等	合 計	直 接	郵便等	計	交付を 拒絶し たもの	合 計
	本 人	代 理 人							
北海道	17,543	31,753	27,460	76,756	42,524	33,987	76,511	245	76,756
青森	951	7,396	3,211	11,558	5,992	5,566	11,558	—	11,558
岩手	2,728	3,618	2,965	9,311	4,993	4,318	9,311	—	9,311
宮城	148	1,458	6,755	8,361	1,288	7,073	8,361	—	8,361
秋田	1,369	2,972	2,186	6,527	3,784	2,743	6,527	—	6,527
山形	427	5,180	1,440	7,047	5,451	1,596	7,047	—	7,047
福島	511	3,872	8,212	12,595	4,380	8,213	12,593	2	12,595
茨城	1,086	4,047	4,800	9,933	3,790	6,141	9,931	2	9,933
栃木	157	2,588	4,047	6,792	2,896	3,896	6,792	—	6,792
群馬	255	3,313	3,057	6,625	2,085	4,524	6,609	16	6,625
埼玉県	1,929	7,958	7,608	17,495	7,943	9,550	17,493	2	17,495
千葉県	732	6,306	14,757	21,795	6,267	15,499	21,766	29	21,795
東京都	1,708	8,351	38,806	48,865	8,915	39,936	48,851	14	48,865
神奈川県	1,355	5,541	24,504	31,400	5,947	25,453	31,400	—	31,400
新潟	363	5,683	5,747	11,793	4,710	7,070	11,780	13	11,793
富山	209	1,472	4,243	5,924	1,560	4,364	5,924	—	5,924
石川	646	3,029	5,016	8,691	3,379	5,312	8,691	—	8,691
福井	100	2,070	1,785	3,955	1,964	1,991	3,955	—	3,955
山梨	122	2,097	2,415	4,634	2,014	2,620	4,634	—	4,634
長野	668	7,598	2,729	10,995	6,966	4,019	10,985	10	10,995
岐阜	1,431	2,972	5,358	9,761	5,409	4,352	9,761	—	9,761
静岡県	1,244	7,779	7,278	16,301	8,256	8,023	16,279	22	16,301
愛知	3,365	6,551	17,359	27,275	8,418	18,722	27,140	135	27,275
三重	82	7,587	3,340	11,009	6,385	4,623	11,008	1	11,009
滋賀	76	2,401	3,172	5,649	1,988	3,655	5,643	6	5,649
京都	279	3,365	10,825	14,469	3,524	10,945	14,469	—	14,469
大阪	2,310	15,442	31,423	49,175	15,455	33,720	49,175	—	49,175
兵庫県	902	9,233	21,935	32,070	8,112	23,956	32,068	2	32,070
奈良	556	2,599	3,640	6,795	2,723	4,070	6,793	2	6,795
和歌山	515	4,302	3,090	7,907	3,133	4,774	7,907	—	7,907
鳥取	391	1,502	3,014	4,907	1,702	3,205	4,907	—	4,907
島根	88	4,181	1,795	6,064	4,160	1,903	6,063	1	6,064
岡山	578	4,061	7,444	12,083	3,433	8,646	12,079	4	12,083
広島	149	8,158	10,723	19,030	6,458	12,570	19,028	2	19,030
山口	94	7,622	4,720	12,436	7,836	4,595	12,431	5	12,436
徳島	87	4,238	3,641	7,966	1,708	6,257	7,965	1	7,966
香川	211	3,425	3,822	7,458	3,677	3,769	7,446	12	7,458
愛媛	527	8,455	2,842	11,824	8,224	3,596	11,820	4	11,824
高知	229	2,286	3,064	5,579	1,916	3,660	5,576	3	5,579
福岡	520	9,925	24,554	34,999	8,456	26,483	34,939	60	34,999
佐賀	203	3,197	2,154	5,554	2,848	2,705	5,553	1	5,554
長崎	523	10,013	6,007	16,543	10,070	6,473	16,543	—	16,543
熊本	555	8,382	3,124	12,061	7,311	4,736	12,047	14	12,061
大分	982	6,089	2,777	9,848	6,789	3,021	9,810	38	9,848
宮崎	159	5,249	1,703	7,111	5,008	2,103	7,111	—	7,111
鹿児島	302	10,747	3,841	14,890	7,613	7,266	14,879	11	14,890
沖縄	1,693	1,715	1,904	5,312	3,018	2,294	5,312	—	5,312
合 計	51,058	277,778	366,292	695,128	280,478	413,993	694,471	657	695,128

請求及び交付に関する調

イ 指定市町村において他市町村の船員又は南極地域調査組織に属する選挙人に不在者投票用紙等を交付したもの

都 道 府 県	投票用紙等の請求				交 付				
	直 接		郵便等	合 計	直 接	郵便等	計	交付を 拒絶し たもの	合 計
	本 人	代 理 人							
北海道	32	1	35	68	33	35	68	—	68
青森	23	1	—	24	24	—	24	—	24
岩手	—	—	—	—	—	—	—	—	—
宮城	1	146	—	147	147	—	147	—	147
秋田	—	—	—	—	—	—	—	—	—
山形	—	—	—	—	—	—	—	—	—
福島	3	—	—	3	3	—	3	—	3
茨城	2	—	—	2	2	—	2	—	2
栃木	—	—	—	—	—	—	—	—	—
群馬	—	—	—	—	—	—	—	—	—
埼玉県	—	—	—	—	—	—	—	—	—
千葉県	9	—	—	9	9	—	9	—	9
東京都	3	75	—	78	78	—	78	—	78
神奈川県	19	20	—	39	37	2	39	—	39
新潟	1	—	—	1	1	—	1	—	1
富山	—	—	—	—	—	—	—	—	—
石川	1	—	—	1	1	—	1	—	1
福井	—	—	—	—	—	—	—	—	—
山梨	—	1	—	1	1	—	1	—	1
長野	—	—	—	—	—	—	—	—	—
岐阜	—	—	—	—	—	—	—	—	—
静岡県	5	—	—	5	5	—	5	—	5
愛知	7	—	—	7	7	—	7	—	7
三重	3	—	—	3	3	—	3	—	3
滋賀	—	—	—	—	—	—	—	—	—
京都	—	—	—	—	—	—	—	—	—
大阪	5	—	—	5	5	—	5	—	5
兵庫県	2	1	—	3	3	—	3	—	3
奈良	—	—	—	—	—	—	—	—	—
和歌山	2	—	—	2	2	—	2	—	2
鳥取	2	—	—	2	2	—	2	—	2
島根	8	—	—	8	8	—	8	—	8
岡山	1	—	—	1	1	—	1	—	1
広島	16	—	—	16	16	—	16	—	16
山口	24	—	—	24	24	—	24	—	24
徳島	—	—	—	—	—	—	—	—	—
香川県	5	—	—	5	5	—	5	—	5
愛媛	10	49	—	59	10	49	59	—	59
高松	—	—	—	—	—	—	—	—	—
福岡	7	—	—	7	7	—	7	—	7
佐賀	—	—	—	—	—	—	—	—	—
長門	43	266	—	309	309	—	309	—	309
熊本	2	—	—	2	2	—	2	—	2
大分	7	—	—	7	7	—	7	—	7
宮崎	1	—	—	1	1	—	1	—	1
鹿児島	20	—	—	20	20	—	20	—	20
沖縄	17	—	—	17	17	—	17	—	17
合 計	281	560	35	876	790	86	876	—	876

27 不在者投票用紙等の

(2) 比例代表

ア 選挙人の属する市町村において不在者投票用紙等を交付したもの

都 道 府 県	投票用紙等の請求				交 付				
	直 接		郵便等	合 計	直 接	郵便等	計	交付を 拒絶し たもの	合 計
	本 人	代 理 人							
北海道	17,543	31,571	27,471	76,585	42,285	34,055	76,340	245	76,585
青森	952	7,368	3,196	11,516	5,964	5,552	11,516	—	11,516
岩手	2,710	3,224	3,142	9,076	4,842	4,234	9,076	—	9,076
宮城	145	1,453	6,762	8,360	1,279	7,081	8,360	—	8,360
秋田	1,369	2,965	2,188	6,522	3,777	2,745	6,522	—	6,522
山形	426	5,177	1,440	7,043	5,446	1,597	7,043	—	7,043
福島	511	3,877	8,206	12,594	4,380	8,212	12,592	2	12,594
茨城	1,084	4,049	4,809	9,942	3,791	6,149	9,940	2	9,942
栃木	158	2,572	4,012	6,742	2,897	3,845	6,742	—	6,742
群馬	254	3,300	3,057	6,611	2,071	4,524	6,595	16	6,611
埼玉県	1,934	8,177	7,377	17,488	7,946	9,540	17,486	2	17,488
千葉県	734	6,306	14,764	21,804	6,268	15,507	21,775	29	21,804
東京都	1,710	8,062	38,917	48,689	8,918	39,757	48,675	14	48,689
神奈川県	1,361	5,567	24,519	31,447	5,976	25,471	31,447	—	31,447
新潟	363	5,622	5,725	11,710	4,683	7,013	11,696	14	11,710
富山	206	1,460	4,209	5,875	1,548	4,327	5,875	—	5,875
石川	645	3,026	5,012	8,683	3,375	5,308	8,683	—	8,683
福井	100	2,069	1,781	3,950	1,963	1,987	3,950	—	3,950
山梨	122	2,099	2,416	4,637	2,016	2,621	4,637	—	4,637
長野	668	7,574	2,728	10,970	6,941	4,017	10,958	12	10,970
岐阜	1,425	2,995	5,307	9,727	5,370	4,357	9,727	—	9,727
静岡県	1,244	7,767	7,273	16,284	8,241	8,021	16,262	22	16,284
愛知	3,348	6,542	17,431	27,321	8,394	18,792	27,186	135	27,321
三重	82	7,579	3,341	11,002	6,375	4,626	11,001	1	11,002
滋賀	76	2,402	3,171	5,649	1,988	3,655	5,643	6	5,649
京都	295	3,368	10,808	14,471	3,524	10,947	14,471	—	14,471
大阪	2,309	15,431	31,898	49,638	15,889	33,749	49,638	—	49,638
兵庫県	904	9,216	21,915	32,035	8,102	23,931	32,033	2	32,035
奈良	557	2,597	3,639	6,793	2,721	4,070	6,791	2	6,793
和歌山	517	4,295	3,094	7,906	3,128	4,778	7,906	—	7,906
鳥取	391	1,501	3,011	4,903	1,703	3,200	4,903	—	4,903
島根	90	4,160	1,793	6,043	4,140	1,902	6,042	1	6,043
岡山	580	4,054	7,444	12,078	3,431	8,643	12,074	4	12,078
広島	149	8,155	10,732	19,036	6,458	12,576	19,034	2	19,036
山口	94	7,623	4,723	12,440	7,838	4,597	12,435	5	12,440
徳島	87	4,224	3,637	7,948	1,702	6,245	7,947	1	7,948
香川	212	3,423	3,821	7,456	3,676	3,768	7,444	12	7,456
愛媛	527	8,432	2,840	11,799	8,201	3,594	11,795	4	11,799
高知	229	2,285	3,060	5,574	1,914	3,657	5,571	3	5,574
福岡	520	9,926	24,560	35,006	8,457	26,489	34,946	60	35,006
佐賀	203	3,196	2,155	5,554	2,847	2,706	5,553	1	5,554
長崎	524	10,005	6,015	16,544	10,075	6,469	16,544	—	16,544
熊本	552	8,381	3,004	11,937	7,307	4,616	11,923	14	11,937
大分	980	6,076	2,773	9,829	6,772	3,019	9,791	38	9,829
宮崎	160	5,249	1,704	7,113	5,009	2,104	7,113	—	7,113
鹿児島	302	10,748	3,843	14,893	7,613	7,269	14,882	11	14,893
沖縄	1,692	1,704	1,896	5,292	3,006	2,286	5,292	—	5,292
合 計	51,044	276,852	366,619	694,515	280,247	413,608	693,855	660	694,515

請求及び交付に関する調 (続)

イ 指定市町村において他市町村の船員又は南極地域調査組織に属する選挙人に不在者投票用紙等を交付したもの

都道府県	投票用紙等の請求				交 付				
	直 接		郵便等	合 計	直 接	郵便等	計	交付を拒絶したもの	合 計
	本人	代理人							
北海道	32	1	35	68	33	35	68	—	68
青森	23	1	—	24	24	—	24	—	24
岩手	—	—	—	—	—	—	—	—	—
宮城	1	146	—	147	147	—	147	—	147
秋田	—	—	—	—	—	—	—	—	—
山形	—	—	—	—	—	—	—	—	—
福島	3	—	—	3	3	—	3	—	3
茨城	2	—	—	2	2	—	2	—	2
栃木	—	—	—	—	—	—	—	—	—
群馬	—	—	—	—	—	—	—	—	—
埼玉県	—	—	—	—	—	—	—	—	—
千葉県	9	—	—	9	9	—	9	—	9
東京都	3	—	—	3	3	—	3	—	3
神奈川県	19	20	—	39	19	20	39	—	39
新潟	1	—	—	1	1	—	1	—	1
富山	—	—	—	—	—	—	—	—	—
石川	1	—	—	1	1	—	1	—	1
福井	—	—	—	—	—	—	—	—	—
山梨	—	1	—	1	1	—	1	—	1
長野	—	—	—	—	—	—	—	—	—
岐阜	—	—	—	—	—	—	—	—	—
静岡県	5	—	—	5	5	—	5	—	5
愛知	7	—	—	7	7	—	7	—	7
三重	3	—	—	3	3	—	3	—	3
滋賀	—	—	—	—	—	—	—	—	—
京都	—	—	—	—	—	—	—	—	—
大阪府	5	—	—	5	5	—	5	—	5
兵庫県	2	1	—	3	3	—	3	—	3
奈良	—	—	—	—	—	—	—	—	—
和歌山	2	—	—	2	2	—	2	—	2
鳥取	2	—	—	2	2	—	2	—	2
島根	8	—	—	8	8	—	8	—	8
岡山	1	—	—	1	1	—	1	—	1
広島	16	—	—	16	16	—	16	—	16
山口	24	—	—	24	24	—	24	—	24
徳島	—	—	—	—	—	—	—	—	—
香川県	5	—	—	5	5	—	5	—	5
愛媛	10	49	—	59	10	49	59	—	59
高松	—	—	—	—	—	—	—	—	—
福岡	7	—	—	7	7	—	7	—	7
佐賀	—	—	—	—	—	—	—	—	—
長崎	43	266	—	309	309	—	309	—	309
熊本	2	—	—	2	2	—	2	—	2
大分	7	—	—	7	7	—	7	—	7
宮崎	1	—	—	1	1	—	1	—	1
鹿児島	20	—	—	20	20	—	20	—	20
沖縄	17	—	—	17	17	—	17	—	17
合 計	281	485	35	801	697	104	801	—	801

28 船員の不在者

(1) 指定港における投票

都道府県	投票用紙等の請求件数			投票用紙等の交付件数			投票者数			
	小選挙区	比例代表	計	小選挙区	比例代表	計	小選挙区	比例代表	計	
北海道	森手	32	32	64	32	32	64	3	3	6
	岩手	23	23	46	23	23	46	2	2	4
	宮城	—	—	—	—	—	—	2	2	4
	秋田	1	1	2	1	1	2	29	29	58
山形	形島	—	—	—	—	—	—	2	2	4
	茨城	3	3	6	3	3	6	—	—	—
	栃木	2	2	4	2	2	4	11	11	22
	群馬	—	—	—	—	—	—	—	—	—
埼玉県	玉川	—	—	—	—	—	—	3	3	6
	東川	9	9	18	9	9	18	2	2	4
	新川	3	3	6	3	3	6	6	6	12
	新潟	19	19	38	19	19	38	8	8	16
富山	山井	—	—	—	—	—	—	6	6	12
	石川	1	1	2	1	1	2	2	2	4
	福山	—	—	—	—	—	—	1	1	2
	長野	—	—	—	—	—	—	—	—	—
岐阜	阜知	—	—	—	—	—	—	—	—	—
	静岡	5	5	10	5	5	10	2	2	4
	愛知	7	7	14	7	7	14	1	1	2
	滋賀	3	3	6	3	3	6	2	2	4
京都	都山	—	—	—	—	—	—	2	2	4
	大阪	5	5	10	5	5	10	3	3	6
	兵庫	2	2	4	2	2	4	2	2	4
	和歌山	—	—	—	—	—	—	—	—	—
鳥取	取根	2	2	4	2	2	4	—	—	—
	岡山	8	8	16	8	8	16	1	1	2
	広島	1	1	2	1	1	2	2	2	4
	山口	16	16	32	16	16	32	3	3	6
徳島	島川	24	24	48	24	24	48	8	8	16
	香愛	—	—	—	—	—	—	14	14	28
	高松	5	5	10	5	5	10	1	1	2
	福岡	10	10	20	10	10	20	12	12	24
佐賀	賀知	—	—	—	—	—	—	13	13	26
	長崎	7	7	14	7	7	14	9	9	18
	熊本	—	—	—	—	—	—	3	3	6
	大分	43	43	86	43	43	86	68	68	136
鹿児島	本分	2	2	4	2	2	4	23	23	46
	宮崎	7	7	14	7	7	14	1	1	2
	鹿兒	1	1	2	1	1	2	21	21	42
	沖繩	20	20	40	20	20	40	7	7	14
合計		17	17	34	17	17	34	1	1	2
		281	281	562	281	281	562	279	279	558

投票に関する調

(2) 船舶内における投票

都 道 府 県	投票用紙等の請求件数			投票用紙等の交付件数			投 票 者 数			
	小選挙区	比例代表	計	小選挙区	比例代表	計	小選挙区	比例代表	計	
北海道	道	38	38	76	38	38	76	40	40	80
	青森	185	185	370	185	185	370	185	185	370
	岩手	—	—	—	—	—	—	1	1	2
	宮城	146	146	292	146	146	292	20	20	40
山形	秋田	—	—	—	—	—	—	—	—	—
	山形	—	—	—	—	—	—	—	—	—
	福島	—	—	—	—	—	—	—	—	—
	茨城	—	—	—	—	—	—	—	—	—
栃木	群馬	—	—	—	—	—	—	—	—	—
	山馬	—	—	—	—	—	—	—	—	—
	玉	—	—	—	—	—	—	—	—	—
	葉	12	12	24	12	12	24	16	15	31
東京都	京	14	—	14	14	—	14	—	—	14
	神奈川	387	387	774	387	387	774	385	385	770
	新潟	1	1	2	1	1	2	1	1	2
富山	山	—	—	—	—	—	—	—	—	—
	石川	—	—	—	—	—	—	—	—	—
	福井	3	3	6	3	3	6	3	3	6
	山梨	—	—	—	—	—	—	—	—	—
岐阜	長野	—	—	—	—	—	—	—	—	—
	山	—	—	—	—	—	—	—	—	—
	静岡	—	—	—	—	—	—	—	—	—
	愛知	—	—	—	—	—	—	1	1	2
滋賀	重	58	58	116	58	58	116	58	58	116
	賀	—	—	—	—	—	—	—	—	—
	都	364	364	728	364	364	728	364	364	728
大阪	阪	—	—	—	—	—	—	—	—	—
	庫	3	3	6	3	3	6	2	2	4
	良	—	—	—	—	—	—	—	—	—
	山	—	—	—	—	—	—	—	—	—
鳥取	島	—	—	—	—	—	—	—	—	—
	根	32	32	64	32	32	64	32	32	64
	山	1	1	2	1	1	2	1	1	2
	島	682	682	1,364	682	682	1,364	688	688	1,376
岡山	山	21	21	42	21	21	42	18	18	36
	島	2	2	4	2	2	4	2	2	4
	香	—	—	—	—	—	—	—	—	—
	愛媛	86	86	172	86	86	172	39	39	78
高松	高	29	29	58	29	29	58	34	34	68
	福	—	—	—	—	—	—	2	2	4
	島	13	13	26	13	13	26	14	14	28
佐賀	長	555	555	1,110	555	555	1,110	510	510	1,020
	熊	—	—	—	—	—	—	—	—	—
	大	—	—	—	—	—	—	—	—	—
	宮崎	12	12	24	12	12	24	185	185	370
鹿児島	島	—	—	—	—	—	—	1	1	2
	沖	2	2	4	2	2	4	2	2	4
合 計	2,646	2,632	5,278	2,646	2,632	5,278	2,618	2,603	5,221	

28 船員の不在者投票に関する調 (続)

(3) 洋上投票

都 道 府 県	投票送信用紙等の請求件数			投票送信用紙等の交付件数			投 票 者 数		
	小選挙区	比例代表	計	小選挙区	比例代表	計	小選挙区	比例代表	計
北海道	18	18	36	18	18	36	3	3	6
青森	—	—	—	—	—	—	1	1	2
岩手	—	—	—	—	—	—	—	—	—
宮城	46	46	92	46	46	92	23	23	46
秋田	—	—	—	—	—	—	—	—	—
山形	—	—	—	—	—	—	—	—	—
福島	—	—	—	—	—	—	—	—	—
茨城	—	—	—	—	—	—	—	—	—
栃木	—	—	—	—	—	—	—	—	—
群馬	—	—	—	—	—	—	1	1	2
埼玉県	—	—	—	—	—	—	1	1	2
千葉県	—	—	—	—	—	—	8	7	15
東京都	52	52	104	52	52	104	10	10	20
神奈川県	18	18	36	18	18	36	5	5	10
新潟	—	—	—	—	—	—	—	—	—
富山	—	—	—	—	—	—	—	—	—
石川	—	—	—	—	—	—	2	2	4
福井	—	—	—	—	—	—	—	—	—
山梨	—	—	—	—	—	—	—	—	—
長野	—	—	—	—	—	—	—	—	—
岐阜	—	—	—	—	—	—	—	—	—
静岡県	—	—	—	—	—	—	3	3	6
愛知	—	—	—	—	—	—	2	2	4
三重	—	—	—	—	—	—	—	—	—
滋賀	—	—	—	—	—	—	—	—	—
京都	—	—	—	—	—	—	3	3	6
大阪	—	—	—	—	—	—	2	2	4
兵庫県	—	—	—	—	—	—	3	3	6
奈良	—	—	—	—	—	—	2	2	4
和歌山	—	—	—	—	—	—	2	2	4
鳥取	—	—	—	—	—	—	—	—	—
島根	—	—	—	—	—	—	—	—	—
岡山	—	—	—	—	—	—	—	—	—
広島	—	—	—	—	—	—	1	1	2
山口	—	—	—	—	—	—	3	3	6
徳島	—	—	—	—	—	—	—	—	—
香川	—	—	—	—	—	—	1	1	2
愛媛	—	—	—	—	—	—	1	1	2
高松	—	—	—	—	—	—	1	1	2
福岡	—	—	—	—	—	—	2	2	4
佐賀	—	—	—	—	—	—	—	—	—
長門	—	—	—	—	—	—	3	3	6
熊野	—	—	—	—	—	—	—	—	—
大宮	—	—	—	—	—	—	—	—	—
鹿兒島	—	—	—	—	—	—	3	3	6
沖縄	—	—	—	—	—	—	—	—	—
合 計	134	134	268	134	134	268	86	85	171

29 南極地域調査組織に属する選挙人の不在者投票に関する調

都 道 府 県	投票送信用紙等の請求件数			投票送信用紙等の交付件数			投 票 者 数			
	小選挙区	比例代表	計	小選挙区	比例代表	計	小選挙区	比例代表	計	
北 海 道	道森	—	—	—	—	—	—	—	—	2
	岩手	—	—	—	—	—	—	—	—	—
	宮城	—	—	—	—	—	—	—	—	—
	秋田	—	—	—	—	—	—	—	—	—
山 福 茨 栃 群 山	形島	—	—	—	—	—	—	—	—	—
	茨城	—	—	—	—	—	—	—	—	—
	栃木	—	—	—	—	—	—	—	—	—
	群馬	—	—	—	—	—	—	—	—	—
埼 千 東 神 奈 新	玉葉	—	—	—	—	—	—	—	—	4
	京	—	—	—	—	—	—	—	—	4
	川	23	23	46	23	23	46	5	5	10
	潟	—	—	—	—	—	—	—	—	2
富 石 福 山 長	山川	—	—	—	—	—	—	—	—	—
	井	—	—	—	—	—	—	—	—	—
	梨	—	—	—	—	—	—	—	—	—
	野	—	—	—	—	—	—	—	—	—
岐 静 愛 三 滋	阜	—	—	—	—	—	—	—	—	—
	岡	—	—	—	—	—	—	—	—	—
	知	—	—	—	—	—	—	—	—	—
	重	—	—	—	—	—	—	—	—	—
京 大 兵 奈 和 歌	都	—	—	—	—	—	—	—	—	—
	阪	—	—	—	—	—	—	—	—	—
	庫	—	—	—	—	—	—	—	—	—
	良	—	—	—	—	—	—	—	—	—
鳥 島 岡 広 山	取	—	—	—	—	—	—	—	—	—
	根	—	—	—	—	—	—	—	—	—
	山	—	—	—	—	—	—	—	—	—
	島	—	—	—	—	—	—	—	—	—
徳 香 愛 高 福	島	—	—	—	—	—	—	—	—	—
	川	—	—	—	—	—	—	—	—	—
	媛	—	—	—	—	—	—	—	—	—
	知	—	—	—	—	—	—	—	—	—
佐 長 熊 大 宮	岡	—	—	—	—	—	—	—	—	—
	賀	—	—	—	—	—	—	—	—	—
	崎	—	—	—	—	—	—	—	—	—
	本	—	—	—	—	—	—	—	—	—
鹿 沖 児	分	—	—	—	—	—	—	—	—	—
	崎	—	—	—	—	—	—	—	—	—
	大	—	—	—	—	—	—	—	—	—
	宮	—	—	—	—	—	—	—	—	—
鹿 沖 児	島	—	—	—	—	—	—	—	—	—
	縄	—	—	—	—	—	—	—	—	—
合 計	23	23	46	23	23	46	21	21	42	

30 特定国外派遣組織に属する選挙人の不在者投票に関する調

都道府県	投票用紙等の請求件数			投票用紙等の交付件数			投票者数			投票所を閉じる時刻以降に送致を受けたもの			
	小選挙区	比例代表	計	小選挙区	比例代表	計	小選挙区	比例代表	計	小選挙区	比例代表	計	
北海道	道	49	49	98	49	49	98	35	35	70	5	5	10
	青森	14	14	28	14	14	28	13	13	26	1	1	2
	岩手	—	—	—	—	—	—	—	—	—	—	—	—
	宮城	—	—	—	—	—	—	2	2	4	—	—	—
山形	形	—	—	—	—	—	—	—	—	—	—	—	—
	福島	—	—	—	—	—	—	—	—	—	—	—	—
	茨城	2	2	4	2	2	4	2	2	4	—	—	—
	栃木	41	41	82	41	41	82	41	41	82	—	—	—
埼玉県	群馬	—	—	—	—	—	—	—	—	—	—	—	—
	玉	10	10	20	10	10	20	10	10	20	—	—	—
	葉	45	45	90	45	45	90	40	40	80	5	5	10
	京	9	9	18	9	9	18	8	8	16	—	—	—
神奈川県	川	80	80	160	80	80	160	79	79	158	1	1	2
	潟	—	—	—	—	—	—	—	—	—	—	—	—
	山	—	—	—	—	—	—	—	—	—	—	—	—
	井	3	3	6	3	3	6	3	3	6	—	—	—
富山県	山	—	—	—	—	—	—	—	—	—	—	—	—
	梨	—	—	—	—	—	—	—	—	—	—	—	—
	野	—	—	—	—	—	—	—	—	—	—	—	—
	長	—	—	—	—	—	—	—	—	—	—	—	—
岐阜県	阜	2	2	4	2	2	4	1	1	2	—	—	—
	岡	1	1	2	1	1	2	1	1	2	—	—	—
	知	2	2	4	2	2	4	2	2	4	1	1	2
	重	—	—	—	—	—	—	—	—	—	—	—	—
静岡県	賀	—	—	—	—	—	—	—	—	—	—	—	—
	三	—	—	—	—	—	—	—	—	—	—	—	—
	滋	—	—	—	—	—	—	—	—	—	—	—	—
	賀	—	—	—	—	—	—	—	—	—	—	—	—
東京都	都	2	2	4	2	2	4	2	2	4	—	—	—
	大	1	1	2	1	1	2	1	1	2	—	—	—
	兵	3	3	6	3	3	6	3	3	6	—	—	—
	奈	—	—	—	—	—	—	—	—	—	—	—	—
大阪府	山	—	—	—	—	—	—	—	—	—	—	—	—
	歌	—	—	—	—	—	—	—	—	—	—	—	—
	良	—	—	—	—	—	—	—	—	—	—	—	—
	山	—	—	—	—	—	—	—	—	—	—	—	—
鳥取県	取	—	—	—	—	—	—	—	—	—	—	—	—
	根	—	—	—	—	—	—	—	—	—	—	—	—
	山	—	—	—	—	—	—	—	—	—	—	—	—
	島	—	—	—	—	—	—	—	—	—	—	—	—
岡山県	山	2	2	4	2	2	4	2	2	4	—	—	—
	島	1	1	2	1	1	2	1	1	2	—	—	—
	口	—	—	—	—	—	—	—	—	—	—	—	—
	岡	—	—	—	—	—	—	—	—	—	—	—	—
徳島県	島	—	—	—	—	—	—	—	—	—	—	—	—
	香	—	—	—	—	—	—	—	—	—	—	—	—
	愛	—	—	—	—	—	—	—	—	—	—	—	—
	高	—	—	—	—	—	—	—	—	—	—	—	—
福岡県	岡	8	8	16	8	8	16	1	1	2	—	—	—
	佐	1	1	2	1	1	2	1	1	2	—	—	—
	長	157	157	314	157	157	314	156	156	312	—	—	—
	熊	1	1	2	1	1	2	1	1	2	—	—	—
奈良県	大	—	—	—	—	—	—	—	—	—	—	—	—
	宮	—	—	—	—	—	—	—	—	—	—	—	—
	分	—	—	—	—	—	—	—	—	—	—	—	—
	崎	—	—	—	—	—	—	—	—	—	—	—	—
鹿児島県	島	1	1	2	1	1	2	—	—	—	1	1	2
	沖	9	9	18	9	9	18	9	9	18	—	—	—
	縄	—	—	—	—	—	—	—	—	—	—	—	—
	鹿	—	—	—	—	—	—	—	—	—	—	—	—
合計	444	444	888	444	444	888	414	414	828	14	14	28	

31 在外投票における投票用

(1) 小選挙区

都 道 府 県	投票用紙等の請求件数						投票用紙等の					
	郵便等 投票	国内に おける投票	うち選挙 当日の投票			計	郵便等 投票	国内に おける投票	うち選挙 当日の投票			
			うち選挙 当日の投票	うち期日前 投票	うち不在者 投票				うち選挙 当日の投票	うち選挙 当日の投票		
北海道	93	38	14	22	2	131	93	(2)	38	(-)	14	
青森	11	4	1	1	2	15	11	(1)	4	(-)	1	
岩手	36	9	3	6	-	45	36	(1)	9	(-)	3	
宮城	37	24	2	19	3	61	37	(-)	24	(-)	2	
秋田	14	3	1	1	1	17	14	(-)	3	(-)	1	
山形	25	9	2	2	5	34	25	(2)	9	(-)	2	
福島	39	9	3	6	-	48	39	(4)	9	(-)	3	
茨城	54	32	7	25	-	86	54	(2)	32	(-)	7	
栃木	52	24	11	13	-	76	51	(5)	24	(-)	11	
群馬	52	27	10	15	2	79	52	(-)	27	(-)	10	
埼玉県	214	174	51	114	9	388	213	(9)	174	(-)	51	
千葉県	201	164	41	110	13	365	201	(6)	163	(-)	41	
東京都	926	680	165	467	48	1,606	925	(28)	680	(-)	165	
神奈川県	498	545	284	239	22	1,043	491	(15)	544	(-)	284	
新潟	25	9	-	8	1	34	25	(-)	9	(-)	-	
富山	20	7	-	7	-	27	20	(-)	7	(-)	-	
石川	31	-	-	-	-	31	31	(4)	-	(-)	-	
福井	14	7	-	5	2	21	14	(2)	7	(-)	-	
山梨	22	14	1	12	1	36	22	(-)	14	(-)	1	
長野	55	17	4	12	1	72	55	(1)	17	(-)	4	
岐阜	36	22	5	15	2	58	36	(-)	22	(-)	5	
静岡県	99	50	14	34	2	149	99	(7)	50	(-)	14	
愛知県	305	131	34	86	11	436	305	(6)	131	(-)	34	
三重	63	23	2	21	-	86	63	(2)	23	(-)	2	
滋賀	38	13	3	10	-	51	38	(1)	13	(-)	3	
京都	84	31	6	25	-	115	84	(5)	31	(-)	6	
大阪	219	115	10	93	12	334	215	(10)	115	(-)	10	
兵庫県	120	63	18	42	3	183	116	(5)	63	(-)	18	
奈良	34	21	5	14	2	55	34	(1)	21	(-)	5	
和歌山	32	5	2	3	-	37	32	(2)	5	(-)	2	
鳥取	7	3	1	1	1	10	7	(-)	3	(-)	1	
島根	12	1	-	1	-	13	12	(-)	1	(-)	-	
岡山	48	21	5	15	1	69	48	(4)	21	(-)	5	
広島	68	36	2	33	1	104	68	(4)	36	(-)	2	
山口	34	10	-	10	-	44	34	(-)	10	(-)	-	
徳島	4	1	1	-	-	5	4	(-)	1	(-)	1	
香川	14	7	1	6	-	21	14	(-)	7	(-)	1	
愛媛	30	10	5	3	2	40	30	(-)	10	(-)	5	
高知	17	5	-	5	-	22	17	(-)	5	(-)	-	
福岡	107	44	5	34	5	151	107	(2)	44	(-)	5	
佐賀	19	8	1	5	2	27	19	(3)	8	(-)	1	
長崎	28	11	2	8	1	39	28	(1)	11	(-)	2	
熊本	44	2	1	-	1	46	44	(4)	2	(1)	1	
大分	9	6	1	4	1	15	8	(1)	6	(-)	1	
宮崎	15	2	-	1	1	17	15	(1)	2	(-)	-	
鹿児島	41	9	1	6	2	50	41	(-)	9	(-)	1	
沖縄	32	9	-	4	5	41	32	(-)	9	(-)	-	
合計	3,978	2,455	725	1,563	167	6,433	3,959	(141)	2,453	(1)	725	

() 内は、投票用紙等交付後、公職選挙法施行令第65条の13第1項の規定により読み替えられた第64条第2項又は第65条の17第2項の規定により投票用紙等を返還した者の数

紙等の請求件数等に関する調

交付件数			投票用紙等の交付拒絶件数							
うち期日前 投 票	うち不在者 投 票	計	計	郵 便 等 投 票	国 内 に お け る 投 票	う ち 選 挙 当 日 の 投 票	う ち 期 日 前 投 票	う ち 不 在 者 投 票	計	
										22
1	2	(-)	15	(1)	-	-	-	-	-	-
6	-	(-)	45	(1)	-	-	-	-	-	-
19	3	(-)	61	(-)	-	-	-	-	-	-
1	1	(-)	17	(-)	-	-	-	-	-	-
2	5	(-)	34	(2)	-	-	-	-	-	-
6	-	(-)	48	(4)	-	-	-	-	-	-
25	-	(-)	86	(2)	-	-	-	-	-	-
13	-	(-)	75	(5)	1	-	-	-	-	1
15	2	(-)	79	(-)	-	-	-	-	-	-
114	9	(-)	387	(9)	1	-	-	-	-	1
109	13	(-)	364	(6)	-	1	-	1	-	1
467	48	(-)	1,605	(28)	1	-	-	-	-	1
239	21	(-)	1,035	(15)	7	1	-	-	1	8
8	1	(-)	34	(-)	-	-	-	-	-	-
7	-	(-)	27	(-)	-	-	-	-	-	-
-	-	(-)	31	(4)	-	-	-	-	-	-
5	2	(-)	21	(2)	-	-	-	-	-	-
12	1	(-)	36	(-)	-	-	-	-	-	-
12	1	(-)	72	(1)	-	-	-	-	-	-
15	2	(-)	58	(-)	-	-	-	-	-	-
34	2	(-)	149	(7)	-	-	-	-	-	-
86	11	(-)	436	(6)	-	-	-	-	-	-
21	-	(-)	86	(2)	-	-	-	-	-	-
10	-	(-)	51	(1)	-	-	-	-	-	-
25	-	(-)	115	(5)	-	-	-	-	-	-
93	12	(-)	330	(10)	4	-	-	-	-	4
42	3	(-)	179	(5)	4	-	-	-	-	4
14	2	(-)	55	(1)	-	-	-	-	-	-
3	-	(-)	37	(2)	-	-	-	-	-	-
1	1	(-)	10	(-)	-	-	-	-	-	-
1	-	(-)	13	(-)	-	-	-	-	-	-
15	1	(-)	69	(4)	-	-	-	-	-	-
33	1	(-)	104	(4)	-	-	-	-	-	-
10	-	(-)	44	(-)	-	-	-	-	-	-
-	-	(-)	5	(-)	-	-	-	-	-	-
6	-	(-)	21	(-)	-	-	-	-	-	-
3	2	(-)	40	(-)	-	-	-	-	-	-
5	-	(-)	22	(-)	-	-	-	-	-	-
34	5	(-)	151	(2)	-	-	-	-	-	-
5	2	(-)	27	(3)	-	-	-	-	-	-
8	1	(-)	39	(1)	-	-	-	-	-	-
-	1	(1)	46	(5)	-	-	-	-	-	-
4	1	(-)	14	(1)	1	-	-	-	-	1
1	1	(-)	17	(1)	-	-	-	-	-	-
6	2	(-)	50	(-)	-	-	-	-	-	-
4	5	(-)	41	(-)	-	-	-	-	-	-
1,562	166	(1)	6,412	(142)	19	2	-	1	1	21

31 在外投票における投票用紙等の請求件数等

(1) 小選挙区 (続)

都 道 府 県	投 票 者 数						計
	在外公館投票	郵便等票	国内に おける投票	うち選挙	うち期日前	うち不在者	
				当日の投票	投票	投票	
北海道	431	62	38	14	22	2	531
青森	61	5	4	1	1	2	70
岩手	94	20	9	3	6	—	123
宮城	192	28	21	2	16	3	241
秋田	66	10	3	1	1	1	79
山形	110	16	9	2	2	5	135
福島	184	13	9	3	6	—	206
茨城	390	42	33	7	26	—	465
栃木	229	31	24	11	13	—	284
群馬	199	35	28	10	16	2	262
埼玉県	1,323	152	169	51	112	6	1,644
千葉県	1,669	136	163	40	110	13	1,968
東京都	7,072	632	676	165	467	44	8,380
神奈川県	3,085	333	539	291	228	20	3,957
新潟	200	15	7	—	6	1	222
富山	92	15	7	—	7	—	114
石川	104	24	—	—	—	—	128
福井	68	9	7	—	5	2	84
山梨	80	16	14	1	12	1	110
長野	269	38	17	4	12	1	324
岐阜	198	26	22	5	15	2	246
静岡県	539	51	50	14	34	2	640
愛知県	989	173	133	35	87	11	1,295
三重	170	20	20	2	18	—	210
滋賀	174	33	17	3	14	—	224
京都	367	71	31	6	25	—	469
大阪府	1,023	144	115	10	93	12	1,282
兵庫県	813	86	63	18	42	3	962
奈良	185	25	21	5	14	2	231
和歌山	83	17	10	5	5	—	110
鳥取	53	5	3	1	1	1	61
島根	74	9	1	—	1	—	84
岡山	168	28	21	5	15	1	217
広島	298	45	36	2	33	1	379
山口	182	19	10	—	10	—	211
徳島	60	3	1	1	—	—	64
香川県	71	7	7	1	6	—	85
愛媛	115	17	10	5	3	2	142
高知県	75	13	5	—	5	—	93
福岡	511	81	44	5	34	5	636
佐賀	89	10	8	1	5	2	107
長崎	141	17	11	2	8	1	169
熊本	183	14	2	1	—	1	199
大宮	107	4	6	1	4	1	117
宮崎	82	9	3	—	2	1	94
鹿児島	183	26	9	1	6	2	218
沖縄	311	14	9	—	4	5	334
合 計	23,162	2,599	2,445	735	1,552	158	28,206

に関する調 (続)

指定在外選挙投票区の投票所を閉じる時刻以降に送致を受けたもの			
在外公館投票	郵便等投票	国内における 不在者投票	計
—	5	—	5
—	—	—	—
—	—	—	—
1	1	1	3
—	1	—	1
1	2	—	3
—	12	—	12
1	2	—	3
—	2	—	2
—	7	—	7
—	14	—	14
138	15	—	153
—	34	2	36
—	30	—	30
—	3	—	3
2	1	—	3
—	—	—	—
—	2	—	2
—	4	—	4
—	6	—	6
—	2	—	2
1	6	—	7
—	26	—	26
3	1	—	4
3	1	—	4
—	2	—	2
—	8	—	8
1	1	—	2
2	2	—	4
1	3	—	4
—	—	—	—
—	—	—	—
—	6	—	6
3	3	—	6
—	4	—	4
—	—	—	—
—	5	—	5
—	3	—	3
—	—	—	—
2	1	—	3
—	2	—	2
—	3	—	3
—	7	—	7
—	1	—	1
—	1	—	1
—	1	—	1
—	3	—	3
159	233	3	395

31 在外投票における投票用

(2) 比例代表

都 道 府 県	投票用紙等の請求件数						投票用紙等の					
	郵便等 投 票	国内に おける投票	うち選挙 当日の投票			計	郵便等 投 票	国内に おける投票	うち選挙 当日の投票			
			うち選挙 当日の投票	うち期日前 投 票	うち不在者 投 票				うち選挙 当日の投票	うち選挙 当日の投票		
北海道	94	38	14	22	2	132	94	(2)	38	(-)	14	
青森	12	4	1	1	2	16	12	(1)	4	(-)	1	
岩手	41	9	3	6	-	50	41	(-)	9	(-)	3	
宮城	34	24	2	19	3	58	34	(-)	24	(-)	2	
秋田	15	3	1	1	1	18	15	(-)	3	(-)	1	
山形	25	9	2	2	5	34	25	(-)	9	(-)	2	
福島	39	9	3	6	-	48	39	(2)	9	(-)	3	
茨城	52	32	7	25	-	84	52	(4)	32	(-)	7	
栃木	52	24	11	13	-	76	51	(5)	24	(-)	11	
群馬	52	27	10	15	2	79	52	(-)	27	(-)	10	
埼玉県	217	177	51	117	9	394	215	(9)	174	(-)	51	
千葉県	210	163	41	109	13	373	210	(4)	163	(-)	41	
東京都	963	680	165	467	48	1,643	962	(27)	680	(-)	165	
神奈川県	497	559	288	242	29	1,056	482	(14)	554	(1)	287	
新潟	24	9	-	8	1	33	24	(-)	9	(-)	-	
富山	22	7	-	7	-	29	22	(-)	7	(-)	-	
石川	31	-	-	-	-	31	31	(4)	-	(-)	-	
福井	15	7	-	5	2	22	15	(2)	7	(-)	-	
山梨	22	12	1	10	1	34	22	(-)	12	(-)	1	
長野	56	17	4	12	1	73	54	(1)	17	(-)	4	
岐阜	36	22	5	15	2	58	36	(-)	22	(-)	5	
静岡県	102	50	14	34	2	152	102	(7)	50	(-)	14	
愛知県	306	131	34	86	11	437	306	(7)	131	(-)	34	
三重	63	23	2	21	-	86	63	(2)	23	(-)	2	
滋賀	38	13	3	10	-	51	38	(1)	13	(-)	3	
京都	82	31	6	25	-	113	82	(5)	31	(-)	6	
大阪府	221	115	10	93	12	336	217	(10)	115	(-)	10	
兵庫県	124	63	18	42	3	187	120	(5)	63	(-)	18	
奈良	34	21	5	14	2	55	34	(1)	21	(-)	5	
和歌山	32	5	2	3	-	37	32	(-)	5	(-)	2	
鳥取	8	3	1	1	1	11	8	(-)	3	(-)	1	
島根	12	1	-	1	-	13	12	(-)	1	(-)	-	
岡山	48	21	5	15	1	69	48	(5)	21	(-)	5	
広島	70	36	2	33	1	106	70	(3)	36	(-)	2	
山口	34	10	-	10	-	44	34	(-)	10	(-)	-	
徳島	4	1	1	-	-	5	4	(-)	1	(-)	1	
香川	14	7	1	6	-	21	14	(-)	7	(-)	1	
愛媛	29	10	5	3	2	39	29	(-)	10	(-)	5	
高知	20	5	-	5	-	25	20	(-)	5	(-)	-	
福岡	107	45	5	34	6	152	107	(-)	45	(-)	5	
佐賀	21	8	1	5	2	29	21	(2)	8	(-)	1	
長崎	30	11	2	8	1	41	30	(1)	11	(-)	2	
熊本	44	4	1	2	1	48	44	(-)	4	(1)	1	
大分	14	6	1	4	1	20	13	(1)	6	(-)	1	
宮崎	15	2	-	1	1	17	15	(1)	2	(-)	-	
鹿児島	42	9	1	6	2	51	42	(-)	9	(-)	1	
沖縄	32	9	-	4	5	41	32	(-)	9	(-)	-	
合 計	4,055	2,472	729	1,568	175	6,527	4,025	(126)	2,464	(2)	728	

() 内は、投票用紙等交付後、公職選挙法施行令第65条の13第1項の規定により読み替えられた第64条第2項又は第65条の17第2項の規定により投票用紙等を返還した者の数

紙等の請求件数等に関する調 (続)

交付件数			投票用紙等の交付拒絶件数							
うち期日前 投 票	うち不在者 投 票	計	計	郵 便 等 投 票	国 内 に お け る 投 票	う ち 選 挙 当 日 の 投 票	う ち 期 日 前 投 票	う ち 不 在 者 投 票	計	
										22
1	2	(-)	16	(1)	-	-	-	-	-	-
6	-	(-)	50	-	-	-	-	-	-	-
19	3	(-)	58	-	-	-	-	-	-	-
1	1	(-)	18	-	-	-	-	-	-	-
2	5	(-)	34	-	-	-	-	-	-	-
6	-	(-)	48	(2)	-	-	-	-	-	-
25	-	(-)	84	(4)	-	-	-	-	-	-
13	-	(-)	75	(5)	1	-	-	-	-	1
15	2	(-)	79	-	-	-	-	-	-	-
114	9	(-)	389	(9)	2	3	-	3	-	5
109	13	(-)	373	(4)	-	-	-	-	-	-
467	48	(-)	1,642	(27)	1	-	-	-	-	1
239	28	(1)	1,036	(15)	15	5	1	3	1	20
8	1	(-)	33	-	-	-	-	-	-	-
7	-	(-)	29	-	-	-	-	-	-	-
-	-	(-)	31	(4)	-	-	-	-	-	-
5	2	(-)	22	(2)	-	-	-	-	-	-
10	1	(-)	34	-	-	-	-	-	-	-
12	1	(-)	71	(1)	2	-	-	-	-	2
15	2	(-)	58	-	-	-	-	-	-	-
34	2	(-)	152	(7)	-	-	-	-	-	-
86	11	(-)	437	(7)	-	-	-	-	-	-
21	-	(-)	86	(2)	-	-	-	-	-	-
10	-	(-)	51	(1)	-	-	-	-	-	-
25	-	(-)	113	(5)	-	-	-	-	-	-
93	12	(-)	332	(10)	4	-	-	-	-	4
42	3	(-)	183	(5)	4	-	-	-	-	4
14	2	(-)	55	(1)	-	-	-	-	-	-
3	-	(-)	37	-	-	-	-	-	-	-
1	1	(-)	11	-	-	-	-	-	-	-
1	-	(-)	13	-	-	-	-	-	-	-
15	1	(-)	69	(5)	-	-	-	-	-	-
33	1	(-)	106	(3)	-	-	-	-	-	-
10	-	(-)	44	-	-	-	-	-	-	-
-	-	(-)	5	-	-	-	-	-	-	-
6	-	(-)	21	-	-	-	-	-	-	-
3	2	(-)	39	-	-	-	-	-	-	-
5	-	(-)	25	-	-	-	-	-	-	-
34	6	(-)	152	-	-	-	-	-	-	-
5	2	(-)	29	(2)	-	-	-	-	-	-
8	1	(-)	41	(1)	-	-	-	-	-	-
2	1	(1)	48	(1)	-	-	-	-	-	-
4	1	(-)	19	(1)	1	-	-	-	-	1
1	1	(-)	17	(1)	-	-	-	-	-	-
6	2	(-)	51	-	-	-	-	-	-	-
4	5	(-)	41	-	-	-	-	-	-	-
1,562	174	(2)	6,489	(128)	30	8	1	6	1	38

31 在外投票における投票用紙等の請求件数等

(2) 比例代表(続)

都 道 府 県	投票者数						計
	在外公館投票	郵便等 投票	国内に おける投票	うち選挙	うち期日前	うち不在者	
				当日の投票	投票	投票	
北海道	455	64	38	14	22	2	557
青森	62	9	4	1	1	2	75
岩手	94	26	9	3	6	—	129
宮城	203	29	21	2	16	3	253
秋田	68	11	3	1	1	1	82
山形	117	18	9	2	2	5	144
福島	191	15	9	3	6	—	215
茨城	393	43	33	7	26	—	469
栃木	234	35	24	11	13	—	293
群馬	206	38	28	10	16	2	272
埼玉県	1,341	154	169	51	112	6	1,664
千葉県	1,691	141	163	41	109	13	1,995
東京都	7,193	633	675	165	466	44	8,501
神奈川県	3,136	344	541	281	238	22	4,021
新潟	211	14	7	—	6	1	232
富山	95	18	7	—	7	—	120
石川	104	24	—	—	—	—	128
福井	68	10	7	—	5	2	85
山梨	87	17	12	1	10	1	116
長野	281	38	17	4	12	1	336
岐阜	207	26	22	8	12	2	255
静岡県	552	55	50	14	34	2	657
愛知県	1,011	178	133	35	87	11	1,322
三重	175	22	20	2	18	—	217
滋賀	176	33	17	3	14	—	226
京都	376	69	31	6	25	—	476
大阪府	1,031	149	115	10	93	12	1,295
兵庫県	825	90	63	18	42	3	978
奈良	186	25	21	5	14	2	232
和歌山	99	23	10	5	5	—	132
鳥取	53	6	3	1	1	1	62
島根	77	9	1	—	1	—	87
岡山	175	29	21	5	15	1	225
広島	316	48	36	2	33	1	400
山口	189	19	10	—	10	—	218
徳島	64	3	1	1	—	—	68
香川	72	7	7	1	6	—	86
愛媛	119	20	10	5	3	2	149
高知	84	16	5	—	5	—	105
福岡	531	88	45	5	34	6	664
佐賀	100	13	8	1	5	2	121
長崎	148	19	11	2	8	1	178
熊本	209	22	4	1	2	1	235
大分	110	6	6	1	4	1	122
宮崎	91	14	3	—	2	1	108
鹿児島	196	30	9	1	6	2	235
沖縄	329	16	9	—	4	5	354
合計	23,731	2,716	2,447	729	1,557	161	28,894

に関する調 (続)

指定在外選挙投票区の投票所を閉じる時刻以降に送致を受けたもの			
在外公館投票	郵便等投票	国内における 不在者投票	計
—	6	—	6
—	—	—	—
—	—	—	—
1	1	1	3
—	1	—	1
1	2	—	3
—	12	—	12
—	4	—	4
—	2	—	2
—	7	—	7
—	13	—	13
140	16	—	156
—	34	2	36
—	25	—	25
1	3	—	4
2	1	—	3
—	—	—	—
—	2	—	2
—	4	—	4
—	6	—	6
—	2	—	2
1	6	—	7
—	26	—	26
3	1	—	4
4	1	—	5
—	2	—	2
—	8	—	8
1	1	—	2
2	2	—	4
3	3	—	6
—	—	—	—
—	—	—	—
—	6	—	6
3	7	—	10
—	4	—	4
—	—	—	—
—	5	—	5
—	3	—	3
—	—	—	—
3	1	—	4
—	3	—	3
—	3	—	3
—	7	—	7
—	1	—	1
—	1	—	1
—	1	—	1
—	3	—	3
165	236	3	404

32 不在者投票の受理，

(1) 小選挙区

都 道 府 県	投票管理者において受理と決定し、かつ拒否の 決定をしなかったもの			投票管理者において不受理		
				開票管理者において受理と決定したもの		
	市 区	町 村	計	市 区	町 村	計
北海道	44,534	14,008	58,542	—	9	9
青森	8,776	2,091	10,867	1	9	10
岩手	6,678	2,067	8,745	5	22	27
宮城	6,841	1,342	8,183	2	—	2
秋田	5,384	768	6,152	—	—	—
山形	5,064	1,599	6,663	—	—	—
福島	9,002	3,095	12,097	1	35	36
茨城	8,878	928	9,806	2	—	2
栃木	5,383	1,201	6,584	—	—	—
群馬	5,132	1,110	6,242	1	—	1
埼玉県	14,545	1,761	16,306	—	—	—
千葉県	19,360	1,251	20,611	7	—	7
東京都	47,468	865	48,333	—	61	61
神奈川県	28,271	1,138	29,409	—	—	—
新潟	10,863	503	11,366	12	3	15
富山	5,334	515	5,849	—	—	—
石川	7,057	1,150	8,207	2	—	2
福井	3,227	585	3,812	—	—	—
山梨	3,849	646	4,495	—	—	—
長野	8,300	2,578	10,878	—	82	82
岐阜	8,080	1,116	9,196	1	1	2
静岡県	14,466	1,390	15,856	4	—	4
愛知	24,412	2,077	26,489	17	—	17
三重	9,308	1,754	11,062	22	4	26
滋賀	4,744	315	5,059	—	—	—
京都	12,680	692	13,372	—	—	—
大阪	46,282	1,185	47,467	—	—	—
兵庫県	28,671	1,839	30,510	—	—	—
奈良	4,809	1,650	6,459	—	—	—
和歌山	5,340	2,400	7,740	—	—	—
鳥取	3,284	1,351	4,635	—	—	—
島根	4,922	1,070	5,992	—	1	1
岡山	10,709	1,041	11,750	9	1	10
広島	17,279	1,161	18,440	—	—	—
山口	10,884	826	11,710	—	—	—
徳島	5,673	2,274	7,947	13	6	19
香川	6,606	1,221	7,827	—	—	—
愛媛	10,228	1,285	11,513	—	1	1
高知	4,069	1,454	5,523	4	1	5
福岡	27,694	5,367	33,061	8	4	12
佐賀	4,251	1,062	5,313	—	—	—
長崎	14,514	1,534	16,048	2	4	6
熊本	9,180	2,020	11,200	9	115	124
大分	8,987	432	9,419	—	—	—
宮崎	5,713	1,344	7,057	—	—	—
鹿児島	11,226	3,600	14,826	—	—	—
沖縄	3,555	878	4,433	—	—	—
合 計	571,512	81,539	653,051	122	359	481

不受理に関する調

又は拒否と決定したもの						合 計		
開票管理者において不受理と決定したもの			計					
市 区	町 村	計	市 区	町 村	計	市 区	町 村	計
2	3	5	2	12	14	44,536	14,020	58,556
4	3	7	5	12	17	8,781	2,103	10,884
—	1	1	5	23	28	6,683	2,090	8,773
14	7	21	16	7	23	6,857	1,349	8,206
2	1	3	2	1	3	5,386	769	6,155
—	1	1	—	1	1	5,064	1,600	6,664
2	4	6	3	39	42	9,005	3,134	12,139
2	—	2	4	—	4	8,882	928	9,810
—	—	—	—	—	—	5,383	1,201	6,584
—	1	1	1	1	2	5,133	1,111	6,244
4	4	8	4	4	8	14,549	1,765	16,314
5	—	5	12	—	12	19,372	1,251	20,623
6	—	6	6	61	67	47,474	926	48,400
—	2	2	—	2	2	28,271	1,140	29,411
1	2	3	13	5	18	10,876	508	11,384
4	—	4	4	—	4	5,338	515	5,853
—	2	2	2	2	4	7,059	1,152	8,211
2	—	2	2	—	2	3,229	585	3,814
—	2	2	—	2	2	3,849	648	4,497
—	1	1	—	83	83	8,300	2,661	10,961
1	—	1	2	1	3	8,082	1,117	9,199
1	—	1	5	—	5	14,471	1,390	15,861
6	1	7	23	1	24	24,435	2,078	26,513
2	—	2	24	4	28	9,332	1,758	11,090
1	1	2	1	1	2	4,745	316	5,061
—	—	—	—	—	—	12,680	692	13,372
76	2	78	76	2	78	46,358	1,187	47,545
6	—	6	6	—	6	28,677	1,839	30,516
7	5	12	7	5	12	4,816	1,655	6,471
—	4	4	—	4	4	5,340	2,404	7,744
1	—	1	1	—	1	3,285	1,351	4,636
—	1	1	—	2	2	4,922	1,072	5,994
9	—	9	18	1	19	10,727	1,042	11,769
3	—	3	3	—	3	17,282	1,161	18,443
—	—	—	—	—	—	10,884	826	11,710
—	1	1	13	7	20	5,686	2,281	7,967
—	—	—	—	—	—	6,606	1,221	7,827
—	1	1	—	2	2	10,228	1,287	11,515
—	5	5	4	6	10	4,073	1,460	5,533
15	10	25	23	14	37	27,717	5,381	33,098
1	2	3	1	2	3	4,252	1,064	5,316
18	—	18	20	4	24	14,534	1,538	16,072
6	4	10	15	119	134	9,195	2,139	11,334
1	—	1	1	—	1	8,988	432	9,420
1	—	1	1	—	1	5,714	1,344	7,058
2	6	8	2	6	8	11,228	3,606	14,834
2	—	2	2	—	2	3,557	878	4,435
207	77	284	329	436	765	571,841	81,975	653,816

32 不在者投票の受理，

(2) 比例代表

都 道 府 県	投票管理者において受理と決定し、かつ拒否の 決定をしなかったもの			投票管理者において不受理		
				開票管理者において受理と決定したもの		
	市 区	町 村	計	市 区	町 村	計
北海道	44,551	13,998	58,549	—	9	9
青森	8,739	2,091	10,830	1	9	10
岩手	6,683	2,066	8,749	3	22	25
宮城	6,835	1,344	8,179	1	—	1
秋田	5,356	763	6,119	—	—	—
山形	5,048	1,593	6,641	—	—	—
福島	9,002	3,096	12,098	1	35	36
茨城	8,891	927	9,818	2	—	2
栃木	5,337	1,194	6,531	—	—	—
群馬	5,119	1,107	6,226	1	—	1
埼玉県	14,607	1,765	16,372	—	—	—
千葉県	19,388	1,252	20,640	8	—	8
東京都	47,590	863	48,453	—	61	61
神奈川県	28,309	1,137	29,446	—	—	—
新潟	10,776	493	11,269	13	3	16
富山	5,289	509	5,798	—	—	—
石川	7,047	1,148	8,195	2	—	2
福井	3,222	581	3,803	—	—	—
山梨	3,851	647	4,498	—	—	—
長野	8,290	2,574	10,864	—	82	82
岐阜	8,051	1,113	9,164	1	1	2
静岡県	14,449	1,388	15,837	4	—	4
愛知	24,456	2,079	26,535	16	—	16
三重	9,303	1,757	11,060	22	2	24
滋賀	4,522	543	5,065	—	—	—
京都	12,684	694	13,378	—	—	—
大阪	46,313	1,186	47,499	—	—	—
兵庫県	28,639	1,837	30,476	—	—	—
奈良	4,808	1,648	6,456	—	—	—
和歌山	5,340	2,390	7,730	—	—	—
鳥取	3,279	1,347	4,626	—	—	—
島根	4,900	1,069	5,969	—	—	—
岡山	10,709	1,038	11,747	2	2	4
広島	17,286	1,160	18,446	—	—	—
山口	10,880	826	11,706	—	—	—
徳島	5,647	2,270	7,917	13	7	20
香川	6,604	1,219	7,823	—	—	—
愛媛	10,205	1,286	11,491	—	1	1
高知	4,064	1,452	5,516	3	1	4
福岡	27,712	5,366	33,078	6	4	10
佐賀	4,252	1,062	5,314	—	—	—
長崎	14,513	1,532	16,045	1	4	5
熊本	9,184	2,021	11,205	9	114	123
大分	8,969	430	9,399	—	—	—
宮崎	5,715	1,341	7,056	—	—	—
鹿児島	11,229	3,601	14,830	—	2	2
沖縄	3,548	869	4,417	—	—	—
合 計	571,191	81,672	652,863	109	359	468

不受理に関する調 (続)

又は拒否と決定したもの						合 計		
開票管理者において不受理と決定したもの			計					
市 区	町 村	計	市 区	町 村	計	市 区	町 村	計
3	3	6	3	12	15	44,554	14,010	58,564
4	4	8	5	13	18	8,744	2,104	10,848
—	2	2	3	24	27	6,686	2,090	8,776
14	6	20	15	6	21	6,850	1,350	8,200
1	1	2	1	1	2	5,357	764	6,121
—	1	1	—	1	1	5,048	1,594	6,642
2	5	7	3	40	43	9,005	3,136	12,141
2	1	3	4	1	5	8,895	928	9,823
—	—	—	—	—	—	5,337	1,194	6,531
—	1	1	1	1	2	5,120	1,108	6,228
6	2	8	6	2	8	14,613	1,767	16,380
5	—	5	13	—	13	19,401	1,252	20,653
6	—	6	6	61	67	47,596	924	48,520
—	2	2	—	2	2	28,309	1,139	29,448
2	2	4	15	5	20	10,791	498	11,289
5	—	5	5	—	5	5,294	509	5,803
—	2	2	2	2	4	7,049	1,150	8,199
2	—	2	2	—	2	3,224	581	3,805
—	2	2	—	2	2	3,851	649	4,500
—	1	1	—	83	83	8,290	2,657	10,947
2	—	2	3	1	4	8,054	1,114	9,168
1	—	1	5	—	5	14,454	1,388	15,842
7	1	8	23	1	24	24,479	2,080	26,559
2	2	4	24	4	28	9,327	1,761	11,088
1	1	2	1	1	2	4,523	544	5,067
1	—	1	1	—	1	12,685	694	13,379
76	2	78	76	2	78	46,389	1,188	47,577
3	—	3	3	—	3	28,642	1,837	30,479
5	5	10	5	5	10	4,813	1,653	6,466
—	4	4	—	4	4	5,340	2,394	7,734
1	—	1	1	—	1	3,280	1,347	4,627
—	1	1	—	1	1	4,900	1,070	5,970
11	—	11	13	2	15	10,722	1,040	11,762
4	—	4	4	—	4	17,290	1,160	18,450
—	—	—	—	—	—	10,880	826	11,706
1	1	2	14	8	22	5,661	2,278	7,939
—	—	—	—	—	—	6,604	1,219	7,823
—	—	—	—	1	1	10,205	1,287	11,492
—	5	5	3	6	9	4,067	1,458	5,525
13	12	25	19	16	35	27,731	5,382	33,113
1	2	3	1	2	3	4,253	1,064	5,317
20	1	21	21	5	26	14,534	1,537	16,071
7	4	11	16	118	134	9,200	2,139	11,339
—	—	—	—	—	—	8,969	430	9,399
1	—	1	1	—	1	5,716	1,341	7,057
2	6	8	2	8	10	11,231	3,609	14,840
2	—	2	2	—	2	3,550	869	4,419
213	82	295	322	441	763	571,513	82,113	653,626

33 在外投票の受理，

(1) 小選挙区

都 道 府 県	投票管理者において受理と決定し、 かつ拒否の決定をしなかったもの			投票管理者において不受理又は拒否と決定					
				開票管理者において受理と決定したもの			開票管理者において不受理と決定したもの		
	市 区	町 村	計	市 区	町 村	計	市 区	町 村	計
北海道	383	109	492	—	—	—	3	—	3
青森	53	14	67	—	1	1	—	—	—
岩手	88	25	113	—	—	—	1	—	1
宮城	185	37	222	—	—	—	—	1	1
秋田	69	7	76	—	—	—	1	—	1
山形	104	25	129	—	—	—	2	—	2
福島	151	40	191	—	—	—	5	1	6
茨城	406	26	432	—	—	—	—	—	—
栃木	234	26	260	—	—	—	—	—	—
群馬	191	43	234	—	—	—	2	—	2
埼玉県	1,377	96	1,473	—	—	—	8	—	8
千葉県	1,760	51	1,811	—	—	—	6	1	7
東京都	7,731	6	7,737	—	—	—	2	9	11
神奈川県	3,342	85	3,427	—	—	—	11	—	11
新潟	208	6	214	—	—	—	2	—	2
富山	95	8	103	—	—	—	4	—	4
石川	114	14	128	—	—	—	—	—	—
福井	71	8	79	—	—	—	—	—	—
山梨	78	18	96	—	—	—	—	1	1
長野	231	76	307	—	1	1	—	—	—
岐阜	194	30	224	—	—	—	2	—	2
静岡県	544	47	591	—	—	—	1	—	1
愛知県	1,090	78	1,168	—	—	—	5	—	5
三重	168	22	190	—	—	—	—	—	—
滋賀	184	23	207	—	—	—	—	—	—
京都	415	23	438	—	—	—	—	—	—
大阪	1,158	20	1,178	—	—	—	1	—	1
兵庫県	863	35	898	—	—	—	4	—	4
奈良	160	48	208	—	—	—	4	—	4
和歌山	74	26	100	—	—	—	—	—	—
鳥取	46	13	59	—	—	—	—	—	—
島根	67	16	83	—	—	—	—	—	—
岡山	187	10	197	—	—	—	—	—	—
広島	319	24	343	—	—	—	1	—	1
山口	183	17	200	—	—	—	1	—	1
徳島	51	12	63	—	—	—	—	—	—
香川	63	15	78	—	—	—	—	—	—
愛媛	113	21	134	—	—	—	—	—	—
高知	56	32	88	—	—	—	—	—	—
福岡	529	66	595	—	—	—	—	2	2
佐賀	83	18	101	—	—	—	—	—	—
長崎	151	7	158	—	—	—	1	—	1
熊本	148	48	196	—	—	—	—	2	2
大分	107	5	112	—	—	—	—	—	—
宮崎	73	19	92	—	—	—	—	—	—
鹿児島	177	27	204	—	—	—	7	—	7
沖縄	206	124	330	—	—	—	—	—	—
合計	24,280	1,546	25,826	—	2	2	74	17	91

不受理に関する調

したもの			期日前投票及び選挙当日の 投票所における投票			合 計		
計			市 区	町 村	計	市 区	町 村	計
市 区	町 村	計	市 区	町 村	計	市 区	町 村	計
3	—	3	32	4	36	418	113	531
—	1	1	2	—	2	55	15	70
1	—	1	6	3	9	95	28	123
—	1	1	14	4	18	199	42	241
1	—	1	2	—	2	72	7	79
2	—	2	2	2	4	108	27	135
5	1	6	5	4	9	161	45	206
—	—	—	30	3	33	436	29	465
—	—	—	16	8	24	250	34	284
2	—	2	20	6	26	213	49	262
8	—	8	157	6	163	1,542	102	1,644
6	1	7	110	40	150	1,876	92	1,968
2	9	11	632	—	632	8,365	15	8,380
11	—	11	514	5	519	3,867	90	3,957
2	—	2	6	—	6	216	6	222
4	—	4	7	—	7	106	8	114
—	—	—	—	—	—	114	14	128
—	—	—	5	—	5	76	8	84
—	1	1	11	2	13	89	21	110
—	1	1	11	5	16	242	82	324
2	—	2	19	1	20	215	31	246
1	—	1	45	3	48	590	50	640
5	—	5	112	10	122	1,207	88	1,295
—	—	—	13	7	20	181	29	210
—	—	—	16	1	17	200	24	224
—	—	—	30	1	31	445	24	469
1	—	1	103	—	103	1,262	20	1,282
4	—	4	59	1	60	926	36	962
4	—	4	16	3	19	180	51	231
—	—	—	8	2	10	82	28	110
—	—	—	2	—	2	48	13	61
—	—	—	1	—	1	68	16	84
—	—	—	18	2	20	205	12	217
1	—	1	33	2	35	353	26	379
1	—	1	8	2	10	192	19	211
—	—	—	1	—	1	52	12	64
—	—	—	4	3	7	67	18	85
—	—	—	8	—	8	121	21	142
—	—	—	5	—	5	61	32	93
—	2	2	35	4	39	564	72	636
—	—	—	6	—	6	89	18	107
1	—	1	8	2	10	160	9	169
—	2	2	—	1	1	148	51	199
—	—	—	5	—	5	112	5	117
—	—	—	1	1	2	74	20	94
7	—	7	7	—	7	191	27	218
—	—	—	4	—	4	210	124	334
74	19	93	2,149	138	2,287	26,503	1,703	28,206

33 在外投票の受理，

(2) 比例代表

都 道 府 県	投票管理者において受理と決定し、 かつ拒否の決定をしなかったもの			投票管理者において不受理又は拒否と決定					
				開票管理者において受理と決定したもの			開票管理者において不受理と決定したもの		
	市 区	町 村	計	市 区	町 村	計	市 区	町 村	計
北海道	404	114	518	—	—	—	3	—	3
青森	58	14	72	—	1	1	—	—	—
岩手	92	27	119	—	—	—	1	—	1
宮城	192	42	234	—	—	—	—	1	1
秋田	71	8	79	—	—	—	1	—	1
山形	112	26	138	—	—	—	2	—	2
福島	157	42	199	—	—	—	6	1	7
茨城	410	26	436	—	—	—	—	—	—
栃木	240	29	269	—	—	—	—	—	—
群馬	197	45	242	—	—	—	4	—	4
埼玉県	1,395	98	1,493	—	—	—	8	—	8
千葉県	1,787	51	1,838	—	—	—	6	1	7
東京都	7,855	13	7,868	—	—	—	2	—	2
神奈川県	3,401	89	3,490	—	—	—	12	—	12
新潟	218	6	224	—	—	—	2	—	2
富山	98	11	109	—	—	—	4	—	4
石川	114	14	128	—	—	—	—	—	—
福井	72	8	80	—	—	—	—	—	—
山梨	82	22	104	—	—	—	—	1	1
長野	237	82	319	—	1	1	—	—	—
岐阜	202	31	233	—	—	—	2	—	2
静岡県	558	50	608	—	—	—	1	—	1
愛知県	1,115	80	1,195	—	—	—	5	—	5
三重	176	21	197	—	—	—	—	—	—
滋賀	186	23	209	—	—	—	—	—	—
京都	422	23	445	—	—	—	—	—	—
大阪	1,171	20	1,191	—	—	—	1	—	1
兵庫県	880	34	914	—	—	—	4	—	4
奈良	161	48	209	—	—	—	4	—	4
和歌山	80	41	121	—	—	—	1	—	1
鳥取	46	14	60	—	—	—	—	—	—
島根	70	16	86	—	—	—	—	—	—
岡山	194	10	204	—	—	—	1	—	1
広島	338	26	364	—	—	—	1	—	1
山口	188	19	207	—	—	—	1	—	1
徳島	53	14	67	—	—	—	—	—	—
香川	63	16	79	—	—	—	—	—	—
愛媛	122	19	141	—	—	—	—	—	—
高知	63	37	100	—	—	—	—	—	—
福岡	552	71	623	—	—	—	—	2	2
佐賀	95	20	115	—	—	—	—	—	—
長崎	158	9	167	—	—	—	1	—	1
熊本	165	64	229	—	—	—	1	2	3
大分	112	5	117	—	—	—	—	—	—
宮崎	86	20	106	—	—	—	—	—	—
鹿児島	192	29	221	—	—	—	7	—	7
沖縄	211	139	350	—	—	—	—	—	—
合計	24,851	1,666	26,517	—	2	2	81	8	89

不受理に関する調 (続)

したもの			期日前投票及び選挙当日の 投票所における投票			合 計		
計			市 区	町 村	計	市 区	町 村	計
市 区	町 村	計	市 区	町 村	計	市 区	町 村	計
3	—	3	32	4	36	439	118	557
—	1	1	2	—	2	60	15	75
1	—	1	6	3	9	99	30	129
—	1	1	14	4	18	206	47	253
1	—	1	2	—	2	74	8	82
2	—	2	2	2	4	116	28	144
6	1	7	5	4	9	168	47	215
—	—	—	29	4	33	439	30	469
—	—	—	16	8	24	256	37	293
4	—	4	20	6	26	221	51	272
8	—	8	157	6	163	1,560	104	1,664
6	1	7	41	109	150	1,834	161	1,995
2	—	2	631	—	631	8,488	13	8,501
12	—	12	514	5	519	3,927	94	4,021
2	—	2	6	—	6	226	6	232
4	—	4	7	—	7	109	11	120
—	—	—	—	—	—	114	14	128
—	—	—	5	—	5	77	8	85
—	1	1	9	2	11	91	25	116
—	1	1	11	5	16	248	88	336
2	—	2	19	1	20	223	32	255
1	—	1	45	3	48	604	53	657
5	—	5	112	10	122	1,232	90	1,322
—	—	—	13	7	20	189	28	217
—	—	—	16	1	17	202	24	226
—	—	—	30	1	31	452	24	476
1	—	1	103	—	103	1,275	20	1,295
4	—	4	59	1	60	943	35	978
4	—	4	16	3	19	181	51	232
1	—	1	8	2	10	89	43	132
—	—	—	2	—	2	48	14	62
—	—	—	1	—	1	71	16	87
1	—	1	18	2	20	213	12	225
1	—	1	33	2	35	372	28	400
1	—	1	8	2	10	197	21	218
—	—	—	1	—	1	54	14	68
—	—	—	4	3	7	67	19	86
—	—	—	8	—	8	130	19	149
—	—	—	5	—	5	68	37	105
—	2	2	35	4	39	587	77	664
—	—	—	6	—	6	101	20	121
1	—	1	8	2	10	167	11	178
1	2	3	2	1	3	168	67	235
—	—	—	5	—	5	117	5	122
—	—	—	1	1	2	87	21	108
7	—	7	7	—	7	206	29	235
—	—	—	4	—	4	215	139	354
81	10	91	2,078	208	2,286	27,010	1,884	28,894

34 不在者投票管理者別

都 道 府 県	選挙人の属する市区町村の選 管委員長に対してなしたもの		選挙人が所在・居住する地の市区町 村の選管委員長に対してなしたもの		船長に対してなしたもの	
	小選挙区	比例代表	小選挙区	比例代表	小選挙区	比例代表
北海道	683	706	8,437	8,425	43	43
青森	13	13	1,856	1,857	186	186
岩手	246	246	932	933	1	1
宮城	118	122	1,960	1,962	43	43
秋田	50	50	677	677	—	—
山形	29	29	546	546	—	—
福島	195	195	1,078	1,079	—	—
茨城	273	274	1,630	1,634	—	—
栃木	63	63	786	789	—	—
群馬	26	26	752	753	1	1
埼玉県	57	57	4,610	4,645	1	1
千葉県	144	144	4,616	4,622	24	22
東京都	193	193	12,980	13,013	24	10
神奈川県	827	828	6,990	7,008	390	390
新潟	27	27	1,323	1,325	1	1
富山	21	21	418	418	—	—
石川	75	76	912	912	2	2
福井	11	11	452	453	3	3
山梨	15	15	398	398	—	—
長野	664	663	856	861	—	—
岐阜	196	196	1,014	1,015	—	—
静岡県	177	175	1,896	1,899	3	3
愛知	504	504	4,713	4,718	3	3
三重	13	13	1,172	1,172	58	58
滋賀	14	14	954	957	—	—
京都	21	21	2,354	2,357	367	367
大阪	65	65	7,970	7,980	2	2
兵庫県	836	836	4,143	4,149	5	5
奈良	62	63	1,024	1,024	2	2
和歌山	13	13	827	824	2	2
鳥取	7	8	585	585	—	—
島根	24	24	457	459	32	32
岡山	44	45	1,315	1,318	1	1
広島	64	64	2,505	2,507	689	689
山口	31	31	953	954	21	21
徳島	289	289	451	451	2	2
香川	8	8	728	731	1	1
愛媛	112	113	928	928	40	40
高知	26	27	520	521	35	35
福岡	68	68	4,905	4,911	4	4
佐賀	59	59	537	537	14	14
長崎	63	64	2,144	2,146	513	513
熊本	62	62	1,185	1,186	—	—
大分	54	54	967	968	—	—
宮崎	106	106	894	895	185	185
鹿児島	503	505	1,517	1,519	4	4
沖縄	143	143	1,292	1,292	2	2
合計	7,294	7,329	100,159	100,313	2,704	2,688

不在者投票に関する調

病院の院長、老人ホームの長、原子爆弾被爆者 養護ホームの長、国立保養所の所長、身体障害 者支援施設の長、保護施設の長又は労災リハビ リテーション作業所の長に対してなしたものの		刑事施設の長又は留置施設の留置 業務管理者に対してなしたものの		少年院の長又は婦人補導院 の長に対してなしたものの		特定国外派遣組織の長 に対してなしたものの	
小選挙区	比例代表	小選挙区	比例代表	小選挙区	比例代表	小選挙区	比例代表
47,128	47,119	162	162	9	9	35	35
8,320	8,282	27	27	2	2	13	13
7,286	7,288	13	13	1	1	—	—
5,517	5,502	40	40	1	1	2	2
4,999	4,967	20	20	—	—	—	—
5,849	5,826	11	11	1	1	—	—
10,249	10,250	33	33	2	2	—	—
7,342	7,346	59	59	6	6	2	2
5,411	5,356	48	48	4	4	41	41
5,136	5,121	27	27	—	—	—	—
10,354	10,374	128	128	9	9	10	10
14,460	14,480	188	188	5	5	40	40
29,893	29,977	276	276	25	25	8	8
18,903	18,906	151	151	7	7	79	79
9,215	9,118	47	47	—	—	—	—
5,169	5,120	19	19	—	—	—	—
6,959	6,948	25	25	—	—	—	—
3,166	3,155	9	9	—	—	3	3
3,898	3,898	17	17	—	—	—	—
8,720	8,701	37	37	3	3	—	—
7,491	7,455	25	25	1	1	1	1
12,985	12,961	54	54	1	1	1	1
19,711	19,739	156	157	3	3	2	2
9,281	9,276	38	37	1	1	—	—
3,763	3,766	23	23	1	1	—	—
9,579	9,582	82	82	4	4	2	2
36,526	36,541	250	250	6	6	1	1
23,939	23,894	66	66	24	24	3	3
4,959	4,953	27	27	3	3	—	—
6,404	6,395	21	21	—	—	—	—
3,833	3,822	37	37	—	—	—	—
5,199	5,173	8	8	—	—	—	—
9,905	9,892	45	45	18	18	—	—
14,478	14,483	104	104	1	1	2	2
10,408	10,403	47	47	—	—	1	1
6,746	6,718	20	20	—	—	—	—
6,892	6,882	18	18	—	—	—	—
10,003	9,979	66	66	—	—	—	—
4,722	4,712	15	15	1	1	—	—
26,777	26,787	133	133	3	3	1	1
4,486	4,487	15	15	2	2	1	1
12,733	12,728	29	29	—	—	156	156
9,679	9,683	39	39	2	2	1	1
8,006	7,984	10	10	—	—	—	—
5,641	5,638	24	24	—	—	—	—
12,396	12,397	34	34	3	3	—	—
2,764	2,746	52	52	—	—	9	9
507,280	506,810	2,775	2,775	149	149	414	414

34 不在者投票管理者別不在者投票に関する調 (続)

都 道 府 県	南極地域調査組織の長 に対してなしたものの		合 計	
	小選挙区	比例代表	小選挙区	比例代表
北海道	1	1	56,498	56,500
青森	—	—	10,417	10,380
岩手	—	—	8,479	8,482
宮城	1	1	7,682	7,673
秋田	—	—	5,746	5,714
山形	—	—	6,436	6,413
福島	—	—	11,557	11,559
茨城	2	2	9,314	9,323
栃木	2	2	6,355	6,303
群馬	—	—	5,942	5,928
埼玉県	2	2	15,171	15,226
千葉県	2	2	19,479	19,503
東京都	5	5	43,404	43,507
神奈川県	1	1	27,348	27,370
新潟	1	1	10,614	10,519
富山	—	—	5,627	5,578
石川	1	1	7,974	7,964
福井	—	—	3,644	3,634
山梨	—	—	4,328	4,328
長野	1	1	10,281	10,266
岐阜	—	—	8,728	8,693
静岡県	—	—	15,117	15,094
愛知県	—	—	25,092	25,126
三重	—	—	10,563	10,557
滋賀	—	—	4,755	4,761
京都	—	—	12,409	12,415
大阪	1	1	44,821	44,846
兵庫県	1	1	29,017	28,978
奈良	—	—	6,077	6,072
和歌山	—	—	7,267	7,255
鳥取	—	—	4,462	4,452
島根	—	—	5,720	5,696
岡山	—	—	11,328	11,319
広島	—	—	17,843	17,850
山口	—	—	11,461	11,457
徳島	—	—	7,508	7,480
香川	—	—	7,647	7,640
愛媛	—	—	11,149	11,126
高知	—	—	5,319	5,311
福岡	—	—	31,891	31,907
佐賀	—	—	5,114	5,115
長崎	—	—	15,638	15,636
熊本	—	—	10,968	10,973
大分	—	—	9,037	9,016
宮崎	—	—	6,850	6,848
鹿児島	—	—	14,457	14,462
沖縄	—	—	4,262	4,244
合 計	21	21	620,796	620,499

35 不在者投票記載場所数に関する調

都道府県	市区町村の選管委員長が管理する不在者投票記載場所の数			左記に使用した施設の内訳											
				支所・出張所			公民館その他の公共施設			役所・役場			その他		
	市区	町村	計	市区	町村	計	市区	町村	計	市区	町村	計	市区	町村	計
北海道	76	176	252	29	25	54	12	31	43	34	120	154	1	—	1
	20	30	50	3	—	3	2	3	5	12	27	39	3	—	3
	22	28	50	8	8	16	1	—	1	12	18	30	1	2	3
	29	25	54	9	1	10	4	1	5	16	23	39	—	—	—
青森県	52	14	66	29	—	29	6	4	10	14	10	24	3	—	3
	16	22	38	2	—	2	2	2	4	12	20	32	—	—	—
	77	49	126	59	4	63	4	3	7	13	41	54	1	1	2
	80	12	92	27	—	27	6	1	7	43	10	53	4	1	5
茨城県	82	16	98	37	—	37	28	—	28	16	16	32	1	—	1
	26	26	52	14	2	16	—	1	1	12	23	35	—	—	—
	76	30	106	13	—	13	13	2	15	48	28	76	2	—	2
	104	20	124	22	—	22	36	3	39	44	17	61	2	—	2
東京都	229	16	245	92	3	95	128	13	141	—	—	—	9	—	9
	102	14	116	18	—	18	36	4	40	40	10	50	8	—	8
	100	11	111	57	1	58	14	—	14	25	10	35	4	—	4
	30	5	35	16	—	16	6	1	7	8	4	12	—	—	—
石川県	27	11	38	11	1	12	6	—	6	10	10	20	—	—	—
	21	11	32	6	4	10	6	1	7	9	6	15	—	—	—
	19	17	36	2	2	4	3	5	8	14	10	24	—	—	—
	58	61	119	37	—	37	3	11	14	18	50	68	—	—	—
岐阜県	93	31	124	63	10	73	11	3	14	19	18	37	—	—	—
	70	15	85	28	—	28	4	3	7	32	12	44	6	—	6
	81	27	108	22	1	23	11	1	12	48	24	72	—	1	1
	40	22	62	14	2	16	10	4	14	13	16	29	3	—	3
滋賀県	32	13	45	15	—	15	1	—	1	16	12	28	—	1	1
	37	13	50	6	—	6	1	1	2	30	12	42	—	—	—
	78	11	89	8	—	8	9	2	11	61	9	70	—	—	—
	102	18	120	47	6	53	13	1	14	38	11	49	4	—	4
兵庫県	19	27	46	5	—	5	1	2	3	13	24	37	—	1	1
	19	27	46	5	4	9	5	3	8	9	20	29	—	—	—
	13	15	28	9	—	9	1	1	2	3	14	17	—	—	—
	32	17	49	16	2	18	5	3	8	11	12	23	—	—	—
岡山県	47	13	60	25	—	25	6	1	7	16	12	28	—	—	—
	98	21	119	75	12	87	2	—	2	21	9	30	—	—	—
	68	10	78	41	3	44	15	—	15	12	7	19	—	—	—
	9	23	32	—	6	6	3	2	5	6	15	21	—	—	—
徳島県	15	9	24	3	—	3	4	3	7	7	6	13	1	—	1
	72	18	90	46	8	54	11	3	14	7	7	14	8	—	8
	31	28	59	1	3	4	15	6	21	15	18	33	—	1	1
	66	39	105	21	1	22	3	10	13	42	28	70	—	—	—
香川県	20	10	30	9	—	9	1	2	3	9	8	17	1	—	1
	39	15	54	23	5	28	4	1	5	12	9	21	—	—	—
	38	35	73	20	2	22	4	2	6	13	31	44	1	—	1
	27	4	31	13	—	13	—	—	—	14	4	18	—	—	—
高松県	34	19	53	21	—	21	5	1	6	8	18	26	—	—	—
	29	28	57	10	1	11	2	4	6	16	23	39	1	—	1
	12	30	42	—	—	—	—	5	5	11	24	35	1	1	2
	2,467	1,132	3,599	1,037	117	1,154	463	150	613	902	856	1,758	65	9	74

36 期日前投票所の開閉

(1) 期日前投票所を設けた期間

都道府県	期 日 前								
	11日間			10日間			9日間		
	市 区	町 村	計	市 区	町 村	計	市 区	町 村	計
北海道	77	171	248	—	—	—	—	2	2
	23	37	60	—	—	—	—	—	—
	39	24	63	—	—	—	—	—	—
	61	25	86	—	—	—	—	—	—
	59	15	74	1	—	1	—	—	—
山形県	16	22	38	—	—	—	—	—	—
	65	52	117	—	—	—	—	—	—
	91	12	103	—	—	—	—	—	—
	31	17	48	—	—	—	—	—	—
福島県	38	27	65	—	—	—	—	—	—
	62	30	92	2	—	2	—	—	—
	80	20	100	—	—	—	—	—	—
	56	15	71	—	1	1	2	—	2
神奈川県	68	14	82	—	—	—	—	—	—
	90	14	104	—	—	—	—	—	—
	35	5	40	—	—	—	—	—	—
富山県	27	13	40	1	—	1	—	—	—
	23	17	40	—	—	—	—	—	—
	30	18	48	—	—	—	—	—	—
	32	63	95	—	—	—	—	—	—
岐阜県	44	26	70	—	4	4	5	—	5
	46	16	62	—	—	—	—	—	—
	88	27	115	—	—	—	—	—	—
	36	27	63	—	—	—	—	—	—
滋賀県	33	14	47	—	—	—	—	—	—
	40	15	55	—	—	—	—	—	—
	76	11	87	—	—	—	—	—	—
京都府	86	17	103	—	—	—	—	—	—
	21	27	48	—	—	—	—	—	—
	20	29	49	—	—	—	—	—	—
	13	20	33	—	—	—	—	—	—
鳥取県	36	18	54	—	—	—	—	—	—
	65	15	80	—	—	—	—	—	—
	51	16	67	—	—	—	17	—	17
	31	7	38	—	—	—	1	—	1
徳島県	18	26	44	—	—	—	—	—	—
	17	11	28	—	—	—	—	—	—
	27	22	49	—	—	—	—	—	—
	14	35	49	—	1	1	—	—	—
高知県	71	38	109	—	—	—	—	—	—
	32	13	45	—	—	—	—	—	—
	52	15	67	—	—	—	—	—	—
長門県	63	41	104	—	—	—	—	—	—
	50	4	54	—	—	—	—	—	—
	16	21	37	—	—	—	—	—	—
	44	33	77	—	—	—	—	—	—
鹿嶋県	12	29	41	4	1	5	—	—	—
	2,105	1,184	3,289	8	7	15	25	2	27

時刻等に関する調

投票所数								
8日間			7日間			6日間		
市区	町村	計	市区	町村	計	市区	町村	計
1	—	1	2	—	2	3	5	8
4	—	4	—	—	—	2	—	2
—	—	—	1	1	2	1	—	1
—	—	—	—	—	—	—	1	1
8	—	8	—	—	—	12	—	12
—	1	1	5	—	5	—	—	—
—	—	—	4	2	6	13	—	13
—	—	—	1	2	3	2	—	2
50	—	50	—	—	—	1	—	1
—	—	—	1	—	1	15	—	15
14	—	14	13	—	13	9	—	9
20	—	20	10	—	10	13	—	13
10	—	10	153	—	153	—	—	—
21	—	21	2	—	2	17	—	17
9	—	9	—	—	—	7	—	7
—	—	—	—	—	—	—	—	—
6	—	6	—	—	—	—	2	2
—	—	—	—	—	—	—	—	—
5	—	5	2	—	2	1	—	1
6	2	8	5	4	9	2	—	2
7	—	7	14	—	14	9	—	9
—	—	—	5	—	5	3	—	3
7	—	7	—	—	—	—	1	1
—	—	—	—	1	1	4	—	4
5	—	5	1	—	1	—	—	—
3	—	3	—	—	—	—	—	—
—	—	—	3	—	3	—	—	—
10	1	11	23	—	23	1	—	1
—	—	—	—	—	—	—	—	—
—	—	—	—	—	—	—	—	—
—	—	—	—	—	—	—	—	—
—	—	—	—	4	4	—	—	—
4	—	4	1	1	2	4	4	8
12	3	15	—	—	—	20	2	22
13	—	13	7	—	7	11	—	11
—	—	—	—	—	—	4	—	4
—	—	—	—	—	—	6	—	6
11	1	12	18	—	18	5	3	8
—	2	2	—	—	—	22	—	22
—	—	—	—	2	2	1	—	1
1	—	1	—	—	—	1	—	1
—	—	—	7	—	7	4	—	4
3	—	3	—	—	—	2	—	2
3	—	3	7	—	7	—	—	—
—	—	—	4	—	4	3	—	3
—	1	1	22	2	24	—	—	—
—	—	—	—	—	—	—	—	—
233	11	244	311	19	330	198	18	216

36 期 日 前 投 票 所 の 開 閉

(1) 期日前投票所を設けた期間 (続)

都 道 府 県	期 日 前									
	5日間			4日間			3日間			
	市 区	町 村	計	市 区	町 村	計	市 区	町 村	計	
北海道	道	3	—	3	—	2	2	5	—	5
	森	—	—	—	—	—	—	—	—	—
	手	—	—	—	—	5	5	—	—	—
	城	—	—	—	—	2	2	—	—	—
青森県	田	—	—	—	—	2	2	4	—	4
	形	—	—	—	—	—	—	—	—	—
	島	—	2	2	—	—	—	—	—	—
	城	—	—	—	—	—	—	—	—	—
山梨県	木	21	—	21	—	—	—	—	—	—
	馬	—	—	—	—	—	—	—	—	—
	玉	—	—	—	—	1	1	—	—	—
	葉	—	—	—	—	—	—	1	—	1
東京都	京	2	—	2	12	2	14	15	—	15
	川	—	—	—	—	1	1	1	—	1
	瀧	—	—	—	—	—	—	—	—	—
	山	—	—	—	—	—	—	—	—	—
富山県	山	—	—	—	—	—	—	—	—	—
	川	—	—	—	—	—	—	—	—	—
	井	—	—	—	—	—	—	—	—	—
	梨	—	—	—	—	2	2	—	—	—
石川県	野	4	—	4	30	—	30	1	—	1
	阜	8	—	8	—	—	—	12	6	18
	岡	8	—	8	5	3	8	—	—	—
	知	—	—	—	—	2	2	—	—	—
静岡県	重	—	—	—	—	—	—	5	—	5
	賀	—	—	—	—	—	—	—	—	—
	都	—	—	—	—	—	—	4	—	4
	阪	—	—	—	—	—	—	—	—	—
兵庫県	庫	—	—	—	—	—	—	—	—	—
	良	—	—	—	—	2	2	2	—	2
	山	—	—	—	—	—	—	—	—	—
	歌	—	—	—	—	—	—	—	—	—
鳥取県	取	—	—	—	—	—	—	—	—	—
	根	—	—	—	—	—	—	—	3	3
	山	—	—	—	—	—	—	3	—	3
	島	—	—	—	—	—	—	—	—	—
岡山県	口	42	2	44	1	—	1	9	8	17
	島	—	—	—	—	—	—	—	—	—
	川	—	—	—	—	—	—	—	—	—
	媛	4	—	4	—	—	—	1	1	2
高知県	岡	—	—	—	—	—	—	—	—	—
	岡	1	1	2	—	—	—	—	—	—
	賀	—	—	—	—	—	—	—	—	—
	崎	—	—	—	—	—	—	—	—	—
佐賀県	本	32	—	32	2	—	2	—	—	—
	分	—	—	—	—	—	—	—	—	—
	崎	—	—	—	—	—	—	3	—	3
	大	11	—	11	—	—	—	—	—	—
熊本市	宮	—	—	—	—	—	—	—	—	—
	島	—	—	—	—	1	1	—	—	—
	縄	—	—	—	—	—	—	—	—	—
	鹿	—	—	—	—	—	—	—	—	—
鹿嶋市	沖	—	—	—	—	—	—	—	—	—
	縄	—	—	—	—	—	—	—	—	—
	島	—	—	—	—	—	—	—	—	—
	縄	—	—	—	—	—	—	—	—	—
合 計	136	5	141	50	25	75	66	18	84	

時刻等に関する調 (続)

投 票 所 数								
2日間			1日間			合 計		
市 区	町 村	計	市 区	町 村	計	市 区	町 村	計
—	—	—	3	—	3	94	180	274
—	—	—	5	—	5	34	37	71
—	—	—	—	—	—	41	30	71
2	—	2	—	—	—	63	28	91
—	—	—	1	1	2	85	18	103
—	—	—	—	1	1	21	24	45
—	—	—	—	2	2	82	58	140
—	—	—	—	—	—	94	14	108
—	—	—	—	—	—	103	17	120
—	—	—	—	—	—	54	27	81
—	—	—	—	—	—	100	31	131
—	—	—	—	—	—	124	20	144
4	—	4	—	—	—	254	18	272
—	—	—	—	—	—	109	15	124
—	—	—	—	—	—	106	14	120
—	—	—	—	—	—	35	5	40
—	2	2	2	—	2	36	17	53
—	—	—	—	—	—	23	17	40
—	—	—	—	—	—	38	20	58
—	—	—	—	1	1	80	70	150
—	—	—	4	—	4	103	36	139
1	—	1	14	—	14	82	19	101
—	—	—	—	—	—	95	30	125
—	—	—	5	—	5	50	28	78
—	—	—	—	—	—	39	14	53
—	—	—	—	—	—	47	15	62
—	—	—	—	—	—	79	11	90
—	—	—	4	—	4	126	20	146
—	—	—	—	—	—	21	27	48
—	—	—	1	3	4	21	32	53
—	—	—	—	—	—	13	20	33
—	—	—	11	12	23	47	37	84
—	—	—	—	—	—	77	20	97
4	—	4	—	2	2	104	23	127
1	—	1	12	24	36	128	41	169
—	—	—	—	—	—	22	26	48
—	—	—	—	—	—	23	11	34
—	—	—	13	—	13	79	27	106
4	—	4	—	—	—	40	38	78
—	—	—	2	—	2	75	41	116
—	—	—	4	—	4	38	13	51
1	—	1	—	1	1	98	16	114
—	—	—	—	—	—	68	41	109
—	—	—	—	—	—	63	4	67
—	—	—	1	—	1	35	21	56
—	—	—	—	—	—	66	37	103
—	—	—	—	3	3	16	33	49
17	2	19	82	50	132	3,231	1,341	4,572

36 期日前投票所の開閉

(2) 期日前投票所の開始時刻

都 道 府 県	期 日 前 投 票 所								
	午前 8 時 30 分			午前 8 時 31 分～ 9 時 30 分			午前 9 時 31 分～ 10 時 30 分		
	市 区	町 村	計	市 区	町 村	計	市 区	町 村	計
北海道	78	174	252	11	5	16	3	—	3
	28	37	65	2	—	2	1	—	1
	39	30	69	1	—	1	1	—	1
	58	28	86	—	—	—	5	—	5
山形県	81	18	99	2	—	2	2	—	2
	21	23	44	—	1	1	—	—	—
	80	56	136	1	1	2	1	—	1
	92	14	106	2	—	2	—	—	—
福島県	103	17	120	—	—	—	—	—	—
	39	27	66	15	—	15	—	—	—
	68	31	99	7	—	7	16	—	16
	103	20	123	11	—	11	10	—	10
埼玉県	240	18	258	8	—	8	6	—	6
	72	14	86	37	1	38	—	—	—
	106	14	120	—	—	—	—	—	—
	35	5	40	—	—	—	—	—	—
富山県	35	17	52	—	—	—	—	—	—
	23	17	40	—	—	—	—	—	—
	38	20	58	—	—	—	—	—	—
	76	68	144	—	—	—	4	2	6
岐阜県	91	36	127	10	—	10	—	—	—
	64	19	83	9	—	9	6	—	6
	95	28	123	—	2	2	—	—	—
	50	28	78	—	—	—	—	—	—
静岡県	39	14	53	—	—	—	—	—	—
	47	15	62	—	—	—	—	—	—
	78	11	89	1	—	1	—	—	—
	100	20	120	24	—	24	2	—	2
東京都	21	27	48	—	—	—	—	—	—
	19	29	48	2	1	3	—	—	—
	13	20	33	—	—	—	—	—	—
	37	25	62	8	4	12	—	—	—
千葉県	74	20	94	3	—	3	—	—	—
	103	21	124	1	1	2	—	—	—
	116	32	148	2	4	6	6	1	7
	18	26	44	4	—	4	—	—	—
徳島県	23	11	34	—	—	—	—	—	—
	64	27	91	11	—	11	4	—	4
	40	38	78	—	—	—	—	—	—
	73	41	114	—	—	—	—	—	—
香川県	34	13	47	—	—	—	—	—	—
	61	15	76	36	—	36	1	—	1
	68	41	109	—	—	—	—	—	—
	60	4	64	—	—	—	3	—	3
高知県	26	21	47	9	—	9	—	—	—
	66	37	103	—	—	—	—	—	—
	16	30	46	—	—	—	—	—	—
	2,911	1,297	4,208	217	20	237	71	3	74

時刻等に関する調 (続)

の開始時刻								
午前10時31分~11時30分			午前11時31分~			合計		
市区	町村	計	市区	町村	計	市区	町村	計
—	—	—	2	1	3	94	180	274
3	—	3	—	—	—	34	37	71
—	—	—	—	—	—	41	30	71
—	—	—	—	—	—	63	28	91
—	—	—	—	—	—	85	18	103
—	—	—	—	—	—	21	24	45
—	—	—	—	1	1	82	58	140
—	—	—	—	—	—	94	14	108
—	—	—	—	—	—	103	17	120
—	—	—	—	—	—	54	27	81
5	—	5	4	—	4	100	31	131
—	—	—	—	—	—	124	20	144
—	—	—	—	—	—	254	18	272
—	—	—	—	—	—	109	15	124
—	—	—	—	—	—	106	14	120
—	—	—	—	—	—	35	5	40
1	—	1	—	—	—	36	17	53
—	—	—	—	—	—	23	17	40
—	—	—	—	—	—	38	20	58
—	—	—	—	—	—	80	70	150
—	—	—	2	—	2	103	36	139
—	—	—	3	—	3	82	19	101
—	—	—	—	—	—	95	30	125
—	—	—	—	—	—	50	28	78
—	—	—	—	—	—	39	14	53
—	—	—	—	—	—	47	15	62
—	—	—	—	—	—	79	11	90
—	—	—	—	—	—	126	20	146
—	—	—	—	—	—	21	27	48
—	—	—	—	2	2	21	32	53
—	—	—	—	—	—	13	20	33
—	—	—	2	8	10	47	37	84
—	—	—	—	—	—	77	20	97
—	—	—	—	1	1	104	23	127
—	—	—	4	4	8	128	41	169
—	—	—	—	—	—	22	26	48
—	—	—	—	—	—	23	11	34
—	—	—	—	—	—	79	27	106
—	—	—	—	—	—	40	38	78
1	—	1	1	—	1	75	41	116
4	—	4	—	—	—	38	13	51
—	—	—	—	1	1	98	16	114
—	—	—	—	—	—	68	41	109
—	—	—	—	—	—	63	4	67
—	—	—	—	—	—	35	21	56
—	—	—	—	—	—	66	37	103
—	—	—	—	3	3	16	33	49
14	—	14	18	21	39	3,231	1,341	4,572

36 期日前投票所の開閉

(3) 期日前投票所の閉鎖時刻

都 道 府 県	期 日 前 投 票 所								
	午後 8 時 00 分			午後 7 時 00 分～ 7 時 59 分			午後 6 時 00 分～ 6 時 59 分		
	市 区	町 村	計	市 区	町 村	計	市 区	町 村	計
北海道	72	158	230	4	5	9	—	3	3
	19	37	56	1	—	1	5	—	5
	38	25	63	—	—	—	—	5	5
	57	28	85	—	—	—	—	—	—
青森県	48	17	65	13	—	13	14	—	14
	16	23	39	5	—	5	—	—	—
	50	53	103	16	—	16	9	1	10
	91	14	105	—	—	—	—	—	—
茨城県	46	17	63	—	—	—	—	—	—
	54	24	78	—	2	2	—	—	—
	74	31	105	17	—	17	3	—	3
	103	20	123	3	—	3	6	—	6
千葉県	248	15	263	2	—	2	1	1	2
	96	14	110	—	—	—	—	—	—
	86	14	100	12	—	12	—	—	—
	30	5	35	—	—	—	3	—	3
富山県	23	13	36	5	4	9	7	—	7
	23	17	40	—	—	—	—	—	—
	32	19	51	—	—	—	5	1	6
	41	66	107	6	2	8	—	—	—
岐阜県	68	26	94	—	4	4	—	—	—
	63	15	78	—	—	—	—	—	—
	95	27	122	—	—	—	—	—	—
	44	21	65	1	—	1	—	6	6
愛知県	35	14	49	—	—	—	3	—	3
	44	15	59	3	—	3	—	—	—
	78	11	89	—	—	—	—	—	—
	93	19	112	4	—	4	2	—	2
大阪府	21	27	48	—	—	—	—	—	—
	18	26	44	1	—	1	1	3	4
	13	20	33	—	—	—	—	—	—
	33	15	48	—	4	4	3	7	10
岡山県	71	19	90	—	—	—	—	—	—
	84	19	103	—	2	2	2	—	2
	58	7	65	6	—	6	—	—	—
	18	23	41	—	3	3	4	—	4
徳島県	17	11	28	—	—	—	6	—	6
	55	25	80	1	1	2	6	—	6
	12	26	38	—	3	3	2	5	7
	63	41	104	—	—	—	—	—	—
香川県	33	13	46	—	—	—	—	—	—
	59	14	73	18	—	18	—	—	—
	56	41	97	9	—	9	—	—	—
	51	4	55	7	—	7	—	—	—
高知県	22	21	43	—	—	—	1	—	1
	49	34	83	—	1	1	16	—	16
	12	30	42	—	—	—	—	—	—
	2,512	1,174	3,686	134	31	165	99	32	131

時刻等に関する調 (続)

の閉鎖時刻								
午後5時00分～5時59分			～午後4時59分			合 計		
市 区	町 村	計	市 区	町 村	計	市 区	町 村	計
18	14	32	—	—	—	94	180	274
4	—	4	5	—	5	34	37	71
3	—	3	—	—	—	41	30	71
6	—	6	—	—	—	63	28	91
10	—	10	—	1	1	85	18	103
—	—	—	—	1	1	21	24	45
7	2	9	—	2	2	82	58	140
3	—	3	—	—	—	94	14	108
57	—	57	—	—	—	103	17	120
—	1	1	—	—	—	54	27	81
6	—	6	—	—	—	100	31	131
12	—	12	—	—	—	124	20	144
3	2	5	—	—	—	254	18	272
13	—	13	—	1	1	109	15	124
8	—	8	—	—	—	106	14	120
2	—	2	—	—	—	35	5	40
—	—	—	1	—	1	36	17	53
—	—	—	—	—	—	23	17	40
1	—	1	—	—	—	38	20	58
33	—	33	—	2	2	80	70	150
33	6	39	2	—	2	103	36	139
5	4	9	14	—	14	82	19	101
—	1	1	—	2	2	95	30	125
5	1	6	—	—	—	50	28	78
1	—	1	—	—	—	39	14	53
—	—	—	—	—	—	47	15	62
1	—	1	—	—	—	79	11	90
27	1	28	—	—	—	126	20	146
—	—	—	—	—	—	21	27	48
—	—	—	1	3	4	21	32	53
—	—	—	—	—	—	13	20	33
—	4	4	11	7	18	47	37	84
6	1	7	—	—	—	77	20	97
18	—	18	—	2	2	104	23	127
53	27	80	11	7	18	128	41	169
—	—	—	—	—	—	22	26	48
—	—	—	—	—	—	23	11	34
4	1	5	13	—	13	79	27	106
26	4	30	—	—	—	40	38	78
10	—	10	2	—	2	75	41	116
1	—	1	4	—	4	38	13	51
19	1	20	2	1	3	98	16	114
3	—	3	—	—	—	68	41	109
5	—	5	—	—	—	63	4	67
12	—	12	—	—	—	35	21	56
1	2	3	—	—	—	66	37	103
4	—	4	—	3	3	16	33	49
420	72	492	66	32	98	3,231	1,341	4,572

37 不在者投票の終了時刻に関する調

都道府県	不在者投票管理者等に対してする行為の終了時刻																
	午後8時			午後7時～7時59分			午後6時～6時59分			午後5時～5時59分			合計				
	市区	町村	計	市区	町村	計	市区	町村	計	市区	町村	計	市区	町村	計		
北海道	道	44	145	189	—	—	—	—	—	—	—	—	44	145	189		
	青森	10	30	40	—	—	—	—	—	—	—	—	10	30	40		
	岩手	12	22	34	—	—	—	—	—	—	1	—	1	13	22	35	
	宮城	17	23	40	—	—	—	—	—	—	—	—	—	17	23	40	
山形	形	13	22	35	—	—	—	—	—	—	—	—	13	22	35		
	福島	12	45	57	1	—	1	—	—	—	—	1	1	13	46	59	
	茨城	32	12	44	—	—	—	—	—	—	—	—	—	32	12	44	
	栃木	14	16	30	—	—	—	—	—	—	—	—	—	14	16	30	
群馬	馬	12	24	36	—	—	—	—	—	—	—	—	12	24	36		
	埼玉県	玉	49	30	79	—	—	—	—	—	—	—	—	49	30	79	
		葉	41	20	61	—	—	—	—	—	—	—	—	41	20	61	
		京	49	11	60	—	—	—	—	1	1	—	1	1	49	13	62
川		42	14	56	—	—	—	—	—	—	—	—	—	42	14	56	
神奈川県	新	27	11	38	—	—	—	—	—	—	—	—	27	11	38		
	富山	山	10	5	15	—	—	—	—	—	—	—	—	10	5	15	
		石川	10	9	19	—	—	—	—	—	—	—	—	10	9	19	
		福井	9	8	17	—	—	—	—	—	—	—	—	9	8	17	
山梨		13	15	28	—	—	—	—	—	—	—	—	13	15	28		
岐阜	長	19	61	80	—	—	—	—	—	—	—	—	19	61	80		
	静岡県	阜	21	21	42	—	—	—	—	—	—	—	—	21	21	42	
		岡	31	14	45	—	—	—	—	—	—	—	—	31	14	45	
		知	50	26	76	—	—	—	—	—	—	—	—	50	26	76	
重		14	15	29	—	—	—	—	—	—	—	—	14	15	29		
滋賀	賀	13	13	26	—	—	—	—	—	—	—	—	13	13	26		
	京都	都	25	11	36	—	—	—	—	—	—	—	—	25	11	36	
		大阪	62	10	72	—	—	—	—	—	—	—	—	62	10	72	
		兵庫	37	12	49	—	—	—	—	—	—	—	—	37	12	49	
奈良		12	27	39	—	—	—	—	—	—	—	—	12	27	39		
和歌山	山	9	19	28	—	—	—	—	2	2	—	—	9	21	30		
	鳥取	取	4	15	19	—	—	—	—	—	—	—	—	4	15	19	
		島根	8	12	20	—	—	—	—	—	—	—	1	1	8	13	21
		岡山	18	12	30	—	—	—	—	—	—	—	—	18	12	30	
広島		21	9	30	—	—	—	—	—	—	—	—	21	9	30		
山口	口	13	7	20	—	—	—	—	—	—	—	—	13	7	20		
	徳島	島	8	16	24	—	—	—	—	—	—	—	—	8	16	24	
		香川	8	9	17	—	—	—	—	—	—	—	—	8	9	17	
		愛媛	11	9	20	—	—	—	—	—	—	—	—	11	9	20	
高知		11	23	34	—	—	—	—	—	—	—	—	11	23	34		
福岡	岡	40	38	78	—	—	—	—	—	—	—	—	40	38	78		
	佐賀	賀	10	10	20	—	—	—	—	—	—	—	—	10	10	20	
		長崎	13	10	23	—	—	—	—	—	—	—	—	13	10	23	
		熊本	14	33	47	—	—	—	—	—	—	—	—	14	33	47	
大分		14	4	18	—	—	—	—	—	—	—	—	14	4	18		
宮崎	崎	9	19	28	—	—	—	—	—	—	—	—	9	19	28		
	鹿児島	島	18	27	45	—	—	—	—	—	—	—	—	18	27	45	
		沖	11	29	40	—	—	—	—	1	1	—	—	11	30	41	
		縄															
合計		953	985	1,938	1	—	1	—	4	4	1	3	4	955	992	1,947	

38 指定投票区

都道府県	市区町村数			開票区数		
	市区	町村	計	市区	町村	計
北海道	44	145	189	46	146	192
青森	10	30	40	11	30	41
岩手	13	22	35	14	22	36
宮城	17	23	40	19	23	42
秋田	13	12	25	13	12	25
山形	13	22	35	13	22	35
福島	13	46	59	13	46	59
茨城	32	12	44	37	12	49
栃木	14	16	30	16	16	32
群馬	12	24	36	19	24	43
埼玉県	49	30	79	54	30	84
千葉県	41	20	61	44	21	65
東京都	49	13	62	54	13	67
神奈川県	42	14	56	44	14	58
新潟	27	11	38	33	11	44
富山	10	5	15	11	5	16
石川	10	9	19	10	9	19
福井	9	8	17	11	8	19
山梨	13	15	28	16	16	32
長野	19	61	80	20	61	81
岐阜	21	21	42	22	26	48
静岡県	31	14	45	37	14	51
愛知県	50	26	76	52	26	78
三重	14	15	29	16	15	31
滋賀	13	13	26	14	13	27
京都	25	11	36	25	11	36
大阪	62	10	72	62	10	72
兵庫県	37	12	49	40	12	52
奈良	12	27	39	13	27	40
和歌山	9	21	30	9	21	30
鳥取	4	15	19	4	15	19
島根	8	13	21	10	13	23
岡山	18	12	30	23	13	36
広島	21	9	30	26	9	35
山口	13	7	20	14	7	21
徳島	8	16	24	9	16	25
香川	8	9	17	10	9	19
愛媛	11	9	20	12	10	22
高知	11	23	34	12	24	36
福岡	40	38	78	40	38	78
佐賀	10	10	20	13	10	23
長門	13	10	23	14	10	24
熊本	14	33	47	16	34	50
大宮	14	4	18	15	4	19
宮崎	9	19	28	9	19	28
鹿児島	18	27	45	23	27	50
沖縄	11	30	41	11	30	41
合計	955	992	1,947	1,049	1,004	2,053

(注) 市区町村数において、指定都市については行政区数とした。

等に関する調

指 定 投 票 区 数			指 定 関 係 投 票 区 数			指 定 在 外 投 票 区 数		
市 区	町 村	計	市 区	町 村	計	市 区	町 村	計
28	33	61	819	303	1,122	70	151	221
9	1	10	512	12	524	11	19	30
102	68	170	414	53	467	13	17	30
26	7	33	533	62	595	23	21	44
74	22	96	499	1	500	13	7	20
3	1	4	130	14	144	13	22	35
17	11	28	672	106	778	13	46	59
22	1	23	703	34	737	36	10	46
10	1	11	573	14	587	16	16	32
16	6	22	614	103	717	18	24	42
48	4	52	1,301	41	1,342	53	30	83
40	5	45	1,313	44	1,357	48	16	64
54	3	57	1,750	24	1,774	54	9	63
44	5	49	1,492	31	1,523	43	14	57
24	—	24	1,125	—	1,125	33	11	44
10	1	11	213	15	228	11	5	16
11	7	18	378	62	440	10	9	19
—	—	—	—	—	—	11	8	19
2	—	2	80	—	80	16	16	32
13	45	58	676	12	688	19	46	65
6	2	8	187	14	201	22	21	43
29	4	33	870	40	910	36	12	48
36	45	81	1,049	47	1,096	48	20	68
13	—	13	566	—	566	14	15	29
3	—	3	221	—	221	14	13	27
22	3	25	668	33	701	25	11	36
50	3	53	1,309	24	1,333	62	10	72
32	3	35	1,522	66	1,588	37	11	48
6	2	8	202	—	202	13	27	40
8	6	14	457	382	839	9	21	30
3	1	4	145	21	166	4	15	19
2	1	3	161	6	167	9	10	19
18	12	30	559	32	591	23	13	36
24	—	24	1,072	—	1,072	27	9	36
11	3	14	640	60	700	14	6	20
8	3	11	257	25	282	9	16	25
9	—	9	267	—	267	10	5	15
7	—	7	375	—	375	12	7	19
12	24	36	554	348	902	12	24	36
25	5	30	690	29	719	40	38	78
9	3	12	196	11	207	13	10	23
11	2	13	626	15	641	14	10	24
34	71	105	420	87	507	16	34	50
14	1	15	495	—	495	16	4	20
7	7	14	468	50	518	8	16	24
26	7	33	833	173	1,006	24	15	39
28	37	65	123	12	135	11	15	26
1,006	466	1,472	28,729	2,406	31,135	1,066	905	1,971

39 投票所に使用した

(1) 期日前投票所

都 道 府 県	市区町村数			期 日 前 投								
				市区役所・町村役場			支所・出張所			学校・幼稚園		
	市 区	町 村	計	市 区	町 村	計	市 区	町 村	計	市 区	町 村	計
北海道	44	145	189	34	124	158	36	27	63	—	—	—
青森	10	30	40	10	26	36	15	6	21	—	—	—
岩手	13	22	35	13	22	35	23	3	26	—	—	—
宮城	17	23	40	15	21	36	35	3	38	—	—	—
秋田	13	12	25	23	10	33	48	1	49	—	—	—
山形	13	22	35	12	19	31	7	—	7	—	—	—
福島	13	46	59	13	40	53	63	8	71	—	—	—
茨城	32	12	44	49	10	59	30	2	32	—	—	—
栃木	14	16	30	16	15	31	53	—	53	—	—	—
群馬	12	24	36	12	23	35	30	3	33	—	—	—
埼玉県	49	30	79	46	29	75	25	1	26	—	—	—
千葉県	41	20	61	41	17	58	37	—	37	—	—	—
東京都	49	13	62	59	11	70	84	4	88	—	—	—
神奈川県	42	14	56	40	10	50	22	1	23	—	—	—
新潟	27	11	38	24	11	35	64	3	67	—	—	—
富山	10	5	15	8	4	12	21	—	21	—	—	—
石川	10	9	19	10	13	23	19	2	21	—	—	—
福井	9	8	17	10	7	17	6	6	12	—	—	—
山梨	13	15	28	13	8	21	20	4	24	—	—	—
長野	19	61	80	17	49	66	52	4	56	—	—	—
岐阜	21	21	42	20	18	38	67	11	78	—	—	—
静岡県	31	14	45	34	11	45	33	4	37	—	—	—
愛知県	50	26	76	49	24	73	31	2	33	—	—	—
三重	14	15	29	12	12	24	22	7	29	—	—	—
滋賀	13	13	26	19	13	32	20	—	20	—	—	—
京都	25	11	36	30	12	42	15	2	17	—	—	—
大阪	62	10	72	61	9	70	8	—	8	—	—	—
兵庫県	37	12	49	37	11	48	60	8	68	—	—	—
奈良	12	27	39	13	24	37	7	—	7	—	—	—
和歌山	9	21	30	8	20	28	6	6	12	—	—	—
鳥取	4	15	19	3	13	16	8	5	13	—	—	—
島根	8	13	21	6	12	18	25	8	33	—	—	—
岡山	18	12	30	16	12	28	52	6	58	—	—	—
広島	21	9	30	21	9	30	82	12	94	—	—	—
山口	13	7	20	12	6	18	74	15	89	—	—	—
徳島	8	16	24	6	15	21	10	9	19	—	—	—
香川	8	9	17	7	6	13	9	2	11	—	—	—
愛媛	11	9	20	8	6	14	40	15	55	—	—	—
高知	11	23	34	11	17	28	11	11	22	—	—	—
福岡	40	38	78	40	29	69	30	3	33	—	—	—
佐賀	10	10	20	9	7	16	17	2	19	—	—	—
長崎	13	10	23	12	9	21	64	5	69	—	—	—
熊本	14	33	47	15	32	47	48	7	55	—	—	—
大分	14	4	18	16	4	20	40	—	40	—	—	—
宮崎	9	19	28	6	19	25	20	1	21	—	—	—
鹿児島	18	27	45	18	22	40	43	6	49	—	—	—
沖縄	11	30	41	10	24	34	2	—	2	—	—	—
合 計	955	992	1,947	964	865	1,829	1,534	225	1,759	—	—	—

(注) 市区町村数において、指定都市については行政区数とした。

施設に関する調

票 所 数											
公 会 堂			公 民 館			体 育 館 (学校以外のもの)			集 会 施 設		
市 区	町 村	計	市 区	町 村	計	市 区	町 村	計	市 区	町 村	計
7	—	7	2	12	14	—	—	—	6	5	11
—	—	—	2	1	3	—	—	—	3	2	5
—	—	—	—	—	—	—	—	—	2	5	7
—	1	1	3	—	3	—	—	—	1	—	1
1	—	1	1	1	2	—	—	—	4	1	5
1	—	1	—	1	1	—	—	—	—	—	—
—	2	2	2	1	3	—	—	—	—	1	1
1	1	2	—	—	—	—	—	—	4	—	4
—	—	—	33	1	34	—	—	—	—	—	—
—	—	—	12	—	12	—	—	—	—	1	1
1	—	1	5	1	6	—	—	—	6	—	6
8	1	9	11	—	11	—	—	—	5	—	5
6	—	6	8	—	8	6	—	6	37	—	37
1	—	1	17	2	19	2	—	2	3	—	3
—	—	—	4	—	4	—	—	—	7	—	7
—	—	—	3	—	3	1	—	1	2	1	3
—	1	1	1	1	2	—	—	—	1	—	1
—	—	—	2	2	4	1	—	1	—	1	1
1	2	3	1	1	2	—	—	—	—	—	—
—	—	—	4	5	9	—	1	1	—	1	1
—	—	—	3	6	9	—	—	—	8	1	9
4	—	4	—	—	—	1	—	1	4	—	4
—	—	—	10	3	13	2	—	2	—	—	—
—	—	—	4	—	4	—	1	1	—	2	2
—	—	—	—	—	—	—	—	—	—	—	—
—	—	—	1	—	1	—	—	—	—	1	1
1	—	1	1	1	2	1	—	1	—	1	1
—	—	—	7	—	7	—	—	—	6	—	6
—	—	—	1	—	1	—	—	—	—	—	—
—	—	—	1	—	1	—	—	—	1	1	2
—	—	—	—	—	—	—	—	—	—	—	—
—	—	—	2	1	3	—	—	—	10	10	20
—	—	—	2	2	4	—	—	—	3	—	3
—	—	—	—	—	—	—	—	—	—	—	—
—	—	—	12	8	20	—	—	—	8	7	15
—	—	—	1	—	1	—	—	—	2	—	2
—	—	—	1	1	2	—	—	—	2	—	2
2	1	3	8	1	9	1	—	1	12	—	12
—	1	1	15	1	16	—	—	—	—	3	3
—	—	—	3	3	6	—	—	—	1	—	1
1	—	1	5	2	7	—	—	—	—	1	1
1	1	2	13	—	13	—	—	—	—	—	—
1	—	1	3	—	3	—	—	—	—	—	—
1	—	1	—	—	—	1	—	1	2	—	2
—	—	—	2	—	2	—	—	—	2	1	3
1	1	2	1	3	4	—	2	2	—	2	2
—	—	—	1	2	3	—	—	—	—	1	1
39	12	51	208	63	271	16	4	20	142	49	191

た施設に関する調(続)

計			借上料を要した 期日前投票所数						
市	区	町	村	計	市	区	町	村	計
94		180		274	14		1		15
34		37		71	5		—		5
41		30		71	—		—		—
63		28		91	5		—		5
85		18		103	1		—		1
21		24		45	—		1		1
82		58		140	—		2		2
94		14		108	4		—		4
103		17		120	18		1		19
54		27		81	—		—		—
100		31		131	5		—		5
124		20		144	—		—		—
254		18		272	6		—		6
109		15		124	13		—		13
106		14		120	2		—		2
35		5		40	1		—		1
36		17		53	2		—		2
23		17		40	1		—		1
38		20		58	—		—		—
80		70		150	—		—		—
103		36		139	3		—		3
82		19		101	4		—		4
95		30		125	12		—		12
50		28		78	4		—		4
39		14		53	—		—		—
47		15		62	—		—		—
79		11		90	—		—		—
126		20		146	11		1		12
21		27		48	—		—		—
21		32		53	1		—		1
13		20		33	1		1		2
47		37		84	9		10		19
77		20		97	—		12		12
104		23		127	—		—		—
128		41		169	1		8		9
22		26		48	2		—		2
23		11		34	—		1		1
79		27		106	7		—		7
40		38		78	—		—		—
75		41		116	1		—		1
38		13		51	1		—		1
98		16		114	2		—		2
68		41		109	1		—		1
63		4		67	3		—		3
35		21		56	2		—		2
66		37		103	1		2		3
16		33		49	—		3		3
3,231		1,341		4,572	143		43		186

39 投票所に使用した

(2) 投票所

都 道 府 県	市区町村数			投票所								
				市区役所・町村役場			支所・出張所			学校・幼稚園		
	市区	町村	計	市区	町村	計	市区	町村	計	市区	町村	計
北海道	44	145	189	22	33	55	21	20	41	648	84	732
青森	10	30	40	7	9	16	8	2	10	130	24	154
岩手	13	22	35	7	13	20	12	—	12	104	33	137
宮城	17	23	40	5	4	9	12	—	12	175	17	192
秋田	13	12	25	10	5	15	22	—	22	92	10	102
山形	13	22	35	5	5	10	8	—	8	103	40	143
福島	13	46	59	6	10	16	25	10	35	170	36	206
茨城	32	12	44	18	2	20	12	1	13	261	21	282
栃木	14	16	30	9	7	16	26	1	27	230	47	277
群馬	12	24	36	4	8	12	9	6	15	196	25	221
埼玉県	49	30	79	32	9	41	6	1	7	623	72	695
千葉県	41	20	61	17	6	23	21	—	21	709	45	754
東京都	49	13	62	29	4	33	59	7	66	1,196	1	1,197
神奈川県	42	14	56	25	6	31	15	3	18	837	14	851
新潟県	27	11	38	15	4	19	24	1	25	346	18	364
富山県	10	5	15	5	1	6	4	—	4	104	7	111
石川県	10	9	19	3	2	5	4	1	5	108	20	128
福井県	9	8	17	4	3	7	1	2	3	87	35	122
山梨県	13	15	28	5	2	7	11	1	12	106	11	117
長野県	19	61	80	11	16	27	24	5	29	110	23	133
岐阜県	21	21	42	10	5	15	20	7	27	137	24	161
静岡県	31	14	45	21	6	27	57	6	63	342	30	372
愛知県	50	26	76	22	7	29	11	1	12	675	54	729
三重県	14	15	29	4	2	6	18	5	23	192	23	215
滋賀県	13	13	26	7	1	8	24	—	24	72	9	81
京都府	25	11	36	9	2	11	12	1	13	326	7	333
大阪府	62	10	72	15	2	17	9	—	9	949	16	965
兵庫県	37	12	49	20	4	24	21	6	27	541	31	572
奈良県	12	27	39	2	2	4	1	3	4	98	23	121
和歌山県	9	21	30	7	5	12	4	8	12	103	35	138
鳥取県	4	15	19	1	3	4	2	3	5	42	23	65
島根県	8	13	21	2	2	4	6	8	14	66	12	78
岡山県	18	12	30	3	4	7	20	1	21	222	11	233
広島県	21	9	30	11	1	12	27	3	30	327	17	344
山口県	13	7	20	10	1	11	36	9	45	176	2	178
徳島県	8	16	24	2	5	7	3	9	12	131	35	166
香川県	8	9	17	1	5	6	3	1	4	119	13	132
愛媛県	11	9	20	3	4	7	12	4	16	161	28	189
高知県	11	23	34	5	6	11	6	8	14	69	40	109
福岡県	40	38	78	12	7	19	4	2	6	551	80	631
佐賀県	10	10	20	6	5	11	9	1	10	82	17	99
長崎県	13	10	23	7	1	8	24	1	25	130	10	140
熊本県	14	33	47	8	10	18	30	4	34	173	58	231
大分県	14	4	18	5	2	7	11	1	12	188	12	200
宮崎県	9	19	28	5	4	9	11	3	14	73	18	91
鹿児島県	18	27	45	2	4	6	2	5	7	243	68	311
沖縄県	11	30	41	6	14	20	7	—	7	126	25	151
合計	955	992	1,947	445	263	708	714	161	875	12,649	1,304	13,953

(注) 市区町村数において、指定都市については行政区数とした。

施設に関する調 (続)

所 数											
公 会 堂			公 民 館			体 育 館 (学校以外のもの)			集 会 施 設		
市 区	町 村	計	市 区	町 村	計	市 区	町 村	計	市 区	町 村	計
9	9	18	25	150	175	19	17	36	485	777	1,262
2	1	3	93	60	153	1	5	6	241	211	452
1	—	1	139	109	248	39	10	49	295	167	462
9	7	16	96	66	162	17	5	22	318	129	447
1	2	3	113	28	141	19	2	21	514	62	576
27	1	28	115	89	204	7	6	13	265	123	388
12	14	26	129	108	237	15	14	29	370	358	728
8	1	9	240	32	272	12	2	14	574	79	653
8	—	8	88	50	138	11	3	14	267	81	348
48	9	57	76	22	98	5	8	13	293	151	444
27	21	48	250	35	285	18	10	28	246	109	355
32	1	33	109	9	118	13	7	20	292	36	328
6	—	6	44	15	59	23	2	25	51	8	59
9	1	10	122	13	135	15	5	20	237	42	279
3	5	8	83	12	95	34	4	38	274	90	364
2	—	2	98	18	116	24	9	33	37	10	47
4	1	5	66	29	95	8	8	16	126	34	160
4	2	6	71	16	87	10	1	11	66	49	115
16	7	23	90	55	145	7	1	8	72	33	105
26	86	112	249	239	488	23	23	46	307	194	501
4	1	5	210	66	276	14	3	17	218	27	245
108	4	112	100	33	133	12	5	17	252	30	282
46	11	57	156	47	203	5	5	10	326	76	402
18	—	18	133	50	183	4	3	7	238	102	340
—	—	—	52	11	63	7	1	8	342	135	477
29	5	34	96	40	136	4	1	5	234	44	278
3	3	6	101	11	112	9	1	10	336	45	381
55	21	76	131	42	173	18	8	26	399	58	457
4	30	34	120	99	219	8	7	15	105	73	178
2	—	2	35	53	88	4	4	8	204	250	454
—	5	5	52	45	97	10	4	14	48	56	104
4	12	16	135	60	195	13	—	13	212	164	376
14	18	32	154	38	192	24	1	25	206	40	246
5	4	9	150	10	160	11	1	12	289	98	387
83	10	93	110	24	134	11	3	14	141	38	179
7	—	7	44	45	89	9	7	16	76	62	138
1	—	1	41	22	63	5	2	7	101	73	174
7	2	9	105	53	158	7	1	8	195	85	280
48	22	70	124	34	158	6	3	9	153	177	330
12	3	15	133	24	157	31	27	58	127	61	188
2	1	3	69	19	88	19	—	19	86	12	98
2	4	6	132	26	158	11	5	16	301	62	363
7	5	12	156	145	301	22	9	31	182	86	268
4	—	4	134	31	165	26	—	26	153	—	153
—	—	—	69	68	137	27	12	39	255	118	373
17	11	28	142	115	257	17	14	31	355	112	467
6	—	6	26	33	59	1	1	2	7	15	22
742	340	1,082	5,206	2,399	7,605	655	270	925	10,871	4,842	15,713

39 投票所に使用し

(2) 投票所(続)

都道府県	投票所数															
	駅構内・駅周辺			左記以外の公共施設			その他			うち ショッピングセンター等			うち商店街			
	市区	町村	計	市区	町村	計	市区	町村	計	市区	町村	計	市区	町村	計	
北海道	青森	—	—	—	165	218	383	40	94	134	—	—	—	—	—	—
	岩手	—	—	—	82	99	181	30	3	33	—	1	1	—	—	—
	宮城	—	—	—	102	49	151	64	9	73	—	—	—	—	—	—
	秋田	—	—	—	87	47	134	72	28	100	—	—	—	—	—	—
	山形	—	—	—	99	23	122	55	6	61	—	—	—	—	—	—
山福茨栃群	福島	1	—	1	53	26	79	9	28	37	—	1	1	—	—	—
	茨城	—	—	—	76	32	108	17	7	24	—	—	—	1	—	1
	栃木	3	—	3	114	42	156	49	4	53	—	—	—	1	—	1
	群馬	—	—	—	79	28	107	19	4	23	—	—	—	—	—	—
埼千東神新	埼玉	—	—	—	69	21	90	11	27	38	—	—	—	—	—	—
	千葉	1	—	1	171	34	205	110	16	126	3	—	3	1	—	1
	東京	—	—	—	81	16	97	144	35	179	—	—	—	—	—	—
	神奈川	—	—	—	157	11	168	239	17	256	—	—	—	—	—	—
	新潟	—	—	—	193	28	221	83	13	96	—	—	—	2	—	2
富石福山長	新潟	—	—	—	274	13	287	395	5	400	—	—	—	—	—	—
	富山	—	—	—	88	8	96	26	2	28	—	—	—	—	—	—
	石川	—	—	—	58	28	86	32	1	33	—	—	—	—	—	—
	福井	—	—	—	44	13	57	12	1	13	—	—	—	—	—	—
	山梨	—	—	—	55	17	72	47	1	48	—	—	—	—	—	—
岐静愛三滋	長野	—	—	—	68	35	103	121	6	127	—	—	—	—	—	—
	岐阜	—	—	—	97	29	126	38	4	42	—	—	—	—	—	—
	静岡	—	—	—	111	18	129	42	11	53	—	—	—	—	—	—
	愛知	—	—	—	229	52	281	59	5	64	—	—	—	—	—	—
	滋賀	—	—	—	104	26	130	8	2	10	—	—	—	—	—	—
京大兵奈和	滋賀	3	—	3	59	19	78	181	7	188	—	—	—	—	—	—
	京都	—	—	—	66	15	81	99	19	118	—	—	—	—	—	—
	大阪	—	—	—	56	11	67	216	3	219	—	—	—	—	—	—
	兵庫	—	—	—	368	37	405	267	37	304	2	—	2	—	—	—
	奈良	—	—	—	46	57	103	73	32	105	—	—	—	—	—	—
鳥島岡広山	和歌山	—	—	—	84	50	134	27	12	39	—	—	—	—	—	—
	鳥取	—	—	—	16	43	59	12	66	78	—	—	—	—	—	—
	島根	—	—	—	77	22	99	75	6	81	—	—	—	—	—	—
	岡山	1	—	1	70	6	76	24	1	25	—	—	—	—	—	—
	広島	—	—	—	102	39	141	241	6	247	—	—	—	—	—	—
徳香愛高福	山口	—	—	—	124	16	140	108	11	119	—	—	—	—	—	—
	徳島	—	—	—	32	25	57	23	1	24	1	—	1	—	—	—
	香川	—	—	—	27	37	64	14	2	16	—	—	—	—	—	—
	愛媛	—	—	—	76	23	99	11	—	11	—	—	—	—	—	—
	高松	—	—	—	62	50	112	93	32	125	—	—	—	—	—	—
佐長熊大宮	福岡	—	—	—	87	35	122	28	6	34	—	—	—	—	—	—
	佐賀	—	—	—	8	9	17	13	14	27	—	—	—	—	—	—
	長崎	—	1	1	186	14	200	26	4	30	2	—	2	1	—	1
	熊本	—	—	—	57	53	110	54	60	114	—	—	—	—	—	—
	大宮	—	—	—	37	1	38	15	—	15	—	—	—	—	—	—
鹿児島	分崎	—	—	—	25	28	53	71	8	79	—	—	—	2	—	2
	鹿儿島	—	—	—	82	28	110	42	30	72	—	—	—	—	—	—
鹿沖	鹿儿島	—	—	—	9	11	20	30	1	31	—	—	—	—	—	—
	沖繩	—	—	—	—	—	—	—	—	—	—	—	—	—	—	—
合計	10	1	11	4,412	1,542	5,954	3,465	687	4,152	8	2	10	8	—	8	

(注) 市区町村数において、指定都市については行政区数とした。

た施設に関する調(続)

計			借上料を要した 投票所数		
市区	町村	計	市区	町村	計
1,434	1,402	2,836	416	106	522
594	414	1,008	254	70	324
763	390	1,153	293	98	391
791	303	1,094	328	82	410
925	138	1,063	464	34	498
593	318	911	259	128	387
820	589	1,409	353	151	504
1,291	184	1,475	460	51	511
737	221	958	255	75	330
711	277	988	330	132	462
1,484	307	1,791	289	81	370
1,418	155	1,573	309	40	349
1,804	65	1,869	119	14	133
1,536	125	1,661	332	27	359
1,448	152	1,600	559	20	579
388	55	443	82	17	99
409	124	533	151	20	171
299	122	421	72	35	107
409	128	537	121	44	165
939	627	1,566	599	398	997
748	166	914	294	27	321
1,045	143	1,188	380	53	433
1,529	258	1,787	444	61	505
719	213	932	242	67	309
747	183	930	475	117	592
876	134	1,010	366	84	450
1,694	92	1,786	492	24	516
1,820	244	2,064	850	98	948
457	326	783	199	145	344
470	417	887	174	84	258
183	248	431	37	125	162
590	286	876	312	145	457
738	120	858	208	25	233
1,163	179	1,342	404	63	467
799	114	913	291	55	346
327	189	516	44	51	95
312	155	467	75	70	145
577	200	777	108	12	120
566	372	938	299	112	411
985	245	1,230	171	40	211
294	78	372	96	37	133
819	128	947	447	73	520
689	430	1,119	268	177	445
573	47	620	154	11	165
536	259	795	354	140	494
902	387	1,289	329	141	470
218	100	318	46	27	73
39,169	11,809	50,978	13,604	3,687	17,291

40 投票所施設における身体

(1) 期日前投票所

都道府県	入口に段差のあるもの															
	簡易スロープ設置			人的介助			その他			措置なし			計			
	市区	町村	計	市区	町村	計	市区	町村	計	市区	町村	計	市区	町村	計	
北海道	道	4	16	20	1	24	25	1	—	1	—	—	—	6	40	46
	森	2	8	10	5	5	10	1	1	2	—	—	—	8	14	22
	手	1	3	4	3	9	12	3	—	3	—	—	—	7	12	19
	城	6	3	9	6	1	7	2	—	2	—	—	—	14	4	18
山形県	田	8	2	10	6	2	8	—	1	1	—	—	—	14	5	19
	形	1	3	4	7	1	8	—	—	—	—	—	—	8	4	12
	島	7	13	20	2	5	7	—	4	4	—	1	1	9	23	32
	城	13	2	15	4	1	5	—	—	—	3	—	3	20	3	23
福島県	木	6	2	8	—	2	2	—	—	—	—	—	—	6	4	10
	馬	2	5	7	5	4	9	—	—	—	—	—	—	7	9	16
	玉	5	4	9	1	—	1	—	—	—	—	—	—	6	4	10
	葉	2	2	4	1	2	3	1	—	1	—	—	—	4	4	8
神奈川県	京	16	2	18	21	3	24	1	1	2	3	1	4	41	7	48
	川	8	1	9	4	—	4	3	—	3	3	—	3	18	1	19
	潟	4	1	5	2	1	3	—	—	—	—	—	—	6	2	8
	山	3	1	4	1	—	1	—	—	—	—	—	—	4	1	5
富山県	川	—	—	—	2	—	2	—	2	2	—	—	—	2	2	4
	井	—	4	4	—	1	1	—	—	—	—	—	—	—	5	5
	梨	4	2	6	6	2	8	—	—	—	—	—	—	10	4	14
	野	4	7	11	1	12	13	—	6	6	—	—	—	5	25	30
岐阜県	卓	5	2	7	6	1	7	—	—	—	—	—	—	11	3	14
	岡	2	1	3	10	1	11	2	—	2	3	1	4	17	3	20
	知	4	5	9	1	1	2	—	—	—	—	—	—	5	6	11
	重	3	9	12	1	1	2	—	1	1	—	1	1	4	12	16
静岡県	賀	—	—	—	6	—	6	—	—	—	—	—	—	6	—	6
	都	1	2	3	—	—	—	—	—	—	—	—	—	1	2	3
	阪	1	1	2	—	—	—	—	—	—	—	—	—	1	1	2
	庫	3	—	3	—	—	—	—	—	—	—	—	—	3	—	3
東京都	良	1	3	4	—	5	5	—	—	—	—	—	—	1	8	9
	山	—	4	4	—	3	3	—	—	—	—	—	—	—	7	7
	取	—	2	2	—	1	1	—	—	—	—	—	—	—	3	3
	根	1	1	2	9	9	18	—	—	—	—	—	—	10	10	20
鳥取県	山	2	2	4	—	1	1	—	—	—	—	—	—	2	3	5
	島	4	2	6	1	—	1	2	—	2	—	—	—	7	2	9
	山	2	3	5	11	12	23	—	—	—	—	—	—	13	15	28
	島	—	—	—	—	—	—	—	—	—	—	—	—	—	—	—
徳島県	島	1	4	5	—	3	3	—	—	—	—	—	—	1	7	8
	川	4	2	6	—	—	—	—	—	—	—	—	—	4	2	6
	媛	5	1	6	13	7	20	—	—	—	—	—	—	18	8	26
	知	2	—	2	1	3	4	—	—	—	—	—	—	3	3	6
高知県	岡	—	3	3	3	9	12	—	—	—	—	—	—	3	12	15
	賀	—	2	2	2	—	2	—	—	—	—	—	—	2	2	4
	崎	6	—	6	5	1	6	—	—	—	—	—	—	11	1	12
	本	1	1	2	1	4	5	—	—	—	—	—	—	2	5	7
福岡県	分	3	1	4	5	1	6	—	—	—	—	—	—	8	2	10
	崎	3	6	9	—	1	1	—	—	—	—	—	—	3	7	10
	島	9	8	17	3	10	13	—	—	—	—	—	—	12	18	30
	縄	1	5	6	3	10	13	—	1	1	—	—	—	4	16	20
合計	160	151	311	159	159	318	16	17	33	12	4	16	347	331	678	

障害者等対策に関する調

入口と同一フロアにないもの															合 計		
昇降機あり			人的介助			そ の 他			措 置 な し			計					
市 区	町 村	計	市 区	町 村	計	市 区	町 村	計	市 区	町 村	計	市 区	町 村	計	市 区	町 村	計
20	19	39	—	3	3	—	—	—	—	—	—	20	22	42	26	62	88
12	8	20	—	1	1	1	—	1	—	—	—	13	9	22	21	23	44
11	10	21	—	1	1	—	—	—	—	—	—	11	11	22	18	23	41
15	2	17	2	—	2	—	—	—	—	—	—	17	2	19	31	6	37
11	2	13	—	—	—	—	—	—	—	—	—	11	2	13	25	7	32
4	2	6	—	—	—	—	—	—	—	—	—	4	2	6	12	6	18
8	6	14	—	2	2	—	—	—	—	—	—	8	8	16	17	31	48
10	1	11	—	—	—	—	—	—	—	—	—	10	1	11	30	4	34
2	2	4	—	1	1	—	1	1	—	—	—	2	4	6	8	8	16
4	4	8	—	—	—	—	—	—	—	—	—	4	4	8	11	13	24
24	9	33	2	—	2	—	—	—	—	—	—	26	9	35	32	13	45
40	7	47	2	—	2	—	—	—	1	—	1	43	7	50	47	11	58
123	2	125	4	1	5	—	—	—	—	—	—	127	3	130	168	10	178
39	8	47	2	—	2	—	—	—	—	—	—	41	8	49	59	9	68
29	5	34	1	—	1	—	—	—	—	—	—	30	5	35	36	7	43
6	2	8	—	—	—	—	—	—	—	—	—	6	2	8	10	3	13
3	2	5	1	—	1	—	—	—	—	—	—	4	2	6	6	4	10
7	2	9	—	—	—	—	—	—	—	—	—	7	2	9	7	7	14
5	1	6	—	1	1	—	—	—	—	—	—	5	2	7	15	6	21
16	16	32	1	2	3	1	—	1	—	—	—	18	18	36	23	43	66
9	5	14	—	3	3	—	—	—	—	—	—	9	8	17	20	11	31
12	5	17	—	—	—	—	—	—	—	—	—	12	5	17	29	8	37
33	8	41	—	—	—	—	—	—	—	—	—	33	8	41	38	14	52
16	5	21	—	—	—	—	—	—	—	—	—	16	5	21	20	17	37
6	3	9	—	—	—	—	—	—	—	—	—	6	3	9	12	3	15
20	1	21	—	—	—	—	—	—	—	—	—	20	1	21	21	3	24
43	5	48	—	—	—	—	—	—	—	—	—	43	5	48	44	6	50
36	4	40	—	—	—	—	—	—	—	—	—	36	4	40	39	4	43
8	7	15	—	—	—	—	—	—	—	—	—	8	7	15	9	15	24
6	1	7	—	—	—	—	—	—	—	—	—	6	1	7	6	8	14
3	3	6	—	—	—	—	—	—	—	—	—	3	3	6	3	6	9
5	3	8	—	1	1	—	—	—	—	—	—	5	4	9	15	14	29
13	2	15	—	—	—	—	—	—	—	—	—	13	2	15	15	5	20
11	4	15	—	—	—	—	—	—	—	—	—	11	4	15	18	6	24
11	—	11	2	—	2	—	—	—	—	—	—	13	—	13	26	15	41
4	6	10	—	—	—	—	—	—	—	—	—	4	6	10	5	13	18
8	4	12	—	—	—	—	—	—	—	—	—	8	4	12	12	6	18
15	1	16	2	—	2	—	—	—	—	—	—	17	1	18	35	9	44
9	1	10	—	—	—	—	—	—	—	1	1	9	2	11	12	5	17
27	11	38	1	2	3	—	—	—	—	—	—	28	13	41	31	25	56
6	2	8	—	—	—	—	—	—	—	—	—	6	2	8	8	4	12
18	1	19	5	—	5	1	—	1	—	—	—	24	1	25	35	2	37
5	7	12	—	3	3	—	—	—	—	—	—	5	10	15	7	15	22
11	3	14	1	—	1	—	—	—	—	—	—	12	3	15	20	5	25
2	1	3	—	1	1	—	—	—	—	—	—	2	2	4	5	9	14
11	1	12	—	2	2	1	—	1	—	—	—	12	3	15	24	21	45
4	5	9	—	—	—	—	—	—	—	1	1	4	6	10	8	22	30
741	209	950	26	24	50	4	1	5	1	2	3	772	236	1,008	1,119	567	1,686

40 投票所施設における身体

(2) 投票所

都道府県	入口に段差のあるもの															
	簡易スロープ設置			人的介助			その他			措置なし			計			
	市区	町村	計	市区	町村	計	市区	町村	計	市区	町村	計	市区	町村	計	
北海道	青森	563	200	763	111	638	749	—	—	—	—	—	—	674	838	1,512
	岩手	104	19	123	359	263	622	—	3	3	—	—	—	463	285	748
	宮城	119	34	153	383	214	597	34	—	34	—	—	—	536	248	784
	秋田	142	29	171	437	129	566	9	5	14	—	18	18	588	181	769
	山形	141	6	147	428	32	460	25	10	35	—	—	—	594	48	642
山福茨栃群	福島	65	14	79	261	195	456	—	—	—	—	—	—	326	209	535
	茨城	131	75	206	357	241	598	—	3	3	—	68	68	488	387	875
	栃木	223	33	256	557	109	666	4	—	4	33	—	33	817	142	959
	群馬	163	50	213	229	115	344	—	—	—	—	—	—	392	165	557
	山馬	185	66	251	77	104	181	—	—	—	—	—	—	262	170	432
埼千東神新	千葉	685	110	795	139	29	168	1	—	1	—	—	—	825	139	964
	東京	670	28	698	290	65	355	—	12	12	—	—	—	960	105	1,065
	神奈川	1,129	7	1,136	148	22	170	3	2	5	6	1	7	1,286	32	1,318
	新潟	563	25	588	84	22	106	85	3	88	60	—	60	792	50	842
	山潟	309	25	334	555	84	639	9	—	9	88	—	88	961	109	1,070
富石福山長	富山	74	4	78	123	23	146	—	—	—	—	—	—	197	27	224
	石川	108	12	120	93	34	127	—	—	—	3	3	6	204	49	253
	福井	80	18	98	67	67	134	—	—	—	3	—	3	150	85	235
	山梨	129	19	148	89	54	143	—	—	—	—	—	—	218	73	291
	長野	149	73	222	222	288	510	—	11	11	7	9	16	378	381	759
岐静愛三滋	岐阜	121	34	155	131	27	158	—	—	—	—	—	—	252	61	313
	静岡県	301	21	322	268	47	315	32	—	32	15	22	37	616	90	706
	愛知	591	58	649	267	87	354	2	—	2	1	—	1	861	145	1,006
	三重	155	74	229	160	47	207	—	2	2	—	5	5	315	128	443
	滋賀	111	15	126	167	63	230	1	4	5	2	—	2	281	82	363
京大兵奈和	京都	239	29	268	164	27	191	17	—	17	—	—	—	420	56	476
	大阪	777	41	818	80	4	84	—	—	—	—	—	—	857	45	902
	兵庫	328	16	344	374	93	467	—	1	1	—	—	—	702	110	812
	奈良	131	52	183	157	176	333	2	8	10	—	—	—	290	236	526
	和歌山	107	46	153	155	226	381	—	—	—	—	—	—	262	272	534
鳥島岡広山	鳥取	51	44	95	24	102	126	—	1	1	—	—	—	75	147	222
	島根	49	37	86	315	76	391	—	—	—	—	—	—	364	113	477
	岡山	215	20	235	111	18	129	1	—	1	—	16	16	327	54	381
	広島	343	15	358	302	53	355	1	—	1	—	—	—	646	68	714
	山口	127	13	140	280	53	333	5	—	5	—	—	—	412	66	478
徳香愛高福	徳島	44	46	90	148	62	210	—	12	12	—	—	—	192	120	312
	香川	64	18	82	105	47	152	—	—	—	—	—	—	169	65	234
	愛媛	121	16	137	208	115	323	—	—	—	—	—	—	329	131	460
	高知	91	56	147	176	148	324	1	1	2	25	—	25	293	205	498
	福岡	226	61	287	275	94	369	—	—	—	—	—	—	501	155	656
佐長熊大宮	佐賀	82	20	102	83	21	104	—	—	—	—	—	—	165	41	206
	長崎	175	20	195	227	65	292	1	—	1	—	—	—	403	85	488
	熊本	170	109	279	246	112	358	—	—	—	—	—	—	416	221	637
	大分	72	3	75	215	22	237	6	—	6	—	—	—	293	25	318
	宮崎	103	53	156	138	143	281	—	—	—	—	10	10	241	206	447
鹿児沖	鹿島	120	37	157	377	169	546	2	—	2	—	—	—	499	206	705
	沖繩	33	9	42	66	19	85	—	3	3	—	—	—	99	31	130
合計		10,679	1,810	12,489	10,228	4,844	15,072	241	81	322	243	152	395	21,391	6,887	28,278

障害者等対策に関する調 (続)

入口と同一フロアにないもの															合 計		
昇降機あり			人的介助			そ の 他			措置なし			計					
市 区	町 村	計	市 区	町 村	計	市 区	町 村	計	市 区	町 村	計	市 区	町 村	計	市 区	町 村	計
6	3	9	1	—	1	—	—	—	—	—	—	7	3	10	681	841	1,522
2	1	3	4	—	4	—	—	—	—	—	—	6	1	7	469	286	755
2	—	2	3	1	4	—	—	—	—	—	—	5	1	6	541	249	790
2	1	3	3	—	3	—	—	—	—	—	—	5	1	6	593	182	775
—	—	—	—	3	3	—	—	—	—	—	—	—	3	3	594	51	645
5	1	6	—	5	5	—	1	1	—	—	—	5	7	12	331	216	547
—	—	—	1	2	3	—	—	—	—	—	—	1	2	3	489	389	878
2	—	2	2	—	2	—	—	—	—	—	—	4	—	4	821	142	963
1	1	2	—	—	—	—	—	—	—	—	—	1	1	2	393	166	559
1	1	2	—	—	—	—	—	—	—	—	—	1	1	2	263	171	434
8	—	8	—	1	1	—	—	—	—	—	—	8	1	9	833	140	973
20	—	20	4	—	4	1	—	1	—	—	—	25	—	25	985	105	1,090
47	—	47	1	—	1	—	—	—	—	—	—	48	—	48	1,334	32	1,366
38	3	41	9	—	9	—	—	—	—	—	—	47	3	50	839	53	892
8	2	10	60	3	63	4	—	4	31	—	31	103	5	108	1,064	114	1,178
1	1	2	2	—	2	—	—	—	—	—	—	3	1	4	200	28	228
2	—	2	—	—	—	—	—	—	—	—	—	2	—	2	206	49	255
—	—	—	1	1	2	—	—	—	—	—	—	1	1	2	151	86	237
2	—	2	4	1	5	—	—	—	—	—	—	6	1	7	224	74	298
4	1	5	3	10	13	—	2	2	—	—	—	7	13	20	385	394	779
2	—	2	—	1	1	—	—	—	—	—	—	2	1	3	254	62	316
15	2	17	17	3	20	—	—	—	—	—	—	32	5	37	648	95	743
19	—	19	2	—	2	—	—	—	—	—	—	21	—	21	882	145	1,027
4	—	4	4	4	8	—	—	—	—	—	—	8	4	12	323	132	455
9	1	10	—	—	—	—	—	—	—	—	—	9	1	10	290	83	373
7	—	7	2	1	3	—	—	—	—	—	—	9	1	10	429	57	486
30	—	30	4	—	4	—	—	—	—	—	—	34	—	34	891	45	936
23	1	24	12	2	14	—	—	—	—	—	—	35	3	38	737	113	850
8	2	10	2	—	2	—	—	—	—	—	—	10	2	12	300	238	538
—	—	—	2	—	2	—	—	—	—	—	—	2	—	2	264	272	536
1	—	1	—	20	20	—	—	—	—	—	—	1	20	21	76	167	243
4	—	4	—	1	1	1	—	1	—	—	—	5	1	6	369	114	483
7	—	7	—	—	—	—	—	—	—	—	—	7	—	7	334	54	388
12	1	13	7	—	7	—	—	—	—	—	—	19	1	20	665	69	734
8	—	8	3	—	3	—	—	—	—	—	—	11	—	11	423	66	489
1	—	1	2	1	3	—	—	—	—	—	—	3	1	4	195	121	316
2	—	2	—	1	1	1	—	1	—	—	—	3	1	4	172	66	238
9	—	9	15	10	25	—	—	—	—	—	—	24	10	34	353	141	494
1	—	1	—	1	1	—	1	1	—	—	—	1	2	3	294	207	501
17	1	18	6	5	11	—	—	—	—	—	—	23	6	29	524	161	685
1	—	1	—	2	2	—	—	—	—	—	—	1	2	3	166	43	209
17	4	21	14	2	16	—	—	—	—	—	—	31	6	37	434	91	525
3	1	4	3	10	13	—	—	—	—	—	—	6	11	17	422	232	654
2	—	2	1	—	1	—	—	—	24	—	24	27	—	27	320	25	345
—	—	—	22	—	22	—	—	—	—	—	—	22	—	22	263	206	469
2	—	2	—	—	—	4	—	4	—	—	—	6	—	6	505	206	711
—	—	—	—	—	—	—	—	—	—	—	—	—	—	—	99	31	130
355	28	383	216	91	307	11	4	15	55	—	55	637	123	760	22,028	7,010	29,038

41 繰上投票の期日別投票区数に関する調

都道府県	8月27日	8月28日	8月29日	合計	繰上投票をした市町村数
北海道	—	4	—	4	1
青森	—	—	—	—	—
岩手	—	—	—	—	—
宮城	—	—	—	—	—
秋田	—	—	—	—	—
山形	—	1	—	1	1
福島	—	—	1	1	1
茨城	—	—	—	—	—
栃木	—	—	—	—	—
群馬	—	—	—	—	—
埼玉県	—	—	—	—	—
千葉県	—	—	—	—	—
東京都	—	—	1	1	1
神奈川県	—	—	—	—	—
新潟県	—	—	—	—	—
富山県	—	—	—	—	—
石川県	—	—	—	—	—
福井県	—	—	—	—	—
山梨県	—	—	—	—	—
長野県	—	—	—	—	—
岐阜県	—	—	—	—	—
静岡県	—	—	1	1	1
愛知県	—	—	—	—	—
三重県	—	—	—	—	—
滋賀県	—	—	—	—	—
京都府	—	—	—	—	—
大阪府	—	—	—	—	—
兵庫県	—	—	—	—	—
奈良県	—	—	—	—	—
和歌山県	—	—	—	—	—
鳥取県	—	—	—	—	—
島根県	—	—	—	—	—
岡山県	—	—	—	—	—
広島県	—	—	13	13	6
徳島県	—	—	1	1	1
香川県	—	—	—	—	—
愛媛県	—	—	—	—	—
高知県	—	4	—	4	3
福岡県	—	—	—	—	—
佐賀県	—	—	33	33	5
長門県	—	—	—	—	—
熊本県	—	—	—	—	—
大分県	—	—	—	—	—
鹿児島県	14	—	6	20	5
沖縄県	—	—	8	8	1
合計	14	9	64	87	26

42 投票所開閉時刻の繰

都道府県	開始時刻の繰上げのみ を行った投票所数			開始時刻の繰下げのみ を行った投票所数			開始時刻を繰上げ、 閉鎖時刻も繰上げた投票所数		
	市区	町村	計	市区	町村	計	市区	町村	計
北海道	—	—	—	—	—	—	—	—	—
青森	—	—	—	—	—	—	—	—	—
岩手	—	—	—	—	—	—	—	—	—
宮城	—	—	—	—	—	—	—	—	—
秋田	—	—	—	—	—	—	—	—	—
山形	—	—	—	—	—	—	—	—	—
福島	—	—	—	—	—	—	—	—	—
茨城	—	—	—	—	—	—	—	—	—
栃木	—	—	—	—	—	—	—	—	—
群馬	—	—	—	—	—	—	—	—	—
埼玉県	—	—	—	—	—	—	—	—	—
千葉県	—	—	—	—	—	—	—	—	—
東京都	—	—	—	—	—	—	—	—	—
神奈川県	—	—	—	—	—	—	—	—	—
新潟県	—	—	—	—	—	—	—	—	—
富山県	—	—	—	—	—	—	—	—	—
石川県	—	—	—	—	—	—	—	—	—
福井県	—	—	—	—	—	—	—	—	—
山梨県	—	—	—	—	—	—	—	—	—
長野県	—	—	—	—	—	—	—	—	—
岐阜県	—	—	—	—	—	—	—	—	—
静岡県	—	—	—	—	—	—	—	—	—
愛知県	—	—	—	—	—	—	—	—	—
滋賀県	—	—	—	—	—	—	1	—	1
京都府	—	—	—	—	—	—	—	—	—
大阪府	—	—	—	—	—	—	—	—	—
兵庫県	—	—	—	—	—	—	—	—	—
奈良県	—	—	—	—	—	—	—	—	—
和歌山県	—	—	—	—	—	—	—	—	—
鳥取県	—	—	—	—	—	—	—	—	—
島根県	—	—	—	—	—	—	—	—	—
岡山県	—	—	—	—	—	—	2	—	2
広島県	—	—	—	—	—	—	—	—	—
徳島県	—	—	—	—	—	—	—	—	—
香川県	—	—	—	—	—	—	14	3	17
愛媛県	—	—	—	—	—	—	8	—	8
高知県	—	—	—	—	—	—	—	—	—
福岡県	—	—	—	—	—	—	—	2	2
佐賀県	—	—	—	—	—	—	—	—	—
長門県	—	—	—	—	—	—	—	—	—
熊本県	—	—	—	—	—	—	—	—	—
大分県	—	—	—	—	—	—	—	—	—
宮崎県	—	—	—	—	—	—	—	—	—
鹿児島県	—	—	—	—	—	—	—	—	—
沖縄県	—	—	—	—	1	1	—	—	—
合計	—	—	—	—	1	1	25	5	30

上げ，繰下げに関する調

開始時刻を繰下げ、閉鎖時刻を繰上げた投票所数			閉鎖時刻の繰上げのみを行った投票所数			合 計			投 票 所 総 数		
市 区	町 村	計	市 区	町 村	計	市 区	町 村	計	市 区	町 村	計
—	44	44	214	804	1,018	214	848	1,062	1,434	1,402	2,836
—	—	—	34	32	66	34	32	66	594	414	1,008
—	—	—	634	372	1,006	634	372	1,006	763	390	1,153
—	—	—	201	101	302	201	101	302	791	303	1,094
1	—	1	809	138	947	810	138	948	925	138	1,063
—	—	—	57	47	104	57	47	104	593	318	911
—	1	1	357	588	945	357	589	946	820	589	1,409
—	—	—	429	85	514	429	85	514	1,291	184	1,475
—	—	—	41	1	42	41	1	42	737	221	958
—	—	—	517	244	761	517	244	761	711	277	988
—	—	—	22	14	36	22	14	36	1,484	307	1,791
—	—	—	—	—	—	—	—	—	1,418	155	1,573
—	—	—	—	1	1	—	1	1	1,804	65	1,869
—	—	—	—	—	—	—	—	—	1,536	125	1,661
1	—	1	533	119	652	534	119	653	1,448	152	1,600
—	—	—	35	1	36	35	1	36	388	55	443
—	—	—	141	84	225	141	84	225	409	124	533
—	—	—	31	28	59	31	28	59	299	122	421
—	—	—	20	27	47	20	27	47	409	128	537
1	—	1	118	158	276	119	158	277	939	627	1,566
—	—	—	262	2	264	262	2	264	748	166	914
2	—	2	104	68	172	106	68	174	1,045	143	1,188
—	—	—	1	12	13	1	12	13	1,529	258	1,787
—	—	—	348	177	525	348	177	525	719	213	932
—	—	—	27	5	32	28	5	33	747	183	930
—	—	—	75	7	82	75	7	82	876	134	1,010
—	—	—	—	—	—	—	—	—	1,694	92	1,786
—	37	37	34	8	42	34	45	79	1,820	244	2,064
—	—	—	9	113	122	9	113	122	457	326	783
—	—	—	238	324	562	238	324	562	470	417	887
—	—	—	43	88	131	43	88	131	183	248	431
—	—	—	344	264	608	344	264	608	590	286	876
2	—	2	386	119	505	388	119	507	738	120	858
3	—	3	308	157	465	313	157	470	1,163	179	1,342
1	—	1	140	74	214	141	74	215	799	114	913
—	9	9	81	47	128	81	56	137	327	189	516
—	2	2	16	25	41	30	30	60	312	155	467
—	—	—	193	89	282	201	89	290	577	200	777
—	—	—	461	365	826	461	365	826	566	372	938
—	—	—	14	43	57	14	45	59	985	245	1,230
—	—	—	19	—	19	19	—	19	294	78	372
1	—	1	313	75	388	314	75	389	819	128	947
—	—	—	396	289	685	396	289	685	689	430	1,119
—	—	—	400	32	432	400	32	432	573	47	620
—	—	—	200	202	402	200	202	402	536	259	795
—	1	1	792	386	1,178	792	387	1,179	902	387	1,289
2	4	6	43	16	59	45	21	66	218	100	318
14	98	112	9,440	5,831	15,271	9,479	5,935	15,414	39,169	11,809	50,978

43 投票箱の送致に関する調

都道府県	投票の当日投票箱を開票所に送致した投票所数			投票の翌日投票箱を開票所に送致した投票所数			投票の翌々日以降に投票箱を開票所に送致した投票所数			合計					
	市	区	町 村	計	市	区	町 村	計	市	区	町 村	計	市	区	町 村
北海道	北	1,434	1,398	2,832	—	—	4	4	—	—	—	—	1,434	1,402	2,836
	青森	594	414	1,008	—	—	—	—	—	—	—	—	594	414	1,008
	岩手	763	390	1,153	—	—	—	—	—	—	—	—	763	390	1,153
	宮城	791	303	1,094	—	—	—	—	—	—	—	—	791	303	1,094
	秋田	925	138	1,063	—	—	—	—	—	—	—	—	925	138	1,063
山形	山形	592	318	910	—	—	—	—	1	—	—	1	593	318	911
	福島	820	589	1,409	—	—	—	—	—	—	—	—	820	589	1,409
	茨城	1,291	184	1,475	—	—	—	—	—	—	—	—	1,291	184	1,475
	栃木	737	221	958	—	—	—	—	—	—	—	—	737	221	958
	群馬	711	277	988	—	—	—	—	—	—	—	—	711	277	988
埼玉県	埼玉	1,484	307	1,791	—	—	—	—	—	—	—	—	1,484	307	1,791
	千葉	1,418	155	1,573	—	—	—	—	—	—	—	—	1,418	155	1,573
	東京	1,804	64	1,868	—	—	1	1	—	—	—	—	1,804	65	1,869
	神奈川	1,536	125	1,661	—	—	—	—	—	—	—	—	1,536	125	1,661
	新潟	1,448	152	1,600	—	—	—	—	—	—	—	—	1,448	152	1,600
富山県	富山	388	55	443	—	—	—	—	—	—	—	—	388	55	443
	石川	409	124	533	—	—	—	—	—	—	—	—	409	124	533
	福井	299	122	421	—	—	—	—	—	—	—	—	299	122	421
	山梨	409	128	537	—	—	—	—	—	—	—	—	409	128	537
	長野	939	627	1,566	—	—	—	—	—	—	—	—	939	627	1,566
岐阜県	岐阜	748	166	914	—	—	—	—	—	—	—	—	748	166	914
	静岡	1,045	143	1,188	—	—	—	—	—	—	—	—	1,045	143	1,188
	愛知	1,529	258	1,787	—	—	—	—	—	—	—	—	1,529	258	1,787
	三重	719	213	932	—	—	—	—	—	—	—	—	719	213	932
	滋賀	747	183	930	—	—	—	—	—	—	—	—	747	183	930
東京都	東京	876	134	1,010	—	—	—	—	—	—	—	—	876	134	1,010
	大阪	1,694	92	1,786	—	—	—	—	—	—	—	—	1,694	92	1,786
	兵庫	1,820	244	2,064	—	—	—	—	—	—	—	—	1,820	244	2,064
	奈良	457	326	783	—	—	—	—	—	—	—	—	457	326	783
	和歌山	470	417	887	—	—	—	—	—	—	—	—	470	417	887
鳥取県	鳥取	183	248	431	—	—	—	—	—	—	—	—	183	248	431
	島根	590	286	876	—	—	—	—	—	—	—	—	590	286	876
	岡山	738	120	858	—	—	—	—	—	—	—	—	738	120	858
	広島	1,163	179	1,342	—	—	—	—	—	—	—	—	1,163	179	1,342
	山口	788	112	900	11	—	2	13	—	—	—	—	799	114	913
徳島県	徳島	327	189	516	—	—	—	—	—	—	—	—	327	189	516
	香川	312	155	467	—	—	—	—	—	—	—	—	312	155	467
	愛媛	577	200	777	—	—	—	—	—	—	—	—	577	200	777
	高知	566	372	938	—	—	—	—	—	—	—	—	566	372	938
	福岡	982	244	1,226	—	—	—	—	3	—	1	4	985	245	1,230
佐賀県	佐賀	294	78	372	—	—	—	—	—	—	—	—	294	78	372
	長崎	789	128	917	30	—	—	30	—	—	—	—	819	128	947
	熊本	689	430	1,119	—	—	—	—	—	—	—	—	689	430	1,119
	大分	573	47	620	—	—	—	—	—	—	—	—	573	47	620
	宮崎	536	259	795	—	—	—	—	—	—	—	—	536	259	795
鹿児島	鹿児島	902	367	1,269	—	—	18	18	—	—	2	2	902	387	1,289
	沖縄	218	92	310	—	—	8	8	—	—	—	—	218	100	318
合計	39,124	11,773	50,897	41	—	33	74	4	—	3	7	39,169	11,809	50,978	

44 開 票 区

都 道 府 県	開 票 区 数			市区町村を一開票区としたもの			市区町村				
	市 区	町 村	計	市 区	町 村	計	二 開票区に 分けたもの	三 〃	四 〃	五 〃	
北 海 道	道	46	146	192	43	144	187	2	3	—	—
	青森	11	30	41	9	30	39	2	—	—	—
	岩手	14	22	36	12	22	34	2	—	—	—
	宮城	19	23	42	16	23	39	—	3	—	—
山 福 茨 栃 群 山	形	13	22	35	13	22	35	—	—	—	—
	島	13	46	59	13	46	59	—	—	—	—
	城	37	12	49	27	12	39	10	—	—	—
	木馬	16	16	32	12	16	28	4	—	—	—
埼 千 東 神 新 奈	玉	54	30	84	44	30	74	10	—	—	—
	葉	44	21	65	38	19	57	8	—	—	—
	京	54	13	67	44	13	57	10	—	—	—
	川	44	14	58	41	14	55	—	3	—	—
富 石 福 山 長	山	11	5	16	9	5	14	2	—	—	—
	川	10	9	19	10	9	19	—	—	—	—
	井	11	8	19	7	8	15	4	—	—	—
	梨野	16	16	32	10	14	24	8	—	—	—
岐 静 愛 三 滋	阜	22	26	48	20	20	40	2	—	—	—
	岡	37	14	51	25	14	39	12	—	—	—
	知	52	26	78	48	26	74	4	—	—	—
	重	16	15	31	12	15	27	4	—	—	—
京 大 兵 奈 和 歌	都	25	11	36	25	11	36	—	—	—	—
	阪	62	10	72	62	10	72	—	—	—	—
	庫	40	12	52	36	12	48	—	—	4	—
	良山	13	27	40	11	27	38	2	—	—	—
鳥 島 岡 広 山	取	4	15	19	4	15	19	—	—	—	—
	根	10	13	23	6	13	19	4	—	—	—
	山	23	13	36	13	11	24	12	—	—	—
	島	26	9	35	17	9	26	6	3	—	—
徳 香 愛 高 福	島	9	16	25	7	16	23	2	—	—	—
	川	10	9	19	6	9	15	4	—	—	—
	媛	12	10	22	10	8	18	4	—	—	—
	知	12	24	36	10	22	32	4	—	—	—
佐 長 熊 大 宮	岡	40	38	78	40	38	78	—	—	—	—
	賀	13	10	23	7	10	17	6	—	—	—
	崎	14	10	24	12	10	22	2	—	—	—
	本	16	34	50	13	32	45	2	3	—	—
鹿 児 島 沖	分	15	4	19	13	4	17	2	—	—	—
	崎	9	19	28	9	19	28	—	—	—	—
	島	23	27	50	15	27	42	2	6	—	—
	縄	11	30	41	11	30	41	—	—	—	—
合 計	1,049	1,004	2,053	873	984	1,857	156	30	4	—	

に 関 す る 調

の区域を二以上の開票区としたもの						町村の区域を合せて一開票区としたもの			
六 〃	七 〃	八 〃	九 〃	十以上 〃	小 計	二 町村を合 わせたもの	三 〃	四以上 〃	小 計
-	-	-	-	-	5	-	-	-	-
-	-	-	-	-	2	-	-	-	-
-	-	-	-	-	2	-	-	-	-
-	-	-	-	-	3	-	-	-	-
-	-	-	-	-	-	-	-	-	-
-	-	-	-	-	-	-	-	-	-
-	-	-	-	-	-	-	-	-	-
-	-	-	-	-	10	-	-	-	-
-	-	-	-	-	4	-	-	-	-
-	-	-	-	-	12	-	-	-	-
-	-	-	-	-	10	-	-	-	-
-	-	-	-	-	8	-	-	-	-
-	-	-	-	-	10	-	-	-	-
-	-	-	-	-	3	-	-	-	-
-	-	-	-	-	11	-	-	-	-
-	-	-	-	-	2	-	-	-	-
-	-	-	-	-	-	-	-	-	-
-	-	-	-	-	4	-	-	-	-
-	-	-	-	-	8	-	-	-	-
-	-	-	-	-	2	-	-	-	-
6	-	-	-	-	8	-	-	-	-
-	-	-	-	-	12	-	-	-	-
-	-	-	-	-	4	-	-	-	-
-	-	-	-	-	4	-	-	-	-
-	-	-	-	-	2	-	-	-	-
-	-	-	-	-	-	-	-	-	-
-	-	-	-	-	-	-	-	-	-
-	-	-	-	-	4	-	-	-	-
-	-	-	-	-	12	-	-	-	-
-	-	-	-	-	9	-	-	-	-
-	-	-	-	-	2	-	-	-	-
-	-	-	-	-	2	-	-	-	-
-	-	-	-	-	4	-	-	-	-
-	-	-	-	-	4	-	-	-	-
-	-	-	-	-	4	-	-	-	-
-	-	-	-	-	4	-	-	-	-
-	-	-	-	-	-	-	-	-	-
-	-	-	-	-	6	-	-	-	-
-	-	-	-	-	2	-	-	-	-
-	-	-	-	-	5	-	-	-	-
-	-	-	-	-	2	-	-	-	-
-	-	-	-	-	-	-	-	-	-
-	-	-	-	-	8	-	-	-	-
-	-	-	-	-	-	-	-	-	-
6	-	-	-	-	196	-	-	-	-

45 開票所に使用し

都道府県	市区町村数			開票															
				市区役所・町村役場			支所・出張所			学校・幼稚園			公会堂			公民館			
	市区	町村	計	市区	町村	計	市区	町村	計	市区	町村	計	市区	町村	計	市区	町村	計	
北海道	道	44	145	189	2	30	32	-	-	-	-	1	1	1	5	6	4	36	40
	青森	10	30	40	-	3	3	-	-	-	-	-	-	1	1	2	1	10	11
	岩手	13	22	35	-	2	2	-	-	-	1	2	3	-	-	-	-	2	2
	宮城	17	23	40	-	3	3	-	-	-	3	-	3	1	2	3	2	3	5
	秋田	13	12	25	-	3	3	-	-	-	-	-	-	-	1	1	1	2	3
山形	形	13	22	35	-	7	7	-	-	-	1	2	3	2	-	2	-	5	5
	福島	13	46	59	-	7	7	-	1	1	-	1	1	-	1	1	1	13	14
	茨城	32	12	44	4	1	5	-	-	-	1	2	3	-	1	1	3	5	8
	栃木	14	16	30	-	3	3	-	-	-	-	2	2	-	1	1	2	4	6
	群馬	12	24	36	1	17	18	2	-	2	4	-	4	-	-	-	1	4	5
埼玉県	玉	49	30	79	2	14	16	1	-	1	10	2	12	-	2	2	1	2	3
	葉	41	20	61	1	3	4	-	-	-	13	4	17	-	-	-	1	5	6
	京	49	13	62	1	3	4	-	-	-	4	1	5	-	-	-	-	1	1
	川	42	14	56	1	2	3	-	-	-	9	2	11	-	1	1	-	3	3
	鴻	27	11	38	-	6	6	-	-	-	-	-	-	-	-	-	-	2	2
富山県	山	10	5	15	1	3	4	-	-	-	1	-	1	-	-	-	-	-	-
	川	10	9	19	1	5	6	-	-	-	-	-	-	-	1	1	1	-	1
	井	9	8	17	3	1	4	-	-	-	-	-	-	2	1	3	-	1	1
	梨	13	15	28	-	4	4	1	-	1	4	1	5	2	2	4	1	3	4
	野	19	61	80	3	28	31	-	1	1	3	-	3	-	2	2	2	13	15
岐阜県	阜	21	21	42	1	4	5	1	3	4	1	-	1	1	1	2	3	15	18
	岡	31	14	45	1	2	3	-	-	-	3	-	3	1	1	2	4	3	7
	知	50	26	76	19	12	31	-	-	-	3	-	3	2	-	2	2	7	9
	重	14	15	29	-	3	3	-	-	-	3	2	5	1	-	1	-	1	1
	賀	13	13	26	1	2	3	-	-	-	2	-	2	1	2	3	2	4	6
東京都	都	25	11	36	3	3	6	-	-	-	6	-	6	2	1	3	-	1	1
	大阪	62	10	72	5	3	8	-	-	-	10	1	11	19	2	21	-	1	1
	兵庫	37	12	49	-	1	1	-	-	-	10	-	10	2	1	3	1	2	3
	奈良	12	27	39	-	7	7	-	-	-	3	-	3	-	2	2	-	5	5
	和歌山	9	21	30	-	2	2	-	-	-	1	1	2	1	3	4	-	6	6
鳥取県	取	4	15	19	-	1	1	-	-	-	-	1	1	1	-	1	-	2	2
	根	8	13	21	-	4	4	-	-	-	-	1	1	1	3	4	-	1	1
	山	18	12	30	1	3	4	-	-	-	4	3	7	-	1	1	1	2	3
	島	21	9	30	-	1	1	1	-	1	11	-	11	-	2	2	4	1	5
	山口	13	7	20	-	1	1	-	-	-	1	-	1	1	-	1	1	1	2
徳島県	島	8	16	24	-	5	5	-	-	-	-	2	2	1	-	1	-	4	4
	川	8	9	17	-	1	1	-	-	-	-	1	1	1	-	1	-	1	1
	媛	11	9	20	3	2	5	-	-	-	1	-	1	-	2	2	1	1	2
	高	11	23	34	4	9	13	-	1	1	1	-	1	1	2	3	2	1	3
	福	40	38	78	-	8	8	-	-	-	5	3	8	4	2	6	-	9	9
佐賀県	賀	10	10	20	-	1	1	-	-	-	1	-	1	2	-	2	2	3	5
	長	13	10	23	-	1	1	-	-	-	-	1	1	1	2	3	-	1	1
	熊本	14	33	47	-	10	10	-	-	-	1	-	1	-	1	1	-	3	3
	大	14	4	18	-	2	2	-	-	-	3	1	4	1	-	1	1	-	1
	宮崎	9	19	28	-	5	5	-	-	-	-	-	-	-	-	-	-	-	-
鹿児島	島	18	27	45	-	4	4	-	-	-	2	-	2	3	-	3	2	15	17
	縄	11	30	41	-	9	9	-	-	-	1	-	1	1	3	4	3	5	8
合計		955	992	1,947	58	251	309	6	6	12	127	37	164	57	52	109	50	209	259

(注) 市区町村数において、指定都市については行政区数とした。

た施設に関する調

所 数																		借上料を要した開票所数		
体 育 館 (学校以外のもの)			集 会 施 設			駅構内・駅周辺			左記以外の公共施設			そ の 他			計					
市区	町村	計	市区	町村	計	市区	町村	計	市区	町村	計	市区	町村	計	市区	町村	計	市区	町村	計
34	22	56	2	24	26	—	—	—	3	27	30	—	1	1	46	146	192	25	4	29
8	6	14	1	2	3	—	—	—	—	8	8	—	—	—	11	30	41	5	—	5
13	11	24	—	5	5	—	—	—	—	—	—	—	—	—	14	22	36	3	—	3
11	9	20	1	1	2	—	—	—	1	4	5	—	1	1	19	23	42	3	1	4
10	2	12	1	3	4	—	—	—	1	1	2	—	—	—	13	12	25	2	—	2
10	4	14	—	—	—	—	—	—	—	4	4	—	—	—	13	22	35	—	—	—
12	15	27	—	4	4	—	—	—	—	4	4	—	—	—	13	46	59	1	—	1
26	1	27	1	1	2	—	—	—	2	1	3	—	—	—	37	12	49	5	—	5
13	4	17	—	—	—	—	—	—	1	2	3	—	—	—	16	16	32	3	—	3
10	2	12	—	—	—	—	—	—	1	1	2	—	—	—	19	24	43	—	—	—
40	4	44	—	1	1	—	—	—	—	3	3	—	2	2	54	30	84	12	1	13
25	3	28	—	—	—	—	—	—	3	5	8	1	1	2	44	21	65	6	—	6
45	—	45	—	—	—	—	—	—	3	8	11	1	—	1	54	13	67	1	—	1
33	4	37	—	—	—	—	—	—	1	2	3	—	—	—	44	14	58	22	—	22
27	—	27	1	1	2	—	—	—	3	2	5	2	—	2	33	11	44	4	—	4
7	1	8	2	1	3	—	—	—	—	—	—	—	—	—	11	5	16	5	—	5
8	—	8	—	—	—	—	—	—	—	3	3	—	—	—	10	9	19	5	—	5
6	2	8	—	—	—	—	—	—	—	3	3	—	—	—	11	8	19	2	—	2
7	—	7	—	1	1	—	—	—	1	5	6	—	—	—	16	16	32	—	—	—
11	4	15	—	6	6	—	—	—	1	5	6	—	2	2	20	61	81	4	1	5
9	2	11	2	1	3	—	—	—	4	—	4	—	—	—	22	26	48	5	1	6
23	7	30	—	—	—	—	—	—	1	1	2	4	—	4	37	14	51	20	—	20
23	2	25	1	1	2	—	—	—	2	4	6	—	—	—	52	26	78	13	—	13
11	5	16	—	—	—	—	—	—	1	4	5	—	—	—	16	15	31	6	—	6
6	—	6	—	—	—	—	—	—	2	5	7	—	—	—	14	13	27	8	1	9
7	2	9	—	1	1	—	—	—	2	2	4	5	1	6	25	11	36	15	1	16
27	2	29	—	—	—	—	—	—	—	1	1	1	—	1	62	10	72	7	1	8
20	2	22	2	2	4	—	—	—	4	4	8	1	—	1	40	12	52	19	1	20
10	4	14	—	2	2	—	—	—	—	4	4	—	3	3	13	27	40	—	2	2
5	3	8	—	1	1	—	—	—	—	5	5	2	—	2	9	21	30	2	1	3
2	3	5	—	2	2	—	—	—	—	6	6	1	—	1	4	15	19	3	1	4
5	1	6	—	1	1	—	—	—	3	2	5	1	—	1	10	13	23	9	4	13
10	1	11	—	2	2	—	—	—	7	1	8	—	—	—	23	13	36	9	1	10
5	2	7	2	—	2	—	—	—	3	2	5	—	1	1	26	9	35	—	—	—
9	3	12	—	1	1	—	—	—	2	1	3	—	—	—	14	7	21	2	—	2
6	1	7	—	1	1	—	—	—	1	3	4	1	—	1	9	16	25	4	—	4
8	—	8	—	1	1	—	—	—	1	5	6	—	—	—	10	9	19	8	1	9
5	1	6	—	—	—	—	—	—	2	4	6	—	—	—	12	10	22	4	—	4
3	2	5	—	3	3	—	—	—	—	4	4	1	2	3	12	24	36	3	—	3
27	11	38	—	1	1	—	—	—	3	4	7	1	—	1	40	38	78	4	2	6
8	3	11	—	—	—	—	—	—	—	3	3	—	—	—	13	10	23	5	1	6
9	1	10	—	—	—	—	—	—	4	4	8	—	—	—	14	10	24	5	—	5
15	9	24	—	3	3	—	1	1	—	5	5	—	2	2	16	34	50	8	3	11
7	1	8	—	—	—	—	—	—	2	—	2	1	—	1	15	4	19	6	—	6
9	9	18	—	2	2	—	—	—	—	3	3	—	—	—	9	19	28	3	3	6
12	6	18	—	—	—	—	—	—	4	2	6	—	—	—	23	27	50	1	—	1
3	—	3	—	2	2	—	—	—	3	11	14	—	—	—	11	30	41	—	4	4
640	177	817	16	77	93	—	1	1	72	178	250	23	16	39	1,049	1,004	2,053	277	35	312

46 各立会人の

都道府県	期日前投票立会人数										
	小選挙区			比例代表						合計	
	市区	町村	計	市区	町村	計	市区	町村	計		
北海道	677	1,823	2,500	(677)	—	(1,823)	—	(2,500)	—	(2,500)	2,500
青森	234	356	590	(234)	—	(356)	—	(590)	—	(590)	590
岩手	644	315	959	(644)	—	(315)	—	(959)	—	(959)	959
宮城	1,098	385	1,483	(1,098)	—	(385)	—	(1,483)	—	(1,483)	1,483
秋田	852	157	1,009	(852)	—	(157)	—	(1,009)	—	(1,009)	1,009
山形	328	296	624	(328)	—	(296)	—	(624)	—	(624)	624
福島	837	686	1,523	(837)	—	(636)	21	(1,473)	21	(1,473)	1,544
茨城	1,439	233	1,672	(1,439)	—	(233)	—	(1,672)	—	(1,672)	1,672
栃木	966	292	1,258	(966)	—	(292)	—	(1,258)	—	(1,258)	1,258
群馬	895	433	1,328	(895)	—	(433)	—	(1,328)	—	(1,328)	1,328
埼玉県	2,215	666	2,881	(2,215)	—	(622)	—	(2,837)	—	(2,837)	2,881
千葉県	1,570	316	1,886	(1,570)	—	(316)	—	(1,886)	—	(1,886)	1,886
東京都	4,304	126	4,430	(4,304)	—	(126)	—	(4,430)	—	(4,430)	4,430
神奈川県	1,813	287	2,100	(1,813)	—	(287)	—	(2,100)	—	(2,100)	2,100
新潟	1,382	249	1,631	(1,382)	—	(249)	—	(1,631)	—	(1,631)	1,631
富山	743	60	803	(743)	—	(60)	—	(803)	—	(803)	803
石川	306	263	569	(306)	—	(263)	—	(569)	—	(569)	569
福井	299	192	491	(299)	—	(192)	—	(491)	—	(491)	491
山梨	583	254	837	(583)	—	(254)	—	(837)	—	(837)	837
長野	883	1,033	1,916	(883)	—	(1,033)	16	(1,916)	16	(1,916)	1,932
岐阜	1,070	359	1,429	(979)	—	(367)	11	(1,346)	11	(1,346)	1,440
静岡県	1,569	437	2,006	(1,387)	—	(437)	—	(1,824)	—	(1,824)	2,006
愛知県	2,170	591	2,761	(2,170)	—	(591)	—	(2,761)	—	(2,761)	2,761
三重	638	368	1,006	(356)	—	(344)	—	(700)	—	(700)	1,006
滋賀	463	151	614	(463)	—	(151)	—	(614)	—	(614)	614
京都	616	182	798	(616)	—	(182)	—	(798)	—	(798)	798
大阪	1,551	167	1,718	(1,551)	—	(167)	—	(1,718)	—	(1,718)	1,718
兵庫県	1,836	432	2,268	(1,689)	—	(280)	—	(1,969)	—	(1,969)	2,268
奈良	368	367	735	(368)	—	(354)	13	(722)	13	(722)	748
和歌山	408	402	810	(408)	—	(402)	—	(810)	—	(810)	810
鳥取	248	366	614	(248)	—	(366)	—	(614)	—	(614)	614
島根	258	263	521	(191)	—	(240)	33	(431)	33	(431)	554
岡山	924	281	1,205	(924)	—	(281)	—	(1,205)	—	(1,205)	1,205
広島	1,074	236	1,310	(1,074)	—	(236)	—	(1,310)	—	(1,310)	1,310
山口	1,081	160	1,241	(1,081)	—	(160)	—	(1,241)	—	(1,241)	1,241
徳島	250	299	549	(250)	—	(299)	—	(549)	—	(549)	549
香川	203	118	321	(203)	—	(118)	—	(321)	—	(321)	321
愛媛	844	193	1,037	(785)	4	(193)	—	(978)	4	(978)	1,041
高知	143	297	440	(143)	—	(297)	—	(440)	—	(440)	440
福岡	1,149	503	1,652	(1,149)	—	(503)	—	(1,652)	—	(1,652)	1,652
佐賀	472	195	667	(472)	—	(195)	—	(667)	—	(667)	667
長崎	688	153	841	(688)	—	(153)	—	(841)	—	(841)	841
熊本	1,251	705	1,956	(1,251)	—	(705)	—	(1,956)	—	(1,956)	1,956
大分	780	58	838	(780)	—	(58)	—	(838)	—	(838)	838
宮崎	371	256	627	(305)	—	(217)	—	(522)	—	(522)	627
鹿児島	693	412	1,105	(609)	32	(365)	57	(974)	89	(974)	1,194
沖縄	153	189	342	(153)	—	(189)	—	(342)	—	(342)	342
合計	43,339	16,562	59,901	(42,361)	36	(16,178)	151	(58,539)	187	(58,539)	60,088

(注) 投票立会人数の欄の()内の数値は、同一人を比例代表と小選挙区の投票立会人としたもの数である。

数に関する調

投票立会人数										
小選挙区			比例代表						合計	
市区	町村	計	市区	町村	計	市区	町村	計	市区	町村
3,125	3,217	6,342	(3,125)	—	(3,217)	—	(6,342)	—	(6,342)	6,342
1,919	1,189	3,108	(1,919)	—	(1,189)	—	(3,108)	—	(3,108)	3,108
1,993	1,040	3,033	(1,993)	—	(1,040)	—	(3,033)	—	(3,033)	3,033
1,942	806	2,748	(1,942)	—	(806)	—	(2,748)	—	(2,748)	2,748
2,361	403	2,764	(2,361)	—	(403)	—	(2,764)	—	(2,764)	2,764
1,270	689	1,959	(1,270)	—	(689)	—	(1,959)	—	(1,959)	1,959
1,756	1,397	3,153	(1,756)	—	(1,292)	110	(3,048)	110	(3,048)	3,263
2,607	375	2,982	(2,607)	—	(375)	—	(2,982)	—	(2,982)	2,982
2,064	650	2,714	(2,064)	—	(650)	—	(2,714)	—	(2,714)	2,714
1,448	614	2,062	(1,448)	—	(614)	—	(2,062)	—	(2,062)	2,062
5,233	1,030	6,263	(5,233)	—	(1,004)	—	(6,237)	—	(6,237)	6,263
3,305	327	3,632	(3,305)	—	(327)	—	(3,632)	—	(3,632)	3,632
5,526	121	5,647	(5,526)	—	(121)	—	(5,647)	—	(5,647)	5,647
3,246	301	3,547	(3,246)	—	(301)	—	(3,547)	—	(3,547)	3,547
2,919	351	3,270	(2,919)	—	(351)	—	(3,270)	—	(3,270)	3,270
813	134	947	(813)	—	(134)	—	(947)	—	(947)	947
952	316	1,268	(952)	—	(316)	—	(1,268)	—	(1,268)	1,268
644	283	927	(644)	—	(283)	—	(927)	—	(927)	927
1,174	407	1,581	(1,174)	—	(407)	—	(1,581)	—	(1,581)	1,581
2,473	1,848	4,321	(2,476)	—	(1,827)	30	(4,303)	30	(4,303)	4,351
1,869	387	2,256	(1,653)	—	(379)	—	(2,032)	—	(2,032)	2,256
3,594	398	3,992	(3,127)	—	(398)	—	(3,525)	—	(3,525)	3,992
4,928	716	5,644	(4,928)	—	(716)	—	(5,644)	—	(5,644)	5,644
1,725	467	2,192	(855)	—	(431)	—	(1,286)	—	(1,286)	2,192
1,866	410	2,276	(1,866)	—	(410)	—	(2,276)	—	(2,276)	2,276
1,875	306	2,181	(1,875)	—	(306)	—	(2,181)	—	(2,181)	2,181
4,963	254	5,217	(4,963)	—	(254)	—	(5,217)	—	(5,217)	5,217
4,359	610	4,969	(4,159)	—	(518)	—	(4,677)	—	(4,677)	4,969
1,308	929	2,237	(1,308)	—	(851)	78	(2,159)	78	(2,159)	2,315
1,028	890	1,918	(1,028)	—	(799)	—	(1,827)	—	(1,827)	1,918
477	579	1,056	(477)	—	(579)	—	(1,056)	—	(1,056)	1,056
1,199	592	1,791	(809)	—	(566)	20	(1,375)	20	(1,375)	1,811
2,196	376	2,572	(2,196)	—	(376)	—	(2,572)	—	(2,572)	2,572
2,550	391	2,941	(2,550)	—	(391)	—	(2,941)	—	(2,941)	2,941
1,713	252	1,965	(1,713)	—	(252)	—	(1,965)	—	(1,965)	1,965
896	429	1,325	(896)	—	(429)	—	(1,325)	—	(1,325)	1,325
829	397	1,226	(829)	—	(397)	—	(1,226)	—	(1,226)	1,226
1,553	405	1,958	(1,401)	38	(405)	—	(1,806)	38	(1,806)	1,996
1,533	979	2,512	(1,533)	—	(979)	—	(2,512)	—	(2,512)	2,512
2,972	628	3,600	(2,972)	—	(628)	—	(3,600)	—	(3,600)	3,600
661	211	872	(661)	—	(211)	—	(872)	—	(872)	872
1,752	324	2,076	(1,752)	—	(324)	—	(2,076)	—	(2,076)	2,076
1,427	881	2,308	(1,427)	—	(881)	—	(2,308)	—	(2,308)	2,308
1,665	141	1,806	(1,665)	—	(141)	—	(1,806)	—	(1,806)	1,806
1,090	519	1,609	(974)	—	(449)	—	(1,423)	—	(1,423)	1,609
1,806	844	2,650	(1,736)	81	(709)	72	(2,445)	153	(2,445)	2,803
437	219	656	(437)	—	(219)	—	(656)	—	(656)	656
99,041	29,032	128,073	(96,563)	119	(28,344)	310	(124,907)	429	(124,907)	128,502

46 各立会人の数に関する調 (続)

都道府県	開票立会人数							選挙立会人数	選挙分会 立会人数
	小選挙区			比例代表			合計		
	市区	町村	計	市区	町村	計			
北海道	142	442	584	217	600	817	1,401	38	4
青森	32	88	120	42	112	154	274	12	3
岩手	47	66	113	67	89	156	269	12	3
宮城	59	69	128	73	85	158	286	24	4
秋田	40	37	77	62	50	112	189	9	3
山形	44	68	112	56	87	143	255	11	4
福島	42	138	180	62	186	248	428	15	5
茨城	112	36	148	158	49	207	355	21	3
栃木	52	48	100	69	61	130	230	15	3
群馬	57	73	130	68	81	149	279	16	4
埼玉県	180	90	270	235	117	352	622	45	3
千葉県	151	65	216	196	74	270	486	39	3
東京都	174	33	207	230	39	269	476	77	3
神奈川県	152	46	198	206	56	262	460	56	4
新潟	103	35	138	155	47	202	340	18	3
富山	33	15	48	48	20	68	116	9	3
石川	31	27	58	56	41	97	155	9	3
福井	33	24	57	43	32	75	132	9	3
山梨	48	49	97	58	51	109	206	9	3
長野	69	201	270	88	239	327	597	15	3
岐阜	65	78	143	77	87	164	307	16	3
静岡県	115	42	157	148	54	202	359	24	3
愛知県	175	78	253	208	96	304	557	45	3
三重	51	45	96	65	56	121	217	15	3
滋賀	44	39	83	54	48	102	185	12	3
京都	101	38	139	111	43	154	293	21	3
大阪	230	31	261	300	42	342	603	58	3
兵庫県	140	37	177	170	47	217	394	37	3
奈良	40	82	122	56	107	163	285	12	3
和歌山	28	63	91	36	74	110	201	7	3
鳥取	14	46	60	16	58	74	134	7	3
島根	32	41	73	51	62	113	186	6	4
岡山	75	42	117	86	43	129	246	15	3
広島	84	27	111	102	33	135	246	21	3
山口	42	21	63	60	26	86	149	12	3
徳島	28	48	76	36	63	99	175	9	3
香川	36	33	69	48	45	93	162	9	3
愛媛	37	30	67	59	37	96	163	12	3
高知	37	72	109	42	74	116	225	10	3
福岡	130	122	252	185	157	342	594	35	4
佐賀	42	32	74	63	41	104	178	9	3
長崎	43	30	73	50	35	85	158	12	3
熊本	49	104	153	71	115	186	339	19	6
大分	46	12	58	62	12	74	132	9	3
宮崎	28	60	88	37	65	102	190	12	3
鹿児島	70	78	148	88	93	181	329	13	3
沖縄	35	95	130	51	104	155	285	13	3
合計	3,418	3,076	6,494	4,521	3,833	8,354	14,848	929	153

(注) 投票立会人数の欄の()内の数値は、同一人を比例代表と小選挙区の投票立会人としたもの数である。

47 投票立会人の

(1) 期日前投票所

都道府県	投票所数			うち交替制を採用した投票所数			投票立会人数			うち交替の対象となった立会人の数						
	市区	町村	計	市区	町村	計	市区	町村	計	うち時間単位の交替						
										市区	町村	計	市区	町村	計	
北海道	道	94	180	274	70	153	223	677	1,823	2,500	590	1,690	2,280	66	614	680
	青森	34	37	71	14	9	23	234	356	590	118	72	190	51	—	51
	岩手	41	30	71	7	6	13	644	315	959	97	70	167	76	1	77
	宮城	63	28	91	9	1	10	1,098	385	1,483	253	27	280	97	27	124
	秋田	85	18	103	15	1	16	852	157	1,009	226	19	245	57	19	76
山形県	形	21	24	45	21	23	44	328	296	624	328	296	624	—	2	2
	福島	82	58	140	11	6	17	837	707	1,544	111	59	170	—	4	4
	茨城	94	14	108	21	1	22	1,439	233	1,672	405	52	457	351	52	403
	栃木	103	17	120	47	6	53	966	292	1,258	299	79	378	6	—	6
	群馬	54	27	81	54	27	81	895	433	1,328	895	433	1,328	48	30	78
埼玉県	玉	100	31	131	43	12	55	2,215	666	2,881	1,341	235	1,576	1,089	218	1,307
	千葉	124	20	144	72	14	86	1,570	316	1,886	779	225	1,004	251	35	286
	東京	254	18	272	133	3	136	4,304	126	4,430	1,528	23	1,551	930	17	947
	神奈川	109	15	124	51	3	54	1,813	287	2,100	776	62	838	212	50	262
	新潟	106	14	120	24	7	31	1,382	249	1,631	301	85	386	301	85	386
富山県	山	35	5	40	8	—	8	743	60	803	162	—	162	146	—	146
	福井	36	17	53	16	8	24	306	263	569	83	135	218	48	116	164
	山梨	23	17	40	12	2	14	299	192	491	141	49	190	93	—	93
	長野	38	20	58	38	20	58	583	254	837	580	254	834	112	—	112
	長野	80	70	150	70	56	126	883	1,049	1,932	695	811	1,506	340	419	759
岐阜県	阜	103	36	139	81	32	113	1,070	370	1,440	884	252	1,136	302	90	392
	静岡	82	19	101	58	14	72	1,569	437	2,006	1,320	350	1,670	970	224	1,194
	愛知	95	30	125	55	17	72	2,170	591	2,761	1,315	417	1,732	560	189	749
	三重	50	28	78	27	10	37	638	368	1,006	394	148	542	152	78	230
	滋賀	39	14	53	39	14	53	463	151	614	462	150	612	102	43	145
京都府	都	47	15	62	12	—	12	616	182	798	269	—	269	81	—	81
	大阪	79	11	90	59	6	65	1,551	167	1,718	912	79	991	462	57	519
	兵庫	126	20	146	44	8	52	1,836	432	2,268	460	191	651	302	191	493
	奈良	21	27	48	5	8	13	368	380	748	105	136	241	103	116	219
	和歌山	21	32	53	6	6	12	408	402	810	106	49	155	74	6	80
鳥取県	取	13	20	33	4	9	13	248	366	614	32	140	172	29	66	95
	島根	47	37	84	4	7	11	258	296	554	76	35	111	35	—	35
	岡山	77	20	97	10	7	17	924	281	1,205	62	107	169	49	77	126
	広島	104	23	127	19	2	21	1,074	236	1,310	376	28	404	22	—	22
	山口	128	41	169	46	3	49	1,081	160	1,241	400	30	430	31	12	43
徳島県	島	22	26	48	22	22	44	250	299	549	249	267	516	—	14	14
	香川	23	11	34	22	11	33	203	118	321	199	118	317	29	45	74
	愛媛	79	27	106	46	25	71	848	193	1,041	622	159	781	213	3	216
	高知	40	38	78	27	21	48	143	297	440	82	154	236	—	57	57
	福岡	75	41	116	73	40	113	1,149	503	1,652	1,131	477	1,608	298	103	401
佐賀県	賀	38	13	51	6	4	10	472	195	667	122	68	190	75	8	83
	長崎	98	16	114	53	10	63	688	153	841	410	59	469	—	2	2
	熊本	68	41	109	7	7	14	1,251	705	1,956	47	150	197	1	22	23
	大分	63	4	67	35	—	35	780	58	838	297	—	297	83	—	83
	宮崎	35	21	56	13	5	18	371	256	627	106	51	157	7	2	9
鹿児島県	島	66	37	103	45	10	55	725	469	1,194	518	95	613	—	—	—
	沖繩	16	33	49	6	8	14	153	189	342	58	49	107	—	19	19
合計	3,231	1,341	4,572	1,560	664	2,224	43,375	16,713	60,088	20,722	8,435	29,157	8,254	3,113	11,367	

交替制に関する調

(2) 投票所

都道 府県	投票所数			うち交替制を採用 した投票所数			投票立会人数			うち交替の対象となった立会人の数					
	市区	町村	計	市区	町村	計	市区	町村	計	うち時間単位の交替					
										市区	町村	計	市区	町村	計
北海道	1,434	1,402	2,836	99	59	158	3,125	3,217	6,342	385	243	628	357	204	561
	594	414	1,008	110	—	110	1,919	1,189	3,108	440	33	473	440	—	440
	763	390	1,153	89	15	104	1,993	1,040	3,033	356	30	386	356	30	386
	791	303	1,094	105	12	117	1,942	806	2,748	323	45	368	93	45	138
	925	138	1,063	42	14	56	2,361	403	2,764	162	78	240	162	78	240
山形県	593	318	911	6	—	6	1,270	689	1,959	14	—	14	14	—	14
	820	589	1,409	2	1	3	1,756	1,507	3,263	24	5	29	24	5	29
	1,291	184	1,475	14	—	14	2,607	375	2,982	38	—	38	38	—	38
	737	221	958	21	—	21	2,064	650	2,714	59	—	59	59	—	59
	711	277	988	17	—	17	1,448	614	2,062	51	—	51	50	—	50
静岡県	1,484	307	1,791	751	77	828	5,233	1,030	6,263	2,919	326	3,245	2,745	256	3,001
	1,418	155	1,573	223	—	223	3,305	327	3,632	777	—	777	777	—	777
	1,804	65	1,869	335	7	342	5,526	121	5,647	1,465	28	1,493	734	20	754
	1,536	125	1,661	96	—	96	3,246	301	3,547	279	—	279	8	—	8
	1,448	152	1,600	15	5	20	2,919	351	3,270	31	20	51	31	20	51
富山県	388	55	443	22	—	22	813	134	947	70	—	70	18	—	18
	409	124	533	75	34	109	952	316	1,268	268	120	388	106	120	226
	299	122	421	8	16	24	644	283	927	11	55	66	11	3	14
	409	128	537	66	—	66	1,174	407	1,581	254	—	254	254	—	254
	939	627	1,566	228	53	281	2,473	1,878	4,351	663	183	846	663	180	843
岐阜県	748	166	914	202	19	221	1,869	387	2,256	714	48	762	549	48	597
	1,045	143	1,188	715	27	742	3,594	398	3,992	2,790	131	2,921	2,506	118	2,624
	1,529	258	1,787	710	76	786	4,928	716	5,644	2,769	348	3,117	1,768	234	2,002
	719	213	932	141	—	141	1,725	467	2,192	534	1	535	520	—	520
	747	183	930	179	28	207	1,866	410	2,276	659	83	742	659	21	680
京都府	876	134	1,010	25	5	30	1,875	306	2,181	82	22	104	82	22	104
	1,694	92	1,786	605	18	623	4,963	254	5,217	2,126	68	2,194	1,986	68	2,054
	1,820	244	2,064	462	40	502	4,359	610	4,969	1,391	136	1,527	1,245	136	1,381
	457	326	783	139	63	202	1,308	1,007	2,315	488	339	827	162	217	379
	470	417	887	54	—	54	1,028	890	1,918	169	—	169	90	—	90
鳥取県	183	248	431	17	27	44	477	579	1,056	40	76	116	40	76	116
	590	286	876	4	—	4	1,199	612	1,811	14	2	16	14	—	14
	738	120	858	12	—	12	2,196	376	2,572	48	—	48	48	—	48
	1,163	179	1,342	130	—	130	2,550	391	2,941	449	—	449	62	—	62
	799	114	913	59	1	60	1,713	252	1,965	228	4	232	220	4	224
徳島県	327	189	516	—	—	—	896	429	1,325	—	—	—	—	—	—
	312	155	467	26	25	51	829	397	1,226	106	100	206	106	100	206
	577	200	777	149	—	149	1,591	405	1,996	572	—	572	544	—	544
	566	372	938	71	5	76	1,533	979	2,512	287	10	297	—	—	—
	985	245	1,230	498	34	532	2,972	628	3,600	1,980	148	2,128	1,980	148	2,128
佐賀県	294	78	372	35	8	43	661	211	872	122	48	170	46	48	94
	819	128	947	—	6	6	1,752	324	2,076	—	11	11	—	11	11
	689	430	1,119	8	20	28	1,427	881	2,308	42	66	108	1	—	1
	573	47	620	168	—	168	1,665	141	1,806	418	—	418	418	—	418
	536	259	795	10	11	21	1,090	519	1,609	24	44	68	16	—	16
鹿児島県	902	387	1,289	1	1	2	1,887	916	2,803	4	45	49	—	—	—
	218	100	318	—	1	1	437	219	656	2	4	6	—	4	4
合計	39,169	11,809	50,978	6,744	708	7,452	99,160	29,342	128,502	24,647	2,900	27,547	20,002	2,216	22,218

(1) 期日前投票所

都道府県	投票管理者			職務代理人			臨時に職務を管掌した者			合計			
	市	区	町 村	計	市	区	町 村	計	市	区	町 村	計	
北海道	北	318	662	980	36	75	111	—	14	14	354	751	1,105
	青森	94	141	235	—	8	8	—	1	1	94	150	244
	岩手	63	55	118	61	19	80	—	—	—	124	74	198
	宮城	444	181	625	17	19	36	—	—	—	461	200	661
	秋田	374	71	445	28	29	57	—	—	—	402	100	502
山形県	山形	151	127	278	—	—	—	—	—	—	151	127	278
	福島	384	319	703	72	189	261	—	3	3	456	511	967
	茨城	628	103	731	3	1	4	—	—	—	631	104	735
	栃木	427	139	566	—	—	—	—	—	—	427	139	566
	群馬	405	174	579	8	11	19	—	—	—	413	185	598
埼玉県	埼玉	802	247	1,049	495	163	658	1	11	12	1,298	421	1,719
	千葉	690	133	823	11	1	12	—	—	—	701	134	835
	東京都	1,687	41	1,728	260	5	265	—	2	2	1,947	48	1,995
	神奈川県	835	127	962	—	—	—	—	—	—	835	127	962
	新潟	748	81	829	33	8	41	—	—	—	781	89	870
富山県	富山	340	36	376	—	—	—	1	—	1	341	36	377
	石川	275	104	379	—	—	—	—	—	—	275	104	379
	福井	108	100	208	—	—	—	—	—	—	108	100	208
	山梨	160	82	242	1	1	2	—	—	—	161	83	244
	長野	334	367	701	73	172	245	—	24	24	407	563	970
岐阜県	岐阜	451	145	596	307	108	415	27	1	28	785	254	1,039
	静岡	557	165	722	194	35	229	—	—	—	751	200	951
	愛知	852	215	1,067	226	39	265	—	—	—	1,078	254	1,332
	三重	258	144	402	68	34	102	—	4	4	326	182	508
	滋賀	230	86	316	—	—	—	—	—	—	230	86	316
東京都	都	254	72	326	—	—	—	—	—	—	254	72	326
	大阪府	604	74	678	—	12	12	—	—	—	604	86	690
	兵庫県	790	139	929	163	31	194	—	—	—	953	170	1,123
	奈良	112	155	267	22	23	45	—	—	—	134	178	312
	和歌山	221	288	509	46	25	71	—	—	—	267	313	580
鳥取県	鳥取	125	176	301	111	148	259	—	—	—	236	324	560
	島根	126	105	231	64	64	128	—	—	—	190	169	359
	岡山	418	119	537	—	1	1	—	—	—	418	120	538
	広島	716	104	820	3	1	4	—	—	—	719	105	824
	山口	473	78	551	194	39	233	5	—	5	672	117	789
徳島県	徳島	98	152	250	12	95	107	—	—	—	110	247	357
	香川	95	43	138	—	—	—	—	—	—	95	43	138
	愛媛	350	105	455	7	19	26	—	16	16	357	140	497
	高知	85	167	252	1	—	1	—	—	—	86	167	253
	福岡	510	234	744	3	2	5	—	—	—	513	236	749
佐賀県	佐賀	167	75	242	—	—	—	—	—	—	167	75	242
	長崎	344	85	429	—	—	—	—	—	—	344	85	429
	熊本	519	326	845	2	—	2	—	1	1	521	327	848
	大分	278	27	305	4	—	4	—	—	—	282	27	309
	宮崎	125	120	245	—	—	—	—	—	—	125	120	245
鹿児島	鹿児島	309	128	437	—	2	2	—	—	—	309	130	439
	沖縄	55	70	125	21	17	38	—	1	1	76	88	164
合計	18,389	6,887	25,276	2,546	1,396	3,942	34	78	112	20,969	8,361	29,330	

に関する調

(2) 投票所

都道府県	投票管理者			職務代理者			臨時に職務を管掌した者			合計		
	市区	町村	計	市区	町村	計	市区	町村	計	市区	町村	計
北海道	1,433	1,410	2,843	150	232	382	—	14	14	1,583	1,656	3,239
	594	414	1,008	—	—	—	—	—	—	594	414	1,008
	763	390	1,153	399	242	641	—	—	—	1,162	632	1,794
	791	289	1,080	43	31	74	—	—	—	834	320	1,154
	925	138	1,063	120	83	203	—	—	—	1,045	221	1,266
山形県	593	318	911	—	—	—	—	—	—	593	318	911
	819	588	1,407	246	458	704	—	3	3	1,065	1,049	2,114
	1,294	183	1,477	—	1	1	—	—	—	1,294	184	1,478
	736	221	957	1	—	1	—	—	—	737	221	958
福島県	711	277	988	—	—	—	—	—	—	711	277	988
	1,484	307	1,791	996	256	1,252	—	—	—	2,480	563	3,043
	1,417	154	1,571	1	1	2	—	—	—	1,418	155	1,573
	1,714	53	1,767	424	21	445	—	—	—	2,138	74	2,212
神奈川県	1,536	125	1,661	—	—	—	—	—	—	1,536	125	1,661
	1,385	151	1,536	98	15	113	—	—	—	1,483	166	1,649
富山県	387	55	442	1	—	1	—	—	—	388	55	443
	409	124	533	—	—	—	—	—	—	409	124	533
	299	122	421	—	—	—	—	—	—	299	122	421
	409	128	537	—	—	—	—	—	—	409	128	537
	939	627	1,566	343	364	707	—	27	27	1,282	1,018	2,300
岐阜県	748	166	914	639	146	785	109	—	109	1,496	312	1,808
	1,045	143	1,188	495	53	548	—	—	—	1,540	196	1,736
	1,529	258	1,787	336	55	391	—	—	—	1,865	313	2,178
	719	213	932	212	60	272	—	—	—	931	273	1,204
	747	183	930	—	—	—	—	—	—	747	183	930
東京都	876	134	1,010	—	—	—	—	—	—	876	134	1,010
	1,694	92	1,786	—	16	16	—	—	—	1,694	108	1,802
	1,820	244	2,064	272	64	336	—	—	—	2,092	308	2,400
	457	322	779	90	69	159	—	—	—	547	391	938
	469	417	886	1	—	1	—	—	—	470	417	887
鳥取県	183	248	431	127	226	353	—	—	—	310	474	784
	590	286	876	—	—	—	—	—	—	590	286	876
	738	120	858	1	—	1	—	—	—	739	120	859
	1,163	179	1,342	—	—	—	—	—	—	1,163	179	1,342
	799	113	912	355	63	418	—	—	—	1,154	176	1,330
徳島県	327	189	516	112	162	274	—	—	—	439	351	790
	312	152	464	—	3	3	—	—	—	312	155	467
	576	195	771	57	71	128	—	10	10	633	276	909
	523	372	895	—	—	—	—	—	—	523	372	895
	985	244	1,229	—	1	1	—	—	—	985	245	1,230
佐賀県	294	78	372	—	—	—	—	—	—	294	78	372
	819	128	947	—	—	—	—	—	—	819	128	947
	689	430	1,119	—	—	—	—	—	—	689	430	1,119
	572	47	619	1	—	1	—	—	—	573	47	620
	536	259	795	—	—	—	—	—	—	536	259	795
鹿児島県	902	387	1,289	—	—	—	—	—	—	902	387	1,289
	218	98	316	77	48	125	—	1	1	295	147	442
合計	38,968	11,771	50,739	5,597	2,741	8,338	109	55	164	44,674	14,567	59,241

49 開票管理者に関する調

都道府県	開票管理者			職務代理者			臨時に職務を管掌した者			合計		
	市	区	町村	計	市	区	町村	計	市	区	町村	計
北海道	45	148	193	9	31	40	—	—	—	54	179	233
	11	30	41	—	—	—	—	—	—	11	30	41
	14	22	36	4	15	19	—	—	—	18	37	55
	21	23	44	2	2	4	—	—	—	23	25	48
	13	12	25	—	6	6	—	—	—	13	18	31
山形県	13	22	35	—	—	—	—	—	—	13	22	35
	20	46	66	5	34	39	—	—	—	25	80	105
	37	12	49	—	—	—	—	—	—	37	12	49
	16	16	32	—	—	—	—	—	—	16	16	32
	19	25	44	—	—	—	—	—	—	19	25	44
埼玉県	64	32	96	44	23	67	—	—	—	108	55	163
	44	21	65	—	—	—	—	—	—	44	21	65
	332	28	360	2	1	3	2	1	3	336	30	366
	44	14	58	—	—	—	—	—	—	44	14	58
	35	11	46	1	2	3	—	2	2	36	15	51
富山県	11	5	16	—	—	—	—	—	—	11	5	16
	10	9	19	—	—	—	—	—	—	10	9	19
	11	8	19	—	—	—	—	—	—	11	8	19
	16	16	32	—	—	—	—	—	—	16	16	32
	22	62	84	11	36	47	—	28	28	33	126	159
岐阜県	22	26	48	12	17	29	—	—	—	34	43	77
	37	14	51	18	5	23	—	—	—	55	19	74
	52	26	78	14	7	21	—	—	—	66	33	99
	17	15	32	5	6	11	—	2	2	22	23	45
	14	13	27	—	—	—	—	—	—	14	13	27
東京都	25	11	36	—	—	—	—	—	—	25	11	36
	62	10	72	—	1	1	—	—	—	62	11	73
	40	12	52	7	5	12	—	—	—	47	17	64
	13	28	41	3	5	8	—	—	—	16	33	49
	9	21	30	—	—	—	—	—	—	9	21	30
鳥取県	4	14	18	2	13	15	—	—	—	6	27	33
	10	13	23	—	—	—	—	—	—	10	13	23
	23	13	36	—	—	—	—	—	—	23	13	36
	26	9	35	—	—	—	—	—	—	26	9	35
	16	8	24	4	7	11	—	—	—	20	15	35
徳島県	9	16	25	3	9	12	—	—	—	12	25	37
	12	9	21	—	—	—	—	—	—	12	9	21
	13	9	22	3	2	5	—	2	2	16	13	29
	12	24	36	—	—	—	—	—	—	12	24	36
	40	38	78	—	—	—	—	—	—	40	38	78
佐賀県	13	10	23	—	—	—	—	—	—	13	10	23
	14	10	24	—	—	—	—	—	—	14	10	24
	16	34	50	—	—	—	—	—	—	16	34	50
	16	4	20	—	—	—	—	—	—	16	4	20
	9	18	27	—	1	1	—	—	—	9	19	28
鹿児島県	26	30	56	—	1	1	—	—	—	26	31	57
	11	30	41	4	15	19	—	1	1	15	46	61
合計	1,359	1,027	2,386	153	244	397	2	36	38	1,514	1,307	2,821

50 投票所事務従

(1) 期日前投票所

都 道 府 県	市区町村選管の書記			市区町村の職員			そ の 他			合 計			
	市	区	町 村	計	市	区	町 村	計	市	区	町 村	計	
北海道	北 青 岩 宮 秋	263	1,013	1,276	571	669	1,240	521	105	626	1,355	1,787	3,142
	道 森 手 城 田	38	158	196	194	314	508	128	34	162	360	506	866
		548	306	854	337	208	545	255	95	350	1,140	609	1,749
		1,018	477	1,495	658	304	962	970	57	1,027	2,646	838	3,484
		566	42	608	1,029	180	1,209	105	14	119	1,700	236	1,936
山福茨栃群	山 福 茨 栃 群	126	132	258	314	193	507	65	35	100	505	360	865
	形 島 城 木 馬	400	456	856	368	389	757	91	16	107	859	861	1,720
		774	94	868	2,740	410	3,150	397	33	430	3,911	537	4,448
		508	108	616	1,654	527	2,181	54	11	65	2,216	646	2,862
		624	168	792	1,858	418	2,276	221	28	249	2,703	614	3,317
埼千東神新	埼 千 東 神 新	449	256	705	2,423	749	3,172	2,913	142	3,055	5,785	1,147	6,932
	玉 葉 京 川 潟	294	110	404	2,149	492	2,641	874	12	886	3,317	614	3,931
		81	38	119	4,331	93	4,424	2,938	15	2,953	7,350	146	7,496
		208	82	290	1,923	356	2,279	3,077	152	3,229	5,208	590	5,798
		394	39	433	1,294	120	1,414	149	10	159	1,837	169	2,006
富石福山長	富 石 福 山 長	29	41	70	1,777	110	1,887	236	16	252	2,042	167	2,209
	山 川 井 梨 野	31	56	87	933	520	1,453	143	48	191	1,107	624	1,731
		53	43	96	615	243	858	27	8	35	695	294	989
		207	64	271	618	343	961	45	—	45	870	407	1,277
		132	148	280	680	749	1,429	170	107	277	982	1,004	1,986
岐静愛三滋	岐 静 愛 三 滋	318	53	371	786	622	1,408	408	31	439	1,512	706	2,218
	阜 岡 知 重 賀	610	129	739	1,501	466	1,967	2,280	153	2,433	4,391	748	5,139
		238	75	313	2,588	663	3,251	1,925	287	2,212	4,751	1,025	5,776
		162	151	313	945	541	1,486	233	5	238	1,340	697	2,037
		73	54	127	518	213	731	461	12	473	1,052	279	1,331
京大兵奈和	京 大 兵 奈 和	263	31	294	734	90	824	327	30	357	1,324	151	1,475
	都 阪 庫 良 山	245	28	273	2,743	56	2,799	998	81	1,079	3,986	165	4,151
		238	40	278	1,967	378	2,345	2,075	94	2,169	4,280	512	4,792
		66	160	226	276	346	622	98	119	217	440	625	1,065
		359	763	1,122	612	291	903	299	86	385	1,270	1,140	2,410
鳥島岡広山	鳥 島 岡 広 山	360	91	451	75	253	328	439	30	469	874	374	1,248
	取 根 山 島 口	184	43	227	388	161	549	71	52	123	643	256	899
		401	48	449	915	300	1,215	433	3	436	1,749	351	2,100
		720	64	784	1,501	96	1,597	1,086	77	1,163	3,307	237	3,544
		57	26	83	510	187	697	293	33	326	860	246	1,106
徳香愛高福	徳 香 愛 高 福	99	100	199	333	181	514	223	6	229	655	287	942
	島 川 媛 知 岡	91	42	133	110	64	174	108	6	114	309	112	421
		406	101	507	1,445	287	1,732	161	15	176	2,012	403	2,415
		43	108	151	118	75	193	45	10	55	206	193	399
		232	205	437	829	348	1,177	547	151	698	1,608	704	2,312
佐長熊大宮	佐 長 熊 大 宮	97	38	135	663	200	863	168	5	173	928	243	1,171
	賀 崎 本 分 崎	264	77	341	567	111	678	280	22	302	1,111	210	1,321
		111	384	495	1,318	551	1,869	82	60	142	1,511	995	2,506
		198	51	249	655	70	725	296	27	323	1,149	148	1,297
		51	72	123	139	216	355	110	78	188	300	366	666
鹿児島	鹿 児 島	84	68	152	1,988	393	2,381	192	109	301	2,264	570	2,834
	沖 縄	28	47	75	42	73	115	115	123	238	185	243	428
合 計		12,741	6,880	19,621	50,732	14,619	65,351	27,132	2,643	29,775	90,605	24,142	114,747

事者に関する調

(2) 投票所

都道 府県	市区町村選管の書記			市区町村の職員			その他			合計			
	市	区	町 村	計	市	区	町 村	計	市	区	町 村	計	
北海道	342		357	699	8,900		6,394	15,294	3,200		136	3,336	19,329
青森	—		50	50	3,390		2,065	5,455	502		111	613	6,118
岩手	168		80	248	3,482		1,422	4,904	74		99	173	5,325
宮城	260		65	325	4,422		1,951	6,373	828		16	844	7,542
秋田	65		22	87	4,641		687	5,328	229		15	244	5,659
山形	—		24	24	3,158		1,424	4,582	109		27	136	4,742
福島	1,572		734	2,306	4,115		1,817	5,932	16		63	79	8,317
茨城	125		2	127	8,031		1,118	9,149	263		37	300	9,576
栃木	24		9	33	4,586		1,441	6,027	35		—	35	6,095
群馬	66		58	124	5,179		1,618	6,797	5		41	46	6,967
埼玉県	132		56	188	9,445		2,144	11,589	2,166		25	2,191	13,968
千葉県	793		38	831	9,750		1,217	10,967	2,159		16	2,175	13,973
東京都	335		24	359	16,417		360	16,777	2,970		4	2,974	20,110
神奈川県	81		29	110	7,464		743	8,207	9,982		107	10,089	18,406
新潟	181		2	183	7,920		549	8,469	40		—	40	8,692
富山	34		2	36	2,782		431	3,213	14		—	14	3,263
石川	5		132	137	2,903		717	3,620	141		25	166	3,923
福井	—		1	1	2,032		733	2,765	242		8	250	3,016
山梨	74		12	86	2,569		748	3,317	20		—	20	3,423
長野	320		79	399	4,793		2,783	7,576	82		21	103	8,078
岐阜	44		15	59	4,943		1,358	6,301	203		1	204	6,564
静岡県	69		5	74	7,631		1,019	8,650	640		—	640	9,364
愛知県	24		6	30	8,865		1,354	10,219	6,047		353	6,400	16,649
三重	57		4	61	3,362		1,024	4,386	325		14	339	4,786
滋賀	2		57	59	3,582		674	4,256	721		25	746	5,061
京都	84		9	93	3,435		627	4,062	4,306		25	4,331	8,486
大阪	24		2	26	11,250		523	11,773	5,131		75	5,206	17,005
兵庫県	18		4	22	10,603		964	11,567	3,712		90	3,802	15,391
奈良	1		23	24	2,865		1,313	4,178	216		212	428	4,630
和歌山	157		659	816	2,334		901	3,235	178		27	205	4,256
鳥取	1		70	71	1,101		729	1,830	—		18	18	1,919
島根	62		16	78	2,288		731	3,019	190		87	277	3,374
岡山	55		21	76	4,550		635	5,185	157		7	164	5,425
広島	23		10	33	6,419		860	7,279	1,900		57	1,957	9,269
山口	21		5	26	3,945		445	4,390	603		9	612	5,028
徳島	1		25	26	1,795		1,050	2,845	426		28	454	3,325
香川	23		—	23	2,244		562	2,806	116		10	126	2,955
愛媛	53		152	205	3,774		958	4,732	292		—	292	5,229
高知	28		59	87	1,600		1,007	2,607	822		180	1,002	3,696
福岡	57		82	139	7,474		2,272	9,746	4,537		163	4,700	14,585
佐賀	10		4	14	2,286		663	2,949	92		1	93	3,056
長崎	18		2	20	3,976		588	4,564	1,044		—	1,044	5,628
熊本	28		59	87	4,453		2,266	6,719	54		26	80	6,886
大分	—		2	2	3,871		322	4,193	554		—	554	4,749
宮崎	1		3	4	2,760		1,097	3,857	373		35	408	4,269
鹿児島	3		115	118	5,576		1,843	7,419	579		314	893	8,430
沖縄	6		29	35	1,728		893	2,621	597		227	824	3,480
合計	5,447		3,214	8,661	234,689		57,040	291,729	56,892		2,735	59,627	360,017

51 開票所事務従事者に関する調

都道府県	市区町村選管の書記			市区町村の職員			その他			合計			
	市	区	町村	計	市	区	町村	計	市	区	町村	計	
北海道	北	356	1,019	1,375	6,873	6,670	13,543	2,502	60	2,562	9,731	7,749	17,480
	青森	34	176	210	1,743	1,525	3,268	54	19	73	1,831	1,720	3,551
	岩手	185	201	386	1,672	846	2,518	1	31	32	1,858	1,078	2,936
	宮城	502	210	712	2,103	1,379	3,482	710	—	710	3,315	1,589	4,904
	秋田	85	65	150	2,174	599	2,773	41	10	51	2,300	674	2,974
山形	山形	84	159	243	2,237	1,138	3,375	15	8	23	2,336	1,305	3,641
	福島	881	794	1,675	2,257	1,691	3,948	50	4	54	3,188	2,489	5,677
	茨城	583	81	664	5,489	962	6,451	3	4	7	6,075	1,047	7,122
	栃木	146	137	283	3,046	1,179	4,225	22	3	25	3,214	1,319	4,533
	群馬	112	116	228	2,504	1,446	3,950	3	6	9	2,619	1,568	4,187
埼玉県	埼玉	393	205	598	7,675	1,683	9,358	1,378	17	1,395	9,446	1,905	11,351
	千葉	976	119	1,095	8,041	1,150	9,191	458	18	476	9,475	1,287	10,762
	東京	334	36	370	15,043	368	15,411	2,469	5	2,474	17,846	409	18,255
	神奈川	342	92	434	10,231	858	11,089	1,300	—	1,300	11,873	950	12,823
	新潟	546	59	605	4,453	421	4,874	123	2	125	5,122	482	5,604
富山県	富山	111	31	142	1,611	292	1,903	4	—	4	1,726	323	2,049
	石川	46	125	171	1,579	449	2,028	13	1	14	1,638	575	2,213
	福井	79	58	137	1,761	497	2,258	7	2	9	1,847	557	2,404
	山梨	188	55	243	1,505	611	2,116	13	—	13	1,706	666	2,372
	長野	302	230	532	3,398	2,862	6,260	14	29	43	3,714	3,121	6,835
岐阜県	岐阜	258	82	340	3,419	1,413	4,832	10	1	11	3,687	1,496	5,183
	静岡	684	72	756	6,674	1,129	7,803	165	3	168	7,523	1,204	8,727
	愛知	312	98	410	9,514	1,461	10,975	545	41	586	10,371	1,600	11,971
	三重	118	100	218	2,038	574	2,612	309	5	314	2,465	679	3,144
	滋賀	103	92	195	2,006	593	2,599	19	—	19	2,128	685	2,813
京都府	京都	342	41	383	2,597	482	3,079	1,414	18	1,432	4,353	541	4,894
	大阪	403	39	442	12,138	470	12,608	707	5	712	13,248	514	13,762
	兵庫	278	67	345	7,214	668	7,882	863	32	895	8,355	767	9,122
	奈良	101	132	233	2,404	1,274	3,678	104	4	108	2,609	1,410	4,019
	和歌山	188	628	816	1,260	695	1,955	8	5	13	1,456	1,328	2,784
鳥取県	鳥取	21	141	162	543	627	1,170	—	—	—	564	768	1,332
	島根	137	85	222	1,470	654	2,124	191	7	198	1,798	746	2,544
	岡山	235	49	284	2,949	521	3,470	13	—	13	3,197	570	3,767
	広島	214	52	266	4,292	461	4,753	47	5	52	4,553	518	5,071
	山口	91	31	122	2,407	318	2,725	36	4	40	2,534	353	2,887
徳島県	徳島	51	73	124	1,064	694	1,758	36	3	39	1,151	770	1,921
	香川	84	43	127	1,363	537	1,900	43	50	93	1,490	630	2,120
	愛媛	118	170	288	1,861	438	2,299	92	—	92	2,071	608	2,679
	高知	67	160	227	1,056	614	1,670	100	24	124	1,223	798	2,021
	福岡	304	211	515	7,042	1,777	8,819	388	49	437	7,734	2,037	9,771
佐賀県	佐賀	77	33	110	1,482	587	2,069	19	1	20	1,578	621	2,199
	長崎	136	34	170	2,147	488	2,635	334	2	336	2,617	524	3,141
	熊本	109	172	281	2,568	1,577	4,145	7	8	15	2,684	1,757	4,441
	大分	83	23	106	2,488	219	2,707	37	—	37	2,608	242	2,850
	宮崎	56	88	144	1,104	957	2,061	122	17	139	1,282	1,062	2,344
鹿児島県	鹿児島	113	179	292	2,865	1,146	4,011	51	44	95	3,029	1,369	4,398
	沖縄	46	45	91	1,888	903	2,791	605	119	724	2,539	1,067	3,606
合計	11,014	6,908	17,922	173,248	47,903	221,151	15,445	666	16,111	199,707	55,477	255,184	

52 選挙長及び選挙会

(1) 選挙長及び選挙分会長

都道 府県	都道府県の選挙管理 委員会の委員長		同左記の委員		書記長		その他		合計		
	小選挙区	比例代表	小選挙区	比例代表	小選挙区	比例代表	小選挙区	比例代表	小選挙区	比例代表	
北海道	道森	1	—	2	1	—	—	9	—	12	1
	青森	1	1	3	—	—	—	—	—	4	1
	岩手	1	—	3	1	—	—	—	—	4	1
	宮城	2	—	4	1	—	—	—	—	6	1
山形	秋田	1	—	2	1	—	—	—	—	3	1
	山形	1	1	2	—	—	—	—	—	3	1
	福島	—	1	—	—	—	—	5	—	5	1
	茨城	1	1	6	—	—	—	—	—	7	1
栃木	栃群	2	1	3	—	—	—	—	—	5	1
	群馬	1	1	3	—	1	—	—	—	5	1
	埼玉	3	1	9	—	3	—	—	—	15	1
	千葉	3	1	10	—	—	—	—	—	13	1
東京都	東京	22	1	3	—	—	—	—	—	25	1
	神奈川	—	1	—	—	—	—	18	—	18	1
	新潟	1	1	3	—	1	—	1	—	6	1
富山	富山	1	—	2	1	—	—	—	—	3	1
	石川	3	—	—	1	—	—	—	—	3	1
	福井	—	1	3	—	—	—	—	—	3	1
	山梨	1	—	2	1	—	—	—	—	3	1
岐阜	山梨	1	1	3	—	1	—	—	—	5	1
	岐阜	2	1	6	—	—	—	—	—	8	1
	愛知	3	1	9	—	3	—	—	—	15	1
	三重	1	1	3	—	—	—	1	—	5	1
滋賀	滋賀	1	1	3	—	—	—	—	—	4	1
	京都	1	—	3	—	—	1	2	—	6	1
	大阪	1	1	3	—	1	—	14	—	19	1
	兵庫	1	1	3	—	1	—	7	—	12	1
奈良	奈良	1	1	3	—	—	—	—	—	4	1
	和歌山	—	—	3	1	—	—	—	—	3	1
	鳥取	1	1	1	—	—	—	—	—	2	1
	島根	1	—	1	1	—	—	—	—	2	1
岡山	岡山	2	—	3	1	—	—	—	—	5	1
	広島	—	—	7	1	—	—	—	—	7	1
	山口	1	1	3	—	—	—	—	—	4	1
	徳島	—	—	—	—	1	1	2	—	3	1
香川	香川	1	—	2	1	—	—	—	—	3	1
	愛媛	1	1	3	—	—	—	—	—	4	1
	高知	3	1	—	—	—	—	—	—	3	1
	福岡	2	1	9	—	—	—	—	—	11	1
佐賀	佐賀	1	1	2	—	—	—	—	—	3	1
	長崎	—	—	—	—	1	—	3	1	4	1
	熊本	1	1	3	—	1	—	—	—	5	1
	大宮	1	—	2	1	—	—	—	—	3	1
鹿児	鹿児	1	—	2	1	—	—	—	—	3	1
	沖縄	1	1	3	—	—	—	—	—	4	1
合計	75	30	145	14	15	2	65	1	300	47	

事務従事者に関する調

(2) 選挙会及び選挙分会の事務従事者

都 道 府 県	都道府県の選挙管理委 員会の書記長及び書記		都道府県の職員		そ の 他		合 計	
	小選挙区	比例代表	小選挙区	比例代表	小選挙区	比例代表	小選挙区	比例代表
北海道	86	7	—	—	—	—	86	7
青森	4	2	—	—	—	—	4	2
岩手	16	6	2	—	—	—	18	6
宮城	6	2	9	3	—	—	15	5
秋田	17	6	—	—	—	—	17	6
山形	6	6	—	—	—	—	6	6
福島	23	3	—	—	—	—	23	3
茨城	14	2	—	—	—	—	14	2
栃木	35	6	—	—	—	—	35	6
群馬	50	10	—	—	—	—	50	10
埼玉県	15	1	—	—	—	—	15	1
千葉県	52	4	—	—	—	—	52	4
東京都	125	5	—	—	—	—	125	5
神奈川県	—	3	—	—	73	—	73	3
新潟	12	3	—	—	—	—	12	3
富山	6	2	—	—	—	—	6	2
石川県	15	5	—	—	—	—	15	5
福井	7	3	—	—	—	—	7	3
山梨	12	12	—	—	—	—	12	12
長野	—	5	30	—	—	—	30	5
岐阜	10	10	—	—	—	—	10	10
静岡県	16	2	—	—	—	—	16	2
愛知県	15	6	—	—	—	—	15	6
三重	6	3	—	—	—	—	6	3
滋賀	36	8	—	—	—	—	36	8
京都	12	1	—	—	—	—	12	1
大阪	1	2	9	—	771	—	781	2
兵庫県	24	2	—	—	—	—	24	2
奈良	1	1	11	2	—	—	12	3
和歌山	7	7	—	—	—	—	7	7
鳥取	6	3	1	—	—	—	7	3
島根	7	6	—	—	—	—	7	6
岡山	17	3	—	—	—	—	17	3
広島	28	4	—	—	—	—	28	4
山口	5	3	—	—	—	—	5	3
徳島	3	4	—	—	—	—	3	4
香川県	15	5	—	—	—	—	15	5
愛媛	24	6	—	—	—	—	24	6
高知県	4	4	—	—	—	—	4	4
福岡	33	2	—	—	—	—	33	2
佐賀	6	3	—	—	—	—	6	3
長門	2	1	—	—	—	—	2	1
熊本	6	6	—	—	—	—	6	6
大分	4	4	—	—	—	—	4	4
宮崎	6	6	—	—	—	—	6	6
鹿児島	4	—	1	1	—	—	5	1
沖縄	4	1	—	—	—	—	4	1
合 計	803	196	63	6	844	—	1,710	202

53 投票記載所等の氏名

都 道 府 県	市区町村選挙管理委員会の委員長 が管理する不在者投票記載場所数			掲 示 総 数					
				小 選 挙 区			比 例 代 表		
	市 区	町 村	計	市 区	町 村	計	市 区	町 村	計
北海道	76	176	252	211	442	653	206	456	662
青森	20	30	50	67	74	141	74	81	155
岩手	22	28	50	30	62	92	30	62	92
宮城	29	25	54	43	69	112	43	71	114
秋田	52	14	66	125	59	184	138	57	195
山形	16	22	38	33	63	96	34	64	98
福島	77	49	126	234	83	317	228	83	311
茨城	80	12	92	446	57	503	218	57	275
栃木	82	16	98	277	34	311	273	35	308
群馬	26	26	52	30	61	91	30	68	98
埼玉県	76	30	106	250	96	346	244	97	341
千葉県	104	20	124	499	55	554	513	54	567
東京都	229	16	245	1,347	12	1,359	1,287	11	1,298
神奈川県	102	14	116	272	28	300	262	29	291
新潟	100	11	111	201	22	223	201	22	223
富山	30	5	35	97	9	106	94	9	103
石川	27	11	38	52	12	64	60	12	72
福井	21	11	32	25	15	40	25	15	40
山梨	19	17	36	30	27	57	30	27	57
長野	58	61	119	223	109	332	223	109	332
岐阜	93	31	124	245	179	424	246	179	425
静岡県	70	15	85	190	34	224	188	37	225
愛知	81	27	108	253	79	332	249	80	329
三重	40	22	62	140	51	191	140	51	191
滋賀	32	13	45	25	95	120	25	37	62
京都	37	13	50	67	18	85	65	19	84
大阪	78	11	89	302	30	332	300	32	332
兵庫県	102	18	120	375	43	418	373	41	414
奈良	19	27	46	31	40	71	30	43	73
和歌山	19	27	46	69	46	115	83	72	155
鳥取	13	15	28	53	56	109	62	62	124
島根	32	17	49	33	38	71	30	40	70
岡山	47	13	60	193	24	217	193	24	217
広島	98	21	119	365	76	441	356	78	434
山口	68	10	78	95	15	110	100	15	115
徳島	9	23	32	23	52	75	23	52	75
香川	15	9	24	5	1	6	5	1	6
愛媛	72	18	90	129	45	174	129	46	175
高知	31	28	59	220	91	311	221	89	310
福岡	66	39	105	168	136	304	169	136	305
佐賀	20	10	30	26	35	61	26	35	61
長崎	39	15	54	61	27	88	61	27	88
熊本	38	35	73	45	57	102	47	98	145
大分	27	4	31	48	6	54	48	6	54
宮崎	34	19	53	40	138	178	40	129	169
鹿児島	29	28	57	35	62	97	35	62	97
沖縄	12	30	42	18	83	101	18	83	101
合 計	2,467	1,132	3,599	7,746	2,946	10,692	7,475	2,993	10,468

等の掲示に関する調

都道府県	期日前投票所数			掲示総数						
				小選挙区			比例代表			
	市区	町村	計	市区	町村	計	市区	町村	計	
北海道	道	94	180	274	589	600	1,189	595	618	1,213
	青森	34	37	71	166	137	303	182	146	328
	岩手	41	30	71	100	93	193	100	112	212
	宮城	63	28	91	302	108	410	304	110	414
	秋田	85	18	103	313	85	398	392	52	444
山形県	形	21	24	45	106	110	216	108	108	216
	福島	82	58	140	442	178	620	437	166	603
	茨城	94	14	108	312	48	360	326	48	374
	栃木	103	17	120	361	75	436	357	78	435
	群馬	54	27	81	271	104	375	273	115	388
埼玉県	玉	100	31	131	606	168	774	607	163	770
	千葉	124	20	144	879	80	959	902	79	981
	東京	254	18	272	1,685	24	1,709	1,628	23	1,651
	神奈川	109	15	124	696	69	765	691	69	760
	新潟	106	14	120	530	60	590	528	61	589
富山県	山	35	5	40	193	20	213	178	20	198
	石川	36	17	53	147	22	169	155	20	175
	福井	23	17	40	67	35	102	68	35	103
	山梨	38	20	58	142	54	196	139	53	192
	長野	80	70	150	391	241	632	393	238	631
岐阜県	阜	103	36	139	409	148	557	387	148	535
	静岡	82	19	101	312	81	393	316	75	391
	愛知	95	30	125	820	133	953	780	134	914
	三重	50	28	78	285	95	380	265	95	360
	滋賀	39	14	53	173	56	229	169	44	213
京都府	都	47	15	62	215	22	237	211	23	234
	大阪	79	11	90	545	41	586	548	43	591
	兵庫	126	20	146	753	78	831	740	74	814
	奈良	21	27	48	48	46	94	49	48	97
	和歌山	21	32	53	102	66	168	124	106	230
鳥取県	取	13	20	33	79	91	170	88	98	186
	島根	47	37	84	143	93	236	145	95	240
	岡山	77	20	97	369	72	441	369	72	441
	広島	104	23	127	492	99	591	485	101	586
	山口	128	41	169	704	91	795	710	96	806
徳島県	島	22	26	48	94	66	160	91	68	159
	香川	23	11	34	24	11	35	24	11	35
	愛媛	79	27	106	660	98	758	647	100	747
	高知	40	38	78	222	122	344	223	129	352
	福岡	75	41	116	427	209	636	434	209	643
佐賀県	賀	38	13	51	207	66	273	207	66	273
	長崎	98	16	114	421	50	471	419	50	469
	熊本	68	41	109	217	53	270	219	62	281
	大分	63	4	67	219	16	235	219	16	235
	宮崎	35	21	56	198	68	266	165	80	245
鹿児島県	島	66	37	103	284	117	401	284	111	395
	沖繩	16	33	49	100	93	193	101	96	197
合計	3,231	1,341	4,572	16,820	4,492	21,312	16,782	4,564	21,346	

53 投票記載所等の氏名等の掲示に関する調(続)

都 道 府 県	投 票 所 数			掲 示 総 数					
				小 選 挙 区			比 例 代 表		
	市 区	町 村	計	市 区	町 村	計	市 区	町 村	計
北 海 道	1,434	1,402	2,836	11,110	6,517	17,627	11,328	6,834	18,162
	594	414	1,008	2,837	1,773	4,610	3,191	2,011	5,202
	763	390	1,153	2,323	1,395	3,718	2,323	1,422	3,745
	791	303	1,094	4,535	1,691	6,226	4,468	1,736	6,204
	925	138	1,063	4,476	721	5,197	4,484	652	5,136
山 福 茨 栃 群	593	318	911	4,310	1,652	5,962	4,141	1,551	5,692
	820	589	1,409	6,158	2,211	8,369	6,145	2,193	8,338
	1,291	184	1,475	5,330	621	5,951	5,344	621	5,965
	737	221	958	3,821	1,193	5,014	3,847	1,141	4,988
	711	277	988	4,352	1,198	5,550	4,456	1,305	5,761
埼 千 東 神 新	1,484	307	1,791	12,254	1,851	14,105	12,198	1,818	14,016
	1,418	155	1,573	9,609	710	10,319	9,649	690	10,339
	1,804	65	1,869	14,282	161	14,443	14,846	173	15,019
	1,536	125	1,661	12,002	725	12,727	12,036	721	12,757
	1,448	152	1,600	10,287	806	11,093	10,585	786	11,371
富 石 福 山 長	388	55	443	3,448	307	3,755	3,108	297	3,405
	409	124	533	1,706	195	1,901	1,754	189	1,943
	299	122	421	1,692	322	2,014	1,742	322	2,064
	409	128	537	1,983	490	2,473	1,948	510	2,458
	939	627	1,566	5,956	1,396	7,352	5,833	1,403	7,236
岐 静 愛 三 滋	748	166	914	4,811	1,042	5,853	4,774	1,035	5,809
	1,045	143	1,188	6,165	612	6,777	6,164	590	6,754
	1,529	258	1,787	14,405	1,280	15,685	14,523	1,281	15,804
	719	213	932	4,530	870	5,400	4,324	885	5,209
	747	183	930	3,280	804	4,084	3,247	751	3,998
京 大 兵 奈 和	876	134	1,010	2,854	204	3,058	3,186	210	3,396
	1,694	92	1,786	12,938	357	13,295	13,330	400	13,730
	1,820	244	2,064	11,995	962	12,957	12,065	882	12,947
	457	326	783	856	555	1,411	1,119	661	1,780
	470	417	887	1,631	895	2,526	2,147	1,357	3,504
鳥 島 岡 広 山	183	248	431	1,991	1,501	3,492	1,977	1,287	3,264
	590	286	876	2,682	825	3,507	2,620	809	3,429
	738	120	858	4,444	537	4,981	4,571	531	5,102
	1,163	179	1,342	7,220	942	8,162	7,168	952	8,120
	799	114	913	4,339	331	4,670	4,275	360	4,635
徳 香 愛 高 福	327	189	516	1,519	751	2,270	1,438	761	2,199
	312	155	467	420	160	580	420	180	600
	577	200	777	3,829	987	4,816	3,790	1,005	4,795
	566	372	938	3,271	2,028	5,299	3,303	2,003	5,306
	985	245	1,230	8,337	1,784	10,121	8,390	1,816	10,206
佐 長 熊 大 宮	294	78	372	2,332	617	2,949	2,327	616	2,943
	819	128	947	5,196	815	6,011	5,983	908	6,891
	689	430	1,119	2,044	498	2,542	2,127	461	2,588
	573	47	620	3,136	213	3,349	3,183	213	3,396
	536	259	795	2,936	1,018	3,954	2,606	1,049	3,655
鹿 児 島 沖	902	387	1,289	4,422	1,557	5,979	4,419	1,514	5,933
	218	100	318	1,659	477	2,136	1,657	467	2,124
合 計	39,169	11,809	50,978	245,713	48,557	294,270	248,559	49,359	297,918

54 ポスター掲示

(1) 投票区の有権者数及び面積による区分

都道府県	1 千												
	2 km ² 未 満								2 km ² ~				
	投 票 所 数				掲 示 場 設 置 数				投 票 所 数				
	市区	町	村	計	市区	町	村	計	市区	町	村	計	
北海道	北	58	95	2	155	236	376	7	619	47	49	2	98
	青森	105	53	5	163	513	262	25	800	50	62	5	117
	岩手	35	5	—	40	174	18	—	192	58	19	5	82
	宮城	79	38	—	117	290	143	—	433	80	34	—	114
	秋田	185	14	1	200	825	64	10	899	181	26	4	211
山形	山形	71	26	2	99	220	122	8	350	73	52	5	130
	福島	56	21	9	86	192	73	29	294	91	60	15	166
	茨城	94	8	—	102	435	36	—	471	209	28	—	237
	栃木	18	16	—	34	80	73	—	153	60	31	—	91
	群馬	55	28	2	85	277	176	12	465	44	24	4	72
埼玉県	埼玉	26	16	2	44	130	80	10	220	28	31	—	59
	千葉	35	14	—	49	167	72	—	239	61	13	—	74
	東京	15	—	3	18	65	4	7	76	4	1	1	6
	神奈川	14	21	—	35	62	89	—	151	13	8	—	21
	新潟	115	14	2	131	463	75	12	550	212	16	1	229
富山県	富山	11	4	—	15	40	15	—	55	22	5	—	27
	石川	18	3	—	21	71	11	—	82	30	8	—	38
	福井	8	12	—	20	29	56	—	85	19	13	—	32
	山梨	48	10	—	58	216	41	—	257	28	14	1	43
	長野	153	69	50	272	706	331	258	1,295	126	64	42	232
岐阜県	岐阜	24	3	—	27	102	15	—	117	30	7	—	37
	静岡	42	27	—	69	168	93	—	261	25	5	—	30
	愛知	19	19	1	39	95	80	5	180	17	12	—	29
	三重	67	33	—	100	202	138	—	340	63	36	—	99
	滋賀	151	65	—	216	685	285	—	970	109	38	—	147
東京都	都	49	19	1	69	200	96	5	301	88	28	—	116
	大阪	57	21	—	78	256	101	—	357	18	6	—	24
	兵庫	92	16	—	108	436	73	—	509	112	17	—	129
	奈良	66	65	5	136	312	275	19	606	43	34	16	93
	和歌山	87	86	—	173	412	393	—	805	47	77	—	124
鳥取県	鳥取	5	61	—	66	23	211	—	234	11	30	—	41
	岡山	54	40	4	98	218	167	14	399	85	25	1	111
	広島	33	5	—	38	141	19	—	160	44	8	—	52
	山口	97	6	—	103	401	21	—	422	91	14	—	105
	徳島	51	32	—	83	199	105	—	304	80	31	—	111
徳島県	徳島	32	24	—	56	118	75	—	193	34	14	1	49
	香川	47	49	—	96	189	182	—	371	31	29	—	60
	愛媛	56	38	—	94	148	102	—	250	63	31	—	94
	高知	132	45	3	180	590	207	15	812	95	52	11	158
	福岡	22	9	—	31	105	36	—	141	10	8	—	18
佐賀県	佐賀	21	4	—	25	70	22	—	92	24	10	—	34
	長崎	101	30	—	131	419	136	—	555	146	31	—	177
	熊本	52	46	6	104	180	176	22	378	71	53	4	128
	大分	34	—	—	34	106	—	—	106	38	2	1	41
	宮崎	21	15	—	36	69	69	—	138	53	26	1	80
鹿児島	鹿児島	52	49	2	103	176	176	5	357	122	71	4	197
	沖縄	13	3	6	22	41	21	51	113	6	1	3	10
合 計	2,676	1,277	106	4,059	11,252	5,391	514	17,157	2,992	1,254	127	4,373	

場に関する調

人				未 満							
4 km ² 未 満				4 km ² ~ 8 km ² 未 満							
掲 示 場 設 置 数				投 票 所 数				掲 示 場 設 置 数			
市区	町	村	計	市区	町	村	計	市区	町	村	計
172	191	15	378	65	93	5	163	256	364	28	648
308	356	27	691	63	61	15	139	422	406	105	933
272	99	19	390	138	56	13	207	762	346	79	1,187
323	148	—	471	106	41	2	149	511	222	10	743
909	145	27	1,081	155	23	5	183	807	131	27	965
286	238	32	556	90	56	3	149	420	307	22	749
397	202	68	667	120	92	11	223	600	358	41	999
1,119	167	—	1,286	122	25	—	147	708	148	—	856
337	174	—	511	109	33	—	142	653	204	—	857
255	140	22	417	29	28	11	68	192	176	76	444
168	186	—	354	12	16	2	30	75	93	14	182
338	73	—	411	67	14	—	81	436	98	—	534
15	3	3	21	6	3	10	19	29	22	28	79
70	57	—	127	16	3	—	19	80	19	—	99
1,093	132	7	1,232	233	33	2	268	1,365	196	11	1,572
85	22	—	107	25	2	—	27	106	12	—	118
149	42	—	191	54	19	—	73	325	106	—	431
95	62	—	157	33	30	—	63	145	180	—	325
138	68	6	212	34	20	3	57	203	97	15	315
634	372	199	1,205	95	57	45	197	552	355	256	1,163
140	27	—	167	58	13	1	72	283	61	5	349
114	16	—	130	48	12	—	60	227	50	—	277
91	52	—	143	32	15	4	51	207	83	15	305
233	152	—	385	70	34	—	104	263	156	—	419
532	191	—	723	53	30	—	83	250	177	—	427
330	155	—	485	112	23	2	137	478	137	14	629
100	33	—	133	18	7	2	27	93	39	12	144
592	81	—	673	161	56	—	217	967	338	—	1,305
200	139	47	386	41	12	24	77	226	50	66	342
216	388	—	604	43	98	1	142	210	499	6	715
41	156	—	197	15	54	—	69	64	281	—	345
390	78	3	471	123	79	1	203	644	323	4	971
220	51	—	271	92	22	—	114	472	110	—	582
411	87	—	498	127	35	—	162	680	190	—	870
347	143	—	490	106	13	—	119	475	90	—	565
114	54	5	173	36	16	—	52	143	63	—	206
149	129	—	278	25	15	—	40	122	75	—	197
202	113	—	315	78	32	—	110	295	132	—	427
474	232	30	736	85	84	14	183	405	465	84	954
59	30	—	89	9	15	—	24	40	72	—	112
110	61	—	171	33	4	—	37	183	25	—	208
731	178	—	909	144	23	—	167	836	147	—	983
262	243	18	523	108	74	16	198	423	374	76	873
131	6	6	143	60	5	—	65	263	15	—	278
217	134	5	356	84	39	4	127	428	219	17	664
489	327	13	829	215	62	8	285	1,013	359	52	1,424
32	4	17	53	7	4	2	13	38	17	13	68
14,090	6,137	569	20,796	3,555	1,581	206	5,342	18,375	8,387	1,076	27,838

54 ポスター掲示

都道府県	1 千 人 未 満								1 千				
	8 km ² 以 上								4 km ²				
	投 票 所 数				掲 示 場 設 置 数				投 票 所 数				
	市区	町	村	計	市区	町	村	計	市区	町	村	計	
北海道	北	298	805	44	1,147	1,238	3,234	212	4,684	587	91	—	678
	青	76	84	37	197	523	632	269	1,424	211	29	3	243
	岩	241	166	31	438	1,551	1,093	192	2,836	148	17	5	170
	手	98	56	2	156	559	281	15	855	235	65	—	300
山形	秋	169	28	6	203	995	191	30	1,216	149	13	—	162
	山	103	102	8	213	459	531	51	1,041	160	27	3	190
	福	150	135	56	341	815	569	263	1,647	220	46	5	271
	茨	54	21	1	76	300	109	7	416	510	41	15	566
福島	茨	105	30	—	135	623	216	—	839	260	46	—	306
	栃	50	61	23	134	352	460	172	984	438	59	2	499
	群	21	16	3	40	144	104	24	272	1,071	161	—	1,232
	馬	29	8	—	37	213	63	—	276	703	44	2	749
埼玉県	東	3	11	12	26	16	49	42	107	617	14	—	631
	神	5	2	1	8	29	11	3	43	867	78	—	945
	奈	257	43	7	307	1,732	317	51	2,100	347	6	2	355
	川	61	11	—	72	301	56	—	357	128	7	—	135
富山	山	79	33	—	112	504	226	—	730	123	28	—	151
	福	56	38	—	94	313	212	—	525	101	7	—	108
	山	63	32	8	103	381	175	59	615	168	14	—	182
	長	115	61	97	273	676	427	640	1,743	279	45	11	335
岐阜	阜	207	35	7	249	1,099	184	43	1,326	214	40	—	254
	静	94	25	—	119	484	116	—	600	530	44	—	574
	愛	57	16	8	81	419	102	46	567	979	142	—	1,121
	三	98	52	—	150	411	272	—	683	268	32	—	300
滋賀	滋	71	18	—	89	344	116	—	460	294	24	—	318
	京	127	23	4	154	653	171	32	856	317	23	—	340
	大	11	4	—	15	69	16	—	85	1,049	41	1	1,091
	阪	163	74	—	237	1,123	522	—	1,645	945	47	—	992
兵庫県	奈	36	2	74	112	205	15	298	518	217	89	1	307
	和	60	97	3	160	285	570	11	866	173	44	—	217
	鳥	36	61	—	97	222	357	—	579	64	11	—	75
	島	165	109	—	274	896	604	—	1,500	88	4	—	92
岡山	岡	141	49	3	193	930	311	24	1,265	177	1	—	178
	広	209	57	—	266	1,279	308	—	1,587	414	21	—	435
	山	169	20	—	189	1,033	97	—	1,130	250	9	—	259
	島	55	75	3	133	232	354	19	605	94	35	—	129
徳島	香	11	15	—	26	79	109	—	188	99	34	—	133
	愛	94	68	—	162	398	328	—	726	141	9	—	150
	高	115	129	7	251	588	847	53	1,488	102	7	—	109
	福	36	24	9	69	194	161	71	426	533	76	—	609
佐賀	長	30	4	—	34	193	23	—	216	63	31	—	94
	熊	76	3	—	79	507	24	—	531	214	18	—	232
	本	75	70	37	182	274	414	200	888	207	50	10	267
	分	160	18	—	178	901	99	—	1,000	108	7	1	116
鹿児島	宮	141	62	28	231	662	393	125	1,180	145	38	—	183
	鹿	165	104	6	275	917	598	27	1,542	157	31	—	188
	児	9	9	16	34	23	64	113	200	100	12	5	117
	沖	9	9	16	34	23	64	113	200	100	12	5	117
合 計	4,644	2,966	541	8,151	26,144	16,131	3,092	45,367	15,264	1,758	66	17,088	

場に関する調 (続)

人 以 上				5 千 人 未 満				4 km ² ~ 8 km ² 未 満			
未 満				投 票 所 数				掲 示 場 設 置 数			
市区	町	村	計	市区	町	村	計	市区	町	村	計
3,859	576	—	4,435	59	31	—	90	419	217	—	636
1,529	218	28	1,775	34	27	1	62	276	229	8	513
1,053	145	25	1,223	68	16	12	96	553	172	47	772
1,325	423	—	1,748	62	30	2	94	429	227	16	672
1,090	88	—	1,178	43	6	—	49	348	42	—	390
1,192	223	40	1,455	40	10	—	50	354	95	—	449
1,472	264	27	1,763	57	26	4	87	438	158	26	622
3,534	287	105	3,926	204	25	4	233	1,564	192	31	1,787
1,871	334	—	2,205	98	35	—	133	808	304	—	1,112
3,118	439	14	3,571	68	14	3	85	554	125	24	703
7,503	1,129	—	8,632	81	46	—	127	643	361	—	1,004
4,938	310	14	5,262	126	28	—	154	1,022	227	—	1,249
4,243	98	—	4,341	15	1	1	17	67	13	—	80
6,071	585	—	6,656	31	8	—	39	260	67	—	327
2,790	43	14	2,847	145	9	3	157	1,314	95	27	1,436
816	49	—	865	68	19	—	87	527	156	—	683
865	197	—	1,062	47	10	—	57	386	75	—	461
793	57	—	850	30	6	—	36	256	66	—	322
1,174	102	—	1,276	31	11	—	42	251	107	—	358
2,156	370	96	2,622	78	28	9	115	661	267	81	1,009
1,476	276	—	1,752	82	25	—	107	641	200	—	841
3,649	316	—	3,965	101	12	—	113	775	103	—	878
6,853	994	—	7,847	74	23	—	97	592	184	—	776
1,548	216	—	1,764	61	14	—	75	456	129	—	585
2,037	193	—	2,230	33	5	—	38	277	38	—	315
2,370	170	—	2,540	31	5	—	36	296	43	—	339
7,389	316	7	7,712	19	4	—	23	146	33	—	179
6,753	348	—	7,101	93	16	—	109	802	172	—	974
1,525	621	7	2,153	21	1	2	24	165	7	22	194
1,240	365	—	1,605	39	7	—	46	301	73	—	374
430	85	—	515	24	15	1	40	199	157	8	364
622	24	—	646	34	3	—	37	263	20	—	283
1,219	7	—	1,226	97	6	—	103	768	48	—	816
2,948	147	—	3,095	81	4	—	85	636	35	—	671
1,806	72	—	1,878	65	6	—	71	577	75	—	652
543	196	—	739	41	12	—	53	265	80	—	345
724	240	—	964	40	6	—	46	339	66	—	405
945	56	—	1,001	45	13	—	58	337	95	—	432
771	69	—	840	13	10	2	25	128	77	16	221
3,747	545	—	4,292	90	43	—	133	734	369	—	1,103
455	225	—	680	63	10	—	73	489	83	—	572
1,469	129	—	1,598	85	11	—	96	697	98	—	795
1,310	324	44	1,678	80	32	1	113	519	265	7	791
726	55	7	788	43	7	—	50	345	63	—	408
885	272	—	1,157	50	22	—	72	354	177	—	531
935	262	—	1,197	90	17	1	108	643	161	10	814
752	74	45	871	12	4	5	21	97	40	42	179
106,519	12,534	473	119,526	2,892	719	51	3,662	22,971	6,086	365	29,422

54 ポスター掲示

都道府県	1千人以上5千人未満								5千				
	8 km ² 以上								4 km ²				
	投票所数				掲示場設置数				投票所数				
	市区	町	村	計	市区	町	村	計	市区	町	村	計	
北海道	道	100	171	12	283	744	1,574	86	2,404	196	—	—	196
	青森	36	27	5	68	344	291	45	680	16	—	—	16
	岩手	69	28	10	107	651	299	65	1,015	6	1	1	8
	宮城	48	31	—	79	529	243	—	772	67	1	—	68
	秋田	27	11	1	39	236	101	9	346	10	—	—	10
山形	形	43	22	2	67	423	289	18	730	10	—	—	10
	福島	82	78	13	173	736	495	120	1,351	28	2	3	33
	茨城	70	13	2	85	601	112	17	730	17	1	—	18
	栃木	49	30	—	79	453	267	—	720	31	—	—	31
	群馬	19	11	7	37	175	109	76	360	7	—	—	7
埼玉県	玉	18	12	—	30	158	109	—	267	202	2	—	204
	葉	97	23	7	127	887	210	63	1,160	274	—	—	274
	京	6	4	4	14	16	47	14	77	1,045	—	—	1,045
	川	10	2	1	13	91	20	11	122	557	1	—	558
	新	92	2	3	97	958	18	32	1,008	36	—	—	36
富山県	山	43	5	—	48	351	43	—	394	19	—	—	19
	石川	20	21	—	41	188	198	—	386	23	1	—	24
	福井	41	16	—	57	412	171	—	583	5	—	—	5
	山梨	34	9	6	49	316	98	53	467	1	—	—	1
	長野	54	15	18	87	495	165	213	873	26	—	—	26
岐阜県	阜	70	20	—	90	622	178	—	800	34	5	—	39
	静	87	16	—	103	750	144	—	894	92	2	—	94
	愛知	62	9	—	71	556	81	—	637	262	5	—	267
	三重	49	11	—	60	425	97	—	522	25	—	—	25
	滋賀	26	3	—	29	234	30	—	264	6	—	—	6
東京都	都	25	4	—	29	229	37	—	266	108	2	—	110
	大阪	5	4	1	10	41	40	12	93	487	1	—	488
	兵庫	84	18	—	102	799	183	—	982	160	—	—	160
	奈良	3	1	—	4	25	5	—	30	28	—	—	28
	和歌山	10	4	—	14	106	40	—	146	9	—	—	9
鳥取県	取	18	15	—	33	175	176	—	351	8	—	—	8
	島	35	6	—	41	301	85	—	386	6	4	—	10
	岡山	95	25	—	120	824	224	—	1,048	36	—	—	36
	広島	60	9	—	69	505	94	—	599	68	2	—	70
	山口	64	3	—	67	594	33	—	627	7	—	—	7
徳島県	島	23	8	—	31	188	56	—	244	8	1	—	9
	香川	19	7	—	26	180	68	—	248	23	—	—	23
	愛媛	54	7	—	61	437	59	—	496	26	—	—	26
	高知	5	8	—	13	44	118	—	162	16	—	—	16
	福岡	62	38	2	102	597	370	19	986	182	11	—	193
佐賀県	賀	41	15	—	56	370	131	—	501	10	—	—	10
	長崎	34	10	—	44	326	97	—	423	16	2	—	18
	熊本	48	29	2	79	396	282	20	698	39	—	—	39
	大分	89	6	—	95	837	50	—	887	28	—	—	28
	宮崎	28	23	—	51	237	162	—	399	10	—	—	10
鹿児島県	島	63	13	—	76	513	139	—	652	35	9	—	44
	沖繩	14	3	8	25	132	27	70	229	45	7	4	56
合計	2,131	846	104	3,081	19,207	7,865	943	28,015	4,350	60	8	4,418	

場に関する調 (続)

人 以 上				1 万 人 未 満				4 km ² 以 上			
未 満				投 票 所 数				掲 示 場 設 置 数			
市区	町	村	計	市区	町	村	計	市区	町	村	計
1,503	—	—	1,503	24	2	—	26	206	31	—	237
154	—	—	154	3	—	—	3	33	—	—	33
48	9	8	65	—	2	3	5	—	23	27	50
425	8	—	433	6	1	—	7	45	9	—	54
80	—	—	80	6	—	—	6	48	—	—	48
80	—	—	80	3	—	—	3	30	—	—	30
208	3	18	229	15	7	4	26	133	65	29	227
132	7	—	139	11	—	—	11	109	—	—	109
248	—	—	248	7	—	—	7	63	—	—	63
55	—	—	55	1	—	—	1	9	—	—	9
1,616	16	—	1,632	24	—	—	24	210	—	—	210
2,219	—	—	2,219	21	1	1	23	206	9	9	224
8,495	—	—	8,495	9	—	—	9	80	—	—	80
4,483	8	—	4,491	3	—	—	3	27	—	—	27
315	—	—	315	8	9	—	17	80	70	—	150
142	—	—	142	11	2	—	13	95	18	—	113
184	8	—	192	12	1	—	13	112	9	—	121
43	—	—	43	5	—	—	5	52	—	—	52
8	—	—	8	2	—	—	2	18	—	—	18
219	—	—	219	13	—	—	13	126	—	—	126
272	40	—	312	22	10	—	32	198	73	—	271
752	18	—	770	26	—	—	26	244	—	—	244
2,096	40	—	2,136	25	3	1	29	225	27	9	261
193	—	—	193	18	1	—	19	156	9	—	165
41	—	—	41	4	—	—	4	34	—	—	34
946	16	—	962	14	—	—	14	152	—	—	152
3,951	11	—	3,962	4	—	—	4	36	—	—	36
1,298	—	—	1,298	8	—	—	8	74	—	—	74
227	—	—	227	—	—	—	—	—	—	—	—
65	—	—	65	2	—	—	2	17	—	—	17
67	—	—	67	2	—	—	2	17	—	—	17
48	28	—	76	—	7	—	7	—	56	—	56
288	—	—	288	13	1	—	14	118	9	—	127
550	16	—	566	14	31	—	45	136	173	—	309
74	—	—	74	7	—	—	7	81	—	—	81
61	10	—	71	4	—	—	4	33	—	—	33
190	—	—	190	15	—	—	15	135	—	—	135
230	—	—	230	15	2	—	17	152	22	—	174
142	—	—	142	3	—	—	3	27	—	—	27
1,488	98	—	1,586	39	7	—	46	367	74	—	441
81	—	—	81	9	—	—	9	83	—	—	83
136	17	—	153	3	—	—	3	28	—	—	28
293	—	—	293	9	—	—	9	73	—	—	73
233	—	—	233	13	—	—	13	110	—	—	110
73	—	—	73	4	1	—	5	34	9	—	43
233	81	—	314	2	10	—	12	13	74	—	87
370	61	33	464	12	2	4	18	113	26	24	163
35,055	495	59	35,609	471	100	13	584	4,338	786	98	5,222

54 ポスター掲示

都道府県	1 万人以下											
	4 km ² 未満								4 km ²			
	投票所数				掲示場設置数				投票所数			
	市区	町	村	計	市区	町	村	計	市区	町	村	計
北海道	道	—	—	—	—	—	—	—	—	—	—	—
	森	—	—	—	—	—	—	—	—	—	—	—
	手	—	—	—	—	—	—	—	—	—	—	—
	城田	9	—	—	9	72	—	—	72	1	—	—
山形県	形	—	—	—	—	—	—	—	—	—	—	—
	島	—	2	—	2	—	16	—	16	1	—	—
	茨	—	—	—	—	—	—	—	—	—	—	—
	城木馬	—	—	—	—	—	—	—	—	—	—	—
埼玉県	玉	1	—	—	1	9	—	—	9	—	—	—
	葉	5	—	—	5	45	—	—	45	—	—	—
	京	84	—	—	84	749	—	—	749	—	—	—
	川	20	—	—	20	180	—	—	180	—	—	—
東京都	新	2	—	—	2	18	—	—	18	1	—	—
	山	—	—	—	—	—	—	—	—	—	—	—
	川	2	—	—	2	18	—	—	18	1	—	—
	井	—	—	—	—	—	—	—	—	1	—	—
富山県	山	—	—	—	—	—	—	—	—	—	—	—
	川	2	—	—	2	18	—	—	18	1	—	—
	梨	—	—	—	—	—	—	—	—	—	—	—
	野	—	—	—	—	—	—	—	—	—	15	1
岐阜県	阜	4	—	—	4	36	—	—	36	3	—	—
	岡	—	—	—	—	—	—	—	—	—	—	—
	知	1	—	—	1	9	—	—	9	1	—	—
	重	—	—	—	—	—	—	—	—	—	—	—
静岡県	賀	—	—	—	—	—	—	—	—	—	—	—
	都	3	—	—	3	30	—	—	30	2	—	—
	阪	26	—	—	26	234	—	—	234	—	—	—
	庫	1	—	—	1	9	—	—	9	1	—	—
兵庫県	良	—	—	—	—	—	—	—	—	2	—	—
	山	—	—	—	—	—	—	—	—	—	—	—
	取	—	—	—	—	—	—	—	—	—	—	—
	根	—	3	—	3	—	26	—	26	—	—	—
鳥取県	山	6	—	—	6	54	—	—	54	4	—	—
	島	1	—	—	1	10	—	—	10	1	—	—
	山	—	—	—	—	—	—	—	—	—	—	—
	口	—	—	—	—	—	—	—	—	—	—	—
徳島県	島	—	—	—	—	—	—	—	—	—	—	—
	川	1	—	—	1	9	—	—	9	1	—	—
	媛	5	—	—	5	49	—	—	49	—	—	—
	知	—	—	—	—	—	—	—	—	—	—	—
高知県	岡	2	2	—	4	24	18	—	42	—	1	—
	賀	—	—	—	—	—	—	—	—	—	—	—
	崎	—	—	—	—	—	—	—	—	—	—	—
	本	—	—	—	—	—	—	—	—	—	—	—
長門県	分	—	—	—	—	—	—	—	—	—	—	—
	崎	—	—	—	—	—	—	—	—	—	—	—
	大	—	—	—	—	—	—	—	—	—	—	—
	宮	—	—	—	—	—	—	—	—	—	—	—
鹿嶋市	島	—	—	—	—	—	—	—	—	1	—	—
	縄	—	—	—	—	—	—	—	—	—	2	—
合計	173	7	—	180	1,555	60	—	1,615	21	18	1	40

場に関する調 (続)

上				合 計							
以 上				投 票 所 数				掲 示 場 設 置 数			
市区	町	村	計	市区	町	村	計	市区	町	村	計
—	—	—	—	1,434	1,337	65	2,836	8,633	6,563	348	15,544
—	—	—	—	594	343	71	1,008	4,102	2,394	507	7,003
—	—	—	—	763	310	80	1,153	5,064	2,204	462	7,730
10	—	—	10	791	297	6	1,094	4,518	1,704	41	6,263
—	—	—	—	925	121	17	1,063	5,338	762	103	6,203
—	—	—	—	593	295	23	911	3,464	1,805	171	5,440
15	—	—	15	820	469	120	1,409	5,006	2,203	621	7,830
—	—	—	—	1,291	162	22	1,475	8,502	1,058	160	9,720
—	—	—	—	737	221	—	958	5,136	1,572	—	6,708
—	—	—	—	711	225	52	988	4,987	1,625	396	7,008
—	—	—	—	1,484	300	7	1,791	10,656	2,078	48	12,782
—	—	—	—	1,418	145	10	1,573	10,471	1,062	86	11,619
—	—	—	—	1,804	34	31	1,869	13,775	236	94	14,105
—	—	—	—	1,536	123	2	1,661	11,353	856	14	12,223
10	—	—	10	1,448	132	20	1,600	10,138	946	154	11,238
—	—	—	—	388	55	—	443	2,463	371	—	2,834
10	—	—	10	409	124	—	533	2,812	872	—	3,684
12	—	—	12	299	122	—	421	2,150	804	—	2,954
—	—	—	—	409	110	18	537	2,705	688	133	3,526
—	111	8	119	939	354	273	1,566	6,225	2,398	1,751	10,374
30	—	—	30	748	158	8	914	4,899	1,054	48	6,001
—	—	—	—	1,045	143	—	1,188	7,163	856	—	8,019
10	—	—	10	1,529	244	14	1,787	11,153	1,643	75	12,871
—	—	—	—	719	213	—	932	3,887	1,169	—	5,056
—	—	—	—	747	183	—	930	4,434	1,030	—	5,464
26	—	—	26	876	127	7	1,010	5,710	825	51	6,586
—	—	—	—	1,694	88	4	1,786	12,315	589	31	12,935
10	—	—	10	1,820	244	—	2,064	12,863	1,717	—	14,580
20	—	—	20	457	204	122	783	2,905	1,112	459	4,476
—	—	—	—	470	413	4	887	2,852	2,328	17	5,197
—	—	—	—	183	247	1	431	1,238	1,423	8	2,669
—	—	—	—	590	280	6	876	3,382	1,411	21	4,814
40	—	—	40	738	117	3	858	5,074	779	24	5,877
10	—	—	10	1,163	179	—	1,342	7,566	1,071	—	8,637
—	—	—	—	799	114	—	913	5,186	615	—	5,801
—	—	—	—	327	185	4	516	1,697	888	24	2,609
10	—	—	10	312	155	—	467	2,126	869	—	2,995
—	—	—	—	577	200	—	777	3,193	907	—	4,100
—	—	—	—	566	335	37	938	3,169	2,015	198	5,382
—	14	—	14	985	234	11	1,230	7,355	1,787	90	9,232
—	—	—	—	294	78	—	372	2,034	570	—	2,604
—	—	—	—	819	128	—	947	5,149	826	—	5,975
—	—	—	—	689	354	76	1,119	3,730	2,078	387	6,195
—	—	—	—	573	45	2	620	3,652	288	13	3,953
—	—	—	—	536	226	33	795	2,959	1,435	147	4,541
8	—	—	8	902	366	21	1,289	4,940	2,177	107	7,224
—	20	—	20	218	47	53	318	1,598	354	408	2,360
221	145	8	374	39,169	10,586	1,223	50,978	259,727	64,017	7,197	330,941

(2) 形態による区分

都道府県	恒久的掲示場											
	既設のものを再使用した掲示場				レンタル資材を使用した掲示場				新設した掲示場			
	市区	町	村	計	市区	町	村	計	市区	町	村	計
北海道	—	—	—	—	110	312	64	486	—	—	—	—
青森	—	—	—	—	—	705	90	795	636	—	—	636
岩手	—	—	—	—	—	—	—	—	—	—	—	—
宮城	—	—	—	—	130	241	41	412	—	—	—	—
秋田	—	—	—	—	389	267	9	665	—	—	—	—
山形	—	—	—	—	177	27	—	204	—	—	—	—
福島	—	—	7	7	—	79	—	79	—	—	2	2
茨城	—	—	—	—	389	—	—	389	338	—	—	338
栃木	—	—	—	—	371	124	—	495	—	—	—	—
群馬	—	—	—	—	499	—	72	571	—	—	—	—
埼玉県	—	—	—	—	—	—	—	—	—	—	—	—
千葉県	—	—	—	—	—	80	—	80	—	—	—	—
東京都	93	—	—	93	233	—	—	233	566	—	—	566
神奈川県	—	—	—	—	—	—	—	—	—	—	—	—
新潟	—	—	—	—	2,808	57	—	2,865	—	—	—	—
富山	—	—	—	—	296	364	—	660	—	—	—	—
石川	—	—	—	—	586	367	—	953	—	—	—	—
福井	—	—	—	—	654	496	—	1,150	—	—	—	—
山梨	—	—	—	—	1,611	189	—	1,800	—	—	—	—
長野	—	—	11	11	486	353	152	991	—	—	—	—
岐阜	—	—	—	—	4,596	1,029	32	5,657	—	—	—	—
静岡県	—	—	—	—	2,350	434	—	2,784	—	—	—	—
愛知	—	—	—	—	3,620	762	—	4,382	—	—	—	—
三重	—	122	—	122	3,750	929	—	4,679	—	—	—	—
滋賀	—	—	—	—	686	310	—	996	—	83	—	83
京都	—	—	—	—	—	—	—	—	—	—	—	—
大阪	—	—	—	—	—	—	—	—	—	—	—	—
兵庫県	—	—	—	—	—	—	—	—	2,939	—	—	2,939
奈良	—	—	—	—	—	—	—	—	—	—	—	—
和歌山	—	86	—	86	—	—	—	—	—	—	—	—
鳥取	—	—	—	—	—	—	—	—	—	—	—	—
島根	—	—	—	—	356	—	—	356	—	—	—	—
岡山	—	—	—	—	245	297	8	550	—	—	—	—
広島	—	—	—	—	—	—	—	—	—	—	—	—
山口	—	—	—	—	401	278	—	679	—	—	—	—
徳島	—	—	—	—	721	354	24	1,099	—	—	—	—
香川	—	—	—	—	—	—	—	—	—	—	—	—
愛媛	—	—	—	—	—	—	—	—	—	—	—	—
高知	—	—	—	—	712	—	—	712	—	—	—	—
福岡	85	40	9	134	644	713	—	1,357	—	—	—	—
佐賀	—	—	—	—	798	254	—	1,052	—	—	—	—
長崎	—	—	—	—	618	186	—	804	—	—	—	—
熊本	125	—	—	125	1,356	286	—	1,642	—	—	—	—
大宮	185	50	—	235	1,689	144	—	1,833	113	—	—	113
宮崎	208	74	92	374	—	385	—	385	—	—	—	—
鹿児島	1282	917	9	2,208	1,190	401	—	1,591	70	8	30	108
沖縄	—	—	23	23	1,598	153	79	1,830	—	—	7	7
合計	1,978	1,289	151	3,418	34,069	10,576	571	45,216	4,662	91	39	4,792

場に関する調 (続)

木 造 掲 示 場								合 計			
既設のものを再使用した掲示場				新設した掲示場				市区	町	村	計
市区	町	村	計	市区	町	村	計				
—	159	—	159	8,523	6,092	284	14,899	8,633	6,563	348	15,544
—	—	31	31	3,466	1,689	386	5,541	4,102	2,394	507	7,003
—	—	50	50	5,064	2,204	412	7,680	5,064	2,204	462	7,730
—	—	—	—	4,388	1,463	—	5,851	4,518	1,704	41	6,263
—	—	—	—	4,949	495	94	5,538	5,338	762	103	6,203
302	—	—	302	2,985	1,778	171	4,934	3,464	1,805	171	5,440
—	—	—	—	5,006	2,124	612	7,742	5,006	2,203	621	7,830
252	—	—	252	7,523	1,058	160	8,741	8,502	1,058	160	9,720
—	—	—	—	4,765	1,448	—	6,213	5,136	1,572	—	6,708
—	85	—	85	4,488	1,540	324	6,352	4,987	1,625	396	7,008
—	—	—	—	10,656	2,078	48	12,782	10,656	2,078	48	12,782
—	—	—	—	10,471	982	86	11,539	10,471	1,062	86	11,619
2,073	63	—	2,136	10,810	173	94	11,077	13,775	236	94	14,105
—	—	—	—	11,353	856	14	12,223	11,353	856	14	12,223
—	—	—	—	7,330	889	154	8,373	10,138	946	154	11,238
130	—	—	130	2,037	7	—	2,044	2,463	371	—	2,834
266	37	—	303	1,960	468	—	2,428	2,812	872	—	3,684
345	—	—	345	1,151	308	—	1,459	2,150	804	—	2,954
235	96	—	331	859	403	133	1,395	2,705	688	133	3,526
—	56	—	56	5,739	1,989	1,588	9,316	6,225	2,398	1,751	10,374
198	—	—	198	105	25	16	146	4,899	1,054	48	6,001
—	—	—	—	4,813	422	—	5,235	7,163	856	—	8,019
145	—	75	220	7,388	881	—	8,269	11,153	1,643	75	12,871
137	56	—	193	—	62	—	62	3,887	1,169	—	5,056
—	—	—	—	3,748	637	—	4,385	4,434	1,030	—	5,464
—	—	—	—	5,710	825	51	6,586	5,710	825	51	6,586
—	—	—	—	12,315	589	31	12,935	12,315	589	31	12,935
—	—	—	—	9,924	1,717	—	11,641	12,863	1,717	—	14,580
—	—	—	—	2,905	1,112	459	4,476	2,905	1,112	459	4,476
206	327	17	550	2,646	1,915	—	4,561	2,852	2,328	17	5,197
240	89	8	337	998	1,334	—	2,332	1,238	1,423	8	2,669
—	22	—	22	3,026	1,389	21	4,436	3,382	1,411	21	4,814
—	43	—	43	4,829	439	16	5,284	5,074	779	24	5,877
—	22	—	22	7,566	1,049	—	8,615	7,566	1,071	—	8,637
—	100	—	100	4,785	237	—	5,022	5,186	615	—	5,801
—	—	—	—	976	534	—	1,510	1,697	888	24	2,609
—	—	—	—	2,126	869	—	2,995	2,126	869	—	2,995
—	—	—	—	3,193	907	—	4,100	3,193	907	—	4,100
—	—	—	—	2,457	2,015	198	4,670	3,169	2,015	198	5,382
458	161	—	619	6,168	873	81	7,122	7,355	1,787	90	9,232
—	—	—	—	1,236	316	—	1,552	2,034	570	—	2,604
206	—	—	206	4,325	640	—	4,965	5,149	826	—	5,975
—	108	107	215	2,249	1,684	280	4,213	3,730	2,078	387	6,195
266	—	—	266	1,399	94	13	1,506	3,652	288	13	3,953
—	—	—	—	2,751	976	55	3,782	2,959	1,435	147	4,541
—	113	—	113	2,398	738	68	3,204	4,940	2,177	107	7,224
—	—	9	9	—	201	290	491	1,598	354	408	2,360
5,459	1,537	297	7,293	213,559	50,524	6,139	270,222	259,727	64,017	7,197	330,941

55 小選挙区別ポスター

都道府県 小選挙区別	ポスター掲示場数	都道府県 小選挙区別	ポスター掲示場数
北海道			
1	707	5	1,145
2	617	計	7,830
3	565	茨城	
4	1,255	1	1,556
5	995	2	1,713
6	1,395	3	1,362
7	1,434	4	1,369
8	1,829	5	804
9	1,658	6	1,511
10	1,993	7	1,405
11	1,350	計	9,720
12	1,746	栃木	
計	15,544	1	794
青森		2	1,623
1	1,500	3	1,384
2	2,082	4	1,793
3	1,461	5	1,114
4	1,960	計	6,708
計	7,003	群馬	
岩手		1	1,673
1	668	2	1,136
2	3,276	3	1,046
3	2,115	4	1,067
4	1,671	5	2,086
計	7,730	計	7,008
宮城		埼玉	
1	667	1	742
2	611	2	694
3	1,368	3	853
4	1,118	4	581
5	1,020	5	621
6	1,479	6	849
計	6,263	7	686
秋田		8	580
1	662	9	974
2	2,672	10	950
3	2,869	11	1,552
計	6,203	12	1,160
山形		13	834
1	1,075	14	1,056
2	2,314	15	650
3	2,051	計	12,782
計	5,440	千葉	
福島		1	577
1	1,653	2	667
2	1,152	3	835
3	1,957	4	647
4	1,923	5	640
		6	648
		7	859
		8	695

掲 示 場 数 に 関 す る 調

都道府県 小選挙区別	ポスター掲示場数	都道府県 小選挙区別	ポスター掲示場数
9	795	新 潟	
10	1,438	1	756
11	1,487	2	2,119
12	1,623	3	2,775
13	708	4	1,503
計	11,619	5	1,468
		6	2,617
東 京		計	11,238
1	772	富 山	
2	540	1	499
3	615	2	1,014
4	422	3	1,321
5	570	計	2,834
6	618	石 川	
7	557	1	618
8	523	2	1,122
9	434	3	1,944
10	451	計	3,684
11	497	福 井	
12	485	1	721
13	460	2	959
14	508	3	1,274
15	435	計	2,954
16	409	山 梨	
17	524	1	864
18	680	2	1,321
19	687	3	1,341
20	593	計	3,526
21	564	長 野	
22	720	1	1,486
23	694	2	2,267
24	617	3	3,013
25	730	4	1,518
計	14,105	5	2,090
		計	10,374
神 奈 川		岐 阜	
1	743	1	431
2	690	2	1,033
3	650	3	1,156
4	647	4	2,130
5	717	5	1,251
6	639	計	6,001
7	567	静 岡	
8	505	1	760
9	340	2	1,080
10	585	3	1,113
11	770	4	873
12	617	5	1,067
13	719	6	1,529
14	589		
15	802		
16	1,017		
17	1,262		
18	364		
計	12,223		

55 小選挙区別ポスター

都道府県 小選挙区別	ポスター掲示場数	都道府県 小選挙区別	ポスター掲示場数
	7 993		10 551
	8 604		11 727
	計 8,019		12 676
愛知			13 681
1	656		14 868
2	578		15 1,181
3	512		16 437
4	624		17 446
5	785		18 1,006
6	834		19 945
7	984		計 12,935
8	1,066	兵庫	
9	1,044	1	732
10	795	2	946
11	1,056	3	589
12	1,048	4	1,631
13	908	5	2,911
14	1,242	6	1,168
15	739	7	1,000
計	12,871	8	650
		9	1,250
三重		10	923
1	944	11	686
2	768	12	2,094
3	775	計	14,580
4	955		
5	1,614	奈良	
計	5,056	1	636
		2	1,058
滋賀		3	1,121
1	1,098	4	1,661
2	1,682	計	4,476
3	895		
4	1,789	和歌山	
計	5,464	1	678
		2	1,411
京都		3	3,108
1	784	計	5,197
2	558		
3	596	鳥取	
4	1,293	1	1,453
5	1,899	2	1,216
6	1,456	計	2,669
計	6,586		
		島根	
大阪		1	1,872
1	599	2	2,942
2	436	計	4,814
3	475		
4	561	岡山	
5	529	1	662
6	702	2	657
7	621	3	1,941
8	492	4	795
9	1,002		

掲 示 場 数 に 関 す る 調 (続)

都道府県 小選挙区別	ポスター掲示場数	都道府県 小選挙区別	ポスター掲示場数
	5 計		11 計
	1,822 5,877		1,045 9,232
広 島		佐 賀	
1	560	1	590
2	1,115	2	924
3	1,429	3	1,090
4	858	計	2,604
5	1,318		
6	2,302	長 崎	
7	1,055	1	821
計	8,637	2	1,770
山 口		3	2,021
1	1,334	4	1,363
2	1,719	計	5,975
3	1,475		
4	1,273	熊 本	
計	5,801	1	530
徳 島		2	1,010
1	424	3	1,453
2	976	4	1,677
3	1,209	5	1,525
計	2,609	計	6,195
香 川		大 分	
1	673	1	579
2	1,125	2	1,875
3	1,197	3	1,499
計	2,995	計	3,953
愛 媛		宮 崎	
1	535	1	937
2	1,165	2	1,927
3	920	3	1,677
4	1,480	計	4,541
計	4,100		
高 知		鹿 児 島	
1	415	1	644
2	2,039	2	1,335
3	2,928	3	1,512
計	5,382	4	1,730
福 岡		5	2,003
1	587	計	7,224
2	634		
3	821	沖 縄	
4	642	1	472
5	809	2	419
6	770	3	826
7	1,022	4	643
8	1,187	計	2,360
9	848		
10	867	合 計	330,941

56 個人演説会の施設数に関する調

都 道 府 県	法第161条第1項第1号の学校及び公民館の数						法第161条第1項第2号の公会堂の数		
	学 校			公 民 館			公 会 堂		
	市 区	町 村	計	市 区	町 村	計	市 区	町 村	計
北海道	1,454	865	2,319	113	234	347	68	48	116
青森	508	177	685	143	103	246	10	6	16
岩手	458	187	645	197	67	264	20	3	23
宮城	654	239	893	191	108	299	26	11	37
秋田	427	44	471	202	61	263	10	3	13
山形	371	157	528	245	268	513	17	4	21
福島	669	256	925	273	119	392	11	6	17
茨城	811	75	886	255	17	272	44	2	46
栃木	610	130	740	132	53	185	24	11	35
群馬	602	139	741	172	41	213	27	9	36
埼玉県	1,585	209	1,794	413	77	490	99	27	126
千葉県	1,951	107	2,058	271	18	289	78	4	82
東京都	2,170	21	2,191	123	10	133	155	1	156
神奈川県	1,961	74	2,035	144	23	167	47	7	54
新潟	1,037	45	1,082	330	13	343	18	—	18
富山	421	40	461	228	45	273	11	1	12
石川	303	86	389	171	71	242	15	6	21
福井	363	71	434	151	34	185	37	12	49
山梨	333	75	408	438	114	552	20	40	60
長野	550	125	675	226	96	322	45	68	113
岐阜	666	126	792	233	85	318	14	5	19
静岡県	1,188	84	1,272	144	11	155	290	13	303
愛知県	1,783	157	1,940	348	82	430	131	13	144
三重	652	98	750	278	60	338	63	3	66
滋賀	468	72	540	137	23	160	26	6	32
京都	783	65	848	149	36	185	171	14	185
大阪	2,421	57	2,478	219	11	230	135	7	142
兵庫県	1,593	129	1,722	284	40	324	176	18	194
奈良	356	100	456	183	136	319	32	37	69
和歌山	249	188	437	47	73	120	7	8	15
鳥取	201	85	286	119	59	178	10	4	14
島根	339	95	434	196	86	282	38	2	40
岡山	853	77	930	346	47	393	55	4	59
広島	1,175	106	1,281	327	20	347	32	10	42
山口	699	44	743	189	40	229	43	—	43
徳島	300	66	366	174	110	284	48	10	58
香川県	267	46	313	96	76	172	12	3	15
愛媛	429	81	510	552	111	663	35	10	45
高知	298	157	455	123	40	163	29	10	39
福岡	1,413	192	1,605	264	36	300	39	39	78
佐賀	250	57	307	112	15	127	37	2	39
長崎	710	67	777	159	22	181	27	5	32
熊本	610	159	769	160	113	273	37	8	45
大分	612	43	655	219	14	233	25	—	25
宮崎	418	131	549	74	35	109	23	8	31
鹿児島	765	309	1,074	193	122	315	21	6	27
沖縄	278	150	428	56	145	201	17	18	35
合 計	37,014	6,063	43,077	9,799	3,220	13,019	2,355	532	2,887

56 個人演説会の

都道府県	法第161条第1項第3号の市区町村の選挙管									
	社 寺			農 業 協 同 組 合			商 工 会 議 所			
	市 区	町 村	計	市 区	町 村	計	市 区	町 村	計	
北海道	道	1	—	1	—	—	—	—	1	1
	森	—	—	—	—	—	—	—	—	—
	手	—	—	—	—	2	2	—	—	—
	城	—	—	—	—	—	—	—	—	—
青森県	田	—	—	—	—	—	—	—	—	—
	形	—	—	—	1	—	1	—	—	—
	島	—	—	—	2	—	2	—	1	1
	城	—	—	—	—	—	—	—	—	—
茨城県	木	—	—	—	—	—	—	—	—	—
	馬	—	—	—	—	—	—	—	—	—
	玉	—	—	—	—	—	—	1	—	1
	葉	—	—	—	—	—	—	—	—	—
千葉県	京	—	—	—	—	—	—	—	—	—
	川	—	—	—	—	—	—	—	—	—
	潟	—	—	—	—	—	—	—	—	—
	山	—	—	—	—	—	—	—	—	—
富山県	山	—	—	—	—	—	—	—	—	—
	川	—	—	—	—	—	—	—	—	—
	井	—	—	—	—	—	—	11	1	12
	梨	—	—	—	—	—	—	—	—	—
石川県	野	—	—	—	1	4	5	—	1	1
	阜	—	—	—	—	—	—	—	1	1
	岡	3	—	3	—	—	—	—	—	—
	知	—	—	—	—	—	—	—	—	—
滋賀県	重	—	—	—	—	—	—	—	—	—
	賀	—	—	—	—	—	—	—	—	—
	都	—	—	—	—	—	—	1	—	1
	阪	—	—	—	—	—	—	—	—	—
大阪府	庫	—	—	—	—	—	—	—	—	—
	良	—	—	—	—	—	—	—	—	—
	山	—	—	—	—	—	—	—	—	—
	歌	—	—	—	—	—	—	—	—	—
鳥取県	取	—	—	—	—	1	1	—	—	—
	根	—	—	—	—	—	—	1	—	1
	山	—	—	—	—	—	—	1	—	1
	島	4	—	4	—	—	—	—	—	—
岡山県	口	—	—	—	—	—	—	2	—	2
	島	—	—	—	—	—	—	—	—	—
	川	—	—	—	—	—	—	—	—	—
	媛	—	—	—	1	—	1	—	—	—
高知県	知	—	—	—	—	—	—	—	—	—
	岡	—	—	—	—	—	—	—	—	—
	賀	—	—	—	—	—	—	—	1	1
	崎	—	—	—	—	—	—	—	—	—
長崎県	本	—	—	—	—	—	—	—	—	—
	分	—	1	1	—	—	—	—	—	—
	崎	—	—	—	—	—	—	—	—	—
	大	—	—	—	—	—	—	—	—	—
宮城県	宮	—	—	—	—	—	—	—	—	—
	島	—	—	—	—	—	—	1	—	1
	縄	—	—	—	—	1	1	1	—	1
	鹿	—	—	—	—	—	—	—	—	—
鹿	—	—	—	—	—	—	—	—	—	
児	—	—	—	—	—	—	—	—	—	
沖	—	—	—	—	—	—	—	—	—	
合 計	8	1	9	5	8	13	19	6	25	

施設数に関する調 (続)

理 委 員 会 の 指 定 し た 施 設 の 数						合 計		
そ の 他			計					
市 区	町 村	計	市 区	町 村	計	市 区	町 村	計
780	1,148	1,928	781	1,149	1,930	2,416	2,296	4,712
91	94	185	91	94	185	752	380	1,132
417	123	540	417	125	542	1,092	382	1,474
724	253	977	724	253	977	1,595	611	2,206
253	31	284	253	31	284	892	139	1,031
166	62	228	167	62	229	800	491	1,291
270	154	424	272	155	427	1,225	536	1,761
49	12	61	49	12	61	1,159	106	1,265
91	29	120	91	29	120	857	223	1,080
111	28	139	111	28	139	912	217	1,129
400	45	445	401	45	446	2,498	358	2,856
193	4	197	193	4	197	2,493	133	2,626
633	7	640	633	7	640	3,081	39	3,120
507	74	581	507	74	581	2,659	178	2,837
682	67	749	682	67	749	2,067	125	2,192
257	20	277	257	20	277	917	106	1,023
318	111	429	318	111	429	807	274	1,081
160	46	206	171	47	218	722	164	886
15	5	20	15	5	20	806	234	1,040
153	37	190	154	42	196	975	331	1,306
288	32	320	288	33	321	1,201	249	1,450
233	30	263	236	30	266	1,858	138	1,996
712	213	925	712	213	925	2,974	465	3,439
194	75	269	194	75	269	1,187	236	1,423
222	38	260	222	38	260	853	139	992
281	53	334	282	53	335	1,385	168	1,553
497	44	541	497	44	541	3,272	119	3,391
731	97	828	731	97	828	2,784	284	3,068
170	119	289	170	119	289	741	392	1,133
319	194	513	319	194	513	622	463	1,085
223	87	310	223	88	311	553	236	789
112	34	146	113	34	147	686	217	903
137	22	159	138	22	160	1,392	150	1,542
1,044	191	1,235	1,048	191	1,239	2,582	327	2,909
257	50	307	259	50	309	1,190	134	1,324
201	101	302	201	101	302	723	287	1,010
186	28	214	186	28	214	561	153	714
55	12	67	56	12	68	1,072	214	1,286
136	79	215	136	79	215	586	286	872
700	170	870	700	170	870	2,416	437	2,853
59	51	110	59	52	111	458	126	584
178	42	220	178	42	220	1,074	136	1,210
195	96	291	195	97	292	1,002	377	1,379
42	2	44	42	2	44	898	59	957
199	179	378	199	179	378	714	353	1,067
196	51	247	197	51	248	1,176	488	1,664
16	6	22	17	7	24	368	320	688
13,853	4,446	18,299	13,885	4,461	18,346	63,053	14,276	77,329

57 個人演説会の施設

都道府県	法第161条第1項第1号の学校及び公民館						法第161条第1項第2号の公会堂							
	公費負担			候補者負担			公費負担			候補者負担				
	市区	町村	計	市区	町村	計	市区	町村	計	市区	町村	計		
北海道	道	6	3	9	—	—	—	25	3	28	2	—	2	
	青森	27	5	32	—	—	—	4	—	4	—	—	—	
	岩手	25	9	34	—	—	—	4	1	5	—	—	—	
	宮城	46	24	70	5	—	5	11	2	13	—	—	—	
山形	秋田	30	1	31	—	2	2	4	1	5	—	—	—	
	形	76	17	93	—	—	—	4	2	6	—	—	—	
	福島	36	14	50	1	—	1	7	—	7	—	—	—	
	茨城	28	4	32	1	—	1	10	1	11	—	—	—	
栃木	群馬	55	4	59	—	—	—	4	2	6	—	—	—	
	馬	17	2	19	—	—	—	14	2	16	—	—	—	
	埼玉県	玉	61	1	62	1	—	1	18	2	20	—	—	—
		葉	40	—	40	—	—	—	13	—	13	—	—	—
東京都	京	178	—	178	2	—	2	27	—	27	—	—	—	
	神	45	5	50	1	—	1	11	2	13	—	—	—	
	奈	8	—	8	—	—	—	1	—	1	—	—	—	
富山	山	56	—	56	—	—	—	7	1	8	—	—	—	
	石	45	3	48	—	—	—	4	3	7	—	—	—	
	福	36	3	39	—	—	—	9	7	16	—	1	1	
	山	6	2	8	—	—	—	9	4	13	1	—	1	
岐阜	長野	35	12	47	—	—	—	11	3	14	2	—	2	
	阜	42	14	56	1	1	2	13	3	16	—	—	—	
	静	28	—	28	—	—	—	6	—	6	—	—	—	
	愛	175	20	195	—	—	—	39	3	42	—	—	—	
滋賀	重	61	9	70	4	2	6	44	3	47	—	2	2	
	賀	56	5	61	3	—	3	14	5	19	—	—	—	
	都	109	5	114	1	—	1	28	4	32	—	—	—	
大阪	阪	197	3	200	—	—	—	58	5	63	3	—	3	
	庫	45	13	58	—	—	—	22	4	26	1	—	1	
	奈	21	12	33	—	—	—	21	13	34	—	—	—	
	和	23	4	27	—	—	—	4	5	9	—	—	—	
鳥取	根	27	9	36	—	—	—	2	2	4	—	—	—	
	島	3	2	5	—	—	—	4	1	5	—	—	—	
	岡	48	4	52	—	—	—	12	1	13	—	—	—	
	山	70	8	78	—	—	—	18	4	22	2	—	2	
徳島	島	18	2	20	—	—	—	10	—	10	—	—	—	
	香	11	4	15	—	—	—	2	2	4	—	—	—	
	愛	26	6	32	—	—	—	6	5	11	—	—	—	
	高	29	—	29	—	—	—	17	1	18	—	—	—	
福岡	媛	8	3	11	—	—	—	3	1	4	—	—	—	
	岡	121	7	128	—	—	—	25	10	35	—	—	—	
	佐	26	4	30	—	—	—	16	2	18	1	—	1	
長門	熊	35	2	37	—	—	—	14	1	15	—	—	—	
	大	17	1	18	—	—	—	11	3	14	—	—	—	
	宮	34	2	36	—	—	—	14	2	16	—	2	2	
	分	2	2	4	—	—	—	4	1	5	2	—	2	
鹿児島	島	53	12	65	—	2	2	10	1	11	—	1	1	
	沖	—	3	3	1	1	2	8	4	12	1	—	1	
合計	2,141	265	2,406	21	8	29	622	122	744	15	6	21		

使用度数に関する調

法第161条第1項第3号の市区町村の選挙管理委員会の指定した施設						合 計					
公 費 負 担			候 補 者 負 担			公 費 負 担			候 補 者 負 担		
市 区	町 村	計	市 区	町 村	計	市 区	町 村	計	市 区	町 村	計
134	18	152	1	—	1	165	24	189	3	—	3
8	5	13	—	—	—	39	10	49	—	—	—
57	23	80	—	—	—	86	33	119	—	—	—
70	20	90	1	—	1	127	46	173	6	—	6
5	1	6	—	—	—	39	3	42	—	2	2
28	13	41	1	—	1	108	32	140	1	—	1
22	7	29	—	—	—	65	21	86	1	—	1
12	2	14	—	—	—	50	7	57	1	—	1
7	—	7	—	—	—	66	6	72	—	—	—
19	6	25	2	—	2	50	10	60	2	—	2
27	1	28	3	—	3	106	4	110	4	—	4
11	—	11	—	—	—	64	—	64	—	—	—
46	1	47	3	—	3	251	1	252	5	—	5
26	5	31	1	—	1	82	12	94	2	—	2
54	3	57	1	—	1	63	3	66	1	—	1
52	7	59	—	—	—	115	8	123	—	—	—
33	7	40	2	—	2	82	13	95	2	—	2
9	4	13	—	—	—	54	14	68	—	1	1
—	—	—	—	—	—	15	6	21	1	—	1
14	6	20	1	—	1	60	21	81	3	—	3
67	4	71	1	—	1	122	21	143	2	1	3
23	2	25	—	—	—	57	2	59	—	—	—
116	17	133	1	—	1	330	40	370	1	—	1
18	10	28	1	—	1	123	22	145	5	4	9
62	10	72	—	—	—	132	20	152	3	—	3
46	15	61	—	—	—	183	24	207	1	—	1
70	13	83	—	—	—	325	21	346	3	—	3
101	12	113	6	—	6	168	29	197	7	—	7
15	13	28	1	—	1	57	38	95	1	—	1
18	2	20	—	—	—	45	11	56	—	—	—
4	6	10	—	1	1	33	17	50	—	1	1
6	3	9	—	—	—	13	6	19	—	—	—
25	3	28	1	—	1	85	8	93	1	—	1
47	2	49	—	—	—	135	14	149	2	—	2
14	—	14	—	—	—	42	2	44	—	—	—
16	5	21	—	—	—	29	11	40	—	—	—
53	9	62	—	—	—	85	20	105	—	—	—
1	—	1	—	—	—	47	1	48	—	—	—
18	7	25	—	—	—	29	11	40	—	—	—
116	12	128	1	—	1	262	29	291	1	—	1
7	5	12	—	—	—	49	11	60	1	—	1
31	6	37	—	—	—	80	9	89	—	—	—
12	4	16	—	—	—	40	8	48	—	—	—
1	—	1	—	—	—	49	4	53	—	2	2
1	4	5	—	—	—	7	7	14	2	—	2
12	1	13	1	—	1	75	14	89	1	3	4
3	1	4	—	—	—	11	8	19	2	1	3
1,537	295	1,832	29	1	30	4,300	682	4,982	65	15	80

(1) 小選挙区

都道府県	候補者数	掲載申請候補者数	印刷部数	配布すべき世帯数	印刷から配布までの所要日数			印刷所名	公費1部当りの印刷費(用紙代を含む)	公報の規格
					印刷に要した日数	各世帯に配布を完了するまでに要した日数	計			
北海道	42	42	2,767,100	2,751,545	1	7	8	道新ワセット㈱、㈱トパンメディアプリンティング北海道、㈱毎日新聞北海道センター、㈱北海道日刊スポーツ新聞社、㈱北海道機関紙印刷所	14.51	ブランケット版
青森	森手城	16	16	621,500	554,887	6	5	11	5.80	ブランケット版
								12		
								12		
								14		
山福茨	形島城	12	12	430,000	396,024	7	4	11	4.21	ブランケット版
								11		
								10		
								12		
栃群	形島城	16	16	806,000	742,451	4	7	11	9.44	ブランケット版
								23		
								16		
								18		
埼千東	玉葉	54	54	2,977,000	2,837,654	7	4	11	1.52	ブランケット版
								12		
								10		
								5		
奈川新	川	110	110	6,967,864	6,275,039	4	6	10	2.31	ブランケット版
								7		
								10		
								5		
富石福	山	11	11	501,000	385,637	4	5	9	6.41	タブロイド版
								10		
								11		
								11		
山長	井梨野	9	9	300,510	270,813	6	5	11	2.75	ブランケット版
								11		
								10		
								11		
岐静愛	阜岡知	15	15	811,700	753,810	4	5	9	3.94	ブランケット版
								11		
								11		
								10		
三滋	重賀	54	54	3,214,800	2,965,318	2	9	11	1.37	ブランケット版
								7		
								16		
								15		
京大兵	都	26	26	1,303,000	1,106,903	6	5	11	3.30	ブランケット版
								15		
								80		
								48		
奈和	阪	48	48	2,561,600	2,373,222	4	7	11	5.36	ブランケット版
								15		
								15		
								10		
鳥島岡	取根山	7	7	253,200	235,787	3	9	12	9.03	ブランケット版
								7		
								19		
								13		
徳香愛	島	11	11	351,200	315,231	5	5	10	7.40	ブランケット版
								12		
								16		
								13		
高福	媛知岡	13	13	382,200	347,624	1	6	7	6.62	タブロイド版
								10		
								38		
								10		
佐長熊	賀崎本	11	11	355,400	321,950	6	5	11	11.85	ブランケット版
								15		
								18		
								10		
大宮	分崎	10	10	558,900	489,862	2	5	7	7.87	ブランケット版
								12		
								12		
								12		
鹿児島	沖	17	17	809,530	777,000	3	5	8	13.65	ブランケット版
								15		
合計(平均)	1,139	1,139	57,671,264	53,021,801	(4.02)	(5.96)	(9.98)			

に関する調

(2) 比例代表

都道府県	印刷部数	配布すべき世帯数	印刷から配布までの所要日数			印刷所名	公費1部当りの印刷費 (用紙代を含む)	公報の規格
			印刷に要した日数	各世帯に配布を完了するまでに要した日数	計			
北海道	2,767,100	2,751,545	1	7	8	道新オフセット㈱、㈱トッパンメディアプリント、北海道、㈱毎日新聞北海道センター、㈱北海道日刊スポーツ新聞社、㈱北海道機関紙印刷所	14.51	ブランケット版
青森	611,900	554,887	6	5	11	㈱東奥日報社	11.00	ブランケット版
岩手	545,500	515,503	2	7	9	㈱岩手日報社	10.60	ブランケット版
宮城	1,049,500	904,905	7	5	12	㈱ユーメディア	7.13	ブランケット版
秋田	441,800	415,401	3	8	11	㈱秋田魁新報印刷	15.75	ブランケット版
山形	427,900	396,024	4	4	8	藤庄印刷㈱	4.21	ブランケット版
福島	794,000	742,451	2	7	9	㈱福島民報社	12.80	ブランケット版
茨城	1,190,000	990,329	2	5	7	㈱茨城新聞社	13.10	ブランケット版
栃木	802,800	745,540	2	7	9	㈱下野新聞印刷センター	5.23	ブランケット版
群馬	834,800	728,809	5	7	12	㈱上毛新聞社	3.36	ブランケット版
埼玉	2,977,000	2,837,654	4	4	8	光村印刷㈱	2.40	ブランケット版
千葉	2,559,000	2,267,981	7	5	12	凸版印刷㈱	2.29	ブランケット版
東京	6,985,364	6,275,039	3	6	9	東京オール印刷㈱	3.32	ブランケット版
神奈川	4,125,800	3,817,862	7	3	10	㈱神奈川新聞社	6.05	ブランケット版
新潟	889,400	846,911	1	3	4	㈱新潟日報事業社	6.23	ブランケット版
富山	499,000	385,637	4	4	8	北日本印刷㈱	3.78	ブランケット版
石川	480,600	456,907	3	4	7	㈱ショセキ	6.62	ブランケット版
福井	298,510	270,813	3	5	8	昭和美術印刷㈱	3.97	ブランケット版
山梨	353,000	327,992	6	4	10	㈱サンニチ印刷	13.83	ブランケット版
長野	857,000	818,895	2	6	8	㈱ブラルト	4.08	ブランケット版
岐阜	807,700	753,810	2	5	7	㈱岐阜新聞情報センター	3.94	ブランケット版
静岡	1,551,300	1,430,237	2	6	8	㈱静岡新聞社	8.19	ブランケット版
愛知	3,129,500	2,965,318	3	6	9	㈱中日オフセット高速印刷	2.42	ブランケット版
三重	837,000	718,960	3	2	5	中日高速オフセット印刷㈱	2.28	ブランケット版
滋賀	610,800	528,918	4	6	10	滋賀高速印刷㈱	20.40	ブランケット版
京都	1,303,000	1,106,903	6	5	11	㈱京都新聞社	9.80	ブランケット版
大阪	4,414,780	4,191,635	6	8	14	高速オフセット㈱	3.31	ブランケット版
兵庫	2,554,100	2,373,222	3	5	8	㈱神戸新聞総合印刷	16.38	ブランケット版
奈良	623,000	559,741	2	6	8	㈱天理時報社	11.55	タブロイド版
和歌山	470,000	463,348	2	4	6	第一製版印刷㈱	7.03	ブランケット版
鳥取	253,000	235,787	2	6	8	日ノ丸印刷㈱	16.04	ブランケット版
島根	317,000	276,903	1	6	7	㈱山陰中央新報社	12.60	ブランケット版
岡山	906,700	778,695	2	8	10	山陽印刷㈱	6.41	新聞紙大
広島	1,169,400	1,114,366	3	4	7	中国印刷㈱	9.08	ブランケット版
山口	681,400	649,629	2	6	8	㈱みなと山口合同新聞社	9.31	ブランケット版
徳島	351,200	315,231	5	5	10	㈱松下印刷	6.90	ブランケット版
香川	444,000	409,739	2	6	8	新日本印刷㈱	2.60	ブランケット版
愛媛	649,600	628,862	3	7	10	セキ㈱	5.27	ブランケット版
高知	381,800	347,624	1	6	7	高知印刷㈱	6.19	タブロイド版
福岡	2,312,200	2,165,480	1	6	7	㈱西日本新聞印刷	8.82	ブランケット版
佐賀	355,400	321,950	3	5	8	㈱佐賀新聞社	20.41	ブランケット版
長崎	625,340	591,655	2	6	8	㈱長崎新聞	19.17	ブランケット版
熊本	747,100	727,218	2	3	5	㈱熊本日日新聞社	18.90	ブランケット版
大分	558,900	489,862	2	5	7	㈱大分合同新聞社	15.73	ブランケット版
宮崎	511,800	497,757	2	7	9	㈱宮崎日日新聞社	14.07	ブランケット版
鹿児島	809,500	777,000	2	5	7	㈱南日本新聞開発センター	21.84	ブランケット版
沖縄	563,400	550,866	4	4	8	㈱池宮商会	8.39	ブランケット版
合計(平均)	57,428,894	53,021,801	(3.11)	(5.40)	(8.51)			

59 選挙公報の新聞

都道府県	市区町村名	配布すべき世帯数	新聞折込部の数	公報一部あたりの手数料 (円)		新聞折込みに準ずる方法による部数	左記の方法による広報1部当たりの手数料 (円)		
				小選挙区	比例代表		小選挙区	比例代表	
北海道	小樽市	67,381	49,430	4.80	8.60	—	—	—	—
	北見市	53,671	1,849	12.60	12.60	33	26.25	26.25	—
	美唄市	12,763	—	—	—	12,763	31.50	31.50	—
	三笠市	5,630	4,895	11.00	11.00	735	30.00	30.00	—
	石狩市	22,864	—	—	—	20,659	7.79	12.21	—
	新篠津村	1,449	—	—	—	1,449	13.00	13.00	—
	白老町	9,785	9,000	13.75	13.75	—	—	—	—
	浦河町	7,072	6,300	7.88	7.88	—	—	—	—
	釧路町	7,880	7,515	6.30	6.30	365	10.00	10.00	—
	秋田県	大館市	30,112	30,095	9.36	9.36	—	—	—
田島市		113,686	111,300	4.15	8.30	—	—	—	—
津若松市		49,710	47,900	5.30	8.80	—	—	—	—
郡山市		131,564	135,000	4.00	8.00	—	—	—	—
いわき市		140,010	131,000	8.14	8.14	150	193.92	193.92	—
本宮市		9,600	10,030	4.13	7.22	—	—	—	—
鏡石町		3,663	—	—	—	3,663	10.50	10.50	—
只見町		1,844	—	—	—	1,844	50.00	50.00	—
柳津町		1,368	1,368	2.74	2.74	—	—	—	—
茨城県		水戸市	110,151	115,550	4.54	8.76	—	—	—
	日立市	78,394	74,550	4.62	8.93	15	70.00	70.00	—
	土浦市	56,336	55,000	4.40	8.50	—	—	—	—
	古河市	53,857	52,000	4.40	8.50	—	—	—	—
	石岡市	28,982	36,000	3.90	5.10	—	—	—	—
	龍ヶ崎	29,859	30,150	4.53	8.77	—	—	—	—
	下妻市	14,846	14,600	4.55	8.79	—	—	—	—
	常陸太田	21,313	22,100	4.40	8.50	—	—	—	—
	高萩市	12,829	10,500	4.40	8.50	—	—	—	—
	北茨城市	14,211	15,900	4.40	8.50	120	4.46	8.93	—
	笠間市	28,811	29,550	4.40	8.50	—	—	—	—
	取手市	44,252	42,535	2.00	4.00	515	35.00	35.00	—
	牛久市	31,176	29,280	4.25	8.22	—	—	—	—
	つくば市	82,027	67,250	4.40	8.50	—	—	—	—
	ひたちなか	61,551	55,500	4.18	8.08	4	90.00	90.00	—
	鹿嶋市	25,864	22,370	4.00	8.00	—	—	—	—
	潮来市	10,683	10,275	4.40	8.50	—	—	—	—
	守谷市	22,123	19,245	4.62	8.93	—	—	—	—
	常陸大宮	17,005	16,550	4.62	8.93	—	—	—	—
	坂東市	17,576	18,200	4.55	8.79	—	—	—	—
稲敷市	14,959	14,500	4.63	8.92	—	—	—	—	
かすみがうら	15,522	17,800	4.40	8.50	—	—	—	—	
栃木県	神栖市	34,356	29,300	4.40	8.50	—	—	—	—
	行方市	11,634	11,900	4.40	8.50	—	—	—	—
	鉾田	17,024	17,000	4.40	8.50	—	—	—	—
	つくばみらい	15,593	13,650	4.26	8.24	—	—	—	—
	大洗町	6,957	—	—	—	6,957	10.02	10.02	—
	東海村	14,120	14,000	4.62	8.93	—	—	—	—
	大子町	7,776	7,600	7.30	7.30	—	—	—	—
	美浦村	6,818	6,450	22.47	22.47	—	—	—	—
	阿見町	17,916	17,400	4.53	8.82	—	—	—	—
	境町	7,877	7,900	8.50	8.50	—	—	—	—
栃木県	宇都宮	208,156	185,350	4.03	8.06	—	—	—	—
	足利市	61,191	62,500	4.10	8.19	—	—	—	—
	栃木市	28,200	28,200	3.68	7.36	—	—	—	—
	佐野市	46,937	47,200	5.15	7.88	—	—	—	—
	鹿沼市	36,253	39,050	1.83	7.34	—	—	—	—
	日光市	36,022	33,600	3.67	7.34	—	—	—	—
	小山	60,519	56,150	3.72	7.44	4,500	0.14	0.28	—
	真岡	26,943	27,500	3.34	6.67	—	—	—	—

折込等に関する調

都道府県	市区町村名	配布すべき世帯数	新聞折込部の数	公報一部あたりの手数料料(円)		新聞折込みに準ずる方法による部数	左記の方法による広報1部当たりの手数料料(円)		
				小選挙区	比例代表		小選挙区	比例代表	
群馬	大田原市	24,000	24,000	19.26	19.26	—	—	—	
	矢板市	13,003	13,200	19.26	19.26	—	—	—	
	那須塩原市	43,478	36,850	20.22	20.22	—	—	—	
	さくら市	15,122	12,525	3.82	7.64	—	—	—	
	那須烏山市	10,465	10,800	3.85	7.70	—	—	—	
	下野市	20,833	18,400	3.72	7.44	—	—	—	
	上三川町	10,437	10,600	3.65	7.30	—	—	—	
	益子町	8,331	6,200	3.13	6.25	144	22.35	44.70	
	茂木町	4,944	5,090	9.27	9.27	—	—	—	
	芳賀町	4,541	4,420	3.51	7.02	144	22.35	44.70	
	壬生町	14,213	13,000	17.46	17.46	—	—	—	
	塩谷町	4,070	3,700	11.20	11.20	—	—	—	
	高根沢町	11,146	9,990	19.26	19.26	—	—	—	
	那珂川町	6,079	6,700	5.06	10.11	—	—	—	
	前橋市	121,969	121,900	4.34	8.69	—	—	—	
	高崎市	138,365	138,350	22.10	22.10	—	—	—	
	桐生市	47,775	47,775	21.00	21.00	—	—	—	
	伊勢崎市	71,300	71,300	4.22	8.44	—	—	—	
	太田市	81,471	78,960	4.32	8.64	—	—	—	
	沼田市	22,900	22,900	20.00	20.00	—	—	—	
	館林市	28,200	28,200	22.05	22.05	—	—	—	
	渋川市	31,202	29,700	21.00	21.50	—	—	—	
	安中市	21,600	21,600	7.17	7.17	—	—	—	
	川越市	121,550	121,550	4.73	8.09	—	—	—	
	熊谷市	80,133	78,700	4.50	7.70	—	—	—	
	川口市	211,295	179,500	4.50	7.70	—	—	—	
	行田市	32,241	40,000	4.50	7.70	—	—	—	
秩父市	26,419	26,200	4.50	7.70	—	—	—		
飯能市	32,376	31,000	8.09	4.73	—	—	—		
加須市	26,018	24,900	4.50	7.70	—	—	—		
本庄市	30,494	28,000	4.73	8.10	—	—	—		
東松山市	33,500	33,500	4.50	7.70	—	—	—		
春日部市	92,000	92,000	4.50	7.70	—	—	—		
狭山市	56,000	56,000	4.50	7.70	—	—	—		
鴻巣市	44,464	43,800	4.50	7.70	—	—	—		
深谷市	52,938	53,300	4.50	7.70	—	—	—		
上尾市	86,800	86,800	4.50	7.70	—	—	—		
越谷市	108,000	108,000	4.02	6.80	—	—	—		
戸田市	55,363	43,500	4.50	7.70	—	—	—		
入間市	59,633	51,700	4.50	7.70	—	—	—		
鳩ヶ谷市	25,793	21,600	4.50	7.70	—	—	—		
朝霞市	57,125	48,700	4.50	7.70	4,800	1.30	1.30		
志木市	29,323	27,350	4.50	7.70	—	—	—		
和光市	34,466	29,800	4.50	7.70	—	—	—		
新座市	64,852	61,000	4.50	7.70	1,540	13.12	22.33		
桶川市	29,159	28,500	4.50	7.70	—	—	—		
久喜市	27,525	27,800	4.50	7.70	—	—	—		
北本市	27,000	27,000	4.73	8.09	—	—	—		
八潮市	27,000	27,000	4.50	7.70	—	—	—		
富士見市	42,000	38,000	4.50	7.70	—	—	—		
三郷市	52,104	40,000	4.50	7.70	—	—	—		
蓮田市	24,500	23,700	4.50	7.70	—	—	—		
坂戸市	38,000	38,000	4.50	7.70	—	—	—		
幸手市	21,200	21,200	4.50	7.70	—	—	—		
鶴ヶ島市	25,000	25,000	4.50	7.70	—	—	—		
日高市	21,515	19,000	4.73	8.09	—	—	—		
吉川市	24,355	22,000	4.50	7.70	—	—	—		
ふじみ野市	43,128	37,000	4.50	7.70	—	—	—		

59 選挙公報の新聞

都道府県	市区町村名	配布すべき世帯数	新聞折込部の数	公報一部あたりの手数料(円)		新聞折込みに準ずる方法による部数	左記の方法による広報1部当たりの手数料(円)		
				小選挙区	比例代表		小選挙区	比例代表	
千葉県	伊奈町	15,236	14,000	8.09	8.09	—	—	—	
	毛呂山町	14,637	13,000	4.50	7.70	—	—	—	
	越生町	3,800	3,800	4.50	7.70	—	—	—	
	滑川町	5,978	5,900	4.73	8.09	—	—	—	
	嵐山町	7,480	7,480	4.73	8.09	—	—	—	
	小川町	12,844	13,100	4.73	8.09	—	—	—	
	川島町	7,458	5,800	4.50	7.70	—	—	—	
	鳩山町	5,677	6,100	4.50	7.70	—	—	—	
	ときがわ町	4,561	4,630	4.50	7.70	—	—	—	
	横瀬町	3,293	3,400	4.73	8.09	—	—	—	
	長瀬町	2,862	4,100	4.50	7.70	—	—	—	
	小鹿野町	4,895	5,000	4.50	7.70	—	—	—	
	神川町	4,757	4,850	4.91	6.11	—	—	—	
	上里町	11,097	8,650	4.50	7.70	2,000	0.11	0.11	
	寄居町	13,800	13,800	4.50	7.70	—	—	—	
	騎西町	6,500	6,500	4.50	7.70	—	—	—	
	北川辺町	4,280	4,600	4.50	7.70	—	—	—	
	大利根町	4,986	5,400	4.73	8.09	—	—	—	
	官代町	13,136	13,136	4.50	7.70	—	—	—	
	白岡町	17,943	17,000	4.50	7.70	1,400	—	—	
	菖蒲町	7,318	7,500	4.50	7.70	—	—	—	
	栗橋町	8,628	9,000	4.50	7.70	—	—	—	
	鷲宮町	13,500	13,500	4.73	8.09	—	—	—	
	杉戸町	17,860	17,000	4.50	7.70	—	—	—	
	松伏町	10,700	10,700	4.50	7.70	—	—	—	
	中央区	90,000	77,000	4.79	8.38	440	4.51	4.51	
	花見川区	77,000	68,000	4.79	8.38	521	4.51	4.51	
	稲毛区	66,000	55,000	4.79	8.38	349	4.51	4.51	
	若葉区	65,000	56,000	4.79	8.38	281	4.51	4.51	
	緑区	46,000	40,000	4.79	8.38	6,000	4.51	4.51	
	美浜区	60,000	54,000	4.79	8.38	470	4.51	4.51	
	銚子市	26,936	26,095	4.89	8.56	—	—	—	
	市川市5区	122,960	122,960	4.78	8.35	—	—	—	
	市川市6区	43,990	43,990	4.78	8.35	—	—	—	
	船橋市	210,734	210,734	7.35	9.35	5,734	189.98	189.98	
	館山市	22,330	18,900	5.04	8.82	—	—	—	
	木更津市	48,928	40,700	4.80	8.40	—	—	—	
	松戸市6区	114,217	112,825	4.80	8.40	1,271	10.00	10.00	
	松戸市7区	60,864	60,300	4.80	8.40	527	10.00	10.00	
	野田市	51,462	50,200	4.80	8.40	—	—	—	
茂原市	35,637	35,185	4.36	7.62	—	—	—		
成田市	45,093	44,850	5.88	7.26	—	—	—		
佐倉市	69,700	57,740	4.40	7.70	3,756	38.33	38.33		
東金市	21,701	21,200	8.19	8.82	—	—	—		
旭市	21,650	21,650	4.56	7.98	866	115.00	115.00		
習志野市	67,761	60,700	4.65	8.14	7,061	10.00	10.00		
柏市8区	122,437	119,730	5.14	8.82	—	—	—		
柏市13区	15,269	14,930	5.14	8.82	—	—	—		
勝浦市	9,476	8,100	4.56	7.98	—	—	—		
市原市	101,150	101,150	4.70	7.74	—	—	—		
流山市	55,985	54,758	4.68	8.40	1,227	115.00	115.00		
八千代市	62,153	60,122	4.08	7.14	2,031	20.00	25.00		
我孫子市	49,855	47,305	4.80	8.40	2,550	40.00	40.00		
鴨川市	14,375	13,650	4.80	8.40	—	—	—		
鎌谷市	34,200	34,200	4.80	8.40	532	115.00	115.00		
君津市	31,101	30,200	4.80	8.40	—	—	—		
富津市	16,807	16,250	5.04	8.82	—	—	—		
浦安市	53,370	53,370	4.41	7.72	—	—	—		

折込等に関する調 (続)

都道府県	市区町村名	配布すべき世帯数	新聞折込部の数	公報一部あたりの手数料(円)		新聞折込みに準ずる方法による部数	左記の方法による広報1部当たりの手数料(円)		
				小選挙区	比例代表		小選挙区	比例代表	
東京都	四街道市	30,551	29,440	4.80	8.40	—	—	—	
	袖ヶ浦市	19,582	18,000	5.04	8.82	—	—	—	
	八街市	24,700	24,700	4.44	7.77	—	—	—	
	印西市	19,960	19,960	4.80	8.40	—	—	—	
	白井市	16,811	16,380	4.80	8.40	—	—	—	
	富里市	18,965	18,875	5.04	8.82	—	—	—	
	南房総市	17,105	16,600	4.80	8.40	—	—	—	
	匝瑳市	14,012	14,580	4.56	7.98	—	—	—	
	香取市	29,250	30,456	4.12	7.22	—	—	—	
	山武市	21,582	21,090	5.04	8.82	492	26.66	26.66	
	いすみ市	16,427	13,895	4.79	8.38	—	—	—	
	酒々井町	7,668	7,490	4.53	7.93	—	—	—	
	印旛村	4,174	4,065	5.04	8.82	—	—	—	
	栄町	9,395	9,255	8.40	13.00	—	—	—	
	多古町	5,450	4,900	4.80	8.40	—	—	—	
	大網白里町	17,127	16,955	4.61	8.07	172	115.00	115.00	
	九十九里町	7,118	6,270	4.79	8.38	—	—	—	
	横芝光町10区	3,970	4,250	4.56	7.98	—	—	—	
	横芝光町11区	5,207	4,650	4.56	7.98	—	—	—	
	長生村	5,400	5,165	4.56	7.98	—	—	—	
	白子町	4,750	4,170	4.46	7.81	—	—	—	
	長柄町	2,450	2,450	4.56	7.98	—	—	—	
	多喜町	3,950	3,950	4.56	7.98	—	—	—	
	御宿町	3,350	3,350	4.79	8.38	—	—	—	
	鋸南町	3,550	3,550	4.80	8.40	—	—	—	
	千代田区	24,873	—	—	—	24,873	46.33	46.33	
	中央区	67,400	70,501	3.35	5.74	—	—	—	
	港区	113,562	118,900	8.50	12.50	—	—	—	
	新宿区	137,000	137,520	7.39	12.24	—	—	—	
	文京区	100,150	107,862	17.50	17.50	—	—	—	
	台東区	72,000	72,012	3.82	6.54	—	—	—	
	墨田区	130,421	—	—	—	130,421	6.83	15.54	
	江東区	143,150	147,150	3.50	10.40	—	—	—	
	品川区	202,866	—	—	—	202,866	9.98	15.90	
	目黒区	140,451	—	—	—	147,243	6.00	19.00	
	大田区	224,243	224,243	4.30	12.30	3,974	58.00	58.00	
	世田谷区	573,588	—	—	—	627,136	10.35	10.35	
	渋谷区	147,948	—	—	—	147,948	6.16	10.57	
	中野区	186,500	—	—	—	186,500	46.20	46.20	
	杉並区	210,300	259,268	11.10	11.10	—	—	—	
	豊島区	115,400	115,400	3.70	6.50	—	—	—	
	北区	168,157	183,411	8.10	8.10	—	—	—	
	荒川区	100,617	—	—	—	100,617	13.65	23.10	
	板橋区	273,850	—	—	—	273,850	4.97	4.97	
	練馬区	253,220	256,268	4.72	7.87	—	—	—	
	足立区	315,440	—	—	—	315,440	7.70	18.20	
	葛飾区	215,140	—	—	—	215,140	5.67	5.67	
江戸川区	302,122	—	—	—	302,122	4.50	7.70		
八王子市	257,807	—	—	—	257,807	12.50	15.00		
立川市	81,960	—	—	—	85,605	9.80	18.00		
武蔵野市	70,776	—	—	—	75,000	9.10	22.00		
三鷹市	91,540	—	—	—	91,540	5.62	11.23		
青梅市	44,100	44,900	3.64	6.27	1,700	38.49	38.49		
府中市	79,340	81,823	15.59	15.59	2,483	40.00	40.00		
昭島市	49,285	—	—	—	50,188	10.81	23.10		
調布市	108,857	—	—	—	118,805	9.50	18.50		
町田市	186,179	—	—	—	189,179	23.70	23.70		
小金井市	55,200	—	—	—	58,945	20.00	20.00		

59 選挙公報の新聞

都道府県	市区町村名	配布すべき世帯数	新聞折込部の数	公報一部あたりの手数料(円)		新聞折込みに準ずる方法による部数	左記の方法による広報1部当たりの手数料(円)	
				小選挙区	比例代表		小選挙区	比例代表
	小平市	85,662	—	—	—	85,662	10.74	18.30
	日野市	83,102	—	—	—	83,102	9.00	9.00
	東村山市	67,482	—	—	—	67,482	7.80	7.80
	国分寺市	63,316	—	—	—	63,316	11.13	11.13
	国立市	40,142	—	—	—	42,000	18.60	4.65
	福生市	28,716	—	—	—	28,716	17.50	14.00
	狛江市	43,013	—	—	—	43,013	19.96	19.96
	東大和市	27,000	29,393	3.86	13.29	2,393	55.65	27.83
	清瀬市	32,786	—	—	—	32,786	5.00	11.50
	東久留米市	49,880	—	—	—	49,880	10.50	10.50
	武蔵村山市	27,861	—	—	—	27,861	10.50	10.50
	多摩摩市	68,524	—	—	—	68,524	5.25	13.65
	稲城市	35,803	—	—	—	35,803	31.49	31.49
	羽村市	25,300	—	—	—	25,300	47.53	47.53
	あきる野市	30,610	—	—	—	30,610	34.00	34.00
	西東京市	87,551	—	—	—	90,632	15.36	15.36
	瑞穂町	13,605	—	—	—	13,605	20.00	20.00
	日の出町	5,517	—	—	—	5,517	33.15	33.15
	檜原村	1,028	—	—	—	1,028	45.00	45.00
	奥多摩町	2,500	2,540	4.73	16.17	—	—	—
	大島町	4,200	—	—	—	4,200	4.76	4.76
	利島村	171	—	—	—	171	15.35	15.35
	新島村	1,400	—	—	—	1,400	25.46	25.46
	神津島村	850	—	—	—	850	25.00	25.00
	三宅村	1,600	—	—	—	1,600	47.00	47.00
	御蔵島村	178	—	—	—	178	26.67	26.67
	八丈町	4,521	—	—	—	4,610	5.98	5.98
	青ヶ島村	109	—	—	—	109	80.00	80.00
	小笠原村	1,350	—	—	—	1,350	20.98	20.98
神奈川県	横須賀市	164,963	138,750	4.08	7.14	—	—	—
	平塚市	105,956	91,700	6.65	11.02	—	—	—
	藤沢市	171,605	136,150	6.65	11.02	—	—	—
	小田原市	77,951	71,500	4.80	8.40	—	—	—
	茅ヶ崎市	93,158	79,600	6.98	11.57	—	—	—
	相模原市	297,414	231,770	4.16	8.32	—	—	—
	三浦市	20,000	20,000	4.80	8.40	—	—	—
	秦野市	65,752	63,500	6.65	11.02	—	—	—
	厚木市	95,100	72,600	6.98	11.57	—	—	—
	大和市	98,185	70,900	6.65	11.02	—	—	—
	伊勢原市	41,527	34,500	6.65	11.02	—	—	—
	海老名市	55,500	—	—	—	55,500	7.06	7.06
	座間市	53,516	43,600	6.65	11.02	—	—	—
	南足柄市	15,300	15,300	11.93	4.97	—	—	—
	綾瀬市	33,400	28,000	6.98	11.57	—	—	—
	葉山町	12,689	13,350	6.65	11.02	—	—	—
	寒川町	14,400	14,400	6.65	11.02	—	—	—
	大磯町	12,440	13,000	6.98	11.57	—	—	—
	湯河原町	10,981	10,500	5.04	8.82	—	—	—
	愛川町	13,050	13,050	6.65	11.02	—	—	—
	清川村	1,250	1,150	6.98	11.57	—	—	—
新潟県	新潟市	257,900	257,900	4.56	9.54	12,926	50.31	50.31
	長岡市	87,850	87,850	4.25	8.48	—	—	—
	新発田市	38,400	31,700	4.30	9.00	6,700	15.00	18.00
富山県	富山市	159,200	174,725	3.10	12.00	—	—	—
	高岡市	79,880	79,880	3.09	11.35	—	—	—
	魚津市	16,000	18,700	3.10	12.00	—	—	—
	氷見市	17,289	21,500	3.00	11.04	—	—	—
	黒部市	14,613	16,630	3.12	11.59	—	—	—

折込等に関する調 (続)

都道府県	市区町村名	配布すべき世帯数	新聞折込部の数	公報一部あたりの手数料(円)		新聞折込みに準ずる方法による部数	左記の方法による広報1部当たりの手数料(円)		
				小選挙区	比例代表		小選挙区	比例代表	
山梨	砺波市	15,001	19,155	3.08	11.35	—	—	—	
	小矢部市	11,736	11,730	4.67	12.97	—	—	—	
	南砺市	18,237	—	—	—	36,474	29.00	29.00	
	射水市	36,081	36,070	3.10	12.00	—	—	—	
	舟橋村	934	—	—	—	934	12.00	12.00	
	上田市	7,652	9,412	3.13	11.73	—	—	—	
	甲府市	84,308	79,300	4.83	9.45	—	—	—	
	富士吉田市	18,530	17,000	4.83	9.45	—	—	—	
	都留市	11,734	11,400	4.83	9.45	—	—	—	
	山梨市	14,314	14,800	4.83	9.45	—	—	—	
	大月市	10,748	11,800	4.83	9.45	—	—	—	
	韮崎市	11,773	10,600	4.83	9.45	—	—	—	
	南アルプス市	25,006	20,850	4.83	9.45	—	—	—	
	北杜市	19,884	14,100	5.28	10.00	—	—	—	
	甲斐市	28,300	24,000	4.83	9.45	—	—	—	
	笛吹市	26,706	23,200	4.83	9.45	—	—	—	
	甲州市	13,078	11,900	4.83	9.45	—	—	—	
	中央市	11,096	9,550	4.83	9.45	—	—	—	
	長野	山中湖村	2,140	1,800	4.83	9.45	—	—	—
		長野市1区	139,866	127,065	6.49	12.82	—	—	—
長野市2区		6,496	5,590	7.02	12.82	—	—	—	
松本市		92,797	86,120	6.96	24.64	—	—	—	
上田市		60,827	45,630	11.00	11.00	14,936	11.00	11.00	
飯田市		37,803	37,090	5.30	12.00	—	—	—	
駒ヶ根市		11,952	—	—	—	11,952	9.84	9.84	
大町市		11,575	13,410	7.47	14.90	—	—	—	
塩尻市		24,382	20,590	6.13	12.20	—	—	—	
千曲市		21,885	21,885	8.47	15.73	—	—	—	
安曇野市		35,569	32,685	7.16	14.22	—	—	—	
軽井沢町		8,462	6,550	6.00	12.00	—	—	—	
御代田町		4,630	4,630	19.00	19.00	—	—	—	
富士見町		5,660	—	—	—	1,409	42.50	42.50	
原村		2,822	—	—	—	2,822	60.00	60.00	
箕輪町		8,200	—	—	—	8,760	9.08	9.08	
宮田村		3,000	3,000	5.30	12.00	—	—	—	
岐阜		大垣市	58,063	55,455	4.72	8.65	—	—	—
		多治見市	42,685	40,340	4.83	8.93	—	—	—
		関市	33,636	30,800	4.83	8.93	—	—	—
	中津川市	28,462	26,200	4.94	9.03	—	—	—	
	恵那市	19,113	17,400	5.00	9.40	—	—	—	
	美濃加茂市	17,530	16,650	5.60	9.69	—	—	—	
	各務原市	52,801	54,020	4.60	8.50	—	—	—	
	可児市	40,000	33,050	4.83	8.93	—	—	—	
	静岡	静岡市葵区	104,957	104,630	5.04	9.45	1,338	21.36	40.05
		静岡市駿河区	87,407	68,050	5.04	9.45	—	—	—
静岡市清水区		97,198	84,570	4.80	9.00	—	—	—	
浜松市中区		99,913	86,050	4.48	8.96	—	—	—	
浜松市東区		47,343	38,250	4.48	8.96	—	—	—	
浜松市西区		39,676	32,300	4.48	8.96	—	—	—	
浜松市南区		37,855	30,750	4.48	8.96	—	—	—	
浜松市北区		32,347	28,150	4.48	8.96	—	—	—	
浜松市浜北区		29,400	23,900	4.48	8.96	—	—	—	
浜松市天竜区		13,925	9,800	4.48	8.96	—	—	—	
沼津市		86,681	74,000	6.11	12.22	—	—	—	
熱海市		21,000	15,000	5.05	11.25	—	—	—	
三島市		45,716	31,784	10.00	10.00	—	—	—	
富士宮市		46,361	34,030	4.41	17.64	11,450	4.41	17.64	
伊東市		34,105	31,000	26.25	26.25	—	—	—	

59 選挙公報の新聞

都道府県	市区町村名	配布すべき世帯数	新聞折込部の数	公報一部あたりの手数料(円)		新聞折込みに準ずる方法による部数	左記の方法による広報1部当たりの手数料(円)		
				小選挙区	比例代表		小選挙区	比例代表	
愛知	島田市	34,602	31,500	4.80	9.60	—	—	—	
	富土市	96,404	82,770	5.29	10.58	—	—	—	
	焼津市	51,160	41,130	4.96	9.92	—	—	—	
	掛川市	38,375	31,450	5.52	11.03	—	—	—	
	御殿場市	32,362	—	—	—	35,080	1.43	1.43	
	袋井市	28,891	22,450	5.25	10.50	—	—	—	
	下田市	11,558	14,050	8.30	8.30	—	—	—	
	伊豆市	13,713	12,500	12.50	12.50	—	—	—	
	御前崎市	10,608	10,608	25.00	25.00	—	—	—	
	菊川市	12,400	12,400	5.25	10.50	—	—	—	
	伊豆の国市	19,758	16,250	5.25	10.50	400	24.00	48.00	
	牧之原市	15,410	13,545	26.12	26.12	—	—	—	
	東伊豆町	6,150	5,950	6.80	13.60	—	—	—	
	河津町	3,318	2,700	5.00	10.00	—	—	—	
	南伊豆町	4,044	4,500	25.00	25.00	—	—	—	
	函南町	15,019	11,117	5.25	10.50	—	—	—	
	長泉町	16,368	11,089	26.25	26.25	—	—	—	
	芝川町	3,116	2,800	4.75	9.50	316	1.00	2.00	
	吉田町	9,572	8,000	5.25	10.50	—	—	—	
	豊橋市	134,228	—	—	—	134,228	4.41	8.82	
	岡崎市	146,646	114,107	7.48	7.48	—	—	—	
	一宮市	138,265	93,927	4.50	8.50	44,338	7.50	11.50	
	春日井市	120,557	102,345	4.50	8.50	—	—	—	
	豊川市	56,558	56,558	8.75	8.75	—	—	—	
	津島市	23,905	16,830	4.50	8.50	7,075	4.50	10.00	
	小牧市	56,930	—	—	—	59,120	15.75	11.55	
	稲沢市	49,000	—	—	—	49,000	15.00	15.00	
	日進市	33,000	—	—	—	33,000	12.25	12.25	
	清須市	23,740	—	—	—	23,740	15.75	15.75	
	弥富市	14,841	11,635	4.73	8.93	4,430	4.73	10.50	
	東郷町	14,814	—	—	—	15,400	35.00	35.00	
	春日町	3,290	—	—	—	3,290	15.75	15.75	
武豊町	12,065	—	—	—	12,000	20.00	20.00		
三重	津市	114,330	109,550	9.20	9.20	—	—	—	
	伊勢市	51,152	—	—	—	51,152	25.00	25.00	
	松阪市	66,338	59,500	4.40	7.00	—	—	—	
	桑名市	51,401	50,650	4.40	7.00	—	—	—	
	鈴鹿市	75,078	69,000	4.40	7.00	—	—	—	
	名張市	36,000	36,000	3.51	5.97	—	—	—	
	亀山市	18,320	18,000	9.20	9.20	—	—	—	
	志摩市	22,070	20,100	5.40	8.30	—	—	—	
	伊賀市	36,051	—	—	—	36,051	11.91	11.91	
	玉城町	5,038	5,600	9.65	9.65	—	—	—	
	度会町	2,815	2,630	9.20	9.20	—	—	—	
	南伊勢町	6,561	7,500	9.20	9.20	—	—	—	
	紀宝町	5,641	5,641	15.29	15.28	—	—	—	
	舞鶴市	35,253	39,450	12.15	12.15	—	—	—	
	宇治市	78,395	71,500	9.98	9.98	—	—	—	
	京都	亀岡市	35,144	34,130	16.34	16.34	—	—	—
城陽市		30,643	31,370	8.84	8.84	1,532	24.30	24.30	
向日市		22,422	22,800	9.08	9.08	—	—	—	
久御山町		6,812	6,460	9.20	9.20	—	—	—	
与謝野町		9,055	10,570	15.75	15.75	—	—	—	
岸和田市		81,634	81,634	6.62	7.59	—	—	—	
摂津市		37,390	36,590	7.35	11.76	—	—	—	
熊取町		14,903	14,903	4.20	16.20	101	115.00	115.00	
姫路市		212,874	213,000	4.10	18.10	—	—	—	
明石市		118,025	113,950	4.41	10.21	1,699	68.25	21.00	

折込等に関する調 (続)

都道府県	市区町村名	配布すべき世帯数	新聞折込部の数	公報一部あたりの手数料(円)		新聞折込みに準ずる方法による部数	左記の方法による広報1部当たりの手数料(円)	
				小選挙区	比例代表		小選挙区	比例代表
	西宮市			220,142	—	—	—	220,142
	洲本市			20,097	20,400	4.00	16.20	—
	芦屋市	41,993	36,200	4.07	9.43	—	—	—
	伊丹市	76,736	72,900	3.90	15.00	2,626	73.50	73.50
	相生市	12,957	13,050	4.20	10.20	—	—	—
	加古川市	104,308	94,800	4.10	10.95	—	—	—
	たつの市	28,542	31,500	2.75	19.50	—	—	—
	赤穂市	19,647	19,950	4.41	11.76	—	—	—
	宝塚市	100,739	—	—	—	100,739	7.20	7.20
	三木市	31,019	29,700	4.41	17.01	—	—	—
	川西市	64,683	61,800	3.97	15.31	2,883	57.56	57.56
	三田市	36,530	36,530	3.60	9.50	—	—	—
	丹波市	23,417	25,150	4.40	4.40	—	—	—
	南あわじ市	18,420	19,200	4.00	16.20	310	50.00	50.00
	淡路市	17,300	18,000	4.00	18.00	—	—	—
	猪名川町	11,497	9,600	2.80	2.80	675	90.00	90.00
	播磨町	13,278	—	—	—	13,278	29.12	29.12
	五條市	13,460	11,844	4.20	11.20	—	—	—
	和歌山市	163,262	165,000	3.69	9.99	—	—	—
	海南市	21,804	21,800	4.10	11.10	—	—	—
	橋本市	25,841	23,800	4.31	11.66	—	—	—
	有田市	11,538	11,000	4.00	10.00	—	—	—
	御坊市	10,412	10,500	4.10	7.00	—	—	—
	紀の川市	23,052	23,050	3.99	10.85	—	—	—
	岩出市	20,108	17,600	4.83	13.13	—	—	—
	湯浅町	5,694	4,900	2.70	2.70	—	—	—
	湯梨浜町	5,900	—	—	—	5,900	18.38	18.38
	出雲市	49,108	53,225	7.47	8.40	—	—	—
	津山市	43,798	38,150	12.36	12.36	—	—	—
	笠岡市	20,727	20,690	8.22	16.44	37	46.67	93.33
	総社市	23,476	22,510	8.27	8.27	—	—	—
	高梁市	13,845	13,200	12.44	12.44	—	—	—
	新見市	12,957	12,420	11.70	11.70	—	—	—
	備前市	15,778	15,510	8.32	16.65	—	—	—
	真庭市	17,707	19,200	12.51	12.51	—	—	—
	美作市	12,527	12,050	23.40	23.40	—	—	—
	浅口市	13,682	12,850	12.29	12.29	—	—	—
	和气町	6,191	5,650	7.80	15.60	—	—	—
	鏡野町	5,515	5,000	23.40	23.40	515	410.00	410.00
	美咲町	6,303	5,800	12.59	12.59	—	—	—
	吉備中央町	5,173	4,260	24.48	24.48	—	—	—
	広島市中区	65,480	64,000	11.92	11.92	—	—	—
	広島市東区	44,198	43,680	11.92	11.92	—	—	—
	広島市南区	55,760	53,900	11.92	11.92	—	—	—
	広島市西区	66,988	65,940	11.92	11.92	1,048	40.52	40.52
	広島市安佐南区	72,479	71,330	11.92	11.92	—	—	—
	広島市安佐北区	52,130	51,330	11.92	11.92	—	—	—
	広島市安芸区	26,050	26,050	11.92	11.92	—	—	—
	広島市佐伯区	46,120	46,120	11.92	11.92	—	—	—
	呉市	110,537	88,320	11.35	11.35	—	—	—
	竹原市	13,012	11,240	11.92	11.92	—	—	—
	三原市	43,366	40,190	11.92	11.92	3,176	37.50	37.50
	尾道市	60,131	60,020	7.20	7.20	—	—	—
	福山市	195,381	186,781	4.70	9.00	—	—	—
	府中市	17,549	16,750	15.00	15.00	—	—	—
	三次市	21,011	14,830	12.02	12.02	6,181	33.00	33.00
	庄原市	16,720	—	—	—	16,720	17.50	17.50
	大竹市	11,200	11,160	11.92	11.92	40	42.00	42.00

59 選挙公報の新聞

都道府県	市区町村名	配布すべき世帯数	新聞折込部の数	公報一部あたりの手数料(円)		新聞折込みに準ずる方法による部数	左記の方法による広報1部当たりの手数料(円)	
				小選挙区	比例代表		小選挙区	比例代表
山梨県	東 広 島 市	58,186	58,130	11.35	11.35	—	—	—
	— 日 市	45,998	29,910	12.04	12.04	12,988	15.70	15.70
	安 芸 高 田 市	11,900	10,060	11.35	11.35	—	—	—
	江 田 島 市	9,320	9,320	11.35	11.35	—	—	—
	府 中 町	20,874	—	—	—	20,874	20.00	20.00
	海 田 町	9,180	9,180	11.92	11.92	—	—	—
	熊 野 町	10,000	8,750	11.35	11.35	—	—	—
	下 関 市	132,287	23,390	4.20	8.00	108,810	8.00	18.00
	宇 部 市	78,731	65,020	4.20	8.00	10,850	3.50	8.00
	山 口 市	78,639	76,350	4.47	10.03	—	—	—
	岩 国 市	66,349	59,080	4.65	9.48	—	—	—
	徳島県	山 陽 小 野 田 市	27,350	25,160	4.20	8.00	3,209	3.50
阿 武 町		1,602	1,260	8.00	8.00	—	—	—
徳 島 市		110,927	—	—	—	110,927	22.50	22.50
鳴 門 市		24,220	—	—	—	24,220	22.50	22.50
小 松 島 市		15,790	—	—	—	15,790	15.75	15.75
阿 南 市		28,600	—	—	—	28,600	23.63	23.63
吉 野 市		17,348	—	—	—	17,348	15.00	15.00
阿 波 市		14,377	—	—	—	14,377	15.00	15.00
藍 住 町		11,680	—	—	—	11,680	15.75	15.75
香 川 高 松 市		179,004	180,214	5.00	5.00	216	80.00	80.00
愛 媛 高 松 市		228,967	197,440	6.53	6.53	9,300	18.99	18.99
長崎県		今 治 市	73,468	69,970	3.15	9.45	—	—
	宇 和 島 市	37,587	35,296	3.06	5.09	—	—	—
	八 幡 浜 市	17,169	16,740	2.91	4.85	—	—	—
	新 居 浜 市	55,833	50,480	2.97	4.95	5,520	5.24	5.24
	西 条 市	47,269	43,870	2.91	4.85	—	—	—
	大 洲 市	19,686	16,090	2.91	4.85	—	—	—
	伊 予 市	13,400	12,840	3.15	5.25	—	—	—
	四 国 中 央 市	37,367	38,030	3.00	5.00	—	—	—
	西 予 市	18,536	16,574	3.06	5.09	—	—	—
	東 温 市	13,960	11,980	3.15	5.25	—	—	—
	松 前 町	12,724	10,630	3.15	5.25	—	—	—
	砥 部 町	7,985	7,530	2.97	4.95	—	—	—
熊本県	鬼 北 町	5,148	3,870	2.91	4.85	—	—	—
	愛 南 町	11,016	9,320	2.91	5.00	—	—	—
	長 崎 市	174,249	166,140	4.41	8.09	—	—	—
	佐 世 保 市	95,590	95,590	4.20	7.70	—	—	—
	長 与 町	14,500	14,500	4.20	7.70	—	—	—
	熊 本 市	209,290	209,290	3.00	6.00	—	—	—
	八 代 市	43,210	43,210	3.00	6.00	—	—	—
	大 分 市	198,429	—	—	—	198,429	7.88	7.88
	中 津 市	32,798	—	—	—	32,798	17.50	17.50
	佐 伯 市	31,208	—	—	—	31,208	30.00	30.00
	臼 杵 市	15,649	—	—	—	15,673	4.42	4.42
	津 久 見 市	8,211	—	—	—	8,211	8.86	8.86
宮崎県	豊 後 高 田 市	10,214	—	—	—	10,214	11.97	11.97
	豊 後 大 野 市	15,163	—	—	—	15,163	25.40	25.40
	国 東 市	13,737	—	—	—	13,737	14.00	14.00
	九 重 町	3,630	—	—	—	3,630	8.00	8.00
	玖 珠 町	6,313	—	—	—	6,313	80.00	80.00
	宮 崎 市	165,978	124,990	4.74	9.48	—	—	—
	都 城 市	74,556	56,165	4.60	9.20	—	—	—
	延 岡 市	57,927	58,654	4.80	9.60	—	—	—
	日 向 市	27,350	18,890	4.56	9.12	—	—	—
	西 都 市	13,609	10,345	5.18	10.36	—	—	—
	清 武 町	11,929	7,665	5.10	10.20	—	—	—
	三 股 町	10,109	7,100	4.66	9.32	—	—	—

折込等に関する調 (続)

都道府県	市区町村名	配布すべき世帯数	新聞折込みの部数	公報一部あたりの手数料 (円)		新聞折込みに準ずる方法による部数	左記の方法による広報 1部当たりの手数料 (円)	
				小選挙区	比例代表		小選挙区	比例代表
鹿児島 沖縄	鹿児島市	273,742	—	—	—	276,158	21.53	21.53
	南さつま市	19,059	—	—	—	17,071	13.44	13.44
	伊佐市	14,412	—	—	—	11,108	2.90	2.90
	浦添市	42,955	—	—	—	42,955	9.67	4.83
	与那国町	802	802	18.71	18.71	—	—	—

(1) 小選挙区 (候補者分)

都道府県	新聞名	広告をした候補者数	広告延回数	広告料金 (1人1回分)	都道府県	新聞名	広告をした候補者数	広告延回数	広告料金 (1人1回分)	
北海道	北海道新聞	42	165	907,200	埼玉県	朝日新聞	54	106	256,620	
	読売新聞	29	31	215,166		毎日新聞	38	38	112,518	
	朝日新聞	1	1	217,140		読売新聞	54	122	351,372	
	十勝毎日新聞	3	3	239,400		日本経済新聞	2	2	136,206	
	室蘭民報	2	2	382,200		埼玉新聞	2	2	120,960	
	苫小牧民報	3	3	58,590		千葉県	朝日新聞	51	85	250,698
	函館新聞	1	1	157,500			毎日新聞	26	27	110,544
釧路新聞	3	3	137,088	読売新聞	51		101	298,074		
青森県	東奥日報	15	60	463,680	産経新聞		10	10	88,704	
	陸奥新報	3	3	197,568	東京新聞		8	8	84,672	
	デ－リ－東北	6	17	210,000	千葉日報		12	12	137,088	
岩手県	岩手日報	16	68	463,680	日本経済新聞		12	12	153,972	
	岩手日日	3	4	121,086	東京都	読売新聞	83	178	2,163,504	
	東海新報	3	3	84,000		毎日新聞	43	49	832,840	
	胆江日日	2	4	105,000		日本経済新聞	53	53	1,263,360	
	岩手東海新聞	1	1	31,500		東京新聞	2	2	560,448	
朝日新聞	83	113	1,579,200							
宮城県	河北新報	21	101	564,480	産経新聞	16	16	562,464		
	朝日新聞	1	2	57,246	スポーツニッポン新聞	1	1	443,520		
	読売新聞	1	1	71,064	日刊スポーツ新聞	1	1	458,850		
	三陸新報	1	1	53,025	日刊工業新聞	1	1	180,148		
秋田県	秋田魁新報	14	59	463,680	神奈川県	朝日新聞	75	163	410,592	
	北鹿新聞	4	5	73,500		毎日新聞	5	5	177,660	
	北羽新報	4	4	95,760		読売新聞	76	141	394,800	
	朝日新聞	1	1	37,506		産経新聞	1	1	108,864	
	読売新聞	1	1	41,454		日本経済新聞	24	27	225,036	
山形県	朝日新聞	4	4	43,428	神奈川新聞	36	36	191,520		
	読売新聞	3	3	47,376	東京新聞	1	1	124,992		
	山形新聞	12	53	443,520	新潟県	朝日新聞	1	1	65,142	
福島県	福島民報	16	42	443,520		読売新聞	1	1	86,856	
	福島民友	16	32	443,520		新潟日報	22	106	524,160	
	朝日新聞	5	5	67,116	三條新聞	2	2	126,945		
	読売新聞	1	1	61,194	富山県	北日本新聞	11	37	463,680	
茨城県	毎日新聞	22	22	67,116		富山新聞	7	9	252,000	
	茨城新聞	22	22	137,088	読売新聞	9	9	199,374		
	読売新聞	23	47	183,582	石川県	北國新聞	10	39	524,160	
朝日新聞	23	24	96,726	北陸中日新聞		10	11	252,000		
栃木県	下野新聞	16	47	302,400	福井県	福井新聞	9	37	414,540	
	読売新聞	16	23	126,336		県民福井	7	8	161,280	
	朝日新聞	5	5	73,038	山梨県	山梨日日新聞	11	35	312,480	
	毎日新聞	5	5	53,298		山梨新報	6	6	85,050	
群馬県	朝日新聞	12	12	86,856		朝日新聞	4	4	33,558	
	毎日新聞	3	3	61,194	読売新聞	7	8	45,402		
	読売新聞	18	34	146,076	日本経済新聞	1	1	19,740		
	上毛新聞	18	41	296,100	日本農業新聞	1	1	59,183		

に関する調

都道府県	新聞名	広告をした候補者数	広告延回数	広告料金 (1人1回分)	都道府県	新聞名	広告をした候補者数	広告延回数	広告料金 (1人1回分)	
長野県	信濃毎日新聞	23	93	483,840	奈良県	朝日新聞	15	19	110,544	
	中日新聞	5	7	110,880		毎日新聞	15	27	87,842	
	読売新聞	2	2	75,012		読売新聞	15	15	94,752	
	長野日報	3	3	133,770		産経新聞	7	7	76,608	
	朝日新聞	1	1	63,168		奈良新聞	7	7	110,880	
	市民タイムス	6	8	201,600		和歌山県	朝日新聞	9	12	98,700
大糸タイムス	1	1	105,000	毎日新聞	9		9	80,538		
岐阜県	岐阜新聞	15	29	332,640	読売新聞		9	14	98,700	
	中日新聞	15	36	278,208	産経新聞		9	9	76,608	
	朝日新聞	10	10	73,038	紀伊民報		2	2	25,618	
静岡県	静岡新聞	28	111	504,000	日高新報		1	1	42,000	
	中日新聞	13	16	204,926	紀州新聞	1	1	42,000		
	朝日新聞	10	10	114,492	南紀州新聞	1	1	15,000		
	伊豆新聞	2	3	105,000	紀南新聞	1	1	10,000		
愛知県	朝日新聞	22	22	148,050	鳥取県	日本海新聞	7	62	312,480	
	毎日新聞	6	6	91,791		読売新聞	3	6	73,038	
	読売新聞	7	7	98,700	朝日新聞	1	2	63,168		
	中日新聞	54	235	652,176	島根県	山陰中央新報	7	26	322,560	
三重県	産経新聞	1	1	32,256		朝日新聞	2	2	110,544	
	夕刊三重新聞	1	1	105,000		読売新聞	4	6	124,362	
	読売新聞	6	6	98,700	毎日新聞	1	1	90,804		
	朝日新聞	16	17	136,206	岡山県	朝日新聞	6	6	86,856	
	中日新聞	16	49	302,400		毎日新聞	1	1	70,076	
毎日新聞	6	6	111,332	読売新聞		6	6	86,856		
滋賀県	朝日新聞	15	19	84,882		山陽新聞	19	80	454,020	
	毎日新聞	11	11	66,919		津山朝日新聞	2	2	100,800	
	読売新聞	15	28	94,752	広島県	中国新聞	25	92	665,280	
	産経新聞	1	1	52,416		朝日新聞	10	10	161,868	
	中日新聞	5	5	96,768		読売新聞	17	18	157,920	
京都新聞	11	11	78,543	毎日新聞		2	3	114,688		
産経新聞	1	1	94,752	産経新聞		1	2	94,752		
京都府	京都新聞	26	72	584,640	山口県	朝日新聞	9	13	3,233,412	
	朝日新聞	20	20	207,720		毎日新聞	13	19	3,919,377	
	毎日新聞	12	12	148,839		読売新聞	13	24	6,253,632	
読売新聞	26	26	153,972	中国新聞		3	4	443,520		
大阪府	朝日新聞	78	96	651,420		山口新聞	4	4	443,520	
	毎日新聞	61	61	505,344	宇部日報	1	1	120,960		
	読売新聞	80	138	681,030	徳島県	徳島新聞	11	55	393,120	
	産経新聞	80	83	516,096		香川県	四国新聞	12	48	383,040
	日本経済新聞	22	22	663,264			朝日新聞	6	6	84,882
朝日新聞	46	53	394,800	読売新聞	6		6	75,012		
兵庫県	毎日新聞	25	25	296,494	愛媛県	朝日新聞	1	1	86,856	
	読売新聞	47	60	369,138		毎日新聞	1	1	69,485	
	産経新聞	2	2	221,760		読売新聞	6	6	84,882	
	日本経済新聞	8	9	663,264		愛媛新聞	15	67	463,680	
	神戸新聞	40	86	504,000						

60 新聞広告に関する調 (続)

都道府県	新聞名	広告をした候補者数	広告延回数	広告料金 (1人1回分)
高知県	高知新聞	13	65	443,520
福岡県	毎日新聞	38	76	126,336
	読売新聞	38	78	200,163
	朝日新聞	38	88	207,270
	西日本新聞	38	138	292,320
佐賀県	朝日新聞	5	5	61,194
	毎日新聞	5	5	49,350
	読売新聞	6	6	82,908
	西日本新聞 佐賀新聞	8 11	9 30	110,880 372,960
長崎県	長崎新聞	15	35	443,520
	西日本新聞	15	19	584,640
	朝日新聞	7	7	138,180
	毎日新聞 読売新聞	3 11	3 11	100,674 126,336
熊本県	熊本日日新聞	18	82	38,021,760
	朝日新聞	1	1	92,778
	人吉新聞	2	3	315,000
	読売新聞	4	4	394,800
大分県	大分合同新聞	10	32	214,830
	朝日新聞	5	5	46,389
	毎日新聞	2	2	33,558
	西日本新聞 読売新聞	3 7	4 7	37,296 47,376
宮崎県	朝日新聞	5	5	76,986
	毎日新聞	3	3	54,285
	読売新聞	5	5	67,116
	西日本新聞	1	1	66,528
	宮崎日日新聞 夕刊デイリー新聞	12 4	42 4	403,200 105,000
鹿児島県	南日本新聞	17	81	504,000
	南海日日新聞	2	2	40,320
	読売新聞	2	2	71,064
沖縄県	琉球新報	15	34	383,040
	沖縄タイムス	15	38	383,040
	宮古毎日新聞	1	1	80,640
	宮古新報	1	1	80,640
	八重山毎日新聞	1	1	36,288
合計		2,964	5,757	100,642,444

(2) 小選挙区 (候補者届出政党分)

都道府県	新聞名	広告をした候補者届出政党数	広告掲載単位	広告料金 (1単位当たり料金)	都道府県	新聞名	広告をした候補者届出政党数	広告掲載単位	広告料金 (1単位当たり料金)	
北海道	北海道新聞	4	112	454,106	神奈川県	朝日新聞	8	102	752,000	
	読売新聞	1	16	107,583		朝日新聞	6	20	215,270	
青森県	東奥日報	4	54	231,840	読売新聞	6	11	203,390		
	陸奥新報	1	2	98,784	日本経済新聞	1	16	113,715		
	デーリー東北	2	8	69,090	神奈川新聞	1	16	95,760		
岩手県	岩手日報	4	64	231,840	新潟県	新潟日報	4	96	262,080	
宮城県	河北新報	4	36	564,480	富山県	北日本新聞	4	56	231,840	
	三陸新聞	1	4	53,025		富山新聞	2	6	126,000	
秋田県	秋田魁新報	5	80	230,028	読売新聞	1	2	99,687		
		5	80	230,028	石川県	北国新聞	3	44	262,080	
山形県	朝日新聞	1	4	21,714		北陸中日新聞	1	4	126,000	
	山形新聞	4	60	221,760	福井県	福井新聞	3	46	209,955	
福島県	福島民報	4	32	221,760		県民福井	1	2	80,640	
	福島民友	4	32	221,760	山梨県	山梨日日新聞	1	6	139,965	
茨城県	毎日新聞	1	2	33,915		山梨日日新聞	3	10	613,568	
	茨城新聞	2	6	68,544		読売新聞	1	2	22,701	
	読売新聞	3	52	91,791	長野県	信濃毎日新聞	4	64	241,920	
	朝日新聞	2	20	48,363		岐阜県	岐阜新聞	3	30	166,782
栃木県	下野新聞	3	40	151,200	中日新聞		2	18	139,104	
	読売新聞	2	8	63,168	静岡県	静岡新聞	4	92	252,000	
	朝日新聞	1	4	37,102		中日新聞	1	2	102,463	
	毎日新聞	1	4	26,933		朝日新聞	1	2	57,246	
	日本経済新聞	1	4	17,955	愛知県	中日新聞	4	50	652,176	
	産経新聞	1	2	24,192		朝日新聞	1	8	148,050	
	東京新聞	1	2	19,152	三重県	中日新聞	3	48	151,200	
群馬県	朝日新聞	2	6	43,428		滋賀県	朝日新聞	2	3	172,473
	毎日新聞	1	2	30,597			毎日新聞	1	1	135,261
	読売新聞	3	26	73,038	読売新聞		1	4	47,376	
	上毛新聞	3	30	148,050	中日新聞	1	2	194,040		
埼玉県	朝日新聞	4	75	128,310	京都新聞	2	6	78,543		
	読売新聞	3	60	175,686	京都府	京都新聞	4	54	292,320	
	毎日新聞	1	10	56,259		朝日新聞	4	22	103,635	
千葉県	朝日新聞	5	56	125,349		毎日新聞	2	14	74,419	
	毎日新聞	4	32	55,272		読売新聞	4	22	76,986	
	読売新聞	3	26	149,037	大阪府	朝日新聞	3	30	325,710	
	産経新聞	1	4	44,352		毎日新聞	6	62	252,672	
	東京新聞	1	4	42,336	読売新聞	7	80	340,515		
	千葉日報	1	6	68,544	産経新聞	8	64	258,048		
日本経済新聞	3	16	76,986	日本経済新聞	2	20	331,632			
東京都	読売新聞	8	124	1,030,240						
	毎日新聞	5	10	841,700						
	日本経済新聞	4	18	601,600						

に関する調 (続)

都道府県	新聞名	広告をした候補者届出政党数	広告掲載単位	広告料金 (1単位当たり料金)	都道府県	新聞名	広告をした候補者届出政党数	広告掲載単位	広告料金 (1単位当たり料金)	
兵庫 県	朝日新聞	6	38	199,500	長崎 県	佐賀新聞	5	42	186,480	
	毎日新聞	3	16	149,825		長崎新聞	3	32	222,338	
	読売新聞	6	28	184,569		西日本新聞	2	16	292,320	
	日本経済新聞	2	8	251,370		熊本 県	熊本日日新聞	5	72	16,692,480
	神戸新聞	6	60	252,000			読売新聞	2	8	394,800
奈良 県	朝日新聞	3	28	56,154	大分 県	大分合同新聞	4	54	204,600	
	毎日新聞	2	12	44,389		毎日新聞	1	4	16,958	
	読売新聞	1	4	47,376		西日本新聞	2	12	18,648	
	産経新聞	1	4	38,404		読売新聞	1	4	23,688	
和歌山 県	朝日新聞	3	22	49,350	宮崎 県	朝日新聞	1	4	38,493	
	毎日新聞	2	12	40,269		毎日新聞	1	4	27,142	
	読売新聞	2	6	49,350		読売新聞	1	4	33,558	
	産経新聞	2	6	38,304		宮崎日日新聞	4	52	201,600	
	紀伊民報	1	2	12,809		鹿児島 県	南日本新聞	4	64	252,000
鳥取 県	日本海新聞	3	48	156,240	沖縄 県		琉球新報	5	38	191,520
	山陰中央新報	4	60	161,280		沖縄タイムス	5	42	191,520	
島根 県	読売新聞	1	4	62,181	岡山 県	山陽新聞	4	64	227,010	
	山陽新聞	4	64	227,010		広島 県	中国新聞	5	78	332,640
岡山 県	中国新聞	5	78	332,640			朝日新聞	3	16	80,934
	朝日新聞	3	16	80,934			読売新聞	3	16	78,960
	読売新聞	3	16	78,960			毎日新聞	1	2	57,344
	毎日新聞	1	2	57,344	山口 県	朝日新聞	1	1	1,010,772	
山口 県	朝日新聞	1	1	1,010,772		読売新聞	3	4	5,211,360	
	読売新聞	3	4	5,211,360	徳島 県	徳島新聞	3	48	196,560	
徳島 県	徳島新聞	3	48	196,560		香川 県	四国新聞	3	48	191,520
	四国新聞	3	48	191,520			読売新聞	1	8	37,506
	読売新聞	1	8	37,506	朝日新聞		1	8	42,893	
香川 県	朝日新聞	1	8	42,893	愛媛 県	読売新聞	1	4	42,441	
	読売新聞	1	4	42,441		愛媛新聞	4	60	231,840	
愛媛 県	愛媛新聞	4	60	231,840	高知 県	高知新聞	2	28	221,760	
	高知新聞	2	28	221,760		高知新聞(割引分)	2	20	219,450	
高知 県	高知新聞	2	28	221,760	福岡 県	毎日新聞	3	24	126,336	
	高知新聞(割引分)	2	20	219,450		日本経済新聞	1	16	93,765	
	毎日新聞	3	24	126,336		読売新聞	3	24	200,163	
	日本経済新聞	1	16	93,765		朝日新聞	3	24	207,270	
	読売新聞	3	24	200,163		西日本新聞	3	40	292,320	
福岡 県	朝日新聞	3	24	207,270	佐賀 県	朝日新聞	2	4	30,597	
	西日本新聞	3	40	292,320		毎日新聞	2	8	24,938	
	朝日新聞	2	4	30,597		読売新聞	4	14	41,454	
	毎日新聞	2	8	24,938		西日本新聞	3	12	55,440	
佐賀 県	読売新聞	4	14	41,454						
	西日本新聞	3	12	55,440						

(3) 比例代表

新聞名	広告延回数	広告掲載単位	広告料金（1単位当たり料金）
1. 2以上の選挙区に 広告を掲載したもの			
朝日新聞			
（北海道）	1	6	104,500
（東北）	3	32	139,430
（北関東）	6	32	449,800
（南関東）	5	134	336,029
（東京都）	9	96	763,833
（北陸信越）	1	12	126,060
（東海）	2	26	218,607
（近畿）	10	166	732,800
（中国）	6	44	324,082
（四国）	1	2	121,260
（九州）	5	48	257,513
毎日新聞			
（北関東）	4	16	176,938
（南関東）	2	6	150,100
（東京都）	4	36	420,850
（東海）	1	20	206,530
（近畿）	5	20	472,492
（中国）	5	18	255,360
（九州）	5	42	343,425
読売新聞			
（北海道）	5	18	102,460
（東北）	2	24	143,820
（北関東）	10	164	384,460
（南関東）	16	196	351,560
（東京都）	10	132	1,030,240
（北陸信越）	2	22	195,520
（近畿）	12	126	686,111
（中国）	11	70	334,640
（四国）	1	2	106,220
（九州）	8	64	244,400
日本経済新聞			
（北関東）	1	4	124,450
（東京都）	5	68	608,000
産経新聞			
（北関東）	1	12	109,725
（南関東）	2	6	108,480
（東京都）	2	20	268,538
（近畿）	6	20	410,528
中日新聞			
（南関東）	1	6	99,840
（北陸信越）	1	2	216,000
（東海）	19	240	638,962
2. 北海道選挙区			
北海道新聞	31	224	448,192
3. 東北選挙区			
陸奥新報	2	8	48,000
岩手日報	15	52	220,800
東奥日報	13	30	220,800
河北新報	10	52	258,462
デーリー東北新聞	7	20	65,625
秋田魁新報	9	34	219,481

備考1. 広告掲載単位は、新聞広告の寸法がおおむね横9.6cm縦1段組の寸法を1単位として計上した。

2. 広告料金には消費税は含まない。

3. 公営で行われなかったもの（得票率2%未満の政党等分）は含まない。

に関する調 (続)

新聞名	広告延回数	広告掲載単位	広告料金 (1単位当たり料金)
山形新聞	10	30	239,360
福島民報	9	34	211,200
福島民友	9	34	211,200
4. 北関東選挙区			
茨城新聞	1	4	65,450
下野新聞	5	66	144,000
上毛新聞	5	52	141,000
埼玉新聞	1	4	57,750
5. 南関東選挙区			
千葉日報	1	8	65,280
神奈川新聞	1	4	91,200
山梨日日新聞	5	24	145,248
6. 北陸信越選挙区			
北日本新聞	12	42	218,062
新潟日報	14	72	263,756
富山新聞	1	2	120,000
北國新聞	12	51	224,753
福井新聞	11	36	199,033
日刊県民福井	2	10	76,800
信濃毎日新聞	8	74	230,886
7. 東海選挙区			
静岡新聞	8	64	240,000
岐阜新聞	4	14	158,754
8. 近畿選挙区			
京都新聞	5	24	238,234
奈良新聞	1	4	52,800
奈良日日新聞	1	4	43,470
神戸新聞	4	18	240,000
9. 中国選挙区			
新日本海新聞	9	30	138,880
山陰中央新報	6	28	153,714
中国新聞	15	74	317,491
山陽新聞	9	58	216,200
10. 四国選挙区			
徳島新聞	11	52	187,200
四国新聞	11	56	182,400
愛媛新聞	11	60	220,800
高知新聞	10	52	210,185
11. 九州選挙区			
西日本新聞	11	66	257,367
佐賀新聞	6	16	177,716
長崎新聞	4	18	211,689
熊本日日新聞	8	34	220,800
人吉新聞社	1	2	50,000
大分合同新聞	5	18	207,167
宮崎日日新聞	6	22	192,500
夕刊デイリー新聞	1	2	50,000
南日本新聞	7	46	240,000
奄美新聞	1	2	10,560
沖縄タイムス	4	14	182,400
琉球新報	3	12	182,558
宮古毎日新聞	1	6	38,133
宮古新報	1	2	38,400

時刻別放送回数（番組）に関する調

(2) 一般放送事業者の放送設備によるもの

都道府県	午前4時	5	6	7	8	9	10	11	午後0	1	2	3	4	5	6	7	8	9	10	11	計
北海道	道	-	1	3	2	-	-	1	-	-	-	1	-	-	-	-	-	-	-	-	8
	森	-	-	-	-	-	1	-	-	-	-	2	-	-	-	-	-	-	-	-	3
	手	-	-	-	-	-	-	1	-	-	1	-	-	-	-	-	-	-	-	-	2
	城	-	-	-	-	-	1	-	1	-	1	1	-	-	-	-	-	-	-	-	4
青森県	田	-	-	-	-	-	-	1	-	-	1	-	-	-	-	-	-	-	-	-	2
	形	-	-	-	-	-	-	-	-	1	-	1	-	-	-	-	-	-	-	-	2
	島	-	-	-	-	-	-	-	-	-	1	-	1	-	-	-	-	-	-	-	2
	茨	-	2	-	-	-	-	-	-	-	-	-	-	-	-	-	-	-	-	-	2
茨城県	木	-	-	-	-	-	-	-	-	-	-	-	-	-	-	-	-	1	1	-	2
	馬	-	-	-	-	-	-	-	1	-	-	-	-	-	-	1	1	-	-	-	3
	玉	-	-	-	-	-	-	-	-	4	-	-	-	-	3	1	2	2	-	-	12
	葉	-	-	-	-	-	-	-	2	-	-	-	-	-	3	1	1	2	3	-	12
埼玉県	京	20	-	-	-	-	-	-	-	-	-	-	-	-	-	-	-	-	-	-	20
	川	-	-	-	-	1	1	-	2	-	-	-	-	-	1	2	-	1	-	-	8
	潟	-	-	-	-	-	-	2	-	-	1	1	-	-	-	-	-	-	-	-	4
	山	-	-	-	-	-	1	-	-	-	1	-	-	-	-	-	-	-	-	-	2
富山県	川	-	-	-	-	-	-	-	-	1	-	-	-	-	-	-	-	-	-	-	2
	井	-	-	-	-	-	-	-	-	1	-	1	-	-	-	-	-	-	-	-	2
	梨	-	-	-	-	-	-	-	-	-	-	-	1	1	-	-	-	-	-	-	2
	野	-	-	-	-	-	2	-	-	-	-	-	-	-	1	-	-	-	-	-	2
岐阜県	阜	-	-	-	-	-	-	-	-	-	-	-	-	-	1	1	-	-	-	-	2
	岡	-	-	-	-	-	2	-	-	-	2	-	-	-	-	-	-	-	-	-	4
	知	-	4	-	-	-	-	4	-	-	-	-	-	-	-	-	-	-	-	-	8
	重	-	-	-	-	-	-	-	-	-	-	-	-	-	-	-	1	-	1	-	2
静岡県	賀	-	-	-	-	-	-	-	-	-	-	-	-	-	-	-	2	-	-	-	2
	都	-	-	-	-	-	-	-	-	-	-	-	-	-	-	1	1	1	1	-	4
	阪	4	6	-	-	-	-	-	-	-	-	-	-	-	-	-	-	-	-	-	10
	庫	-	-	-	-	-	-	-	-	3	-	-	-	3	-	-	-	-	-	-	6
兵庫県	良	-	-	-	-	-	-	-	-	-	-	-	-	-	2	-	-	-	-	-	2
	山	-	-	-	-	-	-	-	-	-	-	-	-	-	-	1	-	-	1	-	2
	取	-	-	-	-	-	-	-	-	-	-	2	-	-	-	-	-	-	-	-	2
	根	-	-	-	-	-	-	-	-	-	-	1	1	-	-	-	-	-	-	-	2
岡山県	山	-	-	-	-	-	-	-	-	4	-	4	-	-	-	-	-	-	-	-	8
	島	-	-	-	-	-	1	-	-	1	1	-	1	-	-	-	-	-	-	-	4
	口	-	-	-	-	-	-	-	-	-	-	1	1	-	-	-	-	-	-	-	2
	島	-	-	-	-	-	1	-	-	-	-	1	-	-	-	-	-	-	-	-	2
徳島県	川	-	-	-	-	-	-	1	-	-	-	1	-	-	-	-	-	-	-	-	2
	媛	-	-	-	-	-	-	-	-	-	-	2	-	-	-	-	-	-	-	-	2
	知	-	-	-	-	-	-	1	-	-	-	1	-	-	-	-	-	-	-	-	2
	岡	-	3	1	-	-	-	1	-	-	1	-	-	-	-	-	-	-	-	-	6
香川県	賀	-	-	-	-	-	-	-	-	-	2	-	-	-	-	-	-	-	-	-	2
	崎	-	-	-	-	-	-	-	-	1	-	1	-	-	-	-	-	-	-	-	2
	本	-	-	-	-	-	1	-	-	-	1	-	-	-	-	-	-	-	-	-	2
	分	-	-	-	-	-	-	-	-	5	4	-	-	-	-	-	-	-	-	-	9
愛媛県	崎	-	-	-	-	-	-	-	-	-	8	-	-	-	-	-	-	-	-	-	8
	島	-	-	-	-	-	-	2	-	-	-	1	-	-	-	-	-	-	-	-	3
	繩	-	-	-	-	-	1	-	-	-	-	-	-	-	-	-	-	-	-	-	1
	計	24	16	4	2	1	9	17	3	7	16	25	23	9	1	10	8	9	7	6	-

62 放送会社別放送政党数

(1) テレビ

都道府県	放送会社名	申込 政党数	局録画				持込み				放送 回数
			自社録画		他社録画		自社に持ち込まれたもの		その他		
			政党数	録画数	政党数	録画数	政党数	種類数	政党数	種類数	
北海道	N H K	4 (4)	- (-)	- (-)	-	-	4 (4)	5 (5)	-	-	19
	北海道放送	4 (4)	- (-)	- (-)	-	-	4 (4)	4 (4)	-	-	6
	札幌テレビ放送	2 (2)	- (-)	- (-)	-	-	2 (2)	2 (2)	-	-	4
	北海道テレビ放送	3 (3)	- (-)	- (-)	-	-	3 (3)	3 (3)	-	-	5
	北海道文化放送	2 (2)	- (-)	- (-)	-	-	2 (2)	2 (2)	-	-	4
青森県	N H K	4 (4)	- (-)	- (-)	-	-	4 (4)	4 (4)	-	-	6
	青森朝日放送	4 (4)	- (-)	- (-)	-	-	4 (4)	4 (4)	-	-	4
	青森テレビ	2 (1)	- (-)	- (-)	-	-	2 (1)	2 (1)	-	-	2
岩手県	岩手朝日テレビ	4 (4)	- (-)	- (-)	-	-	4 (4)	4 (4)	-	-	4
	岩手めんこいテレビ	2 (1)	- (-)	- (-)	-	-	2 (2)	2 (2)	-	-	2
	N H K	4 (4)	- (-)	- (-)	-	-	4 (4)	4 (4)	-	-	6
宮城県	N H K	4 (-)	- (-)	- (-)	-	-	4 (-)	4 (-)	-	-	8
	東北放送	4 (-)	- (-)	- (-)	-	-	4 (-)	4 (-)	-	-	4
	東日本放送	4 (-)	- (-)	- (-)	-	-	4 (-)	4 (-)	-	-	4
	仙台台放送	1 (-)	- (-)	- (-)	-	-	1 (-)	1 (-)	-	-	1
	宮城テレビ放送	1 (-)	- (-)	- (-)	-	-	1 (-)	1 (-)	-	-	1
秋田県	N H K	5 (-)	- (-)	- (-)	-	-	5 (-)	6 (-)	-	-	2
	秋田テレビ	5 (-)	- (-)	- (-)	-	-	5 (-)	5 (-)	-	-	1
	秋田放送	1 (-)	- (-)	- (-)	-	-	1 (-)	1 (-)	-	-	1
山形県	N H K	4 (4)	- (-)	- (-)	-	-	4 (4)	4 (4)	-	-	5
	さくらんぼテレビジョン	1 (1)	- (-)	- (-)	-	-	1 (1)	1 (1)	-	-	1
	山形テレビ	4 (4)	- (-)	- (-)	-	-	4 (4)	4 (4)	-	-	4
福島県	N H K	4 (4)	- (-)	- (-)	-	-	4 (4)	5 (5)	-	-	2
	福島テレビ	4 (4)	- (-)	- (-)	-	-	4 (4)	4 (4)	-	-	1
	福島中央テレビ	2 (2)	- (-)	- (-)	-	-	2 (2)	2 (2)	-	-	1
茨城県	N H K	3 (3)	- (-)	- (-)	-	-	3 (3)	3 (3)	-	-	9
	TBSテレビ	3 (3)	- (-)	- (-)	-	-	3 (3)	3 (3)	-	-	5
栃木県	N H K	4 (4)	- (-)	- (-)	-	-	4 (4)	4 (4)	-	-	6
	とちぎテレビ	4 (4)	- (-)	- (-)	-	-	4 (4)	4 (4)	-	-	6
群馬県	N H K	4 (4)	- (-)	- (-)	-	-	4 (4)	5 (5)	-	-	6
	群馬テレビ	4 (4)	- (-)	- (-)	-	-	4 (4)	6 (6)	-	-	10
埼玉県	N H K	4 (4)	- (-)	- (-)	-	-	4 (4)	5 (5)	-	-	21
	テレビ埼玉	4 (4)	- (-)	- (-)	-	-	4 (4)	6 (6)	-	-	32
千葉県	N H K	5 (5)	- (-)	- (-)	-	-	5 (5)	7 (7)	-	-	21
	千葉テレビ	5 (5)	- (-)	- (-)	-	-	5 (5)	8 (8)	-	-	32
東京都	N H K	8 (8)	- (-)	- (-)	-	-	8 (8)	11 (11)	-	-	29
	フジテレビジョン	8 (8)	- (-)	- (-)	-	-	8 (6)	10 (8)	-	-	17
神奈川県	N H K	6 (6)	- (-)	- (-)	-	-	6 (6)	9 (9)	-	-	28
	テレビ神奈川	6 (6)	- (-)	- (-)	-	-	6 (6)	9 (9)	-	-	28
新潟県	N H K	4 (4)	- (-)	- (-)	-	-	4 (4)	6 (6)	-	-	10
	新潟放送	4 (4)	- (-)	- (-)	-	-	4 (4)	6 (6)	-	-	6
	新潟総合テレビ	4 (4)	- (-)	- (-)	-	-	4 (4)	6 (6)	-	-	6
富山県	N H K	4 (4)	- (-)	- (-)	-	-	4 (4)	4 (4)	-	-	5

(注) 申込政党数、局録画及び持込みの欄の()は、公示日前に申込み、局録画及び持込みをした政党数、録画数又は種類数であり、内書である。

及び放送回数に関する調

都道府県	放送会社名	申込 政党数	局録画				持込み				放送 回数							
			自社録画		他社録画		自社に持ち込まれたもの		その他									
			政党数	録画数	政党数	録画数	政党数	種類数	政党数	種類数								
	北日本放送	1	(1)	-	(-)	-	(-)	-	-	1	(1)	1	(1)	-	-	1		
	チューリップテレビ	4	(4)	-	(-)	-	(-)	-	-	4	(4)	4	(4)	-	-	4		
石川県	N	H	K	3	(3)	-	(-)	-	(-)	-	-	3	(3)	3	(3)	-	-	5
	石川テレビ放送	2	(2)	-	(-)	-	(-)	-	(-)	-	-	2	(2)	2	(2)	-	-	2
	テレビ金沢	3	(3)	-	(-)	-	(-)	-	(-)	-	-	3	(3)	3	(3)	-	-	3
福井県	N	H	K	3	(3)	-	(-)	-	(-)	-	-	3	(3)	3	(3)	-	-	5
	福井放送	2	(2)	-	(-)	-	(-)	-	(-)	-	-	2	(2)	2	(2)	-	-	2
	福井テレビジョン放送	3	(3)	-	(-)	-	(-)	-	(-)	-	-	3	(3)	3	(3)	-	-	3
山梨県	N	H	K	3	(3)	-	(-)	-	(-)	-	-	3	(3)	3	(3)	-	-	6
	山梨放送	3	(3)	-	(-)	-	(-)	-	(-)	-	-	3	(3)	3	(3)	-	-	3
	テレビ山梨	3	(3)	-	(-)	-	(-)	-	(-)	-	-	3	(3)	3	(3)	-	-	3
長野県	N	H	K	4	(4)	-	(-)	-	(-)	-	-	4	(4)	6	(6)	-	-	7
	長野朝日放送	3	(3)	-	(-)	-	(-)	-	(-)	-	-	3	(3)	3	(3)	-	-	3
	テレビ信州	4	(4)	-	(-)	-	(-)	-	(-)	-	-	4	(4)	4	(4)	-	-	4
岐阜県	N	H	K	3	(1)	-	(-)	-	(-)	-	-	3	(1)	5	(2)	-	-	5
	岐阜放送	3	(2)	-	(-)	-	(-)	-	(-)	-	-	3	(2)	5	(2)	-	-	5
静岡県	N	H	K	4	(4)	-	(-)	-	(-)	-	-	4	(4)	4	(4)	-	-	10
	静岡放送	4	(4)	-	(-)	-	(-)	-	(-)	-	-	4	(4)	4	(4)	-	-	6
	テレビ静岡	2	(2)	-	(-)	-	(-)	-	(-)	-	-	2	(2)	2	(2)	-	-	4
愛知県	N	H	K	4	(4)	-	(-)	-	(-)	-	-	4	(4)	6	(6)	-	-	21
	名古屋テレビ放送	4	(2)	-	(-)	-	(-)	-	(-)	-	-	4	(2)	5	(2)	-	-	11
	中京テレビ放送	3	(2)	-	(-)	-	(-)	-	(-)	-	-	3	(2)	4	(2)	-	-	10
三重県	N	H	K	3	(3)	-	(-)	-	(-)	-	-	3	(3)	4	(4)	-	-	2
	三重テレビ放送	3	(3)	-	(-)	-	(-)	-	(-)	-	-	3	(3)	4	(4)	-	-	2
滋賀県	N	H	K	3	(3)	-	(-)	-	(-)	-	-	3	(3)	3	(3)	-	-	6
	びわ湖放送	3	(3)	-	(-)	-	(-)	-	(-)	-	-	3	(3)	3	(3)	-	-	6
京都府	N	H	K	4	(3)	-	(-)	-	(-)	-	-	4	(3)	6	(4)	-	-	13
	京都放送	4	(3)	-	(-)	-	(-)	-	(-)	-	-	4	(3)	6	(4)	-	-	13
大阪府	N	H	K	8	(8)	-	(-)	-	(-)	-	-	8	(8)	11	(11)	-	-	30
	毎日放送	8	(8)	-	(-)	-	(-)	-	(-)	-	-	8	(8)	10	(10)	-	-	17
	読売テレビ放送	8	(8)	-	(-)	-	(-)	-	(-)	-	-	8	(8)	10	(10)	-	-	17
兵庫県	N	H	K	7	(7)	-	(-)	-	(-)	-	-	7	(7)	9	(9)	-	-	20
	サンテレビジョン	7	(7)	-	(-)	-	(-)	-	(-)	-	-	7	(7)	9	(9)	-	-	20
奈良県	N	H	K	3	(3)	-	(-)	-	(-)	-	-	3	(3)	4	(4)	-	-	6
	奈良テレビ放送	3	(3)	-	(-)	-	(-)	-	(-)	-	-	3	(3)	4	(4)	-	-	6
和歌山県	N	H	K	3	(-)	-	(-)	-	(-)	-	-	3	(-)	5	(-)	-	-	5
	テレビ和歌山	3	(-)	-	(-)	-	(-)	-	(-)	-	-	3	(-)	5	(-)	-	-	5
鳥取県	N	H	K	3	(3)	-	(-)	-	(-)	-	-	3	(3)	3	(3)	-	-	3
	山陰中央テレビジョン放送	3	(3)	-	(-)	-	(-)	-	(-)	-	-	3	(3)	3	(3)	-	-	3
	山陰放送	3	(3)	-	(-)	-	(-)	-	(-)	-	-	3	(3)	3	(3)	-	-	3
島根県	N	H	K	4	(4)	-	(-)	-	(-)	-	-	4	(4)	4	(4)	-	-	4
	山陰放送	4	(4)	-	(-)	-	(-)	-	(-)	-	-	4	(4)	4	(4)	-	-	4

62 放送会社別放送政党数

(1) テレビ(続)

都道府県	放送会社名	申込 政党数	局録画				持込み				放送 回数
			自社録画		他社録画		自社に持ち込まれたもの		その他		
			政党数	録画数	政党数	録画数	政党数	種類数	政党数	種類数	
	日本海テレビジョン放送	4 (4)	- (-)	- (-)	-	-	4 (4)	4 (4)	-	-	4
岡山県	N H K	4 (4)	- (-)	- (-)	-	-	4 (4)	6 (6)	-	-	6
	岡山放送	4 (4)	- (-)	- (-)	-	-	4 (4)	4 (4)	-	-	4
	テレビせとうち	4 (4)	- (-)	- (-)	-	-	4 (4)	4 (4)	-	-	4
広島県	N H K	5 (5)	- (-)	- (-)	-	-	5 (5)	7 (7)	-	-	11
	広島ホームテレビ	5 (5)	- (-)	- (-)	-	-	5 (5)	7 (7)	-	-	7
	テレビ新広島	5 (5)	- (-)	- (-)	-	-	5 (5)	7 (7)	-	-	7
山口県	N H K	3 (3)	- (-)	- (-)	-	-	3 (3)	5 (5)	-	-	2
	山口放送	3 (3)	- (-)	- (-)	-	-	3 (3)	3 (3)	-	-	1
	山口朝日放送	3 (3)	- (-)	- (-)	-	-	3 (3)	3 (3)	-	-	1
徳島県	N H K	3 (3)	- (-)	- (-)	-	-	3 (3)	4 (4)	-	-	5
	四国放送	3 (3)	- (-)	- (-)	-	-	3 (3)	4 (4)	-	-	6
香川県	N H K	4 (4)	- (-)	- (-)	-	-	4 (4)	4 (4)	-	-	5
	西日本放送	4 (4)	- (-)	- (-)	-	-	4 (4)	4 (4)	-	-	4
	瀬戸内海放送	4 (4)	- (-)	- (-)	-	-	4 (4)	4 (4)	-	-	4
愛媛県	N H K	4 (4)	- (-)	- (-)	-	-	4 (4)	5 (5)	-	-	6
	南海放送	4 (4)	- (-)	- (-)	-	-	4 (4)	4 (4)	-	-	4
	テレビ愛媛	2 (2)	- (-)	- (-)	-	-	2 (2)	2 (2)	-	-	2
高知県	N H K	3 (3)	- (-)	- (-)	-	-	3 (3)	5 (5)	-	-	6
	高知さんさんテレビ	3 (3)	- (-)	- (-)	-	-	3 (3)	3 (3)	-	-	3
	高知放送	3 (3)	- (-)	- (-)	-	-	3 (3)	3 (3)	-	-	3
福岡県	N H K	4 (4)	- (-)	- (-)	-	-	4 (4)	6 (6)	-	-	17
	RKB毎日放送	4 (4)	- (-)	- (-)	-	-	4 (4)	5 (5)	-	-	9
	テレビ西日本	3 (3)	- (-)	- (-)	-	-	3 (3)	4 (4)	-	-	8
佐賀県	N H K	5 (2)	- (-)	- (-)	-	-	5 (2)	5 (2)	-	-	6
	サガテレビ	5 (2)	- (-)	- (-)	-	-	5 (2)	5 (2)	-	-	6
長崎県	N H K	3 (3)	- (-)	- (-)	-	-	3 (3)	3 (3)	-	-	5
	長崎放送	3 (3)	- (-)	- (-)	-	-	3 (3)	3 (3)	-	-	3
	長崎文化放送	3 (3)	- (-)	- (-)	-	-	3 (3)	3 (3)	-	-	3
熊本県	N H K	5 (5)	- (-)	- (-)	-	-	5 (5)	5 (5)	-	-	7
	熊本放送	5 (5)	- (-)	- (-)	-	-	5 (5)	5 (5)	-	-	5
	テレビ熊本	2 (2)	- (-)	- (-)	-	-	2 (2)	2 (2)	-	-	2
大分県	N H K	4 (4)	- (-)	- (-)	-	-	4 (4)	4 (4)	-	-	5
	大分放送	4 (4)	- (-)	- (-)	-	-	4 (4)	4 (4)	-	-	4
	テレビ大分	4 (4)	- (-)	- (-)	-	-	4 (4)	4 (4)	-	-	4
	大分朝日放送	1 (1)	- (-)	- (-)	-	-	1 (1)	1 (1)	-	-	1
宮崎県	N H K	4 (4)	- (-)	- (-)	-	-	4 (4)	4 (4)	-	-	4
	宮崎放送	4 (4)	- (-)	- (-)	-	-	4 (4)	4 (4)	-	-	4
	テレビ宮崎	4 (4)	- (-)	- (-)	-	-	4 (4)	4 (4)	-	-	4
鹿児島県	N H K	4 (4)	- (-)	- (-)	-	-	4 (4)	4 (4)	-	-	8
	鹿児島放送	4 (4)	- (-)	- (-)	-	-	4 (4)	4 (4)	-	-	4
	鹿児島讀賣テレビ	4 (4)	- (-)	- (-)	-	-	4 (4)	4 (4)	-	-	4
	南日本放送	2 (2)	- (-)	- (-)	-	-	2 (2)	2 (2)	-	-	2

(注) 申込政党数、局録画及び持込みの欄の()は、公示日前に申込み、局録画及び持込みをした政党数、録画数又は種類数であり、内書である。

及び放送回数に関する調 (続)

都道府県	放送会社名	申込 政党数	局録画				持込み				放送 回数						
			自社録画		他社録画		自社に持ち込まれたもの		その他								
			政党数	録画数	政党数	録画数	政党数	種類数	政党数	種類数							
沖縄県	N	K	5	(5)	-	(-)	-	(-)	-	-	5	(5)	5	(5)	-	-	6
	琉球放送		2	(2)	-	(-)	-	(-)	-	-	2	(2)	2	(2)	-	-	2
	沖縄テレビ		3	(3)	-	(-)	-	(-)	-	-	3	(3)	3	(3)	-	-	3
	琉球朝日放送		1	(1)	-	(-)	-	(-)	-	-	1	(1)	1	(1)	-	-	1

62 放送会社別放送政党数

(2) ラジオ

都道府県	放送会社名	申込 政党数	局録音				持込み				放送 回数
			ラジオ放送用として 特に録音したもの		その他		ラジオ放送用として 特に持ち込まれたもの		その他		
			政党数	録音数	政党数	録音数	政党数	種類数	政党数	種類数	
北海道	N H K	4 (4)	- (-)	- (-)	-	-	4 (4)	5 (5)	-	-	10
	北海道放送	4 (4)	- (-)	- (-)	1	1	3 (3)	3 (3)	-	-	6
	STVラジオ	2 (2)	- (-)	- (-)	-	-	2 (2)	2 (2)	-	-	4
青森県	N H K	4 (4)	- (-)	- (-)	-	-	4 (4)	4 (4)	-	-	4
	青森放送	4 (4)	- (-)	- (-)	-	-	4 (4)	4 (4)	-	-	4
岩手県	アイビスシー岩手放送	4 (4)	- (-)	- (-)	-	-	4 (4)	4 (4)	-	-	4
	N H K	4 (4)	- (-)	- (-)	-	-	4 (4)	4 (4)	-	-	4
宮城県	N H K	4 (-)	- (-)	- (-)	-	-	4 (-)	4 (-)	-	-	5
	東北放送	2 (-)	- (-)	- (-)	-	-	2 (-)	2 (-)	-	-	3
秋田県	N H K	5 (-)	- (-)	- (-)	-	-	5 (-)	5 (-)	-	-	2
	秋田放送	5 (-)	- (-)	- (-)	-	-	5 (-)	5 (-)	-	-	1
山形県	N H K	4 (4)	- (-)	- (-)	-	-	4 (4)	4 (4)	-	-	4
	山形放送	4 (4)	- (-)	- (-)	-	-	4 (4)	4 (4)	-	-	4
福島県	N H K	4 (4)	- (-)	- (-)	-	-	4 (4)	4 (4)	-	-	2
	ラジオ福島	4 (4)	- (-)	- (-)	-	-	4 (4)	4 (4)	-	-	1
茨城県	N H K	3 (3)	- (-)	- (-)	-	-	3 (3)	3 (3)	-	-	5
	茨城放送	3 (3)	- (-)	- (-)	-	-	3 (3)	3 (3)	-	-	9
栃木県	N H K	4 (4)	- (-)	- (-)	-	-	4 (4)	4 (4)	-	-	4
	栃木放送	4 (4)	- (-)	- (-)	-	-	4 (4)	4 (4)	-	-	4
群馬県	N H K	4 (4)	- (-)	- (-)	-	-	4 (4)	4 (4)	-	-	4
埼玉県	N H K	4 (4)	- (-)	- (-)	-	-	- (-)	- (-)	4	5	11
千葉県	N H K	5 (5)	- (-)	- (-)	-	-	5 (5)	5 (5)	-	-	11
	N H K	8 (8)	- (-)	- (-)	-	-	8 (8)	10 (10)	-	-	17
	文化放送	8 (8)	- (-)	- (-)	-	-	8 (8)	10 (10)	-	-	14
	ニッポン放送	3 (3)	- (-)	- (-)	-	-	3 (3)	5 (5)	-	-	9
東京都	TBSラジオ	3 (3)	- (-)	- (-)	-	-	3 (3)	5 (5)	-	-	6
	N H K	6 (6)	- (-)	- (-)	-	-	6 (6)	8 (8)	-	-	15
	アール・エフ・ラジオ日本	6 (6)	- (-)	- (-)	-	-	6 (6)	8 (8)	-	-	15
新潟県	N H K	4 (4)	- (-)	- (-)	-	-	4 (4)	5 (5)	-	-	6
	新潟放送	2 (2)	- (-)	- (-)	-	-	2 (2)	3 (3)	-	-	4
富山県	N H K	4 (4)	- (-)	- (-)	-	-	4 (4)	4 (4)	-	-	4
	北日本放送	4 (4)	- (-)	- (-)	-	-	4 (4)	4 (4)	-	-	4
石川県	N H K	3 (3)	- (-)	- (-)	-	-	3 (3)	3 (3)	-	-	3
	北陸放送	3 (3)	- (-)	- (-)	-	-	3 (3)	3 (3)	-	-	3
福井県	N H K	3 (3)	- (-)	- (-)	3	3	- (-)	- (-)	-	-	3
	福井放送	3 (3)	- (-)	- (-)	3	3	- (-)	- (-)	-	-	3
山梨県	N H K	3 (3)	- (-)	- (-)	-	-	3 (3)	3 (3)	-	-	3
	山梨放送	2 (2)	- (-)	- (-)	2	2	- (-)	- (-)	-	-	2
長野県	N H K	4 (4)	- (-)	- (-)	-	-	4 (4)	4 (4)	-	-	4
	信越放送	4 (4)	- (-)	- (-)	-	-	4 (4)	4 (4)	-	-	4

(注) 申込政党数、局録音及び持込みの欄の()は、公示日前に申込み、局録音及び持込みをした政党数、録音数又は種類数であり、内書である。

及び放送回数に関する調 (続)

都道府県	放送会社名	申込 政党数	局録音				持込み				放送 回数	
			ラジオ放送用として 特に録音したもの		その他		ラジオ放送用として 特に持ち込まれたもの		その他			
			政党数	録音数	政党数	録音数	政党数	種類数	政党数	種類数		
岐阜県	NHK岐阜放送	3 (1)	-	-	-	-	-	3 (1)	3 (1)	-	-	3
静岡県	NHK静岡放送	4 (4)	-	-	-	-	-	4 (4)	4 (4)	-	-	6
静岡県	中部日本放送	4 (4)	-	-	-	-	-	4 (4)	5 (5)	-	-	11
三重県	南海ラジオ放送	3 (3)	-	-	-	-	-	3 (3)	3 (3)	-	-	1
滋賀県	NHK京都放送	3 (3)	-	-	-	-	-	3 (3)	3 (3)	-	-	3
京都府	NHK京都放送	4 (3)	-	-	-	-	-	4 (3)	6 (4)	-	-	7
大阪府	毎日放送	8 (8)	-	-	-	-	-	4 (4)	5 (5)	4	4	17
兵庫県	ラジオ関西	7 (7)	-	-	-	-	-	7 (7)	8 (8)	-	-	12
奈良県	NHK朝日放送	3 (3)	-	-	-	-	-	-	-	3	3	3
和歌山県	NHK和歌山放送	3 (-)	-	-	-	-	-	3 (-)	3 (-)	-	-	3
鳥取県	NHK	3 (3)	-	-	-	-	-	3 (3)	3 (3)	-	-	3
島根県	NHK	4 (4)	-	-	-	-	-	4 (4)	4 (4)	-	-	4
岡山県	NHK山陽放送	4 (4)	-	-	-	-	-	4 (4)	4 (4)	-	-	4
広島県	NHK中国放送	5 (5)	-	-	-	-	-	4 (4)	6 (6)	1	1	7
山口県	NHK山口放送	3 (3)	-	-	-	-	-	3 (3)	3 (3)	-	-	1
徳島県	NHK四国放送	3 (3)	-	-	-	-	-	3 (3)	3 (3)	-	-	3
香川県	NHK西日本放送	4 (4)	-	-	-	-	-	4 (4)	4 (4)	-	-	4
愛媛県	NHK南海放送	4 (4)	-	-	-	-	-	4 (4)	4 (4)	-	-	4
高知県	NHK高知放送	3 (3)	-	-	-	-	-	3 (3)	3 (3)	-	-	3
福岡県	NHK RKB毎日放送	4 (4)	-	-	-	-	-	4 (4)	5 (5)	-	-	9

62 放送会社別放送政党数及び放送回数に関する調 (続)

(2) ラジオ (続)

都道府県	放送会社名	申込 政党数	局録音				持込み				放送 回数
			ラジオ放送用として 特に録音したもの		その他		ラジオ放送用として 特に持ち込まれたもの		その他		
			政党数	録音数	政党数	録音数	政党数	種類数	政党数	種類数	
佐賀県	NHK長崎放送 佐賀放送局	5 (2)	- (-)	- (-)	-	-	5 (2)	5 (2)	-	-	5
		5 (2)	- (-)	- (-)	-	-	5 (2)	5 (2)	-	-	5
長崎県	NHK長崎放送	3 (3)	- (-)	- (-)	-	-	3 (3)	3 (3)	-	-	3
		2 (2)	- (-)	- (-)	-	-	2 (2)	2 (2)	-	-	2
熊本県	NHK熊本放送	5 (5)	- (-)	- (-)	-	-	5 (5)	5 (5)	-	-	5
		5 (5)	- (-)	- (-)	1	1	4 (4)	4 (4)	-	-	5
大分県	NHK	4 (4)	- (-)	- (-)	-	-	4 (4)	4 (4)	-	-	5
宮崎県	NHK	4 (4)	- (-)	- (-)	-	-	4 (4)	4 (4)	-	-	4
鹿児島県	NHK	4 (4)	- (-)	- (-)	-	-	- (-)	- (-)	4	4	8
沖縄県	NHKラジオ 沖縄	5 (5)	- (-)	- (-)	-	-	5 (5)	5 (5)	-	-	5
		5 (5)	- (-)	- (-)	-	-	5 (5)	5 (5)	-	-	5

(注) 申込政党数、局録音及び持込みの欄の () は、公示日前に申込み、局録音及び持込みをした政党数、録音数又は種類数であり、内書である。

63 選挙運動用自動車の

都道府県	一般運送契約によるもの(ア)					(ア) 以	
	契約をした候補者数	延べ使用(従事)日数	契約金額の総額	限度額の総額	請求額の総額	自	動
	契約をした候補者数	延べ使用(従事)日数	契約金額の総額	限度額の総額	請求額の総額	契約をした候補者数	延べ使用(従事)日数
北海道	—	—	—	—	—	20	240
青森	—	—	—	—	—	7	84
岩手	—	—	—	—	—	9	108
宮城	1	12	774,000	774,000	774,000	10	120
秋田	—	—	—	—	—	7	84
山形	3	36	2,322,000	2,322,000	2,322,000	3	36
福島	—	—	—	—	—	9	108
茨城	1	12	774,000	774,000	774,000	10	120
栃木	3	36	2,322,000	2,322,000	2,322,000	5	60
群馬	—	—	—	—	—	9	108
埼玉県	—	—	—	—	—	25	300
千葉県	1	12	768,000	774,000	768,000	24	288
東京都	1	12	774,000	774,000	774,000	36	696
神奈川県	—	—	—	—	—	33	396
新潟	1	12	774,000	774,000	774,000	7	84
富山	6	72	5,688,000	4,644,000	4,644,000	—	—
石川	—	—	—	—	—	6	72
福井	—	—	—	—	—	6	72
山梨	—	—	—	—	—	7	84
長野	1	12	774,000	774,000	774,000	9	108
岐阜	2	24	1,548,000	1,548,000	1,548,000	8	96
静岡県	—	—	—	—	—	16	192
愛知	—	—	—	—	—	26	312
三重	—	—	—	—	—	7	84
滋賀	—	—	—	—	—	7	84
京都	—	—	—	—	—	16	189
大阪府	4	48	3,042,000	3,096,000	3,042,000	38	456
兵庫県	1	12	600,000	774,000	600,000	21	252
奈良	—	—	—	—	—	6	72
和歌山	—	—	—	—	—	5	60
鳥取	2	24	1,734,000	1,548,000	1,548,000	2	24
島根	—	—	—	—	—	1	12
岡山	—	—	—	—	—	10	120
広島	1	12	774,000	774,000	774,000	11	132
山口	1	12	660,000	774,000	660,000	6	72
徳島	1	12	774,000	774,000	774,000	4	48
香川県	—	—	—	—	—	5	60
愛媛	—	—	—	—	—	8	96
高知	—	—	—	—	—	8	96
福岡	1	12	774,000	774,000	774,000	18	216
佐賀	—	—	—	—	—	7	84
長崎	—	—	—	—	—	9	84
熊本	—	—	—	—	—	11	132
大分	—	—	—	—	—	6	61
宮崎	1	12	774,000	774,000	774,000	5	60
鹿児島	—	—	—	—	—	10	120
沖縄	—	—	—	—	—	10	120
合計	32	384	25,650,000	24,768,000	24,420,000	523	6,502

使用の公営に関する調

外 の 契 約 に よ る も の						
車 の 借 入			燃 料 の 供 給			
契 約 金 額 の 額 総	限 度 額 の 額 総	請 求 額 の 額 総	契 約 を し た 候 補 者 数	契 約 金 額 の 額 総	限 度 額 の 額 総	請 求 額 の 額 総
3,664,800	3,672,000	3,664,800	23	931,947	1,764,000	922,102
1,285,200	1,285,200	1,285,200	8	363,547	705,600	363,547
1,695,600	1,652,400	1,645,200	8	711,545	705,600	304,293
1,685,460	1,836,000	1,685,460	7	492,990	617,400	240,846
1,249,200	1,285,200	1,249,200	5	679,768	441,000	176,812
590,220	550,800	550,800	3	129,331	264,600	129,331
1,680,636	1,652,400	1,529,100	11	581,406	970,200	581,406
1,821,600	1,836,000	1,821,600	11	482,291	970,200	482,291
872,400	918,000	873,000	6	216,248	529,200	216,248
1,411,734	1,652,400	1,411,734	10	500,783	868,644	500,783
4,219,848	4,590,000	3,859,866	26	988,374	2,293,200	988,374
4,066,884	4,406,400	4,058,484	22	901,574	2,205,000	901,574
5,101,690	6,609,600	5,101,690	39	1,459,063	3,439,800	1,459,063
5,051,580	6,058,800	5,051,580	37	2,917,760	2,831,400	1,409,857
1,152,000	1,285,200	1,152,000	11	506,222	960,000	506,222
—	—	—	1	79,200	88,200	36,035
1,006,408	1,101,600	998,008	6	469,592	529,200	219,609
1,082,040	1,101,600	1,082,400	6	529,200	529,200	287,667
1,115,532	1,285,200	1,115,532	7	313,624	617,400	313,624
1,645,200	1,652,400	1,645,200	9	440,324	793,800	293,691
1,432,980	1,468,800	1,423,800	8	693,954	705,600	419,962
2,551,300	2,937,600	2,551,300	17	744,346	1,499,400	744,346
4,267,050	4,773,600	4,186,320	28	2,379,439	2,469,600	1,221,967
1,196,448	1,285,200	1,196,448	9	458,223	793,800	458,223
1,202,535	1,285,200	1,202,535	7	574,160	617,400	308,374
2,378,584	2,891,700	2,362,384	14	559,369	1,234,800	559,369
6,123,237	6,976,800	5,805,417	33	1,124,820	2,910,600	1,124,820
3,508,140	3,855,600	3,355,140	23	958,001	2,028,600	958,001
917,775	1,101,600	917,775	8	526,765	705,600	335,914
627,225	918,000	627,225	3	95,085	264,600	95,085
363,600	367,200	363,600	2	89,030	176,400	89,030
183,600	183,600	183,600	4	175,119	352,800	161,157
3,035,100	1,836,000	1,806,300	11	765,734	970,200	515,870
1,860,705	2,019,600	1,860,705	12	504,775	1,058,400	504,775
1,101,600	1,101,600	1,101,600	6	366,701	529,200	366,701
730,800	734,400	730,800	5	437,984	352,800	300,888
786,000	918,000	786,000	7	282,721	617,400	282,721
1,461,600	1,468,800	1,461,600	9	384,167	793,800	384,167
1,671,200	1,468,800	1,277,300	8	292,960	705,600	292,960
3,271,092	3,304,800	3,214,692	20	988,070	1,764,000	988,070
1,111,656	1,285,200	1,111,656	7	363,443	617,400	363,443
1,285,500	1,285,200	1,277,100	8	293,604	293,604	293,604
2,018,000	2,019,600	2,018,000	9	416,902	793,800	416,902
983,350	933,300	815,550	6	341,152	529,200	275,787
835,200	1,101,600	835,200	6	274,617	529,200	274,617
1,936,008	1,836,000	1,836,000	10	410,933	882,000	410,933
1,557,000	1,836,000	1,548,600	9	261,681	793,800	261,681
88,795,317	95,625,000	85,637,501	545	28,458,544	47,113,248	22,742,742

63 選挙運動用自動車の

都道府県	(ア) 以外の契約によ				
	運転手の雇用				
	契約をした 候補者数	延べ使用 (従事)日数	契約金額の 総額	限度額の 総額	請求額の 総額
北海道	24	288	3,606,000	3,600,000	3,570,000
青森	9	108	1,350,000	1,350,000	1,350,000
岩手	9	108	1,320,000	1,350,000	1,320,000
宮城	11	132	1,674,000	1,650,000	1,644,000
秋田	8	96	1,190,320	1,200,000	1,190,320
山形	3	36	444,000	450,000	444,000
福島	11	132	1,800,000	1,650,000	1,650,000
茨城	11	132	1,644,000	1,650,000	1,644,000
栃木	4	48	630,000	600,000	600,000
群馬	8	93	1,156,250	1,156,250	1,156,250
埼玉県	28	336	4,115,500	4,200,000	4,022,000
千葉県	26	311	3,887,500	3,887,500	3,887,500
東京都	58	696	7,578,000	8,700,000	7,578,000
神奈川県	34	395	4,896,500	4,937,500	4,871,500
新潟	10	120	1,500,000	1,500,000	1,500,000
富山	1	12	150,000	150,000	150,000
石川	6	72	990,000	900,000	900,000
福井	5	60	750,000	750,000	750,000
山梨	7	84	1,050,000	1,050,000	1,050,000
長野	9	108	1,350,000	1,350,000	1,350,000
岐阜	8	96	1,200,000	1,200,000	1,200,000
静岡県	16	186	2,325,000	2,325,000	2,325,000
愛知	25	295	3,670,500	3,750,000	3,670,500
三重	10	120	1,494,000	1,500,000	1,494,000
滋賀	8	96	1,275,000	1,200,000	1,200,000
京都	16	192	2,550,000	2,400,000	2,400,000
大阪	34	403	5,049,500	5,037,500	4,989,500
兵庫県	21	252	3,096,500	3,150,000	3,096,500
奈良	7	81	1,080,000	1,050,000	1,012,500
和歌山	2	24	300,000	300,000	300,000
鳥取	2	24	300,000	300,000	300,000
島根	4	48	630,000	600,000	600,000
岡山	12	139	1,767,500	1,800,000	1,737,500
広島	10	116	1,450,000	1,450,000	1,450,000
山口	7	84	1,050,000	1,050,000	1,050,000
徳島	3	36	450,000	450,000	450,000
香川	7	84	1,076,000	1,050,000	1,016,000
愛媛	9	108	1,314,000	1,350,000	1,314,000
高知	7	79	1,107,500	987,500	987,500
福岡	18	207	2,498,750	2,587,500	2,488,750
佐賀	6	72	900,000	900,000	900,000
長崎	8	91	1,137,500	1,137,500	1,137,500
熊本	11	130	1,625,000	1,625,000	1,625,000
大分	6	60	900,000	750,000	750,000
宮崎	6	72	900,000	900,000	750,000
鹿児島	10	120	1,470,000	1,500,000	1,470,000
沖縄	11	132	1,638,000	1,650,000	1,608,000
合計	566	6,714	83,336,820	84,081,250	81,949,820

使用の公営に関する調 (続)

る も の			合 計		
計			計		
契 約 金 額 の 額 契 総	限 度 額 の 額 限 総	請 求 額 の 額 請 総	契 約 金 額 の 額 契 総	限 度 額 の 額 限 総	請 求 額 の 額 請 総
8,202,747	9,036,000	8,156,902	8,202,747	9,036,000	8,156,902
2,998,747	3,340,800	2,998,747	2,998,747	3,340,800	2,998,747
3,727,145	3,708,000	3,269,493	3,727,145	3,708,000	3,269,493
3,852,450	4,103,400	3,570,306	4,626,450	4,877,400	4,344,306
3,119,288	2,926,200	2,616,332	3,119,288	2,926,200	2,616,332
1,163,551	1,265,400	1,124,131	3,485,551	3,587,400	3,446,131
4,062,042	4,272,600	3,760,506	4,062,042	4,272,600	3,760,506
3,947,891	4,456,200	3,947,891	4,721,891	5,230,200	4,721,891
1,718,648	2,047,200	1,689,248	4,040,648	4,369,200	4,011,248
3,068,767	3,677,294	3,068,767	3,068,767	3,677,294	3,068,767
9,323,722	11,083,200	8,870,240	9,323,722	11,083,200	8,870,240
8,855,958	10,498,900	8,847,558	9,623,958	11,272,900	9,615,558
14,138,753	18,749,400	14,138,753	14,912,753	19,523,400	14,912,753
12,865,840	13,827,700	11,332,937	12,865,840	13,827,700	11,332,937
3,158,222	3,745,200	3,158,222	3,932,222	4,519,200	3,932,222
229,200	238,200	186,035	5,917,200	4,882,200	4,830,035
2,466,000	2,530,800	2,117,617	2,466,000	2,530,800	2,117,617
2,361,240	2,380,800	2,120,067	2,361,240	2,380,800	2,120,067
2,479,156	2,952,600	2,479,156	2,479,156	2,952,600	2,479,156
3,435,524	3,796,200	3,288,891	4,209,524	4,570,200	4,062,891
3,326,934	3,374,400	3,043,762	4,874,934	4,922,400	4,591,762
5,620,646	6,762,000	5,620,646	5,620,646	6,762,000	5,620,646
10,316,989	10,993,200	9,078,787	10,316,989	10,993,200	9,078,787
3,148,671	3,579,000	3,148,671	3,148,671	3,579,000	3,148,671
3,051,695	3,102,600	2,710,909	3,051,695	3,102,600	2,710,909
5,487,953	6,526,500	5,321,753	5,487,953	6,526,500	5,321,753
12,297,557	14,924,900	11,919,737	15,339,557	18,020,900	14,961,737
7,562,641	9,034,200	7,409,641	8,162,641	9,808,200	8,009,641
2,524,540	2,857,200	2,266,189	2,524,540	2,857,200	2,266,189
1,022,310	1,482,600	1,022,310	1,022,310	1,482,600	1,022,310
752,630	843,600	752,630	2,486,630	2,391,600	2,300,630
988,719	1,136,400	944,757	988,719	1,136,400	944,757
5,568,334	4,606,200	4,059,670	5,568,334	4,606,200	4,059,670
3,815,480	4,528,000	3,815,480	4,589,480	5,302,000	4,589,480
2,518,301	2,680,800	2,518,301	3,178,301	3,454,800	3,178,301
1,618,784	1,537,200	1,481,688	2,392,784	2,311,200	2,255,688
2,144,721	2,585,400	2,084,721	2,144,721	2,585,400	2,084,721
3,159,767	3,612,600	3,159,767	3,159,767	3,612,600	3,159,767
3,071,660	3,161,900	2,557,760	3,071,660	3,161,900	2,557,760
6,757,912	7,656,300	6,691,512	7,531,912	8,430,300	7,465,512
2,375,099	2,802,600	2,375,099	2,375,099	2,802,600	2,375,099
2,716,604	2,716,304	2,708,204	2,716,604	2,716,304	2,708,204
4,059,902	4,438,400	4,059,902	4,059,902	4,438,400	4,059,902
2,224,502	2,212,500	1,841,337	2,224,502	2,212,500	1,841,337
2,009,817	2,530,800	1,859,817	2,783,817	3,304,800	2,633,817
3,816,941	4,218,000	3,716,933	3,816,941	4,218,000	3,716,933
3,456,681	4,279,800	3,418,281	3,456,681	4,279,800	3,418,281
200,590,681	226,819,498	190,330,063	226,240,681	251,587,498	214,750,063

64 選挙運動用通常葉書の作成の公営に関する調

都道府県	作成した候補者数	作成枚数	契約金額の総額	限度額の総額	請求額の総額	平均単価	
北海道	森田	25	893,000	7,186,200	6,562,500	6,387,675	8.05
	手塚	9	321,000	2,471,725	2,362,500	2,283,925	7.71
	城田	9	317,000	2,612,451	2,362,500	2,357,301	8.25
	秋田	12	421,000	3,029,700	3,150,000	3,024,700	7.20
	田	8	280,000	2,420,250	2,100,000	2,094,750	8.65
山形県	形島	6	213,000	1,645,625	1,575,000	1,575,000	7.73
	茨城	11	411,000	3,272,620	2,887,500	2,789,500	7.97
	栃木	15	525,000	3,664,920	3,937,500	3,528,700	6.99
	群馬	9	340,000	2,464,535	2,362,500	2,163,035	7.25
	馬	10	350,000	2,399,950	2,625,000	2,399,950	6.86
埼玉県	玉川	32	1,529,800	9,146,354	8,400,000	7,631,653	5.98
	葉川	27	968,500	7,426,020	7,087,500	7,082,250	7.67
	東京	58	2,121,000	15,725,331	15,225,331	13,846,455	7.42
	神奈川	41	1,558,500	11,657,235	10,762,500	10,402,175	7.50
	新潟	12	538,800	3,595,100	3,150,000	3,006,500	6.68
富山県	山川	7	245,000	1,763,155	1,837,500	1,763,155	7.20
	井野	6	210,000	1,646,400	1,575,000	1,501,500	7.84
	梨野	6	210,000	1,435,000	1,575,000	1,435,000	6.84
	山梨	7	281,000	2,223,000	1,837,500	1,746,500	7.92
	野	11	392,000	2,959,320	2,881,550	2,816,100	7.20
岐阜県	阜知	10	440,000	2,707,092	2,625,000	2,318,277	6.20
	岡知	17	641,000	4,449,620	4,462,500	4,142,600	6.95
	愛知	30	1,284,000	8,072,600	7,875,000	6,532,260	6.29
	三重	10	535,000	2,921,075	2,625,000	2,098,425	5.46
	滋賀	8	290,000	2,291,100	2,100,000	2,100,000	7.91
東京都	都	17	922,500	5,942,980	4,462,500	4,130,630	6.45
	大阪	49	2,321,400	17,222,208	12,862,500	11,620,735	7.42
	兵庫	25	970,000	7,780,475	6,562,500	6,244,000	8.03
	奈良	8	283,000	2,116,280	2,100,000	2,060,000	7.48
	和歌山	6	210,000	1,156,225	1,575,000	1,156,225	5.51
鳥取県	取根	4	140,000	918,400	1,050,000	918,400	6.56
	岡山	4	175,000	1,200,850	1,050,000	932,750	6.87
	山島	12	575,000	4,201,800	3,150,000	2,986,200	7.31
	広島	14	585,000	4,326,700	3,675,000	3,533,950	7.40
	山口	8	280,000	2,100,000	2,100,000	2,100,000	7.50
徳島県	島川	6	215,000	1,513,850	1,575,000	1,456,350	7.05
	香媛	7	260,000	1,927,790	1,837,500	1,763,790	7.42
	愛媛	9	315,000	1,948,800	2,362,500	1,911,000	6.19
	高知	8	292,750	2,179,200	2,062,500	2,027,500	7.45
	福岡	22	770,000	5,303,900	5,775,000	5,303,900	6.89
佐賀県	賀	7	246,000	1,606,800	1,837,500	1,603,000	6.54
	熊本	8	327,000	2,400,880	2,100,000	1,905,750	7.35
	大分	11	385,000	2,783,550	2,887,500	2,766,750	7.23
	宮崎	6	210,000	1,488,725	1,575,000	1,488,725	7.09
	崎	7	248,000	1,882,650	1,837,500	1,785,000	7.60
鹿児島県	児島	10	350,000	2,665,250	2,625,000	2,619,750	7.62
	沖繩	11	449,000	3,286,533	2,887,500	2,747,425	7.32
合計	655	25,845,250	185,140,224	171,894,381	160,089,216	7.19	

65 選挙運動用ビラの作成の公営に関する調

都 道 府 県	1種類のみ作成した		2種類を作成した		契 約 金 額 の 総 額	限 度 額 の 総 額	請 求 額 の 総 額	平 均 単 価
	候補者	枚数	候補者	枚数				
北海道	23	1,737,000	2	14,000	12,759,565	11,640,100	11,544,865	7.29
青森	8	567,000	1	70,000	4,517,575	4,164,300	4,116,175	7.10
岩手	6	420,000	3	210,000	4,195,500	4,164,300	4,119,500	7.22
宮城	9	630,000	3	271,000	5,350,655	5,552,400	5,270,825	5.94
秋田	6	462,000	2	140,000	4,151,000	3,701,600	3,672,900	6.90
山形	3	210,000	3	210,000	3,206,600	2,848,800	2,823,700	7.64
福島	10	702,000	1	70,000	5,444,960	5,089,700	5,086,760	7.05
茨城	15	1,050,000	—	—	7,320,145	6,940,500	6,612,445	6.98
栃木	7	490,000	2	140,000	4,568,900	4,164,300	4,038,300	7.25
群馬	10	700,000	—	—	4,401,950	4,627,000	4,401,950	6.29
埼玉県	31	2,175,000	1	70,000	16,128,255	14,854,700	13,858,855	7.19
千葉県	20	1,407,000	7	497,000	13,649,430	12,492,900	12,455,800	7.17
東京都	54	3,760,000	4	280,000	29,187,460	27,380,200	24,822,600	7.23
神奈川県	39	2,744,500	2	140,000	20,256,856	18,636,120	17,863,040	7.10
新潟	10	702,000	2	140,000	5,705,680	5,552,400	5,408,800	6.78
富山	6	400,000	1	70,000	3,045,500	3,141,200	3,045,500	6.48
石川	5	350,000	1	70,000	2,930,200	2,776,200	2,711,100	6.98
福井	5	350,000	1	70,000	2,711,100	2,776,200	2,711,100	6.46
山梨	6	421,000	1	72,000	4,563,500	3,238,900	3,238,100	9.26
長野	10	700,000	1	70,000	5,270,950	5,138,000	4,960,450	6.85
岐阜	8	600,000	2	140,000	4,703,195	4,627,000	3,991,820	6.36
静岡県	15	1,060,000	2	140,000	8,777,360	7,926,750	7,445,325	7.32
愛知県	26	1,900,000	5	350,000	14,333,525	14,343,700	12,949,425	6.37
三重	9	640,000	1	70,000	4,440,500	4,627,000	3,996,350	6.26
滋賀	6	420,000	2	140,000	3,841,600	3,701,600	3,700,900	6.86
京都市	13	910,000	5	350,000	10,987,050	8,376,900	8,317,000	8.72
大阪府	45	3,232,000	4	290,000	30,974,752	25,009,000	21,280,137	8.80
兵庫県	23	1,590,000	2	115,449	11,933,275	11,566,400	10,747,452	7.00
奈良	5	350,000	3	210,000	3,798,200	3,701,600	3,630,200	6.79
和歌山	2	150,000	4	280,000	3,340,135	2,824,500	2,545,835	7.77
鳥取	3	210,000	1	70,000	1,681,400	1,850,801	1,681,400	6.01
島根	3	210,000	1	70,000	1,980,000	1,899,100	1,730,400	7.08
岡山	11	773,000	1	70,000	6,059,850	5,600,700	5,227,950	7.19
広島	14	1,027,000	—	—	7,342,260	6,433,700	6,424,600	7.15
山口	6	420,000	2	140,000	3,701,600	3,701,600	3,701,600	6.61
徳島	6	420,000	—	—	2,647,400	2,776,200	2,620,100	6.31
香川	7	490,000	—	—	3,151,050	3,238,900	3,069,500	6.44
愛媛	8	560,000	1	70,000	3,744,300	4,212,600	3,705,100	5.95
高知	8	565,000	—	—	4,293,450	3,701,600	3,590,650	7.60
福岡	21	1,470,000	1	70,000	9,642,800	10,179,400	9,481,100	6.27
佐賀	6	365,000	1	70,000	2,833,025	2,910,000	2,780,025	6.52
長崎	5	352,000	3	210,300	3,723,428	3,701,600	3,347,400	6.63
熊本	9	630,000	2	140,000	4,848,200	5,089,700	4,848,200	6.30
大宮	5	320,000	1	70,000	2,516,250	2,605,500	2,488,950	6.46
宮崎	4	280,000	3	210,200	3,544,450	3,238,900	3,139,150	7.24
鹿児島	8	560,000	2	140,000	4,610,900	4,627,000	4,610,900	6.59
沖縄	8	590,000	3	210,000	6,086,300	5,089,700	5,021,100	7.61
合計	567	40,071,500	90	6,229,949	328,902,036	306,441,271	288,835,334	6.97

66 選挙事務所の立札及び看板の類の作成の公営に関する調

都道府県	作成した候補者数 (人)	作成枚数	契約金額の総額 (円)	限度額の総額 (円)	請求額の総額 (円)	平均単価 (円)	選挙事務所の数 (箇所)
北海道	25	110	6,904,833	6,139,620	5,849,337	62,772	40
青森	9	24	1,354,341	1,281,312	1,262,631	56,431	16
岩手	9	30	1,765,834	1,601,640	1,600,752	58,862	11
宮城	11	31	1,748,904	1,655,028	1,602,708	56,417	11
秋田	8	24	1,403,442	1,281,312	1,273,320	58,477	8
山形	6	17	1,023,006	907,596	907,596	60,177	6
福島	11	30	1,663,086	1,601,640	1,560,828	52,028	11
茨城	15	34	1,485,936	1,815,192	1,476,000	43,704	15
栃木	9	27	1,366,656	1,441,476	1,317,984	50,617	9
群馬	10	27	1,440,372	1,601,640	1,421,148	53,348	10
埼玉県	30	87	4,684,364	4,644,756	4,275,178	53,844	30
千葉県	25	73	4,070,658	3,897,324	3,879,306	55,763	25
東京都	58	138	8,272,776	9,396,288	7,026,174	142,634	61
神奈川県	39	113	7,399,408	6,032,844	5,946,304	65,482	39
新潟	12	47	2,543,686	2,509,236	2,494,132	54,121	16
富山	7	16	832,892	854,208	828,044	52,056	7
石川	6	18	954,750	960,984	940,242	53,042	6
福井	6	18	924,642	960,984	924,642	51,369	6
山梨	7	21	1,250,820	1,121,148	1,118,494	59,563	7
長野	11	32	1,912,854	1,708,416	1,636,938	59,777	14
岐阜	10	36	1,943,917	1,921,968	1,895,562	53,998	12
静岡県	15	44	2,542,217	2,349,072	2,258,873	57,778	15
愛知	29	84	4,118,727	4,484,592	4,080,441	49,033	29
三重	10	28	1,525,176	1,494,864	1,464,354	54,471	10
滋賀	8	24	1,336,320	1,281,312	1,281,312	55,680	8
京都市	17	47	2,654,431	2,509,236	2,384,476	56,478	17
大阪府	45	135	8,120,248	7,100,604	6,863,257	60,150	45
兵庫県	23	80	4,639,626	4,271,040	3,999,696	57,996	27
奈良	7	20	1,004,203	1,067,760	994,267	50,211	7
和歌山	5	10	519,408	533,880	517,872	51,941	5
鳥取	4	12	660,328	640,656	631,492	55,028	4
島根	4	13	1,264,515	694,044	667,068	97,271	5
岡山	10	29	1,891,997	1,548,252	1,518,090	65,242	10
広島	14	40	2,628,498	2,135,520	2,038,518	65,713	14
山口	8	24	1,280,148	1,281,312	1,280,148	53,340	8
徳島	6	18	1,174,056	960,984	960,420	65,226	6
香川県	7	23	1,228,286	1,227,924	1,177,202	53,404	9
愛媛	9	31	1,726,292	1,655,028	1,472,244	55,687	11
高知	8	21	1,272,714	1,121,148	1,074,594	60,606	8
福岡	20	60	3,153,408	3,203,280	3,037,986	52,557	20
佐賀	7	21	1,238,328	1,121,148	1,113,156	58,968	7
長崎	8	34	2,281,514	1,815,192	1,799,736	67,104	12
熊本	10	30	1,606,770	1,601,640	1,580,760	53,559	10
大分	6	18	941,292	960,984	941,292	52,294	6
宮崎	7	21	1,066,239	1,121,148	1,065,903	50,774	7
鹿児島	10	41	2,095,284	2,562,624	2,095,284	51,105	16
沖縄	11	45	2,308,110	2,402,460	2,196,880	51,292	15
合計	632	1,906	109,225,312	104,480,316	97,732,641	58,668	691

67 選挙運動用自動車等に取り付ける立札及び看板の類の作成の公営に関する調

都道府県	作成した候補者数 (人)	作成枚数	契約金額の総額 (円)	限度額の総額 (円)	請求額の総額 (円)	平均単価 (円)
北海道	25	100	7,496,372	5,054,800	5,052,012	74,964
青森	9	34	1,653,080	1,718,632	1,645,272	48,620
岩手	9	36	1,735,828	1,819,728	1,722,212	48,218
宮城	12	48	2,314,810	2,426,304	2,277,002	48,226
秋田	8	32	1,611,626	1,617,536	1,552,368	50,364
山形	6	24	1,265,293	1,213,152	1,213,152	52,721
福島	11	44	2,593,790	2,224,112	2,179,728	58,950
茨城	11	43	2,076,000	2,173,564	2,059,792	48,280
栃木	9	36	1,763,668	1,819,728	1,688,052	48,991
群馬	9	36	1,769,652	1,819,728	1,761,844	49,157
埼玉県	29	116	6,309,362	5,863,568	5,617,956	54,392
千葉県	26	104	5,260,432	5,256,992	5,182,284	50,582
東京都	58	217	11,038,169	11,727,136	10,042,829	190,314
神奈川県	41	161	8,744,560	8,037,132	7,809,410	54,315
新潟	12	48	2,425,656	2,426,304	2,398,920	50,535
富山	7	28	1,342,076	1,415,344	1,334,268	47,932
石川	6	24	1,146,000	1,213,152	1,128,192	47,750
福井	6	24	1,087,492	1,213,152	1,079,684	45,313
山梨	7	28	1,472,560	1,415,344	1,414,752	52,592
長野	11	42	2,083,152	2,123,016	2,035,344	49,599
岐阜	10	40	1,752,718	2,021,920	1,717,906	43,818
静岡県	16	64	4,416,232	3,235,072	3,138,650	69,004
愛知	31	124	5,867,410	6,065,760	5,441,082	47,318
三重	10	40	1,964,360	2,021,920	1,930,894	49,109
滋賀	8	32	1,766,960	1,617,536	1,612,744	55,218
京都	18	72	4,143,092	3,639,456	3,590,880	57,543
大阪府	49	191	11,150,918	9,604,120	9,406,365	58,382
兵庫県	25	97	5,102,102	4,903,156	4,442,952	52,599
奈良	6	24	929,884	1,213,152	890,576	38,746
和歌山	6	21	939,636	1,061,508	925,528	44,745
鳥取	4	16	772,784	808,768	772,784	48,299
島根	4	16	718,045	808,768	678,737	44,879
岡山	12	48	2,638,302	2,426,304	2,364,878	54,965
広島	12	48	2,428,064	2,426,304	2,322,740	50,585
山口	8	32	1,617,344	1,617,536	1,617,344	50,542
徳島	6	24	1,234,858	1,213,152	1,193,660	51,453
香川	7	28	1,619,092	1,415,344	1,392,560	57,825
愛媛	9	34	1,728,184	1,718,632	1,572,302	50,829
高知	8	32	1,875,742	1,617,536	1,585,668	58,617
福岡	22	88	4,472,576	4,448,224	4,330,836	50,825
佐賀	7	28	1,486,692	1,415,344	1,269,076	53,097
長崎	8	32	2,030,942	1,617,536	1,594,710	63,467
熊本	11	44	2,217,296	2,224,112	2,217,296	50,393
大分	6	24	1,130,628	1,213,152	1,130,628	47,110
宮崎	7	28	1,390,930	1,415,344	1,226,576	49,677
鹿児島	10	37	1,708,444	2,021,920	1,708,444	46,175
沖縄	11	41	1,835,300	2,072,468	1,746,468	44,764
合計	643	2,530	134,128,113	128,442,468	121,017,357	54,506

68 選挙運動用ポスターの作成の公営に関する調

(1) 作成した候補者数等

都道府県	作成した候補者数 (人)	契約金額の総額 (円)	限度額の総額 (円)	請求額の総額 (円)	平均単価 (円)
北海道	25	26,192,331	26,934,162	25,461,625	429
青森	9	9,823,896	10,023,026	9,393,912	335
岩手	9	8,634,966	9,043,378	8,336,808	298
宮城	12	9,871,964	12,564,382	9,578,684	439
秋田	8	8,953,106	8,363,900	8,309,282	275
山形	6	7,411,322	7,082,756	6,910,472	327
福島	11	12,917,478	12,291,904	12,262,018	385
茨城	15	14,720,085	16,084,294	14,122,645	379
栃木	9	7,020,908	10,435,576	6,899,194	357
群馬	10	9,733,400	11,638,484	9,733,400	392
埼玉県	32	27,767,303	32,985,552	26,601,172	558
千葉県	27	28,479,462	28,654,816	27,859,964	646
東京都	58	51,721,392	62,705,848	49,504,800	876
神奈川県	41	40,018,627	42,176,986	38,947,741	750
新潟	12	13,838,967	13,667,790	13,222,008	303
富山	7	6,739,470	7,990,578	6,698,934	533
石川	6	5,416,516	6,268,144	5,115,444	382
福井	6	5,369,371	6,844,572	5,369,371	488
山梨	7	8,473,138	8,072,718	8,064,792	486
長野	11	11,430,784	12,350,944	11,313,220	276
岐阜	10	6,673,760	9,272,182	6,388,867	354
静岡県	17	14,525,460	16,201,076	14,329,811	508
愛知	31	22,402,399	31,474,149	22,122,825	467
三重	10	7,389,410	11,425,272	7,002,324	376
滋賀	8	8,386,247	9,296,088	8,194,531	427
京都	18	15,031,085	17,102,428	14,732,340	473
大阪	49	42,631,573	49,321,426	39,597,608	705
兵庫県	25	22,231,640	25,139,736	21,110,940	412
奈良	8	6,189,270	7,435,720	6,037,120	434
和歌山	6	4,366,138	5,681,810	4,272,728	274
鳥取	4	3,483,106	4,636,148	3,385,106	375
島根	4	4,669,756	4,091,600	4,084,856	294
岡山	12	11,416,206	12,257,656	10,869,256	464
広島	14	14,687,220	14,743,160	14,021,810	547
山口	8	9,334,672	9,334,672	9,334,672	403
徳島	6	5,380,343	6,660,916	5,364,365	514
香川	7	6,738,892	7,203,484	6,204,415	500
愛媛	9	7,595,520	9,076,180	7,595,520	433
高知	8	6,994,368	8,108,008	6,994,368	308
福岡	22	20,192,616	23,124,720	20,192,616	572
佐賀	7	6,913,748	7,661,348	6,913,748	568
長崎	8	7,361,430	8,626,306	7,128,530	332
熊本	11	11,513,060	12,711,826	10,257,966	454
大分	6	5,331,510	5,924,210	5,331,510	391
宮崎	7	5,973,312	8,154,456	5,829,812	375
鹿児島	10	11,231,346	11,671,976	11,231,346	404
沖縄	11	10,896,593	11,435,194	9,246,585	693
合計	657	614,075,166	693,951,557	591,481,061	446

68 選挙運動用ポスターの

(2) 小選挙区別単価等

都道府県 小選挙区別	ポスター掲示場数	単価	都道府県 小選挙区別	ポスター掲示場数	単価
北海道					
1	707	796	5	1,145	502
2	617	909	計	7,830	—
3	565	990	茨城		
4	1,255	460	1	1,556	377
5	995	574	2	1,713	345
6	1,395	417	3	1,362	426
7	1,434	406	4	1,369	424
8	1,829	325	5	804	704
9	1,658	355	6	1,511	387
10	1,993	300	7	1,405	414
11	1,350	430	計	9,720	—
12	1,746	339	栃木		
計	15,544	—	1	794	712
青森			2	1,623	362
1	1,500	390	3	1,384	420
2	2,082	288	4	1,793	330
3	1,461	399	5	1,114	515
4	1,960	305	計	6,708	—
計	7,003	—	群馬		
岩手			1	1,673	352
1	668	841	2	1,136	506
2	3,276	193	3	1,046	547
3	2,115	284	4	1,067	537
4	1,671	353	5	2,086	288
計	7,730	—	計	7,008	—
宮城			埼玉		
1	667	842	1	742	760
2	611	917	2	694	811
3	1,368	425	3	853	665
4	1,118	514	4	581	963
5	1,020	560	5	621	903
6	1,479	395	6	849	668
計	6,263	—	7	686	820
秋田			8	580	965
1	662	849	9	974	585
2	2,672	231	10	950	600
3	2,869	217	11	1,552	378
計	6,203	—	12	1,160	496
山形			13	834	679
1	1,075	533	14	1,056	542
2	2,314	262	15	650	864
3	2,051	292	計	12,782	—
計	5,440	—	千葉		
福島			1	577	970
1	1,653	356	2	667	842
2	1,152	499	3	835	678
3	1,957	305	4	647	868
4	1,923	310	5	640	877
			6	648	866
			7	859	660
			8	695	810

作成の公営に関する調 (続)

都道府県 小選挙区別	ポスター掲示場数	単 価	都道府県 小選挙区別	ポスター掲示場数	単 価	
東 京	9	795	新 潟			
	10	1,438	1	756	746	
	11	1,487	2	2,119	284	
	12	1,623	3	2,775	223	
	13	708	4	1,503	389	
	計	11,619	—	5	1,468	398
				6	2,617	235
				計	11,238	—
				富 山		
	1	772	732	1	499	1,116
	2	540	1,034	2	1,014	563
	3	615	911	3	1,321	439
	4	422	1,226	計	2,834	—
	5	570	981	石 川		
	6	618	907	1	618	907
	7	557	1,003	2	1,122	512
	8	523	1,067	3	1,944	307
	9	434	1,207	計	3,684	—
	10	451	1,180	福 井		
	11	497	1,118	1	721	781
	12	485	1,133	2	959	594
	13	460	1,167	3	1,274	454
	14	508	1,105	計	2,954	—
	15	435	1,205	山 梨		
	16	409	1,249	1	864	657
17	524	1,065	2	1,321	439	
18	680	827	3	1,341	433	
19	687	819	計	3,526	—	
20	593	944	長 野			
21	564	991	1	1,486	393	
22	720	782	2	2,267	267	
23	694	811	3	3,013	208	
24	617	909	4	1,518	385	
25	730	772	5	2,090	287	
計	14,105	—	計	10,374	—	
神 奈 川			岐 阜			
	1	743	759	1	431	1,211
	2	690	815	2	1,033	554
	3	650	864	3	1,156	498
	4	647	868	4	2,130	283
	5	717	786	5	1,251	462
	6	639	878	計	6,001	—
	7	567	986	静 岡		
	8	505	1,104	1	760	743
	9	340	1,399	2	1,080	531
	10	585	957	3	1,113	516
	11	770	733	4	873	650
	12	617	909	5	1,067	537
	13	719	783	6	1,529	383
	14	589	950			
	15	802	705			
	16	1,017	562			
	17	1,262	458			
	18	364	1,340			
	計	12,223	—			

68 選挙運動用ポスターの

(2) 小選挙区別単価等

都道府県 小選挙区別	ポスター掲示場数	単 価	都道府県 小選挙区別	ポスター掲示場数	単 価
	7	993		10	551
	8	604		11	727
	計	8,019		12	676
愛 知				13	681
1	656	856		14	868
2	578	968		15	1,181
3	512	1,089		16	437
4	624	899		17	446
5	785	720		18	1,006
6	834	679		19	945
7	984	580		計	12,935
8	1,066	537	兵 庫		
9	1,044	548	1	732	770
10	795	711	2	946	602
11	1,056	542	3	589	950
12	1,048	546	4	1,631	361
13	908	626	5	2,911	214
14	1,242	465	6	1,168	493
15	739	763	7	1,000	571
計	12,871	—	8	650	864
三 重			9	1,250	462
1	944	603	10	923	616
2	768	735	11	686	820
3	775	729	12	2,094	287
4	955	597	計	14,580	—
5	1,614	364	奈 良		
計	5,056	—	1	636	882
滋 賀			2	1,058	541
1	1,098	522	3	1,121	512
2	1,682	351	4	1,661	355
3	895	635	計	4,476	—
4	1,789	331	和 歌 山		
計	5,464	—	1	678	829
京 都			2	1,411	413
1	784	721	3	3,108	202
2	558	1,002	計	5,197	—
3	596	940	鳥 取		
4	1,293	448	1	1,453	401
5	1,899	314	2	1,216	474
6	1,456	401	計	2,669	—
計	6,586	—	島 根		
大 阪			1	1,872	318
1	599	935	2	2,942	212
2	436	1,203	計	4,814	—
3	475	1,147	岡 山		
4	561	996	1	662	849
5	529	1,055	2	657	855
6	702	802	3	1,941	307
7	621	903	4	795	711
8	492	1,125			
9	1,002	570			

作成の公営に関する調 (続)

都道府県 小選挙区別	ポスター掲示場数	単 価	都道府県 小選挙区別	ポスター掲示場数	単 価
5 計	1,822 5,877	326 —	11 計	1,045 9,232	548 —
広 島			佐 賀		
1	560	998	1	590	949
2	1,115	515	2	924	616
3	1,429	408	3	1,090	526
4	858	661	計	2,604	—
5	1,318	440	長 崎		
6	2,302	263	1	821	690
7	1,055	543	2	1,770	334
計	8,637	—	3	2,021	296
山 口			4	1,363	426
1	1,334	435	計	5,975	—
2	1,719	344	熊 本		
3	1,475	396	1	530	1,053
4	1,273	454	2	1,010	566
計	5,801	—	3	1,453	401
徳 島			4	1,677	351
1	424	1,223	5	1,525	384
2	976	584	計	6,195	—
3	1,209	477	大 分		
計	2,609	—	1	579	966
香 川			2	1,875	317
1	673	835	3	1,499	390
2	1,125	511	計	3,953	—
3	1,197	481	宮 崎		
計	2,995	—	1	937	608
愛 媛			2	1,927	309
1	535	1,044	3	1,677	351
2	1,165	494	計	4,541	—
3	920	618	鹿 児 島		
4	1,480	395	1	644	872
計	4,100	—	2	1,335	435
高 知			3	1,512	387
1	415	1,238	4	1,730	342
2	2,039	294	5	2,003	299
3	2,928	213	計	7,224	—
計	5,382	—	沖 縄		
福 岡			1	472	1,151
1	587	954	2	419	1,231
2	634	885	3	826	686
3	821	690	4	643	873
4	642	874	計	2,360	—
5	809	699	合 計	330,941	—
6	770	733			
7	1,022	559			
8	1,187	485			
9	848	668			
10	867	654			

69 個人演説会場の立札及び看板の類の作成の公営に関する調

都道府県	作成した者数 (人)	作成枚数	契約金額の総額 (円)	限度額の総額 (円)	請求額の総額 (円)	平均単価 (円)
北海道	20	92	3,407,058	3,591,753	3,380,710	37,034
青森	8	33	1,303,831	1,274,493	1,268,178	39,511
岩手	9	43	1,549,983	1,660,703	1,527,884	36,047
宮城	12	53	1,667,565	2,046,913	1,660,670	31,464
秋田	8	39	1,502,710	1,506,219	1,489,420	38,532
山形	6	28	1,087,920	1,081,388	1,081,025	38,855
福島	11	55	2,135,545	2,124,155	2,084,860	38,829
茨城	11	45	1,555,220	1,737,945	1,538,325	34,560
栃木	9	45	1,519,765	1,737,945	1,512,870	33,773
群馬	8	35	1,237,767	1,544,840	1,237,767	35,365
埼玉県	25	105	3,764,530	4,016,584	3,628,553	35,853
千葉県	24	116	4,553,810	4,480,036	4,435,098	39,257
東京都	42	200	8,129,683	10,968,364	7,271,387	194,464
神奈川県	37	153	6,286,166	5,909,013	5,725,291	41,087
新潟	12	54	1,888,640	2,085,534	1,870,022	34,975
富山	7	31	1,159,415	1,197,251	1,147,904	37,401
石川	5	23	857,000	888,283	850,105	37,261
福井	6	28	1,036,960	1,158,630	1,036,960	37,035
山梨	7	33	1,305,500	1,351,735	1,273,605	39,561
長野	9	39	1,525,630	1,583,461	1,473,735	39,119
岐阜	9	45	1,629,220	1,737,945	1,619,675	36,205
静岡県	13	59	2,287,210	2,287,639	2,172,838	38,767
愛知	30	121	3,979,329	4,673,141	3,978,184	32,887
三重	10	49	1,893,295	1,892,429	1,839,784	38,639
滋賀	8	40	1,564,025	1,544,840	1,535,485	39,101
京都	17	71	2,443,465	2,742,091	2,294,311	34,415
大阪	40	191	7,450,038	7,260,748	6,863,573	39,006
兵庫県	21	85	3,299,563	3,282,785	2,962,004	38,819
奈良	7	32	1,150,010	1,235,872	1,122,520	35,938
和歌山	5	23	789,410	888,283	789,410	34,323
鳥取	4	22	816,260	772,420	746,960	37,103
島根	4	18	577,500	695,178	560,605	32,084
岡山	8	34	1,376,105	1,313,114	1,302,315	40,474
広島	13	59	2,444,351	2,278,639	2,250,976	41,430
山口	8	38	1,466,993	1,544,840	1,466,993	38,606
徳島	5	23	895,270	965,525	888,283	38,925
香川	6	33	1,276,285	1,120,009	1,042,165	38,676
愛媛	8	38	1,323,610	1,467,598	1,235,773	34,832
高知	8	27	1,013,255	1,042,767	989,602	37,528
福岡	18	89	3,210,295	3,437,269	3,193,400	36,071
佐賀	6	28	1,103,560	1,081,388	1,072,328	39,413
長崎	7	35	1,428,855	1,313,114	1,290,045	40,825
熊本	11	54	2,126,704	2,085,534	2,076,019	39,383
大分	6	28	913,315	1,081,388	913,315	32,619
宮崎	7	34	1,250,134	1,351,735	1,245,739	36,769
鹿児島	9	43	1,558,235	1,737,945	1,558,235	36,239
沖縄	11	52	1,847,410	2,008,292	1,789,330	35,528
合計	575	2,621	98,588,400	104,787,773	94,294,236	40,523

70 入場券発行

都道府県	入場券を発行している団体数								入場券を発		
	特別区	指定都市	人口30万人以上の市	人口10万人以上30万人未満の市	人口10万人未満の市	町村	計	特別区	指定都市	人口30万人以上の市	
北海道	道	—	1	1	7	26	145	180	—	—	—
	青森	—	—	1	2	6	30	39	—	—	—
	岩手	—	—	—	3	10	21	34	—	—	—
	宮城	—	1	—	2	10	23	36	—	—	—
山形	秋田	—	—	1	1	11	12	25	—	—	—
	山形	—	—	—	3	10	22	35	—	—	—
	福島	—	—	2	2	9	46	59	—	—	—
	茨城	—	—	—	7	25	12	44	—	—	—
栃木	群馬	—	—	1	5	8	16	30	—	—	—
	馬	—	—	2	3	7	23	35	—	—	—
	埼玉	—	1	4	14	21	30	70	—	—	—
	千葉	—	1	4	11	20	20	56	—	—	—
東京都	東京	23	—	2	11	13	13	62	—	—	—
	神奈川	—	2	3	10	4	14	33	—	—	—
	新潟	—	1	—	4	15	11	31	—	—	—
富山	山	—	—	1	1	8	5	15	—	—	—
	石川	—	—	1	2	7	9	19	—	—	—
	福井	—	—	—	1	8	8	17	—	—	—
	山梨	—	—	—	1	12	15	28	—	—	—
岐阜	長野	—	—	1	3	15	61	80	—	—	—
	岐阜	—	—	1	3	17	21	42	—	—	—
	静岡	—	2	—	9	12	14	37	—	—	—
	愛知	—	1	4	10	20	26	61	—	—	—
三重	滋賀	—	—	1	5	8	15	29	—	—	—
	滋賀	—	—	1	3	9	13	26	—	—	—
	京都	—	1	—	1	13	11	26	—	—	—
	大阪	—	2	5	15	11	10	43	—	—	—
兵庫県	奈良	—	1	3	6	19	11	40	—	—	—
	和歌山	—	—	1	2	9	27	39	—	—	—
	和歌山	—	—	1	—	8	21	30	—	—	—
	鳥取	—	—	—	2	2	15	19	—	—	—
岡山	島根	—	—	—	2	6	13	21	—	—	—
	岡山	—	1	1	1	12	12	27	—	—	—
	広島	—	1	1	5	7	9	23	—	—	—
	山口	—	—	—	6	7	7	20	—	—	—
徳島	香川	—	—	—	1	7	16	24	—	—	—
	愛媛	—	—	1	1	6	9	17	—	—	—
	高知	—	—	1	3	7	9	20	—	—	—
	福岡	—	—	1	—	10	22	33	—	—	—
佐賀	福岡	—	2	1	4	21	38	66	—	—	—
	佐賀	—	—	—	2	8	10	20	—	—	—
	長崎	—	—	1	2	10	10	23	—	—	—
	熊本	—	—	1	1	12	33	47	—	—	—
大宮	大宮	—	—	1	1	12	4	18	—	—	—
	分崎	—	—	1	1	12	6	19	—	—	—
	崎	—	—	1	2	6	19	28	—	—	—
鹿児島	鹿	—	—	1	3	14	27	45	—	—	—
	沖	—	—	1	3	7	30	41	—	—	—
合計	23	18	53	186	525	988	1,793	—	—	—	

状況に関する調

行していない団体数				合 計								
人口10万人 以上30万人 未満の市	人口10万人 未満の市	町	村	計	特別区	指定都市	人口30万人 以上の市	人口10万人 以上30万人 未満の市	人口10万人 未満の市	町	村	計
—	—	—	—	—	—	1	1	7	26	145	180	
—	1	—	—	1	—	—	1	2	7	30	40	
—	—	1	—	1	—	—	—	3	10	22	35	
—	—	—	—	—	—	1	—	2	10	23	36	
—	—	—	—	—	—	—	1	1	11	12	25	
—	—	—	—	—	—	—	—	3	10	22	35	
—	—	—	—	—	—	—	2	2	9	46	59	
—	—	—	—	—	—	—	—	7	25	12	44	
—	—	—	—	—	—	—	1	5	8	16	30	
—	—	1	—	1	—	—	2	3	7	24	36	
—	—	—	—	—	—	1	4	14	21	30	70	
—	—	—	—	—	—	1	4	11	20	20	56	
—	—	—	—	—	23	—	2	11	13	13	62	
—	—	—	—	—	—	2	3	10	4	14	33	
—	—	—	—	—	—	1	—	4	15	11	31	
—	—	—	—	—	—	—	1	1	8	5	15	
—	—	—	—	—	—	—	1	2	7	9	19	
—	—	—	—	—	—	—	—	1	8	8	17	
—	—	—	—	—	—	—	—	1	12	15	28	
—	—	—	—	—	—	—	1	3	15	61	80	
—	—	—	—	—	—	—	1	3	17	21	42	
—	—	—	—	—	—	2	—	9	12	14	37	
—	—	—	—	—	—	1	4	10	20	26	61	
—	—	—	—	—	—	—	1	5	8	15	29	
—	—	—	—	—	—	—	1	3	9	13	26	
—	—	—	—	—	—	1	—	1	13	11	26	
—	—	—	—	—	—	2	5	15	11	10	43	
—	—	1	—	1	—	1	3	6	19	12	41	
—	—	—	—	—	—	—	1	2	9	27	39	
—	—	—	—	—	—	—	1	—	8	21	30	
—	—	—	—	—	—	—	—	2	2	15	19	
—	—	—	—	—	—	—	—	2	6	13	21	
—	—	—	—	—	—	1	1	1	12	12	27	
—	—	—	—	—	—	1	1	5	7	9	23	
—	—	—	—	—	—	—	—	6	7	7	20	
—	—	—	—	—	—	—	—	1	7	16	24	
—	—	—	—	—	—	—	1	1	6	9	17	
—	—	—	—	—	—	—	1	3	7	9	20	
—	—	1	—	1	—	—	1	—	10	23	34	
—	—	—	—	—	—	2	1	4	21	38	66	
—	—	—	—	—	—	—	—	2	8	10	20	
—	—	—	—	—	—	—	1	2	10	10	23	
—	—	—	—	—	—	—	1	1	12	33	47	
—	—	—	—	—	—	—	1	1	12	4	18	
—	—	—	—	—	—	—	1	2	6	19	28	
—	—	—	—	—	—	—	1	3	14	27	45	
—	—	—	—	—	—	—	1	3	7	30	41	
—	1	4	—	5	23	18	53	186	526	992	1,798	

71 法定得票数、供託物没収点及び

都道府県 小選挙区別	法定得票数	供託物没収点	選挙運動法定 費用額(円)	都道府県 小選挙区別	法定得票数	供託物没収点	選挙運動法定 費用額(円)
北海道				5	38,301.666	22,981.000	24,265,800
1	56,240.833	33,744.500	26,250,300				
2	50,801.666	30,481.000	25,655,600				
3	50,941.333	30,564.800	25,710,600	茨城			
4	38,108.166	22,864.900	23,859,200	1	44,122.666	26,473.600	25,239,800
5	56,630.000	33,978.000	25,907,300	2	38,875.666	23,325.400	24,521,900
6	52,880.166	31,728.100	27,926,800	3	42,872.833	25,723.700	24,895,800
7	33,586.166	20,151.700	25,478,000	4	34,243.333	20,546.000	23,667,200
8	45,554.166	27,332.500	27,371,200	5	24,984.833	14,990.900	22,522,300
9	50,599.666	30,359.800	27,519,600	6	45,358.500	27,215.100	25,455,100
10	42,479.000	25,487.400	26,438,600	7	35,595.333	21,357.200	23,835,800
11	36,602.166	21,961.300	25,643,400				
12	40,436.500	24,261.900	26,086,700	栃木			
青森				1	44,979.333	26,987.600	25,321,000
1	37,964.833	22,778.900	24,318,400	2	30,465.666	18,279.400	23,206,000
2	26,740.000	16,044.000	22,747,400	3	24,917.666	14,950.600	22,818,500
3	30,372.333	18,223.400	23,042,900	4	45,307.666	27,184.600	25,112,200
4	35,671.500	21,402.900	23,782,400	5	32,700.166	19,620.100	23,558,100
岩手				群馬			
1	32,215.333	19,329.200	23,242,700円	1	42,606.666	25,564.000	24,957,200
2	35,371.166	21,222.700	25,822,900円	2	36,826.166	22,095.700	24,085,600
3	30,538.500	18,323.100	22,851,100円	3	33,699.166	20,219.500	23,602,600
4	35,693.500	21,416.100	23,374,100円	4	33,345.166	20,007.100	23,471,800
宮城				5	35,860.333	21,516.200	23,882,400
1	42,709.833	25,625.900	25,147,700	埼玉			
2	44,759.333	26,855.600	25,440,500	1	44,866.500	26,919.900	25,407,500
3	32,918.333	19,751.000	23,448,700	2	46,942.166	28,165.300	25,907,900
4	37,806.833	22,684.100	24,097,700	3	46,499.166	27,899.500	25,907,200
5	25,464.500	15,278.700	22,502,000	4	37,217.166	22,330.300	24,319,400
6	26,385.166	15,831.100	22,600,600	5	36,888.833	22,133.300	24,249,800
秋田				6	46,127.666	27,676.600	25,466,700
1	29,917.333	17,950.400	23,123,500	7	43,245.833	25,947.500	25,180,100
2	36,709.500	22,025.700	23,597,600	8	38,937.833	23,362.700	24,309,400
3	45,331.000	27,198.600	24,600,800	9	44,413.500	26,648.100	25,204,400
山形				10	37,211.666	22,327.000	24,025,500
1	38,283.666	22,970.200	23,703,000	11	40,330.333	24,198.200	24,549,700
2	42,290.166	25,374.100	24,278,600	12	40,455.833	24,273.500	24,729,200
3	38,255.500	22,953.300	23,894,800	13	39,449.166	23,669.500	24,543,400
福島				14	42,602.500	25,561.500	25,291,300
1	51,992.833	31,195.700	25,526,900	15	38,608.000	23,164.800	24,560,600
2	40,883.166	24,529.900	24,345,100	千葉			
3	36,114.000	21,668.400	23,581,400	1	41,949.666	25,169.800	25,074,200
4	30,934.000	18,560.400	22,775,100	2	44,880.333	26,928.200	25,499,200
				3	33,670.333	20,202.200	23,918,500
				4	50,385.166	30,231.100	26,429,600
				5	42,739.000	25,643.400	25,333,200
				6	36,537.000	21,922.200	24,339,400
				7	42,689.166	25,613.500	25,073,600
				8	43,226.666	25,936.000	24,977,600

選挙運動法定費用額に関する調

都道府県 小選挙区別	法定得票数	供託物没収点	選挙運動法定 費用額(円)	都道府県 小選挙区別	法定得票数	供託物没収点	選挙運動法定 費用額(円)				
東京都	9	41,837.333	25,102.400	25,103,400	新潟	潟					
	10	38,244.500	22,946.700	24,598,900				1	46,937.333	28,162.400	25,488,600
	11	39,188.833	23,513.300	24,754,600				2	39,128.166	23,476.900	26,048,300
	12	42,151.000	25,290.600	24,904,800				3	39,118.500	23,471.100	23,965,800
	13	34,509.166	20,705.500	23,944,100				4	38,452.666	23,071.600	23,935,100
								5	35,022.333	21,013.400	23,380,700
					6	37,604.000	22,562.400	25,787,400			
	1	49,808.833	29,885.300	26,070,900	富山	山					
	2	45,269.833	27,161.900	25,198,500				1	30,179.166	18,107.500	23,039,400
	3	52,285.166	31,371.100	26,233,100				2	30,500.666	18,300.400	22,979,600
	4	44,450.333	26,670.200	25,518,100	3	48,799.833	29,279.900	24,891,900			
	5	49,560.500	29,736.300	25,866,400	石川	川					
	6	51,567.166	30,940.300	26,335,000				1	42,592.500	25,555.500	24,499,400
	7	45,682.500	27,409.500	25,738,400				2	40,996.333	24,597.800	23,880,000
	8	49,222.333	29,533.400	26,037,300				3	33,680.833	20,208.500	23,134,800
	9	49,429.166	29,657.500	25,796,300							
	10	37,223.833	22,334.300	24,313,300	福井	井					
	11	46,195.000	27,717.000	25,722,500				1	26,338.000	15,802.800	22,423,500
	12	43,786.666	26,272.000	25,019,000				2	26,822.000	16,093.200	22,399,800
	13	42,562.500	25,537.500	25,344,800	3	26,490.000	15,894.000	22,317,800			
	14	38,568.833	23,141.300	24,544,300	山梨	梨					
	15	41,335.333	24,801.200	24,758,500				1	25,292.500	15,175.500	22,400,000
	16	45,197.000	27,118.200	25,882,500				2	29,678.000	17,806.800	22,630,000
	17	44,939.833	26,963.900	25,675,500				3	30,027.833	18,016.700	22,832,500
	18	45,810.333	27,486.200	25,251,600							
19	51,611.666	30,967.000	26,058,300	長野	野						
20	44,341.166	26,604.700	25,093,000				1	52,514.333	31,508.600	25,564,200	
21	41,196.166	24,717.700	24,787,600				2	47,310.833	28,386.500	24,930,000	
22	51,046.000	30,627.000	26,011,400				3	48,618.666	29,171.200	25,142,300	
23	51,576.333	30,945.800	26,032,600				4	31,472.166	18,883.300	22,850,600	
24	50,123.333	30,074.000	25,849,000	5	38,121.500	22,872.900	23,481,200				
25	33,694.333	20,216.600	23,904,800								
神奈川県				岐阜	阜						
	1	46,863.000	28,117.800				25,411,300	1	37,304.500	22,382.700	23,991,700
	2	47,393.000	28,435.800				25,474,600	2	36,349.666	21,809.800	23,783,600
	3	43,292.500	25,975.500				25,228,300	3	47,951.833	28,771.100	25,364,000
	4	39,098.500	23,459.100				24,071,500	4	44,645.000	26,787.000	26,521,900
	5	51,150.166	30,690.100	25,826,400	5	35,934.500	21,560.700	23,449,400			
	6	42,564.500	25,538.700	24,731,800							
	7	45,774.166	27,464.500	25,288,600	静岡	岡					
	8	43,670.500	26,202.300	24,750,700				1	42,608.166	25,564.900	24,876,300
	9	33,368.333	20,021.000	23,586,900				2	47,165.333	28,299.200	25,068,200
	10	51,740.333	31,044.200	26,370,900				3	44,744.666	26,846.800	24,713,800
	11	44,055.000	26,433.000	25,029,600				4	37,768.500	22,661.100	24,059,400
	12	40,148.333	24,089.000	24,614,200	5	52,035.000	31,221.000	25,966,100			
	13	49,929.500	29,957.700	25,919,800	6	49,527.166	29,716.300	25,871,900			
	14	47,428.333	28,457.000	25,573,800							
	15	51,168.500	30,701.100	25,935,900							
	16	47,538.000	28,522.800	25,576,000							
	17	48,738.666	29,243.200	25,533,100							
18	37,637.666	22,582.600	24,228,700								

71 法定得票数、供託物没収点及び

都道府県 小選挙区別	法定得票数	供託物没収点	選挙運動法定 費用額(円)	都道府県 小選挙区別	法定得票数	供託物没収点	選挙運動法定 費用額(円)		
愛知	7	41,397.333	24,838.400	24,000,500	10	36,181.166	21,708.700	23,837,900	
	8	42,111.833	25,267.100	24,505,100	11	43,672.000	26,203.200	24,969,300	
					12	37,307.000	22,384.200	24,245,500	
					13	41,348.666	24,809.200	25,091,000	
					14	47,137.166	28,282.300	25,463,900	
	1	37,493.000	22,495.800	24,661,600	15	44,055.833	26,433.500	25,122,800	
	2	40,592.833	24,355.700	24,785,300	16	34,878.166	20,926.900	23,828,900	
	3	41,209.833	24,725.900	24,832,300	17	35,821.666	21,493.000	24,097,000	
	4	37,610.166	22,566.100	24,719,900	18	45,408.833	27,245.300	25,494,600	
	5	42,540.166	25,524.100	25,294,900	19	33,069.166	19,841.500	23,719,700	
	6	47,483.000	28,489.800	25,367,200	兵庫				
	7	49,640.500	29,784.300	25,393,900		1	38,095.500	22,857.300	24,607,100
	8	47,888.000	28,732.800	25,388,800		2	37,872.666	22,723.600	24,490,400
	9	48,226.333	28,935.800	25,448,400		3	34,133.666	20,480.200	23,924,100
	10	47,327.666	28,396.600	25,381,100		4	46,111.666	27,667.000	25,558,300
11	46,168.333	27,701.000	24,552,300	5		43,255.666	25,953.400	26,743,900	
12	54,482.000	32,689.200	25,839,900	6		51,849.500	31,109.700	26,192,500	
13	47,954.000	28,772.400	24,921,600	7		50,030.333	30,018.200	25,936,900	
14	32,159.000	19,295.400	23,085,700	8		41,962.000	25,177.200	24,838,800	
15	40,039.666	24,023.800	24,284,100	9		37,702.333	22,621.400	26,738,600	
三重				10		38,008.500	22,805.100	24,272,300	
	1	36,855.500	22,113.300	23,764,700		11	39,712.333	23,827.400	24,835,500
	2	37,275.000	22,365.000	24,017,300		12	36,750.833	22,050.500	23,731,700
	3	40,148.666	24,089.200	24,132,900		奈良			
	4	29,070.833	17,442.500	22,770,400			1	33,190.833	19,914.500
5	35,132.166	21,079.300	23,455,100	2	35,367.333		21,220.400	23,582,600	
滋賀				3	34,098.000		20,458.800	23,475,800	
	1	36,134.833	21,680.900	23,734,100	4	32,101.833	19,261.100	23,148,200	
	2	30,008.166	18,004.900	23,054,200	和歌山				
	3	28,336.833	17,002.100	22,721,800		1	34,483.833	20,690.300	23,826,400
4	33,250.500	19,950.300	23,442,300	2		27,427.666	16,456.600	22,611,300	
京都				3	37,535.500	22,521.300	23,673,900		
	1	40,985.333	24,591.200	24,832,300	鳥取				
	2	29,308.500	17,585.100	23,157,100		1	31,766.166	19,059.700	22,987,300
	3	37,200.666	22,320.400	24,294,100	2	28,462.333	17,077.400	22,536,800	
	4	44,397.833	26,638.700	25,052,500	島根				
	5	31,521.666	18,913.000	22,999,800		1	35,727.833	21,436.700	25,547,700
6	51,120.833	30,672.500	25,833,500	2		41,068.833	24,641.300	23,810,200	
大阪				岡山					
	1	38,502.500	23,101.500		24,834,500	1	38,082.333	22,849.400	24,286,300
	2	38,195.166	22,917.100		24,401,200	2	32,310.166	19,386.100	23,445,000
	3	40,858.166	24,514.900		24,913,800	3	34,283.833	20,570.300	23,522,200
	4	44,421.666	26,653.000	25,374,000	4	39,255.333	23,553.200	24,575,600	
	5	43,222.000	25,933.200	25,305,700					
	6	42,009.333	25,205.600	24,941,300					
	7	39,394.000	23,636.400	24,354,900					
	8	35,911.333	21,546.800	23,887,300					
9	49,167.500	29,500.500	25,616,100						

選挙運動法定費用額に関する調 (続)

都道府県 小選挙区別	法定得票数	供託物没収点	選挙運動法定 費用額 (円)	都道府県 小選挙区別	法定得票数	供託物没収点	選挙運動法定 費用額 (円)	
	5	33,017.500	19,810.500		11	30,857.166	18,514.300	23,205,400
広島	1	33,616.166	20,169.700	佐賀	1	28,943.500	17,366.100	22,641,700
	2	44,153.833	26,492.300		2	27,910.000	16,746.000	22,500,800
	3	39,314.000	23,588.400		3	26,821.833	16,093.100	22,523,300
	4	33,955.666	20,373.400					
	5	32,683.666	19,610.200					
	6	38,027.833	22,816.700	長崎	1	38,864.833	23,318.900	24,407,700
	7	41,511.833	24,907.100		2	39,933.000	23,959.800	24,128,200
山口	1	41,560.000	24,936.000		3	26,633.833	15,980.300	26,699,500
	2	37,938.166	22,762.900		4	32,449.000	19,469.400	23,319,200
	3	32,112.666	19,267.600					
	4	31,480.833	18,888.500	熊本	1	41,211.500	24,726.900	24,611,200
徳島	1	22,754.500	13,652.700		2	34,693.833	20,816.300	23,719,200
	2	25,975.666	15,585.400		3	33,436.666	20,062.000	23,177,300
	3	27,313.000	16,387.800		4	34,896.500	20,937.900	23,589,900
					5	29,833.500	17,900.100	22,810,100
香川	1	34,969.166	20,981.500	大分	1	40,054.000	24,032.400	24,547,000
	2	32,029.000	19,217.400		2	37,298.000	22,378.800	23,722,300
	3	28,229.166	16,937.500		3	39,520.333	23,712.200	23,952,900
愛媛	1	44,695.166	26,817.100	宮崎	1	37,751.666	22,651.000	24,276,100
	2	32,938.166	19,762.900		2	35,323.833	21,194.300	23,551,000
	3	31,035.333	18,621.200		3	32,618.500	19,571.100	23,526,400
	4	30,800.833	18,480.500	鹿児島	1	36,756.666	22,054.000	24,118,300
高知	1	22,578.833	13,547.300		2	34,138.833	20,483.300	27,730,100
	2	23,573.833	14,144.300		3	31,631.833	18,979.100	23,072,500
	3	25,120.166	15,072.100		4	32,274.666	19,364.800	23,190,500
					5	29,866.333	17,919.800	25,068,600
福岡	1	38,981.333	23,388.800	沖縄	1	27,640.333	16,584.200	22,944,400
	2	46,593.666	27,956.200		2	27,772.833	16,663.700	23,043,000
	3	44,940.000	26,964.000		3	30,537.166	18,322.300	23,428,000
	4	38,510.166	23,106.100		4	27,321.833	16,393.100	27,403,600
	5	46,568.000	27,940.800					
	6	43,706.166	26,223.700					
	7	38,810.833	23,286.500					
	8	44,291.500	26,574.900					
	9	42,969.833	25,781.900					
	10	42,760.666	25,656.400					

72 候補者別選挙運動費

都道府県 小選挙区	候補者氏名	選挙運動 法定費用額	収入の部			選挙運動				
			寄附	その他 の収入	計	人件費	家屋費			
							選挙事務所費	集会会場費	その他の 家屋費	
北海道	第1区	松井秀明 高元和枝 横路孝弘	26,250,300	2,333,090	—	2,333,090	115,000	15,000	—	—
			1,863,935	—	1,863,935	—	208,419	—	—	
			8,600,000	3,500,000	12,100,000	5,088,000	1,565,380	10,000	—	
	第2区	長谷川岳 吉川貴盛 三井辨雄	25,655,600	8,023,350	—	8,023,350	1,860,000	849,018	512,200	—
			15,100,000	—	15,100,000	864,000	596,563	207,500	—	
			9,901,980	—	9,901,980	1,815,000	1,404,540	102,230	—	
	第3区	山本志美 岡千陽 本田由美	25,710,600	1,832,097	—	1,832,097	—	86,667	—	—
			2,695,218	—	2,695,218	360,000	90,000	—	—	
			2,780,000	—	2,780,000	432,000	184,630	—	—	
	第4区	石崎岳 荒井聰 森山佳則	25,710,600	16,005,000	—	16,005,000	1,650,000	2,439,415	142,890	—
			10,000,000	—	10,000,000	4,458,000	912,914	338,800	—	
			1,851,860	—	1,851,860	—	68,250	—	—	
第5区	鉢呂吉雄 鶴見俊蔵 宮本融	23,859,200	14,100,000	2,000,000	16,100,000	2,595,000	1,907,043	16,300	—	
		2,480,386	—	2,480,386	400,000	104,068	13,650	—		
		5,068,468	—	5,068,468	2,085,000	493,215	184,900	—		
第6区	畑野泰紀 小林千代 町村信孝	25,907,300	1,657,336	—	1,657,336	79,200	69,333	—	—	
		5,294,000	—	5,294,000	1,500,000	294,000	24,990	—		
		15,300,000	—	15,300,000	3,389,000	469,754	1,600,727	—		
第7区	佐々木隆博 荻生和敏 武田慎一	27,926,800	6,780,000	—	6,780,000	2,021,000	574,545	479,258	—	
		2,286,280	—	2,286,280	600,000	179,000	—	—		
		2,184,770	—	2,184,770	424,000	113,750	—	—		
第8区	今津寛 野博孝 伊東良子	25,478,000	12,183,000	8,198,300	20,381,300	2,647,000	1,517,876	932,990	—	
		10,430,000	2,500,000	12,930,000	2,445,000	2,197,549	31,500	—		
		7,350,000	—	7,350,000	2,795,000	1,252,223	52,237	—		
第9区	福成幸子 島啓史 逢坂誠二	27,371,200	1,913,092	—	1,913,092	2,400	86,667	—	—	
		8,165,600	—	8,165,600	1,601,000	347,005	184,450	—		
		8,000,000	—	8,000,000	2,055,000	2,020,084	87,210	—		
第10区	西野健治 佐藤昭子 鳩山由紀夫	27,519,600	2,363,596	—	2,363,596	624,000	39,000	—	—	
		—	7,243,927	7,243,927	3,008,650	703,012	42,600	—		
		3,354,905	—	3,354,905	960,000	60,000	—	—		
第11区	川畑英悟 小平忠正 大飯林夕雁	26,438,600	6,600,000	8,000,000	14,600,000	3,483,000	3,323,547	135,500	—	
		2,688,057	—	2,688,057	—	43,334	—	—		
		5,356,000	—	5,356,000	2,565,750	125,750	132,390	—		
第12区	中川昭一 渡辺紫 石川知裕	25,643,400	13,805,262	—	13,805,262	3,265,000	2,867,199	158,450	—	
		2,833,787	—	2,833,787	226,460	55,113	—	—		
		5,263,917	—	5,263,917	2,136,000	590,925	22,410	—		
青森県	第1区	吉侯洋 升田世喜 上田一博	24,318,400	15,367,039	—	15,367,039	3,541,500	1,819,174	372,552	—
			539,358	—	539,358	—	—	—	—	
			3,255,000	3,431,975	6,686,975	2,755,000	1,540,418	—	—	
第2区	横山北彦 渡辺英彦 津島淳淨	22,747,400	5,183,864	—	5,183,864	360,000	73,667	—	—	
		5,005,000	—	5,005,000	964,000	766,563	2,600	—		
		5,500,000	—	5,500,000	960,000	251,890	17,955	—		
第3区	江渡聡徳 熊谷ヒサ子 大野渡昭子	25,643,400	4,140,000	10,000,000	14,140,000	3,570,000	1,140,411	50,000	—	
		5,127,364	—	5,127,364	282,800	21,667	1,100	—		
		5,000,000	2,000,000	7,000,000	1,350,000	230,638	23,000	—		
第4区	中野渡理森 大島匡代 田名部匡二	23,042,900	1,062,434	1,500,000	2,562,434	695,000	200,000	—	—	
		7,060,000	—	7,060,000	4,426,750	320,487	20,000	—		
		15,000,000	5,000,000	20,000,000	5,625,000	3,361,861	300,760	—		
第5区	木村太郎 津島恭一	23,782,400	5,000,000	6,736,953	11,736,953	2,285,000	2,310,588	3,000	—	
		5,528,029	—	5,528,029	234,735	43,333	—	—		
		11,266,000	4,000,000	15,266,000	4,696,000	2,705,490	57,225	—		
5,452,000	2,000,000	7,452,000	1,888,000	1,203,838	34,864	—				

(注) 結果調作成時までに各候補者の出納責任者から提出があったもの

用支出額に関する調

(単位：円)

費用支出額内訳									
計	通信費	交通費	印刷費	広告費	文具費	食糧費	休泊費	雑費	合計
15,000	10,000	—	1,401,180	481,910	12,205	144,228	—	18,741	2,198,264
208,419	36,000	—	288,786	1,085,995	840	900	—	107,887	1,728,827
1,575,380	509,232	792,464	2,284,153	2,288,144	417,517	332,706	108,000	879,394	14,274,990
1,361,218	93,340	299,083	1,802,000	3,113,155	51,214	544,570	—	737,831	9,862,411
804,063	2,310,798	—	2,429,600	1,483,356	157,437	346,408	47,600	457,144	8,900,406
1,506,770	495,026	305,201	3,633,610	2,986,196	125,953	421,475	77,000	725,410	12,091,641
86,667	24,000	20,023	677,062	634,326	—	1,610	—	351,529	1,795,217
90,000	9,500	59,280	1,398,316	502,650	15,000	203,378	—	57,094	2,695,218
184,630	46,130	—	1,085,175	382,200	21,800	—	331,535	36,838	2,520,308
2,582,305	3,228,311	1,262,419	2,559,700	4,626,530	447,954	347,863	—	1,669,722	18,374,804
1,251,714	1,114,531	31,680	1,745,485	1,752,738	189,512	174,034	—	1,239,989	11,957,683
68,250	64,590	21,487	598,352	894,511	—	2,630	—	48,820	1,698,640
1,923,343	710,305	950,377	2,663,115	2,489,857	498,318	314,386	773,435	666,269	13,584,405
117,718	29,750	63,463	686,563	771,001	16,846	5,276	40,200	197,013	2,327,830
678,115	10,160	58,971	1,786,140	1,876,084	41,055	311,166	107,200	588,612	7,542,503
69,333	33,250	36,080	393,664	942,856	2,309	13,822	—	60,551	1,631,065
318,990	19,190	183,720	1,136,450	1,607,986	4,935	—	589,500	577,838	5,938,609
2,070,481	1,201,617	773,378	3,638,271	1,712,550	55,017	69,663	595,240	880,370	14,385,587
1,053,803	233,278	96,925	1,699,425	1,435,510	132,789	184,473	193,880	308,838	7,359,921
179,000	40,990	11,815	725,130	322,780	8,013	214,742	64,965	63,084	2,230,519
113,750	32,000	—	458,308	1,038,171	735	14,578	—	72,391	2,153,933
2,450,866	849,824	—	4,764,835	1,247,558	99,745	530,465	64,900	1,217,141	13,872,334
2,229,049	1,057,993	1,147,388	1,972,129	2,753,762	443,221	334,201	526,380	1,801,642	14,710,765
1,304,460	15,950	12,000	1,804,768	2,345,954	76,072	254,264	105,000	579,295	9,292,763
86,667	39,090	—	717,549	895,914	9,270	2,042	16,800	46,734	1,816,466
531,455	49,690	240,144	1,895,200	1,778,077	100,936	237,410	240,540	252,133	6,926,585
2,107,294	547,893	180,274	2,136,750	1,516,680	212,825	467,773	300,420	573,574	10,098,483
39,000	37,860	4,000	537,317	975,370	5,030	5,849	3,450	43,945	2,275,821
745,612	206,258	58,360	1,188,825	831,965	2,100	525,921	88,320	153,595	6,809,606
60,000	12,372	26,370	1,529,816	277,671	5,000	184,266	262,950	36,460	3,354,905
3,459,047	1,220,891	784,005	2,521,180	2,058,824	647,351	602,221	1,235,280	853,937	16,865,736
43,334	44,000	93,173	1,054,710	848,130	—	1,666	98,270	199,660	2,382,943
258,140	236,513	83,138	1,712,810	1,090,637	27,054	273,685	949,980	218,784	7,416,491
3,025,649	780,478	592,011	4,909,188	1,515,052	66,519	439,151	1,114,950	733,889	16,441,887
55,113	26,850	29,592	913,442	1,157,568	6,372	1,882	155,630	28,035	2,600,944
613,335	—	211,600	1,775,200	1,722,357	—	414,434	613,960	267,856	7,754,742
2,191,726	1,722,446	1,689,900	4,279,800	1,695,838	280,875	466,264	437,325	1,663,190	17,968,864
68,150	24,000	7,683	875,175	392,661	—	109,388	—	28,958	1,626,015
1,102,870	451,101	538,095	3,128,895	1,401,944	90,739	457,859	91,200	1,239,925	10,845,028
858,339	230,828	1,286,327	2,176,038	2,180,631	429,624	161,238	2,122,731	309,829	12,114,585
1,344,478	87,367	668,620	2,196,500	2,157,878	69,644	403,994	1,205,960	380,501	11,939,942
47,334	25,350	80,280	834,318	715,060	3,561	2,112	45,000	715,149	3,237,364
—	—	—	—	—	—	—	—	—	—
—	34,321	—	309,500	119,000	17,927	58,610	—	—	539,358
1,540,418	490,631	—	1,947,994	1,137,765	44,275	255,893	91,135	512,169	8,775,280
73,667	166,774	7,332	590,608	536,915	4,122	4,288	—	261,384	2,005,090
769,163	270,657	96,883	1,617,000	1,022,580	78,528	409,376	438,976	828,835	6,495,998
269,845	51,145	326,920	1,409,415	321,937	238,902	266,725	151,670	57,901	4,054,460
1,190,411	974,034	527,075	2,690,500	332,018	293,244	488,000	159,305	164,760	10,389,347
22,767	24,000	—	881,257	662,975	11,330	11,545	—	95,580	1,992,254
253,638	48,286	—	2,085,216	1,254,292	—	108,470	79,780	83,860	5,263,542
200,000	17,958	—	527,625	312,973	43,617	71,458	—	325,184	2,193,815
340,487	122,709	985,031	1,474,002	573,275	4,830	254,215	—	414,299	8,595,598
3,662,621	671,258	1,159,304	3,098,983	3,378,862	386,223	796,955	—	267,737	19,046,943
2,313,588	2,281,429	798,465	1,881,600	2,031,073	773,885	749,503	—	1,058,910	14,173,453
43,333	29,700	—	821,141	1,138,514	5,285	3,474	—	33,307	2,309,489
2,762,715	504,745	52,871	2,015,300	2,715,461	1,029,611	134,689	131,419	1,051,167	15,093,978
1,238,702	604,062	38,829	1,787,100	726,504	22,811	418,699	—	194,526	6,919,233

72 候補者別選挙運動費

都道府県 小選挙区	候補者氏名	選挙運動 法定費用額	収入の部			選挙運動				
			寄附	その他 の収入	計	人件費	家屋費			
							選挙事務所費	集会会場費	その他の 家屋費	
岩手県 第1区	石田 昭 弘		5,893,825	—	5,893,825	801,850	62,335	34,864	—	
	高橋 比奈子	23,242,700	8,077,106	304,703	8,381,809	2,513,050	407,113	222,400	—	
		高森 憲 作		2,415,953	—	2,415,953	275,000	98,042	—	—
		吉田 恭 子		1,158,983	—	1,158,983	360,000	45,000	18,500	—
	第2区	階 伊 昌 弘		6,715,000	—	6,715,000	646,000	1,894,784	150,795	—
		澤 俊 一	25,822,900	5,500,000	—	5,500,000	1,860,000	389,400	147,190	—
		鈴木 哲 子		11,850,617	—	11,850,617	3,855,935	2,409,954	—	—
	第3区	工藤 浩 治		1,976,627	—	1,976,627	195,000	43,333	—	—
		畑 浩 治		10,465,000	1,000,000	11,465,000	2,503,800	1,616,046	65,200	—
	第4区	橋本 英 忠 臣	22,851,100	6,970,712	—	6,970,712	645,000	600,000	11,000	—
		阿部 川 田 徹		1,948,671	—	1,948,671	648,340	23,833	30,000	—
	宮城県 第1区	黄 小 沢 一 郎	23,374,100	10,370,000	—	10,370,000	3,495,000	501,061	81,000	—
小原 宣 良			6,005,000	—	6,005,000	3,270,950	369,000	335,920	—	
高橋 嘉 信			5,918,000	—	5,918,000	4,233,000	166,000	28,500	—	
高橋 永 陽			6,000,000	—	6,000,000	3,534,600	207,144	34,875	—	
第2区	安瀬 川 貞 清		1,678,268	—	1,678,268	93,075	39,000	—	—	
	瀬川 貞 清		4,060,000	—	4,060,000	960,000	101,000	—	—	
	角野 達 也	25,147,700	3,100,000	—	3,100,000	164,000	—	104,380	—	
	土井 卓 臣		11,000,000	—	11,000,000	2,287,380	607,400	500,775	—	
	矢島 卓 敬		—	1,000,000	1,000,000	130,000	—	—	—	
	遠田 和 一 子		5,270,027	—	5,270,027	432,000	300,300	—	—	
	郡 藤 恭 紀	25,440,500	6,534,000	—	6,534,000	795,220	1,632,014	65,350	—	
	斎藤 藤 豊		5,010,000	1,635,000	6,645,000	1,041,000	1,261,000	343,910	—	
	佐藤 正 志		4,663,139	—	4,663,139	939,250	304,640	—	—	
	中野 正 志 人		11,640,000	—	11,640,000	1,506,000	3,414,644	64,940	—	
	安部 公 清 仁	23,448,700	4,913,314	—	4,913,314	168,000	41,012	—	—	
	第3区	橋本 清 宏		6,300,000	—	6,300,000	1,112,000	450,000	160,690	—
西村 明 貴			10,000,000	—	10,000,000	961,200	3,308,061	31,446	—	
第4区	小林 睦 敬	24,097,700	4,919,486	—	4,919,486	182,400	62,725	—	—	
	石山 敬 貴		6,450,000	—	6,450,000	1,459,000	108,850	199,655	—	
第5区	伊藤 信 太 郎		10,000,000	—	10,000,000	1,790,000	2,883,804	171,490	—	
	加藤 幹 夫		1,859,000	—	1,859,000	—	100,000	—	—	
	村上 善 昭		1,952,108	—	1,952,108	265,500	78,000	—	—	
	安齋 住 淳	22,502,000	5,000,000	1,000,000	6,000,000	360,000	241,690	60,125	—	
第6区	齋藤 正 美		5,000,000	—	5,000,000	1,400,000	702,675	274,482	—	
	氏家 次 男	22,600,600	4,852,803	—	4,852,803	13,000	—	—	—	
秋田県 第1区	小野 寺 五 典 雄		6,000,000	—	6,000,000	2,151,800	604,356	181,608	—	
	菅野 哲 雄		3,088,000	2,000,000	5,088,000	1,246,750	287,999	40,300	—	
	二田 孝 治	23,123,500	8,000,000	—	8,000,000	1,718,000	1,426,072	387,470	—	
	鶴田 裕 貴		1,922,420	—	1,922,420	235,000	147,304	—	—	
	藤井 陽 光		200,000	4,109,022	4,309,022	1,200,500	—	—	—	
	鈴木 知 学		1,673,913	—	1,673,913	—	60,000	—	—	
	寺田 博 一	23,597,600	5,480,000	—	5,480,000	580,000	220,686	525,965	—	
	第2区	川口 博 一		—	1,840,588	1,840,588	752,000	174,686	—	—
		藤原 純 人		2,611,615	—	2,611,615	875,900	21,667	—	—
		佐々木 重 年		545,000	2,788,493	3,333,493	269,400	500,000	—	—
	第3区	金田 勝 代 宏		12,500,000	—	12,500,000	2,568,000	2,030,610	360,280	—
		山本 喜 英		3,500,000	1,000,000	4,500,000	1,201,100	200,000	11,850	—
村岡 敏 英		24,600,800	2,700,000	1,404,301	4,104,301	1,995,000	50,000	45,735	—	
御法川 信 英			6,250,000	2,500,000	8,750,000	4,020,000	381,250	763,612	—	
山形県 第1区	京野 公 子 篤		5,000,000	—	5,000,000	960,000	855,716	94,500	—	
	西本 篤 彦		3,105,689	—	3,105,689	973,300	89,487	—	—	
	鹿野 道 彦	23,703,000	14,500,000	—	14,500,000	2,422,000	1,941,672	473,502	—	
第2区	森大 吾 郎		4,999,390	—	4,999,390	—	130,000	39,212	—	
	佐藤 雅 之		2,000,752	—	2,000,752	960,000	240,000	39,212	—	

(注) 結果調作成時までに各候補者の出納責任者から提出があったもの

用支出額に関する調 (続)

(単位：円)

費 用 支 出 額 内 訳									
計	通信費	交通費	印刷費	広告費	文具費	食糧費	休泊費	雑費	合計
97,199	29,700	—	929,060	714,529	10,201	17,652	—	258,795	2,858,986
629,513	1,167,241	621,978	2,082,485	2,519,302	76,678	431,072	—	584,391	10,625,710
98,042	28,000	1,100	343,386	467,695	2,896	116,600	—	72,828	1,405,547
63,500	—	—	—	559,036	17,914	55,508	—	—	1,055,958
2,045,579	505,707	863,846	1,804,000	1,718,023	17,311	538,528	—	226,138	8,365,132
536,590	87,451	241,557	850,500	688,674	31,735	529,159	—	49,351	4,875,017
2,409,954	1,244,447	747,426	2,506,350	1,300,083	202,011	664,645	970,719	547,872	14,449,442
43,333	32,460	5,000	745,614	320,695	5,565	97,764	126,620	49,251	1,621,302
1,681,246	160,120	776,030	2,005,432	946,506	755,657	962,584	891,070	356,269	11,038,714
611,000	100,465	178,440	3,807,300	664,444	12,318	181,250	227,900	105,586	6,533,703
53,833	32,000	12,564	671,335	483,295	—	—	—	47,304	1,948,671
582,061	—	183,378	1,080,000	1,127,895	10,809	455,182	67,560	103,355	7,105,240
704,920	421,050	321,352	1,809,400	732,241	18,626	430,922	—	519,326	8,228,787
194,500	52,271	—	1,172,850	1,091,130	5,498	396,130	—	10,830	7,156,209
242,019	466,602	320,958	1,560,351	670,375	20,781	438,167	259,375	184,724	7,697,952
39,000	28,000	22,829	883,844	577,636	—	—	5,460	28,424	1,678,268
101,000	—	—	—	31,000	17,532	102,761	—	1,644	1,213,937
104,380	515,688	463,895	1,130,000	219,094	253,641	73,094	40,695	56,295	3,020,782
1,108,175	1,269,821	—	2,823,225	1,340,352	17,974	102,852	16,800	1,524,949	10,491,528
—	—	53,000	309,000	59,000	—	—	—	61,000	612,000
300,300	80,000	15,884	425,760	748,073	—	—	—	73,872	2,075,889
1,697,364	228,896	81,930	1,698,305	2,018,588	217,828	310,292	—	1,015,917	8,064,340
1,604,910	20,031	106,260	173,250	1,275,750	36,153	589,657	—	1,748,554	6,595,565
304,640	8,324	35,072	630	3,123,572	10,131	96,300	—	40,651	4,558,570
3,479,584	1,520,421	—	3,822,724	1,312,060	528,718	102,701	—	1,771,449	14,043,657
41,012	48,000	6,642	329,021	954,614	57,642	20,975	—	76,837	1,702,743
610,690	100,000	960	1,370,158	896,695	90,322	121,186	—	590,822	4,892,833
3,339,507	404,362	413,726	2,081,100	1,161,878	383,627	157,032	—	2,002,715	10,905,147
62,725	28,640	8,328	550,860	912,962	3,942	—	—	68,890	1,818,747
308,505	36,129	562,769	2,555,192	1,957,449	11,872	472,515	233,000	800,834	8,397,265
3,055,294	31,439	645,015	957,500	1,301,815	102,165	—	—	26,374	7,909,602
100,000	—	—	959,000	620,000	20,000	160,000	—	—	1,859,000
78,000	28,000	40,696	494,078	802,506	3,832	1,026	—	78,502	1,792,140
301,815	503,862	108,750	1,812,090	921,205	145,992	49,668	—	193,131	4,396,513
977,157	276,319	—	1,867,600	737,273	265,190	331,996	—	805,700	6,661,235
—	28,000	6,703	610,754	758,970	2,264	—	—	411,763	1,831,454
785,964	147,746	104,313	1,575,200	662,083	59,355	149,077	397,355	1,345,433	7,378,326
328,299	29,399	37,670	1,439,340	517,597	21,410	231,216	325,556	250,343	4,427,580
1,813,542	451,413	204,912	2,120,940	854,214	292,581	—	—	496,073	7,951,675
147,304	38,830	—	732,434	582,852	994	1,626	—	24,248	1,763,288
—	45,182	—	1,880,776	961,125	89,777	176,844	—	—	4,354,204
60,000	—	—	1,007,191	595,944	—	10,148	—	630	1,673,913
746,651	305,081	31,840	2,190,820	1,139,593	8,925	130,724	—	77,934	5,211,568
174,686	18,056	—	1,898,796	965,370	3,714	64,000	407,474	4,788	4,288,884
21,667	33,700	—	673,787	560,275	2,223	23,541	170,375	82,378	2,443,846
500,000	—	238,053	1,190,000	1,066,920	6,009	56,385	—	6,726	3,333,493
2,390,890	—	558,073	2,694,300	1,928,800	432,880	111,509	480,000	968,800	12,133,252
211,850	238,980	22,922	1,930,850	985,089	135,381	108,337	292,390	307,159	5,434,058
95,735	—	—	1,950,700	1,765,234	2,100	159,600	614,545	20,187	6,603,101
1,144,862	584,866	—	1,558,200	1,509,422	22,787	524,377	248,640	863,529	10,476,683
950,216	48,000	6,950	1,804,500	2,126,017	34,472	86,770	239,590	99,615	6,356,130
89,487	33,680	86,535	709,700	818,167	12,470	64,070	15,000	170,784	2,973,193
2,415,174	1,815,516	3,050	3,314,325	2,810,109	247,410	288,460	13,730	503,146	13,832,920
169,212	38,500	3,220	765,097	941,185	3,022	6,365	—	41,661	1,968,262
279,212	120,000	—	347,550	176,700	44,000	73,290	—	—	2,000,752

72 候補者別選挙運動費

都道府県 小選挙区	候補者氏名	選挙運動 法定費用額	収入の部			選挙運動			
			寄附	その他 の収入	計	人件費	家屋費		
							選挙事務所費	集会会場費	その他の 家屋費
福島県	第2区	伊藤 香織 遠藤 利明 近藤 洋介 鈴木 啓功 後藤 克彦 加藤 紘一 長谷川 剛 城取 良太 吉泉 秀男	—	—	—	—	—	—	—
			12,000,000	—	12,000,000	1,619,200	2,344,600	498,529	—
			9,000,000	—	9,000,000	585,000	2,929,072	679,725	—
	第3区	23,894,800	6,500,000	100,000	6,600,000	3,350,000	334,590	113,000	—
			6,326,320	10,000	6,336,320	1,467,400	112,667	5,000	—
			9,000,000	—	9,000,000	3,270,000	36,750	584,900	—
	第1区	25,526,900	2,357,100	—	2,357,100	1,424,000	109,845	—	—
			4,918,733	—	4,918,733	354,000	26,000	1,000	—
			3,760,000	—	3,760,000	705,000	428,303	52,234	—
	第2区	24,345,100	6,630,000	786,837	7,416,837	1,926,250	501,346	663,625	—
			2,583,953	—	2,583,953	680,000	100,000	—	—
			5,300,802	—	5,300,802	342,000	26,000	—	—
	第3区	23,581,400	8,890,000	—	8,890,000	2,513,550	922,484	—	—
			15,000,000	—	15,000,000	579,750	348,430	7,793,311	—
			5,938,500	—	5,938,500	1,014,000	324,800	862,305	—
第4区	22,775,100	5,351,298	—	5,351,298	661,000	52,325	—	—	
		7,666,000	3,000,000	10,666,000	2,045,000	644,799	201,595	—	
		12,300,000	—	12,300,000	3,230,825	867,117	153,505	—	
第5区	24,265,800	4,780,923	—	4,780,923	612,000	81,900	—	—	
		6,000,000	—	6,000,000	1,492,200	240,000	31,500	—	
		6,737,897	—	6,737,897	3,774,810	390,000	58,210	—	
第6区	24,265,800	5,155,000	2,600,000	7,755,000	2,304,500	262,500	31,500	—	
		3,535,275	—	3,535,275	1,259,300	26,000	—	—	
		5,000,000	2,000,000	7,000,000	2,745,000	—	—	—	
茨城県	第1区	25,239,800	8,500,888	—	8,500,888	2,282,875	1,176,430	314,685	—
			15,000,000	—	15,000,000	4,085,800	633,283	2,422,240	—
			1,770,195	—	1,770,195	530,000	115,000	—	—
	第2区	24,521,900	10,610,000	—	10,610,000	660,000	497,210	29,980	—
			6,505,484	—	6,505,484	536,000	159,250	—	—
			17,975,000	500,000	18,475,000	2,520,000	759,111	—	—
	第3区	24,895,800	5,274,496	—	5,274,496	232,000	43,333	—	—
			7,450,000	2,000,000	9,450,000	1,350,000	3,506,720	255,000	—
			14,970,000	4,265,000	19,235,000	2,482,000	5,748,383	—	—
	第4区	23,667,200	7,648,000	—	7,648,000	3,545,464	120,000	—	—
			5,276,588	—	5,276,588	992,000	43,333	—	—
			6,245,000	4,000,000	10,245,000	3,184,000	1,349,004	162,750	—
	第5区	22,522,300	11,506,200	—	11,506,200	2,130,000	360,000	327,474	—
			5,003,433	—	5,003,433	272,000	26,000	—	—
			7,802,788	239,800	8,042,588	1,410,000	334,776	2,375,015	—
第6区	25,455,100	1,429,031	—	1,429,031	120,700	99,667	—	—	
		6,008,000	5,000,000	11,008,000	3,636,000	100,000	946,005	—	
		15,000,000	100,000	15,100,000	3,647,525	300,000	1,758,610	—	
第7区	23,835,800	6,150,000	3,000,000	9,150,000	2,896,000	650,000	291,562	—	
		4,827,266	—	4,827,266	—	78,715	3,150	—	
		5,217,437	—	5,217,437	176,000	63,333	—	—	
栃木県	第1区	25,321,000	5,640,000	—	5,640,000	2,935,000	267,200	—	—
			13,723,000	3,000,000	16,723,000	4,114,600	601,800	618,600	—
			7,330,000	3,000,000	10,330,000	3,840,000	300,000	249,060	—
第2区	23,206,000	16,550,000	—	16,550,000	1,990,000	6,134,129	29,730	—	
		7,459,777	796	7,460,573	636,000	108,333	101,850	—	
		1,430,538	—	1,430,538	340,000	185,000	—	—	
第3区	22,818,500	14,305,000	—	14,305,000	1,178,400	3,686,700	548,280	—	
		6,046,466	1,000	6,047,466	824,000	34,667	—	—	
		8,450,000	—	8,450,000	1,890,000	1,041,200	51,150	—	

(注) 結果調作成時までに各候補者の出納責任者から提出があったもの

用支出額に関する調 (続)

(単位:円)

費 用 支 出 額 内 訳									
計	通信費	交通費	印刷費	広告費	文具費	食糧費	休泊費	雑費	合計
-	-	-	-	-	-	-	-	-	-
2,843,129	1,954,057	22,408	2,533,475	2,013,576	313,998	215,177	-	658,189	12,173,209
3,608,797	742,611	1,236,014	1,937,636	1,161,636	167,256	340,847	344,893	894,045	11,018,735
447,590	42,300	181,343	1,937,736	1,172,095	151,300	360,000	192,732	56,251	7,891,347
117,667	24,000	20,185	716,544	733,810	8,018	18,960	-	88,208	3,194,792
621,650	255,899	161,740	1,997,700	1,949,621	9,772	333,474	77,128	291,510	8,968,494
109,845	15,301	-	341,250	258,450	10,140	84,033	11,850	3,078	2,257,947
27,000	24,000	-	729,146	555,344	5,413	-	-	83,795	1,778,698
480,537	336,746	1,700	2,385,625	1,696,800	75,926	191,634	41,400	153,759	6,069,127
1,164,971	2,992,489	5,100	1,902,136	555,461	25,905	311,815	-	991,514	9,875,641
100,000	33,941	-	1,249,200	383,850	-	77,173	-	59,789	2,583,953
26,000	28,000	-	903,823	504,730	8,931	-	-	210,535	2,024,019
922,484	1,808,684	24,300	893,200	3,856,057	204,606	303,331	36,000	981,418	11,543,630
8,141,741	107,122	182,900	5,074,756	855,461	480,410	179,300	-	859,927	16,461,367
1,187,105	190,006	41,200	2,292,146	950,561	96,499	605,319	19,500	320,891	6,717,227
52,325	41,700	1,900	589,493	526,601	10,880	6,825	-	328,724	2,219,448
846,394	147,294	1,306,625	2,093,700	2,145,511	224,808	434,605	586,190	355,796	10,185,923
1,020,622	676,398	129,540	2,641,380	922,100	236,921	663,085	395,020	667,171	10,583,062
81,900	33,680	15,000	540,467	463,075	2,047	-	-	32,754	1,780,923
271,500	120,000	-	1,967,586	1,152,375	11,941	286,590	96,000	74,208	5,472,400
448,210	98,083	251,034	2,560,075	690,220	2,211	119,693	36,750	567,248	8,548,334
294,000	62,336	86,668	2,217,550	1,184,064	9,219	112,488	269,130	237,180	6,777,135
26,000	24,000	-	672,289	498,020	13,787	850	-	13,840	2,508,086
-	-	-	1,871,790	555,461	-	-	-	206,383	5,378,634
1,491,115	106,404	252,310	1,848,800	1,411,612	137,858	363,136	117,020	405,669	8,416,799
3,055,523	1,538,559	60,496	2,414,520	1,637,415	15,440	558,071	101,765	660,167	14,127,756
115,000	66,122	60,000	860,657	91,500	8,560	3,289	-	29,911	1,765,039
527,190	-	88,176	1,078,000	1,231,687	44,048	280,962	186,700	730,721	4,827,484
159,250	249,090	43,946	927,938	788,795	889	-	137,280	586,026	3,429,214
759,111	224,230	12,600	1,874,300	817,270	769,530	278,400	-	259,439	7,514,880
43,333	54,340	3,120	775,933	881,447	1,800	-	-	182,306	2,174,279
3,761,720	443,950	76,302	1,739,230	324,440	178,259	297,130	-	169,256	8,340,287
5,748,383	3,894,960	1,030,204	3,146,904	1,035,356	358,501	550,700	-	666,088	18,913,096
120,000	27,466	-	1,779,480	255,192	155,306	246,876	-	147,044	6,276,828
43,333	28,000	13,460	694,551	435,222	24,617	-	-	45,405	2,276,588
1,511,754	250,438	280,789	2,730,334	902,510	25,240	456,960	48,720	1,199,850	10,590,595
687,474	106,597	477,774	3,033,447	1,369,982	112,708	376,404	302,725	463,146	9,060,257
26,000	24,000	-	846,421	590,702	85,668	-	-	137,521	1,982,312
2,709,791	-	134,181	1,643,810	1,439,635	140,100	290,310	100,760	1,487	7,870,074
99,667	28,550	31,048	498,607	481,345	-	1,334	-	117,780	1,379,031
1,046,005	56,019	137,366	2,256,450	1,001,700	12,536	591,019	-	205,792	8,942,887
2,058,610	1,232,654	820,349	1,935,160	728,379	205,743	332,463	73,920	804,911	11,839,714
941,562	126,028	104,800	1,825,725	530,233	19,998	160,102	104,000	16,803	6,725,251
81,865	24,470	190	847,216	708,150	735	-	-	113,546	1,776,172
63,333	24,000	24,954	746,933	617,005	15,808	6,323	-	192,141	1,866,497
267,200	101,490	228,380	948,570	1,650,738	170,419	324,786	41,700	114,310	6,782,593
1,220,400	117,188	44,850	2,636,540	1,797,142	537,348	433,972	144,000	1,002,395	12,048,435
549,060	50,165	240,000	2,331,000	763,363	236,468	762,630	277,200	151,004	9,200,890
6,163,859	302,114	246,859	1,312,285	1,531,952	456,556	521,064	32,336	501,463	13,058,488
210,183	50,950	114,587	686,072	1,357,680	3,157	177	-	199,875	3,258,681
185,000	20,008	1,700	716,100	15,000	47,610	27,850	-	23,720	1,376,988
4,234,980	5,424,825	-	3,345,525	1,224,380	430,419	450,733	-	320,645	16,609,907
34,667	44,120	22,571	859,099	961,160	-	-	-	254,401	3,000,018
1,092,350	989,669	5,150	1,127,985	1,008,630	54,428	344,379	-	764,355	7,276,946
3,932,966	72,372	2,400	2,237,430	1,612,501	168,430	618,403	-	796,050	14,094,552
21,667	24,000	-	865,596	1,098,522	2,260	1,055	-	65,059	2,845,159

72 候補者別選挙運動費

都道府県 小選挙区	候補者氏名	選挙運動 法定費用額	収入の部			選挙運動				
			寄附	その他 の収入	計	人件費	家屋費			
							選挙事務所費	集会会場費	その他の 家屋費	
群馬県	第4区 渡辺喜美 植竹哲也 佐藤藤勉	25,112,200	13,900,000	—	13,900,000	5,772,500	1,500,000	5,000	—	
			1,525,000	7,000,000	8,525,000	2,737,025	2,881,719	24,670	—	
			13,712,800	3,000,000	16,712,800	2,862,200	5,482,038	5,160	—	
	第5区 関沢知尋 山岡賢次 富岡芳忠 茂岡木敏充 森兼光	23,558,100	7,559,851	—	7,559,851	2,760,000	83,250	—	—	
			7,610,000	80,072	7,690,072	2,388,750	1,596,102	—	—	
			5,817,000	3,500,000	9,317,000	1,385,900	1,248,981	—	—	
	群馬県	第1区 山田晶彦 滝崎明宏 酒井岳志 宮崎志次 尾身幸次 矢島笑鯉	24,957,200	18,020	1,569,027	1,587,047	420,000	165,823	—	—
				5,111,053	—	5,111,053	22,500	59,800	—	—
				944,595	—	944,595	—	120,000	—	—
		第2区 尾身幸次 矢島笑鯉 蜂須賀豊 笹川貴史 石見泰介 柿沼正義 谷津安雪 森安田康夫 福森貴夫 土屋富久 生方秀行 小渊優子	24,085,600	4,540,521	—	4,540,521	3,897,250	517,500	541,160	—
				8,500,000	2,500,000	11,000,000	3,897,250	517,500	—	—
				7,876,000	—	7,876,000	720,000	100,000	—	—
埼玉県		第3区 石見泰介 柿沼正義 谷津安雪 森安田康夫 福森貴夫 土屋富久 生方秀行 小渊優子	23,602,600	4,540,521	1,000	4,541,521	—	34,667	—	—
				8,000,000	1,000,000	9,000,000	1,414,000	1,674,962	37,000	—
				20,946,000	—	20,946,000	2,730,000	5,898,845	246,610	—
		第4区 森安田康夫 福森貴夫 土屋富久 生方秀行 小渊優子	23,471,800	12,000,000	—	12,000,000	845,000	2,745,280	49,598	—
				20,000,000	—	20,000,000	1,715,000	2,356,619	371,900	—
				4,656,686	—	4,656,686	—	26,000	5,000	—
	埼玉県	第5区 土屋富久 生方秀行 小渊優子	23,882,400	5,000,000	—	5,000,000	1,305,000	500,000	—	—
				4,841,256	—	4,841,256	—	86,667	—	—
				15,750,000	—	15,750,000	1,909,000	1,875,411	—	—
		第1区 伊藤岳一 武正浩一 内海浩唯 金子善次郎 新藤義孝 石田勝之 鈴木木之 村岡正嗣 飯田剛夫 細川律夫 今井宏孝	25,407,500	1,246,200	142,462	1,388,662	—	72,000	—	—
				8,851,735	3,521,657	12,373,392	952,900	7,757,980	5,300	—
				5,534,600	—	5,534,600	120,000	159,250	—	—
第2区 金子善次郎 新藤義孝 石田勝之 鈴木木之 村岡正嗣 飯田剛夫 細川律夫 今井宏孝		25,907,900	8,510,000	638,238	9,148,238	1,693,000	2,558,335	6,580	—	
			14,630,427	90,409	14,720,836	—	8,860,713	115,320	—	
			5,000,000	383,382	5,383,382	890,000	250,056	815,850	—	
第3区 鈴木木之 村岡正嗣 飯田剛夫 細川律夫 今井宏孝		25,907,200	3,834,159	—	3,834,159	—	28,167	—	—	
			1,426,200	13,942	1,440,142	—	120,000	—	—	
			4,557,684	1,000	4,558,684	—	69,333	—	—	
第4区 早川忠孝 桜井晴子 水野光男 神風英男 佐々木正 枝野幸男 牧原秀樹	24,319,400	11,762,670	423	11,763,093	1,080,000	8,166,608	80,850	—		
		450,000	24,701	474,701	300,000	100,000	—	—		
		4,813,956	17,955	4,831,911	—	56,333	—	—		
第5区 水野光男 神風英男 佐々木正 枝野幸男 牧原秀樹	24,249,800	5,000,000	—	5,000,000	903,000	240,090	—	—		
		4,880,342	—	4,880,342	166,000	24,115	86,356	—		
		8,360,000	—	8,360,000	728,000	387,219	48,000	—		
第6区 大島敦利 中院浩一 中根幸光 野澤永光 小宮山泰子 長沼千ネ 中山清之 山田将清 小野塚勝俊 柴山昌彦 塩川鉄也 桜沢正顕 大塚拓	25,466,700	6,880,000	—	6,880,000	848,000	756,246	—	—		
		4,799,402	—	4,799,402	—	56,333	—	—		
		9,080,000	—	9,080,000	1,573,500	2,069,426	—	—		
第7区 野澤永光 小宮山泰子 長沼千ネ 中山清之 山田将清 小野塚勝俊 柴山昌彦 塩川鉄也 桜沢正顕 大塚拓	25,180,100	3,553,037	5,000	3,558,037	150,000	176,800	—	—		
		9,301,423	—	9,301,423	1,056,000	3,116,053	—	—		
		620,000	540,614	1,160,614	—	120,000	—	—		
第8区 山田将清 小野塚勝俊 柴山昌彦 塩川鉄也 桜沢正顕 大塚拓	24,309,400	9,122,000	240,410	9,362,410	900,000	4,870,750	212,250	—		
		未提出	—	—	—	—	—	—	—	
		5,471,900	—	5,471,900	825,300	345,070	—	—		
第9区 柴山昌彦 塩川鉄也 桜沢正顕 大塚拓	25,204,400	13,975,410	—	13,975,410	1,372,000	3,155,354	4,500	—		
		164,000	105,569	269,569	—	203,420	—	—		
		4,777,321	—	4,777,321	352,500	86,667	—	—		
第9区 大塚拓	25,204,400	4,000,000	2,500,000	6,500,000	830,000	3,698,649	4,400	—		

(注) 結果調作成時までに各候補者の出納責任者から提出があったもの

用支出額に関する調 (続)

(単位:円)

費用支出額内訳									
計	通信費	交通費	印刷費	広告費	文具費	食糧費	休泊費	雑費	合計
1,505,000	—	—	2,273,500	669,610	223,517	112,200	—	65,590	10,621,917
2,906,389	103,902	710	1,096,830	544,425	104,285	216,166	67,060	461,257	8,238,049
5,487,198	1,073,067	—	1,609,000	596,980	161,490	444,218	—	26,008	12,260,161
83,250	24,000	—	922,200	664,732	272	—	—	64,000	4,518,454
1,596,102	146,310	—	1,907,880	555,461	103,639	377,509	—	614,421	7,690,072
1,248,981	263,413	490,365	1,592,192	1,024,237	62,581	456,659	246,980	841,605	7,612,913
3,008,394	822,336	226,679	3,724,748	4,722,690	290,047	1,520,421	248,047	963,210	17,528,622
139,100	28,000	11,750	688,980	489,776	—	—	—	56,991	2,398,597
165,823	19,971	47,145	694,000	98,500	17,789	86,983	—	36,836	1,587,047
59,800	32,000	32,665	831,866	769,885	7,953	295,433	—	—	2,052,102
120,000	60,000	—	559,050	192,057	—	13,488	—	—	944,595
1,902,341	391,161	6,400	1,603,787	773,891	327,939	595,980	61,212	257,821	6,820,032
6,390,825	943,567	18,900	2,093,567	1,205,461	366,976	1,009,636	—	1,180,720	15,489,652
160,815	14,130	—	1,274,800	392,000	59,936	53,200	—	88,617	2,478,498
26,000	28,000	—	629,770	567,951	15,038	1,312	—	291,743	1,699,814
1,058,660	300,000	—	1,874,832	1,367,131	275,494	1,731,046	—	435,286	10,939,699
100,000	9,560	4,470	1,725,200	1,028,218	256,251	318,181	110,285	72,997	4,345,162
34,667	58,310	4,600	574,738	717,525	6,678	398	—	92,612	1,489,528
1,711,962	227,393	114,910	2,866,680	1,033,043	621,243	272,171	—	426,281	8,687,683
6,145,455	345,540	—	6,535,524	2,405,112	565,632	508,256	—	83,209	19,318,728
2,794,878	38,385	85,319	2,060,158	2,499,268	363,531	379,034	159,300	1,169,321	10,394,194
2,728,519	275,073	2,345,100	3,770,158	850,549	445,578	758,183	127,800	1,499,042	14,515,002
31,000	31,670	—	641,834	794,998	6,612	2,256	—	82,741	1,591,111
500,000	42,878	10,850	892,500	1,021,462	50,088	22,421	—	116,272	3,961,471
86,667	24,000	—	1,014,602	643,927	400	—	—	27,865	1,797,461
1,875,411	307,309	85,684	3,420,769	607,961	63,954	423,273	—	510,874	9,204,235
72,000	12,000	300	1,096,200	146,100	6,000	55,666	—	396	1,388,662
7,763,280	314,544	134,840	1,516,900	1,944,141	75,869	444,697	90,500	990,121	14,227,792
159,250	34,850	—	518,968	1,006,303	18,420	—	—	129,530	1,987,321
2,564,915	616,519	—	2,240,798	2,196,444	30,368	725,861	748,303	662,547	11,478,755
8,976,033	2,482,000	—	2,524,900	1,859,951	265,802	860,130	—	71,520	17,040,336
1,065,906	1,261,912	—	1,284,500	540,000	—	588,764	316,800	1,260,000	7,207,882
28,167	26,910	—	469,415	216,299	10,413	—	—	59,779	810,983
120,000	6,000	—	1,203,240	102,061	3,891	3,854	—	1,096	1,440,142
69,333	31,970	—	458,604	436,845	23,951	1,746	—	490,490	1,512,939
506,960	277,932	332,050	2,178,190	579,461	19,483	462,577	105,600	342,691	6,784,144
1,981,958	504,187	—	2,235,135	723,742	14,880	379,918	—	383,548	6,957,768
8,247,458	47,692	—	1,841,350	1,816,185	49,847	—	—	299,311	13,381,843
100,000	13,784	—	1,145,844	12,912	—	12,955	—	35,050	1,620,545
56,333	26,850	—	440,223	1,088,098	4,410	858	—	161,402	1,778,174
240,090	498,468	42,162	3,385,982	639,742	50,585	304,644	10,900	122,297	6,197,870
110,471	26,850	—	569,373	494,779	—	—	—	320,797	1,688,270
435,219	37,545	229,615	1,723,200	271,005	47,943	202,099	532,060	298,503	4,505,189
200,000	18,025	—	1,846,726	384,616	17,739	184,483	—	192,950	3,886,539
756,246	1,475,308	1,620	2,597,700	713,569	14,011	70,646	—	820,726	7,297,826
56,333	26,850	—	516,354	1,128,670	4,297	1,134	—	42,553	1,776,191
2,069,426	536,501	—	1,887,364	2,234,370	148,570	281,341	242,590	817,064	9,790,726
176,800	39,490	—	510,469	2,480,419	7,592	6,246	—	172,921	3,543,937
3,116,053	2,532,364	24,360	2,366,753	752,242	4,714	102,140	—	485,852	10,440,478
120,000	21,088	300	828,030	66,119	2,220	105,387	—	17,470	1,160,614
5,083,000	101,388	5,810	1,887,480	703,436	252,668	956,461	—	1,802,408	11,692,651
—	—	—	—	—	—	—	—	—	—
345,070	34,450	39,501	1,842,740	1,371,544	30,109	145,160	335,475	159,152	5,128,501
3,159,854	898,895	7,000	3,035,419	6,443,518	347,551	256,390	—	640,883	16,161,510
203,420	—	—	1,445,200	331,575	5,473	31,674	—	3,427	2,020,769
86,667	28,890	—	538,271	681,346	8,754	1,960	—	55,273	1,753,661
3,703,049	86,690	12,306	2,463,900	698,808	53,863	38,121	216,000	615,008	8,717,745

72 候補者別選挙運動費

都道府県 小選挙区	候補者氏名	選挙運動 法定費用額	収入の部			選挙運動			
			寄附	その他 の収入	計	人件費	家屋費		
							選挙事務所費	集会会場費	その他の 家屋費
第10区	各務正人 五十嵐ふみひこ 山口泰明 町田貴志 松崎哲久 新井悦二 黒井嘉寛 小泉龍司 小島敏男 本多平直 清水鉄男 日森文尋 土屋品子 鈴木こず恵 森岡洋一郎 武山百合子 三ツ林隆志 谷井美穂 中野	24,025,500	4,400,643	10,000	4,410,643	—	47,667	—	—
			6,035,800	—	6,035,800	613,610	—	—	—
			9,500,000	503,259	10,003,259	660,000	5,854,219	—	—
			4,195,229	—	4,195,229	120,000	88,617	—	—
			5,010,000	—	5,010,000	379,500	137,796	173,250	—
			3,392,802	—	3,392,802	1,725,500	84,000	10,000	—
			4,642,634	—	4,642,634	54,000	21,667	—	—
			5,129,755	—	5,129,755	1,865,200	1,733,332	12,000	—
			7,619,172	—	7,619,172	1,369,200	1,653,493	21,300	—
			8,095,295	—	8,095,295	2,173,138	2,546,377	166,166	—
第11区	清日土 森屋品子 鈴木こず恵 森岡洋一郎 武山百合子 三ツ林隆志 谷井美穂 中野	24,549,700	4,817,093	—	4,817,093	30,000	73,667	—	
			8,110,000	—	8,110,000	4,068,440	190,246	—	
			7,582,172	—	7,582,172	3,311,000	300,000	1,000	
			4,611,358	—	4,611,358	—	43,333	—	
			5,661,000	—	5,661,000	499,500	733,305	14,000	
			未提出	—	—	—	—	—	
			5,920,000	—	5,920,000	1,830,000	1,183,800	147,950	
			4,939,909	3,000	4,942,909	—	32,500	—	
			5,260,000	1,940	5,261,940	—	200,000	—	
			1,323,200	12,575	1,335,775	—	60,000	—	
第12区	村主明子 田中良生 石井安司 高山智司 白井正一 田嶋要夫 安喰武喜 階一輝 山中輝子 小倉忠平 矢代智康 黒田雄一 松野博一 古川裕三 岡島一正 山中宏一郎 野屋敷いと 藤田幹雄 野田佳彦 斎藤和子 田中甲民 村越祐 菌浦健太郎 佐高芳行 杉山由紀 山崎温之 松本和巳 渡辺博道 三島佳代子 生方幸夫 牧野正彦 内山晃健 斎藤健子 上田恵孝 桜田義孝 森泰子 松崎公昭 加藤英雄 伊藤純子	24,729,200	4,247,575	—	4,247,575	—	107,900	—	
			5,000,000	—	5,000,000	380,000	605,000	—	
			15,000,000	—	15,000,000	3,464,500	814,809	372,750	
			1,300,000	1,120,000	2,420,000	635,000	—	291,585	
			913,500	100,000	1,013,500	780,000	82,000	—	
			5,197,940	—	5,197,940	—	143,000	—	
			5,000,000	5,000,000	10,000,000	837,175	823,974	38,445	
			2,223,500	100,000	2,323,500	2,100,000	72,000	—	
			4,873,971	—	4,873,971	8,890	46,800	—	
			672,805	—	672,805	1,344,000	65,805	28,445	
第13区	古川裕三 岡島一正 山中宏一郎 野屋敷いと 藤田幹雄 野田佳彦 斎藤和子 田中甲民 村越祐 菌浦健太郎 佐高芳行 杉山由紀 山崎温之 松本和巳 渡辺博道 三島佳代子 生方幸夫 牧野正彦 内山晃健 斎藤健子 上田恵孝 桜田義孝 森泰子 松崎公昭 加藤英雄 伊藤純子	25,291,300	5,189,000	100,000	5,289,000	1,349,600	137,196	100,000	
			4,695,441	—	4,695,441	—	26,000	—	
			8,520,000	—	8,520,000	1,390,800	1,100,772	596,925	
			4,612,786	—	4,612,786	—	26,000	—	
			74,000	2,230,000	2,304,000	193,260	24,000	—	
			5,292,000	—	5,292,000	1,275,720	405,435	—	
			15,000,000	1,600,000	16,600,000	891,875	6,125,983	—	
			1,642,716	50,000	1,692,716	1,260,000	84,000	—	
			—	8,000,000	8,000,000	965,000	284,100	21,500	
			5,253,548	—	5,253,548	555,000	240,000	21,500	
第14区	佐高芳行 杉山由紀 山崎温之 松本和巳 渡辺博道 三島佳代子 生方幸夫 牧野正彦 内山晃健 斎藤健子 上田恵孝 桜田義孝 森泰子 松崎公昭 加藤英雄 伊藤純子	25,560,600	15,000,000	—	15,000,000	1,860,000	3,673,245	—	
			4,636,108	100	4,636,208	—	34,667	21,500	
			340,000	1,500,000	1,840,000	560,000	807,449	—	
			1,985,445	30,000	2,015,445	1,800,000	58,500	—	
			2,495,000	2,600,000	5,095,000	825,000	173,043	—	
			5,500,000	2,000,000	7,500,000	3,076,300	847,865	—	
			4,674,254	—	4,674,254	—	39,000	—	
			5,084,000	—	5,084,000	1,665,000	84,000	—	
			4,532,302	1,000	4,533,302	—	26,000	43,757	
			11,250,000	—	11,250,000	2,992,300	1,244,443	43,757	
第15区	斎藤健子 上田恵孝 桜田義孝 森泰子 松崎公昭 加藤英雄 伊藤純子	25,074,200	9,244,712	—	9,244,712	5,498,800	196,350	65,257	
			4,430,375	500,000	4,930,375	1,140,000	240,000	43,757	
			10,737,459	2,000,000	12,737,459	5,080,000	582,545	363,937	
			4,770,039	—	4,770,039	—	86,667	—	
			7,435,000	1,000,000	8,435,000	2,307,500	1,175,000	—	
			879,620	100,000	979,620	720,000	57,600	—	
			4,867,321	—	4,867,321	—	112,667	—	

(注) 結果調作成時までに各候補者の出納責任者から提出があったもの

用支出額に関する調 (続)

(単位：円)

費用支出額内訳									
計	通信費	交通費	印刷費	広告費	文具費	食糧費	休泊費	雑費	合計
47,667	39,090	—	598,046	513,916	—	—	—	51,798	1,250,517
—	41,702	113,934	1,456,438	1,142,537	61,736	150,299	—	44,240	3,624,496
5,854,219	303,279	—	1,999,100	2,179,276	467,611	579,605	—	312,430	12,355,520
88,617	32,640	—	447,556	160,653	6,200	2,152	—	122,087	979,905
311,046	—	8,592	1,687,650	1,297,439	39,534	275,252	6,400	13,275	4,018,688
94,000	24,980	31,482	1,898,512	1,813,869	47,342	126,270	—	59,715	5,821,670
21,667	26,850	—	720,699	660,009	2,060	—	—	83,671	1,568,956
1,745,332	306,571	126,531	1,244,250	797,535	181,164	328,855	—	334,028	6,929,466
1,674,793	811,368	391,236	2,420,800	1,057,996	440,743	1,394,586	116,300	363,611	10,040,633
2,712,543	556,891	456,616	870,940	1,621,189	308,853	399,801	253,620	81,575	9,435,166
73,667	24,000	—	633,122	964,135	1,180	3,540	—	34,619	1,764,263
190,246	40,092	—	1,195,450	658,652	58,046	430,169	208,950	101,844	6,951,889
301,000	300,365	966,000	2,068,900	720,300	267,435	713,447	—	655,075	9,303,522
43,333	28,000	—	485,299	885,490	—	—	—	168,476	1,610,598
747,305	49,562	21,870	911,767	866,493	36,636	290,198	8,400	247,393	3,679,124
—	—	—	—	—	—	—	—	—	—
1,331,750	560,637	—	3,201,000	363,000	133,790	267,974	—	105,831	7,793,982
32,500	32,370	—	424,248	1,134,655	1,469	—	—	71,730	1,696,972
200,000	1,660,872	22,300	3,359,611	489,762	9,066	—	72,850	590,529	6,404,990
60,000	24,000	—	1,089,200	119,850	530	41,001	—	1,194	1,335,775
5,497,252	8,000	803,610	2,437,355	634,500	99,599	225,000	—	287,474	12,092,790
107,900	30,930	—	400,219	660,265	13,092	2,800	—	70,079	1,285,285
605,000	7,006	348,331	697,900	595,025	19,790	158,258	95,200	122,309	3,028,819
1,187,559	22,048	71,209	1,940,250	742,200	287,763	157,920	—	472,850	8,346,299
291,585	174,517	—	1,645,450	1,372,606	19,335	194,477	55,000	153,148	4,541,118
82,000	—	—	—	26,500	—	22,519	—	31,500	942,519
143,000	32,410	—	438,388	1,191,604	—	—	—	171,542	1,976,944
862,419	171,336	—	3,504,103	1,573,961	—	—	175,860	36,438	7,161,292
72,000	—	—	—	26,500	—	53,017	—	28,802	2,280,319
46,800	26,910	1,240	487,901	1,005,194	18,463	2,777	—	38,872	1,637,047
94,250	—	9,339	1,848,428	555,461	18,863	115,316	—	32,719	4,018,376
237,196	51,804	—	3,088,950	574,200	60,185	110,898	—	661,699	6,134,532
26,000	26,520	—	516,454	914,015	90	—	—	2,250	1,485,329
1,697,697	—	—	2,185,170	654,517	—	202,680	84,761	—	6,215,625
26,000	36,450	—	486,067	906,889	1,192	1,933	—	22,656	1,481,187
24,000	14,901	—	1,309,100	600,000	54,114	61,889	—	41,595	2,298,859
405,435	—	—	2,520,392	555,461	6,542	165,000	144,000	—	5,072,550
6,125,983	353,111	—	1,956,800	590,000	58,037	222,544	209,320	548,157	10,955,827
84,000	20,000	30,540	16,000	10,000	58,088	172,343	—	9,945	1,660,916
305,600	—	—	2,170,000	802,041	47,297	—	—	133,892	4,423,830
261,500	387,747	6,170	1,896,900	570,591	15,543	113,090	76,720	67,600	3,950,861
3,673,245	88,289	—	5,894,132	2,383,079	1,208,603	73,393	1,097,457	—	16,278,198
56,167	28,780	—	338,150	907,644	1,410	—	—	76,437	1,408,588
807,449	—	—	—	—	2,264	62,143	—	—	1,431,856
58,500	13,720	4,112	—	10,500	—	59,840	—	20,475	1,967,147
173,043	61,808	177,264	1,439,000	627,701	8,933	101,968	92,500	270,960	3,778,177
847,865	38,343	—	1,716,452	1,067,966	1,668	245,300	—	13,705	7,007,599
39,000	27,910	—	470,569	869,173	457	1,542	—	48,835	1,457,486
84,000	—	—	1,847,536	555,461	—	59,193	—	2,621	4,213,811
69,757	32,950	—	513,204	852,895	2,729	—	—	32,140	1,503,675
1,288,200	439,403	—	4,593,805	929,471	47,345	102,968	—	23,545	10,417,037
261,607	104,502	—	1,721,640	668,654	333,040	395,272	34,020	103,839	9,121,374
283,757	312,000	—	1,951,950	559,033	15,279	214,443	—	55,093	4,531,555
946,482	135,900	—	1,851,100	765,923	232,750	434,450	—	243,188	9,689,793
86,667	25,370	300	470,569	894,247	1,102	7,892	—	65,051	1,551,198
1,175,000	210,914	119,432	1,502,200	1,244,163	33,146	274,268	38,220	133,185	7,038,028
57,600	24,000	—	16,000	34,500	25,000	43,452	—	12,462	933,014
112,667	26,850	3,030	587,185	690,820	7,406	1,196	—	271,493	1,700,647

72 候補者別選挙運動費

都道府県 小選挙区	候補者氏名	選挙運動 法定費用額	収入の部			選挙運動			
			寄附	その他 の収入	計	人件費	家屋費		
							選挙事務所費	集会会場費	その他の 家屋費
東京都	第10区	水野賢一	5,788,000	—	5,788,000	1,632,300	337,510	356,272	—
		波田野辰雄	60,000	3,146,543	3,206,543	593,100	1,075,140	—	—
		奥野総一郎	7,105,974	—	7,105,974	1,929,400	306,000	—	—
		金井貴雄	24,598,900	4,596,362	—	4,596,362	—	26,000	—
		谷田川元雄	5,760,000	5,000,000	10,760,000	720,000	—	—	—
	第11区	林幹雄	24,754,600	6,060,000	200,000	6,260,000	2,220,000	581,998	2,060,000
		森英介	5,100,000	200,000	5,300,000	—	32,500	—	—
		金子健一	5,000,000	1,000,000	6,000,000	802,500	1,344,103	22,850	—
	第12区	浜田靖一	24,904,800	5,140,000	3,500,000	8,640,000	5,544,600	534,292	608,395
		田辺丈太郎	5,353,014	—	5,353,014	—	30,400	—	—
		中後淳	9,420,000	—	9,420,000	2,005,000	1,246,991	—	—
	第13区	実川幸夫	23,944,100	5,100,000	—	5,100,000	1,550,000	934,550	—
	橘謙造	1,850,000	2,330,000	4,180,000	—	30,000	—	—	
	若井康彦	5,096,780	—	5,096,780	969,000	96,780	—	—	
	石井裕朗	3,601,031	750,000	4,351,031	—	26,000	—	—	
第1区	富田直樹	26,070,900	3,331,545	—	3,331,545	1,455,000	45,282	—	
	与謝野馨	2,050,000	1,415,823	3,465,823	2,893,500	3,545,228	1,336,898	—	
	又吉光雄	311,930	—	311,930	—	—	—	—	
	戸並誠子	120,000	505,460	625,460	120,000	—	—	—	
	田中順子	5,500,743	—	5,500,743	—	267,562	—	—	
	海江田万里	9,058,000	—	9,058,000	1,450,000	536,465	—	—	
	黒澤武邦	160,000	1,800,000	1,960,000	374,140	127,580	—	—	
	野哲夫	50,000	4,200,000	4,250,000	120,000	185,760	—	—	
第2区	前田慎信	—	—	—	—	—	—	—	
	深谷隆司	25,198,500	20,000,000	—	20,000,000	974,300	1,817,065	175,000	
	加藤文康	5,690,229	—	5,690,229	—	127,400	—	—	
	中山義活	8,405,000	—	8,405,000	744,750	908,281	66,050	—	
	田中博子	20,000	2,000,000	2,020,000	540,000	138,690	—	—	
	中島束	3,749,950	—	3,749,950	895,000	422,750	—	—	
	千葉潤	—	100,000	100,000	—	—	—	—	
第3区	松原仁	26,233,100	5,000,000	—	5,000,000	330,000	230,000	143,400	
	石原宏高	15,096,774	—	15,096,774	1,455,000	2,310,316	72,650	—	
第4区	沢田英彦	25,518,100	1,221,151	—	1,221,151	—	30,000	—	
	藤田憲彦	6,090,000	—	6,090,000	485,000	1,142,510	8,800	—	
	渋谷要	4,148,147	—	4,148,147	2,280,000	—	—	—	
	宇佐美登	5,000,000	—	5,000,000	328,000	—	11,310	—	
	平将明	8,082,008	—	8,082,008	2,040,000	670,670	204,500	—	
第5区	下川貴久	25,866,400	5,044,973	—	5,044,973	60,000	122,850	—	
	木下真栄	4,383,222	—	4,383,222	—	122,850	—	—	
	宮本栄	2,794,022	—	2,794,022	1,671,000	60,000	—	—	
	手塚仁雄	5,120,000	—	5,120,000	—	977,966	—	—	
第6区	佐藤ゆかり	26,335,000	10,640,320	—	10,640,320	540,000	569,090	2,900	
	小宮山洋子	5,890,000	—	5,890,000	1,153,000	646,724	—	—	
	佐藤直樹	2,055,000	—	2,055,000	1,510,000	120,000	—	—	
	中岡陽子	4,900,301	—	4,900,301	—	143,000	—	—	
第7区	越智雄	25,738,400	8,000,000	—	8,000,000	1,151,375	411,909	—	
	長妻昭	5,617,500	—	5,617,500	213,120	—	—	—	
	太田宣興	3,065,543	—	3,065,543	1,220,000	324,000	—	—	
	松本文明	5,610,000	—	5,610,000	1,840,000	785,650	190,650	—	
第8区	大植誠一	26,037,300	5,043,167	—	5,043,167	—	26,000	—	
	植田誠一	4,823,311	—	4,823,311	—	71,500	—	—	
	保坂展一人	5,360,581	3,450,000	8,810,581	3,577,625	748,620	—	—	
	石原伸晃	16,484,113	—	16,484,113	360,000	4,830,480	665,079	—	
	沢田俊史	2,384,760	—	2,384,760	288,000	285,000	—	—	
第9区	冲原唯浩	25,796,300	4,078,184	—	4,078,184	—	26,000	—	
	木内孝胤	5,749,403	—	5,749,403	750,000	1,313,774	—	—	
	岸良信	3,139,554	—	3,139,554	708,000	332,000	—	—	

(注) 結果調作成時までに各候補者の出納責任者から提出があったもの

用支出額に関する調 (続)

(単位：円)

費用支出額内訳									
計	通信費	交通費	印刷費	広告費	文具費	食糧費	休泊費	雑費	合計
693,782	16,455	25,465	2,797,295	1,311,923	7,959	332,286	85,035	244,876	7,147,376
1,075,140	—	—	1,715,560	545,423	—	—	—	2,520	3,931,743
306,000	3,690	146,163	2,023,680	871,086	113,549	157,857	61,220	214,035	5,826,680
26,000	24,850	9,315	454,275	902,332	840	1,500	—	16,860	1,435,972
—	51,538	—	1,853,270	555,461	—	48,880	—	75,515	3,304,664
2,687,419	357,259	441,851	2,241,299	1,493,530	651,017	842,874	1,038,490	395,334	15,664,073
2,641,998	234,429	9,240	1,893,982	444,000	6,538	321,775	287,040	45,368	8,104,370
32,500	28,000	—	773,199	997,861	—	1,468	—	33,230	1,866,258
1,366,953	192,525	84,643	1,618,600	695,932	60,706	238,502	30,000	141,473	5,231,834
1,142,687	8,000	74,259	1,900,252	1,287,986	70,241	268,588	320,610	438,580	11,055,803
30,400	70,719	—	1,283,881	626,055	3,896	—	—	33,001	2,047,952
1,246,991	369,956	80,000	1,455,500	692,864	111,204	446,749	—	205,262	6,613,526
934,550	—	—	1,686,552	798,943	—	97,988	—	1,836	5,069,869
30,000	—	43,873	178,892	330,427	39,174	108,836	5,300	58,412	794,914
96,780	11,460	17,380	1,850,220	645,055	24,822	119,856	87,220	21,609	3,843,402
26,000	26,850	—	399,036	891,843	248	—	—	755,760	2,099,737
45,282	44,501	10,070	1,295,200	280,704	—	42,496	132,500	25,792	3,331,545
4,882,126	245,622	248,169	2,087,400	5,659,421	179,731	397,541	—	385,541	16,979,051
—	140	—	264,077	42,000	—	2,584	—	3,129	311,930
—	—	—	93,135	505,460	—	—	—	—	718,595
267,562	104,000	—	600,520	1,062,604	10,196	19,034	—	239,770	2,303,686
536,465	2,900	196,896	2,614,397	767,025	8,924	328,258	324,200	105,813	6,334,878
127,580	11,022	107,254	481,425	220,500	29,007	31,850	14,650	39,200	1,436,628
185,760	—	—	—	222,850	62,140	—	—	—	590,750
—	—	—	—	—	—	—	—	—	—
1,992,065	2,708,123	89,693	1,908,565	1,068,565	62,480	678,489	85,176	435,841	10,003,297
127,400	53,870	512,031	696,349	734,290	7,598	26,274	—	489,137	2,646,949
974,331	525,555	39,750	1,913,800	2,127,300	16,257	208,742	—	146,482	6,696,967
138,690	—	—	—	61,800	—	—	—	—	740,490
422,750	19,970	—	1,466,200	450,250	5,359	67,151	—	26,630	3,353,310
—	3,000	—	—	3,129	10,431	—	28,516	20,615	65,691
373,400	4,950	—	1,816,500	673,451	3,605	396,633	12,000	156,224	3,766,763
2,382,966	1,525,483	651,890	3,076,155	1,528,076	113,086	546,948	881,250	971,281	13,132,135
30,000	12,520	—	—	—	—	76,158	—	31,645	150,323
1,151,310	120,810	97,870	1,209,810	785,101	25,406	143,465	134,460	650,861	4,804,093
—	400,000	1,600	975,633	296,250	60,000	117,500	—	17,164	4,148,147
11,310	173,253	26,466	1,909,237	1,254,119	138,461	144,174	44,780	92,743	4,122,543
875,170	56,340	29,580	2,359,075	274,312	142,176	274,144	1,027,000	355,532	7,433,329
122,850	33,306	37,609	484,565	880,345	2,572	6,544	—	321,721	1,949,512
122,850	36,000	—	450,988	611,482	7,338	8,145	—	118,113	1,354,916
60,000	28,099	3,560	773,923	123,547	426	63,219	—	32,709	2,756,483
977,966	26,675	99,520	1,506,750	692,318	30,706	181,133	—	662,919	4,177,987
571,990	100,000	40,144	2,745,840	3,269,875	43,849	122,897	—	67,918	7,502,513
646,724	247,321	119,625	830,193	1,412,290	18,375	243,220	178,000	273,801	5,122,549
120,000	—	42,756	—	177,240	—	162,079	—	38,878	2,050,953
143,000	24,000	2,050	889,498	449,530	701	—	—	241,140	1,749,919
411,909	123,500	80,890	1,988,070	981,750	16,224	241,263	—	421,287	5,416,268
—	117,299	86,910	1,987,480	606,844	2,596	526,400	302,400	2,018,589	5,861,638
324,000	—	2,940	875,490	351,000	4,892	261,249	—	25,972	3,065,543
976,300	437,960	255,249	2,490,250	1,247,868	10,855	368,360	—	184,468	7,811,310
26,000	24,150	32,230	942,564	602,473	—	1,778	—	242,117	1,871,312
71,500	106,280	—	489,748	1,011,100	8,648	26,390	—	179,537	1,893,203
748,620	231,845	626,352	1,726,935	924,181	272,894	416,475	129,097	122,374	8,776,398
5,495,559	330,393	871,618	3,928,325	3,963,439	234,858	26,278	300,405	973,238	16,484,113
285,000	425,000	12,230	878,850	375,108	46,367	53,646	—	20,559	2,384,760
26,000	72,000	31,880	540,817	294,145	5,228	11,269	—	42,307	1,023,646
1,313,774	7,820	10,450	2,865,975	1,681,552	41,179	226,392	64,350	501,855	7,463,347
332,000	72,000	79,980	1,576,811	322,335	23,400	14,700	—	10,328	3,139,554

72 候補者別選挙運動費

都道府県 小選挙区	候補者氏名	選挙運動 法定費用額	収入の部			選挙運動			
			寄附	その他 の収入	計	人件費	家屋費		
							選挙事務所費	集会会場費	その他の 家屋費
第10区	菅原一秀	24,313,300	11,473,500	1,546,658	13,020,158	1,200,000	8,973,060	—	—
	小池百合子		12,000,000	—	12,000,000	2,402,000	4,909,390	236,630	—
	江端貴子		3,000,000	8,058,481	11,058,481	2,454,000	653,632	—	—
第11区	山本敏江	25,722,500	5,440,428	—	5,440,428	2,040,000	128,587	—	—
	有田芳生		3,105,000	—	3,105,000	963,680	83,000	—	—
	徳留道浩		2,933,000	—	2,933,000	2,210,000	133,000	—	—
第12区	前田浩一	25,019,000	4,207,542	—	4,207,542	—	21,667	—	—
	和合秀典		3,000,000	4,500,000	7,500,000	—	—	—	—
	下村博文		12,000,000	—	12,000,000	1,839,810	4,793,393	—	—
第13区	与国秀行	25,344,800	5,402,553	—	5,402,553	—	136,500	—	—
	太田宏愛		5,613,879	—	5,613,879	2,153,879	—	—	—
	青木沙織		5,000,000	—	5,000,000	852,000	1,624,670	7,350	—
第14区	池内沙次	24,544,300	597,543	—	597,543	114,000	150,900	—	—
	渡辺修泰		2,658,010	—	2,658,010	2,112,500	38,709	—	—
	平山朗郎		5,928,887	—	5,928,887	360,000	350,000	—	—
第15区	鴨下一郎	24,758,500	10,000,000	—	10,000,000	2,704,000	5,377,103	—	—
	藤山和正		4,573,638	—	4,573,638	—	26,000	—	—
	木村剛文		5,110,000	—	5,110,000	900,000	200,000	—	—
第16区	伊藤文雄	24,882,500	1,234,057	—	1,234,057	1,062,000	24,000	—	—
	吉田文昌		4,615,986	—	4,615,986	—	82,333	—	—
	馬場みどり		11,000,000	—	11,000,000	2,515,225	1,626,013	436,590	—
第17区	柿沢未途	25,882,500	2,600,000	6,000,000	8,600,000	2,595,000	3,460,298	27,635	—
	井寺英年		4,030,925	—	4,030,925	—	47,262	—	—
	吉田三勉		5,452,454	—	5,452,454	1,250,000	640,000	—	—
第18区	東村祥	25,675,500	12,395,000	—	12,395,000	150,000	769,940	—	—
	小島一郎		20,000,000	1,318,705	21,318,705	2,964,400	8,868,842	472,936	—
	初鹿明博		5,311,303	—	5,311,303	—	196,420	—	—
第19区	河合恭一	25,251,600	6,311,000	—	6,311,000	360,000	112,350	—	—
	島村伸平		3,578,769	—	3,578,769	1,560,000	79,800	—	—
	深尾一平		12,800,000	—	12,800,000	2,460,250	4,966,645	22,000	—
第20区	新井勝栄	26,058,300	4,824,804	—	4,824,804	—	34,667	—	—
	平井杉生		7,514,553	—	7,514,553	2,120,000	3,518,426	125,000	—
	古藤久美子		3,398,526	—	3,398,526	1,380,000	128,400	—	—
第21区	小泉民未嗣	25,093,000	5,510,000	—	5,510,000	—	548,100	—	—
	菅直人		1,448,765	—	1,448,765	—	132,000	—	—
	土屋正忠		8,000,000	—	8,000,000	423,753	2,974,386	120,000	—
第22区	森薫樹	24,787,600	4,560,950	—	4,560,950	902,950	1,336,670	—	—
	清水明男		4,178,294	—	4,178,294	—	77,350	—	—
	清松本洋平		1,310,178	—	1,310,178	—	108,896	—	—
第23区	石田真一郎	26,011,400	7,582,920	—	7,582,920	2,217,000	240,000	60,000	—
	末松義郎		4,199,517	—	4,199,517	—	26,000	—	—
	佐々木佐恵子		7,772,000	—	7,772,000	287,600	644,795	—	—
第24区	阿部一之	26,032,600	—	—	—	—	—	—	—
	木原誠二		5,638,718	—	5,638,718	—	26,000	—	—
	小島真理子		15,000,000	—	15,000,000	540,000	1,475,922	13,700	—
第25区	加藤公充	24,787,600	2,925,176	—	2,925,176	1,080,000	511,227	—	—
	山本志一		5,301,812	—	5,301,812	—	145,161	—	—
	小川友一		4,332,493	—	4,332,493	—	39,000	—	—
第26区	星篤鷹	26,011,400	3,500,000	—	3,500,000	1,532,500	423,427	42,000	—
	長島昭久		5,274,115	—	5,274,115	2,770,000	420,000	—	—
	伊藤達也		7,696,000	—	7,696,000	550,000	1,000,000	110,599	—
第27区	吉岡正史	26,032,600	5,000,000	—	5,000,000	1,341,800	590,604	59,850	—
	山花郁夫		3,414,934	—	3,414,934	1,320,000	240,000	—	—
	辻村智子		6,915,039	—	6,915,039	668,290	322,627	10,080	—
第28区	伊藤公介	26,032,600	4,674,558	—	4,674,558	693,000	99,667	—	—
	松尾洋平		13,000,000	—	13,000,000	855,000	3,275,407	—	—
	榎川万理		4,669,424	—	4,669,424	—	43,333	—	—
第29区	古橋良恭	26,032,600	5,040,000	500,000	5,540,000	1,965,000	419,850	—	—
	古橋良恭		2,792,548	—	2,792,548	2,400,000	180,000	—	—

(注) 結果調作成時までに各候補者の出納責任者から提出があったもの

用支出額に関する調 (続)

(単位:円)

費用支出額内訳									
計	通信費	交通費	印刷費	広告費	文具費	食糧費	休泊費	雑費	合計
8,973,060	1,362,405	—	2,597,000	202,192	54,459	294,000	—	532,110	15,215,226
5,146,020	—	114,570	1,789,560	721,481	203,351	757,425	—	765,201	11,899,608
653,632	240,233	128,840	1,670,500	481,192	—	278,266	391,180	1,760,638	8,058,481
128,587	—	—	896,528	227,000	5,745	53,023	—	49,545	3,400,428
83,000	95,620	—	16,000	—	—	—	401,060	21,357	1,580,717
133,000	—	3,310	1,507,800	639,967	5,617	62,866	—	13,920	4,576,480
21,667	53,560	16,485	564,229	180,595	23,014	169	—	256,747	1,116,466
—	—	—	474,976	—	—	—	—	—	474,976
4,793,393	—	316,855	1,775,550	1,528,446	223,914	461,437	360,150	98,104	11,397,659
136,500	36,000	—	892,910	1,214,560	280	525	—	113,868	2,394,643
—	160	—	2,535,780	1,415,893	42,269	423,693	162,000	667,434	7,401,108
1,632,020	36,507	475,758	1,872,220	1,003,094	290,850	384,203	152,100	288,988	6,987,740
150,900	97,600	79,200	1,403,200	481,615	11,878	2,150	—	41,350	2,381,893
38,709	11,923	108,000	1,495,200	301,650	—	92,508	—	101,920	4,262,410
350,000	106,199	60,710	1,438,380	389,061	112,400	216,865	255,700	319,947	3,609,262
5,377,103	369,052	—	2,674,329	635,250	—	326,876	—	244,498	12,331,108
26,000	72,000	1,020	386,191	823,410	1,338	8,305	—	37,707	1,355,971
200,000	1,016,025	21,640	586,550	389,184	29,095	291,943	—	25,376	3,459,813
24,000	12,000	10,810	949,740	249,600	1,220	47,506	—	11,721	2,368,597
82,333	32,000	—	507,112	671,290	15,231	—	—	84,318	1,392,284
2,062,603	47,156	252,850	2,009,755	1,568,470	39,368	56,277	—	154,308	8,706,012
3,487,933	287,566	12,100	2,435,600	805,361	97,587	32,362	149,500	443,760	10,346,769
47,262	24,000	—	479,210	333,617	2,797	504	—	86,704	974,094
640,000	1,500,000	5,170	1,104,623	764,236	32,442	100,500	—	55,483	5,452,454
769,940	85,529	18,690	973,150	1,178,776	19,040	690,000	132,430	56,580	4,074,135
9,341,778	642,847	10,710	4,078,619	2,330,824	451,678	905,084	280,000	312,765	21,318,705
196,420	86,850	—	705,442	672,415	2,062	1,415	—	422,800	2,087,404
112,350	80,950	38,300	2,077,258	635,261	238,464	227,079	288,800	404,800	4,463,262
79,800	180,000	30,492	1,308,100	268,950	2,538	141,937	—	6,952	3,578,769
4,988,645	138,875	140,720	2,097,350	1,523,399	329,788	366,466	—	3,037,364	15,082,857
34,667	36,000	—	584,406	448,795	2,805	4,718	—	359,962	1,471,353
3,643,426	237,101	6,520	923,908	283,150	45,311	75,314	175,000	839,881	8,349,611
128,400	30,140	710	1,176,060	496,911	12,000	51,224	—	123,081	3,398,526
548,100	—	83,350	1,333,580	1,336,379	—	224,364	40,800	591,591	4,158,164
132,000	36,000	—	1,110,800	125,000	18,500	9,253	—	17,212	1,448,765
3,094,386	717,505	673,837	1,705,600	1,188,249	83,699	132,646	48,853	426,465	8,494,993
1,336,670	343,801	—	2,584,920	844,591	280,980	253,487	—	418,932	6,966,331
77,350	56,000	4,590	446,075	467,852	7,231	—	—	77,166	1,136,264
108,896	—	—	1,114,995	48,796	6,634	25,598	—	5,259	1,310,178
300,000	14,235	84,402	2,065,000	1,089,892	48,750	545,264	527,040	141,184	7,032,767
26,000	24,000	—	531,882	550,120	—	—	—	53,911	1,185,913
644,795	20,603	—	—	200,823	6,346	111,887	272,000	402,497	1,946,551
—	—	—	—	—	—	—	—	—	—
26,000	1,074,690	11,611	617,651	897,580	5,514	—	—	16,459	2,649,505
1,489,622	796,550	13,700	796,550	496,936	5,381,988	1,360,396	86,626	233,326	11,195,694
511,227	1,058,755	9,712	1,477,200	157,400	31,267	—	—	76,815	4,402,376
145,161	140,755	282,510	1,851,188	985,140	—	293,565	758,200	677,823	5,134,342
39,000	24,000	—	504,345	557,575	2,067	9,507	—	44,449	1,180,943
465,427	144,326	—	2,159,500	615,110	28,400	318,000	—	11,550	5,274,813
420,000	150,000	100,000	840,000	799,200	60,000	84,915	10,000	40,000	5,274,115
1,110,599	550,480	86,330	2,051,000	1,277,208	141,660	512,243	151,100	1,382,083	7,812,703
650,454	156,476	—	1,722,130	997,890	423,267	128,578	210,000	569,158	6,199,753
240,000	528,000	—	1,109,875	170,000	1,879	42,538	—	2,642	3,414,934
332,707	135,379	25,210	1,673,000	669,270	38,642	483,436	—	436,419	4,462,353
99,667	35,120	3,539	453,258	661,394	12,233	—	—	60,949	2,019,160
3,275,407	782,405	33,320	3,755,128	1,203,486	24,080	276,323	—	449,647	10,654,796
43,333	24,000	—	667,759	689,770	—	2,980	—	31,877	1,459,719
419,850	2,820	38,250	1,663,900	336,000	2,971	11,371	147,450	17,236	4,604,848
180,000	—	—	—	205,000	819	—	—	6,729	2,792,548

72 候補者別選挙運動費

都道府県 小選挙区	候補者氏名	選挙運動 法定費用額	収入の部			選挙運動				
			寄附	その他 の収入	計	人件費	家屋費			
							選挙事務所費	集会会場費	その他の 家屋費	
神奈川県	第24区	長谷川 暁	25,849,000	4,758,800	—	4,758,800	2,010,000	520,000	—	—
		萩生田 光一		25,000,000	—	25,000,000	2,676,000	5,274,875	296,600	—
		阿久津 幸彦		8,000,000	—	8,000,000	186,000	4,411,090	—	—
	第25区	小野澤 智子	23,904,800	4,949,889	—	4,949,889	112,500	78,000	—	—
		小鮒 将人		4,541,417	—	4,541,417	—	56,333	—	—
		鈴木 泰		—	1,726,089	1,726,089	252,500	30,000	—	—
		井上 信治		5,500,000	—	5,500,000	1,524,000	60,000	5,070	—
		鈴木 治		2,978,969	—	2,978,969	2,710,000	120,000	—	—
		真砂 太郎		7,745,121	—	7,745,121	1,397,750	2,221,130	—	—
	第1区	松本 純子	25,411,300	9,508,597	—	9,508,597	1,370,369	562,831	277,098	—
		西 亮		1,414,050	—	1,414,050	120,000	120,000	—	—
		中林 美恵子		5,212,000	—	5,212,000	410,000	407,450	—	—
第2区	山本 誠一	25,474,600	—	200,000	200,000	—	—	—	—	
	菅 義偉		5,500,000	—	5,500,000	613,140	445,000	—	—	
	三村 和也		6,153,000	—	6,153,000	600,000	295,830	—	—	
第3区	高山 修	25,228,300	1,408,900	—	1,408,900	90,000	165,000	—	—	
	山下 浩一		—	546,916	546,916	—	—	—	—	
	加藤 正法		1,013,356	4,500,000	5,513,356	536,050	86,106	1,080	—	
	小此木 八郎		5,270,000	672,318	5,942,318	1,889,000	918,255	87,000	—	
	徳島 正浩		4,550,245	—	4,550,245	—	96,500	—	—	
	古谷 靖彦		3,194,200	—	3,194,200	1,680,000	247,000	11,200	—	
第4区	岡本 英子	24,071,500	6,268,000	—	6,268,000	975,200	125,400	—	—	
	長島 一由		10,210,000	—	10,210,000	575,000	109,800	—	—	
	浅尾 慶一郎		6,195,000	2,000,000	8,195,000	555,000	3,564,306	63,000	—	
	伊藤 航平		297,000	850,000	1,147,000	144,000	137,550	—	—	
	小原 真理		4,443,221	—	4,443,221	—	80,167	—	—	
第5区	林 潤	25,826,400	16,853,193	919,874	17,773,067	1,091,000	1,009,024	293,660	—	
	岩崎 廣学		2,120,850	100,000	2,220,850	850,000	77,000	—	—	
	坂井 学		12,300,000	—	12,300,000	540,000	4,580,988	12,350	—	
	門守 隆		5,226,984	—	5,226,984	—	77,350	—	—	
第6区	田中 慶秋	24,731,800	17,108,000	—	17,108,000	505,000	4,484,558	52,080	—	
	池田 元久		9,300,000	—	9,300,000	690,000	3,658,000	2,000	—	
	上田 勇里		6,335,002	2,602,000	8,937,002	856,000	2,739,250	402,460	—	
	藤井 美登		2,285,900	—	2,285,900	570,000	59,000	—	—	
	寺島 博也		5,499,998	—	5,499,998	—	95,333	—	—	
第7区	鈴木 馨祐	25,288,600	12,158,000	—	12,158,000	1,012,500	357,275	214,725	—	
	石井 諭		4,671,426	—	4,671,426	—	26,000	—	—	
第8区	首藤 信彦	24,750,700	7,173,000	—	7,173,000	780,000	2,031,350	—	—	
	福田 峰之		862,026	4,000,000	4,862,026	1,280,000	610,000	2,200	—	
	山崎 誠行		5,460,000	—	5,460,000	453,500	339,003	—	—	
	小島 祐		4,858,640	—	4,858,640	—	26,000	—	—	
第9区	江田 憲司	23,586,900	5,043,000	—	5,043,000	433,750	830,775	—	—	
	小口 裕嗣		4,670,798	—	4,670,798	—	26,000	—	—	
	笠浩 史		6,313,000	—	6,313,000	570,000	404,250	2,000	—	
	利根川 武矩		2,204,475	—	2,204,475	527,975	400,000	—	—	
	須藤 教成		40,000	2,935,173	2,975,173	1,240,000	228,968	—	—	
第10区	中山 展宏	26,370,900	7,375,000	—	7,375,000	475,000	260,900	7,915	—	
	田中 和徳		10,530,000	—	10,530,000	925,800	1,870,497	322,850	—	
	笠木 隆		2,860,000	—	2,860,000	400,000	352,500	—	—	
	城島 正光		5,000,000	—	5,000,000	705,000	926,530	—	—	
第11区	島崎 隆一	25,029,600	4,297,679	—	4,297,679	—	58,500	—	—	
	鶴川 晃久		2,422,853	—	2,422,853	—	76,986	91,550	—	
	伊東 正子		1,943,000	100,000	2,043,000	600,000	160,000	—	—	
	小泉 進次郎		11,280,000	—	11,280,000	840,000	1,440,070	400,837	—	
	横糸 勝仁		5,480,000	2,000,000	7,480,000	600,000	1,025,195	230,600	—	
第12区	岩田 吉喜	24,614,200	—	15,600	15,600	—	—	—	—	
	櫻井 郁三		7,695,000	3,500,000	11,195,000	1,475,000	3,203,814	200,100	—	
	山田 茂		5,120,086	—	5,120,086	—	30,333	—	—	

(注) 結果調作成時までに各候補者の出納責任者から提出があったもの

用支出額に関する調 (続)

(単位：円)

費用支出額内訳									
計	通信費	交通費	印刷費	広告費	文具費	食糧費	休泊費	雑費	合計
520,000	36,000	—	1,519,800	138,000	10,000	142,641	—	40,938	4,417,379
5,571,475	5,761,862	176,036	1,846,206	654,580	328,386	424,361	178,650	1,587,419	19,204,975
4,411,090	13,700	290,520	2,047,250	1,101,370	18,009	251,867	—	86,940	8,406,746
78,000	48,000	—	819,640	733,675	33,238	3,996	67,480	—	1,896,529
56,333	24,660	1,110	524,228	731,507	3,274	200	—	140,989	1,482,301
30,000	2,560	11,320	1,134,000	50,000	16,699	32,346	—	196,664	1,726,089
65,070	1,001,245	31,792	1,750,000	1,178,806	135,714	337,440	60,500	1,000,495	7,085,062
120,000	6,660	—	591,500	328,200	3,946	79,421	—	13,342	3,853,069
2,221,130	1,335,206	74,700	2,068,470	1,269,962	30,348	239,636	43,905	127,446	8,808,553
839,929	370,994	1,051,077	3,867,990	2,564,254	356,678	378,755	—	1,124,086	11,924,132
120,000	—	—	725,500	428,050	—	20,500	—	—	1,414,050
407,450	276,471	606,614	2,073,550	986,668	196,305	116,097	158,735	465,018	5,696,908
—	—	11,870	8,020	14,175	6,678	—	—	—	40,743
445,000	32,045	56,880	2,837,100	3,413,933	245,993	155,700	82,800	—	7,882,591
295,830	114,642	375,089	1,688,850	775,716	29,864	217,484	89,860	114,657	4,301,992
165,000	—	—	725,500	428,400	—	—	—	—	1,408,900
—	—	2,806	540,000	1,890	220	—	—	2,000	546,916
87,186	62,105	89,432	1,026,360	2,629,315	146,699	139,901	—	138,267	4,855,315
1,005,255	265,223	220,842	1,762,950	915,611	66,300	367,367	101,920	287,696	6,882,164
96,500	74,180	2,520	454,819	225,745	115,101	16,591	—	489,993	1,475,449
258,200	100,000	32,801	742,200	205,000	30,000	55,000	—	15,000	3,118,201
125,400	41,656	177,817	1,811,080	601,824	8,375	112,486	—	36,232	3,890,070
109,800	10,000	165,165	3,709,297	1,543,811	43,736	372,353	49,500	33,375	6,612,037
3,627,306	1,303,569	116,509	1,848,392	1,419,022	3,980	10,927	302,420	3,568	9,190,693
137,550	34,838	20,570	602,500	154,381	9,839	13,439	—	9,009	1,126,126
80,167	30,790	—	339,353	844,013	3,798	—	—	61,654	1,359,775
1,302,684	3,081,755	1,080,947	6,291,702	3,651,145	373,343	246,666	145,700	508,025	17,772,967
77,000	10,000	—	738,000	340,850	5,000	58,450	—	—	2,079,300
4,593,338	2,272,673	383,054	3,610,629	1,819,031	300,873	279,089	—	648,627	14,447,314
77,350	26,850	—	619,985	952,052	—	—	—	414,832	2,091,069
4,536,638	1,456,003	23,800	3,289,380	2,818,735	328,392	902,657	495,800	1,687,046	16,043,451
3,660,000	215,704	170,303	2,475,900	1,117,050	42,634	182,136	—	193,394	8,747,121
3,141,710	4,060	48,261	3,278,259	3,022,670	225,821	238,135	—	524,831	11,339,747
59,000	45,000	—	735,900	294,000	—	72,000	—	10,000	1,785,900
95,333	27,850	35,677	395,283	1,373,644	—	1,974	—	219,296	2,149,057
572,000	906,267	499,893	2,927,194	2,831,051	77,876	167,240	—	252,092	9,246,113
26,000	26,850	—	506,636	1,016,792	2,656	3,684	—	49,896	1,632,514
2,031,350	78,777	161,303	1,823,608	1,582,671	10,596	340,315	61,975	298,279	7,168,874
612,200	1,170,646	235,877	2,322,755	1,160,497	95,866	97,432	—	155,719	7,130,992
339,003	220,301	109,489	1,844,188	1,245,301	88,646	120,815	182,826	46,802	4,650,871
26,000	31,840	25,409	523,156	817,099	7,686	3,894	—	219,447	1,654,531
830,775	715,736	102,695	2,066,245	1,149,907	—	334,167	101,025	1,117,126	6,851,426
26,000	32,820	4,933	667,452	709,825	20,898	—	—	182,968	1,644,896
406,250	120,167	—	1,239,800	644,883	100	2,850	—	2,365	2,986,415
400,000	—	43,358	718,900	348,600	7,196	86,102	—	72,199	2,204,330
228,968	—	183,600	558,422	648,962	6,603	108,618	—	—	2,975,173
268,815	1,029,332	824,371	2,521,000	1,527,178	135,465	329,822	103,380	—	7,214,363
2,193,347	620,721	285,343	1,978,975	1,252,353	42,402	92,821	—	214,630	7,606,392
352,500	15,715	—	667,300	457,800	10,500	47,920	—	7,988	1,959,723
926,530	7,550	280,462	1,168,650	555,461	11,960	361,800	—	46,086	4,063,499
58,500	26,910	300	575,043	397,622	1,575	—	—	185,751	1,245,701
168,536	32,000	33,855	529,118	1,336,810	7,101	11,448	—	235,772	2,354,640
160,000	2,500	60,760	725,500	192,150	30,506	39,111	—	490	1,811,017
1,840,907	545,207	433,955	2,327,850	3,477,392	128,076	120,310	440,000	286,123	10,439,820
1,255,795	677,075	58,156	1,390,325	542,850	205,302	138,001	199,552	251,617	5,318,673
—	—	—	15,600	—	—	—	—	—	15,600
3,403,914	424,482	—	3,514,445	1,389,171	152,534	312,143	81,080	325,929	11,078,698
30,333	27,050	—	1,194,359	243,145	4,925	—	—	95,869	1,595,681

72 候補者別選挙運動費

都道府県 小選挙区	候補者氏名	選挙運動 法定費用額	収入の部			選挙運動			
			寄附	その他 の収入	計	人件費	家屋費		
							選挙事務所費	集会会場費	その他の 家屋費
第13区	中塚一宏	25,919,800	8,000,000	—	8,000,000	1,006,749	2,012,688	92,400	—
	渡邊慈子		3,845,500	—	3,845,500	1,320,000	250,000	—	—
	阿部知子		1,150,000	4,900,000	6,050,000	1,410,000	24,858	38,100	—
	橋本秀徳		5,440,600	2,400,000	7,840,600	764,000	1,838,350	6,200	—
	近藤知昭		3,197,856	100,000	3,297,856	1,320,000	200,000	—	—
第14区	甘利明	25,573,800	20,819,000	—	20,819,000	888,000	771,201	85,155	—
	鈴木千尋		4,862,477	—	4,862,477	—	26,000	—	—
	本村賢太郎		7,221,000	—	7,221,000	360,000	860,000	7,800	—
第15区	赤間二郎	25,935,900	4,361,545	5,379,224	9,740,769	1,190,000	3,611,008	10,000	—
	赤間友子		2,558,705	—	2,558,705	900,000	416,705	—	—
	石川雅士		4,227,728	—	4,227,728	—	85,345	—	—
	吉田隆一		—	—	—	—	—	—	—
	勝又恒一郎		5,534,000	—	5,534,000	307,061	398,924	10,200	—
第16区	西脇拓也	25,576,000	2,354,838	—	2,354,838	600,000	101,100	—	—
	河野太郎		15,038,000	—	15,038,000	2,853,000	591,965	293,925	—
	濱田勇作		4,492,611	—	4,492,611	—	26,000	—	—
	後藤祐一		7,270,500	—	7,270,500	854,000	630,532	20,000	—
	亀井善太郎		17,673,000	10,000,000	27,673,000	2,059,685	4,425,960	506,200	—
第17区	住吉正充	25,533,100	4,677,831	—	4,677,831	—	70,417	—	—
	牧島かれん		2,080,000	3,000,000	5,080,000	363,200	357,000	1,053,980	—
	中野淳子		4,168,542	—	4,168,542	—	84,933	—	—
第18区	神山洋介	24,228,700	5,000,000	—	5,000,000	1,687,374	419,050	—	—
	井上義行		2,308,948	2,000,000	4,308,948	253,000	663,400	14,360	—
	宗田裕之		2,377,064	—	2,377,064	670,000	400,000	—	—
	樋高剛		6,252,791	—	6,252,791	540,000	561,816	—	—
	遠山浩子		4,822,019	—	4,822,019	19,800	74,930	—	—
新潟県 第1区	藤崎浩太郎	25,488,600	347,110	1,000,000	1,347,110	—	209,150	—	—
	山際大志郎		13,883,000	3,132,000	17,015,000	540,000	1,824,062	187,180	—
	本多智奈美		7,000,000	—	7,000,000	1,045,700	335,000	6,700	—
	武田勝利		1,010,000	—	1,010,000	—	87,937	—	—
	松本弘司		7,267,628	—	7,267,628	—	86,667	—	—
第2区	吉田六左門	26,048,300	8,844,000	—	8,844,000	2,049,000	3,425,193	199,500	—
	米山昇彦		6,700,000	1,000,000	7,700,000	1,600,735	474,487	—	—
	近藤基彦		5,000,000	4,000,000	9,000,000	2,940,000	328,500	49,950	—
第3区	鷲尾英一	23,965,800	10,000,000	—	10,000,000	397,500	1,875,571	2,900	—
	菅原智		5,151,647	—	5,151,647	328,000	81,848	—	—
	富川将充		7,952,873	—	7,952,873	—	65,000	2,600	—
第4区	稲葉大和	23,935,100	8,000,000	—	8,000,000	1,086,400	400,750	56,000	—
	黒岩宇洋		6,761,731	—	6,761,731	270,000	713,023	—	—
	栗原洋志		—	10,000,000	10,000,000	—	—	—	—
第5区	関谷剛	23,380,700	5,209,856	—	5,209,856	279,975	53,300	—	—
	菊田真紀		8,500,000	—	8,500,000	1,380,000	199,668	254,980	—
	笠巻健也		5,199,219	—	5,199,219	416,000	78,000	—	—
	田中真紀		5,000,000	—	5,000,000	830,000	599,114	136,725	—
	伊部昌一		8,305,000	1,000,000	9,305,000	1,305,000	700,000	129,695	—
第6区	米山隆一	25,787,400	9,982,570	—	9,982,570	5,864,400	1,065,450	176,220	—
	高山好孝		—	—	—	—	—	—	—
	高鳥修一		10,080,000	4,000,000	14,080,000	3,367,543	1,029,695	547,450	—
	国領大聖		5,534,759	—	5,534,759	361,000	43,333	—	—
	筒井信隆		9,855,000	—	9,855,000	871,660	405,000	92,400	—
富山県 第1区	橋本正幸	23,039,400	985,000	—	985,000	169,000	6,000	—	—
	佐伯めぐみ		752,150	—	752,150	—	277,750	80,500	—
	長勢甚遠		22,260,000	—	22,260,000	3,660,000	7,519,550	746,859	—
	吉田かをる		4,838,661	—	4,838,661	—	130,000	15,000	—
	村井宗明		8,081,625	—	8,081,625	3,212,150	3,289,528	111,000	—
第2区	藤井宗一	22,979,600	3,270,000	500,000	3,770,000	944,000	734,259	90,040	—
	宮腰光寛		17,783,688	—	17,783,688	7,680,000	6,935,000	214,260	—

(注) 結果調作成時までに各候補者の出納責任者から提出があったもの

用支出額に関する調 (続)

(単位：円)

費用支出額内訳									
計	通信費	交通費	印刷費	広告費	文具費	食糧費	休泊費	雑費	合計
2,105,088	349,576	193,902	2,088,007	1,544,019	191,291	174,174	51,970	196,151	7,900,927
250,000	204,000	—	725,500	397,990	131,944	192,000	—	45,000	3,266,434
62,958	185,250	238,645	2,308,750	1,462,655	64,685	67,536	42,800	30,654	5,873,933
1,844,550	160,411	229,947	1,944,506	1,794,733	100,793	120,312	207,157	167,132	7,333,541
200,000	90,000	33,042	725,500	362,356	65,000	201,144	—	43,797	3,040,839
856,356	239,049	141,355	1,333,275	1,616,804	764,859	105,458	198,660	375,829	6,519,645
26,000	26,850	—	501,131	1,016,350	—	8,078	—	137,320	1,715,729
867,800	198,692	14,208	1,981,110	780,611	123,920	192,054	64,405	231,981	4,814,781
3,621,008	1,789,880	67,262	1,873,300	2,535,986	271,714	214,416	—	491,304	12,054,870
416,705	—	—	777,000	149,000	73,410	108,000	—	64,096	2,488,211
85,345	26,910	—	468,321	516,940	5,515	4,126	—	91,661	1,198,818
—	—	—	—	—	—	—	—	—	—
409,124	59,717	69,196	2,183,268	1,689,385	191,123	44,346	196,660	—	5,149,880
101,100	46,398	6,450	725,500	400,000	8,517	116,610	—	23,447	2,028,022
885,890	181,353	446,850	2,828,441	1,518,669	257,290	484,841	—	962,147	10,418,481
26,000	66,070	—	472,105	883,379	9,150	—	—	9,650	1,466,354
650,532	520,148	194,417	1,868,308	948,591	102,470	78,369	220,349	202,498	5,639,682
4,932,160	1,872,976	264,133	8,158,648	2,856,560	513,520	758,003	648,156	108,794	22,172,635
70,417	29,120	—	523,156	944,082	11,946	3,513	—	48,189	1,630,423
1,410,980	—	39,814	1,881,192	736,061	5,520	162,480	13,500	17,774	4,630,521
84,933	25,130	3,050	422,395	552,780	2,812	—	—	48,238	1,139,338
419,050	323,727	129,159	1,939,500	1,044,896	249,813	290,702	129,880	128,670	6,342,771
677,760	98,910	470	1,881,192	2,055,469	95,221	159,209	—	81,221	5,302,452
400,000	15,125	9,525	719,340	193,724	3,626	79,986	—	27,771	2,119,097
561,816	44,030	215,660	1,887,232	2,102,924	6,260	98,504	565,025	210,919	6,232,370
74,930	33,550	—	344,217	1,100,791	10,136	55,286	—	153,806	1,792,516
209,150	7,739	50,195	—	876,414	7,408	101,982	—	34,974	1,287,862
2,011,242	1,968,030	149,122	4,881,660	3,839,541	260,365	360,449	—	159,253	14,169,662
—	—	—	—	—	—	—	—	—	—
341,700	91,620	281,448	1,951,470	1,554,677	75,437	419,365	—	75,991	5,837,408
87,937	45,051	—	636,300	87,675	—	146,473	—	630	1,004,066
86,667	39,130	—	740,921	3,251,721	10,065	8,858	—	72,409	4,209,771
3,624,693	487,903	515,516	936,200	932,249	145,587	151,444	70,980	959,273	9,872,845
474,487	102,668	264,334	1,126,125	635,260	42,658	317,591	53,300	53,812	4,670,970
378,450	95,963	317,915	2,361,000	2,268,000	264,232	190,760	71,250	360,837	9,248,407
1,878,471	247,301	376,361	2,131,500	868,875	153,737	196,149	262,020	57,680	6,569,594
81,848	45,523	13,140	698,723	574,331	8,217	67,948	19,470	119,016	1,956,216
67,600	28,000	1,450	729,432	1,000,986	1,590	1,308	6,825	12,808	1,849,999
456,750	20,540	156,666	—	325,315	58,872	378,342	211,800	353,060	3,047,745
713,023	1,863,240	29,490	2,399,660	1,057,407	43,821	27,900	—	357,190	6,761,731
—	—	—	1,894,534	555,461	—	—	—	—	2,449,995
53,300	24,000	1,650	443,983	1,091,182	3,720	—	—	77,728	1,975,538
454,648	1,289,759	37,910	2,490,820	1,176,461	297,353	224,510	428,750	236,319	8,016,530
78,000	24,000	12,050	539,868	475,506	190	—	—	535,899	2,081,513
735,839	262,198	12,650	1,893,728	1,371,311	30,592	757,703	—	875,052	6,769,073
829,695	33,023	36,294	1,407,000	382,200	46,012	115,200	67,680	390,593	4,612,697
1,241,670	102,458	184,372	2,406,200	1,074,538	156,981	374,061	—	678,113	12,082,793
—	—	—	—	—	—	—	—	—	—
1,577,145	3,050,545	40,996	2,638,550	1,758,803	428,858	221,879	—	296,935	13,381,254
43,333	30,850	—	666,934	903,393	22,817	42,188	50,447	—	2,120,962
497,400	1,343,352	231,029	3,141,285	1,747,364	238,531	501,956	851,235	365,831	9,789,643
6,000	15,109	—	633,656	109,855	—	4,756	—	4,735	943,111
—	—	—	—	—	—	—	—	—	—
358,250	2,360	—	10,500	16,275	7,354	255,058	—	102,353	752,150
8,266,409	—	—	2,859,568	555,461	849,186	304,692	—	5,723,022	22,218,338
145,000	30,910	—	505,840	440,801	7,102	398	—	658,523	1,788,574
3,400,528	160,254	—	1,366,855	764,900	188,170	558,375	—	244,720	9,895,952
824,299	336,042	191,361	1,892,514	1,082,965	38,780	267,865	27,300	35,394	5,640,520
7,149,260	988,890	—	2,000,500	1,183,711	—	210,772	122,380	870,600	20,206,113

72 候補者別選挙運動費

都道府県 小選挙区	候補者氏名	選挙運動 法定費用額	収入の部			選挙運動			
			寄附	その他 の収入	計	人件費	家屋費		
							選挙事務所費	集会会場費	その他の 家屋費
石川県	第3区 小野彦治 出口佑一 橋慶一郎 柴田巧彦 相本芳彦	24,891,900	4,340,552	—	4,340,552	—	43,333	3,000	—
			4,567,999	—	4,567,999	—	72,222	22,200	—
			16,720,000	—	16,720,000	1,793,000	4,317,157	3,821,265	—
			5,200,000	1,000,000	6,200,000	642,500	2,494,050	330,048	—
	第1区 奥田建 佐藤正幸 馳浩 松林淳一 官元智 森喜朗 田中美 東義和 近藤和也 北村茂男	24,499,400	5,000,000	2,000,000	7,000,000	1,764,000	1,426,255	495,795	—
			1,148,124	—	1,148,124	—	202,372	11,000	—
			7,067,126	1,000,000	8,067,126	705,000	1,149,046	644,005	—
			4,091,119	—	4,091,119	—	214,825	—	—
			4,870,650	—	4,870,650	120,000	60,667	10,960	—
			7,280,000	—	7,280,000	2,928,000	572,515	326,800	—
第2区 官元智 森喜朗 田中美 東義和 近藤和也 北村茂男	23,880,000	5,600,000	—	5,600,000	1,104,500	1,260,266	95,620	—	
		4,412,347	—	4,412,347	—	34,667	—	—	
		5,000,000	—	5,000,000	1,370,700	322,000	91,000	—	
		6,167,836	—	6,167,836	2,808,800	1,357,614	—	—	
福井県	第1区 稲田朋美 笹木龍三 金元幸枝 糸川正晃 山本拓樹 河合勇 高木毅 野光夫 北松官夫	22,423,500	13,887,600	—	13,887,600	3,842,630	2,692,980	240,286	—
			5,750,000	1,416,472	7,166,472	275,000	1,117,537	209,260	—
			1,465,467	—	1,465,467	340,000	120,000	—	—
	第2区 糸川正晃 山本拓樹 河合勇 高木毅 野光夫 北松官夫	22,399,800	5,750,000	3,000,000	8,750,000	915,840	1,494,635	—	—
			5,000,000	—	5,000,000	660,720	976,781	793,700	—
			4,433,246	—	4,433,246	—	86,667	3,300	—
	第3区 高木毅 野光夫 北松官夫	22,317,800	11,200,000	—	11,200,000	1,111,650	2,658,941	201,285	—
			4,705,506	—	4,705,506	—	78,000	—	—
			13,020,000	—	13,020,000	875,973	2,798,121	—	—
			—	—	—	—	—	—	—
山梨県	第1区 早瀬浩行 遠藤昭 小澤銳 赤池誠 堀内光雄 坂口岳洋 長崎幸太郎 官松宏 野次郎 小椋田 後藤勉 斎	22,400,000	4,699,577	—	4,699,577	240,000	78,000	—	
			687,442	—	687,442	80,000	50,000	6,316	—
			22,330,000	—	22,330,000	2,376,000	4,985,110	225,125	—
	第2区 赤池誠 堀内光雄 坂口岳洋 長崎幸太郎 官松宏 野次郎 小椋田 後藤勉 斎	22,630,000	5,820,000	—	5,820,000	1,468,500	562,907	—	
			11,140,000	—	11,140,000	1,990,000	722,906	876,880	—
			10,000,000	176,000	10,176,000	937,600	842,588	35,000	—
			480,000	8,000,000	8,480,000	900,000	2,194,468	—	—
	第3区 官松宏 野次郎 小椋田 後藤勉 斎	22,832,500	4,755,170	—	4,755,170	—	43,333	—	
			11,243,000	1,000,000	12,243,000	2,255,000	1,000,000	121,275	—
			4,987,784	—	4,987,784	—	65,000	—	—
長野県	第1区 小坂憲次 篠原孝 山口典久 横田基文 大槻徳奈 上條昭太 岸野正明 下條光博 中川博司 務台俊介 岩崎忠夫 岩谷昇 江原学 羽田孜 上田秀昭 後藤茂之 増澤宏昭 矢崎公二 池田幸代 加藤学	25,564,200	8,000,000	—	8,000,000	1,774,000	1,563,446	100,090	
			5,887,403	—	5,887,403	1,290,200	812,044	204,011	
			2,583,040	—	2,583,040	510,000	177,838	—	
	第2区 大槻徳奈 上條昭太 岸野正明 下條光博 中川博司 務台俊介 岩崎忠夫 岩谷昇 江原学 羽田孜 上田秀昭 後藤茂之 増澤宏昭 矢崎公二 池田幸代 加藤学	24,930,000	4,310,908	100,000	4,410,908	—	73,775	1,015	
			4,783,483	1,000	4,784,483	443,450	26,000	2,500	
			—	58,477	58,477	—	—	—	
			951,373	—	951,373	—	—	12,700	
	第3区 務台俊介 岩崎忠夫 岩谷昇 江原学 羽田孜 上田秀昭 後藤茂之 増澤宏昭 矢崎公二 池田幸代 加藤学	25,142,300	4,500,000	—	4,500,000	1,495,000	130,659	15,000	
			6,493,665	—	6,493,665	1,488,150	687,058	147,465	
			15,987,000	—	15,987,000	913,000	626,600	—	
851,347			50,000	901,347	650,000	—	—		
3,806,945			1,000	3,807,945	—	39,000	91,350		
7,878,000			—	7,878,000	1,176,800	1,649,010	42,715		
第4区 上田秀昭 後藤茂之 増澤宏昭 矢崎公二 池田幸代 加藤学	22,850,600	2,016,550	20,144	2,036,694	960,000	—	60,000		
		21,000,000	29,210	21,029,210	5,040,500	1,849,112	353,350		
		6,185,421	8,000	6,193,421	687,230	86,667	38,325		
		5,000,000	—	5,000,000	1,163,922	573,510	283,935		
第5区 池田幸代 加藤学	23,481,200	3,500,000	—	3,500,000	1,079,000	157,000	50,560		
		5,060,000	550,440	5,610,440	1,217,700	858,034	215,083		

(注) 結果調作成時までに各候補者の出納責任者から提出があったもの

用支出額に関する調 (続)

(単位：円)

費用支出額内訳									
計	通信費	交通費	印刷費	広告費	文具費	食糧費	休泊費	雑費	合計
46,333	24,000	—	386,482	660,191	—	1,609	—	143,532	1,262,147
94,422	24,000	—	439,910	460,401	3,837	—	—	28,579	1,051,149
8,138,422	207,923	241,540	1,885,038	1,160,529	127,873	601,394	—	1,397,010	15,552,729
2,824,098	411,883	57,962	1,003,000	879,407	9,015	523,780	131,688	611,076	7,094,409
1,238,605	178,707	352,798	1,691,000	1,354,500	1,361,547	767,043	—	592,285	10,776,485
1,922,050	390,598	—	1,660,400	993,000	14,267	212,750	—	1,695,953	8,653,018
213,372	2,336	—	541,400	294,150	—	86,158	—	10,708	1,148,124
1,793,051	1,326,749	386,929	1,144,500	1,595,034	104,985	354,024	—	796,104	8,206,376
214,825	28,000	—	332,171	231,655	1,950	—	—	256,337	1,064,938
71,627	38,734	—	682,686	214,095	—	—	—	217,678	1,344,820
899,315	163,829	592,597	2,276,000	1,564,086	95,262	479,616	64,500	433,435	9,496,640
1,355,886	352,237	—	2,201,978	1,072,254	133,130	335,973	—	1,202,747	7,758,705
34,667	28,000	720	554,832	548,825	—	—	—	211,652	1,378,696
413,000	160,546	—	1,918,816	1,286,339	95,784	430,737	—	1,404,824	7,080,746
1,357,614	92,730	—	1,419,900	1,272,050	41,923	534,119	—	533,600	8,060,736
2,933,266	469,828	574,034	2,026,521	3,504,514	53,374	537,667	—	89,275	14,031,109
1,326,797	2,182,190	364,675	1,531,200	2,527,424	117,650	503,396	—	398,609	9,226,941
120,000	70,467	—	610,302	185,075	—	73,555	—	—	1,399,399
1,494,635	460,235	73,395	1,593,000	1,806,212	101,679	754,551	9,000	2,144,834	9,353,381
1,770,481	216,011	—	1,864,492	1,684,187	355,411	256,505	—	564,256	7,372,063
89,967	28,000	—	382,449	671,711	—	2,148	—	253,832	1,428,107
2,860,226	369,763	377,408	1,773,919	3,979,238	892,878	650,064	—	550,836	12,565,982
78,000	24,000	—	676,911	773,988	—	—	13,650	63,205	1,629,754
2,798,121	831,560	408,110	1,844,160	1,483,356	31,571	495,673	308,270	738,713	9,815,507
78,000	38,950	—	486,702	630,275	—	3,868	—	185,515	1,663,310
56,316	10,000	—	321,050	179,200	5,790	32,086	—	3,000	687,442
5,210,235	4,500,040	—	2,821,480	3,866,474	2,794,739	153,483	—	383,977	22,106,428
562,907	145,070	—	2,008,096	978,841	169,223	397,059	—	71,115	5,800,811
1,599,786	488,807	1,317,153	2,042,200	1,233,362	132,178	773,845	270,489	1,763,857	11,611,677
877,588	548,207	166,930	2,515,200	1,522,872	57,457	201,304	9,190	263,121	7,099,469
2,194,468	196,436	98,859	2,715,950	1,127,264	21,094	260,904	181,050	220,531	7,916,556
43,333	26,970	5,040	633,756	356,563	15,702	—	—	245,014	1,326,378
1,121,275	3,028,842	226,683	1,886,406	896,763	213,571	469,359	957,235	1,821,510	12,876,644
65,000	28,000	—	1,324,434	254,545	—	—	—	281,840	1,953,819
1,323,255	250,258	67,634	1,886,506	1,598,585	263,870	292,962	139,200	247,024	6,795,969
1,663,536	1,395,239	59,912	2,320,700	3,083,227	27,136	89,900	—	27,908	10,441,558
1,016,055	1,015,621	3,285	2,528,377	1,899,390	146,606	224,432	32,120	179,974	8,336,060
177,838	11,856	43,700	1,390,270	366,764	—	56,134	12,000	14,478	2,583,040
74,790	39,690	450	458,308	531,364	2,913	4,871	—	161,072	1,273,458
28,500	24,000	—	605,111	454,795	575	—	29,000	294,552	1,879,983
—	—	12,750	—	6,300	35,628	3,799	—	—	58,477
12,700	400,462	26,523	83,160	316,531	—	73,953	29,730	8,314	951,373
590,320	821,557	1,524,857	2,797,137	1,242,237	129,252	208,632	97,750	442,863	9,023,605
145,659	192,066	84,370	939,382	609,300	188,761	195,212	124,800	179,349	4,153,899
834,523	455,966	334,895	249,300	4,975,999	91,976	353,483	32,000	166,628	8,982,920
626,600	903,491	159,387	2,054,208	2,024,885	18,371	31,963	—	25,403	6,757,308
—	22,384	—	1,404,240	336,840	7,350	23,398	65,631	3,744	2,513,587
130,350	24,000	14,319	712,850	555,559	—	—	—	273,054	1,710,132
1,691,725	456,273	15,650	1,978,608	1,218,095	—	355,600	22,260	696,412	7,611,423
60,000	224,316	49,415	34,060	311,634	1,112	7,231	12,000	1,785	1,661,553
2,202,462	1,089,389	379,907	1,894,060	884,448	593,588	1,669,822	231,200	4,448,180	18,433,556
124,992	28,807	—	741,441	1,196,077	2,409	2,559	—	350,424	3,133,939
857,445	118,845	59,429	1,321,547	817,973	199,376	187,868	30,000	255,359	5,011,764
207,560	32,890	30,671	886,200	899,915	13,330	99,522	28,800	57,074	3,334,962
1,073,117	51,026	429,178	1,391,600	615,247	45,198	243,134	153,610	345,405	5,565,215

72 候補者別選挙運動費

都道府県 小選挙区	候補者氏名	選挙運動 法定費用額	収入の部			選挙運動			
			寄附	その他 の収入	計	人件費	家屋費		
							選挙事務所費	集会会場費	その他の 家屋費
岐阜県 第1区	原山幸三		5,139,873	—	5,139,873	496,000	45,500	—	—
	三澤好一		820,000	—	820,000	390,000	—	—	—
	宮下一郎		16,896,000	3,000,000	19,896,000	4,119,450	346,185	424,935	—
	鈴木正典	23,991,700	1,824,388	—	1,824,388	—	69,948	1,160	—
	野田聖和		19,200,000	—	19,200,000	1,078,500	7,400,550	471,590	—
	小柴正直		4,134,634	100	4,134,734	—	104,650	20,000	—
	橋本勉	23,783,600	6,591,000	—	6,591,000	538,500	662,948	332,120	—
	棚橋泰文		6,527,200	—	6,527,200	1,630,100	1,747,075	43,155	—
	濱石昭博		10,000,000	3,000,000	13,000,000	2,332,750	3,888,205	148,965	—
	園田康博	25,364,000	4,215,725	1,000	4,216,725	—	26,000	—	—
第3区	武藤容保		17,045,000	12,014,870	29,059,870	1,758,000	4,762,675	164,800	—
	馬淵雅人		8,350,000	—	8,350,000	2,731,000	2,583,318	68,020	—
第4区	今井一義	26,521,900	4,461,593	2,000	4,463,593	210,000	43,333	—	—
	金子剛弘		8,210,000	—	8,210,000	706,000	1,468,240	93,570	—
第5区	古川圭司	23,449,400	18,000,000	—	18,000,000	3,337,500	8,408,524	208,780	—
	阿知波吉信		4,539,768	—	4,539,768	—	42,033	—	—
静岡県 第1区	牧野聖修	24,876,300	13,150,000	2,610,336	15,760,336	2,350,590	4,959,110	116,350	—
	中野雄太		6,150,000	—	6,150,000	789,326	575,717	101,830	—
	上川陽子		8,639,000	—	8,639,000	720,000	1,044,080	56,290	—
	佐藤剛章		4,985,474	1,000	4,986,474	192,000	—	204,750	—
	池野元章		3,673,835	5,015,786	8,689,621	2,100,000	3,073,343	316,677	—
	浜川祥吾	25,068,200	130,566	5,400,000	5,530,566	734,800	226,665	73,752	—
	津川令嗣		824,462	—	824,462	—	143,050	19,400	—
	原田令嗣		5,013,430	1,000	5,014,430	552,000	39,000	—	—
	江頭俊満	24,713,800	5,210,000	—	5,210,000	541,600	484,757	—	—
	小柳澤伯夫		2,900,000	1,000,000	3,900,000	2,100,000	217,770	—	—
第4区	神山謙治	24,059,400	5,560,457	—	5,560,457	352,000	77,242	—	—
	田村義夫		5,172,000	—	5,172,000	660,000	404,291	5,000	—
第5区	望月斗志	25,966,100	5,374,403	—	5,374,403	1,262,000	2,015,500	—	—
	細野豪太		4,151,307	—	4,151,307	304,000	68,250	—	—
第6区	加藤三年	25,871,900	8,674,702	—	8,674,702	390,000	121,200	58,220	—
	倉田雅年		14,124,561	—	14,124,561	1,548,000	2,910,675	325,180	—
第7区	渡辺さつ	24,000,500	6,200,000	3,000,000	9,200,000	4,264,000	641,109	—	—
	片山武志		5,780,000	—	5,780,000	625,500	344,811	—	—
第8区	齋藤文隆	24,505,100	4,363,184	—	4,363,184	282,000	52,000	24,000	—
	小齋藤進		5,089,019	1,000	5,090,019	520,000	32,500	—	—
愛知県 第1区	木村恵美	24,661,600	21,730,000	—	21,730,000	1,845,000	269,036	241,500	—
	河田成治		5,000,000	—	5,000,000	2,167,975	481,400	76,800	—
	佐藤夕子		9,283,686	—	9,283,686	2,983,950	2,191,331	138,121	—
	篠田陽介		120,000	3,741,391	3,861,391	1,279,000	120,000	73,378	—
	平良元久	24,785,300	5,009,108	—	5,009,108	1,265,000	22,381	9,414	—
	古川西学		4,881,233	—	4,881,233	320,000	73,667	5,964	—
	石田昭子		5,257,215	—	5,257,215	528,000	81,900	—	—
	野美佐子		8,000,000	—	8,000,000	730,000	4,355,880	—	—
	齊藤愛子		8,650,000	—	8,650,000	1,895,000	966,866	628,300	—
	服部輝成	24,832,300	941,400	—	941,400	—	240,000	—	—

(注) 結果調作成時までに各候補者の出納責任者から提出があったもの

用支出額に関する調 (続)

(単位:円)

費用支出額内訳									
計	通信費	交通費	印刷費	広告費	文具費	食糧費	休泊費	雑費	合計
45,500	26,850	31,625	990,922	352,030	1,155	—	27,000	102,275	2,073,357
—	—	39,612	—	88,250	—	31,680	152,080	—	701,622
771,120	2,400,310	1,635,885	4,169,830	2,214,298	1,667,557	502,152	—	688,772	18,169,374
71,108	41,480	40,520	1,166,200	371,088	4,897	127,895	—	1,200	1,824,388
7,872,140	884,827	244,657	2,678,970	1,734,512	139,693	591,730	93,177	1,193,499	16,511,705
124,650	32,000	20,105	341,835	553,930	105	3,303	—	46,299	1,122,227
995,068	822,995	—	930,300	990,569	135,639	146,343	—	293,694	4,853,108
1,790,230	287,594	418,870	1,835,652	1,062,402	92,162	405,426	—	552,749	8,075,185
4,037,170	81,893	391,586	3,277,050	2,041,441	114,576	707,593	—	807,361	13,791,420
26,000	24,000	6,753	516,988	589,822	1,010	2,883	—	18,119	1,185,575
4,927,475	1,009,428	—	1,174,635	1,019,294	5,155	357,752	61,000	2,019,793	12,332,532
2,651,338	608,587	208,615	1,459,500	1,256,387	529,892	526,740	—	321,990	10,294,049
43,333	24,000	22,080	360,612	710,207	454	10,109	—	80,798	1,461,593
1,561,810	689,058	255,544	1,223,000	3,186,988	412,503	300,631	242,870	1,426,916	10,005,320
8,617,304	2,358,777	74,506	1,197,892	1,975,722	127,704	697,897	180,255	497,725	19,065,282
42,033	29,520	2,100	534,797	794,384	1,678	—	13,350	73,516	1,491,378
5,075,460	1,360,155	527,062	3,853,154	2,317,675	220,201	645,950	62,000	1,483,815	17,896,062
677,547	252,279	75,567	1,008,000	1,581,835	15,397	291,909	30,300	75,826	4,797,986
1,100,370	237,952	87,700	1,864,500	1,793,518	16,151	219,844	15,000	65,038	6,120,073
204,750	87,270	—	353,718	822,525	6,899	7,862	—	278,834	1,953,858
3,390,020	144,160	10,910	2,000,905	2,226,292	515,107	469,453	43,150	199,484	11,099,481
300,417	29,513	186,185	1,718,664	2,218,776	90,673	114,641	—	6,428	5,400,097
162,450	37,024	—	400,680	186,900	30,608	6,800	—	—	824,462
39,000	28,000	17,886	571,588	600,814	5,502	9,964	—	132,712	1,957,466
484,757	305,282	—	2,185,050	630,351	84,520	188,852	—	945	4,421,357
217,770	40,000	12,764	1,394,867	1,466,864	23,311	99,658	172,100	945	5,528,279
77,242	28,000	2,450	737,153	1,281,101	1,549	—	—	60,812	2,540,307
409,291	154,508	—	1,238,454	974,254	24,433	347,350	—	122,245	3,930,535
2,015,500	1,364,345	28,048	1,481,200	555,461	241,750	258,862	—	203,898	7,411,064
68,250	24,000	—	375,266	198,370	1,980	—	71,900	55,945	1,099,711
179,420	167,698	228,685	1,438,350	1,054,991	62,547	357,483	348,500	167,490	4,395,164
3,235,855	2,411,799	9,450	6,441,836	2,350,736	172,275	258,700	—	111,951	16,540,602
641,109	111,738	184,000	2,003,458	1,275,656	10,873	65,050	—	36,263	8,592,147
344,811	122,449	39,070	1,259,154	546,001	—	153,309	5,990	27,414	3,123,698
76,000	24,000	—	339,064	537,953	—	324	—	52,966	1,312,307
32,500	24,000	1,300	735,295	684,683	3,715	—	—	62,237	2,063,730
510,536	650,680	808,788	7,955,115	1,311,430	163,225	215,949	255,950	170,318	13,886,991
558,200	207,965	80,812	2,471,289	1,071,778	288,928	101,103	—	110,523	7,058,573
2,329,452	37,170	11,000	3,224,486	1,988,741	108,271	291,086	—	209,466	11,183,622
193,378	507,152	49,330	2,005,450	1,743,086	18,508	329,355	31,600	66,863	6,223,722
31,795	81,625	—	1,415,380	1,615,451	3,392	419,474	—	—	4,832,117
79,631	24,000	12,360	605,726	691,475	—	105	—	105,190	1,838,487
81,900	24,300	21,480	443,373	1,013,170	—	5,368	—	98,491	2,216,082
4,355,880	1,156,249	—	—	1,265,418	101,539	116,820	—	95,226	7,821,132
1,595,166	632,907	53,040	1,845,016	832,661	307,852	—	—	200,525	7,362,167
240,000	40,000	—	489,300	117,600	35,500	2,000	—	17,000	941,400
111,300	100,000	26,778	908,880	386,125	30,000	12,046	—	35,039	1,802,968
313,333	36,000	—	585,446	710,943	900	—	—	126,284	1,772,906
468,678	329,734	101,300	859,950	792,918	52,550	193,975	—	548,020	3,559,575
858,933	1,182,917	28,712	4,721,485	243,862	29,373	86,271	—	740,334	9,617,887
81,300	3,900	13,240	591,114	639,660	—	143,952	124,800	44,129	1,642,095
2,561,824	634,870	605,080	783,405	3,027,496	29,209	120,797	—	517,612	9,329,593
36,000	24,745	11,855	465,930	1,061,940	8,227	—	—	9,592	1,618,289
1,940,852	555,974	488,515	2,184,700	1,946,932	148,450	275,258	93,000	440,189	11,405,740
101,300	20,000	5,000	817,740	484,926	32,831	—	—	20,346	1,689,143
47,700	24,000	—	322,965	630,103	—	4,641	—	44,314	1,073,723

72 候補者別選挙運動費

都道府県 小選挙区	候補者氏名	選挙運動 法定費用額	収入の部			選挙運動			
			寄附	その他 の収入	計	人件費	家屋費		
							選挙事務所費	集会会場費	その他の 家屋費
第4区	近藤昭一	24,719,900	7,370,000	1,010,000	8,380,000	2,036,200	452,900	16,500	—
	本村伸子		1,178,780	—	1,178,780	—	60,000	3,900	—
	馬渡龍治		12,000,000	—	12,000,000	1,451,000	3,999,379	97,250	—
	今井田俊一		5,469,060	1,000	5,470,060	—	26,000	10,000	—
	藤野真紀		15,810,000	—	15,810,000	2,336,635	2,993,105	204,695	—
第5区	牧義子	25,294,900	6,500,000	—	6,500,000	242,400	1,159,800	15,000	—
	瀬古由起		448,330	—	448,330	79,250	85,700	20,000	—
	赤松広隆		12,008,000	—	12,008,000	866,400	3,808,090	29,300	—
第6区	寺西睦子	25,367,200	9,850,000	—	9,850,000	586,875	1,921,470	91,000	—
	吉田知子		4,223,243	1,000	4,224,243	28,400	86,667	10,000	—
	福原真由美		4,369,584	1,000	4,370,584	—	29,467	—	—
第7区	稲垣寛	25,393,900	—	—	—	—	—	—	—
	長谷川浩司		—	769,581	769,581	—	—	—	—
	石田芳弘		9,249,000	—	9,249,000	2,068,500	249,130	1,300	—
	丹羽秀樹		23,350,000	—	23,350,000	445,200	4,955,470	183,325	—
	山尾志桜里		10,000,000	—	10,000,000	1,207,545	1,638,872	73,500	—
第8区	鈴木淳司	25,388,800	6,000,000	—	6,000,000	697,200	1,972,295	145,095	—
	永田久美		4,549,647	—	4,549,647	84,000	84,500	3,600	—
	三丁目伸哉		4,431,716	—	4,431,716	—	100,100	—	—
第9区	伴野豊彦	25,448,400	5,600,000	—	5,600,000	754,000	1,020,250	76,628	—
	伊藤忠彦		4,660,000	—	4,660,000	1,095,000	140,515	133,564	—
	岡本充功		7,549,300	—	7,549,300	678,500	1,240,150	117,075	—
第10区	板谷紀美子	25,381,100	4,688,462	1,000	4,689,462	—	52,000	—	—
	海部俊樹		16,300,000	10,000,000	26,300,000	3,165,000	13,864,527	99,000	—
	杉本和巳		6,010,280	—	6,010,280	962,125	244,124	79,680	—
第11区	中村秋則	24,552,300	4,766,800	—	4,766,800	—	78,607	—	—
	江崎鐵磨		20,000,000	1,100,000	21,100,000	1,933,000	7,792,073	169,200	—
	古本伸一郎		12,000,000	—	12,000,000	—	3,136,249	551,400	—
第12区	土井真樹美	25,839,900	16,430,000	2,000,000	18,430,000	720,000	5,558,690	369,250	—
	中根裕美		4,136,021	—	4,136,021	—	26,000	—	—
	後神芳基		4,415,922	—	4,415,922	—	86,667	—	—
第13区	八田廣子	24,921,600	1,889,204	—	1,889,204	91,200	184,250	10,000	—
	杉浦正健		5,906,000	8,876,664	14,782,664	2,496,000	10,779,000	103,220	—
	中根康浩		6,000,000	—	6,000,000	615,400	1,673,854	—	—
第14区	大西健介	23,085,700	7,235,697	—	7,235,697	433,000	2,280,033	4,760	—
	大室田隆章		4,131,553	—	4,131,553	—	53,582	—	—
	村秀昌		5,000,000	2,500,000	7,500,000	765,000	4,874,520	113,600	—
第15区	鈴木英文	24,284,100	5,000,000	—	5,000,000	895,000	468,000	118,977	—
	鈴木英文		4,483,663	—	4,483,663	—	68,000	—	—
	杉田元司		2,030,000	436,587	2,466,587	645,000	474,795	559,850	—
三重県 第1区	森本和義	24,017,300	7,300,000	—	7,300,000	987,300	957,000	69,870	—
	山本明彦		17,000,000	—	17,000,000	2,160,000	6,964,300	1,359,250	—
	斎藤啓信		1,685,607	—	1,685,607	265,200	330,018	3,000	—
第2区	高橋信広	24,132,900	4,295,705	—	4,295,705	15,100	34,667	—	—
	中井洽郎		14,200,000	—	14,200,000	1,554,375	1,904,227	174,780	—
	川崎二一		10,000,000	10,000,000	20,000,000	915,000	2,704,697	252,620	—
第3区	後谷史子	22,770,400	4,255,016	—	4,255,016	—	86,667	—	—
	中野武史		1,239,883	—	1,239,883	240,000	135,000	13,660	—
	萩都志敬		4,272,017	—	4,272,017	—	65,000	—	—
第4区	鈴木正春	23,455,100	2,500,000	—	2,500,000	556,480	806,000	32,500	—
	中川正一		6,260,000	—	6,260,000	720,000	2,149,133	76,160	—
	平田耕一		4,173,617	144,496	4,318,113	530,000	1,268,423	229,280	—
第5区	岡田克也	23,455,100	10,000,000	—	10,000,000	1,331,000	2,869,288	175,700	—
	野原典子		4,340,073	1,000	4,341,073	—	101,058	—	—
	森本哲生		15,000,000	—	15,000,000	1,108,000	2,159,073	15,750	—
第6区	田村憲久	23,455,100	8,427,136	500,000	8,927,136	1,531,650	2,058,842	249,304	—
	高良雄蔵		4,807,705	—	4,807,705	—	94,333	—	—
	三ツ矢憲生		6,300,000	—	6,300,000	1,080,000	1,448,674	444,750	—

(注) 結果調作成時までに各候補者の出納責任者から提出があったもの

用支出額に関する調 (続)

(単位：円)

費用支出額内訳									
計	通信費	交通費	印刷費	広告費	文具費	食糧費	休泊費	雑費	合計
469,400	1,059,946	602,177	947,100	1,629,965	227,043	284,052	—	645,857	7,901,740
63,900	50,000	—	1,010,520	47,360	—	—	—	7,000	1,178,780
4,096,629	1,205,712	24,090	2,287,750	1,416,031	259,416	236,219	—	490,193	11,467,040
36,000	28,770	88,075	635,523	1,109,896	25,391	11,020	—	97,599	2,032,274
3,197,800	323,662	407,992	1,975,837	1,493,167	118,390	383,470	—	356,190	10,593,143
1,174,800	526,810	120,663	1,053,150	1,908,681	180,870	541,208	66,000	701,178	6,515,760
105,700	50,000	—	1,085,322	429,534	3,000	—	—	30,000	1,782,806
3,837,390	136,761	1,989,954	1,107,189	357,000	382,246	308,739	—	858,043	9,843,722
2,012,470	363,658	—	2,263,930	3,082,013	—	177,645	—	—	8,486,591
96,667	28,000	5,200	357,751	629,385	2,200	2,282	—	44,723	1,194,608
29,467	24,000	—	323,179	935,977	—	8,700	—	12,203	1,333,526
—	—	—	—	—	—	—	—	—	—
—	—	110,265	113,400	534,576	11,340	—	—	—	769,581
250,430	417,321	185,159	1,441,197	360,116	317,535	138,718	—	282,633	5,461,609
5,138,795	2,417,728	622,409	1,778,560	1,871,461	408,120	288,378	—	819,929	13,790,580
1,712,372	477,794	244,212	1,804,050	1,665,614	84,005	323,154	40,500	439,868	7,999,114
2,117,390	162,707	756,567	936,100	471,974	469,424	305,383	—	540,285	6,457,030
88,100	24,180	19,174	685,616	503,688	15,529	1,730	23,500	83,307	1,528,824
100,100	24,000	23,207	586,184	564,032	12,960	5,136	—	56,888	1,372,507
1,096,878	189,239	256,296	2,684,288	1,324,848	60,582	77,651	390,000	452,206	7,285,988
274,079	10,000	9,300	1,443,532	1,058,347	275,835	190,071	—	31,280	4,387,444
1,357,225	1,484,193	604,767	1,981,515	899,964	221,544	352,348	494,615	444,318	8,518,989
52,000	78,310	5,463	400,847	834,520	9,519	9,962	—	248,481	1,639,102
13,963,527	256,472	1,831,084	3,551,491	592,248	528,341	1,015,064	—	450,842	25,354,069
323,804	332,487	96,419	776,140	1,114,364	44,282	323,718	11,760	358,655	4,343,754
78,607	24,000	8,667	527,799	1,061,037	3,538	2,090	—	30,014	1,735,752
7,961,273	1,318,697	10,480	7,452,937	1,570,800	326,995	386,106	83,200	542,524	21,586,012
3,687,649	2,316,103	725,444	1,618,834	2,202,049	3,982	825,922	—	1,182,965	12,562,948
5,927,940	842,547	368,674	2,500,487	1,654,066	36,616	377,352	—	254,441	12,682,123
26,000	24,000	—	571,588	440,239	3,356	—	—	20,838	1,086,021
86,667	55,830	800	393,664	774,973	15,746	—	—	55,359	1,383,039
194,250	120,000	7,940	1,233,500	238,842	840	—	—	2,632	1,889,204
10,882,220	41,634	—	1,534,554	749,950	429,413	695,095	—	15,302	16,844,168
1,673,854	1,202,770	233,788	1,583,704	921,994	16,397	675,043	—	336,092	7,259,042
2,284,793	2,381,061	574,558	2,029,350	1,046,787	129,809	169,084	129,215	138,851	9,316,508
53,582	24,000	200	527,799	406,096	420	7,764	—	76,613	1,096,474
4,988,120	—	83,240	1,428,000	864,151	258,740	42,962	—	165,535	8,595,748
586,977	473,444	77,175	1,980,260	1,030,325	111,586	157,754	91,750	38,102	5,442,373
68,000	63,860	13,372	632,145	663,417	510	—	—	25,001	1,466,305
1,034,645	553,174	37,542	1,880,260	664,661	5,708	58,077	—	23,241	4,902,308
1,026,870	1,734,309	—	3,020,587	1,397,881	51,454	80,823	134,290	32,710	8,466,224
8,323,550	579,284	127,521	1,491,735	1,510,785	1,997,533	416,927	6,500	231,181	16,845,016
333,018	35,250	6,500	849,765	95,530	10,302	89,042	—	—	1,684,607
34,667	24,760	1,100	456,526	441,035	6,944	4,915	—	290,144	1,275,191
2,079,007	891,561	10,340	3,255,429	2,120,599	628,292	76,440	—	306,334	10,922,377
2,957,317	5,116,943	1,733,877	5,533,051	1,175,570	470,326	118,328	—	128,077	18,148,489
86,667	40,430	—	386,147	490,459	—	7,373	—	213,121	1,224,197
148,660	113,250	—	494,865	157,800	30,580	54,728	—	—	1,239,883
65,000	24,700	—	429,411	639,057	480	404	—	28,582	1,187,634
838,500	125,758	17,831	827,000	422,692	129,168	224,170	—	368,872	3,510,471
2,225,293	739,676	256,307	2,386,300	1,068,416	116,584	201,898	—	800,400	8,514,874
1,497,703	—	20,020	2,160,165	684,284	715,533	415,184	63,844	—	6,086,733
3,044,988	1,210,978	373,192	1,692,075	929,617	127,148	602,270	—	681,940	9,993,208
101,058	28,800	11,951	362,264	394,951	1,801	11,201	7,350	295,987	1,215,363
2,174,823	652,043	263,998	2,153,700	795,518	100,946	—	—	514,870	7,763,898
2,308,146	1,362,838	34,239	1,427,764	979,125	162,503	151,144	—	357,300	8,314,709
94,333	24,000	—	546,180	841,520	2,513	5,103	—	68,465	1,582,114
1,893,424	1,021,070	86,737	2,289,525	1,041,536	189,170	408,297	57,310	186,903	8,253,972

72 候補者別選挙運動費

都道府県 小選挙区	候補者氏名	選挙運動 法定費用額	収入の部			選挙運動				
			寄附	その他 の収入	計	人件費	家屋費			
							選挙事務所費	集会会場費	その他の 家屋費	
滋賀県 第1区	大藤 原 忍助		5,624,024	—	5,624,024	483,200	30,333	—	—	
	藤田 大		5,000,000	2,000,000	7,000,000	900,000	916,294	120,120	—	
	對中 章 哲夫	23,734,100	4,247,170	—	4,247,170	—	274,557	—	—	
	川端 達		12,000,000	7,000,000	19,000,000	2,076,000	6,320,169	206,800	—	
	川内 卓		2,450,000	250,000	2,700,000	1,440,000	360,000	55,500	—	
	上野 賢 一郎		12,905,760	—	12,905,760	2,068,600	2,418,960	83,600	—	
	藤井 勇 治	23,054,200	10,000,000	—	10,000,000	2,736,800	387,500	15,750	—	
	田島 一成		10,000,000	—	10,000,000	1,063,350	2,494,338	82,700	—	
	池田 信 隆		4,147,731	—	4,147,731	—	26,000	—	—	
	木村 眞 佐	22,721,800	1,205,360	—	1,205,360	—	163,800	25,000	—	
	宇野 大		5,000,000	—	5,000,000	360,000	248,935	212,000	—	
	三日月 大 造		8,226,000	743,427	8,969,427	487,500	2,842,855	179,100	—	
森川 貢 次		4,409,718	—	4,409,718	—	141,657	300	—		
第4区	武藤 貴 也	23,442,300	10,000,000	4,763,746	14,763,746	1,873,800	808,722	158,425	—	
坪田 五 久 男		1,500,000	—	1,500,000	—	76,250	26,000	—		
奥村 展 三 作		12,018,000	—	12,018,000	735,000	4,688,748	139,560	—		
曾我 周		4,317,600	—	4,317,600	—	26,000	—	—		
京都府 第1区	穀田 恵 二子	24,832,300	3,384,600	—	3,384,600	2,040,000	264,500	80,776	—	
	種村 由 美		4,273,454	—	4,273,454	—	216,667	—	—	
	平智 之		6,640,000	—	6,640,000	390,000	807,177	329,391	—	
	伊吹 文 明		20,000,000	—	20,000,000	3,996,700	2,841,581	1,345,852	—	
	第2区	山本 朋 広	23,157,100	10,156,000	—	10,156,000	1,385,012	870,036	891,280	—
	前原 誠 司		10,000,000	—	10,000,000	982,500	1,663,810	625,547	—	
	原俊 史		3,525,050	—	3,525,050	1,340,000	120,000	56,920	—	
	軽部 芳 輝		4,105,752	—	4,105,752	—	20,000	—	—	
	藤田 高 景		2,410,059	500,000	2,910,059	495,000	235,532	—	—	
	第3区	岸本 浩 一	24,294,100	3,470,911	—	3,470,911	—	26,000	—	
	石村 和 子		1,520,600	—	1,520,600	180,000	75,000	10,500	—	
	清水 鴻 一 郎		14,383,850	—	14,383,850	2,912,558	1,793,920	644,787	—	
第4区	清泉 健 太	25,052,500	5,020,000	15,750	5,035,750	848,161	451,587	83,200	—	
吉田 幸 一		2,389,618	—	2,389,618	360,000	795,996	39,251	—		
中川 泰 宏		7,097,779	156,600	7,254,379	761,250	531,955	992,432	—		
田中 圭 夫		4,200,000	6,759,000	10,959,000	2,100,000	4,394,439	452,554	—		
北出 神 朗		5,370,000	—	5,370,000	720,000	1,897,812	131,756	—		
野博 志		4,435,599	—	4,435,599	—	24,050	—	—		
第5区	詫間 啓 司	22,999,800	4,583,178	—	4,583,178	—	46,366	—		
吉田 早 由 美		3,929,493	—	3,929,493	390,000	248,000	24,625	—		
谷垣 禎 一		5,000,000	110,000	5,110,000	1,495,000	472,754	145,858	—		
第6区	小原 舞 子	25,833,500	5,135,000	—	5,135,000	707,000	1,849,545	129,365	—	
北川 智 子		4,223,272	—	4,223,272	—	127,292	—	—		
山井 和 則		10,560,000	—	10,560,000	1,553,600	2,542,056	46,920	—		
濱田 良 之		2,045,000	—	2,045,000	—	487,500	16,290	—		
井澤 京 子		7,375,000	4,300,000	11,675,000	2,384,875	2,197,992	154,980	—		
大阪府 第1区	堺井 裕 貴	24,834,500	不明	不明	—	不明	不明	不明	—	
	辻日 出 子		2,058,000	—	2,058,000	—	102,000	—	—	
	林富 美 子		4,663,473	—	4,663,473	—	336,668	—	—	
	熊田 篤 嗣		8,560,000	—	8,560,000	804,000	3,005,133	—	—	
	第2区	中馬 弘 毅	24,401,200	20,575,000	—	20,575,000	5,865,000	8,720,000	772,212	—
	川条 志 嘉		10,000,000	63,000	10,063,000	2,225,000	503,663	147,000	—	
	深田 敏 子		4,460,733	—	4,460,733	—	26,000	—	—	
	萩原 仁 之		不明	不明	—	不明	不明	不明	—	
	吉永 朋 之		730,000	—	730,000	—	100,000	8,000	—	
	左藤 章 広		9,790,000	—	9,790,000	1,314,000	914,666	499,093	—	
	第3区	田端 正 宏	24,913,800	7,821,703	2,602,210	10,423,913	1,155,000	4,545,544	169,190	—
	森悦 孝 子		4,405,424	—	4,405,424	—	111,367	—	—	
千葉 孝 子		1,086,500	—	1,086,500	—	240,000	19,000	—		

(注) 結果調作成時までに各候補者の出納責任者から提出があったもの

用支出額に関する調 (続)

(単位：円)

費用支出額内訳									
計	通信費	交通費	印刷費	広告費	文具費	食糧費	休泊費	雑費	合計
30,333	28,000	18,401	692,141	410,995	—	5,916	23,400	571,126	2,263,512
1,036,414	212,662	508,230	1,454,600	1,416,309	352,850	292,772	126,950	82,264	6,383,051
274,557	32,000	—	403,997	448,295	7,015	4,638	—	77,193	1,247,695
6,526,969	1,162,761	53,149	2,291,100	2,401,152	127,383	339,808	—	2,729,729	17,708,051
415,500	2,520	16,422	—	325,762	29,057	210,443	32,500	47,038	2,519,242
2,502,560	1,990	333,325	2,163,000	2,536,968	50,000	364,504	—	476,150	10,497,097
403,250	847,457	94,501	2,091,744	2,002,852	2,192,717	426,032	—	938,499	11,733,852
2,577,038	709,221	326,166	1,368,925	1,722,934	539,265	282,742	—	808,895	9,398,536
26,000	28,000	2,540	497,371	485,581	630	—	—	68,758	1,108,880
188,800	—	40,184	621,560	210,000	—	140,890	—	—	1,201,434
460,935	—	—	4,126,245	1,111,278	—	—	—	—	6,058,458
3,021,955	866,341	580,096	1,861,850	3,247,993	21,558	666,987	224,280	408,178	11,386,738
141,957	26,850	23,540	364,934	616,395	4,600	19,646	—	48,394	1,246,316
967,147	1,572,216	1,226,710	3,557,253	3,200,970	641,337	342,176	—	251,947	13,633,556
102,250	27,959	—	964,300	242,764	—	138,685	—	—	1,475,958
4,828,308	602,553	539,579	2,277,450	1,024,747	2,905	1,113,898	—	346,474	11,470,914
26,000	24,410	—	504,554	599,215	—	—	—	16,538	1,170,717
345,276	123,000	12,620	1,458,001	723,189	14,060	99,264	—	49,721	4,865,131
216,667	34,850	6,220	501,757	394,615	6,730	980	—	72,688	1,234,507
1,136,568	530,619	62,770	1,422,150	235,157	33,820	248,236	—	1,149,006	5,208,326
4,187,433	2,364,955	1,018,532	2,247,640	1,445,777	450,374	250,193	—	1,507,132	17,468,736
1,761,316	396,234	420,401	1,873,297	2,183,001	—	49,699	—	183,556	8,252,516
2,289,357	396,092	306,545	1,843,432	1,309,295	464,979	132,952	568,680	4,384,102	12,677,934
176,920	60,000	3,360	1,691,551	767,203	11,581	65,798	—	9,291	4,125,704
20,000	24,000	—	436,777	428,145	995	—	—	8,730	918,647
235,532	12,780	14,320	892,605	849,850	46,953	154,812	—	122,276	2,824,128
26,000	27,210	10,500	340,171	27,195	—	14,439	—	5,572	451,087
85,500	—	61,856	1,590,442	860,129	6,390	87,709	—	81,429	2,953,455
2,438,707	814,128	918,214	4,371,115	4,235,563	5,694	277,194	—	305,524	16,278,697
534,787	298,409	51,250	1,177,750	679,269	139,819	257,107	65,000	465,365	4,516,917
835,247	80,768	76,950	1,612,451	537,810	67,870	101,664	—	379,631	4,052,391
1,524,387	1,386,947	1,596,025	2,450,255	620,932	34,629	227,905	—	283,460	8,885,790
4,846,993	1,221,680	27,960	3,448,442	774,559	7,452	112,401	—	436,233	12,975,720
2,029,568	334,958	210,000	1,941,800	1,566,167	—	115,200	—	336,371	7,254,064
24,050	26,850	—	447,910	883,558	—	—	—	26,258	1,408,626
46,366	32,520	16,351	602,225	853,809	—	—	—	4,083	1,555,354
272,625	127,890	84,440	1,726,801	1,130,639	6,670	69,948	118,600	1,880	3,929,493
618,612	353,510	2,200	2,980,000	1,506,356	6,001	113,511	—	17,205	7,092,395
1,978,910	294,383	175,593	128,100	756,952	31,799	89,644	—	235,864	4,398,245
127,292	24,000	3,340	691,506	273,933	3,453	—	—	52,322	1,175,846
2,588,976	2,018,187	1,089,661	827,925	506,300	8,685	383,821	81,900	927,391	9,986,446
503,790	26,830	20,383	61,601	347,264	163,175	94,515	—	34,285	1,251,843
2,352,972	676,685	347,423	2,203,524	1,348,055	56,102	313,701	230,000	578,518	10,491,855
—	不明	不明	不明	不明	不明	不明	不明	不明	—
102,000	—	24,473	694,680	802,027	3,710	42,198	—	27,571	1,696,659
336,668	24,000	—	440,223	185,695	2,710	5,070	—	419,038	1,413,404
3,005,133	1,614,077	370,587	1,760,825	636,730	174,933	495,934	116,600	374,592	9,353,411
9,492,212	2,103,113	—	4,027,500	1,294,925	—	47,843	—	109,099	22,939,692
650,663	123,867	874,775	3,417,670	1,008,797	43,858	155,317	—	—	8,499,947
26,000	24,000	5,600	399,585	531,604	—	—	—	164,878	1,151,667
—	不明	不明	不明	不明	不明	不明	不明	不明	—
108,000	3,995	—	1,412,880	888,983	—	91,800	—	41,800	2,547,458
1,413,759	791,643	618,960	3,490,000	1,183,392	73,799	604,036	—	194,460	9,684,049
4,714,734	24,079	504,843	1,677,085	2,573,198	125,203	299,654	—	949,689	12,023,485
111,367	32,000	40,367	435,279	544,498	7,792	—	—	35,985	1,207,288
259,000	120,000	—	1,409,153	912,315	10,000	25,000	—	5,500	2,740,968

72 候補者別選挙運動費

都道府県 小選挙区	候補者氏名	選挙運動 法定費用額	収入の部			選挙運動			
			寄附	その他 の収入	計	人件費	家屋費		
							選挙事務所費	集会会場費	その他の 家屋費
第4区	中島正純 山美一 山泰秀	25,374,000	6,409,500	—	6,409,500	983,330	1,035,060	86,600	—
			4,842,604	—	4,842,604	—	250,250	—	—
			19,590,000	2,000,000	21,590,000	2,747,100	3,953,765	1,937,900	—
第5区	長谷川良雄 吉田治武 柳野浄	25,305,700	1,630,000	—	1,630,000	—	192,000	5,000	—
			9,370,000	—	9,370,000	660,000	1,886,110	22,040	—
			4,390,259	—	4,390,259	77,123	298,550	—	—
第6区	谷口隆義 稲見哲男 福島豊	24,941,300	2,389,703	—	2,389,703	—	389,703	—	—
			10,360,170	2,602,116	12,962,286	1,155,000	5,608,310	173,270	—
			8,500,000	1,700,000	10,200,000	1,545,000	1,058,410	56,700	—
第7区	村上史好 矢野博之 駒井正男	24,354,900	14,887,634	2,602,137	17,489,771	1,140,000	11,637,153	673,320	—
			5,395,200	—	5,395,200	1,288,400	419,176	33,500	—
			4,236,198	—	4,236,198	—	79,000	—	—
第8区	水沼義隆 藤村修美 渡嘉敷奈緒	23,887,300	925,070	—	925,070	—	120,000	—	—
			1,265,000	—	1,265,000	—	603,100	—	—
			4,787,635	—	4,787,635	—	89,675	—	—
第9区	大塚高司 久門松寿 高橋伸典	25,616,100	5,082,500	2,000,000	7,082,500	850,000	3,052,612	—	—
			152,000	3,802,784	3,954,784	855,000	211,711	284,556	—
			13,060,000	—	13,060,000	3,116,000	3,349,600	511,114	—
第10区	野寛成一 吉野宏一 原田憲治	23,837,900	2,784,000	—	2,784,000	—	594,000	6,400	—
			4,250,075	—	4,250,075	—	59,750	—	—
			6,045,000	—	6,045,000	828,000	1,399,310	—	—
第11区	大塚高司 久門松寿 高橋伸典	24,969,300	864,037	6,000,000	6,864,037	680,000	102,857	—	—
			104,500	10,000,000	10,104,500	2,445,500	2,331,305	54,000	—
			5,396,108	—	5,396,108	1,380,000	1,250,483	10,000	—
第12区	藤木利恵 村上弘充 浅沼和仁	24,245,500	4,196,719	—	4,196,719	52,500	26,000	—	—
			1,863,583	—	1,863,583	—	100,000	—	—
			1,531,036	—	1,531,036	120,000	240,000	—	—
第13区	松浪健太 筒井宏志 辻元美子	24,941,300	5,168,000	—	5,168,000	960,000	168,000	21,780	—
			4,523,770	—	4,523,770	—	242,397	—	—
			8,776,579	—	8,776,579	1,164,630	534,300	16,780	—
第14区	井脇ノブ子 平野博文 山内文晃	25,091,000	13,500,000	—	13,500,000	2,880,000	2,081,000	104,886	—
			9,790,000	1,455,472	11,245,472	1,100,820	3,432,524	134,600	—
			4,023,356	—	4,023,356	—	51,343	—	—
第15区	山下京美 官崎麻克 北川伸二	25,091,000	572,980	—	572,980	—	132,300	54,100	—
			4,060,333	—	4,060,333	—	26,000	—	—
			10,368,876	—	10,368,876	1,830,240	1,551,126	94,300	—
第16区	樽床初江 重田陽子 西野千勝	25,091,000	14,030,000	—	14,030,000	1,575,000	3,122,774	107,325	—
			3,762,500	—	3,762,500	—	240,000	17,200	—
			5,778,000	2,500,000	8,278,000	1,860,000	1,311,840	219,870	—
第17区	白石純智 生田千勝 吉井英義	25,463,900	10,756,124	—	10,756,124	5,840,000	116,124	35,000	—
			3,981,010	—	3,981,010	—	26,000	—	—
			631,026	310,000	941,026	207,500	120,000	3,000	—
第18区	北尾敬博 長宅孝昭 三谷焯	25,122,800	4,086,513	—	4,086,513	—	73,883	—	—
			不明	不明	—	不明	不明	不明	—
			198,500	10,000,000	10,198,500	720,000	1,079,040	11,000	—
第19区	野上倫博 中野好樹 村上直一	23,828,900	7,713,026	—	7,713,026	960,000	1,678,848	98,155	—
			595,000	—	595,000	—	95,000	—	—
			2,430,000	—	2,430,000	180,000	181,700	22,050	—
第20区	大谷啓雄 北側一樹 岸上倭文	24,097,000	4,531,719	—	4,531,719	—	115,484	—	—
			6,792,000	4,000,000	10,792,000	2,592,000	1,483,230	119,180	—
			11,400,000	—	11,400,000	2,059,500	2,072,880	221,370	—
第21区	北側一樹 岸上倭文 川義衛	24,097,000	9,476,424	2,602,188	12,078,612	360,000	4,237,200	940,580	—
			1,727,000	—	1,727,000	—	120,000	8,150	—
			4,745,503	—	4,745,503	—	238,704	—	—
第22区	森山浩行 辻恵悟 西村真信	24,097,000	5,261,526	—	5,261,526	705,000	1,414,908	3,294	—
			1,040,000	5,000,000	6,040,000	615,000	1,795,041	199,490	—
			5,000,000	3,000,000	8,000,000	3,480,000	935,550	198,300	—
第23区	岡下信次 坂本謙次	24,097,000	10,005,150	—	10,005,150	1,980,000	3,572,400	324,300	—
			2,839,326	—	2,839,326	120,000	200,000	103,890	—

(注) 結果調作成時までに各候補者の出納責任者から提出があったもの

用支出額に関する調 (続)

(単位：円)

費用支出額内訳									
計	通信費	交通費	印刷費	広告費	文具費	食糧費	休泊費	雑費	合計
1,121,660	240,360	24,240	1,861,954	1,258,359	10,883	539,392	—	268,932	6,309,110
250,250	32,000	2,420	1,008,340	433,195	278	—	—	81,625	1,808,108
5,891,665	770,943	1,039,153	3,045,000	3,336,022	32,832	319,202	228,200	743,715	18,153,832
197,000	—	—	1,454,880	880,543	630	46,940	—	24,934	2,604,927
1,908,150	341,957	1,280,393	1,950,830	1,204,640	238,959	661,070	—	939,736	9,185,735
298,550	36,000	—	425,627	145,540	—	—	—	51,107	1,033,947
389,703	—	27,054	1,492,680	997,774	—	29,384	—	23,745	2,960,340
5,781,580	138,825	588,501	2,209,218	2,470,008	291,621	458,679	119,796	1,291,014	14,504,242
1,115,110	500	135,030	2,076,690	1,591,210	475,482	290,682	—	120,706	7,350,410
12,310,473	67,697	348,591	2,324,834	1,742,123	228,659	436,954	—	1,295,705	19,895,036
452,676	60,000	73,060	1,792,046	1,172,686	12,000	246,428	20,000	13,725	5,131,021
79,000	24,000	—	343,386	693,250	—	—	—	75,091	1,214,727
120,000	51,038	—	1,333,880	799,523	7,475	3,110	—	10,130	2,325,156
603,100	72,368	—	1,344,420	763,721	4,514	10,264	2,000	59,341	2,859,728
89,675	26,850	—	541,076	845,575	363	—	—	227,565	1,731,104
3,052,612	63,062	213,797	888,110	1,914,718	8,519	361,793	236,500	319,278	7,908,389
496,267	301,917	19,950	1,737,350	2,426,546	3,277	197,436	—	188,852	6,226,595
3,860,714	52,600	146,390	2,688,166	2,137,718	67,457	170,400	—	23,766	12,263,211
600,400	66,000	2,550	1,239,300	807,083	—	4,282	—	5,249	2,724,864
59,750	26,850	—	1,101,845	18,515	—	—	—	14,035	1,220,995
1,399,310	3,270	370,506	1,376,145	955,765	5,659	434,117	—	963,906	6,336,678
102,857	11,553	5,696	887,250	1,147,753	5,109	92,810	—	81,783	3,014,811
2,385,305	158,648	339,600	2,079,875	2,195,491	125,573	324,100	—	595,880	10,649,972
1,260,483	559,755	61,751	2,053,900	1,461,519	110,604	556,176	—	178,663	7,622,851
26,000	27,260	71,850	386,482	498,565	1,922	—	—	36,010	1,100,589
100,000	6,159	—	1,146,600	273,097	—	—	—	—	1,525,856
240,000	—	—	906,824	177,212	39,000	48,000	—	—	1,531,036
189,780	595,075	195,529	1,589,700	1,163,260	50,103	305,659	—	646,359	5,695,465
242,397	34,940	1,300	415,069	346,850	556	—	—	90,823	1,131,935
551,080	1,062,633	1,314,738	2,868,650	2,048,658	197,716	546,381	—	854,591	10,609,077
2,185,886	688,012	481,990	2,409,844	1,922,943	63,415	428,271	42,569	1,256,518	12,359,448
3,567,124	296,025	1,131,803	1,680,100	2,433,902	239,456	298,592	136,000	2,232,381	13,116,203
51,343	30,910	400	343,386	550,117	420	—	—	10,116	986,692
186,400	—	—	1,305,260	805,130	29,606	—	—	62,632	2,389,028
26,000	26,850	—	472,565	483,640	5,646	6,740	—	13,593	1,035,034
1,645,426	603,281	92,020	3,147,292	3,109,058	148,028	758,219	—	734,296	12,067,860
3,230,099	—	—	5,578,452	3,271,941	—	211,316	—	113,086	13,979,894
257,200	—	—	1,347,260	878,483	672	9,154	—	3,542	2,496,311
1,531,710	1,292,458	430,300	2,127,000	1,092,006	138,884	285,156	—	266,696	9,024,210
151,124	1,260	750	2,323,905	933,161	34,316	183,768	—	255,883	9,724,167
26,000	30,850	17,650	343,386	313,939	9,960	—	—	192,815	934,600
123,000	—	—	1,538,051	719,425	—	123,112	—	38,938	2,750,026
73,883	28,000	2,400	368,084	375,857	—	—	—	183,486	1,031,710
—	不明	不明	不明	不明	不明	不明	不明	不明	—
1,090,040	110,618	109,520	1,016,750	1,006,611	30,046	281,280	—	77,241	4,442,106
1,777,003	679,440	439,707	3,041,325	2,084,535	60,000	287,686	—	39,706	9,369,402
95,000	—	—	1,131,900	227,150	6,288	6,518	—	6,981	1,473,837
203,750	28,146	—	1,399,930	400,321	7,284	88,150	—	40,642	2,348,223
115,484	30,850	4,200	603,930	494,290	2,939	—	—	247,668	1,499,361
1,602,410	481,179	835,011	1,877,856	857,099	32,792	756,962	—	1,734,014	10,769,323
2,294,250	351,630	145,600	2,412,400	1,714,659	18,820	219,275	147,900	463,510	9,827,544
5,177,780	786,726	829,232	2,727,925	1,625,772	46,449	341,502	—	2,388,794	14,284,180
128,150	—	4,120	1,344,280	199,547	—	10,164	—	36,780	1,723,041
238,704	34,910	—	310,623	362,402	—	—	—	60,871	1,007,510
1,418,202	508,296	55,185	1,821,200	782,650	8,675	244,720	—	1,360,698	6,904,626
1,994,531	133,225	753,305	2,301,600	1,324,641	82,940	303,871	72,000	377,207	7,958,320
1,133,850	334,678	12,020	2,645,125	1,161,937	88,233	106,805	110,250	135,489	9,208,387
3,896,700	579,987	154,500	3,246,758	571,830	190,959	44,188	—	1,079,723	11,744,645
303,890	19,326	—	1,339,503	480,270	—	10,510	—	5,614	2,279,113

72 候補者別選挙運動費

都道府県 小選挙区	候補者氏名	選挙運動 法定費用額	収入の部			選挙運動				
			寄附	その他 の収入	計	人件費	家屋費			
							選挙事務所費	集会会場費	その他の 家屋費	
兵庫県	第18区 大塚康樹	25,494,600	920,000	—	920,000	—	192,534	10,000	—	
			西川豊	4,880,285	—	4,880,285	—	110,897	—	—
			中川治	5,800,000	—	5,800,000	1,117,200	2,335,230	12,000	—
	第19区	23,719,700	中山太郎	14,490,000	—	14,490,000	3,757,500	3,906,411	222,504	—
			豊田隆久	4,564,371	1,000	4,565,371	8,000	108,333	—	—
			松浪健四郎	2,963,579	500,000	3,463,579	1,084,800	360,000	35,000	—
			和氣豊	2,450,000	—	2,450,000	—	149,159	9,900	—
	第1区	24,607,100	長安豊	10,250,000	—	10,250,000	1,092,000	5,385,729	50,000	—
			榎山健二	4,922,109	—	4,922,109	—	26,000	—	—
			井戸正枝	6,573,000	—	6,573,000	1,997,000	144,000	36,000	—
	第2区	24,490,400	盛山正仁	8,837,188	—	8,837,188	1,114,500	1,928,400	127,800	—
			原和	7,647,325	—	7,647,325	1,275,000	528,020	8,000	—
			味口俊美	1,930,750	—	1,930,750	14,800	50,000	40,000	—
	第3区	23,924,100	向山好一	10,160,000	—	10,160,000	1,560,120	609,251	—	—
			赤羽一嘉	9,000,000	2,602,000	11,602,000	2,050,000	5,141,068	54,700	—
			井村弘子	280,000	400,000	680,000	190,000	120,000	6,000	—
	第4区	25,558,300	竹内弘晴	5,806,923	—	5,806,923	—	86,667	3,000	—
			山本正峰	—	330,000	330,000	—	—	—	—
金田芳生			1,903,490	—	1,903,490	396,000	63,000	—	—	
関兼弘			5,360,000	—	5,360,000	1,694,000	113,574	—	—	
第5区	26,743,900	黒江兼隆	2,790,000	1,000,000	3,790,000	590,000	331,500	—	—	
		土肥本	8,133,088	—	8,133,088	705,000	306,850	1,600	—	
		森原一	4,243,162	—	4,243,162	—	41,167	—	—	
第6区	26,192,500	石原修三	855,000	2,000,000	2,855,000	812,850	—	90,405	—	
		井上喜一	21,386,775	—	21,386,775	2,778,485	13,564,090	551,804	—	
		外山高史	50,000	1,618,330	1,668,330	360,000	—	—	—	
第7区	25,936,900	高橋一壘	10,000,000	—	10,000,000	—	1,987,914	—	—	
		佐藤公	4,745,951	—	4,745,951	282,000	43,333	—	—	
		谷丸真澄	12,530,000	8,000,000	20,530,000	6,932,650	2,655,110	86,345	—	
第8区	24,838,800	丸原康弘	5,432,783	—	5,432,783	21,500	44,417	44,483	—	
		梶原浩一	6,209,811	—	6,209,811	955,000	1,196,171	7,600	—	
		市村浩一	5,650,000	—	5,650,000	963,350	756,575	—	—	
第9区	26,738,600	木挽司	9,210,000	—	9,210,000	3,320,000	1,132,940	60,175	—	
		上野仁宏	4,547,568	—	4,547,568	—	59,150	—	—	
		北野紀子	1,724,745	—	1,724,745	—	96,000	—	—	
第10区	24,272,300	平野貞雄	1,900,606	—	1,900,606	290,000	100,000	5,500	—	
		大前繁雄	4,633,000	—	4,633,000	1,557,100	393,000	—	—	
		小田和代	4,676,273	—	4,676,273	—	95,550	—	—	
第11区	24,835,500	石井登志郎	6,167,276	—	6,167,276	420,000	390,939	—	—	
		市来伴子	2,306,000	6,500,000	8,806,000	1,639,000	429,925	24,024	—	
		庄本悦子	1,644,855	—	1,644,855	144,000	60,000	21,135	—	
第12区	23,731,700	田中夫三	3,500,000	4,286,186	7,786,186	890,500	6,092,540	4,857	—	
		冬柴鐵智	5,000,000	2,602,000	7,602,000	1,590,000	1,400,075	424,869	—	
		角出智一	4,978,750	—	4,978,750	—	91,000	9,024	—	
奈良県 第1区	23,546,700	高木義彰	4,968,778	—	4,968,778	—	73,666	—	—	
		西村康一	8,000,000	—	8,000,000	630,000	3,365,622	74,670	—	
		宮本直弘	6,983,000	—	6,983,000	1,122,000	1,234,272	134,400	—	
第2区	24,835,500	渡海紀三朗	19,289,000	—	19,289,000	3,170,700	2,090,257	363,397	—	
		小村直裕	4,434,966	—	4,434,966	120,000	37,310	70,000	—	
		岡田康裕	6,440,000	544,000	6,984,000	786,000	705,584	79,800	—	
第3区	24,835,500	帽田智子	4,006,225	—	4,006,225	—	110,110	19,000	—	
		戸井田徹	22,650,000	—	22,650,000	4,395,000	2,002,510	—	—	
		松本剛明	5,200,000	1,325,000	6,525,000	1,887,662	720,173	159,690	—	
第4区	23,731,700	山田徳太郎	4,264,151	—	4,264,151	—	43,333	—	—	
		河本三郎	12,350,000	—	12,350,000	1,380,000	6,109,216	96,300	—	
		山口壯	16,240,000	—	16,240,000	1,200,000	4,783,317	35,000	—	
第5区	馬淵澄夫	23,546,700	5,000,000	—	5,000,000	105,000	396,900	—	—	

(注) 結果調作成時までに各候補者の出納責任者から提出があったもの

用支出額に関する調 (続)

(単位：円)

費用支出額内訳									
計	通信費	交通費	印刷費	広告費	文具費	食糧費	休泊費	雑費	合計
202,534	40,547	—	1,394,260	1,000,224	5,743	67,562	—	40,950	2,751,820
110,897	26,850	6,950	560,142	1,049,395	1,008	—	—	20,724	1,775,966
2,347,230	208,000	117,780	1,791,300	1,356,696	111,990	205,845	—	692,209	7,948,250
4,128,915	460,262	64,370	1,913,700	1,631,599	28,975	193,626	26,775	957,662	13,163,384
108,333	70,390	—	713,861	374,897	10,099	—	—	278,791	1,564,371
395,000	198,039	—	1,654,800	1,110,490	140,178	224,785	—	236,435	5,044,527
159,059	24,484	—	1,346,883	643,746	3,058	109,286	—	55,663	2,342,179
5,435,729	142,386	1,557,373	2,860,665	915,758	6,531	461,298	—	119,782	12,591,522
26,000	33,580	11,065	549,887	1,023,501	2,363	1,326	—	90,349	1,738,071
180,000	49,712	9,220	2,594,455	1,166,945	62,393	185,791	168,000	192,990	6,606,506
2,056,200	211,412	353,512	4,052,265	2,520,406	150,152	316,632	102,700	290,364	11,168,143
536,020	331,480	169,637	999,600	761,250	17,535	39,519	—	54,435	4,184,476
90,000	10,000	3,260	1,294,850	449,820	—	36,720	—	—	1,899,450
609,251	359,989	221,963	2,770,467	2,364,439	68,955	436,007	—	335,957	8,727,148
5,195,768	169,275	371,194	1,990,814	2,172,330	361,275	619,268	93,124	804,801	13,827,849
126,000	—	—	1,279,950	660,150	34,604	57,438	—	—	2,348,142
89,667	38,260	—	912,153	1,456,229	8,488	1,088	—	136,564	2,642,449
—	—	—	—	—	—	—	—	330,000	330,000
63,000	15,000	—	1,266,540	151,950	5,000	—	—	6,000	1,903,490
113,574	—	36,160	2,430,740	2,760,146	—	—	—	—	7,034,620
331,500	8,261	58,584	1,016,106	1,184,300	46,088	—	—	16,692	3,251,531
308,450	13,000	171,156	2,238,900	3,190,635	59,142	265,360	—	230,972	7,182,615
41,167	28,000	—	466,723	527,505	4,116	—	—	58,725	1,126,236
90,405	109,044	—	948,150	90,100	—	28,800	—	—	2,079,349
14,115,894	877,766	791,212	1,647,950	1,144,605	590,545	497,636	—	430,309	22,874,402
—	8,000	1,940	821,400	381,639	36,747	43,294	—	14,771	1,667,791
1,987,914	15,652	14,716	1,848,000	620,473	40,032	107,017	—	55,555	4,689,359
43,333	24,000	—	555,331	529,795	—	9,081	—	142,351	1,585,891
2,741,455	220,234	243,131	2,040,408	2,724,327	84,372	275,540	504,276	655,951	16,422,344
88,900	28,000	—	1,322,801	620,366	31,046	—	—	86,553	2,199,166
1,203,771	547,538	429,162	3,991,850	327,300	176,414	209,200	53,160	166,916	8,060,311
756,575	53,441	319,218	2,535,750	170,900	179,984	441,862	140,752	652,027	6,213,859
1,193,115	514,965	30,606	1,586,034	495,450	67,780	336,806	367,700	442,221	8,354,677
59,150	24,950	—	653,262	595,535	—	2,628	—	183,038	1,518,563
96,000	—	—	1,311,395	191,250	72,031	6,344	—	—	1,677,020
105,500	—	36,171	1,297,745	137,550	—	33,640	—	—	1,900,606
393,000	—	—	1,963,950	2,161,486	—	390,150	—	—	6,465,686
95,550	32,000	—	888,367	539,855	1,776	5,496	—	67,797	1,630,841
390,939	15,830	225,015	1,324,500	1,959,465	23,237	255,782	—	545,416	5,160,184
453,949	211,771	50,701	1,921,961	699,825	268,591	110,032	—	41,792	5,397,622
81,135	—	—	1,091,000	264,720	—	64,000	—	—	1,644,855
6,097,397	78,948	428,072	1,426,500	400,977	1,785	80,259	356,035	15,890	9,776,363
1,824,944	138,886	231,782	2,131,500	709,253	130,314	502,789	—	984,238	8,243,706
100,024	36,100	2,200	497,769	1,009,658	—	13,125	—	291,834	1,950,710
73,666	24,000	—	676,911	689,334	200	—	—	304,537	1,768,648
3,440,292	294,180	109,630	1,097,100	1,993,963	473,428	58,550	11,800	2,100	8,111,043
1,368,672	238,654	129,960	1,823,345	1,106,695	13,387	223,816	202,285	286,737	6,515,551
2,453,654	3,139,709	371,926	4,576,320	2,096,861	354,156	980,327	277,452	383,762	17,804,867
107,310	24,000	6,540	635,636	444,793	6,438	2,466	—	32,144	1,379,327
785,384	276,657	208,068	2,750,295	2,280,892	710,434	260,049	97,740	100,074	8,255,593
129,110	36,710	8,670	344,536	351,242	24,060	—	—	72,372	966,700
2,002,510	1,258,196	526,643	4,017,750	609,862	366,709	891,555	—	664,097	14,732,322
879,863	422,902	747,239	2,396,775	950,533	57,626	145,414	—	685,837	8,173,851
43,333	28,240	4,440	554,832	371,776	4,130	3,489	—	170,865	1,181,105
6,205,516	2,308,615	885,210	1,864,500	673,137	743,601	121,039	289,755	4,830	14,476,203
4,818,317	794,235	308,463	1,696,000	2,084,079	71,630	319,701	—	393,469	11,685,894
396,900	171,426	125,480	2,114,000	275,750	9,639	269,132	47,520	209,467	3,724,314

72 候補者別選挙運動費

都道府県 小選挙区	候補者氏名	選挙運動 法定費用額	収入の部			選挙運動			
			寄附	その他 の収入	計	人件費	家屋費		
							選挙事務所費	集会会場費	その他の 家屋費
和歌山県	第2区	栗岡真由美 森岡正宏 池永良子	5,977,790	—	5,977,790	360,000	227,500	—	—
			13,000,000	—	13,000,000	2,849,000	4,472,663	305,498	—
			2,161,161	—	2,161,161	150,000	336,000	4,950	—
	第3区	山本早苗 西ふみ 滝中孝子	23,582,600	400,000	10,200,000	1,440,000	3,355,680	62,700	—
			1,616,500	—	1,616,500	59,200	60,000	—	—
			7,020,000	—	7,020,000	1,265,075	826,650	3,000	—
	第4区	田中孝子 豆田至功 吉川政重	23,475,800	—	2,148,200	120,000	256,000	20,250	—
			10,618,000	—	10,618,000	954,000	1,626,100	409,500	—
			4,267,226	—	4,267,226	—	26,000	—	—
	第1区	奥野信亮 野瀬良太郎 赤松明郎	23,148,200	5,386,736	18,386,736	1,779,000	3,415,575	29,450	—
			11,138,663	—	11,138,663	2,895,000	2,714,970	514,000	—
			4,364,403	—	4,364,403	—	26,000	—	—
鳥取県	第2区	大西孝典 岸本周平 斉藤昌龍	6,300,000	3,000,000	9,300,000	300,000	1,240,478	25,500	—
			7,693,072	—	7,693,072	2,763,250	3,452,352	134,650	—
			5,136,693	—	5,136,693	—	136,500	—	—
	第3区	谷国重秀 阪口直人 石田敏子	22,611,300	—	13,000,000	1,230,000	2,075,700	1,994,279	—
			2,681,737	—	2,681,737	—	1,411,143	24,000	—
			5,000,000	—	5,000,000	660,800	465,025	—	—
	第1区	久保美也 湊侑子 玉置公良	23,673,900	—	15,960,000	3,893,000	1,735,552	—	—
			4,890,413	—	4,890,413	—	72,222	—	—
			5,838,581	—	5,838,581	216,209	21,667	—	—
	第2区	二階俊博 細川幸宏 石破茂明	22,987,300	—	5,791,392	600,000	692,733	14,700	—
			6,024,525	—	6,024,525	—	—	477,512	—
			5,899,210	—	5,899,210	448,000	79,300	33,690	—
第1区	奥田保明 岩永尚之 甲谷英生	22,536,800	1,000,000	7,150,000	955,045	846,817	117,225	—	
		5,000,000	—	5,000,000	1,385,000	101,000	—	—	
		851,526	—	851,526	150,000	100,000	—	—	
第2区	湯原俊二 赤澤亮正 石飛育久	25,547,700	—	5,141,561	463,510	30,333	—	—	
		5,082,105	322,513	5,404,618	1,795,000	600,830	107,270	—	
		10,000,000	1,000,000	11,000,000	3,455,000	1,472,794	107,375	—	
第1区	小池健一郎 細田博之 亀井久興	23,810,200	—	1,066,973	41,000	50,000	—	—	
		5,000,000	—	5,000,000	480,000	2,529,650	—	—	
		4,628,430	—	4,628,430	160,000	151,667	—	—	
第2区	竹下慎治 相浦慎治 安原園枝	24,286,300	—	8,000,000	3,496,400	741,115	90,562	—	
		6,700,000	—	6,700,000	1,290,000	—	46,730	—	
		8,000,000	—	8,000,000	877,300	343,371	121,752	—	
第1区	高井崇志 逢沢一郎 東毅彦	23,445,000	—	4,676,986	105,000	26,000	—	—	
		4,545,129	—	4,545,129	—	130,000	—	—	
		5,000,000	—	5,000,000	—	—	—	—	
第2区	熊代昭彦 津村啓介 萩原誠司	23,445,000	—	16,942,082	3,180,000	814,708	824,396	—	
		1,005,091	—	1,005,091	—	210,000	—	—	
		3,227,336	—	3,227,336	745,000	144,000	509,775	—	
第3区	赤松和道 戸板道啓 西村啓一	23,522,200	2,000,000	12,600,000	1,365,000	1,583,500	659,500	—	
		8,274,261	—	8,274,261	1,180,000	569,133	1,984,942	—	
		4,353,470	2,000,000	6,353,470	—	48,774	5,000	—	
第4区	池田恭一郎 阿部俊子 平沼赴夫	24,575,600	—	5,156,654	—	26,000	—	—	
		5,000,000	—	5,000,000	655,000	570,511	19,425	—	
		5,093,320	—	5,093,320	—	62,833	—	—	
第5区	橋本実由 小岩井香 柚木道義	23,395,600	—	10,246,022	3,611,200	1,343,323	408,485	—	
		10,246,022	—	10,246,022	3,611,200	1,343,323	408,485	—	
		10,270,000	—	10,270,000	1,621,700	889,500	181,202	—	
第1区	加藤勝信 栗岡真由美 森岡正宏	23,395,600	—	4,820,456	15,000	65,000	—	—	
		12,353,000	—	12,353,000	1,070,000	1,219,300	155,850	—	
		15,000,000	—	15,000,000	1,202,000	160,000	202,380	—	

(注) 結果調作成時までに各候補者の出納責任者から提出があったもの

用支出額に関する調 (続)

(単位:円)

費用支出額内訳									
計	通信費	交通費	印刷費	広告費	文具費	食糧費	休泊費	雑費	合計
227,500	43,400	61,287	553,519	782,155	—	52,021	—	134,086	2,213,968
4,778,161	64,010	835,140	916,650	1,157,019	132,551	340,349	—	111,826	11,184,706
340,950	11,933	—	1,208,340	361,330	13,088	30,078	—	2,014	2,117,733
3,418,380	501,587	684,202	5,133,986	855,461	41,480	410,745	—	55,351	12,541,192
60,000	32,363	—	1,144,500	82,000	1,849	70,189	—	4,828	1,454,929
829,650	364,975	456,473	1,999,830	1,161,300	28,533	287,662	—	13,544	6,407,042
45,500	24,000	10,400	393,664	431,947	—	888	—	102,579	1,162,878
276,250	85,200	—	1,165,500	241,500	—	86,576	—	—	1,975,026
2,035,600	181,605	—	1,200,850	572,775	85,519	350,498	—	279,863	5,660,710
26,000	24,000	14,675	586,184	559,345	—	—	—	54,202	1,264,406
3,445,025	429,949	1,004,475	2,183,535	1,724,957	591,255	77,879	—	2,292,273	13,528,348
3,228,970	2,061,340	654,839	949,100	912,881	1,009,220	394,181	—	493,593	12,599,124
26,000	28,000	36,668	831,583	235,892	6,949	—	—	78,970	1,244,062
1,265,978	1,074,933	1,050,839	1,367,200	1,393,098	12,980	199,596	—	295,532	6,960,156
3,587,002	—	72,800	1,001,010	1,079,561	71,428	113,379	—	256,254	8,944,684
136,500	36,120	—	965,959	657,005	—	2,270	—	78,736	1,876,590
4,069,979	597,278	389,925	1,274,500	587,111	143,231	435,143	—	691,838	9,419,005
1,435,143	8,212	12,330	720,300	332,279	7,945	96,689	30,000	38,839	2,681,737
465,025	50,968	—	1,190,500	645,176	3,968	292,442	70,300	131,645	3,510,824
1,735,552	14,960	1,248,963	1,913,210	1,487,073	25,289	422,898	197,220	1,200,076	12,138,241
72,222	32,000	—	564,051	998,092	4,505	8,190	—	113,441	1,792,501
21,667	28,000	—	1,202,371	1,002,137	—	—	—	236,121	2,706,505
707,433	30,552	—	1,526,200	561,202	314,462	5,250	—	42,336	3,787,435
477,512	362,259	236,087	2,525,250	2,007,655	30,634	308,371	1,072,235	734,664	7,754,667
112,990	38,850	16,222	1,061,752	525,374	1,762	—	—	115,236	2,320,186
964,042	599,812	197,601	1,890,506	2,959,785	86,420	400,587	146,365	252,912	8,453,075
101,000	47,946	527,705	1,706,050	1,816,093	132,697	226,238	—	226,521	6,169,250
100,000	—	—	438,000	149,439	—	5,125	—	8,962	851,526
30,333	25,320	—	925,036	446,002	17,900	—	—	202,598	2,110,699
708,100	303,758	72,955	748,300	1,588,250	312,016	392,615	40,910	681,228	6,643,132
1,580,169	592,503	371,204	1,838,500	2,019,759	365,146	383,147	—	469,060	11,074,488
50,000	10,000	—	662,445	233,625	—	50,500	—	19,403	1,066,973
2,529,650	103,220	—	1,813,750	1,196,068	179,135	358,226	—	288,332	6,948,381
151,667	39,740	17,635	793,680	251,395	3,021	883	—	88,969	1,506,990
831,677	202,147	548,236	2,100,978	1,991,786	137,612	357,755	17,100	597,925	10,281,616
46,730	18,480	599,332	2,832,500	1,447,424	81,084	259,153	528,100	1,578,262	8,681,065
465,123	127,697	—	2,936,100	1,533,478	86,749	176,000	462,143	663,810	7,328,400
26,000	30,850	47,527	658,934	687,467	—	6,579	40,685	73,944	1,676,986
130,000	44,000	—	395,886	829,581	420	—	—	40,393	1,440,280
—	1,203,863	461,849	—	—	243,933	167,240	—	128,833	2,205,718
1,639,104	210,650	123,455	1,917,526	2,163,186	9,217	264,000	—	33,994	9,541,132
210,000	43,954	—	476,900	166,850	6,369	53,603	—	47,415	1,005,091
653,775	157,592	—	878,850	1,077,342	—	345,627	—	496,450	4,354,636
2,243,000	1,727,566	497,864	2,455,740	882,800	345,650	191,704	—	429,773	10,139,097
2,554,075	702,215	60,000	2,528,852	2,352,379	429,676	523,337	73,600	253,852	10,657,986
53,774	232,770	105,157	—	1,490,985	149,431	31,564	—	33,746	2,097,427
26,000	24,000	23,050	1,193,831	657,095	—	2,940	—	191,715	2,118,631
589,936	231,038	—	1,873,200	1,291,650	77,916	101,556	348,902	161,904	5,331,102
62,833	27,180	36,141	962,062	504,024	7,000	5,924	—	446,156	2,051,320
2,790,800	150,831	137,331	4,407,510	1,983,904	5,670	300,398	196,200	252,670	10,840,314
1,751,808	1,079,026	—	1,617,000	892,667	644,671	177,682	888,700	1,262,324	11,925,078
1,070,702	503,989	88,767	2,058,860	1,550,939	33,406	526,607	116,400	208,440	7,779,810
65,000	24,000	41,623	501,757	791,270	3,004	13,184	—	49,421	1,504,259
1,375,150	1,101,140	272,453	1,839,000	2,432,219	9,949	426,736	61,150	618,200	9,205,997
362,380	2,788,733	60,904	1,805,050	2,465,140	62,172	488,314	368,500	1,408,731	11,011,924

72 候補者別選挙運動費

都道府県 小選挙区	候補者氏名	選挙運動 法定費用額	収入の部			選挙運動				
			寄附	その他 の収入	計	人件費	家屋費			
							選挙事務所費	集会会場費	その他の 家屋費	
広島県	第1区	佐藤 雅章 花咲 宏基	5,218,337	—	5,218,337	85,000	—	—	—	
			5,315,000	—	5,315,000	1,420,815	254,200	18,750	—	
	第2区	菅川 洋徳 山本 浩輝 上村 好文 岸田 文雄 藤本 文聡	23,780,500	10,759,000	3,000,000	13,759,000	920,705	579,000	790,435	—
			5,262,817	—	5,262,817	776,000	43,333	—	—	
			3,092,723	—	3,092,723	480,000	138,090	—	—	
			16,000,000	3,000,000	19,000,000	5,834,500	3,177,118	405,363	—	
			1,104,168	—	1,104,168	—	221,550	—	—	
	第3区	中村 文則 宮内 香大 松本 口洋	24,977,700	4,721,139	—	4,721,139	532,000	—	—	—
			5,214,000	—	5,214,000	1,130,000	312,029	2,510	—	
			17,000,000	2,000,000	19,000,000	1,827,350	4,766,433	832,404	—	
	第4区	日高 順子 増原 義剛	24,370,400	4,926,129	—	4,926,129	—	81,267	—	—
			10,000,000	—	10,000,000	1,924,250	488,212	1,579	—	
	第5区	橋本 博明 空本 誠喜	23,514,100	7,001,575	—	7,001,575	660,000	2,762,492	43,380	—
			5,000,000	7,500,000	12,500,000	1,814,000	2,250,020	103,420	—	
	第6区	中川 秀直 冲由 美子	23,208,700	22,000,000	1,088,200	23,088,200	2,350,000	12,417,989	13,400	—
5,113,882			—	5,113,882	608,000	65,000	—	—		
第7区	三塚 本照 寺田 稔香	24,077,400	10,532,400	—	10,532,400	1,166,050	1,493,991	434,525	—	
		4,787,873	—	4,787,873	187,200	52,000	—	—		
山口県	第1区	亀井 静香 小花 敏文 花岡 多美	24,731,000	7,406,307	5,000,000	12,406,307	2,601,901	1,602,698	162,602	—
			8,240,000	1,000,000	9,240,000	2,780,000	551,037	16,200	—	
			832,900	—	832,900	—	30,000	—	—	
	第2区	植松 協子 官沢 満洋	24,731,000	5,371,059	—	5,371,059	392,000	21,667	—	—
			5,400,100	—	5,400,100	456,000	30,333	84,784	—	
	第3区	和田 隆一 高村 正彦 村田 純一	24,506,400	23,000,000	—	23,000,000	2,380,000	9,606,616	362,609	—
			13,000,000	—	13,000,000	2,010,900	493,243	469,455	—	
			8,550,000	—	8,550,000	3,006,720	1,978,300	302,728	—	
	第4区	吉田 貞好 高邑 勉	23,698,400	4,841,078	—	4,841,078	352,000	43,333	—	—
			1,035,024	—	1,035,024	120,000	120,000	21,320	—	
	第5区	山本 繁太郎 河井 美和	23,289,700	5,170,000	—	5,170,000	1,317,500	243,695	—	—
			10,000,000	—	10,000,000	2,669,000	292,400	280,097	—	
	第6区	岡村 秀夫 津田 建夫	23,144,800	6,231,785	—	6,231,785	534,500	39,000	—	—
			5,071,688	—	5,071,688	1,117,600	567,330	7,875	—	
	第7区	三浦 昇三 安倍 晋三	23,289,700	15,000,000	1,439,001	16,439,001	3,996,576	2,956,693	1,268,787	—
5,145,319			—	5,145,319	667,700	30,333	3,760	—		
徳島県	第1区	岡田 佑樹 古田 元則 近藤 彰	23,289,700	5,126,741	—	5,126,741	1,051,100	534,431	79,293	—
			5,000,000	—	5,000,000	856,500	—	1,329,468	—	
			5,000,000	—	5,000,000	813,557	1,230,735	91,732	—	
	第2区	木佐 多香 木佐 大助	23,144,800	1,400,789	—	1,400,789	360,000	100,000	3,300	—
			840,000	6,481,892	7,321,892	2,040,000	1,276,900	41,920	—	
	第3区	岡本 芳郎 仙谷 由人	22,322,100	1,705,000	—	1,705,000	332,000	128,000	6,000	—
			4,013,008	—	4,013,008	—	203,966	6,000	—	
	第4区	岡本 芳郎 仙谷 由人	22,517,900	9,130,000	—	9,130,000	2,029,650	2,064,063	997,250	—
			9,658,600	—	9,658,600	2,010,000	887,310	676,690	—	
	第5区	山口 俊一 梅本 芳郎	22,390,600	9,220,000	1,000,000	10,220,000	2,190,000	1,043,740	—	—
			4,690,061	—	4,690,061	—	65,000	—	—	
	第6区	高井 美穂 後藤 正純	22,517,900	6,020,000	1,000,000	7,020,000	564,400	879,397	1,112,499	—
			14,264,000	—	14,264,000	3,204,000	2,600,474	1,651,245	—	
	第7区	仁木 博文 小松 由佳	22,390,600	5,960,000	278,360	6,238,360	1,560,000	508,950	—	—
			4,933,072	—	4,933,072	12,000	93,333	—	—	
香川県	第1区	小川 淳也 河村 整 白石 久美 平井 卓也	25,882,800	5,060,000	7,511,052	12,571,052	390,200	2,665,980	151,530	—
			350,000	—	350,000	—	20,000	—	—	
			5,102,370	—	5,102,370	680,000	169,000	—	—	
			5,000,000	13,271,872	18,271,872	1,422,000	3,159,773	664,930	—	
			—	—	—	—	—	—	—	

(注) 結果調作成時までに各候補者の出納責任者から提出があったもの

用支出額に関する調 (続)

(単位：円)

費 用 支 出 額 内 訳									
計	通信費	交通費	印刷費	広告費	文具費	食糧費	休泊費	雑費	合計
—	29,550	23,387	837,468	1,034,078	—	9,576	—	110,103	2,129,162
272,950	327,451	22,900	1,387,750	959,424	124,865	21,706	66,780	416,659	5,021,300
1,369,435	1,102,756	895,346	2,686,082	2,686,017	69,429	242,196	68,765	1,912,867	11,953,598
43,333	32,510	5,700	372,238	990,764	—	1,294	—	14,934	2,236,773
138,090	325,892	63,553	1,315,400	509,326	61,653	204,619	—	287,490	3,386,023
3,582,481	491,010	952,076	2,390,650	2,053,042	1,011,585	239,021	—	934,670	17,489,035
221,550	20,000	—	675,622	94,444	10,000	8,800	—	73,752	1,104,168
—	—	—	122,430	—	—	—	—	4,500	126,930
—	30,240	—	—	125,475	—	7,034	—	22,541	717,290
314,539	798,778	577,823	1,884,070	1,733,889	82,238	385,233	135,400	93,703	7,135,673
5,598,837	2,781,595	1,682,589	4,186,867	2,172,062	525,913	629,867	—	243,613	19,648,693
81,267	27,130	—	531,263	592,099	1,165	—	—	46,966	1,279,890
489,791	2,849,817	971,975	3,112,724	930,479	337,144	814,085	—	83,469	11,513,734
2,805,872	294,694	48,784	1,723,525	1,426,121	180,759	61,514	—	1,074,898	8,276,167
2,353,440	244,694	262,443	1,638,700	1,644,180	594,320	436,806	52,800	3,181,937	12,223,320
12,431,389	2,026,727	22,950	2,755,060	817,771	343,449	239,205	759,065	1,335,048	23,080,664
65,000	51,500	—	382,449	551,464	12,682	3,780	—	273,932	1,948,807
1,928,516	838,001	149,366	2,142,475	1,693,390	66,030	58,849	48,315	97,126	8,188,118
52,000	24,000	34,568	662,314	735,697	1,124	2,995	—	58,100	1,757,998
723,560	1,511,890	1,074,999	2,075,300	1,728,301	70,120	87,890	351,304	1,239,693	10,574,257
1,765,300	1,880,752	416,410	2,117,530	449,132	1,057,677	232,238	83,500	896,356	11,500,796
567,237	1,060	11,150	1,593,100	900,445	14,620	80,760	—	234,760	6,183,132
30,000	25,590	7,150	706,925	48,720	—	—	—	14,515	832,900
21,667	28,000	—	1,027,217	813,645	—	—	—	50,013	2,332,542
115,117	31,679	9,610	812,490	762,021	1,100	—	—	149,836	2,337,853
9,969,225	1,120,870	117,470	4,158,770	788,823	119,970	500,000	188,294	541,830	19,885,252
962,698	1,097,994	186,965	2,213,671	1,821,981	159,167	526,389	98,050	1,547,667	10,625,482
2,281,028	602,238	419,244	1,894,180	827,213	220,919	418,765	7,000	1,192,652	10,869,959
43,333	36,350	63,979	702,953	527,813	24,016	734	14,940	59,060	1,825,178
141,320	30,000	—	430,300	230,000	—	—	78,350	5,054	1,035,024
243,695	366,025	113,944	1,885,780	1,342,579	33,497	249,035	—	103,398	5,655,453
572,497	304,392	—	1,907,872	2,013,565	109,480	304,806	—	220,558	8,102,170
39,000	24,000	34,439	530,134	430,262	17,825	2,459	—	1,574,040	3,186,659
575,205	543,907	271,091	1,907,872	1,033,936	294,452	509,309	175,058	1,106,591	7,535,021
4,225,480	1,217,074	464,709	2,168,552	4,837,451	571,893	314,587	706,400	385,140	18,887,862
34,093	26,910	—	472,673	578,392	9,476	884	—	61,934	1,852,062
613,724	225,267	68,632	1,893,400	1,351,172	115,944	397,874	76,940	397,190	6,191,243
1,329,468	86,000	58,813	1,917,750	2,114,910	367,472	305,208	198,000	116,550	7,350,671
1,322,467	97,309	—	1,881,084	1,602,292	30,028	165,941	60,000	46,050	6,018,728
103,300	—	—	604,605	230,000	—	26,425	70,822	5,637	1,400,789
1,318,820	38,181	774,000	1,759,060	664,500	2,468	183,892	—	540,971	7,321,892
134,000	12,000	1,500	627,900	495,000	5,124	80,834	—	14,401	1,702,759
209,966	72,040	10,633	399,585	282,040	2,205	—	—	6,500	982,969
3,061,313	5,000	—	1,762,304	1,497,652	131,149	121,576	—	1,139,405	9,748,049
1,564,000	496,587	—	2,148,475	1,383,737	299,535	266,047	362,250	1,392,865	9,923,496
1,043,740	1,186,929	71,500	1,865,168	1,706,219	225,476	215,461	—	901,310	9,405,803
65,000	24,000	—	615,222	754,676	2,801	6,075	—	60,225	1,527,999
1,991,896	463,403	26,100	1,816,633	1,115,823	107,240	48,261	86,300	302,351	6,522,407
4,251,719	57,015	316,665	1,879,540	2,417,727	214,194	523,047	18,392	1,368,167	14,250,466
508,950	336,033	—	1,877,886	992,822	314,260	56,738	294,537	304,144	6,245,370
93,333	89,018	30,399	425,545	243,715	40,599	1,715	—	282,373	1,218,697
2,817,510	2,805,431	712,853	1,758,442	1,181,482	85,687	1,023,114	15,630	3,339,302	14,129,651
20,000	—	18,310	200,580	—	945	78,969	—	4,533	323,337
169,000	37,260	104,378	410,259	583,510	35,349	7,904	—	39,448	2,067,108
3,824,703	1,953,689	426,316	2,659,335	3,778,552	851,477	777,817	106,950	2,471,033	18,271,872

72 候補者別選挙運動費

都道府県 小選挙区	候補者氏名	選挙運動 法定費用額	収入の部			選挙運動			
			寄附	その他 の収入	計	人件費	家屋費		
							選挙事務所費	集会会場費	その他の 家屋費
愛媛県	第2区 木村 義雄	23,230,000	10,360,000	—	10,360,000	3,240,000	2,133,920	297,215	—
	木村 雄一		8,000,000	181,230	8,181,230	865,000	898,020	1,001,100	—
	土居 美佐子		4,953,489	—	4,953,489	788,500	200,833	—	—
	第3区 大野 功統	22,882,000	15,735,767	—	15,735,767	4,374,000	816,100	172,155	—
	妹尾 真由美		5,881,349	—	5,881,349	552,000	126,667	5,000	—
	近石 美智子		300,000	—	300,000	—	—	—	—
	米田 晴彦		1,130,000	100,000	1,230,000	240,000	98,900	71,450	—
	真鍋 健		—	5,957,134	5,957,134	843,600	250,000	73,500	—
	第1区 永江 孝子	24,946,800	5,132,480	—	5,132,480	1,179,000	132,480	178,245	—
	塩崎 恭久		22,438,890	—	22,438,890	2,940,000	2,391,805	1,022,899	—
田中 克彦		872,880	—	872,880	—	80,000	44,980	—	
谷村 耕治		4,511,919	—	4,511,919	—	168,000	44,980	—	
郡昭 浩		20,000	—	20,000	—	—	—	—	
第2区 村上 誠一	25,747,500	8,000,000	3,000,000	11,000,000	4,195,000	765,874	217,347	—	
森田 浩二		4,321,731	—	4,321,731	—	109,200	—	—	
岡平 知子		2,820,000	500,000	3,320,000	1,200,000	360,000	42,800	—	
楠橋 康弘		240,000	2,627,359	2,867,359	1,050,088	586,914	—	—	
第3区 白橋 石洋	23,200,600	5,090,000	—	5,090,000	1,005,200	111,400	74,200	—	
官脇 繁		4,787,844	—	4,787,844	—	54,000	—	—	
白石 徹		—	4,500,000	4,500,000	1,503,250	50,000	222,872	—	
第4区 山本 公一	22,759,300	9,000,000	—	9,000,000	1,980,000	104,300	379,102	—	
桜内 文城		—	9,150,000	9,150,000	1,630,000	700,000	—	—	
高橋 英行		5,040,000	200,000	5,240,000	1,411,250	100,000	21,700	—	
露口 礼子		5,045,106	—	5,045,106	129,000	26,000	—	—	
高知県	第1区 桃田 妙子	22,319,300	4,696,741	—	4,696,741	—	69,333	—	—
	春名 真章		2,336,107	—	2,336,107	60,000	160,000	17,400	—
	田村 久美		7,206,379	—	7,206,379	508,000	217,730	—	—
	福井 照		30,680,000	—	30,680,000	1,703,000	3,916,880	516,377	—
	橋本 大二郎		335,000	3,400,000	3,735,000	390,000	1,280,121	610	—
	第2区 伊東 理砂	22,373,700	5,156,829	—	5,156,829	270,000	91,000	—	—
	山中 正博		201,513	—	201,513	—	20,000	—	—
	楠本 清世		5,126,000	—	5,126,000	608,000	105,000	44,755	—
	中谷 元意		3,195,023	4,000,000	7,195,023	1,665,000	941,216	142,750	—
	第3区 中山 知夫	22,278,400	—	—	—	—	—	—	—
村上 信健		1,995,104	—	1,995,104	—	130,000	28,370	—	
北村 健行		4,764,298	—	4,764,298	370,298	26,000	—	—	
山本 有二		6,880,000	—	6,880,000	1,635,000	1,730,750	381,300	—	
福岡県	第1区 官崎 道秀	24,853,100	4,787,288	—	4,787,288	360,000	148,967	—	—
	内田 裕		1,780,935	—	1,780,935	—	50,000	57,183	—
	遠藤 宣彦		7,760,000	—	7,760,000	1,093,760	1,146,900	169,285	—
	松本 龍		19,000,000	—	19,000,000	1,710,000	3,869,104	—	—
	第2区 佐竹 秀夫	25,629,700	4,559,654	—	4,559,654	—	159,250	—	—
	山崎 拓二		16,000,000	—	16,000,000	3,095,000	1,065,804	2,672,752	—
	稲富 修		10,776,000	18	10,776,018	551,000	456,391	201,075	—
	小林 一子		2,002,700	—	2,002,700	180,000	285,000	—	—
	第3区 藤田 一枝	25,040,400	13,462,000	—	13,462,000	2,560,000	493,500	12,800	—
	吉富 安彦		4,541,617	—	4,541,617	180,000	481,257	—	—
川原 康裕		1,150,040	—	1,150,040	30,000	150,000	—	—	
第4区 太田 誠一	24,153,000	5,507,996	5,000,000	10,507,996	4,674,025	444,996	883,133	—	
鈴木 幸治		4,186,202	—	4,186,202	—	108,333	—	—	
渡邊 具能		5,000,000	8,000,000	13,000,000	1,717,500	645,600	812,700	—	
第5区 古賀 敬章	25,199,600	10,080,790	—	10,080,790	4,048,000	222,081	—	—	
楠田 大蔵		5,000,000	2,000,000	7,000,000	939,525	268,420	115,830	—	
原田 義昭		11,000,000	5,000,000	16,000,000	1,895,100	946,778	—	—	
第6区 鳩山 卓郎	24,703,200	4,087,242	—	4,087,242	—	34,667	—	—	
鳩山 邦夫		1,000,000	15,000,000	16,000,000	3,651,000	1,200,000	1,734,067	—	

(注) 結果調作成時までに各候補者の出納責任者から提出があったもの

用支出額に関する調 (続)

(単位：円)

費用支出額内訳									
計	通信費	交通費	印刷費	広告費	文具費	食糧費	休泊費	雑費	合計
2,431,135	236,400	12,830	1,872,675	1,249,368	26,578	455,949	144,000	689,280	10,358,215
1,899,120	1,629,083	696,057	1,874,200	1,714,125	710,779	184,592	—	714,842	10,287,798
200,833	25,090	48,761	439,910	362,695	9,129	1,176	—	36,105	1,912,199
988,255	2,528,240	407,009	1,975,050	1,807,057	198,006	899,711	51,419	2,507,020	15,735,767
131,667	84,250	700	765,740	784,045	1,154	5,460	—	297,894	2,622,910
—	—	—	206,850	50,400	1,686	22,040	—	3,678	284,654
170,350	39,214	—	2,015,202	971,240	2,110	155,591	—	20,580	3,614,287
323,500	326,113	85,627	4,535,774	521,250	22,693	151,538	—	869,489	7,679,584
310,725	193,726	15,153	875,000	574,350	159,653	374,197	—	240,867	3,922,671
3,414,704	7,322,844	262,173	4,120,725	3,111,448	1,449,435	223,769	—	1,531,215	24,376,313
124,980	—	—	575,400	172,500	—	—	—	—	872,880
212,980	32,000	—	425,627	527,536	1,050	2,196	—	119,850	1,321,239
—	—	—	5,650	4,374	—	—	—	—	10,024
983,221	582,382	632,525	2,206,795	715,625	738,466	313,980	86,400	438,903	10,893,297
109,200	24,000	48,661	425,545	605,009	—	3,090	—	39,236	1,254,741
402,800	123,656	11,830	1,989,337	1,034,476	24,897	106,760	42,000	15,750	4,951,506
586,914	128,232	111,553	510	659,332	58,050	92,199	—	180,481	2,867,359
185,600	114,635	83,530	1,394,500	722,025	49,284	227,418	143,943	30,385	3,956,520
54,000	28,000	7,150	717,756	393,687	2,092	—	—	366,656	1,569,341
272,872	—	26,880	872,800	1,017,550	27,581	43,415	42,900	57,300	3,864,548
483,402	58,420	126,699	2,544,900	1,477,356	10,992	474,605	440,279	198,428	7,795,081
700,000	—	2,940	1,954,200	311,325	20,517	257,135	384,920	—	5,261,037
121,700	56,404	111,400	1,808,500	1,233,280	—	138,362	207,800	210,984	5,299,680
26,000	24,000	31,713	483,006	1,048,395	—	—	—	177,520	1,919,634
69,333	27,020	2,760	620,008	861,719	3,696	1,488	—	83,874	1,669,898
177,400	—	—	1,184,200	528,150	8,270	98,000	—	14,466	2,070,486
217,730	21,211	36,760	1,076,250	1,027,270	57,319	234,833	—	602,082	3,781,455
4,433,257	865,068	—	2,351,740	1,314,124	137,264	214,300	—	871,294	11,890,047
1,280,731	258,934	1,400	1,634,500	332,075	31,126	253,873	—	970,518	5,153,157
91,000	38,485	34,573	1,035,819	565,521	—	4,604	—	73,916	2,113,918
20,000	30,000	—	1,291,600	363,000	10,000	69,113	59,800	—	1,843,513
149,755	—	67,218	1,582,000	494,528	—	248,055	319,250	341,752	3,810,558
1,083,966	491,074	82,102	1,820,200	735,654	373,921	373,986	201,854	248,354	7,076,111
—	—	—	—	—	—	—	—	—	—
158,370	—	2,920	1,424,200	270,230	—	64,484	74,900	—	1,995,104
26,000	24,000	—	738,266	170,595	14,523	—	—	331,925	1,675,607
2,112,050	584,598	41,266	1,972,528	621,611	12,861	381,489	843,913	674,738	8,880,054
148,967	28,000	4,790	461,523	463,516	1,890	11,140	—	96,409	1,576,235
107,183	233,111	600	776,200	298,500	241,639	35,868	—	81,119	1,774,220
1,316,185	1,205,284	224,770	1,531,940	819,130	91,073	184,034	—	172,324	6,638,500
3,869,104	1,376,941	35,782	4,819,675	3,094,993	2,430,627	224,491	—	832,014	18,393,627
159,250	28,000	1,500	289,785	660,017	3,684	5,168	—	383,834	1,531,238
3,738,556	1,006,416	649,823	1,685,980	5,024,898	510,546	24,990	—	375,029	16,111,238
657,466	155,729	42,625	1,896,615	2,040,444	19,269	375,438	3,570	213,660	5,955,816
285,000	360,000	—	721,700	298,450	—	—	—	—	1,845,150
506,300	375,347	134,273	2,572,200	1,222,041	78,035	20,882	—	129,835	7,598,913
481,257	32,000	10,439	311,333	265,345	2,955	19,419	—	203,375	1,506,123
150,000	—	—	809,480	62,160	—	—	—	—	1,051,640
1,328,129	667,824	626,701	1,858,180	1,494,312	66,888	59,152	—	137,377	10,912,588
108,333	24,000	—	513,966	453,867	3,803	738	—	32,871	1,137,578
1,458,300	733,920	1,296,050	2,505,720	2,339,915	106,460	271,068	162,000	1,287,986	11,878,919
222,081	748,302	971,201	1,594,500	1,305,526	129,740	539,794	—	521,646	10,080,790
384,250	168,437	377,526	1,856,182	1,734,741	1,181,060	560,833	116,850	134,839	7,454,243
946,778	180,995	700,835	1,856,182	1,504,225	686,221	—	92,550	141,030	8,003,916
34,667	28,080	16,894	480,977	310,032	2,639	5,071	—	113,877	992,237
2,934,067	186,461	415,823	1,440,620	420,914	99,070	233,189	580,410	190,279	10,151,833

72 候補者別選挙運動費

都道府県 小選挙区	候補者氏名	選挙運動 法定費用額	収入の部			選挙運動			
			寄附	その他 の収入	計	人件費	家屋費		
							選挙事務所費	集会会場費	その他の 家屋費
佐賀県	第7区	古賀一成 佐藤 浩	9,400,000	11,110,000	20,510,000	2,004,000	7,202,879	57,222	—
			3,968,295	—	3,968,295	—	65,000	—	—
	第8区	野田国義 古賀誠	5,455,928	—	5,455,928	1,445,000	83,328	115,580	—
			17,520,000	2,789,177	20,309,177	2,426,000	4,597,259	192,870	—
	第9区	大塚祐子 麻生太郎	4,629,232	—	4,629,232	14,000	81,467	—	—
			6,000,000	51,435	6,051,435	2,462,350	3,507,290	—	—
	第10区	山本剛正 青木信恭	5,040,000	5,000,000	10,040,000	1,080,000	1,021,750	—	—
			2,010,160	—	2,010,160	600,000	226,000	—	—
	第11区	緒方林太郎 三原朝彦	5,000,000	700,081	5,700,081	540,000	161,595	264,552	—
			14,000,000	—	14,000,000	3,817,800	1,702,075	309,325	—
	第12区	八城井崇清 篠田清信	4,118,580	—	4,118,580	—	26,000	—	—
			9,781,000	3,000,000	12,781,000	1,995,000	1,188,753	17,200	—
第13区	川上憲子 西川京子	1,403,543	—	1,403,543	84,000	200,000	11,000	—	
		4,027,508	—	4,027,508	—	26,000	—	—	
第14区	山下美子 武田良太	12,064,068	—	12,064,068	2,442,000	1,245,217	810,820	—	
		1,590,000	—	1,590,000	150,000	30,000	—	—	
第15区	山口はる典 小迫日出	15,000,000	—	15,000,000	1,588,000	5,636,731	—	—	
		8,510,000	300,000	8,810,000	4,260,000	354,268	—	—	
長崎県	第1区	木場健 福岡資麿	4,348,978	—	4,348,978	—	86,667	—	—
			22,641,700	4,145,295	—	4,145,295	—	65,000	—
	第2区	原正博 牧原弘志	12,056,792	—	12,056,792	2,949,500	476,313	983,855	—
			7,185,000	—	7,185,000	880,450	1,123,420	259,250	—
	第3区	今村雅博 大串博也	4,608,708	—	4,608,708	180,000	53,300	—	—
			10,000,000	2,000,000	12,000,000	2,235,000	4,422,146	29,795	—
	第4区	瀬戸雄徳 橋山波二	6,000,000	—	6,000,000	903,250	539,192	43,775	—
			1,105,821	—	1,105,821	240,000	119,000	—	—
	第5区	柳瀬映子 平林素耕	4,248,417	—	4,248,417	—	221,167	—	—
			2,240,000	500,000	2,740,000	740,000	180,000	17,300	—
	第6区	保利耕輔 瀨川栄子	11,850,981	—	11,850,981	4,583,611	187,097	79,900	—
			9,000,000	—	9,000,000	1,980,000	2,721,200	—	—
第7区	高木義明 江田耕一	24,407,700	1,592,114	—	1,592,114	—	120,000	—	
		15,000,000	2,000,000	17,000,000	2,040,000	5,080,430	467,022	—	
第8区	富岡勉生 久間章愛	4,595,711	—	4,595,711	—	81,900	—	—	
		15,000,000	—	15,000,000	2,364,330	2,413,425	863,638	—	
第9区	柴田衣里子 福田寿郎	15,000,000	5,000,000	20,000,000	2,360,000	9,565,632	292,880	—	
		4,997,462	—	4,997,462	—	26,000	—	—	
第10区	山崎喜代子 相浦喜代	9,500,000	—	9,500,000	4,720,000	572,498	16,850	—	
		1,560,000	1,800,000	3,360,000	799,000	60,000	—	—	
第11区	谷川彌聖一人 山田正彦	2,355,849	1,681,963	4,037,812	1,222,500	480,891	—	—	
		6,500,000	8,000,000	14,500,000	2,795,000	867,000	186,200	—	
第12区	山田正典 官島孝一	7,445,411	—	7,445,411	157,000	21,667	—	—	
		12,070,000	644,976	12,714,976	1,060,000	1,503,693	171,547	—	
第13区	山田孝誠 北村誠吾	11,635,000	—	11,635,000	2,658,760	251,000	12,400	—	
		4,365,691	—	4,365,691	193,733	34,667	—	—	
熊本県	第1区	松野頼久 守田隆志	7,200,000	200,000	7,400,000	2,294,500	1,112,520	106,150	—
			24,611,200	15,000,000	360,000	15,360,000	2,415,000	6,529,840	1,095,539
	第2区	木原稔夫 上野哲一	4,143,408	—	4,143,408	—	163,497	—	—
			14,277,500	—	14,277,500	2,449,000	747,473	91,750	—
	第3区	馬郡賢一郎 福嶋健一	2,331,253	—	2,331,253	840,000	427,860	—	—
			4,522,439	—	4,522,439	—	26,000	—	—
	第4区	林彪志 坂本哲志	5,000,000	—	5,000,000	915,200	450,000	1,000	—
			13,000,000	—	13,000,000	1,848,000	346,165	66,885	—
	第5区	三浦英友 後藤友治	23,177,300	13,930,000	6,000,000	19,930,000	2,640,000	6,942,872	189,930
			4,000,000	1,100,000	5,100,000	545,000	967,180	4,840	—
	第6区	藤井栄	6,000,000	—	6,000,000	824,000	679,500	39,420	—
			4,222,259	1,000	4,223,259	—	93,167	—	—

(注) 結果調作成時までに各候補者の出納責任者から提出があったもの

用支出額に関する調 (続)

(単位:円)

費用支出額内訳									
計	通信費	交通費	印刷費	広告費	文具費	食糧費	休泊費	雑費	合計
7,260,101	2,305,335	—	4,543,444	3,573,239	330,237	43,470	—	445,505	20,505,331
65,000	24,000	14,703	304,150	465,195	—	2,964	—	92,283	968,295
198,908	49,140	144,767	766,300	1,032,648	102,728	251,392	73,290	78,197	4,142,370
4,790,129	442,741	—	4,785,549	1,833,976	190,237	58,876	36,000	1,980,338	16,543,846
81,467	36,000	8,928	538,386	472,777	—	—	7,050	238,861	1,397,469
3,507,290	—	—	1,876,590	271,950	—	—	—	7,245	8,125,425
1,021,750	1,118,447	9,719	2,648,200	1,970,063	641,440	89,646	—	204,622	8,783,887
226,000	—	—	848,275	277,875	—	6,710	—	14,786	1,973,646
426,147	555,408	83,258	1,679,748	1,271,005	71,966	127,060	22,500	14,847	4,791,939
2,011,400	1,203,178	9,654	1,858,128	816,911	92,536	8,544	—	837,402	10,655,553
26,000	24,000	2,320	466,786	432,933	4,629	2,544	—	122,377	1,081,589
1,205,953	693,163	41,490	2,222,400	2,057,052	245,635	335,427	—	614,468	9,410,588
211,000	30,000	1,890	812,550	220,500	18,853	—	—	24,750	1,403,543
26,000	25,410	800	428,388	396,380	996	599	—	77,196	955,769
2,056,037	1,164,858	1,135,200	1,859,236	2,023,231	229,938	413,290	46,200	235,225	11,605,215
30,000	144,000	32,132	837,800	335,000	—	—	—	—	1,528,932
5,636,731	158,819	5,720	1,025,682	1,232,850	343,591	168,462	73,200	1,478,551	11,711,606
354,268	159,579	46,847	2,335,145	891,461	57,246	113,860	304,450	138,469	8,661,325
86,667	24,000	—	470,962	361,218	12,042	—	—	116,706	1,071,595
65,000	32,950	—	281,088	479,445	528	2,401	—	224,709	1,086,121
1,460,168	701,352	1,149,151	2,259,061	4,229,583	270,031	959,518	31,350	384,403	14,394,117
1,382,670	334,859	356,865	890,750	1,426,273	171,465	183,192	69,860	325,917	6,022,301
53,300	24,000	8,000	338,549	321,945	1,746	12,012	68,880	559,840	1,568,272
4,451,941	1,184,453	757,012	1,884,568	1,012,937	236,990	275,750	—	306,006	12,344,657
582,967	381,164	428,783	2,091,547	992,250	23,302	166,628	—	297,562	5,867,453
119,000	23,782	—	435,000	224,238	31,500	32,301	—	—	1,105,821
221,167	24,000	15,970	360,097	403,616	315	—	—	143,919	1,169,084
197,300	64,560	40,987	1,688,800	1,242,090	19,424	308,959	196,000	160,066	4,658,186
266,997	1,450,794	823,401	2,669,100	124,690	125,510	518,604	—	1,276,480	11,839,187
2,721,200	253,250	933,766	2,821,818	974,482	86,848	209,917	—	949,920	10,931,201
120,000	120,000	1,350	777,735	424,187	58,842	90,000	—	—	1,592,114
5,547,452	213,812	—	2,688,780	1,134,000	101,324	875,853	—	5,246,059	17,847,280
81,900	32,000	—	338,132	521,350	—	—	—	585,990	1,559,372
3,277,063	247,742	202,172	3,695,650	2,270,625	362,862	606,750	—	1,082,098	14,109,292
9,858,512	1,073,197	867,608	1,930,740	1,245,391	482,170	436,531	457,050	2,297,364	21,008,563
26,000	28,000	—	881,225	810,695	—	—	12,500	24,641	1,783,061
589,348	21,780	47,270	1,904,000	1,157,370	182,712	233,022	124,000	359,487	9,338,989
60,000	—	—	1,635,825	671,950	1,823	108,000	—	—	3,276,598
480,891	250,152	3,950	1,201,410	642,228	58,502	91,015	—	87,164	4,037,812
1,053,200	1,666,320	487,880	1,825,715	1,968,049	518,010	405,555	314,820	2,255,225	13,289,774
21,667	34,470	306,594	582,508	682,242	3,700	15,531	122,430	1,840,032	3,766,174
1,675,240	2,624,440	1,351,683	1,936,925	2,521,839	267,251	615,337	401,185	263,517	12,717,417
263,400	733,327	50,890	1,233,200	1,196,610	140,815	157,499	17,325	145,584	6,597,410
34,667	24,000	8,420	389,343	630,589	16,198	13,665	—	55,076	1,365,691
1,218,670	542,692	392,965	2,898,708	1,797,065	7,547	142,358	100,930	262,039	9,657,474
7,625,379	741,272	—	1,935,500	1,377,142	92,262	—	—	531,592	14,718,147
163,497	36,000	—	374,830	452,745	3,568	3,072	—	68,063	1,101,775
839,223	506,395	133,355	2,904,881	530,356	52,797	250,172	50,000	470,182	8,186,361
427,860	62,748	45,886	498,750	150,174	996	125,067	—	179,772	2,331,253
26,000	24,350	—	396,182	518,766	5,163	7,234	—	453,383	1,431,078
451,000	60,050	—	1,125,200	1,099,000	64,493	152,677	—	156,217	4,023,837
413,050	1,954,908	44,396	3,756,900	1,430,084	895,283	24,694	—	888,191	11,255,506
7,132,802	391,567	—	2,968,400	2,200,210	661,955	673,176	—	613,611	17,281,721
972,020	159,591	23,796	—	3,252,438	2,622	857,398	304,970	490,077	6,607,912
718,920	508,586	136,982	1,366,800	1,012,623	76,564	361,883	—	400,149	5,406,507
93,167	24,000	—	448,439	570,162	—	12,088	—	12,411	1,160,267

72 候補者別選挙運動費

都道府県 小選挙区	候補者氏名	選挙運動 法定費用額	収入の部			選挙運動			
			寄附	その他 の収入	計	人件費	家屋費		
							選挙事務所費	集会会場費	その他の 家屋費
大分県	第4区 園田博之 河野真一郎 松永真隆 中金島利一 南金子政之 長友清富	23,589,900	17,440,000	—	17,440,000	1,764,000	200,000	244,685	—
			5,963,375	—	5,963,375	630,524	65,000	—	—
	第5区	22,810,100	—	5,000,000	5,000,000	2,520,000	257,565	120,000	—
			4,250,000	—	4,250,000	720,000	250,000	—	—
	第1区	24,547,000	13,798,000	—	13,798,000	3,371,125	2,127,071	1,070,420	—
			4,601,454	—	4,601,454	161,000	26,000	5,760	—
	第2区	23,722,300	—	36,400	36,400	15,600	—	—	—
			2,000,000	2,000,000	4,000,000	717,500	497,830	211,050	—
	第3区	23,952,900	5,000,000	6,000,000	11,000,000	825,000	410,742	1,429,616	—
			1,178,245	—	1,178,245	261,000	145,000	—	—
第1区	24,276,100	4,728,675	—	4,728,675	408,000	65,000	9,980	—	
		10,000,000	—	10,000,000	530,000	620,626	237,825	—	
第2区	23,551,000	5,100,000	5,000,000	10,100,000	1,980,000	531,600	—	—	
		4,926,017	—	4,926,017	347,000	43,767	—	—	
第3区	23,526,400	13,030,000	400,000	13,430,000	1,579,000	2,363,933	790,690	—	
		21,800,000	—	21,800,000	1,476,525	1,125,000	374,956	—	
第1区	23,526,400	4,553,296	—	4,553,296	264,000	47,667	—	—	
		15,500,000	—	15,500,000	2,179,478	2,812,230	5,600	—	
第2区	23,526,400	5,246,379	—	5,246,379	110,000	357,000	—	—	
		1,200,000	—	1,200,000	—	230,526	—	—	
第3区	23,526,400	10,672,000	—	10,672,000	1,272,000	3,091,868	173,775	—	
		9,300,000	—	9,300,000	1,568,350	2,365,507	329,060	—	
第1区	24,118,300	10,000,000	6,452,223	16,452,223	6,088,870	7,627,090	358,931	—	
		10,000	3,624,823	3,634,823	736,162	888,785	—	—	
第2区	27,730,100	4,755,882	1,000	4,756,882	—	119,000	—	—	
		5,180,500	28,500	5,209,000	—	152,000	43,550	—	
第3区	23,526,400	4,784,850	—	4,784,850	100,980	69,132	6,900	—	
		5,880,000	2,000,000	7,880,000	1,950,000	247,816	—	—	
第1区	24,118,300	15,285,000	3,289,035	18,574,035	—	391,667	2,466,474	—	
		4,741,694	—	4,741,694	—	35,533	—	—	
第2区	27,730,100	5,000,000	10,000,000	15,000,000	5,340,000	800,000	513,834	—	
		800,000	—	800,000	256,000	20,000	—	—	
第3区	23,072,500	20,800,000	—	20,800,000	1,643,356	6,298,897	824,896	—	
		—	—	—	—	—	—	—	
第4区	23,190,500	25,500,000	—	25,500,000	1,245,000	2,743,010	14,003,424	—	
		4,347,254	—	4,347,254	5,000	56,333	—	—	
第5区	25,068,600	13,000,000	—	13,000,000	1,630,000	4,209,194	26,166	—	
		4,407,189	—	4,407,189	5,035,050	400,000	9,490	—	
第1区	22,944,400	8,414,600	—	8,414,600	1,838,600	1,321,813	514,060	—	
		15,000,000	4,071,000	19,071,000	3,156,612	1,001,090	—	—	
第2区	23,043,000	4,549,888	—	4,549,888	115,000	13,867	—	—	
		10,050,000	—	10,050,000	3,402,824	518,860	—	—	
第3区	23,428,000	10,000,000	15,000,000	25,000,000	2,016,000	1,890,099	243,773	—	
		4,562,980	—	4,562,980	150,000	26,000	—	—	
第4区	27,403,600	9,060,000	—	9,060,000	1,067,000	82,000	89,640	—	
		8,544,000	—	8,544,000	2,770,000	2,499,900	259,450	—	
第1区	23,043,000	663,000	—	663,000	224,000	70,000	—	—	
		5,427,280	—	5,427,280	790,000	195,650	—	—	
第2区	23,043,000	20,000,000	—	20,000,000	2,695,000	2,702,431	1,306,205	—	
		4,440,770	—	4,440,770	336,000	28,167	—	—	
第3区	23,428,000	7,271,404	2,438,007	9,709,411	2,580,000	1,277,894	194,470	—	
		1,125,000	1,500,000	2,625,000	1,542,000	304,751	20,000	—	
第4区	27,403,600	4,421,768	—	4,421,768	152,000	17,333	—	—	
		13,227,000	—	13,227,000	4,540,000	1,605,760	29,200	—	
第1区	22,944,400	5,000,000	922,976	5,922,976	1,120,000	2,479,518	53,800	—	
		2,761,000	—	2,761,000	1,108,000	80,000	—	—	
第2区	23,043,000	—	4,753,662	4,753,662	810,000	404,576	—	—	
		6,270,000	401,835	6,671,835	4,740,000	401,660	—	—	
第3区	23,043,000	15,000,000	—	15,000,000	1,566,000	1,572,400	277,200	—	
		4,576,286	—	4,576,286	544,000	43,333	9,500	—	

(注) 結果調作成時までに各候補者の出納責任者から提出があったもの

用支出額に関する調 (続)

(単位:円)

費用支出額内訳									
計	通信費	交通費	印刷費	広告費	文具費	食糧費	休泊費	雑費	合計
444,685	52,408	261,698	934,080	1,213,878	384,689	436,220	208,520	111,478	5,811,656
65,000	504,589	38,442	513,082	178,095	1,995	121,046	15,000	735,794	2,803,567
377,565	51,789	—	1,898,100	555,461	116,768	108,000	109,576	2,870	5,740,129
250,000	10,280	1,866,300	—	860,559	3,834	126,000	48,000	8,140	3,893,113
3,197,491	229,104	52,380	1,948,375	523,479	149,538	470,712	434,550	495,879	10,872,633
31,760	48,000	66,959	441,256	544,450	—	28,508	—	105,001	1,426,934
—	1,140	—	—	—	2,099	14,836	—	2,725	36,400
708,880	369,477	367,300	1,803,450	863,969	25,397	255,409	—	293,039	5,404,421
1,840,358	996,850	412,940	2,101,900	4,630,255	52,075	556,844	—	692,060	12,108,282
145,000	30,000	6,687	573,090	63,100	3,907	32,250	—	63,211	1,178,245
74,980	76,200	23,089	476,388	559,774	10,314	2,145	—	61,434	1,692,324
858,451	455,905	622,842	1,807,250	2,072,980	476,024	400,059	497,250	299,809	8,020,570
531,600	286,891	331,520	976,815	1,326,441	155,384	96,524	547,730	732,760	6,965,665
43,767	28,600	122,413	554,907	439,128	2,235	—	18,000	145,420	1,701,470
3,154,623	1,178,629	602,558	5,243,675	2,138,758	9,847	464,165	752,357	1,355,973	16,479,585
1,499,956	1,000,000	63,842	2,145,000	540,000	—	—	—	—	6,725,323
47,667	24,000	28,551	539,372	544,491	1,470	475	—	39,194	1,489,220
2,817,830	581,654	401,778	1,225,195	2,115,540	189,198	—	—	1,457,105	10,967,778
357,000	90,667	—	596,154	639,665	12,901	17,439	—	333,520	2,157,346
230,526	18,484	—	682,500	146,863	—	15,860	—	6,732	1,100,965
3,265,643	211,371	151,098	1,521,567	1,559,395	70,114	315,122	—	391,593	8,757,903
2,694,567	669,996	—	335,400	1,130,716	107,714	520,428	—	1,507,286	8,534,457
7,986,021	695,759	362,074	1,697,700	699,319	360,134	334,811	97,440	233,765	18,555,893
888,785	17,108	3,720	594,120	309,203	1,679	11,830	35,400	898,006	3,496,013
119,000	68,000	—	874,699	384,148	4,200	5,513	—	145,242	1,600,802
195,550	57,140	10,000	2,086,000	872,665	43,883	142,608	93,870	90,432	3,592,148
76,032	79,743	850	475,987	843,495	37,229	3,962	—	32,012	1,650,290
247,816	—	1,400	1,486,450	663,571	3,908	94,926	28,800	111,634	4,588,505
2,858,141	—	8,250	5,042,950	825,603	131,463	216,646	—	527,434	9,610,487
35,533	32,000	—	373,961	1,019,016	—	—	—	157,483	1,617,993
1,313,834	1,987,930	32,100	1,848,336	1,710,986	296,228	94,250	—	2,074,429	14,698,093
20,000	14,976	26,832	337,627	60,000	—	48,332	—	28,482	792,249
7,123,793	2,703,310	602,659	2,451,820	6,013,821	129,865	387,971	111,866	275,795	21,444,256
16,746,434	322,425	837,355	2,785,046	1,967,139	297,064	278,498	39,300	511,024	25,029,285
56,333	24,000	73,340	402,525	529,743	2,416	175	—	88,919	1,182,451
4,235,360	1,133,896	1,456,891	1,886,650	4,000,111	30,839	279,410	73,800	368,598	15,095,555
409,490	193,423	42,873	2,695,000	365,500	20,426	74,830	72,000	1,075,842	9,984,434
36,833	24,340	42,296	621,419	392,845	1,498	2,393	6,500	137,288	1,368,412
1,835,873	364,893	550,751	3,407,965	764,425	107,475	276,733	394,500	1,161,599	10,702,814
1,001,090	2,481,318	1,552,115	5,436,353	2,333,590	12,466	408,856	820,690	1,141,265	18,344,355
13,867	24,000	33,821	452,804	544,555	5,406	726	—	177,300	1,367,479
518,860	1,208,322	—	2,166,060	1,329,672	5,670	—	193,165	280,455	9,105,028
2,133,872	7,464,729	301,872	5,333,125	633,198	823,095	555,365	124,215	2,850,371	22,235,842
26,000	24,000	23,490	488,717	542,902	—	—	—	201,667	1,456,776
171,640	1,652,103	397,571	605,000	3,044,921	111,049	394,086	193,570	675,150	8,312,090
2,759,350	1,272,398	—	2,024,283	1,351,400	55,239	530,897	—	75,973	10,839,540
70,000	56,534	—	1,635,375	534,450	—	—	—	140,836	2,661,195
195,650	36,000	159,770	362,680	442,831	8,929	9,898	6,000	128,007	2,139,765
4,008,636	187,960	312,279	4,089,135	1,593,935	377,109	508,094	—	285,382	14,057,530
28,167	24,000	—	378,720	483,215	10,730	10,993	—	128,550	1,400,375
1,472,364	365,660	21,123	4,773,322	708,960	92,833	202,216	—	1,002,659	11,219,137
324,751	18,508	4,680	1,470,500	672,315	104,956	240,000	—	7,606	4,385,316
17,333	28,000	37,040	558,085	417,664	15,975	6,194	28,350	101,094	1,361,735
1,634,960	13,193	294,699	1,557,808	555,461	154,004	450,600	49,000	520,889	9,770,614
2,533,318	171,989	41,842	2,971,500	293,850	261,886	218,252	80,000	267,049	7,959,686
80,000	1,390	—	2,158,800	410,096	28,332	57,037	43,100	133,284	4,020,039
404,576	249,883	16,533	749,300	1,927,380	97,212	95,650	—	403,128	4,753,662
401,660	39,570	6,000	1,820,680	812,600	188,806	466,028	—	586,271	9,061,615
1,849,600	531,757	952,150	6,052,909	1,584,300	636,004	272,568	—	643,204	14,088,492
52,833	24,000	—	295,036	472,764	—	3,178	—	184,475	1,576,286

73 候補者別得票数

都道府県	小選挙区	当落の別	候補者氏名	得票数	男女別	年齢	届出政党 (所属団体)	新前元別	職業	重複立候補	惜敗率 (%)
北海道	第1区	○	よこみち孝弘 (横路孝弘)	183,216	男	68	民主党	前	政党役員	重	100.000
			長谷川岳	124,343	男	38	自由民主党	新	自由民主党北海道 第1選挙区支部長	重	67.866
			松井ひであき (松井秀明)	25,803	男	40	日本共産党	新	政党職員		
	第2区	○	たかもと和枝 (高元和枝)	4,083	女	59	(幸福実現党)	新	団体役員		
			三井わきお (三井辨雄)	165,267	男	66	民主党	前	政党役員	重	100.000
			よしかわ貴盛 (吉川貴盛)	93,870	男	58	自由民主党	前	経済産業副大臣	重	56.798
			岡ちはる (岡千陽)	27,580	女	46	日本共産党	新	政党役員	重	×
			本田ゆみ (本田由美)	14,311	女	31	社会民主党	新	無職	重	×
			山本もとみ (山本志美)	3,782	女	42	(幸福実現党)	新	宗教法人幸福の科学 札幌北支部長		
	第3区	○	荒井さとし (荒井聡)	186,081	男	63	民主党	元	政党役員	重	100.000
			いしざき岳 (石崎岳)	112,844	男	54	自由民主党	前	総務副大臣	重	60.642
			森山よしのり (森山佳則)	6,723	男	42	(幸福実現党)	新	団体職員		
	第4区	○	はちろ吉雄 (鉢呂吉雄)	149,697	男	61	民主党	前	政党役員	重	100.000
			宮本とおる (宮本融)	75,029	男	44	自由民主党	新	選挙区支部長	重	50.120
			つるみ俊蔵 (鶴見俊蔵)	3,923	男	55	(幸福実現党)	新	宗教法人幸福の科学 札幌西支部長		
	第5区	○	小林ちよみ (小林千代美)	182,952	女	40	民主党	元	政党役員	重	100.000
			町村信孝	151,448	男	64	自由民主党	前	選挙区支部長	重	82.780
			はたの泰紀 (畑野泰紀)	5,380	男	42	(幸福実現党)	新	団体職員		
	第6区	○	ささき隆博 (佐々木隆博)	175,879	男	60	民主党	前	政党役員	重	100.000
			今津ひろし (今津寛)	119,964	男	62	自由民主党	前	自由民主党北海道 第6選挙区支部長	重	68.208
			おぎう和敏 (荻生和敏)	17,884	男	59	日本共産党	新	政党役員	重	×
武田しんいち (武田慎一)			3,554	男	42	(幸福実現党)	新	宗教法人幸福の科学職員			
第7区	○	伊東よしたか (伊東良孝)	100,150	男	60	自由民主党	新	自由民主党北海道 第7選挙区支部支部長	重	100.000	
		仲野ひろ子 (仲野博子)	99,236	女	50	民主党	前	政党役員	重	99.087	
		かねなり幸子 (金成幸子)	2,131	女	50	(幸福実現党)	新	主婦			

に関する調

都道府県	小選挙区	当落の別	候補者氏名	得票数	男女別	年齢	届出政党 (所属団体)	新前元別	職業	重複立候補	惜敗率 (%)
青森県	第8区	○	お お さ か 誠 二 (逢 坂 誠 二)	171,114	男	50	民 主 党	前	政 党 役 員	重	100.000
			ふ く し ま 啓 史 郎 (福 島 啓 史 郎)	58,046	男	63	自 由 民 主 党	新	早 稲 田 大 学 客 員 教 授	重	33.922
			佐 藤 け ん じ (佐 藤 健 治)	40,090	男	52	(無 所 属)	新	北 朝 鮮 に 拉 致 さ れ た 日 本 人 を 救 出 す る 道 南 の 会 代 表		
			西 野 あ き ら (西 野 晃)	4,075	男	32	(幸 福 実 現 党)	新	団 体 職 員		
	第9区	○	は と や ま 由 紀 夫 (鳩 山 由 紀 夫)	201,461	男	62	民 主 党	前	政 党 役 員		
			川 畑 さ と し (川 畑 悟)	79,116	男	38	自 由 民 主 党	新	自 由 民 主 党 北 海 道 第 9 選 挙 区 支 部 長	重	39.271
			さ と う 昭 子 (佐 藤 昭 子)	20,286	女	66	日 本 共 産 党	新	無 職	重	×
			さ と む ら 英 一 (里 村 英 一)	2,735	男	49	(幸 福 実 現 党)	新	月 刊 ザ ・ リ バ テ イ 編 集		
	第10区	○	小 平 忠 正	159,473	男	67	民 主 党	前	政 党 役 員	重	100.000
			飯 島 ゆ か り (飯 島 夕 雁)	89,287	女	45	自 由 民 主 党	前	自 由 民 主 党 北 海 道 第 10 選 挙 区 支 部 長	重	55.988
			大 林 ま こ と (大 林 誠)	6,114	男	36	(幸 福 実 現 党)	新	宗 教 法 人 幸 福 の 科 学 員 職		
	第11区	○	石 川 と も ひ ろ (石 川 知 裕)	118,655	男	36	民 主 党	前	政 党 役 員	重	100.000
			中 川 昭 一	89,818	男	56	自 由 民 主 党	前	自 由 民 主 党 北 海 道 第 11 選 挙 区 支 部 長	重	75.696
			渡 辺 ゆ か り (渡 辺 紫)	11,140	女	60	日 本 共 産 党	新	団 体 役 員	重	×
	第12区	○	松 木 け ん こ う (松 木 謙 公)	127,166	男	50	民 主 党	前	会 社 役 員	重	100.000
			た け べ つ と む (武 部 勤)	112,690	男	68	自 由 民 主 党	前	選 挙 区 支 部 長	重	88.616
			笠 松 な が ま ろ (笠 松 長 鷹)	2,763	男	56	(幸 福 実 現 党)	新	僧 侶		
	第1区	○	横 山 北 斗	101,290	男	45	民 主 党	前	政 党 役 員	重	100.000
			つ し ま 淳 (津 島 淳)	68,910	男	42	(無 所 属)	新	政 党 支 部 職 員		
			ま す た 世 喜 男 (升 田 世 喜 男)	35,283	男	52	(無 所 属)	新	会 社 役 員		
わ た な べ 英 彦 (渡 辺 英 彦)			12,847	男	69	社 会 民 主 党	新	農 業	重	×	
よ し ま た 洋 (吉 俣 洋)			7,976	男	35	日 本 共 産 党	新	政 党 役 員	重	×	
上 田 か ず ひ ろ (上 田 一 博)			1,483	男	59	(幸 福 実 現 党)	新	団 体 職 員			
第2区	○	江 渡 あ き の り (江 渡 聡 徳)	86,654	男	53	自 由 民 主 党	前	自 由 民 主 党 青 森 県 第 2 選 挙 区 支 部 長	重	100.000	
		中 野 渡 の り こ (中 野 渡 詔 子)	64,334	女	38	民 主 党	新	政 党 役 員	重	74.242	

73 候補者別得票数

都道府県	小選挙区	当落の別	候補者氏名	得票数	男女別	年齢	届出政党 (所属団体)	新前元別	職業	重複立候補	惜敗率 (%)
岩手県	第3区	○	熊谷 ひさ子 (熊谷ヒサ子)	7,164	女	61	(無所属)	新	会社役員		
			森 光 きよし (森光浄)	2,288	男	59	(幸福実現党)	新	無職		
			大 島 理 森	90,176	男	62	自由民主党	前	農業	重	100.000
			たなぶ まさよ (田名部匡代)	89,809	女	40	民主党	前	政党役員	重	99.593
	第4区	○	なかに し修二 (中西修二)	2,249	男	62	(幸福実現党)	新	幸福実現党 青森県本部副代表		
			木 村 太 郎	112,563	男	44	自由民主党	前	農業	重	100.000
	第1区	○	つしま きょういち (津島恭一)	97,747	男	55	民主党	元	政党役員	重	86.837
			石 田 昭 弘	3,719	男	50	(幸福実現党)	新	団体職員		
			しな たけし (階猛)	116,425	男	42	民主党	前	弁護士	重	100.000
			高 橋 比 奈 子	50,585	女	51	自由民主党	新	フリースペース アナウンサー	重	43.448
			い さ わ 昌 弘 (伊澤昌弘)	13,048	男	62	社会民主党	新	政党役員	重	×
			吉 田 恭 子	12,187	女	28	日本共産党	新	政党職員		
	第2区	○	森 けん さく (森憲作)	1,047	男	52	(幸福実現党)	新	団体職員		
			畑 こ う じ (畑浩治)	115,080	男	45	民主党	新	政党役員	重	100.000
す ず き 俊 一 (鈴木俊一)			94,566	男	56	自由民主党	前	選挙区支部長	重	82.174	
工 藤 て つ 子 (工藤哲子)			2,581	女	46	(幸福実現党)	新	無職			
第3区	○	き か わ だ 徹 (黄川田徹)	122,746	男	55	民主党	前	政党役員	重	100.000	
		は し も と ひ で の り (橋本英教)	57,674	男	42	自由民主党	新	選挙区支部長	重	46.986	
第4区	○	阿 部 忠 臣	2,811	男	35	(幸福実現党)	新	僧職者			
		小 沢 一 郎	133,978	男	67	民主党	前	政党役員			
		高 橋 よ し の ぶ (高橋嘉信)	41,690	男	55	自由民主党	元	農業	重	31.117	
		小 原 宣 良	28,925	男	65	社会民主党	新	政党役員	重	21.589	
		せ が わ 貞 清 (瀬川貞清)	8,288	男	59	日本共産党	新	政党役員	重	×	
		安 永 あ き ら (安永陽)	1,280	男	61	(幸福実現党)	新	特定非営利活動法人住宅 専門消費者センター理事長			
宮城県	第1区	○	郡 和 子	149,980	女	52	民主党	前	無職	重	100.000

73 候補者別得票数

都道府県	小選挙区	当落の別	候補者氏名	得票数	男女別	年齢	届出政党 (所属団体)	新前元別	職業	重複立候補	惜敗率 (%)	
山形県	第2区	○	川口ひろし (川口博)	93,951	男	62	(無所属)	新	無職			
			かねだ勝年 (金田勝年)	92,600	男	59	自由民主党	新	選挙区支部長	重	98.562	
			山本きよひろ (山本喜代宏)	23,719	男	53	社会民主党	元	農業	重	25.246	
			佐々木重人	8,645	男	39	みんなの党	新	会社役員	重	×	
			ふじわら純一 (藤原純一)	1,342	男	58	(幸福実現党)	新	無職			
	第3区	○	京野きみこ (京野公子)	101,777	女	59	民主党	新	会社役員	重	100.000	
			みのり川ぶひで (御法川信英)	90,575	男	45	自由民主党	前	外務大臣政務官	重	88.993	
			村岡としひで (村岡敏英)	76,787	男	49	(無所属)	新	政治団体代表			
			西本あつし (西本篤)	2,847	男	39	(幸福実現党)	新	宗教法人職員			
	第1区	○	かの道彦 (鹿野道彦)	106,202	男	67	民主党	元	政党役員	重	100.000	
			えんどう利明 (遠藤利明)	104,911	男	59	自由民主党	前	団体役員	重	98.784	
			伊藤かおり (伊藤香織)	11,419	女	27	(無所属)	新	政治団体代表			
佐藤まさゆき (佐藤雅之)			6,021	男	36	日本共産党	新	政党役員	重	×		
森大吾郎			1,149	男	35	(幸福実現党)	新	幸福実現党山形県本部代表				
第2区			○	近藤洋介	166,287	男	44	民主党	前	政党役員	重	100.000
				鈴木ひろのり (鈴木啓功)	80,995	男	42	自由民主党	新	選挙区支部長	重	48.707
第3区	○	後藤かつひこ (後藤克彦)	6,459	男	44	(幸福実現党)	新	宗教法人幸福の科学職員				
		かとう紘一 (加藤紘一)	130,502	男	70	自由民主党	前	選挙区支部長	重	100.000		
		吉泉ひでお (吉泉秀男)	80,362	男	61	社会民主党	新	会社役員	重	61.579		
		長谷川つよし (長谷川剛)	13,789	男	31	日本共産党	新	政党役員				
福島県	第1区	○	しろとり良太 (城取良太)	4,880	男	32	(幸福実現党)	新	宗教法人幸福の科学職員			
			石原洋三郎	156,060	男	36	民主党	新	政党役員	重	100.000	
			亀岡よしたみ (亀岡偉民)	136,526	男	53	自由民主党	前	選挙区支部長	重	87.483	
			山田ゆたか (山田裕)	15,879	男	54	日本共産党	新	政党役員			
			大橋一之	3,492	男	40	(幸福実現党)	新	団体職員			

に関する調 (続)

都道府県	小選挙区	当落の別	候補者氏名	得票数	男女別	年齢	届出政党 (所属団体)	新前元別	職業	重複立候補	惜敗率 (%)
茨城県	第2区	○	太田かずみ (太田和美)	131,306	女	30	民主党	前	政党役員	重	100.000
			根本匠	111,596	男	58	自由民主党	前	選挙区支部長	重	84.989
	第3区	○	サカイヒデミツ (酒井秀光)	2,397	男	41	(幸福実現党)	新	株式会社アックス福島 会社		
			げんば光一郎 (玄葉光一郎)	159,826	男	45	民主党	前	政党役員	重	100.000
	第4区	○	吉野まさよし (吉野正芳)	56,858	男	61	自由民主党	前	環境副大臣	重	35.574
			渡部恒三	91,695.593	男	77	民主党	前	政党役員	重	100.000
			渡部あつし (渡部篤)	49,349.390	男	57	自由民主党	前	自由民主党福島県 第4選挙区支部長	重	53.818
			おぐま慎司 (小熊慎司)	42,824	男	41	みんなの党	新	無職	重	46.702
	第5区	○	鈴木のりお (鈴木規雄)	1,735	男	56	(幸福実現党)	新	団体職員		
			吉田泉	135,692	男	60	民主党	前	政党役員	重	100.000
			坂本ごうじ (坂本剛二)	88,968	男	64	自由民主党	前	政党役員	重	65.566
	第1区	○	石渡つよし (石渡剛)	5,150	男	40	(幸福実現党)	新	団体職員		
			福島のぶゆき (福島伸享)	151,165	男	39	民主党	新	政党役員	重	100.000
			あかぎ徳彦 (赤城徳彦)	92,528	男	50	自由民主党	前	自由民主党茨城県 第1選挙区支部長	重	61.209
			田谷たけお (田谷武夫)	15,776	男	58	日本共産党	新	政党役員	重	×
	第2区	○	金沢こうじ (金澤光司)	5,267	男	34	(幸福実現党)	新	無職		
			いしづ政雄 (石津政雄)	114,455	男	62	民主党	新	特定非営利活動法人 日本地域健康支援機構理事長	重	100.000
			ぬかが福志郎 (額賀福志郎)	111,674	男	65	自由民主党	前	選挙区支部長	重	97.570
	第3区	○	中村こうき (中村幸樹)	7,125	男	45	(幸福実現党)	新	団体職員		
			小泉としあき (小泉俊明)	146,983	男	52	民主党	元	会社役員	重	100.000
はなし康弘 (葉梨康弘)			103,228	男	49	自由民主党	前	自由民主党茨城県 第3選挙区支部長	重	70.231	
宮本はるき (宮本春樹)			7,026	男	51	(幸福実現党)	新	株式会社スプリング 社長			
第4区	○	梶山ひろし (梶山弘志)	104,236	男	53	自由民主党	前	自由民主党茨城県 第4選挙区支部支部長	重	100.000	
		たかのまもる (高野守)	97,256	男	50	民主党	新	神職	重	93.303	
			中村のぶたけ (中村伸丈)	3,968	男	42	(幸福実現党)	新	(宗)幸福の科学 水戸支部長		

73 候補者別得票数

都道府県	小選挙区	当落の別	候補者氏名	得票数	男女別	年齢	届出政党 (所属団体)	新前元別	職業	重複立候補	惜敗率 (%)
栃木県	第5区	○	お お は た 章 宏 (大 島 章 宏)	91,855	男	61	民 主 党	前	政 党 役 員	重	100.000
			お か べ 英 明 (岡 部 英 明)	54,541	男	50	自 由 民 主 党	前	自 由 民 主 党 茨 城 県 第5選挙区支部支部長	重	59.377
			野 口 こ う た (野 口 航 太)	3,513	男	33	(幸福実現党)	新	宗 教 法 人 幸 福 の 科 学 つくば支部 支部長		
	第6区	○	大 泉 ひ ろ こ (大 泉 博 子)	147,865	女	59	民 主 党	新	政 党 役 員	重	100.000
			に わ ゆ う や (丹 羽 雄 哉)	114,204	男	65	自 由 民 主 党	前	会 社 役 員	重	77.235
			鈴 木 と し ひ ろ (鈴 木 俊 博)	10,082	男	35	(幸福実現党)	新	無 職		
	第7区	○	な か む ら 喜 四 郎 (中 村 喜 四 郎)	78,999	男	60	(無所属)	前	株 式 会 社 岩 井 自 動 車 学 校 専 務 取 締 役		
			や な ぎ た 和 己 (柳 田 和 己)	67,331	男	59	民 主 党	新	有 限 会 社 エ ス フ ワ イ エ ス テ ー ト 代 表 取 締 役	重	85.230
			な が お か 桂 子 (永 岡 桂 子)	64,180	女	55	自 由 民 主 党	前	選 挙 区 支 部 長	重	81.241
	第1区	○	す ぎ う ら 昭 (杉 浦 昭)	3,062	男	60	(幸福実現党)	新	無 職		
			石 森 ひ さ つ ぐ (石 森 久 嗣)	145,702	男	47	民 主 党	新	医 師	重	100.000
			船 田 は じ め (船 田 元)	111,455	男	55	自 由 民 主 党	前	学 校 法 人 理 事 長	重	76.495
			小 池 一 徳	8,883	男	48	日 本 共 産 党	新	政 党 役 員	重	×
			河 内 ひ ろ し (河 内 宏 之)	3,836	男	59	(幸福実現党)	新	会 社 役 員		
	第2区	○	福 田 あ き お (福 田 昭 夫)	115,046	男	61	民 主 党	前	農 林 業	重	100.000
			西 川 こ う や (西 川 公 也)	65,222	男	66	自 由 民 主 党	前	自 由 民 主 党 栃 木 県 第2選挙区支部支部長	重	56.692
			坂 下 く に ふ み (坂 下 邦 文)	2,526	男	62	(幸福実現党)	新	会 社 社 長		
	第3区	○	渡 辺 よ し み (渡 辺 喜 美)	142,482	男	57	み ん な の 党	前	会 社 役 員	重	100.000
			斉 藤 か つ み (齋 藤 克 巳)	7,024	男	53	(幸福実現党)	新	団 体 職 員		
	第4区	○	山 岡 け ん じ (山 岡 賢 次)	139,878	男	66	民 主 党	前	政 党 役 員	重	100.000
さ と う 勉 (佐 藤 勉)			109,287	男	57	自 由 民 主 党	前	総 務 大 臣	重	78.130	
植 竹 哲 也			20,176	男	39	(無所属)	新	会 社 役 員			
第5区	○	せ き ざ わ と も ひ ろ (関 沢 知 尋)	2,505	男	35	(幸福実現党)	新	宗 教 法 人 職 員			
		茂 木 と し み つ (茂 木 敏 充)	101,383	男	53	自 由 民 主 党	前	早 稲 田 大 学 客 員 教 授	重	100.000	
			富 岡 よ し た だ (富 岡 芳 忠)	92,592	男	42	民 主 党	新	政 党 役 員	重	91.328

に関する調 (続)

都道府県	小選挙区	当落の別	候補者氏名	得票数	男女別	年齢	届出政党 (所属団体)	新前元別	職業	重複立候補	惜敗率 (%)
群馬県	第1区	○	森かねみつ (森兼光)	2,226	男	50	(幸福実現党)	新	宗教法人職員		
			宮崎タクシ (宮崎岳志)	122,711	男	39	民主党	新	政党役員	重	100.000
			尾身幸次	109,846	男	76	自由民主党	前	政党役員		
			酒井宏明	15,783	男	43	日本共産党	新	政党役員	重	×
			山田晶	5,505	男	57	(無所属)	新	歯科医師		
	第2区	○	たきざき明彦 (滝崎明彦)	1,795	男	45	(幸福実現党)	新	団体役員		
			石関たかし (石関貴史)	114,622.951	男	37	民主党	前	政党役員	重	100.000
			笹川たかし (笹川堯)	90,962.044	男	73	自由民主党	前	団体役員		
			やじま笑鯉子 (矢島笑鯉子)	12,885	女	33	(無所属)	新	無職		
			はちす豊 (蜂須豊)	2,487	男	45	(幸福実現党)	新	団体職員		
	第3区	○	柿沼正明	109,173	男	43	民主党	新	政党役員	重	100.000
			谷津よしお (谷津義男)	89,436	男	75	自由民主党	前	団体役員		
			いわみ泰介 (石見泰介)	3,586	男	47	(幸福実現党)	新	団体職員		
			福田康夫	103,852	男	73	自由民主党	前	団体役員		
			みやけ雪子 (森安雪子)	91,904	女	44	民主党	新	政党役員	重	88.495
第5区	○	森田たかゆき (森田貴行)	4,315	男	38	(幸福実現党)	新	団体職員			
		おぶち優子 (小淵優子)	152,708	女	35	自由民主党	前	国務大臣	重	100.000	
		つちや富久 (土屋富久)	53,048	男	72	社会民主党	新	社会保険労務士	重	34.738	
		生方秀行 (生方秀行)	9,406	男	37	(幸福実現党)	新	会社役員			
		たけまさ公一 (武正公一)	163,973	男	48	民主党	前	政党役員	重	100.000	
埼玉県	第1区	○	金子善次郎	77,988	男	65	自由民主党	前	厚生労働大臣政務官	重	47.561
			伊藤岳	23,623	男	49	日本共産党	新	党国会議員団長 埼玉県事務所長	重	×
			うつみ浩唯 (内海浩唯)	3,615	男	48	(幸福実現党)	新	(宗)幸福の科学 浦和上級支部長		
			石田勝之	140,892	男	54	民主党	元	大学講師	重	100.000
			しんどう義孝 (新藤義孝)	112,920	男	51	自由民主党	前	自由民主党埼玉県 第2選挙区支部長	重	80.146

73 候補者別得票数

都道府県	小選挙区	当落の別	候補者氏名	得票数	男女別	年齢	届出政党 (所属団体)	新前元別	職業	重複立候補	惜敗率 (%)
東京都	第3区	○	村岡まさつぐ (村岡正嗣)	23,357	男	57	日本共産党	新	日本共産党埼玉県 2区国民運動責任者		
			鈴木つよし (鈴木豪)	4,484	男	30	(幸福実現党)	新	団体職員		
			細川律夫	167,432	男	66	民主党	前	弁護士	重	100.000
	第4区	○	今井宏	103,369	男	68	自由民主党	前	自由民主党埼玉県 第3選挙区支部長	重	61.737
			飯田たけし (飯田剛)	8,194	男	50	(幸福実現党)	新	会社代表取締役		
			神風ひでお (神風英男)	121,137	男	47	民主党	前	政党役員	重	100.000
			早川忠孝	74,889	男	63	自由民主党	前	法務大臣政務官	重	61.821
	第5区	○	桜井はる子 (桜井晴子)	23,966	女	53	日本共産党	新	党埼玉県くらし・ 雇用対策責任者	重	19.784
			水野たけみつ (水野武光)	3,311	男	51	(幸福実現党)	新	会社員		
			えだの幸男 (枝野幸男)	130,920	男	45	民主党	前	弁護士	重	100.000
	第6区	○	牧原ひでき (牧原秀樹)	85,139	男	38	自由民主党	前	国際弁護士	重	65.031
			佐々木正子	5,274	女	55	(幸福実現党)	新	幸福実現党埼玉 県本部副代表		
			大島あつし (大島敦)	186,993	男	52	民主党	前	政党役員	重	100.000
	第7区	○	中根一幸	84,654	男	40	自由民主党	前	選挙区支部長	重	45.271
			いんだ浩利 (院田浩利)	5,119	男	42	(幸福実現党)	新	幸福実現党埼玉 県本部副代表		
			こみやま泰子 (小宮山泰子)	142,556	女	44	民主党	前	政党役員	重	100.000
			中野きよし (中野清)	89,627	男	73	自由民主党	前	政党役員		
	第8区	○	長沼ちね (長沼チネ)	21,983	女	59	日本共産党	新	党埼玉県7区 国政対策委員長		
			山田将之	2,740	男	37	(無所属)	新	無職		
			野沢ながてる (野澤永光)	2,569	男	30	(幸福実現党)	新	幸福実現党埼玉 県本部副代表		
			おのづか勝俊 (小野塚勝俊)	114,657	男	37	民主党	新	政党役員	重	100.000
			しばやま昌彦 (柴山昌彦)	91,376	男	43	自由民主党	前	弁護士	重	79.695
	第9区	○	塩川てつや (塩川鉄也)	24,918	男	47	日本共産党	前	党中央委員	重	21.732
			桜沢まさあき (桜沢正顕)	2,676	男	40	(幸福実現党)	新	団体職員		
			いがらし文彦 (五十嵐ふみこ)	151,057	男	60	民主党	元	著述業	重	100.000

に関する調 (続)

都道府県	小選挙区	当落の別	候補者氏名	得票数	男女別	年齢	届出政党 (所属団体)	新前元別	職業	重複立候補	惜敗率 (%)
千葉県	第10区	○	大塚 拓	109,918	男	36	自由民主党	前	自由民主党埼玉県第9選挙区支部長	重	72.765
			かがみ 正人 (各務正人)	5,506	男	51	(幸福実現党)	新	(宗)幸福の科学 埼玉西部支部長	重	
			松崎 哲久	123,089	男	59	民主党	元	作家	重	
			山口 たいめい (山口泰明)	94,779	男	60	自由民主党	前	会社役員	重	
	第11区	○	町田 たかし (町田貴志)	5,402	男	40	(幸福実現党)	新	宗教法人支部長	重	36.277
			小泉 りゅうじ (小泉龍司)	171,000	男	56	(無所属)	元	無職	重	
			新井 悦二	62,034	男	51	自由民主党	前	歯科医師	重	
			黒田 よしひろ (黒田嘉寛)	8,948	男	54	(幸福実現党)	新	団体職員	重	
	第12区	○	本多 平直	138,727	男	44	民主党	元	政党役員	重	100.000
			小島 敏男	99,256	男	69	自由民主党	前	自由民主党副幹事長	重	
			清水 てつお (清水鉄男)	4,752	男	55	(幸福実現党)	新	(宗)幸福の科学 熊谷支部支部長	重	
			もりおか 洋一郎 (森岡洋一郎)	121,840	男	34	民主党	新	政党役員	重	
	第13区	○	つちや 品子 (土屋品子)	85,457	女	57	自由民主党	前	国際学院埼玉短期大学 客員教授	重	70.138
			日森 ふみひろ (日森文尋)	13,699	男	60	社会民主党	前	政党役員	重	
			武山 ゆり子 (武山百合子)	12,612	女	61	(無所属)	元	団体役員	重	
			鈴木 こずえ (鈴木こず恵)	3,087	女	40	(幸福実現党)	新	(宗)幸福の科学 春日部支部支部長	重	
	第14区	○	中野 ジョー (中野譲)	146,148	男	42	民主党	元	政党支部役員	重	100.000
			三ツ林 たかし (三ツ林隆志)	100,474	男	56	自由民主党	前	医師	重	
			谷井 み穂 (谷井美穂)	8,993	女	46	(幸福実現党)	新	ピアノ教室経営	重	
			高山 さとし (高山智司)	120,751	男	39	民主党	前	政党役員	重	
第15区	○	田中 良生	85,826	男	45	自由民主党	前	会社役員	重	71.076	
		村主 明子	22,168	女	37	日本共産党	新	日本共産党埼玉県 15区国政対策委員長	重		
		石井 安	2,903	男	48	(幸福実現党)	新	会社員	重		
		たじま 要 (田嶋要)	142,694	男	47	民主党	前	政党役員	重		
第1区	○	うすい 正一 (臼井正一)	94,820	男	34	自由民主党	新	自由民主党千葉県 第1選挙区支部長	重	66.449	

73 候補者別得票数

都道府県	小選挙区	当落の別	候補者氏名	得票数	男女別	年齢	届出政党 (所属団体)	新前元別	職業	重複立候補	惜敗率 (%)	
千葉県	第2区	○	あぐい 武夫 (安喰 武夫)	12,540	男	51	日本共産党	新	政党役員			
			かい いつき (階 一喜)	1,644	男	45	(幸福実現党)	新	会社社長			
			黒田 ゆう (黒田 雄)	153,745	男	50	民主党	新	政党役員	重	100.000	
			山中 あきこ (山中 燐子)	89,311	女	63	自由民主党	前	自由民主党千葉県 第2選挙区支部長	重	58.090	
	第3区	○	小倉 忠平	22,052	男	48	日本共産党	新	政党役員	重	×	
			やしろとも やす (矢代 智康)	4,174	男	35	(幸福実現党)	新	無職			
			岡島 一正	112,035	男	51	民主党	元	政党役員	重	100.000	
			松野 ひろかず (松野 博一)	85,777	男	46	自由民主党	前	自由民主党千葉県 第3選挙区支部長	重	76.562	
	第4区	○	古川 ゆうぞう (古川 裕三)	4,210	男	27	(幸福実現党)	新	宗教法人幸福の科学職員			
			野田 よしひこ (野田 佳彦)	162,153	男	52	民主党	前	政党役員	重	100.000	
			藤田 みきお (藤田 幹雄)	85,425	男	40	自由民主党	前	自由民主党千葉県 第4選挙区支部長	重	52.681	
			野やしき いとこ (野屋敷 いと子)	28,280	女	58	みんなの党	新	無職	重	×	
	第5区	○	斉藤 和子 (斎藤 和子)	23,050	女	34	日本共産党	新	政党役員	重	×	
			山中 こういちろう (山中 宏一郎)	3,403	男	41	(幸福実現党)	新	無職			
			村越 ひろたみ (村越 祐民)	127,588	男	35	民主党	元	政党役員	重	100.000	
			そのうら 健太郎 (菌浦 健太郎)	83,422	男	37	自由民主党	前	自由民主党千葉県 第5選挙区支部長	重	65.383	
	第6区	○	田中 甲	42,379	男	52	みんなの党	元	研究所代表	重	33.215	
			さたか よしゆき (佐高 芳行)	3,045	男	40	(幸福実現党)	新	無職			
			生方 幸夫	108,270	男	61	民主党	元	政党役員	重	100.000	
			渡辺 ひろみち (渡辺 博道)	72,401	男	59	自由民主党	前	自由民主党千葉県 第6選挙区支部長	重	66.870	
	第7区	○	こひら 由紀 (杉山 由紀)	15,063	女	47	みんなの党	新	会社役員	重	×	
			山崎 はるゆき (山崎 温之)	12,427	男	57	日本共産党	新	政党役員			
			マツモト カズミ (松本 和巳)	9,204	男	44	(無所属)	元	株式会社松和 代表取締役			
			みしま かよこ (三島 佳代子)	1,857	女	50	(幸福実現党)	新	無職			
				内山 あきら (内山 晃)	125,647	男	55	民主党	前	社会保険労務士	重	100.000

に関する調 (続)

都道府県	小選挙区	当落の別	候補者氏名	得票数	男女別	年齢	届出政党 (所属団体)	新前元別	職業	重複立候補	惜敗率 (%)
東京都	第8区	○	さいとう 健 (斎藤 健)	104,262	男	50	自由民主党	新	自由民主党千葉県第7選挙区支部	重	82.980
			上田 けい子 (上田 恵子)	23,086	女	42	社会民主党	新	政党役員	重	×
			まきの 正彦 (牧野 正彦)	3,140	男	54	(幸福実現党)	新	宗教法人幸福の科学支部	重	
			松崎 きみあき (松崎 公昭)	138,923	男	65	民主党	元	会社役員	重	100.000
			桜田 よしたか (桜田 義孝)	97,007	男	59	自由民主党	前	自由民主党千葉県第8選挙区支部	重	69.827
			加藤 英雄	19,378	男	56	日本共産党	新	日本共産党千葉県東葛地区副委員長	重	×
	第9区	○	森 やすこ (森 泰子)	4,052	女	59	(幸福実現党)	新	宗教法人幸福の科学支部	重	
			おくの 総一郎 (奥野 総一郎)	136,932	男	45	民主党	新	政党役員	重	100.000
			水野 けんいち (水野 賢一)	101,734	男	43	自由民主党	前	自由民主党千葉県第9選挙区支部	重	74.295
			はたの 辰雄 (波田野 辰雄)	7,651	男	69	(無所属)	新	通販会社社長	重	
	第10区	○	いとう じゅんこ (伊藤 純子)	4,707	女	55	(幸福実現党)	新	宗教法人幸福の科学支部	重	
			谷田川 はじめ (谷田川 元)	118,564	男	46	民主党	新	政党役員	重	100.000
			林 もとお (林 幹雄)	107,745	男	62	自由民主党	前	国務大臣	重	90.874
	第11区	○	金井 たかお (金井 貴雄)	3,158	男	38	(幸福実現党)	新	宗教法人幸福の科学支部	重	
			森 英介	116,937	男	61	自由民主党	前	法務大臣	重	100.000
	第12区	○	金子 健一	112,707	男	51	民主党	新	政党役員	重	96.382
			久我 つかさ (久我 司)	5,489	男	36	(幸福実現党)	新	旅館経営	重	
			浜田 やすかず (浜田 靖一)	134,298	男	53	自由民主党	前	防衛大臣	重	100.000
			ちゅうご あつし (中後 淳)	114,921	男	39	民主党	新	政党役員	重	85.571
	第13区	○	田辺 じょうたろう (田辺 丈太郎)	3,687	男	29	(幸福実現党)	新	宗教法人幸福の科学職員	重	
若井 やすひこ (若井 康彦)			118,062	男	63	民主党	元	地域プランナー	重	100.000	
実川 幸夫			80,573	男	65	自由民主党	前	自由民主党千葉県第13選挙区支部	重	68.246	
石井 ひろあき (石井 裕朗)			4,293	男	42	(幸福実現党)	新	無職	重		
東京都第1区	○	たちばな けんぞう (橘 謙造)	4,127	男	60	(無所属)	新	株式会社ラグジャリー代表取締役社長	重		
		海江田 万里	141,742	男	60	民主党	元	経済評論家	重	100.000	

73 候補者別得票数

都道府県	小選挙区	当落の別	候補者氏名	得票数	男女別	年齢	届出政党 (所属団体)	新元別	職業	重複立候補	惜敗率 (%)		
	第2区	○	よさのかおる (与謝野馨)	130,030	男	71	自由民主党	前	財務大臣・金融担当大臣	重	91.737		
			富田なおき (富田直樹)	19,288	男	33	日本共産党	新	政党役員				
			田中じゅんこ (田中順子)	2,718	女	47	(幸福実現党)	新	フリー・アナウンサー				
			のざわてつお (野澤哲夫)	1,418	男	43	(無所属)	新	無職				
			黒澤たけくに (黒澤武邦)	1,300	男	39	(無所属)	新	大学講師				
			マック赤坂 (戸並誠)	987	男	60	(スマイル党)	新	会社役員				
			マタヨシ光雄 (又吉光雄)	718	男	65	(世界経済共同体党)	新	団体役員				
			前田よし信 (前田禎信)	652	男	38	(無所属)	新	無職				
			中山よしかつ (中山義活)	138,603	男	64	民主党	元	政党役員	重			
			100.000	ふかや隆司 (深谷隆司)	98,593	男	73	自由民主党	前	選挙区支部長			
	第3区	○	中島つかね (中島か東)	26,172	男	65	日本共産党	新	政党役員				
			タナカヒロコ (田中博子)	4,579	女	57	(無所属)	新	写真家				
			加藤文康	1,924	男	46	(幸福実現党)	新	団体職員				
			千葉潤	1,748	男	41	(無所属)	新	無職				
			まつばら仁 (松原仁)	163,791	男	53	民主党	前	政党役員	重			
			石原ひろたか (石原宏高)	121,699	男	45	自由民主党	前	選挙区支部長	重			
			74.301	沢田英次	28,221	男	66	日本共産党	新	政党役員			
			第4区	○	藤田のりひこ (藤田憲彦)	100,067	男	36	民主党	新	会社役員	重	
					100.000	平将明	93,583	男	42	自由民主党	前	選挙区支部長	重
					93.520	うさみ登 (宇佐美登)	46,107	男	42	(無所属)	元	コンサルタント業	
46.107	渋谷要	23,622			男	76	日本共産党	新	無職				
第5区	○	下川きくえ (下川貴久枝)	3,323	女	52	(幸福実現党)	新	政治団体役員					
		100.000	手塚よしお (手塚仁雄)	149,623	男	42	民主党	元	党総支部長	重			
		100.000	佐藤ゆかり	121,244	女	48	自由民主党	前	選挙区支部長	重			
		81.032	宮本栄	22,864	男	47	日本共産党	新	政党役員				

に関する調 (続)

都道府県	小選挙区	当落の別	候補者氏名	得票数	男女別	年齢	届出政党 (所属団体)	新前元別	職業	重複立候補	惜敗率 (%)
	第6区	○	木下まこと (木下真)	3,632	男	31	(幸福実現党)	新	政治団体職員		
			小宮山洋子	174,367.916	女	60	民主党	前	政党役員	重	100.000
			おちたかお (越智隆雄)	102,944	男	45	自由民主党	前	選挙区支部長	重	59.038
	第7区	○	佐藤なおき (佐藤直樹)	27,105	男	30	日本共産党	新	政党役員		
			中岡陽子	4,986.083	女	48	(幸福実現党)	新	団体職員		
			ながつしま昭 (長妻昭)	167,905	男	49	民主党	前	政党役員	重	100.000
			松本文明	79,686	男	60	自由民主党	前	選挙区支部長	重	47.458
			太田のりおき (太田宜興)	24,103	男	33	日本共産党	新	政党役員		
	第8区	○	だいもんかずや (大門一也)	2,401	男	49	(幸福実現党)	新	政治団体職員		
			石原のぶてる (石原伸晃)	147,514	男	52	自由民主党	前	選挙区支部長	重	100.000
			保阪のぶと (保阪展人)	116,723	男	53	社会民主党	前	党副幹事長	重	79.126
			沢田俊史	24,965	男	58	日本共産党	新	団体役員		
	第9区	○	植田誠一	6,132	男	44	(幸福実現党)	新	団体職員		
			木内たかたね (木内孝胤)	140,109	男	43	民主党	新	政党役員	重	100.000
			すがわら一秀 (菅原一秀)	126,026	男	47	自由民主党	前	選挙区支部長	重	89.948
	第10区	○	岸良信	26,796	男	54	日本共産党	新	党東京都委員		
			沖原ただひろ (沖原唯浩)	3,644	男	35	(幸福実現党)	新	団体職員		
			えばたたかこ (江端た貴子)	105,512	女	49	民主党	新	会社社外取締役	重	100.000
	第11区	○	小池ゆりこ (小池百合子)	96,739	女	57	自由民主党	前	選挙区支部長	重	91.685
			山本としえ (山本敏江)	21,092	女	60	日本共産党	新	政党役員		
下村博文			117,472	男	55	自由民主党	前	選挙区支部長	重	100.000	
有田芳生			113,998	男	57	新党日本	新	ジャーナリスト	重	97.042	
とくとめ道信 (徳留道信)			36,487	男	57	日本共産党	新	政党役員	重	31.060	
			前田こういち (前田浩一)	6,853	男	38	(幸福実現党)	新	団体職員		
			和合秀典	2,360	男	67	(新フリーウェイクラブ)	新	会社社長		

73 候補者別得票数

都道府県	小選挙区	当落の別	候補者氏名	得票数	男女別	年齢	届出政党 (所属団体)	新元別	職業	重複立候補	惜敗率 (%)
東京都	第12区	○	青木 愛	118,753	女	44	民主党	元	政党役員	重	100.000
			太田 あきひろ (太田 昭宏)	108,679	男	63	公明党	前	政党役員		
			池内 さおり (池内 沙織)	31,475	女	26	日本共産党	新	政党職員		
			与国 秀行	3,813	男	33	(幸福実現党)	新	政治団体職員		
	第13区	○	平山 たいろう (平山 泰朗)	114,653	男	37	民主党	新	政党役員	重	
			かもした 一郎 (鴨下 一郎)	111,590	男	60	自由民主党	前	医師	重	
			渡辺 修次	26,259	男	69	日本共産党	新	無職		
			藤山 かずまさ (藤山 和正)	2,873	男	49	(幸福実現党)	新	団体職員		
	第14区	○	木村 たけつか (木村 剛司)	110,624	男	38	民主党	新	政党役員	重	
			松島 みどり (馬場 みどり)	93,675	女	53	自由民主党	前	選挙区支部長	重	
			伊藤 文雄	23,705	男	65	日本共産党	新	団体職員		
			吉田 まさふみ (吉田 昌文)	3,409	男	40	(幸福実現党)	新	団体職員		
第15区	○	東 祥三	105,131	男	58	民主党	元	政党役員	重		
		木村 勉	80,054	男	70	自由民主党	前	選挙区支部長	重		
		柿沢 未途	38,808	男	38	みんなの党	新	会社員	重		
		吉田 としお (吉田 年男)	22,176	男	61	日本共産党	新	政党役員			
		いでら 英人 (井寺 英人)	1,843	男	36	(幸福実現党)	新	団体職員			
第16区	○	初鹿 あきひろ (初鹿 明博)	128,400	男	40	民主党	新	政党役員	重		
		島村 宜伸	113,634	男	75	自由民主党	前	選挙区支部長			
		かわい 恭一 (河合 恭一)	23,385	男	57	日本共産党	新	党地区副委員長			
		小島 一郎	5,763	男	38	(幸福実現党)	新	団体職員			
第17区	○	平沢 勝栄	138,512	男	63	自由民主党	前	選挙区支部長	重		
		早川 久美子 (古藤 久美子)	106,892	女	38	民主党	新	政党役員	重		
		新井 杉生	21,448	男	50	日本共産党	新	政党役員			
		ふかお 一平 (深尾 一平)	2,787	男	28	(幸福実現党)	新	団体職員			

に関する調 (続)

都道府県	小選挙区	当落の別	候補者氏名	得票数	男女別	年齢	届出政党 (所属団体)	新前元別	職業	重複立候補	惜敗率 (%)
	第18区	○	菅 直 人	163,446	男	62	民 主 党	前	弁 理 士	重	100.000
			土 屋 正 忠	88,325	男	67	自 由 民 主 党	前	選 挙 区 支 部 長	重	54.039
			小 泉 た み じ (小 泉 民 未 嗣)	21,004	男	31	日 本 共 産 党	新	政 党 職 員		
	第19区	○	森 こ う じ ゆ (森 薫 樹)	2,087	男	62	(幸福実現党)	新	団 体 職 員		
			末 松 義 規	170,437	男	52	民 主 党	前	政 党 役 員	重	100.000
			松 本 洋 平	105,721	男	36	自 由 民 主 党	前	選 挙 区 支 部 長	重	62.029
			清 水 あ き お (清 水 明 男)	27,860	男	58	日 本 共 産 党	新	政 党 役 員		
			高 橋 佐 恵 子 (佐 々 木 佐 恵 子)	2,912	女	67	(無所属)	新	無 職		
	第20区	○	石 田 真 一 郎	2,740	男	43	(幸福実現党)	新	団 体 職 員		
			加 藤 公 一	136,294	男	45	民 主 党	前	政 党 役 員	重	100.000
			木 原 せ い じ (木 原 誠 二)	95,718	男	39	自 由 民 主 党	前	選 挙 区 支 部 長	重	70.229
			池 田 真 理 子 (小 島 真 理 子)	31,475	女	54	日 本 共 産 党	新	党 東 京 都 常 任 委 員	重	23.093
			阿 部 た か ゆ き (阿 部 一 之)	2,560	男	33	(幸福実現党)	新	団 体 職 員		
	第21区	○	長 島 昭 久	142,418	男	47	民 主 党	前	政 党 役 員	重	100.000
			小 川 友 一	79,628	男	63	自 由 民 主 党	前	選 挙 区 支 部 長	重	55.911
			星 あ つ ま ろ (星 篤 鷹)	21,155	男	56	日 本 共 産 党	新	政 党 支 部 役 員		
			山 本 あ つ し (山 本 充 志)	3,976	男	45	(幸福実現党)	新	団 体 職 員		
	第22区	○	山 花 郁 夫	154,904	男	42	民 主 党	元	政 党 役 員	重	100.000
伊 藤 達 也			117,315	男	48	自 由 民 主 党	前	選 挙 区 支 部 長	重	75.734	
吉 岡 正 史			28,556	男	35	日 本 共 産 党	新	政 党 役 員			
辻 村 と も こ (辻 村 智 子)			5,501	女	36	(幸福実現党)	新	政 治 団 体 役 員			
第23区	○	く し ぶ ち 万 里 (榊 渕 万 里)	168,346	女	41	民 主 党	新	政 党 役 員	重	100.000	
		伊 藤 公 介	108,528	男	67	自 由 民 主 党	前	選 挙 区 支 部 長	重	64.467	
		古 橋 よ し や す (古 橋 良 恭)	27,699	男	48	日 本 共 産 党	新	政 党 役 員			
			ま つ お 洋 平 (松 尾 洋 平)	4,885	男	30	(幸福実現党)	新	団 体 職 員		

73 候補者別得票数

都道府県	小選挙区	当落の別	候補者氏名	得票数	男女別	年齢	届出政党 (所属団体)	新元別	職業	重複立候補	惜敗率 (%)
神奈川県	第24区	○	あ く つ 幸 彦 (阿久津幸彦)	148,719	男	53	民 主 党	元	政 党 役 員	重	100.000
			は ぎ う だ 光 一 (萩生田光一)	121,867	男	46	自 由 民 主 党	前	文 部 科 学 大 臣 政 務 官	重	81.944
			長 谷 川 あ き ら (長谷川暁)	26,392	男	37	日 本 共 産 党	新	党 地 区 常 任 委 員		
			小 野 沢 と も こ (小野澤智子)	3,762	女	55	(幸福実現党)	新	団 体 職 員		
	第25区	○	井 上 信 治	106,201	男	39	自 由 民 主 党	前	選 挙 区 支 部 長	重	100.000
			ま さ ご 太 郎 (真砂太郎)	48,373	男	53	国 民 新 党	新	政 党 役 員	重	45.548
			鈴 木 お さ む (鈴木治)	21,044.259	男	52	日 本 共 産 党	新	政 党 役 員		
			鈴 木 や す し (鈴木泰)	19,874.733	男	49	(無所属)	新	会 社 社 長		
	第1区	○	こ ぶ な 将 人 (小鮎将人)	6,673	男	41	(幸福実現党)	新	政 治 団 体 役 員		
			な か ば や し 美 恵 子 (中林美恵子)	135,211	女	48	民 主 党	新	政 党 役 員	重	100.000
			松 本 純	117,840	男	59	自 由 民 主 党	前	内 閣 官 房 副 長 官	重	87.152
			こ う ざ い 亮 子 (香西亮子)	18,898	女	35	日 本 共 産 党	新	政 党 職 員		
	第2区	○	山 本 誠 一	9,229	男	37	(無所属)	新	ア ル バ イ ト		
			す が 義 偉 (菅義偉)	132,270	男	60	自 由 民 主 党	前	自 由 民 主 党 神 奈 川 県 第 2 選 挙 区 支 部 長	重	100.000
			三 村 和 也	131,722	男	33	民 主 党	新	政 党 役 員	重	99.585
			高 山 お さ む (高山修)	20,366	男	53	日 本 共 産 党	新	政 党 役 員		
	第3区	○	岡 本 英 子	125,856	女	44	民 主 党	新	政 党 役 員	重	100.000
			お こ の ぎ 八 郎 (小此木八郎)	89,588	男	44	自 由 民 主 党	前	選 挙 区 支 部 長	重	71.182
			加 と う 正 法 (加藤正法)	20,407	男	40	み ん な の 党	新	N P O 役 員	重	×
			古 谷 や す ひ こ (古谷靖彦)	19,419	男	37	日 本 共 産 党	新	政 党 役 員	重	×
第4区	○	山 下 浩 一 郎	2,279	男	57	(無所属)	新	不 動 産 賃 貸 業			
		徳 島 ま さ ひ ろ (徳島正浩)	2,206	男	44	(幸福実現党)	新	会 社 員			
		長 島 一 由	89,082	男	42	民 主 党	新	政 党 役 員	重	100.000	
		あ さ お 慶 一 郎 (浅尾慶一郎)	70,728	男	45	み ん な の 党	新	政 党 役 員	重	79.396	
			林 じ ゆ ん (林潤)	64,006	男	36	自 由 民 主 党	前	選 挙 区 支 部 長	重	71.850

に関する調 (続)

都道府県	小選挙区	当落の別	候補者氏名	得票数	男女別	年齢	届出政党 (所属団体)	新前元別	職業	重複立候補	惜敗率 (%)
	第5区	○	いと う 航 平 (伊藤航平)	7,270	男	27	(無所属)	新	建築業		
			小 原 ま り (小原真理)	3,505	女	49	(幸福実現党)	新	(宗)幸福の科学職員		
			田 中 け い し ゅ う (田中慶秋)	156,328	男	71	民 主 党	元	政党役員	重	100.000
			さ か い 学 (坂井学)	116,468	男	43	自 由 民 主 党	前	選挙区支部長	重	74.502
			岩 崎 ひ ろ し (岩崎ひろし)	29,657	男	62	日 本 共 産 党	新	政党役員		
	第6区	○	か ど も り 隆 (門守隆)	4,448	男	40	(幸福実現党)	新	団体役員		
			池 田 元 久	132,192	男	68	民 主 党	前	政党役員	重	100.000
			上 田 い さ む (上田勇)	94,941	男	51	公 明 党	前	政党役員		
			藤 井 み ど り (藤井美登里)	22,464	女	53	日 本 共 産 党	新	政党役員	重	×
			寺 島 ひ ろ や (寺島博也)	5,790	男	47	(幸福実現党)	新	団体職員		
	第7区	○	す と う 信 彦 (首藤信彦)	157,070	男	64	民 主 党	元	政党役員	重	100.000
			鈴 木 け い す け (鈴木馨祐)	109,844	男	32	自 由 民 主 党	前	選挙区支部長	重	69.933
			石 井 サ ト シ (石井諭)	7,731	男	49	(幸福実現党)	新	団体職員		
			江 田 け ん じ (江田憲司)	128,753	男	53	み ん な の 党	前	無職	重	100.000
			山 崎 誠	74,544	男	46	民 主 党	新	政党役員	重	57.896
	第8区	○	ふ く だ 峰 之 (福田峰之)	54,480	男	45	自 由 民 主 党	前	選挙区支部長	重	42.313
			小 島 ひ ろ ゆ き (小島祐行)	4,246	男	39	(幸福実現党)	新	無職		
			笠 ひ ろ ふ み (笠浩史)	127,219	男	44	民 主 党	前	政党役員	重	100.000
			中 山 の り ひ ろ (中山展宏)	49,274	男	40	自 由 民 主 党	新	選挙区支部長	重	38.731
			利 根 川 た け の り (利根川武矩)	16,239	男	65	日 本 共 産 党	新	政党職員		
第9区	○	す ど う た か な り (須藤教成)	4,423	男	29	(無所属)	新	著述家			
		小 口 ひ ろ つ ぐ (小口裕嗣)	3,055	男	32	(幸福実現党)	新	団体職員			
		城 島 光 力 (城島正光)	152,921	男	62	民 主 党	元	政党役員	重	100.000	
		田 中 か ず の り (田中和徳)	118,641	男	60	自 由 民 主 党	前	政党役員	重	77.583	
		笠 木 た か 隆 (笠木隆)	33,134	男	62	日 本 共 産 党	新	党県常任委員	重	21.667	

73 候補者別得票数

都道府県	小選挙区	当落の別	候補者氏名	得票数	男女別	年齢	届出政党 (所属団体)	新前元別	職業	重複立候補	惜敗率 (%)
東京都	第11区	○	島崎 りゅう一 (島崎 隆一)	5,746	男	54	(幸福実現党)	新	団体職員		64.039
			小泉 進次郎	150,893	男	28	自由民主党	新	選挙区支部長	重	
			よこくめ 勝仁 (横糸 勝仁)	96,631	男	27	民主党	新	弁護士	重	
			いと う 正子 (伊東 正子)	12,601	女	68	日本共産党	新	無職		
			つるか わ 晃久 (鶴川 晃久)	2,375	男	35	(幸福実現党)	新	政党役員		
	第12区	○	岩田 吉喜	1,830	男	50	(無所属)	新	会社員		100.000
			中塚 一宏	110,532	男	44	民主党	元	政党役員	重	
			桜井 いくぞう (櫻井 郁三)	69,524	男	65	自由民主党	前	自由民主党神奈川県 第12選挙区支部長	重	
			あべ と も こ (阿部 知子)	47,538	女	61	社会民主党	前	医師	重	
			渡辺 ちか子 (渡邊 慈子)	11,240	女	61	日本共産党	新	無職		
	第13区	○	山田 しげる (山田 茂)	2,056	男	45	(幸福実現党)	新	政党職員		100.000
			たちばな 秀徳 (橘 秀徳)	138,104	男	40	民主党	新	政党役員	重	
			甘利 明	136,164	男	60	自由民主党	前	内閣府特命担当大臣	重	
			近藤 ちあき (近藤 知昭)	18,721	男	60	日本共産党	新	ケアマネージャー		
			鈴木 ちひろ (鈴木 千尋)	6,588	男	38	(幸福実現党)	新	団体職員		
	第14区	○	もとむら 賢太郎 (本村 賢太郎)	157,644	男	39	民主党	新	政党役員	重	100.000
			あかま 二郎 (赤間 二郎)	104,631.354	男	41	自由民主党	前	選挙区支部長	重	
			赤間 友子	17,844.643	女	67	日本共産党	新	無職		
			石川 まさし (石川 雅士)	2,713	男	32	(幸福実現党)	新	団体職員		
			吉田 隆則	1,737	男	57	(無所属)	新	電気業		
	第15区	○	河野 太郎	163,470	男	46	自由民主党	前	選挙区支部長	重	100.000
			かつまた 恒一郎 (勝又 恒一郎)	124,414	男	46	民主党	新	政党役員	重	
			西脇 たくや (西脇 拓也)	15,786	男	32	日本共産党	新	政党役員		
			浜田 ゆうさく (濱田 勇作)	3,341	男	35	(幸福実現党)	新	団体職員		
ごとう 祐一 (後藤 祐一)			167,721	男	40	民主党	新	政党役員	重		

に関する調 (続)

都道府県	小選挙区	当落の別	候補者氏名	得票数	男女別	年齢	届出政党 (所属団体)	新前元別	職業	重複立候補	惜敗率 (%)	
新潟県	第17区	○	かめい 善太郎 (亀井 善太郎)	113,341	男	38	自由民主党	前	選挙区支部長	重	67.577	
			住吉 まさみつ (住吉 正充)	4,166	男	35	(幸福実現党)	新	団体職員			
			神 山 洋 介	139,678	男	34	民 主 党	新	政 党 役 員	重		100.000
			牧 島 か れ ん	105,806	女	32	自 由 民 主 党	新	早稲田大学客員講師	重		75.749
			井 上 よ し ゆ き (井 上 義 行)	42,881	男	46	(無所属)	新	無	職		
	第18区	○	中野 じゅん子 (中野 淳子)	4,067	女	48	(幸福実現党)	新	宗教法人幸福の科学員 職			
			ひだか 剛 (樋高 剛)	110,239	男	43	民 主 党	元	政 党 役 員	重	100.000	
			やまぎわ 大志郎 (山際 大志郎)	82,221	男	40	自 由 民 主 党	前	政 党 支 部 長	重	74.584	
			むねた 裕之 (宗田 裕之)	15,832	男	50	日 本 共 産 党	新	政 党 役 員	重	×	
			藤崎 浩太郎	14,325	男	30	みんなの党	新	秘 書			
	第1区	○	遠山 ひろこ (遠山 浩子)	3,209	女	36	(幸福実現党)	新	団体職員			
			西村 ちなみ (本多 智奈美)	169,389	女	42	民 主 党	前	政 党 役 員	重	100.000	
			吉田 六ざえもん (吉田 六左エ門)	90,626	男	69	自 由 民 主 党	前	選挙区支部長	重	53.501	
			たけだ 勝利 (武田 勝利)	17,919	男	45	日 本 共 産 党	新	政 党 役 員	重	×	
			松本 こうじ (松本 弘司)	3,690	男	49	(幸福実現党)	新	団体職員			
	第2区	○	わしお 英一郎 (鷲尾 英一郎)	122,686	男	32	民 主 党	前	公認会計士	重	100.000	
			近藤 もとひこ (近藤 基彦)	86,960	男	55	自 由 民 主 党	前	農林水産副大臣	重	70.880	
			米山 のぼる (米山 昇)	22,866	男	57	社 会 民 主 党	新	無	職	×	
	第3区	○	菅原 さとし (菅原 智)	2,257	男	49	(幸福実現党)	新	宗教法人職員			
			黒岩 たかひろ (黒岩 宇洋)	154,985	男	42	民 主 党	新	政 党 役 員	重	100.000	
いなば 大和 (稲葉 大和)			77,058	男	65	自 由 民 主 党	前	選挙区支部長	重	49.719		
第4区	○	富川 まさみつ (富川 将充)	2,668	男	36	(幸福実現党)	新	宗教法人職員				
		菊田 まきこ (菊田 真紀子)	144,230	女	39	民 主 党	前	政 党 役 員	重	100.000		
		くりはら 洋志 (栗原 洋志)	82,826	男	38	自 由 民 主 党	新	医 師	重	57.426		
			関谷 たけし (関谷 剛)	3,660	男	38	(幸福実現党)	新	宗教法人職員			

73 候補者別得票数

都道府県	小選挙区	当落の別	候補者氏名	得票数	男女別	年齢	届出政党 (所属団体)	新元別	職業	重複立候補	惜敗率 (%)
富山県	第5区	○	田中 まきこ (田中 眞紀子)	103,202	女	65	民主党	前	会社役員		
			米山 隆一	86,453	男	41	自由民主党	新	医師	重	83.770
			いべ 昌一 (伊部 昌一)	17,698	男	57	社会民主党	新	無職	重	×
			山田 好孝	1,458	男	58	(無所属)	新	無職		
	第6区	○	笠巻 けんや (笠巻 健也)	1,323	男	39	(幸福実現党)	新	団体職員		
			つっい 信隆 (筒井 信隆)	124,894	男	64	民主党	前	弁護士	重	100.000
			たかとり 修一 (高鳥 修一)	89,672	男	48	自由民主党	前	選挙区支部長	重	71.798
			はしもと 正幸 (橋本 正幸)	9,222	男	61	日本共産党	新	農業		
	第1区	○	こくりょう 大聖 (国領 大聖)	1,836	男	32	(幸福実現党)	新	団体職員		
			村井 宗明	90,377	男	36	民主党	前	政党役員	重	100.000
			ながせ 甚遠 (長勢 甚遠)	82,040	男	65	自由民主党	前	団体役員	重	90.775
			佐伯 めぐみ	6,974	女	28	日本共産党	新	政党役員	重	×
第2区	○	吉田 かをる	1,684	女	54	(幸福実現党)	新	団体代表			
		みやこし 光寛 (宮腰 光寛)	105,828	男	58	自由民主党	前	会社役員	重	100.000	
		ふじい 宗一 (藤井 宗一)	73,597	男	61	社会民主党	新	農業	重	69.543	
		小野 ひこじ (小野 彦治)	3,579	男	41	(幸福実現党)	新	団体職員			
第3区	○	たちばな 慶一郎 (橘 慶一郎)	134,315	男	48	自由民主党	新	会社役員	重	100.000	
		あいもと 芳彦 (相本 芳彦)	105,483	男	53	(無所属)	新	無職			
		しばた 巧巧 (柴田 巧)	50,752	男	48	(無所属)	新	会社役員			
		出口 ゆういち (出口 佑一)	2,249	男	32	(幸福実現党)	新	団体職員			
石川県	第1区	○	奥 田 建	125,667	男	50	民主党	元	政党役員	重	100.000
			はせ 浩浩 (馳 浩)	117,168	男	48	自由民主党	前	政党役員	重	93.236
			佐藤 まさゆき (佐藤 正幸)	10,982	男	41	日本共産党	新	党石川県常任委員	重	×
			松林 じゅんいち (松林 淳一)	1,738	男	45	(幸福実現党)	新	宗教法人幸福の科学職員		
			森 喜朗	123,490	男	72	自由民主党	前	政党役員	重	100.000

に関する調 (続)

都道府県	小選挙区	当落の別	候補者氏名	得票数	男女別	年齢	届出政党 (所属団体)	新 前元別	職 業	重 複立 候補	惜敗率 (%)		
福井県	第3区	○	たなか 美絵子 (田中美絵子)	119,021	女	33	民主党	新	無職	重	96.381		
			みやもと さとし (宮元 智)	3,467	男	49	(幸福実現党)	新	宗教法人幸福の科学 北陸正心館チーフ				
			こんど う和也 (近藤 和也)	100,832	男	35	民主党	新	無職	重	100.000		
	第1区	○	北村 しげお (北村 茂男)	98,599	男	63	自由民主党	前	会社役員	重	97.785		
			東よ しかず (東 義和)	2,654	男	54	(幸福実現党)	新	宗教法人幸福の科学職員				
			稲田 とみみ (稲田 朋美)	78,969	女	50	自由民主党	前	弁護士	重	100.000		
			ささき 竜三 (笹木 龍三)	72,119	男	52	民主党	前	政党役員	重	91.325		
			かねもと 幸枝 (金元 幸枝)	6,940	女	51	日本共産党	新	政党役員	重	×		
			第2区	○	山本 拓	80,033	男	57	自由民主党	前	政党役員	重	100.000
					糸川 まさあき (糸川 正晃)	78,496	男	34	民主党	前	会社役員	重	98.079
第3区	○	河合 ゆうき (河合 勇樹)	2,403	男	47	(幸福実現党)	新	団体職員					
		高木 つよし (高木 毅)	80,724	男	53	自由民主党	前	無職	重	100.000			
		松宮 いさお (松宮 勲)	74,158	男	65	民主党	元	政党役員	重	91.866			
山梨県	第1区	○	北野 光夫	4,058	男	42	(幸福実現党)	新	団体役員				
			小沢 さきひと (小澤 鋭仁)	91,422	男	55	民主党	前	政党役員	重	100.000		
			赤池 まさあき (赤池 誠章)	46,881	男	48	自由民主党	前	選挙区支部長	重	51.279		
	第2区	○	えんどう 昭子 (遠藤 昭子)	11,972	女	57	日本共産党	新	政党役員	重	×		
			早瀬 ひろゆき (早瀬 浩行)	1,480	男	48	(幸福実現党)	新	宗教法人幸福の科学 山梨中央支部支部長				
			坂口 たけひろ (坂口 岳洋)	66,868	男	38	民主党	新	政党役員	重	100.000		
			長崎 幸太郎	57,213	男	41	(無所属)	前	無職				
			堀内 光雄	52,773	男	79	自由民主党	前	富士急行株式会社 取締役会長				
			宮松 ひろゆき (宮松 宏至)	1,214	男	69	(幸福実現党)	新	フォトジャーナリスト				
第3区	○	後藤 ひとし (後藤 藤斎)	112,894	男	52	民主党	前	政党役員	重	100.000			
		小野 次郎	63,611	男	56	自由民主党	前	選挙区支部長	重	56.345			
			桜田 だいすけ (桜田 勉)	3,662	男	47	(幸福実現党)	新	宗教法人幸福の科学職員				

73 候補者別得票数

都道府県	小選挙区	当落の別	候補者氏名	得票数	男女別	年齢	届出政党 (所属団体)	新前元別	職業	重複立候補	惜敗率 (%)	
長野県	第1区	○	し の は ら 孝 (篠 原 孝)	161,543	男	61	民 主 党	前	無	職	重	100.000
			小 坂 け ん じ (小 坂 憲 次)	124,136	男	63	自 由 民 主 党	前	党 県 連 会 長	重	76.843	
			山 口 の り ひ さ (山 口 典 久)	26,872	男	48	日 本 共 産 党	新	政 党 役 員	重	×	
	第2区	○	横 田 基 文 (幸 福 実 現 党)	2,535	男	31	(幸 福 実 現 党)	新	宗 教 法 人 幸 福 の 科 学 主 任			
			下 条 み つ (下 条 光 康)	158,666	男	53	民 主 党	前	政 党 役 員	重	100.000	
			む た い 俊 介 (務 台 俊 介)	79,267	男	53	自 由 民 主 党	新	自 由 民 主 党 長 野 県 第 2 選 挙 区 支 部 長	重	49.958	
			中 川 博 司	18,603	男	51	社 会 民 主 党	新	政 党 役 員	重	×	
			き し の 正 明 (岸 野 正 明)	18,529	男	43	日 本 共 産 党	新	政 党 役 員			
			上 條 昭 太 郎 (大 槻 ほ な み)	6,682	男	37	(無 所 属)	新	無	職		
			大 槻 ほ な み (大 槻 穂 奈 美)	2,118	女	53	(幸 福 実 現 党)	新	宗 教 法 人 幸 福 の 科 学 松 本 支 部 長			
	第3区	○	羽 田 つ と む (羽 田 孜)	138,614	男	74	民 主 党	前	政 党 役 員	重	100.000	
			い わ さ き 忠 夫 (岩 崎 忠 夫)	106,574	男	66	自 由 民 主 党	元	弁 護 士	重	76.885	
			い わ や 昇 介 (岩 谷 昇 介)	40,948	男	55	日 本 共 産 党	新	党 県 委 員			
			え ば ら 学 (江 原 学)	5,576	男	52	(幸 福 実 現 党)	新	団 体 職 員			
	第4区	○	や ぎ き 公 二 (矢 崎 公 二)	106,262	男	49	民 主 党	新	無	職	重	100.000
			後 藤 し げ ゆ き (後 藤 茂 之)	63,118	男	53	自 由 民 主 党	前	無	職	重	59.398
			上 田 ひ で あ き (上 田 秀 昭)	16,575	男	55	日 本 共 産 党	新	政 党 役 員			
			増 沢 ひ ろ あ き (増 澤 宏 昭)	2,878	男	48	(幸 福 実 現 党)	新	団 体 職 員			
	第5区	○	加 藤 学	107,300	男	40	民 主 党	新	政 党 役 員	重	100.000	
			宮 下 一 郎	91,836	男	51	自 由 民 主 党	前	自 由 民 主 党 長 野 県 第 5 選 挙 区 支 部 長	重	85.588	
三 沢 よ し お (三 澤 好 夫)			14,841	男	65	日 本 共 産 党	新	政 党 役 員				
池 田 幸 代			13,576	女	37	社 会 民 主 党	新	政 党 役 員	重	×		
原 山 幸 三 (幸 福 実 現 党)			1,176	男	47	(幸 福 実 現 党)	新	宗 教 法 人 幸 福 の 科 学 伊 那 支 部 長				
岐阜県	第1区	○	し ば は し 正 直 (柴 橋 正 直)	111,987	男	30	民 主 党	新	政 党 役 員	重	100.000	
			野 田 聖 子	99,500	女	48	自 由 民 主 党	前	国 務 大 臣	重	88.849	

に関する調 (続)

都道府県	小選挙区	当落の別	候補者氏名	得票数	男女別	年齢	届出政党 (所属団体)	新前元別	職業	重複立候補	惜敗率 (%)
静岡県	第2区	○	鈴木まさのり (鈴木正典)	9,832	男	45	日本共産党	新	政党役員	重	×
			おざわ和恵 (小澤和恵)	2,508	女	25	(幸福実現党)	新	無職	重	
			たなはし泰文 (棚橋泰文)	118,198	男	46	自由民主党	前	弁護士	重	100.000
			橋本べん (橋本勉)	95,750	男	56	民主党	新	税理士	重	81.008
			浜石あきら (濱石昭)	4,150	男	49	(幸福実現党)	新	宗教法人役員	重	
	第3区	○	園田やすひろ (園田康博)	165,017	男	42	民主党	前	私大講師	重	100.000
			武藤ようじ (武藤容治)	116,353	男	53	自由民主党	前	会社役員	重	70.509
			まぶち保彦 (馬淵保彦)	6,341	男	45	(幸福実現党)	新	宗教法人役員	重	
	第4区	○	金子かずよし (金子一義)	141,679	男	66	自由民主党	前	国土交通大臣	重	100.000
			今井まさひと (今井雅人)	120,525	男	47	民主党	新	会社役員	重	85.069
	第5区	○	川合よしひろ (川合剛弘)	5,666	男	47	(幸福実現党)	新	宗教法人役員	重	
			あちは吉信 (阿知波吉信)	114,676	男	46	民主党	新	政党役員	重	100.000
	第1区	○	古屋圭司	100,931	男	56	自由民主党	前	政党役員	重	88.014
			まきの聖修 (牧野聖修)	120,904	男	64	民主党	元	政党役員(民主党静岡県第1区総支部長)	重	100.000
			かみかわ陽子 (上川陽子)	96,096	女	56	自由民主党	前	選挙区支部長	重	79.481
			佐藤剛	21,285	男	36	みんなの党	新	会社員	重	×
			池野もとあき (池野元章)	14,293	男	49	日本共産党	新	政党役員	重	
			中野雄太	3,071	男	35	(幸福実現党)	新	宗教法人幸福の科学静岡支部長	重	
			津川しよご (津川祥吾)	165,151	男	37	民主党	元	民主党静岡県第2区総支部総支部長	重	100.000
			原田よしつぐ (原田令嗣)	112,889	男	57	自由民主党	前	自由民主党選挙区支部長	重	68.355
浜口のぶひろ (浜口亘弘)			4,952	男	41	(幸福実現党)	新	宗教法人幸福の科学静岡西支部長	重		
小山のぶひろ (小山展弘)			154,035	男	33	民主党	新	政党役員(民主党静岡県第3区総支部長)	重	100.000	
第3区	○	柳沢はくお (柳澤伯夫)	109,120	男	74	自由民主党	前	団体役員	重		
		えがしら俊満 (江頭俊満)	5,313	男	46	(幸福実現党)	新	宗教法人幸福の科学職員	重		
		田村けんじ (田村謙治)	123,719	男	41	民主党	前	政党役員(民主党静岡県第4区総支部長)	重	100.000	

73 候補者別得票数

都道府県	小選挙区	当落の別	候補者氏名	得票数	男女別	年齢	届出政党 (所属団体)	新前元別	職業	重複立候補	惜敗率 (%)	
愛知県	第5区	○	望月よしお (望月義夫)	100,352	男	62	自由民主党	前	選挙区支部長	重	81.112	
			こうざわ一正 (神澤一正)	2,540	男	47	(幸福実現党)	新	宗教団体職員			
			細野豪志	184,328	男	38	民主党	前	民主党静岡県 第5区総支部長	重		100.000
			斉藤としつぐ (斉藤斗志二)	121,813	男	64	自由民主党	前	斉和産業株式会社 代表取締役	重		66.084
	第6区	○	堀慎太郎	6,069	男	34	(幸福実現党)	新	(宗)幸福の科学 富士支部長			
			わたなべ周 (渡辺周)	197,688	男	47	民主党	前	政党役員	重	100.000	
			倉田まさとし (倉田雅年)	93,644	男	70	自由民主党	前	総務副大臣	重	47.369	
			加藤恵三	5,831	男	54	(幸福実現党)	新	幸福の科学沼津支部長			
	第7区	○	城内みのる (城内実)	129,376	男	44	(無所属)	元	団体職員			
			斉木武志 (齋木武志)	63,116	男	35	民主党	新	政党役員(民主党静岡県 第7区総支部長)	重	48.784	
			片山さつき	54,128	女	50	自由民主党	前	選挙区支部長	重	41.837	
			竹内たかふみ (竹内隆文)	1,764	男	51	(幸福実現党)	新	団体職員			
	第8区	○	斉藤進 (齋藤進)	123,547	男	38	民主党	新	政党役員(民主党静岡県 第8区総支部長)	重	100.000	
			しおのや立 (塩谷立)	114,677	男	59	自由民主党	前	文部科学大臣	重	92.820	
			ひらが高成 (平賀高成)	12,117	男	55	日本共産党	元	政党役員	重	×	
			小西たかやす (小西学)	2,330	男	54	(幸福実現党)	新	宗教法入幸福の科学 浜松支部長			
	第1区	○	佐藤ゆうこ (佐藤夕子)	122,348	女	46	民主党	新	政党役員	重	100.000	
			しのだ陽介 (篠田陽介)	78,691	男	36	自由民主党	前	選挙区支部長	重	64.317	
			木村えみ (木村恵美)	14,485	女	59	日本共産党	新	政党役員			
			平山良平	6,082	男	61	社会民主党	新	無職	重	×	
	第2区	○	河田せいじ (河田成治)	3,352	男	42	(幸福実現党)	新	宗教法入幸福の科学 名古屋中央支部長			
			古川元久	162,237	男	43	民主党	前	政党役員	重	100.000	
			宮原美佐子 (姫野美佐子)	58,225	女	47	自由民主党	新	選挙区支部長	重	35.888	
			さいとう愛子 (斉藤愛子)	18,908	女	53	日本共産党	新	政党役員			
			石田昭	4,187	男	67	(幸福実現党)	新	無職			

に関する調 (続)

都道府県	小選挙区	当落の別	候補者氏名	得票数	男女別	年齢	届出政党 (所属団体)	新前元別	職業	重複立候補	惜敗率 (%)
	第3区	○	近藤 昭一	153,735	男	51	民主党	前	政党役員	重	100.000
			まわたり たつはる (馬渡 龍治)	68,636	男	52	自由民主党	前	選挙区支部長	重	44.645
			もとむら 伸子 (本村 伸子)	21,611	女	36	日本共産党	新	政党役員		
			服部 てるしげ (服部 輝成)	3,277	男	32	(幸福実現党)	新	宗教法人幸福の科学 総合本部主任		
	第4区	○	牧 義夫	129,382	男	51	民主党	前	政党役員	重	100.000
			藤野 真紀子	64,367	女	59	自由民主党	前	選挙区支部長	重	49.749
			せこ ゆき子 (瀬古 由起子)	28,826	女	62	日本共産党	元	政党役員	重	22.279
			今井田 としかず (今井田 俊一)	3,086	男	54	(幸福実現党)	新	宗教法人幸福の科学 中部正心館専任講師		
	第5区	○	赤松 広隆	158,235	男	61	民主党	前	政党役員	重	100.000
			寺西 むつみ (寺西 睦)	88,964	男	45	自由民主党	新	選挙区支部長	重	56.222
			吉田 知子	8,042	女	64	(幸福実現党)	新	吉田齒科医院歯科衛生士		
	第6区	○	石田 よしひろ (石田 芳弘)	167,697	男	63	民主党	新	学校法人理事長	重	100.000
			丹羽 ひでき (丹羽 秀樹)	102,252	男	36	自由民主党	前	選挙区支部長	重	60.974
			長谷川 浩司	6,736	男	46	(無所属)	新	産婦人科医師		
			福原 まゆみ (福原 真由美)	5,970	女	49	(幸福実現党)	新	宗教法人幸福の科学 春日井支部長		
	第7区	○	稲垣 寛之	2,243	男	36	(無所属)	新	会社員		
			山尾 しおり (山尾 志桜里)	182,028	女	35	民主党	新	政党役員	重	100.000
			鈴木 じゅんじ (鈴木 淳司)	108,783	男	51	自由民主党	前	選挙区支部長	重	59.761
	第8区	○	永田 くみこ (永田 久美子)	7,032	女	47	(幸福実現党)	新	宗教法人幸福の科学 大府支部長		
			ばん の 豊 (伴野 豊)	172,839	男	48	民主党	前	政党役員	重	100.000
いと う 忠彦 (伊藤 忠彦)			109,582	男	45	自由民主党	前	選挙区支部長	重	63.401	
第9区	○	三丁目 しんや (三丁目 伸哉)	4,907	男	43	(幸福実現党)	新	宗教法人幸福の科学 半田支部長			
		岡本 みつのり (岡本 充功)	180,609	男	38	民主党	前	医師	重	100.000	
		海部 俊樹	100,549	男	78	自由民主党	前	選挙区支部長			
			板谷 きみ子 (板谷 紀美子)	8,200	女	55	(幸福実現党)	新	宗教法人幸福の科学 名古屋中川支部長		

73 候補者別得票数

都道府県	小選挙区	当落の別	候補者氏名	得票数	男女別	年齢	届出政党 (所属団体)	新前元別	職業	重複立候補	惜敗率 (%)
三重県	第10区	○	杉本 かずみ (杉本 和巳)	172,401	男	48	民主党	新	政党役員	重	100.000
			エサキ 鉄磨 (江崎 鐵磨)	103,704	男	65	自由民主党	前	選挙区支部長	重	60.152
	第11区	○	中村 あきのり (中村 秋則)	7,861	男	36	(幸福実現党)	新	宗教学人幸福の科学 名古屋北支部長		
			ふるもと 伸一郎 (古本 伸一郎)	177,350	男	44	民主党	前	民主党愛知県第11区 総支部総支部長	重	100.000
			土井 まさき (土井 真樹)	91,334	男	49	自由民主党	前	選挙区支部長	重	51.499
	第12区	○	中根 ひろみ (中根 裕美)	8,326	女	35	(幸福実現党)	新	無職		
			中根 やすひろ (中根 康浩)	180,972	男	47	民主党	元	幼稚園理事長	重	100.000
	第13区	○	杉浦 正健	122,198	男	75	自由民主党	前	選挙区支部長		
			八田 ひろ子 (八田 廣子)	20,551	女	63	日本共産党	新	政党役員	重	×
			後神 よしき (後神 芳基)	3,171	男	46	(幸福実現党)	新	宗教学人幸福の科学 岡崎支部長		
			おにおにし 健介 (大西 健介)	154,779	男	38	民主党	新	政党役員	重	100.000
	第14区	○	大村 ひであき (大村 秀章)	128,995	男	49	自由民主党	前	選挙区支部長	重	83.341
			室田 たかし (室田 隆)	3,950	男	46	(幸福実現党)	新	宗教学人幸福の科学 刈谷支部長		
			鈴木 克昌	117,085.425	男	65	民主党	前	政党役員	重	100.000
	第15区	○	杉田 元司	70,564	男	58	自由民主党	前	選挙区支部長	重	60.267
			鈴木 英文	5,304.564	男	36	(幸福実現党)	新	宗教学人幸福の科学 指導研修局チーフ		
			森本 かずよし (森本 和義)	127,059	男	43	民主党	新	政党役員	重	100.000
			山本 明彦	94,803	男	62	自由民主党	前	選挙区支部長	重	74.613
			斎藤 ひろむ (斎藤 藤啓)	14,595	男	38	日本共産党	新	政党役員		
	第1区	○	高橋 のぶひろ (高橋 信広)	3,781	男	37	(幸福実現党)	新	宗教学人幸福の科学 豊橋支部長		
中井 洽			118,413	男	67	民主党	前	政党役員	重	100.000	
川崎 二郎			98,380	男	61	自由民主党	前	無職	重	83.082	
後谷 一司			4,340	男	48	(幸福実現党)	新	幸福実現党 三重県本部代表			
第2区	○	中川 正春	138,207	男	59	民主党	前	党役員	重	100.000	
		すざき 英敬 (鈴木 英敬)	71,626	男	35	自由民主党	新	選挙区支部長	重	51.825	

に関する調 (続)

都道府県	小選挙区	当落の別	候補者氏名	得票数	男女別	年齢	届出政党 (所属団体)	新前元別	職業	重複立候補	惜敗率 (%)	
滋賀県	第3区	○	中野 たけし (中野 武史)	11,533	男	35	日本共産党	新	団体役員	重	×	
			はぎ 都志子 (萩 都志子)	2,284	女	50	(幸福実現党)	新	団体職員			
			岡田 かつや (岡田 克也)	173,931	男	56	民主党	前	政党役員	重	100.000	
			平田 耕一	62,993	男	60	自由民主党	前	選挙区支部長	重	36.217	
	第4区	○	のはらのりこ (野原 典子)	3,968	女	52	(幸福実現党)	新	医療法人野原クリニック 理事			
			森本 哲生	87,824	男	59	民主党	前	政党役員	重	100.000	
	第5区	○	田村のりひさ (田村 憲久)	84,583	男	44	自由民主党	前	無	職	重	96.309
			たから 雄蔵 (高良 雄蔵)	2,018	男	36	(幸福実現党)	新	団体職員			
			三ツ矢のりお (三ツ矢 憲生)	105,188	男	58	自由民主党	前	政党役員			
			ふじた 大助 (藤田 大助)	102,377	男	32	民主党	新	政党役員	重	97.327	
	第1区	○	大原 忍	3,228	男	58	(幸福実現党)	新	宗教法人幸福の科学・ 伊勢支部長			
			川ばた 達夫 (川端 達夫)	112,590	男	64	民主党	前	政党役員	重	100.000	
			うえの 賢一郎 (上野 賢一郎)	82,262	男	44	自由民主党	前	自由民主党滋賀県 第1選挙区支部長	重	73.063	
			川内 たかし (川内 卓)	19,920	男	53	日本共産党	新	党滋賀県常任委員	重	×	
	第2区	○	たいなか ゆきのり (對中 章哲)	2,037	男	58	(幸福実現党)	新	宗教法人幸福の科学 琵琶湖正心館館長			
			田島 一成	109,885	男	47	民主党	前	政党役員	重	100.000	
			ふじい 勇治 (藤井 勇治)	66,959	男	59	自由民主党	前	党選挙区支部長	重	60.935	
			池田のぶたか (池田 信隆)	3,205	男	49	(幸福実現党)	新	幸福実現党滋賀県 本部副代表			
	第3区	○	三日月 大造	103,445	男	38	民主党	前	政党役員	重	100.000	
			宇野 おさむ (宇野 治)	54,894	男	61	自由民主党	前	党選挙区支部長	重	53.065	
第4区	○	木村 まさみ (木村 眞佐美)	9,957	女	54	日本共産党	新	無	職			
		森川 こうじ (森川 貢次)	1,725	男	47	(幸福実現党)	新	宗教法人幸福の科学 滋賀草津支部長				
		奥村 展三	113,801	男	65	民主党	前	学校法人光星学園理事長	重	100.000		
		むとう 貴也 (武藤 貴也)	61,311	男	30	自由民主党	新	自由民主党滋賀県 第4選挙区支部支部長	重	53.875		
			坪田 いくお (坪田 五久男)	19,420	男	50	日本共産党	新	政党役員			

73 候補者別得票数

都道府県	小選挙区	当落の別	候補者氏名	得票数	男女別	年齢	届出政党 (所属団体)	新前元別	職業	重複立候補	惜敗率 (%)
京都府	第1区	○	そが周作 (曾我周作)	4,971	男	30	(幸福実現党)	新	会社員		
			平智之	105,818	男	50	民主党	新	政策シンクタンク社長	重	100.000
			伊吹文明	81,913	男	71	自由民主党	前	京都市身体障害者団体 連合会会長	重	77.409
	第2区	○	こくた恵二 (穀田恵二)	54,605	男	62	日本共産党	前	党国会対策委員長	重	51.602
			たね村ゆみこ (種村由美子)	3,576	女	53	(幸福実現党)	新	宗教法人職員		
			まえはら誠司 (前原誠司)	101,151	男	47	民主党	前	政党役員	重	100.000
			山本ともひろ (山本朋広)	42,771	男	34	自由民主党	前	選挙区支部長	重	42.284
			原としふみ (原俊史)	25,856	男	42	日本共産党	新	党京都府憲法・平和運動 部長	重	25.561
			藤田たかかげ (藤田高景)	5,028	男	60	社会民主党	新	政党職員	重	×
			軽部よしてる (軽部芳輝)	1,045	男	41	(幸福実現党)	新	宗教法人職員		
			泉ケンタ (泉健太)	121,834	男	35	民主党	前	政党役員	重	100.000
			清水こういちろう (清水鴻一郎)	68,043	男	63	自由民主党	前	脳神経外科医	重	55.848
	第3区	○	石村かず子 (石村和子)	30,583	女	59	日本共産党	新	3区国政対策委員長		
			岸本こういち (岸本浩一)	2,744	男	33	(幸福実現党)	新	団体職員		
			北神けいろう (北神圭朗)	109,865	男	42	民主党	前	団体役員	重	100.000
			田中ひでお (田中英夫)	89,257	男	65	(無所属)	元	会社役員		
			中川やすひろ (中川泰宏)	35,314	男	57	自由民主党	前	J A京都中央会会長	重	32.143
			吉田幸一	30,410	男	35	日本共産党	新	4区国政対策委員長		
	第4区	○	でのひろし (出野博志)	1,541	男	60	(幸福実現党)	新	宗教法人役員		
			谷垣さだかず (谷垣禎一)	87,998	男	64	自由民主党	前	弁護士	重	100.000
			おはら舞 (小原舞)	80,966	女	35	民主党	新	政党役員	重	92.008
			吉田さゆみ (吉田早由美)	17,941	女	58	日本共産党	新	日本共産党府くらし・ 福祉対策責任者		
			たくまけいじ (詫間啓司)	2,225	男	30	(幸福実現党)	新	団体職員		
	第5区	○	やまのい和則 (山井和則)	176,022	男	47	民主党	前	政党役員	重	100.000
いざわ京子 (井澤京子)			91,944	女	46	自由民主党	前	会社役員	重	52.234	

に関する調 (続)

都道府県	小選挙区	当落の別	候補者氏名	得票数	男女別	年齢	届出政党 (所属団体)	新前元別	職業	重複立候補	惜敗率 (%)
大阪府	第1区	○	浜田よしゆき (濱田良之)	32,322	男	53	日本共産党	新	政党役員		
			きたがわさとこ (北川智子)	6,437	女	46	(幸福実現党)	新	無職		
			熊田あつし (熊田篤嗣)	117,313	男	38	民主党	新	政党役員	重	100.000
			中馬こうき (中馬弘毅)	78,335	男	72	自由民主党	前	政党役員	重	66.774
			辻ひで子 (辻日出子)	20,438	女	66	日本共産党	新	大阪1区国政対策委員長		
			さかいゆき (堺井裕貴)	11,374	女	41	(無所属)	新	NPO法人理事		
	第2区	○	林とみ子 (林富美子)	3,555	女	42	(幸福実現党)	新	団体職員		
			はぎはら仁 (萩原仁)	91,952	男	41	民主党	新	政党役員	重	100.000
			左藤あきら (左藤章)	72,888	男	58	(無所属)	元	学校法人理事		
			川条しるか (川条志嘉)	35,417	女	39	自由民主党	前	会社社長	重	38.516
			吉永ともゆき (吉永朋之)	23,629	男	64	日本共産党	新	党地区常任委員		
			深田とし子 (深田敏子)	5,285	女	38	(幸福実現党)	新	主婦		
	第3区	○	中島まさみ (中島正純)	109,518	男	40	民主党	新	テレビコメンテーター	重	100.000
			たばた正広 (田端正広)	97,121	男	69	公明党	前	政党役員		
			ちばあつこ (千葉孝子)	32,432	女	63	日本共産党	新	日本共産党木津川南地区 常任委員		
			森よしひろ (森悦宏)	6,078	男	42	(幸福実現党)	新	団体職員		
			吉田おさむ (吉田治)	135,411	男	47	民主党	元	短大教授	重	100.000
			中山泰秀	98,576	男	38	自由民主党	前	選挙区支部長	重	72.797
	第4区	○	長谷川良雄	28,432	男	59	日本共産党	新	日本共産党北福島地区 委員		
			春山よしかず (春山美一)	4,111	男	40	(幸福実現党)	新	宗教家		
			いなみ哲男 (稲見哲男)	121,210	男	61	民主党	元	政党役員	重	100.000
			谷口隆義	97,604	男	60	公明党	前	公認会計士		
			姫野浄	35,405	男	73	日本共産党	新	日本共産党淀川 地区委員		
			柳たけし (柳武)	5,113	男	37	(幸福実現党)	新	無職		
第5区	○	村上ふみよし (村上史好)	109,143	男	57	民主党	新	政党役員	重	100.000	

73 候補者別得票数

都道府県	小選挙区	当落の別	候補者氏名	得票数	男女別	年齢	届出政党 (所属団体)	新前元別	職業	重複立候補	惜敗率 (%)
東京都	第7区	○	福島 豊	107,336	男	51	公明党	前	政党役員		
			やの博之 (矢野博之)	26,490	男	70	日本共産党	新	無職		
			上杉 智子	9,087	女	44	(幸福実現党)	新	団体職員 (宗教法人 幸福の科学)		
			ふじむら修 (藤村修)	124,982	男	59	民主党	前	政党役員	重	100.000
			とかしきなおみ (渡嘉敷奈緒美)	79,289	女	47	自由民主党	前	薬剤師	重	63.440
			こまい正男 (駒井正男)	29,030	男	42	日本共産党	新	党吹田摂津地区委員長	重	23.227
	第8区	○	水ぬまよしたか (水沼義隆)	3,063	男	35	(幸福実現党)	新	宗教法人幸福の科学職員		
			中野 寛成	114,851	男	68	民主党	元	政党役員	重	100.000
			大塚たかし (大塚高司)	77,405	男	44	自由民主党	前	選挙区支部長	重	67.396
			久門しようじ (久門松寿)	19,498	男	65	日本共産党	新	政党役員(日本共産党豊 中地区常任委員)		
			高橋しんすけ (高橋伸典)	3,714	男	46	(幸福実現党)	新	(宗)幸福の科学職員		
			大谷 信盛 (大谷信雪)	150,452	男	46	民主党	元	政党役員	重	100.000
	第9区	○	原田けんじ (原田憲治)	97,902	男	61	自由民主党	前	選挙区支部長	重	65.071
			村上ひろみつ (村上弘充)	24,281	男	63	日本共産党	新	無職		
			吉野 宏一	16,736	男	42	みんなの党	新	医師	重	×
			藤木りえ (藤木利恵)	5,634	女	35	(幸福実現党)	新	専門学校非常勤講師		
			辻元 清美	109,693	女	49	社会民主党	前	無職	重	100.000
			松浪ケンタ (松浪健太)	85,106	男	38	自由民主党	前	選挙区支部長	重	77.585
	第10区	○	浅沼 和仁	18,425	男	48	日本共産党	新	日本共産党高槻島本地区 委員長代行		
			筒井ひろし (筒井宏志)	3,863	男	54	(幸福実現党)	新	団体職員		
			平野 博文	156,002	男	60	民主党	前	政党役員	重	100.000
			いわきのぶ子 (井脇ノブ子)	70,309	女	63	自由民主党	前	選挙区支部長	重	45.069
			山下 京子	30,680	女	55	日本共産党	新	日本共産党枚方 ・交野地区常任委員		
			山内あきら (山内晃)	5,041	男	37	(幸福実現党)	新	団体職員		
第12区	○	たるとこ伸二 (樽床伸二)	119,048	男	50	民主党	元	政党役員	重	100.000	

73 候補者別得票数

都道府県	小選挙区	当落の別	候補者氏名	得票数	男女別	年齢	届出政党 (所属団体)	新前元別	職業	重複立候補	惜敗率 (%)
兵庫県	第19区	○	中山 太郎	104,699	男	85	自由民主党	前	選挙区支部長		
			大塚 やすき (大塚 康樹)	27,440	男	41	日本共産党	新	政党役員		
			西川 ゆたか (西川 豊)	7,915	男	45	(幸福実現党)	新	宗教法人幸福の科学 目黒支部長		
			長安 たかし (長安 豊)	110,313.769	男	40	民主党	前	政党役員	重	100.000
			松浪 健四郎	70,879	男	62	自由民主党	前	選挙区支部長	重	64.252
			わけ 豊 (和気 豊)	14,735.229	男	68	日本共産党	新	日本共産党阪南地区 常任委員		
			豊田 たかひさ (豊田 隆久)	2,487	男	36	(幸福実現党)	新	団体職員		
			井戸 まさえ (井戸 正枝)	111,183	女	43	民主党	新	民主党兵庫県 第1区総支部長	重	100.000
	第1区	○	もり山 正仁 (盛山 正仁)	73,767	男	55	自由民主党	前	自由民主党兵庫 第1選挙区支部長	重	66.347
			味口 としゆき (味口 俊之)	20,760	男	39	日本共産党	新	日本共産党東灘・灘・中 央地区委員会職員		
			原 和美	19,995	女	59	(無所属)	新	無職		
			まき山 健二 (横山 健二)	2,868	男	52	(幸福実現党)	新	宗教法人幸福の科学講師		
			向山 好一	111,208	男	52	民主党	新	UIゼンセン同盟職員	重	100.000
			赤羽 かずよし (赤羽 一嘉)	88,502	男	51	公明党	前	公明党副幹事長		
			井村 ひろ子 (井村 弘子)	23,041	女	63	日本共産党	新	無職		
			竹内 ともひろ (竹内 知弘)	4,485	男	45	(幸福実現党)	新	宗教法人幸福の科学 神戸中央支部長		
	第3区	○	どい 隆一 (土肥 隆一)	102,350	男	70	民主党	前	牧師	重	100.000
			関よ しひろ (関 芳弘)	67,833	男	44	自由民主党	前	自由民主党兵庫 第3選挙区支部支部長	重	66.275
			金田 みねお (金田 峰生)	18,703	男	44	日本共産党	新	日本共産党兵庫 県委員会 勤務	重	×
			黒江 けんじ (黒江 兼司)	11,011	男	53	(無所属)	新	小児ドクター		
山本 正晴			2,866	男	53	(無所属)	新	有限会社山本商店 代表取締役			
森本 きよし (森本 潔)			2,039	男	52	(幸福実現党)	新	宗教法人幸福の科学 神戸西支部支部長			
たかはし 昭一 (高橋 昭一)			142,684	男	45	民主党	新	民主党兵庫 第4区総支部代表	重	100.000	
井上 喜一			103,336	男	77	自由民主党	前	自由民主党総務会副会長			
第4区	○	石原 修三	20,924	男	58	(無所属)	新	株式会社泰慶顧問			

に関する調 (続)

都道府県	小選挙区	当落の別	候補者氏名	得票数	男女別	年齢	届出政党 (所属団体)	新前元別	職業	重複立候補	惜敗率 (%)
北海道	第5区	○	佐藤 るい (佐藤 壘)	5,299	男	32	(幸福実現党)	新	宗教法人幸福の科学 宝塚川西支部長	重	100.000
			外山高史	4,427	男	61	(無所属)	新	ピアノ調律師		
			梶原 やすひろ (梶原 康弘)	142,631	男	52	民主党	元	(株)テクノワーク代表 取締役会長		
	第6区	○	谷 公 一	109,497	男	57	自由民主党	前	自由民主党兵庫県 第5選挙区支部長		
			丸岡 ますみ (丸岡 眞澄)	7,406	女	51	(幸福実現党)	新	医 師		
			いちむら 浩一郎 (市村 浩一郎)	172,889	男	45	民主党	前	民主党兵庫県総支部 連合会副代表		
	第7区	○	こびき 司 (木 挽 司)	104,014	男	50	自由民主党	前	共立株式会社代表取締役		
			北野 のり子 (北野 紀子)	28,098	女	46	日本共産党	新	日本共産党阪神北地区 委員会地区役員		
			上野 よしひろ (上野 仁宏)	6,096	男	38	(幸福実現党)	新	宗教法人幸福の科学 総本山日光精舎チーフ		
	第8区	○	石井 としろう (石井 登志郎)	176,017	男	38	民主党	新	民主党兵庫県 第7区総支部代表		
			大前 繁 雄	90,661	男	67	自由民主党	前	自由民主党兵庫県 第7選挙区支部長		
			平野 貞 雄	26,745	男	53	日本共産党	新	日本共産党西宮芦屋地区 委員会 職 員		
	第9区	○	小田 和 代	6,759	女	49	(幸福実現党)	新	介護福祉士		
			田中 康 夫	106,225	男	53	新党日本	新	新党日本代表		
			冬しば 鉄三 (冬柴 鐵三)	103,918	男	73	公明党	前	弁 護 士		
	第10区	○	庄本 えつこ (庄本 悦子)	20,327	女	55	日本共産党	新	日本共産党尼崎地区 日常任 委 員		
			市来 ばん子 (市来 伴子)	18,770	女	32	社会民主党	新	ときもプラン(株) 代表取締役		
			すみで 智一 (角出 智一)	2,532	男	43	(幸福実現党)	新	宗教法人幸福の科学 人事局部長代理		
	第11区	○	西村 やすとし (西村 康稔)	137,190	男	46	自由民主党	前	外務大臣政務官		
			宮本 いちぞう (宮本 一三)	76,991	男	77	国民新党	元	国民新党兵庫県 第9選挙区支部長		
			高木 よしあき (高木 義彰)	12,033	男	40	(幸福実現党)	新	幸福実現党兵庫県 本部副代表		
	第11区	○	岡田 やすひろ (岡田 康裕)	132,231	男	34	民主党	新	民主党兵庫県 第10区総支部代表		
			とかい 紀三朗 (渡海 紀三朗)	92,032	男	61	自由民主党	前	自由民主党兵庫県 第10選挙区支部長		
	こむら 直弘 (小村 直弘)	3,788	男	45	(幸福実現党)	新	幸福実現党兵庫県 本部副代表				
	松本 たけあき (松本 剛明)	146,058	男	50	民主党	前	民主党兵庫県 第11区総支部代表				

73 候補者別得票数

都道府県	小選挙区	当落の別	候補者氏名	得票数	男女別	年齢	届出政党 (所属団体)	新前元別	職業	重複立候補	惜敗率 (%)
奈良県	第12区	○	戸井田とおる (戸井田徹)	86,203	男	57	自由民主党	前	自由民主党兵庫県 第11選挙区支部長	重	59.019
			ぼうだともこ (帽田智子)	6,013	女	40	(幸福実現党)	新	無職		
			山口つよし (山口壯)	123,325	男	54	民主党	前	民主党兵庫県 第12区総支部長	重	100.000
			河本三郎	94,032	男	58	自由民主党	前	自由民主党兵庫県 支部連合会会長	重	76.247
	第1区	○	山田徳太郎	3,148	男	32	(幸福実現党)	新	宗教法人幸福の科学 兵庫太子支部長		
			まぶちすみお (馬淵澄夫)	120,812	男	49	民主党	前	民主党奈良県 第1区総支部長	重	100.000
			森岡正宏	61,464	男	66	自由民主党	元	自由民主党奈良県 第1選挙区支部長	重	50.875
			井上良子 (池永良子)	14,732	女	45	日本共産党	新	政党職員		
	第2区	○	栗岡まゆみ (栗岡真由美)	2,137	女	49	(幸福実現党)	新	無職		
			滝まこと (滝実)	98,728	男	70	民主党	前	政党役員	重	100.000
			高市早苗 (山本早苗)	94,879	女	48	自由民主党	前	経済産業副大臣	重	96.101
			西ふみ子	15,626	女	74	日本共産党	新	無職		
	第3区	○	田中たかこ (田中孝子)	2,971	女	54	(幸福実現党)	新	宗教法人幸福の科学 生駒支部支部長		
			吉川まさしげ (吉川政重)	111,949	男	45	民主党	新	政党役員	重	100.000
奥野しんすけ (奥野信亮)			75,600	男	65	自由民主党	前	自由民主党奈良県 第3選挙区支部長	重	67.530	
豆田よしのり (豆田至功)			14,525	男	56	日本共産党	新	政党職員	重	×	
第4区	○	おざき貴教 (尾崎貴教)	2,514	男	27	(幸福実現党)	新	宗教法人幸福の科学職員			
		たのせ良太郎 (田野瀬良太郎)	95,638	男	65	自由民主党	前	自由民主党奈良県 支部連合会会長	重	100.000	
		大西たかのり (大西孝典)	93,803	男	53	民主党	新	政党役員	重	98.081	
		赤松あきひろ (赤松明宏)	3,170	男	52	(幸福実現党)	新	宗教法人幸福の科学 橿原支部支部長			
和歌山県第1区	○	岸本周平	120,309	男	53	民主党	新	政党役員	重	100.000	
		谷本たつや (谷本龍哉)	72,109	男	42	自由民主党	前	自由民主党和歌山県 第1選挙区支部長	重	59.936	
		くにしげ秀明 (国重秀明)	12,529	男	48	日本共産党	新	日本共産党和歌山県 くらし・福祉対策委員長	重	×	
		斉藤昌宏	1,956	男	57	(幸福実現党)	新	(宗)幸福の科学 総本山・正心館部長代理			
和歌山県第2区	○	阪口直人	90,134	男	46	民主党	新	政党支部役員	重	100.000	

に関する調 (続)

都道府県	小選挙区	当落の別	候補者氏名	得票数	男女別	年齢	届出政党 (所属団体)	新前元別	職業	重複立候補	惜敗率 (%)
鳥取県	第3区	○	石田真敏	71,343	男	57	自由民主党	前	選挙区支部長	重	79.152
			久保みやこ (久保美也子)	3,089	女	48	(幸福実現党)	新	(宗)幸福の科学 職員和歌山支部長	重	
			にかい俊博 (二階俊博)	117,237	男	70	自由民主党	前	経済産業大臣	重	
	第1区	○	たまき公良 (玉置公良)	102,342	男	54	民主党	新	政党役員	重	87.294
			みなとゆうこ (湊侑子)	5,634	女	26	(幸福実現党)	新	団体職員	重	
			石破しげる (石破茂)	118,121	男	52	自由民主党	前	国務大臣農林水産大臣	重	100.000
			おくだ保明 (奥田保明)	63,383	男	49	民主党	新	政党役員	重	53.659
	第2区	○	岩永なゆき (岩永尚之)	7,336	男	52	日本共産党	新	日本共産党鳥取県委員会 書記	重	×
			細川幸宏	1,757	男	40	(幸福実現党)	新	宗教法人幸福の科学職員	重	
			赤沢りょうせい (赤澤亮正)	84,659	男	48	自由民主党	前	自由民主党選挙区支部長	重	100.000
島根県	第1区	○	湯原俊二	84,033	男	46	民主党	新	農業	重	99.260
			かんがい英生 (甲谷英生)	2,082	男	33	(幸福実現党)	新	宗教法人幸福の科学職員	重	
			細田博之	122,595	男	65	自由民主党	前	自由民主党幹事長	重	100.000
	第2区	○	こむろ寿明 (小室寿明)	80,789	男	48	民主党	新	政党役員	重	65.899
			石飛いくひさ (石飛育久)	8,923	男	31	日本共産党	新	党島根県常任委員	重	×
			池田健一郎	2,060	男	29	(幸福実現党)	新	無職	重	
			竹下わたる (竹下亘)	135,296	男	62	自由民主党	前	政党役員	重	100.000
岡山県	第1区	○	亀井久興	108,192	男	69	国民新党	前	政党役員	重	79.966
			あいのうら慎治 (相浦慎治)	2,925	男	41	(幸福実現党)	新	団体職員	重	
			あいさわ一郎 (逢沢一郎)	110,345	男	55	自由民主党	前	選挙区支部長	重	100.000
	第2区	○	高井たかし (高井崇志)	106,269	男	39	民主党	新	政党役員	重	96.306
			東つよし (東毅)	9,877	男	33	日本共産党	新	党岡山県国政対策委員長	重	×
			安原そえ (安原園枝)	2,003	女	47	(幸福実現党)	新	主婦	重	
津村啓介	102,525	男	37	民主党	前	政党役員	重	100.000			
			はぎわら誠司 (萩原誠司)	64,349	男	53	自由民主党	前	選挙区支部長	重	62.764

73 候補者別得票数

都道府県	小選挙区	当落の別	候補者氏名	得票数	男女別	年齢	届出政党 (所属団体)	新前元別	職業	重複立候補	惜敗率 (%)	
広島県	第3区	○	くましろ昭彦 (熊代昭彦)	19,577	男	69	(無所属)	元	自由業			
			赤松かずたか (赤松和隆)	6,026	男	42	国民新党	新	無職	重	×	
			といた道広 (戸板道広)	1,384	男	49	(幸福実現党)	新	幸福実現党岡山県本部 副代表			
			平沼赳夫	95,871	男	70	(無所属)	前	団体役員			
			西村けいと (西村啓聡)	54,595	男	33	民主党	新	弁護士	重	56.946	
			あべ俊子 (阿部俊子)	52,626	女	50	自由民主党	前	選挙区支部長	重	54.892	
	第4区	○	池田恭一郎	2,611	男	39	(幸福実現党)	新	団体職員			
			柚木みちよし (柚木道義)	134,319	男	37	民主党	前	選挙区支部長	重	100.000	
			橋本がく (橋本岳)	97,284	男	35	自由民主党	前	大学客員教授	重	72.427	
	第5区	○	小岩井みゆか (小岩井実由香)	3,929	女	46	(幸福実現党)	新	主婦			
			加藤勝信	105,172	男	53	自由民主党	前	選挙区支部長	重	100.000	
			花咲ひろき (花咲宏基)	89,895	男	43	民主党	新	政党役員	重	85.474	
	第1区	○	佐藤まさあき (佐藤雅章)	3,038	男	58	(幸福実現党)	新	会社員			
			岸田文雄	95,475	男	52	自由民主党	前	自由民主党広島県 第1選挙区支部長	重	100.000	
			すげかわ洋 (菅川洋)	87,557	男	40	民主党	新	税理士	重	91.706	
			藤本さとし (藤本聡志)	8,945	男	54	日本共産党	新	党県常任委員	重	×	
			上村好輝	5,438	男	49	社会民主党	新	団体役員	重	×	
			中村文則	2,889	男	57	(無所属)	新	アパート賃貸管理			
			山本ひろのり (山本浩徳)	1,393	男	47	(幸福実現党)	新	中川企画建設株式会社 社員			
			松本大輔	149,227	男	38	民主党	前	政党役員	重	100.000	
			平口ひろし (平口洋)	110,238	男	61	自由民主党	前	自由民主党広島県 第2選挙区支部長	重	73.872	
			宮内かおり (宮内香織)	5,458	女	45	(幸福実現党)	新	宗教法入幸福の科学 西広島支部支部長			
	第3区	○	はしもと博明 (橋本博明)	133,994	男	39	民主党	新	団体役員	重	100.000	
			増原義剛	96,065	男	64	自由民主党	前	自由民主党広島県 第3選挙区支部長	重	71.693	
日高じゅんこ (日高順子)			5,825	女	46	(幸福実現党)	新	宗教法入幸福の科学 北広島支部支部長				

に関する調 (続)

都道府県	小選挙区	当落の別	候補者氏名	得票数	男女別	年齢	届出政党 (所属団体)	新前元別	職業	重複立候補	惜敗率 (%)
山口県	第4区	○	空本せいき (空本誠喜)	102,435	男	45	民主党	新	会社役員	重	100.000
			中川秀直	97,296	男	65	自由民主党	前	自由民主党広島県 第4選挙区支部長	重	94.983
			沖ゆり (沖由美子)	4,003	女	54	(幸福実現党)	新	幸福実現党広島県 本部副代表		
	第5区	○	三谷光男	99,770	男	50	民主党	前	政党役員	重	100.000
			てらだ稔 (寺田稔)	93,594	男	51	自由民主党	前	自由民主党広島県 第5選挙区支部長	重	93.809
			塚本よしてる (塚本能照)	2,738	男	50	(幸福実現党)	新	団体職員		
	第6区	○	カメイ静香 (亀井静香)	137,287	男	72	国民新党	前	無職	重	100.000
			小島敏文	69,808	男	58	自由民主党	新	自由民主党広島県 第6選挙区支部長	重	50.848
			花岡たみよ (花岡多美世)	17,383	女	52	日本共産党	新	無職		
	第7区	○	えびすもと協子 (胡本協子)	3,689	女	58	(幸福実現党)	新	宗教法人幸福の科学 広島中央支部支部長		
			和田たかし (和田隆志)	133,871	男	46	民主党	前	民主党広島県 第7区総支部長	重	100.000
			宮沢洋一	111,321	男	59	自由民主党	前	自由民主党広島県 第7選挙区支部長	重	83.155
	第1区	○	植松みつお (植松満雄)	3,879	男	50	(幸福実現党)	新	宗教法人幸福の科学 下関支部支部長		
			高村正彦	142,103.117	男	67	自由民主党	前	弁護士	重	100.000
			たかむら勉 (高邑勉)	94,253.880	男	35	民主党	新	政党役員	重	66.327
	第2区	○	吉田さだよし (吉田貞好)	10,114	男	56	日本共産党	新	党山口県常任委員	重	×
			村田純一	2,889	男	45	(幸福実現党)	新	宗教法人幸福の科学職員		
			平岡秀夫	117,571	男	55	民主党	前	弁護士	重	100.000
	第3区	○	山本しげたろう (山本繁太郎)	105,940	男	60	自由民主党	新	自由民主党山口県 第2選挙区支部長	重	90.107
			かわいみわこ (河井美和子)	4,118	女	47	(幸福実現党)	新	団体職員		
河村建夫			115,757	男	66	自由民主党	前	内閣官房長官	重	100.000	
第4区	○	三浦のぼる (三浦昇)	73,760	男	39	民主党	新	会社役員	重	63.719	
		津田修一	3,159	男	46	(幸福実現党)	新	団体職員			
		あべ晋三 (安倍晋三)	121,365	男	54	自由民主党	前	自由民主党山口県 第4選挙区支部支部長	重	100.000	
			とくらたかこ (戸倉多香子)	58,795	女	50	民主党	新	民主党山口副代表	重	48.444

に関する調 (続)

都道府県	小選挙区	当落の別	候補者氏名	得票数	男女別	年齢	届出政党 (所属団体)	新前元別	職業	重複立候補	惜敗率 (%)
高知県	第2区	○	ながえ孝子 (永江孝子)	127,562	女	49	民主党	新	政党役員	重	97.876
			田中かつひこ (田中克彦)	8,035	男	42	日本共産党	新	政党役員	重	×
			谷村こうじろう (谷村耕次郎)	1,666	男	46	(幸福実現党)	新	団体職員		
			コオリ昭浩 (郡昭浩)	578	男	48	(無所属)	新	無職		
			村上誠一郎	94,843	男	57	自由民主党	前	選挙区支部長	重	100.000
	第3区	○	岡平知子	85,299	女	51	社会民主党	新	政党役員	重	89.937
			くすはし康弘 (楠橋康弘)	12,002	男	40	(無所属)	新	会社役員		
			森田こうじ (森田浩二)	5,485	男	49	(幸福実現党)	新	団体職員		
			白石よういち (白石洋一)	103,431.198	男	46	民主党	新	政党役員	重	100.000
			白石とおる (白石徹)	79,924.799	男	53	自由民主党	新	選挙区支部長	重	77.273
	第4区	○	宮脇しげる (宮脇繁)	2,856	男	47	(幸福実現党)	新	団体職員		
			山本公一	73,085	男	61	自由民主党	前	選挙区支部長	重	100.000
			高橋英行	65,578	男	37	民主党	新	政党役員	重	89.728
			桜内ふみき (桜内文城)	44,777	男	43	(無所属)	新	会計士補		
			つゆぐちれいこ (露口礼子)	1,365	女	55	(幸福実現党)	新	団体職員		
	第1区	○	福井てる (福井照)	44,068	男	55	自由民主党	前	自由民主党高知県 第1選挙区支部支部長	重	100.000
			橋本大二郎	39,326	男	62	(無所属)	新	無職		
			田村くみ子 (田村久美子)	38,117	女	50	民主党	新	政党役員	重	86.495
			春名なおあき (春名眞章)	13,072	男	50	日本共産党	元	団体役員		
			桃田妙子	890	女	49	(幸福実現党)	新	団体職員		
第2区	○	中谷元	75,554	男	51	自由民主党	前	党高知県支部連合会 党副支部長	重	100.000	
		くすもと清世 (楠本清世)	49,842	女	36	民主党	新	政党役員	重	65.968	
		山中正博	14,225	男	59	日本共産党	新	団体役員			
		伊東りさ (伊東理砂)	1,822	女	41	(幸福実現党)	新	団体役員			
		山本有二	74,489	男	57	自由民主党	前	自由民主党高知県 支部連合会会長	重	100.000	

73 候補者別得票数

都道府県	小選挙区	当落の別	候補者氏名	得票数	男女別	年齢	届出政党 (所属団体)	新元別	職業	重複立候補	惜敗率 (%)
福岡県	第1区	○	中山ともい (中山知意)	64,777	女	31	民主党	新	民主党高知県 第3区総支部長	重	86.961
			村上信夫	10,376	男	45	日本共産党	新	団体職員		
			北村たけゆき (北村健行)	1,079	男	32	(幸福実現党)	新	団体職員		
			松本りゅう (松本龍)	123,441	男	58	民主党	前	政党役員	重	100.000
			遠藤のぶひこ (遠藤宣彦)	88,648	男	46	自由民主党	前	自由民主党福岡県 第1選挙区支部長	重	71.814
			内田ゆたか (内田裕)	18,046	男	53	日本共産党	新	党県常任委員	重	×
			宮崎道秀	3,753	男	51	(幸福実現党)	新	宗教法人幸福の科学職員		
	第2区	○	いなとみ修二 (稲富修二)	156,431	男	39	民主党	新	政党役員	重	100.000
			山崎拓	103,270	男	72	自由民主党	前	選挙区支部長	重	66.016
			小林とき子 (小林解子)	16,818	女	29	日本共産党	新	政党役員	重	×
			さたけ秀夫 (佐竹秀夫)	3,043	男	55	(幸福実現党)	新	宗教法人幸福の科学職員		
	第3区	○	藤田一枝	142,489	女	60	民主党	元	政党役員	重	100.000
			太田誠一	108,236	男	63	自由民主党	前	選挙区支部長	重	75.960
			川原やすひろ (川原康裕)	14,551	男	27	日本共産党	新	政党役員		
	第4区	○	よしとみ安彦 (吉富安彦)	4,364	男	49	(幸福実現党)	新	宗教法人幸福の科学職員		
			古賀たかあき (古賀敬章)	119,500	男	56	民主党	元	社会福祉法人理事	重	100.000
			渡辺ともよし (渡邊ともよし)	106,124	男	68	自由民主党	前	選挙区支部長	重	88.806
			すずき幸治 (鈴木幸治)	5,437	男	28	(幸福実現党)	新	宗教法人幸福の科学職員		
	第5区	○	くすだ大蔵 (楠田大蔵)	148,502	男	34	民主党	前	政党役員	重	100.000
			原田よしあき (原田義昭)	125,767	男	64	自由民主党	前	弁護士	重	84.690
	第6区	○	いかるが卓徳 (いかるが卓徳)	5,139	男	49	(幸福実現党)	新	無職		
鳩山邦夫			138,327	男	60	自由民主党	前	選挙区支部長	重	100.000	
古賀一成			119,481	男	62	民主党	前	政党役員	重	86.375	
佐藤ひろし (佐藤浩)			4,429	男	46	(幸福実現党)	新	宗教法人幸福の科学職員			
第7区	○	古賀誠	128,137	男	69	自由民主党	前	選挙区支部長			

に関する調 (続)

都道府県	小選挙区	当落の別	候補者氏名	得票数	男女別	年齢	届出政党 (所属団体)	新前元別	職業	重複立候補	惜敗率 (%)
佐賀県	第8区	○	野田くによし (野田国義)	104,728	男	51	民主党	新	政党役員	重	81.731
			あそう太郎 (麻生太郎)	165,327	男	68	自由民主党	前	内閣総理大臣		
	第9区	○	山本ごうせい (山本剛正)	96,327	男	37	民主党	新	団体役員	重	58.264
			大塚ゆうこ (大塚祐子)	4,095	女	46	(幸福実現党)	新	宗教法人幸福の科学職員		
			おがた林太郎 (緒方林太郎)	122,815	男	36	民主党	新	党福岡県連役員	重	100.000
			みはら朝彦 (三原朝彦)	109,807	男	62	自由民主党	前	選挙区支部長	重	89.408
	第10区	○	青木のぶやす (青木信恭)	22,382	男	67	日本共産党	新	政党役員		
			やのともこ (八野知子)	2,815	女	38	(幸福実現党)	新	宗教法人幸福の科学職員		
			きいたかし (城井崇)	123,312	男	36	民主党	元	政党役員	重	100.000
			西川京子	106,365	女	63	自由民主党	前	自由民主党福岡県 第10選挙区支部支部長	重	86.256
	第11区	○	しのだ清 (篠田清)	22,980	男	61	日本共産党	新	党県副委員長	重	×
			川上けんしん (川上憲信)	3,907	男	49	(幸福実現党)	新	宗教法人幸福の科学職員		
			たけだ良太 (武田良太)	106,334	男	41	自由民主党	前	防衛大臣政務官	重	100.000
			山口はるな	61,192	女	33	社会民主党	新	無職	重	57.546
	第1区	○	山下とみ子 (山下登美子)	14,475	女	55	日本共産党	新	政党役員		
			小迫ひでのり (小迫日出典)	3,142	男	41	(幸福実現党)	新	宗教法人幸福の科学職員		
			原口一博	96,618	男	50	民主党	前	政党役員	重	100.000
			福岡たかまろ (福岡資麿)	75,475	男	36	自由民主党	前	自由民主党佐賀県 第1選挙区支部支部長	重	78.116
	第2区	○	こばけけん (木場健)	1,568	男	35	(幸福実現党)	新	団体職員		
			大串ひろし (大串博志)	86,098	男	44	民主党	前	政党役員	重	100.000
第3区	○	いまむら雅弘 (今村雅弘)	79,243	男	62	自由民主党	前	自由民主党佐賀県 第2選挙区支部支部長	重	92.038	
		牧原ただあき (牧原正朗)	2,119	男	36	(幸福実現党)	新	無職			
		保利こうすけ (保利耕輔)	93,681	男	74	自由民主党	前	無職			
			やなせ映二 (柳瀬映二)	30,346	男	55	社会民主党	新	団体役員	重	32.392
			広津もと子 (平林素子)	24,529	女	56	みんなの党	前	公認会計士	重	26.183

73 候補者別得票数

都道府県	小選挙区	当落の別	候補者氏名	得票数	男女別	年齢	届出政党 (所属団体)	新前元別	職業	重複立候補	惜敗率 (%)
長崎県	第1区	○	せと雄也 (瀬戸雄也)	10,142	男	30	日本共産党	新	政党役員	重	×
			橋山ほなみ (橋山穂波)	2,233	女	48	(幸福実現党)	新	団体職員		
			高木義明	129,044	男	63	民主党	前	政党役員	重	100.000
			富岡勉	87,297	男	61	自由民主党	前	医師	重	67.649
	第2区	○	ふちせ栄子 (瀧瀬栄子)	14,321	女	53	日本共産党	新	政党役員	重	×
			江田こういち (江田耕一)	2,527	男	51	(幸福実現党)	新	宗教法人幸福の科学職員		
			福田えりこ (福田衣里子)	120,672	女	28	民主党	新	政党役員	重	100.000
			久間章生	106,206	男	68	自由民主党	前	自由民主党長崎県 第2選挙区支部長	重	88.012
			あいうらきよこ (相浦喜代子)	5,703	女	45	(無所属)	新	無職		
			やまさき寿郎 (山崎寿郎)	5,070	男	29	(無所属)	新	無職		
			柴田愛	1,947	女	35	(幸福実現党)	新	宗教法人幸福の科学職員		
			山田正彦	79,223.495	男	67	民主党	前	弁護士	重	100.000
	第3区	○	谷川やいち (谷川彌一)	77,316	男	68	自由民主党	前	自由民主党長崎県 第3選挙区支部長	重	97.592
			山田きよと (山田聖人)	3,263.497	男	43	(幸福実現党)	新	宗教法人幸福の科学職員		
			宮島大すけ (宮島大典)	97,912	男	46	民主党	元	政党役員	重	100.000
			北村誠吾	93,428	男	62	自由民主党	前	防衛副大臣	重	95.420
熊本県	第1区	○	山田こういち (山田孝一)	3,354	男	58	(幸福実現党)	新	宗教法人幸福の科学職員		
			松野頼久	137,048	男	48	民主党	前	会社役員	重	100.000
			木原稔	97,585	男	40	自由民主党	前	自由民主党熊本県 第1選挙区支部長	重	71.204
			上野てつお (上野哲夫)	9,729	男	55	日本共産党	新	政党役員	重	×
			守田たかし (守田隆志)	2,907	男	59	(幸福実現党)	新	宗教法人幸福の科学職員		
	第2区	○	ふくしま健一郎 (福嶋健一郎)	104,876	男	43	民主党	新	政党役員	重	100.000
			林田たけし (林田彪)	99,933	男	65	自由民主党	前	自由民主党熊本県 第2選挙区支部長		
			まごおり賢一 (馬郡賢一)	3,354	男	45	(幸福実現党)	新	宗教法人幸福の科学職員		
			坂本てつし (坂本哲志)	81,506	男	58	自由民主党	前	総務大臣政務官	重	100.000

に関する調 (続)

都道府県	小選挙区	当落の別	候補者氏名	得票数	男女別	年齢	届出政党 (所属団体)	新前元別	職業	重複立候補	惜敗率 (%)
大分県	第4区	○	ごとう 英友 (後藤 英友)	74,885	男	42	民主党	新	コンサルティング会社 経営	重	91.876
			三浦 一水	42,579	男	55	(無所属)	新	農事組合法人愛隣園代表		
			松井 えいじ (松井 栄治)	1,650	男	43	(幸福実現党)	新	宗教法人幸福の科学職員		
			園田 ひろゆき (園田 博之)	123,900	男	67	自由民主党	前	自由民主党熊本県 第4選挙区支部長	重	
	第5区	○	松永 真一	78,811	男	50	国民新党	新	無職	重	63.608
			こうの 一郎 (河野 一郎)	6,668	男	49	(幸福実現党)	新	宗教法人幸福の科学職員		
			金子 やすし (金子 恭之)	98,632	男	48	自由民主党	前	国土交通副大臣	重	100.000
			中島 たかとし (中島 隆利)	76,126	男	66	社会民主党	新	社会民主党熊本県 連合副代表	重	77.181
	第1区	○	南 政 宏	2,723	男	39	(幸福実現党)	新	宗教法人幸福の科学職員		
			長友 清 富	1,520	男	59	(森海党)	新	会社社長		
			吉良 州 司	141,665	男	51	民主党	前	政党役員	重	100.000
			あなみ 陽一 (穴見 陽一)	80,855	男	40	自由民主党	新	選挙区支部長	重	57.074
	第2区	○	山下 かい (山下 魁)	14,821	男	32	日本共産党	新	政党役員	重	×
			高畑 たよこ (高畑 タヨ子)	2,983	女	56	(幸福実現党)	新	宗教法人幸福の科学職員		
しげの 安正 (重野 安正)			112,090	男	67	社会民主党	前	政党役員	重	100.000	
えとう 征士郎 (衛藤 征士郎)			107,124	男	68	自由民主党	前	選挙区支部長	重	95.569	
第3区	○	ながお か悦子 (永岡 悦子)	4,574	女	57	(幸福実現党)	新	団体職員			
		横光 克彦 (武藤 勝彦)	121,031	男	65	民主党	前	政党役員	重	100.000	
		岩屋 たけし (岩屋 毅)	112,602	男	52	自由民主党	前	政党選挙区支部長	重	93.035	
		としみつ 哲也 (利光 哲也)	3,489	男	56	(幸福実現党)	新	宗教法人幸福の科学職員			
宮崎県第1区	○	かわむら 秀三郎 (川村 秀三郎)	109,411	男	60	(無所属)	新	無職			
		中山 なりあき (中山 成彬)	55,114	男	66	(無所属)	前	無職			
		上杉 光 弘	47,116	男	67	(無所属)	新	選挙区支部長			
		ばば 洋光 (馬場 洋光)	11,143	男	40	日本共産党	新	団体役員	重	×	
			つるまる 千夏 (鶴丸 千夏)	3,726	女	44	(幸福実現党)	新	団体職員		

73 候補者別得票数

都道府県	小選挙区	当落の別	候補者氏名	得票数	男女別	年齢	届出政党 (所属団体)	新元別	職業	重複立候補	惜敗率 (%)
鹿児島県	第2区	○	江藤 たく (江藤 拓)	120,567	男	49	自由民主党	前	自由民主党宮崎県 第2選挙区支部長	重	100.000
			どうきゅう 誠一郎 (道休 誠一郎)	81,997	男	56	民主党	新	政党役員	重	68.009
			大原 もり と (大原 守人)	7,609	男	57	(無所属)	新	無職		
	第3区	○	しまさき 義和 (嶋崎 義和)	1,770	男	54	(幸福実現党)	新	宗教法人幸福の科学 大分南支部支部長		
			ふるかわ よしひさ (古川 禎久)	131,908	男	44	自由民主党	前	自由民主党宮崎県 第3選挙区支部長	重	100.000
			松村 ひでとし (松村 秀利)	58,343	男	52	社会民主党	新	政党役員	重	44.230
	第1区	○	まつばら 慎治 (松原 慎治)	5,460	男	49	(幸福実現党)	新	宗教法人幸福の科学職員		
			川内 ひろし (川内 博)	117,383	男	47	民主党	前	政党役員	重	100.000
			やすおか 興治 (保岡 興治)	94,226	男	70	自由民主党	前	弁護士	重	80.272
			山口 ひろのぶ (山口 広延)	6,422	男	34	日本共産党	新	政党役員	重	×
			山下 純一 (田中 壽一)	1,429,140	男	54	(無所属)	新	全日本愛国者団体会議 本部議長		
			かわた 純一 (川田 純一)	1,079,859	男	42	(幸福実現党)	新	宗教法人幸福の科学 鹿児島支部支部長		
	第2区	○	徳田 たけし (徳田 毅)	114,102	男	38	自由民主党	前	医療法人徳洲会理事	重	100.000
			打越 あかし (打越 明司)	88,562	男	51	民主党	新	無職	重	77.616
			神村 みふ子 (神村 ミフ子)	2,169	女	64	(幸福実現党)	新	学習塾経営		
第3区	○	松下 ただひろ (松下 忠洋)	107,285	男	70	国民新党	元	無職	重	100.000	
		みやじ 和明 (宮路 和明)	78,876	男	68	自由民主党	前	政党選挙区支部長	重	73.520	
		寺迫 よしみ (寺迫 好美)	3,630	男	57	(幸福実現党)	新	自営業			
第4区	○	小里 やすひろ (小里 泰弘)	97,054	男	50	自由民主党	前	政党選挙区支部長	重	100.000	
		みなよし 稲生 (皆吉 稻生)	94,343	男	59	民主党	新	民主党鹿児島県 第4区総支部代表	重	97.206	
		ひぐち のぶひろ (樋口 信博)	2,251	男	48	(幸福実現党)	新	宗教法人幸福の科学 芦北水俣支部支部長			
第5区	○	森山 ひろし (森山 裕)	109,426	男	64	自由民主党	前	政党役員	重	100.000	
		あみや 信介 (網屋 信介)	67,403	男	51	民主党	新	政党役員	重	61.596	
		高田 ひろあき (高田 明)	2,369	男	36	(幸福実現党)	新	宗教法人幸福の科学 霧島支部支部長			
沖縄県	第1区	○	下地 ミキオ (下地 幹郎)	77,152	男	48	国民新党	前	国民新党政策審議会 会長代	重	100.000

に関する調 (続)

都道府県	小選挙区	当落の別	候補者氏名	得票数	男女別	年齢	届出政党 (所属団体)	新前元別	職業	重複立候補	惜敗率 (%)	
東京都	第2区	○	コクバ 幸之助 (國場 幸之助)	63,017	男	36	自由民主党	新	自由民主党沖縄県 第1選挙区支部長	重	81.679	
			外間 ヒサコ (外間 久子)	23,715	女	71	日本共産党	新	無 職			
			平良 なるき (平良 成輝)	1,958	男	40	(幸福実現党)	新	宗教法人幸福の科学職員			
			テルヤ 寛徳 (照屋 寛徳)	101,820	男	64	社会民主党	前	政党 役員	重		
	第3区	○	アシト ミ修 (安次 富修)	60,773	男	53	自由民主党	前	自由民主党沖縄県 第2選挙区支部長	重		
			富川 のぼる (富川 昇)	4,044	男	65	(幸福実現党)	新	無 職			
			玉城 デニ一 (玉城 康裕)	89,266	男	49	民 主 党	新	政党 役員	重		
			嘉数 チケン (嘉数 知賢)	43,513	男	68	自由民主党	前	自由民主党沖縄県 第3選挙区支部支部長	重		
	第4区	○	アラ川 秀清 (新川 秀清)	24,911	男	72	社会民主党	新	政党 役員	重		
			オド 亨 (小渡 亨)	23,920	男	57	(無 所 属)	新	有限会社丸菱取締役社長			
			金城 たつろう (金城 竜郎)	1,613	男	45	(幸福実現党)	新	幸福の科学 沖縄正心館講師			
			瑞慶覧 チョービン (瑞慶覧 長敏)	89,680	男	50	民 主 党	新	英語塾(キャクタス・ オキナワ) 経営	重		
				ニシメ 恒三郎 (西銘 恒三郎)	71,653	男	55	自由民主党	前	国土交通大臣政務官		重
				富川 みつなり (富川 満也)	2,598	男	34	(幸福実現党)	新	宗教法人幸福の科学職員		

議席配分に関する調

北海道選挙区

除数	新党本質						
	順位	順位	順位	順位	順位	順位	順位
01		7,399					
02		3,699.500					
03							
04							
05							
06							
07							
08							
09							
10							
11							
12							
13							
14							
15							
16							
17							
18							
19							
20							
21							
22							
23							
24							
25							
26							
27							
28							
29							
30							
31							
32							
33							
34							
35							
36							
37							
38							
39							
40							
41							
42							
43							
44							
45							
46							
47							
48							
49							
50							

議席配分に関する調 (続)

北関東選挙区

除数	新 党 日 本	幸 福 実 現 党					
	順位	順位	順位	順位	順位	順位	順位
01	68,191	46,867					
02		23,433.500					
03		15,622.333					
04		11,716.750					
05							
06							
07							
08							
09							
10							
11							
12							
13							
14							
15							
16							
17							
18							
19							
20							
21							
22							
23							
24							
25							
26							
27							
28							
29							
30							
31							
32							
33							
34							
35							
36							
37							
38							
39							
40							
41							
42							
43							
44							
45							
46							
47							
48							
49							
50							

議席配分に関する調 (続)

南関東選挙区

除数	新 党 日 本	幸 福 実 現 党					
	順位	順位	順位	順位	順位	順位	順位
01	79,792	44,162					
02		22,081					
03		14,720.667					
04		11,040.500					
05		8,832.400					
06							
07							
08							
09							
10							
11							
12							
13							
14							
15							
16							
17							
18							
19							
20							
21							
22							
23							
24							
25							
26							
27							
28							
29							
30							
31							
32							
33							
34							
35							
36							
37							
38							
39							
40							
41							
42							
43							
44							
45							
46							
47							
48							
49							
50							

議席配分に関する調 (続)

東京都選挙区

除数	国民新党	幸福実現党					
	順位	順位	順位	順位	順位	順位	順位
01	86,046	35,667					
02	43,023	17,833.500					
03		11,889					
04		8,916.750					
05		7,133.400					
06		5,944.500					
07		5,095.286					
08							
09							
10							
11							
12							
13							
14							
15							
16							
17							
18							
19							
20							
21							
22							
23							
24							
25							
26							
27							
28							
29							
30							
31							
32							
33							
34							
35							
36							
37							
38							
39							
40							
41							
42							
43							
44							
45							
46							
47							
48							
49							
50							

議席配分に関する調 (続)

北陸信越選挙区

除数	幸福実現党						
	順位		順位		順位		順位
01	32,312						
02	16,156						
03	10,770.667						
04	8,078						
05							
06							
07							
08							
09							
10							
11							
12							
13							
14							
15							
16							
17							
18							
19							
20							
21							
22							
23							
24							
25							
26							
27							
28							
29							
30							
31							
32							
33							
34							
35							
36							
37							
38							
39							
40							
41							
42							
43							
44							
45							
46							
47							
48							
49							
50							

議席配分に関する調 (続)

東海選挙区

除数	新 党 日 本	幸 福 実 現 党					
	順位	順位	順位	順位	順位	順位	順位
01	72,485	57,222					
02		28,611					
03		19,074					
04		14,305.500					
05		11,444.400					
06							
07							
08							
09							
10							
11							
12							
13							
14							
15							
16							
17							
18							
19							
20							
21							
22							
23							
24							
25							
26							
27							
28							
29							
30							
31							
32							
33							
34							
35							
36							
37							
38							
39							
40							
41							
42							
43							
44							
45							
46							
47							
48							
49							
50							

議席配分に関する調 (続)

近畿選挙区

除数	新 党 日 本	幸 福 実 現 党	改 革 ク ラ ブ				
	順位	順位	順位	順位	順位	順位	順位
01	133,708	80,529	58,141				
02		40,264.500					
03		26,843					
04		20,132.250					
05		16,105.800					
06		13,421.500					
07		11,504.143					
08							
09							
10							
11							
12							
13							
14							
15							
16							
17							
18							
19							
20							
21							
22							
23							
24							
25							
26							
27							
28							
29							
30							
31							
32							
33							
34							
35							
36							
37							
38							
39							
40							
41							
42							
43							
44							
45							
46							
47							
48							
49							
50							

議席配分に関する調 (続)

九州選挙区

除数	幸福実現党						
	順位	順位	順位	順位	順位	順位	順位
01	54,231						
02	27,115.500						
03	18,077						
04	13,557.750						
05	10,846.200						
06							
07							
08							
09							
10							
11							
12							
13							
14							
15							
16							
17							
18							
19							
20							
21							
22							
23							
24							
25							
26							
27							
28							
29							
30							
31							
32							
33							
34							
35							
36							
37							
38							
39							
40							
41							
42							
43							
44							
45							
46							
47							
48							
49							
50							

75 比例代表党派別

北海道選挙区

政党等名		民主 党			政党等名		自由 民主 党					
得 票 数		1,348,318 票			得 票 数		805,895 票					
当 選 人 数		4 人			当 選 人 数		2 人					
男	1 人		女	3 人			男	2 人		女	0 人	
名簿	氏 名		順位	小選挙区	惜敗率	名簿	氏 名		順位	小選挙区	惜敗率	
1	よこみち	孝 弘		当	100.000	1	伊 東	よしたか		当	100.000	
1	三井	わきお		当	100.000	1	た け	つとむ	1	落	88.616	
1	荒井	さとし		当	100.000	1	町 村	信 孝	2	落	82.780	
1	はちろ	吉 雄		当	100.000	1	中 川	昭 一		落	75.696	
1	小 さ	林 きよ		当	100.000	1	今 津	ひ ろ		落	68.208	
1	さ さ	隆 博		当	100.000	1	長 谷	川 岳		落	67.866	
1	お お	か 誠 二		当	100.000	1	い し	ざ き 岳		落	60.642	
1	小	平 忠 正		当	100.000	1	よ し	か わ 貴 盛		落	56.798	
1	石	川 と も ひ ろ		当	100.000	1	飯 島	ゆ か り		落	55.988	
1	松	木 け ん こ う		当	100.000	1	宮 本	と お る		落	50.120	
1	仲	野 ひ ろ 子	1	落	99.087	1	川 畑	さ と し		落	39.271	
12	山	崎 ま つ ま る	2			1	ふ く し	ま 啓 史 郎		落	33.922	
13	山	岡 た 美	3			13	穴 田	貴 真 史				
14	工	藤 仁 美	4			14	沼 澤					
15	関	藤 政 則				15	上 地					

(注) 「惜敗率」欄に「×」の印が付けられている衆議院名簿登載者は、重複立候補者のうち小選挙区選出議員の選挙で供託物没収点(有効投票総数の1/10以上の得票)に達しなかった者であり、比例代表選出議員の選挙の衆議院名簿に記載されていないものとみなされる者である。

75 比例代表党派別

北海道選挙区

政党等名		日本共産党			政党等名		社会民主党				
得票数		241,345 票			得票数		113,562 票				
当選人数		0 人			当選人数		0 人				
男	0 人		女	0 人		男	0 人		女	0 人	
名簿	氏名		順位	小選挙区	惜敗率	名簿	氏名		順位	小選挙区	惜敗率
1	宮内 聡					1	山口 たかみ				
2	岡 ちはる			落	×	2	本 田 ゆみ			落	×
2	おぎう 和敏			落	×						
2	さと う 昭子			落	×						
2	渡 辺 ゆかり			落	×						

(注) 「惜敗率」欄に「×」の印が付けられている衆議院名簿登載者は、重複立候補者のうち小選挙区選出議員の選挙で供託物没収点(有効投票総数の1/10以上の得票)に達しなかった者であり、比例代表選出議員の選挙の衆議院名簿に記載されていないものとみなされる者である。

当選者に関する調(続)

北海道選挙区

政党等名			幸福実現党			政党等名			新党本質		
得票数			20,276 票			得票数			7,399 票		
当選人数			0 人			当選人数			0 人		
男	0 人		女	0 人		男	0 人		女	0 人	
名簿	氏名		順位	小選挙区	惜敗率	名簿	氏名		順位	小選挙区	惜敗率
1	佐藤	なおみ				1	野	光子			
2	小林	ともお				2	本	藤 昭			

75 比例代表党派別

東北選挙区

政 党 等 名			民 主 党			政 党 等 名			自 由 民 主 党								
得 票 数			2,433,836 票			得 票 数			1,491,761 票								
当 選 人 数			7 人			当 選 人 数			4 人								
男	4 人		女	3 人		男	4 人		女	0 人							
名簿	氏 名		順位	小選挙区	惜敗率	名簿	氏 名		順位	小選挙区	惜敗率						
1	横	山	北	斗	当	100.000	1	吉	野	ま	さ	よ	し	1	落	35.574	
1	し	な	た	け	当	100.000	2	秋	葉	賢	也	り	2				
1	畑		こ	う	当	100.000	3	江	渡	あ	き	の	り	当	100.000		
1	き	か	わ	だ	当	100.000	3	大	島	理	森	郎	当	100.000			
1	郡			和	当	100.000	3	小	野	村	太	五	郎	典	当	100.000	
1	斎	藤	や	す	当	100.000	3	か	と	う	紘	一	当	100.000			
1	橋	本	き	よ	当	100.000	3	え	ん	ど	う	利	明	3	落	98.784	
1	石	山	け	い	当	100.000	3	か	ね	だ	勝	年	4	落	98.562		
1	安	住			当	100.000	3	み	の	り	川	の	ぶ	ひ	で	落	88.993
1	京	野	き	み	当	100.000	3	亀	岡	よ	し	た	み	匠	落	87.483	
1	か	の	道	彦	当	100.000	3	根	本	き	俊	一	落	84.989			
1	近	藤	洋	三	当	100.000	3	す	ず	き	村	あ	き	ひ	落	82.174	
1	石	原	か	三	当	100.000	3	西	と	う	信	太	郎	落	79.008		
1	太	田	か	一	当	100.000	3	い	と	う	正	美	落	77.222			
1	げ	ん	ば	光	当	100.000	3	さ	い	と	孝	治	落	70.742			
1	渡	部	恒	三	当	100.000	3	二	田	本	孝	治	落	66.330			
1	吉	田		泉	当	100.000	3	坂	本	ご	う	じ	落	65.566			
1	た	な	ぶ	ま	1	99.593	3	中	野	ま	さ	し	落	62.336			
1	つ	し	ま	き	2	86.837	3	土	井	と	お	し	落	58.275			
1	中	野	の	り	3	74.242	3	渡	部	あ	つ	し	落	53.818			
22	わ	高	み	和	4		3	渡	鈴	木	あ	ひ	落	48.707			
23	高	菊	池	右	5		3	は	し	も	と	ひ	落	46.986			
24	山	川	口	長	6		3	高	高	橋	比	奈	子	落	43.448		
25	山	川	口	和	7		3	高	高	橋	よ	し	の	落	31.117		
26	山	川	口	民			26	近	江	屋	信	広					
27	渡	鈴	部	い			27	長	岡	岡	し	げ	よ				
28	鈴	木		久			28	佐	藤	藤	久	孝					

(注) 「惜敗率」欄に「×」の印が付けられている衆議院名簿登載者は、重複立候補者のうち小選挙区選出議員の選挙で供託物没収点(有効投票総数の1/10以上の得票)に達しなかった者であり、比例代表選出議員の選挙の衆議院名簿に記載されていないものとみなされる者である。

当選者に関する調(続)

東北選挙区

政党等名		公明党			政党等名		社会民主党					
得票数		516,688 票			得票数		316,635 票					
当選人数		1 人			当選人数		1 人					
男	1 人		女	0 人			男	1 人		女	0 人	
名簿	氏名		順位	小選挙区	惜敗率	名簿	氏名		順位	小選挙区	惜敗率	
1	井上義久	1			1	吉泉ひでお	1	落	61.579			
2	若松謙維				1	かんの哲雄	1	落	53.686			
3	川又哲也				1	山本きよひろ	1	落	25.246			
					1	小原宣彦	1	落	21.589			
					1	わたなべ英弘	1	落	×			
					1	いさわ昌弘	1	落	×			

75 比例代表党派別

東北選挙区

政党等名			日本共産党			政党等名			みんなの党		
得票数			315,201 票			得票数			241,445 票		
当選人数			1 人			当選人数			0 人		
男	0 人		女	1 人		男	0 人		女	0 人	
名簿	氏名		順位	小選挙区	惜敗率	名簿	氏名		順位	小選挙区	惜敗率
1	高橋	ちづ子	1			1	おぐま	慎司		落	46.702
2	宮本	しづえ				1	佐々木	重人		落	×
3	鈴木	さとし		落	×						
3	かとう	幹夫		落	×						
3	よしまた	洋清		落	×						
3	せがわ	貞清		落	×						
3	佐藤	まさゆき		落	×						

(注) 「惜敗率」欄に「×」の印が付けられている衆議院名簿登載者は、重複立候補者のうち小選挙区選出議員の選挙で供託物没収点(有効投票総数の1/10以上の得票)に達しなかった者であり、比例代表選出議員の選挙の衆議院名簿に記載されていないものとみなされる者である。

当選者に関する調(続)

東北選挙区

政党等名	幸福実現党				
得票数	36,295 票				
当選人数	0 人				
男	0 人		女	0 人	
名簿	氏名		順位	小選挙区	惜敗率
1	松	島	弘		
2	上	条	幸		
3	あ	き	ま		
	も	と	ま		
			き		

75 比例代表党派別

北関東選挙区

政 党 等 名			民 主 党			政 党 等 名			自 由 民 主 党		
得 票 数			3,172,577 票			得 票 数			1,945,933 票		
当 選 人 数			10 人			当 選 人 数			6 人		
男	8 人		女	2 人		男	5 人		女	1 人	
名簿	氏 名		順位	小選挙区	惜敗率	名簿	氏 名		順位	小選挙区	惜敗率
1	福 島	のぶゆき		当	100.000	1	佐 田	玄 一 郎	1		
1	い し	政 雄		当	100.000	2	梶 山	ひ ろ し		当	100.000
1	小 泉	としあき		当	100.000	2	茂 木	と し み つ		当	100.000
1	お お は	た 章 宏		当	100.000	2	お ぶ	ち 優 子		当	100.000
1	大 泉	ひ ろ こ		当	100.000	2	ぬ か	が 福 志 郎	2	落	97.570
1	石 森	ひ さ つ ぐ		当	100.000	2	な が	お か う 桂 子	3	落	81.241
1	福 田	あ け ん お		当	100.000	2	し し	ば や ま 義 昌 彦	4	落	80.146
1	山 岡	け 夕 ケ シ		当	100.000	2	さ と	う ま う 勉	5	落	79.695
1	宮 崎	た け か し		当	100.000	2	に わ	ゆ う や い	6	落	78.130
1	石 関	た 正 明		当	100.000	2	山 口	は い め い		落	77.235
1	柿 沼	さ 公 一		当	100.000	2	船 田	は じ め		落	77.000
1	た け ま	田 勝 一 之 夫		当	100.000	2	大 塚	島 敏 良 生 弘		落	76.495
1	石 細	川 律 ひ で お		当	100.000	2	小 田	中 し や 康 品 子		落	72.765
1	1	神 風		当	100.000	2	田 は	な ち や 林 原 川 井 ぎ べ		落	71.547
1	1	え だ		当	100.000	2	は つ	な ち や 林 原 川 井 ぎ べ		落	71.076
1	1	大 島		当	100.000	2	は つ	な ち や 林 原 川 井 ぎ べ		落	70.231
1	1	こ み や ま		当	100.000	2	は つ	な ち や 林 原 川 井 ぎ べ		落	70.138
1	1	お の づ か		当	100.000	2	三 牧	原 川 井 ぎ べ		落	68.748
1	1	い が ら し		当	100.000	2	早 川	井 ぎ べ		落	65.031
1	1	松 崎		当	100.000	2	今 井	ぎ べ		落	61.821
1	1	本 多		当	100.000	2	今 井	ぎ べ		落	61.737
1	1	も り お		当	100.000	2	あ お	か べ		落	61.209
1	1	中 野		当	100.000	2	あ お	か べ		落	59.377
1	1	高 山		当	100.000	2	西 金	川 子 善 次 郎		落	56.692
1	1	た か の		落	93.303	2	中 根	井 木 高		落	47.561
1	1	富 岡		落	91.328	2	中 根	井 木 高		落	45.271
1	1	み や け		落	88.495	28	新 並	大 高		落	36.277
1	1	や な ぎ		落	85.230	29	大 高	高		落	
30	川 口	浩 章		落							
31	石 井	実 希		落							
32	野 木	朝 直		落							
33	中 島	朝 直		落							
34	桑 原	朝 直		落							
35	玉 木	朝 直		落							
36	多 田	朝 直		落							

(注) 「惜敗率」欄に「×」の印が付けられている衆議院名簿登載者は、重複立候補者のうち小選挙区選出議員の選挙で供託物没収点(有効投票総数の1/10以上の得票)に達しなかった者であり、比例代表選出議員の選挙の衆議院名簿に記載されていないものとみなされる者である。

75 比例代表党派別

北関東選挙区

政 党 等 名			日 本 共 産 党			政 党 等 名			社 会 民 主 党		
得 票 数			471,138 票			得 票 数			274,030 票		
当 選 人 数			1 人			当 選 人 数			0 人		
男	1 人		女	0 人		男	0 人		女	0 人	
名簿	氏 名		順位	小選挙区	惜敗率	名簿	氏 名		順位	小選挙区	惜敗率
1	塩 川	て つ や	1	落	21.732	1	つ ち や	富 久		落	34.738
2	あ や	べ 澄				1	日 森	ふ み ひろ		落	×
3	桜	井 は る		落	19.784	3	ま つ ざ わ	悦 子			
3	伊	藤 た け		落	×						
3	田	谷 一		落	×						
3	小	池 宏		落	×						
3	酒	井 和		落	×						
8	片	山 和									

(注) 「惜敗率」欄に「×」の印が付けられている衆議院名簿登載者は、重複立候補者のうち小選挙区選出議員の選挙で供託物没収点(有効投票総数の1/10以上の得票)に達しなかった者であり、比例代表選出議員の選挙の衆議院名簿に記載されていないものとみなされる者である。

当選者に関する調(続)

北関東選挙区

政党等名		国民新党			政党等名		新党日本				
得票数		99,354票			得票数		68,191票				
当選人数		0人			当選人数		0人				
男	0人		女	0人		男	0人		女	0人	
名簿	氏名		順位	小選挙区	惜敗率	名簿	氏名		順位	小選挙区	惜敗率
1	中村公一					1	金谷重男				

75 比例代表党派別

北関東選挙区

政党等名		幸福実現党			
得票数		46,867 票			
当選人数		0 人			
男	0 人	女	0 人		
名簿	氏名	順位	小選挙区	惜敗率	
1	石川 えつお				
2	新井 あき				
3	緑川 風子				
4	堀内 尚人				

(注) 「惜敗率」欄に「×」の印が付けられている衆議院名簿登載者は、重複立候補者のうち小選挙区選出議員の選挙で供託物没収点(有効投票総数の1/10以上の得票)に達しなかった者であり、比例代表選出議員の選挙の衆議院名簿に記載されていないものとみなされる者である。

75 比例代表党派別

南関東選挙区

政党等名		公明党			政党等名		みんなの党				
得票数		862,427票			得票数		605,358票				
当選人数		2人			当選人数		1人				
男	1人		女	1人		男	1人		女	0人	
名簿	氏名		順位	小選挙区	惜敗率	名簿	氏名		順位	小選挙区	惜敗率
1	富田茂之	子	1			1	江田けんじ			当	100.000
2	古屋範和	子	2			1	あさお慶一郎	1		落	79.396
3	谷口和史	隆				3	田中甲子			落	33.215
4	川浪隆昭					3	野やしきいと			落	×
5	久保田雅昭					3	加とう正由			落	×
						3	こひら			落	×

(注) 「惜敗率」欄に「×」の印が付けられている衆議院名簿登載者は、重複立候補者のうち小選挙区選出議員の選挙で供託物没収点(有効投票総数の1/10以上の得票)に達しなかった者であり、比例代表選出議員の選挙の衆議院名簿に記載されていないものとみなされる者である。

当選者に関する調(続)

南関東選挙区

政党等名		日本共産党			政党等名		社会民主党					
得票数		601,299 票			得票数		369,754 票					
当選人数		1 人			当選人数		1 人					
男	1 人		女	0 人			男	0 人		女	1 人	
名簿	氏名		順位	小選挙区	惜敗率	名簿	氏名		順位	小選挙区	惜敗率	
1	志位和夫	1				1	あべともこ	1	落		43.008	
2	はたの君枝					1	上田けい子		落		×	
3	笠木たかし		落	21.667		3	村上克子					
3	藤井みど		落	×								
3	古谷やすひ		落	×								
3	むねた裕之		落	×								
3	小倉藤忠		落	×								
3	斎藤和子		落	×								
3	加藤英雄		落	×								
3	えんどう昭子		落	×								

75 比例代表党派別

南関東選挙区

政 党 等 名			国 民 新 党			政 党 等 名			新 党 日 本		
得 票 数			102,992 票			得 票 数			79,792 票		
当 選 人 数			0 人			当 選 人 数			0 人		
男	0 人		女	0 人		男	0 人		女	0 人	
名簿	氏 名		順位	小選挙区	惜敗率	名簿	氏 名		順位	小選挙区	惜敗率
1	市 川 智 志					1	河 野 敏 久				

(注) 「惜敗率」欄に「×」の印が付けられている衆議院名簿登載者は、重複立候補者のうち小選挙区選出議員の選挙で供託物没収点(有効投票総数の1/10以上の得票)に達しなかった者であり、比例代表選出議員の選挙の衆議院名簿に記載されていないものとみなされる者である。

当選者に関する調(続)

南関東選挙区

政党等名	幸福実現党				
得票数	44,162 票				
当選人数	0 人				
男	0 人		女	0 人	
名簿	氏名		順位	小選挙区	惜敗率
1	黒川	白雲			
2	志波	みつはる			
3	市川	しげひろ			
4	山本	崇二			
5	千葉	伸			

75 比例代表党派別

東京都選挙区

政 党 等 名			民 主 党			政 党 等 名			自 由 民 主 党		
得 票 数			2,839,081 票			得 票 数			1,764,696 票		
当 選 人 数			8 人			当 選 人 数			5 人		
男	6 人		女	2 人		男	4 人		女	1 人	
名簿	氏 名		順位	小選挙区	惜敗率	名簿	氏 名		順位	小選挙区	惜敗率
1	海江田	万里		当	100.000	1	石原	のぶてる		当	100.000
1	中山	よしかつ		当	100.000	1	下村	博文		当	100.000
1	まつばら	仁		当	100.000	1	平沢	勝栄		当	100.000
1	藤田	のりひこ		当	100.000	1	井上	信治		当	100.000
1	手塚	よしお		当	100.000	1	かました	一郎	1	落	97.328
1	小宮山	洋子		当	100.000	1	平	将明	2	落	93.520
1	ながつ	昭		当	100.000	1	よさの	かおり	3	落	91.737
1	木内	たかね		当	100.000	1	小池	ゆりこ	4	落	91.685
1	えば	たかこ		当	100.000	1	すがわら	一秀	5	落	89.948
1	青木	たいろ		当	100.000	1	松島	みどり		落	84.678
1	平山	たいろ		当	100.000	1	はぎうだ	光一		落	81.944
1	木村	たけつか		当	100.000	1	佐藤	ゆかり		落	81.032
1	東	祥三		当	100.000	1	木村	達也		落	76.146
1	初鹿	あきひろ		当	100.000	1	伊藤	達也		落	75.734
1	菅末	直義		当	100.000	1	石原	ひろたか		落	74.301
1	加藤	公昭		当	100.000	1	石原	せいじ		落	70.229
1	長島	公昭		当	100.000	1	伊藤	公洋		落	64.467
1	山花	郁夫		当	100.000	1	松本	たかお		落	62.029
1	くしぶち	万里		当	100.000	1	お川	友一		落	59.038
1	あく	つ幸彦		当	100.000	1	小川	友一		落	55.911
1	早川	久美子	1	落	77.171	1	土松	正文		落	54.039
23	竹田	光明子	2			23	松本	文文		落	47.458
24	石毛	鉄こう	3			24	若宮	けい			
25	小石	林こう	4			24	安井	潤一			
26	小吉	田公	5			25	安井	知和			
27	川島	智太郎	6			26	愛國	安正			
28	中津	川博	7			27	大石	西英			
29	渡辺	浩一	8			28	石田	計夫			
30	篠原	滋									

(注) 「惜敗率」欄に「×」の印が付けられている衆議院名簿登載者は、重複立候補者のうち小選挙区選出議員の選挙で供託物没収点(有効投票総数の1/10以上の得票)に達しなかった者であり、比例代表選出議員の選挙の衆議院名簿に記載されていないものとみなされる者である。

75 比例代表党派別

東京都選挙区

政党等名			みんなの党			政党等名			社会民主党		
得票数			419,903 票			得票数			299,032 票		
当選人数			1 人			当選人数			0 人		
男	1 人		女	0 人		男	0 人		女	0 人	
名簿	氏名		順位	小選挙区	惜敗率	名簿	氏名		順位	小選挙区	惜敗率
1	柿 沢 未 途		1	落	36.913	1	保 坂 の ぶ と			落	79.126
						2	池 田 一 慶				

(注) 「惜敗率」欄に「×」の印が付けられている衆議院名簿登載者は、重複立候補者のうち小選挙区選出議員の選挙で供託物没収点(有効投票総数の1/10以上の得票)に達しなかった者であり、比例代表選出議員の選挙の衆議院名簿に記載されていないものとみなされる者である。

当選者に関する調(続)

東京都選挙区

政党等名		新 党 日 本			政党等名		国 民 新 党					
得 票 数		100,381 票			得 票 数		86,046 票					
当 選 人 数		0 人			当 選 人 数		0 人					
男	0 人		女	0 人			男	0 人		女	0 人	
名簿	氏 名		順位	小選挙区	惜敗率	名簿	氏 名		順位	小選挙区	惜敗率	
1	有	田	芳	生		1	中	村	慶	一	郎	
2	後	藤	雄	一	落	97.042	2	ま	さ	ご	太	郎
										落	45.548	

75 比例代表党派別

東京都選挙区

政党等名		幸福実現党			
得票数		35,667 票			
当選人数		0 人			
男	0 人	女	0 人		
名簿	氏名	順位	小選挙区	惜敗率	
1	本地川 瑞 祥				
2	ドクター・中 松				
3	河口 純 之助				
4	さとう ふみ				
5	さいとう 忠彦				
6	城取 孝司				
7	饗庭 直道				

(注) 「惜敗率」欄に「×」の印が付けられている衆議院名簿登載者は、重複立候補者のうち小選挙区選出議員の選挙で供託物没収点(有効投票総数の1/10以上の得票)に達しなかった者であり、比例代表選出議員の選挙の衆議院名簿に記載されていないものとみなされる者である。

当選者に関する調 (続)

北陸信越選挙区

政 党 等 名		民 主 党			政 党 等 名		自 由 民 主 党								
得 票 数		2,007,770 票			得 票 数		1,333,082 票								
当 選 人 数		6 人			当 選 人 数		4 人								
男	5 人		女	1 人			男	4 人		女	0 人				
名簿	氏 名			順位	小選挙区	惜敗率	名簿	氏 名			順位	小選挙区	惜敗率		
1	西	村	ち	な	み		1	長	島	忠	美	1			
1	わ	し	お	英	一	郎	2	み	や	こ	光	寛	当	100.000	
1	黒	岩	た	か	ひ	ろ	2	た	ち	ば	慶	一	郎	当	100.000
1	菊	田	ま	き	こ		2	森		喜	朗		当	100.000	
1	つ	つ	い	信	隆	明	2	稲	田	と	も	み	当	100.000	
1	村	井	田	宗	建	也	2	山	本	つ	よ	し	当	100.000	
1	村	奥	井	田	建	也	2	高	木	つ	よ	し	当	100.000	
1	こ	ん	ど	う	和	孝	2	北	村	し	げ	お	2	落	97.785
1	し	の	は	ら	孝	つ	2	は	が	せ	甚	遠	3	落	93.236
1	下	羽	田	み	つ	と	2	な	が	せ	一	郎	4	落	90.775
1	や	ざ	き	公	二	学	2	宮	下	隆	一	夫	落	85.588	
1	加	糸	藤	川	ま	さ	2	米	山	忠	一	夫	落	83.770	
1	加	糸	藤	川	ま	さ	2	い	わ	さ	け	ん	落	76.885	
1	た	な	か	宮	ま	美	1	小	坂	修	一	こ	落	76.843	
1	た	な	か	宮	ま	美	2	た	か	と	ひ	こ	落	71.798	
1	さ	さ	き	竜	さ	三	2	近	お	藤	も	と	落	70.880	
1	さ	さ	き	竜	さ	三	4	後	藤	し	げ	ゆ	落	59.398	
18	く	つ	か	け	竜	哲	5	く	り	は	洋	志	落	57.426	
19	若	泉	せ	い	ぞ	う	6	吉	田	六	ざ	え	落	53.501	
20	三	浦	茂	樹	明		2	む	た	俊	介		落	49.958	
21	武	居	博	明			2	い	な	大	和		落	49.719	

75 比例代表党派別

北陸信越選挙区

政党等名		公明党			政党等名		日本共産党					
得票数		333,084 票			得票数		274,816 票					
当選人数		1 人			当選人数		0 人					
男	1 人		女	0 人			男	0 人		女	0 人	
名簿	氏名		順位	小選挙区	惜敗率	名簿	氏名		順位	小選挙区	惜敗率	
1	漆原良夫	1				1	山口のりひさ			落	×	
2	田島公一					2	中野さなえ					
						3	たけだ勝利			落	×	
						3	かねもと幸枝			落	×	
						3	佐藤まさゆき			落	×	
						3	佐伯めぐみ			落	×	

(注) 「惜敗率」欄に「×」の印が付けられている衆議院名簿登載者は、重複立候補者のうち小選挙区選出議員の選挙で供託物没収点(有効投票総数の1/10以上の得票)に達しなかった者であり、比例代表選出議員の選挙の衆議院名簿に記載されていないものとみなされる者である。

75 比例代表党派別

北陸信越選挙区

政党等名		新 党 日 本			政党等名		幸 福 実 現 党				
得 票 数		73,614 票			得 票 数		32,312 票				
当 選 人 数		0 人			当 選 人 数		0 人				
男	0 人		女	0 人		男	0 人		女	0 人	
名簿	氏 名		順位	小選挙区	惜敗率	名簿	氏 名		順位	小選挙区	惜敗率
1	小 林 峰 一					1	一 倉 洋 一				
						2	三 浦 よ し ひ ろ				
						3	三 上 誠				
						4	加 藤 き み や す				

(注) 「惜敗率」欄に「×」の印が付けられている衆議院名簿登載者は、重複立候補者のうち小選挙区選出議員の選挙で供託物没収点(有効投票総数の1/10以上の得票)に達しなかった者であり、比例代表選出議員の選挙の衆議院名簿に記載されていないものとみなされる者である。

75 比例代表党派別

東海選挙区

政 党 等 名			公 明 党			政 党 等 名			日 本 共 産 党			
得 票 数			891,158 票			得 票 数			486,974 票			
当 選 人 数			2 人			当 選 人 数			1 人			
男	2 人		女	0 人			男	1 人		女	0 人	
名簿	氏 名		順位	小選挙区	惜敗率	名簿	氏 名		順位	小選挙区	惜敗率	
1	坂	口	力	1		1	佐	々	木	憲	昭	
2	大	口	善	2		2	せ	々	こ	ゆ	き	
3	伊	藤	涉			3	八	田	ひ	ろ	子	
4	水	野	近			4	ひ	ら	が	高	成	
5	国	森	信			4	鈴	木	ま	さ	の	
						4	中	野	た	け	り	
						7	河	江	明	け	し	
											美	
									1	落		
										落	22.279	
										落	×	
										落	×	
										落	×	
										落	×	

(注) 「惜敗率」欄に「×」の印が付けられている衆議院名簿登載者は、重複立候補者のうち小選挙区選出議員の選挙で供託物没収点(有効投票総数の1/10以上の得票)に達しなかった者であり、比例代表選出議員の選挙の衆議院名簿に記載されていないものとみなされる者である。

当選者に関する調(続)

東海選挙区

政党等名		みんなの党			政党等名		社会民主党				
得票数		404,411 票			得票数		264,957 票				
当選人数		0 人			当選人数		0 人				
男	0 人		女	0 人		男	0 人		女	0 人	
名簿	氏名		順位	小選挙区	惜敗率	名簿	氏名		順位	小選挙区	惜敗率
1	佐藤	剛		落	×	1	平山	良平		落	×
						2	坂	喜代子			

75 比例代表党派別

東海選挙区

政党等名			国民新党			政党等名			新党日本		
得票数			130,212 票			得票数			72,485 票		
当選人数			0 人			当選人数			0 人		
男	0 人		女	0 人		男	0 人		女	0 人	
名簿	氏名		順位	小選挙区	惜敗率	名簿	氏名		順位	小選挙区	惜敗率
1	青	山				1	桑	原			
2	稲	村					耕	司			
		公									
		望									

(注) 「惜敗率」欄に「×」の印が付けられている衆議院名簿登載者は、重複立候補者のうち小選挙区選出議員の選挙で供託物没収点(有効投票総数の1/10以上の得票)に達しなかった者であり、比例代表選出議員の選挙の衆議院名簿に記載されていないものとみなされる者である。

当選者に関する調(続)

東海選挙区

政 党 等 名	幸 福 実 現 党				
得 票 数	57,222 票				
当 選 人 数	0 人				
男	0 人		女	0 人	
名簿	氏 名		順位	小選挙区	惜敗率
1	小	林	早	賢	
2	堀	田	り	え	
3	安	宅	正	行	
4	山	本	じゅん	子	
5	近	藤	海	城	

当選者に関する調(続)

近畿選挙区

政党等名		公明党			政党等名		日本共産党					
得票数		1,449,170 票			得票数		1,067,443 票					
当選人数		5 人			当選人数		3 人					
男	4 人		女	1 人			男	3 人		女	0 人	
名簿	氏名		順位	小選挙区	惜敗率	名簿	氏名		順位	小選挙区	惜敗率	
1	池坊保子	1			1	こくた恵二	1	落	51.602			
2	西博義	2			2	吉井英勝	2	落	42.405			
3	佐藤茂樹	3			3	宮本たけし	3					
4	竹内譲	4			4	瀬戸恵子		落	25.561			
5	赤松正雄	5			5	原こしまい		落	23.227			
6	崎山光				5	金川内田		落	×			
7	佐伯友江				5	豆田たよ		落	×			
					5	くにしげ		落	×			

75 比例代表党派別

近畿選挙区

政 党 等 名			み ん な の 党			政 党 等 名			社 会 民 主 党		
得 票 数			465,591 票			得 票 数			411,092 票		
当 選 人 数			0 人			当 選 人 数			1 人		
男	0 人		女	0 人		男	1 人		女	0 人	
名簿	氏 名		順位	小選挙区	惜敗率	名簿	氏 名		順位	小選挙区	惜敗率
1	吉 野 宏 一			落	×	1	辻 元 清 美			当	100.000
						1	市 来 ば ん 子			落	×
						1	藤 田 た か か げ			落	×
						4	服 部 良 一		1		

(注) 「惜敗率」欄に「×」の印が付けられている衆議院名簿登載者は、重複立候補者のうち小選挙区選出議員の選挙で供託物没収点(有効投票総数の1/10以上の得票)に達しなかった者であり、比例代表選出議員の選挙の衆議院名簿に記載されていないものとみなされる者である。

当選者に関する調(続)

近畿選挙区

政党等名		国民新党			政党等名		新党日本				
得票数		169,380 票			得票数		133,708 票				
当選人数		0 人			当選人数		0 人				
男	0 人		女	0 人		男	0 人		女	0 人	
名簿	氏名		順位	小選挙区	惜敗率	名簿	氏名		順位	小選挙区	惜敗率
1	白	石	じゅん子		落	83.902	1	田	中	康	夫
1	宮	本	いちぞう		落	56.119	2	今	本	博	健
										当	100.000

75 比例代表党派別

近畿選挙区

政党等名		幸福実現党			政党等名		改革クラブ				
得票数		80,529票			得票数		58,141票				
当選人数		0人			当選人数		0人				
男	0人		女	0人		男	0人		女	0人	
名簿	氏名		順位	小選挙区	惜敗率	名簿	氏名		順位	小選挙区	惜敗率
1	大	川	隆	法		1	西	村	真	悟	39.550
2	林		雅	敏							
3	西	川	栄	司							
4	中	村	や	す							
5	久	保	方	洋							
6	野	口	の	り							
7	福	島	い	づ							

(注) 「惜敗率」欄に「×」の印が付けられている衆議院名簿登載者は、重複立候補者のうち小選挙区選出議員の選挙で供託物没収点(有効投票総数の1/10以上の得票)に達しなかった者であり、比例代表選出議員の選挙の衆議院名簿に記載されていないものとみなされる者である。

当選者に関する調(続)

中国選挙区

政 党 等 名			民 主 党			政 党 等 名			自 由 民 主 党		
得 票 数			1,704,242 票			得 票 数			1,388,451 票		
当 選 人 数			6 人			当 選 人 数			4 人		
男	6 人		女	0 人		男	3 人		女	1 人	
名簿	氏 名		順位	小選挙区	惜敗率	名簿	氏 名		順位	小選挙区	惜敗率
1	津 村 啓 介			当	100.000	1	あ べ 俊 子	1	落		54.892
1	柚 木 み ち よ し			当	100.000	2	村 田 吉 隆	2			
1	松 本 大 輔			当	100.000	3	河 井 克 行	3			
1	は し も と 博 明			当	100.000	4	石 破 し げ る		当		100.000
1	空 本 せ い き			当	100.000	4	赤 沢 り ょう せ い		当		100.000
1	三 谷 光 た 夫			当	100.000	4	細 田 博 わ た		当		100.000
1	和 平 岡 秀 俊			当	100.000	4	竹 下 あ い さ		当		100.000
1	湯 原 俊 二		1	落	99.260	4	加 藤 勝 信		当		100.000
1	高 井 た か し		2	落	96.306	4	岸 田 文 雄		当		100.000
1	す げ か わ ひ ろ き		3	落	91.706	4	高 村 正 彦		当		100.000
1	花 か む ら 寿 明		4	落	85.474	4	河 村 建 夫		当		100.000
1	た か む ら 寿 明		5	落	66.327	4	あ べ 川 晋 秀		当		100.000
1	こ む ろ 浦 村 け ぼ い		6	落	65.899	4	中 て ら だ 本 直 稔	4	落		94.983
1	三 西 浦 村 け ぼ い			落	63.719	4	ら だ 本 直 稔		落		93.809
1	西 浦 村 け ぼ い			落	56.946	4	山 宮 沢 し げ た ろ う		落		90.107
1	お く だ ら た か			落	53.659	4	宮 沢 し げ た ろ う		落		83.155
1	と く だ ら た か			落	48.444	4	平 口 ひ ろ し く		落		73.872
19	た き も と			落		4	橋 本 が 義 剛		落		72.427
						4	増 原 ら 義 誠		落		71.693
						4	は ぎ わ ら 誠 敏		落		62.764
						4	小 島 敏 文		落		50.848
						23	小 島 敏 文				
						24	宇 田 隆 竜				
						25	吉 田 隆 竜				

75 比例代表党派別

中国選挙区

政党等名			公明党			政党等名			日本共産党		
得票数			555,552票			得票数			244,761票		
当選人数			1人			当選人数			0人		
男	1人		女	0人		男	0人		女	0人	
名簿	氏名		順位	小選挙区	惜敗率	名簿	氏名		順位	小選挙区	惜敗率
1	斉藤	鉄夫	1			1	中林	よし子			
2	榎屋	敬悟				2	藤本	さとし		落	×
3	笹井	茂智				2	東	つよし		落	×
						2	石	いひさ		落	×
						2	吉	さだよ		落	×
						2	岩	なおゆ		落	×
						7	石	村智子			

(注) 「惜敗率」欄に「×」の印が付けられている衆議院名簿登載者は、重複立候補者のうち小選挙区選出議員の選挙で供託物没収点(有効投票総数の1/10以上の得票)に達しなかった者であり、比例代表選出議員の選挙の衆議院名簿に記載されていないものとみなされる者である。

当選者に関する調(続)

中国選挙区

政党等名		国民新党			政党等名		社会民主党				
得票数		208,208票			得票数		156,291票				
当選人数		0人			当選人数		0人				
男	0人		女	0人		男	0人		女	0人	
名簿	氏名		順位	小選挙区	惜敗率	名簿	氏名		順位	小選挙区	惜敗率
1	カ	メ	イ	静	香	1	上	村	好	輝	×
1	亀	井	久	興	79.966						
1	赤	松	かず	た	×						
4	山	田		隆							

75 比例代表党派別

中国選挙区

政党等名		幸福実現党			
得票数		32,319 票			
当選人数		0 人			
男	0 人	女	0 人		
名簿	氏名	順位	小選挙区	惜敗率	
1	西原 忠弘				
2	にわ たかゆき				
3	三浦 としお				

(注) 「惜敗率」欄に「×」の印が付けられている衆議院名簿登載者は、重複立候補者のうち小選挙区選出議員の選挙で供託物没収点(有効投票総数の1/10以上の得票)に達しなかった者であり、比例代表選出議員の選挙の衆議院名簿に記載されていないものとみなされる者である。

75 比例代表党派別

四国選挙区

政 党 等 名			公 明 党			政 党 等 名			日 本 共 産 党		
得 票 数			293,204 票			得 票 数			150,171 票		
当 選 人 数			1 人			当 選 人 数			0 人		
男	1 人		女	0 人		男	0 人		女	0 人	
名簿	氏 名		順位	小選挙区	惜敗率	名簿	氏 名		順位	小選挙区	惜敗率
1	石	田	1			1	笹	岡			
2	落	合				2	古	田			
						2	近	石			×
						2	田	中			×

(注) 「惜敗率」欄に「×」の印が付けられている衆議院名簿登載者は、重複立候補者のうち小選挙区選出議員の選挙で供託物没収点(有効投票総数の1/10以上の得票)に達しなかった者であり、比例代表選出議員の選挙の衆議院名簿に記載されていないものとみなされる者である。

当選者に関する調(続)

四国選挙区

政 党 等 名			社 会 民 主 党			政 党 等 名			幸 福 実 現 党		
得 票 数			94,558 票			得 票 数			19,507 票		
当 選 人 数			0 人			当 選 人 数			0 人		
男	0 人		女	0 人		男	0 人		女	0 人	
名簿	氏 名		順位	小選挙区	惜敗率	名簿	氏 名		順位	小選挙区	惜敗率
1	岡	平	知	子	89.937	1	竹	尾	あ	け	み
1	ま	い	だ	晴	73.347	2	く	し	は	た	啓
						3	東	條	幸		紀
						4	岡		周		平

75 比例代表党派別

九州選挙区

政 党 等 名			民 主 党			政 党 等 名			自 由 民 主 党						
得 票 数			3,073,035 票			得 票 数			2,352,372 票						
当 選 人 数			9 人			当 選 人 数			7 人						
男	9 人		女	0 人		男	7 人		女	0 人					
名簿	氏 名		順位	小選挙区	惜敗率	名簿	氏 名		順位	小選挙区	惜敗率				
1	松	本	り	ゆ	う	1	野	田	た	け	し	1			
1	い	な	と	み	修	2	山	本	幸	三		2			
1	藤	田	一	枝	当	3	鳩	山	邦	夫	当		100.000		
1	古	賀	た	か	あ	3	た	け	だ	良	太	当	100.000		
1	く	す	だ	大	蔵	3	坂	本	て	つ	し	当	100.000		
1	お	が	い	林	郎	3	園	金	ひ	ろ	ゆ	当	100.000		
1	き	が	たい	太	し	3	江	藤	や	た	す	当	100.000		
1	原	大	口	一	博	3	ふ	る	か	わ	よ	当	100.000		
1	高	福	木	義	明	3	徳	小	田	た	け	当	100.000		
1	山	山	田	え	り	3	森	山	川	ひ	ろ	当	100.000		
1	宮	山	島	正	彦	3	谷	と	川	や	い	3	落	97.592	
1	松	宮	野	大	す	3	え	と	う	征	士	4	落	95.569	
1	ふ	く	し	頼	一	3	北	岩	村	誠	け	5	落	95.420	
1	吉	横	光	州	彦	3	い	ま	む	ら	雅	弘	6	落	93.035
1	川	玉	城	克	し	3	み	は	ら	朝	彦	7	落	89.408	
1	瑞	慶	覧	チ	ョー	3	渡	久	間	と	も	よ	落	88.806	
1	み	な	よ	し	稲	1	西	川	京	子	生	落	88.012		
1	古	野	賀	一	く	2	原	コ	ク	バ	幸	之	落	86.256	
1	打	ど	う	き	ゆ	3	コ	ク	バ	幸	之	助	落	84.690	
1	あ	山	か	わ	ご	4	や	す	お	か	興	治	落	81.679	
1	あ	山	か	わ	ご	5	ニ	シ	メ	恒	三	郎	落	80.272	
1	あ	山	か	わ	ご	6	福	太	岡	た	か	ま	落	79.898	
1	あ	山	か	わ	ご	7	太	み	や	田	誠	一	落	78.116	
1	あ	山	か	わ	ご	8	み	や	じ	和	明	こ	落	75.960	
29	か	わ	ご	え	孝	9	遠	木	富	山	ア	シ	ト	落	73.520
30	中	屋	大	孝	大		山	富	山	ア	シ	ト	落	71.814	
														71.204	
														67.649	
														66.016	
														59.686	
														57.074	
														48.745	

(注) 「惜敗率」欄に「×」の印が付けられている衆議院名簿登載者は、重複立候補者のうち小選挙区選出議員の選挙で供託物没収点(有効投票総数の1/10以上の得票)に達しなかった者であり、比例代表選出議員の選挙の衆議院名簿に記載されていないものとみなされる者である。

当選者に関する調(続)

九州選挙区

政 党 等 名			公 明 党			政 党 等 名			社 会 民 主 党		
得 票 数			1,225,505 票			得 票 数			480,257 票		
当 選 人 数			3 人			当 選 人 数			1 人		
男	3 人		女	0 人		男	1 人		女	0 人	
名簿	氏 名		順位	小選挙区	惜敗率	名簿	氏 名		順位	小選挙区	惜敗率
1	神 崎 武 法	1				1	し げ の 安 正				100.000
2	東 順 治	2				1	テ ル ヤ 寛 徳				100.000
3	江 田 康 幸	3				1	中 島 た か と し	1	当		77.181
4	遠 山 清 彦					1	山 口 は る な し		落		57.546
5	濱 地 子 雅 秀					1	松 村 ひ で と		落		44.230
6	金 子 秀 一					1	や な せ 映 秀		落		32.392
						1	ア ラ 川 秀 清		落		27.906

75 比例代表党派別

九州選挙区

政 党 等 名			日 本 共 産 党			政 党 等 名			み ん な の 党		
得 票 数			425,276 票			得 票 数			271,466 票		
当 選 人 数			1 人			当 選 人 数			0 人		
男	1 人		女	0 人		男	0 人		女	0 人	
名簿	氏 名		順位	小選挙区	惜敗率	名簿	氏 名		順位	小選挙区	惜敗率
1	赤 嶺 政 賢	1				1	広 津 も と 子			落	26.183
2	田 村 貴 昭										
3	し の だ 清			落	×						
3	内 田 ゆ た か			落	×						
3	ふ ち せ と 栄 子			落	×						
3	せ 小 林 と き 也			落	×						
3	山 下 か 子			落	×						
3	ば 下 か 洋 光			落	×						
3	上 野 て つ お			落	×						
3	山 口 ひ ろ の ぶ			落	×						

(注) 「惜敗率」欄に「×」の印が付けられている衆議院名簿登載者は、重複立候補者のうち小選挙区選出議員の選挙で供託物没収点(有効投票総数の1/10以上の得票)に達しなかった者であり、比例代表選出議員の選挙の衆議院名簿に記載されていないものとみなされる者である。

当選者に関する調(続)

九州選挙区

政 党 等 名			国 民 新 党			政 党 等 名			幸 福 実 現 党		
得 票 数			183,242 票			得 票 数			54,231 票		
当 選 人 数			0 人			当 選 人 数			0 人		
男	0 人		女	0 人		男	0 人		女	0 人	
名簿	氏 名		順位	小選挙区	惜敗率	名簿	氏 名		順位	小選挙区	惜敗率
1	松	下	ただひろ		当	100.000	1	坂	口	よりくに	
1	下	地	ミキオ		当	100.000	2	松	本	徳 太 郎	
1	松	永	真 一		落	63.608	3	辻		たけふみ	
4	松	限	一 博				4	い	さ	や	征 和
							5	徳		留	ひろおみ

76 政党その他の政治団体の

(1) 政党演説会の開催回数

都道府県	民主党	自由民主党	公明党	日本共産党	社会民主党	みんなの党	国民新党	新党日本	改革クラブ	計
北海道	3	4	4	—	—	—	—	—	—	11
青森	—	—	—	—	—	—	—	—	—	—
岩手	1	1	—	—	—	—	—	—	—	2
宮城	—	—	—	8	—	—	—	—	—	8
秋田	1	—	4	—	—	—	—	—	—	5
山形	—	—	—	1	1	—	—	—	—	2
福島	2	2	—	1	—	1	—	—	—	6
茨城	—	—	—	—	—	—	—	—	—	—
栃木	—	—	—	—	—	—	—	—	—	—
群馬	—	—	—	—	—	—	—	—	—	—
埼玉県	—	1	—	—	—	—	—	—	—	1
千葉県	—	—	—	3	—	—	—	—	—	3
東京都	2	1	—	—	—	—	—	—	—	3
神奈川県	—	2	—	—	—	—	—	—	—	2
新潟	6	8	—	1	—	—	—	—	—	15
富山	—	2	—	1	3	—	—	—	—	6
石川	—	—	—	—	—	—	—	—	—	—
福井	—	—	—	—	—	—	—	—	—	—
山梨	—	—	—	—	—	—	—	—	—	—
長野	—	1	1	—	2	—	—	—	—	4
岐阜	—	3	—	1	—	—	—	—	—	4
静岡県	—	1	—	—	—	—	—	—	—	1
愛知県	—	5	—	1	—	—	—	—	—	6
三重	2	3	—	1	—	—	—	—	—	6
滋賀	3	1	—	—	—	—	—	—	—	4
京都	—	—	—	—	—	—	—	—	—	—
大阪府	—	—	—	—	—	—	—	—	—	—
兵庫県	1	1	—	3	—	—	—	—	—	5
奈良	—	—	1	1	—	—	—	—	—	2
和歌山	—	—	—	—	—	—	—	—	—	—
鳥取	—	—	—	—	—	—	—	—	—	—
島根	—	5	—	—	—	—	—	—	—	5
岡山	—	1	1	—	—	—	—	—	—	2
広島	2	3	—	—	—	—	—	—	—	5
山口	—	—	—	—	—	—	—	—	—	—
徳島	4	2	—	—	—	—	—	—	—	6
香川県	—	—	—	—	—	—	—	—	—	—
愛媛	—	—	—	—	—	—	—	—	—	—
高知県	—	—	—	—	—	—	—	—	—	—
福岡	2	5	—	1	—	—	—	—	—	8
佐賀	1	—	—	—	—	—	—	—	—	1
長門	—	1	—	—	—	—	—	—	—	1
熊野	—	—	—	—	—	—	—	—	—	—
大分	—	1	—	—	1	—	—	—	—	2
宮崎	—	—	—	1	—	—	—	—	—	1
鹿児島	3	2	—	1	—	—	—	—	—	6
沖縄	—	—	—	—	—	—	—	—	—	—
合計	33	56	11	25	7	1	—	—	—	133

選挙運動に関する調

(2) 政党等演説会の開催回数

都道府県	民主党	自由民主党	公明党	日本共産党	社会民主党	みんなの党	国民新党	新党日本	新党大地	幸福実現党	改革クラブ	新党本質	計
北海道	4	5	4	1	4	—	—	—	6	—	—	—	24
青森	—	—	—	—	—	—	—	—	—	1	—	—	1
岩手	3	1	—	1	—	—	—	—	—	—	—	—	5
宮城	—	1	—	3	—	—	—	—	—	—	—	—	4
秋田	—	1	1	—	—	—	—	—	—	—	—	—	2
山形	—	—	5	—	—	—	—	—	—	—	—	—	5
福島	—	—	—	6	—	—	—	—	—	—	—	—	6
茨城	—	—	—	—	—	—	5	—	—	1	—	—	6
栃木	—	—	—	—	—	—	—	—	—	—	—	—	—
群馬	—	—	—	—	—	—	—	—	—	—	—	—	—
埼玉県	—	2	—	1	—	—	—	—	—	—	—	—	3
千葉県	—	—	—	3	1	—	—	—	—	—	—	—	4
東京都	8	1	1	—	—	—	—	—	—	—	—	—	10
神奈川県	—	—	—	—	—	—	—	—	—	—	—	—	—
新潟	—	—	—	—	1	—	—	—	—	—	—	—	1
富山	—	—	—	3	2	—	2	—	—	—	—	—	7
石川	—	—	—	3	—	—	—	—	—	—	—	—	3
福井	—	—	—	—	—	—	—	—	—	—	—	—	—
山梨	—	—	—	—	1	—	—	—	—	—	—	—	1
長野	2	3	—	—	2	—	—	—	—	2	—	—	9
岐阜	—	—	—	3	—	—	—	—	—	—	—	—	3
静岡県	—	1	—	—	1	—	—	—	—	—	—	—	2
愛知	—	—	—	9	—	—	1	—	—	—	—	—	10
三重	—	—	—	—	—	—	—	—	—	—	—	—	—
滋賀	4	3	2	5	—	—	—	—	—	1	—	—	15
京都府	—	—	—	—	—	—	—	—	—	—	—	—	—
大阪府	—	5	6	1	—	—	—	—	—	—	—	—	12
兵庫県	2	—	3	15	1	—	—	—	—	—	—	—	21
奈良	—	—	2	1	—	—	—	—	—	—	—	—	3
和歌山	—	—	—	8	—	—	—	—	—	—	—	—	8
鳥取	—	—	—	—	—	—	—	—	—	—	—	—	—
島根	—	—	—	—	—	—	—	—	—	—	—	—	—
岡山	—	1	4	3	—	—	—	—	—	—	—	—	8
広島	—	1	5	2	—	—	—	—	—	—	—	—	8
山口	—	—	—	5	—	—	—	—	—	—	—	—	5
徳島	1	—	—	—	—	—	—	—	—	—	—	—	1
香川県	—	—	—	—	—	—	—	—	—	—	—	—	—
愛媛	—	—	—	2	1	—	—	—	—	—	—	—	3
高松	—	—	—	—	—	—	—	—	—	—	—	—	—
福岡	—	—	2	3	—	—	—	—	—	—	—	—	5
佐賀	6	1	—	1	—	—	—	—	—	—	—	—	8
長崎	—	—	—	2	—	—	—	—	—	—	—	—	2
熊本	—	—	—	—	—	—	—	—	—	—	—	—	—
大分	2	1	—	—	—	—	—	—	—	—	—	—	3
宮崎	—	—	—	—	—	—	—	—	—	—	—	—	—
鹿児島	4	—	—	—	1	—	—	—	—	1	—	—	6
沖縄	—	—	—	—	—	—	—	—	—	—	—	—	—
合計	36	27	35	81	15	—	8	—	6	6	—	—	214

76 政党その他の政治団体の

(3) 候補者届出政党のポスター検印又は証紙交付数

都道府県	選挙区数	ポスター検印又は証紙交付数										
		民主党	自由民主党	公明党	日本共産党	社会民主党	みんなの党	国民新党	新党日本	改革クラブ	計	
北海道	道	12	12,000	12,000	—	5,000	1,000	—	—	—	—	30,000
	森	4	4,000	3,000	—	1,000	1,000	—	—	—	—	9,000
	手	4	—	—	—	—	—	—	—	—	—	—
	城	6	5,000	6,000	—	2,000	1,000	—	—	—	—	14,000
秋田県	田	3	2,000	3,000	—	1,000	1,000	—	—	—	—	7,000
	形	3	2,000	3,000	—	2,000	1,000	—	—	—	—	8,000
	島	5	5,000	5,000	—	1,000	—	1,000	—	—	—	12,000
	城	7	7,000	7,000	—	1,000	—	—	—	—	—	15,000
茨城県	木	5	4,000	4,000	—	1,000	—	1,000	—	—	—	10,000
	馬	5	4,000	5,000	—	1,000	1,000	—	—	—	—	11,000
	玉	15	14,000	15,000	—	6,000	1,000	—	—	—	—	36,000
	葉	13	13,000	13,000	—	5,000	1,000	3,000	—	—	—	35,000
東京都	京	25	22,000	24,000	1,000	25,000	1,000	1,000	1,000	1,000	—	76,000
	川	18	18,000	17,000	1,000	13,000	1,000	4,000	—	—	—	54,000
	新	6	6,000	6,000	—	2,000	2,000	—	—	—	—	16,000
	山	3	1,000	3,000	—	1,000	1,000	—	—	—	—	6,000
富山県	山	3	3,000	3,000	—	1,000	—	—	—	—	—	7,000
	井	3	3,000	3,000	—	1,000	—	—	—	—	—	7,000
	梨	3	3,000	3,000	—	1,000	—	—	—	—	—	7,000
	野	5	5,000	5,000	—	5,000	2,000	—	—	—	—	17,000
岐阜県	阜	5	5,000	5,000	—	1,000	—	—	—	—	—	11,000
	岡	8	8,000	8,000	—	2,000	—	1,000	—	—	—	19,000
	知	15	15,000	15,000	—	6,000	—	—	—	—	—	36,000
	重	5	5,000	5,000	—	1,000	—	—	—	—	—	11,000
滋賀県	賀	4	4,000	4,000	—	3,000	—	—	—	—	—	11,000
	都	6	6,000	6,000	—	6,000	1,000	—	—	—	—	19,000
	阪	19	17,000	15,000	4,000	19,000	1,000	1,000	1,000	—	1,000	59,000
	庫	12	10,000	10,000	2,000	6,000	1,000	—	1,000	1,000	—	31,000
兵庫県	良	4	4,000	4,000	—	3,000	—	—	—	—	—	11,000
	山	3	3,000	3,000	—	1,000	—	—	—	—	—	7,000
	取	2	2,000	2,000	—	1,000	—	—	—	—	—	5,000
	根	2	1,000	2,000	—	1,000	—	—	1,000	—	—	5,000
岡山県	山	5	5,000	5,000	—	1,000	—	—	1,000	—	—	12,000
	島	7	6,000	7,000	—	2,000	1,000	—	1,000	—	—	17,000
	口	4	4,000	4,000	—	2,000	—	—	—	—	—	10,000
	島	3	3,000	3,000	—	1,000	—	—	—	—	—	7,000
徳島県	川	3	2,000	3,000	—	2,000	1,000	—	—	—	—	8,000
	媛	4	3,000	4,000	—	1,000	1,000	—	—	—	—	9,000
	知	3	3,000	3,000	—	3,000	—	—	—	—	—	9,000
	岡	11	10,000	11,000	—	6,000	1,000	—	—	—	—	28,000
佐賀県	賀	3	2,000	3,000	—	1,000	1,000	1,000	—	—	—	8,000
	崎	4	4,000	4,000	—	1,000	—	—	—	—	—	9,000
	本	5	3,000	5,000	—	1,000	—	—	1,000	—	—	10,000
	分	3	2,000	3,000	—	1,000	1,000	—	—	—	—	7,000
大宮市	崎	3	1,000	2,000	—	1,000	1,000	—	—	—	—	5,000
	島	5	4,000	5,000	—	1,000	—	—	1,000	—	—	11,000
	縄	4	2,000	4,000	—	1,000	2,000	—	1,000	—	—	10,000
	計	300	267,000	285,000	8,000	150,000	27,000	13,000	9,000	2,000	1,000	762,000

選挙運動に関する調 (続)

(4) 候補者届出政党のビラ証紙交付数

都道府県	選挙区数	ビラ証紙交付数									
		民主党	自由民主党	公明党	日本共産党	社会民主党	みんなの党	国民新党	新党日本	改革クラブ	計
北海道	12	480,000	480,000	—	200,000	40,000	—	—	—	—	1,200,000
	4	160,000	120,000	—	40,000	40,000	—	—	—	360,000	
	4	160,000	160,000	—	80,000	80,000	—	—	—	480,000	
	6	200,000	240,000	—	80,000	40,000	—	—	—	560,000	
	3	80,000	120,000	—	40,000	40,000	—	—	—	280,000	
山形県	3	80,000	120,000	—	—	—	—	—	—	200,000	
	5	200,000	200,000	—	40,000	—	40,000	—	—	480,000	
	7	280,000	280,000	—	—	—	—	—	—	560,000	
	5	120,000	160,000	—	—	—	40,000	—	—	320,000	
	5	160,000	200,000	—	40,000	40,000	—	—	—	440,000	
埼玉県	15	560,000	600,000	—	240,000	40,000	—	—	—	1,440,000	
	13	520,000	520,000	—	200,000	40,000	120,000	—	—	1,400,000	
	25	880,000	960,000	40,000	1,000,000	40,000	40,000	40,000	40,000	3,040,000	
	18	720,000	680,000	40,000	520,000	40,000	160,000	—	—	2,160,000	
	6	240,000	240,000	—	80,000	80,000	—	—	—	640,000	
富山県	3	—	120,000	—	—	40,000	—	—	—	160,000	
	3	120,000	120,000	—	40,000	—	—	—	—	280,000	
	3	120,000	120,000	—	—	—	—	—	—	240,000	
	3	120,000	120,000	—	40,000	—	—	—	—	280,000	
	5	200,000	200,000	—	160,000	80,000	—	—	—	640,000	
岐阜県	5	200,000	200,000	—	—	—	—	—	—	400,000	
	8	320,000	320,000	—	80,000	—	40,000	—	—	760,000	
	15	600,000	600,000	—	70,000	—	—	—	—	1,270,000	
	5	200,000	200,000	—	40,000	—	—	—	—	440,000	
	4	160,000	160,000	—	40,000	—	—	—	—	360,000	
京都府	6	240,000	240,000	—	240,000	40,000	—	—	—	760,000	
	19	680,000	600,000	160,000	760,000	40,000	40,000	40,000	—	2,360,000	
	12	400,000	400,000	80,000	240,000	40,000	—	40,000	40,000	1,240,000	
	4	120,000	160,000	—	—	—	—	—	—	280,000	
	3	120,000	120,000	—	—	—	—	—	—	240,000	
鳥取県	2	80,000	80,000	—	—	—	—	—	—	160,000	
	2	40,000	80,000	—	40,000	—	—	40,000	—	200,000	
	5	200,000	200,000	—	40,000	—	—	40,000	—	480,000	
	7	240,000	280,000	—	80,000	40,000	—	40,000	—	680,000	
	4	160,000	160,000	—	—	—	—	—	—	320,000	
徳島県	3	120,000	120,000	—	40,000	—	—	—	—	280,000	
	3	80,000	120,000	—	—	40,000	—	—	—	240,000	
	4	120,000	160,000	—	—	—	—	—	—	280,000	
	3	120,000	75,000	—	6,000	—	—	—	—	201,000	
	11	400,000	440,000	—	240,000	40,000	—	—	—	1,120,000	
香川県	3	80,000	120,000	—	40,000	40,000	—	—	—	280,000	
	4	160,000	160,000	—	—	—	—	—	—	320,000	
	5	120,000	200,000	—	—	40,000	—	40,000	—	400,000	
	3	80,000	120,000	—	40,000	40,000	—	—	—	280,000	
	3	40,000	80,000	—	40,000	40,000	—	—	—	200,000	
高松市	5	160,000	200,000	—	—	—	—	40,000	—	400,000	
	4	80,000	160,000	—	40,000	80,000	—	40,000	—	400,000	
合計	300	10,720,000	11,515,000	320,000	4,876,000	1,120,000	480,000	360,000	80,000	40,000	29,511,000

77 選挙犯罪に関する調

〔期日後90日現在〕
警察庁調

罪種	検挙件数・人員	検 挙	
		件 数	人 員
買 収		183	435
自 由 妨 害		30	29
戸 別 訪 問		2	2
文 書 違 反		13	26
投 票 干 渉		3	3
そ の 他		64	76
合 計		295	571

78 電子機器の使用

都道府県	市区町村数	電子機器等の種類															
		投票所入場券への バーコード利用		うち期日前投票に ついてのみ導入				うち当日投票に ついてのみ導入				うち期日前投票・当日投票 の両方について導入					
		採用団体数(比率)	うち 試行中	採用団体数(比率)	うち試行中(比率)	採用団体数(比率)	うち試行中(比率)	採用団体数(比率)	うち試行中(比率)	採用団体数(比率)	うち試行中(比率)	採用団体数(比率)	うち試行中(比率)				
北海道	道	189	70	37.04	3	62	32.80	2	1.06	—	—	—	—	8	4.23	1	0.53
	森	40	6	15.00	1	5	12.50	1	2.50	—	—	—	—	1	2.50	—	—
	手	35	26	74.29	1	10	28.57	—	—	1	2.86	1	2.86	15	42.86	—	—
	城	40	21	52.50	—	16	40.00	—	—	1	2.50	—	—	4	10.00	—	—
山形県	田	25	10	40.00	—	7	28.00	—	—	—	—	—	—	3	12.00	—	—
	形	35	13	37.14	1	9	25.71	1	2.86	—	—	—	—	4	11.43	—	—
	島	59	20	33.90	—	11	18.64	—	—	—	—	—	—	9	15.25	—	—
	城	44	25	56.82	1	12	27.27	—	—	—	—	—	—	13	29.55	1	2.27
福島県	木	30	21	70.00	2	16	53.33	1	3.33	—	—	—	—	5	16.67	1	3.33
	馬	36	20	55.56	—	17	47.22	—	—	—	—	—	—	3	8.33	—	—
	玉	79	60	75.95	—	27	34.18	—	—	—	—	—	—	33	41.77	—	—
	葉	61	41	67.21	—	30	49.18	—	—	1	1.64	—	—	10	16.39	—	—
神奈川県	京	62	53	85.48	1	11	17.74	—	—	—	—	—	—	42	67.74	1	1.61
	川	56	38	67.86	—	14	25.00	—	—	—	—	—	—	24	42.86	—	—
	瀨	38	28	73.68	—	12	31.58	—	—	—	—	—	—	16	42.11	—	—
	山	15	9	60.00	—	7	46.67	—	—	—	—	—	—	2	13.33	—	—
富山県	川	19	9	47.37	—	8	42.11	—	—	—	—	—	—	1	5.26	—	—
	井	17	10	58.82	—	10	58.82	—	—	—	—	—	—	—	—	—	—
	梨	28	18	64.29	—	15	53.57	—	—	—	—	—	—	3	10.71	—	—
	野	80	53	66.25	1	37	46.25	1	1.25	—	—	—	—	16	20.00	—	—
岐阜県	阜	42	12	28.57	—	10	23.81	—	—	—	—	—	—	2	4.76	—	—
	岡	45	37	82.22	—	24	53.33	—	—	—	—	—	—	13	28.89	—	—
	知	76	54	71.05	2	44	57.89	2	2.63	—	—	—	—	10	13.16	—	—
	重	29	20	68.97	1	13	44.83	—	—	—	—	—	—	7	24.14	1	3.45
静岡県	賀	26	14	53.85	—	12	46.15	—	—	—	—	—	—	2	7.69	—	—
	都	36	16	44.44	—	14	38.89	—	—	—	—	—	—	2	5.56	—	—
	阪	72	58	80.56	—	29	40.28	—	—	—	—	—	—	29	40.28	—	—
	庫	49	39	79.59	2	34	69.39	—	—	—	—	2	4.08	5	10.20	—	—
兵庫県	良	39	15	38.46	—	9	23.08	—	—	—	—	—	—	6	15.38	—	—
	山	30	15	50.00	—	14	46.67	—	—	—	—	—	—	1	3.33	—	—
	取	19	12	63.16	—	12	63.16	—	—	—	—	—	—	—	—	—	—
	根	21	5	23.81	1	4	19.05	1	4.76	—	—	—	—	1	4.76	—	—
岡山県	山	30	28	93.33	1	28	93.33	1	3.33	—	—	—	—	—	—	—	—
	島	30	25	83.33	—	13	43.33	—	—	—	—	—	—	12	40.00	—	—
	山	20	11	55.00	—	7	35.00	—	—	—	—	—	—	4	20.00	—	—
	島	24	10	41.67	—	10	41.67	—	—	—	—	—	—	—	—	—	—
徳島県	川	17	12	70.59	—	3	17.65	—	—	—	—	—	—	9	52.94	—	—
	媛	20	18	90.00	—	14	70.00	—	—	—	—	—	—	4	20.00	—	—
	知	34	8	23.53	—	5	14.71	—	—	1	2.94	—	—	2	5.88	—	—
	岡	78	52	66.67	—	29	37.18	—	—	—	—	—	—	23	29.49	—	—
佐賀県	賀	20	6	30.00	—	6	30.00	—	—	—	—	—	—	—	—	—	—
	崎	23	14	60.87	—	10	43.48	—	—	—	—	—	—	4	17.39	—	—
	本	47	26	55.32	—	20	42.55	—	—	—	—	—	—	6	12.77	—	—
	分	18	10	55.56	—	9	50.00	—	—	—	—	—	—	1	5.56	—	—
熊本県	崎	28	9	32.14	1	8	28.57	—	—	1	3.57	1	3.57	—	—	—	—
	大	45	15	33.33	1	11	24.44	—	—	—	—	1	2.22	4	8.89	—	—
	宮	41	9	21.95	—	8	19.51	—	—	—	—	—	—	1	2.44	—	—
	島	41	9	21.95	—	8	19.51	—	—	—	—	—	—	1	2.44	—	—
鹿儿岛県	沖	45	15	33.33	1	11	24.44	—	—	—	—	1	2.22	4	8.89	—	—
	縄	41	9	21.95	—	8	19.51	—	—	—	—	—	—	1	2.44	—	—
合計		1,947	1,101	56.55	20	736	37.80	10	0.51	5	0.26	5	0.26	360	18.49	5	0.26

状況に関する調

電 子 機 器 等 の 種 類															
自書式投票用紙読取集計機				投票集計システム				開票集計システム				候補者管理システム			
採用団体数(比率)		うち試行中(比率)		採用団体数(比率)		うち試行中(比率)		採用団体数(比率)		うち試行中(比率)		採用団体数(比率)		うち試行中(比率)	
60	31.75	5	2.65	17	8.99	—	—	45	23.81	2	1.06	1	0.53	—	—
5	12.50	—	—	—	—	—	—	2	5.00	—	—	—	—	—	—
13	37.14	—	—	10	28.57	—	—	13	37.14	1	2.86	—	—	—	—
12	30.00	1	2.50	4	10.00	—	—	6	15.00	—	—	—	—	—	—
12	48.00	—	—	2	8.00	—	—	4	16.00	—	—	—	—	—	—
12	34.29	1	2.86	3	8.57	—	—	7	20.00	—	—	—	—	—	—
9	15.25	—	—	8	13.56	—	—	7	11.86	—	—	—	—	—	—
30	68.18	—	—	5	11.36	—	—	22	50.00	—	—	—	—	—	—
15	50.00	—	—	6	20.00	—	—	17	56.67	—	—	—	—	—	—
9	25.00	—	—	8	22.22	—	—	23	63.89	—	—	1	2.78	—	—
37	46.84	—	—	29	36.71	—	—	60	75.95	—	—	3	3.80	—	—
34	55.74	—	—	10	16.39	—	—	28	45.90	1	1.64	5	8.20	—	—
41	66.13	1	1.61	37	59.68	—	—	43	69.35	—	—	6	9.68	—	—
15	26.79	—	—	4	7.14	—	—	16	28.57	—	—	—	—	—	—
14	36.84	—	—	11	28.95	—	—	23	60.53	—	—	1	2.63	—	—
7	46.67	—	—	—	—	—	—	—	—	—	—	—	—	—	—
12	63.16	—	—	2	10.53	—	—	3	15.79	—	—	—	—	—	—
5	29.41	—	—	—	—	—	—	4	23.53	—	—	—	—	—	—
14	50.00	—	—	3	10.71	—	—	8	28.57	—	—	1	3.57	—	—
10	12.50	4	5.00	10	12.50	—	—	18	22.50	—	—	1	1.25	—	—
20	47.62	2	4.76	1	2.38	—	—	8	19.05	2	4.76	—	—	—	—
22	48.89	1	2.22	3	6.67	—	—	21	46.67	1	2.22	—	—	—	—
32	42.11	—	—	9	11.84	—	—	28	36.84	1	1.32	2	2.63	—	—
14	48.28	—	—	4	13.79	1	3.45	9	31.03	1	3.45	—	—	—	—
11	42.31	—	—	2	7.69	—	—	4	15.38	—	—	—	—	—	—
10	27.78	1	2.78	1	2.78	—	—	3	8.33	—	—	—	—	—	—
22	30.56	2	2.78	36	50.00	—	—	47	65.28	—	—	25	34.72	—	—
34	69.39	—	—	11	22.45	1	2.04	23	46.94	—	—	—	—	—	—
17	43.59	—	—	5	12.82	—	—	3	7.69	—	—	1	2.56	—	—
9	30.00	1	3.33	1	3.33	—	—	6	20.00	—	—	—	—	—	—
5	26.32	1	5.26	1	5.26	1	5.26	3	15.79	—	—	—	—	—	—
5	23.81	—	—	1	4.76	—	—	—	—	—	—	—	—	—	—
10	33.33	2	6.67	10	33.33	1	3.33	14	46.67	1	3.33	—	—	—	—
21	70.00	—	—	1	3.33	—	—	8	26.67	—	—	2	6.67	—	—
11	55.00	—	—	1	5.00	—	—	10	50.00	—	—	—	—	—	—
11	45.83	—	—	1	4.17	—	—	3	12.50	—	—	—	—	—	—
4	23.53	—	—	5	29.41	—	—	1	5.88	—	—	—	—	—	—
13	65.00	—	—	3	15.00	—	—	5	25.00	—	—	1	5.00	—	—
16	47.06	—	—	4	11.76	—	—	7	20.59	—	—	—	—	—	—
27	34.62	—	—	16	20.51	—	—	21	26.92	—	—	—	—	—	—
11	55.00	2	10.00	—	—	—	—	2	10.00	—	—	—	—	—	—
6	26.09	—	—	5	21.74	—	—	6	26.09	—	—	—	—	—	—
13	27.66	3	6.38	6	12.77	—	—	20	42.55	—	—	1	2.13	—	—
7	38.89	1	5.56	2	11.11	—	—	6	33.33	—	—	—	—	—	—
6	21.43	1	3.57	1	3.57	—	—	3	10.71	—	—	—	—	—	—
5	11.11	—	—	6	13.33	—	—	7	15.56	—	—	1	2.22	—	—
2	4.88	—	—	2	4.88	—	—	3	7.32	—	—	1	2.44	—	—
730	37.49	29	1.49	307	15.77	4	0.21	620	31.84	10	0.51	53	2.72	—	—

78 電子機器の使用状況に関する調 (続)

都 道 府 県	電 子 機 器 等 の 種 類														
	投票用紙自動交付機		投票用紙計数機		投票用紙票束機		計								
	採用団体数(比率)	うち試行中(比率)	採用団体数(比率)	うち試行中(比率)	採用団体数(比率)	うち試行中(比率)	採用団体数	うち試行中							
北海道	森田	63	33.33	1	0.53	159	84.13	1	0.53	9	4.76	1	0.53	424	13
	手取	14	35.00	—	—	36	90.00	—	—	11	27.50	—	—	74	1
	宮城	9	25.71	1	2.86	30	85.71	2	5.71	4	11.43	—	—	105	5
	秋田	6	15.00	—	—	39	97.50	—	—	3	7.50	—	—	91	1
山形県	形島	7	28.00	—	—	22	88.00	—	—	2	8.00	—	—	59	—
	福島	19	54.29	3	8.57	35	100.00	1	2.86	4	11.43	—	—	93	6
	茨城	7	11.86	1	1.69	46	77.97	—	—	3	5.08	—	—	100	1
	栃木	25	56.82	—	—	41	93.18	—	—	7	15.91	—	—	155	1
群馬県	群馬	20	66.67	—	—	30	100.00	—	—	9	30.00	—	—	118	2
	馬場	14	38.89	—	—	38	105.56	1	2.78	7	19.44	—	—	120	1
	玉川	63	79.75	2	2.53	77	97.47	—	—	4	5.06	—	—	333	2
	新井	50	81.97	—	—	61	100.00	—	—	2	3.28	—	—	231	1
神奈川県	京浜	50	80.65	—	—	47	75.81	—	—	11	17.74	—	—	288	2
	川崎	27	48.21	1	1.79	52	92.86	—	—	1	1.79	—	—	153	1
	横浜	29	76.32	—	—	37	97.37	—	—	4	10.53	—	—	147	—
	山梨	15	100.00	—	—	15	100.00	—	—	2	13.33	—	—	48	—
富山県	山梨	14	73.68	—	—	19	100.00	—	—	1	5.26	—	—	60	—
	井川	10	58.82	1	5.88	16	94.12	—	—	3	17.65	—	—	48	1
	梨枝	23	82.14	—	—	25	89.29	—	—	2	7.14	—	—	94	—
	長野	37	46.25	1	1.25	56	70.00	3	3.75	3	3.75	—	—	188	9
岐阜県	岐阜	31	73.81	1	2.38	42	100.00	—	—	1	2.38	—	—	115	5
	静岡	29	64.44	—	—	44	97.78	—	—	1	2.22	—	—	157	2
	愛知	65	85.53	—	—	74	97.37	—	—	12	15.79	—	—	276	3
	三重	17	58.62	1	3.45	28	96.55	1	3.45	4	13.79	—	—	96	5
滋賀県	重賀	15	57.69	—	—	25	96.15	—	—	9	34.62	—	—	80	—
	京都	26	72.22	—	—	36	100.00	—	—	3	8.33	—	—	95	1
	大阪	67	93.06	—	—	72	100.00	—	—	9	12.50	—	—	336	2
	兵庫	27	55.10	—	—	49	100.00	—	—	10	20.41	—	—	193	3
奈良県	良山	16	41.03	—	—	34	87.18	—	—	8	20.51	—	—	99	—
	和歌山	10	33.33	1	3.33	27	90.00	—	—	5	16.67	—	—	73	2
	鳥取	8	42.11	—	—	19	100.00	—	—	1	5.26	—	—	49	2
	島根	21	100.00	—	—	18	85.71	3	14.29	2	9.52	—	—	52	4
岡山県	岡山	18	60.00	1	3.33	28	93.33	—	—	5	16.67	—	—	113	6
	広島	29	96.67	—	—	29	96.67	—	—	6	20.00	—	—	121	—
	山口	15	75.00	1	5.00	20	100.00	1	5.00	2	10.00	—	—	70	2
	徳島	16	66.67	—	—	22	91.67	—	—	—	—	—	—	63	—
香川県	川媛	9	52.94	—	—	16	94.12	—	—	7	41.18	—	—	54	—
	愛媛	12	60.00	—	—	19	95.00	—	—	2	10.00	—	—	73	—
	高知	19	55.88	—	—	32	94.12	—	—	6	17.65	—	—	92	—
	福岡	63	80.77	—	—	72	92.31	1	1.28	—	—	—	—	251	1
佐賀県	賀崎	13	65.00	—	—	20	100.00	—	—	—	—	—	—	52	2
	熊本	12	52.17	—	—	22	95.65	—	—	1	4.35	—	—	66	—
	大分	19	40.43	—	—	37	78.72	—	—	5	10.64	—	—	127	3
	宮崎	14	77.78	—	—	17	94.44	—	—	2	11.11	—	—	58	1
鹿児島県	分崎	18	64.29	1	3.57	25	89.29	1	3.57	6	21.43	—	—	68	4
	鹿兒	16	35.56	—	—	36	80.00	1	2.22	4	8.89	—	—	90	2
	沖繩	24	58.54	—	—	27	65.85	—	—	7	17.07	—	—	75	—
	合 計	1,131	58.09	17	0.87	1,771	90.96	16	0.82	210	10.79	1	0.05	5,923	97

第二 最高裁判所裁判官国民審査

1 投票結果

都 道 府 県	審査投票当日の有権者数			投票者数		
	男	女	計	男	女	計
北海道	2,150,901	2,452,217	4,603,118	1,540,764	1,752,559	3,293,323
青森	543,694	618,960	1,162,654	361,918	408,459	770,377
岩手	525,431	584,687	1,110,118	382,001	417,346	799,347
宮城	913,707	989,830	1,903,537	600,308	640,656	1,240,964
秋田	433,817	498,302	932,119	315,068	349,687	664,755
山形	460,475	508,125	968,600	334,774	356,733	691,507
福島	799,037	862,496	1,661,533	571,897	611,020	1,182,917
茨城	1,200,610	1,219,131	2,419,741	800,122	798,227	1,598,349
栃木	805,131	823,250	1,628,381	533,280	535,010	1,068,290
群馬	796,280	830,547	1,626,827	537,060	554,117	1,091,177
埼玉	2,902,877	2,883,567	5,786,444	1,854,922	1,824,018	3,678,940
千葉	2,506,697	2,515,526	5,022,223	1,581,336	1,575,697	3,157,033
東京都	5,219,020	5,357,509	10,576,529	3,372,522	3,485,884	6,858,406
神奈川県	3,648,716	3,615,743	7,264,459	2,408,552	2,409,475	4,818,027
新潟	943,844	1,025,985	1,969,829	687,832	717,084	1,404,916
富山	430,740	473,704	904,444	308,673	331,605	640,278
石川	448,262	495,465	943,727	331,231	361,654	692,885
福井	312,850	341,125	653,975	228,160	243,929	472,089
山梨	340,297	361,036	701,333	245,954	261,016	506,970
長野	848,835	909,938	1,758,773	616,549	645,003	1,261,552
岐阜	812,994	875,571	1,688,565	581,630	622,183	1,203,813
静岡県	1,504,684	1,569,032	3,073,716	1,036,121	1,086,621	2,122,742
愛知県	2,900,192	2,909,997	5,810,189	1,947,272	1,951,636	3,898,908
三重	725,069	778,469	1,503,538	509,637	549,455	1,059,092
滋賀	535,872	564,130	1,100,002	372,369	389,429	761,798
京都	994,932	1,102,815	2,097,747	662,976	722,762	1,385,738
大阪	3,398,557	3,678,523	7,077,080	2,135,723	2,325,463	4,461,186
兵庫県	2,151,023	2,384,017	4,535,040	1,393,047	1,523,274	2,916,321
奈良	542,464	611,077	1,153,541	379,833	419,930	799,763
和歌山	396,005	454,183	850,188	276,150	314,739	590,889
鳥取	229,070	257,498	486,568	167,916	189,146	357,062
島根	279,305	315,659	594,964	215,508	240,151	455,659
岡山	748,783	827,900	1,576,683	495,476	546,041	1,041,517
広島	1,109,041	1,214,460	2,323,501	742,548	815,447	1,557,995
山口	562,959	648,502	1,211,461	387,079	448,756	835,835
徳島	310,289	349,769	660,058	210,717	235,833	446,550
香川	394,130	436,080	830,210	267,810	295,621	563,431
愛媛	557,306	642,478	1,199,784	384,914	445,588	830,502
高知	296,351	346,036	642,387	193,546	229,224	422,770
福岡	1,903,483	2,181,534	4,085,017	1,250,450	1,443,227	2,693,677
佐賀	319,140	369,207	688,347	231,031	265,860	496,891
長崎	541,333	637,350	1,178,683	376,032	441,111	817,143
熊本	688,270	799,132	1,487,402	478,951	547,451	1,026,402
大分	460,819	530,164	990,983	320,827	368,729	689,556
宮崎	432,332	501,601	933,933	291,598	333,390	624,988
鹿児島	644,158	756,627	1,400,785	450,433	516,148	966,581
沖縄	515,891	546,864	1,062,755	261,694	273,766	535,460
合 計	50,185,673	53,655,818	103,841,491	33,634,211	35,820,160	69,454,371

に関する調

棄権者数			投票率 (%)		
男	女	計	男	女	計
610,137	699,658	1,309,795	71.63	71.47	71.55
181,776	210,501	392,277	66.57	65.99	66.26
143,430	167,341	310,771	72.70	71.38	72.01
313,399	349,174	662,573	65.70	64.72	65.19
118,749	148,615	267,364	72.63	70.18	71.32
125,701	151,392	277,093	72.70	70.21	71.39
227,140	251,476	478,616	71.57	70.84	71.19
400,488	420,904	821,392	66.64	65.48	66.05
271,851	288,240	560,091	66.24	64.99	65.60
259,220	276,430	535,650	67.45	66.72	67.07
1,047,955	1,059,549	2,107,504	63.90	63.26	63.58
925,361	939,829	1,865,190	63.08	62.64	62.86
1,846,498	1,871,625	3,718,123	64.62	65.07	64.85
1,240,164	1,206,268	2,446,432	66.01	66.64	66.32
256,012	308,901	564,913	72.88	69.89	71.32
122,067	142,099	264,166	71.66	70.00	70.79
117,031	133,811	250,842	73.89	72.99	73.42
84,690	97,196	181,886	72.93	71.51	72.19
94,343	100,020	194,363	72.28	72.30	72.29
232,286	264,935	497,221	72.63	70.88	71.73
231,364	253,388	484,752	71.54	71.06	71.29
468,563	482,411	950,974	68.86	69.25	69.06
952,920	958,361	1,911,281	67.14	67.07	67.10
215,432	229,014	444,446	70.29	70.58	70.44
163,503	174,701	338,204	69.49	69.03	69.25
331,956	380,053	712,009	66.64	65.54	66.06
1,262,834	1,353,060	2,615,894	62.84	63.22	63.04
757,976	860,743	1,618,719	64.76	63.90	64.31
162,631	191,147	353,778	70.02	68.72	69.33
119,855	139,444	259,299	69.73	69.30	69.50
61,154	68,352	129,506	73.30	73.46	73.38
63,797	75,508	139,305	77.16	76.08	76.59
253,307	281,859	535,166	66.17	65.95	66.06
366,493	399,013	765,506	66.95	67.14	67.05
175,880	199,746	375,626	68.76	69.20	68.99
99,572	113,936	213,508	67.91	67.43	67.65
126,320	140,459	266,779	67.95	67.79	67.87
172,392	196,890	369,282	69.07	69.35	69.22
102,805	116,812	219,617	65.31	66.24	65.81
653,033	738,307	1,391,340	65.69	66.16	65.94
88,109	103,347	191,456	72.39	72.01	72.19
165,301	196,239	361,540	69.46	69.21	69.33
209,319	251,681	461,000	69.59	68.51	69.01
139,992	161,435	301,427	69.62	69.55	69.58
140,734	168,211	308,945	67.45	66.47	66.92
193,725	240,479	434,204	69.93	68.22	69.00
254,197	273,098	527,295	50.73	50.06	50.38
16,551,462	17,835,658	34,387,120	67.02	66.76	66.88

2 投票総数、有効投票数及び無効投票数等に関する調

都 道 府 県	投 票 総 数 (A)	有 効 投 票 数		無 効 投 票 数 (B)	無効投票率 (%) $\frac{(B)}{(A)} \times 100$	
		総 数	法 第 22 条 第 2 項 の 規 定 の 適 用 を 受 け た も の			令 第 10 条 第 2 項 の 規 定 の 適 用 を 受 け た も の
北 海 道	3,285,759	3,156,722	1	—	129,037	3.93
青 森	770,148	736,092	60	—	34,056	4.42
岩 手	798,777	776,705	7	—	22,072	2.76
宮 城	1,240,168	1,192,958	1	—	47,210	3.81
秋 田	664,607	634,412	—	—	30,195	4.54
山 形	690,946	665,299	10	—	25,647	3.71
福 島	1,182,363	1,134,766	—	—	47,597	4.03
茨 城	1,597,389	1,532,469	3	—	64,920	4.06
栃 木	1,067,777	1,030,599	—	—	37,178	3.48
群 馬	1,090,882	1,063,728	—	—	27,154	2.49
埼 玉	3,672,419	3,558,363	—	—	114,056	3.11
千 葉	3,156,041	3,063,532	—	—	92,509	2.93
東 京	6,848,707	6,699,766	—	—	148,941	2.17
神 奈 川	4,814,012	4,663,691	—	—	150,321	3.12
新 潟	1,403,708	1,356,077	—	—	47,631	3.39
富 山	639,769	614,460	—	—	25,309	3.96
石 川	692,215	672,943	16	—	19,272	2.78
福 井	471,897	459,816	—	—	12,081	2.56
山 梨	506,889	483,791	52	—	23,098	4.56
長 野	1,260,469	1,224,798	11,526	—	35,671	2.83
岐 阜	1,202,666	1,150,430	—	—	52,236	4.34
静 岡	2,121,836	2,064,983	—	—	56,853	2.68
愛 知	3,893,928	3,757,658	—	—	136,270	3.50
三 重	1,058,187	1,009,287	—	—	48,900	4.62
滋 賀	761,580	729,917	7	—	31,663	4.16
京 都	1,385,322	1,330,378	—	—	54,944	3.97
大 阪	4,451,229	4,291,880	—	—	159,349	3.58
兵 庫	2,914,576	2,796,849	—	—	117,727	4.04
奈 良	799,440	765,321	—	—	34,119	4.27
和 歌 山	590,798	569,415	21,382	—	21,383	3.62
鳥 取	356,758	345,443	—	—	11,315	3.17
島 根	455,383	438,626	—	—	16,757	3.68
岡 山	1,040,822	1,002,935	3	—	37,887	3.64
広 島	1,557,117	1,479,202	—	—	77,915	5.00
山 口	835,112	800,946	—	—	34,166	4.09
徳 島	446,232	429,143	2	—	17,089	3.83
香 川	563,216	541,149	23	—	22,067	3.92
愛 媛	830,092	803,878	—	—	26,214	3.16
高 知	422,170	406,330	—	—	15,840	3.75
福 岡	2,691,224	2,593,364	4	—	97,860	3.64
佐 賀	496,504	477,394	—	—	19,110	3.85
長 崎	816,515	779,309	—	—	37,206	4.56
熊 本	1,025,954	977,772	—	—	48,182	4.70
大 分	689,296	646,011	—	—	43,285	6.28
宮 崎	624,745	599,747	—	—	24,998	4.00
鹿 児 島	965,767	930,346	—	—	35,421	3.67
沖 縄	534,523	500,595	—	—	33,928	6.35
合 計	69,385,934	66,939,295	33,097	—	2,446,639	3.53

3 無効投票の事由に関する調

都道府県	無効投票数	点字投票以外の投票				点字投票					
		成規の用紙を用いないもの	×の記号以外の事項を記載したもの	全員についての記載無効	計	成規の用紙を用いないもの	氏名のほか他事を記載したもの	氏名以外の事項のみ記載したもの	氏名を自書しないもの	何人を記載したか確認し難いもの	計
北海道	129,037	2	128,877	148	129,027	—	3	5	—	2	10
青森	34,056	—	33,679	374	34,053	—	3	—	—	—	3
岩手	22,072	—	22,048	23	22,071	—	—	—	—	1	1
宮城	47,210	—	47,180	27	47,207	—	1	2	—	—	3
秋田	30,195	—	29,857	334	30,191	—	1	3	—	—	4
山形	25,647	—	25,623	22	25,645	—	—	2	—	—	2
福島	47,597	—	47,272	325	47,597	—	—	—	—	—	—
茨城	64,920	—	62,786	2,128	64,914	—	—	1	3	2	6
栃木	37,178	—	36,902	269	37,171	—	1	5	—	1	7
群馬	27,154	—	27,151	—	27,151	—	—	1	—	2	3
埼玉県	114,056	—	114,036	13	114,049	—	2	5	—	—	7
千葉県	92,509	1	84,180	8,319	92,500	—	1	3	1	4	9
東京都	148,941	—	145,619	3,292	148,911	2	4	20	1	3	30
神奈川県	150,321	2	149,381	926	150,309	—	3	6	—	3	12
新潟	47,631	—	44,904	2,725	47,629	—	—	1	—	1	2
富山	25,309	—	24,593	715	25,308	—	—	—	—	1	1
石川	19,272	—	19,239	31	19,270	—	1	1	—	—	2
福井	12,081	—	12,037	44	12,081	—	—	—	—	—	—
山梨	23,098	—	23,079	13	23,092	—	2	4	—	—	6
長野	35,671	—	35,626	43	35,669	—	1	1	—	—	2
岐阜	52,236	1	40,748	11,483	52,232	—	—	3	1	—	4
静岡県	56,853	1	54,394	2,452	56,847	—	—	5	—	1	6
愛知県	136,270	—	133,066	3,191	136,257	—	2	9	—	2	13
三重	48,900	—	48,899	—	48,899	—	—	1	—	—	1
滋賀	31,663	—	31,569	92	31,661	—	2	—	—	—	2
京都	54,944	—	54,926	6	54,932	—	4	8	—	—	12
大阪	159,349	—	158,977	310	159,287	—	5	14	2	41	62
兵庫県	117,727	—	116,194	1,515	117,709	—	5	9	—	4	18
奈良	34,119	—	32,632	1,485	34,117	—	1	—	—	1	2
和歌山	21,383	—	21,382	1	21,383	—	—	—	—	—	—
鳥取	11,315	—	11,315	—	11,315	—	—	—	—	—	—
島根	16,757	—	14,780	1,973	16,753	—	3	1	—	—	4
岡山	37,887	1	37,883	1	37,885	—	—	2	—	—	2
広島	77,915	—	67,921	9,991	77,912	—	—	2	—	1	3
山口	34,166	2	32,881	1,281	34,164	—	2	—	—	—	2
徳島	17,089	—	17,043	45	17,088	—	—	1	—	—	1
香川	22,067	—	22,064	—	22,064	—	2	1	—	—	3
愛媛	26,214	—	26,201	10	26,211	—	1	—	—	2	3
高知	15,840	—	15,833	—	15,833	—	—	4	—	3	7
福岡	97,860	—	96,915	928	97,843	—	5	11	—	1	17
佐賀	19,110	—	17,934	1,175	19,109	—	—	—	1	—	1
長崎	37,206	—	37,005	185	37,190	—	—	11	2	3	16
熊本	48,182	—	47,578	599	48,177	—	1	2	1	1	5
大分	43,285	—	42,861	424	43,285	—	—	—	—	—	—
宮崎	24,998	—	24,992	4	24,996	—	—	2	—	—	2
鹿児島	35,421	2,098	33,290	32	35,420	—	1	—	—	—	1
沖縄	33,928	1	32,296	1,620	33,917	—	—	—	—	11	11
合計	2,446,639	2,109	2,385,648	58,574	2,446,331	2	57	146	12	91	308

4 仮投票に関する調

都 道 府 県	総 数	事 由 に よ る 内 訳		受 理 ・ 不 受 理 に よ る 内 訳	
		投 票 の 拒 否 の 決 定 を 受 け た 選 挙 人 に お い て 不 服 が あ る 場 合	投 票 立 会 人 に お い て 異 議 が あ る 場 合	受 理 し た も の	受 理 し な か っ た も の
北 海 道	—	—	—	—	—
青 森 県	2	2	—	2	—
岩 手 県	15	15	—	15	—
宮 城 県	22	22	—	21	1
秋 田 県	—	—	—	—	—
山 形 県	—	—	—	—	—
福 島 県	—	—	—	—	—
茨 城 県	—	—	—	—	—
栃 木 県	1	1	—	1	—
群 馬 県	—	—	—	—	—
埼 玉 県	—	—	—	—	—
千 葉 県	1	—	1	1	—
東 京 都	3	2	1	2	1
神 奈 川 県	3	3	—	1	2
新 潟 県	1	1	—	1	—
富 山 県	—	—	—	—	—
石 川 県	—	—	—	—	—
福 井 県	—	—	—	—	—
山 梨 県	—	—	—	—	—
岐 阜 県	1	1	—	—	1
静 岡 県	—	—	—	—	—
愛 知 県	4	4	—	2	2
三 重 県	2	2	—	2	—
滋 賀 県	1	1	—	1	—
京 都 府	—	—	—	—	—
大 阪 府	2	2	—	1	1
兵 庫 県	—	—	—	—	—
奈 良 県	—	—	—	—	—
和 歌 山 県	1	1	—	—	1
鳥 取 県	1	1	—	1	—
島 根 県	—	—	—	—	—
岡 山 県	1	1	—	—	1
広 島 県	4	4	—	3	1
山 口 県	—	—	—	—	—
徳 島 県	—	—	—	—	—
香 川 県	—	—	—	—	—
愛 媛 県	2	2	—	2	—
高 知 県	1	1	—	1	—
福 岡 県	3	3	—	—	3
佐 賀 県	—	—	—	—	—
長 崎 県	14	13	1	13	1
熊 本 県	—	—	—	—	—
大 分 県	—	—	—	—	—
宮 崎 県	22	21	1	21	1
鹿 児 島 県	3	3	—	1	2
沖 縄 県	1	—	1	—	1
合 計	111	106	5	92	19

5 点字投票に関する調

都 道 府 県	総 数	内 訳	
		有 効	無 効
北 海 道	393	383	10
青 森 県	51	48	3
岩 手 県	116	115	1
宮 城 県	158	155	3
秋 田 県	58	54	4
山 形 県	56	54	2
福 島 県	136	136	—
茨 城 県	129	123	6
栃 木 県	166	159	7
群 馬 県	150	147	3
埼 玉 県	319	312	7
千 葉 県	209	200	9
東 京 都	3,994	3,964	30
神 奈 川 県	385	373	12
新 潟 県	181	179	2
富 山 県	56	55	1
石 川 県	88	86	2
福 井 県	88	88	—
山 梨 県	66	60	6
長 野 県	164	162	2
岐 阜 県	131	127	4
静 岡 県	308	302	6
愛 知 県	420	407	13
三 重 県	141	140	1
滋 賀 県	84	82	2
京 都 府	247	235	12
大 阪 府	718	656	62
兵 庫 県	419	401	18
奈 良 県	77	75	2
和 歌 山 県	62	62	—
鳥 取 県	56	56	—
島 根 県	70	66	4
岡 山 県	82	80	2
広 島 県	220	217	3
山 口 県	154	152	2
徳 島 県	55	54	1
香 川 県	72	69	3
愛 媛 県	183	180	3
高 知 県	57	50	7
福 岡 県	457	440	17
佐 賀 県	70	69	1
長 崎 県	112	96	16
熊 本 県	144	139	5
大 分 県	136	136	—
宮 崎 県	136	134	2
鹿 児 島 県	130	129	1
沖 縄 県	26	15	11
合 計	11,730	11,422	308

6 代理投票に関する調

都 道 府 県	選挙当日投票所における代理投票	期日前投票所における代理投票	合 計
北 海 道	5,866	4,797	10,663
青 森 県	1,311	1,387	2,698
岩 手 県	1,040	763	1,803
宮 城 県	1,112	838	1,950
秋 田 県	857	788	1,645
山 形 県	1,031	596	1,627
福 島 県	1,239	1,296	2,535
茨 城 県	1,014	1,546	2,560
栃 木 県	1,069	1,038	2,107
群 馬 県	907	1,225	2,132
埼 玉 県	2,553	2,804	5,357
千 葉 県	2,290	1,634	3,924
東 京 都	4,418	4,281	8,699
神 奈 川 県	2,297	2,733	5,030
新 潟 県	927	927	1,854
富 山 県	458	529	987
石 川 県	414	696	1,110
福 井 県	661	431	1,092
山 梨 県	539	785	1,324
長 野 県	760	1,562	2,322
岐 阜 県	828	1,265	2,093
静 岡 県	1,565	1,381	2,946
愛 知 県	2,051	2,520	4,571
三 重 県	689	772	1,461
滋 賀 県	640	428	1,068
京 都 府	1,002	1,011	2,013
大 阪 府	4,080	4,630	8,710
兵 庫 県	2,304	2,149	4,453
奈 良 県	498	702	1,200
和 歌 山 県	647	708	1,355
鳥 取 県	431	379	810
島 根 県	346	417	763
岡 山 県	1,448	1,403	2,851
広 島 県	1,638	1,536	3,174
山 口 県	606	927	1,533
徳 島 県	514	624	1,138
香 川 県	446	415	861
愛 媛 県	1,045	1,664	2,709
高 知 県	766	645	1,411
福 岡 県	2,470	3,713	6,183
佐 賀 県	954	752	1,706
長 崎 県	1,821	720	2,541
熊 本 県	1,467	1,612	3,079
大 分 県	1,254	1,443	2,697
宮 崎 県	942	912	1,854
鹿 児 島 県	2,650	2,163	4,813
沖 縄 県	285	830	1,115
合 計	64,150	66,377	130,527

7 不在者投票の受理、不受理に関する調

都道府県	投票管理者において受理と決定し、かつ拒否の決定をしなかったもの	投票管理者において不受理又は拒否と決定したもの			合計
		開票管理者において受理と決定したもの	開票管理者において不受理と決定したもの	計	
北海道	56,964	8	8	16	56,980
青森	9,323	9	8	17	9,340
岩手	6,486	128	4	132	6,618
宮城	6,691	1	11	12	6,703
秋田	5,615	—	2	2	5,617
山形	5,892	—	1	1	5,893
福島	25,938	3	7	10	25,948
茨城	8,917	2	3	5	8,922
栃木	4,997	—	—	—	4,997
群馬	5,877	—	1	1	5,878
埼玉	14,974	—	4	4	14,978
千葉	19,461	6	2	8	19,469
東京都	41,998	61	6	67	42,065
神奈川県	28,198	—	2	2	28,200
新潟	10,196	14	3	17	10,213
富山	5,358	—	6	6	5,364
石川	7,912	2	8	10	7,922
福井	3,599	—	3	3	3,602
山梨	4,236	—	1	1	4,237
長野	9,670	—	—	—	9,670
岐阜	5,946	14	1	15	5,961
静岡県	13,476	4	1	5	13,481
愛知県	22,776	124	12	136	22,912
三重	10,411	11	3	14	10,425
滋賀	4,827	—	2	2	4,829
京都	12,188	—	1	1	12,189
大阪	44,290	—	76	76	44,366
兵庫県	29,521	—	4	4	29,525
奈良	6,009	—	13	13	6,022
和歌山	7,187	—	4	4	7,191
鳥取	3,325	1	—	1	3,326
島根	5,448	—	1	1	5,449
岡山	10,188	285	32	317	10,505
広島	17,272	—	3	3	17,275
山口	10,854	—	—	—	10,854
徳島	3,386	18	4	22	3,408
香川	6,898	32	—	32	6,930
愛媛	10,711	—	—	—	10,711
高知	2,513	—	6	6	2,519
福岡	31,374	11	28	39	31,413
佐賀	4,624	—	3	3	4,627
長崎	14,441	4	12	16	14,457
熊本	8,765	59	17	76	8,841
大分	7,718	—	—	—	7,718
宮崎	6,620	—	3	3	6,623
鹿児島	11,226	359	8	367	11,593
沖縄	2,779	—	1	1	2,780
合計	597,075	1,156	315	1,471	598,546

8 罷免を可とする投票数、

都 道 府 県	金 築 誠 志					那 須 弘 平				
	罷 免 を 可 と す	免 を 可 と す	罷 免 を 可 と す	記 載 の 無 効 な 票 の 数	計	罷 免 を 可 と す	免 を 可 と す	罷 免 を 可 と す	記 載 の 無 効 な 票 の 数	計
北 海 道	317,845	2,838,877	—	—	3,156,722	351,428	2,805,294	—	—	3,156,722
青 森 県	29,211	706,832	49	—	736,092	30,008	706,045	39	—	736,092
岩 手 県	42,319	734,383	3	—	776,705	43,278	733,425	2	—	776,705
宮 城 県	76,745	1,116,213	—	—	1,192,958	80,268	1,112,690	—	—	1,192,958
秋 田 県	33,196	601,216	—	—	634,412	33,185	601,227	—	—	634,412
山 形 県	34,999	630,297	3	—	665,299	36,222	629,075	2	—	665,299
福 島 県	59,930	1,074,836	—	—	1,134,766	61,516	1,073,250	—	—	1,134,766
茨 城 県	76,955	1,455,514	—	—	1,532,469	100,508	1,431,961	—	—	1,532,469
栃 木 県	49,620	980,979	—	—	1,030,599	58,613	971,986	—	—	1,030,599
群 馬 県	55,922	1,007,806	—	—	1,063,728	66,740	996,988	—	—	1,063,728
埼 玉 県	220,918	3,337,444	1	—	3,558,363	298,725	3,259,637	1	—	3,558,363
千 葉 県	191,926	2,871,593	13	—	3,063,532	263,702	2,799,815	15	—	3,063,532
東 京 都	566,264	6,133,502	—	—	6,699,766	733,824	5,965,942	—	—	6,699,766
神 奈 川 県	336,797	4,326,894	—	—	4,663,691	465,901	4,197,790	—	—	4,663,691
新 潟 県	85,083	1,270,987	7	—	1,356,077	87,967	1,268,104	6	—	1,356,077
富 山 県	31,649	582,811	—	—	614,460	32,561	581,899	—	—	614,460
石 川 県	38,290	634,649	4	—	672,943	38,647	634,291	5	—	672,943
福 井 県	16,129	443,687	—	—	459,816	16,058	443,758	—	—	459,816
山 梨 県	25,369	458,416	6	—	483,791	27,550	456,236	5	—	483,791
長 野 県	76,435	1,148,357	6	—	1,224,798	79,368	1,145,423	7	—	1,224,798
岐 阜 県	56,504	1,093,925	1	—	1,150,430	61,279	1,089,151	—	—	1,150,430
静 岡 県	110,528	1,954,455	—	—	2,064,983	121,082	1,943,901	—	—	2,064,983
愛 知 県	199,830	3,557,828	—	—	3,757,658	222,778	3,534,880	—	—	3,757,658
三 重 県	55,690	953,597	—	—	1,009,287	60,027	949,260	—	—	1,009,287
滋 賀 県	44,917	685,000	—	—	729,917	49,237	680,678	2	—	729,917
京 都 府	123,724	1,206,654	—	—	1,330,378	131,024	1,199,354	—	—	1,330,378
大 阪 府	334,625	3,957,255	—	—	4,291,880	362,309	3,929,571	—	—	4,291,880
兵 庫 県	195,346	2,601,503	—	—	2,796,849	213,528	2,583,321	—	—	2,796,849
奈 良 県	51,777	713,544	—	—	765,321	58,170	707,151	—	—	765,321
和 歌 山 県	36,713	532,699	3	—	569,415	37,452	531,959	4	—	569,415
鳥 取 県	18,610	326,833	—	—	345,443	18,921	326,522	—	—	345,443
島 根 県	18,909	419,716	1	—	438,626	19,192	419,433	1	—	438,626
岡 山 県	56,993	945,940	2	—	1,002,935	58,836	944,097	2	—	1,002,935
広 島 県	77,246	1,401,956	—	—	1,479,202	79,323	1,399,879	—	—	1,479,202
山 口 県	39,022	761,924	—	—	800,946	40,601	760,345	—	—	800,946
徳 島 県	23,223	405,920	—	—	429,143	23,604	405,539	—	—	429,143
香 川 県	28,152	512,997	—	—	541,149	29,059	512,089	1	—	541,149
愛 媛 県	33,929	769,949	—	—	803,878	35,352	768,526	—	—	803,878
高 知 県	24,438	381,892	—	—	406,330	24,706	381,623	1	—	406,330
福 岡 県	172,014	2,421,350	—	—	2,593,364	183,386	2,409,978	—	—	2,593,364
佐 賀 県	24,031	453,363	—	—	477,394	23,717	453,677	—	—	477,394
長 崎 県	33,746	745,563	—	—	779,309	34,685	744,624	—	—	779,309
熊 本 県	40,833	936,939	—	—	977,772	41,221	936,551	—	—	977,772
大 分 県	35,494	610,499	18	—	646,011	35,812	610,183	16	—	646,011
宮 崎 県	22,858	576,889	—	—	599,747	23,282	576,465	—	—	599,747
鹿 児 島 県	34,535	895,787	24	—	930,346	34,753	895,574	19	—	930,346
沖 縄 県	52,404	448,191	—	—	500,595	59,157	441,438	—	—	500,595
合 計	4,311,693	62,627,461	141	—	66,939,295	4,988,562	61,950,605	128	—	66,939,295

可としない投票数等に関する調 (続)

竹 崎 博 允					近 藤 崇 晴				
罷 免 を 可 と す	免 し を な し 可 い 数	可 い 数	記 載 の 無 効 数	計	罷 免 を 可 と す	免 し を な し 可 い 数	可 い 数	記 載 の 無 効 数	計
317,359	2,839,363	—	—	3,156,722	306,608	2,850,114	—	—	3,156,722
28,093	707,970	29	29	736,092	27,722	708,345	25	25	736,092
41,682	735,018	5	5	776,705	39,531	737,168	6	6	776,705
74,526	1,118,432	—	—	1,192,958	72,423	1,120,534	1	1	1,192,958
30,983	603,429	—	—	634,412	30,296	604,116	—	—	634,412
34,336	630,958	5	5	665,299	32,793	632,498	8	8	665,299
56,893	1,077,873	—	—	1,134,766	55,118	1,079,648	—	—	1,134,766
73,501	1,458,968	—	—	1,532,469	72,557	1,459,912	—	—	1,532,469
47,342	983,257	—	—	1,030,599	45,959	984,640	—	—	1,030,599
54,190	1,009,538	—	—	1,063,728	52,558	1,011,170	—	—	1,063,728
215,579	3,342,783	1	1	3,558,363	212,638	3,345,724	1	1	3,558,363
183,502	2,880,009	21	21	3,063,532	180,968	2,882,536	28	28	3,063,532
562,926	6,136,840	—	—	6,699,766	553,875	6,145,891	—	—	6,699,766
330,126	4,333,565	—	—	4,663,691	326,019	4,337,672	—	—	4,663,691
83,661	1,272,410	6	6	1,356,077	81,845	1,274,229	3	3	1,356,077
30,761	583,699	—	—	614,460	30,120	584,340	—	—	614,460
38,222	634,717	4	4	672,943	36,500	636,440	3	3	672,943
14,914	444,902	—	—	459,816	14,565	445,250	1	1	459,816
24,524	459,262	5	5	483,791	23,815	459,971	5	5	483,791
73,740	1,151,051	7	7	1,224,798	72,657	1,152,133	8	8	1,224,798
53,902	1,096,528	—	—	1,150,430	52,752	1,097,677	1	1	1,150,430
104,656	1,960,326	1	1	2,064,983	102,451	1,962,531	1	1	2,064,983
191,053	3,566,605	—	—	3,757,658	188,353	3,569,305	—	—	3,757,658
52,892	956,395	—	—	1,009,287	51,286	958,001	—	—	1,009,287
42,811	687,104	2	2	729,917	42,370	687,544	3	3	729,917
119,404	1,210,974	—	—	1,330,378	119,179	1,211,199	—	—	1,330,378
322,135	3,969,745	—	—	4,291,880	318,540	3,973,340	—	—	4,291,880
185,248	2,611,601	—	—	2,796,849	183,830	2,613,019	—	—	2,796,849
49,746	715,575	—	—	765,321	49,279	716,042	—	—	765,321
36,487	532,924	4	4	569,415	34,898	534,512	5	5	569,415
17,920	327,523	—	—	345,443	17,470	327,973	—	—	345,443
18,487	420,137	2	2	438,626	17,498	421,127	1	1	438,626
54,259	948,674	2	2	1,002,935	53,647	949,286	2	2	1,002,935
74,473	1,404,729	—	—	1,479,202	73,594	1,405,608	—	—	1,479,202
35,930	765,016	—	—	800,946	35,171	765,775	—	—	800,946
22,668	406,474	1	1	429,143	22,200	406,943	—	—	429,143
27,126	514,021	2	2	541,149	25,967	515,179	3	3	541,149
32,182	771,696	—	—	803,878	31,676	772,202	—	—	803,878
24,006	382,323	1	1	406,330	23,409	382,920	1	1	406,330
167,341	2,426,021	2	2	2,593,364	163,645	2,429,718	1	1	2,593,364
22,156	455,238	—	—	477,394	21,651	455,743	—	—	477,394
33,036	746,273	—	—	779,309	31,606	747,703	—	—	779,309
38,428	939,344	—	—	977,772	37,725	940,047	—	—	977,772
35,178	610,820	13	13	646,011	32,897	613,102	12	12	646,011
21,868	577,879	—	—	599,747	21,074	578,673	—	—	599,747
33,718	896,612	16	16	930,346	32,285	898,050	11	11	930,346
50,932	449,663	—	—	500,595	50,517	450,078	—	—	500,595
4,184,902	62,754,264	129	129	66,939,295	4,103,537	62,835,628	130	130	66,939,295

8 罷免を可とする投票数、可としない投票数等に関する調 (続)

官 川 光 治						
罷 す	免 を 投 票	可 と す と 数	罷 と 投 票	免 し を な 可 い 数	記 載 を 無 効 た 数	計
	301,724			2,854,997	1	3,156,722
	27,351			708,739	2	736,092
	39,134			737,563	8	776,705
	71,509			1,121,449	—	1,192,958
	29,875			604,537	—	634,412
	32,135			633,156	8	665,299
	54,029			1,080,737	—	1,134,766
	71,225			1,461,244	—	1,532,469
	44,292			986,307	—	1,030,599
	51,109			1,012,619	—	1,063,728
	207,278			3,351,084	1	3,558,363
	176,579			2,886,933	20	3,063,532
	536,602			6,163,164	—	6,699,766
	317,012			4,346,679	—	4,663,691
	80,335			1,275,738	4	1,356,077
	29,487			584,973	—	614,460
	35,582			637,357	4	672,943
	14,188			445,627	1	459,816
	24,003			459,783	5	483,791
	71,050			1,153,742	6	1,224,798
	51,082			1,099,348	—	1,150,430
	99,794			1,965,188	1	2,064,983
	183,195			3,574,463	—	3,757,658
	50,008			959,279	—	1,009,287
	41,236			688,679	2	729,917
	116,926			1,213,452	—	1,330,378
	313,849			3,978,031	—	4,291,880
	178,913			2,617,936	—	2,796,849
	47,959			717,362	—	765,321
	35,680			533,727	8	569,415
	17,078			328,365	—	345,443
	17,065			421,559	2	438,626
	52,246			950,686	3	1,002,935
	75,614			1,403,588	—	1,479,202
	34,568			766,378	—	800,946
	21,487			407,656	—	429,143
	25,469			515,674	6	541,149
	30,820			773,058	—	803,878
	22,841			383,488	1	406,330
	159,477			2,433,886	1	2,593,364
	21,112			456,282	—	477,394
	31,087			748,222	—	779,309
	38,171			939,601	—	977,772
	32,341			613,668	2	646,011
	20,599			579,148	—	599,747
	31,541			898,777	28	930,346
	49,501			451,094	—	500,595
	4,014,158			62,925,023	114	66,939,295

第三 衆議院議員総選挙・最高裁判所裁判官国民審査における執行経費予算額

選挙執行経費予算額

1. 総選挙等執行経費

今回の総選挙関係の執行に要する経費は、国民審査に要する経費621,727千円を含めると67,179,772千円であり、これに臨時啓発費1,149,092千円を加えると総額68,328,864千円となる。

(執行経費予算内訳)

(単位：千円)

衆議院議員総選挙		最高裁判所裁判官国民審査		臨時啓発		合 計
区 分	金 額	区 分	金 額	区 分	金 額	
一般経費	43,731,425	一般経費	36,905	国	826,192	
公 営 費	22,826,620	公 営 費	584,822	地方公共団体委託費	322,900	
計	66,558,045	計	621,727	計	1,149,092	68,328,864

2. 選挙経費の推移

今回の総選挙の執行経費は66,558,045千円であった。そのうち、選挙公報発行費、ポスター掲示場費等選挙公営に要するものは、22,826,620千円であり、前回選挙との比較では総額において△8,033,360千円（△10.8%）の減、選挙公営費において△1,878,479千円（△7.6%）の減となっている。

(経費の推移)

(単位：千円)

総選挙別 経費別	第40回 (平5.7)	第41回 (平8.10)	第42回 (平12.6)	第43回 (平15.11)	第44回 (平17.9)	第45回 (平21.8)
一般経費	29,040,824	41,112,460	47,567,448	49,503,431	49,886,306	43,731,425
公 営 費	13,867,452	25,240,312	25,281,020	24,124,331	24,705,099	22,826,620
計	42,908,276	66,352,772	72,848,468	73,627,762	74,591,405	66,558,045

3. 候補者1人当たり及び議員1人当たりの選挙経費

候補者及び議員1人当たりの選挙経費は次のとおりである。

(単位：千円)

衆議院議員 総選挙	区 分	前回(平17.9)	今回(平21.8)	うち比例代表	うち小選挙区	
		候補者1人当たり	32,836			
	総額	議員1人当たり	155,399	138,663		
		候補者1人当たり	13,981	11,261		
公営部分	議員1人当たり	51,469	47,555	17,038	65,866	

(注) 公営部分とは、無料乗車券、無料葉書、選挙公報、ポスター掲示場、個人演説会施設公営、新聞広告、自動車使用公営、葉書作成公営、ビラ作成公営、選挙事務所立札看板作成公営、自動車等立札看板作成公営、ポスター作成公営、個人演説会場立札看板作成公営、政見放送、候補者等氏名掲示に係る経費をいう。

4. 最高裁判所裁判官国民審査

国民審査においては、執行経費総額は621,727千円、うち、審査公報発行費等の公営費は584,822千円である。

(単位：千円)

最高裁判所裁判官国民審査	区 分	平5.7	平8.10	平12.6	平15.11	平17.9	平21.8
	一般経費	42,543	44,827	46,404	47,193	40,565	36,905
公 営 費	561,283	573,879	595,775	590,748	576,918	584,822	
計	603,825	618,706	642,179	637,941	617,483	621,727	

5. 臨時啓発費

今回の選挙について、きれいな選挙の啓発を強力に推進するための経費として、総額1,149,092千円が計上されたが、この内訳は、都道府県分委託費175,962千円、市区町村分146,938千円、啓発関係機関委託費62,893千円及び放送委託費379,141千円等となっている。

(単位：千円)

区 分	第40回	第41回	第42回	第43回	第44回	第45回
	(平5.7)	(平8.10)	(平12.6)	(平15.11)	(平17.9)	(平21.8)
予 算 額	465,000	1,321,095	1,038,287	1,132,945	1,210,721	1,149,092

付 録

第一 総選挙・国民審査主要事務日程

月 日	曜日	公示 前後	期日 前後	総務省	都道府県	市区町村
7/21	火	28	40	○解散 ○公示日閣議決定		
22	水	27	39	○中央選挙管理会①		
27	月	22	34	○選挙人名簿登録基準日の告示		
28	火	21	33	○名簿届出予定政党等説明会	○立候補予定者等説明会	
29	水	20	32	○都道府県・指定都市選管委員長・書記長会議		
30	木	19	31		○報道関係打合会議 ○市区町村選管委員長会議	
8/6	木	12	24	○公示日受付リハーサル①		
7	金	11	23	○オンライン公示日リハーサル① ○衆比政見放送予定日時の通知	○オンライン公示日リハーサル①	
13	木	5	17	○オンライン公示日リハーサル②	○オンライン公示日リハーサル②	
14	金	4	16	○中央選挙管理会②		
15	土	3	15			
16	日	2	14			
17	月	1	13	○受付会場設営完了 ○公示日受付リハーサル②	○立候補受付所設営完了	○ポスター掲示場設置完了 ○選挙人名簿登録基準日・登録日
18	火	◎	12	○選挙期日公示 ○立候補届出受付 ○審査期日及び裁判官氏名告示 ○選挙公報その他の選挙運動等受付 ○政見放送順序のくじの施行 ○放送日時のくじを行う日時、場所の告示 ○選挙立会人届出受付開始 ○総務大臣談話発表 ○中央選管委員長談話発表 ○選挙をきれいにする国民運動推進本部声明発表 ○選挙啓発	○立候補受付 ○政見放送申込期限 ○政見放送順序のくじの施行 ○放送日時のくじを行う日時、場所の告示 ○選挙事務所設置（異動）届受付開始 ○選挙啓発	○選挙人名簿縦覧 ○在外選挙人名簿縦覧 ○選挙事務所設置（異動）届受付開始 ○選挙啓発
19	水	1	11			○期日前投票開始（総選挙） ○候補者及び政党等の名称等の掲示
20	木	2	10	○中央選挙管理会③		
21	金	3	9	○公報原稿の送付期限（選挙公報・審査公報）	○公報印刷・送付	○選挙公報・審査公報配布開始
22	土	4	8			
23	日	5	7			○裁判官氏名等掲示開始 ○投票用紙等の交付の請求及び期日前投票開始（国民審査）
24	月	6	6			
25	火	7	5	○名簿届出政党等の告示 ○投・開票速報リハーサル①	○投・開票速報リハーサル①	
26	水	8	4			○投票用紙の郵便による交付の請求期限
27	木	9	3	○投・開票速報リハーサル② ○選挙立会人選任届出受付最終日	○投・開票速報リハーサル② ○補充立候補届出受付最終日 ○選挙立会人選任届出受付最終日	○開票立会人選任届出最終日
28	金	10	2	○投開票速報体制設営完了		○選挙公報配布期限 ○審査公報配布期限
29	土	11	1	○総務大臣談話発表	○投開票速報体制設営完了	○投票所・開票所設営完了
30	日	◎	12	○投票日、審査期日 ○総務大臣談話発表 ○中央選管委員長談話発表 ○投開票結果のとりまとめ	○投票状況集計・報告 ○開票状況集計・報告	○投票状況集計・報告 ○開票状況集計・報告
31	月	13	1	○開票結果のとりまとめ ○閣議報告資料作成	○開票状況集計・報告 ○選挙会、選挙分会、審査分会	○開票状況集計・報告
9/1	火	14	2	○閣議		
2	水	15	3			
3	木	16	4		○選挙分会録、審査分会録提出期限 ○当選証書付与報告期限	
4	金	17	5	○中央選挙管理会④ ○選挙会(11) ○審査会 ○中央選挙管理会⑤ ○当選人決定の告示 ○審査結果の告示		
5	土	18	6	○当選証書の付与 ○比例代表の当選人報告		
6	日	19	7			
7	月	20	8	○奏上		
14	月	27	15		○選挙運動費用収支報告書提出期限	

(注) 上記のうち、総務省に関するものは実績であるが、都道府県及び市区町村に関するものは規定等に基づくものであり、必ずしも実績とは一致しない。

第二 開票結果の速報

選挙人に、開票の状況を速報することにより、選挙に対する関心の高揚を図り、併せて選挙報道の一元化に寄与するために、今回の総選挙（比例代表）においても、次のとおり第45回衆議院比例代表選出議員選挙開票速報基本要綱及び衆議院議員総選挙開票速報委託要綱を定め、報道機関との協議の下に開票速報実施本部を設置し、統一速報を行った。

また、各都道府県においても報道機関とその細目の協議が行われ、開票速報の円滑化が図られた。

なお、中央選管と各都道府県選管との間を結ぶ投・開票速報オンラインシステムは、衆議院議員総選挙においては平成8年から使用しており、今回もオンラインで中央選管と各都道府県選管をオンラインで結び、迅速な開票速報を行った。

また、今回の総選挙から小選挙区選挙でも在外投票が可能となったことに伴い、在外選挙人に対して選挙区の候補者情報を提供する必要が生じたが、小選挙区の候補者情報についてもオンラインシステムによって電子データで集約することが可能となり、在外選挙人への情報提供を円滑に行うことができた。

第45回衆議院比例代表選出議員選挙開票速報基本要綱

1 衆議院比例代表選出議員選挙開票速報実施本部の設置

- (1) 衆議院比例代表選出議員選挙開票速報を実施するため、衆議院比例代表選出議員選挙開票速報実施本部（以下「本部」という。）を設置する。
- (2) 本部は、本部長及び本部員若干名をもって組織する。
- (3) 本部長は、中央選挙管理委員会委員長をもってこれに充て、本部員は報道機関の代表者並びに総務省大臣官房長及び選挙部長をもってこれに充てる。

2 本部の事務

- (1) 本部の事務は、総務省選挙部において行う。
- (2) 本部は、都道府県選挙管理委員会がオンラインにより報告する衆議院名簿届出政党等別得票数を集計の上、概ね投票日当日の午後10時30分から開票終了までの間1時間ごとに開票状況を発表する。

また、上記発表後に、比例代表選挙区別都道府県別党派別集計リストを発表し、開票終了の報告があった都道府県については、その旨を表示することとし、全ての都道府県から開票終了の報告があった場合には、開票結果を発表する。

なお、中間開票状況については、発表後報告数値に修正が生じた場合は個別の修正発表を行わず、次の発表時にその修正したものを反映させて発表することとし、開票結果については、個別に修正発表を行う。ただし、中間開票状況についても、得票数が既発表より減少する場合は、修正箇所を別途発表する。

3 都道府県選挙管理委員会の事務

都道府県選挙管理委員会は、市区町村選挙管理委員会から報告される衆議院名簿届出政党等別得票数を集計の上、投票日当日の午後10時から開票終了までの間1時間ごとに本部に速報することとし、開票が終了した場合には、直ちに本部に報告する。

なお、報告後修正が生じた場合は、速やかに修正箇所を本部に報告することとする。

4 市区町村選挙管理委員会の事務

市区町村選挙管理委員会は、開票終了後、直ちに衆議院名簿届出政党等別得票数を都道府県選挙管理委員会に速報する。

なお、報告後修正が生じた場合は、速やかに修正箇所を都道府県選挙管理委員会に報告することとする。

5 速報の統一

都道府県選挙管理委員会は、衆議院名簿届出政党等別得票数の速報を本部に対して行うものとする。

なお、都道府県選挙管理委員会は、本部に対する速報を行った後、これを発表することは差し支えない。

また、市区町村選挙管理委員会においては、当該都道府県選挙管理委員会へ開票結果（確定）の報告を行い、その点検を受けた後に、その内容を発表することは差し支えない。

6 速報の方法

開票速報の方法及びその細部については、別途「衆議院比例代表選出議員選挙開票速報実施計画」及び「同実施要領」に定めるところによる。

第三 衆議院議員総選挙開票速報事務委託要綱

第45回衆議院議員総選挙開票速報事務委託要綱

(速報事務の委託)

第1条 国は、第45回衆議院議員総選挙において、別に定める第45回衆議院比例代表選出議員選挙開票速報基本要綱に基づいて実施する開票速報に要する事務の一部を都道府県選挙管理委員会及び市町村選挙管理委員会（特別区の選挙管理委員会を含む。以下同じ。）に委託する。

(委託費の交付)

第2条 国は、都道府県に対し、当該都道府県選挙管理委員会及び当該都道府県の区域内にある市町村選挙管理委員会が前条の規定に基づき委託を受けた開票速報事務を執行するために必要となる経費（以下「開票速報事務委託費」という。）を交付する。

2 都道府県は、当該都道府県の区域内にある市町村（特別区を含む。以下同じ。）に対し、前項の規定に基づき国から交付を受けた委託費のうち当該市町村選挙管理委員会において要する経費を交付する。

(委託費の交付申請)

第3条 都道府県知事は、開票速報事務委託費の交付を受けようとするときは、別記第1号様式による開票速報事務委託費交付申請書に關係予算書及び実施計画書を添えて総務大臣に申請しなければならない。

(委託費の精算)

第4条 都道府県知事は、総選挙終了後速やかに委託費に関する精算を行い、別途通知する日までに別記第2号様式による開票速報事務委託費精算結果報告書を総務大臣に提出しなければならない。

2 都道府県知事は、前項の規定に基づく精算の結果、国から交付を受けた委託費に剰余を生じたときは、速やかに当該剰余額を国庫に返納しなければならない。

(委託費の目的外使用の禁止)

第5条 都道府県知事及び市町村長（特別区の長を含む。以下同じ。）は、開票速報事務委託費を国から委託を受けた開票速報以外の事務に使用してはならない。

2 総務大臣は、都道府県知事又は市町村長が、交付を受けた委託費を目的外に使用したと認めたときは、当該委託費の一部又は全部を返還させることができる。

(会計帳簿等の保存)

第6条 都道府県知事及び市町村長は、交付を受けた開票速報事務委託費の使途を明らかにするため、その収入及び支出の明細を記載した会計帳簿を備えるとともに、当該支出を証する領収書その他の書類を整備保管しておかなければならない。

第四 選挙啓発の概要

投票率については、特に20代の有権者の投票率が他の年代層と比較して低い傾向にあり、前回、平成17年9月11日執行の第44回衆議院議員総選挙（小選挙区選挙）における年齢段階別投票率（抽出調査）の状況をみても、20代前半の投票率が43.28%、20代後半の投票率が48.83%、30代前半の投票率が56.71%となっており、全体の投票率67.51%と比較しても低い水準となっている。

このように、若年層の投票率が低いことが、全体の投票率を引き下げる一因となっていると考えられること等から、20代から30代前半をメインターゲットとして、投票喚起に重点を置いた積極的かつ効果的な選挙啓発活動を強力に展開することにより、投票率の向上を図ることとした。

さらに、内閣府、財団法人明るい選挙推進協会、各地方公共団体等と連携をとり、選挙啓発事業の実施内容、実施時期等のすみ分けを図ることにより、効果的な事業の展開に努めた。

主な事業の概要は次のとおりである。

一 総務省

1 選挙をきれいにする国民運動推進本部

「選挙をきれいにする国民運動推進本部」は、昭和49年度末に「選挙の明正に関する決議（衆議院）」及び「同政府声明」を受けて設置され、きれいな選挙を実現するための運動を強力に展開するとともに、公職選挙法等の改正内容の周知徹底に努めてきた。今回の選挙に当たり、本部声明を8月18日に発表した。

2 啓発の内容

今回の総選挙の啓発の内容としては、選挙をより自分のこととして捉えられるよう、飾りのない素直な表現ができる、すぐ身近にいそうな女性を起用し、投票することへの期待で心が少し弾んでいる様子を表現した。

また、テレビCMは、選挙に対する思いを、女性の顔の表情と語りかける男性のナレーションでじっくり捉え、今回の総選挙のキャッチコピーである「わたし、行きます。」というメッセージを発信する「女性篇」と、情緒的なビジュアルを避け、「8月30日投票日」のみをシンプルに力強く見せる「タイポグラフィ篇」の2本で、投票への呼びかけを行った。

なお、平成15年11月9日に執行された第43回衆議院議員総選挙以来、総選挙における啓発の各媒体における表現の統一を図っており、今回も総務省、財団法人明るい選挙推進協会等における表現を統一した。さらに、地方公共団体においても、希望する団体には総務省作成の啓発素材（テレビCM、ラジオCM、新聞広告及びポスター、中吊り広告）を活用していただいております。統一的な啓発素材の仕様による効果的・効率的な啓発の実施に努めた。

3 媒体戦略

① テレビスポット

最も認知度が高いとされているテレビスポットは、15秒スポットを作成し、全国127局において、最大1,600GRP（延べ視聴率：期間中に出稿した番組やスポットの視聴率を足し上げたもの）程度として出稿することとした。また、平日朝、平日夜及び土日の視聴率の高い時間帯を中心に投稿することで、効果的なスポット展開を図ったほか、投票日前日及び当日に集中投下するなど工夫を凝らした。

② 新聞広告

中央5紙において、カラー記事下5段広告を実施した。一般的に選挙期間中における新聞報道は、公示日、中間調査報道時、投票日直前といったタイミングで、選挙に関する報道の量が特に増加する傾向にある。これに伴い、選挙に対する有権者の意識も高まることから、啓発効果を高めるため、新聞広告についてもこの機会を捉えて展開することとした。

さらに、主婦層等をターゲットにリビング紙にカラー記事下5段広告を掲載した。

③ 特設ホームページその他インターネットの活用

今回の総選挙においても、平成19年7月29日に執行された第21回参議院議員通常選挙における取組みを踏まえ、特設ホームページの開設をはじめ、バナー広告、動画広告などに加え、新たにモバイルバナー広告、ネットカフェなど、インターネットを選挙啓発に積極的に活用した。

インターネットは若年層の生活に欠かせない媒体となっていることもあり、若年層をターゲットとした、啓発の観点からは、より効果的な手段となることが期待できる。

特に、特設ホームページでは、投票方法、候補者等情報などの基本情報はもちろんのこと、前述のテレビCM、選挙クイズなど数多くのコンテンツを用意し、さらに、インターネットメディアやモバイルメディアを通じ、特設ホームページへの誘因を図ったところ、選挙期間中に約108万件のアクセスがあった。

バナー広告については、到達効率の高い検索系サイト等に掲出し、動画広告はヤフーやギャオのサイトを活用し、テレビCMの補完的な位置づけで実施した。

今回の総選挙から新たに実施したモバイルバナー広告についても、バナー広告と同様、到達効率の高いポータルサイト、エンターテインメントサイトを中心に掲出した。ネットカフェについては、全国696店舗を対象としてトップバナーやポスターを活用した啓発を実施した。

④ ラジオスポット

習慣性の高い媒体であり、聴取する場所も自宅だけでなく、通勤途中、車中、職場など様々な場所で接することができるという特徴があり、全国102局にお

いて20秒スポットを展開した。ここでは、若年層への効果的な訴求の観点から、若年層の聴取率が高いFM局にやや比重を置いて実施した。

⑤ 交通広告

駅貼り広告は、全国主要240駅で掲出した。乗降客の多いターミナル駅を中心に展開を図るとともに、有権者の選挙への意識が高まる投票日直前を中心に掲出した。

⑥ ポスター

各都道府県・市区町村選挙管理委員会等から要望があった約33万枚を作成・送付した。B0、B1、B2及びA2の4種類のサイズを作成することで、掲示場所に応じて対応できるようにした。また、ポスターの掲出については、各選挙管理委員会に、自治会や町内会、商店街などと協力して多くの有権者の目に触れる場所への掲示をお願いした。なお、外務省経由で在外公館にも配布した。

⑦ 自動車教習所専用の広告ビジョン

全国308か所で専用の広告ビジョンであるJACLAビジョンを利用したCM放送を行うとともに、ポスターを活用した啓発を実施した。

⑧ フィラーフィルム及びフィラーテープ

政見放送に空き時間が発生した場合に、穴埋め用として使用する放送素材であり、関係する放送局へ配布した。

⑨ 点字パンフレット

投票方法（点字投票、代理投票等）の周知のための点字パンフレットを作成し、各都道府県に配布した。なお、外務省経由で在外公館にも配布した。

⑩ 船舶ファクシミリ

洋上投票を行う有権者のために必要な情報を配信したものであり、遠洋漁業船に対して実施した。

⑪ フューチャービジョン

羽田空港の搭乗ラウンジに設置されたマルチビジョンのことで、ここにテレビスポットと同じ映像を放映し、有権者のフライト直前の待ち時間を利用した。羽田空港は全国48都市と定期便ネットワークで結ばれており、年間約6,500万人の航空旅客が利用することから、羽田空港での啓発活動は、全国レベルで実施することと同様の効果が得られることを意図した。

⑫ プロ野球会場及びJリーグ会場における啓発

大型ビジョンでのCM放映、場内アナウンスによる投票への呼びかけ、会場内で

のポスター掲示等を実施した。

⑬ その他の啓発

百貨店、スーパー等における店内放送や駅構内、車内放送による呼びかけ等について、関係団体に積極的な投票参加の呼びかけを依頼した。

4 表彰の実施

顕著な功績を挙げた選挙管理委員会委員 82 人、民間団体 33 団体及び民間個人 16 人の表彰を行った。

二 明るい選挙推進協会

1 媒体戦略

① 新聞広告

ブロック 3 紙及び地方 39 紙において、カラー記事下 5 段広告等を実施した。

② 交通広告

中吊り広告は JR、私鉄、地下鉄の全国主要 81 路線を網羅し、有権者の選挙への意識が高まる投票日直前を中心に掲出した。

③ ムービースポット

テレビ用 CM を映画館用に変換し、映画館において本編上映前にスポット CM を放映した。

2 私たちの広場

総選挙の特集を組んで、178,900 部発行した。

3 意識調査の実施

総選挙執行後、全国の満 20 歳以上の男女から、層化二段無作為法により抽出した 3,000 人を対象として、意識調査を実施した。

わたし、行きます。

8月30日 日 投票日

第45回衆議院議員総選挙 最高裁判所裁判官国民審査

- ◎投票時間は、午前7時から午後8時までです。(投票所により異なる場合があります。)
- ◎期日前投票は、8月19日(水)から8月29日(土)までできます。(国民審査は、8月23日(日)から8月29日(土)まで。)
- ◎小選挙区選挙では「候補者名」を、比例代表選挙では「政党名」を記載して投票してください。
(詳しくは、最寄りの選挙管理委員会にお問い合わせください。)

わたし、行きます。

総務省・中央選挙管理会

第45回衆議院議員総選挙啓発事業全体計画

内容	公示日							投票日							内容・数量	実施主体
	火	水	木	金	土	日	月	火	水	木	金	土	日			
新聞														中央5紙 カラー全5段	総務省	
														リビング紙 カラー全5段	総務省	
														ブロック紙・地方39紙 カラー全5段	明推協	
突き出し広告														中央5紙・ブロック3紙・地方64紙	内閣府	
														全国127局 15秒スポット〈直前集中〉	総務省	
テレビスポット														MTV 30秒スポット	総務省	
ラジオスポット														全国102局(AM49局/FM53局) 20秒スポット〈直前集中〉	総務省	
ラジオ番組														「粟村智のHAPPY!ニッポン」お知らせコーナー	内閣府	
交通														JR、私鉄、地下鉄 全国主要81路線 B3フレッド	明推協	
ポスター														全国主要240駅 B0	総務省	
インターネット														都道府県、市区町村選管 33万枚 (B0・B1・B2・A2)	総務省	
														衆院選特設ホームページ(PC・携帯)	総務省	
														総務省ホームページ	総務省	
														明推協ホームページ	明推協	
														ポータルサイト、エンターテイメントサイト、SNS	総務省	
														asahi.com, YOMIURI ONLINE, jiji.com	内閣府	
														動画サイト(Yahoo, GyaO)	総務省	
														ポータルサイト、ニュースサイト、乗換案内サイト、SNS	総務省	
														ニュースサイト(THE NEWS)	内閣府	
														全国696店舗 トップアナナー・ポスター	総務省	
ネットカフェ													全国308箇所 JACLAビジョン・ポスター	総務省		
教習所メディア													政見放送空き時間利用(テレビ) 120秒、60秒、30秒、テロップ	総務省		
フライフィルム													政見放送空き時間利用(ラジオ) 60秒、30秒	総務省		
フライテープ													都道府県、市区町村選管、在外公館 86,850部	総務省		
点字パンフレット													船舶向けファクシミリ放送	総務省		
船舶ファクシミリ													電光掲示板、正面玄関1F柱、地下通路	総務省		
総務省庁舎広告													「総務省」8月号 14,500部	総務省		
総務省広報誌													「私たちの広場」特集号 172,000部	総務省		
明推協広報誌													全国主要都市映画館70館 30秒	明推協		
ムービースポット													羽田空港でのCM放送 ポスター掲出	明推協		
フェーチャービジョン													大型ビジョンCM放映、場内アナウンス、ポスター	総務省		
プロ野球会場													大型ビジョンCM放映、場内アナウンス、ポスター	総務省		
Jリーグ会場													新聞、テレビスポット、交通広告、ポスター、懸垂幕、看板、街頭啓発、広報誌等	総務省		
地方公共団体実施事業													鉄道会社、百貨店等に対し、投票参加の呼びかけ等を依頼	地方団体		
民間が行う事業														民間		

※1 本計画については、変更もあり得る。

※2 この他に、外務省において在外選挙に係る啓発を実施予定。

第45回衆議院議員総選挙啓発推進事業要綱

第1 趣旨

明るい選挙を実現するためには、すべての国民が選挙の意義を自覚し、選挙のルールを守り、進んで投票に参加することが必要である。

このため、今回の衆議院議員総選挙においては、きれいな選挙の推進と投票参加の呼びかけ、特に若年層への啓発を重点に各種の啓発事業を実施し、投票率の低下傾向に歯止めをかけることとする。

また、前回の衆議院議員総選挙の後、在外選挙制度の改正等が行われていることから、この周知徹底を図るとともに、期日前投票制度をはじめ、比例代表選挙の投票方法についても引き続き周知を図り、選挙が円滑に執行されるよう配意するものとする。

第2 重点事項

1 きれいな選挙の推進

国政における衆議院の役割に対する認識を一層深め、政党等や候補者の主義・主張を十分見極めて、自覚ある投票をするように呼びかけること。

選挙のルールを周知徹底させ、買収・供応等の悪質な選挙違反を一掃し、選挙人が自由な意思で投票をすることができるようにすること。

2 投票参加の推進

選挙は、主権者たる国民が国政に参加する最も重要で基本的な手段であり、投票することが主権者たる国民の権利であるとともに、民主政治の健全な発展に不可欠であることを周知徹底すること。

また、近年、国政選挙及び地方選挙において、投票率が依然として低い水準にあることから、特に若年層の選挙に対する意識の高揚に努めるとともに、各種広報媒体の効果的な活用を図るほか、投票喚起に重点を置いた積極的な啓発を実施すること。

3 公職選挙法の一部改正の周知徹底

今回の選挙は、前回の衆議院議員総選挙の後、在外選挙制度の改正、国外における不在者投票制度の創設、南極地域観測隊の隊員等のファクシミリ装置による投票制度の創設等が行われていることから、この改正内容の周知に努めるとともに、期日前投票制度をはじめ、比例代表選挙における投票方法についても引き続き周知を図るよう努めること。

第3 実施事項

選挙期日、投票方法等の周知を図るとともに、きれいな選挙の推進及び投票参加を呼びかける事業として、

1 国（総務省、内閣府及び外務省）が行う事業

- (1) 新聞（衛星版を含む）への広告の掲載
- (2) 全国の民間テレビ及びラジオによるスポット放送
- (3) 広報誌（紙）・広報番組等による広報
- (4) JR、私鉄、地下鉄等交通機関への広告の掲出
- (5) 都道府県及び市区町村を通じたポスターの掲出
- (6) 選挙関連情報のホームページへの掲載
- (7) インターネットを活用した広告
- (8) 点字パンフレットの配布
- (9) 電光掲示板による掲示
- (10) 海外の現地日系紙への広告の掲載
- (11) 海外の現地テレビ及びラジオ放送への広告
- (12) 民間団体等の協力・参加の呼びかけ

等の事業を総務省、内閣府及び外務省が協力して実施するほか、選挙終了後、啓発事業の推進に功績のあった民間団体、個人及び選挙管理委員会を表彰する。

2 都道府県及び市区町村が行う事業

- (1) 街頭宣伝活動、パレード等による広報
 - (2) チラシ等啓発資材の配布
 - (3) 広報車による巡回広報
 - (4) 広告塔、横断幕等の掲出
 - (5) 地域のテレビ等によるスポット放送
 - (6) 広報誌（紙）・広報番組等による広報
 - (7) バス等の交通機関への広告の掲出
 - (8) 選挙関連情報のホームページへの掲載
 - (9) インターネットを活用した広告
 - (10) 地域の民間団体等による協力・参加の呼びかけ
- 等の地域の実情に即した事業を実施する。

3 （財）明るい選挙推進協会が行う事業

- (1) 新聞への広告の掲載
- (2) 「私たちの広場」特集号の発行
- (3) 選挙関連情報のホームページへの掲載
- (4) 映画館におけるムービースポットの上映

(5) JR、私鉄、地下鉄等交通機関への広告の掲出等の事業を実施するほか、選挙終了後、全国の有権者から抽出して総選挙時における投票行動と政治意識の実態調査を実施する。

第五 総選挙における年齢別投票状況

○概況

この調査は、全国50,978投票区の中から標準的な投票率を示す投票区を各都道府県の区市町村から原則として1投票区ずつ、計188投票区について抽出し、その年齢別投票率の平均的傾向を求めたものである。

この調査結果を全体的にみると、全体投票率は70.99%（男71.23%、女70.76%）で、有権者の年齢5歳ごとに階段区分した年齢階層別の投票率は、20～24歳の46.66%で最も低く、65～69歳の85.04%が最も高い。

また、前回と比較すると、全ての年齢階層で投票率が上昇しており、特に20～24歳、25～29歳、30～34歳、35～39歳、80歳以上の投票率の伸びは3ポイント以上となっている。

なお、男女別投票率では、若年層においては女性が高く、60～64歳を境として、それ以上の年齢では逆に男性が高い。

次に団体区分別にみると、区部66.31%、市部71.16%、町部72.70%、村部75.37%となっており、郡部が高い。また、全ての団体区分で前回数値を上回っている。

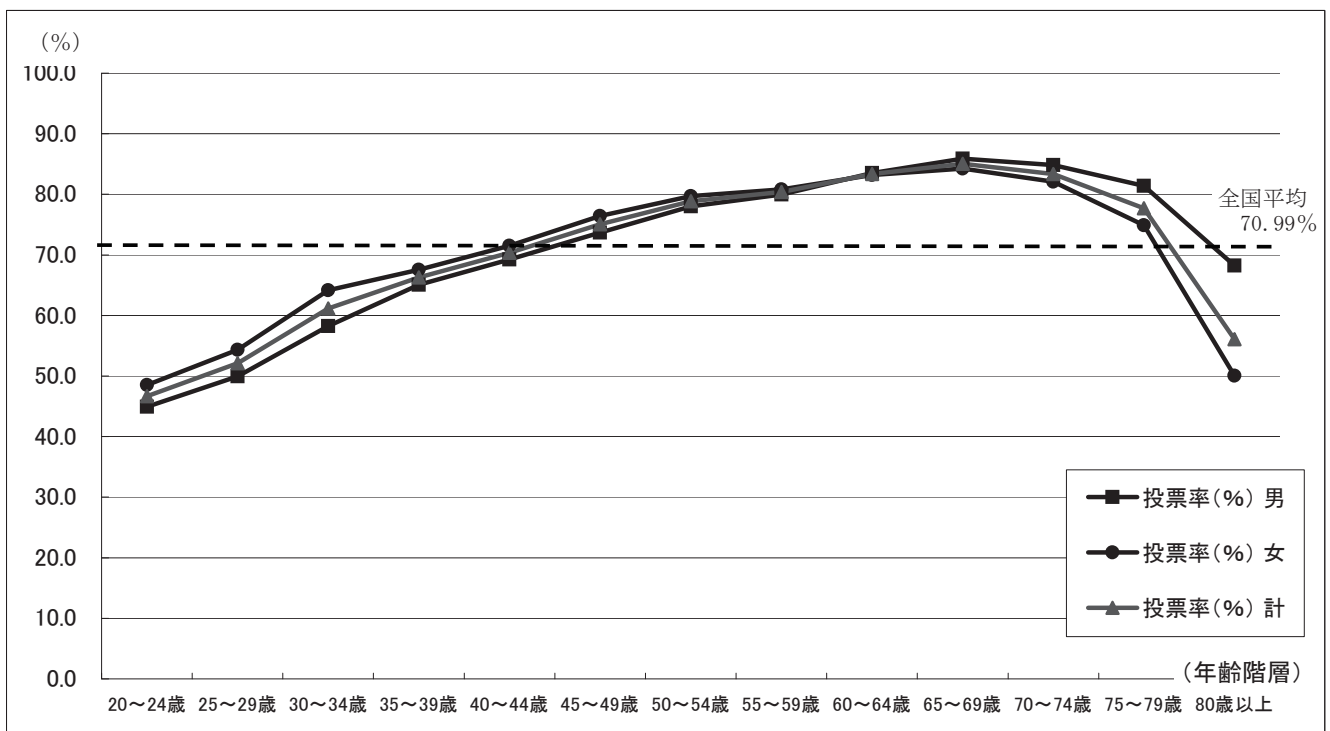
なお、本調査における最高・最低投票率は、最高が60～64歳の村部の女性で89.72%、また、最低は20～24歳の区部の女性で42.84%となっている。

（注）本調査結果は、投票状況の傾向を年齢別にみるための抽出によるものであって、今回の選挙結果の最終投票率とは必ずしも一致しないものである。この点に留意の上、以下の各表を参照されたい。

○区市町村別投票状況

区分	投票区数	有権者数（人）			投票者数（人）			投票率（%）			前回(H17)投票率（%）		
		男	女	計	男	女	計	男	女	計	男	女	計
区	15	34,308	35,467	69,775	22,781	23,486	46,267	66.40	66.22	66.31	63.25	65.51	64.39
市	79	97,190	107,832	205,022	69,510	76,386	145,896	71.52	70.84	71.16	67.35	68.17	67.78
町	60	43,104	46,639	89,743	31,432	33,809	65,241	72.92	72.49	72.70	69.53	70.60	70.09
村	34	14,999	16,156	31,155	11,323	12,160	23,483	75.49	75.27	75.37	72.16	72.70	72.45
合計	188	189,601	206,094	395,695	135,046	145,841	280,887	71.23	70.76	70.99	67.62	68.81	68.24
全国総計	50,978	50,239,815	53,709,626	103,949,441	34,895,123	37,124,532	72,019,655	69.46	69.12	69.28	66.80	68.18	67.51

○年齢別投票状況



第45回 衆議院議員総選挙年齢別投票者数調

(抽出投票区数 188)

年齢 (歳)	有権者数 (人)			投票者数 (人)			投票率 (%)			前回(H17)投票率 (%)		
	男	女	計	男	女	計	男	女	計	男	女	計
20	2,661	2,375	5,036	1,251	1,183	2,434	47.01	49.81	48.33	44.68	48.25	46.42
21	2,583	2,393	4,976	1,152	1,160	2,312	44.60	48.47	46.46	40.22	44.51	42.27
22	2,719	2,376	5,095	1,145	1,130	2,275	42.11	47.56	44.65	38.42	43.71	40.98
23	2,603	2,452	5,055	1,191	1,181	2,372	45.75	48.16	46.92	40.83	45.64	43.11
24	2,635	2,440	5,075	1,194	1,189	2,383	45.31	48.73	46.96	41.67	45.96	43.70
25	2,667	2,437	5,104	1,242	1,234	2,476	46.57	50.64	48.51	41.47	48.44	44.78
26	2,490	2,629	5,119	1,211	1,381	2,592	48.63	52.53	50.63	44.93	48.91	46.85
27	2,602	2,615	5,217	1,294	1,435	2,729	49.73	54.88	52.31	45.21	52.21	48.64
28	2,686	2,565	5,251	1,352	1,414	2,766	50.34	55.13	52.68	47.47	53.38	50.27
29	2,756	2,832	5,588	1,492	1,645	3,137	54.14	58.09	56.14	49.72	56.16	52.87
30	2,949	2,790	5,739	1,605	1,664	3,269	54.43	59.64	56.96	50.46	56.87	53.62
31	2,976	2,952	5,928	1,718	1,865	3,583	57.73	63.18	60.44	50.85	56.91	53.84
32	3,147	3,012	6,159	1,833	1,942	3,775	58.25	64.48	61.29	54.28	60.25	57.18
33	3,258	3,183	6,441	1,940	2,105	4,045	59.55	66.13	62.80	57.19	61.78	59.47
34	3,462	3,324	6,786	2,103	2,214	4,317	60.75	66.61	63.62	56.49	62.17	59.27
35	3,668	3,445	7,113	2,344	2,242	4,586	63.90	65.08	64.47	57.37	63.59	60.46
36	3,704	3,656	7,360	2,346	2,469	4,815	63.34	67.53	65.42	58.03	64.62	61.23
37	3,492	3,419	6,911	2,293	2,356	4,649	65.66	68.91	67.27	61.17	66.94	64.03
38	3,509	3,362	6,871	2,295	2,258	4,553	65.40	67.16	66.26	62.85	68.52	65.66
39	3,377	3,377	6,754	2,274	2,329	4,603	67.34	68.97	68.15	63.07	68.09	65.48
40	3,365	3,415	6,780	2,263	2,400	4,663	67.25	70.28	68.78	65.23	71.02	68.01
41	3,433	3,222	6,655	2,329	2,268	4,597	67.84	70.39	69.08	67.46	72.98	70.08
42	3,195	3,275	6,470	2,191	2,364	4,555	68.58	72.18	70.40	67.93	74.04	71.00
43	2,683	2,635	5,318	1,906	1,896	3,802	71.04	71.95	71.49	69.18	72.34	70.74
44	3,153	3,061	6,214	2,274	2,232	4,506	72.12	72.92	72.51	69.05	74.41	71.72
45	3,062	3,000	6,062	2,174	2,216	4,390	71.00	73.87	72.42	71.85	72.29	72.07
46	3,000	2,910	5,910	2,249	2,224	4,473	74.97	76.43	75.69	72.72	74.58	73.65
47	2,890	2,927	5,817	2,109	2,282	4,391	72.98	77.96	75.49	71.77	76.03	73.91
48	2,860	2,953	5,813	2,112	2,251	4,363	73.85	76.23	75.06	73.24	75.52	74.36
49	2,934	2,929	5,863	2,218	2,274	4,492	75.60	77.64	76.62	73.04	75.87	74.42
50	2,975	3,043	6,018	2,303	2,386	4,689	77.41	78.41	77.92	74.12	77.49	75.83
51	2,967	2,993	5,960	2,268	2,375	4,643	76.44	79.35	77.90	74.85	77.58	76.17
52	2,937	2,900	5,837	2,281	2,333	4,614	77.66	80.45	79.05	73.64	78.26	75.94
53	3,088	3,062	6,150	2,461	2,420	4,881	79.70	79.03	79.37	74.10	78.69	76.40
54	3,221	3,201	6,422	2,537	2,602	5,139	78.76	81.29	80.02	73.01	79.09	76.15
55	3,164	3,171	6,335	2,470	2,529	4,999	78.07	79.75	78.91	78.01	79.68	78.85
56	3,384	3,409	6,793	2,702	2,753	5,455	79.85	80.76	80.30	76.72	79.21	77.99
57	3,527	3,576	7,103	2,817	2,875	5,692	79.87	80.40	80.14	78.56	80.13	79.34
58	3,822	3,856	7,678	3,094	3,169	6,263	80.95	82.18	81.57	78.22	81.91	80.09
59	4,027	4,152	8,179	3,246	3,352	6,598	80.61	80.73	80.67	79.73	83.24	81.54
60	4,285	4,497	8,782	3,506	3,672	7,178	81.82	81.65	81.74	81.31	82.01	81.67
61	4,322	4,408	8,730	3,598	3,681	7,279	83.25	83.51	83.38	81.69	81.27	81.47
62	4,030	4,212	8,242	3,393	3,522	6,915	84.19	83.62	83.90	82.62	83.89	83.26
63	2,421	2,487	4,908	2,032	2,097	4,129	83.93	84.32	84.13	83.94	82.34	83.11
64	2,631	2,832	5,463	2,246	2,367	4,613	85.37	83.58	84.44	84.10	82.21	83.13
65	3,186	3,463	6,649	2,716	2,948	5,664	85.25	85.13	85.19	85.07	83.49	84.27
66	3,053	3,256	6,309	2,643	2,722	5,365	86.57	83.60	85.04	83.89	83.64	83.76
67	3,170	3,402	6,572	2,712	2,898	5,610	85.55	85.19	85.36	83.96	82.80	83.33
68	3,022	3,391	6,413	2,595	2,852	5,447	85.87	84.10	84.94	83.47	83.99	83.74
69	2,803	3,083	5,886	2,420	2,560	4,980	86.34	83.04	84.61	85.52	81.47	83.35
70	2,309	2,662	4,971	1,976	2,252	4,228	85.58	84.60	85.05	85.12	79.98	82.44
71	2,552	3,036	5,588	2,205	2,502	4,707	86.40	82.41	84.23	83.82	80.50	82.06
72	2,517	2,949	5,466	2,137	2,418	4,555	84.90	81.99	83.33	82.20	78.43	80.12
73	2,469	3,086	5,555	2,085	2,497	4,582	84.45	80.91	82.48	81.17	78.01	79.39
74	2,377	2,926	5,303	1,969	2,363	4,332	82.84	80.76	81.69	84.74	77.50	80.67
75	2,136	2,800	4,936	1,768	2,170	3,938	82.77	77.50	79.78	80.26	77.14	78.52
76	2,165	2,798	4,963	1,778	2,139	3,917	82.12	76.45	78.92	82.30	73.99	77.56
77	2,121	2,693	4,814	1,722	2,034	3,756	81.19	75.53	78.02	81.16	71.50	75.46
78	1,842	2,639	4,481	1,486	1,914	3,400	80.67	72.53	75.88	80.03	70.80	74.73
79	1,793	2,489	4,282	1,432	1,794	3,226	79.87	72.08	75.34	76.00	67.10	70.64
80歳以上	10,766	21,661	32,427	7,348	10,842	18,190	68.25	50.05	56.10	66.08	46.50	52.69
計	189,601	206,094	395,695	135,046	145,841	280,887	71.23	70.76	70.99	67.62	68.81	68.24
全国総数	50,239,815	53,709,626	103,949,441	34,895,123	37,124,532	72,019,655	69.46	69.12	69.28	66.80	68.18	67.51

第45回 衆議院議員総選挙年齢別投票者数調

1. 全国

(抽出投票区数 188)

年 齢 階層別	有権者数 (人)			投票者数 (人)			投票率 (%)			前回(H17)投票率 (%)		
	男	女	計	男	女	計	男	女	計	男	女	計
20～24歳	13,201	12,036	25,237	5,933	5,843	11,776	44.94	48.55	46.66	41.14	45.60	43.28
25～29歳	13,201	13,078	26,279	6,591	7,109	13,700	49.93	54.36	52.13	45.89	51.99	48.83
30～34歳	15,792	15,261	31,053	9,199	9,790	18,989	58.25	64.15	61.15	53.89	59.63	56.71
35～39歳	17,750	17,259	35,009	11,552	11,654	23,206	65.08	67.52	66.29	60.33	66.22	63.22
40～44歳	15,829	15,608	31,437	10,963	11,160	22,123	69.26	71.50	70.37	67.68	72.94	70.25
45～49歳	14,746	14,719	29,465	10,862	11,247	22,109	73.66	76.41	75.03	72.53	74.87	73.69
50～54歳	15,188	15,199	30,387	11,850	12,116	23,966	78.02	79.72	78.87	73.92	78.28	76.10
55～59歳	17,924	18,164	36,088	14,329	14,678	29,007	79.94	80.81	80.38	78.12	80.63	79.38
60～64歳	17,689	18,436	36,125	14,775	15,339	30,114	83.53	83.20	83.36	82.76	82.35	82.55
65～69歳	15,234	16,595	31,829	13,086	13,980	27,066	85.90	84.24	85.04	84.40	83.05	83.69
70～74歳	12,224	14,659	26,883	10,372	12,032	22,404	84.85	82.08	83.34	83.47	78.89	80.97
75～79歳	10,057	13,419	23,476	8,186	10,051	18,237	81.40	74.90	77.68	80.10	72.23	75.55
80歳以上	10,766	21,661	32,427	7,348	10,842	18,190	68.25	50.05	56.10	66.08	46.50	52.69
計	189,601	206,094	395,695	135,046	145,841	280,887	71.23	70.76	70.99	67.62	68.81	68.24

2. 区部

(抽出投票区数 15)

年 齢 階層別	有権者数 (人)			投票者数 (人)			投票率 (%)			前回(H17)投票率 (%)		
	男	女	計	男	女	計	男	女	計	男	女	計
20～24歳	3,139	2,374	5,513	1,408	1,017	2,425	44.86	42.84	43.99	41.64	45.14	43.18
25～29歳	2,767	2,544	5,311	1,266	1,204	2,470	45.75	47.33	46.51	42.45	47.67	44.82
30～34歳	3,064	2,893	5,957	1,620	1,673	3,293	52.87	57.83	55.28	51.22	57.59	54.29
35～39歳	3,560	3,471	7,031	2,153	2,206	4,359	60.48	63.56	62.00	58.22	63.04	60.55
40～44歳	3,327	3,061	6,388	2,202	2,026	4,228	66.19	66.19	66.19	64.18	69.59	66.77
45～49歳	2,737	2,574	5,311	1,891	1,850	3,741	69.09	71.87	70.44	69.39	72.34	70.84
50～54歳	2,345	2,319	4,664	1,719	1,766	3,485	73.30	76.15	74.72	68.76	74.04	71.38
55～59歳	2,722	2,822	5,544	2,058	2,164	4,222	75.61	76.68	76.15	75.13	77.56	76.37
60～64歳	2,939	3,152	6,091	2,344	2,502	4,846	79.76	79.38	79.56	80.00	79.67	79.83
65～69歳	2,731	2,944	5,675	2,282	2,415	4,697	83.56	82.03	82.77	83.63	81.96	82.76
70～74歳	2,110	2,396	4,506	1,755	1,884	3,639	83.18	78.63	80.76	82.92	73.59	77.79
75～79歳	1,449	1,940	3,389	1,166	1,363	2,529	80.47	70.26	74.62	78.11	69.67	73.08
80歳以上	1,418	2,977	4,395	917	1,416	2,333	64.67	47.56	53.08	67.43	44.88	52.02
計	34,308	35,467	69,775	22,781	23,486	46,267	66.40	66.22	66.31	63.25	65.51	64.39

3. 市部

(抽出投票区数 79)

年 齡 階層別	有権者数 (人)			投票者数 (人)			投票率 (%)			前回(H17)投票率 (%)		
	男	女	計	男	女	計	男	女	計	男	女	計
20～24歳	6,296	6,133	12,429	2,733	2,995	5,728	43.41	48.83	46.09	39.45	44.12	41.75
25～29歳	6,589	6,795	13,384	3,310	3,723	7,033	50.24	54.79	52.55	45.17	52.61	48.83
30～34歳	8,178	8,010	16,188	4,777	5,158	9,935	58.41	64.39	61.37	53.82	59.11	56.44
35～39歳	9,140	8,988	18,128	6,002	6,075	12,077	65.67	67.59	66.62	60.16	65.14	62.59
40～44歳	8,083	8,282	16,365	5,595	5,944	11,539	69.22	71.77	70.51	66.97	71.79	69.31
45～49歳	7,689	7,911	15,600	5,711	6,042	11,753	74.27	76.37	75.34	72.25	73.51	72.88
50～54歳	7,971	8,092	16,063	6,254	6,424	12,678	78.46	79.39	78.93	73.50	77.81	75.68
55～59歳	9,357	9,602	18,959	7,486	7,746	15,232	80.00	80.67	80.34	76.99	80.25	78.65
60～64歳	9,109	9,682	18,791	7,647	7,984	15,631	83.95	82.46	83.18	82.97	81.47	82.19
65～69歳	7,780	8,611	16,391	6,693	7,251	13,944	86.03	84.21	85.07	83.66	82.42	83.00
70～74歳	6,256	7,699	13,955	5,300	6,337	11,637	84.72	82.31	83.39	83.58	78.26	80.68
75～79歳	5,219	7,098	12,317	4,214	5,280	9,494	80.74	74.39	77.08	79.28	70.99	74.55
80歳以上	5,523	10,929	16,452	3,788	5,427	9,215	68.59	49.66	56.01	63.43	44.51	50.33
計	97,190	107,832	205,022	69,510	76,386	145,896	71.52	70.84	71.16	67.35	68.17	67.78

4. 町部

(抽出投票区数 60)

年 齡 階層別	有権者数 (人)			投票者数 (人)			投票率 (%)			前回(H17)投票率 (%)		
	男	女	計	男	女	計	男	女	計	男	女	計
20～24歳	2,817	2,671	5,488	1,308	1,365	2,673	46.43	51.10	48.71	42.31	47.06	44.64
25～29歳	2,975	2,832	5,807	1,558	1,647	3,205	52.37	58.16	55.19	48.16	51.99	50.03
30～34歳	3,390	3,239	6,629	2,076	2,208	4,284	61.24	68.17	64.63	54.61	61.00	57.78
35～39歳	3,820	3,637	7,457	2,525	2,516	5,041	66.10	69.18	67.60	60.09	68.28	64.16
40～44歳	3,335	3,207	6,542	2,369	2,373	4,742	71.03	73.99	72.49	69.54	74.64	72.07
45～49歳	3,202	3,161	6,363	2,385	2,465	4,850	74.48	77.98	76.22	73.27	77.73	75.49
50～54歳	3,512	3,537	7,049	2,749	2,864	5,613	78.27	80.97	79.63	75.17	80.48	77.84
55～59歳	4,262	4,223	8,485	3,480	3,469	6,949	81.65	82.15	81.90	80.31	82.47	81.39
60～64歳	4,166	4,269	8,435	3,508	3,657	7,165	84.21	85.66	84.94	84.16	84.33	84.25
65～69歳	3,553	3,771	7,324	3,110	3,219	6,329	87.53	85.36	86.41	86.56	84.44	85.47
70～74歳	2,807	3,348	6,155	2,402	2,779	5,181	85.57	83.00	84.18	83.24	81.03	82.05
75～79歳	2,488	3,153	5,641	2,054	2,415	4,469	82.56	76.59	79.22	82.38	73.64	77.28
80歳以上	2,777	5,591	8,368	1,908	2,832	4,740	68.71	50.65	56.64	68.67	48.19	54.91
計	43,104	46,639	89,743	31,432	33,809	65,241	72.92	72.49	72.70	69.53	70.60	70.09

5. 村部

(抽出投票区数 34)

年 齡 階層別	有権者数 (人)			投票者数 (人)			投票率 (%)			前回(H17)投票率 (%)		
	男	女	計	男	女	計	男	女	計	男	女	計
20～24歳	949	858	1,807	484	466	950	51.00	54.31	52.57	43.83	48.96	46.38
25～29歳	870	907	1,777	457	535	992	52.53	58.99	55.82	52.10	58.54	55.28
30～34歳	1,160	1,119	2,279	726	751	1,477	62.59	67.11	64.81	58.32	63.08	60.63
35～39歳	1,230	1,163	2,393	872	857	1,729	70.89	73.69	72.25	66.48	72.73	69.65
40～44歳	1,084	1,058	2,142	797	817	1,614	73.52	77.22	75.35	73.15	79.24	76.24
45～49歳	1,118	1,073	2,191	875	890	1,765	78.26	82.95	80.56	76.83	77.97	77.39
50～54歳	1,360	1,251	2,611	1,128	1,062	2,190	82.94	84.89	83.88	79.83	81.35	80.58
55～59歳	1,583	1,517	3,100	1,305	1,299	2,604	82.44	85.63	84.00	81.99	83.16	82.56
60～64歳	1,475	1,333	2,808	1,276	1,196	2,472	86.51	89.72	88.03	83.54	86.13	84.88
65～69歳	1,170	1,269	2,439	1,001	1,095	2,096	85.56	86.29	85.94	83.86	84.24	84.06
70～74歳	1,051	1,216	2,267	915	1,032	1,947	87.06	84.87	85.88	84.17	83.47	83.78
75～79歳	901	1,228	2,129	752	993	1,745	83.46	80.86	81.96	80.73	76.10	78.07
80歳以上	1,048	2,164	3,212	735	1,167	1,902	70.13	53.93	59.22	67.29	50.59	55.95
計	14,999	16,156	31,155	11,323	12,160	23,483	75.49	75.27	75.37	72.16	72.70	72.45