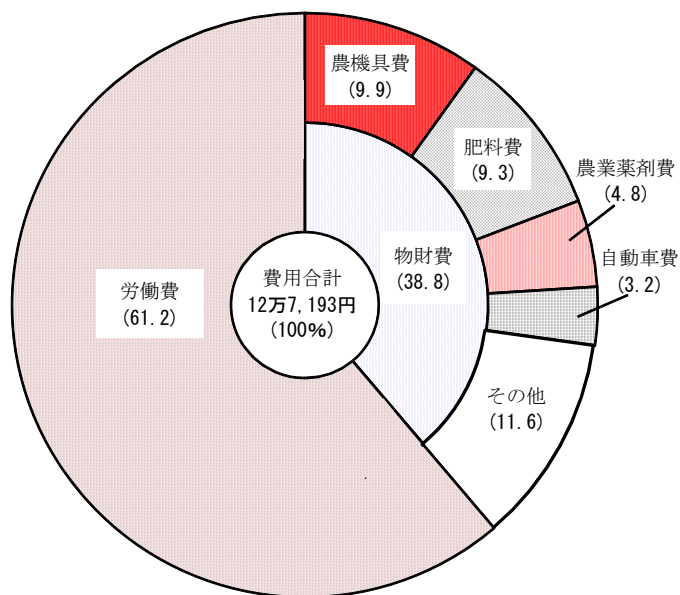


I 調査結果の概要

1 原料用かんしょ生産費

図1 主要費目の構成割合（10a当たり）



(1) 平成21年産原料用かんしょの10a当たり資本利子・地代全額算入生産費（以下「全算入生産費」という。）は13万9,548円で、前年に比べ0.2%増加し、100kg当たり全算入生産費は4,392円で、前年に比べ6.1%減少した。

(2) 10a当たり全算入生産費が増加したのは、物財費が増加したことによる。

(3) 物財費は、価格の上昇により肥料費が増加したこと等により、前年に比べ5.0%増加した。

(4) 労働費は、病害虫の発生が少なかったため防除労働時間が減少したこと等により、前年に比べ1.9%減少した。

表1 平成21年産原料用かんしょ生産費

区分	単位	平成21年産		20	対前年
		実数	構成比	実数	増減率
			%		%
10a当り	円	49,295	38.8	46,948	5.0
	円	12,578	9.9	11,496	9.4
	円	11,846	9.3	10,514	12.7
	円	6,160	4.8	6,412	△ 3.9
	円	3,065	2.4	4,039	△ 24.1
	円	77,898	61.2	79,374	△ 1.9
	円	127,193	100.0	126,322	0.7
	円	127,193	-	126,322	0.7
	円	131,443	-	129,469	1.5
	円	139,548	-	139,250	0.2
100kg当たり全算入生産費	円	4,392	-	4,678	△ 6.1
10a当たり収量	kg	3,173	-	2,976	6.6
10a当たり労働時間	時間	60.42	-	60.96	△ 0.9
1経営体当たり作付面積	a	66.7	-	60.7	9.9

2 原料用ばれいしょ生産費

- (1) 平成21年産原料用ばれいしょの10a当たり全算入生産費は8万1,902円で、前年に比べ6.3%増加し、100kg当たり全算入生産費は2,061円で、前年に比べ15.9%増加した。
- (2) 10a当たり全算入生産費が増加したのは、物財費が増加したことによる。
- (3) 物財費は、価格の上昇により肥料費が増加したこと等により、前年に比べ8.1%増加した。
- (4) 労働費は、天候不順によりは種労働時間及び収穫労働時間が増加したことから、前年に比べ7.0%増加した。

図2 主要費目の構成割合（10a当たり）

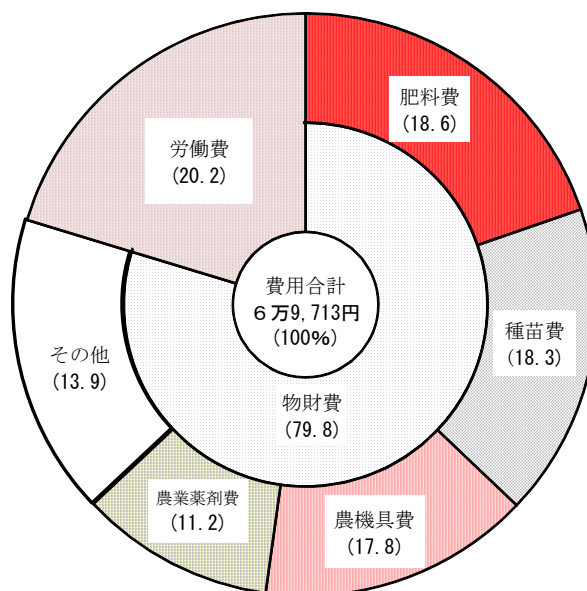


表2 平成21年産原料用ばれいしょ生産費

区分	単位	平成21年産		20	対前年 増減率	
		実数	構成比	実数		
			%		%	
10a当り	物財費	円	55,664	79.8	51,490	8.1
	うち肥料費	円	12,992	18.6	9,741	33.4
	種苗費	円	12,752	18.3	12,727	0.2
	農機具費	円	12,391	17.8	11,216	10.5
	農業薬剤費	円	7,781	11.2	7,004	11.1
	自動車費	円	2,746	3.9	2,519	9.0
	労働費	円	14,049	20.2	13,125	7.0
	費用合計	円	69,713	100.0	64,615	7.9
	生産費（副産物価額差引）	円	69,713	-	64,615	7.9
	支払利子・地代算入生産費	円	72,308	-	67,869	6.5
	資本利子・地代全額算入生産費	円	81,902	-	77,030	6.3
	100kg当たり全算入生産費	円	2,061	-	1,778	15.9
	10a当たり収量	kg	3,974	-	4,327	△ 8.2
	10a当たり労働時間	時間	8.59	-	8.22	4.5
	1経営体当たり作付面積	a	681.9	-	681.4	0.1

3 てんさい生産費

- (1) 平成21年産てんさいの10a当たり全算入生産費は10万7,240円で、前年に比べ7.4%増加し、1t当たり全算入生産費は1万9,479円で、前年に比べ24.1%増加した。
- (2) 10a当たり全算入生産費が増加したのは、物財費が増加したことによる。
- (3) 物財費は、価格の上昇により肥料費が増加したこと等により、前年に比べ11.8%増加した。

図3 主要費目の構成割合（10a当たり）

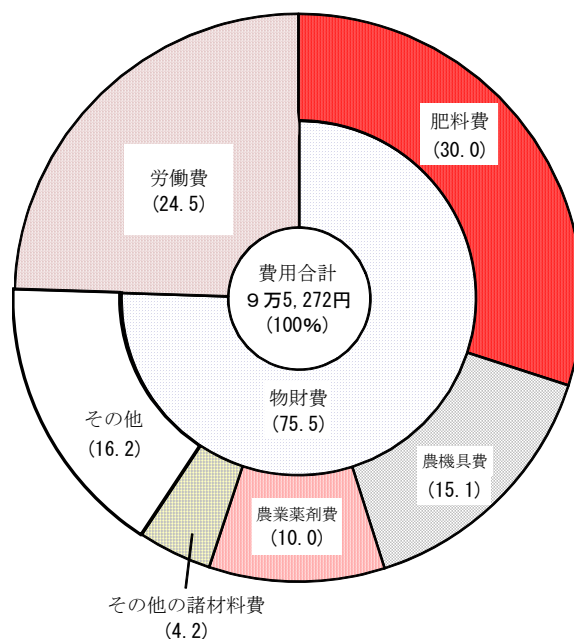


表3 平成21年産てんさい生産費

区分	単位	平成21年産		20	対前年 増減率
		実数	構成比	実数	
			%		%
10a当たり	物財費	71,930	75.5	64,325	11.8
	うち肥料費	28,582	30.0	21,257	34.5
	農機具費	14,373	15.1	14,176	1.4
	農業薬剤費	9,531	10.0	8,728	9.2
	その他の諸材料費	4,042	4.2	4,183	△ 3.4
	光熱動力費	2,967	3.1	4,108	△ 27.8
	労働費	23,342	24.5	23,338	0.0
	費用合計	95,272	100.0	87,663	8.7
	生産費（副産物価額差引）	95,272	-	87,663	8.7
	支払利子・地代算入生産費	97,630	-	90,623	7.7
	資本金子・地代全額算入生産費	107,240	-	99,868	7.4
1t当たり全算入生産費	円	19,479	-	15,696	24.1
10a当たり収量	kg	5,506	-	6,361	△ 13.4
10a当たり労働時間	時間	14.70	-	15.00	△ 2.0
1経営体当たり作付面積	a	721.6	-	715.2	0.9

注： その他の諸材料費には、ペーパーポットや融雪剤の費用を含む。

4 大豆生産費

(1) 平成21年産大豆の10 a 当たり全算入生産費は6万3,841円で、前年に比べ1.8%減少し、60kg当たり全算入生産費は2万2,042円で、前年に比べ11.3%増加した。

(2) 10 a 当たり全算入生産費が減少したのは、物財費、労働費がともに減少したことによる。

(3) 物財費は、価格の上昇により肥料費が増加したものの、収量の減少に伴い乾燥・調製委託数量が減少したことから賃借料及び料金が減少したこと等により、前年に比べ0.8%減少した。

(4) 労働費は、天候不順により管理労働時間が減少したこと等により、前年に比べ6.3%減少した。

図4 主要費目の構成割合（全国10 a 当たり）

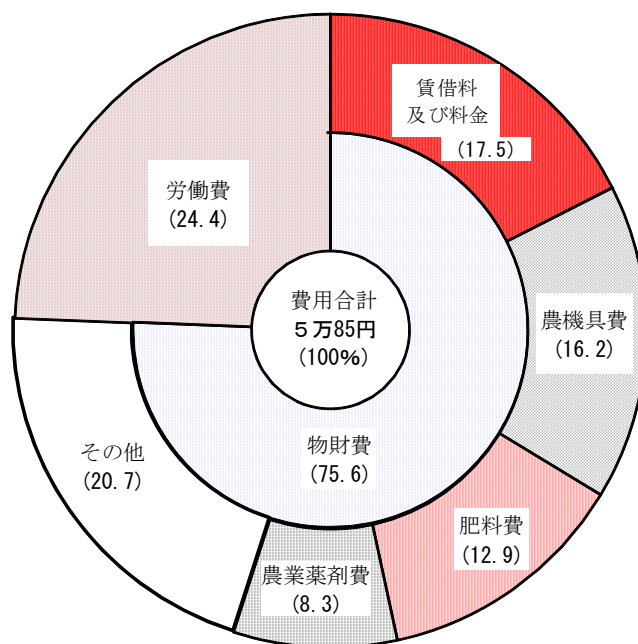


表4 平成21年産大豆生産費

区分	単位	平成21年産		20	対前年 増減率	
		実数	構成比	実数		
10 a 当たり	物財費	円	37 879	75.6	38 189	△ 0.8
	うち賃借料及び料金	円	8 774	17.5	9 672	△ 9.3
	農機具費	円	8 098	16.2	7 927	2.2
	肥料費	円	6 474	12.9	5 589	15.8
	農業薬剤費	円	4 179	8.3	4 264	△ 2.0
	光熱動力費	円	1 595	3.2	2 101	△ 24.1
	労働費	円	12 206	24.4	13 031	△ 6.3
	費用合計	円	50 085	100.0	51 220	△ 2.2
	生産費（副産物価額差引）	円	49 828	-	50 901	△ 2.1
	支払利子・地代算入生産費	円	55 675	-	56 457	△ 1.4
資本利子・地代全額算入生産費	円	63 841	-	65 002	△ 1.8	
60 kg 当たり全算入生産費	円	22 042	-	19 803	11.3	
10 a 当たり収量	kg	174	-	197	△ 11.7	
10 a 当たり労働時間	時間	8.31	-	8.82	△ 5.8	
1 経営体当たり作付面積	a	297.9	-	296.4	0.5	

5 さとうきび生産費

図5 主要費目の構成割合（10a当たり）

- (1) 平成21年産さとうきびの10a当たり全算入生産費は17万6,453円で、前年に比べ6.0%減少し、1t当たり全算入生産費は2万5,844円で、前年に比べ4.0%増加した。
- (2) 10a当たり全算入生産費が減少したのは、物財費、労働費がともに減少したことによる。
- (3) 物財費は、10a当たり収量の減少に伴い収穫委託料金が減少したことから賃借料及び料金が減少したこと等により、前年に比べ0.5%減少した。
- (4) 労働費は、10a当たり収量の減少から収穫労働時間が減少したこと等により、前年に比べ11.3%減少した。

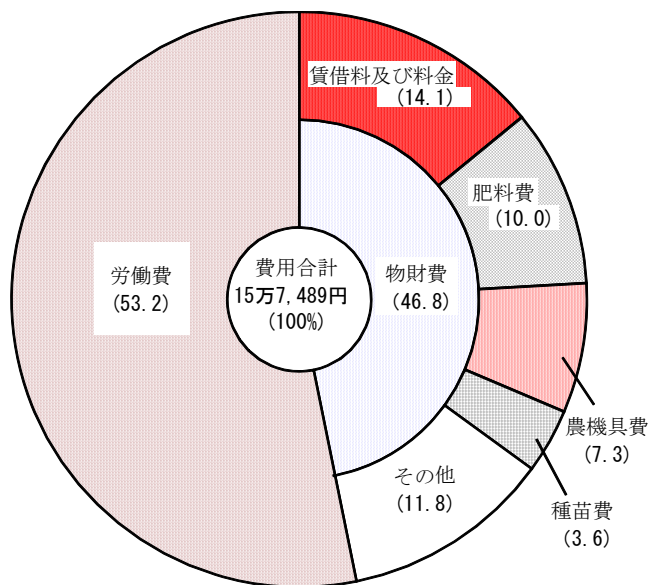


表5 平成21年産さとうきび生産費

区分	単位	平成21年産		20	対前年 増減率	
		実数	構成比	実数		
			%		%	
10a当り	物財費	円	73,725	46.8	74,084	△ 0.5
	うち賃借料及び料金	円	22,166	14.1	25,825	△ 14.2
	肥料費	円	15,780	10.0	13,332	△ 18.4
	農機具費	円	11,477	7.3	10,099	△ 13.6
	光熱動力費	円	4,067	2.6	4,775	△ 14.8
	労働費	円	83,764	53.2	94,435	△ 11.3
	費用合計	円	157,489	100.0	168,519	△ 6.5
	生産費（副産物価額差引）	円	157,340	-	168,446	△ 6.6
	支払利子・地代算入生産費	円	163,336	-	173,105	△ 5.6
	資本利子・地代全額算入生産費	円	176,453	-	187,694	△ 6.0
	1t当たり全算入生産費	円	25,844	-	24,849	△ 4.0
	10a当たり収量	kg	6,827	-	7,553	△ 9.6
	10a当たり労働時間	時間	75.33	-	86.68	△ 13.1
	1経営体当たり収穫面積	a	105.9	-	100.4	△ 5.5

6 なたね生産費

- (1) 平成21年産なたねの10 a 当たり全算入生産費は5万2,116円であり、物財費は3万2,892円、労働費は1万1,036円であった。
- (2) 60kg当たり全算入生産費は1万3,730円であった。

図6 主要費目の構成割合（全国10 a 当たり）

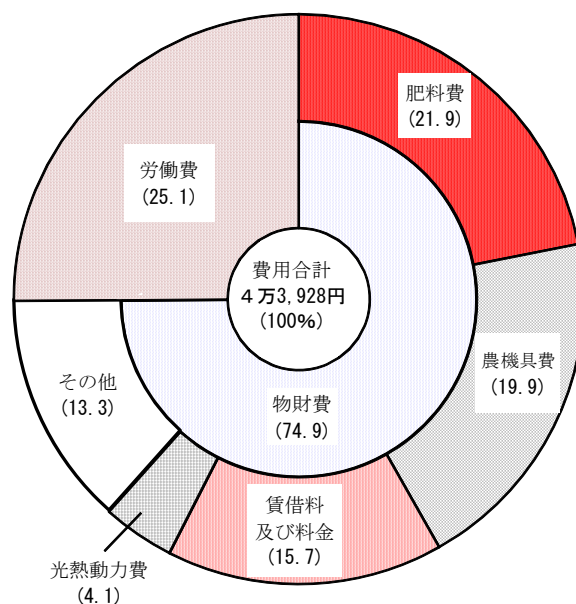


表6 平成21年産なたね生産費

単位：円

区 分		10 a 当たり	60kg当たり
生 産 費	物 財 費	32 892	8 665
	労 働 費	11 036	2 908
	費 用 合 計	43 928	11 573
	生産費（副産物価額差引）	43 928	11 573
	支払利子・地代算入生産費	46 944	12 367
	資本利子・地代全額算入生産費	52 116	13 730
収 量 (kg)	227	-	
1 経営体当たり作付面積 (a)	111.3	-	

7 そば生産費

(1) 平成21年産そばの10a 当たり全算入生産費は4万2,722円であり、物財費は2万4,442円、労働費は7,038円であった。

(2) 45kg当たり全算入生産費は3万2,910円であった。

図7 主要費目の構成割合（全国10a 当たり）

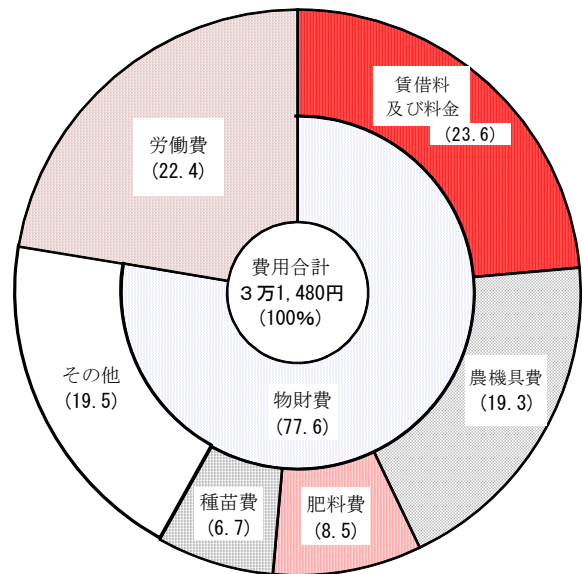


表7 平成21年産そば生産費

単位：円

区 分		10 a 当 たり	45kg 当 たり
生 産 費	物 財 費	24 442	18 828
	労 働 費	7 038	5 421
	費 用 合 計	31 480	24 249
	生産費（副産物価額差引）	31 480	24 249
	支払利子・地代算入生産費	34 422	26 515
	資本利子・地代全額算入生産費	42 722	32 910
収	量 (kg)	58	-
1	経営体当たり作付面積 (a)	102.5	-