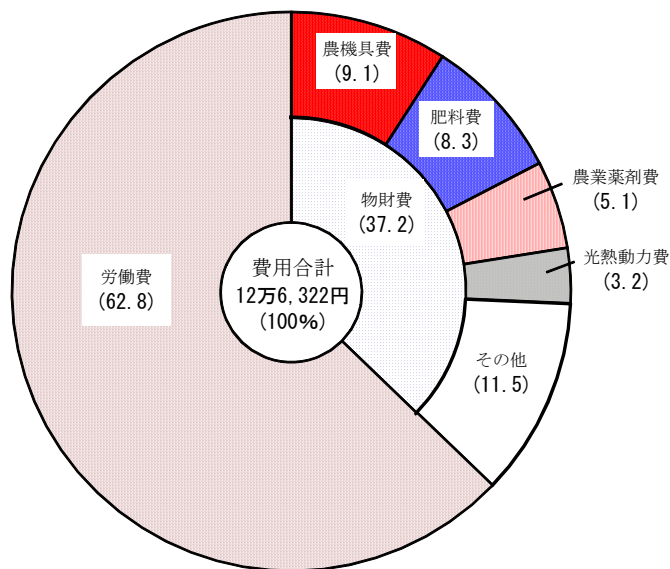


# I 調査結果の概要

# 1 原料用かんしょ生産費

図1 主要費目の構成割合（10aあたり）



- (1) 平成20年産原料用かんしょの10aあたり資本利子・地代全額算入生産費（以下、「全算入生産費」という。）は13万9,250円で、前年に比べ4.0%増加し、100kgあたり全算入生産費は4,678円で、前年に比べ1.2%減少した。
- (2) 10aあたり全算入生産費が増加したのは、物財費が増加したことによる。
- (3) 物財費は、原油価格の上昇に伴い肥料費及び光熱動力費が増加したこと等により、前年に比べ17.2%増加した。
- (4) 労働費は、天候が良く、ほ場状態が良かったことから、定植の労働時間が減少したこと等により、前年に比べ2.6%減少した。

表1 平成20年産原料用かんしょ生産費

区分	単位	平成20年産		平成19年産	対前年 増減率
		実数	構成比	実数	
			%		%
10a当り	円	46,948	37.2	40,070	17.2
	〃	11,496	9.1	8,177	40.6
	〃	10,514	8.3	9,965	5.5
	〃	6,412	5.1	6,344	1.1
	〃	4,039	3.2	3,565	13.3
	〃	79,374	62.8	81,482	△ 2.6
	〃	126,322	100.0	121,552	3.9
	〃	126,322	-	121,552	3.9
	〃	129,469	-	125,101	3.5
	〃	139,250	-	133,942	4.0
100kgあたり全算入生産費	〃	4,678	-	4,735	△ 1.2
10aあたり収量	kg	2,976	-	2,827	5.3
10aあたり労働時間	時間	60.96	-	61.88	△ 1.5
1経営体（戸）あたり作付面積	a	60.7	-	57.4	5.7

注：表中の「1経営体（戸）あたり作付面積」は、調査対象の単位について、平成19年産までは「農家」、平成20年産からは「経営体」としたことから、平成19年産までは「1戸あたり作付面積」であり、平成20年産は「1経営体あたり作付面積」である（以下の各表において同じ。）。

## 2 原料用ばれいしょ生産費

- (1) 平成20年産原料用ばれいしょの10a当たり全算入生産費は7万7,030円で、前年に比べ7.9%増加し、100kg当たり全算入生産費は1,778円で、前年に比べ10.2%増加した。
- (2) 10a当たり全算入生産費が増加したのは、労働費は前年並みであったものの、物財費が増加したことによる。
- (3) 物財費は原油価格の上昇に伴い肥料費及び光熱動力費が増加したこと等により、前年に比べ12.6%増加した。

図2 主要費目の構成割合（10a当たり）

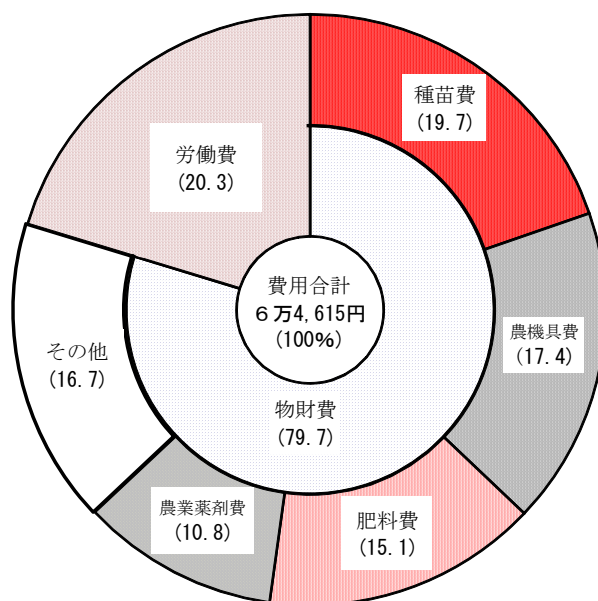


表2 平成20年産原料用ばれいしょ生産費

区分	単位	平成20年産		平成19年産	対前年
		実数	構成比	実数	増減率
			%		%
10a当り	円	51,490	79.7	45,711	12.6
	〃	12,727	19.7	12,431	2.4
	〃	11,216	17.4	8,714	28.7
	〃	9,741	15.1	8,485	14.8
	〃	7,004	10.8	6,725	4.1
	〃	3,600	5.6	3,115	15.6
	〃	13,125	20.3	13,149	△0.2
	〃	64,615	100.0	58,860	9.8
	〃	64,615	-	58,860	9.8
	〃	67,869	-	61,951	9.6
	〃	77,030	-	71,393	7.9
100kg当たり全算入生産費	〃	1,778	-	1,613	10.2
10a当たり収量	kg	4,327	-	4,429	△2.3
10a当たり労働時間	時間	8.22	-	8.34	△1.4
1経営体（戸）当たり作付面積	a	681.4	-	710.1	△4.0

### 3 てんさい生産費

- (1) 平成20年産てんさいの10a当たり全算入生産費は9万9,868円で、前年に比べ3.2%増加し、1t当たり全算入生産費は1万5,696円で、前年に比べ3.3%増加した。
- (2) 10a当たり全算入生産費が増加したのは、物財費が増加したことによる。
- (3) 物財費は、原油価格の上昇に伴い肥料費及び光熱動力費が増加したこと等により、前年に比べ5.8%増加した。

図3 主要費目の構成割合（10a当たり）

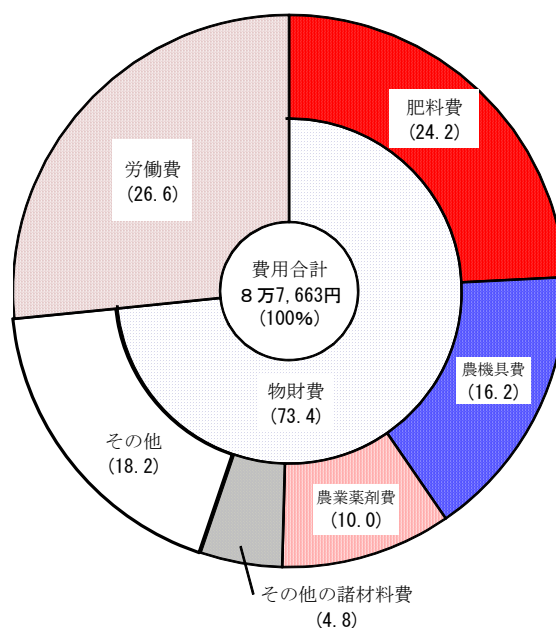


表3 平成20年産てんさい生産費

区分	単位	平成20年産		平成19年産	対前年 増減率
		実数	構成比	実数	
			%		%
10a当たり	物財費	64,325	73.4	60,819	5.8
	うち肥料費	21,257	24.2	18,945	12.2
	農機具費	14,176	16.2	11,885	19.3
	農業薬剤費	8,728	10.0	9,773	△ 10.7
	その他の諸材料費	4,183	4.8	4,400	△ 4.9
	光熱動力費	4,108	4.7	3,666	12.1
	労働費	23,338	26.6	23,382	△ 0.2
	費用合計	87,663	100.0	84,201	4.1
	生産費（副産物価額差引）	87,663	-	84,201	4.1
	支払利子・地代算入生産費	90,623	-	87,199	3.9
	資本金利子・地代全額算入生産費	99,868	-	96,743	3.2
	1t当たり全算入生産費	15,696	-	15,197	3.3
	10a当たり収量	6,361	-	6,367	△ 0.1
	10a当たり労働時間	15.00	-	15.20	△ 1.3
	1経営体（戸）当たり作付面積	715.2	-	702.3	1.8

#### 4 大豆生産費

(1) 平成20年産大豆の10 a 当たり全算入生産費は6万5,002円で、前年に比べ6.2%増加し、60kg当たり全算入生産費は1万9,803円で、前年に比べ1.6%増加した。

(2) 10 a 当たり全算入生産費が増加したのは、労働費が減少したものの、物財費が増加したことによる。

(3) 物財費は、原油価格の上昇に伴い肥料費及び光熱動力費が増加したことや、収量の増加等に伴い賃借料及び料金が増加したこと等により、前年に比べ12.0%増加した。

(4) 労働費は、天候に恵まれほ場状態が良かったことから乾燥等の労働時間が減少したことや、1経営体当たり作付面積の増加に伴うスケールメリット等により、前年に比べ1.5%減少した。

図4 主要費目の構成割合（全国10 a 当たり）

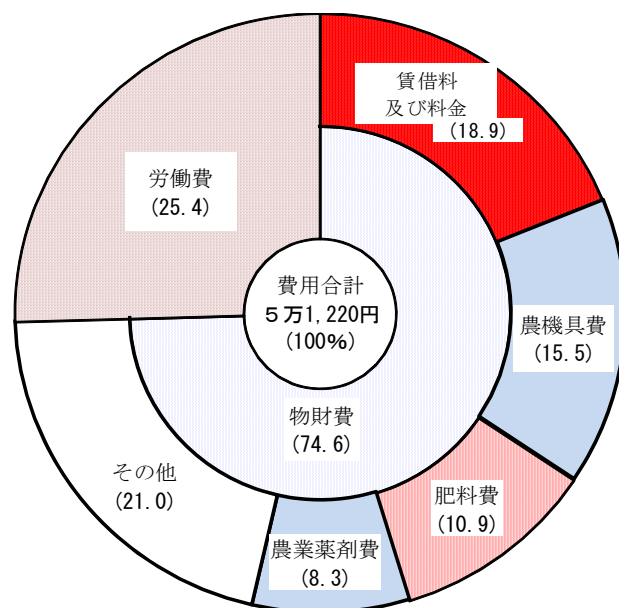


表4 平成20年産大豆生産費（全国）

区分	単位	平成20年産		平成19年産	対前年 増減率
		実数	構成比	実数	
			%		%
10 a 当たり	円	38 189	74.6	34 103	12.0
	〃	9 672	18.9	9 153	5.7
	〃	7 927	15.5	6 486	22.2
	〃	5 589	10.9	4 870	14.8
	〃	4 264	8.3	3 807	12.0
	〃	2 101	4.1	1 745	20.4
	〃	13 031	25.4	13 233	△ 1.5
	〃	51 220	100.0	47 336	8.2
り	〃	50 901	-	47 146	8.0
	〃	56 457	-	53 275	6.0
	〃	65 002	-	61 189	6.2
60 kg 当たり全算入生産費	〃	19 803	-	19 492	1.6
10 a 当たり収量	kg	197	-	188	4.8
10 a 当たり労働時間	時間	8.82	-	9.01	△ 2.1
1経営体（戸）当たり作付面積	a	296.4	-	280.2	5.8

## 5 さとうきび生産費

- (1) 平成20年産さとうきびの10a当たり全算入生産費は18万7,694円で、前年に比べ3.0%増加し、1t当たり全算入生産費は2万4,849円で、前年に比べ2.4%減少した。
- (2) 10a当たり全算入生産費が増加したのは、物財費が増加したことによる。
- (3) 物財費は、原油価格の上昇に伴い肥料費及び光熱動力費が増加したことや、収量の増加等に伴い賃借料及び料金が増加したこと等により、前年に比べ9.9%増加した。

図5 主要費目の構成割合（10a当たり）

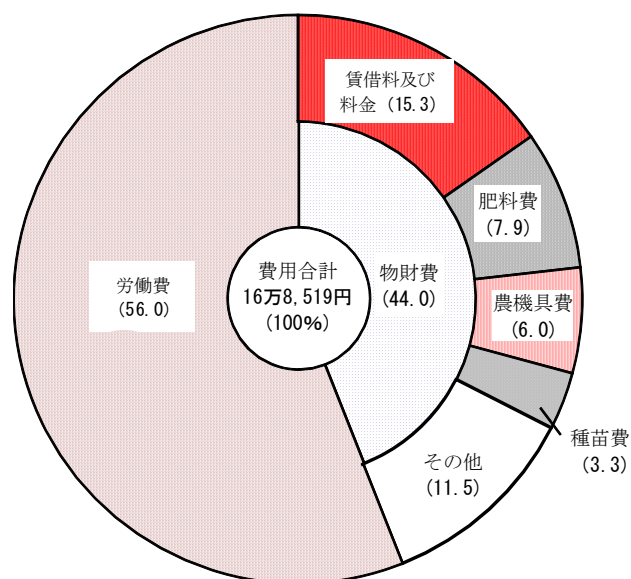


表5 平成20年産さとうきび生産費

区分	単位	平成20年産		平成19年産	対前年 増減率	
		実数	構成比	実数		
10		%		%		
a 当 た り	物財費	74,084	44.0	67,403	9.9	
	うち賃借料及び料金	25,825	15.3	22,792	13.3	
	肥料費	13,332	7.9	12,517	6.5	
	農機具費	10,099	6.0	9,993	1.1	
	光熱動力費	4,775	2.8	3,989	19.7	
	労働費	94,435	56.0	95,351	△1.0	
	費用合計	168,519	100.0	162,754	3.5	
	生産費（副産物価額差引）	168,446	-	162,576	3.6	
	支払利子・地代算入生産費	173,105	-	168,455	2.8	
	資本利子・地代全額算入生産費	187,694	-	182,297	3.0	
	1t当たり全算入生産費	24,849	-	25,451	△2.4	
10a	当たり収量	kg	7,553	-	7,161	5.5
10a	当たり労働時間	時間	86.68	-	84.52	2.6
1	経営体（戸）当たり収穫面積	a	100.4	-	100.3	0.1