

I 調査結果の概要

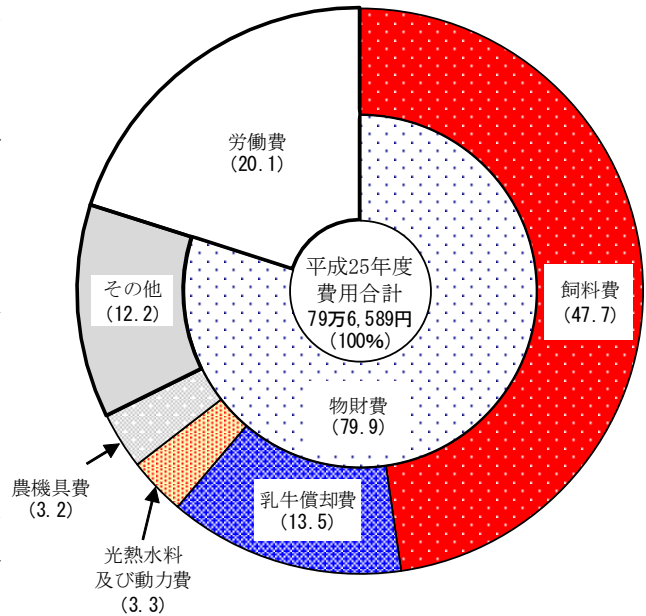


1 牛乳生産費

(1) 平成25年度の搾乳牛通年換算1頭当たりの資本利子・地代全額算入生産費（以下「全算入生産費」という。）は75万3,535円で、前年度に比べ2.1%増加し、生乳100kg当たり（乳脂肪分3.5%換算乳量）全算入生産費は8,247円で、前年度に比べ2.0%増加した。

(2) 搾乳牛通年換算1頭当たり全算入生産費が増加したのは、飼料価格の上昇により飼料費が増加したこと等による。

図1 主要費目の構成割合
(搾乳牛通年換算1頭当たり)



注 飼料費には、配合飼料価格安定制度の補てん金は含まない。

表1 牛乳の生産費

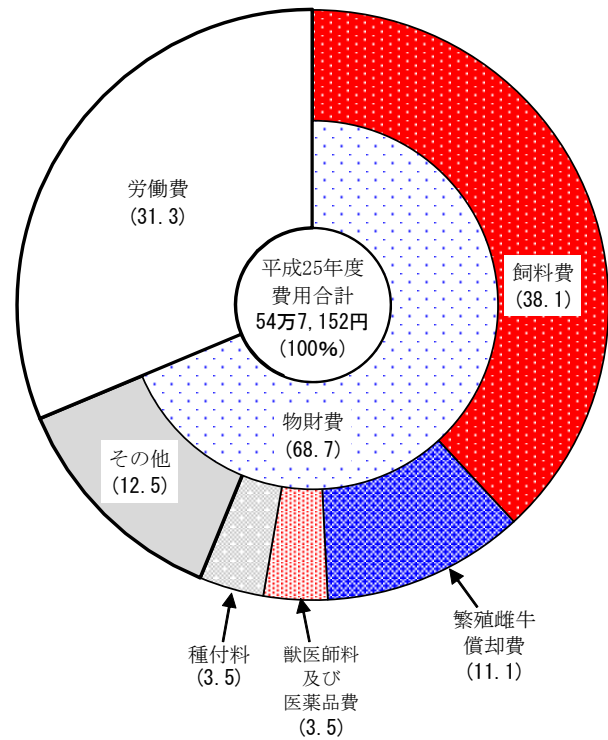
区分	搾乳牛通年換算1頭当たり		生乳100kg当たり（乳脂肪分3.5%換算乳量）	
	実数	対前年度増減率	実数	対前年度増減率
生産費	円	%	円	%
物財費	636,843	4.3	6,970	4.2
労働費	159,746	△ 0.4	1,748	△ 0.5
費用合計	796,589	3.4	8,718	3.2
生産費（副産物価額差引）	714,090	2.2	7,815	2.1
支払利子・地代算入生産費	723,883	2.2	7,922	2.0
資本利子・地代全額算入生産費	753,535	2.1	8,247	2.0

2 子牛生産費

(1) 繁殖雌牛を飼養し、肉専用種の子牛を販売する経営における平成25年度の子牛1頭当たり全算入生産費は59万2,996円で、前年度に比べ3.6%増加した。

(2) 子牛1頭当たり全算入生産費が増加したのは、配合飼料価格の上昇により飼料費が増加したこと等による。

図2 主要費目の構成割合
(子牛1頭当たり)



注： 飼料費には、配合飼料価格安定制度の補てん金は含まない。

表2 子牛の生産費

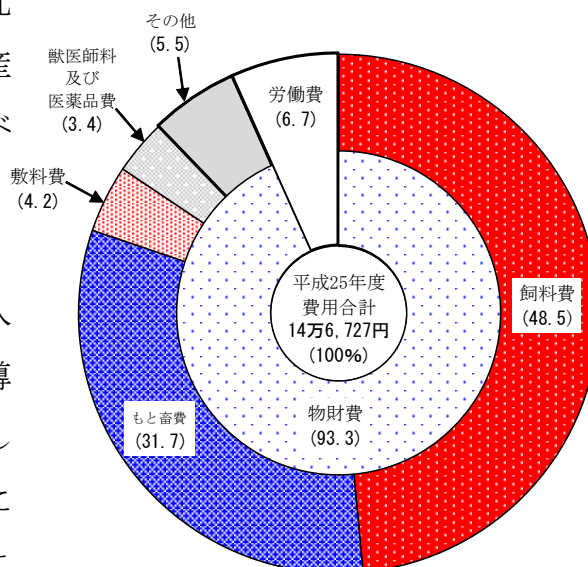
区 分	1 頭 当 た り	
	実 数	対 前 年 度 増 減 率
生 産 費	円	%
物 財 費	376,129	4.8
労 働 費	171,023	△ 0.2
費 用 合 計	547,152	3.2
生産費（副産物価額差引）	520,294	3.7
支払利子・地代算入生産費	529,058	3.7
資本利子・地代全額算入生産費	592,996	3.6

3 乳用雄育成牛生産費

(1) 乳用種の雄子牛を育成し、販売する経営における平成25年度の乳用雄育成牛1頭当たり全算入生産費は14万6,785円で、前年度に比べ11.4%増加した。

(2) 乳用雄育成牛1頭当たり全算入生産費が増加したのは、もと牛導入時期におけるもと畜費が増加したことや、配合飼料価格の上昇により飼料費が増加したこと等による。

図3 主要費目の構成割合
(育成牛1頭当たり)



注： 飼料費には、配合飼料価格安定制度の補てん金は含まない。

表3 乳用雄育成牛の生産費

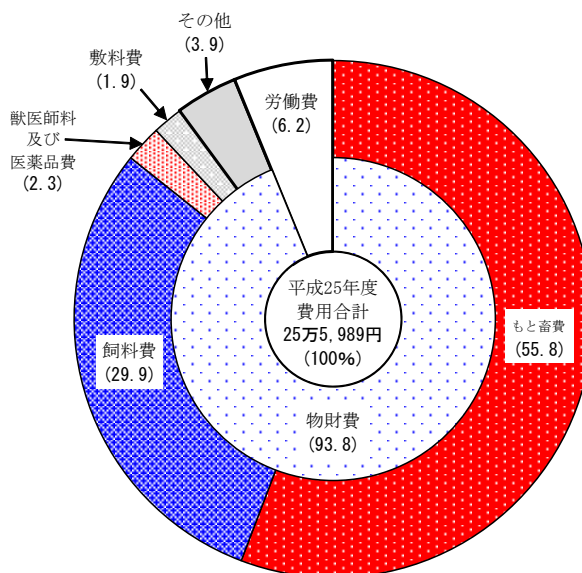
区 分	1 頭 当 た り	
	実 数	対 前 年 度 増 減 率
生 産 費	円	%
物 財 費	136,925	12.5
労 働 費	9,802	1.4
費 用 合 計	146,727	11.7
生産費（副産物価額差引）	144,228	11.7
支払利子・地代算入生産費	145,360	11.6
資本利子・地代全額算入生産費	146,785	11.4

4 交雑種育成牛生産費

(1) 交雑種の子牛を育成し、販売する経営における平成25年度の交雑種育成牛1頭当たり全算入生産費は25万8,280円で、前年度に比べ16.2%増加した。

(2) 交雑種育成牛1頭当たり全算入生産費が増加したのは、もと牛導入時期におけるもと畜費が増加したことや、配合飼料価格の上昇により飼料費が増加したこと等による。

図4 主要費目の構成割合
(育成牛1頭当たり)



注：飼料費には、配合飼料価格安定制度の補てん金は含まない。

表4 交雑種育成牛の生産費

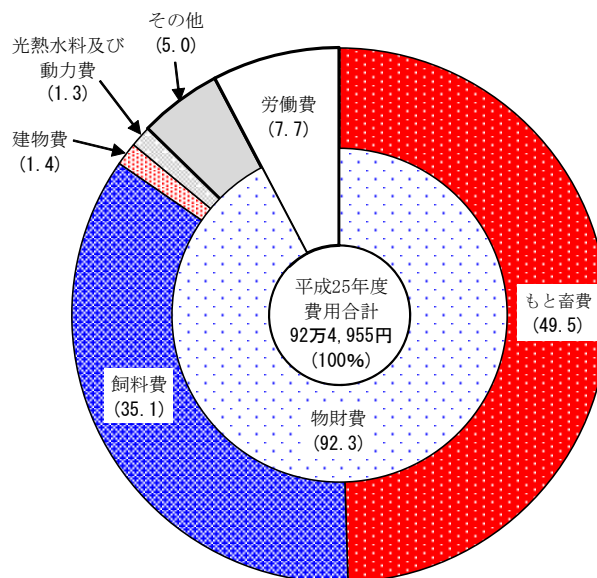
区 分	1 頭 当 た り	
	実 数	対 前 年 度 増 減 率
生 産 費	円	%
物 財 費	240,109	15.5
労 働 費	15,880	2.5
費 用 合 計	255,989	14.6
生産費 (副産物価額差引)	254,042	15.8
支払利子・地代算入生産費	255,122	15.8
資本利子・地代全額算入生産費	258,280	16.2

5 去勢若齡肥育牛生産費

(1) 肉専用種の去勢若齡肥育和牛を肥育し、販売する経営における平成25年度の去勢若齡肥育牛1頭当たり全算入生産費は93万8,404円で、前年度に比べ3.1%増加した。

(2) 去勢若齡肥育牛1頭当たり全算入生産費が増加したのは、配合飼料価格の上昇により飼料費が増加したこと等による。

図5 主要費目の構成割合
(肥育牛1頭当たり)



注： 飼料費には、配合飼料価格安定制度の補てん金は含まない。

表5 去勢若齡肥育牛の生産費

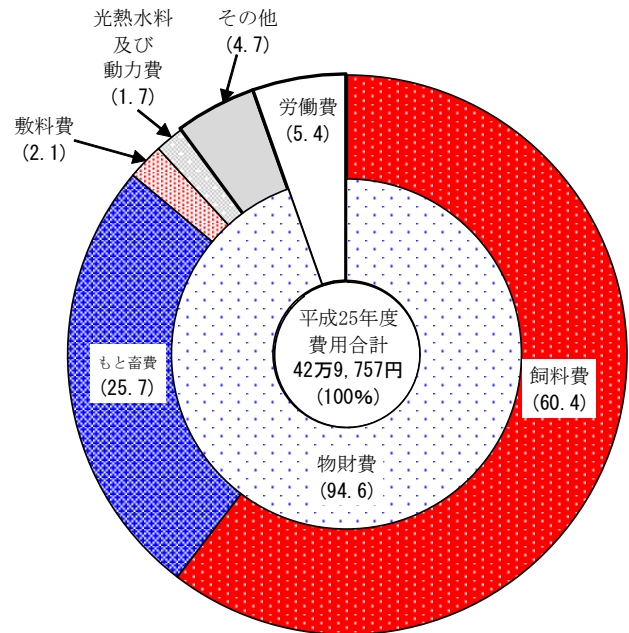
区 分	1 頭 当 た り		生 体 100kg 当 た り	
	実 数	対前年度増減率	実 数	対前年度増減率
生 産 費	円	%	円	%
物 財 費	853,714	3.4	112,681	3.1
労 働 費	71,241	△ 0.7	9,403	△ 0.9
費 用 合 計	924,955	3.0		2.8
生産費 (副産物価額差引)	915,518	3.2	120,838	2.9
支払利子・地代算入生産費	928,698	3.2		
資本利子・地代全額算入生産費	938,404	3.1	123,859	2.8

6 乳用雄肥育牛生産費

(1) 乳用種の雄牛を肥育し、販売する経営における平成25年度の乳用雄肥育牛1頭当たり全算乳生産費は43万2,556円で、前年度に比べ4.5%増加した。

(2) 乳用雄肥育牛1頭当たり全算入生産費が増加したのは、配合飼料価格の上昇により飼料費が増加したこと等による。

図6 主要費目の構成割合
(肥育牛1頭当たり)



注： 飼料費には、配合飼料価格安定制度の補てん金は含まない。

表6 乳用雄肥育牛の生産費

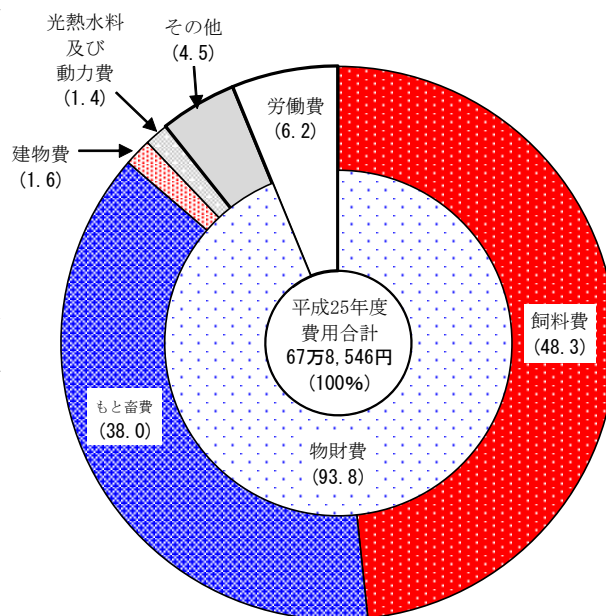
区 分	1 頭 当 た り		生 体 100kg 当 た り	
	実 数	対前年度増減率	実 数	対前年度増減率
生 産 費	円	%	円	%
物 財 費	406,609	5.1	52,952	5.3
労 働 費	23,148	△ 6.5	3,014	△ 6.3
費 用 合 計	429,757	4.4	55,966	4.6
生産費（副産物価額差引）	424,987	4.6	55,345	4.8
支払利子・地代算入生産費	427,595	4.5	55,685	4.7
資本利子・地代全額算入生産費	432,556	4.5	56,330	4.7

7 交雑種肥育牛生産費

(1) 交雑種の牛を肥育し、販売する経営における平成25年度の交雑種肥育牛1頭当たり全算入生産費は68万8,499円で、前年度に比べ0.3%増加した。

(2) 交雑種肥育牛1頭当たり全算入生産費が増加したのは、配合飼料価格の上昇により飼料費が増加したこと等による。

図7 主要費目の構成割合
(肥育牛1頭当たり)



注： 飼料費には、配合飼料価格安定制度の補てん金は含まない。

表7 交雑種肥育牛の生産費

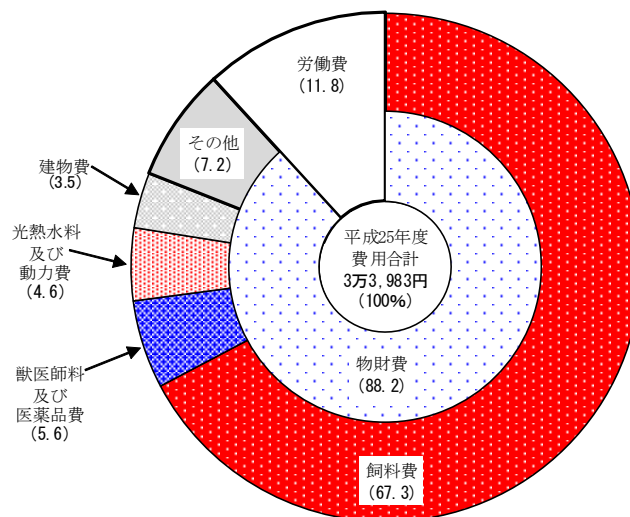
区 分	1 頭 当 たり		生 体 100kg 当 たり	
	実 数	対前年度増減率	実 数	対前年度増減率
生 産 費				
物 財 費	636,593	1.0	78,929	△ 0.3
労 働 費	41,953	1.6	5,202	0.3
費 用 合 計	678,546	1.0	84,131	△ 0.2
生産費 (副産物価額差引)	672,662	1.0	83,402	△ 0.2
支払利子・地代算入生産費	678,287	0.7	84,099	△ 0.5
資本利子・地代全額算入生産費	688,499	0.3	85,366	△ 1.0

8 肥育豚生産費

(1) 平成25年度の肥育豚1頭当たり全算入生産費は3万3,971円で、前年度に比べ5.4%増加し、生体100kg当たり全算入生産費は2万9,821円で、前年度に比べ5.5%増加した。

(2) 肥育豚1頭当たり全算入生産費が増加したのは、飼料価格の上昇により飼料費が増加したこと等による。

図8 主要費目の構成割合
(肥育豚1頭当たり)



注： 飼料費には、配合飼料価格安定制度の補てん金は含まない。

表8 肥育豚の生産費

区 分	1 頭 当 た り		生 体 100kg 当 た り	
	実 数	対前年度増減率	実 数	対前年度増減率
生 産 費	円	%	円	%
物 財 費	29,959	6.8	26,300	6.9
勞 働 費	4,024	△ 2.2	3,532	△ 2.1
費 用 合 計	33,983	5.6	29,832	5.7
生産費（副産物価額差引）	33,170	5.6	29,118	5.7
支払利子・地代算入生産費	33,295	5.5	29,228	5.7
資本利子・地代全額算入生産費	33,971	5.4	29,821	5.5