

[付] 調 査 票



入力方向

秘
農 林 水 産 省

5 | 1 | 5 | 1

平成 年 畜産物流通調査 と畜場統計調査票（月別）

記入見本 1 2 3 4 5 6 7 8 9 0

調査年	調査月	都 道 府 県	地 域 センター等	と 畜 場 コー ド
:	:	:	:	:



政府統計

別添2

統計法に基づく国の統計調査です。調査票情報の秘密の保護に万全を期します。

この調査は、農林水産省が統計法第19条第1項の規定に基づき一般統計調査として実施するものです。また、この調査票は統計を作成するためのみに使用するもので、課税など統計以外の目的には使用しませんので、ありのままを記入してください。

1 豚のと畜頭数 単位:頭

区 分	豚					
	十 万	万	千	百	十	一
と畜頭数	:	:	:	:	:	:

記入上の留意事項

- 記入に当たっては、「調査票の記入の仕方」を参考にしてください。
- 交雑牛は、乳牛と和牛又は外国牛（肉用専用種）との交雑種です。
- その他の牛は、ヘレフォード等の外国牛（肉用専用種）、和牛と外国牛（肉用専用種）との交雑種などです。
- この調査票は、直接機械で読み取りますので、汚さないでください。また、数字の記入にあたっては、記入見本を参考にし、黒い鉛筆を使用し、間違えた場合は消しゴムできれいに消してください。

2 牛、馬のと畜頭数 単位:頭

区 分	和 牛						乳 牛					
	め す		去 勢		お す		め す		去 勢		お す	
	十 万	万	千	百	十	一	十 万	万	千	百	十	一
と畜頭数	:	:	:	:	:	:	:	:	:	:	:	:

区 分	交 雑 牛						そ の 他 の 牛					
	め す		去 勢		お す		め す		去 勢		お す	
	十 万	万	千	百	十	一	十 万	万	千	百	十	一
と畜頭数	:	:	:	:	:	:	:	:	:	:	:	:

区 分	子 牛			馬		
	十 万	万	千	十 万	万	千
と畜頭数	:	:	:	:	:	:

調査及び調査票の記入に当たってご不明な点等がありましたら、以下までご連絡ください。

問合せ先
 名 称 _____
 担当者名 _____ 電話番号 _____

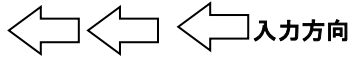
3 子牛、馬の枝肉重量 単位:kg

区 分	子 牛			馬		
	十 万	万	千	十 万	万	千
枝肉重量	:	:	:	:	:	:

調査は以上で終わりです。ご協力ありがとうございました。

※枝肉重量は、別途調査をお願いしたと畜場のみ記入してください。

別添7



秘
農 林 水 産 省

5	1	6	1
---	---	---	---

記入見本	1	2	3	4	5	6	7	8	9	0
調 査 年	調 査 月	都 道 府 県	地 域 センター等	市 場 コ ー ド						
:	:	:	:	:	:	:	:	:	:	:

平成 年 畜産物流通調査
食肉卸売市場調査票(豚)(月別)

記入上の留意事項

- 1 記入に当たっては、「調査票の記入の仕方」を参考にしてください。
- 2 取引総価額については、消費税を含んだ価額を記入してください。
- 3 この調査票は、直接機械で読み取りますので、汚さないでください。また、数字の記入にあたっては、記入見本を参考にし、黒い鉛筆を使用し、間違えた場合は消しゴムできれいに消してください。

豚の枝肉取引状況

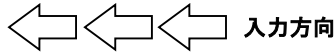
枝肉取引規格	取引成立頭数(頭)				取引総重量(kg)				取引総価額(千円)						
	百万	十万	万	千	百万	十万	万	千	十億	億	千万	百万	十万	万	千
極上	:	:	:	:	:	:	:	:	:	:	:	:	:	:	:
上	:	:	:	:	:	:	:	:	:	:	:	:	:	:	:
中	:	:	:	:	:	:	:	:	:	:	:	:	:	:	:
並	:	:	:	:	:	:	:	:	:	:	:	:	:	:	:
等外	:	:	:	:	:	:	:	:	:	:	:	:	:	:	:

調査及び調査票の記入に当たってご不明な点等がありましたら、以下までご連絡ください。

問合せ先
名 称 _____
担当者名 _____ 電話番号 _____

調査は以上で終わりです。ご協力ありがとうございました。

別添 8



記入見本	1	2	3	4	5	6	7	8	9	0
------	---	---	---	---	---	---	---	---	---	---

秘
農 林 水 産 省

5	1	7	1
---	---	---	---

調 査 年	調 査 月	畜 種				内 訳			都 道 府 県	地 域 センター等	市 場 コー ド
		和 牛	乳 牛	交 雑 牛	の 其 他	め す	去 勢	お す			
:	:	①	②	③	④	①	②	③	:	:	:

平成 年 畜産物流通調査
食肉卸売市場調査票(牛)(月別)

記入上の留意事項

- 1 記入に当たっては、「調査票の記入の仕方」を参考にしてください。
- 2 成牛の枝肉取引を「和牛」、「乳牛」、「交雑牛」及び「その他の牛」に区別し、さらに「めす」、「去勢」及び「おす」別に調査しますので、この調査票の右上「畜種」「内訳」欄に該当する畜種と内訳の番号を○で囲んでください。
- 3 取引総価額については、消費税を含んだ価額を記入してください。
- 4 この調査票は、直接機械で読み取りますので、汚さないでください。また、数字の記入にあたっては、記入見本を参考にして黒い鉛筆を使用し、間違えた場合は消しゴムできれいに消してください。

牛の枝肉取引状況

枝肉取引規格		取引成立頭数(頭)					取引総重量(kg)					取引総価額(千円)											
歩留等級	肉質等級	百万	十万	万	千	百	十	一	百万	十万	万	千	百	十	一	十億	億	千万	百万	十万	万	千	
		A	5	:	:	:	:	:	:	:	:	:	:	:	:	:	:	:	:	:	:	:	:
4	:		:	:	:	:	:	:	:	:	:	:	:	:	:	:	:	:	:	:	:	:	:
3	:		:	:	:	:	:	:	:	:	:	:	:	:	:	:	:	:	:	:	:	:	:
2	:		:	:	:	:	:	:	:	:	:	:	:	:	:	:	:	:	:	:	:	:	:
1	:		:	:	:	:	:	:	:	:	:	:	:	:	:	:	:	:	:	:	:	:	:
B	5	:	:	:	:	:	:	:	:	:	:	:	:	:	:	:	:	:	:	:	:	:	:
	4	:	:	:	:	:	:	:	:	:	:	:	:	:	:	:	:	:	:	:	:	:	:
	3	:	:	:	:	:	:	:	:	:	:	:	:	:	:	:	:	:	:	:	:	:	:
	2	:	:	:	:	:	:	:	:	:	:	:	:	:	:	:	:	:	:	:	:	:	:
	1	:	:	:	:	:	:	:	:	:	:	:	:	:	:	:	:	:	:	:	:	:	:
C	5	:	:	:	:	:	:	:	:	:	:	:	:	:	:	:	:	:	:	:	:	:	:
	4	:	:	:	:	:	:	:	:	:	:	:	:	:	:	:	:	:	:	:	:	:	:
	3	:	:	:	:	:	:	:	:	:	:	:	:	:	:	:	:	:	:	:	:	:	:
	2	:	:	:	:	:	:	:	:	:	:	:	:	:	:	:	:	:	:	:	:	:	:
	1	:	:	:	:	:	:	:	:	:	:	:	:	:	:	:	:	:	:	:	:	:	:

調査及び調査票の記入に当たってご不明な点等がありましたら、以下までご連絡ください。

問合せ先	名 称	担 当 者 名	電 話 番 号
------	-----	---------	---------

調査は以上で終わりです。ご協力ありがとうございました。



入力方向

秘
農 林 水 産 省

記入見本	1	2	3	4	5	6	7	8	9	0
------	---	---	---	---	---	---	---	---	---	---

調査年	調査月	都 道 府 県	地 域 センター等	集出荷機関 コード
:	:	:	:	:



政府統計

統計法に基づく国の統計調査です。調査票情報の秘密の保護に万全を期します。

5 0 6 1

平成 年 畜産物流通調査 鶏 卵 流 通 統 計 調 査 票 (月別)

この調査は、農林水産省が統計法第19条第1項の規定に基づき一般統計調査として実施するものです。また、この調査票は統計を作成するためのみに使用するもので、課税など統計以外の目的には使用しませんので、ありのままを記入してください。

記入上の留意事項

- 1 記入に当たっては、「調査票の記入の仕方」を参考にしてください。
- 2 集荷量には、食用向け（加工向けを含む。）と種卵、その他（ワクチン培養などの医薬品用等）が含まれます。
- 3 出荷量とは、食用向けとして販売した量をいい、種卵、その他の量は含めません。
- 4 この調査票は、直接機械で読み取りますので、汚さないでください。また、数字の記入にあたっては、記入見本を参考にして黒い鉛筆を使用し、間違えた場合は消しゴムできれいに消してください。

1 鶏卵の集荷量(生産者からの直接集荷のみ)

単位:t

区 分	総 集 荷 量	うち県内の集荷量			うち食用向け								
		万	千	百	十	一	万	千	百	十	一		
数 量	前年(年)												
	本年(年)	:	:	:	:	:	:	:	:	:	:	:	:

2 食用向けの都道府県別出荷量

都 道 府 県		出荷量(t)				
		万	千	百	十	一
北海道	前年(年)					
	本年(年)	:	:	:	:	:
青 森	前年(年)					
	本年(年)	:	:	:	:	:
岩 手	前年(年)					
	本年(年)	:	:	:	:	:
宮 城	前年(年)					
	本年(年)	:	:	:	:	:
秋 田	前年(年)					
	本年(年)	:	:	:	:	:
山 形	前年(年)					
	本年(年)	:	:	:	:	:
福 島	前年(年)					
	本年(年)	:	:	:	:	:
茨 城	前年(年)					
	本年(年)	:	:	:	:	:

都 道 府 県		出荷量(t)				
		万	千	百	十	一
栃 木	前年(年)					
	本年(年)	:	:	:	:	:
群 馬	前年(年)					
	本年(年)	:	:	:	:	:
埼 玉	前年(年)					
	本年(年)	:	:	:	:	:
千 葉	前年(年)					
	本年(年)	:	:	:	:	:
東 京	前年(年)					
	本年(年)	:	:	:	:	:
神奈川	前年(年)					
	本年(年)	:	:	:	:	:
新 潟	前年(年)					
	本年(年)	:	:	:	:	:
富 山	前年(年)					
	本年(年)	:	:	:	:	:

裏面に続きます。

2 食用向けの都道府県別出荷量(続き)

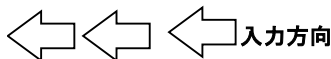
都道府県		出荷量(t)				
		万	千	百	十	一
石川	前年(年)					
	本年(年)	:	:	:	:	:
福井	前年(年)					
	本年(年)	:	:	:	:	:
山梨	前年(年)					
	本年(年)	:	:	:	:	:
長野	前年(年)					
	本年(年)	:	:	:	:	:
岐阜	前年(年)					
	本年(年)	:	:	:	:	:
静岡	前年(年)					
	本年(年)	:	:	:	:	:
愛知	前年(年)					
	本年(年)	:	:	:	:	:
三重	前年(年)					
	本年(年)	:	:	:	:	:
滋賀	前年(年)					
	本年(年)	:	:	:	:	:
京都	前年(年)					
	本年(年)	:	:	:	:	:
大阪	前年(年)					
	本年(年)	:	:	:	:	:
兵庫	前年(年)					
	本年(年)	:	:	:	:	:
奈良	前年(年)					
	本年(年)	:	:	:	:	:
和歌山	前年(年)					
	本年(年)	:	:	:	:	:
鳥取	前年(年)					
	本年(年)	:	:	:	:	:
島根	前年(年)					
	本年(年)	:	:	:	:	:

都道府県		出荷量(t)				
		万	千	百	十	一
岡山	前年(年)					
	本年(年)	:	:	:	:	:
広島	前年(年)					
	本年(年)	:	:	:	:	:
山口	前年(年)					
	本年(年)	:	:	:	:	:
徳島	前年(年)					
	本年(年)	:	:	:	:	:
香川	前年(年)					
	本年(年)	:	:	:	:	:
愛媛	前年(年)					
	本年(年)	:	:	:	:	:
高知	前年(年)					
	本年(年)	:	:	:	:	:
福岡	前年(年)					
	本年(年)	:	:	:	:	:
佐賀	前年(年)					
	本年(年)	:	:	:	:	:
長崎	前年(年)					
	本年(年)	:	:	:	:	:
熊本	前年(年)					
	本年(年)	:	:	:	:	:
大分	前年(年)					
	本年(年)	:	:	:	:	:
宮崎	前年(年)					
	本年(年)	:	:	:	:	:
鹿児島	前年(年)					
	本年(年)	:	:	:	:	:
沖縄	前年(年)					
	本年(年)	:	:	:	:	:

調査は以上で終わりです。
ありがとうございました。

調査及び調査票の記入に当たってご不明な点等がありましたら、以下までご連絡ください。

【 問合せ先 】



記入見本 1 2 3 4 5 6 7 8 9 0

秘
農 林 水 産 省

5 1 8 1

調査年	都道府県	地域 センター等	食鳥処理場 コード	食鳥の種類		
				肉用若鶏 ①	肉その他 の鶏 ②	廃鶏 ③
：	：	：	：	①	②	③



政府統計

統計法に基づく国の統計調査です。調査票情報の秘密の保護に万全を期します。

平成 年 畜産物流通調査 食鳥流通統計調査票

この調査は、農林水産省が統計法第19条第1項の規定に基づき一般統計調査として実施するものです。また、この調査票は統計を作成するためのみに使用するもので、課税など統計以外の目的には使用しませんので、ありのままを記入してください。

記入上の留意事項

- 1 記入に当たっては、「調査票の記入の仕方」を参考にしてください。
- 2 調査の対象は、1月～12月の1年間について記入してください。
- 3 「肉用若鶏」、「その他の肉用鶏」、「廃鶏」の集荷量を調査しますので、この調査票の右上「食鳥の種類」欄の該当する番号を○で囲んでください。
- 4 「重量」は、生体重量とし、と体重量で取引している場合は、1.1を乗じた生体換算重量で記入してください。
- 5 この調査票は、直接機械で読み取りますので、汚さないでください。また、数字の記入にあたっては、記入見本を参考にし、黒い鉛筆を使用し、間違えた場合は消しゴムできれいに消してください。

1 都道府県別の集荷量

都道府県		過去1年間の生体の集荷量										都道府県		過去1年間の生体の集荷量																											
		羽数(千羽)					重量(t)							羽数(千羽)					重量(t)																						
		千	百	十	万	千	万	千	百	十	一			千	百	十	万	千	万	千	百	十	一																		
北海道	前年(年)																				茨城	前年(年)																			
	本年(年)	:	:	:	:	:	:	:	:	:	:	:	:	:	:	:	:	:	:	:		:	本年(年)	:	:	:	:	:	:	:	:	:	:	:	:	:	:	:	:	:	:
青森	前年(年)																				栃木	前年(年)																			
	本年(年)	:	:	:	:	:	:	:	:	:	:	:	:	:	:	:	:	:	:	:		本年(年)	:	:	:	:	:	:	:	:	:	:	:	:	:	:	:	:	:		
岩手	前年(年)																			群馬	前年(年)																				
	本年(年)	:	:	:	:	:	:	:	:	:	:	:	:	:	:	:	:	:	:		:	本年(年)	:	:	:	:	:	:	:	:	:	:	:	:	:	:	:	:	:		
宮城	前年(年)																			埼玉	前年(年)																				
	本年(年)	:	:	:	:	:	:	:	:	:	:	:	:	:	:	:	:	:	:		:	本年(年)	:	:	:	:	:	:	:	:	:	:	:	:	:	:	:	:	:		
秋田	前年(年)																			千葉	前年(年)																				
	本年(年)	:	:	:	:	:	:	:	:	:	:	:	:	:	:	:	:	:	:		:	本年(年)	:	:	:	:	:	:	:	:	:	:	:	:	:	:	:	:	:		
山形	前年(年)																			東京	前年(年)																				
	本年(年)	:	:	:	:	:	:	:	:	:	:	:	:	:	:	:	:	:	:		:	本年(年)	:	:	:	:	:	:	:	:	:	:	:	:	:	:	:	:	:		
福島	前年(年)																			神奈川	前年(年)																				
	本年(年)	:	:	:	:	:	:	:	:	:	:	:	:	:	:	:	:	:	:		:	本年(年)	:	:	:	:	:	:	:	:	:	:	:	:	:	:	:	:	:		

裏面に続きます。

1 都道府県別の集荷量(つづき)

都道府県		過去1年間の生体の集荷量																		
		羽数(千羽)					重量(t)													
		千万	百万	十万	万	千	万	千	百	十	一									
新潟	前年(年)																			
	本年(年)	:	:	:	:	:	:	:	:	:	:	:	:	:	:	:	:	:	:	:
富山	前年(年)																			
	本年(年)	:	:	:	:	:	:	:	:	:	:	:	:	:	:	:	:	:	:	:
石川	前年(年)																			
	本年(年)	:	:	:	:	:	:	:	:	:	:	:	:	:	:	:	:	:	:	:
福井	前年(年)																			
	本年(年)	:	:	:	:	:	:	:	:	:	:	:	:	:	:	:	:	:	:	:
山梨	前年(年)																			
	本年(年)	:	:	:	:	:	:	:	:	:	:	:	:	:	:	:	:	:	:	:
長野	前年(年)																			
	本年(年)	:	:	:	:	:	:	:	:	:	:	:	:	:	:	:	:	:	:	:
岐阜	前年(年)																			
	本年(年)	:	:	:	:	:	:	:	:	:	:	:	:	:	:	:	:	:	:	:
静岡	前年(年)																			
	本年(年)	:	:	:	:	:	:	:	:	:	:	:	:	:	:	:	:	:	:	:
愛知	前年(年)																			
	本年(年)	:	:	:	:	:	:	:	:	:	:	:	:	:	:	:	:	:	:	:
三重	前年(年)																			
	本年(年)	:	:	:	:	:	:	:	:	:	:	:	:	:	:	:	:	:	:	:
滋賀	前年(年)																			
	本年(年)	:	:	:	:	:	:	:	:	:	:	:	:	:	:	:	:	:	:	:
京都	前年(年)																			
	本年(年)	:	:	:	:	:	:	:	:	:	:	:	:	:	:	:	:	:	:	:
大阪	前年(年)																			
	本年(年)	:	:	:	:	:	:	:	:	:	:	:	:	:	:	:	:	:	:	:
兵庫	前年(年)																			
	本年(年)	:	:	:	:	:	:	:	:	:	:	:	:	:	:	:	:	:	:	:
奈良	前年(年)																			
	本年(年)	:	:	:	:	:	:	:	:	:	:	:	:	:	:	:	:	:	:	:
和歌山	前年(年)																			
	本年(年)	:	:	:	:	:	:	:	:	:	:	:	:	:	:	:	:	:	:	:
鳥取	前年(年)																			
	本年(年)	:	:	:	:	:	:	:	:	:	:	:	:	:	:	:	:	:	:	:

都道府県		過去1年間の生体の集荷量																		
		羽数(千羽)					重量(t)													
		千万	百万	十万	万	千	万	千	百	十	一									
島根	前年(年)																			
	本年(年)	:	:	:	:	:	:	:	:	:	:	:	:	:	:	:	:	:	:	:
岡山	前年(年)																			
	本年(年)	:	:	:	:	:	:	:	:	:	:	:	:	:	:	:	:	:	:	:
広島	前年(年)																			
	本年(年)	:	:	:	:	:	:	:	:	:	:	:	:	:	:	:	:	:	:	:
山口	前年(年)																			
	本年(年)	:	:	:	:	:	:	:	:	:	:	:	:	:	:	:	:	:	:	:
徳島	前年(年)																			
	本年(年)	:	:	:	:	:	:	:	:	:	:	:	:	:	:	:	:	:	:	:
香川	前年(年)																			
	本年(年)	:	:	:	:	:	:	:	:	:	:	:	:	:	:	:	:	:	:	:
愛媛	前年(年)																			
	本年(年)	:	:	:	:	:	:	:	:	:	:	:	:	:	:	:	:	:	:	:
高知	前年(年)																			
	本年(年)	:	:	:	:	:	:	:	:	:	:	:	:	:	:	:	:	:	:	:
福岡	前年(年)																			
	本年(年)	:	:	:	:	:	:	:	:	:	:	:	:	:	:	:	:	:	:	:
佐賀	前年(年)																			
	本年(年)	:	:	:	:	:	:	:	:	:	:	:	:	:	:	:	:	:	:	:
長崎	前年(年)																			
	本年(年)	:	:	:	:	:	:	:	:	:	:	:	:	:	:	:	:	:	:	:
熊本	前年(年)																			
	本年(年)	:	:	:	:	:	:	:	:	:	:	:	:	:	:	:	:	:	:	:
大分	前年(年)																			
	本年(年)	:	:	:	:	:	:	:	:	:	:	:	:	:	:	:	:	:	:	:
宮崎	前年(年)																			
	本年(年)	:	:	:	:	:	:	:	:	:	:	:	:	:	:	:	:	:	:	:
鹿児島	前年(年)																			
	本年(年)	:	:	:	:	:	:	:	:	:	:	:	:	:	:	:	:	:	:	:
沖縄	前年(年)																			
	本年(年)	:	:	:	:	:	:	:	:	:	:	:	:	:	:	:	:	:	:	:

SAMPLE

肉用若鶏の集荷先都道府県別集荷量の合計が1万トン以上の方は、右の月別集荷量についても記入してください。

2 肉用若鶏の月別集荷量

記入上の留意事項

この項目は、肉用若鶏の「1 集荷先都道府県別集荷量」の合計が1万トン以上の場合、肉用若鶏の集荷量を集荷した月別に記入してください。

「その他の肉用鶏」、「廃鶏」の場合は、記入する必要はありません。

月 別		生体の集荷量									
		羽数(千羽)					重量(t)				
		千万	百万	十万	万	千	万	千	百	十	一
1月	前年(年)										
	本年(年)	:	:	:	:	:	:	:	:	:	:
2月	前年(年)										
	本年(年)	:	:	:	:	:	:	:	:	:	:
3月	前年(年)										
	本年(年)	:	:	:	:	:	:	:	:	:	:
4月	前年(年)										
	本年(年)	:	:	:	:	:	:	:	:	:	:
5月	前年(年)										
	本年(年)	:	:	:	:	:	:	:	:	:	:
6月	前年(年)										
	本年(年)	:	:	:	:	:	:	:	:	:	:
7月	前年(年)										
	本年(年)	:	:	:	:	:	:	:	:	:	:
8月	前年(年)										
	本年(年)	:	:	:	:	:	:	:	:	:	:
9月	前年(年)										
	本年(年)	:	:	:	:	:	:	:	:	:	:
10月	前年(年)										
	本年(年)	:	:	:	:	:	:	:	:	:	:
11月	前年(年)										
	本年(年)	:	:	:	:	:	:	:	:	:	:
12月	前年(年)										
	本年(年)	:	:	:	:	:	:	:	:	:	:

調査は以上で終わりです。ご協力ありがとうございました。

調査及び調査票の記入に当たってご不明な点等がありましたら、以下までご連絡ください。

【 問合せ先 】