


第549号

# 犯罪統計資料

平成27年1～12月分【確定値】



警察庁刑事局捜査支援分析管理官

ホームページ掲載URL <http://www.npa.go.jp/toukei/index.htm>

## 凡 例

1 本統計資料における用語の意義は、次のとおりである。

(1) 包括罪種

刑法犯のうち、被害法益、犯罪態様等の観点から類似性の強い罪種を包括した分類名称をいう。

(2) 重要犯罪・重要窃盗犯

治安情勢を観察する場合に、その指標となる以下に掲げる犯罪をいう。

重要犯罪とは、殺人、強盗、放火、強姦、略取誘拐・人身売買及び強制わいせつをいう。

重要窃盗犯とは、侵入盗、自動車盗、ひったくり及びすりをいう。

(3) 犯罪少年

特に断りのない限り、犯行時及び処理時の年齢がともに14歳以上20歳未満の少年をいう。

(4) 来日外国人

我が国にいる外国人のうち、いわゆる定着居住者（永住権を有する者等）、在日米軍関係者及び在留資格不明の者以外の者をいう。

(5) 街頭

道路上、駐車（輪）場、都市公園、空き地、公共交通機関等（地下鉄内、新幹線内、その他の列車内、駅、その他の鉄道施設、航空機内、空港、船舶内、海港、バス内）、その他の交通機関（タクシー内、その他の自動車内）及びその他の街頭（地下街地下通路、高速道路）を発生場所とするものをいう。

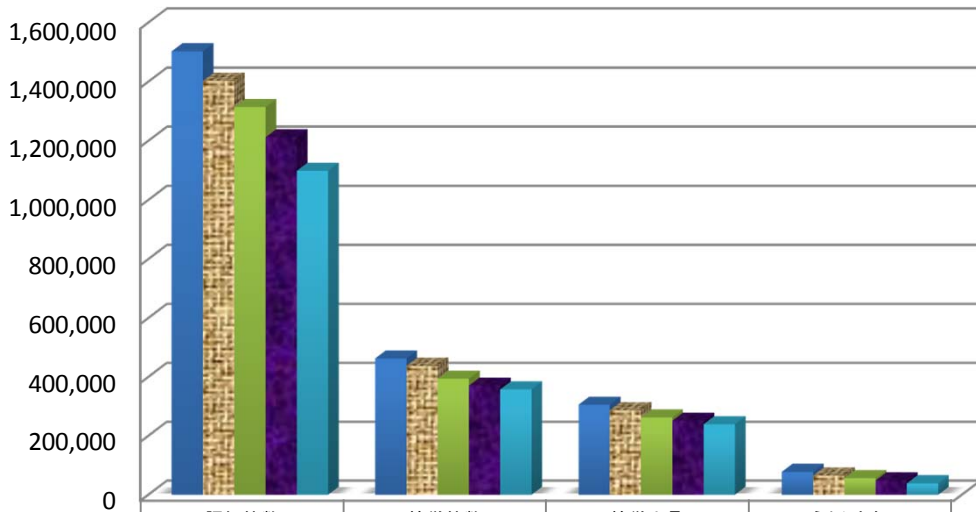
2 本統計資料の数値は確定値である。

## 目 次

|   |    |
|---|----|
| 刑法犯総数・包括罪種・重要犯罪・重要窃盗犯 認知・検挙状況 (図表) .....          | 1  |
| 第1表 刑法犯罪種別認知・検挙件数・検挙人員対前年比較 .....                 | 9  |
| 第2表 窃盗手口別認知・検挙件数・検挙人員対前年比較 .....                  | 10 |
| 第3表 刑法犯総数 都道府県別 認知・検挙件数・検挙人員対前年比較 .....           | 11 |
| 第4表 窃盗犯総数 都道府県別 認知・検挙件数・検挙人員対前年比較 .....           | 12 |
| 第5表 重要犯罪・重要窃盗犯 認知・検挙件数・検挙人員対前年比較 .....            | 13 |
| 第6表 重要犯罪・重要窃盗犯 都道府県別認知・検挙件数・検挙人員対前年比較 .....       | 14 |
| 第7表 街頭犯罪等 都道府県別 対前年比較 .....                       | 29 |
| 第8表 刑法犯 都道府県別 身柄措置別 検挙人員 対前年比較.....               | 39 |
| 第9表 特別法犯主要法令別送致件数・人員対前年比較 .....                   | 40 |
| 第10表 来日外国人による 重要犯罪・重要窃盗犯 国籍別 検挙人員対前年比較 .....      | 41 |
| 第11表 来日外国人による都道府県別 刑法犯・特別法犯 検挙件数・検挙人員 対前年比較 ..... | 43 |
| 第12表 暴力団犯罪 (刑法犯) 罪種別検挙件数・人員対前年比較 .....            | 45 |
| 第13表 暴力団犯罪 (特別法犯) 主要法令別検挙件数・人員対前年比較 .....         | 46 |

# 刑法犯総数

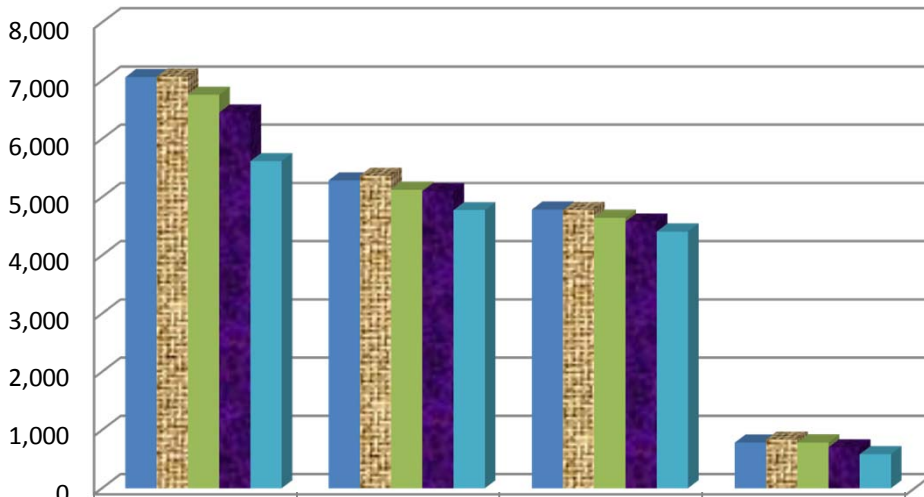
【各年1-12月】



|       | 認知件数      | 検挙件数    | 検挙人員    | うち)少年  |
|-------|-----------|---------|---------|--------|
| 平成23年 | 1,502,951 | 462,535 | 305,631 | 77,696 |
| 平成24年 | 1,403,167 | 437,610 | 287,021 | 65,448 |
| 平成25年 | 1,314,140 | 394,121 | 262,486 | 56,469 |
| 平成26年 | 1,212,163 | 370,568 | 251,115 | 48,361 |
| 平成27年 | 1,098,969 | 357,484 | 239,355 | 38,921 |

# 凶悪犯

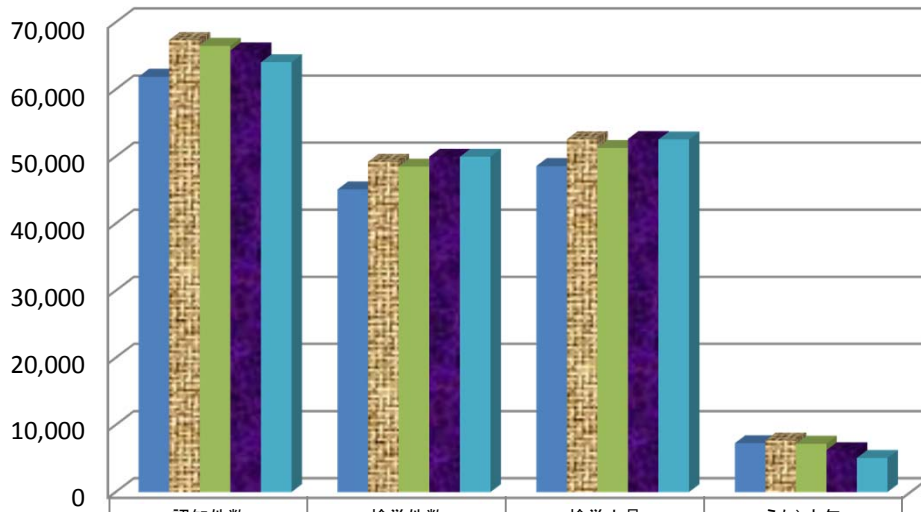
【各年1-12月】



|       | 認知件数  | 検挙件数  | 検挙人員  | うち)少年 |
|-------|-------|-------|-------|-------|
| 平成23年 | 7,062 | 5,287 | 4,786 | 785   |
| 平成24年 | 7,070 | 5,368 | 4,779 | 836   |
| 平成25年 | 6,757 | 5,128 | 4,647 | 786   |
| 平成26年 | 6,453 | 5,101 | 4,580 | 703   |
| 平成27年 | 5,618 | 4,777 | 4,409 | 586   |

# 粗 暴 犯

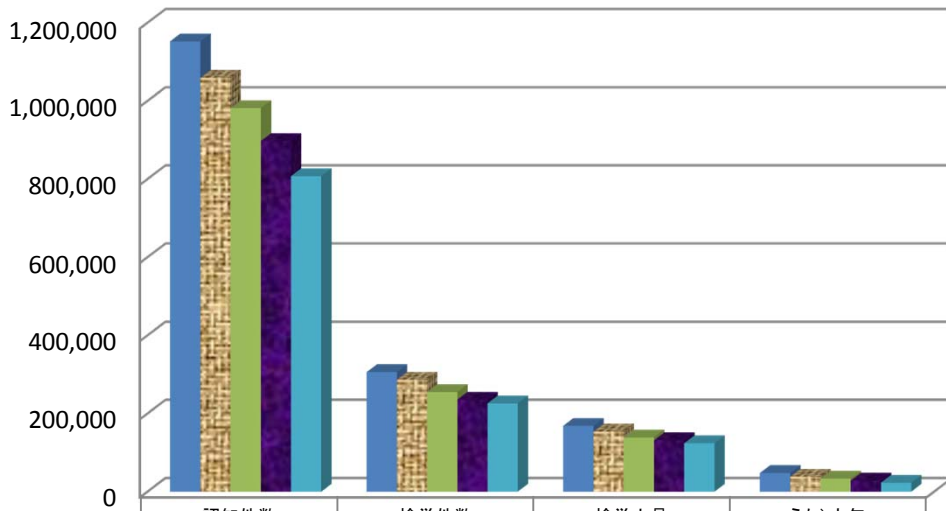
【各年1-12月】



|       | 認知件数   | 検挙件数   | 検挙人員   | うち)少年 |
|-------|--------|--------|--------|-------|
| 平成23年 | 61,897 | 45,095 | 48,582 | 7,276 |
| 平成24年 | 67,356 | 49,220 | 52,577 | 7,695 |
| 平成25年 | 66,494 | 48,487 | 51,274 | 7,210 |
| 平成26年 | 65,814 | 49,990 | 52,618 | 6,243 |
| 平成27年 | 64,049 | 49,968 | 52,541 | 5,093 |

# 窃 盗 犯

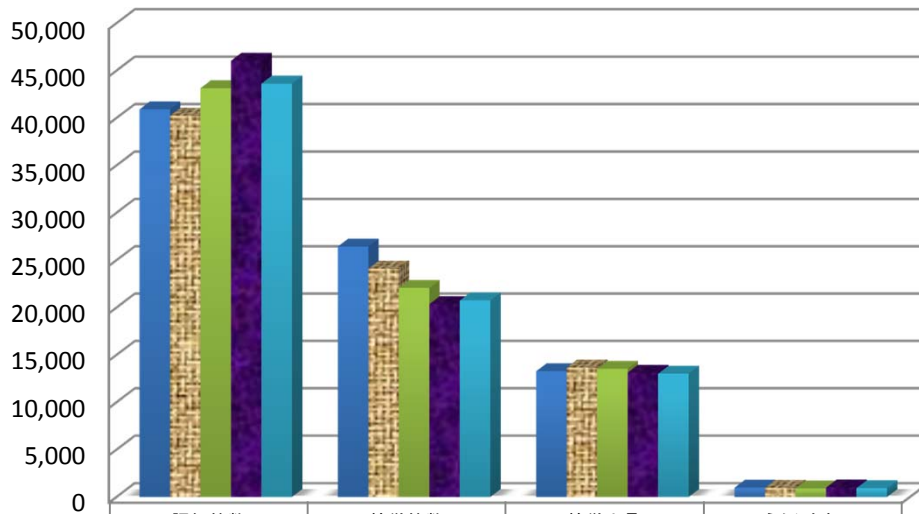
【各年1-12月】



|       | 認知件数      | 検挙件数    | 検挙人員    | うち)少年  |
|-------|-----------|---------|---------|--------|
| 平成23年 | 1,152,492 | 305,922 | 168,514 | 47,776 |
| 平成24年 | 1,059,131 | 286,636 | 153,864 | 38,370 |
| 平成25年 | 981,233   | 254,822 | 138,947 | 33,134 |
| 平成26年 | 897,259   | 235,519 | 131,490 | 28,246 |
| 平成27年 | 807,560   | 226,001 | 123,847 | 23,015 |

# 知能犯

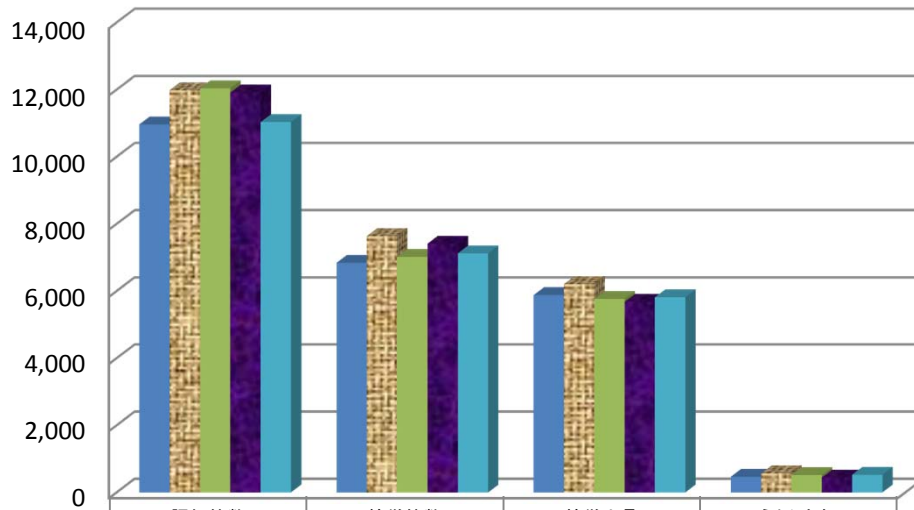
【各年1-12月】



|       | 認知件数   | 検挙件数   | 検挙人員   | うち)少年 |
|-------|--------|--------|--------|-------|
| 平成23年 | 40,894 | 26,433 | 13,262 | 971   |
| 平成24年 | 40,235 | 24,105 | 13,665 | 962   |
| 平成25年 | 43,141 | 22,060 | 13,523 | 878   |
| 平成26年 | 46,027 | 20,355 | 13,125 | 987   |
| 平成27年 | 43,622 | 20,742 | 13,016 | 936   |

# 風俗犯

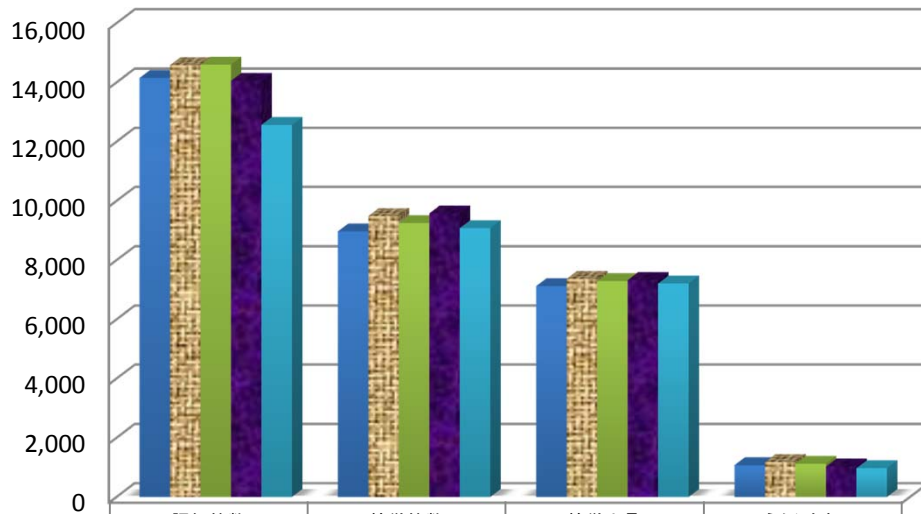
【各年1-12月】



|       | 認知件数   | 検挙件数  | 検挙人員  | うち)少年 |
|-------|--------|-------|-------|-------|
| 平成23年 | 10,966 | 6,842 | 5,881 | 466   |
| 平成24年 | 11,986 | 7,635 | 6,204 | 566   |
| 平成25年 | 12,041 | 7,023 | 5,770 | 523   |
| 平成26年 | 11,915 | 7,412 | 5,678 | 445   |
| 平成27年 | 11,032 | 7,125 | 5,815 | 528   |

# 重要犯罪

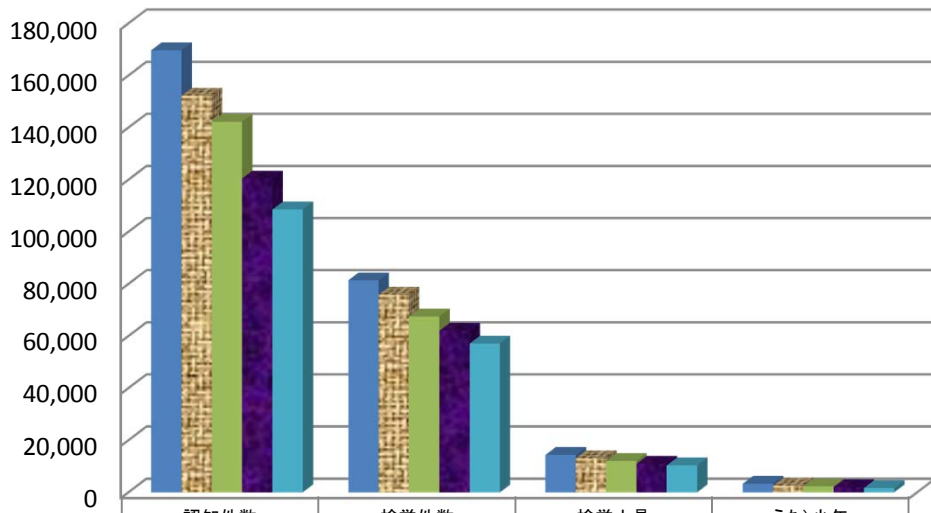
【各年1-12月】



|        | 認知件数   | 検挙件数  | 検挙人員  | うち)少年 |
|--------|--------|-------|-------|-------|
| ■平成23年 | 14,144 | 8,969 | 7,121 | 1,072 |
| ■平成24年 | 14,581 | 9,487 | 7,367 | 1,178 |
| ■平成25年 | 14,596 | 9,255 | 7,288 | 1,124 |
| ■平成26年 | 14,051 | 9,579 | 7,326 | 1,027 |
| ■平成27年 | 12,565 | 9,082 | 7,213 | 973   |

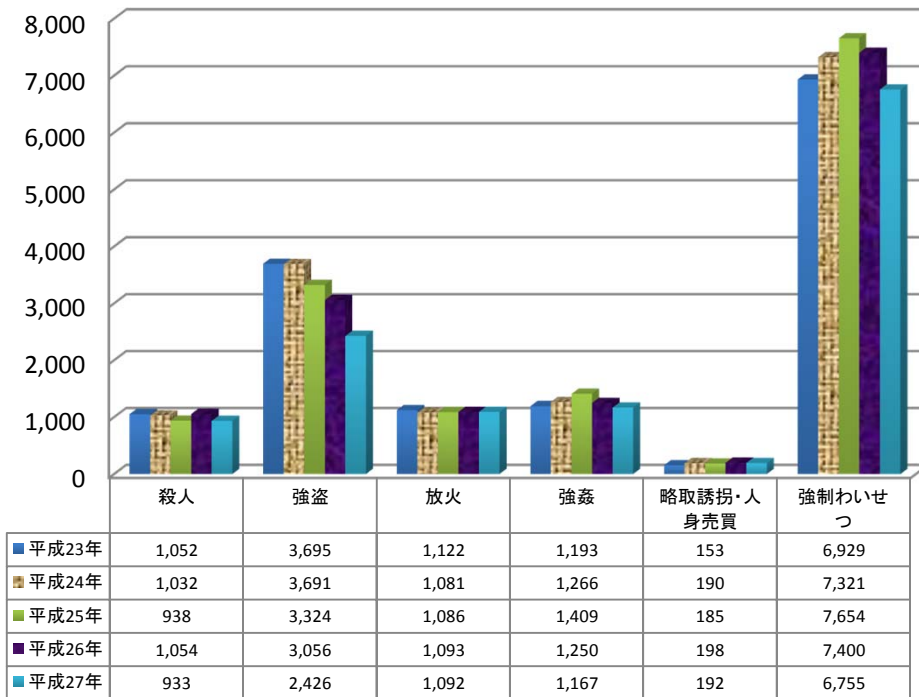
# 重要窃盗犯

【各年1-12月】

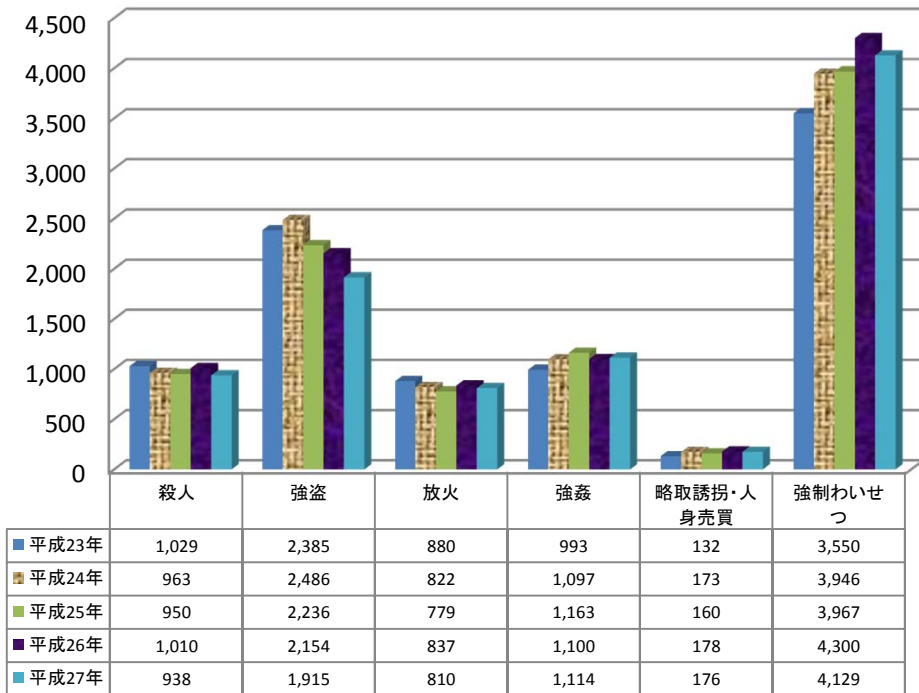


|        | 認知件数    | 検挙件数   | 検挙人員   | うち)少年 |
|--------|---------|--------|--------|-------|
| ■平成23年 | 169,653 | 81,364 | 14,386 | 3,266 |
| ■平成24年 | 152,219 | 75,879 | 13,126 | 2,534 |
| ■平成25年 | 142,259 | 67,521 | 12,052 | 2,316 |
| ■平成26年 | 120,488 | 61,999 | 10,958 | 1,999 |
| ■平成27年 | 108,558 | 57,108 | 10,328 | 1,659 |

## 重要犯罪認知件数 【各年1-12月】

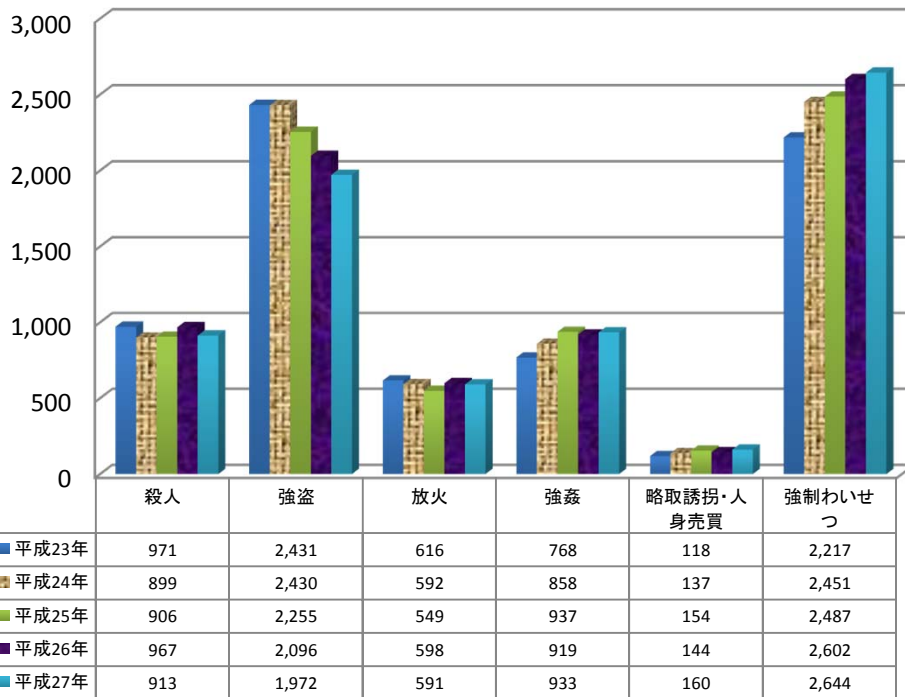


## 重要犯罪検挙件数 【各年1-12月】

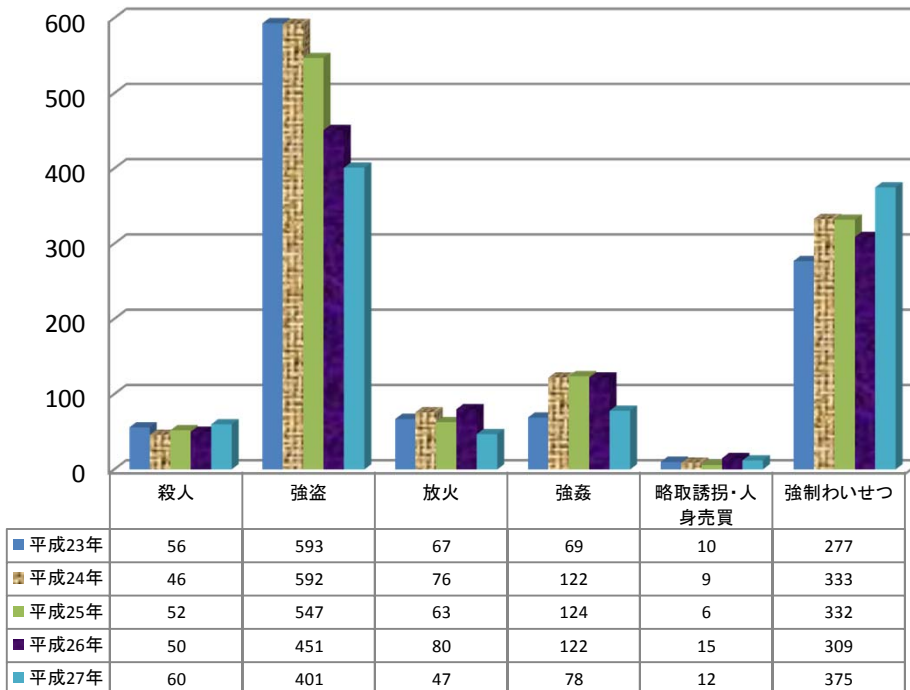




## 重要犯罪検挙人員 【各年1-12月】

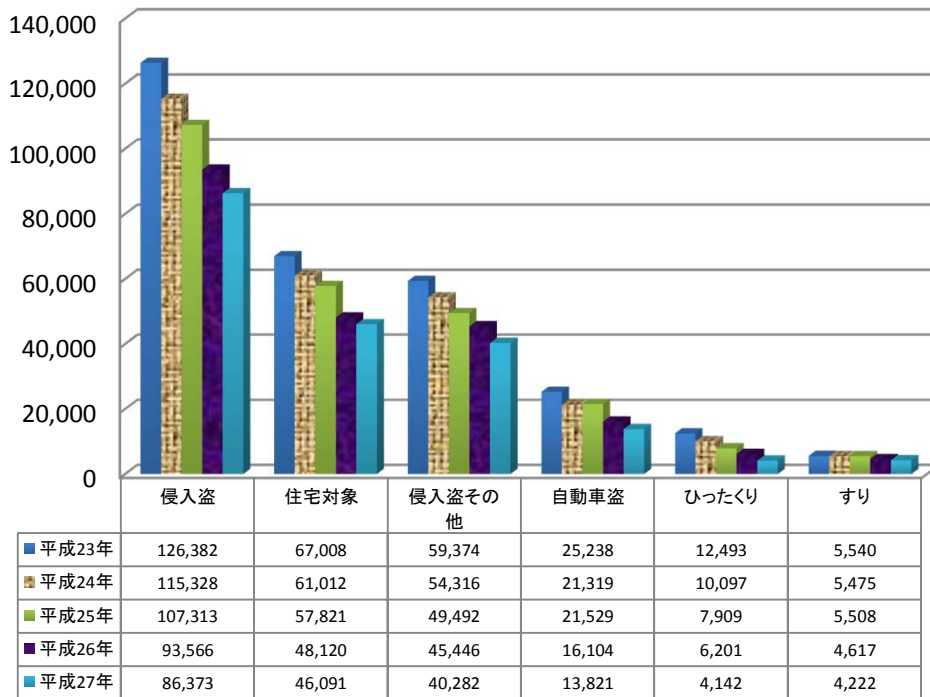


## 重要犯罪検挙人員(少年) 【各年1-12月】



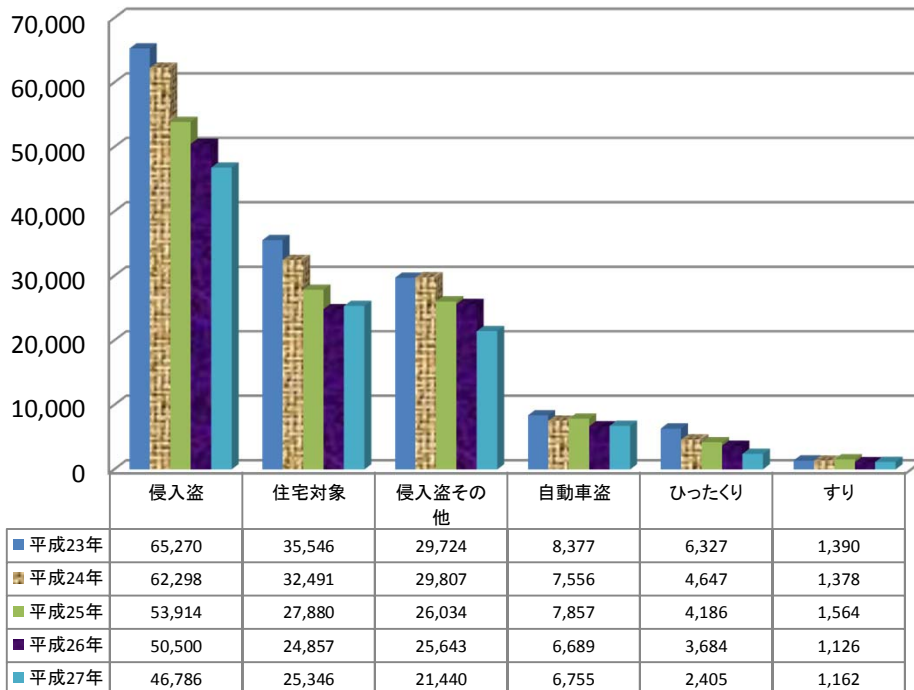
## 重要窃盗犯認知件数

【各年1-12月】



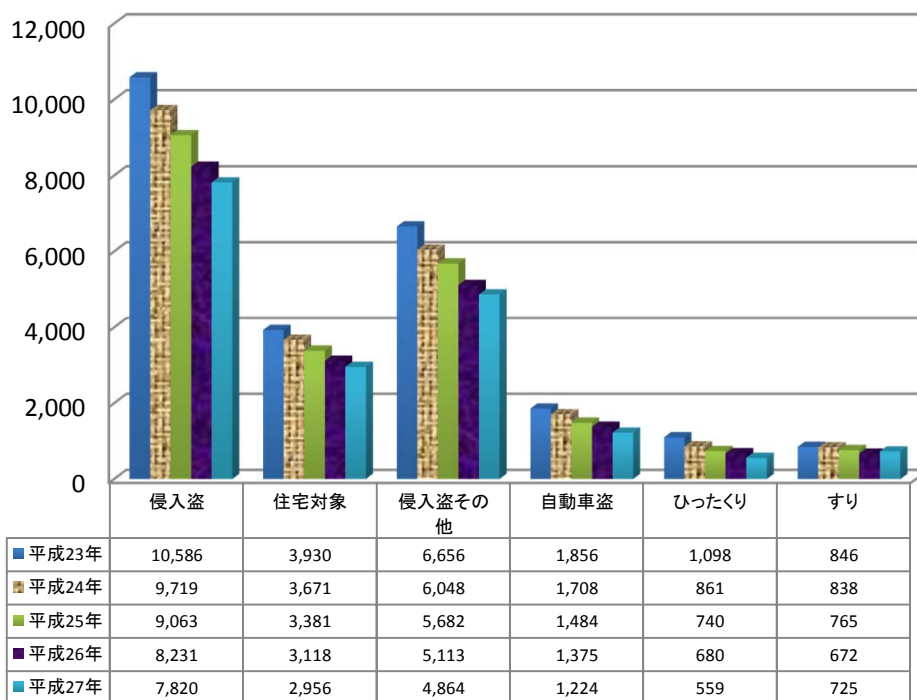
## 重要窃盗犯検挙件数

【各年1-12月】



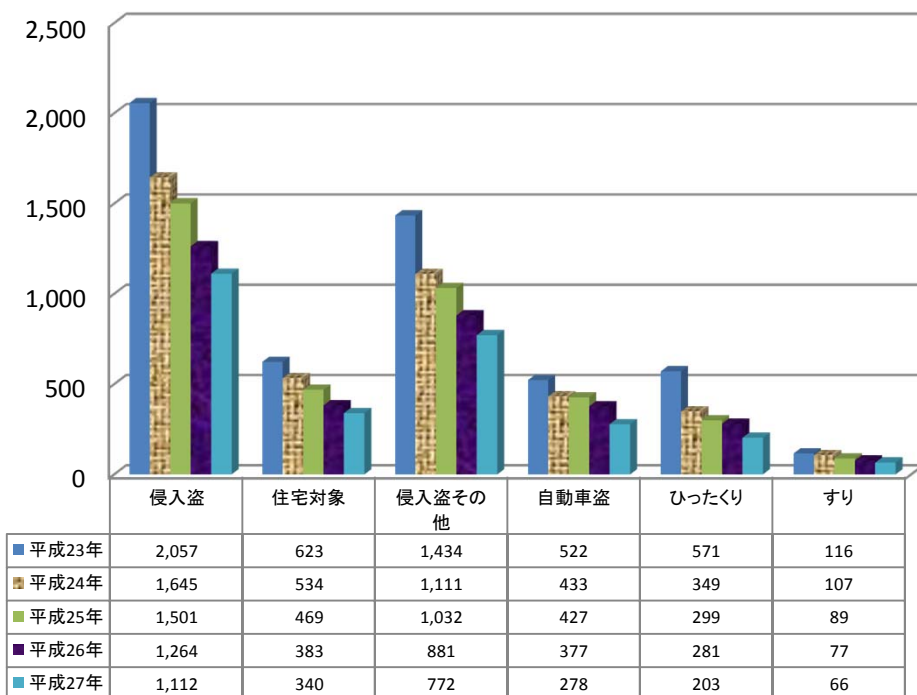
## 重要窃盗犯検挙人員

【各年1-12月】



## 重要窃盗犯検挙人員(少年)

【各年1-12月】



第1表

刑法犯 罪種別 認知・検挙件数・検挙人員 対前年比較

| 罪 種           | 認知件数      |           |          |       | 検挙件数    |         |         |       | 検挙率    |        |        | 検挙人員    |         |         |        | うち)少年  |        |        |        |       |
|---------------|-----------|-----------|----------|-------|---------|---------|---------|-------|--------|--------|--------|---------|---------|---------|--------|--------|--------|--------|--------|-------|
|               | 平成27年     |           | 平成26年    |       | 平成27年   |         | 平成26年   |       | 平成27年  | 平成26年  | 増減ポイント | 平成27年   |         | 平成26年   |        | 平成27年  | 平成26年  | 増減     |        |       |
|               | 1月～12月    | 1月～12月    | 件数       | 増減率   | 1月～12月  | 1月～12月  | 件数      | 増減率   | 1月～12月 | 1月～12月 |        | 人員      | 増減率     | 1月～12月  | 1月～12月 | 人員     | 増減率    |        |        |       |
| 刑 法 犯 総 数     | 1,098,969 | 1,212,163 | -113,194 | -9.3  | 357,484 | 370,568 | -13,084 | -3.5  | 32.5   | 30.6   | 1.9    | 239,355 | 251,115 | -11,760 | -4.7   | 38,921 | 48,361 | -9,440 | -19.5  |       |
| 凶 悪 犯         | 5,618     | 6,453     | -835     | -12.9 | 4,777   | 5,101   | -324    | -6.4  | 85.0   | 79.0   | 6.0    | 4,409   | 4,580   | -171    | -3.7   | 586    | 703    | -117   | -16.6  |       |
| 殺 人           | 933       | 1,054     | -121     | -11.5 | 938     | 1,010   | -72     | -7.1  | 100.5  | 95.8   | 4.7    | 913     | 967     | -54     | -5.6   | 60     | 50     | 10     | 20.0   |       |
| 強 盗           | 2,426     | 3,056     | -630     | -20.6 | 1,915   | 2,154   | -239    | -11.1 | 78.9   | 70.5   | 8.4    | 1,972   | 2,096   | -124    | -5.9   | 401    | 451    | -50    | -11.1  |       |
| 放 火           | 1,092     | 1,093     | -1       | -0.1  | 810     | 837     | -27     | -3.2  | 74.2   | 76.6   | -2.4   | 591     | 598     | -7      | -1.2   | 47     | 80     | -33    | -41.3  |       |
| 強 姦           | 1,167     | 1,250     | -83      | -6.6  | 1,114   | 1,100   | 14      | 1.3   | 95.5   | 88.0   | 7.5    | 933     | 919     | 14      | 1.5    | 78     | 122    | -44    | -36.1  |       |
| 粗 暴 犯         | 64,049    | 65,814    | -1,765   | -2.7  | 49,968  | 49,990  | -22     | -0.0  | 78.0   | 76.0   | 2.0    | 52,541  | 52,618  | -77     | -0.1   | 5,093  | 6,243  | -1,150 | -18.4  |       |
| 凶 器 準 備 集 合   | 9         | 10        | -1       | -10.0 | 6       | 11      | -5      | -45.5 | 66.7   | 110.0  | -43.3  | 54      | 30      | 24      | 80.0   | 29     | 19     | 10     | 52.6   |       |
| 暴 行           | 32,543    | 32,372    | 171      | 0.5   | 25,210  | 24,427  | 783     | 3.2   | 77.5   | 75.5   | 2.0    | 25,485  | 24,419  | 1,066   | 4.4    | 1,235  | 1,356  | -121   | -8.9   |       |
| 傷 害           | 25,183    | 26,653    | -1,470   | -5.5  | 19,717  | 20,389  | -672    | -3.3  | 78.3   | 76.5   | 1.8    | 22,095  | 22,985  | -890    | -3.9   | 3,065  | 3,947  | -882   | -22.3  |       |
| うち)傷害致死       | 80        | 92        | -12      | -13.0 | 86      | 96      | -10     | -10.4 | 107.5  | 104.3  | 3.2    | 110     | 127     | -17     | -13.4  | 11     | 13     | -2     | -15.4  |       |
| 脅 迫           | 3,700     | 3,738     | -38      | -1.0  | 3,127   | 3,059   | 68      | 2.2   | 84.5   | 81.8   | 2.7    | 2,720   | 2,726   | -6      | -0.2   | 175    | 219    | -44    | -20.1  |       |
| 恐 喝           | 2,614     | 3,041     | -427     | -14.0 | 1,908   | 2,104   | -196    | -9.3  | 73.0   | 69.2   | 3.8    | 2,187   | 2,458   | -271    | -11.0  | 589    | 702    | -113   | -16.1  |       |
| 窃 盗 犯         | 807,560   | 897,259   | -89,699  | -10.0 | 226,001 | 235,519 | -9,518  | -4.0  | 28.0   | 26.2   | 1.8    | 123,847 | 131,490 | -7,643  | -5.8   | 23,015 | 28,246 | -5,231 | -18.5  |       |
| 侵 入 盗         | 86,373    | 93,566    | -7,193   | -7.7  | 46,786  | 50,500  | -3,714  | -7.4  | 54.2   | 54.0   | 0.2    | 7,820   | 8,231   | -411    | -5.0   | 1,112  | 1,264  | -152   | -12.0  |       |
| 乗 り 物 盗       | 309,837   | 352,045   | -42,208  | -12.0 | 24,852  | 27,161  | -2,309  | -8.5  | 8.0    | 7.7    | 0.3    | 13,520  | 15,911  | -2,391  | -15.0  | 7,010  | 9,077  | -2,067 | -22.8  |       |
| 非 侵 入 盗       | 411,350   | 451,648   | -40,298  | -8.9  | 154,363 | 157,858 | -3,495  | -2.2  | 37.5   | 35.0   | 2.5    | 102,507 | 107,348 | -4,841  | -4.5   | 14,893 | 17,905 | -3,012 | -16.8  |       |
| 知 能 犯         | 43,622    | 46,027    | -2,405   | -5.2  | 20,742  | 20,355  | 387     | 1.9   | 47.5   | 44.2   | 3.3    | 13,016  | 13,125  | -109    | -0.8   | 936    | 987    | -51    | -5.2   |       |
| 詐 欺           | 39,432    | 41,523    | -2,091   | -5.0  | 17,613  | 17,165  | 448     | 2.6   | 44.7   | 41.3   | 3.4    | 10,502  | 10,489  | 13      | 0.1    | 802    | 840    | -38    | -4.5   |       |
| 横 領           | 1,536     | 1,723     | -187     | -10.9 | 1,165   | 1,245   | -80     | -6.4  | 75.8   | 72.3   | 3.5    | 1,045   | 1,132   | -87     | -7.7   | 25     | 26     | -1     | -3.8   |       |
| 偽 造           | 2,550     | 2,665     | -115     | -4.3  | 1,866   | 1,853   | 13      | 0.7   | 73.2   | 69.5   | 3.7    | 1,350   | 1,397   | -47     | -3.4   | 109    | 121    | -12    | -9.9   |       |
| うち)通貨偽造       | 579       | 613       | -34      | -5.5  | 156     | 105     | 51      | 48.6  | 26.9   | 17.1   | 9.8    | 34      | 37      | -3      | -1.7   | 4      | 7      | -3     | -42.9  |       |
| うち)文書偽造       | 1,690     | 1,768     | -78      | -4.4  | 1,522   | 1,535   | -13     | -0.8  | 90.1   | 86.8   | 3.3    | 1,268   | 1,292   | -24     | -1.9   | 97     | 103    | -6     | -5.8   |       |
| うち)支払用カード偽造   | 181       | 162       | 19       | 11.7  | 117     | 125     | -8      | -6.4  | 64.6   | 77.2   | -12.6  | 12      | 14      | -2      | -14.3  | 1      | 1      | -      | -      |       |
| うち)有価証券偽造     | 57        | 76        | -19      | -25.0 | 33      | 47      | -14     | -29.8 | 57.9   | 61.8   | -3.9   | 16      | 34      | -18     | -52.9  | -      | 4      | -4     | -100.0 |       |
| 汚 職           | 70        | 63        | 7        | 11.1  | 65      | 56      | 9       | 16.1  | 92.9   | 88.9   | 4.0    | 74      | 64      | 10      | 15.6   | -      | -      | -      | -      |       |
| うち)賄 賂        | 43        | 34        | 9        | 26.5  | 42      | 39      | 3       | 7.7   | 97.7   | 114.7  | -17.0  | 59      | 57      | 2       | 3.5    | -      | -      | -      | -      |       |
| あっせん利得処罰法     | -         | -         | -        | -     | -       | -       | -       | -     | -      | -      | -      | -       | -       | -       | -      | -      | -      | -      | -      |       |
| 背 任           | 34        | 53        | -19      | -35.8 | 33      | 36      | -3      | -8.3  | 97.1   | 67.9   | 29.2   | 45      | 43      | 2       | 4.7    | -      | -      | -      | -      |       |
| 風 俗 犯         | 11,032    | 11,915    | -883     | -7.4  | 7,125   | 7,412   | -287    | -3.9  | 64.6   | 62.2   | 2.4    | 5,815   | 5,678   | 137     | 2.4    | 528    | 445    | 83     | 18.7   |       |
| 賭 博           | 270       | 221       | 49       | 22.2  | 225     | 209     | 16      | 7.7   | 83.3   | 94.6   | -11.3  | 209     | 923     | 735     | 188    | 25.6   | 8      | 10     | -2     | -20.0 |
| わ い せ つ       | 10,762    | 11,694    | -932     | -8.0  | 6,900   | 7,203   | -303    | -4.2  | 64.1   | 61.6   | 2.5    | 4,892   | 4,943   | -51     | -1.0   | 520    | 435    | 85     | 19.5   |       |
| うち)強制わいせつ     | 6,755     | 7,400     | -645     | -8.7  | 4,129   | 4,300   | -171    | -4.0  | 61.1   | 58.1   | 3.0    | 2,644   | 2,602   | 42      | 1.6    | 375    | 309    | 66     | 21.4   |       |
| うち)公然わいせつ     | 2,912     | 3,143     | -231     | -7.3  | 1,773   | 1,870   | -97     | -5.2  | 60.9   | 59.5   | 1.4    | 1,491   | 1,554   | -63     | -4.1   | 91     | 85     | 6      | 7.1    |       |
| そ の 他 の 刑 法 犯 | 167,088   | 184,695   | -17,607  | -9.5  | 48,871  | 52,191  | -3,320  | -6.4  | 29.2   | 28.3   | 0.9    | 39,727  | 43,624  | -3,897  | -8.9   | 8,763  | 11,737 | -2,974 | -25.3  |       |
| うち)占有離脱物横領    | 26,500    | 29,534    | -3,034   | -10.3 | 23,482  | 26,422  | -2,940  | -11.1 | 88.6   | 89.5   | -0.9   | 22,689  | 25,719  | -3,030  | -11.8  | 5,584  | 7,602  | -2,018 | -26.5  |       |
| うち)公務執行妨害     | 2,691     | 2,834     | -143     | -5.0  | 2,559   | 2,763   | -204    | -7.4  | 95.1   | 97.5   | -2.4   | 2,152   | 2,367   | -215    | -9.1   | 201    | 177    | 24     | 13.6   |       |
| うち)住居侵入       | 17,112    | 17,897    | -785     | -4.4  | 7,279   | 7,464   | -185    | -2.5  | 42.5   | 41.7   | 0.8    | 4,405   | 4,986   | -581    | -11.7  | 1,326  | 1,798  | -472   | -26.3  |       |
| うち)逮捕監禁       | 341       | 304       | 37       | 12.2  | 301     | 267     | 34      | 12.7  | 88.3   | 87.8   | 0.5    | 400     | 367     | 33      | 9.0    | 46     | 59     | -13    | -22.0  |       |
| うち)略取誘拐・人身売買  | 192       | 198       | -6       | -3.0  | 176     | 178     | -2      | -1.1  | 91.7   | 89.9   | 1.8    | 160     | 144     | 16      | 11.1   | 12     | 15     | -3     | -20.0  |       |
| うち)盗 品        | 1,590     | 1,716     | -126     | -7.3  | 1,479   | 1,586   | -107    | -6.7  | 93.0   | 92.4   | 0.6    | 1,364   | 1,453   | -89     | -6.1   | 600    | 747    | -147   | -19.7  |       |
| うち)器物損壊等      | 112,931   | 126,818   | -13,887  | -11.0 | 10,387  | 10,509  | -122    | -1.2  | 9.2    | 8.3    | 0.9    | 5,588   | 5,775   | -187    | -3.2   | 687    | 993    | -306   | -30.8  |       |

第2表

窃盗 手口別 認知・検挙件数・検挙人員 対前年比較

| 罪 種             | 認知件数    |         |         |       | 検挙件数    |         |        |       | 検挙率    |        |        | 検挙人員    |         |        |       | うち少年   |        |        |        |
|-----------------|---------|---------|---------|-------|---------|---------|--------|-------|--------|--------|--------|---------|---------|--------|-------|--------|--------|--------|--------|
|                 | 平成27年   | 平成26年   | 増減      |       | 平成27年   | 平成26年   | 増減     |       | 平成27年  | 平成26年  | 増減ポイント | 平成27年   | 平成26年   | 増減     |       | 平成27年  | 平成26年  | 増減     |        |
|                 | 1月～12月  | 1月～12月  | 件数      | 増減率   | 1月～12月  | 1月～12月  | 件数     | 増減率   | 1月～12月 | 1月～12月 |        | 1月～12月  | 1月～12月  | 人員     | 増減率   | 1月～12月 | 1月～12月 | 人員     | 増減率    |
|                 |         |         |         |       |         |         |        |       |        |        |        |         |         |        |       |        |        |        |        |
| 窃 盗 総 数         | 807,560 | 897,259 | -89,699 | -10.0 | 226,001 | 235,519 | -9,518 | -4.0  | 28.0   | 26.2   | 1.8    | 123,847 | 131,490 | -7,643 | -5.8  | 23,015 | 28,246 | -5,231 | -18.5  |
| 侵 入 盗           | 86,373  | 93,566  | -7,193  | -7.7  | 46,786  | 50,500  | -3,714 | -7.4  | 54.2   | 54.0   | 0.2    | 7,820   | 8,231   | -411   | -5.0  | 1,112  | 1,264  | -152   | -12.0  |
| 空 巣 盗           | 31,430  | 34,171  | -2,741  | -8.0  | 16,638  | 17,271  | -633   | -3.7  | 52.9   | 50.5   | 2.4    | 2,089   | 2,246   | -157   | -7.0  | 218    | 250    | -32    | -12.8  |
| 忍 込 盗           | 12,251  | 11,188  | 1,063   | 9.5   | 7,538   | 6,340   | 1,198  | 18.9  | 61.5   | 56.7   | 4.8    | 499     | 554     | -55    | -9.9  | 75     | 86     | -11    | -12.8  |
| 居 空 盗           | 2,410   | 2,761   | -351    | -12.7 | 1,170   | 1,246   | -76    | -6.1  | 48.5   | 45.1   | 3.4    | 368     | 318     | 50     | 15.7  | 47     | 47     | -      | -      |
| A T M 破 壊 盗     | 11      | 12      | -1      | -8.3  | 2       | 7       | -5     | -71.4 | 18.2   | 58.3   | -40.1  | 3       | 7       | -4     | -57.1 | -      | 1      | -1     | -100.0 |
| 金 庫 破 壊 盗       | 1,916   | 2,186   | -270    | -12.4 | 994     | 1,026   | -32    | -3.1  | 51.9   | 46.9   | 5.0    | 283     | 273     | 10     | 3.7   | 37     | 34     | 3      | 8.8    |
| 旅 館 荒 廃 盗       | 353     | 394     | -41     | -10.4 | 186     | 136     | 50     | 36.8  | 52.7   | 34.5   | 18.2   | 69      | 55      | 14     | 25.5  | 6      | 5      | 1      | 20.0   |
| 官 公 署 荒 廃 盗     | 174     | 293     | -119    | -40.6 | 130     | 172     | -42    | -24.4 | 74.7   | 74.7   | 16.0   | 42      | 41      | 1      | 2.4   | 6      | 7      | -1     | -14.3  |
| 学 校 荒 廃 盗       | 1,010   | 1,176   | -166    | -14.1 | 590     | 682     | -92    | -13.5 | 58.4   | 58.0   | 0.4    | 237     | 236     | 1      | 0.4   | 122    | 127    | -5     | -3.9   |
| 病 院 荒 廃 盗       | 898     | 977     | -79     | -8.1  | 416     | 787     | -371   | -47.1 | 46.3   | 80.6   | -34.3  | 81      | 78      | 3      | 3.8   | 3      | 3      | -      | -      |
| 給 油 所 荒 廃 盗     | 310     | 356     | -46     | -12.9 | 160     | 196     | -36    | -18.4 | 51.6   | 55.1   | -3.5   | 16      | 24      | -8     | -33.3 | 4      | 5      | -1     | -20.0  |
| 事 務 所 荒 廃 盗     | 8,279   | 9,146   | -867    | -9.5  | 4,132   | 5,089   | -957   | -18.8 | 49.9   | 55.6   | -5.7   | 732     | 782     | -50    | -6.4  | 68     | 88     | -20    | -22.7  |
| 出 店 荒 廃 盗       | 11,319  | 13,844  | -2,525  | -18.2 | 6,694   | 8,445   | -1,751 | -20.7 | 59.1   | 61.0   | -1.9   | 1,057   | 1,248   | -191   | -15.3 | 216    | 331    | -115   | -34.7  |
| 工 場 荒 廃 盗       | 802     | 1,079   | -277    | -25.7 | 380     | 585     | -205   | -35.0 | 47.4   | 54.2   | -6.8   | 156     | 141     | 15     | 10.6  | 15     | 6      | 9      | 150.0  |
| 更 衣 室 荒 廃 盗     | 944     | 1,016   | -72     | -7.1  | 551     | 438     | 113    | 25.8  | 58.4   | 43.1   | 15.3   | 189     | 181     | 8      | 4.4   | 53     | 25     | 28     | 112.0  |
| 倉 庫 荒 廃 盗       | 5,997   | 6,617   | -620    | -9.4  | 2,680   | 3,296   | -616   | -18.7 | 44.7   | 49.8   | -5.1   | 863     | 954     | -91    | -9.5  | 114    | 91     | 23     | 25.3   |
| そ の 他           | 8,269   | 8,350   | -81     | -1.0  | 4,525   | 4,784   | -259   | -5.4  | 54.7   | 57.3   | -2.6   | 1,136   | 1,093   | 43     | 3.9   | 128    | 158    | -30    | -19.0  |
| 乗 り 物 盗         | 309,837 | 352,045 | -42,208 | -12.0 | 24,852  | 27,161  | -2,309 | -8.5  | 8.0    | 7.7    | 0.3    | 13,520  | 15,911  | -2,391 | -15.0 | 7,010  | 9,077  | -2,067 | -22.8  |
| 自 動 車 盗         | 13,821  | 16,104  | -2,283  | -14.2 | 6,755   | 6,689   | 66     | 1.0   | 48.9   | 41.5   | 7.4    | 1,224   | 1,375   | -151   | -11.0 | 278    | 377    | -99    | -26.3  |
| オ ー ト バ イ 盗     | 35,486  | 43,720  | -8,234  | -18.8 | 3,994   | 5,152   | -1,158 | -22.5 | 11.3   | 11.8   | -0.5   | 2,743   | 3,463   | -720   | -20.8 | 2,563  | 3,253  | -690   | -21.2  |
| 自 転 車 盗         | 260,530 | 292,221 | -31,691 | -10.8 | 14,103  | 15,320  | -1,217 | -7.9  | 5.4    | 5.2    | 0.2    | 9,553   | 11,073  | -1,520 | -13.7 | 4,169  | 5,447  | -1,278 | -23.5  |
| 非 侵 入 盗         | 411,350 | 451,648 | -40,298 | -8.9  | 154,363 | 157,858 | -3,495 | -2.2  | 37.5   | 35.0   | 2.5    | 102,507 | 107,348 | -4,841 | -4.5  | 14,893 | 17,905 | -3,012 | -16.8  |
| 職 権 盗           | 152     | 168     | -16     | -9.5  | 122     | 51      | 71     | 139.2 | 80.3   | 30.4   | 49.9   | 10      | 9       | 1      | 11.1  | -      | -      | -      | -      |
| 慶 吊 盗           | 23      | 22      | 1       | 4.5   | 10      | 3       | 7      | 233.3 | 43.5   | 13.6   | 29.9   | 1       | -       | 1      | -     | -      | -      | -      | -      |
| 追 出 し 盗         | 115     | 91      | 24      | 26.4  | 28      | 49      | -21    | -42.9 | 24.3   | 53.8   | -29.5  | 13      | 28      | -15    | -53.6 | 7      | 10     | -3     | -30.0  |
| 買 物 盗           | 981     | 991     | -10     | -1.0  | 408     | 379     | 29     | 7.7   | 41.6   | 38.2   | 3.4    | 245     | 242     | 3      | 1.2   | 58     | 71     | -13    | -18.3  |
| 訪 問 盗           | 1,176   | 1,225   | -49     | -4.0  | 446     | 522     | -76    | -14.6 | 37.9   | 42.6   | -4.7   | 247     | 252     | -5     | -2.0  | 43     | 47     | -4     | -8.5   |
| 払 出 盗           | 1,532   | 1,715   | -183    | -10.7 | 1,311   | 1,440   | -129   | -9.0  | 85.6   | 84.0   | 1.6    | 242     | 296     | -54    | -18.2 | 21     | 29     | -8     | -27.6  |
| A T M ね ら い     | 29      | 30      | -1      | -3.3  | 14      | 21      | -7     | -33.3 | 48.3   | 70.0   | -21.7  | 5       | 10      | -5     | -50.0 | 1      | -      | 1      | -      |
| 窓 口 ね ら い       | 16      | 2       | 14      | 700.0 | 8       | 2       | 6      | 300.0 | 50.0   | 100.0  | -50.0  | 6       | 2       | 4      | 200.0 | -      | -      | -      | -      |
| 途 中 ね ら い       | 37      | 39      | -2      | -5.1  | 8       | 12      | -4     | -33.3 | 21.6   | 30.8   | -9.2   | 2       | 3       | -1     | -33.3 | -      | -      | -      | -      |
| 客 車 ね ら い       | 1,314   | 1,652   | -338    | -20.5 | 200     | 249     | -49    | -19.7 | 15.2   | 15.1   | 0.1    | 20      | 27      | -7     | -25.9 | 3      | 5      | -2     | -40.0  |
| 病 室 ね ら い       | 367     | 422     | -55     | -13.0 | 91      | 96      | -5     | -5.2  | 24.8   | 22.7   | 2.1    | 59      | 51      | 8      | 15.7  | 1      | 6      | -5     | -83.3  |
| ひ っ た く り       | 1,116   | 1,329   | -213    | -16.0 | 341     | 508     | -167   | -32.9 | 30.6   | 38.2   | -7.6   | 44      | 44      | -      | -     | -      | 1      | -1     | -100.0 |
| す ず ね ら い       | 4,142   | 6,201   | -2,059  | -33.2 | 2,405   | 3,684   | -1,279 | -34.7 | 58.1   | 59.4   | -1.3   | 559     | 680     | -121   | -17.8 | 203    | 281    | -78    | -27.8  |
| 置 引 ね ら い       | 4,222   | 4,617   | -395    | -8.6  | 1,126   | 1,126   | 36     | 3.2   | 27.5   | 24.4   | 3.1    | 725     | 672     | 53     | 7.9   | 66     | 77     | -11    | -14.3  |
| 飯 睡 者 ね ら い     | 36,632  | 39,745  | -3,113  | -7.8  | 7,995   | 7,946   | 49     | 0.6   | 21.8   | 20.0   | 1.8    | 6,079   | 5,961   | 118    | 2.0   | 500    | 591    | -91    | -15.4  |
| 車 上 ね ら い       | 5,465   | 5,373   | 92      | 1.7   | 394     | 247     | 147    | 59.5  | 7.2    | 4.6    | 2.6    | 142     | 93      | 49     | 52.7  | 31     | 5      | 26     | 520.0  |
| 部 品 ね ら い       | 65,023  | 75,289  | -10,266 | -13.6 | 13,185  | 15,604  | -2,419 | -15.5 | 20.3   | 20.7   | -0.4   | 1,554   | 1,674   | -120   | -7.2  | 254    | 279    | -25    | -9.0   |
| 脱 衣 場 ね ら い     | 32,600  | 37,797  | -5,197  | -13.7 | 4,528   | 4,760   | -232   | -4.9  | 13.9   | 12.6   | 1.3    | 811     | 842     | -31    | -3.7  | 444    | 452    | -8     | -1.8   |
| 自 動 販 売 機 ね ら い | 3,590   | 3,835   | -245    | -6.4  | 422     | 342     | 80     | 23.4  | 11.8   | 8.9    | 2.9    | 150     | 110     | 40     | 36.4  | 26     | 19     | 7      | 36.8   |
| 色 情 ね ら い       | 13,242  | 16,404  | -3,162  | -19.3 | 6,678   | 3,537   | 3,141  | 88.8  | 50.4   | 21.6   | 28.8   | 1,059   | 1,091   | -32    | -2.9  | 872    | 914    | -42    | -4.6   |
| 工 事 場 ね ら い     | 11,249  | 11,039  | 210     | 1.9   | 3,994   | 3,500   | 494    | 14.1  | 35.5   | 31.7   | 3.8    | 665     | 701     | -36    | -5.1  | 54     | 94     | -40    | -42.6  |
| 万 引 ね ら い       | 8,790   | 9,586   | -796    | -8.3  | 1,603   | 1,840   | -237   | -12.9 | 18.2   | 19.2   | -1.0   | 231     | 280     | -49    | -17.5 | 13     | 23     | -10    | -43.5  |
| 職 場 ね ら い       | 117,333 | 121,143 | -3,810  | -3.1  | 82,557  | 86,784  | -4,227 | -4.9  | 70.4   | 71.6   | -1.2   | 75,114  | 80,096  | -4,982 | -6.2  | 11,142 | 13,735 | -2,593 | -18.9  |
| 同 居 ね ら い       | 10,859  | 11,229  | -370    | -3.3  | 2,791   | 2,666   | 125    | 4.7   | 25.7   | 23.7   | 2.0    | 1,989   | 1,879   | 110    | 5.9   | 288    | 293    | -5     | -1.7   |
| さい 銭 ね ら い      | 741     | 811     | -70     | -8.6  | 254     | 264     | -10    | -3.8  | 34.3   | 32.6   | 1.7    | 190     | 199     | -9     | -4.5  | 24     | 17     | 7      | 41.2   |
| そ の 他           | 3,372   | 4,008   | -636    | -15.9 | 1,543   | 1,827   | -284   | -15.5 | 45.8   | 45.6   | 0.2    | 552     | 559     | -7     | -1.3  | 44     | 47     | -3     | -6.4   |
| そ の 他           | 87,232  | 96,885  | -9,653  | -10.0 | 21,865  | 20,399  | 1,466  | 7.2   | 25.1   | 21.1   | 4.0    | 11,793  | 11,547  | 246    | 2.1   | 798    | 909    | -111   | -12.2  |

第3表

刑法犯総数 都道府県別 認知・検挙件数・検挙人員 対前年比較

| 区分<br>都道府県 | 刑法犯総数           |                 |          |         |                 |                 |          |         |                 |                 |          |         |                 | 検挙率             |       |  |
|------------|-----------------|-----------------|----------|---------|-----------------|-----------------|----------|---------|-----------------|-----------------|----------|---------|-----------------|-----------------|-------|--|
|            | 認知件数            |                 |          |         | 検挙件数            |                 |          |         | 検挙人員            |                 |          |         | 平成27年<br>1月～12月 | 平成26年<br>1月～12月 | 増減    |  |
|            | 平成27年<br>1月～12月 | 平成26年<br>1月～12月 | 増減<br>件数 | 増減<br>% | 平成27年<br>1月～12月 | 平成26年<br>1月～12月 | 増減<br>件数 | 増減<br>% | 平成27年<br>1月～12月 | 平成26年<br>1月～12月 | 増減<br>人員 | 増減<br>% |                 |                 |       |  |
| 総数         | 1,098,969       | 1,212,163       | -113,194 | -9.3    | 357,484         | 370,568         | -13,084  | -3.5    | 239,355         | 251,115         | -11,760  | -4.7    | 32.5            | 30.6            | 1.9   |  |
| 北海道        | 35,457          | 40,359          | -4,902   | -12.1   | 12,225          | 13,862          | -1,637   | -11.8   | 8,426           | 8,835           | -409     | -4.6    | 34.5            | 34.3            | 0.2   |  |
| 札幌         | 24,749          | 28,171          | -3,422   | -12.1   | 7,748           | 8,694           | -946     | -10.9   | 5,344           | 5,557           | -213     | -3.8    | 31.3            | 30.9            | 0.4   |  |
| 函館         | 2,407           | 2,975           | -568     | -19.1   | 996             | 1,171           | -175     | -14.9   | 661             | 767             | -106     | -13.8   | 41.4            | 39.4            | 2.0   |  |
| 旭川         | 3,497           | 4,113           | -616     | -15.0   | 1,589           | 1,874           | -285     | -15.2   | 1,098           | 1,070           | 28       | 2.6     | 45.4            | 45.6            | -0.2  |  |
| 釧路         | 3,641           | 3,979           | -338     | -8.5    | 1,420           | 1,556           | -136     | -8.7    | 978             | 1,061           | -83      | -7.8    | 39.0            | 39.1            | -0.1  |  |
| 北見         | 1,163           | 1,121           | 42       | 3.7     | 472             | 567             | -95      | -16.8   | 345             | 380             | -35      | -9.2    | 40.6            | 50.6            | -10.0 |  |
| 東北管区       | 49,071          | 52,775          | -3,704   | -7.0    | 19,715          | 20,754          | -1,039   | -5.0    | 12,549          | 13,274          | -725     | -5.5    | 40.2            | 39.3            | 0.9   |  |
| 青森         | 5,486           | 5,753           | -267     | -4.6    | 2,392           | 2,505           | -113     | -4.5    | 1,680           | 1,915           | -235     | -12.3   | 43.6            | 43.5            | 0.1   |  |
| 岩手         | 4,884           | 5,115           | -231     | -4.5    | 2,159           | 2,143           | 16       | 0.7     | 1,430           | 1,508           | -78      | -5.2    | 44.2            | 41.9            | 2.3   |  |
| 宮城         | 17,742          | 18,630          | -888     | -4.8    | 5,859           | 5,981           | -122     | -2.0    | 3,457           | 3,537           | -80      | -2.3    | 33.0            | 32.1            | 0.9   |  |
| 秋田         | 3,154           | 3,603           | -449     | -12.5   | 1,903           | 2,323           | -420     | -18.1   | 1,423           | 1,436           | -13      | -0.9    | 60.3            | 64.5            | -4.2  |  |
| 山形         | 5,014           | 5,358           | -344     | -6.4    | 2,955           | 3,081           | -126     | -4.1    | 1,918           | 2,037           | -119     | -5.8    | 58.9            | 57.5            | 1.4   |  |
| 福島         | 12,791          | 14,316          | -1,525   | -10.7   | 4,447           | 4,721           | -274     | -5.8    | 2,641           | 2,841           | -200     | -7.0    | 34.8            | 33.0            | 1.8   |  |
| 東京         | 148,182         | 160,120         | -11,938  | -7.5    | 43,516          | 41,909          | 1,607    | 3.8     | 32,627          | 32,651          | -24      | -0.1    | 29.4            | 26.2            | 3.2   |  |
| 関東管区       | 313,124         | 338,566         | -25,442  | -7.5    | 108,233         | 116,433         | -8,200   | -7.0    | 70,067          | 74,309          | -4,242   | -5.7    | 34.6            | 34.4            | 0.2   |  |
| 茨城         | 29,085          | 30,502          | -1,417   | -4.6    | 8,896           | 9,646           | -750     | -7.8    | 5,141           | 5,068           | 73       | 1.4     | 30.6            | 31.6            | -1.0  |  |
| 栃木         | 14,630          | 16,345          | -1,715   | -10.5   | 6,074           | 6,182           | -108     | -1.7    | 3,102           | 3,594           | -492     | -13.7   | 41.5            | 37.8            | 3.7   |  |
| 群馬         | 16,275          | 17,782          | -1,507   | -8.5    | 7,931           | 8,229           | -298     | -3.6    | 4,644           | 4,627           | 17       | 0.4     | 48.7            | 46.3            | 2.4   |  |
| 埼玉         | 73,456          | 76,857          | -3,401   | -4.4    | 19,056          | 21,300          | -2,244   | -10.5   | 13,260          | 15,190          | -1,930   | -12.7   | 25.9            | 27.7            | -1.8  |  |
| 千葉         | 61,656          | 68,026          | -6,370   | -9.4    | 17,799          | 20,591          | -2,792   | -13.6   | 11,164          | 11,448          | -284     | -2.5    | 28.9            | 30.3            | -1.4  |  |
| 神奈川        | 61,664          | 67,295          | -5,631   | -8.4    | 26,416          | 26,995          | -579     | -2.1    | 18,185          | 18,841          | -656     | -3.5    | 42.8            | 40.1            | 2.7   |  |
| 新潟         | 14,970          | 16,424          | -1,454   | -8.9    | 6,104           | 6,460           | -356     | -5.5    | 4,050           | 4,232           | -182     | -4.3    | 40.8            | 39.3            | 1.5   |  |
| 山梨         | 6,406           | 6,528           | -122     | -1.9    | 1,787           | 1,991           | -204     | -10.2   | 1,245           | 1,357           | -112     | -8.3    | 27.9            | 30.5            | -2.6  |  |
| 長野         | 11,502          | 13,206          | -1,704   | -12.9   | 4,461           | 5,348           | -887     | -16.6   | 2,785           | 3,198           | -413     | -12.9   | 38.8            | 40.5            | -1.7  |  |
| 静岡         | 23,480          | 25,601          | -2,121   | -8.3    | 9,709           | 9,691           | 18       | 0.2     | 6,491           | 6,754           | -263     | -3.9    | 41.4            | 37.9            | 3.5   |  |
| 中部管区       | 127,581         | 141,367         | -13,786  | -9.8    | 40,210          | 38,829          | 1,381    | 3.6     | 25,159          | 25,000          | 159      | 0.6     | 31.5            | 27.5            | 4.0   |  |
| 富山         | 6,115           | 6,223           | -108     | -1.7    | 2,137           | 1,747           | 390      | 22.3    | 1,454           | 1,235           | 219      | 17.7    | 34.9            | 28.1            | 6.8   |  |
| 石川         | 7,585           | 7,494           | 91       | 1.2     | 3,164           | 3,065           | 99       | 3.2     | 1,760           | 1,656           | 104      | 6.3     | 41.7            | 40.9            | 0.8   |  |
| 福井         | 3,880           | 4,871           | -991     | -20.3   | 1,953           | 2,705           | -752     | -27.8   | 1,284           | 1,368           | -84      | -6.1    | 50.3            | 55.5            | -5.2  |  |
| 岐阜         | 18,160          | 20,192          | -2,032   | -10.1   | 5,792           | 5,197           | 595      | 11.4    | 2,990           | 3,067           | -77      | -2.5    | 31.9            | 25.7            | 6.2   |  |
| 愛知         | 76,663          | 85,037          | -8,374   | -9.8    | 22,299          | 20,720          | 1,579    | 7.6     | 15,393          | 15,227          | 166      | 1.1     | 29.1            | 24.4            | 4.7   |  |
| 三重         | 15,178          | 17,550          | -2,372   | -13.5   | 4,865           | 5,395           | -530     | -9.8    | 2,278           | 2,447           | -169     | -6.9    | 32.1            | 30.7            | 1.4   |  |
| 近畿管区       | 244,796         | 274,118         | -29,322  | -10.7   | 58,634          | 62,383          | -3,749   | -6.0    | 42,335          | 45,839          | -3,504   | -7.6    | 24.0            | 22.8            | 1.2   |  |
| 滋賀         | 11,308          | 12,435          | -1,127   | -9.1    | 4,446           | 4,294           | 152      | 3.5     | 2,286           | 2,452           | -166     | -6.8    | 39.3            | 34.5            | 4.8   |  |
| 京都         | 24,068          | 28,671          | -4,603   | -16.1   | 6,382           | 7,475           | -1,093   | -14.6   | 4,767           | 5,495           | -728     | -13.2   | 26.5            | 26.1            | 0.4   |  |
| 大阪         | 132,471         | 148,257         | -15,786  | -10.6   | 23,853          | 25,239          | -1,386   | -5.5    | 18,563          | 19,648          | -1,085   | -5.5    | 18.0            | 17.0            | 1.0   |  |
| 兵庫         | 59,374          | 64,911          | -5,537   | -8.5    | 16,039          | 16,945          | -906     | -5.3    | 12,193          | 13,233          | -1,040   | -7.9    | 27.0            | 26.1            | 0.9   |  |
| 奈良         | 10,036          | 11,140          | -1,104   | -9.9    | 4,359           | 5,203           | -844     | -16.2   | 2,308           | 2,644           | -336     | -12.7   | 43.4            | 46.7            | -3.3  |  |
| 和歌山        | 7,539           | 8,704           | -1,165   | -13.4   | 3,555           | 3,227           | 328      | 10.2    | 2,218           | 2,367           | -149     | -6.3    | 47.2            | 37.1            | 10.1  |  |
| 中国管区       | 47,914          | 55,876          | -7,962   | -14.2   | 20,314          | 22,395          | -2,081   | -9.3    | 13,735          | 14,939          | -1,204   | -8.1    | 42.4            | 40.1            | 2.3   |  |
| 鳥取         | 3,388           | 4,077           | -689     | -16.9   | 1,785           | 2,139           | -354     | -16.5   | 1,030           | 1,042           | -12      | -1.2    | 52.7            | 52.5            | 0.2   |  |
| 島根         | 3,342           | 4,772           | -1,430   | -30.0   | 1,905           | 2,828           | -923     | -32.6   | 935             | 1,079           | -144     | -13.3   | 57.0            | 59.3            | -2.3  |  |
| 岡山         | 14,706          | 17,209          | -2,503   | -14.5   | 5,612           | 5,895           | -283     | -4.8    | 3,780           | 4,338           | -558     | -12.9   | 38.2            | 34.3            | 3.9   |  |
| 広島         | 18,777          | 21,123          | -2,346   | -11.1   | 7,391           | 7,786           | -395     | -5.1    | 5,631           | 5,938           | -307     | -5.2    | 39.4            | 36.9            | 2.5   |  |
| 山口         | 7,701           | 8,695           | -994     | -11.4   | 3,621           | 3,747           | -126     | -3.4    | 2,359           | 2,542           | -183     | -7.2    | 47.0            | 43.1            | 3.9   |  |
| 四国管区       | 28,826          | 31,754          | -2,928   | -9.2    | 12,381          | 11,758          | 623      | 5.3     | 7,237           | 7,714           | -477     | -6.2    | 43.0            | 37.0            | 6.0   |  |
| 徳島         | 4,543           | 4,643           | -100     | -2.2    | 2,374           | 2,122           | 252      | 11.9    | 1,168           | 1,263           | -95      | -7.5    | 52.3            | 45.7            | 6.6   |  |
| 香川         | 7,212           | 8,802           | -1,590   | -18.1   | 3,242           | 3,450           | -208     | -6.0    | 2,117           | 2,211           | -94      | -4.3    | 45.0            | 39.2            | 5.8   |  |
| 愛媛         | 11,407          | 12,599          | -1,192   | -9.5    | 4,835           | 4,194           | 641      | 15.3    | 2,786           | 2,988           | -202     | -6.8    | 42.4            | 33.3            | 9.1   |  |
| 高知         | 5,664           | 5,710           | -46      | -0.8    | 1,930           | 1,992           | -62      | -3.1    | 1,166           | 1,252           | -86      | -6.9    | 34.1            | 34.9            | -0.8  |  |
| 九州管区       | 104,018         | 117,228         | -13,210  | -11.3   | 42,256          | 42,245          | 11       | 0.0     | 27,220          | 28,554          | -1,334   | -4.7    | 40.6            | 36.0            | 4.6   |  |
| 福岡         | 54,663          | 63,259          | -8,596   | -13.6   | 19,372          | 18,420          | 952      | 5.2     | 10,992          | 11,397          | -405     | -3.6    | 35.4            | 29.1            | 6.3   |  |
| 佐賀         | 5,422           | 6,284           | -862     | -13.7   | 3,463           | 2,906           | 557      | 19.2    | 1,639           | 1,693           | -54      | -3.2    | 63.9            | 46.2            | 17.7  |  |
| 長崎         | 4,965           | 6,017           | -1,052   | -17.5   | 2,914           | 3,331           | -417     | -12.5   | 2,072           | 2,359           | -287     | -12.2   | 58.7            | 55.4            | 3.3   |  |
| 熊本         | 10,274          | 10,879          | -605     | -5.6    | 4,704           | 5,212           | -508     | -9.7    | 3,340           | 3,671           | -331     | -9.0    | 45.8            | 47.9            | -2.1  |  |
| 大分         | 4,843           | 5,384           | -541     | -10.0   | 2,153           | 2,393           | -240     | -10.0   | 1,628           | 1,742           | -114     | -6.5    | 44.5            | 44.4            | 0.1   |  |
| 宮崎         | 6,632           | 7,321           | -689     | -9.4    | 2,490           | 2,557           | -67      | -2.6    | 1,828           | 1,854           | -26      | -1.4    | 37.5            | 34.9            | 2.6   |  |
| 鹿児島        | 7,756           | 8,205           | -449     | -5.5    | 2,955           | 3,070           | -115     | -3.7    | 2,426           | 2,430           | -4       | -0.2    | 38.1            | 37.4            | 0.7   |  |
| 沖縄         | 9,463           | 9,879           | -416     | -4.2    | 4,205           | 4,356           | -151     | -3.5    | 3,295           | 3,408           | -113     | -3.3    | 44.4            | 44.1            | 0.3   |  |

第4表

窃盗犯総数 都道府県別 認知・検挙件数・検挙人員 対前年比較

| 区分   | 窃盗犯総数           |                 |          |         |                 |                 |          |         |                 |                 |          |         |                 |                 |       |
|------|-----------------|-----------------|----------|---------|-----------------|-----------------|----------|---------|-----------------|-----------------|----------|---------|-----------------|-----------------|-------|
|      | 認知件数            |                 |          |         | 検挙件数            |                 |          |         | 検挙人員            |                 |          |         | 検挙率             |                 |       |
|      | 平成27年<br>1月～12月 | 平成26年<br>1月～12月 | 増減<br>件数 | 増減<br>% | 平成27年<br>1月～12月 | 平成26年<br>1月～12月 | 増減<br>件数 | 増減<br>% | 平成27年<br>1月～12月 | 平成26年<br>1月～12月 | 増減<br>人員 | 増減<br>% | 平成27年<br>1月～12月 | 平成26年<br>1月～12月 | 増減    |
| 都道府県 |                 |                 |          |         |                 |                 |          |         |                 |                 |          |         |                 |                 |       |
| 総数   | 807,560         | 897,259         | -89,699  | -10.0   | 226,001         | 235,519         | -9,518   | -4.0    | 123,847         | 131,490         | -7,643   | -5.8    | 28.0            | 26.2            | 1.8   |
| 北海道  | 23,784          | 27,649          | -3,865   | -14.0   | 7,498           | 8,873           | -1,375   | -15.5   | 4,378           | 4,669           | -291     | -6.2    | 31.5            | 32.1            | -0.6  |
| 札幌   | 16,903          | 19,540          | -2,637   | -13.5   | 4,697           | 5,489           | -792     | -14.4   | 2,715           | 2,806           | -91      | -3.2    | 27.8            | 28.1            | -0.3  |
| 函館   | 1,582           | 2,049           | -467     | -22.8   | 606             | 756             | -150     | -19.8   | 354             | 431             | -77      | -17.9   | 38.3            | 36.9            | 1.4   |
| 旭川   | 2,263           | 2,784           | -521     | -18.7   | 1,054           | 1,354           | -300     | -22.2   | 608             | 655             | -47      | -7.2    | 46.6            | 48.6            | -2.0  |
| 釧路   | 2,308           | 2,526           | -218     | -8.6    | 837             | 899             | -62      | -6.9    | 497             | 561             | -64      | -11.4   | 36.3            | 35.6            | 0.7   |
| 北見   | 728             | 750             | -22      | -2.9    | 304             | 375             | -71      | -18.9   | 204             | 216             | -12      | -5.6    | 41.8            | 50.0            | -8.2  |
| 東北管区 | 34,387          | 36,854          | -2,467   | -6.7    | 13,009          | 13,448          | -439     | -3.3    | 7,169           | 7,618           | -449     | -5.9    | 37.8            | 36.5            | 1.3   |
| 青森   | 3,609           | 3,864           | -255     | -6.6    | 1,536           | 1,623           | -87      | -5.4    | 1,009           | 1,179           | -170     | -14.4   | 42.6            | 42.0            | 0.6   |
| 岩手   | 3,421           | 3,589           | -168     | -4.7    | 1,518           | 1,373           | 145      | 10.6    | 918             | 899             | 19       | 2.1     | 44.4            | 38.3            | 6.1   |
| 宮城   | 12,714          | 13,512          | -798     | -5.9    | 3,785           | 3,881           | -96      | -2.5    | 1,905           | 1,992           | -87      | -4.4    | 29.8            | 28.7            | 1.1   |
| 秋田   | 2,190           | 2,519           | -329     | -13.1   | 1,231           | 1,462           | -231     | -15.8   | 853             | 912             | -59      | -6.5    | 56.2            | 58.0            | -1.8  |
| 山形   | 3,428           | 3,508           | -80      | -2.3    | 1,886           | 1,940           | -54      | -2.8    | 916             | 951             | -35      | -3.7    | 55.0            | 55.3            | -0.3  |
| 福島   | 9,025           | 9,862           | -837     | -8.5    | 3,053           | 3,169           | -116     | -3.7    | 1,568           | 1,685           | -117     | -6.9    | 33.8            | 32.1            | 1.7   |
| 東京   | 108,198         | 117,250         | -9,052   | -7.7    | 23,204          | 22,631          | 573      | 2.5     | 13,985          | 14,463          | -478     | -3.3    | 21.4            | 19.3            | 2.1   |
| 関東管区 | 233,959         | 252,517         | -18,558  | -7.3    | 70,424          | 76,680          | -6,256   | -8.2    | 36,886          | 39,180          | -2,294   | -5.9    | 30.1            | 30.4            | -0.3  |
| 茨城   | 22,250          | 23,422          | -1,172   | -5.0    | 6,147           | 7,039           | -892     | -12.7   | 2,591           | 2,799           | -208     | -7.4    | 27.6            | 30.1            | -2.5  |
| 栃木   | 10,793          | 11,846          | -1,053   | -8.9    | 4,333           | 4,098           | 235      | 5.7     | 1,642           | 1,752           | -110     | -6.3    | 40.1            | 34.6            | 5.5   |
| 群馬   | 11,505          | 12,735          | -1,230   | -9.7    | 5,202           | 5,587           | -385     | -6.9    | 2,206           | 2,275           | -69      | -3.0    | 45.2            | 43.9            | 1.3   |
| 埼玉   | 55,853          | 56,918          | -1,065   | -1.9    | 11,330          | 12,433          | -1,103   | -8.9    | 6,680           | 7,159           | -479     | -6.7    | 20.3            | 21.8            | -1.5  |
| 千葉   | 46,474          | 51,934          | -5,460   | -10.5   | 11,892          | 14,510          | -2,618   | -18.0   | 5,893           | 6,164           | -271     | -4.4    | 25.6            | 27.9            | -2.3  |
| 神奈川  | 46,785          | 51,146          | -4,361   | -8.5    | 17,016          | 17,419          | -403     | -2.3    | 9,781           | 10,058          | -277     | -2.8    | 36.4            | 34.1            | 2.3   |
| 新潟   | 10,400          | 11,301          | -901     | -8.0    | 3,982           | 4,107           | -125     | -3.0    | 2,238           | 2,325           | -87      | -3.7    | 38.3            | 36.3            | 2.0   |
| 山梨   | 5,175           | 5,172           | 3        | 0.1     | 1,219           | 1,409           | -190     | -13.5   | 793             | 838             | -45      | -5.4    | 23.6            | 27.2            | -3.6  |
| 長野   | 8,109           | 9,529           | -1,420   | -14.9   | 3,099           | 3,727           | -628     | -16.9   | 1,631           | 1,960           | -329     | -16.8   | 38.2            | 39.1            | -0.9  |
| 静岡   | 16,615          | 18,514          | -1,899   | -10.3   | 6,204           | 6,351           | -147     | -2.3    | 3,431           | 3,850           | -419     | -10.9   | 37.3            | 34.3            | 3.0   |
| 中部管区 | 92,062          | 103,702         | -11,640  | -11.2   | 27,103          | 25,887          | 1,216    | 4.7     | 13,772          | 13,847          | -75      | -0.5    | 29.4            | 25.0            | 4.4   |
| 富山   | 4,171           | 4,407           | -236     | -5.4    | 1,376           | 1,211           | 165      | 13.6    | 824             | 743             | 81       | 10.9    | 33.0            | 27.5            | 5.5   |
| 石川   | 5,880           | 5,875           | 5        | 0.1     | 2,267           | 2,178           | 89       | 4.1     | 981             | 948             | 33       | 3.5     | 38.6            | 37.1            | 1.5   |
| 福井   | 2,746           | 3,609           | -863     | -23.9   | 1,246           | 2,034           | -788     | -38.7   | 723             | 773             | -50      | -6.5    | 45.4            | 56.4            | -11.0 |
| 岐阜   | 13,138          | 14,555          | -1,417   | -9.7    | 4,083           | 3,453           | 630      | 18.2    | 1,515           | 1,584           | -69      | -4.4    | 31.1            | 23.7            | 7.4   |
| 愛知   | 54,679          | 61,803          | -7,124   | -11.5   | 14,605          | 13,174          | 1,431    | 10.9    | 8,295           | 8,292           | 3        | 0.0     | 26.7            | 21.3            | 5.4   |
| 三重   | 11,448          | 13,453          | -2,005   | -14.9   | 3,526           | 3,837           | -311     | -8.1    | 1,434           | 1,507           | -73      | -4.8    | 30.8            | 28.5            | 2.3   |
| 近畿管区 | 184,336         | 209,087         | -24,751  | -11.8   | 34,322          | 37,133          | -2,811   | -7.6    | 20,375          | 22,624          | -2,249   | -9.9    | 18.6            | 17.8            | 0.8   |
| 滋賀   | 8,204           | 9,096           | -892     | -9.8    | 3,317           | 3,219           | 98       | 3.0     | 1,422           | 1,536           | -114     | -7.4    | 40.4            | 35.4            | 5.0   |
| 京都   | 17,724          | 21,436          | -3,712   | -17.3   | 3,635           | 4,669           | -1,034   | -22.1   | 2,290           | 2,820           | -530     | -18.8   | 20.5            | 21.8            | -1.3  |
| 大阪   | 104,125         | 117,359         | -13,234  | -11.3   | 12,790          | 13,813          | -1,023   | -7.4    | 8,300           | 8,961           | -661     | -7.4    | 12.3            | 11.8            | 0.5   |
| 兵庫   | 42,183          | 46,922          | -4,739   | -10.1   | 9,252           | 9,799           | -547     | -5.6    | 5,867           | 6,566           | -699     | -10.6   | 21.9            | 20.9            | 1.0   |
| 奈良   | 6,959           | 8,155           | -1,196   | -14.7   | 2,953           | 3,534           | -581     | -16.4   | 1,359           | 1,503           | -144     | -9.6    | 42.4            | 43.3            | -0.9  |
| 和歌山  | 5,141           | 6,119           | -978     | -16.0   | 2,375           | 2,099           | 276      | 13.1    | 1,137           | 1,238           | -101     | -8.2    | 46.2            | 34.3            | 11.9  |
| 中国管区 | 33,171          | 39,537          | -6,366   | -16.1   | 12,868          | 14,527          | -1,659   | -11.4   | 7,624           | 8,338           | -714     | -8.6    | 38.8            | 36.7            | 2.1   |
| 鳥取   | 2,631           | 3,141           | -510     | -16.2   | 1,344           | 1,640           | -296     | -18.0   | 703             | 669             | 34       | 5.1     | 51.1            | 52.2            | -1.1  |
| 島根   | 2,440           | 3,674           | -1,234   | -33.6   | 1,404           | 2,255           | -851     | -37.7   | 588             | 646             | -58      | -9.0    | 57.5            | 61.4            | -3.9  |
| 岡山   | 10,564          | 12,657          | -2,093   | -16.5   | 3,457           | 3,470           | -13      | -0.4    | 1,951           | 2,286           | -335     | -14.7   | 32.7            | 27.4            | 5.3   |
| 広島   | 12,576          | 14,285          | -1,709   | -12.0   | 4,420           | 4,726           | -306     | -6.5    | 3,038           | 3,247           | -209     | -6.4    | 35.1            | 33.1            | 2.0   |
| 山口   | 4,960           | 5,780           | -820     | -14.2   | 2,243           | 2,436           | -193     | -7.9    | 1,344           | 1,490           | -146     | -9.8    | 45.2            | 42.1            | 3.1   |
| 四国管区 | 21,033          | 22,530          | -1,497   | -6.6    | 8,976           | 8,085           | 891      | 11.0    | 4,429           | 4,659           | -230     | -4.9    | 42.7            | 35.9            | 6.8   |
| 徳島   | 3,115           | 3,278           | -163     | -5.0    | 1,743           | 1,542           | 201      | 13.0    | 732             | 796             | -64      | -8.0    | 56.0            | 47.0            | 9.0   |
| 香川   | 5,017           | 5,895           | -878     | -14.9   | 2,116           | 2,197           | -81      | -3.7    | 1,237           | 1,207           | 30       | 2.5     | 42.2            | 37.3            | 4.9   |
| 愛媛   | 8,546           | 9,177           | -631     | -6.9    | 3,722           | 2,956           | 766      | 25.9    | 1,743           | 1,859           | -116     | -6.2    | 43.6            | 32.2            | 11.4  |
| 高知   | 4,355           | 4,180           | 175      | 4.2     | 1,395           | 1,390           | 5        | 0.4     | 717             | 797             | -80      | -10.0   | 32.0            | 33.3            | -1.3  |
| 九州管区 | 76,630          | 88,133          | -11,503  | -13.1   | 28,597          | 28,255          | 342      | 1.2     | 15,229          | 16,092          | -863     | -5.4    | 37.3            | 32.1            | 5.2   |
| 福岡   | 40,470          | 48,501          | -8,031   | -16.6   | 13,104          | 12,160          | 944      | 7.8     | 5,562           | 5,796           | -234     | -4.0    | 32.4            | 25.1            | 7.3   |
| 佐賀   | 3,938           | 4,751           | -813     | -17.1   | 2,712           | 2,133           | 579      | 27.1    | 996             | 1,077           | -81      | -7.5    | 68.9            | 44.9            | 24.0  |
| 長崎   | 3,305           | 3,906           | -601     | -15.4   | 2,024           | 2,199           | -175     | -8.0    | 1,298           | 1,439           | -141     | -9.8    | 61.2            | 56.3            | 4.9   |
| 熊本   | 7,487           | 8,082           | -595     | -7.4    | 3,109           | 3,654           | -545     | -14.9   | 1,950           | 2,142           | -192     | -9.0    | 41.5            | 45.2            | -3.7  |
| 大分   | 3,582           | 3,960           | -378     | -9.5    | 1,438           | 1,581           | -143     | -9.0    | 976             | 1,039           | -63      | -6.1    | 40.1            | 39.9            | 0.2   |
| 宮崎   | 5,033           | 5,547           | -514     | -9.3    | 1,589           | 1,705           | -116     | -6.8    | 1,053           | 1,086           | -33      | -3.0    | 31.6            | 30.7            | 0.9   |
| 鹿児島  | 5,879           | 6,226           | -347     | -5.6    | 2,036           | 2,073           | -37      | -1.8    | 1,524           | 1,536           | -12      | -0.8    | 34.6            | 33.3            | 1.3   |
| 沖縄   | 6,936           | 7,160           | -224     | -3.1    | 2,585           | 2,750           | -165     | -6.0    | 1,870           | 1,977           | -107     | -5.4    | 37.3            | 38.4            | -1.1  |

第5表

重要犯罪・重要窃盗犯 認知・検挙件数・検挙人員対前年比較

| 罪名(手口)    | 認知件数            |                 |         |       | 検挙件数            |                 |        |       | 検挙率             |                 |              |
|-----------|-----------------|-----------------|---------|-------|-----------------|-----------------|--------|-------|-----------------|-----------------|--------------|
|           | 平成27年<br>1月～12月 | 平成26年<br>1月～12月 | 増減      |       | 平成27年<br>1月～12月 | 平成26年<br>1月～12月 | 増減     |       | 平成27年<br>1月～12月 | 平成26年<br>1月～12月 | 増減<br>(ポイント) |
|           |                 |                 | 件数      | 増減率   |                 |                 | 件数     | 増減率   |                 |                 |              |
| 重要犯罪      | 12,565          | 14,051          | -1,486  | -10.6 | 9,082           | 9,579           | -497   | -5.2  | 72.3            | 68.2            | 4.1          |
| 殺人        | 933             | 1,054           | -121    | -11.5 | 938             | 1,010           | -72    | -7.1  | 100.5           | 95.8            | 4.7          |
| 強盗        | 2,426           | 3,056           | -630    | -20.6 | 1,915           | 2,154           | -239   | -11.1 | 78.9            | 70.5            | 8.4          |
| 放火        | 1,092           | 1,093           | -1      | -0.1  | 810             | 837             | -27    | -3.2  | 74.2            | 76.6            | -2.4         |
| 強姦        | 1,167           | 1,250           | -83     | -6.6  | 1,114           | 1,100           | 14     | 1.3   | 95.5            | 88.0            | 7.5          |
| 略取誘拐・人身売買 | 192             | 198             | -6      | -3.0  | 176             | 178             | -2     | -1.1  | 91.7            | 89.9            | 1.8          |
| 強制わいせつ    | 6,755           | 7,400           | -645    | -8.7  | 4,129           | 4,300           | -171   | -4.0  | 61.1            | 58.1            | 3.0          |
| 重要窃盗犯     | 108,558         | 120,488         | -11,930 | -9.9  | 57,108          | 61,999          | -4,891 | -7.9  | 52.6            | 51.5            | 1.1          |
| 侵入盗       | 86,373          | 93,566          | -7,193  | -7.7  | 46,786          | 50,500          | -3,714 | -7.4  | 54.2            | 54.0            | 0.2          |
| 住宅対象      | 46,091          | 48,120          | -2,029  | -4.2  | 25,346          | 24,857          | 489    | 2.0   | 55.0            | 51.7            | 3.3          |
| その他       | 40,282          | 45,446          | -5,164  | -11.4 | 21,440          | 25,643          | -4,203 | -16.4 | 53.2            | 56.4            | -3.2         |
| 自動車盗      | 13,821          | 16,104          | -2,283  | -14.2 | 6,755           | 6,689           | 66     | 1.0   | 48.9            | 41.5            | 7.4          |
| ひったくり     | 4,142           | 6,201           | -2,059  | -33.2 | 2,405           | 3,684           | -1,279 | -34.7 | 58.1            | 59.4            | -1.3         |
| すり        | 4,222           | 4,617           | -395    | -8.6  | 1,162           | 1,126           | 36     | 3.2   | 27.5            | 24.4            | 3.1          |

| 罪名(手口)    | 検挙人員            |                 |      |       |                 |                 |      |       |                 |                 |      |       |
|-----------|-----------------|-----------------|------|-------|-----------------|-----------------|------|-------|-----------------|-----------------|------|-------|
|           | 総数              |                 |      |       | 成人              |                 |      |       | 少年              |                 |      |       |
|           | 平成27年<br>1月～12月 | 平成26年<br>1月～12月 | 増減   |       | 平成27年<br>1月～12月 | 平成26年<br>1月～12月 | 増減   |       | 平成27年<br>1月～12月 | 平成26年<br>1月～12月 | 増減   |       |
| 人員        |                 |                 | 増減率  | 人員    |                 |                 | 増減率  | 人員    |                 |                 | 増減率  |       |
| 重要犯罪      | 7,213           | 7,326           | -113 | -1.5  | 6,240           | 6,299           | -59  | -0.9  | 973             | 1,027           | -54  | -5.3  |
| 殺人        | 913             | 967             | -54  | -5.6  | 853             | 917             | -64  | -7.0  | 60              | 50              | 10   | 20.0  |
| 強盗        | 1,972           | 2,096           | -124 | -5.9  | 1,571           | 1,645           | -74  | -4.5  | 401             | 451             | -50  | -11.1 |
| 放火        | 591             | 598             | -7   | -1.2  | 544             | 518             | 26   | 5.0   | 47              | 80              | -33  | -41.3 |
| 強姦        | 933             | 919             | 14   | 1.5   | 855             | 797             | 58   | 7.3   | 78              | 122             | -44  | -36.1 |
| 略取誘拐・人身売買 | 160             | 144             | 16   | 11.1  | 148             | 129             | 19   | 14.7  | 12              | 15              | -3   | -20.0 |
| 強制わいせつ    | 2,644           | 2,602           | 42   | 1.6   | 2,269           | 2,293           | -24  | -1.0  | 375             | 309             | 66   | 21.4  |
| 重要窃盗犯     | 10,328          | 10,958          | -630 | -5.7  | 8,669           | 8,959           | -290 | -3.2  | 1,659           | 1,999           | -340 | -17.0 |
| 侵入盗       | 7,820           | 8,231           | -411 | -5.0  | 6,708           | 6,967           | -259 | -3.7  | 1,112           | 1,264           | -152 | -12.0 |
| 住宅対象      | 2,956           | 3,118           | -162 | -5.2  | 2,616           | 2,735           | -119 | -4.4  | 340             | 383             | -43  | -11.2 |
| その他       | 4,864           | 5,113           | -249 | -4.9  | 4,092           | 4,232           | -140 | -3.3  | 772             | 881             | -109 | -12.4 |
| 自動車盗      | 1,224           | 1,375           | -151 | -11.0 | 946             | 998             | -52  | -5.2  | 278             | 377             | -99  | -26.3 |
| ひったくり     | 559             | 680             | -121 | -17.8 | 356             | 399             | -43  | -10.8 | 203             | 281             | -78  | -27.8 |
| すり        | 725             | 672             | 53   | 7.9   | 659             | 595             | 64   | 10.8  | 66              | 77              | -11  | -14.3 |

注 侵入盗の「住宅対象」とは、空き巣、忍込み及び居空きをいう。



第6表 重要犯罪・重要窃盗犯 都道府県別 認知・検挙件数・検挙人員 対前年比較

| 都道府県 | 重要犯罪総数 | 重要犯罪総数          |                 |        |       |                 |                 |       |       |                 |                 |       |       |                 |                 |       |
|------|--------|-----------------|-----------------|--------|-------|-----------------|-----------------|-------|-------|-----------------|-----------------|-------|-------|-----------------|-----------------|-------|
|      |        | 認知件数            |                 |        |       | 検挙件数            |                 |       |       | 検挙人員            |                 |       |       | 検挙率             |                 |       |
|      |        | 平成27年<br>1月～12月 | 平成26年<br>1月～12月 | 増減     |       | 平成27年<br>1月～12月 | 平成26年<br>1月～12月 | 増減    |       | 平成27年<br>1月～12月 | 平成26年<br>1月～12月 | 増減    |       | 平成27年<br>1月～12月 | 平成26年<br>1月～12月 | 増減    |
|      |        |                 |                 | 件数     | %     |                 |                 | 件数    | %     |                 |                 | 人員    | %     |                 |                 |       |
| 総計   | 数      | 12,565          | 14,051          | -1,486 | -10.6 | 9,082           | 9,579           | -497  | -5.2  | 7,213           | 7,326           | -113  | -1.5  | 72.3            | 68.2            | 4.1   |
| 北海道  | 計      | 493             | 444             | 49     | 11.0  | 331             | 323             | 8     | 2.5   | 253             | 219             | 34    | 15.5  | 67.1            | 72.7            | -5.6  |
|      | 札幌     | 350             | 315             | 35     | 11.1  | 223             | 221             | 2     | 0.9   | 165             | 145             | 20    | 13.8  | 63.7            | 70.2            | -6.5  |
|      | 函館     | 52              | 43              | 9      | 20.9  | 38              | 30              | 8     | 26.7  | 30              | 22              | 8     | 36.4  | 73.1            | 69.8            | 3.3   |
|      | 旭川     | 27              | 31              | -4     | -12.9 | 21              | 27              | -6    | -22.2 | 18              | 17              | 1     | 5.9   | 77.8            | 87.1            | -9.3  |
|      | 釧路     | 51              | 45              | 6      | 13.3  | 40              | 35              | 5     | 14.3  | 31              | 27              | 4     | 14.8  | 78.4            | 77.8            | 0.6   |
|      | 北見     | 13              | 10              | 3      | 30.0  | 9               | 10              | -1    | -10.0 | 9               | 8               | 1     | 12.5  | 69.2            | 100.0           | -30.8 |
| 東北   | 計      | 598             | 581             | 17     | 2.9   | 498             | 411             | 87    | 21.2  | 321             | 281             | 40    | 14.2  | 83.3            | 70.7            | 12.6  |
|      | 青森     | 65              | 86              | -21    | -24.4 | 60              | 58              | 2     | 3.4   | 38              | 46              | -8    | -17.4 | 92.3            | 67.4            | 24.9  |
|      | 岩手     | 66              | 78              | -12    | -15.4 | 51              | 67              | -16   | -23.9 | 33              | 41              | -8    | -19.5 | 77.3            | 85.9            | -8.6  |
|      | 宮城     | 262             | 232             | 30     | 12.9  | 204             | 159             | 45    | 28.3  | 105             | 92              | 13    | 14.1  | 77.9            | 68.5            | 9.4   |
|      | 秋田     | 40              | 30              | 10     | 33.3  | 43              | 23              | 20    | 87.0  | 39              | 21              | 18    | 85.7  | 107.5           | 76.7            | 30.8  |
|      | 山形     | 44              | 51              | -7     | -13.7 | 29              | 38              | -9    | -23.7 | 25              | 27              | -2    | -7.4  | 65.9            | 74.5            | -8.6  |
| 福島   | 計      | 121             | 104             | 17     | 16.3  | 111             | 66              | 45    | 68.2  | 81              | 54              | 27    | 50.0  | 91.7            | 63.5            | 28.2  |
|      | 東京     | 1,583           | 1,926           | -343   | -17.8 | 1,247           | 1,436           | -189  | -13.2 | 1,105           | 1,178           | -73   | -6.2  | 78.8            | 74.6            | 4.2   |
| 関東   | 計      | 3,277           | 3,955           | -678   | -17.1 | 2,551           | 2,898           | -347  | -12.0 | 2,027           | 2,105           | -78   | -3.7  | 77.8            | 73.3            | 4.5   |
|      | 茨城     | 248             | 262             | -14    | -5.3  | 196             | 196             | -     | -     | 171             | 150             | 21    | 14.0  | 79.0            | 74.8            | 4.2   |
|      | 栃木     | 97              | 135             | -38    | -28.1 | 85              | 123             | -38   | -30.9 | 82              | 100             | -18   | -18.0 | 87.6            | 91.1            | -3.5  |
|      | 群馬     | 118             | 144             | -26    | -18.1 | 111             | 133             | -22   | -16.5 | 100             | 111             | -11   | -9.9  | 94.1            | 92.4            | 1.7   |
|      | 埼玉     | 839             | 1,054           | -215   | -20.4 | 597             | 751             | -154  | -20.5 | 477             | 530             | -53   | -10.0 | 71.2            | 71.3            | -0.1  |
|      | 千葉     | 602             | 772             | -170   | -22.0 | 450             | 499             | -49   | -9.8  | 376             | 359             | 17    | 4.7   | 74.8            | 64.6            | 10.2  |
|      | 神奈川    | 792             | 932             | -140   | -15.0 | 684             | 710             | -26   | -3.7  | 451             | 442             | 9     | 2.0   | 86.4            | 76.2            | 10.2  |
|      | 新潟     | 124             | 140             | -16    | -11.4 | 94              | 119             | -25   | -21.0 | 77              | 100             | -23   | -23.0 | 75.8            | 85.0            | -9.2  |
|      | 山梨     | 56              | 67              | -11    | -16.4 | 37              | 47              | -10   | -21.3 | 26              | 40              | -14   | -35.0 | 66.1            | 70.1            | -4.0  |
|      | 長野     | 136             | 129             | 7      | 5.4   | 96              | 85              | 11    | 12.9  | 75              | 70              | 5     | 7.1   | 70.6            | 65.9            | 4.7   |
|      | 静岡     | 265             | 320             | -55    | -17.2 | 201             | 235             | -34   | -14.5 | 192             | 203             | -11   | -5.4  | 75.8            | 73.4            | 2.4   |
| 中部   | 計      | 1,135           | 1,254           | -119   | -9.5  | 822             | 828             | -6    | -0.7  | 667             | 663             | 4     | 0.6   | 72.4            | 66.0            | 6.4   |
|      | 富山     | 32              | 47              | -15    | -31.9 | 23              | 22              | 1     | 4.5   | 27              | 20              | 7     | 35.0  | 71.9            | 46.8            | 25.1  |
|      | 石川     | 90              | 92              | -2     | -2.2  | 74              | 82              | -8    | -9.8  | 44              | 35              | 9     | 25.7  | 82.2            | 89.1            | -6.9  |
|      | 福井     | 56              | 53              | 3      | 5.7   | 56              | 37              | 19    | 51.4  | 46              | 37              | 9     | 24.3  | 100.0           | 69.8            | 30.2  |
|      | 岐阜     | 148             | 145             | 3      | 2.1   | 99              | 90              | 9     | 10.0  | 83              | 73              | 10    | 13.7  | 66.9            | 62.1            | 4.8   |
|      | 愛知     | 718             | 802             | -84    | -10.5 | 496             | 511             | -15   | -2.9  | 407             | 408             | -1    | -0.2  | 69.1            | 63.7            | 5.4   |
| 近畿   | 三重     | 91              | 115             | -24    | -20.9 | 74              | 86              | -12   | -14.0 | 60              | 90              | -30   | -33.3 | 81.3            | 74.8            | 6.5   |
|      | 計      | 3,259           | 3,549           | -290   | -8.2  | 1,815           | 1,944           | -129  | -6.6  | 1,460           | 1,501           | -41   | -2.7  | 55.7            | 54.8            | 0.9   |
|      | 滋賀     | 137             | 125             | 12     | 9.6   | 83              | 81              | 2     | 2.5   | 56              | 61              | -5    | -8.2  | 60.6            | 64.8            | -4.2  |
|      | 京都     | 271             | 331             | -60    | -18.1 | 192             | 201             | -9    | -4.5  | 142             | 176             | -34   | -19.3 | 70.8            | 60.7            | 10.1  |
|      | 大阪     | 1,974           | 2,173           | -199   | -9.2  | 993             | 1,027           | -34   | -3.3  | 810             | 778             | 32    | 4.1   | 50.3            | 47.3            | 3.0   |
|      | 兵庫     | 695             | 698             | -3     | -0.4  | 412             | 478             | -66   | -13.8 | 346             | 383             | -37   | -9.7  | 59.3            | 68.5            | -9.2  |
| 中国   | 奈良     | 111             | 139             | -28    | -20.1 | 70              | 84              | -14   | -16.7 | 56              | 50              | 6     | 12.0  | 63.1            | 60.4            | 2.7   |
|      | 和歌山    | 71              | 83              | -12    | -14.5 | 65              | 73              | -8    | -11.0 | 50              | 53              | -3    | -5.7  | 91.5            | 88.0            | 3.5   |
|      | 計      | 541             | 573             | -32    | -5.6  | 476             | 446             | 30    | 6.7   | 383             | 384             | -1    | -0.3  | 88.0            | 77.8            | 10.2  |
|      | 鳥取     | 45              | 33              | 12     | 36.4  | 44              | 28              | 16    | 57.1  | 25              | 20              | 5     | 25.0  | 97.8            | 84.8            | 13.0  |
|      | 島根     | 40              | 42              | -2     | -4.8  | 36              | 27              | 9     | 33.3  | 22              | 30              | -8    | -26.7 | 90.0            | 64.3            | 25.7  |
| 四国   | 岡山     | 122             | 123             | -1     | -0.8  | 114             | 112             | 2     | 1.8   | 98              | 98              | -     | -     | 93.4            | 91.1            | 2.3   |
|      | 広島     | 261             | 288             | -27    | -9.4  | 205             | 204             | 1     | 0.5   | 170             | 168             | 2     | 1.2   | 78.5            | 70.8            | 7.7   |
|      | 山口     | 73              | 87              | -14    | -16.1 | 77              | 75              | 2     | 2.7   | 68              | 68              | -     | -     | 105.5           | 86.2            | 19.3  |
|      | 計      | 293             | 359             | -66    | -18.4 | 246             | 269             | -23   | -8.6  | 216             | 214             | 2     | 0.9   | 84.0            | 74.9            | 9.1   |
|      | 徳島     | 45              | 45              | -      | -     | 37              | 43              | -6    | -14.0 | 34              | 33              | 1     | 3.0   | 82.2            | 95.6            | -13.4 |
| 九州   | 香川     | 92              | 99              | -7     | -7.1  | 90              | 85              | 5     | 5.9   | 73              | 81              | -8    | -9.9  | 97.8            | 85.9            | 11.9  |
|      | 愛媛     | 114             | 161             | -47    | -29.2 | 89              | 103             | -14   | -13.6 | 77              | 67              | 10    | 14.9  | 78.1            | 64.0            | 14.1  |
|      | 高知     | 42              | 54              | -12    | -22.2 | 30              | 38              | -8    | -21.1 | 32              | 33              | -1    | -3.0  | 71.4            | 70.4            | 1.0   |
|      | 計      | 1,386           | 1,410           | -24    | -1.7  | 1,096           | 1,024           | 72    | 7.0   | 781             | 781             | -     | -     | 79.1            | 72.6            | 6.5   |
|      | 福岡     | 808             | 747             | 61     | 8.2   | 608             | 487             | 121   | 24.8  | 388             | 369             | 19    | 5.1   | 75.2            | 65.2            | 10.0  |
|      | 佐賀     | 59              | 71              | -12    | -16.9 | 52              | 66              | -14   | -21.2 | 41              | 40              | 1     | 2.5   | 88.1            | 93.0            | -4.9  |
|      | 長崎     | 56              | 78              | -22    | -28.2 | 43              | 51              | -8    | -15.7 | 29              | 32              | -3    | -9.4  | 76.8            | 65.4            | 11.4  |
|      | 熊本     | 122             | 128             | -6     | -4.7  | 106             | 101             | 5     | 5.0   | 87              | 76              | 11    | 14.5  | 86.9            | 78.9            | 8.0   |
|      | 大分     | 47              | 58              | -11    | -19.0 | 49              | 57              | -8    | -14.0 | 40              | 43              | -3    | -7.0  | 104.3           | 98.3            | 6.0   |
| 宮崎   | 79     | 105             | -26             | -24.8  | 61    | 64              | -3              | -4.7  | 35    | 47              | -12             | -25.5 | 77.2  | 61.0            | 16.2            |       |
| 鹿児島  | 86     | 90              | -4              | -4.4   | 64    | 83              | -19             | -22.9 | 57    | 71              | -14             | -19.7 | 74.4  | 92.2            | -17.8           |       |
| 沖縄   | 129    | 133             | -4              | -3.0   | 113   | 115             | -2              | -1.7  | 104   | 103             | 1               | 1.0   | 87.6  | 86.5            | 1.1             |       |

第6表 重要犯罪・重要窃盗犯 都道府県別 認知・検挙件数・検挙人員 対前年比較

| 都道府県 | 種別  | 殺人              |                 |       |        |                 |                 |       |       |                 |                 |       |       |                 |                 |        |
|------|-----|-----------------|-----------------|-------|--------|-----------------|-----------------|-------|-------|-----------------|-----------------|-------|-------|-----------------|-----------------|--------|
|      |     | 認知件数            |                 |       |        | 検挙件数            |                 |       |       | 検挙人員            |                 |       |       | 検挙率             |                 |        |
|      |     | 平成27年<br>1月～12月 | 平成26年<br>1月～12月 | 増減    |        | 平成27年<br>1月～12月 | 平成26年<br>1月～12月 | 増減    |       | 平成27年<br>1月～12月 | 平成26年<br>1月～12月 | 増減    |       | 平成27年<br>1月～12月 | 平成26年<br>1月～12月 | 増減     |
|      |     |                 |                 | 件数    | %      |                 |                 | 件数    | %     |                 |                 | 人員    | %     |                 |                 |        |
| 総    | 数   | 933             | 1,054           | -121  | -11.5  | 938             | 1,010           | -72   | -7.1  | 913             | 967             | -54   | -5.6  | 100.5           | 95.8            | 4.7    |
|      | 計   | 36              | 34              | 2     | 5.9    | 37              | 34              | 3     | 8.8   | 33              | 31              | 2     | 6.5   | 102.8           | 100.0           | 2.8    |
| 北海道  | 札幌  | 22              | 17              | 5     | 29.4   | 23              | 17              | 6     | 35.3  | 19              | 16              | 3     | 18.8  | 104.5           | 100.0           | 4.5    |
|      | 函館  | 3               | 3               | -     | -      | 3               | 3               | -     | -     | 3               | 1               | 2     | 200.0 | 100.0           | 100.0           | -      |
|      | 旭川  | -               | 4               | -4    | -100.0 | 1               | 4               | -3    | -75.0 | 1               | 4               | -3    | -75.0 | -               | 100.0           | -100.0 |
|      | 釧路  | 8               | 10              | -2    | -20.0  | 9               | 9               | -     | -     | 9               | 9               | -     | -     | 112.5           | 90.0            | 22.5   |
|      | 北見  | 3               | -               | 3     | -      | 1               | 1               | -     | -     | 1               | 1               | -     | -     | 33.3            | -               | 33.3   |
| 東北   | 計   | 47              | 43              | 4     | 9.3    | 44              | 38              | 6     | 15.8  | 36              | 35              | 1     | 2.9   | 93.6            | 88.4            | 5.2    |
|      | 青森  | 4               | 7               | -3    | -42.9  | 4               | 6               | -2    | -33.3 | 4               | 6               | -2    | -33.3 | 100.0           | 85.7            | 14.3   |
|      | 岩手  | 7               | 9               | -2    | -22.2  | 8               | 8               | -     | -     | 7               | 6               | 1     | 16.7  | 114.3           | 88.9            | 25.4   |
|      | 宮城  | 16              | 10              | 6     | 60.0   | 12              | 10              | 2     | 20.0  | 9               | 12              | -3    | -25.0 | 75.0            | 100.0           | -25.0  |
|      | 秋田  | 7               | 3               | 4     | 133.3  | 6               | 3               | 3     | 100.0 | 5               | 3               | 2     | 66.7  | 85.7            | 100.0           | -14.3  |
|      | 山形  | 5               | 5               | -     | -      | 5               | 3               | 2     | 66.7  | 2               | 2               | -     | -     | 100.0           | 60.0            | 40.0   |
| 福島   | 計   | 8               | 9               | -1    | -11.1  | 9               | 8               | 1     | 12.5  | 9               | 6               | 3     | 50.0  | 112.5           | 88.9            | 23.6   |
|      | 東京  | 102             | 127             | -25   | -19.7  | 113             | 124             | -11   | -8.9  | 109             | 117             | -8    | -6.8  | 110.8           | 97.6            | 13.2   |
| 関東   | 計   | 269             | 324             | -55   | -17.0  | 275             | 310             | -35   | -11.3 | 287             | 294             | -7    | -2.4  | 102.2           | 95.7            | 6.5    |
|      | 茨城  | 19              | 22              | -3    | -13.6  | 17              | 24              | -7    | -29.2 | 21              | 21              | -     | -     | 89.5            | 109.1           | -19.6  |
|      | 栃木  | 11              | 15              | -4    | -26.7  | 11              | 19              | -8    | -42.1 | 8               | 18              | -10   | -55.6 | 100.0           | 126.7           | -26.7  |
|      | 群馬  | 19              | 21              | -2    | -9.5   | 21              | 19              | 2     | 10.5  | 24              | 14              | 10    | 71.4  | 110.5           | 90.5            | 20.0   |
|      | 埼玉  | 57              | 73              | -16   | -21.9  | 56              | 71              | -15   | -21.1 | 56              | 79              | -23   | -29.1 | 98.2            | 97.3            | 0.9    |
|      | 千葉  | 45              | 70              | -25   | -35.7  | 52              | 59              | -7    | -11.9 | 51              | 58              | -7    | -12.1 | 115.6           | 84.3            | 31.3   |
|      | 神奈川 | 58              | 62              | -4    | -6.5   | 58              | 59              | -1    | -1.7  | 54              | 57              | -3    | -5.3  | 100.0           | 95.2            | 4.8    |
|      | 新潟  | 14              | 17              | -3    | -17.6  | 13              | 18              | -5    | -27.8 | 12              | 16              | -4    | -25.0 | 92.9            | 105.9           | -13.0  |
|      | 山梨  | 6               | 5               | 1     | 20.0   | 6               | 4               | 2     | 50.0  | 4               | 3               | 1     | 33.3  | 100.0           | 80.0            | 20.0   |
|      | 長野  | 12              | 9               | 3     | 33.3   | 13              | 8               | 5     | 62.5  | 10              | 7               | 3     | 42.9  | 108.3           | 88.9            | 19.4   |
|      | 静岡  | 28              | 30              | -2    | -6.7   | 28              | 29              | -1    | -3.4  | 47              | 21              | 26    | 123.8 | 100.0           | 96.7            | 3.3    |
| 中部   | 計   | 92              | 73              | 19    | 26.0   | 92              | 76              | 16    | 21.1  | 90              | 69              | 21    | 30.4  | 100.0           | 104.1           | -4.1   |
|      | 富山  | 3               | 3               | -     | -      | 4               | 3               | 1     | 33.3  | 4               | 3               | 1     | 33.3  | 133.3           | 100.0           | 33.3   |
|      | 石川  | 10              | 6               | 4     | 66.7   | 10              | 6               | 4     | 66.7  | 13              | 5               | 8     | 160.0 | 100.0           | 100.0           | -      |
|      | 福井  | 10              | 4               | 6     | 150.0  | 10              | 4               | 6     | 150.0 | 11              | 3               | 8     | 266.7 | 100.0           | 100.0           | -      |
|      | 岐阜  | 13              | 6               | 7     | 116.7  | 15              | 5               | 10    | 200.0 | 15              | 4               | 11    | 275.0 | 115.4           | 83.3            | 32.1   |
|      | 愛知  | 47              | 47              | -     | -      | 45              | 50              | -5    | -10.0 | 40              | 46              | -6    | -13.0 | 95.7            | 106.4           | -10.7  |
|      | 三重  | 9               | 7               | 2     | 28.6   | 8               | 8               | -     | -     | 7               | 8               | -1    | -12.5 | 88.9            | 114.3           | -25.4  |
| 近畿   | 計   | 205             | 255             | -50   | -19.6  | 190             | 237             | -47   | -19.8 | 178             | 225             | -47   | -20.9 | 92.7            | 92.9            | -0.2   |
|      | 滋賀  | 7               | 10              | -3    | -30.0  | 6               | 7               | -1    | -14.3 | 6               | 5               | 1     | 20.0  | 85.7            | 70.0            | 15.7   |
|      | 京都  | 17              | 29              | -12   | -41.4  | 15              | 29              | -14   | -48.3 | 13              | 26              | -13   | -50.0 | 88.2            | 100.0           | -11.8  |
|      | 大阪  | 118             | 150             | -32   | -21.3  | 114             | 133             | -19   | -14.3 | 107             | 122             | -15   | -12.3 | 96.6            | 88.7            | 7.9    |
|      | 兵庫  | 42              | 51              | -9    | -17.6  | 35              | 54              | -19   | -35.2 | 35              | 58              | -23   | -39.7 | 83.3            | 105.9           | -22.6  |
|      | 奈良  | 10              | 6               | 4     | 66.7   | 10              | 5               | 5     | 100.0 | 7               | 5               | 2     | 40.0  | 100.0           | 83.3            | 16.7   |
| 中国   | 和歌山 | 11              | 9               | 2     | 22.2   | 10              | 9               | 1     | 11.1  | 10              | 9               | 1     | 11.1  | 90.9            | 100.0           | -9.1   |
|      | 計   | 51              | 53              | -2    | -3.8   | 53              | 52              | 1     | 1.9   | 44              | 52              | -8    | -15.4 | 103.9           | 98.1            | 5.8    |
|      | 鳥取  | 6               | 3               | 3     | 100.0  | 6               | 4               | 2     | 50.0  | 5               | 4               | 1     | 25.0  | 100.0           | 133.3           | -33.3  |
|      | 島根  | 4               | 5               | -1    | -20.0  | 4               | 5               | -1    | -20.0 | 4               | 5               | -1    | -20.0 | 100.0           | 100.0           | -      |
|      | 岡山  | 12              | 14              | -2    | -14.3  | 12              | 14              | -2    | -14.3 | 10              | 14              | -4    | -28.6 | 100.0           | 100.0           | -      |
| 四国   | 広島  | 19              | 25              | -6    | -24.0  | 21              | 23              | -2    | -8.7  | 17              | 21              | -4    | -19.0 | 110.5           | 92.0            | 18.5   |
|      | 山口  | 10              | 6               | 4     | 66.7   | 10              | 6               | 4     | 66.7  | 8               | 8               | -     | -     | 100.0           | 100.0           | -      |
|      | 計   | 32              | 35              | -3    | -8.6   | 35              | 32              | 3     | 9.4   | 32              | 29              | 3     | 10.3  | 109.4           | 91.4            | 18.0   |
|      | 徳島  | 7               | 4               | 3     | 75.0   | 7               | 4               | 3     | 75.0  | 7               | 3               | 4     | 133.3 | 100.0           | 100.0           | -      |
|      | 香川  | 9               | 10              | -1    | -10.0  | 11              | 8               | 3     | 37.5  | 9               | 8               | 1     | 12.5  | 122.2           | 80.0            | 42.2   |
| 九州   | 愛媛  | 13              | 12              | 1     | 8.3    | 14              | 11              | 3     | 27.3  | 12              | 10              | 2     | 20.0  | 107.7           | 91.7            | 16.0   |
|      | 高知  | 3               | 9               | -6    | -66.7  | 3               | 9               | -6    | -66.7 | 4               | 8               | -4    | -50.0 | 100.0           | 100.0           | -      |
|      | 計   | 99              | 110             | -11   | -10.0  | 99              | 107             | -8    | -7.5  | 104             | 115             | -11   | -9.6  | 100.0           | 97.3            | 2.7    |
|      | 福岡  | 40              | 43              | -3    | -7.0   | 42              | 43              | -1    | -2.3  | 52              | 58              | -6    | -10.3 | 105.0           | 100.0           | 5.0    |
|      | 佐賀  | 5               | 4               | 1     | 25.0   | 5               | 4               | 1     | 25.0  | 4               | 4               | -     | -     | 100.0           | 100.0           | -      |
|      | 長崎  | 7               | 5               | 2     | 40.0   | 7               | 3               | 4     | 133.3 | 5               | 3               | 2     | 66.7  | 100.0           | 60.0            | 40.0   |
|      | 熊本  | 8               | 13              | -5    | -38.5  | 7               | 12              | -5    | -41.7 | 7               | 10              | -3    | -30.0 | 87.5            | 92.3            | -4.8   |
|      | 大分  | 4               | 9               | -5    | -55.6  | 4               | 9               | -5    | -55.6 | 4               | 6               | -2    | -33.3 | 100.0           | 100.0           | -      |
| 宮崎   | 4   | 7               | -3              | -42.9 | 5      | 6               | -1              | -16.7 | 6     | 6               | -               | -     | 125.0 | 85.7            | 39.3            |        |
| 鹿児島  | 9   | 10              | -1              | -10.0 | 7      | 12              | -5              | -41.7 | 7     | 10              | -3              | -30.0 | 77.8  | 120.0           | -42.2           |        |
| 沖縄   | 22  | 19              | 3               | 15.8  | 22     | 18              | 4               | 22.2  | 19    | 18              | 1               | 5.6   | 100.0 | 94.7            | 5.3             |        |

第6表 重要犯罪・重要窃盗犯 都道府県別 認知・検挙件数・検挙人員 対前年比較

| 都道府県 | 計   | 強盗              |                 |       |       |                 |                 |       |       |                 |                 |       |       |                 |                 |        |      |
|------|-----|-----------------|-----------------|-------|-------|-----------------|-----------------|-------|-------|-----------------|-----------------|-------|-------|-----------------|-----------------|--------|------|
|      |     | 認知件数            |                 |       |       | 検挙件数            |                 |       |       | 検挙人員            |                 |       |       | 検挙率             |                 |        |      |
|      |     | 平成27年<br>1月～12月 | 平成26年<br>1月～12月 | 増減    |       | 平成27年<br>1月～12月 | 平成26年<br>1月～12月 | 増減    |       | 平成27年<br>1月～12月 | 平成26年<br>1月～12月 | 増減    |       | 平成27年<br>1月～12月 | 平成26年<br>1月～12月 | 増減     |      |
|      |     |                 |                 | 件数    | %     |                 |                 | 件数    | %     |                 |                 | 人員    | %     |                 |                 |        |      |
| 総    | 計   | 2,426           | 3,056           | -630  | -20.6 | 1,915           | 2,154           | -239  | -11.1 | 1,972           | 2,096           | -124  | -5.9  | 78.9            | 70.5            | 8.4    |      |
| 北海道  | 札幌  | 72              | 110             | -38   | -34.5 | 61              | 90              | -29   | -32.2 | 62              | 68              | -6    | -8.8  | 84.7            | 81.8            | 2.9    |      |
|      | 函館  | 10              | 9               | 1     | 11.1  | 5               | 4               | 1     | 25.0  | 5               | 4               | 1     | 25.0  | 50.0            | 44.4            | 5.6    |      |
|      | 旭川  | 3               | 3               | -     | -     | 2               | 7               | -5    | -71.4 | 2               | 5               | -3    | -60.0 | 66.7            | 233.3           | -166.6 |      |
|      | 釧路  | 6               | 19              | -13   | -68.4 | 6               | 11              | -5    | -45.5 | 5               | 7               | -2    | -28.6 | 100.0           | 57.9            | 42.1   |      |
|      | 北見  | 4               | 5               | -1    | -20.0 | 5               | 3               | 2     | 66.7  | 5               | 5               | -     | -     | 125.0           | 60.0            | 65.0   |      |
|      | 計   | 58              | 49              | 9     | 18.4  | 54              | 36              | 18    | 50.0  | 59              | 38              | 21    | 55.3  | 93.1            | 73.5            | 19.6   |      |
| 東北   | 青森  | 6               | 9               | -3    | -33.3 | 5               | 8               | -3    | -37.5 | 6               | 9               | -3    | -33.3 | 83.3            | 88.9            | -5.6   |      |
|      | 岩手  | 5               | 3               | 2     | 66.7  | 5               | 4               | 1     | 25.0  | 6               | 3               | 3     | 100.0 | 100.0           | 133.3           | -33.3  |      |
|      | 宮城  | 23              | 22              | 1     | 4.5   | 23              | 13              | 10    | 76.9  | 20              | 13              | 7     | 53.8  | 100.0           | 59.1            | 40.9   |      |
|      | 秋田  | 5               | 2               | 3     | 150.0 | 4               | 3               | 1     | 33.3  | 6               | 5               | 1     | 20.0  | 80.0            | 150.0           | -70.0  |      |
|      | 山形  | 7               | 2               | 5     | 250.0 | 6               | 2               | 4     | 200.0 | 7               | 3               | 4     | 133.3 | 85.7            | 100.0           | -14.3  |      |
|      | 福島  | 12              | 11              | 1     | 9.1   | 11              | 6               | 5     | 83.3  | 14              | 5               | 9     | 180.0 | 91.7            | 54.5            | 37.2   |      |
| 関東   | 計   | 399             | 491             | -92   | -18.7 | 365             | 384             | -19   | -4.9  | 365             | 374             | -9    | -2.4  | 91.5            | 78.2            | 13.3   |      |
|      | 茨城  | 68              | 83              | -15   | -18.1 | 50              | 62              | -12   | -19.4 | 56              | 59              | -3    | -5.1  | 73.5            | 74.7            | -1.2   |      |
|      | 栃木  | 19              | 40              | -21   | -52.5 | 15              | 33              | -18   | -54.5 | 21              | 29              | -8    | -27.6 | 78.9            | 82.5            | -3.6   |      |
|      | 群馬  | 29              | 28              | 1     | 3.6   | 23              | 21              | 2     | 9.5   | 25              | 33              | -8    | -24.2 | 79.3            | 75.0            | 4.3    |      |
|      | 埼玉  | 214             | 295             | -81   | -27.5 | 159             | 203             | -44   | -21.7 | 163             | 179             | -16   | -8.9  | 74.3            | 68.8            | 5.5    |      |
|      | 千葉  | 134             | 211             | -77   | -36.5 | 112             | 136             | -24   | -17.6 | 116             | 117             | -1    | -0.9  | 83.6            | 64.5            | 19.1   |      |
|      | 神奈川 | 159             | 209             | -50   | -23.9 | 120             | 147             | -27   | -18.4 | 126             | 118             | 8     | 6.8   | 75.5            | 70.3            | 5.2    |      |
|      | 新潟  | 18              | 36              | -18   | -50.0 | 18              | 25              | -7    | -28.0 | 14              | 28              | -14   | -50.0 | 100.0           | 69.4            | 30.6   |      |
|      | 山梨  | 11              | 17              | -6    | -35.3 | 12              | 13              | -1    | -7.7  | 8               | 15              | -7    | -46.7 | 109.1           | 76.5            | 32.6   |      |
|      | 長野  | 16              | 25              | -9    | -36.0 | 13              | 24              | -11   | -45.8 | 25              | 23              | 2     | 8.7   | 81.3            | 96.0            | -14.7  |      |
|      | 静岡  | 54              | 63              | -9    | -14.3 | 43              | 57              | -14   | -24.6 | 51              | 68              | -17   | -25.0 | 79.6            | 90.5            | -10.9  |      |
|      | 計   | 260             | 287             | -27   | -9.4  | 185             | 201             | -16   | -8.0  | 194             | 235             | -41   | -17.4 | 71.2            | 70.0            | 1.2    |      |
|      | 中部  | 富山              | 4               | 9     | -5    | -55.6           | 4               | 5     | -1    | -20.0           | 9               | 5     | 4     | 80.0            | 100.0           | 55.6   | 44.4 |
|      |     | 石川              | 8               | 9     | -1    | -11.1           | 8               | 6     | 2     | 33.3            | 7               | 6     | 1     | 16.7            | 100.0           | 66.7   | 33.3 |
| 福井   |     | 5               | 7               | -2    | -28.6 | 6               | 7               | -1    | -14.3 | 8               | 18              | -10   | -55.6 | 120.0           | 100.0           | 20.0   |      |
| 岐阜   |     | 36              | 30              | 6     | 20.0  | 25              | 29              | -4    | -13.8 | 28              | 37              | -9    | -24.3 | 69.4            | 96.7            | -27.3  |      |
| 愛知   |     | 191             | 200             | -9    | -4.5  | 129             | 131             | -2    | -1.5  | 126             | 137             | -11   | -8.0  | 67.5            | 65.5            | 2.0    |      |
| 三重   |     | 16              | 32              | -16   | -50.0 | 13              | 23              | -10   | -43.5 | 16              | 32              | -16   | -50.0 | 81.3            | 71.9            | 9.4    |      |
| 近畿   | 計   | 627             | 760             | -133  | -17.5 | 399             | 442             | -43   | -9.7  | 394             | 395             | -1    | -0.3  | 63.6            | 58.2            | 5.4    |      |
|      | 滋賀  | 12              | 18              | -6    | -33.3 | 12              | 12              | -     | -     | 15              | 13              | 2     | 15.4  | 100.0           | 66.7            | 33.3   |      |
|      | 京都  | 41              | 57              | -16   | -28.1 | 25              | 45              | -20   | -44.4 | 38              | 44              | -6    | -13.6 | 61.0            | 78.9            | -17.9  |      |
|      | 大阪  | 400             | 482             | -82   | -17.0 | 242             | 263             | -21   | -8.0  | 224             | 229             | -5    | -2.2  | 60.5            | 54.6            | 5.9    |      |
|      | 兵庫  | 151             | 169             | -18   | -10.7 | 104             | 102             | 2     | 2.0   | 105             | 94              | 11    | 11.7  | 68.9            | 60.4            | 8.5    |      |
|      | 奈良  | 15              | 21              | -6    | -28.6 | 9               | 12              | -3    | -25.0 | 6               | 6               | -     | -     | 60.0            | 57.1            | 2.9    |      |
| 中国   | 和歌山 | 8               | 13              | -5    | -38.5 | 7               | 8               | -1    | -12.5 | 6               | 9               | -3    | -33.3 | 87.5            | 61.5            | 26.0   |      |
|      | 計   | 83              | 80              | 3     | 3.8   | 78              | 67              | 11    | 16.4  | 92              | 83              | 9     | 10.8  | 94.0            | 83.8            | 10.2   |      |
|      | 鳥取  | 5               | 2               | 3     | 150.0 | 4               | 1               | 3     | 300.0 | 6               | 1               | 5     | 500.0 | 80.0            | 50.0            | 30.0   |      |
|      | 島根  | 2               | 5               | -3    | -60.0 | 1               | 6               | -5    | -83.3 | 1               | 8               | -7    | -87.5 | 50.0            | 120.0           | -70.0  |      |
|      | 岡山  | 18              | 19              | -1    | -5.3  | 18              | 17              | 1     | 5.9   | 17              | 22              | -5    | -22.7 | 100.0           | 89.5            | 10.5   |      |
| 四国   | 広島  | 44              | 40              | 4     | 10.0  | 39              | 31              | 8     | 25.8  | 47              | 40              | 7     | 17.5  | 88.6            | 77.5            | 11.1   |      |
|      | 山口  | 14              | 14              | -     | -     | 16              | 12              | 4     | 33.3  | 21              | 12              | 9     | 75.0  | 114.3           | 85.7            | 28.6   |      |
|      | 計   | 42              | 39              | 3     | 7.7   | 39              | 37              | 2     | 5.4   | 41              | 53              | -12   | -22.6 | 92.9            | 94.9            | -2.0   |      |
|      | 徳島  | 4               | 5               | -1    | -20.0 | 4               | 5               | -1    | -20.0 | 4               | 5               | -1    | -20.0 | 100.0           | 100.0           | -      |      |
|      | 香川  | 13              | 12              | 1     | 8.3   | 11              | 12              | -1    | -8.3  | 12              | 26              | -14   | -53.8 | 84.6            | 100.0           | -15.4  |      |
| 九州   | 愛媛  | 17              | 12              | 5     | 41.7  | 17              | 10              | 7     | 70.0  | 15              | 14              | 1     | 7.1   | 100.0           | 83.3            | 16.7   |      |
|      | 高知  | 8               | 10              | -2    | -20.0 | 7               | 10              | -3    | -30.0 | 10              | 8               | 2     | 25.0  | 87.5            | 100.0           | -12.5  |      |
|      | 計   | 163             | 233             | -70   | -30.0 | 169             | 176             | -7    | -4.0  | 160             | 181             | -21   | -11.6 | 103.7           | 75.5            | 28.2   |      |
|      | 福岡  | 94              | 153             | -59   | -38.6 | 96              | 109             | -13   | -11.9 | 86              | 113             | -27   | -23.9 | 102.1           | 71.2            | 30.9   |      |
|      | 佐賀  | 9               | 12              | -3    | -25.0 | 9               | 12              | -3    | -25.0 | 9               | 7               | 2     | 28.6  | 100.0           | 100.0           | -      |      |
|      | 長崎  | 3               | 8               | -5    | -62.5 | 3               | 8               | -5    | -62.5 | 3               | 5               | -2    | -40.0 | 100.0           | 100.0           | -      |      |
|      | 熊本  | 13              | 8               | 5     | 62.5  | 15              | 4               | 11    | 275.0 | 18              | 9               | 9     | 100.0 | 115.4           | 50.0            | 65.4   |      |
|      | 大分  | 9               | 9               | -     | -     | 11              | 7               | 4     | 57.1  | 9               | 7               | 2     | 28.6  | 122.2           | 77.8            | 44.4   |      |
| 宮崎   | 1   | 5               | -4              | -80.0 | 1     | 5               | -4              | -80.0 | 2     | 4               | -2              | -50.0 | 100.0 | 100.0           | -               |        |      |
| 鹿児島  | 9   | 16              | -7              | -43.8 | 10    | 12              | -2              | -16.7 | 9     | 18              | -9              | -50.0 | 111.1 | 75.0            | 36.1            |        |      |
| 沖縄   | 25  | 22              | 3               | 13.6  | 24    | 19              | 5               | 26.3  | 24    | 18              | 6               | 33.3  | 96.0  | 86.4            | 9.6             |        |      |

第6表 重要犯罪・重要窃盗犯 都道府県別 認知・検挙件数・検挙人員 対前年比較

| 都道府県 | 種別  | 強盗(侵入強盗)        |                 |      |        |                 |                 |      |        |                 |                 |     |        |                 |                 |        |       |
|------|-----|-----------------|-----------------|------|--------|-----------------|-----------------|------|--------|-----------------|-----------------|-----|--------|-----------------|-----------------|--------|-------|
|      |     | 認知件数            |                 |      |        | 検挙件数            |                 |      |        | 検挙人員            |                 |     |        | 検挙率             |                 |        |       |
|      |     | 平成27年<br>1月~12月 | 平成26年<br>1月~12月 | 増減   |        | 平成27年<br>1月~12月 | 平成26年<br>1月~12月 | 増減   |        | 平成27年<br>1月~12月 | 平成26年<br>1月~12月 | 増減  |        | 平成27年<br>1月~12月 | 平成26年<br>1月~12月 | 増減     |       |
|      |     |                 |                 | 件数   | %      |                 |                 | 件数   | %      |                 |                 | 人員  | %      |                 |                 |        |       |
| 総    | 計   | 790             | 1,195           | -405 | -33.9  | 684             | 867             | -183 | -21.1  | 632             | 729             | -97 | -13.3  | 86.6            | 72.6            | 14.0   |       |
| 北海道  | 札幌  | 18              | 41              | -23  | -56.1  | 16              | 35              | -19  | -54.3  | 16              | 27              | -11 | -40.7  | 88.9            | 85.4            | 3.5    |       |
|      | 函館  | 6               | 5               | 1    | 20.0   | 3               | 3               | -    | -      | 3               | 1               | 2   | 200.0  | 50.0            | 60.0            | -10.0  |       |
|      | 旭川  | -               | 2               | -2   | -100.0 | -               | 7               | -7   | -100.0 | -               | 5               | -5  | -100.0 | -               | 350.0           | -350.0 |       |
|      | 釧路  | 3               | 8               | -5   | -62.5  | 3               | 3               | -    | -      | 2               | 2               | -   | -      | 100.0           | 37.5            | 62.5   |       |
|      | 北見  | 1               | 3               | -2   | -66.7  | 1               | 2               | -1   | -50.0  | 1               | 2               | -1  | -50.0  | 100.0           | 66.7            | 33.3   |       |
|      | 計   | 13              | 23              | -10  | -43.5  | 11              | 12              | -1   | -8.3   | 13              | 14              | -1  | -7.1   | 84.6            | 52.2            | 32.4   |       |
| 東北   | 青森  | 2               | 5               | -3   | -60.0  | 2               | 4               | -2   | -50.0  | 4               | 4               | -   | -      | 100.0           | 80.0            | 20.0   |       |
|      | 岩手  | 3               | 2               | 1    | 50.0   | 2               | 2               | -    | -      | 2               | 2               | -   | -      | 66.7            | 100.0           | -33.3  |       |
|      | 宮城  | 2               | 7               | -5   | -71.4  | 2               | 2               | -    | -      | 1               | 3               | -2  | -66.7  | 100.0           | 28.6            | 71.4   |       |
|      | 秋田  | 3               | 1               | 2    | 200.0  | 2               | 1               | 1    | 100.0  | 2               | 2               | -   | -      | 66.7            | 100.0           | -33.3  |       |
|      | 山形  | -               | 1               | -1   | -100.0 | -               | 1               | -1   | -100.0 | -               | 1               | -1  | -100.0 | -               | 100.0           | -100.0 |       |
|      | 福島  | 3               | 7               | -4   | -57.1  | 3               | 2               | 1    | 50.0   | 4               | 2               | 2   | 100.0  | 100.0           | 28.6            | 71.4   |       |
|      | 計   | 13              | 23              | -10  | -43.5  | 11              | 12              | -1   | -8.3   | 13              | 14              | -1  | -7.1   | 84.6            | 52.2            | 32.4   |       |
| 関東   | 東京  | 84              | 147             | -63  | -42.9  | 81              | 124             | -43  | -34.7  | 78              | 103             | -25 | -24.3  | 96.4            | 84.4            | 12.0   |       |
|      | 茨城  | 34              | 48              | -14  | -29.2  | 24              | 33              | -9   | -27.3  | 23              | 31              | -8  | -25.8  | 70.6            | 68.8            | 1.8    |       |
|      | 栃木  | 8               | 22              | -14  | -63.6  | 6               | 17              | -11  | -64.7  | 10              | 12              | -2  | -16.7  | 75.0            | 77.3            | -2.3   |       |
|      | 群馬  | 15              | 15              | -    | -      | 10              | 12              | -2   | -16.7  | 10              | 10              | -   | -      | 66.7            | 80.0            | -13.3  |       |
|      | 埼玉  | 60              | 109             | -49  | -45.0  | 39              | 69              | -30  | -43.5  | 33              | 43              | -10 | -23.3  | 65.0            | 63.3            | 1.7    |       |
|      | 千葉  | 41              | 104             | -63  | -60.6  | 45              | 69              | -24  | -34.8  | 29              | 43              | -14 | -32.6  | 109.8           | 66.3            | 43.5   |       |
|      | 神奈川 | 59              | 87              | -28  | -32.2  | 45              | 62              | -17  | -27.4  | 42              | 36              | 6   | 16.7   | 76.3            | 71.3            | 5.0    |       |
|      | 新潟  | 8               | 15              | -7   | -46.7  | 9               | 9               | -    | -      | 5               | 7               | -2  | -28.6  | 112.5           | 60.0            | 52.5   |       |
|      | 山梨  | 3               | 5               | -2   | -40.0  | 4               | 1               | 3    | 300.0  | 1               | 1               | -   | -      | 133.3           | 20.0            | 113.3  |       |
|      | 長野  | 6               | 9               | -3   | -33.3  | 7               | 10              | -3   | -30.0  | 18              | 5               | 13  | 260.0  | 116.7           | 111.1           | 5.6    |       |
|      | 静岡  | 25              | 32              | -7   | -21.9  | 19              | 29              | -10  | -34.5  | 19              | 34              | -15 | -44.1  | 76.0            | 90.6            | -14.6  |       |
|      | 計   | 113             | 127             | -14  | -11.0  | 88              | 82              | 6    | 7.3    | 86              | 93              | -7  | -7.5   | 77.9            | 64.6            | 13.3   |       |
|      | 中部  | 富山              | 2               | 7    | -5     | -71.4           | 3               | 4    | -1     | -25.0           | 7               | 3   | 4      | 133.3           | 150.0           | 57.1   | 92.9  |
|      |     | 石川              | 5               | 3    | 2      | 66.7            | 5               | -    | 5      | -               | 4               | 1   | 3      | 300.0           | 100.0           | -      | 100.0 |
| 福井   |     | 2               | 4               | -2   | -50.0  | 3               | 4               | -1   | -25.0  | 4               | 10              | -6  | -60.0  | 150.0           | 100.0           | 50.0   |       |
| 岐阜   |     | 18              | 16              | 2    | 12.5   | 11              | 15              | -4   | -26.7  | 14              | 14              | -   | -      | 61.1            | 93.8            | -32.7  |       |
| 愛知   |     | 76              | 81              | -5   | -6.2   | 60              | 48              | 12   | 25.0   | 51              | 54              | -3  | -5.6   | 78.9            | 59.3            | 19.6   |       |
| 三重   |     | 10              | 16              | -6   | -37.5  | 6               | 11              | -5   | -45.5  | 6               | 11              | -5  | -45.5  | 60.0            | 68.8            | -8.8   |       |
| 計    |     | 171             | 244             | -73  | -29.9  | 145             | 175             | -30  | -17.1  | 124             | 138             | -14 | -10.1  | 84.8            | 71.7            | 13.1   |       |
| 近畿   | 滋賀  | 6               | 10              | -4   | -40.0  | 8               | 5               | 3    | 60.0   | 8               | 6               | 2   | 33.3   | 133.3           | 50.0            | 83.3   |       |
|      | 京都  | 14              | 22              | -8   | -36.4  | 8               | 18              | -10  | -55.6  | 11              | 21              | -10 | -47.6  | 57.1            | 81.8            | -24.7  |       |
|      | 大阪  | 103             | 132             | -29  | -22.0  | 88              | 112             | -24  | -21.4  | 73              | 77              | -4  | -5.2   | 85.4            | 84.8            | 0.6    |       |
|      | 兵庫  | 34              | 59              | -25  | -42.4  | 32              | 29              | 3    | 10.3   | 27              | 24              | 3   | 12.5   | 94.1            | 49.2            | 44.9   |       |
|      | 奈良  | 10              | 14              | -4   | -28.6  | 6               | 7               | -1   | -14.3  | 5               | 4               | 1   | 25.0   | 60.0            | 50.0            | 10.0   |       |
|      | 和歌山 | 4               | 7               | -3   | -42.9  | 3               | 4               | -1   | -25.0  | -               | 6               | -6  | -100.0 | 75.0            | 57.1            | 17.9   |       |
|      | 計   | 33              | 26              | 7    | 26.9   | 31              | 22              | 9    | 40.9   | 34              | 23              | 11  | 47.8   | 93.9            | 84.6            | 9.3    |       |
| 中国   | 鳥取  | 3               | 1               | 2    | 200.0  | 3               | -               | 3    | -      | 3               | -               | 3   | -      | 100.0           | -               | 100.0  |       |
|      | 島根  | 2               | 4               | -2   | -50.0  | 1               | 4               | -3   | -75.0  | 1               | 4               | -3  | -75.0  | 50.0            | 100.0           | -50.0  |       |
|      | 岡山  | 5               | 6               | -1   | -16.7  | 6               | 5               | 1    | 20.0   | 6               | 5               | 1   | 20.0   | 120.0           | 83.3            | 36.7   |       |
|      | 広島  | 12              | 8               | 4    | 50.0   | 10              | 7               | 3    | 42.9   | 13              | 8               | 5   | 62.5   | 83.3            | 87.5            | -4.2   |       |
|      | 山口  | 11              | 7               | 4    | 57.1   | 11              | 6               | 5    | 83.3   | 11              | 6               | 5   | 83.3   | 100.0           | 85.7            | 14.3   |       |
| 四国   | 計   | 16              | 16              | -    | -      | 15              | 16              | -1   | -6.3   | 13              | 24              | -11 | -45.8  | 93.8            | 100.0           | -6.2   |       |
|      | 徳島  | 2               | 4               | -2   | -50.0  | 2               | 4               | -2   | -50.0  | 2               | 4               | -2  | -50.0  | 100.0           | 100.0           | -      |       |
|      | 香川  | 5               | 6               | -1   | -16.7  | 5               | 5               | -    | -      | 7               | 15              | -8  | -53.3  | 100.0           | 83.3            | 16.7   |       |
|      | 愛媛  | 7               | 3               | 4    | 133.3  | 7               | 2               | 5    | 250.0  | 2               | 2               | -   | -      | 100.0           | 66.7            | 33.3   |       |
|      | 高知  | 2               | 3               | -1   | -33.3  | 1               | 5               | -4   | -80.0  | 2               | 3               | -1  | -33.3  | 50.0            | 166.7           | -116.7 |       |
|      | 計   | 73              | 107             | -34  | -31.8  | 82              | 75              | 7    | 9.3    | 72              | 75              | -3  | -4.0   | 112.3           | 70.1            | 42.2   |       |
| 九州   | 福岡  | 39              | 63              | -24  | -38.1  | 47              | 41              | 6    | 14.6   | 38              | 36              | 2   | 5.6    | 120.5           | 65.1            | 55.4   |       |
|      | 佐賀  | 3               | 7               | -4   | -57.1  | 2               | 6               | -4   | -66.7  | 1               | 4               | -3  | -75.0  | 66.7            | 85.7            | -19.0  |       |
|      | 長崎  | 2               | 3               | -1   | -33.3  | 2               | 3               | -1   | -33.3  | 2               | 3               | -1  | -33.3  | 100.0           | 100.0           | -      |       |
|      | 熊本  | 3               | 4               | -1   | -25.0  | 5               | 1               | 4    | 400.0  | 5               | 1               | 4   | 400.0  | 166.7           | 25.0            | 141.7  |       |
|      | 大分  | 6               | 5               | 1    | 20.0   | 6               | 5               | 1    | 20.0   | 6               | 5               | 1   | 20.0   | 100.0           | 100.0           | -      |       |
|      | 宮崎  | 1               | 3               | -2   | -66.7  | 1               | 3               | -2   | -66.7  | 2               | 3               | -1  | -33.3  | 100.0           | 100.0           | -      |       |
|      | 鹿児島 | 7               | 10              | -3   | -30.0  | 8               | 7               | 1    | 14.3   | 7               | 14              | -7  | -50.0  | 114.3           | 70.0            | 44.3   |       |
|      | 沖縄  | 12              | 12              | -    | -      | 11              | 9               | 2    | 22.2   | 11              | 9               | 2   | 22.2   | 91.7            | 75.0            | 16.7   |       |

第6表 重要犯罪・重要窃盗犯 都道府県別 認知・検挙件数・検挙人員 対前年比較

| 都道府県 | 数     | 放火              |                 |       |     |                 |                 |       |     |                 |                 |       |       |                 |                 |    |
|------|-------|-----------------|-----------------|-------|-----|-----------------|-----------------|-------|-----|-----------------|-----------------|-------|-------|-----------------|-----------------|----|
|      |       | 認知件数            |                 |       |     | 検挙件数            |                 |       |     | 検挙人員            |                 |       |       | 検挙率             |                 |    |
|      |       | 平成27年<br>1月～12月 | 平成26年<br>1月～12月 | 増減    |     | 平成27年<br>1月～12月 | 平成26年<br>1月～12月 | 増減    |     | 平成27年<br>1月～12月 | 平成26年<br>1月～12月 | 増減    |       | 平成27年<br>1月～12月 | 平成26年<br>1月～12月 | 増減 |
|      |       |                 |                 | 件数    | %   |                 |                 | 件数    | %   |                 |                 | 人員    | %     |                 |                 |    |
| 総計   | 1,092 | 1,093           | -1              | -0.1  | 810 | 837             | -27             | -3.2  | 591 | 598             | -7              | -1.2  | 74.2  | 76.6            | -2.4            |    |
| 北海道  | 37    | 25              | 12              | 48.0  | 28  | 19              | 9               | 47.4  | 22  | 17              | 5               | 29.4  | 75.7  | 76.0            | -0.3            |    |
| 札幌   | 20    | 14              | 6               | 42.9  | 14  | 9               | 5               | 55.6  | 13  | 10              | 3               | 30.0  | 70.0  | 64.3            | 5.7             |    |
| 函館   | 4     | 8               | -4              | -50.0 | 3   | 5               | -2              | -40.0 | 1   | 4               | -3              | -75.0 | 75.0  | 62.5            | 12.5            |    |
| 旭川   | 5     | 2               | 3               | 150.0 | 4   | 3               | 1               | 33.3  | 4   | 1               | 3               | 300.0 | 80.0  | 150.0           | -70.0           |    |
| 釧路   | 6     | -               | 6               | -     | 5   | 1               | 4               | 400.0 | 2   | 1               | 1               | 100.0 | 83.3  | -               | 83.3            |    |
| 北見   | 2     | 1               | 1               | 100.0 | 2   | 1               | 1               | 100.0 | 2   | 1               | 1               | 100.0 | 100.0 | 100.0           | -               |    |
| 東北   | 62    | 49              | 13              | 26.5  | 61  | 46              | 15              | 32.6  | 42  | 36              | 6               | 16.7  | 98.4  | 93.9            | 4.5             |    |
| 青森   | 13    | 9               | 4               | 44.4  | 14  | 8               | 6               | 75.0  | 10  | 4               | 6               | 150.0 | 107.7 | 88.9            | 18.8            |    |
| 岩手   | 6     | 8               | -2              | -25.0 | 4   | 11              | -7              | -63.6 | 4   | 8               | -4              | -50.0 | 66.7  | 137.5           | -70.8           |    |
| 宮城   | 16    | 10              | 6               | 60.0  | 15  | 7               | 8               | 114.3 | 8   | 8               | -               | -     | 93.8  | 70.0            | 23.8            |    |
| 秋田   | 7     | 7               | -               | -     | 8   | 6               | 2               | 33.3  | 7   | 5               | 2               | 40.0  | 114.3 | 85.7            | 28.6            |    |
| 山形   | 5     | 7               | -2              | -28.6 | 4   | 6               | -2              | -33.3 | 3   | 4               | -1              | -25.0 | 80.0  | 85.7            | -5.7            |    |
| 福島   | 15    | 8               | 7               | 87.5  | 16  | 8               | 8               | 100.0 | 10  | 7               | 3               | 42.9  | 106.7 | 100.0           | 6.7             |    |
| 関東   | 77    | 96              | -19             | -19.8 | 53  | 67              | -14             | -20.9 | 44  | 56              | -12             | -21.4 | 68.8  | 69.8            | -1.0            |    |
| 茨城   | 24    | 14              | 10              | 71.4  | 30  | 12              | 18              | 150.0 | 18  | 9               | 9               | 100.0 | 125.0 | 85.7            | 39.3            |    |
| 栃木   | 19    | 10              | 9               | 90.0  | 19  | 9               | 10              | 111.1 | 15  | 9               | 6               | 66.7  | 100.0 | 90.0            | 10.0            |    |
| 群馬   | 19    | 16              | 3               | 18.8  | 20  | 18              | 2               | 11.1  | 15  | 13              | 2               | 15.4  | 105.3 | 112.5           | -7.2            |    |
| 埼玉   | 39    | 89              | -50             | -56.2 | 33  | 84              | -51             | -60.7 | 24  | 39              | -15             | -38.5 | 84.6  | 94.4            | -9.8            |    |
| 千葉   | 51    | 57              | -6              | -10.5 | 30  | 29              | 1               | 3.4   | 25  | 30              | -5              | -16.7 | 58.8  | 50.9            | 7.9             |    |
| 神奈川  | 35    | 42              | -7              | -16.7 | 32  | 38              | -6              | -15.8 | 22  | 23              | -1              | -4.3  | 91.4  | 90.5            | 0.9             |    |
| 新潟   | 22    | 26              | -4              | -15.4 | 19  | 25              | -6              | -24.0 | 18  | 22              | -4              | -18.2 | 86.4  | 96.2            | -9.8            |    |
| 山梨   | 11    | 7               | 4               | 57.1  | 7   | 5               | 2               | 40.0  | 3   | 5               | -2              | -40.0 | 63.6  | 71.4            | -7.8            |    |
| 長野   | 14    | 25              | -11             | -44.0 | 13  | 12              | 1               | 8.3   | 11  | 9               | 2               | 22.2  | 92.9  | 48.0            | 44.9            |    |
| 静岡   | 42    | 40              | 2               | 5.0   | 17  | 34              | -17             | -50.0 | 11  | 26              | -15             | -57.7 | 40.5  | 85.0            | -44.5           |    |
| 中部   | 100   | 111             | -11             | -9.9  | 74  | 85              | -11             | -12.9 | 62  | 54              | 8               | 14.8  | 74.0  | 76.6            | -2.6            |    |
| 富山   | 4     | 5               | -1              | -20.0 | 5   | 2               | 3               | 150.0 | 4   | 2               | 2               | 100.0 | 125.0 | 40.0            | 85.0            |    |
| 石川   | 11    | 3               | 8               | 266.7 | 11  | 3               | 8               | 266.7 | 8   | 5               | 3               | 60.0  | 100.0 | 100.0           | -               |    |
| 福井   | 5     | 5               | -               | -     | 5   | 4               | 1               | 25.0  | 5   | 4               | 1               | 25.0  | 100.0 | 80.0            | 20.0            |    |
| 岐阜   | 13    | 24              | -11             | -45.8 | 13  | 13              | -               | -     | 8   | 4               | 4               | 100.0 | 100.0 | 54.2            | 45.8            |    |
| 愛知   | 59    | 65              | -6              | -9.2  | 31  | 56              | -25             | -44.6 | 30  | 34              | -4              | -11.8 | 52.5  | 86.2            | -33.7           |    |
| 三重   | 8     | 9               | -1              | -11.1 | 9   | 7               | 2               | 28.6  | 7   | 5               | 2               | 40.0  | 112.5 | 77.8            | 34.7            |    |
| 近畿   | 288   | 267             | 21              | 7.9   | 162 | 168             | -6              | -3.6  | 99  | 117             | -18             | -15.4 | 56.3  | 62.9            | -6.6            |    |
| 滋賀   | 24    | 5               | 19              | 380.0 | 22  | 4               | 18              | 450.0 | 5   | 2               | 3               | 150.0 | 91.7  | 80.0            | 11.7            |    |
| 京都   | 17    | 24              | -7              | -29.2 | 19  | 18              | 1               | 5.6   | 10  | 15              | -5              | -33.3 | 111.8 | 75.0            | 36.8            |    |
| 大阪   | 206   | 176             | 30              | 17.0  | 93  | 91              | 2               | 2.2   | 62  | 59              | 3               | 5.1   | 45.1  | 51.7            | -6.6            |    |
| 兵庫   | 29    | 31              | -2              | -6.5  | 16  | 25              | -9              | -36.0 | 11  | 28              | -17             | -60.7 | 55.2  | 80.6            | -25.4           |    |
| 奈良   | 7     | 18              | -11             | -61.1 | 7   | 15              | -8              | -53.3 | 7   | 5               | 2               | 40.0  | 100.0 | 83.3            | 16.7            |    |
| 和歌山  | 5     | 13              | -8              | -61.5 | 5   | 15              | -10             | -66.7 | 4   | 8               | -4              | -50.0 | 100.0 | 115.4           | -15.4           |    |
| 中国   | 57    | 62              | -5              | -8.1  | 52  | 63              | -11             | -17.5 | 40  | 42              | -2              | -4.8  | 91.2  | 101.6           | -10.4           |    |
| 鳥取   | 6     | 8               | -2              | -25.0 | 5   | 8               | -3              | -37.5 | 3   | 4               | -1              | -25.0 | 83.3  | 100.0           | -16.7           |    |
| 島根   | 5     | 7               | -2              | -28.6 | 3   | 8               | -5              | -62.5 | 3   | 7               | -4              | -57.1 | 60.0  | 114.3           | -54.3           |    |
| 岡山   | 15    | 13              | 2               | 15.4  | 15  | 13              | 2               | 15.4  | 15  | 10              | 5               | 50.0  | 100.0 | 100.0           | -               |    |
| 広島   | 25    | 26              | -1              | -3.8  | 24  | 26              | -2              | -7.7  | 16  | 15              | 1               | 6.7   | 96.0  | 100.0           | -4.0            |    |
| 山口   | 6     | 8               | -2              | -25.0 | 5   | 8               | -3              | -37.5 | 3   | 6               | -3              | -50.0 | 83.3  | 100.0           | -16.7           |    |
| 四国   | 41    | 45              | -4              | -8.9  | 42  | 36              | 6               | 16.7  | 35  | 23              | 12              | 52.2  | 102.4 | 80.0            | 22.4            |    |
| 徳島   | 11    | 11              | -               | -     | 11  | 11              | -               | -     | 8   | 8               | -               | -     | 100.0 | 100.0           | -               |    |
| 香川   | 10    | 10              | -               | -     | 11  | 10              | 1               | 10.0  | 11  | 6               | 5               | 83.3  | 110.0 | 100.0           | 10.0            |    |
| 愛媛   | 11    | 16              | -5              | -31.3 | 15  | 12              | 3               | 25.0  | 11  | 6               | 5               | 83.3  | 136.4 | 75.0            | 61.4            |    |
| 高知   | 9     | 8               | 1               | 12.5  | 5   | 3               | 2               | 66.7  | 5   | 3               | 2               | 66.7  | 55.6  | 37.5            | 18.1            |    |
| 九州   | 154   | 112             | 42              | 37.5  | 118 | 87              | 31              | 35.6  | 85  | 68              | 17              | 25.0  | 76.6  | 77.7            | -1.1            |    |
| 福岡   | 87    | 47              | 40              | 85.1  | 64  | 26              | 38              | 146.2 | 41  | 21              | 20              | 95.2  | 73.6  | 55.3            | 18.3            |    |
| 佐賀   | 10    | 6               | 4               | 66.7  | 9   | 6               | 3               | 50.0  | 6   | 3               | 3               | 100.0 | 90.0  | 100.0           | -10.0           |    |
| 長崎   | 4     | 10              | -6              | -60.0 | 4   | 7               | -3              | -42.9 | 1   | 3               | -2              | -66.7 | 100.0 | 70.0            | 30.0            |    |
| 熊本   | 14    | 14              | -               | -     | 11  | 13              | -2              | -15.4 | 9   | 11              | -2              | -18.2 | 78.6  | 92.9            | -14.3           |    |
| 大分   | 6     | 5               | 1               | 20.0  | 6   | 6               | -               | -     | 4   | 6               | -2              | -33.3 | 100.0 | 120.0           | -20.0           |    |
| 宮崎   | 6     | 9               | -3              | -33.3 | 5   | 7               | -2              | -28.6 | 6   | 5               | 1               | 20.0  | 83.3  | 77.8            | 5.5             |    |
| 鹿児島  | 14    | 11              | 3               | 27.3  | 11  | 11              | -               | -     | 11  | 9               | 2               | 22.2  | 78.6  | 100.0           | -21.4           |    |
| 沖縄   | 13    | 10              | 3               | 30.0  | 8   | 11              | -3              | -27.3 | 7   | 10              | -3              | -30.0 | 61.5  | 110.0           | -48.5           |    |

第6表

## 重要犯罪・重要窃盗犯 都道府県別 認知・検挙件数・検挙人員 対前年比較

| 都道府県 | 数     | 強姦              |                 |       |       |                 |                 |        |     |                 |                 |        |       |                 |                 |    |
|------|-------|-----------------|-----------------|-------|-------|-----------------|-----------------|--------|-----|-----------------|-----------------|--------|-------|-----------------|-----------------|----|
|      |       | 認知件数            |                 |       |       | 検挙件数            |                 |        |     | 検挙人員            |                 |        |       | 検挙率             |                 |    |
|      |       | 平成27年<br>1月～12月 | 平成26年<br>1月～12月 | 増減    |       | 平成27年<br>1月～12月 | 平成26年<br>1月～12月 | 増減     |     | 平成27年<br>1月～12月 | 平成26年<br>1月～12月 | 増減     |       | 平成27年<br>1月～12月 | 平成26年<br>1月～12月 | 増減 |
|      |       |                 |                 | 件数    | %     |                 |                 | 件数     | %   |                 |                 | 人員     | %     |                 |                 |    |
| 総計   | 1,167 | 1,250           | -83             | -6.6  | 1,114 | 1,100           | 14              | 1.3    | 933 | 919             | 14              | 1.5    | 95.5  | 88.0            | 7.5             |    |
| 北海道  | 39    | 41              | -2              | -4.9  | 38    | 41              | -3              | -7.3   | 25  | 26              | -1              | -3.8   | 97.4  | 100.0           | -2.6            |    |
| 札幌   | 21    | 24              | -3              | -12.5 | 24    | 24              | -               | -      | 14  | 14              | -               | -      | 114.3 | 100.0           | 14.3            |    |
| 函館   | 6     | 5               | 1               | 20.0  | 4     | 6               | -2              | -33.3  | 3   | 3               | -               | -      | 66.7  | 120.0           | -53.3           |    |
| 旭川   | 3     | 7               | -4              | -57.1 | 4     | 4               | -               | -      | 4   | 2               | 2               | 100.0  | 133.3 | 57.1            | 76.2            |    |
| 釧路   | 8     | 4               | 4               | 100.0 | 6     | 6               | -               | -      | 4   | 6               | -2              | -33.3  | 75.0  | 150.0           | -75.0           |    |
| 北見   | 1     | 1               | -               | -     | -     | 1               | -1              | -100.0 | -   | 1               | -1              | -100.0 | -     | 100.0           | -100.0          |    |
| 計    | 57    | 44              | 13              | 29.5  | 64    | 34              | 30              | 88.2   | 50  | 38              | 12              | 31.6   | 112.3 | 77.3            | 35.0            |    |
| 東北   | 12    | 5               | 7               | 140.0 | 13    | 5               | 8               | 160.0  | 6   | 8               | -2              | -25.0  | 108.3 | 100.0           | 8.3             |    |
| 岩手   | 5     | 3               | 2               | 66.7  | 7     | 4               | 3               | 75.0   | 5   | 3               | 2               | 66.7   | 140.0 | 133.3           | 6.7             |    |
| 宮城   | 23    | 16              | 7               | 43.8  | 23    | 14              | 9               | 64.3   | 19  | 17              | 2               | 11.8   | 100.0 | 87.5            | 12.5            |    |
| 秋田   | 5     | 2               | 3               | 150.0 | 6     | 1               | 5               | 500.0  | 6   | 1               | 5               | 500.0  | 120.0 | 50.0            | 70.0            |    |
| 山形   | 2     | 4               | -2              | -50.0 | 2     | 4               | -2              | -50.0  | 2   | 4               | -2              | -50.0  | 100.0 | 100.0           | -               |    |
| 福島   | 10    | 14              | -4              | -28.6 | 13    | 6               | 7               | 116.7  | 12  | 5               | 7               | 140.0  | 130.0 | 42.9            | 87.1            |    |
| 計    | 179   | 193             | -14             | -7.3  | 163   | 169             | -6              | -3.6   | 146 | 154             | -8              | -5.2   | 91.1  | 87.6            | 3.5             |    |
| 関東   | 308   | 346             | -38             | -11.0 | 313   | 317             | -4              | -1.3   | 227 | 231             | -4              | -1.7   | 101.6 | 91.6            | 10.0            |    |
| 茨城   | 32    | 11              | 21              | 190.9 | 27    | 11              | 16              | 145.5  | 21  | 6               | 15              | 250.0  | 84.4  | 100.0           | -15.6           |    |
| 栃木   | 14    | 10              | 4               | 40.0  | 15    | 12              | 3               | 25.0   | 14  | 9               | 5               | 55.6   | 107.1 | 120.0           | -12.9           |    |
| 群馬   | 7     | 17              | -10             | -58.8 | 7     | 17              | -10             | -58.8  | 5   | 15              | -10             | -66.7  | 100.0 | 100.0           | -               |    |
| 埼玉   | 72    | 79              | -7              | -8.9  | 65    | 73              | -8              | -11.0  | 47  | 52              | -5              | -9.6   | 90.3  | 92.4            | -2.1            |    |
| 千葉   | 46    | 80              | -34             | -42.5 | 59    | 64              | -5              | -7.8   | 44  | 46              | -2              | -4.3   | 128.3 | 80.0            | 48.3            |    |
| 神奈川  | 90    | 91              | -1              | -1.1  | 91    | 90              | 1               | 1.1    | 61  | 60              | 1               | 1.7    | 101.1 | 98.9            | 2.2             |    |
| 新潟   | 10    | 11              | -1              | -9.1  | 9     | 11              | -2              | -18.2  | 7   | 10              | -3              | -30.0  | 90.0  | 100.0           | -10.0           |    |
| 山梨   | 4     | 5               | -1              | -20.0 | 4     | 5               | -1              | -20.0  | 3   | 3               | -               | -      | 100.0 | 100.0           | -               |    |
| 長野   | 13    | 9               | 4               | 44.4  | 9     | 9               | -               | -      | 7   | 9               | -2              | -22.2  | 69.2  | 100.0           | -30.8           |    |
| 静岡   | 20    | 33              | -13             | -39.4 | 27    | 25              | 2               | 8.0    | 18  | 21              | -3              | -14.3  | 135.0 | 75.8            | 59.2            |    |
| 計    | 99    | 129             | -30             | -23.3 | 112   | 110             | 2               | 1.8    | 110 | 90              | 20              | 22.2   | 113.1 | 85.3            | 27.8            |    |
| 中部   | 4     | 1               | 3               | 300.0 | 4     | 1               | 3               | 300.0  | 6   | -               | 6               | -      | 100.0 | 100.0           | -               |    |
| 富山   | 6     | 11              | -5              | -45.5 | 7     | 10              | -3              | -30.0  | 5   | 7               | -2              | -28.6  | 116.7 | 90.9            | 25.8            |    |
| 福井   | 7     | 4               | 3               | 75.0  | 8     | 5               | 3               | 60.0   | 5   | 5               | -               | -      | 114.3 | 125.0           | -10.7           |    |
| 岐阜   | 11    | 11              | -               | -     | 9     | 7               | 2               | 28.6   | 9   | 7               | 2               | 28.6   | 81.8  | 63.6            | 18.2            |    |
| 愛知   | 57    | 90              | -33             | -36.7 | 69    | 73              | -4              | -5.5   | 74  | 62              | 12              | 19.4   | 121.1 | 81.1            | 40.0            |    |
| 三重   | 14    | 12              | 2               | 16.7  | 15    | 14              | 1               | 7.1    | 11  | 9               | 2               | 22.2   | 107.1 | 116.7           | -9.6            |    |
| 計    | 236   | 255             | -19             | -7.5  | 186   | 196             | -10             | -5.1   | 184 | 172             | 12              | 7.0    | 78.8  | 76.9            | 1.9             |    |
| 近畿   | 7     | 12              | -5              | -41.7 | 8     | 12              | -4              | -33.3  | 7   | 10              | -3              | -30.0  | 114.3 | 100.0           | 14.3            |    |
| 京都   | 25    | 20              | 5               | 25.0  | 17    | 17              | -               | -      | 22  | 23              | -1              | -4.3   | 68.0  | 85.0            | -17.0           |    |
| 大阪   | 130   | 134             | -4              | -3.0  | 89    | 96              | -7              | -7.3   | 93  | 82              | 11              | 13.4   | 68.5  | 71.6            | -3.1            |    |
| 兵庫   | 65    | 66              | -1              | -1.5  | 60    | 50              | 10              | 20.0   | 54  | 44              | 10              | 22.7   | 92.3  | 75.8            | 16.5            |    |
| 奈良   | 4     | 11              | -7              | -63.6 | 5     | 13              | -8              | -61.5  | 4   | 7               | -3              | -42.9  | 125.0 | 118.2           | 6.8             |    |
| 和歌山  | 5     | 12              | -7              | -58.3 | 7     | 8               | -1              | -12.5  | 4   | 6               | -2              | -33.3  | 140.0 | 66.7            | 73.3            |    |
| 計    | 70    | 67              | 3               | 4.5   | 76    | 59              | 17              | 28.8   | 59  | 61              | -2              | -3.3   | 108.6 | 88.1            | 20.5            |    |
| 中国   | 6     | 3               | 3               | 100.0 | 8     | 2               | 6               | 300.0  | 4   | 2               | 2               | 100.0  | 133.3 | 66.7            | 66.6            |    |
| 鳥根   | 1     | 3               | -2              | -66.7 | 2     | 3               | -1              | -33.3  | 1   | 4               | -3              | -75.0  | 200.0 | 100.0           | 100.0           |    |
| 岡山   | 21    | 23              | -2              | -8.7  | 23    | 20              | 3               | 15.0   | 17  | 16              | 1               | 6.3    | 109.5 | 87.0            | 22.5            |    |
| 広島   | 29    | 24              | 5               | 20.8  | 29    | 21              | 8               | 38.1   | 24  | 20              | 4               | 20.0   | 100.0 | 87.5            | 12.5            |    |
| 山口   | 13    | 14              | -1              | -7.1  | 14    | 13              | 1               | 7.7    | 13  | 19              | -6              | -31.6  | 107.7 | 92.9            | 14.8            |    |
| 計    | 33    | 32              | 1               | 3.1   | 27    | 27              | -               | -      | 31  | 25              | 6               | 24.0   | 81.8  | 84.4            | -2.6            |    |
| 四国   | 2     | 5               | -3              | -60.0 | 2     | 5               | -3              | -60.0  | 7   | 5               | 2               | 40.0   | 100.0 | 100.0           | -               |    |
| 香川   | 12    | 14              | -2              | -14.3 | 12    | 11              | 1               | 9.1    | 11  | 10              | 1               | 10.0   | 100.0 | 78.6            | 21.4            |    |
| 愛媛   | 12    | 8               | 4               | 50.0  | 11    | 7               | 4               | 57.1   | 10  | 6               | 4               | 66.7   | 91.7  | 87.5            | 4.2             |    |
| 高知   | 7     | 5               | 2               | 40.0  | 2     | 4               | -2              | -50.0  | 3   | 4               | -1              | -25.0  | 28.6  | 80.0            | -51.4           |    |
| 計    | 146   | 143             | 3               | 2.1   | 135   | 147             | -12             | -8.2   | 101 | 122             | -21             | -17.2  | 92.5  | 102.8           | -10.3           |    |
| 九州   | 84    | 62              | 22              | 35.5  | 77    | 64              | 13              | 20.3   | 51  | 58              | -7              | -12.1  | 91.7  | 103.2           | -11.5           |    |
| 佐賀   | 8     | 10              | -2              | -20.0 | 6     | 11              | -5              | -45.5  | 4   | 9               | -5              | -55.6  | 75.0  | 110.0           | -35.0           |    |
| 長崎   | 6     | 5               | 1               | 20.0  | 4     | 5               | -1              | -20.0  | 3   | 4               | -1              | -25.0  | 66.7  | 100.0           | -33.3           |    |
| 熊本   | 18    | 13              | 5               | 38.5  | 19    | 12              | 7               | 58.3   | 18  | 9               | 9               | 100.0  | 105.6 | 92.3            | 13.3            |    |
| 大分   | 1     | 10              | -9              | -90.0 | 1     | 12              | -11             | -91.7  | 2   | 5               | -3              | -60.0  | 100.0 | 120.0           | -20.0           |    |
| 宮崎   | 4     | 19              | -15             | -78.9 | 7     | 18              | -11             | -61.1  | 4   | 14              | -10             | -71.4  | 175.0 | 94.7            | 80.3            |    |
| 鹿児島  | 10    | 14              | -4              | -28.6 | 7     | 13              | -6              | -46.2  | 8   | 11              | -3              | -27.3  | 70.0  | 92.9            | -22.9           |    |
| 沖縄   | 15    | 10              | 5               | 50.0  | 14    | 12              | 2               | 16.7   | 11  | 12              | -1              | -8.3   | 93.3  | 120.0           | -26.7           |    |

第6表

重要犯罪・重要窃盗犯 都道府県別 認知・検挙件数・検挙人員 対前年比較

| 都道府県 |     | 略取誘拐・人身売買       |                 |        |        |                 |                 |        |        |                 |                 |        |        |                 |                 |        |
|------|-----|-----------------|-----------------|--------|--------|-----------------|-----------------|--------|--------|-----------------|-----------------|--------|--------|-----------------|-----------------|--------|
|      |     | 認知件数            |                 |        |        | 検挙件数            |                 |        |        | 検挙人員            |                 |        |        | 検挙率             |                 |        |
|      |     | 平成27年<br>1月～12月 | 平成26年<br>1月～12月 | 増減     |        | 平成27年<br>1月～12月 | 平成26年<br>1月～12月 | 増減     |        | 平成27年<br>1月～12月 | 平成26年<br>1月～12月 | 増減     |        | 平成27年<br>1月～12月 | 平成26年<br>1月～12月 | 増減     |
|      |     |                 |                 | 件数     | %      |                 |                 | 件数     | %      |                 |                 | 人員     | %      |                 |                 |        |
| 総    | 数   | 192             | 198             | -6     | -3.0   | 176             | 178             | -2     | -1.1   | 160             | 144             | 16     | 11.1   | 91.7            | 89.9            | 1.8    |
| 北海道  | 計   | 13              | 6               | 7      | 116.7  | 12              | 7               | 5      | 71.4   | 5               | 2               | 3      | 150.0  | 92.3            | 116.7           | -24.4  |
|      | 札幌  | 13              | 6               | 7      | 116.7  | 12              | 7               | 5      | 71.4   | 5               | 2               | 3      | 150.0  | 92.3            | 116.7           | -24.4  |
|      | 函館  | -               | -               | -      | -      | -               | -               | -      | -      | -               | -               | -      | -      | -               | -               | -      |
|      | 旭川  | -               | -               | -      | -      | -               | -               | -      | -      | -               | -               | -      | -      | -               | -               | -      |
|      | 釧路  | -               | -               | -      | -      | -               | -               | -      | -      | -               | -               | -      | -      | -               | -               | -      |
|      | 北見  | -               | -               | -      | -      | -               | -               | -      | -      | -               | -               | -      | -      | -               | -               | -      |
| 東北   | 計   | 8               | 13              | -5     | -38.5  | 8               | 13              | -5     | -38.5  | 5               | 12              | -7     | -58.3  | 100.0           | 100.0           | -      |
|      | 青森  | 2               | 5               | -3     | -60.0  | 1               | 5               | -4     | -80.0  | 1               | 5               | -4     | -80.0  | 50.0            | 100.0           | -50.0  |
|      | 岩手  | 2               | 1               | 1      | 100.0  | 2               | 3               | -1     | -33.3  | 1               | 2               | -1     | -50.0  | 100.0           | 300.0           | -200.0 |
|      | 宮城  | -               | 4               | -4     | -100.0 | 1               | 2               | -1     | -50.0  | 1               | 2               | -1     | -50.0  | -               | 50.0            | -50.0  |
|      | 秋田  | 1               | -               | 1      | -      | 1               | -               | 1      | -      | 1               | -               | 1      | -      | 100.0           | -               | 100.0  |
|      | 山形  | 1               | 1               | -      | -      | 1               | 1               | -      | -      | 1               | 1               | -      | -      | 100.0           | 100.0           | -      |
|      | 福島  | 2               | 2               | -      | -      | 2               | 2               | -      | -      | -               | 2               | -2     | -100.0 | 100.0           | 100.0           | -      |
| 東    | 京   | 18              | 20              | -2     | -10.0  | 19              | 19              | -      | -      | 25              | 23              | 2      | 8.7    | 105.6           | 95.0            | 10.6   |
| 関東   | 計   | 45              | 47              | -2     | -4.3   | 43              | 49              | -6     | -12.2  | 50              | 41              | 9      | 22.0   | 95.6            | 104.3           | -8.7   |
|      | 茨城  | 6               | 5               | 1      | 20.0   | 5               | 5               | -      | -      | 5               | 4               | 1      | 25.0   | 83.3            | 100.0           | -16.7  |
|      | 栃木  | -               | 3               | -3     | -100.0 | -               | 3               | -3     | -100.0 | -               | 6               | -6     | -100.0 | -               | 100.0           | -100.0 |
|      | 群馬  | 3               | 4               | -1     | -25.0  | 3               | 4               | -1     | -25.0  | 2               | 5               | -3     | -60.0  | 100.0           | 100.0           | -      |
|      | 埼玉  | 14              | 7               | 7      | 100.0  | 11              | 7               | 4      | 57.1   | 17              | 6               | 11     | 183.3  | 78.6            | 100.0           | -21.4  |
|      | 千葉  | 9               | 9               | -      | -      | 10              | 11              | -1     | -9.1   | 10              | 6               | 4      | 66.7   | 111.1           | 122.2           | -11.1  |
|      | 神奈川 | 9               | 10              | -1     | -10.0  | 10              | 9               | 1      | 11.1   | 13              | 8               | 5      | 62.5   | 111.1           | 90.0            | 21.1   |
|      | 新潟  | 2               | 4               | -2     | -50.0  | 2               | 4               | -2     | -50.0  | 1               | -               | 1      | -      | 100.0           | 100.0           | -      |
|      | 山梨  | -               | -               | -      | -      | -               | 1               | -1     | -100.0 | -               | 1               | -1     | -100.0 | -               | -               | -      |
|      | 長野  | 1               | 1               | -      | -      | 1               | 1               | -      | -      | 1               | 2               | -1     | -50.0  | 100.0           | 100.0           | -      |
|      | 静岡  | 1               | 4               | -3     | -75.0  | 1               | 4               | -3     | -75.0  | 1               | 3               | -2     | -66.7  | 100.0           | 100.0           | -      |
| 中部   | 計   | 13              | 7               | 6      | 85.7   | 10              | 5               | 5      | 100.0  | 7               | 4               | 3      | 75.0   | 76.9            | 71.4            | 5.5    |
| 富山   | -   | -               | -               | -      | -      | -               | -               | -      | -      | -               | -               | -      | -      | -               | -               |        |
| 石川   | -   | -               | -               | -      | -      | -               | -               | -      | -      | -               | -               | -      | -      | -               | -               |        |
| 福井   | 5   | 2               | 3               | 150.0  | 5      | 1               | 4               | 400.0  | 3      | 1               | 2               | 200.0  | 100.0  | 50.0            | 50.0            |        |
| 岐阜   | 2   | -               | 2               | -      | 2      | -               | 2               | -      | 2      | -               | 2               | -      | 100.0  | -               | 100.0           |        |
| 愛知   | 5   | 4               | 1               | 25.0   | 2      | 3               | -1              | -33.3  | 1      | 2               | -1              | -50.0  | 40.0   | 75.0            | -35.0           |        |
| 三重   | 1   | 1               | -               | -      | 1      | 1               | -               | -      | 1      | 1               | -               | -      | 100.0  | 100.0           | -               |        |
| 近畿   | 計   | 52              | 64              | -12    | -18.8  | 43              | 43              | -      | -      | 37              | 35              | 2      | 5.7    | 82.7            | 67.2            | 15.5   |
| 滋賀   | 1   | 1               | -               | -      | 1      | 1               | -               | -      | -      | 4               | -4              | -100.0 | 100.0  | 100.0           | -               |        |
| 京都   | 2   | -               | 2               | -      | 1      | 1               | -               | -      | 1      | 1               | -               | -      | 50.0   | -               | 50.0            |        |
| 大阪   | 36  | 42              | -6              | -14.3  | 28     | 22              | 6               | 27.3   | 26     | 14              | 12              | 85.7   | 77.8   | 52.4            | 25.4            |        |
| 兵庫   | 11  | 16              | -5              | -31.3  | 11     | 14              | -3              | -21.4  | 7      | 11              | -4              | -36.4  | 100.0  | 87.5            | 12.5            |        |
| 奈良   | 2   | 4               | -2              | -50.0  | 2      | 4               | -2              | -50.0  | 3      | 4               | -1              | -25.0  | 100.0  | 100.0           | -               |        |
| 和歌山  | -   | 1               | -1              | -100.0 | -      | 1               | -1              | -100.0 | -      | 1               | -1              | -100.0 | -      | 100.0           | -100.0          |        |
| 中国   | 計   | 14              | 17              | -3     | -17.6  | 14              | 19              | -5     | -26.3  | 12              | 14              | -2     | -14.3  | 100.0           | 111.8           | -11.8  |
| 鳥取   | -   | 1               | -1              | -100.0 | -      | 1               | -1              | -100.0 | 1      | -               | 1               | -      | -      | 100.0           | -100.0          |        |
| 島根   | -   | -               | -               | -      | -      | -               | -               | -      | -      | -               | -               | -      | -      | -               | -               |        |
| 岡山   | 5   | 4               | 1               | 25.0   | 5      | 4               | 1               | 25.0   | 8      | 4               | 4               | 100.0  | 100.0  | 100.0           | -               |        |
| 広島   | 6   | 10              | -4              | -40.0  | 6      | 12              | -6              | -50.0  | 2      | 9               | -7              | -77.8  | 100.0  | 120.0           | -20.0           |        |
| 山口   | 3   | 2               | 1               | 50.0   | 3      | 2               | 1               | 50.0   | 1      | 1               | -               | -      | 100.0  | 100.0           | -               |        |
| 四国   | 計   | 6               | 7               | -1     | -14.3  | 6               | 8               | -2     | -25.0  | 7               | 6               | 1      | 16.7   | 100.0           | 114.3           | -14.3  |
| 徳島   | 1   | 1               | -               | -      | 1      | 1               | -               | -      | -      | 1               | -1              | -100.0 | 100.0  | 100.0           | -               |        |
| 香川   | 2   | 2               | -               | -      | 2      | 3               | -1              | -33.3  | 1      | 3               | -2              | -66.7  | 100.0  | 150.0           | -50.0           |        |
| 愛媛   | 3   | 3               | -               | -      | 3      | 3               | -               | -      | 6      | 1               | 5               | 500.0  | 100.0  | 100.0           | -               |        |
| 高知   | -   | 1               | -1              | -100.0 | -      | 1               | -1              | -100.0 | -      | 1               | -1              | -100.0 | -      | 100.0           | -100.0          |        |
| 九州   | 計   | 23              | 17              | 6      | 35.3   | 21              | 15              | 6      | 40.0   | 12              | 7               | 5      | 71.4   | 91.3            | 88.2            | 3.1    |
| 福岡   | 11  | 5               | 6               | 120.0  | 12     | 3               | 9               | 300.0  | 5      | -               | 5               | -      | 109.1  | 60.0            | 49.1            |        |
| 佐賀   | -   | 2               | -2              | -100.0 | -      | 2               | -2              | -100.0 | -      | 1               | -1              | -100.0 | -      | 100.0           | -100.0          |        |
| 長崎   | -   | 1               | -1              | -100.0 | -      | 1               | -1              | -100.0 | -      | 1               | -1              | -100.0 | -      | 100.0           | -100.0          |        |
| 熊本   | 4   | 2               | 2               | 100.0  | 3      | 2               | 1               | 50.0   | 1      | 1               | -               | -      | 75.0   | 100.0           | -25.0           |        |
| 大分   | 2   | 2               | -               | -      | 2      | 2               | -               | -      | 2      | -               | 2               | -      | 100.0  | 100.0           | -               |        |
| 宮崎   | 2   | -               | 2               | -      | 2      | -               | 2               | -      | 2      | -               | 2               | -      | 100.0  | -               | 100.0           |        |
| 鹿児島  | 1   | -               | 1               | -      | 1      | -               | 1               | -      | 1      | -               | 1               | -      | 100.0  | -               | 100.0           |        |
| 沖縄   | 3   | 5               | -2              | -40.0  | 1      | 5               | -4              | -80.0  | 1      | 4               | -3              | -75.0  | 33.3   | 100.0           | -66.7           |        |

第6表 重要犯罪・重要窃盗犯 都道府県別 認知・検挙件数・検挙人員 対前年比較

| 都道府県 |       | 強制わいせつ          |                 |       |       |                 |                 |       |       |                 |                 |       |       |                 |                 |        |
|------|-------|-----------------|-----------------|-------|-------|-----------------|-----------------|-------|-------|-----------------|-----------------|-------|-------|-----------------|-----------------|--------|
|      |       | 認知件数            |                 |       |       | 検挙件数            |                 |       |       | 検挙人員            |                 |       |       | 検挙率             |                 |        |
|      |       | 平成27年<br>1月～12月 | 平成26年<br>1月～12月 | 増減    |       | 平成27年<br>1月～12月 | 平成26年<br>1月～12月 | 増減    |       | 平成27年<br>1月～12月 | 平成26年<br>1月～12月 | 増減    |       | 平成27年<br>1月～12月 | 平成26年<br>1月～12月 | 増減     |
|      |       |                 |                 | 件数    | %     |                 |                 | 件数    | %     |                 |                 | 人員    | %     |                 |                 |        |
| 総    | 数     | 6,755           | 7,400           | -645  | -8.7  | 4,129           | 4,300           | -171  | -4.0  | 2,644           | 2,602           | 42    | 1.6   | 61.1            | 58.1            | 3.0    |
| 北海道  | 計     | 296             | 228             | 68    | 29.8  | 155             | 132             | 23    | 17.4  | 106             | 75              | 31    | 41.3  | 52.4            | 57.9            | -5.5   |
|      | 札幌    | 225             | 180             | 45    | 25.0  | 107             | 99              | 8     | 8.1   | 69              | 56              | 13    | 23.2  | 47.6            | 55.0            | -7.4   |
|      | 函館    | 29              | 18              | 11    | 61.1  | 23              | 12              | 11    | 91.7  | 18              | 10              | 8     | 80.0  | 79.3            | 66.7            | 12.6   |
|      | 旭川    | 16              | 15              | 1     | 6.7   | 10              | 9               | 1     | 11.1  | 7               | 5               | 2     | 40.0  | 62.5            | 60.0            | 2.5    |
|      | 釧路    | 23              | 12              | 11    | 91.7  | 14              | 8               | 6     | 75.0  | 11              | 4               | 7     | 175.0 | 60.9            | 66.7            | -5.8   |
|      | 北見    | 3               | 3               | -     | -     | 1               | 4               | -3    | -75.0 | 1               | -               | 1     | -     | 33.3            | 133.3           | -100.0 |
|      | 計     | 366             | 383             | -17   | -4.4  | 267             | 244             | 23    | 9.4   | 129             | 122             | 7     | 5.7   | 73.0            | 63.7            | 9.3    |
| 東北   | 青森    | 28              | 51              | -23   | -45.1 | 23              | 26              | -3    | -11.5 | 11              | 14              | -3    | -21.4 | 82.1            | 51.0            | 31.1   |
|      | 岩手    | 41              | 54              | -13   | -24.1 | 25              | 37              | -12   | -32.4 | 10              | 19              | -9    | -47.4 | 61.0            | 68.5            | -7.5   |
|      | 宮城    | 184             | 170             | 14    | 8.2   | 130             | 113             | 17    | 15.0  | 48              | 40              | 8     | 20.0  | 70.7            | 66.5            | 4.2    |
|      | 秋田    | 15              | 16              | -1    | -6.3  | 18              | 10              | 8     | 80.0  | 14              | 7               | 7     | 100.0 | 120.0           | 62.5            | 57.5   |
|      | 山形    | 24              | 32              | -8    | -25.0 | 11              | 22              | -11   | -50.0 | 10              | 13              | -3    | -23.1 | 45.8            | 68.8            | -23.0  |
|      | 福島    | 74              | 60              | 14    | 23.3  | 60              | 36              | 24    | 66.7  | 36              | 29              | 7     | 24.1  | 81.1            | 60.0            | 21.1   |
|      | 計     | 808             | 999             | -191  | -19.1 | 534             | 673             | -139  | -20.7 | 416             | 454             | -38   | -8.4  | 66.1            | 67.4            | -1.3   |
| 関東   | 計     | 1,657           | 1,905           | -248  | -13.0 | 1,135           | 1,235           | -100  | -8.1  | 696             | 685             | 11    | 1.6   | 68.5            | 64.8            | 3.7    |
|      | 茨城    | 99              | 127             | -28   | -22.0 | 67              | 82              | -15   | -18.3 | 50              | 51              | -1    | -2.0  | 67.7            | 64.6            | 3.1    |
|      | 栃木    | 34              | 57              | -23   | -40.4 | 25              | 47              | -22   | -46.8 | 24              | 29              | -5    | -17.2 | 73.5            | 82.5            | -9.0   |
|      | 群馬    | 41              | 58              | -17   | -29.3 | 37              | 54              | -17   | -31.5 | 29              | 31              | -2    | -6.5  | 90.2            | 93.1            | -2.9   |
|      | 埼玉    | 443             | 511             | -68   | -13.3 | 273             | 313             | -40   | -12.8 | 170             | 175             | -5    | -2.9  | 61.6            | 61.3            | 0.3    |
|      | 千葉    | 317             | 345             | -28   | -8.1  | 187             | 200             | -13   | -6.5  | 130             | 102             | 28    | 27.5  | 59.0            | 58.0            | 1.0    |
|      | 神奈川   | 441             | 518             | -77   | -14.9 | 373             | 367             | 6     | 1.6   | 175             | 176             | -1    | -0.6  | 84.6            | 70.8            | 13.8   |
|      | 新潟    | 58              | 46              | 12    | 26.1  | 33              | 36              | -3    | -8.3  | 25              | 24              | 1     | 4.2   | 56.9            | 78.3            | -21.4  |
|      | 山梨    | 24              | 33              | -9    | -27.3 | 8               | 19              | -11   | -57.9 | 8               | 13              | -5    | -38.5 | 33.3            | 57.6            | -24.3  |
|      | 長野    | 80              | 60              | 20    | 33.3  | 47              | 31              | 16    | 51.6  | 21              | 20              | 1     | 5.0   | 58.8            | 51.7            | 7.1    |
|      | 静岡    | 120             | 150             | -30   | -20.0 | 85              | 86              | -1    | -1.2  | 64              | 64              | -     | -     | 70.8            | 57.3            | 13.5   |
| 計    | 571   | 647             | -76             | -11.7 | 349   | 351             | -2              | -0.6  | 204   | 211             | -7              | -3.3  | 61.1  | 54.3            | 6.8             |        |
| 中部   | 富山    | 17              | 29              | -12   | -41.4 | 6               | 11              | -5    | -45.5 | 4               | 10              | -6    | -60.0 | 35.3            | 37.9            | -2.6   |
|      | 石川    | 55              | 63              | -8    | -12.7 | 38              | 57              | -19   | -33.3 | 11              | 12              | -1    | -8.3  | 69.1            | 90.5            | -21.4  |
|      | 福井    | 24              | 31              | -7    | -22.6 | 22              | 16              | 6     | 37.5  | 14              | 6               | 8     | 133.3 | 91.7            | 51.6            | 40.1   |
|      | 岐阜    | 73              | 74              | -1    | -1.4  | 35              | 36              | -1    | -2.8  | 21              | 21              | -     | -     | 47.9            | 48.6            | -0.7   |
|      | 愛知    | 359             | 396             | -37   | -9.3  | 220             | 198             | 22    | 11.1  | 136             | 127             | 9     | 7.1   | 61.3            | 50.0            | 11.3   |
|      | 三重    | 43              | 54              | -11   | -20.4 | 28              | 33              | -5    | -15.2 | 18              | 35              | -17   | -48.6 | 65.1            | 61.1            | 4.0    |
| 計    | 1,851 | 1,948           | -97             | -5.0  | 835   | 858             | -23             | -2.7  | 568   | 557             | 11              | 2.0   | 45.1  | 44.0            | 1.1             |        |
| 近畿   | 滋賀    | 86              | 79              | 7     | 8.9   | 34              | 45              | -11   | -24.4 | 23              | 27              | -4    | -14.8 | 39.5            | 57.0            | -17.5  |
|      | 京都    | 169             | 201             | -32   | -15.9 | 115             | 91              | 24    | 26.4  | 58              | 67              | -9    | -13.4 | 68.0            | 45.3            | 22.7   |
|      | 大阪    | 1,084           | 1,189           | -105  | -8.8  | 427             | 422             | 5     | 1.2   | 298             | 272             | 26    | 9.6   | 39.4            | 35.5            | 3.9    |
|      | 兵庫    | 397             | 365             | 32    | 8.8   | 186             | 233             | -47   | -20.2 | 134             | 148             | -14   | -9.5  | 46.9            | 63.8            | -16.9  |
|      | 奈良    | 73              | 79              | -6    | -7.6  | 37              | 35              | 2     | 5.7   | 29              | 23              | 6     | 26.1  | 50.7            | 44.3            | 6.4    |
|      | 和歌山   | 42              | 35              | 7     | 20.0  | 36              | 32              | 4     | 12.5  | 26              | 20              | 6     | 30.0  | 85.7            | 91.4            | -5.7   |
| 計    | 266   | 294             | -28             | -9.5  | 203   | 186             | 17              | 9.1   | 136   | 132             | 4               | 3.0   | 76.3  | 63.3            | 13.0            |        |
| 中国   | 鳥取    | 22              | 16              | 6     | 37.5  | 21              | 12              | 9     | 75.0  | 6               | 9               | -3    | -33.3 | 95.5            | 75.0            | 20.5   |
|      | 島根    | 28              | 22              | 6     | 27.3  | 26              | 5               | 21    | 420.0 | 13              | 6               | 7     | 116.7 | 92.9            | 22.7            | 70.2   |
|      | 岡山    | 51              | 50              | 1     | 2.0   | 41              | 44              | -3    | -6.8  | 31              | 32              | -1    | -3.1  | 80.4            | 88.0            | -7.6   |
|      | 広島    | 138             | 163             | -25   | -15.3 | 86              | 91              | -5    | -5.5  | 64              | 63              | 1     | 1.6   | 62.3            | 55.8            | 6.5    |
|      | 山口    | 27              | 43              | -16   | -37.2 | 29              | 34              | -5    | -14.7 | 22              | 22              | -     | -     | 107.4           | 79.1            | 28.3   |
| 計    | 139   | 201             | -62             | -30.8 | 97    | 129             | -32             | -24.8 | 70    | 78              | -8              | -10.3 | 69.8  | 64.2            | 5.6             |        |
| 四国   | 徳島    | 20              | 19              | 1     | 5.3   | 12              | 17              | -5    | -29.4 | 8               | 11              | -3    | -27.3 | 60.0            | 89.5            | -29.5  |
|      | 香川    | 46              | 51              | -5    | -9.8  | 43              | 41              | 2     | 4.9   | 29              | 28              | 1     | 3.6   | 93.5            | 80.4            | 13.1   |
|      | 愛媛    | 58              | 110             | -52   | -47.3 | 29              | 60              | -31   | -51.7 | 23              | 30              | -7    | -23.3 | 50.0            | 54.5            | -4.5   |
|      | 高知    | 15              | 21              | -6    | -28.6 | 13              | 11              | 2     | 18.2  | 10              | 9               | 1     | 11.1  | 86.7            | 52.4            | 34.3   |
|      | 計     | 801             | 795             | 6     | 0.8   | 554             | 492             | 62    | 12.6  | 319             | 288             | 31    | 10.8  | 69.2            | 61.9            | 7.3    |
| 九州   | 福岡    | 492             | 437             | 55    | 12.6  | 317             | 242             | 75    | 31.0  | 153             | 119             | 34    | 28.6  | 64.4            | 55.4            | 9.0    |
|      | 佐賀    | 27              | 37              | -10   | -27.0 | 23              | 31              | -8    | -25.8 | 18              | 16              | 2     | 12.5  | 85.2            | 83.8            | 1.4    |
|      | 長崎    | 36              | 49              | -13   | -26.5 | 25              | 27              | -2    | -7.4  | 17              | 16              | 1     | 6.3   | 69.4            | 55.1            | 14.3   |
|      | 熊本    | 65              | 78              | -13   | -16.7 | 51              | 58              | -7    | -12.1 | 34              | 36              | -2    | -5.6  | 78.5            | 74.4            | 4.1    |
|      | 大分    | 25              | 23              | 2     | 8.7   | 25              | 21              | 4     | 19.0  | 19              | 19              | -     | -     | 100.0           | 91.3            | 8.7    |
|      | 宮崎    | 62              | 65              | -3    | -4.6  | 41              | 28              | 13    | 46.4  | 15              | 18              | -3    | -16.7 | 66.1            | 43.1            | 23.0   |
|      | 鹿児島   | 43              | 39              | 4     | 10.3  | 28              | 35              | -7    | -20.0 | 21              | 23              | -2    | -8.7  | 65.1            | 89.7            | -24.6  |
|      | 沖縄    | 51              | 67              | -16   | -23.9 | 44              | 50              | -6    | -12.0 | 42              | 41              | 1     | 2.4   | 86.3            | 74.6            | 11.7   |



第6表 重要犯罪・重要窃盗犯 都道府県別 認知・検挙件数・検挙人員 対前年比較

| 都道府県 | 種別     | 重要窃盗犯総数         |                 |         |       |                 |                 |        |       |                 |                 |       |       |                 |                 |       |
|------|--------|-----------------|-----------------|---------|-------|-----------------|-----------------|--------|-------|-----------------|-----------------|-------|-------|-----------------|-----------------|-------|
|      |        | 認知件数            |                 |         |       | 検挙件数            |                 |        |       | 検挙人員            |                 |       |       | 検挙率             |                 |       |
|      |        | 平成27年<br>1月～12月 | 平成26年<br>1月～12月 | 増減      |       | 平成27年<br>1月～12月 | 平成26年<br>1月～12月 | 増減     |       | 平成27年<br>1月～12月 | 平成26年<br>1月～12月 | 増減    |       | 平成27年<br>1月～12月 | 平成26年<br>1月～12月 | 増減    |
|      |        |                 |                 | 件数      | %     |                 |                 | 件数     | %     |                 |                 | 人員    | %     |                 |                 |       |
| 総    | 数      | 108,558         | 120,488         | -11,930 | -9.9  | 57,108          | 61,999          | -4,891 | -7.9  | 10,328          | 10,958          | -630  | -5.7  | 52.6            | 51.5            | 1.1   |
| 北海道  | 計      | 3,879           | 4,082           | -203    | -5.0  | 1,824           | 2,359           | -535   | -22.7 | 440             | 421             | 19    | 4.5   | 47.0            | 57.8            | -10.8 |
|      | 札幌     | 2,705           | 2,782           | -77     | -2.8  | 1,232           | 1,544           | -312   | -20.2 | 259             | 233             | 26    | 11.2  | 45.5            | 55.5            | -10.0 |
|      | 函館     | 333             | 306             | 27      | 8.8   | 153             | 114             | 39     | 34.2  | 38              | 48              | -10   | -20.8 | 45.9            | 37.3            | 8.6   |
|      | 旭川     | 390             | 505             | -115    | -22.8 | 193             | 421             | -228   | -54.2 | 64              | 54              | 10    | 18.5  | 49.5            | 83.4            | -33.9 |
|      | 釧路     | 340             | 346             | -6      | -1.7  | 176             | 170             | 6      | 3.5   | 51              | 64              | -13   | -20.3 | 51.8            | 49.1            | 2.7   |
|      | 北見     | 111             | 143             | -32     | -22.4 | 70              | 110             | -40    | -36.4 | 28              | 22              | 6     | 27.3  | 63.1            | 76.9            | -13.8 |
| 東北   | 計      | 5,634           | 5,733           | -99     | -1.7  | 3,225           | 3,038           | 187    | 6.2   | 658             | 656             | 2     | 0.3   | 57.2            | 53.0            | 4.2   |
|      | 青森     | 515             | 531             | -16     | -3.0  | 449             | 346             | 103    | 29.8  | 138             | 131             | 7     | 5.3   | 87.2            | 65.2            | 22.0  |
|      | 岩手     | 471             | 456             | 15      | 3.3   | 352             | 274             | 78     | 28.5  | 87              | 63              | 24    | 38.1  | 74.7            | 60.1            | 14.6  |
|      | 宮城     | 2,086           | 2,051           | 35      | 1.7   | 910             | 1,026           | -116   | -11.3 | 199             | 201             | -2    | -1.0  | 43.6            | 50.0            | -6.4  |
|      | 秋田     | 270             | 281             | -11     | -3.9  | 173             | 210             | -37    | -17.6 | 63              | 64              | -1    | -1.6  | 64.1            | 74.7            | -10.6 |
|      | 山形     | 448             | 419             | 29      | 6.9   | 399             | 341             | 58     | 17.0  | 58              | 56              | 2     | 3.6   | 89.1            | 81.4            | 7.7   |
|      | 福島     | 1,844           | 1,995           | -151    | -7.6  | 942             | 841             | 101    | 12.0  | 113             | 141             | -28   | -19.9 | 51.1            | 42.2            | 8.9   |
| 関東   | 計      | 36,270          | 40,271          | -4,001  | -9.9  | 18,093          | 21,950          | -3,857 | -17.6 | 2,321           | 2,562           | -241  | -9.4  | 49.9            | 54.5            | -4.6  |
|      | 茨城     | 6,274           | 5,968           | 306     | 5.1   | 2,376           | 3,052           | -676   | -22.1 | 220             | 239             | -19   | -7.9  | 37.9            | 51.1            | -13.2 |
|      | 栃木     | 2,109           | 2,361           | -252    | -10.7 | 986             | 1,172           | -186   | -15.9 | 94              | 141             | -47   | -33.3 | 46.8            | 49.6            | -2.8  |
|      | 群馬     | 2,025           | 2,119           | -94     | -4.4  | 1,125           | 1,466           | -341   | -23.3 | 202             | 203             | -1    | -0.5  | 55.6            | 69.2            | -13.6 |
|      | 埼玉     | 6,608           | 7,601           | -993    | -13.1 | 3,494           | 4,563           | -1,069 | -23.4 | 532             | 509             | 23    | 4.5   | 52.9            | 60.0            | -7.1  |
|      | 千葉     | 7,364           | 9,541           | -2,177  | -22.8 | 3,905           | 4,782           | -877   | -18.3 | 342             | 419             | -77   | -18.4 | 53.0            | 50.1            | 2.9   |
|      | 神奈川    | 6,036           | 6,616           | -580    | -8.8  | 3,347           | 3,928           | -581   | -14.8 | 481             | 493             | -12   | -2.4  | 55.5            | 59.4            | -3.9  |
|      | 新潟     | 1,538           | 1,508           | 30      | 2.0   | 757             | 746             | 11     | 1.5   | 128             | 160             | -32   | -20.0 | 49.2            | 49.5            | -0.3  |
|      | 山梨     | 934             | 918             | 16      | 1.7   | 300             | 327             | -27    | -8.3  | 49              | 48              | 1     | 2.1   | 32.1            | 35.6            | -3.5  |
|      | 長野     | 1,208           | 1,450           | -242    | -16.7 | 502             | 821             | -319   | -38.9 | 101             | 119             | -18   | -15.1 | 41.6            | 56.6            | -15.0 |
|      | 静岡     | 2,174           | 2,189           | -15     | -0.7  | 1,301           | 1,093           | 208    | 19.0  | 172             | 231             | -59   | -25.5 | 59.8            | 49.9            | 9.9   |
|      | 計      | 17,321          | 19,464          | -2,143  | -11.0 | 7,212           | 7,087           | 125    | 1.8   | 1,053           | 1,067           | -14   | -1.3  | 41.6            | 36.4            | 5.2   |
|      | 富山     | 621             | 713             | -92     | -12.9 | 221             | 255             | -34    | -13.3 | 59              | 55              | 4     | 7.3   | 35.6            | 35.8            | -0.2  |
|      | 石川     | 1,024           | 1,051           | -27     | -2.6  | 604             | 601             | 3      | 0.5   | 132             | 134             | -2    | -1.5  | 59.0            | 57.2            | 1.8   |
| 福井   | 459    | 539             | -80             | -14.8   | 292   | 505             | -213            | -42.2  | 90    | 83              | 7               | 8.4   | 63.6  | 93.7            | -30.1           |       |
| 岐阜   | 2,217  | 2,427           | -210            | -8.7    | 1,145 | 1,298           | -153            | -11.8  | 133   | 157             | -24             | -15.3 | 51.6  | 53.5            | -1.9            |       |
| 愛知   | 10,915 | 12,392          | -1,477          | -11.9   | 3,663 | 3,047           | 616             | 20.2   | 509   | 464             | 45              | 9.7   | 33.6  | 24.6            | 9.0             |       |
| 三重   | 2,085  | 2,342           | -257            | -11.0   | 1,287 | 1,381           | -94             | -6.8   | 130   | 174             | -44             | -25.3 | 61.7  | 59.0            | 2.7             |       |
| 近畿   | 計      | 18,157          | 21,040          | -2,883  | -13.7 | 7,068           | 8,471           | -1,403 | -16.6 | 2,117           | 2,421           | -304  | -12.6 | 38.9            | 40.3            | -1.4  |
|      | 滋賀     | 962             | 990             | -28     | -2.8  | 723             | 711             | 12     | 1.7   | 147             | 153             | -6    | -3.9  | 75.2            | 71.8            | 3.4   |
|      | 京都     | 1,475           | 1,752           | -277    | -15.8 | 825             | 965             | -140   | -14.5 | 221             | 249             | -28   | -11.2 | 55.9            | 55.1            | 0.8   |
|      | 大阪     | 9,289           | 11,498          | -2,209  | -19.2 | 2,329           | 3,528           | -1,199 | -34.0 | 928             | 1,269           | -341  | -26.9 | 25.1            | 30.7            | -5.6  |
|      | 兵庫     | 4,689           | 4,931           | -242    | -4.9  | 2,069           | 2,176           | -107   | -4.9  | 538             | 511             | 27    | 5.3   | 44.1            | 44.1            | -     |
|      | 奈良     | 870             | 961             | -91     | -9.5  | 409             | 525             | -116   | -22.1 | 97              | 73              | 24    | 32.9  | 47.0            | 54.6            | -7.6  |
| 和歌山  | 872    | 908             | -36             | -4.0    | 713   | 566             | 147             | 26.0   | 186   | 166             | 20              | 12.0  | 81.8  | 62.3            | 19.5            |       |
| 中国   | 計      | 3,848           | 4,186           | -338    | -8.1  | 2,401           | 2,631           | -230   | -8.7  | 619             | 642             | -23   | -3.6  | 62.4            | 62.9            | -0.5  |
|      | 鳥取     | 302             | 319             | -17     | -5.3  | 192             | 285             | -93    | -32.6 | 46              | 55              | -9    | -16.4 | 63.6            | 89.3            | -25.7 |
|      | 島根     | 324             | 323             | 1       | 0.3   | 285             | 204             | 81     | 39.7  | 46              | 53              | -7    | -13.2 | 88.0            | 63.2            | 24.8  |
|      | 岡山     | 1,370           | 1,331           | 39      | 2.9   | 790             | 640             | 150    | 23.4  | 161             | 161             | -     | -     | 57.7            | 48.1            | 9.6   |
|      | 広島     | 1,235           | 1,631           | -396    | -24.3 | 754             | 1,009           | -255   | -25.3 | 195             | 228             | -33   | -14.5 | 61.1            | 61.9            | -0.8  |
| 山口   | 617    | 582             | 35              | 6.0     | 380   | 493             | -113            | -22.9  | 171   | 145             | 26              | 17.9  | 61.6  | 84.7            | -23.1           |       |
| 四国   | 計      | 3,063           | 3,009           | 54      | 1.8   | 2,372           | 1,970           | 402    | 20.4  | 533             | 557             | -24   | -4.3  | 77.4            | 65.5            | 11.9  |
|      | 徳島     | 399             | 498             | -99     | -19.9 | 388             | 379             | 9      | 2.4   | 50              | 74              | -24   | -32.4 | 97.2            | 76.1            | 21.1  |
|      | 香川     | 603             | 678             | -75     | -11.1 | 380             | 413             | -33    | -8.0  | 96              | 98              | -2    | -2.0  | 63.0            | 60.9            | 2.1   |
|      | 愛媛     | 1,423           | 1,282           | 141     | 11.0  | 1,139           | 827             | 312    | 37.7  | 300             | 302             | -2    | -0.7  | 80.0            | 64.5            | 15.5  |
|      | 高知     | 638             | 551             | 87      | 15.8  | 465             | 351             | 114    | 32.5  | 87              | 83              | 4     | 4.8   | 72.9            | 63.7            | 9.2   |
| 九州   | 計      | 11,241          | 12,368          | -1,127  | -9.1  | 7,436           | 6,897           | 539    | 7.8   | 1,372           | 1,418           | -46   | -3.2  | 66.2            | 55.8            | 10.4  |
|      | 福岡     | 6,894           | 7,597           | -703    | -9.3  | 4,893           | 4,336           | 557    | 12.8  | 496             | 510             | -14   | -2.7  | 71.0            | 57.1            | 13.9  |
|      | 佐賀     | 425             | 610             | -185    | -30.3 | 360             | 416             | -56    | -13.5 | 59              | 66              | -7    | -10.6 | 84.7            | 68.2            | 16.5  |
|      | 長崎     | 379             | 461             | -82     | -17.8 | 219             | 342             | -123   | -36.0 | 59              | 80              | -21   | -26.3 | 57.8            | 74.2            | -16.4 |
|      | 熊本     | 887             | 994             | -107    | -10.8 | 673             | 468             | 205    | 43.8  | 180             | 160             | 20    | 12.5  | 75.9            | 47.1            | 28.8  |
|      | 大分     | 425             | 400             | 25      | 6.3   | 335             | 261             | 74     | 28.4  | 117             | 105             | 12    | 11.4  | 78.8            | 65.3            | 13.5  |
|      | 宮崎     | 605             | 632             | -27     | -4.3  | 307             | 250             | 57     | 22.8  | 78              | 74              | 4     | 5.4   | 50.7            | 39.6            | 11.1  |
|      | 鹿児島    | 832             | 882             | -50     | -5.7  | 268             | 388             | -120   | -30.9 | 129             | 176             | -47   | -26.7 | 32.2            | 44.0            | -11.8 |
| 沖縄   | 794    | 792             | 2               | 0.3     | 381   | 436             | -55             | -12.6  | 254   | 247             | 7               | 2.8   | 48.0  | 55.1            | -7.1            |       |

第6表

## 重要犯罪・重要窃盗犯 都道府県別 認知・検挙件数・検挙人員 対前年比較

| 都道府県 |     | 侵入盗             |                 |        |        |                 |                 |        |       |                 |                 |       |       |                 |                 |       |      |
|------|-----|-----------------|-----------------|--------|--------|-----------------|-----------------|--------|-------|-----------------|-----------------|-------|-------|-----------------|-----------------|-------|------|
|      |     | 認知件数            |                 |        |        | 検挙件数            |                 |        |       | 検挙人員            |                 |       |       | 検挙率             |                 |       |      |
|      |     | 平成27年<br>1月～12月 | 平成26年<br>1月～12月 | 増減     |        | 平成27年<br>1月～12月 | 平成26年<br>1月～12月 | 増減     |       | 平成27年<br>1月～12月 | 平成26年<br>1月～12月 | 増減    |       | 平成27年<br>1月～12月 | 平成26年<br>1月～12月 | 増減    |      |
|      |     |                 |                 | 件数     | %      |                 |                 | 件数     | %     |                 |                 | 人員    | %     |                 |                 |       |      |
| 総    | 数   | 86,373          | 93,566          | -7,193 | -7.7   | 46,786          | 50,500          | -3,714 | -7.4  | 7,820           | 8,231           | -411  | -5.0  | 54.2            | 54.0            | 0.2   |      |
|      | 計   | 3,534           | 3,671           | -137   | -3.7   | 1,664           | 2,184           | -520   | -23.8 | 346             | 333             | 13    | 3.9   | 47.1            | 59.5            | -12.4 |      |
| 北海道  | 札幌  | 2,434           | 2,440           | -6     | -0.2   | 1,104           | 1,423           | -319   | -22.4 | 187             | 170             | 17    | 10.0  | 45.4            | 58.3            | -12.9 |      |
|      | 函館  | 322             | 290             | 32     | 11.0   | 150             | 97              | 53     | 54.6  | 37              | 40              | -3    | -7.5  | 46.6            | 33.4            | 13.2  |      |
|      | 旭川  | 360             | 484             | -124   | -25.6  | 179             | 402             | -223   | -55.5 | 51              | 44              | 7     | 15.9  | 49.7            | 83.1            | -33.4 |      |
|      | 釧路  | 317             | 321             | -4     | -1.2   | 167             | 157             | 10     | 6.4   | 46              | 58              | -12   | -20.7 | 52.7            | 48.9            | 3.8   |      |
|      | 北見  | 101             | 136             | -35    | -25.7  | 64              | 105             | -41    | -39.0 | 25              | 21              | 4     | 19.0  | 63.4            | 77.2            | -13.8 |      |
|      |     | 計               | 5,098           | 5,211  | -113   | -2.2            | 2,999           | 2,780  | 219   | 7.9             | 545             | 560   | -15   | -2.7            | 58.8            | 53.3  | 5.5  |
| 東北   | 青森  | 465             | 495             | -30    | -6.1   | 423             | 323             | 100    | 31.0  | 121             | 114             | 7     | 6.1   | 91.0            | 65.3            | 25.7  |      |
|      | 岩手  | 445             | 422             | 23     | 5.5    | 333             | 259             | 74     | 28.6  | 79              | 53              | 26    | 49.1  | 74.8            | 61.4            | 13.4  |      |
|      | 宮城  | 1,924           | 1,854           | 70     | 3.8    | 841             | 969             | -128   | -13.2 | 158             | 173             | -15   | -8.7  | 43.7            | 52.3            | -8.6  |      |
|      | 秋田  | 251             | 268             | -17    | -6.3   | 156             | 200             | -44    | -22.0 | 50              | 57              | -7    | -12.3 | 62.2            | 74.6            | -12.4 |      |
|      | 山形  | 426             | 392             | 34     | 8.7    | 390             | 316             | 74     | 23.4  | 53              | 50              | 3     | 6.0   | 91.5            | 80.6            | 10.9  |      |
|      | 福島  | 1,587           | 1,780           | -193   | -10.8  | 856             | 713             | 143    | 20.1  | 84              | 113             | -29   | -25.7 | 53.9            | 40.1            | 13.8  |      |
|      |     | 計               | 6,324           | 6,925  | -601   | -8.7            | 6,111           | 5,801  | 310   | 5.3             | 868             | 871   | -3    | -0.3            | 96.6            | 83.8  | 12.8 |
| 関東   | 茨城  | 4,088           | 4,005           | 83     | 2.1    | 1,712           | 2,412           | -700   | -29.0 | 146             | 166             | -20   | -12.0 | 41.9            | 60.2            | -18.3 |      |
|      | 栃木  | 1,520           | 1,652           | -132   | -8.0   | 799             | 1,010           | -211   | -20.9 | 65              | 112             | -47   | -42.0 | 52.6            | 61.1            | -8.5  |      |
|      | 群馬  | 1,748           | 1,775           | -27    | -1.5   | 1,045           | 1,287           | -242   | -18.8 | 156             | 157             | -1    | -0.6  | 59.8            | 72.5            | -12.7 |      |
|      | 埼玉  | 5,246           | 5,992           | -746   | -12.4  | 2,995           | 3,720           | -725   | -19.5 | 385             | 350             | 35    | 10.0  | 57.1            | 62.1            | -5.0  |      |
|      | 千葉  | 5,615           | 7,086           | -1,471 | -20.8  | 2,442           | 3,174           | -732   | -23.1 | 237             | 265             | -28   | -10.6 | 43.5            | 44.8            | -1.3  |      |
|      | 神奈川 | 4,506           | 4,700           | -194   | -4.1   | 2,431           | 2,708           | -277   | -10.2 | 348             | 347             | 1     | 0.3   | 54.0            | 57.6            | -3.6  |      |
|      | 新潟  | 1,422           | 1,387           | 35     | 2.5    | 710             | 655             | 55     | 8.4   | 108             | 120             | -12   | -10.0 | 49.9            | 47.2            | 2.7   |      |
|      | 山梨  | 822             | 819             | 3      | 0.4    | 285             | 294             | -9     | -3.1  | 41              | 33              | 8     | 24.2  | 34.7            | 35.9            | -1.2  |      |
|      | 長野  | 1,087           | 1,300           | -213   | -16.4  | 466             | 698             | -232   | -33.2 | 88              | 99              | -11   | -11.1 | 42.9            | 53.7            | -10.8 |      |
|      | 静岡  | 1,967           | 1,901           | 66     | 3.5    | 968             | 926             | 42     | 4.5   | 131             | 174             | -43   | -24.7 | 49.2            | 48.7            | 0.5   |      |
|      |     | 計               | 13,787          | 15,131 | -1,344 | -8.9            | 5,627           | 6,171  | -544  | -8.8            | 820             | 855   | -35   | -4.1            | 40.8            | 40.8  | -    |
|      | 中部  | 富山              | 564             | 651    | -87    | -13.4           | 203             | 241    | -38   | -15.8           | 50              | 48    | 2     | 4.2             | 36.0            | 37.0  | -1.0 |
|      |     | 石川              | 933             | 950    | -17    | -1.8            | 570             | 568    | 2     | 0.4             | 110             | 122   | -12   | -9.8            | 61.1            | 59.8  | 1.3  |
| 福井   |     | 427             | 498             | -71    | -14.3  | 244             | 466             | -222   | -47.6 | 76              | 74              | 2     | 2.7   | 57.1            | 93.6            | -36.5 |      |
| 岐阜   |     | 1,936           | 2,075           | -139   | -6.7   | 807             | 1,135           | -328   | -28.9 | 88              | 126             | -38   | -30.2 | 41.7            | 54.7            | -13.0 |      |
| 愛知   |     | 8,157           | 9,084           | -927   | -10.2  | 2,676           | 2,635           | 41     | 1.6   | 385             | 354             | 31    | 8.8   | 32.8            | 29.0            | 3.8   |      |
| 三重   |     | 1,770           | 1,873           | -103   | -5.5   | 1,127           | 1,126           | 1      | 0.1   | 111             | 131             | -20   | -15.3 | 63.7            | 60.1            | 3.6   |      |
| 近畿   | 滋賀  | 804             | 769             | 35     | 4.6    | 573             | 642             | -69    | -10.7 | 97              | 132             | -35   | -26.5 | 71.3            | 83.5            | -12.2 |      |
|      | 京都  | 1,106           | 1,172           | -66    | -5.6   | 543             | 656             | -113   | -17.2 | 163             | 167             | -4    | -2.4  | 49.1            | 56.0            | -6.9  |      |
|      | 大阪  | 5,891           | 7,145           | -1,254 | -17.6  | 1,603           | 2,475           | -872   | -35.2 | 621             | 887             | -266  | -30.0 | 27.2            | 34.6            | -7.4  |      |
|      | 兵庫  | 3,815           | 3,857           | -42    | -1.1   | 1,593           | 1,797           | -204   | -11.4 | 390             | 388             | 2     | 0.5   | 41.8            | 46.6            | -4.8  |      |
|      | 奈良  | 706             | 762             | -56    | -7.3   | 311             | 299             | 12     | 4.0   | 77              | 50              | 27    | 54.0  | 44.1            | 39.2            | 4.9   |      |
|      | 和歌山 | 780             | 808             | -28    | -3.5   | 626             | 509             | 117    | 23.0  | 167             | 129             | 38    | 29.5  | 80.3            | 63.0            | 17.3  |      |
|      |     | 計               | 3,505           | 3,750  | -245   | -6.5            | 2,217           | 2,385  | -168  | -7.0            | 526             | 484   | 42    | 8.7             | 63.3            | 63.6  | -0.3 |
| 中国   | 鳥取  | 290             | 301             | -11    | -3.7   | 178             | 264             | -86    | -32.6 | 42              | 45              | -3    | -6.7  | 61.4            | 87.7            | -26.3 |      |
|      | 島根  | 310             | 306             | 4      | 1.3    | 275             | 195             | 80     | 41.0  | 43              | 46              | -3    | -6.5  | 88.7            | 63.7            | 25.0  |      |
|      | 岡山  | 1,227           | 1,150           | 77     | 6.7    | 718             | 565             | 153    | 27.1  | 132             | 103             | 29    | 28.2  | 58.5            | 49.1            | 9.4   |      |
|      | 広島  | 1,102           | 1,457           | -355   | -24.4  | 694             | 908             | -214   | -23.6 | 157             | 168             | -11   | -6.5  | 63.0            | 62.3            | 0.7   |      |
|      | 山口  | 576             | 536             | 40     | 7.5    | 352             | 453             | -101   | -22.3 | 152             | 122             | 30    | 24.6  | 61.1            | 84.5            | -23.4 |      |
| 四国   | 徳島  | 371             | 469             | -98    | -20.9  | 370             | 365             | 5      | 1.4   | 44              | 65              | -21   | -32.3 | 99.7            | 77.8            | 21.9  |      |
|      | 香川  | 542             | 607             | -65    | -10.7  | 332             | 362             | -30    | -8.3  | 77              | 72              | 5     | 6.9   | 61.3            | 59.6            | 1.7   |      |
|      | 愛媛  | 1,293           | 1,150           | 143    | 12.4   | 1,088           | 758             | 330    | 43.5  | 252             | 255             | -3    | -1.2  | 84.1            | 65.9            | 18.2  |      |
|      | 高知  | 604             | 533             | 71     | 13.3   | 443             | 340             | 103    | 30.3  | 73              | 73              | -     | -     | 73.3            | 63.8            | 9.5   |      |
|      |     | 計               | 10,192          | 10,989 | -797   | -7.3            | 6,833           | 6,092  | 741   | 12.2            | 1,049           | 1,087 | -38   | -3.5            | 67.0            | 55.4  | 11.6 |
|      | 九州  | 福岡              | 6,251           | 6,711  | -460   | -6.9            | 4,528           | 3,817  | 711   | 18.6            | 376             | 401   | -25   | -6.2            | 72.4            | 56.9  | 15.5 |
| 佐賀   |     | 405             | 571             | -166   | -29.1  | 351             | 385             | -34    | -8.8  | 53              | 52              | 1     | 1.9   | 86.7            | 67.4            | 19.3  |      |
| 長崎   |     | 358             | 411             | -53    | -12.9  | 199             | 319             | -120   | -37.6 | 49              | 67              | -18   | -26.9 | 55.6            | 77.6            | -22.0 |      |
| 熊本   |     | 808             | 888             | -80    | -9.0   | 622             | 409             | 213    | 52.1  | 142             | 121             | 21    | 17.4  | 77.0            | 46.1            | 30.9  |      |
| 大分   |     | 388             | 357             | 31     | 8.7    | 307             | 229             | 78     | 34.1  | 91              | 76              | 15    | 19.7  | 79.1            | 64.1            | 15.0  |      |
| 宮崎   |     | 554             | 599             | -45    | -7.5   | 292             | 235             | 57     | 24.3  | 66              | 61              | 5     | 8.2   | 52.7            | 39.2            | 13.5  |      |
| 鹿児島  |     | 756             | 797             | -41    | -5.1   | 226             | 334             | -108   | -32.3 | 97              | 133             | -36   | -27.1 | 29.9            | 41.9            | -12.0 |      |
| 沖縄   |     | 672             | 655             | 17     | 2.6    | 308             | 364             | -56    | -15.4 | 175             | 176             | -1    | -0.6  | 45.8            | 55.6            | -9.8  |      |

第6表 重要犯罪・重要窃盗犯 都道府県別 認知・検挙件数・検挙人員 対前年比較

| 都道府県 |     | 侵入盗(住宅対象)       |                 |        |       |                 |                 |       |       |                 |                 |       |       |                 |                 |       |
|------|-----|-----------------|-----------------|--------|-------|-----------------|-----------------|-------|-------|-----------------|-----------------|-------|-------|-----------------|-----------------|-------|
|      |     | 認知件数            |                 |        |       | 検挙件数            |                 |       |       | 検挙人員            |                 |       |       | 検挙率             |                 |       |
|      |     | 平成27年<br>1月～12月 | 平成26年<br>1月～12月 | 増減     |       | 平成27年<br>1月～12月 | 平成26年<br>1月～12月 | 増減    |       | 平成27年<br>1月～12月 | 平成26年<br>1月～12月 | 増減    |       | 平成27年<br>1月～12月 | 平成26年<br>1月～12月 | 増減    |
|      |     |                 |                 | 件数     | %     |                 |                 | 件数    | %     |                 |                 | 人員    | %     |                 |                 |       |
| 総    | 数   | 46,091          | 48,120          | -2,029 | -4.2  | 25,346          | 24,857          | 489   | 2.0   | 2,956           | 3,118           | -162  | -5.2  | 55.0            | 51.7            | 3.3   |
| 北海道  | 計   | 1,481           | 1,472           | 9      | 0.6   | 497             | 942             | -445  | -47.2 | 106             | 136             | -30   | -22.1 | 33.6            | 64.0            | -30.4 |
|      | 札幌  | 970             | 947             | 23     | 2.4   | 299             | 677             | -378  | -55.8 | 58              | 72              | -14   | -19.4 | 30.8            | 71.5            | -40.7 |
|      | 函館  | 203             | 170             | 33     | 19.4  | 91              | 38              | 53    | 139.5 | 16              | 13              | 3     | 23.1  | 44.8            | 22.4            | 22.4  |
|      | 旭川  | 144             | 135             | 9      | 6.7   | 54              | 105             | -51   | -48.6 | 15              | 10              | 5     | 50.0  | 37.5            | 77.8            | -40.3 |
|      | 釧路  | 115             | 178             | -63    | -35.4 | 19              | 105             | -86   | -81.9 | 9               | 35              | -26   | -74.3 | 16.5            | 59.0            | -42.5 |
|      | 北見  | 49              | 42              | 7      | 16.7  | 34              | 17              | 17    | 100.0 | 8               | 6               | 2     | 33.3  | 69.4            | 40.5            | 28.9  |
| 東北   | 計   | 2,478           | 2,394           | 84     | 3.5   | 1,501           | 1,263           | 238   | 18.8  | 210             | 190             | 20    | 10.5  | 60.6            | 52.8            | 7.8   |
|      | 青森  | 167             | 181             | -14    | -7.7  | 230             | 108             | 122   | 113.0 | 42              | 29              | 13    | 44.8  | 137.7           | 59.7            | 78.0  |
|      | 岩手  | 143             | 139             | 4      | 2.9   | 123             | 84              | 39    | 46.4  | 34              | 17              | 17    | 100.0 | 86.0            | 60.4            | 25.6  |
|      | 宮城  | 1,115           | 912             | 203    | 22.3  | 478             | 422             | 56    | 13.3  | 69              | 64              | 5     | 7.8   | 42.9            | 46.3            | -3.4  |
|      | 秋田  | 71              | 106             | -35    | -33.0 | 36              | 91              | -55   | -60.4 | 16              | 19              | -3    | -15.8 | 50.7            | 85.8            | -35.1 |
|      | 山形  | 212             | 158             | 54     | 34.2  | 154             | 97              | 57    | 58.8  | 14              | 21              | -7    | -33.3 | 72.6            | 61.4            | 11.2  |
| 福島   | 770 | 898             | -128            | -14.3  | 480   | 461             | 19              | 4.1   | 35    | 40              | -5              | -12.5 | 62.3  | 51.3            | 11.0            |       |
| 東    | 京   | 3,291           | 3,694           | -403   | -10.9 | 3,511           | 3,190           | 321   | 10.1  | 367             | 376             | -9    | -2.4  | 106.7           | 86.4            | 20.3  |
| 関東   | 計   | 15,113          | 16,352          | -1,239 | -7.6  | 7,885           | 8,362           | -477  | -5.7  | 682             | 709             | -27   | -3.8  | 52.2            | 51.1            | 1.1   |
|      | 茨城  | 2,294           | 2,169           | 125    | 5.8   | 873             | 1,220           | -347  | -28.4 | 61              | 45              | 16    | 35.6  | 38.1            | 56.2            | -18.1 |
|      | 栃木  | 738             | 816             | -78    | -9.6  | 333             | 549             | -216  | -39.3 | 25              | 39              | -14   | -35.9 | 45.1            | 67.3            | -22.2 |
|      | 群馬  | 841             | 983             | -142   | -14.4 | 530             | 864             | -334  | -38.7 | 62              | 78              | -16   | -20.5 | 63.0            | 87.9            | -24.9 |
|      | 埼玉  | 2,874           | 3,496           | -622   | -17.8 | 1,787           | 1,480           | 307   | 20.7  | 166             | 170             | -4    | -2.4  | 62.2            | 42.3            | 19.9  |
|      | 千葉  | 3,237           | 3,815           | -578   | -15.2 | 1,710           | 1,377           | 333   | 24.2  | 95              | 99              | -4    | -4.0  | 52.8            | 36.1            | 16.7  |
|      | 神奈川 | 2,399           | 2,362           | 37     | 1.6   | 1,267           | 1,674           | -407  | -24.3 | 136             | 139             | -3    | -2.2  | 52.8            | 70.9            | -18.1 |
|      | 新潟  | 858             | 728             | 130    | 17.9  | 502             | 272             | 230   | 84.6  | 36              | 30              | 6     | 20.0  | 58.5            | 37.4            | 21.1  |
|      | 山梨  | 446             | 515             | -69    | -13.4 | 204             | 136             | 68    | 50.0  | 20              | 14              | 6     | 42.9  | 45.7            | 26.4            | 19.3  |
|      | 長野  | 388             | 457             | -69    | -15.1 | 158             | 364             | -206  | -56.6 | 23              | 35              | -12   | -34.3 | 40.7            | 79.6            | -38.9 |
|      | 静岡  | 1,038           | 1,011           | 27     | 2.7   | 521             | 426             | 95    | 22.3  | 58              | 60              | -2    | -3.3  | 50.2            | 42.1            | 8.1   |
| 中部   | 計   | 7,994           | 8,282           | -288   | -3.5  | 3,063           | 3,695           | -632  | -17.1 | 297             | 330             | -33   | -10.0 | 38.3            | 44.6            | -6.3  |
|      | 富山  | 271             | 257             | 14     | 5.4   | 113             | 96              | 17    | 17.7  | 22              | 16              | 6     | 37.5  | 41.7            | 37.4            | 4.3   |
|      | 石川  | 484             | 476             | 8      | 1.7   | 302             | 279             | 23    | 8.2   | 30              | 41              | -11   | -26.8 | 62.4            | 58.6            | 3.8   |
|      | 福井  | 166             | 199             | -33    | -16.6 | 100             | 123             | -23   | -18.7 | 16              | 8               | 8     | 100.0 | 60.2            | 61.8            | -1.6  |
|      | 岐阜  | 1,216           | 1,214           | 2      | 0.2   | 446             | 582             | -136  | -23.4 | 28              | 45              | -17   | -37.8 | 36.7            | 47.9            | -11.2 |
|      | 愛知  | 4,900           | 5,213           | -313   | -6.0  | 1,607           | 2,074           | -467  | -22.5 | 163             | 166             | -3    | -1.8  | 32.8            | 39.8            | -7.0  |
| 近畿   | 計   | 6,765           | 6,937           | -172   | -2.5  | 2,470           | 2,520           | -50   | -2.0  | 548             | 607             | -59   | -9.7  | 36.5            | 36.3            | 0.2   |
|      | 滋賀  | 449             | 373             | 76     | 20.4  | 252             | 158             | 94    | 59.5  | 33              | 34              | -1    | -2.9  | 56.1            | 42.4            | 13.7  |
|      | 京都  | 654             | 653             | 1      | 0.2   | 330             | 376             | -46   | -12.2 | 65              | 61              | 4     | 6.6   | 50.5            | 57.6            | -7.1  |
|      | 大阪  | 2,876           | 3,275           | -399   | -12.2 | 821             | 869             | -48   | -5.5  | 217             | 294             | -77   | -26.2 | 28.5            | 26.5            | 2.0   |
|      | 兵庫  | 2,106           | 1,960           | 146    | 7.4   | 666             | 791             | -125  | -15.8 | 159             | 170             | -11   | -6.5  | 31.6            | 40.4            | -8.8  |
|      | 奈良  | 334             | 377             | -43    | -11.4 | 114             | 197             | -83   | -42.1 | 24              | 16              | 8     | 50.0  | 34.1            | 52.3            | -18.2 |
| 中国   | 和歌山 | 346             | 299             | 47     | 15.7  | 287             | 129             | 158   | 122.5 | 50              | 32              | 18    | 56.3  | 82.9            | 43.1            | 39.8  |
|      | 計   | 1,826           | 1,929           | -103   | -5.3  | 983             | 1,198           | -215  | -17.9 | 188             | 178             | 10    | 5.6   | 53.8            | 62.1            | -8.3  |
|      | 鳥取  | 150             | 159             | -9     | -5.7  | 97              | 152             | -55   | -36.2 | 12              | 20              | -8    | -40.0 | 64.7            | 95.6            | -30.9 |
|      | 島根  | 94              | 111             | -17    | -15.3 | 65              | 64              | 1     | 1.6   | 15              | 11              | 4     | 36.4  | 69.1            | 57.7            | 11.4  |
|      | 岡山  | 663             | 551             | 112    | 20.3  | 388             | 308             | 80    | 26.0  | 46              | 33              | 13    | 39.4  | 58.5            | 55.9            | 2.6   |
| 四国   | 広島  | 645             | 801             | -156   | -19.5 | 280             | 375             | -95   | -25.3 | 62              | 62              | -     | -     | 43.4            | 46.8            | -3.4  |
|      | 山口  | 274             | 307             | -33    | -10.7 | 153             | 299             | -146  | -48.8 | 53              | 52              | 1     | 1.9   | 55.8            | 97.4            | -41.6 |
|      | 計   | 1,288           | 1,176           | 112    | 9.5   | 1,015           | 675             | 340   | 50.4  | 147             | 177             | -30   | -16.9 | 78.8            | 57.4            | 21.4  |
|      | 徳島  | 141             | 166             | -25    | -15.1 | 152             | 134             | 18    | 13.4  | 13              | 22              | -9    | -40.9 | 107.8           | 80.7            | 27.1  |
|      | 香川  | 322             | 314             | 8      | 2.5   | 194             | 151             | 43    | 28.5  | 28              | 32              | -4    | -12.5 | 60.2            | 48.1            | 12.1  |
| 九州   | 愛媛  | 599             | 451             | 148    | 32.8  | 474             | 265             | 209   | 78.9  | 83              | 100             | -17   | -17.0 | 79.1            | 58.8            | 20.3  |
|      | 高知  | 226             | 245             | -19    | -7.8  | 195             | 125             | 70    | 56.0  | 23              | 23              | -     | -     | 86.3            | 51.0            | 35.3  |
|      | 計   | 5,855           | 5,884           | -29    | -0.5  | 4,421           | 3,012           | 1,409 | 46.8  | 411             | 415             | -4    | -1.0  | 75.5            | 51.2            | 24.3  |
|      | 福岡  | 3,898           | 3,638           | 260    | 7.1   | 3,111           | 1,881           | 1,230 | 65.4  | 160             | 149             | 11    | 7.4   | 79.8            | 51.7            | 28.1  |
|      | 佐賀  | 188             | 281             | -93    | -33.1 | 188             | 186             | 2     | 1.1   | 20              | 24              | -4    | -16.7 | 100.0           | 66.2            | 33.8  |
|      | 長崎  | 169             | 214             | -45    | -21.0 | 109             | 186             | -77   | -41.4 | 19              | 30              | -11   | -36.7 | 64.5            | 86.9            | -22.4 |
|      | 熊本  | 431             | 529             | -98    | -18.5 | 393             | 232             | 161   | 69.4  | 49              | 48              | 1     | 2.1   | 91.2            | 43.9            | 47.3  |
|      | 大分  | 198             | 211             | -13    | -6.2  | 197             | 97              | 100   | 103.1 | 41              | 29              | 12    | 41.4  | 99.5            | 46.0            | 53.5  |
| 宮崎   | 284 | 305             | -21             | -6.9   | 189   | 109             | 80              | 73.4  | 26    | 25              | 1               | 4.0   | 66.5  | 35.7            | 30.8            |       |
| 鹿児島  | 401 | 378             | 23              | 6.1    | 84    | 143             | -59             | -41.3 | 42    | 42              | -               | -     | 20.9  | 37.8            | -16.9           |       |
| 沖縄   | 286 | 328             | -42             | -12.8  | 150   | 178             | -28             | -15.7 | 54    | 68              | -14             | -20.6 | 52.4  | 54.3            | -1.9            |       |

第6表 重要犯罪・重要窃盗犯 都道府県別 認知・検挙件数・検挙人員 対前年比較

| 都道府県 |     | 侵入盗(その他)        |                 |        |       |                 |                 |        |       |                 |                 |      |       |                 |                 |       |
|------|-----|-----------------|-----------------|--------|-------|-----------------|-----------------|--------|-------|-----------------|-----------------|------|-------|-----------------|-----------------|-------|
|      |     | 認知件数            |                 |        |       | 検挙件数            |                 |        |       | 検挙人員            |                 |      |       | 検挙率             |                 |       |
|      |     | 平成27年<br>1月～12月 | 平成26年<br>1月～12月 | 増減     |       | 平成27年<br>1月～12月 | 平成26年<br>1月～12月 | 増減     |       | 平成27年<br>1月～12月 | 平成26年<br>1月～12月 | 増減   |       | 平成27年<br>1月～12月 | 平成26年<br>1月～12月 | 増減    |
|      |     |                 |                 | 件数     | %     |                 |                 | 件数     | %     |                 |                 | 人員   | %     |                 |                 |       |
| 総    | 数   | 40,282          | 45,446          | -5,164 | -11.4 | 21,440          | 25,643          | -4,203 | -16.4 | 4,864           | 5,113           | -249 | -4.9  | 53.2            | 56.4            | -3.2  |
|      | 計   | 2,053           | 2,199           | -146   | -6.6  | 1,167           | 1,242           | -75    | -6.0  | 240             | 197             | 43   | 21.8  | 56.8            | 56.5            | 0.3   |
| 北海道  | 札幌  | 1,464           | 1,493           | -29    | -1.9  | 805             | 746             | 59     | 7.9   | 129             | 98              | 31   | 31.6  | 55.0            | 50.0            | 5.0   |
|      | 函館  | 119             | 120             | -1     | -0.8  | 59              | 59              | -      | -     | 21              | 27              | -6   | -22.2 | 49.6            | 49.2            | 0.4   |
|      | 旭川  | 216             | 349             | -133   | -38.1 | 125             | 297             | -172   | -57.9 | 36              | 34              | 2    | 5.9   | 57.9            | 85.1            | -27.2 |
|      | 釧路  | 202             | 143             | 59     | 41.3  | 148             | 52              | 96     | 184.6 | 37              | 23              | 14   | 60.9  | 73.3            | 36.4            | 36.9  |
|      | 北見  | 52              | 94              | -42    | -44.7 | 30              | 88              | -58    | -65.9 | 17              | 15              | 2    | 13.3  | 57.7            | 93.6            | -35.9 |
|      | 計   | 2,620           | 2,817           | -197   | -7.0  | 1,498           | 1,517           | -19    | -1.3  | 335             | 370             | -35  | -9.5  | 57.2            | 53.9            | 3.3   |
| 東北   | 青森  | 298             | 314             | -16    | -5.1  | 193             | 215             | -22    | -10.2 | 79              | 85              | -6   | -7.1  | 64.8            | 68.5            | -3.7  |
|      | 岩手  | 302             | 283             | 19     | 6.7   | 210             | 175             | 35     | 20.0  | 45              | 36              | 9    | 25.0  | 69.5            | 61.8            | 7.7   |
|      | 宮城  | 809             | 942             | -133   | -14.1 | 363             | 547             | -184   | -33.6 | 89              | 109             | -20  | -18.3 | 44.9            | 58.1            | -13.2 |
|      | 秋田  | 180             | 162             | 18     | 11.1  | 120             | 109             | 11     | 10.1  | 34              | 38              | -4   | -10.5 | 66.7            | 67.3            | -0.6  |
|      | 山形  | 214             | 234             | -20    | -8.5  | 236             | 219             | 17     | 7.8   | 39              | 29              | 10   | 34.5  | 110.3           | 93.6            | 16.7  |
|      | 福島  | 817             | 882             | -65    | -7.4  | 376             | 252             | 124    | 49.2  | 49              | 73              | -24  | -32.9 | 46.0            | 28.6            | 17.4  |
|      | 計   | 3,033           | 3,231           | -198   | -6.1  | 2,600           | 2,611           | -11    | -0.4  | 501             | 495             | 6    | 1.2   | 85.7            | 80.8            | 4.9   |
|      | 計   | 12,908          | 14,265          | -1,357 | -9.5  | 5,968           | 8,522           | -2,554 | -30.0 | 1,023           | 1,114           | -91  | -8.2  | 46.2            | 59.7            | -13.5 |
| 関東   | 茨城  | 1,794           | 1,836           | -42    | -2.3  | 839             | 1,192           | -353   | -29.6 | 85              | 121             | -36  | -29.8 | 46.8            | 64.9            | -18.1 |
|      | 栃木  | 782             | 836             | -54    | -6.5  | 466             | 461             | 5      | 1.1   | 40              | 73              | -33  | -45.2 | 59.6            | 55.1            | 4.5   |
|      | 群馬  | 907             | 792             | 115    | 14.5  | 515             | 423             | 92     | 21.7  | 94              | 79              | 15   | 19.0  | 56.8            | 53.4            | 3.4   |
|      | 埼玉  | 2,372           | 2,496           | -124   | -5.0  | 1,208           | 2,240           | -1,032 | -46.1 | 219             | 180             | 39   | 21.7  | 50.9            | 89.7            | -38.8 |
|      | 千葉  | 2,378           | 3,271           | -893   | -27.3 | 732             | 1,797           | -1,065 | -59.3 | 142             | 166             | -24  | -14.5 | 30.8            | 54.9            | -24.1 |
|      | 神奈川 | 2,107           | 2,338           | -231   | -9.9  | 1,164           | 1,034           | 130    | 12.6  | 212             | 208             | 4    | 1.9   | 55.2            | 44.2            | 11.0  |
|      | 新潟  | 564             | 659             | -95    | -14.4 | 208             | 383             | -175   | -45.7 | 72              | 90              | -18  | -20.0 | 36.9            | 58.1            | -21.2 |
|      | 山梨  | 376             | 304             | 72     | 23.7  | 81              | 158             | -77    | -48.7 | 21              | 19              | 2    | 10.5  | 21.5            | 52.0            | -30.5 |
|      | 長野  | 699             | 843             | -144   | -17.1 | 308             | 334             | -26    | -7.8  | 65              | 64              | 1    | 1.6   | 44.1            | 39.6            | 4.5   |
|      | 静岡  | 929             | 890             | 39     | 4.4   | 447             | 500             | -53    | -10.6 | 73              | 114             | -41  | -36.0 | 48.1            | 56.2            | -8.1  |
|      | 計   | 5,793           | 6,849           | -1,056 | -15.4 | 2,564           | 2,476           | 88     | 3.6   | 523             | 525             | -2   | -0.4  | 44.3            | 36.2            | 8.1   |
| 中部   | 富山  | 293             | 394             | -101   | -25.6 | 90              | 145             | -55    | -37.9 | 28              | 32              | -4   | -12.5 | 30.7            | 36.8            | -6.1  |
|      | 石川  | 449             | 474             | -25    | -5.3  | 268             | 289             | -21    | -7.3  | 80              | 81              | -1   | -1.2  | 59.7            | 61.0            | -1.3  |
|      | 福井  | 261             | 299             | -38    | -12.7 | 144             | 343             | -199   | -58.0 | 60              | 66              | -6   | -9.1  | 55.2            | 114.7           | -59.5 |
|      | 岐阜  | 720             | 861             | -141   | -16.4 | 361             | 553             | -192   | -34.7 | 60              | 81              | -21  | -25.9 | 50.1            | 64.2            | -14.1 |
|      | 愛知  | 3,257           | 3,871           | -614   | -15.9 | 1,069           | 561             | 508    | 90.6  | 222             | 188             | 34   | 18.1  | 32.8            | 14.5            | 18.3  |
|      | 三重  | 813             | 950             | -137   | -14.4 | 632             | 585             | 47     | 8.0   | 73              | 77              | -4   | -5.2  | 77.7            | 61.6            | 16.1  |
|      | 計   | 6,337           | 7,576           | -1,239 | -16.4 | 2,779           | 3,858           | -1,079 | -28.0 | 967             | 1,146           | -179 | -15.6 | 43.9            | 50.9            | -7.0  |
| 近畿   | 滋賀  | 355             | 396             | -41    | -10.4 | 321             | 484             | -163   | -33.7 | 64              | 98              | -34  | -34.7 | 90.4            | 122.2           | -31.8 |
|      | 京都  | 452             | 519             | -67    | -12.9 | 213             | 280             | -67    | -23.9 | 98              | 106             | -8   | -7.5  | 47.1            | 53.9            | -6.8  |
|      | 大阪  | 3,015           | 3,870           | -855   | -22.1 | 782             | 1,606           | -824   | -51.3 | 404             | 593             | -189 | -31.9 | 25.9            | 41.5            | -15.6 |
|      | 兵庫  | 1,709           | 1,897           | -188   | -9.9  | 927             | 1,006           | -79    | -7.9  | 231             | 218             | 13   | 6.0   | 54.2            | 53.0            | 1.2   |
|      | 奈良  | 372             | 385             | -13    | -3.4  | 197             | 102             | 95     | 93.1  | 53              | 34              | 19   | 55.9  | 53.0            | 26.5            | 26.5  |
|      | 和歌山 | 434             | 509             | -75    | -14.7 | 339             | 380             | -41    | -10.8 | 117             | 97              | 20   | 20.6  | 78.1            | 74.7            | 3.4   |
|      | 計   | 1,679           | 1,821           | -142   | -7.8  | 1,234           | 1,187           | 47     | 4.0   | 338             | 306             | 32   | 10.5  | 73.5            | 65.2            | 8.3   |
| 中国   | 鳥取  | 140             | 142             | -2     | -1.4  | 81              | 112             | -31    | -27.7 | 30              | 25              | 5    | 20.0  | 57.9            | 78.9            | -21.0 |
|      | 島根  | 216             | 195             | 21     | 10.8  | 210             | 131             | 79     | 60.3  | 28              | 35              | -7   | -20.0 | 97.2            | 67.2            | 30.0  |
|      | 岡山  | 564             | 599             | -35    | -5.8  | 330             | 257             | 73     | 28.4  | 86              | 70              | 16   | 22.9  | 58.5            | 42.9            | 15.6  |
|      | 広島  | 457             | 656             | -199   | -30.3 | 414             | 533             | -119   | -22.3 | 95              | 106             | -11  | -10.4 | 90.6            | 81.3            | 9.3   |
|      | 山口  | 302             | 229             | 73     | 31.9  | 199             | 154             | 45     | 29.2  | 99              | 70              | 29   | 41.4  | 65.9            | 67.2            | -1.3  |
|      | 計   | 1,522           | 1,583           | -61    | -3.9  | 1,218           | 1,150           | 68     | 5.9   | 299             | 288             | 11   | 3.8   | 80.0            | 72.6            | 7.4   |
| 四国   | 徳島  | 230             | 303             | -73    | -24.1 | 218             | 231             | -13    | -5.6  | 31              | 43              | -12  | -27.9 | 94.8            | 76.2            | 18.6  |
|      | 香川  | 220             | 293             | -73    | -24.9 | 138             | 211             | -73    | -34.6 | 49              | 40              | 9    | 22.5  | 62.7            | 72.0            | -9.3  |
|      | 愛媛  | 694             | 699             | -5     | -0.7  | 614             | 493             | 121    | 24.5  | 169             | 155             | 14   | 9.0   | 88.5            | 70.5            | 18.0  |
|      | 高知  | 378             | 288             | 90     | 31.3  | 248             | 215             | 33     | 15.3  | 50              | 50              | -    | -     | 65.6            | 74.7            | -9.1  |
|      |     | 計               | 4,337           | 5,105  | -768  | -15.0           | 2,412           | 3,080  | -668  | -21.7           | 638             | 672  | -34   | -5.1            | 55.6            | 60.3  |
| 九州   | 福岡  | 2,353           | 3,073           | -720   | -23.4 | 1,417           | 1,936           | -519   | -26.8 | 216             | 252             | -36  | -14.3 | 60.2            | 63.0            | -2.8  |
|      | 佐賀  | 217             | 290             | -73    | -25.2 | 163             | 199             | -36    | -18.1 | 33              | 28              | 5    | 17.9  | 75.1            | 68.6            | 6.5   |
|      | 長崎  | 189             | 197             | -8     | -4.1  | 90              | 133             | -43    | -32.3 | 30              | 37              | -7   | -18.9 | 47.6            | 67.5            | -19.9 |
|      | 熊本  | 377             | 359             | 18     | 5.0   | 229             | 177             | 52     | 29.4  | 93              | 73              | 20   | 27.4  | 60.7            | 49.3            | 11.4  |
|      | 大分  | 190             | 146             | 44     | 30.1  | 110             | 132             | -22    | -16.7 | 50              | 47              | 3    | 6.4   | 57.9            | 90.4            | -32.5 |
|      | 宮崎  | 270             | 294             | -24    | -8.2  | 103             | 126             | -23    | -18.3 | 40              | 36              | 4    | 11.1  | 38.1            | 42.9            | -4.8  |
|      | 鹿児島 | 355             | 419             | -64    | -15.3 | 142             | 191             | -49    | -25.7 | 55              | 91              | -36  | -39.6 | 40.0            | 45.6            | -5.6  |
|      | 沖縄  | 386             | 327             | 59     | 18.0  | 158             | 186             | -28    | -15.1 | 121             | 108             | 13   | 12.0  | 40.9            | 56.9            | -16.0 |

第6表 重要犯罪・重要窃盗犯 都道府県別 認知・検挙件数・検挙人員 対前年比較

| 都道府県 | 種別    | 自動車盗            |                 |        |       |                 |                 |       |       |                 |                 |       |        |                 |                 |       |
|------|-------|-----------------|-----------------|--------|-------|-----------------|-----------------|-------|-------|-----------------|-----------------|-------|--------|-----------------|-----------------|-------|
|      |       | 認知件数            |                 |        |       | 検挙件数            |                 |       |       | 検挙人員            |                 |       |        | 検挙率             |                 |       |
|      |       | 平成27年<br>1月～12月 | 平成26年<br>1月～12月 | 増減     |       | 平成27年<br>1月～12月 | 平成26年<br>1月～12月 | 増減    |       | 平成27年<br>1月～12月 | 平成26年<br>1月～12月 | 増減    |        | 平成27年<br>1月～12月 | 平成26年<br>1月～12月 | 増減    |
|      |       |                 |                 | 件数     | %     |                 |                 | 件数    | %     |                 |                 | 人員    | %      |                 |                 |       |
| 総    | 数     | 13,821          | 16,104          | -2,283 | -14.2 | 6,755           | 6,689           | 66    | 1.0   | 1,224           | 1,375           | -151  | -11.0  | 48.9            | 41.5            | 7.4   |
| 北海道  | 計     | 250             | 313             | -63    | -20.1 | 113             | 114             | -1    | -0.9  | 52              | 55              | -3    | -5.5   | 45.2            | 36.4            | 8.8   |
|      | 札幌    | 196             | 256             | -60    | -23.4 | 88              | 79              | 9     | 11.4  | 37              | 42              | -5    | -11.9  | 44.9            | 30.9            | 14.0  |
|      | 函館    | 7               | 12              | -5     | -41.7 | 2               | 10              | -8    | -80.0 | -               | 3               | -3    | -100.0 | 28.6            | 83.3            | -54.7 |
|      | 旭川    | 18              | 15              | 3      | 20.0  | 8               | 12              | -4    | -33.3 | 8               | 5               | 3     | 60.0   | 44.4            | 80.0            | -35.6 |
|      | 釧路    | 19              | 23              | -4     | -17.4 | 9               | 8               | 1     | 12.5  | 5               | 4               | 1     | 25.0   | 47.4            | 34.8            | 12.6  |
|      | 北見    | 10              | 7               | 3      | 42.9  | 6               | 5               | 1     | 20.0  | 2               | 1               | 1     | 100.0  | 60.0            | 71.4            | -11.4 |
| 東北   | 計     | 420             | 400             | 20     | 5.0   | 186             | 216             | -30   | -13.9 | 92              | 70              | 22    | 31.4   | 44.3            | 54.0            | -9.7  |
|      | 青森    | 47              | 24              | 23     | 95.8  | 23              | 17              | 6     | 35.3  | 14              | 11              | 3     | 27.3   | 48.9            | 70.8            | -21.9 |
|      | 岩手    | 17              | 24              | -7     | -29.2 | 11              | 13              | -2    | -15.4 | 5               | 9               | -4    | -44.4  | 64.7            | 54.2            | 10.5  |
|      | 宮城    | 90              | 113             | -23    | -20.4 | 50              | 31              | 19    | 61.3  | 32              | 14              | 18    | 128.6  | 55.6            | 27.4            | 28.2  |
|      | 秋田    | 11              | 10              | 1      | 10.0  | 12              | 7               | 5     | 71.4  | 10              | 6               | 4     | 66.7   | 109.1           | 70.0            | 39.1  |
|      | 山形    | 18              | 26              | -8     | -30.8 | 8               | 24              | -16   | -66.7 | 4               | 5               | -1    | -20.0  | 44.4            | 92.3            | -47.9 |
|      | 福島    | 237             | 203             | 34     | 16.7  | 82              | 124             | -42   | -33.9 | 27              | 25              | 2     | 8.0    | 34.6            | 61.1            | -26.5 |
| 関東   | 計     | 6,456           | 6,990           | -534   | -7.6  | 3,334           | 3,271           | 63    | 1.9   | 351             | 422             | -71   | -16.8  | 51.6            | 46.8            | 4.8   |
|      | 茨城    | 2,107           | 1,814           | 293    | 16.2  | 652             | 577             | 75    | 13.0  | 73              | 55              | 18    | 32.7   | 30.9            | 31.8            | -0.9  |
|      | 栃木    | 564             | 674             | -110   | -16.3 | 179             | 131             | 48    | 36.6  | 26              | 17              | 9     | 52.9   | 31.7            | 19.4            | 12.3  |
|      | 群馬    | 246             | 305             | -59    | -19.3 | 67              | 154             | -87   | -56.5 | 34              | 39              | -5    | -12.8  | 27.2            | 50.5            | -23.3 |
|      | 埼玉    | 919             | 858             | 61     | 7.1   | 294             | 417             | -123  | -29.5 | 65              | 60              | 5     | 8.3    | 32.0            | 48.6            | -16.6 |
|      | 千葉    | 1,277           | 1,846           | -569   | -30.8 | 1,245           | 851             | 394   | 46.3  | 48              | 83              | -35   | -42.2  | 97.5            | 46.1            | 51.4  |
|      | 神奈川   | 893             | 945             | -52    | -5.5  | 507             | 756             | -249  | -32.9 | 42              | 53              | -11   | -20.8  | 56.8            | 80.0            | -23.2 |
|      | 新潟    | 89              | 87              | 2      | 2.3   | 34              | 81              | -47   | -58.0 | 13              | 36              | -23   | -63.9  | 38.2            | 93.1            | -54.9 |
|      | 山梨    | 103             | 92              | 11     | 12.0  | 14              | 32              | -18   | -56.3 | 7               | 14              | -7    | -50.0  | 13.6            | 34.8            | -21.2 |
|      | 長野    | 89              | 137             | -48    | -35.0 | 28              | 122             | -94   | -77.0 | 12              | 20              | -8    | -40.0  | 31.5            | 89.1            | -57.6 |
|      | 静岡    | 169             | 232             | -63    | -27.2 | 314             | 150             | 164   | 109.3 | 31              | 45              | -14   | -31.1  | 185.8           | 64.7            | 121.1 |
|      | 計     | 2,867           | 3,568           | -701   | -19.6 | 1,442           | 763             | 679   | 89.0  | 166             | 141             | 25    | 17.7   | 50.3            | 21.4            | 28.9  |
|      | 富山    | 44              | 41              | 3      | 7.3   | 14              | 13              | 1     | 7.7   | 8               | 6               | 2     | 33.3   | 31.8            | 31.7            | 0.1   |
|      | 石川    | 60              | 64              | -4     | -6.3  | 18              | 16              | 2     | 12.5  | 7               | 5               | 2     | 40.0   | 30.0            | 25.0            | 5.0   |
| 福井   | 27    | 29              | -2              | -6.9   | 46    | 24              | 22              | 91.7  | 12    | 6               | 6               | 100.0 | 170.4  | 82.8            | 87.6            |       |
| 岐阜   | 243   | 285             | -42             | -14.7  | 330   | 145             | 185             | 127.6 | 42    | 24              | 18              | 75.0  | 135.8  | 50.9            | 84.9            |       |
| 愛知   | 2,205 | 2,724           | -519            | -19.1  | 883   | 331             | 552             | 166.8 | 80    | 70              | 10              | 14.3  | 40.0   | 12.2            | 27.8            |       |
| 三重   | 288   | 425             | -137            | -32.2  | 151   | 234             | -83             | -35.5 | 17    | 30              | -13             | -43.3 | 52.4   | 55.1            | -2.7            |       |
| 近畿   | 計     | 2,651           | 3,376           | -725   | -21.5 | 781             | 956             | -175  | -18.3 | 247             | 265             | -18   | -6.8   | 29.5            | 28.3            | 1.2   |
|      | 滋賀    | 127             | 196             | -69    | -35.2 | 131             | 51              | 80    | 156.9 | 40              | 11              | 29    | 263.6  | 103.1           | 26.0            | 77.1  |
|      | 京都    | 215             | 315             | -100   | -31.7 | 107             | 164             | -57   | -34.8 | 22              | 40              | -18   | -45.0  | 49.8            | 52.1            | -2.3  |
|      | 大阪    | 1,747           | 2,184           | -437   | -20.0 | 272             | 462             | -190  | -41.1 | 110             | 139             | -29   | -20.9  | 15.6            | 21.2            | -5.6  |
|      | 兵庫    | 390             | 463             | -73    | -15.8 | 155             | 124             | 31    | 25.0  | 51              | 42              | 9     | 21.4   | 39.7            | 26.8            | 12.9  |
|      | 奈良    | 101             | 144             | -43    | -29.9 | 69              | 116             | -47   | -40.5 | 12              | 11              | 1     | 9.1    | 68.3            | 80.6            | -12.3 |
| 和歌山  | 71    | 74              | -3              | -4.1   | 47    | 39              | 8               | 20.5  | 12    | 22              | -10             | -45.5 | 66.2   | 52.7            | 13.5            |       |
| 中国   | 計     | 190             | 224             | -34    | -15.2 | 112             | 151             | -39   | -25.8 | 54              | 96              | -42   | -43.8  | 58.9            | 67.4            | -8.5  |
|      | 鳥取    | 7               | 14              | -7     | -50.0 | 10              | 19              | -9    | -47.4 | 3               | 9               | -6    | -66.7  | 142.9           | 135.7           | 7.2   |
|      | 島根    | 13              | 9               | 4      | 44.4  | 10              | 5               | 5     | 100.0 | 3               | 4               | -1    | -25.0  | 76.9            | 55.6            | 21.3  |
|      | 岡山    | 85              | 114             | -29    | -25.4 | 45              | 60              | -15   | -25.0 | 18              | 39              | -21   | -53.8  | 52.9            | 52.6            | 0.3   |
|      | 広島    | 58              | 59              | -1     | -1.7  | 32              | 39              | -7    | -17.9 | 21              | 32              | -11   | -34.4  | 55.2            | 66.1            | -10.9 |
| 山口   | 27    | 28              | -1              | -3.6   | 15    | 28              | -13             | -46.4 | 9     | 12              | -3              | -25.0 | 55.6   | 100.0           | -44.4           |       |
| 四国   | 計     | 111             | 100             | 11     | 11.0  | 72              | 87              | -15   | -17.2 | 54              | 55              | -1    | -1.8   | 64.9            | 87.0            | -22.1 |
|      | 徳島    | 22              | 19              | 3      | 15.8  | 16              | 13              | 3     | 23.1  | 4               | 9               | -5    | -55.6  | 72.7            | 68.4            | 4.3   |
|      | 香川    | 28              | 28              | -      | -     | 17              | 28              | -11   | -39.3 | 14              | 18              | -4    | -22.2  | 60.7            | 100.0           | -39.3 |
|      | 愛媛    | 46              | 48              | -2     | -4.2  | 30              | 41              | -11   | -26.8 | 28              | 22              | 6     | 27.3   | 65.2            | 85.4            | -20.2 |
|      | 高知    | 15              | 5               | 10     | 200.0 | 9               | 5               | 4     | 80.0  | 8               | 6               | 2     | 33.3   | 60.0            | 100.0           | -40.0 |
| 九州   | 計     | 517             | 738             | -221   | -29.9 | 320             | 493             | -173  | -35.1 | 156             | 202             | -46   | -22.8  | 61.9            | 66.8            | -4.9  |
|      | 福岡    | 266             | 419             | -153   | -36.5 | 174             | 296             | -122  | -41.2 | 54              | 51              | 3     | 5.9    | 65.4            | 70.6            | -5.2  |
|      | 佐賀    | 17              | 31              | -14    | -45.2 | 8               | 24              | -16   | -66.7 | 5               | 12              | -7    | -58.3  | 47.1            | 77.4            | -30.3 |
|      | 長崎    | 15              | 38              | -23    | -60.5 | 10              | 20              | -10   | -50.0 | 5               | 11              | -6    | -54.5  | 66.7            | 52.6            | 14.1  |
|      | 熊本    | 44              | 57              | -13    | -22.8 | 30              | 36              | -6    | -16.7 | 13              | 19              | -6    | -31.6  | 68.2            | 63.2            | 5.0   |
|      | 大分    | 25              | 24              | 1      | 4.2   | 23              | 16              | 7     | 43.8  | 17              | 15              | 2     | 13.3   | 92.0            | 66.7            | 25.3  |
|      | 宮崎    | 29              | 21              | 8      | 38.1  | 12              | 14              | -2    | -14.3 | 9               | 13              | -4    | -30.8  | 41.4            | 66.7            | -25.3 |
|      | 鹿児島   | 51              | 57              | -6     | -10.5 | 22              | 33              | -11   | -33.3 | 17              | 29              | -12   | -41.4  | 43.1            | 57.9            | -14.8 |
| 沖縄   | 70    | 91              | -21             | -23.1  | 41    | 54              | -13             | -24.1 | 36    | 52              | -16             | -30.8 | 58.6   | 59.3            | -0.7            |       |

第6表 重要犯罪・重要窃盗犯 都道府県別 認知・検挙件数・検挙人員 対前年比較

| 都道府県 |     | ひたくり            |                 |        |       |                 |                 |        |        |                 |                 |       |        |                 |                 |        |
|------|-----|-----------------|-----------------|--------|-------|-----------------|-----------------|--------|--------|-----------------|-----------------|-------|--------|-----------------|-----------------|--------|
|      |     | 認知件数            |                 |        |       | 検挙件数            |                 |        |        | 検挙人員            |                 |       |        | 検挙率             |                 |        |
|      |     | 平成27年<br>1月～12月 | 平成26年<br>1月～12月 | 増減     |       | 平成27年<br>1月～12月 | 平成26年<br>1月～12月 | 増減     |        | 平成27年<br>1月～12月 | 平成26年<br>1月～12月 | 増減    |        | 平成27年<br>1月～12月 | 平成26年<br>1月～12月 | 増減     |
|      |     |                 |                 | 件数     | %     |                 |                 | 件数     | %      |                 |                 | 人員    | %      |                 |                 |        |
| 総    | 数   | 4,142           | 6,201           | -2,059 | -33.2 | 2,405           | 3,684           | -1,279 | -34.7  | 559             | 680             | -121  | -17.8  | 58.1            | 59.4            | -1.3   |
| 北海道  | 計   | 43              | 48              | -5     | -10.4 | 20              | 28              | -8     | -28.6  | 21              | 13              | 8     | 61.5   | 46.5            | 58.3            | -11.8  |
|      | 札幌  | 35              | 40              | -5     | -12.5 | 17              | 18              | -1     | -5.6   | 18              | 7               | 11    | 157.1  | 48.6            | 45.0            | 3.6    |
|      | 函館  | 2               | 2               | -      | -     | 1               | 4               | -3     | -75.0  | 1               | 2               | -1    | -50.0  | 50.0            | 200.0           | -150.0 |
|      | 旭川  | 3               | 4               | -1     | -25.0 | 2               | 1               | 1      | 100.0  | 2               | 2               | -     | -      | 66.7            | 25.0            | 41.7   |
|      | 釧路  | 3               | 2               | 1      | 50.0  | -               | 5               | -5     | -100.0 | -               | 2               | -2    | -100.0 | -               | 250.0           | -250.0 |
|      | 北見  | -               | -               | -      | -     | -               | -               | -      | -      | -               | -               | -     | -      | -               | -               | -      |
| 東北   | 計   | 51              | 62              | -11    | -17.7 | 21              | 11              | 10     | 90.9   | 11              | 7               | 4     | 57.1   | 41.2            | 17.7            | 23.5   |
|      | 青森  | 1               | 5               | -4     | -80.0 | 1               | 2               | -1     | -50.0  | 1               | 2               | -1    | -50.0  | 100.0           | 40.0            | 60.0   |
|      | 岩手  | 2               | 4               | -2     | -50.0 | 4               | 1               | 3      | 300.0  | 1               | -               | 1     | -      | 200.0           | 25.0            | 175.0  |
|      | 宮城  | 31              | 43              | -12    | -27.9 | 11              | 5               | 6      | 120.0  | 5               | 3               | 2     | 66.7   | 35.5            | 11.6            | 23.9   |
|      | 秋田  | 4               | -               | 4      | -     | 3               | -               | 3      | -      | 2               | -               | 2     | -      | 75.0            | -               | 75.0   |
|      | 山形  | 1               | 1               | -      | -     | 1               | -               | 1      | -      | 1               | -               | 1     | -      | 100.0           | -               | 100.0  |
|      | 福島  | 12              | 9               | 3      | 33.3  | 1               | 3               | -2     | -66.7  | 1               | 2               | -1    | -50.0  | 8.3             | 33.3            | -25.0  |
| 関東   | 計   | 1,174           | 2,052           | -878   | -42.8 | 622             | 1,522           | -900   | -59.1  | 113             | 184             | -71   | -38.6  | 53.0            | 74.2            | -21.2  |
|      | 茨城  | 52              | 92              | -40    | -43.5 | 10              | 57              | -47    | -82.5  | 1               | 15              | -14   | -93.3  | 19.2            | 62.0            | -42.8  |
|      | 栃木  | 14              | 26              | -12    | -46.2 | 3               | 30              | -27    | -90.0  | 1               | 10              | -9    | -90.0  | 21.4            | 115.4           | -94.0  |
|      | 群馬  | 19              | 24              | -5     | -20.8 | 8               | 14              | -6     | -42.9  | 6               | 5               | 1     | 20.0   | 42.1            | 58.3            | -16.2  |
|      | 埼玉  | 301             | 608             | -307   | -50.5 | 136             | 343             | -207   | -60.3  | 36              | 55              | -19   | -34.5  | 45.2            | 56.4            | -11.2  |
|      | 千葉  | 270             | 411             | -141   | -34.3 | 111             | 680             | -569   | -83.7  | 19              | 38              | -19   | -50.0  | 41.1            | 165.5           | -124.4 |
|      | 神奈川 | 486             | 818             | -332   | -40.6 | 335             | 380             | -45    | -11.8  | 41              | 55              | -14   | -25.5  | 68.9            | 46.5            | 22.4   |
|      | 新潟  | 2               | 16              | -14    | -87.5 | 2               | 8               | -6     | -75.0  | 2               | 2               | -     | -      | 100.0           | 50.0            | 50.0   |
|      | 山梨  | 6               | 6               | -      | -     | 1               | -               | 1      | -      | 1               | -               | 1     | -      | 16.7            | -               | 16.7   |
|      | 長野  | 6               | 7               | -1     | -14.3 | 4               | -               | 4      | -      | -               | -               | -     | -      | 66.7            | -               | 66.7   |
|      | 静岡  | 18              | 44              | -26    | -59.1 | 12              | 10              | 2      | 20.0   | 6               | 4               | 2     | 50.0   | 66.7            | 22.7            | 44.0   |
|      | 計   | 429             | 481             | -52    | -10.8 | 62              | 79              | -17    | -21.5  | 26              | 41              | -15   | -36.6  | 14.5            | 16.4            | -1.9   |
|      | 富山  | 3               | 2               | 1      | 50.0  | -               | -               | -      | -      | -               | -               | -     | -      | -               | -               | -      |
|      | 石川  | 6               | 7               | -1     | -14.3 | 4               | 2               | 2      | 100.0  | 4               | 2               | 2     | 100.0  | 66.7            | 28.6            | 38.1   |
| 福井   | 2   | 3               | -1              | -33.3  | 1     | -               | 1               | -      | -      | -               | -               | -     | 50.0   | -               | 50.0            |        |
| 岐阜   | 19  | 25              | -6              | -24.0  | 4     | 10              | -6              | -60.0  | 1      | 4               | -3              | -75.0 | 21.1   | 40.0            | -18.9           |        |
| 愛知   | 381 | 412             | -31             | -7.5   | 46    | 57              | -11             | -19.3  | 19     | 24              | -5              | -20.8 | 12.1   | 13.8            | -1.7            |        |
| 三重   | 18  | 32              | -14             | -43.8  | 7     | 10              | -3              | -30.0  | 2      | 11              | -9              | -81.8 | 38.9   | 31.3            | 7.6             |        |
| 近畿   | 計   | 1,423           | 2,065           | -642   | -31.1 | 805             | 912             | -107   | -11.7  | 179             | 214             | -35   | -16.4  | 56.6            | 44.2            | 12.4   |
|      | 滋賀  | 19              | 12              | 7      | 58.3  | 15              | 10              | 5      | 50.0   | 4               | 7               | -3    | -42.9  | 78.9            | 83.3            | -4.4   |
|      | 京都  | 113             | 211             | -98    | -46.4 | 157             | 113             | 44     | 38.9   | 16              | 19              | -3    | -15.8  | 138.9           | 53.6            | 85.3   |
|      | 大阪  | 877             | 1,294           | -417   | -32.2 | 331             | 463             | -132   | -28.5  | 107             | 127             | -20   | -15.7  | 37.7            | 35.8            | 1.9    |
|      | 兵庫  | 351             | 495             | -144   | -29.1 | 247             | 218             | 29     | 13.3   | 45              | 50              | -5    | -10.0  | 70.4            | 44.0            | 26.4   |
|      | 奈良  | 51              | 39              | 12     | 30.8  | 26              | 101             | -75    | -74.3  | 5               | 5               | -     | -      | 51.0            | 259.0           | -208.0 |
|      | 和歌山 | 12              | 14              | -2     | -14.3 | 29              | 7               | 22     | 314.3  | 2               | 6               | -4    | -66.7  | 241.7           | 50.0            | 191.7  |
| 中国   | 計   | 102             | 144             | -42    | -29.2 | 47              | 63              | -16    | -25.4  | 23              | 31              | -8    | -25.8  | 46.1            | 43.8            | 2.3    |
|      | 鳥取  | 5               | 3               | 2      | 66.7  | 4               | 1               | 3      | 300.0  | 1               | 1               | -     | -      | 80.0            | 33.3            | 46.7   |
|      | 島根  | -               | -               | -      | -     | -               | -               | -      | -      | -               | -               | -     | -      | -               | -               |        |
|      | 岡山  | 44              | 59              | -15    | -25.4 | 20              | 13              | 7      | 53.8   | 9               | 15              | -6    | -40.0  | 45.5            | 22.0            | 23.5   |
|      | 広島  | 41              | 71              | -30    | -42.3 | 12              | 45              | -33    | -73.3  | 7               | 9               | -2    | -22.2  | 29.3            | 63.4            | -34.1  |
| 山口   | 12  | 11              | 1               | 9.1    | 11    | 4               | 7               | 175.0  | 6      | 6               | -               | -     | 91.7   | 36.4            | 55.3            |        |
| 四国   | 計   | 92              | 101             | -9     | -8.9  | 41              | 27              | 14     | 51.9   | 18              | 20              | -2    | -10.0  | 44.6            | 26.7            | 17.9   |
|      | 徳島  | 4               | 6               | -2     | -33.3 | 1               | -               | 1      | -      | 1               | -               | 1     | -      | 25.0            | -               | 25.0   |
|      | 香川  | 25              | 24              | 1      | 4.2   | 29              | 10              | 19     | 190.0  | 4               | 2               | 2     | 100.0  | 116.0           | 41.7            | 74.3   |
|      | 愛媛  | 56              | 61              | -5     | -8.2  | 9               | 13              | -4     | -30.8  | 11              | 16              | -5    | -31.3  | 16.1            | 21.3            | -5.2   |
|      | 高知  | 7               | 10              | -3     | -30.0 | 2               | 4               | -2     | -50.0  | 2               | 2               | -     | -      | 28.6            | 40.0            | -11.4  |
| 九州   | 計   | 322             | 425             | -103   | -24.2 | 183             | 226             | -43    | -19.0  | 73              | 64              | 9     | 14.1   | 56.8            | 53.2            | 3.6    |
|      | 福岡  | 249             | 325             | -76    | -23.4 | 149             | 181             | -32    | -17.7  | 35              | 36              | -1    | -2.8   | 59.8            | 55.7            | 4.1    |
|      | 佐賀  | 3               | 4               | -1     | -25.0 | 1               | 7               | -6     | -85.7  | 1               | 2               | -1    | -50.0  | 33.3            | 175.0           | -141.7 |
|      | 長崎  | 2               | 5               | -3     | -60.0 | 7               | 1               | 6      | 600.0  | 1               | -               | 1     | -      | 350.0           | 20.0            | 330.0  |
|      | 熊本  | 13              | 30              | -17    | -56.7 | 2               | 13              | -11    | -84.6  | 6               | 6               | -     | -      | 15.4            | 43.3            | -27.9  |
|      | 大分  | 9               | 15              | -6     | -40.0 | 3               | 9               | -6     | -66.7  | 7               | 9               | -2    | -22.2  | 33.3            | 60.0            | -26.7  |
|      | 宮崎  | 17              | 8               | 9      | 112.5 | 3               | 1               | 2      | 200.0  | 3               | -               | 3     | -      | 17.6            | 12.5            | 5.1    |
|      | 鹿児島 | 8               | 13              | -5     | -38.5 | 11              | 6               | 5      | 83.3   | 6               | 4               | 2     | 50.0   | 137.5           | 46.2            | 91.3   |
| 沖縄   | 21  | 25              | -4              | -16.0  | 7     | 8               | -1              | -12.5  | 14     | 7               | 7               | 100.0 | 33.3   | 32.0            | 1.3             |        |

第6表

重要犯罪・重要窃盗犯 都道府県別 認知・検挙件数・検挙人員 対前年比較

| 都道府県 | 数     | 予り              |                 |       |        |                 |                 |       |        |                 |                 |        |        |                 |                 |        |     |
|------|-------|-----------------|-----------------|-------|--------|-----------------|-----------------|-------|--------|-----------------|-----------------|--------|--------|-----------------|-----------------|--------|-----|
|      |       | 認知件数            |                 |       |        | 検挙件数            |                 |       |        | 検挙人員            |                 |        |        | 検挙率             |                 |        |     |
|      |       | 平成27年<br>1月～12月 | 平成26年<br>1月～12月 | 増減    |        | 平成27年<br>1月～12月 | 平成26年<br>1月～12月 | 増減    |        | 平成27年<br>1月～12月 | 平成26年<br>1月～12月 | 増減     |        | 平成27年<br>1月～12月 | 平成26年<br>1月～12月 | 増減     |     |
|      |       |                 |                 | 件数    | %      |                 |                 | 件数    | %      |                 |                 | 人員     | %      |                 |                 |        |     |
| 総計   | 4,222 | 4,617           | -395            | -8.6  | 1,162  | 1,126           | 36              | 3.2   | 725    | 672             | 53              | 7.9    | 27.5   | 24.4            | 3.1             |        |     |
| 北海道  | 計     | 52              | 50              | 2     | 4.0    | 27              | 33              | -6    | -18.2  | 21              | 20              | 1      | 5.0    | 51.9            | 66.0            | -14.1  |     |
|      | 札幌    | 40              | 46              | -6    | -13.0  | 23              | 24              | -1    | -4.2   | 17              | 14              | 3      | 21.4   | 57.5            | 52.2            | 5.3    |     |
|      | 函館    | 2               | 2               | -     | -      | -               | 3               | -3    | -100.0 | -               | 3               | -3     | -100.0 | -               | 150.0           | -150.0 |     |
|      | 旭川    | 9               | 2               | 7     | 350.0  | 4               | 6               | -2    | -33.3  | 3               | 3               | -      | -      | 44.4            | 300.0           | -255.6 |     |
|      | 釧路    | 1               | -               | 1     | -      | -               | -               | -     | -      | -               | -               | -      | -      | -               | -               | -      |     |
|      | 北見    | -               | -               | -     | -      | -               | -               | -     | -      | 1               | -               | 1      | -      | -               | -               | -      |     |
| 東北   | 計     | 65              | 60              | 5     | 8.3    | 19              | 31              | -12   | -38.7  | 10              | 19              | -9     | -47.4  | 29.2            | 51.7            | -22.5  |     |
|      | 青森    | 2               | 7               | -5    | -71.4  | 2               | 4               | -2    | -50.0  | 2               | 4               | -2     | -50.0  | 100.0           | 57.1            | 42.9   |     |
|      | 岩手    | 7               | 6               | 1     | 16.7   | 4               | 1               | 3     | 300.0  | 2               | 1               | 1      | 100.0  | 57.1            | 16.7            | 40.4   |     |
|      | 宮城    | 41              | 41              | -     | -      | 8               | 21              | -13   | -61.9  | 4               | 11              | -7     | -63.6  | 19.5            | 51.2            | -31.7  |     |
|      | 秋田    | 4               | 3               | 1     | 33.3   | 2               | 3               | -1    | -33.3  | 1               | 1               | -      | -      | 50.0            | 100.0           | -50.0  |     |
|      | 山形    | 3               | -               | 3     | -      | -               | 1               | -1    | -100.0 | -               | 1               | -1     | -100.0 | -               | -               | -      |     |
|      | 福島    | 8               | 3               | 5     | 166.7  | 3               | 1               | 2     | 200.0  | 1               | 1               | -      | -      | 37.5            | 33.3            | 4.2    |     |
| 関東   | 計     | 619             | 612             | 7     | 1.1    | 284             | 273             | 11    | 4.0    | 152             | 133             | 19     | 14.3   | 45.9            | 44.6            | 1.3    |     |
|      | 茨城    | 27              | 57              | -30   | -52.6  | 2               | 6               | -4    | -66.7  | -               | 3               | -3     | -100.0 | 7.4             | 10.5            | -3.1   |     |
|      | 栃木    | 11              | 9               | 2     | 22.2   | 5               | 1               | 4     | 400.0  | 2               | 2               | -      | -      | 45.5            | 11.1            | 34.4   |     |
|      | 群馬    | 12              | 15              | -3    | -20.0  | 5               | 11              | -6    | -54.5  | 6               | 2               | 4      | 200.0  | 41.7            | 73.3            | -31.6  |     |
|      | 埼玉    | 142             | 143             | -1    | -0.7   | 69              | 83              | -14   | -16.9  | 46              | 44              | 2      | 4.5    | 48.6            | 58.0            | -9.4   |     |
|      | 千葉    | 202             | 198             | 4     | 2.0    | 107             | 77              | 30    | 39.0   | 38              | 33              | 5      | 15.2   | 53.0            | 38.9            | 14.1   |     |
|      | 神奈川   | 151             | 153             | -2    | -1.3   | 74              | 84              | -10   | -11.9  | 50              | 38              | 12     | 31.6   | 49.0            | 54.9            | -5.9   |     |
|      | 新潟    | 25              | 18              | 7     | 38.9   | 11              | 2               | 9     | 450.0  | 5               | 2               | 3      | 150.0  | 44.0            | 11.1            | 32.9   |     |
|      | 山梨    | 3               | 1               | 2     | 200.0  | -               | 1               | -1    | -100.0 | -               | 1               | -1     | -100.0 | -               | 100.0           | -100.0 |     |
|      | 長野    | 26              | 6               | 20    | 333.3  | 4               | 1               | 3     | 300.0  | 1               | -               | 1      | -      | 15.4            | 16.7            | -1.3   |     |
|      | 静岡    | 20              | 12              | 8     | 66.7   | 7               | 7               | -     | -      | 4               | 8               | -4     | -50.0  | 35.0            | 58.3            | -23.3  |     |
|      | 中部    | 計               | 238             | 284   | -46    | -16.2           | 81              | 74    | 7      | 9.5             | 41              | 30     | 11     | 36.7            | 34.0            | 26.1   | 7.9 |
|      | 富山    | 10              | 19              | -9    | -47.4  | 4               | 1               | 3     | 300.0  | 1               | 1               | -      | -      | 40.0            | 5.3             | 34.7   |     |
| 石川   | 25    | 30              | -5              | -16.7 | 12     | 15              | -3              | -20.0 | 11     | 5               | 6               | 120.0  | 48.0   | 50.0            | -2.0            |        |     |
| 福井   | 3     | 9               | -6              | -66.7 | 1      | 15              | -14             | -93.3 | 2      | 3               | -1              | -33.3  | 33.3   | 166.7           | -133.4          |        |     |
| 岐阜   | 19    | 42              | -23             | -54.8 | 4      | 8               | -4              | -50.0 | 2      | 3               | -1              | -33.3  | 21.1   | 19.0            | 2.1             |        |     |
| 愛知   | 172   | 172             | -               | -     | 58     | 24              | 34              | 141.7 | 25     | 16              | 9               | 56.3   | 33.7   | 14.0            | 19.7            |        |     |
| 三重   | 9     | 12              | -3              | -25.0 | 2      | 11              | -9              | -81.8 | -      | 2               | -2              | -100.0 | 22.2   | 91.7            | -69.5           |        |     |
| 近畿   | 計     | 981             | 1,086           | -105  | -9.7   | 233             | 225             | 8     | 3.6    | 176             | 189             | -13    | -6.9   | 23.8            | 20.7            | 3.1    |     |
|      | 滋賀    | 12              | 13              | -1    | -7.7   | 4               | 8               | -4    | -50.0  | 6               | 3               | 3      | 100.0  | 33.3            | 61.5            | -28.2  |     |
|      | 京都    | 41              | 54              | -13   | -24.1  | 18              | 32              | -14   | -43.8  | 20              | 23              | -3     | -13.0  | 43.9            | 59.3            | -15.4  |     |
|      | 大阪    | 774             | 875             | -101  | -11.5  | 123             | 128             | -5    | -3.9   | 90              | 116             | -26    | -22.4  | 15.9            | 14.6            | 1.3    |     |
|      | 兵庫    | 133             | 116             | 17    | 14.7   | 74              | 37              | 37    | 100.0  | 52              | 31              | 21     | 67.7   | 55.6            | 31.9            | 23.7   |     |
|      | 奈良    | 12              | 16              | -4    | -25.0  | 3               | 9               | -6    | -66.7  | 3               | 7               | -4     | -57.1  | 25.0            | 56.3            | -31.3  |     |
| 和歌山  | 9     | 12              | -3              | -25.0 | 11     | 11              | -               | -     | 5      | 9               | -4              | -44.4  | 122.2  | 91.7            | 30.5            |        |     |
| 中国   | 計     | 51              | 68              | -17   | -25.0  | 25              | 32              | -7    | -21.9  | 16              | 31              | -15    | -48.4  | 49.0            | 47.1            | 1.9    |     |
|      | 鳥取    | -               | 1               | -1    | -100.0 | -               | 1               | -1    | -100.0 | -               | -               | -      | -      | -               | 100.0           | -100.0 |     |
|      | 島根    | 1               | 8               | -7    | -87.5  | -               | 4               | -4    | -100.0 | -               | 3               | -3     | -100.0 | -               | 50.0            | -50.0  |     |
|      | 岡山    | 14              | 8               | 6     | 75.0   | 7               | 2               | 5     | 250.0  | 2               | 4               | -2     | -50.0  | 50.0            | 25.0            | 25.0   |     |
|      | 広島    | 34              | 44              | -10   | -22.7  | 16              | 17              | -1    | -5.9   | 10              | 19              | -9     | -47.4  | 47.1            | 38.6            | 8.5    |     |
| 山口   | 2     | 7               | -5              | -71.4 | 2      | 8               | -6              | -75.0 | 4      | 5               | -1              | -20.0  | 100.0  | 114.3           | -14.3           |        |     |
| 四国   | 計     | 50              | 49              | 1     | 2.0    | 26              | 31              | -5    | -16.1  | 15              | 17              | -2     | -11.8  | 52.0            | 63.3            | -11.3  |     |
|      | 徳島    | 2               | 4               | -2    | -50.0  | 1               | 1               | -     | -      | 1               | -               | 1      | -      | 50.0            | 25.0            | 25.0   |     |
|      | 香川    | 8               | 19              | -11   | -57.9  | 2               | 13              | -11   | -84.6  | 1               | 6               | -5     | -83.3  | 25.0            | 68.4            | -43.4  |     |
|      | 愛媛    | 28              | 23              | 5     | 21.7   | 12              | 15              | -3    | -20.0  | 9               | 9               | -      | -      | 42.9            | 65.2            | -22.3  |     |
|      | 高知    | 12              | 3               | 9     | 300.0  | 11              | 2               | 9     | 450.0  | 4               | 2               | 2      | 100.0  | 91.7            | 66.7            | 25.0   |     |
| 九州   | 計     | 210             | 216             | -6    | -2.8   | 100             | 86              | 14    | 16.3   | 94              | 65              | 29     | 44.6   | 47.6            | 39.8            | 7.8    |     |
|      | 福岡    | 128             | 142             | -14   | -9.9   | 42              | 42              | -     | -      | 31              | 22              | 9      | 40.9   | 32.8            | 29.6            | 3.2    |     |
|      | 佐賀    | -               | 4               | -4    | -100.0 | -               | -               | -     | -      | -               | -               | -      | -      | -               | -               | -      |     |
|      | 長崎    | 4               | 7               | -3    | -42.9  | 3               | 2               | 1     | 50.0   | 4               | 2               | 2      | 100.0  | 75.0            | 28.6            | 46.4   |     |
|      | 熊本    | 22              | 19              | 3     | 15.8   | 19              | 10              | 9     | 90.0   | 19              | 14              | 5      | 35.7   | 86.4            | 52.6            | 33.8   |     |
|      | 大分    | 3               | 4               | -1    | -25.0  | 2               | 7               | -5    | -71.4  | 2               | 5               | -3     | -60.0  | 66.7            | 175.0           | -108.3 |     |
|      | 宮崎    | 5               | 4               | 1     | 25.0   | -               | -               | -     | -      | -               | -               | -      | -      | -               | -               | -      |     |
|      | 鹿児島   | 17              | 15              | 2     | 13.3   | 9               | 15              | -6    | -40.0  | 9               | 10              | -1     | -10.0  | 52.9            | 100.0           | -47.1  |     |
| 沖縄   | 31    | 21              | 10              | 47.6  | 25     | 10              | 15              | 150.0 | 29     | 12              | 17              | 141.7  | 80.6   | 47.6            | 33.0            |        |     |

第7表 街頭犯罪等 都道府県別 対前年比較  
 (1) 主要な街頭犯罪 罪種・手口別 都道府県別 認知・検挙件数・検挙人員 対前年比較

| 都道府県 | 強盗(路上強盗) |        |      |        |        |        |     |        |        |        |     |        |        |        |        |
|------|----------|--------|------|--------|--------|--------|-----|--------|--------|--------|-----|--------|--------|--------|--------|
|      | 認知件数     |        |      |        | 検挙件数   |        |     |        | 検挙人員   |        |     |        | 検挙率    |        |        |
|      | 平成27年    | 平成26年  | 増減   |        | 平成27年  | 平成26年  | 増減  |        | 平成27年  | 平成26年  | 増減  |        | 平成27年  | 平成26年  | 増減     |
|      | 1月～12月   | 1月～12月 | 件数   | %      | 1月～12月 | 1月～12月 | 件数  | %      | 1月～12月 | 1月～12月 | 人員  | %      | 1月～12月 | 1月～12月 |        |
| 総数   | 708      | 872    | -164 | -18.8  | 400    | 428    | -28 | -6.5   | 468    | 502    | -34 | -6.8   | 56.5   | 49.1   | 7.4    |
| 北海道  | 14       | 21     | -7   | -33.3  | 11     | 10     | 1   | 10.0   | 14     | 10     | 4   | 40.0   | 78.6   | 47.6   | 31.0   |
| 札幌   | 10       | 11     | -1   | -9.1   | 9      | 7      | 2   | 28.6   | 11     | 5      | 6   | 120.0  | 90.0   | 63.6   | 26.4   |
| 函館   | 2        | 4      | -2   | -50.0  | -      | 1      | -1  | -100.0 | -      | 2      | -2  | -100.0 | -      | 25.0   | -25.0  |
| 旭川   | 2        | 1      | 1    | 100.0  | 1      | -      | 1   | -      | 1      | -      | 1   | -      | 50.0   | -      | 50.0   |
| 釧路   | -        | 3      | -3   | -100.0 | -      | 1      | -1  | -100.0 | -      | -      | -   | -      | -      | 33.3   | -      |
| 北見   | -        | 2      | -2   | -100.0 | 1      | 1      | -   | -      | 2      | 3      | -1  | -33.3  | -      | 50.0   | -      |
| 東北管区 | 12       | 11     | 1    | 9.1    | 10     | 9      | 1   | 11.1   | 12     | 10     | 2   | 20.0   | 83.3   | 81.8   | 1.5    |
| 青森   | 2        | 2      | -    | -      | 1      | 2      | -1  | -50.0  | -      | 2      | -2  | -100.0 | 50.0   | 100.0  | -50.0  |
| 岩手   | 1        | -      | 1    | -      | 1      | 1      | -   | -      | 2      | -      | 2   | -      | 100.0  | -      | -      |
| 宮城   | 5        | 6      | -1   | -16.7  | 5      | 3      | 2   | 66.7   | 6      | 2      | 4   | 200.0  | 100.0  | 50.0   | 50.0   |
| 秋田   | 1        | 1      | -    | -      | 1      | 1      | -   | -      | 3      | 2      | 1   | 50.0   | 100.0  | 100.0  | -      |
| 山形   | 1        | 1      | -    | -      | 1      | 1      | -   | -      | -      | 2      | -2  | -100.0 | 100.0  | 100.0  | -      |
| 福島   | 2        | 1      | 1    | 100.0  | 1      | 1      | -   | -      | 1      | 2      | -1  | -50.0  | 50.0   | 100.0  | -50.0  |
| 東京   | 86       | 125    | -39  | -31.2  | 66     | 72     | -6  | -8.3   | 69     | 94     | -25 | -26.6  | 76.7   | 57.6   | 19.1   |
| 関東管区 | 200      | 263    | -63  | -24.0  | 114    | 141    | -27 | -19.1  | 141    | 161    | -20 | -12.4  | 57.0   | 53.6   | 3.4    |
| 茨城   | 15       | 14     | 1    | 7.1    | 7      | 7      | -   | -      | 14     | 4      | 10  | 250.0  | 46.7   | 50.0   | -3.3   |
| 栃木   | 4        | 10     | -6   | -60.0  | 3      | 9      | -6  | -66.7  | 6      | 9      | -3  | -33.3  | 75.0   | 90.0   | -15.0  |
| 群馬   | 4        | 5      | -1   | -20.0  | 4      | 2      | 2   | 100.0  | 7      | 2      | 5   | 250.0  | 100.0  | 40.0   | 60.0   |
| 埼玉   | 65       | 93     | -28  | -30.1  | 42     | 50     | -8  | -16.0  | 38     | 58     | -20 | -34.5  | 64.6   | 53.8   | 10.8   |
| 千葉   | 42       | 59     | -17  | -28.8  | 17     | 27     | -10 | -37.0  | 26     | 39     | -13 | -33.3  | 40.5   | 45.8   | -5.3   |
| 神奈川  | 51       | 58     | -7   | -12.1  | 30     | 28     | 2   | 7.1    | 36     | 26     | 10  | 38.5   | 58.8   | 48.3   | 10.5   |
| 新潟   | 3        | 11     | -8   | -72.7  | 2      | 8      | -6  | -75.0  | 2      | 13     | -11 | -84.6  | 66.7   | 72.7   | -6.0   |
| 山梨   | 4        | 1      | 3    | 300.0  | 3      | 1      | 2   | 200.0  | 2      | 1      | 1   | 100.0  | 75.0   | 100.0  | -25.0  |
| 長野   | 6        | 5      | 1    | 20.0   | 2      | 6      | -4  | -66.7  | 3      | 7      | -4  | -57.1  | 33.3   | 120.0  | -86.7  |
| 静岡   | 6        | 7      | -1   | -14.3  | 4      | 3      | 1   | 33.3   | 7      | 2      | 5   | 250.0  | 66.7   | 42.9   | 23.8   |
| 中部管区 | 80       | 81     | -1   | -1.2   | 39     | 45     | -6  | -13.3  | 37     | 59     | -22 | -37.3  | 48.8   | 55.6   | -6.8   |
| 富山   | 1        | 1      | -    | -      | -      | 1      | -1  | -100.0 | 1      | -      | 1   | -      | -      | 100.0  | -100.0 |
| 石川   | -        | 4      | -4   | -100.0 | -      | 4      | -4  | -100.0 | -      | 1      | -1  | -100.0 | -      | 100.0  | -      |
| 福井   | -        | 1      | -1   | -100.0 | -      | 1      | -1  | -100.0 | -      | 6      | -6  | -100.0 | -      | 100.0  | -      |
| 岐阜   | 14       | 9      | 5    | 55.6   | 11     | 10     | 1   | 10.0   | 11     | 16     | -5  | -31.3  | 78.6   | 111.1  | -32.5  |
| 愛知   | 63       | 58     | 5    | 8.6    | 23     | 24     | -1  | -4.2   | 18     | 26     | -8  | -30.8  | 36.5   | 41.4   | -4.9   |
| 三重   | 2        | 8      | -6   | -75.0  | 5      | 5      | -   | -      | 7      | 10     | -3  | -30.0  | 250.0  | 62.5   | 187.5  |
| 近畿管区 | 254      | 278    | -24  | -8.6   | 100    | 85     | 15  | 17.6   | 110    | 89     | 21  | 23.6   | 39.4   | 30.6   | 8.8    |
| 滋賀   | 4        | 2      | 2    | 100.0  | 2      | -      | 2   | -      | 1      | 1      | -   | -      | 50.0   | -      | 50.0   |
| 京都   | 15       | 15     | -    | -      | 7      | 11     | -4  | -36.4  | 10     | 11     | -1  | -9.1   | 46.7   | 73.3   | -26.6  |
| 大阪   | 181      | 198    | -17  | -8.6   | 71     | 48     | 23  | 47.9   | 72     | 58     | 14  | 24.1   | 39.2   | 24.2   | 15.0   |
| 兵庫   | 52       | 60     | -8   | -13.3  | 20     | 23     | -3  | -13.0  | 27     | 18     | 9   | 50.0   | 38.5   | 38.3   | 0.2    |
| 奈良   | 1        | 2      | -1   | -50.0  | -      | 1      | -1  | -100.0 | -      | -      | -   | -      | -      | 50.0   | -50.0  |
| 和歌山  | 1        | 1      | -    | -      | -      | 2      | -2  | -100.0 | -      | 1      | -1  | -100.0 | -      | 200.0  | -200.0 |
| 中国管区 | 14       | 15     | -1   | -6.7   | 15     | 9      | 6   | 66.7   | 23     | 15     | 8   | 53.3   | 107.1  | 60.0   | 47.1   |
| 鳥取   | -        | -      | -    | -      | -      | -      | -   | -      | -      | -      | -   | -      | -      | -      | -      |
| 島根   | -        | -      | -    | -      | -      | -      | -   | -      | -      | -      | -   | -      | -      | -      | -      |
| 岡山   | 3        | 3      | -    | -      | 3      | 3      | -   | -      | 4      | 6      | -2  | -33.3  | 100.0  | 100.0  | -      |
| 広島   | 10       | 10     | -    | -      | 9      | 5      | 4   | 80.0   | 12     | 8      | 4   | 50.0   | 90.0   | 50.0   | 40.0   |
| 山口   | 1        | 2      | -1   | -50.0  | 3      | 1      | 2   | 200.0  | 7      | 1      | 6   | 600.0  | 300.0  | 50.0   | 250.0  |
| 四国管区 | 8        | 11     | -3   | -27.3  | 9      | 9      | -   | -      | 11     | 14     | -3  | -21.4  | 112.5  | 81.8   | 30.7   |
| 徳島   | -        | -      | -    | -      | -      | -      | -   | -      | -      | -      | -   | -      | -      | -      | -      |
| 香川   | 2        | 1      | 1    | 100.0  | 2      | 2      | -   | -      | 2      | 3      | -1  | -33.3  | 100.0  | 200.0  | -100.0 |
| 愛媛   | 2        | 6      | -4   | -66.7  | 3      | 5      | -2  | -40.0  | 3      | 9      | -6  | -66.7  | 150.0  | 83.3   | 66.7   |
| 高知   | 4        | 4      | -    | -      | 4      | 2      | 2   | 100.0  | 6      | 2      | 4   | 200.0  | 100.0  | 50.0   | 50.0   |
| 九州管区 | 40       | 67     | -27  | -40.3  | 36     | 48     | -12 | -25.0  | 51     | 50     | 1   | 2.0    | 90.0   | 71.6   | 18.4   |
| 福岡   | 29       | 51     | -22  | -43.1  | 23     | 36     | -13 | -36.1  | 32     | 38     | -6  | -15.8  | 79.3   | 70.6   | 8.7    |
| 佐賀   | 2        | 2      | -    | -      | 3      | 3      | -   | -      | 5      | 2      | 3   | 150.0  | 150.0  | 150.0  | -      |
| 長崎   | -        | 5      | -5   | -100.0 | -      | 5      | -5  | -100.0 | 1      | 2      | -1  | -50.0  | -      | 100.0  | -      |
| 熊本   | 4        | 1      | 3    | 300.0  | 4      | -      | 4   | -      | 8      | 4      | 4   | 100.0  | 100.0  | -      | 100.0  |
| 大分   | 1        | 2      | -1   | -50.0  | 3      | -      | 3   | -      | 1      | -      | 1   | -      | 300.0  | -      | 300.0  |
| 宮崎   | -        | -      | -    | -      | -      | -      | -   | -      | -      | -      | -   | -      | -      | -      | -      |
| 鹿児島  | 2        | 4      | -2   | -50.0  | 1      | 3      | -2  | -66.7  | 2      | 2      | -   | -      | 50.0   | 75.0   | -25.0  |
| 沖縄   | 2        | 2      | -    | -      | 2      | 1      | 1   | 100.0  | 2      | 2      | -   | -      | 100.0  | 50.0   | 50.0   |



第7表 街頭犯罪等 都道府県別 対前年比較  
 (1) 主要な街頭犯罪 罪種・手口別 都道府県別 認知・検挙件数・検挙人員 対前年比較

| 都道府県    | 部 品 ね ら い |        |        |       |        |        |      |        |        |        |     |        |        |        |       |
|---------|-----------|--------|--------|-------|--------|--------|------|--------|--------|--------|-----|--------|--------|--------|-------|
|         | 認知件数      |        |        |       | 検挙件数   |        |      |        | 検挙人員   |        |     |        | 検挙率    |        |       |
|         | 平成27年     | 平成26年  | 増減     |       | 平成27年  | 平成26年  | 増減   |        | 平成27年  | 平成26年  | 増減  |        | 平成27年  | 平成26年  | 増減    |
|         | 1月～12月    | 1月～12月 | 件数     | %     | 1月～12月 | 1月～12月 | 件数   | %      | 1月～12月 | 1月～12月 | 人員  | %      | 1月～12月 | 1月～12月 |       |
| 総 数     | 32,600    | 37,797 | -5,197 | -13.7 | 4,528  | 4,760  | -232 | -4.9   | 811    | 842    | -31 | -3.7   | 13.9   | 12.6   | 1.3   |
| 北 海 道   | 762       | 827    | -65    | -7.9  | 81     | 103    | -22  | -21.4  | 11     | 13     | -2  | -15.4  | 10.6   | 12.5   | -1.9  |
| 札 幌     | 545       | 641    | -96    | -15.0 | 24     | 61     | -37  | -60.7  | 8      | 9      | -1  | -11.1  | 4.4    | 9.5    | -5.1  |
| 函 館     | 34        | 67     | -33    | -49.3 | -      | 21     | -21  | -100.0 | -      | 1      | -1  | -100.0 | -      | 31.3   | -31.3 |
| 旭 川     | 59        | 58     | 1      | 1.7   | 2      | 3      | -1   | -33.3  | 1      | 1      | -   | -      | 3.4    | 5.2    | -1.8  |
| 釧 路     | 105       | 52     | 53     | 101.9 | 54     | 18     | 36   | 200.0  | 2      | 2      | -   | -      | 51.4   | 34.6   | 16.8  |
| 北 見     | 19        | 9      | 10     | 111.1 | 1      | -      | 1    | -      | -      | -      | -   | -      | 5.3    | -      | 5.3   |
| 東 北 管 区 | 899       | 935    | -36    | -3.9  | 122    | 85     | 37   | 43.5   | 19     | 25     | -6  | -24.0  | 13.6   | 9.1    | 4.5   |
| 青 森     | 79        | 79     | -      | -     | 4      | 11     | -7   | -63.6  | 1      | 3      | -2  | -66.7  | 5.1    | 13.9   | -8.8  |
| 岩 手     | 79        | 50     | 29     | 58.0  | 3      | 5      | -2   | -40.0  | 1      | 4      | -3  | -75.0  | 3.8    | 10.0   | -6.2  |
| 宮 城     | 414       | 453    | -39    | -8.6  | 38     | 22     | 16   | 72.7   | 11     | 7      | 4   | 57.1   | 9.2    | 4.9    | 4.3   |
| 秋 田     | 54        | 58     | -4     | -6.9  | 6      | 7      | -1   | -14.3  | 2      | 3      | -1  | -33.3  | 11.1   | 12.1   | -1.0  |
| 山 形     | 76        | 66     | 10     | 15.2  | 31     | 21     | 10   | 47.6   | 1      | 5      | -4  | -80.0  | 40.8   | 31.8   | 9.0   |
| 福 島     | 197       | 229    | -32    | -14.0 | 40     | 19     | 21   | 110.5  | 3      | 3      | -   | -      | 20.3   | 8.3    | 12.0  |
| 東 京     | 2,537     | 3,135  | -598   | -19.1 | 134    | 129    | 5    | 3.9    | 61     | 51     | 10  | 19.6   | 5.3    | 4.1    | 1.2   |
| 関 東 管 区 | 9,846     | 10,700 | -854   | -8.0  | 1,461  | 1,480  | -19  | -1.3   | 191    | 238    | -47 | -19.7  | 14.8   | 13.8   | 1.0   |
| 茨 城     | 1,188     | 1,104  | 84     | 7.6   | 95     | 107    | -12  | -11.2  | 26     | 22     | 4   | 18.2   | 8.0    | 9.7    | -1.7  |
| 栃 木     | 404       | 432    | -28    | -6.5  | 93     | 149    | -56  | -37.6  | 7      | 10     | -3  | -30.0  | 23.0   | 34.5   | -11.5 |
| 群 馬     | 379       | 421    | -42    | -10.0 | 114    | 62     | 52   | 83.9   | 10     | 9      | 1   | 11.1   | 30.1   | 14.7   | 15.4  |
| 埼 玉     | 2,274     | 2,779  | -505   | -18.2 | 147    | 96     | 51   | 53.1   | 36     | 44     | -8  | -18.2  | 6.5    | 3.5    | 3.0   |
| 千 葉     | 1,907     | 2,183  | -276   | -12.6 | 115    | 541    | -426 | -78.7  | 34     | 49     | -15 | -30.6  | 6.0    | 24.8   | -18.8 |
| 神 奈 川   | 2,379     | 2,547  | -168   | -6.6  | 718    | 313    | 405  | 129.4  | 52     | 70     | -18 | -25.7  | 30.2   | 12.3   | 17.9  |
| 新 潟     | 257       | 232    | 25     | 10.8  | 83     | 22     | 61   | 277.3  | 7      | 8      | -1  | -12.5  | 32.3   | 9.5    | 22.8  |
| 山 梨     | 243       | 204    | 39     | 19.1  | 10     | 31     | -21  | -67.7  | 6      | 11     | -5  | -45.5  | 4.1    | 15.2   | -11.1 |
| 長 野     | 218       | 213    | 5      | 2.3   | 47     | 63     | -16  | -25.4  | 6      | 3      | 3   | 100.0  | 21.6   | 29.6   | -8.0  |
| 静 岡     | 597       | 585    | 12     | 2.1   | 39     | 96     | -57  | -59.4  | 7      | 12     | -5  | -41.7  | 6.5    | 16.4   | -9.9  |
| 中 部 管 区 | 5,309     | 6,036  | -727   | -12.0 | 856    | 832    | 24   | 2.9    | 114    | 123    | -9  | -7.3   | 16.1   | 13.8   | 2.3   |
| 富 山     | 101       | 77     | 24     | 31.2  | 12     | 7      | 5    | 71.4   | 1      | -      | 1   | -      | 11.9   | 9.1    | 2.8   |
| 石 川     | 123       | 104    | 19     | 18.3  | 41     | 22     | 19   | 86.4   | 1      | 3      | -2  | -66.7  | 33.3   | 21.2   | 12.1  |
| 福 井     | 72        | 71     | 1      | 1.4   | 19     | 31     | -12  | -38.7  | 4      | 5      | -1  | -20.0  | 26.4   | 43.7   | -17.3 |
| 岐 阜     | 645       | 650    | -5     | -0.8  | 64     | 67     | -3   | -4.5   | 4      | 7      | -3  | -42.9  | 9.9    | 10.3   | -0.4  |
| 愛 知     | 3,843     | 4,565  | -722   | -15.8 | 672    | 641    | 31   | 4.8    | 96     | 99     | -3  | -3.0   | 17.5   | 14.0   | 3.5   |
| 三 重     | 525       | 569    | -44    | -7.7  | 48     | 64     | -16  | -25.0  | 8      | 9      | -1  | -11.1  | 9.1    | 11.2   | -2.1  |
| 近 畿 管 区 | 9,845     | 11,792 | -1,947 | -16.5 | 1,311  | 1,494  | -183 | -12.2  | 258    | 235    | 23  | 9.8    | 13.3   | 12.7   | 0.6   |
| 滋 賀     | 321       | 397    | -76    | -19.1 | 80     | 206    | -126 | -61.2  | 4      | 2      | 2   | 100.0  | 24.9   | 51.9   | -27.0 |
| 京 都     | 939       | 1,123  | -184   | -16.4 | 158    | 325    | -167 | -51.4  | 25     | 40     | -15 | -37.5  | 16.8   | 28.9   | -12.1 |
| 大 阪     | 5,925     | 7,106  | -1,181 | -16.6 | 310    | 398    | -88  | -22.1  | 134    | 126    | 8   | 6.3    | 5.2    | 5.6    | -0.4  |
| 兵 庫     | 2,108     | 2,398  | -290   | -12.1 | 223    | 124    | 99   | 79.8   | 54     | 41     | 13  | 31.7   | 10.6   | 5.2    | 5.4   |
| 奈 良     | 356       | 516    | -160   | -31.0 | 461    | 333    | 128  | 38.4   | 25     | 19     | 6   | 31.6   | 129.5  | 64.5   | 65.0  |
| 和 歌 山   | 196       | 252    | -56    | -22.2 | 79     | 108    | -29  | -26.9  | 16     | 7      | 9   | 128.6  | 40.3   | 42.9   | -2.6  |
| 中 国 管 区 | 762       | 969    | -207   | -21.4 | 118    | 146    | -28  | -19.2  | 27     | 28     | -1  | -3.6   | 15.5   | 15.1   | 0.4   |
| 鳥 取     | 38        | 54     | -16    | -29.6 | 29     | 63     | -34  | -54.0  | 4      | -      | 4   | -      | 76.3   | 116.7  | -40.4 |
| 島 根     | 40        | 38     | 2      | 5.3   | 4      | 14     | -10  | -71.4  | -      | -      | -   | -      | 10.0   | 36.8   | -26.8 |
| 岡 山     | 258       | 355    | -97    | -27.3 | 42     | 22     | 20   | 90.9   | 4      | 5      | -1  | -20.0  | 16.3   | 6.2    | 10.1  |
| 広 島     | 298       | 388    | -90    | -23.2 | 31     | 33     | -2   | -6.1   | 18     | 17     | 1   | 5.9    | 10.4   | 8.5    | 1.9   |
| 山 口     | 128       | 134    | -6     | -4.5  | 12     | 14     | -2   | -14.3  | 1      | 6      | -5  | -83.3  | 9.4    | 10.4   | -1.0  |
| 四 国 管 区 | 489       | 644    | -155   | -24.1 | 90     | 92     | -2   | -2.2   | 30     | 23     | 7   | 30.4   | 18.4   | 14.3   | 4.1   |
| 徳 島     | 68        | 81     | -13    | -16.0 | 10     | 8      | 2    | 25.0   | 2      | 5      | -3  | -60.0  | 14.7   | 9.9    | 4.8   |
| 香 川     | 93        | 164    | -71    | -43.3 | 24     | 26     | -2   | -7.7   | 9      | 1      | 8   | 800.0  | 25.8   | 15.9   | 9.9   |
| 愛 媛     | 234       | 277    | -43    | -15.5 | 39     | 27     | 12   | 44.4   | 13     | 8      | 5   | 62.5   | 16.7   | 9.7    | 7.0   |
| 高 知     | 94        | 122    | -28    | -23.0 | 17     | 31     | -14  | -45.2  | 6      | 9      | -3  | -33.3  | 18.1   | 25.4   | -7.3  |
| 九 州 管 区 | 2,151     | 2,759  | -608   | -22.0 | 355    | 399    | -44  | -11.0  | 100    | 106    | -6  | -5.7   | 16.5   | 14.5   | 2.0   |
| 福 岡     | 1,171     | 1,471  | -300   | -20.4 | 87     | 121    | -34  | -28.1  | 23     | 38     | -15 | -39.5  | 7.4    | 8.2    | -0.8  |
| 佐 賀     | 101       | 181    | -80    | -44.2 | 55     | 66     | -11  | -16.7  | 10     | 6      | 4   | 66.7   | 54.5   | 36.5   | 18.0  |
| 長 崎     | 93        | 133    | -40    | -30.1 | 31     | 16     | 15   | 93.8   | 7      | 4      | 3   | 75.0   | 33.3   | 12.0   | 21.3  |
| 熊 本     | 149       | 226    | -77    | -34.1 | 54     | 120    | -66  | -55.0  | 9      | 5      | 4   | 80.0   | 36.2   | 53.1   | -16.9 |
| 大 分     | 58        | 106    | -48    | -45.3 | 7      | 5      | 2    | 40.0   | 3      | 4      | -1  | -25.0  | 12.1   | 4.7    | 7.4   |
| 宮 崎     | 51        | 76     | -25    | -32.9 | 6      | 6      | -    | -      | 1      | 5      | -4  | -80.0  | 11.8   | 7.9    | 3.9   |
| 鹿 児 島   | 136       | 121    | 15     | 12.4  | 36     | 8      | 28   | 350.0  | 10     | 4      | 6   | 150.0  | 26.5   | 6.6    | 19.9  |
| 沖 縄     | 392       | 445    | -53    | -11.9 | 79     | 57     | 22   | 38.6   | 37     | 40     | -3  | -7.5   | 20.2   | 12.8   | 7.4   |

第7表 街頭犯罪等 都道府県別 対前年比較  
 (1) 主要な街頭犯罪 罪種・手口別 都道府県別 認知・検挙件数・検挙人員 対前年比較

| 都道府県 | 車上ねらい  |        |         |       |        |        |        |       |        |        |      |       |        |        |       |
|------|--------|--------|---------|-------|--------|--------|--------|-------|--------|--------|------|-------|--------|--------|-------|
|      | 認知件数   |        |         |       | 検挙件数   |        |        |       | 検挙人員   |        |      |       | 検挙率    |        |       |
|      | 平成27年  | 平成26年  | 増減      |       | 平成27年  | 平成26年  | 増減     |       | 平成27年  | 平成26年  | 増減   |       | 平成27年  | 平成26年  | 増減    |
|      | 1月～12月 | 1月～12月 | 件数      | %     | 1月～12月 | 1月～12月 | 件数     | %     | 1月～12月 | 1月～12月 | 人員   | %     | 1月～12月 | 1月～12月 |       |
| 総数   | 65,023 | 75,289 | -10,266 | -13.6 | 13,185 | 15,604 | -2,419 | -15.5 | 1,554  | 1,674  | -120 | -7.2  | 20.3   | 20.7   | -0.4  |
| 北海道  | 2,085  | 3,017  | -932    | -30.9 | 528    | 1,064  | -536   | -50.4 | 50     | 72     | -22  | -30.6 | 25.3   | 35.3   | -10.0 |
| 札幌   | 1,303  | 2,064  | -761    | -36.9 | 268    | 671    | -403   | -60.1 | 31     | 43     | -12  | -27.9 | 20.6   | 32.5   | -11.9 |
| 函館   | 138    | 296    | -158    | -53.4 | 11     | 195    | -184   | -94.4 | 3      | 6      | -3   | -50.0 | 8.0    | 65.9   | -57.9 |
| 旭川   | 260    | 330    | -70     | -21.2 | 171    | 95     | 76     | 80.0  | 5      | 15     | -10  | -66.7 | 65.8   | 28.8   | 37.0  |
| 釧路   | 303    | 256    | 47      | 18.4  | 61     | 88     | -27    | -30.7 | 9      | 6      | 3    | 50.0  | 20.1   | 34.4   | -14.3 |
| 北見   | 81     | 71     | 10      | 14.1  | 17     | 15     | 2      | 13.3  | 2      | 2      | -    | -     | 21.0   | 21.1   | -0.1  |
| 東北管区 | 2,879  | 2,827  | 52      | 1.8   | 646    | 780    | -134   | -17.2 | 89     | 108    | -19  | -17.6 | 22.4   | 27.6   | -5.2  |
| 青森   | 355    | 351    | 4       | 1.1   | 34     | 123    | -89    | -72.4 | 12     | 14     | -2   | -14.3 | 9.6    | 35.0   | -25.4 |
| 岩手   | 217    | 225    | -8      | -3.6  | 61     | 36     | 25     | 69.4  | 10     | 12     | -2   | -16.7 | 28.1   | 16.0   | 12.1  |
| 宮城   | 1,119  | 989    | 130     | 13.1  | 262    | 216    | 46     | 21.3  | 20     | 30     | -10  | -33.3 | 23.4   | 21.8   | 1.6   |
| 秋田   | 147    | 181    | -34     | -18.8 | 51     | 75     | -24    | -32.0 | 13     | 18     | -5   | -27.8 | 34.7   | 41.4   | -6.7  |
| 山形   | 267    | 319    | -52     | -16.3 | 135    | 252    | -117   | -46.4 | 16     | 16     | -    | -     | 50.6   | 79.0   | -28.4 |
| 福島   | 774    | 762    | 12      | 1.6   | 103    | 78     | 25     | 32.1  | 18     | 18     | -    | -     | 13.3   | 10.2   | 3.1   |
| 東京   | 4,404  | 4,982  | -578    | -11.6 | 660    | 653    | 7      | 1.1   | 157    | 156    | 1    | 0.6   | 15.0   | 13.1   | 1.9   |
| 関東管区 | 17,114 | 19,788 | -2,674  | -13.5 | 3,230  | 4,550  | -1,320 | -29.0 | 373    | 411    | -38  | -9.2  | 18.9   | 23.0   | -4.1  |
| 茨城   | 1,733  | 2,323  | -590    | -25.4 | 372    | 322    | 50     | 15.5  | 29     | 13     | 16   | 123.1 | 21.5   | 13.9   | 7.6   |
| 栃木   | 1,043  | 1,156  | -113    | -9.8  | 230    | 219    | 11     | 5.0   | 15     | 23     | -8   | -34.8 | 22.1   | 18.9   | 3.2   |
| 群馬   | 1,082  | 1,212  | -130    | -10.7 | 298    | 195    | 103    | 52.8  | 25     | 26     | -1   | -3.8  | 27.5   | 16.1   | 11.4  |
| 埼玉   | 3,823  | 4,095  | -272    | -6.6  | 255    | 251    | 4      | 1.6   | 79     | 71     | 8    | 11.3  | 6.7    | 6.1    | 0.6   |
| 千葉   | 4,297  | 4,672  | -375    | -8.0  | 659    | 1,330  | -671   | -50.5 | 54     | 75     | -21  | -28.0 | 15.3   | 28.5   | -13.2 |
| 神奈川  | 2,136  | 2,496  | -360    | -14.4 | 867    | 908    | -41    | -4.5  | 72     | 86     | -14  | -16.3 | 40.6   | 36.4   | 4.2   |
| 新潟   | 657    | 883    | -226    | -25.6 | 145    | 212    | -67    | -31.6 | 25     | 29     | -4   | -13.8 | 22.1   | 24.0   | -1.9  |
| 山梨   | 336    | 472    | -136    | -28.8 | 35     | 143    | -108   | -75.5 | 7      | 6      | 1    | 16.7  | 10.4   | 30.3   | -19.9 |
| 長野   | 555    | 685    | -130    | -19.0 | 135    | 377    | -242   | -64.2 | 18     | 26     | -8   | -30.8 | 24.3   | 55.0   | -30.7 |
| 静岡   | 1,452  | 1,794  | -342    | -19.1 | 234    | 593    | -359   | -60.5 | 49     | 56     | -7   | -12.5 | 16.1   | 33.1   | -17.0 |
| 中部管区 | 9,704  | 10,756 | -1,052  | -9.8  | 2,384  | 1,607  | 777    | 48.4  | 194    | 172    | 22   | 12.8  | 24.6   | 14.9   | 9.7   |
| 富山   | 669    | 516    | 153     | 29.7  | 89     | 45     | 44     | 97.8  | 10     | 7      | 3    | 42.9  | 13.3   | 8.7    | 4.6   |
| 石川   | 747    | 609    | 138     | 22.7  | 214    | 117    | 97     | 82.9  | 10     | 17     | -7   | -41.2 | 28.6   | 19.2   | 9.4   |
| 福井   | 321    | 350    | -29     | -8.3  | 142    | 99     | 43     | 43.4  | 16     | 12     | 4    | 33.3  | 44.2   | 28.3   | 15.9  |
| 岐阜   | 1,711  | 1,850  | -139    | -7.5  | 620    | 264    | 356    | 134.8 | 28     | 19     | 9    | 47.4  | 36.2   | 14.3   | 21.9  |
| 愛知   | 5,167  | 6,095  | -928    | -15.2 | 900    | 744    | 156    | 21.0  | 115    | 91     | 24   | 26.4  | 17.4   | 12.2   | 5.2   |
| 三重   | 1,089  | 1,336  | -247    | -18.5 | 419    | 338    | 81     | 24.0  | 15     | 26     | -11  | -42.3 | 38.5   | 25.3   | 13.2  |
| 近畿管区 | 18,838 | 22,260 | -3,422  | -15.4 | 2,908  | 3,358  | -450   | -13.4 | 310    | 339    | -29  | -8.6  | 15.4   | 15.1   | 0.3   |
| 滋賀   | 718    | 977    | -259    | -26.5 | 467    | 647    | -180   | -27.8 | 15     | 26     | -11  | -42.3 | 65.0   | 66.2   | -1.2  |
| 京都   | 1,480  | 1,843  | -363    | -19.7 | 152    | 403    | -251   | -62.3 | 46     | 37     | 9    | 24.3  | 10.3   | 21.9   | -11.6 |
| 大阪   | 11,390 | 13,617 | -2,227  | -16.4 | 1,276  | 1,244  | 32     | 2.6   | 168    | 184    | -16  | -8.7  | 11.2   | 9.1    | 2.1   |
| 兵庫   | 4,171  | 4,445  | -274    | -6.2  | 627    | 562    | 65     | 11.6  | 47     | 62     | -15  | -24.2 | 15.0   | 12.6   | 2.4   |
| 奈良   | 550    | 760    | -210    | -27.6 | 276    | 380    | -104   | -27.4 | 24     | 18     | 6    | 33.3  | 50.2   | 50.0   | 0.2   |
| 和歌山  | 529    | 618    | -89     | -14.4 | 110    | 122    | -12    | -9.8  | 10     | 12     | -2   | -16.7 | 20.8   | 19.7   | 1.1   |
| 中国管区 | 2,386  | 2,739  | -353    | -12.9 | 1,044  | 783    | 261    | 33.3  | 101    | 109    | -8   | -7.3  | 43.8   | 28.6   | 15.2  |
| 鳥取   | 248    | 286    | -38     | -13.3 | 111    | 230    | -119   | -51.7 | 13     | 14     | -1   | -7.1  | 44.8   | 80.4   | -35.6 |
| 島根   | 137    | 148    | -11     | -7.4  | 23     | 51     | -28    | -54.9 | 9      | 13     | -4   | -30.8 | 16.8   | 34.5   | -17.7 |
| 岡山   | 1,008  | 1,036  | -28     | -2.7  | 398    | 180    | 218    | 121.1 | 36     | 35     | 1    | 2.9   | 39.5   | 17.4   | 22.1  |
| 広島   | 681    | 750    | -69     | -9.2  | 157    | 142    | 15     | 10.6  | 32     | 31     | 1    | 3.2   | 23.1   | 18.9   | 4.2   |
| 山口   | 312    | 519    | -207    | -39.9 | 355    | 180    | 175    | 97.2  | 11     | 16     | -5   | -31.3 | 113.8  | 34.7   | 79.1  |
| 四国管区 | 1,909  | 1,937  | -28     | -1.4  | 361    | 361    | -      | -     | 61     | 58     | 3    | 5.2   | 18.9   | 18.6   | 0.3   |
| 徳島   | 261    | 235    | 26      | 11.1  | 84     | 85     | -1     | -1.2  | 12     | 10     | 2    | 20.0  | 32.2   | 36.2   | -4.0  |
| 香川   | 478    | 475    | 3       | 0.6   | 85     | 137    | -52    | -38.0 | 17     | 14     | 3    | 21.4  | 17.8   | 28.8   | -11.0 |
| 愛媛   | 879    | 921    | -42     | -4.6  | 153    | 94     | 59     | 62.8  | 21     | 16     | 5    | 31.3  | 17.4   | 10.2   | 7.2   |
| 高知   | 291    | 306    | -15     | -4.9  | 39     | 45     | -6     | -13.3 | 11     | 18     | -7   | -38.9 | 13.4   | 14.7   | -1.3  |
| 九州管区 | 5,704  | 6,983  | -1,279  | -18.3 | 1,424  | 2,448  | -1,024 | -41.8 | 219    | 249    | -30  | -12.0 | 25.0   | 35.1   | -10.1 |
| 福岡   | 2,888  | 3,899  | -1,011  | -25.9 | 589    | 1,138  | -549   | -48.2 | 59     | 61     | -2   | -3.3  | 20.4   | 29.2   | -8.8  |
| 佐賀   | 363    | 387    | -24     | -6.2  | 273    | 129    | 144    | 111.6 | 11     | 16     | -5   | -31.3 | 75.2   | 33.3   | 41.9  |
| 長崎   | 235    | 228    | 7       | 3.1   | 124    | 95     | 29     | 30.5  | 17     | 19     | -2   | -10.5 | 52.8   | 41.7   | 11.1  |
| 熊本   | 663    | 622    | 41      | 6.6   | 106    | 414    | -308   | -74.4 | 19     | 44     | -25  | -56.8 | 16.0   | 66.6   | -50.6 |
| 大分   | 255    | 285    | -30     | -10.5 | 43     | 194    | -151   | -77.8 | 17     | 21     | -4   | -19.0 | 16.9   | 68.1   | -51.2 |
| 宮崎   | 344    | 429    | -85     | -19.8 | 73     | 212    | -139   | -65.6 | 27     | 15     | 12   | 80.0  | 21.2   | 49.4   | -28.2 |
| 鹿児島  | 483    | 605    | -122    | -20.2 | 79     | 103    | -24    | -23.3 | 29     | 29     | -    | -     | 16.4   | 17.0   | -0.6  |
| 沖縄   | 473    | 528    | -55     | -10.4 | 137    | 163    | -26    | -16.0 | 40     | 44     | -4   | -9.1  | 29.0   | 30.9   | -1.9  |

第7表 街頭犯罪等 都道府県別 対前年比較  
 (1) 主要な街頭犯罪 罪種・手口別 都道府県別 認知・検挙件数・検挙人員 対前年比較

| 都道府県 | 自動販売機わらい |        |        |       |        |        |       |          |        |        |     |         |        |        |        |
|------|----------|--------|--------|-------|--------|--------|-------|----------|--------|--------|-----|---------|--------|--------|--------|
|      | 認知件数     |        |        |       | 検挙件数   |        |       |          | 検挙人員   |        |     |         | 検挙率    |        |        |
|      | 平成27年    | 平成26年  | 増減     |       | 平成27年  | 平成26年  | 増減    |          | 平成27年  | 平成26年  | 増減  |         | 平成27年  | 平成26年  | 増減     |
|      | 1月～12月   | 1月～12月 | 件数     | %     | 1月～12月 | 1月～12月 | 件数    | %        | 1月～12月 | 1月～12月 | 人員  | %       | 1月～12月 | 1月～12月 |        |
| 総数   | 13,242   | 16,404 | -3,162 | -19.3 | 6,678  | 3,537  | 3,141 | 88.8     | 1,059  | 1,091  | -32 | -2.9    | 50.4   | 21.6   | 28.8   |
| 北海道  | 376      | 418    | -42    | -10.0 | 43     | 129    | -86   | -66.7    | 12     | 18     | -6  | -33.3   | 11.4   | 30.9   | -19.5  |
| 札幌   | 288      | 233    | 55     | 23.6  | 41     | 67     | -26   | -38.8    | 9      | 9      | -   | -       | 14.2   | 28.8   | -14.6  |
| 函館   | 8        | 23     | -15    | -65.2 | 1      | 1      | -     | -        | 1      | 1      | -   | -       | 12.5   | 4.3    | 8.2    |
| 旭川   | 19       | 68     | -49    | -72.1 | 1      | 18     | -17   | -94.4    | 1      | 1      | -   | -       | 5.3    | 26.5   | -21.2  |
| 釧路   | 59       | 93     | -34    | -36.6 | -      | 43     | -43   | -100.0   | 1      | 7      | -6  | -85.7   | -      | 46.2   | -46.2  |
| 北見   | 2        | 1      | 1      | 100.0 | -      | -      | -     | -        | -      | -      | -   | -       | -      | -      | -      |
| 東北管区 | 333      | 877    | -544   | -62.0 | 269    | 414    | -145  | -35.0    | 55     | 96     | -41 | -42.7   | 80.8   | 47.2   | 33.6   |
| 青森   | 23       | 41     | -18    | -43.9 | 11     | 9      | 2     | 22.2     | 2      | 5      | -3  | -60.0   | 47.8   | 22.0   | 25.8   |
| 岩手   | 51       | 84     | -33    | -39.3 | 20     | 44     | -24   | -54.5    | 16     | 21     | -5  | -23.8   | 39.2   | 52.4   | -13.2  |
| 宮城   | 79       | 354    | -275   | -77.7 | 102    | 47     | 55    | 117.0    | 15     | 40     | -25 | -62.5   | 129.1  | 13.3   | 115.8  |
| 秋田   | 15       | 38     | -23    | -60.5 | 2      | 5      | -3    | -60.0    | 1      | 5      | -4  | -80.0   | 13.3   | 13.2   | 0.1    |
| 山形   | 14       | 27     | -13    | -48.1 | 9      | 10     | -1    | -10.0    | 8      | 8      | -   | -       | 64.3   | 37.0   | 27.3   |
| 福島   | 151      | 333    | -182   | -54.7 | 125    | 299    | -174  | -58.2    | 13     | 17     | -4  | -23.5   | 82.8   | 89.8   | -7.0   |
| 東京   | 692      | 736    | -44    | -6.0  | 505    | 85     | 420   | 494.1    | 127    | 107    | 20  | 18.7    | 73.0   | 11.5   | 61.5   |
| 関東管区 | 3,956    | 5,969  | -2,013 | -33.7 | 2,313  | 1,317  | 996   | 75.6     | 383    | 375    | 8   | 2.1     | 58.5   | 22.1   | 36.4   |
| 茨城   | 852      | 961    | -109   | -11.3 | 95     | 186    | -91   | -48.9    | 38     | 17     | 21  | 123.5   | 11.2   | 19.4   | -8.2   |
| 栃木   | 150      | 234    | -84    | -35.9 | 80     | 63     | 17    | 27.0     | 13     | 1      | 12  | 1,200.0 | 53.3   | 26.9   | 26.4   |
| 群馬   | 209      | 326    | -117   | -35.9 | 113    | 323    | -210  | -65.0    | 19     | 12     | 7   | 58.3    | 54.1   | 99.1   | -45.0  |
| 埼玉   | 921      | 1,091  | -170   | -15.6 | 115    | 31     | 84    | 271.0    | 64     | 52     | 12  | 23.1    | 12.5   | 2.8    | 9.7    |
| 千葉   | 712      | 1,068  | -356   | -33.3 | 209    | 215    | -6    | -2.8     | 31     | 35     | -4  | -11.4   | 29.4   | 20.1   | 9.3    |
| 神奈川  | 588      | 1,486  | -898   | -60.4 | 1,108  | 399    | 709   | 177.7    | 156    | 205    | -49 | -23.9   | 188.4  | 26.9   | 161.5  |
| 新潟   | 203      | 297    | -94    | -31.6 | 31     | 23     | 8     | 34.8     | 23     | 19     | 4   | 21.1    | 15.3   | 7.7    | 7.6    |
| 山梨   | 43       | 86     | -43    | -50.0 | 6      | 18     | -12   | -66.7    | 7      | 8      | -1  | -12.5   | 14.0   | 20.9   | -6.9   |
| 長野   | 72       | 57     | 15     | 26.3  | 16     | 12     | 4     | 33.3     | 5      | 15     | -10 | -66.7   | 22.2   | 21.1   | 1.1    |
| 静岡   | 206      | 363    | -157   | -43.3 | 540    | 47     | 493   | 1,048.9  | 27     | 11     | 16  | 145.5   | 262.1  | 12.9   | 249.2  |
| 中部管区 | 1,658    | 1,696  | -38    | -2.2  | 476    | 465    | 11    | 2.4      | 78     | 97     | -19 | -19.6   | 28.7   | 27.4   | 1.3    |
| 富山   | 19       | 12     | 7      | 58.3  | 8      | 2      | 6     | 300.0    | 3      | -      | 3   | -       | 42.1   | 16.7   | 25.4   |
| 石川   | 55       | 58     | -3     | -5.2  | 27     | 37     | -10   | -27.0    | 2      | 9      | -7  | -77.8   | 49.1   | 63.8   | -14.7  |
| 福井   | 39       | 22     | 17     | 77.3  | 40     | 32     | 8     | 25.0     | 7      | 3      | 4   | 133.3   | 102.6  | 145.5  | -42.9  |
| 岐阜   | 105      | 126    | -21    | -16.7 | 3      | 10     | -7    | -70.0    | 5      | -      | 5   | -       | 2.9    | 7.9    | -5.0   |
| 愛知   | 1,260    | 1,240  | 20     | 1.6   | 384    | 119    | 265   | 222.7    | 53     | 67     | -14 | -20.9   | 30.5   | 9.6    | 20.9   |
| 三重   | 180      | 238    | -58    | -24.4 | 14     | 265    | -251  | -94.7    | 8      | 18     | -10 | -55.6   | 7.8    | 111.3  | -103.5 |
| 近畿管区 | 3,767    | 3,088  | 679    | 22.0  | 668    | 231    | 437   | 189.2    | 157    | 167    | -10 | -6.0    | 17.7   | 7.5    | 10.2   |
| 滋賀   | 87       | 105    | -18    | -17.1 | 379    | 21     | 358   | 1,704.8  | 14     | 20     | -6  | -30.0   | 435.6  | 20.0   | 415.6  |
| 京都   | 242      | 242    | -      | -     | 66     | 48     | 18    | 37.5     | 20     | 32     | -12 | -37.5   | 27.3   | 19.8   | 7.5    |
| 大阪   | 2,637    | 1,909  | 728    | 38.1  | 75     | 55     | 20    | 36.4     | 93     | 74     | 19  | 25.7    | 2.8    | 2.9    | -0.1   |
| 兵庫   | 604      | 684    | -80    | -11.7 | 87     | 64     | 23    | 35.9     | 11     | 33     | -22 | -66.7   | 14.4   | 9.4    | 5.0    |
| 奈良   | 123      | 79     | 44     | 55.7  | 22     | 22     | -     | -        | 9      | 7      | 2   | 28.6    | 17.9   | 27.8   | -9.9   |
| 和歌山  | 74       | 69     | 5      | 7.2   | 39     | 21     | 18    | 85.7     | 10     | 1      | 9   | 900.0   | 52.7   | 30.4   | 22.3   |
| 中国管区 | 423      | 375    | 48     | 12.8  | 218    | 167    | 51    | 30.5     | 40     | 16     | 24  | 150.0   | 51.5   | 44.5   | 7.0    |
| 鳥取   | 21       | 28     | -7     | -25.0 | 1      | 30     | -29   | -96.7    | -      | 2      | -2  | -100.0  | 4.8    | 107.1  | -102.3 |
| 島根   | 3        | 105    | -102   | -97.1 | 2      | 105    | -103  | -98.1    | -      | 7      | -7  | -100.0  | 66.7   | 100.0  | -33.3  |
| 岡山   | 95       | 74     | 21     | 28.4  | 26     | 20     | 6     | 30.0     | 18     | 2      | 16  | 800.0   | 27.4   | 27.0   | 0.4    |
| 広島   | 264      | 115    | 149    | 129.6 | 171    | 6      | 165   | 2,750.0  | 14     | 4      | 10  | 250.0   | 64.8   | 5.2    | 59.6   |
| 山口   | 40       | 53     | -13    | -24.5 | 18     | 6      | 12    | 200.0    | 8      | 1      | 7   | 700.0   | 45.0   | 11.3   | 33.7   |
| 四国管区 | 206      | 200    | 6      | 3.0   | 305    | 84     | 221   | 263.1    | 9      | 15     | -6  | -40.0   | 148.1  | 42.0   | 106.1  |
| 徳島   | 39       | 29     | 10     | 34.5  | 249    | 1      | 248   | 24,800.0 | 3      | -      | 3   | -       | 638.5  | 3.4    | 635.1  |
| 香川   | 18       | 35     | -17    | -48.6 | 6      | 2      | 4     | 200.0    | 2      | 5      | -3  | -60.0   | 33.3   | 5.7    | 27.6   |
| 愛媛   | 54       | 93     | -39    | -41.9 | 45     | 56     | -11   | -19.6    | 1      | 8      | -7  | -87.5   | 83.3   | 60.2   | 23.1   |
| 高知   | 95       | 43     | 52     | 120.9 | 5      | 25     | -20   | -80.0    | 3      | 2      | 1   | 50.0    | 5.3    | 58.1   | -52.8  |
| 九州管区 | 1,831    | 3,045  | -1,214 | -39.9 | 1,881  | 645    | 1,236 | 191.6    | 198    | 200    | -2  | -1.0    | 102.7  | 21.2   | 81.5   |
| 福岡   | 1,201    | 2,427  | -1,226 | -50.5 | 1,030  | 199    | 831   | 417.6    | 86     | 93     | -7  | -7.5    | 85.8   | 8.2    | 77.6   |
| 佐賀   | 85       | 101    | -16    | -15.8 | 613    | 13     | 600   | 4,615.4  | -      | 7      | -7  | -100.0  | 721.2  | 12.9   | 708.3  |
| 長崎   | 22       | 34     | -12    | -35.3 | 22     | 38     | -16   | -42.1    | 3      | 9      | -6  | -66.7   | 100.0  | 111.8  | -11.8  |
| 熊本   | 83       | 163    | -80    | -49.1 | 15     | 288    | -273  | -94.8    | 27     | 19     | 8   | 42.1    | 18.1   | 176.7  | -158.6 |
| 大分   | 72       | 70     | 2      | 2.9   | 22     | 13     | 9     | 69.2     | 5      | 10     | -5  | -50.0   | 30.6   | 18.6   | 12.0   |
| 宮崎   | 97       | 73     | 24     | 32.9  | 48     | 20     | 28    | 140.0    | 50     | 15     | 35  | 233.3   | 49.5   | 27.4   | 22.1   |
| 鹿児島  | 74       | 66     | 8      | 12.1  | 36     | 31     | 5     | 16.1     | 6      | 13     | -7  | -53.8   | 48.6   | 47.0   | 1.6    |
| 沖縄   | 197      | 111    | 86     | 77.5  | 95     | 43     | 52    | 120.9    | 21     | 34     | -13 | -38.2   | 48.2   | 38.7   | 9.5    |

第7表 街頭犯罪等 都道府県別 対前年比較  
 (1) 主要な街頭犯罪 罪種・手口別 都道府県別 認知・検挙件数・検挙人員 対前年比較

| 都道府県 | オートバイ盗 |        |        |       |        |        |        |       |        |        |      |       |        |        |       |
|------|--------|--------|--------|-------|--------|--------|--------|-------|--------|--------|------|-------|--------|--------|-------|
|      | 認知件数   |        |        |       | 検挙件数   |        |        |       | 検挙人員   |        |      |       | 検挙率    |        |       |
|      | 平成27年  | 平成26年  | 増減     |       | 平成27年  | 平成26年  | 増減     |       | 平成27年  | 平成26年  | 増減   |       | 平成27年  | 平成26年  | 増減    |
|      | 1月～12月 | 1月～12月 | 件数     | %     | 1月～12月 | 1月～12月 | 件数     | %     | 1月～12月 | 1月～12月 | 人員   | %     | 1月～12月 | 1月～12月 |       |
| 総数   | 35,486 | 43,720 | -8,234 | -18.8 | 3,994  | 5,152  | -1,158 | -22.5 | 2,743  | 3,463  | -720 | -20.8 | 11.3   | 11.8   | -0.5  |
| 北海道  | 166    | 253    | -87    | -34.4 | 16     | 37     | -21    | -56.8 | 10     | 19     | -9   | -47.4 | 9.6    | 14.6   | -5.0  |
| 札幌   | 152    | 230    | -78    | -33.9 | 12     | 36     | -24    | -66.7 | 10     | 19     | -9   | -47.4 | 7.9    | 15.7   | -7.8  |
| 函館   | 8      | 8      | -      | -     | 1      | -      | 1      | -     | -      | -      | -    | -     | 12.5   | -      | 12.5  |
| 旭川   | 2      | 4      | -2     | -50.0 | 1      | -      | 1      | -     | -      | -      | -    | -     | 50.0   | -      | 50.0  |
| 釧路   | 4      | 11     | -7     | -63.6 | 2      | 1      | 1      | 100.0 | -      | -      | -    | -     | 50.0   | 9.1    | 40.9  |
| 北見   | -      | -      | -      | -     | -      | -      | -      | -     | -      | -      | -    | -     | -      | -      | -     |
| 東北管区 | 442    | 648    | -206   | -31.8 | 54     | 93     | -39    | -41.9 | 50     | 56     | -6   | -10.7 | 12.2   | 14.4   | -2.2  |
| 青森   | 35     | 8      | 27     | 337.5 | 10     | 1      | 9      | 900.0 | 4      | 1      | 3    | 300.0 | 28.6   | 12.5   | 16.1  |
| 岩手   | 17     | 34     | -17    | -50.0 | 6      | 23     | -17    | -73.9 | 8      | 4      | 4    | 100.0 | 35.3   | 67.6   | -32.3 |
| 宮城   | 289    | 461    | -172   | -37.3 | 25     | 52     | -27    | -51.9 | 29     | 36     | -7   | -19.4 | 8.7    | 11.3   | -2.6  |
| 秋田   | 2      | 7      | -5     | -71.4 | 2      | 1      | 1      | 100.0 | 1      | -      | 1    | -     | 100.0  | 14.3   | 85.7  |
| 山形   | 14     | 33     | -19    | -57.6 | 6      | 5      | 1      | 20.0  | 3      | 2      | 1    | 50.0  | 42.9   | 15.2   | 27.7  |
| 福島   | 85     | 105    | -20    | -19.0 | 5      | 11     | -6     | -54.5 | 5      | 13     | -8   | -61.5 | 5.9    | 10.5   | -4.6  |
| 東京   | 3,207  | 3,045  | 162    | 5.3   | 161    | 166    | -5     | -3.0  | 135    | 127    | 8    | 6.3   | 5.0    | 5.5    | -0.5  |
| 関東管区 | 11,669 | 12,999 | -1,330 | -10.2 | 1,164  | 1,877  | -713   | -38.0 | 649    | 724    | -75  | -10.4 | 10.0   | 14.4   | -4.4  |
| 茨城   | 739    | 977    | -238   | -24.4 | 79     | 86     | -7     | -8.1  | 42     | 71     | -29  | -40.8 | 10.7   | 8.8    | 1.9   |
| 栃木   | 141    | 204    | -63    | -30.9 | 41     | 14     | 27     | 192.9 | 15     | 8      | 7    | 87.5  | 29.1   | 6.9    | 22.2  |
| 群馬   | 299    | 483    | -184   | -38.1 | 46     | 57     | -11    | -19.3 | 24     | 11     | 13   | 118.2 | 15.4   | 11.8   | 3.6   |
| 埼玉   | 2,685  | 2,829  | -144   | -5.1  | 200    | 238    | -38    | -16.0 | 80     | 117    | -37  | -31.6 | 7.4    | 8.4    | -1.0  |
| 千葉   | 2,149  | 2,455  | -306   | -12.5 | 146    | 160    | -14    | -8.8  | 99     | 94     | 5    | 5.3   | 6.8    | 6.5    | 0.3   |
| 神奈川  | 3,885  | 4,271  | -386   | -9.0  | 466    | 1,075  | -609   | -56.7 | 246    | 242    | 4    | 1.7   | 12.0   | 25.2   | -13.2 |
| 新潟   | 110    | 151    | -41    | -27.2 | 19     | 31     | -12    | -38.7 | 8      | 25     | -17  | -68.0 | 17.3   | 20.5   | -3.2  |
| 山梨   | 742    | 670    | 72     | 10.7  | 49     | 44     | 5      | 11.4  | 37     | 36     | 1    | 2.8   | 6.6    | 6.6    | -     |
| 長野   | 63     | 106    | -43    | -40.6 | 8      | 28     | -20    | -71.4 | 7      | 22     | -15  | -68.2 | 12.7   | 26.4   | -13.7 |
| 静岡   | 856    | 853    | 3      | 0.4   | 110    | 144    | -34    | -23.6 | 91     | 98     | -7   | -7.1  | 12.9   | 16.9   | -4.0  |
| 中部管区 | 2,449  | 3,361  | -912   | -27.1 | 339    | 347    | -8     | -2.3  | 218    | 321    | -103 | -32.1 | 13.8   | 10.3   | 3.5   |
| 富山   | 51     | 39     | 12     | 30.8  | 8      | 7      | 1      | 14.3  | 8      | 4      | 4    | 100.0 | 15.7   | 17.9   | -2.2  |
| 石川   | 80     | 59     | 21     | 35.6  | 9      | 11     | -2     | -18.2 | 8      | 7      | 1    | 14.3  | 11.3   | 18.6   | -7.3  |
| 福井   | 45     | 49     | -4     | -8.2  | 20     | 27     | -7     | -25.9 | 17     | 5      | 12   | 240.0 | 44.4   | 55.1   | -10.7 |
| 岐阜   | 297    | 414    | -117   | -28.3 | 16     | 45     | -29    | -64.4 | 18     | 51     | -33  | -64.7 | 5.4    | 10.9   | -5.5  |
| 愛知   | 1,525  | 2,138  | -613   | -28.7 | 243    | 186    | 57     | 30.6  | 128    | 196    | -68  | -34.7 | 15.9   | 8.7    | 7.2   |
| 三重   | 451    | 662    | -211   | -31.9 | 43     | 71     | -28    | -39.4 | 39     | 58     | -19  | -32.8 | 9.5    | 10.7   | -1.2  |
| 近畿管区 | 10,518 | 13,293 | -2,775 | -20.9 | 970    | 1,193  | -223   | -18.7 | 773    | 1,088  | -315 | -29.0 | 9.2    | 9.0    | 0.2   |
| 滋賀   | 412    | 491    | -79    | -16.1 | 33     | 42     | -9     | -21.4 | 27     | 33     | -6   | -18.2 | 8.0    | 8.6    | -0.6  |
| 京都   | 1,395  | 1,935  | -540   | -27.9 | 128    | 166    | -38    | -22.9 | 96     | 165    | -69  | -41.8 | 9.2    | 8.6    | 0.6   |
| 大阪   | 5,310  | 6,511  | -1,201 | -18.4 | 480    | 474    | 6      | 1.3   | 402    | 479    | -77  | -16.1 | 9.0    | 7.3    | 1.7   |
| 兵庫   | 2,911  | 3,479  | -568   | -16.3 | 210    | 314    | -104   | -33.1 | 170    | 301    | -131 | -43.5 | 7.2    | 9.0    | -1.8  |
| 奈良   | 337    | 586    | -249   | -42.5 | 75     | 136    | -61    | -44.9 | 48     | 74     | -26  | -35.1 | 22.3   | 23.2   | -0.9  |
| 和歌山  | 153    | 291    | -138   | -47.4 | 44     | 61     | -17    | -27.9 | 30     | 36     | -6   | -16.7 | 28.8   | 21.0   | 7.8   |
| 中国管区 | 1,135  | 1,773  | -638   | -36.0 | 177    | 245    | -68    | -27.8 | 149    | 210    | -61  | -29.0 | 15.6   | 13.8   | 1.8   |
| 鳥取   | 38     | 33     | 5      | 15.2  | 10     | 16     | -6     | -37.5 | 3      | 9      | -6   | -66.7 | 26.3   | 48.5   | -22.2 |
| 島根   | 16     | 16     | -      | -     | 5      | 11     | -6     | -54.5 | 4      | 11     | -7   | -63.6 | 31.3   | 68.8   | -37.5 |
| 岡山   | 522    | 868    | -346   | -39.9 | 53     | 102    | -49    | -48.0 | 57     | 93     | -36  | -38.7 | 10.2   | 11.8   | -1.6  |
| 広島   | 475    | 714    | -239   | -33.5 | 88     | 96     | -8     | -8.3  | 72     | 81     | -9   | -11.1 | 18.5   | 13.4   | 5.1   |
| 山口   | 84     | 142    | -58    | -40.8 | 21     | 20     | 1      | 5.0   | 13     | 16     | -3   | -18.8 | 25.0   | 14.1   | 10.9  |
| 四国管区 | 652    | 960    | -308   | -32.1 | 156    | 216    | -60    | -27.8 | 83     | 173    | -90  | -52.0 | 23.9   | 22.5   | 1.4   |
| 徳島   | 60     | 87     | -27    | -31.0 | 14     | 20     | -6     | -30.0 | 11     | 18     | -7   | -38.9 | 23.3   | 23.0   | 0.3   |
| 香川   | 146    | 253    | -107   | -42.3 | 50     | 54     | -4     | -7.4  | 26     | 35     | -9   | -25.7 | 34.2   | 21.3   | 12.9  |
| 愛媛   | 327    | 474    | -147   | -31.0 | 70     | 120    | -50    | -41.7 | 35     | 107    | -72  | -67.3 | 21.4   | 25.3   | -3.9  |
| 高知   | 119    | 146    | -27    | -18.5 | 22     | 22     | -      | -     | 11     | 13     | -2   | -15.4 | 18.5   | 15.1   | 3.4   |
| 九州管区 | 5,248  | 7,388  | -2,140 | -29.0 | 957    | 978    | -21    | -2.1  | 676    | 745    | -69  | -9.3  | 18.2   | 13.2   | 5.0   |
| 福岡   | 3,346  | 5,267  | -1,921 | -36.5 | 403    | 462    | -59    | -12.8 | 322    | 348    | -26  | -7.5  | 12.0   | 8.8    | 3.2   |
| 佐賀   | 147    | 202    | -55    | -27.2 | 31     | 75     | -44    | -58.7 | 22     | 30     | -8   | -26.7 | 21.1   | 37.1   | -16.0 |
| 長崎   | 97     | 152    | -55    | -36.2 | 61     | 59     | 2      | 3.4   | 55     | 32     | 23   | 71.9  | 62.9   | 38.8   | 24.1  |
| 熊本   | 264    | 322    | -58    | -18.0 | 71     | 143    | -72    | -50.3 | 49     | 130    | -81  | -62.3 | 26.9   | 44.4   | -17.5 |
| 大分   | 140    | 266    | -126   | -47.4 | 49     | 43     | 6      | 14.0  | 31     | 46     | -15  | -32.6 | 35.0   | 16.2   | 18.8  |
| 宮崎   | 151    | 140    | 11     | 7.9   | 64     | 25     | 39     | 156.0 | 39     | 13     | 26   | 200.0 | 42.4   | 17.9   | 24.5  |
| 鹿児島  | 206    | 228    | -22    | -9.6  | 58     | 47     | 11     | 23.4  | 45     | 40     | 5    | 12.5  | 28.2   | 20.6   | 7.6   |
| 沖縄   | 897    | 811    | 86     | 10.6  | 220    | 124    | 96     | 77.4  | 113    | 106    | 7    | 6.6   | 24.5   | 15.3   | 9.2   |

第7表 街頭犯罪等 都道府県別 対前年比較  
 (1) 主要な街頭犯罪 罪種・手口別 都道府県別 認知・検挙件数・検挙人員 対前年比較

| 都道府県 | 自転車盗    |         |         |       |        |        |        |       |        |        |        |       |        |        |      |
|------|---------|---------|---------|-------|--------|--------|--------|-------|--------|--------|--------|-------|--------|--------|------|
|      | 認知件数    |         |         |       | 検挙件数   |        |        |       | 検挙人員   |        |        |       | 検挙率    |        |      |
|      | 平成27年   | 平成26年   | 増減      |       | 平成27年  | 平成26年  | 増減     |       | 平成27年  | 平成26年  | 増減     |       | 平成27年  | 平成26年  | 増減   |
|      | 1月～12月  | 1月～12月  | 件数      | %     | 1月～12月 | 1月～12月 | 件数     | %     | 1月～12月 | 1月～12月 | 人員     | %     | 1月～12月 | 1月～12月 |      |
| 総数   | 260,530 | 292,221 | -31,691 | -10.8 | 14,103 | 15,320 | -1,217 | -7.9  | 9,553  | 11,073 | -1,520 | -13.7 | 5.4    | 5.2    | 0.2  |
| 北海道  | 6,574   | 7,568   | -994    | -13.1 | 328    | 432    | -104   | -24.1 | 222    | 263    | -41    | -15.6 | 5.0    | 5.7    | -0.7 |
| 札幌   | 5,183   | 5,847   | -664    | -11.4 | 231    | 321    | -90    | -28.0 | 162    | 189    | -27    | -14.3 | 4.5    | 5.5    | -1.0 |
| 函館   | 372     | 463     | -91     | -19.7 | 25     | 29     | -4     | -13.8 | 24     | 23     | 1      | 4.3   | 6.7    | 6.3    | 0.4  |
| 旭川   | 399     | 544     | -145    | -26.7 | 32     | 61     | -29    | -47.5 | 15     | 33     | -18    | -54.5 | 8.0    | 11.2   | -3.2 |
| 釧路   | 497     | 601     | -104    | -17.3 | 26     | 14     | 12     | 85.7  | 15     | 13     | 2      | 15.4  | 5.2    | 2.3    | 2.9  |
| 北見   | 123     | 113     | 10      | 8.8   | 14     | 7      | 7      | 100.0 | 6      | 5      | 1      | 20.0  | 11.4   | 6.2    | 5.2  |
| 東北管区 | 8,462   | 9,512   | -1,050  | -11.0 | 481    | 542    | -61    | -11.3 | 305    | 328    | -23    | -7.0  | 5.7    | 5.7    | -    |
| 青森   | 979     | 1,054   | -75     | -7.1  | 61     | 61     | -      | -     | 44     | 51     | -7     | -13.7 | 6.2    | 5.8    | 0.4  |
| 岩手   | 901     | 1,122   | -221    | -19.7 | 43     | 56     | -13    | -23.2 | 28     | 35     | -7     | -20.0 | 4.8    | 5.0    | -0.2 |
| 宮城   | 3,373   | 3,688   | -315    | -8.5  | 171    | 197    | -26    | -13.2 | 97     | 103    | -6     | -5.8  | 5.1    | 5.3    | -0.2 |
| 秋田   | 493     | 557     | -64     | -11.5 | 72     | 58     | 14     | 24.1  | 49     | 38     | 11     | 28.9  | 14.6   | 10.4   | 4.2  |
| 山形   | 954     | 918     | 36      | 3.9   | 61     | 70     | -9     | -12.9 | 33     | 32     | 1      | 3.1   | 6.4    | 7.6    | -1.2 |
| 福島   | 1,762   | 2,173   | -411    | -18.9 | 73     | 100    | -27    | -27.0 | 54     | 69     | -15    | -21.7 | 4.1    | 4.6    | -0.5 |
| 東京   | 51,094  | 56,085  | -4,991  | -8.9  | 2,389  | 2,121  | 268    | 12.6  | 1,956  | 1,973  | -17    | -0.9  | 4.7    | 3.8    | 0.9  |
| 関東管区 | 71,600  | 77,522  | -5,922  | -7.6  | 3,742  | 4,599  | -857   | -18.6 | 2,388  | 2,903  | -515   | -17.7 | 5.2    | 5.9    | -0.7 |
| 茨城   | 3,835   | 4,294   | -459    | -10.7 | 200    | 283    | -83    | -29.3 | 104    | 133    | -29    | -21.8 | 5.2    | 6.6    | -1.4 |
| 栃木   | 2,128   | 2,558   | -430    | -16.8 | 189    | 213    | -24    | -11.3 | 81     | 114    | -33    | -28.9 | 8.9    | 8.3    | 0.6  |
| 群馬   | 2,204   | 2,696   | -492    | -18.2 | 153    | 215    | -62    | -28.8 | 106    | 141    | -35    | -24.8 | 6.9    | 8.0    | -1.1 |
| 埼玉   | 22,260  | 21,401  | 859     | 4.0   | 848    | 952    | -104   | -10.9 | 638    | 787    | -149   | -18.9 | 3.8    | 4.4    | -0.6 |
| 千葉   | 14,641  | 16,153  | -1,512  | -9.4  | 620    | 630    | -10    | -1.6  | 358    | 399    | -41    | -10.3 | 4.2    | 3.9    | 0.3  |
| 神奈川  | 16,558  | 18,624  | -2,066  | -11.1 | 1,148  | 1,485  | -337   | -22.7 | 748    | 870    | -122   | -14.0 | 6.9    | 8.0    | -1.1 |
| 新潟   | 2,572   | 3,087   | -515    | -16.7 | 140    | 227    | -87    | -38.3 | 66     | 82     | -16    | -19.5 | 5.4    | 7.4    | -2.0 |
| 山梨   | 1,033   | 1,115   | -82     | -7.4  | 50     | 46     | 4      | 8.7   | 36     | 28     | 8      | 28.6  | 4.8    | 4.1    | 0.7  |
| 長野   | 2,044   | 2,767   | -723    | -26.1 | 105    | 179    | -74    | -41.3 | 77     | 114    | -37    | -32.5 | 5.1    | 6.5    | -1.4 |
| 静岡   | 4,325   | 4,827   | -502    | -10.4 | 289    | 369    | -80    | -21.7 | 174    | 235    | -61    | -26.0 | 6.7    | 7.6    | -0.9 |
| 中部管区 | 22,561  | 25,551  | -2,990  | -11.7 | 1,496  | 1,620  | -124   | -7.7  | 1,054  | 1,273  | -219   | -17.2 | 6.6    | 6.3    | 0.3  |
| 富山   | 995     | 1,113   | -118    | -10.6 | 91     | 80     | 11     | 13.8  | 68     | 33     | 35     | 106.1 | 9.1    | 7.2    | 1.9  |
| 石川   | 1,636   | 1,544   | 92      | 6.0   | 91     | 88     | 3      | 3.4   | 46     | 57     | -11    | -19.3 | 5.6    | 5.7    | -0.1 |
| 福井   | 621     | 747     | -126    | -16.9 | 30     | 51     | -21    | -41.2 | 26     | 46     | -20    | -43.5 | 4.8    | 6.8    | -2.0 |
| 岐阜   | 2,787   | 3,106   | -319    | -10.3 | 136    | 149    | -13    | -8.7  | 71     | 104    | -33    | -31.7 | 4.9    | 4.8    | 0.1  |
| 愛知   | 13,710  | 15,591  | -1,881  | -12.1 | 1,029  | 1,137  | -108   | -9.5  | 779    | 947    | -168   | -17.7 | 7.5    | 7.3    | 0.2  |
| 三重   | 2,812   | 3,450   | -638    | -18.5 | 119    | 115    | 4      | 3.5   | 64     | 86     | -22    | -25.6 | 4.2    | 3.3    | 0.9  |
| 近畿管区 | 62,485  | 71,990  | -9,505  | -13.2 | 3,223  | 3,189  | 34     | 1.1   | 2,101  | 2,513  | -412   | -16.4 | 5.2    | 4.4    | 0.8  |
| 滋賀   | 2,507   | 2,666   | -159    | -6.0  | 128    | 94     | 34     | 36.2  | 95     | 85     | 10     | 11.8  | 5.1    | 3.5    | 1.6  |
| 京都   | 6,283   | 7,834   | -1,551  | -19.8 | 286    | 289    | -3     | -1.0  | 231    | 260    | -29    | -11.2 | 4.6    | 3.7    | 0.9  |
| 大阪   | 37,666  | 42,627  | -4,961  | -11.6 | 1,929  | 1,808  | 121    | 6.7   | 1,215  | 1,414  | -199   | -14.1 | 5.1    | 4.2    | 0.9  |
| 兵庫   | 13,063  | 15,388  | -2,325  | -15.1 | 629    | 725    | -96    | -13.2 | 439    | 567    | -128   | -22.6 | 4.8    | 4.7    | 0.1  |
| 奈良   | 1,753   | 1,969   | -216    | -11.0 | 119    | 175    | -56    | -32.0 | 70     | 102    | -32    | -31.4 | 6.8    | 8.9    | -2.1 |
| 和歌山  | 1,213   | 1,506   | -293    | -19.5 | 132    | 98     | 34     | 34.7  | 51     | 85     | -34    | -40.0 | 10.9   | 6.5    | 4.4  |
| 中国管区 | 10,437  | 12,660  | -2,223  | -17.6 | 658    | 777    | -119   | -15.3 | 461    | 560    | -99    | -17.7 | 6.3    | 6.1    | 0.2  |
| 鳥取   | 779     | 978     | -199    | -20.3 | 86     | 81     | 5      | 6.2   | 47     | 48     | -1     | -2.1  | 11.0   | 8.3    | 2.7  |
| 島根   | 535     | 723     | -188    | -26.0 | 61     | 76     | -15    | -19.7 | 42     | 36     | 6      | 16.7  | 11.4   | 10.5   | 0.9  |
| 岡山   | 3,324   | 4,435   | -1,111  | -25.1 | 167    | 223    | -56    | -25.1 | 122    | 152    | -30    | -19.7 | 5.0    | 5.0    | -    |
| 広島   | 4,350   | 4,706   | -356    | -7.6  | 230    | 262    | -32    | -12.2 | 178    | 213    | -35    | -16.4 | 5.3    | 5.6    | -0.3 |
| 山口   | 1,449   | 1,818   | -369    | -20.3 | 114    | 135    | -21    | -15.6 | 72     | 111    | -39    | -35.1 | 7.9    | 7.4    | 0.5  |
| 四国管区 | 5,508   | 6,284   | -776    | -12.3 | 404    | 404    | -      | -     | 241    | 232    | 9      | 3.9   | 7.3    | 6.4    | 0.9  |
| 徳島   | 877     | 1,031   | -154    | -14.9 | 69     | 80     | -11    | -13.8 | 52     | 42     | 10     | 23.8  | 7.9    | 7.8    | 0.1  |
| 香川   | 1,420   | 1,624   | -204    | -12.6 | 115    | 111    | 4      | 3.6   | 69     | 61     | 8      | 13.1  | 8.1    | 6.8    | 1.3  |
| 愛媛   | 1,725   | 2,143   | -418    | -19.5 | 116    | 104    | 12     | 11.5  | 57     | 64     | -7     | -10.9 | 6.7    | 4.9    | 1.8  |
| 高知   | 1,486   | 1,486   | -       | -     | 104    | 109    | -5     | -4.6  | 63     | 65     | -2     | -3.1  | 7.0    | 7.3    | -0.3 |
| 九州管区 | 21,809  | 25,049  | -3,240  | -12.9 | 1,382  | 1,636  | -254   | -15.5 | 825    | 1,028  | -203   | -19.7 | 6.3    | 6.5    | -0.2 |
| 福岡   | 12,156  | 14,175  | -2,019  | -14.2 | 617    | 666    | -49    | -7.4  | 394    | 483    | -89    | -18.4 | 5.1    | 4.7    | 0.4  |
| 佐賀   | 958     | 1,300   | -342    | -26.3 | 138    | 104    | 34     | 32.7  | 46     | 75     | -29    | -38.7 | 14.4   | 8.0    | 6.4  |
| 長崎   | 471     | 610     | -139    | -22.8 | 66     | 85     | -19    | -22.4 | 45     | 57     | -12    | -21.1 | 14.0   | 13.9   | 0.1  |
| 熊本   | 1,984   | 2,188   | -204    | -9.3  | 133    | 171    | -38    | -22.2 | 97     | 125    | -28    | -22.4 | 6.7    | 7.8    | -1.1 |
| 大分   | 1,212   | 1,366   | -154    | -11.3 | 71     | 77     | -6     | -7.8  | 45     | 53     | -8     | -15.1 | 5.9    | 5.6    | 0.3  |
| 宮崎   | 1,985   | 2,135   | -150    | -7.0  | 102    | 105    | -3     | -2.9  | 50     | 63     | -13    | -20.6 | 5.1    | 4.9    | 0.2  |
| 鹿児島  | 1,674   | 1,808   | -134    | -7.4  | 96     | 115    | -19    | -16.5 | 51     | 76     | -25    | -32.9 | 5.7    | 6.4    | -0.7 |
| 沖縄   | 1,369   | 1,467   | -98     | -6.7  | 159    | 313    | -154   | -49.2 | 97     | 96     | 1      | 1.0   | 11.6   | 21.3   | -9.7 |

第7表 街頭犯罪等 都道府県別 対前年比較  
 (2) 街頭における粗暴犯・強制わいせつ 都道府県別 認知件数 対前年比較

| 都道府県 | 暴行       |        |       |       |             |        |       |       | 傷害       |        |        |       |             |        |       |       |
|------|----------|--------|-------|-------|-------------|--------|-------|-------|----------|--------|--------|-------|-------------|--------|-------|-------|
|      | 認知件数(総数) |        |       |       | うち)街頭における犯罪 |        |       |       | 認知件数(総数) |        |        |       | うち)街頭における犯罪 |        |       |       |
|      | 平成27年    |        | 平成26年 |       | 平成27年       |        | 平成26年 |       | 平成27年    |        | 平成26年  |       | 平成27年       |        | 平成26年 |       |
|      | 1月～12月   | 1月～12月 | 件数    | %     | 1月～12月      | 1月～12月 | 件数    | %     | 1月～12月   | 1月～12月 | 件数     | %     | 1月～12月      | 1月～12月 | 件数    | %     |
| 総数   | 32,543   | 32,372 | 171   | 0.5   | 15,308      | 15,889 | -581  | -3.7  | 25,183   | 26,653 | -1,470 | -5.5  | 10,522      | 11,244 | -722  | -6.4  |
| 北海道  | 1,207    | 1,296  | -89   | -6.9  | 460         | 493    | -33   | -6.7  | 787      | 856    | -69    | -8.1  | 252         | 250    | 2     | 0.8   |
| 札幌   | 757      | 831    | -74   | -8.9  | 332         | 351    | -19   | -5.4  | 515      | 533    | -18    | -3.4  | 177         | 167    | 10    | 6.0   |
| 函館   | 69       | 94     | -25   | -26.6 | 23          | 38     | -15   | -39.5 | 49       | 68     | -19    | -27.9 | 15          | 17     | -2    | -11.8 |
| 旭川   | 168      | 139    | 29    | 20.9  | 47          | 43     | 4     | 9.3   | 103      | 100    | 3      | 3.0   | 36          | 36     | -     | -     |
| 釧路   | 168      | 172    | -4    | -2.3  | 49          | 50     | -1    | -2.0  | 81       | 120    | -39    | -32.5 | 16          | 22     | -6    | -27.3 |
| 北見   | 45       | 60     | -15   | -25.0 | 9           | 11     | -2    | -18.2 | 39       | 35     | 4      | 11.4  | 8           | 8      | -     | -     |
| 東北管区 | 1,709    | 1,688  | 21    | 1.2   | 621         | 595    | 26    | 4.4   | 1,257    | 1,360  | -103   | -7.6  | 414         | 434    | -20   | -4.6  |
| 青森   | 244      | 247    | -3    | -1.2  | 93          | 94     | -1    | -1.1  | 143      | 130    | 13     | 10.0  | 56          | 44     | 12    | 27.3  |
| 岩手   | 106      | 119    | -13   | -10.9 | 52          | 44     | 8     | 18.2  | 128      | 129    | -1     | -0.8  | 43          | 39     | 4     | 10.3  |
| 宮城   | 428      | 402    | 26    | 6.5   | 181         | 167    | 14    | 8.4   | 404      | 456    | -52    | -11.4 | 130         | 147    | -17   | -11.6 |
| 秋田   | 176      | 135    | 41    | 30.4  | 61          | 50     | 11    | 22.0  | 86       | 104    | -18    | -17.3 | 35          | 40     | -5    | -12.5 |
| 山形   | 428      | 460    | -32   | -7.0  | 74          | 109    | -35   | -32.1 | 178      | 184    | -6     | -3.3  | 41          | 46     | -5    | -10.9 |
| 福島   | 327      | 325    | 2     | 0.6   | 160         | 131    | 29    | 22.1  | 318      | 357    | -39    | -10.9 | 109         | 118    | -9    | -7.6  |
| 東京   | 4,825    | 4,572  | 253   | 5.5   | 2,975       | 3,064  | -89   | -2.9  | 3,204    | 3,309  | -105   | -3.2  | 1,589       | 1,718  | -129  | -7.5  |
| 関東管区 | 10,606   | 10,691 | -85   | -0.8  | 4,843       | 5,133  | -290  | -5.6  | 7,322    | 7,640  | -318   | -4.2  | 3,053       | 3,172  | -119  | -3.8  |
| 茨城   | 1,062    | 789    | 273   | 34.6  | 303         | 281    | 22    | 7.8   | 563      | 599    | -36    | -6.0  | 197         | 228    | -31   | -13.6 |
| 栃木   | 445      | 600    | -155  | -25.8 | 200         | 274    | -74   | -27.0 | 307      | 333    | -26    | -7.8  | 104         | 121    | -17   | -14.0 |
| 群馬   | 1,047    | 958    | 89    | 9.3   | 281         | 304    | -23   | -7.6  | 413      | 485    | -72    | -14.8 | 119         | 146    | -27   | -18.5 |
| 埼玉   | 2,011    | 2,322  | -311  | -13.4 | 1,130       | 1,144  | -14   | -1.2  | 1,530    | 1,677  | -147   | -8.8  | 673         | 651    | 22    | 3.4   |
| 千葉   | 1,359    | 1,331  | 28    | 2.1   | 749         | 756    | -7    | -0.9  | 1,477    | 1,495  | -18    | -1.2  | 653         | 716    | -63   | -8.8  |
| 神奈川  | 2,564    | 2,688  | -124  | -4.6  | 1,500       | 1,591  | -91   | -5.7  | 1,679    | 1,752  | -73    | -4.2  | 817         | 820    | -3    | -0.4  |
| 新潟   | 731      | 759    | -28   | -3.7  | 213         | 255    | -42   | -16.5 | 294      | 282    | 12     | 4.3   | 97          | 100    | -3    | -3.0  |
| 山梨   | 113      | 115    | -2    | -1.7  | 46          | 52     | -6    | -11.5 | 145      | 145    | -      | -     | 63          | 59     | 4     | 6.8   |
| 長野   | 348      | 329    | 19    | 5.8   | 127         | 132    | -5    | -3.8  | 187      | 211    | -24    | -11.4 | 81          | 67     | 14    | 20.9  |
| 静岡   | 926      | 800    | 126   | 15.8  | 294         | 344    | -50   | -14.5 | 727      | 661    | 66     | 10.0  | 249         | 264    | -15   | -5.7  |
| 中部管区 | 3,153    | 2,919  | 234   | 8.0   | 1,307       | 1,234  | 73    | 5.9   | 2,366    | 2,488  | -122   | -4.9  | 912         | 988    | -76   | -7.7  |
| 富山   | 174      | 172    | 2     | 1.2   | 74          | 76     | -2    | -2.6  | 141      | 157    | -16    | -10.2 | 49          | 61     | -12   | -19.7 |
| 石川   | 244      | 201    | 43    | 21.4  | 79          | 70     | 9     | 12.9  | 165      | 139    | 26     | 18.7  | 69          | 46     | 23    | 50.0  |
| 福井   | 151      | 161    | -10   | -6.2  | 51          | 55     | -4    | -7.3  | 104      | 115    | -11    | -9.6  | 35          | 48     | -13   | -27.1 |
| 岐阜   | 641      | 560    | 81    | 14.5  | 201         | 167    | 34    | 20.4  | 267      | 335    | -68    | -20.3 | 101         | 137    | -36   | -26.3 |
| 愛知   | 1,773    | 1,670  | 103   | 6.2   | 826         | 796    | 30    | 3.8   | 1,457    | 1,453  | 4      | 0.3   | 565         | 572    | -7    | -1.2  |
| 三重   | 170      | 155    | 15    | 9.7   | 76          | 70     | 6     | 8.6   | 232      | 289    | -57    | -19.7 | 93          | 124    | -31   | -25.0 |
| 近畿管区 | 5,589    | 5,535  | 54    | 1.0   | 2,901       | 2,933  | -32   | -1.1  | 5,733    | 6,116  | -383   | -6.3  | 2,611       | 2,814  | -203  | -7.2  |
| 滋賀   | 220      | 253    | -33   | -13.0 | 108         | 115    | -7    | -6.1  | 220      | 226    | -6     | -2.7  | 80          | 91     | -11   | -12.1 |
| 京都   | 571      | 549    | 22    | 4.0   | 312         | 302    | 10    | 3.3   | 536      | 612    | -76    | -12.4 | 245         | 274    | -29   | -10.6 |
| 大阪   | 2,019    | 2,100  | -81   | -3.9  | 1,164       | 1,210  | -46   | -3.8  | 3,097    | 3,269  | -172   | -5.3  | 1,514       | 1,545  | -31   | -2.0  |
| 兵庫   | 2,150    | 2,021  | 129   | 6.4   | 1,056       | 1,057  | -1    | -0.1  | 1,464    | 1,537  | -73    | -4.7  | 618         | 714    | -96   | -13.4 |
| 奈良   | 224      | 247    | -23   | -9.3  | 121         | 113    | 8     | 7.1   | 229      | 241    | -12    | -5.0  | 97          | 105    | -8    | -7.6  |
| 和歌山  | 405      | 365    | 40    | 11.0  | 140         | 136    | 4     | 2.9   | 187      | 231    | -44    | -19.0 | 57          | 85     | -28   | -32.9 |
| 中国管区 | 1,563    | 1,637  | -74   | -4.5  | 629         | 738    | -109  | -14.8 | 1,182    | 1,345  | -163   | -12.1 | 432         | 497    | -65   | -13.1 |
| 鳥取   | 56       | 47     | 9     | 19.1  | 24          | 20     | 4     | 20.0  | 53       | 54     | -1     | -1.9  | 13          | 17     | -4    | -23.5 |
| 島根   | 54       | 71     | -17   | -23.9 | 22          | 37     | -15   | -40.5 | 54       | 56     | -2     | -3.6  | 16          | 25     | -9    | -36.0 |
| 岡山   | 517      | 526    | -9    | -1.7  | 170         | 204    | -34   | -16.7 | 397      | 423    | -26    | -6.1  | 119         | 131    | -12   | -9.2  |
| 広島   | 675      | 704    | -29   | -4.1  | 298         | 343    | -45   | -13.1 | 473      | 588    | -115   | -19.6 | 194         | 238    | -44   | -18.5 |
| 山口   | 261      | 289    | -28   | -9.7  | 115         | 134    | -19   | -14.2 | 205      | 224    | -19    | -8.5  | 90          | 86     | 4     | 4.7   |
| 四国管区 | 613      | 699    | -86   | -12.3 | 245         | 284    | -39   | -13.7 | 667      | 819    | -152   | -18.6 | 254         | 293    | -39   | -13.3 |
| 徳島   | 66       | 70     | -4    | -5.7  | 23          | 36     | -13   | -36.1 | 120      | 113    | 7      | 6.2   | 58          | 43     | 15    | 34.9  |
| 香川   | 175      | 270    | -95   | -35.2 | 68          | 104    | -36   | -34.6 | 203      | 286    | -83    | -29.0 | 68          | 96     | -28   | -29.2 |
| 愛媛   | 281      | 269    | 12    | 4.5   | 99          | 95     | 4     | 4.2   | 243      | 291    | -48    | -16.5 | 88          | 99     | -11   | -11.1 |
| 高知   | 91       | 90     | 1     | 1.1   | 55          | 49     | 6     | 12.2  | 101      | 129    | -28    | -21.7 | 40          | 55     | -15   | -27.3 |
| 九州管区 | 3,278    | 3,335  | -57   | -1.7  | 1,327       | 1,415  | -88   | -6.2  | 2,665    | 2,720  | -55    | -2.0  | 1,005       | 1,078  | -73   | -6.8  |
| 福岡   | 1,518    | 1,463  | 55    | 3.8   | 667         | 656    | 11    | 1.7   | 1,079    | 1,061  | 18     | 1.7   | 444         | 470    | -26   | -5.5  |
| 佐賀   | 133      | 132    | 1     | 0.8   | 38          | 51     | -13   | -25.5 | 162      | 151    | 11     | 7.3   | 54          | 51     | 3     | 5.9   |
| 長崎   | 254      | 348    | -94   | -27.0 | 124         | 176    | -52   | -29.5 | 156      | 155    | 1      | 0.6   | 65          | 53     | 12    | 22.6  |
| 熊本   | 499      | 527    | -28   | -5.3  | 171         | 184    | -13   | -7.1  | 294      | 291    | 3      | 1.0   | 101         | 102    | -1    | -1.0  |
| 大分   | 121      | 165    | -44   | -26.7 | 52          | 61     | -9    | -14.8 | 124      | 152    | -28    | -18.4 | 41          | 58     | -17   | -29.3 |
| 宮崎   | 194      | 196    | -2    | -1.0  | 77          | 81     | -4    | -4.9  | 221      | 211    | 10     | 4.7   | 79          | 68     | 11    | 16.2  |
| 鹿児島  | 276      | 217    | 59    | 27.2  | 100         | 82     | 18    | 22.0  | 208      | 208    | -      | -     | 91          | 81     | 10    | 12.3  |
| 沖縄   | 283      | 287    | -4    | -1.4  | 98          | 124    | -26   | -21.0 | 421      | 491    | -70    | -14.3 | 130         | 195    | -65   | -33.3 |

注「街頭」の認知件数は、道路上、駐車(輪)場、都市公園、空き地、公共交通機関等(地下鉄内、新幹線内、その他の列車内、駅、その他の鉄道施設、航空機内、空港、船舶内、海港、バス内)、その他の交通機関(タクシー内、その他の自動車内)及びその他の街頭(地下街地下通路、高速道路)を発生場所とするものとした。

第7表 街頭犯罪等 都道府県別 対前年比較  
 (2) 街頭における粗暴犯・強制わいせつ 都道府県別 認知件数 対前年比較

| 都道府県 | 恐喝       |        |        |        |             |         |        |        | 強制わいせつ   |        |          |         |             |       |       |       |          |         |
|------|----------|--------|--------|--------|-------------|---------|--------|--------|----------|--------|----------|---------|-------------|-------|-------|-------|----------|---------|
|      | 認知件数(総数) |        |        |        | うち)街頭における犯罪 |         |        |        | 認知件数(総数) |        |          |         | うち)街頭における犯罪 |       |       |       |          |         |
|      | 平成27年    |        | 平成26年  |        | 増減<br>件数    | 増減<br>% | 平成27年  |        | 平成26年    |        | 増減<br>件数 | 増減<br>% | 平成27年       |       | 平成26年 |       | 増減<br>件数 | 増減<br>% |
|      | 1月~12月   | 1月~12月 | 1月~12月 | 1月~12月 |             |         | 1月~12月 | 1月~12月 | 1月~12月   | 1月~12月 |          |         |             |       |       |       |          |         |
| 総数   | 2,614    | 3,041  | -427   | -14.0  | 1,232       | 1,445   | -213   | -14.7  | 6,755    | 7,400  | -645     | -8.7    | 4,073       | 4,463 | -390  | -8.7  |          |         |
| 北海道  | 50       | 98     | -48    | -49.0  | 20          | 44      | -24    | -54.5  | 296      | 228    | 68       | 29.8    | 164         | 122   | 42    | 34.4  |          |         |
| 札幌   | 33       | 59     | -26    | -44.1  | 13          | 29      | -16    | -55.2  | 225      | 180    | 45       | 25.0    | 128         | 99    | 29    | 29.3  |          |         |
| 函館   | 3        | 8      | -5     | -62.5  | 2           | -       | 2      | -      | 29       | 18     | 11       | 61.1    | 19          | 10    | 9     | 90.0  |          |         |
| 旭川   | 6        | 18     | -12    | -66.7  | 4           | 11      | -7     | -63.6  | 16       | 15     | 1        | 6.7     | 5           | 8     | -3    | -37.5 |          |         |
| 釧路   | 5        | 11     | -6     | -54.5  | 1           | 4       | -3     | -75.0  | 23       | 12     | 11       | 91.7    | 11          | 5     | 6     | 120.0 |          |         |
| 北見   | 3        | 2      | 1      | 50.0   | -           | -       | -      | -      | 3        | 3      | -        | -       | 1           | -     | 1     | -     |          |         |
| 東北管区 | 112      | 146    | -34    | -23.3  | 51          | 62      | -11    | -17.7  | 366      | 383    | -17      | -4.4    | 215         | 230   | -15   | -6.5  |          |         |
| 青森   | 9        | 22     | -13    | -59.1  | 6           | 12      | -6     | -50.0  | 28       | 51     | -23      | -45.1   | 15          | 26    | -11   | -42.3 |          |         |
| 岩手   | 8        | 11     | -3     | -27.3  | 2           | 4       | -2     | -50.0  | 41       | 54     | -13      | -24.1   | 30          | 41    | -11   | -26.8 |          |         |
| 宮城   | 45       | 54     | -9     | -16.7  | 18          | 21      | -3     | -14.3  | 184      | 170    | 14       | 8.2     | 117         | 106   | 11    | 10.4  |          |         |
| 秋田   | 9        | 13     | -4     | -30.8  | 3           | 7       | -4     | -57.1  | 15       | 16     | -1       | -6.3    | 5           | 5     | -     | -     |          |         |
| 山形   | 11       | 17     | -6     | -35.3  | 7           | 7       | -      | -      | 24       | 32     | -8       | -25.0   | 11          | 21    | -10   | -47.6 |          |         |
| 福島   | 30       | 29     | 1      | 3.4    | 15          | 11      | 4      | 36.4   | 74       | 60     | 14       | 23.3    | 37          | 31    | 6     | 19.4  |          |         |
| 東京   | 387      | 392    | -5     | -1.3   | 167         | 174     | -7     | -4.0   | 808      | 999    | -191     | -19.1   | 453         | 531   | -78   | -14.7 |          |         |
| 関東管区 | 731      | 785    | -54    | -6.9   | 347         | 404     | -57    | -14.1  | 1,657    | 1,905  | -248     | -13.0   | 1,011       | 1,120 | -109  | -9.7  |          |         |
| 茨城   | 72       | 68     | 4      | 5.9    | 45          | 32      | 13     | 40.6   | 99       | 127    | -28      | -22.0   | 57          | 75    | -18   | -24.0 |          |         |
| 栃木   | 29       | 43     | -14    | -32.6  | 11          | 21      | -10    | -47.6  | 34       | 57     | -23      | -40.4   | 9           | 30    | -21   | -70.0 |          |         |
| 群馬   | 28       | 37     | -9     | -24.3  | 12          | 14      | -2     | -14.3  | 41       | 58     | -17      | -29.3   | 18          | 26    | -8    | -30.8 |          |         |
| 埼玉   | 139      | 141    | -2     | -1.4   | 65          | 76      | -11    | -14.5  | 443      | 511    | -68      | -13.3   | 307         | 345   | -38   | -11.0 |          |         |
| 千葉   | 145      | 150    | -5     | -3.3   | 70          | 77      | -7     | -9.1   | 317      | 345    | -28      | -8.1    | 187         | 154   | 33    | 21.4  |          |         |
| 神奈川  | 172      | 182    | -10    | -5.5   | 86          | 100     | -14    | -14.0  | 441      | 518    | -77      | -14.9   | 260         | 311   | -51   | -16.4 |          |         |
| 新潟   | 38       | 59     | -21    | -35.6  | 10          | 31      | -21    | -67.7  | 58       | 46     | 12       | 26.1    | 35          | 27    | 8     | 29.6  |          |         |
| 山梨   | 7        | 5      | 2      | 40.0   | 3           | 3       | -      | -      | 24       | 33     | -9       | -27.3   | 13          | 14    | -1    | -7.1  |          |         |
| 長野   | 17       | 18     | -1     | -5.6   | 11          | 8       | 3      | 37.5   | 80       | 60     | 20       | 33.3    | 58          | 42    | 16    | 38.1  |          |         |
| 静岡   | 84       | 82     | 2      | 2.4    | 34          | 42      | -8     | -19.0  | 120      | 150    | -30      | -20.0   | 67          | 96    | -29   | -30.2 |          |         |
| 中部管区 | 318      | 335    | -17    | -5.1   | 160         | 138     | 22     | 15.9   | 571      | 647    | -76      | -11.7   | 328         | 386   | -58   | -15.0 |          |         |
| 富山   | 10       | 15     | -5     | -33.3  | 3           | 8       | -5     | -62.5  | 17       | 29     | -12      | -41.4   | 11          | 22    | -11   | -50.0 |          |         |
| 石川   | 11       | 9      | 2      | 22.2   | 4           | 4       | -      | -      | 55       | 63     | -8       | -12.7   | 29          | 23    | 6     | 26.1  |          |         |
| 福井   | 7        | 15     | -8     | -53.3  | 2           | 3       | -1     | -33.3  | 24       | 31     | -7       | -22.6   | 11          | 13    | -2    | -15.4 |          |         |
| 岐阜   | 36       | 34     | 2      | 5.9    | 20          | 18      | 2      | 11.1   | 73       | 74     | -1       | -1.4    | 48          | 53    | -5    | -9.4  |          |         |
| 愛知   | 230      | 231    | -1     | -0.4   | 115         | 88      | 27     | 30.7   | 359      | 396    | -37      | -9.3    | 210         | 249   | -39   | -15.7 |          |         |
| 三重   | 24       | 31     | -7     | -22.6  | 16          | 17      | -1     | -5.9   | 43       | 54     | -11      | -20.4   | 19          | 26    | -7    | -26.9 |          |         |
| 近畿管区 | 537      | 661    | -124   | -18.8  | 283         | 358     | -75    | -20.9  | 1,851    | 1,948  | -97      | -5.0    | 1,233       | 1,323 | -90   | -6.8  |          |         |
| 滋賀   | 20       | 21     | -1     | -4.8   | 8           | 9       | -1     | -11.1  | 86       | 79     | 7        | 8.9     | 74          | 61    | 13    | 21.3  |          |         |
| 京都   | 56       | 75     | -19    | -25.3  | 28          | 39      | -11    | -28.2  | 169      | 201    | -32      | -15.9   | 110         | 125   | -15   | -12.0 |          |         |
| 大阪   | 308      | 366    | -58    | -15.8  | 155         | 198     | -43    | -21.7  | 1,084    | 1,189  | -105     | -8.8    | 714         | 811   | -97   | -12.0 |          |         |
| 兵庫   | 122      | 144    | -22    | -15.3  | 74          | 88      | -14    | -15.9  | 397      | 365    | 32       | 8.8     | 262         | 240   | 22    | 9.2   |          |         |
| 奈良   | 22       | 32     | -10    | -31.3  | 13          | 14      | -1     | -7.1   | 73       | 79     | -6       | -7.6    | 57          | 63    | -6    | -9.5  |          |         |
| 和歌山  | 9        | 23     | -14    | -60.9  | 5           | 10      | -5     | -50.0  | 42       | 35     | 7        | 20.0    | 16          | 23    | -7    | -30.4 |          |         |
| 中国管区 | 143      | 179    | -36    | -20.1  | 49          | 69      | -20    | -29.0  | 266      | 294    | -28      | -9.5    | 155         | 156   | -1    | -0.6  |          |         |
| 鳥取   | 5        | 10     | -5     | -50.0  | 3           | 3       | -      | -      | 22       | 16     | 6        | 37.5    | 17          | 9     | 8     | 88.9  |          |         |
| 島根   | 6        | 10     | -4     | -40.0  | 3           | 4       | -1     | -25.0  | 28       | 22     | 6        | 27.3    | 22          | 16    | 6     | 37.5  |          |         |
| 岡山   | 66       | 65     | 1      | 1.5    | 20          | 17      | 3      | 17.6   | 51       | 50     | 1        | 2.0     | 26          | 20    | 6     | 30.0  |          |         |
| 広島   | 41       | 70     | -29    | -41.4  | 14          | 33      | -19    | -57.6  | 138      | 163    | -25      | -15.3   | 81          | 95    | -14   | -14.7 |          |         |
| 山口   | 25       | 24     | 1      | 4.2    | 9           | 12      | -3     | -25.0  | 27       | 43     | -16      | -37.2   | 9           | 16    | -7    | -43.8 |          |         |
| 四国管区 | 87       | 130    | -43    | -33.1  | 39          | 54      | -15    | -27.8  | 139      | 201    | -62      | -30.8   | 83          | 127   | -44   | -34.6 |          |         |
| 徳島   | 13       | 11     | 2      | 18.2   | 4           | 4       | -      | -      | 20       | 19     | 1        | 5.3     | 13          | 9     | 4     | 44.4  |          |         |
| 香川   | 25       | 55     | -30    | -54.5  | 11          | 25      | -14    | -56.0  | 46       | 51     | -5       | -9.8    | 29          | 28    | 1     | 3.6   |          |         |
| 愛媛   | 36       | 50     | -14    | -28.0  | 18          | 23      | -5     | -21.7  | 58       | 110    | -52      | -47.3   | 35          | 75    | -40   | -53.3 |          |         |
| 高知   | 13       | 14     | -1     | -7.1   | 6           | 2       | 4      | 200.0  | 15       | 21     | -6       | -28.6   | 6           | 15    | -9    | -60.0 |          |         |
| 九州管区 | 249      | 315    | -66    | -21.0  | 116         | 142     | -26    | -18.3  | 801      | 795    | 6        | 0.8     | 431         | 468   | -37   | -7.9  |          |         |
| 福岡   | 145      | 160    | -15    | -9.4   | 75          | 69      | 6      | 8.7    | 492      | 437    | 55       | 12.6    | 279         | 275   | 4     | 1.5   |          |         |
| 佐賀   | 17       | 18     | -1     | -5.6   | 10          | 12      | -2     | -16.7  | 27       | 37     | -10      | -27.0   | 8           | 25    | -17   | -68.0 |          |         |
| 長崎   | 5        | 13     | -8     | -61.5  | 4           | 8       | -4     | -50.0  | 36       | 49     | -13      | -26.5   | 22          | 33    | -11   | -33.3 |          |         |
| 熊本   | 27       | 27     | -      | -      | 7           | 15      | -8     | -53.3  | 65       | 78     | -13      | -16.7   | 33          | 40    | -7    | -17.5 |          |         |
| 大分   | 6        | 10     | -4     | -40.0  | 4           | 4       | -      | -      | 25       | 23     | 2        | 8.7     | 9           | 11    | -2    | -18.2 |          |         |
| 宮崎   | 10       | 21     | -11    | -52.4  | 3           | 6       | -3     | -50.0  | 62       | 65     | -3       | -4.6    | 36          | 39    | -3    | -7.7  |          |         |
| 鹿児島  | 11       | 28     | -17    | -60.7  | 4           | 10      | -6     | -60.0  | 43       | 39     | 4        | 10.3    | 27          | 12    | 15    | 125.0 |          |         |
| 沖縄   | 28       | 38     | -10    | -26.3  | 9           | 18      | -9     | -50.0  | 51       | 67     | -16      | -23.9   | 17          | 33    | -16   | -48.5 |          |         |

注「街頭」の認知件数は、道路上、駐車(輪)場、都市公園、空き地、公共交通機関等(地下鉄内、新幹線内、その他の列車内、駅、その他の鉄道施設、航空機内、空港、船舶内、海港、バス内)、その他の交通機関(タクシー内、その他の自動車内)及びその他の街頭(地下街地下通路、高速道路)を発生場所とするものとした。

第7表 街頭犯罪等 都道府県別 対前年比較  
 (3) 器物損壊、住居侵入 都道府県別 認知・検挙件数・検挙人員 対前年比較

| 都道府県 | 器物損壊等   |         |         |       |        |        |      |       |        |        |      |       |        |        |      |
|------|---------|---------|---------|-------|--------|--------|------|-------|--------|--------|------|-------|--------|--------|------|
|      | 認知件数    |         |         |       | 検挙件数   |        |      |       | 検挙人員   |        |      |       | 検挙率    |        |      |
|      | 平成27年   | 平成26年   | 増減      |       | 平成27年  | 平成26年  | 増減   |       | 平成27年  | 平成26年  | 増減   |       | 平成27年  | 平成26年  | 増減   |
|      | 1月～12月  | 1月～12月  | 件数      | %     | 1月～12月 | 1月～12月 | 件数   | %     | 1月～12月 | 1月～12月 | 人員   | %     | 1月～12月 | 1月～12月 |      |
| 総数   | 112,931 | 126,818 | -13,887 | -11.0 | 10,387 | 10,509 | -122 | -1.2  | 5,588  | 5,775  | -187 | -3.2  | 9.2    | 8.3    | 0.9  |
| 北海道  | 4,795   | 5,513   | -718    | -13.0 | 372    | 410    | -38  | -9.3  | 156    | 170    | -14  | -8.2  | 7.8    | 7.4    | 0.4  |
| 札幌   | 3,132   | 3,775   | -643    | -17.0 | 192    | 219    | -27  | -12.3 | 79     | 111    | -32  | -28.8 | 6.1    | 5.8    | 0.3  |
| 函館   | 343     | 405     | -62     | -15.3 | 39     | 29     | 10   | 34.5  | 13     | 14     | -1   | -7.1  | 11.4   | 7.2    | 4.2  |
| 旭川   | 540     | 587     | -47     | -8.0  | 51     | 79     | -28  | -35.4 | 24     | 24     | -    | -     | 9.4    | 13.5   | -4.1 |
| 釧路   | 587     | 597     | -10     | -1.7  | 71     | 56     | 15   | 26.8  | 32     | 14     | 18   | 128.6 | 12.1   | 9.4    | 2.7  |
| 北見   | 193     | 149     | 44      | 29.5  | 19     | 27     | -8   | -29.6 | 8      | 7      | 1    | 14.3  | 9.8    | 18.1   | -8.3 |
| 東北管区 | 5,863   | 6,552   | -689    | -10.5 | 565    | 619    | -54  | -8.7  | 281    | 270    | 11   | 4.1   | 9.6    | 9.4    | 0.2  |
| 青森   | 748     | 646     | 102     | 15.8  | 69     | 42     | 27   | 64.3  | 28     | 22     | 6    | 27.3  | 9.2    | 6.5    | 2.7  |
| 岩手   | 630     | 582     | 48      | 8.2   | 71     | 62     | 9    | 14.5  | 27     | 25     | 2    | 8.0   | 11.3   | 10.7   | 0.6  |
| 宮城   | 2,006   | 2,213   | -207    | -9.4  | 165    | 138    | 27   | 19.6  | 115    | 88     | 27   | 30.7  | 8.2    | 6.2    | 2.0  |
| 秋田   | 247     | 305     | -58     | -19.0 | 39     | 67     | -28  | -41.8 | 21     | 28     | -7   | -25.0 | 15.8   | 22.0   | -6.2 |
| 山形   | 438     | 619     | -181    | -29.2 | 64     | 84     | -20  | -23.8 | 31     | 43     | -12  | -27.9 | 14.6   | 13.6   | 1.0  |
| 福島   | 1,794   | 2,187   | -393    | -18.0 | 157    | 226    | -69  | -30.5 | 59     | 64     | -5   | -7.8  | 8.8    | 10.3   | -1.5 |
| 東京   | 14,349  | 15,839  | -1,490  | -9.4  | 1,239  | 1,085  | 154  | 14.2  | 734    | 694    | 40   | 5.8   | 8.6    | 6.9    | 1.7  |
| 関東管区 | 28,361  | 31,662  | -3,301  | -10.4 | 2,958  | 3,209  | -251 | -7.8  | 1,708  | 1,757  | -49  | -2.8  | 10.4   | 10.1   | 0.3  |
| 茨城   | 2,648   | 2,955   | -307    | -10.4 | 196    | 222    | -26  | -11.7 | 107    | 126    | -19  | -15.1 | 7.4    | 7.5    | -0.1 |
| 栃木   | 1,417   | 1,610   | -193    | -12.0 | 156    | 153    | 3    | 2.0   | 86     | 89     | -3   | -3.4  | 11.0   | 9.5    | 1.5  |
| 群馬   | 1,684   | 1,825   | -141    | -7.7  | 156    | 193    | -37  | -19.2 | 93     | 89     | 4    | 4.5   | 9.3    | 10.6   | -1.3 |
| 埼玉   | 7,356   | 8,314   | -958    | -11.5 | 648    | 679    | -31  | -4.6  | 384    | 422    | -38  | -9.0  | 8.8    | 8.2    | 0.6  |
| 千葉   | 5,744   | 6,293   | -549    | -8.7  | 457    | 504    | -47  | -9.3  | 303    | 281    | 22   | 7.8   | 8.0    | 8.0    | -    |
| 神奈川  | 3,117   | 3,372   | -255    | -7.6  | 524    | 568    | -44  | -7.7  | 392    | 395    | -3   | -0.8  | 16.8   | 16.8   | -    |
| 新潟   | 1,888   | 2,224   | -336    | -15.1 | 253    | 348    | -95  | -27.3 | 109    | 129    | -20  | -15.5 | 13.4   | 15.6   | -2.2 |
| 山梨   | 470     | 543     | -73     | -13.4 | 33     | 54     | -21  | -38.9 | 16     | 17     | -1   | -5.9  | 7.0    | 9.9    | -2.9 |
| 長野   | 1,441   | 1,626   | -185    | -11.4 | 125    | 199    | -74  | -37.2 | 50     | 65     | -15  | -23.1 | 8.7    | 12.2   | -3.5 |
| 静岡   | 2,596   | 2,900   | -304    | -10.5 | 410    | 289    | 121  | 41.9  | 168    | 144    | 24   | 16.7  | 15.8   | 10.0   | 5.8  |
| 中部管区 | 16,796  | 19,082  | -2,286  | -12.0 | 1,168  | 1,084  | 84   | 7.7   | 539    | 513    | 26   | 5.1   | 7.0    | 5.7    | 1.3  |
| 富山   | 886     | 779     | 107     | 13.7  | 82     | 38     | 44   | 115.8 | 37     | 17     | 20   | 117.6 | 9.3    | 4.9    | 4.4  |
| 石川   | 542     | 548     | -6      | -1.1  | 60     | 58     | 2    | 3.4   | 27     | 20     | 7    | 35.0  | 11.1   | 10.6   | 0.5  |
| 福井   | 444     | 557     | -113    | -20.3 | 124    | 75     | 49   | 65.3  | 28     | 34     | -6   | -17.6 | 27.9   | 13.5   | 14.4 |
| 岐阜   | 2,345   | 2,774   | -429    | -15.5 | 110    | 181    | -71  | -39.2 | 57     | 76     | -19  | -25.0 | 4.7    | 6.5    | -1.8 |
| 愛知   | 10,658  | 12,217  | -1,559  | -12.8 | 684    | 556    | 128  | 23.0  | 342    | 305    | 37   | 12.1  | 6.4    | 4.6    | 1.8  |
| 三重   | 1,921   | 2,207   | -286    | -13.0 | 108    | 176    | -68  | -38.6 | 48     | 61     | -13  | -21.3 | 5.6    | 8.0    | -2.4 |
| 近畿管区 | 24,469  | 27,457  | -2,988  | -10.9 | 2,026  | 2,048  | -22  | -1.1  | 1,148  | 1,260  | -112 | -8.9  | 8.3    | 7.5    | 0.8  |
| 滋賀   | 1,331   | 1,487   | -156    | -10.5 | 111    | 94     | 17   | 18.1  | 57     | 60     | -3   | -5.0  | 8.3    | 6.3    | 2.0  |
| 京都   | 2,865   | 3,460   | -595    | -17.2 | 309    | 296    | 13   | 4.4   | 184    | 178    | 6    | 3.4   | 10.8   | 8.6    | 2.2  |
| 大阪   | 9,922   | 11,336  | -1,414  | -12.5 | 800    | 747    | 53   | 7.1   | 459    | 480    | -21  | -4.4  | 8.1    | 6.6    | 1.5  |
| 兵庫   | 7,949   | 8,638   | -689    | -8.0  | 541    | 653    | -112 | -17.2 | 312    | 388    | -76  | -19.6 | 6.8    | 7.6    | -0.8 |
| 奈良   | 1,344   | 1,378   | -34     | -2.5  | 120    | 139    | -19  | -13.7 | 55     | 93     | -38  | -40.9 | 8.9    | 10.1   | -1.2 |
| 和歌山  | 1,058   | 1,158   | -100    | -8.6  | 145    | 119    | 26   | 21.8  | 81     | 61     | 20   | 32.8  | 13.7   | 10.3   | 3.4  |
| 中国管区 | 5,615   | 6,502   | -887    | -13.6 | 716    | 797    | -81  | -10.2 | 365    | 403    | -38  | -9.4  | 12.8   | 12.3   | 0.5  |
| 鳥取   | 257     | 395     | -138    | -34.9 | 38     | 74     | -36  | -48.6 | 13     | 29     | -16  | -55.2 | 14.8   | 18.7   | -3.9 |
| 島根   | 371     | 467     | -96     | -20.6 | 56     | 73     | -17  | -23.3 | 22     | 28     | -6   | -21.4 | 15.1   | 15.6   | -0.5 |
| 岡山   | 1,440   | 1,665   | -225    | -13.5 | 237    | 258    | -21  | -8.1  | 123    | 119    | 4    | 3.4   | 16.5   | 15.5   | 1.0  |
| 広島   | 2,422   | 2,729   | -307    | -11.2 | 248    | 282    | -34  | -12.1 | 161    | 155    | 6    | 3.9   | 10.2   | 10.3   | -0.1 |
| 山口   | 1,125   | 1,246   | -121    | -9.7  | 137    | 110    | 27   | 24.5  | 46     | 72     | -26  | -36.1 | 12.2   | 8.8    | 3.4  |
| 四国管区 | 3,372   | 3,938   | -566    | -14.4 | 315    | 312    | 3    | 1.0   | 123    | 150    | -27  | -18.0 | 9.3    | 7.9    | 1.4  |
| 徳島   | 617     | 613     | 4       | 0.7   | 92     | 42     | 50   | 119.0 | 12     | 23     | -11  | -47.8 | 14.9   | 6.9    | 8.0  |
| 香川   | 810     | 1,009   | -199    | -19.7 | 82     | 117    | -35  | -29.9 | 44     | 38     | 6    | 15.8  | 10.1   | 11.6   | -1.5 |
| 愛媛   | 1,332   | 1,614   | -282    | -17.5 | 88     | 73     | 15   | 20.5  | 41     | 51     | -10  | -19.6 | 6.6    | 4.5    | 2.1  |
| 高知   | 613     | 702     | -89     | -12.7 | 53     | 80     | -27  | -33.8 | 26     | 38     | -12  | -31.6 | 8.6    | 11.4   | -2.8 |
| 九州管区 | 9,311   | 10,273  | -962    | -9.4  | 1,028  | 945    | 83   | 8.8   | 534    | 558    | -24  | -4.3  | 11.0   | 9.2    | 1.8  |
| 福岡   | 4,948   | 5,331   | -383    | -7.2  | 368    | 303    | 65   | 21.5  | 207    | 219    | -12  | -5.5  | 7.4    | 5.7    | 1.7  |
| 佐賀   | 591     | 568     | 23      | 4.0   | 43     | 34     | 9    | 26.5  | 18     | 13     | 5    | 38.5  | 7.3    | 6.0    | 1.3  |
| 長崎   | 493     | 634     | -141    | -22.2 | 89     | 102    | -13  | -12.7 | 36     | 35     | 1    | 2.9   | 18.1   | 16.1   | 2.0  |
| 熊本   | 906     | 874     | 32      | 3.7   | 154    | 143    | 11   | 7.7   | 56     | 62     | -6   | -9.7  | 17.0   | 16.4   | 0.6  |
| 大分   | 454     | 559     | -105    | -18.8 | 60     | 62     | -2   | -3.2  | 27     | 32     | -5   | -15.6 | 13.2   | 11.1   | 2.1  |
| 宮崎   | 488     | 582     | -94     | -16.2 | 64     | 51     | 13   | 25.5  | 34     | 27     | 7    | 25.9  | 13.1   | 8.8    | 4.3  |
| 鹿児島  | 741     | 885     | -144    | -16.3 | 91     | 75     | 16   | 21.3  | 43     | 30     | 13   | 43.3  | 12.3   | 8.5    | 3.8  |
| 沖縄   | 690     | 840     | -150    | -17.9 | 159    | 175    | -16  | -9.1  | 113    | 140    | -27  | -19.3 | 23.0   | 20.8   | 2.2  |



第7表 街頭犯罪等 都道府県別 対前年比較  
 (3) 器物損壊・住居侵入 都道府県別 認知・検挙件数・検挙人員 対前年比較

| 都道府県 | 住居侵入   |        |      |       |        |        |      |       |        |        |      |       |        |        |       |
|------|--------|--------|------|-------|--------|--------|------|-------|--------|--------|------|-------|--------|--------|-------|
|      | 認知件数   |        |      |       | 検挙件数   |        |      |       | 検挙人員   |        |      |       | 検挙率    |        |       |
|      | 平成27年  | 平成26年  | 増減   |       | 平成27年  | 平成26年  | 増減   |       | 平成27年  | 平成26年  | 増減   |       | 平成27年  | 平成26年  | 増減    |
|      | 1月～12月 | 1月～12月 | 件数   | %     | 1月～12月 | 1月～12月 | 件数   | %     | 1月～12月 | 1月～12月 | 人員   | %     | 1月～12月 | 1月～12月 |       |
| 総数   | 17,112 | 17,897 | -785 | -4.4  | 7,279  | 7,464  | -185 | -2.5  | 4,405  | 4,986  | -581 | -11.7 | 42.5   | 41.7   | 0.8   |
| 北海道  | 911    | 889    | 22   | 2.5   | 331    | 361    | -30  | -8.3  | 169    | 156    | 13   | 8.3   | 36.3   | 40.6   | -4.3  |
| 札幌   | 634    | 609    | 25   | 4.1   | 223    | 246    | -23  | -9.3  | 93     | 88     | 5    | 5.7   | 35.2   | 40.4   | -5.2  |
| 函館   | 66     | 56     | 10   | 17.9  | 25     | 18     | 7    | 38.9  | 18     | 12     | 6    | 50.0  | 37.9   | 32.1   | 5.8   |
| 旭川   | 86     | 91     | -5   | -5.5  | 28     | 48     | -20  | -41.7 | 27     | 22     | 5    | 22.7  | 32.6   | 52.7   | -20.1 |
| 釧路   | 90     | 113    | -23  | -20.4 | 44     | 37     | 7    | 18.9  | 25     | 26     | -1   | -3.8  | 48.9   | 32.7   | 16.2  |
| 北見   | 35     | 20     | 15   | 75.0  | 11     | 12     | -1   | -8.3  | 6      | 8      | -2   | -25.0 | 31.4   | 60.0   | -28.6 |
| 東北管区 | 1,047  | 1,218  | -171 | -14.0 | 500    | 525    | -25  | -4.8  | 226    | 253    | -27  | -10.7 | 47.8   | 43.1   | 4.7   |
| 青森   | 97     | 140    | -43  | -30.7 | 89     | 77     | 12   | 15.6  | 24     | 25     | -1   | -4.0  | 91.8   | 55.0   | 36.8  |
| 岩手   | 88     | 94     | -6   | -6.4  | 36     | 41     | -5   | -12.2 | 22     | 26     | -4   | -15.4 | 40.9   | 43.6   | -2.7  |
| 宮城   | 389    | 384    | 5    | 1.3   | 109    | 118    | -9   | -7.6  | 53     | 63     | -10  | -15.9 | 28.0   | 30.7   | -2.7  |
| 秋田   | 57     | 84     | -27  | -32.1 | 40     | 63     | -23  | -36.5 | 30     | 32     | -2   | -6.3  | 70.2   | 75.0   | -4.8  |
| 山形   | 79     | 105    | -26  | -24.8 | 49     | 83     | -34  | -41.0 | 24     | 41     | -17  | -41.5 | 62.0   | 79.0   | -17.0 |
| 福島   | 337    | 411    | -74  | -18.0 | 177    | 143    | 34   | 23.8  | 73     | 66     | 7    | 10.6  | 52.5   | 34.8   | 17.7  |
| 東京   | 1,131  | 1,156  | -25  | -2.2  | 821    | 721    | 100  | 13.9  | 514    | 505    | 9    | 1.8   | 72.6   | 62.4   | 10.2  |
| 関東管区 | 5,581  | 5,931  | -350 | -5.9  | 2,343  | 2,310  | 33   | 1.4   | 1,328  | 1,695  | -367 | -21.7 | 42.0   | 38.9   | 3.1   |
| 茨城   | 616    | 616    | -    | -     | 165    | 147    | 18   | 12.2  | 76     | 102    | -26  | -25.5 | 26.8   | 23.9   | 2.9   |
| 栃木   | 351    | 381    | -30  | -7.9  | 127    | 125    | 2    | 1.6   | 60     | 74     | -14  | -18.9 | 36.2   | 32.8   | 3.4   |
| 群馬   | 335    | 308    | 27   | 8.8   | 148    | 128    | 20   | 15.6  | 73     | 81     | -8   | -9.9  | 44.2   | 41.6   | 2.6   |
| 埼玉   | 903    | 943    | -40  | -4.2  | 497    | 544    | -47  | -8.6  | 383    | 510    | -127 | -24.9 | 55.0   | 57.7   | -2.7  |
| 千葉   | 1,358  | 1,385  | -27  | -1.9  | 426    | 342    | 84   | 24.6  | 211    | 195    | 16   | 8.2   | 31.4   | 24.7   | 6.7   |
| 神奈川  | 996    | 1,088  | -92  | -8.5  | 535    | 528    | 7    | 1.3   | 314    | 403    | -89  | -22.1 | 53.7   | 48.5   | 5.2   |
| 新潟   | 225    | 337    | -112 | -33.2 | 109    | 160    | -51  | -31.9 | 68     | 80     | -12  | -15.0 | 48.4   | 47.5   | 0.9   |
| 山梨   | 91     | 125    | -34  | -27.2 | 42     | 41     | 1    | 2.4   | 11     | 26     | -15  | -57.7 | 46.2   | 32.8   | 13.4  |
| 長野   | 169    | 200    | -31  | -15.5 | 60     | 83     | -23  | -27.7 | 26     | 50     | -24  | -48.0 | 35.5   | 41.5   | -6.0  |
| 静岡   | 537    | 548    | -11  | -2.0  | 234    | 212    | 22   | 10.4  | 106    | 174    | -68  | -39.1 | 43.6   | 38.7   | 4.9   |
| 中部管区 | 2,193  | 2,025  | 168  | 8.3   | 676    | 722    | -46  | -6.4  | 478    | 446    | 32   | 7.2   | 30.8   | 35.7   | -4.9  |
| 富山   | 84     | 89     | -5   | -5.6  | 32     | 29     | 3    | 10.3  | 25     | 27     | -2   | -7.4  | 38.1   | 32.6   | 5.5   |
| 石川   | 49     | 64     | -15  | -23.4 | 23     | 41     | -18  | -43.9 | 21     | 34     | -13  | -38.2 | 46.9   | 64.1   | -17.2 |
| 福井   | 90     | 82     | 8    | 9.8   | 48     | 63     | -15  | -23.8 | 36     | 33     | 3    | 9.1   | 53.3   | 76.8   | -23.5 |
| 岐阜   | 385    | 361    | 24   | 6.6   | 106    | 124    | -18  | -14.5 | 51     | 46     | 5    | 10.9  | 27.5   | 34.3   | -6.8  |
| 愛知   | 1,203  | 1,080  | 123  | 11.4  | 370    | 317    | 53   | 16.7  | 296    | 255    | 41   | 16.1  | 30.8   | 29.4   | 1.4   |
| 三重   | 382    | 349    | 33   | 9.5   | 97     | 148    | -51  | -34.5 | 49     | 51     | -2   | -3.9  | 25.4   | 42.4   | -17.0 |
| 近畿管区 | 3,008  | 3,072  | -64  | -2.1  | 1,003  | 1,144  | -141 | -12.3 | 735    | 834    | -99  | -11.9 | 33.3   | 37.2   | -3.9  |
| 滋賀   | 216    | 227    | -11  | -4.8  | 79     | 74     | 5    | 6.8   | 38     | 35     | 3    | 8.6   | 36.6   | 32.6   | 4.0   |
| 京都   | 181    | 253    | -72  | -28.5 | 106    | 143    | -37  | -25.9 | 95     | 123    | -28  | -22.8 | 58.6   | 56.5   | 2.1   |
| 大阪   | 1,752  | 1,787  | -35  | -2.0  | 380    | 492    | -112 | -22.8 | 279    | 270    | 9    | 3.3   | 21.7   | 27.5   | -5.8  |
| 兵庫   | 642    | 587    | 55   | 9.4   | 329    | 332    | -3   | -0.9  | 262    | 324    | -62  | -19.1 | 51.2   | 56.6   | -5.4  |
| 奈良   | 114    | 119    | -5   | -4.2  | 57     | 64     | -7   | -10.9 | 38     | 52     | -14  | -26.9 | 50.0   | 53.8   | -3.8  |
| 和歌山  | 103    | 99     | 4    | 4.0   | 52     | 39     | 13   | 33.3  | 23     | 30     | -7   | -23.3 | 50.5   | 39.4   | 11.1  |
| 中国管区 | 996    | 984    | 12   | 1.2   | 506    | 565    | -59  | -10.4 | 328    | 410    | -82  | -20.0 | 50.8   | 57.4   | -6.6  |
| 鳥取   | 58     | 61     | -3   | -4.9  | 26     | 42     | -16  | -38.1 | 8      | 19     | -11  | -57.9 | 44.8   | 68.9   | -24.1 |
| 島根   | 56     | 74     | -18  | -24.3 | 39     | 42     | -3   | -7.1  | 21     | 20     | 1    | 5.0   | 69.6   | 56.8   | 12.8  |
| 岡山   | 314    | 322    | -8   | -2.5  | 143    | 162    | -19  | -11.7 | 80     | 130    | -50  | -38.5 | 45.5   | 50.3   | -4.8  |
| 広島   | 343    | 365    | -22  | -6.0  | 190    | 242    | -52  | -21.5 | 133    | 185    | -52  | -28.1 | 55.4   | 66.3   | -10.9 |
| 山口   | 225    | 162    | 63   | 38.9  | 108    | 77     | 31   | 40.3  | 86     | 56     | 30   | 53.6  | 48.0   | 47.5   | 0.5   |
| 四国管区 | 379    | 449    | -70  | -15.6 | 178    | 215    | -37  | -17.2 | 80     | 124    | -44  | -35.5 | 47.0   | 47.9   | -0.9  |
| 徳島   | 69     | 82     | -13  | -15.9 | 28     | 59     | -31  | -52.5 | 11     | 17     | -6   | -35.3 | 40.6   | 72.0   | -31.4 |
| 香川   | 140    | 185    | -45  | -24.3 | 80     | 83     | -3   | -3.6  | 22     | 57     | -35  | -61.4 | 57.1   | 44.9   | 12.2  |
| 愛媛   | 102    | 98     | 4    | 4.1   | 39     | 39     | -    | -     | 22     | 35     | -13  | -37.1 | 38.2   | 39.8   | -1.6  |
| 高知   | 68     | 84     | -16  | -19.0 | 31     | 34     | -3   | -8.8  | 25     | 15     | 10   | 66.7  | 45.6   | 40.5   | 5.1   |
| 九州管区 | 1,866  | 2,173  | -307 | -14.1 | 921    | 901    | 20   | 2.2   | 547    | 563    | -16  | -2.8  | 49.4   | 41.5   | 7.9   |
| 福岡   | 985    | 1,153  | -168 | -14.6 | 458    | 409    | 49   | 12.0  | 227    | 240    | -13  | -5.4  | 46.5   | 35.5   | 11.0  |
| 佐賀   | 78     | 120    | -42  | -35.0 | 57     | 53     | 4    | 7.5   | 43     | 27     | 16   | 59.3  | 73.1   | 44.2   | 28.9  |
| 長崎   | 128    | 165    | -37  | -22.4 | 68     | 85     | -17  | -20.0 | 39     | 49     | -10  | -20.4 | 53.1   | 51.5   | 1.6   |
| 熊本   | 211    | 226    | -15  | -6.6  | 126    | 83     | 43   | 51.8  | 62     | 55     | 7    | 12.7  | 59.7   | 36.7   | 23.0  |
| 大分   | 74     | 67     | 7    | 10.4  | 35     | 65     | -30  | -46.2 | 29     | 35     | -6   | -17.1 | 47.3   | 97.0   | -49.7 |
| 宮崎   | 132    | 146    | -14  | -9.6  | 57     | 49     | 8    | 16.3  | 34     | 41     | -7   | -17.1 | 43.2   | 33.6   | 9.6   |
| 鹿児島  | 110    | 125    | -15  | -12.0 | 37     | 60     | -23  | -38.3 | 27     | 34     | -7   | -20.6 | 33.6   | 48.0   | -14.4 |
| 沖縄   | 148    | 171    | -23  | -13.5 | 83     | 97     | -14  | -14.4 | 86     | 82     | 4    | 4.9   | 56.1   | 56.7   | -0.6  |

第8表

刑法犯 都道府県別 身柄措置別 検挙人員 対前年比較

| 都道府県 |     | 刑法犯総数   |         |         |       |        |        |       |       |        |        |       |       |        |        |       |       |         |         |         |       |
|------|-----|---------|---------|---------|-------|--------|--------|-------|-------|--------|--------|-------|-------|--------|--------|-------|-------|---------|---------|---------|-------|
|      |     | 総数      |         |         |       | 現行犯逮捕  |        |       |       | 緊急逮捕   |        |       |       | 通常逮捕   |        |       |       | 身柄不拘束   |         |         |       |
|      |     | 平成27年   |         | 平成26年   |       | 平成27年  |        | 平成26年 |       | 平成27年  |        | 平成26年 |       | 平成27年  |        | 平成26年 |       | 平成27年   |         | 平成26年   |       |
|      |     | 1月～12月  | 1月～12月  | 人員      | 増減率   | 1月～12月 | 1月～12月 | 人員    | 増減率   | 1月～12月 | 1月～12月 | 人員    | 増減率   | 1月～12月 | 1月～12月 | 人員    | 増減率   | 1月～12月  | 1月～12月  | 人員      | 増減率   |
| 総    | 数   | 239,355 | 251,115 | -11,760 | -4.7  | 32,164 | 32,645 | -481  | -1.5  | 4,141  | 4,389  | -248  | -5.7  | 42,383 | 42,637 | -254  | -0.6  | 160,667 | 171,444 | -10,777 | -6.3  |
| 北海道  | 計   | 8,426   | 8,835   | -409    | -4.6  | 1,234  | 1,276  | -42   | -3.3  | 183    | 235    | -52   | -22.1 | 1,336  | 1,312  | 24    | 1.8   | 5,673   | 6,012   | -339    | -5.6  |
|      | 札幌  | 5,344   | 5,557   | -213    | -3.8  | 783    | 818    | -35   | -4.3  | 121    | 156    | -35   | -22.4 | 803    | 758    | 45    | 5.9   | 3,637   | 3,825   | -188    | -4.9  |
|      | 函館  | 661     | 767     | -106    | -13.8 | 86     | 92     | -6    | -6.5  | 16     | 27     | -11   | -40.7 | 120    | 133    | -13   | -9.8  | 439     | 515     | -76     | -14.8 |
|      | 旭川  | 1,098   | 1,070   | 28      | 2.6   | 139    | 141    | -2    | -1.4  | 22     | 27     | -5    | -18.5 | 166    | 133    | 33    | 24.8  | 771     | 769     | 2       | 0.3   |
|      | 釧路  | 978     | 1,061   | -83     | -7.8  | 178    | 166    | 12    | 7.2   | 21     | 16     | 5     | 31.3  | 181    | 232    | -51   | -22.0 | 598     | 647     | -49     | -7.6  |
|      | 北見  | 345     | 380     | -35     | -9.2  | 48     | 59     | -11   | -18.6 | 3      | 9      | -6    | -66.7 | 66     | 56     | 10    | 17.9  | 228     | 256     | -28     | -10.9 |
| 東北   | 計   | 12,549  | 13,274  | -725    | -5.5  | 1,462  | 1,414  | 48    | 3.4   | 382    | 396    | -14   | -3.5  | 2,206  | 2,244  | -38   | -1.7  | 8,499   | 9,220   | -721    | -7.8  |
|      | 青森  | 1,680   | 1,915   | -235    | -12.3 | 120    | 111    | 9     | 8.1   | 84     | 99     | -15   | -15.2 | 169    | 211    | -42   | -19.9 | 1,307   | 1,494   | -187    | -12.5 |
|      | 岩手  | 1,430   | 1,508   | -78     | -5.2  | 173    | 203    | -30   | -14.8 | 49     | 57     | -8    | -14.0 | 287    | 289    | -2    | -0.7  | 921     | 959     | -38     | -4.0  |
|      | 宮城  | 3,457   | 3,537   | -80     | -2.3  | 517    | 470    | 47    | 10.0  | 181    | 167    | 14    | 8.4   | 670    | 645    | 25    | 3.9   | 2,089   | 2,255   | -166    | -7.4  |
|      | 秋田  | 1,423   | 1,436   | -13     | -0.9  | 89     | 99     | -10   | -10.1 | 22     | 22     | -     | -     | 216    | 234    | -18   | -7.7  | 1,096   | 1,081   | 15      | 1.4   |
|      | 山形  | 1,918   | 2,037   | -119    | -5.8  | 166    | 139    | 27    | 19.4  | 22     | 35     | -13   | -37.1 | 294    | 294    | -     | -     | 1,436   | 1,569   | -133    | -8.5  |
| 福島   | 山形  | 2,641   | 2,841   | -200    | -7.0  | 397    | 392    | 5     | 1.3   | 24     | 16     | 8     | 50.0  | 570    | 571    | -1    | -0.2  | 1,650   | 1,862   | -212    | -11.4 |
|      | 京   | 32,627  | 32,651  | -24     | -0.1  | 6,344  | 6,246  | 98    | 1.6   | 97     | 98     | -1    | -1.0  | 6,588  | 6,215  | 373   | 6.0   | 19,598  | 20,092  | -494    | -2.5  |
| 関東   | 計   | 70,067  | 74,309  | -4,242  | -5.7  | 8,202  | 8,595  | -393  | -4.6  | 1,230  | 1,307  | -77   | -5.9  | 10,884 | 11,026 | -142  | -1.3  | 49,751  | 53,381  | -3,630  | -6.8  |
|      | 茨城  | 5,141   | 5,068   | 73      | 1.4   | 544    | 495    | 49    | 9.9   | 97     | 97     | -     | -     | 853    | 828    | 25    | 3.0   | 3,647   | 3,648   | -1      | -0.0  |
|      | 栃木  | 3,102   | 3,594   | -492    | -13.7 | 338    | 418    | -80   | -19.1 | 111    | 150    | -39   | -26.0 | 502    | 624    | -122  | -19.6 | 2,151   | 2,402   | -251    | -10.4 |
|      | 群馬  | 4,644   | 4,627   | 17      | 0.4   | 493    | 536    | -43   | -8.0  | 100    | 76     | 24    | 31.6  | 991    | 936    | 55    | 5.9   | 3,060   | 3,079   | -19     | -0.6  |
|      | 埼玉  | 13,260  | 15,190  | -1,930  | -12.7 | 1,915  | 2,284  | -369  | -16.2 | 194    | 229    | -35   | -15.3 | 2,336  | 2,614  | -278  | -10.6 | 8,815   | 10,063  | -1,248  | -12.4 |
|      | 千葉  | 11,164  | 11,448  | -284    | -2.5  | 1,709  | 1,583  | 126   | 8.0   | 112    | 127    | -15   | -11.8 | 1,879  | 1,877  | 2     | 0.1   | 7,464   | 7,861   | -397    | -5.1  |
|      | 神奈川 | 18,185  | 18,841  | -656    | -3.5  | 1,570  | 1,655  | -85   | -5.1  | 236    | 228    | 8     | 3.5   | 2,015  | 1,869  | 146   | 7.8   | 14,364  | 15,089  | -725    | -4.8  |
|      | 新潟  | 4,050   | 4,232   | -182    | -4.3  | 389    | 386    | 3     | 0.8   | 73     | 72     | 1     | 1.4   | 626    | 669    | -43   | -6.4  | 2,962   | 3,105   | -143    | -4.6  |
|      | 山梨  | 1,245   | 1,357   | -112    | -8.3  | 168    | 187    | -19   | -10.2 | 15     | 18     | -3    | -16.7 | 187    | 181    | 6     | 3.3   | 875     | 971     | -96     | -9.9  |
|      | 長野  | 2,785   | 3,198   | -413    | -12.9 | 207    | 211    | -4    | -1.9  | 81     | 88     | -7    | -8.0  | 398    | 396    | 2     | 0.5   | 2,099   | 2,503   | -404    | -16.1 |
|      | 静岡  | 6,491   | 6,754   | -263    | -3.9  | 869    | 840    | 29    | 3.5   | 211    | 222    | -11   | -5.0  | 1,097  | 1,032  | 65    | 6.3   | 4,314   | 4,660   | -346    | -7.4  |
|      | 中部  | 計       | 25,159  | 25,000  | 159   | 0.6    | 2,893  | 2,622 | 271   | 10.3   | 560    | 539   | 21    | 3.9    | 4,701  | 4,404 | 297   | 6.7     | 17,005  | 17,435  | -430  |
| 富山   |     | 1,454   | 1,235   | 219     | 17.7  | 135    | 154    | -19   | -12.3 | 67     | 50     | 17    | 34.0  | 151    | 107    | 44    | 41.1  | 1,101   | 924     | 177     | 19.2  |
| 石川   |     | 1,760   | 1,656   | 104     | 6.3   | 190    | 188    | 2     | 1.1   | 23     | 19     | 4     | 21.1  | 364    | 332    | 32    | 9.6   | 1,183   | 1,117   | 66      | 5.9   |
| 福井   |     | 1,284   | 1,368   | -84     | -6.1  | 231    | 229    | 2     | 0.9   | 10     | 17     | -7    | -41.2 | 277    | 287    | -10   | -3.5  | 766     | 835     | -69     | -8.3  |
| 岐阜   |     | 2,990   | 3,067   | -77     | -2.5  | 231    | 256    | -25   | -9.8  | 58     | 41     | 17    | 41.5  | 516    | 523    | -7    | -1.3  | 2,185   | 2,247   | -62     | -2.8  |
| 愛知   |     | 15,393  | 15,227  | 166     | 1.1   | 1,855  | 1,553  | 302   | 19.4  | 377    | 365    | 12    | 3.3   | 2,929  | 2,668  | 261   | 9.8   | 10,232  | 10,641  | -409    | -3.8  |
| 三重   |     | 2,278   | 2,447   | -169    | -6.9  | 251    | 242    | 9     | 3.7   | 25     | 47     | -22   | -46.8 | 464    | 487    | -23   | -4.7  | 1,538   | 1,671   | -133    | -8.0  |
| 近畿   | 計   | 42,335  | 45,839  | -3,504  | -7.6  | 5,824  | 6,029  | -205  | -3.4  | 674    | 710    | -36   | -5.1  | 8,336  | 8,992  | -656  | -7.3  | 27,501  | 30,108  | -2,607  | -8.7  |
|      | 滋賀  | 2,286   | 2,452   | -166    | -6.8  | 228    | 231    | -3    | -1.3  | 68     | 44     | 24    | 54.5  | 459    | 517    | -58   | -11.2 | 1,531   | 1,660   | -129    | -7.8  |
|      | 京都  | 4,767   | 5,495   | -728    | -13.2 | 775    | 775    | -     | -     | 133    | 120    | 13    | 10.8  | 1,049  | 1,173  | -124  | -10.6 | 2,810   | 3,427   | -617    | -18.0 |
|      | 大阪  | 18,563  | 19,648  | -1,085  | -5.5  | 2,274  | 2,332  | -58   | -2.5  | 269    | 304    | -35   | -11.5 | 3,691  | 3,892  | -201  | -5.2  | 12,329  | 13,120  | -791    | -6.0  |
|      | 兵庫  | 12,193  | 13,233  | -1,040  | -7.9  | 1,883  | 1,961  | -78   | -4.0  | 88     | 97     | -9    | -9.3  | 2,216  | 2,455  | -239  | -9.7  | 8,006   | 8,720   | -714    | -8.2  |
|      | 奈良  | 2,308   | 2,644   | -336    | -12.7 | 348    | 357    | -9    | -2.5  | 65     | 61     | 4     | 6.6   | 559    | 611    | -52   | -8.5  | 1,336   | 1,615   | -279    | -17.3 |
|      | 和歌山 | 2,218   | 2,367   | -149    | -6.3  | 316    | 373    | -57   | -15.3 | 51     | 84     | -33   | -39.3 | 362    | 344    | 18    | 5.2   | 1,489   | 1,566   | -77     | -4.9  |
| 中国   | 計   | 13,735  | 14,939  | -1,204  | -8.1  | 2,270  | 2,488  | -218  | -8.8  | 161    | 212    | -51   | -24.1 | 2,580  | 2,789  | -209  | -7.5  | 8,724   | 9,450   | -726    | -7.7  |
|      | 鳥取  | 1,030   | 1,042   | -12     | -1.2  | 63     | 70     | -7    | -10.0 | 10     | 12     | -2    | -16.7 | 142    | 222    | -80   | -36.0 | 815     | 738     | 77      | 10.4  |
|      | 島根  | 935     | 1,079   | -144    | -13.3 | 76     | 104    | -28   | -26.9 | 22     | 47     | -25   | -53.2 | 189    | 236    | -47   | -19.9 | 648     | 692     | -44     | -6.4  |
|      | 岡山  | 3,780   | 4,338   | -558    | -12.9 | 666    | 756    | -90   | -11.9 | 63     | 76     | -13   | -17.1 | 672    | 680    | -8    | -1.2  | 2,379   | 2,826   | -447    | -15.8 |
| 四国   | 広島  | 5,631   | 5,938   | -307    | -5.2  | 1,190  | 1,201  | -11   | -0.9  | 43     | 59     | -16   | -27.1 | 1,150  | 1,206  | -56   | -4.6  | 3,248   | 3,472   | -224    | -6.5  |
|      | 山口  | 2,359   | 2,542   | -183    | -7.2  | 275    | 357    | -82   | -23.0 | 23     | 18     | 5     | 27.8  | 427    | 445    | -18   | -4.0  | 1,634   | 1,722   | -88     | -5.1  |
|      | 計   | 7,237   | 7,714   | -477    | -6.2  | 776    | 726    | 50    | 6.9   | 77     | 83     | -6    | -7.2  | 1,465  | 1,515  | -50   | -3.3  | 4,919   | 5,390   | -471    | -8.7  |
| 九州   | 徳島  | 1,168   | 1,263   | -95     | -7.5  | 88     | 76     | 12    | 15.8  | 14     | 15     | -1    | -6.7  | 180    | 191    | -11   | -5.8  | 886     | 981     | -95     | -9.7  |
|      | 香川  | 2,117   | 2,211   | -94     | -4.3  | 185    | 172    | 13    | 7.6   | 22     | 19     | 3     | 15.8  | 483    | 503    | -20   | -4.0  | 1,427   | 1,517   | -90     | -5.9  |
|      | 愛媛  | 2,786   | 2,988   | -202    | -6.8  | 294    | 286    | 8     | 2.8   | 28     | 26     | 2     | 7.7   | 548    | 511    | 37    | 7.2   | 1,916   | 2,165   | -249    | -11.5 |
|      | 高知  | 1,166   | 1,252   | -86     | -6.9  | 209    | 192    | 17    | 8.9   | 13     | 23     | -10   | -43.5 | 254    | 310    | -56   | -18.1 | 690     | 727     | -37     | -5.1  |
| 九州   | 計   | 27,220  | 28,554  | -1,334  | -4.7  | 3,159  | 3,249  | -90   | -2.8  | 777    | 809    | -32   | -4.0  | 4,287  | 4,140  | 147   | 3.6   | 18,997  | 20,356  | -1,359  | -6.7  |
|      | 福岡  | 10,992  | 11,397  | -405    | -3.6  | 1,305  | 1,220  | 85    | 7.0   | 374    | 386    | -12   | -3.1  | 1,555  | 1,478  | 77    | 5.2   | 7,758   | 8,313   | -555    | -6.7  |
|      | 佐賀  | 1,639   | 1,693   | -54     | -3.2  | 141    | 176    | -35   | -19.9 | 73     | 41     | 32    | 78.0  | 263    | 249    | 14    | 5.6   | 1,162   | 1,227   | -65     | -5.3  |
|      | 長崎  | 2,072   | 2,359   | -287    | -12.2 | 209    | 205    | 4     | 2.0   | 73     | 79     | -6    | -7.6  | 250    | 258    | -8    | -3.1  | 1,540   | 1,817   | -277    | -15.2 |
|      | 熊本  | 3,340   | 3,671   | -331    | -9.0  | 296    | 360    | -64   | -17.8 | 11     | 8      | 3     | 37.5  | 578    | 588    | -10   | -1.7  | 2,455   | 2,715   | -260    | -9.6  |
|      | 大分  | 1,628   | 1,742   | -114    | -6.5  | 102    | 132    | -30   | -22.7 | 25     | 29     | -4    | -13.8 | 287    | 274    | 13    | 4.7   | 1,214   | 1,307   | -93     | -7.1  |
|      | 宮崎  | 1,828   | 1,854   | -26     | -1.4  | 176    | 200    | -24   | -12.0 | 18     | 20     | -2    | -10.0 | 442    | 422    | 20    | 4.7   | 1,192   | 1,212   | -20     | -1.7  |
|      | 鹿児島 | 2,426</ |         |         |       |        |        |       |       |        |        |       |       |        |        |       |       |         |         |         |       |

第9表

特別法犯 主要法令別 送致件数・人員 対前年比較

| 法令別       | 送致件数            |                 |        |       | 送致人員            |                 |        |        |
|-----------|-----------------|-----------------|--------|-------|-----------------|-----------------|--------|--------|
|           | 平成27年<br>1月～12月 | 平成26年<br>1月～12月 | 増減     |       | 平成27年<br>1月～12月 | 平成26年<br>1月～12月 | 増減     |        |
|           |                 |                 | 件数     | 増減率   |                 |                 | 人員     | 増減率    |
| 特別法犯総数注)  | 74,459          | 73,795          | 664    | 0.9   | 65,513          | 65,850          | -337   | -0.5   |
| 公職選挙法     | 457             | 98              | 359    | 366.3 | 886             | 138             | 748    | 542.0  |
| 外国人登録法    | 1               | 2               | -1     | -50.0 | -               | 1               | -1     | -100.0 |
| 入管法       | 3,491           | 4,531           | -1,040 | -23.0 | 2,824           | 4,126           | -1,302 | -31.6  |
| 軽犯罪法      | 10,373          | 10,690          | -317   | -3.0  | 10,907          | 11,381          | -474   | -4.2   |
| 競馬法       | 2               | -               | 2      | -     | 7               | -               | 7      | -      |
| 風営適正化法    | 2,211           | 2,477           | -266   | -10.7 | 2,466           | 2,640           | -174   | -6.6   |
| 売春防止法     | 812             | 817             | -5     | -0.6  | 538             | 535             | 3      | 0.6    |
| 児童福祉法     | 384             | 382             | 2      | 0.5   | 401             | 398             | 3      | 0.8    |
| 青少年保護育成条例 | 2,496           | 2,633           | -137   | -5.2  | 2,230           | 2,454           | -224   | -9.1   |
| 出資法       | 130             | 134             | -4     | -3.0  | 107             | 164             | -57    | -34.8  |
| 貸金業法      | 153             | 153             | -      | -     | 166             | 147             | 19     | 12.9   |
| 宅地建物取引業法  | 25              | 23              | 2      | 8.7   | 26              | 26              | -      | -      |
| 関税法       | 51              | 30              | 21     | 70.0  | 25              | 17              | 8      | 47.1   |
| 外為法       | 5               | 3               | 2      | 66.7  | 10              | 5               | 5      | 100.0  |
| 著作権法      | 654             | 917             | -263   | -28.7 | 290             | 350             | -60    | -17.1  |
| 商標法       | 648             | 705             | -57    | -8.1  | 453             | 383             | 70     | 18.3   |
| 不正競争防止法   | 99              | 84              | 15     | 17.9  | 115             | 94              | 21     | 22.3   |
| 銃刀法       | 5,188           | 4,881           | 307    | 6.3   | 4,420           | 4,053           | 367    | 9.1    |
| 火薬類取締法    | 132             | 119             | 13     | 10.9  | 83              | 76              | 7      | 9.2    |
| 麻薬等取締法    | 695             | 622             | 73     | 11.7  | 389             | 366             | 23     | 6.3    |
| あへん法      | 6               | 24              | -18    | -75.0 | 3               | 24              | -21    | -87.5  |
| 大麻取締法     | 2,740           | 2,322           | 418    | 18.0  | 2,067           | 1,724           | 343    | 19.9   |
| 覚せい剤取締法   | 15,663          | 15,134          | 529    | 3.5   | 10,785          | 10,784          | 1      | 0.0    |
| 医薬品医療機器等法 | 1,259           | 618             | 641    | 103.7 | 870             | 534             | 336    | 62.9   |
| 毒物及び劇物取締法 | 357             | 336             | 21     | 6.3   | 314             | 287             | 27     | 9.4    |
| 廃棄物処理法    | 5,195           | 5,122           | 73     | 1.4   | 5,993           | 5,909           | 84     | 1.4    |
| 労働基準法     | 83              | 82              | 1      | 1.2   | 104             | 113             | -9     | -8.0   |
| その他       | 21,149          | 20,856          | 293    | 1.4   | 19,034          | 19,121          | -87    | -0.5   |

注) 自動車の運転により人を死傷させる行為等の処罰に関する法律(平成26年5月20日施行)及び交通法令違反を除く。

第10表

来日外国人による 重要犯罪・重要窃盗犯 国籍別 検挙人員 対前年比較

|         | 総数              |                 | 重要犯罪            |                 |                 |                 |                 |                 |                 |                 |                 |                 |                 |                 |                 |                 |
|---------|-----------------|-----------------|-----------------|-----------------|-----------------|-----------------|-----------------|-----------------|-----------------|-----------------|-----------------|-----------------|-----------------|-----------------|-----------------|-----------------|
|         |                 |                 | 計               |                 | 殺人              |                 | 強盗              |                 | 放火              |                 | 強姦              |                 | 略取誘拐・人身売買       |                 | 強制わいせつ          |                 |
|         | 平成27年<br>1月～12月 | 平成26年<br>1月～12月 | 平成27年<br>1月～12月 | 平成26年<br>1月～12月 | 平成27年<br>1月～12月 | 平成26年<br>1月～12月 | 平成27年<br>1月～12月 | 平成26年<br>1月～12月 | 平成27年<br>1月～12月 | 平成26年<br>1月～12月 | 平成27年<br>1月～12月 | 平成26年<br>1月～12月 | 平成27年<br>1月～12月 | 平成26年<br>1月～12月 | 平成27年<br>1月～12月 | 平成26年<br>1月～12月 |
| 総数      | 482             | 469             | 255             | 237             | 42              | 28              | 86              | 71              | 5               | 5               | 34              | 27              | 9               | 9               | 79              | 97              |
| アジア州    | 366             | 298             | 204             | 154             | 36              | 19              | 68              | 45              | 3               | 4               | 23              | 18              | 6               | 4               | 68              | 64              |
| 韓国・朝鮮   | 49              | 34              | 15              | 12              | 5               | -               | 6               | 7               | -               | 1               | 1               | 2               | -               | -               | 3               | 2               |
| 中国      | 99              | 114             | 45              | 57              | 4               | 9               | 19              | 15              | 1               | 1               | 7               | 4               | 3               | 2               | 11              | 26              |
| イラン     | 9               | 2               | 9               | -               | 2               | -               | -               | -               | -               | -               | 2               | -               | -               | -               | 5               | -               |
| インド     | 12              | 7               | 12              | 6               | -               | -               | -               | -               | -               | -               | -               | -               | -               | -               | 12              | 6               |
| インドネシア  | 3               | 2               | 2               | 2               | -               | -               | -               | -               | -               | -               | 2               | -               | -               | -               | -               | 2               |
| スリランカ   | 25              | 24              | 11              | 8               | -               | -               | -               | -               | 1               | -               | -               | 3               | 3               | -               | 7               | 5               |
| タイ      | 9               | 6               | 6               | 5               | 2               | 1               | 3               | 2               | -               | -               | -               | 1               | -               | -               | 1               | 1               |
| パキスタン   | 8               | 8               | 6               | 4               | -               | 1               | -               | -               | -               | -               | 2               | -               | -               | -               | 4               | 3               |
| バングラデシュ | 5               | 4               | 3               | 4               | -               | -               | -               | 1               | -               | -               | -               | 1               | -               | -               | 3               | 2               |
| フィリピン   | 21              | 31              | 14              | 15              | 5               | 3               | 7               | 1               | 1               | 1               | -               | 2               | -               | 2               | 1               | 6               |
| ベトナム    | 92              | 40              | 53              | 23              | 15              | 3               | 30              | 18              | -               | -               | 3               | -               | -               | -               | 5               | 2               |
| マレーシア   | 1               | 1               | 1               | -               | -               | -               | -               | -               | -               | -               | -               | -               | -               | -               | 1               | -               |
| その他     | 33              | 25              | 27              | 18              | 3               | 2               | 3               | 1               | -               | 1               | 6               | 5               | -               | -               | 15              | 9               |
| ヨーロッパ州  | 14              | 35              | 9               | 13              | 2               | 2               | 3               | 6               | -               | 1               | 1               | -               | 1               | -               | 2               | 4               |
| イギリス    | -               | 5               | -               | 2               | -               | -               | -               | 1               | -               | -               | -               | -               | -               | -               | -               | 1               |
| イタリア    | 2               | -               | 1               | -               | -               | -               | -               | -               | -               | -               | -               | -               | -               | -               | 1               | -               |
| ドイツ     | -               | 3               | -               | 2               | -               | -               | -               | 2               | -               | -               | -               | -               | -               | -               | -               | -               |
| フランス    | 3               | 1               | 2               | 1               | -               | -               | -               | -               | -               | -               | 1               | -               | -               | 1               | -               | 1               |
| ロシア     | 6               | 11              | 4               | 3               | 2               | 2               | 2               | -               | -               | -               | -               | -               | -               | -               | -               | 1               |
| その他     | 3               | 15              | 2               | 5               | -               | -               | 1               | 3               | -               | 1               | -               | -               | -               | -               | 1               | 1               |
| 南北アメリカ州 | 84              | 109             | 31              | 59              | 4               | 6               | 12              | 19              | 2               | -               | 5               | 4               | 2               | 5               | 6               | 25              |
| アメリカ    | 12              | 21              | 9               | 15              | 1               | 2               | 2               | 5               | 1               | -               | 2               | 1               | -               | -               | 3               | 7               |
| カナダ     | 2               | -               | 1               | -               | -               | -               | -               | -               | -               | -               | -               | -               | -               | -               | 1               | -               |
| ブラジル    | 52              | 47              | 16              | 23              | 1               | 3               | 8               | 10              | 1               | -               | 3               | 1               | 2               | 3               | 1               | 6               |
| その他     | 18              | 41              | 5               | 21              | 2               | 1               | 2               | 4               | -               | -               | -               | 2               | -               | 2               | 1               | 12              |
| アフリカ州   | 17              | 22              | 11              | 9               | -               | 1               | 3               | 1               | -               | -               | 5               | 4               | -               | -               | 3               | 3               |
| オセアニア州  | 1               | 5               | -               | 2               | -               | -               | -               | -               | -               | -               | -               | 1               | -               | -               | -               | 1               |
| 無国籍     | -               | -               | -               | -               | -               | -               | -               | -               | -               | -               | -               | -               | -               | -               | -               | -               |
| 国籍不明    | -               | -               | -               | -               | -               | -               | -               | -               | -               | -               | -               | -               | -               | -               | -               | -               |

注) 「中国」は、台湾、香港等を含む。

第10表

## 来日外国人による 重要犯罪・重要窃盗犯 国籍別 検挙人員 対前年比較

|         | 重要窃盗犯           |                 |                 |                 |                 |                 |                 |                 |                 |                 |
|---------|-----------------|-----------------|-----------------|-----------------|-----------------|-----------------|-----------------|-----------------|-----------------|-----------------|
|         | 計               |                 | 侵入盗             |                 | 自動車盗            |                 | ひったくり           |                 | すり              |                 |
|         | 平成27年<br>1月～12月 | 平成26年<br>1月～12月 | 平成27年<br>1月～12月 | 平成26年<br>1月～12月 | 平成27年<br>1月～12月 | 平成26年<br>1月～12月 | 平成27年<br>1月～12月 | 平成26年<br>1月～12月 | 平成27年<br>1月～12月 | 平成26年<br>1月～12月 |
| 総数      | 227             | 232             | 128             | 155             | 71              | 51              | 3               | 6               | 25              | 20              |
| アジア州    | 162             | 144             | 94              | 104             | 45              | 29              | -               | 3               | 23              | 8               |
| 韓国・朝鮮   | 34              | 22              | 27              | 20              | -               | 1               | -               | -               | 7               | 1               |
| 中国      | 54              | 57              | 42              | 56              | 2               | -               | -               | -               | 10              | 1               |
| イラン     | -               | 2               | -               | -               | -               | 2               | -               | -               | -               | -               |
| インド     | -               | 1               | -               | -               | -               | 1               | -               | -               | -               | -               |
| インドネシア  | 1               | -               | 1               | -               | -               | -               | -               | -               | -               | -               |
| スリランカ   | 14              | 16              | 1               | 2               | 13              | 14              | -               | -               | -               | -               |
| タイ      | 3               | 1               | 3               | -               | -               | 1               | -               | -               | -               | -               |
| パキスタン   | 2               | 4               | -               | 1               | 1               | 3               | -               | -               | 1               | -               |
| バングラデシュ | 2               | -               | 1               | -               | -               | -               | -               | -               | 1               | -               |
| フィリピン   | 7               | 16              | 5               | 13              | 1               | 1               | -               | 2               | 1               | -               |
| ベトナム    | 39              | 17              | 11              | 7               | 26              | 4               | -               | -               | 2               | 6               |
| マレーシア   | -               | 1               | -               | 1               | -               | -               | -               | -               | -               | -               |
| その他     | 6               | 7               | 3               | 4               | 2               | 2               | -               | 1               | 1               | -               |
| ヨーロッパ州  | 5               | 22              | 2               | 11              | -               | 3               | 2               | 1               | 1               | 7               |
| イギリス    | -               | 3               | -               | 2               | -               | -               | -               | -               | -               | 1               |
| イタリア    | 1               | -               | -               | -               | -               | -               | 1               | -               | -               | -               |
| ドイツ     | -               | 1               | -               | 1               | -               | -               | -               | -               | -               | -               |
| フランス    | 1               | -               | -               | -               | -               | -               | -               | -               | 1               | -               |
| ロシア     | 2               | 8               | 2               | 6               | -               | 2               | -               | -               | -               | -               |
| その他     | 1               | 10              | -               | 2               | -               | 1               | 1               | 1               | -               | 6               |
| 南北アメリカ州 | 53              | 50              | 30              | 37              | 22              | 10              | 1               | 2               | -               | 1               |
| アメリカ    | 3               | 6               | 2               | 4               | 1               | 1               | -               | 1               | -               | -               |
| カナダ     | 1               | -               | 1               | -               | -               | -               | -               | -               | -               | -               |
| ブラジル    | 36              | 24              | 17              | 14              | 19              | 9               | -               | -               | -               | 1               |
| その他     | 13              | 20              | 10              | 19              | 2               | -               | 1               | 1               | -               | -               |
| アフリカ州   | 6               | 13              | 2               | 2               | 3               | 7               | -               | -               | 1               | 4               |
| オセアニア州  | 1               | 3               | -               | 1               | 1               | 2               | -               | -               | -               | -               |
| 無国籍     | -               | -               | -               | -               | -               | -               | -               | -               | -               | -               |
| 国籍不明    | -               | -               | -               | -               | -               | -               | -               | -               | -               | -               |

第11表

来日外国人による 刑法犯・特別法犯 検挙件数・検挙人員 対前年比較

|     | 刑法犯・特別法犯総検挙件数 |        |       |        | 刑法犯・特別法犯総検挙人員 |        |       |        | 刑法犯    |        |       |       |        |        |       |     |       |
|-----|---------------|--------|-------|--------|---------------|--------|-------|--------|--------|--------|-------|-------|--------|--------|-------|-----|-------|
|     | 平成27年         |        | 平成26年 |        | 平成27年         |        | 平成26年 |        | 検挙件数   |        |       |       | 検挙人員   |        |       |     |       |
|     | 1月～12月        | 1月～12月 | 件数    | 増減率    | 1月～12月        | 1月～12月 | 人員    | 増減率    | 1月～12月 | 1月～12月 | 件数    | 増減率   | 1月～12月 | 1月～12月 | 人員    | 増減率 |       |
| 総数  | 14,267        | 15,215 | -948  | -6.2   | 10,042        | 10,689 | -647  | -6.1   | 9,417  | 9,664  | -247  | -2.6  | 6,187  | 5,787  | 400   | 6.9 |       |
| 北海道 | 計             | 85     | 106   | -21    | -19.8         | 76     | 96    | -20    | -20.8  | 47     | 70    | -23   | -32.9  | 47     | 60    | -13 | -21.7 |
|     | 札幌            | 49     | 54    | -5     | -9.3          | 42     | 47    | -5     | -10.6  | 20     | 38    | -18   | -47.4  | 22     | 32    | -10 | -31.3 |
|     | 函館            | 4      | 2     | 2      | 100.0         | 3      | 2     | 1      | 50.0   | 3      | 1     | 2     | 200.0  | 2      | 1     | 1   | 100.0 |
|     | 旭川            | 18     | 27    | -9     | -33.3         | 18     | 26    | -8     | -30.8  | 12     | 21    | -9    | -42.9  | 11     | 19    | -8  | -42.1 |
|     | 釧路            | 10     | 17    | -7     | -41.2         | 10     | 15    | -5     | -33.3  | 8      | 8     | -     | -      | 9      | 6     | 3   | 50.0  |
|     | 北見            | 4      | 6     | -2     | -33.3         | 3      | 6     | -3     | -50.0  | 4      | 2     | 2     | 100.0  | 3      | 2     | 1   | 50.0  |
| 東北  | 計             | 240    | 277   | -37    | -13.4         | 144    | 144   | -      | -      | 141    | 194   | -53   | -27.3  | 79     | 78    | 1   | 1.3   |
|     | 青森            | 7      | 70    | -63    | -90.0         | 8      | 19    | -11    | -57.9  | 2      | 61    | -59   | -96.7  | 2      | 8     | -6  | -75.0 |
|     | 岩手            | 12     | 10    | 2      | 20.0          | 11     | 10    | 1      | 10.0   | 4      | 5     | -1    | -20.0  | 4      | 5     | -1  | -20.0 |
|     | 宮城            | 69     | 92    | -23    | -25.0         | 56     | 56    | -      | -      | 38     | 55    | -17   | -30.9  | 36     | 29    | 7   | 24.1  |
|     | 秋田            | 10     | 17    | -7     | -41.2         | 8      | 9     | -1     | -11.1  | 7      | 8     | -1    | -12.5  | 6      | 3     | 3   | 100.0 |
|     | 山形            | 108    | 57    | 51     | 89.5          | 30     | 27    | 3      | 11.1   | 78     | 48    | 30    | 62.5   | 17     | 19    | -2  | -10.5 |
| 関東  | 福島            | 34     | 31    | 3      | 9.7           | 31     | 23    | 8      | 34.8   | 12     | 17    | -5    | -29.4  | 14     | 14    | -   | -     |
|     | 東京            | 3,450  | 4,482 | -1,032 | -23.0         | 2,883  | 3,979 | -1,096 | -27.5  | 2,155  | 2,083 | 72    | 3.5    | 1,808  | 1,673 | 135 | 8.1   |
|     | 計             | 5,253  | 5,837 | -584   | -10.0         | 3,575  | 3,323 | 252    | 7.6    | 3,225  | 4,099 | -874  | -21.3  | 2,069  | 1,936 | 133 | 6.9   |
|     | 茨城            | 351    | 418   | -67    | -16.0         | 279    | 239   | 40     | 16.7   | 164    | 248   | -84   | -33.9  | 127    | 121   | 6   | 5.0   |
|     | 栃木            | 341    | 443   | -102   | -23.0         | 193    | 133   | 60     | 45.1   | 242    | 374   | -132  | -35.3  | 117    | 87    | 30  | 34.5  |
|     | 群馬            | 536    | 636   | -100   | -15.7         | 315    | 297   | 18     | 6.1    | 408    | 531   | -123  | -23.2  | 235    | 224   | 11  | 4.9   |
|     | 埼玉            | 975    | 917   | 58     | 6.3           | 749    | 651   | 98     | 15.1   | 584    | 636   | -52   | -8.2   | 497    | 444   | 53  | 11.9  |
|     | 千葉            | 599    | 946   | -347   | -36.7         | 553    | 612   | -59    | -9.6   | 318    | 597   | -279  | -46.7  | 312    | 292   | 20  | 6.8   |
|     | 神奈川           | 1,370  | 1,321 | 49     | 3.7           | 935    | 845   | 90     | 10.7   | 652    | 739   | -87   | -11.8  | 408    | 376   | 32  | 8.5   |
|     | 新潟            | 209    | 158   | 51     | 32.3          | 87     | 69    | 18     | 26.1   | 177    | 136   | 41    | 30.1   | 71     | 55    | 16  | 29.1  |
|     | 山梨            | 44     | 55    | -11    | -20.0         | 43     | 46    | -3     | -6.5   | 28     | 49    | -21   | -42.9  | 31     | 41    | -10 | -24.4 |
| 中部  | 長野            | 187    | 164   | 23     | 14.0          | 112    | 124   | -12    | -9.7   | 118    | 129   | -11   | -8.5   | 59     | 82    | -23 | -28.0 |
|     | 静岡            | 641    | 779   | -138   | -17.7         | 309    | 307   | 2      | 0.7    | 534    | 660   | -126  | -19.1  | 212    | 214   | -2  | -0.9  |
|     | 計             | 2,566  | 2,118 | 448    | 21.2          | 1,429  | 1,324 | 105    | 7.9    | 1,974  | 1,553 | 421   | 27.1   | 940    | 871   | 69  | 7.9   |
|     | 富山            | 73     | 74    | -1     | -1.4          | 49     | 43    | 6      | 14.0   | 64     | 70    | -6    | -8.6   | 42     | 40    | 2   | 5.0   |
|     | 石川            | 135    | 76    | 59     | 77.6          | 39     | 39    | -      | -      | 121    | 55    | 66    | 120.0  | 21     | 26    | -5  | -19.2 |
|     | 福井            | 54     | 37    | 17     | 45.9          | 45     | 46    | -1     | -2.2   | 43     | 28    | 15    | 53.6   | 36     | 38    | -2  | -5.3  |
|     | 岐阜            | 521    | 488   | 33     | 6.8           | 220    | 197   | 23     | 11.7   | 422    | 422   | -     | -      | 155    | 141   | 14  | 9.9   |
|     | 愛知            | 1,425  | 1,126 | 299    | 26.6          | 968    | 873   | 95     | 10.9   | 1,010  | 725   | 285   | 39.3   | 613    | 549   | 64  | 11.7  |
|     | 三重            | 358    | 317   | 41     | 12.9          | 108    | 126   | -18    | -14.3  | 314    | 253   | 61    | 24.1   | 73     | 77    | -4  | -5.2  |
|     | 近畿            | 計      | 1,542 | 1,323  | 219           | 16.6   | 1,206 | 1,097  | 109    | 9.9    | 964   | 798   | 166    | 20.8   | 682   | 617 | 65    |
| 滋賀  |               | 162    | 99    | 63     | 63.6          | 72     | 59    | 13     | 22.0   | 137    | 82    | 55    | 67.1   | 56     | 44    | 12  | 27.3  |
| 京都  |               | 136    | 132   | 4      | 3.0           | 109    | 94    | 15     | 16.0   | 96     | 96    | -     | -      | 71     | 63    | 8   | 12.7  |
| 大阪  |               | 768    | 676   | 92     | 13.6          | 710    | 635   | 75     | 11.8   | 388    | 342   | 46    | 13.5   | 337    | 310   | 27  | 8.7   |
| 兵庫  |               | 407    | 266   | 141    | 53.0          | 253    | 227   | 26     | 11.5   | 305    | 178   | 127   | 71.3   | 181    | 149   | 32  | 21.5  |
| 奈良  |               | 39     | 119   | -80    | -67.2         | 36     | 56    | -20    | -35.7  | 22     | 80    | -58   | -72.5  | 24     | 32    | -8  | -25.0 |
| 和歌山 |               | 30     | 31    | -1     | -3.2          | 26     | 26    | -      | -      | 16     | 20    | -4    | -20.0  | 13     | 19    | -6  | -31.6 |
| 中国  | 計             | 296    | 406   | -110   | -27.1         | 241    | 237   | 4      | 1.7    | 226    | 345   | -119  | -34.5  | 184    | 179   | 5   | 2.8   |
|     | 鳥取            | 20     | 75    | -55    | -73.3         | 10     | 12    | -2     | -16.7  | 16     | 72    | -56   | -77.8  | 7      | 9     | -2  | -22.2 |
|     | 島根            | 20     | 29    | -9     | -31.0         | 19     | 11    | 8      | 72.7   | 15     | 24    | -9    | -37.5  | 16     | 7     | 9   | 128.6 |
|     | 岡山            | 85     | 80    | 5      | 6.3           | 67     | 64    | 3      | 4.7    | 74     | 67    | 7     | 10.4   | 52     | 50    | 2   | 4.0   |
|     | 広島            | 107    | 172   | -65    | -37.8         | 103    | 114   | -11    | -9.6   | 78     | 137   | -59   | -43.1  | 80     | 81    | -1  | -1.2  |
|     | 山口            | 64     | 50    | 14     | 28.0          | 42     | 36    | 6      | 16.7   | 43     | 45    | -2    | -4.4   | 29     | 32    | -3  | -9.4  |
| 四国  | 計             | 227    | 165   | 62     | 37.6          | 98     | 106   | -8     | -7.5   | 190    | 135   | 55    | 40.7   | 72     | 83    | -11 | -13.3 |
|     | 徳島            | 80     | 61    | 19     | 31.1          | 17     | 24    | -7     | -29.2  | 73     | 52    | 21    | 40.4   | 15     | 19    | -4  | -21.1 |
|     | 香川            | 70     | 68    | 2      | 2.9           | 28     | 45    | -17    | -37.8  | 57     | 62    | -5    | -8.1   | 20     | 40    | -20 | -50.0 |
|     | 愛媛            | 55     | 26    | 29     | 111.5         | 39     | 30    | 9      | 30.0   | 45     | 18    | 27    | 150.0  | 30     | 22    | 8   | 36.4  |
|     | 高知            | 22     | 10    | 12     | 120.0         | 14     | 7     | 7      | 100.0  | 15     | 3     | 12    | 400.0  | 7      | 2     | 5   | 250.0 |
| 九州  | 計             | 608    | 501   | 107    | 21.4          | 390    | 383   | 7      | 1.8    | 495    | 387   | 108   | 27.9   | 306    | 290   | 16  | 5.5   |
|     | 福岡            | 265    | 294   | -29    | -9.9          | 212    | 203   | 9      | 4.4    | 205    | 248   | -43   | -17.3  | 169    | 163   | 6   | 3.7   |
|     | 佐賀            | 67     | 23    | 44     | 191.3         | 23     | 15    | 8      | 53.3   | 64     | 19    | 45    | 236.8  | 22     | 13    | 9   | 69.2  |
|     | 長崎            | 114    | 31    | 83     | 267.7         | 36     | 20    | 16     | 80.0   | 101    | 22    | 79    | 359.1  | 30     | 16    | 14  | 87.5  |
|     | 熊本            | 51     | 56    | -5     | -8.9          | 37     | 51    | -14    | -27.5  | 36     | 40    | -4    | -10.0  | 24     | 41    | -17 | -41.5 |
|     | 大分            | 14     | 20    | -6     | -30.0         | 16     | 22    | -6     | -27.3  | 12     | 14    | -2    | -14.3  | 14     | 15    | -1  | -6.7  |
|     | 宮崎            | 6      | 6     | -      | -             | 7      | 7     | -      | -      | 4      | 1     | 3     | 300.0  | 5      | 2     | 3   | 150.0 |
|     | 鹿児島           | 13     | 21    | -8     | -38.1         | 15     | 17    | -2     | -11.8  | 11     | 15    | -4    | -26.7  | 12     | 12    | -   | -     |
| 沖縄  | 78            | 50     | 28    | 56.0   | 44            | 48     | -4    | -8.3   | 62     | 28     | 34    | 121.4 | 30     | 28     | 2     | 7.1 |       |

第11表

来日外国人による 刑法犯・特別法犯 検挙件数・検挙人員 対前年比較

|     | 特別法犯   |        |       |        |        |        |        |        |        |
|-----|--------|--------|-------|--------|--------|--------|--------|--------|--------|
|     | 検挙件数   |        |       |        | 検挙人員   |        |        |        |        |
|     | 平成27年  | 平成26年  | 増減    |        | 平成27年  | 平成26年  | 増減     |        |        |
|     | 1月～12月 | 1月～12月 | 件数    | 増減率    | 1月～12月 | 1月～12月 | 人員     | 増減率    |        |
| 総 数 | 4,850  | 5,551  | -701  | -12.6  | 3,855  | 4,902  | -1,047 | -21.4  |        |
| 北海道 | 計      | 38     | 36    | 2      | 5.6    | 29     | 36     | -7     | -19.4  |
|     | 札幌     | 29     | 16    | 13     | 81.3   | 20     | 15     | 5      | 33.3   |
|     | 函館     | 1      | 1     | -      | -      | 1      | 1      | -      | -      |
|     | 旭川     | 6      | 6     | -      | -      | 7      | 7      | -      | -      |
|     | 釧路     | 2      | 9     | -7     | -77.8  | 1      | 9      | -8     | -88.9  |
|     | 北見     | -      | 4     | -4     | -100.0 | -      | 4      | -4     | -100.0 |
| 東北  | 計      | 99     | 83    | 16     | 19.3   | 65     | 66     | -1     | -1.5   |
|     | 青森     | 5      | 9     | -4     | -44.4  | 6      | 11     | -5     | -45.5  |
|     | 岩手     | 8      | 5     | 3      | 60.0   | 7      | 5      | 2      | 40.0   |
|     | 宮城     | 31     | 37    | -6     | -16.2  | 20     | 27     | -7     | -25.9  |
|     | 秋田     | 3      | 9     | -6     | -66.7  | 2      | 6      | -4     | -66.7  |
|     | 山形     | 30     | 9     | 21     | 233.3  | 13     | 8      | 5      | 62.5   |
|     | 福島     | 22     | 14    | 8      | 57.1   | 17     | 9      | 8      | 88.9   |
| 東京  | 計      | 1,295  | 2,399 | -1,104 | -46.0  | 1,075  | 2,306  | -1,231 | -53.4  |
|     | 計      | 2,028  | 1,738 | 290    | 16.7   | 1,506  | 1,387  | 119    | 8.6    |
| 関東  | 茨城     | 187    | 170   | 17     | 10.0   | 152    | 118    | 34     | 28.8   |
|     | 栃木     | 99     | 69    | 30     | 43.5   | 76     | 46     | 30     | 65.2   |
|     | 群馬     | 128    | 105   | 23     | 21.9   | 80     | 73     | 7      | 9.6    |
|     | 埼玉     | 391    | 281   | 110    | 39.1   | 252    | 207    | 45     | 21.7   |
|     | 千葉     | 281    | 349   | -68    | -19.5  | 241    | 320    | -79    | -24.7  |
|     | 神奈川    | 718    | 582   | 136    | 23.4   | 527    | 469    | 58     | 12.4   |
|     | 新潟     | 32     | 22    | 10     | 45.5   | 16     | 14     | 2      | 14.3   |
|     | 山梨     | 16     | 6     | 10     | 166.7  | 12     | 5      | 7      | 140.0  |
|     | 長野     | 69     | 35    | 34     | 97.1   | 53     | 42     | 11     | 26.2   |
|     | 静岡     | 107    | 119   | -12    | -10.1  | 97     | 93     | 4      | 4.3    |
|     | 計      | 592    | 565   | 27     | 4.8    | 489    | 453    | 36     | 7.9    |
| 中部  | 富山     | 9      | 4     | 5      | 125.0  | 7      | 3      | 4      | 133.3  |
|     | 石川     | 14     | 21    | -7     | -33.3  | 18     | 13     | 5      | 38.5   |
|     | 福井     | 11     | 9     | 2      | 22.2   | 9      | 8      | 1      | 12.5   |
|     | 岐阜     | 99     | 66    | 33     | 50.0   | 65     | 56     | 9      | 16.1   |
|     | 愛知     | 415    | 401   | 14     | 3.5    | 355    | 324    | 31     | 9.6    |
|     | 三重     | 44     | 64    | -20    | -31.3  | 35     | 49     | -14    | -28.6  |
|     | 計      | 578    | 525   | 53     | 10.1   | 524    | 480    | 44     | 9.2    |
| 近畿  | 滋賀     | 25     | 17    | 8      | 47.1   | 16     | 15     | 1      | 6.7    |
|     | 京都     | 40     | 36    | 4      | 11.1   | 38     | 31     | 7      | 22.6   |
|     | 大阪     | 380    | 334   | 46     | 13.8   | 373    | 325    | 48     | 14.8   |
|     | 兵庫     | 102    | 88    | 14     | 15.9   | 72     | 78     | -6     | -7.7   |
|     | 奈良     | 17     | 39    | -22    | -56.4  | 12     | 24     | -12    | -50.0  |
|     | 和歌山    | 14     | 11    | 3      | 27.3   | 13     | 7      | 6      | 85.7   |
|     | 計      | 70     | 61    | 9      | 14.8   | 57     | 58     | -1     | -1.7   |
| 中国  | 鳥取     | 4      | 3     | 1      | 33.3   | 3      | 3      | -      | -      |
|     | 島根     | 5      | 5     | -      | -      | 3      | 4      | -1     | -25.0  |
|     | 岡山     | 11     | 13    | -2     | -15.4  | 15     | 14     | 1      | 7.1    |
|     | 広島     | 29     | 35    | -6     | -17.1  | 23     | 33     | -10    | -30.3  |
|     | 山口     | 21     | 5     | 16     | 320.0  | 13     | 4      | 9      | 225.0  |
| 計   | 37     | 30     | 7     | 23.3   | 26     | 23     | 3      | 13.0   |        |
| 四国  | 徳島     | 7      | 9     | -2     | -22.2  | 2      | 5      | -3     | -60.0  |
|     | 香川     | 13     | 6     | 7      | 116.7  | 8      | 5      | 3      | 60.0   |
|     | 愛媛     | 10     | 8     | 2      | 25.0   | 9      | 8      | 1      | 12.5   |
|     | 高知     | 7      | 7     | -      | -      | 7      | 5      | 2      | 40.0   |
|     | 計      | 113    | 114   | -1     | -0.9   | 84     | 93     | -9     | -9.7   |
| 九州  | 福岡     | 60     | 46    | 14     | 30.4   | 43     | 40     | 3      | 7.5    |
|     | 佐賀     | 3      | 4     | -1     | -25.0  | 1      | 2      | -1     | -50.0  |
|     | 長崎     | 13     | 9     | 4      | 44.4   | 6      | 4      | 2      | 50.0   |
|     | 熊本     | 15     | 16    | -1     | -6.3   | 13     | 10     | 3      | 30.0   |
|     | 大分     | 2      | 6     | -4     | -66.7  | 2      | 7      | -5     | -71.4  |
|     | 宮崎     | 2      | 5     | -3     | -60.0  | 2      | 5      | -3     | -60.0  |
|     | 鹿児島    | 2      | 6     | -4     | -66.7  | 3      | 5      | -2     | -40.0  |
|     | 沖縄     | 16     | 22    | -6     | -27.3  | 14     | 20     | -6     | -30.0  |

注 1 自動車の運転により人を死傷させる行為等の処罰に関する法律(平成26年5月20日施行)及び交通法令違反を除く。  
 2 「検挙件数」、「検挙人員」は、それぞれ送致件数、送致人員である。

第12表 暴力団犯罪(刑法犯)罪種別 検挙件数・人員 対前年比較

|             | 検挙件数            |                 |      |       | 検挙人員            |                 |      |       |
|-------------|-----------------|-----------------|------|-------|-----------------|-----------------|------|-------|
|             | 平成27年<br>1月～12月 | 平成26年<br>1月～12月 | 増減   |       | 平成27年<br>1月～12月 | 平成26年<br>1月～12月 | 増減   |       |
|             |                 |                 | 件数   | 増減率   |                 |                 | 人員   | 増減率   |
| 刑 法 犯 計     | 26,231          | 26,883          | -652 | -2.4  | 12,690          | 13,253          | -563 | -4.2  |
| 殺 人         | 76              | 94              | -18  | -19.1 | 115             | 140             | -25  | -17.9 |
| 強 盗         | 243             | 271             | -28  | -10.3 | 295             | 384             | -89  | -23.2 |
| 放 火         | 54              | 32              | 22   | 68.8  | 45              | 32              | 13   | 40.6  |
| 強 姦         | 54              | 62              | -8   | -12.9 | 48              | 65              | -17  | -26.2 |
| 凶器準備集合      | 3               | 6               | -3   | -50.0 | 25              | 21              | 4    | 19.0  |
| 暴 行         | 1,189           | 1,235           | -46  | -3.7  | 1,115           | 1,134           | -19  | -1.7  |
| 傷 害         | 2,191           | 2,298           | -107 | -4.7  | 2,596           | 2,696           | -100 | -3.7  |
| 脅 迫         | 596             | 610             | -14  | -2.3  | 592             | 627             | -35  | -5.6  |
| 恐 喝         | 865             | 862             | 3    | 0.3   | 1,042           | 1,084           | -42  | -3.9  |
| 窃 盗         | 15,017          | 15,703          | -686 | -4.4  | 2,121           | 2,296           | -175 | -7.6  |
| 詐 欺         | 3,144           | 2,821           | 323  | 11.4  | 2,281           | 2,337           | -56  | -2.4  |
| 賭 博         | 122             | 106             | 16   | 15.1  | 515             | 366             | 149  | 40.7  |
| わいせつ物頒布等    | 39              | 55              | -16  | -29.1 | 63              | 91              | -28  | -30.8 |
| 公務執行妨害      | 387             | 432             | -45  | -10.4 | 293             | 323             | -30  | -9.3  |
| 犯人蔵匿        | 27              | 49              | -22  | -44.9 | 36              | 53              | -17  | -32.1 |
| 証人威迫        | 3               | 5               | -2   | -40.0 | 1               | 8               | -7   | -87.5 |
| 逮捕監禁        | 86              | 84              | 2    | 2.4   | 124             | 133             | -9   | -6.8  |
| 信用毀損・威力業務妨害 | 41              | 37              | 4    | 10.8  | 38              | 48              | -10  | -20.8 |
| 器物損壊等       | 595             | 666             | -71  | -10.7 | 369             | 412             | -43  | -10.4 |
| 暴力行為        | 19              | 11              | 8    | 72.7  | 29              | 18              | 11   | 61.1  |
| そ の 他       | 1,480           | 1,444           | 36   | 2.5   | 947             | 985             | -38  | -3.9  |
| 総数注)        | 38,482          | 39,471          | -989 | -2.5  | 21,643          | 22,495          | -852 | -3.8  |

注 第12表の刑法犯計と第13表の特別法犯計の合計数である。



第13表

## 暴力団犯罪(特別法犯)主要法令別 検挙件数・人員 対前年比較

| 罪 種                 | 検挙件数            |                 |      |       | 検挙人員            |                 |      |        |
|---------------------|-----------------|-----------------|------|-------|-----------------|-----------------|------|--------|
|                     | 平成27年<br>1月～12月 | 平成26年<br>1月～12月 | 増減   |       | 平成27年<br>1月～12月 | 平成26年<br>1月～12月 | 増減   |        |
|                     |                 |                 | 件数   | 増減率   |                 |                 | 人員   | 増減率    |
| 特 別 法 犯 計           | 12,251          | 12,588          | -337 | -2.7  | 8,953           | 9,242           | -289 | -3.1   |
| 軽 犯 罪 法             | 106             | 130             | -24  | -18.5 | 93              | 110             | -17  | -15.5  |
| 酩 酊 者 規 制 法         | 6               | 7               | -1   | -14.3 | 5               | 7               | -2   | -28.6  |
| 迷 惑 防 止 条 例         | 432             | 450             | -18  | -4.0  | 432             | 449             | -17  | -3.8   |
| 暴力団員不当行為防止法         | 9               | 5               | 4    | 80.0  | 6               | 4               | 2    | 50.0   |
| 暴力団排除条例             | 9               | 9               | -    | -     | 14              | 11              | 3    | 27.3   |
| 自 転 車 競 技 法         | 5               | 12              | -7   | -58.3 | 9               | 25              | -16  | -64.0  |
| 競 馬 法               | 1               | -               | 1    | -     | 6               | -               | 6    | -      |
| モ ー タ ー ボ ー ト 競 走 法 | 6               | 8               | -2   | -25.0 | 12              | 38              | -26  | -68.4  |
| 小 型 自 動 車 競 走 法     | -               | -               | -    | -     | -               | -               | -    | -      |
| 風 営 適 正 化 法         | 384             | 456             | -72  | -15.8 | 542             | 495             | 47   | 9.5    |
| 売 春 防 止 法           | 157             | 271             | -114 | -42.1 | 104             | 149             | -45  | -30.2  |
| 児 童 福 祉 法           | 66              | 75              | -9   | -12.0 | 95              | 87              | 8    | 9.2    |
| 青 少 年 保 護 育 成 条 例   | 43              | 68              | -25  | -36.8 | 26              | 59              | -33  | -55.9  |
| 出 資 法               | 26              | 39              | -13  | -33.3 | 26              | 27              | -1   | -3.7   |
| 貸 金 業 法             | 47              | 40              | 7    | 17.5  | 39              | 49              | -10  | -20.4  |
| 宅 地 建 物 取 引 業 法     | 2               | 11              | -9   | -81.8 | 2               | 10              | -8   | -80.0  |
| 銃 刀 法               | 269             | 321             | -52  | -16.2 | 195             | 246             | -51  | -20.7  |
| 火 薬 類 取 締 法         | 2               | 11              | -9   | -81.8 | -               | -               | -    | -      |
| 麻 薬 等 取 締 法         | 192             | 222             | -30  | -13.5 | 80              | 107             | -27  | -25.2  |
| あ へ ん 法             | 2               | 2               | -    | -     | -               | 1               | -1   | -100.0 |
| 大 麻 取 締 法           | 860             | 756             | 104  | 13.8  | 580             | 477             | 103  | 21.6   |
| 覚 せ い 剤 取 締 法       | 8,382           | 8,665           | -283 | -3.3  | 5,618           | 5,966           | -348 | -5.8   |
| 毒 物 及 び 劇 物 取 締 法   | 59              | 62              | -3   | -4.8  | 54              | 54              | -    | -      |
| 労 働 基 準 法           | 19              | 5               | 14   | 280.0 | 25              | 8               | 17   | 212.5  |
| 職 業 安 定 法           | 20              | 12              | 8    | 66.7  | 27              | 19              | 8    | 42.1   |
| そ の 他               | 1,147           | 951             | 196  | 20.6  | 963             | 844             | 119  | 14.1   |

注 1 自動車の運転により人を死傷させる行為等の処罰に関する法律(平成26年5月20日施行)及び交通法令違反を除く。

2 「検挙件数」、「検挙人員」は、それぞれ送致件数、送致人員である。