

## 【集落営農実態調査】

### 1 集落営農数

平成26年2月1日現在の集落営農数は1万4,717となり、前年に比べ83(0.6%)増加した。

これを全国農業地域別にみると、東北が3,307と最も多く、次いで九州(2,571)、北陸(2,346)の順となっている。

図1 集落営農数(全国)

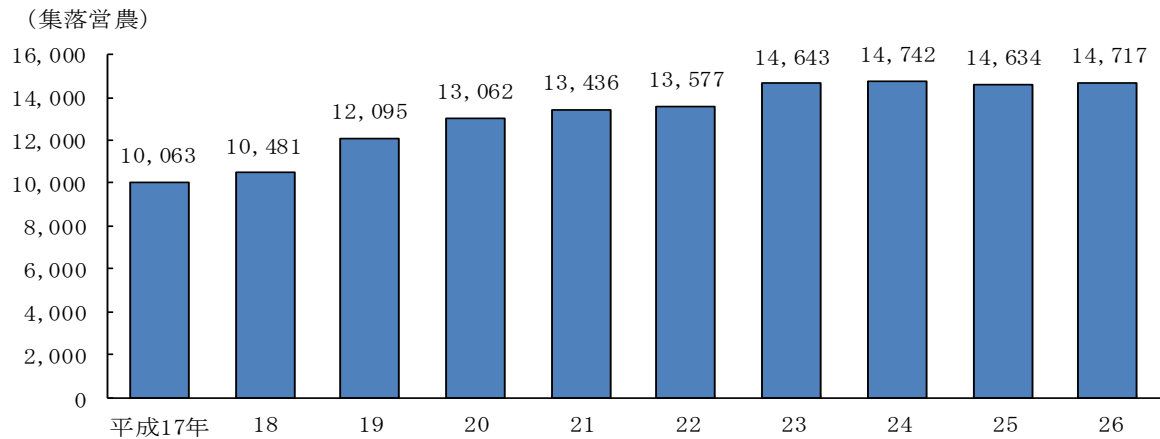


図2 集落営農数(全国農業地域別)

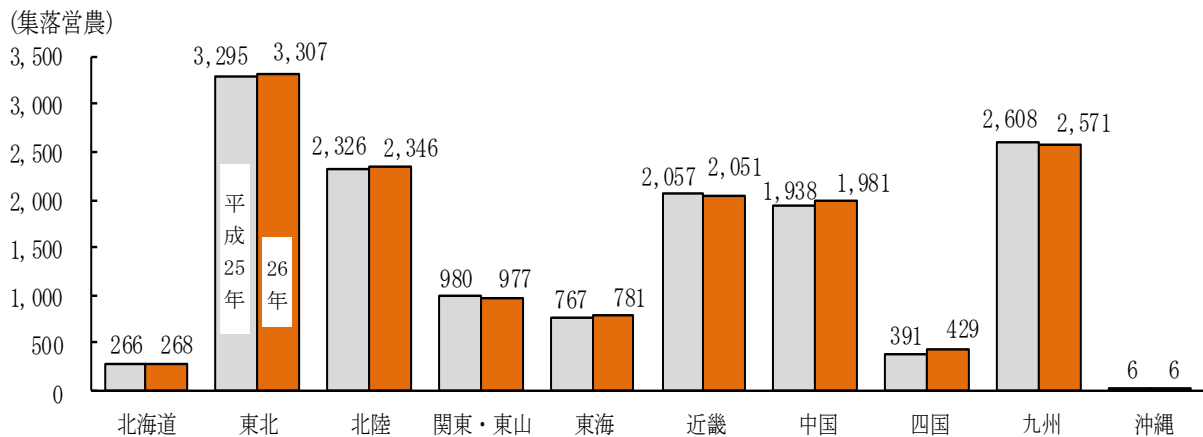


表1 集落営農数の推移(全国農業地域別)

単位：集落営農

区分	平成17年	18	19	20	21	22	23	24	25	26
全 国	10,063	10,481	12,095	13,062	13,436	13,577	14,643	14,742	14,634	14,717
北 海 道	396	357	324	320	289	289	283	272	266	268
東 北	1,624	1,792	2,170	2,825	2,981	2,997	3,417	3,389	3,295	3,307
北 陸	1,912	1,953	2,042	2,063	2,079	2,089	2,257	2,298	2,326	2,346
関 東・東 山	463	485	772	863	908	936	994	986	980	977
東 海	753	776	823	790	787	790	859	889	767	781
近 畿	1,585	1,606	1,600	1,704	1,767	1,771	2,048	2,036	2,057	2,051
中 国	1,586	1,589	1,646	1,685	1,726	1,759	1,840	1,904	1,938	1,981
四 国	193	242	316	336	368	378	358	375	391	429
九 州	1,545	1,675	2,396	2,470	2,525	2,562	2,580	2,587	2,608	2,571
沖 縄	6	6	6	6	6	6	7	6	6	6

## 2 法人の集落営農数

法人の集落営農数は3,255となり、前年に比べ339(11.6%)増加した。これにより、法人の全体に占める割合は22.1%となり、前年に比べ2.2ポイント上昇した。

これを全国農業地域別にみると北陸が850と最も多く、次いで中国(682)、東北(506)の順となっている。

図3 法人の集落営農数及び集落営農全体に占める割合(全国)

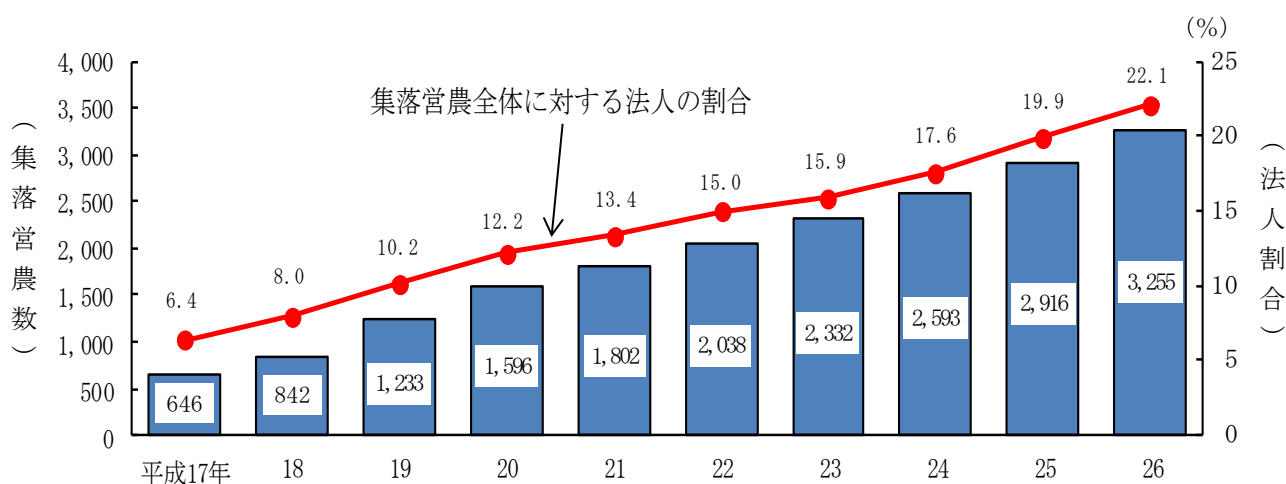


図4 法人の集落営農数(全国農業地域別)

(集落営農)

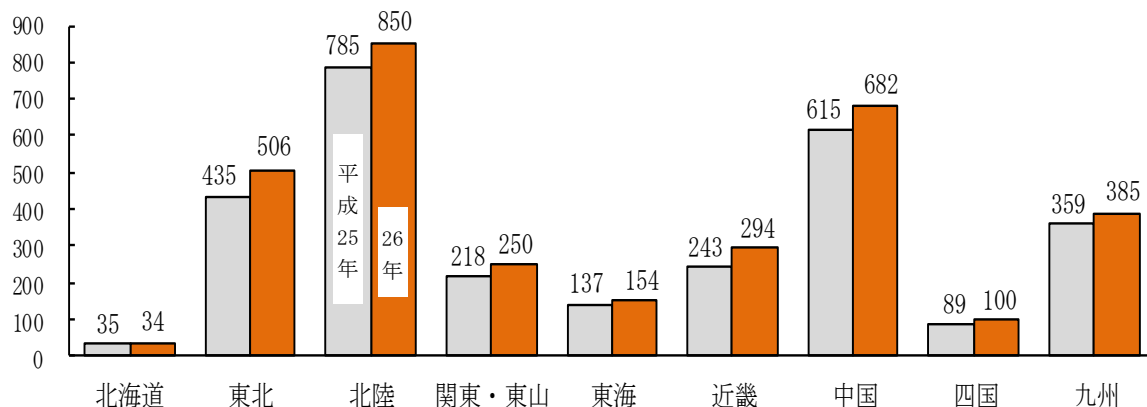


表2 法人の集落営農数の推移(全国農業地域別)

単位：集落営農

区分	平成17年	18	19	20	21	22	23	24	25	26
全国	646	842	1,233	1,596	1,802	2,038	2,332	2,593	2,916	3,255
北海道	26	26	26	29	33	31	32	36	35	34
東北	98	117	170	244	271	307	364	373	435	506
北陸	201	261	384	517	563	600	667	723	785	850
関東・東山	33	54	77	99	108	137	164	186	218	250
東海	44	65	77	85	88	96	103	123	137	154
近畿	29	40	53	73	94	119	154	203	243	294
中国	159	190	237	299	366	421	483	544	615	682
四国	7	13	37	48	53	61	72	81	89	100
九州	49	76	172	202	226	266	293	324	359	385
沖縄	-	-	-	-	-	-	-	-	-	-

### 3 非法人の集落営農数

非法人の集落営農数は1万1,462となり、前年に比べ256(2.2%)減少した。

これを全国農業地域別にみると、東北が2,801と最も多く、次いで九州(2,186)、近畿(1,757)の順となっている。

図5 非法人の集落営農数(全国)

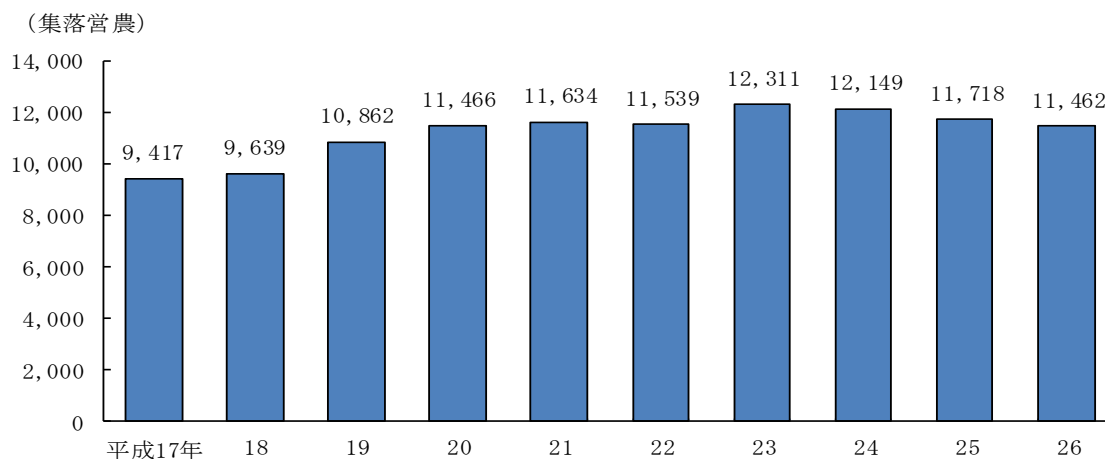


図6 非法人の集落営農数(全国農業地域別)

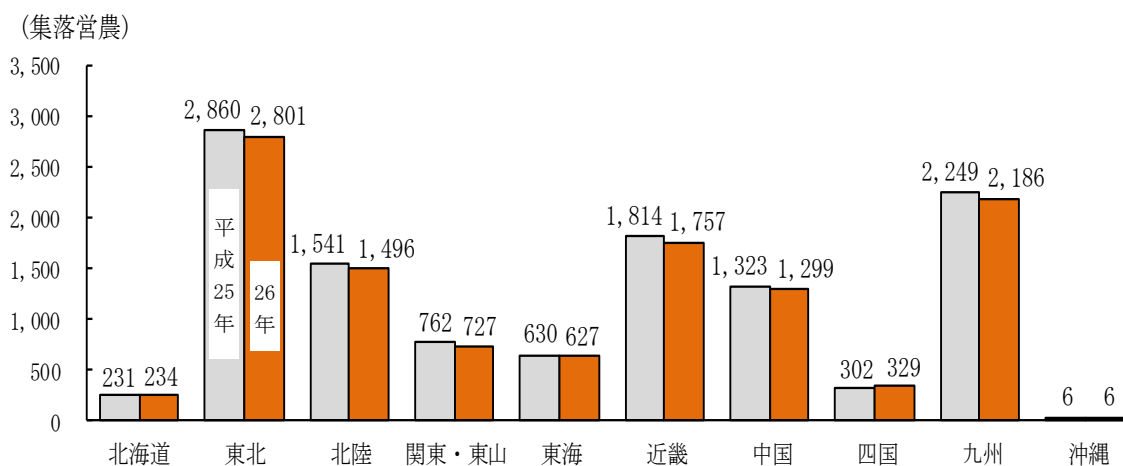


表3 非法人の集落営農数の推移(全国農業地域別)

単位：集落営農

区分	平成17年	18	19	20	21	22	23	24	25	26
全国	9,417	9,639	10,862	11,466	11,634	11,539	12,311	12,149	11,718	11,462
北海道	370	331	298	291	256	258	251	236	231	234
東北	1,526	1,675	2,000	2,581	2,710	2,690	3,053	3,016	2,860	2,801
北陸	1,711	1,692	1,658	1,546	1,516	1,489	1,590	1,575	1,541	1,496
関東・東山	430	431	695	764	800	799	830	800	762	727
東海	709	711	746	705	699	694	756	766	630	627
近畿	1,556	1,566	1,547	1,631	1,673	1,652	1,894	1,833	1,814	1,757
中国	1,427	1,399	1,409	1,386	1,360	1,338	1,357	1,360	1,323	1,299
四国	186	229	279	288	315	317	286	294	302	329
九州	1,496	1,599	2,224	2,268	2,299	2,296	2,287	2,263	2,249	2,186
沖縄	6	6	6	6	6	6	7	6	6	6

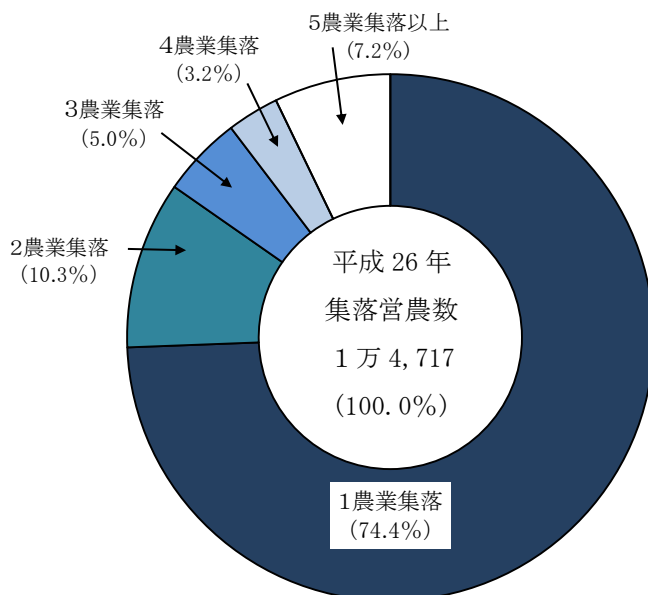
#### 4 集落営農の構成

##### (1) 集落営農を構成する農業集落数別集落営農数

集落営農を構成する農業集落数別に集落営農数をみると、1つの農業集落で構成されている集落営農が4分の3（74.4%）を占めている。

なお、集落営農を構成する農業集落数は全体で約2万9千であり、1集落営農当たりでは2.0農業集落となっている。

図7 集落営農を構成する農業集落数別にみた集落営農数割合（全国）



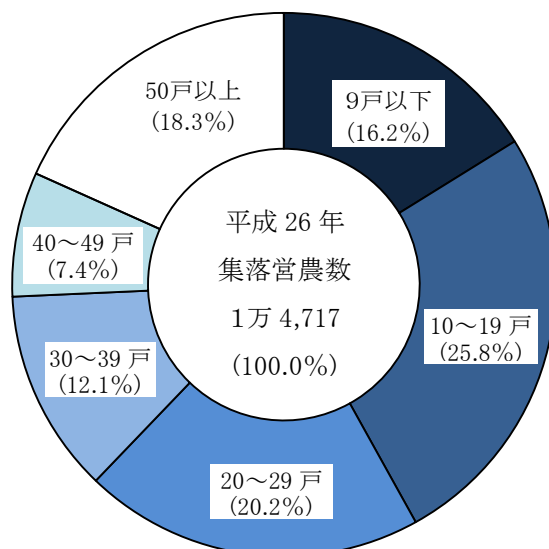
注：割合の計が100%にならないのは、四捨五入によるものである（以下同じ。）。

##### (2) 集落営農に参加する農家数別集落営農数

集落営農に参加する農家数別の集落営農数をみると、10～19戸で構成される集落営農が25.8%と最も多く、次いで20～29戸（20.2%）、50戸以上（18.3%）の順となっている。

なお、集落営農に参加する農家数は全体で約53万戸であり、1集落営農当たり36.0戸となっている。

図8 構成農家数別にみた集落営農数割合（全国）

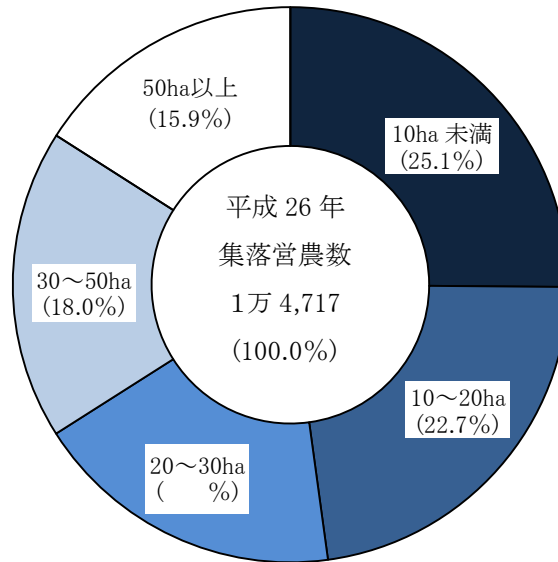


## 5 集落営農による農地の集積状況

農地の現況集積面積（経営耕地面積＋農作業受託面積）の規模別に集落営農数をみると、20ha以上の集落営農が半数以上（52.2%）となっている。

なお、集落営農による農地の集積面積は全体で49.1万haであり、1集落営農当たり33.4haとなっている。

図9 農地の集積面積規模別にみた集落営農数割合（全国）



## 6 集落営農における活動内容（複数回答）

集落営農における具体的な活動内容をみると、「機械の共同所有・共同利用を行う」集落営農数割合が79.5%と最も高く、次いで「農産物等の生産・販売を行う」の73.3%、「作付地の団地化など、集落内の土地利用調整を行う」の58.2%となっている。

図10 活動内容別集落営農数割合（全国）（複数回答）

