

令和元年産 農産物生産費（組織法人経営）

調査結果の概要

農業経営統計調査 令和元年産 米生産費 (組織法人経営)

【調査結果の概要】

令和元年産米の10a当たり資本利子・地代全額算入生産費（以下「全算入生産費」という。）は9万9,290円で、前年産に比べ0.8%減少し、60kg当たり全算入生産費は1万1,723円で、前年産に比べ1.8%減少した。

図 主要費目の構成割合（全国・10a当たり）

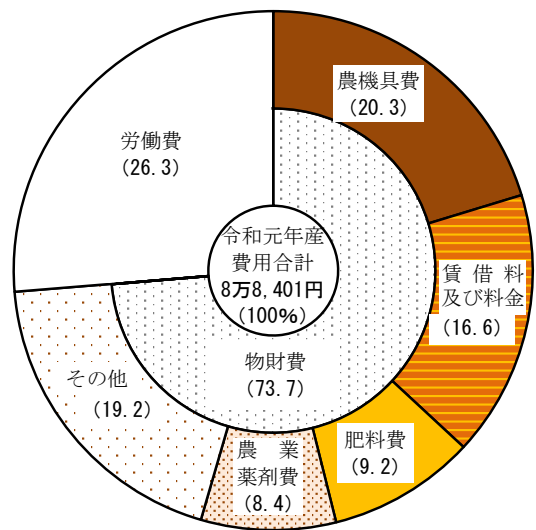


表 令和元年産米生産費（組織法人経営・全国）

区分	単位	10 a 当たり		60 kg 当たり	
		実数	対前年産増減率	実数	対前年産増減率
物財費	円	65,122	△ 1.0	7,687	△ 2.1
労働費	円	23,279	△ 2.3	2,749	△ 3.3
費用合計	円	88,401	△ 1.3	10,436	△ 2.4
生産費（副産物価額差引）	円	85,429	△ 0.9	10,086	△ 2.0
支払利子・地代算入生産費	円	96,487	△ 0.3	11,392	△ 1.4
資本利子・地代全額算入生産費	円	99,290	△ 0.8	11,723	△ 1.8
収量	kg	508	1.0	-	-
1経営体当たり作付面積	a	2,347.7	2.2	-	-

本調査は、食用に供する目的で栽培している水稲を対象作目とし、2015年農林業センサスに基づく農業経営体のうち、組織による農業経営を行い、水稲を作付けし、販売する法人格を有する経営体（組織法人経営）を対象に実施した。

農業経営統計調査

令和元年産 小麦生産費

（組織法人経営）

【調査結果の概要】

令和元年産小麦の10a当たり資本利子・地代全額算入生産費（以下「全算入生産費」という。）は6万1,683円で、前年産に比べ10.0%増加し、60kg当たり全算入生産費は7,238円で、前年産に比べ22.6%減少した。

図 主要費目の構成割合（10a当たり）

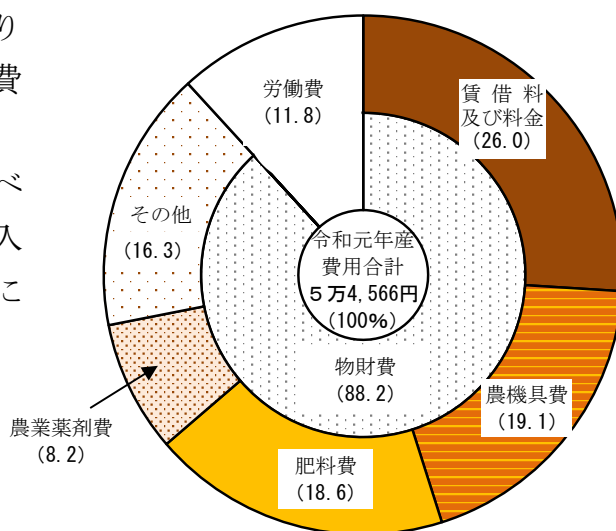


表 令和元年産小麦生産費（組織法人経営・全国）

区分	単位	10 a 当たり		60 kg 当たり	
		実数	対前年産増減率	実数	対前年産増減率
			%		%
物財費	円	48,132	10.1	5,646	△ 22.6
労働費	〃	6,434	5.3	756	△ 25.7
費用合計	〃	54,566	9.5	6,402	△ 23.0
生産費（副産物価額差引）	〃	53,024	10.2	6,221	△ 22.5
支払利子・地代算入生産費	〃	58,531	10.1	6,867	△ 22.6
資本利子・地代全額算入生産費	〃	61,683	10.0	7,238	△ 22.6
収量	kg	512	42.6	-	-
1経営体当たり作付面積	a	2,001.5	2.5	-	-

本調査は、2015年農林業センサスに基づく農業経営体のうち、組織による農業経営を行い、販売するために小麦を作付けした法人格を有する経営体（組織法人経営）を対象に実施した。

農業経営統計調査

令和元年産 大豆生産費 (組織法人経営)

【調査結果の概要】

令和元年産大豆の10a当たり資本利子・地代全額算入生産費（以下「全算入生産費」という。）は5万5,615円で、前年産に比べ1.5%増加し、60kg当たり全算入生産費は2万3,013円で、前年産に比べ2.8%減少した。

図 主要費目の構成割合（10a当たり）

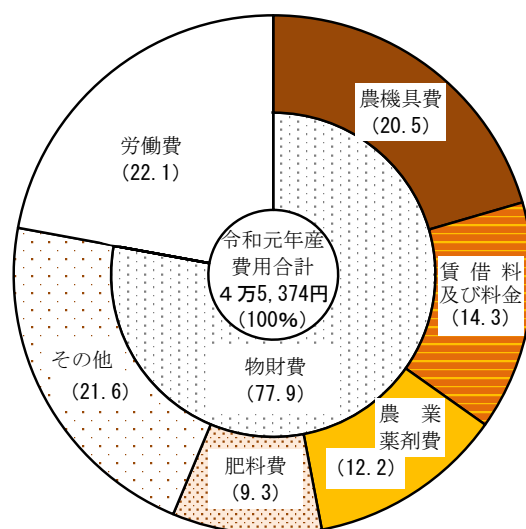


表 令和元年産大豆生産費（組織法人経営・全国）

区分	単位	10 a 当たり		60 kg 当たり	
		実数	対前年産増減率	実数	対前年産増減率
物財費	円	35,329	6.6	14,618	2.1
労働費	円	10,045	1.4	4,157	△ 2.9
費用合計	円	45,374	5.4	18,775	0.9
生産費（副産物価額差引）	円	45,209	5.6	18,707	1.2
支払利子・地代算入生産費	円	53,369	2.0	22,084	△ 2.3
資本利子・地代全額算入生産費	円	55,615	1.5	23,013	△ 2.8
収量	kg	145	4.3	-	-
1経営体当たり作付面積	a	1,236.5	1.9	-	-

本調査は、2015年農林業センサスに基づく農業経営体のうち、組織による農業経営を行い、大豆を作付けし、販売する法人格を有する経営体（組織法人経営）を対象に実施した。