

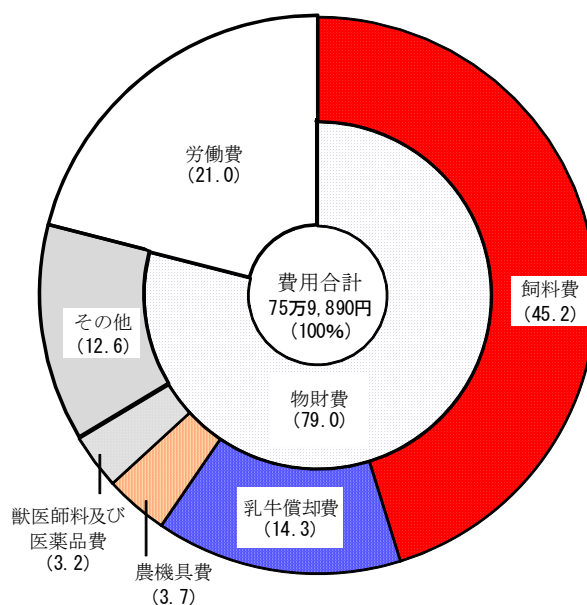
I 調査結果の概要



1 牛乳生産費

- (1) 平成23年度の搾乳牛通年換算1頭当たりの資本利子・地代全額算入生産費（以下「全算入生産費」という。）は72万9,137円で、前年度に比べ1.8%増加し、生乳100kg当たり（乳脂肪分3.5%換算乳量）全算入生産費は8,080円で、前年度に比べ1.5%増加した。
- (2) 搾乳牛通年換算1頭当たり全算入生産費が増加したのは、配合飼料価格の上昇により飼料費が増加したこと等による。
- (3) 搾乳牛通年換算1頭当たり粗収益は、乳価が上昇したことにより前年度に比べ1.2%増加し、79万5,797円となった。

図1 主要費目の構成割合
(搾乳牛通年換算1頭当たり)



注：飼料費には、配合飼料価格安定制度の補てん金は含まない。

表1 牛乳の生産費及び収益性

区分	搾乳牛通年換算1頭当たり		生乳100kg当たり（乳脂肪分3.5%換算乳量）	
	実数	対前年度増減率	実数	対前年度増減率
生産費	円	%	円	%
物財費	600,123	2.6	6,651	2.4
労働費	159,767	△ 1.2	1,770	△ 1.4
費用合計	759,890	1.8	8,421	1.6
生産費（副産物価額差引）	690,143	2.2	7,648	2.0
支払利子・地代算入生産費	699,970	2.0	7,757	1.8
資本利子・地代全額算入生産費	729,137	1.8	8,080	1.5
粗収益	795,797	1.2	-	-

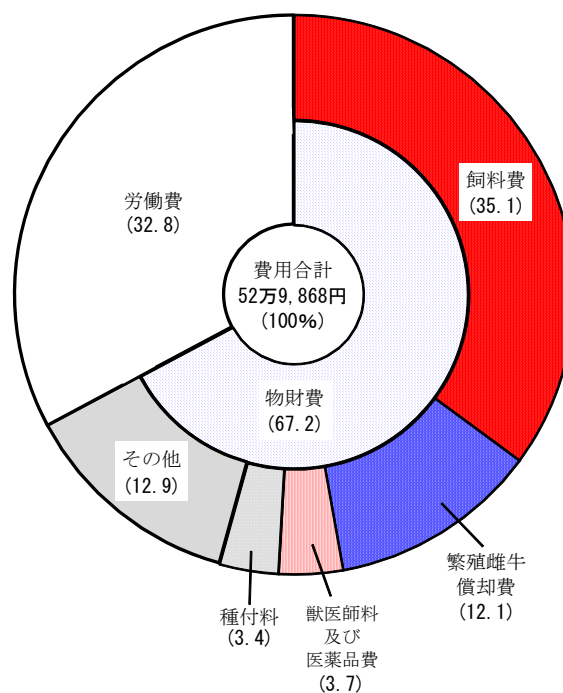
2 子牛生産費

(1) 繁殖雌牛を飼養し、肉専用種の子牛を販売する経営における平成23年度の子牛1頭当たり全算入生産費は56万9,130円で、前年度に比べ0.9%増加した。

(2) 子牛1頭当たり全算入生産費が増加したのは、飼養期間の短縮により労働費は減少したものの、配合飼料価格の上昇により飼料費が増加したこと等による。

(3) 繁殖雌牛1頭当たり粗収益は、和子牛市場価格が上昇したことから前年度に比べ2.3%増加し、41万5,141円となった。

図2 主要費目の構成割合
(子牛1頭当たり)



注：飼料費には、配合飼料価格安定制度の補てん金は含まない。

表2 子牛の生産費及び収益性

区分	実数	対前年度増減率
生産費（子牛1頭当たり）	円	%
物財費	356,136	3.4
労働費	173,732	△ 2.7
費用合計	529,868	1.3
生産費（副産物価額差引）	499,936	1.6
支払利子・地代算入生産費	507,682	1.6
資本利子・地代全額算入生産費	569,130	0.9
粗収益（繁殖雌牛1頭当たり）	415,141	2.3

注：粗収益には、肉用子牛生産者補給金等の補助金を含まない。

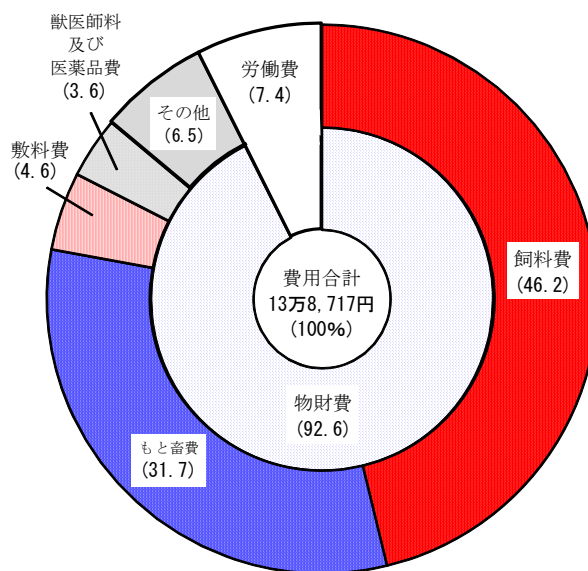
3 乳用雄育成牛生産費

(1) 乳用種の雄子牛を育成し、販売する経営における平成23年度の乳用雄育成牛1頭当たり全算入生産費は13万8,199円で、前年度に比べ14.3%増加した。

(2) 乳用雄育成牛1頭当たり全算入生産費が増加したのは、もと牛導入時期（主に平成22年9月～23年8月）におけるもと畜費が増加したことや、配合飼料価格の上昇により飼料費が増加したこと等による。

(3) 乳用雄育成牛1頭当たり粗収益は、肉用子牛（乳用種）市場価格が上昇したことから前年度に比べ9.4%増加し、11万375円となった。

図3 主要費目の構成割合
(育成牛1頭当たり)



注：飼料費には、配合飼料価格安定制度の補てん金は含まない。

表3 乳用雄育成牛の生産費及び収益性

区分	1頭当たり	
	実数	対前年度増減率
生産費	円	%
物財費	128,474	15.9
労働費	10,243	△ 7.3
費用合計	138,717	13.8
生産費（副産物価額差引）	135,379	14.6
支払利子・地代算入生産費	136,337	14.4
資本利子・地代全額算入生産費	138,199	14.3
粗収益	110,375	9.4

注：粗収益には、肉用子牛生産者補給金等の補助金を含まない。

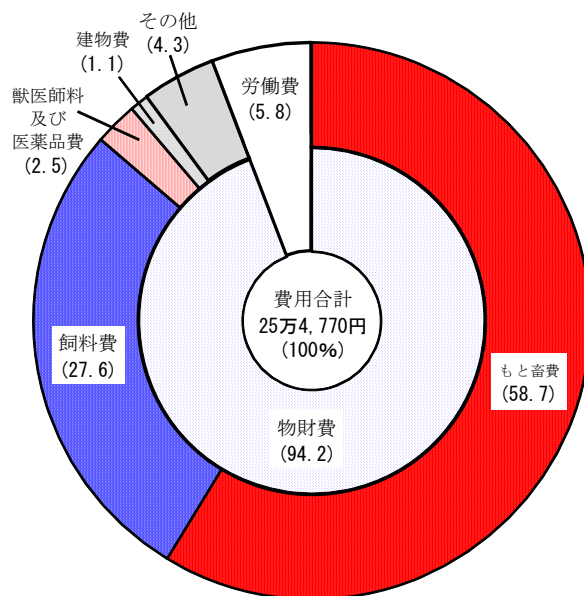
4 交雑種育成牛生産費

(1) 交雑種の子牛を育成し、販売する経営における平成23年度の交雑種育成牛1頭当たり全算入生産費は25万6,542円で、前年度に比べ15.8%増加した。

(2) 交雑種育成牛1頭当たり全算入生産費が増加したのは、もと牛導入時期（主に平成22年10月～23年9月）におけるもと畜費が増加したことや、配合飼料価格の上昇により飼料費が増加したこと等による。

(3) 交雑種育成牛1頭当たり粗収益は、肉用子牛（交雑種）市場価格が低下したことから前年度に比べ7.1%減少し、23万615円となった。

図4 主要費目の構成割合
(育成牛1頭当たり)



注：飼料費には、配合飼料価格安定制度の補てん金は含まない。

表4 交雑種育成牛の生産費及び収益性

区分	1頭当たり	
	実数	対前年度増減率
生産費	円	%
物財費	239,872	17.1
労働費	14,898	△ 0.4
費用合計	254,770	15.9
生産費（副産物価額差引）	251,753	15.9
支払利子・地代算入生産費	254,074	16.3
資本利子・地代全額算入生産費	256,542	15.8
粗収益	230,615	△ 7.1

注：粗収益には、肉用子牛生産者補給金等の補助金を含まない。

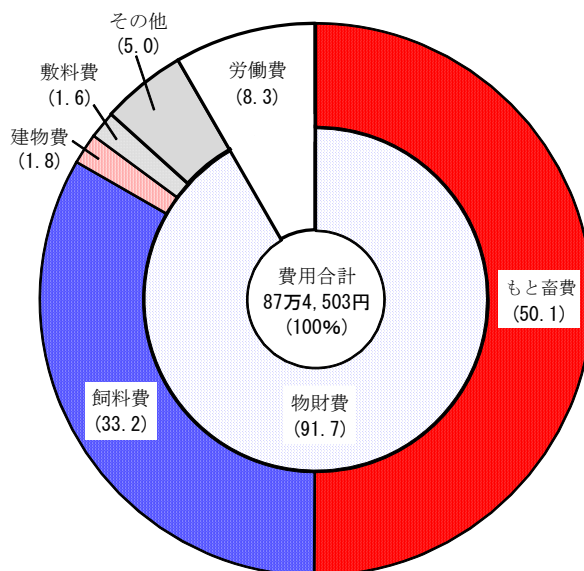
5 去勢若齡肥育牛生産費

(1) 肉専用種の去勢若齡肥育和牛を肥育し、販売する経営における平成23年度の去勢若齡肥育牛1頭当たり全算入生産費は88万7,105円で、前年度に比べ2.1%増加した。

(2) 去勢若齡肥育牛1頭当たり全算入生産費が増加したのは、配合飼料価格の上昇により飼料費が増加したこと等による。

(3) 去勢若齡肥育牛1頭当たり粗収益は、去勢肥育和牛市場価格が低下したことから前年度に比べ4.9%減少し、79万8,910円となった。

図5 主要費目の構成割合
(肥育牛1頭当たり)



注：飼料費には、配合飼料価格安定制度の補てん金は含まない。

表5 去勢若齡肥育牛の生産費及び収益性

区 分	1 頭 当 た り		生 体 100kg 当 た り	
	実 数	対前年度増減率	実 数	対前年度増減率
生 産 費	円	%	円	%
物 財 費	802,352	2.5	106,056	1.9
労 働 費	72,151	△ 2.7	9,536	△ 3.3
費 用 合 計	874,503	2.1	115,592	1.4
生産費（副産物価額差引）	863,405	2.1	114,125	1.4
支払利子・地代算入生産費	875,536	2.2	115,728	1.5
資本金利子・地代全額算入生産費	887,105	2.1	117,258	1.4
粗 収 益	798,910	△ 4.9	-	-

注：粗収益には、肉用牛肥育経営安定対策事業の補てん金等の補助金を含まない。

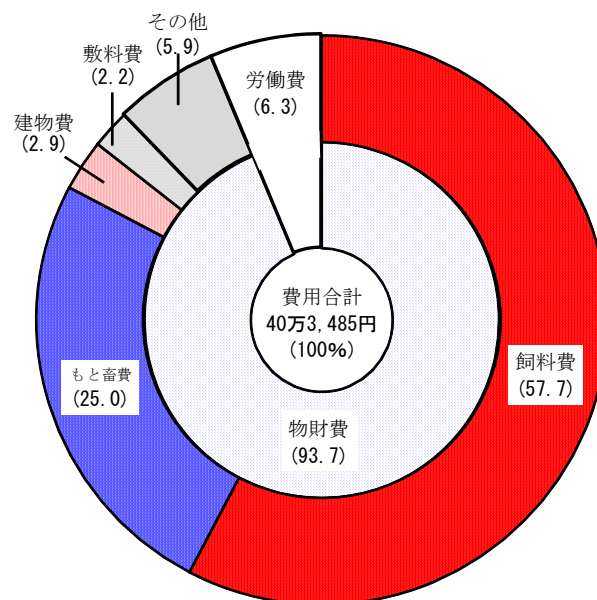
6 乳用雄肥育牛生産費

(1) 乳用種の雄牛を肥育し、販売する経営における平成23年度の乳用雄肥育牛1頭当たり全算入生産費は40万6,604円で、前年度に比べ4.9%増加した。

(2) 乳用雄肥育牛1頭当たり全算入生産費が増加したのは、配合飼料価格の上昇により飼料費が増加したこと等による。

(3) 乳用雄肥育牛1頭当たり粗収益は、肉用牛（乳用種）市場価格が低下したことから前年度に比べ7.1%減少し、30万8,723円となった。

図6 主要費目の構成割合
(肥育牛1頭当たり)



注：飼料費には、配合飼料価格安定制度の補てん金は含まない。

表6 乳用雄肥育牛の生産費及び収益性

区分	1頭当たり		生体100kg当たり	
	実数	対前年度増減率	実数	対前年度増減率
生産費	円	%	円	%
物財費	377,874	5.4	48,269	4.1
労働費	25,611	2.3	3,272	1.1
費用合計	403,485	5.2	51,541	3.9
生産費（副産物価額差引）	398,078	5.3	50,850	4.0
支払利子・地代算入生産費	400,026	5.3	51,099	4.0
資本利子・地代全額算入生産費	406,604	4.9	51,939	3.6
粗収益	308,723	△ 7.1	-	-

注：粗収益には、肉用牛肥育経営安定対策事業の補てん金等の補助金を含まない。

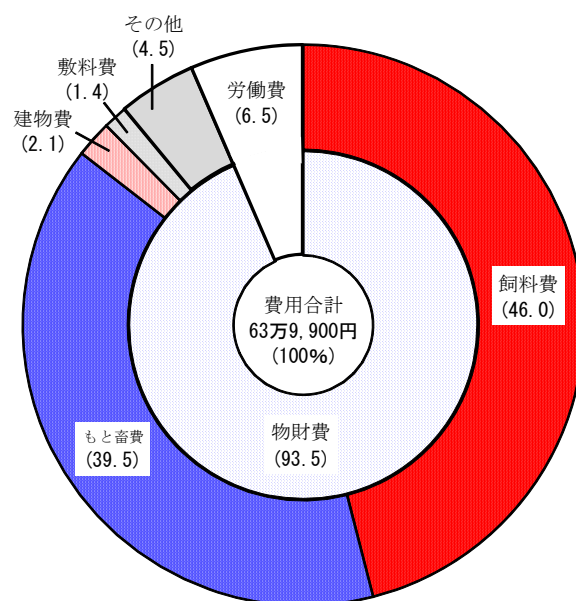
7 交雑種肥育牛生産費

(1) 交雑種の牛を肥育し、販売する経営における平成23年度の交雑種肥育牛1頭当たり全算入生産費は64万9,117円で、前年度に比べ16.0%増加した。

(2) 交雑種肥育牛1頭当たり全算入生産費が増加したのは、もと牛導入価格（主に平成21年9月～22年8月）におけるもと畜費が増加したことや、配合飼料価格の上昇により飼料費が増加したこと等による。

(3) 交雑種肥育牛1頭当たり粗収益は、肉用牛（交雑種）市場価格が低下したことから前年度に比べ6.3%減少し、51万1,004円となった。

図7 主要費目の構成割合
(肥育牛1頭当たり)



注: 飼料費には、配合飼料価格安定制度の補てん金は含まない。

表7 交雑種肥育牛の生産費及び収益性

区分	1頭当たり		生体100kg当たり	
	実数	対前年度増減率	実数	対前年度増減率
生産費	円	%	円	%
物財費	598,541	17.9	75,224	13.6
労働費	41,359	△ 1.0	5,198	△ 4.6
費用合計	639,900	16.5	80,422	12.2
生産費（副産物価額差引）	634,073	16.9	79,690	12.7
支払利子・地代算入生産費	639,180	17.1	80,332	12.8
資本利子・地代全額算入生産費	649,117	16.0	81,581	11.7
粗収益	511,004	△ 6.3	-	-

注: 粗収益には、肉用牛肥育経営安定対策事業の補てん金等の補助金を含まない。

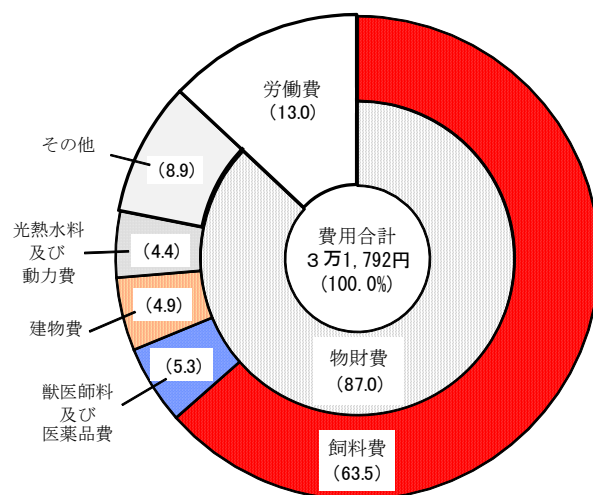
8 肥育豚生産費

(1) 平成23年度の肥育豚1頭当たり全算入生産費は3万1,903円で、前年度に比べ5.0%増加し、生体100kg当たり全算入生産費は2万8,265円で、前年度に比べ5.1%増加した。

(2) 肥育豚1頭当たり全算入生産費が増加したのは、配合飼料価格の上昇により飼料費が増加したこと等による。

(3) 肥育豚1頭当たり粗収益は、豚枝肉価格が低下したことから前年度に比べ2.9%減少し、3万1,067円となった。

図8 主要費目の構成割合
(肥育豚1頭当たり)



注: 飼料費には、配合飼料価格安定制度の補てん金は含まない。

表8 肥育豚の生産費及び収益性

区 分	1 頭 当 た り		生 体 100kg 当 た り	
	実 数	対前年度増減率	実 数	対前年度増減率
生 産 費	円	%	円	%
物 財 費	27,649	6.6	24,496	6.6
勞 働 費	4,143	△ 0.5	3,672	△ 0.5
費 用 合 計	31,792	5.6	28,168	5.6
生産費 (副産物価額差引)	31,028	5.3	27,491	5.3
支払利子・地代算入生産費	31,215	5.2	27,656	5.2
資本金子・地代全額算入生産費	31,903	5.0	28,265	5.1
粗 収 益	31,067	△ 2.9	-	-