

1 農業生産関連事業の年間総販売金額

平成23年度の全国の農業生産関連事業による年間総販売金額は1兆6,368億円で、前年度に比べ1.1%減少した。

これは、農産物直売所において野菜等の価格が低下したことに加え、東日本大震災の影響等によるものである。

業態別にみると、農産物の加工は7,801億円で前年度並み、農産物直売所は7,927億円で3.0%減少、観光農園は376億円で6.7%増加した。(表1、図1)

図1 農業生産関連事業の年間総販売金額(全国)(平成23年度)

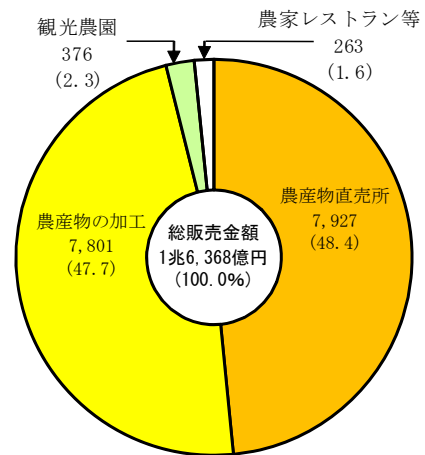


表1 業態別年間総販売金額(全国)

区分	年間総販売金額	農産物の加工			農産物直売所			観光農園	農家レストラン等
		計	農業経営体	農協等	計	農業経営体	農協等		
平成22年度	1,655,236	778,332	269,279	509,053	817,586	106,405	711,181	35,246	24,072
23	1,636,820	780,118	270,153	509,965	792,734	102,850	689,884	37,622	26,345
対前年度差	△18,416	1,786	874	912	△24,852	△3,555	△21,297	2,376	2,273
対前年度比(%)	98.9	100.2	100.3	100.2	97.0	96.7	97.0	106.7	109.4

注:農家レストラン等には農家民宿等が含まれる(以下同じ)。

2 農業生産関連事業の総従事者数

平成23年度の全国の農業生産関連事業における農業経営体の家族や運営主体の構成員と雇用者を合計した総従事者数は42万9,200人で前年度に比べ7.5%増加した。

業態別にみると、農産物の加工は15万6,100人、農産物直売所は20万人で前年度に比べそれぞれ10.0%、10.2%増加し、観光農園は5万5,900人で9.3%減少した。(表2、図2)

図2 農業生産関連事業の総従事者数(全国)(平成23年度)

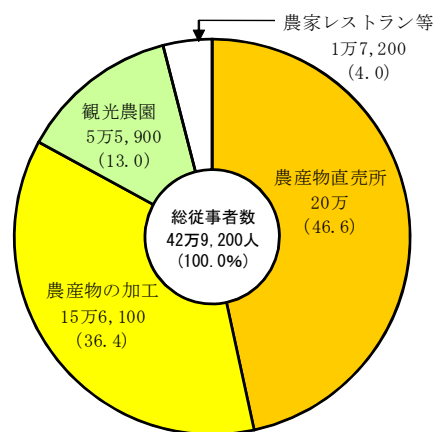


表2 業態別総従事者数(全国)

区分	計	農産物の加工			農産物直売所			観光農園	農家レストラン等
		小計	農業経営体	農協等	小計	農業経営体	農協等		
平成22年度	3,995	1,419	1,128	291	1,816	481	1,335	617	143
23	4,292	1,561	1,263	297	2,000	610	1,390	559	172
対前年度差	298	141	135	7	185	129	55	△57	29
対前年度比(%)	107.5	110.0	111.9	102.3	110.2	126.9	104.2	90.7	120.3

3 漁業生産関連事業の年間総販売金額、総従事者数

平成23年度の全国の漁業生産関連事業による年間総販売金額は1,615億円であった。

このうち、水産加工の年間総販売金額は1,339億円、水産物直売所の年間総販売金額は276億円であった。

また、全国の漁業生産関連事業による総従事者数は1万8,200人であった。

このうち、水産加工の総従事者数は1万4,500人、水産物直売所の総従事者数は3,700人であった。(表3、図3、4)

図3 漁業生産関連事業の年間総販売金額
(全国)(平成23年度)

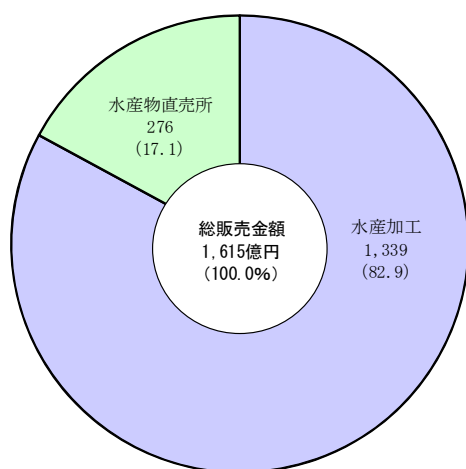


図4 漁業生産関連事業の総従事者数
(全国)(平成23年度)

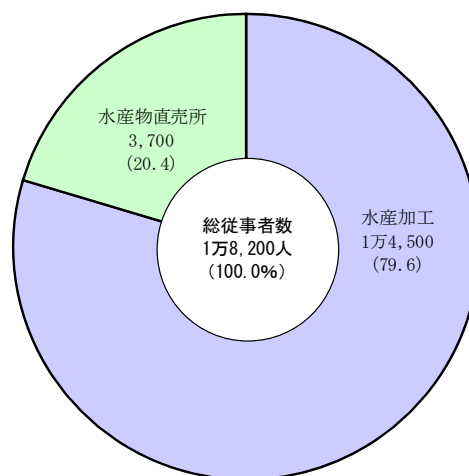
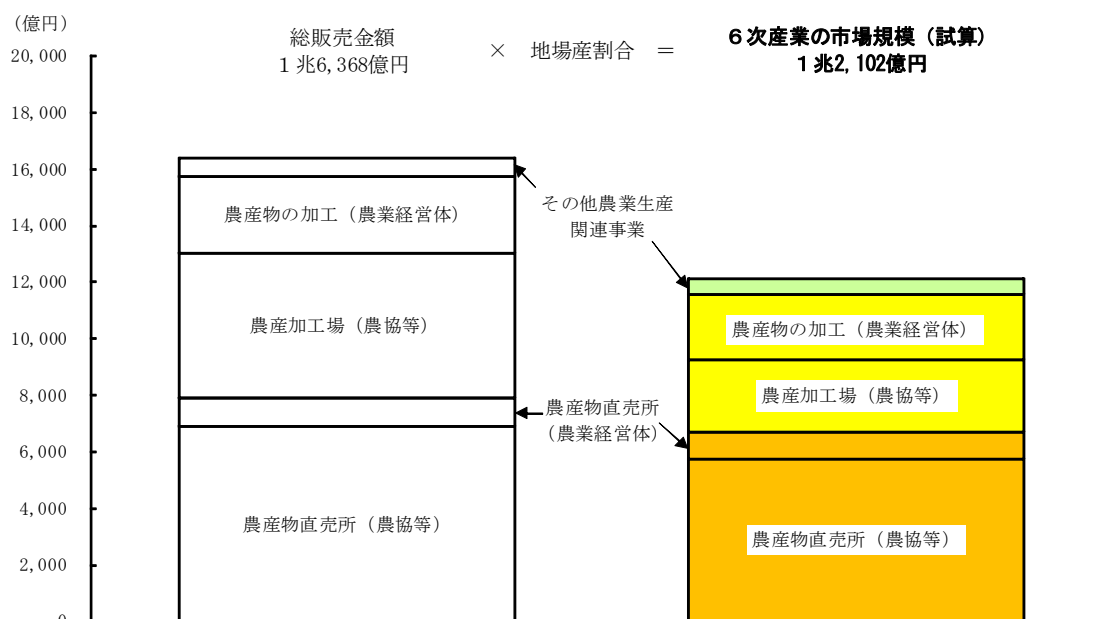


表3 漁業生産関連事業の年間総販売金額、総従事者数
(全国)(平成23年度)

区 分	年間総販売金額	従事者数		
		計	家族又は構成員	雇用者
	100万円	100人	100人	100人
計	161,521	182	56	126
水産加工	133,912	145	41	103
漁業経営体	54,326	91	33	59
漁業協同組合等	79,586	53	9	45
水産物直売所	27,609	37	14	23
漁業経営体	6,363	14	6	7
漁業協同組合等	21,246	23	8	15

<参考> 平成23年度における6次産業の市場規模（試算）



注：「其他農業生産関連事業」とは、農家民宿、観光農園、農家レストラン等が含まれている。