

1 米生産費

(1) 平成24年産米の10a当たり資本利子・地代全額算入生産費（以下「全算入生産費」という。）は14万957円で、前年産に比べ0.9%増加した。

(2) 10a当たり全算入生産費が増加したのは、農機具の更新が進展したこと、肥料価格が上昇したこと等による。

(3) 60kg当たり全算入生産費は1万5,957円で、前年産に比べ0.3%減少した。

これは、10a当たり収量が増加したことによる。

図1 主要費目の構成割合（10a当たり）

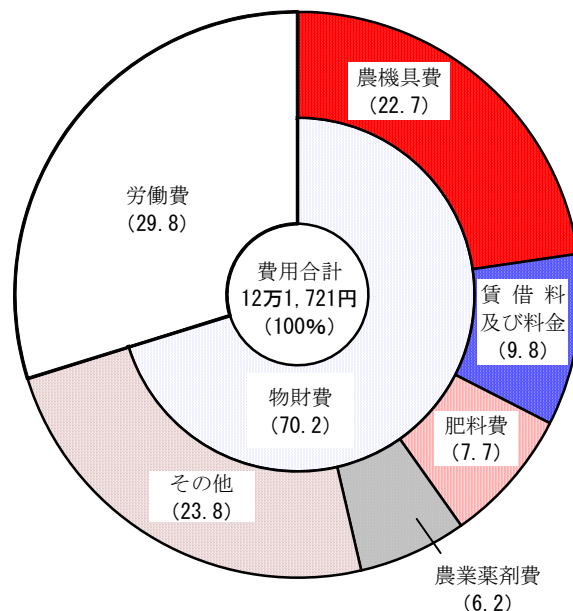


表1 米の生産費

区分	単位	平成23年産	24		対前年産増減率
			実数	構成比	
10a当たり				%	%
物財費	円	82,753	85,445	70.2	3.3
うち農機具費	〃	26,705	27,676	22.7	3.6
賃借料及び料金	〃	11,576	11,872	9.8	2.6
肥料費	〃	8,895	9,339	7.7	5.0
農業薬剤費	〃	7,409	7,530	6.2	1.6
建物費	〃	7,045	7,319	6.0	3.9
労働費	〃	36,602	36,276	29.8	△ 0.9
費用合計	〃	119,355	121,721	100.0	2.0
生産費（副産物価額差引）	〃	116,585	118,846	-	1.9
支払利子・地代算入生産費	〃	121,540	124,162	-	2.2
資本利子・地代全額算入生産費	〃	139,721	140,957	-	0.9
60kg当たり全算入生産費	円	16,001	15,957	-	△ 0.3
10a当たり収量	kg	523	529	-	1.1
10a当たり労働時間	時間	26.11	25.80	-	△ 1.2
1経営体当たり作付面積	a	141.8	146.9	-	3.6

2 小麦生産費

図2 主要費目の構成割合（10a当たり）

(1) 平成24年産小麦の10a当たり全算入生産費は6万1,553円で、前年産に比べ4.0%増加した。

(2) 10a当たり全算入生産費が増加したのは、収量の増加により乾燥・調製委託数量が増加したことから賃借料及び料金が増加したこと等による。

(3) 60kg当たり全算入生産費は7,969円で、前年産に比べ11.1%減少した。

これは、10a当たり収量が増加したことによる。

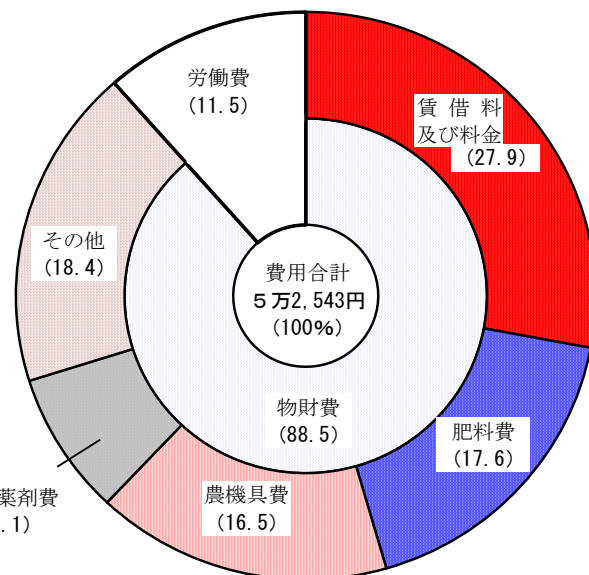


表2 小麦の生産費

区分	単位	平成23年産	24		対前年産 増減率
			実数	構成比	
10a当たり				%	%
物財費	円	44,713	46,482	88.5	4.0
うち賃借料及び料金	〃	13,919	14,680	27.9	5.5
肥料費	〃	8,657	9,235	17.6	6.7
農機具費	〃	8,382	8,654	16.5	3.2
農業薬剤費	〃	4,374	4,277	8.1	△ 2.2
労働費	〃	5,917	6,061	11.5	2.4
費用合計	〃	50,630	52,543	100.0	3.8
生産費（副産物価額差引）	〃	47,779	50,495	-	5.7
支払利子・地代算入生産費	〃	51,189	54,112	-	5.7
資本金利子・地代全額算入生産費	〃	59,182	61,553	-	4.0
60kg当たり全算入生産費	円	8,959	7,969	-	△ 11.1
10a当たり収量	kg	397	463	-	16.6
10a当たり労働時間	時間	3.89	3.91	-	0.5
1経営体当たり作付面積	a	678.8	682.6	-	0.6

3 二条大麦生産費

(1) 平成24年産二条大麦の10a 当たり全算入生産費は5万5,134円で、前年産に比べ4.5%減少した。

(2) 10a 当たり全算入生産費が減少したのは、収量の減少により乾燥・調製委託数量が減少したことから賃借料及び料金が減少したこと等による。

(3) 50kg 当たり全算入生産費は8,820円で、前年産に比べ0.5%減少した。

図3 主要費目の構成割合（10a 当たり）

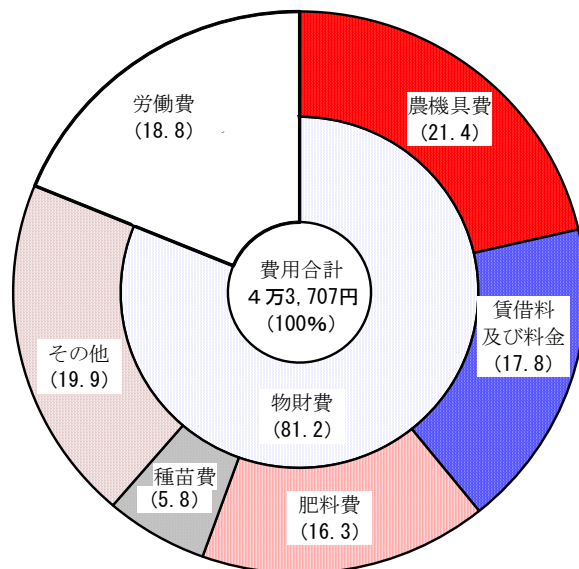


表3 二条大麦の生産費

区 分	単位	平成23年産	24		対前年産 増減率
			実数	構成比	
10a 当たり				%	%
物 財 費	円	37,661	35,485	81.2	△ 5.8
うち 農 機 具 費	〃	8,994	9,344	21.4	3.9
賃借料及び料金	〃	8,705	7,796	17.8	△ 10.4
肥 料 費	〃	7,016	7,142	16.3	1.8
種 苗 費	〃	2,795	2,547	5.8	△ 8.9
労 働 費	〃	8,343	8,222	18.8	△ 1.5
費用合計	〃	46,004	43,707	100.0	△ 5.0
生産費（副産物価額差引）	〃	45,840	43,455	-	△ 5.2
支払利子・地代算入生産費	〃	50,801	49,425	-	△ 2.7
資本利子・地代全額算入生産費	〃	57,757	55,134	-	△ 4.5
50kg 当たり全算入生産費	円	8,860	8,820	-	△ 0.5
10a 当たり収量	kg	326	313	-	△ 4.0
10a 当たり労働時間	時間	5.52	5.48	-	△ 0.7
1経営体当たり作付面積	a	273.7	279.9	-	2.3

4 六条大麦生産費

(1) 平成24年産六条大麦の10a 当たり全算入生産費は4万5,896円で、前年産に比べ4.0%増加した。

(2) 10a 当たり全算入生産費が増加したのは、収量の増加により乾燥・調製委託数量が増加したことから賃借料及び料金が増加したこと等による。

(3) 50kg 当たり全算入生産費は7,951円で、前年産に比べ14.3%減少した。

これは、10a 当たり収量が増加したことによる。

図4 主要費目の構成割合（10a 当たり）

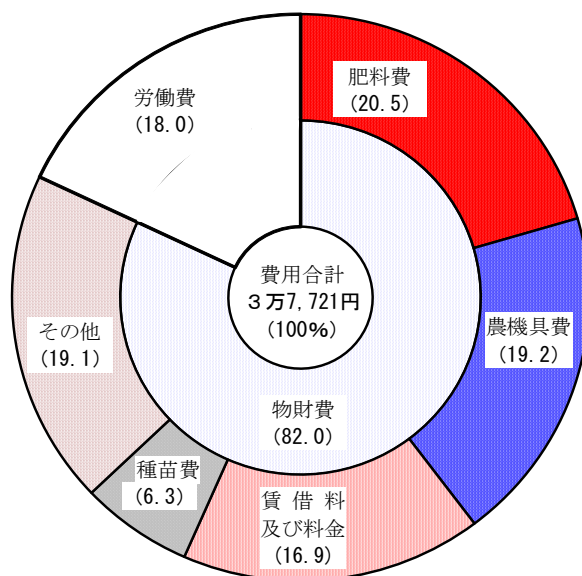


表4 六条大麦の生産費

区 分	単位	平成23年産	24		対前年産 増減率
			実数	構成比	
10a 当たり				%	%
物 財 費	円	28,874	30,932	82.0	7.1
うち 肥 料 費	〃	7,273	7,743	20.5	6.5
農 機 具 費	〃	6,555	7,236	19.2	10.4
賃 借 料 及 び 料 金	〃	5,344	6,362	16.9	19.0
種 苗 費	〃	2,191	2,385	6.3	8.9
労 働 費	〃	6,558	6,789	18.0	3.5
費 用 合 計	〃	35,432	37,721	100.0	6.5
生産費（副産物価額差引）	〃	35,327	37,665	-	6.6
支払利子・地代算入生産費	〃	41,819	43,486	-	4.0
資本利子・地代全額算入生産費	〃	44,142	45,896	-	4.0
50kg 当たり全算入生産費	円	9,276	7,951	-	△ 14.3
10a 当たり収量	kg	237	288	-	21.5
10a 当たり労働時間	時間	4.42	4.46	-	0.9
1 経営体当たり作付面積	a	413.4	399.3	-	△ 3.4

5 はだか麦生産費

(1) 平成24年産はだか麦の10a 当たり全算入生産費は4万9,977円で、前年産に比べ2.9%減少した。

(2) 10a 当たり全算入生産費が減少したのは、収量の減少に伴う収穫労働時間の減少により、労働費が減少したこと等による。

(3) 60kg 当たり全算入生産費は1万1,277円で、前年産に比べ8.8%増加した。

これは、10a 当たり収量が減少したことによる。

図5 主要費目の構成割合（10a 当たり）

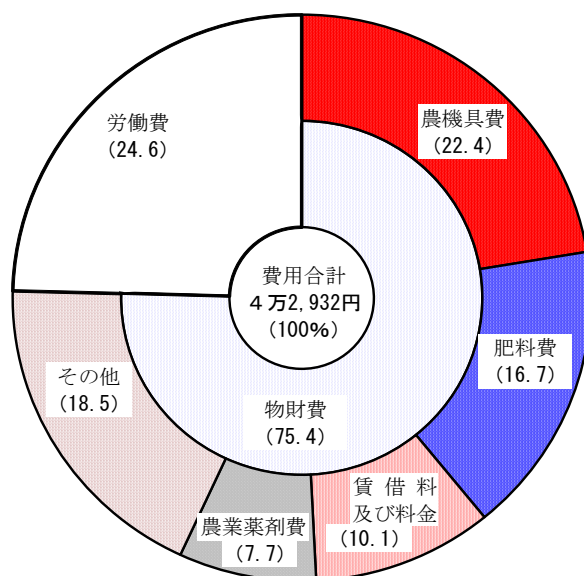


表5 はだか麦の生産費

区分	単位	平成23年産	24		対前年産 増減率
			実数	構成比	
10a 当たり				%	%
物財費	円	32,671	32,390	75.4	△ 0.9
うち農機具費	〃	8,337	9,604	22.4	15.2
肥料費	〃	7,541	7,179	16.7	△ 4.8
賃借料及び料金	〃	4,679	4,354	10.1	△ 6.9
農業薬剤費	〃	3,417	3,306	7.7	△ 3.2
労働費	〃	11,280	10,542	24.6	△ 6.5
費用合計	〃	43,951	42,932	100.0	△ 2.3
生産費（副産物価額差引）	〃	43,832	42,813	-	△ 2.3
支払利子・地代算入生産費	〃	48,489	46,948	-	△ 3.2
資本利子・地代全額算入生産費	〃	51,445	49,977	-	△ 2.9
60kg 当たり全算入生産費	円	10,361	11,277	-	8.8
10a 当たり収量	kg	297	266	-	△ 10.4
10a 当たり労働時間	時間	7.98	7.58	-	△ 5.0
1経営体当たり作付面積	a	367.0	374.8	-	2.1