

## 【集落営農実態調査】

### 1 集落営農数

平成27年2月1日現在の集落営農数は1万4,853となり、前年に比べ136(0.9%)増加した。

これを全国農業地域別にみると、東北が3,306と最も多く、次いで九州(2,568)、北陸(2,373)の順となっている。

図1 集落営農数(全国)

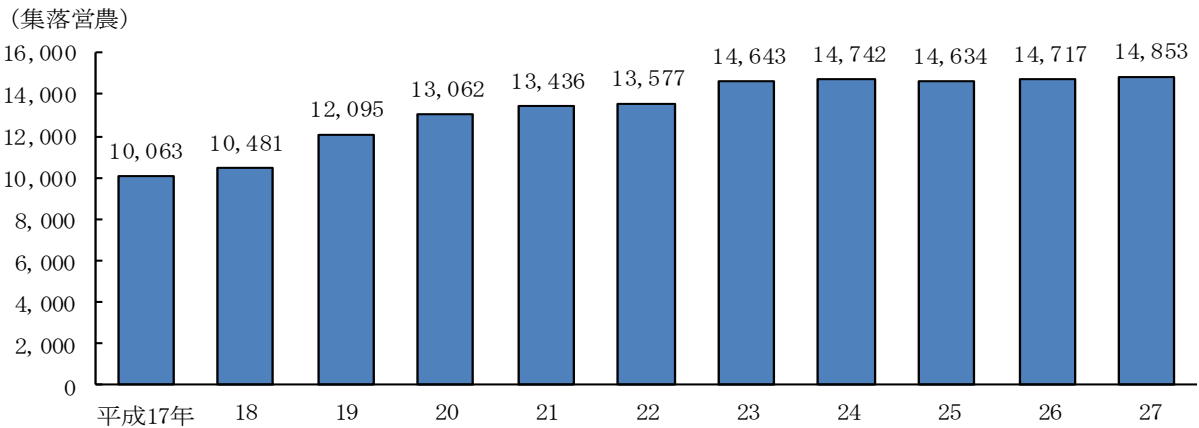


図2 集落営農数(全国農業地域別)

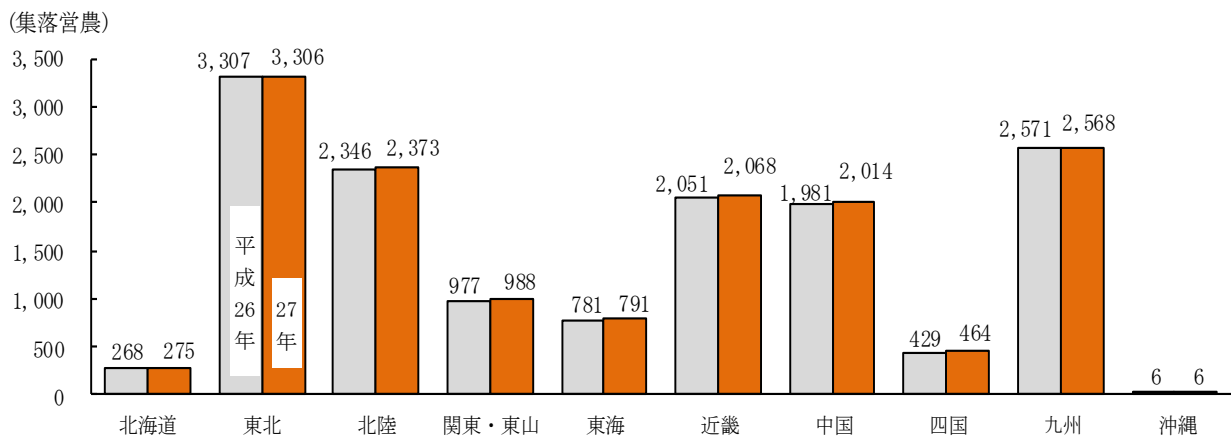


表1 集落営農数の推移(全国農業地域別)

区分	単位: 集落営農										
	平成17年	18	19	20	21	22	23	24	25	26	27
全 国	10,063	10,481	12,095	13,062	13,436	13,577	14,643	14,742	14,634	14,717	14,853
北 海 道	396	357	324	320	289	289	283	272	266	268	275
東 北	1,624	1,792	2,170	2,825	2,981	2,997	3,417	3,389	3,295	3,307	3,306
北 陸	1,912	1,953	2,042	2,063	2,079	2,089	2,257	2,298	2,326	2,346	2,373
関東・東山	463	485	772	863	908	936	994	986	980	977	988
東 海	753	776	823	790	787	790	859	889	767	781	791
近 畿	1,585	1,606	1,600	1,704	1,767	1,771	2,048	2,036	2,057	2,051	2,068
中 国	1,586	1,589	1,646	1,685	1,726	1,759	1,840	1,904	1,938	1,981	2,014
四 国	193	242	316	336	368	378	358	375	391	429	464
九 州	1,545	1,675	2,396	2,470	2,525	2,562	2,580	2,587	2,608	2,571	2,568
沖 縄	6	6	6	6	6	6	7	6	6	6	6

## 2 法人の集落営農数

法人の集落営農数は3,622となり、前年に比べ367(11.3%)増加した。これにより、法人の全体に占める割合は約4分の1(24.4%)となり、前年に比べ2.3ポイント上昇した。

これを全国農業地域別にみると北陸が935と最も多く、次いで中国(743)、東北(573)の順となっている。

図3 法人の集落営農数及び集落営農全体に占める割合(全国)

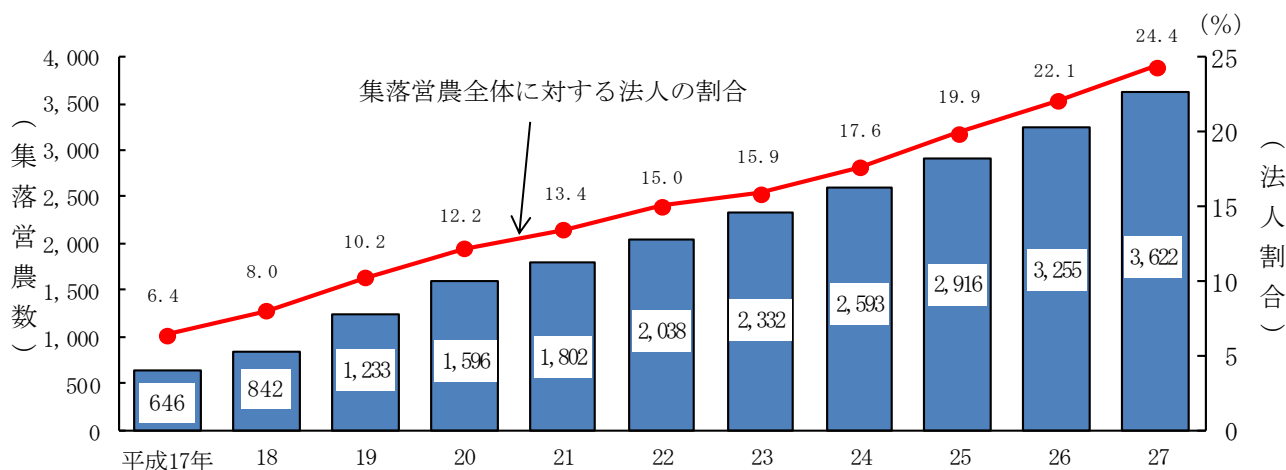


図4 法人の集落営農数(全国農業地域別)

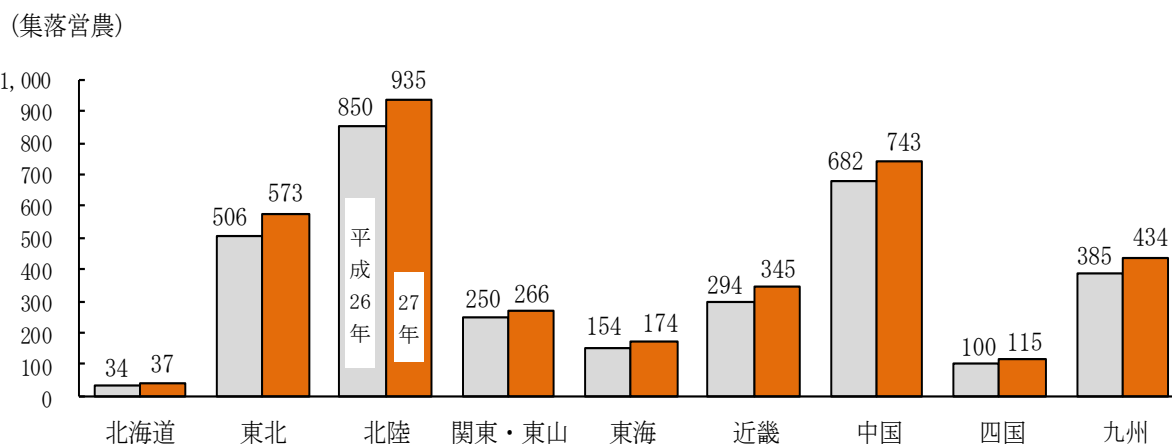


表2 法人の集落営農数の推移(全国農業地域別)

単位：集落営農

区分	平成17年	18	19	20	21	22	23	24	25	26	27
全 国	646	842	1,233	1,596	1,802	2,038	2,332	2,593	2,916	3,255	3,622
北 海 道	26	26	26	29	33	31	32	36	35	34	37
東 北	98	117	170	244	271	307	364	373	435	506	573
北 陸	201	261	384	517	563	600	667	723	785	850	935
関 東・東 山	33	54	77	99	108	137	164	186	218	250	266
東 海	44	65	77	85	88	96	103	123	137	154	174
近 畿	29	40	53	73	94	119	154	203	243	294	345
中 国	159	190	237	299	366	421	483	544	615	682	743
四 国	7	13	37	48	53	61	72	81	89	100	115
九 州	49	76	172	202	226	266	293	324	359	385	434
沖 縄	-	-	-	-	-	-	-	-	-	-	-

### 3 非法人の集落営農数

非法人の集落営農数は1万1,231となり、前年に比べ231(2.0%)減少した。

これを全国農業地域別にみると、東北が2,733と最も多く、次いで九州(2,134)、近畿(1,723)の順となっている。

図5 非法人の集落営農数(全国)

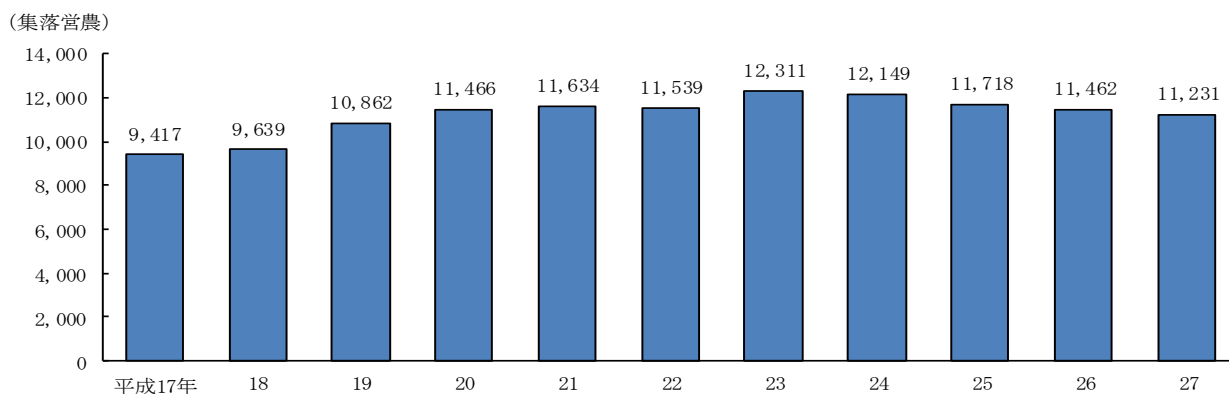


図6 非法人の集落営農数(全国農業地域別)

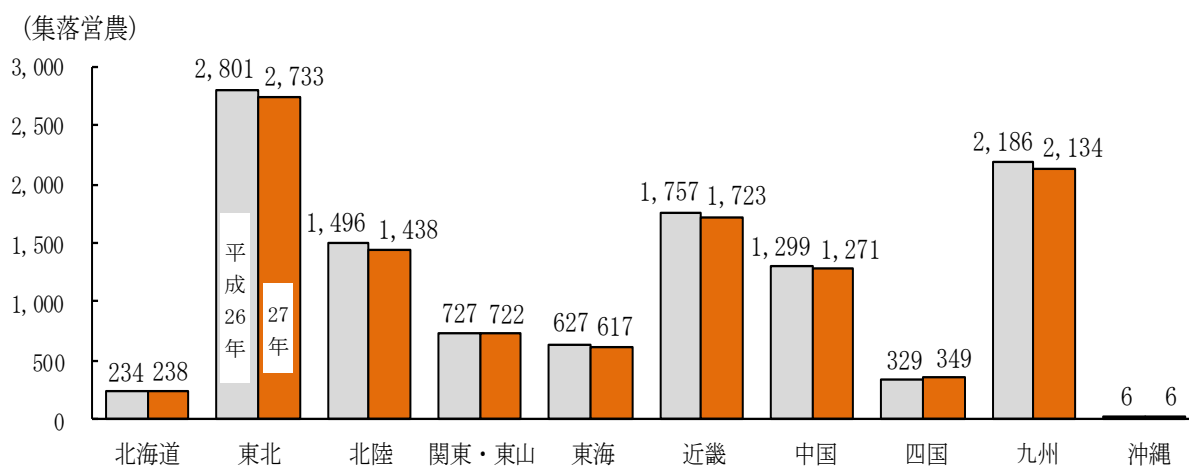


表3 非法人の集落営農数の推移(全国農業地域別)

単位：集落営農

区分	平成17年	18	19	20	21	22	23	24	25	26	27
全 国	9,417	9,639	10,862	11,466	11,634	11,539	12,311	12,149	11,718	11,462	11,231
北 海 道	370	331	298	291	256	258	251	236	231	234	238
東 北	1,526	1,675	2,000	2,581	2,710	2,690	3,053	3,016	2,860	2,801	2,733
北 陸	1,711	1,692	1,658	1,546	1,516	1,489	1,590	1,575	1,541	1,496	1,438
関 東・東 山	430	431	695	764	800	799	830	800	762	727	722
東 海	709	711	746	705	699	694	756	766	630	627	617
近 畿	1,556	1,566	1,547	1,631	1,673	1,652	1,894	1,833	1,814	1,757	1,723
中 国	1,427	1,399	1,409	1,386	1,360	1,338	1,357	1,360	1,323	1,299	1,271
四 国	186	229	279	288	315	317	286	294	302	329	349
九 州	1,496	1,599	2,224	2,268	2,299	2,296	2,287	2,263	2,249	2,186	2,134
沖 縄	6	6	6	6	6	6	7	6	6	6	6

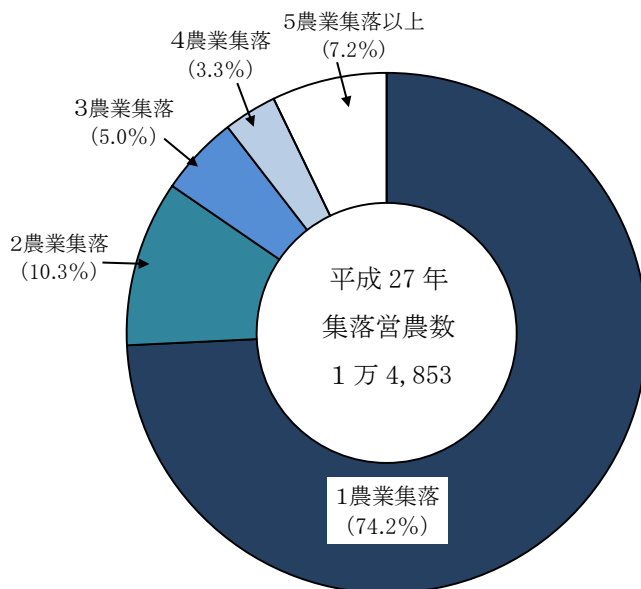
#### 4 集落営農の構成

##### (1) 集落営農を構成する農業集落数別集落営農数

集落営農を構成する農業集落数別に集落営農数をみると、1つの農業集落で構成されている集落営農が4分の3（74.2%）を占めている。

なお、集落営農を構成する農業集落数は全体で約2万9千であり、1集落営農当たりでは2.0農業集落となっている。

図7 集落営農を構成する農業集落数別にみた集落営農数割合（全国）

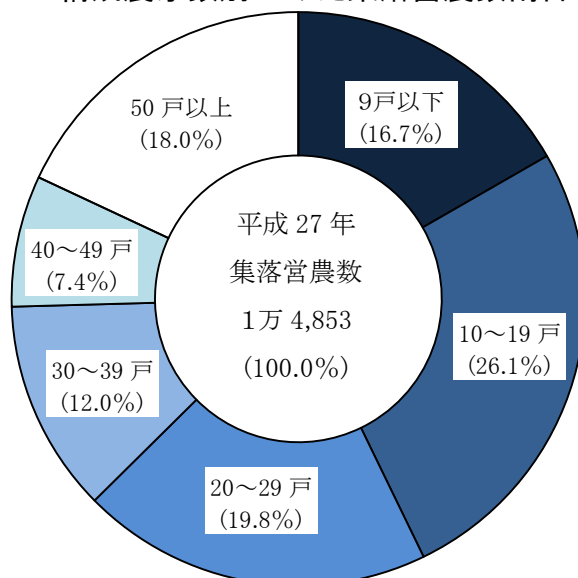


##### (2) 集落営農に参加する農家数別集落営農数

集落営農に参加する農家数別の集落営農数をみると、10～19戸で構成される集落営農が26.1%と最も多く、次いで20～29戸（19.8%）、50戸以上（18.0%）の順となっている。

なお、集落営農に参加する農家数は全体で約53万戸であり、1集落営農当たり35.7戸となっている。

図8 構成農家数別にみた集落営農数割合（全国）

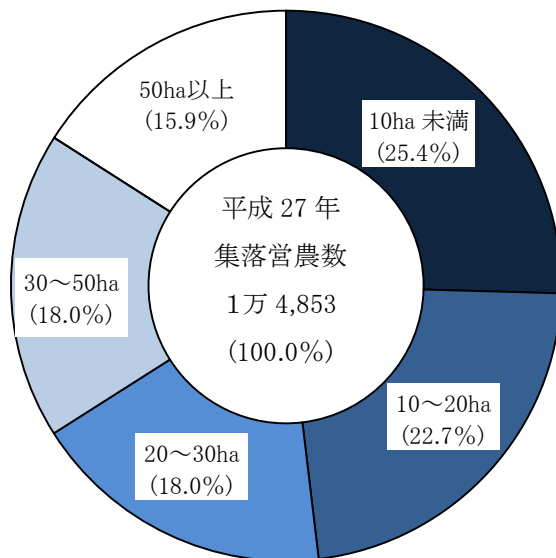


## 5 集落営農による農地の集積状況

農地の現況集積面積（経営耕地面積＋農作業受託面積）の規模別に集落営農数をみると、20ha以上の集落営農が半数以上（51.9%）となっている。

なお、集落営農による農地の集積面積は全体で49.3万haであり、1集落営農当たり33.2haとなっている。

図9 農地の集積面積規模別にみた集落営農数割合（全国）



## 6 集落営農における活動内容（複数回答）

集落営農における具体的な活動内容をみると、「機械の共同所有・共同利用を行う」集落営農数割合が79.6%と最も高く、次いで「農産物等の生産・販売を行う」の74.0%、「作付地の団地化など、集落内の土地利用調整を行う」の57.5%となっている。

図10 活動内容別集落営農数割合（全国）（複数回答）

