

1 原料用かんしょ生産費

図1 主要費目の構成割合（10a当たり）

- (1) 平成27年産原料用かんしょの10a当たり全算入生産費は13万8,091円で、前年産に比べ2.3%減少した。
- (2) 10a当たり全算入生産費が減少したのは、10a当たり収量の減少に伴う収穫労働時間の減少により、労働費が減少したこと等による。
- (3) 100kg当たり全算入生産費は5,305円で、前年産に比べ4.7%増加した。
これは、10a当たり収量が減少したことによる。

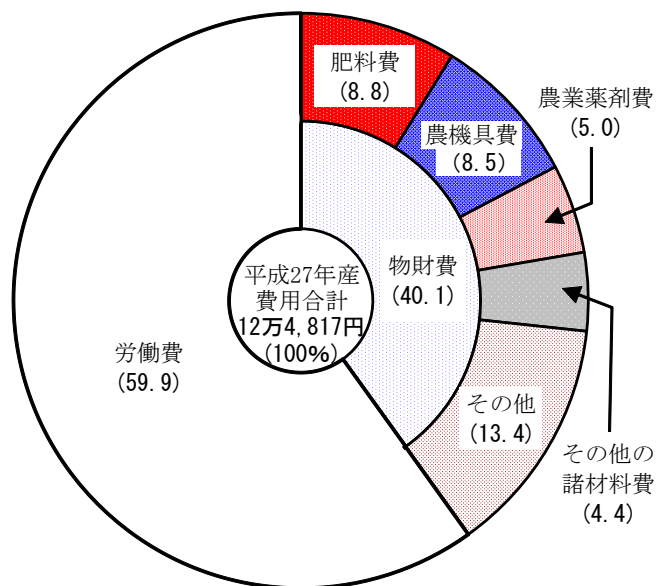


表1 原料用かんしょの生産費

| 区分 | 単位 | 平成26年産 | 27 | | 対前年産増減率 |
|----------------|----|---------|---------|-------|---------|
| | | | 実数 | 構成比 | |
| 10a当たり | | | | % | % |
| 物財費 | 円 | 51,938 | 50,015 | 40.1 | △ 3.7 |
| うち肥料費 | " | 11,546 | 10,957 | 8.8 | △ 5.1 |
| 農機具費 | " | 11,535 | 10,653 | 8.5 | △ 7.6 |
| 農業薬剤費 | " | 5,257 | 6,221 | 5.0 | 18.3 |
| 1)その他の諸材料費 | " | 5,358 | 5,439 | 4.4 | 1.5 |
| 労働費 | " | 76,545 | 74,802 | 59.9 | △ 2.3 |
| 費用合計 | " | 128,483 | 124,817 | 100.0 | △ 2.9 |
| 生産費（副産物価額差引） | " | 128,483 | 124,817 | - | △ 2.9 |
| 支払利子・地代算入生産費 | " | 133,001 | 129,869 | - | △ 2.4 |
| 資本利子・地代全額算入生産費 | " | 141,287 | 138,091 | - | △ 2.3 |
| 100kg当たり全算入生産費 | 円 | 5,068 | 5,305 | - | 4.7 |
| 10a当たり収量 | kg | 2,786 | 2,602 | - | △ 6.6 |
| 10a当たり労働時間 | 時間 | 61.44 | 59.23 | - | △ 3.6 |
| 1経営体当たり作付面積 | a | 83.6 | 91.6 | - | 9.6 |

注：1)その他の諸材料費は、マルチングのためのポリエチレン等の費用である。

2 原料用ばれいしょ生産費

- (1) 平成27年産原料用ばれいしょの10a当たり全算入生産費は8万5,420円で、前年産に比べ1.4%増加した。
- (2) 10a当たり全算入生産費が増加したのは、燃油価格の低下により、光熱動力費が減少したものの、購入種いもの価格の上昇及び数量の増加により、種苗費が増加したこと等による。
- (3) 100kg当たり全算入生産費は2,012円で、前年産に比べ1.4%増加した。

図2 主要費目の構成割合（10a当たり）

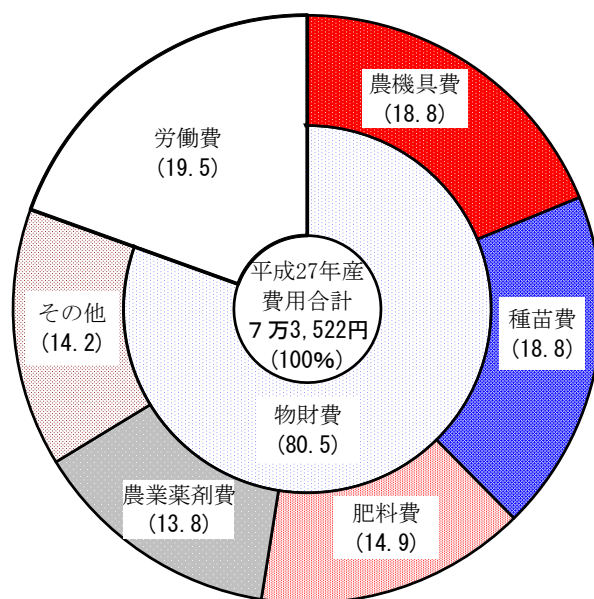


表2 原料用ばれいしょの生産費

| 区 分 | 単位 | 平成26年産 | 27 | | 対前年産増減率 |
|-----------------|----|--------|--------|-------|---------|
| | | | 実数 | 構成比 | |
| 10a 当たり | | | | % | % |
| 物 財 費 | 円 | 57,344 | 59,188 | 80.5 | 3.2 |
| うち農 機 具 費 | 〃 | 13,405 | 13,839 | 18.8 | 3.2 |
| 種 苗 費 | 〃 | 12,782 | 13,789 | 18.8 | 7.9 |
| 肥 料 費 | 〃 | 10,630 | 10,946 | 14.9 | 3.0 |
| 農 業 薬 剤 費 | 〃 | 9,742 | 10,135 | 13.8 | 4.0 |
| 労 働 費 | 〃 | 14,889 | 14,334 | 19.5 | △ 3.7 |
| 費用合計 | 〃 | 72,233 | 73,522 | 100.0 | 1.8 |
| 生産費（副産物価額差引） | 〃 | 72,233 | 73,522 | - | 1.8 |
| 支払利子・地代算入生産費 | 〃 | 74,323 | 75,872 | - | 2.1 |
| 資本利子・地代全額算入生産費 | 〃 | 84,253 | 85,420 | - | 1.4 |
| 100kg 当たり全算入生産費 | 円 | 1,985 | 2,012 | - | 1.4 |
| 10a 当たり収量 | kg | 4,244 | 4,243 | - | 0.0 |
| 10a 当たり労働時間 | 時間 | 8.81 | 8.45 | - | △ 4.1 |
| 1経営体当たり作付面積 | a | 718.4 | 735.7 | - | 2.4 |

3 てんさい生産費

- (1) 平成27年産てんさいの10a当たり全算入生産費は10万9,300円で、前年産に比べ0.3%増加した。
- (2) 10a当たり全算入生産費が増加したのは、燃油価格の低下により、光熱動力費が減少したものの、肥料価格の上昇により、肥料費が増加したこと等による。
- (3) 1t当たり全算入生産費は1万6,345円で、前年産に比べ6.8%減少した。
これは、10a当たり収量が増加したことによる。

図3 主要費目の構成割合（10a当たり）

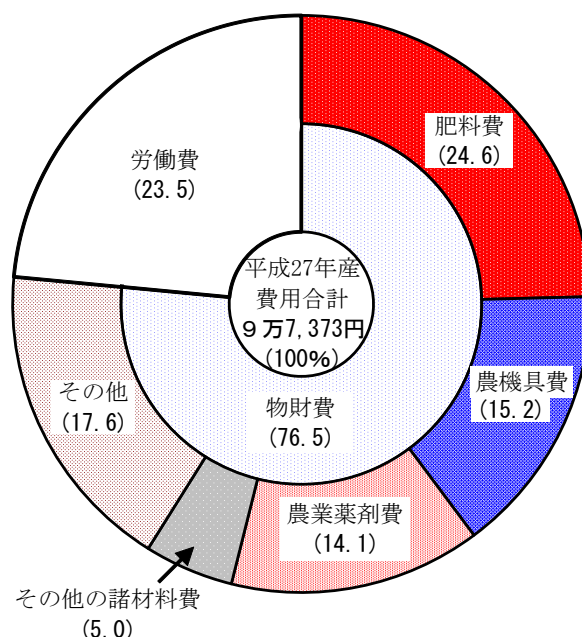


表3 てんさいの生産費

| 区 分 | 単位 | 平成26年産 | 27 | | 対前年産 増減率 |
|----------------|----|---------|---------|-------|-------------|
| | | | 実数 | 構成比 | |
| 10a当たり | | | | % | % |
| 物 財 費 | 円 | 73,437 | 74,504 | 76.5 | 1.5 |
| うち肥料費 | 〃 | 23,042 | 23,959 | 24.6 | 4.0 |
| 農機具費 | 〃 | 14,766 | 14,813 | 15.2 | 0.3 |
| 農業薬剤費 | 〃 | 12,931 | 13,692 | 14.1 | 5.9 |
| 1) その他の諸材料費 | 〃 | 4,967 | 4,873 | 5.0 | △ 1.9 |
| 労働費 | 〃 | 23,539 | 22,869 | 23.5 | △ 2.8 |
| 費用合計 | 〃 | 96,976 | 97,373 | 100.0 | 0.4 |
| 生産費（副産物価額差引） | 〃 | 96,976 | 97,373 | - | 0.4 |
| 支払利子・地代算入生産費 | 〃 | 99,215 | 100,039 | - | 0.8 |
| 資本利子・地代全額算入生産費 | 〃 | 108,925 | 109,300 | - | 0.3 |
| 1t当たり全算入生産費 | 円 | 17,540 | 16,345 | - | △ 6.8 |
| 10a当たり収量 | kg | 6,211 | 6,686 | - | 7.6 |
| 10a当たり労働時間 | 時間 | 14.55 | 14.13 | - | △ 2.9 |
| 1経営体当たり作付面積 | a | 766.4 | 797.2 | - | 4.0 |

注：1)その他の諸材料費は、ペーパーポット、融雪剤等の費用である。

4 大豆生産費

- (1) 平成27年産大豆の10 a 当たり全算入生産費は6万2,941円で、前年産に比べ1.4%減少した。
- (2) 10 a 当たり全算入生産費が減少したのは、10 a 当たり収量の減少に伴う乾燥・調製委託数量の減少により、賃借料及び料金が減少したこと等による。
- (3) 60kg 当たり全算入生産費は1万9,102円で、前年産に比べ0.2%増加した。
これは、10 a 当たり収量が減少したことによる。

図4 主要費目の構成割合（10 a 当たり）

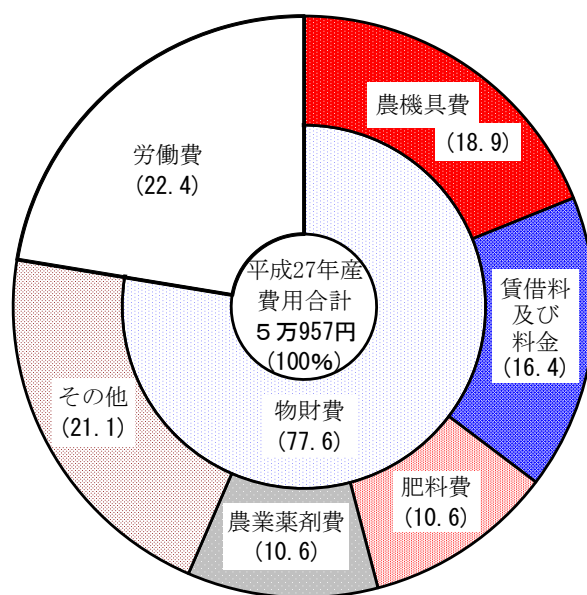


表4 大豆の生産費

| 区分 | 単位 | 平成26年産 | 27 | | 対前年産増減率 |
|-----------------|----|--------|--------|-------|---------|
| | | | 実数 | 構成比 | |
| 10 a 当たり | | | | % | % |
| 物財費 | 円 | 39,445 | 39,538 | 77.6 | 0.2 |
| うち農機具費 | 〃 | 9,264 | 9,620 | 18.9 | 3.8 |
| 賃借料及び料金 | 〃 | 8,760 | 8,353 | 16.4 | △ 4.6 |
| 肥料費 | 〃 | 5,405 | 5,397 | 10.6 | △ 0.1 |
| 農業薬剤費 | 〃 | 5,170 | 5,395 | 10.6 | 4.4 |
| 労働費 | 〃 | 11,754 | 11,419 | 22.4 | △ 2.9 |
| 費用合計 | 〃 | 51,199 | 50,957 | 100.0 | △ 0.5 |
| 生産費（副産物価額差引） | 〃 | 50,983 | 50,751 | - | △ 0.5 |
| 支払利子・地代算入生産費 | 〃 | 56,718 | 56,104 | - | △ 1.1 |
| 資本金利子・地代全額算入生産費 | 〃 | 63,858 | 62,941 | - | △ 1.4 |
| 60 kg 当たり全算入生産費 | 円 | 19,060 | 19,102 | - | 0.2 |
| 10 a 当たり収量 | kg | 201 | 197 | - | △ 2.0 |
| 10 a 当たり労働時間 | 時間 | 7.68 | 7.41 | - | △ 3.5 |
| 1 経営体当たり作付面積 | a | 320.6 | 339.6 | - | 5.9 |

5 さとうきび生産費

図5 主要費目の構成割合（10aあたり）

- (1) 平成27年産さとうきびの10aあたり全算入生産費は15万3,857円で、前年産に比べ0.5%増加した。
- (2) 10aあたり全算入生産費が増加したのは、10aあたり収量の増加に伴う収穫請け負わせ賃の増加により、賃借料及び料金が増加したこと等による。
- (3) 1tあたり全算入生産費は2万6,394円で、前年産に比べ6.3%減少した。
これは、10aあたり収量が増加したことによる。

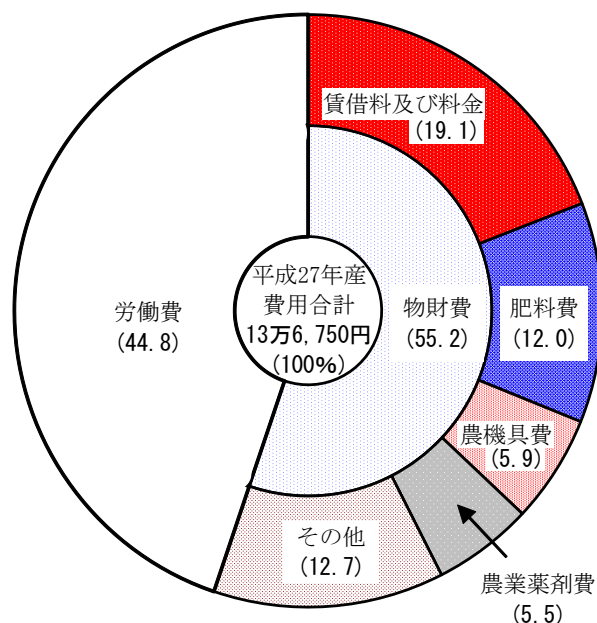


表5 さとうきびの生産費

| 区分 | 単位 | 平成26年産 | 27 | | 対前年産増減率 |
|----------------|----|---------|---------|-------|---------|
| | | | 実数 | 構成比 | |
| 10aあたり | | | | % | % |
| 物財費 | 円 | 74,182 | 75,502 | 55.2 | 1.8 |
| うち賃借料及び料金 | 円 | 23,196 | 26,117 | 19.1 | 12.6 |
| 肥料費 | 円 | 16,039 | 16,416 | 12.0 | 2.4 |
| 農機具費 | 円 | 8,462 | 8,054 | 5.9 | △ 4.8 |
| 農業薬剤費 | 円 | 7,549 | 7,499 | 5.5 | △ 0.7 |
| 労働費 | 円 | 61,708 | 61,248 | 44.8 | △ 0.7 |
| 費用合計 | 円 | 135,890 | 136,750 | 100.0 | 0.6 |
| 生産費（副産物価額差引） | 円 | 135,853 | 136,687 | - | 0.6 |
| 支払利子・地代算入生産費 | 円 | 142,645 | 144,879 | - | 1.6 |
| 資本利子・地代全額算入生産費 | 円 | 153,146 | 153,857 | - | 0.5 |
| 1tあたり全算入生産費 | 円 | 28,154 | 26,394 | - | △ 6.3 |
| 10aあたり収量 | kg | 5,440 | 5,829 | - | 7.2 |
| 10aあたり労働時間 | 時間 | 54.78 | 52.53 | - | △ 4.1 |
| 1経営体あたり収穫面積 | a | 118.9 | 120.9 | - | 1.7 |

6 たたね生産費

- (1) 平成27年産なたねの10a当たり全算入生産費は5万1,950円で、前年産に比べ6.3%増加した。
- (2) 10a当たり全算入生産費が増加したのは、10a当たり収量の増加に伴う乾燥・調製委託数量の増加により、賃借料及び料金が増加したこと等による。
- (3) 60kg当たり全算入生産費は1万1,232円で、前年産に比べ30.9%減少した。
これは、10a当たり収量が増加したことによる。

図6 主要費目の構成割合（10a当たり）

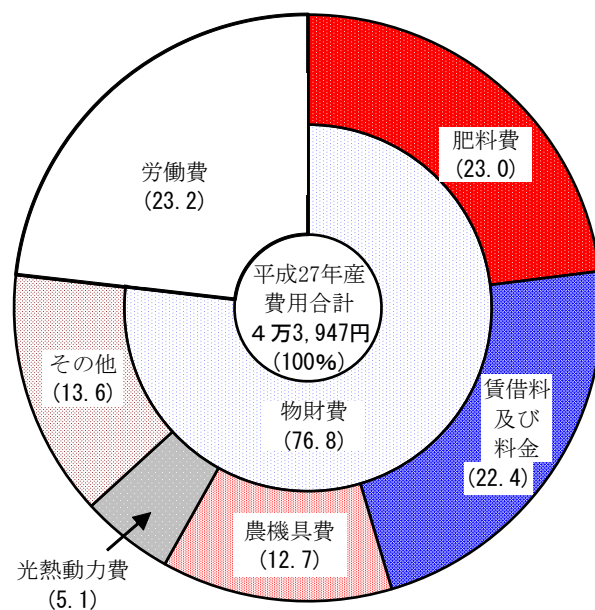


表6 たたねの生産費

| 区分 | 単位 | 平成26年産 | 27 | | 対前年産増減率 |
|----------------|----|--------|--------|-------|---------|
| | | | 実数 | 構成比 | |
| 10a当たり | | | | % | % |
| 物財費 | 円 | 31,263 | 33,762 | 76.8 | 8.0 |
| うち肥料費 | 円 | 10,245 | 10,119 | 23.0 | △ 1.2 |
| 賃借料及び料金 | 円 | 7,822 | 9,856 | 22.4 | 26.0 |
| 農機具費 | 円 | 6,301 | 5,564 | 12.7 | △ 11.7 |
| 光熱動力費 | 円 | 2,237 | 2,251 | 5.1 | 0.6 |
| 労働費 | 円 | 10,066 | 10,185 | 23.2 | 1.2 |
| 費用合計 | 円 | 41,329 | 43,947 | 100.0 | 6.3 |
| 生産費（副産物価額差引） | 円 | 41,329 | 43,947 | - | 6.3 |
| 支払利子・地代算入生産費 | 円 | 44,932 | 47,215 | - | 5.1 |
| 資本利子・地代全額算入生産費 | 円 | 48,864 | 51,950 | - | 6.3 |
| 60kg当たり全算入生産費 | 円 | 16,250 | 11,232 | - | △ 30.9 |
| 10a当たり収量 | kg | 180 | 277 | - | 53.9 |
| 10a当たり労働時間 | 時間 | 7.23 | 7.18 | - | △ 0.7 |
| 1経営体当たり作付面積 | a | 136.1 | 154.7 | - | 13.7 |

7 そば生産費

- (1) 平成27年産そばの10a当たり全算入生産費は3万6,186円で、前年産に比べ2.8%増加した。
- (2) 10a当たり全算入生産費が増加したのは、10a当たり収量の増加に伴う乾燥・調製委託数量の増加により、賃借料及び料金が増加したこと等による。
- (3) 45kg当たり全算入生産費は1万9,237円で、前年産に比べ14.2%減少した。
これは、10a当たり収量が増加したことによる。

図7 主要費目の構成割合（10a当たり）

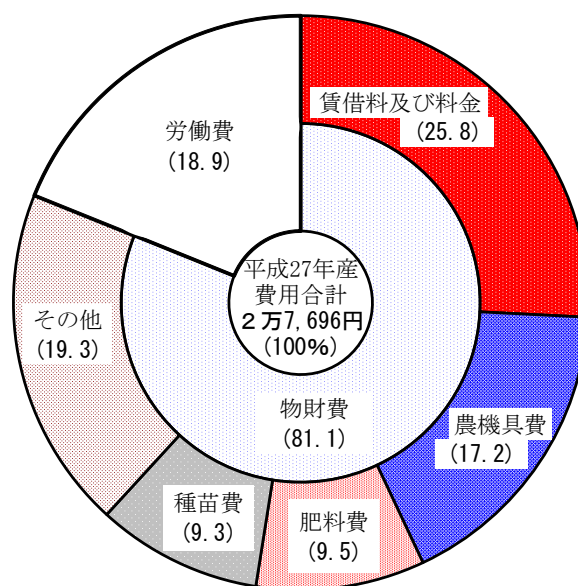


表7 そばの生産費

| 区分 | 単位 | 平成26年産 | 27 | | 対前年産 増減率 |
|----------------|----|--------|--------|-------|-------------|
| | | | 実数 | 構成比 | |
| 10a当たり | | | | % | % |
| 物財費 | 円 | 20,779 | 22,468 | 81.1 | 8.1 |
| うち賃借料及び料金 | 〃 | 6,485 | 7,158 | 25.8 | 10.4 |
| 農機具費 | 〃 | 4,370 | 4,759 | 17.2 | 8.9 |
| 肥料費 | 〃 | 2,703 | 2,629 | 9.5 | △ 2.7 |
| 種苗費 | 〃 | 2,005 | 2,565 | 9.3 | 27.9 |
| 労働費 | 〃 | 4,984 | 5,228 | 18.9 | 4.9 |
| 費用合計 | 〃 | 25,763 | 27,696 | 100.0 | 7.5 |
| 生産費（副産物価額差引） | 〃 | 25,763 | 27,696 | - | 7.5 |
| 支払利子・地代算入生産費 | 〃 | 28,630 | 30,055 | - | 5.0 |
| 資本利子・地代全額算入生産費 | 〃 | 35,190 | 36,186 | - | 2.8 |
| 45kg当たり全算入生産費 | 円 | 22,413 | 19,237 | - | △ 14.2 |
| 10a当たり収量 | kg | 71 | 85 | - | 19.7 |
| 10a当たり労働時間 | 時間 | 3.40 | 3.58 | - | 5.3 |
| 1経営体当たり作付面積 | a | 181.3 | 183.1 | - | 1.0 |