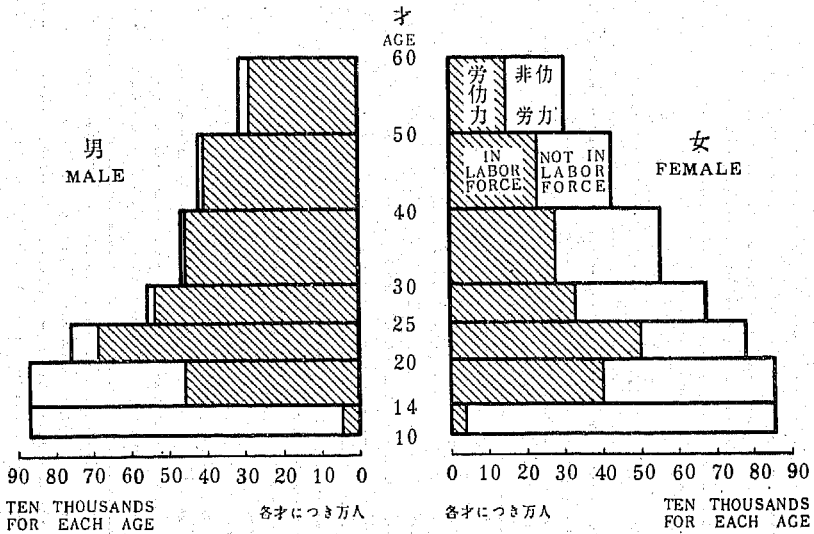


統計圖表

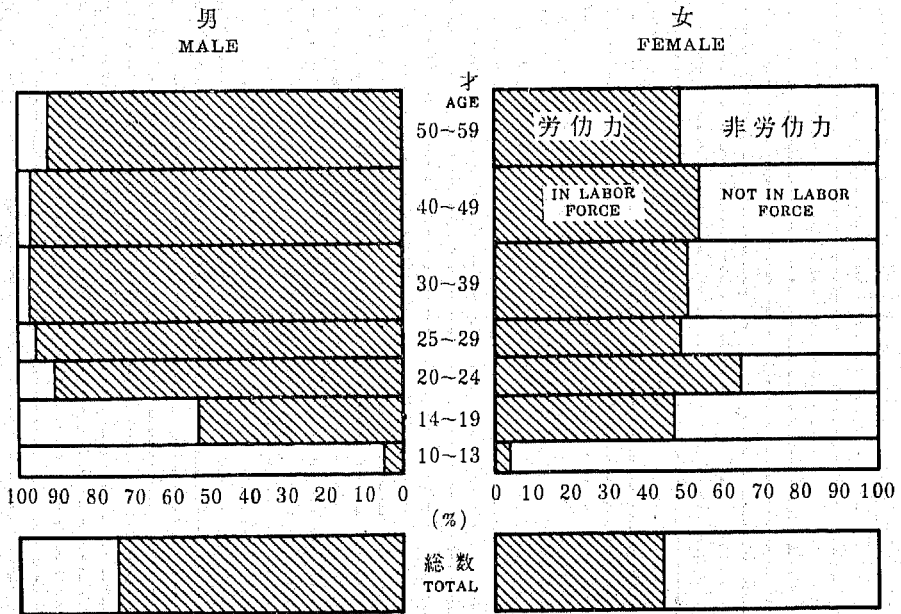
Diagrams and Maps

男女及び年齢別労働力、非労働力分布図—全国

LABOR FORCE STATUS BY SEX AND AGE, FOR ALL JAPAN



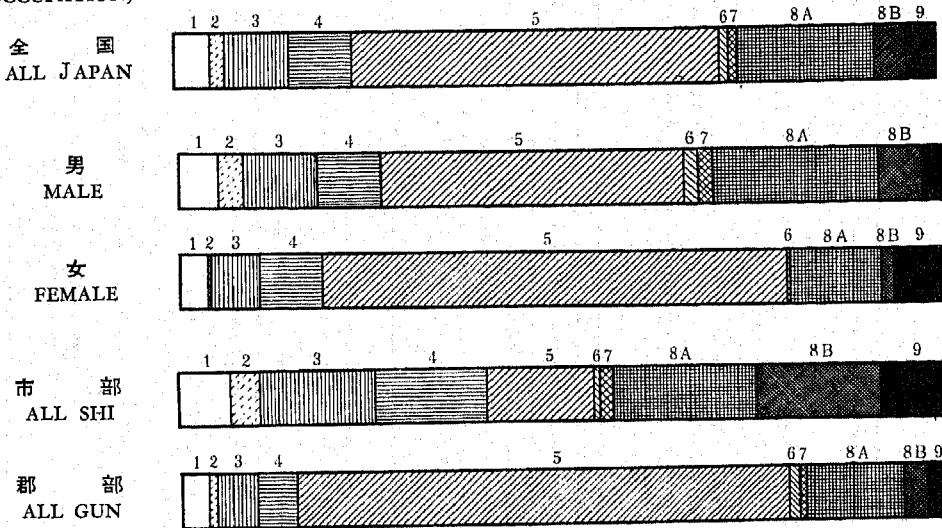
割合 PERCENT



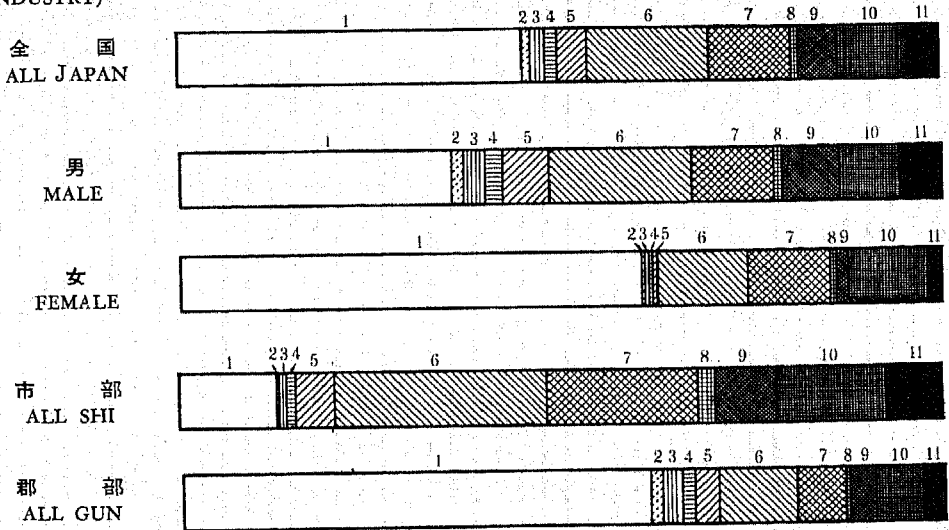
職業及び産業別就業者の割合—全国

PERCENT DISTRIBUTION OF EMPLOYED PERSONS BY OCCUPATION AND INDUSTRY, FOR ALL JAPAN

(職業別割合)
(BY OCCUPATION)



(産業別割合)
(BY INDUSTRY)



(職業別)

- 1 専門的技術的職業
- 2 管理的職業
- 3 事務従事者
- 4 販売従業者
- 5 農夫、伐木者、漁師、漁夫及び類似従業者
- 6 採鉱、採石の職業
- 7 運輸的職業
- 8 特殊技能工、生産工程従業者及び単純労働者
- 8 A 特殊技能工、生産工程従業者及び類似従業者
- 8 B 単純労働者
- 9 サービス職業

(By occupation)

- Professional and technical workers
- Managers and officials
- Clerical and related workers
- Sales workers
- Farmers, lumbermen, fishermen, and related Workers
- Workers in mine and quarry occupations
- Workers in operating transport occupations
- Craftsmen, production process workers, and laborers
- Craftsmen and production process workers
- Laborers
- Service workers

(産業別)

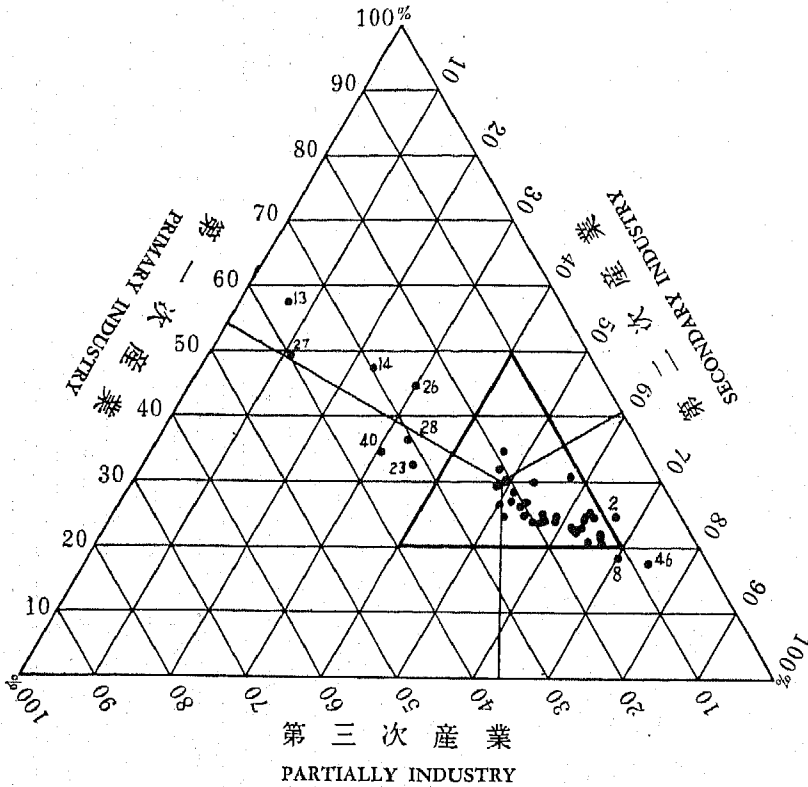
- 1 農業
- 2 林業及び狩猟業
- 3 漁業及び水産養殖業
- 4 鉱業
- 5 建設業
- 6 製造業
- 7 卸売業及び小売業
- 8 金融保険及び不動産業
- 9 運輸通信及びその他の公益事業
- 10 サービス業
- 11 公務

(By industry)

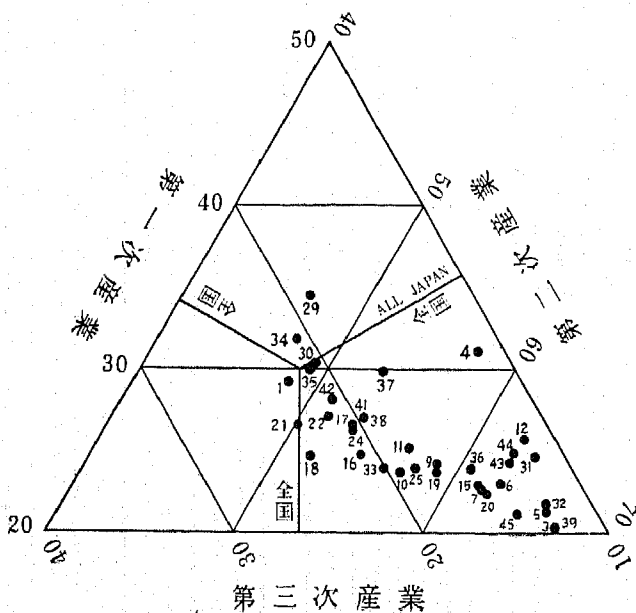
- Agriculture
- Forestry and logging
- Fisheries and aquaculture
- Mining
- Construction
- Manufacturing
- Wholesale and retail trade
- Finance, insurance, and real estate
- Transportation, communication, and other public utilities
- Services
- Government

都道府県別産業（3分類）の割合

PERCENT DISTRIBUTION OF INDUSTRY (3 GROUPS) BY PREFECTURES

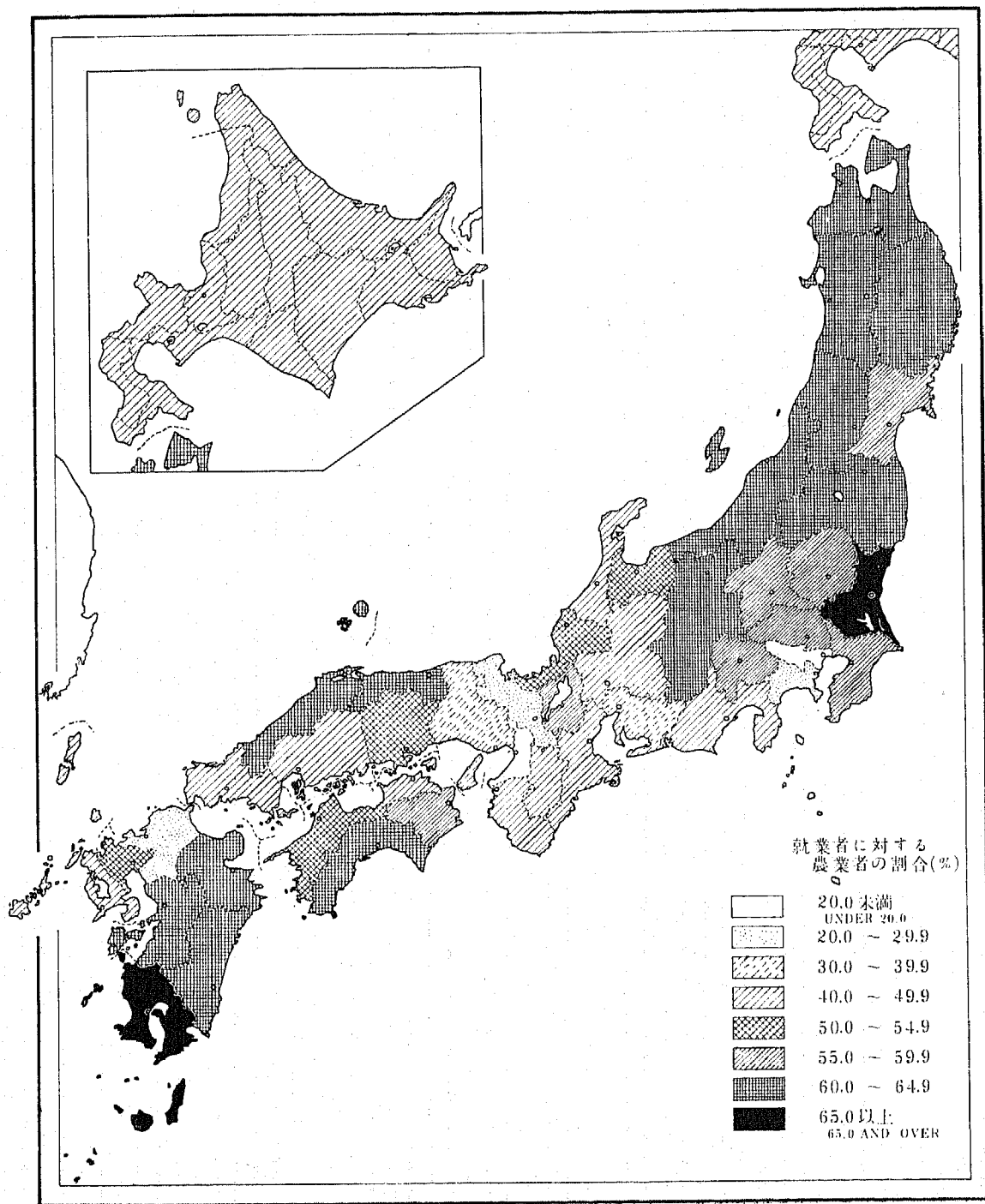


- 1 北海道 HOKKAIDO
- 2 青森 AOMORI
- 3 岩手 IWATE
- 4 宮城 MIYAGI
- 5 秋田 AKITA
- 6 山形 YAMAGATA
- 7 福島 FUKUSHIMA
- 8 茨城 IBARAKI
- 9 栃木 TOCHIGI
- 10 群馬 GUMMA
- 11 埼玉 SAITAMA
- 12 千葉 CHIBA
- 13 東京 TOKYO
- 14 神奈川 KANAGAWA
- 15 新潟 NIIGATA
- 16 富山 TOYAMA
- 17 石川 ISHIKAWA
- 18 福井 FUKUI
- 19 山梨 YAMANASHI
- 20 長野 NAGANO
- 21 岐阜 GIFU
- 22 静岡 SHIZUOKA
- 23 愛知 AICHI
- 24 三重 MIE
- 25 滋賀 SHIGA
- 26 京都 KYOTO
- 27 大阪 OSAKA
- 28 兵庫 HYOGO
- 29 奈良 NARA
- 30 和歌山 WAKAYAMA
- 31 鳥取 TOTTORI
- 32 島根 SHIMANE
- 33 岡山 OKAYAMA
- 34 広島 HIROSHIMA
- 35 山口 YAMAGUCHI
- 36 徳島 TOKUSHIMA
- 37 香川 KAGAWA
- 38 愛媛 EHIME
- 39 高知 KOCHI
- 40 福岡 FUKUOKA
- 41 佐賀 SAGA
- 42 長崎 NAGASAKI
- 43 熊本 KUMAMOTO
- 44 大分 OITA
- 45 宮崎 MIYAZAKI
- 46 鹿児島 KAGOSHIMA



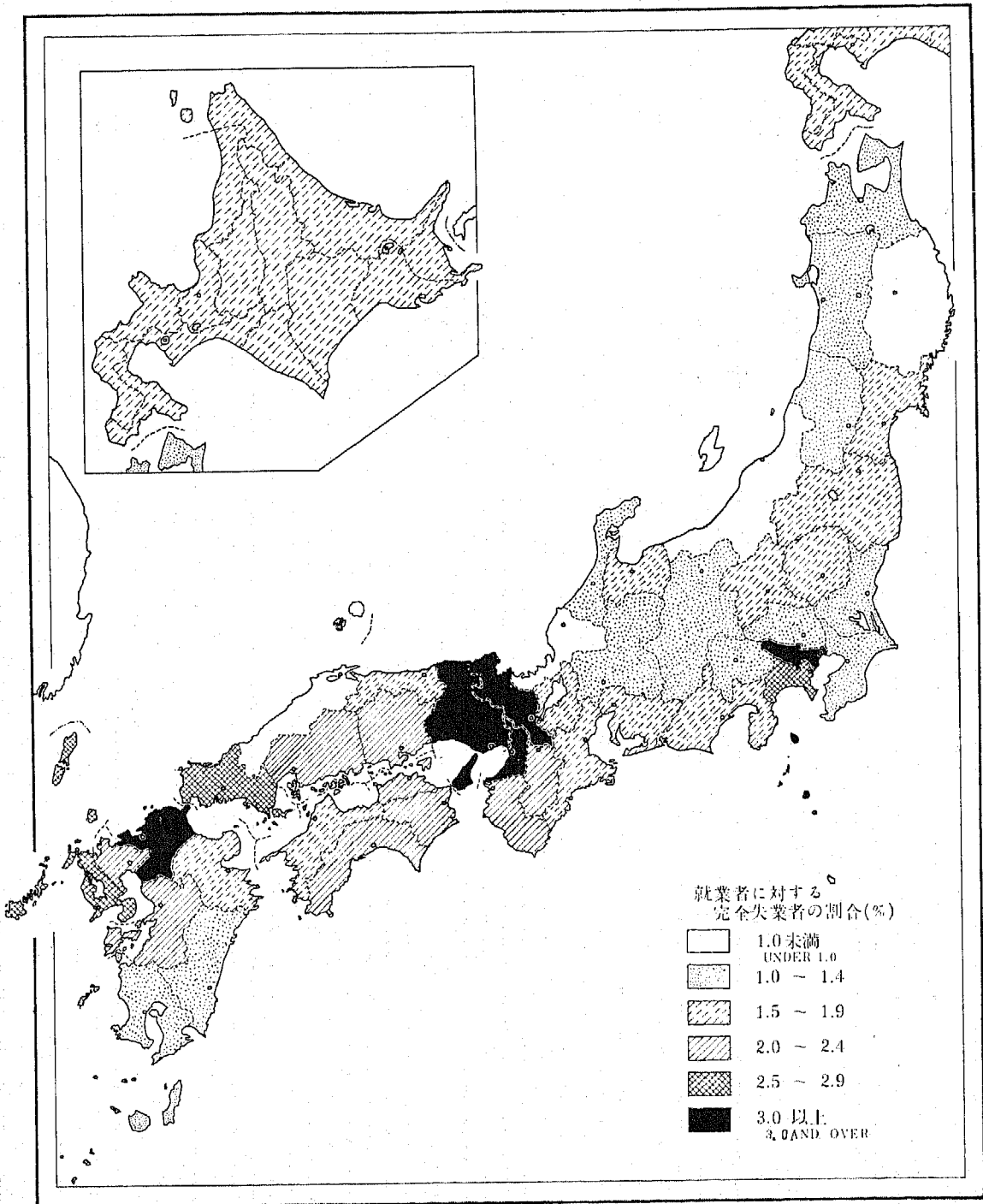
都道府県別総就業者に対する農林業者の割合

PERCENT DISTRIBUTION OF EMPLOYED PERSONS IN AGRICULTURE AND FORESTRY FOR ALL EMPLOYED PERSONS BY PREFECTURES



都道府県別就業者に対する完全失業者の割合

PERCENT DISTRIBUTION OF UNEMPLOYED PERSONS FOR ALL EMPLOYED PERSONS BY PREFECTURES



世帯主の産業別及び世帯員の経済活動別世帯人員の割合—全国

PERCENT DISTRIBUTION OF HOUSEHOLD MEMBERS BY INDUSTRY OF HEAD AND ECONOMIC STATUS OF HOUSEHOLD MEMBERS, FOR ALL JAPAN

