


昭和 51 年

人口動態統計

VITAL STATISTICS 1976
JAPAN

下 卷
Volume 2

厚生省大臣官房統計情報部
HEALTH AND WELFARE STATISTICS AND INFORMATION
DEPARTMENT, MINISTER'S SECRETARIAT,
MINISTRY OF HEALTH AND WELFARE



昭和 51 年
人 口 動 態 統 計

VITAL STATISTICS 1976
JAPAN

下 卷
Volume 2

厚生省大臣官房統計情報部
HEALTH AND WELFARE STATISTICS AND INFORMATION
DEPARTMENT, MINISTER'S SECRETARIAT,
MINISTRY OF HEALTH AND WELFARE

昭和 51 年

人口動態統計 下巻

—目 次—

疾病、傷害および死因統計分類の分類体系ならびに分類表	7
疾病、傷害および死因統計分類の分類体系	8
日本における死因統計分類表（英文対照）	10
1. 疾病、傷害および死因の統計分類基本分類表	10
2. 50項目死因分類表（B表）	41
3. 35項目乳児死因简单分類表（S表）	43
4. 100項目周産期疾病および死因分類表（P表）	44
統計表 一 覧	47
死 因（死産原因を含む）	
（死 亡）	
第 1 表 死亡者数、性・年齢（5歳階級）・死因（基本分類）別	48
第 2 表 死亡者数、性・年齢（5歳階級）・死因（B分類）別	266
第 3 表 死亡者数、性・月・死因（B分類）別	280
第 4 表 死亡者数、性・死因（B分類）・都道府県（十大都市再掲）別	294
第 5 表 死亡者数、性・死亡の場所・死因（B分類）別	336
第 6 表 特定死因の死亡者数、性・年齢（5歳階級）・死亡当時の世帯のおもな仕事別	344
第 7 表 交通事故以外の不慮の事故（E850—E929）死亡者数、性・年齢（特定階級）・ 傷害発生の場所・死因（基本分類）別—従業中（再掲）—	358
第 8 表 外因による死亡者数、性・年齢（特定階級）・外因・傷害の性質・死因（B分類）別	424
第 9 表 自動車事故死亡者数、性・年齢（特定階級）・傷害発生地による 都道府県・市部一郡部（十大都市再掲）別	432
（乳児死亡）	
第 10 表 乳児（1歳未満）死亡者数、性・日齢一月齢・死因（基本分類）別	438
第 11 表 乳児（1歳未満）死亡者数、性・日齢一月齢・死因（乳児简单分類（S））別	508
第 12 表 乳児（1歳未満）死亡者数・新生児（生後4週未満）死亡者数、性・死因（乳児简单 分類（S））・都道府県（十大都市再掲）別	514
第 13 表 乳児（1歳未満）死亡者数・新生児（生後4週未満）死亡者数、性・月・死因（乳児简单分類（S））別	550

(死産)

第 14 表 医師の立会による死産胎数, 自然—人工・妊娠期間・原因 (基本分類) 別..... 556

(周産期死亡)

第 15 表 周産期死亡数, 後期死産—早期新生児死亡・性・原因 (P 分類)・出産時の立会者別..... 566

第 16 表 周産期死亡数 (後期死産は医師立会のみ), 後期死産 (医師立会のみ) —早期新生児死亡・性・妊娠期間・原因 (P 分類) 別..... 576

第 17 表 周産期死亡数 (後期死産は医師立会のみ), 後期死産 (医師立会のみ) —早期新生児死亡・性・胎児死亡の時期・原因 (P 分類)・出産時の体重 (平均体重を含む) 別..... 596

附 録

第 7 表 日本における外国人の死因..... 646

第 8 表 外国における日本人の死因..... 646

1. 死亡者数, 性・死因 (B 分類) 別..... 646

2. 乳児 (1 歳未満) 死亡者数, 性・死因 (乳児簡単分類 (S)) 別..... 653

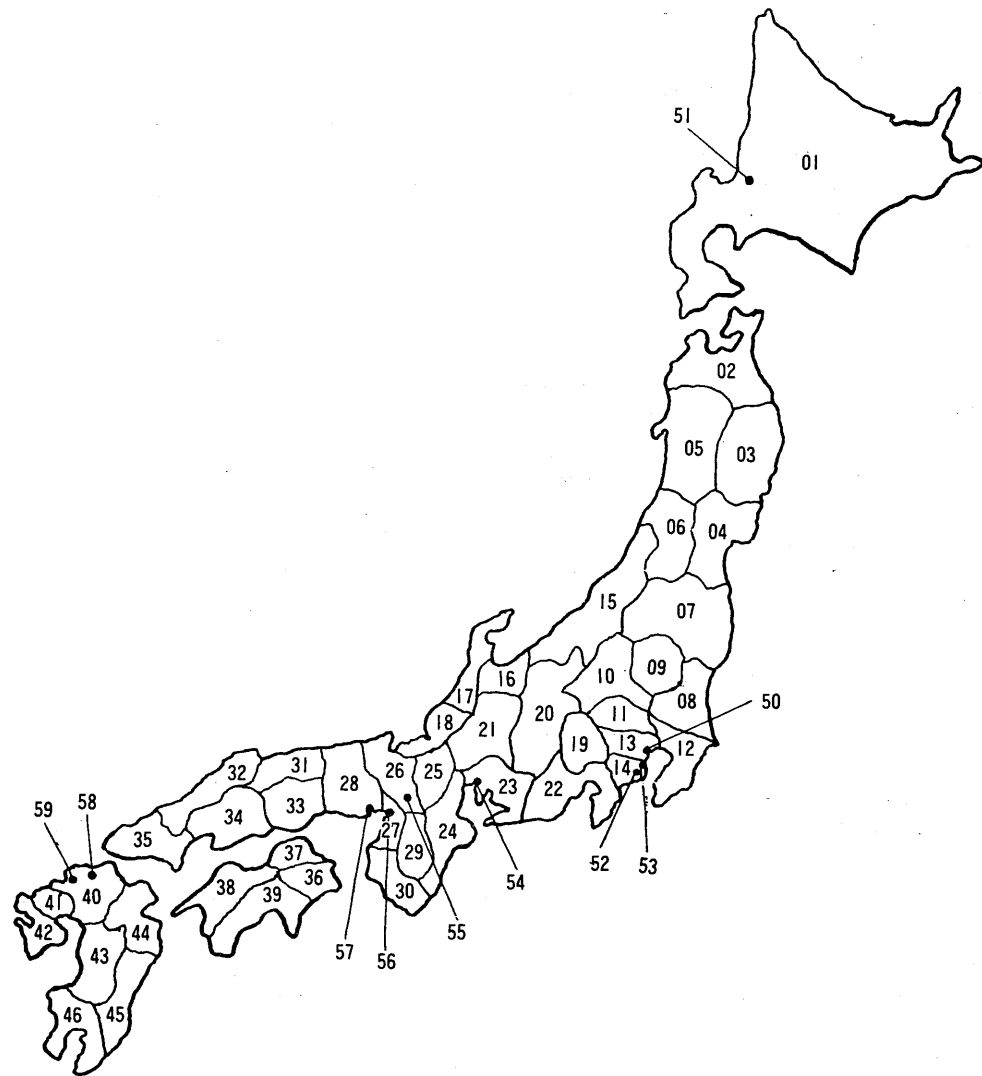
人口動態統計は, 上巻・下巻の 2 冊に分冊されているが, 下巻を先に発行している。下巻は昭和 50 年から電算写植による印刷方法を採用しており, 統計表の死因名は, 活字の都合上, かな文字等を使用している場合もある。

VITAL STATISTICS, 1976, JAPAN VOLUME 2

CONTENTS OF VOL. 2

Reference to the international list number of causes of death 7
Structure of the international statistical classification of disease, injuries, and causes of death 8
List of statistical classification of causes of death in Japan (referred to English) 10
1. Detailed list of statistical classification of diseases, injuries, and causes of death 10
2. List of 50 causes for tabulation of mortality (B List) 41
3. List of 35 causes for tabulation of infant mortality (S List) 43
4. List of 100 causes for tabulation of perinatal morbidity and mortality (P List) 44
Cause of death
(Deaths)
Table 1 Deaths from causes (detailed list) by sex and age 48
Table 2 Deaths from causes (B list) by sex and age 266
Table 3 Deaths from causes (B list) by sex and month of occurrence 280
Table 4 Deaths from causes (B list) by sex; for each prefecture * 294
Table 5 Deaths from causes (B list) by sex and place of death 336
Table 6 Deaths by certain selected causes, by sex age and occupational type of household 344
Table 7 Non-transport accidental deaths (E850-E929) by sex and age and causes (detailed list) according to the place of occurrence of the accident —At work (secondary mention)..... 358
Table 8 Deaths from external causes by sex and age, cross-classified by E and N classification 424
Table 9 Motor vehicle accidental deaths (E810-E823), by sex and age; for urban and rural in each prefecture ** 432
(Infant deaths)
Table 10 Infant deaths (under 1 year), from causes (detailed list), by sex and age 438
Table 11 Infant deaths (under 1 year), from causes (S list), by sex and age 508
Table 12 Infant deaths (under 1 year) and neonatal deaths (under 4 weeks), from causes (S list) by sex; for each prefecture * 514
Table 13 Infant deaths (under 1 year) and neonatal deaths (under 4 weeks), from causes (S list) by sex and month of occurrence 550
(Foetal deaths)
Table 14 Foetal deaths attended by physician from causes (detailed list) by period of gestation, and type (spontaneous or artificial) 556
(Perinatal deaths)
Table 15 Perinatal deaths, from causes (P list) by late foetal death or early neonatal death, sex and attendant of birth 566
Table 16 Perinatal deaths, from causes (P list), by late foetal death (attended by physician) or early neonatal death, sex and period of gestation 576
Table 17 Perinatal deaths from causes (P list) by late foetal death (attended by physician) or early neonatal death, sex, birth weight and time of death (ante-, intra-, or past-partum) 596
(Appendix)
Appendix 7 Causes of deaths, for foreigners in Japan 646
8 Causes of deaths, for Japanese in foreign countries 646
* Reported by place of residence
** Reported by place of occurrence

Each prefecture is denoted by the serial number given here. Prefecture is an administrative area over cities, towns and villages.



- 01 Hokkaido
- 02 Aomori
- 03 Iwate
- 04 Miyagi
- 05 Akita
- 06 Yamagata
- 07 Fukushima
- 08 Ibaraki
- 09 Tochigi
- 10 Gunma
- 11 Saitama
- 12 Chiba
- 13 Tokyo
- 14 Kanagawa
- 15 Niigata
- 16 Toyama
- 17 Ishikawa
- 18 Fukui
- 19 Yamanashi
- 20 Nagano
- 21 Gifu
- 22 Shizuoka
- 23 Aichi
- 24 Mie
- 25 Shiga
- 26 Kyoto
- 27 Osaka
- 28 Hyogo
- 29 Nara
- 30 Wakayama
- 31 Tottori
- 32 Shimane
- 33 Okayama
- 34 Hiroshima
- 35 Yamaguchi
- 36 Tokushima
- 37 Kagawa
- 38 Ehime
- 39 Kochi
- 40 Fukuoka
- 41 Saga
- 42 Nagasaki
- 43 Kumamoto
- 44 Oita
- 45 Miyazaki
- 46 Kagoshima
- 47 Okinawa
- 10 largest cities
(secondary mention)
- 50 Area of wards in Tokyo-to
- 51 Sapporo
- 52 Yokohama
- 53 Kawasaki
- 54 Nagoya
- 55 Kyoto
- 56 Osaka
- 57 Kobe
- 58 Kitakyusyu
- 59 Fukuoka

疾病、傷害および死因統計分類の分類体系ならびに分類表

本書の死因統計に用いられている死因分類は、第8回修正の国際疾病、傷害および死因統計分類が基礎となっているので、この分類体系をは握する参考として、はじめに疾病、傷害および死因統計分類の分類体系をかかげる。

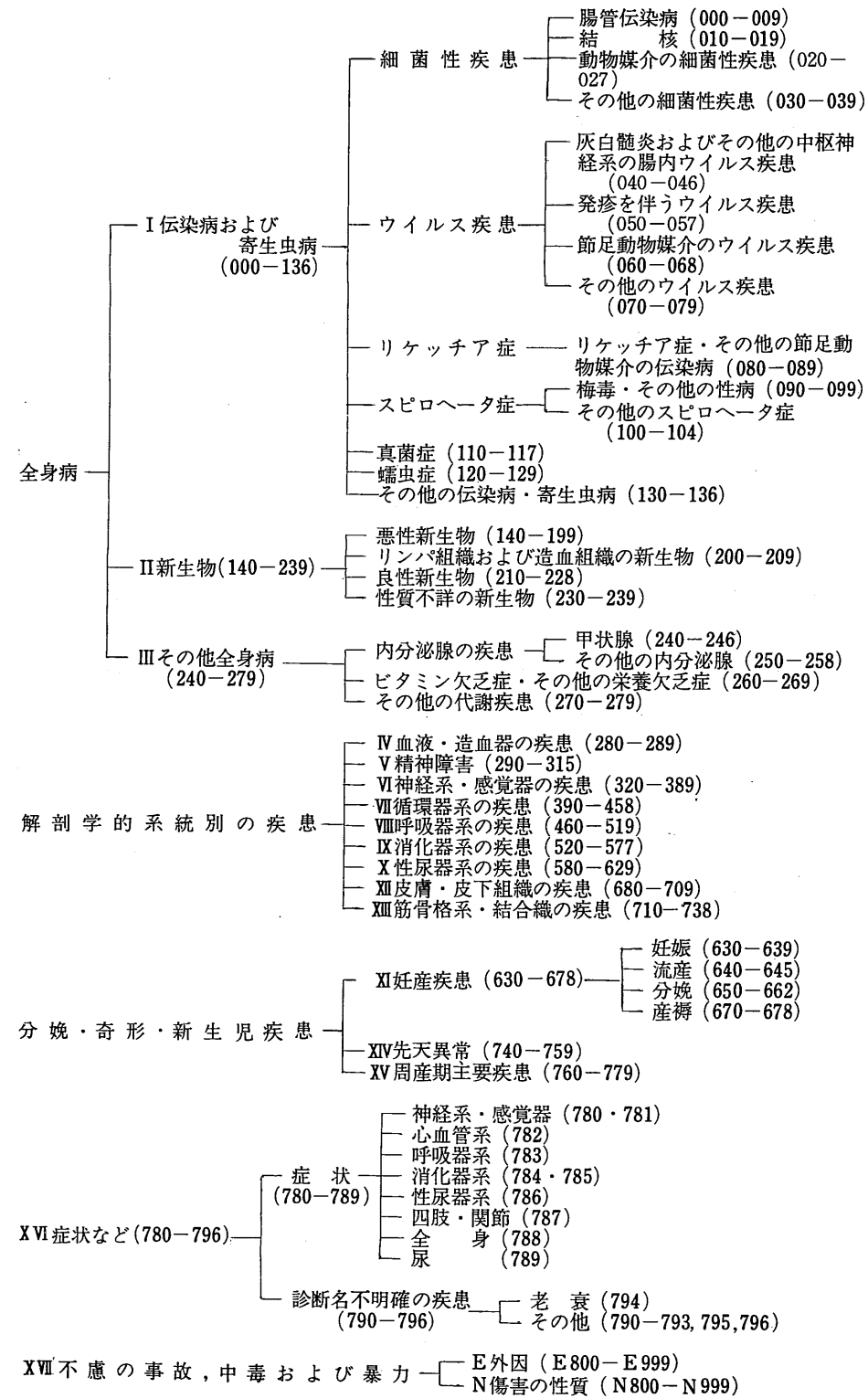
つぎに日本における死因統計分類表をそれぞれ英文と対照して各項目に対応する基本分類番号もあわせて付した。

1. 疾病、傷害および死因の統計分類基本分類表（基本分類表）
2. 50項目死因分類表（B表）
3. 35項目乳児死因簡単分類表（S表）
4. 100項目周産期疾病および死因分類表（P表）

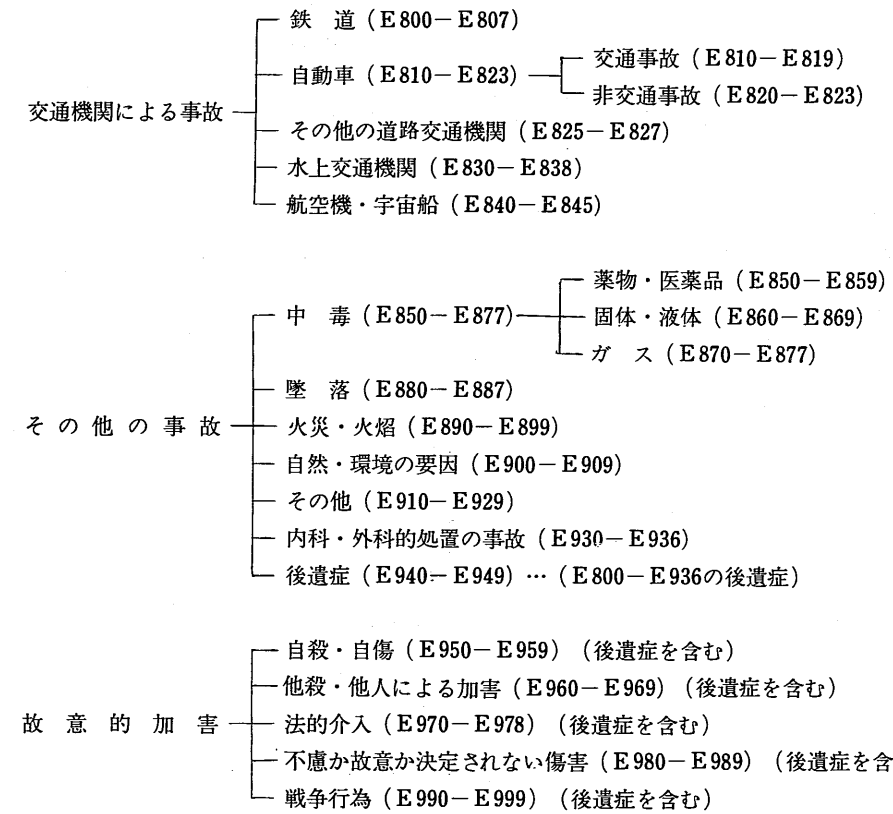
Reference to the international list number of causes of death

For the convenience of compilation, English translation is not put for each category in the table, but just list number. But to help English readers, the reference to list number is shown here as follows :

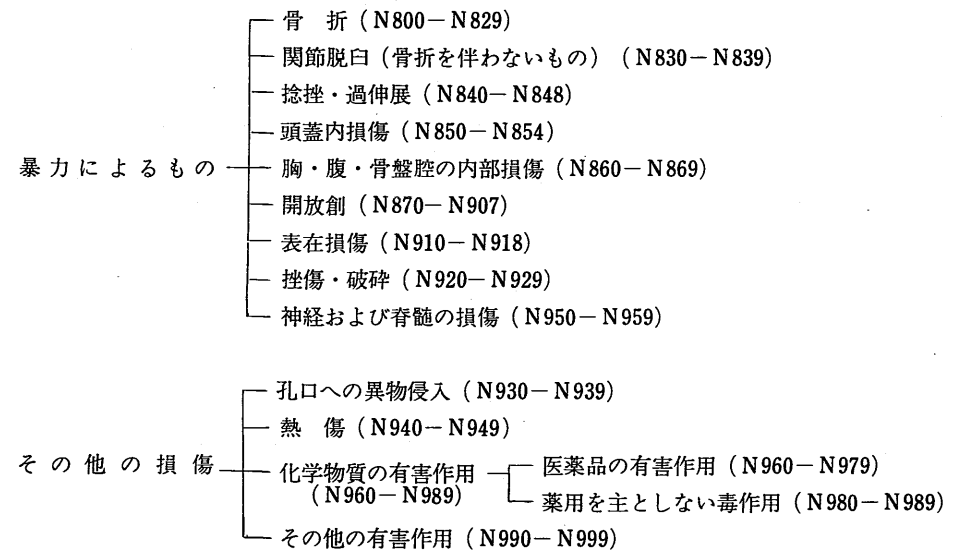
疾病、傷害および死因統計分類の分類体系 (000-796, E 800-E 999, N 800-N 999)



E XVII 不慮の事故・中毒および暴力 (外因) (E 800-E 999)



N XVII 不慮の事故・中毒および暴力 (傷害の性質) (N 800-N 999)



日本における死因統計分類表 (英文対照)
 LIST OF STATISTICAL CLASSIFICATION OF CAUSES OF
 DEATH IN JAPAN (REFERRED TO ENGLISH)

1 疾病, 傷害および死因の統計分類基本分類表
 DETAILED LIST OF STATISTICAL CLASSIFICATION OF DISEASES,
 INJURIES, AND CAUSES OF DEATH

基本分類番号 Detailed List Number	死 因 Cause of Death
I 伝染病および寄生虫病	
腸管伝染病 (000-009)	
000 コレラ	Cholera
001 腸チフス	Typhoid fever
002 パラチフス	Paratyphoid fever
003 その他のサルモネラ感染	Other Salmonella infections
004 細菌性赤痢	Bacillary dysentery
.0 志賀菌	Shiga
.1 フレキシネル菌	Flexner
.3 ゾンネ菌	Sonne
.2, .4, .8 その他	Other bacillary
.9 詳細不明	Unspecified
005 食中毒 (細菌性)	Food poisoning (bacterial)
.0 ブドウ球菌	Staphylococcal
.1 ボツリヌス中毒	Botulism
.8a 腸炎ビブリオ	Vibrio parahaemolyticus
.2, .8b その他	Other
.9 詳細不明の食中毒	Food poisoning, unspecified
006 アメーバ症	Amoebiasis
007 その他の原虫性腸疾患	Other protozoal intestinal diseases
008 その他の明示された病原体による腸炎	Enteritis due to other specified organism
.8a 伝染性下痢症	Infectious diarrhoea
.0-.3, .8b, .9 その他	Other
009 下痢性疾患	Diarrhoeal disease
.0 赤痢様下痢	Dysentery, unspecified
.1 下痢	Diarrhoea
.2 胃腸炎および大腸炎	Gastro-enteritis and colitis
.9 その他	Other
結核 (010-019)	
010 けい肺結核	Silicotuberculosis
011 肺結核	Pulmonary tuberculosis
012 その他の呼吸器結核	Other respiratory tuberculosis
.0 初期	Primary
.1 結核性と明示された胸膜炎	Pleurisy specified as tuberculous
.2 原因の記載のない渗出性胸膜炎	Pleurisy with effusion without mention of cause
.3 喉頭結核	Tuberculous laryngitis
.9 その他	Other
013 髄膜および中枢神経系の結核	Tuberculosis of meninges and central nervous system
.0 結核性髄膜炎	Tuberculous meningitis
.9 その他	Other
014 腸, 腹膜および腸間膜リンパ節の結核	Tuberculosis of intestines, peritoneum and mesenteric glands
015 骨および関節の結核	Tuberculosis of bones and joints
.0 脊椎	Vertebral column
.1 股	Hip
.2 膝	Knee
.8 その他	Other
.9 詳細不明	Unspecified
016 泌尿器系の結核	Tuberculosis of genito-urinary system
017 その他の臓器の結核	Tuberculosis of other organs
.0 皮膚および皮下線性結合織	Skin and subcutaneous cellular tissue
.1 末梢リンパ節	Peripheral lymphatic glands
.2 眼	Eye

- .3 耳
 - .9 その他
 - 018 播種結核
 - .0 急性粟粒結核 (肺以外と明示されたもの)
 - .1 詳細不明の急性粟粒結核
 - .9 その他の型の播種結核
 - 019 結核の後遺症
- 動物媒介の細菌性疾患 (020-027)**
- 020 ベスト
 - 021 ツラレミア
 - 022 炭疽
 - 023 ブルセラ症
 - 024 鼻疽
 - 025 類鼻疽
 - 026 鼠咬熱
 - 027 その他の動物媒介の細菌性疾患

その他の細菌性疾患 (030-039)

- 030 癩
- 031 その他のマイコバクテリアによる疾患
- 032 ジフテリア
- 033 百日咳
- 034 レンサ球菌性咽頭炎および猩紅熱
 - .0 レンサ球菌性咽頭炎
 - .1 猩紅熱
- 035 丹毒
- 036 髄膜炎菌感染
- 037 破傷風
- 038 敗血症
 - .0 レンサ球菌性
 - .1 ブドウ球菌性
 - .2 肺炎球菌性
 - .8 その他の細菌性
 - .9 詳細不明
- 039 その他の細菌性疾患
 - .0 ガス壊疽
 - .1 鼻硬腫
 - .9 その他

灰白髄炎およびその他の中枢神経系の腸内ウイルス疾患 (040-046)

- 040 急性麻痺性灰白髄炎, 球型と明示されたもの
- 041 その他の麻痺を伴う急性灰白髄炎
- 042 急性非麻痺性灰白髄炎
- 043 詳細不明の急性灰白髄炎
- 044 急性灰白髄炎の後遺症
- 045 腸内ウイルスによる無菌性髄膜炎
 - .0 コクサキウイルス
 - .1 エコーウイルス
 - .9 詳細不明の無菌性髄膜炎
- 046 その他の中枢神経系の腸内ウイルス疾患

発疹を伴うウイルス疾患 (050-057)

- 050 痘瘡
- 051 牛痘
- 052 水痘
- 053 帯状疱疹
- 054 単純疱疹
- 055 麻疹
- 056 風疹
- 057 その他のウイルス性発疹

節足動物媒介のウイルス疾患 (060-068)

- 060 黄熱
- 061 デング熱
- 062 蚊媒介のウイルス脳炎
 - .0 日本脳炎
 - .1-.9 その他および詳細不明
- 063 ダニ媒介ウイルス脳炎
- 064 その他の節足動物伝播によるウイルス脳炎

- Ear
- Other
- Disseminated tuberculosis
 - Acute miliary tuberculosis specified as non-pulmonary
 - Acute miliary tuberculosis unspecified
 - Other forms of disseminated tuberculosis
- Late effects of tuberculosis

Zoonotic bacterial diseases

- Plague
- Tularaemia
- Anthrax
- Brucellosis
- Glanders
- Melioidosis
- Rat-bite fever
- Other zoonotic bacterial diseases

Other bacterial diseases

- Leprosy
- Other diseases due to mycobacteria
- Diphtheria
- Whooping cough
- Streptococcal sore throat and scarlet fever
 - Streptococcal sore throat
 - Scarlet fever
- Erysipelas
- Meningococcal infection
- Tetanus
- Septicaemia
 - Streptococcal
 - Staphylococcal
 - Pneumococcal
 - Other bacterial
 - Unspecified
- Other bacterial diseases
 - Gas gangrene
 - Rhinoscleroma
 - Other

Poliomyelitis and other enterovirus diseases of central nervous system

- Acute paralytic poliomyelitis specified as bulbar
- Acute poliomyelitis with other paralysis
- Acute non-paralytic poliomyelitis
- Acute poliomyelitis, unspecified
- Late effects of acute poliomyelitis
- Aseptic meningitis due to enterovirus
 - Cocksackie virus
 - ECHO virus
 - Aseptic meningitis, unspecified
- Other enterovirus diseases of central nervous system

Viral diseases accompanied by exanthem

- Smallpox
- Cowpox
- Chickenpox
- Herpes zoster
- Herpes simplex
- Measles
- Rubella
- Other viral exanthem

Arthropod-borne viral diseases

- Yellow fever
- Dengue
- Mosquito-borne viral encephalitis
 - Japanese encephalitis
 - Other and unspecified
- Tick-borne viral encephalitis
- Viral encephalitis transmitted by other arthropods

- 065 詳細不明のウイルス脳炎
- 066 ウイルス脳炎の後遺症
- 067 節足動物媒介の出血熱
- 068 その他の節足動物媒介のウイルス疾患

その他のウイルス疾患 (070-079)

- 070 伝染性肝炎
- 071 狂犬病
- 072 おたふくかぜ
- 073 オウム病
- 074 コクサキウイルスによる特殊疾患
 - .0 ヘルパンギーナ
 - .1 流行性胸膜痛 (ボルンホルム病)
 - .2 コクサキ心筋炎
 - .9 その他
- 075 伝染性単核細胞症
- 076 トラコーマ, 活動性
- 077 トラコーマの後遺症
- 078 その他の結膜のウイルス疾患
- 079 その他のウイルス疾患
 - .2 リンゴ球性脈絡髄膜炎
 - .0-.1,.3-.9 その他および詳細不明

リケツチア症およびその他の節足動物媒介の伝染病 (080-089)

- 080 流行性シラミ媒介チフス
- 081 その他のチフス
 - .2 a つつが虫病
 - .0,.1,.2b,.9 その他および詳細不明
- 082 グニ媒介リケツチア症
- 083 その他のリケツチア症
- 084 マラリア
- 085 リーシュマニア症
- 086 アメリカトリパノソーマ症
- 087 その他のトリパノソーマ症
- 088 回帰熱
- 089 その他の節足動物媒介の疾患

梅毒およびその他の性病 (090-099)

- 090 先天梅毒
- 091 早期顕性梅毒
- 092 早期潜伏梅毒
- 093 心血管梅毒
 - .0 梅毒性と明示された大動脈瘤
 - .9 その他の心血管梅毒
- 094 中枢神経系の梅毒
 - .0 脊髄癆
 - .1 進行麻痺
 - .9 その他の中枢神経系の梅毒
- 095 その他の症状を伴う晩期梅毒
- 096 晩期潜伏梅毒
- 097 その他および詳細不明の梅毒
 - .0 詳細不明の晩期梅毒
 - .1 詳細不明の潜伏梅毒
 - .9 詳細不明の梅毒
- 098 淋菌感染
- 099 その他の性病
 - .0 軟性下疳
 - .1 そけいリンパ肉芽腫症
 - .2,.9 その他および詳細不明

その他のスピロヘータ症 (100-104)

- 100 レプトスピラ症
 - .0 黄疸出血性レプトスピラ症
 - .8 その他
 - .9 詳細不明
- 101 ワンサン口峡炎
- 102 フランベシア
- 103 ビンタ
- 104 その他のスピロヘータ感染

- Viral encephalitis, unspecified
- Late effects of viral encephalitis
- Arthropod-borne haemorrhagic fever
- Other arthropod-borne viral diseases

Other viral diseases

- Infectious hepatitis
- Rabies
- Mumps
- Psittacosis
- Specific diseases due to Cocksackie virus
 - Herpangina
 - Epidemic pleurodynia (Bornholm disease)
 - Cocksackie myocarditis
 - Other
- Infectious mononucleosis
- Trachoma, active
- Late effects of trachoma
- Other viral diseases of the conjunctiva
- Other viral diseases
 - Lymphocytic choriomeningitis
 - Other and unspecified

Rickettsioses and other arthropod-borne diseases

- Epidemic louse-borne typhus
- Other typhus
 - Tsutsugamushi disease
 - Other and unspecified
- Tick-borne rickettsiosis
- Other rickettsioses
- Malaria
- Leishmaniasis
- American trypanosomiasis
- Other trypanosomiasis
- Relapsing fever
- Other arthropod-borne diseases

Syphilis and other venereal diseases

- Congenital syphilis
- Early syphilis, symptomatic
- Early syphilis, latent
- Cardiovascular syphilis
 - Aneurysm of aorta, specified as syphilitic
 - Other cardiovascular syphilis
- Syphilis of central nervous system
 - Tabes dorsalis
 - General paresis
 - Other syphilis of central nervous system
- Other forms of late syphilis, with symptoms
- Late syphilis, latent
- Other syphilis and not specified
 - Late syphilis, unspecified
 - Latent syphilis, unspecified
- Syphilis, unspecified
- Gonococcal infections
- Other venereal disease
 - Chancroid
 - Lymphogranuloma venereum
 - Other and unspecified

Other spirochaetal diseases

- Leptospirosis
 - Leptospirosis icterohaemorrhagica
 - Other
 - Unspecified
- Vincent's angina
- Yaws
- Pinta
- Other spirochaetal infection

真菌症 (110-117)

- 110 皮膚糸状菌症
- 111 その他および詳細不明の皮膚真菌症
- 112 カンジダ症
- 113 放線菌症
- 114 コクチジオイデス症
- 115 ヒストプラズマ症
- 116 プラストミセス症
- 117 その他の全身性真菌症

蠕虫症 (120-129)

- 120 住血吸虫症
 - .2 日本住血吸虫症
 - .0,.1,.3-.9 その他および詳細不明
- 121 その他の吸虫感染
 - .1 肝吸虫症
 - .2 肺吸虫症
 - .3 肝蛭症
 - .0-.4,.9 その他および詳細不明
- 122 包虫症
- 123 その他の条虫症
- 124 施毛虫症
- 125 糸状虫感染
- 126 鉤虫症
- 127 その他の腸蠕虫症
 - .0 回虫症
 - .3 蟯虫症
 - .5 混合腸蠕虫症
 - .1,.2,.4,.9 その他および詳細不明
- 128 その他および詳細不明の蠕虫症
- 129 詳細不明の腸寄生虫症

その他の伝染病および寄生虫病 (130-136)

- 130 トキソプラズマ症
- 131 性尿器トリコモナス症
- 132 シラミ症
- 133 グニ症
- 134 その他の寄生
- 135 サルコイドーシス
- 136 その他および詳細不明の伝染病および寄生虫病

II 新生物

口腔および咽頭の悪性新生物 (140-149)

- 140 口唇の悪性新生物
- 141 舌の悪性新生物
 - .0 基底
 - .1 背面
 - .2 辺縁および舌尖
 - .3 腹面
 - .9 部位不明
- 142 唾液腺の悪性新生物
 - .0 耳下腺
 - .8 その他の明示された唾液腺
 - .9 詳細不明の唾液腺
- 143 歯肉の悪性新生物
- 144 口底の悪性新生物
- 145 その他および部位不明の口腔の悪性新生物
 - .0 口腔粘膜
 - .1 口蓋(硬)(軟)
 - .8 その他の明示された部位
 - .9 部位不明
- 146 中咽頭の悪性新生物
 - .0 扁桃
 - .8 その他の明示された部位
 - .9 部位不明
- 147 鼻咽頭の悪性新生物
- 148 下咽頭の悪性新生物

Mycoses

- Dermatophytosis
- Dermatomycosis, other and unspecified
- Moniliasis
- Actinomycosis
- Coccidioidomycosis
- Histoplasmosis
- Blastomycosis
- Other systemic mycosis

Helminthiasis

- Schistosomiasis (bilharziasis)
 - Schistosoma japonicum
 - Other and unspecified
- Other trematode infection
 - Clonorchiasis
 - Paragonimiasis
 - Fascioliasis
 - Other and unspecified
- Hydatidosis
- Other cestode infection
- Trichiniasis
- Filarial infection
- Ancylostomiasis
- Other intestinal helminthiasis
 - Ascariasis
 - Enterobiasis
 - Mixed intestinal helminthiasis
 - Other and unspecified
- Other and unspecified helminthiasis
- Intestinal parasitism, unspecified

Other infective and parasitic diseases

- Toxoplasmosis
- Trichomoniasis urogenitalis
- Pediculosis
- Acariasis
- Other infestation
- Sarcoidosis
- Other and unspecified infective and parasitic diseases

NEOPLASMS

Malignant neoplasm of buccal cavity and pharynx

- Malignant neoplasm of lip
- Malignant neoplasm of tongue
 - Base of tongue
 - Dorsal surface of tongue
 - Borders and tip of tongue
 - Ventral surface of tongue
 - Part unspecified
- Malignant neoplasm of salivary gland
 - Parotid gland
 - Other specified salivary gland
 - Unspecified salivary gland
- Malignant neoplasm of gum
- Malignant neoplasm of floor of mouth
- Malignant neoplasm of other and unspecified parts of mouth
 - Buccal mucosa
 - Palate (hard) (soft)
 - Other specified parts
 - Part unspecified
- Malignant neoplasm of oropharynx
 - Tonsils
 - Other specified parts
 - Part unspecified
- Malignant neoplasm of nasopharynx
- Malignant neoplasm of hypopharynx

149 部位不明の咽頭の悪性新生物
消化器および腹膜の悪性新生物 (150-159)

- 150 食道の悪性新生物
.a 上部
.b 中部
.c 下部
.d 部位不明
151 胃の悪性新生物
.0 噴門
.1 幽門
.8 その他の明示された部位
.9 部位不明
152 小腸の悪性新生物 (十二指腸を含む)
.0 十二指腸
.8 その他の明示された部位
.9 部位不明
153 大腸の悪性新生物 (直腸を除く)
.0 盲腸, 虫垂および上行結腸
.1 横行結腸 (左右結腸曲を含む)
.2 下行結腸
.3 S状結腸
.8 部位不明の大腸 (結腸を含む)
.9 部位不明の腸管
154 直腸および直腸S状結腸移行部の悪性新生物
.0 直腸S状結腸移行部
.1 直腸
.2 肛門
155 原発と明示された肝臓および肝内胆管の悪性新生物
.0 肝臓
.1 肝内胆管
156 胆嚢および胆管の悪性新生物
.0 胆嚢
.1 肝外胆管
.2 ファーテル乳頭
.9 詳細不明の胆管
157 膵臓の悪性新生物
.0 頭部
.8 その他の明示された部位
.9 部位不明
158 腹膜および後腹膜組織の悪性新生物
.0 後腹膜組織
.9 その他の部位
159 詳細不明の消化器の悪性新生物

呼吸器系の悪性新生物 (160-163)

- 160 鼻, 鼻腔, 中耳および副鼻腔の悪性新生物
.0 鼻 (内) および鼻腔
.1 耳管および中耳
.2 上顎洞
.8 その他の副鼻腔
.9 詳細不明の副鼻腔
161 喉頭の悪性新生物
.0 声門, 真声帯
.8 その他の明示された部位
.9 部位不明
162 気管, 気管支および肺の悪性新生物
.0 気管
.1 気管支および肺
.1 a 気管支および原発と明示された肺
.1 b 肺 (原発, 続発別不明)
163 その他および詳細不明の呼吸器の悪性新生物
.0 胸膜
.1 縦隔
.9 部位不明

骨, 結合組織, 皮膚および乳房の悪性新生物 (170-174)

- 170 骨の悪性新生物
.0 頭蓋骨および顔面骨
.1 下顎骨

Malignant neoplasm of pharynx, unspecified
Malignant neoplasm of digestive organs and peritoneum

- Malignant neoplasm of oesophagus
Upper part
Middle part
Lower part
Part unspecified
Malignant neoplasm of stomach
Cardia
Pylorus
Other specified parts
Part unspecified
Malignant neoplasm of small intestine, including duodenum
Duodenum
Other specified parts
Part unspecified
Malignant neoplasm of large intestine, except rectum
Caecum, appendix and ascending colon
Transverse colon, including hepatic and splenic flexures
Descending colon
Sigmoid colon
Large intestine (including colon), part unspecified
Intestinal tract, part unspecified
Malignant neoplasm of rectum and rectosigmoid junction
Rectosigmoid junction
Rectum
Anal canal
Malignant neoplasm of liver and intrahepatic bile ducts, specified as primary
Liver
Intrahepatic bile ducts
Malignant neoplasm of gallbladder and bile ducts
Gallbladder
Extrahepatic bile ducts
Ampulla of Vater
Biliary tract, unspecified
Malignant neoplasm of pancreas
Head
Other specified parts
Part unspecified
Malignant neoplasm of peritoneum and retroperitoneal tissue
Retroperitoneal tissue
Other parts
Malignant neoplasm of unspecified digestive organs

Malignant neoplasm of respiratory system

- Malignant neoplasm of nose, nasal cavities, middle ear and accessory sinuses
Nose (internal) and nasal cavities
Eustachian tube and middle ear
Maxillary sinus
Other sinus
Unspecified sinus
Malignant neoplasm of larynx
Glottis, true vocal cord
Other specified parts
Part unspecified
Malignant neoplasm of trachea, bronchus and lung
Trachea
Bronchus and lung
Bronchus, and lung, specified as primary
Lung, unspecified
Malignant neoplasm of other and unspecified respiratory organs
Pleura
Mediastinum
Site unspecified

Malignant neoplasm of bone, connective tissue, skin and breast

- Malignant neoplasm of bone
Bones of skull and face
Lower jaw bone

- .2 椎骨 (仙骨および尾骨を除く)
.3 肋骨, 胸骨および鎖骨
.4 上肢の長骨および肩甲骨
.5 上肢の短骨
.6 骨盤骨, 仙骨, 尾骨
.7 下肢の長骨
.8 下肢の短骨
.9 部位不明
171 結合組織およびその他の軟部組織の悪性新生物
.0 頭部, 顔面および頸部
.1 体幹
.2 上肢 (肩を含む)
.3 下肢 (股を含む)
.9 部位不明
172 皮膚の悪性黒色腫
.0 口唇
.1 眼瞼 (眦を含む)
.2 耳および外耳道
.3 その他および部位不明の顔面
.4 頭皮および頭
.5 陰囊
.6 体幹 (陰囊を除く)
.7 上肢
.8 下肢
.9 部位不明
173 その他の皮膚の悪性新生物
.0 口唇
.1 眼瞼 (眦を含む)
.2 耳および外耳道
.3 その他および部位不明の顔面
.4 頭皮および頭
.5 陰囊
.6 体幹 (陰囊を除く)
.7 上肢
.8 下肢
.9 部位不明
174 乳房の悪性新生物

泌尿器の悪性新生物 (180-189)

- 180 子宮頸の悪性新生物
181 絨毛上皮腫
182 その他の子宮の悪性新生物
.0 子宮体
.9 部位不明の子宮
183 卵巣, 卵管および子宮広間膜の悪性新生物
.0 卵巣
.1 卵管および子宮広間膜
.9 部位不明
184 その他および詳細不明の女性性器の悪性新生物
.0 陰道
.1 外陰
.8 その他の明示された部位
.9 部位不明
185 前立腺の悪性新生物
186 睪丸の悪性新生物
187 その他および詳細不明の男性性器の悪性新生物
.0 陰茎
.8 その他の明示された部位
.9 部位不明
188 膀胱の悪性新生物
189 その他および詳細不明の泌尿器の悪性新生物
.0 腎臓 (腎盂を除く)
.1 腎盂
.2 尿管
.9 その他および詳細不明

その他および部位不明の悪性新生物 (190-199)

- 190 眼の悪性新生物
191 脳の悪性新生物
192 その他の神経系の悪性新生物

- Vertebral, column (excluding sacrum and coccyx)
Ribs, sternum and clavicle
Long bones of upper limb and scapula
Upper limb, short bones
Pelvic bones, sacrum, coccyx
Lower limb, long bones
Lower limb, short bones
Site unspecified
Malignant neoplasm of connective and other soft tissue
Head, face and neck
Trunk
Upper limb (including shoulder)
Lower limb (including hip)
Site unspecified
Malignant melanoma of skin
Lips
Eyelids, including canthi
Ear and external auricular canal
Other and unspecified parts of face
Scalp and neck
Scrotum
Trunk, except scrotum
Upper limb
Lower limb
Site unspecified
Other malignant neoplasm of skin
Lips
Eyelids, including canthi
Ear and external auricular canal
Other and unspecified parts of face
Scalp and neck
Scrotum
Trunk, except scrotum
Upper limb
Lower limb
Site unspecified
Malignant neoplasm of breast

Malignant neoplasm of genito-urinary organs

- Malignant neoplasm of cervix uteri
Chorionepithelioma
Other malignant neoplasm of uterus
Corpus uteri
Uterus, unspecified
Malignant neoplasm of ovary, fallopian tube, and broad ligament
Ovary
Fallopian tube and broad ligament
Part unspecified
Malignant neoplasm of other and unspecified female genital organs
Vagina
Vulva
Other specified sites
Site unspecified
Malignant neoplasm of prostate
Malignant neoplasm of testis
Malignant neoplasm of other and unspecified male genital organs
Penis
Other specified sites
Site unspecified
Malignant neoplasm of bladder
Malignant neoplasm of other and unspecified urinary organs
Kidney, except pelvis
Pelvis of kidney
Ureter
Other and unspecified

Malignant neoplasm of other and unspecified sites

- Malignant neoplasm of eye
Malignant neoplasm of brain
Malignant neoplasm of other parts of nervous system

- .0 脳神経 (視神経を含む)
- .1 脳 髄 膜
- .2 脊 髄 膜
- .3 脊 髄 髓 膜
- .4 末 梢 神 経
- .5 交 感 神 経 系
- .9 部 位 不 明
- 193 甲状腺の悪性新生物
- 194 その他の内分泌腺の悪性新生物
 - .0 副 腎
 - .1 上 皮 小 体
 - .2 胸 腺
 - .3 下垂体および頭蓋咽頭管
 - .4 松 果 体
 - .8 そ の 他
 - .9 詳細不明の内分泌腺
- 195 その他の不明な部位の悪性新生物
 - .0 腹部癌, 腹腔癌
 - .1 骨盤, 骨盤臓器, 直腸腔中隔
 - .9 そ の 他
- 196 統発および詳細不明のリンパ節の悪性新生物
 - .0 頭, 顔および頸
 - .1 胸 腔 内
 - .2 腹 腔 内
 - .3 腋窩および上肢
 - .4 そけいおよび下肢
 - .7 その他の明示された部位
 - .8 多 部 位
 - .9 部 位 不 明
- 197 統発性の呼吸器および消化器の悪性新生物
 - .0 肺 (統発と明示されたもの)
 - .1 縦隔 (統発と明示されたもの)
 - .2 胸膜 (統発と明示されたもの)
 - .3 その他の呼吸器 (統発と明示されたもの)
 - .4 小腸 (十二指腸を含む), (統発と明示されたもの)
 - .5 大腸および直腸 (統発と明示されたもの)
 - .6 腹膜 (統発と明示されたもの)
 - .7 肝 (統発と明示されたもの)
 - .8 肝 (原発, 統発別不明)
 - .9 その他の消化器 (統発と明示されたもの)
- 198 その他の統発性悪性新生物
 - .0 膀胱 (統発と明示されたもの)
 - .1 その他の泌尿器 (統発と明示されたもの)
 - .2 皮膚 (統発と明示されたもの)
 - .3 脳 (統発と明示されたもの)
 - .4 その他の神経系の部位 (統発と明示されたもの)
 - .5 骨 (統発と明示されたもの)
 - .9 その他の部位 (統発と明示されたもの)
- 199 部位の明示されない悪性新生物
 - .0 多 部 位
 - .1 そ の 他

リンパ組織および造血組織の新生物 (200-209)

- 200 リンパ肉腫および細網肉腫
 - .0 細 網 肉 腫
 - .1 リンパ肉腫
- 201 ホジキン病
- 202 その他のリンパ組織の新生物
 - .0 巨大濾胞リンパ腫
 - .1 菌状肉肉症
 - .2 その他のリンパ組織の原発性悪性新生物
 - .9 その他の型のリンパ腫
- 203 多発骨髄腫
- 204 リンパ性白血病
 - .0 急 性
 - .1 慢 性
 - .9 詳 細 不 明
- 205 骨髄性白血病
 - .0 急 性
 - .1 慢 性

- Cranial nerves (including optic)
- Cerebral meninges
- Spinal cord
- Spinal meninges
- Peripheral nerves
- Sympathetic nervous system
- Site unspecified
- Malignant neoplasm of thyroid gland
- Malignant neoplasm of other endocrine glands
- Suprarenal gland
- Parathyroid gland
- Thymus
- Pituitary gland and craniopharyngeal duct
- Pineal gland
- Other
- Unspecified endocrine gland
- Malignant neoplasm of ill-defined sites
- Abdomen, intra-abdominal cancer
- Pelvis, pelvic viscera, rectovaginal septum
- Other
- Secondary and unspecified malignant neoplasm of lymph nodes
- Head, face and neck
- Intrathoracic
- Intra-abdominal
- Axillary and upper limb
- Inguinal and lower limb
- Other specified sites
- Multiples sites
- Site unspecified
- Secondary malignant neoplasm of respiratory and digestive systems
- Lung, specified as secondary
- Mediastinum, specified as secondary
- Pleura, specified as secondary
- Other respiratory organs, specified as secondary
- Small intestine, including duodenum, specified as secondary
- Large intestine and rectum, specified as secondary
- Peritoneum, specified as secondary
- Liver, specified as secondary
- Liver, unspecified
- Other digestive organs, specified as secondary
- Other secondary malignant neoplasm
- Bladder specified as secondary
- Other urinary organs, specified as secondary
- Skin, specified as secondary
- Brain, specified as secondary
- Other parts or nervous system, specified as secondary
- Bone, specified as secondary
- Other sites, specified as secondary
- Malignant neoplasm without specification of site
- Multiple
- Other

Neoplasms of lymphatic and haematopoietic tissue

- Lymphosarcoma and reticulum-cell sarcoma
- Reticulum-cell sarcoma
- Lymphosarcoma
- Hodgkin's disease
- Other neoplasms of lymphoid tissue
- Giant follicular lymphoma
- Mycosis fungoides
- Other primary malignant neoplasms of lymphoid tissue
- Other forms of lymphoma
- Multiple myeloma
- Lymphatic leukaemia
- Acute
- Chronic
- Unspecified
- Myeloid leukaemia
- Acute
- Chronic

- .9 詳 細 不 明
- 206 単球性白血病
 - .0 急 性
 - .1 慢 性
 - .9 詳 細 不 明
- 207 その他および詳細不明の白血病
 - .0 急性白血病
 - .1 慢性白血病
 - .2 急性赤血病
 - .9 詳細不明の白血病
- 208 真性赤血球増加症
- 209 骨髄線維症
- 良性新生物 (210-228)
- 210 口腔および咽頭の良性新生物
- 211 その他の消化器系の良性新生物
 - .0 食 道
 - .1 胃
 - .2 ~ .7 そ の 他
 - .9 部 位 不 明
- 212 呼吸器系の良性新生物
- 213 骨および軟骨の良性新生物
- 214 脂 肪 腫
- 215 その他の筋および結合織の良性新生物
- 216 皮膚の良性新生物
- 217 乳房の良性新生物
- 218 子宮の線維筋腫
- 219 その他の子宮の良性新生物
- 220 卵巣の良性新生物
- 221 その他の女性生殖器の良性新生物
- 222 男性生殖器の良性新生物
- 223 腎臓およびその他の泌尿器の良性新生物
- 224 眼の良性新生物
- 225 脳およびその他の神経系の良性新生物
 - .0 脳
 - .1 脳神経 (視神経を含む)
 - .2 脳 髄 膜
 - .3 脊 髄 膜
 - .4 脊 髄 髓 膜
 - .5 末 梢 神 経
 - .6 交 感 神 経 系
 - .9 部 位 不 明
- 226 内分泌腺の良性新生物
- 227 血管腫およびリンパ管腫
- 228 その他ならびに詳細不明の臓器および組織の良性新生物

性質不詳の新生物 (230-239)

- 230 消化器の性質不詳の新生物
 - .0 食 道
 - .1 胃
 - .2 小 腸
 - .3 大腸 (直腸を除く)
 - .4 直 腸
 - .5 肝 および胆路
 - .6 脾 臓
 - .7 腹 膜
 - .9 部 位 不 明
- 231 呼吸器の性質不詳の新生物
 - .0 鼻, 鼻腔, 中耳および副鼻腔
 - .1 喉 頭
 - .2 気 管
 - .3 気管支および肺
 - .4 胸 膜
 - .5 縦 隔
 - .9 部 位 不 明
- 232 皮膚および筋骨格系の性質不詳の新生物
 - .0 骨および軟骨
 - .1 筋および結合織
 - .2 皮 膚
- 233 乳房の性質不詳の新生物
- 234 子宮の性質不詳の新生物

- Unspecified
- Monocytic leukaemia
- Acute
- Chronic
- Unspecified
- Other and unspecified leukaemia
- Leukaemia, acute
- Leukaemia, chronic
- Acute erythraemia
- Leukaemia, unspecified
- Polycythaemia vera
- Myelofibrosis
- Benign neoplasms
- Benign neoplasm of buccal cavity and pharynx
- Benign neoplasm of other parts of digestive system
- Oesophagus
- Stomach
- Other
- Unspecified site
- Benign neoplasm of respiratory system
- Benign neoplasm of bone and cartilage
- Lipoma
- Other benign neoplasm of muscular and connective tissue
- Benign neoplasm of skin
- Benign neoplasm of breast
- Uterine fibroma
- Other benign neoplasm of uterus
- Benign neoplasm of ovary
- Benign neoplasm of other female genital organs
- Benign neoplasm of male genital organs
- Benign neoplasm of kidney and other urinary organs
- Benign neoplasm of eye
- Benign neoplasm of brain and other parts of nervous system
- Brain
- Cranial nerves (including optic)
- Cerebral meninges
- Spinal cord
- Spinal meninges
- Peripheral nerves
- Sympathetic nervous system
- Unspecified site
- Benign neoplasm of endocrine glands
- Haemangioma and lymphangioma
- Benign neoplasm of other and unspecified organs and tissues
- Neoplasm of unspecified nature
- Neoplasm of unspecified nature of digestive organs
- Oesophagus
- Stomach
- Small intestine
- Large intestine, excluding rectum
- Rectum
- Liver and biliary passage
- Pancreas
- Peritoneum
- Unspecified site
- Neoplasm of unspecified nature of respiratory organs
- Nose, nasal cavities, middle ear and accessory sinuses
- Larynx
- Trachea
- Bronchus and lung
- Pleura
- Mediastinum
- Unspecified site
- Neoplasm of unspecified nature of skin and musculo-skeletal system
- Bone and cartilage
- Muscular and connective tissue
- Skin
- Neoplasm of unspecified nature of breast
- Neoplasm of unspecified nature of uterus

- 235 卵巣の性質不詳の新生物
- 236 その他の女性性器の性質不詳の新生物
- 237 その他の泌尿器の性質不詳の新生物
 - .0 辜 丸
 - .1 陰 莖
 - .2 その他および詳細不明の男性性器
 - .3 腎臓 (腎盂を除く)
 - .4 腎 盂
 - .5 尿 管
 - .6 膀 胱
 - .9 その他および部位不明の泌尿器
- 238 眼、脳およびその他の神経系の性質不詳の新生物
 - .0 眼
 - .1 脳
 - .2 脳神経 (視神経を含む)
 - .3 脳 髄 膜
 - .4 脊 髄 膜
 - .5 脊 髄 膜
 - .6 末 梢 神 経
 - .7 交 感 神 経 系
 - .9 部 位 不 明
- 239 その他および詳細不明の臓器の性質不詳の新生物
 - .0 口腔および咽頭
 - .1 内 分 泌 腺
 - .9 その他および部位不明

III 内分泌、栄養および代謝の疾患

甲状腺の疾患 (240-246)

- 240 単純性甲状腺腫
- 241 非中毒性結節性甲状腺腫
- 242 甲状腺腫を伴うまたは伴わない甲状腺中毒症
 - .0 中毒性びまん性甲状腺腫
 - .1 中毒性結節性甲状腺腫
 - .2 甲状腺腫の記載のない甲状腺中毒症
- 243 先天性クレチン病
- 244 粘液水腫
- 245 甲状腺炎
- 246 その他の甲状腺の疾患

その他の内分泌腺の疾患 (250-258)

- 250 糖 尿 病
- 251 糖尿病以外の膵臓性内分泌障害
- 252 上皮小体の疾患
- 253 下垂体の疾患
- 254 胸腺の疾患
- 255 副腎の疾患
- 256 卵巣機能障害
- 257 睾丸機能障害
- 258 多腺性機能障害およびその他の内分泌腺の疾患
 - .0 クッシング症候群
 - .1..9 その他および詳細不明

ビタミン欠乏症およびその他の栄養欠乏症 (260-269)

- 260 ビタミンA欠乏症
- 261 ビタミンB₁欠乏症
- 262 ナイアシン欠乏症
- 263 その他のビタミンB欠乏症
- 264 ビタミンC欠乏症
- 265 ビタミンD欠乏症
 - .0 活動性くる病
 - .1 くる病後遺症
 - .2 骨軟化症
 - .9 詳細不明
- 266 その他のビタミン欠乏症
- 267 蛋白栄養失調症
- 268 栄養性消耗症
- 269 その他の栄養欠乏症
 - .9a 栄養失調症

- Neoplasm of unspecified nature of ovary
- Neoplasm of unspecified nature of other female genital organs
- Neoplasm of unspecified nature of other genito-urinary organs
- Testis
- Penis
- Other and unspecified male genital organs
- Kidney, except pelvis
- Pelvis of kidney
- Ureter
- Bladder
- Other and unspecified urinary organs
- Neoplasm of unspecified nature of eye, brain and other parts of nervous system
- Eye
- Brain
- Cranial nerves (including optic nerve)
- Cerebral meninges
- Spinal cord
- Spinal meninges
- Peripheral nerves
- Sympathetic nervous system
- Unspecified site
- Neoplasm of unspecified nature of other and unspecified organs
- Buccal cavity and pharynx
- Endocrine glands
- Other and unspecified sites

ENDOCRINE, NUTRITIONAL AND METABOLIC DISEASES

Diseases of thyroid gland

- Simple goitre
- Non-toxic nodular goitre
- Thyrotoxicosis with or without goitre
- Toxic diffuse goitre
- Toxic nodular goitre
- Thyrotoxicosis without mention of goitre
- Cretinism of congenital origin
- Myxoedema
- Thyroiditis
- Other diseases of thyroid gland

Diseases of other endocrine glands

- Diabetes mellitus
- Disorders of pancreatic internal secretion other than diabetes mellitus
- Diseases of parathyroid gland
- Diseases of pituitary gland
- Diseases of thymus gland
- Diseases of adrenal glands
- Ovarian dysfunction
- Testicular dysfunction
- Polyglandular dysfunction and other diseases of endocrine glands
- Cushing's syndrome
- Other and unspecified

Avitaminoses and other nutritional deficiency

- Vitamin A deficiency
- Thiamine deficiency
- Niacin deficiency
- Other vitamin B deficiency
- Ascorbic acid deficiency
- Vitamin D deficiency
- Rickets active
- Rickets, late effect
- Osteomalacia
- Unspecified
- Other vitamin deficiency states
- Protein malnutrition
- Nutritional marasmus
- Other nutritional deficiency
- Malnutrition

.0, .1, .9b その他および詳細不明

その他の代謝疾患 (270-279)

- 270 アミノ酸代謝の先天障害
- 271 糖質代謝の先天障害
- 272 脂質代謝の先天障害
- 273 その他および詳細不明の先天性代謝障害
- 274 痛 風
- 275 血漿蛋白異常症
- 276 アミロイド症
- 277 内分泌性と明示されない肥満症
- 278 その他の食事過剰
- 279 その他および詳細不明の代謝疾患

IV 血液および造血器の疾患

- 280 鉄欠乏性貧血
- 281 その他の欠乏性貧血
 - .0 悪性貧血
 - .1-.9 その他および非特定の欠乏性貧血
- 282 遺伝性溶血性貧血
- 283 後天性溶血性貧血
- 284 無形成貧血
- 285 その他および非特定貧血
- 286 血液凝固異常
 - .0 血 友 病
 - .1-.9 そ の 他
- 287 紫斑病およびその他の出血性病態
 - .0 アレルギー性紫斑病
 - .1 栓 球 減 少 症
 - .2 出血性栓球血症
 - .3 栓 球 症
 - .9 その他および詳細不明
- 288 無顆粒球症
- 289 その他の血液および造血器の疾患
 - .4 脾臓の疾患
 - .0-.3, .9 その他および詳細不明

V 精神障害

精神病 (290-299)

- 290 老年および初老期痴呆
 - .0 老 年 痴 呆
 - .0a 老 年 痴 呆
 - .0b その他の老年性精神病
 - .1 初 老 期 痴 呆
- 291 アルコール精神病
- 292 頭蓋内感染に伴う精神病
- 293 その他の脳性病態に伴う精神病
- 294 その他の身体的病態に伴う精神病
- 295 精神分裂病
 - .0 単 純 型
 - .1 破 瓜 型
 - .2 緊 張 型
 - .3 妄 想 型
 - .4 急性分裂病性挿間
 - .5 潜 伏 分 裂 病
 - .6 残 遺 分 裂 病
 - .7 分 裂 情 動 性 型
 - .8 そ の 他
 - .9 詳 細 不 明
- 296 躁うつ病
 - .0 退 行 期 う つ 病
 - .1 躁うつ病, 躁病型
 - .2 躁うつ病, 抑うつ型
 - .3 躁うつ病, 循環型
 - .8 そ の 他
 - .9 詳 細 不 明
- 297 妄 想 状 態

Other and unspecified Other metabolic diseases

- Congenital disorders of amino-acid metabolism
- Congenital disorders of carbohydrate metabolism
- Congenital disorders of lipid metabolism
- Other and unspecified congenital disorders of metabolism
- Gout
- Plasma protein abnormalities
- Amyloidosis
- Obesity not specified as of endocrine origin
- Other hyperalimentation
- Other and unspecified metabolic diseases

DISEASES OF BLOOD AND BLOOD-FORMING ORGANS

- Iron deficiency anaemias
- Other deficiency anaemias
- Pernicious anaemia
- Other and unspecified
- Hereditary haemolytic anaemias
- Acquired haemolytic anaemias
- Aplastic anaemia
- Other and unspecified anaemias
- Coagulation defects
- Haemophilia
- Other
- Purpura and other haemorrhagic conditions
- Allergic purpura
- Thrombocytopenia
- Haemorrhagic thrombocythaemia
- Thrombocytopathy
- Other and unspecified
- Agranulocytosis
- Other diseases of blood and blood-forming organs
- Diseases of spleen
- Other and unspecified

MENTAL DISORDERS

Psychoses

- Senile and pre-senile dementia
- Senile dementia
- Senile dementia
- Other senile psychoses
- Pre-senile dementia
- Alcoholic psychosis
- Psychosis associated with intracranial infection
- Psychosis associated with other cerebral condition
- Psychosis associated with other physical condition
- Schizophrenia
- Simple type
- Hebephrenic type
- Catatonic type
- Paranoid type
- Acute schizophrenic episode
- Latent schizophrenia
- Residual schizophrenia
- Schizo-affective type
- Other
- Unspecified type
- Affective psychoses
- Involuntal melancholia
- Manic-depressive psychosis, manic type
- Manic-depressive psychosis, depressed type
- Manic depressive psychosis, circular type
- Other
- Unspecified
- Paranoid states

- 298 その他の精神病
- 299 詳細不明の精神病

神経症、人格異常およびその他の非精神病性精神障害 (300-309)

- 300 神経症
 - .0 不安神経症
 - .1 ヒステリー
 - .2 恐怖症
 - .3 強迫神経症
 - .4 抑うつ神経症
 - .5 神経衰弱
 - .6 離人性症候群
 - .7 心気性神経症
 - .8 その他
 - .9 詳細不明
- 301 人格異常
- 302 性的偏向
- 303 アルコール症
 - .0 挿問性過量飲酒
 - .1 習慣性過量飲酒
 - .2 アルコール嗜癖
 - .9 その他および詳細不明のアルコール症
- 304 薬物依存
- 305 心因性と推定される身体障害
 - .3 心血管
 - .5 胃腸
 - .0~.2, .4, .6~.9 その他
- 306 他に分類されない特殊症状
- 307 一過性状況性障害
- 308 児童期行動異常
- 309 身体的病態に伴う精神病性と明示されない精神障害

精神薄弱 (310-315)

- 310 境界精神薄弱
- 311 軽度精神薄弱
- 312 中度精神薄弱
- 313 重度精神薄弱
- 314 最重度精神薄弱
- 315 詳細不明の精神薄弱

VI 神経系および感覚器の疾患

中枢神経系の炎症性疾患 (320-324)

- 320 髄膜炎
- 321 頭蓋内静脈洞の静脈炎および血栓静脈炎
- 322 頭蓋内および脊髄管内膿瘍
- 323 脳炎、脊髄炎および脳脊髄炎
- 324 頭蓋内膿瘍または化膿性感染の後遺症

神経系の遺伝性および家族性疾患 (330-333)

- 330 遺伝性神経筋障害
 - .0 神経性筋萎縮症
 - .1 家族性進行性脊髄性筋萎縮症
 - .2 先天性筋無緊張症
 - .3 進行性筋ジストロフィー症
 - .9 その他
- 331 線状体・淡蒼球系の遺伝性疾患
- 332 遺伝性失調症
- 333 その他の神経系の遺伝性および家族性疾患

その他の中枢神経系の疾患 (340-349)

- 340 多発硬化症
- 341 その他の中枢神経系の脱髄疾患
- 342 振戦麻痺
- 343 脳性けいこ小児麻痺
- 344 その他の脳性麻痺
- 345 てんかん
 - .0 全身けいれん性

- Other psychoses
- Unspecified psychosis

Neuroses, personality disorders and other non-psychotic mental disorders

- Neuroses
 - Anxiety neurosis
 - Hysterical neurosis
 - Phobic neurosis
 - Obsessive compulsive neurosis
 - Depressive neurosis
 - Neurasthenia
 - Depersonalization syndrome
 - Hypochondriacal neurosis
 - Other
 - Unspecified neurosis
- Personality disorders
- Sexual deviation
- Alcoholism
 - Episodic excessive drinking
 - Habitual excessive drinking
 - Alcoholic addiction
 - Other and unspecified alcoholism
- Drug dependence
- Physical disorders of presumably psychogenic origin
 - Cardiovascular
 - Gastro-intestinal
 - Other
- Special symptoms not elsewhere classified
- Transient situational disturbances
- Behaviour disorders of childhood
- Mental disorders not specified as psychotic associated with physical conditions

Mental retardation

- Borderline mental retardation
- Mild mental retardation
- Moderate mental retardation
- Severe mental retardation
- Profound mental retardation
- Unspecified mental retardation

DISEASES OF THE NERVOUS SYSTEM AND SENSE ORGANS

Inflammatory diseases of the central nervous system

- Meningitis
- Phlebitis and thrombophlebitis of intracranial venous sinuses
- Intracranial and intraspinal abscess
- Encephalitis, myelitis, and encephalomyelitis
- Late effects of intracranial abscess or pyogenic infection

Hereditary and familial diseases of nervous system

- Hereditary neuromuscular disorders
 - Neuropathic muscular atrophy
 - Familial progressive spinal muscular atrophy
 - Amyotonia congenita
 - Progressive muscular dystrophy
 - Other
- Hereditary diseases of the striato-pallidal system
- Hereditary ataxia
- Other hereditary and familial diseases of nervous system

Other diseases of central nervous system

- Multiple sclerosis
- Other demyelinating diseases of central nervous system
- Paralysis agitans
- Cerebral spastic infantile paralysis
- Other cerebral paralysis
- Epilepsy
 - Generalized non-convulsive

- .1 全身けいれん性
- .2 てんかん発作重積
- .3 局所性
- .9 その他および詳細不明

- 346 片頭痛
- 347 その他の脳の疾患
- 348 運動ニューロンの疾患
 - .0 筋萎縮性側索硬化症
 - .1 進行性球麻痺
 - .2 その他の進行性筋萎縮症
 - .9 その他および詳細不明の症状
- 349 その他の脊髄の疾患
 - .0 脊髄空洞症および延髄空洞症
 - .9 その他

神経および末梢神経節の疾患 (350-358)

- 350 顔面神経麻痺
- 351 三叉神経痛
- 352 上腕神経炎
- 353 坐骨神経痛
- 354 多発神経炎および多発神経根炎
- 355 その他および詳細不明の神経痛および神経炎
- 356 その他の脳神経の疾患
- 357 その他の末梢神経の疾患 (自律神経を除く)
- 358 末梢自律神経系の疾患

眼の炎症性疾患 (360-369)

- 360 結膜炎および眼炎
- 361 眼瞼炎
- 362 麦粒腫
- 363 角膜炎
- 364 虹彩炎
- 365 脈絡膜炎
- 366 その他のブドウ膜炎
- 367 視神経および網膜の炎症
- 368 涙腺および涙管の炎症
- 369 その他の眼の炎症性疾患

その他の眼の疾患および病態 (370-379)

- 370 屈折異常
- 371 角膜混濁
- 372 異状片
- 373 斜視
- 374 白内障
- 375 緑内障
- 376 網膜剥離
- 377 その他の網膜および視神経の疾患
- 378 その他の眼の疾患
- 379 盲

耳および乳様突起の疾患 (380-389)

- 380 外耳炎
- 381 乳様突起炎の記載のない中耳炎
- 382 乳様突起炎を伴う中耳炎
- 383 中耳炎の記載のない乳様突起炎
- 384 その他の耳の炎症性疾患
- 385 メニエール病
- 386 耳硬化症
- 387 その他の耳および乳様突起の疾患
- 388 聾啞
- 389 その他

VII 循環器系の疾患

活動性リウマチ熱 (390-392)

- 390 心侵襲の記載のないリウマチ熱
- 391 心侵襲を伴うリウマチ熱
 - .0 活動性リウマチ性心膜炎
 - .1 活動性リウマチ性心内膜炎

- Generalized convulsive
- Status epilepticus
- Partial
- Other and unspecified
- Migraine
- Other diseases of brain
- Motor neurone disease
 - Amyotrophic lateral sclerosis
 - Progressive bulbar palsy
 - Other progressive muscular atrophy
 - Other and unspecified manifestations
- Other diseases of spinal cord
 - Syringomyelia and syringobulbia
 - Other

Diseases of nerves and peripheral ganglia

- Facial paralysis
- Trigeminal neuralgia
- Brachial neuritis
- Sciatica
- Polyneuritis and polyradiculitis
- Other and unspecified forms of neuralgia and neuritis
- Other diseases of cranial nerves
- Other diseases of peripheral nerves except autonomic
- Diseases of peripheral autonomic nervous system

Inflammatory diseases of the eye

- Conjunctivitis and ophthalmia
- Blepharitis
- Hordeolum
- Keratitis
- Iritis
- Choroiditis
- Other inflammation of uveal tract
- Inflammation of optic nerve and retina
- Inflammation of lacrimal glands and ducts
- Other inflammatory diseases of eye

Other diseases and conditions of eye

- Refractive errors
- Corneal opacity
- Pterygium
- Strabismus
- Cataract
- Glaucoma
- Detachment of retina
- Other diseases of retina and optic nerve
- Other diseases of eye
- Blindness

Diseases of the ear and mastoid process

- Otitis externa
- Otitis media without mention of mastoiditis
- Otitis media with mastoiditis
- Mastoiditis without mention of otitis media
- Other inflammatory diseases of ear
- Ménière's disease
- Otosclerosis
- Other diseases of ear and mastoid process
- Deaf mutism
- Other deafness

DISEASES OF THE CIRCULATORY SYSTEM

Active rheumatic fever

- Rheumatic fever without mention of heart involvement
- Rheumatic fever with heart involvement
 - Active rheumatic pericarditis
 - Active rheumatic endocarditis

- .2 活動性リウマチ性心筋炎
- .9 その他の活動性リウマチ性心疾患
 - .9a 活動性リウマチ性心炎
 - .9b その他
- 392 舞踏病
 - .0 心侵襲を伴うもの
 - .9 心侵襲の記載のないもの

慢性リウマチ性心疾患 (393-398)

- 393 心膜の疾患
- 394 僧帽弁の疾患
 - .0 リウマチ性と明示されたもの
 - .9 リウマチ性と明示されないもの
- 395 大動脈弁の疾患
 - .0 リウマチ性と明示されたもの
 - .9 リウマチ性と明示されないもの
- 396 僧帽弁および大動脈弁の疾患
 - .0 リウマチ性と明示されたもの
 - .9 リウマチ性と明示されないもの
- 397 その他の心内膜構造の疾患
- 398 その他のリウマチ性と明示された心疾患

高血圧性疾患 (400-404)

- 400 悪性高血圧症
 - .0 臓器障害の記載のないもの
 - .1 心侵襲を伴うもの
 - .2 脳血管侵襲を伴うもの
 - .3 腎侵襲を伴うもの
 - .9 多臓器侵襲を伴うもの
- 401 本態性良性高血圧症
- 402 高血圧性心疾患
- 403 高血圧性腎疾患
- 404 高血圧性心腎疾患

虚血性心疾患 (410-414)

- .0 高血圧性疾患を伴うもの
- .9 高血圧性疾患の記載のないもの
- 410 急性心筋梗塞症
 - .0 高血圧性疾患を伴うもの
 - .9 高血圧性疾患の記載のないもの
- 411 その他の虚血性心疾患の急性または亜急性型
 - .0 高血圧性疾患を伴うもの
 - .9 高血圧性疾患の記載のないもの
- 412 慢性虚血性心疾患
 - .0 高血圧性疾患を伴うもの
 - .9 高血圧性疾患の記載のないもの
- 413 狭心症
 - .0 高血圧性疾患を伴うもの
 - .9 高血圧性疾患の記載のないもの
- 414 無症候性虚血性心疾患
 - .0 高血圧性疾患を伴うもの
 - .9 高血圧性疾患の記載のないもの

その他の心疾患 (420-429)

- 420 非リウマチ性急性心膜炎
- 421 急性および亜急性心内膜炎
 - .0 急性および亜急性細菌性心内膜炎
 - .9 その他の急性心内膜炎
- 422 急性心筋炎
- 423 非リウマチ性慢性心膜炎
- 424 心内膜の慢性疾患
 - .0 非リウマチ性僧帽弁
 - .1 非リウマチ性大動脈弁
 - .9 その他の心内膜構造
- 425 心筋病
- 426 肺性心疾患
- 427 症候性心疾患
 - .0 うつ血性心不全
 - .1 左室不全
 - .2 心臓ブロック

- Active rheumatic myocarditis
- Other active rheumatic heart disease
 - Acute rheumatic carditis
 - Other
- Chorea
 - With heart involvement
 - Without mention of heart involvement

Chronic rheumatic heart disease

- Diseases of pericardium
- Diseases of mitral valve
 - Specified as rheumatic
 - Not specified as rheumatic
- Diseases of aortic valve
 - Specified as rheumatic
 - Not specified as rheumatic
- Diseases of mitral and aortic valves
 - Specified as rheumatic
 - Not specified as rheumatic
- Diseases of other endocardial structures
- Other heart disease, specified as rheumatic

Hypertensive disease

- Malignant hypertension
 - Without mention of organ damage
 - With heart involvement
 - With cerebrovascular involvement
 - With renal involvement
 - With multiple organ involvement
- Essential benign hypertension
- Hypertensive heart disease
- Hypertensive renal disease
- Hypertensive heart and renal disease

Ischaemic heart disease

- With hypertensive disease
- Without mention of hypertensive disease
- Acute myocardial infarction
 - With hypertensive disease
 - Without mention of hypertensive disease
- Other acute and subacute forms of ischaemic heart disease
 - With hypertensive disease
 - Without mention of hypertensive disease
- Chronic ischaemic heart disease
 - With hypertensive disease
 - Without mention of hypertensive disease
- Angina pectoris
 - With hypertensive disease
 - Without mention of hypertensive disease
- Asymptomatic ischaemic heart disease
 - With hypertensive disease
 - Without mention of hypertensive disease

Other forms of heart disease

- Acute pericarditis, non-rheumatic
- Acute and sub-acute endocarditis
 - Acute and sub-acute bacterial endocarditis
 - Other acute endocarditis
- Acute myocarditis
- Chronic disease of pericardium, non-rheumatic
- Chronic disease of endocardium
 - Mitral valve, non-rheumatic
 - Aortic valve, non-rheumatic
 - Other endocardial structures
- Cardiomyopathy
- Pulmonary heart disease
- Symptomatic heart disease
 - Congestive heart failure
 - Left ventricular failure
 - Heart block

- .9 その他の心臓律動障害
- 428 その他の心筋機能不全
- 429 診断名不明確の心疾患

脳血管疾患 (430-438)

- .0 高血圧(良性)を伴うもの
- .9 高血圧の記載のないもの
- 430 くも膜下出血
 - .0 高血圧(良性)を伴うもの
 - .9 高血圧の記載のないもの
- 431 脳出血
 - .0 高血圧(良性)を伴うもの
 - .9 高血圧の記載のないもの
- 432 脳前動脈閉塞
 - .0 高血圧(良性)を伴うもの
 - .9 高血圧の記載のないもの
- 433 脳血栓症
 - .0 高血圧(良性)を伴うもの
 - .9 高血圧の記載のないもの
- 434 脳塞栓症
 - .0 高血圧(良性)を伴うもの
 - .9 高血圧の記載のないもの
- 435 一過性脳虚血
 - .0 高血圧(良性)を伴うもの
 - .9 高血圧の記載のないもの
- 436 診断名不明確の急性脳血管疾患
 - .0 高血圧(良性)を伴うもの
 - .9 高血圧の記載のないもの
- 437 全般性虚血性脳血管疾患
 - .0 高血圧(良性)を伴うもの
 - .9 高血圧の記載のないもの
- 438 その他および診断名不明確の脳血管疾患
 - .0 高血圧(良性)を伴うもの
 - .0a 脳軟化
 - .0b その他
 - .9 高血圧の記載のないもの
 - .9a 脳軟化
 - .9b その他

動脈、小動脈および毛細管の疾患 (440-448)

- 440 動脈硬化症
 - .0 大動脈
 - .1 腎動脈
 - .2 四肢の動脈
 - .3 その他の明示された動脈
 - .9 全身および詳細不明の動脈
- 441 大動脈瘤(非梅毒性)
 - .0 解離性大動脈瘤(各部位)
 - .1 胸部大動脈瘤
 - .2 腹部大動脈瘤
 - .9 その他
 - .9 その他の動脈瘤
- 442 その他の末梢血管疾患
 - .0 レノー症候群
 - .1 閉塞性血栓性血管炎(ビュルガー病)
 - .2 .9 その他および詳細不明
- 444 動脈塞栓症および血栓症
- 445 壊疽
 - .0 動脈硬化性壊疽
 - .9 他に分類されない壊疽
- 446 結節性多発動脈炎および類似疾患
- 447 その他の動脈および小動脈の疾患
- 448 毛細管の疾患

静脈およびリンパ系の疾患ならびにその他の循環器系の疾患 (450-458)

- 450 肺塞栓症および硬塞症
- 451 静脈炎および血栓性静脈炎
 - .0 下肢
 - .9 その他および部位不明

- Other disorders of heart rhythm
- Other myocardial insufficiency
- Ill-defined heart disease

Cerebrovascular disease

- With hypertension (benign)
- Without mention of hypertension
- Subarachnoid haemorrhage
 - With hypertension (benign)
 - Without mention of hypertension
- Cerebral haemorrhage
 - With hypertension (benign)
 - Without mention of hypertension
- Occlusion of pre-cerebral arteries
 - With hypertension (benign)
 - Without mention of hypertension
- Cerebral thrombosis
 - With hypertension (benign)
 - Without mention of hypertension
- Cerebral embolism
 - With hypertension (benign)
 - Without mention of hypertension
- Transient cerebral ischaemia
 - With hypertension (benign)
 - Without mention of hypertension
- Acute but ill-defined cerebrovascular disease
 - With hypertension (benign)
 - Without mention of hypertension
- Generalized ischaemic cerebrovascular disease
 - With hypertension (benign)
 - Without mention of hypertension
- Other and ill-defined cerebrovascular disease
 - With hypertension (benign)
 - Cerebral softening
 - Other
 - Without mention of hypertension
 - Cerebral softening
 - Other

Diseases of arteries, arterioles and capillaries

- Arteriosclerosis
 - Of aorta
 - Of renal artery
 - Of arteries of the extremities
 - Of other specified arteries
 - Generalized and unspecified
- Aortic aneurysm (non-syphilitic)
 - Dissecting aneurysm (any part)
 - Aneurysm, thoracic
 - Aneurysm, abdominal
 - Other
- Other aneurysm
- Other peripheral vascular disease
 - Raynaud's syndrome
 - Thrombo-angiitis obliterans (Buerger's disease)
 - Other and unspecified
- Arterial embolism and thrombosis
- Gangrene
 - Arteriosclerotic gangrene
 - Gangrene not elsewhere classified
- Polyarteritis nodosa and allied conditions
- Other diseases of arteries and arterioles
- Diseases of capillaries

Diseases of veins and lymphatics, and other diseases of circulatory system

- Pulmonary embolism and infarction
- Phlebitis and thrombophlebitis
 - Of lower extremities
 - Of other and unspecified sites

- 452 門脈血栓症
- 453 その他の静脈血栓症および血栓症
- 454 下肢の静脈瘤
- 455 痔核
- 456 その他の部位の静脈瘤
 - .0 食道
 - .1-.9 その他
- 457 リンパ管の非感染性疾患
- 458 その他の循環器系の疾患
 - .0 低血圧症
 - .9 その他および詳細不明の循環器系の疾患

VIII 呼吸器系の疾患

急性呼吸器系感染 (インフルエンザを除く) (460-466)

- 460 急性鼻咽頭炎 (かぜ)
- 461 急性副鼻腔炎
- 462 急性咽喉炎
- 463 急性扁桃炎
- 464 急性喉頭炎および気管炎
- 465 多発または部位不明の急性上気道感染
- 466 急性気管支炎および細気管支炎

インフルエンザ (470-474)

- 470 性質不明のインフルエンザ
- 471 肺炎を伴うインフルエンザ
- 472 その他の呼吸器症状を伴うインフルエンザ
- 473 消化器症状を伴うインフルエンザ
- 474 神経症状を伴うインフルエンザ

肺炎 (480-486)

- 480 ウイルス肺炎
- 481 肺炎球菌性肺炎
- 482 その他の細菌性肺炎
- 483 その他の明示された病原体による肺炎
- 484 急性間質性肺炎
- 485 詳細不明の気管支肺炎
- 486 詳細不明の肺炎

気管支炎、肺気腫および喘息 (490-493)

- 490 詳細不明の気管支炎
- 491 慢性気管支炎
- 492 肺気腫
- 493 喘息

その他の上気道の疾患 (500-508)

- 500 扁桃肥大およびアデノイド
- 501 扁桃周囲膿瘍
- 502 慢性咽喉炎および慢性鼻咽頭炎
- 503 慢性副鼻腔炎
- 504 鼻中隔彎曲症
- 505 鼻茸
- 506 慢性喉頭炎
- 507 枯草熱
- 508 その他の上気道の疾患

その他の呼吸器系の疾患 (510-519)

- 510 膿胸
- 511 胸膜炎
 - .0 滲出または結核の記載のないもの
 - .1 結核以外の細菌性原因の記載のある滲出を伴うもの
 - .2 その他の滲出型 (結核以外のもの)
- 512 自発気胸
- 513 肺膿瘍
- 514 肺うつ血および血液降下症
- 515 けい肺およびけい酸による塵肺症
 - .0 けい肺
 - .1 炭けい肺
 - .2 石棉肺

- Portal vein thrombosis
- Other venous embolism and thrombosis
- Varicose veins of lower extremities
- Haemorrhoids
- Varicose veins of other sites
 - Of oesophagus
 - Other
- Non-infective disease of lymphatic channels
- Other diseases of circulatory system
 - Hypotension
 - Other and unspecified circulatory diseases

DISEASES OF THE RESPIRATORY SYSTEM

Acute respiratory infections (except influenza)

- Acute nasopharyngitis (common cold)
- Acute sinusitis
- Acute pharyngitis
- Acute tonsillitis
- Acute laryngitis and tracheitis
- Acute upper respiratory infection of multiple or unspecified sites
- Acute bronchitis and bronchiolitis

Influenza

- Influenza unqualified
- Influenza with pneumonia
- Influenza with other respiratory manifestations
- Influenza with digestive manifestations
- Influenza with nervous manifestations

Pneumonia

- Viral pneumonia
- Pneumococcal pneumonia
- Other bacterial pneumonia
- Pneumonia due to other specified organism
- Acute interstitial pneumonia
- Bronchopneumonia, unspecified
- Pneumonia, unspecified

Bronchitis, emphysema and asthma

- Bronchitis, unqualified
- Chronic bronchitis
- Emphysema
- Asthma

Other diseases of upper respiratory tract

- Hypertrophy of tonsils and adenoids
- Peritonsillar abscess
- Chronic pharyngitis and nasopharyngitis
- Chronic sinusitis
- Deflected nasal septum
- Nasal polyp
- Chronic laryngitis
- Hay fever
- Other diseases of upper respiratory tract

Other diseases of respiratory system

- Empyema
- Pleurisy
 - Without mention of effusion or tuberculosis
 - With effusion, with mention of a bacterial cause other than tuberculosis
 - Other specified forms of effusion, except tuberculosis
- Spontaneous pneumothorax
- Abscess of lung
- Pulmonary congestion and hypostasis
- Pneumoconiosis due to silica and silicates
 - Silicosis
 - Anthracosilicosis
 - Asbestosis

- .9 その他 (詳細不明の塵肺症を含む)
- 516 その他の塵肺症および類似症
- 517 その他の慢性間質性肺炎
- 518 気管支拡張症
- 519 その他の呼吸器系の疾患
 - .0 肺虚脱
 - .1 急性肺水腫
 - .2 その他の肺の疾患
 - .9 その他

IX 消化器系の疾患

口腔、唾液腺および顎の疾患 (520-529)

- 520 歯の発育および萌出異常
- 521 歯の硬組織の疾患
- 522 歯髓および根尖歯周組織の疾患
- 523 歯周疾患
- 524 不正咬合を含む歯、顎、顔面の異常
- 525 その他の歯および歯の支持組織の疾患および異常状態
- 526 顎の疾患
- 527 唾液腺の疾患
- 528 口腔軟組織の疾患 (歯肉および舌を除く)
 - .0 口内炎
 - .1-.9 その他および詳細不明
- 529 舌の疾患およびその他の口腔の病態

食道、胃および十二指腸の疾患 (530-537)

- 530 食道の疾患
- 531 胃潰瘍
 - .0 穿孔を伴うもの
 - .9 穿孔の記載のないもの
- 532 十二指腸潰瘍
 - .0 穿孔を伴うもの
 - .9 穿孔の記載のないもの
- 533 部位不明の消化性潰瘍
- 534 胃空腸潰瘍
- 535 胃炎および十二指腸炎
- 536 胃の機能障害
- 537 その他の胃および十二指腸の疾患

虫垂炎 (540-543)

- 540 急性虫垂炎
 - .0 腹膜炎を伴うもの
 - .9 腹膜炎の記載のないもの
- 541 性質不明の虫垂炎
- 542 その他の虫垂炎
- 543 その他の虫垂の疾患

腹腔ヘルニア (550-553)

- 550 閉塞の記載のないそけいヘルニア
- 551 その他の閉塞の記載のない腹腔ヘルニア
- 552 閉塞を伴うそけいヘルニア
- 553 その他の閉塞を伴う腹腔ヘルニア

その他の腸および腹膜の疾患 (560-569)

- 560 腸閉塞 (ヘルニアの記載のないもの)
 - .0 重積
 - .1 痙攣性イレウス
 - .2 軸捻
 - .3 腸充塞
 - .9 その他および詳細不明
- 561 非感染性胃腸炎および大腸炎 (潰瘍性を除く)
- 562 腸憩室
- 563 慢性腸炎および潰瘍性大腸炎
 - .0 限局性腸炎
 - .1 潰瘍性大腸炎
 - .9 その他
- 564 腸の機能障害
- 565 裂肛および痔瘻

- Other, including pneumoconiosis unspecified
- Other pneumoconioses and related diseases
- Other chronic interstitial pneumonia
- Bronchiectasis
- Other diseases of respiratory system
 - Pulmonary collapse
 - Acute oedema of lung
 - Other diseases of lung
 - Other

DISEASES OF THE DIGESTIVE SYSTEM

Diseases of oral cavity, salivary glands and jaws

- Disorders of tooth development and eruption
- Diseases of hard tissues of the teeth
- Diseases of pulp and periapical tissues
- Periodontal diseases
- Dento-facial anomalies including malocclusion
- Other diseases and conditions of the teeth and supporting structures
- Diseases of the jaws
- Diseases of the salivary glands
- Diseases of the oral soft tissues, excluding gingiva and tongue
 - Stomatitis
 - Other and unspecified
- Diseases of the tongue and other oral conditions

Diseases of oesophagus, stomach and duodenum

- Diseases of oesophagus
- Ulcer of stomach
 - With perforation
 - Without mention of perforation
- Ulcer of duodenum
 - With perforation
 - Without mention of perforation
- Peptic ulcer, site unspecified
- Gastrojejunal ulcer
- Gastritis and duodenitis
- Disorders of function of stomach
- Other diseases of stomach and duodenum

Appendicitis

- Acute appendicitis
 - With peritonitis
 - Without mention of peritonitis
- Appendicitis, unqualified
- Other appendicitis
- Other diseases of appendix

Hernia of abdominal cavity

- Inguinal hernia without mention of obstruction
- Other hernia of abdominal cavity without mention of obstruction
- Inguinal hernia with obstruction
- Other hernia of abdominal cavity with obstruction

Other diseases of intestine and peritoneum

- Intestinal obstruction without mention of hernia
 - Intussusception
 - Paralytic ileus
 - Volvulus
 - Impaction of intestine
 - Other and unspecified
- Gastro-enteritis and colitis, except ulcerative, of non-infectious origin
- Diverticula of intestine
- Chronic enteritis and ulcerative colitis
 - Regional enteritis
 - Ulcerative colitis
 - Other
- Functional disorders of intestines
- Anal fissure and fistula

- 566 肛門部および直腸部の膿瘍
- 567 腹膜炎
- 568 腹膜癒着
- 569 その他の腸および腹膜の疾患

肝臓、胆嚢および膵臓の疾患(570-577)

- 570 急性および亜急性肝臓壊死
- 571 肝硬変
- 572 化膿性肝炎および肝膿瘍
- 573 その他の肝臓の疾患
- 574 胆石症
- 575 結石の記載のない胆嚢炎および胆管炎
- 576 その他の胆嚢および胆管の疾患
- 577 膵臓の疾患
 - .0 急性膵臓炎
 - .1 慢性膵臓炎
 - .9 その他の膵臓の疾患

X 泌尿器系の疾患

腎炎およびネフローゼ(580-584)

- 580 急性腎炎
- 581 ネフローゼ症候群
- 582 慢性腎炎
- 583 急性、慢性の別不明の腎炎
- 584 性質不明の腎臓の萎縮

その他の泌尿器系の疾患(590-599)

- 590 腎臓の感染
 - .0 慢性腎盂腎炎
 - .1 その他の腎盂腎炎、腎盂炎および腎盂膀胱炎
 - .2 腎臓および腎周囲組織の膿瘍
 - .9 その他
- 591 水腎症
- 592 腎臓および尿管の結石
- 593 その他の腎臓および尿管の疾患
- 594 その他の泌尿器系の結石
- 595 膀胱炎
- 596 その他の膀胱の疾患
- 597 尿道炎(非性病性)
- 598 尿道狭窄
- 599 その他の尿路疾患

男性性器の疾患(600-607)

- 600 前立腺肥大症
- 601 前立腺炎
- 602 その他の前立腺の疾患
- 603 陰囊水腫
- 604 睾丸炎および副睾丸炎
- 605 過長包皮および包茎
- 606 男性不妊症
- 607 その他の男性性器の疾患

乳房、卵巣、卵管および子宮旁結合織の疾患(610-616)

- 610 乳房の慢性嚢胞性疾患
- 611 その他の乳房の疾患
- 612 急性卵管炎および卵巣炎
- 613 慢性卵管炎および卵巣炎
- 614 急性慢性の別不明の卵管炎および卵巣炎
- 615 その他の卵巣および卵管の疾患
- 616 子宮旁結合織および骨盤腹膜の疾患(女性)

子宮およびその他の女性性器の疾患(620-629)

- 620 子宮頸の感染性疾患
- 621 その他の子宮頸の疾患
- 622 子宮(頸を除く)、膣および外陰の感染性疾患
- 623 子宮腔脱
- 624 子宮の位置異常
- 625 その他の子宮の疾患

- Abscess of anal and rectal regions
- Peritonitis
- Peritoneal adhesions
- Other diseases of intestines and peritoneum

Diseases of liver, gallbladder and pancreas

- Acute and subacute necrosis of liver
- Cirrhosis of liver
- Suppurative hepatitis and liver abscess
- Other diseases of liver
- Cholelithiasis
- Cholecystitis and cholangitis, without mention of calculi
- Other diseases of gallbladder and biliary ducts
- Diseases of pancreas
 - Acute pancreatitis
 - Chronic pancreatitis
 - Other diseases of pancreas

DISEASES OF THE GENITO-URINARY SYSTEM

Nephritis and nephrosis

- Acute nephritis
- Nephrotic syndrome
- Chronic nephritis
- Nephritis, unqualified
- Renal sclerosis, unqualified

Other diseases of urinary system

- Infections of kidney
 - Chronic pyelonephritis
 - Other pyelonephritis, pyelitis and pyelocystitis
 - Abscess of kidney and perirenal tissue
 - Other
- Hydronephrosis
- Calculus of kidney and ureter
- Other diseases of kidney and ureter
- Calculus of other parts of urinary system
- Cystitis
- Other diseases of bladder
- Urethritis (non-venereal)
- Stricture of urethra
- Other diseases of urinary tract

Diseases of male genital organs

- Hyperplasia of prostate
- Prostatitis
- Other diseases of prostate
- Hydrocele
- Orchitis and epididymitis
- Redundant prepuce and phimosis
- Sterility, male
- Other diseases of male genital organs

Diseases of breast, ovary, fallopian tube and parametrium

- Chronic cystic disease of breast
- Other diseases of breast
- Acute salpingitis and oophoritis
- Chronic salpingitis and oophoritis
- Salpingitis and oophoritis, unqualified
- Other diseases of ovary and fallopian tube
- Diseases of parametrium and pelvic peritoneum (female)

Diseases of uterus and other female genital organs

- Infective diseases of cervix uteri
- Other diseases of cervix
- Infective diseases of uterus (except cervix), vagina and vulva
- Uterovaginal prolapse
- Malposition of uterus
- Other diseases of uterus

- 626 月経異常
- 627 閉経期症状
- 628 女性不妊症
- 629 その他の女性性器の疾患

XI 妊娠、分娩および産褥の合併症

妊娠の合併症(630-634)

- 630 妊娠時の性器の感染
- 631 子宮外妊娠
- 632 妊娠時出血
 - .0 前置胎盤
 - .1 胎盤早期剥離
 - .2-.9 その他および詳細不明
- 633 妊娠貧血
- 634 その他の妊娠の合併症
 - .2 胎状奇胎
 - .0, .1, .3-.9 その他

妊娠および産褥の尿路感染および妊娠中毒症(635-639)

- 635 妊娠および産褥時に起きた尿路感染
- 636 妊娠および産褥時に起きた腎疾患
- 637 子癇前症、子癇および詳細不明の妊娠中毒症
 - .0 子癇前症
 - .1 子癇
 - .9 詳細不明の妊娠中毒症
- 638 妊娠悪阻
- 639 その他の妊娠時および産褥時の妊娠中毒症
 - .0 急性および亜急性肝臓壊死
 - .9 その他

流産(640-645)

- 640 医学的適応による人工流産
 - .1 妊娠中毒症を伴うもの
 - .0, .2, .9 その他
- 641 その他の法的適応による人工流産
 - .1 妊娠中毒症を伴うもの
 - .0, .2, .9 その他
- 642 その他の理由による人工流産
- 643 自然流産
 - .1 妊娠中毒症を伴うもの
 - .0, .2, .9 その他
- 644 人工または自然と明示されない流産
 - .1 妊娠中毒症を伴うもの
 - .0, .2, .9 その他
- 645 その他の流産
 - .1 妊娠中毒症を伴うもの
 - .0, .2, .9 その他

分娩(650-662)

- 650 合併症の記載のない分娩
- 651 前置胎盤または分娩前出血を合併する分娩
 - a 前置胎盤を合併するもの
 - b 胎盤早期剥離を合併するもの
 - c その他
- 652 滞留胎盤を合併する分娩
- 653 その他の分娩後出血を合併する分娩
 - a 弛緩出血
 - b その他
- 654 骨盤異常を合併する分娩
- 655 胎児骨盤不適合を合併する分娩
- 656 胎児の位置異常を合併する分娩
- 657 その他の原因による遷延分娩
- 658 会陰裂傷を伴う分娩(その他の裂傷の記載のないもの)
- 659 子宮破裂を伴う分娩
- 660 その他の産科的損傷を伴う分娩
- 661 その他の合併症を伴う分娩

- Disorders of menstruation
- Menopausal symptoms
- Sterility, female
- Other diseases of female genital organs

COMPLICATIONS OF PREGNANCY, CHILD BIRTH AND THE PUERPERIUM

Complications of pregnancy

- Infections of genital tract during pregnancy
- Ectopic pregnancy
- Haemorrhage of pregnancy
 - Placenta praevia
 - Premature separation of placenta
 - Other and unspecified
- Anaemia of pregnancy
- Other complications of pregnancy
 - Hydatidiform mole
 - Other

Urinary infections and toxaeimias of pregnancy and the puerperium

- Urinary infections arising during pregnancy and the puerperium
- Renal disease arising during pregnancy and the puerperium
- Pre-eclampsia, eclampsia and toxæmia unspecified
 - Pre-eclampsia
 - Eclampsia
 - Toxaemia, unspecified
- Hyperemesis gravidarum
- Other toxæmias of pregnancy and the puerperium
 - Acute and subacute necrosis of liver
 - Other

Abortion

- Abortion induced for medical indications
 - With toxæmia
 - Other
- Abortion induced for other legal indications
 - With toxæmia
 - Other
- Abortion induced for other reasons
- Spontaneous abortion
 - With toxæmia
 - Other
- Abortion not specified as induced or spontaneous
 - With toxæmia
 - Other
- Other abortion
 - With toxæmia
 - Other

Delivery

- Delivery without mention of complication
- Delivery complicated by placenta praevia or aetpartum haemorrhage
 - By placenta praevia
 - By detachment of placenta
 - Other
- Delivery complicated by retained placenta
- Delivery complicated by other postpartum haemorrhage
 - By atonic bleeding
 - Other
- Delivery complicated by abnormality of bony pelvis
- Delivery complicated by foetopelvic disproportion
- Delivery complicated by malpresentation of foetus
- Delivery complicated by prolonged labour of other origin
- Delivery with laceration of perineum, without mention of other laceration
- Delivery with rupture of uterus
- Delivery with other obstetrical trauma
- Delivery with other complications

662 合併症のない分娩における麻酔死

産褥の合併症(670-678)

- 670 分娩および産褥の敗血症
671 産褥静脈炎および血栓症
672 産褥時の原因不明の発熱
673 産褥性肺塞栓症
674 産褥における脳出血
675 産褥性血液異混和症
676 産褥期貧血
677 その他および詳細不明の産褥の合併症
678 乳腺炎およびその他の乳汁分泌異常

XII 皮膚および皮下組織の疾患

皮膚および皮下組織の感染(680-686)

- 680 瘡およびよう
681 手指および足指の蜂巣織炎
682 その他の蜂巣織炎および膿瘍
683 急性リンパ節炎
684 膿疱疹
685 毛果囊胞
686 その他の皮膚および皮下組織の局所感染

その他の皮膚および皮下組織の炎症性病態(690-698)

- 690 脂漏性皮膚炎
691 小児湿疹および関連症
692 その他の湿疹および皮膚炎
693 疱疹状皮膚炎
694 天疱瘡
695 紅斑症
0 中毒性紅斑
1 多形滲出性紅斑
2 結節性紅斑
9a リッター新生児剥脱状皮膚炎
3. .4. .9b その他および詳細不明
696 乾癬および類似疾患
697 苔癬
698 痒疹およびその関連症

その他の皮膚および皮下組織の疾患(700-709)

- 700 うおのめおよび胼胝
701 その他の皮膚の肥大症および萎縮症
702 その他の皮膚症
703 爪の疾患
704 毛髪および毛嚢の疾患
705 汗腺の疾患
706 脂腺の疾患
707 皮膚の慢性潰瘍
708 蕁麻疹
709 その他の皮膚の疾患

XIII 筋骨格系および結合織の疾患

関節炎およびリウマチ(リウマチ熱を除く)(710-718)

- 710 化膿性病原体による急性関節炎
711 急性非化膿性関節炎
712 慢性関節リウマチおよび類似症
713 変形性関節症および類似症
0 変形性関節症
1 変形性脊椎症
2 外傷性脊椎症
714 その他の関節炎の特殊型
0 外傷性関節炎
9 その他
715 詳細不明の関節炎

Anaesthetic death in uncomplicated delivery

Complications of the puerperium

- Sepsis of childbirth and the puerperium
Puerperal phlebitis and thrombosis
Pyrexia of unknown origin during the puerperium
Puerperal pulmonary embolism
Cerebral haemorrhage in the puerperium
Puerperal blood dyscrasias
Anaemia of the puerperium
Other and unspecified complications of the puerperium
Mastitis and other disorders of lactation

DISEASES OF THE SKIN AND SUBCUTANEOUS TISSUE

Infections of skin and subcutaneous tissue

- Boil and carbuncle
Cellulitis of finger and toe
Other cellulitis and abscess
Acute lymphadenitis
Impetigo
Pilonidal cyst
Other local infections of skin and subcutaneous tissue

Other inflammatory conditions of skin and subcutaneous tissue

- Seborrhoeic dermatitis
Infantile eczema and related conditions
Other eczema and dermatitis
Dermatitis herpetiformis
Pemphigus
Erythematous conditions
Toxic erythema
Erythema multiforme
Erythema nodosum
Dermatitis exfoliativa neonatorum Ritter
Other and unspecified
Psoriasis and similar disorders
Lichen
Pruritus and related conditions

Other diseases of skin and subcutaneous tissue

- Corns and callosities
Other hypertrophic and atrophic conditions of skin
Other dermatoses
Diseases of nail
Diseases of hair and hair follicles
Diseases of sweat glands
Diseases of sebaceous glands
Chronic ulcer of skin
Urticaria
Other diseases of skin

DISEASES OF THE MUSCULOSKELETAL SYSTEM AND CONNECTIVE TISSUE

Arthritis and rheumatism, except rheumatic fever

- Acute arthritis due to pyogenic organisms
Acute non-pyogenic arthritis
Rheumatoid arthritis and allied conditions
Osteo-arthritis and allied conditions
Osteo-arthritis
Spondylitis osteo-arthritis
Traumatic spondylopathy
Other specified forms of arthritis
Traumatic arthritis
Other
Arthritis, unspecified

- 716 多発筋炎および皮膚筋炎
717 その他の非関節性リウマチ
718 詳細不明のリウマチ

骨髄炎およびその他の骨および関節の疾患(720-729)

- 720 骨髄炎および骨膜炎
0 急性骨髄炎
1 慢性骨髄炎
2 詳細不明の骨髄炎
3 骨髄炎の記載のない骨膜炎
721 変形性骨炎
722 骨軟骨症
723 その他の骨の疾患
724 関節内障
725 椎間板ヘルニア
726 仙腸関節の障害
727 関節の強直
728 脊椎性有痛症候群
729 その他の関節の疾患

その他の筋骨格系の疾患(730-738)

- 730 バニオン
731 滑膜炎、滑液囊炎および腱鞘炎
732 感染性筋炎およびその他の腱および筋膜の炎症性疾患
733 その他の筋、腱および筋膜の疾患
0 重症筋無力症
1 筋萎縮症(特発性)
9 その他
734 結合織のびまん性疾患
735 脊柱異常彎曲
736 扁平足
737 外反足母指および内反足母指
738 その他の奇形

XIV 先天異常

- 740 無脳症
741 二分脊椎
0 水頭症を伴うもの
9 水頭症の記載のないもの
742 先天性水頭症
743 その他の神経系の先天異常
0 脳瘤
1 小頭症
2 その他の脳の明示された異常
3 その他の脊髄の明示された異常
4. 8 その他の神経系の異常
9 詳細不明の脳、脊髄および神経系の異常
744 眼の先天異常
745 耳、顔および頸の先天異常
746 心臓の先天異常
0 総動脈幹残遺
1 大血管の転位
2 ファローの四徴
3 心室中隔欠損
4 心房中隔欠損
5 共房室口
6 心臓弁膜の異常
7 心内膜線維性症
8 その他の明示された心臓の異常
9 詳細不明の心臓の異常
747 その他の循環器系の先天異常
748 呼吸器系の先天異常
749 口蓋裂および唇裂
0 口蓋裂
1 唇裂
2 唇裂を伴う口蓋裂
750 その他の上部消化管の先天異常
1 幽門狭窄
0. 2-. 9 その他および詳細不明

Polymyositis and dermatomyositis
Other non-articular rheumatism
Rheumatism, unspecified

Osteomyelitis and other diseases of bone and joint

- Osteomyelitis and periostitis
Acute osteomyelitis
Chronic osteomyelitis
Unspecified osteomyelitis
Periostitis without mention of osteomyelitis
Osteitis deformans
Osteochondrosis
Other diseases of bone
Internal derangement of joint
Displacement of intervertebral disc
Affection of sacro-iliac joint
Ankylosis of joint
Vertebrogenic pain syndromes
Other diseases of joint

Other diseases of musculoskeletal system

- Bunion
Synovitis, bursitis and tenosynovitis
Infective myositis and other inflammatory diseases of tendon and fascia
Other diseases of muscle, tendon and fascia
Myasthenia gravis
Muscular atrophy (idiopathic)
Other
Diffuse diseases of connective tissue
Curvature of spine
Flat foot
Hallux valgus and varus
Other deformities

CONGENITAL ANOMALIES

- Anencephalus
Spina bifida
With hydrocephalus
Without mention of hydrocephalus
Congenital hydrocephalus
Other congenital anomalies of nervous system
Encephalocele
Microcephalus
Other specified anomalies of brain
Other specified anomalies of spinal cord
Other anomalies of nervous system
Unspecified anomalies of brain, spinal cord and nervous system
Congenital anomalies of eye
Congenital anomalies of ear, face and neck
Congenital anomalies of heart
Common truncus
Transposition of great vessels
Tetralogy of Fallot
Ventricular septal defect
Atrial septal defect
Ostium atrioventriculare commune
Anomalies of heart valves
Fibroelastosis cordis
Other specified anomalies of heart
Unspecified anomalies of heart
Other congenital anomalies of circulatory system
Congenital anomalies of respiratory system
Cleft palate and cleft lip
Cleft palate
Cleft lip
Cleft palate with cleft lip
Other congenital anomalies of upper alimentary tract
Pyloric stenosis
Other and unspecified

- 751 その他の消化器系の先天異常
- 752 生殖器の先天異常
- 753 泌尿器系の先天異常
- 754 内反足(先天性)
- 755 その他の体肢の先天異常
- 756 その他の筋骨格系の先天異常
- 757 皮膚、毛髪および爪の先天異常
- 758 その他および詳細不明の先天異常
- 759 多系統におよぶ先天性症候群

XV 周産期疾病および死亡の主要原因

- 760 母体の慢性循環器疾患および慢性性尿器疾患
 - .0 慢性リウマチ性心疾患
 - .1 先天性心疾患
 - .2 慢性高血圧症
 - .3 その他の慢性循環器系疾患
 - .3a その他の心疾患
 - .3b その他
 - .4 慢性腎炎
 - .5 その他の慢性性尿器系疾患
- 761 その他の妊娠に関連のない母体側の状態
 - .0 梅毒
 - .1 糖尿病
 - .2 インフルエンザ
 - .3 風疹
 - .4 トキソプラズマ症
 - .5 損傷
 - .6 手術
 - .7 胎盤過渡性化学物質的作用
 - .9 その他の母体側の原因
 - .9a 結核
 - .9b 悪性新生物
 - .9c 良性および性質不詳の新生物
 - .9d 精神障害
 - .9e 呼吸器系の疾患
 - .9f 消化器系の疾患
 - .9g その他の母体側の疾患
 - .9h 習慣性流早死産
 - .9i 過労
 - .9j その他の母体側の診断名不明確の状態
- 762 妊娠中毒症
 - .0 妊娠時に起きた腎疾患
 - .1 子癇前症
 - .2 子癇
 - .3 詳細不明の妊娠中毒症
 - .4 妊娠悪阻
 - .5 妊娠時に起きた急性および亜急性肝臓壊死
 - .9 その他の妊娠中毒症
- 763 母体の分娩前および分娩時の感染
 - .0 妊娠時の腎盂炎および腎盂腎炎
 - .1 その他の妊娠時の性尿器の感染
 - .9 その他
- 764 骨盤の骨、臓器または組織の異常を伴う難産
 - .0 脳の出生時損傷を伴うもの
 - .0a 骨盤骨の異常を伴うもの
 - .0b 骨盤の臓器または組織の異常を伴うもの
 - .1 脊髄の出生時損傷を伴うもの
 - .1a 骨盤骨の異常を伴うもの
 - .1b 骨盤の臓器または組織の異常を伴うもの
 - .2 骨または神経の出生時損傷を伴うもの
 - .2a 骨盤骨の異常を伴うもの
 - .2b 骨盤の臓器または組織の異常を伴うもの
 - .3 その他または詳細不明の出生時損傷を伴うもの
 - .3a 骨盤骨の異常を伴うもの
 - .3b 骨盤の臓器または組織の異常を伴うもの
 - .4 仮死、無酸素症または低酸素症を伴うもの
 - .4a 骨盤骨の異常を伴うもの
 - .4b 骨盤の臓器または組織の異常を伴うもの

- Other congenital anomalies of digestive system
- Congenital anomalies of genital organs
- Congenital anomalies of urinary system
- Clubfoot (congenital)
- Other congenital anomalies of limbs
- Other congenital anomalies of musculoskeletal system
- Congenital anomalies of skin, hair and nails
- Other and unspecified congenital anomalies
- Congenital syndromes affecting multiple systems

CERTAIN CAUSES OF PERINATAL MORBIDITY AND MORTALITY

- Chronic circulatory and genito-urinary diseases in mother
 - Chronic rheumatic heart disease
 - Congenital heart disease
 - Chronic hypertension
 - Other chronic diseases of circulatory system
 - Other heart diseases
 - Other
 - Chronic nephritis
 - Other chronic diseases of genito-urinary system
- Other maternal conditions unrelated to pregnancy
 - Syphilis
 - Diabetes mellitus
 - Influenza
 - Rubella
 - Toxoplasmosis
 - Injury
 - Operation
 - Chemical substances transmitted through placenta
 - Other maternal causes
 - Tuberculosis
 - Malignant neoplasms
 - Benign neoplasms and neoplasms of unspecified nature
 - Mental disorders
 - Diseases of respiratory system
 - Diseases of digestive system
 - Other maternal diseases
 - Habitual abortion
 - Fatigue
 - Other maternal ill-defined conditions
- Toxaemia of pregnancy
 - Renal disease arising during pregnancy
 - Pre-eclampsia of pregnancy
 - Eclampsia of pregnancy
 - Toxaemia unspecified
 - Hyperemesis gravidarum
 - Acute and sub-acute necrosis of liver arising during pregnancy
 - Other toxaemia of pregnancy
- Maternal ante- and intrapartum infection
 - Pyelitis and pyelonephritis of pregnancy
 - Other infections of genito urinary tract during pregnancy
 - Other
- Difficult labour with abnormality of bones, organs or tissues of pelvis
 - With birth injury to brain
 - By abnormality of bony pelvis
 - By abnormality of other pelvic organs and tissues
 - With birth injury to spinal cord
 - By abnormality of bony pelvis
 - By abnormality of other pelvic organs and tissues
 - With birth injury to bone or nerve
 - By abnormality of bony pelvis
 - By abnormality of other pelvic organs and tissues
 - With other or unspecified birth injury
 - By abnormality of bony pelvis
 - By abnormality of other pelvic organs and tissues
 - With asphyxia, anoxia or hypoxia
 - By abnormality of bony pelvis
 - By abnormality of other pelvic organs and tissues

- .9 出生時損傷、仮死、無酸素症または低酸素症の記載のないもの
 - .9a 骨盤骨の異常を伴うもの
 - .9b 骨盤の臓器または組織の異常を伴うもの
- 765 胎児骨盤不適合を伴う難産、骨盤異常の記載のないもの
 - .0 脳の出生時損傷を伴うもの
 - .1 脊髄の出生時損傷を伴うもの
 - .2 骨または神経の出生時損傷を伴うもの
 - .3 その他または詳細不明の出生時損傷を伴うもの
 - .4 仮死、無酸素症または低酸素症を伴うもの
 - .9 出生時損傷、仮死、無酸素症または低酸素症の記載のないもの
- 766 胎児の位置異常を伴う難産
 - .0 脳の出生時損傷を伴うもの
 - .0a 骨盤位
 - .0b その他
 - .1 脊髄の出生時損傷を伴うもの
 - .1a 骨盤位
 - .1b その他
 - .2 骨または神経の出生時損傷を伴うもの
 - .2a 骨盤位
 - .2b その他
 - .3 その他または詳細不明の出生時損傷を伴うもの
 - .3a 骨盤位
 - .3b その他
 - .4 仮死、無酸素症または低酸素症を伴うもの
 - .4a 骨盤位
 - .4b その他
 - .9 出生時損傷、仮死、無酸素症または低酸素症の記載のないもの
 - .9a 骨盤位
 - .9b その他
- 767 娩出力異常を伴う難産
 - .0 脳の出生時損傷を伴うもの
 - .1 脊髄の出生時損傷を伴うもの
 - .2 骨または神経の出生時損傷を伴うもの
 - .3 その他または詳細不明の出生時損傷を伴うもの
 - .4 仮死、無酸素症または低酸素症を伴うもの
 - .9 出生時損傷、仮死、無酸素症または低酸素症の記載のないもの
- 768 その他および詳細不明の合併症を伴う難産
 - .0 脳の出生時損傷を伴うもの
 - .1 脊髄の出生時損傷を伴うもの
 - .2 骨または神経の出生時損傷を伴うもの
 - .3 その他または詳細不明の出生時損傷を伴うもの
 - .4 仮死、無酸素症または低酸素症を伴うもの
 - .9 出生時損傷、仮死、無酸素症または低酸素症の記載のないもの
- 769 その他の妊娠および分娩の合併症
 - .0 頸管無力症
 - .1 早期破水
 - .2 羊水過多症
 - .3 子宮外妊娠
 - .4 多胎妊娠
 - .5 詳細不明の母体死亡
 - .9 その他
 - .9a 胎盤状況の記載のない出血
 - .9b 羊水過少症
 - .9c その他
- 770 胎盤異常
 - .0 前置胎盤
 - .1 胎盤早期剥離
 - .2 胎盤硬塞
 - .8 その他
 - .9 詳細不明
- 771 臍帯異常
 - .0 臍帯圧迫
 - .1 臍帯圧迫の記載のない臍帯脱出
 - .9 その他
 - .9a 臍帯巻絡
 - .9b その他
- 772 原因の記載のない出生時損傷
 - .0 脳
 - .1 脊髄

- Without mention of birth injury, asphyxia, anoxia or hypoxia
 - By abnormality of bony pelvis
 - By abnormality of other pelvic organs and tissues
- Difficult labour with disproportion, but no mention of abnormality of pelvis
 - With birth injury to brain
 - With birth injury to spinal cord
 - With birth injury to bone or nerve
 - With other or unspecified birth injury
 - With asphyxia, anoxia or hypoxia
 - Without mention of birth injury, asphyxia, anoxia or hypoxia
- Difficult labour with malposition of foetus
 - With birth injury to brain
 - By breech presentation
 - Other
 - With birth injury to spinal cord
 - By breech presentation
 - Other
 - With birth injury to bone or nerve
 - By breech presentation
 - Other
 - With other or unspecified birth injury
 - By breech presentation
 - Other
 - With asphyxia, anoxia or hypoxia
 - By breech presentation
 - Other
 - Without mention of birth injury, asphyxia, anoxia or hypoxia
 - By breech presentation
 - Other
- Difficult labour with abnormality of forces of labour
 - With birth injury to brain
 - With birth injury to spinal cord
 - With birth injury to bone or nerve
 - With other or unspecified birth injury
 - With asphyxia, anoxia or hypoxia
 - Without mention of birth injury, asphyxia, anoxia or hypoxia
- Difficult labour with other and unspecified complications
 - With birth injury to brain
 - With birth injury to spinal cord
 - With birth injury to bone or nerve
 - With other or unspecified birth injury
 - With asphyxia, anoxia or hypoxia
 - Without mention of birth injury, asphyxia, anoxia or hypoxia
- Other complications of pregnancy and childbirth
 - Incompetent cervix
 - Premature rupture of membranes
 - Hydramnios
 - Ectopic pregnancy
 - Multiple pregnancy
 - Maternal death unspecified
 - Other
 - Haemorrhage without mention of placental conditions
 - Oligohydramnios
- Conditions of placenta
 - Placenta praevia
 - Premature separation of placenta
 - Placental infarction
 - Other
 - Unspecified
- Conditions of umbilical cord
 - Compression of cord
 - Prolapse of cord without mention of compression
 - Other
 - Entanglement of umbilical cord
 - Other
- Birth injury without mention of cause
 - To brain
 - To spinal cord

- .2 骨または神経
- .9 その他および詳細不明
- 773 妊娠の中絶
 - a 経済的理由による人工妊娠中絶
 - b 父または近親者の疾患による人工妊娠中絶
 - c その他の人工妊娠中絶
 - d その他
- 774 核黄疸を伴う新生児溶血性疾患
 - .0 Rh因子不適合を伴うもの
 - .1 ABO因子不適合を伴うもの
 - .2 その他または詳細不明の血液型不適合を伴うもの
 - .9 原因の記載のないもの
- 775 核黄疸の記載のない新生児溶血性疾患
 - .0 Rh因子不適合を伴うもの
 - .1 ABO因子不適合を伴うもの
 - .2 その他および詳細不明の血液型不適合を伴うもの
 - .9 原因の記載のないもの
- 776 他に分類されない無酸素症および低酸素症
 - .0 産道内容の吸引
 - .1 硝子様膜症
 - .2 呼吸窮迫症候群
 - .3 胎児側窮迫
 - .4 子宮内無酸素症
 - .9 詳細不明の新生児仮死
- 777 詳細不明の未熟児
- 778 その他の胎児または新生児の異常
 - .0 出生前の胎児の血液喪失
 - .1 過熟児
 - .2 新生児の出血性疾患
 - .3 寒冷傷害症候群
 - .9 その他
 - .9a 新生児の黄疸
 - .9b その他
- 779 原因不明の胎児死亡
 - .0 浸軟児
 - .9 その他
 - .9a 子宮内胎児死亡
 - .9b 原因不明

XVI 症状および診断名不明確の状態

系統または器管に関する症状 (780-789)

- 780 神経系および特殊感覚に関する症状
 - .2 全身けいれん
 - .0, .1, .3-.8 その他
- 781 その他の神経系および特殊感覚に関する症状
- 782 心血管系およびリンパ系に関する症状
 - .4 心臓麻痺
 - .0-.3, .5-.9 その他
- 783 呼吸器系に関する症状
 - .1 喀血
 - .2 呼吸困難
 - .0, .3-.7 その他
- 784 上部消化管に関する症状
 - .1 はきけおよび嘔吐
 - .2 幽門けいれん
 - .4 嚥下困難
 - .5 吐血
 - .0, .3, .6, .7 その他
- 785 腹部および下部消化管に関する症状
 - .2 黄疸(新生児を除く)
 - .3 腹水
 - .0, .1, .4-.8 その他
- 786 泌尿器系に関する症状
 - .1 尿閉
 - .5 乏尿, 無尿(新生児を除く)
 - .0, .2-.4, .6, .7 その他
- 787 肢および関節に関する症状
- 788 その他の全身症状

- To bone or nerve
- Other and unspecified
- Termination of pregnancy
 - Induced abortion for financial indication
 - Induced abortion for diseases of father or relatives
 - Induced abortion for other indications
 - Other
- Haemolytic disease of newborn with kernicterus
 - With Rh incompatibility
 - With ABO incompatibility
 - With other or unspecified blood incompatibility
 - Without mention of cause
- Haemolytic disease of newborn without mention of kernicterus
 - With Rh incompatibility
 - With ABO incompatibility
 - With other or unspecified blood incompatibility
 - Without mention of cause
- Anoxic and hypoxic conditions not elsewhere classified
 - Aspiration of content of birth canal
 - Hyaline membrane disease
 - Respiratory distress syndrome
 - Foetal distress
 - Intra-uterine anoxia
 - Asphyxia of newborn unspecified
- Immaturity, unqualified
- Other conditions of foetus or newborn
 - Foetal blood loss before birth
 - Post-maturity
 - Haemorrhagic disease of newborn
 - Cold injury syndrome
 - Other
 - Jaundice of newborn
 - Other
- Foetal death of unknown cause
 - Maceration
 - Other
 - Death in utero
 - Other

SYMPTOMS AND ILL-DEFINED CONDITIONS

Symptoms referable to systems or organs

- Certain symptoms referable to nervous system and special senses
 - Convulsions
 - Other
- Other symptoms referable to nervous system and special senses
- Symptoms referable to cardiovascular and lymphatic system
 - Acute heart failure, undefined
 - Other
- Symptoms referable to respiratory system
 - Haemoptysis
 - Dyspnoea
 - Other
- Symptoms referable to upper gastro-intestinal tract
 - Nausea and vomiting
 - Pylorospasm
 - Dysphagia
 - Haematemesis
 - Other
- Symptoms referable to abdomen and lower gastro-intestinal tract
 - Jaundice (not of newborn)
 - Ascites
 - Other
- Symptoms referable to genito-urinary system
 - Retention of urine
 - Oliguria, anuria (not of newborn)
 - Other
- Symptoms referable to limbs and joints
- Other general symptoms

- 789 原因不詳の尿成分異常
- 診断名不明確の状態 (790-796)
 - 790 神経過敏および鈍弱
 - 791 頭痛
 - 792 尿毒症
 - 793 医療の必要のない所見
 - 794 精神病の記載のない老衰
 - 795 頓死(原因不明)
 - 796 その他の診断名不明確ならびに不明の病因および死因
 - .2 発見死体(原因不明)
 - .0, .1, .3, .9 その他および詳細不明

XVII 不慮の事故, 中毒および暴力

EXVII 不慮の事故, 中毒および暴力(外因)

鉄道事故 (E 800-E 807)

- E 800 車輻間の衝突による鉄道事故
- E 801 その他の物体との衝突による鉄道事故
- E 802 脱線による鉄道事故(衝突が先行しない場合)
- E 803 爆発, 火災による鉄道事故
- E 804 列車からの墜落または列車上での転倒, 墜落
- E 805 車輻による衝突
- E 806 その他の明示された鉄道事故
- E 807 詳細不明の鉄道事故

自動車交通事故 (E 810-E 819)

- E 810 列車との衝突による自動車交通事故
- E 811 市街電車との衝突による自動車交通事故
- E 812 他の自動車との衝突による自動車交通事故
- E 813 他の車との衝突による自動車交通事故
- E 814 歩行者との衝突による自動車交通事故
- E 815 その他の衝突による自動車交通事故
- E 816 操縦力を失った非衝突性自動車交通事故
- E 817 乗降時の非衝突性自動車交通事故
- E 818 その他の非衝突性自動車交通事故
- E 819 詳細不明の自動車交通事故

自動車非交通事故 (E 820-E 823)

- E 820 移動物体との衝突による自動車非交通事故
- E 821 静止物体との衝突による自動車非交通事故
- E 822 乗降時における自動車の非交通事故
- E 823 その他および詳細不明の自動車の非交通事故

その他の道路交通機関事故 (E 825-E 827)

- E 825 市街電車事故
- E 826 自転車事故
- E 827 その他の非モーター性道路交通機関事故

水上交通機関事故 (E 830-E 838)

- E 830 水上交通機関の事故による溺水
- E 831 水上交通機関の事故によるその他の傷害
- E 832 その他の水上交通機関における溺死または溺水
- E 833 水上交通機関内における階段またははしごからの墜落
- E 834 水上交通機関内におけるその他の場所からの墜落
- E 835 水上交通機関内におけるその他および詳細不明の墜落
- E 836 水上交通機関内の機械による不慮の事故
- E 837 水上交通機関内における爆発・火災事故
- E 838 その他および詳細不明の水上交通機関事故

航空機および宇宙交通機関事故 (E 840-E 845)

- E 840 離着時における航空機事故
- E 841 その他および詳細不明の航空機事故
- E 842 無動力航空機事故
- E 843 航空機からの墜落または機内での転倒, 墜落
- E 844 その他の明示された航空機事故
- E 845 宇宙船事故

薬物および医薬品による不慮の中毒 (E 850-E 859)

- E 850 抗生物質およびその他の抗感染物質による不慮の中毒

Abnormal urinary constituents of unspecified cause

Senility and ill-defined diseases

- Nervousness and debility
- Headache
- Uraemia
- Observation, without need for further medical care
- Senility without mention of psychosis
- Sudden death (cause unknown)
- Other ill-defined and unknown causes of morbidity and mortality
 - Found dead (cause unknown)
 - Other and unspecified

ACCIDENTS, POISONINGS, AND VIOLENCE

ACCIDENTS, POISONINGS AND VIOLENCE (EXTERNAL CAUSE)

Railway accidents

- Railway accident involving collision with rolling stock
- Railway accident involving collision with other object
- Railway accident involving derailment without antecedent collision
- Railway accident involving explosion, fire, burning
- Fall in, on, or from train
- Hit by rolling stock
- Other specified railway accident
- Railway accident of unspecified nature

Motor vehicle traffic accidents

- Motor vehicle traffic accident involving collision with train
- Motor vehicle traffic accident involving collision with street car
- Motor vehicle traffic accident involving collision with another motor vehicle
- Motor vehicle traffic accident involving collision with other vehicle
- Motor vehicle traffic accident involving collision with pedestrian
- Other motor vehicle traffic accident involving collision
- Non-collision motor vehicle traffic accident due to loss of control
- Non-collision motor vehicle traffic accident while boarding or alighting
- Other non-collision motor vehicle traffic accident
- Motor vehicle traffic accident of unspecified nature

Motor vehicle non-traffic accidents

- Motor vehicle non-traffic accident involving collision with moving object
- Motor vehicle non-traffic accident involving collision with stationary object
- Motor vehicle non-traffic accident while boarding or alighting
- Motor vehicle non-traffic accident of other and unspecified nature

Other road vehicle accidents

- Street car accident
- Pedal cycle accident
- Other non-motor road vehicle accident

Water transport accidents

- Accident to watercraft causing submersion
- Accident to watercraft causing other injury
- Other accidental submersion or drowning in water transport
- Fall on stairs or ladders in water transport
- Other fall from one level to another in water transport
- Other and unspecified fall in water transport
- Machinery accident in water transport
- Explosion, fire, burning, in water transport
- Other and unspecified water transport accident

Air and space transport accidents

- Accident to powered aircraft at take-off or landing
- Accident to powered aircraft, other and unspecified
- Accident to unpowered aircraft
- Fall in, on, or from aircraft
- Other specified air transport accidents
- Accident involving spacecraft

Accidental poisoning by drugs and medicaments

- Accidental poisoning by antibiotics and other anti-infectives

- E 851 ホルモンおよび合成代謝薬による不慮の中毒
- E 852 その他の主として全身および血液に作用する薬剤
- E 853 鎮痛薬および下熱薬による不慮の中毒
 - .0 阿片および合成類似体
 - .1 サリチル酸および同属体
 - .4 アニリン誘導体
 - .2, .3, .5, .9 その他
- E 854 その他の鎮静薬および睡眠薬による不慮の中毒
 - .0 バルビツール剤
 - .1 抱水クロラール
 - .3 臭化物
 - .2, .9 その他
- E 855 自律神経系および精神治療薬による不慮の中毒
- E 856 その他の中枢神経系抑制薬および興奮薬による不慮の中毒
- E 857 心臓血管薬による不慮の中毒
- E 858 胃腸薬による不慮の中毒
- E 859 その他および詳細不明の薬物および医薬品による不慮の中毒

その他の固体および液体物質による不慮の中毒 (E 860—E 869)

- E 860 アルコールによる不慮の中毒
- E 861 清浄剤および研磨剤による不慮の中毒
- E 862 消毒薬による不慮の中毒
- E 863 塗料, ワニスによる不慮の中毒
- E 864 石油製品およびその他の溶媒による不慮の中毒
- E 865 殺虫剤, 肥料, またはその他の農業薬品による不慮の中毒
 - .a 農薬
 - .b その他
- E 866 重金属およびその煙霧による不慮の中毒
- E 867 他に分類されない腐食剤および侵食剤による不慮の中毒
- E 868 有毒食品および有毒植物による不慮の中毒
- E 869 その他および詳細不明の固体および液体による不慮の中毒

ガスおよび蒸気による不慮の中毒 (E 870—E 877)

- E 870 配管式ガスによる不慮の中毒
- E 871 ボンベ入り液化石油ガスによる不慮の中毒
- E 872 その他のユーティリティガスによる不慮の中毒
- E 873 自動車排気ガスによる不慮の中毒
- E 874 家庭用燃料の不完全燃焼による一酸化炭素による不慮の中毒
- E 875 その他の一酸化炭素による不慮の中毒
- E 876 その他のガスおよび蒸気による不慮の中毒
- E 877 詳細不明のガスおよび蒸気による不慮の中毒

不慮の墜落 (E 880—E 887)

- E 880 階段からの墜落または上での転倒
- E 881 はしごまたは足場からの墜落または上での転倒
- E 882 建物またはその他の建造物からの墜落
- E 883 地表面の穴またはその他の開口部への墜落
- E 884 その他の墜落
- E 885 スリップ, つまづきによる同一面上での転倒
- E 886 他人によるまたは他人を伴う衝突, 押し合いによる同一面上での転倒
- E 887 その他および詳細不明の墜落

火災および火焰による不慮の事故 (E 890—E 899)

- E 890 住宅の火災による不慮の事故
- E 891 その他の建物または建造物の火災による不慮の事故
- E 892 建物または建造物の外における火災による不慮の事故
- E 893 着衣の引火による不慮の事故
- E 894 高可燃物の引火による不慮の事故
- E 895 住宅内で使用されている火による不慮の事故
- E 896 その他の建物または建造物の内で使用されている火による不慮の事故
- E 897 建物または建造物の外で使用されている火による不慮の事故
- E 898 その他の明示された火または火焰による不慮の事故
- E 899 詳細不明の火による不慮の事故

自然および環境要因による不慮の事故 (E 900—E 909)

- E 900 過度の高温
- E 901 過度の低温
- E 902 高圧および低圧
- E 903 旅行および身体動揺による障害
- E 904 飢餓, 渴, 不良環境曝露および放置

Accidental poisoning by hormones and synthetic substitutes
Accidental poisoning by primarily systemic and haematologic agents
Accidental poisoning by analgesics and antipyretics

Opiates and synthetic analogues
Salicylates and congeners
Aniline derivatives
Other

Accidental poisoning by other sedatives and hypnotics

Barbiturates
Chloral hydrate
Bromides
Other

Accidental poisoning by autonomic nervous system and psychotherapeutic drugs

Accidental poisoning by other central nervous system depressants and stimulants

Accidental poisoning by cardiovascular drugs

Accidental poisoning by gastro-intestinal drugs

Accidental poisoning by other and unspecified drugs and medicaments

Accidental poisoning by other solid and liquid substances

Accidental poisoning by alcohol

Accidental poisoning by cleansing and polishing agents

Accidental poisoning by disinfectants

Accidental poisoning by paints and varnishes

Accidental poisoning by petroleum products and other solvents

Accidental poisoning by pesticides, fertilizers or plant foods

Pesticides
Other

Accidental poisoning by heavy metals and their fumes

Accidental poisoning by corrosives and caustics not elsewhere classified

Accidental poisoning by noxious foodstuffs and poisonous plants

Accidental poisoning by other and unspecified solid and liquid substances

Accidental poisoning by gases and vapours

Accidental poisoning by gas distributed by pipe-line

Accidental poisoning by liquefied petroleum gas distributed in mobile containers

Accidental poisoning by other utility gas

Accidental poisoning by motor vehicle exhaust gas

Accidental poisoning by carbon monoxide from incomplete combustion of domestic fuels

Accidental poisoning by other carbon monoxide

Accidental poisoning by other gases and vapours

Accidental poisoning by unspecified gases and vapours

Accidental falls

Fall on or from stairs or steps

Fall on or from ladders or scaffolding

Fall from or out of building or other structure

Fall into hole or other opening in surface

Other fall from one level to another

Fall on same level from slipping, tripping or stumbling

Fall on same level from collision, pushing or shoving by or with other person

Other and unspecified fall

Accidents caused by fires and flames

Accident caused by conflagration in private dwelling

Accident caused by conflagration in other building or structure

Accident caused by conflagration not in building or structure

Accident caused by ignition of clothing

Accident caused by ignition of highly inflammable material

Accident caused by controlled fire in private dwelling

Accident caused by controlled fire in other building or structure

Accident caused by controlled fire not in building or structure

Accident caused by other specified fires or flames

Accident caused by unspecified fire

Accidents due to natural and environmental factors

Excessive heat

Excessive cold

High and low air pressure

Effects of travel and motion

Hunger, thirst, exposure and neglect

- E 905 有毒動物および有毒昆虫の咬傷および刺傷
- E 906 その他の動物による不慮の事故
- E 907 雷撃
- E 908 天災
 - .a 地震
 - .b 暴風雨および洪水
 - .c その他

E 909 その他の自然および環境要因による不慮の事故

その他の不慮の事故 (E 910—E 929)

E 910 不慮の溺死および溺水

.0 レクリエーション中

.9 その他および詳細不明

E 911 食物の吸入または嚥下による閉塞および窒息

E 912 その他の物体の吸入または嚥下による閉塞および窒息

E 913 不慮の機械的窒息

.0 寝台または揺籃

.9 その他および詳細不明

E 914 眼および付属器への不慮の異物侵入

E 915 その他の孔口への不慮の異物侵入

E 916 落下物による不慮の打撲

E 917 物体との衝突または物体による不慮の打撲

E 918 物体間または物体内にはさまった, ひっかかった不慮の事故

E 919 過労および激動

E 920 刃器および刺器による不慮の事故

E 921 高圧機関の爆発による不慮の事故

E 922 銃器による不慮の事故

.0 不慮の自傷

.9 その他および詳細不明

E 923 爆発物による不慮の事故

.0 花火

.1 爆破物

.2 爆発性ガス

.8 その他

.9 詳細不明

E 924 高熱物体, 腐食性液体および蒸気による不慮の事故

E 925 電気による不慮の事故

E 926 放射線による不慮の事故

E 927 車による事故, 他に分類されないもの

E 928 機械による事故, 他に分類されないもの

E 929 その他および詳細不明の不慮の事故

外科的および内科的処置の合併症および事故

E 930 手術的処置上の合併症および事故 (E 930—E 936)

E 931 その他および詳細不明の治療処置上の合併症および事故

E 932 診断処置上の合併症および事故

E 933 細菌ワクチンによる予防上の合併症および事故

E 934 その他の予防的ワクチン使用上の合併症および事故

E 935 その他の予防処置の合併症および事故

E 936 その他の治療操作以外の処置の合併症および事故

不慮の傷害の後遺症 (E 940—E 949)

E 940 自動車事故の後遺症

E 941 その他の交通機関事故の後遺症

E 942 不慮の中毒の後遺症

E 943 不慮の墜落の後遺症

E 944 火災による不慮の事故の後遺症

E 945 自然および環境要因による不慮の事故の後遺症

E 946 その他の不慮の事故の後遺症

E 947 外科的手術の後遺症

E 948 放射線照射の後遺症

E 949 その他の外科的および内科的処置の後遺症

自殺および自傷 (E 950—E 959)

E 950 固体または液体による自殺および自傷

.a バルビツール剤およびその誘導体

.b 臭化物

.c その他および詳細不明の鎮静薬および睡眠薬

.d シアン化物

.e 農薬

.f その他および詳細不明

Bites and stings of venomous animals and insects

Other accidents caused by animals

Lightning

Cataclysm

Earthquake

Storm and flood

Other

Accident due to other natural and environmental factors

Other accidents

Accidental drowning and submersion

In recreational activities

Other and unspecified

Inhalation and ingestion of food causing obstruction or suffocation

Inhalation and ingestion of other object causing obstruction or suffocation

Accidental mechanical suffocation

In bed or cradle

Other and unspecified

Foreign body entering accidentally eye and adnexa

Foreign body entering accidentally other orifice

Struck accidentally by falling object

Striking against or struck accidentally by objects

Caught accidentally in or between objects

Over-exertion and strenuous movements

Accident caused by cutting or piercing instruments

Accident caused by explosion of pressure vessel

Accident caused by firearm missiles

Accidentally self-inflicted

Other and unspecified

Accident caused by explosive material

Fireworks

Blasting materials

Explosive gases

Other

Unspecified

Accident caused by hot substance, corrosive liquid, and steam

Accident caused by electric current

Accident caused by radiation

Vehicle accidents not elsewhere classifiable

Machinery accidents not elsewhere classifiable

Other and unspecified accidents

Surgical and medical complications and misadventures

Complications and misadventures in operative therapeutic procedures

Complications and misadventures in other and unspecified therapeutic procedures

Complications and misadventures in diagnostic procedures

Complications and misadventures in prophylaxis with bacterial vaccines

Complications and misadventures in prophylaxis with other vaccines

Complications and misadventures in other prophylactic procedures

Complications and misadventures in other non-therapeutic procedures

Late effects of accidental injury

Late effect of motor vehicle accident

Late effect of other transport accident

Late effect of accidental poisoning

Late effect of accidental fall

Late effect of accident caused by fire

Late effect of accident due to natural and environmental factors

Late effect of other accidents

Late effect of surgical operation

Late effect of irradiation

Late effect of other surgical and medical procedures

Suicide and self-inflicted injury

Suicide and self-inflicted poisoning by solid or liquid substances

Barbiturates

Bromides

Other and unspecified sedatives and hypnotics

Cyanides

Pesticides

Other and unspecified

- E 951 家事用ガスによる自殺および自為中毒
- E 952 その他のガスによる自殺および自為中毒
- E 953 絞首、絞首および窒息による自殺および自傷
- E 954 入水による自殺および自傷
- E 955 銃器および爆発物による自殺および自傷
- E 956 刃器および刺器による自殺および自傷
- E 957 高所からの墜落による自殺および自傷
- E 958 その他および詳細不明の手段による自殺および自傷
 - a 機 匠
 - b そ の 他
- E 959 自傷の後遺症

他殺および他人の加害による傷害(E 960—E 969)

- E 960 格闘、口論、強姦
- E 961 腐食性物質による加害(中毒を除く)
- E 962 中毒による加害
- E 963 絞首および絞首による加害
- E 964 溺水(溺死)による加害
- E 965 銃器および爆発物による加害
- E 966 刃器および刺器による加害
- E 967 高所からのつき落としによる加害
- E 968 その他および詳細不明の手段による加害
- E 969 他人による故意の加害による後遺症

法的介入(E 970—E 978)

- E 970 法的介入に基づく銃器による傷害
- E 971 法的介入に基づく爆発物による傷害
- E 972 法的介入に基づくガスによる傷害
- E 973 法的介入に基づく鈍器による傷害
- E 974 法的介入に基づく刃器および刺器による傷害
- E 975 法的介入に基づくその他の明示された手段による傷害
- E 976 法的介入に基づく詳細不明の手段による傷害
- E 977 法的介入に基づく傷害の後遺症
- E 978 処 刑

不慮か故意か決定されない傷害(E 980—E 989)

- E 980 不慮か故意か決定されない固体または液体による中毒
- E 981 不慮か故意か決定されない家事用ガスによる中毒
- E 982 不慮か故意か決定されない他のガスによる中毒
- E 983 不慮か故意か決定されない絞死および絞首または窒息
- E 984 不慮か故意か決定されない溺水(溺死)
- E 985 不慮か故意か決定されない銃器および爆発物による傷害
- E 986 不慮か故意か決定されない刃器または刺器による傷害
- E 987 不慮か故意か決定されない高所よりの墜落
- E 988 不慮か故意か決定されないその他および詳細不明の手段による傷害
- E 989 不慮か故意か決定されない傷害の後遺症

戦争行為による傷害(E 990—E 999)

- E 990 戦争行為に基づく火事および火災による傷害
- E 991 戦争行為に基づく小銃弾および破片による傷害
- E 992 戦争行為に基づく海兵器の爆発による傷害
- E 993 戦争行為に基づく他の爆発による傷害
- E 994 戦争行為に基づく航空機破壊による傷害
- E 995 戦争行為に基づくその他および詳細不明の一般兵器による傷害
- E 996 戦争行為に基づく核兵器による傷害
- E 997 戦争行為に基づくその他の非一般兵器による傷害
- E 998 戦争行為に基づく交戦状態停止後発生による傷害
- E 999 戦争行為に基づく傷害の後遺症

NXVII 不慮の事故、中毒および暴力
(傷害の性質)

骨 折(N 800—N 829)

頭蓋、脊柱および体幹の骨折(N 800—N 809)

- N 800 頭蓋穹隆部の骨折

- Suicide and self-inflicted poisoning by gases in domestic use
- Suicide and self-inflicted poisoning by other gases
- Suicide and self-inflicted injury by hanging, strangulation and suffocation
- Suicide and self-inflicted injury by submersion (drowning)
- Suicide and self-inflicted injury by firearms and explosives
- Suicide and self-inflicted injury by cutting and piercing instruments
- Suicide and self-inflicted injury by jumping from high place
- Suicide and self-inflicted injury by other and unspecified means
- Jumping before train or vehicle
- Other
- Late effect of self-inflicted injury

Homicide and injury purposely inflicted by other persons

- Fight, brawl, rape
- Assault by corrosive or caustic substance, except poisoning
- Assault by poisoning
- Assault by hanging and strangulation
- Assault by submersion (drowning)
- Assault by firearms and explosives
- Assault by cutting and piercing instruments
- Assault by pushing from high place
- Assault by other and unspecified means
- Late effect of injury purposely inflicted by other person

Legal intervention

- Injury due to legal intervention by firearms
- Injury due to legal intervention by explosives
- Injury due to legal intervention by gas
- Injury due to legal intervention by blunt object
- Injury due to legal intervention by cutting and piercing instruments
- Injury due to legal intervention by other specified means
- Injury due to legal intervention by unspecified means
- Late effect of injuries due to legal intervention
- Legal execution

Injury undetermined whether accidentally or purposely inflicted

- Poisoning by solid or liquid substances, undetermined whether accidentally or purposely inflicted
- Poisoning by gases in domestic use, undetermined whether accidentally or purposely inflicted
- Poisoning by other gases, undetermined whether accidentally or purposely inflicted
- Hanging and strangulation, undetermined whether accidentally or purposely inflicted
- Submersion (drowning), undetermined whether accidentally or purposely inflicted
- Injury by firearms and explosives, undetermined whether accidentally or purposely inflicted
- Injury by cutting and piercing instruments, undetermined whether accidentally or purposely inflicted
- Falling from high place, undetermined whether accidentally or purposely inflicted
- Injury by other and unspecified means, undetermined whether accidentally or purposely inflicted
- Late effect of injury, undetermined whether accidentally or purposely inflicted

Injury resulting from operations of war

- Injury due to war operations by fires and conflagrations
- Injury due to war operations by bullets and fragments
- Injury due to war operations by explosion of marine weapons
- Injury due to war operations by other explosion
- Injury due to war operations by destruction of aircraft
- Injury due to war operations by other and unspecified forms of conventional warfare
- Injury due to war operations by nuclear weapons
- Injury due to war operations by other forms of unconventional warfare
- Injury due to war operations but occurring after cessation of hostilities
- Late effect of injury due to war operations

ACCIDENTS, POISONINGS AND VIOLENCE
(NATURE OF INJURY)

Fractures

Fracture of skull, spine, and trunk

- Fracture of vault of skull

- N 801 頭蓋底の骨折
- N 802 顔面骨の骨折
 - .0, .1 鼻 骨
 - .2, .3 下 顎 骨
 - .4~.9 その他および後遺症、各顔面骨
- N 803 その他および詳細不明の頭蓋骨折
- N 804 その他の骨を含む頭蓋または顔の多発骨折
- N 805 脊椎の骨折および骨折脱臼(脊椎損傷の記載のないもの)

- .0, .1 頸 椎
- .2, .3 胸椎および腰椎
- .4, .5 仙椎および尾椎
- .6~.9 詳細不明および後遺症、各脊椎
- N 806 脊椎の骨折および骨折脱臼(脊椎損傷を伴うもの)
 - .0, .1 頸 椎
 - .2, .3 胸椎および腰椎
 - .4, .5 仙椎および尾椎
 - .6~.9 詳細不明および後遺症、各脊椎
- N 807 肋骨、胸骨および喉頭の骨折
 - .0, .1 肋 骨
 - .2, .3 胸 骨
 - .4, .5 喉 頭
 - .9 後遺症、肋骨、胸骨または喉頭
- N 808 骨盤の骨折
- N 809 体幹の多発および不詳の骨折

上肢の骨折(N 810—N 819)

- N 810 鎖 骨 骨 折
- N 811 肩 甲 骨 骨 折
- N 812 上 腕 骨 骨 折
- N 813 橈骨および尺骨の骨折
- N 814 手 根 骨 骨 折
- N 815 中 手 骨 骨 折
- N 816 手指節骨骨折(単発または多発)
- N 817 手の骨の多発骨折
- N 818 その他、多発および不詳の上肢骨折
- N 819 両側上肢および肋骨、胸骨を含む上肢の多発骨折

下肢の骨折(N 820—N 829)

- N 820 大 腿 骨 頭 骨 折
- N 821 その他および部位不明の大腿骨骨折
- N 822 膝 蓋 骨 骨 折
- N 823 脛骨および腓骨骨折
- N 824 踝 部 の 骨 折
- N 825 足根骨および中足骨の骨折(単発または多発)
- N 826 足指節骨骨折(単発または多発)
- N 827 その他、多発および不詳の下肢骨折
- N 828 両側下肢、上肢を含む下肢、肋骨および胸骨を含む下肢の多発骨折
- N 829 詳細不明の骨の骨折

骨折を伴わない関節脱臼(N 830—N 839)

- N 830 顎 関 節 脱 臼
- N 831 肩 関 節 脱 臼
- N 832 肘 関 節 脱 臼
- N 833 手首の関節脱臼
- N 834 手指の関節脱臼
- N 835 股 関 節 脱 臼
- N 836 膝 関 節 脱 臼
- N 837 足首の関節脱臼
- N 838 足 の 関 節 脱 臼
- N 839 その他、多発および不詳の関節脱臼

関節の捻挫および隣接筋の過伸展(Strain)
(N 840—N 848)

- N 840 肩および上腕の捻挫
- N 841 肘および前腕の捻挫
- N 842 手首および手の捻挫
- N 843 股および大腿の捻挫
- N 844 膝および下腿の捻挫
- N 845 足首および足の捻挫
- N 846 仙腸部の捻挫

- Fracture of base of skull
- Fracture of face bones
- Nasal bones
- Mandible
- Other and late effect, any facial bones
- Other and unqualified skull fractures
- Multiple fractures involving skull or face with other bones
- Fracture and fracture dislocation of vertebral column without mention of spinal cord lesion

- Cervical
- Dorsal (thoracic) and lumbar
- Sacrum and coccyx
- Unspecified and late effect, any vertebra
- Fracture and fracture dislocation of vertebral column with spinal cord lesion
- Cervical
- Dorsal (thoracic) and lumbar
- Sacrum and coccyx
- Unspecified and late effect, any vertebra
- Fracture of rib(s), sternum and larynx
- Rib(s)
- Sternum
- Larynx
- Late effect, rib(s), sternum or larynx
- Fracture of pelvis
- Multiple and ill-defined fractures of trunk

Fracture of upper limb

- Fracture of clavicle
- Fracture of scapula
- Fracture of humerus
- Fracture of radius and ulna
- Fracture of carpal bone(s)
- Fracture of metacarpal bone(s)
- Fracture of one or more phalanges of hand
- Multiple fractures of hand bones
- Other, multiple, and ill-defined fractures of upper limb
- Multiple fractures both upper limbs, and upper limb with rib(s) and sternum

Fracture of lower limb

- Fracture of neck of femur
- Fracture of other and unspecified parts of femur
- Fracture of patella
- Fracture of tibia and fibula
- Fracture of ankle
- Fracture of one or more tarsal and metatarsal bones
- Fracture of one or more phalanges of foot
- Other, multiple, and ill-defined fractures of lower limb
- Multiple fractures involving both lower limbs, lower with upper limb, and lower limb(s) with rib(s) and sternum
- Fracture of unspecified bones

Dislocation without fracture

- Dislocation of jaw
- Dislocation of shoulder
- Dislocation of elbow
- Dislocation of wrist
- Dislocation of finger
- Dislocation of hip
- Dislocation of knee
- Dislocation of ankle
- Dislocation of foot
- Other, multiple, and ill-defined dislocations

Sprains and strains of joints and adjacent muscles

- Sprains and strains of shoulder and upper arm
- Sprains and strains of elbow and forearm
- Sprains and strains of wrist and hand
- Sprains and strains of hip and thigh
- Sprains and strains of knee and leg
- Sprains and strains of ankle and foot
- Sprains and strains of sacro-iliac region

N847 その他および部位不明の背部の捻挫
N848 その他および不詳の捻挫

頭蓋内損傷 (頭蓋骨折を伴うものを除く) (N850-N854)

N850 脳 振 盪
N851 脳の裂傷および挫傷
N852 損傷に続発するくも膜下、硬膜下および硬膜外出血 (脳の裂傷または挫傷の記載のないもの)
N853 損傷に続発するその他および詳細不明の頭蓋内出血 (脳の裂傷または挫傷の記載のないもの)
N854 その他および詳細不明の頭蓋内損傷

胸、腹および骨盤腔の内部損傷 (N860-N869)

N860 外傷性気胸および血胸
N861 心臓および肺の損傷
N862 その他および詳細不明の胸腔内臓器の損傷
N863 胃腸管の損傷
N864 肝臓の損傷
N865 脾臓の損傷
N866 腎臓の損傷
N867 骨盤腔内臓器の損傷
N868 その他および詳細不明の腹腔内臓器の損傷
N869 詳細不明または胸腔および腹腔内臓器を含む内部損傷

頭、頸および体幹の裂傷および開放創 (N870-N879)

N870 眼および眼窩の開放創
N871 眼の脱出
N872 耳の開放創
N873 その他および詳細不明の頭の裂傷
N874 頸の開放創
N875 胸(壁)の開放創
N876 背の開放創
N877 腎の開放創
N878 性器の開放創 (外傷性切断を含む)
N879 その他、多発および詳細不明の頭、頸および体幹の開放創

上肢の裂傷および開放創 (N880-N887)

N880 肩および上腕の開放創
N881 肘、前腕および手首の開放創
N882 手の開放創 (手指のみを除く)
N883 手指の開放創
N884 上肢の多発および詳細不明の開放創
N885 手母指の外傷性切断 (全部) (一部)
N886 その他の指の外傷性切断 (全部) (一部)
N887 腕および手の外傷性切断 (全部) (一部)

下肢の裂傷および開放創 (N890-N897)

N890 股および大腿の開放創
N891 膝、脚 (大腿を除く) および足首の開放創
N892 足の開放創 (足指のみを除く)
N893 足指の開放創
N894 下肢の多発および詳細不明の開放創
N895 足指の外傷性切断 (全部) (一部)
N896 足の外傷性切断 (全部) (一部)
N897 脚の外傷性切断 (全部) (一部)

多箇所にあたる裂傷および開放創 (N900-N907)

N900 両側上肢の多発開放創
N901 両側下肢の多発開放創
N902 下肢を伴う上肢の多発開放創
N903 両手の多発開放創
N904 体肢を伴う頭部の多発開放創
N905 体肢を伴う体幹の多発開放創
N906 体肢を伴う顔部の多発開放創
N907 その他および部位不明の多発開放創

表在損傷 (N910-N918)

N910 顔、頸、頭皮の表在損傷
N911 体幹の表在損傷
N912 肩および上腕の表在損傷

Sprains and strains of other and unspecified parts of back
Other and ill-defined sprains and strains

Intracranial injury (excluding those with skull fracture)

Concussion
Cerebral laceration and contusion
Subarachnoid, subdural and extradural haemorrhage, following injury (without mention of cerebral laceration or contusion)
Other and unspecified intracranial haemorrhage following injury (without mention of cerebral laceration or contusion)
Intracranial injury of other and unspecified nature

Internal injury of chest, abdomen and pelvis

Traumatic pneumothorax and haemothorax
Injury to heart and lung
Injury to other and unspecified intrathoracic organs
Injury to gastro-intestinal tract
Injury to liver
Injury to spleen
Injury to kidney
Injury to pelvic organs
Injury to other and unspecified intra-abdominal organs
Internal injury, unspecified or involving intrathoracic and intra-abdominal organs

Laceration and open wound of head, neck and trunk

Open wound of eye and orbit
Enucleation of eye
Open wound of ear
Other and unspecified laceration of head
Open wound of neck
Open wound of chest (wall)
Open wound of back
Open wound of buttock
Open wound of genital organs (external), including traumatic amputation
Other, multiple and unspecified open wounds of head, neck and trunk

Laceration and open wound of upper limb

Open wound of shoulder and upper arm
Open wound of elbow, forearm and wrist
Open wound of hand, except finger(s) alone
Open wound of finger(s)
Multiple and unspecified open wound of upper limb
Traumatic amputation of thumb (complete) (partial)
Traumatic amputation of other finger(s) (complete) (partial)
Traumatic amputation of arm and hand (complete) (partial)

Laceration and open wound of lower limb

Open wound of hip and thigh
Open wound of knee, leg (except thigh), and ankle
Open wound of foot, except toe(s) alone
Open wound of toe(s)
Multiple and unspecified open wound of lower limb
Traumatic amputation of toe(s) (complete) (partial)
Traumatic amputation of foot (complete) (partial)
Traumatic amputation of leg(s) (complete) (partial)

Laceration and open wound of multiple location

Multiple open wounds of both upper limbs
Multiple open wounds of both lower limbs
Multiple open wounds of upper with lower limb(s)
Multiple open wounds of both hands
Multiple open wounds of head with limb(s)
Multiple open wounds of trunk with limb(s)
Multiple open wounds of face with limb(s)
Multiple open wounds of other and unspecified location

Superficial injury

Superficial injury of face, neck, scalp
Superficial injury of trunk
Superficial injury of shoulder and upper arm

N913 肘、前腕および手首の表在損傷
N914 手の表在損傷 (手指のみを除く)
N915 手指の表在損傷
N916 股、大腿、脚および足首の表在損傷
N917 足および足指の表在損傷
N918 その他、多発および部位不明の表在損傷

挫傷および破砕 (皮膚表面に損傷のないもの) (N920-N929)

N920 顔、頭皮および頸の挫傷 (眼を除く)
N921 眼および眼窩の挫傷
N922 体幹の挫傷
N923 肩および上腕の挫傷
N924 肘、前腕および手首の挫傷
N925 手の挫傷 (手指のみを除く)
N926 手指の挫傷
N927 股、大腿、脚および足首の挫傷
N928 足および足指の挫傷
N929 その他、多発および部位不明の挫傷

孔口への異物侵入 (N930-N939)

N930 眼および付属器の異物
N931 耳の異物
N932 鼻の異物
N933 咽頭および喉頭の異物
N934 気管支および肺の異物
N935 口、食道、胃の異物
N936 小腸および結腸の異物
N937 肛門および直腸の異物
N938 詳細不明の消化器系の異物
N939 泌尿路の異物

熱 傷 (N940-N949)

N940 眼の熱傷
N941 顔、頭および頸の熱傷
N942 体幹の熱傷
N943 上肢の熱傷 (手首および手を除く)
N944 手首および手の熱傷
N945 下肢の熱傷
N946 体肢を伴う顔、頭および頸の熱傷
N947 体肢を伴う体幹の熱傷
N948 体幹および体肢を伴う顔、頭、頸の熱傷
N949 その他および部位不明の熱傷

神経および脊髄の損傷 (N950-N959)

N950 視神経損傷
N951 その他の脳神経損傷
N952 上腕の神経損傷
N953 前腕の神経損傷
N954 手首および手の神経損傷
N955 大腿の神経損傷
N956 下腿の神経損傷
N957 足首および足の神経損傷
N958 脊椎骨損傷の形跡のない脊髄損傷
.0 .1 頭 神 経
.2 .3 胸神経および腰神経
.4 .5 仙 骨 神 経
.6-.9 詳細不明および後遺症、各神経
N959 その他の神経損傷 (数箇所の神経損傷を含む)

化学物質の有害作用 (N960-N989)

医薬品の有害作用 (Adverse effect) (N960-N979)

N960 抗生物質の有害作用
N961 その他の抗感染物質の有害作用
N962 ホルモンおよび合成代謝薬の有害作用
N963 主として全身に作用する薬剤の有害作用
N964 主として血液成分に作用する薬剤の有害作用
N965 鎮痛薬および下熱薬の有害作用
.0 阿片および合成類似体
.1 サリチル酸および同属体

Superficial injury of elbow, forearm and wrist
Superficial injury of hand(s), except finger(s) alone
Superficial injury of finger(s)
Superficial injury of hip, thigh, leg and ankle
Superficial injury of foot and toe(s)
Superficial injury of other, multiple and unspecified sites

Contusion and crushing with intact skin surface

Contusion of face, scalp and neck, except eye(s)
Contusion of eye and orbit
Contusion of trunk
Contusion of shoulder and upper arm
Contusion of elbow, forearm and wrist
Contusion of hand(s), except finger(s) alone
Contusion of finger(s)
Contusion of hip, thigh, leg and ankle
Contusion of foot and toe(s)
Contusion of other, multiple and unspecified sites

Effects of foreign body entering through orifice

Foreign body in eye and adnexa
Foreign body in ear
Foreign body in nose
Foreign body in pharynx and larynx
Foreign body in bronchus and lung
Foreign body in mouth, oesophagus, and stomach
Foreign body in intestine and colon
Foreign body in anus and rectum
Foreign body in digestive system, unspecified
Foreign body in genito-urinary tract

Burn

Burn confined to eye
Burn confined to face, head and neck
Burn confined to trunk
Burn confined to upper limb, except wrist and hand
Burn confined to wrist(s) and hand(s)
Burn confined to lower limb(s)
Burn involving face, head and neck with limb(s)
Burn involving trunk with limb(s)
Burn involving face, head and neck with trunk and limb(s)
Burn involving other and unspecified parts

Injury to nerves and spinal cord

Injury to optic nerve(s)
Injury to other cranial nerve(s)
Injury to nerve(s) in upper arm
Injury to nerve(s) in forearm
Injury to nerve(s) in wrist and hand
Injury to nerve(s) in thigh
Injury to nerve(s) in lower leg
Injury to nerve(s) in ankle and foot
Spinal cord lesion without evidence of spinal bone injury
Cervical
Dorsal (thoracic) and lumbar
Sacral
Unspecified and late effect, any part
Other nerve injury including nerve injury in several parts

Adverse effects of chemical substances

Adverse effect of medicinal agents

Adverse effect of antibiotics
Adverse effect of other anti-infectives
Adverse effect of hormones and synthetic substitutes
Adverse effect of primarily systemic agents
Adverse effect of agents primarily affecting blood constituents
Adverse effect of analgesics and antipyretics
Opiates and synthetic analogues
Salicylates and congeners

- .4 アニリン誘導体
- .2, .3, .5, .9 その他
- N966 抗けいれん薬の有害作用
- N967 その他の鎮静薬および睡眠薬の有害作用
- .0 バルビツール剤
- .1 抱水クロラル
- .3 臭化物
- .2, .9 その他
- N968 その他の中枢神経系抑制薬の有害作用
- N969 局所麻酔薬の有害作用
- N970 精神治療薬の有害作用
- N971 その他の中枢神経系興奮薬の有害作用
- N972 主として自律神経系に作用する薬剤の有害作用
- N973 主として心血管系に作用する薬剤の有害作用
- N974 主として胃腸系に作用する薬物の有害作用
- N975 利尿薬の有害作用
- N976 直接に筋骨格系に作用する薬剤の有害作用
- N977 その他および詳細不明の薬物の有害作用
- N978 2種以上の明示された複合医薬品の有害作用
- N979 明示された医薬品とアルコールの複合物質の有害作用

薬用を主としない物質の毒作用 (N980-N989)

- N980 アルコールの毒作用
- N981 石油製品の毒作用
- N982 工業溶媒の毒作用
- N983 腐食性芳香族、酸およびカセイアルカリの毒作用
- .0 腐食性芳香族
- .1 酸
- .2 カセイアルカリ
- .9 詳細不明の腐食剤
- N984 鉛およびその化合物の毒作用 (煙霧を含む)
- N985 その他の薬用を主としない金属の毒作用
- N986 一酸化炭素の毒作用
- N987 その他のガス、煙霧または蒸気の毒作用
- N988 有毒食品の毒作用
- .0 貝
- .1 き の こ
- .2 その他の食用植物
- .9 その他
- N989 その他の薬用を主としない物質の毒作用
- .0 シアン化物
- .1 ストリキニーネ
- .2, .3 農薬
- .4~.9 その他

その他の有害作用 (N990-N999)

- N990 放射線の作用
- N991 低温の作用
- N992 熱の作用
- N993 気圧の作用
- .3 潜函病
- .0~.2 その他
- N994 その他の外因の作用
- .0 雷撃の作用
- .1 溺死および死に至らない溺水
- .2 飢餓の作用
- .3 渴の作用
- .4 その他の不良環境曝露の作用
- .5 過労
- .6 動揺病
- .7 窒息および絞首
- .8 電撃死および死に至らない電撃傷
- .9 その他
- N995 外傷の早期合併症
- N996 その他および詳細不明の損傷
- N997 外科的処置に特異な合併症
- N998 その他の外科的処置の合併症
- N999 内科的処置のその他の合併症

- Aniline derivatives
- Other
- Adverse effect of anticonvulsants
- Adverse effect of other sedatives and hypnotics
- Barbiturates
- Chloral hydrate
- Bromides
- Other
- Adverse effect of other central nervous system depressants
- Adverse effect of local anaesthetics
- Adverse effect of psychotherapeutics
- Adverse effect of other central nervous system stimulants
- Adverse effect of agents primarily affecting the autonomic nervous system
- Adverse effect of agents primarily affecting cardiovascular system
- Adverse effect of drugs primarily effecting gastro-intestinal system
- Adverse effect of diuretics
- Adverse effect of agents acting directly upon musculoskeletal system
- Adverse effect of other and unspecified drugs
- Adverse effect of two or more medicinal agents in specified combinations
- Alcohol in combination with specified medicinal agents

Toxic effect of substances chiefly non-medicinal as to source

- Toxic effect of alcohol
- Toxic effect of petroleum products
- Toxic effect of industrial solvents
- Toxic effect of corrosive aromatics, acids and caustic alkalis
- Corrosive aromatics
- Acids
- Caustic alkalis
- Caustic NOS
- Toxic effect of lead and its compounds (including fumes)
- Toxic effect of other metals chiefly non-medicinal as to source
- Toxic effect of carbon monoxide
- Toxic effect of other gases, fumes or vapours
- Toxic effect of noxious foodstuffs
- Shellfish
- Mushrooms
- Other plants used as food
- Other

Toxic effect of other substances chiefly non-medicinal as to source

- Cyanide
- Strychnine
- Pesticides
- Others

Other adverse effects

- Effects of radiation
- Effects of reduced temperature
- Effects of heat
- Effects of air pressure
- Caisson disease
- Other
- Effects of other external causes
- Effects of lightning
- Drowning and non-fatal submersion
- Effects of hunger
- Effects of thirst
- Other effects of exposure
- Effects of excessive exertion
- Motion sickness
- Asphyxiation and strangulation
- Electrocution and non-fatal effects of electric current
- Other
- Certain early complications of trauma
- Injury, other and unspecified
- Complications peculiar to certain surgical procedures
- Other complications of surgical procedures
- Other complications of medical care

2 50項目死因分類表 (B表) (本分類表は厚生省大臣官房統計情報部で使用しているものである。)

LIST OF 50 CAUSES FOR TABULATION OF MORTALITY; B List (This is the list prepared for the specific use of the Health and Welfare information Department Minister's Secretariat, Ministry of Health and Welfare.)

B分類番号 B List Number	死因 Cause of Death	基本分類番号 Detailed List Number	
B 1	コレラ	000	Cholera
B 2	腸チフス	001	Typhoid fever
B 3	細菌性赤痢およびアメーバ症	004, 006	Bacillary dysentery and amoebiasis
B 4	腸炎およびその他の下痢性疾患	008, 009	Enteritis and other diarrhoeal diseases
B 5	呼吸器系の結核	010-012	Tuberculosis of respiratory system
B 6	その他の結核 (後遺症を含む)	013-019	Other tuberculosis, including late effects
B 7	ペスト	020	Plague
B 8	ジフテリア	032	Diphtheria
B 9	百日咳	033	Whooping cough
B 10	レンサ球菌性咽頭炎および猩紅熱	034	Streptococcal sore throat and scarlet fever
B 11	髄膜炎菌感染	036	Meningococcal infection
B 12	急性灰白髄炎	040-043	Acute poliomyelitis
B 13	痘瘡	050	Smallpox
B 14	麻疹	055	Measles
B 15	チフスおよびその他のリケッチア症	080-083	Typhus and other rickettsioses
B 16	マラリア	084	Malaria
B 17	梅毒および続発症	090-097	Syphilis and its sequelae
B 18	その他の伝染病および寄生虫病	000-136の残り	All other infective and parasitic diseases
	.a 癩	030	Leprosy
	.b 破傷風	037	Tetanus
	.c 敗血症	038	Septicaemia
	.d 日本脳炎	062.0	Japanese encephalitis
	.e 伝染性肝炎	070	Infectious hepatitis
	.f カンジダ症	112	Moniliasis
	.g 日本住血吸虫症	120.2	Schistosoma japonicum
	.h 糸状虫症	125	Filarial infection
	.i その他	{ 002, 003, 005, 007, 021-027, 031, 035, 039, 044-046, 051-054, 056-061, 062.1-068, 071-079, 085-089, 098-111, 113-120.1, 120.3-124, 126-136 }	Other
B 19	悪性新生物 (リンパおよび造血組織の新生物を含む)	140-209	Malignant neoplasms, including neoplasms of lymphatic and haematopoietic tissue
	.a 食道	150	Malignant neoplasm of oesophagus
	.b 胃	151	Malignant neoplasm of stomach
	.c 肝臓	155, 197.7, 197.8	Malignant neoplasm of liver
	.d 膵臓	157	Malignant neoplasm of pancreas
	.e 気管、気管支および肺	162	Malignant neoplasm of trachea, bronchus and lung
	.f 乳房	174	Malignant neoplasm of breast
	.g 子宮	180-182	Malignant neoplasm of uterus
	.h 白血病	204-207	Leukaemia
	.i その他	{ 140-149, 152-154, 156, 158-161, 163-173, 183-197.6, 197.9-203, 208, 209 }	Other
B 20	良性および性質不詳の新生物	210-239	Benign neoplasms and neoplasms of unspecified nature
B 21	糖尿病	250	Diabetes mellitus
B 22	ビタミン欠乏症およびその他の栄養欠乏症	260-269	Avitaminosis and other nutritional deficiency
B 23	貧血	280-285	Anaemias
B 24	髄膜炎	320	Meningitis
B 25	活動性リウマチ熱	390-392	Active rheumatic fever
B 26	慢性リウマチ性心疾患	393-398	Chronic rheumatic heart disease
B 27	高血圧性疾患	400-404	Hypertensive disease
	.a 高血圧性心疾患	400.1, 400.9, 402, 404	Hypertensive heart disease
	.b その他の高血圧性疾患	400.0, 400.2, 400.3, 401, 403	Other hypertensive disease
B 28	虚血性心疾患	410-414	Ischaemic heart disease
B 29	その他の心疾患	420-429	Other forms of heart disease
	.a 心内膜の慢性疾患	424	Chronic diseases of endocardium
	.b その他の心筋機能不全	428	Other myocardial insufficiency
	.c その他の心疾患	420-423, 425-427, 429	Other heart diseases
B 30	脳血管疾患	430-438	Cerebrovascular disease
	.a 脳出血	431	Cerebral haemorrhage
	.b 脳硬塞	432-434, 438.a	Cerebral infarction

.c その他		430, 435-437, 438. b
B 31	インフルエンザ	470-474
B 32	肺炎	480-486
B 33	気管支炎, 肺炎腫および喘息	490-493
.a	気管支炎	490, 491
.b	肺炎腫	492
.c	喘息	493
B 34	消化性潰瘍	531-533
B 35	虫垂炎	540-543
B 36	腸閉塞およびヘルニア	550-553, 560
B 37	肝硬変	571
B 38	腎炎およびネフローゼ	580-584
.a	急性腎炎およびネフローゼ	580, 581
.b	その他	582-584
B 39	前立腺肥大症	600
B 40	流産	640-645
B 41	その他の妊娠, 分娩, 産褥の合併症および合併症の記載のない分娩	630-639, 650-678
B 42	先天異常	740-759
B 43	出生時損傷, 難産およびその他の無酸素症, 低酸素症	764-768, 772, 776
B 44	その他の周産期の死因	760-763, 769-771, 773-775, 777-779
B 45	症状およびその他の診断名不明確の状態	780-796
.a	精神病の記載のない老衰	794
.b	その他	780-793, 795, 796
B 46	その他のすべての疾患	240-738の残り
.a	精神障害	290-315
.b	中枢神経系の非炎症性疾患	330-349
.c	その他の循環器系の疾患	440-458
.d	急性気管支炎および細気管支炎	466
.e	胃炎・十二指腸炎および慢性胃腸炎	535, 561-565
.f	肝臓の疾患(肝硬変を除く)	570, 572, 573
.g	その他	残り項目全部
E 外 因		
BE 47	自動車事故	E 810-E 823
BE 48	その他の不慮の事故	E 800-E 807, E 825-E 949
.a	自動車以外の交通事故	E 800-E 807, E 825-E 845
.b	不慮の墜落	E 880-E 887
.c	火災および火傷による不慮の事故	E 890-E 899
.d	天災	E 908
.e	不慮の溺死	E 910
.f	工業的な不慮の事故	E 916-E 921, E 923-E 928
.g	その他	{ E 850-E 877, E 900-E 907, E 909, E 911-E 915, E 922, E 929-E 949
BE 49	自殺	E 950-E 959
BE 50	その他の外因	E 960-E 999
.a	他殺	E 960-E 969
.b	不慮か故意か決定されない傷害	E 980-E 989
.c	法的介入および戦争行為	E 970-E 978, E 990-E 999
N 傷害の性質		
BN 47	骨折, 頭蓋内および内部損傷	N 800-N 829, N 850-N 869
.a	頭蓋骨折	N 800-N 804
.b	その他の骨の骨折	N 805-N 829
.c	頭蓋内損傷(頭蓋骨折を伴うものを除く)	N 850-N 854
.d	胸, 腹および骨盤腔の内部損傷	N 860-N 869
BN 48	熱傷	N 940-N 949
BN 49	化学物質の有害作用	N 960-N 989
BN 50	その他の損傷	N 800-N 999の残り
.a	裂傷および開放創	N 870-N 907
.b	溺死	N 994.1
.c	窒息および絞首	N 994.7
.d	その他	{ N 830-N 848, N 910-N 939, N 950-N 959, N 990-N 994.0, N 994.2-N 994.6, N 994.8-N 999

Other	
Influenza	
Pneumonia	
Bronchitis, emphysema and asthma	
Bronchitis	
Emphysema	
Asthma	
Peptic ulcer	
Appendicitis	
Intestinal obstruction and hernia	
Cirrhosis of liver	
Nephritis and nephrosis	
Acute nephritis and nephrosis	
Other	
Hyperplasia of prostate	
Abortion	
Other complications of pregnancy, childbirth and the puerperium.	
Delivery without mention of complication	
Congenital anomalies	
Birth injury, difficult labour and other anoxic and hypoxic conditions	
Other causes of perinatal mortality	
Symptoms and ill-defined conditions	
Senility without mention of psychosis	
Other	
All other diseases	
Mental disorders	
Non-inflammatory diseases of central nervous system	
Other diseases of circulatory system	
Acute bronchitis and bronchiolitis	
Gastritis, duodenitis and chronic gastro-enteritis	
Other diseases of liver	
Other	
External causes of injury	
Motor vehicle accidents	
All other accidents	
Other transport accidents	
Accidental falls	
Accidents caused by fires	
Cataclysm	
Accidental drowning	
Accidents mainly of industrial type	
Other	
Suicide	
All other external causes	
Homicide and injury purposely inflicted by other persons	
Injury undetermined whether accidentally or purposely inflicted	
Legal intervention and injury resulting from operations of war	
Nature of injury	
Fractures, intracranial and internal injuries	
Fracture of skull	
Fracture of other bones	
Intracranial injury(excluding skull fracture)	
Internal injury of chest, abdomen and pelvis	
Burn	
Adverse effects of chemical substances	
All other injuries	
Laceration and open wound	
Drowning	
Asphyxiation and strangulation	
Other	

3 35項目乳児死因簡単分類表 (S表)

LIST OF 35 CAUSES FOR TABULATION OF INFANT MORTALITY (S List)

S 分類番号 S List Number	死 因 Cause of Death	基本分類番号 Detailed List Number	
S 1	細菌性赤痢およびアメーバ症	004, 006	Bacillary dysentery and amoebiasis
S 2	腸炎およびその他の下痢性疾患	008, 009	Enteritis and other diarrhoeal diseases
S 3	結核	010-019	Tuberculosis
S 4	ジフテリア	032	Diphtheria
S 5	百日咳	033	Whooping cough
S 6	丹毒	035	Erysipelas
S 7	破傷風	037	Tetanus
S 8	敗血症	038	Septicaemia
S 9	急性灰白髄炎	040-043	Acute poliomyelitis
S 10	麻疹	055	Measles
S 11	日本脳炎	062.0	Japanese encephalitis
S 12	梅毒およびその続発症	090-097	Syphilis and its sequelae
S 13	その他の伝染病および寄生虫病	000-136の残り	Other infective and parasitic diseases
S 14	悪性新生物(リンパおよび造血組織の新生物を含む)	140-209	Malignant neoplasms, including neoplasms of lymphatic and haematopoietic tissue
.a	白血病	204-207	Leukaemia
.b	その他	140-209の残り	Other
S 15	良性および性質不詳の新生物	210-239	Benign neoplasms and neoplasms of unspecified nature
S 16	栄養失調	269.9 a	Malnutrition
S 17	髄膜炎	320	Meningitis
S 18	脳性けい性小児麻痺	343	Cerebral spastic infantile paralysis
S 19	心疾患	{ 393-398, 410-429	Heart diseases
S 20	インフルエンザ	470-474	Influenza
S 21	肺炎	480-486	Pneumonia
S 22	気管支炎	466, 490, 491	Bronchitis
S 23	腸閉塞およびヘルニア	{ 550-553, 560	Intestinal obstruction and hernia
S 24	胃炎, 十二指腸炎および慢性胃腸炎	535, 561-563	Gastritis, duodenitis and chronic gastro-enteritis
S 25	先天異常	740-759	Congenital anomalies
.a	心臓の先天異常	746	Congenital anomalies of heart
.b	その他の循環器系の先天異常	747	Other congenital anomalies of circulatory system
.c	消化器系の先天異常	749-751	Congenital anomalies of digestive system
.d	その他	740-759の残り	Other
S 26	出生時損傷, 難産およびその他の無酸素症, 低酸素症	{ 764-768, 772, 776	Birth injury, difficult labour and other anoxic and hypoxic conditions
.a	脳および脊髄の出生時損傷を伴う難産	{ 764-768の.0,.1, 772.0, 772.1	With birth injury to brain and spinal cord
.b	その他および詳細不明の出生時損傷を伴う難産	{ 764-768の.2,.3, 772.2, 772.9	With other or unspecified birth injury
.c	出生時損傷, 仮死, 無酸素症または低酸素症の記載のない難産	764-768の.9	Without mention of birth injury, asphyxia, anoxia or hypoxia
.d	仮死, 無酸素症または低酸素症	{ 764-768の.4, 776	With asphyxia, anoxia or hypoxia
S 27	母体の妊娠時の疾患による新生児の障害	760-763	Maternal conditions during pregnancy
S 28	新生児溶血性疾患	774, 775	Haemolytic diseases of newborn
S 29	詳細不明の未熟児	777	Immaturity, unqualified
S 30	新生児の出血性疾患	778.2	Haemorrhagic disease of newborn
S 31	新生児の黄疸	778.9 a	Jaundice of newborn
S 32	その他の新生児の異常	{ 778.0, .1, .3, 778.9 b	Other conditions of newborn
S 33	その他のすべての疾患	残り項目全部	Other diseases
S 34	不慮の事故	E 800-E 949	Accidents
.a	食物の吸入または嚥下による閉塞および窒息	E 911	Inhalation and ingestion of food causing obstruction or suffocation
.b	不慮の機械的窒息	E 913	Accidental mechanical suffocation
.c	その他	E 800-E 949の残り	Other
S 35	その他の外因死	E 950-E 999	Other external causes

4 100項目周産期疾病および死因分類表 (P表)

LIST OF 100 CAUSES FOR TABULATION OF PERINATAL MORBIDITY AND MORTALITY (P List)

P分類番号 P List Number	死 因 Cause of Death	基 本 分 類 番 号 Detailed List Number	
母体の慢性循環器疾患および慢性性尿器疾患 (P1-P4)			
P 1	慢性リウマチ性心疾患	760.0	Chronic rheumatic heart disease
P 2	慢性高血圧症	760.2	Chronic hypertension
P 3	その他の循環器系の慢性疾患	760.1, 760.3	Other chronic disease of circulatory system
P 4	性尿器系の慢性疾患	760.4, 760.5	Chronic disease of genito-urinary system
その他の妊娠に関連のない母体側の状態 (P5-P11)			
P 5	梅毒	761.0	Syphilis
P 6	糖尿病	761.1	Diabetes mellitus
P 7	風疹	761.3	Rubella
P 8	母体の損傷	761.5	Injury to mother
P 9	母体の手術	761.6	Operation of mother
P 10	胎盤通過性化学物質の作用	761.7	Chemical substances transmitted through placenta
P 11	その他の母体側の状態	761.2, 761.4, 761.9	Other maternal conditions
	過 労	761.9i	Overexertion
妊娠中毒症 (P12-P17)			
P 12	妊娠時に起きた腎疾患	762.0	Renal disease arising during pregnancy
P 13	子癇前症	762.1	Pre-eclampsia of pregnancy
P 14	子癇	762.2	Eclampsia of pregnancy
P 15	詳細不明の妊娠中毒症	762.3	Toxaemia unspecified
P 16	妊娠悪阻	762.4	Hyperemesis gravidarum
P 17	その他の妊娠中毒症	762.5, 762.9	Other toxaemia of pregnancy
母体の分娩前および分娩時の感染 (P18-P20)			
P 18	妊娠時の腎盂炎および腎盂腎炎	763.0	Pyelitis and pyelonephritis of pregnancy
P 19	その他の妊娠時の性尿器の感染	763.1	Other infections of genito-urinary tract during pregnancy
P 20	その他	763.9	Other
骨盤の骨、臓器または組織の異常を伴う難産 (P21-P23)			
P 21	脳または脊髄の出生時損傷を伴うもの	764.0, 764.1	With birth injury to brain or spinal cord
	骨盤骨の異常を伴うもの	764.0a, 764.1a	By abnormality of bony pelvis
P 22	その他または詳細不明の出生時損傷を伴うもの	764.2, 764.3	With other or unspecified birth injury
	骨盤骨の異常を伴うもの	764.2a, 764.3a	By abnormality of bony pelvis
P 23	出生時損傷の記載のないもの	764.4, 764.9	Without mention of birth injury
	骨盤骨の異常を伴うもの	764.4a, 764.9a	By abnormality of bony pelvis
胎児の骨盤不適合を伴う難産 (P24-P26)			
P 24	脳または脊髄の出生時損傷を伴うもの	765.0, 765.1	With birth injury to brain or spinal cord
P 25	その他または詳細不明の出生時損傷を伴うもの	765.2, 765.3	With other or unspecified birth injury
P 26	出生時損傷の記載のないもの	765.4, 765.9	Without mention of birth injury
胎児の位置異常を伴う難産 (P27-P29)			
P 27	脳または脊髄の出生時損傷を伴うもの	766.0, 766.1	With birth injury to brain or spinal cord

	骨盤位	766.0a, 766.1a	By breech presentation
P 28	その他または詳細不明の出生時損傷を伴うもの	766.2, 766.3	With other or unspecified birth injury
	骨盤位	766.2a, 766.3a	By breech presentation
P 29	出生時損傷の記載のないもの	766.4, 766.9	Without mention of birth injury
	骨盤位	766.4a, 766.9a	By breech presentation
娩出力異常を伴う難産 (P30-P32)			
P 30	脳または脊髄の出生時損傷を伴うもの	767.0, 767.1	With birth injury to brain or spinal cord
P 31	その他または詳細不明の出生時損傷を伴うもの	767.2, 767.3	With other or unspecified birth injury
P 32	出生時損傷の記載のないもの	767.4, 767.9	Without mention of birth injury
その他および詳細不明の合併症を伴う難産 (P33-P35)			
P 33	脳または脊髄の出生時損傷を伴うもの	768.0, 768.1	With birth injury to brain or spinal cord
P 34	その他または詳細不明の出生時損傷を伴うもの	768.2, 768.3	With other or unspecified birth injury
P 35	出生時損傷の記載のないもの	768.4, 768.9	Without mention of birth injury
その他の妊娠および分娩の合併症 (P36-P41)			
P 36	頸管無力症	769.0	Incompetent cervix
P 37	早期破水	769.1	Premature rupture of membranes
P 38	羊水過多症	769.2	Hydramnios
P 39	子宮外妊娠	769.3	Ectopic pregnancy
P 40	多胎妊娠	769.4	Multiple pregnancy
P 41	その他の妊娠または分娩の合併症	769.5, 769.9	Other complications of pregnancy or child-birth
胎盤異常 (P42-P46)			
P 42	前置胎盤	770.0	Placenta praevia
P 43	胎盤早期剥離	770.1	Premature separation of placenta
P 44	胎盤硬塞	770.2	Placental infarction
P 45	その他の胎盤の異常	770.8	Other conditions of placenta
P 46	詳細不明の胎盤の異常	770.9	Placental insufficiency, unspecified
臍帯異常 (P47-P49)			
P 47	臍帯圧迫	771.0	Compression of cord
P 48	臍帯圧迫の記載のない臍帯脱出	771.1	Prolapse of cord without mention of compression
P 49	その他	771.9	Other
	臍帯巻絡	771.9a	Entanglement of umbilical cord
原因の記載のない出生時損傷 (P50-P52)			
P 50	脳または脊髄の出生時損傷	772.0, 772.1	To brain or spinal cord
P 51	その他または詳細不明の出生時損傷	772.2, 772.9	Other or unspecified birth injury
P 52	原因の記載のない妊娠の中絶	773	Termination of pregnancy without mention of cause
新生児溶血性疾患 (P53-P56)			
P 53	Rh因子不適合を伴うもの	774.0, 775.0	With Rh incompatibility
P 54	ABO因子不適合を伴うもの	774.1, 775.1	With ABO incompatibility
P 55	その他または詳細不明の血液型不適合を伴うもの	774.2, 775.2	With other or unspecified blood incompatibility
P 56	原因の記載のないもの	774.9, 775.9	Without mention of cause
他に分類されない無酸素症および低酸素症 (P57-P60)			
P 57	硝子様膜症および呼吸窮迫症候群	776.1, 776.2	Hyaline membrane disease and respiratory distress syndrome
P 58	子宮内無酸素症	776.4	Intra-uterine anoxia
P 59	詳細不明の新生児仮死	776.9	Asphyxia of newborn, unspecified
P 60	その他他に分類されない無酸素症および低酸素症	776.0, 776.3	Other anoxic and hypoxic conditions not elsewhere classified

Difficult labour with abnormality of forces of labour

Difficult labour with other and unspecified complications

Other complications of pregnancy and child-birth

Conditions of placenta

Conditions of umbilical cord

Birth injury without mention of cause

Haemolytic disease of newborn

Anoxic and hypoxic conditions not elsewhere classified

その他の胎児および新生児の状態 (P61-P68)

P 61	詳細不明の未熟児	777
P 62	出生前の胎児の血液喪失	778.0
P 63	過熟児	778.1
P 64	新生児の出血性疾患	778.2
P 65	寒冷傷害症候群	778.3
P 66	その他の胎児の異常 新生児の黄疸	778.9 778.9a
P 67	浸軟児	779.0
P 68	原因不明の胎児死亡 子宮内胎児死亡	779.9 779.9a

先天異常 (P69-P80)

P 69	無脳症	740
P 70	二分脊椎	741
P 71	先天性水頭症	742
P 72	その他の中枢神経系および眼の先天異常	743, 744
P 73	循環器系の先天異常 心臓の先天異常	746, 747 746
P 74	呼吸器系の先天異常	748
P 75	消化器系の先天異常	749-751
P 76	泌尿器系の先天異常	752, 753
P 77	筋骨格系の先天異常	754-756
P 78	ダウン病	759.3
P 79	その他の多系統におよぶ先天性症候群	759.0-759.2, 759.4-759.9
P 80	その他および詳細不明の先天異常	745, 757, 758

胎児および新生児の感染 (P81-P88)

P 81	下痢性疾患	009
P 82	リステリア症	027.0
P 83	破傷風	037
P 84	敗血症	038
P 85	ウイルス疾患	040-079
P 86	先天梅毒	090
P 87	トキソプラズマ症	130
P 88	その他の伝染病および寄生虫病	000-136の残り

その他の胎児および新生児の疾患 (P89-P94)

P 89	甲状腺の疾患	240-246
P 90	肺嚢胞性線維症 (ムコビチドージス)	273.0
P 91	血液および造血器の疾患	280-289
P 92	肺炎	480-486
P 93	その他の明示された疾患 心不全, その他の心臓疾患 腹腔ヘルニア	140-738の残り 427-429 550-553
P 94	症状および診断名不明確の状態	780-796

新生児に損傷をもたらした外因 (PE95-PE100)

PE95	過度の高温	E900
PE96	過度の低温	E901
PE97	飢餓, 渇, 不良環境曝露および放置	E904
PE98	食物の吸入または嚥下による閉塞および窒息	E911
PE99	不慮の機械的窒息	E913
PE100	その他の外因 他 殺	E800-E999の残り E960-E968

Other conditions of foetus and newborn

Immaturity, unqualified	777
Foetal blood loss before birth	778.0
Post-maturity	778.1
Haemorrhagic disease of newborn	778.2
Cold injury syndrome	778.3
Other conditions of foetus	778.9
Jaundice of newborn	778.9a
Maceration	779.0
Other foetal death of unknown cause	779.9
Death in utero	779.9a

Congenital anomalies

Anencephalus	740
Spina bifida	741
Congenital hydrocephalus	742
Other congenital anomalies of central nervous system and eye	743, 744
Congenital anomalies of circulatory system	746, 747
Congenital anomalies of heart	746
Congenital anomalies of respiratory system	748
Congenital anomalies of digestive system	749-751
Congenital anomalies of genito-urinary system	752, 753
Congenital anomalies of musculoskeletal system	754-756
Down's disease	759.3
Other congenital syndromes affecting multiple systems	759.0-759.2, 759.4-759.9
Other and unspecified congenital anomalies	745, 757, 758

Infections of foetus and newborn

Diarrhoeal disease	009
Listeriosis	027.0
Tetanus	037
Septicaemia	038
Viral diseases	040-079
Congenital syphilis	090
Toxoplasmosis	130
Other infective and parasitic diseases	000-136の残り

Other diseases of foetus and newborn

Diseases of thyroid gland	240-246
Cystic fibrosis (mucoviscidosis)	273.0
Diseases of blood and blood forming organs	280-289
Pneumonia	480-486
Other specified conditions	140-738の残り
Cardiac insufficiency, other cardiac disease	427-429
Hernia of abdominal cavity	550-553
Symptoms and ill defined conditions	780-796

External causes of injury to newborn

Excessive heat	E900
Excessive cold	E901
Hunger, thirst, exposure and neglect	E904
Inhalation and ingestion of food causing obstruction or suffocation	E911
Accidental mechanical suffocation	E913
Other external causes	E800-E999の残り
Homicide	E960-E968

統計表一覽

(下巻)

死 因

統計表番号	客 体			地 域		年 齢	死 因				死 亡 の 場 所	傷 害 の 性 質	世 帯 の お も な 仕 事	妊 娠 ・ 期 間	自 然 ・ 人 工	出 産 時 の 立 会 者	出 産 時 の 体 重	死 亡 の 時 期	備 考	
	全 死 亡	特 定 死 因	外 死 亡	乳 児 死 亡	早 期 新 生 児 死 亡		後 期 新 生 児 死 亡	全 都 道 府 県	十 大 都 市	5 歳 階 級										特 定 年 齢
死因1	×					×														
2	×					×														
3	×					×	×													
4	×					×	×	×												
5	×					×	×													
6	×					×	×													
7		×							×	×										交通事故以外の不慮の事故 (E850-E929)
8		×																		自動車事故 (E810-E823) 傷害発生地による都道府県, 市部一都部
9		×																		
10			×							×										
11			×							×										
12			×	×																
13			×	×																
14						×														医師立会による
15					×	×														
16					×	×														後期死産は医師立会のみ
17					×	×														後期死産は医師立会のみ
附録7	×		×																	出生時の平均体重を含む
8	×		×																	日本における外国人
																				外国における日本人

本年報に掲載しない特別製表

都道府県編

- (死 因) 1 死亡者数, 性・死因 (基本分類) ・都道府県別
 2 死亡者数, 性・年齢 (5歳階級) ・死因 (简单分類) ・都道府県別
 3 死亡者数, 性・月・死因 (简单分類) ・都道府県別
 4 死亡者数, 性・死因 (简单分類) ・都道府県・保健所別
 5 特定死因の死亡者数, 性・都道府県・市区町村別
 6 乳児 (1歳未満) 死亡者数・新生児 (生後4週未満) 死亡者数, 性・月・死因 (乳児简单分類) ・都道府県別

死 因
1表 (109-1)

第1表 死 亡 者 数

TABLE 1 DEATHS FROM CAUSES

国際基本 分類番号 International detailed list number	死 因 ・ 性 Cause of death and sex	総 数 Total	0 歳 Year of age	1	2	3	4	0-4	5-9	10-14	15-19	20-24
				1	2	3	4	0-4	5-9	10-14	15-19	20-24
	総 数 Total	703 270	17 105	2 413	1 548	1 204	1 007	23 277	3 121	1 911	4 451	6 522
	男 M.	378 630	9 843	1 289	919	735	604	13 390	1 897	1 202	3 278	4 389
	女 F.	324 640	7 262	1 124	629	469	403	9 887	1 224	709	1 173	2 133
I	伝染病および寄生虫病	15 328	572	218	72	45	32	939	125	73	60	113
(000~009)	腸管伝染病	9 638	313	108	41	25	18	505	54	42	40	58
	男 M.	5 690	259	110	31	20	14	434	71	31	20	55
	女 F.	4 948	259	110	31	20	14	434	71	31	20	55
000	コレラ	2 604	223	83	23	15	5	349	18	9	6	9
	男 M.	1 112	123	48	15	10	3	199	9	4	4	5
	女 F.	1 492	100	35	8	5	2	150	9	5	2	4
001	腸チフス	3	-	-	-	-	-	-	-	-	-	1
	男 M.	1	-	-	-	-	-	-	-	-	-	1
	女 F.	2	-	-	-	-	-	-	-	-	-	-
002	パラチフス	2	-	-	-	-	-	-	-	-	-	-
	男 M.	2	-	-	-	-	-	-	-	-	-	-
	女 F.	-	-	-	-	-	-	-	-	-	-	-
003	その他のサルモネラ感染	-	-	-	-	-	-	-	-	-	-	-
	男 M.	-	-	-	-	-	-	-	-	-	-	-
	女 F.	-	-	-	-	-	-	-	-	-	-	-
004	細菌性赤痢	4	-	-	-	-	-	-	-	-	-	-
	男 M.	3	-	-	-	-	-	-	-	-	-	-
	女 F.	1	-	-	-	-	-	-	-	-	-	-
004.0	志賀菌	-	-	-	-	-	-	-	-	-	-	-
	男 M.	-	-	-	-	-	-	-	-	-	-	-
	女 F.	-	-	-	-	-	-	-	-	-	-	-
004.1	フレキシネル菌	-	-	-	-	-	-	-	-	-	-	-
	男 M.	-	-	-	-	-	-	-	-	-	-	-
	女 F.	-	-	-	-	-	-	-	-	-	-	-
004.3	ゾンネ菌	-	-	-	-	-	-	-	-	-	-	-
	男 M.	-	-	-	-	-	-	-	-	-	-	-
	女 F.	-	-	-	-	-	-	-	-	-	-	-
004.2 004.4 004.8	その他	-	-	-	-	-	-	-	-	-	-	-
	男 M.	-	-	-	-	-	-	-	-	-	-	-
	女 F.	-	-	-	-	-	-	-	-	-	-	-
004.9	詳細不明	4	-	-	-	-	-	-	-	-	-	-
	男 M.	3	-	-	-	-	-	-	-	-	-	-
	女 F.	1	-	-	-	-	-	-	-	-	-	-
005	食中毒(細菌性)	29	-	-	-	-	-	-	1	2	-	-
	男 M.	13	-	-	-	-	-	-	1	1	-	-
	女 F.	16	-	-	-	-	-	-	-	1	-	-
005.0	ブドウ球菌	1	-	-	-	-	-	-	1	-	-	-
	男 M.	1	-	-	-	-	-	-	1	-	-	-
	女 F.	-	-	-	-	-	-	-	-	-	-	-
005.1	ボツリヌス中毒	1	-	-	-	-	-	-	-	1	-	-
	男 M.	1	-	-	-	-	-	-	-	1	-	-
	女 F.	-	-	-	-	-	-	-	-	-	-	-
005.8a	腸炎ビブリオ	-	-	-	-	-	-	-	-	-	-	-
	男 M.	-	-	-	-	-	-	-	-	-	-	-
	女 F.	-	-	-	-	-	-	-	-	-	-	-

性・年齢(5歳階級)・死因(基本分類)別
(DETAILED LIST) BY SEX AND AGE

昭和51年
1976

25-29	30-34	35-39	40-44	45-49	50-54	55-59	60-64	65-69	70-74	75-79	80-84	85-89	90-94	95-99	100~	不詳 Unknown	国際基本 分類番号 International detailed list number
8 872	8 744	12 174	19 263	26 129	30 158	36 364	54 046	77 110	98 680	112 726	96 326	58 410	20 325	3 990	315	356	
5 592	5 465	7 774	12 751	17 049	18 063	21 317	32 550	46 054	56 510	58 565	43 564	21 878	6 022	944	61	315	
3 280	3 279	4 400	6 512	9 080	12 095	15 047	21 496	31 056	42 170	54 161	52 762	36 532	14 303	3 046	254	41	
225	219	346	551	794	954	1 004	1 414	1 834	2 061	2 041	1 458	803	262	42	5	5	I
126	124	210	359	545	638	681	970	1 331	1 400	1 291	779	359	111	10	-	-	
99	95	136	192	249	316	323	444	503	661	750	679	444	151	32	5	5	
18	8	18	25	36	34	50	67	129	261	375	534	440	174	39	5	-	(000~009)
9	5	8	11	28	20	30	26	76	119	151	194	141	64	9	-	-	
9	3	10	14	8	14	20	41	53	142	224	340	299	110	30	5	-	
-	-	-	-	-	-	-	-	-	-	-	-	-	-	-	-	-	000
-	-	-	-	-	-	-	-	-	-	-	-	-	-	-	-	-	001
-	-	-	1	-	-	1	-	-	-	-	-	-	-	-	-	-	002
-	-	-	-	-	-	-	-	-	-	-	-	-	-	-	-	-	003
2	2	-	-	-	-	-	-	-	-	-	-	-	-	-	-	-	004
-	-	-	-	-	-	-	-	-	-	-	-	-	-	-	-	-	004.0
-	-	-	-	-	-	-	-	-	-	-	-	-	-	-	-	-	004.1
-	-	-	-	-	-	-	-	-	-	-	-	-	-	-	-	-	004.3
-	-	-	-	-	-	-	-	-	-	-	-	-	-	-	-	-	004.2 004.4 004.8
-	-	2	-	-	-	1	-	-	1	-	-	-	-	-	-	-	004.9
-	-	2	-	-	-	-	-	-	-	-	-	-	-	-	-	-	005
-	1	1	1	3	1	2	1	5	5	3	2	1	-	-	-	-	005.0
-	1	1	1	3	1	1	1	3	2	3	1	1	-	-	-	-	005.1
-	-	-	-	-	-	-	-	-	-	-	-	-	-	-	-	-	005.8a

死 因
1表(109-2)

第1表 死 亡 者 数,

TABLE 1 DEATHS FROM CAUSES

国際基本 分類番号 International detailed list number	死 因 ・ 性 Cause of death and sex	総 数 Total	0 歳 Year of age	1	2	3	4	0~4	5~9	10~14	15~19	20~24
005.2 005.8b	そ の 他	男 M.	-	-	-	-	-	-	-	-	-	-
		女 F.	-	-	-	-	-	-	-	-	-	-
005.9	詳細不明の食中毒	男 M.	27	-	-	-	-	-	-	1	-	-
		女 F.	12	-	-	-	-	-	-	-	1	-
006	アメーバ症	男 M.	2	-	-	-	-	-	-	-	-	-
		女 F.	1	-	-	-	-	-	-	-	-	-
007	その他の原虫性腸疾患	男 M.	-	-	-	-	-	-	-	-	-	-
		女 F.	-	-	-	-	-	-	-	-	-	-
008	その他の明示された病原体による腸炎	男 M.	3	1	-	-	-	1	-	-	-	-
		女 F.	3	1	-	-	-	1	-	-	-	-
008.8a	伝染性下痢症	男 M.	-	-	-	-	-	-	-	-	-	-
		女 F.	-	-	-	-	-	-	-	-	-	-
008.0~ 008.3 008.8b 008.9	そ の 他	男 M.	3	1	-	-	-	1	-	-	-	-
		女 F.	3	1	-	-	-	1	-	-	-	-
009	下痢性疾患	男 M.	2 561	222	83	23	15	5	348	17	7	6
		女 F.	1 089	122	48	15	10	3	198	8	3	4
009.0	赤痢様下痢	男 M.	-	-	-	-	-	-	-	-	-	-
		女 F.	-	-	-	-	-	-	-	-	-	-
009.1	下痢	男 M.	107	46	11	1	2	1	61	2	2	-
		女 F.	53	20	8	1	1	1	31	2	1	-
009.2	胃腸炎および大腸炎	男 M.	2 454	176	72	22	13	4	287	15	5	6
		女 F.	1 036	102	40	14	9	2	167	8	2	4
009.9	そ の 他	男 M.	1 418	74	32	8	4	2	120	7	3	2
		女 F.	-	-	-	-	-	-	-	-	-	-
(010~019)	結核	男 M.	9 578	11	8	3	3	1	26	5	2	10
		女 F.	6 835	7	2	2	1	1	13	1	1	6
010	けい肺結核	男 M.	377	-	-	-	-	-	-	-	-	-
		女 F.	371	-	-	-	-	-	-	-	-	-
011	肺結核	男 M.	8 393	3	2	1	1	1	8	-	1	6
		女 F.	6 017	3	1	1	1	1	3	-	1	3
012	その他の呼吸器結核	男 M.	2 376	3	1	-	1	-	5	-	-	15
		女 F.	2 376	3	1	-	1	-	5	-	-	9
012.0	初 期	男 M.	367	-	1	-	-	-	1	-	-	-
		女 F.	239	-	1	-	-	-	1	-	-	-

性・年齢(5歳階級)・死因(基本分類)別
(DETAILED LIST) BY SEX AND AGE

昭和51年
1976

25~29	30~34	35~39	40~44	45~49	50~54	55~59	60~64	65~69	70~74	75~79	80~84	85~89	90~94	95~99	100~	不詳 Unknown	国際基本 分類番号 International detailed list number
-	-	-	-	-	-	-	-	-	-	-	-	-	-	-	-	-	005.2 005.8b
-	1	1	1	3	1	2	1	5	5	3	2	1	-	-	-	-	005.9
1	-	-	-	-	-	-	-	-	1	-	-	-	-	-	-	-	006
-	-	-	-	-	-	-	-	-	-	-	-	-	-	-	-	-	007
-	-	-	1	1	-	-	-	-	-	-	-	-	-	-	-	-	008
-	-	-	-	-	-	-	-	-	-	-	-	-	-	-	-	-	008.8a
-	-	-	1	1	-	-	-	-	-	-	-	-	-	-	-	-	008.0~ 008.3 008.8b 008.9
15	7	15	22	32	33	46	66	124	254	372	532	439	174	39	5	-	009
6	4	6	9	24	20	29	26	74	115	151	193	141	64	9	5	-	009.0
9	3	9	13	8	13	17	40	50	139	221	339	298	110	30	5	-	009.1
-	-	-	1	2	4	2	5	4	9	5	5	3	2	-	-	-	009.2
-	-	-	1	1	2	1	2	3	6	5	5	3	2	-	-	-	009.9
15	7	15	21	30	29	44	61	120	245	367	527	436	172	39	5	-	(010~019)
6	4	6	9	23	18	28	23	73	109	149	191	139	63	9	5	-	010
9	3	9	12	7	11	16	38	47	136	218	336	297	109	30	5	-	011
69	120	223	390	600	730	775	1 087	1 396	1 511	1 438	800	300	67	1	-	4	012
40	71	138	269	419	507	557	799	1 067	1 129	1 036	531	191	43	1	-	4	012.0
29	49	85	121	181	223	218	288	329	382	402	269	109	24	-	-	-	
-	1	1	8	17	29	38	66	84	80	42	8	2	1	-	-	-	
-	-	-	-	-	-	1	2	3	3	3	3	1	1	-	-	-	
48	98	204	355	549	652	680	955	1 221	1 330	1 274	686	260	47	-	-	4	
30	60	125	245	389	455	491	697	928	988	925	463	165	35	-	-	4	
18	38	79	110	160	197	189	258	293	342	349	223	94	12	-	-	-	
2	6	1	5	5	10	17	25	45	54	73	80	24	18	1	-	-	
1	3	1	4	4	6	12	17	34	37	46	51	16	6	1	-	-	
1	3	-	1	1	4	5	8	11	17	27	29	8	12	-	-	-	

死 因
1表 (109-3)

第1表 死 亡 者 数,

TABLE 1 DEATHS FROM CAUSES

国際基本 分類番号 International detailed list number	死 因 ・ 性 Cause of death and sex	総 数 Total	0 歳 Year of age												
			0 歳	1	2	3	4	0~4	5~9	10~14	15~19	20~24			
012.1	結核性と明示された胸膜炎..... 男女 M. F.	79	-	-	-	-	-	-	-	-	-	-	-	-	-
		61 18	-	-	-	-	-	-	-	-	-	-	-	-	-
012.2	原因の記載のない渗出性胸膜炎..... 男女 M. F.	286	-	1	-	-	-	-	1	-	-	-	-	-	-
		177 109	-	1	-	-	-	-	1	-	-	-	-	-	-
012.3	喉 頭 結 核..... 男女 M. F.	1	-	-	-	-	-	-	-	-	-	-	-	-	-
		1	-	-	-	-	-	-	-	-	-	-	-	-	-
012.9	そ の 他..... 男女 M. F.	1	-	-	-	-	-	-	-	-	-	-	-	-	-
		1	-	-	-	-	-	-	-	-	-	-	-	-	-
013	髄膜および中枢神経系の結核..... 男女 M. F.	84	5	5	1	2	-	13	5	-	4	5	-	-	-
		38 46	4 1	1 4	1 1	1 1	-	6 7	1 4	-	3 1	2 3	-	-	-
013.0	結核性髄膜炎..... 男女 M. F.	81	5	5	1	2	-	13	5	-	4	5	-	-	-
		36 45	4 1	1 4	1 1	1 1	-	6 7	1 4	-	3 1	2 3	-	-	-
013.9	そ の 他..... 男女 M. F.	3	-	-	-	-	-	-	-	-	-	-	-	-	-
		2 1	-	-	-	-	-	-	-	-	-	-	-	-	-
014	腸、腹膜および腸間膜リンパ節の結核..... 男女 M. F.	84	-	-	-	-	-	-	-	-	-	-	-	1	-
		37 47	-	-	-	-	-	-	-	-	-	-	-	-	1
015	骨および関節の結核..... 男女 M. F.	64	-	-	-	-	-	-	-	-	-	-	-	-	-
		32 32	-	-	-	-	-	-	-	-	-	-	-	-	-
015.0	脊 椎..... 男女 M. F.	56	-	-	-	-	-	-	-	-	-	-	-	-	-
		28 28	-	-	-	-	-	-	-	-	-	-	-	-	-
015.1	股..... 男女 M. F.	5	-	-	-	-	-	-	-	-	-	-	-	-	-
		4 1	-	-	-	-	-	-	-	-	-	-	-	-	-
015.2	膝..... 男女 M. F.	-	-	-	-	-	-	-	-	-	-	-	-	-	-
		-	-	-	-	-	-	-	-	-	-	-	-	-	-
015.8	そ の 他..... 男女 M. F.	2	-	-	-	-	-	-	-	-	-	-	-	-	-
		2	-	-	-	-	-	-	-	-	-	-	-	-	-
015.9	詳 細 不 明..... 男女 M. F.	1	-	-	-	-	-	-	-	-	-	-	-	-	-
		1	-	-	-	-	-	-	-	-	-	-	-	-	-
016	泌尿器系の結核..... 男女 M. F.	109	-	-	-	-	-	-	-	-	-	-	-	2	-
		47 62	-	-	-	-	-	-	-	-	-	-	-	1	-
017	その他の臓器の結核..... 男女 M. F.	11	-	-	-	-	-	-	-	-	-	-	-	-	-
		8 3	-	-	-	-	-	-	-	-	-	-	-	-	-
017.0	皮膚および皮下疎性結合織..... 男女 M. F.	1	-	-	-	-	-	-	-	-	-	-	-	-	-
		1	-	-	-	-	-	-	-	-	-	-	-	-	-

性・年齢(5歳階級)・死因(基本分類)別
(DETAILED LIST) BY SEX AND AGE

昭和51年
1976

25~29	30~34	35~39	40~44	45~49	50~54	55~59	60~64	65~69	70~74	75~79	80~84	85~89	90~94	95~99	100~	不 詳 Unknown	国際基本 分類番号 International detailed list number
1	3	1	2	3	4	10	12	13	8	10	6	4	1	1	-	-	012.1
1	2	1	1	3	2	8	8	11	7	9	3	4	1	1	-	-	012.1
1	3	-	3	1	6	7	13	31	46	63	74	20	17	-	-	-	012.2
1	2	-	3	1	4	4	9	22	30	37	48	12	5	-	-	-	012.2
-	-	-	-	1	-	-	-	-	-	-	-	-	-	-	-	-	012.3
-	-	-	-	1	-	-	-	-	-	-	-	-	-	-	-	-	012.3
-	-	-	-	-	-	-	-	1	-	-	-	-	-	-	-	-	012.9
-	-	-	-	-	-	-	-	1	-	-	-	-	-	-	-	-	012.9
8	4	4	3	7	6	7	6	7	3	-	2	-	-	-	-	-	013
3	3	4	1	1	2	4	5	3	4	1	1	-	-	-	-	-	013
8	4	4	3	7	6	7	5	6	3	-	1	-	-	-	-	-	013.0
3	3	4	1	1	2	2	2	3	3	2	1	-	-	-	-	-	013.0
-	-	-	-	-	-	-	1	1	-	-	1	-	-	-	-	-	013.9
-	-	-	-	-	-	-	1	1	-	-	1	-	-	-	-	-	013.9
3	1	2	8	2	6	8	12	4	10	11	8	7	1	-	-	-	014
2	1	1	6	2	2	2	8	3	2	4	2	4	1	-	-	-	014
-	2	2	2	1	3	7	6	8	8	16	4	5	-	-	-	-	015
-	1	2	1	1	2	3	2	4	4	5	1	2	-	-	-	-	015.0
-	1	2	1	1	3	6	5	7	7	13	4	5	-	-	-	-	015.0
-	-	-	-	-	-	-	-	-	-	-	-	-	-	-	-	-	015.1
-	-	-	-	-	-	-	1	1	1	2	-	-	-	-	-	-	015.1
-	-	-	-	-	-	-	-	-	-	-	-	-	-	-	-	-	015.2
-	-	-	-	-	-	-	-	-	-	-	-	-	-	-	-	-	015.2
-	1	-	-	-	-	-	-	-	-	1	-	-	-	-	-	-	015.8
-	1	-	-	-	-	-	-	-	-	1	-	-	-	-	-	-	015.8
-	-	-	-	-	-	1	-	-	-	-	-	-	-	-	-	-	015.9
-	-	-	-	-	-	1	-	-	-	-	-	-	-	-	-	-	015.9
4	5	6	4	8	16	14	12	12	14	10	2	-	-	-	-	-	016
4	1	2	1	2	7	8	5	5	5	5	1	-	-	-	-	-	016
4	4	4	3	6	9	6	7	7	5	5	1	-	-	-	-	-	016
1	-	-	1	1	-	-	1	1	2	2	2	-	-	-	-	-	017
1	-	-	1	1	-	-	1	1	1	1	1	-	-	-	-	-	017
-	-	-	-	-	-	-	1	-	-	-	-	-	-	-	-	-	017.0
-	-	-	-	-	-	-	1	-	-	-	-	-	-	-	-	-	017.0

死 因

1表 (109-4)

第1表 死 亡 者 数,

TABLE 1 DEATHS FROM CAUSES

国際基本 分類番号 International detailed list number	死 因 ・ 性 Cause of death and sex	総 数 Total	0 歳 Year of age	1	2	3	4	0~4	5~9	10~14	15~19	20~24
017.1	末梢リンパ節..... 男女 M. F.	2 1	-	-	-	-	-	-	-	-	-	-
017.2	眼..... 男女 M. F.	-	-	-	-	-	-	-	-	-	-	-
017.3	耳..... 男女 M. F.	-	-	-	-	-	-	-	-	-	-	-
017.9	そ の 他..... 男女 M. F.	8 6 2	-	-	-	-	-	-	-	-	-	-
018	播 種 結 核..... 男女 M. F.	80 41 39	3 3	-	-	-	-	3 3	-	-	-	1 1
018.0	急性粟粒結核 (肺以外と明示されたもの) 男女 M. F.	-	-	-	-	-	-	-	-	-	-	-
018.1	詳細不明の急性粟粒結核..... 男女 M. F.	1 1	-	-	-	-	-	-	-	-	-	-
018.9	その他の型の播種結核..... 男女 M. F.	79 41 38	3 3	-	-	-	-	3 3	-	-	-	1 1
019	結核の後遺症..... 男女 M. F.	9 5 4	-	-	1 1	-	-	1 1	-	1 1	-	-
(020~027)	動物媒介の細菌性疾患..... 男女 M. F.	1 1	-	-	-	-	-	-	-	-	-	-
020	ベ ス ト..... 男女 M. F.	-	-	-	-	-	-	-	-	-	-	-
021	ツラレミア..... 男女 M. F.	-	-	-	-	-	-	-	-	-	-	-
022	炭 疽..... 男女 M. F.	-	-	-	-	-	-	-	-	-	-	-
023	ブルセラ症..... 男女 M. F.	-	-	-	-	-	-	-	-	-	-	-
024	鼻 疽..... 男女 M. F.	-	-	-	-	-	-	-	-	-	-	-
025	類 鼻 疽..... 男女 M. F.	-	-	-	-	-	-	-	-	-	-	-
026	鼠 咬 熱..... 男女 M. F.	-	-	-	-	-	-	-	-	-	-	-

性・年齢 (5歳階級)・死因 (基本分類) 別
(DETAILED LIST) BY SEX AND AGE

昭和51年
1976

25~29	30~34	35~39	40~44	45~49	50~54	55~59	60~64	65~69	70~74	75~79	80~84	85~89	90~94	95~99	100~	不 詳 Unknown	国際基本 分類番号 International detailed list number
-	-	-	-	-	-	-	-	-	1	-	1	-	-	-	-	-	017.1
-	-	-	-	-	-	-	-	-	1	-	1	-	-	-	-	-	017.2
-	-	-	-	-	-	-	-	-	-	-	-	-	-	-	-	-	017.3
1	-	-	1	1	-	-	-	-	1	1	2	1	-	-	-	-	017.9
2	3	3	4	9	6	4	4	12	10	10	7	2	-	-	-	-	018
1	2	1	2	5	3	2	2	5	6	5	4	1	-	-	-	-	018.0
-	-	-	-	-	-	-	-	-	-	-	-	-	-	-	-	-	018.1
2	3	3	4	9	6	3	4	12	10	10	7	2	-	-	-	-	018.9
1	2	1	2	5	3	1	2	5	6	5	4	1	-	-	-	-	019
1	-	-	-	1	2	-	-	2	-	-	1	-	-	-	-	-	(020~027)
-	-	-	1	-	-	-	-	-	-	-	-	-	-	-	-	-	020
-	-	-	-	-	-	-	-	-	-	-	-	-	-	-	-	-	021
-	-	-	-	-	-	-	-	-	-	-	-	-	-	-	-	-	022
-	-	-	-	-	-	-	-	-	-	-	-	-	-	-	-	-	023
-	-	-	-	-	-	-	-	-	-	-	-	-	-	-	-	-	024
-	-	-	-	-	-	-	-	-	-	-	-	-	-	-	-	-	025
-	-	-	-	-	-	-	-	-	-	-	-	-	-	-	-	-	026

死 因
1表(109-5)

第1表 死 亡 者 数

TABLE 1 DEATHS FROM CAUSES

国際基本 分類番号 International detailed list number	死 因 ・ 性 Cause of death and sex	総 数 Total	0 歳 Year of age	1	2	3	4	0~4	5~9	10~14	15~19	20~24
027	その他の動物媒介の細菌性疾患 男女	1 -	- -	- -	- -	- -	- -	- -	- -	- -	- -	- -
(030~039)	その他の細菌性疾患 男女	980 516 464	202 116 86	16 9 7	10 5 5	4 4 -	3 2 1	235 136 99	18 9 9	11 9 2	8 7 1	24 10 14
030	癩 男女	- -	- -	- -	- -	- -	- -	- -	- -	- -	- -	- -
031	その他のマイコバクテリアによる疾患 男女	10 5 5	- -	- -	- -	- -	- -	- -	- -	- -	- -	- -
032	ジフテリア 男女	2 2 -	- -	1 1 -	- -	- -	- -	1 1 -	- -	- -	- -	- -
033	百日咳 男女	20 10 10	16 6 10	3 3 -	1 1 -	- -	- -	20 10 10	- -	- -	- -	- -
034	レンサ球菌性咽頭炎および猩紅熱 男女	1 1 -	- -	- -	1 1 -	- -	- -	1 1 -	- -	- -	- -	- -
034.0	レンサ球菌性咽頭炎 男女	- -	- -	- -	- -	- -	- -	- -	- -	- -	- -	- -
034.1	猩紅熱 男女	1 1 -	- -	- -	1 1 -	- -	- -	1 1 -	- -	- -	- -	- -
035	丹毒 男女	24 9 15	1 1 -	- -	- -	- -	- -	1 1 -	- -	- -	- -	- -
036	髄膜炎菌感染 男女	11 6 5	1 1 -	3 2 1	- -	- -	- -	4 3 1	2 1 1	- -	- -	- -
037	破傷風 男女	82 52 30	2 2 -	1 1 1	1 1 -	1 1 -	- -	5 4 1	3 3 -	3 3 -	1 1 -	2 1 1
038	敗血症 男女	738 374 364	173 105 68	7 3 4	7 3 4	3 3 -	2 1 1	192 115 77	11 3 8	5 3 2	5 4 1	20 8 12
038.0	レンサ球菌性 男女	1 1 -	- -	- -	- -	- -	- -	- -	- -	- -	- -	- -
038.1	ブドウ球菌性 男女	3 3 -	1 1 -	- -	- -	- -	- -	1 1 -	- -	- -	- -	- -
038.2	肺炎球菌性 男女	- -	- -	- -	- -	- -	- -	- -	- -	- -	- -	- -
038.8	その他の細菌性 男女	5 3 2	2 1 1	- -	- -	- -	- -	2 1 1	- -	- -	- -	1 1 -

性・年齢(5歳階級)・死因(基本分類)別
(DETAILED LIST) BY SEX AND AGE

昭和51年
1976

25~29	30~34	35~39	40~44	45~49	50~54	55~59	60~64	65~69	70~74	75~79	80~84	85~89	90~94	95~99	100~	不詳 Unknown	国際基本 分類番号 International detailed list number
-	-	-	1	-	-	-	-	-	-	-	-	-	-	-	-	-	027
24	15	20	29	31	47	48	61	105	96	101	69	27	10	-	-	1	(030~039)
11	5	11	17	21	23	24	32	69	50	37	29	12	3	-	-	1	
13	10	9	12	10	24	24	29	36	46	64	40	15	7	-	-	-	
-	-	-	-	-	-	-	-	-	-	-	-	-	-	-	-	-	030
-	-	-	-	-	1	1	1	2	3	2	-	-	-	-	-	-	031
-	-	-	-	-	1	1	1	2	2	1	-	-	-	-	-	-	
-	-	-	-	-	1	-	-	-	-	-	-	-	-	-	-	-	032
-	-	-	-	-	1	-	-	-	-	-	-	-	-	-	-	-	
-	-	-	-	-	-	-	-	-	-	-	-	-	-	-	-	-	033
-	-	-	-	-	-	-	-	-	-	-	-	-	-	-	-	-	
-	-	-	-	-	-	-	-	-	-	-	-	-	-	-	-	-	034
-	-	-	-	-	-	-	-	-	-	-	-	-	-	-	-	-	
-	-	-	-	-	-	-	-	-	-	-	-	-	-	-	-	-	034.0
-	-	-	-	-	-	-	-	-	-	-	-	-	-	-	-	-	
-	-	-	-	-	-	-	-	-	-	-	-	-	-	-	-	-	034.1
-	-	-	-	-	-	-	-	-	-	-	-	-	-	-	-	-	
-	-	-	-	-	1	-	2	1	2	6	6	3	2	-	-	-	035
-	-	-	-	-	1	-	2	1	2	1	3	3	2	-	-	-	
1	2	-	1	-	-	-	-	-	1	-	-	-	-	-	-	-	036
1	2	-	1	-	-	-	-	-	1	-	-	-	-	-	-	-	
2	1	5	5	4	5	5	1	13	9	9	4	4	-	-	-	1	037
1	1	4	4	3	4	2	1	9	8	2	1	1	-	-	-	1	
1	1	1	1	1	1	3	-	4	1	7	4	3	-	-	-	-	
20	12	14	21	19	35	40	50	79	67	76	48	18	6	-	-	-	038
9	5	7	11	11	13	21	22	52	31	29	20	9	1	-	-	-	
11	7	7	10	8	22	19	28	27	36	47	28	9	5	-	-	-	
-	-	-	-	-	-	1	-	-	-	-	-	-	-	-	-	-	038.0
-	-	-	-	-	-	1	-	-	-	-	-	-	-	-	-	-	
-	-	-	-	-	-	-	-	-	-	1	-	1	-	-	-	-	038.1
-	-	-	-	-	-	-	-	-	-	1	-	1	-	-	-	-	
-	-	-	-	-	-	-	-	-	-	-	-	-	-	-	-	-	038.2
-	-	-	-	-	-	-	-	-	-	-	-	-	-	-	-	-	
-	-	-	-	-	-	-	-	1	-	-	1	-	-	-	-	-	038.8
-	-	-	-	-	-	-	-	1	-	-	1	-	-	-	-	-	

死 因
1表(109-6)

第1表 死 亡 者 数

TABLE 1 DEATHS FROM CAUSES

国際基本 分類番号 International detailed list number	死 因 ・ 性 Cause of death and sex	総 数 Total	0 歳 Year of age									
			0 歳	1	2	3	4	0~4	5~9	10~14	15~19	20~24
038.9	詳細不明	729	170	7	7	3	2	189	11	5	5	19
	男 M. 女 F.	368 361	103 67	3 4	3 4	3 -	1 1	113 76	3 8	3 2	4 1	7 12
039	その他の細菌性疾患	92	9	1	-	-	1	11	2	3	2	2
	男 M. 女 F.	58 34	2 7	- 1	- -	- -	1 -	3 8	2 -	3 -	2 -	1 1
039.0	ガス壊疽	19	-	-	-	-	-	-	-	1	-	-
	男 M. 女 F.	18 1	- -	- -	- -	- -	- -	- -	- -	1 -	- -	- -
039.1	鼻 硬 腫	-	-	-	-	-	-	-	-	-	-	-
	男 M. 女 F.	- -	- -	- -	- -	- -	- -	- -	- -	- -	- -	- -
039.9	そ の 他	73	9	1	-	-	1	11	2	2	2	2
	男 M. 女 F.	40 33	2 7	1 -	- -	- -	1 -	3 8	2 -	2 -	2 1	1 -
(040~046)	灰白髄炎およびその他の中枢神経系の腸内ウイルス疾患	86	8	2	-	-	1	11	4	-	3	5
	男 M. 女 F.	50 36	5 3	1 1	- -	- -	1 -	7 4	1 3	- -	1 2	5 -
040	急性麻痺性灰白髄炎、球型と明示されたもの	-	-	-	-	-	-	-	-	-	-	-
	男 M. 女 F.	- -	- -	- -	- -	- -	- -	- -	- -	- -	- -	- -
041	その他の麻痺を伴う急性灰白髄炎	-	-	-	-	-	-	-	-	-	-	-
	男 M. 女 F.	- -	- -	- -	- -	- -	- -	- -	- -	- -	- -	- -
042	急性非麻痺性灰白髄炎	-	-	-	-	-	-	-	-	-	-	-
	男 M. 女 F.	- -	- -	- -	- -	- -	- -	- -	- -	- -	- -	- -
043	詳細不明の急性灰白髄炎	-	-	-	-	-	-	-	-	-	-	-
	男 M. 女 F.	- -	- -	- -	- -	- -	- -	- -	- -	- -	- -	- -
044	急性灰白髄炎の後遺症	20	-	-	-	-	1	1	1	-	1	1
	男 M. 女 F.	9 11	- -	- -	- -	- -	1 -	1 -	1 1	- -	1 -	1 -
045	腸内ウイルスによる無菌性髄膜炎	59	8	2	-	-	-	10	2	-	1	4
	男 M. 女 F.	39 20	5 3	1 1	- -	- -	- -	6 4	1 1	- -	1 1	4 -
045.0	コクサキウイルス	2	-	-	-	-	-	-	-	-	-	1
	男 M. 女 F.	1 1	- -	- -	- -	- -	- -	- -	- -	- -	- -	1 -
045.1	エコーウイルス	1	1	-	-	-	-	1	-	-	-	-
	男 M. 女 F.	- 1	1 -	- -	- -	- -	- -	1 -	- -	- -	- -	- -
045.9	詳細不明の無菌性髄膜炎	56	7	2	-	-	-	9	2	-	1	3
	男 M. 女 F.	38 18	5 2	1 1	- -	- -	- -	6 3	1 1	- -	1 -	3 -
046	その他の中枢神経系の腸内ウイルス疾患	7	-	-	-	-	-	-	1	-	1	-
	男 M. 女 F.	2 5	- -	- -	- -	- -	- -	- -	1 1	- -	1 -	- -
(050~057)	発疹を伴うウイルス疾患	425	88	99	30	20	18	255	65	31	6	3
	男 M. 女 F.	190 235	44 44	46 53	18 12	8 12	8 10	124 131	26 39	15 16	3 3	- 3

性・年齢(5歳階級)・死因(基本分類)別
(DETAILED LIST) BY SEX AND AGE

昭和51年
1976

国際基本 分類番号 International detailed list number	性・年齢(5歳階級)・死因(基本分類)別																不 詳 Unknown	国際基本 分類番号 International detailed list number
	25~29	30~34	35~39	40~44	45~49	50~54	55~59	60~64	65~69	70~74	75~79	80~84	85~89	90~94	95~99	100~		
038.9	20	12	14	21	19	35	39	50	78	67	75	47	17	6	-	-	-	038.9
	9 11	5 7	7 7	11 10	11 8	13 22	21 18	22 28	52 26	31 36	28 47	19 28	8 9	1 5	-	-	-	
039	1	-	1	2	8	4	2	7	10	14	8	11	2	2	-	-	-	039
	1 -	- -	1 1	2 1	8 1	4 -	2 2	7 -	10 4	14 7	8 4	11 6	2 2	2 -	-	-	-	
039.0	1	-	-	-	6	2	-	2	1	2	3	1	-	-	-	-	-	039.0
	1 -	- -	- -	- -	6 -	2 -	- -	2 -	1 -	2 1	3 1	1 -	- -	- -	- -	- -	- -	
039.1	-	-	-	-	-	-	-	-	-	-	-	-	-	-	-	-	-	039.1
	- -	- -	- -	- -	- -	- -	- -	- -	- -	- -	- -	- -	- -	- -	- -	- -	- -	
039.9	-	-	1	2	2	2	2	5	9	12	5	10	2	2	-	-	-	039.9
	- -	- -	1 1	2 1	2 1	2 -	2 2	5 5	9 4	12 7	5 2	10 5	2 2	2 -	- -	- -	- -	
(040~046)	8	3	5	9	5	8	2	8	3	8	2	2	-	-	-	-	-	(040~046)
	5 3	1 2	3 2	6 3	5 2	4 4	1 1	6 2	1 2	4 4	1 1	1 1	- -	- -	- -	- -	- -	
040	-	-	-	-	-	-	-	-	-	-	-	-	-	-	-	-	-	040
	- -	- -	- -	- -	- -	- -	- -	- -	- -	- -	- -	- -	- -	- -	- -	- -	- -	
041	-	-	-	-	-	-	-	-	-	-	-	-	-	-	-	-	-	041
	- -	- -	- -	- -	- -	- -	- -	- -	- -	- -	- -	- -	- -	- -	- -	- -	- -	
042	-	-	-	-	-	-	-	-	-	-	-	-	-	-	-	-	-	042
	- -	- -	- -	- -	- -	- -	- -	- -	- -	- -	- -	- -	- -	- -	- -	- -	- -	
043	-	-	-	-	-	-	-	-	-	-	-	-	-	-	-	-	-	043
	- -	- -	- -	- -	- -	- -	- -	- -	- -	- -	- -	- -	- -	- -	- -	- -	- -	
044	2	1	1	2	1	4	-	3	1	-	-	1	-	-	-	-	-	044
	1 1	1 1	1 -	2 1	1 1	4 3	- -	3 1	1 1	- -	- -	1 1	- -	- -	- -	- -	- -	
045	5	2	4	7	2	4	2	4	1	8	2	1	-	-	-	-	-	045
	4 1	1 1	2 2	5 2	1 1	3 1	2 1	4 -	1 4	8 4	2 1	1 -	- -	- -	- -	- -	- -	
045.0	-	-	-	1	-	-	-	-	-	-	-	-	-	-	-	-	-	045.0
	- -	- -	- -	1 1	- -	- -	- -	- -	- -	- -	- -	- -	- -	- -	- -	- -	- -	
045.1	-	-	-	-	-	-	-	-	-	-	-	-	-	-	-	-	-	045.1
	- -	- -	- -	- -	- -	- -	- -	- -	- -	- -	- -	- -	- -	- -	- -	- -	- -	
045.9	5	2	4	6	2	4	2	4	1	8	2	1	-	-	-	-	-	045.9
	4 1	1 1	2 2	5 1	1 1	3 1	2 1	4 -	1 4	8 4	2 1	1 -	- -	- -	- -	- -	- -	
046	1	-	-	-	2	-	-	1	1	-	-	-	-	-	-	-	-	046
	1 -	- -	- -	- -	2 -	- -	- -	1 -	1 1	- -	- -	- -	- -	- -	- -	- -	- -	
(050~057)	1	4	1	1	1	4	3	3	6	6	7	7	11	9	1	-	-	(050~057)
	1 -	2 2	1 1	1 1	1 1	4 1	3 2	3 2	6 4	6 4	7 4	7 4	11 8	9 8	1 1	- -	- -	

死 因
1表 (109-7)

第1表 死 亡 者 数,

TABLE 1 DEATHS FROM CAUSES

国際基本 分類番号 International detailed list number	死 因 ・ 性 Cause of death and sex	総 数 Total	0 歳 Year of age	1	2	3	4	0~4	5~9	10~14	15~19	20~24
050	痘 瘡..... 男女 M. F.	-	-	-	-	-	-	-	-	-	-	-
051	牛 痘..... 男女 M. F.	-	-	-	-	-	-	-	-	-	-	-
052	水 痘..... 男女 M. F.	29 14 15	3 1 2	6 2 4	3 1 2	2 2 -	-	14 6 8	9 5 4	6 3 3	-	-
053	帯 状 疱 疹..... 男女 M. F.	37 11 26	-	-	-	-	1 1	1 1	-	-	-	-
054	単 純 疱 疹..... 男女 M. F.	12 3 9	-	-	-	-	-	-	1 1	-	-	1 1
055	麻 疹..... 男女 M. F.	268 129 139	75 38 37	93 44 49	25 15 10	15 5 10	16 7 9	224 109 115	29 12 17	7 4 3	2 2 -	2 2 -
056	風 疹..... 男女 M. F.	78 33 45	10 5 5	-	2 2	3 1 2	1 1	16 8 8	26 9 17	18 8 10	4 3 1	-
057	その他のウイルス性発疹..... 男女 M. F.	1 1	-	-	-	-	-	-	-	-	-	-
(060~068)	節足動物媒介のウイルス疾患..... 男女 M. F.	107 62 45	5 2 3	5 1 4	2 2	2 -	3 2 1	17 7 10	5 5	4 2 2	6 6 -	7 5 2
060	黄 熱..... 男女 M. F.	-	-	-	-	-	-	-	-	-	-	-
061	デ ン グ 熱..... 男女 M. F.	-	-	-	-	-	-	-	-	-	-	-
062	蚊媒介のウイルス脳炎..... 男女 M. F.	19 8 11	-	-	-	-	1 1	1 1	-	-	1 1	1 1
062.0	日 本 脳 炎..... 男女 M. F.	19 8 11	-	-	-	-	1 1	1 1	-	-	1 1	1 1
062.1~ 062.9)	その他および詳細不明..... 男女 M. F.	-	-	-	-	-	-	-	-	-	-	-
063	ダニ媒介ウイルス脳炎..... 男女 M. F.	-	-	-	-	-	-	-	-	-	-	-
064	その他の節足動物伝播によるウイルス脳炎..... 男女 M. F.	-	-	-	-	-	-	-	-	-	-	-
065	詳細不明のウイルス脳炎..... 男女 M. F.	73 43 30	5 2 3	5 1 4	2 -	2 2	2 1	16 6 10	5 5	4 2 2	5 5	4 3 1

性・年齢 (5歳階級)・死因 (基本分類) 別
(DETAILED LIST) BY SEX AND AGE

昭和51年
1976

25~29	30~34	35~39	40~44	45~49	50~54	55~59	60~64	65~69	70~74	75~79	80~84	85~89	90~94	95~99	100~	不 詳 Unknown	国際基本 分類番号 International detailed list number
-	-	-	-	-	-	-	-	-	-	-	-	-	-	-	-	-	050
-	-	-	-	-	-	-	-	-	-	-	-	-	-	-	-	-	051
-	-	-	-	-	-	-	-	-	-	-	-	-	-	-	-	-	052
-	-	-	-	1	-	1	1	-	-	4	4	6	10	8	1	-	053
-	-	-	-	1	-	1	1	-	-	1	2	3	3	7	1	-	054
-	-	-	-	-	-	1	1	-	2	1	3	1	1	-	-	-	055
1	1	-	-	-	-	2	-	-	-	-	-	-	-	-	-	-	056
-	3	1	-	1	-	1	3	3	1	-	-	-	1	-	-	-	057
-	2	1	-	-	-	-	2	1	-	-	-	-	1	-	-	-	(060~068)
13	4	7	2	8	4	6	7	4	4	7	1	1	-	-	-	-	060
8	2	3	2	5	2	4	3	3	2	4	1	1	-	-	-	-	061
5	2	4	-	3	2	2	4	3	2	3	1	-	-	-	-	-	062
-	-	-	-	-	-	-	-	-	-	-	-	-	-	-	-	-	062.0
1	-	1	-	3	-	1	2	4	2	2	-	-	-	-	-	-	{062.1~ 062.9
1	-	1	-	2	-	1	1	1	3	2	-	-	-	-	-	-	063
-	-	-	-	-	-	-	-	-	-	-	-	-	-	-	-	-	064
9	2	4	1	5	3	4	4	-	-	5	1	1	-	-	-	-	065
6	1	2	-	4	1	3	1	-	-	2	1	-	-	-	-	-	
3	1	2	-	1	2	1	3	-	-	3	-	-	-	-	-	-	

死 因

1表(109-8)

第1表 死 亡 者 数,

TABLE 1 DEATHS FROM CAUSES

国際基本 分類番号 International detailed list number	死 因 ・ 性 Cause of death and sex	総 数 Total	0 歳 Year of age	1	2	3	4	0~4	5~9	10~14	15~19	20~24
066	ウイルス脳炎の後遺症 M. F.	15	-	-	-	-	-	-	-	-	-	2
		11 4	-	-	-	-	-	-	-	-	-	-
067	節足動物媒介の出血熱 M. F.	-	-	-	-	-	-	-	-	-	-	-
		-	-	-	-	-	-	-	-	-	-	-
068	その他の節足動物媒介のウイルス疾患 M. F.	-	-	-	-	-	-	-	-	-	-	-
		-	-	-	-	-	-	-	-	-	-	-
(070~079)	その他のウイルス疾患 M. F.	986	30	4	2	1	1	38	7	16	16	38
		509 477	13 17	1 3	1 1	- 1	1	16 22	1 6	11 5	9 7	19 19
070	伝 染 性 肝 炎 M. F.	966	23	4	1	1	1	30	7	15	16	36
		502 464	11 12	1 3	1	- 1	1	14 16	1 6	11 4	9 7	17 19
071	狂 犬 病 M. F.	-	-	-	-	-	-	-	-	-	-	-
		-	-	-	-	-	-	-	-	-	-	-
072	おたふくかぜ M. F.	4	-	-	-	-	-	-	-	1	-	1
		2 2	-	-	-	-	-	-	-	-	1	-
073	オ ウ ム 病 M. F.	-	-	-	-	-	-	-	-	-	-	-
		-	-	-	-	-	-	-	-	-	-	-
074	コクサキウイルスによる特殊疾患 M. F.	1	1	-	-	-	-	1	-	-	-	-
		1	1	-	-	-	-	1	-	-	-	-
074.0	ヘルパンギーナ M. F.	1	1	-	-	-	-	1	-	-	-	-
		1	1	-	-	-	-	1	-	-	-	-
074.1	流行性胸膜痛(ボルンホルム病) M. F.	-	-	-	-	-	-	-	-	-	-	-
		-	-	-	-	-	-	-	-	-	-	-
074.2	コクサキ心筋炎 M. F.	-	-	-	-	-	-	-	-	-	-	-
		-	-	-	-	-	-	-	-	-	-	-
074.9	そ の 他 M. F.	-	-	-	-	-	-	-	-	-	-	-
		-	-	-	-	-	-	-	-	-	-	-
075	伝染性単核細胞症 M. F.	2	1	-	-	-	-	1	-	-	-	1
		2	1	-	-	-	-	1	-	-	-	1
076	トラコーマ、活動性 M. F.	-	-	-	-	-	-	-	-	-	-	-
		-	-	-	-	-	-	-	-	-	-	-
077	トラコーマの後遺症 M. F.	-	-	-	-	-	-	-	-	-	-	-
		-	-	-	-	-	-	-	-	-	-	-
078	その他の結膜のウイルス疾患 M. F.	-	-	-	-	-	-	-	-	-	-	-
		-	-	-	-	-	-	-	-	-	-	-

性・年齢(5歳階級)・死因(基本分類)別

(DETAILED LIST) BY SEX AND AGE

昭和51年

1976

25~29	30~34	35~39	40~44	45~49	50~54	55~59	60~64	65~69	70~74	75~79	80~84	85~89	90~94	95~99	100~	不 詳 Unknown	国際基本 分類番号 International detailed list number
3 2 1	2 1 1	2 1 1	1 1 -	- - -	1 1 -	1 - 1	1 - -	- - -	2 - -	- - -	- - -	- - -	- - -	- - -	- - -	-	066
-	-	-	-	-	-	-	-	-	-	-	-	-	-	-	-	-	067
-	-	-	-	-	-	-	-	-	-	-	-	-	-	-	-	-	068
82 45 37	53 30 23	51 31 20	64 34 30	75 38 37	82 46 36	78 39 39	102 55 47	97 54 43	88 38 50	54 24 30	28 13 15	15 6 9	2 - -	- - -	- - -	-	(070~079)
82 45 37	53 30 23	51 31 20	63 33 30	75 38 37	82 46 36	77 38 39	101 55 46	96 54 42	86 38 48	52 23 29	27 13 14	15 6 9	2 - -	- - -	- - -	-	070
-	-	-	-	-	-	-	-	-	-	-	-	-	-	-	-	-	071
-	-	-	-	-	-	-	-	-	-	1 1	1 1	-	-	-	-	-	072
-	-	-	-	-	-	-	-	-	-	-	-	-	-	-	-	-	073
-	-	-	-	-	-	-	-	-	-	-	-	-	-	-	-	-	074
-	-	-	-	-	-	-	-	-	-	-	-	-	-	-	-	-	074.0
-	-	-	-	-	-	-	-	-	-	-	-	-	-	-	-	-	074.1
-	-	-	-	-	-	-	-	-	-	-	-	-	-	-	-	-	074.2
-	-	-	-	-	-	-	-	-	-	-	-	-	-	-	-	-	074.9
-	-	-	-	-	-	-	-	-	-	-	-	-	-	-	-	-	075
-	-	-	-	-	-	-	-	-	-	-	-	-	-	-	-	-	076
-	-	-	-	-	-	-	-	-	-	-	-	-	-	-	-	-	077
-	-	-	-	-	-	-	-	-	-	-	-	-	-	-	-	-	078

死 因
1表(109-9)

第1表 死 亡 者 数,

TABLE 1 DEATHS FROM CAUSES

国際基本 分類番号 International detailed list number	死 因 ・ 性 Cause of death and sex	総 数 Total	0 歳 Year of age	1	2	3	4	0-4	5-9	10-14	15-19	20-24
079	その他のウイルス疾患..... 男女 M. F.	13	5	-	1	-	-	6	-	-	-	-
		3	1	-	-	-	-	1	-	-	-	-
079.2	リンパ球性脈絡髄膜炎..... 男女 M. F.	1	-	-	-	-	-	-	-	-	-	-
		1	-	-	-	-	-	-	-	-	-	-
079.0 079.1 079.3~ 079.9	その他および詳細不明..... 男女 M. F.	12	5	-	1	-	-	6	-	-	-	-
		2	1	-	1	-	-	1	-	-	-	-
(080~089)	リケッチア症およびその他の節足動物媒 介の伝染病..... 男女 M. F.	2	-	-	-	-	-	-	-	-	-	-
		1	-	-	-	-	-	-	-	-	-	-
080	流行性シラミ媒介チフス..... 男女 M. F.	-	-	-	-	-	-	-	-	-	-	-
		-	-	-	-	-	-	-	-	-	-	-
081	その他のチフス..... 男女 M. F.	-	-	-	-	-	-	-	-	-	-	-
		-	-	-	-	-	-	-	-	-	-	-
081.2a	つつが虫病..... 男女 M. F.	-	-	-	-	-	-	-	-	-	-	-
		-	-	-	-	-	-	-	-	-	-	-
081.0 081.1 081.2b 081.9	その他および詳細不明..... 男女 M. F.	-	-	-	-	-	-	-	-	-	-	-
		-	-	-	-	-	-	-	-	-	-	-
082	ダニ媒介リケッチア症..... 男女 M. F.	-	-	-	-	-	-	-	-	-	-	-
		-	-	-	-	-	-	-	-	-	-	-
083	その他のリケッチア症..... 男女 M. F.	-	-	-	-	-	-	-	-	-	-	-
		-	-	-	-	-	-	-	-	-	-	-
084	マ ラ リ ア..... 男女 M. F.	2	-	-	-	-	-	-	-	-	-	-
		1	-	-	-	-	-	-	-	-	-	-
085	リーシュマニア症..... 男女 M. F.	-	-	-	-	-	-	-	-	-	-	-
		-	-	-	-	-	-	-	-	-	-	-
086	アメリカトリパノソーマ症..... 男女 M. F.	-	-	-	-	-	-	-	-	-	-	-
		-	-	-	-	-	-	-	-	-	-	-
087	その他のトリパノソーマ症..... 男女 M. F.	-	-	-	-	-	-	-	-	-	-	-
		-	-	-	-	-	-	-	-	-	-	-
088	回 帰 熱..... 男女 M. F.	-	-	-	-	-	-	-	-	-	-	-
		-	-	-	-	-	-	-	-	-	-	-
089	その他の節足動物媒介の疾患..... 男女 M. F.	-	-	-	-	-	-	-	-	-	-	-
		-	-	-	-	-	-	-	-	-	-	-
(090~099)	梅毒およびその他の性病..... 男女 M. F.	311	-	-	-	-	-	-	-	-	-	-
		215	-	-	-	-	-	-	-	-	-	-
		96	-	-	-	-	-	-	-	-	-	-

性・年齢(5歳階級)・死因(基本分類)別
(DETAILED LIST) BY SEX AND AGE

昭和51年
1976

25~29	30~34	35~39	40~44	45~49	50~54	55~59	60~64	65~69	70~74	75~79	80~84	85~89	90~94	95~99	100~	不 詳 Unknown	国際基本 分類番号 International detailed list number
-	-	-	1	-	-	1	1	1	2	1	-	-	-	-	-	-	079
-	-	-	-	-	-	-	1	1	2	1	-	-	-	-	-	-	
-	-	-	-	-	-	1	-	-	-	-	-	-	-	-	-	-	079.2
-	-	-	-	-	-	-	-	-	-	-	-	-	-	-	-	-	
-	-	-	1	-	-	-	1	1	2	1	-	-	-	-	-	-	079.0 079.1 079.3~ 079.9
-	-	-	-	-	-	-	-	-	-	-	-	-	-	-	-	-	
-	-	1	-	1	-	-	-	-	-	-	-	-	-	-	-	-	(080~089)
-	-	-	-	1	-	-	-	-	-	-	-	-	-	-	-	-	
-	-	-	-	-	-	-	-	-	-	-	-	-	-	-	-	-	080
-	-	-	-	-	-	-	-	-	-	-	-	-	-	-	-	-	
-	-	-	-	-	-	-	-	-	-	-	-	-	-	-	-	-	081
-	-	-	-	-	-	-	-	-	-	-	-	-	-	-	-	-	
-	-	-	-	-	-	-	-	-	-	-	-	-	-	-	-	-	081.2a
-	-	-	-	-	-	-	-	-	-	-	-	-	-	-	-	-	
-	-	-	-	-	-	-	-	-	-	-	-	-	-	-	-	-	081.0 081.1 081.2b 081.9
-	-	-	-	-	-	-	-	-	-	-	-	-	-	-	-	-	
-	-	-	-	-	-	-	-	-	-	-	-	-	-	-	-	-	082
-	-	-	-	-	-	-	-	-	-	-	-	-	-	-	-	-	
-	-	-	-	-	-	-	-	-	-	-	-	-	-	-	-	-	083
-	-	-	-	-	-	-	-	-	-	-	-	-	-	-	-	-	
-	-	1	-	1	-	-	-	-	-	-	-	-	-	-	-	-	084
-	-	-	-	-	-	-	-	-	-	-	-	-	-	-	-	-	
-	-	-	-	-	-	-	-	-	-	-	-	-	-	-	-	-	085
-	-	-	-	-	-	-	-	-	-	-	-	-	-	-	-	-	
-	-	-	-	-	-	-	-	-	-	-	-	-	-	-	-	-	086
-	-	-	-	-	-	-	-	-	-	-	-	-	-	-	-	-	
-	-	-	-	-	-	-	-	-	-	-	-	-	-	-	-	-	087
-	-	-	-	-	-	-	-	-	-	-	-	-	-	-	-	-	
-	-	-	-	-	-	-	-	-	-	-	-	-	-	-	-	-	088
-	-	-	-	-	-	-	-	-	-	-	-	-	-	-	-	-	
-	-	-	-	-	-	-	-	-	-	-	-	-	-	-	-	-	089
-	-	-	-	-	-	-	-	-	-	-	-	-	-	-	-	-	
-	3	4	8	14	27	30	57	65	53	34	10	5	-	1	-	-	(090~099)
-	3	4	7	13	22	20	38	45	33	21	6	3	-	-	-	-	
-	-	-	1	1	5	10	19	20	20	13	4	2	-	1	-	-	

死 因
1表 (109-10)

第1表 死 亡 者 数,

TABLE 1 DEATHS FROM CAUSES

国際基本 分類番号 International detailed list number	死 因 ・ 性 Cause of death and sex	総 数 Total	0 歳 Year of age	1	2	3	4	0-4	5-9	10-14	15-19	20-24
090	先 天 梅 毒.....	1	-	-	-	-	-	-	-	-	-	-
				男女 M. F.	1	-	-	-	-	-	-	-
091	早 期 顕 性 梅 毒.....	-	-	-	-	-	-	-	-	-	-	-
				男女 M. F.	-	-	-	-	-	-	-	-
092	早 期 潜 伏 梅 毒.....	-	-	-	-	-	-	-	-	-	-	-
				男女 M. F.	-	-	-	-	-	-	-	-
093	心 血 管 梅 毒.....	57	-	-	-	-	-	-	-	-	-	-
				男女 M. F.	36 21	-	-	-	-	-	-	-
093.0	梅 毒 性 と 明 示 さ れ た 大 動 脈 瘤.....	14	-	-	-	-	-	-	-	-	-	-
				男女 M. F.	10 4	-	-	-	-	-	-	-
093.9	そ の 他 の 心 血 管 梅 毒.....	43	-	-	-	-	-	-	-	-	-	-
				男女 M. F.	26 17	-	-	-	-	-	-	-
094	中 枢 神 経 系 の 梅 毒.....	220	-	-	-	-	-	-	-	-	-	-
				男女 M. F.	162 58	-	-	-	-	-	-	-
094.0	脊 髄 癆.....	59	-	-	-	-	-	-	-	-	-	-
				男女 M. F.	42 17	-	-	-	-	-	-	-
094.1	進 行 麻 痺.....	129	-	-	-	-	-	-	-	-	-	-
				男女 M. F.	99 30	-	-	-	-	-	-	-
094.9	そ の 他 の 中 枢 神 経 系 の 梅 毒.....	32	-	-	-	-	-	-	-	-	-	-
				男女 M. F.	21 11	-	-	-	-	-	-	-
095	そ の 他 の 症 状 を 伴 う 晩 期 梅 毒.....	3	-	-	-	-	-	-	-	-	-	-
				男女 M. F.	2 1	-	-	-	-	-	-	-
096	晩 期 潜 伏 梅 毒.....	-	-	-	-	-	-	-	-	-	-	-
				男女 M. F.	-	-	-	-	-	-	-	-
097	そ の 他 お よ び 詳 細 不 明 の 梅 毒.....	29	-	-	-	-	-	-	-	-	-	-
				男女 M. F.	14 15	-	-	-	-	-	-	-
097.0	詳 細 不 明 の 晩 期 梅 毒.....	3	-	-	-	-	-	-	-	-	-	-
				男女 M. F.	2 1	-	-	-	-	-	-	-
097.1	詳 細 不 明 の 潜 伏 梅 毒.....	10	-	-	-	-	-	-	-	-	-	-
				男女 M. F.	2 8	-	-	-	-	-	-	-
097.9	詳 細 不 明 の 梅 毒.....	16	-	-	-	-	-	-	-	-	-	-
				男女 M. F.	10 6	-	-	-	-	-	-	-
098	淋 菌 感 染.....	-	-	-	-	-	-	-	-	-	-	-
				男女 M. F.	-	-	-	-	-	-	-	-

性・年齢 (5歳階級): 死因 (基本分類) 別
(DETAILED LIST) BY SEX AND AGE

昭和51年
1976

25-29	30-34	35-39	40-44	45-49	50-54	55-59	60-64	65-69	70-74	75-79	80-84	85-89	90-94	95-99	100~	不 詳 Unknown	国際基本 分類番号 International detailed list number
-	-	-	-	-	-	1	-	-	-	-	-	-	-	-	-	-	090
-	-	-	-	-	-	1	-	-	-	-	-	-	-	-	-	-	091
-	-	-	-	-	-	-	-	-	-	-	-	-	-	-	-	-	092
-	1	-	1	1	2	4	9	10	15	8	3	2	-	1	-	-	093
-	1	-	1	1	1	3	7	6	9	5	1	1	-	1	-	-	093.0
-	-	-	-	-	-	2	1	3	4	3	1	-	-	-	-	-	093.9
-	1	-	1	1	2	2	8	7	11	5	2	2	-	1	-	-	094
-	1	4	5	11	22	22	47	49	33	20	4	2	-	-	-	-	094.0
-	1	4	5	11	18	16	31	37	24	11	2	2	-	-	-	-	094.1
-	-	-	-	-	1	1	12	18	14	9	3	1	-	-	-	-	094.9
-	1	3	4	11	17	17	30	22	15	8	1	-	-	-	-	-	095
-	1	3	4	11	15	14	21	18	9	6	1	-	-	-	-	-	096
-	-	1	1	-	4	4	5	9	4	3	-	1	-	-	-	-	097
-	-	-	-	-	2	2	2	6	4	2	-	-	-	-	-	-	097.0
-	-	-	-	-	2	2	1	3	4	1	-	-	-	-	-	-	097.1
-	1	-	2	1	3	3	1	6	5	4	2	1	-	-	-	-	097.9
-	1	-	1	1	3	1	2	2	5	3	1	-	-	-	-	-	098

死因
1表(109-12)

第1表 死亡者数

TABLE 1 DEATHS FROM CAUSES

国際基本 分類番号 International detailed list number	死 因 ・ 性 Cause of death and sex	総 数 Total	0 歳 Year of age	1	2	3	4	0~4	5~9	10~14	15~19	20~24
113	放線菌症..... 男女 M. F.	1 1	-	-	-	-	-	-	-	-	-	-
114	コクチジオイデス症..... 男女 M. F.	-	-	-	-	-	-	-	-	-	-	-
115	ヒストプラズマ症..... 男女 M. F.	-	-	-	-	-	-	-	-	-	-	-
116	プラストミセス症..... 男女 M. F.	19 12 7	-	-	-	-	-	-	-	-	-	-
117	その他の全身性真菌症..... 男女 M. F.	29 22 7	1 1	-	-	-	-	1 1	1 1	-	-	-
(120~129)	蠕虫症..... 男女 M. F.	28 14 14	-	-	-	-	-	-	-	-	-	-
120	住血吸虫症..... 男女 M. F.	9 5 4	-	-	-	-	-	-	-	-	-	-
120.2	日本住血吸虫症..... 男女 M. F.	9 5 4	-	-	-	-	-	-	-	-	-	-
120.0 120.1 120.3~ 120.9	その他および詳細不明..... 男女 M. F.	-	-	-	-	-	-	-	-	-	-	-
121	その他の吸虫感染..... 男女 M. F.	2 2	-	-	-	-	-	-	-	-	-	-
121.1	肝吸虫症..... 男女 M. F.	1 1	-	-	-	-	-	-	-	-	-	-
121.2	肺吸虫症..... 男女 M. F.	1 1	-	-	-	-	-	-	-	-	-	-
121.3	肝蛭症..... 男女 M. F.	-	-	-	-	-	-	-	-	-	-	-
121.0 121.4 121.9	その他および詳細不明..... 男女 M. F.	-	-	-	-	-	-	-	-	-	-	-
122	包虫症..... 男女 M. F.	3 1 2	-	-	-	-	-	-	-	-	-	-
123	その他の条虫症..... 男女 M. F.	-	-	-	-	-	-	-	-	-	-	-
124	旋毛虫症..... 男女 M. F.	-	-	-	-	-	-	-	-	-	-	-

性・年齢(5歳階級)・死因(基本分類)別
(DETAILED LIST) BY SEX AND AGE

昭和51年
1976

25~29	30~34	35~39	40~44	45~49	50~54	55~59	60~64	65~69	70~74	75~79	80~84	85~89	90~94	95~99	100~	不詳 Unknown	国際基本 分類番号 International detailed list number
-	-	-	-	-	-	-	-	-	-	1	-	-	-	-	-	-	113
-	-	-	-	-	-	-	-	-	-	-	-	-	-	-	-	-	114
-	-	-	-	-	-	-	-	-	-	-	-	-	-	-	-	-	115
2 1	-	2 1	2 2	3 3	1 1	3 2	3 3	1 1	2 2	-	-	-	-	-	-	-	116
-	-	1 1	2 2	1 1	1 1	2 2	3 3	2 1	7 5	6 6	1 1	1 1	-	-	-	-	117
1 1	-	1 1	2 2	-	6 4	-	3 3	6 3	3 3	1 1	4 4	1 1	-	-	-	-	(120~129)
-	-	-	1 1	-	1 1	-	1 1	4 2	1 1	-	1 1	-	-	-	-	-	120
-	-	-	1 1	-	1 1	-	1 1	4 2	1 1	-	1 1	-	-	-	-	-	120.2
-	-	-	-	-	-	-	-	-	-	-	-	-	-	-	-	-	{120.0 120.1 120.3~ 120.9}
-	-	-	-	-	-	1 1	-	-	-	1 1	-	-	-	-	-	-	121
-	-	-	-	-	-	-	-	-	-	1 1	-	-	-	-	-	-	121.1
-	-	-	-	-	1 1	-	-	-	-	-	-	-	-	-	-	-	121.2
-	-	-	-	-	-	-	-	-	-	-	-	-	-	-	-	-	121.3
-	-	-	-	-	-	-	-	-	-	-	-	-	-	-	-	-	{121.0 121.4 121.9}
1 1	-	1 1	-	-	-	-	1 1	-	-	-	-	-	-	-	-	-	122
-	-	-	-	-	-	-	-	-	-	-	-	-	-	-	-	-	123
-	-	-	-	-	-	-	-	-	-	-	-	-	-	-	-	-	124

死 因

1表 (109-14)

第1表 死 亡 者 数,

TABLE 1 DEATHS FROM CAUSES

国際基本 分類番号 International detailed list number	死 因 ・ 性 Cause of death and sex	総 数 Total	0 歳 Year of age	年齢										
				1	2	3	4	0-4	5-9	10-14	15-19	20-24		
II	新 生 物..... 男 M. 女 F.	147 412 83 588 63 824	131 67 64	141 76 65	167 102 65	147 85 62	161 94 67	747 424 323	602 334 268	443 257 186	551 354 197	669 354 315		
(140~149)	口腔および咽頭の悪性新生物..... 男 M. 女 F.	1 478 1 012 466	-	-	-	-	-	-	2 2	2 2	5 4	8 7		
140	口唇の悪性新生物..... 男 M. 女 F.	24 15 9	-	-	-	-	-	-	-	-	-	-		
141	舌の悪性新生物..... 男 M. 女 F.	503 326 177	-	-	-	-	-	-	-	-	-	2 1 1		
141.0	基 底..... 男 M. 女 F.	12 10 2	-	-	-	-	-	-	-	-	-	-		
141.1	背 面..... 男 M. 女 F.	-	-	-	-	-	-	-	-	-	-	-		
141.2	辺縁および舌尖..... 男 M. 女 F.	3 3	-	-	-	-	-	-	-	-	-	-		
141.3	腹 面..... 男 M. 女 F.	-	-	-	-	-	-	-	-	-	-	-		
141.9	部 位 不 明..... 男 M. 女 F.	488 313 175	-	-	-	-	-	-	-	-	-	2 1 1		
142	唾液腺の悪性新生物..... 男 M. 女 F.	173 117 56	-	-	-	-	-	-	1 1	1 1	1 1	-		
142.0	耳 下 腺..... 男 M. 女 F.	134 92 42	-	-	-	-	-	-	1 1	1 1	1 1	-		
142.8	その他の明示された唾液腺..... 男 M. 女 F.	30 20 10	-	-	-	-	-	-	-	-	-	-		
142.9	詳細不明の唾液腺..... 男 M. 女 F.	9 5 4	-	-	-	-	-	-	-	-	-	-		
143	歯肉の悪性新生物..... 男 M. 女 F.	37 20 17	-	-	-	-	-	-	-	-	-	-		
144	口底の悪性新生物..... 男 M. 女 F.	67 54 13	-	-	-	-	-	-	-	-	-	-		
145	その他および部位不明の口腔の悪性新生物..... 男 M. 女 F.	158 101 57	-	-	-	-	-	-	-	1 1	-	1 1		
145.0	口 腔 粘 膜..... 男 M. 女 F.	24 10 14	-	-	-	-	-	-	-	-	-	-		

性・年齢 (5歳階級)・死因 (基本分類) 別

(DETAILED LIST) BY SEX AND AGE

昭和51年

1976

性		25-29	30-34	35-39	40-44	45-49	50-54	55-59	60-64	65-69	70-74	75-79	80-84	85-89	90-94	95-99	100-	不 詳 Unknown	国際基本 分類番号 International detailed list number	
男 M.	女 F.	1 497 702 795	2 009 909 1 100	3 246 1 549 1 697	5 373 2 675 2 698	8 426 4 512 3 914	10 796 5 708 5 088	13 405 7 387 6 018	18 615 11 141 7 474	23 239 14 188 9 051	23 512 14 360 9 152	19 499 11 262 8 237	10 579 5 615 4 964	3 509 1 589 1 920	610 241 369	78 22 56	4 3 1	3 2 1	II	
男 M.	女 F.	16 13 3	28 15 13	47 32 15	59 41 18	92 73 19	142 101 41	152 114 38	195 136 59	234 171 63	193 125 68	159 103 56	100 56 44	35 14 21	6 3 3	3 -	-	-	-	(140~149)
男 M.	女 F.	-	-	-	-	1 -	1 1	2 -	1 1	2 1	3 2	6 4	7 5	1 -	-	-	-	-	-	140
男 M.	女 F.	7 7	16 8	23 15	27 21	31 25	48 35	50 38	62 43	69 41	63 41	51 33	35 16	16 2	2 -	1 -	-	-	-	141
男 M.	女 F.	-	8	8	6	6	13	12	19	28	22	18	19	14	2	1	-	-	-	141.0
男 M.	女 F.	-	-	-	-	-	-	4 -	3 1	3 3	1 1	1 -	-	-	-	-	-	-	-	141.1
男 M.	女 F.	-	-	-	-	-	-	-	-	-	-	-	-	-	-	-	-	-	-	141.2
男 M.	女 F.	-	-	-	-	1 1	-	1 1	-	-	-	1 1	-	-	-	-	-	-	-	141.3
男 M.	女 F.	7 7	16 8	23 15	27 21	30 24	48 35	45 33	59 41	66 38	62 41	49 31	35 16	16 2	2 -	1 1	-	-	-	141.9
男 M.	女 F.	1 -	4 2	6 4	10 6	11 9	23 17	20 14	21 13	17 13	21 13	19 13	11 7	5 4	1 -	-	-	-	-	142
男 M.	女 F.	1 1	4 2	3 2	6 4	11 9	17 13	16 11	15 9	14 10	17 11	12 9	9 6	5 4	1 -	-	-	-	-	142.0
男 M.	女 F.	-	-	1 -	3 2	-	5 3	2 -	6 4	2 2	3 2	6 3	2 1	-	-	-	-	-	-	142.8
男 M.	女 F.	-	-	2 1	1 1	-	1 -	2 1	-	1 1	1 1	1 -	-	-	-	-	-	-	-	142.9
男 M.	女 F.	-	-	-	1 1	1 -	3 2	4 3	5 3	6 3	5 3	5 4	4 2	2 -	1 -	-	-	-	-	143
男 M.	女 F.	-	1 1	1 1	4 3	8 8	10 9	5 5	10 8	8 8	12 9	4 2	2 1	2 1	-	-	-	-	-	144
男 M.	女 F.	1 1	3 1	1 -	4 3	6 3	8 4	18 12	14 11	28 18	28 20	23 14	19 10	2 1	1 1	-	-	-	-	145
男 M.	女 F.	-	-	-	2 2	-	-	3 3	3 1	7 2	6 4	1 1	2 2	-	-	-	-	-	-	145.0

死 因
1表 (109-15)

第1表 死 亡 者 数

TABLE 1 DEATHS FROM CAUSES

国際基本 分類番号 International detailed list number	死 因 ・ 性 Cause of death and sex	総 数 Total	0 歳 Year of age	1	2	3	4	0~4	5~9	10~14	15~19	20~24
145.1	口蓋(硬) (軟).....	58	-	-	-	-	-	-	-	1	-	1
145.8	その他の明示された部位.....	-	-	-	-	-	-	-	-	-	-	-
145.9	部 位 不 明.....	76	-	-	-	-	-	-	-	-	-	-
146	中咽頭の悪性新生物.....	94	-	-	-	-	-	-	-	-	-	-
146.0	扁 桃.....	67	-	-	-	-	-	-	-	-	-	-
146.8	その他の明示された部位.....	3	-	-	-	-	-	-	-	-	-	-
146.9	部 位 不 明.....	24	-	-	-	-	-	-	-	-	-	-
147	鼻咽頭の悪性新生物.....	155	-	-	-	-	-	-	1	-	4	4
148	下咽頭の悪性新生物.....	171	-	-	-	-	-	-	-	-	-	1
149	部位不明の咽頭の悪性新生物.....	96	-	-	-	-	-	-	-	-	-	-
(150~159)	消化器および腹膜の悪性新生物.....	80 112	4	7	8	1	4	24	5	11	33	142
150	食道の悪性新生物.....	5 090	-	-	-	-	-	-	-	-	1	1
150.a	上 部.....	108	-	-	-	-	-	-	-	-	-	-
150.b	中 部.....	330	-	-	-	-	-	-	-	-	-	-
150.c	下 部.....	358	-	-	-	-	-	-	-	-	-	-
150.d	部 位 不 明.....	4 294	-	-	-	-	-	-	-	-	1	1
151	胃の悪性新生物.....	50 092	-	-	-	-	-	-	1	1	13	101

性・年齢(5歳階級)・死因(基本分類)別
(DETAILED LIST) BY SEX AND AGE

昭和51年
1976

25~29	30~34	35~39	40~44	45~49	50~54	55~59	60~64	65~69	70~74	75~79	80~84	85~89	90~94	95~99	100~	不 詳 Unknown	国際基本 分類番号 International detailed list number
1	3	1	2	1	4	9	7	7	10	6	4	1	-	-	-	-	145.1
1	1	-	1	-	2	7	-	6	9	3	2	-	-	-	-	-	
-	-	-	-	-	-	-	-	-	-	-	-	-	-	-	-	-	145.8
-	-	-	-	-	-	-	-	-	-	-	-	-	-	-	-	-	
-	-	-	-	5	4	6	4	14	12	16	13	1	1	-	-	-	145.9
-	-	-	-	2	2	5	2	10	7	11	8	1	1	-	-	-	
-	1	1	2	9	8	10	17	15	13	12	5	-	1	-	-	-	146
-	-	-	2	8	7	8	16	13	8	10	4	-	-	-	-	-	
-	1	1	1	7	6	5	11	11	10	11	2	-	1	-	-	-	146.0
-	1	-	1	6	5	4	10	10	6	9	2	-	-	-	-	-	
-	-	-	1	-	-	-	-	-	-	-	-	-	-	-	-	-	146.8
-	-	-	1	-	-	-	1	-	-	-	1	-	-	-	-	-	
-	-	-	-	2	2	5	5	4	3	1	2	-	-	-	-	-	146.9
-	-	-	-	2	2	4	5	3	2	1	2	-	-	-	-	-	
4	3	10	9	14	21	14	21	28	14	5	3	-	-	-	-	-	147
3	2	8	6	9	16	12	12	23	7	3	2	-	-	-	-	-	
1	1	2	3	5	5	2	9	5	7	2	1	-	-	-	-	-	
1	-	2	1	8	15	17	36	41	20	18	9	2	-	-	-	-	148
1	-	-	1	6	8	12	24	35	15	9	7	2	-	-	-	-	
2	-	3	1	3	5	12	8	20	14	16	5	5	-	2	-	-	149
2	-	1	1	3	4	10	7	16	9	11	2	4	-	2	-	-	
-	-	2	-	1	1	2	1	4	5	5	3	1	-	2	-	-	
596	983	1 682	2 779	4 306	5 526	7 106	10 350	13 165	13 571	11 416	6 128	1 957	299	28	3	2	(150~159)
254	444	845	1 520	2 600	3 292	4 246	6 508	8 338	8 384	6 727	3 246	866	113	9	3	1	
342	539	837	1 259	1 706	2 234	2 860	3 842	4 827	5 187	4 689	2 882	1 091	186	19	-	1	
3	4	26	68	194	315	443	721	970	965	808	411	135	22	3	-	-	150
1	3	20	53	169	260	370	593	776	764	579	263	62	7	2	-	-	
2	1	6	15	25	55	73	128	194	201	229	148	73	15	1	-	-	
-	-	1	4	9	9	17	20	28	8	7	5	-	-	-	-	-	150.a
-	-	1	2	7	5	11	13	18	5	4	3	-	-	-	-	-	
-	1	1	4	21	30	52	70	73	49	26	1	2	-	-	-	-	150.b
-	1	-	3	20	27	41	60	62	41	21	1	1	-	-	-	-	
1	1	1	12	20	24	47	45	82	64	43	15	3	-	-	-	-	150.c
1	1	1	7	17	16	36	37	67	50	26	13	2	-	-	-	-	
2	2	23	48	144	252	327	586	787	844	732	390	130	22	3	-	-	150.d
1	2	18	41	125	212	282	483	629	668	528	246	59	7	2	-	-	
1	-	5	7	19	40	45	103	158	176	204	144	71	15	1	-	-	
423	694	1 184	1 877	2 858	3 487	4 389	6 359	8 119	8 359	7 079	3 794	1 173	166	14	1	-	151
162	293	560	994	1 703	2 082	2 711	4 146	5 357	5 408	4 372	2 088	543	66	4	1	-	
261	401	624	883	1 155	1 405	1 678	2 213	2 762	2 951	2 707	1 706	630	100	10	-	-	

死 因
1表 (109-16)

第1表 死 亡 者 数

TABLE 1 DEATHS FROM CAUSES

国際基本 分類番号 International detailed list number	死 因 ・ 性 Cause of death and sex	総 数 Total	0 歳 Year of age	1	2	3	4	0~4	5~9	10~14	15~19	20~24
151.0	噴 門..... 男 M. 女 F.	1 467	-	-	-	-	-	-	-	-	-	4
		978	-	-	-	-	-	-	-	-	-	1
151.1	幽 門..... 男 M. 女 F.	3 003	-	-	-	-	-	-	-	-	1	3
		1 891	-	-	-	-	-	-	-	-	-	1
151.8	その他の明示された部位..... 男 M. 女 F.	3 454	-	-	-	-	-	-	-	-	-	3
		2 101	-	-	-	-	-	-	-	-	-	3
151.9	部 位 不 明..... 男 M. 女 F.	42 168	-	-	-	-	-	-	1	1	12	91
		25 567	-	-	-	-	-	-	-	-	8	32
152	小腸の悪性新生物(十二指腸を含む)..... 男 M. 女 F.	276	-	-	-	-	-	-	-	-	1	-
		158	-	-	-	-	-	-	-	-	-	-
152.0	十 二 指 腸..... 男 M. 女 F.	122	-	-	-	-	-	-	-	-	-	-
		64	-	-	-	-	-	-	-	-	-	-
152.8	その他の明示された部位..... 男 M. 女 F.	46	-	-	-	-	-	-	-	1	-	-
		28	-	-	-	-	-	-	-	-	1	-
152.9	部 位 不 明..... 男 M. 女 F.	108	-	-	-	-	-	-	-	-	-	-
		66	-	-	-	-	-	-	-	-	-	-
153	大腸の悪性新生物(直腸を除く)..... 男 M. 女 F.	6 115	-	-	-	1	-	1	-	4	7	16
		2 901	-	-	-	1	-	2	-	3	3	8
153.0	盲腸, 虫垂および上行結腸..... 男 M. 女 F.	1 218	-	-	-	-	-	-	-	2	1	4
		506	-	-	-	-	-	1	-	1	-	4
153.1	横行結腸(左右結腸曲を含む)..... 男 M. 女 F.	537	-	-	-	-	-	-	-	1	2	1
		251	-	-	-	-	-	1	-	1	-	-
153.2	下 行 結 腸..... 男 M. 女 F.	245	-	-	-	-	-	-	-	-	1	2
		142	-	-	-	-	-	-	-	-	1	1
153.3	S 状 結 腸..... 男 M. 女 F.	1 349	-	-	-	-	-	-	-	-	-	2
		722	-	-	-	-	-	-	-	-	-	1
153.8	部位不明の大腸(結腸を含む)..... 男 M. 女 F.	2 438	-	-	-	1	-	1	-	-	3	6
		1 145	-	-	-	1	-	1	-	-	1	4
153.9	部位不明の腸管..... 男 M. 女 F.	328	-	-	-	-	-	-	-	1	-	1
		135	-	-	-	-	-	-	-	-	1	-
154	直腸および直腸S状結腸移行部の悪性新生物..... 男 M. 女 F.	6 018	-	-	-	-	-	-	-	-	3	11
		3 324	-	-	-	-	-	-	-	-	3	5
154.0	直腸S状結腸移行部..... 男 M. 女 F.	18	-	-	-	-	-	-	-	-	-	-
		9	-	-	-	-	-	-	-	-	-	-

性・年齢(5歳階級)・死因(基本分類)別

(DETAILED LIST) BY SEX AND AGE

昭和51年

1976

25~29	30~34	35~39	40~44	45~49	50~54	55~59	60~64	65~69	70~74	75~79	80~84	85~89	90~94	95~99	100~	不 詳 Unknown	国際基本 分類番号 International detailed list number
9	21	43	67	105	104	148	215	258	248	163	56	23	3	-	-	-	151.0
6	8	24	46	63	70	96	153	176	173	114	37	10	1	-	-	-	
3	13	19	21	42	34	52	62	82	75	49	19	13	2	-	-	-	
13	25	49	92	186	218	296	426	517	517	426	171	55	8	-	-	-	151.1
5	8	26	53	121	145	189	278	341	344	253	96	25	4	-	-	-	
8	17	23	39	65	73	107	148	176	173	173	75	30	4	-	-	-	
39	78	127	184	258	325	359	489	588	497	303	163	37	4	-	-	-	151.8
13	36	63	88	144	182	212	322	393	331	205	91	17	3	-	-	-	
26	42	64	96	114	143	147	167	195	166	98	72	20	3	-	-	-	
362	570	965	1 534	2 309	2 840	3 586	5 229	6 756	7 097	6 187	3 404	1 058	151	14	1	-	151.9
138	241	447	807	1 375	1 685	2 214	3 393	4 447	4 560	3 800	1 864	491	60	4	1	-	
224	329	518	727	934	1 155	1 372	1 836	2 309	2 537	2 387	1 540	567	91	10	-	-	
4	5	6	13	12	11	31	45	47	41	33	17	7	3	-	-	-	152
3	4	5	7	8	7	17	25	28	21	20	10	2	1	-	-	-	
1	1	1	6	4	4	14	17	19	21	14	9	3	2	-	-	-	
-	-	4	6	8	5	14	17	19	21	14	9	3	2	-	-	-	152.0
-	-	1	3	1	3	7	9	8	11	9	3	2	2	-	-	-	
1	3	2	3	-	2	6	9	5	4	5	3	2	-	-	-	-	152.8
-	-	-	1	-	1	4	5	3	2	1	1	1	-	-	-	-	
3	2	-	4	4	4	11	19	23	16	14	5	2	1	-	-	-	152.9
2	1	-	2	1	4	6	12	14	9	11	3	2	1	-	-	-	
1	1	-	2	3	-	5	7	9	7	3	2	2	-	-	-	-	
79	92	145	226	299	431	499	671	939	983	930	563	191	38	1	-	-	153
41	48	77	116	161	208	233	309	463	473	441	234	71	12	-	-	-	
38	44	68	110	138	223	266	362	476	510	489	329	120	26	1	-	-	
12	17	21	31	67	93	96	135	194	203	188	104	41	9	-	-	-	153.0
5	8	9	17	39	51	39	55	81	82	70	30	17	1	-	-	-	
7	9	12	14	28	42	57	80	113	121	118	74	24	8	-	-	-	
7	12	14	25	27	40	62	67	85	78	60	43	11	2	-	-	-	153.1
4	6	9	15	13	18	34	22	41	42	26	15	3	-	-	-	-	
3	6	5	10	14	22	28	45	44	36	34	28	8	2	-	-	-	
8	3	5	11	16	12	26	36	33	35	29	18	7	3	-	-	-	153.2
6	2	2	7	9	8	16	18	22	20	17	10	4	-	-	-	-	
2	1	3	4	7	4	10	18	11	15	12	8	3	3	-	-	-	
24	25	43	71	89	115	120	156	226	200	156	95	24	2	1	-	-	153.3
13	14	25	34	44	52	52	85	136	106	96	51	11	2	-	-	-	
11	11	18	37	45	63	68	71	90	94	60	44	13	1	-	-	-	
28	31	59	84	96	160	181	247	365	410	423	242	87	15	-	-	-	153.8
13	16	31	41	55	75	87	114	171	195	203	102	28	8	-	-	-	
15	15	28	43	41	85	94	133	194	215	220	140	59	7	-	-	-	
-	4	3	4	4	11	14	30	36	57	74	61	21	7	-	-	-	153.9
-	2	1	2	1	4	5	15	12	28	29	26	8	1	-	-	-	
-	2	2	2	3	7	9	15	24	29	45	35	13	6	-	-	-	
40	112	156	238	347	393	474	675	798	997	912	594	219	40	6	2	1	154
22	55	87	128	196	221	222	401	482	588	510	297	88	16	1	2	-	
18	57	69	110	151	172	252	274	316	409	402	297	131	24	5	-	1	
-	-	-	-	1	3	-	5	4	3	1	1	-	-	-	-	-	154.0
-	-	-	-	-	-	-	-	-	-	-	-	-	-	-	-	-	

死 因
1表 (109-17)

第1表 死 亡 者 数,

TABLE 1 DEATHS FROM CAUSES

国際基本 分類番号 International detailed list number	死 因 ・ 性 Cause of death and sex	総 数 Total	0 歳 Year of age	1	2	3	4	0~4	5~9	10~14	15~19	20~24
154.1	直 腸..... 男女 M. F.	5 983 3 306 2 677	-	-	-	-	-	-	-	-	3	11
154.2	肛 門..... 男女 M. F.	17 9 8	-	-	-	-	-	-	-	-	-	-
155	原発と明示された肝臓および肝内胆管の 悪性新生物..... 男女 M. F.	1 212 870 342	3	5	7	-	3	18	1	2	2	2
155.0	肝 臓..... 男女 M. F.	1 128 811 317	3	5	7	-	3	18	1	2	2	2
155.1	肝 内 胆 管..... 男女 M. F.	84 59 25	-	-	-	-	-	-	-	-	-	-
156	胆のうおよび胆管の悪性新生物..... 男女 M. F.	4 907 2 101 2 806	-	-	-	-	-	-	-	-	1	1
156.0	胆 の う..... 男女 M. F.	2 098 644 1 454	-	-	-	-	-	-	-	-	-	-
156.1	肝 外 胆 管..... 男女 M. F.	800 435 365	-	-	-	-	-	-	-	-	1	1
156.2	ファーテル乳頭..... 男女 M. F.	207 113 94	-	-	-	-	-	-	-	-	-	-
156.9	詳細不明の胆管..... 男女 M. F.	1 802 909 893	-	-	-	-	-	-	-	-	-	-
157	肺臓の悪性新生物..... 男女 M. F.	5 929 3 430 2 499	-	-	-	-	-	-	1	-	2	6
157.0	頭 部..... 男女 M. F.	1 646 935 711	-	-	-	-	-	-	-	-	-	-
157.8	その他の明示された部位..... 男女 M. F.	345 224 121	-	-	-	-	-	-	1	-	1	1
157.9	部 位 不 明..... 男女 M. F.	3 938 2 271 1 667	-	-	-	-	-	-	-	-	1	5
158	腹膜および後腹膜組織の悪性新生物..... 男女 M. F.	365 207 158	1	2	1	-	4	2	3	4	3	3
158.0	後 腹 膜 組 織..... 男女 M. F.	261 151 110	1	1	1	-	3	2	1	1	3	2
158.9	そ の 他 の 部 位..... 男女 M. F.	104 56 48	-	1	-	-	1	-	-	2	1	1

性・年齢(5歳階級)・死因(基本分類)別

(DETAILED LIST) BY SEX AND AGE

昭和51年
1976

25~29	30~34	35~39	40~44	45~49	50~54	55~59	60~64	65~69	70~74	75~79	80~84	85~89	90~94	95~99	100~	不 詳 Unknown	国際基本 分類番号 International detailed list number
40 22 18	112 55 57	156 87 69	238 128 110	346 195 151	389 221 168	470 221 249	667 395 272	792 479 313	993 585 408	908 507 401	591 296 295	218 88 130	40 16 24	6 1 5	2 2 -	1 1 1	154.1
-	-	-	-	-	1	4	3	2	1	3	2	1	-	-	-	-	154.2
9 6 3	7 5 2	25 18 7	60 48 12	105 86 19	117 95 22	170 122 48	202 157 45	185 127 58	151 100 51	93 52 41	45 27 18	17 10 7	-	1	-	-	155
8 6 2	7 5 2	22 16 6	60 48 12	99 81 18	112 92 20	158 113 45	192 150 42	168 116 52	134 87 47	87 48 39	41 25 16	14 7 7	-	1	-	-	155.0
1	-	3	-	6	5	12	10	17	17	6	4	3	-	-	-	-	155.1
11 8 3	12 7 5	45 21 24	104 50 54	174 75 99	269 119 150	453 184 269	684 282 402	931 416 515	1 000 432 568	730 303 427	352 147 205	122 50 72	15 4 11	2 1 1	-	1	156
1	3	14	45	84	112	205	291	408	427	315	137	49	5	2	-	-	156.0
3 2 1	4 3 1	8 2 6	18 8 10	36 24 12	49 32 17	79 40 39	118 60 58	176 96 80	163 93 70	97 51 46	35 16 19	9 6 3	3 1 2	-	-	-	156.1
1	1	4	9	9	11	31	33	35	39	24	9	1	-	-	-	-	156.2
6 4 2	4 3 1	19 10 9	32 17 15	45 23 22	97 43 54	138 70 68	242 124 118	312 177 135	371 184 187	294 136 158	171 83 88	63 33 30	7 1 6	-	-	1	156.9
19 6 13	35 18 17	84 51 33	174 116 58	287 183 104	458 277 181	599 352 247	936 566 370	1 115 657 458	1 013 564 449	771 418 353	329 171 158	86 38 48	13 6 7	1	-	-	157
1	10	33	55	72	130	177	271	307	275	199	84	26	6	-	-	-	157.0
1	5	12	21	29	56	79	114	129	118	91	40	13	3	-	-	-	157.8
1	2	4	12	20	32	51	67	63	51	28	8	2	1	-	-	-	157.9
17 6 11	23 12 11	47 27 20	107 75 32	195 127 68	296 178 118	371 217 154	598 363 235	745 434 311	687 383 304	544 295 249	237 122 115	58 24 34	6 2 4	1	-	-	158
8 5 3	21 10 11	9 5 4	18 8 10	28 18 10	40 21 19	45 34 11	47 23 24	41 23 18	42 23 19	39 22 17	8 3 5	3 1 2	-	-	-	-	158.0
7 5 2	14 6 8	6 4 2	12 5 7	19 10 9	30 14 16	34 26 8	32 18 14	32 20 12	32 18 14	26 14 12	5 3 2	1 1 -	-	-	-	-	158.9
1	7	3	6	9	10	11	15	9	10	13	3	2	-	-	-	-	158.9

死 因
1表 (109-18)

第1表 死 亡 者 数,

TABLE 1 DEATHS FROM CAUSES

国際基本 分類番号 International detailed list number	死 因 ・ 性 Cause of death and sex	総 数 Total	0 歳 Year of age	1	2	3	4	0~4	5~9	10~14	15~19	20~24
159	詳細不明の消化器の悪性新生物 男女 M. F.	108 51 57	-	-	-	-	1	1	-	-	-	1
(160~163)	呼吸器系の悪性新生物 男女 M. F.	18 461 13 199 5 262	-	-	2	1	3	6	3	6	18	29
160	鼻、鼻腔、中耳および副鼻腔の悪性新生物 男女 M. F.	1 021 608 413	-	-	-	-	1	1	2	2	3	6
160.0	鼻(内)および鼻腔 男女 M. F.	42 25 17	-	-	-	-	-	-	1	-	-	1
160.1	耳管および中耳 男女 M. F.	16 9 7	-	-	-	-	1	1	-	-	-	-
160.2	上 顎 洞 男女 M. F.	924 548 376	-	-	-	-	-	-	1	1	3	4
160.8	その他の副鼻腔 男女 M. F.	31 21 10	-	-	-	-	-	-	-	1	-	1
160.9	詳細不明の副鼻腔 男女 M. F.	8 5 3	-	-	-	-	-	-	-	-	-	-
161	喉頭の悪性新生物 男女 M. F.	897 751 146	-	-	-	-	-	-	-	-	-	-
161.0	声門、真声帯 男女 M. F.	10 9 1	-	-	-	-	-	-	-	-	-	-
161.8	その他の明示された部位 男女 M. F.	11 9 2	-	-	-	-	-	-	-	-	-	-
161.9	部 位 不 明 男女 M. F.	876 733 143	-	-	-	-	-	-	-	-	-	-
162	気管、気管支および肺の悪性新生物 男女 M. F.	15 869 11 440 4 429	-	-	1	1	1	3	-	2	7	15
162.0	気 管 男女 M. F.	10 6 4	-	-	-	-	-	-	-	-	-	-
162.1	気管支および肺 男女 M. F.	15 859 11 434 4 425	-	-	1	1	1	3	-	2	7	15
162.1a	気管支および原発と明示された肺 男女 M. F.	661 499 162	-	-	-	-	-	-	-	-	-	-
162.1b	肺(原発、続発別不明) 男女 M. F.	15 198 10 935 4 263	-	-	1	1	1	3	-	2	7	15

性・年齢(5歳階級)・死因(基本分類)別
(DETAILED LIST) BY SEX AND AGE

昭和51年
1976

25~29	30~34	35~39	40~44	45~49	50~54	55~59	60~64	65~69	70~74	75~79	80~84	85~89	90~94	95~99	100~	不 詳 Unknown	国際基本 分類番号 International detailed list number
-	1	2	1	2	5	3	10	20	20	21	15	4	2	-	-	-	159
-	1	1	1	1	2	1	6	9	11	10	6	1	1	-	-	-	(160~163)
45	90	189	384	739	1 052	1 616	2 494	3 449	3 673	2 864	1 347	381	66	9	1	-	(160~163)
25	49	113	245	518	711	1 133	1 803	2 580	2 764	2 035	905	235	39	3	-	-	(160~163)
20	41	76	139	221	341	483	691	869	909	829	442	146	27	6	1	-	(160~163)
4	8	21	43	73	99	121	130	152	135	117	70	24	8	2	-	-	160
2	3	14	29	55	68	74	79	102	68	62	28	12	3	-	-	-	160
-	2	2	2	3	3	6	5	4	5	2	5	1	-	-	-	-	160.0
-	1	-	1	-	2	3	4	2	2	1	3	1	-	-	-	-	160.0
-	1	-	1	1	2	-	5	2	1	2	-	-	-	-	-	-	160.1
-	1	-	1	1	1	-	2	1	1	1	-	-	-	-	-	-	160.1
4	3	18	40	67	88	111	113	138	127	109	65	23	8	1	-	-	160.2
2	2	11	27	51	61	67	67	94	63	57	26	12	3	-	-	-	160.2
-	2	1	-	1	4	4	6	6	2	3	-	-	-	-	-	-	160.8
-	1	1	-	1	2	4	5	4	1	2	-	-	-	-	-	-	160.8
-	-	-	-	1	2	-	1	2	-	1	-	-	-	1	-	-	160.9
-	-	-	-	1	2	-	1	1	-	-	-	-	-	1	-	-	160.9
-	2	3	13	28	37	70	118	151	186	181	79	24	4	1	-	-	161
-	1	2	12	21	34	60	106	131	159	145	62	15	3	-	-	-	161
-	1	1	1	7	3	10	12	20	27	36	17	9	1	1	-	-	161
-	-	-	-	-	1	1	2	2	2	2	1	1	-	-	-	-	161.0
-	-	-	-	-	1	1	2	2	2	1	1	-	-	-	-	-	161.0
-	-	-	-	-	-	-	4	3	3	1	-	-	-	-	-	-	161.8
-	-	-	-	-	-	-	2	3	3	-	-	-	-	-	-	-	161.8
-	2	3	13	28	36	69	112	146	181	179	78	24	4	1	-	-	161.9
-	1	2	12	21	33	60	102	126	154	143	61	15	3	-	-	-	161.9
-	1	1	1	7	3	9	10	20	27	36	17	9	1	1	-	-	161.9
38	75	152	309	608	857	1 378	2 159	3 044	3 235	2 468	1 146	319	47	6	1	-	162
22	39	90	193	421	576	974	1 570	2 282	2 458	1 773	787	203	32	3	-	-	162
16	36	62	116	187	281	404	589	762	777	695	359	116	15	3	1	-	162
1	-	-	-	-	1	2	2	2	1	1	-	-	-	-	-	-	162.0
1	-	-	-	-	1	-	-	1	-	-	-	-	-	-	-	-	162.0
37	75	152	309	608	856	1 376	2 157	3 042	3 234	2 467	1 146	319	47	6	1	-	162.1
22	39	90	193	421	576	972	1 568	2 281	2 458	1 772	787	203	32	3	-	-	162.1
15	36	62	116	187	280	404	589	761	776	695	359	116	15	3	1	-	162.1
3	6	6	24	33	37	69	105	138	130	72	30	8	-	-	-	-	162.1a
1	4	3	19	23	26	49	84	111	102	51	20	6	-	-	-	-	162.1a
2	2	3	5	10	11	20	21	27	28	21	10	2	-	-	-	-	162.1a
34	69	146	285	575	819	1 307	2 052	2 904	3 104	2 395	1 116	311	47	6	1	-	162.1b
21	35	87	174	398	550	923	1 484	2 170	2 356	1 721	767	197	32	3	-	-	162.1b
13	34	59	111	177	269	384	568	734	748	674	349	114	15	3	1	-	162.1b

死 因
1表 (109-19)

第1表 死 亡 者 数,

TABLE 1 DEATHS FROM CAUSES

国際基本 分類番号	死 因 ・ 性	総 数	0 歳	1	2	3	4	0~4	5~9	10~14	15~19	20~24
International detailed list number	Cause of death and sex	Total	Year of age									
163	その他および詳細不明の呼吸器の悪性新 生物	674 400 274	-	-	1	-	1	2	1	2	8	8
	男 M.	400	-	-	-	-	1	1	1	1	8	8
	女 F.	274	-	-	-	-	-	-	-	-	-	2
163.0	胸 膜	513 285 228	-	-	-	-	-	-	-	-	-	4
	男 M.	285	-	-	-	-	-	-	-	-	-	3
	女 F.	228	-	-	-	-	-	-	-	-	-	1
163.1	縦 隔	157 112 45	-	-	1	-	1	2	1	2	8	4
	男 M.	112	-	-	-	-	1	1	1	1	8	3
	女 F.	45	-	-	-	-	-	-	-	-	-	1
163.9	部 位 不 明	4 3 1	-	-	-	-	-	-	-	-	-	-
	男 M.	3	-	-	-	-	-	-	-	-	-	-
	女 F.	1	-	-	-	-	-	-	-	-	-	-
(170~174)	骨、結合織、皮膚および乳房の悪性新 物	5 063 2 997 4 066	-	1	5	3	5	14	17	41	66	34
	男 M.	2 997	-	-	3	2	4	9	7	20	45	20
	女 F.	4 066	-	1	2	1	1	5	10	21	21	14
170	骨の悪性新生物	679 398 281	-	-	2	-	2	4	10	30	49	18
	男 M.	398	-	-	1	-	1	2	4	15	34	14
	女 F.	281	-	-	1	-	1	2	6	15	15	4
170.0	頭蓋骨および顔面骨	65 44 21	-	-	-	-	1	1	-	-	-	-
	男 M.	44	-	-	-	-	-	-	-	-	-	-
	女 F.	21	-	-	-	-	1	1	-	-	-	-
170.1	下 顎 骨	114 82 32	-	-	-	-	-	-	-	1	1	3
	男 M.	82	-	-	-	-	-	-	-	-	1	3
	女 F.	32	-	-	-	-	-	-	-	1	-	-
170.2	椎骨(仙骨および尾骨を除く)	100 53 47	-	-	-	-	-	-	1	-	2	-
	男 M.	53	-	-	-	-	-	-	1	-	-	-
	女 F.	47	-	-	-	-	-	-	-	-	2	-
170.3	肋骨、胸骨および鎖骨	36 23 13	-	-	-	-	-	-	1	-	2	-
	男 M.	23	-	-	-	-	-	-	-	-	1	-
	女 F.	13	-	-	-	-	-	-	1	-	1	-
170.4	上肢の長骨および肩甲骨	38 21 17	-	-	-	-	1	1	3	2	3	1
	男 M.	21	-	-	-	-	1	1	-	2	2	1
	女 F.	17	-	-	-	-	-	-	3	-	1	-
170.5	上肢の短骨	-	-	-	-	-	-	-	-	-	-	-
	男 M.	-	-	-	-	-	-	-	-	-	-	-
	女 F.	-	-	-	-	-	-	-	-	-	-	-
170.6	骨盤骨、仙骨、尾骨	57 31 26	-	-	2	-	-	2	-	2	2	2
	男 M.	31	-	-	1	-	-	1	-	1	1	1
	女 F.	26	-	-	1	-	-	1	-	1	1	1
170.7	下肢の長骨	131 73 58	-	-	-	-	-	1	17	29	6	5
	男 M.	73	-	-	-	-	-	1	7	21	5	1
	女 F.	58	-	-	-	-	-	-	10	8	1	-
170.8	下肢の短骨	10 5 5	-	-	-	-	-	-	-	-	2	-
	男 M.	5	-	-	-	-	-	-	-	-	1	-
	女 F.	5	-	-	-	-	-	-	-	-	1	-
170.9	部 位 不 明	128 66 62	-	-	-	-	-	4	8	8	6	5
	男 M.	66	-	-	-	-	-	2	5	5	7	5
	女 F.	62	-	-	-	-	-	-	3	3	1	1
171	結合織およびその他の軟部組織の悪性新 生物	271 152 119	-	1	2	2	3	8	6	10	12	8
	男 M.	152	-	-	1	2	3	6	2	5	9	3
	女 F.	119	-	1	1	-	-	2	4	5	3	-

性・年齢(5歳階級)・死因(基本分類)別

(DETAILED LIST) BY SEX AND AGE

昭和51年
1976

25~29	30~34	35~39	40~44	45~49	50~54	55~59	60~64	65~69	70~74	75~79	80~84	85~89	90~94	95~99	100~	不 詳 Unknown	国際基本 分類番号 International detailed list number	
3 1 2	5 4 1	13 7 6	19 11 8	30 21 9	59 33 26	47 25 22	87 48 39	102 65 37	117 79 38	98 55 43	52 28 24	14 5 9	7 1 6	-	-	-	163	
1 1	-	9 5 4	11 4 7	19 12 7	44 22 22	34 16 18	64 29 35	78 46 32	98 63 35	84 52 32	46 27 19	14 5 9	7 1 6	-	-	-	163.0	
2 1	5 4 1	3 2 1	8 7 1	10 8 2	15 11 4	13 9 4	22 18 4	24 19 5	18 15 3	14 3 11	6 1 5	-	-	-	-	-	163.1	
-	-	1 1	-	1 1	-	-	1 1	-	1 1	-	-	-	-	-	-	-	-	163.9
90 26 64	153 17 136	238 32 206	394 36 358	581 75 506	633 64 569	560 76 484	534 113 421	572 126 446	388 112 276	344 110 234	233 66 167	126 38 88	33 4 29	12 1 11	-	-	(170~174)	
27 13 14	20 9 11	23 14 9	21 12 9	35 26 9	45 26 19	53 26 27	70 43 27	92 60 32	75 45 30	59 32 27	36 18 18	11 5 6	-	1 1	-	-	170	
2 1	2 2	1 1	3 2 1	2 2 3	9 6 3	6 2 4	9 6 3	13 12 1	7 5 2	5 4 1	1 1 2	4 2 2	-	-	-	-	170.0	
2 1	3 2 1	-	5 4 1	9 7 2	4 4 -	11 9 2	7 5 2	16 15 1	21 17 4	14 8 6	15 5 10	2 1 1	-	-	-	-	170.1	
-	2 2	5 4 1	2 2 2	4 2 6	10 4 5	8 3 5	21 11 10	18 10 8	15 10 5	7 5 2	4 3 1	1 1 1	-	-	-	-	170.2	
1 1	-	2 1 1	-	3 2 1	3 2 -	1 1 -	7 5 2	4 3 1	5 4 1	5 4 1	2 1 1	-	-	-	-	-	170.3	
1 1	-	2 1 1	-	2 2 1	1 1 -	4 2 -	2 2 1	4 3 1	3 2 2	7 4 3	2 1 1	-	-	-	-	-	170.4	
-	-	-	-	-	-	-	-	-	-	-	-	-	-	-	-	-	170.5	
3 1 2	1 1	5 2 3	5 3 2	3 2 1	4 1 3	4 4 -	6 4 2	10 7 3	5 1 4	2 1 1	-	1 1 1	-	-	-	-	170.6	
7 5 2	5 3 2	4 4 -	2 2 -	7 5 2	4 1 3	8 1 7	5 3 -	7 4 4	3 3 8	11 3 8	13 4 9	3 2 1	2 1 1	-	-	-	170.7	
-	-	1 1	-	1 1	-	1 1	2 2	-	-	-	2 1 1	-	-	-	-	-	170.8	
11 5 6	7 3 4	3 1 2	4 1 3	4 3 1	10 9 1	10 3 7	12 4 8	18 7 11	8 4 4	6 2 4	7 2 3	1 1 -	-	1 1 1	-	-	170.9	
12 9 3	6 4 2	13 10 3	17 8 9	28 17 11	21 12 9	29 15 14	27 12 15	20 9 11	15 8 7	25 15 10	9 5 4	5 1 4	-	-	-	-	171	

死 因
1表 (109-20)

第1表 死 亡 者 数

TABLE 1 DEATHS FROM CAUSES

国際基本 分類番号 International detailed list number	死 因 ・ 性 Cause of death and sex	総 数 Total	0 歳 Year of age	1	2	3	4	0~4	5~9	10~14	15~19	20~24
171.0	頭部、顔面および頸部 男 M. 女 F.	17 9 8	- - -	- - -	- - -	1 1 -	- - -	1 1 1	1 1 -	- - -	- - -	- - -
171.1	体 幹 男 M. 女 F.	71 49 22	- - -	1 1 -	- - -	- - -	- - -	1 1 -	1 1 -	3 2 1	- - -	2 1 1
171.2	上肢(肩を含む) 男 M. 女 F.	9 5 4	- - -	- - -	- - -	- - -	- - -	- - -	- - -	- - -	3 3 -	1 1 -
171.3	下肢(股を含む) 男 M. 女 F.	50 26 24	- - -	- - -	- - -	- - -	- - -	- - -	- - -	1 1 -	4 2 2	2 - 2
171.9	部 位 不 明 男 M. 女 F.	124 63 61	- - -	- 1 1	2 1 1	1 1 -	3 3 -	6 5 1	4 1 3	6 3 3	5 4 1	3 - 3
172	皮膚の悪性黒色腫 男 M. 女 F.	213 118 95	- - -	- - -	- - -	1 1 -	- - -	1 1 -	- - -	- - -	1 1 -	1 1 -
172.0	口 唇 男 M. 女 F.	- - -	- - -	- - -	- - -	- - -	- - -	- - -	- - -	- - -	- - -	- - -
172.1	眼瞼(睑を含む) 男 M. 女 F.	- - -	- - -	- - -	- - -	- - -	- - -	- - -	- - -	- - -	- - -	- - -
172.2	耳および外耳道 男 M. 女 F.	4 3 1	- - -	- - -	- - -	- - -	- - -	- - -	- - -	- - -	- - -	- - -
172.3	その他および部位不明の顔面 男 M. 女 F.	22 12 10	- - -	- - -	- - -	- - -	- - -	- - -	- - -	- - -	- - -	- - -
172.4	頭皮および頸 男 M. 女 F.	2 2 -	- - -	- - -	- - -	- - -	- - -	- - -	- - -	- - -	- - -	- - -
172.5	陰 の う 男 M. 女 F.	- - -	- - -	- - -	- - -	- - -	- - -	- - -	- - -	- - -	- - -	- - -
172.6	体幹(陰のうを除く) 男 M. 女 F.	17 9 8	- - -	- - -	- - -	- - -	- - -	- - -	- - -	- - -	- - -	- - -
172.7	上 肢 男 M. 女 F.	5 1 4	- - -	- - -	- - -	- - -	- - -	- - -	- - -	- - -	- - -	- - -
172.8	下 肢 男 M. 女 F.	29 16 13	- - -	- - -	- - -	- - -	- - -	- - -	- - -	- - -	- - -	1 - 1
172.9	部 位 不 明 男 M. 女 F.	134 75 59	- - -	- - -	- - -	1 1 -	- - -	1 1 -	- - -	- - -	1 1 -	- - -
173	その他の皮膚の悪性新生物 男 M. 女 F.	531 307 224	- - -	- - -	1 1 -	- - -	- - -	1 1 -	1 1 -	- - -	4 2 2	3 1 2

性・年齢(5歳階級)・死因(基本分類)別

(DETAILED LIST) BY SEX AND AGE

昭和51年

1976

25~29	30~34	35~39	40~44	45~49	50~54	55~59	60~64	65~69	70~74	75~79	80~84	85~89	90~94	95~99	100~	不 詳 Unknown	国際基本 分類番号 International detailed list number
-	2	-	1	2	1	-	5	-	-	2	2	-	-	-	-	-	171.0
-	-	-	1	1	-	-	4	-	-	-	1	-	-	-	-	-	
4	-	4	9	8	5	13	5	5	7	2	1	1	-	-	-	-	171.1
-	-	-	4	5	5	8	3	4	5	1	1	-	-	-	-	-	
-	-	-	-	1	2	-	-	-	-	1	-	1	-	-	-	-	171.2
-	-	-	-	-	2	-	-	-	-	-	-	-	-	-	-	-	
2	-	2	-	1	7	4	8	4	5	6	2	2	-	-	-	-	171.3
1	-	-	-	1	4	2	4	3	2	4	1	1	-	-	-	-	
6	4	7	7	16	6	12	9	11	3	14	4	1	-	-	-	-	171.9
4	2	4	3	10	2	5	4	2	1	8	2	1	-	-	-	-	
2	2	3	4	6	4	7	5	9	2	6	2	1	-	-	-	-	
8	4	5	10	20	25	21	36	29	18	16	8	6	2	2	-	-	172
2	2	3	4	13	15	16	21	16	11	7	5	2	-	1	-	-	
6	2	2	6	7	10	5	15	13	7	9	3	4	2	1	-	-	
-	-	-	-	-	-	-	-	-	-	-	-	-	-	-	-	-	172.0
-	-	-	-	-	-	-	-	-	-	-	-	-	-	-	-	-	
-	-	-	-	-	-	-	-	-	-	-	-	-	-	-	-	-	172.1
-	-	-	-	-	-	-	-	-	-	-	-	-	-	-	-	-	
-	-	-	-	-	1	-	1	1	-	1	-	-	-	-	-	-	172.2
-	-	-	-	-	1	-	1	1	-	1	-	-	-	-	-	-	
-	-	-	-	-	1	1	2	5	5	2	1	4	1	-	-	-	172.3
-	-	-	-	-	1	1	2	3	4	1	1	1	-	-	-	-	
-	-	-	-	-	1	-	-	-	1	-	-	-	-	-	-	-	172.4
-	-	-	-	-	1	-	-	-	1	-	-	-	-	-	-	-	
-	-	-	-	-	-	-	-	-	-	-	-	-	-	-	-	-	172.5
-	-	-	-	-	-	-	-	-	-	-	-	-	-	-	-	-	
1	1	2	-	-	5	2	1	1	1	2	-	1	-	-	-	-	172.6
1	1	-	-	-	3	1	1	1	1	1	-	1	-	-	-	-	
-	-	1	-	1	-	1	-	-	1	-	-	-	1	-	-	-	172.7
-	-	1	-	1	-	1	-	-	1	-	-	-	1	-	-	-	
-	-	-	1	1	3	4	3	3	5	4	2	1	1	-	-	-	172.8
-	-	-	1	1	4	3	3	3	4	3	1	1	1	-	-	-	
7	3	2	9	17	14	12	26	18	9	8	2	3	-	2	-	-	172.9
2	1	1	4	11	7	9	16	10	6	5	1	1	-	1	-	-	
5	2	1	5	6	7	3	10	8	3	3	1	2	-	1	-	-	
2	3	7	17	25	18	29	48	57	74	82	78	58	19	5	-	-	173
2	2	5	10	19	11	17	34	40	44	52	35	27	4	-	-	-	
-	1	2	7	6	7	12	14	17	30	30	43	31	15	5	-	-	

死 因
1表 (109-21)

第1表 死 亡 者 数

TABLE 1 DEATHS FROM CAUSES

国際基本 分類番号 International detailed list number	死 因 ・ 性 Cause of death and sex	総 数 Total	0 歳 Year of age	1	2	3	4	0~4	5~9	10~14	15~19	20~24
173.0	口 唇..... 男女 M. F.	5	-	-	-	-	-	-	-	-	-	-
		4	-	-	-	-	-	-	-	-	-	-
173.1	眼 輪 (背 を 含 む) 男女 M. F.	8	-	-	-	-	-	-	-	-	1	-
		4	-	-	-	-	-	-	-	-	1	-
173.2	耳 お よ び 外 耳 道 男女 M. F.	11	-	-	-	-	-	-	-	-	-	-
		6	-	-	-	-	-	-	-	-	-	-
173.3	そ の 他 お よ び 部 位 不 明 の 顔 面 男女 M. F.	87	-	-	-	-	-	-	-	-	2	-
		39	-	-	-	-	-	-	-	-	2	-
173.4	頭 皮 お よ び 頸 男女 M. F.	70	-	-	-	-	-	-	-	-	-	-
		47	-	-	-	-	-	-	-	-	-	-
173.5	陰 の う 男女 M. F.	7	-	-	1	-	-	1	-	-	-	-
		7	-	-	1	-	-	1	-	-	-	-
173.6	体 幹 (陰 の う を 除 く) 男女 M. F.	130	-	-	-	-	-	-	-	-	-	1
		75	-	-	-	-	-	-	-	-	-	1
173.7	上 肢 男女 M. F.	28	-	-	-	-	-	-	-	-	-	1
		18	-	-	-	-	-	-	-	-	-	1
173.8	下 肢 男女 M. F.	58	-	-	-	-	-	-	-	-	-	-
		35	-	-	-	-	-	-	-	-	-	-
173.9	部 位 不 明 男女 M. F.	127	-	-	-	-	-	-	1	-	1	1
		72	-	-	-	-	-	-	1	-	1	1
174	乳 房 の 悪 性 新 生 物 男女 M. F.	3 369	-	-	-	-	-	-	-	1	-	4
		22	-	-	-	-	-	-	-	-	-	-
(180~189)	性 尿 器 の 悪 性 新 生 物 男女 M. F.	12 454	5	3	8	22	6	44	16	14	39	69
		3 606	5	3	7	15	4	34	8	2	9	25
180	子 宮 頸 の 悪 性 新 生 物 男女 M. F.	1 633	-	-	-	-	-	-	-	-	1	1
		1 633	-	-	-	-	-	-	-	-	1	1
181	絨 毛 上 皮 腫 男女 M. F.	92	-	-	-	-	-	-	-	-	-	6
		92	-	-	-	-	-	-	-	-	-	6
182	そ の 他 の 子 宮 の 悪 性 新 生 物 男女 M. F.	4 154	-	-	-	2	-	2	-	-	1	4
		4 154	-	-	-	2	-	2	-	-	1	4
182.0	子 宮 体 男女 M. F.	203	-	-	-	-	-	-	-	-	-	1
		203	-	-	-	-	-	-	-	-	-	1
182.9	部 位 不 明 の 子 宮 男女 M. F.	3 951	-	-	-	2	-	2	-	-	1	3
		3 951	-	-	-	2	-	2	-	-	1	3

性・年齢 (5歳階級)・死因 (基本分類) 別
(DETAILED LIST) BY SEX AND AGE

昭和51年
1976

25~29	30~34	35~39	40~44	45~49	50~54	55~59	60~64	65~69	70~74	75~79	80~84	85~89	90~94	95~99	100~	不 詳 Unknown	国際基本 分類番号 International detailed list number
-	-	-	-	-	-	-	-	2	-	3	-	-	-	-	-	-	173.0
-	-	-	-	-	-	-	-	-	-	2	-	-	-	-	-	-	-
-	-	-	-	-	-	-	-	-	1	2	3	-	-	1	-	-	173.1
-	-	-	-	-	-	-	-	1	1	2	-	-	-	1	-	-	-
-	-	-	1	-	-	2	3	2	-	1	-	2	-	-	-	-	173.2
-	-	-	1	-	-	-	2	1	-	1	-	1	-	-	-	-	-
-	1	-	2	5	2	2	4	5	9	14	19	13	7	2	-	-	173.3
-	1	-	1	2	2	2	4	3	5	8	9	3	1	-	-	-	-
1	-	1	-	3	3	7	8	6	14	8	8	10	1	-	-	-	173.4
1	-	1	-	3	3	7	6	4	9	7	6	5	1	-	-	-	-
-	-	-	-	-	1	1	1	-	1	-	1	-	1	-	-	-	173.5
-	-	-	-	-	1	1	1	-	1	-	1	-	1	-	-	-	-
1	1	1	5	5	7	8	17	16	27	18	14	6	2	1	-	-	173.6
-	1	1	1	4	5	4	12	11	13	10	5	6	2	1	-	-	-
-	-	-	2	-	2	-	2	3	2	4	8	1	2	1	-	-	173.7
-	-	-	1	-	1	-	2	3	2	2	6	1	1	-	-	-	-
-	1	3	3	4	2	4	8	5	5	10	5	6	1	1	-	-	173.8
-	1	2	3	4	2	3	5	4	2	7	5	2	1	1	-	-	-
-	-	1	-	-	-	1	3	1	3	3	5	4	1	1	-	-	-
-	-	2	4	8	1	5	5	17	14	21	23	20	4	-	-	-	173.9
-	-	2	1	6	1	2	3	11	11	14	8	10	4	-	-	-	-
41	120	190	329	473	524	428	353	374	206	162	102	46	12	4	-	-	174
-	-	-	2	-	-	2	3	1	4	3	3	3	-	-	-	-	-
41	120	190	327	473	524	426	350	373	202	158	99	43	12	4	-	-	-
150	152	276	488	906	1 111	1 261	1 533	1 779	1 755	1 518	906	364	68	5	-	-	(180~189)
52	30	45	59	103	140	207	401	552	675	623	430	177	31	3	-	-	-
98	122	231	429	803	971	1 054	1 132	1 227	1 080	895	476	187	37	2	-	-	-
10	17	47	103	183	211	231	229	233	163	130	54	16	4	-	-	-	180
-	-	-	-	-	-	-	-	-	-	-	-	-	-	-	-	-	-
10	17	47	103	183	211	231	229	233	163	130	54	16	4	-	-	-	-
18	13	15	7	14	13	4	1	-	1	-	-	-	-	-	-	-	181
-	-	-	-	-	-	-	-	-	-	-	-	-	-	-	-	-	-
18	13	15	7	14	13	4	1	-	1	-	-	-	-	-	-	-	-
7	31	84	147	322	432	513	553	606	578	469	280	104	21	-	-	-	182
-	-	-	-	-	-	-	-	-	-	-	-	-	-	-	-	-	-
7	31	84	147	322	432	513	553	606	578	469	280	104	21	-	-	-	-
1	2	4	2	14	30	31	35	32	26	13	10	2	-	-	-	-	182.0
-	-	-	-	-	-	-	-	-	-	-	-	-	-	-	-	-	-
1	2	4	2	14	30	31	35	32	26	13	10	2	-	-	-	-	-
6	29	80	145	308	402	482	518	574	552	456	270	102	21	-	-	-	182.9
-	-	-	-	-	-	-	-	-	-	-	-	-	-	-	-	-	-
6	29	80	145	308	402	482	518	574	552	456	270	102	21	-	-	-	-

死 因
1表 (109-22)

第1表 死 亡 者 数,

TABLE 1 DEATHS FROM CAUSES

国際基本 分類番号 International detailed list number	死 因 ・ 性 Cause of death and sex	総 数 Total	0 歳 Year of age												
			0 歳	1	2	3	4	0~4	5~9	10~14	15~19	20~24			
183	卵巣、卵管および子宮広間膜の悪性新生物 男女 M. F.	1 755 1 755	-	-	1	1	-	2	5	11	28	33			
183.0	卵 巣 男女 M. F.	1 730 1 730	-	-	1	1	-	2	5	11	28	33			
183.1	卵管および子宮広間膜 男女 M. F.	11 11	-	-	-	-	-	-	-	-	-	-			
183.9	部 位 不 明 男女 M. F.	14 14	-	-	-	-	-	-	-	-	-	-			
184	その他および詳細不明の女性性器の悪性新生物 男女 M. F.	173 173	-	-	-	-	-	-	-	-	-	-			
184.0	陰 男女 M. F.	74 74	-	-	-	-	-	-	-	-	-	-			
184.1	外 陰 男女 M. F.	91 91	-	-	-	-	-	-	-	-	-	-			
184.8	その他の明示された部位 男女 M. F.	- -	-	-	-	-	-	-	-	-	-	-			
184.9	部 位 不 明 男女 M. F.	8 8	-	-	-	-	-	-	-	-	-	-			
185	前立腺の悪性新生物 男女 M. F.	1 296 1 296	1	1	-	1	-	3	-	-	2	1			
186	睪丸の悪性新生物 男女 M. F.	195 195	-	-	3	3	2	8	2	-	6	23			
187	その他および詳細不明の男性性器の悪性新生物 男女 M. F.	77 77	-	-	-	-	-	-	-	-	-	-			
187.0	陰 茎 男女 M. F.	72 72	-	-	-	-	-	-	-	-	-	-			
187.8	その他の明示された部位 男女 M. F.	4 4	-	-	-	-	-	-	-	-	-	-			
187.9	部 位 不 明 男女 M. F.	1 1	-	-	-	-	-	-	-	-	-	-			
188	膀胱の悪性新生物 男女 M. F.	1 966 1 304 662	-	-	-	1	-	1	-	-	-	1			
189	その他および詳細不明の泌尿器の悪性新生物 男女 M. F.	1 113 734 379	4	2	4	14	4	28	9	3	1	-			

性・年齢(5歳階級)・死因(基本分類)別
(DETAILED LIST) BY SEX AND AGE

昭和51年
1976

国際基本 分類番号 International detailed list number	性・年齢(5歳階級)・死因(基本分類)別																	不 詳 Unknown	国際基本 分類番号 International detailed list number
	25~29	30~34	35~39	40~44	45~49	50~54	55~59	60~64	65~69	70~74	75~79	80~84	85~89	90~94	95~99	100~			
183	55	53	77	146	248	247	218	223	165	124	87	25	6	2	-	-	-	183	
183.0	55	53	77	146	248	247	218	223	165	124	87	25	6	2	-	-	-	183.0	
183.1	-	-	-	2	2	4	-	3	-	-	-	-	-	-	-	-	-	183.1	
183.9	1	1	-	1	2	2	1	1	2	2	1	-	-	-	-	-	-	183.9	
184	2	3	1	6	10	17	17	15	29	30	19	16	7	1	-	-	-	184	
184.0	2	3	1	6	10	17	17	15	29	30	19	16	7	1	-	-	-	184.0	
184.1	2	3	1	5	6	7	10	6	14	10	4	5	2	1	-	-	-	184.1	
184.8	-	-	-	-	-	-	-	-	-	-	-	-	-	-	-	-	-	184.8	
184.9	-	-	-	-	-	3	1	-	-	2	2	-	-	-	-	-	-	184.9	
185	2	-	2	1	12	15	38	110	194	302	289	222	89	13	1	-	-	185	
186	44	24	26	17	10	8	3	6	5	5	4	2	1	1	-	-	-	186	
187	-	1	3	5	10	1	6	9	12	10	13	2	3	2	-	-	-	187	
187.0	-	1	3	5	7	1	6	9	11	10	13	1	3	2	-	-	-	187.0	
187.8	-	-	-	-	3	-	-	-	-	-	-	1	-	-	-	-	-	187.8	
187.9	-	-	-	-	-	-	-	-	1	-	-	-	-	-	-	-	-	187.9	
188	2	5	12	21	37	70	109	209	318	386	393	257	118	23	4	-	-	188	
189	10	5	9	35	60	97	122	178	217	156	114	48	20	1	-	-	-	189	

死 因

1表 (109-23)

第1表 死 亡 者 数,

TABLE 1 DEATHS FROM CAUSES

国際基本 分類番号 International detailed list number	死 因 ・ 性 Cause of death and sex	総 数 Total	0 歳 Year of age										
			0	1	2	3	4	0~4	5~9	10~14	15~19	20~24	
189.0	腎臓(腎盂を除く)..... 男 M. 女 F.	865 583 282	4 4	2 2	4 4	14 10	4 2	28 22	9 6	3 2	1 1	-	-
189.1	腎 盂..... 男 M. 女 F.	85 60 25	-	-	-	-	-	-	-	-	-	-	-
189.2	尿 管..... 男 M. 女 F.	105 66 39	-	-	-	-	-	-	-	-	-	-	-
189.9	その他および詳細不明..... 男 M. 女 F.	58 25 33	-	-	-	-	-	-	-	-	-	-	-
(190~199)	その他および部位不明の悪性新生物..... 男 M. 女 F.	15 078 8 824 6 254	16 5 11	40 23 17	48 28 20	36 19 17	33 13 20	173 88 85	71 41 30	54 33 21	38 21 17	60 36 24	-
190	眼の悪性新生物..... 男 M. 女 F.	45 24 21	-	2 2	5 3	12 7	2 1	21 13	3 -	-	-	1 1	-
191	脳の悪性新生物..... 男 M. 女 F.	394 235 159	-	2 3	6 4	5 2	3 1	16 9	21 11	19 11	13 6	12 10	-
192	その他の神経系の悪性新生物..... 男 M. 女 F.	276 139 137	13 5 8	17 12 5	29 18 11	16 6 10	22 9 13	97 50 47	35 23 12	17 9 8	10 6 4	9 2 7	-
192.0	脳神経(視神経を含む)..... 男 M. 女 F.	12 3 9	-	-	-	-	-	-	1 1	1 1	-	-	-
192.1	脳 髄 膜..... 男 M. 女 F.	10 3 7	-	-	-	-	-	-	1 1	-	2 1	-	-
192.2	脊 髄..... 男 M. 女 F.	50 28 31	1 1	-	-	-	-	1 1	-	2 1	2 1	3 3	-
192.3	脊 髄 髄 膜..... 男 M. 女 F.	3 -	-	-	-	-	-	-	-	-	-	-	-
192.4	末 梢 神 経..... 男 M. 女 F.	28 11 17	-	-	-	-	1 1	1 1	1 1	1 1	2 1	2 2	-
192.5	交 感 神 経 系..... 男 M. 女 F.	151 85 66	12 5 7	17 12 5	28 17 11	15 6 9	21 8 13	93 48 45	32 22 10	13 7 6	4 3 1	3 1 2	-
192.9	部 位 不 明..... 男 M. 女 F.	13 6 7	-	-	1 1	1 1	-	2 1	-	-	-	1 1	-
193	甲状腺の悪性新生物..... 男 M. 女 F.	569 163 406	-	-	-	-	-	-	-	-	-	2 1 1	-
194	その他の内分泌腺の悪性新生物..... 男 M. 女 F.	114 69 45	-	3 1 2	-	-	4 1 4	7 1 6	3 2 1	3 3 -	4 2 2	4 3 1	-

性・年齢(5歳階級)・死因(基本分類)別

(DETAILED LIST) BY SEX AND AGE

昭和51年

1976

25~29	30~34	35~39	40~44	45~49	50~54	55~59	60~64	65~69	70~74	75~79	80~84	85~89	90~94	95~99	100~	不 詳 Unknown	国際基本 分類番号 International detailed list number
10 5 5	4 2 2	9 6 3	29 19 10	46 33 13	82 59 29	101 72 29	130 92 38	166 112 54	110 66 44	83 55 28	36 29 7	17 7 10	1 1 -	-	-	-	189.0
-	-	-	3 2	5 4 1	6 6 -	10 6 4	16 12 4	18 14 4	16 12 4	9 3 6	2 -	-	-	-	-	-	189.1
-	1 1	-	2 2	4 2	7 5 2	6 4 2	18 13 5	25 12 13	21 13 8	14 11 3	5 -	2 1	-	-	-	-	189.2
-	-	-	1 1	5 4	2 -	5 3 2	14 5 9	8 4 4	9 3 6	8 4 4	5 3 2	1 -	-	-	-	-	189.9
118 65 53	135 71 64	264 151 113	555 372 183	901 616 285	1 238 792 446	1 560 972 588	1 995 1 281 714	2 321 1 393 928	2 234 1 276 958	1 880 957 923	1 069 508 561	340 129 211	60 20 40	12 2 10	-	-	(190~199)
-	2 1	-	-	1 -	3 2	4 3	2 1	1 1	2 1	-	3 1	1 1	1 1	-	-	-	190
22 13 9	19 10 9	27 19 8	31 21 10	38 25 13	44 19 25	37 24 13	43 25 18	37 24 13	7 5 2	6 2 4	2 1 1	-	-	-	-	-	191
7 3 4	6 4 2	3 3	12 6 6	12 2 10	10 4 6	3 2 1	17 9 8	18 9 9	8 4 4	8 2 6	4 -	-	-	-	-	-	192
1 1	1 -	-	-	2 1	1 1	-	2 1	2 1	-	1 1	-	-	-	-	-	-	192.0
1 1	-	-	1 1	1 1	-	-	3 3	-	1 1	-	-	-	-	-	-	-	192.1
2 1 1	-	3 3	4 2	3 3	2 1 1	1 1 3	11 8 3	12 7 5	5 3 2	6 2 4	2 2 -	-	-	-	-	-	192.2
-	-	-	2 2	-	-	1 1	-	-	-	-	-	-	-	-	-	-	192.3
2 2	4 2	-	1 1	4 3	4 1 3	-	-	3 2	1 1	-	2 2	-	-	-	-	-	192.4
-	-	-	2 1	-	1 1	1 1	1 1	-	-	1 1	-	-	-	-	-	-	192.5
1 1	1 -	-	2 1	2 2	2 1	-	-	1 1	1 1	-	-	-	-	-	-	-	192.9
2 2	1 -	11 5	9 4 5	19 8 11	30 12 18	52 16 36	70 24 46	110 26 84	108 29 79	88 21 67	42 12 30	21 3 18	2 2	2 2	-	-	193
8 6 2	7 3 4	7 4 3	12 10 2	12 5 7	10 7 3	11 8 3	9 6 3	6 5 1	7 3 4	1 1 -	2 2 -	1 1	-	-	-	-	194

死 因

1表 (109-24)

第1表 死 亡 者 数,

TABLE 1 DEATHS FROM CAUSES

国際基本 分類番号 International detailed list number	死 因 ・ 性 Cause of death and sex	総 数 Total	0 歳 Year of age	1	2	3	4	0~4	5~9	10~14	15~19	20~24
194.0	副 腎..... 男 M. 女 F.	30	-	3	-	-	2	5	-	1	-	-
		13 17	-	1 2	-	-	2	1 4	-	1	-	-
194.1	上 皮 小 体..... 男 M. 女 F.	1	-	-	-	-	-	-	-	-	-	-
		-	-	-	-	-	-	-	-	-	-	-
194.2	胸 腺..... 男 M. 女 F.	70	-	-	-	-	1	1	2	1	3	3
		48 22	-	-	-	-	1	1	1	-	1 2	-
194.3	下垂体および頭蓋咽頭管..... 男 M. 女 F.	9	-	-	-	-	1	1	1	-	-	1
		3 6	-	-	-	-	1	1	1	-	-	1
194.4	松 果 体..... 男 M. 女 F.	4	-	-	-	-	-	-	-	1	1	-
		4	-	-	-	-	-	-	-	1	1	-
194.8	そ の 他..... 男 M. 女 F.	-	-	-	-	-	-	-	-	-	-	-
		-	-	-	-	-	-	-	-	-	-	-
194.9	詳細不明の内分泌腺..... 男 M. 女 F.	-	-	-	-	-	-	-	-	-	-	-
		-	-	-	-	-	-	-	-	-	-	-
195	その他の不明確な部位の悪性新生物..... 男 M. 女 F.	802	-	6	4	1	1	12	3	5	1	7
		360 442	-	2 4	2	1	1	6	2	1	1	1 6
195.0	腹部癌、腹腔癌..... 男 M. 女 F.	401	-	3	-	-	-	3	1	1	1	2
		144 257	-	1 2	-	-	-	1	1	-	1	2
195.1	骨盤、骨盤臓器、直腸腔中隔..... 男 M. 女 F.	49	-	-	-	-	-	-	-	-	-	1
		17 32	-	-	-	-	-	-	-	-	-	1
195.9	そ の 他..... 男 M. 女 F.	352	-	3	4	1	1	9	2	4	-	4
		199 153	-	1 2	2	1	1	5	1	1	3	1 3
196	続発および詳細不明のリンパ節の悪性新生物..... 男 M. 女 F.	97	-	-	-	-	-	-	-	-	-	-
		55 42	-	-	-	-	-	-	-	-	-	-
196.0	頭、顔および頸..... 男 M. 女 F.	56	-	-	-	-	-	-	-	-	-	-
		34 22	-	-	-	-	-	-	-	-	-	-
196.1	胸 腔 内..... 男 M. 女 F.	1	-	-	-	-	-	-	-	-	-	-
		1	-	-	-	-	-	-	-	-	-	-
196.2	腹 腔 内..... 男 M. 女 F.	8	-	-	-	-	-	-	-	-	-	-
		2 6	-	-	-	-	-	-	-	-	-	-
196.3	腋窩および上肢..... 男 M. 女 F.	3	-	-	-	-	-	-	-	-	-	-
		2 1	-	-	-	-	-	-	-	-	-	-
196.4	そけいおよび下肢..... 男 M. 女 F.	8	-	-	-	-	-	-	-	-	-	-
		5 3	-	-	-	-	-	-	-	-	-	-

性・年齢(5歳階級)・死因(基本分類)別

(DETAILED LIST) BY SEX AND AGE

昭和51年

1976

25~29	30~34	35~39	40~44	45~49	50~54	55~59	60~64	65~69	70~74	75~79	80~84	85~89	90~94	95~99	100~	不 詳 Unknown	国際基本 分類番号 International detailed list number
2	3	1	4	3	2	3	1	2	-	1	1	1	-	-	-	-	194.0
-	1	-	4	1	-	2	-	2	-	1	-	-	-	-	-	-	-
2	2	1	-	2	2	1	1	-	-	-	1	1	-	-	-	-	-
-	-	-	-	-	-	-	-	1	-	-	-	-	-	-	-	-	194.1
6	3	5	6	7	8	8	6	3	7	-	1	-	-	-	-	-	194.2
6	2	4	4	3	7	6	5	2	3	-	-	-	-	-	-	-	-
-	1	1	2	4	1	2	1	1	4	-	1	-	-	-	-	-	-
-	1	1	1	1	-	-	2	-	-	-	-	-	-	-	-	-	194.3
-	1	1	-	1	-	-	1	-	-	-	-	-	-	-	-	-	-
-	-	-	1	1	-	-	-	-	-	-	-	-	-	-	-	-	194.4
-	-	-	1	1	-	-	-	-	-	-	-	-	-	-	-	-	-
-	-	-	-	-	-	-	-	-	-	-	-	-	-	-	-	-	194.8
-	-	-	-	-	-	-	-	-	-	-	-	-	-	-	-	-	-
-	-	-	-	-	-	-	-	-	-	-	-	-	-	-	-	-	194.9
9	5	12	37	30	66	46	76	91	121	148	94	29	8	2	-	-	195
6	1	6	19	15	32	22	36	46	52	64	38	9	3	-	-	-	-
3	4	6	18	15	34	24	40	45	69	84	56	20	5	2	-	-	-
3	2	5	18	18	35	22	38	46	57	79	51	17	3	1	-	-	195.0
2	-	3	9	10	13	6	13	18	18	26	21	2	-	-	-	-	-
1	2	2	9	8	20	16	25	28	39	53	30	15	3	1	-	-	-
3	-	-	6	3	5	4	7	4	7	3	5	1	-	-	-	-	195.1
2	-	-	4	3	4	3	4	3	5	2	3	-	-	-	-	-	-
1	-	-	2	3	3	3	3	3	5	2	3	-	-	-	-	-	-
3	3	7	13	9	28	20	31	41	57	66	38	11	5	1	-	-	195.9
2	1	3	8	5	18	15	19	27	32	37	15	6	3	-	-	-	-
1	2	4	5	4	10	5	12	14	25	29	23	5	2	1	-	-	-
1	2	1	3	3	9	10	15	14	16	11	7	5	-	-	-	-	196
1	-	1	2	2	6	4	4	9	13	6	2	4	-	-	-	-	-
-	-	1	1	1	3	6	11	5	3	5	5	1	-	-	-	-	-
1	-	-	3	1	4	7	7	10	8	7	6	2	-	-	-	-	196.0
-	-	-	2	1	4	4	2	6	7	4	2	1	-	-	-	-	-
-	-	-	1	-	3	3	5	4	1	3	4	1	-	-	-	-	-
-	-	-	-	-	-	-	1	-	-	-	-	-	-	-	-	-	196.1
-	-	-	-	-	-	-	1	-	-	-	-	-	-	-	-	-	-
-	-	1	-	1	1	-	3	1	1	-	-	-	-	-	-	-	196.2
-	-	1	-	1	1	-	3	1	1	-	-	-	-	-	-	-	-
-	-	-	-	-	-	-	-	-	1	1	-	-	-	-	-	-	196.3
-	-	-	-	-	-	-	-	-	1	1	-	1	-	-	-	-	-
-	-	-	-	-	-	-	-	-	-	1	-	-	-	-	-	-	-
-	-	-	-	-	1	1	2	1	3	-	-	-	-	-	-	-	196.4
-	-	-	-	-	1	1	1	1	1	2	-	-	-	-	-	-	-
-	-	-	-	-	-	1	1	1	1	1	-	-	-	-	-	-	-

死 因

1表 (109-26)

第1表 死 亡 者 数

TABLE 1 DEATHS FROM CAUSES

国際基本 分類番号 International detailed list number	死 因 ・ 性 Cause of death and sex	総 数 Total	0 歳 Year of age	1	2	3	4	0~4	5~9	10~14	15~19	20~24
198.2	皮膚(統発と明示されたもの).....	18	-	-	-	-	-	-	-	-	-	1
	男 M. 女 F.	13 5	-	-	-	-	-	-	-	-	-	1
198.3	脳(統発と明示されたもの).....	76	-	-	-	-	-	-	-	-	-	-
	男 M. 女 F.	45 31	-	-	-	-	-	-	-	-	-	-
198.4	その他の神経系の部位(統発と明示されたもの).....	32	-	-	-	-	-	-	-	-	1	-
	男 M. 女 F.	23 9	-	-	-	-	-	-	-	-	1	-
198.5	骨(統発と明示されたもの).....	242	-	-	-	-	-	-	-	1	1	1
	男 M. 女 F.	133 109	-	-	-	-	-	-	-	1	-	-
198.9	その他の部位(統発と明示されたもの).....	190	-	-	-	-	-	-	-	-	-	-
	男 M. 女 F.	62 128	-	-	-	-	-	-	-	-	-	-
199	部位の明示されない悪性新生物.....	407	-	2	1	-	-	3	3	-	2	4
	男 M. 女 F.	211 196	-	-	1	-	-	2	1	-	1	3
199.0	多 部 位.....	168	-	1	-	-	-	1	-	-	-	-
	男 M. 女 F.	71 97	-	1	-	-	-	1	-	-	-	-
199.1	そ の 他.....	239	-	1	1	-	-	2	3	-	2	4
	男 M. 女 F.	140 99	-	1	1	-	-	1	2	-	1	3
(200~209)	リンパ組織および造血組織の新生物.....	8 247	61	69	78	70	80	358	372	247	246	245
	男 M. 女 F.	4 854 3 393	32 29	34 35	45 33	39 31	51 29	201 157	213 159	150 97	169 77	133 112
200	リンパ肉腫および細網肉腫.....	1 319	2	6	7	2	19	24	27	29	36	36
	男 M. 女 F.	824 495	1 1	4 5	4 3	1 1	8 11	16 11	17 10	24 5	22 14	22 14
200.0	細 網 肉 腫.....	873	2	3	5	1	11	8	6	14	27	27
	男 M. 女 F.	540 333	1 1	3 3	3 2	-	4 7	6 2	4 2	10 4	16 11	16 11
200.1	リンパ肉腫.....	446	-	3	2	1	2	8	16	21	15	9
	男 M. 女 F.	284 162	-	1 2	1 1	1	4 4	10 6	13 8	14 1	6 3	6 3
201	ホジキン病.....	365	-	-	1	-	1	2	5	4	5	5
	男 M. 女 F.	249 116	-	-	1	-	1	2	4	1	2	3
202	その他のリンパ組織の新生物.....	1 333	4	6	5	7	1	23	31	19	23	25
	男 M. 女 F.	829 504	3 1	3 3	4 1	4 3	1	15 8	23 8	15 4	18 5	12 13
202.0	巨大濾胞リンパ腫.....	4	-	-	-	-	-	-	-	-	-	-
	男 M. 女 F.	3 1	-	-	-	-	-	-	-	-	-	-
202.1	菌状息肉症.....	14	-	-	-	-	-	-	-	-	-	-
	男 M. 女 F.	7 7	-	-	-	-	-	-	-	-	-	-
202.2	その他のリンパ組織の原発性悪性新生物.....	1 291	4	6	5	7	1	23	30	19	23	25
	男 M. 女 F.	805 486	3 1	3 3	4 1	4 3	1	15 8	22 8	15 4	18 5	12 13

性・年齢(5歳階級)・死因(基本分類)別

(DETAILED LIST) BY SEX AND AGE

昭和51年

1976

25~29	30~34	35~39	40~44	45~49	50~54	55~59	60~64	65~69	70~74	75~79	80~84	85~89	90~94	95~99	100~	不 詳 Unknown	国際基本 分類番号 International detailed list number
-	1	-	-	1	2	1	1	4	2	2	3	-	-	-	-	-	198.2
-	1	-	-	1	2	1	1	3	1	1	2	-	-	-	-	-	
1	4	2	2	7	10	9	18	16	3	2	2	-	-	-	-	-	198.3
1	2	1	1	4	5	5	12	10	1	2	2	-	-	-	-	-	
-	-	1	1	2	1	4	3	8	8	3	-	-	-	-	-	-	198.4
-	-	1	1	1	1	3	2	5	6	2	-	-	-	-	-	-	
4	3	4	10	16	25	37	30	35	30	29	12	4	-	-	-	-	198.5
2	3	1	5	8	13	17	15	20	18	19	7	3	-	-	-	-	
5	6	10	9	10	24	24	29	20	25	16	9	1	1	1	-	-	198.9
1	6	2	3	3	5	9	9	11	18	8	4	1	1	1	-	-	
9	5	11	19	33	39	37	52	49	51	52	30	6	2	-	-	-	199
6	3	3	10	17	17	23	24	31	36	17	15	2	-	-	-	-	
3	2	8	9	16	22	14	28	18	15	35	15	4	2	-	-	-	
3	2	6	7	18	20	15	32	19	17	18	7	3	-	-	-	-	199.0
1	2	1	3	7	6	7	14	9	11	3	5	1	-	-	-	-	
2	-	5	4	11	14	8	18	10	6	15	2	2	-	-	-	-	
6	3	5	12	15	19	22	20	30	34	34	23	3	2	-	-	-	199.1
5	1	2	7	10	11	16	10	22	25	14	10	1	-	-	-	-	
1	2	3	5	5	8	6	10	8	9	20	13	2	2	-	-	-	
341	307	359	463	544	677	684	868	872	815	519	243	70	14	2	-	-	(200~209)
189	202	214	271	344	393	392	518	508	482	280	139	46	7	2	-	-	
152	105	145	192	200	284	292	350	364	333	239	104	24	7	-	-	-	
45	43	29	68	77	124	135	169	178	155	96	48	12	5	-	-	-	200
27	30	22	43	61	83	78	104	114	90	49	26	7	3	-	-	-	
18	13	7	25	16	41	57	65	64	65	47	22	5	2	-	-	-	
24	29	22	49	57	86	101	123	122	96	62	27	7	2	-	-	-	200.0
15	20	18	33	45	54	61	74	75	52	33	14	5	1	-	-	-	
9	9	4	16	12	32	40	49	47	44	29	13	2	1	-	-	-	
21	14	7	19	20	38	34	46	56	59	34	21	5	3	-	-	-	200.1
12	10	4	10	16	29	17	30	39	38	16	12	2	2	-	-	-	
9	4	3	9	4	9	17	16	17	21	18	9	3	1	-	-	-	
9	9	12	17	25	34	30	50	54	52	32	18	4	1	1	-	-	201
7	7	8	12	19	26	26	35	34	36	16	12	-	-	1	-	-	
2	2	4	5	6	8	4	15	20	16	16	6	4	1	-	-	-	
31	33	41	65	91	121	113	167	189	169	109	57	22	4	-	-	-	202
21	23	20	35	56	78	65	99	122	109	70	32	14	2	-	-	-	
10	10	21	30	35	43	48	68	67	60	39	25	8	2	-	-	-	
-	-	-	-	-	-	1	1	1	-	-	1	-	-	-	-	-	202.0
-	-	-	-	-	-	-	-	-	-	-	-	-	-	-	-	-	
-	1	-	1	2	1	1	-	2	1	3	-	2	-	-	-	-	202.1
-	1	-	1	2	1	-	-	2	-	1	-	1	-	-	-	-	
30	32	41	62	89	119	110	163	181	165	103	53	19	4	-	-	-	202.2
20	22	20	33	56	77	63	96	119	107	66	30	12	2	-	-	-	
10	10	21	29	33	42	47	67	62	58	37	23	7	2	-	-	-	

死 因
1表 (109-27)

第1表 死 亡 者 数,

TABLE 1 DEATHS FROM CAUSES

国際基本 分類番号 International detailed list number	死 因 ・ 性 Cause of death and sex	総 数 Total	0 歳 Year of age	1	2	3	4	0~4	5~9	10~14	15~19	20~24
202.9	その他の型のリンパ腫.....	24	-	-	-	-	-	-	1	-	-	-
203	多発骨髄腫.....	860	-	-	-	-	-	-	-	-	-	-
204	リンパ性白血病.....	496	4	12	8	17	30	71	98	33	35	17
204.0	急 性.....	389	4	12	8	17	30	71	95	33	33	16
204.1	慢 性.....	78	-	-	-	-	-	-	-	-	1	1
204.9	詳細不明.....	29	-	-	-	-	-	-	3	-	1	-
205	骨髄性白血病.....	2 348	10	9	21	17	17	74	83	72	103	111
205.0	急 性.....	1 751	8	6	17	17	14	62	76	66	85	80
205.1	慢 性.....	529	1	2	3	-	3	9	5	5	16	30
205.9	詳細不明.....	68	1	1	1	-	-	3	2	1	2	1
206	単球性白血病.....	170	2	2	2	2	3	11	4	7	5	5
206.0	急 性.....	104	1	1	2	1	1	6	3	4	3	4
206.1	慢 性.....	1	-	-	-	-	1	1	-	-	-	-
206.9	詳細不明.....	65	1	1	-	1	1	4	1	3	2	1
207	その他および詳細不明の白血病.....	1 288	38	33	34	25	27	157	127	84	46	46
207.0	急性白血病.....	751	20	22	26	16	22	106	105	60	33	28
207.1	慢性白血病.....	30	-	1	-	-	-	1	-	1	-	3

性・年齢 (5歳階級)・死因 (基本分類) 別

(DETAILED LIST) BY SEX AND AGE

昭和51年
1976

25~29	30~34	35~39	40~44	45~49	50~54	55~59	60~64	65~69	70~74	75~79	80~84	85~89	90~94	95~99	100~	不 詳 Unknown	国際基本 分類番号 International detailed list number
1	-	-	2	-	1	1	3	5	3	3	3	1	-	-	-	-	202.9
1	-	-	1	-	-	-	1	2	1	2	1	-	-	-	-	-	
3	2	13	29	46	72	95	166	133	151	90	47	12	1	-	-	-	203
1	2	8	20	25	36	56	90	68	79	43	26	10	-	-	-	-	
2	2	5	9	21	36	59	76	65	72	47	21	2	1	-	-	-	
18	18	14	19	28	30	21	20	26	21	16	7	4	-	-	-	-	204
8	14	9	10	20	14	10	13	13	10	11	6	3	-	-	-	-	
10	4	5	9	8	16	11	7	13	11	5	1	1	-	-	-	-	
16	14	10	13	14	18	13	9	16	10	4	3	1	-	-	-	-	204.0
7	11	6	5	10	6	8	5	8	3	3	-	-	-	-	-	-	
9	3	4	8	4	12	5	4	8	7	1	-	1	-	-	-	-	
1	3	2	4	11	11	5	9	8	8	10	2	2	-	-	-	-	204.1
1	2	2	3	8	7	2	6	4	4	7	2	2	-	-	-	-	
-	1	-	1	3	4	3	3	4	4	3	-	-	-	-	-	-	
1	1	2	2	3	1	3	2	2	3	2	2	1	-	-	-	-	204.9
1	-	1	-	2	-	-	-	-	1	1	1	-	-	-	-	-	
175	146	180	194	188	187	188	163	183	158	100	35	7	1	-	-	-	205
95	95	107	105	117	103	103	93	97	96	50	19	6	1	-	-	-	
80	51	73	89	71	84	85	70	86	62	50	16	1	-	-	-	-	
126	104	129	151	136	131	142	115	125	121	72	25	5	-	-	-	-	205.0
67	66	73	81	89	67	74	65	63	79	37	14	4	-	-	-	-	
59	38	56	70	47	64	68	50	62	42	35	11	1	-	-	-	-	
46	41	47	39	50	49	39	43	49	30	22	7	2	-	-	-	-	205.1
25	29	31	22	28	32	23	25	28	15	10	3	2	-	-	-	-	
21	12	16	17	22	17	16	18	21	15	12	4	-	-	-	-	-	
3	1	4	4	2	7	7	5	9	7	6	3	-	1	-	-	-	205.9
-	-	3	2	2	4	6	3	6	2	3	2	-	-	-	-	-	
1	1	1	2	2	3	2	1	2	3	3	1	-	-	-	-	-	
4	7	10	14	15	21	12	19	7	18	7	2	2	-	-	-	-	206
1	2	4	11	7	11	6	14	5	9	3	1	1	-	-	-	-	
3	5	6	3	8	10	6	5	2	9	4	1	1	-	-	-	-	
3	5	6	9	8	13	8	12	3	14	2	-	1	-	-	-	-	206.0
1	2	2	7	5	6	4	10	2	7	2	-	-	-	-	-	-	
2	3	4	2	3	7	4	2	1	7	2	-	1	-	-	-	-	
-	-	-	-	-	-	-	-	-	-	-	-	-	-	-	-	-	206.1
-	-	-	-	-	-	-	-	-	-	-	-	-	-	-	-	-	
1	2	4	5	7	8	4	7	4	4	5	2	1	-	-	-	-	206.9
-	-	2	4	2	5	3	2	3	2	3	1	-	-	-	-	-	
1	2	2	1	5	3	2	4	4	2	2	1	-	-	-	-	-	
56	49	56	55	68	83	81	105	91	88	59	26	7	2	1	-	-	207
29	31	34	33	36	40	43	66	51	50	31	17	5	1	1	-	-	
27	18	22	22	32	43	38	39	40	38	28	9	2	1	-	-	-	
30	26	35	33	31	46	39	50	43	39	32	8	4	1	1	-	-	207.0
9	16	20	18	18	19	21	23	23	20	19	4	3	-	-	-	-	
21	10	15	15	13	27	18	27	20	19	13	4	1	1	-	-	-	
3	1	-	1	4	3	3	3	3	1	2	-	1	-	-	-	-	207.1
3	-	-	-	2	2	1	-	2	-	2	-	-	-	-	-	-	

死 因
1表 (109-29)

第1表 死 亡 者 数,

TABLE 1 DEATHS FROM CAUSES

国際基本 分類番号 International detailed list number	死 因 ・ 性 Cause of death and sex	総 数 Total	0 歳 Year of age	年齢階級 (Age Group)											
				1	2	3	4	0~4	5~9	10~14	15~19	20~24			
218	子宮の線維筋腫.....	78	-	-	-	-	-	-	-	-	-	-	-	-	1
	男 M. 女 F.	78	-	-	-	-	-	-	-	-	-	-	-	-	1
219	その他の子宮の良性新生物.....	1	-	-	-	-	-	-	-	-	-	-	-	-	-
	男 M. 女 F.	1	-	-	-	-	-	-	-	-	-	-	-	-	-
220	卵巣の良性新生物.....	54	1	-	-	-	-	1	-	1	1	1	1	1	
	男 M. 女 F.	54	1	-	-	-	-	1	-	1	1	1	1	1	
221	その他の女性性器の良性新生物.....	-	-	-	-	-	-	-	-	-	-	-	-	-	-
	男 M. 女 F.	-	-	-	-	-	-	-	-	-	-	-	-	-	-
222	男性性器の良性新生物.....	-	-	-	-	-	-	-	-	-	-	-	-	-	-
	男 M. 女 F.	-	-	-	-	-	-	-	-	-	-	-	-	-	-
223	腎臓およびその他の泌尿器の良性新生物.....	15	-	-	-	-	-	-	-	-	-	-	-	-	-
	男 M. 女 F.	10 5	-	-	-	-	-	-	-	-	-	-	-	-	-
224	眼の良性新生物.....	-	-	-	-	-	-	-	-	-	-	-	-	-	-
	男 M. 女 F.	-	-	-	-	-	-	-	-	-	-	-	-	-	-
225	脳およびその他の神経系の良性新生物.....	118	1	-	-	-	-	1	2	-	4	-	-	-	
	男 M. 女 F.	52 66	1	-	-	-	-	1	1	-	3	-	-	-	
225.0	脳.....	32	1	-	-	-	-	1	2	-	2	-	-	-	
	男 M. 女 F.	19 13	1	-	-	-	-	1	1	-	1	-	-	-	
225.1	脳神経 (視神経を含む).....	8	-	-	-	-	-	-	-	-	-	-	-	-	
	男 M. 女 F.	3 5	-	-	-	-	-	-	-	-	-	-	-	-	
225.2	脳 脳 膜.....	66	-	-	-	-	-	-	-	-	2	-	-	-	
	男 M. 女 F.	25 41	-	-	-	-	-	-	-	-	2	-	-	-	
225.3	脊 髄.....	2	-	-	-	-	-	-	-	-	-	-	-	-	
	男 M. 女 F.	1 1	-	-	-	-	-	-	-	-	-	-	-	-	
225.4	脊 髄 脳 膜.....	-	-	-	-	-	-	-	-	-	-	-	-	-	
	男 M. 女 F.	-	-	-	-	-	-	-	-	-	-	-	-	-	
225.5	末 梢 神 経.....	1	-	-	-	-	-	-	-	-	-	-	-	-	
	男 M. 女 F.	1	-	-	-	-	-	-	-	-	-	-	-	-	
225.6	交 感 神 経 系.....	2	-	-	-	-	-	-	-	-	-	-	-	-	
	男 M. 女 F.	1 1	-	-	-	-	-	-	-	-	-	-	-	-	
225.9	部 位 不 明.....	7	-	-	-	-	-	-	-	-	-	-	-	-	
	男 M. 女 F.	2 5	-	-	-	-	-	-	-	-	-	-	-	-	
226	内分泌腺の良性新生物.....	92	-	1	-	-	-	1	4	4	7	3	-	-	
	男 M. 女 F.	47 45	-	1	-	-	-	1	2	3	6	3	-	-	

性・年齢 (5歳階級)・死因 (基本分類) 別
(DETAILED LIST) BY SEX AND AGE

昭和51年
1976

性・年齢 (5歳階級)・死因 (基本分類) 別																	国際基本 分類番号 International detailed list number
25-29	30-34	35-39	40-44	45-49	50-54	55-59	60-64	65-69	70-74	75-79	80-84	85-89	90-94	95-99	100~	不 詳 Unknown	
1	2	6	8	14	7	2	1	3	7	10	11	4	1	-	-	-	218
1	2	6	8	14	7	2	1	3	7	10	11	4	1	-	-	-	
-	-	-	-	-	-	-	-	-	-	-	1	-	-	-	-	-	219
-	-	-	-	-	-	-	-	-	-	-	1	-	-	-	-	-	
3	1	1	1	4	2	1	4	4	4	7	7	9	2	-	-	-	220
3	1	1	1	4	2	1	4	4	4	7	7	9	2	-	-	-	
-	-	-	-	-	-	-	-	-	-	-	-	-	-	-	-	-	221
-	-	-	-	-	-	-	-	-	-	-	-	-	-	-	-	-	
-	-	-	-	-	-	-	-	-	-	-	-	-	-	-	-	-	222
-	-	-	-	-	-	-	-	-	-	-	-	-	-	-	-	-	
-	-	-	-	1	-	2	2	2	-	4	3	-	1	-	-	-	223
-	-	-	-	1	-	1	2	2	-	4	3	-	1	-	-	-	
-	-	-	-	-	-	-	-	-	-	-	-	-	-	-	-	-	224
-	-	-	-	-	-	-	-	-	-	-	-	-	-	-	-	-	
3	10	7	15	14	19	13	14	10	3	3	-	-	-	-	-	-	225
3	6	3	5	7	10	5	4	5	2	3	-	-	-	-	-	-	
-	4	4	10	7	9	8	10	5	1	3	-	-	-	-	-	-	
2	1	2	2	4	5	4	2	4	1	-	-	-	-	-	-	-	225.0
2	1	2	1	3	4	2	2	1	3	-	-	-	-	-	-	-	
-	-	-	-	1	1	1	-	-	-	-	-	-	-	-	-	-	225.1
-	2	-	1	1	3	1	-	-	-	-	-	-	-	-	-	-	
-	1	-	1	1	2	-	-	-	-	-	-	-	-	-	-	-	225.2
1	5	5	7	9	9	8	11	6	1	2	-	-	-	-	-	-	
1	3	4	3	4	4	6	7	4	1	2	-	-	-	-	-	-	
-	-	-	2	-	-	-	-	-	-	-	-	-	-	-	-	-	225.3
-	-	-	1	-	-	-	-	-	-	-	-	-	-	-	-	-	
-	-	-	-	-	-	-	-	-	-	-	-	-	-	-	-	-	225.4
-	-	-	-	-	-	-	-	-	-	-	-	-	-	-	-	-	
-	-	-	-	-	-	-	-	-	-	-	-	-	-	-	-	-	225.5
-	-	-	-	-	-	-	-	-	-	-	-	-	-	-	-	-	
-	-	-	1	-	-	-	-	-	1	-	-	-	-	-	-	-	225.6
-	-	-	-	-	-	-	-	-	-	1	-	-	-	-	-	-	
-	2	-	2	-	-	-	-	-	-	-	-	-	-	-	-	-	225.9
-	2	-	2	-	-	-	-	-	-	-	-	-	-	-	-	-	
8	3	7	8	9	7	6	8	11	3	2	1	-	-	-	-	-	226
4	1	5	6	6	3	5	5	6	3	1	-	-	-	-	-	-	
4	2	2	2	3	4	5	5	5	3	1	-	-	-	-	-	-	

死 因
1表 (109-30)

第1表 死 亡 者 数,

TABLE 1 DEATHS FROM CAUSES

国際基本 分類番号 International detailed list number	死 因 ・ 性 Cause of death and sex	総 数 Total	0 歳 Year of age	1	2	3	4	0~4	5~9	10~14	15~19	20~24
227	血管腫およびリンパ管腫 男女 M. F.	26 11 15	6 1 5	1 1 -	- - -	- - -	- - -	7 1 6	2 1 1	1 1 -	- - -	1 1 -
228	その他ならびに詳細不明の臓器および組 織の良性新生物 男女 M. F.	18 7 11	1 - 1	1 - 1	- - -	- - -	- - -	2 - 2	- - -	- - -	- - -	1 - 1
(230-239)	性質不詳の新生物 男女 M. F.	5 962 3 387 2 575	30 20 10	16 11 5	18 12 6	14 8 6	30 17 13	108 68 40	106 55 51	61 39 22	90 61 29	72 49 23
230	消化器の性質不詳の新生物 男女 M. F.	1 728 972 756	7 6 1	2 2 -	- - -	1 1 -	1 1 -	11 9 2	1 1 -	- - -	4 3 1	4 4 -
230.0	食 道 男女 M. F.	84 56 28	- - -	- - -	- - -	- - -	- - -	- - -	- - -	- - -	- - -	- - -
230.1	胃 男女 M. F.	417 248 169	- - -	- - -	- - -	- - -	- - -	- - -	- - -	- - -	- - -	- - -
230.2	小 腸 男女 M. F.	18 12 6	- - -	- - -	- - -	- - -	- - -	- - -	- - -	- - -	- - -	- - -
230.3	大腸(直腸を除く) 男女 M. F.	193 90 103	- - -	- - -	- - -	- - -	- - -	- - -	- - -	- - -	1 1 -	- - -
230.4	直 腸 男女 M. F.	73 38 35	- - -	- - -	- - -	- - -	- - -	- - -	- - -	- - -	- - -	- - -
230.5	肝および胆路 男女 M. F.	603 337 266	5 4 1	1 1 -	- - -	1 1 -	- - -	7 6 1	1 1 -	- - -	1 1 -	- - -
230.6	脾 臓 男女 M. F.	124 74 50	- - -	- - -	- - -	- - -	1 1 -	1 1 -	- - -	- - -	- - -	1 1 -
230.7	腹 膜 男女 M. F.	188 97 91	2 2 -	1 1 -	- - -	- - -	- - -	3 3 -	- - -	- - -	2 1 1	3 3 -
230.9	部 位 不 明 男女 M. F.	28 20 8	- - -	- - -	- - -	- - -	- - -	- - -	- - -	- - -	- - -	- - -
231	呼吸器の性質不詳の新生物 男女 M. F.	908 621 287	2 2 -	- - -	- - -	- - -	2 2 -	2 1 1	2 1 1	2 1 1	3 2 1	3 2 1
231.0	鼻、鼻腔、中耳および副鼻腔 男女 M. F.	50 33 17	- - -	- - -	- - -	- - -	- - -	- - -	- - -	- - -	- - -	1 1 -
231.1	喉 頭 男女 M. F.	28 25 3	1 1 -	- - -	- - -	- - -	- - -	1 1 -	- - -	- - -	- - -	- - -
231.2	気 管 男女 M. F.	7 5 2	- - -	- - -	- - -	- - -	- - -	- - -	- - -	1 1 -	- - -	- - -

性・年齢(5歳階級)・死因(基本分類)別

(DETAILED LIST) BY SEX AND AGE

昭和51年

1976

25~29	30~34	35~39	40~44	45~49	50~54	55~59	60~64	65~69	70~74	75~79	80~84	85~89	90~94	95~99	100~	不 詳 Unknown	国際基本 分類番号 International detailed list number
1 1	1 1	- -	2 1	1 1	- -	1 1	1 1	4 3	- -	3 2	1 1	- -	- -	- -	- -	- -	227
1 1	1 1	- -	1 1	- -	1 1	3 2	1 1	2 2	2 2	1 1	2 2	- -	- -	- -	- -	- -	228
122 68 54	140 74 66	168 109 59	214 122 92	307 165 142	373 196 177	431 234 197	598 361 237	791 489 302	851 530 321	743 408 335	510 254 256	212 80 132	59 23 36	6 2 4	- -	- -	(230-239)
10 6 4	15 6 9	22 15 7	35 21 14	69 39 30	102 56 46	115 63 52	170 105 65	260 160 100	323 197 126	278 159 119	199 94 105	82 26 56	25 8 17	3 1 2	- -	- -	230
- -	- -	- -	- -	1 1	3 2	3 1	13 11	14 10	22 16	14 10	9 6	3 3	2 1	- -	- -	- -	230.0
1 1	4 1	6 4	5 3	6 5	32 18	26 14	27 20	62 43	81 56	79 46	54 25	25 16	8 3	1 1	- -	- -	230.1
1 1	- -	- -	- -	2 1	2 2	- -	2 1	5 3	4 3	1 1	1 1	- -	- -	- -	- -	- -	230.2
1 1	4 1	- -	4 2	9 6	7 5	10 6	11 5	36 14	31 19	25 16	32 11	16 11	5 5	1 1	- -	- -	230.3
- -	- -	- -	2 1	2 2	2 2	3 3	11 7	9 8	11 5	10 6	16 4	6 4	1 1	- -	- -	- -	230.4
5 3	5 2	9 5	15 9	29 19	35 21	46 25	68 37	86 51	115 67	96 51	57 32	19 6	8 2	1 1	- -	- -	230.5
- -	- -	1 1	2 2	9 5	7 5	13 8	13 9	20 15	21 12	24 10	6 5	6 2	- -	- -	- -	- -	230.6
2 1	2 2	5 5	7 4	10 2	12 3	13 5	23 13	28 16	29 12	23 14	22 12	4 1	- -	- -	- -	- -	230.7
- -	- -	1 1	- -	1 1	2 1	1 1	2 2	- -	9 7	6 5	2 1	3 2	1 1	- -	- -	- -	230.9
11 9	9 7	9 7	11 9	31 16	49 31	50 35	104 73	162 116	188 147	147 90	87 53	34 19	3 1	1 1	- -	- -	231
1 1	3 3	3 3	2 1	5 2	7 5	3 3	6 3	8 6	2 2	3 2	4 2	2 1	- -	- -	- -	- -	231.0
- -	1 1	- -	1 1	1 1	1 1	1 1	3 3	8 8	5 4	5 4	- -	1 1	- -	- -	- -	- -	231.1
- -	1 1	- -	- -	1 1	- -	- -	1 1	1 1	1 1	1 1	- -	- -	- -	- -	- -	- -	231.2

死 因
1表 (109-31)

第1表 死 亡 者 数,

TABLE 1 DEATHS FROM CAUSES

国際基本 分類番号 International detailed list number	死 因 ・ 性 Cause of death and sex	総 数 Total	0 歳 1 2 3 4 0-4 5-9 10-14 15-19 20-24 Year of age											
			0 歳	1	2	3	4	0-4	5-9	10-14	15-19	20-24		
231.3	気管支および肺..... 男女 M. F.	511 342 169	-	-	-	-	-	-	-	-	-	-	-	-
231.4	胸 膜..... 男女 M. F.	10 4 6	-	-	-	-	-	-	-	-	-	-	-	-
231.5	縦 隔..... 男女 M. F.	298 209 89	-	-	-	-	-	-	2	1	3	2	2	-
231.9	部 位 不 明..... 男女 M. F.	4 3 1	1	-	-	-	-	1	-	-	-	-	-	-
232	皮膚および筋骨格系の性質不詳の新生物..... 男女 M. F.	169 95 74	-	-	-	-	1	1	1	-	1	2	1	-
232.0	骨および軟骨..... 男女 M. F.	144 83 61	-	-	-	-	-	-	1	-	-	1	1	-
232.1	筋および結合織..... 男女 M. F.	14 6 8	-	-	-	-	1	1	-	-	1	-	-	-
232.2	皮 膚..... 男女 M. F.	11 6 5	-	-	-	-	-	-	-	-	-	1	1	-
233	乳房の性質不詳の新生物..... 男女 M. F.	18 - 18	-	-	-	-	-	-	-	-	-	-	-	-
234	子宮の性質不詳の新生物..... 男女 M. F.	13 - 13	-	-	-	-	-	-	-	-	-	-	-	-
235	卵巣の性質不詳の新生物..... 男女 M. F.	59 - 59	-	-	-	-	-	1	-	1	-	-	-	-
236	その他の女性性器の性質不詳の新生物..... 男女 M. F.	2 - 2	-	-	-	-	-	-	-	-	-	-	-	-
237	その他の泌尿器の性質不詳の新生物..... 男女 M. F.	679 444 235	5 3 2	1	1	-	1	8	1	2	3	4	3	4
237.0	睪 丸..... 男女 M. F.	34 - 34	-	-	-	-	1	1	-	1	2	3	3	-
237.1	陰 茎..... 男女 M. F.	1 - 1	-	-	-	-	-	-	-	-	-	-	-	-
237.2	その他および詳細不明の男性性器..... 男女 M. F.	1 - 1	-	-	-	-	-	-	-	1	-	-	-	-
237.3	腎臓(腎盂を除く)..... 男女 M. F.	230 127 103	4 2 2	1	1	-	-	6	1	-	-	-	-	-

性・年齢(5歳階級)・死因(基本分類)別
(DETAILED LIST) BY SEX AND AGE

昭和51年
1976

25-29	30-34	35-39	40-44	45-49	50-54	55-59	60-64	65-69	70-74	75-79	80-84	85-89	90-94	95-99	100-	不 詳 Unknown	国際基本 分類番号 International detailed list number
4 2 2	2 1 1	1 - -	2 - -	13 6 7	21 12 9	28 19 9	60 43 17	93 67 26	119 89 30	95 58 37	47 28 19	23 14 9	2 - 2	1 - 1	-	-	231.3
-	-	-	1 - -	2 1 1	1 1 1	1 1 1	1 1 1	1 1 1	1 1 1	2 - 2	-	-	-	-	-	-	231.4
6 6 -	2 1 1	5 3 2	5 4 1	9 5 4	18 13 5	17 12 5	33 24 9	50 33 17	60 50 10	40 25 15	36 23 13	8 4 4	1 1 -	-	-	-	231.5
-	-	-	-	-	1 - 1	-	-	1 - -	-	1 - -	-	-	-	-	-	-	231.9
1 - 1	1 1 -	5 3 2	6 2 4	8 5 3	8 4 4	18 9 9	18 11 7	35 23 12	25 14 11	15 8 7	18 9 9	4 2 2	2 - -	-	-	-	232
1 - 1	1 1 -	3 2 1	4 1 3	7 4 3	8 4 4	16 9 7	16 11 5	34 22 12	21 12 9	13 8 5	16 8 8	2 1 1	-	-	-	-	232.0
-	-	2 - 2	2 1 1	-	-	1 - 1	1 - 1	-	4 2 2	-	2 1 1	-	-	-	-	-	232.1
-	-	-	-	1 - 1	-	1 - 1	-	1 - 1	1 - 1	2 - 2	-	2 1 1	2 - -	-	-	-	232.2
1 - 1	-	2 - 2	2 2 -	2 2 -	1 1 1	1 1 1	2 3 3	3 3 3	1 1 2	2 - 2	-	1 - 1	-	-	-	-	233
-	-	-	-	2 - 2	-	1 - 1	2 2 2	3 3 3	3 3 3	1 1 1	1 1 1	-	-	-	-	-	234
2 - 2	1 - 1	2 - 2	5 - 5	1 - 1	2 - 2	7 - 7	3 - 3	3 - 3	6 - 6	11 - 11	8 - 8	6 - 6	-	-	-	-	235
-	-	-	-	-	-	1 - 1	1 - 1	-	-	-	-	-	-	-	-	-	236
6 5 1	8 7 1	5 4 1	15 11 4	18 8 10	28 14 14	36 26 10	68 47 21	102 70 32	121 80 41	131 83 48	83 51 32	32 20 12	7 4 3	1 - 1	-	-	237
5 - 5	4 - 4	3 - 3	4 - 4	-	1 - 1	1 - 1	3 - 3	2 - 2	1 - 1	1 - 1	1 - 1	1 - 1	-	-	-	-	237.0
-	1 - 1	-	-	-	-	-	-	-	-	-	-	-	-	-	-	-	237.1
-	-	-	-	-	-	-	-	-	-	-	-	-	-	-	-	-	237.2
1 - 1	2 - 2	1 - 1	6 4 2	11 4 7	15 6 9	16 10 6	29 19 10	33 22 11	32 18 14	40 24 16	28 12 16	6 1 5	3 1 2	-	-	-	237.3

死 因
1表 (109-32)

第1表 死 亡 者 数,

TABLE 1 DEATHS FROM CAUSES

国際基本 分類番号 International detailed list number	死 因 ・ 性 Cause of death and sex	総 数 Total	0 歳 Year of age	1	2	3	4	0~4	5~9	10~14	15~19	20~24
237.4	腎 孟..... 男女 M. F.	23 17 6	-	-	-	-	-	-	-	-	-	-
				-	-	-	-	-	-	-	-	-
237.5	尿 管..... 男女 M. F.	21 14 7	-	-	-	-	-	-	-	-	-	-
				-	-	-	-	-	-	-	-	-
237.6	膀 胱..... 男女 M. F.	356 241 115	1	-	-	-	-	1	-	-	1	-
				-	-	-	-	1	-	-	-	-
237.9	その他および部位不明の泌尿器..... 男女 M. F.	13 9 4	-	-	-	-	-	-	-	-	-	1
				-	-	-	-	-	-	-	-	1
238	眼、脳およびその他の神経系の性質不詳の 新生物..... 男女 M. F.	1 722 954 768	12 7 5	10	16	11	25	74	97	57	72	54
				7	7	6	14	45	51	47	37	
238.0	眼..... 男女 M. F.	6 2 4	-	-	-	-	-	-	-	-	-	-
				-	-	-	-	-	-	-	-	
238.1	脳..... 男女 M. F.	1 565 882 703	11 6 5	8	16	10	25	70	96	57	70	53
				6	11	6	14	43	50	36	45	
238.2	脳神経 (視神経を含む)..... 男女 M. F.	25 11 14	1 1	1	-	-	-	2	-	-	-	1
				-	-	-	-	-	-	-	-	1
238.3	脳 髄 膜..... 男女 M. F.	1 1	-	-	-	-	-	-	-	-	-	-
				-	-	-	-	-	-	-	-	
238.4	脊 髄..... 男女 M. F.	122 76 46	-	1	-	1	-	2	-	-	2	-
				-	1	1	-	2	-	-	-	
238.5	脊 髄 髄 膜..... 男女 M. F.	-	-	-	-	-	-	-	-	-	-	-
				-	-	-	-	-	-	-	-	
238.6	末 梢 神 経..... 男女 M. F.	-	-	-	-	-	-	-	-	-	-	-
				-	-	-	-	-	-	-	-	
238.7	交 感 神 経 系..... 男女 M. F.	-	-	-	-	-	-	-	-	-	-	-
				-	-	-	-	-	-	-	-	
238.9	部 位 不 明..... 男女 M. F.	3 3	-	-	-	-	-	-	1	-	-	-
				-	-	-	-	-	1	-	-	
239	その他および詳細不明の臓器の性質不詳の 新生物..... 男女 M. F.	664 301 363	4 2	3	1	2	2	12	3	-	6	5
				2	1	1	1	6	2	-	5	3
239.0	口 腔 お よ び 咽 頭..... 男女 M. F.	126 88 38	-	-	-	-	-	-	-	-	3	1
				-	-	-	-	-	-	-	3	1
239.1	内 分 泌 腺..... 男女 M. F.	46 27 19	-	1	-	-	2	3	2	-	3	2
				-	1	-	1	2	1	-	2	1

性・年齢 (5歳階級)・死因 (基本分類) 別
(DETAILED LIST) BY SEX AND AGE

昭和51年
1976

25~29	30~34	35~39	40~44	45~49	50~54	55~59	60~64	65~69	70~74	75~79	80~84	85~89	90~94	95~99	100~	不 詳 Unknown	国際基本 分類番号 International detailed list number
-	-	1	-	-	1	1	6	2	5	5	1	-	1	-	-	-	237.4
-	-	1	-	-	1	1	5	2	4	3	-	-	1	-	-	-	237.5
-	1	-	3	7	10	12	29	57	71	84	51	25	3	1	-	-	237.6
-	1	-	2	4	5	10	19	40	49	55	35	18	2	1	-	-	237.9
-	-	-	1	-	1	3	1	2	2	1	1	-	-	-	-	-	238
83	104	116	124	155	152	163	169	140	92	45	18	7	-	-	-	-	238.0
42	54	78	67	87	72	80	93	74	52	27	10	2	-	-	-	-	238.1
41	50	38	57	68	80	83	76	66	40	18	8	5	-	-	-	-	238.2
-	-	-	1	-	1	-	-	-	1	-	1	2	-	-	-	-	238.3
-	-	-	1	-	-	1	-	-	1	-	1	1	-	-	-	-	238.4
79	96	112	114	146	139	152	150	121	71	22	12	5	-	-	-	-	238.5
42	50	75	61	83	67	73	82	62	38	11	6	1	-	-	-	-	238.6
37	46	37	53	63	72	79	68	59	33	11	6	4	-	-	-	-	238.7
1	1	1	4	3	4	3	4	1	-	-	-	-	-	-	-	-	238.9
1	1	1	2	2	3	1	3	1	-	-	-	-	-	-	-	-	239
-	-	-	-	-	-	-	-	-	-	-	-	-	-	-	-	-	239.0
3	7	3	4	6	9	7	15	18	20	22	4	-	-	-	-	-	239.1
-	3	2	3	3	4	4	10	12	14	16	3	-	-	-	-	-	239.0
3	4	1	1	3	5	3	5	6	6	6	1	-	-	-	-	-	239.1
-	-	-	-	-	-	-	-	-	-	-	-	-	-	-	-	-	239.0
8	2	7	16	21	31	39	61	83	92	113	96	46	22	1	-	-	239
6	-	3	12	10	19	21	32	46	40	41	37	11	8	1	-	-	239.0
2	2	4	4	11	12	18	29	37	52	72	59	35	14	-	-	-	239.1
2	-	-	3	7	12	17	17	21	16	8	9	7	3	-	-	-	239.0
2	-	-	3	5	11	12	14	16	13	4	3	2	2	-	-	-	239.1
5	1	2	2	1	3	2	5	2	3	4	5	1	-	-	-	-	239.0
5	1	1	2	1	2	1	2	2	1	2	2	1	-	-	-	-	239.1

死 因
1表 (109-33)

第1表 死 亡 者 数

TABLE 1 DEATHS FROM CAUSES

国際基本 分類番号 International detailed list number	死 因 ・ 性 Cause of death and sex	総 数 Total	0 歳 Year of age	1	2	3	4	0~4	5~9	10~14	15~19	20~24
239.9	その他および部位不明..... 男 M. 女 F.	492 186 306	4 2 2	2 1 1	1 1 1	2 1 1	- - -	9 4 5	1 1 1	- - -	- - -	2 1 1
Ⅲ	内分泌、栄養および代謝の疾患..... 男 M. 女 F.	10 597 5 042 5 555	128 75 53	26 15 11	17 11 6	5 4 1	7 3 4	183 108 75	21 10 11	27 16 11	47 23 24	42 19 23
(240-246)	甲状腺の疾患..... 男 M. 女 F.	216 51 165	1 1 -	- - -	- - -	- - -	- - -	1 1 -	1 1 -	2 2 -	2 2 -	6 4 2
240	単純性甲状腺腫..... 男 M. 女 F.	23 4 19	- - -	- - -	- - -	- - -	- - -	- - -	- - -	1 1 -	- - -	1 1 -
241	非中毒性結節性甲状腺腫..... 男 M. 女 F.	1 1 -	- - -	- - -	- - -	- - -	- - -	- - -	- - -	- - -	- - -	- - -
242	甲状腺腫を伴うまたは伴わない甲状腺中 毒症..... 男 M. 女 F.	130 29 101	- - -	- - -	- - -	- - -	- - -	- - -	1 1 -	1 1 -	2 2 -	5 1 4
242.0	中毒性びまん性甲状腺腫..... 男 M. 女 F.	50 12 38	- - -	- - -	- - -	- - -	- - -	- - -	1 1 -	- - -	1 1 -	1 1 -
242.1	中毒性結節性甲状腺腫..... 男 M. 女 F.	- - -	- - -	- - -	- - -	- - -	- - -	- - -	- - -	- - -	- - -	- - -
242.2	甲状腺腫の記載のない甲状腺中毒症..... 男 M. 女 F.	80 17 63	- - -	- - -	- - -	- - -	- - -	- - -	- - -	1 1 -	1 1 -	4 4 -
243	先天性クレチン病..... 男 M. 女 F.	8 2 6	1 1 -	- - -	- - -	- - -	- - -	1 1 -	- - -	- - -	- - -	- - -
244	粘液水腫..... 男 M. 女 F.	36 10 26	- - -	- - -	- - -	- - -	- - -	- - -	- - -	- - -	- - -	- - -
245	甲状腺炎..... 男 M. 女 F.	12 3 9	- - -	- - -	- - -	- - -	- - -	- - -	- - -	- - -	- - -	- - -
246	その他の甲状腺の疾患..... 男 M. 女 F.	6 3 3	- - -	- - -	- - -	- - -	- - -	- - -	- - -	- - -	- - -	- - -
(250-258)	その他の内分泌腺の疾患..... 男 M. 女 F.	9 432 4 479 4 953	39 22 17	3 1 2	8 6 2	2 2 -	1 1 -	53 32 21	3 2 1	12 8 4	25 13 12	23 12 11
250	糖 尿 病..... 男 M. 女 F.	9 183 4 347 4 836	6 1 5	2 - 2	3 3 -	- - -	1 1 -	12 5 7	3 2 1	10 6 4	19 10 9	20 12 8
251	糖尿病以外の糖尿病性内分泌障害..... 男 M. 女 F.	63 42 21	17 11 6	- - -	- - -	- - -	- - -	17 11 6	- - -	- - -	- - -	1 1 -
252	上皮小体の疾患..... 男 M. 女 F.	8 3 5	- - -	- - -	- - -	- - -	- - -	- - -	- - -	- - -	- - -	- - -

性・年齢 (5歳階級)・死因 (基本分類) 別
(DETAILED LIST) BY SEX AND AGE

昭和51年
1976

25~29	30~34	35~39	40~44	45~49	50~54	55~59	60~64	65~69	70~74	75~79	80~84	85~89	90~94	95~99	100~	不 詳 Unknown	国際基本 分類番号 International detailed list number
1 1 -	1 - 1	5 2 3	11 7 4	13 5 8	16 7 9	20 8 12	39 16 23	60 29 31	73 24 49	101 35 66	82 31 51	38 9 29	19 6 13	1 1 -	- - -	- - -	239.9
94 36 58	112 63 49	170 100 70	298 180 118	420 275 145	494 257 237	684 334 350	1 137 546 591	1 705 782 923	1 919 876 1 043	1 785 779 1 006	1 023 459 564	343 146 197	81 28 53	9 3 6	1 - 1	2 2 -	Ⅲ
11 2 9	6 3 3	16 9 7	14 2 12	20 3 17	23 5 18	19 6 13	21 4 17	26 6 20	28 6 22	10 6 10	8 1 7	2 1 1	- - -	- - -	- - -	- - -	(240-246)
1 - 1	1 - -	1 - -	1 1 -	1 1 -	4 4 -	1 1 -	1 1 -	2 2 -	2 2 -	4 4 -	2 2 -	- - -	- - -	- - -	- - -	- - -	240
- - -	- - -	- - -	- - -	- - -	- - -	- - -	- - -	- - -	- - -	1 1 -	- - -	- - -	- - -	- - -	- - -	- - -	241
8 2 6	4 1 3	11 5 6	11 1 10	15 2 13	13 3 10	15 4 11	16 3 13	11 3 8	14 4 10	3 3 3	- - -	- - -	- - -	- - -	- - -	- - -	242
4 2 2	3 1 2	4 4 -	6 6 -	5 1 4	3 1 2	8 2 6	3 1 2	3 2 1	6 1 5	2 2 -	- - -	- - -	- - -	- - -	- - -	- - -	242.0
- - -	- - -	- - -	- - -	- - -	- - -	- - -	- - -	- - -	- - -	- - -	- - -	- - -	- - -	- - -	- - -	- - -	242.1
4 4 -	1 1 -	7 5 2	5 1 4	10 1 9	10 2 8	7 2 5	13 2 11	8 2 7	8 3 5	1 1 -	- - -	- - -	- - -	- - -	- - -	- - -	242.2
- - -	- - -	1 1 -	1 1 -	- - -	1 1 -	- - -	1 1 -	3 3 -	- - -	- - -	- - -	- - -	- - -	- - -	- - -	- - -	243
1 1 -	- - -	2 2 -	1 1 -	2 1 1	4 1 3	2 1 1	3 1 2	6 2 4	9 2 7	1 1 -	5 1 4	- - -	- - -	- - -	- - -	- - -	244
- - -	1 1 -	1 1 -	- - -	1 1 -	- - -	1 1 -	- - -	3 2 1	2 2 1	1 1 -	1 1 -	1 1 -	- - -	- - -	- - -	- - -	245
1 1 -	- - -	- - -	- - -	- - -	1 1 -	- - -	- - -	1 1 -	1 1 -	- - -	- - -	1 1 -	- - -	- - -	- - -	- - -	246
67 26 41	91 49 42	139 82 57	251 160 91	359 245 114	425 224 201	612 296 316	1 052 501 551	1 598 730 868	1 794 811 983	1 658 721 937	924 417 507	282 125 157	54 21 33	9 3 6	- - -	1 1 -	(250-258)
58 22 36	80 41 39	127 80 47	233 151 82	342 236 106	412 220 192	594 286 308	1 033 494 539	1 567 712 855	1 775 798 977	1 641 712 929	914 412 502	280 124 156	53 20 33	9 3 6	- - -	1 1 -	250
2 2 -	- - -	2 1 1	2 2 -	4 3 1	1 1 -	6 5 1	2 2 -	6 3 3	7 4 3	7 4 3	4 3 1	1 1 -	1 1 -	- - -	- - -	- - -	251
1 1 -	1 1 -	- - -	- - -	1 1 -	- - -	1 1 -	2 2 -	1 1 -	- - -	1 1 -	- - -	- - -	- - -	- - -	- - -	- - -	252

死因
1表(109-34)

第1表 死亡者数

TABLE 1 DEATHS FROM CAUSES

国際基本 分類番号 International detailed list number	死 因 ・ 性 Cause of death and sex	総 数 Total	0 歳 Year of age																			
			0	1	2	3	4	0~4	5~9	10~14	15~19	20~24										
253	下垂体の疾患..... 男女 M.F.	46 19 27	1	-	2	-	-	3	-	-	3	1	1	-	1	-	-	2	-	-	3	1
			1	-	1	-	-	2	-	-	1	-	2	1	-	-	-	-	-	-	-	-
254	胸腺の疾患..... 男女 M.F.	12 9 3	6	-	1	-	-	7	-	1	1	-	4	-	1	-	-	-	-	-	-	-
			2	-	1	-	-	3	-	-	-	-	-	-	-	-	-	-	-	-	-	-
255	副腎の疾患..... 男女 M.F.	98 54 44	7	1	1	2	-	11	-	1	-	1	4	3	1	-	-	-	-	-	-	-
			3	-	-	-	-	3	-	-	-	-	1	-	-	-	-	-	-	-	-	-
256	卵巣機能障害..... 男女 M.F.	3 3	-	-	-	-	-	-	-	-	1	-	-	-	-	-	-	-	-	-	-	-
			-	-	-	-	-	-	-	-	-	1	-	-	-	-	-	-	-	-	-	-
257	睪丸機能障害..... 男女 M.F.	-	-	-	-	-	-	-	-	-	-	-	-	-	-	-	-	-	-	-	-	-
			-	-	-	-	-	-	-	-	-	-	-	-	-	-	-	-	-	-	-	-
258	多腺性機能障害およびその他の内分泌腺の疾患..... 男女 M.F.	19 5 14	2	-	1	-	-	3	-	-	1	-	1	-	-	-	-	-	-	-	-	-
			1	-	-	-	-	1	-	-	1	-	-	-	-	-	-	-	-	-	-	-
258.0	クッシング症候群..... 男女 M.F.	13 2 11	-	-	1	-	-	1	-	-	1	-	-	-	-	-	-	-	-	-	-	-
			-	-	-	-	-	-	-	-	-	1	-	-	-	-	-	-	-	-	-	-
258.1 258.9	その他および詳細不明..... 男女 M.F.	6 3 3	2	-	-	-	-	2	-	-	-	-	1	-	-	-	-	-	-	-	-	-
			1	-	-	-	-	1	-	-	-	-	-	-	-	-	-	-	-	-	-	-
(260-269)	ビタミン欠乏症およびその他の栄養欠乏症..... 男女 M.F.	506 259 247	23	2	1	1	1	28	3	1	4	2	2	1	1	1	1	1	1	1	1	1
			9	1	1	1	1	11	2	1	2	2	1	1	1	1	1	1	1	1	1	1
260	ビタミンA欠乏症..... 男女 M.F.	-	-	-	-	-	-	-	-	-	-	-	-	-	-	-	-	-	-	-	-	-
			-	-	-	-	-	-	-	-	-	-	-	-	-	-	-	-	-	-	-	-
261	ビタミンB1欠乏症..... 男女 M.F.	12 7 5	-	-	-	-	-	-	-	-	-	-	-	-	-	-	-	-	-	-	-	-
			-	-	-	-	-	-	-	-	-	-	-	-	-	-	-	-	-	-	-	-
262	ナイアシン欠乏症..... 男女 M.F.	2 2	-	-	-	-	-	-	-	-	-	-	-	-	-	-	-	-	-	-	-	-
			-	-	-	-	-	-	-	-	-	-	-	-	-	-	-	-	-	-	-	-
263	その他のビタミンB欠乏症..... 男女 M.F.	15 13 2	-	-	-	-	-	-	-	-	-	-	-	-	-	-	-	-	-	-	-	-
			-	-	-	-	-	-	-	-	-	-	-	-	-	-	-	-	-	-	-	-
264	ビタミンC欠乏症..... 男女 M.F.	1 1	-	-	-	-	-	-	-	-	-	-	-	-	-	-	-	-	-	-	-	-
			-	-	-	-	-	-	-	-	-	-	-	-	-	-	-	-	-	-	-	-
265	ビタミンD欠乏症..... 男女 M.F.	11 11	-	-	-	-	-	-	-	-	-	-	-	-	-	-	-	-	-	-	-	-
			-	-	-	-	-	-	-	-	-	-	-	-	-	-	-	-	-	-	-	-
265.0	活動性くる病..... 男女 M.F.	2 2	-	-	-	-	-	-	-	-	-	-	-	-	-	-	-	-	-	-	-	-
			-	-	-	-	-	-	-	-	-	-	-	-	-	-	-	-	-	-	-	-
265.1	くる病後遺症..... 男女 M.F.	1 1	-	-	-	-	-	-	-	-	-	-	-	-	-	-	-	-	-	-	-	-
			-	-	-	-	-	-	-	-	-	-	-	-	-	-	-	-	-	-	-	-

性・年齢(5歳階級)・死因(基本分類)別
(DETAILED LIST) BY SEX AND AGE

昭和51年
1976

25-29	30-34	35-39	40-44	45-49	50-54	55-59	60-64	65-69	70-74	75-79	80-84	85-89	90-94	95-99	100~	不詳 Unknown	国際基本 分類番号 International detailed list number
2	3	7	1	2	3	5	4	5	4	2	1	-	-	-	-	-	253
2	2	7	1	2	1	3	2	4	3	1	1	-	-	-	-	-	-
1	1	-	1	-	-	-	-	-	-	-	-	-	-	-	-	-	254
1	1	-	1	-	-	-	-	-	-	-	-	-	-	-	-	-	-
1	6	1	11	8	5	5	11	17	7	7	5	1	-	-	-	-	255
1	5	1	5	5	1	2	3	11	6	4	3	1	-	-	-	-	-
-	-	-	-	1	-	-	-	1	-	-	-	-	-	-	-	-	256
-	-	-	-	1	-	-	-	1	-	-	-	-	-	-	-	-	-
-	-	-	-	-	-	-	-	-	-	-	-	-	-	-	-	-	257
-	-	-	-	-	-	-	-	-	-	-	-	-	-	-	-	-	-
2	-	2	3	1	4	1	-	1	1	-	-	-	-	-	-	-	258
1	-	1	2	1	4	1	-	1	1	-	-	-	-	-	-	-	-
1	-	2	2	1	2	1	-	1	1	-	-	-	-	-	-	-	258.0
1	-	1	2	1	2	1	-	1	1	-	-	-	-	-	-	-	-
1	-	-	1	-	2	-	-	-	-	-	-	-	-	-	-	-	258.1
-	-	-	-	-	-	-	-	-	-	-	-	-	-	-	-	-	258.9
6	8	9	20	24	26	29	37	49	54	76	57	48	23	-	1	1	(260-269)
3	4	4	12	18	13	16	24	31	29	34	26	18	5	-	-	-	-
-	-	-	8	6	13	13	13	18	25	42	31	30	18	-	1	1	-
-	-	-	-	-	-	-	-	-	-	-	-	-	-	-	-	-	260
-	-	-	-	-	-	-	-	-	-	-	-	-	-	-	-	-	-
-	1	1	1	-	-	-	2	-	2	2	2	1	-	-	-	-	261
-	1	1	1	-	-	-	1	-	2	2	2	1	-	-	-	-	-
-	-	-	-	-	-	-	-	-	-	1	-	-	-	-	-	-	262
-	-	-	-	-	-	-	-	-	-	1	-	-	-	-	-	-	-
-	1	-	1	-	4	1	3	3	1	-	-	1	-	-	-	-	263
-	1	-	1	-	3	1	3	3	1	-	-	1	-	-	-	-	-
-	-	-	-	-	-	-	-	1	-	-	-	-	-	-	-	-	264
-	-	-	-	-	-	-	-	1	-	-	-	-	-	-	-	-	-
-	-	1	1	1	-	-	2	2	2	1	1	-	-	-	-	-	265
-	-	1	1	1	-	-	2	2	2	1	1	-	-	-	-	-	-
-	-	-	1	-	-	-	-	1	-	-	-	-	-	-	-	-	265.0
-	-	-	1	-	-	-	-	1	-	-	-	-	-	-	-	-	-
-	-	1	-	-	-	-	-	-	-	-	-	-	-	-	-	-	265.1
-	-	1	-	-	-	-	-	-	-	-	-	-	-	-	-	-	-

死 因
1表 (109-35)

第1表 死 亡 者 数,

TABLE 1 DEATHS FROM CAUSES

国際基本 分類番号 International detailed list number	死 因 ・ 性 Cause of death and sex	総 数 Total	0 歳 Year of age										
			0	1	2	3	4	0~4	5~9	10~14	15~19	20~24	
265.2	骨 軟 化 症..... 男 M. 女 F.	8	-	-	-	-	-	-	-	-	-	-	-
		8	-	-	-	-	-	-	-	-	-	-	-
265.9	詳 細 不 明..... 男 M. 女 F.	-	-	-	-	-	-	-	-	-	-	-	-
		-	-	-	-	-	-	-	-	-	-	-	-
266	その他のビタミン欠乏症..... 男 M. 女 F.	5	1	-	-	-	-	1	-	-	-	-	-
		4	-	-	-	-	-	-	-	-	-	-	-
267	蛋白栄養失調症..... 男 M. 女 F.	-	-	-	-	-	-	-	-	-	-	-	-
		-	-	-	-	-	-	-	-	-	-	-	-
268	栄養性消耗症..... 男 M. 女 F.	77	2	-	1	-	-	-	3	-	-	-	-
		38	1	-	1	-	-	-	2	-	-	-	-
269	その他の栄養欠乏症..... 男 M. 女 F.	383	20	2	-	1	1	24	3	1	4	2	-
		197	12	1	-	1	1	14	1	1	2	2	-
269.9a	栄 養 失 調 症..... 男 M. 女 F.	239	9	1	-	1	1	12	2	1	2	2	-
		122	6	1	-	1	1	7	2	1	1	2	-
269.0 269.1 269.9b	その他および詳細不明..... 男 M. 女 F.	144	11	1	-	-	-	12	1	-	2	-	-
		75	6	1	-	-	-	7	1	-	1	-	-
(270-279)	その他の代謝疾患..... 男 M. 女 F.	443	65	21	8	2	5	101	14	12	16	11	-
		253	38	13	4	-	1	58	7	8	8	5	-
270	アミノ酸代謝の先天障害..... 男 M. 女 F.	19	8	1	1	-	1	11	3	-	2	-	-
		11	5	1	1	-	1	6	2	-	-	-	-
271	糖質代謝の先天障害..... 男 M. 女 F.	10	4	-	1	-	-	5	-	3	1	-	-
		7	4	-	1	-	-	4	-	1	-	-	-
272	脂質代謝の先天障害..... 男 M. 女 F.	17	5	4	1	-	-	10	2	-	2	-	-
		9	2	2	1	-	-	4	-	-	-	-	-
273	その他および詳細不明の先天性代謝障害..... 男 M. 女 F.	76	20	4	1	-	3	28	3	5	5	5	-
		35	11	2	1	-	3	13	1	3	1	3	-
274	痛 風..... 男 M. 女 F.	44	-	-	-	-	-	-	-	-	-	-	-
		38	-	-	-	-	-	-	-	-	-	-	-
275	血漿蛋白異常症..... 男 M. 女 F.	165	17	6	2	1	-	26	1	4	4	5	-
		85	10	4	2	-	-	17	-	4	3	3	-
276	アミロイド症..... 男 M. 女 F.	49	-	-	-	-	-	-	-	-	1	-	-
		33	-	-	-	-	-	-	-	-	1	-	-
277	内分泌性と明示されない肥満症..... 男 M. 女 F.	5	-	-	-	-	-	-	1	-	1	-	-
		3	-	-	-	-	-	-	1	-	-	-	-

性・年齢 (5 歳階級) ・死因 (基本分類) 別
(DETAILED LIST) BY SEX AND AGE

昭和51年
1976

25~29	30~34	35~39	40~44	45~49	50~54	55~59	60~64	65~69	70~74	75~79	80~84	85~89	90~94	95~99	100~	不 詳 Unknown	国際基本 分類番号 International detailed list number
-	-	-	-	1	-	-	2	1	2	1	1	-	-	-	-	-	265.2
-	-	-	-	1	-	-	2	1	2	1	1	-	-	-	-	-	265.9
-	-	-	-	-	-	-	-	-	-	-	2	-	2	-	-	-	266
-	-	-	-	-	-	-	-	-	-	2	-	2	-	-	-	-	267
2	-	-	1	2	4	2	3	7	10	15	11	14	3	-	-	-	268
2	-	-	1	2	3	2	2	5	6	6	4	4	1	-	-	-	269
4	6	7	16	20	18	26	27	36	39	55	43	30	20	-	1	1	269.9a
3	2	4	10	15	7	13	18	22	20	27	20	14	4	-	-	-	269.0
1	4	3	6	5	11	13	9	14	19	28	23	16	16	-	1	1	269.1
3	6	3	11	16	12	15	17	23	24	32	28	17	11	-	1	1	269.9b
2	2	3	7	11	5	7	11	15	14	16	12	4	4	-	-	-	269.0
1	4	-	4	5	7	8	6	8	10	16	16	13	7	-	1	1	269.1
1	-	4	5	4	6	11	10	13	15	23	15	13	9	-	-	-	269.9b
1	-	3	2	-	4	5	3	6	9	12	7	3	9	-	-	-	269.0
10	7	6	13	17	20	24	27	32	43	41	34	11	4	-	-	-	(270-279)
5	7	4	6	9	15	16	17	15	30	24	15	2	2	-	-	-	(270-279)
1	1	-	-	-	1	-	-	-	-	-	-	-	-	-	-	-	270
1	1	-	-	-	-	-	-	-	-	-	-	-	-	-	-	-	270
-	-	-	-	-	-	-	-	-	1	-	-	-	-	-	-	-	271
-	-	-	-	-	-	-	-	-	-	-	-	-	-	-	-	-	271
-	-	-	-	-	-	1	2	-	-	-	-	-	-	-	-	-	272
-	-	-	-	-	-	-	2	-	-	-	-	-	-	-	-	-	272
6	-	2	2	3	2	2	4	2	5	-	2	-	-	-	-	-	273
4	-	1	2	2	1	1	1	-	3	-	1	-	-	-	-	-	273
2	-	1	-	1	1	1	3	2	2	2	1	-	-	-	-	-	273
-	1	-	1	-	2	4	5	4	10	12	4	1	-	-	-	-	274
-	1	-	1	-	2	4	5	3	9	9	3	1	-	-	-	-	274
-	-	-	-	-	-	-	-	1	1	3	1	-	-	-	-	-	274
-	1	3	-	4	4	7	13	13	20	24	23	9	4	-	-	-	275
-	1	2	-	2	3	6	6	4	12	11	8	1	2	-	-	-	275
-	-	1	-	2	1	1	7	9	8	13	15	8	2	-	-	-	275
-	2	1	4	9	7	4	3	11	5	1	1	-	-	-	-	-	276
-	2	-	2	5	2	2	3	7	4	1	-	-	-	-	-	-	276
-	-	-	-	-	-	-	-	-	-	-	-	-	-	-	-	-	276
-	1	-	1	-	-	1	-	-	-	-	-	-	-	-	-	-	277
-	1	-	1	-	-	-	-	-	-	-	-	-	-	-	-	-	277

死 因
1表 (109-36)

第1表 死 亡 者 数

TABLE 1 DEATHS FROM CAUSES

国際基本 分類番号 International detailed list number	死 因 ・ 性 Cause of death and sex	総 数 Total	年 齢 Year of age																			
			0 歳 0	1	2	3	4	0~4	5~9	10~14	15~19	20~24										
278	その他の食事過剰 男女 M. F.	-	-	-	-	-	-	-	-	-	-	-	-	-	-	-	-	-	-	-	-	-
279	その他および詳細不明の代謝疾患 男女 M. F.	58 32 26	11 6 5	6 4 2	2 2 -	1 1 -	1 1 -	21 14 7	4 2 2	-	-	-	1	-	-	-	-	-	-	-	-	-
IV	血液および造血器の疾患 男女 M. F.	2 185 976 1 209	40 23 17	14 10 4	15 9 6	14 8 6	15 7 8	98 57 41	49 23 26	33 16 17	41 26 15	56 18 38	-	-	-	-	-	-	-	-	-	-
280	鉄欠乏性貧血 男女 M. F.	61 23 38	-	-	-	-	-	-	1	-	-	-	-	-	-	-	-	-	-	-	-	-
281	その他の欠乏性貧血 男女 M. F.	86 28 58	-	-	-	-	-	-	-	1	-	2	-	-	-	-	-	-	-	-	-	-
281.0	悪性貧血 男女 M. F.	83 28 55	-	-	-	-	-	-	-	1	-	2	-	-	-	-	-	-	-	-	-	-
281.1~ 281.9	その他および非特定の欠乏性貧血 男女 M. F.	3 3	-	-	-	-	-	-	-	-	-	-	-	-	-	-	-	-	-	-	-	-
282	遺伝性溶血性貧血 男女 M. F.	34 13 21	3 1 2	-	-	-	-	3 1 2	-	1 1	1 1	1 1	-	-	-	-	-	-	-	-	-	-
283	後天性溶血性貧血 男女 M. F.	20 7 13	-	-	-	-	-	-	-	-	-	3 3	-	-	-	-	-	-	-	-	-	-
284	無形成貧血 男女 M. F.	938 446 492	4 1 3	5 2 3	8 4 4	10 7 3	7 3 4	34 17 17	28 12 16	19 8 11	26 17 9	29 9 20	-	-	-	-	-	-	-	-	-	-
285	その他および非特定貧血 男女 M. F.	401 158 243	1 1 -	-	-	-	-	1 1 -	2 1 1	-	-	2 1 1	-	-	-	-	-	-	-	-	-	-
286	血液凝固異常 男女 M. F.	151 93 58	16 10 6	4 4 -	3 3 -	1 1 1	2 1 1	26 18 8	3 3 -	4 3 1	6 6 -	5 3 2	-	-	-	-	-	-	-	-	-	-
286.0	血 友 病 男女 M. F.	30 29 1	2 2 -	2 2 -	2 2 -	-	1 1 -	7 7 -	3 3 -	1 1 -	4 4 -	3 3 -	-	-	-	-	-	-	-	-	-	-
286.1~ 286.9	そ の 他 男女 M. F.	121 64 57	14 8 6	2 2 -	1 1 -	1 1 -	1 1 -	19 11 8	-	3 2 1	2 2 -	2 2 -	-	-	-	-	-	-	-	-	-	-
287	紫斑病およびその他の出血性病態 男女 M. F.	313 112 201	14 9 5	2 1 1	2 2 -	1 1 -	5 3 2	24 15 9	13 7 6	6 3 3	4 1 3	9 2 7	-	-	-	-	-	-	-	-	-	-
287.0	アレルギー性紫斑病 男女 M. F.	72 24 48	1 - 1	-	-	1 1 -	3 2 1	5 2 3	6 2 4	1 1 -	2 - 2	3 - 2	-	-	-	-	-	-	-	-	-	-
287.1	栓 球 減 少 症 男女 M. F.	185 64 121	7 3 4	2 1 1	1 1 -	-	1 1 -	11 6 5	4 3 1	1 1 -	1 1 -	5 1 4	-	-	-	-	-	-	-	-	-	-

性・年齢 (5歳階級)・死因 (基本分類) 別
(DETAILED LIST) BY SEX AND AGE

昭和51年
1976

25~29	30~34	35~39	40~44	45~49	50~54	55~59	60~64	65~69	70~74	75~79	80~84	85~89	90~94	95~99	100~	不 詳 Unknown	国際基本 分類番号 International detailed list number
-	-	-	-	-	-	-	-	-	-	-	-	-	-	-	-	-	278
3	1	-	5	1	3	4	2	2	2	4	4	1	-	-	-	-	279
3	1	-	4	1	3	2	-	1	1	3	2	1	-	-	-	-	IV
67	50	68	92	118	122	134	166	242	302	273	178	73	20	1	1	1	IV
29	20	28	26	57	49	46	87	124	151	124	68	19	5	-	-	-	
38	30	28	64	61	73	88	79	118	151	149	110	54	15	1	1	-	
1	-	1	3	1	2	3	2	3	10	13	11	6	4	-	-	-	280
1	-	1	3	1	2	2	2	2	6	5	2	3	2	-	-	-	280
1	-	1	6	1	6	5	2	16	15	15	11	2	-	-	-	-	281
1	-	2	6	1	5	4	2	9	7	10	9	2	-	-	-	-	281
1	-	3	6	1	5	5	1	16	15	14	11	2	-	-	-	-	281.0
1	-	2	6	1	4	4	1	9	8	9	2	-	-	-	-	-	281.0
-	-	-	-	-	1	-	1	-	-	1	-	-	-	-	-	-	{281.1~ 281.9}
-	-	-	-	-	1	-	1	-	-	1	-	-	-	-	-	-	{281.1~ 281.9}
-	-	-	-	3	2	4	3	4	7	3	-	1	1	-	-	-	282
-	-	-	-	2	1	2	1	2	2	1	-	1	1	-	-	-	282
-	1	-	2	-	3	1	-	2	2	3	2	1	-	-	-	-	283
-	1	-	1	-	2	1	-	2	1	2	1	-	-	-	-	-	283
28	20	28	34	70	56	62	92	119	128	95	54	13	3	-	-	-	284
13	8	15	8	34	20	20	54	61	71	49	25	4	1	-	-	-	284
15	12	13	26	36	36	42	38	58	57	46	29	9	2	-	-	-	284
8	4	13	11	8	15	15	17	40	61	82	77	34	8	1	1	1	285
6	2	5	3	3	7	4	10	21	27	33	27	8	2	1	1	1	285
2	2	8	8	5	8	11	7	19	34	49	50	26	6	1	1	-	285
7	3	5	8	9	9	12	11	14	17	6	3	2	1	-	-	-	286
2	2	2	4	7	7	6	8	8	8	4	2	2	1	-	-	-	286
5	1	3	4	2	2	6	3	6	9	2	1	2	1	-	-	-	286
-	2	-	2	2	1	-	-	1	1	-	-	1	-	-	-	-	286.0
-	2	-	2	2	-	-	-	1	1	-	-	1	-	-	-	-	286.0
7	1	5	6	7	7	11	11	13	16	6	3	1	1	-	-	-	{286.1~ 286.9}
2	1	2	4	5	5	5	8	7	7	4	2	1	1	-	-	-	{286.1~ 286.9}
5	1	3	4	2	2	6	3	6	9	2	1	1	1	-	-	-	{286.1~ 286.9}
16	15	15	21	18	17	20	30	22	35	24	13	9	2	-	-	-	287
7	4	4	8	7	4	8	8	7	11	9	7	6	2	-	-	-	287
9	11	11	13	11	13	12	22	15	24	15	6	9	2	-	-	-	287
1	1	1	3	3	1	5	3	3	8	11	3	8	2	-	-	-	287.0
1	1	1	3	2	1	4	3	3	6	6	1	8	2	-	-	-	287.0
13	13	12	16	11	11	14	19	13	22	12	6	1	-	-	-	-	287.1
5	3	3	7	4	1	4	5	4	8	4	4	2	-	-	-	-	287.1
8	10	9	9	7	10	10	14	9	14	8	2	1	-	-	-	-	287.1

死因
1表(109-37)

第1表 死亡者数

TABLE 1 DEATHS FROM CAUSES

国際基本 分類番号 International detailed list number	死 因 ・ 性 Cause of death and sex	総 数 Total	0 歳 Year of age	1	2	3	4	0~4	5~9	10~14	15~19	20~24
287.2	出血性栓球血症..... 男女 M.F.	-	-	-	-	-	-	-	-	-	-	-
287.3	栓 球 症..... 男女 M.F.	1	-	-	1	-	-	1	-	-	-	-
287.9	その他および詳細不明..... 男女 M.F.	55 23 32	6	-	-	-	1	7 1	3 1	4 3	1 1	1 1
288	無 顆 粒 球 症..... 男女 M.F.	138 71 67	2 1	2 2	2 1	2 1	-	8 4	2 2	1 1	3 2	5 3 2
289	その他の血液および造血器の疾患..... 男女 M.F.	43 25 18	-	1	-	-	1	2 1	-	1 1	1 1	-
289.4	脾 臓 の 疾 患..... 男女 M.F.	8 2 6	-	-	-	-	-	-	-	-	-	-
289.0~ 289.3 289.9	その他および詳細不明..... 男女 M.F.	35 23 12	-	1	-	-	1	2 1	-	1 1	1 1	-
V	精 神 障 害..... 男女 M.F.	3 061 1 660 1 401	-	2	1	2	-	5 3	-	2 1	20 13 7	44 24 20
(290-299)	精 神 病..... 男女 M.F.	1 966 765 1 201	-	-	-	-	-	-	-	-	11 6 5	15 5 10
290	老年および初老期痴呆..... 男女 M.F.	1 348 475 873	-	-	-	-	-	-	-	-	-	-
290.0	老 年 痴 呆..... 男女 M.F.	1 287 451 836	-	-	-	-	-	-	-	-	-	-
290.0 a	老 年 痴 呆..... 男女 M.F.	1 089 378 711	-	-	-	-	-	-	-	-	-	-
290.0 b	その他の老年性精神病..... 男女 M.F.	198 73 125	-	-	-	-	-	-	-	-	-	-
290.1	初 老 期 痴 呆..... 男女 M.F.	61 24 37	-	-	-	-	-	-	-	-	-	-
291	アルコール精神病..... 男女 M.F.	73 67 6	-	-	-	-	-	-	-	-	-	-
292	頭蓋内感染に伴う精神病..... 男女 M.F.	-	-	-	-	-	-	-	-	-	-	-
293	その他の脳性病態に伴う精神病..... 男女 M.F.	-	-	-	-	-	-	-	-	-	-	-

性・年齢(5歳階級)・死因(基本分類)別
(DETAILED LIST) BY SEX AND AGE

昭和51年
1976

25~29	30~34	35~39	40~44	45~49	50~54	55~59	60~64	65~69	70~74	75~79	80~84	85~89	90~94	95~99	100~	不 詳 Unknown	国際基本 分類番号 International detailed list number
-	-	-	-	-	-	-	-	-	-	-	-	-	-	-	-	-	287.2
-	-	-	-	-	-	-	-	-	-	-	-	-	-	-	-	-	287.3
2	1	2	2	4	5	1	6	6	5	1	4	-	-	-	-	-	287.9
1	1	1	1	2	2	1	5	3	4	1	3	-	-	-	-	-	
5	5	2	5	5	6	10	8	19	21	25	6	2	-	-	-	-	288
3	4	2	2	1	3	3	5	12	14	14	1	1	-	-	-	-	
2	1	2	3	4	3	7	3	7	7	11	5	1	-	-	-	-	
1	2	1	2	3	6	2	1	3	6	7	1	3	1	-	-	-	289
1	-	1	2	2	5	-	1	1	4	3	-	2	-	-	-	-	
-	2	-	-	1	1	2	-	2	2	4	1	1	-	-	-	-	
-	1	-	-	1	1	-	1	2	1	1	-	-	-	-	-	-	289.4
-	1	-	-	1	-	-	-	2	1	1	-	-	-	-	-	-	
1	1	1	2	2	5	2	-	1	5	6	1	3	1	-	-	-	289.0~ 289.3 289.9
-	1	1	2	2	4	2	-	1	4	3	-	2	-	-	-	-	
-	1	-	-	-	1	-	-	2	1	3	1	1	-	-	-	-	
66	92	169	237	217	197	190	195	251	319	374	345	247	65	18	-	8	V
41	60	128	185	167	145	122	125	153	147	145	110	63	15	5	-	8	
25	32	41	52	50	52	68	70	98	172	229	235	184	50	13	-	-	
26	31	62	60	67	80	94	113	160	267	337	325	239	60	18	-	1	(290-299)
12	11	36	28	35	41	43	56	76	117	118	100	60	15	5	-	1	
14	20	26	32	32	39	51	57	84	150	219	225	179	45	13	-	-	
-	1	1	4	1	3	28	55	106	217	312	315	231	56	18	-	-	290
-	1	-	3	1	2	14	27	54	95	107	97	60	13	5	-	-	
-	1	-	3	1	2	14	28	52	122	205	218	171	43	13	-	-	
-	-	-	-	-	-	6	40	94	216	311	315	231	56	18	-	-	290.0
-	-	-	-	-	-	5	19	50	95	107	97	60	13	5	-	-	
-	-	-	-	-	-	1	21	44	121	204	218	171	43	13	-	-	
-	-	-	-	-	-	3	27	78	174	277	257	205	51	17	-	-	290.0 a
-	-	-	-	-	-	2	13	41	78	94	81	53	11	5	-	-	
-	-	-	-	-	-	1	14	37	96	183	176	152	40	12	-	-	
-	-	-	-	-	-	3	13	16	42	34	58	26	5	1	-	-	290.0 b
-	-	-	-	-	-	3	6	9	17	13	16	7	2	-	-	-	
-	-	-	-	-	-	-	7	7	25	21	42	19	3	1	-	-	
-	1	1	4	1	3	22	15	12	1	1	-	-	-	-	-	-	290.1
-	1	1	3	1	2	9	8	4	-	-	-	-	-	-	-	-	
-	1	-	3	1	2	13	7	8	1	1	-	-	-	-	-	-	
-	2	14	9	14	12	7	3	5	4	2	-	-	-	-	-	-	291
-	2	2	-	-	-	6	3	5	3	2	-	-	-	-	-	-	
-	-	-	-	-	-	1	-	-	1	-	-	-	-	-	-	-	
-	-	-	-	-	-	-	-	-	-	-	-	-	-	-	-	-	292
-	-	-	-	-	-	-	-	-	-	-	-	-	-	-	-	-	
-	-	-	-	-	-	-	-	-	-	-	-	-	-	-	-	-	293

死 因
1表 (109-38)

第1表 死 亡 者 数,

TABLE 1 DEATHS FROM CAUSES

国際基本 分類番号 International detailed list number	死 因 ・ 性 Cause of death and sex	総 数 Total	0 歳 Year of age	1	2	3	4	0~4	5~9	10~14	15~19	20~24
294	その他の身体的病態に伴う精神病 男女 M. F.	-	-	-	-	-	-	-	-	-	-	-
295	精神分裂病 男女 M. F.	360 157 203	-	-	-	-	-	-	-	-	11 5	11 6
295.0	単 純 型 男女 M. F.	-	-	-	-	-	-	-	-	-	-	-
295.1	破 瓜 型 男女 M. F.	23 12 11	-	-	-	-	-	-	-	-	1 1	1 1
295.2	緊 張 型 男女 M. F.	44 16 28	-	-	-	-	-	-	-	-	4 2	3 2
295.3	妄 想 型 男女 M. F.	-	-	-	-	-	-	-	-	-	-	-
295.4	急性分裂病性挿間 男女 M. F.	-	-	-	-	-	-	-	-	-	-	-
295.5	潜 伏 分 裂 病 男女 M. F.	-	-	-	-	-	-	-	-	-	-	-
295.6	残 遺 分 裂 病 男女 M. F.	-	-	-	-	-	-	-	-	-	-	-
295.7	分 裂 ・ 情 動 性 型 男女 M. F.	-	-	-	-	-	-	-	-	-	-	-
295.8	そ の 他 男女 M. F.	-	-	-	-	-	-	-	-	-	-	-
295.9	詳 細 不 明 男女 M. F.	293 129 164	-	-	-	-	-	-	-	-	6 3 3	7 4 3
296	躁 う つ 病 男女 M. F.	127 45 82	-	-	-	-	-	-	-	-	-	2 2
296.0	退 行 期 う つ 病 男女 M. F.	3 3	-	-	-	-	-	-	-	-	-	1 1
296.1	躁 う つ 病, 躁 病 型 男女 M. F.	11 3 8	-	-	-	-	-	-	-	-	-	1 1
296.2	躁 う つ 病, 抑 う つ 型 男女 M. F.	87 31 56	-	-	-	-	-	-	-	-	-	-
296.3	躁 う つ 病, 循 環 型 男女 M. F.	-	-	-	-	-	-	-	-	-	-	-

性・年齢(5歳階級)・死因(基本分類)別
(DETAILED LIST) BY SEX AND AGE

昭和51年
1976

25~29	30~34	35~39	40~44	45~49	50~54	55~59	60~64	65~69	70~74	75~79	80~84	85~89	90~94	95~99	100~	不 詳 Unknown	国際基本 分類番号 International detailed list number
-	-	-	-	-	-	-	-	-	-	-	-	-	-	-	-	-	294
21 10 11	23 9 14	36 18 18	36 13 23	35 12 23	50 23 27	40 18 22	36 19 17	25 8 17	20 9 11	13 6 7	1 1 -	2 - 2	-	-	-	-	295
-	-	-	-	-	-	-	-	-	-	-	-	-	-	-	-	-	295.0
3 2 1	-	2 1 1	1 1 -	5 2 3	3 1 2	2 1 1	3 2 1	1 1 1	1 1 -	1 1 -	-	-	-	-	-	-	295.1
6 3 3	4 - 4	7 4 3	6 2 4	8 1 7	4 1 3	1 1 -	1 1 -	-	-	-	-	-	-	-	-	-	295.2
-	-	-	-	-	-	-	-	-	-	-	-	-	-	-	-	-	295.3
-	-	-	-	-	-	-	-	-	-	-	-	-	-	-	-	-	295.4
-	-	-	-	-	-	-	-	-	-	-	-	-	-	-	-	-	295.5
-	-	-	-	-	-	-	-	-	-	-	-	-	-	-	-	-	295.6
-	-	-	-	-	-	-	-	-	-	-	-	-	-	-	-	-	295.7
-	-	-	-	-	-	-	-	-	-	-	-	-	-	-	-	-	295.8
12 5 7	19 9 10	27 13 14	29 10 19	22 9 13	43 21 22	37 16 21	32 16 16	24 8 16	19 8 11	13 6 7	1 1 -	2 - 2	-	-	-	-	295.9
3 1 2	4 2 2	7 3 4	5 3 2	14 7 7	8 2 6	16 5 11	11 4 7	14 5 9	20 8 12	9 3 6	5 5 5	5 5 5	4 2 2	-	-	-	296
-	-	-	-	-	1 1	-	1 1	-	1 1	-	-	-	-	-	-	-	296.0
1 1	-	1 1	1 1	3 1 2	1 1	1 1	-	-	1 1	-	-	1 1	-	-	-	-	296.1
2 1 1	3 2 1	3 2 1	3 2 1	8 3 5	4 1 3	14 5 9	7 2 5	10 5 5	15 4 11	7 2 5	4 4 4	4 4 4	3 2 1	-	-	-	296.2
-	-	-	-	-	-	-	-	-	-	-	-	-	-	-	-	-	296.3

死 因
1表 (109-39)

第1表 死 亡 者 数

TABLE 1 DEATHS FROM CAUSES

国際基本 分類番号 International detailed list number	死 因 ・ 性 Cause of death and sex	総 数 Total	0 歳 Year of age	1	2	3	4	0~4	5~9	10~14	15~19	20~24
296.8	そ の 他 男女 M. F.	-	-	-	-	-	-	-	-	-	-	-
296.9	詳 細 不 明 男女 M. F.	26 11 15	-	-	-	-	-	-	-	-	-	-
297	妄 想 状 態 男女 M. F.	3 1 2	-	-	-	-	-	-	-	-	-	-
298	そ の 他 の 精 神 病 男女 M. F.	1 1	-	-	-	-	-	-	-	-	-	-
299	詳 細 不 明 の 精 神 病 男女 M. F.	54 20 34	-	-	-	-	-	-	-	-	-	2 2
(300-309)	神 經 症, 人 格 異 常 お よ び そ の 他 の 非 精 神 病 性 精 神 障 害 男女 M. F.	1,037 863 174	-	1	1	1	-	3	-	2	6	22
300	神 經 症 男女 M. F.	84 34 50	-	-	-	-	-	-	-	-	-	5 3 2
300.0	不 安 神 經 症 男女 M. F.	1 1	-	-	-	-	-	-	-	-	-	-
300.1	ヒ ス テ リ ー 男女 M. F.	2 2	-	-	-	-	-	-	-	-	-	-
300.2	恐 怖 症 男女 M. F.	-	-	-	-	-	-	-	-	-	-	-
300.3	強 迫 神 經 症 男女 M. F.	-	-	-	-	-	-	-	-	-	-	-
300.4	抑 う つ 神 經 症 男女 M. F.	4 3 1	-	-	-	-	-	-	-	-	-	-
300.5	神 經 衰 弱 男女 M. F.	9 4 5	-	-	-	-	-	-	-	-	-	1 1
300.6	離 人 性 症 候 群 男女 M. F.	-	-	-	-	-	-	-	-	-	-	-
300.7	心 気 性 神 經 症 男女 M. F.	-	-	-	-	-	-	-	-	-	-	-
300.8	そ の 他 男女 M. F.	7 5 2	-	-	-	-	-	-	-	-	-	-
300.9	詳 細 不 明 男女 M. F.	61 21 40	-	-	-	-	-	-	-	-	-	4 2 2

性・年齢 (5歳階級)・死因 (基本分類) 別
(DETAILED LIST) BY SEX AND AGE

昭和51年
1976

25~29	30~34	35~39	40~44	45~49	50~54	55~59	60~64	65~69	70~74	75~79	80~84	85~89	90~94	95~99	100~	不 詳 Unknown	国際基本 分類番号 International detailed list number
-	-	-	-	-	-	-	-	-	-	-	-	-	-	-	-	-	296.8
-	1	3	1	3	2	1	4	3	4	2	1	-	1	-	-	-	296.9
-	1	2	1	-	1	1	2	3	1	1	1	-	1	-	-	-	297
-	-	-	-	-	-	-	-	1	1	-	1	-	-	-	-	-	298
-	-	-	-	-	-	-	-	1	-	-	-	-	-	-	-	-	299
2	1	4	6	3	7	3	8	8	5	1	3	1	-	-	-	-	(300-309)
1	1	2	2	2	3	3	5	4	3	1	2	1	-	-	-	-	300
33	56	103	168	147	114	93	78	86	50	36	20	8	5	-	-	7	(300-309)
25	46	90	153	131	103	77	67	75	30	27	10	3	-	-	-	7	(300-309)
8	10	13	15	16	11	16	11	11	20	9	10	5	5	-	-	-	300
6	3	4	8	5	5	5	7	7	11	10	3	3	2	-	-	-	300.0
3	1	1	5	1	2	2	3	3	3	6	3	3	2	-	-	-	300.0
3	2	3	3	4	2	3	4	4	8	4	3	3	2	-	-	-	300.0
-	-	-	-	-	-	-	1	-	-	-	-	-	-	-	-	-	300.1
-	-	-	-	1	1	-	-	-	-	-	-	-	-	-	-	-	300.1
-	-	-	-	1	1	-	-	-	-	-	-	-	-	-	-	-	300.1
-	-	-	-	-	-	-	-	-	-	-	-	-	-	-	-	-	300.2
-	-	-	-	-	-	-	-	-	-	-	-	-	-	-	-	-	300.2
-	-	-	-	-	-	-	-	-	-	-	-	-	-	-	-	-	300.3
-	-	-	-	-	-	-	-	-	-	-	-	-	-	-	-	-	300.3
1	-	1	-	-	-	-	-	-	2	-	-	-	-	-	-	-	300.4
1	-	1	-	-	-	-	-	-	1	-	-	-	-	-	-	-	300.4
-	-	-	1	-	1	-	-	2	1	1	-	-	1	-	-	-	300.5
-	-	-	1	-	1	-	-	2	1	1	-	-	1	-	-	-	300.5
-	-	-	-	-	-	-	-	-	-	-	-	-	-	-	-	-	300.6
-	-	-	-	-	-	-	-	-	-	-	-	-	-	-	-	-	300.6
-	-	-	-	-	-	-	-	-	-	-	-	-	-	-	-	-	300.7
-	-	-	-	-	-	-	-	-	-	-	-	-	-	-	-	-	300.7
2	-	1	1	1	1	-	-	-	-	1	-	-	-	-	-	-	300.8
2	-	1	1	1	1	-	-	-	-	1	-	-	-	-	-	-	300.8
3	3	2	6	3	2	4	6	3	10	8	3	3	1	-	-	-	300.9
3	1	2	4	3	2	2	2	2	2	4	3	3	1	-	-	-	300.9
3	2	2	2	3	2	2	4	1	8	4	3	3	1	-	-	-	300.9

死 因
1表 (109-40)

第1表 死 亡 者 数

TABLE 1 DEATHS FROM CAUSES

国際基本 分類番号 International detailed list number	死 因 ・ 性 Cause of death and sex	総 数 Total	0 歳 Year of age	1	2	3	4	0~4	5~9	10~14	15~19	20~24
301	人 格 異 常.....	1	-	-	-	-	-	-	-	-	-	-
				男女 M. F.								
302	性 的 偏 向.....	-	-	-	-	-	-	-	-	-	-	-
				男女 M. F.								
303	アルコール症.....	850	-	-	-	-	-	-	-	1	3	14
				男女 M. F.								
303.0	挿問性過量飲酒.....	-	-	-	-	-	-	-	-	-	-	-
				男女 M. F.								
303.1	習慣性過量飲酒.....	-	-	-	-	-	-	-	-	-	-	-
				男女 M. F.								
303.2	アルコール嗜癖.....	379	-	-	-	-	-	-	-	-	-	2
				男女 M. F.								
303.9	その他および詳細不明のアルコール症.....	471	-	-	-	-	-	-	-	1	3	12
				男女 M. F.								
304	薬 物 依 存.....	8	-	-	-	-	-	-	-	-	-	-
				男女 M. F.								
305	心因性と推定される身体障害.....	35	-	1	1	1	-	3	-	-	-	1
				男女 M. F.								
305.3	心 血 管.....	8	-	-	-	-	-	-	-	-	-	-
				男女 M. F.								
305.5	胃 腸.....	15	-	1	1	1	-	3	-	-	-	-
				男女 M. F.								
305.0~ 305.2 305.4 305.6~.9	そ の 他.....	12	-	-	-	-	-	-	-	-	-	1
				男女 M. F.								
306	他に分類されない特殊症状.....	50	-	-	-	-	-	-	-	1	3	2
				男女 M. F.								
307	一過性状況性障害.....	9	-	-	-	-	-	-	-	-	-	-
				男女 M. F.								
308	児童期行動異常.....	-	-	-	-	-	-	-	-	-	-	-
				男女 M. F.								
309	身体的病態に伴う精神病性と明示されない精神障害.....	-	-	-	-	-	-	-	-	-	-	-
				男女 M. F.								
(310-315)	精 神 薄 弱.....	58	-	1	-	1	-	2	-	-	3	7
				男女 M. F.								

性・年齢(5歳階級)・死因(基本分類)別
(DETAILED LIST) BY SEX AND AGE

昭和51年
1976

25~29	30~34	35~39	40~44	45~49	50~54	55~59	60~64	65~69	70~74	75~79	80~84	85~89	90~94	95~99	100~	不 詳 Unknown	国際基本 分類番号 International detailed list number
-	-	-	-	1	-	-	-	-	-	-	-	-	-	-	-	-	301
-	-	-	-	1	-	-	-	-	-	-	-	-	-	-	-	-	302
22	47	94	155	138	102	80	64	72	25	18	5	3	-	-	-	7	303
20	41	86	145	130	99	71	62	67	24	18	4	2	-	-	-	7	
2	6	8	10	8	3	9	2	5	1	-	1	1	-	-	-	-	
-	-	-	-	-	-	-	-	-	-	-	-	-	-	-	-	-	303.0
-	-	-	-	-	-	-	-	-	-	-	-	-	-	-	-	-	303.1
4	20	33	76	54	49	40	34	35	15	12	1	-	-	-	-	4	303.2
3	18	31	73	52	48	37	33	31	14	12	1	-	-	-	-	4	
1	2	2	3	2	1	3	1	4	1	-	-	-	-	-	-	-	
18	27	61	79	84	53	40	30	37	10	6	4	3	-	-	-	3	303.9
17	23	55	72	78	51	34	29	36	10	6	3	2	-	-	-	3	
1	4	6	7	6	2	6	1	1	-	-	1	1	-	-	-	-	
1	3	1	2	-	-	-	-	1	-	-	-	-	-	-	-	-	304
1	-	-	-	-	-	-	-	-	-	-	-	-	-	-	-	-	
-	1	1	1	-	3	1	1	2	8	3	9	1	-	-	-	-	305
-	1	1	1	-	3	1	1	2	2	1	5	1	-	-	-	-	
-	-	-	1	-	1	-	-	1	4	-	1	-	-	-	-	-	305.3
-	-	-	1	-	1	-	-	1	1	-	1	-	-	-	-	-	
-	1	-	-	-	1	-	1	-	2	1	5	1	-	-	-	-	305.5
-	1	-	-	-	1	-	1	-	2	1	5	1	-	-	-	-	
-	-	1	-	-	1	1	-	1	2	2	3	-	-	-	-	-	305.0~ 305.2 305.4 305.6~.9
-	-	1	-	-	1	1	-	1	1	1	3	-	-	-	-	-	
3	1	1	2	3	4	6	4	4	4	5	3	1	3	-	-	-	306
2	1	1	1	3	1	4	4	2	1	3	2	1	3	-	-	-	
1	1	2	-	-	-	1	2	-	2	-	-	-	-	-	-	-	307
1	1	1	-	-	-	1	1	-	2	-	-	-	-	-	-	-	
-	-	-	-	-	-	-	-	-	-	-	-	-	-	-	-	-	308
-	-	-	-	-	-	-	-	-	-	-	-	-	-	-	-	-	
-	-	-	-	-	-	-	-	-	-	-	-	-	-	-	-	-	309
-	-	-	-	-	-	-	-	-	-	-	-	-	-	-	-	-	
7	5	4	9	3	3	3	4	5	2	1	-	-	-	-	-	-	(310-315)
4	3	2	5	2	2	2	2	3	2	1	-	-	-	-	-	-	
3	2	2	5	2	2	1	2	2	2	1	-	-	-	-	-	-	

死因
1表(109-41)

第1表 死亡者数

TABLE 1 DEATHS FROM CAUSES

国際基本 分類番号 International detailed list number	死 因 ・ 性 Cause of death and sex	総 数 Total	0 歳 Year of age	1	2	3	4	0~4	5~9	10~14	15~19	20~24
310	境界精神薄弱 男女 M. F.	-	-	-	-	-	-	-	-	-	-	-
311	軽度精神薄弱 男女 M. F.	-	-	-	-	-	-	-	-	-	-	-
312	中度精神薄弱 男女 M. F.	-	-	-	-	-	-	-	-	-	-	-
313	重度精神薄弱 男女 M. F.	7 3 4	-	-	-	-	-	-	-	-	1 1	1 1
314	最重度精神薄弱 男女 M. F.	3 3	-	-	-	-	-	-	-	-	-	-
315	詳細不明の精神薄弱 男女 M. F.	48 26 22	-	1 1	-	1 1	-	2 2	-	-	2 2	6 5 1
VI	神経系および感覚器の疾患 男女 M. F.	5 900 3 165 2 735	410 215 195	113 62 51	75 45 30	69 39 30	45 27 18	712 388 324	161 86 75	154 101 53	221 153 68	225 141 84
(320-324)	中枢神経系の炎症性疾患 男女 M. F.	1 190 639 551	262 130 132	55 34 21	20 14 6	22 11 11	12 3 9	371 192 179	31 14 17	27 16 11	41 26 15	32 13 19
320	髄 膜 炎 男女 M. F.	824 448 376	238 117 121	42 27 15	14 11 3	14 8 6	7 2 5	315 165 150	21 9 12	11 7 4	23 16 7	14 6 8
321	頭蓋内静脈洞の静脈炎および血栓静脈炎 男女 M. F.	6 3 3	-	-	-	-	-	-	-	-	-	2 1 1
322	頭蓋内および脊椎管内膿瘍 男女 M. F.	49 24 25	6 4 2	1 1	1 1	1 1	-	9 5 4	2 2	1 1	1 1	5 1 4
323	脳炎、脊髄炎および脳脊髄炎 男女 M. F.	188 105 83	13 7 6	8 5 3	3 2 1	3 2 3	3 1 2	30 15 15	5 3 2	13 7 6	8 6 2	9 3 6
324	頭蓋内膿瘍または化膿性感染の後遺症 男女 M. F.	123 59 64	5 2 3	4 1 3	2 1 1	4 3 1	2 2 10	17 7 10	3 2 1	2 1 1	9 4 5	2 2 -
(330-333)	神経系の遺伝性および家族性疾患 男女 M. F.	235 172 63	16 10 6	8 4 4	4 1 3	5 3 2	3 3 -	36 21 15	5 2 3	10 9 1	56 53 3	22 20 2
330	遺伝性神経筋障害 男女 M. F.	180 138 42	15 10 5	5 1 4	4 1 3	-	1 1 -	25 13 12	3 -	10 9 1	54 52 2	21 20 1
330.0	神経性筋萎縮症 男女 M. F.	5 2 3	-	-	-	-	-	-	-	-	-	-
330.1	家族性進行性脊髄性筋萎縮症 男女 M. F.	25 13 12	14 9 5	3 1 2	-	-	-	17 10 7	-	-	-	-

性・年齢(5歳階級)・死因(基本分類)別
(DETAILED LIST) BY SEX AND AGE

昭和51年
1976

25~29	30~34	35~39	40~44	45~49	50~54	55~59	60~64	65~69	70~74	75~79	80~84	85~89	90~94	95~99	100~	不 詳 Unknown	国際基本 分類番号 International detailed list number
-	-	-	-	-	-	-	-	-	-	-	-	-	-	-	-	-	310
-	-	-	-	-	-	-	-	-	-	-	-	-	-	-	-	-	311
-	-	-	-	-	-	-	-	-	-	-	-	-	-	-	-	-	312
2 1 1	1 1	-	1 1	-	-	-	1 1	-	-	-	-	-	-	-	-	-	313
1 1	-	-	1 1	-	-	1 1	-	-	-	-	-	-	-	-	-	-	314
4 2 2	4 3 1	4 2 2	7 3 4	3 1 2	3 1 2	2 1 1	3 2 1	5 2 3	2 2 1	1 1	-	-	-	-	-	-	315
240 128 112	156 91 65	180 97 83	245 143 102	263 147 116	271 138 133	339 180 159	403 217 186	569 332 237	592 304 288	527 271 256	354 151 203	206 79 127	68 17 51	14 1 13	-	-	VI
66 40 26	43 26 17	50 25 25	61 38 23	74 41 33	57 28 29	75 38 37	60 31 29	63 37 26	53 33 20	56 28 28	19 7 12	8 6 2	2 2 2	1 1 1	-	-	(320-324)
46 27 19	33 20 13	31 17 14	42 28 14	48 23 25	30 16 14	45 26 19	43 21 22	37 21 16	35 21 14	34 19 15	13 4 9	2 2 -	1 1 -	-	-	-	320
-	-	1 1	-	-	-	-	2 2	-	-	-	1 1	-	-	-	-	-	321
1 1	1 1	2 1	1 1	6 4	5 2	5 4	3 2	4 3	2 1	-	1 1	-	-	-	-	-	322
14 8 6	7 4 3	12 7 5	9 4 5	9 8 1	11 5 6	12 6 6	9 5 4	13 7 6	11 8 3	8 3 5	2 2 -	5 4 1	-	1 1 -	-	-	323
5 4 1	2 2 -	4 1 4	9 5 4	11 6 5	11 4 7	11 3 8	5 3 2	9 6 3	5 3 2	5 6 7	13 6 7	3 1 2	1 1 1	-	-	-	324
12 10 2	3 2 1	9 6 3	15 8 7	12 8 4	12 6 6	15 10 5	7 3 4	10 6 4	5 4 1	3 2 2	2 1 -	1 1 -	-	-	-	-	(330-333)
8 -	2 1 1	5 4 1	9 6 3	8 4 4	11 5 5	7 5 2	4 3 1	7 4 3	2 1 1	1 1 1	2 2 -	1 1 -	-	-	-	-	330
-	-	-	1 1	-	1 1	-	-	-	-	-	1 1	-	-	-	-	-	330.0
-	1 1	-	3 2 1	-	2 2	1 1	-	-	-	-	-	-	-	-	-	-	330.1

死 因
1表 (109-42)

第1表 死 亡 者 数

TABLE 1 DEATHS FROM CAUSES

国際基本 分類番号 International detailed list number	死 因 ・ 性 Cause of death and sex	総 数 Total	0 歳 Year of age	1	2	3	4	0~4	5~9	10~14	15~19	20~24
330.2	先天性筋緊張症 男女 M.F.	1	-	-	-	-	-	-	-	-	-	-
330.3	進行性筋ジストロフィー症 男女 M.F.	116 100 16	-	1 1	1 1	-	1 -	3 2	3 3	7 6 1	52 51 1	19 18 1
330.9	そ の 他 男女 M.F.	33 22 11	1 -	1 1	3 2	-	-	5 3	-	3 3	2 1 1	2 -
331	線状体・淡蒼球系の遺伝性疾患 男女 M.F.	17 11 6	-	-	-	-	-	-	1 -	-	1 1	-
332	遺伝性失調症 男女 M.F.	9 5 4	-	-	-	-	-	-	-	-	-	-
333	その他の神経系の遺伝性および家族性疾患 男女 M.F.	29 18 11	1 -	3 3	-	5 3	2 2	11 8 3	1 -	-	1 1	1 -
(340-349)	その他の中枢神経系の疾患 男女 M.F.	3 913 2 137 1 776	126 73 53	49 23 26	50 30 20	40 23 17	29 20 9	294 169 125	121 68 53	116 75 41	122 73 49	164 102 62
340	多 発 硬 化 症 男女 M.F.	66 28 38	-	-	-	-	-	-	2 -	2 1	1 -	3 1
341	その他の中枢神経系の脱髄疾患 男女 M.F.	48 25 23	-	-	-	-	-	-	1 -	2 2	2 1	-
342	振 戦 麻 痺 男女 M.F.	917 432 485	-	-	-	-	-	-	-	-	-	1 1
343	脳性けいこ小児麻痺 男女 M.F.	493 280 213	85 56 29	19 10 9	23 15 8	24 12 12	17 13 4	168 106 62	61 35 26	62 38 24	49 24 25	47 30 17
344	その他の脳性麻痺 男女 M.F.	576 304 272	1 -	3 1	3 2	2 -	1 1	10 5	7 6	5 4	2 1	3 1
345	て ん か ん 男女 M.F.	804 452 352	20 8 12	16 5 11	15 10 5	10 7 3	8 5 3	69 35 34	37 17 20	40 25 15	52 32 20	92 55 37
345.0	全身非けいれん性 男女 M.F.	2 -	-	-	-	-	-	-	-	-	2 -	-
345.1	全身けいれん性 男女 M.F.	18 10 8	1 -	-	-	-	-	1 -	-	-	3 1	3 2
345.2	てんかん発作重積 男女 M.F.	241 131 110	13 6 7	6 3 3	12 8 4	5 3 2	3 2 1	39 22 17	19 7 12	10 7 3	9 5 4	33 15 18
345.3	局 所 性 男女 M.F.	15 13 2	-	-	1 -	-	-	1 -	-	-	-	1 -

性・年齢(5歳階級)・死因(基本分類)別
(DETAILED LIST) BY SEX AND AGE

昭和51年
1976

25~29	30~34	35~39	40~44	45~49	50~54	55~59	60~64	65~69	70~74	75~79	80~84	85~89	90~94	95~99	100~	不 詳 Unknown	国際基本 分類番号 International detailed list number
-	-	-	-	-	1	-	-	-	-	-	-	-	-	-	-	-	330.2
8	-	4	3	3	3	2	2	4	1	-	2	-	-	-	-	-	330.3
-	1	1	2	5	4	4	1	2	1	-	-	-	-	-	-	-	330.9
3	-	3	1	1	1	2	-	2	2	-	-	-	-	-	-	-	331
-	-	1	1	3	-	1	1	-	-	1	-	-	-	-	-	-	332
1	1	-	4	-	-	4	2	1	1	1	-	-	-	-	-	-	333
155	103	118	164	169	190	227	320	459	466	378	221	96	25	5	-	-	(340-349)
75	60	64	93	97	98	123	176	265	238	206	108	39	8	-	-	-	340
6	1	6	5	12	2	5	5	5	8	-	-	3	-	-	-	-	341
1	-	1	1	1	1	-	2	7	7	12	7	2	1	-	-	-	342
1	-	1	1	1	1	-	1	3	2	8	3	1	1	-	-	-	343
34	9	12	15	8	9	9	4	4	1	1	-	-	-	-	-	-	344
4	4	5	7	8	5	17	31	83	97	115	104	50	16	3	-	-	345
90	78	64	76	54	43	32	24	23	18	6	3	3	-	-	-	-	345.0
48	50	35	45	32	22	22	9	11	8	2	2	2	-	-	-	-	345.1
42	28	29	31	22	21	10	15	12	10	4	1	1	-	-	-	-	345.2
-	-	-	-	-	-	-	-	-	-	-	-	-	-	-	-	-	345.3

死 因
1表 (109-43)

第1表 死 亡 者 数,

TABLE 1 DEATHS FROM CAUSES

国際基本 分類番号 International detailed list number	死 因 ・ 性 Cause of death and sex	総 数 Total	0 歳 Year of age	1	2	3	4	0~4	5~9	10~14	15~19	20~24
345.9	その他および詳細不明..... 男女 M. F.	528	6	10	2	5	5	28	18	30	38	55
		296	2	2	1	4	3	12	10	18	24	38
346	片 頭 痛..... 男女 M. F.	5	-	-	-	-	-	-	-	-	-	-
		2	-	-	-	-	-	-	-	-	-	-
347	その他の脳の疾患..... 男女 M. F.	270	17	10	9	4	3	43	12	3	2	2
		147	7	7	3	2	2	21	7	3	2	1
348	運動ニューロンの疾患..... 男女 M. F.	650	3	1	-	-	-	4	1	2	14	14
		413	2	1	-	-	-	2	1	2	13	12
348.0	筋萎縮性側索硬化症..... 男女 M. F.	381	-	-	-	-	-	-	-	-	1	-
		241	-	-	-	-	-	-	-	-	-	-
348.1	進行性球麻痺..... 男女 M. F.	82	-	-	-	-	-	-	-	-	1	1
		48	-	-	-	-	-	-	-	-	-	1
348.2	その他の進行性筋萎縮症..... 男女 M. F.	181	3	1	-	-	-	4	1	2	12	13
		120	2	1	-	-	-	2	1	2	11	12
348.9	その他および詳細不明の症状..... 男女 M. F.	6	-	-	-	-	-	-	-	-	-	-
		4	-	-	-	-	-	-	-	-	-	-
349	その他の脊髄の疾患..... 男女 M. F.	84	-	-	-	-	-	-	-	-	-	2
		53	-	-	-	-	-	-	-	-	-	1
349.0	脊髄空洞症および延髄空洞症..... 男女 M. F.	8	-	-	-	-	-	-	-	-	-	1
		4	-	-	-	-	-	-	-	-	-	1
349.9	そ の 他..... 男女 M. F.	76	-	-	-	-	-	-	-	-	-	1
		49	-	-	-	-	-	-	-	-	-	1
(350~358)	神経および末梢神経節の疾患..... 男女 M. F.	507	2	-	-	1	-	3	3	1	2	3
		195	-	-	-	1	-	1	2	1	1	3
350	顔面神経麻痺..... 男女 M. F.	10	1	-	-	-	-	1	-	-	-	-
		5	1	-	-	-	-	1	-	-	-	-
351	三 叉 神 経 痛..... 男女 M. F.	8	-	-	-	-	-	-	-	-	-	-
		3	-	-	-	-	-	-	-	-	-	-
352	上 腕 神 経 炎..... 男女 M. F.	7	-	-	-	-	-	-	-	-	-	-
		7	-	-	-	-	-	-	-	-	-	-
353	坐 骨 神 経 痛..... 男女 M. F.	157	-	-	-	-	-	-	-	-	-	-
		60	-	-	-	-	-	-	-	-	-	-
354	多発神経炎および多発神経根炎..... 男女 M. F.	127	1	-	-	1	-	2	3	1	1	3
		52	-	-	-	1	-	1	2	1	1	3

性・年齢 (5歳階級)・死因 (基本分類) 別
(DETAILED LIST) BY SEX AND AGE

昭和51年
1976

25~29	30~34	35~39	40~44	45~49	50~54	55~59	60~64	65~69	70~74	75~79	80~84	85~89	90~94	95~99	100~	不 詳 Unknown	国際基本 分類番号 International detailed list number
60	58	47	55	33	29	23	17	15	13	4	2	3	-	-	-	-	345.9
35	37	22	31	17	13	17	6	6	6	1	1	2	-	-	-	-	
25	21	25	24	16	16	6	11	9	7	3	1	1	-	-	-	-	
-	-	-	-	1	-	1	-	-	-	-	1	1	-	-	-	-	346
-	-	-	-	-	-	1	-	-	-	-	-	-	-	1	-	-	
12	6	9	14	20	30	19	32	19	16	12	12	4	3	-	-	-	347
5	4	4	8	11	15	11	19	12	10	6	6	1	1	-	-	-	
7	2	5	6	9	15	8	13	7	6	6	6	3	2	-	-	-	
7	4	17	36	50	68	88	107	105	69	44	15	5	-	-	-	-	348
6	2	9	22	34	42	53	72	68	39	26	8	3	-	-	-	-	
1	2	8	14	16	26	35	35	37	30	18	7	2	-	-	-	-	
2	4	6	21	35	48	59	78	66	32	21	7	1	-	-	-	-	348.0
2	2	4	13	27	30	35	53	41	18	11	3	1	-	-	-	-	
-	2	2	8	8	18	24	25	25	14	10	4	-	-	-	-	-	
1	-	1	3	2	7	4	10	16	17	12	4	3	-	-	-	-	348.1
1	-	-	2	-	3	2	7	11	9	9	2	1	-	-	-	-	
-	-	1	1	2	4	2	3	5	8	3	2	2	-	-	-	-	
4	-	9	12	13	11	24	19	21	20	11	4	1	-	-	-	-	348.2
3	-	4	7	7	7	15	12	16	12	6	3	1	-	-	-	-	
1	-	5	5	6	4	9	7	5	8	5	1	-	-	-	-	-	
-	-	1	-	-	2	1	-	2	-	-	-	-	-	-	-	-	348.9
-	-	-	-	-	2	-	-	-	-	-	-	-	-	-	-	-	
-	1	3	4	3	5	5	8	12	19	10	4	5	3	-	-	-	349
-	-	1	3	1	2	3	3	4	2	2	2	5	2	-	-	-	
-	1	-	-	-	1	-	-	1	2	-	-	-	-	-	-	-	349.0
-	1	-	-	-	-	-	-	-	1	2	-	-	-	-	-	-	
-	-	3	4	3	4	5	6	12	18	8	4	5	3	-	-	-	349.9
-	-	2	3	1	2	3	5	8	16	6	2	5	1	-	-	-	
-	-	1	1	2	2	3	1	4	2	2	2	5	2	-	-	-	
6	4	3	4	7	9	18	13	31	65	84	105	98	40	8	-	-	(350~358)
2	2	2	3	1	3	8	5	22	29	35	34	31	9	-	-	-	
4	2	1	1	6	6	10	8	9	36	49	71	67	31	7	-	-	
-	-	-	-	-	-	-	-	-	2	2	3	-	1	1	-	-	350
-	-	-	-	-	-	-	-	-	-	-	1	-	1	-	-	-	
-	-	-	-	-	-	-	-	-	-	-	2	2	2	1	-	-	351
-	-	-	-	-	-	-	-	-	-	-	1	2	2	1	-	-	
-	-	-	-	-	-	-	-	-	-	-	2	2	2	-	-	-	352
-	-	-	-	-	-	-	-	-	-	-	1	2	2	-	-	-	
-	-	-	-	-	-	-	-	-	-	-	2	2	2	-	-	-	353
-	-	-	-	-	-	-	-	-	-	-	10	18	18	17	-	-	
-	-	-	-	-	-	-	-	-	-	-	8	30	27	13	-	-	
4	2	3	2	5	5	14	4	13	20	19	10	13	3	-	-	-	354
3	-	2	2	-	3	6	1	9	6	8	4	2	-	-	-	-	
-	2	1	-	5	2	8	3	4	14	11	6	11	3	-	-	-	

死 因

1表 (109-45)

第1表 死 亡 者 数,

TABLE 1 DEATHS FROM CAUSES

国際基本 分類番号 International detailed list number	死 因 ・ 性 Cause of death and sex	総 数 Total	0 歳 Year of age	1	2	3	4	0~4	5~9	10~14	15~19	20~24
371	角 膜 混 濁..... 男女 M. F.	-	-	-	-	-	-	-	-	-	-	-
372	翼 状 片..... 男女 M. F.	-	-	-	-	-	-	-	-	-	-	-
373	斜 視..... 男女 M. F.	1 1	-	-	-	-	1 1	1 1	-	-	-	-
374	白 内 障..... 男女 M. F.	1 1	-	-	-	-	-	-	-	-	-	-
375	緑 内 障..... 男女 M. F.	6 5	-	-	1 1	-	1 1	-	-	-	-	-
376	網 膜 剥 離..... 男女 M. F.	-	-	-	-	-	-	-	-	-	-	-
377	その他の網膜および視神経の疾患..... 男女 M. F.	1 1	-	-	-	-	-	-	-	-	-	-
378	その他の眼の疾患..... 男女 M. F.	-	-	-	-	-	-	-	-	-	-	-
379	盲..... 男女 M. F.	-	-	-	-	-	-	-	-	-	-	-
(380~389)	耳および乳様突起の疾患..... 男女 M. F.	40 14 26	2 2	- 1	1 1	- -	3 3	1 1	- -	- -	- -	4 3 1
380	外 耳 炎..... 男女 M. F.	-	-	-	-	-	-	-	-	-	-	-
381	乳様突起炎の記載のない中耳炎..... 男女 M. F.	26 9 17	2 2	- 1	1 1	- -	3 3	1 1	- -	- -	- -	2 1 1
382	乳様突起炎を伴う中耳炎..... 男女 M. F.	-	-	-	-	-	-	-	-	-	-	-
383	中耳炎の記載のない乳様突起炎..... 男女 M. F.	1 1	-	-	-	-	-	-	-	-	-	1 1
384	その他の耳の炎症性疾患..... 男女 M. F.	1 1	-	-	-	-	-	-	-	-	-	-
385	メニエール病..... 男女 M. F.	10 2 8	-	-	-	-	-	-	-	-	-	-
386	耳 硬 化 症..... 男女 M. F.	-	-	-	-	-	-	-	-	-	-	-

性・年齢(5歳階級)・死因(基本分類)別

(DETAILED LIST) BY SEX AND AGE

昭和51年

1976

25~29	30~34	35~39	40~44	45~49	50~54	55~59	60~64	65~69	70~74	75~79	80~84	85~89	90~94	95~99	100~	不 詳 Unknown	国際基本 分類番号 International detailed list number
-	-	-	-	-	-	-	-	-	-	-	-	-	-	-	-	-	371
-	-	-	-	-	-	-	-	-	-	-	-	-	-	-	-	-	372
-	-	-	-	-	-	-	-	-	-	-	-	-	-	-	-	-	373
-	-	-	-	-	-	-	-	-	-	1	-	-	-	-	-	-	374
-	-	-	-	-	-	-	-	-	1	2	2	-	-	-	-	-	375
-	-	-	-	-	-	-	-	-	1	2	2	-	-	-	-	-	376
-	-	-	-	-	-	-	-	-	-	-	-	-	-	-	-	-	377
-	-	-	-	-	-	1	-	-	-	-	-	-	-	-	-	-	378
-	-	-	-	-	-	-	-	-	-	-	-	-	-	-	-	-	379
-	2	-	1	1	2	4	3	5	2	3	5	3	1	-	-	-	(380~389)
-	1	-	1	1	2	1	2	4	2	1	5	2	1	-	-	-	380
-	2	-	1	-	1	4	3	4	2	1	2	-	-	-	-	-	381
-	1	-	-	-	-	3	1	3	2	-	2	-	-	-	-	-	382
-	-	-	-	-	-	-	-	-	-	-	-	-	-	-	-	-	383
-	-	-	-	1	-	-	-	-	-	-	-	-	-	-	-	-	384
-	-	-	-	-	1	-	-	-	-	-	-	-	-	-	-	-	385
-	-	-	-	-	-	-	-	1	-	2	3	2	1	-	-	-	386
-	-	-	-	-	-	-	-	1	-	2	3	1	1	-	-	-	387

死 因

1表 (109-46)

第1表 死 亡 者 数,

TABLE 1 DEATHS FROM CAUSES

国際基本 分類番号 International detailed list number	死 因 ・ 性 Cause of death and sex	総 数 Total	0 歳 Year of age	1	2	3	4	0~4	5~9	10~14	15~19	20~24
387	その他の耳および乳腺突起の疾患 M. F.	2 2	- -	- -	- -	- -	- -	- -	- -	- -	- -	1 1
388	嚔 M. F.	- -	- -	- -	- -	- -	- -	- -	- -	- -	- -	- -
389	その他の嚔 M. F.	- -	- -	- -	- -	- -	- -	- -	- -	- -	- -	- -
VII	循環器系の疾患 M. F.	303 837 153 914	407 226	71 33	29 16	32 13	32 18	571 306	128 71	158 94	297 201	536 344
(390~392)	活動性リウマチ熱 M. F.	308 99	- -	- -	- -	- -	- -	- -	2 2	2 1	1 1	9 5
390	心侵襲の記載のないリウマチ熱 M. F.	111 36	- -	- -	- -	- -	- -	- -	- -	1 1	1 1	- -
391	心侵襲を伴うリウマチ熱 M. F.	180 59	- -	- -	- -	- -	- -	- -	2 2	1 1	- -	8 4
391.0	活動性リウマチ性心膜炎 M. F.	20 9	- -	- -	- -	- -	- -	- -	- -	- -	- -	1 1
391.1	活動性リウマチ性心内膜炎 M. F.	96 32	- -	- -	- -	- -	- -	- -	1 1	- -	- -	4 2
391.2	活動性リウマチ性心筋炎 M. F.	26 10	- -	- -	- -	- -	- -	- -	- -	- -	- -	- -
391.9	その他の活動性リウマチ性心疾患 M. F.	38 8	- -	- -	- -	- -	- -	- -	1 1	1 1	- -	3 2
391.9a	活動性リウマチ性心炎 M. F.	15 5	- -	- -	- -	- -	- -	- -	1 1	1 1	- -	1 1
391.9b	そ の 他 M. F.	23 3	- -	- -	- -	- -	- -	- -	- -	- -	- -	2 2
392	舞 踏 病 M. F.	17 4	- -	- -	- -	- -	- -	- -	- -	- -	- -	1 1
392.0	心侵襲を伴うもの M. F.	- -	- -	- -	- -	- -	- -	- -	- -	- -	- -	- -
392.9	心侵襲の記載のないもの M. F.	17 4	- -	- -	- -	- -	- -	- -	- -	- -	- -	1 1
(393~398)	慢性リウマチ性心疾患 M. F.	3 663 1 413	- -	2 1	- -	- -	1 1	3 2	2 1	7 4	13 6	25 11

性・年齢(5歳階級)・死因(基本分類)別

(DETAILED LIST) BY SEX AND AGE

昭和51年

1976

25-29	30-34	35-39	40-44	45-49	50-54	55-59	60-64	65-69	70-74	75-79	80-84	85-89	90-94	95-99	100~	不 詳 Unknown	国際基本 分類番号 International detailed list number
-	-	-	-	-	-	-	-	-	-	-	-	-	-	-	-	-	387
-	-	-	-	-	-	-	-	-	-	-	-	-	-	-	-	-	388
-	-	-	-	-	-	-	-	-	-	-	-	-	-	-	-	-	389
1 050	1 445	2 532	4 974	7 524	9 328	12 317	20 856	33 830	48 911	61 090	54 156	32 115	10 033	1 786	127	73	VII
679	991	1 781	3 509	5 106	5 735	7 294	12 409	19 563	26 860	30 285	23 511	11 760	2 900	423	22	70	
371	454	751	1 465	2 418	3 593	5 023	8 447	14 267	22 051	30 805	30 645	20 355	7 133	1 363	105	3	
9	11	11	14	19	12	27	29	41	41	39	23	13	5	-	-	-	(390~392)
3	5	4	7	5	1	9	11	15	17	8	3	1	1	-	-	-	
6	6	7	7	14	11	18	18	26	24	31	17	12	4	-	-	-	
2	5	2	4	-	7	8	8	15	17	15	16	6	4	-	-	-	390
-	1	1	3	-	1	4	5	5	8	4	4	4	1	-	-	-	
2	4	1	1	-	6	4	6	10	9	11	12	5	3	-	-	-	
7	5	8	10	18	5	16	18	26	22	21	6	6	1	-	-	-	391
3	4	2	4	5	4	7	7	10	9	4	2	2	1	-	-	-	
4	1	6	6	13	5	12	11	16	13	17	4	6	1	-	-	-	
-	-	1	-	3	-	-	2	5	2	4	2	-	-	-	-	-	391.0
-	-	1	-	3	-	-	1	1	-	4	1	-	-	-	-	-	
6	4	7	9	13	4	12	6	14	8	5	2	1	-	-	-	-	391.1
3	3	2	4	4	4	3	3	4	2	2	2	1	-	-	-	-	
3	1	5	5	9	4	9	3	10	6	3	2	1	-	-	-	-	
-	1	-	-	1	-	1	3	4	7	4	1	4	-	-	-	-	391.2
-	1	-	-	1	-	1	2	2	2	3	1	4	-	-	-	-	
1	-	-	1	1	1	3	7	3	5	8	1	1	1	-	-	-	391.9
1	-	-	1	1	1	2	5	3	5	7	-	1	1	-	-	-	
-	-	-	-	1	1	2	-	1	1	4	1	1	-	-	-	-	391.9a
-	-	-	-	1	1	1	-	1	1	4	1	1	-	-	-	-	
1	-	-	1	-	-	1	7	2	4	4	-	-	1	-	-	-	391.9b
1	-	-	1	-	-	1	2	2	4	3	-	-	1	-	-	-	
-	1	1	-	1	-	3	3	-	2	3	1	1	-	-	-	-	392
-	1	-	-	1	-	1	2	-	2	3	1	1	-	-	-	-	
-	-	-	-	-	-	-	-	-	-	-	-	-	-	-	-	-	392.0
-	-	-	-	-	-	-	-	-	-	-	-	-	-	-	-	-	
-	1	1	-	1	-	3	3	-	2	3	1	1	-	-	-	-	392.9
-	1	1	-	1	-	2	1	-	2	3	1	1	-	-	-	-	
55	93	121	194	268	373	352	404	462	471	374	265	141	32	6	1	1	(393~398)
27	39	54	85	108	122	139	167	175	199	144	83	40	6	-	-	-	
28	54	67	109	160	251	213	237	287	272	230	182	101	26	6	1	-	

死因

1表 (109-47)

第1表 死亡者数

TABLE 1 DEATHS FROM CAUSES

国際基本 分類番号 International detailed list number	死 因 ・ 性 Cause of death and sex	総 数 Total	0 歳 Year of age	1	2	3	4	0~4	5~9	10~14	15~19	20~24
393	心臓の疾患..... 男女 M. F.	15	-	-	-	-	-	-	-	-	-	-
		6 9	-	-	-	-	-	-	-	-	-	-
394	僧帽弁の疾患..... 男女 M. F.	2 190	-	-	-	-	1	1	1	5	6	17
		763 1 427	-	-	-	-	1	1	1	3	3	8
394.0	リウマチ性と明示されたもの..... 男女 M. F.	82	-	-	-	-	-	-	-	-	-	-
		13 69	-	-	-	-	-	-	-	-	-	-
394.9	リウマチ性と明示されないもの..... 男女 M. F.	2 108	-	-	-	-	1	1	1	5	6	17
		750 1 358	-	-	-	-	1	1	1	3	3	8
395	大動脈弁の疾患..... 男女 M. F.	742	-	-	-	-	-	-	-	-	3	2
		427 315	-	-	-	-	-	-	-	-	1	1
395.0	リウマチ性と明示されたもの..... 男女 M. F.	8	-	-	-	-	-	-	-	-	-	-
		3 5	-	-	-	-	-	-	-	-	-	-
395.9	リウマチ性と明示されないもの..... 男女 M. F.	734	-	-	-	-	-	-	-	-	3	2
		424 310	-	-	-	-	-	-	-	-	1	1
396	僧帽弁および大動脈弁の疾患..... 男女 M. F.	233	-	-	-	-	-	-	-	-	1	3
		108 125	-	-	-	-	-	-	-	-	1	2
396.0	リウマチ性と明示されたもの..... 男女 M. F.	13	-	-	-	-	-	-	-	-	1	-
		5 8	-	-	-	-	-	-	-	-	1	-
396.9	リウマチ性と明示されないもの..... 男女 M. F.	220	-	-	-	-	-	-	-	-	-	3
		103 117	-	-	-	-	-	-	-	-	-	1 2
397	その他の心内膜構造の疾患..... 男女 M. F.	191	-	2	-	-	-	2	-	1	1	3
		44 147	-	1	-	-	-	1	-	1	1	2
398	その他のリウマチ性と明示された心疾患..... 男女 M. F.	292	-	-	-	-	-	-	1	1	2	-
		65 227	-	-	-	-	-	1	-	1	1	-
(400~404)	高血圧性疾患..... 男女 M. F.	19 829	-	-	-	-	1	4	1	2	5	-
		8 620 11 209	-	-	-	-	1	2	1	2	4	-
400	悪性高血圧症..... 男女 M. F.	346	-	-	-	-	-	1	-	-	2	-
		197 149	-	-	-	-	-	1	-	-	1	-
400.0	臓器障害の記載のないもの..... 男女 M. F.	27	-	-	-	-	-	1	-	-	-	-
		17 10	-	-	-	-	-	1	-	-	-	-
400.1	心侵襲を伴うもの..... 男女 M. F.	48	-	-	-	-	-	-	-	-	-	-
		16 32	-	-	-	-	-	-	-	-	-	-
400.2	脳血管侵襲を伴うもの..... 男女 M. F.	134	-	-	-	-	-	-	-	-	-	-
		75 59	-	-	-	-	-	-	-	-	-	-

性・年齢(5歳階級)・死因(基本分類)別
(DETAILED LIST) BY SEX AND AGE

昭和51年
1976

25~29	30~34	35~39	40~44	45~49	50~54	55~59	60~64	65~69	70~74	75~79	80~84	85~89	90~94	95~99	100~	不詳 Unknown	国際基本 分類番号 International detailed list number
-	-	-	2	1	2	-	2	3	1	1	3	-	-	-	-	-	393
-	-	-	1	1	1	-	2	2	1	1	2	-	-	-	-	-	-
29	51	74	128	171	268	242	269	246	251	190	140	84	15	2	-	-	394
11 18	13 38	30 44	50 78	59 112	78 190	88 154	93 176	84 162	91 160	74 116	43 97	27 57	6 9	2	-	-	
4	2	4	10	6	11	5	9	8	7	8	6	2	-	-	-	-	394.0
1 3	- 2	1 3	2 8	2 4	11 11	2 3	1 8	1 7	1 6	2 6	2 6	-	-	-	-	-	
25	49	70	118	165	257	237	260	238	244	182	134	82	15	2	-	-	394.9
10 15	13 36	29 41	48 70	57 108	78 179	86 151	92 168	83 155	90 154	72 110	43 91	27 55	6 9	2	-	-	
12	17	16	23	49	46	47	87	113	124	105	66	21	8	1	1	1	395
9 3	12 5	13 3	20 3	33 16	23 23	27 20	63 24	64 49	73 51	53 52	28 38	6 15	8	1	1	1	
-	-	-	-	-	2	2	2	-	1	-	-	1	-	-	-	-	395.0
-	-	-	-	-	2	1	2	-	1	-	-	1	-	-	-	-	
12	17	16	23	49	44	45	85	113	123	105	66	20	8	1	1	1	395.9
9 3	12 5	13 3	20 3	33 16	23 21	26 19	63 22	64 49	72 51	53 52	28 38	5 15	8	1	1	1	
13	20	18	27	20	33	33	9	28	11	7	5	4	-	1	-	-	396
7 6	13 7	8 10	11 16	12 12	12 21	17 16	3 6	13 15	8 3	1 6	2 3	4	-	1	-	-	
2	-	-	2	1	1	2	-	4	-	-	-	-	-	-	-	-	396.0
1 1	-	-	2	1	1	1	-	4	-	-	-	-	-	-	-	-	
11	20	18	25	19	32	31	9	24	11	7	5	4	-	1	-	-	396.9
6 5	13 7	8 10	9 16	11 12	11 21	16 15	3 6	13 11	8 3	1 6	2 3	4	-	1	-	-	
1	2	9	7	9	11	10	20	29	35	18	16	16	1	-	-	-	397
- 1	- 2	2 7	1 6	1 8	4 7	2 8	6 14	2 27	4 23	4 14	3 13	4 12	1	-	-	-	
-	3	4	7	18	13	20	17	43	49	53	35	16	8	2	-	-	398
-	1 2	1 3	2 5	3 15	4 9	5 15	2 15	10 33	14 35	12 41	6 29	3 13	8	2	-	-	
24	43	86	136	236	289	428	819	1 512	2 845	4 572	4 674	3 063	960	122	6	1	(400~404)
20 4	30 13	58 28	100 36	156 80	169 120	231 197	459 360	836 676	1 406 1 439	2 040 2 532	1 840 2 834	994 2 069	242 718	27 95	2 4	1	
9	7	14	19	31	27	26	34	34	46	47	32	13	3	1	-	-	400
8 1	6 1	9 5	16 3	21 10	19 8	19 7	22 12	16 18	22 24	23 24	13 19	1 12	3	1	-	-	
-	1	-	1	-	1	-	3	3	5	4	5	2	1	-	-	-	400.0
-	1	-	1	-	1	-	1	2	1	1	2	1	1	-	-	-	
-	1	1	2	4	1	4	3	4	5	9	7	4	2	1	-	-	400.1
-	1	1	2	1	1	1	1	1	1	4	1	4	2	1	-	-	
1	1	9	8	9	9	7	19	8	21	21	14	7	-	-	-	-	400.2
1 -	1 -	7 2	6 2	8 1	6 3	5 2	12 7	3 5	9 12	11 10	6 8	7	-	-	-	-	

死因
1表(109-48)

第1表 死亡者数

TABLE 1 DEATHS FROM CAUSES

国際基本 分類番号 International detailed list number	死 因 ・ 性 Cause of death and sex	総 数 Total	0 歳 Year of age	1	2	3	4	0~4	5~9	10~14	15~19	20~24
400.3	腎臓を伴うもの M. F.	71	-	-	-	-	-	-	-	-	-	2
		44 27	-	-	-	-	-	-	-	-	-	1 1
400.9	多臓器を伴うもの M. F.	66	-	-	-	-	-	-	-	-	-	-
		45 21	-	-	-	-	-	-	-	-	-	-
401	本態性高血圧症 M. F.	3 699	-	-	-	-	-	-	-	-	-	-
		1 467 2 232	-	-	-	-	-	-	-	-	-	-
402	高血圧性心疾患 M. F.	13 960	-	-	-	-	-	-	-	-	1	1
		6 085 7 875	-	-	-	-	-	-	-	-	1	1
403	高血圧性腎疾患 M. F.	1 075	-	-	-	-	-	-	3	-	-	-
		517 558	-	-	-	-	-	1	2	-	-	-
404	高血圧性心腎疾患 M. F.	749	-	-	-	1	-	1	-	1	1	2
		354 395	-	-	-	1	-	1	-	1	1	2
(410~414)	虚血性心疾患 M. F.	44 590	-	-	1	-	-	1	1	6	15	28
		24 576 20 014	-	-	1	-	-	1	-	3	11	24
410~414 の.0	高血圧性疾患を伴うもの M. F.	7 975	-	-	-	-	-	-	-	-	1	-
		3 895 4 080	-	-	-	-	-	-	-	-	1	-
410~414 の.9	高血圧性疾患の記載のないもの M. F.	36 615	-	-	1	-	-	1	1	6	14	28
		20 681 15 934	-	-	-	-	-	1	-	3	10	24
410	急性心筋梗塞 M. F.	24 608	-	-	1	-	-	1	1	5	10	18
		14 573 10 035	-	-	1	-	-	1	-	2	9	17
410.0	高血圧性疾患を伴うもの M. F.	3 946	-	-	-	-	-	-	-	-	1	-
		2 088 1 858	-	-	-	-	-	-	-	-	1	-
410.9	高血圧性疾患の記載のないもの M. F.	20 662	-	-	1	-	-	1	1	5	9	18
		12 485 8 177	-	-	1	-	-	1	-	2	8	17
411	その他の虚血性心疾患の急性または亜急性型 M. F.	5 793	-	-	-	-	-	-	-	1	-	2
		2 648 3 145	-	-	-	-	-	-	-	1	-	2
411.0	高血圧性疾患を伴うもの M. F.	1 860	-	-	-	-	-	-	-	-	-	-
		780 1 080	-	-	-	-	-	-	-	-	-	-
411.9	高血圧性疾患の記載のないもの M. F.	3 933	-	-	-	-	-	-	-	1	-	2
		1 868 2 065	-	-	-	-	-	-	-	1	-	2
412	慢性虚血性心疾患 M. F.	12 234	-	-	-	-	-	-	-	-	3	4
		6 206 6 028	-	-	-	-	-	-	-	-	2	4
412.0	高血圧性疾患を伴うもの M. F.	1 787	-	-	-	-	-	-	-	-	-	-
		829 958	-	-	-	-	-	-	-	-	-	-

性・年齢(5歳階級)・死因(基本分類)別
(DETAILED LIST) BY SEX AND AGE

昭和51年
1976

25~29	30~34	35~39	40~44	45~49	50~54	55~59	60~64	65~69	70~74	75~79	80~84	85~89	90~94	95~99	100~	不詳 Unknown	国際基本 分類番号 International detailed list number	
4 3	1 1	-	2 2	9 5	9 5	6 5	6 5	14 7	8 5	7 5	3 2	-	-	-	-	-	400.3	
4 1	3 1	4 2	6 5	9 7	7 6	9 6	3 3	5 2	7 5	6 5	3 2	-	-	-	-	-	400.9	
4 3	3 2	6 3	16 11	26 16	22 8	56 35	88 51	189 114	395 213	840 342	992 389	738 214	291 58	31 7	2 1	-	401	
6 5	21 16	39 27	72 58	130 84	179 104	264 140	576 324	1 117 611	2 109 1 015	3 294 1 500	3 338 1 312	2 108 698	619 171	82 18	3 -	1	402	
2 1	8 4	19 14	23 13	39 30	37 21	50 24	71 35	95 57	176 103	229 103	169 64	120 45	29 7	5 2	-	-	403	
3 3	4 2	8 5	6 4	10 5	24 17	32 13	50 27	77 38	119 60	162 72	143 62	84 36	18 6	3 -	1 1	-	404	
87 67	154 128	289 237	597 486	1 069 848	1 466 1 108	2 048 1 416	3 739 2 399	5 777 3 478	7 590 4 312	8 885 4 632	7 312 3 326	4 116 1 654	1 212 388	178 48	11 2	9 8	(410~414)	
5 2	10 7	19 15	54 38	102 78	187 135	275 167	549 321	982 551	1 429 758	1 796 826	1 558 660	785 275	205 58	17 3	1 -	-	410~414の.0	
82 65	144 121	270 222	543 448	967 770	1 279 973	1 773 1 249	3 190 2 078	4 795 2 927	6 161 3 554	7 089 3 806	5 754 2 666	3 331 1 379	1 007 330	161 45	10 2	9 8	410~414の.9	
72 55	125 105	220 185	471 384	845 675	1 120 857	1 538 1 091	2 709 1 769	3 839 2 331	4 471 2 589	4 297 2 322	3 017 1 437	1 442 514	349 111	51 17	4 -	3	410	
4 2	6 5	11 8	46 32	77 58	140 101	204 129	372 225	602 343	809 436	815 386	551 255	257 95	42 10	9 2	-	-	410.0	
68 53	119 100	209 175	425 352	768 617	980 756	1 334 962	2 337 1 544	3 237 1 988	4 795 2 153	6 161 3 806	7 089 3 088	5 754 2 462	3 331 1 185	1 007 307	161 42	9 4	3	410.9
3 2	7 7	15 12	31 21	48 36	90 51	100 58	251 145	454 233	833 423	1 392 644	1 384 575	857 328	284 100	36 11	2 -	3	411	
-	1 -	3 -	1 -	10 9	19 10	22 12	71 33	137 68	254 128	481 196	483 295	289 197	84 36	5 1	-	-	411.0	
3 2	6 6	12 9	30 20	38 27	71 42	78 48	180 107	317 165	579 295	911 448	901 514	568 332	200 136	31 21	2 2	3	411.9	
6 5	9 7	34 26	61 54	107 82	166 133	290 191	603 372	1 207 732	1 957 1 102	2 859 1 492	2 620 1 163	1 677 657	539 163	84 16	5 2	3	412	
-	1 -	5 4	7 5	11 8	15 15	32 16	83 44	187 103	296 156	424 207	440 260	211 132	71 59	3 3	1 1	-	412.0	

死 因
1 表 (109-49)

第 1 表 死 亡 者 数

TABLE 1 DEATHS FROM CAUSE

国際基本 分類番号 International detailed list number	死 因 ・ 性 Cause of death and sex	総 数 Total	0 歳 Year of age	1	2	3	4	0~4	5~9	10~14	15~19	20~24
412.9	高血圧性疾患の記載のないもの 男 M. 女 F.	10 447 5 377 5 070	-	-	-	-	-	-	-	-	-	3 2 1
413	狭 心 症 男 M. 女 F.	1 955 1 149 806	-	-	-	-	-	-	-	-	2 3 1	4 3 1
413.0	高血圧性疾患を伴うもの 男 M. 女 F.	382 198 184	-	-	-	-	-	-	-	-	-	-
413.9	高血圧性疾患の記載のないもの 男 M. 女 F.	1 573 951 622	-	-	-	-	-	-	-	-	2 2	4 3 1
414	無症候性虚血性心疾患 男 M. 女 F.	-	-	-	-	-	-	-	-	-	-	-
414.0	高血圧性疾患を伴うもの 男 M. 女 F.	-	-	-	-	-	-	-	-	-	-	-
414.9	高血圧性疾患の記載のないもの 男 M. 女 F.	-	-	-	-	-	-	-	-	-	-	-
(420~429)	その他の心疾患 男 M. 女 F.	55 385 26 684 28 701	300 166 134	55 23 32	18 10 8	25 9 16	22 13 9	420 221 199	76 44 32	92 49 43	181 124 57	320 218 102
420	非リウマチ性急性心膜炎 男 M. 女 F.	5 3 2	-	-	-	-	-	-	-	-	-	1 1
421	急性および亜急性心内膜炎 男 M. 女 F.	103 62 41	-	-	-	-	-	1 1	4 4	-	-	5 1 4
421.0	急性および亜急性細菌性心内膜炎 男 M. 女 F.	85 52 33	-	-	-	-	-	1 1	4 4	-	-	5 1 4
421.9	その他の急性心内膜炎 男 M. 女 F.	18 10 8	-	-	-	-	-	-	-	-	-	-
422	急 性 心 筋 炎 男 M. 女 F.	22 14 8	1 1	1 1	-	-	1 1	3 2 1	2 2	-	-	-
423	非リウマチ性慢性心膜炎 男 M. 女 F.	143 79 64	-	-	1 1	-	-	1 1	2 1	1 1	1 1	5 3 2
424	心内膜の慢性疾患 男 M. 女 F.	2 772 1 071 1 701	-	2 2	-	-	-	2 2	5 4 1	6 4 2	7 6 1	15 9 6
424.0	非リウマチ性僧帽弁 男 M. 女 F.	12 6 6	-	-	-	-	-	-	-	-	-	-
424.1	非リウマチ性大動脈弁 男 M. 女 F.	21 10 11	-	-	-	-	-	-	-	-	-	-

性・年齢(5歳階級)・死因(基本分類)別
(DETAILED LIST) BY SEX AND AGE

昭和51年
1976

25~29	30~34	35~39	40~44	45~49	50~54	55~59	60~64	65~69	70~74	75~79	80~84	85~89	90~94	95~99	100~	不 詳 Unknown	国際基本 分類番号 International detailed list number
6 5 1	8 7 1	29 22 7	54 49 5	96 74 22	151 118 33	258 175 83	520 328 192	1 020 629 391	1 661 946 715	2 435 1 285 1 150	2 180 983 1 197	1 466 578 888	468 151 317	81 16 65	4 2 2	3 3 -	412.9
6 5 1	13 9 4	20 16 4	34 27 7	69 55 14	90 76 23	120 76 44	176 113 63	277 182 95	329 198 131	337 174 163	291 151 140	140 55 85	40 14 26	7 4 3	-	-	413
1 -	2 1	-	-	4 3	13 10	17 12	23 14	56 37	70 38	76 37	84 37	28 9	8 -	-	-	-	413.0
5 5 -	11 8 3	20 16 4	34 27 7	65 52 13	77 57 20	103 64 39	153 99 54	221 145 76	259 160 99	261 137 124	207 114 93	112 46 66	32 14 18	7 4 3	-	-	413.9
-	-	-	-	-	-	-	-	-	-	-	-	-	-	-	-	-	414
-	-	-	-	-	-	-	-	-	-	-	-	-	-	-	-	-	414.0
-	-	-	-	-	-	-	-	-	-	-	-	-	-	-	-	-	414.9
556 371 185	559 384 175	809 570 239	1 183 791 392	1 456 952 504	1 574 874 700	1 929 1 769 856	3 096 1 327	4 756 2 055	6 969 3 272	9 597 4 998	10 287 5 853	7 639 4 925	3 110 2 213	701 519	62 54	13 12 1	(420~429)
-	-	-	-	1 1	-	-	-	1 1	2 -	-	-	-	-	-	-	-	420
15 10 5	8 7 1	6 5 1	6 4 2	10 8 2	6 3 3	7 5 2	8 4 4	8 5 3	7 5 2	8 3 5	3 1 2	1 -	-	-	-	-	421
15 10 5	8 7 1	4 4 -	6 4 2	8 7 1	4 2 2	7 5 2	5 3 3	4 3 1	7 5 2	5 1 4	1 -	1 -	-	-	-	-	421.0
-	-	2 1	-	2 1	2 1	-	3 2	4 2	-	3 2	2 1	-	-	-	-	-	421.9
4 2 2	1 1	3 1	2 1	-	1 -	-	1 -	1 -	1 -	1 1	2 1	1 -	-	-	-	-	422
8 4 4	5 3 2	6 5 1	8 7 1	6 1 5	11 4 7	8 4 4	20 12 8	19 11 8	18 9 9	15 9 6	9 5 4	-	-	-	-	-	423
37 17 20	42 21 21	55 25 30	109 44 65	153 63 90	174 60 114	213 68 145	262 115 147	351 153 198	363 154 209	397 155 242	331 113 218	167 42 125	71 15 56	12 3 9	-	-	424
-	-	-	-	-	2 1	-	2 1	2 1	3 1	-	1 1	2 1	-	-	-	-	424.0
-	-	-	-	-	-	-	-	1 -	-	1 -	4 2	4 2	4 2	1 1	2 1	-	424.1

死 因

1表 (109-50)

第1表 死 亡 者 数,

TABLE 1 DEATHS FROM CAUSES

国際基本 分類番号 International detailed list number	死 因 ・ 性 Cause of death and sex	総 数 Total	0 歳 Year of age	1	2	3	4	0~4	5~9	10~14	15~19	20~24
424.9	その他の心内膜構造 M. F.	2 739 1 055 1 684	- - -	2 2 -	- - -	- - -	- - -	2 2 -	5 1 -	6 2 -	7 1 -	15 6 -
425	心 筋 病 M. F.	234 155 79	5 3 2	4 1 3	- - -	2 1 -	1 - -	12 6 6	9 6 3	8 4 4	13 9 4	19 14 5
426	肺 性 心 疾 患 M. F.	676 413 263	- - -	1 1 -	1 1 -	- - -	- - -	2 2 -	5 3 2	- - -	6 2 -	4 - -
427	症 候 性 心 疾 患 M. F.	5 666 2 862 2 804	6 3 3	1 1 -	- - -	1 - -	1 - -	9 4 5	5 4 1	4 3 1	11 5 6	10 5 5
427.0	うっ血性心不全 M. F.	1 941 894 1 047	1 1 -	1 1 -	- - -	- - -	- - -	2 - -	- - -	- - -	- - -	3 2 1
427.1	左 室 不 全 M. F.	1 997 1 046 951	- - -	- - -	- - -	1 1 -	1 1 -	2 2 -	1 1 -	3 2 1	4 1 3	3 1 2
427.2	心 臓 プ ロ ッ ク M. F.	496 266 230	1 1 -	- - -	- - -	- - -	- - -	1 1 -	2 - -	- - -	1 - -	- - -
427.9	その他の心臓律動障害 M. F.	1 232 656 576	4 2 2	- - -	- - -	- - -	- - -	4 2 2	2 2 -	1 - -	6 3 3	4 2 2
428	その他の心筋機能不全 M. F.	44 989 21 569 23 420	278 155 123	46 20 26	16 9 7	22 8 14	19 11 8	381 203 178	44 21 23	67 37 30	131 94 37	248 175 73
429	診断名不明確の心疾患 M. F.	775 456 319	10 5 5	- - -	- - -	- - -	- - -	10 5 5	3 2 1	2 1 1	12 8 4	13 11 2
(430~438)	脳 血 管 疾 患 M. F.	173 745 89 189 84 556	97 54 43	11 7 4	10 5 5	6 3 3	8 4 4	132 73 59	37 20 17	48 35 13	76 50 26	122 70 52
430~438 の.0	高 血 圧 (良 性) を 伴 う も の M. F.	35 885 17 713 18 172	- - -	- - -	- - -	- - -	- - -	- - -	- - -	2 1 1	2 2 -	5 2 3
430~438 の.9	高 血 圧 の 記 載 の な い も の M. F.	137 860 71 476 66 384	97 54 43	11 7 4	10 5 5	6 3 3	8 4 4	132 73 59	37 20 17	46 34 12	74 48 26	117 68 49
430	くも 膜 下 出 血 M. F.	6 867 3 249 3 618	9 7 2	2 2 -	4 2 2	2 2 -	4 3 1	21 14 7	12 8 4	26 19 7	34 25 9	56 31 25
430.0	高 血 圧 (良 性) を 伴 う も の M. F.	686 303 383	- - -	- - -	- - -	- - -	- - -	- - -	- - -	- - -	- - -	- - -
430.9	高 血 圧 の 記 載 の な い も の M. F.	6 181 2 946 3 235	9 7 2	2 2 -	4 2 2	2 - 2	4 3 1	21 14 7	12 8 4	26 19 7	34 25 9	56 31 25
431	脳 出 血 M. F.	61 390 33 050 28 340	85 44 41	8 4 4	2 1 1	3 2 1	2 - 2	100 51 49	19 9 10	19 14 5	31 18 13	42 22 20

性・年齢(5歳階級)・死因(基本分類)別

(DETAILED LIST) BY SEX AND AGE

昭和51年

1976

25~29	30~34	35~39	40~44	45~49	50~54	55~59	60~64	65~69	70~74	75~79	80~84	85~89	90~94	95~99	100~	不 詳 Unknown	国際基本 分類番号 International detailed list number
37 17 20	42 21 21	55 25 30	109 44 65	153 63 90	171 58 113	213 68 145	259 114 145	345 149 196	356 150 206	393 154 239	326 111 215	165 41 124	70 15 55	10 2 8	- - -	- - -	424.9
16 6 10	9 4 5	22 16 6	23 16 7	35 24 11	13 8 5	15 13 2	11 7 4	13 9 4	8 7 1	4 3 1	2 1 1	1 1 -	1 1 -	- - -	- - -	- - -	425
6 3 3	8 4 4	9 3 6	22 9 13	31 16 15	39 22 17	40 21 19	70 51 19	111 68 43	91 74 24	134 84 50	56 35 21	31 17 14	9 7 2	1 1 -	1 1 -	- - -	426
20 11 9	21 10 11	34 21 13	68 41 27	78 46 32	107 57 50	165 93 72	289 161 128	560 347 213	880 492 388	1 124 577 547	1 151 560 591	774 314 460	301 95 206	52 15 37	3 1 2	- - -	427
7 5 2	6 4 2	6 2 4	23 15 8	17 9 8	14 9 5	43 23 20	94 48 46	158 94 64	251 138 113	390 190 200	435 188 247	316 111 205	150 47 103	26 7 19	- - -	- - -	427.0
4 2 2	7 3 4	7 5 2	20 12 8	25 14 11	36 19 17	52 31 21	91 54 37	185 121 64	315 176 139	378 222 156	445 223 222	287 120 167	109 32 77	21 7 14	2 1 1	- - -	427.1
2 2 -	- - -	10 8 2	10 4 6	10 6 4	17 12 5	19 11 8	31 16 15	69 39 30	90 49 43	109 49 60	67 38 29	43 26 17	14 7 7	- - -	1 - 1	- - -	427.2
7 4 3	8 3 5	11 6 5	15 10 5	26 17 9	40 23 23	51 28 23	73 43 30	148 93 55	224 131 93	247 116 131	204 111 93	128 57 71	28 9 19	5 1 4	- - -	- - -	427.9
430 303 127	441 314 127	647 471 176	899 632 267	1 092 752 340	1 189 696 493	1 428 3 305 591	2 380 1 389 991	3 601 2 052 1 549	5 517 2 919 2 598	7 800 3 713 4 087	8 663 3 685 4 978	6 621 2 325 4 296	2 713 776 1 937	632 162 470	58 7 51	7 6 1	428
20 15 5	24 20 4	27 23 4	46 37 9	50 41 9	34 23 11	53 32 21	55 29 26	91 55 36	82 42 40	113 54 59	71 33 38	44 15 29	15 3 12	4 1 3	- - -	6 - 6	429
276 172 104	528 366 162	1 140 812 328	2 726 1 958 768	4 298 2 910 1 388	5 381 3 305 2 076	7 302 4 280 3 022	12 407 7 365 5 042	20 653 11 982 8 671	30 175 16 707 13 468	36 506 18 283 18 223	30 447 14 715 17 168	16 315 6 045 10 270	4 379 1 267 3 112	707 152 555	41 9 32	49 49 -	(430~438)
21 17 4	81 67 14	223 176 47	576 417 159	965 650 315	1 246 748 498	1 693 959 724	2 863 1 689 1 174	4 509 2 431 2 078	6 402 3 357 3 045	7 556 3 568 3 988	6 167 2 475 3 692	2 808 946 1 862	667 173 494	86 16 70	5 1 4	8 8 -	430~438の.0
255 155 100	447 299 148	917 636 281	2 150 1 541 609	3 333 2 260 1 073	4 135 2 557 1 578	5 609 3 311 2 298	9 544 5 676 3 868	16 144 9 551 6 593	23 773 13 350 10 423	28 950 14 715 14 235	24 280 10 804 13 476	13 507 5 099 8 408	3 712 1 094 2 618	621 136 485	36 8 28	41 41 -	430~438の.9
110 65 45	185 114 71	290 163 127	557 345 212	731 415 316	767 396 371	769 376 393	849 374 475	932 354 578	688 276 412	489 168 321	251 74 177	80 23 57	13 3 10	1 - 1	- - -	6 6 -	430
2 1 1	4 3 1	16 12 4	37 26 11	38 18 20	72 34 38	74 31 43	86 49 37	103 33 70	112 46 66	78 26 52	47 18 29	13 4 9	3 1 2	- - -	- - -	1 1 -	430.0
108 64 44	181 111 70	274 151 123	520 319 201	693 397 296	695 362 333	695 345 350	763 325 438	829 321 508	576 230 346	411 142 269	204 56 148	67 19 48	10 2 8	1 - 1	- - -	5 5 -	430.9
102 78 24	266 207 59	641 489 152	1 637 1 238 399	2 597 1 842 755	3 155 2 025 1 130	4 052 2 402 1 650	6 170 3 728 2 442	8 912 5 152 3 760	10 722 5 805 4 917	10 889 5 301 5 588	7 569 3 134 4 435	3 505 1 265 2 240	807 214 593	121 28 93	6 8 6	28 28 -	431

死 因

1表 (109-51)

第1表 死 亡 者 数,

TABLE 1 DEATHS FROM CAUSES

国際基本 分類番号 International detailed list number	死 因 ・ 性 Cause of death and sex	総 数 Total	0 歳 Year of age	年齢別 (Age Group)										
				1	2	3	4	0~4	5~9	10~14	15~19	20~24		
431.0	高血圧 (良性) を伴うもの	18 755	-	-	-	-	-	-	-	-	2	1	4	
	男 M. 女 F.	9 591 9 164	-	-	-	-	-	-	-	-	1 1	1 -	2 2	
431.9	高血圧の記載のないもの	42 635	85	8	2	3	2	100	19	17	30	38		
	男 M. 女 F.	23 459 19 176	44 41	4 4	1 1	2 1	-	51 49	9 10	13 4	17 13	20 18		
432	脳前動脈閉塞	362	-	-	-	-	1	1	-	1	1	3		
	男 M. 女 F.	234 128	-	-	-	-	1 1	-	-	1 1	1 -	2 1		
432.0	高血圧 (良性) を伴うもの	15	-	-	-	-	-	-	-	-	-	-		
	男 M. 女 F.	11 4	-	-	-	-	-	-	-	-	-	-		
432.9	高血圧の記載のないもの	347	-	-	-	-	1	1	-	1	1	3		
	男 M. 女 F.	223 124	-	-	-	-	1 1	-	-	1 1	1 -	2 1		
433	脳血 栓 症	27 574	-	-	-	-	-	-	-	2	3	5		
	男 M. 女 F.	14 069 13 505	-	-	-	-	-	-	-	2 -	2 1	4 1		
433.0	高血圧 (良性) を伴うもの	3 714	-	-	-	-	-	-	-	-	1	-		
	男 M. 女 F.	1 712 2 002	-	-	-	-	-	-	-	-	1 -	-		
433.9	高血圧の記載のないもの	23 860	-	-	-	-	-	-	-	2	2	5		
	男 M. 女 F.	12 357 11 503	-	-	-	-	-	-	-	2 -	1 1	4 1		
434	脳 塞 栓 症	3 140	-	-	-	-	-	-	1	-	3	3		
	男 M. 女 F.	1 520 1 620	-	-	-	-	-	-	1 -	-	1 2	2 1		
434.0	高血圧 (良性) を伴うもの	434	-	-	-	-	-	-	-	-	-	-		
	男 M. 女 F.	187 247	-	-	-	-	-	-	-	-	-	-		
434.9	高血圧の記載のないもの	2 706	-	-	-	-	-	-	1	-	3	3		
	男 M. 女 F.	1 333 1 373	-	-	-	-	-	-	1 -	-	1 2	2 1		
435	一過性脳虚血	28	-	-	-	-	-	-	-	-	-	1		
	男 M. 女 F.	16 12	-	-	-	-	-	-	-	-	-	1 -		
435.0	高血圧 (良性) を伴うもの	4	-	-	-	-	-	-	-	-	-	-		
	男 M. 女 F.	3 1	-	-	-	-	-	-	-	-	-	-		
435.9	高血圧の記載のないもの	24	-	-	-	-	-	-	-	-	-	1		
	男 M. 女 F.	13 11	-	-	-	-	-	-	-	-	-	1 -		
436	診断名不明確の急性脳血管疾患	21 465	-	-	-	-	-	-	-	-	1	8		
	男 M. 女 F.	11 443 10 022	-	-	-	-	-	-	-	-	1 -	6 2		
436.0	高血圧 (良性) を伴うもの	5 186	-	-	-	-	-	-	-	-	-	1		
	男 M. 女 F.	2 619 2 567	-	-	-	-	-	-	-	-	-	1 -		
436.9	高血圧の記載のないもの	16 279	-	-	-	-	-	-	-	-	1	7		
	男 M. 女 F.	8 824 7 455	-	-	-	-	-	-	-	-	1 -	6 1		

性・年齢 (5歳階級)・死因 (基本分類) 別

(DETAILED LIST) BY SEX AND AGE

昭和51年

1976

国際基本 分類番号 International detailed list number	年齢別 (Age Group)														不 詳 Unknown	国際基本 分類番号 International detailed list number		
	25~29	30~34	35~39	40~44	45~49	50~54	55~59	60~64	65~69	70~74	75~79	80~84	85~89	90~94			95~99	100~
431.0	16	66	171	446	766	921	1 178	1 910	2 747	3 354	3 418	2 478	1 012	225	33	2	5	431.0
	14	57	134	327	522	563	669	1 121	1 497	1 721	1 585	967	343	57	5	-	5	
431.9	86	200	470	1 191	1 831	2 234	2 874	4 260	6 165	7 368	7 471	5 091	2 493	582	88	4	23	431.9
	64	150	355	911	1 320	1 462	1 733	2 607	3 655	4 084	3 716	2 167	922	157	23	-	23	
432	3	1	11	16	21	32	43	56	54	61	27	22	6	3	-	-	-	432
	2	1	7	14	14	25	24	37	37	41	19	8	3	1	-	-	-	
432.0	-	-	-	-	-	-	3	1	4	5	1	-	-	-	-	-	-	432.0
	-	-	-	-	-	-	-	1	3	2	1	-	-	-	-	-	-	
432.9	3	1	11	16	21	32	40	55	50	56	26	21	6	3	-	-	-	432.9
	2	1	7	14	14	25	21	36	34	38	19	7	3	1	-	-	-	
433	19	17	39	115	237	394	722	1 659	3 153	5 342	6 495	5 596	2 897	756	111	9	3	433
	8	12	23	79	147	227	436	992	1 879	3 053	3 340	2 481	1 106	241	30	4	3	
433.0	1	4	1	9	23	37	77	174	384	698	954	863	384	93	8	2	1	433.0
	1	4	1	7	17	22	45	112	202	360	461	337	118	21	7	1	1	
433.9	18	13	38	106	214	357	645	1 485	2 769	4 644	5 541	4 733	2 513	663	103	7	2	433.9
	7	8	22	72	130	205	391	880	1 677	2 693	2 879	2 144	988	220	29	3	2	
434	4	11	13	27	62	74	121	215	374	609	691	543	286	85	16	1	1	434
	4	6	11	13	28	39	57	132	192	330	345	237	95	28	2	1	1	
434.0	-	-	1	1	3	4	10	26	49	79	112	92	47	10	-	-	-	434.0
	-	-	-	1	2	3	6	19	21	35	49	41	9	3	-	-	-	
434.9	4	11	12	26	59	70	111	189	325	530	579	451	239	75	16	1	1	434.9
	4	6	10	13	26	36	53	113	171	295	296	196	86	25	2	1	1	
435	-	-	-	2	-	1	-	5	3	4	4	3	4	1	-	-	-	435
	-	-	-	1	-	1	-	4	2	3	2	1	2	1	-	-	-	
435.0	-	-	-	-	-	1	-	1	-	1	-	1	-	-	-	-	-	435.0
	-	-	-	-	-	1	-	1	-	1	-	1	-	-	-	-	-	
435.9	-	-	-	2	-	-	-	4	3	3	4	2	4	1	-	-	-	435.9
	-	-	-	1	-	-	-	3	2	2	2	1	2	1	-	-	-	
436	25	31	125	335	553	739	1 077	1 862	2 998	4 013	4 482	3 246	1 570	348	45	2	5	436
	15	19	103	243	397	461	681	1 119	1 773	2 231	2 202	1 461	608	110	8	-	5	
436.0	1	6	31	77	122	184	274	460	687	948	1 126	815	373	73	8	-	-	436.0
	1	3	25	53	80	114	175	257	373	516	523	345	136	17	1	-	-	
436.9	24	25	94	258	431	555	803	1 402	2 311	3 065	3 356	2 431	1 197	275	37	2	5	436.9
	14	16	78	190	317	347	506	862	1 400	1 715	1 679	1 116	472	93	7	-	5	

死 因

1表 (109-52)

第1表 死 亡 者 数,

TABLE 1 DEATHS FROM CAUSES

国際基本 分類番号 International detailed list number	死 因 ・ 性 Cause of death and sex	総 数 Total	0 歳 Year of age	1	2	3	4	0~4	5~9	10~14	15~19	20~24
437	全般性虚血性脳血管疾患..... 男 M. 女 F.	11 557 5 283 6 274	-	-	-	-	-	-	-	-	1	-
437.0	高血圧(良性)を伴うもの..... 男 M. 女 F.	2 021 910 1 111	-	-	-	-	-	-	-	-	-	-
437.9	高血圧の記載のないもの..... 男 M. 女 F.	9 536 4 373 5 163	-	-	-	-	-	-	-	-	1	-
438	その他および診断名不明確の脳血管疾患..... 男 M. 女 F.	41 362 20 325 21 037	3 3	1 1	4 2	1 1	1 1	10 8	5 2	-	2 2	4 3
438.0	高血圧(良性)を伴うもの..... 男 M. 女 F.	5 070 2 377 2 693	-	-	-	-	-	-	-	-	-	-
438.0a	脳 軟 化..... 男 M. 女 F.	4 454 2 070 2 384	-	-	-	-	-	-	-	-	-	-
438.0b	そ の 他..... 男 M. 女 F.	616 307 309	-	-	-	-	-	-	-	-	-	-
438.9	高血圧の記載のないもの..... 男 M. 女 F.	36 292 17 948 18 344	3 3	1 1	4 2	1 1	1 1	10 8	5 2	-	2 2	4 3
438.9a	脳 軟 化..... 男 M. 女 F.	34 762 17 137 17 625	-	-	-	-	-	-	-	-	-	3 2
438.9b	そ の 他..... 男 M. 女 F.	1 530 811 719	3 3	1 1	4 2	1 1	1 1	10 8	5 2	-	2 2	1 1
(440~448)	動脈、小動脈および毛細管の疾患..... 男 M. 女 F.	5 337 2 762 2 575	3 3	-	-	-	1	4 3	3 2	2 1	8 6	22 10
440	動脈硬化症..... 男 M. 女 F.	2 915 1 280 1 635	-	-	-	-	-	-	-	-	-	-
440.0	大 動 脈..... 男 M. 女 F.	7 5 2	-	-	-	-	-	-	-	-	-	-
440.1	腎 動 脈..... 男 M. 女 F.	1 1	-	-	-	-	-	-	-	-	-	-
440.2	四 肢 の 動 脈..... 男 M. 女 F.	12 10 2	-	-	-	-	-	-	-	-	-	-
440.3	その他の明示された動脈..... 男 M. 女 F.	2 1 1	-	-	-	-	-	-	-	-	-	-
440.9	全身および詳細不明の動脈..... 男 M. 女 F.	2 893 1 264 1 629	-	-	-	-	-	-	-	-	-	-

性・年齢(5歳階級)・死因(基本分類)別

(DETAILED LIST) BY SEX AND AGE

昭和51年

1976

25~29	30~34	35~39	40~44	45~49	50~54	55~59	60~64	65~69	70~74	75~79	80~84	85~89	90~94	95~99	100~	不 詳 Unknown	国際基本 分類番号 International detailed list number
2	-	1	7	13	35	96	281	786	1 668	2 780	3 078	2 001	673	129	6	-	437
1	-	-	4	10	24	59	181	485	922	1 361	1 317	699	189	30	-	-	437.0
1	-	1	3	3	11	37	100	301	746	1 419	1 761	1 302	484	99	6	-	437.9
2	-	1	6	10	29	75	229	649	1 340	2 268	2 548	1 676	579	118	5	-	438
1	-	-	4	7	20	45	141	405	744	1 121	1 094	594	167	29	5	-	438.0
1	-	1	2	3	9	30	88	244	596	1 147	1 454	1 082	412	89	5	-	438.0a
11	17	20	30	84	184	422	1 310	3 441	7 068	10 649	10 139	5 966	1 693	284	17	6	438.0b
3	8	16	21	57	107	245	798	2 108	4 046	5 545	4 566	2 244	481	54	5	-	438.9
8	9	4	9	27	77	177	512	1 333	3 022	5 104	5 573	3 722	1 212	230	12	-	438.9a
1	1	3	5	10	21	56	153	398	877	1 355	1 340	654	169	26	-	1	438.9b
1	1	-	1	2	7	28	89	222	684	1 210	1 210	601	156	24	-	-	440
1	-	1	1	6	10	34	118	325	760	1 207	1 210	601	156	24	-	-	440.0
1	-	-	1	4	13	45	142	431	1 067	2 119	2 119	1 067	208	17	-	-	440.1
-	1	2	4	11	22	35	73	117	148	130	53	13	2	-	-	-	440.2
-	1	-	3	4	11	22	34	73	117	130	53	13	2	-	-	-	440.3
10	16	17	25	74	163	366	1 157	3 043	6 191	9 294	8 799	5 312	1 524	258	17	5	440.9
3	8	13	17	49	100	217	709	1 886	3 549	4 861	4 023	2 013	429	46	5	-	440.9a
7	8	4	8	25	63	149	448	1 157	2 642	4 433	4 776	3 299	1 095	212	12	-	440.9b
3	1	6	8	41	111	303	1 040	2 837	5 924	8 963	8 580	5 186	1 483	254	16	3	(440~448)
1	-	3	5	30	72	180	643	1 753	3 387	4 703	3 923	1 966	416	46	4	-	440
2	1	3	3	11	39	123	397	1 084	2 537	4 260	4 657	3 220	1 067	208	12	-	440.0
7	15	11	17	33	52	63	117	206	267	331	219	126	41	4	1	2	440.1
2	8	10	12	19	28	37	66	133	162	158	100	47	13	-	1	2	440.2
5	7	1	5	14	24	26	51	73	105	173	119	79	28	4	-	-	440.3
28	34	49	80	115	171	170	283	517	700	979	1 030	757	307	72	6	-	440.9
10	23	26	43	73	117	102	184	306	453	515	493	287	93	14	1	-	440.0
18	11	23	37	42	54	68	99	211	247	464	537	470	214	58	5	-	440.1
-	-	1	3	1	9	8	41	120	304	622	801	649	284	68	4	-	440.2
-	-	-	1	1	5	6	28	64	178	313	352	237	81	13	1	-	440.3
-	-	-	2	-	4	2	13	56	126	309	449	412	203	55	3	-	440.9
-	-	-	-	-	-	-	-	-	-	-	-	-	-	-	-	-	440.0
-	-	-	-	-	-	-	-	-	-	-	-	-	-	-	-	-	440.1
-	-	-	-	-	-	-	-	-	-	-	-	-	-	-	-	-	440.2
-	-	-	-	-	-	-	-	-	-	-	-	-	-	-	-	-	440.3
-	-	1	3	1	9	8	39	119	303	614	799	643	283	67	4	-	440.9
-	-	-	1	1	5	6	26	63	177	308	351	232	81	12	1	-	440.0
-	-	1	2	-	4	2	13	56	126	306	448	411	202	55	3	-	440.1

死 因
1表 (109-53)

第1表 死 亡 者 数

TABLE 1 DEATHS FROM CAUSES

国際基本 分類番号 International detailed list number	死 因 ・ 性 Cause of death and sex	総 数 Total	0 歳 Year of age	1	2	3	4	0~4	5~9	10~14	15~19	20~24
441	大動脈瘤 (非梅毒性)	1 075 724 351	-	-	-	-	-	-	-	-	2	5
				男女 M. F.	-	-	-	-	-	-	-	-
441.0	解離性大動脈瘤 (各部位)	317 218 99	-	-	-	-	-	-	-	-	1	3
				男女 M. F.	-	-	-	-	-	-	-	-
441.1	胸部大動脈瘤	185 115 70	-	-	-	-	-	-	-	-	-	-
				男女 M. F.	-	-	-	-	-	-	-	-
441.2	腹部大動脈瘤	415 291 124	-	-	-	-	-	-	-	-	1	-
				男女 M. F.	-	-	-	-	-	-	-	1
441.9	そ の 他	158 100 58	-	-	-	-	-	-	-	-	-	2
				男女 M. F.	-	-	-	-	-	-	-	-
442	その他の動脈瘤	368 164 204	-	-	-	-	-	-	-	-	1	2
				男女 M. F.	-	-	-	-	-	-	-	1
443	その他の末梢血管疾患	86 63 23	1	-	-	-	-	1	-	-	-	-
				男女 M. F.	1	-	-	-	1	-	-	-
443.0	レノ一症候群	19 11 8	1	-	-	-	-	1	-	-	-	-
				男女 M. F.	1	-	-	-	1	-	-	-
443.1	閉塞性血栓性血管炎 (ビュルガー病)	66 52 14	-	-	-	-	-	-	-	-	-	-
				男女 M. F.	-	-	-	-	-	-	-	-
443.2~ 443.9	その他および詳細不明	1 1	-	-	-	-	-	-	-	-	-	-
				男女 M. F.	-	-	-	-	-	-	-	-
444	動脈塞栓症および血栓症	629 386 243	-	-	-	-	-	-	1	-	2	2
				男女 M. F.	-	-	-	-	1	-	2	1
445	壊 疽	79 50 29	-	-	-	-	-	-	-	-	-	-
				男女 M. F.	-	-	-	-	-	-	-	-
445.0	動脈硬化性壊疽	30 23 7	-	-	-	-	-	-	-	-	-	-
				男女 M. F.	-	-	-	-	-	-	-	-
445.9	他に分類されない壊疽	49 27 22	-	-	-	-	-	-	-	-	-	-
				男女 M. F.	-	-	-	-	-	-	-	-
446	結節性多発動脈炎および類似疾患	172 89 83	2	-	-	-	1	3	2	2	3	12
				男女 M. F.	2	-	-	1	2	2	1	2
447	その他の動脈および小動脈の疾患	13 6 7	-	-	-	-	-	-	-	-	-	1
				男女 M. F.	-	-	-	-	-	-	-	-
448	毛細管の疾患	-	-	-	-	-	-	-	-	-	-	-
				男女 M. F.	-	-	-	-	-	-	-	-

性・年齢 (5歳階級)・死因 (基本分類) 別
(DETAILED LIST) BY SEX AND AGE

昭和51年
1976

25~29	30~34	35~39	40~44	45~49	50~54	55~59	60~64	65~69	70~74	75~79	80~84	85~89	90~94	95~99	100~	不 詳 Unknown	国際基本 分類番号 International detailed list number
6 3 3	6 6 -	14 8 6	14 9 5	41 27 14	53 43 10	64 49 15	122 88 34	200 135 65	184 131 53	195 118 77	117 75 42	43 24 19	7 3 4	2 1 1	-	-	441
4 2 2	4 4 -	4 3 1	4 2 2	21 15 6	27 25 2	27 20 7	40 31 9	66 49 17	42 25 17	38 20 18	24 15 9	12 5 7	-	-	-	-	441.0
-	2 2 -	3 1 2	5 3 2	7 3 4	17 10 7	18 14 4	23 17 6	34 22 12	27 21 6	24 10 14	18 9 9	4 2 2	3 1 2	-	-	-	441.1
2 1 1	-	5 3 2	5 4 1	6 3 3	4 3 1	13 10 3	39 29 10	66 45 21	86 67 19	102 68 34	61 42 19	22 14 8	2 1 1	1 -	-	-	441.2
-	-	2 1 1	-	7 6 1	5 5 -	6 5 1	20 11 9	34 19 15	29 18 11	31 20 11	14 9 5	5 3 2	2 1 1	1 -	-	-	441.9
4 2 2	8 5 3	16 9 7	40 21 19	40 22 18	51 28 23	54 21 33	44 17 27	60 18 42	27 13 14	10 -	10 6 4	1 1 -	-	-	-	-	442
1 1 -	2 2 -	-	1 1 -	5 4 1	3 3 -	1 1 -	2 1 1	11 9 2	24 18 6	11 7 4	12 8 4	8 5 3	4 4 -	-	-	-	443
1 1 -	-	-	-	1 1 -	1 1 -	-	-	2 1 1	4 2 2	5 3 2	3 1 2	-	1 1 -	-	-	-	443.0
-	2 2 -	-	1 1 -	4 3 1	2 2 -	1 1 -	2 1 1	9 8 1	20 16 4	6 4 2	8 7 1	8 5 3	3 3 -	-	-	-	443.1
-	-	-	-	-	-	-	-	-	-	-	1 1	-	-	-	-	-	443.2~ 443.9
1 1 -	4 4 -	4 3 1	9 7 2	9 7 2	31 24 7	30 17 13	59 39 20	98 70 28	129 87 42	119 62 57	75 44 31	46 16 30	7 3 4	2 -	1 1	-	444
-	-	1 1	-	2 2	1 1	1 1	4 4	11 7	19 16	16 11	12 7	7 4	4 2	-	1 1	-	445
-	-	-	-	-	-	1 1	2 2	4 3	9 9	8 5	4 2	1 -	-	-	1 1	-	445.0
-	-	1 1	-	2 2	1 1	-	2 2	7 6	10 7	8 6	8 5	6 3	4 2	-	-	-	445.9
15 4 11	13 6 7	13 6 7	12 5 7	15 9 6	20 11 9	12 7 5	10 6 4	16 6 10	12 9 3	6 4 2	3 3 -	2 -	1 1	-	-	-	446
1 1 -	1 1 -	-	1 1	2 1	3 2 1	-	1 1	1 1	1 1	-	-	1 1	-	-	-	-	447
-	-	-	-	-	-	-	-	-	-	-	-	-	-	-	-	-	448

死 因

1表 (109-54)

第1表 死 亡 者 数,

TABLE 1 DEATHS FROM CAUSES

国際基本 分類番号 International detailed list number	死 因 ・ 性 Cause of death and sex	総 数 Total	0 歳 Year of age	年齢 (Age)										
				1	2	3	4	0~4	5~9	10~14	15~19	20~24		
(450~458)	静脈およびリンパ系の疾患ならびにその 他の循環器系の疾患 M. F.	980 571 409	7 3 4	3 2 1	-	-	-	-	10 5 5	3 2 1	-	1 1 -	5 3 2	
450	肺塞栓症および硬塞症 M. F.	142 88 54	-	1 1 -	-	-	-	-	1 1 -	-	-	1 1 -	1 1 -	
451	静脈炎および血栓静脈炎 M. F.	35 16 19	-	-	-	-	-	-	-	-	-	-	-	
451.0	下 肢 M. F.	20 10 10	-	-	-	-	-	-	-	-	-	-	-	
451.9	その他および部位不明 M. F.	15 6 9	-	-	-	-	-	-	-	-	-	-	-	
452	門 脈 血 栓 症 M. F.	7 4 3	-	-	-	-	-	-	-	-	-	-	1 1 -	
453	その他の静脈塞栓症および血栓症 M. F.	42 22 20	-	-	-	-	-	-	-	-	-	-	1 1 -	
454	下肢の静脈瘤 M. F.	4 2 2	-	-	-	-	-	-	-	-	-	-	-	
455	痔 核 M. F.	22 8 14	-	-	-	-	-	-	-	-	-	-	-	
456	その他の部位の静脈瘤 M. F.	351 236 115	-	-	-	-	-	-	-	-	-	-	-	
456.0	食 道 M. F.	328 225 103	-	-	-	-	-	-	-	-	-	-	-	
456.1 456.9	そ の 他 M. F.	23 11 12	-	-	-	-	-	-	-	-	-	-	-	
457	リンパ管の非感染性疾患 M. F.	11 6 5	5 2 3	1 1 -	-	-	-	6 2 4	-	-	-	-	-	
458	その他の循環器系の疾患 M. F.	366 189 177	2 1 1	1 1 -	-	-	-	3 2 1	3 2 1	-	-	-	2 2 -	
458.0	低 血 圧 症 M. F.	184 90 94	-	-	-	-	-	-	-	-	-	-	-	
458.9	その他および詳細不明の循環器系の疾 患 M. F.	182 99 83	2 1 1	1 1 -	-	-	-	3 2 1	3 2 1	-	-	-	2 2 -	
VII	呼吸器系の疾患 M. F.	54 452 30 622 23 830	1 517 818 699	349 173 176	186 109 77	118 54 64	95 39 56	2 265 1 193 1 072	254 126 128	177 107 70	188 108 80	231 127 104		

性・年齢 (5歳階級)・死因 (基本分類) 別

(DETAILED LIST) BY SEX AND AGE

昭和51年

1976

25-29	30-34	35-39	40-44	45-49	50-54	55-59	60-64	65-69	70-74	75-79	80-84	85-89	90-94	95-99	100~	不 詳 Unknown	国際基本 分類番号 International detailed list number
15 9 6	23 16 7	27 20 7	44 39 5	63 54 9	62 39 23	61 44 17	79 55 24	112 70 42	120 69 51	138 64 74	118 50 68	71 25 46	28 6 22	-	-	-	(450~458)
4 -	6 4 2	3 1 2	7 6 1	11 7 4	14 7 7	12 10 2	16 9 7	17 10 7	17 10 7	17 10 7	10 8 2	5 3 2	-	-	-	-	450
1 -	1 -	1 -	-	2 2 -	3 2 1	1 1 -	4 2 2	3 2 1	6 2 4	7 1 6	4 3 1	1 1 -	1 1 -	-	-	-	451
-	1 -	1 -	-	1 -	1 -	-	2 1 1	1 -	2 1 1	5 1 4	4 3 1	1 1 -	1 1 -	-	-	-	451.0
1 -	-	-	-	1 -	2 1 1	1 1 -	2 1 1	2 1 -	4 1 3	2 1 2	-	-	-	-	-	-	451.9
1 -	-	-	-	1 -	-	-	-	-	2 -	1 -	1 -	-	-	-	-	-	452
2 2 -	-	2 -	1 1 -	3 3 -	3 1 2	2 2 1	2 1 1	9 3 6	6 4 2	6 4 4	3 1 2	1 1 -	1 1 -	-	-	-	453
-	-	-	1 -	-	-	-	1 -	-	-	-	1 -	1 -	-	-	-	-	454
-	-	-	1 -	1 -	1 -	1 -	1 -	1 -	1 -	4 1 3	5 2 3	5 1 4	1 1 -	-	-	-	455
1 -	2 -	9 7 2	25 24 1	29 27 2	35 27 8	30 23 7	34 27 7	44 35 9	42 28 14	44 16 28	33 11 22	17 7 10	6 1 5	-	-	-	456
1 -	2 -	8 7 1	25 24 1	27 25 2	32 25 7	30 23 7	30 24 6	43 34 9	40 26 14	38 15 23	32 11 21	14 7 7	6 1 5	-	-	-	456.0
-	-	1 -	-	2 2 -	3 2 1	-	4 3 1	1 -	2 1 -	6 1 5	1 -	3 3 -	-	-	-	-	456.1 456.9
-	1 -	1 -	-	-	-	-	1 -	-	1 -	-	-	1 -	-	-	-	-	457
6 5 1	13 8 5	11 9 2	9 6 3	16 13 3	6 2 4	15 10 5	20 14 6	38 20 18	45 24 21	59 34 25	61 24 37	40 12 28	19 4 15	-	-	-	458
3 2 1	2 1 1	4 3 1	1 1 -	8 6 2	1 -	10 5 5	8 6 2	18 6 12	25 16 9	33 17 16	44 18 26	18 6 12	9 3 6	-	-	-	458.0
3 3 -	11 7 4	7 6 1	8 5 3	8 7 1	5 2 3	5 5 -	12 8 4	20 14 6	20 8 12	26 17 9	17 6 11	22 6 16	10 1 9	-	-	-	458.9
315 168 147	260 138 122	359 199 160	572 341 231	839 529 310	1 018 597 421	1 383 857 526	2 715 1 693 1 022	4 960 3 276 1 684	8 060 5 251 2 809	10 727 6 414 4 313	10 319 5 398 4 921	6 719 2 996 3 723	2 558 948 1 610	504 147 357	26 6 20	3 3 -	VII

死 因
1表 (109-55)

第1表 死 亡 者 数

TABLE 1 DEATHS FROM CAUSES

国際基本 分類番号 International detailed list number	死 因 ・ 性 Cause of death and sex	総 数 Total	0 歳 Year of age	年齢										
				1	2	3	4	0-4	5-9	10-14	15-19	20-24		
(460-466)	急性呼吸器系感染 (インフルエンザを除く) 男女 M. F.	4 544 2 166 2 378	142 76 66	55 30 25	33 20 13	17 7 10	11 4 7	258 137 121	35 18 17	17 9 8	15 8 7	15 9 6		
460	急性鼻咽頭炎 (かぜ) 男女 M. F.	1 740 780 960	53 33 20	20 13 7	11 8 3	6 3 3	3 2 1	93 59 34	8 5 3	6 4 2	3 - 3	8 4 4		
461	急性副鼻腔炎 男女 M. F.	- - -	- - -	- - -	- - -	- - -	- - -	- - -	- - -	- - -	- - -	- - -		
462	急性咽頭炎 男女 M. F.	64 32 32	8 5 3	1 1 -	- 1 -	1 - -	- 7 3	10 - 1	1 - 1	2 1 1	1 - -	- - -		
463	急性扁桃炎 男女 M. F.	64 35 29	3 2 1	4 3 1	2 1 1	1 - 1	1 6 5	11 6 5	5 3 2	1 - 1	1 - 1	2 - -		
464	急性喉頭炎および気管炎 男女 M. F.	28 14 14	4 1 3	7 3 4	2 2 -	- - -	- 6 7	13 6 7	1 - 1	- - -	- - -	- - -		
465	多発または部位不明の急性上気道感染 男女 M. F.	372 167 205	14 6 8	6 3 3	6 3 3	2 1 1	3 13 18	31 13 18	5 2 3	1 - 1	3 1 2	2 - -		
466	急性気管支炎および細気管支炎 男女 M. F.	2 276 1 138 1 138	60 29 31	17 7 10	12 6 6	7 2 5	4 2 2	100 46 54	15 8 7	7 4 3	7 6 1	3 1 2		
(470-474)	インフルエンザ 男女 M. F.	2 654 1 326 1 328	29 19 10	14 10 4	5 4 1	2 1 2	3 1 2	53 35 18	11 6 5	13 6 7	13 6 7	12 8 4		
470	性質不明のインフルエンザ 男女 M. F.	1 343 651 692	14 6 8	7 5 2	2 2 -	- - -	3 1 2	26 14 12	7 3 4	9 5 4	8 4 4	2 2 -		
471	肺炎を伴うインフルエンザ 男女 M. F.	1 115 575 540	7 6 1	2 2 1	3 2 1	2 1 -	- 11 3	14 11 3	3 2 1	2 2 2	4 2 2	7 5 2		
472	その他の呼吸器症状を伴うインフルエンザ 男女 M. F.	136 69 67	1 1 -	- - -	- - -	- - -	- 1 -	- - -	- - -	- - -	- - -	1 - 1		
473	消化器症状を伴うインフルエンザ 男女 M. F.	42 21 21	5 4 1	3 2 1	- - -	- - -	- - -	8 6 2	- - -	1 - 1	- - -	- - -		
474	神経症状を伴うインフルエンザ 男女 M. F.	18 10 8	2 2 -	2 1 1	- - -	- - -	- - -	4 3 1	1 1 1	1 1 -	1 - 1	2 1 1		
(480-486)	肺 炎 男女 M. F.	29 913 16 234 13 679	1 238 664 574	216 105 111	104 57 47	68 31 37	56 26 30	1 682 883 799	139 67 72	87 50 37	106 61 45	142 75 67		
480	ウイルス肺炎 男女 M. F.	44 30 14	4 3 1	- - -	- - 1	- - -	- - 2	5 3 -	- - -	- - -	1 1 -	1 - 1		
481	肺炎球菌性肺炎 男女 M. F.	570 365 205	19 14 5	1 - 1	1 - 1	- - -	- 14 8	22 14 8	- - -	3 1 2	2 1 1	2 1 1		

性・年齢 (5歳階級)・死因 (基本分類) 別
(DETAILED LIST) BY SEX AND AGE

昭和51年
1976

		25-29	30-34	35-39	40-44	45-49	50-54	55-59	60-64	65-69	70-74	75-79	80-84	85-89	90-94	95-99	100-	不 詳 Unknown	国際基本 分類番号 International detailed list number	
(460-466)	急性呼吸器系感染 (インフルエンザを除く)	21 12 9	21 10 11	28 16 12	36 19 17	56 30 26	69 35 34	60 35 25	134 74 60	232 147 85	437 263 174	774 414 360	942 434 508	883 343 540	413 130 283	93 22 71	5 1 4	- - -	(460-466)	
460	急性鼻咽頭炎 (かぜ)	9 6 3	7 2 5	6 4 2	12 7 5	24 13 11	24 9 15	18 11 7	48 24 24	84 50 34	152 93 59	312 160 152	350 146 204	364 119 245	164 55 109	48 9 39	- - -	- - -	460	
461	急性副鼻腔炎	- - -	- - -	- - -	- - -	- - -	- - -	- - -	- - -	- - -	- - -	- - -	- - -	- - -	- - -	- - -	- - -	- - -	461	
462	急性咽頭炎	- - -	- - -	1 1 -	1 1 -	1 1 -	- - -	- - -	4 2 2	2 2 -	5 2 3	7 5 2	10 2 8	12 6 6	6 1 5	- - 1	- - -	- - -	462	
463	急性扁桃炎	- - -	- - -	4 4 -	2 2 -	2 1 1	3 1 2	1 - -	4 3 1	4 2 2	7 4 3	7 4 3	3 - 3	4 2 2	3 - 3	- - -	- - -	- - -	463	
464	急性喉頭炎および気管炎	- - -	- - -	1 1 -	1 1 -	1 1 -	1 1 -	2 2 -	3 2 1	- - -	1 1 -	2 - -	2 - -	- - -	- - -	- - -	- - -	- - -	464	
465	多発または部位不明の急性上気道感染	3 2 1	4 3 1	2 1 1	4 2 2	5 4 1	3 3 -	6 4 4	10 5 5	21 13 8	29 10 19	58 28 30	73 35 38	70 33 37	34 7 27	8 1 7	- - -	- - -	465	
466	急性気管支炎および細気管支炎	9 4 5	10 5 5	14 5 9	16 7 9	23 11 12	38 22 16	33 19 14	65 38 27	121 80 41	243 153 90	388 217 171	504 249 255	433 183 250	206 67 139	37 12 25	4 1 3	- - -	466	
(470-474)	インフルエンザ	24 10 14	12 8 4	16 4 12	27 20 7	39 26 13	38 16 22	51 29 22	91 46 45	187 102 85	356 209 147	511 272 239	571 285 286	407 160 247	184 59 125	34 18 16	4 1 3	- - -	(470-474)	
470	性質不明のインフルエンザ	10 3 7	6 5 1	6 2 4	11 9 2	21 14 7	19 8 11	25 14 11	45 22 23	89 47 42	174 105 69	263 127 136	296 144 152	203 77 126	99 33 66	21 13 8	3 - 3	- - -	470	
471	肺炎を伴うインフルエンザ	11 4 7	6 3 3	7 2 5	12 7 5	16 11 5	17 7 7	21 14 7	42 21 21	87 49 38	150 84 66	220 129 91	245 70 118	170 70 100	72 23 49	11 3 8	1 1 -	- - -	471	
472	その他の呼吸器症状を伴うインフルエンザ	1 1 -	- - -	1 - -	3 3 -	1 - 1	3 1 2	4 1 3	4 3 1	7 3 4	26 18 8	24 14 10	20 9 11	28 11 17	10 2 8	2 2 -	- - -	- - -	472	
473	消化器症状を伴うインフルエンザ	2 - -	- - -	- - -	- - -	- - -	- - -	1 - -	- - -	3 - 2	6 2 4	4 2 2	10 5 5	5 3 3	2 - 2	- - -	- - -	- - -	473	
474	神経症状を伴うインフルエンザ	- - -	- - -	2 - 2	1 1 -	1 1 -	2 - -	- - -	- - -	1 - -	- - -	- - -	- - -	1 - 1	1 - -	- - -	- - -	- - -	474	
(480-486)	肺 炎	180 85 95	144 68 76	198 116 82	288 168 120	379 238 141	514 298 216	641 385 256	1 313 811 502	2 485 1 606 879	4 366 2 758 1 608	5 874 3 371 2 503	5 841 2 909 2 932	3 847 1 675 2 172	1 391 529 862	280 75 205	13 3 10	3 3 -	- - -	(480-486)
480	ウイルス肺炎	- - -	1 1 -	2 2 -	1 1 -	1 1 -	2 2 -	- - -	3 1 2	3 2 1	6 5 1	5 3 2	8 4 4	4 3 1	1 - -	- - -	- - -	- - -	480	
481	肺炎球菌性肺炎	2 1 1	5 2 3	8 7 1	20 16 4	18 16 2	18 12 6	28 21 7	38 30 8	50 39 11	95 63 32	95 54 41	95 53 42	47 23 24	16 9 7	4 - 4	- - -	2 - -	481	

死因
1表(109-59)

第1表 死亡者数

TABLE 1 DEATHS FROM CAUSES

国際基本 分類番号 International detailed list number	死 因 ・ 性 Cause of death and sex	総 数 Total	0 歳 Year of age										
			0 歳 Year of age	1	2	3	4	0~4	5~9	10~14	15~19	20~24	
527	唾液腺の疾患..... 男女 M.F.	14	-	-	-	-	1	1	-	-	-	1	
		3	-	-	-	1	1	-	-	-	-	1	
528	口腔軟組織の疾患(歯肉および舌を除く)..... 男女 M.F.	23	-	-	-	-	-	-	-	-	-	1	
		6	-	-	-	-	-	-	-	-	-	1	
528.0	口 内 炎..... 男女 M.F.	9	-	-	-	-	-	-	-	-	-	1	
		1	-	-	-	-	-	-	-	-	-	1	
528.1~ 528.9	その他および詳細不明..... 男女 M.F.	14	-	-	-	-	-	-	-	-	-	-	
		5	-	-	-	-	-	-	-	-	-	-	
529	舌の疾患およびその他の口腔の病態..... 男女 M.F.	4	-	-	-	-	-	-	-	-	-	-	
		2	-	-	-	-	-	-	-	-	-	-	
(530-537)	食道、胃および十二指腸の疾患..... 男女 M.F.	8 520	10	1	2	2	1	16	3	6	18	30	
		4 848	6	1	2	1	8	1	2	4	16	23	
530	食道の疾患..... 男女 M.F.	147	2	1	-	-	-	3	-	-	-	1	
		89	2	1	-	-	3	-	-	-	-	1	
531	胃 潰 瘍..... 男女 M.F.	5 236	7	-	2	1	-	10	2	3	5	10	
		3 178	4	-	2	1	4	1	1	4	4	9	
531.0	穿孔を伴うもの..... 男女 M.F.	540	5	-	2	1	-	8	-	1	1	4	
		368	3	-	2	1	5	-	1	1	3	1	
531.9	穿孔の記載のないもの..... 男女 M.F.	4 696	2	-	-	-	2	2	2	4	6		
		2 810	1	-	-	-	1	1	1	3	6		
532	十二指腸潰瘍..... 男女 M.F.	830	1	-	-	1	1	3	1	2	7	9	
		608	-	-	-	1	1	1	1	2	7	7	
532.0	穿孔を伴うもの..... 男女 M.F.	332	-	-	-	1	-	1	1	-	4	5	
		252	-	-	-	1	-	1	-	-	4	4	
532.9	穿孔の記載のないもの..... 男女 M.F.	498	1	-	-	-	1	2	-	2	3	4	
		356	-	-	-	-	1	2	-	2	3	3	
533	部位不明の消化性潰瘍..... 男女 M.F.	245	-	-	-	-	-	-	-	-	2	3	
		183	-	-	-	-	-	-	-	-	-	2	
534	胃 空 腸 潰 瘍..... 男女 M.F.	38	-	-	-	-	-	-	-	-	-	-	
		31	-	-	-	-	-	-	-	-	-	-	
535	胃炎および十二指腸炎..... 男女 M.F.	1 777	-	-	-	-	-	-	-	-	4	4	
		627	-	-	-	-	-	-	-	-	3	4	
536	胃の機能障害..... 男女 M.F.	66	-	-	-	-	-	-	-	1	-	2	
		27	-	-	-	-	-	-	-	1	-	1	

性・年齢(5歳階級)・死因(基本分類)別
(DETAILED LIST) BY SEX AND AGE

昭和51年
1976

25~29	30~34	35~39	40~44	45~49	50~54	55~59	60~64	65~69	70~74	75~79	80~84	85~89	90~94	95~99	100~	不 詳 Unknown	国際基本 分類番号 International detailed list number
-	-	-	-	-	-	-	-	-	-	2	5	3	2	-	-	-	527
-	-	-	-	-	-	-	-	-	-	2	5	1	2	-	-	-	527
1	-	-	-	2	1	2	1	2	3	3	5	2	-	-	-	-	528
-	-	-	-	2	1	2	1	1	1	3	4	1	-	-	-	-	528
-	-	-	-	1	-	1	-	-	2	1	3	-	-	-	-	-	528.0
-	-	-	-	1	-	1	-	-	1	1	3	-	-	-	-	-	528.0
1	-	-	-	1	1	1	1	2	1	2	2	2	-	-	-	-	{528.1~ 528.9}
-	-	-	-	1	1	1	1	1	1	2	1	1	-	-	-	-	{528.1~ 528.9}
-	-	-	-	-	-	-	-	1	1	1	-	1	-	-	-	-	529
-	-	-	-	-	-	-	-	1	1	1	-	1	-	-	-	-	529
48	60	108	199	278	300	326	545	888	1 204	1 599	1 539	965	328	54	5	1	(530-537)
30	47	88	168	235	221	234	393	626	740	869	702	347	78	15	1	1	(530-537)
18	13	20	31	43	79	92	152	262	464	730	837	618	250	39	4	-	(530-537)
3	1	4	7	14	4	4	8	18	22	26	15	12	4	1	-	-	530
2	1	3	6	13	3	3	2	14	10	17	7	5	-	-	-	-	530
1	1	1	1	1	1	1	6	4	12	9	8	7	4	1	-	-	530
21	38	67	131	156	199	215	388	617	819	1 023	876	480	154	20	1	1	531
10	32	56	116	134	144	156	292	455	511	598	420	189	37	7	1	1	531
11	6	11	15	22	55	59	96	162	308	425	456	291	117	13	-	-	531
5	13	21	19	28	32	42	55	74	86	79	47	21	3	1	-	-	531.0
3	12	19	18	22	19	27	44	57	62	45	23	10	-	-	-	-	531.0
2	1	2	1	6	13	15	11	17	24	34	24	11	3	1	-	-	531.0
16	25	46	112	128	167	173	333	543	733	944	829	459	151	19	1	1	531.9
7	20	37	98	112	125	129	248	449	553	397	397	179	37	7	1	1	531.9
9	5	9	14	16	42	44	85	145	284	391	432	280	114	12	-	-	531.9
16	12	22	35	67	55	55	65	100	120	125	80	43	12	1	-	-	532
12	11	19	29	58	46	43	51	74	92	78	52	18	7	-	-	-	532
4	3	3	6	9	9	12	14	26	28	47	28	25	5	1	-	-	532
4	6	13	20	38	25	26	29	50	38	41	19	10	2	-	-	-	532.0
3	5	13	19	33	22	18	20	35	28	29	12	4	1	-	-	-	532.0
1	1	-	1	5	3	8	9	15	10	12	7	6	1	-	-	-	532.0
12	6	9	15	29	30	29	36	50	82	84	61	33	10	1	-	-	532.9
9	6	6	10	25	24	25	31	39	64	49	40	14	6	-	-	-	532.9
3	-	3	5	4	6	4	5	11	18	35	21	19	4	1	-	-	532.9
6	3	6	8	15	12	19	24	34	44	32	22	9	6	-	-	-	533
4	2	6	8	11	10	17	19	26	31	24	16	4	2	-	-	-	533
2	1	-	-	4	2	2	5	8	13	8	6	5	4	-	-	-	533
-	-	1	5	5	4	1	7	3	5	3	3	1	-	-	-	-	534
-	-	-	4	5	3	1	4	3	5	3	1	1	-	-	-	-	534
-	-	-	1	-	-	-	-	-	-	-	-	-	-	-	-	-	534
1	2	6	6	12	18	21	44	85	159	343	498	392	147	31	4	-	535
1	2	2	3	7	9	8	19	34	68	126	183	121	30	7	-	-	535
-	-	4	3	5	9	13	25	51	91	217	315	271	117	24	4	-	535
-	3	-	2	1	1	2	1	6	2	16	13	12	4	-	-	-	536
-	-	-	-	-	-	-	-	-	-	-	-	-	-	-	-	-	536
-	3	-	2	1	1	2	1	3	1	7	5	4	1	-	-	-	536
-	-	-	-	-	-	-	-	-	-	-	-	-	-	-	-	-	536

死因
1表(109-60)

第1表 死亡者数

TABLE 1 DEATHS FROM CAUSES

国際基本 分類番号 International detailed list number	死 因 ・ 性 Cause of death and sex	総 数 Total	0 歳 1 2 3 4 0~4 5~9 10~14 15~19 20~24 Year of age										
			0 歳 Year of age	1	2	3	4	0~4	5~9	10~14	15~19	20~24	
537	その他の胃および十二指腸の疾患 男女 M. F.	181 105 76	- - -	- - -	- - -	- - -	- - -	- - -	- - -	- - -	- - -	- - -	1 1 1
(540-543)	虫 垂 炎 男女 M. F.	314 179 135	2 1 1	- - -	3 2 1	1 1 -	- - -	6 4 2	14 9 5	13 9 4	7 4 3	3 3 -	-
540	急性虫垂炎 男女 M. F.	309 175 134	2 1 1	- - -	2 2 -	1 1 -	- - -	5 4 1	14 9 5	13 9 4	6 3 3	3 3 -	-
540.0	腹膜炎を伴うもの 男女 M. F.	243 137 106	2 1 1	- - -	2 2 -	1 1 -	- - -	5 4 1	9 7 2	3 2 1	5 3 2	3 3 -	-
540.9	腹膜炎の記載のないもの 男女 M. F.	66 38 28	- - -	- - -	- - -	- - -	- - -	- - -	5 2 3	10 7 3	1 1 -	- - -	-
541	性質不明の虫垂炎 男女 M. F.	- - -	- - -	- - -	- - -	- - -	- - -	- - -	- - -	- - -	- - -	- - -	-
542	その他の虫垂炎 男女 M. F.	3 3 -	- - -	- - -	- - -	- - -	- - -	- - -	- - -	- - -	- - -	1 1 -	-
543	その他の虫垂の疾患 男女 M. F.	2 1 1	- - -	- - -	1 1 -	- - -	- - -	1 1 -	- - -	- - -	- - -	- - -	-
(550-553)	腹腔ヘルニア 男女 M. F.	277 102 175	16 13 3	4 4 -	- - -	- - -	- - -	20 17 3	1 1 -	1 1 -	- - -	- - -	-
550	閉塞の記載のないそけいヘルニア 男女 M. F.	15 11 4	2 2 -	3 3 -	- - -	- - -	- - -	5 5 -	- - -	1 1 -	- - -	- - -	-
551	その他の閉塞の記載のない腹腔ヘルニア 男女 M. F.	46 12 34	8 6 2	- - -	- - -	- - -	- - -	8 6 2	- - -	- - -	- - -	- - -	-
552	閉塞を伴うそけいヘルニア 男女 M. F.	82 51 31	4 4 -	1 1 -	- - -	- - -	- - -	5 5 -	- - -	- - -	- - -	- - -	-
553	その他の閉塞を伴う腹腔ヘルニア 男女 M. F.	134 28 106	2 1 1	- - -	- - -	- - -	- - -	2 1 1	1 1 -	- - -	- - -	- - -	-
(560-569)	その他の腸および腹膜の疾患 男女 M. F.	6 733 3 435 3 298	130 86 44	11 4 7	11 6 5	6 3 3	6 4 2	164 103 61	13 10 3	19 12 7	23 10 13	49 26 23	-
560	腸閉塞(ヘルニアの記載のないもの) 男女 M. F.	2 296 1 161 1 135	92 62 30	9 4 5	9 4 5	3 2 1	5 3 2	118 75 43	8 6 2	8 7 1	9 5 4	20 12 8	-
560.0	重 積 男女 M. F.	76 45 31	47 31 16	1 1 -	3 2 1	2 1 1	1 1 -	54 35 19	1 1 -	- - -	- - -	1 1 -	-
560.1	麻痺性イレウス 男女 M. F.	357 178 179	15 11 4	1 1 -	- - -	- - -	- - -	16 12 4	1 1 -	6 5 1	- - -	3 2 1	-

性・年齢(5歳階級)・死因(基本分類)別
(DETAILED LIST) BY SEX AND AGE

昭和51年
1976

25~29	30~34	35~39	40~44	45~49	50~54	55~59	60~64	65~69	70~74	75~79	80~84	85~89	90~94	95~99	100~	不 詳 Unknown	国際基本 分類番号 International detailed list number
1 1	1 1	2 1	5 3	8 2	7 5	9 4	8 6	25 17	33 22	31 16	32 18	16 5	1 1	1 1	-	-	537
4 2	5 2	10 9	10 9	10 6	12 5	20 12	23 13	36 21	35 21	46 25	33 15	22 9	5 3	-	-	-	(540-543)
4 2	5 2	9 8	10 9	10 6	12 5	20 12	22 13	36 21	35 21	46 25	32 14	22 9	5 3	-	-	-	540
4 2	2 -	7 6	10 9	8 5	10 5	19 11	16 12	31 16	28 17	34 20	26 12	19 8	4 2	-	-	-	540.0
-	3 2	2 -	-	2 1	2 2	1 -	6 5	5 -	7 3	12 7	6 4	3 2	1 1	-	-	-	540.9
-	-	-	-	-	-	-	-	-	-	-	-	-	-	-	-	-	541
-	-	1 1	-	-	-	-	-	-	-	-	1 -	-	-	-	-	-	542
-	-	-	-	-	-	-	1 -	-	-	-	-	-	-	-	-	-	543
-	-	1 1	1 1	1 1	4 3	9 9	10 5	26 17	41 25	65 47	59 40	28 19	9 5	1 1	-	-	(550-553)
-	-	-	-	-	-	-	-	1 -	-	5 3	1 -	2 1	-	-	-	-	550
-	-	-	-	1 1	2 1	-	-	3 3	5 3	9 8	11 9	6 6	-	1 1	-	-	551
-	-	1 1	-	-	1 1	-	4 4	11 5	11 2	16 9	21 10	10 5	2 -	-	-	-	552
-	-	-	1 1	-	1 1	-	9 5	6 9	11 20	25 28	35 21	26 7	10 3	7 5	-	-	553
59 34 25	48 32 16	101 66 35	168 111 57	230 143 87	276 168 108	327 196 131	499 271 228	738 421 317	1 060 572 488	1 212 598 614	935 400 535	597 203 394	185 53 132	25 4 21	2 -	3 2 1	(560-569)
24 11 13	19 13 6	41 26 15	74 43 31	91 61 30	103 59 44	110 67 43	186 92 94	220 124 96	385 202 183	391 190 201	279 108 171	164 49 115	36 10 26	9 1 8	1 -	-	560
-	-	-	-	1 -	-	1 -	4 2	1 -	3 2	3 1	1 -	3 3	3 3	-	-	-	560.0
8 5 3	1 1 -	5 2 3	12 5 7	15 11 4	16 7 9	12 10 2	24 7 17	36 18 18	65 32 33	59 31 28	45 15 30	26 11 15	5 2 3	2 1 -	-	-	560.1

死因
1表(109-62)

第1表 死亡者数

TABLE 1 DEATHS FROM CAUSES

国際基本 分類番号 International detailed list number	死 因 ・ 性 Cause of death and sex	総 数 Total	0 歳 Year of age	年齢階級 (Age Group)										
				1	2	3	4	0~4	5~9	10~14	15~19	20~24		
571	肝 硬 変 M.F.	15 462 11 332 4 130	6 5 1	2 1 1	3 1 2	1 1 -	-	12 8 4	6 3 3	4 2 2	11 4 7	25 18 7		
572	化膿性肝炎および肝膿瘍 M.F.	153 72 81	-	1 1	-	-	-	1 1	-	-	-	-		
573	その他の肝臓の疾患 M.F.	1 405 865 540	15 10 5	3 1 2	1 1 -	2 2 -	-	21 12 9	1 1 -	2 2 -	4 3 1	7 4 3		
574	胆 石 症 M.F.	1 533 665 868	-	-	-	-	-	-	-	-	-	2 1 1		
575	結石の記載のない胆のう炎および胆管炎 M.F.	1 182 455 727	-	-	-	-	-	-	-	-	-	3 3		
576	その他の胆のうおよび胆管の疾患 M.F.	1 041 521 520	2 1 1	-	1 1	-	-	3 1 2	-	-	2 2 -	2 1 1		
577	膵 臓 の 疾 患 M.F.	804 502 302	-	-	-	-	-	-	2 2	4 1 3	4 2 2	8 4 4		
577.0	急性膵臓炎 M.F.	649 399 250	-	-	-	-	-	-	1 1	4 1 3	3 2 1	7 3 4		
577.1	慢性膵臓炎 M.F.	66 46 20	-	-	-	-	-	-	-	-	-	-		
577.9	その他の膵臓の疾患 M.F.	89 57 32	-	-	-	-	-	-	1 1	-	1 1	1 -		
X	泌尿器系の疾患 M.F.	10 895 5 517 5 378	29 16 13	6 3 3	4 3 1	8 4 4	11 6 5	58 32 26	57 31 26	47 21 26	65 41 24	151 90 61		
(580-584)	腎炎およびネフローゼ M.F.	6 816 3 393 3 423	11 4 7	4 3 1	4 3 1	8 4 4	10 6 4	37 20 17	50 28 22	38 16 22	54 35 19	132 82 50		
580	急性腎炎 M.F.	931 476 455	5 2 3	1 1	-	-	-	6 3 3	5 5	4 1 3	6 6	17 11 6		
581	ネフローゼ症候群 M.F.	619 310 309	6 2 4	2 1 1	4 3 1	6 2 4	10 6 4	28 14 14	32 15 17	11 5 6	16 10 6	19 13 6		
582	慢性腎炎 M.F.	4 567 2 286 2 281	-	1 1	-	2 2	-	3 3	12 8 4	20 9 11	31 19 12	87 52 35		
583	急性、慢性の別不明の腎炎 M.F.	692 318 374	-	-	-	-	-	-	1 1	3 1	1 1	7 5 2		
584	性質不明の腎臓の萎縮 M.F.	7 3 4	-	-	-	-	-	-	-	-	-	2 1 1		

性・年齢(5歳階級)・死因(基本分類)別
(DETAILED LIST) BY SEX AND AGE

昭和51年
1976

年齢階級 (Age Group)													不 詳 Unknown	国際基本 分類番号 International detailed list number					
25~29	30~34	35~39	40~44	45~49	50~54	55~59	60~64	65~69	70~74	75~79	80~84	85~89			90~94	95~99	100~		
53 35 18	231 190 41	586 499 87	1 387 1 240 147	1 743 1 524 219	1 710 1 349 361	1 593 1 176 417	1 843 1 310 533	1 861 1 301 560	1 704 1 108 596	1 436 889 547	820 456 364	343 169 174	75 36 39	7 4 3	1 - 1	11 11 -	571		
1 1 -	2 - 2	8 6 2	6 4 2	13 9 4	5 2 3	17 12 5	22 10 12	24 8 16	22 12 10	15 3 12	13 4 9	3 1 2	1 - 1	-	-	-	-	572	
17 14 3	29 21 8	43 32 11	76 62 14	71 61 10	89 57 32	93 67 26	101 73 28	166 103 63	171 99 72	205 115 90	172 78 94	106 46 60	27 13 14	2 1 1	1 - 1	1 - -	573		
10 4 6	15 7 8	19 12 7	28 16 12	47 23 24	57 28 29	85 26 59	162 76 86	195 102 93	253 116 137	297 132 165	220 81 139	112 35 77	27 5 22	4 1 3	-	-	-	574	
3 1 2	5 1 4	7 4 3	19 10 9	19 10 9	26 15 11	42 21 21	80 35 45	110 45 65	176 82 94	255 101 154	258 78 180	136 37 99	33 12 21	9 3 6	1 - 1	-	-	575	
2 1 1	1 1 -	6 5 1	12 10 2	28 19 9	28 16 12	41 25 16	91 61 30	134 72 62	196 104 92	198 86 112	172 70 102	96 39 57	29 8 21	-	-	-	-	576	
33 26 7	24 22 2	46 42 4	45 40 5	79 63 16	66 35 31	69 37 32	82 53 29	96 61 35	100 44 56	72 39 33	54 25 29	16 4 12	3 1 2	1 1 -	-	-	-	577	
25 20 5	22 20 2	41 38 3	34 29 5	62 48 14	47 24 23	56 28 28	72 49 23	81 51 30	78 30 48	57 31 26	45 19 26	11 4 7	3 1 2	-	-	-	-	577.0	
2 2 -	-	2 2 -	4 4 -	6 6 -	1 - -	4 3 1	4 1 3	8 6 2	15 10 5	10 5 5	6 5 1	3 - 3	-	1 - -	-	-	-	-	577.1
6 4 2	2 2 -	3 2 1	7 7 -	11 9 2	18 10 8	9 6 3	6 3 3	7 4 3	7 4 3	5 3 2	3 1 2	2 - 2	-	-	-	-	-	-	577.9
201 120 81	230 115 115	288 155 133	378 205 173	482 260 222	475 243 232	600 264 336	830 408 422	1 203 584 619	1 558 811 747	1 723 844 879	1 474 747 727	803 422 381	230 105 125	38 15 23	3 3 -	1 1 -	1 1 -	X	
169 106 63	194 102 92	233 121 112	302 167 135	387 212 175	357 184 173	449 207 242	602 299 303	785 382 403	930 493 437	953 443 510	718 324 394	329 136 193	83 30 53	12 4 8	1 1 -	1 1 -	1 1 -	(580-584)	
14 8 6	27 11 16	25 14 14	31 18 13	42 27 15	41 26 15	57 28 29	71 41 30	98 52 46	126 72 54	167 49 98	116 48 68	54 28 26	22 11 11	2 - 2	-	-	-	580	
16 9 7	22 5 17	20 10 10	24 14 10	32 16 16	32 14 18	31 14 17	63 32 31	65 28 37	69 38 31	51 27 24	60 31 29	19 10 9	6 3 3	2 1 1	-	-	-	581	
126 81 45	139 83 56	174 95 79	232 124 108	288 158 130	258 125 133	333 153 180	419 202 217	551 269 282	645 342 303	589 275 314	417 196 221	191 75 116	43 13 30	8 3 5	1 1 -	-	-	582	
13 8 5	6 3 3	14 5 9	15 11 4	25 11 14	26 19 7	28 12 16	48 24 24	69 32 37	90 41 49	145 72 73	124 48 76	65 23 42	12 3 9	-	-	-	-	583	
-	-	-	-	-	-	-	1 1	2 1	-	1 1	1 1	-	-	-	-	-	-	-	584

死 因
1表 (109-65)

第1表 死 亡 者 数

TABLE 1 DEATHS FROM CAUSES

国際基本 分類番号 International detailed list number	死 因 ・ 性 Cause of death and sex	総 数 Total	0 歳 Year of age	1	2	3	4	0~4	5~9	10~14	15~19	20~24
621	その他の子宮頸の疾患 男女 M.F.	-	-	-	-	-	-	-	-	-	-	-
622	子宮(頸を除く), 膈および外陰の感染性疾患 男女 M.F.	7	-	-	-	-	-	-	-	-	-	-
623	子宮 腫 脱 男女 M.F.	5	-	-	-	-	-	-	-	-	-	-
624	子宮の位置異常 男女 M.F.	-	-	-	-	-	-	-	-	-	-	-
625	その他の子宮の疾患 男女 M.F.	11	-	-	-	-	-	-	-	-	-	-
626	月 経 異 常 男女 M.F.	7	-	-	-	-	-	-	-	-	-	-
627	閉 経 期 症 状 男女 M.F.	-	-	-	-	-	-	-	-	-	-	-
628	女 性 不 妊 症 男女 M.F.	-	-	-	-	-	-	-	-	-	-	-
629	その他の女性性器の疾患 男女 M.F.	3	-	-	-	-	-	-	-	-	-	-
XI	妊娠, 分娩および産褥の合併症 男女 M.F.	474	-	-	-	-	-	-	-	6	61	
(630-634)	妊娠の合併症 男女 M.F.	60	-	-	-	-	-	-	-	1	6	
630	妊娠時の性器の感染 男女 M.F.	2	-	-	-	-	-	-	-	-	-	
631	子宮外妊娠 男女 M.F.	33	-	-	-	-	-	-	-	1	1	
632	妊 娠 時 出 血 男女 M.F.	6	-	-	-	-	-	-	-	-	1	
632.0	前 置 胎 盤 男女 M.F.	-	-	-	-	-	-	-	-	-	-	
632.1	胎 盤 早 期 剥 離 男女 M.F.	5	-	-	-	-	-	-	-	-	1	
632.2~ 632.9	その他および詳細不明 男女 M.F.	1	-	-	-	-	-	-	-	-	-	

性・年齢(5歳階級)・死因(基本分類)別
(DETAILED LIST) BY SEX AND AGE

昭和51年
1976

25~29	30~34	35~39	40~44	45~49	50~54	55~59	60~64	65~69	70~74	75~79	80~84	85~89	90~94	95~99	100~	不詳 Unknown	国際基本 分類番号 International detailed list number
-	-	-	-	-	-	-	-	-	-	-	-	-	-	-	-	-	621
-	-	-	-	-	-	1	-	2	2	1	1	-	-	-	-	-	622
-	-	-	-	-	-	1	-	2	2	1	1	-	-	-	-	-	623
-	-	1	-	-	-	-	-	1	1	-	1	-	1	-	-	-	624
2	1	1	1	-	-	-	-	2	3	1	-	-	-	-	-	-	625
1	-	1	-	-	1	-	-	1	-	-	2	-	1	-	-	-	626
-	-	-	-	-	-	-	-	-	-	-	-	-	-	-	-	-	627
-	-	-	-	-	-	-	-	-	-	-	-	-	-	-	-	-	628
-	-	1	-	-	-	-	1	-	-	-	1	-	-	-	-	-	629
175	120	80	28	2	2	-	-	-	-	-	-	-	-	-	-	-	XI
15	17	9	9	1	2	-	-	-	-	-	-	-	-	-	-	-	(630-634)
-	1	1	-	-	-	-	-	-	-	-	-	-	-	-	-	-	630
7	8	7	8	1	-	-	-	-	-	-	-	-	-	-	-	-	631
1	4	-	-	-	-	-	-	-	-	-	-	-	-	-	-	-	632
-	-	-	-	-	-	-	-	-	-	-	-	-	-	-	-	-	632.0
1	3	-	-	-	-	-	-	-	-	-	-	-	-	-	-	-	632.1
-	1	-	-	-	-	-	-	-	-	-	-	-	-	-	-	-	{632.2~ 632.9}

死 因

1表 (109-66)

第1表 死 亡 者 数

TABLE 1 DEATHS FROM CAUSES

国際基本 分類番号 International detailed list number	死 因 ・ 性 Cause of death and sex	総 数 Total	0 歳 1 2 3 4 0~4 5~9 10~14 15~19 20~24										
			0 歳 Year of age	1	2	3	4	0~4	5~9	10~14	15~19	20~24	
633	妊 娠 貧 血..... 男女 M. F.	2	-	-	-	-	-	-	-	-	-	-	1
		2	-	-	-	-	-	-	-	-	-	-	1
634	その他の妊娠の合併症..... 男女 M. F.	17	-	-	-	-	-	-	-	-	-	-	3
		17	-	-	-	-	-	-	-	-	-	-	3
634.2	胎 状 奇 胎..... 男女 M. F.	8	-	-	-	-	-	-	-	-	-	-	1
		8	-	-	-	-	-	-	-	-	-	-	1
634.0 634.1 634.3~ 634.9	そ の 他..... 男女 M. F.	9	-	-	-	-	-	-	-	-	-	-	2
		9	-	-	-	-	-	-	-	-	-	-	2
(635-639)	妊 娠 お よ び 産 褥 の 尿 路 感 染 お よ び 妊 娠 中 毒 症..... 男女 M. F.	177	-	-	-	-	-	-	-	-	-	1	25
		177	-	-	-	-	-	-	-	-	-	1	25
635	妊 娠 お よ び 産 褥 時 に 起 き た 尿 路 感 染..... 男女 M. F.	4	-	-	-	-	-	-	-	-	-	-	1
		4	-	-	-	-	-	-	-	-	-	-	1
636	妊 娠 お よ び 産 褥 時 に 起 き た 腎 疾 患..... 男女 M. F.	12	-	-	-	-	-	-	-	-	-	-	1
		12	-	-	-	-	-	-	-	-	-	-	1
637	子 かん 前 症、子 かん お よ び 詳 細 不 明 の 妊 娠 中 毒 症..... 男女 M. F.	153	-	-	-	-	-	-	-	-	-	1	23
		153	-	-	-	-	-	-	-	-	-	1	23
637.0	子 かん 前 症..... 男女 M. F.	23	-	-	-	-	-	-	-	-	-	-	5
		23	-	-	-	-	-	-	-	-	-	-	5
637.1	子 かん..... 男女 M. F.	61	-	-	-	-	-	-	-	-	-	1	7
		61	-	-	-	-	-	-	-	-	-	1	7
637.9	詳 細 不 明 の 妊 娠 中 毒 症..... 男女 M. F.	69	-	-	-	-	-	-	-	-	-	-	11
		69	-	-	-	-	-	-	-	-	-	-	11
638	妊 娠 悪 阻..... 男女 M. F.	4	-	-	-	-	-	-	-	-	-	-	-
		4	-	-	-	-	-	-	-	-	-	-	-
639	そ の 他 の 妊 娠 時 お よ び 産 褥 時 の 妊 娠 中 毒 症..... 男女 M. F.	4	-	-	-	-	-	-	-	-	-	-	-
		4	-	-	-	-	-	-	-	-	-	-	-
639.0	急 性 お よ び 亜 急 性 肝 臓 壊 死..... 男女 M. F.	4	-	-	-	-	-	-	-	-	-	-	-
		4	-	-	-	-	-	-	-	-	-	-	-
639.9	そ の 他..... 男女 M. F.	-	-	-	-	-	-	-	-	-	-	-	-
		-	-	-	-	-	-	-	-	-	-	-	-
(640-645)	流 産..... 男女 M. F.	16	-	-	-	-	-	-	-	-	-	2	3
		16	-	-	-	-	-	-	-	-	-	2	3
640	医 学 的 適 応 に よ る 人 工 流 産..... 男女 M. F.	6	-	-	-	-	-	-	-	-	-	2	1
		6	-	-	-	-	-	-	-	-	-	2	1

性・年齢(5歳階級)・死因(基本分類)別

(DETAILED LIST) BY SEX AND AGE

昭和51年

1976

25-29	30-34	35-39	40-44	45-49	50-54	55-59	60-64	65-69	70-74	75-79	80-84	85-89	90-94	95-99	100~	不 詳 Unknown	国際基本 分類番号 International detailed list number
-	1	-	-	-	-	-	-	-	-	-	-	-	-	-	-	-	633
-	1	-	-	-	-	-	-	-	-	-	-	-	-	-	-	-	633
7	3	1	1	-	2	-	-	-	-	-	-	-	-	-	-	-	634
7	3	1	1	-	2	-	-	-	-	-	-	-	-	-	-	-	634
4	1	-	-	-	2	-	-	-	-	-	-	-	-	-	-	-	634.2
4	1	-	-	-	2	-	-	-	-	-	-	-	-	-	-	-	634.2
3	2	1	1	-	-	-	-	-	-	-	-	-	-	-	-	-	634.0
3	2	1	1	-	-	-	-	-	-	-	-	-	-	-	-	-	634.1
73	37	30	10	1	-	-	-	-	-	-	-	-	-	-	-	-	634.3~
73	37	30	10	1	-	-	-	-	-	-	-	-	-	-	-	-	634.9
73	37	30	10	1	-	-	-	-	-	-	-	-	-	-	-	-	(635-639)
1	2	-	-	-	-	-	-	-	-	-	-	-	-	-	-	-	635
1	2	-	-	-	-	-	-	-	-	-	-	-	-	-	-	-	635
4	3	3	-	1	-	-	-	-	-	-	-	-	-	-	-	-	636
4	3	3	-	1	-	-	-	-	-	-	-	-	-	-	-	-	636
62	31	26	10	-	-	-	-	-	-	-	-	-	-	-	-	-	637
62	31	26	10	-	-	-	-	-	-	-	-	-	-	-	-	-	637
5	8	2	3	-	-	-	-	-	-	-	-	-	-	-	-	-	637.0
5	8	2	3	-	-	-	-	-	-	-	-	-	-	-	-	-	637.0
34	9	7	3	-	-	-	-	-	-	-	-	-	-	-	-	-	637.1
34	9	7	3	-	-	-	-	-	-	-	-	-	-	-	-	-	637.1
23	14	17	4	-	-	-	-	-	-	-	-	-	-	-	-	-	637.9
23	14	17	4	-	-	-	-	-	-	-	-	-	-	-	-	-	637.9
2	1	1	-	-	-	-	-	-	-	-	-	-	-	-	-	-	638
2	1	1	-	-	-	-	-	-	-	-	-	-	-	-	-	-	638
4	-	-	-	-	-	-	-	-	-	-	-	-	-	-	-	-	639
4	-	-	-	-	-	-	-	-	-	-	-	-	-	-	-	-	639
4	-	-	-	-	-	-	-	-	-	-	-	-	-	-	-	-	639.0
4	-	-	-	-	-	-	-	-	-	-	-	-	-	-	-	-	639.0
-	-	-	-	-	-	-	-	-	-	-	-	-	-	-	-	-	639.9
-	-	-	-	-	-	-	-	-	-	-	-	-	-	-	-	-	639.9
3	5	2	1	-	-	-	-	-	-	-	-	-	-	-	-	-	(640-645)
3	5	2	1	-	-	-	-	-	-	-	-	-	-	-	-	-	(640-645)
-	2	-	1	-	-	-	-	-	-	-	-	-	-	-	-	-	640
-	2	-	1	-	-	-	-	-	-	-	-	-	-	-	-	-	640

死 因
1表 (109-67)

第1表 死 亡 者 数

TABLE 1 DEATHS FROM CAUSES

国際基本 分類番号 International detailed list number	死 因 ・ 性 Cause of death and sex	総 数 Total	0 歳 Year of age	1	2	3	4	0~4	5~9	10~14	15~19	20~24
640.1	妊娠中毒症を伴うもの 男女 M.F.	-	-	-	-	-	-	-	-	-	-	-
640.0 640.2 640.9	そ の 他 男女 M.F.	6 6	-	-	-	-	-	-	-	-	2 2	1 1
641	その他の法定的適応による人工流産 男女 M.F.	-	-	-	-	-	-	-	-	-	-	-
641.1	妊娠中毒症を伴うもの 男女 M.F.	-	-	-	-	-	-	-	-	-	-	-
641.0 641.2 641.9	そ の 他 男女 M.F.	-	-	-	-	-	-	-	-	-	-	-
642	その他の理由による人工流産 男女 M.F.	-	-	-	-	-	-	-	-	-	-	-
643	自然流産 男女 M.F.	10 10	-	-	-	-	-	-	-	-	-	2 2
643.1	妊娠中毒症を伴うもの 男女 M.F.	-	-	-	-	-	-	-	-	-	-	-
643.0 643.2 643.9	そ の 他 男女 M.F.	10 10	-	-	-	-	-	-	-	-	-	2 2
644	人工または自然と明示されない流産 男女 M.F.	-	-	-	-	-	-	-	-	-	-	-
644.1	妊娠中毒症を伴うもの 男女 M.F.	-	-	-	-	-	-	-	-	-	-	-
644.0 644.2 644.9	そ の 他 男女 M.F.	-	-	-	-	-	-	-	-	-	-	-
645	その他の流産 男女 M.F.	-	-	-	-	-	-	-	-	-	-	-
645.1	妊娠中毒症を伴うもの 男女 M.F.	-	-	-	-	-	-	-	-	-	-	-
645.0 645.2 645.9	そ の 他 男女 M.F.	-	-	-	-	-	-	-	-	-	-	-
(650-662)	分 娩 男女 M.F.	154 154	-	-	-	-	-	-	-	-	1 1	19 19
650	合併症の記載のない分娩 男女 M.F.	-	-	-	-	-	-	-	-	-	-	-

性・年齢(5歳階級)・死因(基本分類)別
(DETAILED LIST) BY SEX AND AGE

昭和51年
1976

25~29	30~34	35~39	40~44	45~49	50~54	55~59	60~64	65~69	70~74	75~79	80~84	85~89	90~94	95~99	100~	不 詳 Unknown	国際基本 分類番号 International detailed list number
-	-	-	-	-	-	-	-	-	-	-	-	-	-	-	-	-	640.1
-	2	-	1	-	-	-	-	-	-	-	-	-	-	-	-	-	{640.0 640.2 640.9}
-	2	-	1	-	-	-	-	-	-	-	-	-	-	-	-	-	641
-	-	-	-	-	-	-	-	-	-	-	-	-	-	-	-	-	641.1
-	-	-	-	-	-	-	-	-	-	-	-	-	-	-	-	-	{641.0 641.2 641.9}
-	-	-	-	-	-	-	-	-	-	-	-	-	-	-	-	-	642
3	3	2	-	-	-	-	-	-	-	-	-	-	-	-	-	-	643
3	3	2	-	-	-	-	-	-	-	-	-	-	-	-	-	-	643.1
-	-	-	-	-	-	-	-	-	-	-	-	-	-	-	-	-	{643.0 643.2 643.9}
3	3	2	-	-	-	-	-	-	-	-	-	-	-	-	-	-	644
3	3	2	-	-	-	-	-	-	-	-	-	-	-	-	-	-	644.1
-	-	-	-	-	-	-	-	-	-	-	-	-	-	-	-	-	{644.0 644.2 644.9}
-	-	-	-	-	-	-	-	-	-	-	-	-	-	-	-	-	645
-	-	-	-	-	-	-	-	-	-	-	-	-	-	-	-	-	645.1
-	-	-	-	-	-	-	-	-	-	-	-	-	-	-	-	-	{645.0 645.2 645.9}
58	36	32	8	-	-	-	-	-	-	-	-	-	-	-	-	-	(650-662)
58	36	32	8	-	-	-	-	-	-	-	-	-	-	-	-	-	650

死因
1表(109-68)

第1表 死亡者数

TABLE 1 DEATHS FROM CAUSES

国際基本 分類番号 International detailed list number	死 因 ・ 性 Cause of death and sex	総 数 Total	0 歳 Year of age										
			0	1	2	3	4	0~4	5~9	10~14	15~19	20~24	
651	前置胎盤または分娩前出血を合併する分 娩 男 M. 女 F.	34	-	-	-	-	-	-	-	-	-	-	3
		34	-	-	-	-	-	-	-	-	-	-	3
651.a	前置胎盤を合併するもの 男 M. 女 F.	13	-	-	-	-	-	-	-	-	-	-	1
		13	-	-	-	-	-	-	-	-	-	-	1
651.b	胎盤早期剥離を合併するもの 男 M. 女 F.	21	-	-	-	-	-	-	-	-	-	-	2
		21	-	-	-	-	-	-	-	-	-	-	2
651.c	そ の 他 男 M. 女 F.	-	-	-	-	-	-	-	-	-	-	-	-
		-	-	-	-	-	-	-	-	-	-	-	-
652	停留胎盤を合併する分娩 男 M. 女 F.	4	-	-	-	-	-	-	-	-	-	-	-
		4	-	-	-	-	-	-	-	-	-	-	-
653	その他の分娩後出血を合併する分娩 男 M. 女 F.	61	-	-	-	-	-	-	-	-	-	1	8
		61	-	-	-	-	-	-	-	-	-	1	8
653.a	弛緩出血 男 M. 女 F.	50	-	-	-	-	-	-	-	-	-	1	6
		50	-	-	-	-	-	-	-	-	-	1	6
653.b	そ の 他 男 M. 女 F.	11	-	-	-	-	-	-	-	-	-	-	2
		11	-	-	-	-	-	-	-	-	-	-	2
654	骨盤異常を合併する分娩 男 M. 女 F.	1	-	-	-	-	-	-	-	-	-	-	1
		1	-	-	-	-	-	-	-	-	-	-	1
655	胎児骨盤不適合を合併する分娩 男 M. 女 F.	5	-	-	-	-	-	-	-	-	-	-	2
		5	-	-	-	-	-	-	-	-	-	-	2
656	胎児の位置異常を合併する分娩 男 M. 女 F.	4	-	-	-	-	-	-	-	-	-	-	-
		4	-	-	-	-	-	-	-	-	-	-	-
657	その他の原因による遷延分娩 男 M. 女 F.	7	-	-	-	-	-	-	-	-	-	-	1
		7	-	-	-	-	-	-	-	-	-	-	1
658	会陰裂傷を伴う分娩(その他の裂傷の記 載のないもの) 男 M. 女 F.	-	-	-	-	-	-	-	-	-	-	-	-
		-	-	-	-	-	-	-	-	-	-	-	-
659	子宮破裂を伴う分娩 男 M. 女 F.	10	-	-	-	-	-	-	-	-	-	-	1
		10	-	-	-	-	-	-	-	-	-	-	1
660	その他の産科的損傷を伴う分娩 男 M. 女 F.	7	-	-	-	-	-	-	-	-	-	-	-
		7	-	-	-	-	-	-	-	-	-	-	-
661	その他の合併症を伴う分娩 男 M. 女 F.	21	-	-	-	-	-	-	-	-	-	-	3
		21	-	-	-	-	-	-	-	-	-	-	3
662	合併症のない分娩における麻酔死 男 M. 女 F.	-	-	-	-	-	-	-	-	-	-	-	-
		-	-	-	-	-	-	-	-	-	-	-	-

性・年齢(5歳階級)・死因(基本分類)別
(DETAILED LIST) BY SEX AND AGE

昭和51年
1976

25~29	30~34	35~39	40~44	45~49	50~54	55~59	60~64	65~69	70~74	75~79	80~84	85~89	90~94	95~99	100~	不 詳 Unknown	国際基本 分類番号 International detailed list number
16	5	6	4	-	-	-	-	-	-	-	-	-	-	-	-	-	651
16	5	6	4	-	-	-	-	-	-	-	-	-	-	-	-	-	651
7	1	3	1	-	-	-	-	-	-	-	-	-	-	-	-	-	651.a
7	1	3	1	-	-	-	-	-	-	-	-	-	-	-	-	-	651.a
9	4	3	3	-	-	-	-	-	-	-	-	-	-	-	-	-	651.b
9	4	3	3	-	-	-	-	-	-	-	-	-	-	-	-	-	651.b
-	-	-	-	-	-	-	-	-	-	-	-	-	-	-	-	-	651.c
-	-	-	-	-	-	-	-	-	-	-	-	-	-	-	-	-	651.c
3	-	1	-	-	-	-	-	-	-	-	-	-	-	-	-	-	652
3	-	1	-	-	-	-	-	-	-	-	-	-	-	-	-	-	652
21	19	11	1	-	-	-	-	-	-	-	-	-	-	-	-	-	653
21	19	11	1	-	-	-	-	-	-	-	-	-	-	-	-	-	653
15	18	9	1	-	-	-	-	-	-	-	-	-	-	-	-	-	653.a
15	18	9	1	-	-	-	-	-	-	-	-	-	-	-	-	-	653.a
6	1	2	-	-	-	-	-	-	-	-	-	-	-	-	-	-	653.b
6	1	2	-	-	-	-	-	-	-	-	-	-	-	-	-	-	653.b
-	-	-	-	-	-	-	-	-	-	-	-	-	-	-	-	-	654
-	-	-	-	-	-	-	-	-	-	-	-	-	-	-	-	-	654
2	-	-	1	-	-	-	-	-	-	-	-	-	-	-	-	-	655
2	-	-	1	-	-	-	-	-	-	-	-	-	-	-	-	-	655
1	-	3	-	-	-	-	-	-	-	-	-	-	-	-	-	-	656
1	-	3	-	-	-	-	-	-	-	-	-	-	-	-	-	-	656
1	2	2	1	-	-	-	-	-	-	-	-	-	-	-	-	-	657
1	2	2	1	-	-	-	-	-	-	-	-	-	-	-	-	-	657
-	-	-	-	-	-	-	-	-	-	-	-	-	-	-	-	-	658
-	-	-	-	-	-	-	-	-	-	-	-	-	-	-	-	-	658
2	5	2	-	-	-	-	-	-	-	-	-	-	-	-	-	-	659
2	5	2	-	-	-	-	-	-	-	-	-	-	-	-	-	-	659
3	1	3	-	-	-	-	-	-	-	-	-	-	-	-	-	-	660
3	1	3	-	-	-	-	-	-	-	-	-	-	-	-	-	-	660
9	4	4	1	-	-	-	-	-	-	-	-	-	-	-	-	-	661
9	4	4	1	-	-	-	-	-	-	-	-	-	-	-	-	-	661
-	-	-	-	-	-	-	-	-	-	-	-	-	-	-	-	-	662
-	-	-	-	-	-	-	-	-	-	-	-	-	-	-	-	-	662

死 因
1表 (109-69)

第1表 死 亡 者 数

TABLE 1 DEATHS FROM CAUSES

国際基本 分類番号 International detailed list number	死 因 ・ 性 Cause of death and sex	総 数 Total	0 歳 Year of age											
			0 歳 Year of age	1	2	3	4	0~4	5~9	10~14	15~19	20~24		
(670~678)	産褥の合併症..... 男女 M. F.	67 67	- -	- -	- -	- -	- -	- -	- -	- -	- -	- -	1 1	8 8
670	分娩および産褥の敗血症..... 男女 M. F.	6 6	- -	- -	- -	- -	- -	- -	- -	- -	- -	- -	- -	1 1
671	産褥静脈炎および血栓症..... 男女 M. F.	1 1	- -	- -	- -	- -	- -	- -	- -	- -	- -	- -	- -	- -
672	産褥時の原因不明の発熱..... 男女 M. F.	- -	- -	- -	- -	- -	- -	- -	- -	- -	- -	- -	- -	- -
673	産褥性肺塞栓症..... 男女 M. F.	16 16	- -	- -	- -	- -	- -	- -	- -	- -	- -	- -	1 1	1 1
674	産褥における脳出血..... 男女 M. F.	8 8	- -	- -	- -	- -	- -	- -	- -	- -	- -	- -	- -	1 1
675	産褥性血液異混和症..... 男女 M. F.	8 8	- -	- -	- -	- -	- -	- -	- -	- -	- -	- -	- -	1 1
676	産褥期貧血..... 男女 M. F.	- -	- -	- -	- -	- -	- -	- -	- -	- -	- -	- -	- -	- -
677	その他および詳細不明の産褥の合併症..... 男女 M. F.	28 28	- -	- -	- -	- -	- -	- -	- -	- -	- -	- -	- -	4 4
678	乳腺炎およびその他の乳汁分泌異常..... 男女 M. F.	- -	- -	- -	- -	- -	- -	- -	- -	- -	- -	- -	- -	- -
XII	皮膚および皮下組織の疾患..... 男女 M. F.	830 357 473	32 23 9	7 5 2	2 2 -	8 6 2	5 4 1	54 40 14	10 7 3	5 2 3	4 1 3	2 1 1	2 1 1	2 1 1
(680~686)	皮膚および皮下組織の感染..... 男女 M. F.	142 79 63	12 9 3	1 1 -	- 2 -	2 2 -	1 1 -	16 12 4	4 3 1	1 1 -	2 1 1	2 1 1	2 1 1	2 1 1
680	せつおよびよう..... 男女 M. F.	4 3 1	- -	- -	- -	- -	- -	- -	- -	- -	- -	- -	- -	- -
681	手指および足指の蜂巣織炎..... 男女 M. F.	1 1	1 1	- -	- -	- -	- -	1 1	- -	- -	- -	- -	- -	- -
682	その他の蜂巣織炎および膿瘍..... 男女 M. F.	89 49 40	6 4 2	- -	- -	- -	- -	6 4 2	1 1 -	- -	1 1	1 1	1 1	- -
683	急性リンパ節炎..... 男女 M. F.	5 3 2	- -	- -	- -	- -	- -	- -	1 1	- -	- -	- -	1 1	- -
684	膿 瘍 疹..... 男女 M. F.	8 2 6	- -	- -	- -	- -	- -	- -	- -	- -	- -	- -	- -	- -

性・年齢 (5歳階級)・死因 (基本分類) 別

(DETAILED LIST) BY SEX AND AGE

昭和51年
1976

国際基本 分類番号 International detailed list number	性・年齢 (5歳階級)・死因 (基本分類) 別															不 詳 Unknown	国際基本 分類番号 International detailed list number		
	25-29	30-34	35-39	40-44	45-49	50-54	55-59	60-64	65-69	70-74	75-79	80-84	85-89	90-94	95-99			100~	
(670~678)	26 26	25 25	7 7	- -	- -	- -	- -	- -	- -	- -	- -	- -	- -	- -	- -	- -	- -	- -	(670~678)
670	3 3	2 2	- -	- -	- -	- -	- -	- -	- -	- -	- -	- -	- -	- -	- -	- -	- -	- -	670
671	- -	- -	1 1	- -	- -	- -	- -	- -	- -	- -	- -	- -	- -	- -	- -	- -	- -	- -	671
672	- -	- -	- -	- -	- -	- -	- -	- -	- -	- -	- -	- -	- -	- -	- -	- -	- -	- -	672
673	7 7	7 7	- -	- -	- -	- -	- -	- -	- -	- -	- -	- -	- -	- -	- -	- -	- -	- -	673
674	3 3	3 3	1 1	- -	- -	- -	- -	- -	- -	- -	- -	- -	- -	- -	- -	- -	- -	- -	674
675	2 2	4 4	1 1	- -	- -	- -	- -	- -	- -	- -	- -	- -	- -	- -	- -	- -	- -	- -	675
676	- -	- -	- -	- -	- -	- -	- -	- -	- -	- -	- -	- -	- -	- -	- -	- -	- -	- -	676
677	11 11	9 9	4 4	- -	- -	- -	- -	- -	- -	- -	- -	- -	- -	- -	- -	- -	- -	- -	677
678	- -	- -	- -	- -	- -	- -	- -	- -	- -	- -	- -	- -	- -	- -	- -	- -	- -	- -	678
XII	10 2 8	8 2 6	15 6 9	13 6 7	24 15 9	21 11 10	23 11 12	30 17 13	53 30 23	69 32 37	134 61 73	160 63 97	122 32 90	59 15 44	14 3 11	- -	- -	- -	XII
(680~686)	2 2	3 2 1	6 5 1	7 5 2	10 8 2	3 3 -	9 3 6	11 5 6	12 8 4	12 8 4	15 7 8	12 3 9	8 3 5	7 1 6	- -	- -	- -	- -	(680~686)
680	- -	1 1	- -	1 1	- -	- -	- -	- -	- -	- -	- -	1 1	1 1	- -	- -	- -	- -	- -	680
681	- -	- -	- -	- -	- -	- -	- -	- -	- -	- -	- -	- -	- -	- -	- -	- -	- -	- -	681
682	- -	1 1	2 2	5 4 1	9 8 1	3 3 -	5 1 4	9 4 5	10 7 3	10 6 4	9 4 5	6 4 6	5 3 2	6 6 -	- -	- -	- -	- -	682
683	- -	- -	1 1	- -	- -	- -	- -	1 1	- -	- -	- -	1 1	- -	- -	- -	- -	- -	- -	683
684	- -	- -	- -	1 1	- -	- -	- -	- -	- -	- -	1 1	1 1	3 1 2	2 2 -	- -	- -	- -	- -	684

死 因

1表 (109-70)

第1表 死 亡 者 数,

TABLE 1 DEATHS FROM CAUSES

国際基本 分類番号 International detailed list number	死 因 ・ 性 Cause of death and sex	総 数 Total	0 歳 Year of age	1	2	3	4	0-4	5-9	10-14	15-19	20-24
685	毛 巢 の う 胞..... 男女 M. F.	-	-	-	-	-	-	-	-	-	-	-
686	その他の皮膚および皮下組織の局所感染..... 男女 M. F.	35 21	5 4	1 1	-	2 2	1 1	9 7	2 1	1 1	1 1	-
(690-698)	その他の皮膚および皮下組織の炎症性病 態..... 男女 M. F.	224 122	20 14	6 5	2 2	6 4	4 3	38 28	6 4	3 1	2 2	-
690	脂 漏 性 皮 膚 炎..... 男女 M. F.	2 1	-	-	-	-	-	-	-	-	-	-
691	小児湿疹および関連症..... 男女 M. F.	3 2	1 1	-	-	-	-	1 1	-	-	-	-
692	その他の湿疹および皮膚炎..... 男女 M. F.	44 27	1 1	-	-	-	-	1 1	-	-	-	-
693	疱 疹 状 皮 膚 炎..... 男女 M. F.	5 3	-	-	-	-	-	-	-	1 1	-	-
694	天 疱 瘡..... 男女 M. F.	58 29	1 1	-	-	-	-	1 1	-	-	-	-
695	紅 斑 症..... 男女 M. F.	105 54	17 12	6 5	2 2	6 4	4 3	35 26	6 4	2 2	2 2	-
695.0	中 毒 性 紅 斑..... 男女 M. F.	-	-	-	-	-	-	-	-	-	-	-
695.1	多形渗出性紅斑..... 男女 M. F.	45 30	16 11	6 5	2 2	6 4	4 3	34 25	6 4	-	-	-
695.2	結 節 性 紅 斑..... 男女 M. F.	1 1	-	-	-	-	-	-	-	-	-	-
695.9a	リッター新生児剥脱状皮膚炎..... 男女 M. F.	1 1	1 1	-	-	-	-	1 1	-	-	-	-
695.3 695.4 695.9b	その他および詳細不明..... 男女 M. F.	58 23	-	-	-	-	-	-	-	2 2	2 2	-
696	乾 癬 および類似疾患..... 男女 M. F.	6 5	-	-	-	-	-	-	-	-	-	-
697	苔 癬..... 男女 M. F.	-	-	-	-	-	-	-	-	-	-	-
698	そう痒症およびその関連症..... 男女 M. F.	1 1	-	-	-	-	-	-	-	-	-	-

性・年齢(5歳階級)・死因(基本分類)別

(DETAILED LIST) BY SEX AND AGE

昭和51年

1976

25-29	30-34	35-39	40-44	45-49	50-54	55-59	60-64	65-69	70-74	75-79	80-84	85-89	90-94	95-99	100-	不 詳 Unknown	国際基本 分類番号 International detailed list number
-	-	-	-	-	-	-	-	-	-	-	-	-	-	-	-	-	685
2	1	3	-	1	-	3	2	2	1	4	2	-	1	-	-	-	686
7	5	7	5	7	12	7	6	18	20	36	28	14	2	1	-	-	(690-698)
2	1	1	-	1	-	2	1	1	1	3	1	-	1	-	-	-	
2	1	1	-	1	-	2	1	1	1	1	1	-	1	-	-	-	
5	5	6	4	3	8	4	2	7	8	13	13	8	-	-	-	-	
-	-	-	-	-	-	-	-	-	1	-	1	-	-	-	-	-	690
-	-	-	-	-	-	-	-	-	-	1	-	-	-	-	-	-	
-	-	-	-	-	-	-	-	-	-	1	-	1	-	-	-	-	691
-	-	-	-	-	-	-	-	-	-	1	-	1	-	-	-	-	
-	2	-	2	-	2	2	1	5	6	5	9	9	-	-	-	-	692
-	2	-	1	-	1	1	1	1	4	4	7	4	-	-	-	-	
-	-	-	-	-	-	-	-	-	-	-	1	-	-	-	-	-	693
-	-	-	-	-	-	-	1	-	1	-	1	-	1	-	-	-	
2	-	1	1	2	2	2	1	4	7	17	13	3	1	1	-	-	694
1	-	1	1	1	2	2	-	3	3	9	5	2	1	1	-	-	
5	3	5	2	2	8	2	3	8	5	12	4	1	-	-	-	-	695
1	3	5	2	2	7	1	-	4	4	8	2	1	-	-	-	-	
-	-	-	-	-	-	-	-	-	-	-	-	-	-	-	-	-	695.0
-	1	1	-	-	1	-	-	1	1	-	-	-	-	-	-	-	695.1
-	1	1	-	-	-	-	-	1	-	-	-	-	-	-	-	-	
-	-	-	-	-	-	-	-	-	-	1	-	-	-	-	-	-	695.2
-	-	-	-	-	-	-	-	-	-	1	-	-	-	-	-	-	
-	-	-	-	-	-	-	-	-	-	-	-	-	-	-	-	-	695.9a
5	2	4	2	2	7	2	3	7	3	12	4	1	-	-	-	-	{695.3 695.4 695.9b}
1	2	4	2	2	6	1	-	3	3	8	2	-	-	-	-	-	
-	-	1	-	3	-	1	-	1	-	-	-	-	-	-	-	-	696
-	-	-	-	-	-	-	-	-	-	-	-	-	-	-	-	-	
-	-	-	-	-	-	-	-	-	-	-	-	-	-	-	-	-	697
-	-	-	-	-	-	-	-	-	-	-	-	-	-	-	-	-	
-	-	-	-	-	-	-	-	-	-	1	-	-	-	-	-	-	698
-	-	-	-	-	-	-	-	-	-	1	-	-	-	-	-	-	

死因
1表(109-71)

第1表 死亡者数

TABLE 1 DEATHS FROM CAUSES

国際基本 分類番号 International detailed list number	死 因 ・ 性 Cause of death and sex	総 数 Total	0 歳 Year of age	1	2	3	4	0~4	5~9	10~14	15~19	20~24
(700~709)	その他の皮膚および皮下組織の疾患..... 男女 M. F.	464 156 308	- - -	- - -	- - -	- - -	- - -	- - -	- - -	- - -	1 1 -	- - -
700	うおのめおよびべん胝..... 男女 M. F.	- -	- -	- -	- -	- -	- -	- -	- -	- -	- -	- -
701	その他の皮膚の肥大症および萎縮症..... 男女 M. F.	- -	- -	- -	- -	- -	- -	- -	- -	- -	- -	- -
702	その他の皮膚症..... 男女 M. F.	- -	- -	- -	- -	- -	- -	- -	- -	- -	- -	- -
703	爪の疾患..... 男女 M. F.	- -	- -	- -	- -	- -	- -	- -	- -	- -	- -	- -
704	毛髪および毛のうの疾患..... 男女 M. F.	- -	- -	- -	- -	- -	- -	- -	- -	- -	- -	- -
705	汗腺の疾患..... 男女 M. F.	- -	- -	- -	- -	- -	- -	- -	- -	- -	- -	- -
706	脂腺の疾患..... 男女 M. F.	- -	- -	- -	- -	- -	- -	- -	- -	- -	- -	- -
707	皮膚の慢性潰瘍..... 男女 M. F.	460 155 305	- - -	- - -	- - -	- - -	- - -	- - -	- - -	- - -	- - -	- - -
708	蕁麻疹..... 男女 M. F.	3 1 2	- - -	- - -	- - -	- - -	- - -	- - -	- - -	- - -	- - -	- - -
709	その他の皮膚の疾患..... 男女 M. F.	1 1 -	- - -	- - -	- - -	- - -	- - -	- - -	- - -	1 1 -	- - -	- - -
X III	筋骨格系および結合織の疾患..... 男女 M. F.	4 189 1 015 3 174	7 2 5	1 1 1	3 2 1	3 2 1	1 6 9	15 6 9	5 2 3	23 6 17	53 13 40	87 9 78
(710~718)	関節炎およびリウマチ(リウマチ熱を除く) 男女 M. F.	3 027 746 2 281	1 1 -	- - -	2 2 1	1 - -	- 3 1	4 3 1	2 2 -	2 2 -	3 1 2	4 1 3
710	化膿性病原体による急性関節炎..... 男女 M. F.	51 22 29	1 1 -	- - -	- - -	- - -	- 1 -	1 - -	- - -	1 1 -	- - -	- - -
711	急性非化膿性関節炎..... 男女 M. F.	- -	- -	- -	- -	- -	- -	- -	- -	- -	- -	- -
712	慢性関節リウマチおよび類似症..... 男女 M. F.	2 336 516 1 820	- - -	- - -	2 2 -	- - -	2 2 -	2 2 -	2 2 -	1 1 -	- - -	2 1 1
713	変形性関節症および類似症..... 男女 M. F.	170 61 109	- - -	- - -	- - -	- - -	- - -	- - -	- - -	- - -	- - -	- - -

性・年齢(5歳階級)・死因(基本分類)別
(DETAILED LIST) BY SEX AND AGE

昭和51年
1976

25~29	30~34	35~39	40~44	45~49	50~54	55~59	60~64	65~69	70~74	75~79	80~84	85~89	90~94	95~99	100~	不詳 Unknown	国際基本 分類番号 International detailed list number
1	-	2	1	7	6	7	13	23	37	83	120	100	50	13	-	-	(700~709)
1	-	2	1	4	2	2	5	12	25	52	75	77	38	11	-	-	
-	-	-	-	-	-	-	-	-	-	-	-	-	-	-	-	-	700
-	-	-	-	-	-	-	-	-	-	-	-	-	-	-	-	-	701
-	-	-	-	-	-	-	-	-	-	-	-	-	-	-	-	-	702
-	-	-	-	-	-	-	-	-	-	-	-	-	-	-	-	-	703
-	-	-	-	-	-	-	-	-	-	-	-	-	-	-	-	-	704
-	-	-	-	-	-	-	-	-	-	-	-	-	-	-	-	-	705
-	-	-	-	-	-	-	-	-	-	-	-	-	-	-	-	-	706
1	-	2	-	6	6	7	13	23	37	82	120	100	50	13	-	-	707
1	-	2	-	3	4	2	8	11	12	30	45	23	12	2	-	-	
-	-	-	1	1	-	-	-	-	-	1	-	-	-	-	-	-	708
-	-	-	1	1	-	-	-	-	-	1	-	-	-	-	-	-	
-	-	-	-	-	-	-	-	-	-	-	-	-	-	-	-	-	709
139	95	116	136	132	151	195	295	442	595	668	565	357	94	25	1	-	X III
20	12	13	28	20	27	52	93	136	199	155	128	73	22	1	-	-	
119	83	103	108	112	124	143	202	306	396	513	437	284	72	24	1	-	
7	8	25	43	44	83	127	215	370	519	597	527	333	89	24	1	-	(710~718)
2	3	7	14	4	15	28	63	97	163	134	116	69	21	1	-	-	
5	5	18	29	40	68	99	152	273	356	463	411	264	68	23	1	-	
1	-	1	-	-	1	3	2	7	12	12	4	4	1	1	-	-	710
1	-	1	-	-	1	2	2	4	4	5	1	1	-	1	-	-	
-	-	-	-	-	1	2	-	3	8	7	3	3	1	1	-	-	711
-	-	-	-	-	-	-	-	-	-	-	-	-	-	-	-	-	712
4	3	13	19	26	63	102	173	308	435	476	402	226	64	14	1	-	712
1	1	3	1	10	19	43	72	122	163	96	87	42	14	1	-	-	
4	2	10	18	26	53	83	130	236	313	380	315	184	50	14	1	-	
-	-	-	2	4	1	2	2	11	19	38	41	41	8	1	-	-	713
-	-	-	2	2	1	2	1	5	13	14	8	30	5	-	-	-	

死 因
1表 (109-74)

第1表 死 亡 者 数

TABLE 1 DEATHS FROM CAUSES

国際基本 分類番号 International detailed list number	死 因 ・ 性 Cause of death and sex	総 数 Total	0 歳 Year of age	1	2	3	4	0-4	5-9	10-14	15-19	20-24
735	脊柱異常彎曲..... 男 M. 女 F.	4	-	-	-	-	-	-	-	-	-	-
		3	-	-	-	-	-	-	-	-	-	-
736	扁 平 足..... 男 M. 女 F.	-	-	-	-	-	-	-	-	-	-	-
		-	-	-	-	-	-	-	-	-	-	-
737	外反足母指および内反足母指..... 男 M. 女 F.	-	-	-	-	-	-	-	-	-	-	-
		-	-	-	-	-	-	-	-	-	-	-
738	その他の奇形..... 男 M. 女 F.	3	-	-	-	-	-	-	-	-	-	-
		2	-	-	-	-	-	-	-	-	-	-
XIV	先 天 異 常..... 男 M. 女 F.	5 787	3 891	464	214	114	89	4 772	216	81	73	73
		3 093	2 153	220	110	69	43	2 595	104	42	45	40
740	無 腦 症..... 男 M. 女 F.	86	83	2	-	-	1	86	-	-	-	-
		53	51	1	-	-	1	53	-	-	-	-
741	二 分 脊 椎..... 男 M. 女 F.	77	65	5	3	-	2	75	1	-	-	-
		32	26	3	1	-	-	30	1	-	-	-
741.0	水頭症を伴うもの..... 男 M. 女 F.	34	26	3	3	-	-	32	1	-	-	-
		17	12	2	1	-	-	15	1	-	-	-
741.9	水頭症の記載のないもの..... 男 M. 女 F.	43	39	2	-	-	2	43	-	-	-	-
		15	14	1	-	-	-	15	-	-	-	-
742	先天性水頭症..... 男 M. 女 F.	202	119	21	13	9	5	167	21	6	3	-
		117	74	8	6	7	3	98	8	4	3	-
743	その他の神経系の先天異常..... 男 M. 女 F.	143	78	20	4	3	2	107	9	1	3	1
		71	40	12	1	2	1	56	4	-	1	-
743.0	腦 瘤..... 男 M. 女 F.	20	19	1	-	-	-	20	-	-	-	-
		13	12	1	-	-	-	13	-	-	-	-
743.1	小 頭 症..... 男 M. 女 F.	52	29	8	3	2	1	43	6	-	2	-
		27	15	6	1	1	1	24	3	-	-	-
743.2	その他の脳の明示された異常..... 男 M. 女 F.	19	12	4	1	1	1	19	-	-	-	-
		10	7	2	1	-	1	10	-	-	-	-
743.3	その他の脊髄の明示された異常..... 男 M. 女 F.	-	-	-	-	-	-	-	-	-	-	-
		-	-	-	-	-	-	-	-	-	-	-
743.4 743.8	その他の神経系の異常..... 男 M. 女 F.	29	3	1	-	-	-	4	1	1	1	1
		14	1	1	-	-	-	2	1	1	1	1
743.9	詳細不明の脳、脊髄および神経系の異 常..... 男 M. 女 F.	23	15	6	-	-	-	21	2	-	-	-
		7	5	2	-	-	-	7	-	-	-	-
		16	10	4	-	-	14	2	-	-	-	

性・年齢(5歳階級)・死因(基本分類)別
(DETAILED LIST) BY SEX AND AGE

昭和51年
1976

25-29	30-34	35-39	40-44	45-49	50-54	55-59	60-64	65-69	70-74	75-79	80-84	85-89	90-94	95-99	100~	不 詳 Unknown	国際基本 分類番号 International detailed list number
-	-	-	-	-	-	1	2	-	1	-	-	-	-	-	-	-	735
-	-	-	-	-	-	1	2	-	1	-	-	-	-	-	-	-	735
-	-	-	-	-	-	-	-	-	-	-	-	-	-	-	-	-	736
-	-	-	-	-	-	-	-	-	-	-	-	-	-	-	-	-	736
-	-	-	-	-	-	-	-	-	-	-	-	-	-	-	-	-	737
-	-	-	-	-	-	-	-	-	-	-	-	-	-	-	-	-	737
-	-	1	1	-	1	-	-	-	-	-	-	-	-	-	-	-	738
-	-	1	1	-	1	-	-	-	-	-	-	-	-	-	-	-	738
75	54	37	47	60	67	52	54	45	32	33	12	2	2	-	-	-	XIV
39	21	19	28	29	31	18	19	25	15	17	5	-	-	-	-	-	XIV
36	33	18	19	31	36	34	35	20	17	16	7	2	1	-	-	-	XIV
-	-	-	-	-	-	-	-	-	-	-	-	-	-	-	-	-	740
-	-	-	-	-	-	-	-	-	-	-	-	-	-	-	-	-	740
-	-	-	-	-	-	-	1	-	-	-	-	-	-	-	-	-	741
-	-	-	-	-	-	-	1	-	-	-	-	-	-	-	-	-	741
-	-	-	-	-	-	-	1	-	-	-	-	-	-	-	-	-	741.0
-	-	-	-	-	-	-	1	-	-	-	-	-	-	-	-	-	741.0
-	-	-	-	-	-	-	-	-	-	-	-	-	-	-	-	-	741.9
-	-	-	-	-	-	-	-	-	-	-	-	-	-	-	-	-	741.9
1	2	-	-	1	1	-	-	-	-	-	-	-	-	-	-	-	742
1	1	-	-	1	1	-	-	-	-	-	-	-	-	-	-	-	742
1	2	2	4	2	2	1	2	2	3	-	1	-	-	-	-	-	743
1	2	1	1	2	2	2	1	2	1	2	1	-	-	-	-	-	743
-	-	-	-	-	-	-	-	-	-	-	-	-	-	-	-	-	743.0
-	-	-	-	-	-	-	-	-	-	-	-	-	-	-	-	-	743.0
-	1	-	-	-	-	-	-	-	-	-	-	-	-	-	-	-	743.1
-	1	-	-	-	-	-	-	-	-	-	-	-	-	-	-	-	743.1
-	-	-	-	-	-	-	-	-	-	-	-	-	-	-	-	-	743.2
-	-	-	-	-	-	-	-	-	-	-	-	-	-	-	-	-	743.2
-	-	-	-	-	-	-	-	-	-	-	-	-	-	-	-	-	743.3
-	-	-	-	-	-	-	-	-	-	-	-	-	-	-	-	-	743.3
1	1	2	4	2	2	1	2	2	3	-	1	-	-	-	-	-	743.4
1	1	1	1	3	2	-	2	2	1	2	1	-	-	-	-	-	743.8
-	-	-	-	-	-	-	-	-	-	-	-	-	-	-	-	-	743.9
-	-	-	-	-	-	-	-	-	-	-	-	-	-	-	-	-	743.9

死 因
1表 (109-75)

第1表 死 亡 者 数

TABLE 1 DEATHS FROM CAUSES

国際基本 分類番号 International detailed list number	死 因 ・ 性 Cause of death and sex	総 数 Total	0 歳 Year of age	1	2	3	4	0~4	5~9	10~14	15~19	20~24
				1	2	3	4	0~4	5~9	10~14	15~19	20~24
744	眼の先天異常 男女 M.F.	-	-	-	-	-	-	-	-	-	-	-
745	耳、顔および頸の先天異常 男女 M.F.	3 3	2 2	-	-	1	-	3	-	-	-	-
746	心臓の先天異常 男女 M.F.	3 333 1 763	2 094 1 555	313 153	156 83	85 52	70 32	2 718 1 475	153 77	60 30	51 30	57 28
746.0	総動脈幹残遺 男女 M.F.	48 29	28 17	8 5	3 2	2 2	1	42 26	4 1	1	1	-
746.1	大血管の転位 男女 M.F.	283 177	174 115	34 18	21 13	9 5	7 4	245 155	20 12	6 5	1	6
746.2	フアローの四徴 男女 M.F.	354 190	68 40	59 26	35 17	30 16	34 14	226 113	57 36	16 11	16 10	12 7
746.3	心室中隔欠損 男女 M.F.	585 288	302 149	84 43	40 20	22 15	11 5	459 232	25 10	10 4	11 5	11 6
746.4	心房中隔欠損 男女 M.F.	195 77	80 35	9 5	3 3	3 2	2	97 46	8 2	2	2	3
746.5	共 房 室 口 男女 M.F.	91 41	40 24	11 3	11 4	2 2	1	65 33	8 1	2	2	5
746.6	心臓弁膜の異常 男女 M.F.	218 110	106 59	19 7	5 3	4 3	4 2	138 74	10 3	11 4	5 3	7 4
746.7	心内膜線維硬性症 男女 M.F.	27 13	14 7	7 4	3 2	-	-	24 12	2 1	-	1	-
746.8	その他の明示された心臓の異常 男女 M.F.	111 60	69 39	5 2	4 3	-	4	82 46	4 3	-	4	2
746.9	詳細不明の心臓の異常 男女 M.F.	1 421 778	1 213 670	77 40	31 17	13 8	6	1 340 738	15 8	12 5	8 5	11 7
747	その他の循環器系の先天異常 男女 M.F.	244 128	160 88	12 4	7 6	2	2	183 98	5 3	3	5	2
748	呼吸器系の先天異常 男女 M.F.	116 72	65 35	3 2	-	2	1	71 39	2 1	-	-	-
749	口蓋裂および唇裂 男女 M.F.	90 46	86 45	3 1	1	-	-	90 46	-	-	-	-
749.0	口 蓋 裂 男女 M.F.	44 23	40 22	3 3	1	-	-	44 23	-	-	-	-

性・年齢(5歳階級)・死因(基本分類)別
(DETAILED LIST) BY SEX AND AGE

昭和51年
1976

25~29	30~34	35~39	40~44	45~49	50~54	55~59	60~64	65~69	70~74	75~79	80~84	85~89	90~94	95~99	100~	不 詳 Unknown	国際基本 分類番号 International detailed list number
-	-	-	-	-	-	-	-	-	-	-	-	-	-	-	-	-	744
-	-	-	-	-	-	-	-	-	-	-	-	-	-	-	-	-	745
55	34	22	25	33	28	20	23	23	11	11	8	-	1	-	-	-	746
27	11	12	13	17	12	4	4	11	4	5	3	-	-	-	-	-	746.0
28	23	10	12	16	16	16	19	12	7	6	5	-	1	-	-	-	746.1
-	-	-	-	-	-	-	-	-	-	-	-	-	-	-	-	-	746.2
2	-	1	-	-	-	-	1	1	-	-	-	-	-	-	-	-	746.3
1	-	-	-	-	-	-	-	-	-	-	-	-	-	-	-	-	746.4
10	7	2	3	1	1	1	-	1	1	-	-	-	-	-	-	-	746.5
8	2	5	2	1	1	1	-	1	1	-	-	-	-	-	-	-	746.6
13	6	8	5	11	4	4	4	6	3	3	2	-	-	-	-	-	746.7
5	3	4	4	8	2	1	4	3	3	1	1	-	-	-	-	-	746.8
8	11	4	9	13	11	8	7	8	3	1	-	-	-	-	-	-	746.9
2	1	2	2	7	5	3	3	3	1	3	3	-	1	-	-	-	747
6	10	2	5	6	10	8	4	4	2	1	-	-	-	-	-	-	748
3	3	-	1	1	-	1	-	-	-	-	-	-	-	-	-	-	749
1	3	-	1	1	-	1	-	-	-	-	-	-	-	-	-	-	749.0
7	2	4	5	3	7	5	3	3	1	3	3	-	1	-	-	-	749.0
3	1	2	2	2	3	3	2	-	1	2	2	-	-	-	-	-	749.0
4	1	-	1	2	2	-	3	2	1	1	1	-	-	-	-	-	749.0
4	1	-	1	2	2	-	3	2	1	1	1	-	-	-	-	-	749.0
8	4	3	1	2	3	1	5	2	2	1	2	-	-	-	-	-	749.0
3	1	-	1	1	1	-	5	2	-	-	-	-	-	-	-	-	749.0
4	10	5	6	6	3	3	3	1	1	3	-	1	-	-	-	-	749.0
4	6	2	5	6	3	3	1	1	1	1	-	1	-	-	-	-	749.0
2	1	-	2	-	3	6	6	4	7	8	3	-	1	-	-	-	749.0
1	1	-	2	-	2	4	4	4	6	4	2	-	1	-	-	-	749.0
1	-	-	-	-	2	-	-	-	1	4	1	-	-	-	-	-	749.0
-	-	-	-	-	-	-	-	-	-	-	-	-	-	-	-	-	749.0
-	-	-	-	-	-	-	-	-	-	-	-	-	-	-	-	-	749.0
-	-	-	-	-	-	-	-	-	-	-	-	-	-	-	-	-	749.0

死因
1表(109-76)

第1表 死亡者数

TABLE 1 DEATHS FROM CAUSES

国際基本 分類番号 International detailed list number	死 因 ・ 性 Cause of death and sex	総 数 Total	0 歳 Year of age	年 齢											
				1	2	3	4	0~4	5~9	10~14	15~19	20~24			
749.1	唇 裂..... 男 M. 女 F.	10 5 5	10 5 5	-	-	-	-	10 5 5	-	-	-	-	-	-	-
749.2	唇裂を伴う口蓋裂..... 男 M. 女 F.	36 18 18	36 18 18	-	-	-	-	36 18 18	-	-	-	-	-	-	-
750	その他の上部消化管の先天異常..... 男 M. 女 F.	172 100 72	167 97 70	3 2 1	-	-	-	170 99 71	1 1 1	-	-	1 1 1	-	-	
750.1	幽 門 狭 窄..... 男 M. 女 F.	16 9 7	16 9 7	-	-	-	-	16 9 7	-	-	-	-	-	-	
750.0 750.2~ 750.9	その他および詳細不明..... 男 M. 女 F.	156 91 65	151 88 63	3 2 1	-	-	-	154 90 64	1 1 1	-	-	1 1 1	-	-	
751	その他の消化器系の先天異常..... 男 M. 女 F.	533 288 245	434 246 188	55 23 32	17 5 12	3 3 -	4 3 1	513 280 233	3 2 1	2 1 1	-	-	2 2 -	-	
752	性器の先天異常..... 男 M. 女 F.	4 3 1	4 3 1	-	-	-	-	4 3 1	-	-	-	-	-	-	
753	泌尿器系の先天異常..... 男 M. 女 F.	160 81 79	30 15 15	2 2 -	1 - 1	1 - 1	1 1 -	35 18 17	2 - 2	1 1 1	1 1 1	1 1 -	1 1 -	1 1 -	
754	内反足(先天性)..... 男 M. 女 F.	-	-	-	-	-	-	-	-	-	-	-	-	-	
755	その他の体肢の先天異常..... 男 M. 女 F.	13 8 5	10 7 3	2 1 1	-	-	-	12 8 4	-	-	-	-	-	-	
756	その他の筋骨格系の先天異常..... 男 M. 女 F.	158 91 67	138 80 58	5 2 3	-	-	1 1 -	144 83 61	4 2 2	1 1 -	1 1 -	1 1 -	1 1 -	1 1 -	
757	皮膚、毛髪および爪の先天異常..... 男 M. 女 F.	12 5 7	8 3 5	-	-	1 1 -	-	9 3 6	-	-	-	2 2 -	1 1 -	-	
758	その他および詳細不明の先天異常..... 男 M. 女 F.	190 97 93	180 95 85	5 1 4	3 1 2	-	-	188 97 91	1 1 1	-	-	-	-	-	
759	多系統におよぶ先天性症候群..... 男 M. 女 F.	251 135 116	168 91 77	13 6 7	9 6 3	7 3 4	-	197 106 91	14 6 8	7 5 2	6 4 2	8 6 2	8 6 2	-	
XV	周産期疾病および死亡の主要原因..... 男 M. 女 F.	8 482 5 038 3 444	8 482 5 038 3 444	・ ・ ・	・ ・ ・	・ ・ ・	・ ・ ・	8 482 5 038 3 444	・ ・ ・	・ ・ ・	・ ・ ・	・ ・ ・	・ ・ ・	・ ・ ・	
760	母体の慢性循環器疾患および慢性性泌尿器疾患..... 男 M. 女 F.	18 13 5	18 13 5	・ ・ ・	・ ・ ・	・ ・ ・	・ ・ ・	18 13 5	・ ・ ・	・ ・ ・	・ ・ ・	・ ・ ・	・ ・ ・	・ ・ ・	
761	その他の妊娠に関連のない母体側の状態..... 男 M. 女 F.	137 89 48	137 89 48	・ ・ ・	・ ・ ・	・ ・ ・	・ ・ ・	137 89 48	・ ・ ・	・ ・ ・	・ ・ ・	・ ・ ・	・ ・ ・	・ ・ ・	

性・年齢(5歳階級)・死因(基本分類)別
(DETAILED LIST) BY SEX AND AGE

昭和51年
1976

														不 詳 Unknown	国際基本 分類番号 International detailed list number		
25~29	30~34	35~39	40~44	45~49	50~54	55~59	60~64	65~69	70~74	75~79	80~84	85~89	90~94			95~99	100~
-	-	-	-	-	-	-	-	-	-	-	-	-	-	-	-	-	749.1
-	-	-	-	-	-	-	-	-	-	-	-	-	-	-	-	-	749.2
-	-	-	-	-	-	-	-	-	-	-	-	-	-	-	-	-	750
-	-	-	-	-	-	-	-	-	-	-	-	-	-	-	-	-	750.1
-	-	-	-	-	-	-	-	-	-	-	-	-	-	-	-	-	750.0 750.2~ 750.9
4 1 3	-	-	-	1 1 -	1 1 1	1 1 -	-	2 2 -	4 1 3	-	-	-	-	-	-	-	751
-	-	-	-	-	-	-	-	-	-	-	-	-	-	-	-	-	752
1 1 -	1 1 -	5 4 1	5 3 2	15 7 8	28 16 12	20 8 12	18 6 12	13 7 6	4 3 1	10 6 4	-	-	-	-	-	-	753
-	-	-	-	-	-	-	-	-	-	-	-	-	-	-	-	-	754
-	-	-	-	1 1 -	-	-	-	-	-	-	-	-	-	-	-	-	755
2 1 1	-	-	1 1 -	-	-	-	1 1 -	144 83 61	4 2 2	1 1 -	1 1 -	1 1 -	1 1 -	1 1 -	1 1 -	1 1 -	756
-	-	-	-	-	-	-	-	9 3 6	-	-	-	2 2 -	1 1 -	-	-	-	757
-	1 1 -	-	-	-	-	-	-	188 97 91	1 1 1	-	-	-	-	-	-	-	758
5 3 2	3 1 2	3 2 3	3 2 1	2 1 1	1 1 1	-	-	197 106 91	14 6 8	7 5 2	6 4 2	8 6 2	8 6 2	-	-	-	759
・ ・ ・	・ ・ ・	・ ・ ・	・ ・ ・	・ ・ ・	・ ・ ・	・ ・ ・	・ ・ ・	8 482 5 038 3 444	・ ・ ・	・ ・ ・	・ ・ ・	・ ・ ・	・ ・ ・	・ ・ ・	・ ・ ・	・ ・ ・	XV
・ ・ ・	・ ・ ・	・ ・ ・	・ ・ ・	・ ・ ・	・ ・ ・	・ ・ ・	・ ・ ・	18 13 5	・ ・ ・	・ ・ ・	・ ・ ・	・ ・ ・	・ ・ ・	・ ・ ・	・ ・ ・	・ ・ ・	760
・ ・ ・	・ ・ ・	・ ・ ・	・ ・ ・	・ ・ ・	・ ・ ・	・ ・ ・	・ ・ ・	137 89 48	・ ・ ・	・ ・ ・	・ ・ ・	・ ・ ・	・ ・ ・	・ ・ ・	・ ・ ・	・ ・ ・	761

死 因
1表 (109-77)

第1表 死 亡 者 数

TABLE 1 DEATHS FROM CAUSES

国際基本 分類番号 International detailed list number	死 因 ・ 性 Cause of death and sex	総 数 Total	0 歳 Year of age	1	2	3	4	0~4	5~9	10~14	15~19	20~24
762	妊娠中毒症..... 男 M. 女 F.	619	619	619
		373	373	373
763	母体の分娩前および分娩時の感染..... 男 M. 女 F.	65	65	65
		34	34	34
764	骨盤の骨、臓器または組織の異常を伴う難産..... 男 M. 女 F.	84	84	84
		52	52	52
765	胎児骨盤不適合を伴う難産、骨盤異常の記載のないもの..... 男 M. 女 F.	35	35	35
		25	25	25
766	胎児の位置異常を伴う難産..... 男 M. 女 F.	292	292	292
		173	173	173
767	娩出力異常を伴う難産..... 男 M. 女 F.	148	148	148
		84	84	84
768	その他および詳細不明の合併症を伴う難産..... 男 M. 女 F.	56	56	56
		29	29	29
769	その他の妊娠および分娩の合併症..... 男 M. 女 F.	920	920	920
		541	541	541
770	胎 盤 異 常..... 男 M. 女 F.	541	541	541
		320	320	320
771	臍 帯 異 常..... 男 M. 女 F.	134	134	134
		77	77	77
772	原因の記載のない出生時損傷..... 男 M. 女 F.	408	408	408
		247	247	247
773	妊 娠 の 中 絶..... 男 M. 女 F.
	
774	核黄疸を伴う新生児溶血性疾患..... 男 M. 女 F.	22	22	22
		17	17	17
775	核黄疸の記載のない新生児溶血性疾患..... 男 M. 女 F.	86	86	86
		55	55	55
776	他に分類されない無酸素症および低酸素症..... 男 M. 女 F.	2 292	2 292	2 292
		1 389	1 389	1 389
777	詳細不明の未熟児..... 男 M. 女 F.	1 084	1 084	1 084
		594	594	594
778	その他の胎児または新生児の異常..... 男 M. 女 F.	1 541	1 541	1 541
		926	926	926
		615	615	615

性・年齢(5歳階級)・死因(基本分類)別
(DETAILED LIST) BY SEX AND AGE

昭和51年
1976

25~29	30~34	35~39	40~44	45~49	50~54	55~59	60~64	65~69	70~74	75~79	80~84	85~89	90~94	95~99	100~	不 詳 Unknown	国際基本 分類番号 International detailed list number
.	762
.	763
.	764
.	765
.	766
.	767
.	768
.	769
.	770
.	771
.	772
.	773
.	774
.	775
.	776
.	777
.	778

死因
1表(109-79)

第1表 死亡者数

TABLE 1 DEATHS FROM CAUSES

国際基本 分類番号 International detailed list number	死 因 ・ 性 Cause of death and sex	総 数 Total	0 歳 Year of age	年齢階級																	
				1	2	3	4	0~4	5~9	10~14	15~19	20~24									
784.4	嚔下困難 男女	5 2	-	-	-	-	-	-	-	-	-	-	-	-	-	-	-	-	-	-	-
784.5	吐血 男女	277 168 109	-	-	-	-	-	-	-	-	1	-	1	-	-	-	-	-	-	1	1
784.0 784.3 784.6 784.7	その他 男女	13 5 8	-	-	-	-	-	-	-	-	-	-	-	-	-	-	-	-	-	-	-
785	腹部および下部消化管に関する症状 男女	342 175 167	1	1	-	1	-	3	-	2	4	2	-	-	-	-	-	-	-	-	-
785.2	黄疸(新生児を除く) 男女	49 21 28	1	-	-	-	-	1	-	-	-	-	-	-	-	-	-	-	-	-	-
785.3	腹水 男女	12 10 2	-	-	-	-	-	-	-	-	-	-	-	-	-	-	-	-	-	-	-
785.0 785.1 785.4 785.8	その他 男女	281 144 137	-	1	-	1	-	2	-	2	4	2	-	-	-	-	-	-	-	-	-
786	泌尿器系に関する症状 男女	23 16 7	-	-	-	-	-	-	-	-	-	-	-	-	-	-	-	-	-	-	-
786.1	尿閉 男女	20 14 6	-	-	-	-	-	-	-	-	-	-	-	-	-	-	-	-	-	-	-
786.5	乏尿, 無尿(新生児を除く) 男女	3 2 1	-	-	-	-	-	-	-	-	-	-	-	-	-	-	-	-	-	-	-
786.0 786.2 786.4 786.6 786.7	その他 男女	-	-	-	-	-	-	-	-	-	-	-	-	-	-	-	-	-	-	-	-
787	肢および関節に関する症状 男女	-	-	-	-	-	-	-	-	-	-	-	-	-	-	-	-	-	-	-	-
788	その他の全身症状 男女	173 76 97	14 5	9 5	5 4	2 2	2 2	32 16	9 2	2 2	2 2	3 3	-	-	-	-	-	-	-	1	-
789	原因不詳の尿成分異常 男女	9 7 2	-	-	-	-	-	-	-	-	-	-	-	-	-	-	-	-	-	-	-
(790~796)	診断名不明確の状態 男女	31 235 11 197 20 038	104 63 41	27 17 10	11 2 9	5 1 4	5 1 4	152 84 68	11 3 8	8 4 4	20 13 7	39 28 11	-	-	-	-	-	-	-	-	-
790	神経過敏および鈍弱 男女	64 39 25	-	2 2	-	1 1	-	3 2 1	-	-	2 2	3 1	-	-	-	-	-	-	-	-	-
791	頭痛 男女	1 1	-	-	-	-	-	-	-	-	-	-	-	-	-	-	-	-	-	-	-

性・年齢(5歳階級)・死因(基本分類)別
(DETAILED LIST) BY SEX AND AGE

昭和51年
1976

年齢階級																	不詳 Unknown	国際基本 分類番号 International detailed list number			
25~29	30~34	35~39	40~44	45~49	50~54	55~59	60~64	65~69	70~74	75~79	80~84	85~89	90~94	95~99	100~						
-	1	-	-	-	-	-	-	-	2	-	2	-	-	-	-	-	-	-	-	-	784.4
-	1	-	-	-	-	-	-	-	1	-	2	-	-	-	-	-	-	-	-	-	-
1	5	5	12	15	9	15	28	19	37	59	45	20	3	-	1	1	-	-	-	-	784.5
1	3	5	11	14	7	13	19	14	22	32	18	5	-	-	-	-	-	-	-	-	-
-	2	-	1	1	2	2	9	5	15	27	27	15	3	-	-	-	-	-	-	-	-
-	-	-	1	1	1	1	1	-	2	2	1	1	1	1	1	1	-	-	-	-	784.0 784.3 784.6 784.7
-	-	-	1	1	1	1	1	-	1	1	1	-	-	-	-	-	-	-	-	-	-
2	5	7	11	15	14	14	25	38	57	51	52	30	9	1	-	-	-	-	-	-	785
-	4	7	6	12	8	8	11	29	27	25	25	8	5	-	-	-	-	-	-	-	-
2	1	-	5	3	6	6	14	15	30	26	27	22	4	1	-	-	-	-	-	-	-
-	-	1	1	1	2	1	2	4	10	4	11	7	4	-	-	-	-	-	-	-	785.2
-	-	1	1	1	1	1	1	4	3	2	7	2	3	-	-	-	-	-	-	-	-
-	-	-	-	-	2	-	2	4	7	2	4	5	1	-	-	-	-	-	-	-	-
-	-	-	-	-	1	-	1	1	4	2	4	5	1	-	-	-	-	-	-	-	-
-	-	-	-	-	2	-	2	2	2	3	2	1	-	-	-	-	-	-	-	-	785.3
-	-	-	-	-	1	-	1	2	2	3	1	1	-	-	-	-	-	-	-	-	-
2	5	6	10	14	10	13	23	32	45	44	39	22	5	1	-	-	-	-	-	-	785.0 785.1 785.4 785.8
-	4	6	5	12	6	8	10	21	22	20	17	5	2	-	-	-	-	-	-	-	-
2	1	-	5	2	4	5	13	11	23	24	22	17	3	1	-	-	-	-	-	-	-
-	-	-	-	-	-	-	-	3	2	3	8	3	4	-	-	-	-	-	-	-	786
-	-	-	-	-	-	-	-	2	1	1	5	2	3	-	-	-	-	-	-	-	-
-	-	-	-	-	-	-	-	1	1	-	3	1	1	-	-	-	-	-	-	-	-
-	-	-	-	-	-	-	-	2	2	2	7	3	4	-	-	-	-	-	-	-	786.1
-	-	-	-	-	-	-	-	1	1	2	5	2	3	-	-	-	-	-	-	-	-
-	-	-	-	-	-	-	-	1	1	1	2	1	1	-	-	-	-	-	-	-	-
-	-	-	-	-	-	-	-	1	1	1	1	-	-	-	-	-	-	-	-	-	786.5
-	-	-	-	-	-	-	-	1	1	1	1	-	-	-	-	-	-	-	-	-	-
786.0 786.2 786.4 786.6 786.7	その他 男女	-	-	-	-	-	-	-	-	-	-	-	-	-	-	-	-	-	-	-	-
-	-	-	-	-	-	-	-	-	-	-	-	-	-	-	-	-	-	-	-	-	-
-	-	-	-	-	-	-	-	-	-	-	-	-	-	-	-	-	-	-	-	-	-
-	-	-	-	-	-	-	-	-	-	-	-	-	-	-	-	-	-	-	-	-	787
-	-	-	-	-	-	-	-	-	-	-	-	-	-	-	-	-	-	-	-	-	-
4	4	8	9	5	6	6	7	11	18	16	10	15	3	2	1	-	-	-	-	-	788
4	3	4	6	4	2	4	4	7	5	7	4	4	-	-	-	-	-	-	-	-	-
4	1	4	3	1	4	2	3	4	13	9	6	11	3	2	1	-	-	-	-	-	-
-	-	-	-	-	-	-	-	1	2	2	-	-	-	-	-	-	-	-	-	-	789
-	-	-	-	-	-	-	-	1	2	1	-	-	-	-	-	-	-	-	-	-	-
49	48	54	59	81	85	98	171	428	1 536	4 413	8 496	9 055	5 020	1 266	125	21	-	-	-	-	(790~796)
30	33	38	44	52	44	55	90	234	770	1 924	3 314	2 850	1 276	271	25	15	-	-	-	-	-
19	15	16	15	29	41	43	81	194	766	2 489	5 182	6 205	3 744	995	100	6	-	-	-	-	-
4	3	1	10	8	7	9	7	3	-	2	2	-	-	-	-	-	-	-	-	-	790
2	1	-	8	5	1	6	6	3	-	2	2	-	-	-	-	-	-	-	-	-	-
2	2	1	2	3	6	3	1	-	-	-	-	-	-	-	-	-	-	-	-	-	-
-	1	-	-	-	-	-	-	-	-	-	-	-	-	-	-	-	-	-	-	-	791
-	1	-	-	-	-	-	-	-	-	-	-	-	-	-	-	-	-	-	-	-	-

死 因
1表 (109-80)

第1表 死 亡 者 数

TABLE 1 DEATHS FROM CAUSES

国際基本 分類番号 International detailed list number	死 因 ・ 性 Cause of death and sex	総 数 Total	0 歳 Year of age	1	2	3	4	0~4	5~9	10~14	15~19	20~24
792	尿 毒 症..... 男 M. 女 F.	891 452 439	1 1 -	2 1 1	1 - 1	- - -	1 - 1	5 2 3	2 - 2	3 1 2	7 4 3	8 4 4
793	医療の必要のない所見..... 男 M. 女 F.	-	-	-	-	-	-	-	-	-	-	-
794	精神病の記載のない老衰..... 男 M. 女 F.	29 659 10 301 19 358	-	-	-	-	-	-	-	-	-	-
795	頓死 (原因不明)..... 男 M. 女 F.	145 115 30	38 23 15	3 2 1	1 - 1	- - -	- - -	42 25 17	- - -	3 2 1	6 5 1	16 16 -
796	その他の診断名不明ならびに不明の病 因および死因..... 男 M. 女 F.	475 290 185	65 39 26	20 12 8	9 2 7	4 1 3	4 1 3	102 55 47	9 3 6	2 2 -	5 4 1	12 7 5
796.2	発見死体 (原因不明)..... 男 M. 女 F.	23 17 6	-	-	-	-	-	-	-	-	-	-
796.0 796.1 796.3 796.9	その他および詳細不明..... 男 M. 女 F.	452 273 179	65 39 26	20 12 8	9 2 7	4 1 3	4 1 3	102 55 47	9 3 6	2 2 -	5 4 1	12 7 5
XVII	不慮の事故、中毒および暴力..... 男 M. 女 F.	54 012 36 783 17 229	1 052 613 439	900 530 370	695 439 256	600 409 191	485 330 155	3 732 2 321 1 411	1 395 999 396	596 445 151	2 684 2 166 518	3 966 2 979 987
E XVII	不慮の事故、中毒および暴力 (外因)..... 男 M. 女 F.	54 012 36 783 17 229	1 052 613 439	900 530 370	695 439 256	600 409 191	485 330 155	3 732 2 321 1 411	1 395 999 396	596 445 151	2 684 2 166 518	3 966 2 979 987
(E 800~ E 807)	鉄 道 事 故..... 男 M. 女 F.	777 549 228	1 - 1	21 14 7	28 17 11	19 17 2	9 9 -	78 57 21	54 47 7	18 14 4	34 22 12	40 34 6
E 800	車輛間の衝突による鉄道事故..... 男 M. 女 F.	-	-	-	-	-	-	-	-	-	-	-
E 801	その他の物体との衝突による鉄道事故..... 男 M. 女 F.	-	-	-	-	-	-	-	-	-	-	-
E 802	脱線による鉄道事故 (衝突が先行しない 場合)..... 男 M. 女 F.	-	-	-	-	-	-	-	-	-	-	-
E 803	爆発、火災による鉄道事故..... 男 M. 女 F.	-	-	-	-	-	-	-	-	-	-	-
E 804	列車からの墜落または列車上での転倒、 墜落..... 男 M. 女 F.	30 24 6	- - -	- - -	- - -	- - -	- - -	- - -	- - -	- - -	4 2 2	5 5 -
E 805	車輛による衝撃..... 男 M. 女 F.	742 524 218	- - -	21 14 7	28 17 11	18 17 1	9 9 -	76 57 19	54 47 7	18 14 4	30 20 10	35 29 6
E 806	その他の明示された鉄道事故..... 男 M. 女 F.	3 1 2	- - -	- - -	- - -	1 - 1	- - -	1 1 -	- - -	- - -	- - -	- - -

性・年齢 (5歳階級)・死因 (基本分類) 別
(DETAILED LIST) BY SEX AND AGE

昭和51年
1976

25~29	30~34	35~39	40~44	45~49	50~54	55~59	60~64	65~69	70~74	75~79	80~84	85~89	90~94	95~99	100~	不 詳 Unknown	国際基本 分類番号 International detailed list number
21 5 16	10 6 4	9 3 6	24 13 11	35 18 17	42 19 23	51 24 27	102 52 50	121 61 60	162 92 70	148 72 76	80 46 34	44 23 21	13 5 8	2 1 1	2 1 1	- - -	792
-	-	-	-	-	-	-	-	-	-	-	-	-	-	-	-	-	793
-	-	-	-	-	2 1	7 4 3	39 19 20	272 149 123	1 340 663 677	4 231 1 833 2 398	8 383 3 245 5 138	8 995 2 822 6 173	5 003 1 271 3 732	1 264 270 994	123 24 99	-	794
11 10 1	12 11 1	17 17 -	7 7 -	6 6 2	8 6 9	4 3 1	3 3 -	3 3 -	1 - 1	1 - 1	1 - 1	2 1 1	2 - 2	- - -	- - -	795	
13 13 -	22 15 7	27 18 9	18 16 2	32 23 9	26 17 9	27 18 9	20 10 10	29 18 11	33 15 18	31 17 14	30 20 10	14 4 10	2 - 2	- - -	- - -	796	
1 1 -	- - -	3 2 1	3 - -	2 2 -	1 - -	- - -	1 1 -	1 1 -	- - -	- - -	1 - -	- - -	- - -	- - -	10 8 2	796.2	
12 12 -	22 15 7	24 17 7	15 13 2	30 23 7	25 16 9	27 18 9	19 9 10	28 17 11	33 15 18	31 17 14	29 19 10	14 4 10	2 - 2	- - -	- - -	11 7 4	796.0 796.1 796.3 796.9
4 270 3 198 1 072	3 269 2 448 821	3 352 2 509 843	3 975 3 091 884	3 811 2 932 879	3 246 2 301 945	2 904 1 956 948	3 181 2 122 1 059	3 364 2 141 1 223	3 418 1 956 1 462	3 096 1 618 1 478	2 092 936 1 156	1 082 396 686	300 69 231	56 10 46	3 - 3	220 190 30	XVII
4 270 3 198 1 072	3 269 2 448 821	3 352 2 509 843	3 975 3 091 884	3 811 2 932 879	3 246 2 301 945	2 904 1 956 948	3 181 2 122 1 059	3 364 2 141 1 223	3 418 1 956 1 462	3 096 1 618 1 478	2 092 936 1 156	1 082 396 686	300 69 231	56 10 46	3 - 3	220 190 30	E XVII
35 28 7	34 27 7	36 31 5	47 37 10	48 40 8	46 35 11	37 28 9	36 25 11	53 30 23	58 30 28	52 26 26	43 23 20	21 9 12	2 1 1	- - -	- - -	5 5 -	(E 800~ E 807)
-	-	-	-	-	-	-	-	-	-	-	-	-	-	-	-	-	E 800
-	-	-	-	-	-	-	-	-	-	-	-	-	-	-	-	-	E 801
-	-	-	-	-	-	-	-	-	-	-	-	-	-	-	-	-	E 802
-	-	-	-	-	-	-	-	-	-	-	-	-	-	-	-	-	E 803
1 1 -	3 3 -	5 5 -	- - -	4 4 -	1 - 1	2 - -	1 - 2	2 1 2	1 - 1	1 - -	- - -	- - -	- - -	- - -	- - -	-	E 804
33 27 6	31 24 7	31 26 5	47 37 10	43 35 8	45 35 10	35 26 9	35 24 11	51 30 21	56 30 26	51 25 26	43 23 20	21 9 12	2 1 1	- - -	- - -	5 5 -	E 805
-	-	-	-	1 1 -	- - -	- - -	- - -	- - -	1 - 1	- - -	- - -	- - -	- - -	- - -	- - -	-	E 806

死因
1表(109-81)

第1表 死亡者数

TABLE 1 DEATHS FROM CAUSES

国際基本 分類番号 International detailed list number	死 因 ・ 性 Cause of death and sex	総 数 Total	0 歳 Year of age	1	2	3	4	0~4	5~9	10~14	15~19	20~24
E 807	詳細不明の鉄道事故.....	2	1	-	-	-	-	1	-	-	-	-
				2	1	-	-	-	-	1	-	-
(E 810~ E 819)	自動車交通事故.....	12 801	52	98	153	200	202	705	547	170	1 441	1 198
				9 770	28	53	93	128	133	435	351	132
E 810	列車との衝突による自動車交通事故.....	168	2	-	1	1	1	5	3	2	17	18
				124	2	-	1	1	4	3	1	17
E 811	市街電車との衝突による自動車交通事故.....	-	-	-	-	-	-	-	-	-	-	-
				-	-	-	-	-	-	-	-	-
E 812	他の自動車との衝突による自動車交通事 故.....	3 748	23	11	8	11	3	56	13	12	700	501
				3 235	14	4	4	3	33	9	9	650
E 813	他の車との衝突による自動車交通事故.....	1 491	3	2	9	6	9	29	98	81	75	20
				1 190	2	6	3	8	21	73	72	58
E 814	歩行者との衝突による自動車交通事故.....	4 391	7	73	126	178	188	572	415	53	57	76
				2 630	4	38	76	117	121	356	254	32
E 815	その他の衝突による自動車交通事故.....	1 127	7	3	4	-	-	14	4	8	241	255
				1 001	3	3	-	8	3	6	218	231
E 816	操縦力を失った非衝突性自動車交通事故.....	1 670	8	8	3	-	-	19	9	12	335	306
				1 440	2	3	2	7	5	10	300	261
E 817	乗降時の非衝突性自動車交通事故.....	7	-	-	-	-	-	-	1	-	-	-
				5	-	-	-	-	1	-	-	-
E 818	その他の非衝突性自動車交通事故.....	120	2	1	1	2	-	6	1	1	9	12
				86	1	1	1	-	2	1	1	9
E 819	詳細不明の自動車交通事故.....	79	-	-	1	2	1	4	3	1	7	10
				59	-	1	2	1	4	2	1	3
(E 820~ E 823)	自動車非交通事故.....	205	-	20	14	9	5	48	10	-	6	10
				146	11	7	6	3	27	9	5	8
E 820	移動物体との衝突による自動車非交通事 故.....	156	-	20	13	9	5	47	10	-	1	5
				105	11	7	6	3	27	9	1	4
E 821	静止物体との衝突による自動車非交通事 故.....	6	-	-	-	-	-	-	-	-	1	1
				6	-	-	-	-	-	-	-	1
E 822	乗降時における自動車の非交通事故.....	3	-	-	-	-	-	-	-	-	-	-
				2	-	-	-	-	-	-	-	-
E 823	その他および詳細不明の自動車の非交通 事故.....	40	-	-	1	-	-	1	-	-	4	4
				33	-	1	-	-	1	-	-	3

性・年齢(5歳階級)・死因(基本分類)別
(DETAILED LIST) BY SEX AND AGE

昭和51年
1976

25~29	30~34	35~39	40~44	45~49	50~54	55~59	60~64	65~69	70~74	75~79	80~84	85~89	90~94	95~99	100~	不詳 Unknown	国際基本 分類番号 International detailed list number
1	-	-	-	-	-	-	-	-	-	-	-	-	-	-	-	-	E 807
1	-	-	-	-	-	-	-	-	-	-	-	-	-	-	-	-	
868	631	670	901	843	818	762	763	849	687	537	295	95	20	1	-	-	(E 810~ E 819)
747	538	544	721	663	613	553	548	594	468	322	167	37	8	1	-	-	
121	93	126	180	180	205	209	215	255	219	215	128	58	12	-	-		
23	11	17	17	13	14	12	8	3	2	2	1	-	-	-	-	-	E 810
16	5	14	9	9	6	11	6	6	2	2	-	-	-	-	-	-	
7	6	3	8	4	8	1	2	1	-	-	1	-	-	-	-	-	
-	-	-	-	-	-	-	-	-	-	-	-	-	-	-	-	-	E 811
380	237	244	323	281	256	229	209	161	91	40	9	5	1	-	-	-	E 812
333	202	202	263	225	209	196	188	145	82	35	9	2	-	-	-	-	
47	35	42	60	56	47	33	21	16	9	5	-	3	1	-	-	-	
29	31	58	90	94	110	119	136	183	174	116	43	4	1	-	-	-	E 813
17	23	35	57	60	79	78	115	163	169	112	42	4	1	-	-	-	
12	8	23	33	34	31	41	21	20	5	4	1	-	-	-	-	-	
104	124	167	247	258	265	270	304	419	376	354	233	79	17	1	-	-	E 814
85	105	137	204	191	169	162	150	214	176	154	110	28	7	1	-	-	
19	19	30	43	67	96	108	154	205	200	200	123	51	10	-	-	-	
143	100	74	85	69	56	27	26	8	9	4	2	2	-	-	-	-	E 815
128	93	65	77	62	47	22	22	6	9	3	1	-	-	-	-	-	
15	7	9	8	7	9	5	4	2	-	1	1	2	-	-	-	-	
170	115	95	128	113	103	93	70	59	27	11	4	1	-	-	-	-	E 816
153	98	78	104	104	95	75	61	52	24	8	4	1	-	-	-	-	
17	17	17	24	9	8	18	9	7	3	3	-	-	-	-	-	-	
-	-	-	-	-	-	-	-	3	1	2	-	-	-	-	-	-	E 817
-	-	-	-	-	-	-	-	1	-	-	-	-	-	-	-	-	
11	8	7	6	8	9	10	9	10	5	3	3	1	1	-	-	-	E 818
8	7	6	3	7	4	8	6	9	4	2	1	1	-	-	-	-	
3	1	1	3	1	5	2	3	1	1	1	2	-	1	-	-	-	
8	5	8	5	7	5	2	1	3	2	5	-	3	-	-	-	-	E 819
7	5	7	4	5	4	1	1	2	1	4	-	1	-	-	-	-	
1	-	1	1	2	1	1	1	1	1	1	2	-	-	-	-	-	
5	11	13	15	16	10	16	15	12	7	3	5	2	1	-	-	-	(E 820~ E 823)
-	9	12	9	15	7	13	12	7	3	1	2	1	1	-	-	-	
-	2	1	6	1	3	3	3	5	4	2	2	1	1	-	-	-	
1	6	7	10	11	7	11	14	11	7	2	4	1	1	-	-	-	E 820
1	4	7	6	10	5	8	11	6	3	1	2	1	1	-	-	-	
-	2	-	4	1	2	3	3	4	4	1	2	1	1	-	-	-	
1	1	-	-	1	-	1	-	-	-	-	-	-	-	-	-	-	E 821
1	1	-	-	1	-	1	-	-	-	-	-	-	-	-	-	-	
-	-	-	-	-	-	-	-	-	-	-	-	-	-	-	-	-	
-	-	-	-	-	-	1	-	-	-	1	1	-	-	-	-	-	E 822
-	-	-	-	-	-	-	-	-	-	1	-	-	-	-	-	-	
3	4	6	5	4	3	3	1	1	-	-	-	1	-	-	-	-	E 823
3	4	5	3	4	3	3	1	1	-	-	-	-	-	-	-	-	
-	-	1	2	-	1	-	-	-	-	-	-	-	-	-	-	-	

死 因

1表 (109-82)

第1表 死 亡 者 数

TABLE 1 DEATHS FROM CAUSES

国際基本 分類番号 International detailed list number	死 因 ・ 性 Cause of death and sex	総 数 Total	0 歳 Year of age										
			0 歳	1	2	3	4	0~4	5~9	10~14	15~19	20~24	
(E 825~ E 827)	その他の道路交通機関事故..... 男女 M. F.	449 390 59	1 1 1	1 1 2	2 1 1	7 7 3	12 9 3	17 14 3	21 18 3	11 10 1	7 6 1		
E 825	市街電車事故..... 男女 M. F.	4 4	- -	- -	- -	- -	- -	- -	1 1	- -	- -		
E 826	自転車事故..... 男女 M. F.	445 386 59	1 1 1	1 1 2	2 1 1	7 7 3	12 9 3	17 14 3	20 17 3	11 10 1	7 6 1		
E 827	その他の非モーター性道路交通機関事故..... 男女 M. F.	- -	- -	- -	- -	- -	- -	- -	- -	- -	- -		
(E 830~ E 838)	水上交通機関事故..... 男女 M. F.	532 511 21	- - -	2 2 1	1 1 1	2 2 2	7 7 2	8 7 1	6 6 -	19 18 1	33 32 1		
E 830	水上交通機関の事故による溺水..... 男女 M. F.	169 163 6	- - -	- - -	1 1 -	- - -	1 1 -	6 5 1	4 4 -	10 10 -	19 19 -		
E 831	水上交通機関の事故によるその他の傷害..... 男女 M. F.	22 20 2	- - -	- - -	- - -	- - -	- - -	- - -	- - -	- - -	1 1 -		
E 832	その他の水上交通機関における溺死または溺水..... 男女 M. F.	196 186 10	- - -	2 2 1	1 1 1	2 2 2	6 4 2	2 2 -	2 2 -	5 4 1	7 7 -		
E 833	水上交通機関内における階段またははしごからの墜落..... 男女 M. F.	1 1	- -	- -	- -	- -	- -	- -	- -	- -	- -		
E 834	水上交通機関内におけるその他の場所からの墜落..... 男女 M. F.	17 17	- -	- -	- -	- -	- -	- -	- -	1 1	1 1		
E 835	水上交通機関内におけるその他および詳細不明の墜落..... 男女 M. F.	4 4	- -	- -	- -	- -	- -	- -	- -	- -	- -		
E 836	水上交通機関内の機械による不慮の事故..... 男女 M. F.	56 55 1	- - -	- - -	- - -	- - -	- - -	- - -	- - -	- - -	3 3 -		
E 837	水上交通機関内における爆発・火災事故..... 男女 M. F.	12 12	- -	- -	- -	- -	- -	- -	- -	1 1	- -		
E 838	その他および詳細不明の水上交通機関事故..... 男女 M. F.	55 53 2	- - -	- - -	- - -	- - -	- - -	- - -	- - -	2 2 -	2 2 -		
(E 840~ E 845)	航空機および宇宙交通機関事故..... 男女 M. F.	23 23	- -	- -	- -	- -	- -	- -	- -	- -	2 2	7 7	
E 840	離着時における航空機事故..... 男女 M. F.	1 1	- -	- -	- -	- -	- -	- -	- -	- -	- -	1 1	
E 841	その他および詳細不明の航空機事故..... 男女 M. F.	17 17	- -	- -	- -	- -	- -	- -	- -	- -	- -	5 5	

性・年齢(5歳階級)・死因(基本分類)別
(DETAILED LIST) BY SEX AND AGE

昭和51年
1976

25~29	30~34	35~39	40~44	45~49	50~54	55~59	60~64	65~69	70~74	75~79	80~84	85~89	90~94	95~99	100~	不詳 Unknown	国際基本 分類番号 International detailed list number
1 1	6 5	23 20	30 27	39 35	38 33	37 29	57 50	56 52	46 39	32 28	11 9	5 5	-	-	-	-	(E 825~ E 827)
-	1	3	3	4	5	8	7	4	7	4	2	-	-	-	-	-	E 825
1 1	6 5	23 20	30 27	39 35	37 32	36 28	57 50	56 52	45 38	32 28	11 9	5 5	-	-	-	-	E 826
-	1	3	3	4	5	8	7	4	7	4	2	-	-	-	-	-	E 827
65 61	43 42	54 54	83 77	61 59	39 38	32 31	32 31	28 28	11 11	10 10	-	-	-	-	-	1 1	(E 830~ E 838)
21 19	18 18	18 18	23 21	20 20	9 9	6 5	4 4	4 4	3 3	3 3	-	-	-	-	-	-	E 830
2 1	3 3	1 1	3 3	1 1	5 5	2 2	2 2	1 1	-	1 1	-	-	-	-	-	-	E 831
23 22	15 14	17 17	27 25	18 17	15 14	11 11	19 18	18 18	6 6	5 5	-	-	-	-	-	-	E 832
1	1	-	2	1	1	-	-	-	-	-	-	-	-	-	-	-	E 833
2 2	3 3	1 1	2 2	-	2 2	1 1	3 3	-	1 1	-	-	-	-	-	-	-	E 834
-	-	-	1 1	1 1	-	-	-	1 1	-	-	-	-	-	-	-	-	E 835
6 6	1 1	10 10	8 7	10 10	6 6	5 5	2 2	2 2	1 1	1 1	-	-	-	-	-	1 1	E 836
3 3	-	1 1	3 3	3 3	-	-	1 1	-	-	-	-	-	-	-	-	-	E 837
8 8	3 3	6 6	16 15	8 7	1 1	6 6	1 1	2 2	-	-	-	-	-	-	-	-	E 838
7 7	3 3	-	3 3	1 1	-	-	-	-	-	-	-	-	-	-	-	-	(E 840~ E 845)
-	-	-	-	-	-	-	-	-	-	-	-	-	-	-	-	-	E 840
6 6	2 2	-	3 3	1 1	-	-	-	-	-	-	-	-	-	-	-	-	E 841

死 因
1表 (109-83)

第1表 死 亡 者 数

TABLE 1 DEATHS FROM CAUSES

国際基本 分類番号 International detailed list number	死 因 ・ 性 Cause of death and sex	総 数 Total	年 齢 Year of age										
			0 歳 0	1	2	3	4	0-4	5-9	10-14	15-19	20-24	
E 842	無動力航空機事故..... 男女 M. F.	5 5	-	-	-	-	-	-	-	-	-	2	1
E 843	航空機からの墜落または機内での転倒、 墜落..... 男女 M. F.	-	-	-	-	-	-	-	-	-	-	-	-
E 844	その他の明示された航空機事故..... 男女 M. F.	-	-	-	-	-	-	-	-	-	-	-	-
E 845	宇 宙 船 事 故..... 男女 M. F.	-	-	-	-	-	-	-	-	-	-	-	-
(E 850~ E 859)	薬物および医薬品による不慮の中毒..... 男女 M. F.	114 54 60	-	2 1 1	-	1 1 1	1 1 1	4 3 1	-	-	-	6 2 4	15 7 8
E 850	抗生物質およびその他の抗感染物質によ る不慮の中毒..... 男女 M. F.	1 1	-	-	-	-	-	-	-	-	-	-	-
E 851	ホルモンおよび合成薬による不慮の 中毒..... 男女 M. F.	-	-	-	-	-	-	-	-	-	-	-	-
E 852	その他の主として全身および血液に作用 する薬剤..... 男女 M. F.	2 1 1	-	-	-	-	1 1	1 1	-	-	-	-	-
E 853	鎮痛薬および下熱薬による不慮の中毒..... 男女 M. F.	17 7 10	-	-	-	-	-	-	-	-	-	1 1	2 1
E 853.0	阿片および合成類似体..... 男女 M. F.	2 2	-	-	-	-	-	-	-	-	-	1 1	-
E 853.1	サリチル酸および同属体..... 男女 M. F.	3 3	-	-	-	-	-	-	-	-	-	-	1 1
E 853.4	アニリン誘導体..... 男女 M. F.	1 1	-	-	-	-	-	-	-	-	-	-	-
E 853.2 E 853.3 E 853.5 E 853.9	そ の 他..... 男女 M. F.	11 5 6	-	-	-	-	-	-	-	-	-	-	1 1
E 854	その他の鎮静薬および睡眠薬による不慮 の中毒..... 男女 M. F.	58 27 31	-	1 1	-	-	-	-	1 1	-	-	5 1 4	9 4 5
E 854.0	バルビツール剤..... 男女 M. F.	11 3 8	-	-	-	-	-	-	-	-	-	1 1	1 1
E 854.1	抱水クロラル..... 男女 M. F.	-	-	-	-	-	-	-	-	-	-	-	-
E 854.3	臭 化 物..... 男女 M. F.	8 3 5	-	-	-	-	-	-	-	-	-	1 1	1 1

性・年齢 (5歳階級)・死因 (基本分類) 別
(DETAILED LIST) BY SEX AND AGE

昭和51年
1976

25-29	30-34	35-39	40-44	45-49	50-54	55-59	60-64	65-69	70-74	75-79	80-84	85-89	90-94	95-99	100~	不 詳 Unknown	国際基本 分類番号 International detailed list number
1	1	-	-	-	-	-	-	-	-	-	-	-	-	-	-	-	E 842
-	-	-	-	-	-	-	-	-	-	-	-	-	-	-	-	-	E 843
-	-	-	-	-	-	-	-	-	-	-	-	-	-	-	-	-	E 844
-	-	-	-	-	-	-	-	-	-	-	-	-	-	-	-	-	E 845
15 7 8	11 4 7	17 8 9	8 4 4	9 7 2	5 2 3	4 2 2	5 2 3	4 1 3	3 2 1	3 1 2	4 1 3	1 1 -	-	-	-	-	(E 850~ E 859)
-	-	-	1 1	-	-	-	-	-	-	-	-	-	-	-	-	-	E 850
-	-	-	-	-	-	-	-	-	-	-	-	-	-	-	-	-	E 851
-	-	-	-	-	-	-	-	-	1 1	-	-	-	-	-	-	-	E 852
4 1 3	2 2	3 2 1	-	2 2	-	1 1	-	-	-	1 1	-	1 1	-	-	-	-	E 853
-	-	-	-	1 1	-	-	-	-	-	-	-	-	-	-	-	-	E 853.0
1 1	1 1	-	-	-	-	-	-	-	-	-	-	-	-	-	-	-	E 853.1
-	-	1 1	-	-	-	-	-	-	-	-	-	-	-	-	-	-	E 853.4
3 1 2	1 1	2 2	-	1 1	-	1 1	-	-	1 1	-	1 1	-	-	-	-	-	E 853.2 E 853.3 E 853.5 E 853.9
6 3 3	7 3 4	7 2 5	5 3 2	4 3 1	4 2 2	2 2 -	4 1 3	1 1 1	-	-	2 1 1	1 1 -	-	-	-	-	E 854
1 1	1 1	2 2	-	1 1	1 1	1 1	-	1 1	-	-	-	-	-	-	-	-	E 854.0
-	-	-	-	-	-	-	-	-	-	-	-	-	-	-	-	-	E 854.1
-	2 2	1 1	1 1	-	-	-	-	1 1	-	-	1 1	-	-	-	-	-	E 854.3

死 因
1表 (109-84)

第1表 死 亡 者 数,
TABLE 1 DEATHS FROM CAUSES

国際基本 分類番号 International detailed list number	死 因 ・ 性 Cause of death and sex	総 数 Total	0 歳 Year of age	1	2	3	4	0~4	5~9	10~14	15~19	20~24
E 854.2 E 854.9)	そ の 他.....	39 21 18	-	1	-	-	-	1	-	-	3	7
				1	-	-	-	-	-	2	4	
E 855	自律神経系および精神治療薬による不慮の中毒.....	20 12 8	-	-	-	1	-	1	-	-	-	1
				-	-	-	-	-	-	-	1	
E 856	その他の中枢神経系抑制薬および興奮薬による不慮の中毒.....	6 4 2	-	-	-	-	-	-	-	-	-	3
				-	-	-	-	-	-	-	2	
E 857	心臓血管薬による不慮の中毒.....	3 1 2	-	-	-	-	-	-	-	-	-	-
				-	-	-	-	-	-	-	-	
E 858	胃腸薬による不慮の中毒.....	1 1 -	-	-	-	-	-	-	-	-	-	-
				-	-	-	-	-	-	-	-	
E 859	その他および詳細不明の薬物および医薬品による不慮の中毒.....	6 1 5	-	1	-	-	-	1	-	-	-	-
				1	-	-	-	1	-	-	-	
(E 860~ E 869)	その他の固体および液体物質による不慮の中毒.....	198 117 81	-	1	1	2	-	4	1	2	8	15
				1	1	2	-	4	1	2	7	13
E 860	アルコールによる不慮の中毒.....	5 4 1	-	-	-	-	-	-	-	-	-	1
				-	-	-	-	-	-	-	-	
E 861	清浄剤および研磨剤による不慮の中毒.....	1 1 -	-	-	-	-	-	-	-	-	-	-
				-	-	-	-	-	-	-	-	
E 862	消毒薬による不慮の中毒.....	7 5 2	-	-	-	-	-	-	-	1	-	-
				-	-	-	-	-	-	1	-	
E 863	塗料, ワニスによる不慮の中毒.....	-	-	-	-	-	-	-	-	-	-	-
				-	-	-	-	-	-	-	-	
E 864	石油製品およびその他の溶媒による不慮の中毒.....	8 5 3	-	-	-	-	-	-	-	1	3	2
				-	-	-	-	-	1	2	2	
E 865	殺虫剤, 肥料, またはその他の農業薬品による不慮の中毒.....	99 55 44	-	1	2	-	-	3	-	-	2	6
				1	2	-	-	3	-	-	5	
E 865. a	農 薬.....	98 55 43	-	1	2	-	-	3	-	-	2	6
				1	2	-	-	3	-	-	5	
E 865. b	そ の 他.....	1 1 -	-	-	-	-	-	-	-	-	-	-
				-	-	-	-	-	-	-	-	
E 866	重金属および煙霧による不慮の中毒.....	20 11 9	-	-	-	-	-	-	-	-	1	-
				-	-	-	-	-	-	1	-	
E 867	他に分類されない腐食剤および侵食剤による不慮の中毒.....	8 6 2	-	1	-	-	-	1	-	-	-	-
				-	-	-	-	-	-	-	-	

性・年齢(5歳階級)・死因(基本分類)別
(DETAILED LIST) BY SEX AND AGE

昭和51年
1976

25-29	30-34	35-39	40-44	45-49	50-54	55-59	60-64	65-69	70-74	75-79	80-84	85-89	90-94	95-99	100~	不 詳 Unknown	国際基本 分類番号 International detailed list number
5 2 3	4 3 1	4 2 2	4 2 2	3 3 -	3 2 1	1 - -	3 - 3	- - -	- - -	- - -	1 - -	- - -	- - -	- - -	- - -	- - -	{ E 854.2 E 854.9
5 3 2	2 1 1	3 2 1	2 1 1	2 1 1	- - -	1 - 1	1 1 -	1 1 -	- - -	1 - -	- - -	- - -	- - -	- - -	- - -	- - -	E 855
- - -	- - -	1 - -	- - -	1 - -	- - -	- - -	- - -	- - -	- - -	1 - -	- - -	- - -	- - -	- - -	- - -	- - -	E 856
- - -	- - -	1 - -	- - -	- - -	- - -	- - -	- - -	- - -	1 - -	- - -	1 - -	- - -	- - -	- - -	- - -	- - -	E 857
- - -	- - -	- - -	- - -	- - -	- - -	- - -	- - -	- - -	1 - -	- - -	- - -	- - -	- - -	- - -	- - -	- - -	E 858
- - -	- - -	2 1 1	- - -	- - -	1 - 1	- - -	- - -	1 - 1	- - -	1 - 1	- - -	- - -	- - -	- - -	- - -	- - -	E 859
8 1 7	7 3 4	12 6 6	15 9 6	23 10 13	15 9 6	12 10 2	12 9 3	13 8 5	16 6 10	17 7 10	18 13 5	- - -	- - -	- - -	- - -	- - -	(E 860~ E 869)
- - -	- - -	- - -	1 - -	1 - -	- - -	- - -	- - -	- - -	- - -	1 - -	- - -	- - -	- - -	- - -	- - -	- - -	E 860
- - -	- - -	- - -	- - -	- - -	- - -	- - -	1 - -	- - -	- - -	- - -	- - -	- - -	- - -	- - -	- - -	- - -	E 861
- - -	1 - -	- - -	- - -	1 - -	- - -	- - -	- - -	- - -	- - -	2 1 1	2 - -	- - -	- - -	- - -	- - -	- - -	E 862
- - -	- - -	- - -	- - -	- - -	- - -	- - -	- - -	- - -	- - -	- - -	- - -	- - -	- - -	- - -	- - -	- - -	E 863
- - -	- - -	- - -	- - -	- - -	- - -	- - -	- - -	1 - -	- - -	- - -	1 - -	- - -	- - -	- - -	- - -	- - -	E 864
4 1 3	5 2 3	8 4 4	10 5 5	12 5 7	11 6 5	7 6 1	6 5 2	5 3 2	6 1 5	9 3 6	5 4 1	- - -	- - -	- - -	- - -	- - -	E 865
4 1 3	5 2 3	8 4 4	10 5 5	11 5 6	11 6 5	7 6 1	6 5 2	5 3 2	6 1 5	9 3 6	5 4 1	- - -	- - -	- - -	- - -	- - -	E 865. a
- - -	- - -	- - -	- - -	1 - -	- - -	- - -	- - -	- - -	- - -	- - -	- - -	- - -	- - -	- - -	- - -	- - -	E 865. b
1 - -	- - -	- - -	1 - -	- - -	- - -	1 - -	1 - -	1 - -	5 3 2	2 1 1	7 3 4	- - -	- - -	- - -	- - -	- - -	E 866
2 - -	- - -	- - -	- - -	- - -	- - -	1 - -	- - -	- - -	1 - -	1 - -	2 - -	- - -	- - -	- - -	- - -	- - -	E 867

死因
1表(109-86)

第1表 死亡者数

TABLE 1 DEATHS FROM CAUSES

国際基本 分類番号 International detailed list number	死 因 ・ 性 Cause of death and sex	総 数 Total	0 歳 Year of age										
			0 歳	1	2	3	4	0~4	5~9	10~14	15~19	20~24	
E 885	スリップ、つまづきによる同一面上での転倒 男女 M. F.	1 393 602 791	10 8 2	9 5 4	2 - 2	3 2 1	2 1 1	26 16 10	8 6 2	8 8 -	6 5 1	6 6 -	
E 886	他人によるまたは他人を伴う衝突、押し合いによる同一面上での転倒 男女 M. F.	19 16 3	- - -	1 1 -	1 - -	- - -	- 2 -	- 2 -	- - -	1 1 -	10 9 1	2 2 -	
E 887	その他および詳細不明の墜落 男女 M. F.	117 40 77	1 1 -	- - -	1 - 1	- - -	- 1 1	2 - -	- - -	- - -	1 1 -	1 1 -	
(E 890~ E 899)	火災および火焰による不慮の事故 男女 M. F.	1 545 961 584	38 22 16	35 18 17	35 26 9	34 24 10	20 12 8	162 102 60	48 34 14	25 10 15	29 19 10	57 40 17	
E 890	住宅の火災による不慮の事故 男女 M. F.	833 526 307	27 14 13	28 17 11	28 19 9	33 23 10	17 10 7	133 83 50	44 31 13	24 9 15	16 10 6	43 27 16	
E 891	その他の建物または建造物の火災による不慮の事故 男女 M. F.	66 47 19	- - -	- - -	- - -	- - -	- - -	- - -	- - -	- - -	5 2 3	8 7 1	
E 892	建物または建造物の外における火災による不慮の事故 男女 M. F.	32 22 10	- - -	4 - 4	2 - -	- - -	- - 4	6 2 -	- - -	- - -	- - -	- - -	
E 893	着衣の引火による不慮の事故 男女 M. F.	376 194 182	- - -	1 - 1	- - -	- - -	- - -	1 - 1	- - -	- - -	4 3 1	2 2 -	
E 894	高可燃物の引火による不慮の事故 男女 M. F.	41 32 9	- - -	1 - 1	2 - -	- - -	1 - 1	4 2 2	1 - -	- - -	3 3 -	3 3 -	
E 895	住宅内で使用されている火による不慮の事故 男女 M. F.	62 41 21	10 7 3	- - -	1 - -	- - -	- - 3	11 8 3	2 2 -	- - -	1 1 -	- - -	
E 896	その他の建物または建造物の内で使用されている火による不慮の事故 男女 M. F.	6 4 2	- - -	1 - -	- - -	- - -	- - 1	1 - -	- - -	- - -	- - -	- - -	
E 897	建物または建造物の外で使用されている火による不慮の事故 男女 M. F.	15 10 5	- - -	- - -	- - -	- - -	- - -	- - -	- - -	- - -	- - -	- - -	
E 898	その他の明示された火または火焰による不慮の事故 男女 M. F.	86 67 19	- - -	- - -	2 - 2	- - -	- - -	2 2 -	- - -	1 - -	- - -	1 - -	
E 899	詳細不明の火による不慮の事故 男女 M. F.	28 18 10	1 1 -	- - -	- - -	1 - 1	2 2 -	4 4 -	1 - 1	- - -	- - -	- - -	
(E 900~ E 909)	自然および環境要因による不慮の事故 男女 M. F.	728 536 192	17 4 13	2 - 2	3 2 1	3 - -	1 - 1	26 9 17	13 10 3	8 6 2	15 12 3	38 33 5	
E 900	過度の高温 男女 M. F.	32 23 9	2 1 1	1 - 1	1 - -	- - -	- - 2	4 2 2	1 - 1	- - -	2 2 -	- - -	
E 901	過度の低温 男女 M. F.	403 319 84	- - -	- - -	- - -	- - -	- - -	- - -	- - -	1 - -	- - -	4 4 1	

性・年齢(5歳階級)・死因(基本分類)別
(DETAILED LIST) BY SEX AND AGE

昭和51年
1976

25~29	30~34	35~39	40~44	45~49	50~54	55~59	60~64	65~69	70~74	75~79	80~84	85~89	90~94	95~99	100~	不詳 Unknown	国際基本 分類番号 International detailed list number
15 13 2	17 14 3	25 20 5	44 38 6	51 42 9	34 27 7	49 39 10	55 40 15	75 48 27	129 56 73	218 81 137	249 70 179	249 54 195	98 14 84	29 4 25	1 - 1	1 1 -	E 885
-	-	1	-	-	1	-	-	-	1	-	-	1	-	-	-	-	E 886
-	3	-	-	-	-	2	1	4	10	29	27	21	10	4	-	2	E 887
64 43 21	44 32 12	61 41 20	44 31 13	55 39 16	53 43 10	52 41 11	97 61 36	135 88 47	178 113 65	198 112 86	141 65 76	76 37 39	19 5 14	2 - -	- 5 -	(E 890~ E 899)	
42 22 20	32 21 11	35 23 12	24 15 9	34 28 6	32 25 7	30 23 7	47 33 14	71 43 28	72 46 26	76 49 27	39 18 21	28 15 13	7 1 6	- - -	- 4 -	E 890	
13 13 -	4 3 1	14 9 5	5 2 3	3 2 1	3 2 1	2 1 1	1 1 -	2 2 -	3 1 2	2 2 -	1 1 -	- - -	- - -	- - -	- - -	E 891	
1	-	1	1	1	-	-	2	2	6	5	5	1	-	-	-	1	E 892
3	1	5	7	4	8	10	37	34	72	74	73	31	8	2	-	-	E 893
1	5	5	3	4	2	1	1	3	3	1	1	-	-	-	-	-	E 894
2	2	-	2	2	2	2	4	4	9	9	5	5	-	-	-	-	E 895
-	-	-	-	-	-	1	-	1	-	2	1	-	-	-	-	-	E 896
-	-	-	-	1	1	2	1	2	-	5	1	2	-	-	-	-	E 897
1	-	1	-	4	4	3	4	12	10	21	10	8	4	-	-	-	E 898
1	-	-	2	2	1	-	4	3	3	5	1	-	-	-	-	-	E 899
49 44 5	33 26 7	41 35 6	66 56 10	82 69 13	57 37 20	53 38 15	43 35 8	57 40 17	50 29 21	44 29 15	28 18 10	16 5 11	5 2 3	1 - -	- 3 -	(E 900~ E 909)	
-	1	1	1	3	2	2	3	1	5	3	1	-	-	-	-	-	E 900
34 31 3	24 21 3	26 25 1	44 39 5	56 52 4	29 24 5	26 19 7	20 17 3	27 21 6	30 17 13	28 16 12	18 9 9	14 4 10	3 1 2	- - -	- 1 -	E 901	

死 因
1表 (109-87)

第1表 死 亡 者 数
TABLE 1 DEATHS FROM CAUSES

国際基本 分類番号 International detailed list number	死 因 ・ 性 Cause of death and sex	総 数 Total	0 歳 Year of age	1	2	3	4	0~4	5~9	10~14	15~19	20~24
E 902	高圧および低圧..... 男女 M. F.	7 7	- -	- -	- -	- -	- -	- -	- -	- -	- -	2 2
E 903	旅行および身体動揺による障害..... 男女 M. F.	- -	- -	- -	- -	- -	- -	- -	- -	- -	- -	- -
E 904	飢餓、渴、不良環境曝露および放置..... 男女 M. F.	29 15 14	12 2 10	- -	- -	- -	- -	12 2 10	- -	- -	- -	- -
E 905	有毒動物および有毒昆虫の咬傷および刺傷..... 男女 M. F.	28 25 3	- -	- -	- -	- -	- -	- -	- -	- -	- -	- -
E 906	その他の動物による不慮の事故..... 男女 M. F.	24 22 2	1 1 -	- -	- -	- -	- -	1 1 -	4 4 -	- -	- -	- -
E 907	雷 撃..... 男女 M. F.	6 6	- -	- -	- -	- -	- -	- -	- -	- -	- -	- -
E 908	天 災..... 男女 M. F.	180 102 78	2 - 2	1 - 1	2 1 1	3 3 -	1 - 1	9 4 5	7 5 2	8 6 2	7 4 3	12 8 4
E 908.a	地 震..... 男女 M. F.	- -	- -	- -	- -	- -	- -	- -	- -	- -	- -	- -
E 908.b	暴風雨および洪水..... 男女 M. F.	179 101 78	2 - 2	1 - 1	2 1 1	3 3 -	1 - 1	9 4 5	7 5 2	8 6 2	7 4 3	12 8 4
E 908.c	そ の 他..... 男女 M. F.	1 1 -	- -	- -	- -	- -	- -	- -	- -	- -	- -	- -
E 909	その他の自然および環境要因による不慮の事故..... 男女 M. F.	19 17 2	- -	- -	- -	- -	- -	- -	- -	- -	2 2 -	6 6 -
(E 910~ E 929)	その他の不慮の事故..... 男女 M. F.	8 361 6 279 2 082	699 418 281	607 367 240	350 226 124	239 173 66	158 122 36	2 053 1 306 747	485 388 97	148 123 25	208 190 18	372 329 43
E 910	不慮の溺死および溺水..... 男女 M. F.	3 930 2 846 1 084	71 44 27	455 284 171	266 182 84	186 139 47	134 107 27	1 112 756 356	393 324 69	103 88 15	147 138 9	209 187 22
E 910.0	レクリエーション中..... 男女 M. F.	1 238 1 079 159	8 7 1	88 61 27	83 56 27	75 58 17	54 42 12	308 224 84	232 198 34	75 62 13	112 107 5	127 118 9
E 910.9	その他および詳細不明..... 男女 M. F.	2 692 1 767 925	63 37 26	367 225 144	183 126 57	111 81 30	80 65 15	804 532 272	161 126 35	28 26 2	35 31 4	82 69 13
E 911	食物の吸入または嚥下による閉塞および窒息..... 男女 M. F.	1 225 855 370	226 131 95	30 18 12	17 9 8	9 9 -	2 2 -	284 169 115	7 4 3	4 3 1	2 1 1	10 6 4
E 912	その他の物体の吸入または嚥下による閉塞および窒息..... 男女 M. F.	67 45 22	13 12 1	3 1 2	3 2 1	2 - 2	2 1 1	23 16 7	2 - 2	1 - 1	- - -	1 - -

性・年齢(5歳階級)・死因(基本分類)別
(DETAILED LIST) BY SEX AND AGE

昭和51年
1976

25-29	30-34	35-39	40-44	45-49	50-54	55-59	60-64	65-69	70-74	75-79	80-84	85-89	90-94	95-99	100~	不 詳 Unknown	国際基本 分類番号 International detailed list number
2 2	- -	- -	1 1	1 1	1 1	- -	- -	- -	- -	- -	- -	- -	- -	- -	- -	- -	E 902
- -	- -	- -	- -	- -	- -	- -	- -	- -	- -	- -	- -	- -	- -	- -	- -	- -	E 903
1 1	- -	1 1	4 3	1 1	2 2	- -	- -	2 1	2 1	- -	2 2	- -	- -	- -	- -	2 2	E 904
- -	- -	3 3	1 1	3 3	- -	1 1	6 5	6 5	4 3	2 2	2 2	- -	- -	- -	- -	- -	E 905
- -	- -	1 1	2 2	2 2	4 3	6 6	1 1	1 1	- -	1 1	- -	1 1	- -	- -	- -	- -	E 906
- -	1 1	2 2	1 1	- -	- -	1 1	- -	1 1	- -	- -	- -	- -	- -	- -	- -	- -	E 907
10 8 2	6 2 4	7 3 4	12 8 4	15 6 9	17 5 12	17 9 8	12 9 3	16 9 7	12 7 5	7 5 2	3 3 -	- -	2 1 1	1 1 -	- -	- -	E 908
- -	- -	- -	- -	- -	- -	- -	- -	- -	- -	- -	- -	- -	- -	- -	- -	- -	E 908.a
10 8 2	6 2 4	7 3 4	12 8 4	15 6 9	17 5 12	17 9 8	11 8 3	16 9 7	12 7 5	7 5 2	3 3 -	- -	2 1 1	1 1 -	- -	- -	E 908.b
- -	- -	- -	- -	- -	- -	- -	- -	1 1	- -	- -	- -	- -	- -	- -	- -	- -	E 908.c
2 2	1 1	- -	- -	1 1	2 1	- -	2 2	1 1	1 1	- -	1 1	- -	- -	- -	- -	- -	E 909
419 383 36	371 336 35	356 326 30	483 427 56	492 428 64	424 368 56	328 260 68	382 304 78	366 266 100	452 290 162	450 271 179	354 184 170	160 78 82	39 10 29	8 1 7	- -	11 11 -	(E 910~ E 929)
190 170 20	125 115 10	133 120 13	153 138 15	129 109 20	125 103 22	115 90 25	140 107 33	163 91 72	219 118 101	218 99 119	159 56 103	67 23 44	19 5 14	2 5 2	- -	9 9 -	E 910
101 96 5	49 48 1	57 54 3	39 39 -	24 24 -	29 28 1	18 18 -	23 23 -	14 12 2	16 16 -	11 10 1	3 2 1	- -	- -	- -	- -	- -	E 910.0
89 74 15	76 67 9	76 66 10	114 99 15	105 85 20	96 75 21	97 72 25	117 84 33	149 79 70	203 102 101	207 89 118	156 54 102	67 23 44	19 5 14	2 - 2	- -	9 9 -	E 910.9
12 4 8	14 9 5	13 9 4	22 14 8	36 26 10	42 34 8	39 26 13	80 60 20	113 97 16	152 114 38	160 129 31	143 101 42	74 45 29	13 3 10	5 1 4	- -	- -	E 911
- -	- -	- -	3 3	- -	- -	3 2	4 3	3 2	9 4	7 5	7 5	4 4	- -	- -	- -	- -	E 912

死 因
1表 (109-88)

第1表 死 亡 者 数

TABLE 1 DEATHS FROM CAUSES

国際基本 分類番号 International detailed list number	死 因 ・ 性 Cause of death and sex	総 数 Total	0 歳 Year of age	年 齢										
				1	2	3	4	0~4	5~9	10~14	15~19	20~24		
E 913	不慮の機械的窒息..... 男女 M. F.	641	375	57	11	6	3	452	17	15	4	8		
		413	221	29	7	4	2	263	13	14	2	8		
E 913.0	寝台または揺籃..... 男女 M. F.	338	302	22	8	2	-	334	2	-	-	-		
		200	180	9	6	1	-	196	2	-	-	-		
E 913.9	その他および詳細不明..... 男女 M. F.	303	73	35	3	4	3	118	15	15	4	8		
		213	41	20	1	3	2	67	11	14	2	8		
E 914	眼および付属器への不慮の異物侵入..... 男女 M. F.	-	-	-	-	-	-	-	-	-	-	-		
		-	-	-	-	-	-	-	-	-	-	-		
E 915	その他の孔口への不慮の異物侵入..... 男女 M. F.	6	-	2	1	-	-	3	-	-	-	1		
		1	-	1	1	-	-	2	-	-	-	1		
E 916	落下物による不慮の打撲..... 男女 M. F.	721	3	1	1	6	2	13	26	6	10	31		
		652	1	1	1	5	1	9	18	4	10	29		
E 917	物体との衝突または物体による不慮の打撲..... 男女 M. F.	285	-	3	2	2	-	7	8	5	7	17		
		252	-	3	2	2	-	5	5	3	6	16		
E 918	物体間または物体内にはさまった、ひっかかった不慮の事故..... 男女 M. F.	402	1	5	4	1	1	12	12	1	12	23		
		363	1	3	3	1	1	9	8	1	12	22		
E 919	過労および激動..... 男女 M. F.	13	-	-	-	-	-	-	-	-	3	1		
		11	-	-	-	-	-	-	-	-	2	1		
E 920	刃器および刺器による不慮の事故..... 男女 M. F.	70	-	-	4	2	1	7	4	1	-	4		
		64	-	-	2	1	1	4	4	1	-	4		
E 921	高圧機関の爆発による不慮の事故..... 男女 M. F.	7	-	-	-	-	-	-	-	-	1	2		
		7	-	-	-	-	-	-	-	-	-	1	2	
E 922	銃器による不慮の事故..... 男女 M. F.	17	-	-	-	-	-	-	1	-	-	1		
		16	-	-	-	-	-	-	1	-	-	1		
E 922.0	不慮の自傷..... 男女 M. F.	7	-	-	-	-	-	-	-	-	-	-		
		7	-	-	-	-	-	-	-	-	-	-		
E 922.9	その他および詳細不明..... 男女 M. F.	10	-	-	-	-	-	-	1	-	-	1		
		9	-	-	-	-	-	-	1	-	-	1		
E 923	爆発物による不慮の事故..... 男女 M. F.	122	-	-	-	-	1	1	-	3	4	9		
		85	-	-	-	-	1	1	-	2	3	3		
E 923.0	花 火..... 男女 M. F.	4	-	-	-	-	-	-	-	-	-	-		
		3	-	-	-	-	-	-	-	-	-	-		
E 923.1	爆 破 物..... 男女 M. F.	7	-	-	-	-	-	-	-	-	-	-		
		6	-	-	-	-	-	-	-	-	-	-		

性・年齢(5歳階級)・死因(基本分類)別
(DETAILED LIST) BY SEX AND AGE

昭和51年
1976

25~29	30~34	35~39	40~44	45~49	50~54	55~59	60~64	65~69	70~74	75~79	80~84	85~89	90~94	95~99	100~	不 詳 Unknown	国際基本 分類番号 International detailed list number
6	17	14	16	22	16	10	11	9	10	6	6	-	1	1	-	-	E 913
6	15	12	15	18	13	7	6	8	8	3	2	-	-	-	-	-	
-	2	2	1	4	3	3	5	1	2	3	4	-	1	1	-	-	
-	-	-	-	-	1	-	-	1	-	-	-	-	-	-	-	-	E 913.0
-	-	-	-	-	1	-	-	-	-	-	-	-	-	-	-	-	
6	17	14	16	22	15	10	11	8	10	6	6	-	1	1	-	-	E 913.9
6	15	12	15	18	12	7	6	7	8	3	2	-	-	-	-	-	
-	2	2	1	4	3	3	5	1	2	3	4	-	1	1	-	-	
-	-	-	-	-	-	-	-	-	-	-	-	-	-	-	-	-	
-	-	-	-	-	-	-	-	-	-	-	-	-	-	-	-	-	E 914
-	-	-	-	-	-	-	-	-	-	-	-	-	-	-	-	-	
-	-	1	-	1	-	-	-	-	-	-	-	-	-	-	-	-	E 915
-	-	1	-	1	-	-	-	-	-	-	-	-	-	-	-	-	
55	56	60	103	104	92	58	53	22	13	14	4	-	-	-	-	1	E 916
54	54	57	93	96	81	53	45	22	11	12	3	-	-	-	-	1	
1	2	3	10	8	11	5	8	-	2	2	1	-	-	-	-	-	
14	28	20	32	36	30	28	23	14	8	2	3	3	-	-	-	-	E 917
13	27	20	29	31	29	23	22	11	8	1	2	1	-	-	-	-	
1	1	-	3	5	1	5	1	3	-	1	1	2	-	-	-	-	
36	37	35	43	59	56	24	31	14	4	2	1	-	-	-	-	-	E 918
35	36	31	38	51	52	19	30	14	2	2	1	-	-	-	-	-	
1	1	4	5	8	4	5	1	-	2	-	-	-	-	-	-	-	
1	2	-	-	1	1	-	1	-	1	2	-	-	-	-	-	-	E 919
1	1	-	-	-	-	-	-	-	-	-	-	-	-	-	-	-	
4	7	3	10	5	5	6	3	3	5	2	1	-	-	-	-	-	E 920
4	6	3	10	5	4	5	3	3	5	2	1	-	-	-	-	-	
1	1	-	1	2	-	-	-	-	-	-	-	-	-	-	-	-	E 921
-	-	-	1	2	-	-	-	-	-	-	-	-	-	-	-	-	
3	1	2	1	5	2	1	-	-	-	-	-	-	-	-	-	-	E 922
3	1	2	1	5	2	1	-	-	-	-	-	-	-	-	-	-	
3	1	1	-	1	-	1	-	-	-	-	-	-	-	-	-	-	E 922.0
-	-	-	-	-	-	-	-	-	-	-	-	-	-	-	-	-	
-	-	1	1	4	2	-	-	-	-	-	-	-	-	-	-	-	E 922.9
-	-	1	1	4	2	-	-	-	-	-	-	-	-	-	-	-	
16	15	12	15	16	10	8	4	4	1	1	2	1	-	-	-	-	E 923
13	8	10	12	11	8	4	4	3	1	1	1	-	-	-	-	-	
3	7	2	3	5	2	4	1	-	-	-	1	-	-	-	-	-	
-	-	1	1	2	-	-	-	-	-	-	-	-	-	-	-	-	E 923.0
-	-	1	1	1	-	-	-	-	-	-	-	-	-	-	-	-	
-	-	-	2	3	1	-	-	1	-	-	-	-	-	-	-	-	E 923.1
-	-	-	2	2	1	-	-	-	-	-	-	-	-	-	-	-	

死 因
1表 (109-89)

第1表 死 亡 者 数,
TABLE 1 DEATHS FROM CAUSES

国際基本 分類番号 International detailed list number	死 因 ・ 性 Cause of death and sex	総 数 Total	0 歳 Year of age	1	2	3	4	0~4	5~9	10~14	15~19	20~24
E 923.2	爆発性ガス..... 男女 M. F.	97	-	-	-	-	1	1	-	2	3	9
		62	-	-	-	-	-	-	-	1	2	3
E 923.8	そ の 他..... 男女 M. F.	12	-	-	-	-	-	-	-	1	1	-
		12	-	-	-	-	-	-	-	-	1	1
E 923.9	詳 細 不 明..... 男女 M. F.	2	-	-	-	-	-	-	-	-	-	-
		2	-	-	-	-	-	-	-	-	-	-
E 924	高熱物体、腐食性液体および蒸気による 不慮の事故..... 男女 M. F.	289	9	49	39	22	11	130	8	6	2	4
		160	8	26	19	10	6	69	6	5	-	2
E 925	電気による不慮の事故..... 男女 M. F.	171	-	-	-	-	-	-	1	2	8	29
		164	-	-	-	-	-	-	-	-	1	28
E 926	放射線による不慮の事故..... 男女 M. F.	-	-	-	-	-	-	-	-	-	-	-
		-	-	-	-	-	-	-	-	-	-	-
E 927	車による事故、他に分類されないもの..... 男女 M. F.	53	1	-	-	1	-	2	-	-	-	1
		46	1	-	-	-	-	1	-	-	-	-
E 928	機械による事故、他に分類されないもの..... 男女 M. F.	215	-	-	1	-	-	1	-	-	4	17
		207	-	-	1	-	-	-	-	-	4	15
E 929	その他および詳細不明の不慮の事故..... 男女 M. F.	127	-	2	1	2	1	6	6	1	4	4
		92	-	1	-	1	1	3	5	1	2	2
(E 930~ E 936)	外科的および内科的処置の合併症および 事故..... 男女 M. F.	13	-	-	1	-	-	1	-	1	1	-
		6	-	-	1	-	-	1	-	1	1	-
E 930	手術的処置上の合併症および事故..... 男女 M. F.	-	-	-	-	-	-	-	-	-	-	-
		-	-	-	-	-	-	-	-	-	-	-
E 931	その他および詳細不明の治療処置上の合 併症および事故..... 男女 M. F.	6	-	-	-	-	-	-	-	-	-	-
		4	-	-	-	-	-	-	-	-	-	-
E 932	診断処置上の合併症および事故..... 男女 M. F.	5	-	-	1	-	-	1	-	-	1	-
		2	-	-	1	-	-	1	-	-	-	-
E 933	細菌ワクチンによる予防上の合併症およ び事故..... 男女 M. F.	-	-	-	-	-	-	-	-	-	-	-
		-	-	-	-	-	-	-	-	-	-	-
E 934	その他の予防的ワクチン使用上の合併症 および事故..... 男女 M. F.	1	-	-	-	-	-	-	-	-	1	-
		1	-	-	-	-	-	-	-	-	1	-
E 935	その他の予防処置の合併症および事故..... 男女 M. F.	1	-	-	-	-	-	-	-	-	-	-
		1	-	-	-	-	-	-	-	-	-	-
E 936	その他の治療操作以外の処置の合併症お よび事故..... 男女 M. F.	-	-	-	-	-	-	-	-	-	-	-
		-	-	-	-	-	-	-	-	-	-	-

性・年齢(5歳階級)・死因(基本分類)別
(DETAILED LIST) BY SEX AND AGE

昭和51年
1976

25~29	30~34	35~39	40~44	45~49	50~54	55~59	60~64	65~69	70~74	75~79	80~84	85~89	90~94	95~99	100~	不 詳 Unknown	国際基本 分類番号 International detailed list number
12	15	10	9	10	8	7	4	3	1	1	2	-	-	-	-	-	E 923.2
9	8	8	6	7	6	3	4	2	1	1	1	-	-	-	-	-	
3	7	2	3	3	2	4	-	1	-	-	1	-	-	-	-	-	
3	-	1	2	1	1	1	-	-	-	-	-	1	-	-	-	-	E 923.8
-	-	-	-	-	-	-	-	-	-	-	-	-	-	-	-	-	
1	-	-	1	-	-	-	-	-	-	-	-	-	-	-	-	-	E 923.9
-	-	-	-	-	-	-	-	-	-	-	-	-	-	-	-	-	
4	8	4	5	8	7	7	10	10	20	23	21	7	5	-	-	-	E 924
3	4	4	2	8	6	5	5	6	9	8	10	4	2	-	-	-	
1	4	-	3	-	1	2	5	4	11	15	11	3	3	-	-	-	
37	25	16	20	17	6	1	4	2	2	-	1	-	-	-	-	-	E 925
37	25	16	17	17	6	-	3	1	2	-	1	-	-	-	-	-	
-	-	-	3	-	-	-	1	1	-	-	1	-	-	-	-	-	
-	-	-	-	-	-	-	-	-	-	-	-	-	-	-	-	-	E 926
-	-	-	-	-	-	-	-	-	-	-	-	-	-	-	-	-	
7	6	8	6	4	8	4	3	-	3	1	-	-	-	-	-	-	E 927
7	6	8	5	3	7	3	3	-	2	1	-	-	-	-	-	-	
-	-	-	1	1	1	1	-	-	1	1	-	-	-	-	-	-	
25	22	29	37	34	15	19	6	5	1	-	-	-	-	-	-	-	E 928
24	22	28	36	33	15	18	5	5	1	-	-	-	-	-	-	-	
1	-	1	1	1	-	1	1	1	-	-	-	-	-	-	-	-	
9	7	6	16	13	9	5	9	4	4	12	6	4	1	-	-	-	E 929
9	6	6	13	12	7	3	7	3	4	7	2	4	1	-	-	-	
-	1	-	3	1	2	2	2	1	-	5	4	4	1	-	-	-	
1	2	1	1	1	-	-	1	1	1	1	-	-	-	-	-	-	(E 930~ E 936)
1	2	1	-	1	-	-	1	1	1	1	-	-	-	-	-	-	
-	-	-	-	-	-	-	-	-	-	-	-	-	-	-	-	-	E 930
-	-	-	-	-	-	-	-	-	-	-	-	-	-	-	-	-	
-	-	1	1	1	-	-	1	-	1	1	-	-	-	-	-	-	E 931
-	-	-	-	-	-	-	-	-	-	-	-	-	-	-	-	-	
1	1	-	-	-	-	-	-	1	-	-	-	-	-	-	-	-	E 932
1	1	-	-	-	-	-	-	-	-	-	-	-	-	-	-	-	
-	-	-	-	-	-	-	-	-	-	-	-	-	-	-	-	-	E 933
-	-	-	-	-	-	-	-	-	-	-	-	-	-	-	-	-	
-	-	-	-	-	-	-	-	-	-	-	-	-	-	-	-	-	E 934
-	-	-	-	-	-	-	-	-	-	-	-	-	-	-	-	-	
-	1	-	-	-	-	-	-	-	-	-	-	-	-	-	-	-	E 935
-	1	-	-	-	-	-	-	-	-	-	-	-	-	-	-	-	
-	-	-	-	-	-	-	-	-	-	-	-	-	-	-	-	-	E 936
-	-	-	-	-	-	-	-	-	-	-	-	-	-	-	-	-	

死 因
1表 (109-90)

第1表 死 亡 者 数

TABLE 1 DEATHS FROM CAUSES

国際基本 分類番号 International detailed list number	死 因 ・ 性 Cause of death and sex	総 数 Total	0 歳 Year of age	1	2	3	4	0~4	5~9	10~14	15~19	20~24
(E940~ E949)	不慮の傷害の後遺症.....	571 386 185	-	2	1	-	1	4	5	4	5	10
				1	-	-	-	1	3	3	2	6
E940	自動車事故の後遺症.....	138 105 33	-	-	-	-	-	-	3	-	1	3
				-	-	-	-	2	-	1	2	
E941	その他の交通機関事故の後遺症.....	14 13 1	-	-	-	-	-	-	-	1	-	-
				-	-	-	-	-	-	-	-	
E942	不慮の中毒の後遺症.....	28 13 15	-	-	-	-	-	-	-	-	-	3
				-	-	-	-	-	-	-	2	
E943	不慮の墜落の後遺症.....	154 72 82	-	-	-	-	-	-	-	-	2	1
				-	-	-	-	-	-	1	1	
E944	火災による不慮の事故の後遺症.....	1 1 -	-	-	-	-	-	-	-	-	-	-
				-	-	-	-	-	-	-	-	
E945	自然および環境要因による不慮の事故の後遺症.....	5 5 -	-	-	-	-	-	-	-	-	-	-
				-	-	-	-	-	-	-	-	
E946	その他の不慮の事故の後遺症.....	198 157 41	-	2	-	-	-	2	2	2	2	3
				1	-	-	-	1	2	2	1	
E947	外科的手術の後遺症.....	5 1 4	-	-	-	-	-	-	-	-	-	-
				-	-	-	-	-	-	-	-	
E948	放射線照射の後遺症.....	3 3 -	-	-	-	-	-	-	-	-	-	-
				-	-	-	-	-	-	-	-	
E949	その他の外科的および内科的処置の後遺症.....	25 19 6	-	-	1	-	1	2	-	1	-	-
				-	-	-	-	-	1	-	-	
(E950~ E959)	自殺および自傷.....	19 786 11 744 8 042	-	-	-	-	-	-	1	83	717	1 820
				-	-	-	-	-	1	62	451	1 178
E950	固体または液体による自殺および自為中毒.....	1 419 723 696	-	-	-	-	-	-	-	3	44	139
				-	-	-	-	-	2	24	74	
E950.a	バルビツール剤およびその誘導体.....	32 11 21	-	-	-	-	-	-	-	-	5	6
				-	-	-	-	-	-	5	3	
E950.b	臭 化 物.....	55 26 29	-	-	-	-	-	-	-	-	-	15
				-	-	-	-	-	-	-	7	
E950.c	その他および詳細不明の鎮静薬および睡眠薬.....	115 52 63	-	-	-	-	-	-	-	1	6	25
				-	-	-	-	-	1	2	9	
E950.d	シアン化物.....	76 50 26	-	-	-	-	-	-	-	-	4	10
				-	-	-	-	-	-	4	3	

性・年齢 (5歳階級)・死因 (基本分類) 別

(DETAILED LIST) BY SEX AND AGE

昭和51年
1976

25~29	30~34	35~39	40~44	45~49	50~54	55~59	60~64	65~69	70~74	75~79	80~84	85~89	90~94	95~99	100~	不 詳 Unknown	国際基本 分類番号 International detailed list number
22 17 5	16 10 6	24 17 7	26 22 4	42 35 7	40 31 9	63 51 12	48 42 6	67 51 16	62 44 18	53 27 26	41 14 27	30 5 25	9 1 8	-	-	-	(E940~ E949)
9 7 2	4 3 1	8 5 3	8 6 2	7 7 -	7 5 2	16 14 2	12 11 1	19 16 3	25 18 7	11 7 4	3 2 1	2 - 2	-	-	-	-	E940
1 -	-	1 -	1 -	-	1 -	4 4	1 -	4 -	-	-	-	-	-	-	-	-	E941
-	3 2 1	1 1	1 -	4 2 2	2 1 3	3 -	-	4 2	1 -	4 3	2 -	-	-	-	-	-	E942
1 -	2 -	5 4 1	3 1 2	7 7 -	7 8 3	11 6 5	7 6 1	14 11 3	19 11 8	18 3 15	23 3 20	26 5 21	8 1 7	-	-	-	E943
-	-	-	-	-	1 -	-	-	-	-	-	-	-	-	-	-	-	E944
-	-	-	-	-	-	-	3 3	1 -	1 -	-	-	-	-	-	-	-	E945
9 7 2	7 3 4	9 7 2	13 13 -	21 18 3	19 15 4	26 22 4	20 19 1	18 13 5	13 11 2	16 13 3	13 7 6	2 - 2	1 -	-	-	-	E946
1 -	-	-	-	-	1 -	-	2 -	-	-	1 -	-	-	-	-	-	-	E947
-	-	-	-	1 -	1 -	-	-	1 -	-	-	-	-	-	-	-	-	E948
1 -	-	-	-	2 1 1	1 -	3 -	3 -	6 4 2	3 2 1	3 -	-	-	-	-	-	-	E949
2 233 1 460 773	1 653 1 082 571	1 579 1 038 541	1 695 1 193 502	1 534 1 051 483	1 276 749 527	1 102 572 530	1 256 666 590	1 292 671 621	1 350 621 729	1 123 490 633	645 245 400	262 104 158	54 17 37	2 1 1	1 -	108 92 16	(E950~ E959)
130 69 61	131 61 70	105 52 53	162 90 72	154 90 64	122 66 56	109 47 62	91 36 55	75 35 40	85 41 44	45 28 17	16 4 12	3 1 2	2 1 1	-	-	3 2 1	E950
3 1 2	3 3 -	2 2	2 2	2 2	4 3 1	2 2	1 1	-	2 1	-	-	-	-	-	-	-	E950.a
8 2 6	8 4 4	2 1 1	6 4 2	6 3 3	2 1 2	3 1	-	1 -	3 3 1	1 -	-	-	-	-	-	-	E950.b
18 7 11	17 4 13	12 9 3	12 5 7	12 7 5	4 3 1	-	1 -	-	3 2 1	2 1 1	1 -	-	-	-	-	-	E950.c
8 6 2	12 9 3	6 3 3	13 6 7	3 3 -	7 4 3	6 -	4 2	2 1	-	1 -	-	-	-	-	-	-	E950.d

死 因

1表 (109-91)

第1表 死 亡 者 数,

TABLE 1 DEATHS FROM CAUSES

国際基本 分類番号 International detailed list number	死 因 ・ 性 Cause of death and sex	総 数 Total	0 歳 1 2 3 4 0~4 5~9 10~14 15~19 20~24										
			0 歳 Year of age	1	2	3	4	0~4	5~9	10~14	15~19	20~24	
E 950. e	農 業..... 男 M. 女 F.	885	-	-	-	-	-	-	-	2	20	61	
		459 426	-	-	-	-	-	-	-	1 1	11 9	35 26	
E 950. f	その他および詳細不明..... 男 M. 女 F.	256	-	-	-	-	-	-	-	-	9	22	
		125 131	-	-	-	-	-	-	-	-	7 2	15 7	
E 951	家用ガスによる自殺および自為中毒..... 男 M. 女 F.	1 743	-	-	-	-	-	-	-	14	118	295	
		826 917	-	-	-	-	-	-	-	9 5	44 74	130 165	
E 952	その他のガスによる自殺および自為中毒..... 男 M. 女 F.	1 363	-	-	-	-	-	-	-	2	65	296	
		1 178 185	-	-	-	-	-	-	-	- 2	39 26	250 46	
E 953	絞首、絞首および窒息による自殺および自傷..... 男 M. 女 F.	9 847	-	-	-	-	-	-	1	48	262	547	
		6 143 3 704	-	-	-	-	-	-	1 5	43 47	215 153	394 153	
E 954	入水による自殺および自傷..... 男 M. 女 F.	1 826	-	-	-	-	-	-	1	33	104		
		599 1 227	-	-	-	-	-	-	1 -	18 15	44 60		
E 955	銃器および爆発物による自殺および自傷..... 男 M. 女 F.	82	-	-	-	-	-	-	1	2	7		
		80 2	-	-	-	-	-	-	1 -	2 -	7 -		
E 956	刃器および刺器による自殺および自傷..... 男 M. 女 F.	481	-	-	-	-	-	-	2	10	27		
		336 145	-	-	-	-	-	-	1 1	8 2	15 12		
E 957	高所からの墜落による自殺および自傷..... 男 M. 女 F.	1 038	-	-	-	-	-	-	6	55	141		
		653 385	-	-	-	-	-	-	2 4	28 27	88 53		
E 958	その他および詳細不明の手段による自殺および自傷..... 男 M. 女 F.	1 980	-	-	-	-	-	-	6	128	264		
		1 202 778	-	-	-	-	-	-	3 3	73 55	176 88		
E 958. a	縊 吊..... 男 M. 女 F.	1 204	-	-	-	-	-	-	6	68	146		
		713 491	-	-	-	-	-	-	3 3	25 43	88 58		
E 958. b	そ の 他..... 男 M. 女 F.	776	-	-	-	-	-	-	-	60	118		
		489 287	-	-	-	-	-	-	-	48 12	88 30		
E 959	自傷の後遺症..... 男 M. 女 F.	7	-	-	-	-	-	-	-	-	-		
		4 3	-	-	-	-	-	-	-	-	-		
(E 960~ E 969)	他殺および他人の加害による傷害..... 男 M. 女 F.	1 412	158	45	63	55	52	373	118	53	33	62	
		831 581	89 69	22 23	39 24	33 22	24 28	207 166	63 55	24 29	13 20	38 24	
E 960	格闘、口論、強姦..... 男 M. 女 F.	45	-	1	1	1	-	3	-	-	-		
		33 12	-	1	1	1	-	1 2	-	-	-		
E 961	腐食性物質による加害(中毒を除く)..... 男 M. 女 F.	-	-	-	-	-	-	-	-	-	-		
		-	-	-	-	-	-	-	-	-	-		
E 962	中毒による加害..... 男 M. 女 F.	119	12	7	15	12	13	59	37	14	1		
		64 55	6 6	3 4	9 6	6 6	6 7	30 29	20 17	9 5	1 1		

性・年齢(5歳階級)・死因(基本分類)別
(DETAILED LIST) BY SEX AND AGE

昭和51年
1976

25~29	30~34	35~39	40~44	45~49	50~54	55~59	60~64	65~69	70~74	75~79	80~84	85~89	90~94	95~99	100~	不 詳 Unknown	国際基本 分類番号 International detailed list number	
63 38 25	67 31 36	55 25 30	104 60 44	108 63 45	89 48 41	78 37 41	63 26 37	60 28 32	66 30 36	33 21 12	12 3 9	2 1 1	2 1 1	-	-	-	E 950. e	
30 15 15	24 10 14	28 14 14	25 15 10	23 14 9	16 7 9	20 3 17	22 7 15	12 6 6	11 5 6	8 5 3	3 1 2	1 - 1	-	-	-	2 1 1	E 950. f	
313 141 172	195 86 109	162 88 74	153 83 70	114 66 48	89 41 48	91 50 41	65 33 32	43 19 24	38 15 23	35 13 22	12 5 7	4 1 3	1 1 -	-	-	1 - -	E 951	
295 258 37	197 171 26	170 144 26	149 137 12	105 101 4	50 47 3	16 15 1	12 11 1	4 3 1	-	2 - -	-	-	-	-	-	-	E 952	
729 543 186	591 433 158	660 482 178	747 581 166	806 580 226	697 422 275	621 340 281	822 458 364	872 493 379	930 464 466	770 365 405	474 199 275	193 80 113	38 12 26	1 1 -	1 - 1	37 - -	E 953	
162 70 92	132 63 69	122 45 77	121 47 74	100 41 59	113 43 70	109 32 77	134 35 99	152 37 115	187 39 148	175 37 138	105 18 87	48 17 31	11 2 9	-	-	17 10 7	E 954	
16 16	12 11 1	11 11 -	15 15 -	6 5 1	4 4 -	2 2 -	1 1 -	-	5 5 -	-	-	-	-	-	-	-	E 955	
59 41 18	49 38 11	61 40 21	70 52 18	52 42 10	39 27 12	24 17 7	26 21 5	22 15 7	20 10 10	11 5 6	5 3 2	3 - 3	-	-	-	1 - 1	E 956	
182 106 76	121 78 43	79 48 31	86 63 23	62 41 21	57 40 17	44 23 21	48 36 12	51 34 17	37 26 11	40 20 20	14 8 6	3 2 1	-	1 - 1	-	11 10 1	E 957	
345 215 130	224 141 83	209 128 81	190 123 67	135 85 50	105 59 46	86 46 40	56 35 21	73 35 38	48 21 27	45 20 25	18 7 11	8 3 5	2 1 1	-	-	38 31 7	E 958	
205 123 82	131 82 49	146 89 57	110 72 38	75 48 27	71 43 28	53 31 22	41 26 15	50 25 25	26 10 16	28 14 14	12 6 6	4 2 2	1 1 -	-	-	31 25 6	E 958. a	
140 92 48	93 59 34	63 39 24	80 51 29	60 37 23	34 16 18	33 15 18	15 9 6	23 10 13	22 11 11	17 6 11	6 1 5	4 1 3	1 - 1	-	-	7 6 1	E 958. b	
2 1 1	1 1 -	-	2 2 -	-	-	-	1 1 -	-	-	-	1 1 -	-	-	-	-	-	-	E 959
121 80 41	101 69 32	130 89 41	116 77 39	92 64 28	54 25 29	40 26 14	36 15 21	25 10 15	21 11 10	17 13 4	7 1 6	7 2 5	1 - 1	-	-	5 4 1	(E 960~ E 969)	
6 4 2	2 1 1	6 2 2	10 8 2	8 8 -	6 4 2	1 1 -	-	1 - 1	-	2 - -	-	-	-	-	-	-	-	E 960
-	-	-	-	-	-	-	-	-	-	-	-	-	-	-	-	-	-	E 961
1 1 -	1 1 -	-	2 2 -	-	-	2 2 -	-	1 - 1	-	-	-	-	-	-	-	-	1 1 -	E 962

死 因
1表 (109-92)

第1表 死 亡 者 数

TABLE 1 DEATHS FROM CAUSES

国際基本 分類番号 International detailed list number	死 因 ・ 性 Cause of death and sex	総 数 Total	0 歳 Year of age																																		
			0	1	2	3	4	0~4	5~9	10~14	15~19	20~24																									
E 963	縦首および絞首による加害.....	352	69	13	17	13	16	128	37	21	13	11	M	144	40	6	9	7	7	69	20	9	3	3	F	208	29	7	8	6	9	59	17	12	10	8	
	溺死(溺死)による加害.....	81	22	8	8	11	10	59	10	3	-	1	M	51	15	3	7	8	6	39	5	3	-	-	F	30	7	5	1	3	4	20	5	-	-	1	
E 965	銃器および爆発物による加害.....	34	-	-	-	-	-	-	-	1	-	3	M	25	-	-	-	-	-	-	-	-	-	-	2	F	9	-	-	-	-	-	-	1	-	-	1
	刃器および刺器による加害.....	464	2	7	2	4	4	19	6	5	13	40	M	323	2	3	1	3	1	10	5	1	7	29	F	141	-	4	1	1	3	9	1	4	6	11	
E 967	高所からのつき落しによる加害.....	10	5	-	-	3	-	8	1	-	-	1	M	6	3	-	-	1	4	1	-	-	-	-	F	4	2	-	-	2	-	4	-	-	-	1	
	その他および詳細不明の手段による加害.....	307	48	9	20	11	9	97	27	9	6	6	M	185	23	7	12	8	4	54	12	2	3	3	F	122	25	2	8	3	5	43	15	7	3	3	
E 969	他人による故意の加害による後遺症.....	-	-	-	-	-	-	-	-	-	-	-	M	-	-	-	-	-	-	-	-	-	-	-	F	-	-	-	-	-	-	-	-	-	-	-	
	法的介入.....	12	-	-	-	-	-	-	-	-	-	-	M	12	-	-	-	-	-	-	-	-	-	-	-	F	-	-	-	-	-	-	-	-	-	-	-
E 970	法的介入に基づく銃器による傷害.....	-	-	-	-	-	-	-	-	-	-	-	M	-	-	-	-	-	-	-	-	-	-	-	-	F	-	-	-	-	-	-	-	-	-	-	-
	法的介入に基づく爆発物による傷害.....	-	-	-	-	-	-	-	-	-	-	-	M	-	-	-	-	-	-	-	-	-	-	-	-	F	-	-	-	-	-	-	-	-	-	-	-
E 972	法的介入に基づくガスによる傷害.....	-	-	-	-	-	-	-	-	-	-	-	M	-	-	-	-	-	-	-	-	-	-	-	-	F	-	-	-	-	-	-	-	-	-	-	-
	法的介入に基づく鈍器による傷害.....	-	-	-	-	-	-	-	-	-	-	-	M	-	-	-	-	-	-	-	-	-	-	-	-	F	-	-	-	-	-	-	-	-	-	-	-
E 974	法的介入に基づく刃器および刺器による傷害.....	-	-	-	-	-	-	-	-	-	-	-	M	-	-	-	-	-	-	-	-	-	-	-	-	F	-	-	-	-	-	-	-	-	-	-	-
	法的介入に基づくその他の明示された手段による傷害.....	-	-	-	-	-	-	-	-	-	-	-	M	-	-	-	-	-	-	-	-	-	-	-	-	F	-	-	-	-	-	-	-	-	-	-	-
E 976	法的介入に基づく詳細不明の手段による傷害.....	-	-	-	-	-	-	-	-	-	-	-	M	-	-	-	-	-	-	-	-	-	-	-	-	F	-	-	-	-	-	-	-	-	-	-	-
	法的介入に基づく傷害の後遺症.....	-	-	-	-	-	-	-	-	-	-	-	M	-	-	-	-	-	-	-	-	-	-	-	-	F	-	-	-	-	-	-	-	-	-	-	-
E 978	処 刑.....	12	-	-	-	-	-	-	-	-	-	-	M	12	-	-	-	-	-	-	-	-	-	-	-	F	-	-	-	-	-	-	-	-	-	-	-

性・年齢(5歳階級)・死因(基本分類)別
(DETAILED LIST) BY SEX AND AGE

昭和51年
1976

25-29	30-34	35-39	40-44	45-49	50-54	55-59	60-64	65-69	70-74	75-79	80-84	85-89	90-94	95-99	100~	不 詳 Unknown	国際基本 分類番号 International detailed list number
28 11 17	14 4 10	15 4 11	17 5 12	13 5 8	12 1 11	7 2 5	7 1 6	8 2 6	7 1 6	6 3 3	4 - 4	3 1 2	1 - 1	- - -	- - -	- - -	E 963
2 1 1	- - -	1 - 1	3 1 2	1 - -	- - -	- - -	- - -	- - -	1 - -	- - -	- - -	- - -	- - -	- - -	- - -	- - -	E 964
4 3 1	8 7 1	7 4 3	1 1 -	4 3 1	4 - -	- - -	1 - -	- - -	- - -	1 - -	- - -	- - -	- - -	- - -	- - -	- - -	E 965
63 49 14	64 47 17	83 63 20	56 40 16	37 27 10	19 10 9	18 12 6	16 7 9	7 5 2	7 4 3	7 6 1	1 - 1	2 1 1	- - -	- - -	- - -	1 1 1	E 966
- - -	- - -	- - -	- - -	- - -	- - -	- - -	- - -	- - -	- - -	- - -	- - -	- - -	- - -	- - -	- - -	- - -	E 967
17 11 6	12 9 3	18 14 4	27 20 7	29 20 9	13 6 7	12 11 1	12 7 5	8 3 5	6 5 1	1 - -	2 1 1	2 - -	- - -	- - -	- - -	3 3 -	E 968
- - -	- - -	- - -	- - -	- - -	- - -	- - -	- - -	- - -	- - -	- - -	- - -	- - -	- - -	- - -	- - -	- - -	E 969
3 3	1 1	4 4	3 3	- -	- -	- -	1 1	- -	- -	- -	- -	- -	- -	- -	- -	- -	(E 970~ E 978)
- - -	- - -	- - -	- - -	- - -	- - -	- - -	- - -	- - -	- - -	- - -	- - -	- - -	- - -	- - -	- - -	- - -	E 970
- - -	- - -	- - -	- - -	- - -	- - -	- - -	- - -	- - -	- - -	- - -	- - -	- - -	- - -	- - -	- - -	- - -	E 971
- - -	- - -	- - -	- - -	- - -	- - -	- - -	- - -	- - -	- - -	- - -	- - -	- - -	- - -	- - -	- - -	- - -	E 972
- - -	- - -	- - -	- - -	- - -	- - -	- - -	- - -	- - -	- - -	- - -	- - -	- - -	- - -	- - -	- - -	- - -	E 973
- - -	- - -	- - -	- - -	- - -	- - -	- - -	- - -	- - -	- - -	- - -	- - -	- - -	- - -	- - -	- - -	- - -	E 974
- - -	- - -	- - -	- - -	- - -	- - -	- - -	- - -	- - -	- - -	- - -	- - -	- - -	- - -	- - -	- - -	- - -	E 975
- - -	- - -	- - -	- - -	- - -	- - -	- - -	- - -	- - -	- - -	- - -	- - -	- - -	- - -	- - -	- - -	- - -	E 976
- - -	- - -	- - -	- - -	- - -	- - -	- - -	- - -	- - -	- - -	- - -	- - -	- - -	- - -	- - -	- - -	- - -	E 977
3 3	1 1	4 4	3 3	- -	- -	- -	1 1	- -	- -	- -	- -	- -	- -	- -	- -	- -	E 978

死 因
1表 (109-93)

第1表 死 亡 者 数

TABLE 1 DEATHS FROM CAUSES

国際基本 分類番号 International detailed list number	死 因 ・ 性 Cause of death and sex	総 数 Total	0 歳 Year of age										
			0 歳	1	2	3	4	0~4	5~9	10~14	15~19	20~24	
(E 980~ E 989)	不慮か故意か決定されない傷害..... 男女 M. F.	1 304 953 351	33 19 14	11 7 4	9 6 3	2 1 1	5 2 3	60 35 25	13 11 2	15 13 2	38 30 8	96 61 35	
E 980	不慮か故意か決定されない固体または液 体による中毒..... 男女 M. F.	72 42 30	- - -	- - -	- - -	- - -	- - -	- - -	1 1 -	- - -	3 2 1	7 2 5	
E 981	不慮か故意か決定されない家事用ガスに よる中毒..... 男女 M. F.	35 21 14	2 2 -	- - -	1 - 1	- - -	- - -	3 2 1	- - -	- - -	- - -	6 3 3	
E 982	不慮か故意か決定されないその他のガス による中毒..... 男女 M. F.	24 20 4	- - -	- - -	- - -	- - -	- - -	- - -	- - -	1 1 -	6 5 1	4 3 1	
E 983	不慮か故意か決定されない窒息および絞 首または窒息..... 男女 M. F.	64 40 24	21 11 10	2 2 -	1 1 -	- - -	1 - 1	25 14 11	2 1 1	3 3 -	1 1 -	5 3 2	
E 984	不慮か故意か決定されない溺水 (溺死)..... 男女 M. F.	594 420 174	2 1 1	6 3 3	4 3 1	1 1 1	2 7 2	15 7 8	9 8 1	5 5 -	14 13 1	35 20 15	
E 985	不慮か故意か決定されない銃器および爆 発物による傷害..... 男女 M. F.	6 4 2	- - -	- - -	- - -	- - -	- - -	- - -	- - -	- - -	1 - 1	- - -	
E 986	不慮か故意か決定されない刃器または刺 器による傷害..... 男女 M. F.	15 10 5	- - -	- - -	- - -	- - -	- - -	- - -	- - -	- - -	- - -	1 1 -	
E 987	不慮か故意か決定されない高所よりの墜 落..... 男女 M. F.	82 60 22	1 1 -	- - -	2 1 1	- - -	- - -	3 2 1	- - -	1 1 -	2 1 1	10 7 3	
E 988	不慮か故意か決定されないその他および 詳細不明の手段による傷害..... 男女 M. F.	409 333 76	7 4 3	3 2 1	1 1 -	1 1 -	2 2 -	14 10 4	1 1 -	5 3 2	11 9 2	28 20 6	
E 989	不慮か故意か決定されない傷害の後遺症..... 男女 M. F.	3 3 -	- - -	- - -	- - -	- - -	- - -	- - -	- - -	- - -	- - -	- - -	
(E 990~ E 999)	戦争行為による傷害..... 男女 M. F.	9 7 2	- - -	- - -	- - -	- - -	- - -	- - -	- - -	- - -	- - -	- - -	
E 990	戦争行為に基づく火事および火災による 傷害..... 男女 M. F.	- - -	- - -	- - -	- - -	- - -	- - -	- - -	- - -	- - -	- - -	- - -	
E 991	戦争行為に基づく小銃弾および破片によ る傷害..... 男女 M. F.	- - -	- - -	- - -	- - -	- - -	- - -	- - -	- - -	- - -	- - -	- - -	
E 992	戦争行為に基づく海兵器の爆発による傷 害..... 男女 M. F.	- - -	- - -	- - -	- - -	- - -	- - -	- - -	- - -	- - -	- - -	- - -	
E 993	戦争行為に基づくその他の爆発による傷 害..... 男女 M. F.	- - -	- - -	- - -	- - -	- - -	- - -	- - -	- - -	- - -	- - -	- - -	
E 994	戦争行為に基づく航空機破壊による傷害..... 男女 M. F.	- - -	- - -	- - -	- - -	- - -	- - -	- - -	- - -	- - -	- - -	- - -	

性・年齢 (5歳階級)・死因 (基本分類) 別

(DETAILED LIST) BY SEX AND AGE

昭和51年
1976

25~29	30~34	35~39	40~44	45~49	50~54	55~59	60~64	65~69	70~74	75~79	80~84	85~89	90~94	95~99	100~	不 詳 Unknown	国際基本 分類番号 International detailed list number
114 95 19	105 84 21	107 81 26	113 94 19	109 88 21	94 72 22	68 53 15	63 47 16	53 32 21	65 35 30	51 30 21	36 18 18	22 9 13	4 1 3	2 1 1	- - -	76 63 13	(E 980~ E 989)
7 4 3	5 2 3	10 7 3	10 6 4	7 3 4	9 6 3	3 2 1	1 1 -	5 4 1	2 1 -	- - -	1 1 -	1 1 -	- - -	- - -	- - -	- - -	E 980
6 1 5	4 4 -	3 2 1	2 1 1	1 1 -	2 1 1	2 1 1	2 2 -	1 1 -	- - -	2 1 -	1 1 -	- - -	- - -	- - -	- - -	- - -	E 981
5 5 -	2 1 1	4 3 1	- - -	- - -	- - -	1 1 -	1 1 -	- - -	- - -	- - -	- - -	- - -	- - -	- - -	- - -	- - -	E 982
3 3 -	2 - 2	3 2 1	4 2 2	5 2 3	3 2 1	3 2 1	2 2 -	1 1 -	1 1 -	- - -	- - -	- - -	- - -	- - -	- - -	1 1 -	E 983
45 40 5	50 42 8	44 33 11	43 36 7	53 44 9	34 26 8	30 20 10	36 26 10	31 16 15	28 14 14	29 15 14	22 9 13	16 6 10	2 2 2	2 1 1	- - -	51 39 12	E 984
1 - 1	1 1 -	1 - -	- - -	1 - -	1 - -	- - -	- - -	- - -	- - -	- - -	- - -	- - -	- - -	- - -	- - -	- - -	E 985
5 3 2	1 1 -	- - -	3 2 1	1 1 -	3 2 1	- - -	- - -	- - -	1 1 -	- - -	- - -	- - -	- - -	- - -	- - -	- - -	E 986
7 6 1	11 8 3	2 2 -	5 5 -	6 6 -	10 8 2	3 3 -	5 4 1	- - -	6 1 5	5 3 2	5 3 2	1 1 -	- - -	- - -	- - -	- - -	E 987
35 33 2	29 25 4	40 31 9	46 42 4	35 31 4	31 24 7	26 24 2	15 10 5	15 10 5	26 16 10	15 11 4	7 5 2	4 2 2	2 1 1	- - -	- - -	24 23 1	E 988
- - -	- - -	- - -	- - -	- - -	1 1 -	- - -	1 1 -	- - -	1 1 -	- - -	- - -	- - -	- - -	- - -	- - -	- - -	E 989
- - -	- - -	- - -	- - -	- - -	1 1 -	1 1 -	3 3 -	2 2 -	1 1 -	1 1 -	- - -	- - -	- - -	- - -	- - -	- - -	(E 990~ E 999)
- - -	- - -	- - -	- - -	- - -	- - -	- - -	- - -	- - -	- - -	- - -	- - -	- - -	- - -	- - -	- - -	- - -	E 990
- - -	- - -	- - -	- - -	- - -	- - -	- - -	- - -	- - -	- - -	- - -	- - -	- - -	- - -	- - -	- - -	- - -	E 991
- - -	- - -	- - -	- - -	- - -	- - -	- - -	- - -	- - -	- - -	- - -	- - -	- - -	- - -	- - -	- - -	- - -	E 992
- - -	- - -	- - -	- - -	- - -	- - -	- - -	- - -	- - -	- - -	- - -	- - -	- - -	- - -	- - -	- - -	- - -	E 993
- - -	- - -	- - -	- - -	- - -	- - -	- - -	- - -	- - -	- - -	- - -	- - -	- - -	- - -	- - -	- - -	- - -	E 994

死 因
1表 (109-95)

第1表 死 亡 者 数

TABLE 1 DEATHS FROM CAUSES

国際基本 分類番号 International detailed list number	死 因 ・ 性 Cause of death and sex	総 数 Total	年 齢 Year of age											不 詳 Unknown	国際基本 分類番号 International detailed list number	
			0 歳 0	1	2	3	4	0~4	5~9	10~14	15~19	20~24				
N805.0 N805.1	頸 椎..... 男 M. 女 F.	585	4	1	3	7	12	27	10	6	53	69				{N805.0 N805.1
		459	1	3	2	7	13	8	6	43	60					
N805.2 N805.3	胸椎および腰椎..... 男 M. 女 F.	79	-	-	-	-	-	1	1	1	-				{N805.2 N805.3	
		44	-	-	-	-	-	1	1	1	-					
N805.4 N805.5	仙椎および尾椎..... 男 M. 女 F.	1	-	-	-	-	-	-	-	-	-				{N805.4 N805.5	
		1	-	-	-	-	-	-	-	-	-					
N805.6~ N805.9	詳細不明および後遺症、各脊椎..... 男 M. 女 F.	38	-	-	-	-	-	-	-	1	-				{N805.6~ N805.9	
		18	-	-	-	-	-	-	-	1	-					
N806	脊椎の骨折および骨折脱臼(脊髄損傷を 伴うもの) 男 M. 女 F.	412	-	3	1	1	1	6	9	5	27	24			N806	
		335	-	1	1	1	1	4	7	5	20	20				
N806.0 N806.1	頸 椎..... 男 M. 女 F.	334	-	3	-	1	1	5	9	4	26	24			{N806.0 N806.1	
		281	-	1	-	1	1	3	7	4	20	20				
N806.2 N806.3	胸椎および腰椎..... 男 M. 女 F.	29	-	-	-	-	-	-	-	1	-			{N806.2 N806.3		
		19	-	-	-	-	-	-	-	1	-					
N806.4 N806.5	仙椎および尾椎..... 男 M. 女 F.	-	-	-	-	-	-	-	-	-	-			{N806.4 N806.5		
		-	-	-	-	-	-	-	-	-	-					
N806.6~ N806.9	詳細不明および後遺症、各脊椎..... 男 M. 女 F.	49	-	-	1	-	-	1	-	1	-			{N806.6~ N806.9		
		35	-	-	1	-	-	1	-	1	-					
N807	肋骨、胸骨および喉頭の骨折..... 男 M. 女 F.	164	-	-	-	1	1	-	1	5	10			N807		
		125	-	-	-	1	1	-	1	4	9					
N807.0 N807.1	肋 骨..... 男 M. 女 F.	149	-	-	-	1	1	-	-	4	10			{N807.0 N807.1		
		113	-	-	-	1	1	-	-	3	9					
N807.2 N807.3	胸 骨..... 男 M. 女 F.	8	-	-	-	-	-	-	-	-	-			{N807.2 N807.3		
		6	-	-	-	-	-	-	-	-	-					
N807.4 N807.5	喉 頭..... 男 M. 女 F.	6	-	-	-	-	-	-	1	1	-			{N807.4 N807.5		
		5	-	-	-	-	-	-	1	1	-					
N807.9	後遺症、肋骨、胸骨または喉頭..... 男 M. 女 F.	1	-	-	-	-	-	-	-	-	-			N807.9		
		1	-	-	-	-	-	-	-	-	-					
N808	骨盤の骨折..... 男 M. 女 F.	206	-	2	1	1	1	5	6	1	8	15			N808	
		119	-	2	1	1	1	3	4	1	7	14				
N809	体幹の多発および不詳の骨折..... 男 M. 女 F.	560	-	-	3	2	1	6	15	3	33	44			N809	
		378	-	-	1	2	1	4	9	2	29	34				
(N810~ N819)	上肢の骨折..... 男 M. 女 F.	75	-	1	-	-	-	1	1	-	1	1			(N810~ N819)	
		33	-	1	-	-	-	1	1	-	1	1				

性・年齢(5歳階級)・死因(基本分類)別
(DETAILED LIST) BY SEX AND AGE

昭和51年
1976

25~29	30~34	35~39	40~44	45~49	50~54	55~59	60~64	65~69	70~74	75~79	80~84	85~89	90~94	95~99	100~	不 詳 Unknown	国際基本 分類番号 International detailed list number
50	34	29	47	49	39	33	37	44	26	16	10	2	4	-	-	-	{N805.0 N805.1
41	29	24	35	42	30	28	32	30	17	10	8	1	2	-	-	-	
9	5	5	12	7	9	5	5	14	9	6	2	1	2	-	-	-	
4	1	3	6	2	-	3	2	6	9	15	14	8	2	1	-	-	{N805.2 N805.3
3	1	3	5	2	-	2	2	4	3	6	6	4	-	1	-	-	
1	-	-	1	-	-	1	-	2	6	9	8	4	2	-	-	-	
-	-	-	-	-	-	-	-	1	-	-	-	-	-	-	-	-	{N805.4 N805.5
-	-	-	-	-	-	-	-	1	-	-	-	-	-	-	-	-	
2	2	1	3	-	1	2	-	8	5	3	4	5	1	-	-	-	{N805.6~ N805.9
1	2	1	1	-	1	-	-	7	3	1	4	5	1	-	-	-	
1	-	-	2	-	-	2	-	1	2	2	4	5	1	-	-	-	
31	32	25	33	35	33	34	30	24	29	19	14	1	1	-	-	-	N806
28	27	18	28	31	28	28	27	21	23	11	9	-	-	-	-	-	
3	5	7	5	4	5	6	3	3	6	8	5	1	1	-	-	-	
30	31	20	28	29	23	26	24	15	21	9	10	-	-	-	-	-	{N806.0 N806.1
27	27	15	24	25	20	23	21	13	16	8	8	-	-	-	-	-	
3	4	5	4	4	3	3	3	2	5	1	2	-	-	-	-	-	
-	-	2	3	1	4	2	1	4	3	6	1	-	1	-	-	-	{N806.2 N806.3
-	-	1	3	1	3	1	1	3	3	2	1	-	-	-	-	-	
-	-	1	-	-	1	1	-	1	-	4	-	-	1	-	-	-	
-	-	-	-	-	-	-	-	-	-	-	-	-	-	-	-	-	{N806.4 N806.5
-	-	-	-	-	-	-	-	-	-	-	-	-	-	-	-	-	
1	1	3	2	5	6	6	5	5	5	4	3	1	-	-	-	-	{N806.6~ N806.9
1	1	2	1	5	5	4	5	5	4	1	3	1	-	-	-	-	
-	1	1	1	-	1	2	-	-	1	3	3	1	-	-	-	-	
6	7	14	12	12	13	17	12	18	8	8	7	8	5	-	-	-	N807
4	7	13	11	10	8	14	8	14	6	6	4	3	3	-	-	-	
2	-	1	1	2	5	3	4	4	2	2	3	5	2	-	-	-	
4	5	11	12	12	10	16	11	17	8	8	7	8	5	-	-	-	{N807.0 N807.1
3	5	11	11	10	5	13	7	14	6	6	4	3	3	-	-	-	
1	-	-	1	2	5	3	4	3	2	2	3	5	2	-	-	-	
2	-	3	-	-	1	1	1	-	-	-	-	-	-	-	-	-	{N807.2 N807.3
1	-	2	-	-	-	-	-	-	-	-	-	-	-	-	-	-	
-	2	-	-	-	1	-	-	1	-	-	-	-	-	-	-	-	{N807.4 N807.5
-	2	-	-	-	-	-	-	1	-	-	-	-	-	-	-	-	
-	-	-	-	-	1	-	-	-	-	-	-	-	-	-	-	-	N807.9
-	-	-	-	-	-	-	-	-	-	-	-	-	-	-	-	-	
9	6	10	11	11	7	6	17	31	21	19	14	7	2	-	-	-	N808
6	4	6	6	8	5	3	7	16	15	7	6	1	-	-	-	-	
3	2	4	5	3	2	3	10	15	6	12	8	6	2	-	-	-	
48	19	30	50	44	31	45	41	36	42	25	4	-	1	-	-	-	N809
35	14	23	41	35	22	33	31	18	16	9	1	-	-	-	-	-	
13	5	7	9	9	9	12	10	21	18	16	3	-	1	-	-	-	
1	2	4	-	3	2	-	6	5	7	9	14	15	2	1	-	-	(N810~ N819)
1	1	2	-	-	-	-	5	3	3	6	11	11	2	1	-	-	

死 因
1表 (109-96)

第1表 死 亡 者 数,
TABLE 1 DEATHS FROM CAUSES

国際基本 分類番号 International detailed list number	死 因 ・ 性 Cause of death and sex	総 数 Total	0 歳 Year of age											不 詳 Unknown	国際基本 分類番号 International detailed list number		
			0 歳	1	2	3	4	0~4	5~9	10~14	15~19	20~24					
N810	鎖 骨 骨 折..... 男女 M. F.	10 7 3	-	-	-	-	-	-	-	-	-	-	-	-	-	-	N810
N811	肩 甲 骨 骨 折..... 男女 M. F.	5 5	-	-	-	-	-	-	-	-	-	-	-	-	-	-	N811
N812	上 腕 骨 骨 折..... 男女 M. F.	32 8 24	-	-	-	-	-	-	-	-	-	-	-	-	-	-	N812
N813	と う 骨 お よ び 尺 骨 の 骨 折..... 男女 M. F.	9 6 3	-	1	-	-	-	-	1	-	-	-	1	-	-	-	N813
N814	手 根 骨 骨 折..... 男女 M. F.	-	-	-	-	-	-	-	-	-	-	-	-	-	-	-	N814
N815	中 手 骨 骨 折..... 男女 M. F.	-	-	-	-	-	-	-	-	-	-	-	-	-	-	-	N815
N816	手 指 筋 骨 骨 折 (単 発 また は 多 発)..... 男女 M. F.	-	-	-	-	-	-	-	-	-	-	-	-	-	-	-	N816
N817	手 の 骨 の 多 発 骨 折..... 男女 M. F.	-	-	-	-	-	-	-	-	-	-	-	-	-	-	-	N817
N818	そ の 他 , 多 発 お よ び 不 詳 の 上 肢 骨 折..... 男女 M. F.	2 1 1	-	-	-	-	-	-	-	-	-	-	-	-	-	-	N818
N819	両 側 上 肢 お よ び 肋 骨 , 胸 骨 を 含 む 上 肢 の 多 発 骨 折..... 男女 M. F.	17 11 6	-	-	-	-	-	-	1	-	-	-	1	-	-	-	N819
(N820~ N829)	下 肢 の 骨 折..... 男女 M. F.	1 213 372 841	-	-	-	-	1	1	5	2	14	19	-	-	-	-	(N820~ N829)
N820	大 腿 骨 頭 骨 折..... 男女 M. F.	621 135 486	-	-	-	-	-	-	-	-	-	-	-	-	-	-	N820
N821	そ の 他 お よ び 部 位 不 明 の 大 腿 骨 骨 折..... 男女 M. F.	411 123 288	-	-	-	-	-	4	2	1	10	5	-	-	-	-	N821
N822	膝 蓋 骨 骨 折..... 男女 M. F.	6 4 2	-	-	-	-	-	-	-	-	-	-	-	-	-	-	N822
N823	頭 骨 お よ び 腓 骨 骨 折..... 男女 M. F.	39 24 15	-	-	-	-	-	-	-	-	1	1	-	-	-	-	N823
N824	踝 部 の 骨 折..... 男女 M. F.	-	-	-	-	-	-	-	-	-	-	-	-	-	-	-	N824
N825	足 根 骨 お よ び 中 足 骨 の 骨 折 (単 発 また は 多 発)..... 男女 M. F.	1 1	-	-	-	-	-	-	-	-	-	-	-	-	-	-	N825

性・年齢 (5歳階級)・死因 (基本分類) 別
(DETAILED LIST) BY SEX AND AGE

昭和51年
1976

25~29	30~34	35~39	40~44	45~49	50~54	55~59	60~64	65~69	70~74	75~79	80~84	85~89	90~94	95~99	100~	不 詳 Unknown	国際基本 分類番号 International detailed list number
-	-	1	-	2	1	-	2	-	1	1	1	1	-	-	-	-	N810
-	-	-	-	-	-	-	-	-	-	-	1	1	3	-	-	-	N811
-	-	1	-	-	-	-	-	3	4	4	8	10	2	-	-	-	N812
1	1	1	-	1	-	-	1	-	-	1	-	1	-	1	-	-	N813
-	-	-	-	-	-	-	-	-	-	-	-	-	-	-	-	-	N814
-	-	-	-	-	-	-	-	-	-	-	-	-	-	-	-	-	N815
-	-	-	-	-	-	-	-	-	-	-	-	-	-	-	-	-	N816
-	-	-	-	-	-	-	-	-	-	-	-	-	-	-	-	-	N817
-	-	-	-	-	-	-	-	-	-	1	-	1	-	-	-	-	N818
-	1	2	-	-	1	-	3	2	1	2	3	-	-	-	-	-	N819
12	8	15	16	21	13	13	28	50	105	208	265	272	110	32	2	2	(N820~ N829)
11	6	12	14	14	12	4	14	21	37	61	61	53	14	4	-	1	
1	2	3	2	7	1	9	14	29	68	147	204	219	96	28	2	1	
-	-	-	1	1	-	4	12	23	53	128	156	162	61	18	2	-	N820
1	4	1	7	3	3	2	5	18	36	63	89	99	46	14	-	-	N821
1	3	1	6	3	3	2	2	7	12	21	24	13	8	2	-	-	
-	1	-	1	-	-	2	3	11	24	42	65	86	38	12	-	-	
-	-	-	-	2	-	1	-	1	-	-	1	1	-	-	-	-	N822
1	-	2	-	3	2	3	4	2	3	6	6	5	-	-	-	-	N823
1	-	2	-	2	1	2	2	1	3	5	1	5	3	-	-	-	
-	-	-	-	-	-	-	-	-	-	-	-	-	-	-	-	-	N824
-	-	-	-	-	-	-	-	-	-	1	-	-	-	-	-	-	N825

死 因
1表 (109-97)

第1表 死 亡 者 数

TABLE 1 DEATHS FROM CAUSES

国際基本 分類番号 International detailed list number	死 因 ・ 性 Cause of death and sex	総 数 Total	0 歳 Year of age	1	2	3	4	0~4	5~9	10~14	15~19	20~24
N826	足指節骨骨折 (単発または多発) 男女 M.F.	-	-	-	-	-	-	-	-	-	-	-
N827	その他、多発および不詳の下肢骨折 男女 M.F.	16 10 6	-	-	-	-	-	-	-	-	-	-
N828	両側下肢、上肢を含む下肢、肋骨および 胸骨を含む下肢の多発骨折 男女 M.F.	86 57 29	-	-	-	1	1	1	1	2	2	9 8 1
N829	詳細不明の骨の骨折 男女 M.F.	33 18 15	-	-	-	-	-	-	1	1	1	4 2 2
(N830~ N839)	骨折を伴わない関節脱臼 男女 M.F.	25 19 6	1	-	-	1	-	2	-	-	3	2 2
N830	顎 関 節 脱 臼 男女 M.F.	-	-	-	-	-	-	-	-	-	-	-
N831	肩 関 節 脱 臼 男女 M.F.	-	-	-	-	-	-	-	-	-	-	-
N832	肘 関 節 脱 臼 男女 M.F.	-	-	-	-	-	-	-	-	-	-	-
N833	手首の関節脱臼 男女 M.F.	-	-	-	-	-	-	-	-	-	-	-
N834	手指の関節脱臼 男女 M.F.	-	-	-	-	-	-	-	-	-	-	-
N835	股 関 節 脱 臼 男女 M.F.	-	-	-	-	-	-	-	-	-	-	-
N836	膝 関 節 脱 臼 男女 M.F.	-	-	-	-	-	-	-	-	-	-	-
N837	足首の関節脱臼 男女 M.F.	-	-	-	-	-	-	-	-	-	-	-
N838	足の関節脱臼 男女 M.F.	-	-	-	-	-	-	-	-	-	-	-
N839	その他、多発および不詳の関節脱臼 男女 M.F.	25 19 6	1	-	-	1	-	2	-	-	3	2 2
(N840~ N848)	関節の捻挫および隣接筋の過伸展 (Strain) 男女 M.F.	13 10 3	-	-	-	-	-	-	-	-	1	-
N840	肩および上腕の捻挫 男女 M.F.	-	-	-	-	-	-	-	-	-	-	-

性・年齢 (5歳階級)・死因 (基本分類) 別
(DETAILED LIST) BY SEX AND AGE

昭和51年
1976

25~29	30~34	35~39	40~44	45~49	50~54	55~59	60~64	65~69	70~74	75~79	80~84	85~89	90~94	95~99	100~	不 詳 Unknown	国際基本 分類番号 International detailed list number
-	-	-	-	-	-	-	-	-	-	-	-	-	-	-	-	-	N826
-	1	4	1	1	1	-	2	-	2	1	1	2	-	-	-	-	N827
5	3	3	5	8	5	2	4	4	9	7	11	2	3	-	-	2	N828
4	2	2	5	6	5	2	4	3	6	4	2	2	1	-	-	1	N828
5	-	5	2	3	2	1	1	2	1	3	1	1	-	-	-	-	N829
4	-	2	1	2	2	1	1	2	1	2	1	1	-	-	-	-	N829
1	-	2	3	1	2	3	1	3	1	1	-	-	-	-	-	-	(N830~ N839)
-	-	-	-	-	-	-	-	-	-	-	-	-	-	-	-	-	N830
-	-	-	-	-	-	-	-	-	-	-	-	-	-	-	-	-	N831
-	-	-	-	-	-	-	-	-	-	-	-	-	-	-	-	-	N832
-	-	-	-	-	-	-	-	-	-	-	-	-	-	-	-	-	N833
-	-	-	-	-	-	-	-	-	-	-	-	-	-	-	-	-	N834
-	-	-	-	-	-	-	-	-	-	-	-	-	-	-	-	-	N835
-	-	-	-	-	-	-	-	-	-	-	-	-	-	-	-	-	N836
-	-	-	-	-	-	-	-	-	-	-	-	-	-	-	-	-	N837
-	-	-	-	-	-	-	-	-	-	-	-	-	-	-	-	-	N838
1	-	2	3	1	2	3	1	3	1	1	-	-	-	-	-	-	N839
1	-	2	3	1	2	3	1	3	1	1	-	-	-	-	-	-	N839
-	1	-	4	-	-	2	1	-	-	-	1	3	-	-	-	-	(N840~ N848)
-	-	-	4	-	-	2	1	-	-	-	-	3	-	-	-	-	N840
-	-	-	-	-	-	-	-	-	-	-	-	-	-	-	-	-	N840

死 因

1表 (109-98)

第1表 死 亡 者 数

TABLE 1 DEATHS FROM CAUSES

国際基本 分類番号 International detailed list number	死 因 ・ 性 Cause of death and sex	総 数 Total	0 歳 Year of age	1	2	3	4	0~4	5~9	10~14	15~19	20~24
N 841	肘および前腕の捻挫..... 男女 M. F.	1	-	-	-	-	-	-	-	-	-	-
		1	-	-	-	-	-	-	-	-	-	-
N 842	手首および手の捻挫..... 男女 M. F.	-	-	-	-	-	-	-	-	-	-	-
		-	-	-	-	-	-	-	-	-	-	-
N 843	股および大腿の捻挫..... 男女 M. F.	-	-	-	-	-	-	-	-	-	-	-
		-	-	-	-	-	-	-	-	-	-	-
N 844	膝および下腿の捻挫..... 男女 M. F.	-	-	-	-	-	-	-	-	-	-	-
		-	-	-	-	-	-	-	-	-	-	-
N 845	足首および足の捻挫..... 男女 M. F.	-	-	-	-	-	-	-	-	-	-	-
		-	-	-	-	-	-	-	-	-	-	-
N 846	仙腸部の捻挫..... 男女 M. F.	-	-	-	-	-	-	-	-	-	-	-
		-	-	-	-	-	-	-	-	-	-	-
N 847	その他および部位不明の背部の捻挫..... 男女 M. F.	11 9	-	-	-	-	-	-	-	-	1	-
		2	-	-	-	-	-	-	-	-	1	-
N 848	その他および不詳の捻挫..... 男女 M. F.	1	-	-	-	-	-	-	-	-	-	-
		1	-	-	-	-	-	-	-	-	-	-
(N 850~ N 854)	頭蓋内損傷(頭蓋骨折を伴うものを除く)..... 男女 M. F.	6 203 4 642 1 561	59 36 23	75 38 37	71 38 33	105 68 37	83 52 31	393 232 161	209 153 56	96 78 18	423 377 46	381 324 57
N 850	脳 振 盪..... 男女 M. F.	36 29 7	-	-	-	-	-	-	1 1	-	2 2	-
N 851	脳の裂傷および挫傷..... 男女 M. F.	3 485 2 637 848	25 16 9	32 14 18	41 21 20	66 44 22	60 35 25	224 130 94	128 89 39	67 53 14	276 245 31	225 197 28
N 852	損傷に続発するくも膜下、硬膜下および 硬膜外出血(脳の裂傷または挫傷の記載 のないもの)..... 男女 M. F.	351 281 70	15 12 3	10 6 4	5 3 2	11 8 3	2 2 -	43 31 12	12 9 3	6 5 1	16 14 2	5 5 -
N 853	損傷に続発するその他および詳細不明の 頭蓋内出血(脳の裂傷または挫傷の記載 のないもの)..... 男女 M. F.	974 703 271	13 6 7	16 9 7	12 7 5	13 7 6	7 4 3	61 33 28	25 17 8	9 8 1	56 52 4	52 40 12
N 854	その他および詳細不明の頭蓋内損傷..... 男女 M. F.	1 357 992 365	6 2 4	17 9 8	13 7 6	15 9 6	14 11 3	65 38 27	43 37 6	14 12 2	73 64 9	99 82 17
(N 860~ N 869)	胸、腹および骨盤腔の内部損傷..... 男女 M. F.	3 941 3 187 754	11 7 4	26 16 10	30 21 9	31 25 6	33 24 9	131 93 38	113 76 37	31 22 9	241 212 29	331 289 62
N 860	外傷性気胸および血胸..... 男女 M. F.	198 160 38	- 1 -	2 1 1	1 -	- -	2 1 1	5 2 3	7 5 2	1 -	21 18 3	14 12 2
N 861	心臓および肺の損傷..... 男女 M. F.	926 764 162	- 3 -	3 3 1	4 3 1	4 3 1	6 6 -	17 15 2	16 10 6	7 4 3	69 61 8	94 84 10

性・年齢(5歳階級)・死因(基本分類)別

(DETAILED LIST) BY SEX AND AGE

昭和51年

1976

25~29	30~34	35~39	40~44	45~49	50~54	55~59	60~64	65~69	70~74	75~79	80~84	85~89	90~94	95~99	100~	不 詳 Unknown	国際基本 分類番号 International detailed list number
-	-	-	-	-	-	-	-	-	-	-	-	1	-	-	-	-	N 841
-	-	-	-	-	-	-	-	-	-	-	-	1	-	-	-	-	N 841
-	-	-	-	-	-	-	-	-	-	-	-	-	-	-	-	-	N 842
-	-	-	-	-	-	-	-	-	-	-	-	-	-	-	-	-	N 842
-	-	-	-	-	-	-	-	-	-	-	-	-	-	-	-	-	N 843
-	-	-	-	-	-	-	-	-	-	-	-	-	-	-	-	-	N 843
-	-	-	-	-	-	-	-	-	-	-	-	-	-	-	-	-	N 844
-	-	-	-	-	-	-	-	-	-	-	-	-	-	-	-	-	N 844
-	-	-	-	-	-	-	-	-	-	-	-	-	-	-	-	-	N 845
-	-	-	-	-	-	-	-	-	-	-	-	-	-	-	-	-	N 845
-	-	-	-	-	-	-	-	-	-	-	-	-	-	-	-	-	N 846
-	-	-	-	-	-	-	-	-	-	-	-	-	-	-	-	-	N 846
-	1	-	3	-	-	2	1	-	-	-	1	2	-	-	-	-	N 847
-	1	-	3	-	-	2	1	-	-	-	1	2	-	-	-	-	N 847
-	-	-	1	-	-	-	-	-	-	-	-	-	-	-	-	-	N 848
-	-	-	1	-	-	-	-	-	-	-	-	-	-	-	-	-	N 848
350 277 73	246 205 41	297 245 52	450 374 76	417 350 67	408 307 101	424 320 104	445 331 114	464 332 132	441 299 142	385 249 136	228 128 100	106 38 68	22 9 13	2 1 1	-	16 13 3	(N 850~ N 854)
1 -	3 -	2 -	1 1	1 -	2 1	1 -	4 1	4 -	2 2	4 3	3 2	2 1	2 1	-	-	1 1	N 850
204 164 40	149 125 24	171 140 31	262 212 50	239 197 42	241 175 66	244 185 59	236 177 59	256 183 73	210 145 65	195 133 62	100 63 37	40 12 28	10 6 4	2 1 -	-	6 5 1	N 851
14 9 5	10 7 3	22 19 3	26 21 5	35 31 4	25 20 5	23 15 8	29 27 2	30 26 4	19 17 2	16 10 6	12 9 3	3 3 -	1 - 1	-	-	4 3 1	N 852
41 34 7	32 26 6	46 40 6	72 65 7	59 49 10	68 52 16	68 54 14	76 51 25	75 54 21	87 58 29	75 45 30	43 18 25	26 6 20	2 - 2	-	-	1 1 -	N 853
90 69 21	52 44 8	56 44 12	89 76 13	83 72 11	72 59 13	88 65 23	100 73 27	99 65 34	123 77 46	95 58 37	70 36 34	35 16 19	7 2 5	-	-	4 3 1	N 854
381 325 56	320 272 48	358 295 63	396 341 55	382 334 48	301 242 59	236 190 46	222 171 51	174 130 44	126 85 41	110 78 32	57 33 24	19 11 8	6 3 3	-	-	6 5 1	(N 860~ N 869)
10 8 2	7 7 -	15 12 3	14 13 1	13 11 2	10 9 1	8 7 1	23 18 5	14 13 1	13 10 3	12 9 3	6 2 4	4 3 1	-	-	-	1 1 -	N 860
108 90 18	58 53 5	90 74 16	68 60 8	96 81 15	78 62 16	59 49 10	47 36 11	48 36 12	27 18 9	28 22 6	10 5 5	3 2 1	3 2 1	-	-	-	N 861

死因
1表(109-99)

第1表 死亡者数

TABLE 1 DEATHS FROM CAUSES

国際基本 分類番号 International detailed list number	死 因 ・ 性 Cause of death and sex	総 数 Total	年 齢 Year of age										
			0 歳 0	1	2	3	4	0~4	5~9	10~14	15~19	20~24	
N862	その他および詳細不明の胸腔内臓器の損傷 男女	693	3	4	3	4	6	20	15	9	35	59	
		574 119	-	-	3	3	3	16	12	7	29	49	
N863	胃腸管の損傷 男女	213	-	-	3	1	1	5	3	1	3	6	
		190 23	-	-	2	1	1	4	2	1	3	5	
N864	肝臓の損傷 男女	147	-	2	4	1	3	10	11	-	9	12	
		115 32	-	2	3	1	3	6	7	-	8	9	
N865	脾臓の損傷 男女	24	-	-	1	2	-	3	1	1	-	1	
		19 5	-	-	1	1	-	2	1	1	-	1	
N866	腎臓の損傷 男女	47	-	-	-	-	1	1	3	1	3	2	
		38 9	-	-	-	-	1	1	2	1	3	2	
N867	骨盤腔内臓器の損傷 男女	28	-	-	-	-	-	1	1	1	1		
		22 6	-	-	-	-	-	1	1	1	1		
N868	その他および詳細不明の腹腔内臓器の損傷 男女	942	5	9	7	10	9	40	31	4	55	74	
		738 204	3	6	5	10	5	29	21	2	50	55	
N869	詳細不明または胸腔および腹腔内臓器を含む内部損傷 男女	723	3	6	7	9	5	30	25	6	45	68	
		567 156	1	2	4	7	4	18	17	5	39	51	
(N870~ N879)	頭、頸および体幹の裂傷および開放創 男女	631	2	5	5	9	5	26	10	4	25	41	
		451 180	1	3	3	6	3	11	9	1	19	32	
N870	眼および眼窩の開放創 男女	-	-	-	-	-	-	-	-	-	-	-	
		-	-	-	-	-	-	-	-	-	-	-	
N871	眼の脱出 男女	-	-	-	-	-	-	-	-	-	-	-	
		-	-	-	-	-	-	-	-	-	-	-	
N872	耳の開放創 男女	-	-	-	-	-	-	-	-	-	-	-	
		-	-	-	-	-	-	-	-	-	-	-	
N873	その他および詳細不明の頭の裂傷 男女	23	-	-	1	-	1	-	-	-	1	-	
		16 7	-	-	1	-	1	-	-	-	1	-	
N874	頭の開放創 男女	359	-	3	4	3	2	12	5	1	18	27	
		256 103	-	3	2	2	1	7	5	-	15	20	
N875	胸(壁)の開放創 男女	74	2	1	-	1	1	5	2	-	2	2	
		54 20	1	1	-	1	1	2	2	-	2	1	
N876	背の開放創 男女	9	-	-	-	-	-	-	-	-	-	1	
		7 2	-	-	-	-	-	-	-	-	-	1	
N877	腎の開放創 男女	1	-	-	-	-	-	-	-	-	-	-	
		1	-	-	-	-	-	-	-	-	-	-	

性・年齢(5歳階級)・死因(基本分類)別
(DETAILED LIST) BY SEX AND AGE

昭和51年
1976

25~29	30~34	35~39	40~44	45~49	50~54	55~59	60~64	65~69	70~74	75~79	80~84	85~89	90~94	95~99	100~	不詳 Unknown	国際基本 分類番号 International detailed list number
72	65	64	72	56	58	39	40	24	31	13	15	4	-	-	-	2	N862
60	56	53	66	50	46	30	34	14	25	11	11	3	-	-	-	2	
12	9	11	6	6	12	9	6	10	6	2	4	1	-	-	-	-	
17	15	19	38	23	24	19	7	18	5	7	2	-	-	-	-	1	N863
17	14	19	34	22	22	16	7	11	5	5	2	-	-	-	-	1	
-	1	-	4	1	2	3	-	7	-	2	-	-	-	-	-	-	
21	12	14	10	15	9	8	3	7	3	2	1	-	-	-	-	-	N864
17	11	10	8	11	8	8	3	6	1	1	1	-	-	-	-	-	
4	1	4	2	4	1	-	-	1	2	1	-	-	-	-	-	-	
1	1	4	2	2	4	1	1	-	1	1	-	-	-	-	-	-	N865
1	-	3	2	2	4	1	1	-	1	1	-	-	-	-	-	-	
-	1	1	-	-	-	-	-	-	-	-	-	-	-	-	-	-	
4	4	5	3	6	5	1	-	2	2	1	1	3	-	-	-	-	N866
3	3	5	3	6	3	1	-	2	2	1	1	2	-	-	-	-	
1	1	-	-	-	2	-	-	-	-	-	-	-	-	-	-	-	
1	2	1	3	3	-	4	3	2	-	1	4	-	-	-	-	-	N867
1	-	1	3	2	-	4	3	2	-	1	3	-	-	-	-	-	
-	2	-	-	-	-	-	-	-	-	-	-	-	-	-	-	-	
84	87	88	115	88	57	53	65	31	29	24	12	3	2	-	-	-	N868
74	73	71	97	77	41	41	44	26	16	14	5	1	1	-	-	-	
10	14	17	18	11	16	12	21	5	13	10	7	2	1	-	-	-	
63	69	58	71	80	56	44	33	28	15	21	6	2	1	-	-	-	N869
54	55	47	55	72	47	34	25	20	7	14	5	1	1	-	-	-	
9	14	11	16	8	9	10	8	8	8	7	1	1	1	-	-	-	
77	67	82	85	52	34	29	24	24	20	19	4	5	-	-	-	2	(N870~ N879)
56	53	62	65	40	24	19	17	16	10	11	2	1	-	-	-	1	
21	14	20	20	12	10	10	7	8	10	8	2	4	-	-	-	3	
-	-	-	-	-	-	-	-	-	-	-	-	-	-	-	-	-	N870
-	-	-	-	-	-	-	-	-	-	-	-	-	-	-	-	-	
-	-	-	-	-	-	-	-	-	-	-	-	-	-	-	-	-	N871
-	-	-	-	-	-	-	-	-	-	-	-	-	-	-	-	-	
-	-	-	-	-	-	-	-	-	-	-	-	-	-	-	-	-	N872
-	-	-	-	-	-	-	-	-	-	-	-	-	-	-	-	-	
5	2	-	4	1	-	3	1	2	-	3	-	-	-	-	-	-	N873
5	-	-	3	1	-	2	1	1	-	1	-	-	-	-	-	-	
-	-	-	1	-	-	-	-	-	-	-	-	-	-	-	-	-	
35	37	47	47	32	23	14	16	17	13	6	3	5	-	-	-	-	N874
24	30	32	34	24	16	10	12	13	6	4	1	1	-	-	-	1	
11	7	15	13	8	7	4	4	4	7	2	2	4	-	-	-	1	
9	14	16	11	4	-	2	2	1	-	4	-	-	-	-	-	-	N875
6	10	14	10	3	-	2	1	1	-	2	-	-	-	-	-	-	
3	4	2	1	1	-	-	1	-	-	2	-	-	-	-	-	-	
2	4	1	-	-	-	1	-	-	-	-	-	-	-	-	-	-	N876
1	4	1	-	-	-	1	-	-	-	-	-	-	-	-	-	-	
-	1	-	-	-	-	-	-	-	-	-	-	-	-	-	-	-	N877
-	1	-	-	-	-	-	-	-	-	-	-	-	-	-	-	-	

死 因
1表 (109-100)

第1表 死 亡 者 数,

TABLE 1 DEATHS FROM CAUSES

国際基本 分類番号 International detailed list number	死 因 ・ 性 Cause of death and sex	総 数 Total	0 歳 Year of age	年齢階級 (Age Group)																		
				1	2	3	4	0~4	5~9	10~14	15~19	20~24										
N878	性器の開放創 (外傷性切断を含む) 男女	1 1	-	-	-	-	-	-	-	-	-	-	-	-	-	-	-	-	-	-	-	-
N879	その他、多発および詳細不明の頭、頸および体幹の開放創 男女	164 117 47	-	1	-	5	2	8	3	3	4	11	-	-	-	-	-	-	-	-	-	-
(N880~ N887)	上肢の裂傷および開放創 男女	77 49 28	-	-	2	-	1	3	1	1	1	5	-	-	-	-	-	-	-	-	-	-
N880	肩および上腕の開放創 男女	10 10	-	-	1	-	1	2	1	-	-	1	-	-	-	-	-	-	-	-	-	-
N881	肘、前腕および手首の開放創 男女	50 29 21	-	-	-	-	-	-	-	1	1	3	-	-	-	-	-	-	-	-	-	-
N882	手の開放創 (手指のみを除く) 男女	4 4	-	-	-	-	-	-	-	-	-	-	-	-	-	-	-	-	-	-	-	-
N883	手指の開放創 男女	-	-	-	-	-	-	-	-	-	-	-	-	-	-	-	-	-	-	-	-	-
N884	上肢の多発および詳細不明の開放創 男女	7 4 3	-	-	-	-	-	-	-	-	-	1	-	-	-	-	-	-	-	-	-	-
N885	手指の外傷性切断 (全部) (一部) 男女	-	-	-	-	-	-	-	-	-	-	-	-	-	-	-	-	-	-	-	-	-
N886	その他の指の外傷性切断 (全部) (一部) 男女	-	-	-	-	-	-	-	-	-	-	-	-	-	-	-	-	-	-	-	-	-
N887	腕および手の外傷性切断 (全部) (一部) 男女	6 6	-	-	1	-	-	1	-	-	-	-	-	-	-	-	-	-	-	-	-	-
(N890~ N897)	下肢の裂傷および開放創 男女	66 48 18	-	-	-	-	-	-	2	-	2	4	-	-	-	-	-	-	-	-	-	-
N890	股および大腿の開放創 男女	34 28 6	-	-	-	-	-	-	2	-	1	1	-	-	-	-	-	-	-	-	-	-
N891	膝、脚 (大腿を除く) および足首の開放創 男女	10 6 4	-	-	-	-	-	-	-	-	-	1	-	-	-	-	-	-	-	-	-	-
N892	足の開放創 (足指のみを除く) 男女	-	-	-	-	-	-	-	-	-	-	-	-	-	-	-	-	-	-	-	-	-
N893	足指の開放創 男女	-	-	-	-	-	-	-	-	-	-	-	-	-	-	-	-	-	-	-	-	-
N894	下肢の多発および詳細不明の開放創 男女	9 5 4	-	-	-	-	-	-	-	-	1	-	-	-	-	-	-	-	-	-	-	-

性・年齢 (5歳階級)・死因 (基本分類) 別
(DETAILED LIST) BY SEX AND AGE

昭和51年
1976

年齢階級 (Age Group)																	不 詳 Unknown	国際基本 分類番号 International detailed list number
25~29	30~34	35~39	40~44	45~49	50~54	55~59	60~64	65~69	70~74	75~79	80~84	85~89	90~94	95~99	100~			
-	-	-	-	-	-	-	-	-	1	-	-	-	-	-	-	-	-	N878
26	9	18	23	15	11	9	5	4	6	6	1	-	-	-	-	-	2	N879
20	7	15	18	12	8	5	4	1	3	4	1	-	-	-	-	-	2	
6	2	3	5	3	3	4	1	3	3	2	-	-	-	-	-	-	-	
9	7	5	7	12	9	1	8	1	3	2	2	-	-	-	-	-	-	(N880~ N887)
8	5	3	5	9	5	1	4	1	1	2	1	-	-	-	-	-	-	
1	2	2	2	3	4	-	4	1	2	2	1	-	-	-	-	-	-	
-	-	1	-	2	-	-	2	-	-	-	1	-	-	-	-	-	-	N880
-	-	1	-	2	-	-	2	-	-	-	1	-	-	-	-	-	-	
7	6	2	5	9	7	1	6	-	1	1	-	-	-	-	-	-	-	N881
6	4	1	4	6	4	1	2	-	1	1	-	-	-	-	-	-	-	
1	2	1	1	3	3	-	4	-	1	1	-	-	-	-	-	-	-	
-	-	1	-	-	-	-	-	1	-	1	-	-	-	-	-	-	-	N882
-	-	1	-	-	-	-	-	-	1	1	1	-	-	-	-	-	-	
-	-	-	-	-	-	-	-	-	-	-	-	-	-	-	-	-	-	N883
1	-	-	1	1	1	-	-	-	2	-	-	-	-	-	-	-	-	N884
1	-	-	1	1	1	-	-	-	1	-	-	-	-	-	-	-	-	
-	-	-	-	-	-	-	-	-	-	-	-	-	-	-	-	-	-	N885
-	-	-	-	-	-	-	-	-	-	-	-	-	-	-	-	-	-	N886
1	1	1	1	1	-	1	-	-	-	-	-	-	-	-	-	-	-	N887
1	1	1	1	1	1	-	-	-	-	-	-	-	-	-	-	-	-	
4	4	5	6	7	2	7	3	8	4	3	1	2	1	-	-	-	1	(N890~ N897)
4	4	4	6	5	2	3	3	6	3	1	1	2	1	-	-	-	1	
-	-	1	-	2	-	4	3	2	1	2	-	2	1	-	-	-	-	N890
2	3	3	5	4	1	5	2	3	1	1	-	-	-	-	-	-	-	
2	1	3	5	3	1	2	2	2	2	1	-	-	-	-	-	-	-	
1	-	-	1	1	-	-	1	1	2	-	-	1	1	-	-	-	-	N891
1	-	-	1	1	-	-	1	1	1	-	-	1	1	-	-	-	-	
-	-	-	-	-	-	-	-	-	-	-	-	-	-	-	-	-	-	N892
-	-	-	-	-	-	-	-	-	-	-	-	-	-	-	-	-	-	N893
-	-	-	-	-	-	-	-	-	-	-	-	-	-	-	-	-	-	N894
-	-	-	-	-	1	-	4	1	1	1	-	1	-	-	-	-	-	
-	-	-	-	-	1	-	3	1	1	1	-	1	-	-	-	-	-	

死 因
1表 (109-101)

第1表 死 亡 者 数,
TABLE 1 DEATHS FROM CAUSES

国際基本 分類番号 International detailed list number	死 因 ・ 性 Cause of death and sex	総 数 Total	年 齢 Year of age													
			0 歳 0	1	2	3	4	0~4	5~9	10~14	15~19	20~24				
N895	足指の外傷性切断(全部) (一部)..... 男女 M.F.	-	-	-	-	-	-	-	-	-	-	-	-	-	-	-
N896	足の外傷性切断(全部) (一部)..... 男女 M.F.	5 3	-	-	-	-	-	-	-	-	-	-	-	-	-	1
N897	脚の外傷性切断(全部) (一部)..... 男女 M.F.	8 6	-	-	-	-	-	-	-	-	-	-	-	-	-	1
(N900~ N907)	多箇所にあたる裂傷および開放創..... 男女 M.F.	577 386	1 1	3 1	5 2	1 1	3 3	13 8	9 7	3 3	33 16	58 39	-	-	-	-
N900	両側上肢の多発開放創..... 男女 M.F.	-	-	-	-	-	-	-	-	-	-	-	-	-	-	-
N901	両側下肢の多発開放創..... 男女 M.F.	3 3	-	-	-	-	-	-	-	-	-	-	-	-	-	-
N902	下肢を伴う上肢の多発開放創..... 男女 M.F.	6 5	-	-	-	-	-	-	1 1	-	-	1 1	-	-	-	-
N903	両手の多発開放創..... 男女 M.F.	3 3	-	-	-	-	-	-	-	-	-	-	-	-	-	-
N904	体肢を伴う頭部の多発開放創..... 男女 M.F.	9 5	-	-	-	-	-	-	-	-	-	1 1	-	-	-	-
N905	体肢を伴う体幹の多発開放創..... 男女 M.F.	58 44	-	-	1 1	-	-	1 1	1 1	-	3 2	6 4	-	-	-	-
N906	体肢を伴う顔の多発開放創..... 男女 M.F.	4 4	-	-	-	-	-	-	-	-	-	-	-	-	-	-
N907	その他および部位不明の多発開放創..... 男女 M.F.	494 322	1 1	3 1	4 3	1 1	3 3	12 7	7 6	3 3	29 13	51 34	-	-	-	-
(N910~ N918)	表 在 損 傷..... 男女 M.F.	-	-	-	-	-	-	-	-	-	-	-	-	-	-	-
N910	顔、頭、頭皮の表在損傷..... 男女 M.F.	-	-	-	-	-	-	-	-	-	-	-	-	-	-	-
N911	体幹の表在損傷..... 男女 M.F.	-	-	-	-	-	-	-	-	-	-	-	-	-	-	-
N912	肩および上腕の表在損傷..... 男女 M.F.	-	-	-	-	-	-	-	-	-	-	-	-	-	-	-
N913	肘、前腕および手首の表在損傷..... 男女 M.F.	-	-	-	-	-	-	-	-	-	-	-	-	-	-	-

性・年齢(5歳階級)・死因(基本分類)別
(DETAILED LIST) BY SEX AND AGE

昭和51年
1976

国際基本 分類番号 International detailed list number	年 齢 Age																不 詳 Unknown	国際基本 分類番号 International detailed list number	
	25~29	30~34	35~39	40~44	45~49	50~54	55~59	60~64	65~69	70~74	75~79	80~84	85~89	90~94	95~99	100~			
N895	-	-	-	-	-	-	-	-	-	-	-	-	-	-	-	-	-	-	N895
N896	-	-	-	-	1	1	1	-	-	-	-	-	-	-	-	-	-	1	N896
N897	1	1	2	-	1	-	-	-	-	-	1	1	-	-	-	-	-	-	N897
(N900~ N907)	74	61	55	57	41	45	29	18	27	16	13	8	3	-	-	-	14	(N900~ N907)	
N900	-	-	-	-	-	-	-	-	-	-	-	-	-	-	-	-	-	-	N900
N901	-	-	-	-	2	-	1	-	-	-	-	-	-	-	-	-	-	-	N901
N902	-	1	-	-	1	-	2	-	-	-	-	-	-	-	-	-	-	-	N902
N903	-	1	1	-	-	-	1	-	-	-	-	-	-	-	-	-	-	-	N903
N904	2	1	1	1	-	3	-	-	-	-	-	-	-	-	-	-	-	-	N904
N905	6	10	5	9	2	5	2	2	-	3	2	-	-	-	-	-	1	-	N905
N906	1	1	1	1	-	-	-	-	-	-	-	-	-	-	-	-	-	-	N906
N907	65	47	47	46	36	37	23	16	27	13	11	8	3	-	-	-	13	-	N907
(N910~ N918)	-	-	-	-	-	-	-	-	-	-	-	-	-	-	-	-	-	-	(N910~ N918)
N910	-	-	-	-	-	-	-	-	-	-	-	-	-	-	-	-	-	-	N910
N911	-	-	-	-	-	-	-	-	-	-	-	-	-	-	-	-	-	-	N911
N912	-	-	-	-	-	-	-	-	-	-	-	-	-	-	-	-	-	-	N912
N913	-	-	-	-	-	-	-	-	-	-	-	-	-	-	-	-	-	-	N913

死因
1表 (109-102)

第1表 死亡者数

TABLE 1 DEATHS FROM CAUSES

国際基本 分類番号 International detailed list number	死 因 ・ 性 Cause of death and sex	総 数 Total	0 歳 Year of age	1	2	3	4	0~4	5~9	10~14	15~19	20~24
N914	手の表在損傷(手指のみを除く)..... 男女 M. F.	-	-	-	-	-	-	-	-	-	-	-
N915	手指の表在損傷..... 男女 M. F.	-	-	-	-	-	-	-	-	-	-	-
N916	股、大腿、脚および足首の表在損傷..... 男女 M. F.	-	-	-	-	-	-	-	-	-	-	-
N917	足および足指の表在損傷..... 男女 M. F.	-	-	-	-	-	-	-	-	-	-	-
N918	その他、多発および部位不明の表在損傷..... 男女 M. F.	-	-	-	-	-	-	-	-	-	-	-
(N920~ N929)	挫傷および破砕(皮膚表面に損傷のない もの) 男女 M. F.	468 320 148	-	4 1 3	3 2 1	5 2 3	1 1 -	13 6 7	13 11 2	2 2 -	31 28 3	42 30 12
N920	顔、頭皮および頸の挫傷(眼を除く)..... 男女 M. F.	17 11 6	-	-	-	-	-	-	-	-	2 2 -	-
N921	眼および眼窩の挫傷..... 男女 M. F.	1 1 -	-	-	-	-	-	-	-	-	-	-
N922	体幹の挫傷..... 男女 M. F.	122 86 36	-	-	1 1 -	2 2 -	-	3 1 2	5 4 1	-	5 5 -	13 11 2
N923	肩および上腕の挫傷..... 男女 M. F.	-	-	-	-	-	-	-	-	-	-	-
N924	肘、前腕および手首の挫傷..... 男女 M. F.	-	-	-	-	-	-	-	-	-	-	-
N925	手の挫傷(手指のみを除く)..... 男女 M. F.	-	-	-	-	-	-	-	-	-	-	-
N926	手指の挫傷..... 男女 M. F.	-	-	-	-	-	-	-	-	-	-	-
N927	股、大腿、脚および足首の挫傷..... 男女 M. F.	15 7 8	-	-	-	-	-	-	1 1 -	-	-	-
N928	足および足指の挫傷..... 男女 M. F.	-	-	-	-	-	-	-	-	-	-	-
N929	その他、多発および部位不明の挫傷..... 男女 M. F.	313 215 98	-	4 1 3	2 1 1	3 2 1	1 1 -	10 5 5	7 6 1	2 2 -	24 21 3	29 19 10
(N930~ N939)	孔口への異物侵入..... 男女 M. F.	1 299 903 396	241 145 96	35 20 15	20 10 10	11 9 2	4 3 1	311 187 124	9 4 5	5 3 2	2 1 1	12 7 5

性・年齢(5歳階級)・死因(基本分類)別
(DETAILED LIST) BY SEX AND AGE

昭和51年
1976

25-29	30-34	35-39	40-44	45-49	50-54	55-59	60-64	65-69	70-74	75-79	80-84	85-89	90-94	95-99	100~	不詳 Unknown	国際基本 分類番号 International detailed list number	
-	-	-	-	-	-	-	-	-	-	-	-	-	-	-	-	-	N914	
-	-	-	-	-	-	-	-	-	-	-	-	-	-	-	-	-	N915	
-	-	-	-	-	-	-	-	-	-	-	-	-	-	-	-	-	N916	
-	-	-	-	-	-	-	-	-	-	-	-	-	-	-	-	-	N917	
-	-	-	-	-	-	-	-	-	-	-	-	-	-	-	-	-	N918	
42 35 7	29 19 10	19 16 3	34 30 4	33 27 6	21 13 8	22 18 4	25 18 7	25 18 7	25 14 11	26 10 16	30 13 17	19 8 11	12 2 10	4 1 3	-	1 1 -	(N920~ N929)	
2 1 1	-	-	2 2 -	2 1 1	1 1 -	-	2 2 -	-	4 1 3	-	1 1 -	-	1 1 -	-	-	-	N920	
-	-	-	-	-	-	-	-	1 1 -	-	-	-	-	-	-	-	-	N921	
6 6 -	6 4 2	2 2 -	8 8 -	9 8 1	5 4 1	5 5 -	5 4 1	4 4 -	10 6 4	3 2 1	17 7 10	8 2 6	7 1 6	1 1 -	-	-	N922	
-	-	-	-	-	-	-	-	-	-	-	-	-	-	-	-	-	N923	
-	-	-	-	-	-	-	-	-	-	-	-	-	-	-	-	-	N924	
-	-	-	-	-	-	-	-	-	-	-	-	-	-	-	-	-	N925	
-	-	-	-	-	-	-	-	-	-	-	-	-	-	-	-	-	N926	
-	-	1 1 -	-	-	-	-	-	-	1 1 -	1 1 -	-	3 1 2	4 2 2	1 1 -	2 2 1	-	-	N927
-	-	-	-	-	-	-	-	-	-	-	-	-	-	-	-	-	N928	
34 28 6	23 15 8	16 13 3	24 20 4	22 18 4	15 8 7	16 12 4	17 10 7	20 13 7	15 8 7	16 6 10	9 4 5	9 5 4	3 1 2	1 1 1	-	1 1 -	N929	
12 4 8	14 9 5	13 9 4	25 17 8	37 26 11	42 34 8	42 28 14	84 63 21	116 99 17	161 118 43	168 135 33	150 106 44	78 49 29	13 3 10	5 1 4	-	-	(N930~ N939)	

死因
1表(109-103)

第1表 死亡者数

TABLE 1 DEATHS FROM CAUSES

国際基本 分類番号 International detailed list number	死 因 ・ 性 Cause of death and sex	総 数 Total	0 歳 Year of age	1	2	3	4	0~4	5~9	10~14	15~19	20~24
N930	眼および付属器の異物..... 男女 M. F.	-	-	-	-	-	-	-	-	-	-	-
		-	-	-	-	-	-	-	-	-	-	-
N931	耳の異物..... 男女 M. F.	-	-	-	-	-	-	-	-	-	-	-
		-	-	-	-	-	-	-	-	-	-	-
N932	鼻の異物..... 男女 M. F.	-	-	-	-	-	-	-	-	-	-	-
		-	-	-	-	-	-	-	-	-	-	-
N933	咽頭および喉頭の異物..... 男女 M. F.	1 098	200	25	10	9	2	246	6	4	2	9
		767	120	15	6	7	1	149	3	2	1	7
N934	気管支および肺の異物..... 男女 M. F.	192	41	9	10	1	2	63	3	1	-	2
		131	25	5	4	1	2	37	1	1	-	2
N935	口、食道、胃の異物..... 男女 M. F.	6	-	-	-	1	-	1	-	-	-	-
		4	-	-	-	1	-	1	-	-	-	-
N936	小腸および結腸の異物..... 男女 M. F.	2	-	1	-	-	-	1	-	-	-	-
		1	-	1	-	-	-	1	-	-	-	-
N937	肛門および直腸の異物..... 男女 M. F.	-	-	-	-	-	-	-	-	-	-	-
		-	-	-	-	-	-	-	-	-	-	-
N938	詳細不明の消化器系の異物..... 男女 M. F.	1	-	-	-	-	-	-	-	-	-	1
		1	-	-	-	-	-	-	-	-	-	-
N939	性尿路の異物..... 男女 M. F.	-	-	-	-	-	-	-	-	-	-	-
		-	-	-	-	-	-	-	-	-	-	-
(N940~ N949)	熱 傷..... 男女 M. F.	2 267	46	83	71	54	31	285	60	31	51	104
		1 353	31	43	43	31	18	166	41	16	31	67
N940	眼の熱傷..... 男女 M. F.	-	-	-	-	-	-	-	-	-	-	-
		-	-	-	-	-	-	-	-	-	-	-
N941	顔、頭および頸の熱傷..... 男女 M. F.	3	-	-	1	-	-	1	-	-	-	-
		2	-	-	1	-	-	1	-	-	-	-
N942	体幹の熱傷..... 男女 M. F.	13	1	-	-	-	-	1	-	-	-	-
		10	1	-	-	-	-	1	-	-	-	-
N943	上肢の熱傷(手首および手を除く)..... 男女 M. F.	1	-	-	-	-	-	-	-	-	-	-
		1	-	-	-	-	-	-	-	-	-	-
N944	手首および手の熱傷..... 男女 M. F.	-	-	-	-	-	-	-	-	-	-	-
		-	-	-	-	-	-	-	-	-	-	-
N945	下肢の熱傷..... 男女 M. F.	31	1	-	-	-	-	1	-	-	-	1
		22	1	-	-	-	-	1	-	-	-	1

性・年齢(5歳階級)・死因(基本分類)別
(DETAILED LIST) BY SEX AND AGE

昭和51年
1976

25~29	30~34	35~39	40~44	45~49	50~54	55~59	60~64	65~69	70~74	75~79	80~84	85~89	90~94	95~99	100~	不詳 Unknown	国際基本 分類番号 International detailed list number
-	-	-	-	-	-	-	-	-	-	-	-	-	-	-	-	-	N930
-	-	-	-	-	-	-	-	-	-	-	-	-	-	-	-	-	N931
-	-	-	-	-	-	-	-	-	-	-	-	-	-	-	-	-	N932
11	13	10	20	31	37	39	70	102	144	140	131	68	12	3	-	N933	
3	9	7	13	23	30	25	55	88	106	109	89	44	3	1	-	N933	
8	4	3	7	8	7	14	15	14	38	31	42	24	9	2	-	N933	
1	1	3	5	5	4	3	13	14	17	27	18	10	1	1	-	N934	
1	-	2	4	3	3	3	7	11	12	25	16	5	1	1	-	N934	
-	1	1	1	2	1	-	6	3	5	2	2	5	1	1	-	N935	
-	-	-	-	1	1	-	-	-	-	1	1	-	-	1	-	N935	
-	-	-	-	1	1	-	-	-	-	-	-	-	-	1	-	N936	
-	-	-	-	-	-	-	1	-	-	-	-	-	-	-	-	N936	
-	-	-	-	-	-	-	-	-	-	-	-	-	-	-	-	N937	
-	-	-	-	-	-	-	-	-	-	-	-	-	-	-	-	N938	
-	-	-	-	-	-	-	-	-	-	-	-	-	-	-	-	N939	
162	129	103	112	110	82	86	114	145	200	209	161	85	22	2	-	(N940~ N949)	
101	82	64	74	76	54	54	72	94	119	107	73	42	7	-	13	(N940~ N949)	
61	47	39	38	34	28	32	42	51	81	102	88	43	15	2	-	(N940~ N949)	
-	-	-	-	-	-	-	-	-	-	-	-	-	-	-	-	N940	
-	-	-	1	-	-	-	-	-	-	1	-	-	-	-	-	N941	
-	-	-	1	-	-	-	-	-	-	1	-	-	-	-	-	N941	
-	-	-	-	1	-	-	-	-	1	5	2	3	-	-	-	N942	
-	-	-	-	1	-	-	-	-	1	3	1	3	-	-	-	N942	
-	-	-	-	-	-	-	-	-	-	2	1	-	-	-	-	N943	
-	-	-	-	-	-	-	-	-	-	1	-	-	-	-	-	N943	
-	-	-	-	-	-	-	-	-	-	-	-	-	-	-	-	N944	
-	-	1	1	3	-	1	2	3	5	4	7	2	-	-	-	N945	
-	-	1	1	3	-	1	2	2	5	3	5	2	-	-	-	N945	

死 因
1表 (109-104)

第1表 死 亡 者 数

TABLE 1 DEATHS FROM CAUSES

国際基本 分類番号 International detailed list number	死 因 ・ 性 Cause of death and sex	総 数 Total	0 歳 Year of age	1	2	3	4	0~4	5~9	10~14	15~19	20~24
N946	体肢を伴う顔、頭および頸の熱傷.....	22	2	-	1	-	-	3	-	-	-	1
	男 M. 女 F.	15 7	1 1	- -	1 -	- -	- -	2 1	- -	- -	- -	1 -
N947	体肢を伴う体幹の熱傷.....	166	1	4	4	3	2	14	1	-	2	1
	男 M. 女 F.	84 82	1 -	2 2	2 2	1 2	2 -	8 6	1 -	- -	1 1	1 -
N948	体幹および体肢を伴う顔、頭、頸の熱傷.....	1 713	36	62	55	44	22	219	53	28	42	90
	男 M. 女 F.	1 021 692	23 13	32 30	34 21	28 16	12 10	129 90	35 18	13 15	28 14	57 33
N949	その他および部位不明の熱傷.....	318	5	17	10	7	7	46	6	3	7	11
	男 M. 女 F.	199 119	5 -	9 8	6 4	2 5	4 3	26 20	5 1	3 -	2 5	7 4
(N950~ N959)	神経および脊髄の損傷.....	492	1	-	-	-	2	3	5	2	25	26
	男 M. 女 F.	414 78	1 -	- -	- -	- -	1 1	2 1	5 -	1 1	21 4	22 4
N950	視神経損傷.....	-	-	-	-	-	-	-	-	-	-	-
	男 M. 女 F.	- -	- -	- -	- -	- -	- -	- -	- -	- -	- -	- -
N951	その他の脳神経損傷.....	-	-	-	-	-	-	-	-	-	-	-
	男 M. 女 F.	- -	- -	- -	- -	- -	- -	- -	- -	- -	- -	- -
N952	上腕の神経損傷.....	-	-	-	-	-	-	-	-	-	-	-
	男 M. 女 F.	- -	- -	- -	- -	- -	- -	- -	- -	- -	- -	- -
N953	前腕の神経損傷.....	-	-	-	-	-	-	-	-	-	-	-
	男 M. 女 F.	- -	- -	- -	- -	- -	- -	- -	- -	- -	- -	- -
N954	手首および手の神経損傷.....	-	-	-	-	-	-	-	-	-	-	-
	男 M. 女 F.	- -	- -	- -	- -	- -	- -	- -	- -	- -	- -	- -
N955	大腿の神経損傷.....	-	-	-	-	-	-	-	-	-	-	-
	男 M. 女 F.	- -	- -	- -	- -	- -	- -	- -	- -	- -	- -	- -
N956	下腿の神経損傷.....	-	-	-	-	-	-	-	-	-	-	-
	男 M. 女 F.	- -	- -	- -	- -	- -	- -	- -	- -	- -	- -	- -
N957	足首および足の神経損傷.....	-	-	-	-	-	-	-	-	-	-	-
	男 M. 女 F.	- -	- -	- -	- -	- -	- -	- -	- -	- -	- -	- -
N958	脊椎骨損傷の形跡のない脊髄損傷.....	491	1	-	-	-	2	3	5	2	25	26
	男 M. 女 F.	414 77	1 -	- -	- -	- -	1 1	2 1	5 -	1 1	21 4	22 4
N958.0 N958.1	頭 神 経.....	328	1	-	-	-	2	3	5	2	23	22
	男 M. 女 F.	282 46	1 -	- -	- -	- -	1 1	2 1	5 -	1 1	20 3	18 4
N958.2 N958.3	胸神経および腰神経.....	4	-	-	-	-	-	-	-	-	-	-
	男 M. 女 F.	4 -	- -	- -	- -	- -	- -	- -	- -	- -	- -	- -
N958.4 N958.5	仙骨神経.....	1	-	-	-	-	-	-	-	-	-	-
	男 M. 女 F.	1 -	- -	- -	- -	- -	- -	- -	- -	- -	- -	- -

性・年齢 (5歳階級)・死因 (基本分類) 別
(DETAILED LIST) BY SEX AND AGE

昭和51年
1976

25~29	30~34	35~39	40~44	45~49	50~54	55~59	60~64	65~69	70~74	75~79	80~84	85~89	90~94	95~99	100~	不 詳 Unknown	国際基本 分類番号 International detailed list number
1	-	-	-	-	1	2	2	3	4	2	3	-	-	-	-	-	N946
1	-	-	-	-	-	-	-	1	1	1	2	-	-	-	-	-	
3	3	-	3	1	5	5	5	13	27	29	35	15	4	-	-	-	N947
2	2	-	1	1	5	4	4	7	16	11	15	6	-	-	-	-	
1	2	-	2	-	-	1	1	6	11	18	20	9	4	-	-	-	
131	110	88	93	88	72	61	82	107	139	136	97	47	16	1	-	13	N948
81	70	56	58	60	45	37	51	68	79	73	41	23	5	-	-	12	
50	40	32	35	28	27	24	31	39	60	63	56	24	11	1	-	1	
27	16	14	14	17	4	17	23	19	24	32	16	18	2	1	-	1	N949
18	11	7	13	11	3	10	15	15	15	15	10	10	2	-	-	1	
9	5	7	1	6	1	7	8	4	9	17	6	8	-	1	-	-	
20	15	20	37	49	45	48	52	52	39	37	14	2	1	-	-	-	(N950~ N959)
16	12	17	31	44	38	44	44	29	29	31	9	1	1	-	-	-	
4	3	3	6	5	7	4	6	8	10	6	5	1	-	-	-	-	
-	-	-	-	-	-	-	-	-	-	-	-	-	-	-	-	-	N950
-	-	-	-	-	-	-	-	-	-	-	-	-	-	-	-	-	N951
-	-	-	-	-	-	-	-	-	-	-	-	-	-	-	-	-	N952
-	-	-	-	-	-	-	-	-	-	-	-	-	-	-	-	-	N953
-	-	-	-	-	-	-	-	-	-	-	-	-	-	-	-	-	N954
-	-	-	-	-	-	-	-	-	-	-	-	-	-	-	-	-	N955
-	-	-	-	-	-	-	-	-	-	-	-	-	-	-	-	-	N956
-	-	-	-	-	-	-	-	-	-	-	-	-	-	-	-	-	N957
20	15	20	37	49	45	48	52	52	39	37	13	2	1	-	-	-	N958
16	12	17	31	44	38	44	46	44	29	31	9	1	1	-	-	-	
4	3	3	6	5	7	4	6	8	10	6	4	1	-	-	-	-	
16	12	14	23	28	31	25	31	37	29	18	7	2	-	-	-	-	{N958.0 N958.1}
13	10	12	19	26	28	25	29	31	20	16	6	1	-	-	-	-	
3	2	2	4	2	3	-	2	6	9	2	1	1	-	-	-	-	
-	-	-	-	-	1	1	1	1	-	-	-	-	-	-	-	-	{N958.2 N958.3}
-	-	-	-	-	-	-	-	-	-	-	-	-	-	-	-	-	{N958.4 N958.5}
-	-	-	-	-	-	-	1	-	-	-	-	-	-	-	-	-	
-	-	-	-	-	-	-	1	-	-	-	-	-	-	-	-	-	

死 因

1表 (109-105)

第1表 死 亡 者 数

TABLE 1 DEATHS FROM CAUSES

国際基本 分類番号 International detailed list number	死 因 ・ 性 Cause of death and sex	総 数 Total	0 歳 Year of age	1	2	3	4	0~4	5~9	10~14	15~19	20~24
N958.6~ N958.9)	詳細不明および後遺症、各神経	158 128 30	-	-	-	-	-	-	-	-	2	4
				男女	M. F.	- -	- -	- -	- -	- -	- -	- -
N959	その他の神経損傷（数箇所の神経損傷を含む）	1 1	-	-	-	-	-	-	-	-	-	-
男女	M. F.	- -	-	-	-	-	-	-	-	-	-	-
(N960~ N989)	化学物質の有害作用	5 946 3 600 2 346	30 15 15	17	32	35	24	138	65	59	303	864
				男女	M. F.	10 7	18 14	21 14	11 13	75 63	39 26	32 27
(N960~ N979)	医薬品の有害作用〔Adverse effect〕	398 185 213	-	2	-	1	1	4	3	1	21	72
				男女	M. F.	1 -	- -	1 -	1 -	3 -	1 -	8 13
N960	抗生物質の有害作用	1 1	-	-	-	-	-	-	-	-	-	-
男女	M. F.	- -	-	-	-	-	-	-	-	-	-	-
N961	その他の抗感染物質の有害作用	-	-	-	-	-	-	-	-	-	-	-
男女	M. F.	- -	-	-	-	-	-	-	-	-	-	-
N962	ホルモンおよび合成代謝薬の有害作用	-	-	-	-	-	-	-	-	-	-	-
男女	M. F.	- -	-	-	-	-	-	-	-	-	-	-
N963	主として全身に作用する薬剤の有害作用	2 1 1	-	-	-	-	-	-	-	-	-	-
男女	M. F.	- -	-	-	-	-	-	-	-	-	-	-
N964	主として血液成分に作用する薬剤の有害作用	1 1 -	-	-	-	-	1	1	-	-	-	-
男女	M. F.	- -	-	-	-	-	-	-	-	-	-	-
N965	鎮痛薬および下熱薬の有害作用	25 7 18	-	-	-	-	-	-	-	-	2	5
男女	M. F.	- -	-	-	-	-	-	-	-	-	1 1	4
N965.0	阿片および合成類似体	2 2 -	-	-	-	-	-	-	-	-	1	-
男女	M. F.	- -	-	-	-	-	-	-	-	-	-	-
N965.1	サリチル酸および同属体	4 4 -	-	-	-	-	-	-	-	-	-	1
男女	M. F.	- -	-	-	-	-	-	-	-	-	-	1
N965.4	アニリン誘導体	6 6 -	-	-	-	-	-	-	-	-	1	2
男女	M. F.	- -	-	-	-	-	-	-	-	-	1 1	2
N965.2 N965.3 N965.5 N965.9)	そ の 他	13 5 8	-	-	-	-	-	-	-	-	-	2
				男女	M. F.	- -	- -	- -	- -	- -	- -	- -
N966	抗けいれん薬の有害作用	1 1 -	-	-	-	-	-	-	-	-	-	1
男女	M. F.	- -	-	-	-	-	-	-	-	-	-	1
N967	その他の鎮静薬および睡眠薬の有害作用	249 114 135	-	1	-	-	-	1	3	1	13	53
男女	M. F.	- -	-	1 -	- -	- -	- -	1 2	1 -	1 -	4 9	23 30
N967.0	バルビツール剤	29 10 19	-	-	-	-	-	-	-	-	4	8
男女	M. F.	- -	-	-	-	-	-	-	-	-	4 4	4

性・年齢（5歳階級）・死因（基本分類）別
(DETAILED LIST) BY SEX AND AGE

昭和51年
1976

25~29	30~34	35~39	40~44	45~49	50~54	55~59	60~64	65~69	70~74	75~79	80~84	85~89	90~94	95~99	100~	不 詳 Unknown	国際基本 分類番号 International detailed list number
4 3 1	3 2 1	6 5 1	14 12 2	21 18 3	13 9 4	22 18 4	19 16 3	14 12 2	10 9 1	19 15 4	6 3 3	-	1	-	-	-	{N958.6~ N958.9
-	-	-	-	-	-	-	-	-	-	-	1	-	-	-	-	-	N959
855 545 310	601 361 240	537 352 185	550 369 181	481 325 156	336 200 136	277 154 123	229 122 107	198 98 100	189 93 96	158 83 75	78 37 41	16 8 8	6 2 4	-	-	6 5 1	(N960~ N989)
59 24 35	49 20 29	41 21 20	38 18 20	35 20 15	20 11 9	10 4 6	11 6 5	8 3 5	12 8 4	6 2 4	6 1 5	1	-	-	-	1	(N960~ N979)
-	-	-	1	-	-	-	-	-	-	-	-	-	-	-	-	-	N960
-	-	-	1	-	-	-	-	-	-	-	-	-	-	-	-	-	N961
-	-	-	-	-	-	-	-	-	-	-	-	-	-	-	-	-	N962
-	-	1	-	-	-	-	-	-	1	-	-	-	-	-	-	-	N963
-	-	1	-	-	-	-	-	-	1	-	-	-	-	-	-	-	N964
5 1 4	1 1 -	3 2 1	2 2 -	3 2 1	-	1 1 -	-	-	1 1 -	1 1 -	1 1 -	-	-	-	-	-	N965
-	-	-	-	1	-	-	-	-	-	-	-	-	-	-	-	-	N965.0
1	-	-	1	-	-	-	-	-	-	-	1	-	-	-	-	-	N965.1
1	-	1	1	-	-	-	-	-	-	-	-	-	-	-	-	-	N965.4
3 1 2	1 1 -	2 2 -	-	2 1 -	-	1 1 -	-	-	1 1 -	-	1 1 -	-	-	-	-	-	{N965.2 N965.3 N965.5 N965.9
-	-	-	-	-	-	-	-	-	-	-	-	-	-	-	-	-	N966
34 13 21	31 12 19	24 13 11	27 13 14	21 12 9	12 7 5	6 2 4	6 2 4	1 - 1	7 6 1	3 1 2	4 1 3	1	-	-	-	1	N967
2 1 1	2 2 -	3 3 -	2 2 -	1 1 -	2 1 -	2 2 1	1 1 -	-	1 1 -	-	1 1 -	-	-	-	-	-	N967.0

死 因

1表 (109-106)

第1表 死 亡 者 数,

TABLE 1 DEATHS FROM CAUSES

国際基本 分類番号 International detailed list number	死 因 ・ 性 Cause of death and sex	総 数 Total	0 歳 Year of age												
			0	1	2	3	4	0~4	5~9	10~14	15~19	20~24			
N967.1	抱水クロラール.....	7	-	-	-	-	-	-	-	-	-	-	-	-	3
	男女 M.F.	5 2	-	-	-	-	-	-	-	-	-	-	-	-	3 -
N967.3	臭 化 物.....	67	-	-	-	-	-	-	-	-	-	-	1	-	16
	男女 M.F.	29 38	-	-	-	-	-	-	-	-	-	-	1	-	8 8
N967.2 N967.9	そ の 他.....	146	-	1	-	-	-	-	1	2	1	8	26	-	8
	男女 M.F.	70 76	-	1	-	-	-	-	1	1	-	4	8 18	-	8 -
N968	その他の中枢神経系抑制薬の有害作用.....	7	-	-	-	-	-	-	-	-	-	-	-	-	4
	男女 M.F.	4 3	-	-	-	-	-	-	-	-	-	-	-	-	2 2
N969	局所麻酔薬の有害作用.....	1	-	-	-	-	-	-	-	-	-	-	-	-	-
	男女 M.F.	1 -	-	-	-	-	-	-	-	-	-	-	-	-	-
N970	精神治療薬の有害作用.....	73	-	-	-	1	-	1	-	-	-	3	8	-	8
	男女 M.F.	39 34	-	-	-	1	-	1	-	-	-	2 1	5 3	-	5 3
N971	その他の中枢神経系興奮薬の有害作用.....	1	-	-	-	-	-	-	-	-	-	-	-	-	-
	男女 M.F.	1 -	-	-	-	-	-	-	-	-	-	-	-	-	-
N972	主として自律神経系に作用する薬剤の有害作用.....	2	-	-	-	-	-	-	-	-	-	-	-	-	-
	男女 M.F.	1 1	-	-	-	-	-	-	-	-	-	-	-	-	-
N973	主として心血管系に作用する薬剤の有害作用.....	4	-	-	-	-	-	-	-	-	-	-	-	-	-
	男女 M.F.	2 2	-	-	-	-	-	-	-	-	-	-	-	-	-
N974	主として胃腸系に作用する薬物の有害作用.....	1	-	-	-	-	-	-	-	-	-	-	-	-	-
	男女 M.F.	1 -	-	-	-	-	-	-	-	-	-	-	-	-	-
N975	利尿薬の有害作用.....	-	-	-	-	-	-	-	-	-	-	-	-	-	-
	男女 M.F.	- -	-	-	-	-	-	-	-	-	-	-	-	-	-
N976	直接に筋骨格系に作用する薬剤の有害作用.....	-	-	-	-	-	-	-	-	-	-	-	-	-	-
	男女 M.F.	- -	-	-	-	-	-	-	-	-	-	-	-	-	-
N977	その他および詳細不明の薬物の有害作用.....	12	-	1	-	-	-	-	1	-	-	1	-	-	-
	男女 M.F.	6 6	-	1	-	-	-	-	1	-	-	1	-	-	-
N978	2種以上の明示された複合医薬品の有害作用.....	18	-	-	-	-	-	-	-	-	-	2	1	-	1
	男女 M.F.	6 12	-	-	-	-	-	-	-	-	-	2	1	-	1
N979	明示された医薬品とアルコールの複合物質の有害作用.....	-	-	-	-	-	-	-	-	-	-	-	-	-	-
	男女 M.F.	- -	-	-	-	-	-	-	-	-	-	-	-	-	-
(N980~ N989)	薬用を主としでない物質の毒作用.....	5 548	30	15	32	34	23	134	62	58	282	792	-	-	-
	男女 M.F.	3 415 2 133	15 15	9 6	18 14	20 14	10 13	72 62	38 24	31 27	153 129	507 285	-	-	-
N980	アルコールの毒作用.....	9	-	-	-	-	-	-	-	-	-	-	-	-	2
	男女 M.F.	6 3	-	-	-	-	-	-	-	-	-	-	-	-	2 -

性・年齢 (5歳階級)・死因 (基本分類) 別
(DETAILED LIST) BY SEX AND AGE

昭和51年
1976

25~29	30~34	35~39	40~44	45~49	50~54	55~59	60~64	65~69	70~74	75~79	80~84	85~89	90~94	95~99	100~	不 詳 Unknown	国際基本 分類番号 International detailed list number
1	1	-	1	1	-	-	-	-	-	-	-	-	-	-	-	-	N967.1
1	1	-	1	1	-	-	-	-	-	-	-	-	-	-	-	-	N967.1
9	10	3	8	6	2	3	1	1	3	1	2	-	-	-	-	-	N967.3
2	4	1	5	3	1	1	1	1	3	1	2	-	-	-	-	-	N967.3
7	6	2	3	3	1	2	-	1	3	1	2	-	-	-	-	-	N967.3
22	18	18	16	13	8	1	4	-	3	2	2	-	-	-	-	-	{N967.2 N967.9}
10	6	12	7	8	5	1	1	-	1	1	1	-	-	-	-	-	{N967.2 N967.9}
12	12	6	9	5	3	-	3	-	1	1	1	-	-	-	-	-	{N967.2 N967.9}
-	1	-	-	1	-	-	-	1	-	-	-	-	-	-	-	-	N968
-	1	-	-	1	-	-	-	1	-	-	-	-	-	-	-	-	N968
-	-	-	-	1	-	-	-	-	-	-	-	-	-	-	-	-	N969
-	-	-	-	1	-	-	-	-	-	-	-	-	-	-	-	-	N969
17	10	8	7	6	4	2	2	3	1	1	-	-	-	-	-	-	N970
9	5	5	4	3	2	1	1	2	1	1	-	-	-	-	-	-	N970
8	5	5	3	3	2	1	1	1	1	-	-	-	-	-	-	-	N970
-	-	1	-	-	-	-	-	-	-	-	-	-	-	-	-	-	N971
-	-	1	-	-	-	-	-	-	-	-	-	-	-	-	-	-	N971
1	1	-	-	-	-	-	-	-	-	-	-	-	-	-	-	-	N972
1	1	-	-	-	-	-	-	-	-	-	-	-	-	-	-	-	N972
-	-	1	1	-	-	-	-	-	-	-	1	-	-	-	-	-	N973
-	-	1	1	-	-	-	-	-	-	-	1	-	-	-	-	-	N973
-	-	-	-	-	-	-	-	-	1	-	-	-	-	-	-	-	N974
-	-	-	-	-	-	-	-	-	1	-	-	-	-	-	-	-	N974
-	-	-	-	-	-	-	-	-	-	-	-	-	-	-	-	-	N975
-	-	-	-	-	-	-	-	-	-	-	-	-	-	-	-	-	N975
-	-	-	-	-	-	-	-	-	-	-	-	-	-	-	-	-	N976
-	-	-	-	-	-	-	-	-	-	-	-	-	-	-	-	-	N976
1	1	2	-	-	1	-	-	3	1	-	-	-	-	-	-	-	N977
1	1	1	-	-	1	-	-	1	1	-	-	-	-	-	-	-	N977
1	4	1	-	3	3	1	-	1	1	-	-	-	-	-	-	-	N978
1	2	1	-	1	2	1	-	1	1	-	-	-	-	-	-	-	N978
-	-	-	-	-	-	-	-	-	-	-	-	-	-	-	-	-	N979
-	-	-	-	-	-	-	-	-	-	-	-	-	-	-	-	-	N979
796	552	496	512	446	316	267	218	190	177	152	72	15	6	-	-	-	(N980~ N989)
521	341	331	351	305	189	150	116	95	85	81	36	7	2	-	-	-	(N980~ N989)
275	211	165	161	141	127	117	102	95	92	71	36	8	4	-	-	-	(N980~ N989)
-	1	1	1	1	1	1	-	-	-	1	-	-	-	-	-	-	N980
-	1	1	-	1	-	-	-	-	-	-	-	-	-	-	-	-	N980

死 因
1表 (109-107)

第1表 死 亡 者 数

TABLE 1 DEATHS FROM CAUSES

国際基本 分類番号 International detailed list number	死 因 ・ 性 Cause of death and sex	総 数 Total	0 歳 Year of age	1	2	3	4	0~4	5~9	10~14	15~19	20~24
N981	石油製品の毒作用	6	-	-	-	-	-	-	-	1	1	-
				男女	M.	-	-	-	-	-	-	1
N982	工業浴媒の毒作用	8	-	-	-	-	-	-	-	-	2	2
				男女	M.	-	-	-	-	-	-	-
N983	腐食性芳香族、酸およびカセアルカリの毒作用	95	1	-	-	-	1	2	1	1	2	3
				男女	M.	-	-	-	1	2	1	1
N983.0	腐食性芳香族	47	1	-	-	-	1	2	-	1	-	2
				男女	M.	-	-	-	1	2	-	1
N983.1	酸	34	-	-	-	-	-	-	-	-	2	1
				男女	M.	-	-	-	-	-	-	-
N983.2	カセアルカリ	3	-	-	-	-	-	-	-	-	-	-
				男女	M.	-	-	-	-	-	-	-
N983.9	詳細不明の腐食剤	11	-	-	-	-	-	-	1	-	-	-
				男女	M.	-	-	-	-	-	1	-
N984	鉛およびその化合物の毒作用(煙霧を含む)	3	-	-	-	-	-	-	-	-	-	-
				男女	M.	-	-	-	-	-	-	-
N985	その他の薬用を主としない金属の毒作用	26	-	-	-	-	-	-	-	-	2	1
				男女	M.	-	-	-	-	-	-	-
N986	一酸化炭素の毒作用	3 598	27	13	28	30	20	118	56	40	171	577
				男女	M.	14	14	20	7	63	36	18
N987	その他のガス、煙霧または蒸気の毒作用	504	1	-	2	4	2	9	5	14	70	113
				男女	M.	311	2	4	2	4	5	11
N988	有毒食品の毒作用	19	-	-	-	-	-	-	-	-	-	-
				男女	M.	15	-	-	-	-	-	-
N988.0	貝	-	-	-	-	-	-	-	-	-	-	-
				男女	M.	-	-	-	-	-	-	-
N988.1	きのこ	2	-	-	-	-	-	-	-	-	-	-
				男女	M.	1	-	-	-	-	-	-
N988.2	その他の食用植物	-	-	-	-	-	-	-	-	-	-	-
				男女	M.	-	-	-	-	-	-	-
N988.9	その他	17	-	-	-	-	-	-	-	-	-	-
				男女	M.	14	-	-	-	-	-	-
N989	その他の薬用を主としない物質の毒作用	1 280	1	2	2	-	-	5	-	2	34	94
				男女	M.	696	1	2	-	3	-	1

性・年齢(5歳階級)・死因(基本分類)別
(DETAILED LIST) BY SEX AND AGE

昭和51年
1976

25~29	30~34	35~39	40~44	45~49	50~54	55~59	60~64	65~69	70~74	75~79	80~84	85~89	90~94	95~99	100~	不 詳 Unknown	国際基本 分類番号 International detailed list number
3	-	-	-	-	-	-	-	1	-	-	-	-	-	-	-	-	N981
3	-	-	-	-	-	-	-	1	-	-	-	-	-	-	-	-	N981
-	-	-	1	-	1	-	-	-	1	-	1	-	-	-	-	-	N982
-	-	-	1	-	1	-	-	-	-	-	-	-	-	-	-	-	N982
5	8	5	12	6	4	9	11	7	5	7	4	1	-	-	-	2	N983
4	5	2	6	5	4	3	6	4	5	4	2	1	-	-	-	1	N983
3	4	3	7	1	2	3	8	4	1	4	1	-	-	-	-	1	N983.0
2	2	2	4	1	2	3	5	3	-	2	1	-	-	-	-	1	N983.0
1	2	2	2	4	1	5	3	3	2	2	2	1	-	-	-	1	N983.1
1	1	-	1	3	1	2	1	3	-	2	2	1	-	-	-	1	N983.1
-	-	-	1	-	-	1	-	-	1	-	-	-	-	-	-	-	N983.2
-	-	-	1	-	-	1	-	-	-	-	-	-	-	-	-	-	N983.2
1	2	-	2	1	1	-	-	-	1	1	1	-	-	-	-	-	N983.9
1	2	-	1	1	1	-	-	-	1	1	1	-	-	-	-	-	N983.9
-	-	-	1	1	-	-	-	-	-	-	-	-	-	-	-	-	N984
-	-	-	1	1	-	-	-	-	-	-	-	-	-	-	-	-	N984
2	-	-	2	1	-	2	1	1	5	2	7	-	-	-	-	-	N985
2	-	-	2	1	-	1	1	1	3	1	3	-	-	-	-	-	N985
615	410	342	324	253	165	131	94	86	76	88	35	11	3	-	-	3	N986
407	275	246	241	189	106	84	59	38	38	43	16	5	-	-	-	3	N986
208	135	96	83	64	59	47	35	48	38	45	19	6	3	-	-	-	N986
78	36	50	30	31	21	16	17	6	2	3	2	-	1	-	-	-	N987
55	16	32	18	22	11	8	7	5	1	2	1	-	1	-	-	-	N987
23	20	18	12	9	10	8	10	1	1	1	1	-	-	-	-	-	N987
-	-	2	1	3	1	1	5	4	1	-	1	-	-	-	-	-	N988
-	-	1	-	1	-	-	1	1	-	-	-	-	-	-	-	-	N988
-	-	-	-	-	-	-	-	-	-	-	-	-	-	-	-	-	N988.0
-	-	-	-	-	-	-	-	-	-	-	-	-	-	-	-	-	N988.0
-	-	-	-	-	-	-	-	1	-	-	1	-	-	-	-	-	N988.1
-	-	-	-	-	-	-	-	1	-	-	-	-	-	-	-	-	N988.1
-	-	-	-	-	-	-	-	-	-	-	-	-	-	-	-	-	N988.2
-	-	-	-	-	-	-	-	-	-	-	-	-	-	-	-	-	N988.2
-	-	2	1	3	1	1	5	3	1	-	-	-	-	-	-	-	N988.9
-	-	1	1	2	1	1	4	3	1	-	-	-	-	-	-	-	N988.9
-	-	1	-	1	-	-	1	-	-	-	-	-	-	-	-	-	N988.9
93	97	96	140	150	123	107	90	85	86	51	22	3	2	-	-	-	N989
58	47	49	81	90	69	52	41	44	35	30	12	2	1	-	-	-	N989
35	50	47	59	60	54	55	49	41	51	21	10	1	1	-	-	-	N989

死 因

1表 (109-108)

第1表 死 亡 者 数

TABLE 1 DEATHS FROM CAUSES

国際基本 分類番号 International detailed list number	死 因 ・ 性 Cause of death and sex	総 数 Total	0 歳 Year of age	年齢階級 (Age Group)										
				1	2	3	4	0~4	5~9	10~14	15~19	20~24		
N989.0	シアン化物.....	81	-	-	-	-	-	-	-	-	-	4	9	
	男女 M. F.	56 25	- -	- -	- -	- -	- -	- -	- -	- -	- -	4 4	5 4	
N989.1	ストリキニーネ.....	2	-	-	-	-	-	-	-	-	-	-	1	
	男女 M. F.	2 -	- -	- -	- -	- -	- -	- -	- -	- -	- -	- -	1 -	
N989.2 } N989.3 }	農 薬.....	1 007	1	2	2	-	-	5	-	2	23	65		
	男女 M. F.	530 477	1 1	1 1	2 -	- -	- -	3 2	- -	1 1	14 9	38 27		
N989.4~ } N989.9 }	そ の 他.....	190	-	-	-	-	-	-	-	-	7	19		
	男女 M. F.	108 82	- -	- -	- -	- -	- -	- -	- -	- -	5 2	14 5		
(N990~ N999)	その他の有害作用.....	19 746	612	551	321	224	176	1 884	513	225	613	1 176		
	男女 M. F.	12 610 7 136	354 258	330 221	217 104	164 60	131 45	1 196 688	404 109	185 40	510 103	878 298		
N990	放射線の作用.....	6	-	-	-	-	-	-	-	-	-	-		
	男女 M. F.	1 5	- -	- -	- -	- -	- -	- -	- -	- -	- -	- -		
N991	低温の作用.....	590	1	-	-	-	-	1	1	2	13	41		
	男女 M. F.	442 148	1 -	- -	- -	- -	- -	1 1	1 1	1 1	10 3	27 14		
N992	熱 作 用.....	31	2	1	1	-	-	4	1	-	2	-		
	男女 M. F.	22 9	1 1	1 -	1 -	- -	- -	2 2	1 1	- -	- -	- -		
N993	気圧の作用.....	7	-	-	-	-	-	-	-	-	-	2		
	男女 M. F.	7 -	- -	- -	- -	- -	- -	- -	- -	- -	- -	2 -		
N993.3	潜 函 病.....	5	-	-	-	-	-	-	-	-	-	-		
	男女 M. F.	5 -	- -	- -	- -	- -	- -	- -	- -	- -	- -	- -		
N993.0~ } N993.2 }	そ の 他.....	2	-	-	-	-	-	-	-	-	-	2		
	男女 M. F.	2 -	- -	- -	- -	- -	- -	- -	- -	- -	- -	2 -		
N994	その他の外因の作用.....	18 765	604	549	315	221	174	1 863	502	220	588	1 117		
	男女 M. F.	11 903 6 862	349 255	329 220	214 101	161 60	129 45	1 182 681	397 105	183 37	488 100	836 281		
N994.0	雷 撃 の 作 用.....	10	-	-	-	-	-	-	-	-	1	-		
	男女 M. F.	8 2	- -	- -	- -	- -	- -	- -	- -	- -	1 -	- -		
N994.1	溺死および死に至らない溺水.....	7 212	96	475	285	200	154	1 210	437	128	244	438		
	男女 M. F.	4 621 2 591	60 36	292 183	196 89	148 52	120 34	816 394	357 80	110 18	211 33	328 110		
N994.2	飢 餓 の 作 用.....	20	1	-	-	-	-	1	-	-	-	-		
	男女 M. F.	15 5	1 -	- -	- -	- -	- -	1 1	- -	- -	- -	- -		
N994.3	渴 の 作 用.....	-	-	-	-	-	-	-	-	-	-	-		
	男女 M. F.	- -	- -	- -	- -	- -	- -	- -	- -	- -	- -	- -		
N994.4	その他の不良環境曝露の作用.....	-	-	-	-	-	-	-	-	-	-	-		
	男女 M. F.	- -	- -	- -	- -	- -	- -	- -	- -	- -	- -	- -		

性・年齢 (5歳階級)・死因 (基本分類) 別

(DETAILED LIST) BY SEX AND AGE

昭和51年

1976

25~29	30~34	35~39	40~44	45~49	50~54	55~59	60~64	65~69	70~74	75~79	80~84	85~89	90~94	95~99	100~	不 詳 Unknown	国際基本 分類番号 International detailed list number
8 6 2	13 10 3	6 4 2	13 6 7	6 5 1	7 4 3	8 8 -	4 2 2	2 1 1	- 1 -	- -	- -	- -	- -	- -	- -	- -	N989.0
1 1	- -	- -	- -	- -	- -	- -	- -	- -	- -	- -	- -	- -	- -	- -	- -	- -	N989.1
70 42 28	74 34 40	66 30 36	116 66 50	122 71 51	103 57 46	85 43 42	71 32 39	68 34 34	73 31 42	42 24 18	17 7 10	3 2 1	2 1 1	- -	- -	- -	{N989.2 N989.3}
14 9 5	10 3 7	24 15 9	11 9 2	22 14 8	13 8 5	14 1 13	15 7 8	15 9 6	13 4 9	8 5 3	5 5 -	- -	- -	- -	- -	- -	{N989.4~ N989.9}
1 413 1 062 351	1 105 823 282	1 151 840 311	1 322 1 007 315	1 350 995 355	1 166 747 419	1 028 608 420	1 265 731 534	1 370 752 618	1 482 715 767	1 289 576 713	823 315 508	355 136 219	83 22 61	7 2 5	1 -	125 106 19	(N990~ N999)
-	-	-	-	1 1	1 1	-	-	2 1	1 1	1 1	-	-	-	-	-	-	N990
54 46 8	35 27 8	41 36 5	63 55 8	67 61 6	48 38 10	38 29 9	29 23 6	39 27 12	40 22 18	33 18 15	21 12 9	15 5 10	6 1 5	-	-	3 3 -	N991
-	1 1	1 1	1 1	3 3	2 1	2 2	2 1	3 2	1 1	4 3	3 2	1 1	-	-	-	-	N992
2 2	-	-	1 1	1 1	1 1	-	-	-	-	-	-	-	-	-	-	-	N993
2 2	-	-	1 1	1 1	1 1	-	-	-	-	-	-	-	-	-	-	-	N993.3
-	-	-	-	-	-	-	-	-	-	-	-	-	-	-	-	-	{N993.0~ N993.2}
1 334 997 337	1 047 779 268	1 093 793 300	1 240 938 302	1 251 910 341	1 096 695 401	969 561 408	1 214 694 520	1 291 695 596	1 411 674 737	1 223 540 683	778 291 487	328 127 201	72 20 52	7 2 5	1 -	120 101 19	N994
-	1 1	2 2	2 1	-	-	1 1	1 1	2 1	-	-	-	-	-	-	-	-	N994.0
485 355 130	366 273 93	365 259 106	400 294 106	357 266 91	333 228 105	298 186 112	353 210 143	383 178 205	450 189 261	434 163 271	286 85 201	131 46 85	32 8 24	4 1 3	1 -	77 58 19	N994.1
1 1	-	1 1	5 4	2 2	2 -	-	-	2 1	2 1	-	2 -	-	-	-	-	-	N994.2
-	-	-	-	-	-	-	-	-	-	-	-	-	-	-	-	-	N994.3
-	-	-	-	-	-	-	-	-	-	-	-	-	-	-	-	-	N994.4

死 因

1表 (109-109)

第1表 死 亡 者 数,

TABLE 1 DEATHS FROM CAUSES

国際基本 分類番号 International detailed list number	死 因 ・ 性 Cause of death and sex	総 数 Total	0 歳 Year of age	1	2	3	4	0~4	5~9	10~14	15~19	20~24
N994.5	過 労.....	10	-	-	-	-	-	-	-	-	3	1
	男 M.	8	-	-	-	-	-	-	-	-	2	1
N994.6	動 揺 病.....	-	-	-	-	-	-	-	-	-	-	-
	男 M.	-	-	-	-	-	-	-	-	-	-	-
N994.7	窒息および絞首.....	11 155	486	74	30	21	20	631	64	90	293	595
	男 M.	6 924	280	37	18	13	9	357	39	71	230	427
N994.8	電撃死および死に至らない電撃傷.....	334	-	-	-	-	-	-	1	2	47	83
	男 M.	315	-	-	-	-	-	-	1	2	44	80
N994.9	そ の 他.....	24	21	-	-	-	-	21	-	-	-	-
	男 M.	12	9	-	-	-	-	9	-	-	-	-
N995	外傷の早期合併症.....	169	-	-	3	2	1	6	5	-	6	4
	男 M.	112	-	-	1	2	1	4	4	-	6	3
N996	その他および詳細不明の損傷.....	143	5	1	-	1	-	7	4	1	4	12
	男 M.	102	4	1	-	1	-	6	2	1	4	10
N997	外科的処置に特異な合併症.....	-	-	-	-	-	-	-	-	-	-	-
	男 M.	-	-	-	-	-	-	-	-	-	-	-
N998	その他の外科的処置の合併症.....	6	-	-	1	-	-	1	-	-	-	-
	男 M.	1	-	-	1	-	-	1	-	-	-	-
N999	内科的処置のその他の合併症.....	29	-	-	1	-	1	2	-	2	-	-
	男 M.	20	-	-	1	-	1	2	-	2	-	-

性・年齢(5歳階級)・死因(基本分類)別
(DETAILED LIST) BY SEX AND AGE

昭和51年
1976

25~29	30~34	35~39	40~44	45~49	50~54	55~59	60~64	65~69	70~74	75~79	80~84	85~89	90~94	95~99	100~	不 詳 Unknown	国際基本 分類番号 International detailed list number
1	2	-	-	-	1	-	-	-	1	1	-	-	-	-	-	-	N994.5
1	1	-	-	-	-	-	-	-	1	1	-	-	-	-	-	-	N994.6
778	642	704	806	868	752	667	856	902	953	787	489	197	40	3	-	38	N994.7
573	468	511	616	620	457	371	480	514	479	375	204	81	12	1	-	38	N994.8
205	174	193	190	248	295	296	376	388	474	412	285	116	28	2	-	-	N994.9
69	36	21	27	24	8	3	4	2	5	1	1	-	-	-	-	-	N994.9
67	36	21	23	22	7	3	3	1	4	1	1	-	-	-	-	-	N994.9
2	-	-	4	2	1	-	1	1	1	-	1	-	-	-	-	-	N994.9
-	-	-	-	-	-	-	-	-	-	-	-	-	-	-	-	3	N994.9
-	-	-	-	-	-	-	-	-	-	-	-	-	-	-	-	3	N994.9
7	7	6	5	14	9	12	11	18	18	15	14	8	4	-	-	-	N995
5	5	2	4	12	5	9	8	14	12	8	8	3	-	-	-	-	N995
2	2	4	1	2	4	3	3	4	6	7	6	5	4	-	-	-	N995
14	15	9	11	10	7	4	6	11	7	8	7	3	1	-	-	2	N996
11	11	7	7	7	6	4	5	9	3	3	2	1	1	-	-	2	N996
3	4	2	4	3	1	-	1	2	4	5	5	2	-	-	-	-	N996
-	-	-	-	-	-	-	-	-	-	-	-	-	-	-	-	-	N997
-	-	-	-	-	-	-	-	-	-	-	-	-	-	-	-	-	N997
1	-	-	-	-	1	-	2	-	-	1	-	-	-	-	-	-	N998
1	-	-	-	-	1	-	2	-	-	1	-	-	-	-	-	-	N998
-	-	-	-	-	1	-	2	-	-	1	-	-	-	-	-	-	N998
1	-	1	1	3	1	3	1	6	4	4	-	-	-	-	-	-	N999
1	-	1	1	1	1	3	1	4	3	4	-	-	-	-	-	-	N999
1	-	-	-	2	-	-	1	2	1	-	-	-	-	-	-	-	N999

死 因
2表(7-1)

第2表 死 亡 者 数,

TABLE 2 DEATHS FROM CAUSES

国際50項目 分類番号 (B表) International B list number	死 因 ・ 性 Cause of death and sex	総 数 Total	0 歳 1 2 3 4 0~4 5~9 10~14 15~19 20~24										
			0 歳 Year	1	2	3	4	0~4	5~9	10~14	15~19	20~24	
	総 数 Total	703 270	17 105	2 413	1 548	1 204	1 007	23 277	3 121	1 911	4 451	6 522	
	男 M	378 630	9 843	1 289	919	735	604	13 390	1 897	1 202	3 278	4 389	
	女 F	324 640	7 262	1 124	629	469	403	9 887	1 224	709	1 173	2 133	
B 1	コ レ ラ	-	-	-	-	-	-	-	-	-	-	-	
B 2	腸 チ フ ス	3	-	-	-	-	-	-	-	-	-	1	
B 3	細菌性赤痢およびアメーバ症	6	-	-	-	-	-	-	-	-	-	-	
B 4	腸炎およびその他の下痢性疾患	2 564	223	83	23	15	5	349	17	7	6	8	
B 5	呼吸器系の結核	9 137	3	3	1	1	1	9	-	1	6	15	
B 6	その他の結核(後遺症を含む)	441	8	5	2	2	-	17	5	1	4	9	
B 7	ベ ス ト	-	-	-	-	-	-	-	-	-	-	-	
B 8	ジフテリア	2	-	1	-	-	-	1	-	-	-	-	
B 9	百日咳	20	16	3	1	-	-	20	-	-	-	-	
B 10	レンサ球菌性咽頭炎および猩紅熱	1	-	-	1	-	-	1	-	-	-	-	
B 11	髄膜炎菌感染	11	1	3	-	-	-	4	2	-	-	-	
B 12	急性灰白髄炎	-	-	-	-	-	-	-	-	-	-	-	
B 13	痘 瘡	-	-	-	-	-	-	-	-	-	-	-	
B 14	麻 疹	268	75	93	25	15	16	224	29	7	2	2	
B 15	チフスおよびその他のリケッチア症	-	-	-	-	-	-	-	-	-	-	-	
B 16	マ ラ リ ア	2	-	-	-	-	-	-	-	-	-	-	

性・年齢(5歳階級)・死因(B分類)別
(B LIST) BY SEX AND AGE

昭和51年
1976

25~29	30~34	35~39	40~44	45~49	50~54	55~59	60~64	65~69	70~74	75~79	80~84	85~89	90~94	95~99	100~	不 詳 Unknown	国際50項目 分類番号 (B表) International B list number
8 872	8 744	12 174	19 263	26 129	30 158	36 364	54 046	77 110	98 680	112 726	96 326	58 410	20 325	3 990	315	356	B 1
5 592	5 465	7 774	12 751	17 049	18 063	21 317	32 550	46 054	56 510	58 565	43 564	21 878	6 022	944	61	315	B 2
3 280	3 279	4 400	6 512	9 080	12 095	15 047	21 496	31 056	42 170	54 161	52 762	36 532	14 303	3 046	254	41	B 3
-	-	-	-	-	-	-	-	-	-	-	-	-	-	-	-	-	B 4
-	-	-	1	-	-	1	-	-	-	-	-	-	-	-	-	-	B 5
1	-	2	-	-	-	1	-	-	2	-	-	-	-	-	-	-	B 6
15	7	15	23	33	33	46	66	124	254	372	532	439	174	39	5	-	B 7
6	4	6	10	25	29	26	26	74	115	151	193	141	64	9	-	-	B 8
9	3	9	13	8	13	17	40	50	139	221	339	298	110	30	5	-	B 9
50	105	206	368	571	691	735	1 046	1 350	1 464	1 389	774	286	66	1	-	4	B 10
31	64	127	257	410	490	540	778	1 045	1 105	1 011	522	184	42	1	-	4	B 11
19	41	79	111	161	201	195	268	305	359	378	252	102	24	-	-	-	B 12
19	15	17	22	29	39	40	41	46	47	49	26	14	1	-	-	-	B 13
9	7	11	12	9	17	17	21	22	24	25	9	7	1	-	-	-	B 14
10	8	6	10	20	22	23	20	24	23	24	17	7	-	-	-	-	B 15
-	-	-	-	-	-	-	-	-	-	-	-	-	-	-	-	-	B 16
-	-	-	-	-	-	-	-	-	-	-	-	-	-	-	-	-	B 17
-	-	-	-	-	-	-	-	-	-	-	-	-	-	-	-	-	B 18
-	-	-	-	-	-	-	-	-	-	-	-	-	-	-	-	-	B 19
-	-	-	-	-	-	-	-	-	-	-	-	-	-	-	-	-	B 20
-	-	-	-	-	-	-	-	-	-	-	-	-	-	-	-	-	B 21
-	-	-	-	-	-	-	-	-	-	-	-	-	-	-	-	-	B 22
-	-	-	-	-	-	-	-	-	-	-	-	-	-	-	-	-	B 23
-	-	-	-	-	-	-	-	-	-	-	-	-	-	-	-	-	B 24
-	-	-	-	-	-	-	-	-	-	-	-	-	-	-	-	-	B 25
-	-	-	-	-	-	-	-	-	-	-	-	-	-	-	-	-	B 26
-	-	-	-	-	-	-	-	-	-	-	-	-	-	-	-	-	B 27
-	-	-	-	-	-	-	-	-	-	-	-	-	-	-	-	-	B 28
-	-	-	-	-	-	-	-	-	-	-	-	-	-	-	-	-	B 29
-	-	-	-	-	-	-	-	-	-	-	-	-	-	-	-	-	B 30
-	-	-	-	-	-	-	-	-	-	-	-	-	-	-	-	-	B 31
-	-	-	-	-	-	-	-	-	-	-	-	-	-	-	-	-	B 32
-	-	-	-	-	-	-	-	-	-	-	-	-	-	-	-	-	B 33
-	-	-	-	-	-	-	-	-	-	-	-	-	-	-	-	-	B 34
-	-	-	-	-	-	-	-	-	-	-	-	-	-	-	-	-	B 35
-	-	-	-	-	-	-	-	-	-	-	-	-	-	-	-	-	B 36
-	-	-	-	-	-	-	-	-	-	-	-	-	-	-	-	-	B 37
-	-	-	-	-	-	-	-	-	-	-	-	-	-	-	-	-	B 38
-	-	-	-	-	-	-	-	-	-	-	-	-	-	-	-	-	B 39
-	-	-	-	-	-	-	-	-	-	-	-	-	-	-	-	-	B 40
-	-	-	-	-	-	-	-	-	-	-	-	-	-	-	-	-	B 41
-	-	-	-	-	-	-	-	-	-	-	-	-	-	-	-	-	B 42
-	-	-	-	-	-	-	-	-	-	-	-	-	-	-	-	-	B 43
-	-	-	-	-	-	-	-	-	-	-	-	-	-	-	-	-	B 44
-	-	-	-	-	-	-	-	-	-	-	-	-	-	-	-	-	B 45
-	-	-	-	-	-	-	-	-	-	-	-	-	-	-	-	-	B 46
-	-	-	-	-	-	-	-	-	-	-	-	-	-	-	-	-	B 47
-	-	-	-	-	-	-	-	-	-	-	-	-	-	-	-	-	B 48
-	-	-	-	-	-	-	-	-	-	-	-	-	-	-	-	-	B 49
-	-	-	-	-	-	-	-	-	-	-	-	-	-	-	-	-	B 50
-	-	-	-	-	-	-	-	-	-	-	-	-	-	-	-	-	B 51
-	-	-	-	-	-	-	-	-	-	-	-	-	-	-	-	-	B 52
-	-	-	-	-	-	-	-	-	-	-	-	-	-	-	-	-	B 53
-	-	-	-	-	-	-	-	-	-	-	-	-	-	-	-	-	B 54
-	-	-	-	-	-	-	-	-	-	-	-	-	-	-	-	-	B 55
-	-	-	-	-	-	-	-	-	-	-	-	-	-	-	-	-	B 56
-	-	-	-	-	-	-	-	-	-	-	-	-	-	-	-	-	B 57
-	-	-	-	-	-	-	-	-	-	-	-	-	-	-	-	-	B 58
-	-	-	-	-	-	-	-	-	-	-	-	-	-	-	-	-	B 59
-	-	-	-	-	-	-	-	-	-	-	-	-	-	-	-	-	B 60
-	-	-	-	-	-	-	-	-	-	-	-	-	-	-	-	-	B 61
-	-	-	-	-	-	-	-	-	-	-	-	-	-	-	-	-	B 62
-	-	-	-	-	-	-	-	-	-	-	-	-	-	-	-	-	B 63
-	-	-	-	-	-	-	-	-	-	-	-	-	-	-	-	-	B 64
-	-	-	-	-	-	-	-	-	-	-	-	-	-	-	-	-	B 65
-	-	-	-	-	-	-	-	-	-	-	-	-	-	-	-	-	B 66
-	-	-	-	-	-	-	-	-	-	-	-	-	-	-	-	-	B 67
-	-	-	-	-	-	-	-	-	-	-	-	-	-	-	-	-	B 68
-	-	-	-	-	-	-	-	-	-	-	-	-	-	-	-	-	B 69
-	-	-	-	-	-	-	-	-	-	-	-	-	-	-	-	-	B 70
-	-	-	-	-	-	-	-	-	-	-	-	-	-	-	-	-	B 71
-	-	-	-	-	-	-	-	-	-	-	-	-	-	-	-	-	B 72
-	-	-	-	-	-	-	-	-	-	-	-	-	-	-	-	-	B 73
-	-	-	-	-	-	-	-	-	-	-	-	-	-	-	-	-	B 74
-	-	-	-	-	-	-	-	-	-	-	-	-	-	-	-	-	B 75
-	-	-	-	-	-	-	-	-	-	-	-	-	-	-	-	-	B 76
-	-	-	-	-	-</												

死 因
2表(7-2)

第2表 死 亡 者 数,

TABLE 2 DEATHS FROM CAUSES

国際50項目 分類番号 (B表) International B list number	死 因 ・ 性 Cause of death and sex	総 数 Total	0 歳 以下													
			0 歳	1	2	3	4	0~4	5~9	10~14	15~19	20~24				
B 17	梅毒および続発症.....	310	-	-	-	-	-	-	-	-	-	-	-	-	-	-
	男 M 女 F	214 96	-	-	-	-	-	-	-	-	-	-	-	-	-	-
B 18	その他の伝染病および寄生虫病.....	2 563	246	27	19	12	10	314	72	57	42	78				
	男 M 女 F	1 344 1 219	138 108	8 19	8 11	9 3	7 3	170 144	32 40	34 23	30 12	41 37				
B 18. a	癩.....	-	-	-	-	-	-	-	-	-	-	-				
	男 M 女 F	-	-	-	-	-	-	-	-	-	-	-				
B 18. b	破 傷 風.....	82	2	1	1	1	-	5	3	3	1	2				
	男 M 女 F	52 30	2 -	1 1	1 -	1 -	-	4 1	3 -	3 -	1 -	1 1				
B 18. c	敗 血 症.....	738	173	7	7	3	2	192	11	5	5	20				
	男 M 女 F	374 364	105 68	3 4	3 4	3 -	1 1	115 77	3 8	3 2	4 1	8 12				
B 18. d	日 本 脳 炎.....	19	-	-	-	-	1	1	-	-	1	1				
	男 M 女 F	8 11	-	-	-	-	1 -	1 -	-	-	1 -	1 1				
B 18. e	伝 染 性 肝 炎.....	966	23	4	1	1	1	30	7	15	16	36				
	男 M 女 F	502 464	11 12	1 3	1 -	1 1	1 -	14 16	1 6	11 4	9 7	17 19				
B 18. f	カ ン ジ ダ 症.....	35	-	1	2	-	-	3	-	-	1	-				
	男 M 女 F	19 16	-	1 1	2 2	-	-	3 3	-	-	1 -	-				
B 18. g	日本住血吸虫症.....	9	-	-	-	-	-	-	-	-	-	-				
	男 M 女 F	5 4	-	-	-	-	-	-	-	-	-	-				
B 18. h	糸 状 虫 症.....	8	-	-	-	-	-	-	-	-	-	-				
	男 M 女 F	4 4	-	-	-	-	-	-	-	-	-	-				
B 18. i	そ の 他.....	706	48	14	8	7	6	83	51	34	18	19				
	男 M 女 F	380 326	20 28	4 10	3 5	5 2	4 2	36 47	25 26	17 17	14 4	15 4				
B 19	悪性新生物(リンパおよび造血組織の新生物を含む)	140 893	86	120	149	133	131	619	486	375	445	587				
	男 M 女 F	79 995 60 898	45 41	64 56	90 59	77 56	77 54	353 266	274 212	214 161	284 161	302 285				
B 19. a	食道の悪性新生物.....	5 090	-	-	-	-	-	-	-	-	1	1				
	男 M 女 F	3 924 1 166	-	-	-	-	-	-	-	-	1 -	1 -				
B 19. b	胃の悪性新生物.....	50 092	-	-	-	-	-	-	1	1	13	101				
	男 M 女 F	30 537 19 555	-	-	-	-	-	-	1 1	1 1	8 5	39 62				
B 19. c	肝臓の悪性新生物.....	11 492	6	11	10	2	3	32	3	10	7	14				
	男 M 女 F	7 520 3 972	3 3	5 6	7 3	1 1	2 1	18 14	3 -	10 -	4 3	10 4				
B 19. d	脾臓の悪性新生物.....	5 929	-	-	-	-	-	-	1	-	2	6				
	男 M 女 F	3 430 2 499	-	-	-	-	-	-	1 1	-	1 1	5 1				
B 19. e	気管、気管支および肺の悪性新生物.....	15 869	-	-	1	1	1	3	-	2	7	15				
	男 M 女 F	11 440 4 429	-	-	1 1	1 -	1 -	2 1	-	2 2	6 1	9 6				

性・年齢(5歳階級)・死因(B分類)別

(B LIST) BY SEX AND AGE

昭和51年
1976

25~29	30~34	35~39	40~44	45~49	50~54	55~59	60~64	65~69	70~74	75~79	80~84	85~89	90~94	95~99	100~	不詳 Unknown	国際50項目 分類番号 (B表) International B list number
-	3	4	8	14	27	30	57	65	53	34	9	5	-	1	-	-	B 17
-	3	4	7	13	22	20	19	45	33	21	5	3	-	-	-	-	
-	-	-	1	1	5	10	19	20	20	13	4	2	-	1	-	-	
138	86	101	128	146	161	151	204	249	240	197	117	59	21	1	-	-	B 18
78	45	59	71	88	86	75	107	145	121	83	50	24	4	-	-	-	
60	41	42	57	58	75	76	97	104	119	114	67	35	17	1	-	-	
-	-	-	-	-	-	-	-	-	-	-	-	-	-	-	-	-	B 18. a
-	-	-	-	-	-	-	-	-	-	-	-	-	-	-	-	-	
2	1	5	5	4	5	5	1	13	9	9	4	4	-	-	-	-	B 18. b
1	1	4	4	3	4	2	1	9	8	2	-	1	-	-	-	-	
1	-	1	1	1	1	3	-	4	1	7	4	3	-	-	-	-	
20	12	14	21	19	35	40	50	79	67	76	48	18	6	-	-	-	B 18. c
9	5	7	11	11	13	22	22	52	31	29	20	9	1	-	-	-	
11	7	7	10	8	22	19	28	27	36	47	28	9	5	-	-	-	
1	-	1	-	3	-	1	2	4	2	2	-	-	-	-	-	-	B 18. d
1	-	1	-	1	-	1	1	1	2	-	-	-	-	-	-	-	
1	-	1	-	2	-	-	1	3	3	-	-	-	-	-	-	-	
82	53	51	63	75	82	77	101	96	86	52	27	15	2	-	-	-	B 18. e
45	30	31	33	38	46	38	55	54	38	23	13	6	-	-	-	-	
37	23	20	30	37	36	39	46	42	48	29	14	9	2	-	-	-	
1	-	-	1	-	-	1	5	6	7	9	-	1	-	-	-	-	B 18. f
1	-	-	1	-	-	-	3	3	4	5	-	1	-	-	-	-	
1	-	-	-	-	-	1	2	3	3	4	-	-	-	-	-	-	
-	-	-	1	-	1	-	1	4	1	-	1	-	-	-	-	-	B 18. g
-	-	-	1	-	1	-	1	2	1	-	1	-	-	-	-	-	
-	-	-	1	-	1	-	-	1	1	1	2	1	-	-	-	-	B 18. h
-	-	-	1	-	1	-	-	1	1	-	2	1	-	-	-	-	
-	-	-	1	-	1	-	-	1	1	-	2	1	-	-	-	-	
32	20	30	36	45	37	27	44	46	67	48	35	20	13	1	-	-	B 18. i
22	10	17	20	35	22	13	25	23	38	21	17	7	3	-	-	-	
10	10	13	16	10	15	14	19	23	29	27	18	13	10	1	-	-	
1 356	1 848	3 055	5 122	8 069	10 379	12 939	17 969	22 392	22 629	18 700	10 026	3 273	546	71	4	3	B 19
624	828	1 432	2 544	4 329	5 493	7 140	10 760	13 668	13 818	10 835	5 350	1 505	217	20	3	2	
732	1 020	1 623	2 578	3 740	4 886	5 799	7 209	8 724	8 811	7 865	4 676	1 768	329	51	1	1	
3	4	26	68	194	315	443	721	970	965	808	411	135	22	3	-	-	B 19. a
1	3	20	53	169	260	370	593	776	764	579	263	62	7	2	-	-	
2	1	6	15	25	55	73	128	194	201	229	148	73	15	1	-	-	
423	694	1 184	1 877	2 858	3 487	4 389	6 359	8 119	8 359	7 079	3 794	1 173	166	14	1	-	B 19. b
162	293	560	994	1 703	2 082	2 711	4 146	5 357	5 408	4 372	2 088	543	66	4	1	-	
261	401	624	883	1 155	1 405	1 678	2 213	2 762	2 951	2 707	1 706	630	100	10	-	-	
36	62	162	418	723	960	1 299	1 633	1 864	1 777	1 399	780	264	43	6	-	-	B 19. c
22	39	108	316	578	714	910	1 171	1 211	1 105	782	391	112	14	2	-	-	
14	23	54	102	145	246	389	462	653	672	617	389	152	29	4	-	-	
19	35	84	174	287	458	599	936	1 115	1 013	771	329	86	13	1	-	-	B 19. d
6	18	51	116	183	277	352	566	657	564	418	171	38	6	1	-	-	
13	17	33	58	104	181	247	370	458	449	353	158	48	7	-	-	-	
38	75	152	309	608	857	1 378	2 159	3 044	3 235	2 468	1 146	319	47	6	1	-	B 19. e
22	39	90	193	421	576	974	1 570	2 282	2 458	1 773	787	203	32	3	-	-	
16	36	62	116	187	281	404	589	762	777	695	359	116	15	3	1	-	

死因
2表(7-4)

第2表 死亡者数
TABLE 2 DEATHS FROM CAUSES

国際50項目 分類番号 (B表) International B list number	死因・性 Cause of death and sex	総数 Total	年齢												不詳 Unknown	国際50項目 分類番号 (B表) International B list number		
			0歳 Year	1	2	3	4	0-4	5-9	10-14	15-19	20-24						
B29.b	その他の心筋機能不全 M.F.	44 989	278	46	16	22	19	381	44	67	131	248						
		21 569	155	20	9	8	11	203	21	37	94	175						
B29.c	その他の心疾患 M.F.	7 624	22	7	2	3	3	37	27	19	43	57						
		4 044	11	3	1	1	2	18	19	8	24	34						
B30	脳血管疾患 M.F.	173 745	97	11	10	6	8	132	37	48	76	122						
		89 189	54	7	5	3	4	73	20	35	50	70						
B30.a	脳出血 M.F.	61 390	85	8	2	3	2	100	19	19	31	42						
		33 050	44	4	1	2	-	51	9	14	18	22						
B30.b	脳硬塞 M.F.	70 292	-	-	-	-	1	1	1	3	7	14						
		35 030	-	-	-	-	1	1	1	2	3	10						
B30.c	その他 M.F.	42 063	12	3	8	3	5	31	17	26	38	66						
		21 109	10	3	4	1	4	22	10	19	29	38						
B31	インフルエンザ M.F.	2 654	29	14	5	2	3	53	11	13	13	12						
		1 326	19	10	4	1	1	35	6	6	6	8						
B32	肺炎 M.F.	29 913	1 238	216	104	68	56	1 682	139	87	106	142						
		16 234	664	105	57	31	26	883	67	50	61	75						
B33	気管支炎、肺気腫および喘息 M.F.	13 178	62	49	38	25	19	193	57	54	47	47						
		8 130	34	23	22	12	4	95	29	41	30	27						
B33.a	気管支炎 M.F.	4 427	47	23	11	10	6	97	17	8	12	7						
		2 544	26	13	9	5	2	55	7	5	8	2						
B33.b	肺気腫 M.F.	1 803	-	3	-	-	-	3	-	2	4	-						
		1 415	-	1	-	-	-	1	-	1	4	-						
B33.c	喘息 M.F.	6 948	15	23	27	15	13	93	40	44	31	40						
		4 171	8	9	13	7	2	39	22	35	18	25						
B34	消化性潰瘍 M.F.	6 311	8	-	2	2	1	13	3	5	14	22						
		3 959	4	-	-	1	-	5	2	3	13	17						
B35	虫垂炎 M.F.	314	2	-	3	1	-	6	14	13	7	3						
		179	1	-	2	1	-	4	9	9	4	3						
B36	腸閉塞およびヘルニア M.F.	2 573	108	13	9	3	5	138	9	9	20							
		1 263	75	8	4	2	3	92	6	7	5	12						
B37	肝硬変 M.F.	15 462	6	2	3	1	-	12	6	4	11	25						
		11 332	5	1	1	1	-	8	3	2	4	18						
B38	腎炎およびネフローゼ M.F.	6 816	11	4	4	8	10	37	50	38	54	132						
		3 393	4	3	3	4	6	20	28	16	35	82						

性・年齢(5歳階級)・死因(B分類)別
(B LIST) BY SEX AND AGE

昭和51年
1976

25-29	30-34	35-39	40-44	45-49	50-54	55-59	60-64	65-69	70-74	75-79	80-84	85-89	90-94	95-99	100-	不詳 Unknown	国際50項目 分類番号 (B表) International B list number
430	441	647	899	1 092	1 189	1 428	2 380	3 601	5 517	7 800	8 663	6 621	2 713	632	58	7	B29.b
303	314	471	632	752	696	837	1 389	2 052	2 919	3 713	3 685	2 325	776	162	7	6	
127	127	176	267	340	493	591	991	1 549	2 598	4 087	4 978	4 296	1 937	470	51	1	
89	76	107	175	211	211	288	454	804	1 089	1 400	1 293	851	326	57	4	6	B29.c
51	49	74	115	137	118	168	265	496	624	731	636	347	106	17	1	6	
38	27	33	60	74	93	120	189	308	465	669	657	504	220	40	3	-	
276	528	1 140	2 726	4 298	5 381	7 302	12 407	20 653	30 175	36 506	30 447	16 315	4 379	707	41	49	B30
172	366	812	1 958	2 910	3 305	4 280	7 365	11 982	16 707	18 283	13 279	6 045	1 267	152	9	49	
104	162	328	768	1 388	2 076	3 022	5 042	8 671	13 468	18 223	17 168	10 270	3 112	555	32	-	
102	266	641	1 637	2 597	3 155	4 052	6 170	8 912	10 722	10 889	7 569	3 505	807	121	6	28	B30.a
78	207	489	1 238	1 842	2 025	2 402	3 728	5 152	5 805	7 242	9 014	3 134	1 265	214	28	28	
24	59	152	399	755	1 130	1 650	2 442	3 760	4 917	5 588	4 435	2 240	593	93	6	-	
30	30	70	167	367	621	1 223	3 088	6 743	12 696	17 383	15 951	8 976	2 483	405	26	7	B30.b
11	18	45	112	223	366	718	1 877	4 044	7 242	9 014	7 131	3 380	733	85	8	7	
19	12	25	55	144	255	505	1 211	2 699	5 454	8 369	8 820	5 596	1 750	320	18	-	
144	232	429	922	1 334	1 605	2 027	3 149	4 998	6 757	8 234	6 927	3 834	1 089	181	9	14	B30.c
83	141	278	608	845	914	1 160	1 760	2 712	3 660	3 968	3 014	1 400	320	39	1	14	
61	91	151	314	489	691	914	1 389	2 212	3 097	4 266	3 913	2 434	769	142	8	-	
24	12	16	27	39	38	51	91	187	356	511	571	407	184	34	4	-	B31
10	8	4	20	26	16	29	46	102	209	272	285	160	59	18	1	-	
14	4	12	7	13	22	22	45	85	147	239	286	247	125	16	3	-	
180	144	198	288	379	514	641	1 313	2 485	4 366	5 874	5 841	3 847	1 391	280	13	3	B32
85	68	116	168	238	298	385	811	1 606	2 758	3 371	2 909	1 675	529	75	3	3	
95	76	82	120	141	216	256	502	879	1 608	2 503	2 932	2 172	862	205	10	-	
60	50	74	147	223	246	379	783	1 452	2 164	2 835	2 443	1 331	502	88	3	-	B33
39	30	38	82	147	137	238	488	993	1 498	1 847	1 468	678	197	28	-	-	
21	20	36	65	76	109	141	295	459	666	988	975	653	305	60	3	-	
8	5	11	17	37	44	69	136	348	680	983	1 001	614	277	55	1	-	B33.a
5	3	5	9	26	21	40	70	220	446	611	574	311	107	19	-	-	
3	2	6	8	11	23	29	66	128	234	372	427	303	170	36	1	-	
3	1	4	12	17	18	59	156	280	398	426	293	95	29	3	-	-	B33.b
3	1	3	9	13	14	46	118	240	328	341	211	65	16	1	-	-	
-	-	1	3	4	4	13	38	40	70	85	82	30	13	2	-	-	
49	44	59	118	169	184	251	491	824	1 086	1 426	1 149	622	196	30	2	-	B33.c
31	26	30	64	108	102	152	300	533	724	895	683	302	74	8	-	-	
18	18	29	54	61	82	99	191	291	362	531	466	320	122	22	2	-	
43	53	95	174	238	266	289	477	751	983	1 180	978	532	172	21	1	1	B34
26	45	81	153	203	200	216	362	555	634	700	488	211	46	7	1	1	
17	8	14	21	35	66	73	115	196	349	480	490	321	126	14	-	-	
4	5	10	10	10	12	20	23	36	35	46	33	22	5	-	-	-	B35
2	3	9	9	6	5	12	10	21	21	25	15	9	3	-	-	-	
2	2	1	1	4	7	8	13	15	14	21	18	13	2	-	-	-	

死 因
2表(7-5)

第2表 死 亡 者 数,
TABLE 2 DEATHS FROM CAUSES

国際50項目 分類番号 (B表) International B list number	死 因 ・ 性 Cause of death and sex	総 数 Total	0 歳										
			Year	1	2	3	4	0~4	5~9	10~14	15~19	20~24	
B38.a	急性腎炎およびネフローゼ 男 M. 女 F.	1 550	11	3	4	6	10	34	37	15	22	36	
		786	4	2	3	2	6	17	20	6	16	24	
B38.b	そ の 他 男 M. 女 F.	5 266	-	1	-	2	-	3	13	23	32	96	
		2 607	-	1	-	2	-	3	8	10	19	58	
B39	前立腺肥大症 男 M. 女 F.	696	-	-	-	-	-	-	-	-	-	-	
		696	-	-	-	-	-	-	-	-	-	-	
B40	流 産 男 M. 女 F.	16	-	-	-	-	-	-	-	2	3		
		16	-	-	-	-	-	-	-	2	3		
B41	その他の妊娠、分娩、産褥の合併症および合併症の記載のない分娩 男 M. 女 F.	458	-	-	-	-	-	-	-	4	58		
		458	-	-	-	-	-	-	-	4	58		
B42	先 天 異 常 男 M. 女 F.	5 787	3 891	464	214	114	89	4 772	216	81	73	73	
		3 093	2 153	220	110	69	43	2 595	104	42	45	40	
B43	出生時損傷、難産およびその他の無酸素症、低酸素症 男 M. 女 F.	3 315	3 315	-	-	-	-	3 315	-	-	-	-	
		1 999	1 999	-	-	-	-	1 999	-	-	-	-	
B44	その他の周産期の死因 男 M. 女 F.	5 167	5 167	-	-	-	-	5 167	-	-	-	-	
		3 039	3 039	-	-	-	-	3 039	-	-	-	-	
B45	症状およびその他の診断名不明確の状態 男 M. 女 F.	37 086	212	77	44	27	20	380	55	40	64	123	
		14 576	130	39	20	10	9	208	22	20	47	98	
B45.a	精神病の記載のない老衰 男 M. 女 F.	29 659	-	-	-	-	-	-	-	-	-	-	
		10 301	-	-	-	-	-	-	-	-	-	-	
B45.b	そ の 他 男 M. 女 F.	7 427	212	77	44	27	20	380	55	40	64	123	
		4 275	130	39	20	10	9	208	22	20	47	98	
B46	その他のすべての疾患 男 M. 女 F.	47 199	629	196	133	104	79	1 141	259	256	391	532	
		23 082	368	105	79	56	45	653	142	147	229	259	
B46.a	精 神 障 害 男 M. 女 F.	3 061	-	2	1	2	-	5	-	2	20	44	
		1 660	-	2	1	1	-	3	-	1	13	24	
B46.b	中枢神経系の非炎症性疾患 男 M. 女 F.	4 148	142	57	54	45	32	330	126	126	178	186	
		2 309	83	27	31	26	23	190	70	84	126	122	
B46.c	その他の循環器系の疾患 男 M. 女 F.	6 317	10	3	-	-	1	14	6	2	9	27	
		3 333	6	2	-	-	1	8	4	1	7	13	
B46.d	急性気管支炎および細気管支炎 男 M. 女 F.	2 276	60	17	12	7	4	100	15	7	7	3	
		1 138	29	7	6	2	2	46	8	4	6	1	
B46.e	胃炎、十二指腸炎および慢性胃腸炎 男 M. 女 F.	2 948	3	-	-	-	-	3	-	2	9	14	
		1 135	2	-	-	-	-	2	-	2	5	9	

性・年齢(5歳階級)・死因(B分類)別
(B LIST) BY SEX AND AGE

昭和51年
1976

国際50項目 分類番号 (B表) International B list number	性・年齢(5歳階級)・死因(B分類)別																	不 詳 Unknown	国際50項目 分類番号 (B表) International B list number
	25~29	30~34	35~39	40~44	45~49	50~54	55~59	60~64	65~69	70~74	75~79	80~84	85~89	90~94	95~99	100~			
B38.a	30	49	45	55	74	73	88	134	163	195	218	176	73	28	4	-	1	B38.a	
	17	16	21	32	43	40	42	73	80	110	96	79	38	14	1	-	1		
B38.b	139	145	188	247	313	284	361	468	622	735	735	542	256	55	8	1	-	B38.b	
	89	86	100	135	169	144	165	226	302	383	347	245	98	16	3	1	-		
B39	-	1	-	-	1	4	5	7	37	101	163	190	141	42	4	-	-	B39	
	-	-	-	-	-	-	-	-	-	-	-	-	-	-	-	-	-		
B40	3	5	2	1	-	-	-	-	-	-	-	-	-	-	-	-	-	B40	
	3	5	2	1	-	-	-	-	-	-	-	-	-	-	-	-	-		
B41	172	115	78	27	2	2	-	-	-	-	-	-	-	-	-	-	-	B41	
	172	115	78	27	2	2	-	-	-	-	-	-	-	-	-	-	-		
B42	75	54	37	47	60	67	52	54	45	32	33	12	2	2	-	-	-	B42	
	39	21	19	28	29	31	18	19	25	15	17	5	-	1	-	-	-		
B43	-	-	-	-	-	-	-	-	-	-	-	-	-	-	-	-	-	B43	
	-	-	-	-	-	-	-	-	-	-	-	-	-	-	-	-	-		
B44	-	-	-	-	-	-	-	-	-	-	-	-	-	-	-	-	-	B44	
	-	-	-	-	-	-	-	-	-	-	-	-	-	-	-	-	-		
B45	186	180	245	355	434	387	433	585	967	2 204	5 158	9 142	9 494	5 197	1 299	134	24	B45	
	137	133	193	277	326	261	339	562	1 141	2 321	3 587	2 997	1 327	275	108	26	18		
B45.a	-	-	-	-	-	2	7	39	272	1 340	4 231	8 383	8 995	5 003	1 264	123	-	B45.a	
	-	-	-	-	-	1	4	19	149	663	1 833	3 245	2 822	1 271	270	24	-		
B45.b	186	180	245	355	434	385	426	546	695	864	927	759	499	194	35	11	24	B45.b	
	137	133	193	277	326	260	320	413	478	488	342	175	56	5	2	18	6		
B46	732	650	946	1 323	1 647	1 805	2 176	3 139	4 783	6 210	7 510	6 964	4 702	1 664	335	22	12	B46	
	348	343	541	808	991	1 011	1 174	1 755	2 630	3 298	3 573	2 912	1 692	486	74	5	11		
B46.a	66	92	169	237	217	197	190	195	251	319	374	345	247	65	18	-	8	B46.a	
	41	60	128	185	167	145	122	125	153	147	145	110	63	15	5	-	8		
B46.b	167	106	127	179	181	202	242	327	469	471	381	223	97	25	5	-	-	B46.b	
	85	62	70	101	105	104	133	179	271	242	207	110	40	8	-	-	-		
B46.c	43	57	76	124	178	233	231	362	629	820	1 117	1 148	828	335	72	6	-	B46.c	
	19	39	46	82	127	156	146	239	376	522	579	543	312	99	14	1	-		
B46.d	9	10	14	16	23	38	33	65	121	243	388	504	433	206	37	4	-	B46.d	
	4	5	5	7	11	22	19	38	80	153	217	249	183	67	12	1	-		
B46.e	14	5	20	17	28	40	63	90	173	306	576	737	592	215	39	5	-	B46.e	
	9	4	9	9	18	30	38	52	77	146	239	278	187	50	7	-	-		

死 因
2表(7-6)

第2表 死 亡 者 数,

TABLE 2 DEATHS FROM CAUSES

国際50項目 分類番号 (B表) International B-list number	死 因 ・ 性 Cause of death and sex	総 数 Total	0 歳											不 詳 Unknown	国際50項目 分類番号 (B表) International B-list number
			Year	1	2	3	4	0-4	5-9	10-14	15-19	20-24			
B 46. f	肝臓の疾患(肝硬変を除く) 男女 M. F.	2 818 1 587 1 231	21 14 7	6 3 3	4 1 3	2 - 2	1 1 -	34 19 15	4 2 -	4 - -	12 9 3	19 10 9		B 46. f	
B 46. g	そ の 他 男女 M. F.	25 631 11 920 13 711	393 234 159	111 64 47	62 41 21	48 27 21	41 19 22	655 385 270	108 58 50	113 53 60	156 63 93	239 80 159		B 46. g	
" E "	不慮の事故、中毒および暴力の二重分類 (外因) 男女 M. F.	54 012 36 783 17 229	1 052 613 439	900 530 370	695 439 256	600 409 191	485 330 155	3 732 2 321 1 411	1 395 999 396	596 445 151	2 684 2 166 518	3 966 2 979 987		" E "	
B E 47	自動車事故 男女 M. F.	13 006 9 916 3 090	52 28 24	118 64 54	167 100 67	209 134 75	207 136 71	753 462 291	557 360 197	170 132 38	1 447 1 300 147	1 208 1 041 167		B E 47	
B E 48	その他の不慮の事故 男女 M. F.	18 483 13 320 5 163	809 477 332	726 437 289	456 294 162	334 241 93	221 168 53	2 546 1 617 929	706 564 142	275 214 61	449 372 77	780 661 119		B E 48	
B E 48. a	自動車以外の交通事故 男女 M. F.	1 781 1 473 308	2 - 2	24 17 7	31 17 14	22 19 3	18 18 -	97 71 26	79 68 11	45 38 7	66 52 14	87 79 8		B E 48. a	
B E 48. b	不慮の墜落 男女 M. F.	4 651 3 181 1 470	44 29 15	51 31 20	28 18 10	22 14 8	15 10 5	160 102 58	59 49 10	27 25 2	65 53 12	120 111 9		B E 48. b	
B E 48. c	火災および火焔による不慮の事故 男女 M. F.	1 545 961 584	38 22 16	35 18 17	35 26 9	34 24 10	20 12 8	162 102 60	48 34 14	25 10 15	29 19 10	57 40 17		B E 48. c	
B E 48. d	天 災 男女 M. F.	180 102 78	2 - 2	1 - 1	2 1 -	3 3 -	1 - 1	9 4 5	7 5 2	8 6 2	7 4 3	12 8 4		B E 48. d	
B E 48. e	不慮の溺死 男女 M. F.	3 930 2 846 1 084	71 44 27	455 284 171	266 182 84	186 139 47	134 107 27	1 112 756 356	393 324 69	103 88 15	147 138 9	209 187 22		B E 48. e	
B E 48. f	工業性の不慮の事故 男女 M. F.	2 348 2 011 337	14 10 4	58 33 25	51 26 25	34 20 14	16 9 7	173 98 75	59 42 17	24 18 6	51 47 4	138 124 14		B E 48. f	
B E 48. g	そ の 他 男女 M. F.	4 048 2 746 1 302	638 372 266	102 54 48	43 24 19	33 22 11	17 12 5	833 484 349	61 42 19	43 29 14	84 59 25	157 112 45		B E 48. g	
B E 49	自 殺 男女 M. F.	19 786 11 744 8 042	- - -	- - -	- - -	- - -	- - -	- - -	1 1 -	83 62 21	717 451 266	1 820 1 178 642		B E 49	
B E 50	その他の外因 男女 M. F.	2 737 1 803 934	191 108 83	56 29 27	72 45 27	57 34 23	57 26 31	433 242 191	131 74 57	68 37 31	71 43 28	158 99 59		B E 50	
B E 50. a	他 殺 男女 M. F.	1 412 831 581	158 89 69	45 22 23	63 39 24	55 33 22	52 24 28	373 207 166	118 63 55	53 24 29	33 13 20	62 38 24		B E 50. a	
B E 50. b	不慮か故意か決定されない傷害 男女 M. F.	1 304 953 351	33 19 14	11 7 4	9 6 3	2 1 1	5 2 3	60 35 25	13 11 2	15 13 2	38 30 8	96 61 35		B E 50. b	
B E 50. c	法的介入および戦争行為 男女 M. F.	21 19 2	- - -	- - -	- - -	- - -	- - -	- - -	- - -	- - -	- - -	- - -		B E 50. c	

性・年齢(5歳階級)・死因(B分類)別
(B LIST) BY SEX AND AGE

昭和51年
1976

25-29	30-34	35-39	40-44	45-49	50-54	55-59	60-64	65-69	70-74	75-79	80-84	85-89	90-94	95-99	100~	不 詳 Unknown	国際50項目 分類番号 (B表) International B-list number
49 33 16	56 35 21	87 61 26	120 91 29	145 106 39	149 82 67	187 127 60	232 148 84	317 167 150	355 201 154	410 220 190	369 160 209	212 92 120	50 18 32	5 1 4	1 - 1	1 1 -	B 46. f
384 157 227	324 138 186	453 222 231	630 333 297	875 457 418	946 484 462	1 230 597 633	1 868 988 880	2 823 1 506 1 317	3 696 1 887 1 809	4 264 1 956 2 298	3 638 1 462 2 176	2 293 815 1 478	768 229 539	159 35 124	6 3 3	3 2 1	B 46. g
4 270 3 198 1 072	3 269 2 448 821	3 352 2 509 843	3 975 3 091 884	3 811 2 932 879	3 246 2 301 945	2 904 1 956 948	3 181 1 059 1 059	3 364 1 223 1 462	3 418 1 956 1 462	3 096 1 618 1 478	2 092 936 1 156	1 082 396 686	300 69 231	56 10 46	3 - 3	220 190 30	" E "
873 752 121	642 547 95	683 556 127	916 730 186	859 678 181	828 620 208	778 566 212	778 560 218	861 601 260	694 471 223	540 323 217	300 170 130	97 38 59	21 8 13	1 1 -	- - -	- - -	B E 47
926 808 118	767 665 102	849 741 108	1 132 994 138	1 217 1 051 166	993 834 159	915 738 177	1 044 830 214	1 131 825 306	1 287 818 469	1 364 762 602	1 104 502 602	694 243 451	220 43 177	51 7 44	2 - 2	31 31 -	B E 48
108 97 11	86 77 9	113 105 8	163 144 19	149 135 14	123 106 17	106 88 18	125 106 19	137 110 27	115 80 35	94 64 30	54 32 22	26 14 12	2 1 1	- - -	- - -	6 6 -	B E 48. a
190 176 14	166 158 8	197 181 16	295 276 19	322 300 22	248 224 24	269 227 42	314 260 54	327 250 77	390 244 146	478 238 240	451 171 280	380 100 280	145 24 121	40 6 34	2 - 2	6 6 -	B E 48. b
64 43 21	44 32 12	61 41 20	44 31 13	55 39 16	53 43 10	52 41 11	97 61 36	135 88 47	178 113 65	198 112 86	141 65 76	76 37 39	19 5 14	2 - 2	- - -	5 5 -	B E 48. c
10 8 2	6 2 4	7 3 4	12 8 4	15 6 9	17 5 12	17 9 8	12 9 3	16 9 7	12 7 5	7 5 2	3 3 -	- - -	2 1 1	1 1 -	- - -	- - -	B E 48. d
190 170 20	125 115 10	133 120 13	153 138 15	129 109 20	125 103 22	115 90 25	140 107 33	163 91 72	219 118 101	218 99 119	159 56 103	67 23 44	19 5 14	2 - 2	- - -	9 9 -	B E 48. e
199 191 8	207 190 17	187 177 10	272 243 29	286 258 28	230 209 21	155 131 24	138 121 17	74 65 9	58 42 16	47 28 19	33 18 15	11 6 5	5 2 3	- - -	- - -	1 1 -	B E 48. f
165 123 42	133 91 42	151 114 37	193 154 39	261 204 57	197 144 53	201 152 49	218 166 52	279 212 67	315 214 101	322 216 106	263 157 106	134 63 71	28 5 23	6 1 5	- - -	4 4 -	B E 48. g
2 233 1 460 773	1 653 1 082 571	1 579 1 038 541	1 695 1 193 502	1 534 1 051 483	1 276 749 527	1 102 572 530	1 256 666 590	1 292 671 621	1 350 621 729	1 123 490 633	645 245 400	262 104 158	54 17 37	2 1 1	1 - 1	108 92 16	B E 49
238 178 60	207 154 53	241 174 67	232 174 58	201 152 49	149 98 51	109 80 29	103 66 37	80 44 36	87 46 41	69 43 26	43 19 24	29 11 18	5 1 4	2 1 1	- - -	81 67 14	B E 50
121 80 41	101 69 32	130 89 41	116 77 39	92 64 28	54 25 29	40 26 14	36 15 21	25 10 15	21 11 10	17 13 4	7 1 6	7 2 5	1 - 1	- - -	- - -	5 4 1	B E 50. a
114 95 19	105 84 21	107 81 26	113 94 19	109 88 21	94 72 22	68 53 15	63 47 16	53 32 21	65 35 30	51 30 21	36 18 18	22 9 13	4 1 3	2 1 1	- - -	76 63 13	B E 50. b
3 3	1 - -	4 - -	3 - -	- - -	1 - -	1 - -	4 - -	2 - -	1 - -	1 - -	- - -	- - -	- - -	- - -	- - -	- - -	B E 50. c

死 因
2表(7-7)

第2表 死 亡 者 数,

TABLE 2 DEATHS FROM CAUSES

国際50項目 分類番号 (B表) International B list number	死 因 ・ 性 Cause of death and sex	総 数 Total	0 歳										
			Year	1	2	3	4	0~4	5~9	10~14	15~19	20~24	
"N"	不慮の事故、中毒および暴力の二重分類 (傷害の性質) 男女	54 012	1 052	900	695	600	485	3 732	1 395	596	2 684	3 966	
		36 783	613	530	439	409	330	2 321	999	445	2 166	2 979	
BN47	骨折、頭蓋内および内部損傷 男女	22 405	118	202	236	260	238	1 054	708	264	1 594	1 632	
		16 620	65	122	143	178	159	667	476	202	1 373	1 356	
BN47.a	頭 蓋 骨 折 男女	8 928	44	94	127	113	105	483	339	118	787	738	
		6 908	21	65	79	80	72	317	215	86	664	611	
BN47.b	その他の骨の骨折 男女	3 333	4	7	8	11	17	47	47	19	143	182	
		1 883	1	3	5	5	11	25	32	16	120	152	
BN47.c	頭蓋内損傷(頭蓋骨折を伴うものを除く) 男女	6 203	59	75	71	105	83	393	209	96	423	381	
		4 642	36	38	38	68	52	232	153	78	377	324	
BN47.d	胸、腹および骨盤腔の内部損傷 男女	3 941	11	26	30	31	33	131	113	31	241	331	
		3 187	7	16	21	25	24	93	76	22	212	269	
BN48	熱 傷 男女	2 267	46	83	71	54	31	285	60	31	51	104	
		1 353	31	43	43	31	18	166	41	16	31	67	
BN49	化学物質の有害作用 男女	5 946	30	17	32	35	24	138	65	59	303	864	
		3 600	15	10	18	21	11	75	39	32	161	539	
BN50	その他の損傷 男女	23 394	858	598	356	251	192	2 255	562	242	736	1 366	
		15 210	502	355	235	179	142	1 413	443	195	601	1 017	
BN50.a	裂傷および開放創 男女	1 351	3	8	12	10	9	42	22	8	61	108	
		934	2	4	6	4	6	22	19	4	37	78	
BN50.b	溺 死 男女	7 212	96	475	285	200	154	1 210	437	128	244	438	
		4 621	60	292	196	148	120	816	357	110	211	328	
BN50.c	窒息および絞首 男女	11 155	486	74	30	21	20	631	64	90	293	595	
		6 924	280	37	18	13	9	357	39	71	230	427	
BN50.d	そ の 他 男女	4 231	206	37	12	8	11	274	25	19	63	168	
		3 676	273	41	29	20	9	372	39	16	138	225	

性・年齢(5歳階級)・死因(B分類)別

(B LIST) BY SEX AND AGE

昭和51年

1976

国際50項目 分類番号 (B表) International B list number	性・年齢(5歳階級)														不 詳 Unknown	国際50項目 分類番号 (B表) International B list number	
	25~29	30~34	35~39	40~44	45~49	50~54	55~59	60~64	65~69	70~74	75~79	80~84	85~89	90~94			95~99
"N"	4 270	3 269	3 352	3 975	3 811	3 246	2 904	3 181	3 364	3 418	3 096	2 092	1 082	300	56	3	220
	3 198	2 448	2 509	3 091	2 932	2 301	1 956	2 122	2 141	1 956	1 618	936	396	69	10	-	190
BN47	1 691	1 236	1 360	1 733	1 638	1 462	1 330	1 357	1 395	1 278	1 171	820	514	162	38	2	56
	1 316	1 036	1 100	1 439	1 361	1 146	1 000	1 036	1 001	847	655	372	150	32	6	-	49
BN47.a	707	559	574	709	662	614	517	517	529	465	337	168	67	7	1	-	30
	584	468	458	583	532	489	378	408	403	337	207	105	34	1	-	-	28
BN47.b	163	111	131	178	177	139	153	173	228	246	339	367	322	127	35	2	4
	130	91	102	141	145	108	112	126	136	126	121	106	67	19	5	-	3
BN47.c	350	246	297	450	417	408	424	445	464	441	385	228	106	22	2	-	16
	277	205	245	374	350	307	320	331	332	299	249	128	38	9	1	-	13
BN47.d	381	320	358	396	382	301	236	222	174	126	110	57	19	6	-	-	6
	325	272	295	341	334	242	190	171	130	85	78	33	11	3	-	-	5
BN48	162	129	103	112	110	82	86	114	145	200	209	161	85	22	2	-	14
	101	82	64	74	76	54	54	72	94	119	107	73	42	7	-	-	13
BN49	855	601	537	550	481	336	277	229	198	189	158	78	16	6	-	-	6
	545	361	352	369	325	200	154	122	98	93	83	37	8	2	-	-	5
BN50	1 652	1 303	1 352	1 580	1 582	1 366	1 211	1 481	1 626	1 751	1 558	1 033	467	110	16	1	144
	1 236	969	993	1 209	1 170	901	748	892	948	897	773	454	196	28	4	-	123
BN50.a	164	139	147	155	112	90	66	53	60	43	37	15	10	1	-	-	18
	118	105	109	117	77	68	45	33	33	20	21	10	2	-	-	-	16
BN50.b	485	366	365	400	357	333	298	353	383	450	434	286	131	32	4	1	77
	355	273	259	294	266	228	186	210	178	139	163	85	46	8	1	-	58
BN50.c	778	642	704	806	868	752	667	856	902	953	787	489	197	40	3	-	38
	573	468	511	616	620	457	371	480	514	479	375	204	81	12	1	-	38
BN50.d	225	156	136	219	245	191	180	219	281	305	300	243	129	37	9	-	11
	190	123	114	182	207	148	146	169	223	209	214	155	67	8	2	-	11

死 因
3表(7-1)

第3表 死 亡 者 数

TABLE 3 DEATHS FROM CAUSES (B LIST)

国際50項目 分類番号 (B表) International B list number	死 因 ・ 性 Cause of death and sex	総 数 Total	1 月 January	2 月 February	3 月 March	4 月 April
	総 数 Total	703 270 378 630 324 640	83 028 44 494 38 534	64 292 34 172 30 120	60 018 32 342 27 676	55 702 29 801 25 901
B 1	コ レ ラ 男 M. 女 F.	- - -	- - -	- - -	- - -	- - -
B 2	腸 チ フ ス 男 M. 女 F.	3 1 2	- - -	1 1 -	- - -	- - -
B 3	細菌性赤痢およびアメーバ症 男 M. 女 F.	6 4 2	- - -	- - -	1 1 -	- - -
B 4	腸炎およびその他の下痢性疾患 男 M. 女 F.	2 564 1 092 1 472	323 143 180	260 123 137	232 88 144	190 78 112
B 5	呼吸器系の結核 男 M. 女 F.	9 137 6 627 2 510	1 201 858 343	850 593 257	722 527 195	702 527 175
B 6	その他の結核(後遺症を含む) 男 M. 女 F.	441 208 233	49 26 23	33 16 17	37 19 18	33 18 15
B 7	ベ ス ト 男 M. 女 F.	- - -	- - -	- - -	- - -	- - -
B 8	ジフテリア 男 M. 女 F.	2 2 -	- - -	- - -	- - -	- - -
B 9	百 日 咳 男 M. 女 F.	20 10 10	1 - 1	2 - 2	2 1 1	3 3 -
B 10	レンサ球菌性咽頭炎および猩紅熱 男 M. 女 F.	1 - 1	- - -	1 - 1	- - -	- - -
B 11	髄膜炎菌感染 男 M. 女 F.	11 6 5	1 1 -	2 - 2	1 - 1	- - -
B 12	急性灰白髄炎 男 M. 女 F.	- - -	- - -	- - -	- - -	- - -
B 13	痘 瘡 男 M. 女 F.	- - -	- - -	- - -	- - -	- - -
B 14	麻 疹 男 M. 女 F.	268 129 139	30 14 16	23 10 13	21 10 11	17 10 7
B 15	チフスおよびその他のリケッチア症 男 M. 女 F.	- - -	- - -	- - -	- - -	- - -
B 16	マ ラ リ ア 男 M. 女 F.	2 1 1	- - -	- - -	- - -	- - -

性・月・死因(B分類)別
BY SEX AND MONTH OF OCCURRENCE

昭和51年
1976

5 月 May	6 月 June	7 月 July	8 月 August	9 月 September	10 月 October	11 月 November	12 月 December	国際50項目 分類番号 (B表) International B list number
56 023 30 244 25 779	51 014 27 343 23 671	53 711 28 579 25 132	51 860 28 219 23 641	50 465 27 504 22 961	55 755 30 301 25 454	58 263 31 676 26 587	63 139 33 955 29 184	
- - -	- - -	- - -	- - -	- - -	- - -	- - -	- - -	B 1
1 1 -	- - -	- - -	- - -	- - -	- - -	- - -	1 1 -	B 2
- - -	- - -	1 1 -	- - -	1 1 -	1 1 -	- - -	2 1 1	B 3
174 79 95	183 82 101	212 85 127	235 79 156	190 77 113	184 85 99	178 83 95	203 90 113	B 4
757 562 195	677 501 176	738 537 201	702 508 194	612 440 172	701 510 191	746 537 209	729 527 202	B 5
38 17 21	31 14 17	43 19 24	36 13 23	35 17 18	27 14 13	40 18 22	39 17 22	B 6
- - -	- - -	- - -	- - -	- - -	- - -	- - -	- - -	B 7
1 1 -	- - -	- - -	- - -	- - -	- - -	1 1 -	- - -	B 8
4 2 2	1 1 -	- - -	- - -	- - -	3 2 1	2 2 -	2 1 1	B 9
- - -	- - -	- - -	- - -	- - -	- - -	- - -	- - -	B 10
- - -	1 1 -	- - -	- - -	2 1 1	1 1 -	- - -	3 2 1	B 11
- - -	- - -	- - -	- - -	- - -	- - -	- - -	- - -	B 12
- - -	- - -	- - -	- - -	- - -	- - -	- - -	- - -	B 13
33 18 15	55 25 30	36 13 23	20 11 9	13 9 4	3 1 2	6 3 3	11 5 6	B 14
- - -	- - -	- - -	- - -	- - -	- - -	- - -	- - -	B 15
- - -	- - -	- - -	1 1 -	- - -	- - -	1 1 -	- - -	B 16

死 因
3表(7-2)

第3表 死 亡 者 数,

TABLE 3 DEATHS FROM CAUSES (B LIST)

国際50項目 分類番号 (B表) International B list number	死 因 ・ 性 Cause of death and sex	総 数 Total	1 月 January	2 月 February	3 月 March	4 月 April
B 17	梅毒および続発症..... 男 M. 女 F.	310 214 96	45 23 22	33 27 6	29 22 7	17 12 5
B 18	その他の伝染病および寄生虫病..... 男 M. 女 F.	2 563 1 344 1 219	214 111 103	170 95 75	210 111 99	200 126 74
B 18. a	癩..... 男 M. 女 F.	- - -	- - -	- - -	- - -	- - -
B 18. b	破 傷 風..... 男 M. 女 F.	82 52 30	7 5 2	6 4 2	5 3 2	7 6 1
B 18. c	敗 血 症..... 男 M. 女 F.	738 374 364	50 27 23	46 22 24	57 29 28	57 37 20
B 18. d	日 本 脳 炎..... 男 M. 女 F.	19 8 11	- - -	- - -	1 - 1	- - -
B 18. e	伝 染 性 肝 炎..... 男 M. 女 F.	966 502 464	98 52 46	62 34 28	89 42 47	67 39 28
B 18. f	カ ン ジ ダ 症..... 男 M. 女 F.	35 19 16	3 2 1	4 2 2	4 2 2	5 3 2
B 18. g	日本住血吸虫症..... 男 M. 女 F.	9 5 4	2 1 1	- - -	1 - 1	2 - -
B 18. h	糸 状 虫 症..... 男 M. 女 F.	8 4 4	1 - 1	- - -	- - -	1 - 1
B 18. i	そ の 他..... 男 M. 女 F.	706 380 326	53 24 29	52 33 19	53 35 18	61 28 22
B 19	悪性新生物(リンパおよび造血組織の新 生物を含む) 男 M. 女 F.	140 893 79 995 60 898	11 908 6 723 5 185	10 737 6 171 4 566	11 767 6 696 5 081	11 150 6 280 4 870
B 19. a	食道の悪性新生物..... 男 M. 女 F.	5 090 3 924 1 166	465 343 122	385 296 89	398 316 82	396 303 93
B 19. b	胃の悪性新生物..... 男 M. 女 F.	50 092 30 537 19 555	4 286 2 595 1 691	3 902 2 414 1 488	4 246 2 571 1 675	4 006 2 382 1 624
B 19. c	肝臓の悪性新生物..... 男 M. 女 F.	11 492 7 520 3 972	961 637 324	857 550 307	995 642 353	930 621 309
B 19. d	脾臓の悪性新生物..... 男 M. 女 F.	5 929 3 430 2 499	499 284 215	482 280 202	436 277 159	468 270 198
B 19. e	気管、気管支および肺の悪性新生物..... 男 M. 女 F.	15 869 11 440 4 429	1 315 936 379	1 159 831 328	1 285 914 371	1 232 901 331

性・月・死因(B分類)別
BY SEX AND MONTH OF OCCURRENCE

昭和51年
1976

5 月 May	6 月 June	7 月 July	8 月 August	9 月 September	10 月 October	11 月 November	12 月 December	国際50項目 分類番号 (B表) International B list number
31 25 6	20 14 6	19 9 10	19 13 6	20 15 5	24 19 5	27 19 8	26 16 10	B 17
209 102 107	225 102 123	265 142 123	247 132 115	228 130 98	214 106 108	184 90 94	197 97 100	B 18
- - -	- - -	- - -	- - -	- - -	- - -	- - -	- - -	B 18. a
8 6 2	11 5 6	6 4 2	11 9 2	4 2 2	7 3 4	7 4 3	3 1 2	B 18. b
54 28 26	69 29 40	94 47 47	80 40 40	62 31 31	63 33 30	45 23 22	61 28 33	B 18. c
- - -	1 1 -	3 2 1	9 2 7	5 3 2	- - -	- - -	- - -	B 18. d
77 38 39	77 34 43	79 46 33	84 45 39	96 59 37	78 33 45	84 42 42	75 38 37	B 18. e
4 1 3	2 2 -	1 - 1	2 1 1	2 1 1	4 3 1	1 - 1	3 2 1	B 18. f
- - -	1 1 -	1 - 1	- - -	- - -	1 1 -	1 - 1	- - -	B 18. g
- - -	1 1 -	- - -	- - -	- - -	3 2 1	2 1 1	- - -	B 18. h
66 29 37	63 29 34	81 43 38	61 35 26	59 34 25	58 31 27	44 20 24	55 28 27	B 18. i
11 760 6 702 5 058	11 494 6 415 5 079	11 970 6 765 5 205	11 984 6 888 5 096	11 747 6 691 5 056	12 215 6 915 5 300	11 923 6 827 5 096	12 238 6 832 5 306	B 19
388 295 93	384 297 87	429 337 92	470 351 119	436 333 103	458 350 108	462 368 94	419 335 84	B 19. a
4 169 2 511 1 658	4 072 2 464 1 608	4 200 2 530 1 670	4 246 2 660 1 586	4 113 2 564 1 549	4 282 2 600 1 682	4 212 2 582 1 630	4 358 2 664 1 694	B 19. b
919 585 334	974 627 347	977 630 347	1 020 666 354	954 637 317	968 632 336	949 639 310	988 654 334	B 19. c
525 304 221	497 293 204	475 260 215	528 322 206	506 269 237	500 288 212	524 313 211	489 270 219	B 19. d
1 383 1 016 367	1 239 859 380	1 379 991 388	1 369 1 011 358	1 333 953 380	1 389 1 018 371	1 422 1 032 390	1 364 978 386	B 19. e

死 因
3表(7-3)

第3表 死 亡 者 数

TABLE 3 DEATHS FROM CAUSES (B LIST)

国際50項目 分類番号 (B表) International B list number	死 因 ・ 性 Cause of death and sex	総 数 Total	1 月 January	2 月 February	3 月 March	4 月 April
B19.f	乳房の悪性新生物.....	3 369	286	255	290	257
	男 M. 女 F.	22 3 347	1 285	1 254	3 287	2 255
B19.g	子宮の悪性新生物.....	5 879	511	452	481	511
	男 M. 女 F.	5 879	511	452	481	511
B19.h	白 血 病.....	4 302	393	340	338	355
	男 M. 女 F.	2 458 1 844	211 182	199 141	193 145	212 143
B19.i	そ の 他.....	38 871	3 192	2 905	3 298	2 995
	男 M. 女 F.	20 664 18 207	1 716 1 476	1 600 1 305	1 770 1 528	1 589 1 406
B20	良性および性質不詳の新生物.....	6 519	583	517	581	491
	男 M. 女 F.	3 593 2 926	321 262	283 234	317 264	271 220
B21	糖 尿 病.....	9 183	1 083	843	844	781
	男 M. 女 F.	4 347 4 836	510 573	397 446	395 449	387 394
B22	ビタミン欠乏症およびその他の栄養欠乏 症.....	506	65	47	45	36
	男 M. 女 F.	259 247	28 37	28 19	25 20	14 22
B23	貧 血.....	1 540	160	128	121	132
	男 M. 女 F.	675 865	70 90	62 66	51 70	56 76
B24	髄 膜 炎.....	824	83	90	72	75
	男 M. 女 F.	448 376	50 33	46 44	29 43	41 34
B25	活動性リウマチ熱.....	308	38	31	21	24
	男 M. 女 F.	99 209	10 28	10 21	7 14	8 16
B26	慢性リウマチ性心疾患.....	3 663	481	318	324	270
	男 M. 女 F.	1 413 2 250	184 297	114 204	114 210	99 171
B27	高血圧性疾患.....	19 829	2 690	1 950	1 773	1 585
	男 M. 女 F.	8 620 11 209	1 196 1 494	834 1 116	795 978	670 915
B27.a	高血圧性心疾患.....	14 823	2 058	1 450	1 361	1 209
	男 M. 女 F.	6 500 8 323	924 1 134	636 814	606 755	507 702
B27.b	その他の高血圧性疾患.....	5 006	632	500	412	376
	男 M. 女 F.	2 120 2 886	272 360	198 302	189 223	163 213
B28	虚血性心疾患.....	44 590	5 457	4 095	3 988	3 552
	男 M. 女 F.	24 576 20 014	2 985 2 472	2 187 1 908	2 206 1 782	1 936 1 616
B29	その他の心疾患.....	55 385	7 807	5 451	4 797	4 476
	男 M. 女 F.	26 684 28 701	3 726 4 081	2 532 2 919	2 291 2 506	2 128 2 348
B29.a	心内臓の慢性疾患.....	2 772	398	295	250	230
	男 M. 女 F.	1 071 1 701	151 247	116 179	93 157	82 148

性・月・死因(B分類)別
BY SEX AND MONTH OF OCCURRENCE

昭和51年
1976

5 月 May	6 月 June	7 月 July	8 月 August	9 月 September	10 月 October	11 月 November	12 月 December	国際50項目 分類番号 (B表) International B list number
275 1 274	270 6 264	259 2 257	275 1 274	303 1 302	298 2 296	286 2 284	315 - 315	B19.f
492 492	521 521	463 463	508 508	457 457	512 512	493 493	478 478	B19.g
325 193 132	347 186 161	389 229 160	380 231 149	356 191 165	376 210 166	346 200 146	357 203 154	B19.h
3 284 1 797 1 487	3 190 1 683 1 507	3 399 1 786 1 613	3 188 1 646 1 542	3 289 1 743 1 546	3 432 1 815 1 617	3 229 1 691 1 538	3 470 1 828 1 642	B19.i
553 311 242	525 289 236	531 284 247	553 307 246	525 303 222	523 276 247	536 298 238	601 333 268	B20
699 330 369	640 293 347	683 315 368	687 315 372	585 281 304	759 373 386	725 337 388	854 414 440	B21
44 22 22	41 22 19	35 21 14	32 18 14	32 16 16	42 23 19	43 20 23	44 22 22	B22
134 52 82	118 51 67	118 53 65	117 51 66	140 65 75	124 50 74	121 56 65	127 58 69	B23
68 34 34	51 35 16	62 28 34	72 35 37	65 39 26	56 31 25	75 45 30	55 35 20	B24
28 12 16	19 9 10	28 7 21	28 10 18	27 7 20	23 7 16	23 5 18	18 7 11	B25
326 133 193	260 101 159	283 111 172	248 96 152	259 107 152	282 107 175	321 131 190	291 116 175	B26
1 516 691 825	1 357 555 802	1 347 564 783	1 330 548 782	1 244 546 698	1 446 655 791	1 661 734 927	1 930 832 1 098	B27
1 130 510 620	999 410 589	1 006 426 580	943 394 549	906 402 504	1 080 506 574	1 239 553 686	1 442 626 816	B27.a
386 181 205	358 145 213	341 138 203	387 154 233	338 144 194	366 149 217	422 181 241	488 206 282	B27.b
3 485 1 924 1 561	3 101 1 735 1 366	3 090 1 702 1 388	3 032 1 694 1 338	3 024 1 696 1 328	3 497 1 969 1 528	3 888 2 120 1 768	4 381 2 422 1 959	B28
4 256 2 048 2 208	3 618 1 756 1 862	3 859 1 802 2 057	3 515 1 765 1 750	3 599 1 802 1 797	4 255 2 099 2 156	4 634 2 299 2 335	5 118 2 436 2 682	B29
223 92 131	173 55 118	190 79 111	193 68 125	172 82 90	199 80 119	194 78 116	255 95 160	B29.a

死 因
3表(7-4)

第3表 死 亡 者 数,
TABLE 3 DEATHS FROM CAUSES (B LIST)

国際50項目 分類番号 (B表) International B list number	死 因 ・ 性 Cause of death and sex	総 数 Total	1 月 January	2 月 February	3 月 March	4 月 April
B29. b	その他の心筋機能不全..... 男女 M. F.	44 989	6 419	4 410	3 893	3 659
		21 569	3 050	2 023	1 853	1 761
B29. c	その他の心疾患..... 男女 M. F.	7 624	990	746	654	587
		4 044	525	393	345	285
B30	脳血管疾患..... 男女 M. F.	173 745	19 672	16 063	15 346	14 359
		89 189	10 430	8 276	7 949	7 290
B30. a	脳 出 血..... 男女 M. F.	61 390	6 948	5 624	5 561	5 178
		33 050	3 802	3 067	3 043	2 724
B30. b	脳 硬 塞..... 男女 M. F.	70 292	8 078	6 585	6 083	5 733
		35 030	4 162	3 300	3 081	2 826
B30. c	そ の 他..... 男女 M. F.	42 063	4 646	3 854	3 702	3 448
		21 109	2 466	1 909	1 825	1 740
B31	インフルエンザ..... 男女 M. F.	2 654	1 574	888	108	26
		1 326	805	431	46	13
B32	肺 炎..... 男女 M. F.	29 913	6 381	3 830	2 127	1 913
		16 234	3 477	2 081	1 172	1 046
B33	気管支炎, 肺炎腫および喘息..... 男女 M. F.	13 178	2 296	1 456	1 098	1 015
		8 130	1 405	863	683	630
B33. a	気 管 支 炎..... 男女 M. F.	4 427	764	520	363	333
		2 544	427	292	221	189
B33. b	肺 気 腫..... 男女 M. F.	1 803	301	184	129	130
		1 415	233	141	106	107
B33. c	喘 息..... 男女 M. F.	6 948	1 231	752	606	552
		4 171	745	430	356	334
B34	消化性潰瘍..... 男女 M. F.	6 311	722	609	552	547
		3 969	459	389	322	333
B35	虫 垂 炎..... 男女 M. F.	314	28	35	24	18
		179	18	20	8	10
B36	腸閉塞およびヘルニア..... 男女 M. F.	2 573	277	208	253	210
		1 263	135	98	129	88
B37	肝 硬 変..... 男女 M. F.	15 462	1 611	1 392	1 336	1 261
		11 332	1 205	1 005	989	917
B38	腎炎およびネフローゼ..... 男女 M. F.	6 816	801	625	605	546
		3 393	382	311	327	272
		3 423	419	314	278	274

性・月・死因(B分類)別
BY SEX AND MONTH OF OCCURRENCE

昭和51年
1976

5 月 May	6 月 June	7 月 July	8 月 August	9 月 September	10 月 October	11 月 November	12 月 December	国際50項目 分類番号 (B表) International B list number
3 416	2 890	3 132	2 855	2 947	3 489	3 750	4 129	B29. b
1 621	1 409	1 439	1 428	1 463	1 709	1 846	1 967	
1 795	1 481	1 693	1 427	1 484	1 780	1 904	2 162	
617	555	537	467	480	567	690	734	B29. c
335	292	284	269	257	310	375	374	
282	263	253	198	223	257	315	360	
13 933	12 177	12 815	11 829	12 104	14 066	14 992	16 389	B30
7 087	6 088	6 309	6 035	6 211	7 254	7 784	8 476	
6 846	6 089	6 506	5 794	5 893	6 812	7 208	7 913	
5 102	4 463	4 304	3 948	4 344	5 021	5 244	5 653	B30. a
2 754	2 365	2 217	2 113	2 342	2 695	2 865	3 063	
2 348	2 098	2 087	1 835	2 002	2 326	2 379	2 590	
5 442	4 807	5 290	4 975	4 741	5 627	6 160	6 771	B30. b
2 635	2 300	2 520	2 406	2 389	2 866	3 126	3 419	
2 807	2 507	2 770	2 569	2 352	2 761	3 034	3 352	
3 389	2 907	3 221	2 906	3 019	3 418	3 588	3 965	B30. c
1 698	1 423	1 572	1 516	1 480	1 693	1 793	1 994	
1 691	1 484	1 649	1 390	1 539	1 725	1 795	1 971	
13	7	4	4	6	3	8	13	B31
5	3	2	2	6	1	5	7	
8	4	2	2	-	2	3	6	
2 018	1 702	2 172	2 002	1 658	1 852	1 943	2 315	B32
1 049	931	1 105	1 033	885	1 051	1 100	1 304	
969	771	1 067	969	773	801	843	1 011	
1 060	860	798	743	740	910	985	1 217	B33
655	529	504	458	463	557	598	785	
405	331	294	285	277	353	387	432	
360	278	256	284	240	315	329	385	B33. a
196	160	148	177	142	187	233	233	
164	118	108	107	98	143	142	152	
158	114	122	91	95	126	149	204	B33. b
126	82	102	72	79	104	107	156	
32	32	20	19	16	22	42	48	
542	468	420	368	405	469	507	628	B33. c
333	287	254	209	242	281	304	396	
209	181	166	159	163	188	203	232	
499	445	472	475	426	485	508	571	B34
311	273	312	302	282	298	330	358	
188	172	160	173	144	187	178	213	
22	28	27	41	27	22	20	22	B35
13	17	14	24	17	15	10	13	
9	11	13	17	10	7	10	9	
215	171	223	214	192	172	228	210	B36
107	82	130	92	108	84	111	99	
108	89	93	122	84	88	117	111	
1 273	1 217	1 164	1 170	1 186	1 241	1 248	1 363	B37
922	878	825	842	844	927	927	1 051	
351	339	339	328	342	314	321	312	
540	528	499	497	480	567	550	578	B38
252	273	248	248	244	270	295	271	
288	255	251	249	236	297	255	307	

死 因
3表(7-5)

第3表 死 亡 者 数,
TABLE 3 DEATHS FROM CAUSES (B LIST)

国際50項目 分類番号 (B表) International B list number	死 因 ・ 性 Cause of death and sex	総 数 Total	1 月 January	2 月 February	3 月 March	4 月 April
B38. a	急性腎炎およびネフローゼ 男 M. 女 F.	1 550 786 764	183 80 103	137 68 69	125 70 55	122 64 58
B38. b	そ の 他 男 M. 女 F.	5 266 2 607 2 659	618 302 316	488 243 245	480 257 223	424 208 216
B39	前立腺肥大症 男 M. 女 F.	696 696 .	81 81 .	51 51 .	54 54 .	44 44 .
B40	流 産 男 M. 女 F.	16 . 16	2 . 2	1 . 1	1 . 1	- . -
B41	その他の妊娠、分娩、産褥の合併症および合併症の記載のない分娩 男 M. 女 F.	458 . 458	38 . 38	41 . 41	43 . 43	27 . 27
B42	先 天 異 常 男 M. 女 F.	5 787 3 093 2 694	509 280 229	478 237 241	494 276 218	464 231 233
B43	出生時損傷、難産およびその他の無酸素症、低酸素症 男 M. 女 F.	3 315 1 999 1 316	279 168 111	247 145 102	261 165 96	273 183 90
B44	その他の周産期の死因 男 M. 女 F.	5 167 3 039 2 128	467 275 192	432 261 171	402 243 159	407 231 176
B45	症状およびその他の診断名不明確の状態 男 M. 女 F.	37 086 14 576 22 510	5 395 2 175 3 220	3 605 1 363 2 242	3 177 1 062 1 941	2 826 1 236 1 764
B45. a	精神病の記載のない老衰 男 M. 女 F.	29 659 10 301 19 358	4 390 1 597 2 793	3 020 1 048 1 972	2 547 875 1 672	2 253 730 1 523
B45. b	そ の 他 男 M. 女 F.	7 427 4 275 3 152	1 005 578 427	585 315 270	630 361 269	573 359 241
B46	その他のすべての疾患 男 M. 女 F.	47 199 23 082 24 117	5 867 2 988 2 879	4 428 2 146 2 282	3 823 1 862 1 961	3 576 1 741 1 835
B46. a	精 神 障 害 男 M. 女 F.	3 061 1 660 1 401	411 236 175	251 146 105	253 136 117	221 110 111
B46. b	中枢神経系の非炎症性疾患 男 M. 女 F.	4 148 2 309 1 839	469 269 200	364 220 144	336 178 158	315 164 151
B46. c	その他の循環器系の疾患 男 M. 女 F.	6 317 3 333 2 984	748 407 341	567 298 269	538 273 265	504 266 238
B46. d	急性気管支炎および細気管支炎 男 M. 女 F.	2 276 1 138 1 138	581 294 287	328 146 182	158 84 74	141 81 60
B46. e	胃炎、十二指腸炎および慢性胃腸炎 男 M. 女 F.	2 948 1 135 1 813	327 123 204	294 114 180	241 95 146	223 91 132

性・月・死因(B分類)別
BY SEX AND MONTH OF OCCURRENCE

昭和51年
1976

5 月 May	6 月 June	7 月 July	8 月 August	9 月 September	10 月 October	11 月 November	12 月 December	国際50項目 分類番号 (B表) International B list number
115 56 59	142 76 66	107 57 50	112 60 52	121 64 57	132 70 62	121 57 64	133 64 69	B38. a
425 196 229	386 197 189	392 191 201	385 188 197	359 180 179	435 200 235	429 238 191	445 207 238	B38. b
52 52 .	53 53 .	65 65 .	67 67 .	60 60 .	54 54 .	61 61 .	54 54 .	B39
- . -	1 1 .	3 3 .	- . -	1 1 .	4 4 .	1 1 .	2 2 .	B40
53 . 53	45 . 45	28 . 28	45 . 45	30 . 30	32 . 32	29 . 29	47 . 47	B41
521 281 240	503 291 212	476 247 229	447 236 211	428 214 214	474 277 197	496 260 236	497 263 234	B42
314 182 132	282 170 112	329 205 124	295 179 116	252 128 124	291 174 117	235 142 93	257 158 99	B43
434 260 174	433 260 173	487 301 186	460 271 189	414 235 179	408 234 174	435 244 191	388 224 164	B44
2 725 1 109 1 616	2 367 938 1 429	2 517 972 1 545	2 411 924 1 487	2 356 953 1 403	2 865 1 171 1 694	3 132 1 261 1 871	3 710 1 412 2 298	B45
2 069 702 1 367	1 793 594 1 199	1 944 640 1 304	1 905 645 1 260	1 885 681 1 204	2 302 835 1 467	2 530 901 1 629	3 021 1 053 1 968	B45. a
656 407 249	574 344 230	573 332 241	506 279 227	471 272 199	563 336 227	602 360 242	689 359 330	B45. b
3 659 1 786 1 873	3 493 1 685 1 808	3 740 1 753 1 987	3 631 1 748 1 883	3 375 1 617 1 758	3 661 1 799 1 862	3 885 1 957 1 928	4 061 2 000 2 061	B46
240 128 112	221 113 108	249 132 117	200 110 90	221 111 110	250 140 110	271 147 124	273 151 122	B46. a
303 173 130	315 176 139	349 199 150	318 172 146	296 157 139	356 190 166	349 200 149	378 211 167	B46. b
491 251 240	458 244 214	460 232 228	460 247 213	454 243 211	498 257 241	543 303 240	596 312 284	B46. c
158 72 86	112 54 58	124 53 71	106 55 51	115 55 60	121 61 60	159 97 62	173 86 87	B46. d
233 86 147	211 82 129	226 95 131	214 83 131	240 89 151	228 77 151	253 94 159	258 106 152	B46. e

死 因
3表(7-6)

第3表 死 亡 者 数

TABLE 3 DEATHS FROM CAUSES (B LIST)

国際50項目 分類番号 (B表) International B list number	死 因 ・ 性 Cause of death and sex	総 数 Total	1 月 January	2 月 February	3 月 March	4 月 April
B 46. f	肝臓の疾患(肝硬変を除く) 男 M. 女 F.	2 818	263	240	226	215
		1 587	169	140	122	119
B 46. g	そ の 他 男 M. 女 F.	25 631	3 068	2 384	2 071	1 957
		11 920	1 490	1 082	974	910
" E "	不慮の事故・中毒および暴力の二重分類 (外因) 男 M. 女 F.	54 012	4 809	4 321	4 726	4 456
		36 783	3 232	2 967	3 186	3 046
B E 47	自動車事故 男 M. 女 F.	13 006	1 074	899	1 108	1 048
		9 916	786	709	872	831
B E 48	その他の不慮の事故 男 M. 女 F.	18 483	1 932	1 491	1 587	1 448
		13 320	1 361	1 086	1 097	1 040
B E 48. a	自動車以外の交通事故 男 M. 女 F.	1 781	155	135	152	130
		1 473	129	118	117	107
B E 48. b	不慮の墜落 男 M. 女 F.	4 651	433	346	372	404
		3 181	288	223	250	291
B E 48. c	火災および火烙による不慮の事故 男 M. 女 F.	1 545	245	214	225	138
		961	144	149	140	79
B E 48. d	天 災 男 M. 女 F.	180	-	-	-	-
		102	-	-	-	-
B E 48. e	不慮の溺死 男 M. 女 F.	3 930	243	222	281	316
		2 846	152	152	181	215
B E 48. f	工業性の不慮の事故 男 M. 女 F.	2 348	186	185	221	178
		2 011	165	162	185	153
B E 48. g	そ の 他 男 M. 女 F.	4 048	670	389	336	282
		2 746	483	282	224	195
B E 49	自 殺 男 M. 女 F.	19 786	1 535	1 677	1 793	1 743
		11 744	919	1 004	1 066	1 026
B E 50	その他の外因 男 M. 女 F.	2 737	268	254	238	217
		1 803	166	168	151	149
B E 50. a	他 殺 男 M. 女 F.	1 412	135	130	126	95
		831	71	76	72	59
B E 50. b	不慮か故意か決定されない傷害 男 M. 女 F.	1 304	131	122	112	119
		953	94	90	79	87
B E 50. c	法的介入および戦争行為 男 M. 女 F.	21	2	2	-	3
		19	1	-	-	2

性・月・死因(B分類)別

BY SEX AND MONTH OF OCCURRENCE

昭和51年

1976

5 月 May	6 月 June	7 月 July	8 月 August	9 月 September	10 月 October	11 月 November	12 月 December	国際50項目 分類番号 (B表) International B list number
226	248	226	249	212	246	241	226	B 46. f
117	138	129	146	108	139	129	131	
109	110	97	103	104	107	112	95	
2 008	1 928	2 106	2 084	1 837	1 962	2 069	2 157	B 46. g
959	878	913	935	854	935	987	1 003	
1 049	1 050	1 193	1 149	983	1 027	1 082	1 154	
4 575	4 285	4 572	4 671	4 382	4 268	4 372	4 575	" E "
3 107	2 871	3 129	3 274	2 995	2 891	2 968	3 117	
1 468	1 414	1 443	1 397	1 387	1 377	1 404	1 458	
1 038	1 011	1 092	1 121	1 147	1 143	1 170	1 155	B E 47
794	781	848	851	865	844	868	867	
244	230	244	270	282	299	302	288	
1 475	1 376	1 639	1 658	1 450	1 376	1 395	1 656	B E 48
1 056	1 086	1 215	1 251	1 056	985	1 012	1 173	
419	388	424	407	394	391	383	483	
164	151	148	139	156	148	136	167	B E 48. a
135	126	117	111	121	121	123	148	
29	25	31	28	35	27	13	19	
395	342	374	399	390	404	380	412	B E 48. b
260	238	243	275	288	279	259	287	
135	104	131	124	102	125	121	125	
94	47	48	49	65	77	126	217	B E 48. c
56	26	33	28	42	51	82	131	
38	21	15	21	23	26	44	86	
-	25	10	4	139	2	-	-	B E 48. d
-	11	7	4	79	1	-	-	
-	14	3	-	60	1	-	-	
344	353	595	617	272	259	204	224	B E 48. e
248	247	481	501	196	184	142	147	
96	106	114	116	76	75	62	77	
201	205	187	184	183	210	224	184	B E 48. f
169	178	154	158	164	170	192	161	
32	27	33	26	19	40	32	23	
277	253	277	266	245	276	325	452	B E 48. g
188	162	180	174	166	179	214	299	
89	91	97	92	79	97	111	153	
1 822	1 696	1 620	1 673	1 582	1 524	1 592	1 529	B E 49
1 092	987	929	1 006	937	909	948	921	
730	709	691	667	645	615	644	608	
240	202	221	219	203	225	215	235	B E 50
165	115	137	166	137	153	140	156	
75	87	84	53	66	72	75	79	
129	112	121	112	105	116	123	108	B E 50. a
78	49	70	83	71	68	72	62	
51	63	51	29	34	48	51	46	
110	85	100	106	94	109	90	126	B E 50. b
86	62	67	82	62	85	66	93	
24	23	33	24	32	24	24	33	
1	5	-	1	4	-	2	1	B E 50. c
-	4	-	1	-	-	-	1	
-	1	-	-	-	-	-	-	

死 因
3表(7-7)

第3表 死 亡 者 数

TABLE 3 DEATHS FROM CAUSES (B LIST)

国際50項目 分類番号 (B表) International B list number	死 因 ・ 性 Cause of death and sex	総 数 Total	1 月 January	2 月 February	3 月 March	4 月 April
" N "	不慮の事故、中毒および暴力の二重分類 (傷害の性質) 男女 M. F.	54 012	4 809	4 321	4 726	4 456
		36 783	3 232	2 967	3 186	3 046
BN47	骨折、頭蓋内および内部損傷 男女 M. F.	22 405	1 900	1 627	1 893	1 787
		16 620	1 385	1 225	1 432	1 373
BN47.a	頭蓋骨折 男女 M. F.	8 928	749	621	777	750
		6 908	584	485	637	589
BN47.b	その他の骨の骨折 男女 M. F.	3 333	286	264	279	273
		1 883	143	136	164	179
BN47.c	頭蓋内損傷(頭蓋骨折を伴うものを除く) 男女 M. F.	6 203	558	474	517	464
		4 642	413	374	382	354
BN47.d	胸、腹および骨盤腔の内部損傷 男女 M. F.	3 941	307	268	320	300
		3 187	245	230	249	251
BN48	熱 傷 男女 M. F.	2 267	301	274	279	206
		1 353	170	180	162	116
BN49	化学物質の有害作用 男女 M. F.	5 946	556	585	593	538
		3 600	321	359	358	318
BN50	その他の損傷 男女 M. F.	23 394	2 052	1 835	1 961	1 925
		15 210	1 356	1 203	1 234	1 239
BN50.a	裂傷および開放創 男女 M. F.	1 351	110	115	108	107
		934	73	78	75	70
BN50.b	溺 死 男女 M. F.	7 212	511	499	535	612
		4 621	288	309	323	369
BN50.c	窒息および絞首 男女 M. F.	11 155	850	858	997	921
		6 924	550	547	603	591
BN50.d	そ の 他 男女 M. F.	3 676	581	363	321	285
		2 731	445	269	233	209

性・月・死因(B分類)別
BY SEX AND MONTH OF OCCURRENCE

昭和51年
1976

5 月 May	6 月 June	7 月 July	8 月 August	9 月 September	10 月 October	11 月 November	12 月 December	国際50項目 分類番号 (B表) International B list number
4 575 3 107 1 468	4 285 2 871 1 414	4 572 3 129 1 443	4 671 3 274 1 397	4 382 2 995 1 387	4 268 2 891 1 377	4 372 2 968 1 404	4 575 3 117 1 458	" N "
1 857 1 391 466	1 739 1 284 455	1 837 1 344 493	1 905 1 410 495	1 967 1 463 504	1 992 1 450 542	1 929 1 417 512	1 972 1 446 526	BN47
755 579 176	725 554 171	726 564 162	709 539 170	774 588 186	759 583 176	815 628 187	768 578 190	BN47.a
278 150 128	239 135 104	276 147 129	271 160 111	280 175 105	295 161 134	267 146 121	325 187 138	BN47.b
502 401 101	447 331 116	493 349 144	562 418 144	555 414 141	542 397 145	512 369 143	577 440 137	BN47.c
322 261 61	328 264 64	342 284 58	363 295 70	358 286 72	396 309 87	335 274 61	302 241 61	BN47.d
144 82 62	118 62 56	119 69 50	108 63 45	110 71 39	128 80 48	208 132 76	272 166 106	BN48
516 329 187	425 249 176	389 227 162	459 288 171	457 283 174	394 234 160	516 312 204	518 322 196	BN49
2 058 1 305 753	2 003 1 276 727	2 227 1 489 738	2 199 1 513 686	1 848 1 178 670	1 754 1 127 627	1 719 1 107 612	1 813 1 183 630	BN50
120 87 33	130 91 39	121 81 40	110 81 29	108 74 34	109 80 29	94 66 28	119 78 41	BN50.a
635 408 227	652 412 240	883 635 248	902 645 257	564 354 210	507 321 186	453 281 172	459 276 183	BN50.b
1 061 637 424	1 023 625 398	988 605 383	924 587 337	949 581 368	892 545 347	863 526 337	829 527 302	BN50.c
242 173 69	198 148 50	235 168 67	263 200 63	227 169 58	246 181 65	309 234 75	406 302 104	BN50.d

死 因
4表(21-1)

第4表 死 亡 者 数,

TABLE 4 DEATHS FROM CAUSES (B LIST)

国際50項目 分類番号 (B表) International B list number	死 因 ・ 性 Cause of death and sex	All Japan	01 北海道	02 青 森	03 岩 手	04 宮 城	05 秋 田	06 山 形	07 福 島
		全 国	北 海 道	青 森	岩 手	宮 城	秋 田	山 形	福 島
	総 数 Total	703 270 378 630 324 640	30 177 17 040 13 137	9 614 5 357 4 257	9 817 5 366 4 451	12 167 6 655 5 512	9 182 4 908 4 274	9 692 5 081 4 611	14 764 7 830 6 934
B 1	コ レ ラ 男 M. 女 F.	- -	- -	- -	- -	- -	- -	- -	- -
B 2	腸 チ フ ス 男 M. 女 F.	3 1 2	- -	- -	- -	- -	- -	- -	- -
B 3	細菌性赤痢およびアメーバ症 男 M. 女 F.	6 4 2	- -	- -	- -	- -	- -	- -	- -
B 4	腸炎およびその他の下痢性疾患 男 M. 女 F.	2 564 1 092 1 472	78 42 36	34 19 15	34 19 15	48 16 32	38 13 25	27 15 12	36 15 21
B 5	呼吸器系の結核 男 M. 女 F.	9 137 6 627 2 510	438 327 111	151 98 53	120 87 33	81 59 22	56 38 18	72 52 20	132 102 30
B 6	その他の結核(後遺症を含む) 男 M. 女 F.	441 208 233	36 19 17	7 3 4	9 3 6	7 2 5	6 2 4	4 3 1	19 5 5
B 7	ペ ス ト 男 M. 女 F.	- -	- -	- -	- -	- -	- -	- -	- -
B 8	ジフテリア 男 M. 女 F.	2 2 -	- -	- -	- -	- -	- -	- -	- -
B 9	百 日 咳 男 M. 女 F.	20 10 10	1 1 -	2 1 1	1 1 -	1 1 -	- -	- -	- -
B 10	レンカ球菌性咽頭炎および猩紅熱 男 M. 女 F.	1 1 -	- -	- -	- -	- -	- -	- -	- -
B 11	髄膜炎菌感染 男 M. 女 F.	11 6 5	- -	- -	- -	2 1 1	- -	- -	- -
B 12	急性灰白髄炎 男 M. 女 F.	- -	- -	- -	- -	- -	- -	- -	- -
B 13	痘 瘡 男 M. 女 F.	- -	- -	- -	- -	- -	- -	- -	- -
B 14	麻 疹 男 M. 女 F.	268 129 139	14 9 5	11 4 7	8 3 5	6 5 1	2 1 1	2 2 -	9 5 4
B 15	チフスおよびその他のリケッチア症 男 M. 女 F.	- -	- -	- -	- -	- -	- -	- -	- -
B 16	マ ラ リ ア 男 M. 女 F.	2 1 1	- -	- -	- -	- -	- -	- -	- -

*Reported by place of residence.

性・死因(B分類)・都道府県(十大都市再掲)別
BY SEX; FOR EACH PREFECTURE *

昭和51年
1976

08 茨 城	09 栃 木	10 群 馬	11 埼 玉	12 千 葉	13 東 京	14 神奈川	15 新 潟	16 富 山	17 石 川	18 福 井	19 山 梨	国際50項目 分類番号 (B表) International B list number
16 774 8 854 7 920	11 799 6 230 5 569	12 321 6 555 5 766	22 653 12 322 10 331	21 752 11 630 10 122	54 646 30 027 24 619	27 239 15 144 12 095	17 723 9 380 8 343	7 938 4 271 3 667	7 539 3 990 3 549	5 846 3 027 2 819	5 961 3 181 2 780	
-	-	-	-	-	-	-	-	-	-	-	-	B 1
-	-	-	-	-	1	-	-	-	-	-	-	B 2
-	-	-	-	-	-	-	1	-	1	-	-	B 3
79 36 43	63 28 35	49 19 30	79 34 45	57 21 36	120 54 66	56 24 32	100 44 56	33 12 21	26 11 15	36 13 23	23 6 17	B 4
111 78 33	113 76 37	91 69 22	217 141 76	221 152 69	776 559 217	311 231 80	129 92 37	87 63 24	83 54 29	65 44 21	56 40 16	B 5
6 2 4	6 2 4	8 5 3	12 3 9	8 4 4	48 25 23	21 10 11	4 2 2	1 - 1	3 2 1	5 4 1	4 2 2	B 6
-	-	-	-	-	-	-	-	-	-	-	-	B 7
-	-	-	-	-	-	-	-	-	-	-	-	B 8
2 1 1	-	-	1 1	2 2	-	1 1	-	-	-	-	-	B 9
1 1	-	-	-	-	-	1 1	-	-	-	-	-	B 10
-	-	-	-	-	1 1	1 1	1 1	-	-	-	1 1	B 11
-	-	-	-	-	-	-	-	-	-	-	-	B 12
-	-	-	-	-	-	-	-	-	-	-	-	B 13
7 5 2	6 3 3	4 3	16 9 7	6 2 4	20 8 12	7 4 3	10 7 3	3 2 1	2 1 1	3 1 2	1 1 -	B 14
-	-	-	-	-	-	-	-	-	-	-	-	B 15
-	-	-	-	-	-	-	-	-	-	-	-	B 16

死 因
4表(21-2)

第4表 死 亡 者 数

TABLE 4 DEATHS FROM CAUSES (B LIST)

国際50項目 分類番号 (B表) International B list number	死 因 ・ 性 Cause of death and sex	All Japan 全 国	01 北海道	02 青 森	03 岩 手	04 宮 城	05 秋 田	06 山 形	07 福 島
B18	その他の伝染病および寄生虫病..... 男女 M. F.	2 563 1 344 1 219	154 80 74	48 28 20	40 16 24	47 29 18	31 14 17	26 18 8	42 25 17
B18.a	癩..... 男女 M. F.	- - -	- - -	- - -	- - -	- - -	- - -	- - -	- - -
B18.b	破 傷 風..... 男女 M. F.	82 52 30	2 2 -	- - -	2 1 1	2 2 -	- - -	- - -	- - -
B18.c	敗 血 症..... 男女 M. F.	738 374 364	57 33 24	15 8 7	8 6 2	4 - 4	11 5 6	4 2 2	10 4 6
B18.d	日 本 脳 炎..... 男女 M. F.	19 8 11	- - -	- - -	- - -	- - -	- - -	- - -	- - -
B18.e	伝 染 性 肝 炎..... 男女 M. F.	966 502 464	61 28 33	19 9 10	18 6 12	23 13 10	12 7 5	12 9 3	21 12 9
B18.f	カ ン ジ ダ 症..... 男女 M. F.	35 19 16	3 1 2	1 - 1	2 - 2	1 1 -	- - -	2 1 1	- - -
B18.g	日本住血吸虫症..... 男女 M. F.	9 5 4	- - -	- - -	- - -	- - -	- - -	- - -	- - -
B18.h	糸 状 虫 症..... 男女 M. F.	8 4 4	- - -	- - -	- - -	- - -	- - -	- - -	- - -
B18.i	そ の 他..... 男女 M. F.	706 380 326	31 16 15	13 11 2	10 3 7	17 13 4	8 2 6	8 6 2	11 9 2
B19	悪性新生物(リンパおよび造血組織の新 生物を含む) 男女 M. F.	140 893 79 995 60 898	6 450 3 786 2 664	1 841 1 059 782	1 687 955 732	2 455 1 428 1 027	1 943 1 111 832	1 965 1 130 835	2 784 1 597 1 187
B19.a	食道の悪性新生物..... 男女 M. F.	5 090 3 924 1 166	240 189 51	35 31 4	69 57 12	152 120 32	91 75 16	81 65 16	132 105 27
B19.b	胃の悪性新生物..... 男女 M. F.	50 092 30 537 19 555	2 166 1 407 759	628 391 237	521 321 200	802 490 312	785 484 301	822 496 326	1 004 632 372
B19.c	肝臓の悪性新生物..... 男女 M. F.	11 492 7 520 3 972	460 311 149	121 83 38	138 91 47	139 89 50	77 53 24	119 69 50	177 114 63
B19.d	肺臓の悪性新生物..... 男女 M. F.	5 929 3 430 2 499	348 216 132	102 54 48	78 39 39	113 69 44	81 45 36	97 58 39	140 79 61
B19.e	気管、気管支および肺の悪性新生物..... 男女 M. F.	15 869 11 440 4 429	757 557 200	201 152 49	216 155 61	301 210 91	225 158 67	201 152 49	300 219 81

*Reported by place of residence.

性・死因(B分類)・都道府県(十大都市再掲)別
BY SEX; FOR EACH PREFECTURE *

昭和51年
1976

08	09	10	11	12	13	14	15	16	17	18	19	国際50項目 分類番号 (B表) International B list number
茨 城	栃 木	群 馬	埼 玉	千 葉	東 京	神 奈 川	新 潟	富 山	石 川	福 井	山 梨	
6 4 2	6 4 2	7 6 1	15 7 8	8 6 2	29 25 4	5 1 4	3 3 -	4 3 1	2 2 -	2 2 -	3 - 3	B17
47 26 21	38 24 14	45 27 18	82 40 42	70 30 40	215 114 101	125 58 67	51 27 24	27 15 12	24 13 11	20 12 8	28 14 14	B18
- - -	- - -	- - -	- - -	- - -	- - -	- - -	- - -	- - -	- - -	- - -	- - -	B18.a
1 1 -	3 3 -	3 2 1	5 2 3	4 3 1	2 2 -	6 3 3	2 2 -	- - -	1 1 -	- - -	3 1 2	B18.b
5 4 1	12 9 3	12 6 6	19 7 12	18 7 11	54 25 29	40 14 26	13 8 5	8 4 4	6 4 4	7 3 4	3 2 1	B18.c
- - -	- - -	- - -	- - -	- - -	- - -	- - -	- - -	- - -	- - -	- - -	- - -	B18.d
19 10 9	13 5 8	20 13 7	33 17 16	31 13 18	100 50 50	48 26 22	20 10 10	11 5 6	14 7 7	9 6 3	3 2 1	B18.e
1 1 -	1 1 -	2 1 1	- - -	- - -	2 1 1	2 2 -	- - -	- - -	- - -	- - -	- - -	B18.f
- - -	- - -	- - -	- - -	- - -	- - -	- - -	- - -	- - -	- - -	- - -	8 4 4	B18.g
- - -	- - -	- - -	- - -	- - -	- - -	- - -	- - -	- - -	- - -	- - -	- - -	B18.h
21 11 10	9 6 3	8 5 3	25 14 11	17 7 10	57 36 21	29 13 16	16 7 9	8 6 2	3 2 1	4 3 1	11 5 6	B18.i
3 031 1 660 1 371	2 116 1 203 913	2 289 1 389 900	4 522 2 553 1 969	4 341 2 451 1 890	12 869 7 400 5 469	6 202 3 507 2 695	3 801 2 147 1 654	1 665 960 705	1 552 851 701	1 187 652 535	1 182 678 504	B19
150 123 27	87 59 28	91 74 17	205 157 48	139 103 36	537 423 114	253 204 49	161 117 44	53 42 11	33 22 11	26 17 9	50 31 19	B19.a
1 188 718 470	879 562 317	948 615 333	1 749 1 084 665	1 723 1 047 676	4 342 2 685 1 657	2 189 1 323 866	1 565 940 625	697 433 264	598 352 246	458 259 199	395 233 162	B19.b
224 120 104	123 69 54	146 91 55	317 178 139	254 155 99	912 640 272	404 278 126	250 147 103	112 65 47	123 83 40	81 47 34	139 89 50	B19.c
138 79 59	100 53 47	88 54 34	162 98 64	183 100 83	535 317 218	290 173 117	167 87 80	67 43 24	67 44 23	48 32 16	58 33 25	B19.d
279 194 85	215 155 60	200 152 48	411 285 126	451 333 118	1 522 1 092 430	724 503 221	361 287 74	159 124 35	157 111 46	128 94 34	148 117 31	B19.e

死 因
4表(21-3)

第4表 死 亡 者 数,

TABLE 4 DEATHS FROM CAUSES (B LIST)

国際50項目 分類番号 (B表) International B list number	死 因 ・ 性 Cause of death and sex	All Japan 全 国	01 北海道	02 青 森	03 岩 手	04 宮 城	05 秋 田	06 山 形	07 福 島
B19. f	乳房の悪性新生物 M. F.	3 369	160	37	46	58	39	39	55
		3 347	160	37	46	58	39	39	55
B19. g	子宮の悪性新生物 M. F.	5 879	249	63	61	75	65	48	123
		5 879	249	63	61	75	65	48	123
B19. h	白 血 病 M. F.	4 302	237	58	64	77	59	49	93
		2 458	125	30	32	45	38	29	52
B19. i	そ の 他 M. F.	38 871	1 833	596	494	738	521	509	760
		20 664	981	318	260	405	258	261	396
B20	良性および性質不詳の新生物 M. F.	6 519	416	81	59	77	59	58	69
		3 593	243	46	27	45	32	28	32
B21	糖 尿 病 M. F.	9 183	488	121	105	166	90	98	185
		4 347	207	55	52	71	40	41	103
B22	ビタミン欠乏症およびその他の栄養欠乏 M. F.	506	10	16	5	4	6	9	14
		259	4	5	3	1	3	2	7
B23	貧 血 M. F.	1 540	65	25	22	21	16	15	23
		675	28	10	12	10	10	7	11
B24	髄 膜 炎 M. F.	824	29	9	9	10	8	5	10
		448	15	6	6	6	5	2	5
B25	活動性リウマチ熱 M. F.	308	16	2	3	3	6	5	8
		99	8	-	1	2	2	1	2
B26	慢性リウマチ性心疾患 M. F.	3 663	186	41	63	67	47	45	75
		1 413	64	20	25	20	18	9	26
B27	高血圧性疾患 M. F.	19 829	724	169	214	323	196	239	319
		8 620	330	80	95	143	93	94	139
B27. a	高血圧性心疾患 M. F.	14 823	559	124	165	250	151	167	239
		6 500	255	59	72	111	73	71	104
B27. b	その他の高血圧性疾患 M. F.	5 006	165	45	49	73	45	72	80
		2 120	75	21	23	32	20	23	35
B28	虚血性心疾患 M. F.	44 590	2 194	460	661	839	477	573	892
		24 576	1 207	271	359	442	265	307	472
B29	その他の心疾患 M. F.	55 385	2 407	837	729	809	717	734	958
		26 684	1 245	416	351	428	344	359	472
B29. a	心内臓の慢性疾患 M. F.	2 772	117	44	29	41	29	33	51
		1 071	48	14	11	16	14	12	19

*Reported by place of residence.

性・死因(B分類)・都道府県(十大都市再掲)別
BY SEX; FOR EACH PREFECTURE *

昭和51年
1976

08	09	10	11	12	13	14	15	16	17	18	19	国際50項目 分類番号 (B表) International B list number
茨 城	栃 木	群 馬	埼 玉	千 葉	東 京	神 奈 川	新 潟	富 山	石 川	福 井	山 梨	
75	40	40	126	116	393	208	61	33	36	23	23	B19. f
1	-	2	-	2	3	1	1	-	1	-	-	
74	40	38	126	114	390	207	60	33	35	23	23	
109	94	69	158	174	541	230	90	63	52	49	38	B19. g
109	94	69	158	174	541	230	90	63	52	49	38	
89	61	69	162	159	420	225	102	43	40	32	26	B19. h
40	29	37	97	99	253	138	66	28	24	18	17	
49	32	32	65	60	167	87	36	15	16	14	9	
779	517	638	1 232	1 142	3 667	1 679	1 044	438	446	342	305	B19. i
385	276	364	654	612	1 987	887	502	225	214	185	158	
394	241	274	578	530	1 680	792	542	213	232	157	147	
152	83	123	200	198	554	197	124	62	73	49	39	B20
77	42	68	113	97	320	108	70	30	46	29	21	
75	41	55	87	101	234	89	54	32	27	20	18	
211	121	148	244	301	812	366	224	124	107	77	55	B21
101	56	65	127	148	433	183	105	52	48	30	30	
110	65	83	117	153	379	183	119	72	59	47	25	
16	4	2	10	13	33	19	8	7	4	-	2	B22
6	1	1	7	7	20	12	3	4	2	-	1	
10	3	1	3	6	13	7	5	3	2	-	1	
25	14	31	49	53	132	64	46	14	11	13	10	B23
8	6	15	21	26	63	32	20	4	4	7	4	
17	8	16	28	27	69	32	26	10	7	4	6	
21	10	10	38	28	73	39	20	4	13	2	4	B24
9	6	4	20	19	45	25	12	3	6	2	2	
12	4	6	18	9	28	14	8	1	7	-	2	
12	4	4	10	14	21	13	5	5	-	2	2	B25
7	-	2	1	4	8	5	2	2	-	-	-	
5	4	2	9	10	13	8	4	3	-	2	2	
75	61	57	95	96	333	145	86	39	41	39	32	B26
31	22	12	36	37	129	60	38	20	21	13	13	
44	39	45	59	59	204	85	48	19	20	26	19	
424	306	223	576	780	1 622	738	493	150	208	160	104	B27
177	131	94	241	335	703	315	217	84	91	68	49	
247	175	129	335	445	919	423	276	66	117	92	55	
319	223	173	440	624	1 268	531	335	91	137	113	81	B27. a
136	93	75	184	271	562	224	145	50	56	46	40	
183	130	98	256	353	706	307	190	41	81	67	41	
105	83	50	136	156	354	207	158	59	71	47	23	B27. b
41	38	19	57	64	141	91	72	34	35	22	9	
64	45	31	79	92	213	116	86	25	36	25	14	
958	764	811	1 357	1 239	4 357	1 893	1 094	568	477	367	373	B28
544	403	423	752	673	2 482	1 098	611	304	261	216	182	
414	361	388	605	566	1 875	795	483	264	215	151	191	
1 298	733	914	1 730	1 672	3 151	1 772	950	549	574	486	457	B29
608	320	456	891	768	1 482	861	468	265	279	205	223	
690	413	458	839	904	1 669	911	482	284	295	281	234	
58	32	45	109	97	201	93	44	29	25	24	42	B29. a
20	11	18	53	43	79	36	16	13	9	8	14	
38	21	27	56	54	122	57	16	16	16	16	28	

死 因
4表(21-4)

第4表 死 亡 者 数,
TABLE 4 DEATHS FROM CAUSES (B LIST)

国際50項目 分類番号 (B表) International B list number	死 因 ・ 性 Cause of death and sex	All Japan 全 国	01 北海道 北海 道	02 青 森 青 森	03 岩 手 岩 手	04 宮 城 宮 城	05 秋 田 秋 田	06 山 形 山 形	07 福 島 福 島
B29. b	その他の心筋機能不全 男 M. 女 F.	44 989 21 569 23 420	1 830 956 874	672 335 337	537 264 273	628 337 291	574 264 310	589 292 297	701 354 347
B29. c	その他の心疾患 男 M. 女 F.	7 624 4 044 3 580	460 241 219	121 67 54	163 76 87	140 75 65	114 66 48	112 55 57	206 99 107
B30	脳血管疾患 男 M. 女 F.	173 745 89 189 84 556	6 663 3 607 3 056	2 460 1 334 1 126	3 041 1 618 1 423	3 641 1 869 1 772	2 674 1 340 1 334	2 873 1 457 1 416	4 522 2 239 2 283
B30. a	脳 出 血 男 M. 女 F.	61 390 33 050 28 340	2 336 1 342 994	915 518 397	1 155 662 493	1 120 622 498	883 484 399	915 508 407	1 594 821 773
B30. b	脳 硬 塞 男 M. 女 F.	70 292 35 030 35 262	2 561 1 338 1 223	910 469 441	1 335 683 652	1 818 884 934	1 284 625 659	1 300 648 652	2 219 1 050 1 169
B30. c	そ の 他 男 M. 女 F.	42 063 21 109 20 954	1 766 927 839	635 347 288	551 273 278	703 363 340	507 231 276	658 301 357	709 368 341
B31	インフルエンザ 男 M. 女 F.	2 654 1 326 1 328	32 18 14	27 16 11	14 6 8	32 14 18	15 10 5	23 10 13	22 13 9
B32	肺 炎 男 M. 女 F.	29 913 16 234 13 679	1 484 854 630	535 295 240	574 306 268	528 289 239	436 250 186	366 188 178	680 358 322
B33	気管支炎、肺気腫および喘息 男 M. 女 F.	13 178 8 130 5 048	457 293 164	162 95 67	145 97 48	225 149 76	121 84 37	166 105 61	267 165 102
B33. a	気 管 支 炎 男 M. 女 F.	4 427 2 544 1 883	156 97 59	48 31 17	28 15 13	68 40 28	33 22 11	43 22 21	73 40 33
B33. b	肺 気 腫 男 M. 女 F.	1 803 1 415 388	63 50 13	16 11 5	17 13 4	37 24 13	19 15 4	33 30 3	34 26 8
B33. c	喘 息 男 M. 女 F.	6 948 4 171 2 777	238 146 92	98 53 45	100 69 31	120 85 35	69 47 22	90 53 37	160 99 61
B34	消化性潰瘍 男 M. 女 F.	6 311 3 969 2 342	249 162 87	63 47 16	103 56 47	91 59 32	68 43 25	90 61 29	136 79 57
B35	虫 垂 炎 男 M. 女 F.	314 179 135	18 8 10	4 3 1	12 6 6	11 8 3	3 2 1	2 - 2	4 2 2
B36	腸閉塞およびヘルニア 男 M. 女 F.	2 573 1 263 1 310	141 73 68	40 17 23	33 14 19	38 25 13	33 13 20	32 15 17	59 30 29
B37	肝 硬 変 男 M. 女 F.	15 462 11 332 4 130	662 499 163	165 123 42	124 86 38	171 125 46	129 96 33	113 69 44	248 167 81
B38	腎炎およびネフローゼ 男 M. 女 F.	6 816 3 393 3 423	340 186 154	81 43 38	110 56 54	110 51 59	90 46 44	70 32 38	137 75 62

*Reported by place of residence.

性・死因(B分類)・都道府県(十大都市再掲)別
BY SEX; FOR EACH PREFECTURE *

昭和51年
1976

08 茨 城	09 栃 木	10 群 馬	11 埼 玉	12 千 葉	13 東 京	14 神奈川	15 新 潟	16 富 山	17 石 川	18 福 井	19 山 梨	国際50項目 分類番号 (B表) International B list number
1 058 492 566	564 242 322	726 366 360	1 407 710 697	1 361 627 734	2 400 1 112 1 288	1 385 647 738	692 332 360	441 207 234	464 218 246	359 150 209	347 174 173	B29. b
182 96 86	137 67 70	143 72 71	214 128 86	214 98 116	550 291 259	294 178 116	214 120 94	79 45 34	85 52 33	103 47 56	68 35 33	B29. c
4 709 2 405 2 304	3 502 1 747 1 755	3 545 1 786 1 759	5 813 3 083 2 730	5 390 2 775 2 615	12 984 6 734 6 250	6 498 3 439 3 059	5 122 2 545 2 577	2 050 1 087 963	1 834 947 887	1 369 706 663	1 703 865 838	B30
1 885 976 909	1 168 625 543	1 100 561 539	2 406 1 323 1 083	2 116 1 149 967	4 559 2 598 1 961	2 498 1 424 1 074	1 760 949 811	653 362 291	587 318 269	511 275 236	552 299 253	B30. a
2 024 1 014 1 010	1 618 767 851	1 783 907 876	2 237 1 157 1 080	2 047 1 007 1 040	5 228 2 570 2 658	2 358 1 168 1 190	2 285 1 094 1 191	805 411 394	626 309 317	527 263 264	854 417 437	B30. b
800 415 385	716 355 361	662 318 344	1 170 603 567	1 227 619 608	3 197 1 566 1 631	1 642 847 795	1 077 502 575	592 314 278	621 320 301	331 168 163	297 149 148	B30. c
46 23 23	51 29 22	50 26 24	79 44 35	86 49 37	175 91 84	83 46 37	62 30 32	23 12 11	24 12 12	24 14 10	40 20 20	B31
678 359 319	492 272 220	571 271 300	904 472 432	854 472 382	2 539 1 395 1 144	1 145 650 495	799 421 378	358 189 169	347 196 151	239 129 110	237 138 99	B32
362 219 143	240 148 92	285 166 119	396 243 153	398 245 153	854 500 354	418 262 156	254 174 80	148 85 63	110 80 30	110 68 42	130 75 55	B33
128 78 50	73 40 33	108 58 50	135 77 58	158 91 67	271 146 125	129 75 54	94 57 37	69 38 31	42 26 16	35 24 11	47 23 24	B33. a
40 29 11	23 16 7	37 24 13	37 29 8	37 28 9	160 114 46	96 76 20	37 33 4	10 8 2	14 13 1	11 9 2	15 13 2	B33. b
194 112 82	144 92 52	140 84 56	224 137 87	203 126 77	423 240 183	193 111 82	123 84 39	69 39 30	54 41 13	64 35 29	68 39 29	B33. c
172 104 68	147 88 59	113 66 47	174 112 62	173 108 65	496 332 164	246 174 72	118 73 45	54 28 26	74 43 31	57 24 33	51 30 21	B34
8 3 5	9 6 3	5 - 5	7 3 4	11 7 4	26 18 8	12 5 7	10 6 4	2 1 1	6 3 3	1 - 1	2 1 1	B35
52 25 27	43 25 18	50 22 28	62 29 33	71 32 39	220 108 112	92 47 45	85 40 45	27 18 9	29 17 12	15 7 8	13 4 9	B36
272 191 81	202 147 55	196 138 58	472 336 136	376 276 100	1 355 1 043 312	675 535 140	195 138 57	97 61 36	109 76 33	106 66 40	171 112 59	B37
172 92 80	108 48 60	98 49 49	232 115 117	174 91 83	532 256 276	229 111 118	73 30 43	78 35 43	55 29 26	58 29 29	48 26 22	B38

死 因
4表(21-5)

第4表 死 亡 者 数

TABLE 4 DEATHS FROM CAUSES (B LIST)

国際50項目 分類番号 (B表) International B list number	死 因 ・ 性 Cause of death and sex	All Japan 全 国	01 北海道	02 青 森	03 岩 手	04 宮 城	05 秋 田	06 山 形	07 福 島
B38. a	急性腎炎およびネフローゼ 男 M. 女 F.	1 550 786 764	88 47 41	20 13 7	34 17 17	28 17 11	21 11 10	19 9 10	34 14 20
B38. b	そ の 他 男 M. 女 F.	5 266 2 607 2 659	252 139 113	61 30 31	76 39 37	82 34 48	69 35 34	51 23 28	103 61 42
B39	前立腺肥大症 男 M. 女 F.	696 696	24 24	10 10	14 14	21 21	9 9	8 8	19 19
B40	流 産 男 M. 女 F.	16 16	1 1	1 1	- -	- -	- -	- -	1 1
B41	その他の妊娠、分娩、産褥の合併症および合併症の記載のない分娩 男 M. 女 F.	458 458	14 14	6 6	8 8	4 4	1 1	2 2	11 11
B42	先 天 異 常 男 M. 女 F.	5 787 3 093 2 694	308 154 154	80 48 32	86 48 38	91 42 49	47 22 25	66 35 31	99 53 46
B43	出生時損傷、難産およびその他の無酸素症、低酸素症 男 M. 女 F.	3 315 1 999 1 316	199 116 83	65 43 22	57 38 19	60 34 26	37 21 16	45 25 20	59 33 26
B44	その他の周産期の死因 男 M. 女 F.	5 167 3 039 2 128	242 125 117	80 46 34	96 57 39	102 60 42	62 34 28	73 36 37	114 71 43
B45	症状およびその他の診断名不明確の状態 男 M. 女 F.	37 086 14 576 22 510	1 003 415 588	545 208 337	205 84 121	452 185 267	454 167 287	621 238 383	876 324 552
B45. a	精神病の記載のない老衰 男 M. 女 F.	29 659 10 301 19 358	774 272 502	449 139 310	152 54 98	317 113 204	327 103 224	509 171 338	724 247 477
B45. b	そ の 他 男 M. 女 F.	7 427 4 275 3 152	229 143 86	96 69 27	53 30 23	135 72 63	127 64 63	112 67 45	152 77 75
B46	その他のすべての疾患 男 M. 女 F.	47 199 23 082 24 117	2 021 1 023 998	648 328 320	605 289 316	660 344 316	590 296 294	613 291 322	863 423 440
B46. a	精 神 障 害 男 M. 女 F.	3 061 1 660 1 401	117 69 48	32 18 14	39 24 15	40 21 19	30 13 17	26 15 11	49 25 24
B46. b	中枢神経系の非炎症性疾患 男 M. 女 F.	4 148 2 309 1 839	152 93 59	53 28 25	48 25 23	67 35 32	53 28 25	59 35 24	85 55 30
B46. c	その他の循環器系の疾患 男 M. 女 F.	6 317 3 333 2 984	292 160 132	78 50 28	69 36 33	70 41 29	80 40 40	79 44 35	113 51 56
B46. d	急性気管支炎および細気管支炎 男 M. 女 F.	2 276 1 138 1 138	115 50 65	37 20 17	50 21 29	37 20 17	37 21 16	25 11 14	61 32 29
B46. e	胃炎、十二指腸炎および慢性胃腸炎 男 M. 女 F.	2 948 1 135 1 813	72 32 40	35 12 23	38 17 21	29 13 16	32 5 27	40 15 24	41 17 24

*Reported by place of residence.

性・死因(B分類)・都道府県(十大都市再掲)別
BY SEX; FOR EACH PREFECTURE*

昭和51年
1976

08 茨 城	09 栃 木	10 群 馬	11 埼 玉	12 千 葉	13 東 京	14 神 奈 川	15 新 潟	16 富 山	17 石 川	18 福 井	19 山 梨	国際50項目 分類番号 (B表) International B list number
35 20 15	30 12 18	15 10 5	58 31 27	45 27 18	114 52 62	45 22 23	17 6 11	17 7 10	12 4 8	7 2 5	16 10 6	B38. a
137 72 65	78 36 42	83 39 44	174 84 90	129 64 65	418 204 214	184 89 95	56 24 32	61 28 33	43 25 18	51 27 24	32 16 16	B38. b
12 12	15 15	10 10	22 22	23 23	44 44	15 15	16 16	19 19	10 10	6 6	6 6	B39
1 1	- -	- -	- -	- -	2 2	1 1	1 1	- -	- -	- -	- -	B40
20 20	13 13	3 3	31 31	16 16	41 41	31 31	4 4	5 5	1 1	4 4	5 5	B41
97 48 49	96 56 40	87 40 47	307 163 144	215 113 102	549 303 246	337 181 156	95 62 33	59 33 26	46 23 23	41 23 18	36 21 15	B42
57 29 28	52 33 19	68 41 27	143 86 57	123 75 48	277 160 117	169 100 69	53 34 19	21 11 10	24 11 13	30 16 14	15 12 3	B43
171 103 68	98 56 42	129 74 55	245 159 86	223 144 79	443 264 179	264 162 102	138 75 63	64 33 31	66 39 27	21 13 8	13 8 5	B44
1 045 400 645	521 216 305	619 250 369	1 144 453 691	1 285 508 777	1 768 705 1 063	1 083 412 671	891 328 563	398 161 237	525 213 312	398 174 224	320 132 188	B45
851 286 565	384 131 253	435 151 284	900 321 579	1 017 339 678	1 412 500 912	882 301 581	734 243 491	281 91 190	414 139 275	325 127 198	228 81 147	B45. a
194 114 80	137 85 52	184 99 85	244 132 112	268 169 99	356 205 151	201 111 90	157 85 72	117 70 47	111 74 37	73 47 26	92 51 41	B45. b
1 152 557 595	846 402 444	732 337 395	1 414 672 742	1 378 643 735	3 470 1 728 1 742	1 674 828 846	1 189 573 616	606 279 327	552 241 311	447 190 257	393 182 211	B46
89 49 40	40 21 19	51 19 32	105 55 50	101 52 49	277 162 115	124 67 57	74 41 33	22 10 12	25 13 12	19 9 10	21 17 4	B46. a
102 51 51	86 48 38	72 28 44	124 70 54	125 75 50	348 204 144	173 94 79	79 42 37	43 24 19	32 16 16	28 12 16	40 17 23	B46. b
111 49 62	104 48 56	79 43 36	162 77 85	158 86 72	489 267 222	220 135 85	221 107 114	101 52 49	113 49 64	87 35 52	37 22 15	B46. c
86 41 45	61 35 26	44 20 24	86 45 41	82 37 45	139 77 62	53 29 24	71 41 30	30 13 17	26 12 14	22 12 10	40 13 27	B46. d
79 31 48	74 22 52	44 13 31	109 36 73	114 40 74	135 50 85	61 21 40	96 31 65	36 12 24	32 12 20	48 17 31	25 10 15	B46. e

死 因

4表(21-6)

第4表 死 亡 者 数

TABLE 4 DEATHS FROM CAUSES (B LIST)

国際50項目 分類番号 (B表) International B list number	死 因 ・ 性 Cause of death and sex	All Japan 全 国	01 北海道	02 青 森	03 岩 手	04 宮 城	05 秋 田	06 山 形	07 福 島
B 46. f	肝臓の疾患(肝硬変を除く) 男 M. 女 F.	2 818 1 587 1 231	116 62 54	40 23 17	30 13 17	42 24 18	30 19 11	41 20 21	48 25 23
B 46. g	そ の 他 男 M. 女 F.	25 631 11 920 13 711	1 157 600	373 177 196	331 153 178	375 190 185	328 170 158	343 150 193	466 212 254
" E "	不慮の事故・中毒および暴力の二重分類 (外因) 男 M. 女 F.	54 012 36 783 17 229	2 598 1 855 743	782 577 205	815 572 243	959 666 293	707 479 228	648 439 209	1 071 752 319
B E 47	自動車事故 男 M. 女 F.	13 006 9 916 3 090	611 463 148	214 168 46	169 138 31	238 195 43	148 121 27	137 92 45	280 208 72
B E 48	その他の不慮の事故 男 M. 女 F.	18 483 13 320 5 163	945 751 194	303 238 65	291 216 75	358 265 93	243 179 64	250 203 47	424 315 109
B E 48. a	自動車以外の交通事故 男 M. 女 F.	1 781 1 473 308	82 74 8	40 35 5	36 29 7	43 36 7	18 15 3	19 17 2	39 31 8
B E 48. b	不慮の墜落 男 M. 女 F.	4 651 3 181 1 470	136 99 37	45 36 9	54 44 10	66 50 16	39 31 8	49 41 8	92 64 28
B E 48. c	火災および火焔による不慮の事故 男 M. 女 F.	1 545 961 584	107 72 35	34 19 15	18 14 4	26 15 11	20 14 6	14 9 5	22 11 11
B E 48. d	天 災 男 M. 女 F.	180 102 78	- - -	- - -	- - -	- - -	- - -	- - -	- - -
B E 48. e	不慮の溺死 男 M. 女 F.	3 930 2 846 1 084	190 151 39	66 48 18	60 42 18	99 72 27	62 44 18	60 44 16	89 70 19
B E 48. f	工業性の不慮の事故 男 M. 女 F.	2 348 2 011 337	205 186 19	61 56 5	38 34 4	48 41 7	40 35 5	41 38 3	67 60 7
B E 48. g	そ の 他 男 M. 女 F.	4 048 2 746 1 302	225 169 56	57 44 13	85 53 32	76 51 25	64 40 24	67 51 13	115 79 36
B E 49	自 殺 男 M. 女 F.	19 786 11 744 8 042	935 572 363	231 150 81	328 199 129	336 187 149	300 167 133	246 134 112	330 203 127
B E 50	その他の外因 男 M. 女 F.	2 737 1 803 934	107 69 38	34 21 13	27 19 8	27 19 8	16 12 4	15 10 5	37 26 11
B E 50. a	他 殺 男 M. 女 F.	1 412 831 581	61 37 24	17 10 7	15 8 7	17 10 7	6 4 2	8 7 1	26 16 10
B E 50. b	不慮か故意か決定されない傷害 男 M. 女 F.	1 304 953 351	46 32 14	16 10 6	11 10 1	9 8 1	10 8 2	7 3 4	11 10 1
B E 50. c	法的介入および競争行為 男 M. 女 F.	21 19 2	- - -	1 1 -	1 1 -	1 1 -	- - -	- - -	- - -

*Reported by place of residence.

性・死因(B分類)・都道府県(十大都市再掲)別

BY SEX; FOR EACH PREFECTURE *

昭和51年

1976

08 茨 城	09 栃 木	10 群 馬	11 埼 玉	12 千 葉	13 東 京	14 神奈川	15 新 潟	16 富 山	17 石 川	18 福 井	19 山 梨	国際50項目 分類番号 (B表) International B list number
81 50 31	58 30 28	46 27 19	91 55 36	76 49 27	165 94 71	90 52 38	52 29 23	33 20 13	33 17 16	28 14 14	14 8 6	B 46. f
604 286 318	423 198 225	396 187 209	737 334 403	722 304 418	1 917 874 1 043	953 430 523	596 282 314	341 148 193	291 122 169	215 91 124	216 95 121	B 46. g
1 267 904 363	916 615 301	944 623 321	1 955 1 334 621	1 849 1 287 562	3 704 2 476 1 228	2 291 1 642 649	1 468 968 500	587 396 191	526 357 169	407 262 145	402 283 119	" E "
474 380 94	317 245 72	269 200 69	584 441 143	558 445 113	607 460 147	507 404 103	347 264 83	107 86 21	126 90 36	90 54 36	127 104 23	B E 47
361 275 86	262 178 84	275 194 81	580 415 165	552 405 147	1 099 801 298	753 575 178	467 336 131	265 183 82	219 149 70	179 131 48	146 112 34	B E 48
39 36 3	21 15 6	22 13 9	49 40 9	53 43 10	62 51 11	58 52 6	43 39 4	20 14 6	18 16 2	8 7 1	12 11 1	B E 48. a
83 59 24	57 42 15	69 47 22	143 95 48	114 77 37	390 289 101	221 161 60	106 77 29	77 54 23	68 43 25	54 36 18	37 26 11	B E 48. b
35 24 11	24 15 9	35 25 10	69 39 30	65 37 28	117 78 39	56 36 20	26 19 7	11 6 5	13 5 8	18 11 7	12 8 4	B E 48. c
- - -	- - -	- - -	1 1 -	1 - -	2 - -	- - -	- - -	1 - -	- - -	1 - -	1 - 1	B E 48. d
81 67 14	62 36 26	43 28 15	118 85 33	106 79 27	187 140 47	161 128 33	117 75 42	60 37 23	54 35 19	33 26 7	35 28 7	B E 48. e
48 44 4	38 29 9	48 43 5	59 48 11	74 68 6	105 85 20	82 73 9	60 51 9	30 22 8	23 21 2	29 24 5	22 20 2	B E 48. f
75 45 30	60 41 19	58 38 20	141 107 34	139 100 39	236 156 80	175 125 50	115 75 40	66 49 17	43 29 14	36 26 10	27 19 8	B E 48. g
391 220 171	317 179 138	363 212 151	707 425 282	639 373 266	1 760 1 062 698	866 544 322	609 335 274	202 118 84	166 106 60	125 69 56	115 62 53	B E 49
41 29 12	20 13 7	37 17 20	84 53 31	100 64 36	238 153 85	165 119 46	45 33 12	13 9 4	15 12 3	13 8 5	14 5 9	B E 50
27 18 9	15 10 5	19 9 10	55 28 27	69 36 33	131 77 54	101 66 35	21 14 7	10 7 3	9 7 2	7 3 4	7 2 5	B E 50. a
14 11 3	5 3 2	17 7 10	28 24 4	31 28 3	106 75 31	63 52 11	24 19 5	3 2 1	6 5 1	5 4 1	7 3 4	B E 50. b
- - -	- - -	1 1 -	1 - -	- - -	1 - -	1 - -	- - -	- - -	- - -	1 - -	- - -	B E 50. c

死 因
4表(21-7)

第4表 死 亡 者 数

TABLE 4 DEATHS FROM CAUSES (B LIST)

国際50項目 分類番号 (B表) International B list number	死 因 ・ 性 Cause of death and sex	All Japan 全 国	01 北海道	02 青 森	03 岩 手	04 宮 城	05 秋 田	06 山 形	07 福 島
"N"	不慮の事故、中毒および暴力の二重分類 (傷害の性質) 男女 M. F.	54 012 36 783 17 229	2 598 1 855 743	782 577 205	815 572 243	959 666 293	707 479 228	648 439 209	1 071 752 319
B N 47	骨折、頭蓋内および内部損傷 男女 M. F.	22 405 16 620 5 785	986 765 221	324 263 61	280 217 63	390 306 84	225 180 45	232 168 64	446 329 117
B N 47. a	頭 蓋 骨 折 男女 M. F.	8 928 6 908 2 020	363 299 64	146 117 29	123 98 25	139 104 35	88 70 18	82 62 20	163 128 35
B N 47. b	その他の骨の骨折 男女 M. F.	3 333 1 883 1 450	184 119 65	37 26 11	39 23 16	92 67 25	29 18 11	40 26 14	69 44 25
B N 47. c	頭蓋内損傷(頭蓋骨折を伴うものを除く) 男女 M. F.	6 203 4 642 1 561	209 156 53	74 62 12	70 56 14	99 84 15	62 51 11	71 52 19	137 93 44
B N 47. d	胸、腹および骨盤腔の内部損傷 男女 M. F.	3 941 3 187 754	230 191 39	67 58 9	48 40 8	60 51 9	46 41 5	39 28 11	77 64 13
B N 48	熱 傷 男女 M. F.	2 267 1 353 914	129 85 44	32 20 12	19 13 6	40 22 18	22 14 8	24 16 8	45 28 17
B N 49	化学物質の有害作用 男女 M. F.	5 946 3 600 2 346	316 206 110	73 51 22	67 40 27	88 55 33	74 46 28	57 44 13	115 83 32
B N 50	その他の損傷 男女 M. F.	23 394 15 210 8 184	1 167 799 368	353 243 110	449 302 147	441 283 158	386 239 147	335 211 124	465 312 153
B N 50. a	裂傷および開放創 男女 M. F.	1 351 934 417	53 40 13	6 2 4	24 14 10	21 14 7	10 8 2	11 8 3	19 11 8
B N 50. b	溺 死 男女 M. F.	7 212 4 621 2 591	368 260 108	124 88 36	118 79 39	160 107 53	87 58 29	105 64 41	150 97 53
B N 50. c	窒息および絞首 男女 M. F.	11 155 6 924 4 231	539 345 194	162 101 61	228 146 82	185 109 76	226 126 100	159 93 66	202 131 71
B N 50. d	そ の 他 男女 M. F.	3 676 2 731 945	207 154 53	61 52 9	79 63 16	75 53 22	63 47 16	60 46 14	94 73 21

*Reported by place of residence.

性・死因(B分類)・都道府県(十大都市再掲)別
BY SEX; FOR EACH PREFECTURE *

昭和51年
1976

08 茨 城	09 栃 木	10 群 馬	11 埼 玉	12 千 葉	13 東 京	14 神奈川	15 新 潟	16 富 山	17 石 川	18 福 井	19 山 梨	国際50項目 分類番号 (B表) International B list number
1 267 904 363	916 615 301	944 623 321	1 955 1 334 621	1 849 1 287 562	3 704 2 476 1 228	2 291 1 642 649	1 468 968 500	587 396 191	526 357 169	407 262 145	402 283 119	"N"
614 489 125	440 327 113	403 289 114	898 656 242	834 632 202	1 504 1 116 388	1 026 779 247	536 397 139	236 176 60	212 152 60	169 115 54	195 156 39	B N 47
244 200 44	173 139 34	171 123 48	369 265 104	315 250 65	608 487 121	411 329 82	219 172 47	97 75 22	103 80 23	66 49 17	74 60 14	B N 47. a
88 59 29	56 38 18	46 26 20	123 77 46	126 82 44	200 109 91	162 95 67	74 39 35	39 25 14	29 15 14	23 8 15	26 22 4	B N 47. b
190 147 43	145 106 39	113 78 35	274 208 66	275 207 68	389 289 100	227 169 58	150 108 42	62 44 18	49 32 17	49 35 14	65 52 13	B N 47. c
92 83 9	66 44 22	73 62 11	132 106 26	118 93 25	307 231 76	226 186 40	93 78 15	38 32 6	31 25 6	31 23 8	30 22 8	B N 47. d
67 44 23	28 19 9	61 35 26	100 56 44	90 49 41	170 100 70	90 54 36	40 27 13	22 12 10	19 8 11	25 14 11	14 8 6	B N 48
151 83 68	90 59 31	138 90 48	198 119 79	194 128 66	490 277 213	235 145 90	99 65 34	39 27 12	57 38 19	26 15 11	39 21 18	B N 49
435 288 147	358 210 148	342 209 133	759 503 256	731 478 253	1 540 983 557	940 664 276	793 479 314	290 181 109	238 159 79	187 118 69	154 98 56	B N 50
22 15 7	20 14 6	21 16 5	75 51 24	60 40 20	121 86 35	75 59 16	33 20 13	7 4 3	8 7 1	10 5 5	9 5 4	B N 50. a
146 101 45	92 52 40	92 41 51	204 124 80	213 139 74	366 237 129	268 190 78	265 144 121	104 50 54	85 53 32	49 32 17	48 31 17	B N 50. b
185 116 69	202 115 87	166 103 63	365 235 130	334 201 133	814 483 331	441 291 150	400 241 159	124 86 38	100 66 34	87 51 36	67 40 27	B N 50. c
82 56 26	44 29 15	63 49 14	115 93 22	124 98 26	239 177 62	156 124 32	95 74 21	55 41 14	45 33 12	41 30 11	30 22 8	B N 50. d

死 因
4表(21-8)

第4表 死 亡 者 数,

TABLE 4 DEATHS FROM CAUSES (B LIST)

国際50項目 分類番号 (B表) International B list number	死 因 ・ 性 Cause of death and sex	20	21	22	23	24	25	26	27
		長 野	岐 阜	静 岡	愛 知	三 重	滋 賀	京 都	大 阪
	総 数.....	15 453	12 603	20 034	30 914	12 256	7 368	15 544	42 075
	男 M.	8 157	6 724	10 798	16 547	6 445	3 875	8 175	22 831
	女 F.	7 296	5 879	9 236	14 367	5 811	3 493	7 369	19 244
B 1	コ レ ラ.....	-	-	-	-	-	-	-	-
B 2	腸 チ フ ス.....	-	-	-	-	-	-	-	-
B 3	細菌性赤痢およびアメーバ症.....	-	-	-	-	-	-	-	-
B 4	腸炎およびその他の下痢性疾患.....	40	50	77	134	47	48	45	140
	男 M.	12	19	31	54	22	16	22	53
	女 F.	28	31	46	80	25	32	23	87
B 5	呼吸器系の結核.....	75	185	241	486	157	79	243	785
	男 M.	59	130	160	352	115	59	173	572
	女 F.	16	55	81	134	42	20	70	213
B 6	その他の結核(後遺症を含む).....	6	6	18	25	4	2	9	38
	男 M.	4	3	5	13	-	-	4	18
	女 F.	2	3	13	12	4	-	5	20
B 7	ベ ス ト.....	-	-	-	-	-	-	-	-
B 8	ジ フ テ リ ア.....	-	-	-	-	-	1	-	-
	男 M.	-	-	-	-	-	-	-	-
	女 F.	-	-	-	-	-	-	-	-
B 9	百 日 咳.....	-	-	-	2	-	-	-	1
	男 M.	-	-	-	-	-	-	-	-
	女 F.	-	-	-	2	-	-	-	1
B 10	レンカ球菌性咽頭炎および猩紅熱.....	-	-	-	-	-	-	-	-
	男 M.	-	-	-	-	-	-	-	-
	女 F.	-	-	-	-	-	-	-	-
B 11	髄膜炎菌感染.....	-	-	1	-	-	-	-	2
	男 M.	-	-	1	-	-	-	-	2
	女 F.	-	-	-	-	-	-	-	-
B 12	急性灰白髄炎.....	-	-	-	-	-	-	-	-
	男 M.	-	-	-	-	-	-	-	-
	女 F.	-	-	-	-	-	-	-	-
B 13	痘 瘡.....	-	-	-	-	-	-	-	-
	男 M.	-	-	-	-	-	-	-	-
	女 F.	-	-	-	-	-	-	-	-
B 14	麻 疹.....	8	2	6	11	5	1	4	19
	男 M.	3	2	1	5	2	1	1	6
	女 F.	5	-	5	6	3	-	3	13
B 15	チフスおよびその他のリケッチア症.....	-	-	-	-	-	-	-	-
	男 M.	-	-	-	-	-	-	-	-
	女 F.	-	-	-	-	-	-	-	-
B 16	マ ラ リ ア.....	-	-	-	-	-	-	2	-
	男 M.	-	-	-	-	-	-	1	-
	女 F.	-	-	-	-	-	-	1	-

*Reported by place of residence.

性・死因(B分類)・都道府県(十大都市再掲)別
BY SEX; FOR EACH PREFECTURE *

昭和51年
1976

28	29	30	31	32	33	34	35	36	37	38	39	国際50項目 分類番号 (B表) International B list number
兵 庫	奈 良	和歌山	鳥 取	島 根	岡 山	広 島	山 口	徳 島	香 川	愛 媛	高 知	
30 712	7 290	8 481	4 871	7 179	14 026	18 003	12 260	7 258	7 594	11 867	7 872	B 1
16 472	3 827	4 479	2 618	3 870	7 591	9 683	6 675	3 807	4 011	6 343	4 142	
14 240	3 463	4 002	2 253	3 309	6 435	8 320	5 585	3 451	3 583	5 524	3 730	
-	-	-	-	-	-	-	-	-	-	-	-	B 1
-	-	-	-	-	1	-	-	-	-	-	-	B 2
-	-	-	-	-	1	-	-	-	-	-	-	
-	1	-	-	-	-	-	-	-	-	-	-	B 3
-	1	-	-	-	-	-	-	-	-	-	-	
127	28	27	12	26	47	69	50	37	26	52	30	B 4
63	17	6	6	8	19	27	24	14	14	24	12	
64	11	21	6	18	28	42	26	23	12	28	18	
518	82	147	35	75	165	184	173	107	108	129	93	B 5
392	65	111	27	47	135	140	125	84	74	82	69	
126	17	36	8	28	30	44	48	23	34	47	24	
19	1	2	3	7	5	3	5	1	8	7	4	B 6
9	-	-	2	6	1	1	5	-	5	3	3	
10	1	2	1	1	4	2	5	1	3	4	3	
-	-	-	-	-	-	-	-	-	-	-	-	B 7
-	-	-	-	-	-	-	-	-	-	-	-	
-	-	-	-	-	-	-	-	-	-	-	-	B 8
-	-	-	-	-	-	-	-	-	-	-	-	
1	-	1	1	-	1	-	-	-	-	-	-	B 9
1	-	1	1	-	1	-	-	-	-	-	-	
-	-	-	-	-	-	-	-	-	-	-	-	B 10
-	-	-	-	-	-	-	-	-	-	-	-	
-	-	-	-	-	-	-	1	-	-	-	-	B 11
-	-	-	-	-	-	-	-	-	-	-	-	
-	-	-	-	-	-	-	-	-	-	-	-	B 12
-	-	-	-	-	-	-	-	-	-	-	-	
-	-	-	-	-	-	-	-	-	-	-	-	B 13
-	-	-	-	-	-	-	-	-	-	-	-	
13	5	6	1	-	4	2	2	1	1	5	-	B 14
6	4	3	1	-	4	1	2	1	1	2	-	
7	1	3	-	-	4	1	2	1	1	3	-	
-	-	-	-	-	-	-	-	-	-	-	-	B 15
-	-	-	-	-	-	-	-	-	-	-	-	
-	-	-	-	-	-	-	-	-	-	-	-	B 16
-	-	-	-	-	-	-	-	-	-	-	-	

死 因
4表(21-9)

第4表 死 亡 者 数,

TABLE 4 DEATHS FROM CAUSES (B LIST)

国際50項目 分類番号 (B表) International B list number	死 因 ・ 性 Cause of death and sex	20	21	22	23	24	25	26	27	
		長 野	岐 阜	静 岡	愛 知	三 重	滋 賀	京 都	大 阪	
B17	梅毒および続発症.....	男 M.	3	5	10	10	7	3	11	17
		女 F.	2	2	6	7	6	2	7	9
B18	その他の伝染病および寄生虫病.....	男 M.	49	25	75	116	34	18	52	139
		女 F.	20	12	44	61	20	13	27	81
B18.a	癩.....	男 M.	-	-	-	-	-	-	-	-
		女 F.	-	-	-	-	-	-	-	-
B18.b	破 傷 風.....	男 M.	2	1	-	-	4	-	-	1
		女 F.	1	1	-	-	2	-	-	1
B18.c	敗 血 症.....	男 M.	8	8	27	42	11	5	15	37
		女 F.	3	3	15	24	5	4	8	16
B18.d	日 本 脳 炎.....	男 M.	-	-	-	-	2	-	-	-
		女 F.	-	-	-	-	1	-	-	-
B18.e	伝 染 性 肝 炎.....	男 M.	23	10	31	36	11	9	18	49
		女 F.	10	3	19	15	8	7	8	31
B18.f	カ ン ジ ダ 症.....	男 M.	-	-	-	2	-	-	1	-
		女 F.	-	-	-	2	-	-	1	-
B18.g	日本住血吸虫症.....	男 M.	-	-	-	-	-	-	-	-
		女 F.	-	-	-	-	-	-	-	-
B18.h	糸 状 虫 症.....	男 M.	-	-	-	-	-	-	-	1
		女 F.	-	-	-	-	-	-	-	1
B18.i	そ の 他.....	男 M.	16	6	17	36	6	4	18	51
		女 F.	6	5	10	22	4	2	10	33
B19	悪性新生物(リンパおよび造血組織の新生物を含む)	男 M.	2 919	2 395	3 675	6 144	2 305	1 314	3 254	9 316
		女 F.	1 678	1 334	2 113	3 453	1 291	740	1 812	5 365
B19.a	食道の悪性新生物.....	男 M.	112	29	90	152	88	28	95	350
		女 F.	91	25	74	112	68	19	74	275
B19.b	胃の悪性新生物.....	男 M.	1 091	946	1 182	2 373	855	513	1 133	3 194
		女 F.	689	589	712	1 444	505	315	687	1 958
B19.c	肝臓の悪性新生物.....	男 M.	205	188	307	425	163	108	244	935
		女 F.	131	125	222	264	98	67	153	662
B19.d	脾臓の悪性新生物.....	男 M.	133	102	172	233	97	48	142	295
		女 F.	74	56	94	153	61	26	76	173
B19.e	気管、気管支および肺の悪性新生物.....	男 M.	284	230	405	666	268	151	360	1 137
		女 F.	200	163	303	464	198	109	254	827

*Reported by place of residence.

性・死因(B分類)・都道府県(十大都市再掲)別
BY SEX; FOR EACH PREFECTURE *

昭和51年
1976

28	29	30	31	32	33	34	35	36	37	38	39	国際50項目 分類番号 (B表) International B list number
兵 庫	奈 良	和歌山	鳥 取	島 根	岡 山	広 島	山 口	徳 島	香 川	愛 媛	高 知	
11 9 2	2 1 1	1 1 -	- - -	- - -	8 6 2	3 3 -	2 2 -	4 3 1	4 4 -	1 1 -	1 1 -	B17
106 58 48	21 7 14	25 10 15	19 4 15	19 10 9	60 32 28	66 34 32	39 23 16	21 9 12	27 14 13	41 21 20	29 14 15	B18
-	-	-	-	-	-	-	-	-	-	-	-	B18.a
-	-	-	1 1	1 1	2 1	3 2	1 1	-	2 1	3 2	1 1	B18.b
32 21 11	3 1 2	8 1 7	5 1 4	6 3 3	29 17 12	29 13 16	8 4 4	4 1 3	15 7 8	9 5 4	8 5 3	B18.c
1 -	1 1	-	-	-	-	-	1 1	-	-	-	3 2 1	B18.d
35 23 12	9 4 5	8 4 4	7 - 7	9 6 3	16 7 9	16 10 6	17 12 5	8 3 5	9 5 4	18 11 7	11 4 7	B18.e
1 -	-	2 2	2 2	-	1 1	1 1	1 1	1 1	-	1 1	-	B18.f
-	-	-	-	-	-	-	-	-	-	-	-	B18.g
-	-	-	-	-	-	-	-	-	-	-	-	B18.h
37 13 24	8 2 6	7 3 4	4 3 1	3 1 2	12 6 6	17 8 9	11 6 5	8 4 4	1 1 -	10 2 8	6 2 4	B18.i
6 276 3 520 2 756	1 501 869 632	1 721 982 739	951 543 408	1 281 731 550	2 643 1 519 1 124	3 505 1 990 1 515	2 341 1 321 1 020	1 164 610 554	1 502 821 681	2 288 1 267 1 021	1 228 678 550	B19
213 169 44	66 44 22	83 51 32	28 21 7	33 26 7	55 37 18	108 76 32	81 59 22	44 28 16	32 23 9	61 44 17	45 37 8	B19.a
2 159 1 285 874	629 379 250	678 423 255	355 215 140	469 272 197	891 536 355	1 166 691 475	819 494 325	414 228 186	586 343 243	834 481 353	416 250 166	B19.b
565 392 173	119 81 38	160 97 63	80 55 25	148 92 56	239 165 74	345 243 102	229 150 79	123 73 50	131 84 47	231 140 91	98 69 29	B19.c
247 142 105	49 28 21	55 34 21	41 21 20	63 38 25	115 75 40	144 78 66	71 38 33	39 18 21	57 30 27	108 68 40	60 34 26	B19.d
766 550 216	158 120 38	171 122 49	100 69 31	128 92 36	350 259 91	409 294 115	286 202 84	120 86 34	201 134 67	263 189 74	122 83 39	B19.e

死因
4表(21-10)

第4表 死亡者数

TABLE 4 DEATHS FROM CAUSES (B LIST)

国際50項目 分類番号 (B表) International B list number	死 因 ・ 性 Cause of death and sex	20 長 野	21 岐 阜	22 静 岡	23 愛 知	24 三 重	25 滋 賀	26 京 都	27 大 阪
B 19. f	乳房の悪性新生物 男女 M. F.	69 69	65 64	92 92	169 166	46 46	29 29	88 88	253 253
B 19. g	子宮の悪性新生物 男女 M. F.	90 90	115 115	164 164	256 256	107 107	57 57	131 131	482 482
B 19. h	白血 病 男女 M. F.	87 54 33	56 29 27	148 84 64	181 111 70	51 28 23	33 17 16	90 47 43	272 153 119
B 19. i	そ の 他 男女 M. F.	848 439 409	664 346 318	1 115 624 491	1 689 902 787	630 333 297	347 187 160	971 521 450	2 398 1 317 1 081
B 20	良性および性質不詳の新生物 男女 M. F.	117 59 58	85 49 36	174 86 88	407 217 190	132 71 61	89 47 42	196 109 87	474 267 207
B 21	糖 尿 病 男女 M. F.	172 71 101	160 79 81	265 139 126	415 183 232	179 81 98	119 58 61	216 97 119	665 298 367
B 22	ビタミン欠乏症およびその他の栄養欠乏症 男女 M. F.	8 2 6	11 6 5	13 6 7	18 11 7	9 6 3	5 3 2	5 1 4	37 19 18
B 23	貧 血 男女 M. F.	32 16 16	25 14 11	40 17 23	73 39 34	31 13 18	25 9 16	39 18 21	105 47 58
B 24	髄 膜 炎 男女 M. F.	15 11 4	14 8 6	26 12 14	47 21 26	19 10 9	7 3 4	15 8 7	67 37 30
B 25	活動性リウマチ熱 男女 M. F.	10 3 7	10 2 8	8 3 5	10 4 6	1 1 -	4 - 4	9 3 6	12 4 8
B 26	慢性リウマチ性心疾患 男女 M. F.	77 30 47	70 25 45	124 50 74	146 62 84	47 18 29	40 15 25	87 37 50	184 76 108
B 27	高血圧性疾患 男女 M. F.	354 158 196	373 161 212	600 251 349	936 400 536	382 169 213	242 109 133	402 160 242	1 247 518 729
B 27. a	高血圧性心疾患 男女 M. F.	247 104 143	276 120 156	446 177 269	656 291 365	276 126 150	184 89 95	279 112 167	931 388 343
B 27. b	その他の高血圧性疾患 男女 M. F.	107 54 53	97 41 56	154 74 80	280 109 171	106 43 63	58 20 38	123 48 75	316 130 186
B 28	虚血性心疾患 男女 M. F.	1 031 562 469	765 431 334	1 278 695 583	1 693 965 728	812 457 355	523 294 229	1 121 610 511	2 591 1 438 1 153
B 29	その他の心疾患 男女 M. F.	1 211 592 619	1 094 521 573	1 630 790 840	2 805 1 367 1 438	1 049 472 577	607 307 300	1 392 672 720	3 868 1 816 2 052
B 29. a	心内臓の慢性疾患 男女 M. F.	92 38 54	57 18 39	74 30 44	107 38 69	38 15 23	32 11 21	56 19 37	149 58 91

*Reported by place of residence.

性・死因(B分類)・都道府県(十大都市再掲)別
BY SEX; FOR EACH PREFECTURE *

昭和51年
1976

28 兵 庫	29 奈 良	30 和歌山	31 鳥 取	32 島 根	33 岡 山	34 広 島	35 山 口	36 徳 島	37 香 川	38 愛 媛	39 高 知	国際50項目 分類番号 (B表) International B list number
164 164	41 41	43 43	20 20	9 9	70 69	71 70	47 46	19 19	40 40	47 47	22 22	B 19. f
306 306	72 72	78 78	39 39	53 53	102 102	150 150	104 104	53 53	49 49	80 80	61 61	B 19. g
182 101 81	25 14 11	52 26 26	26 15 11	34 26 8	88 63 25	120 62 58	58 25 33	38 22 16	31 20 11	83 42 41	48 32 16	B 19. h
1 674 881 793	342 203 139	401 229 172	262 147 115	344 185 159	733 383 350	992 545 447	646 352 294	314 155 159	375 187 188	581 303 278	356 173 183	B 19. i
332 212 120	72 42 30	76 52 24	29 18 11	53 30 23	96 56 40	190 112 78	99 54 45	55 29 26	66 38 28	100 53 47	70 25 45	B 20
431 187 244	140 63 77	128 54 74	51 30 21	88 43 45	153 86 67	226 119 107	119 66 53	112 41 71	117 69 57	151 62 89	103 49 54	B 21
28 18 10	4 1 3	5 2 3	1 - 1	6 5 1	14 8 6	14 8 6	10 7 3	6 3 3	3 1 2	15 2 13	4 1 3	B 22
87 39 48	15 6 9	19 9 10	8 3 5	12 5 7	31 10 21	37 15 22	17 5 12	15 6 9	20 10 10	22 9 13	19 9 10	B 23
45 25 20	6 5 1	8 2 6	6 4 2	9 4 5	17 8 9	22 12 10	14 10 4	10 6 4	6 6 -	10 2 8	9 4 5	B 24
10 2 8	4 2 2	4 1 3	2 1 1	5 - 5	3 2 1	7 3 4	7 1 6	2 - 2	4 1 3	2 - 2	4 2 2	B 25
161 68 93	35 12 23	33 11 22	25 11 14	40 18 22	71 34 37	76 23 53	78 31 47	46 14 32	42 13 29	60 33 27	27 8 19	B 26
813 365 448	199 81 118	198 101 97	131 66 65	256 118 138	282 126 156	478 203 275	407 195 212	231 113 118	180 77 103	295 115 180	182 70 112	B 27
593 271 322	150 65 85	151 79 72	105 50 55	176 82 94	195 85 110	387 160 227	309 148 161	182 90 92	118 52 66	214 83 131	134 55 79	B 27. a
220 94 126	49 16 33	47 22 25	26 16 10	80 36 44	87 41 46	91 43 48	98 47 51	49 23 26	62 25 37	81 32 49	48 15 33	B 27. b
1 578 892 686	432 234 198	387 214 173	266 147 119	423 249 174	791 464 327	1 165 612 553	826 443 383	506 279 227	451 233 218	664 375 289	398 236 162	B 28
2 712 1 306 1 406	721 335 386	899 424 475	532 266 266	580 265 315	1 196 565 631	1 515 715 800	937 456 481	671 330 341	692 343 349	994 491 503	669 319 350	B 29
120 44 76	30 10 20	31 13 18	21 4 17	33 11 22	74 24 50	66 32 34	42 16 26	44 19 25	34 17 17	47 17 30	33 11 22	B 29. a

死 因
4表(21-11)

第4表 死 亡 者 数

TABLE 4 DEATHS FROM CAUSES (B LIST)

国際50項目 分類番号 (B表) International B list number	死 因 ・ 性 Cause of death and sex	20 長野	21 岐阜	22 静岡	23 愛知	24 三重	25 滋賀	26 京都	27 大阪
B29.b	その他の心筋機能不全..... 男 M. 女 F.	946 460 486	924 442 482	1 339 652 687	2 407 1 181 1 226	845 369 476	479 242 237	1 191 570 621	3 308 1 542 1 766
B29.c	その他の心疾患..... 男 M. 女 F.	173 94 79	113 61 52	217 108 109	291 148 143	166 88 78	96 54 42	145 83 62	411 216 195
B30	脳血管疾患..... 男 M. 女 F.	4 942 2 458 2 484	3 340 1 719 1 621	5 049 2 637 2 412	7 494 3 744 3 750	3 010 1 509 1 501	1 814 921 893	3 410 1 710 1 700	8 199 4 161 4 038
B30.a	脳 出 血..... 男 M. 女 F.	1 537 774 763	1 320 674 646	1 756 972 784	2 586 1 336 1 250	1 020 510 510	624 307 317	1 159 629 530	2 720 1 450 1 270
B30.b	脳 硬 塞..... 男 M. 女 F.	2 317 1 144 1 173	1 254 631 623	2 209 1 115 1 094	2 970 1 465 1 505	1 167 586 581	798 416 382	1 388 655 733	2 941 1 475 1 466
B30.c	そ の 他..... 男 M. 女 F.	1 088 540 548	766 414 352	1 084 550 534	1 938 943 995	823 413 410	392 198 194	863 426 437	2 538 1 236 1 302
B31	インフルエンザ..... 男 M. 女 F.	47 27 20	46 24 22	77 35 42	88 39 49	57 26 31	38 18 20	52 33 19	137 61 76
B32	肺 炎..... 男 M. 女 F.	601 327 274	477 274 203	877 452 425	1 138 646 492	469 261 208	289 155 134	590 315 275	1 579 858 721
B33	気管支炎、肺炎腫および喘息..... 男 M. 女 F.	220 133 81	249 168 81	395 238 157	587 359 228	245 163 82	147 107 40	280 171 109	768 454 314
B33.a	気 管 支 炎..... 男 M. 女 F.	81 41 40	81 55 26	145 74 71	211 126 85	91 64 27	50 36 14	108 61 47	270 168 102
B33.b	肺 気 腫..... 男 M. 女 F.	31 25 6	26 23 3	48 36 12	60 49 11	31 25 6	24 21 3	61 45 16	109 79 30
B33.c	喘 息..... 男 M. 女 F.	108 73 35	142 90 52	202 128 74	316 184 132	123 74 49	73 50 23	111 65 46	389 207 182
B34	消化性潰瘍..... 男 M. 女 F.	122 64 58	78 55 23	175 109 66	234 147 87	71 35 36	70 43 27	144 94 50	403 280 123
B35	虫 垂 炎..... 男 M. 女 F.	10 7 3	4 1 3	4 3 1	9 7 2	4 3 1	6 5 1	11 6 5	20 13 7
B36	腸閉塞およびヘルニア..... 男 M. 女 F.	54 26 28	36 19 17	75 35 40	110 62 48	42 20 22	21 8 13	69 26 43	191 87 104
B37	肝 硬 変..... 男 M. 女 F.	215 135 80	202 136 66	446 363 83	616 450 166	223 149 74	121 74 47	319 229 90	1 439 1 105 334
B38	腎炎およびネフローゼ..... 男 M. 女 F.	108 63 45	102 58 44	237 127 110	260 135 125	79 45 34	66 35 31	149 78 71	513 253 260

*Reported by place of residence.

性・死因(B分類)・都道府県(十大都市再掲)別

BY SEX; FOR EACH PREFECTURE *

昭和51年
1976

28 兵庫	29 奈良	30 和歌山	31 鳥取	32 島根	33 岡山	34 広島	35 山口	36 徳島	37 香川	38 愛媛	39 高知	国際50項目 分類番号 (B表) International B list number
2 255 1 076 1 179	625 288 337	776 370 406	433 223 210	404 173 231	1 008 484 524	1 286 594 692	731 353 378	532 256 276	577 281 296	856 425 431	573 277 296	B29.b
337 186 151	66 37 29	92 41 51	78 39 39	143 81 62	114 57 57	163 89 74	164 87 77	95 55 40	81 45 36	91 49 42	63 31 32	B29.c
6 662 3 356 3 306	1 690 820 870	1 883 947 936	1 280 655 625	1 991 1 087 904	3 548 1 808 1 740	4 024 2 039 1 985	3 067 1 582 1 485	1 705 889 816	1 533 801 732	2 868 1 510 1 358	2 260 1 110 1 150	B30
2 476 1 281 1 195	621 317 304	663 336 327	436 239 197	789 431 358	1 250 652 598	1 333 721 612	1 100 579 521	753 404 349	523 292 231	872 474 398	615 307 308	B30.a
2 507 1 250 1 257	654 314 340	734 360 374	542 265 277	715 382 333	1 602 802 800	1 537 774 763	1 226 618 608	510 258 252	599 300 299	1 184 604 580	1 082 525 557	B30.b
1 679 825 854	415 189 226	486 251 235	302 151 151	487 274 213	696 354 342	1 154 544 610	741 385 356	442 227 215	411 209 202	812 432 380	563 278 285	B30.c
137 63 74	35 17 18	43 21 22	18 10 8	47 22 25	70 39 31	62 32 30	57 26 31	29 12 17	55 25 30	57 29 28	66 38 28	B31
1 131 617 514	283 154 129	308 161 147	191 102 89	316 180 136	615 353 262	868 472 396	506 271 235	331 153 178	332 188 144	487 264 223	356 182 174	B32
595 356 239	147 92 55	151 97 54	93 61 32	129 68 61	330 214 116	342 219 123	251 151 100	179 109 70	182 106 76	207 124 83	152 87 65	B33
202 111 91	53 31 22	46 26 20	28 18 10	44 18 26	92 55 37	95 62 33	90 46 44	71 44 27	53 23 30	66 33 33	46 22 24	B33.a
93 75 18	26 25 1	27 22 5	24 18 6	8 7 1	51 46 5	64 55 9	35 27 8	10 9 1	20 17 3	23 19 4	11 6 5	B33.b
300 170 130	68 36 32	78 49 29	41 25 16	77 43 34	187 113 74	183 102 81	126 78 48	98 56 42	109 66 43	118 72 46	95 59 36	B33.c
301 193 108	69 38 31	53 35 18	31 20 11	90 60 30	158 98 60	166 101 65	114 71 43	89 62 27	67 41 26	116 73 43	57 34 23	B34
16 8 8	3 1 2	2 1 1	2 2 -	3 2 1	4 3 1	2 2 -	5 3 2	3 2 1	2 2 -	7 5 2	3 1 2	B35
116 52 64	34 18 18	28 13 15	16 6 10	20 10 10	48 27 21	55 24 31	33 19 14	24 11 13	25 13 12	31 14 17	28 12 16	B36
854 633 201	169 120 49	158 106 52	89 66 23	142 103 39	271 200 71	517 378 139	304 222 82	198 134 64	155 108 47	280 194 86	181 127 54	B37
320 162 158	70 31 39	61 41 20	34 12 22	73 32 41	123 64 59	144 84 60	126 87 59	95 50 45	90 43 47	112 50 62	85 39 46	B38

死 因
4表(21-12)

第4表 死 亡 者 数

TABLE 4 DEATHS FROM CAUSES (B LIST)

国際50項目 分類番号 (B表) International B list number	死 因 ・ 性 Cause of death and sex	20 長 野	21 岐 阜	22 静 岡	23 愛 知	24 三 重	25 滋 賀	26 京 都	27 大 阪
B38.a	急性腎炎およびネフローゼ 男 M. 女 F.	24 15 9	23 12 11	49 21 28	58 36 22	17 10 7	13 8 5	35 17 18	134 69 65
B38.b	そ の 他 男 M. 女 F.	84 48 36	79 46 33	188 106 82	202 99 103	62 35 27	53 27 26	114 61 53	379 184 195
B39	前立腺肥大症 男 M. 女 F.	22 22 .	7 7 .	24 24 .	30 30 .	19 19 .	5 5 .	7 7 .	28 28 .
B40	流 産 男 M. 女 F.	1 . 1	- . -	- . -	- . -	- . -	- . -	- . -	2 . 2
B41	その他の妊娠、分娩、産褥の合併症および合併症の記載のない分娩 男 M. 女 F.	4 . 4	11 . 11	15 . 15	19 . 19	11 . 11	7 . 7	9 . 9	36 . 36
B42	先 天 異 常 男 M. 女 F.	99 53 46	107 49 58	166 79 87	370 197 173	79 41 38	58 32 26	125 64 61	391 221 170
B43	出生時損傷、難産およびその他の無酸素症、低酸素症 男 M. 女 F.	45 33 12	54 34 20	109 79 30	194 117 77	74 46 28	43 28 15	80 51 29	196 121 75
B44	その他の周産期の死因 男 M. 女 F.	94 55 39	93 52 41	144 86 58	229 136 93	82 51 31	46 24 22	84 51 33	371 223 148
B45	症状およびその他の診断名不明確の状態 男 M. 女 F.	802 322 480	715 296 419	1 158 440 718	1 368 529 839	755 294 461	414 158 256	1 014 375 639	1 995 809 1 186
B45.a	精神病の記載のない老衰 男 M. 女 F.	633 217 416	597 231 366	921 311 610	1 084 374 710	572 184 388	329 114 215	827 272 555	1 581 559 1 022
B45.b	そ の 他 男 M. 女 F.	169 105 64	118 65 53	237 129 108	284 155 129	183 110 73	85 44 41	187 103 84	414 250 164
B46	その他のすべての疾患 男 M. 女 F.	967 493 474	875 414 461	1 275 656 619	2 143 1 082 1 061	889 408 481	581 253 328	1 016 514 502	2 780 1 346 1 434
B46.a	精 神 障 害 男 M. 女 F.	56 33 23	46 22 24	89 48 41	127 61 66	31 14 17	23 15 8	45 29 16	188 108 80
B46.b	中枢神経系の非炎症性疾患 男 M. 女 F.	100 52 48	81 44 37	111 55 56	184 113 71	68 38 30	42 18 24	87 53 34	272 143 129
B46.c	その他の循環器系の疾患 男 M. 女 F.	152 78 74	143 84 59	172 108 64	323 170 153	171 83 88	89 40 49	166 82 84	408 198 210
B46.d	急性気管支炎および細気管支炎 男 M. 女 F.	44 26 18	49 27 22	60 36 24	83 47 36	31 19 12	17 8 9	38 20 18	72 30 42
B46.e	胃炎、十二指腸炎および慢性胃腸炎 男 M. 女 F.	58 19 39	86 28 58	64 26 38	194 82 112	62 30 32	63 26 37	61 21 40	121 43 78

*Reported by place of residence.

性・死因(B分類)・都道府県(十大都市再掲)別
BY SEX; FOR EACH PREFECTURE *

昭和51年
1976

28 兵 庫	29 奈 良	30 和歌山	31 鳥 取	32 島 根	33 岡 山	34 広 島	35 山 口	36 徳 島	37 香 川	38 愛 媛	39 高 知	国際50項目 分類番号 (B表) International B list number
67 38 29	12 2 10	15 8 7	8 2 6	15 9 6	31 13 18	26 13 13	22 15 7	22 13 9	18 9 9	27 14 13	25 16 9	B38.a
253 124 129	58 29 29	46 33 13	26 10 16	58 23 35	92 51 41	118 71 47	104 52 52	73 37 36	72 34 38	85 36 49	60 23 37	B38.b
26 26 .	10 10 .	6 6 .	4 4 .	10 10 .	14 14 .	17 17 .	16 16 .	5 5 .	7 7 .	16 16 .	11 11 .	B39
1 . 1	- . -	1 . 1	- . -	- . -	- . -	- . -	1 . 1	- . -	- . -	- . -	- . -	B40
20 . 20	5 . 5	4 . 4	4 . 4	- . -	7 . 7	15 . 15	4 . 4	1 . 1	3 . 3	5 . 5	1 . 1	B41
228 119 109	44 29 15	51 26 25	26 19 7	38 22 16	95 49 46	157 91 66	81 50 31	44 23 21	57 34 23	83 36 47	42 23 19	B42
124 75 49	33 21 12	37 24 13	23 17 6	22 14 8	37 21 16	84 44 40	46 33 13	13 7 6	35 18 17	45 33 12	27 16 11	B43
157 100 57	59 30 29	62 35 27	22 11 11	28 21 7	37 22 15	141 81 60	73 44 29	41 26 15	49 28 21	45 27 18	46 22 24	B44
2 187 883 1 304	374 143 231	770 300 470	323 136 187	454 185 269	1 079 435 644	1 193 470 723	668 272 396	482 197 285	450 161 289	968 396 572	464 190 274	B45
1 798 660 1 138	300 107 193	633 223 410	280 111 169	398 151 247	906 344 562	996 345 651	543 188 355	400 253 253	370 120 250	828 313 515	371 138 233	B45.a
389 223 166	74 36 38	137 77 60	43 25 18	56 34 22	173 91 82	197 125 72	125 84 41	82 50 32	80 41 39	140 83 57	93 52 41	B45.b
2 130 1 038 1 092	497 239 258	539 259 280	296 143 153	489 229 260	974 464 510	1 200 607 593	833 424 409	534 247 287	605 274 331	816 410 406	570 276 294	B46
139 71 68	25 9 16	25 11 14	19 10 9	44 20 24	53 28 25	77 36 41	72 35 37	29 15 14	18 9 9	60 30 30	54 33 21	B46.a
191 96 95	42 23 19	63 39 24	39 28 11	37 21 16	94 64 30	111 68 43	73 39 34	35 21 14	55 22 22	71 36 35	38 21 17	B46.b
325 169 156	79 42 37	73 41 32	46 26 20	74 42 32	109 63 46	146 76 70	107 70 37	49 18 31	65 31 34	104 55 49	70 40 30	B46.c
62 24 38	13 9 4	16 5 11	8 2 6	29 14 15	46 21 25	66 43 23	61 27 34	19 11 8	46 21 25	35 20 15	20 8 12	B46.d
153 74 79	42 13 29	38 16 22	17 7 10	52 20 32	52 19 33	61 22 39	45 14 31	32 10 22	60 29 31	37 21 16	42 16 26	B46.e

死 因
4表 (21-13)

第4表 死 亡 者 数

TABLE 4 DEATHS FROM CAUSES (B LIST)

国際50項目 分類番号 (B表) International B list number	死 因 ・ 性 Cause of death and sex	20 長 野	21 岐 阜	22 静 岡	23 愛 知	24 三 重	25 滋 賀	26 京 都	27 大 阪
B 46. f	肝臓の疾患(肝硬変を除く)..... 男 M. 女 F.	39 18 21	62 30 32	65 40 25	135 69 66	53 32 21	40 20 20	62 35 27	203 122 81
B 46. g	そ の 他..... 男 M. 女 F.	518 267 251	408 179 229	714 343 371	1 097 540 557	473 192 281	307 126 181	557 274 283	1 516 702 814
" E "	不慮の事故、中毒および暴力の二重分類 (外因)..... 男 M. 女 F.	973 651 322	932 620 312	1 547 1 025 522	2 547 1 653 894	927 621 306	515 330 185	1 083 689 394	3 320 2 185 1 135
B E 47	自動車事故..... 男 M. 女 F.	242 175 67	233 179 54	429 327 102	606 454 152	301 239 62	147 99 48	282 214 68	608 469 139
B E 48	その他の不慮の事故..... 男 M. 女 F.	347 260 87	304 221 83	531 362 169	784 557 227	304 207 97	155 109 46	335 213 122	945 680 265
B E 48. a	自動車以外の交通事故..... 男 M. 女 F.	28 22 6	23 15 8	52 43 9	92 72 20	35 24 11	22 19 3	30 23 7	83 69 14
B E 48. b	不慮の墜落..... 男 M. 女 F.	98 68 30	75 55 20	140 88 52	189 126 63	77 49 28	34 23 11	87 50 37	267 186 81
B E 48. c	火災および火焰による不慮の事故..... 男 M. 女 F.	29 21 8	24 15 9	54 34 20	73 51 22	37 23 14	14 8 6	30 19 11	85 53 32
B E 48. d	天 災..... 男 M. 女 F.	- - -	6 6 -	8 5 3	1 1 -	- - -	- - -	1 1 -	- - -
B E 48. e	不慮の溺死..... 男 M. 女 F.	71 52 19	70 49 21	90 56 34	158 106 52	62 44 18	32 23 9	73 50 23	173 134 39
B E 48. f	工業性の不慮の事故..... 男 M. 女 F.	45 44 1	42 38 4	66 52 14	104 88 16	36 29 7	21 18 3	37 31 6	112 95 17
B E 48. g	そ の 他..... 男 M. 女 F.	76 53 23	64 43 21	121 84 37	167 113 54	57 38 19	32 18 14	77 39 38	225 143 82
B E 49	自 殺..... 男 M. 女 F.	363 204 159	385 202 163	515 295 220	1 050 580 470	288 151 137	199 114 85	425 237 188	1 467 845 622
B E 50	その他の外因..... 男 M. 女 F.	21 12 9	30 18 12	72 41 31	107 62 45	34 24 10	14 8 6	41 25 16	300 191 109
B E 50. a	他 殺..... 男 M. 女 F.	8 6 2	17 8 9	44 21 23	61 35 26	15 12 3	7 3 4	21 12 9	129 68 61
B E 50. b	不慮か故意か決定されない傷害..... 男 M. 女 F.	13 6 7	13 10 3	27 19 8	45 26 19	19 12 7	7 5 2	20 13 7	171 123 48
B E 50. c	法的介入および戦争行為..... 男 M. 女 F.	- - -	- - -	1 1 -	1 1 -	- - -	- - -	- - -	- - -

*Reported by place of residence.

性・死因(B分類)・都道府県(十大都市再掲)別
BY SEX; FOR EACH PREFECTURE *

昭和51年
1976

28 兵 庫	29 奈 良	30 和歌山	31 鳥 取	32 島 根	33 岡 山	34 広 島	35 山 口	36 徳 島	37 香 川	38 愛 媛	39 高 知	国際50項目 分類番号 (B表) International B list number
125 79 46	26 16 10	22 13 9	12 3 9	27 17 10	51 29 22	67 36 31	45 24 21	36 19 17	36 18 18	56 29 27	42 22 20	B 46. f
1 135 525 610	270 127 143	302 134 168	155 67 88	226 95 131	569 240 329	672 326 346	430 215 215	334 153 181	325 133 192	453 219 234	304 136 168	B 46. g
2 439 1 600 839	499 321 178	637 423 214	346 224 122	447 286 161	1 028 708 320	1 454 1 004 450	948 660 288	496 339 157	690 448 242	888 619 269	653 474 179	" E "
590 431 159	124 98 26	157 121 36	104 70 34	68 53 15	262 208 54	351 278 73	222 176 46	136 102 34	161 112 49	232 172 60	172 136 36	B E 47
807 562 245	154 101 53	215 155 60	128 82 46	167 114 53	431 297 134	573 402 171	376 262 114	179 136 43	299 197 102	364 260 104	266 197 69	B E 48
99 79 20	13 11 2	16 14 2	12 11 1	18 15 3	52 45 7	68 51 17	37 34 3	21 19 2	28 23 5	45 38 7	30 26 4	B E 48. a
206 145 61	39 22 17	67 37 30	31 16 15	53 31 22	101 58 43	150 103 47	118 77 41	39 31 8	62 44 18	97 68 29	87 61 26	B E 48. b
55 21 34	17 7 10	18 13 5	11 7 4	5 4 1	31 21 10	46 27 19	32 18 14	9 8 1	16 10 6	34 17 17	10 5 5	B E 48. c
13 9 4	- - -	- - -	- - -	- - -	13 6 7	17 9 8	1 1 -	5 4 1	50 23 27	9 3 6	7 6 1	B E 48. d
168 122 46	33 22 11	52 42 10	39 22 17	44 28 16	98 67 31	107 74 33	71 51 20	43 37 6	78 49 29	78 57 21	53 35 18	B E 48. e
83 71 12	19 18 1	31 28 3	10 9 1	17 15 2	45 38 7	66 55 11	34 26 8	28 19 9	27 23 4	40 32 8	39 34 5	B E 48. f
183 115 68	33 21 12	31 21 10	25 17 8	30 21 9	91 62 29	119 83 36	83 55 28	34 18 16	38 25 13	61 45 16	40 30 10	B E 48. g
915 521 394	197 108 89	230 127 103	94 56 38	190 103 87	295 181 114	459 282 177	317 202 115	155 85 70	198 123 75	254 162 92	185 117 68	B E 49
127 86 41	24 14 10	35 20 15	20 16 4	22 16 6	40 22 18	71 42 29	33 20 13	26 16 10	32 16 16	38 25 13	30 24 6	B E 50
75 48 27	12 6 6	15 9 6	8 6 2	11 8 3	25 13 12	24 12 12	20 10 10	9 6 3	16 7 9	11 8 3	13 11 2	B E 50. a
51 37 14	12 8 4	20 11 9	12 10 2	11 8 3	15 9 6	46 29 17	13 10 3	17 10 7	16 9 7	27 17 10	17 13 4	B E 50. b
1 1 -	- - -	- - -	- - -	- - -	- - -	1 1 -	- - -	- - -	- - -	- - -	- - -	B E 50. c

死 因
4表 (21-14)

第4表 死 亡 者 数

TABLE 4 DEATHS FROM CAUSES (B LIST)

国際50項目 分類番号 (B表) International B list number	死 因 ・ 性 Cause of death and sex	20 長 野	21 岐 阜	22 静 岡	23 愛 知	24 三 重	25 滋 賀	26 京 都	27 大 阪
"N"	不慮の事故、中毒および暴力の二重分類 (傷害の性質) 男女 M. F.	973 651 322	932 620 312	1 547 1 025 522	2 547 1 653 894	927 621 306	515 330 185	1 083 689 394	3 320 2 185 1 135
BN47	骨折、頭蓋内および内部損傷 男女 M. F.	403 295 108	376 284 92	687 501 186	1 004 731 273	435 321 114	221 151 70	472 332 140	1 264 937 327
BN47.a	頭蓋骨折 男女 M. F.	172 127 45	161 123 38	272 210 62	437 316 121	184 149 35	76 50 26	198 149 49	510 389 121
BN47.b	その他の骨の骨折 男女 M. F.	58 36 22	62 37 25	98 47 51	128 72 56	69 30 39	30 17 13	74 39 35	191 100 91
BN47.c	頭蓋内損傷(頭蓋骨折を伴うものを除く) 男女 M. F.	109 78 31	93 72 21	209 162 47	270 201 69	121 91 30	74 55 19	145 100 45	307 235 72
BN47.d	胸、腹および骨盤腔の内部損傷 男女 M. F.	64 54 10	60 52 8	108 82 26	169 142 27	61 51 10	41 29 12	55 44 11	256 213 43
BN48	熱 傷 男女 M. F.	42 31 11	41 30 11	74 41 33	121 77 44	52 33 19	22 10 12	45 27 18	147 90 57
BN49	化学物質の有害作用 男女 M. F.	100 65 35	95 48 47	195 112 83	324 185 139	79 55 24	40 29 11	122 70 52	620 334 286
BN50	その他の損傷 男女 M. F.	428 260 168	420 258 162	591 371 220	1 098 660 438	361 212 149	232 140 92	444 260 184	1 289 824 465
BN50.a	裂傷および開放創 男女 M. F.	17 11 6	10 6 4	35 25 10	64 46 18	17 11 6	8 5 3	35 21 14	89 56 33
BN50.b	溺 死 男女 M. F.	130 78 52	112 74 38	176 101 75	302 175 127	136 70 66	64 36 28	129 68 61	350 227 123
BN50.c	窒息および絞首 男女 M. F.	215 122 93	241 135 106	270 160 110	570 323 247	153 91 62	132 77 55	212 126 84	635 383 252
BN50.d	そ の 他 男女 M. F.	66 49 17	57 43 14	110 85 25	162 116 46	55 40 15	28 22 6	68 43 25	215 158 57

*Reported by place of residence.

性・死因(B分類)・都道府県(十大都市再掲)別
BY SEX; FOR EACH PREFECTURE *

昭和51年
1976

28 兵 庫	29 奈 良	30 和歌山	31 鳥 取	32 島 根	33 岡 山	34 広 島	35 山 口	36 徳 島	37 香 川	38 愛 媛	39 高 知	国際50項目 分類番号 (B表) International B list number
2 439 1 600 839	499 321 178	637 423 214	346 224 122	447 286 161	1 028 708 320	1 454 1 004 450	948 660 288	496 339 157	690 448 242	888 619 269	653 474 179	"N"
1 020 734 286	209 153 56	259 185 74	163 107 56	148 102 46	446 328 118	632 478 154	413 314 99	209 162 47	296 204 92	403 295 108	303 239 64	BN47
418 310 108	83 68 15	103 79 24	70 47 23	61 44 17	182 133 49	254 200 54	163 131 32	76 64 12	124 95 29	145 118 27	95 83 12	BN47.a
132 63 69	32 18 14	50 23 27	20 12 8	25 12 13	66 32 34	106 56 50	80 47 33	33 17 16	53 27 26	52 24 28	33 21 12	BN47.b
283 204 79	64 43 21	66 52 14	37 22 15	43 28 15	127 103 24	175 137 38	108 84 24	52 44 8	77 54 23	135 96 39	109 82 27	BN47.c
187 157 30	30 24 6	40 31 9	36 26 10	19 18 1	71 60 11	97 85 12	62 52 10	48 37 11	42 28 14	71 57 14	66 53 13	BN47.d
74 35 39	13 6 7	27 19 8	15 8 7	10 6 4	45 26 19	56 29 27	44 24 20	13 8 5	31 21 10	32 17 15	22 12 10	BN48
323 186 137	60 34 26	66 36 30	17 12 5	30 21 9	104 56 48	149 88 61	83 60 23	50 31 19	57 34 23	87 56 31	46 31 15	BN49
1 022 645 377	217 128 89	285 183 102	151 97 54	259 157 102	433 298 135	617 409 208	408 262 146	224 138 86	306 189 117	366 251 115	282 192 90	BN50
75 50 25	16 10 6	18 15 3	5 3 2	9 7 2	11 9 2	32 23 9	27 22 5	10 5 5	16 10 6	24 13 11	13 9 4	BN50.a
321 196 125	69 32 37	106 71 35	61 34 27	78 42 36	174 113 61	198 124 74	112 74 38	97 67 30	138 81 57	135 91 44	101 70 31	BN50.b
456 272 184	102 65 37	130 75 55	65 43 22	139 83 56	190 132 58	296 193 103	220 133 87	91 49 42	122 79 43	147 100 47	131 86 45	BN50.c
170 127 43	30 21 9	31 22 9	20 17 3	33 25 8	58 44 14	91 69 22	49 33 16	26 17 9	30 19 11	60 47 13	37 27 10	BN50.d

死 因
4表 (21-15)

第4表 死 亡 者 数,

TABLE 4 DEATHS FROM CAUSES (B LIST)

国際50項目 分類番号 (B表) International B list number	死 因 ・ 性 Cause of death and sex	40 福 岡	41 佐 賀	42 長 崎	43 熊 本	44 大 分	45 宮 崎	46 鹿 児 島	47 沖 縄
	総 数 Total	28 123 15 227 12 896	7 094 3 708 3 386	11 967 6 333 5 634	13 732 7 256 6 476	9 904 5 240 4 664	8 305 4 445 3 860	15 680 8 059 7 621	5 335 2 384 2 952
B 1	コ レ ラ 男女	- -	- -	- -	- -	- -	- -	- -	- -
B 2	腸 チ フ ス 男女	1 1	- -	- -	- -	- -	- -	- -	- -
B 3	細菌性赤痢およびアメーバ症 男女	2 1	- -	- -	- -	- -	- -	1 1	- -
B 4	腸炎およびその他の下痢性疾患 男女	101 47 54	34 11 23	44 18 26	61 25 36	42 23 19	33 10 23	92 37 55	25 13 12
B 5	呼吸器系の結核 男女	486 347 139	102 79 23	174 116 58	258 201 57	178 119 59	138 103 35	263 186 77	32 39 13
B 6	その他の結核 (後遺症を含む) 男女	14 6 8	3 - 3	12 7 5	9 4 5	4 1 3	5 2 3	8 4 4	4 2 2
B 7	ペ ス ト 男女	- -	- -	- -	- -	- -	- -	- -	- -
B 8	ジ フ テ リ ア 男女	1 1	- -	- -	- -	- -	- -	- -	- -
B 9	百 日 咳 男女	- -	- -	- -	- -	- -	- -	2 2	- -
B 10	レンサ球菌性咽頭炎および猩紅熱 男女	- -	- -	- -	- -	- -	- -	- -	- -
B 11	髄膜炎菌感染 男女	- -	- -	- -	- -	- -	- -	- -	1 1
B 12	急性灰白髄炎 男女	- -	- -	- -	- -	- -	- -	- -	- -
B 13	痘 瘡 男女	- -	- -	- -	- -	- -	- -	- -	- -
B 14	麻 疹 男女	7 2 5	1 - -	3 2 1	4 1 3	- - -	6 5 1	4 - 4	10 7 3
B 15	チフスおよびその他のリケッチア症 男女	- -	- -	- -	- -	- -	- -	- -	- -
B 16	マ ラ リ ア 男女	- -	- -	- -	- -	- -	- -	- -	- -

*Reported by place of residence.

性・死因 (B分類)・都道府県 (十大都市再掲) 別
BY SEX; FOR EACH PREFECTURE *

昭和51年
1976

Resi- dence unknown 不 詳	十 大 都 市 (再 掲) 10 largest cities (secondary mention)										国際50項目 分類番号 (B表) International B list number
	50 東京都 の区部	51 札 幌	52 横 浜	53 川 崎	54 名古屋	55 京 都	56 大 阪	57 神 戸	58 北九州	59 福 岡	
1 865 1 660 205	41 939 23 108 18 831	5 460 3 069 2 391	10 971 6 224 4 747	3 663 2 113 1 550	10 754 5 849 4 905	9 025 4 716 4 309	17 180 9 489 7 691	8 014 4 293 3 721	6 460 3 585 2 875	4 838 2 538 2 300	
-	-	-	-	-	-	-	-	-	-	-	B 1
-	1	-	-	-	-	-	-	-	1	-	B 2
-	1	-	-	-	-	-	-	-	1	-	B 3
4 4	83 37 46	14 10 4	25 8 17	4 3 1	45 19 26	25 12 13	54 19 35	16 5 11	24 7 17	11 4 7	B 4
109 104 5	610 437 173	82 63 19	121 94 27	33 28 5	201 147 54	149 106 43	393 294 99	184 140 44	121 84 37	85 65 20	B 5
4 4	33 17 16	4 3 1	4 3 1	5 1 4	10 6 4	6 4 2	18 9 9	4 1 3	4 1 3	1 1 -	B 6
-	-	-	-	-	-	-	-	-	-	-	B 7
-	-	-	-	-	-	-	-	-	-	-	B 8
-	-	1	-	-	-	-	-	-	-	-	B 9
-	-	-	1	-	-	-	-	-	-	-	B 10
-	1	-	-	-	-	-	1	-	-	-	B 11
-	-	-	-	-	-	-	-	-	-	-	B 12
-	-	-	-	-	-	-	-	-	-	-	B 13
-	18 8 10	6 3 3	3 2 1	- - -	2 1 1	1 1 1	9 2 7	2 2 -	1 - 1	1 - 1	B 14
-	-	-	-	-	-	-	-	-	-	-	B 15
-	-	-	-	-	-	2 1 1	-	-	-	-	B 16

死 因
4表 (21-16)

第4表 死 亡 者 数,

TABLE 4 DEATHS FROM CAUSES (B LIST)

国際50項目 分類番号 (B表) International B list number	死 因 ・ 性 Cause of death and sex	40	41	42	43	44	45	46	47
		福 岡	佐 賀	長 崎	熊 本	大 分	宮 崎	鹿 児 島	沖 縄
B17	梅毒および続発症.....	12	4	11	8	6	6	13	2
		9	2	10	3	2	2	6	1
B18	その他の伝染病および寄生虫病.....	104	21	41	53	42	29	78	42
		62	14	20	18	15	15	42	24
B18.a	癩.....	-	-	-	-	-	-	-	-
		-	-	-	-	-	-	-	-
B18.b	破 傷 風.....	2	1	3	2	2	3	9	-
		2	-	2	1	2	1	6	-
B18.c	敗 血 症.....	32	9	7	17	12	4	10	26
		21	5	3	5	4	2	6	16
B18.d	日 本 脳 炎.....	5	-	3	2	-	-	-	1
		1	-	3	1	-	-	-	1
B18.e	伝 染 性 肝 炎.....	29	6	17	20	15	12	23	5
		15	3	10	7	7	5	13	2
B18.f	カ ン ジ ダ 症.....	4	-	-	1	-	-	-	-
		2	-	-	1	-	-	-	-
B18.g	日本住血吸虫症.....	-	1	-	-	-	-	-	-
		-	1	-	-	-	-	-	-
B18.h	糸 状 虫 症.....	-	-	1	-	-	-	4	2
		-	-	1	-	-	-	2	2
B18.i	そ の 他.....	32	4	10	11	13	10	32	8
		21	4	3	4	4	6	15	4
B19	悪性新生物(リンパおよび造血組織の新生物を含む)	5 977	1 399	2 300	2 530	1 889	1 500	2 688	907
		3 328	774	1 312	1 383	1 054	860	1 537	516
B19.a	食道の悪性新生物.....	176	39	62	89	63	54	155	66
		138	33	46	68	44	46	119	57
B19.b	胃の悪性新生物.....	2 007	511	691	727	638	443	688	190
		1 199	297	396	424	392	285	424	120
B19.c	肝臓の悪性新生物.....	668	157	285	264	187	152	337	72
		445	107	190	182	113	94	204	40
B19.d	脾臓の悪性新生物.....	257	58	96	101	78	60	101	43
		137	34	54	60	41	27	58	28
B19.e	気管、気管支および肺の悪性新生物.....	708	144	296	326	221	174	342	127
		485	94	221	236	155	129	261	91

*Reported by place of residence.

性・死因(B分類)・都道府県(十大都市再掲)別
BY SEX; FOR EACH PREFECTURE*

昭和51年
1976

Resi- dence unknown 不 詳	十 大 都 市 (再 掲) 10 largest cities (secondary mention)										国際50項目 分類番号 (B表) International B list number
	50 東京都 の区部	51 札 幌	52 横 浜	53 川 崎	54 名 古 屋	55 京 都	56 大 阪	57 神 戸	58 北九州	59 福 岡	
2	25	3	1	1	2	11	10	4	2	3	B17
2	21	3	-	1	2	7	6	1	2	2	
-	4	-	1	-	-	4	4	-	-	1	
12	170	39	50	12	50	29	59	32	18	22	B18
10	90	22	23	6	26	17	35	16	12	12	
2	80	17	27	6	24	12	24	16	6	10	
-	-	-	-	-	-	-	-	-	-	-	B18.a
-	-	-	-	-	-	-	-	-	-	-	
2	2	-	2	-	-	-	-	-	-	-	B18.b
2	-	-	1	-	-	-	-	-	-	-	
6	41	19	14	3	16	8	17	11	6	7	B18.c
4	18	15	6	3	9	5	6	7	3	4	
2	23	4	8	3	7	3	11	4	3	3	
-	-	-	-	-	-	-	-	-	-	-	B18.d
-	-	-	-	-	-	-	-	-	-	-	
2	83	16	21	6	16	7	24	7	3	6	B18.e
2	42	5	10	4	7	4	15	5	3	3	
-	41	11	11	2	9	3	9	2	-	-	
-	2	1	-	-	1	-	-	1	1	1	B18.f
-	1	-	-	-	-	-	-	-	-	-	
-	-	-	-	-	-	-	-	-	-	-	B18.g
-	-	-	-	-	-	-	-	-	-	-	
-	-	-	-	-	-	-	-	-	-	-	B18.h
-	-	-	-	-	-	-	-	-	-	-	
2	42	3	13	3	17	14	18	13	6	7	B18.i
2	27	1	6	2	10	8	14	3	4	5	
-	15	2	7	1	7	6	4	10	2	2	
98	10 120	1 261	2 618	885	2 303	1 997	3 905	1 808	1 438	1 068	B19
77	5 869	706	1 516	522	1 301	1 102	2 281	979	819	555	
21	4 251	555	1 102	363	1 002	895	1 624	829	619	513	
8	442	47	105	46	63	64	169	70	55	28	B19.a
6	347	34	88	40	50	51	136	59	47	23	
2	95	13	17	6	13	13	33	11	8	5	
35	3 384	397	906	316	825	665	1 276	599	486	314	B19.b
32	2 112	253	578	184	489	395	788	355	290	174	
3	1 272	144	328	132	336	270	488	244	196	140	
11	724	76	171	56	147	151	428	151	163	121	B19.c
10	517	54	124	40	91	95	318	100	116	81	
1	207	22	47	16	56	56	110	51	47	40	
2	417	48	136	43	86	78	142	66	53	42	B19.d
1	246	25	83	27	59	38	82	40	27	24	
1	171	23	53	16	27	40	60	26	26	18	
-	1 204	156	302	110	296	236	512	231	161	138	B19.e
-	868	111	206	84	210	165	377	163	108	90	
-	336	45	96	26	86	71	135	68	53	48	

死 因
4表 (21-17)

第4表 死 亡 者 数,

TABLE 4 DEATHS FROM CAUSES (B LIST)

国際50項目 分類番号 (B表) International B list number	死 因 ・ 性 Cause of death and sex	40	41	42	43	44	45	46	47
		福 岡	佐 賀	長 崎	熊 本	大 分	宮 崎	鹿 児 島	沖 縄
B19.f	乳房の悪性新生物	男 M.	30	31	57	34	28	43	17
		女 F.	114	29	29	57	33	28	43
B19.g	子宮の悪性新生物	男 M.	51	95	146	95	90	137	73
		女 F.	287	51	95	146	95	90	137
B19.h	白 血 病	男 M.	28	78	59	54	52	77	44
		女 F.	137	15	40	30	23	30	42
B19.i	そ の 他	男 M.	666	761	519	447	808	275	
		女 F.	1 623	381	363	285	249	429	
B20	良性および性質不詳の新生物	男 M.	65	154	125	11	78	131	49
		女 F.	316	173	94	71	3	34	51
B21	糖 尿 病	男 M.	64	117	167	109	76	180	48
		女 F.	359	185	56	84	25	25	68
B22	ビタミン欠乏症およびその他の栄養欠乏症	男 M.	5	14	14	5	-	15	17
		女 F.	11	7	8	4	-	6	10
B23	貧 血	男 M.	10	24	32	14	18	35	19
		女 F.	22	11	11	4	4	9	8
B24	髄 膜 炎	男 M.	4	13	8	6	10	20	9
		女 F.	36	6	3	4	4	11	6
B25	活動性リウマチ熱	男 M.	5	9	6	6	2	12	4
		女 F.	11	3	2	4	1	1	4
B26	慢性リウマチ性心疾患	男 M.	36	86	74	75	68	63	23
		女 F.	138	49	25	28	31	26	19
B27	高血圧性疾患	男 M.	288	579	528	328	297	603	88
		女 F.	938	410	239	221	135	126	263
B27.a	高血圧性心疾患	男 M.	228	394	258	227	441	44	
		女 F.	754	342	190	167	105	103	190
B27.b	その他の高血圧性疾患	男 M.	60	121	134	70	70	162	44
		女 F.	184	68	49	54	30	23	73
B28	虚血性心疾患	男 M.	497	810	910	797	539	799	190
		女 F.	1 924	1 033	420	489	428	284	428
B29	その他の心疾患	男 M.	601	826	1 261	779	662	1 377	393
		女 F.	2 120	1 009	389	613	367	320	631
B29.a	心内膜の慢性疾患	男 M.	35	50	60	43	58	83	27
		女 F.	91	27	18	25	16	20	33

*Reported by place of residence.

性・死因 (B分類)・都道府県 (十大都市再掲) 別
BY SEX; FOR EACH PREFECTURE *

昭和51年
1976

Residence unknown 不 詳	十 大 都 市 (再 掲) 10 largest cities (secondary mention)										国際50項目 分類番号 (B表) International B list number
	50 東京都 の区部	51 札 幌	52 横 浜	53 川 崎	54 名 古 屋	55 京 都	56 大 阪	57 神 戸	58 北九州	59 福 岡	
3	315	42	86	37	74	55	93	50	25	29	B19.f
3	313	42	86	37	72	55	93	50	25	29	B19.f
5	433	60	97	34	91	85	232	85	69	51	B19.g
5	433	60	97	34	91	85	232	85	69	51	B19.g
5	298	45	100	32	64	48	70	47	40	30	B19.h
5	176	24	62	24	38	24	37	23	26	13	B19.h
5	122	21	38	8	26	24	33	24	14	17	B19.h
29	2 903	390	715	211	657	615	983	509	386	315	B19.i
23	1 601	205	375	123	362	334	543	239	205	150	B19.i
6	1 302	185	340	88	295	281	440	270	181	165	B19.i
5	441	77	55	41	153	121	176	88	93	55	B20
4	260	38	25	24	80	62	94	58	49	30	B20
1	181	39	30	17	73	59	82	30	44	25	B20
10	653	112	166	48	164	124	308	129	107	57	B21
8	356	63	85	23	71	61	140	55	58	23	B21
2	297	63	81	25	93	63	168	74	49	34	B21
14	24	1	13	3	7	5	16	8	10	4	B22
14	15	-	8	3	5	1	11	5	6	1	B22
6	104	12	28	9	25	27	38	22	25	6	B23
4	48	3	14	5	14	12	16	11	7	4	B23
2	56	9	14	4	11	15	22	11	18	2	B23
4	51	6	11	8	16	8	26	12	8	4	B24
4	28	2	6	4	5	3	17	6	4	3	B24
-	23	4	5	4	11	5	9	6	4	1	B24
-	18	5	4	1	6	6	7	1	1	5	B25
-	7	2	-	-	3	2	2	-	-	1	B25
-	11	3	4	-	3	4	5	1	-	4	B25
8	264	30	60	22	52	50	80	44	35	33	B26
6	100	12	18	13	24	21	30	17	11	9	B26
2	164	18	42	9	28	29	50	27	24	24	B26
24	1 177	114	294	78	340	226	515	238	212	166	B27
21	512	54	137	33	145	89	228	106	89	63	B27
3	665	60	157	45	195	137	287	132	123	103	B27
20	908	93	212	59	235	161	379	177	167	135	B27.a
19	405	43	93	25	104	65	163	81	73	54	B27.a
1	503	50	119	34	131	96	216	96	94	81	B27.a
4	269	21	82	19	105	65	136	61	45	31	B27.b
2	107	11	44	8	41	24	65	25	16	9	B27.b
2	162	10	38	11	64	41	71	36	29	22	B27.b
69	3 427	398	815	244	651	689	1 144	478	435	326	B28
59	1 968	232	483	139	382	358	647	256	227	190	B28
10	1 459	166	332	105	269	331	497	222	208	136	B28
115	2 170	377	721	168	947	825	1 368	665	475	303	B29
102	1 022	217	366	88	448	401	619	316	246	138	B29
13	1 148	160	355	80	499	424	749	349	229	165	B29
2	144	22	42	9	35	30	52	28	13	20	B29.a
2	60	12	16	3	12	8	21	11	5	5	B29.a
-	84	10	26	6	23	22	31	17	8	15	B29.a

死 因
4表 (21-18)

第4表 死 亡 者 数,
TABLE 4 DEATHS FROM CAUSES (B LIST)

国際50項目 分類番号 (B表) International B list number	死 因 ・ 性 Cause of death and sex	40	41	42	43	44	45	46	47
		福 岡	佐 賀	長 崎	熊 本	大 分	宮 崎	鹿 児 島	沖 縄
B29. b	その他の心筋機能不全..... 男女 M. F.	1 795	517	671	1 061	637	518	1 151	313
		862 933	238 279	318 353	514 547	303 334	257 261	523 628	116 180
B29. c	その他の心疾患..... 男女 M. F.	234	49	105	140	99	86	143	53
		120 114	29 20	53 52	74 66	48 51	43 43	75 68	29 24
B30	脳血管疾患..... 男女 M. F.	6 241	1 568	2 794	3 233	2 465	2 154	3 914	920
		2 256 2 985	805 763	1 448 1 346	1 659 1 574	1 277 1 188	1 094 1 060	1 877 2 037	463 457
B30. a	脳 出 血..... 男女 M. F.	1 930	602	1 090	1 202	851	692	1 551	438
		1 073 857	311 291	377 313	635 567	456 395	366 326	758 793	220 218
B30. b	脳 硬 塞..... 男女 M. F.	2 586	596	972	1 084	1 043	822	1 219	161
		1 316 1 270	300 296	499 473	557 527	525 518	404 418	587 632	77 84
B30. c	そ の 他..... 男女 M. F.	1 725	370	732	947	571	640	1 144	321
		867 858	194 176	372 360	467 480	296 275	324 316	532 612	186 155
B31	インフルエンザ..... 男女 M. F.	107	46	42	101	45	36	131	17
		47 60	20 26	16 26	50 51	24 21	20 16	60 71	7 10
B32	肺 炎..... 男女 M. F.	1 153	348	563	490	481	386	644	271
		630 523	188 160	305 258	244 246	252 229	208 178	335 309	125 146
B33	気管支炎、肺炎腫および喘息..... 男女 M. F.	562	138	257	303	189	191	426	207
		339 223	79 59	153 104	179 124	119 70	125 66	280 146	113 94
B33. a	気 管 支 炎..... 男女 M. F.	175	45	110	104	77	48	133	71
		102 73	20 25	56 54	59 45	47 30	28 20	81 52	35 36
B33. b	肺 気 腫..... 男女 M. F.	78	21	41	33	25	20	38	28
		59 19	16 5	33 8	30 3	19 6	13 7	32 6	22 6
B33. c	喘 息..... 男女 M. F.	309	72	106	166	87	123	255	108
		178 131	43 29	64 42	90 76	53 34	84 39	167 88	56 52
B34	消化性潰瘍..... 男女 M. F.	265	65	132	136	120	67	184	35
		171 94	38 27	75 57	76 60	62 58	40 27	123 61	20 15
B35	虫 垂 炎..... 男女 M. F.	12	2	4	5	3	4	9	2
		6 6	2 2	1 3	2 3	1 2	2 2	6 3	2 -
B36	腸閉塞およびヘルニア..... 男女 M. F.	110	31	48	41	43	35	57	13
		65 45	14 17	26 22	20 21	16 27	21 14	33 24	4 9
B37	肝 硬 変..... 男女 M. F.	912	221	293	299	242	188	320	117
		682 230	151 70	208 85	224 75	171 71	135 53	219 101	78 39
B38	腎炎およびネフローゼ..... 男女 M. F.	289	92	119	164	102	100	216	84
		108 181	42 50	54 65	74 90	49 53	54 46	96 120	40 44

*Reported by place of residence.

性・死因 (B分類)・都道府県 (十大都市再掲) 別
BY SEX; FOR EACH PREFECTURE *

昭和51年
1976

Residence unknown 不 詳	十 大 都 市 (再 掲) 10 largest cities (secondary mention)										国際50項目 分類番号 (B表) International B list number
	50 東京都 の区部	51 札 幌	52 横 浜	53 川 崎	54 名 古 屋	55 京 都	56 大 阪	57 神 戸	58 北九州	59 福 岡	
96	1 608	283	538	128	808	702	1 151	545	407	245	B29. b
84	736	163	262	67	390	343	510	251	213	116	
12	872	120	276	61	418	359	641	294	194	129	
17	418	72	141	31	104	93	165	92	55	38	B29. c
16	226	42	88	18	46	50	88	54	28	17	
1	192	30	53	13	58	43	77	38	27	21	
294	10 005	1 136	2 474	874	2 452	1 957	3 414	1 609	1 400	1 092	B30
264	5 161	587	1 338	470	1 265	973	1 775	807	780	544	
30	4 844	549	1 136	404	1 187	984	1 639	802	620	548	
168	3 605	365	936	360	816	644	1 165	609	399	308	B30. a
153	2 051	200	554	213	448	343	652	312	232	164	
15	1 554	165	382	147	368	301	513	297	167	144	
54	3 994	447	898	266	989	815	1 217	559	592	483	B30. b
45	1 952	224	459	130	503	391	632	281	324	238	
9	2 042	223	439	136	486	424	585	278	268	245	
72	2 406	324	640	248	647	498	1 032	441	409	301	B30. c
66	1 158	163	325	127	314	239	491	214	224	142	
6	1 248	161	315	121	333	259	541	227	185	159	
3	129	3	26	6	19	29	58	35	22	12	B31
2	70	2	15	2	14	14	24	18	7	8	
1	59	1	11	4	5	15	34	17	15	4	
67	1 948	299	433	158	386	370	664	297	217	232	B32
58	1 054	169	243	95	216	198	357	160	123	113	
9	894	130	190	63	170	172	307	137	94	119	
8	658	71	160	62	209	162	340	136	131	91	B33
7	392	42	102	41	135	94	214	80	80	44	
1	266	29	58	21	74	68	126	56	51	47	
3	210	28	60	14	70	59	116	45	41	18	B33. a
2	115	18	33	10	46	35	83	23	25	8	
1	95	10	27	4	24	24	33	22	16	10	
1	128	8	37	16	27	40	46	25	24	16	B33. b
1	88	5	32	11	22	27	35	18	21	9	
-	40	3	5	5	5	13	11	7	3	7	
4	320	35	63	32	112	63	178	66	66	57	B33. c
4	189	19	37	20	67	32	96	39	34	27	
-	131	16	26	12	45	31	82	27	32	30	
24	371	53	97	33	98	82	151	78	44	36	B34
22	248	30	72	23	67	53	106	51	29	24	
2	123	23	25	10	31	29	45	27	15	12	
-	16	4	2	4	1	5	8	2	3	2	B35
-	13	3	-	3	1	3	6	1	2	2	
-	3	1	2	1	-	2	2	1	1	-	
4	166	27	43	12	46	41	84	31	32	16	B36
3	79	14	23	6	27	18	42	18	20	11	
1	87	13	20	6	19	23	42	13	12	5	
133	1 104	136	326	88	239	204	653	289	227	166	B37
128	857	104	261	69	179	145	497	241	160	128	
5	247	32	65	19	60	59	156	48	67	38	
8	421	59	87	34	87	86	232	97	71	46	B38
7	208	35	38	20	42	44	122	39	29	16	
1	213	24	49	14	45	42	110	58	42	30	

死 因
4表 (21-19)

第4表 死 亡 者 数,
TABLE 4 DEATHS FROM CAUSES (B LIST)

国際50項目 分類番号 (B表) International B list number	死 因 ・ 性 Cause of death and sex	40	41	42	43	44	45	46	47	
		福 岡	佐 賀	長 崎	熊 本	大 分	宮 崎	鹿 児 島	沖 縄	
B38. a	急性腎炎およびネフローゼ	男 M.	69	26	24	34	26	22	38	12
		女 F.	30	11	7	19	12	8	17	8
B38. b	そ の 他	男 M.	220	66	95	130	76	78	178	72
		女 F.	78	31	47	55	37	46	79	32
B39	前立腺肥大症	男 M.	17	10	6	17	15	7	30	7
		女 F.	17	10	6	17	15	7	30	7
B40	流 産	男 M.	-	-	1	-	-	-	1	-
		女 F.	-	-	1	-	-	-	1	-
B41	その他の妊娠、分娩、産褥の合併症および合併症の記載のない分娩	男 M.	21	2	4	8	7	5	6	4
		女 F.	21	2	4	8	7	5	6	4
B42	先 天 異 常	男 M.	223	29	73	103	61	53	78	83
		女 F.	119	13	40	53	33	30	38	41
B43	出生時損傷、難産およびその他の無酸素症、低酸素症	男 M.	151	33	48	61	36	32	51	28
		女 F.	85	14	27	33	23	21	34	12
B44	その他の周産期の死因	男 M.	126	42	45	101	71	67	98	70
		女 F.	69	23	22	55	46	41	56	43
B45	症状およびその他の診断名不明確の状態	男 M.	1 246	334	613	701	420	335	956	645
		女 F.	481	109	247	273	147	136	340	239
B45. a	精神病の記載のない老衰	男 M.	948	276	443	576	360	263	762	548
		女 F.	317	78	146	214	114	90	232	191
B45. b	そ の 他	男 M.	298	58	170	125	60	72	194	97
		女 F.	164	31	101	59	33	46	108	48
B46	その他のすべての疾患	男 M.	1 909	541	922	1 015	625	564	1 179	467
		女 F.	993	258	426	512	291	282	577	236
B46. a	精 神 障 害	男 M.	156	40	51	63	32	37	98	36
		女 F.	81	16	27	32	14	25	53	29
B46. b	中枢神経系の非炎症性疾患	男 M.	154	36	71	69	49	51	106	41
		女 F.	81	18	38	33	28	31	60	27
B46. c	その他の循環器系の疾患	男 M.	212	58	123	114	72	45	108	39
		女 F.	112	30	60	63	33	23	61	26
B46. d	急性気管支炎および細気管支炎	男 M.	71	24	34	56	30	44	78	22
		女 F.	37	11	15	30	9	17	42	9
B46. e	胃炎、十二指腸炎および慢性胃腸炎	男 M.	90	36	80	63	49	38	94	18
		女 F.	45	11	28	25	18	22	34	9

*Reported by place of residence.

性・死因 (B分類)・都道府県 (十大都市再掲) 別
BY SEX; FOR EACH PREFECTURE *

昭和51年
1976

Resi- dence unknown 不 詳	十 大 都 市 (再 掲) 10 largest cities (secondary mention)										国際50項目 分類番号 (B表) International B list number
	50 東京都 の区部	51 札 幌	52 横 浜	53 川 崎	54 名 古 屋	55 京 都	56 大 阪	57 神 戸	58 北九州	59 福 岡	
3	91	13	11	9	20	22	51	23	17	12	B38. a
	44	6	4	6	12	10	27	13	7	6	
5	330	46	76	25	67	64	181	74	54	34	B38. b
	164	29	34	14	30	34	95	26	22	10	
1	166	17	42	11	37	30	86	48	32	24	
	31	3	6	-	11	4	13	10	5	1	B39
31	3	6	-	11	4	13	10	5	1		
1	1	-	-	-	-	-	-	1	-	-	B40
	1	-	-	-	-	-	-	1	-	-	
1	29	3	20	3	6	5	16	4	4	8	B41
	29	3	20	3	6	5	16	4	4	8	
1	384	85	128	53	130	69	111	60	60	50	B42
	213	38	77	32	65	35	66	34	30	27	
1	171	47	51	21	65	34	45	26	30	23	
	206	32	72	12	59	46	70	39	26	35	B43
118	20	47	8	33	29	45	18	14	20		
1	88	12	25	4	26	17	25	21	12	15	
	324	46	105	43	74	43	96	35	45	25	B44
192	28	62	29	46	29	53	23	25	11		
1	132	18	43	14	28	14	43	12	20	14	
	262	117	450	113	384	505	746	369	228	157	B45
498	50	182	35	158	181	300	149	84	56		
1	764	67	268	78	226	324	446	220	144	101	
	1 031	85	377	88	294	401	589	310	161	109	B45. a
372	31	135	20	106	128	205	114	41	30		
1	659	54	242	68	188	273	384	196	120	79	
	231	32	73	25	90	104	157	59	67	48	B45. b
126	19	47	15	52	53	95	35	43	26		
10	105	13	26	10	38	51	62	24	24	22	
	2 620	369	634	237	753	568	1 143	562	442	332	B46
1 280	193	310	121	391	296	582	263	231	175		
10	1 340	176	324	116	362	272	561	299	211	157	
	208	16	40	17	57	20	82	40	34	33	B46. a
126	13	22	10	26	11	49	23	20	12		
1	82	3	18	7	31	9	33	17	14	21	
	248	31	59	21	68	47	99	45	43	32	B46. b
141	16	31	13	46	33	49	23	24	16		
8	107	15	28	8	22	14	50	22	19	16	
	393	49	86	33	136	85	156	94	54	30	B46. c
210	28	55	21	79	44	77	52	27	16		
1	183	21	31	12	57	41	79	42	27	14	
	91	12	20	5	28	10	30	10	10	7	B46. d
47	6	10	3	20	3	11	4	2	5		
1	44	6	10	2	8	7	19	6	8	2	
	103	8	19	11	52	39	57	32	19	10	B46. e
39	2	7	5	21	16	21	14	8	5		
1	64	6	12	6	31	23	36	18	11	5	

死 因
4表 (21-20)

第4表 死 亡 者 数

TABLE 4 DEATHS FROM CAUSES (B LIST)

国際50項目 分類番号 (B表) International B list number	死 因 ・ 性 Cause of death and sex	40	41	42	43	44	45	46	47
		福 岡	佐 賀	長 崎	熊 本	大 分	宮 崎	鹿 児 島	沖 縄
B 46. f	肝臓の疾患(肝硬変を除く).....	150	46	60	69	39	27	66	30
		89 61	23 23	33 27	33 36	22 17	18 9	37 29	18 12
B 46. g	そ の 他.....	1 076	301	503	581	354	322	629	281
		548 528	149 152	225 278	296 285	167 187	146 176	290 339	118 163
" E "	不慮の事故, 中毒および暴力の二重分類 (外因).....	2 147	453	786	906	688	614	996	483
		1 445 702	311 142	544 242	620 286	475 213	408 206	650 346	363 120
B E 47	自動車事故.....	478	142	138	213	169	157	224	115
		342 136	110 32	103 35	159 54	129 40	121 36	159 65	92 23
B E 48	その他の不慮の事故.....	766	178	343	367	279	223	386	166
		541 225	122 56	250 93	261 106	196 83	141 82	266 120	112 54
B E 48. a	自動車以外の交通事故.....	93	15	43	43	25	16	36	13
		69 24	13 2	40 3	37 6	23 2	14 2	28 8	11 2
B E 48. b	不慮の墜落.....	188	44	94	106	82	54	89	31
		127 61	22 22	62 32	63 43	52 30	29 25	56 33	15 16
B E 48. c	火災および火焔による不慮の事故.....	62	14	17	15	15	20	27	14
		41 21	9 5	8 9	12 3	9 6	9 11	15 12	10 4
B E 48. d	天 災.....	3	-	4	1	4	-	30	-
		2 1	- -	2 2	1 -	3 1	- -	14 16	- -
B E 48. e	不慮の溺死.....	159	52	89	83	60	67	69	46
		113 46	36 16	72 17	63 20	44 16	46 21	54 15	36 10
B E 48. f	工業性の不慮の事故.....	92	19	39	40	40	26	51	16
		77 15	19 -	30 9	32 8	31 9	18 8	44 7	14 2
B E 48. g	そ の 他.....	169	34	57	79	53	40	84	46
		112 57	23 11	36 21	53 26	34 19	25 15	55 29	26 20
B E 49	自 殺.....	771	120	267	299	225	210	353	157
		476 295	71 49	167 100	184 115	141 84	133 77	208 145	123 34
B E 50	その他の外因.....	132	13	38	27	15	24	33	45
		86 46	8 5	24 14	16 11	9 6	13 11	17 16	36 9
B E 50. a	他 殺.....	78	8	19	20	11	15	15	22
		44 34	5 3	11 8	10 10	7 4	7 8	8 7	19 3
B E 50. b	不慮か故意か決定されない傷害.....	52	4	18	7	4	6	18	23
		40 12	3 1	12 6	6 1	2 2	4 2	9 9	17 6
B E 50. c	法的介入および戦争行為.....	2	1	1	-	-	3	-	-
		2 -	1 1	1 -	- -	- -	2 1	- -	- -

*Reported by place of residence.

性・死因(B分類)・都道府県(十大都市再掲)別
BY SEX; FOR EACH PREFECTURE *

昭和51年
1976

Resi- dence unknown 不 詳	十 大 都 市 (再 掲) 10 largest cities (secondary mention)										国際50項目 分類番号 (B表) International B list number
	50	51	52	53	54	55	56	57	58	59	
	東京都 の区部	札 幌	横 浜	川 崎	名 古 屋	京 都	大 阪	神 戸	北九州	福 岡	
13	135	26	42	12	48	36	94	28	39	21	B 46. f
12	72	15	28	6	22	24	60	20	26	14	
1	63	11	14	6	26	12	34	8	13	7	
35	1 442	227	368	138	364	331	625	313	243	199	B 46. g
28	645	113	157	63	177	165	315	127	124	107	
7	797	114	211	75	187	166	310	186	119	92	
674	2 874	475	918	369	826	548	1 254	625	492	387	" E "
600	1 899	332	660	265	520	341	836	407	343	257	
74	975	143	258	104	306	207	418	218	149	130	
33	445	94	189	72	173	134	185	96	100	67	B E 47
30	330	76	160	55	126	98	142	70	67	48	
3	115	18	29	17	47	36	43	26	33	19	
139	843	144	284	132	236	144	338	179	177	123	B E 48
136	612	112	217	106	165	89	241	130	134	88	
3	231	32	67	26	71	55	97	49	43	35	
11	40	3	17	7	20	12	25	16	27	17	B E 48. a
11	31	2	15	7	16	11	19	15	25	11	
-	9	1	2	-	4	1	6	1	2	6	
46	313	32	89	46	73	36	111	56	46	31	B E 48. b
46	229	24	65	35	45	17	72	42	31	22	
-	84	8	24	11	28	19	39	14	15	9	
9	95	21	23	8	16	15	32	14	15	10	B E 48. c
9	61	15	13	8	11	11	19	4	12	7	
-	34	6	10	-	5	4	13	10	3	3	
-	2	-	-	-	-	-	-	-	-	-	B E 48. d
-	2	-	-	-	-	-	-	-	-	-	
29	139	29	68	25	47	32	48	31	35	22	B E 48. e
27	106	27	52	17	34	24	42	26	28	19	
2	33	2	16	8	13	8	6	5	7	3	
5	80	19	26	16	31	9	34	15	20	14	B E 48. f
5	66	16	25	15	26	8	30	11	19	11	
-	14	3	1	1	5	1	4	4	1	3	
39	174	40	61	30	49	40	88	47	34	29	B E 48. g
38	117	28	47	24	33	18	59	32	19	18	
1	57	12	14	6	16	22	29	15	15	11	
257	1 397	208	376	138	379	241	589	301	184	160	B E 49
229	842	126	236	82	201	135	351	169	119	97	
28	555	82	140	56	178	106	238	132	65	63	
245	189	29	69	27	38	29	142	49	31	37	B E 50
205	115	18	47	22	28	19	102	38	23	24	
40	74	11	22	5	10	10	40	11	8	13	
62	109	12	41	17	20	15	42	26	19	18	B E 50. a
42	63	6	24	13	16	8	27	20	13	9	
20	46	6	17	4	4	7	15	6	6	9	
181	80	17	27	10	17	14	100	22	12	17	B E 50. b
161	52	12	22	9	11	11	75	17	10	13	
20	28	5	5	1	6	3	25	5	2	4	
2	-	-	1	-	1	-	-	1	-	2	B E 50. c
2	-	-	-	-	-	-	-	-	-	-	

死 因
4表 (21-21)

第4表 死 亡 者 数

TABLE 4 DEATHS FROM CAUSES (B LIST)

国際50項目 分類番号 (B表) International B list number	死 因 ・ 性 Cause of death and sex	40	41	42	43	44	45	46	47
		福 岡	佐 賀	長 崎	熊 本	大 分	宮 崎	鹿 児 島	沖 縄
" N "	不慮の事故、中毒および暴力の二重分類 (傷害の性質) 男女 M F	2 147	453	786	906	688	614	996	483
		1 445 702	311 142	544 242	620 286	475 213	408 206	650 346	363 120
BN47	骨折、頭蓋内および内部損傷 男女 M F	886	199	296	364	298	234	394	186
		618 268	143 56	214 82	263 101	217 81	165 69	271 123	144 42
BN47.a	頭 蓋 骨 折 男女 M F	390	75	119	117	132	91	120	36
		295 95	56 19	85 34	94 23	101 31	64 27	85 35	31 5
BN47.b	その他の骨の骨折 男女 M F	121	33	40	77	38	30	78	24
		72 49	13 20	19 21	38 39	20 18	9 21	37 41	11 13
BN47.c	頭蓋内損傷(頭蓋骨折を伴うものを除く) 男女 M F	236	53	81	119	85	72	114	64
		153 83	43 10	62 19	91 28	63 22	55 17	90 24	53 11
BN47.d	胸、腹および骨盤腔の内部損傷 男女 M F	139	38	56	51	43	41	82	62
		98 41	31 7	48 8	40 11	33 10	37 4	59 23	49 13
BN48	熱 傷 男女 M F	97	22	32	24	24	28	37	20
		59 38	14 8	16 16	15 9	15 9	10 18	19 18	13 7
BN49	化学物質の有害作用 男女 M F	253	47	88	105	55	65	85	39
		152 101	30 17	55 33	76 29	33 22	41 24	44 41	24 15
BN50	その他の損傷 男女 M F	911	185	370	413	311	287	480	238
		616 295	124 61	259 111	266 147	210 101	192 95	316 164	182 56
BN50.a	裂傷および開放創 男女 M F	60	12	23	22	15	18	15	7
		41 19	8 4	11 12	12 10	13 2	15 3	12 3	6 1
BN50.b	溺 死 男女 M F	264	81	153	123	97	85	122	88
		181 83	52 29	116 37	89 34	68 29	58 27	82 40	63 25
BN50.c	窒息および絞首 男女 M F	444	62	147	190	154	146	273	109
		291 153	44 18	101 46	117 73	98 56	89 57	174 99	89 20
BN50.d	そ の 他 男女 M F	143	30	47	78	45	38	70	34
		103 40	20 10	31 16	48 30	31 14	30 8	48 22	24 10

*Reported by place of residence.

性・死因(B分類)・都道府県(十大都市再掲)別
BY SEX; FOR EACH PREFECTURE *

昭和51年
1976

Resi- dence unknown 不 詳	十 大 都 市 (再 掲) 10 largest cities (secondary mention)										国際50項目 分類番号 (B表) International B list number
	50 東京都 の区部	51 札 幌	52 横 浜	53 川 崎	54 名 古 屋	55 京 都	56 大 阪	57 神 戸	58 北九州	59 福 岡	
674	2 874	475	918	369	826	548	1 254	625	492	387	" N "
600	1 899	332	660	265	520	341	836	407	343	257	
74	975	143	258	104	306	207	418	218	149	130	
235	1 160	161	409	166	321	225	463	211	199	149	BN47
220	847	123	317	124	223	149	340	154	135	102	
15	313	38	92	42	98	76	123	57	64	47	
110	458	59	148	52	143	99	171	69	77	71	BN47.a
105	364	50	120	42	103	73	133	49	59	55	
5	94	9	28	10	40	26	38	20	18	16	
18	150	33	70	20	45	39	78	24	27	21	BN47.b
16	81	19	45	10	25	18	41	8	15	13	
2	69	14	25	10	20	21	37	16	12	8	
65	295	34	85	54	81	63	116	65	60	32	BN47.c
60	212	28	68	43	57	41	84	54	37	16	
5	83	6	17	11	24	22	32	11	23	16	
42	257	35	106	40	52	24	98	53	35	25	BN47.d
39	190	26	84	29	38	17	82	43	24	18	
3	67	9	22	11	14	7	16	10	11	7	
20	131	29	34	13	30	21	48	20	23	21	BN48
18	78	17	20	12	19	12	30	7	17	13	
2	53	12	14	1	11	9	18	13	6	8	
16	398	100	88	57	128	68	275	140	67	59	BN49
10	213	63	54	32	65	38	149	77	40	36	
6	185	37	34	25	63	30	126	63	27	23	
403	1 185	185	387	133	347	234	468	254	203	158	BN50
352	761	129	269	97	213	142	317	169	151	106	
51	424	56	118	36	134	92	151	85	52	52	
43	86	10	33	19	24	20	28	28	17	11	BN50.a
40	63	6	22	16	19	13	21	17	15	7	
3	23	4	11	3	5	7	7	11	2	4	
166	278	53	106	40	88	60	118	67	63	47	BN50.b
141	181	42	76	26	52	36	90	45	48	36	
25	97	11	30	14	36	24	28	22	15	11	
127	644	90	199	42	192	115	236	114	95	78	BN50.c
113	387	62	128	27	108	70	147	70	64	50	
14	257	28	71	15	84	45	89	44	31	28	
67	177	32	49	32	43	39	86	45	28	22	BN50.d
58	130	19	43	28	34	23	59	37	24	13	
9	47	13	6	4	9	16	27	8	4	9	

死 因
5表(4-1)

第5表 死 亡 者 数

TABLE 5 DEATHS FROM CAUSES (B LIST)

国際50項目 分類番号 (B表) International B list number	死 因 ・ 性 Cause of death and sex	総 数 Total	病 院 Hospital	診 療 所 Clinic	助 産 所 Midwife home	自 宅 Home	そ の 他 Other
	総 数 Total	703 270 378 630 324 640	305 798 177 262 128 536	33 867 18 906 14 961	151 58 93	325 310 157 683 167 627	38 144 24 721 13 423
B 1	コ レ ラ	-	-	-	-	-	-
B 2	腸 チ フ ス	3 1 2	3 1 2	-	-	-	-
B 3	細菌性赤痢およびアメーバ症	6 4 2	5 3 2	-	-	-	1 1 -
B 4	腸炎およびその他の下痢性疾患	2 564 1 092 1 472	531 274 257	147 81 66	-	1 811 713 1 098	75 24 51
B 5	呼吸器系の結核	9 137 6 627 2 510	6 793 4 963 1 830	179 121 58	-	2 047 1 455 592	118 88 30
B 6	その他の結核(魚鱗症を含む)	441 208 233	339 151 188	14 6 8	-	85 48 37	3 3 -
B 7	ベ ス ト	-	-	-	-	-	-
B 8	ジフテリア	2 2 -	1 1 -	1 1 -	-	-	-
B 9	百 日 咳	20 10 10	15 7 8	2 1 1	-	3 2 1	-
B 10	レンサ球菌性咽頭炎および猩紅熱	1 1 -	-	1 1 -	-	-	-
B 11	髄膜炎菌感染	11 6 5	11 6 5	-	-	-	-
B 12	急性灰白髄炎	-	-	-	-	-	-
B 13	痘 瘡	-	-	-	-	-	-
B 14	麻 疹	268 129 139	171 81 90	35 13 22	-	56 31 25	6 4 2
B 15	チフスおよびその他のリケッチア症	-	-	-	-	-	-
B 16	マ ラ リ ア	2 1 1	2 1 1	-	-	-	-

性・死亡の場所・死因(B分類)別

BY SEX AND PLACE OF DEATH

昭和51年
1976

国際50項目 分類番号 (B表) International B list number	死 因 ・ 性 Cause of death and sex	総 数 Total	病 院 Hospital	診 療 所 Clinic	助 産 所 Midwife home	自 宅 Home	そ の 他 Other
B17	梅毒および続発症	310 214 96	213 152 61	8 2 6	-	80 55 25	9 5 4
B18	その他の伝染病および寄生虫病	2 563 1 344 1 219	2 107 1 112 995	127 67 60	-	300 145 155	29 20 9
B18.a	類	-	-	-	-	-	-
B18.b	破 傷 風	82 52 30	75 48 27	4 3 1	-	3 1 2	-
B18.c	敗 血 症	738 374 364	628 325 303	30 17 13	-	71 28 43	9 4 5
B18.d	日 本 脳 炎	19 8 11	17 7 10	-	-	1 1 1	1 1 -
B18.e	伝 染 性 肝 炎	966 502 464	859 440 419	51 28 23	-	47 25 22	9 9 -
B18.f	カ ン ジ タ 症	35 19 16	28 13 15	2 2 -	-	5 4 1	-
B18.g	日 本 住 血 吸 虫 症	9 5 4	6 4 2	2 1 1	-	1 1 1	-
B18.h	糸 状 虫 症	8 4 4	2 2 -	1 1 1	-	4 1 3	1 1 -
B18.i	そ の 他	706 380 326	492 273 219	37 16 21	-	168 86 82	9 5 4
B19	悪性新生物(リンパおよび造血組織の新生物を含む)	140 893 79 995 60 898	102 672 59 574 43 098	6 673 3 756 2 917	9 -	30 573 16 274 14 299	966 391 575
B19.a	食道の悪性新生物	5 090 3 924 1 166	3 470 2 794 676	231 164 67	-	1 361 949 412	28 17 11
B19.b	胃の悪性新生物	50 092 30 537 19 555	33 705 21 091 12 614	2 952 1 800 1 152	3 -	13 046 7 475 5 571	386 171 215
B19.c	肝臓の悪性新生物	11 492 7 520 3 972	8 625 5 905 2 720	643 390 253	-	2 160 1 194 966	64 31 33
B19.d	脾臓の悪性新生物	5 929 3 430 2 499	4 732 2 804 1 928	285 156 129	-	888 457 431	24 13 11
B19.e	気管、気管支および肺の悪性新生物	15 869 11 440 4 429	12 196 8 867 3 329	547 375 172	-	3 039 2 148 891	87 50 37

死 因
5表(4-2)

第5表 死 亡 者 数

TABLE 5 DEATHS FROM CAUSES (B LIST)

国際50項目 分類番号 (B表) International B list number	死 因 ・ 性 Cause of death and sex	総 数 Total	病 院 Hospital	診 療 所 Clinic	助 産 所 Midwife home	自 宅 Home	そ の 他 Other
B19. f	乳房の悪性新生物	3 369	2 620	135	1	579	34
	男 M. 女 F.	22 3 347	16 2 604	2 133	- 1	4 575	- 34
B19. g	子宮の悪性新生物	5 879	3 981	247	-	1 572	79
	男 M. 女 F.	5 879	3 981	247	-	1 572	79
B19. h	白 血 病	4 302	4 087	67	-	142	6
	男 M. 女 F.	2 458 1 844	2 347 1 740	32 35	-	75 67	4 2
B19. i	そ の 他	38 871	29 256	1 566	5	7 786	258
	男 M. 女 F.	20 664 18 207	15 750 13 506	837 729	- 5	3 972 3 814	105 153
B20	良性および性質不詳の新生物	6 519	4 549	278	-	1 621	71
	男 M. 女 F.	3 593 2 926	2 626 1 923	144 134	-	791 830	32 39
B21	糖 尿 病	9 183	4 202	482	2	4 340	157
	男 M. 女 F.	4 347 4 836	2 001 2 201	239 243	- 2	2 038 2 302	69 88
B22	ビタミン欠乏症およびその他の栄養欠乏症	506	180	18	-	282	26
	男 M. 女 F.	259 247	108 72	5 13	-	132 150	14 12
B23	貧 血	1 540	1 079	73	-	368	20
	男 M. 女 F.	675 865	493 586	26 47	-	151 217	3 15
B24	髄 膜 炎	824	738	34	-	50	2
	男 M. 女 F.	448 376	414 324	9 25	-	23 27	2 -
B25	活動性リウマチ熱	308	150	17	-	133	8
	男 M. 女 F.	99 209	55 95	4 13	-	37 96	3 5
B26	慢性リウマチ性心疾患	3 663	2 170	177	1	1 236	79
	男 M. 女 F.	1 413 2 250	898 1 272	59 118	- 1	417 819	39 40
B27	高血圧性疾患	19 829	3 936	775	1	14 401	716
	男 M. 女 F.	8 620 11 209	1 922 2 014	345 430	- 1	6 038 8 363	315 401
B27. a	高血圧性心疾患	14 823	3 044	630	1	10 597	551
	男 M. 女 F.	6 500 8 323	1 450 1 594	279 351	- 1	4 526 6 071	245 306
B27. b	その他の高血圧性疾患	5 006	892	145	-	3 804	165
	男 M. 女 F.	2 120 2 886	472 420	66 79	-	1 512 2 292	70 95
B28	虚血性心疾患	44 590	14 878	2 425	5	25 111	2 171
	男 M. 女 F.	24 576 20 014	8 574 6 304	1 333 1 092	- 5	13 280 11 831	1 389 782
B29	その他の心疾患	55 385	15 117	2 214	4	35 020	3 030
	男 M. 女 F.	26 684 28 701	7 760 7 357	1 080 1 134	- 4	16 069 18 951	1 775 1 255
B29. a	心内臓の慢性疾患	2 772	953	170	-	1 560	89
	男 M. 女 F.	1 071 1 701	395 558	66 104	-	575 985	35 54

性・死亡の場所・死因(B分類)別

BY SEX AND PLACE OF DEATH

昭和51年
1976

国際50項目 分類番号 (B表) International B list number	死 因 ・ 性 Cause of death and sex	総 数 Total	病 院 Hospital	診 療 所 Clinic	助 産 所 Midwife home	自 宅 Home	そ の 他 Other
B29. b	その他の心筋機能不全	44 989	11 339	1 677	4	29 360	2 609
	男 M. 女 F.	21 569 23 420	5 777 5 562	819 858	- 4	13 450 15 910	1 523 1 086
B29. c	その他の心疾患	7 624	2 825	367	-	4 100	332
	男 M. 女 F.	4 044 3 580	1 588 1 237	195 172	-	2 044 2 056	217 115
B30	脳血管疾患	173 745	56 791	6 934	15	105 278	4 727
	男 M. 女 F.	89 189 84 556	31 694 25 097	3 790 3 144	- 15	51 359 53 919	2 346 2 381
B30. a	脳 出 血	61 390	22 456	2 811	6	34 126	1 991
	男 M. 女 F.	33 050 28 340	13 342 9 114	1 622 1 189	- 6	16 962 17 164	1 124 867
B30. b	脳 硬 塞	70 292	17 926	2 449	6	48 395	1 516
	男 M. 女 F.	35 030 35 262	9 655 8 271	1 295 1 154	- 6	23 474 24 921	606 910
B30. c	そ の 他	42 063	16 409	1 674	3	22 757	1 220
	男 M. 女 F.	21 109 20 954	8 697 7 712	873 801	- 3	10 923 11 834	616 604
B31	インフルエンザ	2 654	370	131	-	2 046	107
	男 M. 女 F.	1 326 1 328	190 180	72 59	-	1 021 1 025	43 64
B32	肺 炎	29 913	12 243	1 643	6	15 144	877
	男 M. 女 F.	16 234 13 679	7 212 5 031	923 720	3 3	7 684 7 460	412 465
B33	気管支炎、肺炎腫および喘息	13 178	3 843	797	-	8 176	362
	男 M. 女 F.	8 130 5 048	2 502 1 341	486 311	-	4 929 3 247	213 149
B33. a	気 管 支 炎	4 427	939	190	-	3 191	107
	男 M. 女 F.	2 544 1 883	575 364	111 79	-	1 808 1 383	50 57
B33. b	肺 気 腫	1 803	879	93	-	807	24
	男 M. 女 F.	1 415 388	696 183	78 15	-	623 184	18 6
B33. c	喘 息	6 948	2 025	514	-	4 178	231
	男 M. 女 F.	4 171 2 777	1 231 794	297 217	-	2 498 1 680	145 86
B34	消化性潰瘍	6 311	3 288	481	-	2 411	131
	男 M. 女 F.	3 969 2 342	2 301 987	298 183	-	1 300 1 111	70 61
B35	虫 垂 炎	314	220	49	-	44	1
	男 M. 女 F.	179 135	135 85	27 22	-	17 27	- 1
B36	腸閉塞およびヘルニア	2 573	1 849	238	-	455	31
	男 M. 女 F.	1 263 1 310	942 907	115 123	-	196 259	10 21
B37	肝 硬 変	15 462	10 307	1 049	-	3 856	250
	男 M. 女 F.	11 332 4 130	7 660 2 647	759 290	-	2 712 1 144	201 49
B38	腎炎およびネフローゼ	6 816	4 128	485	-	2 127	76
	男 M. 女 F.	3 393 3 423	2 142 1 986	240 245	-	979 1 148	32 44

死 因
5表(4-3)

第5表 死 亡 者 数

TABLE 5 DEATHS FROM CAUSES (B LIST)

国際50項目 分類番号 (B表) International B list number	死 因 ・ 性 Cause of death and sex	総 数 Total	病 院 Hospital	診 療 所 Clinic	助 産 所 Midwife home	自 宅 Home	そ の 他 Other
B38. a	急性腎炎およびネフローゼ 男 M. 女 F.	1 550 786 764	1 058 563 495	90 41 49	- - -	386 178 208	16 4 12
B38. b	そ の 他 男 M. 女 F.	5 266 2 607 2 659	3 070 1 579 1 491	395 199 196	- - -	1 741 801 940	60 28 32
B39	前立腺肥大症 男 M. 女 F.	696 696	268 268	58 58	- -	360 360	10 10
B40	流 産 男 M. 女 F.	16 16	7 7	4 4	- -	4 4	1 1
B41	その他の妊娠、分娩、産褥の合併症およ び合併症の記載のない分娩 男 M. 女 F.	458 458	304 304	127 127	7 7	16 16	4 4
B42	先 天 異 常 男 M. 女 F.	5 787 3 093 2 694	4 854 2 601 2 253	456 263 193	12 8 4	399 185 214	66 36 30
B43	出生時損傷、難産およびその他の無酸素 症、低酸素症 男 M. 女 F.	3 315 1 999 1 316	2 601 1 560 1 041	600 370 230	28 18 10	66 42 24	20 9 11
B44	その他の周産期の死因 男 M. 女 F.	5 167 3 039 2 128	3 437 2 024 1 413	1 576 938 638	51 29 22	83 36 47	20 12 8
B45	症状およびその他の診断名不明確の状態 男 M. 女 F.	37 086 14 576 22 510	3 384 1 704 1 680	713 322 391	1 - 1	31 218 11 645 19 573	1 770 905 865
B45. a	精神病の記載のない老衰 男 M. 女 F.	29 659 10 301 19 358	1 311 547 764	411 154 257	1 - 1	26 976 9 300 17 676	960 300 660
B45. b	そ の 他 男 M. 女 F.	7 427 4 275 3 152	2 073 1 157 916	302 168 134	- - -	4 242 2 345 1 897	810 605 205
B46	その他のすべての疾患 男 M. 女 F.	47 199 23 082 24 117	22 140 11 739 10 401	2 220 1 129 1 091	6 - 6	21 597 9 605 11 992	1 236 609 627
B46. a	精 神 障 害 男 M. 女 F.	3 061 1 660 1 401	1 513 767 746	51 33 18	- - -	1 309 724 585	188 136 52
B46. b	中枢神経系の非炎症性疾患 男 M. 女 F.	4 148 2 309 1 839	1 775 1 045 730	138 71 67	- - -	2 043 1 070 973	192 123 69
B46. c	その他の循環器系の疾患 男 M. 女 F.	6 317 3 333 2 984	2 637 1 579 1 058	188 107 81	- - -	3 337 1 573 1 764	155 74 81
B46. d	急性気管支炎および慢性気管支炎 男 M. 女 F.	2 276 1 138 1 138	266 135 131	84 43 41	- - -	1 854 931 923	72 29 43
B46. e	胃炎、十二指腸炎および慢性胃腸炎 男 M. 女 F.	2 948 1 135 1 813	380 183 197	94 42 52	- - -	2 407 890 1 517	67 20 47

性・死亡の場所・死因(B分類)別
BY SEX AND PLACE OF DEATH

昭和51年
1976

国際50項目 分類番号 (B表) International B list number	死 因 ・ 性 Cause of death and sex	総 数 Total	病 院 Hospital	診 療 所 Clinic	助 産 所 Midwife home	自 宅 Home	そ の 他 Other
B46. f	肝臓の疾患(肝硬変を除く) 男 M. 女 F.	2 818 1 587 1 231	1 587 935 652	214 123 91	1 - 1	973 504 469	43 25 18
B46. g	そ の 他 男 M. 女 F.	25 631 11 920 13 711	13 982 7 095 6 887	1 451 710 741	5 - 5	9 674 3 913 5 761	519 202 317
"E"	不慮の事故、中毒および暴力の二重分類 (外因) 男 M. 女 F.	54 012 36 783 17 229	15 902 11 411 4 491	2 626 1 824 802	3 - 3	14 513 7 914 6 599	20 968 15 634 5 334
BE47	自動車事故 男 M. 女 F.	13 006 9 916 3 090	7 006 5 258 1 748	1 288 946 342	2 - 2	85 56 29	4 625 3 656 969
BE48	その他の不慮の事故 男 M. 女 F.	18 483 13 320 5 163	6 124 4 451 1 673	1 023 694 329	1 - 1	4 380 2 408 1 972	6 955 5 767 1 188
BE48. a	自動車以外の交通事故 男 M. 女 F.	1 781 1 473 308	444 351 93	77 58 19	- - -	21 16 5	1 239 1 048 191
BE48. b	不慮の墜落 男 M. 女 F.	4 651 3 181 1 470	2 538 1 870 668	429 274 155	- - -	793 277 516	891 760 131
BE48. c	火災および火焰による不慮の事故 男 M. 女 F.	1 545 961 584	497 303 194	76 39 37	- - -	782 479 303	190 140 50
BE48. d	天 災 男 M. 女 F.	180 102 78	10 6 4	2 - 2	- - -	101 48 53	67 48 19
BE48. e	不慮の溺死 男 M. 女 F.	3 930 2 846 1 084	414 291 123	84 61 23	- - -	726 346 380	2 706 2 148 558
BE48. f	工業性の不慮の事故 男 M. 女 F.	2 348 2 011 337	1 014 829 185	170 141 29	- - -	126 80 46	1 038 961 77
BE48. g	そ の 他 男 M. 女 F.	4 048 2 746 1 302	1 207 801 406	185 121 64	1 - 1	1 831 1 162 669	824 662 162
BE49	自 殺 男 M. 女 F.	19 786 11 744 8 042	2 259 1 308 951	258 147 111	- - -	9 321 5 089 4 232	7 948 5 200 2 748
BE50	その他の外因 男 M. 女 F.	2 737 1 803 934	513 394 119	57 37 20	- - -	727 361 366	1 440 1 011 429
BE50. a	他 殺 男 M. 女 F.	1 412 831 581	296 218 78	39 27 12	- - -	525 246 279	552 340 212
BE50. b	不慮か故意か決定されない傷害 男 M. 女 F.	1 304 953 351	215 174 41	18 10 8	- - -	195 110 85	876 659 217
BE50. c	法的介入および戦争行為 男 M. 女 F.	21 19 2	2 2 -	- - -	- - -	7 2 2	12 12 -

死 因

5表(4-4)

第5表 死亡者数, 性・死亡の場所・死因(B分類)別

TABLE 5 DEATHS FROM CAUSES (B LIST) 昭和51年
BY SEX AND PLACE OF DEATH 1976

国際50項目 分類番号 (B表)	死 因 ・ 性	総 数	病 院	診 療 所	助 産 所	自 宅	そ の 他
International B list number	Cause of death and sex	Total	Hospital	Clinic	Midwife home	Home	Other
" N "	不慮の事故, 中毒および暴力の二重分類 (傷害の性質)	54 012	15 902	2 626	3	14 513	20 968
	男 M. 女 F.	36 783 17 229	11 411 4 491	1 824 802	- 3	7 914 6 599	15 634 5 334
BN47	骨折, 頭蓋内および内部損傷	22 405	11 225	1 899	2	1 387	7 892
	男 M. 女 F.	16 620 5 785	8 434 2 791	1 376 523	- 2	653 734	6 157 1 735
BN47.a	頭 蓋 骨 折	8 928	3 766	703	-	197	4 262
	男 M. 女 F.	6 908 2 020	2 963 803	548 155	- -	127 70	3 270 992
BN47.b	その他の骨の骨折	3 333	1 422	319	1	579	1 012
	男 M. 女 F.	1 883 1 450	779 643	173 146	- 1	146 433	785 227
BN47.c	頭蓋内損傷(頭蓋骨折を伴うものを除く)	6 203	3 968	601	1	405	1 228
	男 M. 女 F.	4 642 1 561	3 003 965	434 167	- 1	258 147	947 281
BN47.d	胸, 腹および骨盤腔の内部損傷	3 941	2 069	276	-	206	1 390
	男 M. 女 F.	3 187 754	1 689 380	221 55	- -	122 84	1 155 235
BN48	熱 傷	2 267	874	117	-	867	409
	男 M. 女 F.	1 353 914	520 354	59 58	- -	485 382	289 120
BN49	化学物質の有害作用	5 946	1 198	192	1	2 556	1 999
	男 M. 女 F.	3 600 2 346	606 592	111 81	- 1	1 333 1 223	1 550 449
BN50	その他の損傷	23 394	2 605	418	-	9 703	10 668
	男 M. 女 F.	15 210 8 184	1 851 754	278 140	- -	5 443 4 260	7 638 3 030
BN50.a	裂傷および開放創	1 351	233	44	-	272	802
	男 M. 女 F.	934 417	166 67	37 7	- -	168 104	563 239
BN50.b	溺 死	7 212	496	98	-	939	5 679
	男 M. 女 F.	4 621 2 591	344 152	69 29	- -	392 547	3 816 1 863
BN50.c	窒息および絞首	11 155	768	80	-	7 374	2 933
	男 M. 女 F.	6 924 4 231	513 255	43 37	- -	4 095 3 279	2 273 660
BN50.d	そ の 他	3 676	1 108	196	-	1 118	1 254
	男 M. 女 F.	2 731 945	828 280	129 67	- -	788 330	986 268

死因
6表(7-1)

第6表 特定死因の死亡者数

総数¹⁾
Total

TABLE 6 DEATHS BY CERTAIN SELECTED CAUSES, BY

国際50項目 分類番号 (B表) International B list number	死因・性 Cause of death and sex	総数 Total	0歳 Year													不詳 Unknown	国際50項目 分類番号 (B表) International B list number
			1	2	3	4	0-4	5-9	10-14	15-19	20-24	25-29	30-34				
B4. } B46. e }	胃腸炎	5 512	226	83	23	15	5	352	17	9	15	22	29	12			B4. } B46. e }
	男女	2 227 3 285	125 101	48 35	15 8	10 5	3 2	201 151	8 9	3 6	9 6	14 8	15 14	29 15	12 4		
B5. B6	全結核	9 578	11	8	3	3	1	26	5	2	10	24	69	120			B5. B6
	男女	6 835 2 743	7 4	2 6	1 2	1 2	1 13	13 13	5 4	2 1	10 4	24 12	69 29	120 49			
B19	悪性新生物	140 893	86	120	149	133	131	619	486	375	445	587	1 356	1 848			B19
	男女	79 895 60 898	45 41	64 56	90 59	77 56	77 54	353 266	274 212	214 161	284 161	302 101	624 423	828 694			
B19.b	胃	50 092	-	-	-	-	-	-	-	-	-	-	-	-			B19.b
	男女	30 537 19 555	- -	- -	- -	- -	- -	- -	- -	- -	- -	- -	- -	- -			
B19.e	気管・気管支および肺	15 869	-	-	-	-	-	-	-	-	-	-	-	-			B19.e
	男女	11 440 4 429	- -	- -	- -	- -	- -	- -	- -	- -	- -	- -	- -	- -			
B19.f	乳房	3 369	-	-	-	-	-	-	-	-	-	-	-	-			B19.f
	男女	3 347 22	- -	- -	- -	- -	- -	- -	- -	- -	- -	- -	- -	- -			
B19.g	子宮	3 879	-	-	-	-	-	-	-	-	-	-	-	-			B19.g
	男女	5 879 3 347	- -	- -	- -	- -	- -	- -	- -	- -	- -	- -	- -	- -			
B19.h	白血病	5 879	-	-	-	-	-	-	-	-	-	-	-	-			B19.h
	男女	4 302 2 458	54 28	56 30	65 36	61 34	77 49	313 177	312 172	196 114	189 126	179 97	253 133	220 142			
B21	糖尿病	9 183	6	2	3	-	1	12	3	10	19	20	58	80			B21
	男女	4 347 4 836	1 5	2 2	3 3	- -	1 7	12 7	3 1	10 4	19 9	20 8	58 36	80 39			
B26. B28. } B29	心疾患	103 638	300	57	19	25	23	424	79	105	209	373	698	806			B26. B28. } B29
	男女	52 673 50 965	166 134	24 33	11 8	14 16	14 9	224 200	45 34	56 49	141 68	253 120	465 233	551 255			
B28	虚血性心疾患	44 590	-	-	-	-	-	-	-	-	-	-	-	-			B28
	男女	24 576 20 014	- -	- -	- -	- -	- -	- -	- -	- -	- -	- -	- -	- -			
B26. } B29. a }	慢性リウマチ性心疾患 および心内膜の慢性疾 患	6 435	-	4	-	-	-	1	5	7	13	20	40	135			B26. } B29. a }
	男女	2 484 3 951	- 3	4 -	- -	- -	- -	1 3	5 2	7 5	13 8	20 20	44 48	135 75			
B27	高血圧性疾患	19 829	-	-	-	1	-	1	4	1	2	5	24	45			B27
	男女	8 620 11 209	- -	- -	- -	1 -	- -	1 2	4 1	1 2	2 4	5 4	24 13	45 30			
B30	脳血管疾患	173 745	97	11	10	6	8	132	37	48	76	122	276	528			B30
	男女	89 189 84 556	54 43	7 4	5 3	3 4	4 4	73 59	30 17	35 13	50 26	70 52	172 104	365 162			
B32. } B33. a } B46. d }	肺炎および気管支炎	36 616	1 345	256	127	85	66	1 879	171	102	125	152	197	159			B32. } B33. a } B46. d }
	男女	19 916 16 700	719 626	125 131	72 55	38 47	30 35	984 895	82 89	59 43	75 50	78 74	94 103	159 83			
B34	消化性潰瘍	6 311	8	-	2	2	1	13	3	5	14	22	43	53			B34
	男女	3 969 2 342	4 4	- -	2 2	1 1	1 8	5 1	2 1	3 2	13 5	17 7	26 17	45 8			
B37	肝硬変	15 462	6	2	3	1	-	12	6	4	11	25	53	231			B37
	男女	11 332 4 130	5 1	1 1	1 2	1 -	- -	8 4	3 3	2 2	4 7	18 7	35 18	190 41			
B38	腎炎およびネフローゼ	6 816	11	4	4	8	10	37	50	38	54	132	169	194			B38
	男女	3 393 3 423	4 7	3 1	3 4	4 4	6 4	20 17	28 22	16 19	35 50	82 63	106 92	102 92			
B45. a	精神病の記載のない老衰	29 659	-	-	-	-	-	-	-	-	-	-	-	-			B45. a
	男女	10 301 19 358	- -	- -	- -	- -	- -	- -	- -	- -	- -	- -	- -	- -			
BE47. } BE48 }	不慮の事故	31 489	861	844	623	543	428	3 299	1 263	445	1 896	1 988	1 799	1 409			BE47. } BE48 }
	男女	23 236 8 253	505 356	501 343	394 229	375 168	304 124	2 079 1 220	924 339	346 99	1 672 224	1 702 286	1 560 239	1 212 197			
BE47	自動車事故	13 006	52	118	167	209	753	557	170	1 447	1 208	873	642				BE47
	男女	9 916 3 090	28 24	64 54	100 67	134 75	136 291	462 197	360 132	1 300 38	1 041 147	752 121	547 95				
BE49	自殺	19 786	-	-	-	-	-	-	1	83	717	1 820	2 233	1 653			BE49
	男女	11 744 8 042	- -	- -	- -	- -	- -	- -	1 -	62 21	451 266	1 178 642	1 460 773	1 082 571			

注：1) 世帯業態不詳を含む

性・年齢(5歳階級)・死亡当時の世帯のおもな仕事別

昭和51年
1976

SEX AND AGE AND OCCUPATIONAL TYPE OF HOUSEHOLD

35-39	40-44	45-49	50-54	55-59	60-64	65-69	70-74	75-79	80-84	85-89	90-94	95-99	100-	不詳 Unknown	国際50項目 分類番号 (B表) International B list number
35	40	61	73	109	156	297	560	948	1 269	1 031	389	78	10	-	B4. } B46. e }
15	19	43	38	59	64	151	261	390	471	328	114	16	-	-	
20	21	18	35	50	92	146	299	558	798	703	275	62	10	-	
223	390	600	730	775	1 087	1 396	1 511	1 438	800	300	67	1	-	4	B5. B6
138	269	419	507	557	799	1 067	1 129	1 036	531	191	43	1	-	4	
85	121	181	223	218	288	329	382	402	269	109	24	-	-	-	
3 055	5 122	8 069	10 379	12 939	17 969	22 392	22 629	18 700	10 026	3 273	546	71	4	3	B19
1 432	2 544	4 329	5 493	7 140	10 760	13 668	13 818	10 835	5 350	1 505	217	20	3	2	
1 623	2 578	3 740	4 886	5 799	7 209	8 724	8 811	7 865	4 676	1 768	329	51	1	1	B19. b
1 184	1 877	2 858	3 487	4 389	6 359	8 119	8 359	7 079	3 794	1 173	166	14	1	-	
560	994	1 703	2 082	2 711	4 146	5 357	5 408	4 372	2 088	543	66	4	1	-	B19. e
624	883	1 155	1 405	1 678	2 213	2 762	2 951	2 707	1 706	543	100	10	1	-	
152	309	608	857	1 378	2 159	2 762	2 951	2 468	1 146	319	47	6	3	-	B19. f
90	193	421	576	974	1 570	2 282	2 458	1 773	787	203	32	3	3	-	
62	116	187	281	404	589	762	777	695	359	116	15	3	1	-	B19. g
190	329	473	524	428	353	374	206	162	102	46	12	4	-	-	
146	257	519	656	748	839	742	599	334	120	25	3	4	-	-	B19. h
146	257	519	656	748	839	742	599	334	120	25	3	4	-	-	
260	282	299	321	302	307	307	285	182	70	20	3	1	-	1	B21
154	159	180	168	162	186	166	165	95	43	15	2	1	-	-	
106	123	119	153	140	121	141	120	87	27	5	1	-	-	-	
127	233	342	412	594	1 033	1 567	1 775	1 641	914	280	53	9	-	1	B26. B28. } B29
80	151	236	220	286	494	712	798	412	124	20	3	6	-	-	
47	82	106	192	308	539	855	977	929	502	156	33	6	-	-	
1 219	1 974	2 793	3 413	4 329	7 239	10 995	15 030	18 856	17 864	11 896	4 354	885	74	23	B26. B28. } B29
861	1 362	1 908	2 104	2 628	4 335	6 354	8 208	9 375	7 843	4 408	1 291	230	10	10	
358	612	885	1 309	1 701	2 904	4 641	6 822	9 481	10 021	7 488	3 063	655			

死 因
6表(7-2)

専業農家世帯
Agriculture only

第6表 特定死因の死亡者数

TABLE 6 DEATHS BY CERTAIN SELECTED CAUSES, BY

国際50項目 分類番号 (B表) International B list number	死 因・性 Cause of death and sex	総 数 Total	0 歳												
			Year	1	2	3	4	0-4	5-9	10-14	15-19	20-24	25-29	30-34	
B4. } B46.e}	胃 腸 炎.....	1 052	17	8	-	3	-	28	-	-	1	-	-	3	
	男 M.	418	6	4	-	3	-	13	-	-	-	-	-	2	
	女 F.	634	11	4	-	-	15	-	-	1	-	-	-		
B5. B6	全 結 核.....	869	-	-	-	-	-	-	-	-	5	2	6		
	男 M.	614	-	-	-	-	-	-	-	-	2	2	4		
	女 F.	255	-	-	-	-	-	-	-	-	3	-	2		
B19	悪性新生物.....	17 669	2	6	6	3	5	22	23	20	50	64	76	73	
	男 M.	10 397	1	5	6	3	17	14	11	27	29	40	36	36	
	女 F.	7 272	1	1	-	-	5	9	9	23	35	24	40	37	
B19.b	胃.....	7 154	-	-	-	-	-	-	-	-	1	16	11		
	男 M.	4 504	-	-	-	-	-	-	-	-	1	8	14		
	女 F.	2 650	-	-	-	-	-	-	-	-	-	8	11		
B19.e	気管・気管支および肺.....	1 876	-	-	-	-	-	-	-	-	-	2	4		
	男 M.	1 401	-	-	-	-	-	-	-	-	-	2	1		
	女 F.	475	-	-	-	-	-	-	-	-	-	2	3		
B19.f	乳 房.....	226	-	-	-	-	-	-	-	-	-	-	3		
	男 M.	3	-	-	-	-	-	-	-	-	-	-	2		
	女 F.	223	-	-	-	-	-	-	-	-	-	-	1		
B19.g	子 宮.....	560	-	-	-	-	-	-	-	-	-	-	-		
	男 M.	-	-	-	-	-	-	-	-	-	-	-	-		
	女 F.	560	-	-	-	-	-	-	-	-	-	-	-		
B19.h	白 血 病.....	560	-	-	-	-	-	-	-	-	-	-	-		
	男 M.	419	1	3	2	-	-	-	-	-	-	-	-		
	女 F.	248	-	-	-	-	-	-	-	-	-	-	-		
B21	糖 尿 病.....	1 051	1	-	-	-	-	1	-	-	3	1	12	7	
	男 M.	486	-	-	-	-	-	-	-	-	1	-	4	6	
	女 F.	565	1	-	-	-	-	1	-	-	-	-	8	1	
B26. B28. } B29	心 疾 患.....	14 906	7	1	2	2	12	30	48	53	48	48	48		
	男 M.	7 526	2	1	1	1	3	17	30	32	30	30	30		
	女 F.	7 380	5	1	1	1	9	13	18	21	23	18	18		
B28	虚血性心疾患.....	5 975	-	-	-	-	-	-	-	-	-	-	-		
	男 M.	3 239	-	-	-	-	-	-	-	-	-	-	-		
	女 F.	2 736	-	-	-	-	-	-	-	-	-	-	-		
B26. } B29.a}	慢性リウマチ性心疾患.....	882	-	-	-	-	-	1	-	-	1	1	1		
	男 M.	364	-	-	-	-	-	-	-	-	1	1	1		
	女 F.	518	-	-	-	-	-	-	-	-	-	-	-		
B27	高血圧性疾患.....	3 072	-	-	-	-	-	-	-	-	-	-	3		
	男 M.	1 403	-	-	-	-	-	-	-	-	-	-	2		
	女 F.	1 669	-	-	-	-	-	-	-	-	-	-	-		
B30	脳血管疾患.....	29 293	4	-	-	-	1	5	2	9	12	15	28		
	男 M.	15 147	2	-	-	-	1	3	1	8	10	9	18		
	女 F.	14 146	2	-	-	-	2	2	1	1	2	6	10		
B32. } B33.a } B46.d }	肺炎および気管支炎.....	5 686	94	13	6	5	5	123	8	11	16	19	20	15	
	男 M.	3 122	52	9	3	1	3	68	4	5	10	8	9	8	
	女 F.	2 564	42	4	3	4	55	4	6	6	11	11	11	7	
B34	消化性潰瘍.....	933	-	-	-	-	-	-	1	-	-	3	2	5	
	男 M.	574	-	-	-	-	-	-	-	-	-	2	1	5	
	女 F.	359	-	-	-	-	-	-	-	-	-	1	1	1	
B37	肝 硬 変.....	1 410	-	-	-	-	-	-	-	1	1	4	5		
	男 M.	982	-	-	-	-	-	-	-	1	1	3	4		
	女 F.	428	-	-	-	-	-	-	-	-	-	1	1		
B38	腎炎およびネフローゼ.....	869	1	1	-	-	-	2	2	4	6	12	17		
	男 M.	431	-	1	-	-	1	1	1	2	3	6	11		
	女 F.	438	1	-	-	-	-	1	1	2	3	6	6		
B45.a	精神病の記載のない老衰.....	5 636	-	-	-	-	-	-	-	-	-	-	-		
	男 M.	2 018	-	-	-	-	-	-	-	-	-	-	-		
	女 F.	3 618	-	-	-	-	-	-	-	-	-	-	-		
B E47. } B E48 }	不慮の事故.....	3 673	52	75	52	37	29	245	94	51	260	177	90	69	
	男 M.	2 637	31	41	30	31	21	154	68	40	234	154	72	53	
	女 F.	1 036	21	34	22	6	91	26	11	26	23	18	16		
B E47	自動車事故.....	1 509	1	6	8	14	15	44	34	21	217	110	41	31	
	男 M.	1 168	1	5	5	12	11	34	21	17	198	97	34	24	
	女 F.	341	-	1	3	2	4	10	13	4	19	13	7		
B E49	自 殺.....	2 216	-	-	-	-	-	-	1	7	64	193	175	89	
	男 M.	1 265	-	-	-	-	-	-	1	4	45	130	127	58	
	女 F.	951	-	-	-	-	-	-	-	3	19	63	48	31	

性・年齢(5歳階級)・死亡当時の世帯のおもな仕事別

昭和51年
1976

SEX AND AGE AND OCCUPATIONAL TYPE OF HOUSEHOLD

国際50項目 分類番号 (B表) International B list number	不 詳 Unknown	性・年齢(5歳階級)													
		35-39	40-44	45-49	50-54	55-59	60-64	65-69	70-74	75-79	80-84	85-89	90-94	95-99	100-
B4. } B46.e}		4	6	11	10	23	16	46	99	186	278	222	100	19	1
	男 M.	-	1	7	3	11	6	23	48	80	107	75	37	5	-
	女 F.	4	5	4	7	12	10	23	51	171	147	63	14	1	
B5. B6		10	13	30	60	67	98	124	148	170	93	37	6	-	
	男 M.	4	11	22	39	54	68	92	107	123	59	24	3	-	
	女 F.	6	2	8	21	13	30	32	41	47	34	13	-	-	
B19		177	393	744	1 024	1 388	2 116	2 966	3 275	3 013	1 637	524	72	12	
	男 M.	89	202	379	532	771	1 265	1 831	2 054	1 879	929	255	32	5	
	女 F.	88	191	365	492	617	851	1 135	1 221	1 134	708	269	40	7	
B19.b		79	179	316	421	548	859	1 209	1 319	1 242	688	215	21	1	
	男 M.	41	96	174	247	340	552	820	880	797	410	108	11	-	
	女 F.	38	83	142	174	208	307	389	439	445	278	107	10	-	
B19.e		6	17	38	80	124	241	358	455	355	155	37	5	-	
	男 M.	4	11	29	56	93	173	284	341	271	110	24	3	-	
	女 F.	2	6	9	24	31	68	74	114	84	45	13	2	-	
B19.f		11	12	25	27	37	24	25	16	16	-	1	-	-	
	男 M.	-	1	-	-	-	-	-	1	16	18	8	-	-	
	女 F.	11	11	25	27	37	24	25	15	16	13	1	-	-	
B19.g		5	12	37	44	63	76	88	77	82	55	13	2	-	
	男 M.	-	-	-	-	-	-	-	-	-	-	-	-	-	
	女 F.	5	12	37	44	63	76	88	77	82	55	13	2	-	
B19.h		14	24	33	41	41	43	52	39	24	6	3	-	-	
	男 M.	11	13	18	17	25	29	30	21	17	3	1	-	-	
	女 F.	3	11	15	24	16	14	22	18	7	3	2	-	-	
B21		8	23	37	35	49	105	176	202	210	136	38	8	-	
	男 M.	7	9	26	11	20	57	68	92	101	57	20	5	-	
	女 F.	1	14	11	24	29	48	108	110	109	79	18	3	-	
B26. B28. } B29		76	155	289	353	459	809	1 343	2 056	2 869	3 014	2 185	883	199	
	男 M.	47	108	189	209	278	484	790	1 159	1 511	1 390	899	287	54	
	女 F.	29	47	100	144	181	325	553	897	1 358	1 624	1 286	596	145	
B28		18	43	90	123	199	402	689	974	1 297	1 624	1 702	210	32	
	男 M.	15	36	67	92	138	253	418	547	696	545	382	125	24	
	女 F.	3	7	23	31	61	149	271	427	601	627	382	85	8	
B26. } B29.a}		12	26	54	65	68	72	104	131	129	101	65	27	4	

死 因
6表(7-7)

その他の世帯
Other

第6表 特定死因の死亡者数

TABLE 6 DEATHS BY CERTAIN SELECTED CAUSES, BY

国際50項目 分類番号 (B表) International B list number	死 因・性 Cause of death and sex	総 数 Total	0 歳													不 詳 Unknown	国際50項目 分類番号 (B表) International B list number
			Year	1	2	3	4	0~4	5~9	10~14	15~19	20~24	25~29	30~34			
B4. } B46. e}	胃 腸 炎.....	1 324	20	10	2	-	1	33	1	1	4	3	8	3		B4. } B46. e}	
	男 M.	549	16	5	-	1	22	1	-	3	1	5	1				
	女 F.	775	4	5	2	-	11	-	1	1	2	3	7	2			
B5. B6	全 結 核.....	4 111	2	2	1	-	5	1	1	5	7	26	58		B5. B6		
	男 M.	3 000	2	1	-	-	4	1	-	2	5	16	36				
	女 F.	1 111	-	1	-	-	1	-	1	3	2	10	22				
B19	悪性新生物.....	37 620	9	11	13	24	15	72	70	59	71	81	195	276	B19		
	男 M.	20 434	7	7	8	14	10	46	38	29	54	48	71	106			
	女 F.	17 186	2	4	5	10	5	26	32	30	17	33	124	170			
B19. b	胃.....	12 725	-	-	-	-	-	-	-	-	2	3	15	33	B19. b		
	男 M.	7 465	-	-	-	-	-	-	-	-	-	10	37	66			
	女 F.	5 260	-	-	-	-	-	-	-	-	-	3	6	7			
B19. e	気管・気管支および肺.....	4 594	-	-	-	1	-	1	-	1	2	3	6	6	B19. e		
	男 M.	3 200	-	-	-	1	-	1	-	2	3	3	7	7			
	女 F.	1 394	-	-	-	-	-	-	-	-	-	-	-	-			
B19. f	乳 房.....	957	-	-	-	-	-	-	-	-	-	-	8	16	B19. f		
	男 M.	9	-	-	-	-	-	-	-	-	-	-	-	-			
	女 F.	948	-	-	-	-	-	-	-	-	-	-	-	-			
B19. g	子 宮.....	1 864	-	-	-	-	-	-	-	-	-	-	12	11	B19. g		
	男 M.	-	-	-	-	-	-	-	-	-	-	-	-	-			
	女 F.	-	-	-	-	-	-	-	-	-	-	-	-	-			
B19. h	白 血 病.....	1 864	-	-	-	-	-	-	-	-	-	-	12	11	B19. h		
	男 M.	798	5	6	4	10	9	34	45	33	27	26	42	25			
	女 F.	437	4	5	3	6	6	24	25	19	20	14	16	15			
B21	糖 尿 病.....	2 911	-	-	-	-	-	-	1	2	1	2	10	21	B21		
	男 M.	1 406	-	-	-	-	-	-	1	1	-	2	4	9			
	女 F.	1 505	-	-	-	-	-	-	-	1	1	-	6	12			
B26. B28 } B29	心 疾 患.....	30 991	29	12	-	5	2	48	11	17	39	55	111	157	B26. B28. } B29		
	男 M.	15 510	15	7	-	1	1	24	3	7	28	38	64	77			
	女 F.	15 481	14	5	-	4	1	24	8	10	11	17	47	80			
B28	虚血性心疾患.....	13 575	-	-	-	-	-	-	-	-	1	3	10	20	B28		
	男 M.	7 229	-	-	-	-	-	-	-	-	2	3	10	20			
	女 F.	6 346	-	-	-	-	-	-	-	-	1	3	5	5			
B26. } B29. a}	慢性リウマチ性心疾患 および心内膜の慢性疾 患	1 758	-	2	-	-	-	2	-	1	2	8	11	26	B26. } B29. a}		
	男 M.	644	-	1	-	-	-	1	-	1	3	4	4	15			
	女 F.	1 114	-	1	-	-	-	1	-	1	5	7	11	11			
B27	高血圧性疾患.....	6 237	-	-	-	-	-	-	1	-	-	1	8	13	B27		
	男 M.	2 734	-	-	-	-	-	-	1	-	-	1	7	9			
	女 F.	3 503	-	-	-	-	-	-	-	-	-	-	1	4			
B30	脳血管疾患.....	47 622	8	3	1	1	3	16	6	8	10	15	48	93	B30		
	男 M.	24 592	5	2	1	2	10	4	5	7	6	12	38	62			
	女 F.	23 030	3	1	-	1	6	2	3	3	9	16	31	31			
B32. } B33. a } B46. d }	肺炎および気管支炎.....	11 419	151	40	11	9	8	219	27	20	30	25	41	40	B32. } B33. a } B46. d }		
	男 M.	6 434	82	20	6	3	4	115	8	11	17	12	18	19			
	女 F.	4 985	69	20	5	6	4	104	19	9	13	13	23	21			
B34	消化性潰瘍.....	1 975	-	-	-	-	-	-	-	1	2	7	17	15	B34		
	男 M.	1 215	-	-	-	-	-	-	-	1	1	5	15	17			
	女 F.	760	-	-	-	-	-	-	-	-	1	2	2	2			
B37	肝 硬 変.....	4 977	-	1	-	-	-	1	1	1	2	3	14	83	B37		
	男 M.	3 598	-	1	-	-	-	1	1	1	3	8	8	70			
	女 F.	1 379	-	-	-	-	-	-	-	-	-	6	13	13			
B38	腎炎およびネフローゼ.....	2 079	2	-	1	1	-	4	9	8	7	31	31	49	B38		
	男 M.	996	-	-	1	-	-	1	5	3	5	21	17	24			
	女 F.	1 083	2	-	-	1	-	3	4	5	2	10	14	25			
B45. a	精神病の記載のない老衰.....	7 678	-	-	-	-	-	-	-	-	-	-	-	-	B45. a		
	男 M.	2 785	-	-	-	-	-	-	-	-	-	-	-	-			
	女 F.	4 893	-	-	-	-	-	-	-	-	-	-	-	-			
BE47. } BE48 }	不慮の事故.....	5 716	118	83	80	62	47	390	136	66	248	242	189	188	BE47. } BE48 }		
	男 M.	3 918	84	49	53	45	32	263	98	52	214	213	162	153			
	女 F.	1 798	34	34	27	17	15	127	38	14	34	29	27	35			
BE47	自動車事故.....	1 867	7	11	21	24	20	83	60	17	178	144	84	68	BE47		
	男 M.	1 308	6	1	10	17	13	47	36	15	158	126	71	56			
	女 F.	559	1	10	11	7	36	24	24	2	20	18	13	12			
BE49	自 殺.....	4 795	-	-	-	-	-	-	-	15	116	329	438	412	BE49		
	男 M.	2 808	-	-	-	-	-	-	-	10	63	214	273	279			
	女 F.	1 987	-	-	-	-	-	-	-	5	53	115	165	133			

性・年齢(5歳階級)・死亡当時の世帯のおもな仕事別

SEX AND AGE AND OCCUPATIONAL TYPE OF HOUSEHOLD

昭和51年
1976

国際50項目 分類番号 (B表) International B list number	性・年齢(5歳階級)・死亡当時の世帯のおもな仕事別													不 詳 Unknown	国際50項目 分類番号 (B表) International B list number	
	35-39	40-44	45-49	50-54	55-59	60-64	65-69	70-74	75-79	80-84	85-89	90-94	95-99			100-
B4. } B46. e}	10	8	15	15	30	55	101	192	247	287	212	77	20	2	-	B4. } B46. e}
	4	6	12	6	18	19	54	94	104	118	58	19	4	-	-	
	6	2	3	9	12	36	47	98	143	169	154	58	16	2	-	
B5. B6	108	215	293	298	312	451	603	659	611	303	129	25	1	-	-	B5. B6
	74	162	215	207	218	338	463	496	448	220	76	18	1	-	-	
	34	53	78	91	94	113	140	163	163	83	53	7	-	-	-	
B19	503	826	1 337	1 863	2 939	4 893	6 874	7 339	5 883	3 084	1 030	196	25	2	2	B19
	211	393	596	773	1 279	2 618	3 910	4 506	3 454	1 730	484	79	7	1	1	
	292	433	741	1 090	1 660	2 275	2 964	2 833	2 429	1 354	546	117	18	1	1	
B19. b	150	282	410	581	879	1 626	2 333	2 608	2 170	1 108	349	57	6	-	-	B19. b
	57	142	221	288	444	626	845	961	685	356	623	22	2	-	-	
	93	140	189	293	435	665	888	923	814	485	183	35	4	-	-	
B19. e	33	40	107	134	318	564	930	1 073	841	393	115	19	2	1	-	B19. e
	22	27	62	79	199	372	655	801	608	272	77	11	1	1	-	
	11	13	45	55	119	192	275	272	233	121	38	8	1	1	-	
B19. f	34	58	106	122	133	138	149	78	63	33	12	6	1	-	-	B19. f
	-	1	-	-	1	2	-	-	2	-	-	-	-	-	-	
B19. g	34	57	106	122	132	136	149	77	61	31	12	6	1	-	-	B19. g
	36	57	129	195	264	245	306	270	190	98	42	9	-	-	-	
B19. h	36	57	129	195	264	245	306	270	190	98	42	9	-	-	-	B19. h
	45	40	32	33	68	66	90	95	61	25	7	2	1	-	1	
	21	26	20	11	30	32	44	61	32	19	5	1	1	-	-	
	24	14	12	22	38	34	46	34	29	6	2	1	-	-	-	
B21	51	77	108	124	175	337	545									

死 因
7表 (33-1)

第7表 交通事故以外の不慮の

性・年齢(特定階級)・傷害発生場所

TABLE 7 NON-TRANSPORT ACCIDENTAL DEATHS (E850-E929) ACCORDING TO THE PLACE OF OCCURRENCE

総数¹⁾
Total

国際基本 分類番号	死 因・性	総 数	家 庭	農 耕 地	鉱山および採石場	工場施設およびその用地	保養場および運動場	道路および公道	公 建 造 物	共 同 施 設	その他の施設	その他の場所	詳細不明の場所
International detailed list number	Cause of death and sex	Total	Home	Farm	Mine and quarry	Industrial place and premises	Place for recreation and sport	Street and highway	Public building	Resident institution	Other specified places	Place not specified	
	総 数	16 118	6 688	411	155	2 052	317	502	650	505	4 823	15 966	
	男 M.	11 455	3 799	310	154	1 934	269	394	561	306	3 719	9 616	
	女 F.	4 663	2 889	101	1	118	48	108	89	199	1 104	6 350	
(E850~E859)	薬物および医薬品による不慮の中毒	114	78	-	-	-	-	1	1	10	24	-	
	男 M.	54	38	-	-	-	-	1	1	6	9	-	
	女 F.	60	40	-	-	-	-	-	-	4	15	-	
E850	抗生物質およびその他の抗感染物質による不慮の中毒	1	-	-	-	-	-	-	-	-	1	-	
	男 M.	1	-	-	-	-	-	-	-	-	1	-	
	女 F.	1	-	-	-	-	-	-	-	-	1	-	
E851	ホルモンおよび合成代謝薬による不慮の中毒	-	-	-	-	-	-	-	-	-	-	-	
	男 M.	-	-	-	-	-	-	-	-	-	-	-	
	女 F.	-	-	-	-	-	-	-	-	-	-	-	
E852	その他の主として全身および血液に作用する薬剤	2	1	-	-	-	-	-	-	-	1	-	
	男 M.	1	1	-	-	-	-	-	-	-	1	-	
	女 F.	1	-	-	-	-	-	-	-	-	-	-	
E853	鎮痛薬および下熱薬による不慮の中毒	17	7	-	-	-	-	-	1	4	5	-	
	男 M.	7	1	-	-	-	-	-	1	4	2	-	
	女 F.	10	6	-	-	-	-	-	-	-	3	-	
E853.0	阿片および合成類似体	2	-	-	-	-	-	-	-	2	-	-	
	男 M.	2	-	-	-	-	-	-	-	2	-	-	
	女 F.	-	-	-	-	-	-	-	-	-	-	-	
E853.1	サリチル酸および同属体	3	1	-	-	-	-	-	1	-	1	-	
	男 M.	3	1	-	-	-	-	-	1	-	1	-	
	女 F.	3	1	-	-	-	-	-	-	-	-	-	
E853.4	アニリン誘導体	1	1	-	-	-	-	-	-	-	-	-	
	男 M.	1	1	-	-	-	-	-	-	-	-	-	
	女 F.	1	1	-	-	-	-	-	-	-	-	-	
E853.2}	そ の 他	11	5	-	-	-	-	-	-	2	4	-	
E853.3}	男 M.	5	1	-	-	-	-	-	-	2	2	-	
E853.5}	女 F.	6	4	-	-	-	-	-	-	-	2	-	
E853.9}	男 M.	5	1	-	-	-	-	-	-	2	2	-	
	女 F.	6	4	-	-	-	-	-	-	-	2	-	
E854	その他の鎮静薬および睡眠薬による不慮の中毒	58	45	-	-	-	-	-	-	3	10	-	
	男 M.	27	24	-	-	-	-	-	-	1	2	-	
	女 F.	31	21	-	-	-	-	-	-	2	8	-	
E854.0	バルビツール剤	11	8	-	-	-	-	-	-	1	2	-	
	男 M.	3	3	-	-	-	-	-	-	1	2	-	
	女 F.	8	5	-	-	-	-	-	-	-	-	-	
E854.1	抱水クロラル	-	-	-	-	-	-	-	-	-	-	-	
	男 M.	-	-	-	-	-	-	-	-	-	-	-	
	女 F.	-	-	-	-	-	-	-	-	-	-	-	
E854.3	臭 化 物	8	7	-	-	-	-	-	-	-	1	-	
	男 M.	3	3	-	-	-	-	-	-	-	-	-	
	女 F.	5	4	-	-	-	-	-	-	-	1	-	
E854.2}	そ の 他	39	30	-	-	-	-	-	-	2	7	-	
E854.9}	男 M.	21	18	-	-	-	-	-	-	1	2	-	
	女 F.	18	12	-	-	-	-	-	-	1	5	-	
E855	自律神経系および精神治療薬による不慮の中毒	20	17	-	-	-	-	-	-	-	3	-	
	男 M.	12	9	-	-	-	-	-	-	-	3	-	
	女 F.	8	8	-	-	-	-	-	-	-	-	-	
E856	その他の中枢神経系抑制薬および興奮薬による不慮の中毒	6	2	-	-	-	-	1	-	2	1	-	
	男 M.	4	2	-	-	-	-	1	-	1	1	-	
	女 F.	2	-	-	-	-	-	-	-	1	-	-	
E857	心血管薬による不慮の中毒	3	-	-	-	-	-	-	-	1	2	-	
	男 M.	1	-	-	-	-	-	-	-	1	1	-	
	女 F.	2	-	-	-	-	-	-	-	-	1	-	

注：1) 年齢不詳を含む。

事故(E850-E929)死亡者数,

死因(基本分類)別 - 従業中(再掲)-
BY SEX AND AGE AND CAUSES (DETAILED LIST)
OF THE ACCIDENT, -At work (secondary mention)-

昭和51年
1976

国際基本 分類番号	死 因・性	総 数	家 庭	農 耕 地	鉱山および採石場	工場施設およびその用地	保養場および運動場	道路および公道	公 建 造 物	共 同 施 設	その他の施設	その他の場所	詳細不明の場所
International detailed list number	Cause of death and sex	Total	Home	Farm	Mine and quarry	Industrial place and premises	Place for recreation and sport	Street and highway	Public building	Resident institution	Other specified places	Place not specified	
E858	胃腸薬による不慮の中毒	1	1	-	-	-	-	-	-	-	-	-	-
	男 M.	1	1	-	-	-	-	-	-	-	-	-	-
	女 F.	-	-	-	-	-	-	-	-	-	-	-	-
E859	その他および詳細不明の薬物および医薬品による不慮の中毒	6	5	-	-	-	-	-	-	-	-	1	-
	男 M.	1	5	-	-	-	-	-	-	-	-	1	-
	女 F.	5	-	-	-	-	-	-	-	-	-	-	-
(E860~E869)	その他の固体および液体物質による不慮の中毒	198	127	5	-	3	-	-	4	3	56	-	
	男 M.	117	77	4	-	3	-	-	2	1	30	-	
	女 F.	81	50	1	-	-	-	-	2	2	26	-	
E860	アルコールによる不慮の中毒	5	4	-	-	-	-	-	-	-	-	1	-
	男 M.	4	3	-	-	-	-	-	-	-	-	1	-
	女 F.	1	1	-	-	-	-	-	-	-	-	-	-
E861	清浄剤および研磨剤による不慮の中毒	1	1	-	-	-	-	-	-	-	-	-	-
	男 M.	1	1	-	-	-	-	-	-	-	-	-	-
	女 F.	1	1	-	-	-	-	-	-	-	-	-	-
E862	消毒薬による不慮の中毒	7	5	-	-	-	-	-	-	-	1	1	-
	男 M.	5	4	-	-	-	-	-	-	-	1	1	-
	女 F.	2	1	-	-	-	-	-	-	-	-	-	-
E863	塗料、ワニスによる不慮の中毒	-	-	-	-	-	-	-	-	-	-	-	-
	男 M.	-	-	-	-	-	-	-	-	-	-	-	-
	女 F.	-	-	-	-	-	-	-	-	-	-	-	-
E864	石油製品およびその他の溶媒による不慮の中毒	8	6	-	-	-	-	-	-	-	-	2	-
	男 M.	5	4	-	-	-	-	-	-	-	-	1	-
	女 F.	3	2	-	-	-	-	-	-	-	-	1	-
E865	殺虫剤、肥料、またはその他の農業薬品による不慮の中毒	99	71	5	-	-	-	-	-	-	-	23	-
	男 M.	55	39	4	-	-	-	-	-	-	-	12	-
	女 F.	44	32	1	-	-	-	-	-	-	-	11	-
E865.a	農 薬	98	70	5	-	-	-	-	-	-	-	23	-
	男 M.	55	39	4	-	-	-	-	-	-	-	12	-
	女 F.	43	31	1	-	-	-	-	-	-	-	11	-
E865.b	そ の 他	1	1	-	-	-	-	-	-	-	-	-	-
	男 M.	1	1	-	-	-	-	-	-	-	-	-	-
	女 F.	1	1	-	-	-	-	-	-	-	-	-	-
E866	重金属およびその煙霧による不慮の中毒	20	6	-	-	-	-	-	-	-	-	14	-
	男 M.	11	5	-	-	-	-	-	-	-	-	6	-
	女 F.	9	1	-	-	-	-	-	-	-	-	8	-
E867	他に分類されない腐食剤および侵食剤による不慮の中毒	8	5	-	-	-	-	-	-	1	-	2	-
	男 M.	6	5	-	-	-	-	-	-	1	-	1	-
	女 F.	2	-	-	-	-	-	-	-	-	-	1	-
E868	有毒食品および有毒植物による不慮の中毒	19	13	-	-	1	-	-	2	-	3	-	
	男 M.	15	9	-	-	1	-	-	2	-	3	-	
	女 F.	4	4	-	-	-	-	-	-	-	-	-	
E869	その他および詳細不明の固体および液体による不慮の中毒	31	16	-	-	2	-	-	1	2	10	-	
	男 M.	16	8	-	-	2	-	-	-	1	6	-	
	女 F.	15	8	-	-	-	-	-	-	1	4	-	
(E870~E877)	ガスおよび蒸気による不慮の中毒	521	398	3	3	35	6	5	11	6	54	-	
	男 M.	327	222	2	3	34	6	5	9	5	41	-	
	女 F.	194	176	1	-	1	-	-	2	1	13	-	
E870	配管式ガスによる不慮の中毒	169	160	-	-	2	-	-	4	-	3	-	
	男 M.	84	78	-	-	2	-	-	3	-	1	-	
	女 F.	85	82	-	-	-	-	-	1	-	2	-	
E871	ボンベ入り液化石油ガスによる不慮の中毒	21	18	-	-	1	-	-	-	1	1	-	
	男 M.	11	8	-	-	1	-	-	-	1	1	-	
	女 F.	10	10	-	-	-	-	-	-	-	-	-	

Note: 1) Includes age unknown.

死 因
7表 (33-2)

第7表 交通事故以外の不慮の

性・年齢(特定階級)・傷害発生場所

TABLE 7 NON-TRANSPORT ACCIDENTAL DEATHS (E850-E929) ACCORDING TO THE PLACE OF OCCURRENCE

総数¹⁾
Total

国際基本 分類番号	死 因・性	総 数	家 庭	農 耕 地	鉱山および採石場	工場施設およびその用地	保養場および運動場	道路および公道	公 建 造 物	共 同 集 団 取 寄 施 設	その他の場所	詳細不明の場所
International detailed list number	Cause of death and sex	Total	Home	Farm	Mine and quarry	Industrial place and premises	Place for recreation and sport	Street and highway	Public building	Resident institution	Other specified places	Place not specified
E 872	その他のユーティリティガスによる不慮の中毒 男 M. 女 F.	-	-	-	-	-	-	-	-	-	-	-
E 873	自動車排気ガスによる不慮の中毒 男 M. 女 F.	31 24 7	13 12 1	-	-	1 1	-	3 3	3 2 1	-	11 7 4	-
E 874	家庭用燃料の不完全燃焼による一酸化炭素による不慮の中毒 男 M. 女 F.	184 105 79	168 91 77	-	-	2 2	-	1 1	3 3	1 1	9 8 1	-
E 875	その他の一酸化炭素による不慮の中毒 男 M. 女 F.	20 17 3	3 2 1	-	1 1	6 6	-	-	-	2 2	8 6 2	-
E 876	その他のガスおよび蒸気による不慮の中毒 男 M. 女 F.	95 85 10	36 31 5	3 2 1	2 2	23 23	6 6	1 1	1 1	2 2	21 17 4	-
E 877	詳細不明のガスおよび蒸気による不慮の中毒 男 M. 女 F.	1 1	-	-	-	-	-	-	-	-	1 1	-
(E 880~E 887)	不慮の墜落 男 M. 女 F.	4 651 3 181 1 470	1 813 874 939	89 64 25	19 19	778 756 22	54 47 7	293 215 78	366 328 38	245 132 113	989 744 245	5 2 3
E 880	階段からの墜落または上での転倒 男 M. 女 F.	619 426 193	342 188 154	-	-	34 30 4	2 2	6 5 1	156 144 12	32 24 8	47 33 14	-
E 881	はしごまたは足場からの墜落または上での転倒 男 M. 女 F.	289 263 26	60 46 14	3 1 2	3 3	183 181 2	-	8 8	11 11	-	21 18 3	-
E 882	建物またはその他の建造物からの墜落 男 M. 女 F.	810 692 118	310 242 68	4 4	1 1	257 251 6	2 2	21 17 4	105 93 12	32 22 10	78 60 18	-
E 883	地表面の穴またはその他の開口部への墜落 男 M. 女 F.	116 93 23	13 7 6	6 3 3	3 3	20 19 1	1 1	5 5	3 3	2 1 1	63 52 11	-
E 884	その他の墜落 男 M. 女 F.	1 288 1 044 244	212 121 91	61 47 14	12 12	254 250 4	19 16 3	78 64 14	40 38 2	59 28 31	553 468 85	-
E 885	スリップ、つまづきによる同一面上での転倒 男 M. 女 F.	1 393 602 791	852 262 590	15 9 6	-	30 25 5	17 15 2	173 116 57	48 37 11	120 57 63	138 81 57	-
E 886	他人によるまたは他人を伴う衝突、押し合いによる同一面上での転倒 男 M. 女 F.	19 16 3	3 3	-	-	-	12 11 1	1 1	2 1 1	-	1 1	-
E 887	その他および詳細不明の墜落 男 M. 女 F.	117 40 77	21 5 16	-	-	-	1 1	1 1	1 1	-	88 31 57	5 2 3
(E 890~E 899)	火災および火焰による不慮の事故 男 M. 女 F.	1 545 961 584	1 253 759 494	35 20 15	-	30 24 6	-	8 6 2	70 52 18	42 30 12	106 69 37	1 1
E 890	住宅の火災による不慮の事故 男 M. 女 F.	833 526 307	796 495 301	-	-	1 1	-	-	15 13 2	19 15 4	2 2	-
E 891	その他の建物または建造物の火災による不慮の事故 男 M. 女 F.	66 47 19	-	-	-	10 8 2	-	-	46 32 14	8 5 3	2 2	-

注: 1) 年齢不詳を含む。

事故(E850-E929)死亡者数,

死因(基本分類)別 - 従業中(再掲)-
BY SEX AND AGE AND CAUSES (DETAILED LIST)
OF THE ACCIDENT, -At work (secondary mention)-

昭和51年
1976

国際基本 分類番号	死 因・性	総 数	家 庭	農 耕 地	鉱山および採石場	工場施設およびその用地	保養場および運動場	道路および公道	公 建 造 物	共 同 集 団 取 寄 施 設	その他の場所	詳細不明の場所
International detailed list number	Cause of death and sex	Total	Home	Farm	Mine and quarry	Industrial place and premises	Place for recreation and sport	Street and highway	Public building	Resident institution	Other specified places	Place not specified
E 892	建物または建造物の外における火災による不慮の事故 男 M. 女 F.	32 22 10	-	-	5 2 3	-	-	-	1 - -	-	-	26 20 6
E 893	着衣の引火による不慮の事故 男 M. 女 F.	376 194 182	278 135 143	25 13 12	-	8 6 2	-	5 4 1	5 4 1	10 6 4	45 26 19	-
E 894	高可燃物の引火による不慮の事故 男 M. 女 F.	41 32 9	28 21 7	-	-	6 6	-	-	3 3	1 1	3 2 1	-
E 895	住宅内で使用されている火による不慮の事故 男 M. 女 F.	62 41 21	60 40 20	-	-	-	-	-	-	-	-	2 1 1
E 896	その他の建物または建造物の内で使用されている火による不慮の事故 男 M. 女 F.	6 4 2	4 3 1	-	-	1 - 1	-	-	-	-	-	1 1
E 897	建物または建造物の外で使用されている火による不慮の事故 男 M. 女 F.	15 10 5	5 2 3	3 3	-	3 2 1	-	-	-	-	-	4 3 1
E 898	その他の明示された火または火焰による不慮の事故 男 M. 女 F.	86 67 19	76 57 19	2 2	-	-	-	2 2	-	3 3	3 3	-
E 899	詳細不明の火による不慮の事故 男 M. 女 F.	28 18 10	6 6	-	-	1 1	-	-	1 1	1 1	18 9 9	1 1
(E 900~E 909)	自然および環境要因による不慮の事故 男 M. 女 F.	728 536 192	196 116 80	61 41 20	-	9 9	14 13 1	50 41 9	17 14 3	5 4 1	376 298 78	-
E 900	過度の高温 男 M. 女 F.	32 23 9	3 1 2	4 3 1	-	1 1	1 1	-	1 1	-	22 16 6	-
E 901	過度の低温 男 M. 女 F.	403 319 84	81 60 21	42 25 17	-	4 4	8 7 1	38 34 4	8 7 1	3 3	219 179 40	-
E 902	高圧および低圧 男 M. 女 F.	7 7	-	-	-	1 1	-	-	2 2	-	4 4	-
E 903	旅行および身体動揺による障害 男 M. 女 F.	-	-	-	-	-	-	-	-	-	-	-
E 904	飢餓、渴、不良環境曝露および放置 男 M. 女 F.	29 15 14	8 1 7	-	-	-	-	-	2 2	-	19 14 5	-
E 905	有毒動物および有毒昆虫の咬傷および刺傷 男 M. 女 F.	28 25 3	5 5	4 4	-	2 2	-	-	1 1	-	16 13 3	-
E 906	その他の動物による不慮の事故 男 M. 女 F.	24 22 2	1 1	5 5	-	-	1 1	1 1	1 1	-	15 14 1	-
E 907	雷 撃 男 M. 女 F.	6 6	-	-	2 2	-	-	2 2	1 1	-	1 1	-
E 908	天 災 男 M. 女 F.	180 102 78	96 47 49	4 2 2	-	1 1	1 1	10 6 4	2 2	2 1 1	64 42 22	-

Note: 1) Includes age unknown.

死因
7表(33-3)

第7表 交通事故以外の不慮の

性・年齢(特定階級)・傷害発生場所

TABLE 7 NON-TRANSPORT ACCIDENTAL DEATHS (E850-E929) ACCORDING TO THE PLACE OF OCCURRENCE

総数¹⁾
Total

国際基本分類番号 International detailed list number	死因・性 Cause of death and sex	総数 Total	家庭 Home	農耕地 Farm	鉱山および採石場 Mine and quarry	工場施設およびその用地 Industrial place and premises	保養場および運動場 Place for recreation and sport	道路および公道 Street and highway	公共建物 Public building	その他の集団収容施設 Resident institution	その他の場所 Other specified places	詳細不明の場所 Place not specified
E908.a	地震 男 M. 女 F.	-	-	-	-	-	-	-	-	-	-	-
E908.b	暴風雨および洪水 男 M. 女 F.	179 101 78	95 46 49	4 2 2	- - -	1 1 -	1 1 -	10 6 4	2 2 -	2 1 1	64 42 22	-
E908.c	その他 男 M. 女 F.	1 1 -	1 1 -	- - -	- - -	- - -	- - -	- - -	- - -	- - -	- - -	-
E909	その他の自然および環境要因による不慮の事故 男 M. 女 F.	19 17 2	2 1 1	- - -	- - -	- - -	1 1 -	- - -	- - -	- - -	16 15 1	-
(E910~E929)	その他の不慮の事故 男 M. 女 F.	8 361 6 279 2 082	2 823 1 713 1 110	218 179 39	133 132 1	1 197 1 108 89	243 203 40	145 126 19	181 156 25	194 128 66	3 218 2 528 690	9 6 3
E910	不慮の溺死および溺水 男 M. 女 F.	3 930 2 846 1 084	936 490 446	73 54 19	5 5 -	29 25 4	201 171 30	9 7 2	91 78 13	15 2 2	2 571 2 003 568	-
E910.0	レクリエーション中 男 M. 女 F.	1 238 1 079 159	79 60 19	10 10 -	1 1 -	5 4 1	164 140 24	- - -	12 7 5	- - -	967 857 110	-
E910.9	その他および詳細不明 男 M. 女 F.	2 692 1 767 925	857 430 427	63 44 19	4 4 -	24 21 3	37 31 6	9 7 2	79 71 8	15 13 2	1 604 1 146 458	-
E911	食物の吸入または嚥下による閉塞および窒息 男 M. 女 F.	1 225 855 370	923 654 269	- - -	- - -	4 3 1	1 1 -	8 6 2	20 18 2	148 95 53	120 78 42	1 1 -
E912	その他の物体の吸入または嚥下による閉塞および窒息 男 M. 女 F.	67 45 22	34 22 12	1 - -	- - -	- - -	- - -	- - -	1 1 -	6 4 2	25 17 8	-
E913	不慮の機械的窒息 男 M. 女 F.	641 413 228	473 279 194	15 9 6	9 9 -	72 59 13	1 1 -	5 5 -	3 3 -	7 4 3	55 43 12	1 1 -
E913.0	寝台または揺籠 男 M. 女 F.	338 200 138	330 195 135	- - -	- - -	1 1 -	- - -	- - -	- - -	5 2 3	2 2 -	-
E913.9	その他および詳細不明 男 M. 女 F.	303 213 90	143 84 59	15 9 6	9 9 -	71 58 13	1 1 -	5 5 -	3 3 -	2 2 -	53 41 12	1 1 -
E914	眼および付属器への不慮の異物侵入 男 M. 女 F.	- - -	- - -	- - -	- - -	- - -	- - -	- - -	- - -	- - -	- - -	-
E915	その他の孔への不慮の異物侵入 男 M. 女 F.	6 1 5	1 - 1	- - -	- - -	- - -	- - -	- - -	- - -	- - -	5 1 4	-
E916	落下物による不慮の打撲 男 M. 女 F.	721 652 69	30 20 10	19 16 3	51 50 1	410 384 26	11 8 3	37 30 7	19 17 2	1 1 -	143 126 17	-
E917	物体との衝突または物体による不慮の打撲 男 M. 女 F.	285 252 33	29 21 8	7 7 -	14 14 -	136 125 11	14 10 4	20 16 4	10 8 2	4 3 1	51 48 3	-
E918	物体間または物体内にはさまった、ひっかかった不慮の事故 男 M. 女 F.	402 363 39	22 17 5	36 34 2	15 15 -	265 239 26	1 - 1	18 18 -	6 5 1	1 1 -	38 34 4	-

注: 1) 年齢不詳を含む。

事故(E850-E929)死亡者数,

死因(基本分類)別 - 従業員中(再掲) -

BY SEX AND AGE AND CAUSES (DETAILED LIST) OF THE ACCIDENT, -At work (secondary mention)-

昭和51年
1976

国際基本分類番号 International detailed list number	死因・性 Cause of death and sex	総数 Total	家庭 Home	農耕地 Farm	鉱山および採石場 Mine and quarry	工場施設およびその用地 Industrial place and premises	保養場および運動場 Place for recreation and sport	道路および公道 Street and highway	公共建物 Public building	共 集 団 収 容 物 施 設 Resident institution	その他の場所 Other specified places	詳細不明の場所 Place not specified
E919	過労および激動 男 M. 女 F.	13 11 2	- - -	- - -	- - -	- - -	- - -	3 2 1	1 1 -	- - -	1 1 -	8 7 1
E920	刃器および利器による不慮の事故 男 M. 女 F.	70 64 6	30 28 2	4 4 -	- - -	19 16 3	- - -	- - -	- - -	3 3 -	- - -	14 13 1
E921	高圧機関の爆発による不慮の事故 男 M. 女 F.	7 7 -	- - -	- - -	- - -	7 7 -	- - -	- - -	- - -	- - -	- - -	-
E922	銃器による不慮の事故 男 M. 女 F.	17 16 1	3 2 1	- - -	- - -	- - -	- - -	- - -	- - -	- - -	- - -	14 14 -
E922.0	不慮の自傷 男 M. 女 F.	7 7 -	2 2 -	- - -	- - -	- - -	- - -	- - -	- - -	- - -	- - -	5 5 -
E922.9	その他および詳細不明 男 M. 女 F.	10 9 1	1 - 1	- - -	- - -	- - -	- - -	- - -	- - -	- - -	- - -	9 9 -
E923	爆発物による不慮の事故 男 M. 女 F.	122 85 37	63 32 31	- - -	16 16 -	32 30 2	- - -	- 1 -	1 1 -	5 3 2	1 3 1	4 3 1
E923.0	花火 男 M. 女 F.	4 3 1	1 1 -	- - -	- - -	3 3 -	- - -	- - -	- - -	- - -	- - -	-
E923.1	爆破物 男 M. 女 F.	7 6 1	- - -	- - -	2 2 -	3 3 -	- - -	- - -	- - -	2 1 1	- - -	-
E923.2	爆発性ガス 男 M. 女 F.	97 62 35	59 29 30	- - -	13 13 -	17 15 2	- - -	- 1 -	1 1 -	3 2 1	1 1 -	3 2 1
E923.8	その他 男 M. 女 F.	12 12 -	3 3 -	- - -	1 1 -	7 7 -	- - -	- - -	- - -	- - -	- - -	1 1 -
E923.9	詳細不明 男 M. 女 F.	2 2 -	- - -	- - -	- - -	2 2 -	- - -	- - -	- - -	- - -	- - -	-
E924	高熱物体、腐食性液体および蒸気による不慮の事故 男 M. 女 F.	289 160 129	248 126 122	2 2 -	- - -	22 22 -	1 1 -	- - -	- - -	3 1 2	7 6 1	6 2 4
E925	電気による不慮の事故 男 M. 女 F.	171 164 7	12 10 2	8 6 2	2 2 -	86 85 1	2 2 -	11 11 -	12 12 -	- - -	- - -	38 36 2
E926	放射線による不慮の事故 男 M. 女 F.	- - -	- - -	- - -	- - -	- - -	- - -	- - -	- - -	- - -	- - -	-
E927	車による事故、他に分類されないもの 男 M. 女 F.	53 46 7	2 1 1	5 4 1	8 8 -	24 22 2	1 1 -	3 3 -	2 2 -	1 1 -	7 5 2	-
E928	機械による事故、他に分類されないもの 男 M. 女 F.	215 207 8	3 3 -	47 41 6	13 13 -	85 85 -	2 2 -	11 10 1	1 1 -	- - -	- - -	53 52 1
E929	その他および詳細不明の不慮の事故 男 M. 女 F.	127 92 35	14 8 6	1 1 -	- - -	6 6 -	5 4 1	21 18 3	5 4 1	2 2 -	2 2 -	66 46 20

Note: 1) Includes age unknown.

死 因
7表 (33-4)

第7表 交通事故以外の不慮の

性・年齢(特定階級)・傷害発生の場所・

TABLE 7 NON-TRANSPORT ACCIDENTAL DEATHS (E850-E929)
ACCORDING TO THE PLACE OF OCCURRENCE

0歳
year

国際基本 分類番号	死 因・性	総 数	家 庭	農 耕 地	鉱山および採石場	工場施設およびその用地	保養場および運動場	道路および公道	公 共 建 造 物	その他の集居区域施設	その他の場所	詳細不明の場所
International detailed list number	Cause of death and sex	Total	Home	Farm	Mine and quarry	Industrial place and premises	Place for recreation and sport	Street and highway	Public building	Resident institution	Other specified places	Place not specified
	総 数	807	721	1	-	-	-	3	5	17	60	
	男 M.	477	430	-	-	-	-	3	3	8	33	
	女 F.	330	291	1	-	-	-	-	2	9	27	
(E850~E859)	薬物および医薬品による不慮の中毒	-	-	-	-	-	-	-	-	-	-	-
E850	抗生物質およびその他の抗感染物質による不慮の中毒	-	-	-	-	-	-	-	-	-	-	-
E851	ホルモンおよび合成代謝薬による不慮の中毒	-	-	-	-	-	-	-	-	-	-	-
E852	その他の主として全身および血液に作用する薬剤	-	-	-	-	-	-	-	-	-	-	-
E853	鎮痛薬および下熱薬による不慮の中毒	-	-	-	-	-	-	-	-	-	-	-
E853.0	阿片および合成類似体	-	-	-	-	-	-	-	-	-	-	-
E853.1	サリチル酸および同属体	-	-	-	-	-	-	-	-	-	-	-
E853.4	アニリン誘導体	-	-	-	-	-	-	-	-	-	-	-
E853.2 E853.3 E853.5 E853.9	そ の 他	-	-	-	-	-	-	-	-	-	-	-
E854	その他の鎮静薬および睡眠薬による不慮の中毒	-	-	-	-	-	-	-	-	-	-	-
E854.0	バルビツール剤	-	-	-	-	-	-	-	-	-	-	-
E854.1	抱水クロラル	-	-	-	-	-	-	-	-	-	-	-
E854.3	臭 化 物	-	-	-	-	-	-	-	-	-	-	-
E854.2 E854.9	そ の 他	-	-	-	-	-	-	-	-	-	-	-
E855	自律神経系および精神治療薬による不慮の中毒	-	-	-	-	-	-	-	-	-	-	-
E856	その他の中枢神経系抑制薬および興奮薬による不慮の中毒	-	-	-	-	-	-	-	-	-	-	-
E857	心臓血管薬による不慮の中毒	-	-	-	-	-	-	-	-	-	-	-

事故(E850-E929)死亡者数,

死因(基本分類)別 - 従業中(再掲)-
BY SEX AND AGE AND CAUSES (DETAILED LIST)
OF THE ACCIDENT, -At work (secondary mention)-

昭和51年
1976

国際基本 分類番号	死 因・性	総 数	家 庭	農 耕 地	鉱山および採石場	工場施設およびその用地	保養場および運動場	道路および公道	公 共 建 造 物	その他の集居区域施設	その他の場所	詳細不明の場所
International detailed list number	Cause of death and sex	Total	Home	Farm	Mine and quarry	Industrial place and premises	Place for recreation and sport	Street and highway	Public building	Resident institution	Other specified places	Place not specified
E858	胃腸薬による不慮の中毒	-	-	-	-	-	-	-	-	-	-	-
E859	その他および詳細不明の薬物および医薬品による不慮の中毒	-	-	-	-	-	-	-	-	-	-	-
(E860~E869)	その他の固体および液体物質による不慮の中毒	1	1	-	-	-	-	-	-	-	-	-
E860	アルコールによる不慮の中毒	-	-	-	-	-	-	-	-	-	-	-
E861	清浄剤および研磨剤による不慮の中毒	-	-	-	-	-	-	-	-	-	-	-
E862	消毒薬による不慮の中毒	-	-	-	-	-	-	-	-	-	-	-
E863	塗料, ワニスによる不慮の中毒	-	-	-	-	-	-	-	-	-	-	-
E864	石油製品およびその他の溶媒による不慮の中毒	-	-	-	-	-	-	-	-	-	-	-
E865	殺虫剤, 肥料, またはその他の農業薬品による不慮の中毒	-	-	-	-	-	-	-	-	-	-	-
E865.a	農 業	-	-	-	-	-	-	-	-	-	-	-
E865.b	そ の 他	-	-	-	-	-	-	-	-	-	-	-
E866	重金属およびその煙霧による不慮の中毒	-	-	-	-	-	-	-	-	-	-	-
E867	他に分類されない腐食剤および侵食剤による不慮の中毒	1	1	-	-	-	-	-	-	-	-	-
E868	有毒食品および有毒植物による不慮の中毒	-	-	-	-	-	-	-	-	-	-	-
E869	その他および詳細不明の固体および液体による不慮の中毒	-	-	-	-	-	-	-	-	-	-	-
(E870~E877)	ガスおよび蒸気による不慮の中毒	8	8	-	-	-	-	-	-	-	-	-
E870	配管式ガスによる不慮の中毒	3	3	-	-	-	-	-	-	-	-	-
E871	ボンベ入り液化石油ガスによる不慮の中毒	5	5	-	-	-	-	-	-	-	-	-

死因
7表(33-5)

第7表 交通事故以外の不慮の

性・年齢(特定階級)・傷害発生の場所

TABLE 7 NON-TRANSPORT ACCIDENTAL DEATHS (E850-E929) ACCORDING TO THE PLACE OF OCCURRENCE

0歳
year

国際基本 分類番号	死因・性	総数	家庭	農耕地	鉱山および採石場	工場施設およびその用地	保養場および運動場	道路および公道	公共建造物	その他の集団収容施設	その他の場所	詳細不明の場所
International detailed list number	Cause of death and sex	Total	Home	Farm	Mine and quarry	Industrial place and premises	Place for recreation and sport	Street and highway	Public building	Resident institution	Other specified places	Place not specified
E 872	その他のユーティリティガスによる不慮の中毒 男女 M. F.	-	-	-	-	-	-	-	-	-	-	-
E 873	自動車排気ガスによる不慮の中毒 男女 M. F.	-	-	-	-	-	-	-	-	-	-	-
E 874	家庭用燃料の不完全燃焼による一酸化炭素による不慮の中毒 男女 M. F.	5 1	5 1	-	-	-	-	-	-	-	-	-
E 875	その他の一酸化炭素による不慮の中毒 男女 M. F.	-	-	-	-	-	-	-	-	-	-	-
E 876	その他のガスおよび蒸気による不慮の中毒 男女 M. F.	-	-	-	-	-	-	-	-	-	-	-
E 877	詳細不明のガスおよび蒸気による不慮の中毒 男女 M. F.	-	-	-	-	-	-	-	-	-	-	-
(E 880~E 887)	不慮の墜落 男女 M. F.	44 29 15	36 24 12	-	-	-	-	2 2	1 1	1 1	4 1 3	-
E 880	階段からの墜落または上での転倒 男女 M. F.	6 5 1	6 5 1	-	-	-	-	-	-	-	-	-
E 881	はしごまたは足場からの墜落または上での転倒 男女 M. F.	-	-	-	-	-	-	-	-	-	-	-
E 882	建物またはその他の建造物からの墜落 男女 M. F.	2 2	2 2	-	-	-	-	-	-	-	-	-
E 883	地表面の穴またはその他の開口部への墜落 男女 M. F.	-	-	-	-	-	-	-	-	-	-	-
E 884	その他の墜落 男女 M. F.	25 15 10	19 12 7	-	-	-	-	1 1	1 1	-	4 1 3	-
E 885	スリップ、つまづきによる同一面上での転倒 男女 M. F.	10 8 2	8 6 2	-	-	-	-	1 1	-	1 1	-	-
E 886	他人によるまたは他人を伴う衝突、押し合いによる同一面上での転倒 男女 M. F.	-	-	-	-	-	-	-	-	-	-	-
E 887	その他および詳細不明の墜落 男女 M. F.	1 1	1 1	-	-	-	-	-	-	-	-	-
(E 890~E 899)	火災および火炎による不慮の事故 男女 M. F.	38 22 16	37 21 16	-	-	-	-	-	-	-	1 1	-
E 890	住宅の火災による不慮の事故 男女 M. F.	27 14 13	27 14 13	-	-	-	-	-	-	-	-	-
E 891	その他の建物または建造物の火災による不慮の事故 男女 M. F.	-	-	-	-	-	-	-	-	-	-	-

事故(E850-E929)死亡者数

死因(基本分類)別 - 従業中(再掲)-
BY SEX AND AGE AND CAUSES (DETAILED LIST)
OF THE ACCIDENT, -At work (secondary mention)-

昭和51年
1976

国際基本 分類番号	死因・性	総数	家庭	農耕地	鉱山および採石場	工場施設およびその用地	保養場および運動場	道路および公道	公共建造物	その他の集団収容施設	その他の場所	詳細不明の場所
International detailed list number	Cause of death and sex	Total	Home	Farm	Mine and quarry	Industrial place and premises	Place for recreation and sport	Street and highway	Public building	Resident institution	Other specified places	Place not specified
E 892	建物または建造物の外における火災による不慮の事故 男女 M. F.	-	-	-	-	-	-	-	-	-	-	-
E 893	着衣の引火による不慮の事故 男女 M. F.	-	-	-	-	-	-	-	-	-	-	-
E 894	高可燃物の引火による不慮の事故 男女 M. F.	-	-	-	-	-	-	-	-	-	-	-
E 895	住宅内で使用されている火による不慮の事故 男女 M. F.	10 7 3	10 7 3	-	-	-	-	-	-	-	-	-
E 896	その他の建物または建造物の内で使用されている火による不慮の事故 男女 M. F.	-	-	-	-	-	-	-	-	-	-	-
E 897	建物または建造物の外で使用されている火による不慮の事故 男女 M. F.	-	-	-	-	-	-	-	-	-	-	-
E 898	その他の明示された火または火炎による不慮の事故 男女 M. F.	-	-	-	-	-	-	-	-	-	-	-
E 899	詳細不明の火による不慮の事故 男女 M. F.	1 1	-	-	-	-	-	-	-	-	-	1 1
(E 900~E 909)	自然および環境要因による不慮の事故 男女 M. F.	17 4 13	9 1 8	-	-	-	-	-	-	2 2	-	6 3 3
E 900	過度の高温 男女 M. F.	2 1 1	1 1 1	-	-	-	-	-	-	-	-	1 1
E 901	過度の低温 男女 M. F.	-	-	-	-	-	-	-	-	-	-	-
E 902	高圧および低圧 男女 M. F.	-	-	-	-	-	-	-	-	-	-	-
E 903	旅行および身体動揺による障害 男女 M. F.	-	-	-	-	-	-	-	-	-	-	-
E 904	飢餓、渴、不良環境曝露および放置 男女 M. F.	12 2 10	6 6	-	-	-	-	-	-	2 2	-	4 2 2
E 905	有毒動物および有毒昆虫の咬傷および刺傷 男女 M. F.	-	-	-	-	-	-	-	-	-	-	-
E 906	その他の動物による不慮の事故 男女 M. F.	1 1	1 1	-	-	-	-	-	-	-	-	-
E 907	雷撃 男女 M. F.	-	-	-	-	-	-	-	-	-	-	-
E 908	天災 男女 M. F.	2 2	1 1	-	-	-	-	-	-	-	-	1 1

死 因
7表 (33-6)

第7表 交通事故以外の不慮の

性・年齢(特定階級)・傷害発生場所

TABLE 7 NON-TRANSPORT ACCIDENTAL DEATHS (E850-E929)
ACCORDING TO THE PLACE OF OCCURRENCE

0歳
year

国際基本 分類番号	死 因・性	総 数	家 庭	農 耕 地	鉱山および 採石場	工場施設 およびその 用地	保養場お よび運動 場	道路およ び公道	公 共 建 造 物	共 同 集 団 収 容 施 設	その他の 場所	詳細不明 の場所
International detailed list number	Cause of death and sex	Total	Home	Farm	Mine and quarry	Industri- al place and premises	Place for recrea- tion and sport	Street and highway	Public building	Resident institu- tion	Other specified places	Place not specified
E908.a	地 震	-	-	-	-	-	-	-	-	-	-	-
	男 M.	-	-	-	-	-	-	-	-	-	-	-
	女 F.	-	-	-	-	-	-	-	-	-	-	-
E908.b	暴風雨および洪水	2	1	-	-	-	-	-	-	-	-	1
	男 M.	2	1	-	-	-	-	-	-	-	-	1
	女 F.	-	-	-	-	-	-	-	-	-	-	-
E908.c	そ の 他	-	-	-	-	-	-	-	-	-	-	-
	男 M.	-	-	-	-	-	-	-	-	-	-	-
	女 F.	-	-	-	-	-	-	-	-	-	-	-
E909	その他の自然および環境要因による不慮の事故	-	-	-	-	-	-	-	-	-	-	-
	男 M.	-	-	-	-	-	-	-	-	-	-	-
	女 F.	-	-	-	-	-	-	-	-	-	-	-
(E910~ E929)	その他の不慮の事故	699	630	1	-	-	-	1	2	16	49	-
	男 M.	418	380	-	-	-	-	1	2	7	28	-
	女 F.	281	250	1	-	-	-	-	-	9	21	-
E910	不慮の溺死および溺水	71	65	1	-	-	-	-	-	-	-	5
	男 M.	44	42	-	-	-	-	-	-	-	-	2
	女 F.	27	23	1	-	-	-	-	-	-	-	3
E910.0	レクリエーション中	8	6	-	-	-	-	-	-	-	-	2
	男 M.	7	5	-	-	-	-	-	-	-	-	2
	女 F.	1	1	-	-	-	-	-	-	-	-	-
E910.9	その他および詳細不明	63	59	1	-	-	-	-	-	-	-	3
	男 M.	37	37	-	-	-	-	-	-	-	-	3
	女 F.	26	22	1	-	-	-	-	-	-	-	-
E911	食物の吸入または嚥下による閉塞および窒息	226	180	-	-	-	-	1	-	13	32	-
	男 M.	131	108	-	-	-	-	1	-	6	16	-
	女 F.	95	72	-	-	-	-	-	-	7	16	-
E912	その他の物体の吸入または嚥下による閉塞および窒息	13	7	-	-	-	-	-	1	-	5	-
	男 M.	12	6	-	-	-	-	-	1	-	5	-
	女 F.	1	1	-	-	-	-	-	-	-	-	-
E913	不慮の機械的窒息	375	364	-	-	-	-	-	1	3	7	-
	男 M.	221	214	-	-	-	-	-	1	1	5	-
	女 F.	154	150	-	-	-	-	-	-	2	2	-
E913.0	寝台または揺籃	302	298	-	-	-	-	-	-	2	2	-
	男 M.	180	178	-	-	-	-	-	-	-	2	-
	女 F.	122	120	-	-	-	-	-	-	2	-	-
E913.9	その他および詳細不明	73	66	-	-	-	-	-	1	1	5	-
	男 M.	41	36	-	-	-	-	-	1	1	3	-
	女 F.	32	30	-	-	-	-	-	-	-	2	-
E914	眼および付属器への不慮の異物侵入	-	-	-	-	-	-	-	-	-	-	-
	男 M.	-	-	-	-	-	-	-	-	-	-	-
	女 F.	-	-	-	-	-	-	-	-	-	-	-
E915	その他の孔口への不慮の異物侵入	-	-	-	-	-	-	-	-	-	-	-
	男 M.	-	-	-	-	-	-	-	-	-	-	-
	女 F.	-	-	-	-	-	-	-	-	-	-	-
E916	落下物による不慮の打撲	3	3	-	-	-	-	-	-	-	-	-
	男 M.	1	1	-	-	-	-	-	-	-	-	-
	女 F.	2	2	-	-	-	-	-	-	-	-	-
E917	物体との衝突または物体による不慮の打撲	-	-	-	-	-	-	-	-	-	-	-
	男 M.	-	-	-	-	-	-	-	-	-	-	-
	女 F.	-	-	-	-	-	-	-	-	-	-	-
E918	物体間または物体内にはさまった、ひっかかった不慮の事故	1	1	-	-	-	-	-	-	-	-	-
	男 M.	1	1	-	-	-	-	-	-	-	-	-
	女 F.	-	-	-	-	-	-	-	-	-	-	-

事故(E850-E929)死亡者数,

死因(基本分類)別 - 従業中(再掲) -
BY SEX AND AGE AND CAUSES (DETAILED LIST)
OF THE ACCIDENT, -At work (secondary mention) -

昭和51年
1976

国際基本 分類番号	死 因・性	総 数	家 庭	農 耕 地	鉱山および 採石場	工場施設 およびその 用地	保養場お よび運動 場	道路およ び公道	公 共 建 造 物	共 同 集 団 収 容 施 設	その他の 場所	詳細不明 の場所
International detailed list number	Cause of death and sex	Total	Home	Farm	Mine and quarry	Industri- al place and premises	Place for recrea- tion and sport	Street and highway	Public building	Resident institu- tion	Other specified places	Place not specified
E919	過労および激動	-	-	-	-	-	-	-	-	-	-	-
	男 M.	-	-	-	-	-	-	-	-	-	-	-
	女 F.	-	-	-	-	-	-	-	-	-	-	-
E920	刃器および刺器による不慮の事故	-	-	-	-	-	-	-	-	-	-	-
	男 M.	-	-	-	-	-	-	-	-	-	-	-
	女 F.	-	-	-	-	-	-	-	-	-	-	-
E921	高圧機関の爆発による不慮の事故	-	-	-	-	-	-	-	-	-	-	-
	男 M.	-	-	-	-	-	-	-	-	-	-	-
	女 F.	-	-	-	-	-	-	-	-	-	-	-
E922	銃器による不慮の事故	-	-	-	-	-	-	-	-	-	-	-
	男 M.	-	-	-	-	-	-	-	-	-	-	-
	女 F.	-	-	-	-	-	-	-	-	-	-	-
E922.0	不慮の自傷	-	-	-	-	-	-	-	-	-	-	-
	男 M.	-	-	-	-	-	-	-	-	-	-	-
	女 F.	-	-	-	-	-	-	-	-	-	-	-
E922.9	その他および詳細不明	-	-	-	-	-	-	-	-	-	-	-
	男 M.	-	-	-	-	-	-	-	-	-	-	-
	女 F.	-	-	-	-	-	-	-	-	-	-	-
E923	爆発物による不慮の事故	-	-	-	-	-	-	-	-	-	-	-
	男 M.	-	-	-	-	-	-	-	-	-	-	-
	女 F.	-	-	-	-	-	-	-	-	-	-	-
E923.0	花 火	-	-	-	-	-	-	-	-	-	-	-
	男 M.	-	-	-	-	-	-	-	-	-	-	-
	女 F.	-	-	-	-	-	-	-	-	-	-	-
E923.1	爆 破 物	-	-	-	-	-	-	-	-	-	-	-
	男 M.	-	-	-	-	-	-	-	-	-	-	-
	女 F.	-	-	-	-	-	-	-	-	-	-	-
E923.2	爆 発 性 ガ ス	-	-	-	-	-	-	-	-	-	-	-
	男 M.	-	-	-	-	-	-	-	-	-	-	-
	女 F.	-	-	-	-	-	-	-	-	-	-	-
E923.8	そ の 他	-	-	-	-	-	-	-	-	-	-	-
	男 M.	-	-	-	-	-	-	-	-	-	-	-
	女 F.	-	-	-	-	-	-	-	-	-	-	-
E923.9	詳 細 不 明	-	-	-	-	-	-	-	-	-	-	-
	男 M.	-	-	-	-	-	-	-	-	-	-	-
	女 F.	-	-	-	-	-	-	-	-	-	-	-
E924	高熱物体、腐食性液体および蒸気による不慮の事故	9	9	-	-	-	-	-	-	-	-	-
	男 M.	8	8	-	-	-	-	-	-	-	-	-
	女 F.	1	1	-	-	-	-	-	-	-	-	-
E925	電気による不慮の事故	-	-	-	-	-	-	-	-	-	-	-
	男 M.	-	-	-	-	-	-	-	-	-	-	-
	女 F.	-	-	-	-	-	-	-	-	-	-	-
E926	放射線による不慮の事故	-	-	-	-	-	-	-	-	-	-	-
	男 M.	-	-	-	-	-	-	-	-	-	-	-
	女 F.	-	-	-	-	-	-	-	-	-	-	-
E927	車による事故、他に分類されないもの	1	1	-	-	-	-	-	-	-	-	-
	男 M.	1	1	-	-	-	-	-	-	-	-	-
	女 F.	-	-	-	-	-	-	-	-	-	-	-
E928	機械による事故、他に分類されないもの	-	-	-	-	-	-	-	-	-	-	-
	男 M.	-	-	-	-	-	-	-	-	-	-	-
	女 F.	-	-	-	-	-	-	-	-	-	-	-
E929	その他および詳細不明の不慮の事故	-	-	-	-	-	-	-	-	-	-	-
	男 M.	-	-	-	-	-	-	-	-	-	-	-
	女 F.	-	-	-	-	-	-	-	-	-	-	-

死 因
7 表 (33-7)

第 7 表 交通事故以外の不慮の

性・年齢(特定階級)・傷害発生 の場所・

TABLE 7 NON-TRANSPORT ACCIDENTAL DEATHS (E850-E929)
ACCORDING TO THE PLACE OF OCCURRENCE

1~4 歳
years

国際基本 分類番号	死 因・性	総 数	家 庭	農 耕 地	鉱山およ び採石場	工場施設 およびそ の用地	保養場お よび運動 場	道路およ び公道	公 建 造 物	共 同 施 設	その他の 施設	その他の 場所	詳細不明 の場所
	総 数	1 637	867	31	1	25	26	12	33	9	633		
	男 M.	1 066	528	25	1	17	14	7	25	5	444		
	女 F.	571	339	6	-	8	12	5	8	4	189		
(E 850~ E 859)	薬物および医薬品による不慮の中毒	4	4	-	-	-	-	-	-	-	-	-	-
	男 M.	3	3	-	-	-	-	-	-	-	-	-	-
	女 F.	1	1	-	-	-	-	-	-	-	-	-	-
E 850	抗生物質およびその他の抗感染物質による不慮の中毒	-	-	-	-	-	-	-	-	-	-	-	-
	男 M.	-	-	-	-	-	-	-	-	-	-	-	-
	女 F.	-	-	-	-	-	-	-	-	-	-	-	-
E 851	ホルモンおよび合成代謝による不慮の中毒	-	-	-	-	-	-	-	-	-	-	-	-
	男 M.	-	-	-	-	-	-	-	-	-	-	-	-
	女 F.	-	-	-	-	-	-	-	-	-	-	-	-
E 852	その他の主として全身および血液に作用する薬剤	1	1	-	-	-	-	-	-	-	-	-	-
	男 M.	1	1	-	-	-	-	-	-	-	-	-	-
	女 F.	-	-	-	-	-	-	-	-	-	-	-	-
E 853	鎮痛薬および下熱薬による不慮の中毒	-	-	-	-	-	-	-	-	-	-	-	-
	男 M.	-	-	-	-	-	-	-	-	-	-	-	-
	女 F.	-	-	-	-	-	-	-	-	-	-	-	-
E 853.0	阿片および合成類似体	-	-	-	-	-	-	-	-	-	-	-	-
	男 M.	-	-	-	-	-	-	-	-	-	-	-	-
	女 F.	-	-	-	-	-	-	-	-	-	-	-	-
E 853.1	サリチル酸および同属体	-	-	-	-	-	-	-	-	-	-	-	-
	男 M.	-	-	-	-	-	-	-	-	-	-	-	-
	女 F.	-	-	-	-	-	-	-	-	-	-	-	-
E 853.4	アニリン誘導体	-	-	-	-	-	-	-	-	-	-	-	-
	男 M.	-	-	-	-	-	-	-	-	-	-	-	-
	女 F.	-	-	-	-	-	-	-	-	-	-	-	-
E 853.2 E 853.3 E 853.5 E 853.9	そ の 他	-	-	-	-	-	-	-	-	-	-	-	-
	男 M.	-	-	-	-	-	-	-	-	-	-	-	-
	女 F.	-	-	-	-	-	-	-	-	-	-	-	-
E 854	その他の鎮静薬および睡眠薬による不慮の中毒	1	1	-	-	-	-	-	-	-	-	-	-
	男 M.	1	1	-	-	-	-	-	-	-	-	-	-
	女 F.	-	-	-	-	-	-	-	-	-	-	-	-
E 854.0	バルビツール剤	-	-	-	-	-	-	-	-	-	-	-	-
	男 M.	-	-	-	-	-	-	-	-	-	-	-	-
	女 F.	-	-	-	-	-	-	-	-	-	-	-	-
E 854.1	抱水クロラル	-	-	-	-	-	-	-	-	-	-	-	-
	男 M.	-	-	-	-	-	-	-	-	-	-	-	-
	女 F.	-	-	-	-	-	-	-	-	-	-	-	-
E 854.3	臭 化 物	-	-	-	-	-	-	-	-	-	-	-	-
	男 M.	-	-	-	-	-	-	-	-	-	-	-	-
	女 F.	-	-	-	-	-	-	-	-	-	-	-	-
E 854.2 E 854.9	そ の 他	1	1	-	-	-	-	-	-	-	-	-	-
	男 M.	1	1	-	-	-	-	-	-	-	-	-	-
	女 F.	-	-	-	-	-	-	-	-	-	-	-	-
E 855	自律神経系および精神治療薬による不慮の中毒	1	1	-	-	-	-	-	-	-	-	-	-
	男 M.	1	1	-	-	-	-	-	-	-	-	-	-
	女 F.	-	-	-	-	-	-	-	-	-	-	-	-
E 856	その他の中枢神経系抑制薬および興奮薬による不慮の中毒	-	-	-	-	-	-	-	-	-	-	-	-
	男 M.	-	-	-	-	-	-	-	-	-	-	-	-
	女 F.	-	-	-	-	-	-	-	-	-	-	-	-
E 857	心血管薬による不慮の中毒	-	-	-	-	-	-	-	-	-	-	-	-
	男 M.	-	-	-	-	-	-	-	-	-	-	-	-
	女 F.	-	-	-	-	-	-	-	-	-	-	-	-

事故(E850-E929)死亡者数,

死因(基本分類)別 - 従業中(再掲) -

BY SEX AND AGE AND CAUSES (DETAILED LIST)
OF THE ACCIDENT, -At work (secondary mention) -

昭和51年
1976

国際基本 分類番号	死 因・性	総 数	家 庭	農 耕 地	鉱山およ び採石場	工場施設 およびそ の用地	保養場お よび運動 場	道路およ び公道	公 建 造 物	共 同 施 設	その他の 施設	その他の 場所	詳細不明 の場所
E 858	胃腸薬による不慮の中毒	-	-	-	-	-	-	-	-	-	-	-	-
	男 M.	-	-	-	-	-	-	-	-	-	-	-	-
	女 F.	-	-	-	-	-	-	-	-	-	-	-	-
E 859	その他および詳細不明の薬物および医薬品による不慮の中毒	1	1	-	-	-	-	-	-	-	-	-	-
	男 M.	1	1	-	-	-	-	-	-	-	-	-	-
	女 F.	-	-	-	-	-	-	-	-	-	-	-	-
(E 860~ E 869)	その他の固体および液体物質による不慮の中毒	3	2	-	-	-	-	-	-	-	-	1	-
	男 M.	3	2	-	-	-	-	-	-	-	-	1	-
	女 F.	-	-	-	-	-	-	-	-	-	-	-	-
E 860	アルコールによる不慮の中毒	-	-	-	-	-	-	-	-	-	-	-	-
	男 M.	-	-	-	-	-	-	-	-	-	-	-	-
	女 F.	-	-	-	-	-	-	-	-	-	-	-	-
E 861	清浄剤および研磨剤による不慮の中毒	-	-	-	-	-	-	-	-	-	-	-	-
	男 M.	-	-	-	-	-	-	-	-	-	-	-	-
	女 F.	-	-	-	-	-	-	-	-	-	-	-	-
E 862	消毒薬による不慮の中毒	-	-	-	-	-	-	-	-	-	-	-	-
	男 M.	-	-	-	-	-	-	-	-	-	-	-	-
	女 F.	-	-	-	-	-	-	-	-	-	-	-	-
E 863	塗料, ワニスによる不慮の中毒	-	-	-	-	-	-	-	-	-	-	-	-
	男 M.	-	-	-	-	-	-	-	-	-	-	-	-
	女 F.	-	-	-	-	-	-	-	-	-	-	-	-
E 864	石油製品およびその他の溶媒による不慮の中毒	-	-	-	-	-	-	-	-	-	-	-	-
	男 M.	-	-	-	-	-	-	-	-	-	-	-	-
	女 F.	-	-	-	-	-	-	-	-	-	-	-	-
E 865	殺虫剤, 肥料, またはその他の農業薬品による不慮の中毒	3	2	-	-	-	-	-	-	-	-	1	-
	男 M.	3	2	-	-	-	-	-	-	-	-	1	-
	女 F.	-	-	-	-	-	-	-	-	-	-	-	-
E 865. a	農 薬	3	2	-	-	-	-	-	-	-	-	1	-
	男 M.	3	2	-	-	-	-	-	-	-	-	1	-
	女 F.	-	-	-	-	-	-	-	-	-	-	-	-
E 865. b	そ の 他	-	-	-	-	-	-	-	-	-	-	-	-
	男 M.	-	-	-	-	-	-	-	-	-	-	-	-
	女 F.	-	-	-	-	-	-	-	-	-	-	-	-
E 866	重金属およびその煙霧による不慮の中毒	-	-	-	-	-	-	-	-	-	-	-	-
	男 M.	-	-	-	-	-	-	-	-	-	-	-	-
	女 F.	-	-	-	-	-	-	-	-	-	-	-	-
E 867	他に分類されない腐食剤および侵食剤による不慮の中毒	-	-	-	-	-	-	-	-	-	-	-	-
	男 M.	-	-	-	-	-	-	-	-	-	-	-	-
	女 F.	-	-	-	-	-	-	-	-	-	-	-	-
E 868	有毒食品および有毒植物による不慮の中毒	-	-	-	-	-	-	-	-	-	-	-	-
	男 M.	-	-	-	-	-	-	-	-	-	-	-	-
	女 F.	-	-	-	-	-	-	-	-	-	-	-	-
E 869	その他および詳細不明の固体および液体による不慮の中毒	-	-	-	-	-	-	-	-	-	-	-	-
	男 M.	-	-	-	-	-	-	-	-	-	-	-	-
	女 F.	-	-	-	-	-	-	-	-	-	-	-	-
(E 870~ E 877)	ガスおよび蒸気による不慮の中毒	27	26	-	-	-	-	-	-	-	-	1	-
	男 M.	14	14	-	-	-	-	-	-	-	-	1	-
	女 F.	13	12	-	-	-	-	-	-	-	-	-	-
E 870	配管式ガスによる不慮の中毒	11	11	-	-	-	-	-	-	-	-	-	-
	男 M.	7	7	-	-	-	-	-	-	-	-	-	-
	女 F.	4	4	-	-	-	-	-	-	-	-	-	-
E 871	ボンベ入り液化石油ガスによる不慮の中毒	3	3	-	-	-	-	-	-	-	-	-	-
	男 M.	1	1	-	-	-	-	-	-	-	-	-	-
	女 F.	2	2	-	-	-	-	-	-	-	-	-	-

死 因
7表 (33-8)

第7表 交通事故以外の不慮の

性・年齢(特定階級)・傷害発生の場所・

TABLE 7 NON-TRANSPORT ACCIDENTAL DEATHS (E850-E929)
ACCORDING TO THE PLACE OF OCCURRENCE

1~4歳
years

国際基本 分類番号	死 因・性	総 数	家 庭	農 耕 地	鉱山およ び採石場	工場施設 およびそ の用地	保養場お よび運動 場	道路およ び公道	公 建 造 物	共 同 の 場 所	その他の 集団収容 施設	その他の 場 所	詳細不明 の場所
International detailed list number	Cause of death and sex	Total	Home	Farm	Mine and quarry	Industri- al place and premises	Place for recrea- tion and sport	Street and highway	Public building	Resident institu- tion	Other speci- fied places	Other speci- fied places	Place not specified
E 872	その他のユーティリティガスによる不慮 の中毒 男 M. 女 F.	-	-	-	-	-	-	-	-	-	-	-	-
E 873	自動車排気ガスによる不慮の中毒 男 M. 女 F.	1 1	- -	- -	- -	- -	- -	- -	- -	- -	- -	- -	1 1
E 874	家庭用燃料の不完全燃焼による一酸化炭 素による不慮の中毒 男 M. 女 F.	12 6	12 6	- -	- -	- -	- -	- -	- -	- -	- -	- -	- -
E 875	その他の一酸化炭素による不慮の中毒 男 M. 女 F.	-	-	-	-	-	-	-	-	-	-	-	-
E 876	その他のガスおよび蒸気による不慮の中 毒 男 M. 女 F.	-	-	-	-	-	-	-	-	-	-	-	-
E 877	詳細不明のガスおよび蒸気による不慮の 中毒 男 M. 女 F.	-	-	-	-	-	-	-	-	-	-	-	-
(E 880~ E 887)	不慮の墜落 男 M. 女 F.	116 73 43	79 46 33	- -	- -	3 2 1	1 1	6 4 2	11 8 3	3 3	13 10 3	- -	- -
E 880	階段からの墜落または上での転倒 男 M. 女 F.	11 8 3	9 6 3	- -	- -	- -	- -	- -	1 1	- -	1 1	- -	- -
E 881	はしごまたは足場からの墜落または上 での転倒 男 M. 女 F.	-	-	-	-	-	-	-	-	-	-	-	-
E 882	建物またはその他の建造物からの墜落 男 M. 女 F.	53 35 18	38 24 14	- -	- -	2 2	- -	2 2	8 5 3	2 2	1 1	- -	- -
E 883	地表面の穴またはその他の開口部への墜 落 男 M. 女 F.	-	-	-	-	-	-	-	-	-	-	-	-
E 884	その他の墜落 男 M. 女 F.	33 20 13	18 9 9	- -	- -	1 1	1 1	- -	2 2	1 1	10 8 2	- -	- -
E 885	スリップ、つまづきによる同一面上での 転倒 男 M. 女 F.	16 8 8	12 5 7	- -	- -	- -	- -	3 2 1	- -	- -	- -	1 1	- -
E 886	他人によるまたは他人を伴う衝突、押し 合いによる同一面上での転倒 男 M. 女 F.	2 2	2 2	- -	- -	- -	- -	- -	- -	- -	- -	- -	- -
E 887	その他および詳細不明の墜落 男 M. 女 F.	1 1	- -	- -	- -	- -	- -	1 1	- -	- -	- -	- -	- -
(E 890~ E 899)	火災および火焔による不慮の事故 男 M. 女 F.	124 80 44	113 74 39	- -	- -	- -	- -	3 2 1	- -	- -	- -	8 4 4	- -
E 890	住宅の火災による不慮の事故 男 M. 女 F.	106 69 37	106 69 37	- -	- -	- -	- -	- -	- -	- -	- -	- -	- -
E 891	その他の建物または建造物の火災による 不慮の事故 男 M. 女 F.	-	-	-	-	-	-	-	-	-	-	-	-

事故(E850-E929)死亡者数,

死因(基本分類)別 - 従業中(再掲)-
BY SEX AND AGE AND CAUSES (DETAILED LIST)
OF THE ACCIDENT, -At work (secondary mention)-

昭和51年
1976

国際基本 分類番号	死 因・性	総 数	家 庭	農 耕 地	鉱山およ び採石場	工場施設 およびそ の用地	保養場お よび運動 場	道路およ び公道	公 建 造 物	共 同 の 場 所	その他の 集団収容 施設	その他の 場 所	詳細不明 の場所
International detailed list number	Cause of death and sex	Total	Home	Farm	Mine and quarry	Industri- al place and premises	Place for recrea- tion and sport	Street and highway	Public building	Resident institu- tion	Other speci- fied places	Other speci- fied places	Place not specified
E 892	建物または建造物の外における火災によ る不慮の事故 男 M. 女 F.	6 2 4	- -	- -	- -	- -	- -	- -	1 1	- -	- -	- -	5 2 3
E 893	着衣の引火による不慮の事故 男 M. 女 F.	1 1	- -	- -	- -	- -	- -	- -	- -	- -	- -	- -	1 1
E 894	高可燃物の引火による不慮の事故 男 M. 女 F.	4 2 2	4 2	- -	- -	- -	- -	- -	- -	- -	- -	- -	- -
E 895	住宅内で使用されている火による不慮の 事故 男 M. 女 F.	1 1	1 1	- -	- -	- -	- -	- -	- -	- -	- -	- -	- -
E 896	その他の建物または建造物の内で使用さ れている火による不慮の事故 男 M. 女 F.	1 1	1 1	- -	- -	- -	- -	- -	- -	- -	- -	- -	- -
E 897	建物または建造物の外で使用されてい る火による不慮の事故 男 M. 女 F.	-	-	-	-	-	-	-	-	-	-	-	-
E 898	その他の明示された火または火焔による 不慮の事故 男 M. 女 F.	2 2	- -	- -	- -	- -	- -	2 2	- -	- -	- -	- -	- -
E 899	詳細不明の火による不慮の事故 男 M. 女 F.	3 3	1 1	- -	- -	- -	- -	- -	- -	- -	- -	- -	2 2
(E 900~ E 909)	自然および環境要因による不慮の事故 男 M. 女 F.	9 5 4	2 1 1	1 1	- -	- -	- -	- -	- -	- -	- -	- -	6 4 2
E 900	過度の高温 男 M. 女 F.	2 1 1	- -	- -	- -	- -	- -	- -	- -	- -	- -	- -	2 1 1
E 901	過度の低温 男 M. 女 F.	-	-	-	-	-	-	-	-	-	-	-	-
E 902	高圧および低圧 男 M. 女 F.	-	-	-	-	-	-	-	-	-	-	-	-
E 903	旅行および身体動揺による障害 男 M. 女 F.	-	-	-	-	-	-	-	-	-	-	-	-
E 904	飢餓、渴、不良環境曝露および放置 男 M. 女 F.	-	-	-	-	-	-	-	-	-	-	-	-
E 905	有毒動物および有毒昆虫の咬傷および刺 傷 男 M. 女 F.	-	-	-	-	-	-	-	-	-	-	-	-
E 906	その他の動物による不慮の事故 男 M. 女 F.	-	-	-	-	-	-	-	-	-	-	-	-
E 907	雷 撃 男 M. 女 F.	-	-	-	-	-	-	-	-	-	-	-	-
E 908	天 災 男 M. 女 F.	7 4 3	2 1 1	1 1	- -	- -	- -	- -	- -	- -	- -	- -	4 3 1

死 因
7表 (33-9)

第7表 交通事故以外の不慮の

性・年齢(特定階級)・傷害発生場所

TABLE 7 NON-TRANSPORT ACCIDENTAL DEATHS (E850-E929)
ACCORDING TO THE PLACE OF OCCURRENCE

1~4歳
years

国際基本 分類番号	死 因・性	総 数	家 庭	農 耕 地	鉱山および採石場	工場施設およびその用地	保養場および運動場	道路および公道	公 建 造 物	共 同 施設	その他の施設	その他の場所	詳細不明の場所
International detailed list number	Cause of death and sex	Total	Home	Farm	Mine and quarry	Industrial place and premises	Place for recreation and sport	Street and highway	Public building	Resident institution	Other specified places	Other specified places	Place not specified
E908.a	地震	-	-	-	-	-	-	-	-	-	-	-	-
E908.b	暴風雨および洪水	7	2	1	-	-	-	-	-	-	-	4	-
E908.c	その他	-	-	-	-	-	-	-	-	-	-	-	-
E909	その他の自然および環境要因による不慮の事故	-	-	-	-	-	-	-	-	-	-	-	-
(E910~E929)	その他の不慮の事故	1 354	641	30	1	22	25	3	22	6	604	-	-
E910	不慮の溺死および溺水	1 041	387	27	1	11	25	-	20	-	570	-	-
E910.0	レクリエーション中	300	71	8	-	3	11	-	8	-	199	-	-
E910.9	その他および詳細不明	741	316	19	1	8	14	-	12	-	371	-	-
E911	食物の吸入または嚥下による閉塞および窒息	58	42	-	-	-	-	1	-	3	12	-	-
E912	その他の物体の吸入または嚥下による閉塞および窒息	10	6	-	-	-	-	-	-	1	3	-	-
E913	不慮の機械的窒息	77	71	-	-	1	-	-	-	2	3	-	-
E913.0	寝台または揺籃	32	30	-	-	-	-	-	-	2	-	-	-
E913.9	その他および詳細不明	45	41	-	-	1	-	-	-	-	3	-	-
E914	眼および付属器への不慮の異物侵入	-	-	-	-	-	-	-	-	-	-	-	-
E915	その他の孔口への不慮の異物侵入	3	-	-	-	-	-	-	-	-	3	-	-
E916	落下物による不慮の打撲	10	2	-	-	2	-	1	2	-	3	-	-
E917	物体との衝突または物体による不慮の打撲	7	2	2	-	2	-	-	-	-	1	-	-
E918	物体間または物体内にはさまった、ひっかかった不慮の事故	11	4	1	-	5	-	-	-	-	1	-	-

事故(E850-E929)死亡者数,

死因(基本分類)別 - 従業中(再掲)-
BY SEX AND AGE AND CAUSES (DETAILED LIST)
OF THE ACCIDENT, -At work (secondary mention)-

昭和51年
1976

国際基本 分類番号	死 因・性	総 数	家 庭	農 耕 地	鉱山および採石場	工場施設およびその用地	保養場および運動場	道路および公道	公 建 造 物	共 同 施設	その他の施設	その他の場所	詳細不明の場所
International detailed list number	Cause of death and sex	Total	Home	Farm	Mine and quarry	Industrial place and premises	Place for recreation and sport	Street and highway	Public building	Resident institution	Other specified places	Other specified places	Place not specified
E919	過労および激動	-	-	-	-	-	-	-	-	-	-	-	-
E920	刃器および刺器による不慮の事故	7	6	-	-	1	-	-	-	-	-	-	-
E921	高圧機関の爆発による不慮の事故	-	-	-	-	-	-	-	-	-	-	-	-
E922	銃器による不慮の事故	-	-	-	-	-	-	-	-	-	-	-	-
E922.0	不慮の自傷	-	-	-	-	-	-	-	-	-	-	-	-
E922.9	その他および詳細不明	-	-	-	-	-	-	-	-	-	-	-	-
E923	爆発物による不慮の事故	1	1	-	-	-	-	-	-	-	-	-	-
E923.0	花 火	-	-	-	-	-	-	-	-	-	-	-	-
E923.1	爆 破 物	-	-	-	-	-	-	-	-	-	-	-	-
E923.2	爆 発 性 ガ ス	1	1	-	-	-	-	-	-	-	-	-	-
E923.8	そ の 他	-	-	-	-	-	-	-	-	-	-	-	-
E923.9	詳 細 不 明	-	-	-	-	-	-	-	-	-	-	-	-
E924	高熱物体、腐食性液体および蒸気による不慮の事故	121	119	-	-	-	-	-	-	-	-	2	-
E925	電気による不慮の事故	61	60	-	-	-	-	-	-	-	-	1	-
E926	放射線による不慮の事故	-	-	-	-	-	-	-	-	-	-	-	-
E927	車による事故、他に分類されないもの	1	-	-	-	-	-	-	-	-	-	1	-
E928	機械による事故、他に分類されないもの	1	-	-	-	-	-	-	-	-	-	1	-
E929	その他および詳細不明の不慮の事故	6	1	-	-	-	-	1	-	-	-	4	-

死 因
7表 (33-10)

第 7 表 交通事故以外の不慮の

性・年齢(特定階級)・傷害発生の場所・

TABLE 7 NON-TRANSPORT ACCIDENTAL DEATHS (E850-E929)
ACCORDING TO THE PLACE OF OCCURRENCE

5~14歳
years

国際基本 分類番号	死 因・性	総 数	家 庭	農耕地	鉱山および採石場の用地	工場施設およびその用地	保養場および運動場	道路および公道	公共建築物	その他の集団取容施設	その他の場所	詳細不明の場所
International detailed list number	Cause of death and sex	Total	Home	Farm	Mine and quarry	Industrial place and premises	Place for recreation and sport	Street and highway	Public building	Resident institution	Other specified places	Place not specified
	総 数	847	209	13	1	36	91	12	34	6	443	2
	男 M.	665	138	9	1	30	73	9	27	5	371	2
	女 F.	182	71	4	-	6	18	3	7	1	72	-
(E 850~ E 859)	薬物および医薬品による不慮の中毒	-	-	-	-	-	-	-	-	-	-	-
	男 M.	-	-	-	-	-	-	-	-	-	-	-
	女 F.	-	-	-	-	-	-	-	-	-	-	-
E 850	抗生物質およびその他の抗感染物質による不慮の中毒	-	-	-	-	-	-	-	-	-	-	-
	男 M.	-	-	-	-	-	-	-	-	-	-	-
	女 F.	-	-	-	-	-	-	-	-	-	-	-
E 851	ホルモンおよび合成代謝薬による不慮の中毒	-	-	-	-	-	-	-	-	-	-	-
	男 M.	-	-	-	-	-	-	-	-	-	-	-
	女 F.	-	-	-	-	-	-	-	-	-	-	-
E 852	その他の主として全身および血液に作用する薬剤	-	-	-	-	-	-	-	-	-	-	-
	男 M.	-	-	-	-	-	-	-	-	-	-	-
	女 F.	-	-	-	-	-	-	-	-	-	-	-
E 853	鎮痛薬および下熱薬による不慮の中毒	-	-	-	-	-	-	-	-	-	-	-
	男 M.	-	-	-	-	-	-	-	-	-	-	-
	女 F.	-	-	-	-	-	-	-	-	-	-	-
E 853.0	阿片および合成類似体	-	-	-	-	-	-	-	-	-	-	-
	男 M.	-	-	-	-	-	-	-	-	-	-	-
	女 F.	-	-	-	-	-	-	-	-	-	-	-
E 853.1	サリチル酸および同属体	-	-	-	-	-	-	-	-	-	-	-
	男 M.	-	-	-	-	-	-	-	-	-	-	-
	女 F.	-	-	-	-	-	-	-	-	-	-	-
E 853.4	アニリン誘導体	-	-	-	-	-	-	-	-	-	-	-
	男 M.	-	-	-	-	-	-	-	-	-	-	-
	女 F.	-	-	-	-	-	-	-	-	-	-	-
E 853.2 E 853.3 E 853.5 E 853.9	そ の 他	-	-	-	-	-	-	-	-	-	-	-
	男 M.	-	-	-	-	-	-	-	-	-	-	-
	女 F.	-	-	-	-	-	-	-	-	-	-	-
E 854	その他の鎮静薬および睡眠薬による不慮の中毒	-	-	-	-	-	-	-	-	-	-	-
	男 M.	-	-	-	-	-	-	-	-	-	-	-
	女 F.	-	-	-	-	-	-	-	-	-	-	-
E 854.0	バルビツール剤	-	-	-	-	-	-	-	-	-	-	-
	男 M.	-	-	-	-	-	-	-	-	-	-	-
	女 F.	-	-	-	-	-	-	-	-	-	-	-
E 854.1	抱水クロラル	-	-	-	-	-	-	-	-	-	-	-
	男 M.	-	-	-	-	-	-	-	-	-	-	-
	女 F.	-	-	-	-	-	-	-	-	-	-	-
E 854.3	臭 化 物	-	-	-	-	-	-	-	-	-	-	-
	男 M.	-	-	-	-	-	-	-	-	-	-	-
	女 F.	-	-	-	-	-	-	-	-	-	-	-
E 854.2 E 854.9	そ の 他	-	-	-	-	-	-	-	-	-	-	-
	男 M.	-	-	-	-	-	-	-	-	-	-	-
	女 F.	-	-	-	-	-	-	-	-	-	-	-
E 855	自律神経系および精神治療薬による不慮の中毒	-	-	-	-	-	-	-	-	-	-	-
	男 M.	-	-	-	-	-	-	-	-	-	-	-
	女 F.	-	-	-	-	-	-	-	-	-	-	-
E 856	その他の中枢神経系抑制薬および興奮薬による不慮の中毒	-	-	-	-	-	-	-	-	-	-	-
	男 M.	-	-	-	-	-	-	-	-	-	-	-
	女 F.	-	-	-	-	-	-	-	-	-	-	-
E 857	心臓血管薬による不慮の中毒	-	-	-	-	-	-	-	-	-	-	-
	男 M.	-	-	-	-	-	-	-	-	-	-	-
	女 F.	-	-	-	-	-	-	-	-	-	-	-

事故(E850-E929)死亡者数,

死因(基本分類)別 - 従業中(再掲)-
BY SEX AND AGE AND CAUSES (DETAILED LIST)
OF THE ACCIDENT, -At work (secondary mention)-

昭和51年
1976

国際基本 分類番号	死 因・性	総 数	家 庭	農耕地	鉱山および採石場の用地	工場施設およびその用地	保養場および運動場	道路および公道	公共建築物	その他の集団取容施設	その他の場所	詳細不明の場所
International detailed list number	Cause of death and sex	Total	Home	Farm	Mine and quarry	Industrial place and premises	Place for recreation and sport	Street and highway	Public building	Resident institution	Other specified places	Place not specified
E 858	胃腸薬による不慮の中毒	-	-	-	-	-	-	-	-	-	-	-
	男 M.	-	-	-	-	-	-	-	-	-	-	-
	女 F.	-	-	-	-	-	-	-	-	-	-	-
E 859	その他および詳細不明の薬物および医薬品による不慮の中毒	-	-	-	-	-	-	-	-	-	-	-
	男 M.	-	-	-	-	-	-	-	-	-	-	-
	女 F.	-	-	-	-	-	-	-	-	-	-	-
(E 860~ E 869)	その他の固体および液体物質による不慮の中毒	3	1	-	-	1	-	-	-	-	1	-
	男 M.	2	1	-	-	1	-	-	-	-	1	-
	女 F.	1	1	-	-	-	-	-	-	-	-	-
E 860	アルコールによる不慮の中毒	-	-	-	-	-	-	-	-	-	-	-
	男 M.	-	-	-	-	-	-	-	-	-	-	-
	女 F.	-	-	-	-	-	-	-	-	-	-	-
E 861	清浄剤および研磨剤による不慮の中毒	-	-	-	-	-	-	-	-	-	-	-
	男 M.	-	-	-	-	-	-	-	-	-	-	-
	女 F.	-	-	-	-	-	-	-	-	-	-	-
E 862	消毒薬による不慮の中毒	1	-	-	-	-	-	-	-	-	1	-
	男 M.	1	-	-	-	-	-	-	-	-	1	-
	女 F.	-	-	-	-	-	-	-	-	-	-	-
E 863	塗料、ワニスによる不慮の中毒	-	-	-	-	-	-	-	-	-	-	-
	男 M.	-	-	-	-	-	-	-	-	-	-	-
	女 F.	-	-	-	-	-	-	-	-	-	-	-
E 864	石油製品およびその他の溶媒による不慮の中毒	1	1	-	-	-	-	-	-	-	-	-
	男 M.	1	1	-	-	-	-	-	-	-	-	-
	女 F.	-	-	-	-	-	-	-	-	-	-	-
E 865	殺虫剤、肥料、またはその他の農業薬品による不慮の中毒	-	-	-	-	-	-	-	-	-	-	-
	男 M.	-	-	-	-	-	-	-	-	-	-	-
	女 F.	-	-	-	-	-	-	-	-	-	-	-
E 865.a	農 業	-	-	-	-	-	-	-	-	-	-	-
	男 M.	-	-	-	-	-	-	-	-	-	-	-
	女 F.	-	-	-	-	-	-	-	-	-	-	-
E 865.b	そ の 他	-	-	-	-	-	-	-	-	-	-	-
	男 M.	-	-	-	-	-	-	-	-	-	-	-
	女 F.	-	-	-	-	-	-	-	-	-	-	-
E 866	重金属およびその煙霧による不慮の中毒	-	-	-	-	-	-	-	-	-	-	-
	男 M.	-	-	-	-	-	-	-	-	-	-	-
	女 F.	-	-	-	-	-	-	-	-	-	-	-
E 867	他に分類されない腐食剤および侵食剤による不慮の中毒	-	-	-	-	-	-	-	-	-	-	-
	男 M.	-	-	-	-	-	-	-	-	-	-	-
	女 F.	-	-	-	-	-	-	-	-	-	-	-
E 868	有毒食品および有毒植物による不慮の中毒	-	-	-	-	-	-	-	-	-	-	-
	男 M.	-	-	-	-	-	-	-	-	-	-	-
	女 F.	-	-	-	-	-	-	-	-	-	-	-
E 869	その他および詳細不明の固体および液体による不慮の中毒	1	-	-	-	1	-	-	-	-	-	-
	男 M.	1	-	-	-	1	-	-	-	-	-	-
	女 F.	-	-	-	-	-	-	-	-	-	-	-
(E 870~ E 877)	ガスおよび蒸気による不慮の中毒	31	28	-	-	2	-	-	-	-	-	1
	男 M.	18	15	-	-	2	-	-	-	-	-	1
	女 F.	13	13	-	-	-	-	-	-	-	-	-
E 870	配管式ガスによる不慮の中毒	8	8	-	-	-	-	-	-	-	-	-
	男 M.	5	5	-	-	-	-	-	-	-	-	-
	女 F.	3	3	-	-	-	-	-	-	-	-	-
E 871	ボンベ入り液化石油ガスによる不慮の中毒	4	4	-	-	-	-	-	-	-	-	-
	男 M.	2	2	-	-	-	-	-	-	-	-	-
	女 F.	2	2	-	-	-	-	-	-	-	-	-

死 因
7表 (33-11)

第 7 表 交通事故以外の不慮の

性・年齢(特定階級)・傷害発生の場所・

TABLE 7 NON-TRANSPORT ACCIDENTAL DEATHS (E850-E929)
ACCORDING TO THE PLACE OF OCCURRENCE

5~14歳
years

国際基本 分類番号	死 因・性	総 数	家 庭	農 耕 地	鉱山および採石場	工場施設およびその用地	保養場および運動場	道路および公道	公 共 建 造 物	その他の集団取容施設	その他の場所	詳細不明の場所
					Mine and quarry	Industrial place and premises	Place for recreation and sport	Street and highway	Public building	Resident institution	Other specified places	Place not specified
E 872	その他のユーティリティガスによる不慮の中毒 男 M. 女 F.	-	-	-	-	-	-	-	-	-	-	-
E 873	自動車排気ガスによる不慮の中毒 男 M. 女 F.	1	-	-	-	-	-	-	-	-	1	-
E 874	家庭用燃料の不完全燃焼による一酸化炭素による不慮の中毒 男 M. 女 F.	14 6 8	14 6 8	-	-	-	-	-	-	-	-	-
E 875	その他の一酸化炭素による不慮の中毒 男 M. 女 F.	-	-	-	-	-	-	-	-	-	-	-
E 876	その他のガスおよび蒸気による不慮の中毒 男 M. 女 F.	4 4	2 2	-	-	2 2	-	-	-	-	-	-
E 877	詳細不明のガスおよび蒸気による不慮の中毒 男 M. 女 F.	-	-	-	-	-	-	-	-	-	-	-
(E 880~E 887)	不慮の墜落 男 M. 女 F.	86 74 12	22 17 5	-	-	8 7 1	12 11 1	6 4 2	22 19 3	2 2	14 14	-
E 880	階段からの墜落または上での転倒 男 M. 女 F.	4 4	1 1	-	-	-	-	-	2 2	1 1	-	-
E 881	はしごまたは足場からの墜落または上での転倒 男 M. 女 F.	1 1	-	-	-	-	-	-	-	-	1 1	-
E 882	建物またはその他の建造物からの墜落 男 M. 女 F.	26 21 5	12 9 3	-	-	1 1	-	-	11 9 2	1 1	1 1	-
E 883	地表面の穴またはその他の開口部への墜落 男 M. 女 F.	2 2	-	-	-	2 2	-	-	-	-	-	-
E 884	その他の墜落 男 M. 女 F.	36 31 5	6 4 2	-	-	4 3 1	6 6 1	2 1 1	8 7 1	-	10 10	-
E 885	スリップ、つまづきによる同一面上での転倒 男 M. 女 F.	16 14 2	3 3	-	-	1 1	5 4 1	4 3 1	1 1	-	2 2	-
E 886	他人によるまたは他人を伴う衝突、押し合いによる同一面上での転倒 男 M. 女 F.	1 1	-	-	-	-	1 1	-	-	-	-	-
E 887	その他および詳細不明の墜落 男 M. 女 F.	-	-	-	-	-	-	-	-	-	-	-
(E 890~E 899)	火災および火焰による不慮の事故 男 M. 女 F.	73 44 29	71 43 28	1	-	-	-	-	-	-	1 1	-
E 890	住宅の火災による不慮の事故 男 M. 女 F.	68 40 28	68 40 28	-	-	-	-	-	-	-	-	-
E 891	その他の建物または建造物の火災による不慮の事故 男 M. 女 F.	-	-	-	-	-	-	-	-	-	-	-

事故(E850-E929)死亡者数,

死因(基本分類)別 - 従業中(再掲)-
BY SEX AND AGE AND CAUSES (DETAILED LIST)
OF THE ACCIDENT, -At work (secondary mention)-

昭和51年
1976

国際基本 分類番号	死 因・性	総 数	家 庭	農 耕 地	鉱山および採石場	工場施設およびその用地	保養場および運動場	道路および公道	公 共 建 造 物	その他の集団取容施設	その他の場所	詳細不明の場所
					Mine and quarry	Industrial place and premises	Place for recreation and sport	Street and highway	Public building	Resident institution	Other specified places	Place not specified
E 892	建物または建造物の外における火災による不慮の事故 男 M. 女 F.	-	-	-	-	-	-	-	-	-	-	-
E 893	着衣の引火による不慮の事故 男 M. 女 F.	-	-	-	-	-	-	-	-	-	-	-
E 894	高可燃物の引火による不慮の事故 男 M. 女 F.	1 1	1 1	-	-	-	-	-	-	-	-	-
E 895	住宅内で使用されている火による不慮の事故 男 M. 女 F.	2 2	2 2	-	-	-	-	-	-	-	-	-
E 896	その他の建物または建造物の内で使用されている火による不慮の事故 男 M. 女 F.	-	-	-	-	-	-	-	-	-	-	-
E 897	建物または建造物の外で使用されている火による不慮の事故 男 M. 女 F.	-	-	-	-	-	-	-	-	-	-	-
E 898	その他の明示された火または火焰による不慮の事故 男 M. 女 F.	1 1	-	1	-	-	-	-	-	-	-	-
E 899	詳細不明の火による不慮の事故 男 M. 女 F.	1 1	-	-	-	-	-	-	-	-	1 1	-
(E 900~E 909)	自然および環境要因による不慮の事故 男 M. 女 F.	21 16 5	11 8 3	2	-	-	-	1	-	-	7 5 2	-
E 900	過度の高温 男 M. 女 F.	1 1	-	-	-	-	-	-	-	-	1 1	-
E 901	過度の低温 男 M. 女 F.	1 1	-	-	-	-	-	-	-	-	1 1	-
E 902	高圧および低圧 男 M. 女 F.	-	-	-	-	-	-	-	-	-	-	-
E 903	旅行および身体動揺による障害 男 M. 女 F.	-	-	-	-	-	-	-	-	-	-	-
E 904	飢餓、渴、不良環境曝露および放置 男 M. 女 F.	-	-	-	-	-	-	-	-	-	-	-
E 905	有毒動物および有毒昆虫の咬傷および刺傷 男 M. 女 F.	-	-	-	-	-	-	-	-	-	-	-
E 906	その他の動物による不慮の事故 男 M. 女 F.	4 4	-	2 2	-	-	-	-	-	-	2 2	-
E 907	雷 撃 男 M. 女 F.	-	-	-	-	-	-	-	-	-	-	-
E 908	天 災 男 M. 女 F.	15 11 4	11 8 3	-	-	-	-	1 1	-	-	3 2 1	-

死因
7表(33-12)

第7表 交通事故以外の不慮の

性・年齢(特定階級)・傷害発生 の場所・

5~14歳
years

TABLE 7 NON-TRANSPORT ACCIDENTAL DEATHS (E850-E929)
ACCORDING TO THE PLACE OF OCCURRENCE

国際基本 分類番号	死 因・性	総 数	家 庭	農 耕 地	鉱山および採石場	工場施設およびその用地	保養場および運動場	道路および公道	公 共 建 造 物	その他の集団収容施設	その他の場所	詳細不明の場所
International detailed list number	Cause of death and sex	Total	Home	Farm	Mine and quarry	Industrial place and premises	Place for recreation and sport	Street and highway	Public building	Resident institution	Other specified places	Place not specified
E908.a	地震 男 M. 女 F.	-	-	-	-	-	-	-	-	-	-	-
E908.b	暴風雨および洪水 男 M. 女 F.	15 11 4	11 8 3	-	-	-	-	1 1	-	-	3 2 1	-
E908.c	その他 男 M. 女 F.	-	-	-	-	-	-	-	-	-	-	-
E909	その他の自然および環境要因による不慮の事故 男 M. 女 F.	-	-	-	-	-	-	-	-	-	-	-
(E910~E929)	その他の不慮の事故 男 M. 女 F.	633 511 122	76 55 21	10 6 4	1 1 -	25 20 5	79 62 17	5 4 1	12 8 4	3 2 1	420 351 69	2 2 -
E910	不慮の溺死および溺水 男 M. 女 F.	496 412 84	21 12 9	6 4 2	1 1 -	3 2 1	68 57 11	-	4 3 1	-	393 333 60	-
E910.0	レクリエーション中 男 M. 女 F.	307 260 47	1 1 -	2 2 -	1 1 1	2 1 1	60 49 11	-	2 1 1	-	239 205 34	-
E910.9	その他および詳細不明 男 M. 女 F.	189 152 37	20 11 9	4 2 2	- 1 -	1 8 -	8 -	-	2 2 -	-	154 128 26	-
E911	食物の吸入または嚥下による閉塞および窒息 男 M. 女 F.	11 7 4	9 5 4	-	-	-	-	-	-	1 1 -	1 1 -	-
E912	その他の物体の吸入または嚥下による閉塞および窒息 男 M. 女 F.	3 3	1 1	-	-	-	-	-	-	1 1	1 1	-
E913	不慮の機械的窒息 男 M. 女 F.	32 27 5	18 15 3	1 1	-	7 7	-	-	-	-	5 4 1	1 1 -
E913.0	寝台または揺籃 男 M. 女 F.	2 2	2 2	-	-	-	-	-	-	-	-	-
E913.9	その他および詳細不明 男 M. 女 F.	30 25 5	16 13 3	1 1	-	7 7	-	-	-	-	5 4 1	1 1 -
E914	眼および付属器への不慮の異物侵入 男 M. 女 F.	-	-	-	-	-	-	-	-	-	-	-
E915	その他の孔口への不慮の異物侵入 男 M. 女 F.	-	-	-	-	-	-	-	-	-	-	-
E916	落下物による不慮の打撲 男 M. 女 F.	32 22 10	5 5	-	-	8 4 4	4 2 2	3 2 1	3 3	1 1	8 5 3	-
E917	物体との衝突または物体による不慮の打撲 男 M. 女 F.	13 8 5	2 2	-	-	-	6 3 3	1 1	3 1 2	-	1 1 -	-
E918	物体間または物体内にはさまった、ひっかかった不慮の事故 男 M. 女 F.	13 9 4	-	2 1 1	-	5 5	1 -	-	2 1 1	-	3 2 1	-

事故(E850-E929)死亡者数,

死因(基本分類)別 - 従業中(再掲)-
BY SEX AND AGE AND CAUSES (DETAILED LIST)
OF THE ACCIDENT, -At work (secondary mention)-

昭和51年
1976

国際基本 分類番号	死 因・性	総 数	家 庭	農 耕 地	鉱山および採石場	工場施設およびその用地	保養場および運動場	道路および公道	公 共 建 造 物	その他の集団収容施設	その他の場所	詳細不明の場所
International detailed list number	Cause of death and sex	Total	Home	Farm	Mine and quarry	Industrial place and premises	Place for recreation and sport	Street and highway	Public building	Resident institution	Other specified places	Place not specified
E919	過労および激動 男 M. 女 F.	-	-	-	-	-	-	-	-	-	-	-
E920	刃器および刺器による不慮の事故 男 M. 女 F.	5 5	4 4	-	-	1 1	-	-	-	-	-	-
E921	高圧機関の爆発による不慮の事故 男 M. 女 F.	-	-	-	-	-	-	-	-	-	-	-
E922	銃器による不慮の事故 男 M. 女 F.	1 1	1 1	-	-	-	-	-	-	-	-	-
E922.0	不慮の自傷 男 M. 女 F.	-	-	-	-	-	-	-	-	-	-	-
E922.9	その他および詳細不明 男 M. 女 F.	1 1	1 1	-	-	-	-	-	-	-	-	-
E923	爆発物による不慮の事故 男 M. 女 F.	3 2 1	3 2 1	-	-	-	-	-	-	-	-	-
E923.0	花 火 男 M. 女 F.	-	-	-	-	-	-	-	-	-	-	-
E923.1	爆 破 物 男 M. 女 F.	-	-	-	-	-	-	-	-	-	-	-
E923.2	爆 発 性 ガ ス 男 M. 女 F.	2 1 1	2 1 1	-	-	-	-	-	-	-	-	-
E923.8	そ の 他 男 M. 女 F.	1 1	1 1	-	-	-	-	-	-	-	-	-
E923.9	詳 細 不 明 男 M. 女 F.	-	-	-	-	-	-	-	-	-	-	-
E924	高熱物体、腐食性液体および蒸気による不慮の事故 男 M. 女 F.	14 11 3	11 9 2	1 1	-	-	-	-	-	-	2 1 1	-
E925	電気による不慮の事故 男 M. 女 F.	3 3	-	-	-	1 1	-	-	-	-	2 2	-
E926	放射線による不慮の事故 男 M. 女 F.	-	-	-	-	-	-	-	-	-	-	-
E927	車による事故、他に分類されないもの 男 M. 女 F.	-	-	-	-	-	-	-	-	-	-	-
E928	機械による事故、他に分類されないもの 男 M. 女 F.	-	-	-	-	-	-	-	-	-	-	-
E929	その他および詳細不明の不慮の事故 男 M. 女 F.	7 5 2	1 1	-	-	-	-	1 1	-	-	4 2 2	1 1 -

死 因
7表 (33-13)

第7表 交通事故以外の不慮の

性・年齢(特定階級)・傷害発生の場所・

15~44歳
years

TABLE 7 NON-TRANSPORT ACCIDENTAL DEATHS (E850-E929)
ACCORDING TO THE PLACE OF OCCURRENCE

国際基本 分類番号	死 因・性	総 数	家 庭	農 耕 地	鉱山および採石場	工場施設およびその用地	保養場および運動場	道路および公道	公 共 建 造 物	その他の集団収容施設	その他の場所	詳細不明の場所
International detailed list number	Cause of death and sex	Total	Home	Farm	Mine and quarry	Industrial place and premises	Place for recreation and sport	Street and highway	Public building	Resident institution	Other specified places	Place not specified
	総 数	4 171	826	75	80	1 044	154	157	249	104	1 480	2
	Total	3 608	525	62	80	1 008	139	146	220	77	1 350	1
	男 M.	563	301	13	-	36	15	11	29	27	130	1
	女 F.											
(E 850~E 859)	薬物および医薬品による不慮の中毒	72	51	-	-	-	-	1	1	5	14	-
	男 M.	32	23	-	-	-	-	1	1	2	6	-
	女 F.	40	28	-	-	-	-	-	1	3	8	-
E 850	抗生物質およびその他の抗感染物質による不慮の中毒	1	-	-	-	-	-	-	-	-	1	-
	男 M.	1	-	-	-	-	-	-	-	-	1	-
	女 F.											
E 851	ホルモンおよび合成代謝による不慮の中毒	-	-	-	-	-	-	-	-	-	-	-
	男 M.	-	-	-	-	-	-	-	-	-	-	-
	女 F.	-	-	-	-	-	-	-	-	-	-	-
E 852	その他の主として全身および血液に作用する薬剤	-	-	-	-	-	-	-	-	-	-	-
	男 M.	-	-	-	-	-	-	-	-	-	-	-
	女 F.	-	-	-	-	-	-	-	-	-	-	-
E 853	鎮痛薬および下熱薬による不慮の中毒	12	5	-	-	-	-	-	1	2	4	-
	男 M.	5	1	-	-	-	-	-	1	2	2	-
	女 F.	7	4	-	-	-	-	-	1	-	2	-
E 853.0	阿片および合成類似体	1	-	-	-	-	-	-	-	1	-	-
	男 M.	1	-	-	-	-	-	-	-	1	-	-
	女 F.											
E 853.1	サリチル酸および同属体	3	1	-	-	-	-	-	1	-	1	-
	男 M.	3	1	-	-	-	-	-	1	-	1	-
	女 F.											
E 853.4	アニリン誘導体	1	1	-	-	-	-	-	-	-	-	-
	男 M.	1	1	-	-	-	-	-	-	-	-	-
	女 F.											
E 853.2}	そ の 他	7	3	-	-	-	-	-	-	1	3	-
E 853.3}	男 M.	4	1	-	-	-	-	-	-	1	2	-
E 853.5}	女 F.	3	2	-	-	-	-	-	-	-	1	-
E 853.9}												
E 854	その他の鎮静薬および睡眠薬による不慮の中毒	39	31	-	-	-	-	-	-	1	7	-
	男 M.	16	14	-	-	-	-	-	-	1	2	-
	女 F.	23	17	-	-	-	-	-	-	1	5	-
E 854.0	バルビツール剤	6	5	-	-	-	-	-	-	1	-	-
	男 M.	1	1	-	-	-	-	-	-	1	-	-
	女 F.	5	4	-	-	-	-	-	-	-	-	-
E 854.1	抱水クロラル	-	-	-	-	-	-	-	-	-	-	-
	男 M.	-	-	-	-	-	-	-	-	-	-	-
	女 F.	-	-	-	-	-	-	-	-	-	-	-
E 854.3	臭 化 物	6	6	-	-	-	-	-	-	-	-	-
	男 M.	2	2	-	-	-	-	-	-	-	-	-
	女 F.	4	4	-	-	-	-	-	-	-	-	-
E 854.2}	そ の 他	27	20	-	-	-	-	-	-	-	7	-
E 854.9}	男 M.	13	11	-	-	-	-	-	-	-	2	-
	女 F.	14	9	-	-	-	-	-	-	-	5	-
E 855	自律神経系および精神治療薬による不慮の中毒	13	12	-	-	-	-	-	-	-	1	-
	男 M.	7	6	-	-	-	-	-	-	-	1	-
	女 F.	6	6	-	-	-	-	-	-	-	-	-
E 856	その他の中枢神経系抑制薬および興奮薬による不慮の中毒	4	2	-	-	-	-	1	-	1	-	-
	男 M.	3	2	-	-	-	-	1	-	-	-	-
	女 F.	1	-	-	-	-	-	-	-	1	-	-
E 857	心臓血管系による不慮の中毒	1	-	-	-	-	-	-	-	1	-	-
	男 M.	1	-	-	-	-	-	-	-	1	-	-
	女 F.											

事故(E850-E929)死亡者数,

死因(基本分類)別 - 従業中(再掲)-
BY SEX AND AGE AND CAUSES (DETAILED LIST)
OF THE ACCIDENT, -At work (secondary mention)-

昭和51年
1976

国際基本 分類番号	死 因・性	総 数	家 庭	農 耕 地	鉱山および採石場	工場施設およびその用地	保養場および運動場	道路および公道	公 共 建 造 物	その他の集団収容施設	その他の場所	詳細不明の場所
International detailed list number	Cause of death and sex	Total	Home	Farm	Mine and quarry	Industrial place and premises	Place for recreation and sport	Street and highway	Public building	Resident institution	Other specified places	Place not specified
E 858	胃腸系による不慮の中毒	-	-	-	-	-	-	-	-	-	-	-
	男 M.	-	-	-	-	-	-	-	-	-	-	-
	女 F.	-	-	-	-	-	-	-	-	-	-	-
E 859	その他および詳細不明の薬物および医薬品による不慮の中毒	2	1	-	-	-	-	-	-	-	-	1
	男 M.	1	1	-	-	-	-	-	-	-	-	1
	女 F.	1	1	-	-	-	-	-	-	-	-	-
(E 860~E 869)	その他の固体および液体物質による不慮の中毒	65	38	2	-	1	-	-	-	2	1	21
	男 M.	39	25	2	-	1	-	-	-	2	1	11
	女 F.	26	13	-	-	-	-	-	-	-	-	10
E 860	アルコールによる不慮の中毒	2	2	-	-	-	-	-	-	-	-	-
	男 M.	2	2	-	-	-	-	-	-	-	-	-
	女 F.	-	-	-	-	-	-	-	-	-	-	-
E 861	清浄剤および研磨剤による不慮の中毒	-	-	-	-	-	-	-	-	-	-	-
	男 M.	-	-	-	-	-	-	-	-	-	-	-
	女 F.	-	-	-	-	-	-	-	-	-	-	-
E 862	消毒薬による不慮の中毒	1	1	-	-	-	-	-	-	-	-	-
	男 M.	1	1	-	-	-	-	-	-	-	-	-
	女 F.	-	-	-	-	-	-	-	-	-	-	-
E 863	塗料、ワニスによる不慮の中毒	-	-	-	-	-	-	-	-	-	-	-
	男 M.	-	-	-	-	-	-	-	-	-	-	-
	女 F.	-	-	-	-	-	-	-	-	-	-	-
E 864	石油製品およびその他の溶媒による不慮の中毒	5	3	-	-	-	-	-	-	-	-	2
	男 M.	4	3	-	-	-	-	-	-	-	-	1
	女 F.	1	-	-	-	-	-	-	-	-	-	1
E 865	殺虫剤、肥料、またはその他の農業薬品による不慮の中毒	35	23	2	-	-	-	-	-	-	-	10
	男 M.	19	13	2	-	-	-	-	-	-	-	4
	女 F.	16	10	-	-	-	-	-	-	-	-	6
E 865. a	農 薬	35	23	2	-	-	-	-	-	-	-	10
	男 M.	19	13	2	-	-	-	-	-	-	-	4
	女 F.	16	10	-	-	-	-	-	-	-	-	6
E 865. b	そ の 他	-	-	-	-	-	-	-	-	-	-	-
	男 M.	-	-	-	-	-	-	-	-	-	-	-
	女 F.	-	-	-	-	-	-	-	-	-	-	-
E 866	重金属およびその煙霧による不慮の中毒	3	-	-	-	-	-	-	-	-	-	3
	男 M.	2	-	-	-	-	-	-	-	-	-	2
	女 F.	1	-	-	-	-	-	-	-	-	-	1
E 867	他に分類されない腐食剤および侵食剤による不慮の中毒	2	-	-	-	-	-	-	-	1	-	1
	男 M.	-	-	-	-	-	-	-	-	1	-	1
	女 F.	2	-	-	-	-	-	-	-	-	-	-
E 868	有毒食品および有毒植物による不慮の中毒	3	3	-	-	-	-	-	-	-	-	-
	男 M.	2	2	-	-	-	-	-	-	-	-	-
	女 F.	1	1	-	-	-	-	-	-	-	-	-
E 869	その他および詳細不明の固体および液体による不慮の中毒	14	6	-	-	1	-	-	-	1	1	5
	男 M.	9	4	-	-	1	-	-	-	1	1	4
	女 F.	5	2	-	-	-	-	-	-	-	-	1
(E 870~E 877)	ガスおよび蒸気による不慮の中毒	251	162	2	1	23	6	4	6	5	5	42
	男 M.	179	100	2	1	22	6	4	5	5	5	34
	女 F.	72	62	-	-	1	-	-	1	-	-	8
E 870	配管式ガスによる不慮の中毒	74	71	-	-	1	-	-	1	-	-	1
	男 M.	34	31	-	-	1	-	-	1	-	-	1
	女 F.	40	40	-	-	-	-	-	-	-	-	-
E 871	ボンベ入り液化石油ガスによる不慮の中毒	13	10	-	-	1	-	-	-	-	1	1
	男 M.	8	5	-	-	1	-	-	-	-	1	1
	女 F.	5	5	-	-	-	-	-	-	-	-	-

死因
7表(33-14)

第7表 交通事故以外の不慮の

性・年齢(特定階級)・傷害発生場所

15~44歳
years

TABLE 7 NON-TRANSPORT ACCIDENTAL DEATHS (E850-E929)
ACCORDING TO THE PLACE OF OCCURRENCE

国際基本 分類番号	死因・性	総 数	家 庭	農 耕地	鉱山 および 採石場	工場 施設 および その 用地	保養 場 および 運動 場	道路 およ び公 道	公 建 造 物	共 同 の 施設	その 他の 集 団 取 寄 場	その 他の 場 所	詳細 不明 の場 所
International detailed list number	Cause of death and sex	Total	Home	Farm	Mine and quarry	Industri- al place and premises	Place for recrea- tion and sport	Street and highway	Public building	Resident institu- tion	Other specified places	Place not specified	
E 872	その他のユーティリティガスによる不慮の中毒 男 M. 女 F.	-	-	-	-	-	-	-	-	-	-	-	-
E 873	自動車排気ガスによる不慮の中毒 男 M. 女 F.	27 21 6	11 10 1	-	-	1 1	-	3 3	3 2 1	-	-	9 6 3	-
E 874	家庭用燃料の不完全燃焼による一酸化炭素による不慮の中毒 男 M. 女 F.	46 33 13	38 26 12	-	-	-	-	-	1 1	-	-	7 6 1	-
E 875	その他の一酸化炭素による不慮の中毒 男 M. 女 F.	7 7	-	-	-	3 3	-	-	-	-	2 2	2 2	-
E 876	その他のガスおよび蒸気による不慮の中毒 男 M. 女 F.	83 75 8	32 28 4	2 2	1 1	17 17	6 6	1 1	1 1	2 2	21 17 4	-	-
E 877	詳細不明のガスおよび蒸気による不慮の中毒 男 M. 女 F.	1 1	-	-	-	-	-	-	-	-	1 1	-	-
(E 880~ E 887)	不慮の墜落 男 M. 女 F.	1 033 955 78	138 109 29	6 5 1	10 10	370 362 8	32 29 3	59 56 3	127 119 8	32 28 4	259 237 22	-	-
E 880	階段からの墜落または上での転倒 男 M. 女 F.	113 98 15	38 28 10	-	-	3 3	-	1 1	53 51 2	9 8 1	9 7 2	-	-
E 881	はしごまたは足場からの墜落または上での転倒 男 M. 女 F.	112 109 3	5 4 1	-	1 1	95 93 2	-	3 3	4 4	-	4 4	-	-
E 882	建物またはその他の建造物からの墜落 男 M. 女 F.	277 260 17	56 50 6	1 1	-	137 133 4	2 2	5 5	44 40 4	7 6 1	25 23 2	-	-
E 883	地表面の穴またはその他の開口部への墜落 男 M. 女 F.	24 23 1	-	-	1 1	9 9	-	1 1	1 1	-	12 11 1	-	-
E 884	その他の墜落 男 M. 女 F.	376 352 24	8 7 1	4 3 1	8 8 1	119 118 1	10 8 2	24 23 1	10 10	2 1 1	191 174 17	-	-
E 885	スリップ、つまづきによる同一面上での転倒 男 M. 女 F.	113 96 17	31 20 11	1 1	-	7 6 1	8 8	25 23 2	13 11 2	14 13 1	14 14	-	-
E 886	他人によるまたは他人を伴う衝突、押し合いによる同一面上での転倒 男 M. 女 F.	13 12 1	-	-	-	-	11 10 1	-	1 1	-	1 1	-	-
E 887	その他および詳細不明の墜落 男 M. 女 F.	5 5	-	-	-	-	1 1	-	1 1	-	3 3	-	-
(E 890~ E 899)	火災および火焔による不慮の事故 男 M. 女 F.	299 206 93	205 130 75	-	-	18 16 2	-	-	48 36 12	18 15 3	10 9 1	-	-
E 890	住宅の火災による不慮の事故 男 M. 女 F.	192 118 74	168 98 70	-	-	1 1	-	-	9 7 2	13 11 2	1 1	-	-
E 891	その他の建物または建造物の火災による不慮の事故 男 M. 女 F.	49 36 13	-	-	-	9 7 2	-	-	36 26 10	3 2 1	1 1	-	-

事故(E850-E929)死亡者数,

死因(基本分類)別 - 従業中(再掲)-
BY SEX AND AGE AND CAUSES (DETAILED LIST)
OF THE ACCIDENT, - At work (secondary mention) -

昭和51年
1976

国際基本 分類番号	死因・性	総 数	家 庭	農 耕地	鉱山 および 採石場	工場 施設 および その 用地	保養 場 および 運動 場	道路 およ び公 道	公 建 造 物	共 同 の 施設	その 他の 集 団 取 寄 場	その 他の 場 所	詳細 不明 の場 所
International detailed list number	Cause of death and sex	Total	Home	Farm	Mine and quarry	Industri- al place and premises	Place for recrea- tion and sport	Street and highway	Public building	Resident institu- tion	Other specified places	Place not specified	
E 892	建物または建造物の外における火災による不慮の事故 男 M. 女 F.	3 3	-	-	-	-	-	-	-	-	-	-	3 3
E 893	着衣の引火による不慮の事故 男 M. 女 F.	22 18 4	14 10 4	-	-	3 3	-	-	1 1	2 2	2 2	-	-
E 894	高可燃物の引火による不慮の事故 男 M. 女 F.	20 19 1	12 12	-	-	5 5	-	-	2 2	-	-	1 1	-
E 895	住宅内で使用されている火による不慮の事故 男 M. 女 F.	7 6 1	7 6 1	-	-	-	-	-	-	-	-	-	-
E 896	その他の建物または建造物の内で使用されている火による不慮の事故 男 M. 女 F.	-	-	-	-	-	-	-	-	-	-	-	-
E 897	建物または建造物の外で使用されている火による不慮の事故 男 M. 女 F.	-	-	-	-	-	-	-	-	-	-	-	-
E 898	その他の明示された火または火焔による不慮の事故 男 M. 女 F.	3 3	3 3	-	-	-	-	-	-	-	-	-	-
E 899	詳細不明の火による不慮の事故 男 M. 女 F.	3 3	1 1	-	-	-	-	-	-	-	-	2 2	-
(E 900~ E 909)	自然および環境要因による不慮の事故 男 M. 女 F.	242 206 36	57 34 23	12 11 1	-	7 7	8 8	21 19 2	7 7	1 1	129 119 10	-	-
E 900	過度の高温 男 M. 女 F.	5 5	-	-	-	1 1	-	-	1 1	-	3 3	-	-
E 901	過度の低温 男 M. 女 F.	150 137 13	22 16 6	9 8 1	-	3 3	4 4	17 16 1	3 3	1 1	91 86 5	-	-
E 902	高圧および低圧 男 M. 女 F.	5 5	-	-	-	1 1	-	-	2 2	-	2 2	-	-
E 903	旅行および身体動揺による障害 男 M. 女 F.	-	-	-	-	-	-	-	-	-	-	-	-
E 904	飢餓、渴、不良環境曝露および放置 男 M. 女 F.	6 4 2	1 1	-	-	-	-	-	-	-	-	5 4 1	-
E 905	有毒動物および有毒昆虫の咬傷および刺傷 男 M. 女 F.	4 4	2 2	-	-	1 1	-	-	-	-	-	1 1	-
E 906	その他の動物による不慮の事故 男 M. 女 F.	3 3	-	-	-	-	1 1	-	-	-	-	2 2	-
E 907	雷 男 M. 女 F.	4 4	-	1 1	-	-	2 2	1 1	-	-	-	-	-
E 908	天災 男 M. 女 F.	54 33 21	32 16 16	2 2	-	1 1	-	3 2 1	1 1	-	-	15 11 4	-

死 因
7表 (33-15)

第7表 交通事故以外の不慮の

性・年齢(特定階級)・傷害発生場所

TABLE 7 NON-TRANSPORT ACCIDENTAL DEATHS (E850-E929)
ACCORDING TO THE PLACE OF OCCURRENCE

15~44歳
years

国際基本 分類番号	死 因・性	総 数	家 庭	農 耕 地	鉱山お よび採 石場	工場施 設お よび その 用地	保養場 お よび 運動 場	道路お よび 公道	公 建 造 物	共 同 集 団 取 扱 施 設	その 他 の 場 所	その 他 の 場 所	詳細不 明の 場所
International detailed list number	Cause of death and sex	Total	Home	Farm	Mine and quarry	Industri- al place and premises	Place for recrea- tion and sport	Street and highway	Public building	Resident institu- tion	Other speci- fied places	Other speci- fied places	Place not speci- fied
E 908. a	地 震..... 男 M. 女 F.	-	-	-	-	-	-	-	-	-	-	-	-
E 908. b	暴風雨および洪水..... 男 M. 女 F.	54 33 21	32 16 16	2	-	1	-	3 2 1	1	1	-	15 11 4	-
E 908. c	そ の 他..... 男 M. 女 F.	-	-	-	-	-	-	-	-	-	-	-	-
E 909	その他の自然および環境要因による不慮 の事故..... 男 M. 女 F.	11 11 -	-	-	-	-	1 1 -	-	-	-	-	10 10 -	-
(E 910~ E 929)	その他の不慮の事故..... 男 M. 女 F.	2 209 1 991 218	175 104 71	53 42 11	69 69 25	625 600 25	108 96 12	72 66 6	58 53 5	42 26 16	1 005 934 71	2 1 1	-
E 910	不慮の溺死および溺水..... 男 M. 女 F.	957 868 89	47 23 24	3 2 1	2 2 -	6 6 -	85 77 8	3 2 1	16 14 2	7 5 2	788 737 51	-	-
E 910.0	レクリエーション中..... 男 M. 女 F.	485 462 23	1 1 -	-	-	-	81 74 7	-	2 1 1	-	401 386 15	-	-
E 910.9	その他および詳細不明..... 男 M. 女 F.	472 406 66	46 22 24	3 2 1	2 2 -	6 6 -	4 3 1	3 2 1	14 13 1	7 5 2	387 351 36	-	-
E 911	食物の吸入または嚥下による閉塞および 窒息..... 男 M. 女 F.	73 43 30	32 18 14	-	-	3 2 1	-	1 1 -	3 3 -	25 14 11	9 5 4	-	-
E 912	その他の物体の吸入または嚥下による閉 塞および窒息..... 男 M. 女 F.	4 4 -	1 1 -	-	-	-	-	-	-	1 1 -	2 2 -	-	-
E 913	不慮の機械的窒息..... 男 M. 女 F.	65 58 7	5 4 1	2 2 -	5 5 2	30 28 2	1 1 -	3 3 -	-	1 1 -	18 16 2	-	-
E 913.0	寝台または揺籠..... 男 M. 女 F.	-	-	-	-	-	-	-	-	-	-	-	-
E 913.9	その他および詳細不明..... 男 M. 女 F.	65 58 7	5 4 1	2 2 -	5 5 2	30 28 2	1 1 -	3 3 -	-	1 1 -	18 16 2	-	-
E 914	眼および付属器への不慮の異物侵入..... 男 M. 女 F.	-	-	-	-	-	-	-	-	-	-	-	-
E 915	その他の孔口への不慮の異物侵入..... 男 M. 女 F.	2 2	1 1	-	-	-	-	-	-	-	1 1	-	-
E 916	落下物による不慮の打撲..... 男 M. 女 F.	315 297 18	6 5 1	7 5 2	25 25 -	202 194 8	6 5 1	17 16 1	7 6 1	-	45 41 4	-	-
E 917	物体との衝突または物体による不慮の打 撲..... 男 M. 女 F.	118 111 7	4 3 1	-	5 5 -	61 60 1	8 7 1	14 11 3	6 6 -	1 1 -	19 18 1	-	-
E 918	物体間または物体内にはさまった、ひっ かかった不慮の事故..... 男 M. 女 F.	186 174 12	5 5 -	9 8 1	8 8 -	140 130 10	-	9 9 -	4 4 -	1 1 -	10 9 1	-	-

事故(E850-E929)死亡者数,

死因(基本分類)別 - 従業中(再掲)-
BY SEX AND AGE AND CAUSES (DETAILED LIST)
OF THE ACCIDENT, -At work (secondary mention)-

昭和51年
1976

国際基本 分類番号	死 因・性	総 数	家 庭	農 耕 地	鉱山お よび採 石場	工場施 設お よび その 用地	保養場 お よび 運動 場	道路お よび 公道	公 建 造 物	共 同 集 団 取 扱 施 設	その 他 の 場 所	その 他 の 場 所	詳細不 明の 場所
International detailed list number	Cause of death and sex	Total	Home	Farm	Mine and quarry	Industri- al place and premises	Place for recrea- tion and sport	Street and highway	Public building	Resident institu- tion	Other speci- fied places	Other speci- fied places	Place not speci- fied
E 919	過労および激動..... 男 M. 女 F.	7 5 2	-	-	-	-	3 2 1	1 1 -	-	-	-	3 2 1	-
E 920	刃器および刺器による不慮の事故..... 男 M. 女 F.	28 27 1	10 10 -	2 2 -	-	8 7 1	-	-	3 3 -	-	-	5 5 -	-
E 921	高圧機関の爆発による不慮の事故..... 男 M. 女 F.	5 5 -	-	-	-	5 5 -	-	-	-	-	-	-	-
E 922	銃器による不慮の事故..... 男 M. 女 F.	8 8 -	2 2 -	-	-	-	-	-	-	-	-	6 6 -	-
E 922.0	不慮の自傷..... 男 M. 女 F.	5 5 -	2 2 -	-	-	-	-	-	-	-	-	3 3 -	-
E 922.9	その他および詳細不明..... 男 M. 女 F.	3 3 -	-	-	-	-	-	-	-	-	-	3 3 -	-
E 923	爆発物による不慮の事故..... 男 M. 女 F.	71 49 22	34 16 18	-	8 8 -	21 20 1	-	1 1 -	2 1 1	1 1 1	4 3 1	-	-
E 923.0	花 火..... 男 M. 女 F.	2 2 -	-	-	-	2 2 -	-	-	-	-	-	-	-
E 923.1	爆 破 物..... 男 M. 女 F.	2 2 -	-	-	1 1 -	1 1 -	-	-	-	-	-	-	-
E 923.2	爆 発 性 ガ ス..... 男 M. 女 F.	58 36 22	33 15 18	-	6 6 -	12 11 1	-	1 1 -	2 1 1	1 1 1	3 2 1	-	-
E 923.8	そ の 他..... 男 M. 女 F.	7 7 -	1 1 -	-	1 1 -	4 4 -	-	-	-	-	1 1 -	-	-
E 923.9	詳 細 不 明..... 男 M. 女 F.	2 2 -	-	-	-	2 2 -	-	-	-	-	-	-	-
E 924	高熱物体、腐食性液体および蒸気による 不慮の事故..... 男 M. 女 F.	27 17 10	13 3 10	1 1 -	-	10 10 -	-	-	-	-	3 3 -	-	-
E 925	電気による不慮の事故..... 男 M. 女 F.	135 131 4	10 9 1	5 5 -	2 2 -	65 64 1	1 1 -	9 9 -	11 11 -	-	32 30 2	-	-
E 926	放射線による不慮の事故..... 男 M. 女 F.	-	-	-	-	-	-	-	-	-	-	-	-
E 927	車による事故、他に分類されないもの..... 男 M. 女 F.	28 27 1	1 1 -	3 2 1	4 4 -	15 15 -	-	1 1 -	1 1 -	-	3 3 -	-	-
E 928	機械による事故、他に分類されないもの..... 男 M. 女 F.	134 129 5	1 1 -	21 17 4	10 10 -	55 55 -	1 1 -	5 5 -	1 1 -	-	40 39 1	-	-
E 929	その他および詳細不明の不慮の事故..... 男 M. 女 F.	46 38 8	3 3 -	-	-	4 4 -	3 2 1	8 7 1	4 3 1	2 2 -	20 18 2	2 1 1	-

死 因
7表 (33-16)

第7表 交通事故以外の不慮の

性・年齢(特定階級)・傷害発生の場所・

TABLE 7 NON-TRANSPORT ACCIDENTAL DEATHS (E850-E929)
ACCORDING TO THE PLACE OF OCCURRENCE

45~64歳
years

国際基本 分類番号	死 因・性	総 数	家 庭	農 耕 地	鉱山 お よ び 採 石 場	工 場 施 設 お よ び そ の 用 地	保 業 場 お よ び 運 動 場	道 路 お よ び 公 道	公 共 建 造 物	其 他 の 集 団 取 寄 施 設	其 他 の 場 所	詳 細 不 明 の 場 所
International detailed list number	Cause of death and sex	Total	Home	Farm	Mine and quarry	Industri- al place and premises	Place for recrea- tion and sport	Street and highway	Public building	Resident instituti- on	Other specified places	Place not specified
	総 数	3 471	995	127	70	809	30	155	191	108	984	2
	男 M.	2 859	704	103	69	756	28	132	175	77	813	
	女 F.	612	291	24	1	53	2	23	16	31	171	
(E850~ E859)	薬物および医薬品による不慮の中毒	23	15	-	-	-	-	-	-	5	3	-
	男 M.	13	9	-	-	-	-	-	-	4	-	-
	女 F.	10	6	-	-	-	-	-	-	1	3	-
E850	抗生物質およびその他の抗感染物質による不慮の中毒	-	-	-	-	-	-	-	-	-	-	-
	男 M.	-	-	-	-	-	-	-	-	-	-	-
	女 F.	-	-	-	-	-	-	-	-	-	-	-
E851	ホルモンおよび合成代謝による不慮の中毒	-	-	-	-	-	-	-	-	-	-	-
	男 M.	-	-	-	-	-	-	-	-	-	-	-
	女 F.	-	-	-	-	-	-	-	-	-	-	-
E852	その他の主として全身および血液に作用する薬剤	-	-	-	-	-	-	-	-	-	-	-
	男 M.	-	-	-	-	-	-	-	-	-	-	-
	女 F.	-	-	-	-	-	-	-	-	-	-	-
E853	鎮痛薬および下剤による不慮の中毒	3	-	-	-	-	-	-	-	2	1	-
	男 M.	2	-	-	-	-	-	-	-	2	-	-
	女 F.	1	-	-	-	-	-	-	-	-	1	-
E853.0	阿片および合成類似体	1	-	-	-	-	-	-	-	1	-	-
	男 M.	1	-	-	-	-	-	-	-	1	-	-
	女 F.	-	-	-	-	-	-	-	-	-	-	-
E853.1	サリチル酸および同属体	-	-	-	-	-	-	-	-	-	-	-
	男 M.	-	-	-	-	-	-	-	-	-	-	-
	女 F.	-	-	-	-	-	-	-	-	-	-	-
E853.4	アニリン誘導体	-	-	-	-	-	-	-	-	-	-	-
	男 M.	-	-	-	-	-	-	-	-	-	-	-
	女 F.	-	-	-	-	-	-	-	-	-	-	-
E853.2}	そ の 他	2	-	-	-	-	-	-	-	1	1	-
E853.3}	男 M.	1	-	-	-	-	-	-	-	1	-	-
E853.5}	女 F.	1	-	-	-	-	-	-	-	-	1	-
E853.9}	男 M.	-	-	-	-	-	-	-	-	-	-	-
	女 F.	-	-	-	-	-	-	-	-	-	-	-
E854	その他の鎮静薬および睡眠薬による不慮の中毒	14	10	-	-	-	-	-	-	2	2	-
	男 M.	8	7	-	-	-	-	-	-	1	2	-
	女 F.	6	3	-	-	-	-	-	-	1	-	-
E854.0	バルビツール剤	3	1	-	-	-	-	-	-	-	2	-
	男 M.	1	1	-	-	-	-	-	-	-	2	-
	女 F.	2	-	-	-	-	-	-	-	-	-	-
E854.1	抱水クロラル	-	-	-	-	-	-	-	-	-	-	-
	男 M.	-	-	-	-	-	-	-	-	-	-	-
	女 F.	-	-	-	-	-	-	-	-	-	-	-
E854.3	臭 化 物	1	1	-	-	-	-	-	-	-	-	-
	男 M.	1	1	-	-	-	-	-	-	-	-	-
	女 F.	-	-	-	-	-	-	-	-	-	-	-
E854.2}	そ の 他	10	8	-	-	-	-	-	-	2	-	-
E854.9}	男 M.	6	5	-	-	-	-	-	-	1	-	-
	女 F.	4	3	-	-	-	-	-	-	-	-	-
E855	自律神経系および精神治療薬による不慮の中毒	4	4	-	-	-	-	-	-	-	-	-
	男 M.	2	2	-	-	-	-	-	-	-	-	-
	女 F.	2	2	-	-	-	-	-	-	-	-	-
E856	その他の中枢神経系抑制薬および興奮薬による不慮の中毒	1	-	-	-	-	-	-	-	1	-	-
	男 M.	1	-	-	-	-	-	-	-	1	-	-
	女 F.	-	-	-	-	-	-	-	-	-	-	-
E857	心臓血管薬による不慮の中毒	-	-	-	-	-	-	-	-	-	-	-
	男 M.	-	-	-	-	-	-	-	-	-	-	-
	女 F.	-	-	-	-	-	-	-	-	-	-	-

事故(E850-E929)死亡者数,

死因(基本分類)別 - 従業中(再掲)-
BY SEX AND AGE AND CAUSES (DETAILED LIST)
OF THE ACCIDENT, - At work (secondary mention) -

昭和51年
1976

国際基本 分類番号	死 因・性	総 数	家 庭	農 耕 地	鉱山 お よ び 採 石 場	工 場 施 設 お よ び そ の 用 地	保 業 場 お よ び 運 動 場	道 路 お よ び 公 道	公 共 建 造 物	其 他 の 集 団 取 寄 施 設	其 他 の 場 所	詳 細 不 明 の 場 所
International detailed list number	Cause of death and sex	Total	Home	Farm	Mine and quarry	Industri- al place and premises	Place for recrea- tion and sport	Street and highway	Public building	Resident instituti- on	Other specified places	Place not specified
E858	胃腸薬による不慮の中毒	-	-	-	-	-	-	-	-	-	-	-
	男 M.	-	-	-	-	-	-	-	-	-	-	-
	女 F.	-	-	-	-	-	-	-	-	-	-	-
E859	その他および詳細不明の薬物および医薬品による不慮の中毒	1	1	-	-	-	-	-	-	-	-	-
	男 M.	1	1	-	-	-	-	-	-	-	-	-
	女 F.	-	-	-	-	-	-	-	-	-	-	-
(E860~ E869)	その他の固体および液体物質による不慮の中毒	62	44	3	-	-	-	-	-	2	-	13
	男 M.	38	26	2	-	-	-	-	-	2	-	8
	女 F.	24	18	1	-	-	-	-	-	-	-	5
E860	アルコールによる不慮の中毒	2	2	-	-	-	-	-	-	-	-	-
	男 M.	1	1	-	-	-	-	-	-	-	-	-
	女 F.	1	1	-	-	-	-	-	-	-	-	-
E861	清浄剤および研磨剤による不慮の中毒	1	1	-	-	-	-	-	-	-	-	-
	男 M.	1	1	-	-	-	-	-	-	-	-	-
	女 F.	-	-	-	-	-	-	-	-	-	-	-
E862	消毒薬による不慮の中毒	1	1	-	-	-	-	-	-	-	-	-
	男 M.	1	1	-	-	-	-	-	-	-	-	-
	女 F.	-	-	-	-	-	-	-	-	-	-	-
E863	塗料、ワニスによる不慮の中毒	-	-	-	-	-	-	-	-	-	-	-
	男 M.	-	-	-	-	-	-	-	-	-	-	-
	女 F.	-	-	-	-	-	-	-	-	-	-	-
E864	石油製品およびその他の溶媒による不慮の中毒	-	-	-	-	-	-	-	-	-	-	-
	男 M.	-	-	-	-	-	-	-	-	-	-	-
	女 F.	-	-	-	-	-	-	-	-	-	-	-
E865	殺虫剤、肥料、またはその他の農業薬品による不慮の中毒	36	27	3	-	-	-	-	-	-	-	6
	男 M.	22	17	2	-	-	-	-	-	-	-	3
	女 F.	14	10	1	-	-	-	-	-	-	-	3
E865.a	農 業	35	26	3	-	-	-	-	-	-	-	6
	男 M.	22	17	2	-	-	-	-	-	-	-	3
	女 F.	13	9	1	-	-	-	-	-	-	-	3
E865.b	そ の 他	1	1	-	-	-	-	-	-	-	-	-
	男 M.	1	1	-	-	-	-	-	-	-	-	-
	女 F.	-	-	-	-	-	-	-	-	-	-	-
E866	重金属およびその煙霧による不慮の中毒	2	-	-	-	-	-	-	-	-	-	2
	男 M.	1	-	-	-	-	-	-	-	-	-	1
	女 F.	1	-	-	-	-	-	-	-	-	-	1
E867	他に分類されない腐食剤および侵食剤による不慮の中毒	1	1	-	-	-	-	-	-	-	-	-
	男 M.	1	1	-	-	-	-	-	-	-	-	-
	女 F.	-	-	-	-	-	-	-	-	-	-	-
E868	有毒食品および有毒植物による不慮の中毒	10	5	-	-	-	-	-	-	2	-	3
	男 M.	8	3	-	-	-	-	-	-	2	-	3
	女 F.	2	2	-	-	-	-	-	-	-	-	-
E869	その他および詳細不明の固体および液体による不慮の中毒	9	7	-	-	-	-	-	-	-	-	2
	男 M.	5	4	-	-	-	-	-	-	-	-	1
	女 F.	4	3	-	-	-	-	-	-	-	-	1
(E870~ E877)	ガスおよび蒸気による不慮の中毒	115	90	1	2	9	-	-	3	1	9	-
	男 M.	74	54	-	2	9	-	-	3	1	6	-
	女 F.	41	36	1	-	-	-	-	-	-	3	-
E870	配管式ガスによる不慮の中毒	41	38	-	-	-	-	-	1	-	2	-
	男 M.	20	19	-	-	-	-	-	1	-	2	-
	女 F.	21	19	-	-	-	-	-	-	-	-	-
E871	ボンベ入り液化石油ガスによる不慮の中毒	1	1	-	-	-	-	-	-	-	-	-
	男 M.	1	1	-	-	-	-	-	-	-	-	-
	女 F.	-	-	-	-	-	-	-	-	-	-	-

死因
7表(33-17)

第7表 交通事故以外の不慮の

性・年齢(特定階級)・傷害発生の場所・

TABLE 7 NON-TRANSPORT ACCIDENTAL DEATHS (E850-E929)
ACCORDING TO THE PLACE OF OCCURRENCE

45~64歳
years

国際基本 分類番号	死因・性	総 数	家 庭	農 耕 地	鉱山および採石場	工場施設およびその用地	保養場および運動場	道路および公道	公 建 造 物	共 同 施 設	その他の集団収容施設	その他の場所	詳細不明の場所
E 872	その他のユーティリティガスによる不慮の中毒 男 M. 女 F.	-	-	-	-	-	-	-	-	-	-	-	-
E 873	自動車排気ガスによる不慮の中毒 男 M. 女 F.	2 2	2 2	-	-	-	-	-	-	-	-	-	-
E 874	家庭用燃料の不完全燃焼による一酸化炭素による不慮の中毒 男 M. 女 F.	52 37 15	45 31 14	-	-	2 2	-	-	2 2	1 1	2 2	-	-
E 875	その他の一酸化炭素による不慮の中毒 男 M. 女 F.	11 9 2	2 1 1	-	1 1	3 3	-	-	-	-	-	5 4 1	-
E 876	その他のガスおよび蒸気による不慮の中毒 男 M. 女 F.	8 6 2	2 1 1	1 1	1 1	4 4	-	-	-	-	-	-	-
E 877	詳細不明のガスおよび蒸気による不慮の中毒 男 M. 女 F.	-	-	-	-	-	-	-	-	-	-	-	-
(E 880~ E 887)	不慮の墜落 男 M. 女 F.	1 153 1 011 142	291 230 61	23 16 7	9 9 7	321 314 7	5 4 1	85 74 11	120 113 7	43 31 12	256 220 36	-	-
E 880	階段からの墜落または上での転倒 男 M. 女 F.	192 161 31	82 60 22	-	-	19 18 1	1 1	3 3	63 59 4	10 8 2	14 12 2	-	-
E 881	はしごまたは足場からの墜落または上での転倒 男 M. 女 F.	116 109 7	23 19 4	2 2	2 2	74 74	-	2 2	4 4	-	9 8 1	-	-
E 882	建物またはその他の建造物からの墜落 男 M. 女 F.	260 234 26	93 80 13	2 2	1 1	95 94 1	-	9 8 1	27 25 2	10 6 4	23 18 5	-	-
E 883	地表面の穴またはその他の開口部への墜落 男 M. 女 F.	41 38 3	6 4 2	2 2	2 2	7 6 1	-	2 2	1 1	1 1	20 20	-	-
E 884	その他の墜落 男 M. 女 F.	351 319 32	25 22 3	13 10 3	4 4	111 110 1	2 2	28 23 5	8 8	5 4 1	155 136 19	-	-
E 885	スリップ、つまづきによる同一面上での転倒 男 M. 女 F.	189 148 41	61 44 17	4 2 2	-	15 12 3	2 1	41 36 5	17 16 1	17 12 5	32 25 7	-	-
E 886	他人によるまたは他人を伴う衝突、押し合いによる同一面上での転倒 男 M. 女 F.	1 1	1 1	-	-	-	-	-	-	-	-	-	-
E 887	その他および詳細不明の墜落 男 M. 女 F.	3 1 2	-	-	-	-	-	-	-	-	3 1 2	-	-
(E 890~ E 899)	火災および火焔による不慮の事故 男 M. 女 F.	257 184 73	209 150 59	4 2	-	9 8 1	-	1 1	14 9 5	6 4 2	14 10 4	-	-
E 890	住宅の火災による不慮の事故 男 M. 女 F.	143 109 34	136 103 33	-	-	-	-	-	3 3	3 2 1	1 1	-	-
E 891	その他の建物または建造物の火災による不慮の事故 男 M. 女 F.	9 5 4	-	-	-	1 1	-	-	7 3 4	1 1	-	-	-

事故(E850-E929)死亡者数,

死因(基本分類)別 - 従業中(再掲)-
BY SEX AND AGE AND CAUSES (DETAILED LIST)
OF THE ACCIDENT, -At work (secondary mention)-

昭和51年
1976

国際基本 分類番号	死因・性	総 数	家 庭	農 耕 地	鉱山および採石場	工場施設およびその用地	保養場および運動場	道路および公道	公 建 造 物	共 同 施 設	その他の集団収容施設	その他の場所	詳細不明の場所
E 892	建物または建造物の外における火災による不慮の事故 男 M. 女 F.	3 2 1	-	-	1 1	-	-	-	-	-	-	-	2 1 1
E 893	着衣の引火による不慮の事故 男 M. 女 F.	59 34 25	43 24 19	2 2	-	4 3 1	-	1 1	3 2 1	2 1 1	4 3 1	-	-
E 894	高可燃物の引火による不慮の事故 男 M. 女 F.	8 7 1	4 3 1	-	-	1 1	-	-	1 1	-	2 2	-	-
E 895	住宅内で使用されている火による不慮の事故 男 M. 女 F.	10 7 3	9 6 3	-	-	-	-	-	-	-	-	1 1	-
E 896	その他の建物または建造物の内で使用されている火による不慮の事故 男 M. 女 F.	1 1	-	-	-	-	-	-	-	-	-	1 1	-
E 897	建物または建造物の外で使用されている火による不慮の事故 男 M. 女 F.	5 4 1	-	-	1 1	-	-	2 2	-	-	-	2 1 1	-
E 898	その他の明示された火または火焔による不慮の事故 男 M. 女 F.	15 12 3	15 12 3	-	-	-	-	-	-	-	-	-	-
E 899	詳細不明の火による不慮の事故 男 M. 女 F.	4 3 1	2 2 1	-	-	1 1	-	-	-	-	-	1 1	-
(E 900~ E 909)	自然および環境要因による不慮の事故 男 M. 女 F.	235 179 56	69 44 25	19 14 5	-	2 2	5 4 1	20 15 5	5 5	3 2 1	112 93 19	-	-
E 900	過度の高温 男 M. 女 F.	9 7 2	1 1	2 2	-	-	-	1 1	-	-	5 4 1	-	-
E 901	過度の低温 男 M. 女 F.	131 112 19	34 30 4	11 7 4	-	1 1	3 2 1	16 14 2	3 3	1 1	62 54 8	-	-
E 902	高圧および低圧 男 M. 女 F.	2 2	-	-	-	-	-	-	-	-	-	2 2	-
E 903	旅行および身体動揺による障害 男 M. 女 F.	-	-	-	-	-	-	-	-	-	-	-	-
E 904	飢餓、渴、不良環境曝露および放置 男 M. 女 F.	3 3	1 1	-	-	-	-	-	-	-	-	2 2	-
E 905	有毒動物および有毒昆虫の咬傷および刺傷 男 M. 女 F.	10 9 1	1 1	3 3	-	4 1	-	-	-	-	-	5 4 1	-
E 906	その他の動物による不慮の事故 男 M. 女 F.	13 12 1	-	2 2	-	-	-	1 1	1 1	-	9 9	-	-
E 907	雷 男 M. 女 F.	1 1	-	-	-	-	-	-	-	-	-	1 1	-
E 908	天災 男 M. 女 F.	61 29 32	32 12 20	1 1	-	-	1 1	3 1	1 1	2 1	21 13 8	-	-

死因
7表(33-18)

第7表 交通事故以外の不慮の

性・年齢(特定階級)・傷害発生の場所・

TABLE 7 NON-TRANSPORT ACCIDENTAL DEATHS (E850-E929)
ACCORDING TO THE PLACE OF OCCURRENCE

45~64歳
years

国際基本 分類番号	死因・性	総数	家庭	農耕地	鉱山および採石場	工場施設およびその用地	保養場および運動場	道路および公道	公共建築物	その他の集団収容施設	その他の場所	詳細不明の場所
International detailed list number	Cause of death and sex	Total	Home	Farm	Mine and quarry	Industrial place and premises	Place for recreation and sport	Street and highway	Public building	Resident institution	Other specified places	Place not specified
E908.a	地震	-	-	-	-	-	-	-	-	-	-	-
	男女	-	-	-	-	-	-	-	-	-	-	-
E908.b	暴風雨および洪水	60	31	1	-	-	1	3	1	2	21	-
	男女	28	11	-	-	-	1	1	1	1	13	-
	男女	32	20	1	-	-	-	2	-	1	8	-
E908.c	その他	1	1	-	-	-	-	-	-	-	-	-
	男女	1	1	-	-	-	-	-	-	-	-	-
E909	その他の自然および環境要因による不慮の事故	5	-	-	-	-	-	-	-	-	5	-
	男女	4	-	-	-	-	-	-	-	-	4	-
	男女	1	-	-	-	-	-	-	-	-	1	-
(E910~E929)	その他の不慮の事故	1 626	277	77	59	468	20	49	47	50	577	2
	男女	1 360	191	69	58	423	20	42	43	36	476	2
	男女	266	86	8	1	45	-	7	4	14	101	-
E910	不慮の溺死および溺水	509	75	12	-	7	13	3	20	2	377	-
	男女	409	47	8	-	7	13	3	19	2	310	-
	男女	100	28	4	-	-	-	-	1	-	67	-
E910.0	レクリエーション中	94	-	-	-	-	10	-	-	-	84	-
	男女	93	-	-	-	-	10	-	-	-	83	-
	男女	1	-	-	-	-	-	-	-	-	1	-
E910.9	その他および詳細不明	415	75	12	-	7	3	3	20	2	293	-
	男女	316	47	8	-	7	3	3	19	2	227	-
	男女	99	28	4	-	-	-	-	1	-	66	-
E911	食物の吸入または嚥下による閉塞および窒息	197	118	-	-	1	1	3	11	43	20	-
	男女	146	90	-	-	1	1	3	11	30	10	-
	男女	51	28	-	-	-	-	-	-	13	10	-
E912	その他の物体の吸入または嚥下による閉塞および窒息	7	5	-	-	-	-	-	-	1	1	-
	男女	5	3	-	-	-	-	-	-	1	1	-
	男女	2	2	-	-	-	-	-	-	-	-	-
E913	不慮の機械的窒息	59	3	6	4	31	-	1	2	1	11	-
	男女	44	2	5	4	20	-	1	2	1	9	-
	男女	15	1	1	1	11	-	-	-	-	2	-
E913.0	寝台または揺籃	1	-	-	-	-	-	-	-	1	-	-
	男女	1	-	-	-	-	-	-	-	1	-	-
	男女	-	-	-	-	-	-	-	-	-	-	-
E913.9	その他および詳細不明	58	3	6	4	31	-	1	2	-	11	-
	男女	43	2	5	4	20	-	1	2	-	9	-
	男女	15	1	1	-	11	-	-	-	-	2	-
E914	眼および付属器への不慮の異物侵入	-	-	-	-	-	-	-	-	-	-	-
	男女	-	-	-	-	-	-	-	-	-	-	-
	男女	-	-	-	-	-	-	-	-	-	-	-
E915	その他の孔口への不慮の異物侵入	1	-	-	-	-	-	-	-	-	1	-
	男女	1	-	-	-	-	-	-	-	-	1	-
	男女	-	-	-	-	-	-	-	-	-	-	-
E916	落下物による不慮の打撲	307	10	9	26	177	1	14	6	-	64	-
	男女	275	5	8	25	166	1	10	5	-	55	-
	男女	32	5	1	1	11	-	4	1	-	9	-
E917	物体との衝突または物体による不慮の打撲	117	13	4	8	61	-	4	1	1	25	-
	男女	105	10	4	8	54	-	3	1	1	24	-
	男女	12	3	-	-	7	-	1	-	-	1	-
E918	物体内または物体内にはさまった、ひっかかった不慮の事故	170	8	19	7	106	-	8	-	-	22	-
	男女	152	5	19	7	93	-	8	-	-	20	-
	男女	18	3	-	-	13	-	-	-	-	2	-

事故(E850-E929)死亡者数,

死因(基本分類)別 - 従業中(再掲)-
BY SEX AND AGE AND CAUSES (DETAILED LIST)
OF THE ACCIDENT, -At work (secondary mention)-

昭和51年
1976

国際基本 分類番号	死因・性	総数	家庭	農耕地	鉱山および採石場	工場施設およびその用地	保養場および運動場	道路および公道	公共建築物	その他の集団収容施設	その他の場所	詳細不明の場所
International detailed list number	Cause of death and sex	Total	Home	Farm	Mine and quarry	Industrial place and premises	Place for recreation and sport	Street and highway	Public building	Resident institution	Other specified places	Place not specified
E919	過労および激動	3	-	-	-	-	-	-	-	-	-	3
	男女	3	-	-	-	-	-	-	-	-	-	3
E920	刃器および利器による不慮の事故	19	5	-	-	8	-	-	-	-	-	6
	男女	17	5	-	-	7	-	-	-	-	-	5
	男女	2	-	-	-	1	-	-	-	-	-	1
E921	高圧機関の爆発による不慮の事故	2	-	-	-	2	-	-	-	-	-	-
	男女	2	-	-	-	2	-	-	-	-	-	-
E922	銃器による不慮の事故	8	-	-	-	-	-	-	-	-	-	8
	男女	8	-	-	-	-	-	-	-	-	-	8
E922.0	不慮の自傷	2	-	-	-	-	-	-	-	-	-	2
	男女	2	-	-	-	-	-	-	-	-	-	2
E922.9	その他および詳細不明	6	-	-	-	-	-	-	-	-	-	6
	男女	6	-	-	-	-	-	-	-	-	-	6
E923	爆発物による不慮の事故	38	17	-	8	10	-	-	-	3	-	-
	男女	27	8	-	8	9	-	-	-	2	-	-
	男女	11	9	-	-	1	-	-	-	1	-	-
E923.0	花火	2	1	-	-	1	-	-	-	-	-	-
	男女	1	1	-	-	1	-	-	-	-	-	-
E923.1	爆破物	4	-	-	1	1	-	-	-	2	-	-
	男女	3	-	-	1	1	-	-	-	1	-	-
	男女	1	-	-	-	-	-	-	-	1	-	-
E923.2	爆発性ガス	29	16	-	7	5	-	-	-	1	-	-
	男女	20	8	-	7	4	-	-	-	1	-	-
	男女	9	8	-	-	1	-	-	-	-	-	-
E923.8	その他	3	-	-	-	3	-	-	-	-	-	-
	男女	3	-	-	-	3	-	-	-	-	-	-
E923.9	詳細不明	-	-	-	-	-	-	-	-	-	-	-
	男女	-	-	-	-	-	-	-	-	-	-	-
E924	高熱物体、腐食性液体および蒸気による不慮の事故	32	17	-	-	10	1	-	-	1	2	1
	男女	24	12	-	-	10	1	-	-	1	1	1
	男女	8	5	-	-	-	-	-	-	-	-	-
E925	電気による不慮の事故	28	2	1	-	17	1	2	1	-	4	-
	男女	27	1	1	-	17	1	2	1	-	4	-
	男女	1	1	-	-	-	-	-	-	-	-	-
E926	放射線による不慮の事故	-	-	-	-	-	-	-	-	-	-	-
	男女	-	-	-	-	-	-	-	-	-	-	-
E927	車による事故、他に分類されないもの	19	-	1	3	8	1	2	1	-	3	-
	男女	16	-	1	3	7	1	2	1	-	1	-
	男女	3	-	-	-	1	-	-	-	-	2	-
E928	機械による事故、他に分類されないもの	74	1	24	3	28	1	5	-	-	12	-
	男女	71	1	22	3	28	1	4	-	-	12	-
	男女	3	-	2	-	-	1	1	-	-	-	-
E929	その他および詳細不明の不慮の事故	36	3	1	-	2	1	7	1	-	19	2
	男女	29	2	1	-	2	1	6	1	-	14	2
	男女	7	1	-	-	-	-	1	-	-	5	-

死 因
7 表 (33-19)

第 7 表 交通事故以外の不慮の

性・年齢 (特定階級)・傷害発生の場所・

65歳～
years and over

TABLE 7 NON-TRANSPORT ACCIDENTAL DEATHS (E850-E929)
ACCORDING TO THE PLACE OF OCCURRENCE

国際基本 分類番号	死 因・性	総 数	家 庭	農 耕 地	鉱山 お よ び 採 石 場	工場 施 設 お よ び そ の 用 地	保養 場 お よ び 運 動 場	道 路 お よ び 公 道	公 建 造 物	共 同 施 設	その 他 の 集 団 取 寄 施 設	その 他 の 場 所	詳細 不 明 の 場 所
International detailed list number	Cause of death and sex	Total	Home	Farm	Mine and quarry	Industri- al place and premises	Place for recrea- tion and sport	Street and highway	Public building	Resident institu- tion	Other speci- fied places	Other speci- fied places	Place not specified
	総 数	5 160	3 066	164	3	138	15	163	135	260	1 207	9	
	男 M.	2 755	1 470	111	3	123	14	97	108	133	692	4	
	女 F.	2 405	1 596	53	-	15	1	66	27	127	515	5	
(E 850～ E 859)	薬物および医薬品による不慮の中毒	15	8	-	-	-	-	-	-	-	7	-	
	男 M.	6	3	-	-	-	-	-	-	-	7	-	
	女 F.	9	5	-	-	-	-	-	-	-	3	-	
E 850	抗生物質およびその他の抗感染物質による不慮の中毒	-	-	-	-	-	-	-	-	-	-	-	
E 851	ホルモンおよび合成代謝による不慮の中毒	-	-	-	-	-	-	-	-	-	-	-	
E 852	その他の主として全身および血液に作用する薬剤	1	-	-	-	-	-	-	-	-	1	-	
	男 M.	1	-	-	-	-	-	-	-	-	1	-	
	女 F.	1	-	-	-	-	-	-	-	-	1	-	
E 853	鎮痛薬および下剤による不慮の中毒	2	2	-	-	-	-	-	-	-	-	-	
	男 M.	2	2	-	-	-	-	-	-	-	-	-	
	女 F.	2	2	-	-	-	-	-	-	-	-	-	
E 853.0	阿片および合成類似体	-	-	-	-	-	-	-	-	-	-	-	
E 853.1	サリチル酸および同属体	-	-	-	-	-	-	-	-	-	-	-	
E 853.4	アニリン誘導体	-	-	-	-	-	-	-	-	-	-	-	
E 853.2 } E 853.3 } E 853.5 } E 853.9 }	そ の 他	2	2	-	-	-	-	-	-	-	-	-	
	男 M.	2	2	-	-	-	-	-	-	-	-	-	
	女 F.	2	2	-	-	-	-	-	-	-	-	-	
E 854	その他の鎮静薬および睡眠薬による不慮の中毒	4	3	-	-	-	-	-	-	-	1	-	
	男 M.	2	2	-	-	-	-	-	-	-	1	-	
	女 F.	2	1	-	-	-	-	-	-	-	1	-	
E 854.0	バルビツール剤	2	2	-	-	-	-	-	-	-	-	-	
	男 M.	1	1	-	-	-	-	-	-	-	-	-	
	女 F.	1	1	-	-	-	-	-	-	-	-	-	
E 854.1	抱水クロラル	-	-	-	-	-	-	-	-	-	-	-	
	男 M.	-	-	-	-	-	-	-	-	-	-	-	
	女 F.	-	-	-	-	-	-	-	-	-	-	-	
E 854.3	臭 化 物	1	-	-	-	-	-	-	-	-	1	-	
	男 M.	1	-	-	-	-	-	-	-	-	1	-	
	女 F.	1	-	-	-	-	-	-	-	-	1	-	
E 854.2 } E 854.9 }	そ の 他	1	1	-	-	-	-	-	-	-	-	-	
	男 M.	1	1	-	-	-	-	-	-	-	-	-	
	女 F.	1	1	-	-	-	-	-	-	-	-	-	
E 855	自律神経系および精神治療薬による不慮の中毒	2	-	-	-	-	-	-	-	-	2	-	
	男 M.	2	-	-	-	-	-	-	-	-	2	-	
	女 F.	2	-	-	-	-	-	-	-	-	2	-	
E 856	その他の中枢神経系抑制薬および興奮薬による不慮の中毒	1	-	-	-	-	-	-	-	-	1	-	
	男 M.	1	-	-	-	-	-	-	-	-	1	-	
	女 F.	1	-	-	-	-	-	-	-	-	1	-	
E 857	心臓血管薬による不慮の中毒	2	-	-	-	-	-	-	-	-	2	-	
	男 M.	1	-	-	-	-	-	-	-	-	1	-	
	女 F.	1	-	-	-	-	-	-	-	-	1	-	

事故 (E850-E929) 死亡者数,

死因 (基本分類) 別 - 従業中 (再掲) -
BY SEX AND AGE AND CAUSES (DETAILED LIST)
OF THE ACCIDENT, -At work (secondary mention) -

昭和51年
1976

国際基本 分類番号	死 因・性	総 数	家 庭	農 耕 地	鉱山 お よ び 採 石 場	工場 施 設 お よ び そ の 用 地	保養 場 お よ び 運 動 場	道 路 お よ び 公 道	公 建 造 物	共 同 施 設	その 他 の 集 団 取 寄 施 設	その 他 の 場 所	詳細 不 明 の 場 所
International detailed list number	Cause of death and sex	Total	Home	Farm	Mine and quarry	Industri- al place and premises	Place for recrea- tion and sport	Street and highway	Public building	Resident institu- tion	Other speci- fied places	Other speci- fied places	Place not specified
E 858	胃腸薬による不慮の中毒	1	1	-	-	-	-	-	-	-	-	-	-
	男 M.	1	1	-	-	-	-	-	-	-	-	-	-
	女 F.	-	-	-	-	-	-	-	-	-	-	-	-
E 859	その他および詳細不明の薬物および医薬品による不慮の中毒	2	2	-	-	-	-	-	-	-	-	-	-
	男 M.	2	2	-	-	-	-	-	-	-	-	-	-
	女 F.	2	2	-	-	-	-	-	-	-	-	-	-
(E 860～ E 869)	その他の固体および液体物質による不慮の中毒	64	41	-	-	1	-	-	-	-	1	21	
	男 M.	34	23	-	-	1	-	-	-	-	1	10	
	女 F.	30	18	-	-	-	-	-	-	-	1	11	
E 860	アルコールによる不慮の中毒	1	-	-	-	-	-	-	-	-	-	1	
	男 M.	1	-	-	-	-	-	-	-	-	-	1	
	女 F.	-	-	-	-	-	-	-	-	-	-	-	
E 861	清浄剤および研磨剤による不慮の中毒	-	-	-	-	-	-	-	-	-	-	-	
	男 M.	-	-	-	-	-	-	-	-	-	-	-	
	女 F.	-	-	-	-	-	-	-	-	-	-	-	
E 862	消毒薬による不慮の中毒	4	3	-	-	-	-	-	-	-	-	1	
	男 M.	3	3	-	-	-	-	-	-	-	-	1	
	女 F.	1	-	-	-	-	-	-	-	-	-	-	
E 863	塗料, ワニスによる不慮の中毒	-	-	-	-	-	-	-	-	-	-	-	
	男 M.	-	-	-	-	-	-	-	-	-	-	-	
	女 F.	-	-	-	-	-	-	-	-	-	-	-	
E 864	石油製品およびその他の溶媒による不慮の中毒	2	2	-	-	-	-	-	-	-	-	-	
	男 M.	1	1	-	-	-	-	-	-	-	-	-	
	女 F.	1	1	-	-	-	-	-	-	-	-	-	
E 865	殺虫剤, 肥料, またはその他の農業薬品による不慮の中毒	25	19	-	-	-	-	-	-	-	-	6	
	男 M.	11	7	-	-	-	-	-	-	-	-	4	
	女 F.	14	12	-	-	-	-	-	-	-	-	2	
E 865. a	農 薬	25	19	-	-	-	-	-	-	-	-	6	
	男 M.	11	7	-	-	-	-	-	-	-	-	4	
	女 F.	14	12	-	-	-	-	-	-	-	-	2	
E 865. b	そ の 他	-	-	-	-	-	-	-	-	-	-	-	
	男 M.	-	-	-	-	-	-	-	-	-	-	-	
	女 F.	-	-	-	-	-	-	-	-	-	-	-	
E 866	重金属およびその煙霧による不慮の中毒	15	6	-	-	-	-	-	-	-	-	9	
	男 M.	8	5	-	-	-	-	-	-	-	-	3	
	女 F.	7	1	-	-	-	-	-	-	-	-	6	
E 867	他に分類されない腐食剤および侵食剤による不慮の中毒	4	3	-	-	-	-	-	-	-	-	1	
	男 M.	4	3	-	-	-	-	-	-	-	-	1	
	女 F.	-	-	-	-	-	-	-	-	-	-	-	
E 868	有毒食品および有毒植物による不慮の中毒	6	5	-	-	1	-	-	-	-	-	-	
	男 M.	5	4	-	-	1	-	-	-	-	-	-	
	女 F.	1	1	-	-	-	-	-	-	-	-	-	
E 869	その他および詳細不明の固体および液体による不慮の中毒	7	3	-	-	-	-	-	-	-	1	3	
	男 M.	1	-	-	-	-	-	-	-	-	1	1	
	女 F.	6	3	-	-	-	-	-	-	-	-	2	
(E 870～ E 877)	ガスおよび蒸気による不慮の中毒	89	84	-	-	1	-	1	2	-	-	1	
	男 M.	39	36	-	-	1	-	1	1	-	-	1	
	女 F.	50	48	-	-	-	-	-	1	-	-	-	
E 870	配管式ガスによる不慮の中毒	32	29	-	-	1	-	-	2	-	-	-	
	男 M.	16	14	-	-	1	-	-	1	-	-	-	
	女 F.	16	15	-	-	-	-	-	1	-	-	-	
E 871	ボンベ入り液化石油ガスによる不慮の中毒	-	-	-	-	-	-	-	-	-	-	-	
	男 M.	-	-	-	-	-	-	-	-	-	-	-	
	女 F.	-	-	-	-	-	-	-	-	-	-	-	

死因
7表(33-20)

第7表 交通事故以外の不慮の

性・年齢(特定階級)・傷害発生場所

65歳～
years and over

TABLE 7 NON-TRANSPORT ACCIDENTAL DEATHS (E850-E929)
ACCORDING TO THE PLACE OF OCCURRENCE

国際基本 分類番号	死因・性	総 数	家 庭	農 耕地	鉱山 および 採石場	工場 施設 および その 用地	保養 場 および 運動 場	道路 およ び公 道	公 建 造 物	共 同 の 集 団 取 扱 施 設	その 他 の 場 所	その 他 の 場 所	詳細 不明 の場 所
International detailed list number	Cause of death and sex	Total	Home	Farm	Mine and quarry	Industri- al place and premises	Place for recrea- tion and sport	Street and highway	Public building	Resident institu- tion	Other specified places	Other specified places	Place not specified
E 872	その他のユーティリティガスによる不慮の中毒 男 M. 女 F.	-	-	-	-	-	-	-	-	-	-	-	-
E 873	自動車排気ガスによる不慮の中毒 男 M. 女 F.	-	-	-	-	-	-	-	-	-	-	-	-
E 874	家庭用燃料の不完全燃焼による一酸化炭素による不慮の中毒 男 M. 女 F.	55 22 33	54 21 33	-	-	-	-	1 1	-	-	-	-	-
E 875	その他の一酸化炭素による不慮の中毒 男 M. 女 F.	2 1 1	1 1	-	-	-	-	-	-	-	-	1 1	-
E 876	その他のガスおよび蒸気による不慮の中毒 男 M. 女 F.	-	-	-	-	-	-	-	-	-	-	-	-
E 877	詳細不明のガスおよび蒸気による不慮の中毒 男 M. 女 F.	-	-	-	-	-	-	-	-	-	-	-	-
(E 880～ E 887)	不慮の墜落 男 M. 女 F.	2 213 1 033 1 180	1 245 446 799	60 43 17	- 71 5	76 3 5	4 1 1	135 75 60	85 68 17	164 67 97	439 258 181	5 2 3	-
E 880	階段からの墜落または上での転倒 男 M. 女 F.	291 148 143	205 87 118	-	-	12 9 3	1 1 1	2 1 1	37 31 6	12 7 5	22 12 10	-	-
E 881	はしごまたは足場からの墜落または上での転倒 男 M. 女 F.	60 49 11	32 23 9	1 1	-	14 14	-	3 3	3 3	-	7 5 2	-	-
E 882	建物またはその他の建造物からの墜落 男 M. 女 F.	191 141 50	108 78 30	1 1	-	22 21 1	-	5 2 3	15 14 1	12 7 5	28 18 10	-	-
E 883	地表面の穴またはその他の開口部への墜落 男 M. 女 F.	49 30 19	7 3 4	4 1 3	-	2 2	1 1	2 2	1 1	1 1	31 21 10	-	-
E 884	その他の墜落 男 M. 女 F.	467 307 160	136 67 69	44 34 10	-	19 19	-	23 16 7	11 10 1	51 22 29	183 139 44	-	-
E 885	スリップ、つまづきによる同一面上での転倒 男 M. 女 F.	1 048 327 721	737 184 553	10 6 4	-	7 6 1	2 2	99 51 48	17 9 8	88 31 57	88 38 50	-	-
E 886	他人によるまたは他人を伴う衝突、押し合いによる同一面上での転倒 男 M. 女 F.	2 2	-	-	-	-	-	1 1	1 1	-	-	-	-
E 887	その他および詳細不明の墜落 男 M. 女 F.	105 31 74	20 4 16	-	-	-	-	-	-	-	80 25 55	5 2 3	-
(E 890～ E 899)	火災および火焔による不慮の事故 男 M. 女 F.	749 420 329	616 339 277	30 17 13	-	3 3	-	4 3 1	7 6 1	17 10 7	71 44 27	1 1 1	-
E 890	住宅の火災による不慮の事故 男 M. 女 F.	293 172 121	289 169 120	-	-	-	-	-	2 2	2 1	-	-	-
E 891	その他の建物または建造物の火災による不慮の事故 男 M. 女 F.	8 6 2	-	-	-	-	-	-	3 3	4 2	1 1	-	-

事故(E850-E929)死亡者数,

死因(基本分類)別 - 従業中(再掲) -

BY SEX AND AGE AND CAUSES (DETAILED LIST)
OF THE ACCIDENT, -At work (secondary mention) -

昭和51年
1976

国際基本 分類番号	死因・性	総 数	家 庭	農 耕地	鉱山 および 採石場	工場 施設 および その 用地	保養 場 および 運動 場	道路 およ び公 道	公 建 造 物	共 同 の 集 団 取 扱 施 設	その 他 の 場 所	その 他 の 場 所	詳細 不明 の場 所
International detailed list number	Cause of death and sex	Total	Home	Farm	Mine and quarry	Industri- al place and premises	Place for recrea- tion and sport	Street and highway	Public building	Resident institu- tion	Other specified places	Other specified places	Place not specified
E 892	建物または建造物の外における火災による不慮の事故 男 M. 女 F.	19 14 5	-	-	4 1 3	-	-	-	-	-	-	-	15 13 2
E 893	着衣の引火による不慮の事故 男 M. 女 F.	294 142 152	221 101 120	23 13 10	-	1 1	-	4 3 1	1 1	3 3	6 3 3	38 21 17	-
E 894	高可燃物の引火による不慮の事故 男 M. 女 F.	8 3 5	7 3 4	-	-	-	-	-	-	-	1 1	-	-
E 895	住宅内で使用されている火による不慮の事故 男 M. 女 F.	32 18 14	31 18 13	-	-	-	-	-	-	-	-	1 1	-
E 896	その他の建物または建造物の内で使用されている火による不慮の事故 男 M. 女 F.	4 2 2	3 2 1	-	-	1 1	-	-	-	-	-	-	-
E 897	建物または建造物の外で使用されている火による不慮の事故 男 M. 女 F.	10 6 4	5 2 3	2 2	-	1 1	-	-	-	-	-	2 2	-
E 898	その他の明示された火または火焔による不慮の事故 男 M. 女 F.	65 49 16	58 42 16	1 1	-	-	-	-	-	-	3 3	3 3	-
E 899	詳細不明の火による不慮の事故 男 M. 女 F.	16 8 8	2 2	-	-	-	-	-	-	1 1	1 1	11 4 7	1 1
(E 900～ E 909)	自然および環境要因による不慮の事故 男 M. 女 F.	201 123 78	48 28 20	27 14 13	-	-	1 1	8 6 2	3 2 1	1 1	113 71 42	-	-
E 900	過度の高温 男 M. 女 F.	13 9 4	1 1	2 1	-	-	-	-	-	-	-	10 7 3	-
E 901	過度の低温 男 M. 女 F.	120 68 52	25 14 11	22 10 12	-	-	1 1	5 4 1	2 1 1	1 1	64 37 27	-	-
E 902	高圧および低圧 男 M. 女 F.	-	-	-	-	-	-	-	-	-	-	-	-
E 903	旅行および身体動揺による障害 男 M. 女 F.	-	-	-	-	-	-	-	-	-	-	-	-
E 904	飢餓、渴、不良環境曝露および放置 男 M. 女 F.	6 4 2	-	-	-	-	-	-	-	-	-	6 4 2	-
E 905	有毒動物および有毒昆虫の咬傷および刺傷 男 M. 女 F.	14 12 2	2 2	1 1	-	-	-	-	-	1 1	-	10 8 2	-
E 906	その他の動物による不慮の事故 男 M. 女 F.	3 2 1	-	1 1	-	-	-	-	-	-	-	2 1 1	-
E 907	雷 男 M. 女 F.	1 1	-	1 1	-	-	-	-	-	-	-	-	-
E 908	天災 男 M. 女 F.	41 25 16	18 10 8	-	-	-	-	3 2 1	-	-	-	20 13 7	-

死 因
7表 (33-21)

第7表 交通事故以外の不慮の

性・年齢(特定階級)・傷害発生の場所

65歳～
years and over

TABLE 7 NON-TRANSPORT ACCIDENTAL DEATHS (E850-E929)
ACCORDING TO THE PLACE OF OCCURRENCE

国際基本 分類番号	死 因・性	総 数	家 庭	農 耕 地	鉱山 および 採石場	工場 施設 および その 用地	保養 場 および 運動 場	道路 およ び 公道	公 共 建 造 物	共 同 の 集 団 取 扱 場 所	その 他 の 場 所	詳細 不明 の 場 所
International detailed list number	Cause of death and sex	Total	Home	Farm	Mine and quarry	Industri- al place and premises	Place for recrea- tion and sport	Street and highway	Public building	Resident institu- tion	Other speci- fied places	Place not speci- fied
E908.a	地震	-	-	-	-	-	-	-	-	-	-	-
	男 M.	-	-	-	-	-	-	-	-	-	-	-
	女 F.	-	-	-	-	-	-	-	-	-	-	-
E908.b	暴風雨および洪水	41	18	-	-	-	-	3	-	-	-	20
	男 M.	25	10	-	-	-	-	2	-	-	-	13
	女 F.	16	8	-	-	-	-	1	-	-	-	7
E908.c	その他	-	-	-	-	-	-	-	-	-	-	-
	男 M.	-	-	-	-	-	-	-	-	-	-	-
	女 F.	-	-	-	-	-	-	-	-	-	-	-
E909	その他の自然および環境要因による不慮の事故	3	2	-	-	-	-	-	-	-	-	1
	男 M.	2	1	-	-	-	-	-	-	-	-	1
	女 F.	1	1	-	-	-	-	-	-	-	-	-
(E910～ E929)	その他の不慮の事故	1 829	1 024	47	3	57	10	15	38	77	555	3
	男 M.	1 100	595	37	3	50	10	12	31	55	306	1
	女 F.	729	429	10	-	7	-	3	7	22	249	2
E910	不慮の溺死および溺水	847	341	24	1	2	10	3	30	6	430	-
	男 M.	392	116	18	1	1	10	2	26	6	212	-
	女 F.	455	225	6	-	1	-	1	4	-	218	-
E910.0	レクリエーション中	44	-	-	-	-	2	-	-	-	42	-
	男 M.	40	-	-	-	-	2	-	-	-	38	-
	女 F.	4	-	-	-	-	-	-	-	-	4	-
E910.9	その他および詳細不明	803	341	24	1	2	8	3	30	6	388	-
	男 M.	352	116	18	1	1	8	2	26	6	174	-
	女 F.	451	225	6	-	1	-	1	4	-	214	-
E911	食物の吸入または嚥下による閉塞および窒息	660	542	-	-	-	-	2	6	63	46	1
	男 M.	490	406	-	-	-	-	1	4	43	36	-
	女 F.	170	136	-	-	-	-	1	2	20	10	1
E912	その他の物体の吸入または嚥下による閉塞および窒息	30	14	1	-	-	-	-	-	2	13	-
	男 M.	20	9	1	-	-	-	-	-	2	8	-
	女 F.	10	5	-	-	-	-	-	-	-	5	-
E913	不慮の機械的窒息	33	12	6	-	3	-	1	-	-	11	-
	男 M.	21	6	4	-	3	-	1	-	-	7	-
	女 F.	12	6	2	-	-	-	-	-	-	4	-
E913.0	寝台または揺籃	1	-	-	-	1	-	-	-	-	-	-
	男 M.	1	-	-	-	1	-	-	-	-	-	-
	女 F.	-	-	-	-	-	-	-	-	-	-	-
E913.9	その他および詳細不明	32	12	6	-	2	-	1	-	-	11	-
	男 M.	20	6	4	-	2	-	1	-	-	7	-
	女 F.	12	6	2	-	-	-	-	-	-	4	-
E914	眼および付属器への不慮の異物侵入	-	-	-	-	-	-	-	-	-	-	-
	男 M.	-	-	-	-	-	-	-	-	-	-	-
	女 F.	-	-	-	-	-	-	-	-	-	-	-
E915	その他の孔口への不慮の異物侵入	-	-	-	-	-	-	-	-	-	-	-
	男 M.	-	-	-	-	-	-	-	-	-	-	-
	女 F.	-	-	-	-	-	-	-	-	-	-	-
E916	落下物による不慮の打撲	53	4	3	-	21	-	2	-	-	23	-
	男 M.	48	3	3	-	19	-	1	-	-	22	-
	女 F.	5	1	-	-	2	-	1	-	-	1	-
E917	物体との衝突または物体による不慮の打撲	30	8	1	1	12	-	1	-	2	5	-
	男 M.	23	4	1	1	10	-	1	-	1	5	-
	女 F.	7	4	-	-	2	-	-	-	1	-	-
E918	物体間または物体内にはさまった、ひっかかった不慮の事故	21	4	5	-	9	-	1	-	-	2	-
	男 M.	19	3	5	-	8	-	1	-	-	2	-
	女 F.	2	1	-	-	1	-	-	-	-	-	-

事故(E850-E929)死亡者数,

死因(基本分類)別 - 従業中(再掲)-
BY SEX AND AGE AND CAUSES (DETAILED LIST)
OF THE ACCIDENT, -At work (secondary mention)-

昭和51年
1976

国際基本 分類番号	死 因・性	総 数	家 庭	農 耕 地	鉱山 およ び 採石場	工場 施設 およ び その 用地	保養 場 およ び 運動 場	道路 およ び 公道	公 建 造 物	共 同 の 集 団 取 扱 場 所	その 他 の 場 所	詳細 不明 の 場 所
International detailed list number	Cause of death and sex	Total	Home	Farm	Mine and quarry	Industri- al place and premises	Place for recrea- tion and sport	Street and highway	Public building	Resident institu- tion	Other speci- fied places	Place not speci- fied
E919	過労および激動	3	-	-	-	-	-	-	-	-	1	2
	男 M.	3	-	-	-	-	-	-	-	-	1	2
	女 F.	-	-	-	-	-	-	-	-	-	-	-
E920	刃器および刺器による不慮の事故	11	5	2	-	1	-	-	-	-	-	3
	男 M.	11	5	2	-	1	-	-	-	-	-	3
	女 F.	-	-	-	-	-	-	-	-	-	-	-
E921	高圧機関の爆発による不慮の事故	-	-	-	-	-	-	-	-	-	-	-
	男 M.	-	-	-	-	-	-	-	-	-	-	-
	女 F.	-	-	-	-	-	-	-	-	-	-	-
E922	銃器による不慮の事故	-	-	-	-	-	-	-	-	-	-	-
	男 M.	-	-	-	-	-	-	-	-	-	-	-
	女 F.	-	-	-	-	-	-	-	-	-	-	-
E922.0	不慮の自傷	-	-	-	-	-	-	-	-	-	-	-
	男 M.	-	-	-	-	-	-	-	-	-	-	-
	女 F.	-	-	-	-	-	-	-	-	-	-	-
E922.9	その他および詳細不明	-	-	-	-	-	-	-	-	-	-	-
	男 M.	-	-	-	-	-	-	-	-	-	-	-
	女 F.	-	-	-	-	-	-	-	-	-	-	-
E923	爆発物による不慮の事故	9	8	-	-	1	-	-	-	-	-	-
	男 M.	7	6	-	-	1	-	-	-	-	-	-
	女 F.	2	2	-	-	-	-	-	-	-	-	-
E923.0	花 火	-	-	-	-	-	-	-	-	-	-	-
	男 M.	-	-	-	-	-	-	-	-	-	-	-
	女 F.	-	-	-	-	-	-	-	-	-	-	-
E923.1	爆 破 物	1	-	-	-	1	-	-	-	-	-	-
	男 M.	1	-	-	-	1	-	-	-	-	-	-
	女 F.	-	-	-	-	-	-	-	-	-	-	-
E923.2	爆 発 性 ガ ス	7	7	-	-	-	-	-	-	-	-	-
	男 M.	5	5	-	-	-	-	-	-	-	-	-
	女 F.	2	2	-	-	-	-	-	-	-	-	-
E923.8	そ の 他	1	1	-	-	-	-	-	-	-	-	-
	男 M.	1	1	-	-	-	-	-	-	-	-	-
	女 F.	-	-	-	-	-	-	-	-	-	-	-
E923.9	詳 細 不 明	-	-	-	-	-	-	-	-	-	-	-
	男 M.	-	-	-	-	-	-	-	-	-	-	-
	女 F.	-	-	-	-	-	-	-	-	-	-	-
E924	高熱物体、腐食性液体および蒸気による不慮の事故	86	79	-	-	2	-	-	-	2	2	1
	男 M.	39	34	-	-	2	-	-	-	1	2	-
	女 F.	47	45	-	-	-	-	-	-	1	-	1
E925	電気による不慮の事故	5	-	2	-	3	-	-	-	-	-	-
	男 M.	3	-	2	-	3	-	-	-	-	-	-
	女 F.	2	-	-	-	-	-	-	-	-	-	-
E926	放射線による不慮の事故	-	-	-	-	-	-	-	-	-	-	-
	男 M.	-	-	-	-	-	-	-	-	-	-	-
	女 F.	-	-	-	-	-	-	-	-	-	-	-
E927	車による事故、他に分類されないもの	4	-	1	1	1	-	-	-	-	1	-
	男 M.	2	-	1	1	1	-	-	-	-	1	-
	女 F.	2	-	-	-	-	-	-	-	-	-	-
E928	機械による事故、他に分類されないもの	6	1	2	-	2	-	1	-	-	-	-
	男 M.	6	1	2	-	2	-	1	-	-	-	-
	女 F.	-	-	-	-	-	-	-	-	-	-	-
E929	その他および詳細不明の不慮の事故	31	6	-	-	-	-	4	-	-	19	2
	男 M.	16	2	-	-	-	-	4	-	-	9	1
	女 F.	15	4	-	-	-	-	-	-	-	10	1

死 因
7表 (33-22)

第7表 交通事故以外の不慮の

性・年齢(特定階級)・傷害発生の場所・

従業中¹⁾(再掲)
At work (secondary mention)

TABLE 7 NON-TRANSPORT ACCIDENTAL DEATHS (E850-E929)
ACCORDING TO THE PLACE OF OCCURRENCE

国際基本 分類番号	死 因・性	総 数	家 庭	農 耕 地	鉱山 およ び採 石場	工場 施設 およ びそ の用 地	保養 場お よび 運動 場	道路 およ び公 道	公 建 造 物	共 同 施 設	その 他の 集 団 取 寄 施 設	その 他の 場 所	詳細 不明 の場 所
International detailed list number	Cause of death and sex	Total	Home	Farm	Mine and quarry	Industri- al place and premises	Place for recrea- tion and sport	Street and highway	Public building	Resident institu- tion	Other specified places	Other places	Place not specified
	総 数	3 279	160	181	147	1 856	19	123	138	14	641		
	男 M.	3 041	140	150	146	1 766	17	112	124	10	576		
	女 F.	238	20	31	1	90	2	11	14	4	65		
(E 850~ E 859)	薬物および医薬品による不慮の中毒	-	-	-	-	-	-	-	-	-	-	-	
	男 M.	-	-	-	-	-	-	-	-	-	-	-	
	女 F.	-	-	-	-	-	-	-	-	-	-	-	
E 850	抗生物質およびその他の抗感染物質による不慮の中毒	-	-	-	-	-	-	-	-	-	-	-	
	男 M.	-	-	-	-	-	-	-	-	-	-	-	
	女 F.	-	-	-	-	-	-	-	-	-	-	-	
E 851	ホルモンおよび合成代謝薬による不慮の中毒	-	-	-	-	-	-	-	-	-	-	-	
	男 M.	-	-	-	-	-	-	-	-	-	-	-	
	女 F.	-	-	-	-	-	-	-	-	-	-	-	
E 852	その他の主として全身および血液に作用する薬剤	-	-	-	-	-	-	-	-	-	-	-	
	男 M.	-	-	-	-	-	-	-	-	-	-	-	
	女 F.	-	-	-	-	-	-	-	-	-	-	-	
E 853	鎮痛薬および下熱薬による不慮の中毒	-	-	-	-	-	-	-	-	-	-	-	
	男 M.	-	-	-	-	-	-	-	-	-	-	-	
	女 F.	-	-	-	-	-	-	-	-	-	-	-	
E 853.0	阿片および合成類似体	-	-	-	-	-	-	-	-	-	-	-	
	男 M.	-	-	-	-	-	-	-	-	-	-	-	
	女 F.	-	-	-	-	-	-	-	-	-	-	-	
E 853.1	サリチル酸および同属体	-	-	-	-	-	-	-	-	-	-	-	
	男 M.	-	-	-	-	-	-	-	-	-	-	-	
	女 F.	-	-	-	-	-	-	-	-	-	-	-	
E 853.4	アニリン誘導体	-	-	-	-	-	-	-	-	-	-	-	
	男 M.	-	-	-	-	-	-	-	-	-	-	-	
	女 F.	-	-	-	-	-	-	-	-	-	-	-	
E 853.2 E 853.3 E 853.5 E 853.9	そ の 他	-	-	-	-	-	-	-	-	-	-	-	
	男 M.	-	-	-	-	-	-	-	-	-	-	-	
	女 F.	-	-	-	-	-	-	-	-	-	-	-	
E 854	その他の鎮静薬および睡眠薬による不慮の中毒	-	-	-	-	-	-	-	-	-	-	-	
	男 M.	-	-	-	-	-	-	-	-	-	-	-	
	女 F.	-	-	-	-	-	-	-	-	-	-	-	
E 854.0	バルビツール剤	-	-	-	-	-	-	-	-	-	-	-	
	男 M.	-	-	-	-	-	-	-	-	-	-	-	
	女 F.	-	-	-	-	-	-	-	-	-	-	-	
E 854.1	抱水クロラル	-	-	-	-	-	-	-	-	-	-	-	
	男 M.	-	-	-	-	-	-	-	-	-	-	-	
	女 F.	-	-	-	-	-	-	-	-	-	-	-	
E 854.3	臭 化 物	-	-	-	-	-	-	-	-	-	-	-	
	男 M.	-	-	-	-	-	-	-	-	-	-	-	
	女 F.	-	-	-	-	-	-	-	-	-	-	-	
E 854.2 E 854.9	そ の 他	-	-	-	-	-	-	-	-	-	-	-	
	男 M.	-	-	-	-	-	-	-	-	-	-	-	
	女 F.	-	-	-	-	-	-	-	-	-	-	-	
E 855	自律神経系および精神治療薬による不慮の中毒	-	-	-	-	-	-	-	-	-	-	-	
	男 M.	-	-	-	-	-	-	-	-	-	-	-	
	女 F.	-	-	-	-	-	-	-	-	-	-	-	
E 856	その他の中枢神経系抑制薬および興奮薬による不慮の中毒	-	-	-	-	-	-	-	-	-	-	-	
	男 M.	-	-	-	-	-	-	-	-	-	-	-	
	女 F.	-	-	-	-	-	-	-	-	-	-	-	
E 857	心臓血管薬による不慮の中毒	-	-	-	-	-	-	-	-	-	-	-	
	男 M.	-	-	-	-	-	-	-	-	-	-	-	
	女 F.	-	-	-	-	-	-	-	-	-	-	-	

注：1) 年齢不詳を含む。

事故(E850-E929)死亡者数、

死因(基本分類)別 - 従業中(再掲) -
BY SEX AND AGE AND CAUSES (DETAILED LIST)
OF THE ACCIDENT, -At work (secondary mention)-

昭和51年
1976

国際基本 分類番号	死 因・性	総 数	家 庭	農 耕 地	鉱山 およ び採 石場	工場 施設 およ びそ の用 地	保養 場お よび 運動 場	道路 およ び公 道	公 建 造 物	共 同 施 設	その 他の 集 団 取 寄 施 設	その 他の 場 所	詳細 不明 の場 所
International detailed list number	Cause of death and sex	Total	Home	Farm	Mine and quarry	Industri- al place and premises	Place for recrea- tion and sport	Street and highway	Public building	Resident institu- tion	Other specified places	Other places	Place not specified
E 858	胃腸薬による不慮の中毒	-	-	-	-	-	-	-	-	-	-	-	-
	男 M.	-	-	-	-	-	-	-	-	-	-	-	-
	女 F.	-	-	-	-	-	-	-	-	-	-	-	-
E 859	その他および詳細不明の薬物および医薬品による不慮の中毒	-	-	-	-	-	-	-	-	-	-	-	-
	男 M.	-	-	-	-	-	-	-	-	-	-	-	-
	女 F.	-	-	-	-	-	-	-	-	-	-	-	-
(E 860~ E 869)	その他の固体および液体物質による不慮の中毒	8	-	4	-	1	-	-	-	1	-	2	-
	男 M.	6	-	3	-	1	-	-	-	1	-	1	-
	女 F.	2	-	1	-	-	-	-	-	-	-	1	-
E 860	アルコールによる不慮の中毒	-	-	-	-	-	-	-	-	-	-	-	-
	男 M.	-	-	-	-	-	-	-	-	-	-	-	-
	女 F.	-	-	-	-	-	-	-	-	-	-	-	-
E 861	清浄剤および研磨剤による不慮の中毒	-	-	-	-	-	-	-	-	-	-	-	-
	男 M.	-	-	-	-	-	-	-	-	-	-	-	-
	女 F.	-	-	-	-	-	-	-	-	-	-	-	-
E 862	消毒薬による不慮の中毒	-	-	-	-	-	-	-	-	-	-	-	-
	男 M.	-	-	-	-	-	-	-	-	-	-	-	-
	女 F.	-	-	-	-	-	-	-	-	-	-	-	-
E 863	塗料、ワニスによる不慮の中毒	-	-	-	-	-	-	-	-	-	-	-	-
	男 M.	-	-	-	-	-	-	-	-	-	-	-	-
	女 F.	-	-	-	-	-	-	-	-	-	-	-	-
E 864	石油製品およびその他の溶媒による不慮の中毒	-	-	-	-	-	-	-	-	-	-	-	-
	男 M.	-	-	-	-	-	-	-	-	-	-	-	-
	女 F.	-	-	-	-	-	-	-	-	-	-	-	-
E 865	殺虫剤、肥料、またはその他の農業薬品による不慮の中毒	6	-	4	-	-	-	-	-	-	-	2	-
	男 M.	4	-	3	-	-	-	-	-	-	-	1	-
	女 F.	2	-	1	-	-	-	-	-	-	-	1	-
E 865. a	農 業	6	-	4	-	-	-	-	-	-	-	2	-
	男 M.	4	-	3	-	-	-	-	-	-	-	1	-
	女 F.	2	-	1	-	-	-	-	-	-	-	1	-
E 865. b	そ の 他	-	-	-	-	-	-	-	-	-	-	-	-
	男 M.	-	-	-	-	-	-	-	-	-	-	-	-
	女 F.	-	-	-	-	-	-	-	-	-	-	-	-
E 866	重金属およびその煙霧による不慮の中毒	-	-	-	-	-	-	-	-	-	-	-	-
	男 M.	-	-	-	-	-	-	-	-	-	-	-	-
	女 F.	-	-	-	-	-	-	-	-	-	-	-	-
E 867	他に分類されない腐食剤および侵食剤による不慮の中毒	-	-	-	-	-	-	-	-	-	-	-	-
	男 M.	-	-	-	-	-	-	-	-	-	-	-	-
	女 F.	-	-	-	-	-	-	-	-	-	-	-	-
E 868	有毒食品および有毒植物による不慮の中毒	1	-	-	-	-	-	-	-	1	-	-	-
	男 M.	1	-	-	-	-	-	-	-	1	-	-	-
	女 F.	-	-	-	-	-	-	-	-	-	-	-	-
E 869	その他および詳細不明の固体および液体による不慮の中毒	1	-	-	-	1	-	-	-	-	-	-	-
	男 M.	1	-	-	-	1	-	-	-	-	-	-	-
	女 F.	-	-	-	-	-	-	-	-	-	-	-	-
(E 870~ E 877)	ガスおよび蒸気による不慮の中毒	43	5	-	2	27	-	-	-	2	-	7	-
	男 M.	43	5	-	2	27	-	-	-	2	-	7	-
	女 F.	-	-	-	-	-	-	-	-	-	-	-	-
E 870	配管式ガスによる不慮の中毒	4	2	-	-	1	-	-	-	1	-	-	-
	男 M.	4	2	-	-	1	-	-	-	1	-	-	-
	女 F.	-	-	-	-	-	-	-	-	-	-	-	-
E 871	ボンベ入り液化石油ガスによる不慮の中毒	2	-	-	-	1	-	-	-	-	-	1	-
	男 M.	2	-	-	-	1	-	-	-	-	-	1	-
	女 F.	-	-	-	-	-	-	-	-	-	-	-	-

Note: 1) Includes age unknown.

死因
7表(33-23)

第7表 交通事故以外の不慮の

性・年齢(特定階級)・傷害発生の場所・

従業中¹⁾(再掲)
At work (secondary mention)

TABLE 7 NON-TRANSPORT ACCIDENTAL DEATHS (E850-E929)
ACCORDING TO THE PLACE OF OCCURRENCE

国際基本 分類番号	死因・性	総数	家庭	農耕地	鉱山および採石場	工場施設およびその用地	保養場および運動場	道路および公道	公共建築物	その他の集団取容施設	その他の場所	詳細不明の場所
International detailed list number	Cause of death and sex	Total	Home	Farm	Mine and quarry	Industrial place and premises	Place for recreation and sport	Street and highway	Public building	Resident institution	Other specified places	Place not specified
E 872	その他のユーティリティガスによる不慮の中毒 男 M. 女 F.	-	-	-	-	-	-	-	-	-	-	-
E 873	自動車排気ガスによる不慮の中毒 男 M. 女 F.	-	-	-	-	-	-	-	-	-	-	-
E 874	家庭用燃料の不完全燃焼による一酸化炭素による不慮の中毒 男 M. 女 F.	5 5	2 2	-	-	2 2	-	-	1 1	-	-	-
E 875	その他の一酸化炭素による不慮の中毒 男 M. 女 F.	10 10	1 1	-	1 1	4 4	-	-	-	-	-	4 4
E 876	その他のガスおよび蒸気による不慮の中毒 男 M. 女 F.	22 22	-	-	1 1	19 19	-	-	-	-	-	2 2
E 877	詳細不明のガスおよび蒸気による不慮の中毒 男 M. 女 F.	-	-	-	-	-	-	-	-	-	-	-
(E 880~E 887)	不慮の墜落 男 M. 女 F.	1 131 1 069	89 78	31 24	18 18	703 688	4 4	37 36	77 72	5 2	167 147	-
E 880	階段からの墜落または上での転倒 男 M. 女 F.	26 22	2 1	-	-	9 8	-	-	12 11	2 1	1 1	-
E 881	はしごまたは足場からの墜落または上での転倒 男 M. 女 F.	219 212	13 12	2 2	3 3	175 173	-	6 6	9 9	-	11 9	-
E 882	建物またはその他の建築物からの墜落 男 M. 女 F.	353 336	47 43	3 3	1 1	239 234	2 2	-	39 35	3 1	19 17	-
E 883	地表面の穴またはその他の開口部への墜落 男 M. 女 F.	29 26	2 1	2 1	3 3	18 17	-	-	-	-	4 4	-
E 884	その他の墜落 男 M. 女 F.	451 429	18 16	21 18	11 11	237 235	2 2	30 29	9 9	-	123 109	-
E 885	スリップ、つまづきによる同一面上での転倒 男 M. 女 F.	50 41	7 5	3 2	-	25 21	-	1 1	7 7	-	7 5	-
E 886	他人によるまたは他人を伴う衝突、押し合いによる同一面上での転倒 男 M. 女 F.	1 1	-	-	-	-	-	-	1 1	-	-	-
E 887	その他および詳細不明の墜落 男 M. 女 F.	2 2	-	-	-	-	-	-	-	-	2 2	-
(E 890~E 899)	火災および火焰による不慮の事故 男 M. 女 F.	103 79	16 13	13 7	-	19 16	-	1 1	20 13	4 4	30 25	-
E 890	住宅の火災による不慮の事故 男 M. 女 F.	16 15	8 7	-	-	1 1	-	-	3 3	4 4	-	-
E 891	その他の建物または建築物の火災による不慮の事故 男 M. 女 F.	16 7	-	-	-	4 2	-	-	12 5	-	-	-

注: 1) 年齢不詳を含む。

事故(E850-E929)死亡者数,

死因(基本分類)別 - 従業中(再掲)-
BY SEX AND AGE AND CAUSES (DETAILED LIST)
OF THE ACCIDENT, -At work (secondary mention)-

昭和51年
1976

国際基本 分類番号	死因・性	総数	家庭	農耕地	鉱山および採石場	工場施設およびその用地	保養場および運動場	道路および公道	公共建築物	その他の集団取容施設	その他の場所	詳細不明の場所
International detailed list number	Cause of death and sex	Total	Home	Farm	Mine and quarry	Industrial place and premises	Place for recreation and sport	Street and highway	Public building	Resident institution	Other specified places	Place not specified
E 892	建物または建築物の外における火災による不慮の事故 男 M. 女 F.	17 13	-	-	3 1	-	-	-	-	-	-	14 12
E 893	着衣の引火による不慮の事故 男 M. 女 F.	36 27	6 4	9 5	-	7 6	-	1 1	4 4	-	-	9 7
E 894	高可燃物の引火による不慮の事故 男 M. 女 F.	9 9	2 2	-	-	4 4	-	-	1 1	-	-	2 2
E 895	住宅内で使用されている火による不慮の事故 男 M. 女 F.	-	-	-	-	-	-	-	-	-	-	-
E 896	その他の建物または建築物の内で使用されている火による不慮の事故 男 M. 女 F.	-	-	-	-	-	-	-	-	-	-	-
E 897	建物または建築物の外で使用されている火による不慮の事故 男 M. 女 F.	7 6	-	-	1 1	2 2	-	-	-	-	-	4 3
E 898	その他の明示された火または火焰による不慮の事故 男 M. 女 F.	1 1	-	-	-	-	-	-	-	-	-	1 1
E 899	詳細不明の火による不慮の事故 男 M. 女 F.	1 1	-	-	-	1 1	-	-	-	-	-	-
(E 900~E 909)	自然および環境要因による不慮の事故 男 M. 女 F.	60 54	2 1	13 12	-	5 5	1 1	1 1	1 1	2 1	35 33	-
E 900	過度の高温 男 M. 女 F.	6 5	-	4 3	-	1 1	-	-	-	-	-	1 1
E 901	過度の低温 男 M. 女 F.	7 6	-	1 1	-	1 1	-	1 1	-	-	-	4 4
E 902	高圧および低圧 男 M. 女 F.	5 5	-	-	-	1 1	-	-	-	-	-	4 4
E 903	旅行および身体動揺による障害 男 M. 女 F.	-	-	-	-	-	-	-	-	-	-	-
E 904	飢餓、渴、不良環境曝露および放置 男 M. 女 F.	-	-	-	-	-	-	-	-	-	-	-
E 905	有毒動物および有毒昆虫の咬傷および刺傷 男 M. 女 F.	9 8	-	4 4	-	1 1	-	-	-	-	-	4 3
E 906	その他の動物による不慮の事故 男 M. 女 F.	9 9	-	2 2	-	-	1 1	-	-	-	-	6 6
E 907	雷 男 M. 女 F.	2 2	-	1 1	-	-	-	-	-	-	-	1 1
E 908	天災 男 M. 女 F.	14 12	2 1	1 1	-	1 1	-	-	1 1	2 1	7 7	-

Note: 1) Includes age unknown.

死因
7表(33-24)

第7表 交通事故以外の不慮の

性・年齢(特定階級)・傷害発生の場所・

従業中¹⁾(再掲)
At work (secondary mention)

TABLE 7 NON-TRANSPORT ACCIDENTAL DEATHS (E850-E929)
ACCORDING TO THE PLACE OF OCCURRENCE

国際基本 分類番号	死因・性	総 数	家 庭	農 耕 地	鉱山 お よ び 採 石 場	工場 施 設 お よ び そ の 用 地	保養 場 お よ び 運 動 場	道路 お よ び 公 道	公 共 建 造 物	その 他 の 集 団 取 寄 施 設	その 他 の 場 所	詳細不明 の場所
International detailed list number	Cause of death and sex	Total	Home	Farm	Mine and quarry	Industri- al place and premises	Place for recrea- tion and sport	Street and highway	Public building	Resident institu- tion	Other specified places	Place not specified
E908.a	地震	-	-	-	-	-	-	-	-	-	-	-
	男 M.	-	-	-	-	-	-	-	-	-	-	-
	女 F.	-	-	-	-	-	-	-	-	-	-	-
E908.b	暴風雨および洪水	14	2	1	-	1	-	-	1	2	7	-
	男 M.	12	1	1	-	1	-	-	1	1	7	-
	女 F.	2	1	-	-	-	-	-	-	1	-	-
E908.c	その他	-	-	-	-	-	-	-	-	-	-	-
	男 M.	-	-	-	-	-	-	-	-	-	-	-
	女 F.	-	-	-	-	-	-	-	-	-	-	-
E909	その他の自然および環境要因による不慮の事故	8	-	-	-	-	-	-	-	-	8	-
	男 M.	7	-	-	-	-	-	-	-	-	7	-
	女 F.	1	-	-	-	-	-	-	-	-	1	-
(E910~ E929)	その他の不慮の事故	1 934	48	120	127	1 101	14	84	37	3	400	-
	男 M.	1 790	43	104	126	1 029	12	75	35	3	363	-
	女 F.	144	5	16	1	72	2	9	2	-	37	-
E910	不慮の溺死および溺水	146	3	9	1	13	2	2	-	-	116	-
	男 M.	122	2	6	1	12	1	1	-	-	99	-
	女 F.	24	1	3	-	1	1	1	-	-	17	-
E910.0	レクリエーション中	11	-	-	-	-	2	-	-	-	9	-
	男 M.	10	-	-	-	-	1	-	-	-	9	-
	女 F.	1	-	-	-	-	1	-	-	-	-	-
E910.9	その他および詳細不明	135	3	9	1	13	-	2	-	-	107	-
	男 M.	112	2	6	1	12	-	1	-	-	90	-
	女 F.	23	1	3	-	1	-	1	-	-	17	-
E911	食物の吸入または嚥下による閉塞および窒息	4	1	-	-	-	-	-	1	1	1	-
	男 M.	4	1	-	-	-	-	-	1	1	1	-
	女 F.	-	-	-	-	-	-	-	-	-	-	-
E912	その他の物体の吸入または嚥下による閉塞および窒息	-	-	-	-	-	-	-	-	-	-	-
	男 M.	-	-	-	-	-	-	-	-	-	-	-
	女 F.	-	-	-	-	-	-	-	-	-	-	-
E913	不慮の機械的窒息	101	4	4	9	62	-	4	1	-	17	-
	男 M.	83	3	2	9	49	-	4	1	-	15	-
	女 F.	18	1	2	-	13	-	-	-	-	2	-
E913.0	寝台または揺籃	1	-	-	-	1	-	-	-	-	-	-
	男 M.	1	-	-	-	1	-	-	-	-	-	-
	女 F.	-	-	-	-	-	-	-	-	-	-	-
E913.9	その他および詳細不明	100	4	4	9	61	-	4	1	-	17	-
	男 M.	82	3	2	9	48	-	4	1	-	15	-
	女 F.	18	1	2	-	13	-	-	-	-	2	-
E914	眼および付属器への不慮の異物侵入	-	-	-	-	-	-	-	-	-	-	-
	男 M.	-	-	-	-	-	-	-	-	-	-	-
	女 F.	-	-	-	-	-	-	-	-	-	-	-
E915	その他の孔口への不慮の異物侵入	-	-	-	-	-	-	-	-	-	-	-
	男 M.	-	-	-	-	-	-	-	-	-	-	-
	女 F.	-	-	-	-	-	-	-	-	-	-	-
E916	落下物による不慮の打撲	607	8	15	50	385	4	28	11	-	106	-
	男 M.	570	8	13	49	365	4	23	10	-	98	-
	女 F.	37	-	2	1	20	-	5	1	-	8	-
E917	物体との衝突または物体による不慮の打撲	203	5	5	13	127	2	10	3	1	37	-
	男 M.	190	5	5	13	119	1	8	3	1	35	-
	女 F.	13	-	-	-	8	1	2	-	-	2	-
E918	物体間または物体内にはさまった、ひっかかった不慮の事故	353	10	31	15	247	-	15	4	1	30	-
	男 M.	323	7	30	15	224	-	15	4	1	27	-
	女 F.	30	3	1	-	23	-	-	-	-	3	-

注: 1) 年齢不詳を含む。

事故(E850-E929)死亡者数,

死因(基本分類)別 - 従業中(再掲)-
BY SEX AND AGE AND CAUSES (DETAILED LIST)
OF THE ACCIDENT, -At work (secondary mention)-

昭和51年
1976

国際基本 分類番号	死因・性	総 数	家 庭	農 耕 地	鉱山 お よ び 採 石 場	工場 施 設 お よ び そ の 用 地	保養 場 お よ び 運 動 場	道路 お よ び 公 道	公 建 造 物	共 同 集 団 取 寄 施 設	その 他 の 場 所	詳細不明 の場所
International detailed list number	Cause of death and sex	Total	Home	Farm	Mine and quarry	Industri- al place and premises	Place for recrea- tion and sport	Street and highway	Public building	Resident institu- tion	Other specified places	Place not specified
E919	過労および激動	2	-	-	-	-	-	1	-	-	-	1
	男 M.	2	-	-	-	-	-	1	-	-	-	1
	女 F.	-	-	-	-	-	-	-	-	-	-	-
E920	刃器および刺器による不慮の事故	28	2	2	-	15	-	-	-	1	-	8
	男 M.	26	2	2	-	13	-	-	-	1	-	8
	女 F.	2	-	-	-	2	-	-	-	-	-	-
E921	高圧機関の爆発による不慮の事故	7	-	-	-	7	-	-	-	-	-	-
	男 M.	7	-	-	-	7	-	-	-	-	-	-
	女 F.	-	-	-	-	-	-	-	-	-	-	-
E922	銃器による不慮の事故	-	-	-	-	-	-	-	-	-	-	-
	男 M.	-	-	-	-	-	-	-	-	-	-	-
	女 F.	-	-	-	-	-	-	-	-	-	-	-
E922.0	不慮の自傷	-	-	-	-	-	-	-	-	-	-	-
	男 M.	-	-	-	-	-	-	-	-	-	-	-
	女 F.	-	-	-	-	-	-	-	-	-	-	-
E922.9	その他および詳細不明	-	-	-	-	-	-	-	-	-	-	-
	男 M.	-	-	-	-	-	-	-	-	-	-	-
	女 F.	-	-	-	-	-	-	-	-	-	-	-
E923	爆発物による不慮の事故	51	1	-	16	29	-	1	3	-	1	-
	男 M.	48	1	-	16	27	-	1	2	-	1	-
	女 F.	3	-	-	-	2	-	-	1	-	-	-
E923.0	花火	3	-	-	-	3	-	-	-	-	-	-
	男 M.	3	-	-	-	3	-	-	-	-	-	-
	女 F.	-	-	-	-	-	-	-	-	-	-	-
E923.1	爆破物	6	-	-	2	2	-	-	2	-	-	-
	男 M.	5	-	-	2	2	-	-	1	-	-	-
	女 F.	1	-	-	-	-	-	-	1	-	-	-
E923.2	爆発性ガス	32	1	-	13	15	-	1	1	-	1	-
	男 M.	30	1	-	13	13	-	1	1	-	1	-
	女 F.	2	-	-	-	2	-	-	-	-	-	-
E923.8	その他	8	-	-	1	7	-	-	-	-	-	-
	男 M.	8	-	-	1	7	-	-	-	-	-	-
	女 F.	-	-	-	-	-	-	-	-	-	-	-
E923.9	詳細不明	2	-	-	-	2	-	-	-	-	-	-
	男 M.	2	-	-	-	2	-	-	-	-	-	-
	女 F.	-	-	-	-	-	-	-	-	-	-	-
E924	高熱物体、腐食性液体および蒸気による不慮の事故	24	2	-	-	21	-	-	-	-	1	-
	男 M.	23	2	-	-	21	-	-	-	-	1	-
	女 F.	1	-	-	-	-	-	-	-	-	-	-
E925	電気による不慮の事故	148	7	5	2	82	2	11	10	-	29	-
	男 M.	146	7	4	2	81	2	11	10	-	29	-
	女 F.	2	-	1	-	1	-	-	-	-	-	-
E926	放射線による不慮の事故	-	-	-	-	-	-	-	-	-	-	-
	男 M.	-	-	-	-	-	-	-	-	-	-	-
	女 F.	-	-	-	-	-	-	-	-	-	-	-
E927	車による事故、他に分類されないもの	46	1	4	8	24	1	1	2	-	5	-
	男 M.	41	1	3	8	22	1	1	2	-	3	-
	女 F.	5	-	1	-	2	-	-	-	-	2	-
E928	機械による事故、他に分類されないもの	205	3	45	13	84	2	11	1	-	46	-
	男 M.	197	3	39	13	84	2	10	1	-	45	-
	女 F.	8	-	6	-	-	-	1	-	-	1	-
E929	その他および詳細不明の不慮の事故	9	1	-	-	5	-	1	-	-	2	-
	男 M.	8	1	-	-	5	-	1	-	-	1	-
	女 F.	1	-	-	-	-	-	-	-	-	1	-

Note: 1) Includes age unknown.

死 因
7 表 (33-25)

第 7 表 交通事故以外の不慮の

性・年齢(特定階級)・傷害発生場所

TABLE 7 NON-TRANSPORT ACCIDENTAL DEATHS (E850-E929)
ACCORDING TO THE PLACE OF OCCURRENCE

従業中15~44歳
years

国際基本 分類番号	死 因・性	総 数	家 庭	農 耕 地	鉱山および 採石場	工場施設 およびその 用地	保養場 および運動 場	道路およ び公道	公 建 造 物	共 同 集 団 取 扱 施 設	その 他 の 場 所	詳細不明 の場所
International detailed list number	Cause of death and sex	Total	Home	Farm	Mine and quarry	Industri- al place and premises	Place for recrea- tion and sport	Street and highway	Public building	Resident institur- tion	Other specified places	Place not specified
	総 数	1 571	47	46	76	988	15	64	70	6	259	-
	男 M.	1 498	44	37	76	954	13	61	64	5	244	-
	女 F.	73	3	9	-	34	2	3	6	1	15	-
(E 850~ E 859)	薬物および医薬品による不慮の中毒	-	-	-	-	-	-	-	-	-	-	-
E 850	抗生物質およびその他の抗感染物質による不慮の中毒	-	-	-	-	-	-	-	-	-	-	-
E 851	ホルモンおよび合成代謝薬による不慮の中毒	-	-	-	-	-	-	-	-	-	-	-
E 852	その他の主として全身および血液に作用する薬剤	-	-	-	-	-	-	-	-	-	-	-
E 853	鎮痛薬および下剤による不慮の中毒	-	-	-	-	-	-	-	-	-	-	-
E 853.0	阿片および合成類似体	-	-	-	-	-	-	-	-	-	-	-
E 853.1	サリチル酸および同属体	-	-	-	-	-	-	-	-	-	-	-
E 853.4	アニリン誘導体	-	-	-	-	-	-	-	-	-	-	-
E 853.2 E 853.3 E 853.5 E 853.9	そ の 他	-	-	-	-	-	-	-	-	-	-	-
E 854	その他の鎮静薬および睡眠薬による不慮の中毒	-	-	-	-	-	-	-	-	-	-	-
E 854.0	バルビツール剤	-	-	-	-	-	-	-	-	-	-	-
E 854.1	抱水クロラル	-	-	-	-	-	-	-	-	-	-	-
E 854.3	臭 化 物	-	-	-	-	-	-	-	-	-	-	-
E 854.2 E 854.9	そ の 他	-	-	-	-	-	-	-	-	-	-	-
E 855	自律神経系および精神治療薬による不慮の中毒	-	-	-	-	-	-	-	-	-	-	-
E 856	その他の中枢神経系抑制薬および興奮薬による不慮の中毒	-	-	-	-	-	-	-	-	-	-	-
E 857	心臓血管薬による不慮の中毒	-	-	-	-	-	-	-	-	-	-	-

事故(E850-E929)死亡者数,

死因(基本分類)別 - 従業中(再掲)-
BY SEX AND AGE AND CAUSES (DETAILED LIST)
OF THE ACCIDENT, -At work (secondary mention)-

昭和51年
1976

国際基本 分類番号	死 因・性	総 数	家 庭	農 耕 地	鉱山および 採石場	工場施設 およびその 用地	保養場 および運動 場	道路およ び公道	公 建 造 物	共 同 集 団 取 扱 施 設	その 他 の 場 所	詳細不明 の場所
International detailed list number	Cause of death and sex	Total	Home	Farm	Mine and quarry	Industri- al place and premises	Place for recrea- tion and sport	Street and highway	Public building	Resident institur- tion	Other specified places	Place not specified
E 858	胃腸薬による不慮の中毒	-	-	-	-	-	-	-	-	-	-	-
E 859	その他および詳細不明の薬物および医薬品による不慮の中毒	-	-	-	-	-	-	-	-	-	-	-
(E 860~ E 869)	その他の固体および液体物質による不慮の中毒	3	-	1	-	1	-	-	-	-	-	1
E 860	アルコールによる不慮の中毒	-	-	-	-	-	-	-	-	-	-	-
E 861	清浄剤および研磨剤による不慮の中毒	-	-	-	-	-	-	-	-	-	-	-
E 862	消毒薬による不慮の中毒	-	-	-	-	-	-	-	-	-	-	-
E 863	塗料、ワニスによる不慮の中毒	-	-	-	-	-	-	-	-	-	-	-
E 864	石油製品およびその他の溶媒による不慮の中毒	-	-	-	-	-	-	-	-	-	-	-
E 865	殺虫剤、肥料、またはその他の農業薬品による不慮の中毒	2	-	1	-	-	-	-	-	-	-	1
E 865.a	農 薬	2	-	1	-	-	-	-	-	-	-	1
E 865.b	そ の 他	-	-	-	-	-	-	-	-	-	-	-
E 866	重金属およびその煙霧による不慮の中毒	-	-	-	-	-	-	-	-	-	-	-
E 867	他に分類されない腐食剤および侵食剤による不慮の中毒	-	-	-	-	-	-	-	-	-	-	-
E 868	有毒食品および有毒植物による不慮の中毒	-	-	-	-	-	-	-	-	-	-	-
E 869	その他および詳細不明の固体および液体による不慮の中毒	1	-	-	-	1	-	-	-	-	-	-
(E 870~ E 877)	ガスおよび蒸気による不慮の中毒	23	1	-	-	17	-	-	-	-	-	5
E 870	配管式ガスによる不慮の中毒	1	1	-	-	-	-	-	-	-	-	-
E 871	ボンベ入り液化石油ガスによる不慮の中毒	2	-	-	-	1	-	-	-	-	-	1

死 因
7表 (33-26)

第7表 交通事故以外の不慮の

性・年齢(特定階級)・傷害発生場所・

従業中15~44歳
years

TABLE 7 NON-TRANSPORT ACCIDENTAL DEATHS (E850-E929)
ACCORDING TO THE PLACE OF OCCURRENCE

国際基本 分類番号	死 因・性	総 数	家 庭	農 耕 地	鉱山および採石場	工場施設およびその用地	保養場および運動場	道路および公道	公 共 建 造 物	その他の集団収容施設	その他の場所	詳細不明の場所
International detailed list number	Cause of death and sex	Total	Home	Farm	Mine and quarry	Industrial place and premises	Place for recreation and sport	Street and highway	Public building	Resident institution	Other specified places	Place not specified
E 872	その他のユーティリティガスによる不慮の中毒 男 M. 女 F.	-	-	-	-	-	-	-	-	-	-	-
E 873	自動車排気ガスによる不慮の中毒 男 M. 女 F.	-	-	-	-	-	-	-	-	-	-	-
E 874	家庭用燃料の不完全燃焼による一酸化炭素による不慮の中毒 男 M. 女 F.	-	-	-	-	-	-	-	-	-	-	-
E 875	その他の一酸化炭素による不慮の中毒 男 M. 女 F.	3 3	-	-	-	1 1	-	-	-	-	-	2 2
E 876	その他のガスおよび蒸気による不慮の中毒 男 M. 女 F.	17 17	-	-	-	15 15	-	-	-	-	-	2 2
E 877	詳細不明のガスおよび蒸気による不慮の中毒 男 M. 女 F.	-	-	-	-	-	-	-	-	-	-	-
(E 880~E 887)	不慮の墜落 男 M. 女 F.	483 466 17	17 16 1	3 2 1	10 10 8	352 344 8	4 4 4	17 17 2	32 30 2	1 1 1	47 43 4	-
E 880	階段からの墜落または上での転倒 男 M. 女 F.	3 2 1	-	-	-	2 2 -	-	-	-	1 1 1	-	-
E 881	はしごまたは足場からの墜落または上での転倒 男 M. 女 F.	103 101 2	1 1 2	-	1 1 2	91 89 2	-	3 3 -	4 4 -	-	3 3 -	-
E 882	建物またはその他の建造物からの墜落 男 M. 女 F.	172 164 8	13 12 1	-	-	129 125 4	2 2 -	-	20 18 2	-	8 7 1	-
E 883	地表面の穴またはその他の開口部への墜落 男 M. 女 F.	12 12 -	-	-	1 1 -	9 9 -	-	-	-	-	2 2 -	-
E 884	その他の墜落 男 M. 女 F.	180 175 5	2 2 -	3 2 1	8 8 1	115 114 1	2 2 -	14 14 -	3 3 -	-	33 30 3	-
E 885	スリップ、つまづきによる同一面上での転倒 男 M. 女 F.	11 10 1	1 1 -	-	-	6 5 1	-	-	4 4 -	-	-	-
E 886	他人によるまたは他人を伴う衝突、押し合いによる同一面上での転倒 男 M. 女 F.	1 1 -	-	-	-	-	-	-	1 1 -	-	-	-
E 887	その他および詳細不明の墜落 男 M. 女 F.	1 1 -	-	-	-	-	-	-	-	-	1 1 -	-
(E 890~E 899)	火災および火焔による不慮の事故 男 M. 女 F.	35 27 8	7 5 2	-	-	11 9 2	-	-	12 8 4	2 2 -	3 3 -	-
E 890	住宅の火災による不慮の事故 男 M. 女 F.	8 7 1	3 2 1	-	-	1 1 -	-	-	2 2 -	2 2 -	-	-
E 891	その他の建物または建造物の火災による不慮の事故 男 M. 女 F.	12 6 6	-	-	-	4 2 2	-	-	8 4 4	-	-	-

事故(E850-E929)死亡者数,

死因(基本分類)別 - 従業中(再掲)-
BY SEX AND AGE AND CAUSES (DETAILED LIST)
OF THE ACCIDENT, -At work (secondary mention)-

昭和51年
1976

国際基本 分類番号	死 因・性	総 数	家 庭	農 耕 地	鉱山および採石場	工場施設およびその用地	保養場および運動場	道路および公道	公 共 建 造 物	その他の集団収容施設	その他の場所	詳細不明の場所
International detailed list number	Cause of death and sex	Total	Home	Farm	Mine and quarry	Industrial place and premises	Place for recreation and sport	Street and highway	Public building	Resident institution	Other specified places	Place not specified
E 892	建物または建造物の外における火災による不慮の事故 男 M. 女 F.	2 2	-	-	-	-	-	-	-	-	-	2 -
E 893	着衣の引火による不慮の事故 男 M. 女 F.	7 6 1	2 1 1	-	-	3 3 -	-	-	1 1 -	-	-	1 1 -
E 894	高可燃物の引火による不慮の事故 男 M. 女 F.	6 6	2 2	-	-	3 3	-	-	1 1	-	-	-
E 895	住宅内で使用されている火による不慮の事故 男 M. 女 F.	-	-	-	-	-	-	-	-	-	-	-
E 896	その他の建物または建造物の内で使用されている火による不慮の事故 男 M. 女 F.	-	-	-	-	-	-	-	-	-	-	-
E 897	建物または建造物の外で使用されている火による不慮の事故 男 M. 女 F.	-	-	-	-	-	-	-	-	-	-	-
E 898	その他の明示された火または火焔による不慮の事故 男 M. 女 F.	-	-	-	-	-	-	-	-	-	-	-
E 899	詳細不明の火による不慮の事故 男 M. 女 F.	-	-	-	-	-	-	-	-	-	-	-
(E 900~E 909)	自然および環境要因による不慮の事故 男 M. 女 F.	17 17	-	-	2 2	4 4	1 1	-	1 1	-	-	9 9
E 900	過度の高温 男 M. 女 F.	1 1	-	-	-	1 1	-	-	-	-	-	-
E 901	過度の低温 男 M. 女 F.	1 1	-	-	-	1 1	-	-	-	-	-	-
E 902	高圧および低圧 男 M. 女 F.	3 3	-	-	-	1 1	-	-	-	-	-	2 2
E 903	旅行および身体動揺による障害 男 M. 女 F.	-	-	-	-	-	-	-	-	-	-	-
E 904	飢餓、渴、不良環境曝露および放置 男 M. 女 F.	-	-	-	-	-	-	-	-	-	-	-
E 905	有毒動物および有毒昆虫の咬傷および刺傷 男 M. 女 F.	1 1	-	-	-	-	-	-	-	-	-	1 1
E 906	その他の動物による不慮の事故 男 M. 女 F.	3 3	-	-	-	-	1 1	-	-	-	-	2 2
E 907	雷 撃 男 M. 女 F.	1 1	-	1 1	-	-	-	-	-	-	-	-
E 908	天 災 男 M. 女 F.	5 5	-	1 1	-	1 1	-	-	1 1	-	-	2 2

死因
7表(33-27)

第7表 交通事故以外の不慮の

性・年齢(特定階級)・傷害発生の場所・

従業中15~44歳
years

TABLE 7 NON-TRANSPORT ACCIDENTAL DEATHS (E850-E929)
ACCORDING TO THE PLACE OF OCCURRENCE

国際基本 分類番号	死因・性	総数	家庭	農耕地	鉱山および採石場	工場施設およびその用地	保養場および運動場	道路および公道	公共建物	共	その他の集団収容施設	その他の場所	詳細不明の場所
International detailed list number	Cause of death and sex	Total	Home	Farm	Mine and quarry	Industrial place and premises	Place for recreation and sport	Street and highway	Public building	Resident institution	Other specified places	Place not specified	
E908.a	地震	-	-	-	-	-	-	-	-	-	-	-	-
E908.b	暴風雨および洪水	5	-	1	-	1	-	-	1	-	-	2	-
E908.c	その他	-	-	-	-	-	-	-	-	-	-	-	-
E909	その他の自然および環境要因による不慮の事故	2	-	-	-	-	-	-	-	-	-	2	-
(E910~E929)	その他の不慮の事故	1 010	22	40	66	603	10	47	25	3	194	-	-
E910	不慮の溺死および溺水	68	1	-	1	6	2	1	-	-	57	-	-
E910.0	レクリエーション中	62	-	-	-	6	1	1	-	-	53	-	-
E910.9	その他および詳細不明	6	-	-	-	-	-	-	-	-	4	-	-
E911	食物の吸入または嚥下による閉塞および窒息	63	1	-	1	6	-	1	-	-	54	-	-
E912	その他の物体の吸入または嚥下による閉塞および窒息	58	-	-	-	6	-	1	-	-	50	-	-
E913	不慮の機械的窒息	5	-	-	-	-	2	-	-	-	3	-	-
E913.0	寝台または揺籃	4	-	-	-	-	1	-	-	-	3	-	-
E913.9	その他および詳細不明	1	-	-	-	-	1	-	-	-	-	-	-
E914	眼および付属器への不慮の異物侵入	63	1	-	1	6	-	1	-	-	54	-	-
E915	その他の孔への不慮の異物侵入	58	-	-	-	6	-	1	-	-	50	-	-
E916	落下物による不慮の打撲	2	-	-	-	-	-	-	-	1	1	-	-
E917	物体との衝突または物体による不慮の打撲	2	-	-	-	-	-	-	-	1	1	-	-
E918	物体間または物体内にはさまった、ひっかかった不慮の事故	48	1	1	5	29	-	3	-	-	9	-	-
E919	寝台または揺籃	44	-	1	5	27	-	3	-	-	8	-	-
E920	その他および詳細不明	4	-	-	-	2	-	-	-	-	1	-	-
E921	眼および付属器への不慮の異物侵入	44	1	1	5	29	-	3	-	-	9	-	-
E922	その他の物体の吸入または嚥下による閉塞および窒息	44	-	-	-	6	-	1	-	-	50	-	-
E923	不慮の機械的窒息	5	-	-	-	-	2	-	-	-	3	-	-
E923.0	寝台または揺籃	4	-	-	-	-	1	-	-	-	3	-	-
E923.9	その他および詳細不明	1	-	-	-	-	1	-	-	-	-	-	-
E924	落下物による不慮の打撲	290	5	4	24	196	3	14	6	-	38	-	-
E925	物体との衝突または物体による不慮の打撲	277	5	3	24	188	3	13	6	-	35	-	-
E926	物体間または物体内にはさまった、ひっかかった不慮の事故	13	-	1	-	8	-	1	-	-	3	-	-
E927	物体との衝突または物体による不慮の打撲	89	1	-	4	60	2	7	2	1	12	-	-
E928	物体間または物体内にはさまった、ひっかかった不慮の事故	85	1	-	4	59	1	6	2	1	11	-	-
E929	その他および詳細不明の不慮の事故	4	-	-	-	1	1	1	-	-	1	-	-

事故(E850-E929)死亡者数,

死因(基本分類)別 - 従業中(再掲) -

BY SEX AND AGE AND CAUSES (DETAILED LIST)
OF THE ACCIDENT, -At work (secondary mention)-

昭和51年
1976

国際基本 分類番号	死因・性	総数	家庭	農耕地	鉱山および採石場	工場施設およびその用地	保養場および運動場	道路および公道	公共建物	共	その他の集団収容施設	その他の場所	詳細不明の場所
International detailed list number	Cause of death and sex	Total	Home	Farm	Mine and quarry	Industrial place and premises	Place for recreation and sport	Street and highway	Public building	Resident institution	Other specified places	Place not specified	
E919	過労および激動	1	-	-	-	-	-	1	-	-	-	-	-
E920	刃器および利器による不慮の事故	14	2	1	-	7	-	-	-	1	-	3	-
E921	高圧機関の爆発による不慮の事故	13	2	1	-	6	-	-	-	1	-	3	-
E922	銃器による不慮の事故	1	-	-	-	1	-	-	-	-	-	-	-
E922.0	不慮の自傷	5	-	-	-	5	-	-	-	-	-	-	-
E922.9	その他および詳細不明	5	-	-	-	5	-	-	-	-	-	-	-
E923	爆発物による不慮の事故	29	-	-	8	19	-	1	-	-	-	1	-
E923.0	花火	28	-	-	8	18	-	1	-	-	-	1	-
E923.1	爆破物	1	-	-	-	1	-	-	-	-	-	-	-
E923.2	爆発性ガス	2	-	-	-	2	-	-	-	-	-	-	-
E923.8	その他	2	-	-	-	2	-	-	-	-	-	-	-
E923.9	詳細不明	2	-	-	-	2	-	-	-	-	-	-	-
E924	高熱物体、腐食性液体および蒸気による不慮の事故	11	1	-	-	10	-	-	-	-	-	-	-
E925	電気による不慮の事故	11	1	-	-	10	-	-	-	-	-	-	-
E926	放射線による不慮の事故	119	6	3	2	62	1	9	10	-	26	-	-
E927	車による事故、他に分類されないもの	118	6	3	2	61	1	9	10	-	26	-	-
E928	機械による事故、他に分類されないもの	1	-	-	-	1	-	-	-	-	-	-	-
E929	その他および詳細不明の不慮の事故	1	-	-	-	1	-	-	-	-	-	-	-

死 因
7表 (33-28)

第7表 交通事故以外の不慮の

性・年齢(特定階級)・傷害発生場所・

従業中45~64歳
years

TABLE 7 NON-TRANSPORT ACCIDENTAL DEATHS (E850-E929)
ACCORDING TO THE PLACE OF OCCURRENCE

国際基本 分類番号	死 因・性	総 数	家 庭	農 耕 地	鉱山お よび採 石場	工場施 設お よび その 用地	保養場 お よ び 運 動 場	道路お よ び 公 道	公 建 造 物	共 同 施 設	その 他 の 集 団 取 扱 場 所	その 他 の 場 所	詳細不 明の 場所
International detailed list number	Cause of death and sex	Total	Home	Farm	Mine and quarry	Industri- al place and premises	Place for recrea- tion and sport	Street and highway	Public building	Resident institu- tion	Other speci- fied places	Other speci- fied places	Place not speci- fied
	総 数	1 351	66	83	69	761	4	51	49	7	261	-	
	男 M.	1 223	55	70	68	711	4	43	41	5	226	-	
	女 F.	128	11	13	1	50	-	8	8	2	35	-	
(E 850~ E 859)	薬物および医薬品による不慮の中毒	-	-	-	-	-	-	-	-	-	-	-	
	男 M.	-	-	-	-	-	-	-	-	-	-	-	
	女 F.	-	-	-	-	-	-	-	-	-	-	-	
E 850	抗生物質およびその他の抗感染物質による不慮の中毒	-	-	-	-	-	-	-	-	-	-	-	
	男 M.	-	-	-	-	-	-	-	-	-	-	-	
	女 F.	-	-	-	-	-	-	-	-	-	-	-	
E 851	ホルモンおよび合成代謝薬による不慮の中毒	-	-	-	-	-	-	-	-	-	-	-	
	男 M.	-	-	-	-	-	-	-	-	-	-	-	
	女 F.	-	-	-	-	-	-	-	-	-	-	-	
E 852	その他の主として全身および血液に作用する薬剤	-	-	-	-	-	-	-	-	-	-	-	
	男 M.	-	-	-	-	-	-	-	-	-	-	-	
	女 F.	-	-	-	-	-	-	-	-	-	-	-	
E 853	鎮痛薬および下熱薬による不慮の中毒	-	-	-	-	-	-	-	-	-	-	-	
	男 M.	-	-	-	-	-	-	-	-	-	-	-	
	女 F.	-	-	-	-	-	-	-	-	-	-	-	
E 853.0	阿片および合成類似体	-	-	-	-	-	-	-	-	-	-	-	
	男 M.	-	-	-	-	-	-	-	-	-	-	-	
	女 F.	-	-	-	-	-	-	-	-	-	-	-	
E 853.1	サリチル酸および同属体	-	-	-	-	-	-	-	-	-	-	-	
	男 M.	-	-	-	-	-	-	-	-	-	-	-	
	女 F.	-	-	-	-	-	-	-	-	-	-	-	
E 853.4	アニリン誘導体	-	-	-	-	-	-	-	-	-	-	-	
	男 M.	-	-	-	-	-	-	-	-	-	-	-	
	女 F.	-	-	-	-	-	-	-	-	-	-	-	
E 853.2 E 853.3 E 853.5 E 853.9	そ の 他	-	-	-	-	-	-	-	-	-	-	-	
	男 M.	-	-	-	-	-	-	-	-	-	-	-	
	女 F.	-	-	-	-	-	-	-	-	-	-	-	
E 854	その他の鎮静薬および睡眠薬による不慮の中毒	-	-	-	-	-	-	-	-	-	-	-	
	男 M.	-	-	-	-	-	-	-	-	-	-	-	
	女 F.	-	-	-	-	-	-	-	-	-	-	-	
E 854.0	バルビツール剤	-	-	-	-	-	-	-	-	-	-	-	
	男 M.	-	-	-	-	-	-	-	-	-	-	-	
	女 F.	-	-	-	-	-	-	-	-	-	-	-	
E 854.1	抱水クロラル	-	-	-	-	-	-	-	-	-	-	-	
	男 M.	-	-	-	-	-	-	-	-	-	-	-	
	女 F.	-	-	-	-	-	-	-	-	-	-	-	
E 854.3	臭 化 物	-	-	-	-	-	-	-	-	-	-	-	
	男 M.	-	-	-	-	-	-	-	-	-	-	-	
	女 F.	-	-	-	-	-	-	-	-	-	-	-	
E 854.2 E 854.9	そ の 他	-	-	-	-	-	-	-	-	-	-	-	
	男 M.	-	-	-	-	-	-	-	-	-	-	-	
	女 F.	-	-	-	-	-	-	-	-	-	-	-	
E 855	自律神経系および精神治療薬による不慮の中毒	-	-	-	-	-	-	-	-	-	-	-	
	男 M.	-	-	-	-	-	-	-	-	-	-	-	
	女 F.	-	-	-	-	-	-	-	-	-	-	-	
E 856	その他の中枢神経系抑制薬および興奮薬による不慮の中毒	-	-	-	-	-	-	-	-	-	-	-	
	男 M.	-	-	-	-	-	-	-	-	-	-	-	
	女 F.	-	-	-	-	-	-	-	-	-	-	-	
E 857	心臓血管薬による不慮の中毒	-	-	-	-	-	-	-	-	-	-	-	
	男 M.	-	-	-	-	-	-	-	-	-	-	-	
	女 F.	-	-	-	-	-	-	-	-	-	-	-	

事故(E850-E929)死亡者数,

死因(基本分類)別 - 従業中(再掲)-
BY SEX AND AGE AND CAUSES (DETAILED LIST)
OF THE ACCIDENT, -At work (secondary mention)-

昭和51年
1976

国際基本 分類番号	死 因・性	総 数	家 庭	農 耕 地	鉱山お よび採 石場	工場施 設お よび その 用地	保養場 お よ び 運 動 場	道路お よ び 公 道	公 建 造 物	共 同 施 設	その 他 の 集 団 取 扱 場 所	その 他 の 場 所	詳細不 明の 場所
International detailed list number	Cause of death and sex	Total	Home	Farm	Mine and quarry	Industri- al place and premises	Place for recrea- tion and sport	Street and highway	Public building	Resident institu- tion	Other speci- fied places	Other speci- fied places	Place not speci- fied
E 858	胃腸薬による不慮の中毒	-	-	-	-	-	-	-	-	-	-	-	-
	男 M.	-	-	-	-	-	-	-	-	-	-	-	-
	女 F.	-	-	-	-	-	-	-	-	-	-	-	-
E 859	その他および詳細不明の薬物および医薬品による不慮の中毒	-	-	-	-	-	-	-	-	-	-	-	-
	男 M.	-	-	-	-	-	-	-	-	-	-	-	-
	女 F.	-	-	-	-	-	-	-	-	-	-	-	-
(E 860~ E 869)	その他の固体および液体物質による不慮の中毒	5	-	-	3	-	-	-	-	-	1	-	1
	男 M.	3	-	-	2	-	-	-	-	-	1	-	1
	女 F.	2	-	-	1	-	-	-	-	-	-	-	-
E 860	アルコールによる不慮の中毒	-	-	-	-	-	-	-	-	-	-	-	-
	男 M.	-	-	-	-	-	-	-	-	-	-	-	-
	女 F.	-	-	-	-	-	-	-	-	-	-	-	-
E 861	清浄剤および研磨剤による不慮の中毒	-	-	-	-	-	-	-	-	-	-	-	-
	男 M.	-	-	-	-	-	-	-	-	-	-	-	-
	女 F.	-	-	-	-	-	-	-	-	-	-	-	-
E 862	消毒薬による不慮の中毒	-	-	-	-	-	-	-	-	-	-	-	-
	男 M.	-	-	-	-	-	-	-	-	-	-	-	-
	女 F.	-	-	-	-	-	-	-	-	-	-	-	-
E 863	塗料、ワニスによる不慮の中毒	-	-	-	-	-	-	-	-	-	-	-	-
	男 M.	-	-	-	-	-	-	-	-	-	-	-	-
	女 F.	-	-	-	-	-	-	-	-	-	-	-	-
E 864	石油製品およびその他の溶媒による不慮の中毒	-	-	-	-	-	-	-	-	-	-	-	-
	男 M.	-	-	-	-	-	-	-	-	-	-	-	-
	女 F.	-	-	-	-	-	-	-	-	-	-	-	-
E 865	殺虫剤、肥料、またはその他の農業薬品による不慮の中毒	4	-	-	3	-	-	-	-	-	-	-	1
	男 M.	2	-	-	2	-	-	-	-	-	-	-	1
	女 F.	2	-	-	1	-	-	-	-	-	-	-	-
E 865. a	農 薬	4	-	-	3	-	-	-	-	-	-	-	1
	男 M.	2	-	-	2	-	-	-	-	-	-	-	1
	女 F.	2	-	-	1	-	-	-	-	-	-	-	-
E 865. b	そ の 他	-	-	-	-	-	-	-	-	-	-	-	-
	男 M.	-	-	-	-	-	-	-	-	-	-	-	-
	女 F.	-	-	-	-	-	-	-	-	-	-	-	-
E 866	重金属およびその煙霧による不慮の中毒	-	-	-	-	-	-	-	-	-	-	-	-
	男 M.	-	-	-	-	-	-	-	-	-	-	-	-
	女 F.	-	-	-	-	-	-	-	-	-	-	-	-
E 867	他に分類されない腐食剤および侵食剤による不慮の中毒	-	-	-	-	-	-	-	-	-	-	-	-
	男 M.	-	-	-	-	-	-	-	-	-	-	-	-
	女 F.	-	-	-	-	-	-	-	-	-	-	-	-
E 868	有毒食品および有毒植物による不慮の中毒	1	-	-	-	-	-	-	-	-	1	-	-
	男 M.	1	-	-	-	-	-	-	-	-	1	-	-
	女 F.	-	-	-	-	-	-	-	-	-	-	-	-
E 869	その他および詳細不明の固体および液体による不慮の中毒	-	-	-	-	-	-	-	-	-	-	-	-
	男 M.	-	-	-	-	-	-	-	-	-	-	-	-
	女 F.	-	-	-	-	-	-	-	-	-	-	-	-
(E 870~ E 877)	ガスおよび蒸気による不慮の中毒	17	3	-	2	9	-	-	-	-	1	-	2
	男 M.	17	3	-	2	9	-	-	-	-	1	-	2
	女 F.	-	-	-	-	-	-	-	-	-	-	-	-
E 870	配管式ガスによる不慮の中毒	1	1	-	-	-	-	-	-	-	-	-	-
	男 M.	1	1	-	-	-	-	-	-	-	-	-	-
	女 F.	-	-	-	-	-	-	-	-	-	-	-	-
E 871	ボンベ入り液化石油ガスによる不慮の中毒	-	-	-	-	-	-	-	-	-	-	-	-
	男 M.	-	-	-	-	-	-	-	-	-	-	-	-
	女 F.	-	-	-	-	-	-	-	-	-	-	-	-

死 因
7表 (33-29)

第7表 交通事故以外の不慮の

性・年齢(特定階級)・傷害発生場所

従業中45~64歳
years

TABLE 7 NON-TRANSPORT ACCIDENTAL DEATHS (E850-E929)
ACCORDING TO THE PLACE OF OCCURRENCE

国際基本 分類番号 International detailed list number	死 因・性 Cause of death and sex	総 数	家 庭	農 耕 地	鉱山および 採石場 Mine and quarry	工場施設 およびその 用地 Industrial place and premises	保養場お よび運動 場 Place for recrea- tion and sport	道路およ び公道 Street and highway	公 建 造 物 Public building	共 同 施 設 Other institur- tion	その他の 集居取 捨 Other specified places	その他の 場 所 Place not specified	詳細不明 の場所 Place not specified
E 872	その他のユーティリティガスによる不慮の中毒 男 M. 女 F.	-	-	-	-	-	-	-	-	-	-	-	-
E 873	自動車排気ガスによる不慮の中毒 男 M. 女 F.	-	-	-	-	-	-	-	-	-	-	-	-
E 874	家庭用燃料の不完全燃焼による一酸化炭素による不慮の中毒 男 M. 女 F.	4 4	1 1	-	-	2 2	-	-	1 1	-	-	-	-
E 875	その他の一酸化炭素による不慮の中毒 男 M. 女 F.	7 7	1 1	-	1 1	3 3	-	-	-	-	-	2 2	-
E 876	その他のガスおよび蒸気による不慮の中毒 男 M. 女 F.	5 5	-	-	1 1	4 4	-	-	-	-	-	-	-
E 877	詳細不明のガスおよび蒸気による不慮の中毒 男 M. 女 F.	-	-	-	-	-	-	-	-	-	-	-	-
(E 880~ E 887)	不慮の墜落 男 M. 女 F.	474 442 32	41 34 7	11 7 4	8 8 6	293 287 6	-	17 16 1	28 25 3	3 2 1	73 63 10	-	-
E 880	階段からの墜落または上での転倒 男 M. 女 F.	16 13 3	1 1 1	-	-	6 5 1	-	-	7 6 1	1 1 -	1 1 -	-	-
E 881	はしごまたは足場からの墜落または上での転倒 男 M. 女 F.	92 89 3	6 6 3	2 2 2	2 2 -	71 71 -	-	2 2 -	3 3 -	-	6 5 1	-	-
E 882	建物またはその他の建造物からの墜落 男 M. 女 F.	137 130 7	22 19 3	2 2 -	1 1 -	88 88 -	-	-	14 12 2	2 1 1	8 7 1	-	-
E 883	地表面の穴またはその他の開口部への墜落 男 M. 女 F.	11 9 2	1 1 1	1 1 -	2 2 1	7 6 1	-	-	-	-	-	-	-
E 884	その他の墜落 男 M. 女 F.	189 178 11	6 5 1	5 4 1	3 3 1	106 105 1	-	14 13 1	2 2 -	-	53 46 7	-	-
E 885	スリップ、つまづきによる同一面上での転倒 男 M. 女 F.	28 22 6	5 4 1	1 1 1	-	15 12 3	-	1 1 -	2 2 -	-	4 3 1	-	-
E 886	他人によるまたは他人を伴う衝突、押し合いによる同一面上での転倒 男 M. 女 F.	-	-	-	-	-	-	-	-	-	-	-	-
E 887	その他および詳細不明の墜落 男 M. 女 F.	1 1	-	-	-	-	-	-	-	-	1 1	-	-
(E 890~ E 899)	火災および火焰による不慮の事故 男 M. 女 F.	28 20 8	3 3 2	2 2 -	-	8 7 1	-	-	7 4 3	2 2 -	6 4 2	-	-
E 890	住宅の火災による不慮の事故 男 M. 女 F.	5 5	2 2	-	-	-	-	-	1 1	2 2	-	-	-
E 891	その他の建物または建造物の火災による不慮の事故 男 M. 女 F.	4 1 3	-	-	-	-	-	-	4 1 3	-	-	-	-

事故(E850-E929)死亡者数,

死因(基本分類)別 - 従業中(再掲)-
BY SEX AND AGE AND CAUSES (DETAILED LIST)
OF THE ACCIDENT, -At work (secondary mention)-

昭和51年
1976

国際基本 分類番号 International detailed list number	死 因・性 Cause of death and sex	総 数	家 庭	農 耕 地	鉱山および 採石場 Mine and quarry	工場施設 およびその 用地 Industrial place and premises	保養場お よび運動 場 Place for recrea- tion and sport	道路およ び公道 Street and highway	公 建 造 物 Public building	共 同 施 設 Other institur- tion	その他の 集居取 捨 Other specified places	その他の 場 所 Place not specified	詳細不明 の場所 Place not specified
E 892	建物または建造物の外における火災による不慮の事故 男 M. 女 F.	1 1	-	-	-	-	-	-	-	-	-	-	1 1
E 893	着衣の引火による不慮の事故 男 M. 女 F.	10 7 3	1 1 -	2 2 -	-	4 3 1	-	-	2 2 -	-	-	1 1 -	-
E 894	高可燃物の引火による不慮の事故 男 M. 女 F.	3 3	-	-	-	1 1	-	-	-	-	-	-	2 2
E 895	住宅内で使用されている火による不慮の事故 男 M. 女 F.	-	-	-	-	-	-	-	-	-	-	-	-
E 896	その他の建物または建造物の内で使用されている火による不慮の事故 男 M. 女 F.	-	-	-	-	-	-	-	-	-	-	-	-
E 897	建物または建造物の外で使用されている火による不慮の事故 男 M. 女 F.	4 3 1	-	-	-	2 2 -	-	-	-	-	-	-	2 1 1
E 898	その他の明示された火または火焰による不慮の事故 男 M. 女 F.	-	-	-	-	-	-	-	-	-	-	-	-
E 899	詳細不明の火による不慮の事故 男 M. 女 F.	1 1	-	-	-	1 1	-	-	-	-	-	-	-
(E 900~ E 909)	自然および環境要因による不慮の事故 男 M. 女 F.	34 29 5	2 1 1	6 6 -	-	1 1 -	-	1 1 -	-	-	2 1 1	22 20 2	-
E 900	過度の高温 男 M. 女 F.	3 3	-	2 2	-	-	-	-	-	-	-	-	1 1
E 901	過度の低温 男 M. 女 F.	4 3 1	-	-	-	-	-	1 1	-	-	-	-	3 3
E 902	高圧および低圧 男 M. 女 F.	2 2	-	-	-	-	-	-	-	-	-	-	2 2
E 903	旅行および身体動揺による障害 男 M. 女 F.	-	-	-	-	-	-	-	-	-	-	-	-
E 904	飢餓、渴、不良環境曝露および放置 男 M. 女 F.	-	-	-	-	-	-	-	-	-	-	-	-
E 905	有毒動物および有毒昆虫の咬傷および刺傷 男 M. 女 F.	7 6 1	-	3 3	-	1 1	-	-	-	-	-	-	3 2 1
E 906	その他の動物による不慮の事故 男 M. 女 F.	5 5	-	1 1	-	-	-	-	-	-	-	-	4 4
E 907	雷 撃 男 M. 女 F.	1 1	-	-	-	-	-	-	-	-	-	-	1 1
E 908	天 災 男 M. 女 F.	7 5 2	2 1 1	-	-	-	-	-	-	-	-	2 1 1	3 3

死 因
7表 (33-30)

第7表 交通事故以外の不慮の

性・年齢(特定階級)・傷害発生場所

従業中45~64歳
years

TABLE 7 NON-TRANSPORT ACCIDENTAL DEATHS (E850-E929)
ACCORDING TO THE PLACE OF OCCURRENCE

国際基本 分類番号	死 因・性	総 数	家 庭	農耕地	鉱山および採石場	工場施設およびその用地	保養場および運動場	道路および公道	公 共 建 造 物	共 同 施 設	その他の集団収容施設	その他の場所	詳細不明の場所
International detailed list number	Cause of death and sex	Total	Home	Farm	Mine and quarry	Industrial place and premises	Place for recreation and sport	Street and highway	Public building	Resident institution	Other specified places	Place not specified	
E908.a	地震	-	-	-	-	-	-	-	-	-	-	-	-
E908.b	暴風雨および洪水	7 5 2	2 1 1	-	-	-	-	-	-	2 1 1	-	3 3 -	-
E908.c	その他	-	-	-	-	-	-	-	-	-	-	-	-
E909	その他の自然および環境要因による不慮の事故	5 4 1	-	-	-	-	-	-	-	-	-	5 4 1	-
(E910~ E929)	その他の不慮の事故	793 712 81	17 14 3	61 55 6	59 58 1	450 407 43	4 4 -	33 27 6	12 10 2	-	-	157 137 20	-
E910	不慮の溺死および溺水	45 36 9	1 1 -	4 2 2	-	6 6 -	-	1 1 -	-	-	-	33 26 7	-
E910.0	レクリエーション中	3 3 -	-	-	-	-	-	-	-	-	-	3 3 -	-
E910.9	その他および詳細不明	42 33 9	1 1 -	4 2 2	-	6 6 -	-	1 1 -	-	-	-	30 23 7	-
E911	食物の吸入または嚥下による閉塞および窒息	1 1 -	-	-	-	-	-	-	1 1 -	-	-	-	-
E912	その他の物体の吸入または嚥下による閉塞および窒息	-	-	-	-	-	-	-	-	-	-	-	-
E913	不慮の機械的窒息	46 33 13	1 1 -	2 1 1	4 4 -	31 20 11	-	1 1 -	1 1 -	-	-	6 5 1	-
E913.0	寝台または揺籃	-	-	-	-	-	-	-	-	-	-	-	-
E913.9	その他および詳細不明	46 33 13	1 1 -	2 1 1	4 4 -	31 20 11	-	1 1 -	1 1 -	-	-	6 5 1	-
E914	眼および付属器への不慮の異物侵入	-	-	-	-	-	-	-	-	-	-	-	-
E915	その他の孔口への不慮の異物侵入	-	-	-	-	-	-	-	-	-	-	-	-
E916	落下物による不慮の打撲	281 258 23	2 2 -	8 7 1	26 25 1	172 161 11	1 1 -	13 9 4	5 4 1	-	-	54 49 5	-
E917	物体との衝突または物体による不慮の打撲	97 89 8	4 4 -	4 4 -	8 8 -	56 50 6	-	3 2 1	1 1 -	-	-	21 20 1	-
E918	物体間または物体内にはさまった、ひっかかった不慮の事故	161 144 17	6 3 3	18 18 -	7 7 -	102 90 12	-	7 7 -	-	-	-	21 19 2	-

事故(E850-E929)死亡者数,

死因(基本分類)別 - 従業中(再掲)-
BY SEX AND AGE AND CAUSES (DETAILED LIST)
OF THE ACCIDENT, -At work (secondary mention)-

昭和51年
1976

国際基本 分類番号	死 因・性	総 数	家 庭	農耕地	鉱山および採石場	工場施設およびその用地	保養場および運動場	道路および公道	公 共 建 造 物	共 同 施 設	その他の集団収容施設	その他の場所	詳細不明の場所
International detailed list number	Cause of death and sex	Total	Home	Farm	Mine and quarry	Industrial place and premises	Place for recreation and sport	Street and highway	Public building	Resident institution	Other specified places	Place not specified	
E919	過労および激動	1 1 -	-	-	-	-	-	-	-	-	-	-	1 1 -
E920	刃器および利器による不慮の事故	11 10 1	-	-	-	8 7 1	-	-	-	-	-	-	3 3 -
E921	高圧機関の爆発による不慮の事故	2 2 -	-	-	-	2 2 -	-	-	-	-	-	-	-
E922	銃器による不慮の事故	-	-	-	-	-	-	-	-	-	-	-	-
E922.0	不慮の自傷	-	-	-	-	-	-	-	-	-	-	-	-
E922.9	その他および詳細不明	-	-	-	-	-	-	-	-	-	-	-	-
E923	爆発物による不慮の事故	22 20 2	1 1 -	-	8 8 -	10 9 1	-	-	-	3 2 1	-	-	-
E923.0	花 火	1 1 -	-	-	-	1 1 -	-	-	-	-	-	-	-
E923.1	爆 破 物	4 3 1	-	-	1 1 -	1 1 -	-	-	-	2 1 1	-	-	-
E923.2	爆 発 性 ガ ス	14 13 1	1 1 -	-	7 7 -	5 4 1	-	-	-	1 1 -	-	-	-
E923.8	そ の 他	3 3 -	-	-	-	3 3 -	-	-	-	-	-	-	-
E923.9	詳 細 不 明	-	-	-	-	-	-	-	-	-	-	-	-
E924	高熱物体、腐食性液体および蒸気による不慮の事故	10 9 1	-	-	-	9 9 -	-	-	-	-	-	-	1 1 -
E925	電気による不慮の事故	25 25 -	1 1 -	1 1 -	-	17 17 -	1 1 -	2 2 -	-	-	-	-	3 3 -
E926	放射線による不慮の事故	-	-	-	-	-	-	-	-	-	-	-	-
E927	車による事故、他に分類されないもの	17 14 3	-	-	1 1 -	3 3 -	8 7 1	1 1 -	1 1 -	1 1 -	-	-	2 2 -
E928	機械による事故、他に分類されないもの	72 69 3	1 1 -	23 21 2	3 3 -	28 28 -	1 1 -	5 4 1	-	-	-	-	11 11 -
E929	その他および詳細不明の不慮の事故	2 1 1	-	-	-	1 1 -	-	-	-	-	-	-	1 1 -

死 因
7 表 (33-31)

第 7 表 交通事故以外の不慮の

性・年齢(特定階級)・傷害発生場所

TABLE 7 NON-TRANSPORT ACCIDENTAL DEATHS (E850-E929)
ACCORDING TO THE PLACE OF OCCURRENCE

従業中65歳～
years and over

国際基本 分類番号	死 因・性	総 数	家 庭	農 耕 地	鉱山および 採石場	工場施設 およびその 用地	保養場お よび運動 場	道路およ び公道	公 建 造 物	共 同 集 団 取 扱 場 所	その 他 の 場 所	詳細不明 の場所
International detailed list number	Cause of death and sex	Total	Home	Farm	Mine and quarry	Industri- al place and premises	Place for recrea- tion and sport	Street and highway	Public building	Resident institu- tion	Other specified places	Place not specified
	総 数	357	47	52	2	107	-	8	19	1	121	-
	男 M.	320	41	43	2	101	-	8	19	1	106	-
	女 F.	37	6	9	-	6	-	-	-	-	15	-
(E 850～ E 859)	薬物および医薬品による不慮の中毒	-	-	-	-	-	-	-	-	-	-	-
E 850	抗生物質およびその他の抗感染物質による不慮の中毒	-	-	-	-	-	-	-	-	-	-	-
E 851	ホルモンおよび合成代謝薬による不慮の中毒	-	-	-	-	-	-	-	-	-	-	-
E 852	その他の主として全身および血液に作用する薬剤	-	-	-	-	-	-	-	-	-	-	-
E 853	鎮痛薬および下熱薬による不慮の中毒	-	-	-	-	-	-	-	-	-	-	-
E 853.0	阿片および合成類似体	-	-	-	-	-	-	-	-	-	-	-
E 853.1	サリチル酸および同属体	-	-	-	-	-	-	-	-	-	-	-
E 853.4	アニリン誘導体	-	-	-	-	-	-	-	-	-	-	-
E 853.2 } E 853.3 } E 853.5 } E 853.9 }	そ の 他	-	-	-	-	-	-	-	-	-	-	-
E 854	その他の鎮静薬および睡眠薬による不慮の中毒	-	-	-	-	-	-	-	-	-	-	-
E 854.0	バルビツール剤	-	-	-	-	-	-	-	-	-	-	-
E 854.1	抱水クロラール	-	-	-	-	-	-	-	-	-	-	-
E 854.3	臭 化 物	-	-	-	-	-	-	-	-	-	-	-
E 854.2 } E 854.9 }	そ の 他	-	-	-	-	-	-	-	-	-	-	-
E 855	自律神経系および精神治療薬による不慮の中毒	-	-	-	-	-	-	-	-	-	-	-
E 856	その他の中枢神経系抑制薬および興奮薬による不慮の中毒	-	-	-	-	-	-	-	-	-	-	-
E 857	心臓血管薬による不慮の中毒	-	-	-	-	-	-	-	-	-	-	-

事故(E850-E929)死亡者数,

死因(基本分類)別 - 従業中(再掲)-
BY SEX AND AGE AND CAUSES (DETAILED LIST)
OF THE ACCIDENT, -At work (secondary mention)-

昭和51年
1976

国際基本 分類番号	死 因・性	総 数	家 庭	農 耕 地	鉱山および 採石場	工場施設 およびその 用地	保養場お よび運動 場	道路およ び公道	公 建 造 物	共 同 集 団 取 扱 場 所	その 他 の 場 所	詳細不明 の場所
International detailed list number	Cause of death and sex	Total	Home	Farm	Mine and quarry	Industri- al place and premises	Place for recrea- tion and sport	Street and highway	Public building	Resident institu- tion	Other specified places	Place not specified
E 858	胃腸薬による不慮の中毒	-	-	-	-	-	-	-	-	-	-	-
	男 M.	-	-	-	-	-	-	-	-	-	-	-
	女 F.	-	-	-	-	-	-	-	-	-	-	-
E 859	その他および詳細不明の薬物および医薬品による不慮の中毒	-	-	-	-	-	-	-	-	-	-	-
	男 M.	-	-	-	-	-	-	-	-	-	-	-
	女 F.	-	-	-	-	-	-	-	-	-	-	-
(E 860～ E 869)	その他の固体および液体物質による不慮の中毒	-	-	-	-	-	-	-	-	-	-	-
	男 M.	-	-	-	-	-	-	-	-	-	-	-
	女 F.	-	-	-	-	-	-	-	-	-	-	-
E 860	アルコールによる不慮の中毒	-	-	-	-	-	-	-	-	-	-	-
	男 M.	-	-	-	-	-	-	-	-	-	-	-
	女 F.	-	-	-	-	-	-	-	-	-	-	-
E 861	清浄剤および研磨剤による不慮の中毒	-	-	-	-	-	-	-	-	-	-	-
	男 M.	-	-	-	-	-	-	-	-	-	-	-
	女 F.	-	-	-	-	-	-	-	-	-	-	-
E 862	消毒薬による不慮の中毒	-	-	-	-	-	-	-	-	-	-	-
	男 M.	-	-	-	-	-	-	-	-	-	-	-
	女 F.	-	-	-	-	-	-	-	-	-	-	-
E 863	塗料、ワニスによる不慮の中毒	-	-	-	-	-	-	-	-	-	-	-
	男 M.	-	-	-	-	-	-	-	-	-	-	-
	女 F.	-	-	-	-	-	-	-	-	-	-	-
E 864	石油製品およびその他の溶媒による不慮の中毒	-	-	-	-	-	-	-	-	-	-	-
	男 M.	-	-	-	-	-	-	-	-	-	-	-
	女 F.	-	-	-	-	-	-	-	-	-	-	-
E 865	殺虫剤、肥料、またはその他の農業薬品による不慮の中毒	-	-	-	-	-	-	-	-	-	-	-
	男 M.	-	-	-	-	-	-	-	-	-	-	-
	女 F.	-	-	-	-	-	-	-	-	-	-	-
E 865.a	農 薬	-	-	-	-	-	-	-	-	-	-	-
	男 M.	-	-	-	-	-	-	-	-	-	-	-
	女 F.	-	-	-	-	-	-	-	-	-	-	-
E 865.b	そ の 他	-	-	-	-	-	-	-	-	-	-	-
	男 M.	-	-	-	-	-	-	-	-	-	-	-
	女 F.	-	-	-	-	-	-	-	-	-	-	-
E 866	重金属およびその煙霧による不慮の中毒	-	-	-	-	-	-	-	-	-	-	-
	男 M.	-	-	-	-	-	-	-	-	-	-	-
	女 F.	-	-	-	-	-	-	-	-	-	-	-
E 867	他に分類されない腐食剤および侵食剤による不慮の中毒	-	-	-	-	-	-	-	-	-	-	-
	男 M.	-	-	-	-	-	-	-	-	-	-	-
	女 F.	-	-	-	-	-	-	-	-	-	-	-
E 868	有毒食品および有毒植物による不慮の中毒	-	-	-	-	-	-	-	-	-	-	-
	男 M.	-	-	-	-	-	-	-	-	-	-	-
	女 F.	-	-	-	-	-	-	-	-	-	-	-
E 869	その他および詳細不明の固体および液体による不慮の中毒	-	-	-	-	-	-	-	-	-	-	-
	男 M.	-	-	-	-	-	-	-	-	-	-	-
	女 F.	-	-	-	-	-	-	-	-	-	-	-
(E 870～ E 877)	ガスおよび蒸気による不慮の中毒	3	1	-	-	1	-	-	-	1	-	-
	男 M.	3	1	-	-	1	-	-	-	1	-	-
	女 F.	-	-	-	-	-	-	-	-	-	-	-
E 870	配管式ガスによる不慮の中毒	2	-	-	-	1	-	-	-	1	-	-
	男 M.	2	-	-	-	1	-	-	-	1	-	-
	女 F.	-	-	-	-	-	-	-	-	-	-	-
E 871	ボンベ入り液化石油ガスによる不慮の中毒	-	-	-	-	-	-	-	-	-	-	-
	男 M.	-	-	-	-	-	-	-	-	-	-	-
	女 F.	-	-	-	-	-	-	-	-	-	-	-

死因
7表(33-32)

第7表 交通事故以外の不慮の

性・年齢(特定階級)・傷害発生の場所・

TABLE 7 NON-TRANSPORT ACCIDENTAL DEATHS (E850-E929)
ACCORDING TO THE PLACE OF OCCURRENCE

従業中65歳～
years and over

国際基本 分類番号 International detailed list number	死因・性 Cause of death and sex	総 数 Total	家 庭 Home	農 耕 地 Farm	鉱山およ	工場施設	保養場お	道路およ	公 建 造 物 Public building	共 同 施 設 Resident instituti- on	その他 の 場 所 Other speci- fied places	詳細不明 の 場 所 Place not specified
					ひ採石場 Mine and quarry	およびそ の 用 地 Industrial place and premises	および運 動 場 Place for recrea- tion and sport	および公 道 Street and highway	その他 の 場 所 Other speci- fied places	その他 の 場 所 Other speci- fied places	詳細不明 の 場 所 Place not specified	
E 872	その他のユーティリティガスによる不慮の中毒 男女 M. F.	-	-	-	-	-	-	-	-	-	-	-
E 873	自動車排気ガスによる不慮の中毒 男女 M. F.	-	-	-	-	-	-	-	-	-	-	-
E 874	家庭用燃料の不完全燃焼による一酸化炭素による不慮の中毒 男女 M. F.	1	1	-	-	-	-	-	-	-	-	-
E 875	その他の一酸化炭素による不慮の中毒 男女 M. F.	-	-	-	-	-	-	-	-	-	-	-
E 876	その他のガスおよび蒸気による不慮の中毒 男女 M. F.	-	-	-	-	-	-	-	-	-	-	-
E 877	詳細不明のガスおよび蒸気による不慮の中毒 男女 M. F.	-	-	-	-	-	-	-	-	-	-	-
(E 880～ E 887)	不慮の墜落 男女 M. F.	174	31	17	-	58	-	3	17	1	47	-
E 880	階段からの墜落または上での転倒 男女 M. F.	7	1	-	-	1	-	-	5	-	-	-
E 881	はしごまたは足場からの墜落または上での転倒 男女 M. F.	24	6	-	-	13	-	1	2	-	2	-
E 882	建物またはその他の建造物からの墜落 男女 M. F.	44	12	1	-	22	-	-	5	1	3	-
E 883	地表面の穴またはその他の開口部への墜落 男女 M. F.	6	1	1	-	2	-	-	-	-	2	-
E 884	その他の墜落 男女 M. F.	82	10	13	-	16	-	2	4	-	37	-
E 885	スリップ、つまづきによる同一面上での転倒 男女 M. F.	11	1	2	-	4	-	-	1	-	3	-
E 886	他人によるまたは他人を伴う衝突、押し合いによる同一面上での転倒 男女 M. F.	-	-	-	-	-	-	-	-	-	-	-
E 887	その他および詳細不明の墜落 男女 M. F.	-	-	-	-	-	-	-	-	-	-	-
(E 890～ E 899)	火災および火焰による不慮の事故 男女 M. F.	40	6	11	-	-	-	1	1	-	21	-
E 890	住宅の火災による不慮の事故 男女 M. F.	3	3	-	-	-	-	-	-	-	-	-
E 891	その他の建物または建造物の火災による不慮の事故 男女 M. F.	-	-	-	-	-	-	-	-	-	-	-

事故(E850-E929)死亡者数,

死因(基本分類)別 - 従業中(再掲)-
BY SEX AND AGE AND CAUSES (DETAILED LIST)
OF THE ACCIDENT, -At work (secondary mention)-

昭和51年
1976

国際基本 分類番号 International detailed list number	死因・性 Cause of death and sex	総 数 Total	家 庭 Home	農 耕 地 Farm	鉱山およ	工場施設	保養場お	道路およ	公 建 造 物 Public building	共 同 施 設 Resident instituti- on	その他 の 場 所 Other speci- fied places	詳細不明 の 場 所 Place not specified
					ひ採石場 Mine and quarry	およびそ の 用 地 Industrial place and premises	および運 動 場 Place for recrea- tion and sport	および公 道 Street and highway	その他 の 場 所 Other speci- fied places	その他 の 場 所 Other speci- fied places	詳細不明 の 場 所 Place not specified	
E 892	建物または建造物の外における火災による不慮の事故 男女 M. F.	14	-	3	-	-	-	-	-	-	-	11
E 893	着衣の引火による不慮の事故 男女 M. F.	19	3	7	-	-	-	1	1	-	-	7
E 894	高可燃物の引火による不慮の事故 男女 M. F.	14	2	5	-	-	-	-	-	-	-	5
E 895	住宅内で使用されている火による不慮の事故 男女 M. F.	5	1	2	-	-	-	-	-	-	-	2
E 896	その他の建物または建造物の内で使用されている火による不慮の事故 男女 M. F.	-	-	-	-	-	-	-	-	-	-	-
E 897	建物または建造物の外で使用されている火による不慮の事故 男女 M. F.	3	-	1	-	-	-	-	-	-	-	2
E 898	その他の明示された火または火焰による不慮の事故 男女 M. F.	1	-	-	-	-	-	-	-	-	-	1
E 899	詳細不明の火による不慮の事故 男女 M. F.	-	-	-	-	-	-	-	-	-	-	-
(E 900～ E 909)	自然および環境要因による不慮の事故 男女 M. F.	9	-	5	-	-	-	-	-	-	-	4
E 900	過度の高温 男女 M. F.	8	-	4	-	-	-	-	-	-	-	4
E 901	過度の低温 男女 M. F.	1	-	1	-	-	-	-	-	-	-	1
E 902	高圧および低圧 男女 M. F.	2	-	1	-	-	-	-	-	-	-	1
E 903	旅行および身体動揺による障害 男女 M. F.	-	-	-	-	-	-	-	-	-	-	-
E 904	飢餓、渴、不良環境曝露および放置 男女 M. F.	-	-	-	-	-	-	-	-	-	-	-
E 905	有毒動物および有毒昆虫の咬傷および刺傷 男女 M. F.	1	-	1	-	-	-	-	-	-	-	-
E 906	その他の動物による不慮の事故 男女 M. F.	1	-	1	-	-	-	-	-	-	-	-
E 907	雷 男女 M. F.	-	-	-	-	-	-	-	-	-	-	-
E 908	天災 男女 M. F.	2	-	-	-	-	-	-	-	-	-	2

死 因
7表 (33-33)

第 7 表 交通事故以外の不慮の

性・年齢 (特定階級)・傷害発生 の 場所・

従業中65歳～
years and over

TABLE 7 NON-TRANSPORT ACCIDENTAL DEATHS (E850-E929)
ACCORDING TO THE PLACE OF OCCURRENCE

国際基本 分類番号 International detailed list number	死 因・性 Cause of death and sex	総 数 Total	家 庭 Home	農 耕 地 Farm	鉱山および採石場 Mine and quarry	工場施設およびその用地 Industrial place and premises	保養場および運動場 Place for recreation and sport	道路および公道 Street and highway	公 共 建 造 物 Public building	その他の集団収容施設 Resident institution	その他の場所 Other specified places	詳細不明の場所 Place not specified
E 908. a	地 震 男 M. 女 F.	-	-	-	-	-	-	-	-	-	-	-
E 908. b	暴風雨および洪水 男 M. 女 F.	2 2	-	-	-	-	-	-	-	-	-	2 2
E 908. c	そ の 他 男 M. 女 F.	-	-	-	-	-	-	-	-	-	-	-
E 909	その他の自然および環境要因による不慮の事故 男 M. 女 F.	1 1	-	-	-	-	-	-	-	-	-	1 1
(E 910～ E 929)	その他の不慮の事故 男 M. 女 F.	131 116 15	9 7 2	19 17 2	2 2 -	48 43 5	- - -	4 4 -	- - -	- - -	- - -	49 43 6
E 910	不慮の溺死および溺水 男 M. 女 F.	33 24 9	1 1 1	5 4 1	- - -	1 1 1	- - -	- - -	- - -	- - -	- - -	26 20 6
E 910. 0	レクリエーション中 男 M. 女 F.	3 3 -	- - -	- - -	- - -	- - -	- - -	- - -	- - -	- - -	- - -	3 3 -
E 910. 9	その他および詳細不明 男 M. 女 F.	30 21 9	1 1 1	5 4 1	- - -	1 1 1	- - -	- - -	- - -	- - -	- - -	23 17 6
E 911	食物の吸入または嚥下による閉塞および窒息 男 M. 女 F.	1 1 -	1 1 -	- - -	- - -	- - -	- - -	- - -	- - -	- - -	- - -	- - -
E 912	その他の物体の吸入または嚥下による閉塞および窒息 男 M. 女 F.	- - -	- - -	- - -	- - -	- - -	- - -	- - -	- - -	- - -	- - -	- - -
E 913	不慮の機械的窒息 男 M. 女 F.	7 6 1	2 1 1	1 1 -	- - -	2 2 -	- - -	- - -	- - -	- - -	- - -	2 2 -
E 913. 0	寝台または揺籃 男 M. 女 F.	1 1 -	- - -	- - -	- - -	1 1 -	- - -	- - -	- - -	- - -	- - -	- - -
E 913. 9	その他および詳細不明 男 M. 女 F.	6 5 1	2 1 1	1 1 -	- - -	1 1 -	- - -	- - -	- - -	- - -	- - -	2 2 -
E 914	眼および付属器への不慮の異物侵入 男 M. 女 F.	- - -	- - -	- - -	- - -	- - -	- - -	- - -	- - -	- - -	- - -	- - -
E 915	その他の孔口への不慮の異物侵入 男 M. 女 F.	- - -	- - -	- - -	- - -	- - -	- - -	- - -	- - -	- - -	- - -	- - -
E 916	落下物による不慮の打撲 男 M. 女 F.	36 35 1	1 1 -	3 3 -	- - -	17 16 1	- - -	1 1 -	- - -	- - -	- - -	14 14 -
E 917	物体との衝突または物体による不慮の打撲 男 M. 女 F.	17 16 1	- - -	1 1 -	1 1 -	11 10 1	- - -	- - -	- - -	- - -	- - -	4 4 -
E 918	物体間または物体内にはさまった、ひっかかった不慮の事故 男 M. 女 F.	17 16 1	2 2 -	4 4 -	- - -	9 8 1	- - -	1 1 -	- - -	- - -	- - -	1 1 -

事故(E850-E929)死亡者数,

死因 (基本分類) 別 - 従業中 (再掲) -
BY SEX AND AGE AND CAUSES (DETAILED LIST)
OF THE ACCIDENT, -At work (secondary mention) -

昭和51年
1976

国際基本 分類番号 International detailed list number	死 因・性 Cause of death and sex	総 数 Total	家 庭 Home	農 耕 地 Farm	鉱山および採石場 Mine and quarry	工場施設およびその用地 Industrial place and premises	保養場および運動場 Place for recreation and sport	道路および公道 Street and highway	公 共 建 造 物 Public building	その他の集団収容施設 Resident institution	その他の場所 Other specified places	詳細不明の場所 Place not specified
E 919	過労および激動 男 M. 女 F.	-	-	-	-	-	-	-	-	-	-	-
E 920	刃器および利器による不慮の事故 男 M. 女 F.	3 3	-	-	1 1	-	-	-	-	-	-	2 2
E 921	高圧機関の爆発による不慮の事故 男 M. 女 F.	-	-	-	-	-	-	-	-	-	-	-
E 922	銃器による不慮の事故 男 M. 女 F.	-	-	-	-	-	-	-	-	-	-	-
E 922. 0	不慮の自傷 男 M. 女 F.	-	-	-	-	-	-	-	-	-	-	-
E 922. 9	その他および詳細不明 男 M. 女 F.	-	-	-	-	-	-	-	-	-	-	-
E 923	爆発物による不慮の事故 男 M. 女 F.	-	-	-	-	-	-	-	-	-	-	-
E 923. 0	花 火 男 M. 女 F.	-	-	-	-	-	-	-	-	-	-	-
E 923. 1	爆 破 物 男 M. 女 F.	-	-	-	-	-	-	-	-	-	-	-
E 923. 2	爆 発 性 ガ ス 男 M. 女 F.	-	-	-	-	-	-	-	-	-	-	-
E 923. 8	そ の 他 男 M. 女 F.	-	-	-	-	-	-	-	-	-	-	-
E 923. 9	詳 細 不 明 男 M. 女 F.	-	-	-	-	-	-	-	-	-	-	-
E 924	高熱物体、腐食性液体および蒸気による不慮の事故 男 M. 女 F.	3 3	-	1 1	-	-	2 2	-	-	-	-	-
E 925	電気による不慮の事故 男 M. 女 F.	4 3 1	-	-	1 1	-	3 3	-	-	-	-	-
E 926	放射線による不慮の事故 男 M. 女 F.	-	-	-	-	-	-	-	-	-	-	-
E 927	車による事故、他に分類されないもの 男 M. 女 F.	3 2 1	-	-	1 1	1 1	-	-	-	-	-	-
E 928	機械による事故、他に分類されないもの 男 M. 女 F.	6 6	-	1 1	2 2	-	2 2	-	1 1	-	-	-
E 929	その他および詳細不明の不慮の事故 男 M. 女 F.	1 1	-	-	-	-	-	-	1 1	-	-	-

死 因
8表(4-1)

総数
Total

第8表 外因による死亡者数,

TABLE 8 DEATHS FROM EXTERNAL CAUSES BY SEX

国際50項目 分類番号 (B表) International B list number	死 因・性 Cause of death and sex	"N" 不慮の 事故、 中毒お よび暴 力の二 重分類 (傷害の 性質)	BN47 骨折、 頭蓋内 および 内部損 傷	BN47.a 頭 蓋 骨 折	BN47.b その他 の骨の 折 折	BN47.c 頭蓋内損 傷(頭蓋 骨折を伴 うものを 除く)	BN47.d 胸、腹 および 骨盤腔 の内部 損 傷	BN48 熱 傷	BN49 化学物 質の有 害作用	BN50 その他 の損傷	BN50.a 裂傷お よび開 放 創	BN50.b 溺 死	BN50.c 窒息お よび絞 首	BN50.d その他
"E"	不慮の事故、中毒および 暴力の二重分類(外因) 男 M. 女 F.	54 012 36 783 17 229	22 405 16 620 5 785	8 928 6 908 2 020	3 333 1 883 1 450	6 203 4 642 1 561	3 941 3 187 754	2 267 1 353 914	5 946 3 600 2 346	23 394 15 210 8 184	1 351 934 417	7 212 4 621 2 591	11 155 6 924 4 231	3 676 2 731 945
BE47	自動車事故 男 M. 女 F.	13 006 9 916 3 090	12 091 9 182 2 909	5 172 3 992 1 180	1 320 914 406	3 529 2 603 926	2 070 1 673 397	35 32 3	4 4 -	876 698 178	109 82 27	260 210 50	34 29 5	473 377 96
BE48	その他の不慮の事故 男 M. 女 F.	18 483 13 320 5 163	7 486 5 552 1 934	2 455 2 077 378	1 772 816 956	2 195 1 714 481	1 064 945 119	1 702 1 035 667	1 135 705 430	8 160 6 028 2 132	239 186 53	4 423 3 316 1 107	841 560 281	2 657 1 966 691
BE48.a	自動車以外の交通事故 男 M. 女 F.	1 781 1 473 308	1 075 831 244	603 467 136	81 59 22	275 210 65	116 95 21	5 5 -	12 12 64	689 625 64	118 87 31	478 455 23	21 20 1	72 63 9
BE48.b	不慮の墜落 男 M. 女 F.	4 651 3 181 1 470	4 238 2 889 1 349	1 223 1 058 165	1 291 478 813	1 465 1 124 341	259 229 30	2 2 -	- 290 121	411 2 -	14 8 6	1 1 -	24 21 3	372 260 112
BE48.c	火災および火焔による 不慮の事故 男 M. 女 F.	1 545 961 584	2 1 1	1 -	1 -	- -	- -	1 327 819 508	215 140 75	1 1 -	- -	- -	- -	1 1 -
BE48.d	天 災 男 M. 女 F.	180 102 78	79 48 31	22 14 8	13 8 5	5 4 1	39 22 17	- -	- 47	101 54 -	2 -	15 11 4	76 38 38	8 5 3
BE48.e	不慮の溺死 男 M. 女 F.	3 930 2 846 1 084	- -	- -	- -	- -	- -	- -	- -	3 930 2 846 1 084	- -	3 917 2 837 1 080	- -	13 9 4
BE48.f	工業性の不慮の事故 男 M. 女 F.	2 348 2 011 337	1 556 1 412 144	543 484 59	206 188 18	194 171 23	613 569 44	366 207 159	12 12 -	414 380 34	92 82 10	9 9 -	64 60 4	249 229 20
BE48.g	そ の 他 男 M. 女 F.	4 048 2 746 1 302	536 371 165	63 54 9	180 82 98	256 205 51	37 30 7	2 2 -	896 541 355	2 614 1 832 782	13 9 4	3 3 -	656 421 235	1 942 1 399 543
BE49	自 殺 男 M. 女 F.	19 786 11 744 8 042	1 946 1 228 718	1 059 661 398	198 121 77	265 162 103	424 284 140	450 245 205	4 546 2 738 1 808	12 844 7 533 5 311	784 514 270	1 838 614 1 224	9 848 6 143 3 705	374 262 112
BE50	その他の外因 男 M. 女 F.	2 737 1 803 934	882 658 224	242 178 64	43 32 11	214 163 51	383 285 98	80 41 39	261 153 108	1 514 951 563	219 152 67	691 481 210	432 192 240	172 126 46
BE50.a	他 殺 男 M. 女 F.	1 412 831 581	562 386 176	110 67 43	10 5 5	120 79 41	322 235 87	42 20 22	127 67 60	681 358 323	186 124 62	87 54 33	363 149 214	45 31 14
BE50.b	不慮か故意か決定され ない傷害 男 M. 女 F.	1 304 953 351	305 257 48	132 111 21	21 15 6	91 81 10	61 50 11	38 21 17	134 86 48	827 589 238	32 27 5	604 427 177	69 43 26	122 92 30
BE50.c	法的介入および戦争行 為 男 M. 女 F.	21 19 2	15 15 -	- -	12 3 -	3 -	- -	- -	- -	6 4 2	1 1 -	- -	- -	5 3 2

性・年齢(特定階級)・外因・傷害の性質・死因(B分類)別

昭和51年

AND AGE CROSS-CLASSIFIED BY E AND N CLASSIFICATION

1976

0 歳 year

国際50項目 分類番号 (B表) International B list number	死 因・性 Cause of death and sex	"N" 不慮の 事故、 中毒お よび暴 力の二 重分類 (傷害の 性質)	BN47 骨折、 頭蓋内 および 内部損 傷	BN47.a 頭 蓋 骨 折	BN47.b その他 の骨の 折 折	BN47.c 頭蓋内損 傷(頭蓋 骨折を伴 うものを 除く)	BN47.d 胸、腹 および 骨盤腔 の内部 損 傷	BN48 熱 傷	BN49 化学物 質の有 害作用	BN50 その他 の損傷	BN50.a 裂傷お よび開 放 創	BN50.b 溺 死	BN50.c 窒息お よび絞 首	BN50.d その他
"E"	不慮の事故、中毒および 暴力の二重分類(外因) 男 M. 女 F.	1 052 613 439	118 65 53	44 21 23	4 1 3	59 36 23	11 7 4	46 31 15	30 15 15	858 502 356	3 2 1	96 60 36	486 280 206	273 160 113
BE47	自動車事故 男 M. 女 F.	52 28 24	48 26 22	23 11 12	2 -	18 12 6	5 3 2	- -	- -	4 2 2	1 -	1 -	1 1 -	1 1 -
BE48	その他の不慮の事故 男 M. 女 F.	809 477 332	49 30 19	10 5 5	2 1 1	33 22 11	4 2 2	40 27 13	16 7 9	704 413 291	1 1 -	71 44 27	385 223 162	247 145 102
BE48.a	自動車以外の交通事故 男 M. 女 F.	2 2	2 2	- -	- -	2 2	- -	- -	- -	- -	- -	- -	- -	- -
BE48.b	不慮の墜落 男 M. 女 F.	44 29 15	42 28 14	9 4 5	1 1 -	31 22 9	1 1 -	- -	- -	2 1 1	- -	- -	1 1 1	1 1 1
BE48.c	火災および火焔による 不慮の事故 男 M. 女 F.	38 22 16	- -	- -	- -	- -	- -	31 19 12	7 3 4	- -	- -	- -	- -	- -
BE48.d	天 災 男 M. 女 F.	2 2	- -	- -	- -	- -	- -	- -	- -	2 2	- -	- -	2 2	- -
BE48.e	不慮の溺死 男 M. 女 F.	71 44 27	- -	- -	- -	- -	- -	- -	- -	71 44 27	- -	71 44 27	- -	- -
BE48.f	工業性の不慮の事故 男 M. 女 F.	14 10 4	5 2 3	1 1 -	1 -	- -	3 1 2	9 8 1	- -	- -	- -	- -	- -	- -
BE48.g	そ の 他 男 M. 女 F.	638 372 266	- -	- -	- -	- -	- -	9 4 5	629 368 261	1 1 -	- -	382 222 160	246 145 101	
BE49	自 殺 男 M. 女 F.	- -	- -	- -	- -	- -	- -	- -	- -	- -	- -	- -	- -	- -
BE50	その他の外因 男 M. 女 F.	191 108 83	21 9 12	11 5 6	- -	8 2 6	2 2 -	6 4 2	14 8 6	150 87 63	1 1 -	24 16 8	100 56 44	25 14 11
BE50.a	他 殺 男 M. 女 F.	158 89 69	18 8 10	10 5 5	- -	6 1 5	2 2 -	6 4 2	12 6 6	122 71 51	1 1 -	22 15 7	77 43 34	22 12 10
BE50.b	不慮か故意か決定され ない傷害 男 M. 女 F.	33 19 14	3 1 2	1 -	- -	2 1 1	- -	- -	2 2 -	28 16 12	- -	2 1 1	23 13 10	3 2 1
BE50.c	法的介入および戦争行 為 男 M. 女 F.	- -	- -	- -	- -	- -	- -	- -	- -	- -	- -	- -	- -	- -

死 因

8表(4-2)

1~4歳
years

第8表 外因による死亡者数,

TABLE 8 DEATHS FROM EXTERNAL CAUSES BY SEX

国際50項目 分類番号 (B表) International B list number	死 因・性 Cause of death and sex	"N" 不慮の 事故、 中毒、 おおよ ぶ暴力 の二重 分類 (傷害の 性質)	BN47 骨折、 頭蓋内 および 内部損 傷	BN47.a 頭 蓋 骨 折	BN47.b その他 の骨の 折	BN47.c 頭蓋内損 傷(頭蓋 骨折を伴 うものを 除く)	BN47.d 胸、腹 および 骨盤腔 の内部 損 傷	BN48 熱 傷	BN49 化学物 質の有 害作用	BN50 その他 の損傷	BN50.a 裂傷お よび開 放 創	BN50.b 溺 死	BN50.c 窒息お よび絞 首	BN50.d その他
"E"	不慮の事故、中毒および 暴力の二重分類(外因) 男 M. 女 F.	2 680 1 708 972	936 602 334	439 296 143	43 24 19	334 196 138	120 86 34	239 135 104	108 60 48	1 397 911 486	39 20 19	1 114 756 358	145 77 68	99 58 41
BE47	自動車事故 男 M. 女 F.	701 434 287	670 422 248	322 208 114	35 20 15	223 129 94	90 65 25	1 - 1	- - -	30 12 18	8 3 5	6 1 5	1 - 1	15 8 7
BE48	その他の不慮の事故 男 M. 女 F.	1 737 1 140 597	224 155 69	103 81 22	7 4 3	92 53 39	22 17 5	222 126 96	58 35 23	1 233 824 409	15 9 6	1 057 724 333	80 44 36	81 47 34
BE48.a	自動車以外の交通事故 男 M. 女 F.	95 71 24	70 54 16	55 45 10	1 1 -	12 7 5	2 1 1	- - -	- - -	25 17 8	9 5 4	14 11 3	- - -	2 1 1
BE48.b	不慮の墜落 男 M. 女 F.	116 73 43	113 71 42	31 26 5	3 - 3	71 39 32	8 6 2	- - -	- - -	3 2 1	1 1 -	1 1 -	- - -	1 1 -
BE48.c	火災および火焰による 不慮の事故 男 M. 女 F.	124 80 44	- - -	- - -	- - -	- - -	- - -	100 65 35	24 15 9	- - -	- - -	- - -	- - -	- - -
BE48.d	天 災 男 M. 女 F.	7 4 3	4 3 1	- - -	1 1 -	- - -	3 2 1	- - -	- - -	3 1 2	- - -	1 1 -	2 1 1	- - -
BE48.e	不慮の溺死 男 M. 女 F.	1 041 712 329	- - -	- - -	- - -	- - -	- - -	- - -	- - -	1 041 712 329	- - -	1 040 711 329	- - -	1 1 -
BE48.f	工業性の不慮の事故 男 M. 女 F.	159 88 71	28 22 6	15 10 5	2 2 -	3 3 -	8 7 1	122 61 61	- - -	9 5 4	5 3 2	- - -	2 2 -	2 - 2
BE48.g	そ の 他 男 M. 女 F.	195 112 83	9 5 4	2 - 2	- - -	6 4 2	1 1 -	- - -	34 20 14	152 87 65	- - -	1 1 -	76 41 35	75 45 30
BE49	自 殺 男 M. 女 F.	- - -	- - -	- - -	- - -	- - -	- - -	- - -	- - -	- - -	- - -	- - -	- - -	- - -
BE50	その他の外因 男 M. 女 F.	242 134 108	42 25 17	14 7 7	1 - 1	19 14 5	8 4 4	16 9 7	50 25 25	134 75 59	16 8 8	51 31 20	64 33 31	3 3 -
BE50.a	他 殺 男 M. 女 F.	215 118 97	34 19 15	13 7 6	1 - 1	13 9 4	7 3 4	15 8 7	49 25 24	117 66 51	16 8 8	38 25 13	60 30 30	3 1 -
BE50.b	不慮か故意か決定され ない傷害 男 M. 女 F.	27 16 11	8 6 2	1 - 1	- - -	6 5 1	1 1 -	1 1 -	1 - 1	17 9 8	- - -	13 6 7	4 3 1	- - -
BE50.c	法的介入および戦争行 為 男 M. 女 F.	- - -	- - -	- - -	- - -	- - -	- - -	- - -	- - -	- - -	- - -	- - -	- - -	- - -

性・年齢(特定階級)・外因・傷害の性質・死因(B分類)別

昭和51年

AND AGE CROSS-CLASSIFIED BY E AND N CLASSIFICATION

1976

5~14歳 years

国際50項目 分類番号 (B表) International B list number	死 因・性 Cause of death and sex	"N" 不慮の 事故、 中毒、 おおよ ぶ暴力 の二重 分類 (傷害の 性質)	BN47 骨折、 頭蓋内 および 内部損 傷	BN47.a 頭 蓋 骨 折	BN47.b その他 の骨の 折	BN47.c 頭蓋内損 傷(頭蓋 骨折を伴 うものを 除く)	BN47.d 胸、腹 および 骨盤腔 の内部 損 傷	BN48 熱 傷	BN49 化学物 質の有 害作用	BN50 その他 の損傷	BN50.a 裂傷お よび開 放 創	BN50.b 溺 死	BN50.c 窒息お よび絞 首	BN50.d その他
"E"	不慮の事故、中毒および 暴力の二重分類(外因) 男 M. 女 F.	1 991 1 444 547	972 678 294	457 301 156	66 48 18	305 231 74	144 98 46	91 57 34	124 71 53	804 638 166	30 23 7	565 467 98	154 110 44	55 38 17
BE47	自動車事故 男 M. 女 F.	727 492 235	700 470 230	320 198 122	57 39 18	219 160 59	104 73 31	- - -	- - -	27 22 5	2 1 1	9 7 2	- - -	16 14 2
BE48	その他の不慮の事故 男 M. 女 F.	981 778 203	242 195 47	122 96 26	7 7 -	79 68 11	34 24 10	77 50 27	47 27 20	615 506 109	15 15 -	522 435 87	44 35 9	34 21 13
BE48.a	自動車以外の交通事故 男 M. 女 F.	124 106 18	89 75 14	63 53 10	- - -	23 20 3	3 2 1	- - -	- - -	35 31 4	8 8 -	26 23 3	- - -	1 - 1
BE48.b	不慮の墜落 男 M. 女 F.	86 74 12	79 67 12	31 25 6	3 3 -	33 29 4	12 10 2	- - -	- - -	7 7 -	2 2 -	- - -	1 1 -	4 4 -
BE48.c	火災および火焰による 不慮の事故 男 M. 女 F.	73 44 29	- - -	- - -	- - -	- - -	- - -	61 38 23	12 6 6	- - -	- - -	- - -	- - -	- - -
BE48.d	天 災 男 M. 女 F.	15 11 4	5 4 1	2 2 -	- - -	- - -	3 2 1	- - -	- - -	10 7 3	- - -	1 1 -	9 6 3	- - -
BE48.e	不慮の溺死 男 M. 女 F.	496 412 84	- - -	- - -	- - -	- - -	- - -	- - -	- - -	496 412 84	- - -	495 411 84	- - -	1 1 -
BE48.f	工業性の不慮の事故 男 M. 女 F.	83 60 23	52 35 17	24 14 10	4 4 -	13 10 3	11 7 4	16 12 4	1 1 -	14 12 2	3 3 -	- - -	2 1 1	9 8 1
BE48.g	そ の 他 男 M. 女 F.	104 71 33	17 14 3	2 2 -	- - -	10 9 1	5 3 2	- - -	34 20 14	53 37 16	2 2 -	- - -	32 27 5	19 8 11
BE49	自 殺 男 M. 女 F.	84 63 21	13 6 7	8 3 5	2 2 -	1 1 -	2 - 2	- - -	19 11 8	52 46 6	3 2 1	1 1 -	48 43 5	- - -
BE50	その他の外因 男 M. 女 F.	199 111 88	17 7 10	7 4 3	- - -	6 2 4	4 1 3	14 7 7	58 33 25	110 64 46	10 5 5	33 24 9	62 32 30	5 3 2
BE50.a	他 殺 男 M. 女 F.	171 87 84	15 5 10	6 3 3	- - -	6 2 4	3 - 3	11 6 5	56 31 25	89 45 44	10 5 5	18 10 8	58 29 29	3 1 2
BE50.b	不慮か故意か決定され ない傷害 男 M. 女 F.	28 24 4	2 2 -	1 1 -	- - -	- - -	1 1 -	3 1 2	2 2 -	21 19 2	- - -	15 14 1	4 3 1	2 2 -
BE50.c	法的介入および戦争行 為 男 M. 女 F.	- - -	- - -	- - -	- - -	- - -	- - -	- - -	- - -	- - -	- - -	- - -	- - -	- - -

死 因

8表(4-3)

15~44歳
years

第8表 外因による死亡者数

TABLE 8 DEATHS FROM EXTERNAL CAUSES BY SEX

国際50項目 分類番号 (B表) International B list number	死 因・性 Cause of death and sex	"N" 不慮の 事故、 中毒お よび暴 力の二 重分類 (傷害の 性質)	BN47 骨折、 頭蓋内 および 内部損 傷	BN47.a 頭 蓋 骨 折	BN47.b その他 の骨の 折 折	BN47.c 頭蓋内損 傷(頭蓋 骨折を伴 うものを 除く)	BN47.d 胸、腹 および 骨盤腔 の内部 損 傷	BN48 熱 傷	BN49 化学物 質の有 害作用	BN50 その他 の損傷	BN50.a 裂傷お よび開 放 創	BN50.b 溺 死	BN50.c 窒息お よび絞 首	BN50.d その他
"E"	不慮の事故、中毒および 暴力の二重分類(外因) 男女 M. F.	21 516 16 391 5 125	9 156 7 620 1 536	4 074 3 368 706	908 736 172	2 147 1 802 345	2 027 1 714 313	661 419 242	3 710 2 327 1 383	7 989 6 025 1 964	774 564 210	2 298 1 720 578	3 818 2 825 993	1 099 916 183
BE47	自動車事故 男女 M. F.	5 769 4 926 843	5 249 4 484 765	2 318 1 981 337	536 435 101	1 316 1 121 195	1 079 947 132	30 28 2	2 2 -	488 412 76	53 47 6	181 145 36	18 16 2	236 204 32
BE48	その他の不慮の事故 男女 M. F.	4 903 4 241 662	2 158 1 964 194	951 869 82	219 200 19	571 504 67	417 391 26	314 212 102	482 318 164	1 949 1 747 202	91 83 8	1 187 1 087 100	144 122 22	527 455 72
BE48.a	自動車以外の交通事故 男女 M. F.	623 554 69	312 260 52	186 153 33	19 18 1	65 53 12	42 36 6	5 5 -	9 9 -	297 280 17	42 38 4	224 214 10	8 8 -	23 20 3
BE48.b	不慮の墜落 男女 M. F.	1 033 955 78	971 902 69	450 423 27	90 83 7	360 327 33	71 69 2	2 2 -	- -	60 51 9	4 3 1	- -	5 5 -	51 43 8
BE48.c	火災および火焰による 不慮の事故 男女 M. F.	299 206 93	- -	- -	- -	- -	- -	232 160 72	67 46 21	- -	- -	- -	- -	- -
BE48.d	天 災 男女 M. F.	54 33 21	21 16 5	4 3 1	3 3 -	1 1 -	13 9 4	- -	- -	33 17 16	- -	3 2 1	29 14 15	1 -
BE48.e	不慮の溺死 男女 M. F.	957 868 89	- -	- -	- -	- -	- -	- -	- -	957 868 89	- -	954 885 89	- -	3 -
BE48.f	工業性の不慮の事故 男女 M. F.	1 054 972 82	729 687 42	283 264 19	90 84 6	78 72 6	278 267 11	75 45 30	3 3 -	247 237 10	41 39 2	5 5 -	30 30 -	171 163 8
BE48.g	そ の 他 男女 M. F.	883 653 230	125 99 26	28 26 2	17 12 5	67 51 16	13 10 3	- -	403 260 143	355 294 61	4 3 1	1 1 -	72 65 7	278 225 53
BE49	自 殺 男女 M. F.	9 697 6 402 3 295	1 267 799 468	701 437 264	131 82 49	168 103 65	267 177 90	298 173 125	3 135 1 950 1 185	4 997 3 480 1 517	499 330 169	685 297 388	3 537 2 646 891	276 207 69
BE50	その他の外因 男女 M. F.	1 147 822 325	482 373 109	104 81 23	22 19 3	92 74 18	264 199 65	19 6 13	91 57 34	555 386 169	131 104 27	245 191 54	119 41 78	60 50 10
BE50.a	他 殺 男女 M. F.	563 366 197	324 235 89	41 28 13	4 3 1	53 37 16	226 167 59	5 4 5	5 4 1	229 127 102	113 86 27	7 2 5	100 30 70	9 9 -
BE50.b	不慮か故意か決定され ない傷害 男女 M. F.	573 445 128	147 127 20	63 53 10	7 5 2	39 37 2	38 32 6	14 6 8	86 53 33	326 259 67	18 18 -	238 189 49	19 11 8	51 41 10
BE50.c	法的介入および戦争行 為 男女 M. F.	11 11 -	11 11 -	- -	11 11 -	- -	- -	- -	- -	- -	- -	- -	- -	- -

性・年齢(特定階級)・外因・傷害の性質・死因(B分類)別

昭和51年

AND AGE CROSS-CLASSIFIED BY E AND N CLASSIFICATION
45~64歳 years

1976

国際50項目 分類番号 (B表) International B list number	死 因・性 Cause of death and sex	"N" 不慮の 事故、 中毒お よび暴 力の二 重分類 (傷害の 性質)	BN47 骨折、 頭蓋内 および 内部損 傷	BN47.a 頭 蓋 骨 折	BN47.b その他 の骨の 折 折	BN47.c 頭蓋内損 傷(頭蓋 骨折を伴 うものを 除く)	BN47.d 胸、腹 および 骨盤腔 の内部 損 傷	BN48 熱 傷	BN49 化学物 質の有 害作用	BN50 その他 の損傷	BN50.a 裂傷お よび開 放 創	BN50.b 溺 死	BN50.c 窒息お よび絞 首	BN50.d その他
"E"	不慮の事故、中毒および 暴力の二重分類(外因) 男女 M. F.	13 142 9 311 3 831	5 787 4 543 1 244	2 310 1 807 503	642 491 151	1 694 1 308 386	1 141 937 204	392 256 136	1 323 801 522	5 640 3 711 1 929	321 223 98	1 341 890 451	3 143 1 928 1 215	835 670 165
BE47	自動車事故 男女 M. F.	3 243 2 424 819	3 018 2 235 783	1 253 940 313	333 233 100	895 643 252	537 419 118	3 3 -	2 2 -	220 184 36	24 20 4	55 51 4	12 11 1	129 102 27
BE48	その他の不慮の事故 男女 M. F.	4 169 3 453 716	2 145 1 867 278	772 673 99	265 227 38	682 582 100	426 385 41	275 197 78	270 177 133	1 479 1 212 267	65 50 15	670 564 106	129 95 34	615 503 112
BE48.a	自動車以外の交通事故 男女 M. F.	503 435 68	279 226 53	131 108 23	25 20 5	80 61 19	43 37 6	- -	3 3 -	221 206 15	30 23 7	153 147 6	11 10 1	27 26 1
BE48.b	不慮の墜落 男女 M. F.	1 153 1 011 142	1 039 909 130	412 366 46	111 89 22	433 374 59	83 80 3	- -	- -	114 102 12	1 1 -	- -	10 9 1	103 92 11
BE48.c	火災および火焰による 不慮の事故 男女 M. F.	257 184 73	- -	- -	- -	- -	- -	221 159 62	36 25 11	- -	- -	- -	- -	- -
BE48.d	天 災 男女 M. F.	61 29 32	26 14 12	8 5 3	2 -	3 3 -	13 6 7	- -	- -	35 15 20	2 -	6 4 2	24 10 14	3 1 2
BE48.e	不慮の溺死 男女 M. F.	509 409 100	- -	- -	- -	- -	- -	- -	- -	509 409 100	- -	506 408 98	- -	3 1 2
BE48.f	工業性の不慮の事故 男女 M. F.	809 719 90	636 574 62	197 173 24	90 86 4	76 66 10	273 249 24	53 37 16	8 8 -	112 100 12	28 23 5	4 4 -	26 23 3	54 50 4
BE48.g	そ の 他 男女 M. F.	877 666 211	165 144 21	24 21 3	37 32 5	90 78 12	14 13 1	1 -	223 141 82	488 380 108	4 3 1	1 1 -	58 43 15	425 333 92
BE49	自 殺 男女 M. F.	5 168 3 038 2 130	403 268 135	214 140 74	36 24 12	57 34 23	96 70 26	102 50 52	1 018 602 416	3 645 2 118 1 527	186 127 59	460 156 304	2 948 1 802 1 146	51 33 18
BE50	その他の外因 男女 M. F.	562 396 166	221 173 48	71 54 17	8 7 1	60 49 11	82 63 19	12 6 6	33 20 13	296 197 99	46 26 20	156 119 37	54 20 34	40 32 8
BE50.a	他 殺 男女 M. F.	222 130 92	132 95 37	30 19 11	2 1 1	34 24 10	66 51 15	5 2 3	3 -	82 33 49	38 20 18	1 1 -	40 10 30	3 2 1
BE50.b	不慮か故意か決定され ない傷害 男女 M. F.	334 260 74	85 74 11	41 35 6	5 5 -	23 22 1	16 12 4	7 4 3	30 20 10	212 162 50	7 5 2	155 118 37	14 10 4	36 29 7
BE50.c	法的介入および戦争行 為 男女 M. F.	6 6 -	4 4 -	- -	1 1 -	3 3 -	- -	- -	- -	2 2 -	1 1 -	- -	- -	1 1 -

死 因

8表(4-4)

第8表 外因による死亡者数

65歳~
years and over

TABLE 8 DEATHS FROM EXTERNAL CAUSES BY SEX

国際50項目 分類番号 (B表) International B list number	死 因・性 Cause of death and sex	"N" 不慮の 事故、 中毒および 暴力の二重分類 (傷害の 性質)	BN47 骨折、 頭蓋内 および 内部損 傷	BN47.a 頭 蓋	BN47.b その他 の骨の 骨折	BN47.c 頭蓋内損 傷(頭蓋 骨折を伴 うものを 除く)	BN47.d 胸、腹 および 骨盤腔 の内部 損 傷	BN48 熱 傷	BN49 化学物 質の有 害作用	BN50 その他 の損傷	BN50.a 裂傷お よび開 放 創	BN50.b 溺 死	BN50.c 窒息お よび絞 首	BN50.d その他
"E"	不慮の事故、中毒および 暴力の二重分類(外因) 男 M. 女 F.	13 411 7 126 6 285	5 380 3 063 2 317	1 574 1 087 487	1 666 580 1 086	1 648 1 056 592	492 340 152	824 442 382	645 321 324	6 562 3 300 3 262	166 86 80	1 721 670 1 051	3 371 1 666 1 705	1 304 878 426
BE47	自動車事故 男 M. 女 F.	2 514 1 612 902	2 406 1 545 861	936 654 282	357 187 170	858 538 320	255 166 89	1 -	- -	107 66 41	21 11 10	8 6 2	2 1 1	76 48 28
BE48	その他の不慮の事故 男 M. 女 F.	5 853 3 200 2 653	2 655 1 328 1 327	492 348 144	1 272 377 895	732 479 253	159 124 35	770 419 351	261 140 121	2 167 1 313 854	51 27 24	908 454 454	59 41 18	1 149 791 358
BE48.a	自動車以外の交通事故 男 M. 女 F.	428 301 127	318 211 107	167 107 60	36 20 16	90 66 24	25 18 7	- -	- -	110 90 20	28 12 16	61 60 1	2 2 -	19 16 3
BE48.b	不慮の墜落 男 M. 女 F.	2 213 1 033 1 180	1 988 906 1 082	286 210 76	1 083 302 781	535 331 204	84 63 21	- -	- -	225 127 98	6 1 5	- -	7 5 2	212 121 91
BE48.c	火災および火焰による 不慮の事故 男 M. 女 F.	749 420 329	2 1 1	1 -	1 -	- -	- -	678 374 304	68 44 24	1 1 -	- -	- -	- -	1 1 -
BE48.d	天 災 男 M. 女 F.	41 25 16	23 11 12	8 4 4	7 4 3	1 -	7 3 4	- -	- -	18 14 4	- -	4 4 -	10 7 3	4 3 1
BE48.e	不慮の溺死 男 M. 女 F.	847 392 455	- -	- -	- -	- -	- -	- -	- -	847 392 455	- -	843 390 453	- -	4 2 2
BE48.f	工業性の不慮の事故 男 M. 女 F.	228 161 67	105 91 14	23 22 1	19 12 7	24 20 4	39 37 2	91 44 47	- -	32 26 6	15 14 1	- -	4 4 -	13 8 5
BE48.g	そ の 他 男 M. 女 F.	1 347 868 479	219 108 111	7 5 2	126 38 88	82 62 20	4 3 1	1 1 -	193 96 97	934 663 271	2 -	- -	36 23 13	896 640 256
BE49	自 殺 男 M. 女 F.	4 729 2 149 2 580	237 134 103	120 67 53	26 11 15	34 21 13	57 35 22	44 17 27	370 172 198	4 078 1 826 2 252	80 41 39	675 150 525	3 278 1 615 1 663	45 20 25
BE50	その他の外因 男 M. 女 F.	315 165 150	82 56 26	26 18 8	11 5 6	24 18 6	21 15 6	9 5 4	14 9 5	210 95 115	14 7 7	130 60 70	32 9 23	34 19 15
BE50.a	他 殺 男 M. 女 F.	78 37 41	38 24 14	10 5 5	3 1 2	8 6 2	17 12 5	- -	1 13 26	39 95 271	8 4 4	1 1 -	28 7 21	2 1 1
BE50.b	不慮か故意か決定され ない傷害 男 M. 女 F.	233 126 107	44 32 12	16 13 3	8 4 4	16 12 4	4 3 1	9 5 4	13 9 4	167 80 87	6 3 3	129 59 70	4 2 2	28 16 12
BE50.c	法的介入および戦争行 為 男 M. 女 F.	4 2 2	- -	- -	- -	- -	- -	- -	- -	4 2 2	- -	- -	- -	4 2 2

性・年齢(特定階級)・外因・傷害の性質・死因(B分類)別

昭和51年

AND AGE CROSS-CLASSIFIED BY E AND N CLASSIFICATION
不詳 age unknown

1976

国際50項目 分類番号 (B表) International B list number	死 因・性 Cause of death and sex	"N" 不慮の 事故、 中毒および 暴力の二重分類 (傷害の 性質)	BN47 骨折、 頭蓋内 および 内部損 傷	BN47.a 頭 蓋	BN47.b その他 の骨の 骨折	BN47.c 頭蓋内損 傷(頭蓋 骨折を伴 うものを 除く)	BN47.d 胸、腹 および 骨盤腔 の内部 損 傷	BN48 熱 傷	BN49 化学物 質の有 害作用	BN50 その他 の損傷	BN50.a 裂傷お よび開 放 創	BN50.b 溺 死	BN50.c 窒息お よび絞 首	BN50.d その他
"E"	不慮の事故、中毒および 暴力の二重分類(外因) 男 M. 女 F.	220 190 30	56 49 7	30 28 2	4 3 1	16 13 3	6 5 1	14 13 1	6 5 1	144 123 21	18 16 2	77 58 19	38 38 -	11 11 -
BE47	自動車事故 男 M. 女 F.	- -	- -	- -	- -	- -	- -	- -	- -	- -	- -	- -	- -	- -
BE48	その他の不慮の事故 男 M. 女 F.	31 31	13 13	5 5	- -	6 6	2 2	4 4	1 1	13 13	1 1	8 8	- -	4 4
BE48.a	自動車以外の交通事故 男 M. 女 F.	6 6	5 5	1 1	- -	3 3	1 1	- -	- -	1 1	1 1	- -	- -	- -
BE48.b	不慮の墜落 男 M. 女 F.	6 6	6 6	4 4	- -	2 2	- -	- -	- -	- -	- -	- -	- -	- -
BE48.c	火災および火焰による 不慮の事故 男 M. 女 F.	5 5	- -	- -	- -	- -	- -	4 4	1 1	- -	- -	- -	- -	- -
BE48.d	天 災 男 M. 女 F.	- -	- -	- -	- -	- -	- -	- -	- -	- -	- -	- -	- -	- -
BE48.e	不慮の溺死 男 M. 女 F.	9 9	- -	- -	- -	- -	- -	- -	- -	9 9	- -	8 8	- -	1 1
BE48.f	工業性の不慮の事故 男 M. 女 F.	1 1	1 1	- -	- -	- -	1 1	- -	- -	- -	- -	- -	- -	- -
BE48.g	そ の 他 男 M. 女 F.	4 4	1 1	- -	- -	1 1	- -	- -	- -	3 3	- -	- -	- -	3 3
BE49	自 殺 男 M. 女 F.	108 92 16	26 21 5	16 14 2	3 2 1	5 3 2	2 2 -	6 5 1	4 3 1	72 63 9	16 14 2	17 10 7	37 37 -	2 2 -
BE50	その他の外因 男 M. 女 F.	81 67 14	17 15 2	9 9 -	1 1 -	5 4 1	2 1 1	4 4 -	1 1 -	59 47 12	1 1 -	52 40 12	1 1 -	5 5 -
BE50.a	他 殺 男 M. 女 F.	5 4 1	1 1 -	- -	- -	- -	1 1 -	- -	1 1 -	3 3 -	- -	- -	- -	3 3 -
BE50.b	不慮か故意か決定され ない傷害 男 M. 女 F.	76 63 13	16 15 1	9 9 -	1 1 -	5 4 1	1 1 -	4 4 -	- -	56 44 12	1 1 -	52 40 12	1 1 -	2 2 -
BE50.c	法的介入および戦争行 為 男 M. 女 F.	- -	- -	- -	- -	- -	- -	- -	- -	- -	- -	- -	- -	- -

死因
9表(3-1)

第9表 自動車事故死亡者数

総数
Total

TABLE 9 MOTOR VEHICLE ACCIDENTAL DEATHS (E810-E823)

都道府県 Prefecture	総数 Total			0~4歳 Years			5~14歳		
	総数 Total	男 Male	女 Female	総数 Total	男 Male	女 Female	総数 Total	男 Male	女 Female
全 国 All Japan	13 006	9 916	3 090	753	462	291	727	492	235
01 北海道	611	459	152	44	27	17	38	27	11
02 青森	205	160	45	18	11	7	12	9	3
03 岩手	157	125	32	10	7	3	11	8	3
04 宮城	232	189	43	10	6	4	14	8	6
05 秋田	146	120	26	11	8	3	7	6	1
06 山形	141	95	46	7	6	1	5	3	2
07 福島	291	214	77	18	7	11	18	12	6
08 茨城	487	388	99	34	19	15	19	16	3
09 栃木	335	258	77	21	14	7	17	9	8
10 群馬	282	206	76	16	12	4	23	14	9
11 埼玉県	583	451	132	47	29	18	43	26	17
12 千葉県	573	462	111	38	25	13	34	22	12
13 東京都	482	366	116	43	28	15	44	36	8
14 神奈川県	517	416	101	24	16	8	33	24	9
15 新潟県	349	262	87	16	7	9	19	15	4
16 富山県	103	81	22	9	6	3	8	6	2
17 石川県	123	90	33	12	6	6	9	5	4
18 福井県	108	71	37	5	3	2	2	1	1
19 山梨県	156	121	35	9	5	4	7	4	3
20 長野県	263	194	69	17	13	4	9	2	7
21 岐阜県	235	183	52	12	5	7	12	11	1
22 静岡県	477	371	106	27	14	13	26	18	8
23 愛知県	598	453	145	29	17	12	35	22	13
24 三重県	309	246	63	17	11	6	14	12	2
25 滋賀県	177	124	53	14	8	6	4	2	2
26 京都府	298	227	71	9	7	2	15	11	4
27 大阪府	527	396	131	38	23	15	45	30	15
28 兵庫県	614	454	160	44	25	19	29	19	10
29 奈良県	136	104	32	4	3	1	5	2	3
30 和歌山県	166	132	34	6	5	1	5	5	-
31 鳥取県	112	74	38	9	4	5	4	3	1
32 徳島県	69	56	13	3	1	2	2	2	-
33 香川県	248	198	50	14	10	4	12	8	4
34 愛媛県	348	277	71	16	11	5	16	12	4
35 高知県	236	183	53	7	5	2	14	7	7
36 福岡県	138	106	32	8	4	4	-	-	-
37 佐賀県	160	109	51	9	5	4	6	1	5
38 熊本県	232	169	63	8	5	3	11	8	3
39 大分県	164	129	35	5	5	-	6	4	2
40 鹿児島県	461	328	133	19	11	8	28	20	8
41 沖縄県	147	114	33	6	4	2	6	4	2
42 不明	131	97	34	2	1	1	13	8	5
43 東京都	218	158	60	8	4	4	7	5	2
44 東京都	174	133	41	8	4	4	9	5	4
45 東京都	161	125	36	6	5	1	9	6	3
46 不明	214	150	64	13	8	5	16	10	6
47 不明	112	92	20	3	2	1	6	4	2
不明	-	-	-	-	-	-	-	-	-
10大 都市 (再掲) Residence unknown largest cities (secondary mention)	349	260	89	28	17	11	34	28	6
50 東京都	64	48	16	8	7	1	6	4	2
51 東京都	174	145	29	10	8	2	10	9	1
52 東京都	70	53	17	4	2	2	7	5	2
53 東京都	158	120	38	7	5	2	12	8	4
54 東京都	-	-	-	-	-	-	-	-	-
55 東京都	126	92	34	3	3	-	3	1	2
56 東京都	162	124	38	12	7	5	10	7	3
57 東京都	110	82	28	6	3	3	4	4	-
58 東京都	94	63	31	3	2	1	5	5	-
59 東京都	62	44	18	-	-	-	3	2	1

**Reported by place of occurrence.

性・年齢(特定階級)・傷害発生地による都道府県・市部一郡部(十大都市再掲)別
BY SEX AND AGE; FOR URBAN AND RURAL IN EACH PREFECTURE **

昭和51年
1976

総数 Total	15~24歳		25~44歳			45~64歳			65歳~			不詳 Unknown		
	総数 Total	男 Male	女 Female	総数 Total	男 Male	女 Female	総数 Total	男 Male	女 Female	総数 Total	男 Male	女 Female	総数 Total	男 Male
2 655	2 341	314	3 114	2 585	529	3 243	2 424	819	2 514	1 612	902	-	-	-
133	109	24	138	114	24	158	119	39	100	63	37	-	-	-
51	43	8	55	47	8	43	32	11	26	18	8	-	-	-
37	35	2	34	30	4	37	26	11	28	19	9	-	-	-
51	46	5	58	49	9	58	52	6	41	28	13	-	-	-
41	40	1	35	30	5	37	27	10	15	9	6	-	-	-
39	30	9	24	16	8	39	27	12	27	13	14	-	-	-
59	51	8	69	57	12	67	53	14	60	34	26	-	-	-
105	95	10	114	100	14	132	94	38	83	64	19	-	-	-
55	53	2	82	68	14	97	70	27	63	44	19	-	-	-
68	59	9	48	39	9	69	50	19	58	32	26	-	-	-
91	80	11	161	136	25	150	118	32	91	62	29	-	-	-
104	97	7	179	153	26	135	111	24	83	54	29	-	-	-
104	91	13	99	84	15	101	77	24	91	50	41	-	-	-
136	121	15	148	121	27	111	91	20	65	43	22	-	-	-
78	71	7	79	65	14	86	67	19	71	37	34	-	-	-
15	15	-	14	14	6	26	23	3	25	17	8	-	-	-
17	16	1	20	15	4	36	28	8	30	20	10	-	-	-
25	22	3	26	19	7	24	16	8	26	10	16	-	-	-
41	36	5	36	30	6	38	28	10	25	18	7	-	-	-
48	39	9	62	53	9	68	50	18	59	37	22	-	-	-
41	36	5	59	54	5	57	41	16	54	36	18	-	-	-
115	103	12	124	100	24	113	90	23	72	46	26	-	-	-
103	85	18	152	122	30	144	107	37	135	100	35	-	-	-
69	66	3	73	58	15	69	56	13	67	43	24	-	-	-
37	31	6	48	36	12	42	29	13	32	18	14	-	-	-
48	47	1	79	69	10	66	47	19	81	46	35	-	-	-
89	83	6	134	112	22	125	89	36	96	59	37	-	-	-
124	113	11	137	119	18	148	102	46	132	76	56	-	-	-
23	20	3	43	33	10	43	30	13	18	16	2	-	-	-
47	38	9	40	35	5	37	26	11	31	23	8	-	-	-
15	13	2	24	22	2	31	16	15	29	16	13	-	-	-
12	12	-	17	14	3	23	19	4	12	8	4	-	-	-
50	43	7	60	45	15	60	49	11	57	49	14	-	-	-
64	59	5	82	74	8	90	64	26	80	57	23	-	-	-
45	39	6	45	40	5	72	55	17	53	37	16	-	-	-
25	22	3	37	31	6	35	28	7	33	21	12	-	-	-
26	24	2	31	23	8	45	29	16	43	27	16	-	-	-
48	40	8	48	38	10	73	49	24	44	29	15	-	-	-
35	28	7	43	31	12	43	36	7	32	25	7	-	-	-
89	78	11	114	88	26	111	71	40	100	60	40	-	-	-
24	21	3	37	33	4	40	31	9	34	21	13	-	-	-
29	25	4	23	17	6	42	34	8	22	12	10	-	-	-
49	41	8	48	40	8	64	46	18	42	20	22	-	-	-
40	34	6	30	24	6	39	31	8	48	35	13	-	-	-
38	30	8	40	31	9	34	31	3	34	22	12	-	-	-
31	25	6	41	34	7	64	45	19	49	28	21	-	-	-
41	36	5	24	22	2	21	14	7	17	14	3	-	-	-
-	-	-	-	-	-	-	-	-	-	-	-	-	-	-
68	59	9	69	61	8	79	60	19	71	35	36	-	-	-
12	9	3	5	4	1	18	13	5	15	11	4	-	-	-
38	35	3	56	48	8	39	33	6	21	12	9	-	-	-

死因
9表(3-2)

第9表 自動車事故死亡者数

TABLE 9 MOTOR VEHICLE ACCIDENTAL DEATHS (E810-E823)

市部
Urban

都道府県 Prefecture	総数 Total			0-4歳 Years			5-14歳		
	総数 Total	男 Male	女 Female	総数 Total	男 Male	女 Female	総数 Total	男 Male	女 Female
全 国 All Japan	8 280	6 270	2 010	480	296	184	498	343	155
01 北海道	287	204	83	23	15	8	20	13	7
02 青森県	107	89	18	11	8	3	4	3	1
03 岩手県	68	55	13	5	3	2	2	2	-
04 宮城県	107	85	22	8	5	3	5	3	2
05 秋田県	66	56	10	3	3	-	5	4	1
06 山形県	86	63	23	6	6	-	4	3	1
07 福島県	140	103	37	7	2	5	8	3	5
08 茨城県	186	150	36	8	3	5	11	9	2
09 栃木県	204	160	44	13	9	4	10	5	5
10 群馬県	168	121	47	9	6	3	12	7	5
11 埼玉県	440	345	104	36	24	12	34	21	13
12 千葉県	433	346	87	28	18	10	28	17	11
13 東京都	467	357	110	41	27	14	44	36	8
14 神奈川県	474	379	95	24	16	8	32	24	8
15 新潟県	192	135	57	9	4	5	13	10	3
16 富山県	70	51	19	4	1	3	7	5	2
17 石川県	80	58	22	6	4	2	6	3	3
18 福井県	66	43	23	2	-	2	2	1	1
19 山梨県	72	50	22	2	2	2	2	1	1
20 長野県	142	108	34	10	8	2	4	2	2
21 岐阜県	131	97	34	10	5	5	9	8	1
22 静岡県	330	257	73	22	12	10	21	14	7
23 愛知県	475	366	109	24	15	9	30	20	10
24 三重県	203	160	43	8	4	4	13	11	2
25 滋賀県	83	58	25	6	1	5	3	1	2
26 京都府	207	155	52	4	3	1	10	7	3
27 大阪府	505	378	127	36	22	14	44	29	15
28 兵庫県	430	317	113	29	18	11	19	13	6
29 奈良県	73	51	22	3	2	1	4	2	2
30 和歌山県	83	65	18	4	3	1	2	2	-
31 鳥取県	44	28	16	5	2	3	1	-	1
32 島根県	35	29	6	2	1	1	1	1	1
33 岡山県	163	123	40	10	6	4	10	6	4
34 広島県	232	192	40	9	6	3	9	8	1
35 山口県	155	119	36	5	4	1	9	6	3
36 徳島県	62	49	13	3	3	-	-	-	-
37 香川県	86	59	27	5	3	2	1	-	1
38 愛媛県	155	112	43	4	3	1	4	2	2
39 高知県	93	69	24	3	3	3	5	3	2
40 福岡県	286	192	94	10	6	4	16	13	3
41 佐賀県	78	61	17	3	1	2	5	3	2
42 長門県	57	43	14	-	-	-	6	4	2
43 熊本県	84	59	25	2	1	1	1	1	-
44 大分県	103	83	20	4	1	3	5	3	2
45 宮崎県	87	62	25	2	1	1	6	4	2
46 鹿児島県	103	70	33	6	4	2	6	4	2
47 沖縄県	73	58	15	3	2	1	5	3	2
不詳	-	-	-	-	-	-	-	-	-
Residence unknown	-	-	-	-	-	-	-	-	-
10 largest cities (secondary mention)	349	260	89	28	17	11	34	28	6
50 東京都	64	48	16	8	7	1	6	4	2
51 札幌市	174	145	29	10	7	3	10	9	1
52 仙台市	70	53	17	4	2	2	7	5	2
53 横濱市	158	120	38	7	5	2	12	8	4
54 名古屋	126	92	34	3	3	-	3	1	2
55 京都市	162	124	38	12	7	5	10	7	3
56 大阪市	110	82	28	6	3	3	4	4	-
57 神戸市	94	63	31	3	2	1	5	5	-
58 北九州市	62	44	18	-	-	-	3	2	1

**Reported by place of occurrence.

性・年齢(特定階級)・傷害発生地による都道府県・市部一郡部(十大都市再掲)別
BY SEX AND AGE; FOR URBAN AND RURAL IN EACH PREFECTURE **

昭和51年
1976

総数 Total	15-24歳		25-44歳			45-64歳			65歳~			不詳 Unknown		
	男 Male	女 Female	総数 Total	男 Male	女 Female	総数 Total	男 Male	女 Female	総数 Total	男 Male	女 Female	総数 Total	男 Male	女 Female
1 602	1 408	194	2 045	1 708	337	1 991	1 481	510	1 664	1 034	630	-	-	-
49	38	11	60	50	10	78	54	24	57	34	23	-	-	-
30	27	3	31	27	4	18	13	5	13	11	2	-	-	-
15	13	2	17	15	2	18	14	4	11	8	3	-	-	-
22	17	5	31	27	4	23	21	2	18	12	6	-	-	-
17	17	-	16	16	-	16	13	3	9	3	6	-	-	-
19	14	5	15	12	3	24	17	7	18	11	7	-	-	-
26	22	4	33	28	5	31	24	7	35	21	14	-	-	-
42	39	3	52	48	4	39	26	13	34	25	9	-	-	-
32	30	2	52	44	8	54	42	12	43	30	13	-	-	-
36	32	4	30	25	5	45	32	13	36	19	17	-	-	-
64	54	10	133	117	16	119	89	30	63	40	23	-	-	-
80	75	5	142	121	21	98	81	17	57	34	23	-	-	-
100	88	12	95	81	14	99	76	23	88	49	39	-	-	-
117	104	13	135	110	25	104	85	19	62	40	22	-	-	-
38	34	4	45	36	9	41	29	12	46	22	24	-	-	-
12	12	-	14	9	5	13	11	2	20	13	7	-	-	-
13	12	1	11	8	3	20	16	4	24	15	9	-	-	-
13	11	2	15	12	3	16	12	4	18	7	11	-	-	-
14	11	3	24	20	4	16	9	7	11	7	4	-	-	-
22	19	3	32	27	5	38	28	10	36	24	12	-	-	-
23	19	4	26	24	2	30	22	8	33	19	14	-	-	-
71	66	5	87	73	14	74	58	16	55	34	21	-	-	-
84	72	12	124	97	27	109	86	23	104	76	28	-	-	-
49	47	2	46	37	9	41	33	8	46	28	18	-	-	-
17	15	2	27	23	4	17	12	5	13	6	7	-	-	-
36	35	1	50	45	5	45	30	15	62	35	27	-	-	-
84	78	6	128	106	22	121	87	34	92	56	36	-	-	-
90	80	10	106	92	14	93	64	29	93	50	43	-	-	-
10	7	3	24	18	6	18	10	8	14	12	2	-	-	-
21	17	4	23	19	4	19	13	6	14	11	3	-	-	-
6	5	1	7	7	-	14	6	8	11	8	3	-	-	-
10	10	-	6	4	2	10	9	1	6	4	2	-	-	-
30	24	6	36	28	8	37	30	7	40	29	11	-	-	-
41	39	2	60	55	5	63	46	17	50	38	12	-	-	-
20	16	4	33	29	4	51	39	12	37	25	12	-	-	-
11	10	1	18	16	2	17	14	3	13	6	7	-	-	-
14	14	-	15	12	3	23	13	10	28	17	11	-	-	-
32	29	3	37	28	9	45	28	17	33	22	11	-	-	-
22	16	6	25	17	8	19	16	3	19	14	5	-	-	-
45	39	6	69	51	18	77	47	30	69	36	33	-	-	-
11	10	1	17	16	1	23	18	5	19	13	6	-	-	-
13	10	3	9	7	2	20	19	1	9	3	6	-	-	-
18	14	4	18	13	5	27	20	7	18	10	8	-	-	-
20	16	4	20	18	2	25	21	4	29	24	5	-	-	-
19	15	4	21	16	5	17	15	2	22	11	11	-	-	-
16	13	3	18	13	5	32	24	8	25	12	13	-	-	-
28	23	5	12	11	1	14	9	5	11	10	1	-	-	-
-	-	-	-	-	-	-	-	-	-	-	-	-	-	-
68	59	9	69	61	8	79	60	19	71	35	36	-	-	-
12	9	3	5	4	1	18	13	5	15	11	4	-	-	-
38	35	3	56	48	8	39	33	6	21	12	9	-	-	-
18	16	2	17	13	4	14	9	5	10	8	2	-	-	-
35	32	3	32	22	10	33	25	8	39					

死因
9表(3-3)

第9表 自動車事故死亡者数

郡部
Rural

TABLE 9 MOTOR VEHICLE ACCIDENTAL DEATHS (E810-E823)

都道府県 Prefecture	総数 Total			0~4歳 Years			5~14歳		
	総数 Total	男 Male	女 Female	総数 Total	男 Male	女 Female	総数 Total	男 Male	女 Female
全 国 All Japan	4 726	3 646	1 080	273	166	107	229	149	80
01 北海道 道	324	255	69	21	12	9	18	14	4
02 青森県 道	98	71	27	7	3	4	8	6	2
03 岩手県 道	89	70	19	5	4	1	9	6	3
04 宮城県 道	125	104	21	2	1	1	9	5	4
05 秋田県 道	80	64	16	8	5	3	2	2	-
06 山形県 道	55	32	23	1	-	1	10	-	1
07 福島県 道	151	111	40	11	5	6	1	6	4
08 茨城県 道	301	238	63	26	16	10	8	7	1
09 栃木県 道	131	98	33	8	5	3	7	4	3
10 群馬県 道	114	85	29	7	6	1	11	7	4
11 埼玉県 道	134	106	28	11	5	6	9	5	4
12 千葉県 道	140	116	24	10	7	3	6	5	1
13 東京都 道	15	9	6	2	1	1	-	-	-
14 神奈川県 道	43	37	6	-	-	-	-	-	1
15 新潟県 道	157	127	30	7	3	4	6	5	1
16 富山県 道	33	30	3	5	5	4	1	2	-
17 石川県 道	43	32	11	6	2	4	3	7	1
18 福井県 道	42	28	14	3	3	1	-	-	-
19 山梨県 道	84	71	13	4	3	1	5	3	2
20 長野県 道	121	86	35	7	5	2	5	-	5
21 岐阜県 道	104	86	18	2	-	2	3	3	-
22 静岡県 道	114	84	30	5	2	3	5	4	1
23 愛知県 道	123	87	36	5	2	3	5	2	3
24 三重県 道	106	86	20	9	7	2	1	1	-
25 滋賀県 道	94	66	28	8	7	1	1	1	-
26 京都府 道	91	72	19	5	4	1	5	4	1
27 大阪府 道	22	18	4	2	1	1	1	1	-
28 兵庫県 道	184	137	47	15	7	8	10	6	4
29 奈良県 道	63	53	10	1	1	-	1	-	1
30 和歌山県 道	83	67	16	2	2	-	3	3	-
31 鳥取県 道	68	46	22	4	2	2	3	3	-
32 島根県 道	34	27	7	1	-	1	1	1	-
33 岡山県 道	85	75	10	4	4	-	2	2	-
34 広島県 道	116	85	31	7	5	2	7	4	3
35 山口県 道	81	64	17	2	1	1	5	1	4
36 徳島県 道	76	57	19	5	1	4	-	-	4
37 香川県 道	74	50	24	4	2	2	5	1	4
38 愛媛県 道	77	57	20	4	2	2	7	6	1
39 高知県 道	71	60	11	2	2	-	1	1	-
40 福岡県 道	175	136	39	9	5	4	12	7	5
41 佐賀県 道	69	53	16	3	3	-	1	1	-
42 長門県 道	74	54	20	2	1	1	7	4	3
43 熊本県 道	134	99	35	6	3	3	6	4	2
44 大分県 道	71	50	21	4	3	1	4	2	2
45 宮崎県 道	74	63	11	4	4	-	3	2	1
46 鹿児島県 道	111	80	31	7	4	3	10	6	4
47 沖縄県 道	39	34	5	-	-	-	1	1	-
不詳 Residence unknown	-	-	-	-	-	-	-	-	-

性・年齢(特定階級)・傷害発生地による都道府県・市部一郡部(十大都市再掲)別
BY SEX AND AGE; FOR URBAN AND RURAL IN EACH PREFECTURE **

昭和51年
1976

総数 Total	15~24歳		25~44歳			45~64歳			65歳~			不詳 Unknown		
	男 Male	女 Female	総数 Total	男 Male	女 Female	総数 Total	男 Male	女 Female	総数 Total	男 Male	女 Female	総数 Total	男 Male	女 Female
1 053	933	120	1 069	877	192	1 252	943	309	850	578	272	-	-	-
84	71	13	78	64	14	80	65	15	43	29	14	-	-	-
21	16	5	24	20	4	25	19	6	13	7	6	-	-	-
22	22	-	17	15	2	19	12	7	17	11	6	-	-	-
29	29	-	27	22	5	35	31	4	23	16	7	-	-	-
24	23	1	19	14	5	21	14	7	6	6	-	-	-	-
20	16	4	9	4	5	15	10	5	9	2	7	-	-	-
33	29	4	36	29	7	36	29	7	25	13	12	-	-	-
63	56	7	62	52	10	93	68	25	49	39	10	-	-	-
23	23	-	30	24	6	43	28	15	20	14	6	-	-	-
32	27	5	18	14	4	24	18	6	22	13	9	-	-	-
27	26	1	28	19	9	31	29	2	28	22	6	-	-	-
24	22	2	37	32	5	37	30	7	26	20	6	-	-	-
4	3	1	4	3	1	2	1	1	3	1	2	-	-	-
19	17	2	13	11	2	7	6	1	3	3	-	-	-	-
40	37	3	34	29	5	45	38	7	25	15	10	-	-	-
3	3	-	6	5	1	13	12	1	5	4	1	-	-	-
4	4	-	8	7	1	16	12	4	6	5	1	-	-	-
12	11	1	11	7	4	8	4	4	8	3	5	-	-	-
27	25	2	12	10	2	22	19	3	14	11	3	-	-	-
26	20	6	30	26	4	30	22	8	23	13	10	-	-	-
18	17	1	33	30	3	27	19	8	21	17	4	-	-	-
44	37	7	37	27	10	39	32	7	17	12	5	-	-	-
19	13	6	28	25	3	35	21	14	31	24	7	-	-	-
20	19	1	27	21	6	28	23	5	21	15	6	-	-	-
20	16	4	21	13	8	25	17	8	19	12	7	-	-	-
12	12	-	29	24	5	21	17	4	19	11	8	-	-	-
5	5	-	6	6	-	4	2	4	4	3	1	-	-	-
34	33	1	31	27	4	55	38	17	39	26	13	-	-	-
13	13	-	19	15	4	25	20	5	4	4	-	-	-	-
26	21	5	17	16	1	18	13	5	17	12	5	-	-	-
9	8	1	17	15	2	17	10	7	18	8	10	-	-	-
2	2	-	11	10	1	13	10	3	6	4	2	-	-	-
20	19	1	19	17	2	23	19	4	17	14	3	-	-	-
23	20	3	22	19	3	27	18	9	30	19	11	-	-	-
25	23	2	12	11	1	21	16	5	16	12	4	-	-	-
14	12	2	19	15	4	18	14	4	20	15	5	-	-	-
12	10	2	16	11	5	22	16	6	15	10	5	-	-	-
16	11	5	11	10	1	28	21	7	11	7	4	-	-	-
13	12	1	18	14	4	24	20	4	13	11	2	-	-	-
44	39	5	45	37	8	34	24	10	31	24	7	-	-	-
13	11	2	20	17	3	17	13	4	15	8	7	-	-	-
16	15	1	14	10	4	22	15	7	13	9	4	-	-	-
31	27	4	30	27	3	37	26	11	24	12	12	-	-	-
20	18	2	10	6	4	14	10	4	19	11	8	-	-	-
19	15	4	19	15	4	17	16	1	12	11	1	-	-	-
15	12	3	23	21	2	32	21	11	24	16	8	-	-	-
13	13	-	12	11	1	7	5	2	6	4	2	-	-	-

死 因
10表 (35-1)

第10表 乳児(1歳未満)死亡者数,
TABLE 10 INFANT DEATHS (UNDER 1 YEAR), FROM

国際基本 分類番号 International detailed list number	死 因 ・ 性 Cause of death and sex	1年未満 総数 Total of infant deaths under 1 year	4 週 未 満 Under 1 week										国際基本 分類番号 International detailed list number
			総 数 Total	1 週 未 満 Under 1 day (24 hours)									
				1日(24時間)未満 Under 1 day (24 hours)	1日	2日	3日	4日	5日	6日	7日	8日	
	総 Total 数	17 105	11 638	9 392	3 938	2 120	1 367	765	492	376	334		
	男 M.	9 843	6 896	5 630	2 308	1 331	830	454	291	221	195		
	女 F.	7 262	4 742	3 762	1 630	789	537	311	201	155	139		
I	伝染病および寄生虫病	572	144	44	3	3	10	7	4	9	8		
	男 M.	313	93	30	1	1	7	6	4	7	4		
	女 F.	259	51	14	2	2	3	1	-	2	4		
(000~009)	腸管伝染病	223	14	5	-	-	2	-	1	1	1		
	男 M.	123	13	4	-	-	1	-	1	1	1		
	女 F.	100	1	1	-	-	1	-	-	-	-		
004	細菌性赤痢	-	-	-	-	-	-	-	-	-	-		
	男 M.	-	-	-	-	-	-	-	-	-	-		
	女 F.	-	-	-	-	-	-	-	-	-	-		
008	その他の明示された病原体による腸炎	1	1	-	-	-	-	-	-	-	-		
	男 M.	1	1	-	-	-	-	-	-	-	-		
	女 F.	-	-	-	-	-	-	-	-	-	-		
009	下痢性疾患	222	13	5	-	-	2	-	1	1	1		
	男 M.	122	12	4	-	-	1	-	1	1	1		
	女 F.	100	1	1	-	-	1	-	-	-	-		
009.1	下 痢	46	4	-	-	-	-	-	-	-	-		
	男 M.	20	4	-	-	-	-	-	-	-	-		
	女 F.	26	-	-	-	-	-	-	-	-	-		
009.2	胃腸炎および大腸炎	176	9	5	-	-	2	-	1	1	1		
	男 M.	102	8	4	-	-	1	-	1	1	1		
	女 F.	74	1	1	-	-	1	-	-	-	-		
(010~019)	結 核	11	-	-	-	-	-	-	-	-	-		
	男 M.	7	-	-	-	-	-	-	-	-	-		
	女 F.	4	-	-	-	-	-	-	-	-	-		
011	肺 結 核	3	-	-	-	-	-	-	-	-	-		
	男 M.	3	-	-	-	-	-	-	-	-	-		
	女 F.	-	-	-	-	-	-	-	-	-	-		
013	髄膜および中枢神経系の結核	5	-	-	-	-	-	-	-	-	-		
	男 M.	4	-	-	-	-	-	-	-	-	-		
	女 F.	1	-	-	-	-	-	-	-	-	-		
014	腸・腹膜および腸間膜リンパ節の結核	-	-	-	-	-	-	-	-	-	-		
	男 M.	-	-	-	-	-	-	-	-	-	-		
	女 F.	-	-	-	-	-	-	-	-	-	-		
015	骨および関節の結核	-	-	-	-	-	-	-	-	-	-		
	男 M.	-	-	-	-	-	-	-	-	-	-		
	女 F.	-	-	-	-	-	-	-	-	-	-		
018	播 種 結 核	3	-	-	-	-	-	-	-	-	-		
	男 M.	3	-	-	-	-	-	-	-	-	-		
	女 F.	-	-	-	-	-	-	-	-	-	-		
(020~027)	動物媒介の細菌性疾患	-	-	-	-	-	-	-	-	-	-		
	男 M.	-	-	-	-	-	-	-	-	-	-		
	女 F.	-	-	-	-	-	-	-	-	-	-		
(030~039)	その他の細菌性疾患	202	122	34	2	3	7	6	3	7	6		
	男 M.	116	77	23	1	1	5	5	3	5	3		
	女 F.	86	45	11	1	2	2	1	-	2	3		
032	ジフテリア	-	-	-	-	-	-	-	-	-	-		
	男 M.	-	-	-	-	-	-	-	-	-	-		
	女 F.	-	-	-	-	-	-	-	-	-	-		

性・日 齢一月 齢・死 因 (基本分類) 別
CAUSES (DETAILED LIST), BY SEX AND AGE

昭和51年
1976

Under 4 weeks				2 か 月	3 か 月	4 か 月	5 か 月	6 か 月	7 か 月	8 か 月	9 か 月	10 か 月	11 か 月	国際基本 分類番号 International detailed list number
1~2週 未 満	2~3週 未 満	3~4週 未 満	4週~ 2か月 未 満											
1 294	558	394	1 199	762	541	553	454	403	376	302	297	263	317	
713	326	227	671	399	284	310	251	206	192	170	155	146	163	
581	232	167	528	363	257	243	203	197	184	132	142	117	154	
52	28	20	68	40	33	27	34	38	45	37	29	37	40	I
27	19	17	41	16	18	10	15	25	22	23	11	22	17	(000~009)
25	9	3	27	24	15	17	19	13	23	14	18	15	23	
3	2	4	30	17	18	14	18	22	24	24	12	18	12	004
3	2	4	19	7	9	6	8	14	11	15	5	11	5	
-	-	-	11	10	9	8	10	8	13	9	7	7	7	
-	-	-	-	-	-	-	-	-	-	-	-	-	-	008
-	1	-	-	-	-	-	-	-	-	-	-	-	-	
-	1	-	-	-	-	-	-	-	-	-	-	-	-	
3	1	4	30	17	18	14	18	22	24	24	12	18	12	009
3	1	4	19	7	9	6	8	14	11	15	5	11	5	
-	-	-	11	10	9	8	10	8	13	9	7	7	7	
1	-	3	5	2	5	3	3	5	4	6	3	2	4	009.1
1	-	3	3	2	5	2	2	3	2	4	3	2	3	
-	-	-	2	2	3	2	2	3	2	2	3	2	3	
2	1	1	25	15	13	11	15	17	20	18	9	16	8	009.2
2	1	1	16	7	7	5	7	12	9	11	5	11	4	
-	-	-	9	8	6	6	8	5	11	7	4	5	4	
-	-	-	-	-	-	2	-	2	2	2	1	1	1	(010~019)
-	-	-	-	-	-	1	-	-	-	-	-	-	-	
-	-	-	-	-	-	1	-	-	-	-	-	-	-	011
-	-	-	-	-	-	1	-	-	-	-	1	1	-	
-	-	-	-	-	-	1	-	-	-	-	1	1	-	013
-	-	-	-	-	-	1	-	-	-	-	-	-	-	
-	-	-	-	-	-	-	-	-	-	-	-	-	-	014
-	-	-	-	-	-	-	-	-	-	-	-	-	-	
-	-	-	-	-	-	-	-	-	-	-	-	-	-	015
-	-	-	-	-	-	-	-	-	-	-	-	-	-	
-	-	-	-	-	-	-	-	-	-	-	-	-	-	018
-	-	-	-	-	-	-	-	-	-	-	-	-	-	
-	-	-	-	-	-	-	-	-	-	-	-	-	-	(020~027)
-	-	-	-	-	-	-	-	-	-	-	-	-	-	
47	25	16	31	14	8	6	6	4	1	2	1	3	4	(030~039)
24	17	13	19	4	5	1	3	2	-	2	-	2	1	
23	8	3	12	10	3	5	3	2	1	-	1	1	3	
-	-	-	-	-	-	-	-	-	-	-	-	-	-	032
-	-	-	-	-	-	-	-	-	-	-	-	-	-	

死 因

10表 (35-2)

第10表 乳児(1歳未満)死亡者数,

TABLE 10 INFANT DEATHS (UNDER 1 YEAR), FROM

国際基本 分類番号 International detailed list number	死 因 ・ 性 Cause of death and sex	1年未満 総数 Total of infant deaths under 1 year	4 週 未 満 Under 1 year											
			総 数 Total	1 週 未 満 Under 1 week										
				1日(24時間)未満 Under 1 day (24 hours)	1 日	2 日	3 日	4 日	5 日	6 日	7 日			
033	百日咳..... 男女 M. F.	16 6 10	-	-	-	-	-	-	-	-	-	-	-	-
034	レンサ球菌性咽頭炎および猩紅熱..... 男女 M. F.	-	-	-	-	-	-	-	-	-	-	-	-	-
035	丹 毒..... 男女 M. F.	1 1	-	-	-	-	-	-	-	-	-	-	-	-
036	髄膜炎菌感染..... 男女 M. F.	1 1	1 1	1 1	-	-	-	-	-	-	-	-	-	-
037	破 傷 風..... 男女 M. F.	2 2	1 1	-	-	-	-	-	-	-	-	-	-	-
038	敗 血 症..... 男女 M. F.	173 105 68	114 74 40	32 22 10	1 1	3 1 2	7 5 2	6 5 1	3 3 -	7 5 2	5 3 2	-	-	-
(040~046)	灰白髄炎およびその他の中枢神経系の腸内ウイルス疾患..... 男女 M. F.	8 5 3	-	-	-	-	-	-	-	-	-	-	-	-
040~043	灰 白 髄 炎..... 男女 M. F.	-	-	-	-	-	-	-	-	-	-	-	-	-
045	腸内ウイルスによる無菌性髄膜炎..... 男女 M. F.	8 5 3	-	-	-	-	-	-	-	-	-	-	-	-
045.0	コクサキウイルス..... 男女 M. F.	-	-	-	-	-	-	-	-	-	-	-	-	-
045.1	エコーウイルス..... 男女 M. F.	1 1	-	-	-	-	-	-	-	-	-	-	-	-
045.9	詳細不明の無菌性髄膜炎..... 男女 M. F.	7 5 2	-	-	-	-	-	-	-	-	-	-	-	-
(050~057)	発疹を伴うウイルス疾患..... 男女 M. F.	88 44 44	5 3 2	4 3 1	1 1	- 1 -	1 1 -	1 1 -	- 1 -	1 1 -	- 1 -	-	-	-
052	水 痘..... 男女 M. F.	3 1 2	-	-	-	-	-	-	-	-	-	-	-	-
055	麻 疹..... 男女 M. F.	75 38 37	-	-	-	-	-	-	-	-	-	-	-	-
056	風 疹..... 男女 M. F.	10 5 5	5 3 2	4 3 1	1 1	- 1 -	1 1 -	1 1 -	- 1 -	1 1 -	- 1 -	-	-	-
057	その他のウイルス性発疹..... 男女 M. F.	-	-	-	-	-	-	-	-	-	-	-	-	-

性・日 齢一月 齢・死 因 (基本分類) 別

CAUSES (DETAILED LIST), BY SEX AND AGE

昭和51年
1976

Under 4 weeks				2 か 月	3 か 月	4 か 月	5 か 月	6 か 月	7 か 月	8 か 月	9 か 月	10 か 月	11 か 月	国際基本 分類番号 International detailed list number
1~2週 未 満 1 week & over, less than 2 weeks	2~3週 未 満	3~4週 未 満	4 週 ~ 2 月 未 満 4 weeks & over, less than 2 months											
-	-	-	2	6	-	3	1	-	1	2	-	1	-	033
-	-	-	1	5	-	3	1	-	1	-	-	-	-	-
-	-	-	-	-	-	-	-	-	-	-	-	-	-	034
-	-	-	-	-	-	-	-	-	-	-	-	-	-	-
-	-	-	-	-	-	-	1	-	-	-	-	-	-	035
-	-	-	-	-	-	-	1	-	-	-	-	-	-	-
-	-	-	-	-	-	-	-	-	-	-	-	-	-	036
-	-	-	-	-	-	-	-	-	-	-	-	-	-	-
1	-	-	1	-	-	-	-	-	-	-	-	-	-	037
1	-	-	1	-	-	-	-	-	-	-	-	-	-	-
42	24	16	28	7	8	3	4	4	-	-	-	2	3	038
22	17	13	17	2	5	1	2	2	-	-	-	1	1	-
20	7	3	11	5	3	2	2	2	-	-	-	1	2	-
-	-	-	3	1	-	-	1	-	2	1	-	-	-	(040~046)
-	-	-	2	1	-	-	1	-	-	1	-	-	-	-
-	-	-	-	-	-	-	-	-	-	-	-	-	-	040~043
-	-	-	-	-	-	-	-	-	-	-	-	-	-	-
-	-	-	3	1	-	-	1	-	2	1	-	-	-	045
-	-	-	2	1	-	-	1	-	-	1	-	-	-	-
-	-	-	-	-	-	-	-	-	-	-	-	-	-	045.0
-	-	-	-	-	-	-	-	-	-	-	-	-	-	-
-	-	-	-	-	-	-	-	-	-	1	-	-	-	045.1
-	-	-	-	-	-	-	-	-	-	1	-	-	-	-
-	-	-	3	1	-	-	1	-	2	-	-	-	-	045.9
-	-	-	2	1	-	-	1	-	-	-	-	-	-	-
-	1	-	1	1	-	3	7	7	13	8	12	12	19	(050~057)
-	1	-	1	1	-	1	4	5	7	4	4	8	8	-
-	-	-	-	-	-	-	2	3	6	4	8	5	11	-
-	-	-	-	-	-	-	-	-	-	1	-	2	-	052
-	-	-	-	-	-	-	-	-	-	-	2	-	-	-
-	-	-	-	-	-	3	7	6	13	7	9	11	19	055
-	-	-	-	-	2	4	4	2	7	4	5	6	8	-
-	-	-	-	-	-	-	3	2	6	3	4	5	5	-
-	1	-	1	1	-	-	-	-	-	1	1	1	-	056
-	1	-	1	1	-	-	-	-	-	1	1	-	-	-
-	-	-	-	-	-	-	-	-	-	-	-	-	-	057

死 因

10表 (35-3)

第10表 乳児(1歳未満)死亡者数

TABLE 10 INFANT DEATHS (UNDER 1 YEAR), FROM

国際基本 分類番号 International detailed list number	死 因 ・ 性 Cause of death and sex	1年未満 総数 Total of infant deaths under 1 year	4 週 未 満 Under 1 week																	
			総 数 Total	1 週 未 満 Under 1 week																
				1日(24時 間)未満 Under 1 day (24 hours)	1 日	2 日	3 日	4 日	5 日	6 日	7 日									
(060~068)	節足動物媒介のウイルス疾患 M. F.	5 2 3	-	-	-	-	-	-	-	-	-	-	-	-	-	-	-	-	-	-
062.0	日 本 脳 炎 M. F.	-	-	-	-	-	-	-	-	-	-	-	-	-	-	-	-	-	-	-
065	詳細不明のウイルス脳炎 M. F.	5 2 3	-	-	-	-	-	-	-	-	-	-	-	-	-	-	-	-	-	-
(070~079)	その他のウイルス疾患 M. F.	30 13 17	3 3	1 1	-	-	-	-	-	-	-	-	-	-	-	-	-	-	-	1 1
070	伝 染 性 肝 炎 M. F.	23 11 12	-	-	-	-	-	-	-	-	-	-	-	-	-	-	-	-	-	-
072	おたふくかぜ M. F.	-	-	-	-	-	-	-	-	-	-	-	-	-	-	-	-	-	-	-
074	コクサキウイルスによる特殊疾患 M. F.	1 1	-	-	-	-	-	-	-	-	-	-	-	-	-	-	-	-	-	-
(080~089)	リケッチア症およびその他の節足動物媒介の伝染病 M. F.	-	-	-	-	-	-	-	-	-	-	-	-	-	-	-	-	-	-	-
(090~099)	梅毒およびその他の性病 M. F.	-	-	-	-	-	-	-	-	-	-	-	-	-	-	-	-	-	-	-
090~097	梅毒および続発性 M. F.	-	-	-	-	-	-	-	-	-	-	-	-	-	-	-	-	-	-	-
098.099	その他の性病 M. F.	-	-	-	-	-	-	-	-	-	-	-	-	-	-	-	-	-	-	-
(100~104)	その他のスピロヘータ症 M. F.	-	-	-	-	-	-	-	-	-	-	-	-	-	-	-	-	-	-	-
(110~117)	真 菌 症 M. F.	1 1	-	-	-	-	-	-	-	-	-	-	-	-	-	-	-	-	-	1 1
112	カンジダ症 M. F.	-	-	-	-	-	-	-	-	-	-	-	-	-	-	-	-	-	-	-
(120~129)	蠕 虫 症 M. F.	-	-	-	-	-	-	-	-	-	-	-	-	-	-	-	-	-	-	-
(130~136)	その他の伝染病および寄生虫病 M. F.	4 2 2	-	-	-	-	-	-	-	-	-	-	-	-	-	-	-	-	-	1 1
II	新 生 物 M. F.	131 67 64	31 19 12	16 12 4	9 7 2	2 2 -	-	2 2 -	1 1 -	1 1 -	1 1 -	-	-	-	-	-	-	-	-	12 8 4

性・日 齢一月 齢・死 因 (基本分類) 別

CAUSES (DETAILED LIST), BY SEX AND AGE

昭和51年

1976

Under 4 weeks				4 週 ~ 1 月 未 満 4 weeks & over, less than 2 months	2 か 月	3 か 月	4 か 月	5 か 月	6 か 月	7 か 月	8 か 月	9 か 月	10 か 月	11 か 月	国際基本 分類番号 International detailed list number
1 ~ 2 週 未 満 1 week & over, less than 2 weeks	2 ~ 3 週 未 満	3 ~ 4 週 未 満	months												
-	-	-	-	-	-	1	-	-	-	2	-	1	1	-	(060~068)
-	-	-	-	-	1	-	-	-	-	2	-	1	1	-	
-	-	-	-	-	-	-	-	-	-	-	-	-	-	-	062.0
-	-	-	-	-	-	-	-	-	-	-	-	-	-	-	
-	-	-	-	-	-	1	-	-	-	2	-	1	1	-	065
-	-	-	-	-	1	-	-	-	-	2	-	1	1	-	
2	-	-	3	5	6	2	2	2	2	1	-	2	2	2	(070~079)
2	-	-	3	3	3	1	2	-	2	1	-	1	-	-	
-	-	-	2	5	6	2	1	2	2	1	-	2	1	1	070
-	-	-	2	3	3	1	1	1	2	1	-	1	1	-	
-	-	-	-	-	-	-	-	-	-	-	-	-	-	-	072
-	-	-	-	-	-	-	-	-	-	-	-	-	-	-	
-	-	-	-	-	-	-	-	1	-	-	-	-	-	-	074
-	-	-	-	-	-	-	-	1	-	-	-	-	-	-	
-	-	-	-	-	-	-	-	-	-	-	-	-	-	-	(080~089)
-	-	-	-	-	-	-	-	-	-	-	-	-	-	-	
-	-	-	-	-	-	-	-	-	-	-	-	-	-	-	(090~099)
-	-	-	-	-	-	-	-	-	-	-	-	-	-	-	
-	-	-	-	-	-	-	-	-	-	-	-	-	-	-	090~097
-	-	-	-	-	-	-	-	-	-	-	-	-	-	-	
-	-	-	-	-	-	-	-	-	-	-	-	-	-	-	098.099
-	-	-	-	-	-	-	-	-	-	-	-	-	-	-	
-	-	-	-	-	-	-	-	-	-	-	-	-	-	-	(100~104)
-	-	-	-	-	-	-	-	-	-	-	-	-	-	-	
-	-	-	-	-	-	-	-	-	-	-	-	-	-	-	(110~117)
-	-	-	-	-	-	-	-	-	-	-	-	-	-	-	
-	-	-	-	-	-	-	-	-	-	-	-	-	-	-	112
-	-	-	-	-	-	-	-	-	-	-	-	-	-	-	
-	-	-	-	-	-	-	-	-	-	-	-	-	-	-	(120~129)
-	-	-	-	-	-	-	-	-	-	-	-	-	-	-	
-	-	-	-	-	-	-	-	-	-	-	-	-	-	-	(130~136)
-	-	-	-	-	-	-	-	-	-	-	-	-	-	-	
9	2	4	16	7	13	11	6	7	4	7	11	6	12	II	
5	1	1	8	4	3	5	3	5	1	4	5	2	8		
4	1	3	8	3	10	6	3	2	3	3	6	4	4		

死 因

10表 (35-4)

第10表 乳児(1歳未満)死亡者数

TABLE 10 INFANT DEATHS (UNDER 1 YEAR), FROM

国際基本 分類番号 International detailed list number	死 因 ・ 性 Cause of death and sex	1年未満 総 数 Total of infant deaths under 1 year	4 週 未 満 Under 1 week																			
			総 数 Total	1 週 未 満 Under 1 day (24 hours)																		
				1 日 day	2 日	3 日	4 日	5 日	6 日	7 日												
(140~149)	口腔および咽頭の悪性新生物 男女 M. F.	-	-	-	-	-	-	-	-	-	-	-	-	-	-	-	-	-	-	-	(140~149)	
(150~159)	消化器および腹膜の悪性新生物 男女 M. F.	4 3 1	-	-	-	-	-	-	-	-	-	-	-	-	-	-	-	-	-	-	1 1	(150~159)
155	原発と明示された肝臓および肝内胆管の悪性新生物 男女 M. F.	3 3	-	-	-	-	-	-	-	-	-	-	-	-	-	-	-	-	-	-	1 1	155
(160~163)	呼吸器系の悪性新生物 男女 M. F.	-	-	-	-	-	-	-	-	-	-	-	-	-	-	-	-	-	-	-	-	(160~163)
(170~174)	骨、結合織、皮膚および乳房の悪性新生物 男女 M. F.	-	-	-	-	-	-	-	-	-	-	-	-	-	-	-	-	-	-	-	-	(170~174)
(180~189)	泌尿器の悪性新生物 男女 M. F.	5 5	2 2	1 1	1 1	-	-	-	-	-	-	-	-	-	-	-	-	-	-	-	-	(180~189)
189.0	腎臓(腎盂を除く) 男女 M. F.	4 4	2 2	1 1	1 1	-	-	-	-	-	-	-	-	-	-	-	-	-	-	-	-	189.0
(190~199)	その他および部位不明の悪性新生物 男女 M. F.	16 5 11	2 2	-	-	-	-	-	-	-	-	-	-	-	-	-	-	-	-	-	3 2 1	(190~199)
190	眼の悪性新生物 男女 M. F.	-	-	-	-	-	-	-	-	-	-	-	-	-	-	-	-	-	-	-	-	190
191	脳の悪性新生物 男女 M. F.	-	-	-	-	-	-	-	-	-	-	-	-	-	-	-	-	-	-	-	-	191
192	その他の神経系の悪性新生物 男女 M. F.	13 5 8	2 2	-	-	-	-	-	-	-	-	-	-	-	-	-	-	-	-	-	2 1 1	192
193.194	内分泌腺の悪性新生物 男女 M. F.	-	-	-	-	-	-	-	-	-	-	-	-	-	-	-	-	-	-	-	-	193.194
197.7	肝(統発と明示されたもの) 男女 M. F.	-	-	-	-	-	-	-	-	-	-	-	-	-	-	-	-	-	-	-	-	197.7
197.8	肝(原発、統発別不明) 男女 M. F.	3 3	-	-	-	-	-	-	-	-	-	-	-	-	-	-	-	-	-	-	1 1	197.8
(200~209)	リンパ組織および造血組織の新生物 男女 M. F.	61 32 29	6 4 2	3 2 1	1 1 1	1 1	-	-	-	-	-	-	-	-	-	-	-	-	-	-	7 4 3	(200~209)
200	リンパ肉腫および細網肉腫 男女 M. F.	2 1 1	-	-	-	-	-	-	-	-	-	-	-	-	-	-	-	-	-	-	1	200
204	リンパ性白血病 男女 M. F.	4 1 3	-	-	-	-	-	-	-	-	-	-	-	-	-	-	-	-	-	-	1 1	204

性・日齢一月齢・死因(基本分類)別

CAUSES (DETAILED LIST), BY SEX AND AGE

昭和51年
1976

Under 4 weeks				2 か 月	3 か 月	4 か 月	5 か 月	6 か 月	7 か 月	8 か 月	9 か 月	10 か 月	11 か 月	国際基本 分類番号 International detailed list number	
1~2週 未 満 1 week & over, less than 2 weeks	2~3週 未 満	3~4週 未 満	4 週 ~ 2 か 月 未 満 4 weeks & over, less than 2 months												
-	-	-	-	-	-	-	-	-	-	-	-	-	-	(140~149)	
-	-	-	3 2 1	-	-	-	-	-	-	-	-	-	-	1 1	(150~159)
-	-	-	2 2	-	-	-	-	-	-	-	-	-	-	1 1	155
-	-	-	-	-	-	-	-	-	-	-	-	-	-	-	(160~163)
-	-	-	-	-	-	-	-	-	-	-	-	-	-	-	(170~174)
1	-	-	-	-	-	1	1	1	-	-	-	-	-	-	(180~189)
1	-	-	-	-	-	1	1	-	-	-	-	-	-	-	189.0
1	-	1	1	-	2	2	1	1	-	1	-	3	3	(190~199)	
1	-	1	1	-	2	1	-	1	-	1	-	2	2	190	
-	-	-	-	-	-	-	-	-	-	-	-	-	-	-	191
1	-	1	1	-	2	2	1	-	-	1	-	2	2	192	
1	-	1	1	-	2	1	-	-	-	1	-	1	-	-	193.194
-	-	-	-	-	-	-	-	-	-	-	-	-	-	-	197.7
-	-	-	-	-	-	-	-	1	-	-	-	1	1	197.8	
2	-	1	8	4	7	4	3	3	4	5	7	3	7	(200~209)	
1	-	1	3	2	5	2	2	2	3	4	4	1	4	200	
-	-	-	-	-	-	1	-	-	-	-	1	-	-	-	204
-	-	-	-	-	-	1	-	-	1	-	1	1	-	-	204

死因
10表(35-5)

第10表 乳児(1歳未満)死亡者数,
TABLE 10 INFANT DEATHS (UNDER 1 YEAR), FROM

国際基本 分類番号 International detailed list number	死 因 ・ 性 Cause of death and sex	1年未満 総数 Total of infant deaths under 1 year	4 週 未 満 Under 1 week										国際基本 分類番号 International detailed list number
			総 数 Total	1 週 未 満 Under 1 week									
				1日(24時 間)未 満 Under 1 day (24 hours)	1 日	2 日	3 日	4 日	5 日	6 日	7 日		
204.0	急性性..... 男女 M. F.	4 1 3	- - -	- - -	- - -	- - -	- - -	- - -	- - -	- - -	- - -	- - -	204.0
205	骨髄性白血病..... 男女 M. F.	10 3 7	- - -	- - -	- - -	- - -	- - -	- - -	- - -	- - -	- - -	- - -	205
205.0	急性性..... 男女 M. F.	8 2 6	- - -	- - -	- - -	- - -	- - -	- - -	- - -	- - -	- - -	- - -	205.0
206	単球性白血病..... 男女 M. F.	2 2 -	- - -	- - -	- - -	- - -	- - -	- - -	- - -	- - -	- - -	- - -	206
206.0	急性性..... 男女 M. F.	1 1 -	- - -	- - -	- - -	- - -	- - -	- - -	- - -	- - -	- - -	- - -	206.0
207	その他および詳細不明の白血病..... 男女 M. F.	38 22 16	5 3 2	2 1 1	- - -	1 - 1	- - -	- - -	1 1 -	- - -	- - -	- - -	207
207.0	急性白血病..... 男女 M. F.	20 13 7	1 1 -	1 1 -	- - -	- - -	- - -	- - -	1 1 -	- - -	- - -	- - -	207.0
207.9	詳細不明の白血病..... 男女 M. F.	18 9 9	4 2 2	1 1 -	- - -	1 1 -	- - -	- - -	- - -	- - -	- - -	- - -	207.9
(210~228)	良性新生物..... 男女 M. F.	15 2 13	7 1 6	3 1 2	1 1 -	1 1 -	- - -	- - -	- 1 -	- - -	- - -	- - -	(210~228)
211.5	肝および胆路..... 男女 M. F.	2 - 2	1 - 1	- - -	- - -	- - -	- - -	- - -	- - -	- - -	- - -	- - -	211.5
224	眼の良性新生物..... 男女 M. F.	- - -	- - -	- - -	- - -	- - -	- - -	- - -	- - -	- - -	- - -	- - -	224
225	脳およびその他の神経系の良性新生物..... 男女 M. F.	1 - 1	- - -	- - -	- - -	- - -	- - -	- - -	- - -	- - -	- - -	- - -	225
225.0	脳..... 男女 M. F.	1 - 1	- - -	- - -	- - -	- - -	- - -	- - -	- - -	- - -	- - -	- - -	225.0
227	血管腫およびリンパ管腫..... 男女 M. F.	6 1 5	3 1 2	1 - -	- - -	- - -	- - -	- - -	- 1 -	- - -	- - -	- - -	227
(230~239)	性質不詳の新生物..... 男女 M. F.	30 20 10	14 12 2	9 8 1	6 5 1	- - -	- - -	- - -	1 1 -	- - -	1 1 -	1 1 -	(230~239)
230.5	肝および胆路..... 男女 M. F.	5 4 1	5 4 1	2 2 -	1 1 -	- - -	- - -	- - -	1 1 -	- - -	- - -	- - -	230.5
238	眼、脳およびその他の神経系の性質不詳 の新生物..... 男女 M. F.	12 7 5	3 3 -	2 2 -	1 1 -	- - -	- - -	- - -	- - -	- - -	- - -	1 1 -	238

性・日齢一月齢・死因(基本分類)別
CAUSES (DETAILED LIST), BY SEX AND AGE

昭和51年
1976

Under 4 weeks				4 週 ~ 1 月 未 満 4 weeks & over, less than 2 months	2 か 月	3 か 月	4 か 月	5 か 月	6 か 月	7 か 月	8 か 月	9 か 月	10 か 月	11 か 月	国際基本 分類番号 International detailed list number
1 ~ 2 週 未 満 1 week & over, less than 2 weeks	2 ~ 3 週 未 満	3 ~ 4 週 未 満	months												
-	-	-	-	-	-	-	-	-	1	1	-	1	1	-	204.0
-	-	-	-	1	-	3	-	-	-	-	1	3	-	2	205
-	-	-	1	1	2	-	-	-	-	-	-	3	-	1	205.0
-	-	-	1	1	2	-	-	-	-	-	-	2	-	2	206
-	-	-	-	-	-	-	-	-	-	1	-	1	-	-	206.0
2	-	1	7	4	3	2	3	2	2	4	1	1	4	207	
1	-	1	5	2	3	1	1	2	2	3	1	1	3	207.0	
1	-	1	2	1	1	1	1	1	1	2	1	1	2	207.9	
2	-	1	5	2	2	-	1	1	-	1	-	-	2	207.9	
1	-	1	3	1	1	2	-	-	-	-	-	-	1	(210~228)	
2	-	2	3	1	1	2	-	-	-	-	-	-	1	(210~228)	
1	-	-	1	-	-	-	-	-	-	-	-	-	-	211.5	
1	-	-	1	-	-	-	-	-	-	-	-	-	-	211.5	
-	-	-	-	-	-	-	-	-	-	-	-	-	-	224	
-	-	-	-	-	-	-	-	-	-	-	-	-	-	224	
-	-	-	-	-	-	-	-	-	-	-	-	-	-	225	
-	-	-	-	-	-	-	-	-	-	-	-	-	-	225	
-	-	-	-	-	-	-	-	-	-	-	-	-	-	225.0	
-	-	-	-	-	-	-	-	-	-	-	-	-	-	225.0	
1	-	1	1	-	-	-	-	-	-	-	-	-	-	227	
1	-	1	1	-	-	-	-	-	-	-	-	-	-	227	
3	2	-	1	2	3	2	1	2	-	1	4	-	-	(230~239)	
3	1	-	1	2	1	1	1	2	-	1	1	3	-	(230~239)	
2	1	-	-	-	-	-	-	-	-	-	-	-	-	230.5	
2	1	-	-	-	-	-	-	-	-	-	-	-	-	230.5	
1	-	-	-	-	-	-	3	2	1	2	-	1	-	238	
1	-	-	-	-	-	-	2	1	1	2	-	1	-	238	

死 因
10表 (35-7)

第10表 乳児(1歳未満)死亡者数,
TABLE 10 INFANT DEATHS (UNDER 1 YEAR), FROM

国際基本 分類番号 International detailed list number	死 因 ・ 性 Cause of death and sex	1年未満 総数 Total of infant deaths under 1 year	4 週 未 満 Under 1 week																					
			総 数 Total	1 週 未 満 Under 1 day (24 hours)																				
				1 日	2 日	3 日	4 日	5 日	6 日															
287.0	アレルギー性紫斑病..... 男女 M. F.	1	-	-	-	-	-	-	-	-	-	-	-	-	-	-	-	-	-	-	-	-	-	-
287.1	栓球減少症..... 男女 M. F.	7 3 4	3 1 2	2 1 2	1 - 1	- - 1	- - -	1 - -	- - -	- - -	- - -	- - -	- - -	- - -	- - -	- - -	- - -	- - -	- - -	- - -	- - -	- - -	- - -	- - -
V	精 神 障 害..... 男女 M. F.	-	-	-	-	-	-	-	-	-	-	-	-	-	-	-	-	-	-	-	-	-	-	-
(290~299)	精 神 病..... 男女 M. F.	-	-	-	-	-	-	-	-	-	-	-	-	-	-	-	-	-	-	-	-	-	-	-
(300~309)	神経症、人格異常およびその他の非精神性病性精神障害..... 男女 M. F.	-	-	-	-	-	-	-	-	-	-	-	-	-	-	-	-	-	-	-	-	-	-	-
(310~315)	精 神 薄 弱..... 男女 M. F.	-	-	-	-	-	-	-	-	-	-	-	-	-	-	-	-	-	-	-	-	-	-	-
VI	神経系および感覚器の疾患..... 男女 M. F.	410 215 195	153 94 59	31 16 15	- 3 -	3 3 4	7 3 2	5 3 2	3 1 2	4 2 2	9 4 5	-	-	-	-	-	-	-	-	-	-	-	-	-
(320~324)	中枢神経系の炎症性疾患..... 男女 M. F.	262 130 132	101 56 45	30 16 14	- 3 -	3 3 4	7 3 4	5 3 2	3 1 2	4 2 2	8 4 4	-	-	-	-	-	-	-	-	-	-	-	-	-
320	髄 膜 炎..... 男女 M. F.	238 117 121	99 54 45	30 16 14	- 3 -	3 3 4	7 3 2	5 3 2	3 1 2	4 2 2	8 4 4	-	-	-	-	-	-	-	-	-	-	-	-	-
323	脳炎、脊髄炎および脳脊髄炎..... 男女 M. F.	13 7 6	- - -	- - -	- - -	- - -	- - -	- - -	- - -	- - -	- - -	- - -	- - -	- - -	- - -	- - -	- - -	- - -	- - -	- - -	- - -	- - -	- - -	- - -
(330~333)	神経系の遺伝性および家族性疾患..... 男女 M. F.	16 10 6	1 1 -	- - -	- - -	- - -	- - -	- - -	- - -	- - -	- - -	- - -	- - -	- - -	- - -	- - -	- - -	- - -	- - -	- - -	- - -	- - -	- - -	- - -
(340~349)	その他の中枢神経系の疾患..... 男女 M. F.	126 73 53	49 36 13	- - -	- - -	- - -	- - -	- - -	- - -	- - -	- - -	- - -	- - -	- - -	- - -	- - -	- - -	- - -	- - -	- - -	- - -	- - -	- - -	- - -
343	脳性けい性小児麻痺..... 男女 M. F.	85 56 29	44 33 11	- - -	- - -	- - -	- - -	- - -	- - -	- - -	- - -	- - -	- - -	- - -	- - -	- - -	- - -	- - -	- - -	- - -	- - -	- - -	- - -	- - -
(350~358)	神経および末梢神経節の疾患..... 男女 M. F.	2 2	- -	- -	- -	- -	- -	- -	- -	- -	- -	- -	- -	- -	- -	- -	- -	- -	- -	- -	- -	- -	- -	- -
(360~369)	眼の炎症性疾患..... 男女 M. F.	2 2	1 1	- -	- -	- -	- -	- -	- -	- -	- -	- -	- -	- -	- -	- -	- -	- -	- -	- -	- -	- -	- -	- -
(370~379)	その他の眼の疾患および病態..... 男女 M. F.	- -	- -	- -	- -	- -	- -	- -	- -	- -	- -	- -	- -	- -	- -	- -	- -	- -	- -	- -	- -	- -	- -	- -
(380~389)	耳および乳様突起の疾患..... 男女 M. F.	2 2	1 1	1 1	- -	- -	- -	- -	- -	- -	- -	- -	- -	- -	- -	- -	- -	- -	- -	- -	- -	- -	- -	- -

性・日 齢一月 齢・死 因 (基本分類) 別
CAUSES (DETAILED LIST), BY SEX AND AGE

昭和51年
1976

Under 4 weeks				2 月 齢	3 月 齢	4 月 齢	5 月 齢	6 月 齢	7 月 齢	8 月 齢	9 月 齢	10 月 齢	11 月 齢	国際基本 分類番号 International detailed list number
1~2週 未 満	2~3週 未 満	3~4週 未 満	4 週 未 満 & over, less than 2 months											
-	-	-	-	-	-	-	-	1	-	-	-	-	-	287.0
-	-	-	-	-	-	-	-	1	-	-	-	-	-	-
-	1	-	-	-	1	-	-	-	-	-	1	1	-	287.1
-	-	-	-	-	-	-	-	-	-	-	1	-	-	-
-	-	-	-	-	-	-	-	-	-	-	-	-	-	V
-	-	-	-	-	-	-	-	-	-	-	-	-	-	(290~299)
-	-	-	-	-	-	-	-	-	-	-	-	-	-	(300~309)
-	-	-	-	-	-	-	-	-	-	-	-	-	-	(310~315)
66	27	29	46	33	18	19	21	19	23	23	16	17	22	VI
45	16	17	28	13	7	10	12	6	11	10	8	7	9	-
21	11	12	18	20	11	9	9	13	12	13	8	10	13	-
33	19	19	37	14	10	12	10	12	16	16	10	9	15	(320~324)
22	10	8	21	3	5	6	7	2	9	8	4	3	6	-
11	9	11	16	11	5	6	3	10	7	8	6	6	9	-
31	19	19	34	13	10	10	10	11	12	15	7	5	12	320
20	10	8	19	3	5	4	7	2	6	8	3	2	4	-
11	9	11	15	10	5	6	3	9	6	7	4	3	8	-
-	-	-	3	-	-	-	-	-	-	3	1	1	3	323
-	-	-	2	-	-	-	-	-	-	2	1	1	2	-
-	-	-	1	-	-	-	-	-	-	1	-	-	1	-
-	-	1	1	3	2	3	2	-	2	2	1	-	1	(330~333)
-	-	1	1	2	2	2	2	-	2	2	1	-	1	-
-	-	1	1	1	1	1	1	-	1	1	-	-	1	-
32	8	9	8	15	5	6	8	5	5	6	5	7	7	(340~349)
22	6	8	6	8	5	3	4	2	2	2	4	3	3	-
10	2	1	2	7	5	3	4	3	3	4	1	4	4	-
29	7	8	6	9	-	2	3	4	3	5	3	2	4	343
21	5	7	4	5	-	1	2	2	1	2	2	2	2	-
8	2	1	2	4	-	1	1	2	2	3	1	-	2	-
-	-	-	-	-	1	-	-	-	-	-	-	-	-	(350~358)
-	-	-	-	-	1	-	-	-	-	-	-	-	-	-
1	-	-	-	-	-	1	-	-	-	-	-	-	-	(360~369)
-	-	-	-	-	-	-	-	-	-	-	-	-	-	-
-	-	-	-	-	-	-	-	-	-	-	-	-	-	(370~379)
-	-	-	-	-	-	-	-	-	-	-	-	-	-	-
-	-	-	-	-	-	-	-	-	-	-	-	-	-	(380~389)
-	-	-	-	-	-	-	-	-	-	-	-	-	-	-

死 因
10表 (35-8)

第10表 乳児(1歳未満)死亡者数,

TABLE 10 INFANT DEATHS (UNDER 1 YEAR), FROM

国際基本 分類番号 International detailed list number	死 因 ・ 性 Cause of death and sex	1年未満 総数 Total of infant deaths under 1 year	4 週 未 満 Under 1 week								
			総 数 Total	1 週 未 満 Under 1 week							
				1日(24時 間)未 満 Under 1 day (24 hours)	1 日	2 日	3 日	4 日	5 日	6 日	7 日
VII	循環器系の疾患..... 男女 M. F.	407 226 181	134 65 69	38 18 20	14 5 9	11 6 5	5 1 4	1 1 -	5 4 1	1 - 1	1 - -
(390~392)	活動性リウマチ熱..... 男女 M. F.	-	-	-	-	-	-	-	-	-	-
(393~398)	慢性リウマチ性心疾患..... 男女 M. F.	-	-	-	-	-	-	-	-	-	-
(400~404)	高血圧性疾患..... 男女 M. F.	-	-	-	-	-	-	-	-	-	-
(410~414)	虚血性心疾患..... 男女 M. F.	-	-	-	-	-	-	-	-	-	-
(420~429)	その他の心疾患..... 男女 M. F.	300 166 134	110 53 57	37 18 19	14 5 9	10 6 4	5 1 4	1 1 -	5 4 1	1 - 1	1 - -
427	症候性心疾患..... 男女 M. F.	6 3 3	-	-	-	-	-	-	-	-	-
428	その他の心筋機能不全..... 男女 M. F.	278 155 123	110 53 57	37 18 19	14 5 9	10 6 4	5 1 4	1 1 -	5 4 1	1 - 1	1 - -
(430~438)	脳血管疾患..... 男女 M. F.	97 54 43	21 12 9	-	-	-	-	-	-	-	-
431	脳 出 血..... 男女 M. F.	85 44 41	19 10 9	-	-	-	-	-	-	-	-
(440~448)	動脈、小動脈および毛細管の疾患..... 男女 M. F.	3 3 -	-	-	-	-	-	-	-	-	-
(450~458)	静脈およびリンパ系の疾患ならびにその 他の循環器系の疾患..... 男女 M. F.	7 3 4	3 3 -	1 1 -	-	1 1 -	-	-	-	-	-
VIII	呼吸器系の疾患..... 男女 M. F.	1 517 818 699	453 243 210	198 105 93	40 19 21	35 22 13	45 24 21	24 12 12	16 7 9	15 6 9	23 15 8
(460~466)	急性呼吸器系感染(インフルエンザを除 く)..... 男女 M. F.	142 76 66	7 2 5	3 3 -	-	1 1 -	2 2 -	-	-	-	-
460	急性鼻咽頭炎(かぜ)..... 男女 M. F.	53 33 20	3 1 2	2 - 2	-	1 1 -	1 1 -	-	-	-	-
466	急性気管支炎および細気管支炎..... 男女 M. F.	60 29 31	4 1 3	1 - 1	-	-	1 - 1	-	-	-	-
(470~474)	インフルエンザ..... 男女 M. F.	29 19 10	3 2 1	-	-	-	-	-	-	-	-

性・日 齢一月 齢・死 因(基本分類)別
CAUSES (DETAILED LIST), BY SEX AND AGE

昭和51年
1976

Under 4 weeks				4 週 未 満 2 か 月 4 weeks & over, less than 2 months	2 か 月 months	3 か 月	4 か 月	5 か 月	6 か 月	7 か 月	8 か 月	9 か 月	10 か 月	11 か 月	国際基本 分類番号 International detailed list number
1~2週 未 満 1 week & over, less than 2 weeks	2~3週 未 満	3~4週 未 満	4 週 未 満 4 weeks & over, less than 2 months												
60 27 33	24 15 9	12 5 7	92 58 34	30 16 14	26 13 13	22 13 9	16 8 8	26 15 11	16 6 10	11 7 4	14 10 4	10 8 2	10 7 3	VII	
-	-	-	-	-	-	-	-	-	-	-	-	-	-	-	(390~392)
-	-	-	-	-	-	-	-	-	-	-	-	-	-	-	(393~398)
-	-	-	-	-	-	-	-	-	-	-	-	-	-	-	(400~404)
-	-	-	-	-	-	-	-	-	-	-	-	-	-	-	(410~414)
48 20 28	18 11 7	7 4 3	47 30 17	23 12 11	21 10 11	16 11 5	14 7 7	22 13 9	12 6 6	8 6 2	13 9 4	6 4 2	8 5 3	(420~429)	
-	-	-	1 -	-	1 -	1 -	-	2 -	-	-	1 -	-	-	-	427
48 20 28	18 11 7	7 4 3	45 28 17	22 11 11	20 10 10	13 7 3	13 7 6	18 12 6	8 4 4	7 6 1	8 5 3	6 4 2	8 5 3	428	
12 7 5	5 4 1	4 1 3	44 27 17	7 4 3	4 2 2	5 2 3	1 1 1	3 1 2	4 4 2	3 1 2	1 1 -	4 4 -	-	(430~438)	
12 7 5	3 2 1	4 1 3	40 23 17	7 4 3	2 1 1	5 2 3	1 1 1	3 1 2	4 4 1	2 1 1	-	2 2 -	-	431	
-	-	-	-	-	-	-	1 1	1 1	-	-	-	-	1 1	(440~448)	
-	1 1	1 1	1 1	-	1 1	1 1	-	-	-	-	-	-	1 1	(450~458)	
111 57 54	78 47 31	66 34 32	229 126 103	133 75 58	104 56 48	113 63 50	98 54 44	83 32 51	86 40 46	58 38 20	57 31 26	43 26 17	60 34 26	VIII	
-	2 1 1	2 1 1	24 16 8	15 11 4	8 4 4	19 12 7	10 4 6	17 8 9	10 3 7	7 3 4	7 5 2	7 5 2	11 3 8	(460~466)	
-	1 1 -	-	10 8 2	5 5 -	5 3 2	10 7 3	1 1 1	4 3 1	3 2 2	3 1 1	2 1 1	3 1 2	4 1 3	460	
-	1 - 1	2 1 1	10 6 4	8 5 3	2 1 1	4 3 1	8 3 5	9 3 6	5 2 3	2 2 2	1 1 -	2 2 -	5 2 3	466	
-	2 2 -	1 - 1	1 1 -	2 2 -	1 1 -	4 3 1	3 3 -	1 1 -	4 4 3	4 4 -	2 1 1	2 2 2	2 2 2	(470~474)	

死 因
10表 (35-9)

第10表 乳児(1歳未満)死亡者数,

TABLE 10 INFANT DEATHS (UNDER 1 YEAR), FROM

国際基本 分類番号 International detailed list number	死 因 ・ 性 Cause of death and sex	1年未満 総数 Total of infant deaths under 1 year	4 週 未 満 Under 1 week																	
			総 数 Total	1 週 未 満 Under 1 week																
				総 数 Total	1日(24時 間)未 満 Under 1 day (24 hours)	1 日 day	2 日	3 日	4 日	5 日	6 日									
471	肺炎を伴うインフルエンザ M. F.	7 6 1	3 2 1	-	-	-	-	-	-	-	-	-	-	-	-	-	-	-	-	-
(480~486)	肺 炎	1 238 664 574	428 230 198	192 104 88	39 18 21	34 22 12	42 24 18	24 12 12	16 7 9	15 6 9	22 15 7	-	-	-	-	-	-	-	-	-
480	ウイルス肺炎 M. F.	4 3 1	-	-	-	-	-	-	-	-	-	-	-	-	-	-	-	-	-	-
481	肺炎球菌性肺炎 M. F.	19 14 5	6 3 3	-	-	-	-	-	-	-	-	-	-	-	-	-	-	-	-	-
485	詳細不明の気管支肺炎 M. F.	149 77 72	22 15 7	6 4 2	-	1 1 -	2 2 -	2 -	1 1 -	-	-	-	-	-	-	-	-	-	-	-
486	詳細不明の肺炎 M. F.	1 049 560 489	397 211 186	186 100 86	39 18 21	33 21 22	40 22 18	22 12 10	15 6 9	15 6 9	22 15 7	-	-	-	-	-	-	-	-	-
(490~493)	気管支炎、肺炎腫および喘息	62 34 28	4 3 1	2 1 1	1 1 -	-	1 1 1	-	-	-	-	-	-	-	-	-	-	-	-	-
490	詳細不明の気管支炎 M. F.	47 26 21	4 3 1	2 1 1	1 1 -	-	1 1 1	-	-	-	-	-	-	-	-	-	-	-	-	-
491	慢性気管支炎 M. F.	-	-	-	-	-	-	-	-	-	-	-	-	-	-	-	-	-	-	-
493	喘 息 M. F.	15 8 7	-	-	-	-	-	-	-	-	-	-	-	-	-	-	-	-	-	-
(500~508)	その他の上気道の疾患 M. F.	3 2 1	1 1 -	-	-	-	-	-	-	-	-	-	-	-	-	-	-	-	-	-
(510~519)	その他の呼吸器系の疾患 M. F.	43 23 20	10 5 5	1 1 1	-	-	-	-	-	-	1 1 1	-	-	-	-	-	-	-	-	-
510	膿 胸 M. F.	23 11 12	7 4 3	1 1 1	-	-	-	-	-	-	1 1 1	-	-	-	-	-	-	-	-	-
IX	消化器系の疾患 M. F.	195 131 64	62 43 19	22 18 4	4 3 1	-	4 4 -	1 1 -	3 3 -	6 5 1	4 2 2	-	-	-	-	-	-	-	-	-
(520~529)	口腔、唾液腺および顎の疾患 M. F.	8 5 3	1 1 1	1 1 1	1 1 -	-	-	-	-	-	-	-	-	-	-	-	-	-	-	-
(530~537. 561~563)	食道、胃および十二指腸の疾患 M. F.	13 8 5	6 4 2	2 1 1	-	-	-	-	1 1 -	-	1 1 1	-	-	-	-	-	-	-	-	-
531	胃 潰 瘍 M. F.	7 4 3	6 4 2	2 1 1	-	-	-	-	-	-	1 1 1	-	-	-	-	-	-	-	-	-

性・日 齢一月 齢・死 因 (基本分類) 別

CAUSES (DETAILED LIST), BY SEX AND AGE

昭和51年

1976

1~2週 未 満 1 week & over, less than 2 weeks	2~3週 未 満	3~4週 未 満	4 週 未 満 4 weeks & over, less than 2 months	2 月 齢 months	3 月 齢	4 月 齢	5 月 齢	6 月 齢	7 月 齢	8 月 齢	9 月 齢	10 月 齢	11 月 齢	国際基本 分類番号 International detailed list number
-	2	1	-	1	1	1	1	-	-	-	-	-	-	471
-	2	1	-	1	1	1	1	-	-	-	-	-	-	(480~486)
107	69	60	191	99	89	76	81	58	63	42	38	30	43	(480~486)
56	39	31	104	52	49	38	47	22	31	27	19	17	28	
51	30	29	87	47	40	38	34	36	32	15	19	13	15	
-	-	-	-	1	2	1	-	-	-	-	-	-	-	480
-	-	-	-	1	2	1	-	-	-	-	-	-	-	
1	3	2	4	2	-	-	1	2	1	1	1	-	1	481
1	3	2	3	2	-	-	1	1	1	1	1	-	1	
10	4	2	33	16	11	14	16	6	9	7	7	4	4	485
5	4	2	19	8	8	3	8	4	4	4	1	4	3	
5	-	-	14	8	3	11	8	2	5	3	6	4	1	
96	60	55	153	80	75	59	58	49	51	33	30	26	38	486
50	34	27	82	42	38	33	32	17	26	21	17	17	24	
46	26	28	71	38	37	26	26	32	25	12	13	9	14	
-	2	-	8	4	3	12	3	4	7	3	9	1	4	(490~493)
-	2	-	3	2	1	9	3	1	4	2	5	1	3	
-	-	-	5	2	2	3	3	3	3	1	4	-	1	
-	2	-	5	4	3	9	3	3	5	2	6	1	2	490
-	2	-	2	2	2	7	2	2	3	1	4	1	1	
-	-	-	3	2	2	2	3	2	2	1	2	-	1	
-	-	-	-	-	-	-	-	-	-	-	-	-	-	491
-	-	-	-	-	-	-	-	-	-	-	-	-	-	
-	-	-	3	-	-	3	-	1	2	1	3	-	2	493
-	-	-	1	-	-	2	-	1	1	-	2	-	2	
-	-	-	-	-	-	-	-	-	-	-	-	-	-	(500~508)
-	-	1	-	1	-	-	-	1	-	-	-	-	-	
-	-	-	-	-	-	-	-	1	-	-	-	-	-	
4	3	2	5	12	3	2	1	2	2	2	1	3	-	(510~519)
1	3	1	2	7	1	1	1	2	1	2	1	3	-	
3	-	1	3	5	2	1	1	2	1	-	-	-	-	
3	3	-	3	7	1	1	-	2	1	-	-	1	-	510
1	3	-	2	3	1	1	-	2	-	-	-	1	-	
2	-	-	1	4	1	1	-	2	-	-	-	-	-	
21	9	10	21	14	21	20	9	7	13	8	11	5	4	IX
12	6	7	14	9	9	10	6	4	11	5	10	4	2	
9	3	3	7	5	5	10	3	3	2	3	1	1	2	
-	-	-	3	-	2	2	-	-	-	-	-	-	-	(520~529)
-	-	-	2	-	1	2	-	-	-	-	-	-	-	
-	-	-	1	-	1	-	-	-	-	-	-	-	-	
4	-	-	-	3	1	3	-	-	-	-	-	-	-	(530~537. 561~563)
3	-	-	-	3	1	1	-	-	-	-	-	-	-	
1	-	-	-	-	1	2	-	-	-	-	-	-	-	
4	-	-	-	-	1	-	-	-	-	-	-	-	-	531
3	-	-	-	-	1	-	-	-	-	-	-	-	-	
1	-	-	-	-	1	-	-	-	-	-	-	-	-	

第10表 乳児(1歳未満)死亡者数,
TABLE 10 INFANT DEATHS (UNDER 1 YEAR), FROM

国際基本 分類番号 International detailed list number	死 因 ・ 性 Cause of death and sex	1年未満 総数 Total of infant deaths under 1 year	4 週 未 満 Under 1 week										
			総 数 Total	1 週 未 満 Under 1 week									
				1日(24時間)未満 Under 1 day (24 hours)	1 日	2 日	3 日	4 日	5 日	6 日	7 日		
560.0	重 積..... 男女 M.F.	47 31 16	1 1	-	-	-	-	-	-	-	-	-	-
560.1	麻痺性イレウス..... 男女 M.F.	15 11 4	11 9 2	5 5	-	-	1 1	1 1	1 1	2 2	-	-	-
560.2	軸 捻..... 男女 M.F.	7 2 5	3 3	-	-	-	-	-	-	-	-	-	-
567	腹 膜 炎..... 男女 M.F.	16 7 9	8 4 4	3 2 1	-	-	1 1	-	-	-	-	2 1 1	-
(570~577)	肝臓、胆のうおよび膵臓の疾患..... 男女 M.F.	29 20 9	5 2 3	-	-	-	-	-	-	-	-	-	-
570	急性および亜急性肝臓壊死..... 男女 M.F.	6 4 2	1 1	-	-	-	-	-	-	-	-	-	-
571	肝 硬 変..... 男女 M.F.	6 5 1	1 1	-	-	-	-	-	-	-	-	-	-
572.573	その他の肝臓の疾患..... 男女 M.F.	15 10 5	3 2	-	-	-	-	-	-	-	-	-	-
X	泌尿器系の疾患..... 男女 M.F.	29 16 13	11 6 5	8 5 3	-	-	3 1 2	3 3	-	1 1	1 1	-	-
(580~584)	腎炎およびネフローゼ..... 男女 M.F.	11 4 7	4 1 3	3 1 2	-	-	2 2	-	-	1 1	-	-	-
(590~599)	その他の泌尿器系の疾患..... 男女 M.F.	18 12 6	7 5 2	5 4 1	-	-	1 1	3 3	-	-	1 1	-	-
(600~607)	男性性器の疾患..... 男女 M.F.	-	-	-	-	-	-	-	-	-	-	-	-
(610~616)	乳房、卵巣、卵管および子宮旁結合織の疾患..... 男女 M.F.	-	-	-	-	-	-	-	-	-	-	-	-
(620~629)	子宮およびその他の女性性器の疾患..... 男女 M.F.	-	-	-	-	-	-	-	-	-	-	-	-
X I	妊娠、分娩および産褥の合併症..... 男女 M.F.	•	•	•	•	•	•	•	•	•	•	•	•
X II	皮膚および皮下組織の疾患..... 男女 M.F.	32 23 9	6 4 2	-	-	-	-	-	-	-	-	-	-
(680~686)	皮膚および皮下組織の感染..... 男女 M.F.	12 9 3	6 4 2	-	-	-	-	-	-	-	-	-	-

性・日 齢一月 齢・死 因 (基本分類) 別
CAUSES (DETAILED LIST), BY SEX AND AGE

昭和51年
1976

1~2週 未 満 1 week & over, less than 2 weeks	Under 4 weeks			2 か 月 months	3 か 月	4 か 月	5 か 月	6 か 月	7 か 月	8 か 月	9 か 月	10 か 月	11 か 月	国際基本 分類番号 International detailed list number
	2~3週 未 満	3~4週 未 満	4 週 ~ 2 か 月 未 満 4 weeks & over, less than 2 months											
1	-	-	1	3	10	4	6	3	7	4	5	2	1	560.0
1	-	-	1	3	7	3	4	2	1	2	4	2	1	
3	1	2	2	1	-	1	-	-	-	-	-	-	-	560.1
2	1	1	1	1	-	1	-	-	-	-	-	-	-	
2	1	-	1	-	-	2	-	-	-	1	-	-	-	560.2
2	1	-	1	-	-	2	-	-	-	1	-	-	-	
3	2	-	3	1	1	1	1	1	-	-	-	-	-	567
2	1	-	2	1	1	1	1	1	-	-	-	-	-	
2	1	2	3	2	4	4	2	-	3	1	1	3	1	(570~577)
1	1	1	2	2	4	3	1	-	2	1	1	2	1	
1	-	-	1	-	2	-	-	-	2	-	-	-	-	570
1	-	-	1	-	2	-	-	-	1	-	-	-	-	
-	-	1	-	1	-	-	-	-	-	-	1	2	1	571
-	-	1	-	1	-	-	-	-	-	-	1	2	1	
1	1	1	1	1	2	3	2	-	1	1	-	1	-	572.573
1	1	1	1	1	2	2	1	-	1	1	-	1	-	
1	1	1	7	3	-	2	-	1	1	2	-	2	-	X
1	1	-	7	2	-	1	-	1	1	2	-	2	-	
-	1	-	2	1	-	1	-	-	1	1	-	1	-	(580~584)
-	1	-	2	1	-	1	-	-	1	1	-	1	-	
1	-	1	5	2	-	1	-	1	-	1	-	1	-	(590~599)
1	-	1	5	1	-	1	-	1	-	1	-	1	-	
-	-	-	-	-	-	-	-	-	-	-	-	-	-	(600~607)
-	-	-	-	-	-	-	-	-	-	-	-	-	-	
-	-	-	-	-	-	-	-	-	-	-	-	-	-	(610~616)
-	-	-	-	-	-	-	-	-	-	-	-	-	-	
-	-	-	-	-	-	-	-	-	-	-	-	-	-	(620~629)
-	-	-	-	-	-	-	-	-	-	-	-	-	-	
•	•	•	•	•	•	•	•	•	•	•	•	•	•	X I
•	•	•	•	•	•	•	•	•	•	•	•	•	•	
4	2	-	3	2	1	3	3	5	4	1	2	1	1	X II
3	1	-	3	2	1	3	3	2	1	1	2	1	1	
1	1	-	1	1	-	-	1	2	-	1	-	-	-	(680~686)
1	1	-	1	1	-	-	1	1	-	-	-	-	-	

死 因
10表 (35-13)

第10表 乳児(1歳未満)死亡者数

TABLE 10 INFANT DEATHS (UNDER 1 YEAR), FROM

国際基本 分類番号 International detailed list number	死 因 ・ 性 Cause of death and sex	1年未満 総 数 Total of infant deaths under 1 year	4 週 未 満 Under 1 week								
			総 数 Total	1 週 未 満 Under 1 day (24 hours)							
				1 日 day	2 日	3 日	4 日	5 日	6 日		
743.3	その他の脊髄の明示された異常 男女 M. F.	-	-	-	-	-	-	-	-	-	-
743.4	神経線維腫症 男女 M. F.	1	1	1	-	-	-	1	-	-	-
743.8	その他の神経系の異常 男女 M. F.	2	2	-	-	-	-	-	-	-	-
743.9	詳細不明の脳、脊髄および神経系の異常 男女 M. F.	15	10	8	1	3	1	1	-	1	-
		5	4	2	1	2	1	1	-	-	1
		10	6	6	1	1	1	1	-	1	-
744	眼の先天異常 男女 M. F.	-	-	-	-	-	-	-	-	-	-
744.0	無 眼 球 症 男女 M. F.	-	-	-	-	-	-	-	-	-	-
744.1	小 眼 球 症 男女 M. F.	-	-	-	-	-	-	-	-	-	-
744.2	牛 眼 男女 M. F.	-	-	-	-	-	-	-	-	-	-
744.3	先天性白内障 男女 M. F.	-	-	-	-	-	-	-	-	-	-
744.4	コ ロ ボ ー マ 男女 M. F.	-	-	-	-	-	-	-	-	-	-
744.5	無 虹 彩 男女 M. F.	-	-	-	-	-	-	-	-	-	-
744.8	その他の明示された眼の異常 男女 M. F.	-	-	-	-	-	-	-	-	-	-
744.9	詳細不明の眼の異常 男女 M. F.	-	-	-	-	-	-	-	-	-	-
745	耳、顔および顎の先天異常 男女 M. F.	2	2	1	-	-	1	-	-	-	-
		2	2	1	-	-	1	-	-	-	-
745.0	聴覚障害の原因となった耳の異常 男女 M. F.	-	-	-	-	-	-	-	-	-	-
745.1	副 耳 男女 M. F.	-	-	-	-	-	-	-	-	-	-
745.2	その他の明示された耳の異常 男女 M. F.	-	-	-	-	-	-	-	-	-	-

性・日 齢一月 齢・死 因 (基本分類) 別
CAUSES (DETAILED LIST), BY SEX AND AGE

昭和51年
1976

Under 4 weeks				4 週 ~ 1 月 未 満 4 weeks & over, less than 2 months	2 か 月	3 か 月	4 か 月	5 か 月	6 か 月	7 か 月	8 か 月	9 か 月	10 か 月	11 か 月	国際基本 分類番号 International detailed list number
1 ~ 2 週 未 満 1 week & over, less than 2 weeks	2 ~ 3 週 未 満	3 ~ 4 週 未 満	months												
-	-	-	-	-	-	-	-	-	-	-	-	-	-	-	743.3
-	-	-	-	-	-	-	-	-	-	-	-	-	-	-	743.4
1	1	-	-	-	-	-	-	-	-	-	-	-	-	-	743.8
1	1	-	-	-	-	-	-	-	-	-	-	-	-	-	743.9
1	1	-	-	3	-	1	1	-	-	-	-	-	-	-	743.9
1	1	-	-	3	-	1	1	-	-	-	-	-	-	-	743.9
-	-	-	-	-	-	-	-	-	-	-	-	-	-	-	744
-	-	-	-	-	-	-	-	-	-	-	-	-	-	-	744.0
-	-	-	-	-	-	-	-	-	-	-	-	-	-	-	744.1
-	-	-	-	-	-	-	-	-	-	-	-	-	-	-	744.2
-	-	-	-	-	-	-	-	-	-	-	-	-	-	-	744.3
-	-	-	-	-	-	-	-	-	-	-	-	-	-	-	744.4
-	-	-	-	-	-	-	-	-	-	-	-	-	-	-	744.5
-	-	-	-	-	-	-	-	-	-	-	-	-	-	-	744.8
-	-	-	-	-	-	-	-	-	-	-	-	-	-	-	744.9
-	1	-	-	-	-	-	-	-	-	-	-	-	-	-	745
-	1	-	-	-	-	-	-	-	-	-	-	-	-	-	745.0
-	-	-	-	-	-	-	-	-	-	-	-	-	-	-	745.1
-	-	-	-	-	-	-	-	-	-	-	-	-	-	-	745.2

死因
10表 (35-15)

第10表 乳児(1歳未満)死亡者数,
TABLE 10 INFANT DEATHS (UNDER 1 YEAR), FROM

国際基本 分類番号 International detailed list number	死 因 ・ 性 Cause of death and sex	1年未満 総数 Total of infant deaths under 1 year	4 週 未 満 Under 1 week									
			総 数 Total	1 週 未 満 Under 1 day (24 hours)								
				1日(24時間)未満 Under 1 day (24 hours)	1 日	2 日	3 日	4 日	5 日	6 日		
747.0	動脈管開存..... 男女 M. F.	53 30 23	32 19 13	25 14 11	5 3 2	8 3 5	8 4 4	1 1 -	1 1 -	1 1 -	1 1 -	
747.1	大動脈縮窄..... 男女 M. F.	17 10 7	8 5 3	2 2 -	1 1 -	1 1 -	- - -	- - -	- - -	- - -	- - -	
747.2	その他の大動脈の異常..... 男女 M. F.	11 7 4	8 6 2	6 5 1	1 1 -	1 1 -	2 1 1	1 1 -	1 1 -	- - -	- - -	
747.3	肺動脈の狭窄または閉鎖..... 男女 M. F.	19 8 11	10 5 5	5 4 1	1 1 -	2 2 -	- - -	1 1 -	1 1 -	- - -	- - -	
747.4	大静脈の異常..... 男女 M. F.	48 25 23	9 6 3	2 1 1	1 1 -	1 1 -	- - -	- - -	- - -	- - -	- - -	
747.5	臍動脈の欠如または絨形成..... 男女 M. F.	- -	- -	- -	- -	- -	- -	- -	- -	- -	- -	
747.6	その他の末梢血管系の異常..... 男女 M. F.	4 2 2	4 2 2	1 1 -	1 1 -	- - -	- - -	- - -	- - -	- - -	- - -	
747.8	その他の明示された循環器系の異常..... 男女 M. F.	6 4 2	4 3 1	2 1 1	- 1 -	1 1 -	- - -	- - -	- - -	1 1 -	- - -	
747.9	詳細不明の循環器系の異常..... 男女 M. F.	2 2 -	2 2 -	1 1 -	- - -	- 1 -	1 - -	- - -	- - -	- - -	- - -	
748	呼吸器系の先天異常..... 男女 M. F.	65 35 30	38 17 21	30 11 19	16 5 11	7 4 3	3 - 3	1 1 -	- - -	- - -	3 1 2	
748.0	後鼻孔閉鎖症..... 男女 M. F.	1 1	1 1	1 1	- -	- -	- -	- -	- -	- -	1 1	
748.1	その他の鼻の異常..... 男女 M. F.	4 1 3	4 1 3	4 1 3	3 1 2	- 1 1	1 - -	- - -	- - -	- - -	- - -	
748.2	喉頭のウェブ(web)..... 男女 M. F.	- -	- -	- -	- -	- -	- -	- -	- -	- -	- -	
748.3	その他の喉頭、気管および気管支の異常..... 男女 M. F.	25 14 11	7 4 3	3 3 3	2 2 2	1 1 1	- - -	- - -	- - -	- - -	- - -	
748.4	先天性のう胞肺..... 男女 M. F.	5 4 1	4 3 1	3 2 1	- - -	2 2 1	1 - 1	- - -	- - -	- - -	- - -	
748.5	肺の無発生..... 男女 M. F.	1 1	- -	- -	- -	- -	- -	- -	- -	- -	1 1	
748.6	その他の肺の異常..... 男女 M. F.	26 13 13	21 9 12	18 8 10	10 4 6	4 2 2	1 1 1	- - -	- - -	- - -	2 1 1	

性・日齢一月齢・死因(基本分類)別
CAUSES (DETAILED LIST), BY SEX AND AGE

昭和51年
1976

Under 4 weeks				4 週 ~ 月 満 2 か 月 4 weeks & over, less than 2 months	2 か 月 months	3 か 月	4 か 月	5 か 月	6 か 月	7 か 月	8 か 月	9 か 月	10 か 月	11 か 月	国際基本 分類番号 International detailed list number
1~2週 未 満 1 week & over, less than 2 weeks	2~3週 未 満	3~4週 未 満	4 週 未 満												
4 3 1	3 2 1	- -	8 5 3	4 2 2	1 -	1 -	2 1 1	- -	2 1 -	1 -	1 1 1	- -	- -	- -	747.0
- -	2 2	4 1	2 1	1 -	1 1	2 1	1 -	- -	- -	1 -	- -	1 -	1 1	- -	747.1
- -	1 1	1 -	1 -	- -	- -	- -	1 1	1 1	- -	- -	- -	- -	- -	- -	747.2
4 1 3	1 1	- -	1 1	2 1	- -	4 1 3	- -	- -	- -	- -	- -	- -	1 1	1 1	747.3
4 4 -	- -	3 1 2	13 8 5	7 2 5	4 2 2	1 1 -	4 2 2	1 1 1	3 1 2	1 1 -	1 1 -	1 1 -	2 2 1	2 1 1	747.4
- -	- -	- -	- -	- -	- -	- -	- -	- -	- -	- -	- -	- -	- -	- -	747.5
1 1	2 1	- -	- -	- -	- -	- -	- -	- -	- -	- -	- -	- -	- -	- -	747.6
1 1	1 1	- -	- -	- -	1 1	- -	- -	- -	- -	- -	1 1	- -	- -	- -	747.8
- -	- -	1 -	- -	- -	- -	- -	- -	- -	- -	- -	- -	- -	- -	- -	747.9
5 5 -	1 1	2 1	8 3 5	4 4 -	2 1 1	4 4 -	2 1 1	2 1 1	2 1 1	4 3 1	- -	- -	- -	1 1 -	748
- -	- -	- -	- -	- -	- -	- -	- -	- -	- -	- -	- -	- -	- -	- -	748.0
- -	- -	- -	- -	- -	- -	- -	- -	- -	- -	- -	- -	- -	- -	- -	748.1
- -	- -	- -	- -	- -	- -	- -	- -	- -	- -	- -	- -	- -	- -	- -	748.2
4 4 -	- -	- -	6 2 4	2 2 -	2 1 1	2 2 -	2 1 1	2 1 1	2 1 1	2 1 1	- -	- -	- -	- -	748.3
- -	- -	1 -	- -	1 -	- -	- -	- -	- -	- -	- -	- -	- -	- -	- -	748.4
- -	- -	- -	- -	- -	- -	- -	- -	- -	- -	- -	- -	- -	- -	1 1	748.5
1 1 -	1 1	1 1	2 1	- -	- -	1 1	- -	- -	- -	2 2	- -	- -	- -	- -	748.6

死 因
10表 (35-17)

第10表 乳児(1歳未満)死亡者数,
TABLE 10 INFANT DEATHS (UNDER 1 YEAR), FROM

国際基本 分類番号 International detailed list number	死 因 ・ 性 Cause of death and sex	1年未満 総数 Total of infant deaths under 1 year	4 週 未 満 Under 1 week									
			総 数 Total	1 週 未 満 Under 1 day (24 hours)								
				1 日 day	2 日	3 日	4 日	5 日	6 日			
751.4	腸固定の異常 男女 M. F.	34 20 14	20 10 10	9 5 4	-	-	-	2 1 1	5 3 2	1 1 -	1 1 1	
751.5	その他の腸の異常 男女 M. F.	63 45 18	52 37 15	37 27 10	2	6 4 2	5 4 1	13 11 2	5 4 1	5 3 2	1 1 -	
751.6	胆のう、胆管および肝臓の異常 男女 M. F.	122 61 61	11 8 3	9 6 3	2 2 -	2 -	2 2 -	1 -	1 1 -	-	1 1 -	
751.7	脾臓の異常 男女 M. F.	1 1 -	1 1 -	1 1 -	-	-	-	1 1 -	-	-	-	
751.8	その他の明示された消化器系の異常 男女 M. F.	5 3 2	5 3 2	4 2 2	-	-	1 1 -	2 -	1 1 -	-	-	
751.9	詳細不明の消化器系の異常 男女 M. F.	6 4 2	6 4 2	4 2 2	-	1 1 -	-	-	3 2 1	-	-	
752	性器の先天異常 男女 M. F.	4 3 1	4 3 1	4 3 1	3 2 1	-	1 1 -	-	-	-	-	
752.0	性不確定 男女 M. F.	-	-	-	-	-	-	-	-	-	-	
752.1	停留嚢丸 男女 M. F.	1 1 .	1 1 .	1 1 .	-	-	1 1 .	-	-	-	-	
752.2	尿道下裂 男女 M. F.	-	-	-	-	-	-	-	-	-	-	
752.3	尿道上裂 男女 M. F.	-	-	-	-	-	-	-	-	-	-	
752.4	先天性陰の水腫 男女 M. F.	-	-	-	-	-	-	-	-	-	-	
752.5	卵巣、卵管および子宮の異常 男女 M. F.	-	-	-	-	-	-	-	-	-	-	
752.6	膈および女性外性器の異常 男女 M. F.	1 1	1 1	1 1	1 1	-	-	-	-	-	-	
752.7	偽半陰嚢 男女 M. F.	-	-	-	-	-	-	-	-	-	-	
752.8	その他の明示された性器の異常 男女 M. F.	-	-	-	-	-	-	-	-	-	-	
752.9	詳細不明の性器の異常 男女 M. F.	2 2	2 2	2 2	2 2	-	-	-	-	-	-	

性・日齢一月齢・死因(基本分類)別
CAUSES (DETAILED LIST), BY SEX AND AGE

昭和51年
1976

Under 4 weeks				4 週 ~ 1 月 未 満 4 weeks & over, less than 2 months	2 か 月 months	3 か 月	4 か 月	5 か 月	6 か 月	7 か 月	8 か 月	9 か 月	10 か 月	11 か 月	国際基本 分類番号 International detailed list number
1 ~ 2 週 未 満 1 week & over, less than 2 weeks	2 ~ 3 週 未 満	3 ~ 4 週 未 満	4 週 未 満												
7 3 4	3 1 2	1 1 -	10 7 3	1 1 -	3 2 1	-	-	-	-	-	-	-	-	-	751.4
8 5 3	5 4 1	2 1 1	7 4 3	1 1 -	-	1 1 -	-	1 1 -	-	1 1 -	-	-	-	-	751.5
-	1 1 -	1 1 -	4 3 1	7 7 1	12 4 8	10 5 5	12 6 6	9 3 6	11 3 8	14 7 7	12 5 7	10 5 5	-	-	751.6
-	-	-	-	-	-	-	-	-	-	-	-	-	-	-	751.7
-	-	1 1	-	-	-	-	-	-	-	-	-	-	-	-	751.8
1 1	1 1	-	-	-	-	-	-	-	-	-	-	-	-	-	751.9
-	-	-	-	-	-	-	-	-	-	-	-	-	-	-	752
-	-	-	-	-	-	-	-	-	-	-	-	-	-	-	752.0
1 1 .	1 1 .	1 1 .	1 1 .	1 1 .	1 1 .	1 1 .	1 1 .	1 1 .	1 1 .	1 1 .	1 1 .	1 1 .	1 1 .	1 1 .	752.1
-	-	-	-	-	-	-	-	-	-	-	-	-	-	-	752.2
-	-	-	-	-	-	-	-	-	-	-	-	-	-	-	752.3
-	-	-	-	-	-	-	-	-	-	-	-	-	-	-	752.4
-	-	-	-	-	-	-	-	-	-	-	-	-	-	-	752.5
1 1	1 1	1 1	1 1	1 1	-	-	-	-	-	-	-	-	-	-	752.6
-	-	-	-	-	-	-	-	-	-	-	-	-	-	-	752.7
-	-	-	-	-	-	-	-	-	-	-	-	-	-	-	752.8
-	-	-	-	-	-	-	-	-	-	-	-	-	-	-	752.9

死 因
10表 (35-18)

第10表 乳児(1歳未満)死亡者数,

TABLE 10 INFANT DEATHS (UNDER 1 YEAR), FROM

国際基本 分類番号 International detailed list number	死 因 ・ 性 Cause of death and sex	1年未満 総数 Total of infant deaths under 1 year	4 週 未 満 Under 1 week							
			総 数 Total	1 週 未 満 Under 1 day						
				1日(24時 間)未満 Under 1 day (24 hours)	1 日	2 日	3 日	4 日	5 日	6 日
753	泌尿器系の先天異常..... 男女 M. F.	30 15 15	16 9 7	12 8 4	4 2 2	2 - -	3 3 -	2 1 1	- - -	1 - 1
753.0	腎 無 発 生..... 男女 M. F.	6 4 2	2 2 -	2 1 -	1 - -	- - -	1 1 -	- - -	- - -	- - -
753.1	のう胞性腎疾患..... 男女 M. F.	9 3 6	5 2 3	4 2 2	3 1 2	1 - -	- - -	- - -	- - -	- - 1
753.2	尿路の閉塞性異常..... 男女 M. F.	5 3 2	2 1 1	1 1 -	- - -	- - -	1 1 -	- - -	- - -	- - -
753.3	その他の明示された腎臓の異常..... 男女 M. F.	4 3 1	4 3 1	4 3 1	- - -	1 - -	1 1 -	1 1 -	- - -	1 - 1
753.4	その他の明示された尿管の異常..... 男女 M. F.	- - -	- - -	- - -	- - -	- - -	- - -	- - -	- - -	- - -
753.5	膀胱の外反..... 男女 M. F.	2 1 1	- - -	- - -	- - -	- - -	- - -	- - -	- - -	- - -
753.6	尿道および膀胱頸部の閉鎖および狭窄..... 男女 M. F.	- - -	- - -	- - -	- - -	- - -	- - -	- - -	- - -	- - -
753.8	その他の明示された膀胱および尿道の異常..... 男女 M. F.	2 1 1	2 1 1	- - -	- - -	- - -	- - -	- - -	- - -	- - -
753.9	詳細不明の泌尿器系の異常..... 男女 M. F.	2 - 2	1 - 1	1 - 1	- - -	- - -	- - -	1 - 1	- - -	- - -
754	内反足(先天性)..... 男女 M. F.	- - -	- - -	- - -	- - -	- - -	- - -	- - -	- - -	- - -
755	その他の体肢の先天異常..... 男女 M. F.	10 7 3	5 4 1	3 2 1	2 1 1	- - -	- - -	- - -	- - -	1 1 -
755.0	多 指 症..... 男女 M. F.	- - -	- - -	- - -	- - -	- - -	- - -	- - -	- - -	- - -
755.1	合 指 症..... 男女 M. F.	- - -	- - -	- - -	- - -	- - -	- - -	- - -	- - -	- - -
755.2	上肢の減奇形..... 男女 M. F.	- - -	- - -	- - -	- - -	- - -	- - -	- - -	- - -	- - -
755.3	下肢の減奇形..... 男女 M. F.	- - -	- - -	- - -	- - -	- - -	- - -	- - -	- - -	- - -
755.4	詳細不明の肢の減奇形..... 男女 M. F.	2 1 1	1 - -	1 - -	1 - -	- - -	- - -	- - -	- - -	- - -

性・日 齢一月 齢・死 因(基本分類)別
CAUSES (DETAILED LIST), BY SEX AND AGE

昭和51年
1976

Under 4 weeks				2 か 月	3 か 月	4 か 月	5 か 月	6 か 月	7 か 月	8 か 月	9 か 月	10 か 月	11 か 月	国際基本 分類番号 International detailed list number
1~2週 未 満 1 week & over, less than 2 weeks	2~3週 未 満	3~4週 未 満	4 週 ~ 2 月 未 満 4 weeks & over, less than 2 months											
2	1	1	4	3	1	3	-	-	1	-	1	1	-	753
-	1	-	3	2	1	3	-	-	-	-	-	1	-	
2	-	1	1	1	1	3	-	-	1	-	1	-	-	
-	-	-	1	1	-	1	-	-	1	-	-	-	-	753.0
-	-	-	1	1	-	1	-	-	1	-	-	-	-	
-	-	1	-	-	-	2	-	-	-	-	1	1	-	753.1
-	-	1	-	-	-	2	-	-	-	-	1	-	-	
1	-	-	2	-	1	-	-	-	-	-	-	-	-	753.2
1	-	-	2	-	1	-	-	-	-	-	-	-	-	
-	-	-	-	-	-	-	-	-	-	-	-	-	-	753.3
-	-	-	-	-	-	-	-	-	-	-	-	-	-	
-	-	-	-	-	-	-	-	-	-	-	-	-	-	753.4
-	-	-	-	-	-	-	-	-	-	-	-	-	-	
-	-	-	1	1	-	-	-	-	-	-	-	-	-	753.5
-	-	-	1	1	-	-	-	-	-	-	-	-	-	
-	-	-	-	-	-	-	-	-	-	-	-	-	-	753.6
-	-	-	-	-	-	-	-	-	-	-	-	-	-	
1	1	-	-	-	-	-	-	-	-	-	-	-	-	753.8
1	1	-	-	-	-	-	-	-	-	-	-	-	-	
-	-	-	-	-	-	-	-	-	-	-	-	-	-	753.9
-	-	-	-	-	-	-	-	-	-	-	-	-	-	
-	-	-	-	-	-	-	-	-	-	-	-	-	-	754
-	-	-	-	-	-	-	-	-	-	-	-	-	-	
-	1	1	3	1	-	1	-	-	-	-	-	-	-	755
-	1	1	2	1	-	-	-	-	-	-	-	-	-	
-	-	-	-	-	-	-	-	-	-	-	-	-	-	755.0
-	-	-	-	-	-	-	-	-	-	-	-	-	-	
-	-	-	-	-	-	-	-	-	-	-	-	-	-	755.1
-	-	-	-	-	-	-	-	-	-	-	-	-	-	
-	-	-	-	-	-	-	-	-	-	-	-	-	-	755.2
-	-	-	-	-	-	-	-	-	-	-	-	-	-	
-	-	-	-	-	-	-	-	-	-	-	-	-	-	755.3
-	-	-	-	-	-	-	-	-	-	-	-	-	-	
-	-	-	1	-	-	-	-	-	-	-	-	-	-	755.4
-	-	-	1	-	-	-	-	-	-	-	-	-	-	

第10表 乳児(1歳未満)死亡者数,

TABLE 10 INFANT DEATHS (UNDER 1 YEAR), FROM

国際基本 分類番号 International detailed list number	死 因 ・ 性 Cause of death and sex	1年未満 総数 Total of infant deaths under 1 year	4 週 未 満 Under 1 week																				
			総 数 Total	1 週 未 満 Under 1 day (24 hours)																			
				1日(24時間)未満 1 day	2日	3日	4日	5日	6日	7日													
757.1	色素性母斑 男女 M. F.	-	-	-	-	-	-	-	-	-	-	-	-	-	-	-	-	-	-	-	-	-	-
757.2	その他の明示された皮膚の異常 男女 M. F.	8 3	2 2	2 2	-	-	-	1	-	1	-	-	-	1	-	-	-	-	-	-	-	-	-
757.3	明示された毛髪の異常 男女 M. F.	-	-	-	-	-	-	-	-	-	-	-	-	-	-	-	-	-	-	-	-	-	-
757.4	明示された爪の異常 男女 M. F.	-	-	-	-	-	-	-	-	-	-	-	-	-	-	-	-	-	-	-	-	-	-
757.9	詳細不明の皮膚、毛髪および爪の異常 男女 M. F.	-	-	-	-	-	-	-	-	-	-	-	-	-	-	-	-	-	-	-	-	-	-
758	その他および詳細不明の先天異常 男女 M. F.	180 95 85	152 83 69	116 64 52	49 28 21	23 11 12	15 11 4	12 8 4	6 3 3	8 2 6	3 1 2	-	-	-	-	-	-	-	-	-	-	-	-
758.0	脾 の 異 常 男女 M. F.	12 2 10	6 1 5	3 3	1 1	-	-	1	-	-	1	-	-	-	-	-	-	-	-	-	-	-	-
758.1	副腎の異常 男女 M. F.	3 3	-	-	-	-	-	-	-	-	-	-	-	-	-	-	-	-	-	-	-	-	-
758.2	甲状腺の異常 男女 M. F.	-	-	-	-	-	-	-	-	-	-	-	-	-	-	-	-	-	-	-	-	-	-
758.3	その他の内分泌腺の異常 男女 M. F.	2 1 1	-	-	-	-	-	-	-	-	-	-	-	-	-	-	-	-	-	-	-	-	-
758.8	その他の明示された先天異常 男女 M. F.	114 64 50	101 58 43	73 42 31	26 15 11	14 7 7	13 10 3	10 7 3	3 3 3	5 2 3	2 1 1	-	-	-	-	-	-	-	-	-	-	-	-
758.9	詳細不明の先天異常 男女 M. F.	49 25 24	45 24 21	40 22 18	22 13 9	9 4 5	2 1 1	1 1 -	3 3 3	3 - 3	-	-	-	-	-	-	-	-	-	-	-	-	-
759	多系統におよぶ先天性症候群 男女 M. F.	168 91 77	79 40 39	50 26 24	16 8 8	9 6 3	9 4 5	6 3 3	4 4 4	3 3 3	2 1 1	-	-	-	-	-	-	-	-	-	-	-	-
759.0	内 臓 転 位 男女 M. F.	3 2 1	1 1	-	-	-	-	-	-	-	-	-	-	-	-	-	-	-	-	-	-	-	-
759.1	癒 合 双 胎 男女 M. F.	1 1	1 1	-	-	-	-	-	-	-	-	-	-	-	-	-	-	-	-	-	-	-	-
759.2	その他の怪奇形 男女 M. F.	1 1	1 1	1 1	1 1	-	-	-	-	-	-	-	-	-	-	-	-	-	-	-	-	-	-
759.3	ダ ウ ン 病 男女 M. F.	85 43 42	33 12 21	24 8 16	6 1 5	3 1 2	7 3 4	1 1 1	3 3 3	2 2 1	2 1 1	-	-	-	-	-	-	-	-	-	-	-	-

CAUSES (DETAILED LIST), BY SEX AND AGE

昭和51年
1976

1-2週 未 満 1 week & over, less than 2 weeks	2-3週 未 満 2 weeks & over, less than 3 weeks	3-4週 未 満 3 weeks & over, less than 4 weeks	4週-1月 未 満 4 weeks & over, less than 1 month	2 月 齢 2 months	3 月 齢 3 months	4 月 齢 4 months	5 月 齢 5 months	6 月 齢 6 months	7 月 齢 7 months	8 月 齢 8 months	9 月 齢 9 months	10 月 齢 10 months	11 月 齢 11 months	国際基本 分類番号 International detailed list number
-	-	-	-	-	-	-	-	-	-	-	-	-	-	757.1
-	-	-	2	-	-	2	-	-	1	-	-	1	-	757.2
-	-	-	2	-	-	1	-	-	1	-	-	1	-	757.3
-	-	-	-	-	-	-	-	-	-	-	-	-	-	757.4
-	-	-	-	-	-	-	-	-	-	-	-	-	-	757.9
17	13	6	5	10	-	5	1	-	1	2	1	1	2	758
8	6	5	5	3	-	3	1	-	1	1	1	1	2	
9	7	1	5	7	-	2	-	-	1	1	1	-	-	
1	1	1	-	2	-	2	-	-	1	1	-	-	-	758.0
1	-	1	-	2	-	2	-	-	1	1	-	-	-	
-	-	-	-	-	-	1	-	-	-	1	-	-	1	758.1
-	-	-	-	-	-	-	-	-	-	-	-	-	-	
-	-	-	-	-	-	-	-	-	-	-	-	-	-	758.2
-	-	-	1	-	-	-	-	-	-	-	-	-	1	758.3
-	-	-	1	-	-	-	-	-	-	-	-	-	1	
13	10	5	3	5	-	2	1	-	-	-	1	1	-	758.8
7	4	5	3	2	-	2	1	-	-	-	1	1	-	
6	6	-	3	3	-	-	-	-	-	-	-	-	-	
3	2	-	1	3	-	-	-	-	-	-	-	-	-	758.9
1	1	-	1	2	-	-	-	-	-	-	-	-	-	
15	4	10	20	19	6	5	6	10	3	7	3	3	7	759
7	2	5	13	13	3	3	5	5	2	4	1	2	3	
8	2	5	7	6	3	3	3	5	1	3	2	1	4	
1	-	-	2	-	-	-	-	-	-	-	-	-	-	759.0
1	-	-	2	-	-	-	-	-	-	-	-	-	-	
1	-	-	-	-	-	-	-	-	-	-	-	-	-	759.1
-	-	-	-	-	-	-	-	-	-	-	-	-	-	
-	-	-	-	-	-	-	-	-	-	-	-	-	-	759.2
4	2	3	6	12	3	5	2	8	2	1	3	3	7	759.3
2	2	2	5	10	1	2	1	4	2	1	2	1	3	
2	2	1	1	2	2	3	1	4	-	1	2	1	4	

第10表 乳児(1歳未満)死亡者数,
TABLE 10 INFANT DEATHS (UNDER 1 YEAR), FROM

国際基本 分類番号 International detailed list number	死 因 ・ 性 Cause of death and sex	1年未満 総 数 Total of infant deaths under 1 year	4 週 未 満 Under 1 week									
			総 数 Total	1 週 未 満 Under 1 day (24 hours)								
				1 日 (24時間) 未満 Under 1 day (24 hours)	1 日	2 日	3 日	4 日	5 日	6 日	7 日	
759.4	その他の染色体異常による症候群 男女 M. F.	44 19 25	18 9 9	7 4 3	2 2 -	3 3 -	1 - 1	- - -	- - -	1 1 -	- - -	
759.5	性染色体異常による症候群 男女 M. F.	3 3	2 2	1 1	- -	- -	- -	- -	1 1	- -	- -	
759.6	結 節 硬 化 男女 M. F.	- -	- -	- -	- -	- -	- -	- -	- -	- -	- -	
759.8	その他の明示された症候群 男女 M. F.	3 3	- -	- -	- -	- -	- -	- -	- -	- -	1 1	
759.9	詳細不明の多発先天異常 男女 M. F.	28 22 6	23 17 6	17 13 4	7 6 1	3 2 1	1 1 -	4 3 1	1 - 1	- - -	1 1 -	
XV	周産期疾病および死亡の主要原因 男女 M. F.	8 482 5 038 3 444	8 357 4 986 3 371	7 574 4 551 3 023	3 403 2 002 1 401	1 813 1 143 670	1 054 639 415	531 308 223	334 198 136	242 139 103	197 122 75	
760	母体の慢性循環器疾患および慢性性器疾患 男女 M. F.	18 13 5	18 13 5	18 13 5	7 4 3	3 3 -	3 3 -	3 2 1	- - -	1 1 -	1 1 -	
760.0	慢性リウマチ性心疾患 男女 M. F.	1 1	1 1	1 1	- -	1 1	- -	- -	- -	- -	- -	
760.1	先天性心疾患 男女 M. F.	1 1	1 1	1 1	- -	- -	- -	1 1	- -	- -	- -	
760.2	慢性高血圧症 男女 M. F.	5 4 1	5 4 1	5 4 1	2 1 1	1 1 -	1 1 -	- -	- -	1 1 -	- -	
760.3	その他の慢性循環器系疾患 男女 M. F.	8 6 2	8 6 2	8 6 2	5 3 2	- 1 -	1 1 -	2 2 -	- -	- -	- -	
760.3 a	その他の心疾患 男女 M. F.	8 6 2	8 6 2	8 6 2	5 3 2	- 1 -	1 1 -	2 2 -	- -	- -	- -	
760.3 b	そ の 他 男女 M. F.	- -	- -	- -	- -	- -	- -	- -	- -	- -	- -	
760.4	慢 性 腎 炎 男女 M. F.	3 2 1	3 2 1	3 2 1	- - -	1 1 -	1 1 -	- -	- -	- -	1 1 -	
760.5	その他の慢性性器系疾患 男女 M. F.	- -	- -	- -	- -	- -	- -	- -	- -	- -	- -	
761	その他の妊娠に関連のない母体側の状態 男女 M. F.	137 89 48	136 88 48	136 88 48	81 56 25	25 16 9	11 5 6	9 7 2	4 2 2	2 - 2	4 2 2	
761.0	梅 毒 男女 M. F.	2 2 -	2 2 -	2 2 -	1 1 -	- -	- -	1 1 -	- -	- -	- -	

性・日 齢一月 齢・死 因 (基本分類) 別
CAUSES (DETAILED LIST), BY SEX AND AGE

昭和51年
1976

1-2週 未 満 1 week & over, less than 2 weeks	2-3週 未 満	3-4週 未 満	4 週 ~ 1 月 未 満 4 weeks & over, less than 2 months	2 月 未 満	3 月 未 満	4 月 未 満	5 月 未 満	6 月 未 満	7 月 未 満	8 月 未 満	9 月 未 満	10 月 未 満	11 月 未 満	国際基本 分類番号 International detailed list number
5 2 3	1 1 -	5 2 3	9 4 5	5 1 4	2 1 -	- - -	3 1 2	2 1 1	1 1 -	4 2 -	- -	- -	- -	759.4
- -	- -	1 1	1 1	- -	- -	- -	- -	- -	- -	- -	- -	- -	- -	759.5
- -	- -	- -	- -	- -	- -	- -	- -	- -	- -	- -	- -	- -	- -	759.6
- -	- -	- -	2 2	- -	- -	- -	- -	- -	- -	1 1	- -	- -	- -	759.8
4 2 2	1 1	1 1	- -	2 2	1 1	- -	1 1	- -	- -	1 1	- -	- -	- -	759.9
573 311 262	154 94 60	56 30 26	73 37 36	24 6 18	6 4 2	7 2 5	7 1 6	3 1 2	1 1 -	1 1 -	2 - 2	1 - 1	- -	XV
- -	- -	- -	- -	- -	- -	- -	- -	- -	- -	- -	- -	- -	- -	760
- -	- -	- -	- -	- -	- -	- -	- -	- -	- -	- -	- -	- -	- -	760.0
- -	- -	- -	- -	- -	- -	- -	- -	- -	- -	- -	- -	- -	- -	760.1
- -	- -	- -	- -	- -	- -	- -	- -	- -	- -	- -	- -	- -	- -	760.2
- -	- -	- -	- -	- -	- -	- -	- -	- -	- -	- -	- -	- -	- -	760.3
- -	- -	- -	- -	- -	- -	- -	- -	- -	- -	- -	- -	- -	- -	760.3 a
- -	- -	- -	- -	- -	- -	- -	- -	- -	- -	- -	- -	- -	- -	760.3 b
- -	- -	- -	- -	- -	- -	- -	- -	- -	- -	- -	- -	- -	- -	760.4
- -	- -	- -	- -	- -	- -	- -	- -	- -	- -	- -	- -	- -	- -	760.5
- -	- -	- -	1 1	- -	- -	- -	- -	- -	- -	- -	- -	- -	- -	761
- -	- -	- -	- -	- -	- -	- -	- -	- -	- -	- -	- -	- -	- -	761.0

死 因
10表 (35-22)

第10表 乳児(1歳未満)死亡者数

TABLE 10 INFANT DEATHS (UNDER 1 YEAR), FROM

国際基本 分類番号 International detailed list number	死 因 ・ 性 Cause of death and sex	1年未満 総数 Total of infant deaths under 1 year	4 週 未 満 Under 1 week								
			総 数 Total	1 週 未 満 Under 1 day (24 hours)							
				総 数 Total	1日(24時間)未満 Under 1 day (24 hours)	1 日	2 日	3 日	4 日	5 日	6 日
761.1	糖 尿 病 男 M. 女 F.	28 18 10	28 18 10	28 18 10	16 12 4	4 1 3	4 2 2	2 2 -	- - -	1 1 1	1 1 -
761.2	インフルエンザ 男 M. 女 F.	5 2 3	5 2 3	5 2 3	2 1 1	- - -	- - -	1 1 -	- - -	1 1 -	1 1 -
761.3	風 疹 男 M. 女 F.	- -	- -	- -	- -	- -	- -	- -	- -	- -	- -
761.4	トキソプラズマ症 男 M. 女 F.	- -	- -	- -	- -	- -	- -	- -	- -	- -	- -
761.5	損 傷 男 M. 女 F.	4 4 -	4 4 -	4 4 -	2 2 -	1 1 -	1 1 -	- - -	- - -	- - -	- - -
761.6	手 術 男 M. 女 F.	- -	- -	- -	- -	- -	- -	- -	- -	- -	- -
761.7	胎盤通過性化学物質の作用 男 M. 女 F.	1 1 -	1 1 -	1 1 -	- -	- -	- -	- -	1 1 -	- -	- -
761.9	その他の母体側の原因 男 M. 女 F.	97 62 35	96 61 35	96 61 35	60 40 20	20 14 6	6 2 4	5 3 2	3 1 2	- - -	2 1 1
761.9a	結 核 男 M. 女 F.	1 1 -	1 1 -	1 1 -	1 1 -	- -	- -	- -	- -	- -	- -
761.9b	悪性新生物 男 M. 女 F.	4 4 -	4 4 -	4 4 -	4 4 -	- -	- -	- -	- -	- -	- -
761.9c	良性および性質不詳の新生物 男 M. 女 F.	3 2 1	3 2 1	3 2 1	3 2 1	- -	- -	- -	- -	- -	- -
761.9d	精 神 障 害 男 M. 女 F.	2 2 -	2 2 -	2 2 -	1 1 -	- -	- -	1 1 -	- -	- -	- -
761.9e	呼吸器系の疾患 男 M. 女 F.	12 7 5	12 7 5	12 7 5	8 3 5	2 2 -	- -	2 2 -	- -	- -	- -
761.9f	消化器系の疾患 男 M. 女 F.	12 6 6	12 6 6	12 6 6	9 4 5	3 2 1	- -	- -	- -	- -	- -
761.9g	その他の母体側の疾患 男 M. 女 F.	38 24 14	37 23 14	37 23 14	19 13 6	10 6 4	3 2 1	2 1 1	2 1 1	- -	1 1 -
761.9h	習慣性流早死産 男 M. 女 F.	8 5 3	8 5 3	8 5 3	4 3 1	1 1 -	2 2 -	- -	- -	- -	1 1 -
761.9i	過 労 男 M. 女 F.	10 8 2	10 8 2	10 8 2	7 7 -	1 1 -	1 1 -	- -	1 1 -	- -	- -

性・日齢一月齢・死因(基本分類)別
CAUSES (DETAILED LIST), BY SEX AND AGE

昭和51年
1976

Under 4 weeks				4 週 ~ 月 満 4 weeks & over, less than 2 months	2 か 月 months	3 か 月	4 か 月	5 か 月	6 か 月	7 か 月	8 か 月	9 か 月	10 か 月	11 か 月	国際基本 分類番号 International detailed list number
1 ~ 2 週 未 満 1 week & over, less than 2 weeks	2 ~ 3 週 未 満	3 ~ 4 週 未 満	4 週 未 満												
-	-	-	-	-	-	-	-	-	-	-	-	-	-	-	761.1
-	-	-	-	-	-	-	-	-	-	-	-	-	-	-	761.2
-	-	-	-	-	-	-	-	-	-	-	-	-	-	-	761.3
-	-	-	-	-	-	-	-	-	-	-	-	-	-	-	761.4
-	-	-	-	-	-	-	-	-	-	-	-	-	-	-	761.5
-	-	-	-	-	-	-	-	-	-	-	-	-	-	-	761.6
-	-	-	-	-	-	-	-	-	-	-	-	-	-	-	761.7
-	-	-	-	1	-	-	-	-	-	-	-	-	-	-	761.9
-	-	-	-	-	-	-	-	-	-	-	-	-	-	-	761.9a
-	-	-	-	-	-	-	-	-	-	-	-	-	-	-	761.9b
-	-	-	-	-	-	-	-	-	-	-	-	-	-	-	761.9c
-	-	-	-	-	-	-	-	-	-	-	-	-	-	-	761.9d
-	-	-	-	-	-	-	-	-	-	-	-	-	-	-	761.9e
-	-	-	-	-	-	-	-	-	-	-	-	-	-	-	761.9f
-	-	-	-	1	-	-	-	-	-	-	-	-	-	-	761.9g
-	-	-	-	-	-	-	-	-	-	-	-	-	-	-	761.9h
-	-	-	-	-	-	-	-	-	-	-	-	-	-	-	761.9i

第10表 乳児(1歳未満)死亡者数

TABLE 10 INFANT DEATHS (UNDER 1 YEAR), FROM

国際基本 分類番号 International detailed list number	死 因 ・ 性 Cause of death and sex	1年未満 総数 Total of infant deaths under 1 year	4 週 未 満 Under 1 week								
			総 数 Total	1 週 未 満 Under 1 day (24 hours)							
				1 日 day	2 日	3 日	4 日	5 日	6 日	7 日	
761.9 j	その他の母体側の診断名不明確の状態 男 M. 女 F.	7 5 2	7 5 2	7 5 2	4 3 1	3 2 1	-	-	-	-	-
762	妊 娠 中 毒 症 男 M. 女 F.	619 373 246	619 373 246	597 365 232	204 115 89	136 89 47	130 88 42	71 41 30	34 18 16	14 9 5	8 5 3
762.0	妊娠時に起きた腎疾患 男 M. 女 F.	42 25 17	42 25 17	42 25 17	19 9 10	8 6 2	8 7 1	5 3 2	1 1 1	1 - -	-
762.1	子 かん 前 症 男 M. 女 F.	118 71 47	118 71 47	112 70 42	26 14 12	23 18 5	31 20 11	16 11 5	11 3 8	3 2 1	2 - -
762.2	子 かん 男 M. 女 F.	11 5 6	11 5 6	11 5 6	9 4 5	2 1 1	-	-	-	-	-
762.3	詳細不明の妊娠中毒症 男 M. 女 F.	431 261 170	431 261 170	416 254 162	146 87 59	96 58 38	87 58 29	50 27 23	22 15 7	10 7 3	5 2 3
762.4	妊 娠 悪 阻 男 M. 女 F.	1 1 -	1 1 -	1 1 -	-	1 1 -	-	-	-	-	-
762.5	妊娠時に起きた急性および亜急性肝臓壊死 男 M. 女 F.	3 2 1	3 2 1	3 2 1	2 1 1	1 1 -	-	-	-	-	-
762.9	その他の妊娠中毒症 男 M. 女 F.	13 8 5	13 8 5	12 8 4	2 - 2	5 4 1	4 3 1	-	-	-	1 1 -
763	母体の分娩前および分娩時の感染 男 M. 女 F.	65 34 31	65 34 31	62 32 30	34 15 19	14 9 5	11 8 3	-	3 - 3	-	-
763.0	妊娠時の腎盂炎および腎盂腎炎 男 M. 女 F.	7 4 3	7 4 3	7 4 3	6 3 3	1 1 -	-	-	-	-	-
763.1	その他の妊娠時の性尿器の感染 男 M. 女 F.	4 2 2	4 2 2	3 2 1	2 1 1	1 1 -	-	-	-	-	-
763.9	そ の 他 男 M. 女 F.	54 28 26	54 28 26	52 26 26	26 11 15	12 7 5	11 8 3	-	3 - 3	-	-
764	骨盤の骨、臓器または組織の異常を伴う難産 男 M. 女 F.	84 52 32	84 52 32	82 51 31	47 27 20	14 10 4	11 6 5	5 4 1	3 2 1	2 2 -	-
764.0	脳の出生時損傷を伴うもの 男 M. 女 F.	18 10 8	18 10 8	17 9 8	5 2 3	5 3 2	2 1 1	3 2 1	2 1 1	-	-
764.0 a	骨盤骨の異常を伴うもの 男 M. 女 F.	4 2 2	4 2 2	4 2 2	2 1 1	1 1 -	-	1 1 -	-	-	-
764.0 b	骨盤の臓器または組織の異常を伴うもの 男 M. 女 F.	14 8 6	14 8 6	13 7 6	3 1 2	4 2 2	2 1 1	2 2 -	2 1 1	-	-

性・日齢一月齢・死因(基本分類)別
CAUSES (DETAILED LIST), BY SEX AND AGE

昭和51年
1976

Under 4 weeks				4 週 ~ 2 か月 4 weeks & over, less than 2 months	2 か月	3 か月	4 か月	5 か月	6 か月	7 か月	8 か月	9 か月	10 か月	11 か月	国際基本 分類番号 International detailed list number
1~2週 未 1 week & over, less than 2 weeks	2~3週 未 2 months	3~4週 未 3 months	months												
-	-	-	-	-	-	-	-	-	-	-	-	-	-	-	761.9 j
16 7 9	3 1 2	3 3	-	-	-	-	-	-	-	-	-	-	-	-	762
-	-	-	-	-	-	-	-	-	-	-	-	-	-	-	762.0
4 1 3	-	2 2	-	-	-	-	-	-	-	-	-	-	-	-	762.1
-	-	-	-	-	-	-	-	-	-	-	-	-	-	-	762.2
12 6 6	3 1 2	-	-	-	-	-	-	-	-	-	-	-	-	-	762.3
-	-	-	-	-	-	-	-	-	-	-	-	-	-	-	762.4
-	-	-	-	-	-	-	-	-	-	-	-	-	-	-	762.5
-	-	1 1	-	-	-	-	-	-	-	-	-	-	-	-	762.9
2 1 1	1 1	-	-	-	-	-	-	-	-	-	-	-	-	-	763
-	-	-	-	-	-	-	-	-	-	-	-	-	-	-	763.0
1 1	-	-	-	-	-	-	-	-	-	-	-	-	-	-	763.1
1 1	1 1	-	-	-	-	-	-	-	-	-	-	-	-	-	763.9
2 1 1	-	-	-	-	-	-	-	-	-	-	-	-	-	-	764
1 1	-	-	-	-	-	-	-	-	-	-	-	-	-	-	764.0
-	-	-	-	-	-	-	-	-	-	-	-	-	-	-	764.0 a
1 1	-	-	-	-	-	-	-	-	-	-	-	-	-	-	764.0 b

死 因
10表 (35-28)

第10表 乳児(1歳未満)死亡者数,
TABLE 10 INFANT DEATHS (UNDER 1 YEAR), FROM

国際基本 分類番号 International detailed list number	死 因 ・ 性 Cause of death and sex	1年未満 総数 Total of infant deaths under 1 year	4 週 未 満 Under 1 week									
			総 数 Total	1 週 未 満 Under 1 day (24 hours)								
				1日(24時間)未満 Under 1 day (24 hours)	1 日	2 日	3 日	4 日	5 日	6 日		
770.1	胎盤早期剥離..... 男女 M. F.	112 61 51	112 61 51	109 59 50	65 33 32	28 17 11	8 4 4	3 2 1	2 1 1	- - -	3 2 1	
770.2	胎盤硬塞..... 男女 M. F.	3 1 2	3 1 2	3 1 2	1 1 1	1 1 -	- - -	1 1 -	- - -	- - -	- - -	
770.8	そ の 他..... 男女 M. F.	18 12 6	17 11 6	16 10 6	11 6 5	1 - 1	3 3 -	- - -	1 1 -	- - -	- - -	
770.9	詳細不明..... 男女 M. F.	85 47 38	85 47 38	83 47 36	39 21 18	25 15 10	7 5 2	5 2 3	3 1 2	1 - 1	3 3 -	
771	臍帯異常..... 男女 M. F.	134 77 57	134 77 57	130 76 54	94 55 39	24 13 11	10 7 3	- - -	1 - 1	1 1 -	- - -	
771.0	臍帯圧迫..... 男女 M. F.	7 4 3	7 4 3	7 4 3	6 4 2	- 4 -	1 - 1	- - -	- - -	- - -	- - -	
771.1	臍帯圧迫の記載のない臍帯脱出..... 男女 M. F.	28 16 12	28 16 12	26 16 10	17 11 6	7 5 2	2 - 2	- - -	- - -	- - -	- - -	
771.9	そ の 他..... 男女 M. F.	99 57 42	99 57 42	97 56 41	71 40 31	17 8 9	7 7 -	- - -	1 1 1	1 1 -	- - -	
771.9a	臍帯巻絡..... 男女 M. F.	81 48 33	81 48 33	79 47 32	56 32 24	15 8 7	6 6 -	- - -	1 - 1	1 1 -	- - -	
771.9b	そ の 他..... 男女 M. F.	18 9 9	18 9 9	18 9 9	15 8 7	2 - 2	1 - -	- - -	- - -	- - -	- - -	
772	原因の記載のない出生時損傷..... 男女 M. F.	408 247 161	404 245 159	392 239 153	80 50 30	102 61 41	82 49 33	47 33 14	30 20 10	24 12 12	27 14 13	
772.0	脳..... 男女 M. F.	381 232 149	381 232 149	369 226 143	71 44 27	94 57 37	78 48 30	47 33 14	29 19 10	24 12 12	26 13 13	
772.1	脊 髄..... 男女 M. F.	1 - 1	- - -	- - -	- - -	- - -	- - -	- - -	- - -	- - -	- - -	
772.2	骨または神経..... 男女 M. F.	6 3 3	3 1 2	3 1 2	2 1 1	1 1 -	- - -	- - -	- - -	- - -	- - -	
772.9	その他および詳細不明..... 男女 M. F.	20 12 8	20 12 8	20 12 8	7 5 2	7 4 3	4 1 3	- - -	1 - -	- - -	1 1 -	
773	妊娠の中絶..... 男女 M. F.	
773.a	経済的理由による人工妊娠中絶..... 男女 M. F.	

性・日 齢一月 齢・死 因 (基本分類) 別
CAUSES (DETAILED LIST), BY SEX AND AGE

昭和51年
1976

1-2週未 満 1 week & over, less than 2 weeks	Under 4 weeks			2 月 未 満 4 weeks & over, less than 2 months	2 月 未 満 months	3 月 未 満	4 月 未 満	5 月 未 満	6 月 未 満	7 月 未 満	8 月 未 満	9 月 未 満	10 月 未 満	11 月 未 満	国際基本 分類番号 International detailed list number
	2-3週未 満	3-4週未 満	4 週 未 満												
3 2 1	- - -	- - -	- - -	- - -	- - -	- - -	- - -	- - -	- - -	- - -	- - -	- - -	- - -	- - -	770.1
- - -	- - -	- - -	- - -	- - -	- - -	- - -	- - -	- - -	- - -	- - -	- - -	- - -	- - -	- - -	770.2
1 1 -	- - -	- - -	1 1 -	- - -	- - -	- - -	- - -	- - -	- - -	- - -	- - -	- - -	- - -	- - -	770.8
2 2 -	- - -	- - -	- - -	- - -	- - -	- - -	- - -	- - -	- - -	- - -	- - -	- - -	- - -	- - -	770.9
3 1 2	1 1 -	- - -	- - -	- - -	- - -	- - -	- - -	- - -	- - -	- - -	- - -	- - -	- - -	- - -	771
- - -	- - -	- - -	- - -	- - -	- - -	- - -	- - -	- - -	- - -	- - -	- - -	- - -	- - -	- - -	771.0
2 2 -	- - -	- - -	- - -	- - -	- - -	- - -	- - -	- - -	- - -	- - -	- - -	- - -	- - -	- - -	771.1
1 1 -	1 1 -	- - -	- - -	- - -	- - -	- - -	- - -	- - -	- - -	- - -	- - -	- - -	- - -	- - -	771.9
1 1 -	1 1 -	- - -	- - -	- - -	- - -	- - -	- - -	- - -	- - -	- - -	- - -	- - -	- - -	- - -	771.9a
- - -	- - -	- - -	- - -	- - -	- - -	- - -	- - -	- - -	- - -	- - -	- - -	- - -	- - -	- - -	771.9b
9 4 5	3 2 1	- - -	4 2 2	- - -	- - -	- - -	- - -	- - -	- - -	- - -	- - -	- - -	- - -	- - -	772
9 4 5	3 2 1	- - -	- - -	- - -	- - -	- - -	- - -	- - -	- - -	- - -	- - -	- - -	- - -	- - -	772.0
- - -	- - -	- - -	- - -	- - -	- - -	- - -	- - -	- - -	- - -	- - -	- - -	- - -	- - -	- - -	772.1
- - -	- - -	- - -	- - -	- - -	- - -	- - -	- - -	- - -	- - -	- - -	- - -	- - -	- - -	- - -	772.2
- - -	- - -	- - -	- - -	- - -	- - -	- - -	- - -	- - -	- - -	- - -	- - -	- - -	- - -	- - -	772.9
.....	773
.....	773.a

死 因
10表 (35-29)

第10表 乳児(1歳未満)死亡者数,
TABLE 10 INFANT DEATHS (UNDER 1 YEAR), FROM

国際基本 分類番号 International detailed list number	死 因 ・ 性 Cause of death and sex	1年未満 総 数 Total of infant deaths under 1 year	4 週 未 満 Under 1 week																	
			総 数 Total	1 週 未 満 Under 1 day (24 hours)																
				1日(24時間)未満 Under 1 day (24 hours)	1日	2日	3日	4日	5日	6日	7日									
773.b	父または近親者の疾患による人工妊娠中絶 中絶 男 M. 女 F.	:	:	:	:	:	:	:	:	:	:	:	:	:	:	:	:	:	:	773.b
773.c	その他の人工妊娠中絶 男 M. 女 F.	:	:	:	:	:	:	:	:	:	:	:	:	:	:	:	:	:	:	773.c
773.d	そ の 他 男 M. 女 F.	:	:	:	:	:	:	:	:	:	:	:	:	:	:	:	:	:	:	773.d
774	核黄疸を伴う新生児溶血性疾患 男 M. 女 F.	22 17 5	21 16 5	14 10 4	1 1 -	- - -	3 2 1	4 2 2	1 1 -	2 2 -	3 2 1									774
774.0	R h 因子不適合を伴うもの 男 M. 女 F.	3 2 1	3 2 1	3 2 1	1 1 -	- - -	1 1 -	1 1 -	- - -	- - -	- - -									774.0
774.1	A B O 因子不適合を伴うもの 男 M. 女 F.	1 1 -	1 1 -	1 1 -	- - -	- - -	- - -	1 1 -	- - -	- - -	- - -									774.1
774.2	その他または詳細不明の血液型不適合を伴うもの 男 M. 女 F.	2 - 2	2 - 2	2 - 2	- - -	- - -	1 - 1	1 - 1	- - -	- - -	- - -									774.2
774.9	原因の記載のないもの 男 M. 女 F.	16 14 2	15 13 2	8 7 1	- - -	- - -	1 1 -	1 1 -	1 1 -	2 2 -	3 2 1									774.9
775	核黄疸の記載のない新生児溶血性疾患 男 M. 女 F.	86 55 31	82 52 30	55 33 22	15 7 8	5 4 1	7 5 2	11 7 4	7 4 3	5 3 2	5 3 2									775
775.0	R h 因子不適合を伴うもの 男 M. 女 F.	5 4 1	5 4 1	5 4 1	2 1 1	1 1 -	1 1 -	1 1 -	- - -	- - -	- - -									775.0
775.1	A B O 因子不適合を伴うもの 男 M. 女 F.	2 - 2	2 - 2	2 - 2	1 - 1	- - -	- - -	- - -	- - -	1 - 1	- - -									775.1
775.2	その他および詳細不明の血液型不適合を伴うもの 男 M. 女 F.	- - -	- - -	- - -	- - -	- - -	- - -	- - -	- - -	- - -	- - -									775.2
775.9	原因の記載のないもの 男 M. 女 F.	79 51 28	75 48 27	48 29 19	12 6 6	4 3 1	6 4 2	10 6 4	7 4 3	4 3 1	5 3 2									775.9
776	他に分類されない無酸素症および低酸素症 男 M. 女 F.	2 292 1 389 903	2 272 1 381 891	2 180 1 327 853	1 012 610 402	559 352 207	287 169 118	122 70 52	102 62 40	59 39 20	39 25 14									776
776.0	産道内容の吸引 男 M. 女 F.	98 62 36	98 62 36	93 61 32	51 26 25	19 14 5	13 11 2	4 4 -	1 1 -	3 3 -	2 2 -									776.0
776.1	硝子 様 膜 症 男 M. 女 F.	77 44 33	77 44 33	75 44 31	38 23 15	17 12 5	9 5 4	2 2 -	8 4 4	- - -	1 - 1									776.1
776.2	呼吸窮迫症候群 男 M. 女 F.	869 543 326	861 540 321	819 508 311	350 212 138	232 141 91	109 70 39	44 29 15	35 21 14	31 24 7	18 11 7									776.2

性・日・齢一月齢・死因(基本分類)別
CAUSES (DETAILED LIST), BY SEX AND AGE

昭和51年
1976

Under 4 weeks				4 週 ~ 1 月 未 満 4 weeks & over, less than 2 months	2 か 月 months	3 か 月	4 か 月	5 か 月	6 か 月	7 か 月	8 か 月	9 か 月	10 か 月	11 か 月	国際基本 分類番号 International detailed list number	
1 ~ 2 週 未 満 1 week & over, less than 2 weeks	2 ~ 3 週 未 満	3 ~ 4 週 未 満	4 週 未 満													
:	:	:	:	:	:	:	:	:	:	:	:	:	:	:	:	773.b
:	:	:	:	:	:	:	:	:	:	:	:	:	:	:	:	773.c
:	:	:	:	:	:	:	:	:	:	:	:	:	:	:	:	773.d
5 4 1	1 1 -	1 1 -	1 1 -	- - -	- - -	- - -	- - -	- - -	- - -	- - -	- - -	- - -	- - -	- - -	- - -	774
- - -	- - -	- - -	- - -	- - -	- - -	- - -	- - -	- - -	- - -	- - -	- - -	- - -	- - -	- - -	- - -	774.0
- - -	- - -	- - -	- - -	- - -	- - -	- - -	- - -	- - -	- - -	- - -	- - -	- - -	- - -	- - -	- - -	774.1
- - -	- - -	- - -	- - -	- - -	- - -	- - -	- - -	- - -	- - -	- - -	- - -	- - -	- - -	- - -	- - -	774.2
5 4 1	1 1 -	1 1 -	1 1 -	- - -	- - -	- - -	- - -	- - -	- - -	- - -	- - -	- - -	- - -	- - -	- - -	774.9
20 14 6	6 4 2	1 1 -	1 1 -	1 1 -	1 1 -	- - -	- - -	- - -	- - -	- - -	- - -	- - -	1 1 -	- - -	- - -	775
- - -	- - -	- - -	- - -	- - -	- - -	- - -	- - -	- - -	- - -	- - -	- - -	- - -	- - -	- - -	- - -	775.0
- - -	- - -	- - -	- - -	- - -	- - -	- - -	- - -	- - -	- - -	- - -	- - -	- - -	- - -	- - -	- - -	775.1
- - -	- - -	- - -	- - -	- - -	- - -	- - -	- - -	- - -	- - -	- - -	- - -	- - -	- - -	- - -	- - -	775.2
20 14 6	6 4 2	1 1 -	1 1 -	1 1 -	1 1 -	- - -	- - -	- - -	- - -	- - -	- - -	- - -	1 1 -	- - -	- - -	775.9
63 34 29	18 11 7	11 9 2	7 4 3	6 5 -	1 1 -	1 1 -	1 1 -	1 1 -	1 1 -	1 1 -	1 1 -	1 1 -	1 1 -	1 1 -	1 1 -	776
3 - 3	2 1 1	- - -	- - -	- - -	- - -	- - -	- - -	- - -	- - -	- - -	- - -	- - -	- - -	- - -	- - -	776.0
1 - 1	1 - 1	- - -	- - -	- - -	- - -	- - -	- - -	- - -	- - -	- - -	- - -	- - -	- - -	- - -	- - -	776.1
28 21 7	7 5 2	7 6 1	2 2 -	3 - 3	- - -	- - -	1 - 1	- - -	- - -	- - -	- - -	- - -	- - -	1 - 1	- - -	776.2

死 因

10表 (35-30)

第10表 乳児(1歳未満)死亡者数

TABLE 10 INFANT DEATHS (UNDER 1 YEAR), FROM

国際基本 分類番号 International detailed list number	死 因 ・ 性 Cause of death and sex	1年未満 総数 Total of infant deaths under 1 year	4 週 未 満 Under 1 week								
			総 数 Total	1 週 未 満 Under 1 week							
				1日(24時 間)未満 Under 1 day (24 hours)	1 日	2 日	3 日	4 日	5 日	6 日	7 日
776.3	胎児側窮迫 男女 M. F.	2 2	2 2	2 2	1 1	- -	- -	1 1	- -	- -	- -
776.4	子宮内無酸素症 男女 M. F.	- -	- -	- -	- -	- -	- -	- -	- -	- -	- -
776.9	詳細不明の新生児仮死 男女 M. F.	1 246 738 508	1 234 733 501	1 191 712 479	572 348 224	291 185 106	156 83 73	71 36 35	58 36 22	25 12 13	18 12 6
777	詳細不明の未熟児 男女 M. F.	1 084 594 490	1 021 568 453	662 376 286	298 170 128	174 112 62	84 40 44	35 21 14	18 8 10	30 11 19	23 14 9
778	その他の胎児または新生児の異常 男女 M. F.	1 541 926 615	1 511 916 595	1 319 804 515	462 272 190	310 191 119	225 144 81	131 73 58	77 49 28	63 38 25	51 37 14
778.0	出生前の胎児の血液喪失 男女 M. F.	- -	- -	- -	- -	- -	- -	- -	- -	- -	- -
778.1	過 熟 児 男女 M. F.	1 1	1 1	1 1	1 1	- -	- -	- -	- -	- -	- -
778.2	新生児の出血性疾患 男女 M. F.	525 324 201	515 320 195	385 251 134	77 48 29	93 65 28	77 46 31	52 31 21	33 22 11	30 20 10	23 19 4
778.3	寒冷傷害症候群 男女 M. F.	1 1	1 1	- -	- -	- -	- -	- -	- -	- -	- -
778.9	そ の 他 男女 M. F.	1 014 602 412	994 596 398	933 553 380	384 224 160	217 126 91	148 98 50	79 42 37	44 27 17	33 18 15	28 18 10
778.9a	新生児の黄疸 男女 M. F.	36 19 17	25 17 8	16 10 6	2 2	2 1	2 1	2 1	3 1	3 3	2 2
778.9b	そ の 他 男女 M. F.	978 583 395	969 579 390	917 543 374	382 224 158	215 124 91	146 97 49	77 41 36	41 26 15	30 15 15	26 16 10
779	原因不明の胎児死亡 男女 M. F.	・ ・	・ ・	・ ・	・ ・	・ ・	・ ・	・ ・	・ ・	・ ・	・ ・
779.0	浸 軟 児 男女 M. F.	・ ・	・ ・	・ ・	・ ・	・ ・	・ ・	・ ・	・ ・	・ ・	・ ・
779.9	そ の 他 男女 M. F.	・ ・	・ ・	・ ・	・ ・	・ ・	・ ・	・ ・	・ ・	・ ・	・ ・
779.9a	子宮内胎児死亡 男女 M. F.	・ ・	・ ・	・ ・	・ ・	・ ・	・ ・	・ ・	・ ・	・ ・	・ ・
779.9b	原 因 不 明 男女 M. F.	・ ・	・ ・	・ ・	・ ・	・ ・	・ ・	・ ・	・ ・	・ ・	・ ・

性・日 齢一月 齢・死 因 (基本分類) 別

CAUSES (DETAILED LIST), BY SEX AND AGE

昭和51年

1976

国際基本 分類番号 International detailed list number	Under 4 weeks				2 か 月 months	3 か 月	4 か 月	5 か 月	6 か 月	7 か 月	8 か 月	9 か 月	10 か 月	11 か 月
	1 ~ 2 週 未 満 1 week & over, less than 2 weeks	2 ~ 3 週 未 満	3 ~ 4 週 未 満	4 週 ~ 2 か 月 未 満 4 weeks & over, less than 2 months										
776.3	-	-	-	-	-	-	-	-	-	-	-	-	-	-
776.4	-	-	-	-	-	-	-	-	-	-	-	-	-	-
776.9	31 13 18	8 5 3	4 3 1	5 2 3	3 1 2	1 1 -	-	1 1 -	-	-	1 1 -	1 1 -	-	-
777	264 141 123	74 41 33	21 10 11	40 20 20	11 3 8	4 2 2	3 1 2	4 1 4	1 1 1	-	-	-	-	-
778	139 81 58	36 24 12	17 7 10	17 7 10	6 1 5	- 1 -	3 1 2	2 1 1	1 1 1	1 1 1	-	-	-	-
778.0	-	-	-	-	-	-	-	-	-	-	-	-	-	-
778.1	-	-	-	-	-	-	-	-	-	-	-	-	-	-
778.2	96 52 44	24 14 10	10 3 7	8 3 5	1 1 1	-	1 1 -	-	-	-	-	-	-	-
778.3	1 1	- -	- -	- -	- -	-	-	-	-	-	-	-	-	-
778.9	42 29 13	12 10 2	7 4 3	9 4 5	5 1 4	-	2 1 2	2 1 1	1 1 1	1 1 1	-	-	-	-
778.9a	7 6 1	1 1 -	1 - 1	3 1 2	2 2 2	-	2 - 2	2 1 1	1 1 1	1 1 1	-	-	-	-
778.9b	35 23 12	11 9 2	6 4 2	6 3 3	3 1 2	-	-	-	-	-	-	-	-	-
779	・	・	・	・	・	・	・	・	・	・	・	・	・	・
779.0	・	・	・	・	・	・	・	・	・	・	・	・	・	・
779.9	・	・	・	・	・	・	・	・	・	・	・	・	・	・
779.9a	・	・	・	・	・	・	・	・	・	・	・	・	・	・
779.9b	・	・	・	・	・	・	・	・	・	・	・	・	・	・

死 因
10表 (35-31)

第10表 乳児(1歳未満)死亡者数,
TABLE 10 INFANT DEATHS (UNDER 1 YEAR), FROM

国際基本 分類番号 International detailed list number	死 因 ・ 性 Cause of death and sex	1年未満 総 数 Total of infant deaths under 1 year	4 週 未 満 Under 1 week								
			総 数 Total	1 週 未 満 Under 1 day (24 hours)							
				1日(24時間)未満 Under 1 day (24 hours)	1日	2日	3日	4日	5日	6日	
XVI	症状および診断名不明確の状態..... 男女 M. F.	212	46	26	5	8	7	1	3	1	1
		130	33	19	4	6	4	1	3	-	1
(780~789)	系統または器管に関する症状..... 男女 M. F.	108	25	12	-	4	5	-	2	-	1
		67	18	8	-	3	2	-	2	-	1
780.2	全身けいれん..... 男女 M. F.	18	9	5	-	1	3	-	1	-	-
		13	7	4	-	1	2	-	1	-	-
781.7	脳 症..... 男女 M. F.	22	-	-	-	-	-	-	-	-	-
		18	-	-	-	-	-	-	-	-	-
782.4	心 臓 麻 痺..... 男女 M. F.	43	13	6	-	3	1	-	1	-	1
		26	10	4	-	2	1	-	1	-	1
783	呼吸器系に関する症状..... 男女 M. F.	8	-	-	-	-	-	-	-	-	-
		4	-	-	-	-	-	-	-	-	-
784	上部消化管に関する症状..... 男女 M. F.	2	1	-	-	-	-	-	-	-	-
		1	1	-	-	-	-	-	-	-	-
785	腹部および下部消化管に関する症状..... 男女 M. F.	1	-	-	-	-	-	-	-	-	-
		1	-	-	-	-	-	-	-	-	-
788.0	脱 水..... 男女 M. F.	5	-	-	-	-	-	-	-	-	-
		4	-	-	-	-	-	-	-	-	-
788.8	原因不明の発熱..... 男女 M. F.	6	1	-	-	-	-	-	-	-	-
		1	1	-	-	-	-	-	-	-	-
(790~796)	診断名不明確の状態..... 男女 M. F.	104	21	14	5	4	2	1	1	1	-
		63	15	11	4	3	2	1	1	-	-
796.0	その他の診断名不明確の状態..... 男女 M. F.	40	4	-	-	-	-	-	-	-	-
		22	2	-	-	-	-	-	-	-	-
796.9	その他の不明および原因不詳..... 男女 M. F.	25	11	11	5	4	1	-	-	1	-
		17	8	8	4	3	1	-	-	-	-
XVII	不慮の事故、中毒および暴力..... 男女 M. F.	1 052	174	114	94	4	3	2	3	2	6
		613	86	58	47	3	2	2	2	-	2
E XVII	不慮の事故、中毒および暴力(外因)..... 男女 M. F.	1 052	174	114	94	4	3	2	3	2	6
		613	86	58	47	3	2	2	2	-	2
(E 800~E 807)	鉄 道 事 故..... 男女 M. F.	1	-	-	-	-	-	-	-	-	-
		1	-	-	-	-	-	-	-	-	-
(E 810~E 819)	自動車交通事故..... 男女 M. F.	52	-	-	-	-	-	-	-	-	-
		28	-	-	-	-	-	-	-	-	-

性・日 齢一月 齢・死 因(基本分類)別
CAUSES (DETAILED LIST), BY SEX AND AGE

昭和51年
1976

Under 4 weeks				2 月 3 月 4 月 5 月 6 月 7 月 8 月 9 月 10 月 11 月	International detailed list number									
1~2週 未 満 1 week & over, less than 2 weeks	2~3週 未 満	3~4週 未 満	4 週 未 満 & over, less than 2 months											
9	4	7	26	24	19	21	12	12	14	12	12	7	7	XVI
8	1	5	16	13	11	13	7	9	9	5	5	4	6	
1	3	2	10	11	8	8	5	3	5	7	8	1	3	
6	3	4	11	9	9	13	9	3	6	5	10	3	5	(780~789)
-	2	1	7	5	5	7	6	2	4	3	3	3	4	
3	1	-	1	1	1	1	1	-	2	-	2	-	-	780.2
-	1	-	-	-	-	-	-	-	-	-	2	-	-	
-	-	-	5	1	1	2	-	2	2	1	4	2	2	781.7
-	-	-	4	1	1	2	-	2	2	1	2	2	1	
2	1	4	2	5	3	8	6	1	1	1	1	1	1	782.4
2	1	3	1	3	2	3	5	1	1	-	1	1	1	
-	-	1	1	2	2	5	1	1	1	-	1	-	-	
-	-	-	-	-	2	-	2	-	-	2	1	-	1	783
-	-	-	-	-	1	-	1	-	-	1	1	-	-	
1	-	-	-	-	1	-	-	-	-	-	-	-	-	784
-	-	-	-	-	-	-	-	-	-	-	-	-	-	
-	-	-	1	-	-	-	-	-	-	-	-	-	-	785
-	-	-	1	-	-	-	-	-	-	-	-	-	-	
-	-	-	2	-	1	-	-	1	1	-	-	-	1	788.0
-	-	-	1	-	-	-	-	-	-	-	-	-	-	
-	1	-	-	2	-	-	-	-	-	1	2	-	-	788.8
-	1	-	-	2	-	-	-	-	-	1	1	-	-	
3	1	3	15	15	10	8	3	9	8	7	2	4	2	(790~796)
2	-	2	9	8	6	6	1	7	5	2	1	3	-	
1	1	1	6	7	4	2	2	2	3	5	1	1	2	
3	1	-	6	2	6	2	1	3	4	5	2	4	1	796.0
2	-	-	4	1	3	2	-	3	1	2	1	3	-	
1	1	-	2	1	3	-	1	3	3	3	1	1	1	
-	-	-	2	4	2	1	-	3	1	-	-	-	1	796.9
-	-	-	-	3	1	1	-	3	1	-	-	-	-	
-	-	-	2	1	1	-	-	-	-	-	-	-	1	
23	17	20	96	116	84	129	98	82	59	48	52	50	64	XVII
12	8	8	55	62	53	82	63	45	35	29	34	32	37	
11	9	12	41	54	31	47	35	37	24	19	18	18	27	
23	17	20	96	116	84	129	98	82	59	48	52	50	64	E XVII
12	8	8	55	62	53	82	63	45	35	29	34	32	37	
11	9	12	41	54	31	47	35	37	24	19	18	18	27	
-	-	-	-	-	-	-	-	-	-	-	-	-	-	(E 800~E 807)
-	-	-	-	-	-	-	-	-	-	-	-	-	-	
-	-	-	2	9	6	7	1	5	5	3	5	5	5	(E 810~E 819)
-	-	-	2	2	5	5	-	1	1	4	2	2	3	
-	-	-	-	7	1	2	-	2	1	1	1	3	2	

死 因
10表 (35-32)

第10表 乳児(1歳未満)死亡者数,
TABLE 10 INFANT DEATHS (UNDER 1 YEAR), FROM

国際基本 分類番号 International detailed list number	死 因 ・ 性 Cause of death and sex	1年未満 総数 Total of infant deaths under 1 year	4 週 未 満 Under 1 week																						
			総 数 Total	1 週 未 満 Under 1 day (24 hours)																					
				1 日 day	2 日	3 日	4 日	5 日	6 日	7 日															
E 812	他の自動車との衝突による自動車交通事故 男 M. 女 F.	23 14 9	- - -	- - -	- - -	- - -	- - -	- - -	- - -	- - -	- - -	- - -	- - -	- - -	- - -	- - -	- - -	- - -	- - -	- - -	- - -	- - -	E 812		
E 814	歩行者との衝突による自動車交通事故 男 M. 女 F.	7 4 3	- - -	- - -	- - -	- - -	- - -	- - -	- - -	- - -	- - -	- - -	- - -	- - -	- - -	- - -	- - -	- - -	- - -	- - -	- - -	- - -	- - -	E 814	
(E 820~ E 823)	自動車非交通事故 男 M. 女 F.	- -	- -	- -	- -	- -	- -	- -	- -	- -	- -	- -	- -	- -	- -	- -	- -	- -	- -	- -	- -	- -	- -	- -	(E 820~ E 823)
(E 825~ E 827)	その他の道路交通機関事故 男 M. 女 F.	1 1	- -	- -	- -	- -	- -	- -	- -	- -	- -	- -	- -	- -	- -	- -	- -	- -	- -	- -	- -	- -	- -	- -	(E 825~ E 827)
(E 830~ E 838)	水上交通機関事故 男 M. 女 F.	- -	- -	- -	- -	- -	- -	- -	- -	- -	- -	- -	- -	- -	- -	- -	- -	- -	- -	- -	- -	- -	- -	- -	(E 830~ E 838)
(E 840~ E 845)	航空機および宇宙交通機関事故 男 M. 女 F.	- -	- -	- -	- -	- -	- -	- -	- -	- -	- -	- -	- -	- -	- -	- -	- -	- -	- -	- -	- -	- -	- -	- -	(E 840~ E 845)
(E 850~ E 859)	薬物および医薬品による不慮の中毒 男 M. 女 F.	- -	- -	- -	- -	- -	- -	- -	- -	- -	- -	- -	- -	- -	- -	- -	- -	- -	- -	- -	- -	- -	- -	- -	(E 850~ E 859)
(E 860~ E 869)	その他の固体および液体物質による不慮 の中毒 男 M. 女 F.	1 1	- -	- -	- -	- -	- -	- -	- -	- -	- -	- -	- -	- -	- -	- -	- -	- -	- -	- -	- -	- -	- -	- -	(E 860~ E 869)
(E 870~ E 877)	ガスおよび蒸気による不慮の中毒 男 M. 女 F.	8 3 5	1 -	- -	- -	- -	- -	- -	- -	- -	- -	- -	- -	- -	- -	- -	- -	- -	- -	- -	- -	- -	- -	- -	(E 870~ E 877)
(E 880~ E 887)	不慮の墜落 男 M. 女 F.	44 29 15	- -	- -	- -	- -	- -	- -	- -	- -	- -	- -	- -	- -	- -	- -	- -	- -	- -	- -	- -	- -	- -	- -	(E 880~ E 887)
(E 890~ E 899)	火災および火焰による不慮の事故 男 M. 女 F.	38 22 16	2 -	- -	- -	- -	- -	- -	- -	- -	- -	- -	- -	- -	- -	- -	- -	- -	- -	- -	- -	- -	- -	- -	(E 890~ E 899)
(E 900~ E 909)	自然および環境要因による不慮の事故 男 M. 女 F.	17 4 13	12 2 10	10 2 8	10 2 8	- -	- -	- -	- -	- -	- -	- -	- -	- -	- -	- -	- -	- -	- -	- -	- -	- -	- -	- -	(E 900~ E 909)
E 900	過度の高温 男 M. 女 F.	2 1 1	- -	- -	- -	- -	- -	- -	- -	- -	- -	- -	- -	- -	- -	- -	- -	- -	- -	- -	- -	- -	- -	- -	E 900
E 901	過度の低温 男 M. 女 F.	- -	- -	- -	- -	- -	- -	- -	- -	- -	- -	- -	- -	- -	- -	- -	- -	- -	- -	- -	- -	- -	- -	- -	E 901
E 904	飢餓、渴、不良環境曝露および放置 男 M. 女 F.	12 2 10	11 2 9	9 2 7	9 2 7	- -	- -	- -	- -	- -	- -	- -	- -	- -	- -	- -	- -	- -	- -	- -	- -	- -	- -	- -	E 904
(E 910~ E 929)	その他の不慮の事故 男 M. 女 F.	699 418 281	64 31 33	21 10 11	3 1 2	2 1 1	3 2 2	2 2 -	3 2 1	2 -	6 2 4	- -	- -	- -	- -	- -	- -	- -	- -	- -	- -	- -	- -	- -	(E 910~ E 929)
E 910	不慮の溺死および溺水 男 M. 女 F.	71 44 27	1 1 -	- -	- -	- -	- -	- -	- -	- -	- -	- -	- -	- -	- -	- -	- -	- -	- -	- -	- -	- -	- -	- -	E 910

性・日 齢一月 齢・死 因 (基本分類) 別
CAUSES (DETAILED LIST), BY SEX AND AGE

昭和51年
1976

国際基本 分類番号 International detailed list number	Under 4 weeks												国際基本 分類番号 International detailed list number		
	Under 4 weeks			4 週 ~ 1 月 未 満 4 weeks & over, less than 2 months	2 か 月 months	3 か 月	4 か 月	5 か 月	6 か 月	7 か 月	8 か 月	9 か 月		10 か 月	11 か 月
	1 ~ 2 週 未 満 1 week & over, less than 2 weeks	2 ~ 3 週 未 満	3 ~ 4 週 未 満												
E 812	-	-	-	1	5	3	2	5	-	1	1	1	4	-	E 812
	-	-	-	1	1	3	2	4	-	1	1	1	1	-	
	-	-	-	-	4	-	-	1	-	-	-	3	-		
E 814	-	-	-	-	1	-	1	-	-	-	2	-	-	3	E 814
	-	-	-	-	1	-	1	-	-	-	1	-	-	2	
	-	-	-	-	-	-	-	-	-	-	-	-	-	1	
(E 820~ E 823)	-	-	-	-	-	-	-	-	-	-	-	-	-	-	(E 820~ E 823)
(E 825~ E 827)	-	-	-	-	-	-	-	-	-	-	-	-	1	-	(E 825~ E 827)
	-	-	-	-	-	-	-	-	-	-	-	-	1	-	
(E 830~ E 838)	-	-	-	-	-	-	-	-	-	-	-	-	-	-	(E 830~ E 838)
(E 840~ E 845)	-	-	-	-	-	-	-	-	-	-	-	-	-	-	(E 840~ E 845)
(E 850~ E 859)	-	-	-	-	-	-	-	-	-	-	-	-	-	-	(E 850~ E 859)
(E 860~ E 869)	-	-	-	-	1	-	-	-	-	-	-	-	-	-	(E 860~ E 869)
	-	-	-	-	1	-	-	-	-	-	-	-	-	-	
(E 870~ E 877)	-	-	1	-	-	-	-	-	3	-	-	2	2	-	(E 870~ E 877)
	-	-	1	-	-	-	-	-	1	-	-	2	2	-	
	-	-	1	-	-	-	-	-	2	-	-	2	2	-	
(E 880~ E 887)	-	-	3	5	-	5	2	6	4	4	8	3	4	-	(E 880~ E 887)
	-	-	2	1	-	4	1	3	3	4	5	3	3	-	
	-	-	1	4	-	1	3	1	1	1	3	1	1	-	
(E 890~ E 899)	1	1	-	4	3	6	2	5	3	2	4	7	-	-	(E 890~ E 899)
	1	1	-	3	2	4	1	3	2	1	2	5	-	-	
	-	-	1	2	2	1	1	1	1	1	2	5	-	-	
(E 900~ E 909)	1	1	-	1	-	1	-	-	2	-	-	1	-	-	(E 900~ E 909)
	1	1	-	1	-	1	-	-	1	-	-	1	-	-	
E 900	-	-	-	-	-	-	-	-	-	2	-	-	-	-	E 900
	-	-	-	-	-	-	-	-	-	1	-	-	-	-	
E 901	-	-	-	-	-	-	-	-	-	-	-	-	-	-	E 901
	-	-	-	-	-	-	-	-	-	-	-	-	-	-	
E 904	1	1	-	-	-	-	-	-	-	-	-	-	-	-	E 904
	1	1	-	-	-	-	-	-	1	-	-	-	-	-	
	1	1	-	-	-	-	-	-	1	-	-	-	-	-	
(E 910~ E 929)	18	11	14	65	85	57	106	79	64	38	31	27	34	49	(E 910~ E 929)
	9	6	6	36	48	33	65	51	36	27	18	20	25	28	
	9	5	8	29	37	24	41	28	28	11	13	7	9	21	
E 910	-	-	1	-	1	2	-	2	2	1	8	6	17	31	E 910
	-	-	1	-	1	1	-	1	2	1	4	4	11	21	
	-	-	-	-	1	1	-	1	2	-	4	4	6	10	

死因
10表 (35-33)

第10表 乳児(1歳未満)死亡者数

TABLE 10 INFANT DEATHS (UNDER 1 YEAR), FROM

国際基本 分類番号 International detailed list number	死 因 ・ 性 Cause of death and sex	1年未満 総数 Total of infant deaths under 1 year	4 週 未 満 Under 1 week									
			総 数 Total	1 週 未 満 Under 1 day (24 hours)								
				1日(24時間)未満 Under 1 day (24 hours)	1日	2日	3日	4日	5日	6日		
E 911	食物の吸入または嚥下による閉塞および窒息 男 M. 女 F.	226 131 95	44 20 24	19 9 10	3 1 2	2 1 1	3 2 1	2 2 -	2 3 1	2 2 -	4 1 3	
E 912	その他の物体の吸入または嚥下による閉塞および窒息 男 M. 女 F.	13 12 1	2 2 -	- - -	- - -	- - -	- - -	- - -	- - -	- - -	- - -	
E 913	不慮の機械的窒息 男 M. 女 F.	375 221 154	17 8 9	2 1 1	- - -	- - -	- - -	- - -	- - -	- - -	2 1 1	
E 913.0	寝台または揺籃 男 M. 女 F.	302 180 122	11 5 6	2 1 1	- - -	- - -	- - -	- - -	- - -	- - -	2 1 1	
E 913.9	その他および詳細不明 男 M. 女 F.	73 41 32	6 3 3	- - -	- - -	- - -	- - -	- - -	- - -	- - -	- - -	
E 924	高熱物体、腐食性液体および蒸気による不慮の事故 男 M. 女 F.	9 8 1	- - -	- - -	- - -	- - -	- - -	- - -	- - -	- - -	- - -	
(E 930~E 936)	外科的および内科的処置の合併症および事故 男 M. 女 F.	- - -	- - -	- - -	- - -	- - -	- - -	- - -	- - -	- - -	- - -	
(E 940~E 949)	不慮の傷害の後遺症 男 M. 女 F.	- - -	- - -	- - -	- - -	- - -	- - -	- - -	- - -	- - -	- - -	
(E 950~E 959)	自殺および自傷 男 M. 女 F.	- - -	- - -	- - -	- - -	- - -	- - -	- - -	- - -	- - -	- - -	
(E 960~E 969)	他殺および他人の加害による傷害 男 M. 女 F.	158 89 69	81 45 36	73 42 31	71 40 31	2 2 -	- - -	- - -	- - -	- - -	- - -	
E 962	中毒による加害 男 M. 女 F.	12 6 6	- - -	- - -	- - -	- - -	- - -	- - -	- - -	- - -	- - -	
E 963	縊首および絞首による加害 男 M. 女 F.	69 40 29	48 23 20	42 27 15	40 25 15	2 2 -	- - -	- - -	- - -	- - -	- - -	
E 964	溺水(溺死)による加害 男 M. 女 F.	22 15 7	3 2 1	2 1 1	2 1 1	- - -	- - -	- - -	- - -	- - -	- - -	
(E 970~E 978)	法的介入 男 M. 女 F.	- - -	- - -	- - -	- - -	- - -	- - -	- - -	- - -	- - -	- - -	
(E 980~E 989)	不慮か故意か決定されない傷害 男 M. 女 F.	33 19 14	14 6 8	10 4 6	10 4 6	- - -	- - -	- - -	- - -	- - -	- - -	
(E 990~E 999)	戦争行為による傷害 男 M. 女 F.	- - -	- - -	- - -	- - -	- - -	- - -	- - -	- - -	- - -	- - -	
N XVII	不慮の事故、中毒および暴力(傷害の性質) 男 M. 女 F.	1 052 613 439	174 86 88	114 58 56	94 47 47	4 3 1	3 2 1	2 2 -	3 2 1	2 - 2	6 2 4	

性・日齢一月齢・死因(基本分類)別

CAUSES (DETAILED LIST), BY SEX AND AGE

昭和51年
1976

Under 4 weeks				2 か月	3 か月	4 か月	5 か月	6 か月	7 か月	8 か月	9 か月	10 か月	11 か月	国際基本 分類番号 International detailed list number
1~2週未 満 1 week & over, less than 2 weeks	2~3週未 満	3~4週未 満	4週~ 2か月未 満 4 weeks & over, less than 2 months											
14 6 8	6 4 2	5 1 4	33 21 12	43 25 18	15 8 7	32 21 11	18 11 7	13 7 6	7 4 3	6 4 2	4 3 1	6 5 1	5 2 3	E 911
2 2 -	- - -	- - -	2 1 1	1 1 -	- - -	- - -	1 1 -	- - -	1 1 -	2 2 -	3 3 -	1 1 -	- - -	E 912
2 1 1	5 2 3	8 4 4	29 14 15	39 21 18	40 24 16	73 43 30	58 38 20	47 28 19	27 20 7	15 8 7	12 9 3	6 4 2	12 4 8	E 913
2 1 1	2 1 1	5 2 3	15 7 8	29 14 15	33 20 13	65 36 29	51 35 16	44 25 19	22 17 5	10 6 4	12 9 3	3 3 -	7 3 4	E 913.0
- - -	3 1 2	3 2 1	14 7 7	10 7 3	7 4 3	8 7 1	7 3 4	3 3 -	5 3 2	5 2 3	- - -	3 1 2	5 1 4	E 913.9
- - -	- - -	- - -	- - -	- - -	- - -	- - -	- - -	1 1 -	1 1 -	- - -	2 1 1	4 4 -	1 1 -	E 924
- - -	- - -	- - -	- - -	- - -	- - -	- - -	- - -	- - -	- - -	- - -	- - -	- - -	- - -	(E 930~E 936)
- - -	- - -	- - -	- - -	- - -	- - -	- - -	- - -	- - -	- - -	- - -	- - -	- - -	- - -	(E 940~E 949)
- - -	- - -	- - -	- - -	- - -	- - -	- - -	- - -	- - -	- - -	- - -	- - -	- - -	- - -	(E 950~E 959)
1 1 -	4 1 3	3 1 2	15 7 8	11 7 4	13 10 3	10 8 2	5 2 3	4 3 1	5 2 3	2 - 2	4 2 2	3 1 2	5 2 3	(E 960~E 969)
- - -	- - -	- - -	1 1 -	3 1 2	3 1 1	2 1 1	- - -	- - -	- - -	- - -	1 - 1	1 1 -	1 1 -	E 962
- - -	4 1 3	2 - 2	8 3 5	2 1 1	1 1 -	2 - -	1 1 -	1 1 -	2 1 1	1 - 1	- - -	- - -	3 2 1	E 963
- - -	- - -	1 1 -	3 2 1	2 2 -	4 3 1	2 1 1	2 1 1	1 1 -	- - -	- - -	3 2 1	1 1 -	1 1 -	E 964
- - -	- - -	- - -	- - -	- - -	- - -	- - -	- - -	- - -	- - -	- - -	- - -	- - -	- - -	(E 970~E 978)
2 1 1	- - -	2 1 1	6 4 2	2 2 -	1 1 -	2 - -	- - -	1 1 -	2 - 2	2 1 1	1 1 -	1 1 -	1 1 -	(E 980~E 989)
- - -	- - -	- - -	- - -	- - -	- - -	- - -	- - -	- - -	- - -	- - -	- - -	- - -	- - -	(E 990~E 999)
23 12 11	17 8 9	20 8 12	96 55 41	116 62 54	84 53 31	129 82 47	98 63 35	82 45 37	59 35 24	48 29 19	52 34 18	50 32 18	64 37 27	N XVII

第10表 乳児(1歳未満)死亡者数,
TABLE 10 INFANT DEATHS (UNDER 1 YEAR), FROM

国際基本 分類番号 International detailed list number	死 因 ・ 性 Cause of death and sex	1年未満 総数 Total of infant deaths under 1 year	4 週 未 満 Under 1 week									
			総 数 Total	1 週 未 満 Under 1 day								
				1日(24時間)未満 Under 1 day (24 hours)	1 日	2 日	3 日	4 日	5 日	6 日	7 日	
(N800~N809)	頭蓋、脊柱および体幹の骨折..... 男女 M. F.	48 22 26	1 1 1	1 1 1	1 1 1	- - -	- - -	- - -	- - -	- - -	- - -	
N800~N804	頭蓋骨折..... 男女 M. F.	44 21 23	1 1 1	1 1 1	- - -	- - -	- - -	- - -	- - -	- - -	- - -	
N805~N809	脊椎および体幹の骨折..... 男女 M. F.	4 1 3	- - -	- - -	- - -	- - -	- - -	- - -	- - -	- - -	- - -	
(N810~N819)	上肢の骨折..... 男女 M. F.	- -	- -	- -	- -	- -	- -	- -	- -	- -	- -	
(N820~N829)	下肢の骨折..... 男女 M. F.	- -	- -	- -	- -	- -	- -	- -	- -	- -	- -	
(N830~N839)	骨折を伴わない関節脱臼..... 男女 M. F.	1 1	- -	- -	- -	- -	- -	- -	- -	- -	1 1	
(N840~N848)	関節の捻挫および隣接筋の過伸展..... 男女 M. F.	- -	- -	- -	- -	- -	- -	- -	- -	- -	- -	
(N850~N854)	頭蓋内損傷(頭蓋骨折を伴うものを除く)..... 男女 M. F.	59 36 23	- -	- -	- -	- -	- -	- -	- -	- -	5 3	
(N860~N869)	胸、腹および骨盤腔の内部損傷..... 男女 M. F.	11 7 4	1 1 1	1 1 1	- -	- -	- -	- -	- -	- -	1 1 1	
(N870~N879)	頭、頸および体幹の裂傷および開放創..... 男女 M. F.	2 1 1	- -	- -	- -	- -	- -	- -	- -	- -	1 1	
(N880~N887)	上肢の裂傷および開放創..... 男女 M. F.	- -	- -	- -	- -	- -	- -	- -	- -	- -	- -	
(N890~N897)	下肢の裂傷および開放創..... 男女 M. F.	- -	- -	- -	- -	- -	- -	- -	- -	- -	- -	
(N900~N907)	多箇所をわたる裂傷および開放創..... 男女 M. F.	1 1	- -	- -	- -	- -	- -	- -	- -	- -	1 1	
(N910~N918)	表 在 損 傷..... 男女 M. F.	- -	- -	- -	- -	- -	- -	- -	- -	- -	- -	
(N920~N929)	挫傷および破砕(皮膚表面に損傷のないもの)..... 男女 M. F.	- -	- -	- -	- -	- -	- -	- -	- -	- -	- -	
(N930~N939)	孔口への異物侵入..... 男女 M. F.	241 145 96	46 22 24	19 9 10	3 1 2	2 1 1	3 2 1	2 2 -	3 2 1	2 2 -	4 1 3	
N933	咽頭および喉頭の異物..... 男女 M. F.	200 120 80	37 18 19	15 7 8	2 - 2	2 1 1	3 2 1	2 2 -	1 1 -	2 2 -	3 1 2	

性・日 齢一月 齢・死 因(基本分類) 別
CAUSES (DETAILED LIST), BY SEX AND AGE

昭和51年
1976

Under 4 weeks				2 月 2 months	3 月 3 months	4 月 4 months	5 月 5 months	6 月 6 months	7 月 7 months	8 月 8 months	9 月 9 months	10 月 10 months	11 月 11 months	国際基本 分類番号 International detailed list number
1~2週 未 満 1 week & over, less than 2 weeks	2~3週 未 満	3~4週 未 満	4 週 ~ 2 月 未 満 4 weeks & over, less than 2 months											
-	-	-	3	12	8	3	5	3	6	3	2	-	2	(N800~N809)
-	-	-	2	7	6	2	3	2	3	1	2	-	1	
-	-	-	3	12	8	3	5	2	5	1	2	-	2	N800~N804
-	-	-	2	7	6	2	3	1	3	1	2	-	1	
-	-	-	-	-	-	-	-	1	1	2	-	-	-	N805~N809
-	-	-	-	-	-	-	-	1	1	1	-	-	-	
-	-	-	-	-	-	-	-	-	-	-	-	-	-	(N810~N819)
-	-	-	-	-	-	-	-	-	-	-	-	-	-	
-	-	-	-	-	-	-	-	-	-	-	-	-	-	(N820~N829)
-	-	-	-	-	-	-	-	-	-	-	-	-	-	
-	-	-	-	-	-	-	-	-	-	-	1	-	-	(N830~N839)
-	-	-	-	-	-	-	-	-	-	-	1	-	-	
-	-	-	-	-	-	-	-	-	-	-	-	-	-	(N840~N848)
-	-	-	-	-	-	-	-	-	-	-	-	-	-	
-	-	-	5	4	2	7	4	7	7	6	6	7	4	(N850~N854)
-	-	-	3	3	1	6	3	3	5	5	5	4	3	
-	-	-	2	1	1	1	1	4	5	1	1	3	1	
-	-	-	1	2	-	1	1	-	1	1	1	1	1	(N860~N869)
-	-	-	1	1	-	1	1	-	1	1	1	1	1	
-	-	-	-	-	-	-	-	-	-	-	-	-	-	(N870~N879)
-	-	-	-	-	-	-	-	-	-	-	-	-	-	
-	-	-	-	-	-	-	-	-	-	-	-	-	-	(N880~N887)
-	-	-	-	-	-	-	-	-	-	-	-	-	-	
-	-	-	-	-	-	-	-	-	-	-	-	-	-	(N890~N897)
-	-	-	-	-	-	-	-	-	-	-	-	-	-	
-	-	-	1	-	-	-	-	-	-	-	-	-	-	(N900~N907)
-	-	-	1	-	-	-	-	-	-	-	-	-	-	
-	-	-	-	-	-	-	-	-	-	-	-	-	-	(N910~N918)
-	-	-	-	-	-	-	-	-	-	-	-	-	-	
-	-	-	-	-	-	-	-	-	-	-	-	-	-	(N920~N929)
-	-	-	-	-	-	-	-	-	-	-	-	-	-	
16	6	5	35	44	16	33	20	13	8	7	7	7	5	(N930~N939)
8	4	1	22	26	9	22	13	7	5	5	6	6	2	
8	2	4	13	18	7	11	7	6	3	2	1	1	3	
14	4	4	25	39	12	30	19	11	6	7	7	3	4	N933
8	2	1	15	22	7	21	13	6	3	5	6	3	1	
6	2	3	10	17	5	9	6	5	3	2	1	-	3	

死 因
10表 (35-35)

第10表 乳児(1歳未満)死亡者数,

TABLE 10 INFANT DEATHS (UNDER 1 YEAR), FROM

国際基本 分類番号 International detailed list number	死 因 ・ 性 Cause of death and sex	1年未満 総数 Total of infant deaths under 1 year	4 週 未 満 Under 1 week									
			総 数 Total	1 週 未 満 Under 1 week								
				1日(24時 間)未満 Under 1 day (24 hours)	1 日	2 日	3 日	4 日	5 日	6 日	7 日	
N934	気管支および肺の異物..... 男 M. 女 F.	41 25 16	9 4 5	4 2 2	1 1 -	-	-	-	-	2 1 1	-	1 -
(N940~ N949)	熱 傷..... 男 M. 女 F.	46 31 15	2 2 -	-	-	-	-	-	-	-	-	-
(N950~ N959)	神経および脊髄の損傷..... 男 M. 女 F.	1 1 -	-	-	-	-	-	-	-	-	-	-
(N960~ N979)	医薬品の有害作用(Abverse effect)..... 男 M. 女 F.	- - -	-	-	-	-	-	-	-	-	-	-
(N980~ N989)	薬用を主としない物質の毒作用..... 男 M. 女 F.	30 15 15	2 1 1	-	-	-	-	-	-	-	-	-
N986	一酸化炭素の毒作用..... 男 M. 女 F.	27 14 13	2 1 1	-	-	-	-	-	-	-	-	-
(N990~ N999)	その他の有害作用..... 男 M. 女 F.	612 354 258	122 60 62	93 48 45	89 45 44	2 2 -	-	-	-	-	-	2 1 1
N994.1	溺死および死に至らない溺水..... 男 M. 女 F.	96 60 36	5 4 1	3 2 1	3 2 1	-	-	-	-	-	-	-
N994.7	窒息および絞首..... 男 M. 女 F.	486 280 206	92 44 48	69 36 33	65 33 32	2 2 -	-	-	-	-	-	2 1 1

性・日 齢一月 齢・死 因 (基本分類) 別

CAUSES (DETAILED LIST), BY SEX AND AGE

昭和51年
1976

Under 4 weeks				4 週 ~ 2 月 未 満 4 weeks & over, less than 2 months	2 か 月 months	3 か 月	4 か 月	5 か 月	6 か 月	7 か 月	8 か 月	9 か 月	10 か 月	11 か 月	国際基本 分類番号 International detailed list number
1 ~ 2 週 未 満 1 week & over, less than 2 weeks	2 ~ 3 週 未 満	3 ~ 4 週 未 満	4 週 未 満												
2	2	1	10	5	4	3	1	2	2	-	-	-	4	1	N934
-	2	-	7	4	2	1	-	1	1	2	-	-	3	1	
2	-	1	3	1	2	2	1	1	1	-	-	-	1	-	
1	1	-	3	3	7	4	6	4	2	3	7	4	1	1	(N940~ N949)
1	-	-	3	2	5	3	4	3	1	1	2	5	4	1	
-	-	-	-	-	1	2	1	2	1	1	2	5	-	-	
-	-	-	-	-	-	-	-	-	-	-	-	-	1	-	(N950~ N959)
-	-	-	-	-	-	-	-	-	-	-	-	-	1	-	
-	-	-	-	-	-	-	-	-	-	-	-	-	-	-	(N960~ N979)
-	-	-	-	-	-	-	-	-	-	-	-	-	-	-	
-	-	2	2	7	3	2	-	3	1	1	5	3	1	1	(N980~ N989)
-	-	1	1	3	3	1	-	1	1	1	3	-	-	-	
-	-	1	1	4	-	1	-	2	-	-	2	3	1	1	
-	-	2	2	5	3	2	-	3	1	1	5	2	1	N986	
-	-	1	1	2	3	1	-	1	1	1	3	-	-	-	
-	-	1	1	3	-	1	-	2	-	-	2	2	1	-	
6	10	13	46	44	48	78	62	52	34	27	23	27	49	1	(N990~ N999)
3	3	6	24	24	29	47	40	30	23	14	17	17	29	1	
3	7	7	22	20	19	31	22	22	11	13	6	10	20	1	
-	-	2	3	3	6	2	4	4	1	8	9	19	32	1	N994.1
-	-	2	2	2	4	1	2	1	1	4	6	12	21	1	
-	-	-	1	1	2	1	2	3	-	4	3	7	11	1	
3	9	11	42	41	41	76	58	48	30	19	14	8	17	1	N994.7
1	3	4	21	22	25	46	38	29	21	10	11	5	8	1	
2	6	7	21	19	16	30	20	19	9	9	3	3	9	1	

死 因
11表 (3-1)

第11表 乳児(1歳未満)死亡者数,

TABLE 11 INFANT DEATHS (UNDER 1 YEAR), FROM

乳児簡単 分類番号 (S表) Infant S list number	死 因 ・ 性 Cause of death and sex	1年未満 総数 Total of infant deaths under 1 year	4 週 未 満 Under 1 week									
			総 数 Total	1 週 未 満 Under 1 day (24 hours)								
				1日(24時間)未満 1 day	2日	3日	4日	5日	6日			
	総 数 Total	17 105	11 638	9 392	3 938	2 120	1 367	765	492	376	334	
	男 M.	9 843	6 896	5 630	2 308	1 331	830	454	291	221	195	
	女 F.	7 262	4 742	3 762	1 630	789	537	311	201	155	139	
S 1	細菌性赤痢およびアメーバ症	-	-	-	-	-	-	-	-	-	-	
S 2	腸炎およびその他の下痢性疾患	223	14	5	-	-	2	-	1	1	1	
	男 M.	123	13	4	-	-	1	-	1	1	1	
	女 F.	100	1	1	-	-	1	-	-	-	-	
S 3	結 核	11	-	-	-	-	-	-	-	-	-	
	男 M.	7	-	-	-	-	-	-	-	-	-	
	女 F.	4	-	-	-	-	-	-	-	-	-	
S 4	ジフテリア	-	-	-	-	-	-	-	-	-	-	
	男 M.	-	-	-	-	-	-	-	-	-	-	
	女 F.	-	-	-	-	-	-	-	-	-	-	
S 5	百日咳	16	-	-	-	-	-	-	-	-	-	
	男 M.	6	-	-	-	-	-	-	-	-	-	
	女 F.	10	-	-	-	-	-	-	-	-	-	
S 6	丹 毒	1	-	-	-	-	-	-	-	-	-	
	男 M.	1	-	-	-	-	-	-	-	-	-	
	女 F.	1	-	-	-	-	-	-	-	-	-	
S 7	破 傷 風	2	1	-	-	-	-	-	-	-	-	
	男 M.	2	1	-	-	-	-	-	-	-	-	
	女 F.	-	-	-	-	-	-	-	-	-	-	
S 8	敗 血 症	173	114	32	1	3	7	6	3	7	5	
	男 M.	105	74	22	1	1	5	5	3	5	3	
	女 F.	68	40	10	1	2	2	1	2	2	2	
S 9	急性灰白髄炎	-	-	-	-	-	-	-	-	-	-	
	男 M.	-	-	-	-	-	-	-	-	-	-	
	女 F.	-	-	-	-	-	-	-	-	-	-	
S 10	麻 疹	75	-	-	-	-	-	-	-	-	-	
	男 M.	38	-	-	-	-	-	-	-	-	-	
	女 F.	37	-	-	-	-	-	-	-	-	-	
S 11	日 本 脳 炎	-	-	-	-	-	-	-	-	-	-	
	男 M.	-	-	-	-	-	-	-	-	-	-	
	女 F.	-	-	-	-	-	-	-	-	-	-	
S 12	梅毒およびその続発症	-	-	-	-	-	-	-	-	-	-	
	男 M.	-	-	-	-	-	-	-	-	-	-	
	女 F.	-	-	-	-	-	-	-	-	-	-	
S 13	その他の伝染病および寄生虫病	71	15	7	2	-	1	1	-	1	2	
	男 M.	32	5	4	1	-	1	1	-	1	2	
	女 F.	39	10	3	1	-	-	-	-	-	-	
S 14	悪性新生物(リンパおよび造血組織の新生物を含む)	86	10	4	2	1	-	1	-	-	-	
	男 M.	45	6	3	2	-	-	1	-	-	-	
	女 F.	41	4	1	-	1	-	-	-	-	-	
S 14.a	白 血 病	54	5	2	-	1	-	1	-	-	-	
	男 M.	28	3	1	-	-	-	1	-	-	-	
	女 F.	26	2	1	-	1	-	-	-	-	-	
S 14.b	そ の 他	32	5	2	2	-	-	-	-	-	-	
	男 M.	17	3	2	2	-	-	-	-	-	-	
	女 F.	15	2	-	-	-	-	-	-	-	-	

性・日 齢一月 齢・死 因(乳児簡単分類(S)) 別
CAUSES (S LIST), BY SEX AND AGE

昭和51年
1976

Under 4 weeks				4 週 ~ 月 満 4 weeks & over, less than 2 months	2 か 月 months	3 か 月	4 か 月	5 か 月	6 か 月	7 か 月	8 か 月	9 か 月	10 か 月	11 か 月	乳児簡単 分類番号 (S表) Infant S list number
1 ~ 2 週 未 満 1 week & over, less than 2 weeks	2 ~ 3 週 未 満	3 ~ 4 週 未 満	4 週 未 満												
1 294	558	394	1 199	762	541	553	454	403	376	302	297	263	317		
713	326	227	671	399	284	310	251	206	192	170	155	146	163		
581	232	167	528	363	257	243	203	197	184	132	142	117	154		
-	-	-	-	-	-	-	-	-	-	-	-	-	-	-	S 1
3	2	4	30	17	18	14	18	22	24	24	12	18	12		S 2
3	2	4	19	7	9	6	8	14	11	15	5	11	5		
-	-	-	11	10	9	8	10	8	13	9	7	7	7		
-	-	-	-	-	-	2	-	2	2	2	1	1	1		S 3
-	-	-	-	-	-	1	-	2	2	2	1	1	1		
-	-	-	-	-	-	-	-	-	-	-	-	-	-		S 4
-	-	-	-	-	-	-	-	-	-	-	-	-	-		
-	-	-	2	6	-	3	1	-	1	2	-	1	-		S 5
-	-	-	1	5	-	3	1	-	1	2	-	1	-		
-	-	-	-	-	-	-	-	1	-	-	-	-	-		S 6
-	-	-	-	-	-	-	-	1	-	-	-	-	-		
1	-	-	1	-	-	-	-	-	-	-	-	-	-		S 7
1	-	-	1	-	-	-	-	-	-	-	-	-	-		
42	24	16	28	7	8	3	4	4	-	-	-	2	3		S 8
22	17	13	17	2	5	1	2	2	-	-	-	1	1		
20	7	3	11	5	3	2	2	2	-	-	-	1	2		
-	-	-	-	-	-	-	-	-	-	-	-	-	-		S 9
-	-	-	-	-	-	-	-	-	-	-	-	-	-		
-	-	-	-	-	-	3	7	6	13	7	9	11	19		S 10
-	-	-	-	-	-	1	4	4	7	4	4	6	8		
-	-	-	-	-	-	2	3	2	6	3	5	5	11		
-	-	-	-	-	-	-	-	-	-	-	-	-	-		S 11
-	-	-	-	-	-	-	-	-	-	-	-	-	-		
-	-	-	-	-	-	-	-	-	-	-	-	-	-		S 12
-	-	-	-	-	-	-	-	-	-	-	-	-	-		
6	2	-	7	10	7	2	3	4	5	2	7	4	5		S 13
1	-	-	3	6	4	1	3	3	2	-	2	3	3		
5	2	-	4	4	3	1	3	1	3	2	5	1	2		
4	-	2	12	4	9	7	5	5	4	6	7	6	11		S 14
2	-	1	7	2	2	4	3	3	1	4	4	2	2		
2	-	1	5	2	7	3	2	2	3	2	3	4	4		
2	-	1	8	4	9	2	3	3	4	5	6	2	6		S 14.a
1	-	1	5	2	7	1	2	2	1	4	3	1	4		
1	-	-	3	2	5	1	2	1	3	1	3	1	2		
2	-	1	4	-	3	5	2	2	-	1	1	4	5		S 14.b
1	-	1	2	-	2	2	-	1	-	-	-	1	3		
1	-	1	2	-	2	-	-	1	-	-	-	-	3		

死 因
11表(3-2)

第11表 乳児(1歳未満)死亡者数,
TABLE 11 INFANT DEATHS (UNDER 1 YEAR), FROM

乳児簡単 分類番号 (S表) Infant S list number	死 因 ・ 性 Cause of death and sex	1年未満 総数 Total of infant deaths under 1 year	4 週 未 満 Under 1 week									
			総 数 Total	1 週 未 満 Under 1 day (24 hours)								
				1日(24時間)未満 Under 1 day (24 hours)	1 日	2 日	3 日	4 日	5 日	6 日	7 日	
S 15	良性および性質不詳の新生物 男女 M. F.	45 22 23	21 13 8	12 9 3	7 5 2	1 1 1	- - -	1 1 1	1 1 1	1 1 1	1 1 1	
S 16	栄養失調症 男女 M. F.	9 6 3	3 2 1	1 1 1	- - -	- - -	- - -	- - -	- - -	- - -	1 1 1	
S 17	髄膜炎 男女 M. F.	238 117 121	99 54 45	30 16 14	- - -	3 3 4	7 3 4	5 3 2	3 1 2	4 2 2	8 4 4	
S 18	脳性けい性小児麻痺 男女 M. F.	85 56 29	44 33 11	- - -	- - -	- - -	- - -	- - -	- - -	- - -	- - -	
S 19	心疾患 男女 M. F.	300 166 134	110 53 57	37 18 19	14 5 9	10 6 4	5 1 4	1 1 -	5 4 1	1 - 1	1 1 -	
S 20	インフルエンザ 男女 M. F.	29 19 10	3 2 1	- - -	- - -	- - -	- - -	- - -	- - -	- - -	- - -	
S 21	肺炎 男女 M. F.	1 238 664 574	428 230 198	192 104 88	39 18 21	34 22 12	42 24 18	24 12 12	16 7 9	15 6 9	22 15 7	
S 22	気管支炎 男女 M. F.	107 55 52	8 4 4	3 1 2	1 1 -	- - 2	- - -	- - -	- - -	- - -	- - -	
S 23	腸閉塞およびヘルニア 男女 M. F.	108 75 33	35 26 9	15 14 1	3 3 -	- 2 -	2 1 -	1 1 -	2 2 -	6 5 1	1 1 -	
S 24	胃炎、十二指腸炎および慢性胃腸炎 男女 M. F.	3 2 1	- - -	- - -	- - -	- - -	- - -	- - -	- - -	- - -	- - -	
S 25	先天異常 男女 M. F.	3 891 2 153 1 738	2 012 1 197 815	1 291 784 507	363 219 144	237 145 92	224 142 82	181 112 69	114 64 50	92 59 33	80 43 37	
S 25. a	心臓の先天異常 男女 M. F.	2 094 1 155 939	900 552 348	519 334 185	127 81 46	105 65 40	109 71 38	81 55 26	42 27 15	26 17 9	29 18 11	
S 25. b	その他の循環器系の先天異常 男女 M. F.	160 88 72	77 48 29	44 29 15	10 6 4	14 8 6	11 6 5	3 3 -	3 3 -	2 2 -	1 1 -	
S 25. c	消化器系の先天異常 男女 M. F.	687 388 299	428 251 177	257 149 108	23 14 9	25 11 14	40 26 14	58 30 28	42 24 18	39 28 11	30 16 14	
S 25. d	そ の 他 男女 M. F.	950 522 428	607 346 261	471 272 199	203 118 85	93 61 32	64 39 25	39 24 15	27 10 17	25 12 13	20 8 12	
S 26	出生時損傷、難産およびその他の無酸素症、低酸素症 男女 M. F.	3 315 1 999 1 316	3 291 1 989 1 302	3 171 1 920 1 251	1 441 856 585	786 494 292	433 261 172	196 119 77	145 89 56	95 57 38	75 44 31	
S 26. a	脳および脊髄の出生時損傷を伴う難産 男女 M. F.	485 294 191	484 294 190	468 286 182	99 61 38	124 77 47	100 62 38	58 38 20	35 22 13	26 13 13	26 13 13	

性・日 齢一月 齢・死 因(乳児簡単分類(S)) 別
CAUSES (S LIST), BY SEX AND AGE

昭和51年
1976

1 週 未 満 & over, less than 2 weeks	Under 4 weeks		4 週 未 満 & over, less than 2 months	2 か 月	3 か 月	4 か 月	5 か 月	6 か 月	7 か 月	8 か 月	9 か 月	10 か 月	11 か 月	乳児簡単 分類番号 (S表) Infant S list number
	1 ~ 2 週 未 満	2 ~ 3 週 未 満												
5 3 2	2 1 1	2 - 2	4 1 3	3 2 1	4 1 3	4 1 3	1 - 1	2 2 -	- - -	1 - 1	4 1 3	- - -	1 1 -	S 15
- -	2 -	- -	2 1	2 -	- -	1 1	1 -	- -	- -	- -	- -	- -	- -	S 16
31 20 11	19 10 9	19 8 11	34 19 15	13 3 10	10 5 5	10 4 6	10 7 3	11 2 9	12 6 6	15 8 7	7 3 4	5 2 3	12 4 8	S 17
29 21 8	7 5 2	8 7 1	6 4 2	9 5 4	- - -	2 1 1	3 2 1	4 2 2	3 1 2	5 2 3	3 2 1	2 2 -	4 2 2	S 18
48 20 28	18 11 7	7 4 3	47 30 17	23 12 11	21 10 11	16 11 5	14 7 7	22 13 9	12 6 6	8 6 2	13 9 4	6 4 2	8 5 3	S 19
- -	2 2	1 1	1 -	2 -	1 -	4 3	3 3	1 -	4 1	4 4	2 1	2 2	2 2	S 20
107 56 51	69 39 30	60 31 29	191 104 87	99 52 47	89 49 40	76 38 38	81 47 34	58 22 36	63 31 32	42 27 15	38 19 19	30 17 13	43 28 15	S 21
- -	3 2	2 1	15 8 7	12 7 5	5 2 3	13 10 3	11 3 8	12 4 8	10 5 5	4 1 3	7 5 2	3 3 -	7 3 4	S 22
10 5 5	5 4 1	5 3 2	7 5 2	7 3 4	11 7 4	10 4 6	6 4 2	5 3 2	9 9 -	6 4 2	7 6 1	2 2 -	3 2 1	S 23
- -	- -	- -	- -	2 -	- -	1 1	- -	- -	- -	- -	- -	- -	- -	S 24
355 201 154	204 113 91	162 99 63	493 261 232	326 176 150	204 97 107	165 91 74	139 71 68	113 56 57	101 50 51	86 43 43	86 37 49	78 33 45	88 41 47	S 25
188 104 84	108 64 44	85 50 35	308 161 147	217 113 104	145 69 76	108 61 47	89 45 44	67 32 35	63 34 29	54 26 28	47 20 27	47 20 27	49 22 27	S 25. a
14 9 5	10 4 6	9 6 3	25 15 10	14 6 8	7 4 3	9 4 5	8 4 4	1 - 1	5 1 4	4 1 1	2 1 1	5 - 5	3 2 1	S 25. b
88 52 36	52 29 23	31 21 10	78 41 37	29 21 8	25 11 14	15 9 6	17 9 8	19 11 8	13 5 8	16 7 9	20 11 9	12 5 7	15 7 8	S 25. c
65 36 29	34 16 18	37 22 15	82 44 38	66 36 30	27 13 14	33 17 16	25 13 12	26 13 13	20 10 10	12 7 5	17 5 12	14 8 6	21 10 11	S 25. d
84 43 41	25 17 8	11 9 2	11 6 5	6 1 5	1 1 -	1 - 1	1 - 1	1 - -	- - -	1 1 -	1 - 1	1 - 1	- - -	S 26
12 5 7	4 3 1	- - -	1 - 1	- - -	- - -	- - -	- - -	- - -	- - -	- - -	- - -	- - -	- - -	S 26. a

死 因
11表 (3-3)

第11表 乳児(1歳未満)死亡者数,

TABLE 11 INFANT DEATHS (UNDER 1 YEAR), FROM

乳児简单 分類番号 (S表) Infant S list number	死 因 ・ 性 Cause of death and sex	1年未満 総数 Total of infant deaths under 1 year	4 週 未 満 Under 1 week								
			総 数 Total	1 週 未 満 Under 1 day (24 hours)							
				1日(24時間)未満 1 day	2日	3日	4日	5日	6日	7日	8日
S26. b	その他および詳細不明の出生時損傷を伴う難産 M. F.	29 17 12	26 15 11	26 15 11	10 6 4	8 4 4	5 2 3	-	2 2 -	-	1 -
S26. c	出生時損傷、仮死、無酸素症または低酸素症の記載のない難産 M. F.	129 81 48	129 81 48	123 78 45	73 45 28	20 13 7	15 11 4	4 3 1	4 3 1	4 2 2	3 1 2
S26. d	仮死、無酸素症または低酸素症 M. F.	2 672 1 607 1 065	2 652 1 599 1 053	2 554 1 541 1 013	1 259 744 515	634 400 234	313 186 127	134 78 56	104 62 42	65 42 23	45 29 16
S27	母体の妊娠時の疾患による新生児の障害 M. F.	839 509 330	838 508 330	813 498 315	326 190 136	178 117 61	155 104 51	83 50 33	41 20 21	17 10 7	13 7 6
S28	新生児溶血性疾患 M. F.	108 72 36	103 68 35	69 43 26	16 8 8	5 1 1	10 7 3	15 9 6	8 5 3	7 5 2	8 5 3
S29	詳細不明の未熟児 M. F.	1 084 594 490	1 021 568 453	662 376 286	298 170 128	174 112 62	84 40 44	35 21 14	18 8 10	30 11 19	23 14 9
S30	新生児の出血性疾患 M. F.	525 324 201	515 320 195	385 251 134	77 48 29	93 65 28	77 46 31	52 31 21	33 22 11	30 20 10	23 19 4
S31	新生児の黄疸 M. F.	36 19 17	25 17 8	16 10 6	2 2 2	2 1 1	2 1 1	2 1 1	3 1 2	3 3 -	2 2 -
S32	その他の新生児の異常 M. F.	980 583 397	971 579 392	918 543 375	383 224 159	215 124 91	146 97 49	77 41 36	41 26 15	30 15 15	26 16 10
S33	その他のすべての疾患 M. F.	2 455 1 437 1 018	1 783 1 048 735	1 615 952 663	869 511 358	374 233 141	165 93 72	82 43 39	55 35 20	34 20 14	36 17 19
S34	不慮の事故 M. F.	861 505 356	79 35 44	31 12 19	13 3 10	2 1 1	3 2 -	2 2 -	3 2 1	2 -	6 2 4
S34. a	食物の吸入または嚥下による閉塞および窒息 M. F.	226 131 95	44 20 24	19 9 10	3 1 2	2 1 1	3 2 -	2 2 -	3 2 1	2 -	4 3 1
S34. b	不慮の機械的窒息 M. F.	375 221 154	17 8 9	2 1 1	-	-	-	-	-	-	2 1 1
S34. c	そ の 他 M. F.	260 153 107	18 7 11	10 2 8	10 2 8	-	-	-	-	-	-
S35	その他の外因死 M. F.	191 108 83	95 51 44	83 46 37	81 44 37	2 2 -	-	-	-	-	-

性・日 齢一月 齢・死 因 (乳児简单分類(S)) 別
CAUSES (S LIST), BY SEX AND AGE

昭和51年
1976

Under 4 weeks				4 週 ~ 1 月 未 満 4 weeks & over, less than 2 months	2 か 月 months	3 か 月	4 か 月	5 か 月	6 か 月	7 か 月	8 か 月	9 か 月	10 か 月	11 か 月	乳児简单 分類番号 (S表) Infant S list number
1 ~ 2 週 未 満 1 week & over, less than 2 weeks	2 ~ 3 週 未 満	3 ~ 4 週 未 満	4 週 未 満												
-	-	-	3	-	-	-	-	-	-	-	-	-	-	-	S26. b
-	-	-	2	-	-	-	-	-	-	-	-	-	-	-	
-	-	-	1	-	-	-	-	-	-	-	-	-	-	-	
6	-	-	-	-	-	-	-	-	-	-	-	-	-	-	S26. c
3	-	-	-	-	-	-	-	-	-	-	-	-	-	-	
3	-	-	-	-	-	-	-	-	-	-	-	-	-	-	
66	21	11	7	6	1	1	1	1	1	-	1	1	1	-	S26. d
35	14	9	4	1	-	-	-	-	-	-	-	-	-	-	
31	7	2	3	5	-	1	1	-	-	-	1	1	1	-	
18	4	3	1	-	-	-	-	-	-	-	-	-	-	-	S27
8	2	-	-	-	-	-	-	-	-	-	-	-	-	-	
10	2	3	1	-	-	-	-	-	-	-	-	-	-	-	
25	7	2	2	1	1	-	-	-	-	-	-	1	-	-	S28
18	5	2	2	-	-	-	-	-	-	-	-	-	-	-	
7	2	-	-	-	-	-	-	-	-	-	-	1	-	-	
264	74	21	40	11	4	3	4	1	-	-	-	-	-	-	S29
141	41	10	20	3	2	1	4	1	-	-	-	-	-	-	
123	33	11	20	8	2	2	4	1	-	-	-	-	-	-	
96	24	10	8	1	-	1	-	-	-	-	-	-	-	-	S30
52	14	3	3	-	-	-	-	-	-	-	-	-	-	-	
44	10	7	5	1	-	-	-	-	-	-	-	-	-	-	
7	1	1	3	2	-	2	2	1	1	-	-	-	-	-	S31
6	1	-	1	-	-	-	-	-	-	-	-	-	-	-	
1	-	1	2	2	-	2	1	1	1	-	-	-	-	-	
36	11	6	6	3	-	-	-	-	-	-	-	-	-	-	S32
23	9	4	3	1	-	-	-	-	-	-	-	-	-	-	
13	2	2	3	2	-	-	-	-	-	-	-	-	-	-	
100	36	32	152	80	64	81	41	47	53	39	40	41	34	-	S33
55	21	20	98	47	35	49	24	27	25	18	23	27	16	-	
45	15	12	54	33	29	32	17	20	28	21	17	14	18	-	
20	13	15	75	103	70	117	93	77	52	44	47	46	58	-	S34
10	7	6	44	53	42	72	61	42	33	28	31	30	34	-	
10	6	9	31	50	28	45	32	35	19	16	16	16	24	-	
14	6	5	33	43	15	32	18	13	7	6	4	6	5	-	S34. a
6	4	1	21	25	8	21	11	7	4	4	3	5	2	-	
8	2	4	12	18	7	11	7	6	3	2	1	1	3	-	
2	5	8	29	39	40	73	58	47	27	15	12	6	12	-	S34. b
1	2	4	14	21	24	43	38	28	20	8	9	4	4	-	
1	3	4	15	18	16	30	20	19	7	7	3	2	8	-	
4	2	2	13	21	15	12	17	17	18	23	31	34	41	-	S34. c
3	1	1	9	7	10	8	12	7	9	16	19	21	28	-	
1	1	1	4	14	5	4	5	10	9	7	12	13	13	-	
3	4	5	21	13	14	12	5	5	7	4	5	4	6	-	S35
2	1	2	11	9	11	10	2	3	2	1	3	2	3	-	
1	3	3	10	4	3	2	3	2	5	3	2	2	3	-	

死 因
12表 (18-1)

第12表 乳児(1歳未満)死亡者数・

乳児(1歳未満)死亡者数
Infant deaths(Under 1 year)

TABLE 12 性・死因(乳児简单分類(S))・
INFANT DEATHS (UNDER 1 YEAR)
FROM CAUSES (S LIST) BY SEX;

乳児简单 分類番号 (S表) Infant S list number	死 因 ・ 性 Cause of death and sex	All Japan	01 北海道	02 青 森	03 岩 手	04 宮 城	05 秋 田	06 山 形	07 福 島
		全 国	北 海 道	青 森	岩 手	宮 城	秋 田	山 形	福 島
	総 数.....	17 105	901	292	298	313	176	193	329
	男 M.	9 843	503	170	167	165	95	103	192
	女 F.	7 262	398	122	131	148	81	90	137
S 1	細菌性赤痢およびアメーバ症.....	-	-	-	-	-	-	-	-
	男 M.	-	-	-	-	-	-	-	-
	女 F.	-	-	-	-	-	-	-	-
S 2	腸炎およびその他の下痢性疾患.....	223	16	8	4	5	1	1	4
	男 M.	123	10	5	3	2	-	-	1
	女 F.	100	6	3	1	3	1	-	3
S 3	結 核.....	11	-	-	-	-	-	-	-
	男 M.	7	-	-	-	-	-	-	-
	女 F.	4	-	-	-	-	-	-	-
S 4	ジフテリア.....	-	-	-	-	-	-	-	-
	男 M.	-	-	-	-	-	-	-	-
	女 F.	-	-	-	-	-	-	-	-
S 5	百日咳.....	16	1	1	1	1	-	-	-
	男 M.	6	-	-	-	-	-	-	-
	女 F.	10	1	1	1	1	-	-	-
S 6	丹 毒.....	1	-	-	-	-	-	-	-
	男 M.	-	-	-	-	-	-	-	-
	女 F.	1	-	-	-	-	-	-	-
S 7	破 傷 風.....	2	-	-	-	-	-	-	-
	男 M.	-	-	-	-	-	-	-	-
	女 F.	2	-	-	-	-	-	-	-
S 8	敗 血 症.....	173	16	5	1	-	-	-	2
	男 M.	105	12	4	1	-	-	-	1
	女 F.	68	4	1	-	-	-	-	1
S 9	急性灰白髄炎.....	-	-	-	-	-	-	-	-
	男 M.	-	-	-	-	-	-	-	-
	女 F.	-	-	-	-	-	-	-	-
S 10	麻 疹.....	75	7	5	4	-	-	-	2
	男 M.	38	5	2	1	-	-	-	2
	女 F.	37	2	3	3	-	-	-	-
S 11	日 本 脳 炎.....	-	-	-	-	-	-	-	-
	男 M.	-	-	-	-	-	-	-	-
	女 F.	-	-	-	-	-	-	-	-
S 12	梅毒およびその続発症.....	-	-	-	-	-	-	-	-
	男 M.	-	-	-	-	-	-	-	-
	女 F.	-	-	-	-	-	-	-	-
S 13	その他の伝染病および寄生虫病.....	71	4	1	1	3	2	-	3
	男 M.	32	1	-	-	1	-	-	3
	女 F.	39	3	-	1	2	2	-	-
S 14	悪性新生物(リンパおよび造血組織の新生物を含む).....	86	5	1	1	2	1	-	2
	男 M.	45	3	-	1	1	1	-	1
	女 F.	41	2	1	-	-	-	-	1
S 14. a	白 血 病.....	54	3	-	1	1	1	-	-
	男 M.	28	2	-	-	-	-	-	-
	女 F.	26	1	-	1	1	-	-	-
S 14. b	そ の 他.....	32	2	1	-	1	-	-	2
	男 M.	17	1	-	-	-	-	-	1
	女 F.	15	1	1	-	-	-	-	1

*Reported by place of residence.

新生児(生後4週未満)死亡者数,

都道府県(十大都市再掲)別
AND NEONATAL DEATHS (UNDER 4 WEEKS)
FOR EACH PREFECTURE*

昭和51年
1976

08	09	10	11	12	13	14	15	16	17	18	19	乳児简单 分類番号 (S表) Infant S list number
茨 城	栃 木	群 馬	埼 玉	千 葉	東 京	神 奈 川	新 潟	富 山	石 川	福 井	山 梨	
421	286	326	827	677	1 438	919	367	160	166	110	86	
228	170	191	491	406	845	532	214	91	87	63	52	
193	116	135	336	271	593	387	153	69	79	47	34	
-	-	-	-	-	-	-	-	-	-	-	-	S 1
-	-	-	-	-	-	-	-	-	-	-	-	
12	5	-	19	5	10	8	7	3	2	1	1	S 2
6	3	-	11	4	5	2	5	1	1	1	1	
6	2	-	8	1	5	6	2	2	1	1	1	
-	-	-	-	-	-	-	-	-	-	-	-	S 3
-	-	-	-	-	-	-	-	-	-	-	-	
-	-	-	-	-	-	-	-	-	-	-	-	S 4
-	-	-	-	-	-	-	-	-	-	-	-	
1	-	-	1	2	-	-	-	-	-	-	-	S 5
1	-	-	1	2	-	-	-	-	-	-	-	
-	-	-	-	-	-	-	-	-	-	-	-	S 6
-	-	-	-	-	-	-	-	-	-	-	-	
-	-	-	-	-	-	-	-	-	-	-	-	S 7
-	-	-	-	-	-	-	-	-	-	-	-	
1	7	-	6	6	16	11	6	1	1	3	1	S 8
1	7	-	3	2	10	4	4	1	1	2	1	
-	-	-	-	-	-	-	-	-	-	-	-	S 9
-	-	-	-	-	-	-	-	-	-	-	-	
4	3	1	3	2	6	1	5	5	1	-	1	S 10
1	1	1	3	2	1	1	1	4	1	-	1	
-	-	-	-	-	-	-	-	-	-	-	-	S 11
-	-	-	-	-	-	-	-	-	-	-	-	
-	-	-	-	-	-	-	-	-	-	-	-	S 12
-	-	-	-	-	-	-	-	-	-	-	-	
3	1	-	-	-	5	3	-	-	1	-	-	S 13
3	1	-	-	-	3	3	-	-	1	-	-	
2	1	4	5	6	4	3	-	-	-	1	-	S 14
1	1	3	4	2	4	2	-	-	-	-	-	
1	-	1	1	4	2	1	-	-	-	-	-	S 14. a
1	-	3	2	2	2	2	-	-	-	-	-	
1	-	1	1	2	2	2	-	-	-	-	-	S 14. b
-	1	-	2	2	2	1	-	-	-	1	-	
-	1	-	2	2	2	1	-	-	-	-	-	

死 因
12表 (18-2)

第12表 乳児(1歳未満)死亡者数・

性・死因(乳児简单分類(S))・
TABLE 12 INFANT DEATHS (UNDER 1 YEAR)
FROM CAUSES (S LIST) BY SEX;

乳児(1歳未満)死亡者数
Infant deaths(Under 1 year)

乳児简单 分類番号 (S表) Infant S list number	死 因 ・ 性 Cause of death and sex	All Japan	01 北海道	02 青 森	03 岩 手	04 宮 城	05 秋 田	06 山 形	07 福 島
		全 国	北 海 道	青 森	岩 手	宮 城	秋 田	山 形	福 島
S 15	良性および性質不詳の新生物.....	45	3	-	2	2	-	-	-
		22 23	1 2	-	1 1	1 1	-	-	-
S 16	栄養失調症.....	9	-	-	-	-	-	-	-
		6 3	-	-	-	-	-	-	-
S 17	髄 膜 炎.....	238	15	2	2	5	2	1	2
		117 121	9 6	1 1	1 1	3 2	2 -	1 1	1 1
S 18	脳性けい性小児麻痺.....	85	2	1	2	2	1	2	1
		56 29	1 1	-	2 2	-	1 -	2 -	- 1
S 19	心 疾 患.....	300	12	5	1	1	-	2	3
		166 134	7 5	4 1	1 1	1 1	-	1 1	- 3
S 20	インフルエンザ.....	29	2	-	-	2	-	-	-
		19 10	1 1	-	-	1 1	-	-	-
S 21	肺 炎.....	1 238	54	23	22	29	10	7	31
		664 574	29 25	10 13	12 10	14 15	5 5	4 3	16 15
S 22	気 管 支 炎.....	107	8	8	3	2	1	-	1
		55 52	5 3	5 3	2 1	2 -	1 -	-	- 1
S 23	腸閉塞およびヘルニア.....	108	7	-	-	1	-	2	2
		75 33	5 2	-	-	1 1	-	2 -	- 2
S 24	胃炎、十二指腸炎および慢性胃腸炎.....	3	1	-	-	-	-	-	-
		2 1	1 -	-	-	-	-	-	-
S 25	先 天 異 常.....	3 891	212	56	67	68	38	43	60
		2 153 1 738	115 97	34 22	36 31	27 41	20 18	22 21	36 24
S 25. a	心臓の先天異常.....	2 094	113	29	37	39	16	19	34
		1 155 939	59 54	16 13	22 15	18 21	8 8	10 9	23 11
S 25. b	その他の循環器系の先天異常.....	160	5	1	-	2	-	-	-
		88 72	2 3	1 1	-	2 2	-	-	-
S 25. c	消化器系の先天異常.....	687	45	15	15	12	10	9	11
		388 299	28 17	11 4	7 8	4 8	5 5	4 5	6 5
S 25. d	そ の 他.....	950	49	11	15	15	12	15	15
		522 428	26 23	7 4	7 8	5 10	7 5	8 7	7 8
S 26	出生時損傷、難産およびその他の無酸素 症、低酸素症.....	3 315	199	65	57	60	37	45	59
		1 999 1 316	116 83	43 22	38 19	34 26	21 16	25 20	33 26
S 26. a	脳および脊髄の出生時損傷を伴う難産.....	485	26	8	7	9	9	2	6
		294 191	16 10	6 2	5 2	8 1	6 3	1 1	5 1

*Reported by place of residence.

新生児(生後4週未満)死亡者数、

都道府県(十大都市再掲)別
AND NEONATAL DEATHS (UNDER 4 WEEKS)
FOR EACH PREFECTURE *

昭和51年
1976

08	09	10	11	12	13	14	15	16	17	18	19	乳児简单 分類番号 (S表) Infant S list number
茨 城	栃 木	群 馬	埼 玉	千 葉	東 京	神 奈 川	新 潟	富 山	石 川	福 井	山 梨	
2	-	1	3	-	2	1	-	-	-	-	-	S 15
1 1	-	1	3 3	-	1 1	1	-	-	-	-	-	
-	-	1	-	-	1	-	-	-	-	-	-	S 16
-	-	1	-	-	1	-	-	-	-	-	-	
5	2	4	12	6	16	13	6	1	7	1	2	S 17
1 4	2 2	2 2	3 9	3 3	10 6	9 4	3 3	1 1	4 3	1 -	1 1	
4	1	1	2	2	11	5	-	-	-	-	3	S 18
2 2	1 -	1 1	1 1	2 -	11 -	2 3	-	-	-	-	3 3	
7	3	2	12	16	18	16	5	3	6	1	2	S 19
2 5	1 2	1 1	7 5	10 6	8 10	7 9	2 3	1 2	4 2	1 1	1 1	
1	1	1	1	2	4	4	-	-	-	-	-	S 20
1 -	1 -	1 -	1 1	2 1	4 2	4 2	-	-	-	-	-	
40	19	28	54	52	76	76	33	15	7	6	13	S 21
18 22	10 9	21 7	23 31	30 22	46	45 31	18 15	13 2	5 2	3 3	6 7	
3	2	-	2	2	6	5	1	1	2	-	4	S 22
1 2	2 2	-	1 1	2 2	4 2	4 1	1 -	1 -	2 2	-	1 3	
1	1	2	6	3	12	4	2	-	1	-	-	S 23
1 -	1 -	1 1	4 2	2 1	7 5	4 -	2 -	-	1 -	-	-	
-	-	-	-	-	-	-	-	-	-	-	1	S 24
-	-	-	-	-	-	-	-	-	-	-	1	
70	55	56	227	152	391	241	66	36	28	27	18	S 25
37 33	34 21	31 25	128 99	85 67	230 161	129 112	42 24	20 16	14 14	15 12	15 3	
38	33	28	99	91	184	129	35	16	14	15	9	S 25. a
15 23	20 13	17 11	53 46	50 41	100 84	70 59	21 14	9 7	7 7	10 5	6 3	
-	3	1	7	4	36	17	1	5	-	1	-	S 25. b
-	2 1	1 -	4 3	2 2	24 12	11 6	3 1	3 2	-	1 -	-	
14	9	14	46	23	63	35	16	5	3	5	6	S 25. c
9 5	4 5	7 7	28 18	12 11	40 23	20 15	13 3	3 2	1 2	2 3	6 -	
18	10	13	75	34	108	60	14	10	11	6	3	S 25. d
13 5	8 2	6 7	43 32	21 13	66 42	28 32	8 6	5 5	6 5	2 4	3 -	
57	52	68	143	123	277	169	53	21	24	30	15	S 26
29 28	33 19	41 27	86 57	75 48	160 117	100 69	34 19	11 10	11 13	16 14	12 3	
4	7	9	26	11	51	24	3	2	3	4	2	S 26. a
1 3	4 3	4 5	19 7	6 5	26 25	12 12	1 2	1 1	2 1	2 2	1 1	

死 因
12表 (18-3)

第12表 乳児(1歳未満)死亡者数・

乳児(1歳未満)死亡者数
Infant deaths(Under 1 year)

性・死因(乳児简单分類(S))・
TABLE 12 INFANT DEATHS (UNDER 1 YEAR)
FROM CAUSES (S LIST) BY SEX;

乳児简单 分類番号 (S表) Infant S list number	死 因 ・ 性 Cause of death and sex	All Japan 全 国	01 北海道 北海道	02 青 森 青 森	03 岩 手 岩 手	04 宮 城 宮 城	05 秋 田 秋 田	06 山 形 山 形	07 福 島 福 島
S26. b	その他および詳細不明の出生時損傷を伴う難産 男 M. 女 F.	29	-	2	-	-	-	3	-
		17 12	-	-	-	-	-	1 2	-
S26. c	出生時損傷、仮死、無酸素症または低酸素症の記載のない難産 男 M. 女 F.	129	6	2	1	2	4	3	3
		81 48	5 1	2	-	2	-	1 2	3
S26. d	仮死、無酸素症または低酸素症 男 M. 女 F.	2 672	167	53	49	49	24	37	50
		1 607 1 065	95 72	33 20	33 16	26 23	11 13	22 15	25 25
S27	母体の妊娠時の疾患による新生児の障害 男 M. 女 F.	839	38	14	15	15	8	17	25
		509 330	18 20	6 8	9 6	8 7	7 1	10 7	14 11
S28	新生児溶血性疾患 男 M. 女 F.	108	5	-	2	4	2	1	2
		72 36	4 1	-	-	4	-	2 -	1 1
S29	詳細不明の未熟児 男 M. 女 F.	1 084	45	14	12	10	18	10	25
		594 490	22 23	6 8	9 3	5 5	7 11	3 7	13 12
S30	新生児の出血性疾患 男 M. 女 F.	525	16	10	9	7	6	5	12
		324 201	13 3	7 3	7 2	3 4	3 3	4 1	12 -
S31	新生児の黄疸 男 M. 女 F.	36	2	-	1	1	2	1	1
		19 17	- 2	-	1	1	1	1	-
S32	その他の新生児の異常 男 M. 女 F.	980	47	16	22	20	6	11	15
		583 397	27 20	8 8	13 9	11 9	2 4	5 6	8 7
S33	その他のすべての疾患 男 M. 女 F.	2 455	121	37	48	55	31	35	46
		1 437 1 018	58 63	23 14	25 23	36 19	16 15	17 18	27 19
S34	不慮の事故 男 M. 女 F.	861	51	18	20	16	9	8	26
		505 356	35 16	9 9	7 13	10 6	5 4	4 4	14 12
S34. a	食物の吸入または嚥下による閉塞および窒息 男 M. 女 F.	226	14	2	6	4	3	1	9
		131 95	11 3	2	2	2	3	-	3 6
S34. b	不慮の機械的窒息 男 M. 女 F.	375	23	9	10	3	5	4	10
		221 154	15 8	4 5	4 6	2 1	1 4	2 2	8 2
S34. c	そ の 他 男 M. 女 F.	260	14	7	4	9	1	3	7
		153 107	9 5	3 4	1 3	6 3	-	2 1	3 4
S35	その他の外因死 男 M. 女 F.	191	12	2	1	2	1	2	5
		108 83	5 7	1 1	- 1	1 1	1 -	2 -	5 -

*Reported by place of residence.

新生児(生後4週未満)死亡者数、

都道府県(十大都市再掲)別
AND NEONATAL DEATHS (UNDER 4 WEEKS)
FOR EACH PREFECTURE *

昭和51年
1976

08 茨 城	09 栃 木	10 群 馬	11 埼 玉	12 千 葉	13 東 京	14 神 奈 川	15 新 潟	16 富 山	17 石 川	18 福 井	19 山 梨	乳児简单 分類番号 (S表) Infant S list number
1	2	-	2	2	-	-	2	-	-	-	-	S26. b
1	1	-	1	2	-	-	-	-	-	-	-	
5	2	1	4	10	12	7	5	1	2	-	-	S26. c
1	1	1	2	8	9	4	2	1	1	-	-	
4	1	-	2	2	3	3	3	-	1	-	-	S26. d
47	41	58	111	100	214	138	43	18	19	26	13	
27	27	36	64	61	125	84	29	9	8	14	11	S27
20	14	22	47	39	89	54	14	9	11	12	2	
35	9	20	36	37	55	45	31	15	11	3	-	S28
23	8	10	22	25	35	30	16	8	9	1	-	
12	1	10	14	12	20	15	15	7	2	2	-	S29
1	2	3	3	2	9	4	1	1	1	-	1	
1	2	1	3	-	6	2	-	1	-	-	-	S29
22	28	29	60	54	75	48	28	15	11	4	5	
13	12	15	39	35	41	30	15	9	5	2	2	S30
9	16	14	21	19	34	18	13	6	6	2	2	
15	4	7	27	26	46	27	7	4	8	6	1	S31
7	2	5	19	14	25	18	5	2	3	3	-	
8	2	2	8	12	21	9	2	2	3	3	-	S31
1	1	1	3	2	3	2	2	1	-	-	-	
1	-	-	1	-	-	-	-	-	-	-	-	S32
38	26	17	44	57	123	55	15	8	10	4	4	
23	17	12	31	41	72	26	9	3	7	3	2	S32
15	9	5	13	16	51	29	6	5	3	1	2	
81	50	68	115	85	197	121	76	27	35	14	9	S33
52	29	39	69	52	125	76	41	14	14	11	3	
29	21	29	46	33	72	45	35	13	21	3	6	S34
13	12	9	36	27	56	43	23	6	9	8	4	
5	6	5	24	16	39	27	12	5	5	5	3	S34. a
8	6	4	12	11	17	16	11	1	4	3	1	
4	3	4	10	9	17	17	4	2	1	2	-	S34. a
1	2	1	6	6	14	9	1	2	1	2	-	
3	1	3	4	3	3	8	3	-	-	-	-	S34. b
5	1	-	13	8	20	18	9	4	6	5	2	
3	-	-	10	5	12	13	5	3	3	3	1	S34. b
2	-	-	3	3	8	5	4	1	3	2	1	
4	8	5	13	10	19	8	10	-	2	1	2	S34. c
1	3	4	8	5	13	5	6	-	1	1	2	
3	5	1	5	5	6	3	4	-	1	1	-	S34. c
2	1	3	7	7	18	14	-	2	-	1	1	
2	1	2	2	5	11	10	-	1	-	-	1	S35
2	1	2	2	5	7	4	-	1	-	1	1	

死 因
12表 (18-4)

第12表 乳児(1歳未満)死亡者数・

性・死因(乳児简单分類(S))・
TABLE 12 INFANT DEATHS (UNDER 1 YEAR)
FROM CAUSES (S LIST) BY SEX;

乳児(1歳未満)死亡者数
Infant deaths(Under 1 year)

乳児简单 分類番号 (S表) Infant S list number	死 因 ・ 性 Cause of death and sex	20	21	22	23	24	25	26	27
		長 野	岐 阜	静 岡	愛 知	三 重	滋 賀	京 都	大 阪
	総 数 Total	271 164 107	297 164 133	485 296 189	904 522 382	263 157 106	175 102 73	344 197 147	1 178 688 490
S 1	細菌性赤痢およびアメーバ症 男女	-	-	-	-	-	-	-	-
S 2	腸炎およびその他の下痢性疾患 男女	4 2	6 5 1	3 1 2	11 6 5	1 1	-	4 3 1	14 10 4
S 3	結 核 男女	-	-	1 1	-	-	-	-	2 2
S 4	ジフテリア 男女	-	-	-	-	-	-	-	-
S 5	百 日 咳 男女	-	-	-	2 2	-	-	-	1 1
S 6	丹 毒 男女	-	-	-	-	-	-	-	-
S 7	破 傷 風 男女	-	1 1	-	-	-	-	-	-
S 8	敗 血 症 男女	1 1	2 1 1	3 3	15 10 5	2 1 1	2 2	-	5 2 3
S 9	急性灰白髄炎 男女	-	-	-	-	-	-	-	-
S 10	麻 疹 男女	4 2	-	1 1	4 3	1 1	-	-	3 2 1
S 11	日 本 脳 炎 男女	-	-	-	-	-	-	-	-
S 12	梅毒およびその続発症 男女	-	-	-	-	-	-	-	-
S 13	その他の伝染病および寄生虫病 男女	2 2	2 2	2 1 1	5 3 2	-	1 1	2 2	8 6 2
S 14	悪性新生物(リンパおよび造血組織の新生物を含む) 男女	2 1 1	-	3 1 2	6 4 2	-	1 1	1 1	5 2 3
S 14.a	白 血 病 男女	2 1 1	-	2 2	4 3 1	-	-	-	4 1 3
S 14.b	そ の 他 男女	-	-	1 1	2 1	-	1 1	1 1	1 1

*Reported by place of residence.

新生児(生後4週未満)死亡者数,

都道府県(十大都市再掲)別
AND NEONATAL DEATHS (UNDER 4 WEEKS)
FOR EACH PREFECTURE *

昭和51年
1976

28	29	30	31	32	33	34	35	36	37	38	39	乳児简单 分類番号 (S表) Infant S list number
兵 庫	奈 良	和歌山	鳥 取	島 根	岡 山	広 島	山 口	徳 島	香 川	愛 媛	高 知	
662 387 275	164 99 65	171 96 75	86 54 32	103 64 39	220 121 99	427 240 187	231 146 85	121 72 49	157 90 67	192 109 83	138 67 71	
-	-	-	-	-	-	-	-	-	-	-	-	S 1
12 8 4	4 3 1	-	1 1	2 2	-	6 1 5	4 2 2	4 4	2 1 1	6 4 2	-	S 2
-	-	-	-	-	-	-	-	-	-	1 1	-	S 3
-	-	-	-	-	-	-	-	-	-	-	-	S 4
1 1	-	-	1 1	-	1 1	-	-	-	-	-	-	S 5
-	-	-	-	-	-	-	-	-	-	-	-	S 6
-	-	-	-	-	-	-	-	-	-	-	-	S 7
14 9 5	-	1 1	3 1 2	2 1 1	3 3	5 1 4	2 1 1	-	1 1	2 1 1	-	S 8
-	-	-	-	-	-	-	-	-	-	-	-	S 9
6 3	-	2 2	-	-	-	-	-	-	-	-	-	S 10
-	-	-	-	-	-	-	-	-	-	-	-	S 11
-	-	-	-	-	-	-	-	-	-	-	-	S 12
2 1 1	-	1 1	-	2 1	2 2	1 1	2 2	-	-	-	1 1	S 13
4 2 2	-	1 1	1 1	1 1	1 1	2 2	3 3	2 2	-	2 1 1	1 1	S 14
3 2 1	-	-	1 1	1 1	-	2 2	2 2	1 1	-	2 1 1	-	S 14.a
1 1	-	1 1	-	-	-	-	1 1	1 1	-	-	1 1	S 14.b

死 因
12表 (18-5)

第12表 乳児(1歳未満)死亡者数・

乳児(1歳未満)死亡者数
Infant deaths(Under 1 year)

TABLE 12 性・死因(乳児简单分類(S))・
INFANT DEATHS (UNDER 1 YEAR)
FROM CAUSES (S LIST) BY SEX;

乳児简单 分類番号 (S表) Infant S list number	死 因 ・ 性 Cause of death and sex	20	21	22	23	24	25	26	27
		長 野	岐 阜	静 岡	愛 知	三 重	滋 賀	京 都	大 阪
S15	良性および性質不詳の新生物..... 男女 M. F.	1	1	2	2	1	1	2	5
		-	-	-	1	1	-	1	2
S16	栄養失調症..... 男女 M. F.	-	1	-	-	-	-	-	3
		-	1	-	-	-	-	-	2
S17	髄 膜 炎..... 男女 M. F.	5	3	5	13	6	1	5	20
		4	3	3	4	4	1	4	8
S18	脳性けい性小児麻痺..... 男女 M. F.	2	4	4	3	1	1	2	9
		1	3	3	3	1	1	1	3
S19	心 疾 患..... 男女 M. F.	6	8	12	14	3	2	8	27
		5	7	12	7	1	-	4	16
S20	インフルエンザ..... 男女 M. F.	-	1	-	-	-	-	-	3
		-	1	-	-	-	-	-	2
S21	肺 炎..... 男女 M. F.	21	23	32	55	14	15	24	85
		12	12	18	30	8	9	14	45
S22	気 管 支 炎..... 男女 M. F.	1	2	2	8	-	2	3	2
		1	1	-	7	-	2	1	2
S23	腸閉塞およびヘルニア..... 男女 M. F.	1	1	1	7	2	2	3	14
		1	1	1	6	2	-	2	7
S24	胃炎, 十二指腸炎および慢性胃腸炎..... 男女 M. F.	1	-	-	-	-	-	-	-
		1	-	-	-	-	-	-	-
S25	先 天 異 常..... 男女 M. F.	61	62	102	226	52	42	87	271
		34	30	51	122	27	25	47	161
S25.a	心臓の先天異常..... 男女 M. F.	39	36	54	123	29	24	49	157
		19	18	32	65	18	15	26	87
S25.b	その他の循環器系の先天異常..... 男女 M. F.	-	5	3	14	2	-	2	6
		-	3	-	10	-	-	1	4
S25.c	消化器系の先天異常..... 男女 M. F.	5	9	20	38	13	7	18	47
		4	4	9	21	5	2	9	29
S25.d	そ の 他..... 男女 M. F.	17	12	25	51	8	11	18	61
		11	5	10	26	4	8	11	41
S26	出生時損傷, 難産およびその他の無酸素 症, 低酸素症..... 男女 M. F.	45	54	109	194	74	43	80	196
		33	34	79	117	46	28	51	121
S26.a	脳および脊髄の出生時損傷を伴う難産..... 男女 M. F.	9	9	18	32	12	7	16	26
		7	5	14	13	5	3	11	20

*Reported by place of residence.

新生児(生後4週未満)死亡者数,

都道府県(十大都市再掲)別
AND NEONATAL DEATHS (UNDER 4 WEEKS)
FOR EACH PREFECTURE *

昭和51年
1976

28	29	30	31	32	33	34	35	36	37	38	39	乳児简单 分類番号 (S表) Infant S list number
兵 庫	奈 良	和歌山	鳥 取	島 根	岡 山	広 島	山 口	徳 島	香 川	愛 媛	高 知	
1	-	-	2	-	1	1	1	1	1	1	-	S15
1	-	-	1	-	1	1	1	1	-	-	-	2
-	-	-	-	-	-	-	-	1	-	-	-	S16
-	-	-	-	-	-	-	-	1	-	-	-	-
11	1	3	2	1	6	8	7	1	1	2	3	S17
6	1	3	2	1	2	6	4	1	1	2	3	8
5	-	3	-	1	4	6	3	1	-	2	2	12
2	-	-	1	1	6	1	2	-	-	-	-	S18
2	-	-	-	-	5	1	-	-	-	-	-	3
15	3	3	-	1	6	6	3	-	3	5	5	S19
8	2	2	-	1	4	4	2	-	1	4	5	16
7	1	1	-	-	2	2	1	-	2	1	5	11
-	-	-	-	-	-	-	1	-	-	-	-	S20
-	-	-	-	-	-	-	1	-	-	-	-	1
56	9	12	7	5	25	31	11	11	8	13	9	S21
30	5	7	3	3	12	20	10	5	8	5	3	45
26	4	5	4	2	13	11	1	6	-	8	6	26
4	-	-	2	-	3	1	3	2	1	2	-	S22
3	-	-	2	-	2	1	2	1	1	1	-	1
1	-	-	2	-	1	-	1	1	1	1	-	2
4	1	-	-	1	1	2	1	1	2	1	1	S23
3	1	-	-	-	1	1	1	1	1	1	1	7
1	-	-	-	-	-	-	-	-	-	-	-	-
162	29	37	11	27	61	99	50	31	34	48	33	S25
85	21	23	9	16	31	58	30	16	20	20	17	161
77	8	14	2	11	30	41	20	15	14	28	16	110
94	16	23	8	17	36	62	28	19	18	26	21	S25.a
49	14	12	6	11	19	37	18	10	10	11	10	87
45	2	11	2	6	17	25	10	9	8	15	11	70
10	1	-	-	-	5	2	3	1	2	2	3	S25.b
3	1	-	-	-	3	2	3	1	1	1	3	4
7	-	-	-	-	2	-	3	1	1	1	-	2
29	7	5	2	6	4	12	7	3	7	6	5	S25.c
14	3	3	2	3	3	8	4	3	4	1	4	29
15	4	2	-	3	1	4	3	-	3	5	3	18
29	5	9	1	4	16	23	12	8	7	14	4	S25.d
19	3	8	1	2	6	11	8	3	5	7	2	41
10	2	1	-	2	10	12	4	5	2	7	2	20
124	33	37	23	22	37	84	46	13	35	45	27	S26
75	21	24	17	14	21	44	33	7	18	33	16	121
49	12	13	6	8	16	40	13	6	17	12	11	75
23	5	6	4	3	8	10	6	-	2	8	2	S26.a
17	3	5	2	2	2	5	4	-	1	6	1	20
6	2	1	2	1	6	5	2	-	1	2	1	6

死 因
12表 (18-6)

第12表 乳児(1歳未満)死亡者数・

乳児(1歳未満)死亡者数
Infant deaths(Under 1 year)

TABLE 12 INFANT DEATHS (UNDER 1 YEAR)
FROM CAUSES (S LIST) BY SEX;

性・死因(乳児简单分類(S))・

乳児简单 分類番号 (S表) Infant S list number	死 因 ・ 性 Cause of death and sex	20	21	22	23	24	25	26	27
		長 野	岐 阜	静 岡	愛 知	三 重	滋 賀	京 都	大 阪
S26. b	その他および詳細不明の出生時損傷を伴う難産 男 M. 女 F.	1	-	-	4	1	-	-	2
		1	-	-	2	1	-	-	2
S26. c	出生時損傷、仮死、無酸素症または低酸素症の記載のない難産 男 M. 女 F.	3	2	3	10	-	1	3	6
		3	1	2	8	-	1	2	4
S26. d	仮死、無酸素症または低酸素症 男 M. 女 F.	32	43	88	148	61	35	61	162
		22	28	63	94	40	22	38	95
S27	母体の妊娠時の疾患による新生児の障害 男 M. 女 F.	19	14	29	30	11	9	13	52
		13	6	17	16	8	5	8	33
S28	新生児溶血性疾患 男 M. 女 F.	8	3	3	7	1	1	3	12
		7	1	2	3	-	-	1	9
S29	詳細不明の未熟児 男 M. 女 F.	21	22	29	52	17	13	28	80
		8	10	18	36	9	5	17	45
S30	新生児の出血性疾患 男 M. 女 F.	9	7	26	39	12	3	10	31
		6	4	13	22	9	1	7	21
S31	新生児の黄疸 男 M. 女 F.	-	-	-	3	-	-	-	5
		-	-	-	1	-	-	-	1
S32	その他の新生児の異常 男 M. 女 F.	12	23	21	30	12	4	11	91
		8	17	12	17	5	3	7	55
S33	その他のすべての疾患 男 M. 女 F.	33	38	64	120	43	22	38	166
		18	21	39	75	28	14	21	96
S34	不慮の事故 男 M. 女 F.	12	16	26	50	8	9	17	56
		8	6	15	32	5	7	6	31
S34. a	食物の吸入または嚥下による閉塞および窒息 男 M. 女 F.	4	4	7	12	1	2	4	19
		2	3	6	9	1	2	-	8
S34. b	不慮の機械的窒息 男 M. 女 F.	2	7	13	24	4	3	10	26
		1	2	6	15	3	3	5	15
S34. c	そ の 他 男 M. 女 F.	6	5	6	14	3	4	3	11
		5	1	3	8	1	2	1	8
S35	その他の外因死 男 M. 女 F.	-	3	5	8	2	1	3	12
		-	1	3	5	2	-	1	8

*Reported by place of residence.

新生児(生後4週未満)死亡者数、

都道府県(十大都市再掲)別
AND NEONATAL DEATHS (UNDER 4 WEEKS)
FOR EACH PREFECTURE *

昭和51年
1976

28	29	30	31	32	33	34	35	36	37	38	39	乳児简单 分類番号 (S表) Infant S list number
兵 庫	奈 良	和歌山	鳥 取	島 根	岡 山	広 島	山 口	徳 島	香 川	愛 媛	高 知	
1	-	-	-	-	-	1	-	-	1	-	-	S26. b
1	-	-	-	-	-	1	-	-	1	-	-	
2	1	3	-	-	2	5	1	1	1	3	2	S26. c
2	1	2	-	-	2	3	1	1	1	1	2	
98	27	28	19	19	27	68	39	12	31	34	23	S26. d
57	17	17	15	12	19	36	29	6	16	25	13	
41	10	11	4	7	8	32	10	6	15	9	10	
23	9	10	5	2	5	19	12	11	11	8	14	S27
20	4	7	2	2	4	12	8	5	6	4	7	
3	5	3	3	-	1	7	4	6	5	4	7	
6	-	1	-	2	1	4	1	-	-	-	-	S28
6	-	1	-	2	1	1	-	-	-	-	-	
37	11	15	5	5	6	34	21	10	6	8	8	S29
20	7	7	1	3	3	18	14	5	4	3	2	
17	4	8	4	2	3	16	7	5	2	5	6	
22	7	6	1	7	7	16	4	3	2	10	3	S30
19	3	3	1	5	4	8	1	3	2	5	1	
3	4	3	1	2	3	8	1	1	2	5	2	
1	-	-	-	-	-	-	-	-	-	-	-	S31
1	-	-	-	-	-	-	-	-	-	-	-	
21	17	11	2	1	3	26	11	4	6	8	8	S32
8	10	8	1	1	2	15	5	4	3	6	5	
13	7	3	1	-	1	11	6	-	3	2	3	
77	28	24	12	16	23	57	34	21	31	18	18	S33
47	15	10	8	10	11	34	18	16	18	10	10	
30	13	14	4	6	12	23	16	5	13	8	8	
51	12	7	5	5	20	23	10	5	9	13	2	S34
29	6	4	4	2	15	15	6	2	4	10	1	
22	6	3	1	3	5	8	4	3	5	3	1	
15	3	4	-	1	3	10	-	1	1	2	1	S34. a
7	1	2	-	1	2	6	-	1	1	2	1	
8	2	2	-	-	1	4	-	-	-	-	-	
19	7	2	3	4	11	9	5	3	5	7	-	S34. b
12	5	1	2	1	9	7	2	1	3	5	-	
7	2	1	1	3	2	2	3	2	2	2	-	
17	2	1	2	-	6	4	5	1	3	4	1	S34. c
10	-	-	-	-	4	2	4	1	1	3	1	
7	2	-	-	-	2	2	1	-	2	1	-	
6	-	-	2	-	2	1	2	-	3	-	2	S35
3	-	-	1	-	2	1	-	-	2	-	2	
3	-	-	1	-	-	-	-	-	1	-	-	

死 因
12表 (18-7)

第12表 乳児(1歳未満)死亡者数・

乳児(1歳未満)死亡者数
Infant deaths(Under 1 year)

TABLE 12 INFANT DEATHS (UNDER 1 YEAR)
FROM CAUSES (S LIST) BY SEX,

乳児简单 分類番号 (S表) Infant S list number	死 因 ・ 性 Cause of death and sex	40	41	42	43	44	45	46	47
		福 岡	佐 賀	長 崎	熊 本	大 分	宮 崎	鹿 児 島	沖 縄
総 数 Total	男 M.	508	132	222	315	197	202	277	236
	女 F.	334	66	114	166	122	124	159	135
S 1	細菌性赤痢およびアメーバ症	-	-	-	-	-	-	-	-
	男 M.	-	-	-	-	-	-	-	-
S 2	腸炎およびその他の下痢性疾患	7	2	3	4	1	1	7	2
	男 M.	4	1	1	1	1	-	3	1
S 3	結 核	2	2	-	-	-	-	1	-
	男 M.	2	2	-	-	-	-	1	-
S 4	ジフテリア	-	-	-	-	-	-	-	-
	男 M.	-	-	-	-	-	-	-	-
S 5	百 日 咳	-	-	-	-	-	-	2	-
	男 M.	-	-	-	-	-	-	2	-
S 6	丹 毒	-	-	-	-	-	-	1	-
	男 M.	-	-	-	-	-	-	1	-
S 7	破 傷 風	-	-	-	-	-	-	-	-
	男 M.	-	-	-	-	-	-	-	-
S 8	敗 血 症	5	2	1	1	5	-	2	11
	男 M.	4	1	1	1	2	-	2	8
S 9	急性灰白髄炎	-	-	-	-	-	-	-	-
	男 M.	-	-	-	-	-	-	-	-
S 10	麻 疹	1	-	3	1	-	1	1	2
	男 M.	1	-	2	1	-	1	1	2
S 11	日 本 脳 炎	-	-	-	-	-	-	-	-
	男 M.	-	-	-	-	-	-	-	-
S 12	梅毒およびその続発症	-	-	-	-	-	-	-	-
	男 M.	-	-	-	-	-	-	-	-
S 13	その他の伝染病および寄生虫病	4	1	2	-	-	1	1	2
	男 M.	2	1	1	-	-	1	1	1
S 14	悪性新生物(リンパおよび造血組織の新生物を含む)	1	2	-	1	1	4	-	3
	男 M.	1	1	-	1	1	4	-	2
S 14. a	白 血 病	1	1	-	-	-	4	-	1
	男 M.	1	1	-	-	-	4	-	1
S 14. b	そ の 他	-	1	-	1	1	-	-	2
	男 M.	-	1	-	1	1	-	-	1

*Reported by place of residence.

新生児(生後4週未満)死亡者数,

都道府県(十大都市再掲)別
AND NEONATAL DEATHS (UNDER 4 WEEKS)
FOR EACH PREFECTURE *

昭和51年
1976

Resi- dence unknown 不 詳	十 大 都 市 (再 掲) 10 largest cities (secondary mention)										乳児简单 分類番号 (S表) Infant S list number
	50 東 京 都 の 区 部	51 札 幌	52 横 浜	53 川 崎	54 名 古 屋	55 京 都	56 大 阪	57 神 戸	58 北九州	59 福 岡	
42	1 035	191	372	135	290	183	332	164	135	136	S 1
29	606	105	221	89	162	105	195	93	72	73	
19	429	86	151	46	128	78	137	71	63	63	S 2
-	6	4	4	-	2	2	4	2	2	2	
-	4	3	4	-	2	2	3	2	-	1	S 3
-	1	1	-	-	-	-	1	-	-	-	
-	-	-	-	-	-	-	-	-	-	-	S 4
-	-	-	-	-	-	-	-	-	-	-	
-	-	1	-	-	-	-	-	-	-	-	S 5
-	-	1	-	-	-	-	-	-	-	-	
-	-	-	-	-	-	-	-	-	-	-	S 6
-	-	-	-	-	-	-	-	-	-	-	
-	-	-	-	-	-	-	-	-	-	-	S 7
-	-	-	-	-	-	-	-	-	-	-	
-	11	8	7	1	3	-	2	4	1	-	S 8
-	7	7	4	1	2	-	2	3	1	-	
-	4	1	3	1	1	-	2	1	1	-	S 9
-	-	-	-	-	-	-	-	-	-	-	
-	5	3	-	-	1	-	2	-	-	-	S 10
-	4	2	-	-	1	-	1	-	-	-	
-	-	-	-	-	-	-	-	-	-	-	S 11
-	-	-	-	-	-	-	-	-	-	-	
-	-	-	-	-	-	-	-	-	-	-	S 12
-	-	-	-	-	-	-	-	-	-	-	
-	4	1	2	1	2	1	2	1	1	2	S 13
-	2	-	1	-	-	-	2	1	1	2	
-	2	2	1	1	1	1	1	1	1	-	S 14
-	1	1	2	1	1	1	1	1	-	-	
-	1	1	1	-	-	-	1	-	1	-	S 14. a
-	-	1	-	-	-	-	1	-	1	-	
-	1	1	-	-	-	-	1	-	-	-	S 14. b
-	-	1	-	-	-	-	1	-	-	-	

死 因
12表 (18-8)

第12表 乳児(1歳未満)死亡者数・

乳児(1歳未満)死亡者数
Infant deaths(Under 1 year)

TABLE 12 性・死因(乳児简单分類(S))・
INFANT DEATHS (UNDER 1 YEAR)
FROM CAUSES (S LIST) BY SEX;

乳児简单 分類番号 (S表) Infant S list number	死 因 ・ 性 Cause of death and sex	40	41	42	43	44	45	46	47
		福 岡	佐 賀	長 崎	熊 本	大 分	宮 崎	鹿 児 島	沖 縄
S15	良性および性質不詳の新生物..... 男女 M. F.	2	-	1	-	-	-	-	-
		2	-	-	-	-	-	-	-
S16	栄養失調症..... 男女 M. F.	1	-	1	-	-	-	-	-
		1	-	-	-	-	-	-	-
S17	髄 膜 炎..... 男女 M. F.	14	-	4	2	1	4	3	2
		3	-	2	1	-	2	1	1
S18	脳性けい性小児麻痺..... 男女 M. F.	2	-	1	-	-	2	-	1
		1	-	-	-	-	1	-	-
S19	心 疾 患..... 男女 M. F.	16	8	3	4	6	7	8	3
		10	5	1	1	4	4	3	2
S20	インフルエンザ..... 男女 M. F.	1	-	-	1	2	1	1	-
		-	-	-	-	-	-	-	-
S21	肺 炎..... 男女 M. F.	47	7	20	28	15	10	28	22
		25	2	10	12	11	6	20	7
S22	気 管 支 炎..... 男女 M. F.	2	-	5	4	-	1	2	4
		1	-	3	3	-	-	1	3
S23	腸閉塞およびヘルニア..... 男女 M. F.	3	2	3	3	1	2	2	2
		1	1	3	2	1	2	2	-
S24	胃炎、十二指腸炎および慢性胃腸炎..... 男女 M. F.	-	-	-	-	-	-	-	-
		-	-	-	-	-	-	-	-
S25	先 天 異 常..... 男女 M. F.	144	17	47	68	38	39	44	58
		78	8	24	34	20	24	20	32
S25.a	心臓の先天異常..... 男女 M. F.	82	11	21	30	13	21	24	35
		48	5	12	15	9	15	10	20
S25.b	その他の循環器系の先天異常..... 男女 M. F.	5	-	2	-	3	2	1	3
		1	-	1	-	-	2	-	-
S25.c	消化器系の先天異常..... 男女 M. F.	21	3	10	16	10	6	9	6
		13	2	4	10	7	3	4	2
S25.d	そ の 他..... 男女 M. F.	36	3	14	22	12	10	10	14
		16	1	7	9	4	4	6	8
S26	出生時損傷、難産およびその他の無酸素..... 症、低酸素症 男女 M. F.	151	33	48	61	36	32	51	28
		85	14	27	33	23	21	34	12
S26.a	脳および脊髄の出生時損傷を伴う難産..... 男女 M. F.	23	3	6	3	9	9	8	5
		13	-	4	3	7	7	3	1

*Reported by place of residence.

新生児(生後4週未満)死亡者数,

都道府県(十大都市再掲)別
AND NEONATAL DEATHS (UNDER 4 WEEKS)
FOR EACH PREFECTURE*

昭和51年
1976

Resi- dence unknown 不 詳	十 大 都 市 (再 掲) 10 largest cities (secondary mention)										乳児简单 分類番号 (S表) Infant S list number
	50	51	52	53	54	55	56	57	58	59	
	東京都 の区部	札 幌	横 浜	川 崎	名 古 屋	京 都	大 阪	神 戸	北九州	福 岡	
-	2	1	-	1	1	-	2	-	-	2	S15
-	1	1	-	1	1	-	2	-	-	2	
-	1	-	-	-	-	-	-	-	1	-	S16
-	1	-	-	-	-	-	-	-	-	-	
-	11	5	3	4	5	3	6	1	4	-	S17
-	6	4	3	3	1	2	3	1	2	-	
-	7	-	3	-	1	2	3	1	-	-	S18
-	7	-	2	-	1	1	1	1	-	-	
-	-	-	1	-	-	1	2	-	-	-	
-	10	1	6	2	6	4	4	4	-	5	S19
-	4	1	3	2	4	2	3	4	-	3	
-	3	-	1	-	-	-	1	-	-	1	S20
-	2	-	1	-	-	-	1	-	-	-	
-	62	7	30	17	17	9	19	15	4	8	S21
-	25	2	21	10	10	4	9	8	3	5	
-	39	5	9	7	7	5	10	7	1	3	
-	6	-	2	1	3	1	-	1	1	-	S22
-	4	-	2	1	1	-	-	-	1	-	
-	2	-	-	-	2	-	-	-	1	-	
-	11	3	1	-	2	2	3	1	1	2	S23
-	7	2	1	-	2	1	1	1	1	1	
-	4	1	-	-	-	1	2	-	1	1	
-	-	-	-	-	-	-	-	-	-	-	S24
-	-	-	-	-	-	-	-	-	-	-	
-	268	57	97	41	79	48	74	38	30	31	S25
-	163	28	55	25	39	26	46	21	16	16	
-	105	29	42	16	40	22	28	17	14	15	
-	125	28	49	28	49	25	38	22	21	18	S25.a
-	66	13	26	18	25	12	23	12	13	11	
-	59	15	23	10	24	13	15	10	8	7	
-	27	2	7	1	3	1	1	1	2	-	S25.b
-	18	1	5	-	2	-	-	-	-	-	
-	9	1	2	1	1	1	-	1	2	-	
-	45	11	18	4	9	13	17	10	3	5	S25.c
-	33	5	12	2	4	7	11	7	1	2	
-	12	6	6	2	5	6	6	3	2	3	
-	71	16	23	8	18	9	18	5	4	8	S25.d
-	46	9	12	5	8	7	11	2	2	3	
-	25	7	11	3	10	2	7	3	2	5	
-	206	32	72	12	59	46	70	39	26	35	S26
-	118	20	47	8	33	29	45	18	14	20	
-	88	12	25	4	26	17	25	21	12	15	
-	42	8	10	3	14	11	12	7	3	4	S26.a
-	21	4	6	2	5	8	11	3	2	1	
-	21	4	4	1	9	3	1	4	1	3	

死 因
12表 (18-9)

第12表 乳児(1歳未満)死亡者数・

乳児(1歳未満)死亡者数
Infant deaths(Under 1 year)

TABLE 12 INFANT DEATHS (UNDER 1 YEAR)
FROM CAUSES (S LIST) BY SEX;

性・死因(乳児简单分類(S))・

乳児简单 分類番号 (S表) Infant S list number	死 因 ・ 性 Cause of death and sex	40	41	42	43	44	45	46	47
		福 岡	佐 賀	長 崎	熊 本	大 分	宮 崎	鹿 児 島	沖 縄
S26. b	その他および詳細不明の出生時損傷を伴う難産 男女 M. F.	1	-	-	-	-	2	-	1
		1	-	-	-	-	2	-	-
S26. c	出生時損傷、仮死、無酸素症または低酸素症の記載のない難産 男女 M. F.	4	-	1	1	1	-	1	2
		2	-	1	-	1	-	-	1
S26. d	仮死、無酸素症または低酸素症 男女 M. F.	123	30	41	57	26	21	42	20
		70 53	14 16	23 18	29 28	16 10	14 7	28 14	9 11
S27	母体の妊娠時の疾患による新生児の障害 男女 M. F.	21	4	9	13	24	15	8	10
		12 9	2 2	6 3	5 8	18 6	9 6	5 3	6 4
S28	新生児溶血性疾患 男女 M. F.	2	2	-	-	2	3	1	1
		1	1	-	-	-	2 1	1 1	1 1
S29	詳細不明の未熟児 男女 M. F.	25	5	8	19	12	15	35	24
		12 13	2 3	3 5	8 11	7 5	9 6	22 13	12 12
S30	新生児の出血性疾患 男女 M. F.	17	3	2	15	2	4	10	4
		10 7	1 2	1 1	10 5	2 -	3 1	4 6	2 2
S31	新生児の黄疸 男女 M. F.	-	-	-	-	-	1	-	1
		-	-	-	-	-	1	-	-
S32	その他の新生児の異常 男女 M. F.	15	10	13	22	16	11	23	10
		9 6	5 5	7 6	11 11	8 8	7 4	15 8	9 1
S33	その他のすべての疾患 男女 M. F.	87	27	24	50	27	33	38	34
		51 36	16 11	10 14	32 18	15 12	24 9	20 18	22 12
S34	不慮の事故 男女 M. F.	30	5	22	16	8	10	7	12
		15 15	5 -	8 14	9 7	5 3	6 4	3 4	9 3
S34. a	食物の吸入または嚥下による閉塞および窒息 男女 M. F.	7	-	5	3	-	1	1	3
		3 4	- -	2 3	2 1	- -	1 -	1 -	2 1
S34. b	不慮の機械的窒息 男女 M. F.	11	3	12	10	5	6	4	5
		5 6	3 -	4 8	5 5	3 2	3 3	2 2	3 2
S34. c	そ の 他 男女 M. F.	12	2	5	3	3	3	2	4
		7 5	2 -	2 3	2 1	2 1	2 1	- 2	4 -
S35	その他の外因死 男女 M. F.	8	-	2	2	-	5	1	-
		4 4	- -	1 1	2 -	- -	1 4	1 -	- -

*Reported by place of residence.

新生児(生後4週未満)死亡者数、

都道府県(十大都市再掲)別
AND NEONATAL DEATHS (UNDER 4 WEEKS)
FOR EACH PREFECTURE *

昭和51年
1976

Resi- dence unknown 不 詳	十 大 都 市 (再 掲) 10 largest cities (secondary mention)										乳児简单 分類番号 (S表) Infant S list number	
	50	51	52	53	54	55	56	57	58	59		
	東京都 の区部	札 幌	横 浜	川 崎	名 古 屋	京 都	大 阪	神 戸	北九州	福 岡		
-	-	-	-	-	-	-	-	1	-	-	1	S26. b
-	-	-	-	-	-	-	-	1	-	-	1	
-	10	-	6	-	2	-	3	1	2	2	1	S26. c
-	8	-	3	-	2	-	2	1	1	1	1	
-	2	-	3	-	-	-	1	1	1	1	-	
-	154	24	56	9	43	35	54	31	21	29	S26. d	
-	89	16	38	6	26	21	31	15	11	18		
-	65	8	18	3	17	14	23	16	10	11		
-	41	5	22	8	6	6	8	5	8	3	S27	
-	26	3	17	4	5	4	5	5	5	5		
-	15	2	5	4	1	2	3	-	3	1		
-	4	1	2	1	4	2	2	2	-	-	S28	
-	4	-	-	-	2	1	2	2	-	-		
-	55	13	10	9	18	12	23	11	8	8	S29	
-	26	8	6	8	14	7	12	5	5	4		
-	29	5	4	1	4	5	11	6	3	4		
-	30	7	11	2	13	4	8	6	2	3	S30	
-	15	5	6	1	7	3	4	4	2	3		
-	15	2	5	1	6	1	-	-	-	-		
-	2	1	1	-	1	-	-	-	-	-	S31	
-	2	-	-	-	-	-	-	-	-	-		
-	90	6	18	12	10	7	26	3	7	3	S32	
-	57	3	7	7	5	5	18	-	4	2		
-	33	3	11	5	5	2	8	3	3	1		
1	146	21	52	19	37	23	55	15	29	19	S33	
1	90	12	28	15	22	14	30	10	16	9		
-	56	9	24	4	15	9	25	5	13	10		
1	36	9	19	3	17	7	13	13	7	9	S34	
1	25	7	12	3	10	2	6	9	3	5		
-	11	2	7	-	7	5	7	4	4	4		
-	11	3	7	1	4	4	6	4	1	3	S34. a	
-	10	2	4	1	2	-	2	2	1	1		
-	1	1	3	-	2	4	4	2	-	2		
-	10	3	8	-	8	3	6	3	3	3	S34. b	
-	6	2	6	-	4	2	4	2	2	3		
-	4	1	2	-	4	1	2	1	3	-		
1	15	3	4	2	5	-	1	6	3	3	S34. c	
1	9	3	2	2	4	-	1	5	2	1		
-	6	-	2	-	1	-	1	1	1	2		
40	15	3	8	1	2	3	3	2	2	3	S35	
21	10	1	6	1	1	1	2	1	1	2		
19	5	2	2	-	1	2	1	1	2	1		

死 因
12表 (18-10)

第12表 乳児(1歳未満)死亡者数・

性・死因(乳児简单分類(S))・

新生児(生後4週未満)死亡者数
Neonatal deaths(Under 4 weeks)

TABLE 12 INFANT DEATHS (UNDER 1 YEAR)
FROM CAUSES (S LIST) BY SEX;

乳児简单 分類番号 (S表) Infant S list number	死 因 ・ 性 Cause of death and sex	All Japan	01	02	03	04	05	06	07
		全 国	北海道	青 森	岩 手	宮 城	秋 田	山 形	福 島
	総 数 Total	11 638 6 896 4 742	626 346 280	189 117 72	197 123 74	217 119 98	132 74 58	152 82 70	223 133 90
S 1	細菌性赤痢およびアメーバ症 男女	- -	- -	- -	- -	- -	- -	- -	- -
S 2	腸炎およびその他の下痢性疾患 男女	14 13 1	- -	1 1	- -	- -	- -	- -	- -
S 3	結 核 男女	- -	- -	- -	- -	- -	- -	- -	- -
S 4	ジフテリア 男女	- -	- -	- -	- -	- -	- -	- -	- -
S 5	百 日 咳 男女	- -	- -	- -	- -	- -	- -	- -	- -
S 6	丹 毒 男女	- -	- -	- -	- -	- -	- -	- -	- -
S 7	破 傷 風 男女	1 1	- -	- -	- -	- -	- -	- -	- -
S 8	敗 血 症 男女	114 74 40	11 8 3	3 3	1 1	- -	- -	- -	2 1 1
S 9	急性灰白髄炎 男女	- -	- -	- -	- -	- -	- -	- -	- -
S 10	麻 疹 男女	- -	- -	- -	- -	- -	- -	- -	- -
S 11	日 本 脳 炎 男女	- -	- -	- -	- -	- -	- -	- -	- -
S 12	梅毒およびその続発症 男女	- -	- -	- -	- -	- -	- -	- -	- -
S 13	その他の伝染病および寄生虫病 男女	15 5 10	1 1	- -	- -	- -	1 1	- -	- -
S 14	悪性新生物(リンパおよび造血組織の新 生物を含む) 男女	10 6 4	2 1 1	- -	- -	1 1	- -	- -	1 1
S 14. a	白 血 病 男女	5 3 2	1 1	- -	- -	1 1	- -	- -	- -
S 14. b	そ の 他 男女	5 3 2	1 1	- -	- -	- -	- -	- -	1 1

*Reported by place of residence.

新生児(生後4週未満)死亡者数,

都道府県(十大都市再掲)別
AND NEONATAL DEATHS (UNDER 4 WEEKS)
FOR EACH PREFECTURE *

昭和51年
1976

08	09	10	11	12	13	14	15	16	17	18	19	乳児简单 分類番号 (S表) Infant S list number
茨 城	栃 木	群 馬	埼 玉	千 葉	東 京	神 奈 川	新 潟	富 山	石 川	福 井	山 梨	
284 156 128	193 115 78	237 140 97	561 352 209	458 282 176	998 607 391	633 380 253	255 152 103	108 59 49	121 69 52	76 45 31	42 30 12	
-	-	-	-	-	-	-	-	-	-	-	-	S 1
2	-	-	2	-	2	-	2	-	-	-	-	S 2
-	-	-	-	-	1	-	-	-	-	-	-	S 3
-	-	-	-	-	-	-	-	-	-	-	-	S 4
-	-	-	-	-	-	-	-	-	-	-	-	S 5
-	-	-	-	-	-	-	-	-	-	-	-	S 6
-	-	-	-	-	-	-	-	-	-	-	-	S 7
-	3	-	4	4	12	5	2	1	-	3	1	S 8
-	-	-	1	3	9	2	-	-	-	2	1	S 9
-	-	-	-	-	-	-	-	-	-	-	-	S 10
-	-	-	-	-	-	-	-	-	-	-	-	S 11
-	-	-	-	-	-	-	-	-	-	-	-	S 12
1	-	-	-	-	-	1	-	-	-	-	-	S 13
1	-	-	-	1	-	1	-	-	-	-	-	S 14
-	-	-	1	1	-	-	-	-	-	-	-	S 14. a
-	-	-	-	1	-	-	-	-	-	-	-	S 14. b

死 因
12表 (18-11)

第12表 乳児(1歳未満)死亡者数・

新生児(生後4週未満)死亡者数
Neonatal deaths(Under 4 weeks)

性・死因(乳児简单分類(S))・
TABLE 12 INFANT DEATHS (UNDER 1 YEAR)
FROM CAUSES (S LIST) BY SEX;

乳児简单 分類番号 (S表) Infant S list number	死 因 ・ 性 Cause of death and sex	All Japan 全 国	01 北海道 北海道	02 青 森 青 森	03 岩 手 岩 手	04 宮 城 宮 城	05 秋 田 秋 田	06 山 形 山 形	07 福 島 福 島
S15	良性および性質不詳の新生物 男女 M. F.	21 13 8	2 1 1	- - -	- - -	1 1 -	- - -	- - -	- - -
S16	栄養失調症 男女 M. F.	3 2 1	- - -	- - -	- - -	- - -	- - -	- - -	- - -
S17	髄 膜 炎 男女 M. F.	99 54 45	7 3 4	- - -	2 1 1	2 1 1	1 1 -	1 1 1	- - -
S18	脳性けい性小児麻痺 男女 M. F.	44 33 11	2 1 1	1 1 -	- - -	2 - 2	1 1 -	2 2 -	- - -
S19	心 疾 患 男女 M. F.	110 53 57	4 2 2	1 - 1	- - -	- - -	- - -	1 1 -	2 - 2
S20	インフルエンザ 男女 M. F.	3 2 1	1 1 -	- - -	- - -	- - -	- - -	- - -	- - -
S21	肺 炎 男女 M. F.	428 230 198	17 7 10	8 4 4	7 4 3	10 4 6	6 2 4	2 2 -	8 3 5
S22	気 管 支 炎 男女 M. F.	8 4 4	- - -	- - -	- - -	- - -	1 1 -	- - -	- - -
S23	腸閉塞およびヘルニア 男女 M. F.	35 26 9	1 1 -	- - -	- - -	1 - 1	- - -	1 1 -	1 - -
S24	胃炎、十二指腸炎および慢性胃腸炎 男女 M. F.	- - -	- - -	- - -	- - -	- - -	- - -	- - -	- - -
S25	先 天 異 常 男女 M. F.	2 012 1 197 815	124 74 50	30 19 11	34 23 11	36 16 20	21 13 8	28 15 13	32 20 12
S25. a	心臓の先天異常 男女 M. F.	900 552 348	57 35 22	10 6 4	19 14 5	23 11 12	3 3 -	8 5 3	18 12 6
S25. b	その他の循環器系の先天異常 男女 M. F.	77 48 29	3 1 2	1 - 1	- - -	- - -	- - -	- - -	- - -
S25. c	消化器系の先天異常 男女 M. F.	428 251 177	32 20 12	12 9 3	4 3 1	4 1 3	10 5 5	7 2 5	5 4 1
S25. d	そ の 他 男女 M. F.	607 346 261	32 18 14	7 4 3	11 6 5	9 4 5	8 5 3	13 8 5	9 4 5
S26	出生時損傷、難産およびその他の無酸素 症、低酸素症 男女 M. F.	3 291 1 989 1 302	198 116 82	65 43 22	57 38 19	60 34 26	37 21 16	44 25 19	58 32 26
S26. a	脳および脊髄の出生時損傷を伴う難産 男女 M. F.	484 284 190	26 16 10	8 6 2	7 5 2	9 8 1	9 6 3	2 1 1	6 5 1

*Reported by place of residence.

新生児(生後4週未満)死亡者数、

都道府県(十大都市再掲)別
AND NEONATAL DEATHS (UNDER 4 WEEKS)
FOR EACH PREFECTURE *

昭和51年
1976

08 茨 城	09 栃 木	10 群 馬	11 埼 玉	12 千 葉	13 東 京	14 神 奈 川	15 新 潟	16 富 山	17 石 川	18 福 井	19 山 梨	乳児简单 分類番号 (S表) Infant S list number
1 1	- -	- -	2 2	- -	1 1	- -	- -	- -	- -	- -	- -	S15
- -	- -	- -	- -	- -	- -	- -	- -	- -	- -	- -	- -	S16
2 2	- -	3 2	4 3	4 3	6 4	7 5	3 3	- -	5 4	1 1	1 1	S17
2 1	- -	1 1	2 1	1 -	9 9	3 2	- -	- -	- -	- -	- -	S18
4 3	2 2	- -	2 -	4 3	8 5	6 4	2 1	2 1	3 2	1 1	- -	S19
- -	- -	- -	- -	- -	1 1	1 -	- -	- -	- -	- -	- -	S20
12 2	4 2	5 4	18 10	16 9	29 14	27 14	14 7	5 5	2 -	1 -	1 -	S21
1 1	1 1	- -	- -	- -	- -	1 -	- -	- -	- -	- -	- -	S22
1 1	- -	- -	5 4	- -	4 3	2 -	- -	- -	1 -	- -	- -	S23
- -	- -	- -	- -	- -	- -	- -	- -	- -	- -	- -	- -	S24
30 18	30 21	30 19	125 76	81 46	194 126	129 75	33 23	14 7	18 11	13 8	10 8	S25
12 12	9 9	11 11	49 49	35 35	68 68	54 54	10 10	7 7	7 7	5 5	2 2	S25. a
15 9	15 12	11 8	43 25	38 21	75 48	58 35	13 10	6 4	9 6	10 8	5 3	S25. b
6 6	3 3	3 3	18 18	17 17	27 27	23 23	3 3	4 4	3 3	2 2	- -	S25. c
6 2	6 2	9 5	28 19	18 9	37 24	22 13	10 7	3 2	2 -	2 -	4 4	S25. d
9 7	9 7	10 6	51 29	22 14	65 41	39 19	10 6	3 2	7 5	1 -	1 -	S26
2 2	2 2	4 4	22 22	8 8	24 24	20 20	4 4	1 1	2 2	1 1	- -	S26. a
55 28	52 33	68 41	142 85	122 75	277 160	169 100	53 34	21 11	24 11	30 16	15 12	S26
27 27	19 19	27 27	57 57	47 47	117 117	59 59	19 19	10 10	13 13	14 14	3 3	S26. a
4 1	7 4	9 4	26 19	11 6	51 26	24 12	3 1	2 1	3 2	4 2	2 1	S26. a

死 因
12表 (18-12)

第12表 乳児(1歳未満)死亡者数・

新生児(生後4週未満)死亡者数
Neonatal deaths(Under 4 weeks)

性・死因(乳児簡単分類(S))・
TABLE 12 INFANT DEATHS (UNDER 1 YEAR)
FROM CAUSES (S LIST) BY SEX;

乳児簡単 分類番号 (S表) Infant S list number	死 因 ・ 性 Cause of death and sex	All Japan 全 国	01 北海道 北海 道	02 青 森 青 森	03 岩 手 岩 手	04 宮 城 宮 城	05 秋 田 秋 田	06 山 形 山 形	07 福 島 福 島
S26. b	その他および詳細不明の出生時損傷を伴う難産	26	-	2	-	-	-	2	-
	男 M. 女 F.	15 11	- -	2 -	- -	- -	- -	1 1	- -
S26. c	出生時損傷、仮死、無酸素症または低酸素症の記載のない難産	129	6	2	1	2	4	3	3
	男 M. 女 F.	81 48	5 1	2 -	- 1	- 2	4 -	1 2	3 -
S26. d	仮死、無酸素症または低酸素症	2 652	166	53	49	49	24	37	49
	男 M. 女 F.	1 599 1 053	95 71	33 20	33 16	26 23	11 13	22 15	24 25
S27	母体の妊娠時の疾患による新生児の障害	838	38	14	15	15	8	17	25
	男 M. 女 F.	508 330	18 20	6 8	9 6	8 7	7 1	10 7	14 11
S28	新生児溶血性疾患	103	5	-	2	4	2	-	2
	男 M. 女 F.	68 35	4 1	- -	2 -	4 -	2 -	- -	1 1
S29	詳細不明の未熟児	1 021	40	12	11	8	18	10	23
	男 M. 女 F.	568 453	21 19	6 6	8 3	5 3	7 11	3 7	12 11
S30	新生児の出血性疾患	515	16	10	8	7	6	5	12
	男 M. 女 F.	320 195	13 3	7 3	6 2	3 4	3 3	4 1	12 -
S31	新生児の黄疸	25	1	-	1	-	2	1	1
	男 M. 女 F.	17 8	1 -	- -	1 -	- -	1 1	1 -	1 -
S32	その他の新生児の異常	971	47	16	22	20	6	11	15
	男 M. 女 F.	579 392	27 20	8 8	13 9	11 9	2 4	5 6	8 7
S33	その他のすべての疾患	1 783	96	27	36	47	21	28	39
	男 M. 女 F.	1 048 735	45 51	19 8	17 19	30 17	12 9	13 15	25 14
S34	不慮の事故	79	5	1	1	3	-	-	1
	男 M. 女 F.	35 44	1 4	1 1	1 -	2 1	- -	- -	1 -
S34. a	食物の吸入または嚥下による閉塞および窒息	44	2	-	1	1	-	-	1
	男 M. 女 F.	20 24	- 2	- -	1 -	1 1	- -	- -	1 -
S34. b	不慮の機械的窒息	17	2	1	-	1	-	-	-
	男 M. 女 F.	8 9	1 1	1 -	- -	1 -	- -	- -	- -
S34. c	そ の 他	18	1	-	-	1	-	-	-
	男 M. 女 F.	7 11	- 1	- -	- -	1 -	- -	- -	- -
S35	その他の外因死	95	8	-	-	-	1	1	1
	男 M. 女 F.	51 44	3 5	- -	- -	- -	1 -	1 -	1 -

*Reported by place of residence.

新生児(生後4週未満)死亡者数、

都道府県(十大都市再掲)別
AND NEONATAL DEATHS (UNDER 4 WEEKS)
FOR EACH PREFECTURE *

昭和51年
1976

08 茨 城	09 栃 木	10 群 馬	11 埼 玉	12 千 葉	13 東 京	14 神 奈 川	15 新 潟	16 富 山	17 石 川	18 福 井	19 山 梨	乳児簡単 分類番号 (S表) Infant S list number
1	2	-	1	2	-	-	2	-	-	-	-	S26. b
1	1	-	1	2	-	-	2	-	-	-	-	
5	2	1	4	10	12	7	5	1	2	-	-	S26. c
1	1	1	2	8	9	4	2	1	1	-	-	
4	1	-	2	2	3	3	3	-	1	-	-	
45	41	58	111	99	214	138	43	18	19	26	13	S26. d
26	27	36	64	61	125	84	29	9	8	14	11	
19	14	22	47	38	89	54	14	9	11	12	2	
35	9	19	36	37	55	45	31	15	11	3	-	S27
23	8	9	22	25	35	30	16	8	9	1	-	
12	1	10	14	12	20	15	15	7	2	2	-	
1	2	2	3	2	9	4	1	1	1	-	-	S28
1	2	1	3	-	6	2	-	1	1	-	-	
-	-	1	-	2	3	2	-	1	-	-	-	
21	27	27	58	49	69	46	28	14	10	4	5	S29
13	11	15	38	34	38	30	15	9	4	2	3	
8	16	12	20	15	31	16	13	5	6	2	2	
15	4	7	26	25	43	27	7	4	8	6	1	S30
7	2	5	18	13	25	18	5	2	5	3	1	
8	2	2	8	12	18	9	2	2	3	3	-	
-	1	1	3	2	2	2	2	1	-	-	-	S31
-	-	-	1	-	-	-	2	-	-	-	-	
37	26	17	44	56	122	55	15	8	10	4	3	S32
22	17	12	31	41	72	26	9	3	7	3	2	
15	9	5	13	15	50	29	6	5	3	1	1	
63	30	56	80	49	146	95	57	20	28	8	4	S33
37	15	32	48	29	94	64	32	10	12	7	2	
26	15	24	32	20	52	31	25	10	16	1	2	
1	1	-	3	5	3	4	5	1	-	2	-	S34
1	1	-	2	2	1	2	2	1	-	1	-	
-	-	-	1	3	2	2	3	-	-	1	-	
1	-	-	2	4	1	1	3	1	-	-	-	S34. a
-	-	-	2	2	-	1	1	1	-	1	-	
1	-	-	-	2	1	1	2	-	-	-	-	
-	-	-	-	-	1	3	1	-	-	-	-	S34. b
-	-	-	-	-	1	2	1	-	-	-	-	
-	1	-	1	1	1	-	1	-	-	1	-	S34. c
-	1	-	1	1	-	-	1	-	-	-	-	
-	1	1	1	-	6	4	-	1	-	-	1	S35
-	1	1	-	-	4	3	-	-	-	-	-	
-	-	-	-	-	2	1	-	1	-	-	1	

死 因
12表 (18-13)

第12表 乳児(1歳未満)死亡者数・

新生児(生後4週未満)死亡者数
Neonatal deaths(Under 4 weeks)

TABLE 12 性・死因(乳児简单分類(S))・
INFANT DEATHS (UNDER 1 YEAR)
FROM CAUSES (S LIST) BY SEX;

乳児简单 分類番号 (S表) Infant S list number	死 因 ・ 性 Cause of death and sex	20	21	22	23	24	25	26	27
		長 野	岐 阜	静 岡	愛 知	三 重	滋 賀	京 都	大 阪
	総 数..... Total	187 116 71	206 114 92	338 208 130	604 360 244	192 120 72	126 73 53	227 135 92	771 474 297
S 1	細菌性赤痢およびアメーバ症..... 男 女 M. F.	-	-	-	-	-	-	-	-
S 2	腸炎およびその他の下痢性疾患..... 男 女 M. F.	-	1 1	-	1 1	-	-	1 1	-
S 3	結 核..... 男 女 M. F.	-	-	-	-	-	-	-	-
S 4	ジフテリア..... 男 女 M. F.	-	-	-	-	-	-	-	-
S 5	百 日 咳..... 男 女 M. F.	-	-	-	-	-	-	-	-
S 6	丹 毒..... 男 女 M. F.	-	-	-	-	-	-	-	-
S 7	破 傷 風..... 男 女 M. F.	-	1 1	-	-	-	-	-	-
S 8	敗 血 症..... 男 女 M. F.	-	2 1 1	1 -	9 6 3	2 1 1	1 1 -	-	3 2 1
S 9	急性灰白髄炎..... 男 女 M. F.	-	-	-	-	-	-	-	-
S 10	麻 疹..... 男 女 M. F.	-	-	-	-	-	-	-	-
S 11	日 本 脳 炎..... 男 女 M. F.	-	-	-	-	-	-	-	-
S 12	梅毒およびその続発症..... 男 女 M. F.	-	-	-	-	-	-	-	-
S 13	その他の伝染病および寄生虫病..... 男 女 M. F.	-	-	-	1 1	-	-	1 1	1 1
S 14	悪性新生物(リンパおよび造血組織の新 生物を含む) 男 女 M. F.	1 1	-	-	1 1	-	-	-	1 1
S 14. a	白 血 病..... 男 女 M. F.	1 1	-	-	-	-	-	-	-
S 14. b	そ の 他..... 男 女 M. F.	-	-	-	1 1	-	-	-	1 1

*Reported by place of residence.

新生児(生後4週未満)死亡者数,

都道府県(十大都市再掲)別
AND NEONATAL DEATHS (UNDER 4 WEEKS)
FOR EACH PREFECTURE *

昭和51年
1976

28	29	30	31	32	33	34	35	36	37	38	39	乳児简单 分類番号 (S表) Infant S list number
兵 庫	奈 良	和歌山	鳥 取	島 根	岡 山	広 島	山 口	徳 島	香 川	愛 媛	高 知	
413 252 161	117 69 48	135 78 57	57 34 23	69 45 24	117 68 49	305 171 134	154 103 51	73 44 29	116 70 46	125 78 47	100 49 51	
-	-	-	-	-	-	-	-	-	-	-	-	S 1
-	1 1	-	1 1	-	-	-	-	-	-	-	-	S 2
-	-	-	-	-	-	-	-	-	-	-	-	S 3
-	-	-	-	-	-	-	-	-	-	-	-	S 4
-	-	-	-	-	-	-	-	-	-	-	-	S 5
-	-	-	-	-	-	-	-	-	-	-	-	S 6
-	-	-	-	-	-	-	-	-	-	-	-	S 7
9 6 3	-	1 1	1 1	2 1 1	2 2	4 1 3	2 1 1	-	1 1	2 1 1	-	S 8
-	-	-	-	-	-	-	-	-	-	-	-	S 9
-	-	-	-	-	-	-	-	-	-	-	-	S 10
-	-	-	-	-	-	-	-	-	-	-	-	S 11
-	-	-	-	-	-	-	-	-	-	-	-	S 12
-	-	-	-	1 1	-	-	1 1	-	1 1	-	-	S 13
1 1	-	-	1 1	-	-	-	-	-	-	-	-	S 14
1 1	-	-	-	-	-	-	-	-	-	-	-	S 14. a
-	-	-	1 1	-	-	-	-	-	-	-	-	S 14. b

死 因
12表 (18-14)

第12表 乳児(1歳未満)死亡者数・

性・死因(乳児简单分類(S))・
TABLE 12 INFANT DEATHS (UNDER 1 YEAR)
FROM CAUSES (S LIST) BY SEX;

新生児(生後4週未満)死亡者数
Neonatal deaths(Under 4 weeks)

乳児简单 分類番号 (S表) Infant S list number	死 因 ・ 性 Cause of death and sex	20	21	22	23	24	25	26	27
		長 野	岐 阜	静 岡	愛 知	三 重	滋 賀	京 都	大 阪
S15	良性および性質不詳の新生物	-	-	1	-	1	1	2	1
	男 M. 女 F.	-	-	1	-	1	1	1	-
S16	栄養失調症	-	-	-	-	-	-	-	2
	男 M. 女 F.	-	-	-	-	-	-	-	1
S17	髄 膜 炎	-	-	2	6	2	1	3	6
	男 M. 女 F.	-	-	1	3	1	-	3	4
S18	脳性けい小児麻痺	1	1	1	1	-	1	1	2
	男 M. 女 F.	1	1	-	-	-	-	-	1
S19	心 疾 患	2	3	1	7	1	2	2	10
	男 M. 女 F.	2	3	-	5	1	2	1	5
S20	インフルエンザ	-	-	-	-	-	-	-	-
	男 M. 女 F.	-	-	-	-	-	-	-	-
S21	肺 炎	7	12	12	19	7	8	5	27
	男 M. 女 F.	5	5	4	12	4	4	4	16
S22	気 管 支 炎	-	-	-	-	-	-	1	-
	男 M. 女 F.	-	-	-	-	-	-	1	-
S23	腸閉塞およびヘルニア	-	1	-	2	-	-	-	4
	男 M. 女 F.	-	1	-	1	-	-	-	2
S24	胃炎、十二指腸炎および慢性胃腸炎	-	-	-	-	-	-	-	-
	男 M. 女 F.	-	-	-	-	-	-	-	-
S25	先 天 異 常	35	35	59	119	23	22	41	128
	男 M. 女 F.	19 16	17 18	30 29	70 49	15 8	12 10	21 20	83 45
S25.a	心臓の先天異常	19	17	27	53	8	11	17	57
	男 M. 女 F.	9 10	8 9	18 9	29 24	8 -	7 4	8 9	33 24
S25.b	その他の循環器系の先天異常	-	2	2	8	-	-	1	4
	男 M. 女 F.	-	2	-	5	-	-	1	3
S25.c	消化器系の先天異常	5	7	13	21	10	5	12	27
	男 M. 女 F.	4 1	3 4	6 7	14 7	4 6	1 4	6 6	18 9
S25.d	そ の 他	11	9	17	37	5	6	11	40
	男 M. 女 F.	6 5	4 5	6 11	22 15	3 2	4 2	6 5	29 11
S26	出生時損傷、難産およびその他の無酸素 症、低酸素症	43	54	109	192	72	43	79	194
	男 M. 女 F.	31 12	34 20	79 30	116 76	46 26	28 15	50 29	120 74
S26.a	脳および脊髄の出生時損傷を伴う難産	9	9	18	32	12	7	16	26
	男 M. 女 F.	7 2	5 4	14 4	13 19	5 7	5 2	11 5	20 6

*Reported by place of residence.

新生児(生後4週未満)死亡者数、

都道府県(十大都市再掲)別
AND NEONATAL DEATHS (UNDER 4 WEEKS)
FOR EACH PREFECTURE *

昭和51年
1976

28	29	30	31	32	33	34	35	36	37	38	39	乳児简单 分類番号 (S表) Infant S list number
兵 庫	奈 良	和歌山	鳥 取	島 根	岡 山	広 島	山 口	徳 島	香 川	愛 媛	高 知	
1	-	-	1	-	-	1	-	1	1	-	-	S15
1	-	-	1	-	-	1	-	1	1	-	-	
-	-	-	-	-	-	-	-	-	-	-	-	S16
6	1	1	1	1	1	3	1	-	-	1	2	S17
3	-	1	1	1	1	2	1	-	-	1	2	
1	-	-	-	1	3	-	2	-	-	-	-	S18
1	-	-	-	-	-	-	-	-	-	-	-	
4	2	1	-	1	1	1	-	-	1	4	3	S19
4	2	-	-	1	1	1	-	-	1	3	3	
-	-	-	-	-	-	-	-	-	-	-	-	S20
25	3	6	2	1	11	17	3	2	5	4	3	S21
16	2	3	2	1	5	12	2	1	5	2	1	
1	-	-	-	-	-	-	-	-	-	-	-	S22
1	-	-	-	-	-	-	-	-	-	-	-	
1	-	-	-	-	-	2	-	1	-	-	-	S23
1	-	-	-	-	-	1	-	1	-	-	-	
-	-	-	-	-	-	-	-	-	-	-	-	S24
72	14	25	5	12	25	49	21	13	23	25	17	S25
42	11	15	4	8	15	27	15	6	17	11	6	
30	3	10	1	4	10	22	6	7	6	14	11	
29	8	14	3	9	12	25	12	7	10	11	8	S25.a
20	8	7	2	7	8	14	9	3	8	5	2	
9	-	7	1	2	4	11	3	4	2	6	6	
7	-	-	-	-	-	2	-	-	2	1	-	S25.b
2	-	-	-	-	-	-	-	-	-	1	-	
17	3	4	1	2	2	7	4	2	5	4	5	S25.c
8	2	2	1	1	2	5	2	2	3	1	2	
9	1	2	-	1	-	2	2	-	2	3	3	
19	3	7	1	1	11	15	5	4	6	9	4	S25.d
12	1	6	1	-	5	6	4	1	5	5	2	
7	2	1	-	1	6	9	1	3	1	4	2	
124	33	37	23	22	36	83	46	13	35	44	27	S26
75	21	24	17	14	21	44	33	7	18	33	16	
49	12	13	6	8	15	39	13	6	17	11	11	
23	5	6	4	3	8	9	6	-	2	8	2	S26.a
17	3	5	2	2	2	5	4	-	1	6	1	
6	2	1	2	1	6	4	2	-	1	2	1	

死 因
12表 (18-15)

第12表 乳児(1歳未満)死亡者数・

性・死因(乳児简单分類(S))・
TABLE 12 INFANT DEATHS (UNDER 1 YEAR)
FROM CAUSES (S LIST). BY SEX;

新生児(生後4週未満)死亡者数
Neonatal deaths(Under 4 weeks)

乳児简单 分類番号 (S表) Infant S list number	死 因 ・ 性 Cause of death and sex	20	21	22	23	24	25	26	27
		長 野	岐 阜	静 岡	愛 知	三 重	滋 賀	京 都	大 阪
S26. b	その他および詳細不明の出生時損傷を伴う難産 男女 M. F.	-	-	-	4	1	-	-	2
		-	-	-	2	1	-	-	2
S26. c	出生時損傷、仮死、無酸素症または低酸素症の記載のない難産 男女 M. F.	3	2	3	10	-	1	3	6
		3	1	2	8	-	1	2	4
S26. d	仮死、無酸素症または低酸素症 男女 M. F.	31	43	88	146	59	35	60	160
		21	28	63	93	40	22	37	94
S27	母体の妊娠時の疾患による新生児の障害 男女 M. F.	19	14	29	30	11	9	13	52
		13	6	17	16	8	5	8	33
S28	新生児溶血性疾患 男女 M. F.	8	3	3	7	1	1	3	12
		7	1	2	3	-	1	1	9
S29	詳細不明の未熟児 男女 M. F.	21	18	28	49	17	13	27	75
		8	8	17	33	9	5	16	43
S30	新生児の出血性疾患 男女 M. F.	9	7	26	38	12	3	10	31
		6	4	13	22	9	1	7	21
S31	新生児の黄疸 男女 M. F.	-	-	-	2	-	-	-	1
		-	-	-	1	-	-	-	-
S32	その他の新生児の異常 男女 M. F.	11	23	21	29	12	4	11	91
		7	17	12	17	5	3	7	55
S33	その他のすべての疾患 男女 M. F.	28	28	43	79	31	16	25	119
		15	14	27	49	21	10	14	69
S34	不慮の事故 男女 M. F.	2	1	-	6	-	1	1	3
		2	-	-	4	-	-	1	3
S34. a	食物の吸入または嚥下による閉塞および窒息 男女 M. F.	1	1	-	5	-	1	1	2
		1	-	-	2	-	-	1	2
S34. b	不慮の機械的窒息 男女 M. F.	1	-	-	-	-	-	-	1
		1	-	-	-	-	-	-	1
S34. c	そ の 他 男女 M. F.	-	-	-	1	-	-	-	-
		-	-	-	1	-	-	-	-
S35	その他の外因死 男女 M. F.	-	2	2	6	-	-	1	5
		-	2	-	4	-	-	1	4

*Reported by place of residence.

新生児(生後4週未満)死亡者数、

都道府県(十大都市再掲)別
AND NEONATAL DEATHS (UNDER 4 WEEKS)
FOR EACH PREFECTURE *

昭和51年
1976

28	29	30	31	32	33	34	35	36	37	38	39	乳児简单 分類番号 (S表) Infant S list number
兵 庫	奈 良	和歌山	鳥 取	島 根	岡 山	広 島	山 口	徳 島	香 川	愛 媛	高 知	
1	-	-	-	-	-	1	-	-	1	-	-	S26. b
1	-	-	-	-	-	1	-	-	1	-	-	
2	1	3	-	-	2	5	1	1	1	3	2	S26. c
2	-	1	-	-	2	3	1	-	1	1	2	
98	27	28	19	19	26	68	39	12	31	33	23	S26. d
57	17	17	15	12	19	36	29	6	16	25	13	
41	10	11	4	7	7	32	10	6	15	8	10	
23	9	10	5	2	5	19	12	11	11	8	14	S27
20	4	7	2	2	4	12	8	5	6	4	7	
3	5	3	3	-	1	7	4	6	5	4	7	
6	-	1	-	1	1	3	1	-	-	-	-	S28
6	-	1	-	1	1	3	1	-	-	-	-	
34	11	15	4	4	5	33	21	9	6	6	8	S29
18	7	7	4	2	3	18	14	5	4	3	2	
16	4	8	4	2	2	15	7	4	2	3	6	
21	7	6	1	7	7	16	4	3	2	10	3	S30
19	3	3	-	5	4	8	3	2	1	5	1	
2	4	3	1	2	3	8	1	1	2	5	2	
-	-	-	-	-	-	-	-	-	-	-	-	S31
-	-	-	-	-	-	-	-	-	-	-	-	
21	17	11	2	1	3	26	11	4	6	8	7	S32
8	10	8	1	1	2	15	5	4	3	6	5	
13	7	3	1	-	1	11	6	-	3	2	2	
55	18	20	9	13	15	45	27	15	23	12	14	S33
33	8	10	7	8	8	29	15	12	14	9	8	
22	10	10	2	5	7	16	12	3	9	3	6	
6	1	1	-	-	2	2	2	1	-	1	-	S34
2	1	1	-	-	1	1	2	1	-	1	-	
4	1	1	-	-	1	1	2	1	-	1	-	
3	1	1	-	-	1	2	-	1	-	1	-	S34. a
1	1	1	-	-	1	1	-	1	-	1	-	
1	-	-	-	-	1	-	-	-	-	-	-	S34. b
1	-	-	-	-	-	-	-	-	-	-	-	
2	-	-	-	-	-	-	2	-	-	-	-	S34. c
1	-	-	-	-	-	-	2	-	-	-	-	
1	-	-	-	-	-	-	-	-	-	-	-	
3	-	-	2	-	-	-	-	-	1	-	1	S35
1	-	-	1	-	-	-	-	-	1	-	1	
2	-	-	1	-	-	-	-	-	1	-	-	

第12表 乳児(1歳未満)死亡者数・

新生児(生後4週未満)死亡者数
Neonatal deaths(Under 4 weeks)

TABLE 12 INFANT DEATHS (UNDER 1 YEAR)
FROM CAUSES (S LIST) BY SEX;

乳児簡単 分類番号 (S表) Infant S list number	死 因 ・ 性 Cause of death and sex	40	41	42	43	44	45	46	47
		福 岡	佐 賀	長 崎	熊 本	大 分	宮 崎	鹿 児 島	沖 縄
	総 数..... Total	388 218 170	95 47 48	133 70 63	225 119 106	142 92 50	136 83 53	198 120 78	145 82 63
S 1	細菌性赤痢およびアメーバ症..... 男女 M. F.	-	-	-	-	-	-	-	-
S 2	腸炎およびその他の下痢性疾患..... 男女 M. F.	-	-	-	-	-	-	-	-
S 3	結 核..... 男女 M. F.	-	-	-	-	-	-	-	-
S 4	ジフテリア..... 男女 M. F.	-	-	-	-	-	-	-	-
S 5	百 日 咳..... 男女 M. F.	-	-	-	-	-	-	-	-
S 6	丹 毒..... 男女 M. F.	-	-	-	-	-	-	-	-
S 7	破 傷 風..... 男女 M. F.	-	-	-	-	-	-	-	-
S 8	敗 血 症..... 男女 M. F.	2 2	2 1 1	1 1	1 1	1 2 2	-	2 2	8 6 2
S 9	急性灰白髄炎..... 男女 M. F.	-	-	-	-	-	-	-	-
S10	麻 疹..... 男女 M. F.	-	-	-	-	-	-	-	-
S11	日 本 脳 炎..... 男女 M. F.	-	-	-	-	-	-	-	-
S12	梅毒およびその続発症..... 男女 M. F.	-	-	-	-	-	-	-	-
S13	その他の伝染病および寄生虫病..... 男女 M. F.	1 1	-	-	-	-	-	-	-
S14	悪性新生物(リンパおよび造血組織の新 生物を含む)..... 男女 M. F.	-	-	-	-	-	1 1	-	-
S14. a	白 血 病..... 男女 M. F.	-	-	-	-	-	1 1	-	-
S14. b	そ の 他..... 男女 M. F.	-	-	-	-	-	-	-	-

*Reported by place of residence.

新生児(生後4週未満)死亡者数,

都道府県(十大都市再掲)別
AND NEONATAL DEATHS (UNDER 4 WEEKS)
FOR EACH PREFECTURE *

昭和51年
1976

Resi- dence unknown 不 詳	十 大 都 市 (再 掲) 10 largest cities (secondary mention)										乳児簡単 分類番号 (S表) Infant S list number
	50 東京都 の区部	51 札 幌	52 横 浜	53 川 崎	54 名 古 屋	55 京 都	56 大 阪	57 神 戸	58 北九州	59 福 岡	
42 23 19	721 437 284	132 76 56	262 162 100	91 61 30	188 110 78	128 78 50	218 134 84	105 57 48	94 54 40	84 45 39	
-	-	-	-	-	-	-	-	-	-	-	S 1
-	2 1 1	-	-	-	-	1 1	-	-	-	-	S 2
-	-	-	-	-	-	-	-	-	-	-	S 3
-	-	-	-	-	-	-	-	-	-	-	S 4
-	-	-	-	-	-	-	-	-	-	-	S 5
-	-	-	-	-	-	-	-	-	-	-	S 6
-	-	-	-	-	-	-	-	-	-	-	S 7
-	8 6 2	6 5 1	3 2 1	-	2 2	-	1 1	1 1	-	-	S 8
-	-	-	-	-	-	-	-	-	-	-	S 9
-	-	-	-	-	-	-	-	-	-	-	S10
-	-	-	-	-	-	-	-	-	-	-	S11
-	-	-	-	-	-	-	-	-	-	-	S12
-	-	-	-	1 1	-	1 1	1 1	-	1 1	-	S13
-	-	1 1	-	-	-	-	-	-	-	-	S14
-	-	-	-	-	-	-	-	-	-	-	S14. a
-	-	1 1	-	-	-	-	-	-	-	-	S14. b

死 因
12表 (18-17)

第12表 乳児(1歳未満)死亡者数・

新生児(生後4週未満)死亡者数
Neonatal deaths(Under 4 weeks)

性・死因(乳児簡単分類(S))・
TABLE 12 INFANT DEATHS (UNDER 1 YEAR)
FROM CAUSES (S LIST) BY SEX;

乳児簡単 分類番号 (S表) Infant S list number	死 因 ・ 性 Cause of death and sex	40	41	42	43	44	45	46	47
		福 岡	佐 賀	長 崎	熊 本	大 分	宮 崎	鹿 児 島	沖 縄
S 15	良性および性質不詳の新生物	2	-	1	-	-	-	-	-
		2	-	1	-	-	-	-	-
S 16	栄養失調症	1	-	-	-	-	-	-	-
		1	-	-	-	-	-	-	-
S 17	髄 膜 炎	7	-	2	-	-	1	2	-
		3	-	2	-	-	1	1	-
S 18	脳性けい性小児麻痺	1	-	1	-	-	1	-	-
		1	-	1	-	-	1	-	-
S 19	心 疾 患	7	4	-	3	1	3	3	1
		5	2	-	1	1	2	1	1
S 20	インフルエンザ	-	-	-	-	-	-	-	-
		-	-	-	-	-	-	-	-
S 21	肺 炎	15	2	6	7	6	4	10	7
		9	2	3	2	5	1	9	6
S 22	気 管 支 炎	-	-	1	-	-	-	1	-
		-	-	1	-	-	-	1	-
S 23	腸閉塞およびヘルニア	1	-	1	2	1	-	2	-
		1	-	1	2	1	-	2	-
S 24	胃炎、十二指腸炎および慢性胃腸炎	-	-	-	-	-	-	-	-
		-	-	-	-	-	-	-	-
S 25	先 天 異 常	65	9	22	45	23	21	22	30
		38	5	12	22	14	13	12	19
S 25. a	心臓の先天異常	31	5	8	13	9	9	14	18
		19	3	5	7	7	7	7	11
S 25. b	その他の循環器系の先天異常	3	-	1	-	1	2	-	2
		3	-	1	-	1	-	-	1
S 25. c	消化器系の先天異常	14	2	3	13	7	5	4	3
		10	1	1	8	5	3	3	2
S 25. d	そ の 他	17	2	10	19	6	5	4	7
		9	1	5	7	2	1	2	5
S 26	出生時損傷、難産およびその他の無酸素症、低酸素症	148	33	48	60	36	32	51	27
		84	14	27	33	23	21	34	11
S 26. a	脳および脊髄の出生時損傷を伴う難産	23	3	6	3	9	9	8	5
		13	-	4	3	7	7	5	1

*Reported by place of residence.

新生児(生後4週未満)死亡者数、

都道府県(十大都市再掲)別
AND NEONATAL DEATHS (UNDER 4 WEEKS)
FOR EACH PREFECTURE*

昭和51年
1976

Resi- dence unknown 不 詳	十 大 都 市 (再 掲) 10 largest cities (secondary mention)										乳児簡単 分類番号 (S表) Infant S list number	
	50 東京都 の区部	51 札 幌	52 横 浜	53 川 崎	54 名 古 屋	55 京 都	56 大 阪	57 神 戸	58 北九州	59 福 岡		
-	1	1	-	-	-	-	-	-	-	-	2	S 15
-	1	1	-	-	-	-	-	-	-	-	2	S 15
-	-	-	-	-	-	-	-	-	-	-	1	S 16
-	-	-	-	-	-	-	-	-	-	-	1	S 16
-	5	2	2	2	1	2	3	-	3	-	-	S 17
-	3	2	2	2	1	2	2	-	2	-	-	S 17
-	6	-	3	-	-	1	-	1	-	-	-	S 18
-	6	-	3	-	-	1	-	1	-	-	-	S 18
-	7	-	2	-	2	1	2	4	-	2	-	S 19
-	3	-	2	-	1	1	1	4	-	2	-	S 19
-	4	-	-	-	1	1	1	4	-	-	-	S 19
-	-	-	1	-	-	-	-	-	-	-	-	S 20
-	-	-	1	-	-	-	-	-	-	-	-	S 20
-	23	5	9	8	8	3	3	6	2	3	-	S 21
-	10	2	7	4	5	2	3	4	2	2	-	S 21
-	13	3	2	4	3	1	-	2	-	1	-	S 21
-	-	-	-	-	-	-	-	-	-	-	-	S 22
-	-	-	-	-	-	-	-	-	-	-	-	S 22
-	4	1	1	-	-	-	1	-	-	-	1	S 23
-	3	1	1	-	-	-	1	-	-	-	1	S 23
-	1	1	-	-	-	-	-	-	-	-	-	S 23
-	-	-	-	-	-	-	-	-	-	-	-	S 24
-	-	-	-	-	-	-	-	-	-	-	-	S 24
-	127	34	56	20	42	25	35	14	14	14	-	S 25
-	86	19	35	14	24	12	24	8	8	9	-	S 25
-	41	15	21	6	18	13	11	6	6	5	-	S 25
-	49	14	29	11	23	8	16	5	7	8	-	S 25. a
-	31	7	17	9	12	2	10	4	5	6	-	S 25. a
-	18	7	12	2	11	6	6	1	2	2	-	S 25. a
-	12	2	3	1	1	-	-	-	2	-	-	S 25. b
-	9	1	2	-	1	-	-	-	-	-	-	S 25. b
-	3	1	1	1	-	-	-	-	2	-	-	S 25. b
-	25	7	12	3	5	10	9	6	2	4	-	S 25. c
-	19	4	9	1	3	5	8	3	1	2	-	S 25. c
-	6	3	3	2	2	5	1	3	1	2	-	S 25. c
-	41	11	12	5	13	7	10	3	3	2	-	S 25. d
-	27	7	7	4	8	5	6	1	2	1	-	S 25. d
-	14	4	5	1	5	2	4	2	1	1	-	S 25. d
-	206	32	72	12	57	46	70	39	26	34	-	S 26
-	118	20	47	8	32	29	45	18	14	20	-	S 26
-	88	12	25	4	25	17	25	21	12	14	-	S 26
-	42	8	10	3	14	11	12	7	3	4	-	S 26. a
-	21	4	6	2	5	8	11	3	2	1	-	S 26. a
-	21	4	4	1	9	3	4	1	1	3	-	S 26. a

死 因
12表 (18-18)

第12表 乳児(1歳未満)死亡者数・

性・死因(乳児簡単分類(S))・

TABLE 12 INFANT DEATHS (UNDER 1 YEAR) FROM CAUSES (S LIST) BY SEX;

新生児(生後4週未満)死亡者数
Neonatal deaths(Under 4 weeks)

乳児簡単 分類番号 (S表) Infant S list number	死 因 ・ 性 Cause of death and sex	40	41	42	43	44	45	46	47
		福 岡	佐 賀	長 崎	熊 本	大 分	宮 崎	鹿 児 島	沖 縄
S26. b	その他および詳細不明の出生時損傷を伴う難産 男女 M. F.	1	-	-	-	-	2	-	1
		1	-	-	-	-	2	-	1
S26. c	出生時損傷、仮死、無酸素症または低酸素症の記載のない難産 男女 M. F.	4	-	1	1	1	-	1	2
		2	-	1	-	1	-	-	1
S26. d	仮死、無酸素症または低酸素症 男女 M. F.	120	30	41	56	26	21	42	19
		69	14	23	29	16	14	28	8
S27	母体の妊娠時の疾患による新生児の障害 男女 M. F.	21	4	9	13	24	15	8	10
		12	2	6	5	18	9	5	6
S28	新生児溶血性疾患 男女 M. F.	2	2	-	-	2	3	1	1
		1	1	-	-	-	1	1	1
S29	詳細不明の未熟児 男女 M. F.	24	5	7	19	11	14	34	23
		11	2	3	8	7	8	21	12
S30	新生児の出血性疾患 男女 M. F.	16	3	2	15	2	4	10	3
		10	1	1	10	2	3	4	2
S31	新生児の黄疸 男女 M. F.	-	-	-	-	-	-	-	1
		-	-	-	-	-	-	-	-
S32	その他の新生児の異常 男女 M. F.	15	10	11	22	16	11	23	10
		9	5	5	11	8	7	15	9
S33	その他のすべての疾患 男女 M. F.	57	21	19	35	16	22	24	23
		31	14	7	23	9	15	11	14
S34	不慮の事故 男女 M. F.	2	-	1	2	-	2	4	1
		2	-	-	1	-	2	2	-
S34. a	食物の吸入または嚥下による閉塞および窒息 男女 M. F.	1	-	1	-	-	-	1	1
		1	-	-	-	-	-	-	-
S34. b	不慮の機械的窒息 男女 M. F.	-	-	-	2	-	1	1	-
		-	-	-	1	-	1	-	-
S34. c	そ の 他 男女 M. F.	1	-	-	-	-	1	2	-
		1	-	-	-	-	1	2	-
S35	その他の外因死 男女 M. F.	1	-	1	1	-	2	1	-
		1	-	1	-	-	1	-	-

*Reported by place of residence.

新生児(生後4週未満)死亡者数,

都道府県(十大都市再掲)別
AND NEONATAL DEATHS (UNDER 4 WEEKS)
FOR EACH PREFECTURE *

昭和51年
1976

Resi- dence unknown 不 詳	十 大 都 市 (再 掲) 10 largest cities (secondary mention)										乳児簡単 分類番号 (S表) Infant S list number	
	50 東京都 の区部	51 札 幌	52 横 浜	53 川 崎	54 名 古 屋	55 京 都	56 大 阪	57 神 戸	58 北九州	59 福 岡		
-	-	-	-	-	-	-	-	1	-	-	1	S26. b
-	-	-	-	-	-	-	-	1	-	-	1	S26. c
-	10	-	6	-	2	-	3	1	2	2	1	S26. d
-	8	-	3	-	2	-	2	1	1	1	1	S26. d
-	2	-	3	-	-	-	1	1	1	1	1	S26. d
-	154	24	56	9	41	35	54	31	21	28	S26. d	
-	89	16	38	6	25	21	31	15	11	18	S26. d	
-	65	8	18	3	16	14	23	16	10	10	S26. d	
-	41	5	22	8	6	6	8	5	8	3	S27	
-	26	3	17	4	5	4	5	5	5	5	S27	
-	15	2	5	4	1	2	3	-	3	1	S27	
-	4	1	2	1	4	2	2	2	-	-	S28	
-	4	1	2	-	2	1	2	2	-	-	S28	
-	-	-	-	1	2	1	-	-	-	-	S28	
-	51	12	10	9	16	12	22	10	8	7	S29	
-	23	8	6	8	12	7	12	4	5	3	S29	
-	28	4	4	1	4	5	10	6	3	4	S29	
-	28	7	11	2	12	4	8	6	2	2	S30	
-	15	5	6	1	7	3	4	6	2	-	S30	
-	13	2	5	1	5	1	4	-	-	2	S30	
-	2	1	1	-	-	-	-	-	-	-	S31	
-	2	1	1	-	-	-	-	-	-	-	S31	
-	-	1	-	-	-	-	-	-	-	-	S31	
-	89	6	18	12	10	7	26	3	7	3	S32	
-	57	3	7	7	5	5	18	-	4	2	S32	
-	32	3	11	5	5	2	8	3	3	1	S32	
1	112	14	43	15	25	15	35	10	22	10	S33	
1	70	9	24	12	14	10	17	7	11	4	S33	
-	42	5	19	3	11	5	18	3	11	6	S33	
1	1	2	4	-	2	1	1	3	-	2	S34	
1	1	-	2	-	-	-	-	1	-	-	S34	
-	-	2	2	-	2	1	1	2	-	2	S34	
-	-	1	1	-	2	1	1	1	-	1	S34. a	
-	-	1	1	-	2	1	1	1	-	1	S34. a	
-	-	1	3	-	-	-	1	1	-	-	S34. b	
-	-	1	2	-	-	-	1	1	-	-	S34. b	
-	-	1	1	-	-	-	1	1	-	-	S34. b	
1	1	-	-	-	-	-	-	1	-	1	S34. c	
1	1	-	-	-	-	-	-	1	-	1	S34. c	
1	1	-	-	-	-	-	-	1	-	1	S34. c	
40	4	2	2	1	1	1	-	1	-	1	S35	
21	3	1	1	1	1	1	-	-	-	-	S35	
19	1	1	1	-	-	1	-	1	-	1	S35	

死 因
13表 (3-1)

第13表 乳児(1歳未満)死亡者数・

性・月・死因(乳児簡)

TABLE 13 INFANT DEATHS (UNDER 1 YEAR) AND CAUSES (S LIST) BY SEX AND MONTH

乳児(1歳未満)死亡者数
Infant deaths(Under 1 year)

乳児簡単 分類番号 (S表) Infant S list number	死 因 ・ 性 Cause of death and sex	総 数 Total	月											
			1 月 Jan.	2 月 Feb.	3 月 Mar.	4 月 Apr.	5 月 May	6 月 June	7 月 July	8 月 Aug.	9 月 Sep.	10 月 Oct.	11 月 Nov.	12 月 Dec.
	総 数 Total	17 105	1 635	1 421	1 396	1 330	1 540	1 420	1 554	1 412	1 294	1 359	1 357	1 387
	男 M.	9 843	958	816	816	757	891	833	915	810	705	790	771	781
	女 F.	7 262	677	605	580	573	649	587	639	602	589	569	586	606
S 1	細菌性赤痢およびアメーバ症 男 M. 女 F.	-	-	-	-	-	-	-	-	-	-	-	-	-
S 2	腸炎およびその他の下痢性疾患 男 M. 女 F.	223	38	40	25	17	16	9	17	14	9	9	15	14
S 3	結 核 男 M. 女 F.	11	1	-	-	2	2	-	-	2	-	3	-	1
S 4	ジフテリア 男 M. 女 F.	-	-	-	-	-	-	-	-	-	-	-	-	-
S 5	百日咳 男 M. 女 F.	16	1	2	2	3	2	-	-	-	-	2	2	2
S 6	丹 毒 男 M. 女 F.	1	-	-	-	-	-	-	-	1	-	-	-	-
S 7	破 傷 風 男 M. 女 F.	2	-	-	1	1	-	-	-	-	-	-	-	-
S 8	敗 血 症 男 M. 女 F.	173	18	9	12	15	9	21	17	13	16	13	12	18
S 9	急性灰白髄炎 男 M. 女 F.	-	-	-	-	-	-	-	-	-	-	-	-	-
S 10	麻 疹 男 M. 女 F.	75	7	2	7	2	10	17	15	4	7	1	2	1
S 11	日 本 脳 炎 男 M. 女 F.	-	-	-	-	-	-	-	-	-	-	-	-	-
S 12	梅毒およびその続発症 男 M. 女 F.	-	-	-	-	-	-	-	-	-	-	-	-	-
S 13	その他の伝染病および寄生虫病 男 M. 女 F.	71	2	6	7	6	5	3	6	4	13	7	7	5
S 14	悪性新生物(リンパおよび造血組織の新生物を含む) 男 M. 女 F.	86	6	8	5	4	8	8	16	4	5	6	10	6
S 14.a	白 血 病 男 M. 女 F.	54	4	6	1	3	5	7	11	3	3	2	4	5
S 14.b	そ の 他 男 M. 女 F.	32	2	2	4	1	3	1	5	1	2	4	6	1

新生児(生後4週未満)死亡者数,

単 分 類 (S) 別
NEONATAL DEATHS (UNDER 4 WEEKS) FROM
OF OCCURRENCE

昭和51年
1976

乳児簡単 分類番号 (S表) Infant S list number	死 因 ・ 性 Cause of death and sex	総 数 Total	月											
			1 月 Jan.	2 月 Feb.	3 月 Mar.	4 月 Apr.	5 月 May	6 月 June	7 月 July	8 月 Aug.	9 月 Sep.	10 月 Oct.	11 月 Nov.	12 月 Dec.
S 15	良性および性質不詳の新生物 男 M. 女 F.	45	2	3	4	5	4	4	1	6	3	2	3	8
S 16	栄養失調症 男 M. 女 F.	9	1	1	1	1	2	-	1	-	1	-	1	-
S 17	髄 膜 炎 男 M. 女 F.	238	30	34	23	10	29	7	26	13	15	17	18	16
S 18	脳性けい性小児麻痺 男 M. 女 F.	85	9	8	9	6	8	4	14	8	1	6	6	6
S 19	心 疾 患 男 M. 女 F.	300	27	25	36	24	26	15	22	25	26	33	19	22
S 20	インフルエンザ 男 M. 女 F.	29	17	7	1	2	-	-	-	-	1	-	-	1
S 21	肺 炎 男 M. 女 F.	1 238	177	108	89	96	126	90	91	90	64	102	90	115
S 22	気 管 支 炎 男 M. 女 F.	107	21	8	12	4	10	8	9	3	3	8	9	12
S 23	腸閉塞およびヘルニア 男 M. 女 F.	108	14	10	9	5	10	6	11	10	13	6	9	5
S 24	胃炎、十二指腸炎および慢性胃腸炎 男 M. 女 F.	3	1	-	-	-	-	-	-	1	-	-	-	1
S 25	先 天 異 常 男 M. 女 F.	3 891	334	324	327	313	349	340	307	319	300	313	328	337
S 25.a	心臓の先天異常 男 M. 女 F.	2 094	177	157	179	164	191	185	181	165	168	177	167	183
S 25.b	その他の循環器系の先天異常 男 M. 女 F.	160	14	13	14	16	11	14	14	13	12	11	14	14
S 25.c	消化器系の先天異常 男 M. 女 F.	687	62	63	67	54	54	62	53	59	53	43	61	56
S 25.d	そ の 他 男 M. 女 F.	950	81	91	67	79	93	79	59	82	67	82	86	84
S 26	出生時損傷、難産およびその他の無酸素症、低酸素症 男 M. 女 F.	3 315	279	247	261	273	314	282	329	295	252	291	235	257
S 26.a	脳および脊髄の出生時損傷を伴う難産 男 M. 女 F.	485	39	37	35	48	50	33	53	48	36	42	32	32

死 因
13表 (3-2)

第13表 乳児(1歳未満)死亡者数・

性・月・死因(乳児簡

乳児(1歳未満)死亡者数
Infant deaths(Under 1 year)

TABLE 13 INFANT DEATHS (UNDER 1 YEAR) AND CAUSES (S LIST) BY SEX AND MONTH

乳児簡単 分類番号 (S表)	死 因 ・ 性	総 数	1 月	2 月	3 月	4 月	5 月	6 月	7 月	8 月	9 月	10 月	11 月	12 月
Infant S list number	Cause of death and sex	Total	Jan.	Feb.	Mar.	Apr.	May	June	July	Aug.	Sep.	Oct.	Nov.	Dec.
S26. b	その他および詳細不明の出生時損傷を伴う難産	29	3	1	3	-	3	1	3	1	2	4	5	3
	男 M. 女 F.	17 12	2 1	- 1	2 1	- -	3 -	1 -	3 1	1 -	2 2	4 1	5 2	3 3
S26. c	出生時損傷、仮死、無酸素症または低酸素症の記載のない難産	129	14	10	10	10	12	13	15	11	6	9	10	9
	男 M. 女 F.	81 48	9 5	6 4	5 5	9 1	9 3	9 4	11 4	7 4	1 5	4 5	8 2	3 6
S26. d	仮死、無酸素症または低酸素症	2 672	223	199	213	215	249	235	258	235	208	236	188	213
	男 M. 女 F.	1 607 1 065	134 89	113 86	134 79	147 68	138 111	140 95	161 97	143 92	107 101	145 91	112 76	133 80
S27	母体の妊娠時の疾患による新生児の障害	839	68	73	69	85	70	73	75	65	63	74	79	45
	男 M. 女 F.	509 330	43 25	45 28	43 26	47 38	39 31	41 32	46 29	47 18	38 25	51 23	47 32	22 23
S28	新生児溶血性疾患	108	14	5	9	8	11	13	5	11	6	9	7	10
	男 M. 女 F.	72 36	9 5	3 2	8 1	5 3	8 3	6 7	3 2	9 2	4 2	6 3	5 2	6 4
S29	詳細不明の未熟児	1 084	97	104	65	78	81	95	102	84	93	84	98	103
	男 M. 女 F.	594 490	51 46	60 44	39 26	39 39	46 35	55 40	53 49	47 37	50 43	46 38	50 48	58 45
S30	新生児の出血性疾患	525	39	38	42	42	37	50	53	44	49	42	44	45
	男 M. 女 F.	324 201	21 18	27 11	29 13	31 11	20 17	34 16	40 13	23 21	27 22	24 18	25 19	23 22
S31	新生児の黄疸	36	5	4	2	3	4	-	3	5	2	2	4	2
	男 M. 女 F.	19 17	2 3	2 2	1 1	2 1	- 4	- -	2 1	3 2	2 -	2 -	1 3	2 -
S32	その他の新生児の異常	980	100	86	92	65	94	72	95	85	72	79	68	72
	男 M. 女 F.	583 397	61 39	52 34	57 35	35 30	61 33	45 27	56 39	53 32	37 35	42 37	40 28	44 28
S33	その他のすべての疾患	2 455	232	192	204	178	220	198	238	228	201	173	195	196
	男 M. 女 F.	1 437 1 018	152 80	120 72	112 92	100 78	135 85	112 86	153 85	121 107	113 88	88 85	117 78	114 82
S34	不慮の事故	861	77	65	59	68	75	86	86	67	66	59	76	77
	男 M. 女 F.	505 356	47 30	43 22	29 30	40 28	52 23	53 33	57 29	36 29	37 31	33 26	39 26	39 38
S34. a	食物の吸入または嚥下による閉塞および窒息	226	24	17	18	20	14	24	21	14	12	20	20	22
	男 M. 女 F.	131 95	11 13	13 4	7 11	9 11	10 4	16 8	13 8	9 5	8 4	13 7	10 10	12 10
S34. b	不慮の機械的窒息	375	27	25	18	27	38	41	47	29	35	23	32	33
	男 M. 女 F.	221 154	18 9	18 7	8 10	20 7	26 12	25 16	30 17	13 16	21 14	10 13	15 17	17 16
S34. c	そ の 他	260	26	23	23	21	23	21	18	24	19	16	24	22
	男 M. 女 F.	153 107	18 8	12 11	14 9	11 10	16 7	12 9	14 4	14 10	8 11	10 6	14 10	10 12
S35	その他の外因死	191	18	12	23	14	18	19	15	12	12	18	20	10
	男 M. 女 F.	108 83	10 8	6 6	11 12	10 4	9 9	8 11	8 7	8 2	10 4	8 8	10 9	7 3

新生児(生後4週未満)死亡者数、

単分類(S)別
NEONATAL DEATHS (UNDER 4 WEEKS) FROM
OF OCCURRENCE

昭和51年
1976

新生児(生後4週未満)死亡者数 Neonatal deaths(Under 4 weeks)

乳児簡単 分類番号 (S表)	死 因 ・ 性	総 数	1 月	2 月	3 月	4 月	5 月	6 月	7 月	8 月	9 月	10 月	11 月	12 月
Infant S list number	Cause of death and sex	Total	Jan.	Feb.	Mar.	Apr.	May	June	July	Aug.	Sep.	Oct.	Nov.	Dec.
	総 数	11 638	1 061	962	923	932	1 022	990	1 045	1 004	912	947	931	909
	男 M. 女 F.	6 896 4 742	642 419	564 398	568 355	546 386	593 429	601 389	644 401	601 403	506 406	557 390	547 384	527 382
S 1	細菌性赤痢およびアメーバ症	-	-	-	-	-	-	-	-	-	-	-	-	-
S 2	肺炎およびその他の下病性疾患	14	3	-	1	1	2	1	2	-	3	-	1	-
	男 M. 女 F.	13 1	2 1	- -	1 -	1 -	2 2	1 1	2 2	- -	3 3	- -	1 1	- -
S 3	結 核	-	-	-	-	-	-	-	-	-	-	-	-	-
	男 M. 女 F.	- -	- -	- -	- -	- -	- -	- -	- -	- -	- -	- -	- -	- -
S 4	ジフテリア	-	-	-	-	-	-	-	-	-	-	-	-	-
	男 M. 女 F.	- -	- -	- -	- -	- -	- -	- -	- -	- -	- -	- -	- -	- -
S 5	百 日 咳	-	-	-	-	-	-	-	-	-	-	-	-	-
	男 M. 女 F.	- -	- -	- -	- -	- -	- -	- -	- -	- -	- -	- -	- -	- -
S 6	丹 毒	-	-	-	-	-	-	-	-	-	-	-	-	-
	男 M. 女 F.	- -	- -	- -	- -	- -	- -	- -	- -	- -	- -	- -	- -	- -
S 7	破 傷 風	1	-	-	-	1	-	-	-	-	-	-	-	-
	男 M. 女 F.	1 -	- -	- -	- -	1 -	- -	- -	- -	- -	- -	- -	- -	- -
S 8	敗 血 症	114	12	8	10	11	6	12	10	10	10	8	8	9
	男 M. 女 F.	74 40	10 2	5 3	7 3	8 3	4 2	8 4	8 4	8 2	7 3	4 6	4 1	4 4
S 9	急性灰白髄炎	-	-	-	-	-	-	-	-	-	-	-	-	-
	男 M. 女 F.	- -	- -	- -	- -	- -	- -	- -	- -	- -	- -	- -	- -	- -
S10	麻 疹	-	-	-	-	-	-	-	-	-	-	-	-	-
	男 M. 女 F.	- -	- -	- -	- -	- -	- -	- -	- -	- -	- -	- -	- -	- -
S11	日 本 脳 炎	-	-	-	-	-	-	-	-	-	-	-	-	-
	男 M. 女 F.	- -	- -	- -	- -	- -	- -	- -	- -	- -	- -	- -	- -	- -
S12	梅毒およびその続発症	-	-	-	-	-	-	-	-	-	-	-	-	-
	男 M. 女 F.	- -	- -	- -	- -	- -	- -	- -	- -	- -	- -	- -	- -	- -
S13	その他の伝染病および寄生虫病	15	1	2	-	1	1	-	2	1	2	4	-	1
	男 M. 女 F.	5 10	1 1	2 2	- -	1 1	1 1	- -	2 1	1 1	2 2	4 2	- -	1 1
S14	悪性新生物(リンパおよび造血組織の新生物を含む)	10	-	1	1	-	1	-	-	2	1	1	2	1
	男 M. 女 F.	6 4	- -	1 -	1 1	- -	1 -	- -	- -	2 -	1 -	1 1	2 1	1 1
S14. a	白 血 病	5	-	1	1	-	1	-	-	1	-	-	-	1
	男 M. 女 F.	3 2	- -	1 -	1 1	- -	1 -	- -	- -	1 -	- -	- -	- -	1 1
S14. b	そ の 他	5	-	-	-	-	-	-	-	-	1	1	1	-
	男 M. 女 F.	3 2	- -	- -	- -	- -	- -	- -	- -	- -	1 1	1 1	1 1	- -

死 因
13表 (3-3)

第13表 乳児(1歳未満)死亡者数・

性・月・死因(乳児簡

新生児(生後4週未満)死亡者数
Neonatal deaths(Under 4 weeks)

TABLE 13 INFANT DEATHS (UNDER 1 YEAR) AND CAUSES (S LIST) BY SEX AND MONTH

乳児簡単分類番号 (S表) Infant S list number	死 因 ・ 性 Cause of death and sex	総 数 Total	1 月 Jan.	2 月 Feb.	3 月 Mar.	4 月 Apr.	5 月 May	6 月 June	7 月 July	8 月 Aug.	9 月 Sep.	10 月 Oct.	11 月 Nov.	12 月 Dec.
S15	良性および性質不詳の新生児 男 M.	21	1	2	1	3	3	3	-	3	2	-	-	3
	女 F.	13	1	2	1	1	1	3	-	1	2	-	-	1
S16	栄養失調症 男 M.	3	-	1	-	-	-	-	1	-	1	-	-	-
	女 F.	2	-	-	-	-	-	-	-	-	-	-	-	-
S17	髄膜炎 男 M.	99	9	13	11	3	14	2	12	5	6	8	9	7
	女 F.	54	8	6	5	1	6	2	3	1	5	4	8	5
S18	脳性けいこ小児麻痺 男 M.	44	2	4	5	4	3	3	8	4	1	2	5	3
	女 F.	33	2	2	5	4	1	3	6	4	1	1	4	2
S19	心疾患 男 M.	110	12	10	17	7	8	5	6	11	12	9	7	6
	女 F.	53	7	6	8	4	2	4	1	7	7	3	2	2
S20	インフルエンザ 男 M.	3	2	-	-	1	-	-	-	-	-	-	-	-
	女 F.	2	2	-	-	-	-	-	-	-	-	-	-	-
S21	肺炎 男 M.	428	64	41	29	32	36	34	28	28	22	41	31	42
	女 F.	230	31	22	17	14	19	20	18	16	11	22	17	23
S22	気管支炎 男 M.	8	5	-	1	-	-	1	-	-	-	-	1	-
	女 F.	4	3	-	-	-	-	-	-	-	-	-	1	-
S23	腸閉塞およびヘルニア 男 M.	35	2	7	3	2	3	3	4	2	3	2	2	2
	女 F.	26	2	4	2	2	3	3	3	1	2	1	2	1
S24	胃炎、十二指腸炎および慢性胃腸炎 男 M.	-	-	-	-	-	-	-	-	-	-	-	-	-
	女 F.	-	-	-	-	-	-	-	-	-	-	-	-	-
S25	先天異常 男 M.	2 012	175	179	155	171	174	183	137	172	163	158	173	172
	女 F.	1 197	118	97	98	89	97	116	81	103	96	102	105	95
S25.a	心臓の先天異常 男 M.	900	71	64	65	75	86	81	63	79	85	77	71	83
	女 F.	552	48	35	45	44	51	49	43	48	51	44	47	47
S25.b	その他の循環器系の先天異常 男 M.	77	8	6	6	8	4	9	9	6	3	6	7	5
	女 F.	48	7	4	5	3	2	6	5	5	1	4	2	4
S25.c	消化器系の先天異常 男 M.	428	48	44	43	34	29	40	31	37	30	20	38	34
	女 F.	251	34	20	24	16	18	27	17	21	17	14	26	17
S25.d	その他 男 M.	607	48	65	41	54	55	53	34	50	45	55	57	50
	女 F.	346	29	38	24	26	26	34	16	29	27	40	30	27
S26	出生時損傷、難産およびその他の無酸素症、低酸素症 男 M.	3 291	277	244	258	271	310	282	328	295	250	287	235	254
	女 F.	1 989	168	145	162	183	179	170	205	179	127	173	142	156
S26.a	脳および脊髄の出生時損傷を伴う難産 男 M.	484	39	36	35	48	50	33	53	48	36	42	32	32
	女 F.	294	23	26	24	27	32	20	31	28	20	22	19	22

新生児(生後4週未満)死亡者数、

単分類(S)別

NEONATAL DEATHS (UNDER 4 WEEKS) FROM OF OCCURRENCE

昭和51年
1976

乳児簡単分類番号 (S表) Infant S list number	死 因 ・ 性 Cause of death and sex	総 数 Total	1 月 Jan.	2 月 Feb.	3 月 Mar.	4 月 Apr.	5 月 May	6 月 June	7 月 July	8 月 Aug.	9 月 Sep.	10 月 Oct.	11 月 Nov.	12 月 Dec.
S26.b	その他および詳細不明の出生時損傷を伴う難産 男 M.	26	3	1	2	-	2	1	3	1	2	3	5	3
	女 F.	15	2	-	1	-	2	1	2	1	-	3	3	-
S26.c	出生時損傷、仮死、無酸素症または低酸素症の記載のない難産 男 M.	129	14	10	10	10	12	13	15	11	6	9	10	9
	女 F.	81	9	6	5	9	9	9	11	7	1	4	8	3
S26.d	仮死、無酸素症または低酸素症 男 M.	2 652	221	197	211	213	246	235	257	235	206	233	188	210
	女 F.	1 599	134	113	132	147	136	140	161	143	106	144	112	131
S27	母体の妊娠時の疾患による新生児の障害 男 M.	838	67	73	69	85	70	73	75	65	63	74	79	45
	女 F.	508	42	45	43	47	39	41	46	47	38	51	47	22
S28	新生児溶血性疾患 男 M.	103	13	5	9	8	9	13	5	10	6	9	6	10
	女 F.	68	8	3	8	5	6	6	3	8	4	6	4	6
S29	詳細不明の未熟児 男 M.	1 021	93	101	60	72	76	94	98	81	88	77	90	91
	女 F.	568	48	58	37	35	44	54	52	45	49	44	47	55
S30	新生児の出血性疾患 男 M.	515	37	37	42	41	37	50	53	41	49	41	43	44
	女 F.	320	20	26	29	30	20	34	40	23	27	24	25	22
S31	新生児の黄疸 男 M.	25	4	3	1	3	2	-	3	3	1	2	2	1
	女 F.	17	2	2	1	2	-	-	2	3	1	2	1	1
S32	その他の新生児の異常 男 M.	971	100	84	89	65	94	72	95	84	72	78	68	70
	女 F.	579	61	51	56	35	61	45	56	52	37	42	40	43
S33	その他のすべての疾患 男 M.	1 783	163	136	144	135	157	145	166	178	144	132	153	130
	女 F.	1 048	100	83	80	77	100	84	110	95	83	68	88	80
S34	不慮の事故 男 M.	79	8	5	7	9	8	6	3	5	5	6	5	12
	女 F.	35	3	3	3	2	4	3	2	3	2	2	2	6
S34.a	食物の吸入または嚥下による閉塞および窒息 男 M.	44	5	3	4	6	3	5	3	4	-	1	3	7
	女 F.	20	1	2	2	1	1	3	2	2	-	1	2	3
S34.b	不慮の機械的窒息 男 M.	17	-	-	2	2	1	1	-	1	2	4	1	3
	女 F.	8	-	-	1	1	-	-	1	1	1	1	-	2
S34.c	その他 男 M.	18	3	2	1	1	4	-	-	-	3	1	1	2
	女 F.	7	2	1	1	1	2	-	-	-	1	-	-	1
S35	その他の外因死 男 M.	95	11	6	10	6	8	8	9	4	8	8	11	6
	女 F.	51	6	2	5	5	3	4	4	3	6	3	6	4

死因
14表(5-1)

第14表 医師の立会による死産胎数,

TABLE 14 FOETAL DEATHS ATTENDED BY PHYSICIAN FROM AND TYPE (SPONTANEOUS OR ARTIFICIAL)

国際基本 分類番号 International detailed list number	死産原因 Cause of foetal death	総数 Total				
		総数 Total	妊娠第 4, 5月 3 and 4 completed months of gestation	妊娠第 6, 7月 5 and 6 completed months of gestation	妊娠第8 月以後 7completed months of gestation and over	不詳 Unknown
	総数	100 678	53 903	29 873	16 893	9
XIV	先天異常	2 333	75	181	2 077	-
740	無脳症	890	9	27	854	-
741	二分脊髄	33	2	4	27	-
741.0	水頭症を伴うもの	9	1	1	8	-
741.9	水頭症の記載のないもの	24	2	3	19	-
742	先天性水頭症	208	2	16	190	-
743	その他の神経系の先天異常	63	-	7	56	-
743.0	脳腫瘍	43	-	7	36	-
743.1	小脳腫瘍	10	-	-	10	-
743.2	その他の脳の明示された異常	1	-	-	1	-
743.3	その他の脊髄の明示された異常	-	-	-	-	-
743.4	神経線維腫症	-	-	-	-	-
743.8	その他の神経系の異常	1	-	-	1	-
743.9	詳細不明の脳、脊髄および神経系の異常	8	-	-	8	-
744	眼の先天異常	4	1	1	2	-
744.0	無眼球症	2	-	1	1	-
744.1	小眼球症	-	-	-	-	-
744.2	先天性白内障	-	-	-	-	-
744.3	コロボーマ	-	-	-	-	-
744.4	虹彩	-	-	-	-	-
744.5	無虹彩	-	-	-	-	-
744.8	その他の明示された眼の異常	2	1	-	1	-
744.9	詳細不明の眼の異常	-	-	-	-	-
745	耳、顔および頭の先天異常	9	-	-	9	-
745.0	聴覚障害の原因となった耳の異常	1	-	-	1	-
745.1	副耳	-	-	-	-	-
745.2	その他の明示された耳の異常	-	-	-	-	-
745.3	詳細不明の耳の異常	-	-	-	-	-
745.4	聴覚障害の原因となった顔面、前耳洞	-	-	-	-	-
745.5	顔面、前耳洞	-	-	-	-	-
745.8	その他の明示された顔および頭の異常	8	-	-	8	-
745.9	詳細不明の顔および頭の異常	-	-	-	-	-
746	心臓の先天異常	173	1	3	169	-
746.0	総動脈幹残遺	2	-	-	2	-
746.1	大血管の転位	4	-	-	4	-
746.2	フォロの四徴	3	-	-	3	-
746.3	心室中隔欠損	3	-	-	3	-
746.4	心房中隔欠損	2	-	-	2	-
746.5	共房室口	2	-	-	2	-
746.6	心臓弁膜の異常	9	-	-	9	-
746.7	心内膜線維性症	9	-	-	9	-
746.8	その他の明示された心臓の異常	153	1	3	149	-
746.9	詳細不明の心臓の異常	-	-	-	-	-
747	その他の循環器系の先天異常	6	-	-	6	-
747.0	動脈管開存	2	-	-	2	-
747.1	大動脈縮窄	-	-	-	-	-
747.2	その他の大動脈の異常	-	-	-	-	-
747.3	肺動脈の狭窄または閉鎖	1	-	-	1	-
747.4	大静脈の異常	2	-	-	2	-
747.5	肺動脈の欠如または減形成	1	-	-	1	-
747.6	その他の末梢血管系の異常	1	-	-	1	-
747.8	その他の明示された循環器系の異常	1	-	-	1	-
747.9	詳細不明の循環器系の異常	-	-	-	-	-
748	呼吸器系の先天異常	21	-	-	21	-
748.0	後鼻孔閉鎖症	4	-	-	4	-
748.1	その他の鼻の異常	8	-	-	8	-
748.2	喉頭のウェブ(web)	1	-	-	1	-
748.3	その他の喉頭、気管および気管支の異常	4	-	-	4	-
748.4	先天性の胸肺	1	-	-	1	-
748.5	肺の無発生	4	-	-	4	-
748.6	その他の肺の異常	4	-	-	4	-
748.8	その他の明示された呼吸器系の異常	4	-	-	4	-
748.9	詳細不明の呼吸器系の異常	-	-	-	-	-
749	口蓋裂および唇裂	33	2	-	31	-
749.0	口蓋裂	15	-	-	15	-
749.1	唇裂	6	2	-	4	-
749.2	唇裂を伴う口蓋裂	12	-	-	12	-

自然一人工・妊娠期間・原因(基本分類)別

CAUSES (DETAILED LIST) BY PERIOD OF GESTATION,

昭和51年
1976

国際基本 分類番号 International detailed list number	自然死産 Spontaneous					人工死産 Artificial					国際基本 分類番号 International detailed list number
	総数 Total	妊娠第 4, 5月 3 and 4 completed months of gestation	妊娠第 6, 7月 5 and 6 completed months of gestation	妊娠第8 月以後 7completed months of gestation and over	不詳 Unknown	総数 Total	妊娠第 4, 5月 3 and 4 completed months of gestation	妊娠第 6, 7月 5 and 6 completed months of gestation	妊娠第8 月以後 7completed months of gestation and over	不詳 Unknown	
	62 794	27 239	18 826	16 720	9	37 884	26 664	11 047	173	-	
XIV	2 253	59	175	2 019	-	80	16	6	58	-	XIV
740	850	9	26	815	-	40	-	1	39	-	740
741	31	2	4	25	-	2	-	-	2	-	741
741.0	7	1	1	6	-	2	-	-	2	-	741.0
741.9	24	2	3	19	-	-	-	-	-	-	741.9
742	202	2	16	184	-	6	-	-	6	-	742
743	60	-	7	53	-	3	-	-	3	-	743
743.0	43	-	7	36	-	-	-	-	-	-	743.0
743.1	9	-	-	9	-	-	-	-	-	-	743.1
743.2	1	-	-	1	-	-	-	-	-	-	743.2
743.3	-	-	-	-	-	-	-	-	-	-	743.3
743.4	-	-	-	-	-	-	-	-	-	-	743.4
743.8	1	-	-	1	-	-	-	-	-	-	743.8
743.9	6	-	-	6	-	2	-	-	2	-	743.9
744	4	1	1	2	-	-	-	-	-	-	744
744.0	2	-	1	1	-	-	-	-	-	-	744.0
744.1	-	-	-	-	-	-	-	-	-	-	744.1
744.2	-	-	-	-	-	-	-	-	-	-	744.2
744.3	-	-	-	-	-	-	-	-	-	-	744.3
744.4	-	-	-	-	-	-	-	-	-	-	744.4
744.5	-	-	-	-	-	-	-	-	-	-	744.5
744.8	2	1	-	1	-	-	-	-	-	-	744.8
744.9	-	-	-	-	-	-	-	-	-	-	744.9
745	9	-	-	9	-	-	-	-	-	-	745
745.0	1	-	-	1	-	-	-	-	-	-	745.0
745.1	-	-	-	-	-	-	-	-	-	-	745.1
745.2	-	-	-	-	-	-	-	-	-	-	745.2
745.3	-	-	-	-	-	-	-	-	-	-	745.3
745.4	-	-	-	-	-	-	-	-	-	-	745.4
745.5	-	-	-	-	-	-	-	-	-	-	745.5
745.8	8	-	-	8	-	-	-	-	-	-	745.8
745.9	-	-	-	-	-	-	-	-	-	-	745.9
746	173	1	3	169	-	-	-	-	-	-	746
746.0	2	-	-	2	-	-	-	-	-	-	746.0
746.1	4	-	-	4	-	-	-	-	-	-	746.1
746.2	3	-	-	3	-	-	-	-	-	-	746.2
746.3	3	-	-	3	-	-	-	-	-	-	746.3
746.4	2	-	-	2	-	-	-	-	-	-	746.4
746.5	2	-	-	2	-	-	-	-	-	-	746.5
746.6	9	-	-	9	-	-	-	-	-	-	746.6
746.7	9	-	-	9	-	-	-	-	-	-	746.7
746.8	153	1	3	149	-	-	-	-	-	-	746.8
746.9	-	-	-	-	-	-	-	-	-	-	746.9
747	6	-	-	6	-	-	-	-	-	-	747
747.0	2	-	-	2	-	-	-	-	-	-	747.0
747.1	-	-	-	-	-	-	-	-	-	-	747.1
747.2	-	-	-	-	-	-	-	-	-	-	747.2
747.3	-	-	-	-	-	-	-	-	-	-	747.3
747.4	1	-	-	1	-	-	-	-	-	-	747.4
747.5	2	-	-	2	-	-	-	-	-	-	747.5
747.6	1	-	-	1	-	-	-	-	-	-	747.6
747.8	1	-	-	1	-	-	-	-	-	-	747.8
747.9	-	-	-	-	-	-	-	-	-	-	747.9
748	21	-	-	21	-	-	-	-	-	-	748
748.0	4	-	-	4	-	-	-	-	-	-	748.0
748.1	8	-	-	8	-	-	-	-	-	-	748.1
748.2	1	-	-	1	-	-	-	-	-	-	748.2
748.3	4	-	-	4	-	-	-	-	-	-	748.3
748.4	1	-	-	1	-	-	-	-	-	-	748.4
748.5	4	-	-	4	-	-	-	-	-	-	748.5
748.6	4	-	-	4	-	-	-	-	-	-	748.6
748.8	4	-	-	4	-	-	-	-	-	-	748.8
748.9	-	-	-	-	-	-	-	-	-	-	748.9
749	33	2	-	31	-	-	-	-	-	-	749
749.0	15	-	-	15	-	-	-	-	-	-	749.0
749.1	6	2	-	4	-	-	-	-	-	-	749.1
749.2	12	-	-	12	-	-	-	-	-	-	749.2

第14表 医師の立会による死産胎数,

TABLE 14 FOETAL DEATHS ATTENDED BY PHYSICIAN FROM AND TYPE (SPONTANEOUS OR ARTIFICIAL)

国際基本 分類番号 International detailed list number	死 産 原 因 Cause of foetal death	総 数 Total				
		総 数 Total	妊 娠 第 4, 5月 3 and 4 completed months of gestation	妊 娠 第 6, 7月 5 and 6 completed months of gestation	妊 娠 第 8 月 以 後 7 completed months of gestation and over	不 詳 Unknown
750	その他の上部消化管の先天異常	6	-	-	6	-
750.0	舌の異常	1	-	-	1	-
750.1	幽門狭窄	-	-	-	-	-
750.2	気管食道瘻、食道閉鎖および狭窄	3	-	-	3	-
750.8	その他の明示された上部消化管の異常	1	-	-	1	-
750.9	詳細不明の上部消化管の異常	1	-	-	1	-
751	その他の消化器系の先天異常	35	-	1	34	-
751.0	メッケル憩室	-	-	-	-	-
751.1	小腸の閉鎖および狭窄	2	-	-	2	-
751.2	直腸および肛門の閉鎖および狭窄	16	-	1	15	-
751.3	ヒルシュスプルング病	-	-	-	-	-
751.4	腸固定の異常	-	-	-	-	-
751.5	その他の腸の異常	8	-	-	8	-
751.6	胆のう、胆管および肝臓の異常	2	-	-	2	-
751.7	膵臓の異常	-	-	-	-	-
751.8	その他の明示された消化器系の異常	3	-	-	3	-
751.9	詳細不明の消化器系の異常	4	-	-	4	-
752	生殖器の先天異常	1	-	-	1	-
752.0	性不確定	-	-	-	-	-
752.1	停留嚢	-	-	-	-	-
752.2	尿道下裂	-	-	-	-	-
752.3	尿道上裂	-	-	-	-	-
752.4	先天性陰の水腫	-	-	-	-	-
752.5	卵巣、卵管および子宮の異常	-	-	-	-	-
752.6	陰および女性生殖器の異常	-	-	-	-	-
752.7	偽半陰陽	-	-	-	-	-
752.8	その他の明示された生殖器の異常	-	-	-	-	-
752.9	詳細不明の生殖器の異常	1	-	-	1	-
753	泌尿器系の先天異常	-	-	-	-	-
753.0	腎無発生	-	-	-	-	-
753.1	のう嚢性腎疾患	-	-	-	-	-
753.2	尿路の閉塞性異常	-	-	-	-	-
753.3	その他の明示された腎臓の異常	-	-	-	-	-
753.4	その他の明示された尿管の異常	-	-	-	-	-
753.5	膀胱の外反	-	-	-	-	-
753.6	尿道および膀胱頸部の閉鎖および狭窄	-	-	-	-	-
753.8	その他の明示された膀胱および尿管の異常	-	-	-	-	-
753.9	詳細不明の泌尿器系の異常	-	-	-	-	-
754	内反足 (先天性)	-	-	-	-	-
755	その他の体肢の先天異常	33	-	4	29	-
755.0	多指症	2	-	1	1	-
755.1	合指症	-	-	-	-	-
755.2	上肢の減奇形	3	-	-	3	-
755.3	下肢の減奇形	1	-	-	1	-
755.4	詳細不明の肢の減奇形	13	-	1	13	-
755.5	その他の上肢の異常 (肩甲帯を含む)	3	-	-	3	-
755.6	先天性股関節脱臼	-	-	-	-	-
755.7	その他の下肢の異常 (骨盤帯を含む)	3	-	-	3	-
755.8	肢の関節の多発性屈曲拘縮	2	-	-	2	-
755.9	その他および詳細不明の上下不詳の肢の異常	6	-	2	4	-
756	その他の筋骨格系の先天異常	123	3	13	107	-
756.0	頭蓋および顔面骨の異常	66	2	10	54	-
756.1	脊柱の異常	-	-	-	-	-
756.2	頭蓋の異常	-	-	-	-	-
756.3	その他の肋骨および胸骨の異常	4	1	-	3	-
756.4	軟骨異常症	25	-	3	22	-
756.5	骨形成不全症	11	-	-	11	-
756.6	その他の広汎性骨格異常	-	-	-	-	-
756.8	その他の明示された筋腱および筋膜の異常	16	-	-	16	-
756.9	詳細不明の筋骨格系の異常	1	-	-	1	-
757	皮膚、毛髪および爪の先天異常	2	-	-	2	-
757.0	胎の遺伝性浮腫	-	-	-	-	-
757.1	色素性母斑	-	-	-	-	-
757.2	その他の明示された皮膚の異常	2	-	-	2	-
757.3	明示された毛髪の異常	-	-	-	-	-
757.4	明示された爪の異常	-	-	-	-	-
757.9	詳細不明の皮膚、毛髪および爪の異常	-	-	-	-	-
758	その他および詳細不明の先天異常	604	48	100	456	-
758.0	脾臓の異常	-	-	-	-	-
758.1	副腎の異常	-	-	-	-	-
758.2	甲状腺の異常	-	-	-	-	-
758.3	その他の内分泌腺の異常	-	-	-	-	-
758.8	その他の明示された先天異常	223	10	28	185	-

CAUSES (DETAILED LIST) BY PERIOD OF GESTATION,

昭和51年
1976

国際基本 分類番号 International detailed list number	自 然 死 産 Spontaneous					人 工 死 産 Artificial					国際基本 分類番号 International detailed list number
	総 数 Total	妊 娠 第 4, 5月 3 and 4 completed months of gestation	妊 娠 第 6, 7月 5 and 6 completed months of gestation	妊 娠 第 8 月 以 後 7 completed months of gestation and over	不 詳 Unknown	総 数 Total	妊 娠 第 4, 5月 3 and 4 completed months of gestation	妊 娠 第 6, 7月 5 and 6 completed months of gestation	妊 娠 第 8 月 以 後 7 completed months of gestation and over	不 詳 Unknown	
750	6	-	-	6	-	-	-	-	-	-	750
750.0	1	-	-	1	-	-	-	-	-	-	750.0
750.1	-	-	-	-	-	-	-	-	-	-	750.1
750.2	3	-	-	3	-	-	-	-	-	-	750.2
750.8	1	-	-	1	-	-	-	-	-	-	750.8
750.9	1	-	-	1	-	-	-	-	-	-	750.9
751	35	-	1	34	-	-	-	-	-	-	751
751.0	-	-	-	-	-	-	-	-	-	-	751.0
751.1	2	-	-	2	-	-	-	-	-	-	751.1
751.2	16	-	1	15	-	-	-	-	-	-	751.2
751.3	-	-	-	-	-	-	-	-	-	-	751.3
751.4	-	-	-	-	-	-	-	-	-	-	751.4
751.5	8	-	-	8	-	-	-	-	-	-	751.5
751.6	2	-	-	2	-	-	-	-	-	-	751.6
751.7	-	-	-	-	-	-	-	-	-	-	751.7
751.8	3	-	-	3	-	-	-	-	-	-	751.8
751.9	4	-	-	4	-	-	-	-	-	-	751.9
752	1	-	-	1	-	-	-	-	-	-	752
752.0	-	-	-	-	-	-	-	-	-	-	752.0
752.1	-	-	-	-	-	-	-	-	-	-	752.1
752.2	-	-	-	-	-	-	-	-	-	-	752.2
752.3	-	-	-	-	-	-	-	-	-	-	752.3
752.4	-	-	-	-	-	-	-	-	-	-	752.4
752.5	-	-	-	-	-	-	-	-	-	-	752.5
752.6	-	-	-	-	-	-	-	-	-	-	752.6
752.7	-	-	-	-	-	-	-	-	-	-	752.7
752.8	-	-	-	-	-	-	-	-	-	-	752.8
752.9	1	-	-	1	-	-	-	-	-	-	752.9
753	-	-	-	-	-	-	-	-	-	-	753
753.0	-	-	-	-	-	-	-	-	-	-	753.0
753.1	-	-	-	-	-	-	-	-	-	-	753.1
753.2	-	-	-	-	-	-	-	-	-	-	753.2
753.3	-	-	-	-	-	-	-	-	-	-	753.3
753.4	-	-	-	-	-	-	-	-	-	-	753.4
753.5	-	-	-	-	-	-	-	-	-	-	753.5
753.6	-	-	-	-	-	-	-	-	-	-	753.6
753.8	-	-	-	-	-	-	-	-	-	-	753.8
753.9	-	-	-	-	-	-	-	-	-	-	753.9
754	-	-	-	-	-	-	-	-	-	-	754
755	31	-	4	27	-	2	-	-	2	-	755
755.0	2	-	1	1	-	-	-	-	-	-	755.0
755.1	-	-	-	-	-	-	-	-	-	-	755.1
755.2	3	-	-	3	-	-	-	-	-	-	755.2
755.3	1	-	-	1	-	-	-	-	-	-	755.3
755.4	12	-	1	12	-	1	-	-	1	-	755.4
755.5	2	-	-	2	-	-	-	-	-	-	755.5
755.6	-	-	-	-	-	-	-	-	-	-	755.6
755.7	3	-	-	3	-	-	-	-	-	-	755.7
755.8	2	-	-	2	-	-	-	-	-	-	755.8
755.9	6	-	2	4	-	-	-	-	-	-	755.9
756	120	3	13	104	-	3	-	-	3	-	756
756.0	64	2	10	52	-	2	-	-	2	-	756.0
756.1	-	-	-	-	-	-	-	-	-	-	756.1
756.2	-	-	-	-	-	-	-	-	-	-	756.2
756.3	4	1	-	3	-	-	-	-	-	-	756.3
756.4	25	-	3	22	-	-	-	-	-	-	756.4
756.5	10	-	-	10	-	-	-	-	-	-	756.5
756.6	-	-	-	-	-	1	-	-	1	-	756.6
756.8	16	-	-	16	-	-	-	-	-	-	756.8
756.9	1	-	-	1	-	-	-	-	-	-	756.9
757	2	-	-	2	-	-	-	-	-	-	757
757.0	-	-	-	-	-	-	-	-	-	-	757.0
757.1	-	-	-	-	-	-	-	-	-	-	757.1
757.2	2	-	-	2	-	-	-	-	-	-	757.2
757.3	-	-	-	-	-	-	-	-	-	-	757.3
757.4	-	-	-	-	-	-	-	-	-	-	757.4
757.9	-	-	-	-	-	-	-	-	-	-	757.9
758	584	34	96	454	-	20	14	4	2	-	758
758.0	-	-	-	-	-	-	-	-	-	-	758.0
758.1	-	-	-	-	-	-	-	-	-	-	758.1
758.2	-	-	-	-	-	-	-	-	-	-	758.2
758.3	-	-	-	-	-	-	-	-	-	-	758.3
758.8	222	10	28	184	-	1	-	-	1	-	758.8

死因
14表(5-3)

第14表 医師の立会による死産胎数,

TABLE 14 FOETAL DEATHS ATTENDED BY PHYSICIAN FROM AND TYPE (SPONTANEOUS OR ARTIFICIAL)

国際基本 分類番号 International detailed list number	死産原因 Cause of foetal death	総数 Total				不詳 Unknown
		総数 Total	妊娠第 4, 5月 3 and 4 completed months of gestation	妊娠第 6, 7月 5 and 6 completed months of gestation	妊娠第8 月以後 7completed months of gestation and over	
758.9	詳細不明の先天異常	381	38	72	271	-
759	多系統におよぶ先天性症候群	89	7	5	77	-
759.0	内臓転位	-	-	-	-	-
759.1	結合双胎	28	2	1	25	-
759.2	その他の怪奇形	6	1	-	5	-
759.3	ダウン病	17	1	1	15	-
759.4	その他の染色体異常による症候群	7	1	2	4	-
759.5	染色体異常による症候群	-	-	-	-	-
759.6	結節硬化	-	-	-	-	-
759.8	その他の明示された症候群	-	-	-	-	-
759.9	詳細不明の多発先天異常	31	2	1	28	-
XV	周産期疾病および死亡の主要原因	98 286	53 824	29 685	14 768	9
760	母体の慢性循環器疾患および慢性性器疾患	5 809	3 974	1 783	52	-
760.0	慢性リウマチ性心疾患	44	35	8	1	-
760.1	先天性心疾患	37	28	8	1	-
760.2	慢性高血圧症	454	320	126	8	-
760.3 a	その他の慢性循環器疾患	1 630	1 089	515	26	-
760.3 b	その他の心疾患	1 484	984	480	20	-
760.4	その他の	146	105	35	6	-
760.5	慢性腎炎	3 531	2 424	1 094	13	-
761	その他の妊娠に関連のない母体側の状態	13 296	9 382	3 642	272	-
761.0	梅毒	28	12	11	5	-
761.1	糖尿病	218	95	54	69	-
761.2	インフルエンザ	25	13	7	5	-
761.3	風疹	2 650	2 034	605	11	-
761.4	トキソプラズマ症	44	30	12	2	-
761.5	損傷	599	322	235	42	-
761.6	手術	-	-	-	-	-
761.7	胎盤通過性化学物質の作用	75	60	13	2	-
761.9 a	その他の母体側の原因	9 657	6 816	2 705	136	-
761.9 b	結核	148	104	42	2	-
761.9 c	悪性新生物	88	55	29	4	-
761.9 d	良性および性質不詳の新生物	460	353	95	12	-
761.9 e	精神障害	665	417	246	2	-
761.9 f	呼吸器系の疾患	330	216	96	18	-
761.9 g	消化器系の疾患	1 433	1 059	348	26	-
761.9 h	その他の母体側の疾患	2 544	1 762	744	38	-
761.9 i	習慣性流産	170	89	74	7	-
761.9 j	その他の母体側の診断不明の状態	768	476	275	17	-
762	妊娠中毒症	12 904	7 092	3 686	2 126	-
762.0	妊娠時に起きた腎疾患	5 571	3 408	2 041	122	-
762.1	子かんの前症	657	165	184	308	-
762.2	子かんの後症	71	1	15	55	-
762.3	詳細不明の妊娠中毒症	4 419	1 536	1 264	1 619	-
762.4	妊娠悪阻	1 935	1 830	105	-	-
762.5	妊娠時に起きた急性および亜急性肝臓壊死	169	102	54	13	-
762.9	その他の妊娠中毒症	82	50	23	9	-
763	母体の分娩前および分娩時の感染	607	317	190	100	-
763.0	妊娠時の腎盂炎および腎盂腎炎	248	166	67	15	-
763.1	その他の妊娠時の性器の感染	66	40	25	1	-
763.9	その他の	293	111	98	84	-
764	骨盤の骨、臓器または組織の異常を伴う難産	203	16	7	180	-
764.0	胎の出生時損傷を伴うもの	21	-	-	21	-
764.0 a	骨盤の異常を伴うもの	11	-	-	11	-
764.0 b	骨盤の臓器または組織の異常を伴うもの	10	-	-	10	-
764.1	骨盤の出生時損傷を伴うもの	-	-	-	-	-
764.1 a	骨盤の異常を伴うもの	-	-	-	-	-
764.1 b	骨盤の臓器または組織の異常を伴うもの	-	-	-	-	-
764.2	骨または神経の出生時損傷を伴うもの	-	-	-	-	-
764.2 a	骨盤の異常を伴うもの	-	-	-	-	-
764.2 b	骨盤の臓器または組織の異常を伴うもの	-	-	-	-	-
764.3	その他または詳細不明の出生時損傷を伴うもの	-	-	-	-	-
764.3 a	骨盤の異常を伴うもの	-	-	-	-	-
764.3 b	骨盤の臓器または組織の異常を伴うもの	-	-	-	-	-
764.4	仮死、無酸素症または低酸素症を伴うもの	40	-	-	40	-

自然一人工・妊娠期間・原因(基本分類)別

CAUSES (DETAILED LIST) BY PERIOD OF GESTATION,

昭和51年
1976

国際基本 分類番号 International detailed list number	自然死産 Spontaneous				人工死産 Artificial				国際基本 分類番号 International detailed list number	
	総数 Total	妊娠第 4, 5月 3 and 4 completed months of gestation	妊娠第 6, 7月 5 and 6 completed months of gestation	妊娠第8 月以後 7completed months of gestation and over	不詳 Unknown	総数 Total	妊娠第 4, 5月 3 and 4 completed months of gestation	妊娠第 6, 7月 5 and 6 completed months of gestation		妊娠第8 月以後 7completed months of gestation and over
758.9	362	24	68	270	-	19	14	4	1	-
759	85	5	4	76	-	4	2	1	1	-
759.0	-	-	-	-	-	-	-	-	-	-
759.1	27	2	1	24	-	1	-	-	1	-
759.2	6	1	-	5	-	-	-	-	-	-
759.3	16	-	1	15	-	1	1	-	-	-
759.4	5	-	1	4	-	2	1	1	-	-
759.5	-	-	-	-	-	-	-	-	-	-
759.6	-	-	-	-	-	-	-	-	-	-
759.8	-	-	-	-	-	-	-	-	-	-
759.9	31	2	1	28	-	-	-	-	-	-
XV	60 484	27 176	18 646	14 653	9	37 802	26 648	11 039	115	-
760	249	115	83	51	-	5 560	3 859	1 700	1	-
760.0	5	3	1	1	-	39	32	7	-	-
760.1	2	1	-	1	-	35	27	8	-	-
760.2	36	17	11	8	-	418	303	115	-	-
760.3 a	51	13	13	25	-	1 579	1 076	502	1	-
760.3 b	43	12	11	20	-	1 441	972	469	-	-
760.4	8	3	2	5	-	138	104	33	1	-
760.5	118	57	48	13	-	3 413	2 367	1 046	-	-
761	37	24	10	3	-	76	54	22	-	-
761.0	2 544	1 394	891	259	-	10 752	7 988	2 751	13	-
761.1	10	2	3	5	-	18	10	8	-	-
761.2	96	10	20	66	-	122	85	34	3	-
761.3	21	7	6	5	-	4	3	1	-	-
761.4	191	124	57	10	-	2 459	1 910	548	1	-
761.5	16	8	6	2	-	28	22	6	-	-
761.6	453	214	198	41	-	146	108	37	1	-
761.7	-	-	-	-	-	-	-	-	-	-
761.9 a	10	7	1	2	-	65	53	12	-	-
761.9 b	8	3	4	1	-	140	101	38	1	-
761.9 c	14	8	2	4	-	74	47	27	-	-
761.9 d	254	180	62	12	-	206	173	33	-	-
761.9 e	9	5	4	-	-	656	412	242	2	-
761.9 f	105	46	42	17	-	225	170	54	1	-
761.9 g	88	31	33	24	-	1 345	1 028	315	2	-
761.9 h	279	159	84	36	-	2 265	1 603	660	2	-
761.9 i	168	87	74	7	-	2	2	-	-	-
761.9 j	759	469	273	17	-	9	7	2	-	-
762	63	31	22	10	-	2 988	2 254	734	-	-
762.0	2 948	324	534	2 090	-	9 956	6 768	3 152	36	-
762.1	393	149	128	116	-	5 178	3 259	1 913	6	-
762.2	374	20	60	294	-	283	145	124	14	-
762.3	66	-	12	54	-	5	1	3	-	-
762.4	2 038	106	326	1 606	-	2 381	1 430	938	13	-
762.5	50	48	2	-	-	1 885	1 782	103	-	-
762.9	16	1	4	11	-	153	101	50	2	-
763	11	-	2	9	-	71	50	21	-	-
763.0	402	166	137	99	-	205	151	53	1	-
763.1	79	40	24	15	-	169	126	43	-	-
763.9	49	29	19	1	-	17	11	6	-	-
764	274	97	94	83	-	19	14	4	1	-
764.0	188	7	3	178	-	15	9	4	2	-
764.0 a	21	-	-	21	-	-	-	-	-	-
764.0 b	11	-	-	11	-	-	-	-	-	-
764.1	-	-	-	-	-	-	-	-	-	-
764.1 a	-	-	-	-	-	-	-	-	-	-
764.1 b	-	-	-	-	-	-	-	-	-	-
764.2	-	-	-	-	-	-	-	-	-	-
764.2 a	-	-	-	-	-	-	-	-	-	-
764.2 b	-	-	-	-	-	-	-	-	-	-
764.3	-	-	-	-	-	-	-	-	-	-
764.3 a	-	-	-	-	-	-	-	-	-	-
764.3 b	-	-	-	-	-	-	-	-	-	-
764.4	40	-	-	40	-	-	-	-	-	-

死因
14表(5-4)

第14表 医師の立会による死産胎数

TABLE 14 FOETAL DEATHS ATTENDED BY PHYSICIAN FROM AND TYPE (SPONTANEOUS OR ARTIFICIAL)

国際基本 分類番号 International detailed list number	死産原因 Cause of foetal death	総数 Total				
		総数 Total	妊娠第 4, 5月 3 and 4 completed months of gestation	妊娠第 6, 7月 5 and 6 completed months of gestation	妊娠第8 月以後 7 completed months of gestation and over	不詳 Unknown
764.4a	骨盤骨の異常を伴うもの	10	-	-	10	-
764.4b	骨盤の臓器または組織の異常を伴うもの	30	-	-	30	-
764.9	出生時損傷、仮死、無酸素症または低酸素症の記載のないもの	142	16	7	119	-
764.9a	骨盤骨の異常を伴うもの	51	7	3	41	-
764.9b	骨盤の臓器または組織の異常を伴うもの	91	9	4	78	-
765	胎児骨盤不適合を伴う難産、骨盤異常の記載のないもの	148	-	1	147	-
765.0	脳の出生時損傷を伴うもの	11	-	-	11	-
765.1	脊髄の出生時損傷を伴うもの	-	-	-	-	-
765.2	骨または神経の出生時損傷を伴うもの	-	-	-	-	-
765.3	その他または詳細不明の出生時損傷を伴うもの	-	-	-	-	-
765.4	仮死、無酸素症または低酸素症を伴うもの	39	-	1	39	-
765.9	出生時損傷、仮死、無酸素症または低酸素症の記載のないもの	98	-	1	97	-
766	胎児の位置異常を伴う難産	809	1	18	790	-
766.0	脳の出生時損傷を伴うもの	14	-	-	14	-
766.0a	骨盤の位置異常	3	-	-	3	-
766.0b	その他	11	-	-	11	-
766.1	脊髄の出生時損傷を伴うもの	-	-	-	-	-
766.1a	骨盤の位置異常	-	-	-	-	-
766.1b	その他	-	-	-	-	-
766.2	骨または神経の出生時損傷を伴うもの	1	-	-	1	-
766.2a	骨盤の位置異常	-	-	-	-	-
766.2b	その他	1	-	-	1	-
766.3	その他または詳細不明の出生時損傷を伴うもの	1	-	-	1	-
766.3a	骨盤の位置異常	-	-	-	-	-
766.3b	その他	1	-	-	1	-
766.4	仮死、無酸素症または低酸素症を伴うもの	209	-	1	208	-
766.4a	骨盤の位置異常	136	-	-	136	-
766.4b	その他	73	-	1	72	-
766.9	出生時損傷、仮死、無酸素症または低酸素症の記載のないもの	584	1	17	566	-
766.9a	骨盤の位置異常	318	1	10	307	-
766.9b	その他	266	-	7	259	-
767	娩出力異常を伴う難産	172	-	4	168	-
767.0	脳の出生時損傷を伴うもの	6	-	-	6	-
767.1	脊髄の出生時損傷を伴うもの	-	-	-	-	-
767.2	骨または神経の出生時損傷を伴うもの	-	-	-	-	-
767.3	その他または詳細不明の出生時損傷を伴うもの	2	-	1	1	-
767.4	仮死、無酸素症または低酸素症を伴うもの	53	-	2	51	-
767.9	出生時損傷、仮死、無酸素症または低酸素症の記載のないもの	111	-	1	110	-
768	その他および詳細不明の合併症を伴う難産	180	-	2	178	-
768.0	脳の出生時損傷を伴うもの	5	-	-	5	-
768.1	脊髄の出生時損傷を伴うもの	-	-	-	-	-
768.2	骨または神経の出生時損傷を伴うもの	-	-	-	-	-
768.3	その他または詳細不明の出生時損傷を伴うもの	-	-	-	-	-
768.4	仮死、無酸素症または低酸素症を伴うもの	53	-	1	52	-
768.9	出生時損傷、仮死、無酸素症または低酸素症の記載のないもの	122	-	1	121	-
769	その他の妊娠および分娩の合併症	15 607	8 037	6 542	1 028	-
769.0	頸管無力症	4 357	1 931	2 266	160	-
769.1	早産	5 490	2 457	2 646	387	-
769.2	羊水過多症	661	74	297	290	-
769.3	子宮外妊娠	68	56	8	4	-
769.4	多胎妊娠	216	37	88	91	-
769.5	詳細不明の母体死亡	-	-	-	-	-
769.9a	胎盤状況の記載のない出血	4 815	3 482	1 237	96	-
769.9b	羊水過少症	346	242	98	6	-
769.9c	その他	4 461	3 239	1 135	87	-
770	胎盤異常	4 412	1 034	1 365	2 013	-
770.0	前置胎盤	1 696	428	820	448	-
770.1	胎盤早期剥離	1 459	276	316	867	-
770.2	胎盤硬塞	32	4	3	25	-
770.8	胎盤その他	333	118	74	141	-
770.9	詳細不明	892	208	152	532	-
771	臍帯異常	3 284	171	644	2 469	-
771.0	臍帯圧迫	505	39	107	359	-
771.1	臍帯圧迫の記載のない臍帯脱出	512	17	156	339	-
771.9	その他	2 267	115	381	1 771	-
771.9a	臍帯捻結	1 295	32	105	1 158	-
771.9b	その他	972	83	276	613	-

自然-人工・妊娠期間・原因(基本分類)別

CAUSES (DETAILED LIST) BY PERIOD OF GESTATION,

昭和51年
1976

総数 Total	自然死産 Spontaneous				人工死産 Artificial					国際基本 分類番号 International detailed list number
	妊娠第 4, 5月 3 and 4 completed months of gestation	妊娠第 6, 7月 5 and 6 completed months of gestation	妊娠第8 月以後 7 completed months of gestation and over	不詳 Unknown	総数 Total	妊娠第 4, 5月 3 and 4 completed months of gestation	妊娠第 6, 7月 5 and 6 completed months of gestation	妊娠第8 月以後 7 completed months of gestation and over	不詳 Unknown	
10	-	-	10	-	-	-	-	-	-	764.4a
30	-	-	30	-	-	-	-	-	-	764.4b
127	7	3	117	-	15	9	4	2	-	764.9
40	-	-	40	-	11	7	3	1	-	764.9a
87	7	3	77	-	4	2	1	1	-	764.9b
144	-	1	143	-	4	-	-	4	-	765
11	-	-	11	-	-	-	-	-	-	765.0
-	-	-	-	-	-	-	-	-	-	765.1
-	-	-	-	-	-	-	-	-	-	765.2
-	-	-	-	-	-	-	-	-	-	765.3
38	-	-	38	-	1	-	-	1	-	765.4
95	-	1	94	-	3	-	-	3	-	765.9
797	1	18	778	-	12	-	-	12	-	766
14	-	-	14	-	-	-	-	-	-	766.0
3	-	-	3	-	-	-	-	-	-	766.0a
11	-	-	11	-	-	-	-	-	-	766.0b
-	-	-	-	-	-	-	-	-	-	766.1
-	-	-	-	-	-	-	-	-	-	766.1a
-	-	-	-	-	-	-	-	-	-	766.1b
1	-	-	1	-	-	-	-	-	-	766.2
1	-	-	1	-	-	-	-	-	-	766.2a
-	-	-	-	-	-	-	-	-	-	766.2b
1	-	-	1	-	-	-	-	-	-	766.3
1	-	-	1	-	-	-	-	-	-	766.3a
-	-	-	-	-	-	-	-	-	-	766.3b
207	-	1	206	-	2	-	-	2	-	766.4
135	-	-	135	-	1	-	-	1	-	766.4a
72	-	1	71	-	1	-	-	1	-	766.4b
574	1	17	556	-	10	-	-	10	-	766.9
316	1	10	305	-	2	-	-	2	-	766.9a
258	-	7	251	-	8	-	-	8	-	766.9b
172	-	4	168	-	-	-	-	-	-	767
6	-	-	6	-	-	-	-	-	-	767.0
-	-	-	-	-	-	-	-	-	-	767.1
-	-	-	-	-	-	-	-	-	-	767.2
2	-	1	1	-	-	-	-	-	-	767.3
53	-	2	51	-	-	-	-	-	-	767.4
111	-	1	110	-	-	-	-	-	-	767.9
177	-	2	175	-	3	-	-	3	-	768
5	-	-	5	-	-	-	-	-	-	768.0
-	-	-	-	-	-	-	-	-	-	768.1
-	-	-	-	-	-	-	-	-	-	768.2
-	-	-	-	-	-	-	-	-	-	768.3
53	-	1	52	-	-	-	-	-	-	768.4
119	-	1	118	-	3	-	-	3	-	768.9
14 984	7 642	6 319	1 023	-	623	395	223	5	-	769
4 302	1 895	2 247	160	-	55	36	19	-	-	769.0
5 403	2 413	2 606	384	-	87	44	40	3	-	769.1
578	51	239	288	-	83	23	58	2	-	769.2
54	45	5	4	-	14	11	3	-	-	769.3
216	37	88	91	-	-	-	-	-	-	769.4
-	-	-	-	-	-	-	-	-	-	769.5
4 431	3 201	1 134	96	-	384	281	103	-	-	769.9
313	219	88	6	-	33	23	10	-	-	769.9a
8	1	4	3	-	-	-	-	-	-	769.9b
4 110	2 981	1 042	87	-	351	258	93	-	-	769.9c
4 120	894	1 241	1 985	-	292	140	124	28	-	770
1 472	328	713	431	-	224	100	107	17	-	770.0
1 424	261	306	857	-	35	15	10	10	-	770.1
32	4	3	25	-	-	-	-	-	-	770.2
317	105	71	141	-	16	13	3	-	-	770.8
875	196	148	531	-	17	12	4	1	-	770.9
3 274	171	642	2 461	-	10	-	2	8	-	771
504	39	107	358	-	1	-	1	1	-	771.0
508	17	156	335	-	4	-	4	4	-	771.1
2 262	115	379	1 768	-	5	-	2	3	-	771.9
1 292	32	104	1 156	-	3	-	1	2	-	771.9a
970	83	275	612	-	2	-	1	1	-	771.9b

死因
14表(5-5)

第14表 医師の立会による死産胎数

TABLE 14 FOETAL DEATHS ATTENDED BY PHYSICIAN FROM AND TYPE (SPONTANEOUS OR ARTIFICIAL)

国際基本 分類番号 International detailed list number	死産原因 Cause of foetal death	総数 Total				
		総数 Total	妊娠第 4, 5月 3 and 4 completed months of gestation	妊娠第 6, 7月 5 and 6 completed months of gestation	妊娠第8 月以後 7completed months of gestation and over	不詳 Unknown
772	原因の記載のない出生時損傷	46	-	2	44	-
772.0	脳	40	-	-	40	-
772.1	脊髄	-	-	-	-	-
772.2	骨または神経	-	-	-	-	-
772.9	その他および詳細不明	6	-	2	4	-
773	妊娠中絶	17 179	11 551	5 434	192	2
773.a	経済的理由による人工妊娠中絶	10 126	7 189	2 937	-	-
773.b	父または近親者の疾患による人工妊娠中絶	18	8	10	-	-
773.c	その他の人工妊娠中絶	165	97	68	-	-
773.d	その他	6 870	4 257	2 419	192	2
774	核黄疸を伴う新生児溶血性疾患	3	-	-	3	-
774.0	Rh因子不適合を伴うもの	2	-	-	2	-
774.1	A B O因子不適合を伴うもの	-	-	-	-	-
774.2	その他または詳細不明の血液型不適合を伴うもの	1	-	-	1	-
774.9	原因の記載のないもの	1	-	-	1	-
775	核黄疸の記載のない新生児溶血性疾患	69	13	14	42	-
775.0	Rh因子不適合を伴うもの	23	9	6	8	-
775.1	A B O因子不適合を伴うもの	1	-	-	1	-
775.2	その他および詳細不明の血液型不適合を伴うもの	7	4	-	3	-
775.9	原因の記載のないもの	38	-	8	30	-
776	他に分類されない無酸素症および低酸素症	480	5	46	429	-
776.0	産道内容の吸引	29	-	-	29	-
776.1	硝子膜様症	14	-	-	14	-
776.2	呼吸窮迫症候群	30	-	2	28	-
776.3	胎児創傷	6	-	-	6	-
776.4	子宮内無酸素症	15	4	5	6	-
776.9	詳細不明の新生児仮死	386	1	39	346	-
777	詳細不明の未熟児	766	104	241	421	-
778	その他の胎児または新生児の異常	783	145	161	476	1
778.0	出生前の胎児の血液喪失	-	-	-	-	-
778.1	過熟児	24	-	-	24	-
778.2	新生児の出血性疾患	23	-	2	21	-
778.3	寒冷傷害症候群	-	-	-	-	-
778.9	その他	736	145	159	431	1
778.9a	新生児の黄疸	2	-	-	2	-
778.9b	その他	734	145	159	429	1
779	原因不明の胎児死亡	21 529	11 982	5 903	3 638	6
779.0	浸軟児	866	381	228	256	1
779.9	その他	20 663	11 601	5 675	3 382	5
779.9a	子宮内胎児死亡	4 805	2 708	1 225	872	-
779.9b	原因不明	15 858	8 893	4 450	2 510	5
140~209	悪性新生物	-	-	-	-	-
210~228	良性新生物	4	-	-	4	-
230~239	性質不詳の新生物	25	-	-	25	-
486	詳細不明の肺炎	-	-	-	-	-
551	その他の閉塞の記載のない腹腔ヘルニア	19	4	4	11	-
551.0	腹ヘルニア	19	4	4	11	-
551.1	膈ヘルニア	-	-	-	-	-
551.2	腹壁ヘルニア(切開後)	-	-	-	-	-
551.3	横隔膜ヘルニア	-	-	-	-	-
551.8	その他の部位のヘルニア	-	-	-	-	-
551.9	部位不明のヘルニア	-	-	-	-	-
	その他	11	-	3	8	-

自然-人工・妊娠期間・原因(基本分類)別

CAUSES (DETAILED LIST) BY PERIOD OF GESTATION,

昭和51年

1976

総数 Total	自然死産 Spontaneous				人工死産 Artificial					国際基本 分類番号 International detailed list number
	妊娠第 4, 5月 3 and 4 completed months of gestation	妊娠第 6, 7月 5 and 6 completed months of gestation	妊娠第8 月以後 7completed months of gestation and over	不詳 Unknown	総数 Total	妊娠第 4, 5月 3 and 4 completed months of gestation	妊娠第 6, 7月 5 and 6 completed months of gestation	妊娠第8 月以後 7completed months of gestation and over	不詳 Unknown	
46	-	2	44	-	-	-	-	-	-	772
40	-	-	40	-	-	-	-	-	-	772.0
-	-	-	-	-	-	-	-	-	-	772.1
6	-	2	4	-	-	-	-	-	-	772.2
6 837	4 231	2 412	192	2	10 342	7 320	3 022	-	-	772.9
-	-	-	-	-	10 126	7 189	2 937	-	-	773
-	-	-	-	-	18	8	10	-	-	773.a
6 837	4 231	2 412	192	2	165	97	68	-	-	773.b
3	-	-	3	-	33	26	7	-	-	773.c
2	-	-	2	-	-	-	-	-	-	773.d
1	-	-	1	-	-	-	-	-	-	774
61	6	13	42	-	8	7	1	-	-	774.0
17	3	6	8	-	6	6	-	-	-	774.1
1	-	-	1	-	-	-	-	-	-	774.2
6	3	-	3	-	1	1	-	-	-	774.9
37	-	7	30	-	1	-	1	-	-	775
480	5	46	429	-	-	-	-	-	-	775.0
29	-	-	29	-	-	-	-	-	-	775.1
14	-	-	14	-	-	-	-	-	-	775.2
30	-	2	28	-	-	-	-	-	-	775.9
6	-	-	6	-	-	-	-	-	-	776
15	4	5	6	-	-	-	-	-	-	776.0
386	1	39	346	-	-	-	-	-	-	776.1
766	104	241	421	-	-	-	-	-	-	776.2
763	134	154	474	1	20	11	7	2	-	776.3
24	-	-	24	-	-	-	-	-	-	776.4
23	-	2	21	-	-	-	-	-	-	776.9
716	134	152	429	1	20	11	7	2	-	777
2	-	-	2	-	-	-	-	-	-	777.0
714	134	152	427	1	20	11	7	2	-	777.1
21 529	11 982	5 903	3 638	6	-	-	-	-	-	777.2
866	381	228	256	1	-	-	-	-	-	777.3
20 663	11 601	5 675	3 382	5	-	-	-	-	-	777.9a
4 805	2 708	1 225	872	-	-	-	-	-	-	777.9b
15 858	8 893	4 450	2 510	5	-	-	-	-	-	779
57	4	5	48	-	2	-	2	-	-	779.0
-	-	-	-	-	-	-	-	-	-	779.1
4	-	-	4	-	-	-	-	-	-	779.9a
25	-	-	25	-	-	-	-	-	-	779.9b
-	-	-	-	-	-	-	-	-	-	140~209
19	4	4	11	-	-	-	-	-	-	210~228
19	4	4	11	-	-	-	-	-	-	230~239
-	-	-	-	-	-	-	-	-	-	486
-	-	-	-	-	-	-	-	-	-	551
9	-	1	8	-	2	-	2	-	-	551.0
-	-	-	-	-	-	-	-	-	-	551.1
-	-	-	-	-	-	-	-	-	-	551.2
-	-	-	-	-	-	-	-	-	-	551.3
-	-	-	-	-	-	-	-	-	-	551.8
-	-	-	-	-	-	-	-	-	-	551.9

第15表 周産期死亡数

TABLE 15 PERINATAL DEATHS, FROM CAUSES (P LIST) BY ATTENDANT OF BIRTH

国際100項目 周産期分類 番号 (P表) International list of 100 causes (P list) number	死 因 ・ 性 Cause of death and sex	総 数 Total				後 期 死 産 Late foetal deaths				早 期 新 生 児 死 亡 Early neonatal deaths			
		総 数	医 師	助産婦	その他	総 数	医 師	助産婦	その他	総 数	医 師	助産婦	その他
		Total	Physician	Midwife	Other	Total	Physician	Midwife	Other	Total	Physician	Midwife	Other
(764.0 a. 764.1 a)	骨盤骨の異常を伴うもの 男 M. 女 F. 不詳 U.	16 10 6	15 9 6	1 1 -	- - -	12 8 4	11 7 4	1 1 -	- - -	4 2 2	4 2 2	- - -	- - -
P 22	その他または詳細不明の出生時 損傷を伴うもの 男 M. 女 F. 不詳 U.	- - -	- - -	- - -	- - -	- - -	- - -	- - -	- - -	- - -	- - -	- - -	- - -
(764.2 a. 764.3 a)	骨盤骨の異常を伴うもの 男 M. 女 F. 不詳 U.	- - -	- - -	- - -	- - -	- - -	- - -	- - -	- - -	- - -	- - -	- - -	- - -
P 23	出生時損傷の記載のないもの 男 M. 女 F. 不詳 U.	236 145 91	223 139 84	13 6 7	- - -	171 103 68	159 97 62	12 6 6	- - -	65 42 23	64 42 22	1 1 1	- - -
(764.4 a. 764.9 a)	骨盤骨の異常を伴うもの 男 M. 女 F. 不詳 U.	69 44 25	65 42 23	4 2 -	- - -	55 36 19	51 34 17	4 2 2	- - -	14 8 6	14 8 6	- - -	- - -
(P 24~P 26)	胎児の骨盤不適合を伴う難産 男 M. 女 F. 不詳 U.	185 123 62	180 119 61	5 4 1	- - -	151 99 52	147 96 51	4 3 1	- - -	34 24 10	33 23 10	1 1 1	- - -
P 24	脳または脊髄の出生時損傷を伴 うもの 男 M. 女 F. 不詳 U.	20 14 6	20 14 6	- - -	- - -	11 7 4	11 7 4	- - -	- - -	9 7 2	9 7 2	- - -	- - -
P 25	その他または詳細不明の出生時 損傷を伴うもの 男 M. 女 F. 不詳 U.	- - -	- - -	- - -	- - -	- - -	- - -	- - -	- - -	- - -	- - -	- - -	- - -
P 26	出生時損傷の記載のないもの 男 M. 女 F. 不詳 U.	165 109 56	160 105 55	5 4 1	- - -	140 92 48	136 89 47	4 3 1	- - -	25 17 8	24 16 8	1 1 1	- - -
(P 27~P 29)	胎児の位置異常を伴う難産 男 M. 女 F. 不詳 U.	1 130 653 475	1 065 619 444	65 34 31	- - -	848 485 361	790 454 334	58 31 27	- - -	282 168 114	275 165 110	7 3 4	- - -
P 27	脳または脊髄の出生時損傷を伴 うもの 男 M. 女 F. 不詳 U.	55 35 20	52 34 18	3 1 2	- - -	15 8 7	14 8 6	1 1 1	- - -	40 27 13	38 26 12	2 1 1	- - -
(766.0 a. 766.1 a)	骨 盤 位 男 M. 女 F. 不詳 U.	25 16 9	23 15 8	2 1 1	- - -	3 2 1	3 2 1	- - -	- - -	22 14 8	20 13 7	2 1 1	- - -
P 28	その他または詳細不明の出生時 損傷を伴うもの 男 M. 女 F. 不詳 U.	5 3 2	4 2 2	1 1 -	- - -	3 1 2	2 1 2	1 1 -	- - -	2 2 -	2 2 -	- - -	- - -
(766.2 a. 766.3 a)	骨 盤 位 男 M. 女 F. 不詳 U.	3 3 -	2 2 -	1 1 -	- - -	1 1 -	- - -	1 1 -	- - -	2 2 -	2 2 -	- - -	- - -

後期死産—早期新生児死亡・性・原因 (P分類)・出産時の立会者別
LATE FOETAL DEATH OR EARLY NEONATAL DEATH, SEX AND

昭和51年
1976

国際100項目 周産期分類 番号 (P表) International list of 100 causes (P list) number	死 因 ・ 性 Cause of death and sex	総 数 Total				後 期 死 産 Late foetal deaths				早 期 新 生 児 死 亡 Early neonatal deaths			
		総 数	医 師	助産婦	その他	総 数	医 師	助産婦	その他	総 数	医 師	助産婦	その他
		Total	Physician	Midwife	Other	Total	Physician	Midwife	Other	Total	Physician	Midwife	Other
P 29	出生時損傷の記載のないもの 男 M. 女 F. 不詳 U.	1 070 615 453	1 009 583 424	61 32 29	- - -	830 476 352	774 446 326	56 30 26	- - -	240 139 101	235 137 98	5 2 3	- - -
(766.4 a. 766.9 a)	骨 盤 位 男 M. 女 F. 不詳 U.	648 367 280	610 347 262	38 20 18	- - -	478 275 202	443 256 186	35 19 16	- - -	170 92 78	167 91 76	3 1 2	- - -
(P 30~P 32)	娩出力異常を伴う難産 男 M. 女 F. 不詳 U.	344 197 146	288 158 129	35 26 9	21 13 8	197 114 82	168 91 76	29 23 6	- - -	147 83 64	120 67 53	6 3 3	21 13 8
P 30	脳または脊髄の出生時損傷を伴 うもの 男 M. 女 F. 不詳 U.	27 12 15	25 11 14	2 1 1	- - -	6 4 6	6 4 6	- - -	- - -	21 12 9	19 11 8	2 1 1	- - -
P 31	その他または詳細不明の出生時 損傷を伴うもの 男 M. 女 F. 不詳 U.	2 1 1	2 1 1	- - -	- - -	1 1 -	1 1 -	- - -	- - -	1 1 1	1 1 -	- - -	- - -
P 32	出生時損傷の記載のないもの 男 M. 女 F. 不詳 U.	315 184 130	261 146 114	33 25 8	21 13 8	190 113 76	161 90 70	29 23 6	- - -	125 71 54	100 56 44	4 2 2	21 13 8
(P 33~P 35)	その他および詳細不明の合併症 を伴う難産 男 M. 女 F. 不詳 U.	240 141 99	227 136 91	12 5 7	1 1 1	186 113 73	178 108 70	8 5 3	- - -	54 28 26	49 28 21	4 4 4	1 1 1
P 33	脳または脊髄の出生時損傷を伴 うもの 男 M. 女 F. 不詳 U.	17 8 9	16 8 8	1 1 1	- - -	5 3 2	5 3 2	- - -	- - -	12 5 7	11 5 6	1 1 1	- - -
P 34	その他または詳細不明の出生時 損傷を伴うもの 男 M. 女 F. 不詳 U.	- - -	- - -	- - -	- - -	- - -	- - -	- - -	- - -	- - -	- - -	- - -	- - -
P 35	出生時損傷の記載のないもの 男 M. 女 F. 不詳 U.	223 133 90	211 128 83	11 5 6	1 1 1	181 110 71	173 105 68	8 5 3	- - -	42 23 19	38 23 15	3 3 3	1 1 1
(P 36~P 41)	その他の妊娠および分娩の合併 症 男 M. 女 F. 不詳 U.	1 988 1 142 834	1 895 1 090 793	91 50 41	2 2 -	1 106 621 473	1 028 576 440	78 45 33	- - -	882 521 361	867 514 353	13 5 8	2 2 -
P 36	頸管無力症 男 M. 女 F. 不詳 U.	306 192 112	305 191 112	1 1 1	- - -	161 100 59	160 99 59	1 1 -	- - -	145 92 53	145 92 53	- - -	- - -
P 37	早 期 破 水 男 M. 女 F. 不詳 U.	698 394 303	671 380 290	27 14 13	- - -	409 232 176	387 218 168	22 14 8	- - -	289 162 127	284 162 122	5 5 5	- - -
P 38	羊水過多症 男 M. 女 F. 不詳 U.	435 245 188	395 224 169	40 21 19	- - -	330 178 150	290 157 131	40 21 19	- - -	105 67 38	105 67 38	- - -	- - -

第15表 周産期死亡数

TABLE 15 PERINATAL DEATHS, FROM CAUSES (P LIST) BY ATTENDANT OF BIRTH

国際100項目 周産期分類 番号(P表) International list of 100 causes(P list) number	死 因 ・ 性 Cause of death and sex	総 数 Total				後 期 死 産 Late foetal deaths				早期新生児死亡 Early neonatal deaths			
		総 数	医 師	助産婦	その他	総 数	医 師	助産婦	その他	総 数	医 師	助産婦	その他
		Total	Physician	Midwife	Other	Total	Physician	Midwife	Other	Total	Physician	Midwife	Other
P39	子宮外妊娠 男女 不詳	4 2 2	4 2 2	- - -	- - -	4 2 2	4 2 2	- - -	- - -	- - -	- - -	- - -	- - -
P40	多胎妊娠 男女 不詳	276 147 123 6	265 139 120 6	11 8 3	- - -	97 47 44 6	91 43 42 6	6 4 2	- - -	179 100 79	174 96 78	5 4 1	- - -
P41	その他の妊娠または分娩の合併症 男女 不詳	269 162 106 1	255 154 100 1	12 6 6	2 2	105 62 42 1	96 57 38 1	9 5 4	- - -	164 100 64	159 97 62	3 1 2	2 2 -
(P42~P46)	胎盤異常 男女 不詳	2 583 1 451 1 127 5	2 534 1 417 1 112 5	48 34 14	1 1	2 055 1 138 912 5	2 013 1 109 899 5	42 29 13	- -	528 313 215	521 308 213	6 5 1	1 1 1
P42	前置胎盤 男女 不詳	767 452 314 1	763 450 312 1	3 2 1	1 1	450 256 193 1	448 255 192 1	2 1 1	- -	317 196 121	315 195 120	1 1 -	1 1 1
P43	胎盤早期剥離 男女 不詳	996 564 430 2	975 550 423 2	21 14 7	- -	887 505 380 2	867 492 373 2	20 13 7	- -	109 59 50	108 58 50	1 1 -	- -
P44	胎盤硬塞 男女 不詳	29 16 13	28 15 13	1 1	- -	26 15 11	25 14 11	1 1	- -	3 1 2	3 1 2	- -	- -
P45	その他の胎盤の異常 男女 不詳	169 96 72 1	157 87 69 1	12 9 3	- -	153 86 66 1	141 77 63 1	12 9 3	- -	16 10 6	16 10 6	- -	- -
P46	詳細不明の胎盤の異常 男女 不詳	622 323 298 1	611 315 295 1	11 8 3	- -	539 276 262 1	532 271 260 1	7 5 2	- -	83 47 36	79 44 35	4 3 1	- -
(P47~P49)	臍帯異常 男女 不詳	2 766 1 480 1 279 7	2 593 1 381 1 205 7	173 99 74	- -	2 636 1 404 1 225 7	2 469 1 308 1 154 7	167 96 71	- -	130 76 54	124 73 51	6 3 3	- -
P47	臍帯圧迫 男女 不詳	383 201 180 2	366 190 174 2	17 11 6	- -	376 197 177 2	359 186 171 2	17 11 6	- -	7 4 3	7 4 3	- -	- -
P48	臍帯圧迫の記載のない臍帯脱出 男女 不詳	390 233 157	364 215 149	26 18 8	- -	364 217 147	339 200 139	25 17 8	- -	26 16 10	25 15 10	1 1 -	- -
P49	そ の 他 男女 不詳	1 993 1 046 942 5	1 863 976 882 5	130 70 60	- -	1 896 990 901 5	1 771 922 844 5	125 68 57	- -	97 56 41	92 54 38	5 2 3	- -
(771.9a)	臍帯巻絡 男女 不詳	1 326 719 604 3	1 232 672 557 3	94 47 47	- -	1 247 672 572 3	1 158 627 528 3	89 45 44	- -	79 47 32	74 45 29	5 2 3	- -

後期死産—早期新生児死亡・性・原因(P分類)・出産時の立会者別
LATE FOETAL DEATH OR EARLY NEONATAL DEATH, SEX AND

昭和51年
1976

国際100項目 周産期分類 番号(P表) International list of 100 causes(P list) number	死 因 ・ 性 Cause of death and sex	総 数 Total				後 期 死 産 Late foetal deaths				早期新生児死亡 Early neonatal deaths			
		総 数	医 師	助産婦	その他	総 数	医 師	助産婦	その他	総 数	医 師	助産婦	その他
		Total	Physician	Midwife	Other	Total	Physician	Midwife	Other	Total	Physician	Midwife	Other
(P50~P52)	原因の記載のない出生時損傷 男女 不詳	640 371 268 1	590 342 247 1	48 29 19	2 -	248 132 115 1	236 126 109 1	12 6 6	- -	392 239 153	354 216 138	36 23 13	2 - 2
P50	脳または脊髄の出生時損傷 男女 不詳	409 248 161	372 225 147	36 23 13	1 -	40 22 18	40 22 18	- -	- -	369 226 143	332 203 129	36 23 13	1 - 1
P51	その他または詳細不明の出生時損傷 男女 不詳	31 18 12 1	26 16 9 1	4 2 2	1 -	8 5 2 1	4 3 2 1	4 2 2	- -	23 13 10	22 13 9	- -	1 - 1
P52	原因の記載のない妊娠中絶 男女 不詳	200 105 95	192 101 91	8 4 4	- -	200 105 95	192 101 91	8 4 4	- -	- -	- -	- -	- -
(P53~P56)	新生児溶血症疾患 男女 不詳	117 67 48 2	105 60 43 2	12 7 5	- -	48 24 22 2	45 22 21 2	3 2 1	- -	69 43 26	60 38 22	9 5 4	- -
P53	Rh因子不適合を伴うもの 男女 不詳	18 8 10	18 8 10	- -	- -	10 2 8	10 2 8	- -	- -	8 6 2	8 6 2	- -	- -
P54	ABO因子不適合を伴うもの 男女 不詳	4 2 2	3 2 1	1 1	- -	1 1 1	1 1 1	- -	- -	3 2 2	2 1 1	1 1 1	- -
P55	その他または詳細不明の血液型不適合を伴うもの 男女 不詳	5 2 2 1	4 2 1 1	1 1	- -	3 2 1 1	3 2 1 1	- -	- -	2 1 1	1 1 1	1 1	- -
P56	原因の記載のないもの 男女 不詳	90 55 34 1	80 48 31 1	10 7 3	- -	34 19 14 1	31 17 13 1	3 2 1	- -	56 36 20	49 31 18	7 5 2	- -
(P57~P60)	他に分類されない無酸素症および低酸素症 男女 不詳	2 621 1 581 1 038 2	2 472 1 483 987 2	138 93 45	11 5 6	441 254 185 2	429 246 181 2	11 8 3	1 -	2 180 1 327 853	2 043 1 237 806	127 85 42	10 5 5
P57	硝子様膜症および呼吸窮迫症候群 男女 不詳	936 580 356	885 547 338	49 31 18	2 -	42 28 14	42 28 14	- -	- -	894 552 342	843 519 324	49 31 18	2 2 -
P58	子宮内無酸素症 男女 不詳	6 1 5	6 1 5	- -	- -	6 1 5	6 1 5	- -	- -	- -	- -	- -	- -
P59	詳細不明の新生児仮死 男女 不詳	1 546 917 628 1	1 461 859 601 1	78 55 23	7 3 4	355 205 149 1	346 198 147 1	9 7 2	- -	1 191 712 479	1 115 661 454	69 48 21	7 3 4
P60	その他の他に分類されない無酸素症および低酸素症 男女 不詳	133 83 49 1	120 76 43 1	11 7 4	2 -	38 20 17 1	35 19 15 1	2 1 1	1 -	95 63 32	85 57 28	9 6 3	1 - 1

第15表 周産期死亡数

TABLE 15 PERINATAL DEATHS, FROM CAUSES (P LIST) BY ATTENDANT OF BIRTH

国際100項目 周産期分類 番号(P表) International list of 100 causes(P list) number	死因・性 Cause of death and sex	総数 Total				後期死産 Late foetal deaths				早期新生児死亡 Early neonatal deaths			
		総数	医師	助産婦	その他	総数	医師	助産婦	その他	総数	医師	助産婦	その他
		Total	Physician	Midwife	Other	Total	Physician	Midwife	Other	Total	Physician	Midwife	Other
P 83	破傷風 M. F. U.	-	-	-	-	-	-	-	-	-	-	-	-
P 84	敗血症 M. F. U.	32 22 10	30 22 8	2 2 2	-	-	-	-	32 22 10	30 22 8	2 2 2	-	-
P 85	ウイルス疾患 M. F. U.	5 3 2	4 2 2	1 1 -	-	-	-	-	5 3 2	4 2 2	1 1 -	-	-
P 86	先天梅毒 M. F. U.	-	-	-	-	-	-	-	-	-	-	-	-
P 87	トキソプラズマ症 M. F. U.	-	-	-	-	-	-	-	-	-	-	-	-
P 88	その他の伝染病および寄生虫病 M. F. U.	2 1 1	2 1 1	-	-	-	-	-	2 1 1	2 1 1	-	-	-
(P 89~P 94)	その他の胎児および新生児の疾患 M. F. U.	418 234 184	370 205 165	40 24 16	8 5 3	49 27 22	48 26 22	1 1 -	369 207 162	322 179 143	39 23 16	8 5 3	-
P 89	甲状腺の疾患 M. F. U.	-	-	-	-	-	-	-	-	-	-	-	-
P 90	肺のう胸性線維症(ムコビチド-ジス) M. F. U.	2 1 1	2 1 1	-	-	-	-	-	2 1 1	2 1 1	-	-	-
P 91	血液および造血器の疾患 M. F. U.	3 3 -	3 3 -	-	-	1 1 -	1 1 -	-	2 2 -	2 2 -	-	-	-
P 92	肺炎 M. F. U.	192 104 88	166 88 78	24 15 9	2 1 1	-	-	-	192 104 88	166 88 78	24 15 9	2 1 1	-
P 93	その他の明示された疾患 M. F. U.	195 110 85	183 105 78	12 5 7	-	48 27 21	47 26 21	1 1 -	147 83 64	136 79 57	11 4 7	-	-
(427~429)	心不全、その他の心臓疾患 M. F. U.	37 18 19	34 16 18	3 2 1	-	-	-	-	37 18 19	34 16 18	3 2 1	-	-
(550~553)	腹腔ヘルニア M. F. U.	18 13 5	17 12 5	1 1 -	-	12 7 5	12 7 5	-	6 6 -	5 5 -	1 1 -	-	-

国際100項目 周産期分類 番号(P表) International list of 100 causes(P list) number	死因・性 Cause of death and sex	総数 Total				後期死産 Late foetal deaths				早期新生児死亡 Early neonatal deaths			
		総数	医師	助産婦	その他	総数	医師	助産婦	その他	総数	医師	助産婦	その他
		Total	Physician	Midwife	Other	Total	Physician	Midwife	Other	Total	Physician	Midwife	Other
P 94	症状および診断名不明確の状態 M. F. U.	26 19 7	16 11 5	4 4 -	6 4 2	-	-	-	26 19 7	16 11 5	4 4 -	6 4 2	-
(P E 95~ P E 100)	新生児に損傷をもたらした外因 M. F. U.	114 58 56	38 16 22	5 3 -	71 39 32	-	-	-	114 58 56	38 16 22	5 3 -	71 39 32	-
P E 95	過度の高温 M. F. U.	-	-	-	-	-	-	-	-	-	-	-	-
P E 96	過度の低温 M. F. U.	-	-	-	-	-	-	-	-	-	-	-	-
P E 97	飢餓、渴、不良環境曝露および 放置 M. F. U.	9 2 7	5 1 4	-	4 1 3	-	-	-	9 2 7	5 1 4	-	4 1 3	-
P E 98	食物の吸入または嚥下による閉 塞および窒息 M. F. U.	19 9 10	17 8 9	2 1 -	-	-	-	-	19 9 10	17 8 9	2 1 -	-	-
P E 99	不慮の機械的窒息 M. F. U.	2 1 1	1 - 1	1 - -	-	-	-	-	2 1 1	1 - 1	1 - -	-	-
P E 100	その他の外因 M. F. U.	84 46 38	15 7 8	2 1 1	67 38 29	-	-	-	84 46 38	15 7 8	2 1 1	67 38 29	-
(E 960~ E 968)	他 殺 M. F. U.	73 42 31	11 5 6	1 1 -	61 36 25	-	-	-	73 42 31	11 5 6	1 1 -	61 36 25	-

死 因
16表 (10-1)

第16表 周産期死亡数(後期死産は

のみ)一早期新生児死亡・性・妊娠

TABLE 16 PERINATAL DEATHS, FROM CAUSES (P LIST), OR EARLY NEONATAL DEATH, SEX AND PERIOD

国際100項目 周産期分類 番号(P表) International list of 100 causes(P list) number	死 因 ・ 性 Cause of death and sex	総 数 Total						後 Late	
		総 数 Total	妊 娠 第 8月未 満 ~7 com- pleted mo- nths of gesta- tion	妊 娠 第 8月 7 com- pleted mo- nths of gesta- tion	妊 娠 第 9月 8 com- pleted mo- nths of gesta- tion	妊 娠 第 10月 9 com- pleted mo- nths of gesta- tion	妊 娠 第 11月 10 com- pleted mo- nths of gesta- tion	不 詳 Unknown	総 数 Total
	総 数 Total	26 285	1 286	5 483	4 889	14 102	425	100	16 893
	男 M.	14 690	694	3 073	2 817	7 818	230	58	9 060
	女 F.	11 440	592	2 351	2 034	6 226	195	42	7 678
	不詳 U.	155	-	59	38	58	-	-	155
(P1~P4)	母体の慢性循環器疾患および慢性尿器疾患	70	5	16	22	26	1	-	52
	男 M.	37	4	6	13	14	-	-	24
	女 F.	33	1	10	9	12	1	-	28
	不詳 U.	-	-	-	-	-	-	-	-
P1	慢性リウマチ性心疾患	2	-	1	-	1	-	-	1
	男 M.	1	-	-	-	1	-	-	1
	女 F.	1	-	1	-	-	-	-	1
	不詳 U.	-	-	-	-	-	-	-	-
P2	慢性高血圧症	13	-	3	6	4	-	-	8
	男 M.	8	-	1	4	3	-	-	4
	女 F.	5	-	2	2	1	-	-	4
	不詳 U.	-	-	-	-	-	-	-	-
P3	その他の循環器系の慢性疾患	36	5	7	7	16	1	-	27
	男 M.	19	4	4	4	7	-	-	13
	女 F.	17	1	3	3	9	1	-	14
	不詳 U.	-	-	-	-	-	-	-	-
P4	尿器系の慢性疾患	19	-	5	9	5	-	-	16
	男 M.	9	-	1	5	3	-	-	7
	女 F.	10	-	4	4	2	-	-	9
	不詳 U.	-	-	-	-	-	-	-	-
(P5~P11)	その他の妊娠に関連のない母体側の状態	408	31	124	72	178	3	-	272
	男 M.	243	18	79	51	93	2	-	155
	女 F.	165	13	45	21	85	1	-	117
	不詳 U.	-	-	-	-	-	-	-	-
P5	梅毒	7	-	4	1	2	-	-	5
	男 M.	4	-	2	-	2	-	-	2
	女 F.	3	-	2	1	-	-	-	3
	不詳 U.	-	-	-	-	-	-	-	-
P6	糖尿病	97	-	15	14	67	1	-	69
	男 M.	61	-	10	10	40	1	-	43
	女 F.	36	-	5	4	27	-	-	26
	不詳 U.	-	-	-	-	-	-	-	-
P7	風疹	11	-	4	1	6	-	-	11
	男 M.	4	-	1	1	2	-	-	4
	女 F.	7	-	3	-	4	-	-	7
	不詳 U.	-	-	-	-	-	-	-	-
P8	母体の損傷	46	2	15	17	12	-	-	42
	男 M.	25	2	6	12	5	-	-	21
	女 F.	21	-	9	5	7	-	-	21
	不詳 U.	-	-	-	-	-	-	-	-
P9	母体の手術	-	-	-	-	-	-	-	-
	男 M.	-	-	-	-	-	-	-	-
	女 F.	-	-	-	-	-	-	-	-
	不詳 U.	-	-	-	-	-	-	-	-
P10	胎盤通過性化学物質の作用	3	-	-	1	2	-	-	2
	男 M.	2	-	-	1	1	-	-	1
	女 F.	1	-	-	-	1	-	-	1
	不詳 U.	-	-	-	-	-	-	-	-
P11	その他の母体側の状態	244	29	86	38	89	2	-	143
	男 M.	147	16	60	27	43	1	-	84
	女 F.	97	13	26	11	46	1	-	59
	不詳 U.	-	-	-	-	-	-	-	-

医師立会のみ), 後期死産(医師立会

期間・原因(P分類)別

BY LATE FOETAL DEATH (ATTENDED BY PHYSICIAN) OF GESTATION

昭和51年
1976

期 死 産 (医師立会のみ) foetal deaths attended by physician					早 期 新 生 児 死 亡 Early neonatal deaths						国際100項目 周産期分類 番号(P表) International list of 100 causes(P list) number
妊 娠 第 8月 7 com- pleted mo- nths of gesta- tion	妊 娠 第 9月 8 com- pleted mo- nths of gesta- tion	妊 娠 第 10月 9 com- pleted mo- nths of gesta- tion	妊 娠 第 11月 10 com- pleted mo- nths of gesta- tion	総 数 Total	妊 娠 第 8月未 満 ~7 com- pleted mo- nths of gesta- tion	妊 娠 第 8月 7 com- pleted mo- nths of gesta- tion	妊 娠 第 9月 8 com- pleted mo- nths of gesta- tion	妊 娠 第 10月 9 com- pleted mo- nths of gesta- tion	妊 娠 第 11月 10 com- pleted mo- nths of gesta- tion	不 詳 Unknown	
3 629	3 527	9 445	292	9 392	1 286	1 854	1 362	4 657	133	100	
1 938	1 945	5 026	151	5 630	694	1 135	872	2 792	79	58	
1 632	1 544	4 361	141	3 762	592	719	490	1 865	54	42	
59	38	58	-	-	-	-	-	-	-	-	
12	18	21	1	18	5	4	4	5	-	-	
3	9	12	-	13	4	3	4	2	-	-	
9	9	9	1	5	1	1	-	3	-	-	
1	-	-	-	1	-	-	-	1	-	-	
1	-	-	-	1	-	-	-	1	-	-	
2	4	2	-	5	-	1	2	2	-	-	
2	2	-	-	4	-	1	2	1	-	-	
2	2	-	-	1	-	-	-	1	-	-	
4	7	15	1	9	5	3	-	1	-	-	
2	4	7	-	6	4	2	-	-	-	-	
2	3	8	1	3	1	1	-	1	-	-	
5	7	4	-	3	-	-	2	1	-	-	
1	3	3	-	2	-	-	2	1	-	-	
4	4	1	-	1	-	-	-	1	-	-	
94	51	126	1	136	31	30	21	52	2	-	
58	35	62	-	88	18	21	16	31	2	-	
36	16	64	1	48	13	9	5	21	-	-	
2	1	2	-	2	-	2	-	-	-	-	
2	1	-	-	2	-	-	-	-	-	-	
10	10	49	-	28	-	5	4	18	1	-	
6	8	29	-	18	-	4	2	11	1	-	
4	2	20	-	10	-	1	2	7	-	-	
4	1	6	-	4	-	-	-	-	-	-	
3	1	2	-	3	-	-	-	-	-	-	
14	16	12	-	4	2	1	1	-	-	-	
5	11	5	-	4	2	1	1	-	-	-	
9	5	7	-	4	-	-	-	-	-	-	
-	-	-	-	-	-	-	-	-	-	-	
-	-	-	-	-	-	-	-	-	-	-	
-	1	1	-	1	-	-	-	1	-	-	
-	-	1	-	1	-	-	-	1	-	-	
-	-	-	-	-	-	-	-	-	-	-	
64	22	56	1	101	29	22	16	33	1	-	
46	14	24	-	63	16	14	13	19	1	-	
18	8	32	1	38	13	8	3	14	-	-	

死因
16表(10-2)

第16表 周産期死亡数(後期死産は

のみ)一早期新生児死亡・性・妊娠

TABLE 16 PERINATAL DEATHS, FROM CAUSES (P LIST), OR EARLY NEONATAL DEATH, SEX AND PERIOD

国際100項目 周産期分類 番号(P表) International list of 100 causes(P list) number	死 因 ・ 性 Cause of death and sex	総 数 Total						後 Late
		総 数 Total	妊 娠 第 8月未 満 ~7 com- pleted months of gestation	妊 娠 第 8月 7 com- pleted months of gestation	妊 娠 第 9月 8 com- pleted months of gestation	妊 娠 第 10月 9 com- pleted months of gestation	妊 娠 第 11月 10 com- pleted months of gestation	不 詳 Unknown
(761.9 i)	過 勞..... 男 M. 女 F. 不詳 U.	27 23 4	4 3 1	15 12 3	6 6 -	2 2 -	- - -	17 15 2
(P12~P17)	妊 娠 中 毒 症..... 男 M. 女 F. 不詳 U.	2 723 1 505 1 212 6	21 13 8	513 265 245 3	778 435 342 1	1 377 774 601 2	34 18 16 -	2 126 1 140 980 6
P12	妊 娠 時 に 起 き た 腎 疾 患..... 男 M. 女 F. 不詳 U.	164 84 79 1	2 - 2 -	36 21 15 -	44 17 26 1	80 46 34 -	2 - 2 -	122 59 62 1
P13	子 かん 前 症..... 男 M. 女 F. 不詳 U.	420 249 171 -	3 2 1 -	116 57 59 -	138 89 49 -	162 101 61 -	1 - 1 -	308 179 129 -
P14	子 かん..... 男 M. 女 F. 不詳 U.	66 42 24 -	2 1 1 -	15 6 9 -	15 9 6 -	32 24 8 -	2 - - -	55 37 18 -
P15	詳 細 不 明 の 妊 娠 中 毒 症..... 男 M. 女 F. 不詳 U.	2 035 1 107 923 5	14 10 4 -	342 179 160 3	572 316 256 -	1 078 586 490 2	29 16 13 -	1 619 853 761 5
P16	妊 娠 悪 阻..... 男 M. 女 F. 不詳 U.	1 1 -	- - -	- - -	- - -	1 1 -	- - -	- - -
P17	そ の 他 の 妊 娠 中 毒 症..... 男 M. 女 F. 不詳 U.	37 22 15 -	- - -	4 2 2 -	9 4 5 -	24 16 8 -	- - - -	22 12 10 -
(P18~P20)	母 体 の 分 娩 前 お よ び 分 娩 時 の 感 染..... 男 M. 女 F. 不詳 U.	162 73 88 1	2 1 1 -	23 14 9 -	18 8 10 -	116 48 67 1	3 2 1 -	100 41 58 1
P18	妊 娠 時 の 腎 盂 炎 お よ び 腎 盂 腎 炎..... 男 M. 女 F. 不詳 U.	22 11 11 -	- - -	6 6 -	5 1 4 -	11 4 7 -	- - -	15 7 8 -
P19	そ の 他 の 妊 娠 時 の 性 尿 器 の 感 染..... 男 M. 女 F. 不詳 U.	4 2 2 -	- - -	3 2 1 -	- - -	1 1 -	- - -	1 1 -
P20	そ の 他..... 男 M. 女 F. 不詳 U.	136 60 75 1	2 1 1 -	14 6 8 -	13 7 6 -	104 44 59 1	3 2 1 -	84 34 49 1
(P21~P23)	骨 盤 の 骨、臓 器 ま た は 組 織 の 異 常 を 伴 う 難 産..... 男 M. 女 F. 不詳 U.	262 162 100 -	5 3 2 -	9 5 4 -	13 9 4 -	219 136 83 -	16 9 7 -	180 111 69 -
P21	脳 ま た は 脊 髄 の 出 生 時 損 傷 を 伴 う も の..... 男 M. 女 F. 不詳 U.	38 29 15 -	- - -	- - -	1 1 -	34 19 15 -	3 3 -	21 14 7 -

医師立会のみ), 後期死産(医師立会

期間・原因(P分類)別

BY LATE FOETAL DEATH (ATTENDED BY PHYSICIAN) OF GESTATION

昭和51年
1976

期 死 産 (医師立会のみ) foetal deaths attended by physician				早 期 新 生 児 死 亡 Early neonatal deaths							国際100項目 周産期分類 番号(P表) International list of 100 causes(P list) number
妊 娠 第 8月 7 com- pleted months of gestation	妊 娠 第 9月 8 com- pleted months of gestation	妊 娠 第 10月 9 com- pleted months of gestation	妊 娠 第 11月 10 com- pleted months of gestation	総 数 Total	妊 娠 第 8月未 満 ~7 com- pleted months of gestation	妊 娠 第 8月 7 com- pleted months of gestation	妊 娠 第 9月 8 com- pleted months of gestation	妊 娠 第 10月 9 com- pleted months of gestation	妊 娠 第 11月 10 com- pleted months of gestation	不 詳 Unknown	
13 11 2	4 4 -	- - -	- - -	10 8 2	4 3 1	2 1 .	2 2 .	2 2 .	- - .	- - .	(761.9 i)
441 225 213 3	654 356 297 1	1 004 546 456 2	27 13 14 -	597 365 232 .	21 13 8 .	72 40 32 .	124 79 45 .	373 228 145 .	7 5 2 .	- - .	(P12~P17)
29 15 14 -	37 12 24 1	54 32 22 -	2 - 2 -	42 25 17 .	2 - 2 .	7 6 1 .	7 5 2 .	26 14 12 .	- - .	- - .	P12
96 47 49 -	109 69 40 -	102 63 39 -	1 - 1 -	112 70 42 .	3 2 1 .	20 10 10 .	29 20 9 .	60 38 22 .	- - .	- - .	P13
13 6 7 -	13 9 4 -	27 20 7 -	2 2 - -	11 5 6 .	2 1 1 .	2 - 2 .	2 - 2 .	5 4 1 .	- - .	- - .	P14
299 155 141 3	490 264 226 -	808 423 383 2	22 11 11 -	416 254 162 .	14 10 4 .	43 24 19 .	82 52 30 .	270 163 107 .	7 5 2 .	- - .	P15
- - -	- - -	- - -	- - -	1 1 .	- - .	- - .	- - .	1 1 .	- - .	- - .	P16
4 2 2 -	5 2 3 -	13 8 5 -	- - -	15 10 5 .	- - .	- - .	4 2 2 .	11 8 3 .	- - .	- - .	P17
13 8 5 -	12 5 7 -	73 27 45 1	2 1 1 -	62 32 30 .	2 1 1 .	10 6 4 .	6 3 3 .	43 21 22 .	1 1 -	- - .	(P18~P20)
4 4 -	5 1 4 -	6 2 4 -	- - -	7 4 3 .	- - .	2 - .	- - .	5 2 3 .	- - .	- - .	P18
- - -	- - -	- - -	- - -	3 2 1 .	- - .	3 2 1 .	- - .	- - .	- - .	- - .	P19
9 4 5 -	7 4 3 -	66 25 40 1	2 1 1 -	52 26 26 .	2 1 1 .	5 2 3 .	6 3 3 .	38 19 19 .	1 1 -	- - .	P20
6 3 3 -	7 5 2 -	153 95 58 -	14 8 6 -	82 51 31 .	5 3 2 .	3 2 1 .	6 4 2 .	66 41 25 .	2 1 1 .	- - .	(P21~P23)
- - -	1 1 -	18 11 7 -	2 2 -	17 9 8 .	- - .	- - .	- - .	16 8 8 .	1 1 -	- - .	P21

死 因
16表 (10-3)

第16表 周産期死亡数(後期死産は

のみ)-早期新生児死亡・性・妊娠

TABLE 16 PERINATAL DEATHS, FROM CAUSES (P LIST), OR EARLY NEONATAL DEATH, SEX AND PERIOD

国際100項目 周産期分類 番号(P表) International list of 100 causes(P list) number	死 因 ・ 性 Cause of death and sex	総 数 Total						後 Late
		総 数 Total	妊 娠 第 8月未 満 ~7 com- pleted mo- nths of gestation	妊 娠 第 8月 7 com- pleted mo- nths of gestation	妊 娠 第 9月 8 com- pleted mo- nths of gestation	妊 娠 第 10月 9 com- pleted mo- nths of gestation	妊 娠 第 11月 10 com- pleted mo- nths of gestation	不 詳 Unknown
(764.0 a . 764.1 a)	骨盤骨の異常を伴うもの..... 男女 M. 15 不詳 F. 9 U. 6	-	-	1	13	1	-	11
P22	その他または詳細不明の出生時 損傷を伴うもの..... 男女 M. - 不詳 F. - U. -	-	-	-	-	-	-	-
(764.2 a . 764.3 a)	骨盤骨の異常を伴うもの..... 男女 M. - 不詳 F. - U. -	-	-	-	-	-	-	-
P23	出生時損傷の記載のないもの..... 男女 M. 224 不詳 F. 139 U. 85	5	9	12	185	13	-	159
(764.4 a . 764.9 a)	骨盤骨の異常を伴うもの..... 男女 M. 65 不詳 F. 42 U. 23	-	-	4	58	3	-	51
(P24~P26)	胎児の骨盤不適合を伴う難産..... 男女 M. 181 不詳 F. 120 U. 61	-	-	7	159	15	-	147
P24	脳または脊髄の出生時損傷を伴 うもの..... 男女 M. 20 不詳 F. 14 U. 6	-	-	-	17	3	-	11
P25	その他または詳細不明の出生時 損傷を伴うもの..... 男女 M. - 不詳 F. - U. -	-	-	-	-	-	-	-
P26	出生時損傷の記載のないもの..... 男女 M. 161 不詳 F. 106 U. 55	-	-	7	142	12	-	136
(P27~P29)	胎児の位置異常を伴う難産..... 男女 M. 1 072 不詳 F. 622 U. 448	22	171	143	715	21	-	790
P27	脳または脊髄の出生時損傷を伴 うもの..... 男女 M. 54 不詳 F. 35 U. 19	-	2	2	46	4	-	14
(766.0 a . 766.1 a)	骨 盤 位..... 男女 M. 25 不詳 F. 16 U. 9	-	2	2	20	1	-	3
P28	その他または詳細不明の出生時 損傷を伴うもの..... 男女 M. 4 不詳 F. 2 U. 2	-	-	-	4	-	-	2
(766.2 a . 766.3 a)	骨 盤 位..... 男女 M. 2 不詳 F. 2 U. -	-	-	-	2	-	-	-

医師立会のみ), 後期死産(医師立会

期間・原因(P分類)別

BY LATE FOETAL DEATH (ATTENDED BY PHYSICIAN) OF GESTATION

昭和51年

1976

期 死 産 (医師立会のみ) foetal deaths attended by physician				早 期 新 生 児 死 亡 Early neonatal deaths						国際100項目 周産期分類 番号(P表) International list of 100 causes(P list) number
妊 娠 第 8月 7 com- pleted mo- nths of gestation	妊 娠 第 9月 8 com- pleted mo- nths of gestation	妊 娠 第 10月 9 com- pleted mo- nths of gestation	妊 娠 第 11月 10 com- pleted mo- nths of gestation	総 数 Total	妊 娠 第 8月未 満 ~7 com- pleted mo- nths of gestation	妊 娠 第 8月 7 com- pleted mo- nths of gestation	妊 娠 第 9月 8 com- pleted mo- nths of gestation	妊 娠 第 10月 9 com- pleted mo- nths of gestation	妊 娠 第 11月 10 com- pleted mo- nths of gestation	
-	1	9	1	4	-	-	-	4	-	-
-	1	4	1	2	-	-	-	2	-	-
-	-	-	-	-	-	-	-	-	-	-
-	-	-	-	-	-	-	-	-	-	-
6	6	135	12	65	5	3	6	50	1	-
3	4	84	6	42	3	2	4	33	1	-
3	2	51	6	23	2	1	2	17	1	-
-	-	-	-	-	-	-	-	-	-	-
-	3	46	2	14	-	-	1	12	1	-
-	2	32	2	8	-	-	1	7	1	-
-	1	14	2	6	-	-	-	5	1	-
-	6	129	12	34	-	-	1	30	3	-
-	3	86	7	24	-	-	-	22	2	-
-	3	43	5	10	-	-	1	8	1	-
-	-	-	-	-	-	-	-	-	-	-
-	-	9	2	9	-	-	-	8	1	-
-	-	6	1	7	-	-	-	6	1	-
-	-	3	1	2	-	-	-	2	-	-
-	-	-	-	-	-	-	-	-	-	-
-	6	120	10	25	-	-	1	22	2	-
-	3	80	6	17	-	-	-	16	1	-
-	3	40	4	8	-	-	1	6	1	-
129	102	546	13	282	22	42	41	169	8	-
75	58	312	9	168	11	26	26	101	4	-
52	44	234	4	114	11	16	15	68	4	-
2	-	-	-	-	-	-	-	-	-	-
-	1	12	1	40	-	2	1	34	3	-
-	1	6	1	27	-	2	-	23	2	-
-	-	6	-	13	-	-	1	11	1	-
-	1	2	-	22	-	2	1	18	1	-
-	1	1	-	14	-	2	-	12	1	-
-	-	1	-	8	-	-	1	6	1	-
-	-	2	-	2	-	-	-	2	-	-
-	-	2	-	2	-	-	-	2	-	-
-	-	-	-	-	-	-	-	-	-	-
-	-	-	-	2	-	-	-	2	-	-
-	-	-	-	2	-	-	-	-	-	-
-	-	-	-	-	-	-	-	-	-	-

死因
16表(10-4)

第16表 周産期死亡数(後期死産は

のみ)-早期新生児死亡・性・妊娠

TABLE 16 PERINATAL DEATHS, FROM CAUSES (P LIST), OR EARLY NEONATAL DEATH, SEX AND PERIOD

国際100項目 周産期分類 番号(P表) International list of 100 causes(P list) number	死因・性 Cause of death and sex	総数 Total						後 Late	
		総数 Total	妊娠第 8月未満 ~7 com- pleted mo- nths of gestation	妊娠第 8月 7 com- pleted mo- nths of gestation	妊娠第 9月 8 com- pleted mo- nths of gestation	妊娠第 10月 9 com- pleted mo- nths of gestation	妊娠第 11月 10 com- pleted mo- nths of gestation	不詳 Unknown	総数 Total
P29	出生時損傷の記載のないもの	1 014	22	169	141	665	17	-	774
	男 M.	585	11	99	83	382	10	-	446
	女 F.	427	11	68	58	283	7	-	326
(766.4a, 766.9a)	骨盤位	613	16	92	91	406	8	-	443
	男 M.	348	7	55	53	229	4	-	256
	女 F.	264	9	36	38	177	4	-	186
(P30~P32)	娩出力異常を伴う難産	315	1	12	22	259	8	13	168
	男 M.	174	-	6	8	148	5	7	91
	女 F.	140	1	6	14	110	3	6	76
P30	脳または脊髄の出生時損傷を伴うもの	27	-	-	1	26	-	-	6
	男 M.	12	-	-	-	12	-	-	-
	女 F.	15	-	-	1	14	-	-	6
P31	その他または詳細不明の出生時損傷を伴うもの	2	-	-	-	2	-	-	1
	男 M.	1	-	-	-	1	-	-	-
	女 F.	1	-	-	-	1	-	-	-
P32	出生時損傷の記載のないもの	286	1	12	21	231	8	13	161
	男 M.	161	-	6	8	135	5	7	90
	女 F.	124	1	6	13	95	3	6	70
(P33~P35)	その他および詳細不明の合併症を伴う難産	232	-	6	16	198	11	1	178
	男 M.	136	-	4	12	112	8	-	108
	女 F.	96	-	2	4	86	3	1	70
P33	脳または脊髄の出生時損傷を伴うもの	17	-	-	-	15	2	-	5
	男 M.	8	-	-	-	6	2	-	3
	女 F.	9	-	-	-	9	-	-	2
P34	その他または詳細不明の出生時損傷を伴うもの	-	-	-	-	-	-	-	-
	男 M.	-	-	-	-	-	-	-	-
	女 F.	-	-	-	-	-	-	-	-
P35	出生時損傷の記載のないもの	215	-	6	16	183	9	1	173
	男 M.	128	-	4	12	106	6	-	105
	女 F.	87	-	2	4	77	3	1	68
(P36~P41)	その他の妊娠および分娩の合併症	1 910	300	803	396	408	3	-	1 028
	男 M.	1 097	167	447	248	233	2	-	576
	女 F.	801	133	349	148	170	1	-	440
P36	頭管無力症	305	70	185	39	11	-	-	160
	男 M.	191	41	113	29	8	-	-	99
	女 F.	112	29	70	10	3	-	-	59
P37	早期破水	676	102	295	162	115	2	-	387
	男 M.	380	52	154	100	72	2	-	218
	女 F.	295	50	140	62	43	-	-	168
P38	羊水過多症	395	15	109	115	155	1	-	290
	男 M.	224	9	65	68	82	-	-	157
	女 F.	169	6	43	47	72	1	-	133

医師立会のみ), 後期死産(医師立会

期間・原因(P分類)別

BY LATE FOETAL DEATH (ATTENDED BY PHYSICIAN) OF GESTATION

昭和51年
1976

期死産(医師立会のみ) foetal deaths attended by physician					早期新生児死亡 Early neonatal deaths						国際100項目 周産期分類 番号(P表) International list of 100 causes(P list) number
妊娠第 8月 7 com- pleted mo- nths of gestation	妊娠第 9月 8 com- pleted mo- nths of gestation	妊娠第 10月 9 com- pleted mo- nths of gestation	妊娠第 11月 10 com- pleted mo- nths of gestation	総数 Total	妊娠第 8月未満 ~7 com- pleted mo- nths of gestation	妊娠第 8月 7 com- pleted mo- nths of gestation	妊娠第 9月 8 com- pleted mo- nths of gestation	妊娠第 10月 9 com- pleted mo- nths of gestation	妊娠第 11月 10 com- pleted mo- nths of gestation	不詳 Unknown	
129	101	532	12	240	22	40	40	133	5	-	P29
75	57	306	8	139	11	24	26	76	2	-	
52	44	226	4	101	11	16	14	57	3	-	
63	62	312	6	170	16	29	29	94	2	-	(766.4a, 766.9a)
39	35	178	4	92	7	16	18	51	-	-	
23	27	134	2	78	9	13	11	43	2	-	
8	12	143	5	147	1	4	10	116	3	13	(P30~P32)
4	4	80	3	83	-	2	4	68	7	6	
4	8	62	2	64	1	2	6	48	1	6	
-	-	1	-	-	-	-	-	-	-	-	P30
-	1	5	-	21	-	-	-	21	-	-	
-	1	5	-	12	-	-	-	12	-	-	
-	-	-	-	9	-	-	-	9	-	-	P31
-	-	1	-	1	-	-	-	1	-	-	
-	-	1	-	1	-	-	-	1	-	-	
8	11	137	5	125	1	4	10	94	3	13	P32
4	4	79	3	71	2	2	4	56	7	7	
4	7	57	2	54	1	2	6	38	1	6	
5	16	153	4	54	-	1	-	45	7	1	(P33~P35)
3	12	90	3	28	-	1	-	22	5	5	
2	4	63	1	26	-	-	-	23	2	1	
-	-	5	-	12	-	-	-	10	2	-	P33
-	-	3	-	5	-	-	-	3	2	-	
-	-	2	-	7	-	-	-	7	-	-	
-	-	-	-	-	-	-	-	-	-	-	P34
-	-	-	-	-	-	-	-	-	-	-	
-	-	-	-	-	-	-	-	-	-	-	
5	16	148	4	42	-	1	-	35	5	1	P35
3	12	87	3	23	-	1	-	19	3	1	
2	4	61	1	19	-	-	-	16	2	1	
514	266	246	2	882	300	289	130	162	1	-	(P36~P41)
281	157	137	1	521	167	166	91	96	-	-	
226	109	104	1	361	133	123	39	66	-	-	
127	29	4	-	145	70	58	10	7	-	-	P36
74	22	3	-	92	41	39	7	5	-	-	
51	7	1	-	53	29	19	3	2	-	-	
209	102	75	1	289	102	86	60	40	1	-	P37
109	59	49	1	162	52	45	41	23	1	-	
99	43	26	-	127	50	41	19	17	-	-	
84	100	105	1	105	15	25	15	50	-	-	P38
46	56	55	-	67	9	19	12	27	-	-	
37	44	49	1	38	6	6	3	23	-	-	

死因
16表(10-5)

第16表 周産期死亡数(後期死産は

のみ)-早期新生児死亡・性・妊娠

TABLE 16 PERINATAL DEATHS, FROM CAUSES (P LIST), OR EARLY NEONATAL DEATH, SEX AND PERIOD

国際100項目 周産期分類 番号(P表) International list of 100 causes(P list) number	死因・性 Cause of death and sex	総数 Total						後 Late 総数 Total	
		総数 Total	妊娠第 8月未 満 ~7 com- pleted months of ges- tation	妊娠 第8月 7 com- pleted months of ges- tation	妊娠 第9月 8 com- pleted months of ges- tation	妊娠 第10月 9 com- pleted months of ges- tation	妊娠 第11月 10 com- pleted months of ges- tation		不詳 Unknown
P39	子宮外妊娠..... 男女 M. 不詳 F. U.	4 2 2	- - -	2 1 1	- - -	2 1 1	- - -	4 2 2	
P40	多胎妊娠..... 男女 M. 不詳 F. U.	270 143 121 6	50 27 23 -	95 42 51 2	37 23 14 -	88 51 33 4	- - - -	91 43 42 6	
P41	その他の妊娠または分娩の合併 症..... 男女 M. 不詳 F. U.	260 157 102 1	63 38 25 -	117 72 44 1	43 28 15 -	37 19 18 -	- - - -	96 57 38 1	
(P42~P46)	胎盤異常..... 男女 M. 不詳 F. U.	2 541 1 422 1 114 5	52 26 26 -	615 359 253 3	628 364 264 -	1 199 649 548 2	46 24 22 -	2 013 1 109 899 5	
P42	前置胎盤..... 男女 M. 不詳 F. U.	765 451 313 1	37 20 17 -	348 201 146 1	232 140 92 -	142 86 56 -	5 4 1 -	448 255 192 1	
P43	胎盤早期剥離..... 男女 M. 不詳 F. U.	976 551 423 2	14 5 9 -	197 119 78 -	298 174 124 -	464 252 210 2	3 1 2 -	867 492 373 2	
P44	胎盤硬塞..... 男女 M. 不詳 F. U.	28 15 13 -	- - - -	1 1 - -	5 3 2 -	20 10 10 -	2 1 1 -	25 14 11 -	
P45	その他の胎盤の異常..... 男女 M. 不詳 F. U.	157 87 69 1	1 1 - -	17 10 6 1	24 11 13 -	113 63 50 -	2 2 - -	141 77 63 1	
P46	詳細不明の胎盤の異常..... 男女 M. 不詳 F. U.	615 318 296 1	- - - -	52 28 23 1	69 36 33 -	460 238 222 -	34 16 18 -	532 271 260 1	
(P47~P49)	臍帯異常..... 男女 M. 不詳 F. U.	2 599 1 384 1 208 7	6 6 - -	321 167 152 2	347 196 151 -	1 854 980 869 5	71 35 36 -	2 469 1 308 1 154 7	
P47	臍帯圧迫..... 男女 M. 不詳 F. U.	366 190 174 2	- - - -	60 32 28 -	46 30 16 -	254 124 128 2	6 4 2 -	359 186 171 2	
P48	臍帯圧迫の記載のない臍帯脱出..... 男女 M. 不詳 F. U.	365 216 149 -	3 3 - -	37 26 11 -	41 29 12 -	275 154 121 -	9 4 5 -	339 200 139 -	
P49	その他..... 男女 M. 不詳 F. U.	1 868 978 885 5	3 3 - -	224 109 113 2	260 137 123 -	1 325 702 620 3	56 27 29 -	1 771 922 844 5	
(771.9a)	臍帯巻絡..... 男女 M. 不詳 F. U.	1 237 674 560 3	- - - -	74 38 36 -	117 64 53 -	995 548 444 3	51 24 27 -	1 158 627 528 3	

医師立会のみ), 後期死産(医師立会

期間・原因(P分類)別

BY LATE FOETAL DEATH (ATTENDED BY PHYSICIAN) OF GESTATION

昭和51年
1976

期死産(医師立会のみ) foetal deaths attended by physician					早期新生児死亡 Early neonatal deaths						国際100項目 周産期分類 番号(P表) International list of 100 causes(P list) number	
妊娠 第8月 7 com- pleted months of ges- tation	妊娠 第9月 8 com- pleted months of ges- tation	妊娠 第10月 9 com- pleted months of ges- tation	妊娠 第11月 10 com- pleted months of ges- tation	総数 Total	妊娠第 8月未 満 ~7 com- pleted months of ges- tation	妊娠 第8月 7 com- pleted months of ges- tation	妊娠 第9月 8 com- pleted months of ges- tation	妊娠 第10月 9 com- pleted months of ges- tation	妊娠 第11月 10 com- pleted months of ges- tation	不詳 Unknown		
2 1 1	- - -	2 1 1	- - -	- - -	- - -	- - -	- - -	- - -	- - -	- - -	- - -	P39
24 9 13 2	15 8 7 -	52 26 22 4	- - -	179 100 79 .	50 27 23 .	71 33 38 .	22 15 7 .	36 25 11 .	- - -	- - -	- - -	P40
68 42 25 1	20 12 8 -	8 3 5 -	- - -	164 100 64 .	63 38 25 .	49 30 19 .	23 16 7 .	29 16 13 .	- - -	- - -	- - -	P41
459 269 187 3	487 275 212 -	1 026 545 479 2	41 20 21 -	528 313 215 .	52 26 26 .	156 90 66 .	141 89 52 .	173 104 69 .	5 4 1 .	1 4 1 .	- - -	(P42~P46)
218 124 93 1	127 72 55 -	101 57 44 -	2 2 - -	317 196 121 .	37 20 17 .	130 77 53 .	105 68 37 .	41 29 12 .	3 2 1 .	1 2 1 .	- - -	P42
176 108 68 -	268 156 112 -	420 227 191 2	3 1 2 -	109 59 50 .	14 5 9 .	21 11 10 .	30 18 12 .	44 25 19 .	- - -	- - -	- - -	P43
1 1 -	4 3 1 -	18 9 9 -	2 1 1 -	3 1 2 .	- - -	- - -	1 - 1 .	2 1 1 .	- - -	- - -	- - -	P44
17 10 6 1	21 9 12 -	101 56 45 -	2 2 - -	16 10 6 .	1 - -	- -	3 - 1 .	12 7 5 .	- - -	- - -	- - -	P45
47 26 20 1	67 35 32 -	386 196 190 -	32 14 18 -	83 47 36 .	- -	5 -	2 - 1 .	74 42 32 .	2 2 -	- -	- -	P46
318 167 149 2	342 193 149 -	1 747 917 825 5	62 31 31 -	130 76 54 .	6 6 -	3 -	5 3 2 .	107 63 44 .	9 4 5 .	- - -	- - -	(P47~P49)
60 32 28 -	46 30 16 -	247 120 125 2	6 4 2 -	7 4 3 .	- -	- -	- -	7 4 3 .	- -	- -	- -	P47
36 26 10 -	39 27 12 -	256 143 113 -	8 4 4 -	26 16 10 .	3 3 -	1 -	2 2 -	19 11 8 .	1 -	- -	- -	P48
222 109 111 2	257 136 121 -	1 244 654 587 3	48 23 25 -	97 56 41 .	3 -	2 -	3 2 .	81 48 33 .	8 4 4 .	- - -	- - -	P49
72 38 34 -	114 63 51 -	928 506 419 3	44 20 24 -	79 47 32 .	- -	2 -	3 2 .	67 42 25 .	7 4 3 .	- - -	- - -	(771.9a)

死因
16表(10-6)

第16表 周産期死亡数(後期死産は

のみ)-早期新生児死亡・性・妊娠

TABLE 16 PERINATAL DEATHS, FROM CAUSES (P LIST), OR EARLY NEONATAL DEATH, SEX AND PERIOD

国際100項目 周産期分類 番号(P表) International list of 100 causes(P list) number	死 因 ・ 性 Cause of death and sex	総 数 Total							後 Late
		総 数 Total	妊 娠 第 8 月 未 満 ~7 com- pleted mo- nths of gestation	妊 娠 第 8 月 7 com- pleted mo- nths of gestation	妊 娠 第 9 月 8 com- pleted mo- nths of gestation	妊 娠 第 10 月 9 com- pleted mo- nths of gestation	妊 娠 第 11 月 10 com- pleted mo- nths of gestation	不 詳 Unknown	総 数 Total
(P50~P52)	原因の記載のない出生時損傷	628	33	143	85	361	5	1	236
	男 M.	365	15	83	46	218	3	-	126
	女 F.	262	18	59	39	143	2	1	109
	不詳 U.	1	-	1	-	-	-	-	1
P50	脳または脊髄の出生時損傷	409	32	54	33	284	5	1	40
	男 M.	248	14	37	15	179	3	-	22
	女 F.	161	18	17	18	105	2	1	18
	不詳 U.	-	-	-	-	-	-	-	-
P51	その他または詳細不明の出生時損傷	27	1	3	4	19	-	-	4
	男 M.	16	1	1	2	12	-	-	3
	女 F.	10	-	1	2	7	-	-	1
	不詳 U.	1	-	1	-	-	-	-	1
P52	原因の記載のない妊娠の中絶	192	-	86	48	58	-	-	192
	男 M.	101	-	45	29	27	-	-	101
	女 F.	91	-	41	19	31	-	-	91
	不詳 U.	-	-	-	-	-	-	-	-
(P53~P56)	新生児溶血性疾患	114	2	16	29	65	2	-	45
	男 M.	65	1	6	20	36	2	-	22
	女 F.	47	1	8	9	29	-	-	21
	不詳 U.	2	-	2	-	-	-	-	2
P53	Rh因子不適合を伴うもの	18	-	6	2	10	-	-	10
	男 M.	8	-	3	1	4	-	-	2
	女 F.	10	-	3	1	6	-	-	8
	不詳 U.	-	-	-	-	-	-	-	-
P54	A B O 因子不適合を伴うもの	4	-	-	1	3	-	-	1
	男 M.	2	-	-	-	2	-	-	1
	女 F.	2	-	-	1	1	-	-	-
	不詳 U.	-	-	-	-	-	-	-	-
P55	その他または詳細不明の血液型不適合を伴うもの	5	-	1	2	2	-	-	3
	男 M.	2	-	-	2	2	-	-	2
	女 F.	2	-	-	-	2	-	-	1
	不詳 U.	1	-	1	-	-	-	-	1
P56	原因の記載のないもの	87	2	9	24	50	2	-	31
	男 M.	53	1	3	17	30	2	-	17
	女 F.	33	1	5	7	20	-	-	13
	不詳 U.	1	-	1	-	-	-	-	1
(P57~P60)	他に分類されない無酸素症および低酸素症	2 609	337	675	372	1 181	37	7	429
	男 M.	1 573	194	414	255	687	20	3	246
	女 F.	1 034	143	261	117	492	17	4	181
	不詳 U.	2	-	-	-	2	-	-	2
P57	硝子様膜症および呼吸窮迫症候群	936	137	297	165	329	7	1	42
	男 M.	580	82	192	107	193	5	1	28
	女 F.	356	55	105	58	136	2	-	14
	不詳 U.	-	-	-	-	-	-	-	-
P58	子宮内無酸素症	6	-	-	2	4	-	-	6
	男 M.	1	-	-	-	1	-	-	1
	女 F.	5	-	-	2	3	-	-	5
	不詳 U.	-	-	-	-	-	-	-	-
P59	詳細不明の新生児仮死	1 537	199	373	197	740	23	5	346
	男 M.	910	111	220	142	424	11	2	198
	女 F.	626	88	153	55	315	12	3	147
	不詳 U.	1	-	-	-	1	-	-	1
P60	その他の他に分類されない無酸素症および低酸素症	130	1	5	8	108	7	1	35
	男 M.	82	1	2	6	69	4	-	19
	女 F.	47	-	3	2	38	3	1	15
	不詳 U.	1	-	-	-	1	-	-	1

医師立会のみ), 後期死産(医師立会

期間・原因(P分類)別

BY LATE FOETAL DEATH (ATTENDED BY PHYSICIAN) OF GESTATION

昭和51年
1976

期 死 産 (医師立会のみ) foetal deaths attended by physician				早 期 新 生 児 死 亡 Early neonatal deaths							国際100項目 周産期分類 番号(P表) International list of 100 causes(P list) number
妊 娠 第 8 月 7 com- pleted mo- nths of gestation	妊 娠 第 9 月 8 com- pleted mo- nths of gestation	妊 娠 第 10 月 9 com- pleted mo- nths of gestation	妊 娠 第 11 月 10 com- pleted mo- nths of gestation	総 数 Total	妊 娠 第 8 月 未 満 ~7 com- pleted mo- nths of gestation	妊 娠 第 8 月 7 com- pleted mo- nths of gestation	妊 娠 第 9 月 8 com- pleted mo- nths of gestation	妊 娠 第 10 月 9 com- pleted mo- nths of gestation	妊 娠 第 11 月 10 com- pleted mo- nths of gestation	不 詳 Unknown	
89	51	96	-	392	33	54	34	265	5	1	(P50~P52)
47	32	47	-	239	15	36	14	171	3	-	
41	19	49	-	153	18	18	20	94	2	1	
1	-	-	-	1	-	-	-	-	-	-	
2	1	37	-	369	32	52	32	247	5	1	P50
2	1	19	-	226	14	35	14	160	3	-	
-	-	18	-	143	18	17	18	87	2	1	
-	-	-	-	-	-	-	-	-	-	-	
1	2	1	-	23	1	2	2	18	-	-	P51
-	2	1	-	13	1	1	-	11	-	-	
-	-	-	-	10	-	1	2	7	-	-	
1	-	-	-	1	-	-	-	-	-	-	
86	48	58	-	-	-	-	-	-	-	-	P52
45	29	27	-	-	-	-	-	-	-	-	
41	19	31	-	-	-	-	-	-	-	-	
-	-	-	-	-	-	-	-	-	-	-	
9	13	22	1	69	2	7	16	43	1	-	(P53~P56)
1	8	12	1	43	1	5	12	24	1	-	
6	5	10	-	26	1	2	4	19	-	-	
2	-	-	-	2	-	-	-	-	-	-	
2	1	7	-	8	-	4	1	3	-	-	P53
-	1	2	-	6	-	3	1	2	-	-	
2	1	5	-	2	-	1	-	1	-	-	
-	-	-	-	-	-	-	-	-	-	-	
-	-	1	-	3	-	-	1	2	-	-	P54
-	-	1	-	2	-	-	1	1	-	-	
-	-	-	-	-	-	-	-	-	-	-	
1	2	-	-	2	-	-	-	2	-	-	P55
-	2	-	-	-	-	-	-	-	-	-	
1	-	-	-	1	-	-	-	2	-	-	
6	10	14	1	56	2	3	14	36	1	-	P56
1	6	9	1	36	1	2	11	21	1	-	
4	4	5	-	20	1	1	3	15	-	-	
1	-	-	-	1	-	-	-	-	-	-	
61	46	312	10	2 180	337	614	326	869	27	7	(P57~P60)
33	33	177	3	1 327	194	381	222	510	17	3	
28	13	133	7	853	143	233	104	359	10	4	
-	-	2	-	-	-	-	-	-	-	-	
3	6	31	2	894	137	294	159	298	5	1	P57
2	5	19	2	552	82	190	102	174	3	1	
1	1	12	-	342	55	104	57	124	2	-	
-	-	-	-	-	-	-	-	-	-	-	
-	2	4	-	-	-	-	-	-	-	-	P58
-	2	1	-	-	-	-	-	-	-	-	
-	2	3	-	-	-	-	-	-	-	-	
-	-	-	-	-	-	-	-	-	-	-	
57	36	245	8	1 191	199	316	161	495	15	5	P59
31	27	139	1	712	111	189	115	285	10	3	
26	9	105	7	479	88	127	46	210	5	3	
-	-	1	-	-	-	-	-	-	-	-	
1	2	32	-	95	1	4	6	76	7	1	P60
-	1	18	-	63	1	2	5	51	4	-	
1	1	13	-	32	-	2	1	25	3	1	
-	-	1	-	-	-	-	-	-	-	-	

死因
16表(10-8)

第16表 周産期死亡数(後期死産は

のみ)一早期新生児死亡・性・妊娠

TABLE 16 PERINATAL DEATHS, FROM CAUSES (P LIST), OR EARLY NEONATAL DEATH, SEX AND PERIOD

国際100項目 周産期分類 番号(P表) International list of 100 causes(P list) number	死 因 ・ 性 Cause of death and sex	総 数 Total						後 Late 総 数 Total	
		総 数 Total	妊 娠 第 8 月 未 満 ~ 7 com- plet- ed mo- nths of gesta- tion	妊 娠 第 8 月 7 com- plet- ed mo- nths of gesta- tion	妊 娠 第 9 月 8 com- plet- ed mo- nths of gesta- tion	妊 娠 第 10 月 9 com- plet- ed mo- nths of gesta- tion	妊 娠 第 11 月 10 com- plet- ed mo- nths of gesta- tion		不 詳 Unknown
P71	先天性水頭症..... 男 M. 女 F. 不詳 U.	231 135 93 3	- - - -	22 14 8 -	44 23 20 1	160 96 62 2	5 2 3 -	- - - -	190 105 82 3
P72	その他の中枢神経系および眼の 先天異常..... 男 M. 女 F. 不詳 U.	95 48 47 -	2 1 1 -	5 4 1 -	12 3 9 -	75 40 35 -	1 - 1 -	- - - -	58 28 30 -
P73	循環器系の先天異常..... 男 M. 女 F. 不詳 U.	738 462 274 2	5 3 2 -	21 15 6 -	75 43 31 1	618 387 230 1	18 13 5 -	1 1 - -	175 99 74 2
(746)	心臓の先天異常..... 男 M. 女 F. 不詳 U.	688 431 255 2	2 2 - -	21 15 6 -	72 42 29 1	576 360 215 1	16 11 5 -	1 1 - -	169 97 70 2
P74	呼吸器系の先天異常..... 男 M. 女 F. 不詳 U.	51 22 28 1	3 1 2 -	7 2 5 -	4 2 1 1	37 17 20 -	- - - -	- - - -	21 11 9 1
P75	消化器系の先天異常..... 男 M. 女 F. 不詳 U.	328 185 139 4	4 3 1 -	16 6 8 2	65 36 28 1	237 136 100 1	5 3 2 -	1 1 - -	71 36 31 4
P76	泌尿器系の先天異常..... 男 M. 女 F. 不詳 U.	17 12 5 -	- - - -	2 2 - -	3 1 2 -	12 9 3 -	- - - -	- - - -	1 1 - -
P77	筋骨格系の先天異常..... 男 M. 女 F. 不詳 U.	222 130 91 1	- - - -	15 6 9 -	28 15 12 1	174 104 70 -	5 5 - -	- - - -	136 73 62 1
P78	ダウ ン 病..... 男 M. 女 F. 不詳 U.	39 15 24 -	- - - -	1 - 1 -	6 3 3 -	32 12 20 -	- - - -	- - - -	15 7 8 -
P79	その他の多系統におよぶ先天性 症候群..... 男 M. 女 F. 不詳 U.	88 51 31 6	1 1 - -	18 6 9 3	17 11 5 1	51 33 16 2	1 - 1 -	- - - -	62 33 23 6
P80	その他および詳細不明の先天異 常..... 男 M. 女 F. 不詳 U.	586 278 269 39	1 1 - -	85 35 40 10	167 83 72 12	323 155 151 17	9 3 6 -	1 1 - -	467 213 215 39
(P81~P88)	胎児および新生児の感染..... 男 M. 女 F. 不詳 U.	44 30 14 -	2 2 - -	1 1 - -	6 4 2 -	35 24 11 -	- - - -	- - - -	- - - -
P81	下痢性疾患..... 男 M. 女 F. 不詳 U.	5 4 1 -	- - - -	- - - -	- - - -	5 4 1 -	- - - -	- - - -	- - - -
P82	リステリア症..... 男 M. 女 F. 不詳 U.	- - - -	- - - -	- - - -	- - - -	- - - -	- - - -	- - - -	- - - -

医師立会のみ), 後期死産(医師立会

期間・原因(P分類)別

BY LATE FOETAL DEATH (ATTENDED BY PHYSICIAN) OF GESTATION

昭和51年
1976

期 死 産 (医師立会のみ) foetal deaths attended by physician					早 期 新 生 児 死 亡 Early neonatal deaths							国際100項目 周産期分類 番号(P表) International list of 100 causes(P list) number
妊 娠 第 8 月 7 com- plet- ed mo- nths of gesta- tion	妊 娠 第 9 月 8 com- plet- ed mo- nths of gesta- tion	妊 娠 第 10 月 9 com- plet- ed mo- nths of gesta- tion	妊 娠 第 11 月 10 com- plet- ed mo- nths of gesta- tion	総 数 Total	妊 娠 第 8 月 未 満 ~ 7 com- plet- ed mo- nths of gesta- tion	妊 娠 第 8 月 7 com- plet- ed mo- nths of gesta- tion	妊 娠 第 9 月 8 com- plet- ed mo- nths of gesta- tion	妊 娠 第 10 月 9 com- plet- ed mo- nths of gesta- tion	妊 娠 第 11 月 10 com- plet- ed mo- nths of gesta- tion	不 詳 Unknown		
21 14 7 -	37 19 17 1	128 70 56 2	4 2 2 -	41 30 11 .	- - - .	1 - 1 .	7 4 3 .	32 26 6 .	1 - 1 .	- - - .	P71	
4 3 1	10 2 8	44 23 21	- - -	37 20 17	2 1 1	1 - .	2 1 1	31 17 14	1 - 1	- - .	P72	
5 4 1	20 13 6 1	147 80 66 1	3 2 1 -	563 363 200	5 3 2	16 11 5	55 30 25	471 307 164	15 11 4	1 1 .	P73	
5 4 1	20 13 6 1	141 78 62 1	3 2 1 -	519 334 185	2 2 .	16 11 5	52 29 23	435 282 153	13 9 4	1 1 .	(746)	
5 2 3	4 2 1	12 7 5	- - -	30 11 19	3 1 2	2 - .	- - .	25 10 15	- - .	- - .	P74	
7 3 2	22 11 10 1	42 22 19 1	- - -	257 149 108	4 3 1	9 3 6	43 25 18	195 114 81	5 3 2	1 1 .	P75	
- - -	- - -	1 1 -	- - -	16 11 5	- - .	2 - .	3 1 2	11 8 3	- - .	- - .	P76	
13 5 8	23 11 11 1	97 54 43 -	3 3 - -	86 57 29	- - .	2 1 1	5 4 1	77 50 27	2 2 .	- - .	P77	
- - -	1 - 1	14 7 7	- - -	24 8 16	- - .	1 - 1	5 3 2	18 5 13	- - .	- - .	P78	
16 5 8 3	16 10 5 1	29 18 9 2	1 - 1 -	26 18 8	1 1 .	2 1 .	1 1 .	22 15 7	- - .	- - .	P79	
85 35 40 10	145 70 63 12	230 105 108 17	7 3 4 -	119 65 54	1 - .	- - .	22 13 9	93 50 43	2 - 2	1 1 .	P80	
- - -	- - -	- - -	- - -	44 30 14	2 2 .	1 - 1	6 4 2	35 24 11	- - .	- - .	(P81~P88)	
- - -	- - -	- - -	- - -	5 4 1	- - .	- - .	- - .	5 4 1	- - .	- - .	P81	
- - -	- - -	- - -	- - -	- - -	- - .	- - .	- - .	- - .	- - .	- - .	P82	

死因
16表(10-10)

第16表 周産期死亡数(後期死産は

のみ)一早期新生児死亡・性・妊娠

TABLE 16 PERINATAL DEATHS, FROM CAUSES (P LIST), OR EARLY NEONATAL DEATH, SEX AND PERIOD

国際100項目 周産期分類 番号(P表) International list of 100 causes(P list) number	死 因 ・ 性 Cause of death and sex	総 数 Total						後 Late	
		総 数 Total	妊 娠 第 8月未満 ~7 compl- eted mo- nths of gestation	妊 娠 第 8月 7 compl- eted mo- nths of gestation	妊 娠 第 9月 8 compl- eted mo- nths of gestation	妊 娠 第 10月 9 compl- eted mo- nths of gestation	妊 娠 第 11月 10 compl- eted mo- nths of gestation	不 詳 Unknown	総 数 Total
P 94	症状および診断名不明確の状態..... 男 M. 女 F. 不詳 U.	26 19 7	- - -	- - -	2 1 1	18 13 5	1 1 -	5 4 1	- - -
(P E 95~ P E 100)	新生児に損傷をもたらした外因..... 男 M. 女 F. 不詳 U.	114 58 56	1 - -	3 1 -	4 3 1	44 17 27	- - -	62 37 25	- - -
P E 95	過度の高温..... 男 M. 女 F. 不詳 U.	- - -	- - -	- - -	- - -	- - -	- - -	- - -	- - -
P E 96	過度の低温..... 男 M. 女 F. 不詳 U.	- - -	- - -	- - -	- - -	- - -	- - -	- - -	- - -
P E 97	飢餓、渴、不良環境曝露および 放置..... 男 M. 女 F. 不詳 U.	9 2 7	1 - -	1 1 -	- - -	6 1 5	- - -	1 1 -	- - -
P E 98	食物の吸入または嚥下による閉 塞および窒息..... 男 M. 女 F. 不詳 U.	19 9 10	- - -	- - -	2 2 -	17 7 10	- - -	- - -	- - -
P E 99	不慮の機械的窒息..... 男 M. 女 F. 不詳 U.	2 1 1	- - -	- - -	- - -	2 1 1	- - -	- - -	- - -
P E 100	その他の外因..... 男 M. 女 F. 不詳 U.	84 46 38	- - -	2 1 1	2 1 1	19 8 11	- - -	61 36 25	- - -
(E 960~ E 968)	他 殺..... 男 M. 女 F. 不詳 U.	73 42 31	- - -	1 1 -	2 1 1	14 6 8	- - -	56 34 22	- - -

+

医師立会のみ), 後期死産(医師立会

期間・原因(P分類)別

BY LATE FOETAL DEATH (ATTENDED BY PHYSICIAN)
OF GESTATION

昭和51年
1976

期 死 産 (医師立会のみ) foetal deaths attended by physician					早 期 新 生 児 死 亡 Early neonatal deaths							国際100項目 周産期分類 番号(P表) International list of 100 causes(P list) number
妊 娠 第 8月 7 compl- eted mo- nths of gestation	妊 娠 第 9月 8 compl- eted mo- nths of gestation	妊 娠 第 10月 9 compl- eted mo- nths of gestation	妊 娠 第 11月 10 compl- eted mo- nths of gestation	総 数 Total	妊 娠 第 8月未満 ~7 compl- eted mo- nths of gestation	妊 娠 第 8月 7 compl- eted mo- nths of gestation	妊 娠 第 9月 8 compl- eted mo- nths of gestation	妊 娠 第 10月 9 compl- eted mo- nths of gestation	妊 娠 第 11月 10 compl- eted mo- nths of gestation	不 詳 Unknown		
男 M. 女 F. 不詳 U.	男 M. 女 F. 不詳 U.	男 M. 女 F. 不詳 U.	男 M. 女 F. 不詳 U.	男 M. 女 F. 不詳 U.	男 M. 女 F. 不詳 U.	男 M. 女 F. 不詳 U.	男 M. 女 F. 不詳 U.	男 M. 女 F. 不詳 U.	男 M. 女 F. 不詳 U.	男 M. 女 F. 不詳 U.		
-	-	-	-	26 19 7	-	-	-	2 1 1	18 13 5	1 1 -	5 4 1	P 94
-	-	-	-	114 58 56	1 - -	3 1 -	4 3 1	44 17 27	- - -	62 37 25	- - -	(P E 95~ P E 100)
-	-	-	-	-	-	-	-	-	-	-	-	P E 95
-	-	-	-	-	-	-	-	-	-	-	-	P E 96
-	-	-	-	9 2 7	1 - -	1 1 -	- - -	6 1 5	- - -	1 1 -	- - -	P E 97
-	-	-	-	19 9 10	- - -	- - -	- - -	2 2 -	17 7 10	- - -	- - -	P E 98
-	-	-	-	2 1 1	- - -	- - -	- - -	- - -	2 1 1	- - -	- - -	P E 99
-	-	-	-	84 46 38	- - -	2 1 1	2 1 1	19 8 11	- - -	61 36 25	- - -	P E 100
-	-	-	-	73 42 31	- - -	1 1 -	2 1 1	14 6 8	- - -	56 34 22	- - -	(E 960~ E 968)

死 因
17表 (25-1)

第17表 周産期死亡数(後期死産は

早期新生児死亡・性・胎児死亡の時期・原因

TABLE 17 PERINATAL DEATHS, FROM CAUSES (P LIST) BY NEONATAL DEATH, SEX BIRTH WEIGHT AND

総数¹⁾
Total

国際100項目 周産期分類 番号(P表) International list of 100 causes(P list) number	死 因 ・ 性 Cause of death and sex	総 数 Total	～1 kg	1.0～1.4	1.5～1.9	2.0～2.4	2.5～2.9	(再掲) (Sec- ondary mention/ 2500 g	3.0～3.4	3.5～3.9	4.0kg～	不 詳 Unknown	出産時 の平均 体 重
													Average of birth weight
	総 数 Total	26 285	2 128	4 556	4 517	3 920	4 465	310	4 044	1 679	563	413	2.24
	男 M.	14 690	994	2 468	2 660	2 265	2 457	173	2 276	1 031	343	196	2.28
	女 F.	11 440	1 109	2 051	1 826	1 647	1 999	137	1 762	643	219	184	2.20
	不詳 U.	155	25	37	31	8	9	-	6	5	1	33	1.68
(P1~P4)	母体の慢性循環器疾患および慢性性器疾患	70	10	14	13	9	15	1	8	1	-	-	2.01
	男 M.	37	5	6	7	6	10	1	3	-	-	-	2.04
	女 F.	33	5	8	6	3	5	-	5	1	-	-	1.98
	不詳 U.	-	-	-	-	-	-	-	-	-	-	-	-
P1	慢性リウマチ性心疾患	2	1	1	-	-	-	-	-	-	-	-	0.95
	男 M.	1	1	-	-	-	-	-	-	-	-	-	0.85
	女 F.	1	-	1	-	-	-	-	-	-	-	-	1.05
	不詳 U.	-	-	-	-	-	-	-	-	-	-	-	-
P2	慢性高血圧症	13	1	4	3	2	3	1	-	-	-	-	1.79
	男 M.	8	1	2	2	1	3	1	-	-	-	-	2.04
	女 F.	5	1	2	1	1	-	-	-	-	-	-	1.39
	不詳 U.	-	-	-	-	-	-	-	-	-	-	-	-
P3	その他の循環器系の慢性疾患	36	5	4	6	4	8	-	8	1	-	-	2.26
	男 M.	19	4	2	2	4	4	-	3	-	-	-	2.11
	女 F.	17	1	2	4	-	4	-	5	1	-	-	2.43
	不詳 U.	-	-	-	-	-	-	-	-	-	-	-	-
P4	性器系の慢性疾患	19	3	5	4	3	4	-	-	-	-	-	1.79
	男 M.	9	-	2	3	1	3	-	-	-	-	-	2.01
	女 F.	10	3	3	1	2	1	-	-	-	-	-	1.59
	不詳 U.	-	-	-	-	-	-	-	-	-	-	-	-
(P5~P11)	その他の妊娠に関連のない母体側の状態	408	33	82	78	54	46	3	60	21	28	6	2.26
	男 M.	243	23	48	49	35	23	2	32	11	20	2	2.23
	女 F.	165	10	34	29	19	23	1	28	10	8	4	2.30
	不詳 U.	-	-	-	-	-	-	-	-	-	-	-	-
P5	梅毒	7	1	2	1	-	-	-	2	-	1	-	2.29
	男 M.	4	1	1	-	-	-	-	2	-	-	-	2.15
	女 F.	3	-	1	1	-	-	-	-	-	1	-	2.48
	不詳 U.	-	-	-	-	-	-	-	-	-	-	-	-
P6	糖尿病	97	4	8	12	10	9	-	18	9	25	2	3.04
	男 M.	61	4	4	5	6	5	-	10	6	19	2	3.15
	女 F.	36	-	4	7	4	4	-	8	3	6	-	2.85
	不詳 U.	-	-	-	-	-	-	-	-	-	-	-	-
P7	風疹	11	-	2	2	3	1	-	2	-	-	1	2.18
	男 M.	4	-	1	2	2	-	-	1	-	-	-	2.25
	女 F.	7	-	1	2	1	1	-	1	-	-	1	2.13
	不詳 U.	-	-	-	-	-	-	-	-	-	-	-	-
P8	母体の損傷	46	3	13	9	6	7	1	6	2	-	-	1.99
	男 M.	25	1	8	6	4	2	1	3	1	-	-	1.94
	女 F.	21	2	5	3	2	5	1	3	1	-	-	2.04
	不詳 U.	-	-	-	-	-	-	-	-	-	-	-	-
P9	母体の手術	-	-	-	-	-	-	-	-	-	-	-	-
	男 M.	-	-	-	-	-	-	-	-	-	-	-	-
	女 F.	-	-	-	-	-	-	-	-	-	-	-	-
	不詳 U.	-	-	-	-	-	-	-	-	-	-	-	-
P10	胎盤通過性化学物質の作用	3	-	-	1	1	-	-	1	-	-	-	2.88
	男 M.	2	-	-	-	1	-	-	-	-	-	-	3.25
	女 F.	1	-	-	1	-	-	-	-	-	-	-	2.15
	不詳 U.	-	-	-	-	-	-	-	-	-	-	-	-
P11	その他の母体側の状態	244	25	57	54	34	28	2	32	9	2	3	2.00
	男 M.	147	17	34	38	23	15	2	16	3	1	3	1.90
	女 F.	97	8	23	16	11	13	-	16	6	1	-	2.15
	不詳 U.	-	-	-	-	-	-	-	-	-	-	-	-

注: 1) 死亡の時期不詳を含む。

医師立会のみ), 後期死産 (医師立会のみ) -

(P分類)・出産時の体重(平均体重を含む)別
LATE FOETAL DEATH (ATTENDED BY PHYSICIAN) OR EARLY TIME OF DEATH (ANTE-, INTRA-, OR PAST-PARTUM)

昭和51年
1976

国際100項目 周産期分類 番号(P表) International list of 100 causes(P list) number	死 因 ・ 性 Cause of death and sex	総 数 Total	～1 kg	1.0～1.4	1.5～1.9	2.0～2.4	2.5～2.9	(再掲) (Sec- ondary mention/ 2500 g	3.0～3.4	3.5～3.9	4.0kg～	不 詳 Unknown	出産時 の平均 体 重
													Average of birth weight
(761.9i)	過 労	27	3	6	13	3	2	1	-	-	-	-	1.63
	男 M.	23	1	5	12	3	2	1	-	-	-	-	1.71
	女 F.	4	2	1	1	-	-	-	-	-	-	-	1.18
	不詳 U.	-	-	-	-	-	-	-	-	-	-	-	-
(P12~P17)	妊娠中毒症	2 723	257	580	625	443	371	27	256	108	50	33	2.03
	男 M.	1 505	111	296	358	280	210	12	141	65	30	14	2.09
	女 F.	1 212	145	283	267	162	161	15	115	43	20	16	1.96
	不詳 U.	6	1	1	-	1	-	-	-	-	-	3	1.52
P12	妊娠時に起きた腎疾患	164	17	32	38	28	17	-	17	8	3	4	2.03
	男 M.	84	8	17	19	18	8	-	7	6	1	-	2.04
	女 F.	79	9	15	19	10	9	-	10	2	2	3	2.02
	不詳 U.	1	-	-	-	-	-	-	-	-	-	1	-
P13	子かん前症	420	59	119	116	56	41	3	13	7	3	6	1.73
	男 M.	249	22	65	80	37	28	1	9	5	2	1	1.84
	女 F.	171	37	54	36	19	13	2	4	2	1	5	1.58
	不詳 U.	-	-	-	-	-	-	-	-	-	-	-	-
P14	子 かん	66	2	16	13	12	9	-	9	2	3	-	2.19
	男 M.	42	1	9	7	7	8	-	8	-	2	-	2.30
	女 F.	24	1	7	6	5	1	-	1	2	1	-	2.00
	不詳 U.	-	-	-	-	-	-	-	-	-	-	-	-
P15	詳細不明の妊娠中毒症	2 035	175	411	455	340	294	23	208	89	40	23	2.08
	男 M.	1 107	78	204	251	214	160	11	111	52	24	13	2.13
	女 F.	923	96	206	204	125	134	12	97	37	16	8	2.02
	不詳 U.	5	1	1	-	1	-	-	-	-	-	2	1.52
P16	妊娠悪阻	1	-	-	-	-	1	-	-	-	-	-	2.85
	男 M.	1	-	-	-	-	1	-	-	-	-	-	2.85
	女 F.	-	-	-	-	-	-	-	-	-	-	-	-
	不詳 U.	-	-	-	-	-	-	-	-	-	-	-	-
P17	その他の妊娠中毒症	37	4	2	3	7	9	1	9	2	1	-	2.50
	男 M.	22	2	1	1	4	5	-	6	2	1	-	2.64
	女 F.	15	2	1	2	3	4	1	3	-	-	-	2.29
	不詳 U.	-	-	-	-	-	-	-	-	-	-	-	-
(P18~P20)	母体の分娩前および分娩時の感染	162	3	22	6	17	41	1	48	20	5	-	2.76
	男 M.	73	3	11	4	7	11	1	23	12	2	-	2.72
	女 F.	88	-	11	2	10	29	-	25	8	3	-	2.78
	不詳 U.	1	-	-	-	-	1	-	-	-	-	-	2.85
P18	妊娠時の腎盂炎および腎盂腎炎	22	2	4	1	2	4	-	8	1	-	-	2.43
	男 M.	11	2	4	-	1	1	-	3	-	-	-	1.94
	女 F.	11	-	1	1	1	3	-	5	1	-	-	2.91
	不詳 U.	-	-	-	-	-	-	-	-	-	-	-	-
P19	その他の妊娠時の性器の感染	4	-	2	1	-	-	-	1	-	-	-	1.80
	男 M.	2	-	1	1	-	-	-	-	-	-	-	1.45
	女 F.	2	-	1	-	-	-	-	1	-	-	-	2.15
	不詳 U.	-	-	-	-	-	-	-	-	-	-	-	-
P20	そ の 他	136	1	16	4	15	37	1	39	19	5	-	2.84
	男 M.	60	1	6	3	6	10	1	20	12	2	-	2.91
	女 F.	75	-	10	1	9	26	-	19	7	3	-	2.78
	不詳 U.	1	-	-	-	-	1	-	-	-	-	-	2.85
(P21~P23)	骨盤の骨、臓器または組織の異常を伴う難産	262	7	7	15	23	43	1	119</				

死因
17表 (25-2)

第17表 周産期死亡数(後期死産は

早期新生児死亡・性・胎児死亡の時期・原因

TABLE 17 PERINATAL DEATHS, FROM CAUSES (P LIST) BY NEONATAL DEATH, SEX BIRTH WEIGHT AND

総数¹⁾
Total

国際100項目 周産期分類 番号(P表) International list of 100 causes(P list) number	死 因 ・ 性 Cause of death and sex	総 数 Total	～1 kg	1.0～1.4	1.5～1.9	2.0～2.4	2.5～2.9	(再掲) (Sec- ondary mention) 2500 g	3.0～3.4	3.5～3.9	4.0kg～	不 詳 Unknown	出産時 の平均 体 重
													Average of birth weight
(764.0 a. 764.1 a)	骨盤骨の異常を伴うもの	15	-	-	1	2	2	-	9	1	-	-	3.04
	男 M.	9	-	-	1	1	-	-	7	1	-	-	3.07
	女 F.	6	-	-	-	1	1	-	2	-	-	-	2.98
P22	その他または詳細不明の出生時 損傷を伴うもの	-	-	-	-	-	-	-	-	-	-	-	-
	男 M.	-	-	-	-	-	-	-	-	-	-	-	-
	女 F.	-	-	-	-	-	-	-	-	-	-	-	-
(764.2 a. 764.3 a)	骨盤骨の異常を伴うもの	-	-	-	-	-	-	-	-	-	-	-	-
	男 M.	-	-	-	-	-	-	-	-	-	-	-	-
	女 F.	-	-	-	-	-	-	-	-	-	-	-	-
P23	出生時損傷の記載のないもの	224	7	7	14	19	36	1	98	36	7	-	2.97
	男 M.	139	5	4	10	7	26	1	62	21	4	-	2.96
	女 F.	85	2	3	4	12	10	-	36	15	3	-	2.99
(764.4 a. 764.9 a)	骨盤骨の異常を伴うもの	65	-	-	4	5	10	-	35	10	1	-	3.12
	男 M.	42	-	-	3	1	8	-	22	7	1	-	3.16
	女 F.	23	-	-	1	4	2	-	13	3	-	-	3.05
(P24～P26)	胎児の骨盤不適合を伴う難産	181	-	-	1	5	20	-	55	31	65	4	3.72
	男 M.	120	-	-	1	4	13	-	32	24	43	3	3.71
	女 F.	61	-	-	-	1	7	-	23	7	22	1	3.74
P24	脳または脊髄の出生時損傷を伴 うもの	20	-	-	-	-	-	-	7	8	5	-	3.75
	男 M.	14	-	-	-	-	-	-	2	7	5	-	3.92
	女 F.	6	-	-	-	-	-	-	5	1	-	-	3.35
P25	その他または詳細不明の出生時 損傷を伴うもの	-	-	-	-	-	-	-	-	-	-	-	-
	男 M.	-	-	-	-	-	-	-	-	-	-	-	-
	女 F.	-	-	-	-	-	-	-	-	-	-	-	-
P26	出生時損傷の記載のないもの	161	-	-	1	5	20	-	48	23	60	4	3.71
	男 M.	106	-	-	1	4	13	-	30	17	38	3	3.68
	女 F.	55	-	-	-	1	7	-	18	6	22	1	3.78
(P27～P29)	胎児の位置異常を伴う難産	1 072	32	117	145	121	222	13	272	128	28	7	2.61
	男 M.	622	14	66	83	69	139	7	142	87	19	3	2.65
	女 F.	448	17	50	62	52	83	6	130	41	9	4	2.56
P27	脳または脊髄の出生時損傷を伴 うもの	54	-	4	2	5	9	1	19	10	5	-	3.06
	男 M.	35	-	3	1	3	7	1	9	9	3	-	3.07
	女 F.	19	-	1	1	2	2	-	10	1	2	-	3.04
(766.0 a. 766.1 a)	骨 盤 位	25	-	4	1	3	3	1	10	2	2	-	2.82
	男 M.	16	-	3	-	3	1	5	2	1	-	-	2.82
	女 F.	9	-	1	1	-	-	5	-	1	-	-	2.84
P28	その他または詳細不明の出生時 損傷を伴うもの	4	-	-	-	1	2	-	1	-	-	-	2.80
	男 M.	2	-	-	-	1	2	-	-	-	-	-	2.85
	女 F.	2	-	-	-	-	-	-	1	-	-	-	2.75
(766.2 a. 766.3 a)	骨 盤 位	2	-	-	-	-	2	-	-	-	-	-	2.85
	男 M.	2	-	-	-	-	-	-	-	-	-	-	2.85
	女 F.	-	-	-	-	-	-	-	-	-	-	-	-

注：1) 死亡の時期不詳を含む。

医師立会のみ), 後期死産 (医師立会のみ)一

(P分類)・出産時の体重(平均体重を含む) 別
LATE FOETAL DEATH (ATTENDED BY PHYSICIAN) OR EARLY
TIME OF DEATH (ANTE-, INTRA-, OR PAST-PARTUM)

昭和51年
1976

国際100項目 周産期分類 番号(P表) International list of 100 causes(P list) number	死 因 ・ 性 Cause of death and sex	総 数 Total	～1 kg	1.0～1.4	1.5～1.9	2.0～2.4	2.5～2.9	(再掲) (Sec- ondary mention) 2500 g	3.0～3.4	3.5～3.9	4.0kg～	不 詳 Unknown	出産時 の平均 体 重
													Average of birth weight
P29	出生時損傷の記載のないもの	1 014	32	113	143	115	211	12	252	118	23	7	2.59
	男 M.	585	14	63	82	66	130	6	133	78	16	3	2.63
	女 F.	427	17	49	61	49	81	6	119	40	7	4	2.54
(766.4 a. 766.9 a)	骨 盤 位	613	21	64	92	69	122	6	154	73	14	4	2.59
	男 M.	348	8	41	50	36	79	3	78	46	8	2	2.61
	女 F.	264	12	23	42	33	43	3	76	27	6	2	2.57
(P30～P32)	娩出力異常を伴う難産	315	1	9	7	22	75	7	110	54	20	17	3.10
	男 M.	174	-	3	5	12	40	5	67	29	8	10	3.11
	女 F.	140	1	6	2	10	35	2	43	25	12	6	3.09
P30	脳または脊髄の出生時損傷を伴 うもの	27	-	-	-	3	5	1	10	6	3	-	3.26
	男 M.	12	-	-	-	1	2	-	6	2	1	-	3.25
	女 F.	15	-	-	-	2	3	1	4	4	2	-	3.26
P31	その他または詳細不明の出生時 損傷を伴うもの	2	-	-	-	-	-	-	1	1	-	-	3.65
	男 M.	1	-	-	-	-	-	-	-	-	-	-	3.85
	女 F.	1	-	-	-	-	-	-	1	-	-	-	3.45
P32	出生時損傷の記載のないもの	286	1	9	7	19	70	6	99	47	17	17	3.08
	男 M.	161	-	3	5	11	38	5	61	26	7	10	3.10
	女 F.	124	1	6	2	8	32	1	38	21	10	6	3.07
(P33～P35)	その他および詳細不明の合併症 を伴う難産	232	-	2	12	12	47	3	86	53	18	2	3.19
	男 M.	136	-	2	8	7	24	2	50	32	12	1	3.21
	女 F.	96	-	-	4	5	23	1	36	21	6	1	3.17
P33	脳または脊髄の出生時損傷を伴 うもの	17	-	-	-	1	5	-	7	4	-	-	3.13
	男 M.	8	-	-	-	1	2	-	3	2	-	-	3.05
	女 F.	9	-	-	-	-	3	-	4	2	-	-	3.19
P34	その他または詳細不明の出生時 損傷を伴うもの	-	-	-	-	-	-	-	-	-	-	-	-
	男 M.	-	-	-	-	-	-	-	-	-	-	-	-
	女 F.	-	-	-	-	-	-	-	-	-	-	-	-
P35	出生時損傷の記載のないもの	215	-	2	12	11	42	3	79	49	18	2	3.20
	男 M.	128	-	2	8	6	22	2	47	30	12	1	3.22
	女 F.	87	-	-	4	5	20	1	32	19	6	1	3.17
(P36～P41)	その他の妊娠および分娩の合併 症	1 910	341	607	434	252	131	11	81	24	8	32	1.64
	男 M.	1 097	161	341	276	154	81	7	49	13	5	17	1.69
	女 F.	801	179	264	156	50	4	32	10	3	9	1.58	
P36	頸管無力症	305	63	145	64	19	7	1	2	2	-	3	1.36
	男 M.	191	33	89	49	11	6	1	1	1	-	1	1.40
	女 F.	112	30	54	15	8	1	-	1	1	-	2	1.29
P37	早期破水	676	118	186	167	102	53	5	35	8	3	4	1.70
	男 M.	380	53	99	100	64	35	2	20	4	3	2	1.78
	女 F.	295	65	87	66	38	18	3	15	4	-	2	1.61
P38	羊水過多症	395	43	86	98	73	45	3	29	11	5	5	1.94
	男 M.	224	19	49	60	40	24	3	18	8	2	4	1.96
	女 F.	169	23	37	38	33	21	-	11	2	3	1	1.92
	不詳	2	1	-	-	-	-	-	-	-	-	-	2.20

Note: 1) Includes time of deaths unknown.

死 因
17表 (25-3)

第17表 周産期死亡数(後期死産は

早期新生児死亡・性・胎児死亡の時期・原因

TABLE 17 PERINATAL DEATHS, FROM CAUSES (P LIST) BY NEONATAL DEATH, SEX BIRTH WEIGHT AND

総数¹⁾
Total

国際100項目 周産期分類 番号 (P表) International list of 100 causes (P list) number	死 因 ・ 性 Cause of death and sex	総 数 Total	~ 1 kg	1.0~1.4	1.5~1.9	2.0~2.4	2.5~2.9	(再掲) (Sec- ondary mention) 2500 g	3.0~3.4	3.5~3.9	4.0kg~	不 詳 Unknown	出産時 の平均 体 重 Average of birth weight
P39	子宮外妊娠	4	-	2	1	-	1	-	-	-	-	-	1.75
		2	-	-	1	-	-	-	-	-	-	-	2.25
		2	-	2	-	-	-	-	-	-	-	-	-
P40	多胎妊娠	270	64	95	50	29	11	1	5	-	-	16	1.43
		143	30	46	28	21	8	1	3	-	-	7	1.53
		121	34	49	22	8	3	-	2	-	-	3	1.32
P41	その他の妊娠または分娩の合併症	260	53	93	54	29	14	1	10	3	-	4	1.55
		157	26	58	38	18	7	-	7	-	-	3	1.56
		102	27	35	15	11	7	1	3	3	-	1	1.54
(P42~P46)	胎盤異常	2 541	118	436	548	487	475	43	305	121	30	21	2.20
		1 422	57	223	341	278	252	21	178	71	12	10	2.21
		1 114	60	211	207	208	223	22	126	50	18	11	2.20
P42	前置胎盤	765	49	214	220	159	72	6	29	12	5	5	1.84
		451	19	108	148	104	40	3	21	5	3	3	1.88
		313	30	105	72	55	32	3	8	7	2	2	1.78
P43	胎盤早期剥離	976	32	113	214	203	225	25	136	40	9	4	2.30
		551	20	60	130	99	125	11	89	23	4	1	2.31
		423	12	53	84	103	100	14	46	17	5	3	2.29
P44	胎盤硬塞	28	1	3	4	8	1	3	4	-	-	-	2.42
		15	-	2	3	2	4	-	2	2	-	-	2.45
		13	1	1	2	2	4	1	1	2	-	-	2.39
P45	その他の胎盤の異常	157	8	30	20	29	28	1	26	10	2	4	2.30
		87	5	13	13	17	18	1	12	7	-	2	2.31
		69	2	17	7	12	10	-	14	3	2	2	2.32
P46	詳細不明の胎盤の異常	615	28	76	89	92	142	10	111	55	14	8	2.47
		318	13	40	47	56	65	6	54	34	5	4	2.46
		296	15	35	42	36	77	4	57	21	9	4	2.48
(P47~P49)	臍帯異常	2 599	136	244	251	362	623	28	652	247	61	23	2.59
		1 384	73	123	143	190	301	14	356	152	35	11	2.62
		1 208	62	120	107	172	321	14	295	95	26	10	2.56
P47	臍帯圧迫	366	25	40	35	47	70	1	98	42	5	4	2.55
		190	11	22	21	22	33	1	51	24	1	1	2.59
		174	14	17	14	25	37	-	47	18	-	2	2.52
P48	臍帯圧迫の記載のない臍帯脱出	365	2	26	44	48	99	5	95	40	8	3	2.71
		216	2	15	31	32	47	-	58	25	-	2	2.68
		149	-	11	13	16	52	5	37	15	-	2	2.74
P49	そ の 他	1 868	109	178	172	267	454	22	459	165	48	16	2.57
		978	60	86	91	136	221	13	247	103	25	9	2.61
		885	48	92	80	131	232	9	211	62	23	6	2.54
(771.9a)	臍帯巻絡	1 237	24	62	80	178	334	18	373	136	44	6	2.81
		674	14	30	44	90	168	12	215	86	22	5	2.85
		560	10	32	35	88	165	6	157	50	22	1	2.78

注：1) 死亡の時期不詳を含む。

医師立会のみ), 後期死産 (医師立会のみ) -

(P分類)・出産時の体重(平均体重を含む) 別
LATE FOETAL DEATH (ATTENDED BY PHYSICIAN) OR EARLY
TIME OF DEATH (ANTE-, INTRA-, OR PAST-PARTUM)

昭和51年
1976

国際100項目 周産期分類 番号 (P表) International list of 100 causes (P list) number	死 因 ・ 性 Cause of death and sex	総 数 Total	~ 1 kg	1.0~1.4	1.5~1.9	2.0~2.4	2.5~2.9	(再掲) (Sec- ondary mention) 2500 g	3.0~3.4	3.5~3.9	4.0kg~	不 詳 Unknown	出産時 の平均 体 重 Average of birth weight
(P50~P52)	原因の記載のない出生時損傷	628	43	108	107	65	104	4	123	54	20	4	2.36
		365	19	65	57	32	57	4	77	40	17	1	2.46
		262	24	42	50	33	47	-	46	14	3	3	2.22
P50	脳または脊髄の出生時損傷	409	19	49	58	42	76	3	100	46	18	1	2.57
		248	9	30	30	22	42	3	65	35	15	-	2.69
		161	10	19	28	20	34	-	35	11	3	1	2.40
P51	その他または詳細不明の出生時損傷	27	1	2	7	3	5	-	6	3	-	-	2.48
		16	1	1	4	1	3	-	4	2	-	-	2.50
		10	-	-	3	2	2	-	2	1	-	-	2.58
P52	原因の記載のない妊娠中絶	192	23	57	42	20	23	1	17	5	2	3	1.88
		101	9	34	23	9	12	1	8	3	2	1	1.91
		91	14	23	19	11	11	-	9	2	-	2	1.85
(P53~P56)	新生児溶血症	114	1	13	13	17	25	1	20	13	11	1	2.73
		65	-	8	8	11	12	-	11	7	8	-	2.79
		47	1	5	5	5	13	1	9	6	3	-	2.66
P53	Rh因子不適合を伴うもの	18	-	2	4	3	3	-	5	1	-	-	2.47
		8	-	1	1	2	2	-	2	-	-	-	2.48
		10	-	1	3	1	1	-	3	1	-	-	2.46
P54	ABO因子不適合を伴うもの	4	-	-	-	1	-	-	2	-	1	-	3.38
		2	-	-	-	-	-	-	1	-	-	-	3.90
		-	-	-	-	1	-	-	-	-	-	-	2.85
P55	その他または詳細不明の血液型不適合を伴うもの	5	-	2	-	-	1	-	-	1	-	1	2.20
		2	-	2	-	-	-	-	-	-	-	-	1.20
		1	-	-	-	-	1	-	-	1	-	-	3.20
P56	原因の記載のないもの	87	1	9	9	13	21	1	13	11	10	-	2.78
		53	-	5	7	9	10	-	8	7	7	-	2.86
		33	1	4	2	3	11	1	5	4	3	-	2.68
(P57~P60)	他に分類されない無酸素症および低酸素症	2 609	233	580	499	358	381	30	359	150	37	12	2.12
		1 573	112	343	328	217	244	24	207	92	22	8	2.14
		1 034	121	237	170	141	137	6	152	58	14	4	2.08
P57	硝子様膜症および呼吸窮迫症候群	936	99	232	215	158	101	8	82	34	13	2	1.95
		580	51	144	145	102	61	5	46	22	7	2	1.96
		356	48	88	70	56	40	3	36	12	6	-	1.94
P58	子宮内無酸素症	6	-	-	2	-	1	-	3	-	-	-	2.65
		1	-	-	-	-	-	-	1	-	-	-	3.15
		5	-	-	2	-	1	-	2	-	-	-	2.55
P59	詳細不明の新生児仮死	1 537	134	346	273	191	243	20	228	95	20	7	2.15
		910	61	198	177	112	159	17	129	57	13	4	2.18
		626	73	148	95	79	84	3	99	38	7	3	2.10
P60	その他他に分類されない無酸素症および低酸素症	130	-	2	9	9	36	2	46	21	4	3	3.00
		82	-	1	6	3	24	2	31	13	2	2	3.03
		47	-	1	3	6	12	-	15	8	1	1	2.92

Note: 1) Includes time of deaths unknown.

死 因
17表 (25-4)

第17表 周産期死亡数(後期死産は

早期新生児死亡・性・胎児死亡の時期・原因

TABLE 17 PERINATAL DEATHS, FROM CAUSES (P LIST) BY NEONATAL DEATH, SEX BIRTH WEIGHT AND

総数¹⁾
Total

国際100項目 周産期分類 番号 (P表) International list of 100 causes (P list) number	死 因 ・ 性 Cause of death and sex	総 数 Total	出生時の平均 体 重 Average of birth weight										
			~ 1 kg	1.0~1.4	1.5~1.9	2.0~2.4	2.5~2.9	(再掲) (Sec- ondary mention/ 2500 g	3.0~3.4	3.5~3.9	4.0kg~	不 詳 Unknown	
(P61~P68)	その他の胎児および新生児の状 態	6 516	776	1 347	1 228	944	887	69	767	328	88	151	2.05
	男 M.	3 540	347	737	718	552	474	40	404	198	49	61	2.08
	女 F.	2 926	416	605	500	391	412	29	361	128	39	74	2.02
	不詳 U.	50	13	5	10	1	1	-	2	2	-	16	1.54
P61	詳細不明の未熟児	1 083	211	401	297	143	16	2	1	1	1	12	1.46
	男 M.	604	90	231	182	88	9	1	1	-	-	3	1.50
	女 F.	479	121	170	115	55	7	1	-	1	1	9	1.40
	不詳 U.	-	-	-	-	-	-	-	-	-	-	-	-
P62	出生前の胎児の血液喪失	-	-	-	-	-	-	-	-	-	-	-	-
	男 M.	-	-	-	-	-	-	-	-	-	-	-	-
	女 F.	-	-	-	-	-	-	-	-	-	-	-	-
	不詳 U.	-	-	-	-	-	-	-	-	-	-	-	-
P63	過 熟 児	25	-	-	-	-	2	-	6	7	9	1	3.93
	男 M.	17	-	-	-	-	1	-	5	4	6	1	3.86
	女 F.	8	-	-	-	-	1	-	1	3	3	-	4.05
	不詳 U.	-	-	-	-	-	-	-	-	-	-	-	-
P64	新生児の出血性疾患	406	22	42	73	71	67	7	85	37	7	2	2.42
	男 M.	262	8	23	53	46	44	4	57	25	5	1	2.48
	女 F.	144	14	19	20	25	23	3	28	12	2	1	2.32
	不詳 U.	-	-	-	-	-	-	-	-	-	-	-	-
P65	寒冷傷害症候群	-	-	-	-	-	-	-	-	-	-	-	-
	男 M.	-	-	-	-	-	-	-	-	-	-	-	-
	女 F.	-	-	-	-	-	-	-	-	-	-	-	-
	不詳 U.	-	-	-	-	-	-	-	-	-	-	-	-
P66	その他の胎児の異常	1 364	131	295	272	217	198	16	160	63	20	8	2.07
	男 M.	801	60	165	190	138	109	10	79	46	9	5	2.08
	女 F.	559	71	130	79	79	89	6	80	17	11	3	2.06
	不詳 U.	4	-	-	3	-	-	-	1	-	-	-	2.18
(778.9a)	新生児の黄疸	18	2	4	2	4	1	-	5	-	-	-	2.09
	男 M.	12	1	2	2	3	1	-	3	-	-	-	2.12
	女 F.	6	1	2	-	1	-	-	2	-	-	-	2.05
	不詳 U.	-	-	-	-	-	-	-	-	-	-	-	-
P67	浸 軟 児	256	46	55	38	38	25	-	20	6	4	24	1.84
	男 M.	109	18	26	15	21	11	-	6	1	4	7	1.86
	女 F.	140	26	28	21	17	14	-	14	5	-	15	1.84
	不詳 U.	7	2	1	2	-	-	-	-	-	-	2	1.31
P68	原因不明の胎児死亡	3 382	366	554	548	475	579	44	495	214	47	104	2.19
	男 M.	1 747	171	292	278	259	300	25	256	122	25	44	2.22
	女 F.	1 596	184	258	265	215	278	19	238	90	22	46	2.16
	不詳 U.	39	11	4	5	1	1	-	1	2	-	14	1.49
(779.9a)	子宮内胎児死亡	872	101	150	141	138	138	16	114	43	9	38	2.11
	男 M.	434	56	78	71	65	65	7	58	19	4	18	2.07
	女 F.	425	42	71	70	73	73	9	56	22	5	13	2.15
	不詳 U.	13	3	1	-	-	-	-	-	2	-	7	1.75
(P69~P80)	先 天 異 常	3 368	132	360	491	673	800	58	593	225	68	26	2.45
	男 M.	1 851	62	179	237	370	449	28	356	142	44	12	2.52
	女 F.	1 451	63	157	237	299	345	30	235	81	24	10	2.39
	不詳 U.	66	7	24	17	4	6	-	2	2	-	4	1.70
P69	無 脳 症	930	51	138	195	239	195	20	92	14	-	6	2.13
	男 M.	499	25	73	101	126	113	9	52	6	-	3	2.15
	女 F.	421	24	61	94	113	80	11	39	8	-	2	2.11
	不詳 U.	10	2	4	-	-	2	-	1	-	-	1	1.73
P70	二 分 脊 椎	43	1	6	7	3	13	1	8	3	2	-	2.54
	男 M.	14	1	2	2	-	4	-	4	-	1	-	2.53
	女 F.	29	-	4	5	3	9	1	4	3	-	-	2.55
	不詳 U.	-	-	-	-	-	-	-	-	-	-	-	-

注：1) 死亡の時期不詳を含む。

医師立会のみ), 後期死産 (医師立会のみ)一

(P分類)・出産時の体重(平均体重を含む) 別
LATE FOETAL DEATH (ATTENDED BY PHYSICIAN) OR EARLY
TIME OF DEATH (ANTE-, INTRA-, OR PAST-PARTUM)

昭和51年
1976

国際100項目 周産期分類 番号 (P表) International list of 100 causes (P list) number	死 因 ・ 性 Cause of death and sex	総 数 Total	出生時の平均 体 重 Average of birth weight										
			~ 1 kg	1.0~1.4	1.5~1.9	2.0~2.4	2.5~2.9	(再掲) (Sec- ondary mention/ 2500 g	3.0~3.4	3.5~3.9	4.0kg~	不 詳 Unknown	
P71	先天性水頭症	231	7	18	20	42	47	2	50	28	17	2	2.74
	男 M.	135	7	7	10	22	25	1	33	20	10	1	2.80
	女 F.	93	-	9	10	20	21	1	17	8	7	1	2.69
	不詳 U.	3	-	2	-	-	1	-	-	-	-	-	1.82
P72	その他の中枢神経系および眼の 先天異常	95	7	7	12	23	21	1	20	5	-	-	2.39
	男 M.	48	5	2	4	10	16	-	7	4	-	-	2.43
	女 F.	47	2	5	8	13	5	1	13	1	-	-	2.35
	不詳 U.	-	-	-	-	-	-	-	-	-	-	-	-
P73	循環器系の先天異常	738	4	22	46	111	230	8	211	93	18	3	2.87
	男 M.	462	1	12	22	71	142	5	135	64	13	2	2.92
	女 F.	274	3	9	24	40	87	3	76	29	5	1	2.79
	不詳 U.	2	-	1	-	-	1	-	-	-	-	-	1.95
(746)	心臓の先天異常	688	1	20	40	103	219	8	197	90	16	2	2.88
	男 M.	431	1	12	18	67	134	5	124	62	12	2	2.93
	女 F.	255	1	7	22	36	84	3	73	28	4	-	2.81
	不詳 U.	2	-	1	-	-	1	-	-	-	-	-	1.95
P74	呼吸器系の先天異常	51	3	6	5	4	13	1	15	4	-	1	2.55
	男 M.	22	1	1	2	1	7	-	8	2	-	-	2.76
	女 F.	28	2	5	2	3	6	1	7	2	-	1	2.40
	不詳 U.	1	-	-	1	-	-	-	-	-	-	-	1.65
P75	消化器系の先天異常	328	8	26	42	62	87	12	71	23	8	1	2.57
	男 M.	185	4	15	20	42	40	5	41	16	6	1	2.61
	女 F.	139	4	10	20	20	47	7	29	7	2	-	2.53
	不詳 U.	4	-	1	2	-	-	-	1	-	-	-	1.83
P76	泌尿器系の先天異常	17	-	2	3	6	5	-	1	-	-	-	2.31
	男 M.	12	-	2	1	5	4	-	-	-	-	-	2.28
	女 F.	5	-	-	2	1	1	-	1	-	-	-	2.39
	不詳 U.	-	-	-	-	-	-	-	-	-	-	-	-
P77	筋骨格系の先天異常	222	6	17	34	40	46	3	55	17	6	1	2.55
	男 M.	130	2	7	17	19	28	1	40	12	4	1	2.70
	女 F.	91	4	9	17	21	18	2	15	5	2	-	2.35
	不詳 U.	1	-	1	-	-	-	-	-	-	-	-	1.45
P78	ダ ウ ン 病	39	-	1	3	9	15	-	8	3	-	-	2.64
	男 M.	15	-	1	1	4	6	-	3	-	-	-	2.47
	女 F.	24	-	-	2	5	9	-	5	3	-	-	2.75
	不詳 U.	-	-	-	-	-	-	-	-	-	-	-	-
P79	その他の多系統におよぶ先天性 症候群	88	6	19	16	17	11	2	7	6	6	-	2.25
	男 M.	51	3	8	9	10	9	2	5	4	3	-	2.37
	女 F.	31	3	9	4	7	1	-	2	2	3	-	2.18
	不詳 U.	6	-	2	3	-	1	-	-	-	-	-	1.68
P80	その他および詳細不明の先天異 常	586	39	98	108	117	117	8	55	29	11	12	2.20
	男 M.	278	13	49	48	60	55	5	28	14	7	4	2.23
	女 F.	269	21	36	49	53	61	3	27	13	4	5	2.23
	不詳 U.	39	5	13	11	4	1	-	2	-	3	-	1.67
(P81~P88)	胎児および新生児の感染	44	1	-	7	6	12	2	9	5	4	-	2.83
	男 M.	30											

死因
17表 (25-5)

第17表 周産期死亡数(後期死産は

早期新生児死亡・性・胎児死亡の時期・原因

TABLE 17 PERINATAL DEATHS, FROM CAUSES (P LIST) BY NEONATAL DEATH, SEX BIRTH WEIGHT AND

国際100項目 周産期分類 番号(P表) International list of 100 causes(P list) number	死 因 ・ 性 Cause of death and sex	総 数 Total	～ 1 kg	1.0～1.4	1.5～1.9	2.0～2.4	2.5～2.9	(再掲) (Sec- ondary mention) 2500 g	3.0～3.4	3.5～3.9	4.0kg～	不 詳 Unknown	出産時 の平均 体 重 Average of birth weight
P83	破 傷 風	-	-	-	-	-	-	-	-	-	-	-	-
P84	敗 血 症	32	1	-	4	6	9	2	5	5	2	-	2.78
P85	ウイルス疾患	5	-	-	2	-	2	-	-	-	1	-	2.77
P86	先 天 梅 毒	-	-	-	-	-	-	-	-	-	-	-	-
P87	トキソプラズマ症	-	-	-	-	-	-	-	-	-	-	-	-
P88	その他の伝染病および寄生虫病	2	-	-	-	-	1	-	-	-	1	-	3.55
(P89～P94)	その他の胎児および新生児の疾患	417	4	28	33	47	127	5	104	51	14	9	2.80
P89	甲状腺の疾患	-	-	-	-	-	-	-	-	-	-	-	-
P90	肺のう蝕性線維症(ムコビチド- ージス)	2	-	-	-	1	-	-	-	1	-	-	3.00
P91	血液および造血器の疾患	3	-	-	1	-	2	-	-	-	-	-	2.35
P92	肺 炎	192	2	12	9	25	62	1	52	22	5	3	2.82
P93	その他の明示された疾患	194	2	16	21	20	59	4	41	25	9	1	2.77
(427～429)	心不全、その他の心臓疾患	37	1	2	-	3	10	-	14	6	1	-	3.00
(550～553)	腹腔ヘルニア	18	-	4	4	4	4	-	1	1	-	-	2.16

注：1) 死亡の時期不詳を含む。

医師立会のみ), 後期死産 (医師立会のみ) -

(P分類)・出産時の体重(平均体重を含む)別
LATE FOETAL DEATH (ATTENDED BY PHYSICIAN) OR EARLY
TIME OF DEATH (ANTE-, INTRA-, OR PAST-PARTUM)

昭和51年
1976

国際100項目 周産期分類 番号(P表) International list of 100 causes(P list) number	死 因 ・ 性 Cause of death and sex	総 数 Total	～ 1 kg	1.0～1.4	1.5～1.9	2.0～2.4	2.5～2.9	(再掲) (Sec- ondary mention) 2500 g	3.0～3.4	3.5～3.9	4.0kg～	不 詳 Unknown	出産時 の平均 体 重 Average of birth weight
P94	症状および診断名不明確の状態	26	-	-	2	1	4	-	11	3	-	5	2.98
(PE95～ PE100)	新生児に損傷をもたらした外因	114	-	-	4	3	20	3	17	4	1	65	2.92
PE95	過度の高温	-	-	-	-	-	-	-	-	-	-	-	-
PE96	過度の低温	-	-	-	-	-	-	-	-	-	-	-	-
PE97	飢餓、渴、不良環境曝露および 放置	9	-	-	1	-	2	1	3	1	-	2	2.93
PE98	食物の吸入または嚥下による閉 塞および窒息	19	-	-	1	2	6	-	7	3	-	-	2.99
PE99	不慮の機械的窒息	2	-	-	-	-	1	-	1	-	-	-	3.00
PE100	その他の外因	84	-	-	2	1	11	2	6	-	1	63	2.86
(E960～ E968)	他 殺	73	-	-	1	1	7	1	6	-	-	58	2.85

Note: 1) Includes time of deaths unknown.

死因
17表 (25-6)

第17表 周産期死亡数(後期死産は)

早期新生児死亡・性・胎児死亡の時期・原因

TABLE 17 PERINATAL DEATHS, FROM CAUSES (P LIST) BY NEONATAL DEATH, SEX BIRTH WEIGHT AND

後期死産¹⁾
Late foetal deaths

国際100項目 周産期分類 番号(P表) International list of 100 causes(P list) number	死 因 ・ 性 Cause of death and sex	総 数 Total	～1 kg	1.0～1.4	1.5～1.9	2.0～2.4	2.5～2.9	(再掲) (Sec- ondary mention) 2500 g	3.0～3.4	3.5～3.9	4.0kg～	不 詳 Unknown	出産時 の平均 体 重
													Average of birth weight
	総 数	16 893	1 191	2 779	2 832	2 576	3 008	206	2 705	1 124	404	274	2.29
	男 女	9 060	550	1 435	1 569	1 404	1 532	108	1 484	675	235	116	2.33
	不詳	7 678	616	1 307	1 232	1 164	1 407	98	1 215	444	168	125	2.25
	性	155	25	37	31	8	9	-	6	5	1	33	1.68
(P1～P4)	母体の慢性循環器疾患および慢性性器疾患	52	5	12	7	7	13	-	7	1	-	-	2.10
	男 女	24	1	5	2	5	8	-	3	1	-	-	2.23
	不詳	28	4	7	5	2	5	-	4	1	-	-	1.99
P1	慢性リウマチ性心疾患	1	-	1	-	-	-	-	-	-	-	-	1.05
	男 女	1	-	1	-	-	-	-	-	-	-	-	1.05
	不詳	-	-	-	-	-	-	-	-	-	-	-	-
P2	慢性高血圧症	8	1	4	-	1	2	-	-	-	-	-	1.66
	男 女	4	1	2	-	2	-	-	-	-	-	-	2.03
	不詳	4	-	2	-	1	-	-	-	-	-	-	1.30
P3	その他の循環器系の慢性疾患	27	1	2	4	4	8	-	7	1	-	-	2.52
	男 女	13	1	1	4	4	4	-	3	1	-	-	2.47
	不詳	14	-	1	4	-	4	-	4	1	-	-	2.57
P4	泌尿系の慢性疾患	16	3	5	3	2	3	-	-	-	-	-	1.68
	男 女	7	3	2	2	1	2	-	-	-	-	-	1.91
	不詳	9	-	3	1	1	1	-	-	-	-	-	1.49
(P5～P11)	その他の妊娠に関連のない母体側の状態	272	10	57	48	42	29	2	41	16	23	6	2.38
	男 女	155	7	33	29	25	14	1	21	8	16	4	2.36
	不詳	117	3	24	19	17	15	1	20	8	7	2	2.40
P5	梅毒	5	-	1	1	-	-	-	2	-	1	-	2.77
	男 女	2	-	-	-	-	-	-	2	-	-	-	3.20
	不詳	3	-	1	1	-	-	-	-	1	-	-	2.48
P6	糖尿病	69	1	7	7	9	6	-	9	8	20	2	3.14
	男 女	43	1	3	4	5	3	-	5	5	15	2	3.27
	不詳	26	-	4	3	4	3	-	4	3	5	-	2.92
P7	風疹	11	-	2	2	3	1	-	2	-	-	1	2.18
	男 女	4	-	1	2	2	1	-	1	-	-	1	2.25
	不詳	7	-	1	2	1	1	-	1	-	-	1	2.13
P8	母体の損傷	42	2	11	8	6	7	1	6	2	-	-	2.07
	男 女	21	2	6	5	4	2	1	3	1	-	-	2.10
	不詳	21	2	5	3	2	5	1	3	1	-	-	2.04
P9	母体の手術	-	-	-	-	-	-	-	-	-	-	-	-
	男 女	-	-	-	-	-	-	-	-	-	-	-	-
	不詳	-	-	-	-	-	-	-	-	-	-	-	-
P10	胎盤通過性化学物質の作用	2	-	-	-	1	1	-	-	-	-	-	2.40
	男 女	1	-	-	-	1	1	-	-	-	-	-	2.65
	不詳	1	-	-	-	1	-	-	-	-	-	-	2.15
P11	その他の母体側の状態	143	7	36	30	23	14	1	22	6	2	3	2.11
	男 女	84	6	23	20	14	8	1	10	2	1	3	1.96
	不詳	59	1	13	10	9	6	-	12	4	1	3	2.32

注：1) 死亡の時期不詳を含む。

医師立会のみ), 後期死産 (医師立会のみ)一

(P分類)・出産時の体重(平均体重を含む)別
LATE FOETAL DEATH (ATTENDED BY PHYSICIAN) OR EARLY TIME OF DEATH (ANTE-, INTRA-, OR PAST-PARTUM)

昭和51年
1976

国際100項目 周産期分類 番号(P表) International list of 100 causes(P list) number	死 因 ・ 性 Cause of death and sex	総 数 Total	～1 kg	1.0～1.4	1.5～1.9	2.0～2.4	2.5～2.9	(再掲) (Sec- ondary mention) 2500 g	3.0～3.4	3.5～3.9	4.0kg～	不 詳 Unknown	出産時 の平均 体 重
													Average of birth weight
(761.9i)	過 労	17	1	4	8	2	2	1	-	-	-	-	1.72
	男 女	15	-	4	7	2	2	1	-	-	-	-	1.79
	不詳	2	1	-	1	-	-	-	-	-	-	-	1.20
(P12～P17)	妊娠中毒症	2 126	218	472	477	338	291	21	185	80	35	30	1.99
	男 女	1 140	93	237	267	205	161	9	99	46	20	12	2.05
	不詳	980	124	234	210	132	130	12	86	34	15	15	1.94
P12	妊娠時に起きた腎疾患	122	12	28	30	21	11	-	13	2	2	3	1.93
	男 女	59	5	14	13	13	5	-	6	2	1	1	1.98
	不詳	62	7	14	17	8	6	-	7	-	1	2	1.88
P13	子かん前症	308	48	88	81	39	33	3	7	3	3	6	1.69
	男 女	179	19	48	54	26	22	1	5	2	2	1	1.79
	不詳	129	29	40	27	13	11	2	2	1	1	5	1.55
P14	子 かん	55	1	13	10	10	8	-	9	2	2	-	2.24
	男 女	37	1	7	7	6	7	-	8	2	1	-	2.29
	不詳	18	-	6	3	4	1	-	1	2	1	-	2.12
P15	詳細不明の妊娠中毒症	1 619	154	341	355	264	232	17	153	71	28	21	2.04
	男 女	853	66	167	193	159	122	8	79	40	16	11	2.09
	不詳	761	87	173	162	104	110	9	74	31	12	8	1.99
P16	妊娠悪阻	-	-	-	-	-	-	-	-	-	-	-	-
	男 女	-	-	-	-	-	-	-	-	-	-	-	-
	不詳	-	-	-	-	-	-	-	-	-	-	-	-
P17	その他の妊娠中毒症	22	3	2	1	4	7	1	3	2	-	-	2.33
	男 女	12	2	1	-	1	5	-	1	2	-	-	2.39
	不詳	10	1	1	1	3	2	1	2	-	-	-	2.27
(P18～P20)	母体の分娩前および分娩時の感染	100	3	11	3	13	26	1	29	13	2	-	2.76
	男 女	41	3	5	2	5	9	1	10	7	-	-	2.62
	不詳	58	-	6	1	8	16	-	19	6	2	-	2.85
P18	妊娠時の腎盂炎および腎盂腎炎	15	2	2	1	2	3	-	4	1	-	-	2.38
	男 女	7	2	2	1	1	1	-	1	-	-	-	1.79
	不詳	8	-	-	1	1	2	-	3	1	-	-	2.90
P19	その他の妊娠時の泌尿器の感染	1	-	-	-	-	-	-	1	-	-	-	3.05
	男 女	1	-	-	-	-	-	-	1	-	-	-	3.05
	不詳	-	-	-	-	-	-	-	-	-	-	-	-
P20	そ の 他	84	1	9	2	11	23	1	24	12	2	-	2.82
	男 女	34	1	3	2	4	8	1	9	7	-	-	2.79
	不詳	49	-	6	-	7	14	-	15	5	2	-	2.84
	不詳	1	-	-	-	-	1	-	-	-	-	-	2.85
(P21～P23)	骨盤の骨、臓器または組織の異常を伴う難産	180	1	4	8	10	28	1	88	34	7	-	3.13
	男 女	111	1	2	7	2	19	1	59	17	4	-	3.11
	不詳	69	-	2	1	8	9	-	29	17	3	-	3.15
P21	脳または脊髄の出生時損傷を伴うもの	21	-	-	1	2	3	-	12	3	-	-	3.08
	男 女	14	-	-	1	1	1	-	10	1	-	-	3.09
	不詳	7	-	-	-	1	2	-	2	2	-	-	3.05

Note: 1) Includes time of deaths unknown.

死因
17表 (25-7)

第17表 周産期死亡数(後期死産は)

早期新生児死亡・性・胎児死亡の時期・原因

TABLE 17 PERINATAL DEATHS, FROM CAUSES (P LIST) BY NEONATAL DEATH, SEX BIRTH WEIGHT AND

後期死産¹⁾
Late foetal deaths

国際100項目 周産期分類 番号(P表) International list of 100 causes(P list) number	死 因 ・ 性 Cause of death and sex	総 数 Total	~ 1 kg	1.0~1.4	1.5~1.9	2.0~2.4	2.5~2.9	(再掲) (Sec- ondary mention) 2500 g	3.0~3.4	3.5~3.9	4.0kg~	不 詳 Unknown	出産時 の平均 体 重 Average of birth weight
(764.0 a . 764.1 a)	骨盤骨の異常を伴うもの	11	-	-	1	2	1	-	6	1	-	-	2.98
	男 M. 女 F. 不詳 U.	7 4 -	- - -	- - -	1 1 -	2 1 -	1 1 -	- - -	6 5 1	1 1 -	- - -	- - -	2.90 2.95
P22	その他または詳細不明の出生時 損傷を伴うもの	-	-	-	-	-	-	-	-	-	-	-	-
(764.2 a . 764.3 a)	骨盤骨の異常を伴うもの	-	-	-	-	-	-	-	-	-	-	-	-
	男 M. 女 F. 不詳 U.	- - -	- - -	- - -	- - -	- - -	- - -	- - -	- - -	- - -	- - -	- - -	- - -
P23	出生時損傷の記載のないもの	159	1	4	7	8	25	1	76	31	7	-	3.13
	男 M. 女 F. 不詳 U.	97 62 -	1 2 -	4 2 -	7 6 1	8 7 -	25 18 7	1 1 -	76 49 27	31 16 15	7 4 3	- - -	3.11 3.16
(764.4 a . 764.9 a)	骨盤骨の異常を伴うもの	51	-	-	2	2	7	-	30	9	1	-	3.22
	男 M. 女 F. 不詳 U.	34 17 -	- - -	- - -	2 1 -	2 1 -	7 5 -	- - -	30 19 11	9 6 3	1 1 -	- - -	3.21 3.24
(P24~P26)	胎児の骨盤不適合を伴う難産	147	-	-	1	2	14	-	46	28	52	4	3.75
	男 M. 女 F. 不詳 U.	96 51 -	- - -	- - -	1 2 -	2 8 -	14 8 6	- - -	46 28 18	28 22 6	52 32 20	4 3 1	3.73 3.79
P24	脳または脊髄の出生時損傷を伴 うもの	11	-	-	-	-	-	-	4	7	-	-	3.56
	男 M. 女 F. 不詳 U.	7 4 -	- - -	- - -	- - -	- - -	- - -	- - -	4 1 3	7 6 1	- - -	- - -	3.68 3.35
P25	その他または詳細不明の出生時 損傷を伴うもの	-	-	-	-	-	-	-	-	-	-	-	-
	男 M. 女 F. 不詳 U.	- - -	- - -	- - -	- - -	- - -	- - -	- - -	- - -	- - -	- - -	- - -	- - -
P26	出生時損傷の記載のないもの	136	-	-	1	2	14	-	42	21	52	4	3.77
	男 M. 女 F. 不詳 U.	89 47 -	- - -	- - -	1 2 -	2 8 6	14 8 6	- - -	42 27 15	21 16 5	52 32 20	4 3 1	3.73 3.83
(P27~P29)	胎児の位置異常を伴う難産	790	17	84	91	86	165	4	222	97	22	6	2.68
	男 M. 女 F. 不詳 U.	454 334 2	5 11 1	50 33 1	51 40 -	45 41 -	165 98 67	4 1 3	222 118 104	97 69 28	22 16 6	6 2 4	2.73 2.61 0.95
P27	脳または脊髄の出生時損傷を伴 うもの	14	-	-	1	4	-	3	5	1	-	-	3.29
	男 M. 女 F. 不詳 U.	8 6 -	- - -	- - -	1 3 -	4 3 1	- - -	3 3 1	5 4 1	1 1 -	- - -	- - -	3.20 3.40
(766.0 a . 766.1 a)	骨 盤 位	3	-	-	1	-	-	-	1	1	-	-	3.35
	男 M. 女 F. 不詳 U.	2 1 -	- - -	- - -	1 1 -	- - -	- - -	- - -	1 1 -	1 1 -	- - -	- - -	2.95 4.15
P28	その他または詳細不明の出生時 損傷を伴うもの	2	-	-	1	-	-	-	1	-	-	-	2.75
	男 M. 女 F. 不詳 U.	2 - -	- - -	- - -	1 - -	- - -	- - -	- - -	1 - -	- - -	- - -	- - -	2.75
(766.2 a . 766.3 a)	骨 盤 位	-	-	-	-	-	-	-	-	-	-	-	-
	男 M. 女 F. 不詳 U.	- - -	- - -	- - -	- - -	- - -	- - -	- - -	- - -	- - -	- - -	- - -	- - -

注：1) 死亡の時期不詳を含む。

医師立会のみ), 後期死産 (医師立会のみ) -

(P分類)・出産時の体重(平均体重を含む) 別
LATE FOETAL DEATH (ATTENDED BY PHYSICIAN) OR EARLY
TIME OF DEATH (ANTE-, INTRA-, OR PAST-PARTUM)

昭和51年
1976

国際100項目 周産期分類 番号(P表) International list of 100 causes(P list) number	死 因 ・ 性 Cause of death and sex	総 数 Total	~ 1 kg	1.0~1.4	1.5~1.9	2.0~2.4	2.5~2.9	(再掲) (Sec- ondary mention) 2500 g	3.0~3.4	3.5~3.9	4.0kg~	不 詳 Unknown	出産時 の平均 体 重 Average of birth weight
P29	出生時損傷の記載のないもの	774	17	84	91	84	161	4	218	92	21	6	2.66
	男 M. 女 F. 不詳 U.	446 326 2	5 11 1	50 33 1	51 40 -	44 40 -	95 66 -	1 3 -	118 100 -	65 27 -	16 5 -	4 4 -	2.72 2.59 0.95
(766.4 a . 766.9 a)	骨 盤 位	443	10	45	50	45	87	2	132	58	12	4	2.70
	男 M. 女 F. 不詳 U.	256 186 1	2 7 1	34 11 -	26 24 -	21 24 -	53 34 -	1 1 -	69 63 -	41 17 -	8 4 -	2 2 -	2.73 2.68 0.55
(P30~P32)	娩出力異常を伴う難産	168	-	6	5	10	35	5	64	33	14	1	3.15
	男 M. 女 F. 不詳 U.	91 76 1	- - -	2 4 -	4 1 -	5 5 -	16 19 -	3 2 -	41 23 -	18 15 -	5 9 -	1 1 -	3.15 3.15
P30	脳または脊髄の出生時損傷を伴 うもの	6	-	-	-	-	2	1	1	1	2	-	3.48
	男 M. 女 F. 不詳 U.	6 - -	- - -	- - -	- - -	- - -	2 - -	1 - -	1 - -	1 - -	2 - -	- - -	3.48
P31	その他または詳細不明の出生時 損傷を伴うもの	1	-	-	-	-	-	-	-	1	-	-	3.85
	男 M. 女 F. 不詳 U.	1 - -	- - -	- - -	- - -	- - -	- - -	- - -	- - -	1 - -	- - -	- - -	3.85
P32	出生時損傷の記載のないもの	161	-	6	5	10	33	4	63	31	12	1	3.13
	男 M. 女 F. 不詳 U.	90 70 1	- - -	2 4 -	4 1 -	5 5 -	16 17 -	3 1 -	41 22 -	17 14 -	5 7 -	1 1 -	3.14 3.12
(P33~P35)	その他および詳細不明の合併症 を伴う難産	178	-	2	10	9	36	3	64	39	17	1	3.20
	男 M. 女 F. 不詳 U.	108 70 -	- - -	2 - -	7 3 -	6 3 -	19 17 -	2 1 -	38 26 -	24 15 -	11 6 -	1 - -	3.20 3.20
P33	脳または脊髄の出生時損傷を伴 うもの	5	-	-	-	-	1	-	2	2	-	-	3.31
	男 M. 女 F. 不詳 U.	3 2 -	- - -	- - -	- - -	- - -	1 - -	- - -	2 1 -	2 1 -	- - -	- - -	3.15 3.55
P34	その他または詳細不明の出生時 損傷を伴うもの	-	-	-	-	-	-	-	-	-	-	-	-
	男 M. 女 F. 不詳 U.	- - -	- - -	- - -	- - -	- - -	- - -	- - -	- - -	- - -	- - -	- - -	- - -
P35	出生時損傷の記載のないもの	173	-	2	10	9	35	3	62	37	17	1	3.20
	男 M. 女 F. 不詳 U.	105 68 -	- - -	2 - -	7 3 -	6 3 -	18 17 -	2 1 -	37 25 -	23 14 -	11 6 -	1 - -	3.20 3.19
(P36~P41)	その他の妊娠および分娩の合併 症	1 028	119	324	247	148	87	9	54	18	6	25	1.76
	男 M. 女 F. 不詳 U.	576 440 12	58 60 1	166 156 2	156 89 2	148 86 62	87 53 34	9 6 3	54 31 23	18 9 8	6 3 5	25 14 5	1.79 1.71 1.67
P36	頸 管 無 力 症	160	22	81	37	12	4	1	1	2	-	1	1.44
	男 M. 女 F. 不詳 U.	99 59 2	14 8 -	45 34 2	29 8 -	12 6 -	4 1 -	1 - -	1 - -	2 1 -	- - -	1 1 -	1.47 1.39 1.25
P37	早 期 破 水	387	39	117	100	59	37	4	24	6	2	3	1.81
	男 M. 女 F. 不詳 U.	218 168 1	18 21 -	60 57 -	61 38 1	36 23 -	24 13 -	2 2 -	13 11 -	2 4 -	2 1 -	3 1 -	1.86 1.74 1.55
P38	羊 水 過 多 症	290	31	67	70	53	31	2	22	9	4	3	1.94
	男 M. 女 F. 不詳 U.	157 131 2	13 17 1	35 32 -	41 29 -	28 25 -	18 13 -	2 - -	12 10 -	6 2 -	1 3 -	3 - -	1.95 1.91 2.20

Note: 1) Includes time of deaths unknown.

死 因
17表 (25-8)

第17表 周産期死亡数(後期死産は)

早期新生児死亡・性・胎児死亡の時期・原因

TABLE 17 PERINATAL DEATHS, FROM CAUSES (P LIST) BY NEONATAL DEATH, SEX BIRTH WEIGHT AND

後期死産¹⁾
Late foetal deaths

国際100項目 周産期分類 番号(P表) International list of 100 causes(P list) number	死 因・性 Cause of death and sex	総 数 Total	~ 1 kg	1.0~1.4	1.5~1.9	2.0~2.4	2.5~2.9	(再掲) (Sec- ondary mention/ 2500 g)	3.0~3.4	3.5~3.9	4.0kg~	不 詳 Unknown	出産時 の平均 体 重 Average of birth weight
P39	子宮外妊娠	4	-	2	1	-	1	-	-	-	-	-	1.75
		2	-	-	1	-	1	-	-	-	-	-	2.25
		2	-	2	-	-	-	-	-	-	-	-	-
P40	多胎妊娠	91	14	23	12	14	8	1	4	-	-	16	1.67
		43	7	7	4	9	6	1	3	-	-	7	1.86
		42	7	16	8	5	2	-	1	-	-	3	1.49
P41	その他の妊娠または分娩の合併症	96	13	34	27	10	6	1	3	1	-	2	1.61
		57	6	19	20	7	1	1	2	-	-	2	1.61
		38	7	15	6	3	5	1	1	1	-	-	1.60
(P42~P46)	胎盤異常	2 013	75	320	398	380	412	38	272	109	29	18	2.28
		1 109	37	166	239	209	217	17	158	62	12	9	2.28
		899	37	152	159	170	195	21	113	47	9	9	2.28
P42	前置胎盤	448	18	126	121	91	49	4	25	11	4	3	1.92
		255	5	66	74	59	23	1	18	5	3	2	1.96
		192	13	59	47	32	26	3	7	6	1	1	1.88
P43	胎盤早期剝離	867	21	96	181	189	205	23	126	37	9	3	2.34
		492	14	52	111	93	114	10	83	20	4	1	2.34
		373	7	44	70	95	91	13	42	17	5	2	2.33
P44	胎盤硬塞	25	1	2	4	3	8	1	3	4	-	-	2.48
		14	-	2	3	1	4	-	2	2	-	-	2.45
		11	1	-	1	2	4	1	1	2	-	-	2.53
P45	その他の胎盤の異常	141	8	29	17	23	26	1	24	8	2	4	2.28
		77	5	12	11	12	17	1	12	6	-	2	2.30
		63	2	17	6	11	9	-	12	2	2	2	2.27
P46	詳細不明の胎盤の異常	532	27	67	75	74	124	9	94	49	14	8	2.47
		271	13	34	40	44	59	5	43	29	5	4	2.45
		260	14	32	35	30	65	4	51	20	9	4	2.49
(P47~P49)	臍帯異常	2 469	133	240	245	342	584	27	612	232	58	23	2.58
		1 308	71	119	138	180	280	13	334	142	33	11	2.61
		1 154	61	120	106	162	303	14	277	90	25	10	2.54
P47	臍帯圧迫	359	25	40	34	47	67	1	95	42	5	4	2.54
		186	11	22	20	22	32	1	49	24	5	1	2.58
		171	14	17	14	25	35	-	46	18	-	2	2.51
P48	臍帯圧迫の記載のない臍帯脱出	339	2	24	40	45	92	5	88	37	8	3	2.71
		200	2	13	28	30	45	-	53	23	5	1	2.70
		139	-	11	12	15	47	5	35	14	3	2	2.73
P49	そ の 他	1 771	106	176	171	250	425	21	429	153	45	16	2.56
		922	58	84	90	128	203	12	232	95	23	9	2.59
		844	47	92	80	122	221	9	196	58	22	6	2.52
(771.9a)	臍帯巻絡	1 158	23	62	79	165	308	17	349	125	41	6	2.80
		627	14	30	43	83	151	11	202	79	20	5	2.83
		528	9	32	35	82	156	6	146	46	21	1	2.77
		3	-	-	1	-	-	-	-	-	-	-	2.62

注: 1) 死亡の時期不詳を含む。

医師立会のみ), 後期死産 (医師立会のみ) -

(P分類)・出産時の体重(平均体重を含む) 別
LATE FOETAL DEATH (ATTENDED BY PHYSICIAN) OR EARLY
TIME OF DEATH (ANTE-, INTRA-, OR PAST-PARTUM)

昭和51年
1976

国際100項目 周産期分類 番号(P表) International list of 100 causes(P list) number	死 因・性 Cause of death and sex	総 数 Total	~ 1 kg	1.0~1.4	1.5~1.9	2.0~2.4	2.5~2.9	(再掲) (Sec- ondary mention/ 2500 g)	3.0~3.4	3.5~3.9	4.0kg~	不 詳 Unknown	出産時 の平均 体 重 Average of birth weight
(P50~P52)	原因の記載のない出生時損傷	236	23	60	47	24	33	1	31	12	3	3	2.06
		126	9	36	27	10	16	1	15	9	3	1	2.10
		109	14	23	20	14	17	-	16	3	-	2	2.02
P50	脳または脊髄の出生時損傷	40	-	2	3	4	10	-	13	7	1	-	2.90
		22	-	2	2	1	4	-	6	6	1	-	2.96
		18	-	-	1	3	6	-	7	1	-	-	2.83
P51	その他または詳細不明の出生時損傷	4	-	1	2	-	-	-	1	-	-	-	2.03
		3	-	-	2	-	-	-	-	1	-	-	2.35
		1	-	1	-	-	-	-	-	-	-	-	1.05
P52	原因の記載のない妊娠中絶	192	23	57	42	20	23	1	17	5	2	3	1.88
		101	9	34	23	9	12	1	8	3	2	1	1.91
		91	14	23	19	11	11	-	9	2	-	2	1.85
(P53~P56)	新生児溶血性疾患	45	-	6	5	5	5	-	10	5	8	1	2.91
		22	-	4	1	2	1	-	5	2	7	-	3.15
		21	-	2	4	2	4	-	5	3	1	-	2.69
P53	Rh因子不適合を伴うもの	10	-	-	3	1	1	-	4	1	-	-	2.67
		2	-	-	-	-	-	-	2	-	-	-	3.20
		8	-	-	3	1	1	-	2	1	-	-	2.54
P54	ABO因子不適合を伴うもの	1	-	-	-	-	-	-	1	-	-	-	3.25
		1	-	-	-	-	-	-	-	-	-	-	3.25
		-	-	-	-	-	-	-	-	-	-	-	-
P55	その他または詳細不明の血液型不適合を伴うもの	3	-	2	-	-	-	-	-	-	-	1	1.20
		2	-	2	-	-	-	-	-	-	-	-	1.20
		1	-	-	-	-	-	-	-	-	-	-	1
P56	原因の記載のないもの	31	-	4	2	4	4	-	5	4	8	-	3.08
		17	-	2	1	1	1	-	2	2	7	-	3.37
		13	-	2	1	1	3	-	3	2	1	-	2.78
(P57~P60)	他に分類されない無酸素症および低酸素症	429	7	42	50	55	113	6	110	41	10	1	2.66
		246	2	21	26	29	74	4	64	23	6	1	2.71
		181	5	21	23	26	39	2	46	18	3	-	2.59
P57	硝子様膜症および呼吸窮迫症候群	42	1	1	1	9	13	-	9	5	2	1	2.88
		28	-	1	1	6	10	-	4	3	2	1	2.89
		14	1	-	-	3	3	-	5	2	-	-	2.84
P58	子宮内無酸素症	6	-	-	2	-	1	-	3	-	-	-	2.65
		1	-	-	-	-	-	-	1	-	-	-	3.15
		5	-	-	2	-	1	-	2	-	-	-	2.55
P59	詳細不明の新生児仮死	346	6	40	46	43	86	6	86	32	7	-	2.60
		198	2	20	25	23	56	4	50	18	4	-	2.64
		147	4	20	20	20	30	2	36	14	3	-	2.56
P60	その他の他に分類されない無酸素症および低酸素症	35	-	1	1	3	13	-	12	4	1	-	2.99
		19	-	-	-	-	8	-	9	2	-	-	3.11
		15	-	1	1	3	5	-	3	2	-	-	2.72
		1	-	-	-	-	-	-	-	1	-	4.85	

Note: 1) Includes time of deaths unknown.

死因
17表 (25-9)

第17表 周産期死亡数(後期死産は)

早期新生児死亡・性・胎児死亡の時期・原因

TABLE 17 PERINATAL DEATHS, FROM CAUSES (P LIST) BY NEONATAL DEATH, SEX BIRTH WEIGHT AND

後期死産¹⁾
Late foetal deaths

国際100項目 周産期分類 番号(P表) International list of 100 causes(P list) number	死 因 ・ 性 Cause of death and sex	総 数 Total	~ 1 kg	1.0~1.4	1.5~1.9	2.0~2.4	2.5~2.9	(再掲) (Secondary mention/ 2500 g)	3.0~3.4	3.5~3.9	4.0kg~	不 詳 Unknown	出産時 の平均 体重 Average of birth weight
(P61~P68)	その他の胎児および新生児の状態	4 535	464	823	800	678	701	53	605	259	69	136	2.15
	男 M. 女 F. 不詳 U.	2 360 2 125 50	207 244 13	433 385 5	419 371 10	380 297 1	368 332 1	31 22 -	310 293 2	153 104 2	36 33 -	54 66 16	2.18 2.12 1.54
P61	詳細不明の未熟児	421	37	154	136	78	9	-	1	-	1	5	1.60
	男 M. 女 F. 不詳 U.	228 193 -	13 24 -	79 75 -	77 59 -	51 27 -	6 3 -	- - -	1 - -	- - -	1 1 1	1 4 -	1.65 1.54 -
P62	出生前の胎児の血液喪失	-	-	-	-	-	-	-	-	-	-	-	-
	男 M. 女 F. 不詳 U.	- - -	- - -	- - -	- - -	- - -	- - -	- - -	- - -	- - -	- - -	- - -	- - -
P63	過熟児	24	-	-	-	-	1	-	6	7	9	1	3.97
	男 M. 女 F. 不詳 U.	17 7 -	- - -	- - -	- - -	- - -	1 - -	- - -	5 1 1	4 3 -	6 3 -	1 - -	3.86 4.21 -
P64	新生児の出血性疾患	21	-	-	-	3	7	1	7	4	-	-	2.99
	男 M. 女 F. 不詳 U.	11 10 -	- - -	- - -	- - -	2 1 -	4 3 -	1 - -	2 5 -	3 1 -	- - -	- - -	2.95 3.02 -
P65	寒冷傷害症候群	-	-	-	-	-	-	-	-	-	-	-	-
	男 M. 女 F. 不詳 U.	- - -	- - -	- - -	- - -	- - -	- - -	- - -	- - -	- - -	- - -	- - -	- - -
P66	その他の胎児の異常	431	15	60	78	84	80	8	76	28	8	2	2.37
	男 M. 女 F. 不詳 U.	248 179 4	5 10 -	36 24 -	49 26 3	47 37 -	46 34 -	5 3 -	40 35 1	23 5 -	1 7 -	1 1 -	2.37 2.37 2.18
(778.9a)	新生児の黄疸	2	-	1	-	1	-	-	-	-	-	-	1.65
	男 M. 女 F. 不詳 U.	2 - -	- - -	1 - -	- - -	1 - -	- - -	- - -	- - -	- - -	- - -	- - -	1.65 - -
P67	浸軟児	256	46	55	38	38	25	-	20	6	4	24	1.84
	男 M. 女 F. 不詳 U.	109 140 7	18 26 2	26 28 1	15 21 2	21 17 -	11 14 -	- - -	6 14 5	1 5 -	4 - -	7 15 2	1.86 1.84 1.31
P68	原因不明の胎児死亡	3 382	366	554	548	475	579	44	495	214	47	104	2.19
	男 M. 女 F. 不詳 U.	1 747 1 596 39	171 184 11	292 258 4	278 265 5	259 215 1	300 278 1	25 19 -	256 238 1	122 90 2	25 22 -	44 46 14	2.22 2.16 1.49
(779.9a)	子宮内胎児死亡	872	101	150	141	138	138	16	114	43	9	38	2.11
	男 M. 女 F. 不詳 U.	434 425 13	56 42 3	78 71 1	71 70 -	65 73 -	65 73 -	7 9 -	58 56 -	19 22 2	4 5 -	18 13 7	2.07 2.15 1.75
(P69~P80)	先天異常	2 077	116	310	379	417	429	34	261	102	45	18	2.27
	男 M. 女 F. 不詳 U.	1 067 944 66	56 53 7	152 134 24	185 177 17	204 209 4	227 196 6	17 17 -	149 110 2	61 39 2	27 18 -	6 8 4	2.32 2.25 1.70
P69	無脳症	854	51	137	185	214	169	17	79	13	-	6	2.10
	男 M. 女 F. 不詳 U.	451 393 10	25 24 2	72 61 4	96 89 -	111 103 -	94 73 2	7 10 -	44 34 1	6 7 -	- -	3 2 1	2.11 2.08 1.73
P70	二分脊椎	27	1	6	5	1	8	1	2	2	2	-	2.35
	男 M. 女 F. 不詳 U.	10 17 -	1 - -	2 4 -	2 3 -	1 - -	8 6 -	1 1 -	2 - -	2 - -	2 1 -	- -	2.31 2.38 -

注: 1) 死亡の時期不詳を含む。

医師立会のみ), 後期死産 (医師立会のみ)-

(P分類)・出産時の体重(平均体重を含む)別
LATE FOETAL DEATH (ATTENDED BY PHYSICIAN) OR EARLY
TIME OF DEATH (ANTE-, INTRA-, OR PAST-PARTUM)

昭和51年
1976

国際100項目 周産期分類 番号(P表) International list of 100 causes(P list) number	死 因 ・ 性 Cause of death and sex	総 数 Total	~ 1 kg	1.0~1.4	1.5~1.9	2.0~2.4	2.5~2.9	(再掲) (Sec- ondary mention/ 2500 g)	3.0~3.4	3.5~3.9	4.0kg~	不 詳 Unknown	出産時 の平均 体重 Average of birth weight
P71	先天性水頭症	190	7	18	18	30	37	2	41	23	14	2	2.71
	男 M. 女 F. 不詳 U.	105 82 3	7 - -	18 7 9	18 9 9	30 15 15	37 17 19	2 1 1	41 25 16	23 16 7	14 8 6	2 1 1	2.75 2.70 1.82
P72	その他の中枢神経系および眼の 先天異常	58	4	6	9	14	13	-	12	-	-	-	2.27
	男 M. 女 F. 不詳 U.	28 30 -	3 1 -	2 4 -	3 6 -	14 8 -	13 10 3	- - -	12 4 -	- - -	- - -	- -	2.25 2.29 -
P73	循環器系の先天異常	175	-	5	7	29	65	2	43	21	5	-	2.88
	男 M. 女 F. 不詳 U.	99 74 2	- - -	4 - 1	3 4 -	16 13 -	32 32 1	2 - -	43 24 19	21 16 5	4 1 -	- -	2.93 2.83 1.95
(746)	心臓の先天異常	169	-	5	7	28	62	2	42	21	4	-	2.88
	男 M. 女 F. 不詳 U.	97 70 2	- - -	4 - 1	3 4 -	16 12 -	30 31 1	2 - -	42 24 18	21 16 5	4 4 -	- -	2.93 2.82 1.95
P74	呼吸器系の先天異常	21	1	3	5	1	4	-	6	-	-	1	2.31
	男 M. 女 F. 不詳 U.	11 9 1	1 1 -	3 2 -	5 2 1	1 1 -	4 3 -	- - -	6 5 1	- -	- -	1 -	2.64 1.93 1.65
P75	消化器系の先天異常	71	3	13	13	14	11	2	10	4	3	-	2.27
	男 M. 女 F. 不詳 U.	36 31 4	3 - -	6 6 1	6 5 2	7 7 -	11 7 4	2 - -	10 3 6	4 2 2	3 2 1	- -	2.21 2.41 1.83
P76	泌尿器系の先天異常	1	-	-	-	-	1	-	-	-	-	-	2.65
	男 M. 女 F. 不詳 U.	1 - -	- - -	- - -	- - -	- - -	1 - -	- - -	- - -	- - -	- - -	- -	2.65 - -
P77	筋骨格系の先天異常	136	5	15	25	25	23	2	28	10	5	-	2.45
	男 M. 女 F. 不詳 U.	73 62 1	2 3 -	6 8 1	14 11 -	25 15 -	12 11 -	2 2 -	28 19 9	10 7 3	5 3 2	- -	2.57 2.32 1.45
P78	ダウン病	15	-	1	1	3	5	-	4	1	-	-	2.60
	男 M. 女 F. 不詳 U.	7 8 -	- - -	1 - -	1 1 -	3 2 -	5 3 -	- -	4 2 -	1 1 -	- -	- -	2.51 2.68 -
P79	その他の多系統におよぶ先天性 症候群	62	6	14	13	9	6	2	3	5	6	-	2.23
	男 M. 女 F. 不詳 U.	33 23 6	3 3 -	5 7 2	8 2 3	4 5 -	6 - -	2 - -	3 1 -	5 2 -	6 3 -	- -	2.33 2.22 1.68
P80	その他および詳細不明の先天異 常	467	38	92	98	77	87	6	33	23	10	9	2.11
	男 M. 女 F. 不詳 U.	213 215 39	12 21 5	46 33 13	42 45 11	34 39 4	41 45 1	6 3 -	33 19 2	23 11 10	10 6 4	9 2 4	2.11 2.17 2.12 1.67
(P81~P88)	胎児および新生児の感染	-	-	-	-	-	-	-	-	-	-	-	-
	男 M. 女 F. 不詳 U.	- - -	- - -	- - -	- - -	- - -	- - -	- - -	- - -	- - -	- - -	- -	- -
P81	下痢性疾患	-	-	-	-	-	-	-	-	-	-	-	-
	男 M. 女 F. 不詳 U.	- - -	- - -	- - -	- - -	- - -	- - -	- - -	- - -	- - -	- - -	- -	- -
P82	リステリア症	-	-	-	-	-	-	-	-	-	-	-	-
	男 M. 女 F. 不詳 U.	- - -	- - -	- - -	- - -	- - -	- - -	- - -	- - -	- - -	- - -	- -	- -

Note: 1) Includes time of deaths unknown.

死因
17表 (25-10)

第17表 周産期死亡数(後期死産は

早期新生児死亡・性・胎児死亡の時期・原因

TABLE 17 PERINATAL DEATHS, FROM CAUSES (P LIST) BY NEONATAL DEATH, SEX BIRTH WEIGHT AND

後期死産¹⁾
Late foetal deaths

国際100項目 周産期分類 番号(P表) International list of 100 causes(P list) number	死 因 ・ 性 Cause of death and sex	総 数 Total	～ 1 kg	1.0～1.4	1.5～1.9	2.0～2.4	2.5～2.9	(再掲) (Sec- ondary men- tion) 2500 g	3.0～3.4	3.5～3.9	4.0kg～	不 詳 Unknown	出産時 の平均 体 重 Average of birth weight
P 83	破 傷 風 男 M. 女 F. 不詳 U.	-	-	-	-	-	-	-	-	-	-	-	-
P 84	敗 血 症 男 M. 女 F. 不詳 U.	-	-	-	-	-	-	-	-	-	-	-	-
P 85	ウ イ ル ス 疾 患 男 M. 女 F. 不詳 U.	-	-	-	-	-	-	-	-	-	-	-	-
P 86	先 天 梅 毒 男 M. 女 F. 不詳 U.	-	-	-	-	-	-	-	-	-	-	-	-
P 87	ト キ プ ラ ス マ 症 男 M. 女 F. 不詳 U.	-	-	-	-	-	-	-	-	-	-	-	-
P 88	そ の 他 の 伝 染 病 お よ び 寄 生 虫 病 男 M. 女 F. 不詳 U.	-	-	-	-	-	-	-	-	-	-	-	-
(P 89～P 94)	そ の 他 の 胎 児 お よ び 新 生 児 の 疾 患 男 M. 女 F. 不詳 U.	48 26 22	-	6 2 4	11 8 3	10 4 6	7 4 3	1 1 -	4 1 3	5 3 2	4 4 -	1 -	2.54 2.71 2.34
P 89	甲 状 腺 の 疾 患 男 M. 女 F. 不詳 U.	-	-	-	-	-	-	-	-	-	-	-	-
P 90	膝 の う 靭 性 線 維 症 (ム コ ビ ナ ド ー ジ ス) 男 M. 女 F. 不詳 U.	-	-	-	-	-	-	-	-	-	-	-	-
P 91	血 液 お よ び 造 血 器 の 疾 患 男 M. 女 F. 不詳 U.	1 1	-	-	-	-	1 1	-	-	-	-	-	2.75 2.75
P 92	肺 炎 男 M. 女 F. 不詳 U.	-	-	-	-	-	-	-	-	-	-	-	-
P 93	そ の 他 の 明 示 さ れ た 疾 患 男 M. 女 F. 不詳 U.	47 26 21	-	6 2 4	11 8 3	10 4 6	6 4 2	1 1 -	4 1 3	5 3 2	4 4 -	1 -	2.54 2.71 2.32
(427～429)	心 不 全 . そ の 他 の 心 臓 疾 患 男 M. 女 F. 不詳 U.	-	-	-	-	-	-	-	-	-	-	-	-
(550～553)	腹 腔 ヘルニア 男 M. 女 F. 不詳 U.	12 7 5	-	2 1 1	4 3 1	3 2 1	2 -	-	-	1 1	-	-	2.11 2.12 2.09

注：1) 死亡の時期不詳を含む。

医師立会のみ), 後期死産 (医師立会のみ)一

(P分類)・出産時の体重(平均体重を含む)別
LATE FOETAL DEATH (ATTENDED BY PHYSICIAN) OR EARLY
TIME OF DEATH (ANTE-, INTRA-, OR PAST-PARTUM)

昭和51年
1976

国際100項目 周産期分類 番号(P表) International list of 100 causes(P list) number	死 因 ・ 性 Cause of death and sex	総 数 Total	～ 1 kg	1.0～1.4	1.5～1.9	2.0～2.4	2.5～2.9	(再掲) (Sec- ondary men- tion) 2500 g	3.0～3.4	3.5～3.9	4.0kg～	不 詳 Unknown	出産時 の平均 体 重 Average of birth weight
P 94	症 状 お よ び 診 断 名 不 明 確 の 状 態 男 M. 女 F. 不詳 U.	-	-	-	-	-	-	-	-	-	-	-	-
(P E 95～ P E 100)	新 生 児 に 損 傷 を も た ら し た 外 因 男 M. 女 F. 不詳 U.	-	-	-	-	-	-	-	-	-	-	-	-
P E 95	過 度 の 高 温 男 M. 女 F. 不詳 U.	-	-	-	-	-	-	-	-	-	-	-	-
P E 96	過 度 の 低 温 男 M. 女 F. 不詳 U.	-	-	-	-	-	-	-	-	-	-	-	-
P E 97	飢 餓 . 渴 . 不 良 環 境 曝 露 お よ び 放 置 男 M. 女 F. 不詳 U.	-	-	-	-	-	-	-	-	-	-	-	-
P E 98	食 物 の 吸 入 ま た は 嚥 下 に よ る 閉 塞 お よ び 窒 息 男 M. 女 F. 不詳 U.	-	-	-	-	-	-	-	-	-	-	-	-
P E 99	不 慮 の 機 械 的 窒 息 男 M. 女 F. 不詳 U.	-	-	-	-	-	-	-	-	-	-	-	-
P E 100	そ の 他 の 外 因 男 M. 女 F. 不詳 U.	-	-	-	-	-	-	-	-	-	-	-	-
(E 960～ E 968)	他 殺 男 M. 女 F. 不詳 U.	-	-	-	-	-	-	-	-	-	-	-	-

Note: 1) Includes time of deaths unknown.

死因
17表 (25-12)

第17表 周産期死亡数(後期死産は)

早期新生児死亡・性・胎児死亡の時期・原因

TABLE 17 PERINATAL DEATHS, FROM CAUSES (P LIST) BY NEONATAL DEATH, SEX BIRTH WEIGHT AND

後期死産(分娩前)
Late foetal deaths(ante-partum)

国際100項目 周産期分類 番号(P表) International list of 100 causes(P list) number	死 因 ・ 性 Cause of death and sex	総 数 Total	～1 kg	1.0～1.4	1.5～1.9	2.0～2.4	2.5～2.9	(再掲) (Sec- ondary mention) 2500 g	3.0～3.4	3.5～3.9	4.0kg～	不 詳 Unknown	出産時 の平均 体 重 Average of birth weight
(764.0 a . 764.1 a)	骨盤骨の異常を伴うもの	-	-	-	-	-	-	-	-	-	-	-	-
P22	その他または詳細不明の出生時 損傷を伴うもの	-	-	-	-	-	-	-	-	-	-	-	-
(764.2 a . 764.3 a)	骨盤骨の異常を伴うもの	-	-	-	-	-	-	-	-	-	-	-	-
P23	出生時損傷の記載のないもの	15 8 7	1 1 -	3 2 1	1 1 1	1 1 -	-	3 3 -	4 4 -	1 -	-	-	2.71 2.66 2.76
(764.4 a . 764.9 a)	骨盤骨の異常を伴うもの	6 4 2	-	-	-	1 1 -	-	2 2 -	3 3 -	-	-	-	3.42 3.53 3.20
(P24～P26)	胎児の骨盤不適合を伴う難産	17 10 7	-	-	1 1 -	-	-	7 5 2	2 1 1	5 2 3	2 1 1	2 1 1	3.67 3.48 3.95
P24	脳または脊髄の出生時損傷を伴 うもの	1 1 -	-	-	-	-	-	-	1 1 -	-	-	-	3.55 3.55 -
P25	その他または詳細不明の出生時 損傷を伴うもの	-	-	-	-	-	-	-	-	-	-	-	-
P26	出生時損傷の記載のないもの	16 10 6	-	-	1 1 -	-	-	7 5 2	1 1 -	5 2 3	2 1 1	1 1 1	3.68 3.48 4.03
(P27～P29)	胎児の位置異常を伴う難産	130 73 56 1	5 4 1	21 15 6	28 16 12	20 10 10	27 17 10	1 1 1	22 12 10	4 2 2	2 1 1	1 1 1	2.26 2.27 2.29 0.55
P27	脳または脊髄の出生時損傷を伴 うもの	1 1 -	-	-	-	-	1 1 -	-	-	-	-	-	2.75 2.75 -
(766.0 a . 766.1 a)	竹 盤 位	-	-	-	-	-	-	-	-	-	-	-	-
P28	その他または詳細不明の出生時 損傷を伴うもの	1 1 -	-	-	1 1 -	-	-	-	-	-	-	-	2.35 2.35 -
(766.2 a . 766.3 a)	竹 盤 位	-	-	-	-	-	-	-	-	-	-	-	-

医師立会のみ), 後期死産 (医師立会のみ) -

(P分類)・出産時の体重(平均体重を含む) 別
LATE FOETAL DEATH (ATTENDED BY PHYSICIAN) OR EARLY
TIME OF DEATH (ANTE-, INTRA-, OR PAST-PARTUM)

昭和51年
1976

国際100項目 周産期分類 番号(P表) International list of 100 causes(P list) number	死 因 ・ 性 Cause of death and sex	総 数 Total	～1 kg	1.0～1.4	1.5～1.9	2.0～2.4	2.5～2.9	(再掲) (Sec- ondary mention) 2500 g	3.0～3.4	3.5～3.9	4.0kg～	不 詳 Unknown	出産時 の平均 体 重 Average of birth weight
P29	出生時損傷の記載のないもの	128 72 55 1	5 4 1	21 15 6	28 16 12	19 10 9	26 16 10	1 1 1	22 12 10	4 2 2	2 1 1	1 1 1	2.26 2.26 2.28 0.55
(766.4 a . 766.9 a)	骨 盤 位	66 39 26 1	4 3 1	13 10 3	13 7 6	5 4 1	15 10 5	-	11 6 5	3 1 2	2 1 1	-	2.27 2.28 2.33 0.55
(P30～P32)	娩出力異常を伴う難産	15 10 5	-	-	-	1 1 -	9 5 4	2 1 1	4 3 1	-	1 1 -	-	2.96 3.01 2.88
P30	脳または脊髄の出生時損傷を伴 うもの	-	-	-	-	-	-	-	-	-	-	-	-
P31	その他または詳細不明の出生時 損傷を伴うもの	-	-	-	-	-	-	-	-	-	-	-	-
P32	出生時損傷の記載のないもの	15 10 5	-	-	-	1 1 -	9 5 4	2 1 1	4 3 1	-	1 1 -	-	2.96 3.01 2.88
(P33～P35)	その他および詳細不明の合併症 を伴う難産	39 23 16	-	-	5 2 3	5 4 1	7 3 4	1 1 1	12 8 4	5 2 3	5 4 1	-	3.04 3.13 2.91
P33	脳または脊髄の出生時損傷を伴 うもの	1 1 -	-	-	-	-	-	-	-	1 1 -	-	-	3.75 3.75 -
P34	その他または詳細不明の出生時 損傷を伴うもの	-	-	-	-	-	-	-	-	-	-	-	-
P35	出生時損傷の記載のないもの	38 23 15	-	-	5 2 3	5 4 1	7 3 4	1 1 1	12 8 4	4 2 2	5 4 1	-	3.02 3.13 2.85
(P36～P41)	その他の妊娠および分娩の合併 症	357 196 153 8	51 26 24 1	94 47 46 1	73 41 32	59 32 27	32 21 11	5 4 1	20 14 6	6 3 3	3 2 1	19 10 3 6	1.78 1.85 1.71 1.00
P36	頸 管 無 力 症	32 21 10 1	5 4 1	16 10 5 1	7 5 2	3 1 2	1 1 -	1 1 -	-	-	-	-	1.39 1.40 1.40 1.15
P37	早 期 破 水	118 73 45	17 9 8	29 16 13	21 15 5	24 13 11	13 9 4	1 1 -	8 7 1	3 2 -	2 2 -	1 1 -	1.91 2.00 1.76
P38	羊 水 過 多 症	124 61 62 1	15 7 7 1	27 14 13	34 15 19	23 11 12	10 5 5	1 1 -	9 5 4	3 2 1	1 1 -	2 2 -	1.87 1.85 1.89 0.85

死因
17表 (25-13)

第17表 周産期死亡数(後期死産は

早期新生児死亡・性・胎児死亡の時期・原因

TABLE 17 PERINATAL DEATHS, FROM CAUSES (P LIST) BY NEONATAL DEATH, SEX BIRTH WEIGHT AND

後期死産(分娩前)
Late foetal deaths(ante-partum)

国際100項目 周産期分類 番号(P表) International list of 100 causes(P list) number	死 因 ・ 性 Cause of death and sex	総 数 Total	~ 1 kg	1.0~1.4	1.5~1.9	2.0~2.4	2.5~2.9	(再掲) (Sec- ondary mention) 2500 g	3.0~3.4	3.5~3.9	4.0kg~	不 詳 Unknown	出産時 の平均 体重 Average of birth weight
P39	子宮外妊娠	3	-	2	-	-	1	-	-	-	-	-	1.68
	男 M.	1	-	-	-	-	1	-	-	-	-	-	2.55
	女 F. 不詳 U.	2	-	2	-	-	-	-	-	-	-	-	1.25
P40	多胎妊娠	55	11	10	6	7	5	1	2	-	-	14	1.60
	男 M.	26	5	2	1	5	5	1	2	-	-	6	1.94
	女 F. 不詳 U.	29	6	8	5	2	-	-	-	-	-	8	1.27
P41	その他の妊娠または分娩の合併症	25	3	10	5	2	2	1	1	-	-	2	1.58
	男 M.	14	1	5	4	2	-	-	-	-	-	2	1.55
	女 F. 不詳 U.	11	2	5	1	-	2	1	1	-	-	-	1.61
(P42~P46)	胎盤異常	1 205	52	195	243	207	256	25	160	61	17	14	2.26
	男 M.	668	26	95	146	108	144	10	100	36	6	7	2.28
	女 F. 不詳 U.	534	25	98	97	99	112	15	60	25	11	7	2.23
P42	前置胎盤	156	9	46	44	22	18	1	9	4	3	1	1.92
	男 M.	84	2	19	31	13	8	-	5	3	2	1	2.00
	女 F. 不詳 U.	71	7	26	13	9	10	1	4	1	1	-	1.85
P43	胎盤早期剥離	589	15	73	124	128	140	18	82	20	4	3	2.29
	男 M.	333	10	39	74	64	77	7	57	10	1	1	2.29
	女 F. 不詳 U.	256	5	34	50	64	63	11	25	10	3	2	2.28
P44	胎盤硬塞	15	1	1	4	3	5	-	1	-	-	-	2.13
	男 M.	8	-	1	3	1	3	-	-	-	-	-	2.08
	女 F. 不詳 U.	7	1	-	1	2	2	-	1	-	-	-	2.19
P45	その他の胎盤の異常	103	7	24	14	10	20	-	17	6	1	4	2.22
	男 M.	60	4	10	9	7	14	-	9	5	-	2	2.29
	女 F. 不詳 U.	42	2	14	5	3	6	-	8	1	1	2	2.15
P46	詳細不明の胎盤の異常	342	20	51	57	44	73	6	51	31	9	6	2.38
	男 M.	183	10	26	29	23	42	3	29	18	3	3	2.40
	女 F. 不詳 U.	158	10	24	28	21	31	3	22	13	6	3	2.36
(P47~P49)	臍帯異常	1 347	119	202	177	211	290	12	241	71	19	17	2.29
	男 M.	682	63	98	94	105	140	4	122	42	8	8	2.30
	女 F. 不詳 U.	660	55	103	82	106	150	8	119	29	9	7	2.28
P47	臍帯圧迫	205	20	33	28	31	38	1	37	14	1	3	2.25
	男 M.	103	10	19	15	18	18	1	15	7	1	3	2.19
	女 F. 不詳 U.	100	10	13	13	20	-	-	22	7	-	2	2.32
P48	臍帯圧迫の記載のない臍帯脱出	101	-	12	12	13	30	2	20	10	2	2	2.61
	男 M.	60	-	7	8	7	18	-	11	6	2	1	2.62
	女 F. 不詳 U.	41	-	5	4	6	12	2	9	4	-	1	2.58
P49	そ の 他	1 041	99	157	137	167	222	9	184	47	16	12	2.27
	男 M.	519	53	72	71	80	104	3	96	29	7	4	2.29
	女 F. 不詳 U.	519	45	85	65	87	118	6	88	18	9	7	2.24
(771.9a)	臍帯巻絡	536	19	47	57	94	132	6	131	37	14	5	2.58
	男 M.	281	11	21	31	44	67	2	73	24	6	4	2.62
	女 F. 不詳 U.	254	8	26	25	50	65	4	58	13	8	1	2.55

医師立会のみ), 後期死産(医師立会のみ)-

(P分類)・出産時の体重(平均体重を含む)別
LATE FOETAL DEATH (ATTENDED BY PHYSICIAN) OR EARLY
TIME OF DEATH (ANTE-, INTRA-, OR PAST-PARTUM)

昭和51年
1976

国際100項目 周産期分類 番号(P表) International list of 100 causes(P list) number	死 因 ・ 性 Cause of death and sex	総 数 Total	~ 1 kg	1.0~1.4	1.5~1.9	2.0~2.4	2.5~2.9	(再掲) (Sec- ondary mention) 2500 g	3.0~3.4	3.5~3.9	4.0kg~	不 詳 Unknown	出産時 の平均 体重 Average of birth weight
(P50~P52)	原因の記載のない出生時損傷	104	12	34	15	9	17	1	10	4	1	2	1.92
	男 M.	52	4	18	10	3	10	1	2	3	1	1	1.94
	女 F. 不詳 U.	51	8	15	5	6	7	-	8	1	-	1	1.91
P50	脳または脊髄の出生時損傷	7	-	1	-	1	1	-	3	1	-	-	2.72
	男 M.	3	-	1	-	1	-	-	1	-	-	-	2.48
	女 F. 不詳 U.	4	-	-	-	1	-	-	2	-	-	-	2.90
P51	その他または詳細不明の出生時損傷	1	-	1	-	-	-	-	-	-	-	-	1.05
	男 M.	-	-	-	-	-	-	-	-	-	-	-	-
	女 F. 不詳 U.	1	-	1	-	-	-	-	-	-	-	-	1.05
P52	原因の記載のない妊娠中絶	96	12	32	15	8	16	1	7	3	1	2	1.87
	男 M.	49	4	17	10	3	9	1	2	2	1	1	1.91
	女 F. 不詳 U.	47	8	15	5	5	7	-	5	1	-	1	1.83
(P53~P56)	新生児溶血性疾患	17	-	3	2	2	3	-	3	1	3	-	2.78
	男 M.	9	-	1	1	2	1	-	1	-	3	-	3.04
	女 F. 不詳 U.	8	-	2	1	2	2	-	2	1	-	-	2.49
P53	Rh因子不適合を伴うもの	5	-	-	1	-	1	-	2	1	-	-	2.91
	男 M.	-	-	-	-	-	-	-	-	-	-	-	-
	女 F. 不詳 U.	5	-	-	1	-	1	-	2	1	-	-	2.91
P54	ABO因子不適合を伴うもの	1	-	-	-	-	-	-	1	-	-	-	3.25
	男 M.	1	-	-	-	-	-	-	1	-	-	-	3.25
	女 F. 不詳 U.	-	-	-	-	-	-	-	-	-	-	-	-
P55	その他または詳細不明の血液型不適合を伴うもの	-	-	-	-	-	-	-	-	-	-	-	-
	男 M.	-	-	-	-	-	-	-	-	-	-	-	-
	女 F. 不詳 U.	-	-	-	-	-	-	-	-	-	-	-	-
P56	原因の記載のないもの	11	-	3	1	2	2	-	-	-	3	-	2.68
	男 M.	8	-	1	1	2	1	-	-	-	3	-	3.01
	女 F. 不詳 U.	3	-	2	-	1	-	-	-	-	-	-	1.78
(P57~P60)	他に分類されない無酸素症および低酸素症	33	1	4	6	7	7	-	7	1	-	-	2.38
	男 M.	16	-	1	1	5	4	-	4	1	-	-	2.63
	女 F. 不詳 U.	17	1	3	5	2	3	-	3	-	-	-	2.14
P57	硝子様膜症および呼吸窮迫症候群	2	1	-	-	-	1	-	-	-	-	-	1.85
	男 M.	1	-	-	-	-	1	-	-	-	-	-	2.95
	女 F. 不詳 U.	1	1	-	-	-	-	-	-	-	-	-	0.75
P58	子宮内無酸素症	4	-	-	2	-	1	-	1	-	-	-	2.38
	男 M.	-	-	-	2	-	1	-	-	-	-	-	2.38
	女 F. 不詳 U.	4	-	-	-	-	1	-	1	-	-	-	-
P59	詳細不明の新生児仮死	21	-	4	4	7	2	-	4	-	-	-	2.22
	男 M.	10	-	1	1	5	-	-	3	-	-	-	2.36
	女 F. 不詳 U.	11	-	3	3	2	2	-	1	-	-	-	2.10
P60	その他の他に分類されない無酸素症および低酸素症	6	-	-	-	-	3	-	2	1	-	-	3.10
	男 M.	5	-	-	-	-	3	-	1	-	-	-	3.09
	女 F. 不詳 U.	1	-	-	-	-	-	-	1	-	-	-	3.15

死因
17表(25-14)

第17表 周産期死亡数(後期死産は

早期新生児死亡・性・胎児死亡の時期・原因

TABLE 17 PERINATAL DEATHS, FROM CAUSES (P LIST) BY NEONATAL DEATH, SEX BIRTH WEIGHT AND

後期死産(分娩前)
Late foetal deaths(ante-partum)

国際100項目 周産期分類 番号(P表) International list of 100 causes(P list) number	死 因 ・ 性 Cause of death and sex	総 数 Total	～1 kg	1.0～1.4	1.5～1.9	2.0～2.4	2.5～2.9	(再掲) (Seco- ndary mention) 2500 g	3.0～3.4	3.5～3.9	4.0kg～	不 詳 Unknown	出産時 の平均 体 重 Average of birth weight
(P61～P68)	その他の胎児および新生児の状 態	2 770	365	525	454	407	437	33	329	126	31	96	2.06
	男 M. 女 F. 不詳 U.	1 400 1 343 27	169 186 10	269 253 3	222 229 3	216 191 -	225 212 -	17 16 -	171 156 2	72 53 1	17 14 -	39 49 8	2.10 2.02 1.40
P61	詳細不明の未熟児	59	14	25	9	9	-	-	-	-	-	2	1.39
	男 M. 女 F. 不詳 U.	28 31 -	1 13 -	14 11 -	4 5 -	8 1 -	- - -	- - -	- - -	- - -	- - -	1 1 -	1.60 1.20 -
P62	出生前の胎児の血液喪失	-	-	-	-	-	-	-	-	-	-	-	-
	男 M. 女 F. 不詳 U.	- - -	- - -	- - -	- - -	- - -	- - -	- - -	- - -	- - -	- - -	- - -	- - -
P63	過 熟 児	6	-	-	-	-	-	-	3	3	-	-	3.48
	男 M. 女 F. 不詳 U.	4 2 -	- - -	- - -	- - -	- - -	- - -	- - -	2 1 -	2 1 -	- - -	- - -	3.48 3.50 -
P64	新生児の出血性疾患	5	-	-	-	1	2	1	-	2	-	-	3.00
	男 M. 女 F. 不詳 U.	3 2 -	- - -	- - -	- - -	1 1 1	1 1 -	1 - -	- - -	1 1 -	- - -	- - -	2.80 3.30 -
P65	寒冷傷害症候群	-	-	-	-	-	-	-	-	-	-	-	-
	男 M. 女 F. 不詳 U.	- - -	- - -	- - -	- - -	- - -	- - -	- - -	- - -	- - -	- - -	- - -	- - -
P66	その他の胎児の異常	99	10	13	17	21	16	2	15	4	1	2	2.19
	男 M. 女 F. 不詳 U.	55 42 2	4 6 -	13 7 -	9 7 1	21 12 -	16 5 -	2 - -	11 3 1	4 4 -	1 - -	1 1 -	2.35 1.96 2.60
(778.9a)	新生児の黄疸	-	-	-	-	-	-	-	-	-	-	-	-
	男 M. 女 F. 不詳 U.	- - -	- - -	- - -	- - -	- - -	- - -	- - -	- - -	- - -	- - -	- - -	- - -
P67	浸 軟 児	235	42	51	33	36	24	-	20	6	4	19	1.86
	男 M. 女 F. 不詳 U.	106 126 3	17 24 1	26 24 1	15 18 -	20 16 -	11 13 -	- - -	6 14 -	1 5 -	4 5 -	6 12 1	1.87 1.86 0.95
P68	原因不明の胎児死亡	2 366	299	436	395	340	395	30	291	111	26	73	2.08
	男 M. 女 F. 不詳 U.	1 204 1 140 22	147 143 9	223 211 2	194 199 2	178 162 -	202 193 -	14 16 -	152 138 1	64 46 1	13 13 -	31 35 7	2.11 2.06 1.30
(779.9a)	子宮内胎児死亡	782	90	140	126	126	131	15	96	32	8	33	2.09
	男 M. 女 F. 不詳 U.	392 381 9	51 36 3	76 64 -	60 66 -	59 67 -	61 70 -	6 9 -	49 47 -	16 15 1	3 5 -	17 11 5	2.05 2.13 1.43
(P69～P80)	先 天 異 常	506	48	109	105	77	86	6	45	16	10	10	2.03
	男 M. 女 F. 不詳 U.	250 237 19	28 18 2	49 52 8	49 51 5	37 40 -	44 41 1	3 3 -	25 20 -	8 8 -	7 3 -	3 4 3	2.06 2.05 1.38
P69	無 脳 症	142	16	35	35	23	19	1	8	3	-	3	1.84
	男 M. 女 F. 不詳 U.	69 70 3	10 6 -	11 22 2	15 20 -	14 9 -	11 8 -	1 1 -	6 2 -	3 2 -	- - -	1 1 1	1.92 1.77 1.30
P70	二 分 脊 椎	11	1	3	2	-	1	-	-	2	2	-	2.47
	男 M. 女 F. 不詳 U.	4 7 -	1 - -	1 2 -	1 1 -	- - -	1 - -	- - -	- - -	2 2 -	2 1 -	- - -	2.13 2.66 -

医師立会のみ), 後期死産(医師立会のみ)一

(P分類)・出産時の体重(平均体重を含む)別
LATE FOETAL DEATH (ATTENDED BY PHYSICIAN) OR EARLY
TIME OF DEATH (ANTE-, INTRA-, OR PAST-PARTUM)

昭和51年
1976

国際100項目 周産期分類 番号(P表) International list of 100 causes(P list) number	死 因 ・ 性 Cause of death and sex	総 数 Total	～1 kg	1.0～1.4	1.5～1.9	2.0～2.4	2.5～2.9	(再掲) (Seco- ndary mention) 2500 g	3.0～3.4	3.5～3.9	4.0kg～	不 詳 Unknown	出産時 の平均 体 重 Average of birth weight
P71	先天性水頭症	70	5	11	9	12	15	1	10	5	2	1	2.32
	男 M. 女 F. 不詳 U.	39 30 1	5 - -	6 4 1	5 4 -	6 6 -	5 10 -	1 - -	6 4 -	4 1 -	2 - -	1 1 -	2.28 2.40 1.25
P72	その他の中枢神経系および眼の 先天異常	13	3	1	2	1	3	-	3	-	-	-	2.05
	男 M. 女 F. 不詳 U.	8 5 -	3 - -	1 1 -	2 1 -	1 1 -	3 - -	- - -	3 2 -	- - -	- - -	- - -	1.90 2.29 -
P73	循環器系の先天異常	26	-	4	1	3	8	-	8	2	-	-	2.67
	男 M. 女 F. 不詳 U.	13 12 1	- - -	4 3 1	1 1 -	3 3 4	8 4 -	- - -	8 5 3	2 1 -	- - -	- - -	2.70 2.78 1.05
(746)	心臓の先天異常	25	-	4	1	3	7	-	8	2	-	-	2.66
	男 M. 女 F. 不詳 U.	12 12 1	- - -	4 3 1	1 1 -	3 3 4	7 3 -	- - -	8 5 3	2 1 -	- - -	- - -	2.68 2.78 1.05
P74	呼吸器系の先天異常	4	1	1	1	-	1	-	-	-	-	-	1.65
	男 M. 女 F. 不詳 U.	2 2 -	1 1 -	1 1 -	1 - -	- - -	1 - -	- - -	- - -	- - -	- - -	- - -	2.20 1.10 -
P75	消化器系の先天異常	27	1	7	5	7	3	1	3	1	-	-	2.03
	男 M. 女 F. 不詳 U.	18 7 2	1 - -	5 1 1	3 1 1	5 2 -	3 - -	1 - -	3 1 -	1 2 -	- - -	- - -	1.88 2.61 1.30
P76	泌尿器系の先天異常	1	-	-	-	-	1	-	-	-	-	-	2.65
	男 M. 女 F. 不詳 U.	1 - -	- - -	- - -	- - -	- - -	1 - -	- - -	- - -	- - -	- - -	- - -	2.65 - -
P77	筋骨格系の先天異常	27	1	7	8	5	2	-	4	-	-	-	1.94
	男 M. 女 F. 不詳 U.	17 10 -	1 - -	4 3 -	5 3 -	3 2 -	2 - -	- - -	4 2 -	- - -	- - -	- - -	1.91 2.00 -
P78	ダ ウ ン 病	4	-	-	1	2	-	-	1	-	-	-	2.28
	男 M. 女 F. 不詳 U.	2 2 -	- - -	- - -	1 1 -	2 - -	- - -	- - -	1 - -	- - -	- - -	- - -	2.65 1.90 -
P79	その他の多系統におよぶ先天性 症候群	20	2	1	6	4	2	1	2	1	2	-	2.30
	男 M. 女 F. 不詳 U.	11 7 2	1 1 -	1 1 -	4 - -	1 3 -	2 - -	1 - -	2 1 -	1 1 -	2 - -	- - -	2.53 2.14 1.60
P80	その他および詳細不明の先天異 常	161	18	39	35	20	31	2	6	2	4	6	1.92
	男 M. 女 F. 不詳 U.	66 85 10	6 10 2	19 17 3	14 19 2	7 13 -	12 18 1	- 2 -	6 2 -	2 4 -	2 - -	2 2 2	1.94 1.95 1.43
(P81～P88)	胎児および新生児の感染	-	-	-	-	-	-	-	-	-	-	-	-
	男 M. 女 F. 不詳 U.	- - -	- - -	- - -	- - -	- - -	- - -	- - -	- - -	- - -	- - -	- - -	- - -
P81	下痢性疾患	-	-	-	-	-	-	-	-	-	-	-	-
	男 M. 女 F. 不詳 U.	- - -	- - -	- - -	- - -	- - -	- - -	- - -	- - -	- - -	- - -	- - -	- - -
P82	リステリア症	-	-	-	-	-	-	-	-	-	-	-	-
	男 M. 女 F. 不詳 U.	- - -	- - -	- - -	- - -	- - -	- - -	- - -	- - -	- - -	- - -	- - -	- - -

死因
17表 (25-15)

第17表 周産期死亡数(後期死産は)

早期新生児死亡・性・胎児死亡の時期・原因

TABLE 17 PERINATAL DEATHS, FROM CAUSES (P LIST) BY NEONATAL DEATH, SEX BIRTH WEIGHT AND

後期死産(分娩前)
Late foetal deaths(ante-partum)

国際100項目 周産期分類 番号(P表) International list of 100 causes(P list) number	死 因 ・ 性 Cause of death and sex	総 数 Total	～ 1 kg	1.0～1.4	1.5～1.9	2.0～2.4	2.5～2.9	(再掲) (Seco- dary mention/ 2500 g)	3.0～3.4	3.5～3.9	4.0kg～	不 詳 Unknown	出産時 の平均 体 重 Average of birth weight
P 83	破 傷 風 男 M. 女 F. 不詳 U.	-	-	-	-	-	-	-	-	-	-	-	-
P 84	敗 血 症 男 M. 女 F. 不詳 U.	-	-	-	-	-	-	-	-	-	-	-	-
P 85	ウイルス疾患 男 M. 女 F. 不詳 U.	-	-	-	-	-	-	-	-	-	-	-	-
P 86	先 天 梅 毒 男 M. 女 F. 不詳 U.	-	-	-	-	-	-	-	-	-	-	-	-
P 87	トキソプラズマ症 男 M. 女 F. 不詳 U.	-	-	-	-	-	-	-	-	-	-	-	-
P 88	その他の伝染病および寄生虫病 男 M. 女 F. 不詳 U.	-	-	-	-	-	-	-	-	-	-	-	-
(P 89～P 94)	その他の胎児および新生児の疾 患 男 M. 女 F. 不詳 U.	15 10 5	-	2 1 1	8 6 2	-	2 1 1	-	1 1 1	1 1 1	-	-	2.26 2.33 2.11
P 89	甲状腺の疾患 男 M. 女 F. 不詳 U.	-	-	-	-	-	-	-	-	-	-	-	-
P 90	肺のう胞性線維症(ムコビチド ージス) 男 M. 女 F. 不詳 U.	-	-	-	-	-	-	-	-	-	-	-	-
P 91	血液および造血器の疾患 男 M. 女 F. 不詳 U.	-	-	-	-	-	-	-	-	-	-	-	-
P 92	肺 炎 男 M. 女 F. 不詳 U.	-	-	-	-	-	-	-	-	-	-	-	-
P 93	その他の明示された疾患 男 M. 女 F. 不詳 U.	15 10 5	-	2 1 1	8 6 2	-	2 1 1	-	1 1 1	1 1 1	-	-	2.26 2.33 2.11
(427～429)	心不全、その他の心臓疾患 男 M. 女 F. 不詳 U.	-	-	-	-	-	-	-	-	-	-	-	-
(550～553)	腹 腔 ヘル ニ ア 男 M. 女 F. 不詳 U.	6 3 3	-	2 1 1	3 2 1	-	1 1 1	-	-	-	-	-	1.68 1.52 1.85

医師立会のみ), 後期死産(医師立会のみ)一

(P分類)・出産時の体重(平均体重を含む)別
LATE FOETAL DEATH (ATTENDED BY PHYSICIAN) OR EARLY
TIME OF DEATH (ANTE-, INTRA-, OR PAST-PARTUM)

昭和51年
1976

国際100項目 周産期分類 番号(P表) International list of 100 causes(P list) number	死 因 ・ 性 Cause of death and sex	総 数 Total	～ 1 kg	1.0～1.4	1.5～1.9	2.0～2.4	2.5～2.9	(再掲) (Seco- dary mention/ 2500 g)	3.0～3.4	3.5～3.9	4.0kg～	不 詳 Unknown	出産時 の平均 体 重 Average of birth weight
P 94	症状および診断名不明確の状態 男 M. 女 F. 不詳 U.	-	-	-	-	-	-	-	-	-	-	-	-
(P E 95～ P E 100)	新生児に損傷をもたらした外因 男 M. 女 F. 不詳 U.	-	-	-	-	-	-	-	-	-	-	-	-
P E 95	過度の高温 男 M. 女 F. 不詳 U.	-	-	-	-	-	-	-	-	-	-	-	-
P E 96	過度の低温 男 M. 女 F. 不詳 U.	-	-	-	-	-	-	-	-	-	-	-	-
P E 97	飢餓、渴、不良環境曝露および 放置 男 M. 女 F. 不詳 U.	-	-	-	-	-	-	-	-	-	-	-	-
P E 98	食物の吸入または嚥下による閉 塞および窒息 男 M. 女 F. 不詳 U.	-	-	-	-	-	-	-	-	-	-	-	-
P E 99	不慮の機械的窒息 男 M. 女 F. 不詳 U.	-	-	-	-	-	-	-	-	-	-	-	-
P E 100	その他の外因 男 M. 女 F. 不詳 U.	-	-	-	-	-	-	-	-	-	-	-	-
(E 960～ E 968)	他 殺 男 M. 女 F. 不詳 U.	-	-	-	-	-	-	-	-	-	-	-	-

死因
17表 (25-16)

第17表 周産期死亡数(後期死産は

早期新生児死亡・性・胎児死亡の時期・原因

TABLE 17 PERINATAL DEATHS, FROM CAUSES (P LIST) BY NEONATAL DEATH, SEX BIRTH WEIGHT AND

後期死産(分娩中)
Late foetal deaths(intra-partum)

国際100項目 周産期分類 番号(P表) International list of 100 causes(P list) number	死 因 ・ 性 Cause of death and sex	総 数 Total	~ 1 kg	1.0~1.4	1.5~1.9	2.0~2.4	2.5~2.9	(再掲) (Sec- ondary mention/ 2500 g)	3.0~3.4	3.5~3.9	4.0kg~	不 詳 Unknown	出産時 の平均 体 重 Average of birth weight
	総 数 Total	7 407	250	973	1 083	1 126	1 437	93	1 534	710	258	36	2.51
	男 M.	4 120	103	534	630	627	762	56	864	437	147	16	2.54
	女 F.	3 287	147	439	453	499	675	37	670	273	111	20	2.49
	不詳 U.	50	5	14	17	5	4	-	3	2	-	-	1.84
(P1~P4)	母体の慢性循環器疾患および慢性尿器疾患	23	-	5	4	2	5	-	6	1	-	-	2.38
	男 M.	9	-	2	-	2	3	-	2	-	-	-	2.43
	女 F.	14	-	3	4	-	2	-	4	1	-	-	2.34
	不詳 U.	-	-	-	-	-	-	-	-	-	-	-	-
P1	慢性リウマチ性心疾患	1	-	1	-	-	-	-	-	-	-	-	1.05
	男 M.	1	-	1	-	-	-	-	-	-	-	-	1.05
	女 F.	-	-	-	-	-	-	-	-	-	-	-	-
	不詳 U.	-	-	-	-	-	-	-	-	-	-	-	-
P2	慢性高血圧症	2	-	1	-	-	1	-	-	-	-	-	1.95
	男 M.	2	-	1	-	-	1	-	-	-	-	-	1.95
	女 F.	-	-	-	-	-	-	-	-	-	-	-	-
	不詳 U.	-	-	-	-	-	-	-	-	-	-	-	-
P3	その他の循環器系の慢性疾患	17	-	1	3	2	4	-	6	1	-	-	2.68
	男 M.	6	-	1	-	2	2	-	2	1	-	-	2.80
	女 F.	11	-	1	3	-	2	-	4	-	-	-	2.61
	不詳 U.	-	-	-	-	-	-	-	-	-	-	-	-
P4	尿器系の慢性疾患	3	-	2	1	-	-	-	-	-	-	-	1.38
	男 M.	1	-	1	-	-	-	-	-	-	-	-	1.15
	女 F.	2	-	1	1	-	-	-	-	-	-	-	1.50
	不詳 U.	-	-	-	-	-	-	-	-	-	-	-	-
(P5~P11)	その他の妊娠に関連のない母体側の状態	97	5	24	14	16	9	-	12	7	10	-	2.36
	男 M.	57	3	16	11	9	4	-	4	4	6	-	2.23
	女 F.	40	2	8	3	7	5	-	8	3	4	-	2.54
	不詳 U.	-	-	-	-	-	-	-	-	-	-	-	-
P5	梅毒	-	-	-	-	-	-	-	-	-	-	-	-
	男 M.	-	-	-	-	-	-	-	-	-	-	-	-
	女 F.	-	-	-	-	-	-	-	-	-	-	-	-
	不詳 U.	-	-	-	-	-	-	-	-	-	-	-	-
P6	糖尿病	24	-	3	2	5	-	-	2	4	8	-	3.18
	男 M.	11	-	1	1	2	-	-	-	2	5	-	3.46
	女 F.	13	-	2	1	3	-	-	2	2	3	-	2.95
	不詳 U.	-	-	-	-	-	-	-	-	-	-	-	-
P7	風疹	3	-	1	-	1	1	-	-	-	-	-	2.18
	男 M.	1	-	1	-	1	-	-	-	-	-	-	1.45
	女 F.	2	-	-	-	1	1	-	-	-	-	-	2.55
	不詳 U.	-	-	-	-	-	-	-	-	-	-	-	-
P8	母体の損傷	8	1	4	1	1	-	-	-	1	-	-	1.59
	男 M.	3	1	1	1	-	-	-	-	1	-	-	2.25
	女 F.	5	-	3	-	-	-	-	-	-	-	-	1.19
	不詳 U.	-	-	-	-	-	-	-	-	-	-	-	-
P9	母体の手術	-	-	-	-	-	-	-	-	-	-	-	-
	男 M.	-	-	-	-	-	-	-	-	-	-	-	-
	女 F.	-	-	-	-	-	-	-	-	-	-	-	-
	不詳 U.	-	-	-	-	-	-	-	-	-	-	-	-
P10	胎盤通過性化学物質の作用	1	-	-	-	1	-	-	-	-	-	-	2.15
	男 M.	1	-	-	-	1	-	-	-	-	-	-	2.15
	女 F.	-	-	-	-	-	-	-	-	-	-	-	-
	不詳 U.	-	-	-	-	-	-	-	-	-	-	-	-
P11	その他の母体側の状態	61	4	16	11	8	8	-	10	2	2	-	2.14
	男 M.	42	3	13	10	6	4	-	4	1	1	-	1.92
	女 F.	19	1	3	1	2	4	-	6	1	1	-	2.62
	不詳 U.	-	-	-	-	-	-	-	-	-	-	-	-

医師立会のみ), 後期死産 (医師立会のみ)-

(P分類)・出産時の体重(平均体重を含む)別
LATE FOETAL DEATH (ATTENDED BY PHYSICIAN) OR EARLY TIME OF DEATH (ANTE-, INTRA-, OR PAST-PARTUM)

昭和51年
1976

国際100項目 周産期分類 番号(P表) International list of 100 causes(P list) number	死 因 ・ 性 Cause of death and sex	総 数 Total	~ 1 kg	1.0~1.4	1.5~1.9	2.0~2.4	2.5~2.9	(再掲) (Sec- ondary mention/ 2500 g)	3.0~3.4	3.5~3.9	4.0kg~	不 詳 Unknown	出産時 の平均 体 重 Average of birth weight
(761.9i)	過 労	6	1	-	5	-	-	-	-	-	-	-	1.58
	男 M.	5	-	-	5	-	-	-	-	-	-	-	1.73
	女 F.	1	1	-	-	-	-	-	-	-	-	-	0.85
	不詳 U.	-	-	-	-	-	-	-	-	-	-	-	-
(P12~P17)	妊娠中毒症	538	33	94	92	92	97	8	78	33	15	4	2.28
	男 M.	287	14	45	50	52	55	3	43	21	5	2	2.32
	女 F.	251	19	49	42	40	42	5	35	12	10	2	2.24
	不詳 U.	-	-	-	-	-	-	-	-	-	-	-	-
P12	妊娠時に起きた腎疾患	31	-	9	6	4	3	-	5	2	1	1	2.25
	男 M.	14	-	4	3	1	1	-	3	2	-	-	2.33
	女 F.	17	-	5	3	3	2	-	2	-	1	1	2.18
	不詳 U.	-	-	-	-	-	-	-	-	-	-	-	-
P13	子か 前症	69	10	21	12	9	9	1	2	3	2	1	1.86
	男 M.	35	3	13	7	4	4	1	1	2	1	-	1.91
	女 F.	34	7	8	5	5	5	-	1	1	1	1	1.82
	不詳 U.	-	-	-	-	-	-	-	-	-	-	-	-
P14	子 か 人	26	1	3	4	5	4	-	8	-	1	-	2.47
	男 M.	19	1	1	3	3	4	-	7	-	-	-	2.54
	女 F.	7	-	2	1	2	-	-	1	-	1	-	2.28
	不詳 U.	-	-	-	-	-	-	-	-	-	-	-	-
P15	詳細不明の妊娠中毒症	404	22	60	69	71	78	7	63	28	11	2	2.34
	男 M.	215	10	27	37	43	43	3	32	17	4	2	2.36
	女 F.	189	12	33	32	28	35	4	31	11	7	-	2.32
	不詳 U.	-	-	-	-	-	-	-	-	-	-	-	-
P16	妊 娠 悪 阻	-	-	-	-	-	-	-	-	-	-	-	-
	男 M.	-	-	-	-	-	-	-	-	-	-	-	-
	女 F.	-	-	-	-	-	-	-	-	-	-	-	-
	不詳 U.	-	-	-	-	-	-	-	-	-	-	-	-
P17	その他の妊娠中毒症	8	-	1	1	3	3	-	-	-	-	-	2.23
	男 M.	4	-	-	-	1	3	-	-	-	-	-	2.58
	女 F.	4	-	1	1	2	-	-	-	-	-	-	1.88
	不詳 U.	-	-	-	-	-	-	-	-	-	-	-	-
(P18~P20)	母体の分娩前および分娩時の感染	53	1	4	2	6	17	-	15	6	2	-	2.84
	男 M.	20	1	1	1	3	6	-	5	3	-	-	2.76
	女 F.	33	-	3	1	3	11	-	10	3	2	-	2.89
	不詳 U.	-	-	-	-	-	-	-	-	-	-	-	-
P18	妊娠時の腎盂炎および腎盂腎炎	4	-	1	1	1	-	-	1	-	-	-	2.08
	男 M.	2	-	1	1	-	-	-	-	-	-	-	1.75
	女 F.	2	-	-	-	-	-	-	1	-	-	-	2.40
	不詳 U.	-	-	-	-	-	-	-	-	-	-	-	-
P19	その他の妊娠時の尿器の感染	1	-	-	-	-	-	-	1	-	-	-	3.05
	男 M.	1	-	-	-	-	-	-	-	-	-	-	3.05
	女 F.	-	-	-	-	-	-	-	-	-	-	-	-
	不詳 U.	-	-	-	-	-	-	-	-	-	-	-	-
P20	そ の 他	48	1	3	1	5	17	-	13	6	2	-	2.90
	男 M.	18	1	-	1	2	6	-	5	3	-	-	2.87
	女 F.	30	-	3	-	3	11	-	8	3	2	-	2.92
	不詳 U.	-	-	-	-	-	-	-	-	-	-	-	-
(P21~P23)	骨盤の骨、臓器または組織の異常を伴う難産	160	-	1	7	9	27	1	80	30	6	-	3.16
	男 M.	100	-	-	7	2	18	1	56	13	4	-	3.14
	女 F.	60	-	1	-	7	9	-	24	17	2	-	3.19
	不詳 U.	-	-	-	-	-	-	-	-	-	-	-	-
P21	脳または脊髄の出生時損傷を伴うもの	21	-	-	1	2	3						

死因
17表 (25-17)

第17表 周産期死亡数(後期死産は)

早期新生児死亡・性・胎児死亡の時期・原因

TABLE 17 PERINATAL DEATHS, FROM CAUSES (P LIST) BY NEONATAL DEATH, SEX BIRTH WEIGHT AND

後期死産(分娩中)
Late foetal deaths(intra-partum)

国際100項目 周産期分類 番号(P表) International list of 100 causes(P list) number	死 因 ・ 性 Cause of death and sex	総 数 Total	～ 1 kg	1.0～1.4	1.5～1.9	2.0～2.4	2.5～2.9	(再掲) (Sec- ondary ment- ion) 2500 g	3.0～3.4	3.5～3.9	4.0kg～	不 詳 Unknown	出産時 の平均 体 重 Average of birth weight
(764.0 a . 764.1 a)	骨盤骨の異常を伴うもの	11	-	-	1	2	1	-	6	1	-	-	2.98
	男 M.	7	-	-	1	1	-	-	5	1	-	-	2.99
	女 F. 不詳 U.	4	-	-	1	1	-	-	1	1	-	-	2.95
P22	その他または詳細不明の出生時 損傷を伴うもの	-	-	-	-	-	-	-	-	-	-	-	-
	男 M.	-	-	-	-	-	-	-	-	-	-	-	-
	女 F. 不詳 U.	-	-	-	-	-	-	-	-	-	-	-	-
(764.2 a . 764.3 a)	骨盤骨の異常を伴うもの	-	-	-	-	-	-	-	-	-	-	-	-
	男 M.	-	-	-	-	-	-	-	-	-	-	-	-
	女 F. 不詳 U.	-	-	-	-	-	-	-	-	-	-	-	-
P23	出生時損傷の記載のないもの	139	-	1	6	7	24	1	68	27	6	-	3.17
	男 M.	86	-	6	6	17	1	46	12	4	-	-	3.15
	女 F. 不詳 U.	53	-	1	6	7	-	22	15	2	-	-	3.21
(764.4 a . 764.9 a)	骨盤骨の異常を伴うもの	42	-	-	2	2	6	-	25	6	1	-	3.18
	男 M.	28	-	-	2	1	4	-	17	3	1	-	3.15
	女 F. 不詳 U.	14	-	-	1	2	-	8	3	-	-	-	3.24
(P24～P26)	胎児の骨盤不適合を伴う難産	128	-	-	-	2	14	-	38	26	46	2	3.77
	男 M.	85	-	-	-	2	8	-	23	21	29	2	3.75
	女 F. 不詳 U.	43	-	-	-	6	-	15	5	17	-	-	3.79
P24	脳または脊髄の出生時損傷を伴 うもの	10	-	-	-	-	-	-	4	6	-	-	3.56
	男 M.	7	-	-	-	-	-	-	1	6	-	-	3.68
	女 F. 不詳 U.	3	-	-	-	-	-	-	3	-	-	-	3.28
P25	その他または詳細不明の出生時 損傷を伴うもの	-	-	-	-	-	-	-	-	-	-	-	-
	男 M.	-	-	-	-	-	-	-	-	-	-	-	-
	女 F. 不詳 U.	-	-	-	-	-	-	-	-	-	-	-	-
P26	出生時損傷の記載のないもの	118	-	-	-	2	14	-	34	20	46	2	3.78
	男 M.	78	-	-	-	2	8	-	22	15	29	2	3.76
	女 F. 不詳 U.	40	-	-	-	6	-	12	5	17	-	-	3.83
(P27～P29)	胎児の位置異常を伴う難産	640	12	57	63	65	135	3	193	91	19	5	2.76
	男 M.	371	5	33	35	34	80	1	103	65	14	2	2.82
	女 F. 不詳 U.	269	7	24	28	31	55	2	90	26	5	3	2.68
P27	脳または脊髄の出生時損傷を伴 うもの	12	-	-	-	1	2	-	3	5	1	-	3.36
	男 M.	7	-	-	-	1	2	-	4	-	-	-	3.26
	女 F. 不詳 U.	5	-	-	-	-	-	-	3	1	1	-	3.49
(766.0 a . 766.1 a)	骨 盤 位	3	-	-	-	1	-	-	-	1	1	-	3.35
	男 M.	2	-	-	-	1	-	-	-	1	-	-	2.95
	女 F. 不詳 U.	1	-	-	-	-	-	-	-	-	1	-	4.15
P28	その他または詳細不明の出生時 損傷を伴うもの	1	-	-	-	-	-	-	1	-	-	-	3.15
	男 M.	1	-	-	-	-	-	-	1	-	-	-	3.15
	女 F. 不詳 U.	-	-	-	-	-	-	-	-	-	-	-	-
(766.2 a . 766.3 a)	骨 盤 位	-	-	-	-	-	-	-	-	-	-	-	-
	男 M.	-	-	-	-	-	-	-	-	-	-	-	-
	女 F. 不詳 U.	-	-	-	-	-	-	-	-	-	-	-	-

医師立会のみ), 後期死産 (医師立会のみ)一

(P分類)・出産時の体重(平均体重を含む) 別
LATE FOETAL DEATH (ATTENDED BY PHYSICIAN) OR EARLY
TIME OF DEATH (ANTE-, INTRA-, OR PAST-PARTUM)

昭和51年
1976

国際100項目 周産期分類 番号(P表) International list of 100 causes(P list) number	死 因 ・ 性 Cause of death and sex	総 数 Total	～ 1 kg	1.0～1.4	1.5～1.9	2.0～2.4	2.5～2.9	(再掲) (Sec- ondary ment- ion) 2500 g	3.0～3.4	3.5～3.9	4.0kg～	不 詳 Unknown	出産時 の平均 体 重 Average of birth weight
P29	出生時損傷の記載のないもの	627	12	57	63	64	133	3	189	86	18	5	2.75
	男 M.	364	5	33	35	33	78	1	103	61	14	2	2.81
	女 F. 不詳 U.	263	7	24	28	31	55	2	86	25	4	3	2.67
(766.4 a . 766.9 a)	骨 盤 位	366	6	31	37	39	70	2	115	55	9	4	2.77
	男 M.	210	2	23	19	16	42	1	60	40	6	2	2.81
	女 F. 不詳 U.	156	4	8	18	23	28	1	55	15	3	2	2.73
(P30～P32)	娩出力異常を伴う難産	137	-	4	3	7	25	3	57	28	13	-	3.21
	男 M.	73	-	2	2	3	11	2	35	16	4	-	3.20
	女 F. 不詳 U.	64	-	2	1	4	14	1	22	12	9	-	3.22
P30	脳または脊髄の出生時損傷を伴 うもの	6	-	-	-	-	2	1	1	1	2	-	3.48
	男 M.	6	-	-	-	-	2	1	1	1	2	-	3.48
	女 F. 不詳 U.	-	-	-	-	-	-	-	-	-	-	-	-
P31	その他または詳細不明の出生時 損傷を伴うもの	-	-	-	-	-	-	-	-	-	-	-	-
	男 M.	-	-	-	-	-	-	-	-	-	-	-	-
	女 F. 不詳 U.	-	-	-	-	-	-	-	-	-	-	-	-
P32	出生時損傷の記載のないもの	131	-	4	3	7	23	2	56	27	11	-	3.20
	男 M.	73	-	2	2	3	11	2	35	16	4	-	3.20
	女 F. 不詳 U.	58	-	2	1	4	12	-	21	11	7	-	3.19
(P33～P35)	その他および詳細不明の合併症 を伴う難産	133	-	2	5	4	29	2	49	32	12	-	3.24
	男 M.	80	-	2	5	2	16	2	27	21	7	-	3.21
	女 F. 不詳 U.	53	-	-	-	2	13	-	22	11	5	-	3.28
P33	脳または脊髄の出生時損傷を伴 うもの	4	-	-	-	-	1	-	2	1	-	-	3.20
	男 M.	3	-	-	-	-	1	-	1	1	-	-	3.15
	女 F. 不詳 U.	1	-	-	-	-	-	-	-	-	-	-	3.35
P34	その他または詳細不明の出生時 損傷を伴うもの	-	-	-	-	-	-	-	-	-	-	-	-
	男 M.	-	-	-	-	-	-	-	-	-	-	-	-
	女 F. 不詳 U.	-	-	-	-	-	-	-	-	-	-	-	-
P35	出生時損傷の記載のないもの	129	-	2	5	4	28	2	47	31	12	-	3.24
	男 M.	77	-	2	5	2	15	2	26	20	7	-	3.21
	女 F. 不詳 U.	52	-	-	-	2	13	-	21	11	5	-	3.28
(P36～P41)	その他の妊娠および分娩の合併 症	571	56	195	148	79	48	4	29	9	3	4	1.74
	男 M.	326	26	104	97	47	29	2	15	5	1	2	1.76
	女 F. 不詳 U.	244	30	91	50	32	19	2	14	4	2	2	1.72
P36	頸管無力症	113	15	56	27	9	2	-	1	2	-	1	1.46
	男 M.	69	9	31	21	5	1	-	1	1	-	-	1.48
	女 F. 不詳 U.	44	6	25	6	4	1	-	-	1	-	-	1.43
P37	早 期 破 水	224	16	73	68	30	21	3	12	4	2	-	1.76
	男 M.	120	5	37	39	19	14	1	4	-	-	2	1.78
	女 F. 不詳 U.	104	11	36	29	11	7	2	8	2	-	-	1.73
P38	羊 水 過 多 症	145	14	35	31	27	19	1	12	4	3	-	1.99
	男 M.	87	6	19	23	15	12	1	7	4	1	-	2.03
	女 F. 不詳 U.	58	8	16	8	12	7	-	5	-	2	-	1.94

死因
17表 (25-18)

第17表 周産期死亡数(後期死産は

早期新生児死亡・性・胎児死亡の時期・原因

TABLE 17 PERINATAL DEATHS, FROM CAUSES (P LIST) BY NEONATAL DEATH, SEX BIRTH WEIGHT AND

後期死産(分娩中)
Late foetal deaths(intra-partum)

国際100項目 周産期分類 番号(P表) International list of 100 causes(P list) number	死 因 ・ 性 Cause of death and sex	総 数 Total	~ 1 kg	1.0~1.4	1.5~1.9	2.0~2.4	2.5~2.9	(再掲) (Sec- ondary mention/ 2500 g	3.0~3.4	3.5~3.9	4.0kg~	不 詳 Unknown	出産時 の平均 体 重 Average of birth weight
P39	子宮外妊娠	-	-	-	-	-	-	-	-	-	-	-	-
	男 M.	-	-	-	-	-	-	-	-	-	-	-	-
	女 F.	-	-	-	-	-	-	-	-	-	-	-	-
	不詳 U.	-	-	-	-	-	-	-	-	-	-	-	-
P40	多胎妊娠	29	2	9	5	7	3	-	2	-	-	1	1.86
	男 M.	13	1	3	3	4	1	-	1	-	-	1	1.90
	女 F.	16	1	6	2	3	2	-	1	-	-	1	1.84
	不詳 U.	-	-	-	-	-	-	-	-	-	-	-	-
P41	その他の妊娠または分娩の合併症	60	9	22	17	6	3	-	2	1	-	-	1.57
	男 M.	37	5	14	11	4	1	-	2	-	-	-	1.58
	女 F.	22	4	8	5	2	2	-	1	-	-	-	1.57
	不詳 U.	1	-	-	1	-	-	-	-	-	-	-	1.55
(P42~P46)	胎盤異常	715	19	108	134	156	139	12	98	45	12	4	2.32
	男 M.	391	9	62	82	93	61	7	51	25	6	2	2.28
	女 F.	324	10	46	52	63	78	5	47	20	6	2	2.37
	不詳 U.	-	-	-	-	-	-	-	-	-	-	-	-
P42	前置胎盤	263	9	71	71	62	25	3	15	7	1	2	1.92
	男 M.	155	3	43	40	42	11	1	12	2	1	1	1.93
	女 F.	108	6	28	31	20	14	2	3	5	-	1	1.91
	不詳 U.	-	-	-	-	-	-	-	-	-	-	-	-
P43	胎盤早期剥離	244	6	21	46	55	58	5	37	16	5	-	2.45
	男 M.	138	4	11	30	27	32	3	21	10	3	-	2.45
	女 F.	106	2	10	16	28	26	2	16	6	2	-	2.45
	不詳 U.	-	-	-	-	-	-	-	-	-	-	-	-
P44	胎盤硬塞	9	-	1	-	-	3	1	2	3	-	-	2.93
	男 M.	5	-	1	-	-	1	1	2	1	-	-	2.79
	女 F.	4	-	-	-	-	2	1	1	2	-	-	3.11
	不詳 U.	-	-	-	-	-	-	-	-	-	-	-	-
P45	その他の胎盤の異常	35	-	5	3	11	6	1	7	2	1	-	2.48
	男 M.	15	-	2	2	4	3	1	3	1	-	-	2.44
	女 F.	20	-	3	1	7	3	-	4	1	1	-	2.52
	不詳 U.	-	-	-	-	-	-	-	-	-	-	-	-
P46	詳細不明の胎盤の異常	164	4	10	14	28	47	2	37	17	5	2	2.71
	男 M.	78	2	5	10	20	14	2	13	11	2	1	2.63
	女 F.	86	2	5	4	8	33	-	24	6	3	1	2.78
	不詳 U.	-	-	-	-	-	-	-	-	-	-	-	-
(P47~P49)	臍帯異常	1 062	7	35	63	123	281	15	355	159	36	3	2.94
	男 M.	596	3	20	41	71	135	9	205	98	21	2	2.96
	女 F.	465	4	15	22	52	146	6	149	61	15	1	2.92
	不詳 U.	1	-	-	-	-	-	-	1	-	-	-	3.15
P47	臍帯圧迫	147	4	5	6	16	29	-	54	28	4	1	2.97
	男 M.	79	1	2	5	4	14	-	31	17	4	1	3.10
	女 F.	68	3	3	1	12	15	-	23	11	-	-	2.83
	不詳 U.	-	-	-	-	-	-	-	-	-	-	-	-
P48	臍帯圧迫の記載のない臍帯脱出	234	1	12	27	32	61	3	67	27	6	1	2.77
	男 M.	137	1	6	19	23	26	3	42	17	3	1	2.75
	女 F.	97	-	6	8	9	35	3	25	10	3	1	2.79
	不詳 U.	-	-	-	-	-	-	-	-	-	-	-	-
P49	そ の 他	681	2	18	30	75	191	12	234	104	26	1	2.99
	男 M.	380	1	12	17	44	95	9	132	64	14	1	3.00
	女 F.	300	1	6	13	31	96	3	101	40	12	-	2.98
	不詳 U.	1	-	-	-	-	-	-	1	-	-	-	3.15
(771.9a)	臍帯巻絡	591	1	15	20	64	168	11	209	88	25	1	3.01
	男 M.	331	1	9	11	36	81	9	125	55	13	-	3.04
	女 F.	259	1	6	9	28	87	2	83	33	12	-	2.98
	不詳 U.	1	-	-	-	-	-	-	1	-	-	-	3.15

医師立会のみ), 後期死産 (医師立会のみ)一

(P分類)・出産時の体重(平均体重を含む)別
LATE FOETAL DEATH (ATTENDED BY PHYSICIAN) OR EARLY
TIME OF DEATH (ANTE-, INTRA-, OR PAST-PARTUM)

昭和51年
1976

国際100項目 周産期分類 番号(P表) International list of 100 causes(P list) number	死 因 ・ 性 Cause of death and sex	総 数 Total	~ 1 kg	1.0~1.4	1.5~1.9	2.0~2.4	2.5~2.9	(再掲) (Sec- ondary mention/ 2500 g	3.0~3.4	3.5~3.9	4.0kg~	不 詳 Unknown	出産時 の平均 体 重 Average of birth weight
(P50~P52)	原因の記載のない出生時損傷	96	7	18	20	9	14	-	18	8	2	-	2.30
	男 M.	55	4	12	10	5	5	-	11	6	2	-	2.35
	女 F.	41	3	6	10	4	9	-	7	2	-	-	2.23
	不詳 U.	-	-	-	-	-	-	-	-	-	-	-	-
P50	脳または脊髄の出生時損傷	31	-	1	3	2	9	-	9	6	1	-	2.96
	男 M.	18	-	1	2	1	3	-	5	5	1	-	3.03
	女 F.	13	-	-	1	1	6	-	4	1	-	-	2.86
	不詳 U.	-	-	-	-	-	-	-	-	-	-	-	-
P51	その他または詳細不明の出生時損傷	2	-	-	1	-	-	-	1	-	-	-	2.60
	男 M.	2	-	-	1	-	-	-	1	-	-	-	2.60
	女 F.	-	-	-	-	-	-	-	-	-	-	-	-
	不詳 U.	-	-	-	-	-	-	-	-	-	-	-	-
P52	原因の記載のない妊娠の中絶	63	7	17	16	7	5	-	8	2	1	-	1.96
	男 M.	35	4	11	7	4	2	-	5	1	1	-	1.98
	女 F.	28	3	6	9	3	3	-	3	1	-	-	1.94
	不詳 U.	-	-	-	-	-	-	-	-	-	-	-	-
(P53~P56)	新生児溶血性疾患	24	-	2	2	3	2	-	7	4	4	-	3.04
	男 M.	11	-	2	2	3	2	-	4	2	3	-	3.30
	女 F.	12	-	-	2	2	2	-	3	2	1	-	2.88
	不詳 U.	1	-	-	1	-	-	-	-	-	-	-	2.05
P53	Rh因子不適合を伴うもの	5	-	-	2	1	-	-	2	-	-	-	2.43
	男 M.	2	-	-	2	1	-	-	2	-	-	-	3.20
	女 F.	3	-	-	-	-	-	-	-	-	-	-	1.92
	不詳 U.	-	-	-	-	-	-	-	-	-	-	-	-
P54	A B O 因子不適合を伴うもの	-	-	-	-	-	-	-	-	-	-	-	-
	男 M.	-	-	-	-	-	-	-	-	-	-	-	-
	女 F.	-	-	-	-	-	-	-	-	-	-	-	-
	不詳 U.	-	-	-	-	-	-	-	-	-	-	-	-
P55	その他または詳細不明の血液型不適合を伴うもの	2	-	2	-	-	-	-	-	-	-	-	1.20
	男 M.	2	-	2	-	-	-	-	-	-	-	-	1.20
	女 F.	-	-	-	-	-	-	-	-	-	-	-	-
	不詳 U.	-	-	-	-	-	-	-	-	-	-	-	-
P56	原因の記載のないもの	17	-	-	-	2	2	-	5	4	4	-	3.44
	男 M.	7	-	-	-	1	1	-	2	2	3	-	3.94
	女 F.	9	-	-	-	1	1	-	3	2	1	-	3.21
	不詳 U.	1	-	-	-	1	2	-	3	2	1	-	2.05
(P57~P60)	他に分類されない無酸素症および低酸素症	341	6	36	42	41	84	6	90	33	8	1	2.64
	男 M.	198	2	18	24	21	54	4	56	17	5	1	2.68
	女 F.	142	4	18	17	20	30	2	34	16	3	-	2.59
	不詳 U.	1	-	-	1	-	-	-	-	-	-	-	1.85
P57	硝子様膜症および呼吸窮迫症候群	30	-	1	1	5	9	-	7	4	2	1	2.97
	男 M.	23	-	1	1	4	8	-	4	2	2	1	2.90
	女 F.	7	-	-	-	1	1	-	3	2	-	-	3.21
	不詳 U.	-	-	-	-	-	-	-	-	-	-	-	-
P58	子宮内無酸素症	2	-	-	-	-	-	-	2	-	-	-	3.20
	男 M.	1	-	-	-	-	-	-	1	-	-	-	3.15
	女 F.	1	-	-	-	-	-	-	1	-	-	-	3.25
	不詳 U.	-	-	-	-	-	-	-	-	-	-	-	-
P59	詳細不明の新生児仮死	286	6	34	40	33	68	6	71	28	6	-	2.59
	男 M.	163	2	17	23	17	43						

死 因
17表 (25-19)

第17表 周産期死亡数(後期死産は

早期新生児死亡・性・胎児死亡の時期・原因

TABLE 17 PERINATAL DEATHS, FROM CAUSES (P LIST) BY NEONATAL DEATH, SEX BIRTH WEIGHT AND

後期死産(分娩中)
Late foetal deaths(intra-partum)

国際100項目 周産期分類 番号(P表) International list of 100 causes(P list) number	死 因 ・ 性 Cause of death and sex	総 数 Total	～1 kg	1.0～1.4	1.5～1.9	2.0～2.4	2.5～2.9	(再掲) (Sec- ondary mention) 2500 g	3.0～3.4	3.5～3.9	4.0kg～	不 詳 Unknown	出産時 の平均 体 重 Average of birth weight
(P61～P68)	その他の胎児および新生児の状 態	1 263	47	214	234	205	201	13	209	112	33	8	2.36
	男 M. 女 F. 不詳 U.	715 543 5	14 32 1	128 86 -	140 91 3	126 78 1	111 90 -	10 3 -	109 100 -	68 44 -	17 16 -	2 6 -	2.37 2.36 1.73
	P61	詳細不明の未熟児	305	17	103	112	63	6	-	1	-	-	3
P62	出生前の胎児の血液喪失	-	-	-	-	-	-	-	-	-	-	-	-
	男 M. 女 F. 不詳 U.	-	-	-	-	-	-	-	-	-	-	-	-
	P63	過 熟 児	17	-	-	-	-	1	-	3	3	9	1
P64	新生児の出血性疾患	14	-	-	-	1	4	-	7	2	-	-	3.07
	男 M. 女 F. 不詳 U.	6 8 -	- - -	- - -	- - -	1 2 -	2 2 -	- - -	2 2 -	2 2 -	- - -	- - -	3.23 2.95 -
	P65	寒冷傷害症候群	-	-	-	-	-	-	-	-	-	-	-
P66	その他の胎児の異常	289	3	42	50	57	56	4	54	20	7	-	2.44
	男 M. 女 F. 不詳 U.	170 117 2	- 3 -	30 12 2	32 16 2	34 23 -	31 25 -	3 1 -	26 28 -	16 4 -	1 6 -	- - -	2.38 2.53 1.75
	(778.9a)	新生児の黄疸	2	-	1	-	1	-	-	-	-	-	-
P67	浸 軟 児	2	1	-	-	-	1	-	-	-	-	-	1.80
	男 M. 女 F. 不詳 U.	2 - -	1 - -	- - -	- - -	- - -	1 - -	- - -	- - -	- - -	- - -	- - -	1.80 - -
	P68	原因不明の胎児死亡	636	26	69	72	84	133	9	144	87	17	4
(779.9a)	子宮内胎児死亡	36	-	2	5	4	5	1	12	8	-	-	2.84
	男 M. 女 F. 不詳 U.	15 21 -	- 2 -	- 2 -	3 2 -	3 1 -	2 3 -	1 - -	5 7 -	2 6 -	- - -	- - -	2.74 2.91 -
	(P69～P80)	先 天 異 常	1 394	57	170	248	297	305	25	197	82	34	4
P69	無 脳 症	621	29	84	131	167	133	14	65	10	-	2	2.17
	男 M. 女 F. 不詳 U.	335 281 5	12 16 1	51 32 1	73 58 -	86 81 -	72 59 2	7 7 -	35 29 1	5 5 -	- - -	- - -	2.17 2.17 2.17
	P70	二 分 脊 椎	16	-	3	3	1	7	1	2	-	-	-
P71	先天性水頭症	109	-	7	7	17	20	1	28	18	12	-	2.99
	男 M. 女 F. 不詳 U.	61 46 2	- - -	1 5 1	3 4 -	9 8 -	12 7 1	1 - -	18 10 -	12 6 -	6 6 -	- - -	3.11 2.88 2.10
	P72	その他の中枢神経系および眼の 先天異常	42	1	5	6	13	8	-	9	-	-	-
P73	循環器系の先天異常	131	-	1	4	22	51	2	29	19	5	-	2.94
	男 M. 女 F. 不詳 U.	76 55 -	- - -	1 - -	1 3 -	14 8 -	25 26 -	2 - -	16 13 -	15 4 -	4 1 -	- - -	3.01 2.85 -
	(746)	心臓の先天異常	127	-	1	4	21	49	2	29	19	4	-
P74	呼吸器系の先天異常	15	-	1	4	1	3	-	6	-	-	-	2.55
	男 M. 女 F. 不詳 U.	9 5 1	- - -	1 - -	1 2 1	1 1 -	2 1 -	- - -	5 1 -	- - -	- - -	- - -	2.74 2.39 1.65
	P75	消化器系の先天異常	39	2	5	8	6	6	1	7	2	3	-
P76	泌尿器系の先天異常	16	-	1	3	2	3	-	2	1	2	-	2.43
	男 M. 女 F. 不詳 U.	21 2 -	- - -	4 - -	4 1 -	4 4 -	3 3 -	- - -	4 1 -	4 1 -	1 1 -	- - -	2.40 2.35 -
	P77	筋骨格系の先天異常	95	2	6	17	17	17	1	23	8	5	-
P78	ダ ウ ン 病	10	-	-	-	1	5	-	3	-	1	-	2.86
	男 M. 女 F. 不詳 U.	4 6 -	- - -	- - -	- - -	1 - -	3 2 -	- - -	1 2 -	- 2 -	1 1 -	- - -	2.75 2.93 -
	P79	その他の多系統におよぶ先天性 症候群	39	3	13	6	5	4	1	-	4	4	-
P80	その他および詳細不明の先天異 常	277	20	45	62	47	51	4	25	20	5	2	2.20
	男 M. 女 F. 不詳 U.	134 117 26	6 11 3	22 14 9	27 26 9	25 19 3	26 25 -	3 1 -	15 10 -	9 9 -	4 1 -	2 2 -	2.29 2.20 1.73
	(P81～P88)	胎児および新生児の感染	-	-	-	-	-	-	-	-	-	-	-
P81	下痢性疾患	-	-	-	-	-	-	-	-	-	-	-	-
	男 M. 女 F. 不詳 U.	- - -	- - -	- - -	- - -	- - -	- - -	- - -	- - -	- - -	- - -	- - -	- - -
	P82	リステリア症	-	-	-	-	-	-	-	-	-	-	-

医師立会のみ), 後期死産 (医師立会のみ)

(P分類)・出産時の体重(平均体重を含む)別
LATE FOETAL DEATH (ATTENDED BY PHYSICIAN) OR EARLY
TIME OF DEATH (ANTE-, INTRA-, OR PAST-PARTUM)

昭和51年
1976

国際100項目 周産期分類 番号(P表) International list of 100 causes(P list) number	死 因 ・ 性 Cause of death and sex	総 数 Total	～1 kg	1.0～1.4	1.5～1.9	2.0～2.4	2.5～2.9	(再掲) (Sec- ondary mention) 2500 g	3.0～3.4	3.5～3.9	4.0kg～	不 詳 Unknown	出産時 の平均 体 重 Average of birth weight
P71	先天性水頭症	109	-	7	7	17	20	1	28	18	12	-	2.99
	男 M. 女 F. 不詳 U.	61 46 2	- - -	1 5 1	3 4 -	9 8 -	12 7 1	1 - -	18 10 -	12 6 -	6 6 -	- - -	3.11 2.88 2.10
	P72	その他の中枢神経系および眼の 先天異常	42	1	5	6	13	8	-	9	-	-	-
P73	循環器系の先天異常	131	-	1	4	22	51	2	29	19	5	-	2.94
	男 M. 女 F. 不詳 U.	76 55 -	- - -	1 - -	1 3 -	14 8 -	25 26 -	2 - -	16 13 -	15 4 -	4 1 -	- - -	3.01 2.85 -
	(746)	心臓の先天異常	127	-	1	4	21	49	2	29	19	4	-
P74	呼吸器系の先天異常	15	-	1	4	1	3	-	6	-	-	-	2.55
	男 M. 女 F. 不詳 U.	9 5 1	- - -	1 - -	1 2 1	1 1 -	2 1 -	- - -	5 1 -	- - -	- - -	- - -	2.74 2.39 1.65
	P75	消化器系の先天異常	39	2	5	8	6	6	1	7	2	3	-
P76	泌尿器系の先天異常	16	-	1	3	2	3	-	2	1	2	-	2.43
	男 M. 女 F. 不詳 U.	21 2 -	- - -	4 - -	4 1 -	4 4 -	3 3 -	- - -	4 1 -	4 1 -	1 1 -	- - -	2.40 2.35 -
	P77	筋骨格系の先天異常	95	2	6	17	17	17	1	23	8	5	-
P78	ダ ウ ン 病	10	-	-	-	1	5	-	3	-	1	-	2.86
	男 M. 女 F. 不詳 U.	4 6 -	- - -	- - -	- - -	1 - -	3 2 -	- - -	1 2 -	- 2 -	1 1 -	- - -	2.75 2.93 -
	P79	その他の多系統におよぶ先天性 症候群	39	3	13	6	5	4	1	-	4	4	-
P80	その他および詳細不明の先天異 常	277	20	45	62	47	51	4	25	20	5	2	2.20
	男 M. 女 F. 不詳 U.	134 117 26	6 11 3	22 14 9	27 26 9	25 19 3	26 25 -	3 1 -	15 10 -	9 9 -	4 1 -	2 2 -	2.29 2.20 1.73
	(P81～P88)	胎児および新生児の感染	-	-	-	-	-	-	-	-	-	-	-
P81	下痢性疾患	-	-	-	-	-	-	-	-	-	-	-	-
	男 M. 女 F. 不詳 U.	- - -	- - -	- - -	- - -	- - -	- - -	- - -	- - -	- - -	- - -	- - -	- - -
	P82	リステリア症	-	-	-	-	-	-	-	-	-	-	-

死因
17表 (25-20)

第17表 周産期死亡数(後期死産は

早期新生児死亡・性・胎児死亡の時期・原因

TABLE 17 PERINATAL DEATHS, FROM CAUSES (P LIST) BY NEONATAL DEATH, SEX BIRTH WEIGHT AND

後期死産(分娩中)
Late foetal deaths(intra-partum)

国際100項目 周産期分類 番号(P表) International list of 100 causes(P list) number	死因・性 Cause of death and sex	総数 Total	~1kg	1.0~1.4	1.5~1.9	2.0~2.4	2.5~2.9	(再掲) (Sec- ondary mention/ 2500 g	3.0~3.4	3.5~3.9	4.0kg~	不詳 Unknown	出産時 の平均 体重 Average of birth weight
P 83	破傷風	-	-	-	-	-	-	-	-	-	-	-	-
	男女 不詳												
	M. F. U.												
P 84	敗血症	-	-	-	-	-	-	-	-	-	-	-	-
	男女 不詳												
	M. F. U.												
P 85	ウイルス疾患	-	-	-	-	-	-	-	-	-	-	-	-
	男女 不詳												
	M. F. U.												
P 86	先天梅毒	-	-	-	-	-	-	-	-	-	-	-	-
	男女 不詳												
	M. F. U.												
P 87	トキソプラズマ症	-	-	-	-	-	-	-	-	-	-	-	-
	男女 不詳												
	M. F. U.												
P 88	その他の伝染病および寄生虫病	-	-	-	-	-	-	-	-	-	-	-	-
	男女 不詳												
	M. F. U.												
(P 89~P 94)	その他の胎児および新生児の疾患	32	-	4	2	10	5	1	3	4	3	1	2.71
	男女 不詳	15 17	-	1 3	1 1	4 6	3 2	1 -	1 2	2 2	3 -	1 1	2.71 3.03 2.41
	M. F. U.												
P 89	甲状腺の疾患	-	-	-	-	-	-	-	-	-	-	-	-
	男女 不詳												
	M. F. U.												
P 90	肺のう胞性繊維症(ムコビチド- ーグス)	-	-	-	-	-	-	-	-	-	-	-	-
	男女 不詳												
	M. F. U.												
P 91	血液および造血器の疾患	1	-	-	-	-	1	-	-	-	-	-	2.75
	男女 不詳	1	-	-	-	-	1	-	-	-	-	-	2.75
	M. F. U.												
P 92	肺炎	-	-	-	-	-	-	-	-	-	-	-	-
	男女 不詳												
	M. F. U.												
P 93	その他の明示された疾患	31	-	4	2	10	4	1	3	4	3	1	2.71
	男女 不詳	15 16	-	1 3	1 1	4 6	3 1	1 -	3 2	2 2	3 -	1 1	2.71 3.03 2.38
	M. F. U.												
(427~429)	心不全、その他の心臓疾患	-	-	-	-	-	-	-	-	-	-	-	-
	男女 不詳												
	M. F. U.												
(550~553)	腹腔ヘルニア	5	-	-	-	3	1	-	-	1	-	-	2.67
	男女 不詳	3 2	-	-	-	2 1	1 -	-	-	1 -	-	-	2.67 2.82 2.45
	M. F. U.												

医師立会のみ), 後期死産(医師立会のみ)-

(P分類)・出産時の体重(平均体重を含む)別
LATE FOETAL DEATH (ATTENDED BY PHYSICIAN) OR EARLY
TIME OF DEATH (ANTE-, INTRA-, OR PAST-PARTUM)

昭和51年
1976

国際100項目 周産期分類 番号(P表) International list of 100 causes(P list) number	死因・性 Cause of death and sex	総数 Total	~1kg	1.0~1.4	1.5~1.9	2.0~2.4	2.5~2.9	(再掲) (Sec- ondary mention/ 2500 g	3.0~3.4	3.5~3.9	4.0kg~	不詳 Unknown	出産時 の平均 体重 Average of birth weight
P 94	症状および診断名不明確の状態	-	-	-	-	-	-	-	-	-	-	-	-
	男女 不詳												
	M. F. U.												
(P E 95~ P E 100)	新生児に損傷をもたらした外因	-	-	-	-	-	-	-	-	-	-	-	-
	男女 不詳												
	M. F. U.												
P E 95	過度の高温	-	-	-	-	-	-	-	-	-	-	-	-
	男女 不詳												
	M. F. U.												
P E 96	過度の低温	-	-	-	-	-	-	-	-	-	-	-	-
	男女 不詳												
	M. F. U.												
P E 97	飢餓、渴、不良環境曝露および 放置	-	-	-	-	-	-	-	-	-	-	-	-
	男女 不詳												
	M. F. U.												
P E 98	食物の吸入または嚥下による閉 塞および窒息	-	-	-	-	-	-	-	-	-	-	-	-
	男女 不詳												
	M. F. U.												
P E 99	不慮の機械的窒息	-	-	-	-	-	-	-	-	-	-	-	-
	男女 不詳												
	M. F. U.												
P E 100	その他の外因	-	-	-	-	-	-	-	-	-	-	-	-
	男女 不詳												
	M. F. U.												
(E 960~ E 968)	他 殺	-	-	-	-	-	-	-	-	-	-	-	-
	男女 不詳												
	M. F. U.												

死因
17表 (25-21)

第17表 周産期死亡数(後期死産は

早期新生児死亡・性・胎児死亡の時期・原因

TABLE 17 PERINATAL DEATHS, FROM CAUSES (P LIST) BY NEONATAL DEATH, SEX BIRTH WEIGHT AND

早期新生児死亡(分娩後)
Early neonatal deaths(past-partum)

国際100項目 周産期分類 番号(P表) International list of 100 causes(P list) number	死因・性 Cause of death and sex	総数 Total	~1kg	1.0~1.4	1.5~1.9	2.0~2.4	2.5~2.9	(再掲) (Secondary mention) 2500g	3.0~3.4	3.5~3.9	4.0kg~	不詳 Unknown	出産時 の平均 体重 Average of birth weight
	総数	9 392	937	1 777	1 685	1 344	1 457	104	1 339	555	159	139	2.16
	男	5 630	444	1 033	1 091	861	865	65	792	356	108	80	2.20
	女	3 762	493	744	594	483	592	39	547	199	51	59	2.10
	不詳
(P1~P4)	母体の慢性循環器疾患および慢性性器疾患	18	5	2	6	2	2	1	1	-	-	-	1.74
	男	13	4	1	5	1	2	1	1	-	-	-	1.68
	女	5	1	1	1	1	-	-	-	-	-	-	1.91
	不詳
P1	慢性リウマチ性心疾患	1	1	-	-	-	-	-	-	-	-	-	0.85
	男	1	1	-	-	-	-	-	-	-	-	-	0.85
	女	-	-	-	-	-	-	-	-	-	-	-	.
	不詳
P2	慢性高血圧症	5	-	-	3	1	1	1	-	-	-	-	2.00
	男	4	-	-	2	1	1	1	-	-	-	-	2.06
	女	1	-	-	1	-	-	-	-	-	-	-	1.75
	不詳
P3	その他の循環器系の慢性疾患	9	4	2	2	-	-	-	1	-	-	-	1.48
	男	6	3	1	2	-	-	-	1	-	-	-	1.33
	女	3	1	1	-	-	-	-	-	-	-	-	1.78
	不詳
P4	性器系の慢性疾患	3	-	-	1	1	1	-	-	-	-	-	2.38
	男	2	-	-	1	1	-	-	-	-	-	-	2.35
	女	1	-	-	-	-	-	-	-	-	-	-	2.45
	不詳
(P5~P11)	その他の妊娠に関連のない母体側の状態	136	23	25	30	12	17	1	19	5	5	-	2.03
	男	88	16	15	20	10	9	1	11	3	4	-	2.01
	女	48	7	10	10	2	8	-	8	2	1	-	2.07
	不詳
P5	梅毒	2	1	1	-	-	-	-	-	-	-	-	1.10
	男	2	1	1	-	-	-	-	-	-	-	-	1.10
	女	-	-	-	-	-	-	-	-	-	-	-	.
	不詳
P6	糖尿病	28	3	1	5	1	3	-	9	1	5	-	2.80
	男	18	3	1	1	1	2	-	5	1	4	-	2.87
	女	10	-	-	4	-	1	-	4	-	1	-	2.69
	不詳
P7	風疹	-	-	-	-	-	-	-	-	-	-	-	.
	男	-	-	-	-	-	-	-	-	-	-	-	.
	女	-	-	-	-	-	-	-	-	-	-	-	.
	不詳
P8	母体の損傷	4	1	2	1	-	-	-	-	-	-	-	1.10
	男	4	1	2	1	-	-	-	-	-	-	-	1.10
	女	-	-	-	-	-	-	-	-	-	-	-	.
	不詳
P9	母体の手術	-	-	-	-	-	-	-	-	-	-	-	.
	男	-	-	-	-	-	-	-	-	-	-	-	.
	女	-	-	-	-	-	-	-	-	-	-	-	.
	不詳
P10	胎盤通過性化学物質の作用	1	-	-	-	-	-	-	1	-	-	-	3.85
	男	1	-	-	-	-	-	-	1	-	-	-	3.85
	女	-	-	-	-	-	-	-	-	-	-	-	.
	不詳
P11	その他の母体側の状態	101	18	21	24	11	14	1	10	3	-	-	1.85
	男	63	11	11	18	9	7	1	6	1	-	-	1.82
	女	38	7	10	6	2	7	-	4	2	-	-	1.90
	不詳

医師立会のみ), 後期死産 (医師立会のみ)-

(P分類)・出産時の体重(平均体重を含む)別
LATE FOETAL DEATH (ATTENDED BY PHYSICIAN) OR EARLY TIME OF DEATH (ANTE-, INTRA-, OR PAST-PARTUM)

昭和51年
1976

国際100項目 周産期分類 番号(P表) International list of 100 causes(P list) number	死因・性 Cause of death and sex	総数 Total	~1kg	1.0~1.4	1.5~1.9	2.0~2.4	2.5~2.9	(再掲) (Secondary mention) 2500g	3.0~3.4	3.5~3.9	4.0kg~	不詳 Unknown	出産時 の平均 体重 Average of birth weight
(761.9 i)	過労	10	2	2	5	1	-	-	-	-	-	-	1.48
	男	8	1	1	5	1	-	-	-	-	-	-	1.56
	女	2	1	1	-	-	-	-	-	-	-	-	1.15
	不詳
(P12~P17)	妊娠中毒症	597	39	108	148	105	80	6	71	28	15	3	2.16
	男	365	18	59	91	75	49	3	42	19	10	2	2.21
	女	232	21	49	57	30	31	3	29	9	5	1	2.08
	不詳
P12	妊娠時に起きた腎疾患	42	5	4	8	7	6	-	4	6	1	1	2.32
	男	25	3	3	6	5	3	-	1	4	1	1	2.19
	女	17	2	1	2	2	3	-	3	2	1	1	2.53
	不詳
P13	子かん前症	112	11	31	35	17	8	-	6	4	-	-	1.84
	男	70	3	17	26	11	6	-	4	3	-	-	1.95
	女	42	8	14	9	6	2	-	2	1	-	-	1.65
	不詳
P14	子かん	11	1	3	3	2	1	-	-	-	1	-	1.94
	男	5	1	2	3	1	1	-	-	-	1	-	2.33
	女	6	1	1	3	1	-	-	-	-	-	-	1.62
	不詳
P15	詳細不明の妊娠中毒症	416	21	70	100	76	62	6	55	18	12	2	2.21
	男	254	12	37	58	55	38	3	32	12	8	2	2.25
	女	162	9	33	42	21	24	3	23	6	4	-	2.15
	不詳
P16	妊娠悪阻	1	-	-	-	-	1	-	-	-	-	-	2.85
	男	1	-	-	-	-	1	-	-	-	-	-	2.85
	女	-	-	-	-	-	-	-	-	-	-	-	.
	不詳
P17	その他の妊娠中毒症	15	1	-	2	3	2	-	6	-	1	-	2.74
	男	10	-	-	1	3	-	-	5	-	1	-	2.94
	女	5	1	-	1	-	2	-	1	-	-	-	2.35
	不詳
(P18~P20)	母体の分娩前および分娩時の感染	62	-	11	3	4	15	-	19	7	3	-	2.76
	男	32	-	6	2	2	2	-	13	5	2	-	2.86
	女	30	-	5	1	2	13	-	6	2	1	-	2.65
	不詳
P18	妊娠時の腎盂炎および腎盂腎炎	7	-	2	-	-	1	-	4	-	-	-	2.52
	男	4	-	2	-	-	-	-	2	-	-	-	2.20
	女	3	-	-	-	-	1	-	2	-	-	-	2.95
	不詳
P19	その他の妊娠時の性器の感染	3	-	2	1	-	-	-	-	-	-	-	1.38
	男	2	-	1	1	-	-	-	-	-	-	-	1.45
	女	1	-	1	-	-	-	-	-	-	-	-	1.25
	不詳
P20	その他	52	-	7	2	4	14	-	15	7	3	-	2.87
	男	26	-	3	1	2	2	-	11	5	2	-	3.07
	女	26	-	4	1	2	12	-	4	2	1	-	2.67
	不詳
(P21~P23)	骨盤の骨、臓器または組織の異常を伴う難産	82	6	3	7	13	15	-	31	7	-	-	2.68
	男	51	4	2	4	7	9	-	20	5	-	-	2.70
	女	31	2	1	3	6	6	-	11	2	-	-	2.66
	不詳
P21	脳または脊髄の出生時損傷を伴うもの	17	-	-	-	2	4	-	9	2	-	-	3.08
	男	9	-	-	-	1	1	-	7	1	-	-	3.13
	女	8	-	-	-	1	3	-	2	1	-	-	3.03
	不詳

死因
17表 (25-22)

第17表 周産期死亡数(後期死産は)

早期新生児死亡・性・胎児死亡の時期・原因

TABLE 17 PERINATAL DEATHS, FROM CAUSES (P LIST) BY NEONATAL DEATH, SEX BIRTH WEIGHT AND

早期新生児死亡(分娩後)
Early neonatal deaths(past-partum)

国際100項目 周産期分類 番号(P表) International list of 100 causes(P list) number	死 因 ・ 性 Cause of death and sex	総 数 Total	～1 kg	1.0～1.4	1.5～1.9	2.0～2.4	2.5～2.9	(再掲) (Sec- ondary mention/ 2500 g)	3.0～3.4	3.5～3.9	4.0kg～	不 詳 Unknown	出産時 の平均 体 重 Average of birth weight
(764.0 a . 764.1 a)	骨盤骨の異常を伴うもの	4	-	-	-	-	1	-	3	-	-	-	3.20
	男 M. 女 F. 不詳 U.	2 2 0	- - -	- - -	- - -	- - -	1 0 0	- - -	2 1 0	- - -	- - -	- - -	3.35 3.05
P22	その他または詳細不明の出生時 損傷を伴うもの	-	-	-	-	-	-	-	-	-	-	-	-
	男 M. 女 F. 不詳 U.	- - -	- - -	- - -	- - -	- - -	- - -	- - -	- - -	- - -	- - -	- - -	- - -
(764.2 a . 764.3 a)	骨盤骨の異常を伴うもの	-	-	-	-	-	-	-	-	-	-	-	-
	男 M. 女 F. 不詳 U.	- - -	- - -	- - -	- - -	- - -	- - -	- - -	- - -	- - -	- - -	- - -	- - -
P23	出生時損傷の記載のないもの	65	6	3	7	11	11	-	22	5	-	-	2.58
	男 M. 女 F. 不詳 U.	42 23 0	4 2 0	2 1 0	4 3 0	6 5 0	8 3 0	- - -	13 9 0	5 0 0	- - -	- - -	2.61 2.53
(764.4 a . 764.9 a)	骨盤骨の異常を伴うもの	14	-	-	2	3	3	-	5	1	-	-	2.79
	男 M. 女 F. 不詳 U.	8 6 0	- - -	- - -	1 1 0	3 0 0	3 0 0	- - -	3 2 0	1 0 0	- - -	- - -	2.99 2.52
(P24～P26)	胎児の骨盤不適合を伴う難産	34	-	-	-	3	6	-	9	3	13	-	3.57
	男 M. 女 F. 不詳 U.	24 10 0	- - -	- - -	- - -	2 1 0	5 1 0	- - -	4 5 0	2 1 0	11 2 0	- - -	3.63 3.45
P24	脳または脊髄の出生時損傷を伴 うもの	9	-	-	-	-	-	-	3	1	5	-	3.98
	男 M. 女 F. 不詳 U.	7 2 0	- - -	- - -	- - -	- - -	- - -	- - -	1 2 0	1 0 0	5 0 0	- - -	4.16 3.35
P25	その他または詳細不明の出生時 損傷を伴うもの	-	-	-	-	-	-	-	-	-	-	-	-
	男 M. 女 F. 不詳 U.	- - -	- - -	- - -	- - -	- - -	- - -	- - -	- - -	- - -	- - -	- - -	- - -
P26	出生時損傷の記載のないもの	25	-	-	-	3	6	-	6	2	8	-	3.43
	男 M. 女 F. 不詳 U.	17 8 0	- - -	- - -	- - -	2 1 0	5 1 0	- - -	3 3 0	1 1 0	6 2 0	- - -	3.40 3.48
(P27～P29)	胎児の位置異常を伴う難産	282	15	33	54	35	57	9	50	31	6	1	2.43
	男 M. 女 F. 不詳 U.	168 114 0	9 6 0	16 17 0	32 22 0	24 11 0	41 16 0	6 3 0	24 26 0	18 13 0	3 3 0	1 - 0	2.44 2.42
P27	脳または脊髄の出生時損傷を伴 うもの	40	-	4	2	4	5	1	16	5	4	-	2.98
	男 M. 女 F. 不詳 U.	27 13 0	- - -	3 1 0	1 1 0	2 2 0	4 1 0	1 - 0	9 7 0	5 - 0	3 1 0	- - -	3.03 2.88
(766.0 a . 766.1 a)	骨 盤 位	22	-	4	1	2	3	1	10	1	1	-	2.75
	男 M. 女 F. 不詳 U.	14 8 0	- - -	3 1 0	1 1 0	1 1 0	3 - 0	1 - 0	5 5 0	1 - 0	1 - 0	- - -	2.80 2.68
P28	その他または詳細不明の出生時 損傷を伴うもの	2	-	-	-	-	2	-	-	-	-	-	2.85
	男 M. 女 F. 不詳 U.	2 - 0	- - -	- - -	- - -	- - -	2 - 0	- - -	- - -	- - -	- - -	- - -	2.85
(766.2 a . 766.3 a)	骨 盤 位	2	-	-	-	-	2	-	-	-	-	-	2.85
	男 M. 女 F. 不詳 U.	2 - 0	- - -	- - -	- - -	- - -	2 - 0	- - -	- - -	- - -	- - -	- - -	2.85

医師立会のみ), 後期死産 (医師立会のみ)一

(P分類)・出産時の体重(平均体重を含む)別
LATE FOETAL DEATH (ATTENDED BY PHYSICIAN) OR EARLY
TIME OF DEATH (ANTE-, INTRA-, OR PAST-PARTUM)

昭和51年
1976

国際100項目 周産期分類 番号(P表) International list of 100 causes(P list) number	死 因 ・ 性 Cause of death and sex	総 数 Total	～1 kg	1.0～1.4	1.5～1.9	2.0～2.4	2.5～2.9	(再掲) (Sec- ondary mention/ 2500 g)	3.0～3.4	3.5～3.9	4.0kg～	不 詳 Unknown	出産時 の平均 体 重 Average of birth weight
P29	出生時損傷の記載のないもの	240	15	29	52	31	50	8	34	26	2	1	2.34
	男 M. 女 F. 不詳 U.	139 101 0	9 6 0	13 16 0	31 21 0	22 9 0	35 15 0	5 3 0	15 19 0	13 13 0	2 - 0	1 - 0	2.32 2.36
(766.4 a . 766.9 a)	骨 盤 位	170	11	19	42	24	35	4	22	15	2	-	2.29
	男 M. 女 F. 不詳 U.	92 78 0	6 5 0	7 12 0	24 18 0	15 9 0	26 9 0	2 2 0	9 13 0	5 10 0	2 - 0	- - 0	2.27 2.32
(P30～P32)	娩出力異常を伴う難産	147	1	3	2	12	40	2	46	21	6	16	3.05
	男 M. 女 F. 不詳 U.	83 64 0	- 1 0	1 2 0	1 1 0	7 5 0	24 16 0	2 - 0	26 20 0	11 10 0	3 3 0	10 6 0	3.07 3.02
P30	脳または脊髄の出生時損傷を伴 うもの	21	-	-	-	3	3	-	9	5	1	-	3.19
	男 M. 女 F. 不詳 U.	12 9 0	- - -	- - -	- - -	1 2 0	2 1 0	- - -	6 3 0	2 3 0	1 - 0	- - -	3.25 3.12
P31	その他または詳細不明の出生時 損傷を伴うもの	1	-	-	-	-	-	-	1	-	-	-	3.45
	男 M. 女 F. 不詳 U.	1 - 0	- - -	- - -	- - -	- - -	- - -	- - -	1 - 0	- - -	- - -	- - -	3.45
P32	出生時損傷の記載のないもの	125	1	3	2	9	37	2	36	16	5	16	3.02
	男 M. 女 F. 不詳 U.	71 54 0	1 1 0	1 2 0	1 1 0	6 3 0	22 15 0	2 - 0	20 16 0	9 7 0	2 3 0	10 6 0	3.04 2.99
(P33～P35)	その他および詳細不明の合併症 を伴う難産	54	-	-	2	3	11	-	22	14	1	1	3.18
	男 M. 女 F. 不詳 U.	28 26 0	- - -	- - -	1 1 0	1 2 0	5 6 0	- - -	12 10 0	8 6 0	1 - 0	1 - 0	3.24 3.11
P33	脳または脊髄の出生時損傷を伴 うもの	12	-	-	-	1	4	-	5	2	-	-	3.05
	男 M. 女 F. 不詳 U.	5 7 0	- - -	- - -	- - -	1 - 0	1 3 0	- - -	2 3 0	1 1 0	- - -	- - -	2.99 3.09
P34	その他または詳細不明の出生時 損傷を伴うもの	-	-	-	-	-	-	-	-	-	-	-	-
	男 M. 女 F. 不詳 U.	- - -	- - -	- - -	- - -	- - -	- - -	- - -	- - -	- - -	- - -	- - -	- - -
P35	出生時損傷の記載のないもの	42	-	-	2	2	7	-	17	12	1	1	3.22
	男 M. 女 F. 不詳 U.	23 19 0	- - -	- - -	1 1 0	2 - 0	4 3 0	- - -	10 7 0	7 5 0	1 - 0	1 - 0	3.29 3.12
(P36～P41)	その他の妊娠および分娩の合併 症	882	222	283	187	104	44	27	6	2	7	1.51	
	男 M. 女 F. 不詳 U.	521 361 0	103 119 0	175 108 0	120 67 0	68 36 0	28 16 0	1 1 0	18 9 0	4 2 0	2 - 0	3 4 0	1.57 1.41
P36	頭 昏 無 力 症	145	41	64	27	7	3	-	1	-	-	2	1.27
	男 M. 女 F. 不詳 U.	92 53 0	19 22 0	44 20 0	27 7 0	5 2 0	3 - 0	- - -	1 - 0	- - -	- - -	1 - 0	1.32 1.18
P37	早 期 破 水	289	79	69	67	43	16	1	11	2	1	1	1.56
	男 M. 女 F. 不詳 U.	162 127 0	35 44 0	39 30 0	39 28 0	28 15 0	11 5 0	1 - 0	7 4 0	2 - 0	1 - 0	1 - 0	1.67 1.43
P38	羊 水 過 多 症	105	12	19	28	20	14	1	7	2	1	2	1.96
	男 M. 女 F. 不詳 U.	67 38 0	6 6 0	14 5 0	19 9 0	12 8 0	6 8 0	1 - 0	1 1 0	2 - 0	1 - 0	1 1 0	1.98 1.92

死因
17表 (25-23)

第17表 周産期死亡数(後期死産は

早期新生児死亡・性・胎児死亡の時期・原因

TABLE 17 PERINATAL DEATHS, FROM CAUSES (P LIST) BY NEONATAL DEATH, SEX BIRTH WEIGHT AND

早期新生児死亡(分娩後)
Early neonatal deaths(past-partum)

国際100項目 周産期分類 番号(P表) International list of 100 causes(P list) number	死 因 ・ 性 Cause of death and sex	総 数 Total	～1 kg	1.0～1.4	1.5～1.9	2.0～2.4	2.5～2.9	(再掲) (Sec- ondary men- tion) 2500 g	3.0～3.4	3.5～3.9	4.0kg～	不 詳 Unknown	出産時 の平均 体 重 Average of birth weight
P39	子宮外妊娠	-	-	-	-	-	-	-	-	-	-	-	-
P40	多胎妊娠	179	50	72	38	15	3	-	1	-	-	-	1.33
P41	その他の妊娠または分娩の合併症	164	40	59	27	19	8	-	7	2	-	2	1.52
(P42～P46)	胎盤異常	528	43	116	150	107	63	5	33	12	1	3	1.92
P42	前置胎盤	317	31	88	99	68	23	2	4	1	1	2	1.72
P43	胎盤早期剥離	109	11	17	33	14	20	2	10	3	-	1	2.03
P44	胎盤硬塞	3	-	1	1	1	-	-	-	-	-	-	1.92
P45	その他の胎盤の異常	16	-	1	3	6	2	-	2	2	-	-	2.52
P46	詳細不明の胎盤の異常	83	1	9	14	18	18	1	17	6	-	-	2.45
(P47～P49)	臍帯異常	130	3	4	6	20	39	1	40	15	3	-	2.83
P47	臍帯圧迫	7	-	-	1	-	3	-	3	-	-	-	2.76
P48	臍帯圧迫の記載のない臍帯脱出	26	-	2	4	3	7	-	7	3	-	-	2.65
P49	そ の 他	97	3	2	1	17	29	1	30	12	3	-	2.89
(771.9a)	臍帯巻絡	79	1	-	1	13	26	1	24	11	3	-	2.98

医師立会のみ), 後期死産 (医師立会のみ)―

(P分類)・出産時の体重(平均体重を含む)別
LATE FOETAL DEATH (ATTENDED BY PHYSICIAN) OR EARLY TIME OF DEATH (ANTE-, INTRA-, OR PAST-PARTUM)

昭和51年
1976

国際100項目 周産期分類 番号(P表) International list of 100 causes(P list) number	死 因 ・ 性 Cause of death and sex	総 数 Total	～1 kg	1.0～1.4	1.5～1.9	2.0～2.4	2.5～2.9	(再掲) (Sec- ondary men- tion) 2500 g	3.0～3.4	3.5～3.9	4.0kg～	不 詳 Unknown	出産時 の平均 体 重 Average of birth weight
(P50～P52)	原因の記載のない出生時損傷	392	20	48	60	41	71	3	92	42	17	1	2.54
P50	脳または脊髄の出生時損傷	369	19	47	55	38	66	3	87	39	17	1	2.54
P51	その他または詳細不明の出生時損傷	23	1	1	5	3	5	-	5	3	-	-	2.55
P52	原因の記載のない妊娠中絶	-	-	-	-	-	-	-	-	-	-	-	-
(P53～P56)	新生児溶血性疾患	69	1	7	8	12	20	1	10	8	3	-	2.62
P53	Rh因子不適合を伴うもの	8	-	2	1	2	2	-	1	-	-	-	2.21
P54	ABO因子不適合を伴うもの	3	-	-	-	1	-	-	1	-	1	-	3.42
P55	その他または詳細不明の血液型不適合を伴うもの	2	-	-	-	-	1	-	-	1	-	-	3.20
P56	原因の記載のないもの	56	1	5	7	9	17	1	8	7	2	-	2.62
(P57～P60)	他に分類されない無酸素症および低酸素症	2 180	226	538	449	303	268	24	249	109	27	11	2.01
P57	硝子様膜症および呼吸窮迫症候群	894	98	231	214	149	88	8	73	29	11	1	1.91
P58	子宮内無酸素症	-	-	-	-	-	-	-	-	-	-	-	-
P59	詳細不明の新生児仮死	1 191	128	306	227	148	157	14	142	63	13	7	2.02
P60	その他の他に分類されない無酸素症および低酸素症	95	-	1	8	6	23	2	34	17	3	3	3.01

死因
17表 (25-24)

第17表 周産期死亡数(後期死産は

早期新生児死亡・性・胎児死亡の時期・原因

TABLE 17 PERINATAL DEATHS, FROM CAUSES (P LIST) BY NEONATAL DEATH, SEX BIRTH WEIGHT AND

早期新生児死亡(分娩後)
Early neonatal deaths(past-partum)

国際100項目 周産期分類 番号(P表) International list of 100 causes(P list) number	死 因 ・ 性 Cause of death and sex	総 数 Total	～ 1 kg	1.0～1.4	1.5～1.9	2.0～2.4	2.5～2.9	(再掲) (Sec- ondary mention/ 2500 g	3.0～3.4	3.5～3.9	4.0kg～	不 詳 Unknown	出産時 の平均 体 重 Average of birth weight
(P61～P68)	その他の胎児および新生児の状 態	1 981	312	524	428	266	186	16	162	69	19	15	1.83
		1 180	140	304	299	172	106	9	94	45	13	7	1.88
		801	172	220	129	94	80	7	68	24	6	8	1.76
P61	詳細不明の未熟児	662	174	247	161	65	7	2	-	1	-	7	1.36
		376	77	152	105	37	3	1	-	-	-	2	1.40
		286	97	95	56	28	4	1	-	1	-	5	1.31
P62	出生前の胎児の血液喪失	-	-	-	-	-	-	-	-	-	-	-	-
		-	-	-	-	-	-	-	-	-	-	-	-
		-	-	-	-	-	-	-	-	-	-	-	-
P63	過 熟 児	1	-	-	-	-	1	-	-	-	-	-	2.95
		1	-	-	-	-	-	-	-	-	-	-	2.95
		-	-	-	-	-	-	-	-	-	-	-	-
P64	新生児の出血性疾患	385	22	42	73	68	60	6	78	33	7	2	2.39
		251	8	23	53	44	40	3	55	22	5	1	2.46
		134	14	19	20	24	20	3	23	11	2	1	2.27
P65	寒冷傷害症候群	-	-	-	-	-	-	-	-	-	-	-	-
		-	-	-	-	-	-	-	-	-	-	-	-
		-	-	-	-	-	-	-	-	-	-	-	-
P66	その他の胎児の異常	933	116	235	194	133	118	8	84	35	12	6	1.93
		553	55	129	141	91	63	5	39	23	8	4	1.95
		380	61	106	53	42	55	3	45	12	4	2	1.91
(778.9a)	新生児の黄疸	16	2	3	2	3	1	-	5	-	-	-	2.15
		10	1	1	2	2	1	-	3	-	-	-	2.21
		6	1	2	-	1	-	-	2	-	-	-	2.05
P67	浸 軟 児	-	-	-	-	-	-	-	-	-	-	-	-
		-	-	-	-	-	-	-	-	-	-	-	-
		-	-	-	-	-	-	-	-	-	-	-	-
P68	原因不明の胎児死亡	-	-	-	-	-	-	-	-	-	-	-	-
		-	-	-	-	-	-	-	-	-	-	-	-
		-	-	-	-	-	-	-	-	-	-	-	-
(779.9a)	子宮内胎児死亡	-	-	-	-	-	-	-	-	-	-	-	-
		-	-	-	-	-	-	-	-	-	-	-	-
		-	-	-	-	-	-	-	-	-	-	-	-
(P69～P80)	先 天 異 常	1 291	16	50	112	256	371	24	332	123	23	8	2.73
		784	6	27	52	166	222	11	207	81	17	6	2.78
		507	10	23	60	90	149	13	125	42	6	2	2.64
P69	無 脳 症	76	-	1	10	25	26	3	13	1	-	-	2.52
		48	-	1	5	15	19	2	8	-	-	-	2.52
		28	-	-	5	10	7	1	5	1	-	-	2.52
P70	二 分 脊 椎	16	-	-	2	2	5	-	6	1	-	-	2.86
		4	-	-	-	-	2	-	2	-	-	-	3.08
		12	-	-	2	2	3	-	4	1	-	-	2.79

医師立会のみ), 後期死産(医師立会のみ)-

(P分類)・出産時の体重(平均体重を含む)別
LATE FOETAL DEATH (ATTENDED BY PHYSICIAN) OR EARLY
TIME OF DEATH (ANTE-, INTRA-, OR PAST-PARTUM)

昭和51年
1976

国際100項目 周産期分類 番号(P表) International list of 100 causes(P list) number	死 因 ・ 性 Cause of death and sex	総 数 Total	～ 1 kg	1.0～1.4	1.5～1.9	2.0～2.4	2.5～2.9	(再掲) (Sec- ondary mention/ 2500 g	3.0～3.4	3.5～3.9	4.0kg～	不 詳 Unknown	出産時 の平均 体 重 Average of birth weight
P71	先天性水頭症	41	-	-	2	12	10	-	9	5	3	-	2.90
		30	-	-	1	7	8	-	8	4	2	-	3.00
		11	-	-	1	5	2	-	1	1	1	-	2.60
P72	その他の中枢神経系および眼の 先天異常	37	3	1	3	9	8	1	8	5	-	-	2.58
		20	2	-	1	4	6	-	3	4	-	-	2.68
		17	1	1	2	5	2	1	5	1	-	-	2.46
P73	循環器系の先天異常	563	4	17	39	82	165	6	168	72	13	3	2.86
		363	1	8	19	55	110	3	111	48	9	2	2.91
		200	3	9	20	27	55	3	57	24	4	1	2.77
(746)	心臓の先天異常	519	1	15	33	75	157	6	155	69	12	2	2.88
		334	-	8	15	51	104	3	100	46	8	2	2.92
		185	1	7	18	24	53	3	55	23	4	-	2.81
P74	呼吸器系の先天異常	30	2	3	-	3	9	1	9	4	-	-	2.71
		11	1	-	-	1	4	-	3	2	-	-	2.89
		19	1	3	-	2	5	1	6	2	-	-	2.61
P75	消化器系の先天異常	257	5	13	29	48	76	10	61	19	5	1	2.65
		149	1	9	14	35	33	3	38	14	4	1	2.71
		108	4	4	15	13	43	7	23	5	1	-	2.57
P76	泌尿器系の先天異常	16	-	2	3	6	4	-	1	-	-	-	2.29
		11	-	2	1	5	3	-	-	-	-	-	2.25
		5	-	-	2	1	1	-	1	-	-	-	2.39
P77	筋骨格系の先天異常	86	1	2	9	15	23	1	27	7	1	1	2.72
		57	-	1	3	9	16	1	21	5	1	1	2.87
		29	1	1	6	6	7	-	6	2	-	-	2.42
P78	ダ ウ ン 病	24	-	-	2	6	10	-	4	2	-	-	2.67
		8	-	-	1	3	3	-	1	-	-	-	2.44
		16	-	-	1	3	7	-	3	2	-	-	2.79
P79	その他の多系統におよぶ先天性 症候群	26	-	5	3	8	5	-	4	1	-	-	2.32
		18	-	3	1	6	4	-	3	1	-	-	2.44
		8	-	2	2	2	1	-	1	-	-	-	2.06
P80	その他および詳細不明の先天異 常	119	1	6	10	40	30	2	22	6	1	3	2.53
		65	1	3	6	26	14	2	9	3	1	2	2.44
		54	-	3	4	14	16	-	13	3	-	1	2.64
(P81～P88)	胎児および新生児の感染	44	1	-	7	6	12	2	9	5	4	-	2.83
		30	1	-	4	6	4	1	8	5	2	-	2.83
		14	-	-	3	-	8	1	1	-	2	-	2.83
P81	下 痢 性 疾 患	5	-	-	1	-	-	-	4	-	-	-	2.87
		4	-	-	1	-	-	-	3	-	-	-	2.80
		1	-	-	-	-	-	-	1	-	-	-	3.15
P82	リステリア症	-	-	-	-	-	-	-	-	-	-	-	-
		-	-	-	-	-	-	-	-	-	-	-	-
		-	-	-	-	-	-	-	-	-	-	-	-

死因
17表 (25-25)

第17表 周産期死亡数(後期死産は

早期新生児死亡・性・胎児死亡の時期・原因

TABLE 17 PERINATAL DEATHS, FROM CAUSES (P LIST) BY NEONATAL DEATH, SEX BIRTH WEIGHT AND

早期新生児死亡(分娩後)
Early neonatal deaths(past-partum)

国際100項目 周産期分類 番号(P表) International list of 100 causes(P list) number	死 因 ・ 性 Cause of death and sex	総 数 Total	～ 1 kg	1.0～1.4	1.5～1.9	2.0～2.4	2.5～2.9	(再掲) (Sec- ondary men- tion) 2500 g	3.0～3.4	3.5～3.9	4.0kg～	不 詳 Unknown	出産時 の平均 体 重 Average of birth weight
P 83	破 傷 風	-	-	-	-	-	-	-	-	-	-	-	-
P 84	敗 血 症	32	1	-	4	6	9	2	5	5	2	-	2.78
P 85	ウイルス疾患	5	-	-	2	-	2	-	-	-	1	-	2.77
P 86	先 天 梅 毒	-	-	-	-	-	-	-	-	-	-	-	-
P 87	トキソプラズマ症	-	-	-	-	-	-	-	-	-	-	-	-
P 88	その他の伝染病および寄生虫病	2	-	-	-	-	1	-	-	-	1	-	3.55
(P 89～P 94)	その他の胎児および新生児の疾患	369	4	22	22	37	120	4	100	46	10	8	2.84
P 89	甲状腺の疾患	-	-	-	-	-	-	-	-	-	-	-	-
P 90	豚のう胞性線維症(ムコビチド- ーグス)	2	-	-	-	1	-	-	-	1	-	-	3.00
P 91	血液および造血器の疾患	2	-	-	1	-	1	-	-	-	-	-	2.15
P 92	肺 炎	192	2	12	9	25	62	1	52	22	5	3	2.82
P 93	その他の明示された疾患	147	2	10	10	10	53	3	37	20	5	-	2.85
(427～429)	心不全、その他の心臓疾患	37	1	2	-	3	10	-	14	6	1	-	3.00
(550～553)	腹腔ヘルニア	6	-	2	-	1	2	-	1	-	-	-	2.25

医師立会のみ), 後期死産 (医師立会のみ) -

(P分類)・出産時の体重(平均体重を含む)別
LATE FOETAL DEATH (ATTENDED BY PHYSICIAN) OR EARLY
TIME OF DEATH (ANTE-, INTRA-, OR PAST-PARTUM)

昭和51年
1976

国際100項目 周産期分類 番号(P表) International list of 100 causes(P list) number	死 因 ・ 性 Cause of death and sex	総 数 Total	～ 1 kg	1.0～1.4	1.5～1.9	2.0～2.4	2.5～2.9	(再掲) (Sec- ondary men- tion) 2500 g	3.0～3.4	3.5～3.9	4.0kg～	不 詳 Unknown	出産時 の平均 体 重 Average of birth weight
P 94	症状および診断名不明確の状態	26	-	-	2	1	4	-	11	3	-	5	2.98
(P E 95～ P E 100)	新生児に損傷をもたらした外因	114	-	-	4	3	20	3	17	4	1	65	2.92
P E 95	過度の高温	-	-	-	-	-	-	-	-	-	-	-	-
P E 96	過度の低温	-	-	-	-	-	-	-	-	-	-	-	-
P E 97	飢餓、湿、不良環境曝露および 放置	9	-	-	1	-	2	1	3	1	-	2	2.93
P E 98	食物の吸入または嚥下による閉 塞および窒息	19	-	-	1	2	6	-	7	3	-	-	2.99
P E 99	不慮の機械的窒息	2	-	-	-	-	1	-	1	-	-	-	3.00
P E 100	その他の外因	84	-	-	2	1	11	2	6	-	1	63	2.86
(E 960～ E 968)	他 殺	73	-	-	1	1	7	1	6	-	-	58	2.85

附録 第7表 日本における外国人の死因

附録 第8表 外国における日本人の死因

1. 死亡者数, 性・死因(B分類)別

国際50項目 分類番号 (B表) International B list number	死 因 ・ 性 Cause of death and sex	日本における外国人 Foreigners in Japan					外国におけ る日本人 Japanese in foreign countries
		総 数 Total	朝 鮮 Korea	中 国 China	米 国 U.S.A.	その他の外国 Other foreign countries	
	総 数 Total	3 637 2 577 1 060	3 008 2 102 906	233 171 62	90 60 30	306 244 62	1 073 700 373
B 1	コレラ	-	-	-	-	-	-
B 2	腸チフス	-	-	-	-	-	2 1 1
B 3	細菌性赤痢およびアメーバ症	-	-	-	-	-	-
B 4	腸炎およびその他の下痢性疾患	8 5 3	6 3 3	2 2	-	-	-
B 5	呼吸器系の結核	92 79 13	80 69 11	4 3 1	1 1	7 6 1	8 7 1
B 6	その他の結核(後遺症を含む)	5 3 2	5 3 2	-	-	-	-
B 7	ペスト	-	-	-	-	-	-
B 8	ジフテリア	-	-	-	-	-	-
B 9	百日咳	-	-	-	-	-	-
B 10	レンサ球菌性咽頭炎および猩紅熱	-	-	-	-	-	-
B 11	髄膜炎菌感染	-	-	-	-	-	-
B 12	急性灰白髄炎	-	-	-	-	-	-
B 13	痘 瘡	-	-	-	-	-	-
B 14	麻疹	1 1	1 1	-	-	-	1 1
B 15	チフスおよびその他のリケッチア症	-	-	-	-	-	-
B 16	マラリア	-	-	-	-	-	1 1

APPENDIX 7 CAUSES OF DEATHS FOR FOREIGNERS IN JAPAN

8 CAUSES OF DEATHS FOR JAPANESE IN FOREIGN COUNTRIES

1 DEATHS BY SEX AND CAUSE (B LIST)

昭和51年

1976

国際50項目 分類番号 (B表) International B list number	死 因 ・ 性 Cause of death and sex	日本における外国人 Foreigners in Japan					外国におけ る日本人 Japanese in foreign countries
		総 数 Total	朝 鮮 Korea	中 国 China	米 国 U.S.A.	その他の外国 Other foreign countries	
B 17	梅毒および結核症	3 3	3 3	-	-	-	-
B 18	その他の伝染病および寄生虫病	12 6 6	9 4 5	1 1	1 1	1 1	6 4 2
B 18.a	癩	-	-	-	-	-	-
B 18.b	破傷風	-	-	-	-	-	2 1 1
B 18.c	敗血症	2 2	2 2	-	-	-	3 2 1
B 18.d	日本脳炎	-	-	-	-	-	-
B 18.e	伝染性肝炎	7 2 5	5 1 4	1 1	-	1 1	-
B 18.f	カンジダ症	-	-	-	-	-	-
B 18.g	日本住血吸虫症	-	-	-	-	-	-
B 18.h	糸状虫症	-	-	-	-	-	-
B 18.i	その他	3 2 1	2 1 1	-	1 1	-	1 1 -
B 19	悪性新生物(リンパおよび造血組織の新生物を含む)	822 591 231	710 510 200	45 31 14	17 10 7	50 40 10	119 75 44
B 19.a	食道の悪性新生物	38 35 3	34 31 3	2	-	2	1 1
B 19.b	胃の悪性新生物	197 133 64	176 116 60	8 5 3	3	10 9 1	34 22 12
B 19.c	肝臓の悪性新生物	158 137 21	140 122 18	8 6 2	1	9 8 1	8 7 1
B 19.d	脾臓の悪性新生物	34 27 7	32 27 5	1	1	-	7 2
B 19.e	気管, 気管支および肺の悪性新生物	130 106 24	110 90 20	8 8	3 1 2	9 7 2	12 10 2

附録 第7表 日本における外国人の死因
附録 第8表 外国における日本人の死因

1. 死亡者数, 性・死因(B分類)別

国際50項目 分類番号 (B表) International B list number	死 因 ・ 性 Cause of death and sex	日本における外国人 Foreigners in Japan					外国におけ る日本人 Japanese in foreign countries
		総 数 Total	朝 鮮 Korea	中 国 China	米 国 U.S.A.	その他の外国 Other foreign countries	
B 19. f	乳房の悪性新生物 男 M. 女 F.	12 12	11 11	1 1	- -	- -	4 4
B 19. g	子宮の悪性新生物 男 M. 女 F.	36 36	34 34	- -	1 1	1 1	5 5
B 19. h	白 血 病 男 M. 女 F.	19 14 5	12 9 3	2 1 1	3 2 1	2 2 -	5 4 1
B 19. i	そ の 他 男 M. 女 F.	198 139 59	161 115 46	15 9 6	5 3 2	17 12 5	43 26 17
B 20	良性および性質不詳の新生物 男 M. 女 F.	43 34 9	35 29 6	3 2 1	1 - 1	4 3 1	3 2 1
B 21	糖 尿 病 男 M. 女 F.	62 43 19	51 37 14	4 2 2	1 - 1	6 4 2	9 1 8
B 22	ビタミン欠乏症およびその他の栄養欠乏症 男 M. 女 F.	3 1 2	2 - 2	- - -	- - -	1 - -	1 - -
B 23	貧 血 男 M. 女 F.	4 3 1	4 3 1	- - -	- - -	- - -	4 3 1
B 24	髄 膜 炎 男 M. 女 F.	6 3 3	6 3 3	- - -	- - -	- - -	1 - -
B 25	活動性リウマチ熱 男 M. 女 F.	1 1	1 1	- -	- -	- -	- -
B 26	慢性リウマチ性心疾患 男 M. 女 F.	17 8 9	14 5 9	3 3 -	- - -	- - -	5 4 1
B 27	高血圧性疾患 男 M. 女 F.	49 30 19	42 24 18	3 3 -	- - -	4 3 1	13 6 7
B 27. a	高血圧性心疾患 男 M. 女 F.	38 21 17	32 16 16	2 2 -	- - -	4 3 1	8 4 4
B 27. b	その他の高血圧性疾患 男 M. 女 F.	11 9 2	10 8 2	1 1 -	- - -	- - -	5 2 3
B 28	虚血性心疾患 男 M. 女 F.	193 132 61	137 90 47	13 9 4	13 12 1	30 21 9	101 61 40
B 29	その他の心疾患 男 M. 女 F.	243 140 103	196 109 87	16 9 7	9 5 4	22 17 5	48 29 19
B 29. a	心内膜の慢性疾患 男 M. 女 F.	14 7 7	10 5 5	2 1 1	1 1 -	1 - 1	- - -

APPENDIX 7 CAUSES OF DEATHS FOR FOREIGNERS IN JAPAN

8 CAUSES OF DEATHS FOR JAPANESE IN FOREIGN COUNTRIES

1 DEATHS BY SEX AND CAUSE (B LIST)

昭和51年

1976

国際50項目 分類番号 (B表) International B list number	死 因 ・ 性 Cause of death and sex	日本における外国人 Foreigners in Japan					外国におけ る日本人 Japanese in foreign countries
		総 数 Total	朝 鮮 Korea	中 国 China	米 国 U.S.A.	その他の外国 Other foreign countries	
B 29. b	その他の心筋機能不全 男 M. 女 F.	198 113 85	161 89 72	13 7 6	5 2 3	19 15 4	30 20 10
B 29. c	その他の心疾患 男 M. 女 F.	31 20 11	25 15 10	1 1 -	3 2 1	2 2 -	18 9 9
B 30	脳血管疾患 男 M. 女 F.	641 437 204	535 356 179	47 39 8	12 6 6	47 36 11	144 79 65
B 30. a	脳 出 血 男 M. 女 F.	302 211 91	251 172 79	25 22 3	5 2 3	21 15 6	111 63 48
B 30. b	脳 硬 塞 男 M. 女 F.	167 119 48	130 91 39	15 13 2	6 3 3	16 12 4	17 8 9
B 30. c	そ の 他 男 M. 女 F.	172 107 65	154 93 61	7 4 3	1 1 -	10 9 1	16 8 8
B 31	インフルエンザ 男 M. 女 F.	3 1 2	3 1 2	- - -	- - -	- - -	1 1 -
B 32	肺 炎 男 M. 女 F.	110 81 29	89 62 27	10 9 1	3 3 -	8 7 1	54 37 17
B 33	気管支炎, 肺気腫および喘息 男 M. 女 F.	71 46 25	58 40 18	6 4 2	2 1 1	5 1 4	4 3 1
B 33. a	気 管 支 炎 男 M. 女 F.	18 13 5	16 12 4	2 1 1	- - -	- - -	2 1 1
B 33. b	肺 気 腫 男 M. 女 F.	9 8 1	7 7 -	1 1 -	- - -	1 1 -	1 1 -
B 33. c	喘 息 男 M. 女 F.	44 25 19	35 21 14	3 2 1	2 1 1	4 1 3	1 1 -
B 34	消化性潰瘍 男 M. 女 F.	31 27 4	25 21 4	1 1 -	1 1 -	4 4 -	8 7 1
B 35	虫 垂 炎 男 M. 女 F.	2 2 -	2 2 -	- - -	- - -	- - -	- - -
B 36	腸閉塞およびヘルニア 男 M. 女 F.	14 10 4	14 10 4	- - -	- - -	- - -	1 1 -
B 37	肝 硬 変 男 M. 女 F.	242 210 32	220 191 29	10 8 2	- - -	12 11 1	9 4 5
B 38	腎炎およびネフローゼ 男 M. 女 F.	27 14 13	22 12 10	2 1 1	- - -	3 1 2	6 4 2

附録 第7表 日本における外国人の死因

附録 第8表 外国における日本人の死因

1. 死亡者数, 性・死因(B分類)別

国際50項目 分類番号 (B表) International B list number	死 因 ・ 性 Cause of death and sex	日本における外国人 Foreigners in Japan					外国におけ る日本人 Japanese in foreign countries
		総 数 Total	朝 鮮 Korea	中 国 China	米 国 U.S.A.	その他の外国 Other foreign countries	
B38. a	急性腎炎およびネフローゼ	12	10	1	-	1	-
	男 M. 女 F.	4 8	3 7	1 1	- -	1 1	- -
B38. b	そ の 他	15	12	1	-	2	6
	男 M. 女 F.	10 5	9 3	1 -	- -	2 2	4 2
B39	前立腺肥大症	-	-	-	-	-	-
	男 M. 女 F.	- -	- -	- -	- -	- -	- -
B40	流 産	-	-	-	-	-	-
	男 M. 女 F.	- -	- -	- -	- -	- -	- -
B41	その他の妊娠, 分娩, 産褥の合併症および合併症の記載のない分娩	1	1	-	-	-	1
	男 M. 女 F.	- 1	- 1	- -	- -	- -	- 1
B42	先 天 異 常	27	23	1	1	2	2
	男 M. 女 F.	16 11	14 9	- 1	1 -	1 1	- 2
B43	出生時損傷, 難産およびその他の無酸素症, 低酸素症	24	16	3	4	1	-
	男 M. 女 F.	14 10	7 9	3 -	4 3	1 1	- -
B44	その他の周産期の死因	31	25	1	1	4	2
	男 M. 女 F.	22 9	17 8	1 1	1 -	4 -	2 -
B45	症状およびその他の診断名不明確の状態	85	65	6	11	3	250
	男 M. 女 F.	55 30	42 23	2 4	8 3	3 -	149 101
B45. a	精神病の記載のない老衰	44	33	4	5	2	46
	男 M. 女 F.	23 21	17 16	1 3	3 2	2 -	23 23
B45. b	そ の 他	41	32	2	6	1	204
	男 M. 女 F.	32 9	25 7	1 1	5 1	1 -	126 78
B46	その他のすべての疾患	228	183	21	6	18	69
	男 M. 女 F.	160 68	129 54	14 7	4 2	13 5	42 27
B46. a	精 神 障 害	26	24	-	-	2	3
	男 M. 女 F.	24 2	22 2	- -	- -	2 -	2 1
B46. b	中枢神経系の非炎症性疾患	24	20	1	2	1	4
	男 M. 女 F.	13 11	11 9	- 1	1 1	1 -	3 1
B46. c	その他の循環器系の疾患	30	23	3	-	4	17
	男 M. 女 F.	20 10	13 10	3 -	- -	4 -	13 4
B46. d	急性気管支炎および細気管支炎	7	5	2	-	-	1
	男 M. 女 F.	5 2	3 2	2 -	- -	- -	1 -
B46. e	胃炎, 十二指腸炎および慢性胃腸炎	8	7	-	1	-	1
	男 M. 女 F.	6 2	5 2	- -	1 -	- -	1 1

APPENDIX 7 CAUSES OF DEATHS FOR FOREIGNERS IN JAPAN

8 CAUSES OF DEATHS FOR JAPANESE IN FOREIGN COUNTRIES

1 DEATHS BY SEX AND CAUSE (B LIST)

昭和51年

1976

国際50項目 分類番号 (B表) International B list number	死 因 ・ 性 Cause of death and sex	日本における外国人 Foreigners in Japan					外国におけ る日本人 Japanese in foreign countries
		総 数 Total	朝 鮮 Korea	中 国 China	米 国 U.S.A.	その他の外国 Other foreign countries	
B46. f	肝臓の疾患(肝硬変を除く)	13	10	-	-	3	7
	男 M. 女 F.	11 2	8 2	- -	- -	3 -	6 1
B46. g	そ の 他	120	94	15	3	8	36
	男 M. 女 F.	81 39	67 27	9 6	2 1	3 5	17 19
" E "	不慮の事故, 中毒および暴力の二重分類(外因)	536	425	31	6	74	200
	男 M. 女 F.	400 136	305 120	25 6	3 3	67 7	176 24
B E 47	自動車事故	100	88	3	1	8	22
	男 M. 女 F.	74 26	66 22	2 1	1 -	5 3	17 5
B E 48	その他の不慮の事故	193	141	15	3	34	140
	男 M. 女 F.	152 41	113 35	13 2	2 1	31 3	130 10
B E 48. a	自動車以外の交通事故	34	11	4	-	19	85
	男 M. 女 F.	31 3	8 3	4 -	- -	19 -	85 -
B E 48. b	不慮の墜落	47	35	4	-	8	8
	男 M. 女 F.	37 10	28 7	3 1	- -	6 2	7 1
B E 48. c	火災および火焔による不慮の事故	25	22	3	-	-	3
	男 M. 女 F.	18 7	15 7	3 -	- -	- -	2 1
B E 48. d	天 災	2	2	-	-	-	2
	男 M. 女 F.	2 -	2 -	- -	- -	- -	2 -
B E 48. e	不慮の溺死	25	20	1	-	4	12
	男 M. 女 F.	17 8	13 7	1 -	- -	3 1	7 5
B E 48. f	工業性の不慮の事故	27	26	-	-	1	4
	男 M. 女 F.	25 2	24 2	- -	- -	1 -	4 -
B E 48. g	そ の 他	33	25	3	3	2	26
	男 M. 女 F.	22 11	16 9	2 1	2 1	2 -	23 3
B E 49	自 殺	180	151	11	1	17	19
	男 M. 女 F.	123 57	99 52	8 3	- 1	16 1	16 3
B E 50	その他の外因	63	45	2	1	15	19
	男 M. 女 F.	51 12	34 11	2 -	- 1	15 -	13 6
B E 50. a	他 殺	28	24	1	-	3	3
	男 M. 女 F.	24 4	20 4	1 -	- -	3 -	3 -
B E 50. b	不慮か故意か決定されない傷害	35	21	1	1	12	16
	男 M. 女 F.	27 8	14 7	1 -	1 1	12 -	10 6
B E 50. c	法的介入および戦争行為	-	-	-	-	-	-
	男 M. 女 F.	- -	- -	- -	- -	- -	- -

附録 第7表 日本における外国人の死因

附録 第8表 外国における日本人の死因

1. 死亡者数, 性・死因 (B分類) 別
1 DEATHS BY SEX AND CAUSE (B LIST)

国際50項目 分類番号 (B表) International B list number	死 因・性 Cause of death and sex	日本における外国人 Foreigners in Japan					外国におけ る日本人 Japanese in foreign countries
		総 数 Total	朝 鮮 Korea	中 国 China	米 国 U.S.A.	その他の外国 Other foreign countries	
"N"	不慮の事故, 中毒および暴力の二重分類 (傷害の性質) 男女 M. F.	536	425	31	6	74	200
		400	305	25	3	67	176
B.N.47	骨折, 頭蓋内および内部損傷 男女 M. F.	241	197	13	1	30	51
		191	154	11	1	25	46
B.N.47.a	頭 蓋 骨 折 男女 M. F.	89	73	5	-	11	19
		73	58	5	-	10	15
B.N.47.b	その他の骨の骨折 男女 M. F.	23	17	-	-	6	7
		16	11	-	-	5	7
B.N.47.c	頭蓋内損傷(頭蓋骨折を伴うものを除く) 男女 M. F.	74	60	6	1	7	12
		60	48	5	1	6	12
B.N.47.d	胸, 腹および骨盤腔の内部損傷 男女 M. F.	55	47	2	-	6	13
		42	37	1	-	4	12
B.N.48	熱 傷 男女 M. F.	34	29	4	1	-	9
		24	20	4	-	-	8
B.N.49	化学物質の有害作用 男女 M. F.	74	65	4	2	3	7
		38	32	2	1	3	6
B.N.50	その他の損傷 男女 M. F.	187	134	10	2	41	133
		147	99	8	1	39	116
B.N.50.a	裂傷および開放創 男女 M. F.	21	11	2	-	8	6
		18	9	1	-	8	6
B.N.50.b	溺 死 男女 M. F.	72	43	4	-	25	80
		52	25	4	-	23	66
B.N.50.c	窒息および絞首 男女 M. F.	73	64	1	1	7	6
		57	50	-	-	7	5
B.N.50.d	そ の 他 男女 M. F.	21	16	3	1	1	41
		20	15	3	1	1	39
		1	1	-	-	-	2

APPENDIX 7 CAUSES OF DEATHS FOR FOREIGNERS IN JAPAN

8 CAUSES OF DEATHS FOR JAPANESE IN FOREIGN COUNTRIES

昭和51年

2. 乳児(1歳未満)死亡者数, 性・死因(乳児簡単分類(S))別
2 INFANT (UNDER 1 YEAR) DEATHS BY SEX AND CAUSE (S LIST)

1976

乳児簡単 分類番号 (S表) Infant S list number	死 因・性 Cause of death and sex	日本における外国人 Foreigners in Japan					外国におけ る日本人 Japanese in foreign countries
		総 数 Total	朝 鮮 Korea	中 国 China	米 国 U.S.A.	その他の外国 Other foreign countries	
	総 数 Total 男女 M. F.	109	89	4	7	9	10
		66	51	3	5	7	5
S.1	細菌性赤痢およびアメーバ症 男女 M. F.	-	-	-	-	-	-
		-	-	-	-	-	-
S.2	腸炎およびその他の下痢性疾患 男女 M. F.	2	2	-	-	-	-
		2	2	-	-	-	-
S.3	結 核 男女 M. F.	-	-	-	-	-	-
		-	-	-	-	-	-
S.4	ジフテリア 男女 M. F.	-	-	-	-	-	-
		-	-	-	-	-	-
S.5	百 日 咳 男女 M. F.	-	-	-	-	-	-
		-	-	-	-	-	-
S.6	丹 毒 男女 M. F.	-	-	-	-	-	-
		-	-	-	-	-	-
S.7	破 傷 風 男女 M. F.	-	-	-	-	-	-
		-	-	-	-	-	-
S.8	敗 血 症 男女 M. F.	-	-	-	-	-	-
		-	-	-	-	-	-
S.9	急性灰白髄炎 男女 M. F.	-	-	-	-	-	-
		-	-	-	-	-	-
S.10	麻 疹 男女 M. F.	-	-	-	-	-	-
		-	-	-	-	-	-
S.11	日 本 脳 炎 男女 M. F.	-	-	-	-	-	-
		-	-	-	-	-	-
S.12	梅毒およびその続発症 男女 M. F.	-	-	-	-	-	-
		-	-	-	-	-	-
S.13	その他の伝染病および寄生虫病 男女 M. F.	-	-	-	-	-	-
		-	-	-	-	-	-
S.14	悪性新生物(リンパおよび造血組織の新生物を含む) 男女 M. F.	1	1	-	-	-	-
		1	1	-	-	-	-
S.14.a	白 血 病 男女 M. F.	-	-	-	-	-	-
		-	-	-	-	-	-
S.14.b	そ の 他 男女 M. F.	1	1	-	-	-	-
		1	1	-	-	-	-

附録 第7表 日本における外国人の死因

附録 第8表 外国における日本人の死因

2. 乳児(1歳未満)死亡者数, 性・死因(乳児简单分類(S))別

乳児简单 分類番号 (S表) Infant S list number	死 因 ・ 性 Cause of death and sex	日本における外国人 Foreigners in Japan					外国におけ る日本人 Japanese in foreign countries
		総 数 Total	朝 鮮 Korea	中 国 China	米 国 U.S.A.	その他の外国 Other foreign countries	
S 15	良性および性質不詳の新生物 男 M. 女 F.	-	-	-	-	-	-
S 16	栄養失調症 男 M. 女 F.	-	-	-	-	-	-
S 17	髄 膜 炎 男 M. 女 F.	2 2	2 2	-	-	-	-
S 18	脳性けい性小児麻痺 男 M. 女 F.	-	-	-	-	-	-
S 19	心 疾 患 男 M. 女 F.	1 1	1 1	-	-	-	-
S 20	インフルエンザ 男 M. 女 F.	-	-	-	-	-	-
S 21	肺 炎 男 M. 女 F.	10 6 4	10 6 4	-	-	-	-
S 22	気 管 支 炎 男 M. 女 F.	2 2	2 2	-	-	-	-
S 23	腸閉塞およびヘルニア 男 M. 女 F.	1 1	1 1	-	-	-	-
S 24	胃炎, 十二指腸炎および慢性胃腸炎 男 M. 女 F.	20 13 7	17 11 6	-	1 1 1	2 2	2 2
S 25	先 天 異 常 男 M. 女 F.	-	-	-	-	-	-
S 25. a	心臓の先天異常 男 M. 女 F.	15 11 4	13 10 3	-	1 1 1	1 1 2	2 2
S 25. b	その他の循環器系の先天異常 男 M. 女 F.	-	-	-	-	-	-
S 25. c	消化器系の先天異常 男 M. 女 F.	1 1	1 1	-	-	-	-
S 25. d	そ の 他 男 M. 女 F.	4 1 3	3 3	-	-	1 1	-
S 26	出生時損傷, 難産およびその他の無酸素 症, 低酸素症 男 M. 女 F.	27 15 12	18 8 10	4 3 1	4 3 1	1 1	-
S 26. a	脳および脊髄の出生時損傷を伴う難産 男 M. 女 F.	4 2 2	1 1	2 2	1 1	-	-

APPENDIX 7 CAUSES OF DEATHS FOR FOREIGNERS IN JAPAN

8 CAUSES OF DEATHS FOR JAPANESE IN FOREIGN COUNTRIES

2 INFANT (UNDER 1 YEAR) DEATHS BY SEX AND CAUSE (S LIST)

昭和51年

1976

乳児简单 分類番号 (S表) Infant S list number	死 因 ・ 性 Cause of death and sex	日本における外国人 Foreigners in Japan					外国におけ る日本人 Japanese in foreign countries
		総 数 Total	朝 鮮 Korea	中 国 China	米 国 U.S.A.	その他の外国 Other foreign countries	
S 26. b	その他および詳細不明の出生時損傷を 伴う難産 男 M. 女 F.	-	-	-	-	-	-
S 26. c	出生時損傷, 仮死, 無酸素症または低 酸素症の記載のない難産 男 M. 女 F.	-	-	-	-	-	-
S 26. d	仮死, 無酸素症または低酸素症 男 M. 女 F.	20 12 8	15 7 8	1 1	3 3	1 1	-
S 27	母体の妊娠時の疾患による新生児の障害 男 M. 女 F.	3 1 2	2 1 1	1 1	-	-	-
S 28	新生児溶血性疾患 男 M. 女 F.	2 2	1 1	-	-	1 1	-
S 29	詳細不明の未熟児 男 M. 女 F.	9 5 4	8 4 4	-	-	1 1	1 1
S 30	新生児の出血性疾患 男 M. 女 F.	3 2 1	2 1 1	-	1 1	-	1 1
S 31	新生児の黄疸 男 M. 女 F.	-	-	-	-	-	-
S 32	その他の新生児の異常 男 M. 女 F.	5 5	5 5	-	-	-	-
S 33	その他のすべての疾患 男 M. 女 F.	21 13 8	17 11 6	-	1 1	3 2 1	6 3 3
S 34	不慮の事故 男 M. 女 F.	-	-	-	-	-	-
S 34. a	食物の吸入または嚥下による閉塞およ び窒息 男 M. 女 F.	-	-	-	-	-	-
S 34. b	不慮の機械的窒息 男 M. 女 F.	4 1 3	3 1 2	-	1 1	-	-
S 34. c	そ の 他 男 M. 女 F.	4 3 1	4 3 1	-	-	-	-
S 35	その他の外因死 男 M. 女 F.	3 1 2	2 2	-	-	1 1	-

昭和53年1月5日 印刷
昭和53年1月10日 発行

昭和51年

人口動態統計 (上下2冊)

下 卷

編集・発行 厚生省大臣官房統計情報部

印刷 株式会社 モトヤ東京支社

