

昭和 49 年

人 口 動 態 統 計

VITAL STATISTICS 1974
JAPAN

下 卷
Volume 2

厚生省大臣官房統計情報部
HEALTH AND WELFARE STATISTICS AND INFORMATION
DEPARTMENT, MINISTER'S SECRETARIAT,
MINISTRY OF HEALTH AND WELFARE

昭和49年 人口動態統計 下巻
 VITAL STATISTICS 1974 JAPAN (VOL. 2)
 正 誤 表
 CORRIGENDA

ページ Page	欄 Column	行 Line		誤 Error		正 Corrected
130	10	19~21	19~21	from above	不鮮明 unclearly arranged	176 115 61
245	1	2	2	" "	" "	73
"	8	1	1	" "	" "	34
250	3	16, 17	16, 17	" "	" "	8 6
262	2	下から 11	11	from bottom	" "	67
266	11	" 1~4	1~4	" "	" "	- - -
271	10	14	14	from above	" "	552
"	14	10	10	" "	" "	169
273	17	13, 14	13, 14	" "	" "	3 3 8 8
"	"	16, 17	16, 17	" "	" "	8
288	1	下から 10~12	10~12	from bottom	" "	4218 2380 1838
289	8	19~21	19~21	from above	" "	323 206 117
293	1	8	8	" "	" "	756
294	1	1~3	1~3	" "	" "	710510 381869 328641
"	"	16~18	16~18	" "	" "	10885 7756 3129
"	"	下から 16~18	16~18	from bottom	" "	13 5 8
"	"	" 7~9	7~9	" "	" "	417 210 207
"	3	" 7~9	7~9	" "	" "	8 4 4
"	5	13	13	from above	" "	56
"	"	19~21	19~21	" "	" "	6 3 3
"	"	下から 7~9	7~9	from bottom	" "	8 3 5
"	7	" 7~9	7~9	" "	" "	9 4 5

ページ Page	欄 Column	行 Line	誤 Error	正 Corrected
295	2	19~21 19~21 from above	不鮮明 unclearly arranged	8 4 4 2 4
"	"	下から 7~9 7~9 from bottom	" "	6 2 4
"	7	16 16 from above	" "	375
"	8	19~21 19~21 " "	" "	6 2 4
"	"	下から 7~9 7~9 from bottom	" "	14 6 8 3 3
"	10	19~21 19~21 from above	" "	6 3 3
"	"	下から 7~9 7~9 from bottom	" "	3 1 2
"	11	17 17 from above	" "	56
"	12	18 18 " "	" "	16
"	"	下から 7~9 7~9 from bottom	" "	3 1 2 13 3
296	5	" 19~21 19~21 " "	" "	16 13 3
297~ 321	2	全行 all lines 不鮮明 unclearly arranged		297頁 301頁 311頁 315頁 317頁 319頁 321頁 12 491 6 564 15 27 462 10 215 4 248 8 15 304 2 276 2 316 7 12 158 36 166 23 81 56 249 218 28 82 7 43 26 111 165 8 84 16 38 30 138 53 - 3688 - 1635 6 462 105 - 1887 - 819 6 304 76 - 1801 - 816 - 158 29 4 1327 2 658 - 128 17 4 730 1 334 - 103 11 - 597 1 324 - 25 6 11 1666 9 571 8 140 57 8 798 2 285 - 109 47 3 868 7 286 8 31 10 - 695 - 406 59 21 39 - 359 - 200 30 13 31 - 336 - 206 29 8 8 10 17 8 16 50 37 20 8 8 2 9 29 29 18 2 9 6 7 21 8 2 - 459 - 260 58 14 40 - 228 - 146 26 14 20 - 231 - 114 32 - 20 - 304 - 180 411 - 184 - 179 - 112 179 - 101 - 125 - 68 232 - 83 - 97 - 67 299 26 16 - 59 - 38 120 19 9 - 38 - 29 179 7 7

ページ Page	欄 Column	行 Line	誤 Error	正 Corrected
297~ 321	2	全行 all lines 不鮮明 unclearly arranged		297頁 301頁 311頁 315頁 317頁 319頁 321頁 11 28 4 33 112 19 53 8 18 2 29 59 17 31 3 10 2 4 53 2 22 2080 179 1503 80 508 23 84 1178 102 843 45 239 17 41 902 77 660 35 269 6 43 90 127 75 80 31 169 31 66 78 44 53 15 75 20 24 49 31 27 16 94 11 905 6 614 5 62 25 562 3 371 1 30 17 343 3 243 4 32 8 127 43 131 26 87 9 70 20 81 10 44 8 57 23 50 16 43 1 76 190 42 131 21 16 42 134 26 94 9 9 34 56 16 37 12 7 188 123 163 71 31 - 140 63 125 34 15 - 48 60 38 37 16 - 323頁 325頁 327頁 329頁 331頁 333頁 335頁 42358 32 339 1554 80 163 3164 23241 21 2 752 33 89 2074 19117 11 337 802 47 74 1090 - 154 421 429 404 1414 1317 - 87 - 233 203 623 990 - 67 421 196 201 791 327 - - 295 10070 44 3164 473 - - 164 5295 44 2074 375 - - 131 4775 - 1090 98 - 2 2558 3925 1 572 171 - 2 1434 2195 - 454 100 - - 1124 1730 1 118 71 105 50 391 3820 38 1022 378 38 24 207 1912 - 736 293 67 26 184 1908 38 286 85 741 - 597 2325 456 70 295 526 - 313 1188 267 55 222 215 - 284 1137 189 15 73 36 56 30 64 241 308 166 12 31 18 33 139 226 97 24 25 12 31 102 82 69 - 6 100 2006 449 106 509 - 3 32 1115 252 65 234 - 3 68 891 197 41 275 - - 66 766 1435 2 1172 - - 38 446 560 1 753 - - 28 320 875 1 419 - - 16 232 1178 136 94 - - 7 122 413 107 67 - - 9 110 765 29 27 - 40 289 135 257 142 284 - 27 112 105 147 117 187 - 13 177 30 110 25 97 1 9611 1268 399 2605 258 585 - 5472 551 219 1273 165 341 1 4139 717 180 1332 93 244
323~ 335	2			

ページ Page	欄 Column	行 Line	誤 Error	正 Corrected
323~ 335	2	全行 all lines 不鮮明 unclearly arranged	323頁 325頁 327頁 329頁 331頁 333頁 335頁 — 460 956 457 227 1376 209 — 372 412 306 132 753 158 — 88 544 151 95 623 51 — 3411 312 15 255 194 — 2091 139 9 131 131 — 1320 173 6 124 63 23 647 3238 190 350 108 8 426 1856 84 205 66 15 221 1382 106 145 42 — 398 2156 1019 91 85 — 237 1046 764 48 64 — 161 1110 255 43 21 — 1082 173 484 105 1 — 746 61 236 45 1 — 336 112 248 60 —	
298 300	1 1	4 4 from above 下から 4~6 4~6 from bottom	不鮮明 unclearly arranged	6149 14658 10591 4067
309	2	" 7~9 7~9 " "	" "	8 7 1
311	8	19~21 19~21 from above	" "	16 9 7
"	"	下から 19~21 19~21 from bottom	" "	9 7 2
"	10	19~21 19~21 from above	" "	9 4 5
"	"	下から 19~21 19~21 from bottom	" "	7 4 3
"	11	20,21 20,21 from above	" "	6 5
"	12	20,21 20,21 " "	" "	8 3
314	1	下から 4, 5 4, 5 from bottom	" "	138 73
316	5	" 19,20 19,20 " "	" "	116 98
317	8	16~18 16~18 from above	" "	88 60 28
318	1	下から 24 24 from bottom	脱落 missing	78
319	12	" 7~9 7~9 " "	不鮮明 unclearly arranged	13 8 5
320	2	" 13~15 13~15 " "	脱落 missing	441 263 178
321	12	5, 6 5, 6 from above	不鮮明 unclearly arranged	248 86
"	"	下から 4, 5 4, 5 from bottom	" "	76 36
"	"	" 8 8 " "	" "	76

ページ Page	欄 Column	行 Line	誤 Error	正 Corrected
321	12	下から 10~12 10~12 from bottom	不鮮明 unclearly arranged	8 6 2
322	5	19~21 19~21 from above	" "	8 3 5
325	3	下から 1, 2 1, 2 from bottom	" "	92 39
"	4	21 21 from above	" "	5
"	8	下から 4~6 4~6 from bottom	" "	105 67 38
"	10	14, 15 14, 15 from above	" "	6
"	"	19~21 19~21 " "	" "	5 9 4 5
"	"	下から 13~15 13~15 from bottom	" "	61 50 11
"	11	" 10, 11 10, 11 " "	" "	185 127
326	5	" 1~3 1~3 " "	" "	55 17 38
"	7	" 1~3 1~3 " "	" "	123 47 76
327	8	19~21 19~21 from above	" "	12 7 5
"	"	25~27 25~27 " "	" "	32 16 16
"	"	28~30 28~30 " "	" "	12 5 7
331	10	4~6 4~6 " "	" "	56 26 30
373	8	下から 7~9 7~9 from bottom	脱落 missing	— — —
"	10	" 22~24 22~24 " "	" "	— — —
388	1	" 18 18 " "	" "	—
"	"	" 19 19 " "	" "	1
429	10	" 15 15 " "	不鮮明 unclearly arranged	173
459	12	12 12 from above	脱落 missing	—
518	4	10 10 " "	" "	19
519	1	11 11 " "	不鮮明 unclearly arranged	24

昭和 49 年

人 口 動 態 統 計

VITAL STATISTICS 1974
JAPAN

下 卷
Volume 2

厚生省大臣官房統計情報部
HEALTH AND WELFARE STATISTICS AND INFORMATION
DEPARTMENT, MINISTER'S SECRETARIAT,
MINISTRY OF HEALTH AND WELFARE

昭和 49 年

人口動態統計 下巻

目次

疾病, 傷害および死因統計分類の分類体系ならびに分類表	7
疾病, 傷害および死因統計分類の分類体系	8
日本における死因統計分類表 (英文対照)	10
1. 疾病, 傷害および死因の統計分類基本分類表	10
2. 50項目死因分類表 (B表)	41
3. 35項目乳児死因簡単分類表 (S表)	43
4. 100項目周産期疾病および死因分類表 (P表)	44
統計表一覧	47
死 因 (死産原因を含む)	
(死 亡)	
第 1 表 死亡者数, 性・年齢 (5才階級)・死因 (基本分類) 別	48
第 2 表 死亡者数, 性・年齢 (5才階級)・死因 (B分類) 別	266
第 3 表 死亡者数, 性・月・死因 (B分類) 別	280
第 4 表 死亡者数, 性・死因 (B分類)・都道府県 (十大都市再掲) 別	294
第 5 表 死亡者数, 性・死亡の場所・死因 (B分類) 別	336
第 6 表 特定死因の死亡者数, 性・年齢 (5才階級)・死亡当時の世帯のおもな仕事別	344
第 7 表 交通事故以外の不慮の事故 (E850—E929) 死亡者数, 性・年齢 (特定階級)・ 傷害発生の場所・死因 (基本分類) 別—従業員中 (再掲)—	358
第 8 表 外因による死亡者数, 性・年齢 (特定階級)・外因・傷害の性質・死因 (B分類) 別	424
第 9 表 自動車事故死亡者数, 性・年齢 (特定階級)・傷害発生地による 都道府県・市部一郡部 (十大都市再掲) 別	432
(乳児死亡)	
第 10 表 乳児 (1才未満) 死亡者数, 性・日齢一月齢・死因 (基本分類) 別	438
第 11 表 乳児 (1才未満) 死亡者数, 性・日齢一月齢・死因 (乳児簡単分類 (S)) 別	508
第 12 表 乳児 (1才未満) 死亡者数・新生児 (生後 4 週未満) 死亡者数, 性・死因 (乳児簡単 分類 (S))・都道府県 (十大都市再掲) 別	514
第 13 表 乳児 (1才未満) 死亡者数・新生児 (生後 4 週未満) 死亡者数, 性・月・死因 (乳児簡単分類 (S)) 別	550

(死産)

第 14 表 医師の立会による死産胎数, 自然—人工・妊娠期間・原因(基本分類)別..... 556

(周産期死亡)

第 15 表 周産期死亡数, 後期死産—早期新生児死亡・性・原因(P分類)・出産時の立会者別..... 566

第 16 表 周産期死亡数(後期死産は医師立会のみ), 後期死産(医師立会のみ)—早期新生児死亡・性・妊娠期間・原因(P分類)別..... 576

第 17 表 周産期死亡数(後期死産は医師立会のみ), 後期死産(医師立会のみ)—早期新生児死亡・性・胎児死亡の時期・原因(P分類)・出産時の体重(平均体重を含む)別..... 596

附 録

第 7 表 日本における外国人の死因..... 646

第 8 表 外国における日本人の死因..... 646

1. 死亡者数, 性・死因(B分類)別..... 646

2. 乳児(1才未満)死亡者数, 性・死因(乳児簡単分類(S))別..... 653

VITAL STATISTICS, 1974, JAPAN VOLUME 2

CONTENTS OF VOL. 2

Reference to the international list number of causes of death 7

Structure of the international statistical classification of disease, injuries, and causes of death..... 8

List of statistical classification of causes of death in Japan (referred to English) 10

1. Detailed list of statistical classification of diseases, injuries, and causes of death 10

2. List of 50 causes for tabulation of mortality (B List) 41

3. List of 35 causes for tabulation of infant mortality (S List) 43

4. List of 100 causes for tabulation of perinatal morbidity and mortality (P List) 44

Cause of death

(Deaths)

Table 1 Deaths from causes (detailed list) by sex and age 48

Table 2 Deaths from causes (B list) by sex and age 266

Table 3 Deaths from causes (B list) by sex and month of occurrence 280

Table 4 Deaths from causes (B list) by sex; for each prefecture* 294

Table 5 Deaths from causes (B list) by sex and place of death 336

Table 6 Deaths by certain selected causes, by sex age and occupational type of household 344

Table 7 Non-transport accidental deaths (E850-E929) by sex and age and causes (detailed list) according to the place of occurrence of the accident —At work (secondary mention)—..... 358

Table 8 Deaths from external causes by sex and age, cross-classified by E and N classification 424

Table 9 Motor vehicle accidental deaths (E810-E823), by sex and age; for urban and rural in each prefecture 432

(Infant deaths)

Table 10 Infant deaths (under 1 year), from causes (detailed list), by sex and age 438

Table 11 Infant deaths (under 1 year), from causes (S list), by sex and age 508

Table 12 Infant deaths (under 1 year) and neonatal deaths (under 4 weeks), from causes (S list) by sex; for each prefecture* 514

Table 13 Infant deaths (under 1 year) and neonatal deaths (under 4 weeks), from causes (S list) by sex and month of occurrence 550

(Foetal deaths)

Table 14 Foetal deaths attended by physician from causes (detailed list) by period of gestation, and type (spontaneous or artificial) 556

(Perinatal deaths)

Table 15 Perinatal deaths, from causes (P list) by late foetal death or early neonatal death, sex and attendant of birth 566

Table 16 Perinatal deaths, from causes (P list), by late foetal death (attended by physician) or early neonatal death, sex and period of gestation 576

Table 17 Perinatal deaths from causes (P list) by late foetal death (attended by physician) or early neonatal death, sex, birth weight and time of death (ante-, intra-, or post-partum) 596

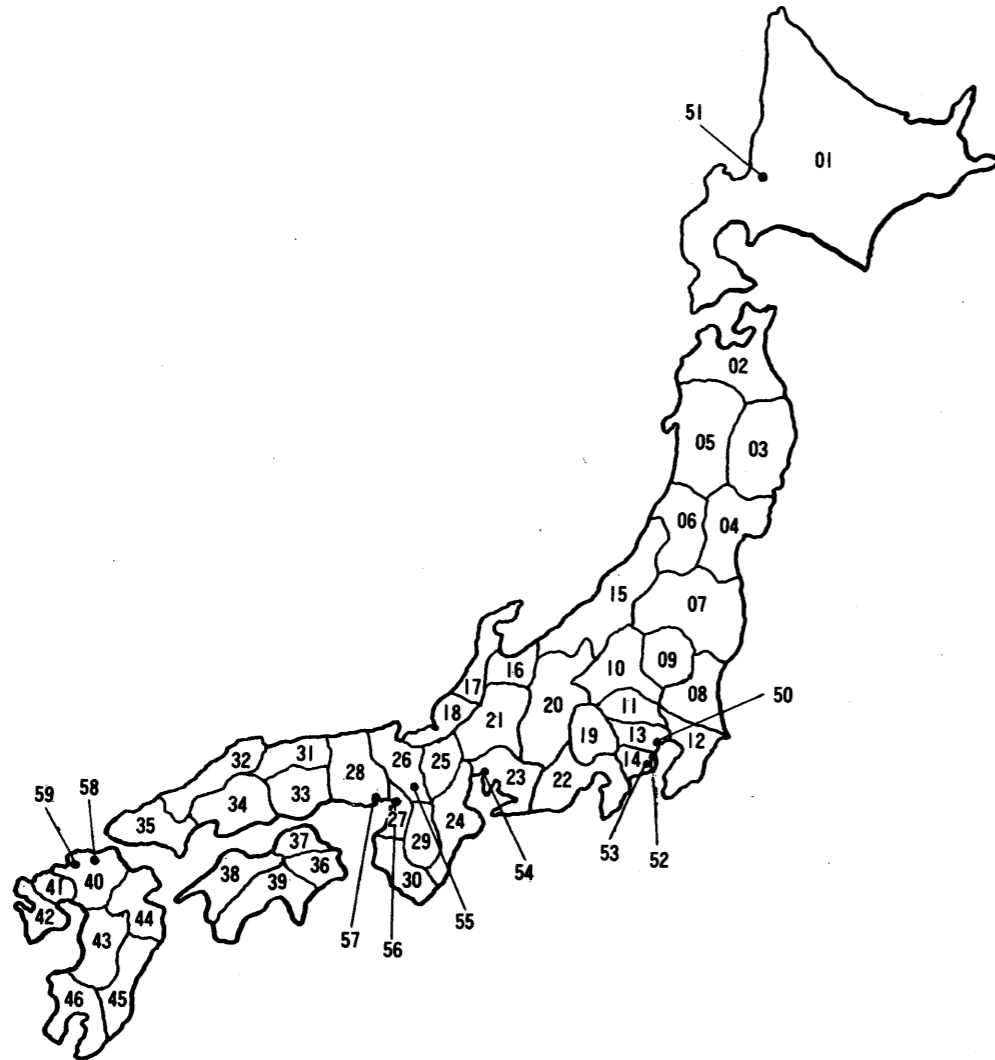
(Appendix)

Appendix 7 Causes of deaths, for foreigners in Japan 646

8 Causes of deaths, for Japanese in foreign countries 646

* Reported by place of residence
** Reported by place of occurrence

Each prefecture is denoted by the serial number given here. Prefecture is an administrative area over cities, towns and villages.



- 01 Hokkaido
- 02 Aomori
- 03 Iwate
- 04 Miyagi
- 05 Akita
- 06 Yamagata
- 07 Fukushima
- 08 Ibaraki
- 09 Tochigi
- 10 Gunma
- 11 Saitama
- 12 Chiba
- 13 Tokyo
- 14 Kanagawa
- 15 Niigata
- 16 Toyama
- 17 Ishikawa
- 18 Fukui
- 19 Yamanashi
- 20 Nagano
- 21 Gifu
- 22 Shizuoka
- 23 Aichi
- 24 Mie
- 25 Shiga
- 26 Kyoto
- 27 Osaka
- 28 Hyogo
- 29 Nara
- 30 Wakayama
- 31 Tottori
- 32 Shimane
- 33 Okayama
- 34 Hiroshima
- 35 Yamaguchi
- 36 Tokushima
- 37 Kagawa
- 38 Ehime
- 39 Kochi
- 40 Fukuoka
- 41 Saga
- 42 Nagasaki
- 43 Kumamoto
- 44 Oita
- 45 Miyazaki
- 46 Kagoshima
- 47 Okinawa
- 10 largest cities (secondary mention)
- 50 Area of wards in Tokyo-to
- 51 Sapporo
- 52 Yokohama
- 53 Kawasaki
- 54 Nagoya
- 55 Kyoto
- 56 Osaka
- 57 Kobe
- 58 Kitakyusyu
- 59 Fukuoka

疾病、傷害および死因統計分類の分類体系ならびに分類表

本書の死因統計に用いられている死因分類は、第8回修正の国際疾病、傷害および死因統計分類が基礎となっているので、この分類体系をは握する参考として、はじめに疾病、傷害および死因統計分類の分類体系をかかげる。

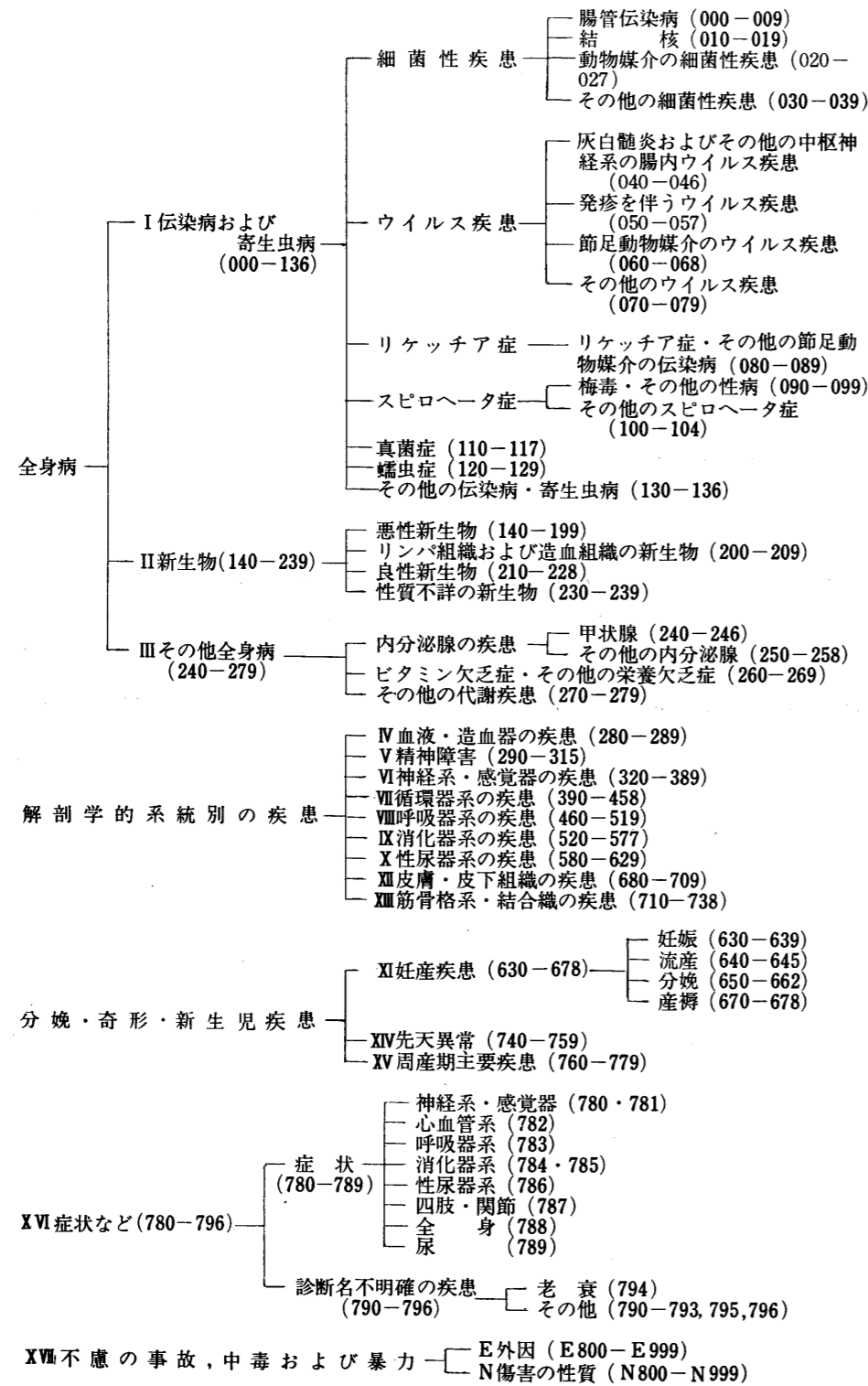
つぎに日本における死因統計分類表をそれぞれ英文と対照して各項目に対応する基本分類番号もあわせて付した。

1. 疾病、傷害および死因の統計分類基本分類表（基本分類表）
2. 50項目死因分類表（B表）
3. 35項目乳児死因简单分類表（S表）
4. 100項目周産期疾病および死因分類表（P表）

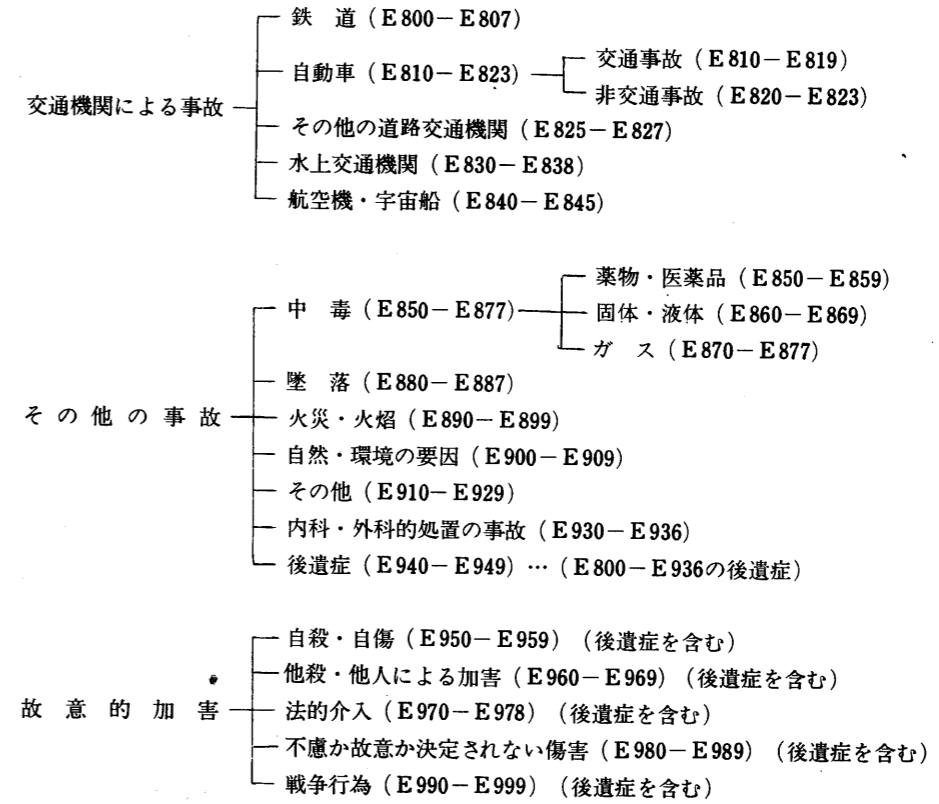
Reference to the international list number of causes of death

For the convenience of compilation, English translation is not put for each category in the table, but just list number. But to help English readers, the reference to list number is shown here as follows :

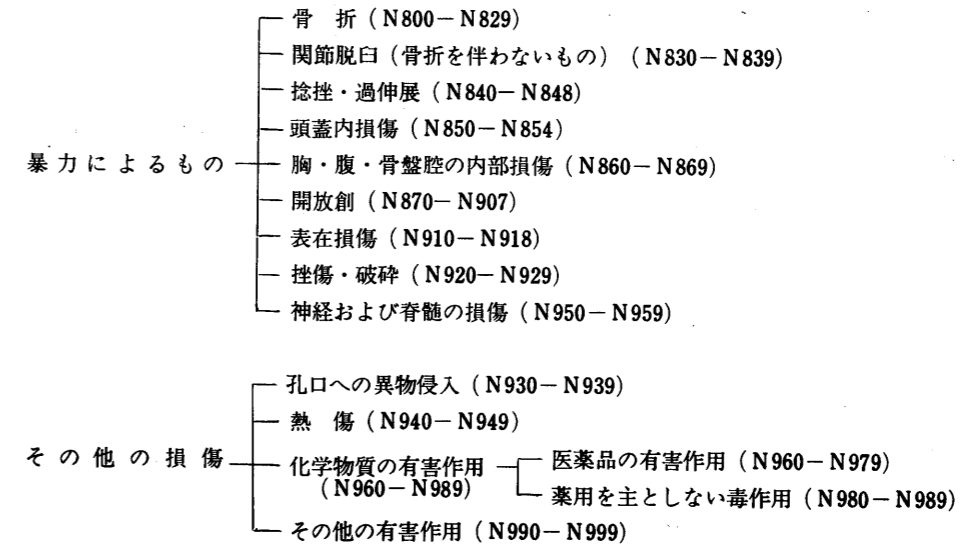
疾病、傷害および死因統計分類の分類体系 (000-796, E 800-E 999, N 800-N 999)



E XVII 不慮の事故・中毒および暴力 (外因) (E 800-E 999)



N XVII 不慮の事故・中毒および暴力 (傷害の性質) (N 800-N 999)



日本における死因統計分類表 (英文対照)
LIST OF STATISTICAL CLASSIFICATION OF CAUSES OF DEATH IN JAPAN (REFERRED TO ENGLISH)

1 疾病, 傷害および死因の統計分類基本分類表
DETAILED LIST OF STATISTICAL CLASSIFICATION OF DISEASES, INJURIES, AND CAUSES OF DEATH

基本分類番号 Detailed List Number	死因 Cause of Death
I 伝染病および寄生虫病	
腸管伝染病 (000-009)	
000 コレラ	Cholera
001 腸チフス	Typhoid fever
002 パラチフス	Paratyphoid fever
003 その他のサルモネラ感染	Other Salmonella infections
004 細菌性赤痢	Bacillary dysentery
.0 志賀菌	Shiga
.1 フレキシネル菌	Flexner
.3 ゾンネ菌	Sonne
.2, .4, .8 その他	Other bacillary
.9 詳細不明	Unspecified
005 食中毒 (細菌性)	Food poisoning (bacterial)
.0 ブドウ球菌	Staphylococcal
.1 ボツリヌス中毒	Botulism
.8a 腸炎ヒブリオ	Vibrio parahaemolyticus
.2, .8b その他	Other
.9 詳細不明の食中毒	Food poisoning, unspecified
006 アメーバ症	Amoebiasis
007 その他の原虫性腸疾患	Other protozoal intestinal diseases
008 その他の明示された病原体による腸炎	Enteritis due to other specified organism
.8a 伝染性下痢症	Infectious diarrhoea
.0~.3, .8b, .9 その他	Other
009 下痢性疾患	Diarrhoeal disease
.0 赤痢様下痢	Dysentery, unspecified
.1 下痢	Diarrhoea
.2 胃腸炎および大腸炎	Gastro-enteritis and colitis
.9 その他	Other
結核 (010-019)	
010 けい肺結核	Silicotuberculosis
011 肺結核	Pulmonary tuberculosis
012 その他の呼吸器結核	Other respiratory tuberculosis
.0 初期	Primary
.1 結核性と明示された胸膜炎	Pleurisy specified as tuberculous
.2 原因の記載のない滲出性胸膜炎	Pleurisy with effusion without mention of cause
.3 喉頭結核	Tuberculous laryngitis
.9 その他	Other
013 髄膜および中枢神経系の結核	Tuberculosis of meninges and central nervous system
.0 結核性髄膜炎	Tuberculous meningitis
.9 その他	Other
014 腸, 腹膜および腸間膜リンパ節の結核	Tuberculosis of intestines, peritoneum and mesenteric glands
015 骨および関節の結核	Tuberculosis of bones and joints
.0 脊椎	Vertebral column
.1 股	Hip
.2 膝	Knee
.8 その他	Other
.9 詳細不明	Unspecified
016 泌尿器系の結核	Tuberculosis of genito-urinary system
017 その他の臓器の結核	Tuberculosis of other organs
.0 皮膚および皮下疎性結合織	Skin and subcutaneous cellular tissue
.1 末梢リンパ節	Peripheral lymphatic glands
.2 眼	Eye

.3 耳	Ear
.9 その他	Other
018 播種結核	Disseminated tuberculosis
.0 急性粟粒結核 (肺以外と明示されたもの)	Acute miliary tuberculosis specified as non-pulmonary
.1 詳細不明の急性粟粒結核	Acute miliary tuberculosis unspecified
.9 その他の型の播種結核	Other forms of disseminated tuberculosis
019 結核の後遺症	Late effects of tuberculosis
動物媒介の細菌性疾患 (020-027)	
020 ペスト	Plague
021 ツラレミア	Tularaemia
022 炭疽	Anthrax
023 ブルセラ症	Brucellosis
024 鼻疽	Glanders
025 類鼻疽	Melioidosis
026 鼠咬熱	Rat-bite fever
027 その他の動物媒介の細菌性疾患	Other zoonotic bacterial diseases
その他の細菌性疾患 (030-039)	
030 癩	Leprosy
031 その他のマイコバクテリアによる疾患	Other diseases due to mycobacteria
032 ジフテリア	Diphtheria
033 百日咳	Whooping cough
034 レンサ球菌性咽頭炎および猩紅熱	Streptococcal sore throat and scarlet fever
.0 レンサ球菌性咽頭炎	Streptococcal sore throat
.1 猩紅熱	Scarlet fever
035 丹毒	Erysipelas
036 髄膜炎菌感染	Meningococcal infection
037 破傷風	Tetanus
038 敗血症	Septicaemia
.0 レンサ球菌性	Streptococcal
.1 ブドウ球菌性	Staphylococcal
.2 肺炎球菌性	Pneumococcal
.8 その他の細菌性	Other bacterial
.9 詳細不明	Unspecified
039 その他の細菌性疾患	Other bacterial diseases
.0 ガス壊疽	Gas gangrene
.1 鼻硬腫	Rhinocleroma
.9 その他	Other
灰白髄炎およびその他の中枢神経系の腸内ウイルス疾患 (040-046)	
040 急性麻痺性灰白髄炎, 球型と明示されたもの	Acute paralytic poliomyelitis specified as bulbar
041 その他の麻痺を伴う急性灰白髄炎	Acute poliomyelitis with other paralysis
042 急性非麻痺性灰白髄炎	Acute non-paralytic poliomyelitis
043 詳細不明の急性灰白髄炎	Acute poliomyelitis, unspecified
044 急性灰白髄炎の後遺症	Late effects of acute poliomyelitis
045 腸内ウイルスによる無菌性髄膜炎	Aseptic meningitis due to enterovirus
.0 コクサッキーウイルス	Cocksackie virus
.1 エコーウイルス	ECHO virus
.9 詳細不明の無菌性髄膜炎	Aseptic meningitis, unspecified
046 その他の中枢神経系の腸内ウイルス疾患	Other enterovirus diseases of central nervous system
発疹を伴うウイルス疾患 (050-057)	
050 痘瘡	Smallpox
051 牛痘	Cowpox
052 水痘	Chickenpox
053 帯状疱疹	Herpes zoster
054 単純疱疹	Herpes simplex
055 麻疹	Measles
056 風疹	Rubella
057 その他のウイルス性発疹	Other viral exanthem
節足動物媒介のウイルス疾患 (060-068)	
060 黄熱	Yellow fever
061 デング熱	Dengue
062 蚊媒介のウイルス脳炎	Mosquito-borne viral encephalitis
.0 日本脳炎	Japanese encephalitis
.1~.9 その他および詳細不明	Other and unspecified
063 ダニ媒介ウイルス脳炎	Tick-borne viral encephalitis
064 その他の節足動物伝播によるウイルス脳炎	Viral encephalitis transmitted by other arthropods

018 播種結核	Disseminated tuberculosis
.0 急性粟粒結核 (肺以外と明示されたもの)	Acute miliary tuberculosis specified as non-pulmonary
.1 詳細不明の急性粟粒結核	Acute miliary tuberculosis unspecified
.9 その他の型の播種結核	Other forms of disseminated tuberculosis
019 結核の後遺症	Late effects of tuberculosis
Zoonotic bacterial diseases	
020 ペスト	Plague
021 ツラレミア	Tularaemia
022 炭疽	Anthrax
023 ブルセラ症	Brucellosis
024 鼻疽	Glanders
025 類鼻疽	Melioidosis
026 鼠咬熱	Rat-bite fever
027 その他の動物媒介の細菌性疾患	Other zoonotic bacterial diseases
Other bacterial diseases	
030 癩	Leprosy
031 その他のマイコバクテリアによる疾患	Other diseases due to mycobacteria
032 ジフテリア	Diphtheria
033 百日咳	Whooping cough
034 レンサ球菌性咽頭炎および猩紅熱	Streptococcal sore throat and scarlet fever
.0 レンサ球菌性咽頭炎	Streptococcal sore throat
.1 猩紅熱	Scarlet fever
035 丹毒	Erysipelas
036 髄膜炎菌感染	Meningococcal infection
037 破傷風	Tetanus
038 敗血症	Septicaemia
.0 レンサ球菌性	Streptococcal
.1 ブドウ球菌性	Staphylococcal
.2 肺炎球菌性	Pneumococcal
.8 その他の細菌性	Other bacterial
.9 詳細不明	Unspecified
039 その他の細菌性疾患	Other bacterial diseases
.0 ガス壊疽	Gas gangrene
.1 鼻硬腫	Rhinocleroma
.9 その他	Other
Poliomyelitis and other enterovirus diseases of central nervous system	
040 急性麻痺性灰白髄炎, 球型と明示されたもの	Acute paralytic poliomyelitis specified as bulbar
041 その他の麻痺を伴う急性灰白髄炎	Acute poliomyelitis with other paralysis
042 急性非麻痺性灰白髄炎	Acute non-paralytic poliomyelitis
043 詳細不明の急性灰白髄炎	Acute poliomyelitis, unspecified
044 急性灰白髄炎の後遺症	Late effects of acute poliomyelitis
045 腸内ウイルスによる無菌性髄膜炎	Aseptic meningitis due to enterovirus
.0 コクサッキーウイルス	Cocksackie virus
.1 エコーウイルス	ECHO virus
.9 詳細不明の無菌性髄膜炎	Aseptic meningitis, unspecified
046 その他の中枢神経系の腸内ウイルス疾患	Other enterovirus diseases of central nervous system
Viral diseases accompanied by exanthem	
050 痘瘡	Smallpox
051 牛痘	Cowpox
052 水痘	Chickenpox
053 帯状疱疹	Herpes zoster
054 単純疱疹	Herpes simplex
055 麻疹	Measles
056 風疹	Rubella
057 その他のウイルス性発疹	Other viral exanthem
Arthropod-borne viral diseases	
060 黄熱	Yellow fever
061 デング熱	Dengue
062 蚊媒介のウイルス脳炎	Mosquito-borne viral encephalitis
.0 日本脳炎	Japanese encephalitis
.1~.9 その他および詳細不明	Other and unspecified
063 ダニ媒介ウイルス脳炎	Tick-borne viral encephalitis
064 その他の節足動物伝播によるウイルス脳炎	Viral encephalitis transmitted by other arthropods

- 065 詳細不明のウイルス脳炎
- 066 ウイルス脳炎の後遺症
- 067 節足動物媒介の出血熱
- 068 その他の節足動物媒介のウイルス疾患

その他のウイルス疾患 (070-079)

- 070 伝染性肝炎
- 071 狂犬病
- 072 おたふくかぜ
- 073 オウム病
- 074 コクサキウイルスによる特殊疾患
 - .0 ヘルパンギーナ
 - .1 流行性胸膜痛 (ボルンホルム病)
 - .2 コクサキ心筋炎
 - .9 その他
- 075 伝染性単核細胞症
- 076 トラコーマ, 活動性
- 077 トラコーマの後遺症
- 078 その他の結膜のウイルス疾患
- 079 その他のウイルス疾患
 - .2 リンパ球性脈絡髄膜炎
 - .0-.1,.3-.9 その他および詳細不明

リケツチア症およびその他の節足動物媒介の伝染病 (080-089)

- 080 流行性シラミ媒介チフス
- 081 その他のチフス
 - .2 a つつが虫病
 - .0,.1,.2b,.9 その他および詳細不明
- 082 グニ媒介リケツチア症
- 083 その他のリケツチア症
- 084 マラリア
- 085 リーシュマニア症
- 086 アメリカトリパノソーマ症
- 087 その他のトリパノソーマ症
- 088 回帰熱
- 089 その他の節足動物媒介の疾患

梅毒およびその他の性病 (090-099)

- 090 先天梅毒
- 091 早期顕性梅毒
- 092 早期潜伏梅毒
- 093 心血管梅毒
 - .0 梅毒性と明示された大動脈瘤
 - .9 その他の心血管梅毒
- 094 中枢神経系の梅毒
 - .0 脊髄癆
 - .1 進行麻痺
 - .9 その他の中枢神経系の梅毒
- 095 その他の症状を伴う晩期梅毒
- 096 晩期潜伏梅毒
- 097 その他および詳細不明の梅毒
 - .0 詳細不明の晩期梅毒
 - .1 詳細不明の潜伏梅毒
 - .9 詳細不明の梅毒
- 098 淋菌感染
- 099 その他の性病
 - .0 軟性下疳
 - .1 そけいリンパ肉芽腫症
 - .2,.9 その他および詳細不明

その他のスピロヘータ症 (100-104)

- 100 レプトスピラ症
 - .0 黄疸出血性レプトスピラ症
 - .8 その他
 - .9 詳細不明
- 101 ワンサン口炎
- 102 フランベシア
- 103 ピンタ
- 104 その他のスピロヘータ感染

- Viral encephalitis, unspecified
- Late effects of viral encephalitis
- Arthropod-borne haemorrhagic fever
- Other arthropod-borne viral diseases

Other viral diseases

- Infectious hepatitis
- Rabies
- Mumps
- Psittacosis
- Specific diseases due to Cocksackie virus
 - Herpangina
 - Epidemic pleurodynia (Bornholm disease)
 - Cocksackie myocarditis
 - Other
- Infectious mononucleosis
- Trachoma, active
- Late effects of trachoma
- Other viral diseases of the conjunctiva
- Other viral diseases
 - Lymphocytic choriomeningitis
 - Other and unspecified

Rickettsioses and other arthropod-borne diseases

- Epidemic louse-borne typhus
- Other typhus
 - Tsutsugamushi disease
 - Other and unspecified
- Tick-borne rickettsiosis
- Other rickettsioses
- Malaria
- Leishmaniasis
- American trypanosomiasis
- Other trypanosomiasis
- Relapsing fever
- Other arthropod-borne diseases

Syphilis and other venereal diseases

- Congenital syphilis
- Early syphilis, symptomatic
- Early syphilis, latent
- Cardiovascular syphilis
 - Aneurysm of aorta, specified as syphilitic
 - Other cardiovascular syphilis
- Syphilis of central nervous system
 - Tabes dorsalis
 - General paresis
 - Other syphilis of central nervous system
- Other forms of late syphilis, with symptoms
- Late syphilis, latent
- Other syphilis and not specified
 - Late syphilis, unspecified
 - Latent syphilis, unspecified
 - Syphilis, unspecified
- Gonococcal infections
- Other venereal disease
 - Chancroid
 - Lymphogranuloma venereum
 - Other and unspecified

Other spirochaetal diseases

- Leptospirosis
 - Leptospirosis icterohaemorrhagica
 - Other
 - Unspecified
- Vincent's angina
- Yaws
- Pinta
- Other spirochaetal infection

真菌症 (110-117)

- 110 皮膚糸状菌症
- 111 その他および詳細不明の皮膚真菌症
- 112 カンジダ症
- 113 放線菌症
- 114 コクシジオイデス症
- 115 ヒストプラズマ症
- 116 プラストミセス症
- 117 その他の全身性真菌症

蠕虫症 (120-129)

- 120 住血吸虫症
 - .2 日本住血吸虫症
 - .0,.1,.3-.9 その他および詳細不明
- 121 その他の吸虫感染
 - .1 肝吸虫症
 - .2 肺吸虫症
 - .3 肝蛭症
 - .0-.4,.9 その他および詳細不明
- 122 包虫症
- 123 その他の条虫症
- 124 施毛虫症
- 125 糸状虫感染
- 126 鉤虫症
- 127 その他の腸蠕虫症
 - .0 回虫症
 - .3 蟯虫症
 - .5 混合腸蠕虫症
 - .1,.2,.4,.9 その他および詳細不明
- 128 その他および詳細不明の蠕虫症
- 129 詳細不明の腸寄生虫症

その他の伝染病および寄生虫病 (130-136)

- 130 トキソプラズマ症
- 131 性尿器トリコモナス症
- 132 シラミ症
- 133 ダニ症
- 134 その他の寄生
- 135 サルコイドーシス
- 136 その他および詳細不明の伝染病および寄生虫病

II 新生物

口腔および咽頭の悪性新生物 (140-149)

- 140 口唇の悪性新生物
- 141 舌の悪性新生物
 - .0 基底
 - .1 背面
 - .2 辺縁および舌尖
 - .3 腹面
 - .9 部位不明
- 142 唾液腺の悪性新生物
 - .0 耳下腺
 - .8 その他の明示された唾液腺
 - .9 詳細不明の唾液腺
- 143 歯肉の悪性新生物
- 144 口底の悪性新生物
- 145 その他および部位不明の口腔の悪性新生物
 - .0 口腔粘膜
 - .1 口蓋(硬)(軟)
 - .8 その他の明示された部位
 - .9 部位不明
- 146 中咽頭の悪性新生物
 - .0 扁桃
 - .8 その他の明示された部位
 - .9 部位不明
- 147 鼻咽頭の悪性新生物
- 148 下咽頭の悪性新生物

Mycoses

- Dermatophytosis
- Dermatomycosis, other and unspecified
- Moniliasis
- Actinomycosis
- Coccidioidomycosis
- Histoplasmosis
- Blastomycosis
- Other systemic mycosis

Helminthiasis

- Schistosomiasis (bilharziasis)
 - Schistosoma japonicum
 - Other and unspecified
- Other trematode infection
 - Clonorchiasis
 - Paragonimiasis
 - Fascioliasis
 - Other and unspecified
- Hydatidosis
- Other cestode infection
- Trichiniasis
- Filarial infection
- Ancylostomiasis
- Other intestinal helminthiasis
 - Ascariasis
 - Enterobiasis
 - Mixed intestinal helminthiasis
 - Other and unspecified
- Other and unspecified helminthiasis
- Intestinal parasitism, unspecified

Other infective and parasitic diseases

- Toxoplasmosis
- Trichomoniasis urogenitalis
- Pediculosis
- Acariasis
- Other infestation
- Sarcoidosis
- Other and unspecified infective and parasitic diseases

NEOPLASMS

Malignant neoplasm of buccal cavity and pharynx

- Malignant neoplasm of lip
- Malignant neoplasm of tongue
 - Base of tongue
 - Dorsal surface of tongue
 - Borders and tip of tongue
 - Ventral surface of tongue
 - Part unspecified
- Malignant neoplasm of salivary gland
 - Parotid gland
 - Other specified salivary gland
 - Unspecified salivary gland
- Malignant neoplasm of gum
- Malignant neoplasm of floor of mouth
- Malignant neoplasm of other and unspecified parts of mouth
 - Buccal mucosa
 - Palate (hard) (soft)
 - Other specified parts
 - Part unspecified
- Malignant neoplasm of oropharynx
 - Tonsils
 - Other specified parts
 - Part unspecified
- Malignant neoplasm of nasopharynx
- Malignant neoplasm of hypopharynx

149 部位不明の咽頭の悪性新生物

消化器および腹膜の悪性新生物 (150-159)

- 150 食道の悪性新生物
a 上部
b 中部
c 下部
d 部位不明
151 胃の悪性新生物
0 噴門
1 幽門
8 その他の明示された部位
9 部位不明
152 小腸の悪性新生物 (十二指腸を含む)
0 十二指腸
8 その他の明示された部位
9 部位不明
153 大腸の悪性新生物 (直腸を除く)
0 盲腸, 虫垂および上行結腸
1 横行結腸 (左右結腸曲を含む)
2 下行結腸
3 S状結腸
8 部位不明の大腸 (結腸を含む)
9 部位不明の腸管
154 直腸および直腸S状結腸移行部の悪性新生物
0 直腸S状結腸移行部
1 直腸
2 肛門
155 原発と明示された肝臓および肝内胆管の悪性新生物
0 肝臓
1 肝内胆管
156 胆嚢および胆管の悪性新生物
0 胆嚢
1 肝外胆管
2 ファーテル乳頭
9 詳細不明の胆管
157 膵臓の悪性新生物
0 頭部
8 その他の明示された部位
9 部位不明
158 腹膜および後腹膜組織の悪性新生物
0 後腹膜組織
9 その他の部位
159 詳細不明の消化器の悪性新生物

呼吸器系の悪性新生物 (160-163)

- 160 鼻, 鼻腔, 中耳および副鼻腔の悪性新生物
0 鼻 (内) および鼻腔
1 耳管および中耳
2 上顎洞
8 その他の副鼻腔
9 詳細不明の副鼻腔
161 喉頭の悪性新生物
0 声門, 真声帯
8 その他の明示された部位
9 部位不明
162 気管, 気管支および肺の悪性新生物
0 気管
1 気管支および肺
1a 気管支および原発と明示された肺
1b 肺 (原発, 続発別不明)
163 その他および詳細不明の呼吸器の悪性新生物
0 胸膜
1 縦隔
9 部位不明

骨, 結合織, 皮膚および乳房の悪性新生物 (170-174)

- 170 骨の悪性新生物
0 頭蓋骨および顔面骨
1 下顎骨

Malignant neoplasm of pharynx, unspecified

Malignant neoplasm of digestive organs and peritoneum

- Malignant neoplasm of oesophagus
Upper part
Middle part
Lower part
Part unspecified
Malignant neoplasm of stomach
Cardia
Pylorus
Other specified parts
Part unspecified
Malignant neoplasm of small intestine, including duodenum
Duodenum
Other specified parts
Part unspecified
Malignant neoplasm of large intestine, except rectum
Caecum, appendix and ascending colon
Transverse colon, including hepatic and splenic flexures
Descending colon
Sigmoid colon
Large intestine (including colon), part unspecified
Intestinal tract, part unspecified
Malignant neoplasm of rectum and rectosigmoid junction
Rectosigmoid junction
Rectum
Anal canal
Malignant neoplasm of liver and intrahepatic bile ducts, specified as primary
Liver
Intrahepatic bile ducts
Malignant neoplasm of gallbladder and bile ducts
Gallbladder
Extrahepatic bile ducts
Ampulla of Vater
Biliary tract, unspecified
Malignant neoplasm of pancreas
Head
Other specified parts
Part unspecified
Malignant neoplasm of peritoneum and retroperitoneal tissue
Retroperitoneal tissue
Other parts
Malignant neoplasm of unspecified digestive organs

Malignant neoplasm of respiratory system

- Malignant neoplasm of nose, nasal cavities, middle ear and accessory sinuses
Nose (internal) and nasal cavities
Eustachian tube and middle ear
Maxillary sinus
Other sinus
Unspecified sinus
Malignant neoplasm of larynx
Glottis, true vocal cord
Other specified parts
Part unspecified
Malignant neoplasm of trachea, bronchus and lung
Trachea
Bronchus and lung
Bronchus, and lung, specified as primary
Lung, unspecified
Malignant neoplasm of other and unspecified respiratory organs
Pleura
Mediastinum
Site unspecified

Malignant neoplasm of bone, connective tissue, skin and breast

- Malignant neoplasm of bone
Bones of skull and face
Lower jaw bone

- 2 椎骨 (仙骨および尾骨を除く)
3 肋骨, 胸骨および鎖骨
4 上肢の長骨および肩甲骨
5 上肢の短骨
6 骨盤骨, 仙骨, 尾骨
7 下肢の長骨
8 下肢の短骨
9 部位不明
171 結合織およびその他の軟部組織の悪性新生物
0 頭部, 顔面および頸部
1 体幹
2 上肢 (肩を含む)
3 下肢 (股を含む)
9 部位不明
172 皮膚の悪性黒色腫
0 口唇
1 眼瞼 (眦を含む)
2 耳および外耳道
3 その他および部位不明の顔面
4 頭皮および頸
5 陰嚢
6 体幹 (陰嚢を除く)
7 上肢
8 下肢
9 部位不明
173 その他の皮膚の悪性新生物
0 口唇
1 眼瞼 (眦を含む)
2 耳および外耳道
3 その他および部位不明の顔面
4 頭皮および頸
5 陰嚢
6 体幹 (陰嚢を除く)
7 上肢
8 下肢
9 部位不明
174 乳房の悪性新生物

性尿器の悪性新生物 (180-189)

- 180 子宮頸の悪性新生物
181 絨毛上皮腫
182 その他の子宮の悪性新生物
0 子宮体
9 部位不明の子宮
183 卵巣, 卵管および子宮広間膜の悪性新生物
0 卵巣
1 卵管および子宮広間膜
9 部位不明
184 その他および詳細不明の女性性器の悪性新生物
0 陰道
1 外陰
8 その他の明示された部位
9 部位不明
185 前立腺の悪性新生物
186 睪丸の悪性新生物
187 その他および詳細不明の男性性器の悪性新生物
0 陰莖
8 その他の明示された部位
9 部位不明
188 膀胱の悪性新生物
189 その他および詳細不明の泌尿器の悪性新生物
0 腎臓 (腎盂を除く)
1 腎盂
2 尿管
9 その他および詳細不明

その他および部位不明の悪性新生物 (190-199)

- 190 眼の悪性新生物
191 脳の悪性新生物
192 その他の神経系の悪性新生物

- Vertebral, column (excluding sacrum and coccyx)
Ribs, sternum and clavicle
Long bones of upper limb and scapula
Upper limb, short bones
Pelvic bones, sacrum, coccyx
Lower limb, long bones
Lower limb, short bones
Site unspecified

- Malignant neoplasm of connective and other soft tissue
Head, face and neck
Trunk
Upper limb (including shoulder)
Lower limb (including hip)
Site unspecified

- Malignant melanoma of skin
Lips
Eyelids, including canthi
Ear and external auricular canal
Other and unspecified parts of face
Scalp and neck
Scrotum
Trunk, except scrotum
Upper limb
Lower limb
Site unspecified

- Other malignant neoplasm of skin
Lips
Eyelids, including canthi
Ear and external auricular canal
Other and unspecified parts of face
Scalp and neck
Scrotum
Trunk, except scrotum
Upper limb
Lower limb
Site unspecified
Malignant neoplasm of breast

Malignant neoplasm of genito-urinary organs

- Malignant neoplasm of cervix uteri
Chorionepithelioma
Other malignant neoplasm of uterus
Corpus uteri
Uterus, unspecified
Malignant neoplasm of ovary, fallopian tube, and broad ligament
Ovary
Fallopian tube and broad ligament
Part unspecified
Malignant neoplasm of other and unspecified female genital organs
Vagina
Vulva
Other specified sites
Site unspecified
Malignant neoplasm of prostate
Malignant neoplasm of testis
Malignant neoplasm of other and unspecified male genital organs
Penis
Other specified sites
Site unspecified
Malignant neoplasm of bladder
Malignant neoplasm of other and unspecified urinary organs
Kidney, except pelvis
Pelvis of kidney
Ureter
Other and unspecified

Malignant neoplasm of other and unspecified sites

- Malignant neoplasm of eye
Malignant neoplasm of brain
Malignant neoplasm of other parts of nervous system

- .0 脳神経 (視神経を含む)
- .1 脳 髄 膜
- .2 脊 髄 膜
- .3 脊 髄 髄 膜
- .4 末 梢 神 経
- .5 交 感 神 経 系
- .9 部 位 不 明
- 193 甲状腺の悪性新生物
- 194 その他の内分泌腺の悪性新生物
 - .0 副 腎
 - .1 上 皮 小 体
 - .2 胸 腺
 - .3 下垂体および頭蓋咽頭管
 - .4 松 果 体
 - .8 そ の 他
 - .9 詳細不明の内分泌腺
- 195 その他の不明な部位の悪性新生物
 - .0 腹部癌, 腹腔癌
 - .1 骨盤, 骨盤臓器, 直腸腔中隔
 - .9 そ の 他
- 196 統発および詳細不明のリンパ節の悪性新生物
 - .0 頭, 顔および頸
 - .1 胸 腔 内
 - .2 腹 腔 内
 - .3 腋窩および上肢
 - .4 そけいおよび下肢
 - .7 その他の明示された部位
 - .8 多 部 位
 - .9 部 位 不 明
- 197 統発性の呼吸器および消化器の悪性新生物
 - .0 肺 (統発と明示されたもの)
 - .1 縦隔 (統発と明示されたもの)
 - .2 胸膜 (統発と明示されたもの)
 - .3 その他の呼吸器 (統発と明示されたもの)
 - .4 小腸 (十二指腸を含む), (統発と明示されたもの)
 - .5 大腸および直腸 (統発と明示されたもの)
 - .6 腹膜 (統発と明示されたもの)
 - .7 肝 (統発と明示されたもの)
 - .8 肝 (原発, 統発別不明)
 - .9 その他の消化器 (統発と明示されたもの)
- 198 その他の統発性悪性新生物
 - .0 膀胱 (統発と明示されたもの)
 - .1 その他の泌尿器 (統発と明示されたもの)
 - .2 皮膚 (統発と明示されたもの)
 - .3 脳 (統発と明示されたもの)
 - .4 その他の神経系の部位 (統発と明示されたもの)
 - .5 骨 (統発と明示されたもの)
 - .9 その他の部位 (統発と明示されたもの)
- 199 部位の明示されない悪性新生物
 - .0 多 部 位
 - .1 そ の 他

リンパ組織および造血組織の新生物 (200-209)

- 200 リンパ肉腫および細胞肉腫
 - .0 細 網 肉 腫
 - .1 リンパ肉腫
- 201 ホジキン病
- 202 その他のリンパ組織の新生物
 - .0 巨大濾胞リンパ腫
 - .1 菌 状 肉 腫
 - .2 その他のリンパ組織の原発性悪性新生物
 - .9 その他の型のリンパ腫
- 203 多発骨髄腫
- 204 リンパ性白血病
 - .0 急 性
 - .1 慢 性
 - .9 詳 細 不 明
- 205 骨髄性白血病
 - .0 急 性
 - .1 慢 性

- Cranial nerves (including optic)
- Cerebral meninges
- Spinal cord
- Spinal meninges
- Peripheral nerves
- Sympathetic nervous system
- Site unspecified
- Malignant neoplasm of thyroid gland
- Malignant neoplasm of other endocrine glands
- Suprarenal gland
- Parathyroid gland
- Thymus
- Pituitary gland and craniopharyngeal duct
- Pineal gland
- Other
- Unspecified endocrine gland
- Malignant neoplasm of ill-defined sites
- Abdomen, intra-abdominal cancer
- Pelvis, pelvic viscera, rectovaginal septum
- Other
- Secondary and unspecified malignant neoplasm of lymph nodes
- Head, face and neck
- Intrathoracic
- Intra-abdominal
- Axillary and upper limb
- Inguinal and lower limb
- Other specified sites
- Multiples sites
- Site unspecified
- Secondary malignant neoplasm of respiratory and digestive systems
- Lung, specified as secondary
- Mediastinum, specified as secondary
- Pleura, specified as secondary
- Other respiratory organs, specified as secondary
- Small intestine, including duodenum, specified as secondary
- Large intestine and rectum, specified as secondary
- Peritoneum, specified as secondary
- Liver, specified as secondary
- Liver, unspecified
- Other digestive organs, specified as secondary
- Other secondary malignant neoplasm
- Bladder specified as secondary
- Other urinary organs, specified as secondary
- Skin, specified as secondary
- Brain, specified as secondary
- Other parts or nervous system, specified as secondary
- Bone, specified as secondary
- Other sites, specified as secondary
- Malignant neoplasm without specification of site
- Multiple
- Other

Neoplasms of lymphatic and haematopoietic tissue

- Lymphosarcoma and reticulum-cell sarcoma
- Reticulum-cell sarcoma
- Lymphosarcoma
- Hodgkin's disease
- Other neoplasms of lymphoid tissue
- Giant follicular lymphoma
- Mycosis fungoides
- Other primary malignant neoplasms of lymphoid tissue
- Other forms of lymphoma
- Multiple myeloma
- Lymphatic leukaemia
- Acute
- Chronic
- Unspecified
- Myeloid leukaemia
- Acute
- Chronic

- .9 詳 細 不 明
- 206 単球性白血病
 - .0 急 性
 - .1 慢 性
 - .9 詳 細 不 明
- 207 その他および詳細不明の白血病
 - .0 急 性 白 血 病
 - .1 慢 性 白 血 病
 - .2 急 性 赤 血 病
 - .9 詳細不明の白血病
- 208 真性赤血球増加症
- 209 骨髄線維症
- 良性新生物 (210-228)
- 210 口腔および咽頭の良性新生物
- 211 その他の消化器系の良性新生物
 - .0 食 道
 - .1 胃
 - .2 ~ .7 そ の 他
 - .9 部 位 不 明
- 212 呼吸器系の良性新生物
- 213 骨および軟骨の良性新生物
- 214 脂 肪 腫
- 215 その他の筋および結合織の良性新生物
- 216 皮膚の良性新生物
- 217 乳房の良性新生物
- 218 子宮の線維筋腫
- 219 その他の子宮の良性新生物
- 220 卵巣の良性新生物
- 221 その他の女性性器の良性新生物
- 222 男性性器の良性新生物
- 223 腎臓およびその他の泌尿器の良性新生物
- 224 眼の良性新生物
- 225 脳およびその他の神経系の良性新生物
 - .0 脳
 - .1 脳神経 (視神経を含む)
 - .2 脳 髄 膜
 - .3 脊 髄 膜
 - .4 脊 髄 髄 膜
 - .5 末 梢 神 経
 - .6 交 感 神 経 系
 - .9 部 位 不 明
- 226 内分泌腺の良性新生物
- 227 血管腫およびリンパ管腫
- 228 その他ならびに詳細不明の臓器および組織の良性新生物

性質不詳の新生物 (230-239)

- 230 消化器の性質不詳の新生物
 - .0 食 道
 - .1 胃
 - .2 小 腸
 - .3 大腸 (直腸を除く)
 - .4 直 腸
 - .5 肝および胆路
 - .6 脾 臓
 - .7 腹 膜
 - .9 部 位 不 明
- 231 呼吸器の性質不詳の新生物
 - .0 鼻, 鼻腔, 中耳および副鼻腔
 - .1 喉 頭
 - .2 気 管
 - .3 気管支および肺
 - .4 胸 膜
 - .5 縦 隔
 - .9 部 位 不 明
- 232 皮膚および筋骨格系の性質不詳の新生物
 - .0 骨および軟骨
 - .1 筋および結合織
 - .2 皮 膚
- 233 乳房の性質不詳の新生物
- 234 子宮の性質不詳の新生物

- Unspecified
- Monocytic leukaemia
- Acute
- Chronic
- Unspecified
- Other and unspecified leukaemia
- Leukaemia, acute
- Leukaemia, chronic
- Acute erythraemia
- Leukaemia, unspecified
- Polycythaemia vera
- Myelofibrosis
- Benign neoplasms
- Benign neoplasm of buccal cavity and pharynx
- Benign neoplasm of other parts of digestive system
- Oesophagus
- Stomach
- Other
- Unspecified site
- Benign neoplasm of respiratory system
- Benign neoplasm of bone and cartilage
- Lipoma
- Other benign neoplasm of muscular and connective tissue
- Benign neoplasm of skin
- Benign neoplasm of breast
- Uterine fibroma
- Other benign neoplasm of uterus
- Benign neoplasm of ovary
- Benign neoplasm of other female genital organs
- Benign neoplasm of male genital organs
- Benign neoplasm of kidney and other urinary organs
- Benign neoplasm of eye
- Benign neoplasm of brain and other parts of nervous system
- Brain
- Cranial nerves (including optic)
- Cerebral meninges
- Spinal cord
- Spinal meninges
- Peripheral nerves
- Sympathetic nervous system
- Unspecified site
- Benign neoplasm of endocrine glands
- Haemangioma and lymphangioma
- Benign neoplasm of other and unspecified organs and tissues

Neoplasm of unspecified nature

- Neoplasm of unspecified nature of digestive organs
- Oesophagus
- Stomach
- Small intestine
- Large intestine, excluding rectum
- Rectum
- Liver and biliary passage
- Pancreas
- Peritoneum
- Unspecified site
- Neoplasm of unspecified nature of respiratory organs
- Nose, nasal cavities, middle ear and accessory sinuses
- Larynx
- Trachea
- Bronchus and lung
- Pleura
- Mediastinum
- Unspecified site
- Neoplasm of unspecified nature of skin and musculo-skeletal system
- Bone and cartilage
- Muscular and connective tissue
- Skin
- Neoplasm of unspecified nature of breast
- Neoplasm of unspecified nature of uterus

- 235 卵巣の性質不詳の新生物
- 236 その他の女性性器の性質不詳の新生物
- 237 その他の性器の性質不詳の新生物
 - .0 辜丸
 - .1 陰茎
 - .2 その他および詳細不明の男性性器
 - .3 腎臓(腎盂を除く)
 - .4 腎盂
 - .5 尿管
 - .6 膀胱
 - .9 その他および部位不明の泌尿器
- 238 眼、脳およびその他の神経系の性質不詳の新生物
 - .0 眼
 - .1 脳
 - .2 脳神経(視神経を含む)
 - .3 脳髄膜
 - .4 脊髄
 - .5 脊髄髄膜
 - .6 末梢神経
 - .7 交感神経系
 - .9 部位不明
- 239 その他および詳細不明の臓器の性質不詳の新生物
 - .0 口腔および咽頭
 - .1 内分泌腺
 - .9 その他および部位不明

III 内分泌、栄養および代謝の疾患

甲状腺の疾患(240-246)

- 240 単純性甲状腺腫
- 241 非中毒性結節性甲状腺腫
- 242 甲状腺腫を伴うまたは伴わない甲状腺中毒症
 - .0 中毒性びまん性甲状腺腫
 - .1 中毒性結節性甲状腺腫
 - .2 甲状腺腫の記載のない甲状腺中毒症
- 243 先天性クレチン病
- 244 粘液水腫
- 245 甲状腺炎
- 246 その他の甲状腺の疾患

その他の内分泌腺の疾患(250-258)

- 250 糖尿病
- 251 糖尿病以外の膵臓性内分泌障害
- 252 上皮小体の疾患
- 253 下垂体の疾患
- 254 胸腺の疾患
- 255 副腎の疾患
- 256 卵巣機能障害
- 257 辜丸機能障害
- 258 多腺性機能障害およびその他の内分泌腺の疾患
 - .0 クッシング症候群
 - .1,.9 その他および詳細不明

ビタミン欠乏症およびその他の栄養欠乏症(260-269)

- 260 ビタミンA欠乏症
- 261 ビタミンB₁欠乏症
- 262 ナイアシン欠乏症
- 263 その他のビタミンB欠乏症
- 264 ビタミンC欠乏症
- 265 ビタミンD欠乏症
 - .0 活動性くる病
 - .1 くる病後遺症
 - .2 骨軟化症
 - .9 詳細不明
- 266 その他のビタミン欠乏症
- 267 蛋白栄養失調症
- 268 栄養性消耗症
- 269 その他の栄養欠乏症
 - .9a 栄養失調症

- Neoplasm of unspecified nature of ovary
- Neoplasm of unspecified nature of other female genital organs
- Neoplasm of unspecified nature of other genito-urinary organs
 - Testis
 - Penis
 - Other and unspecified male genital organs
 - Kidney, except pelvis
 - Pelvis of kidney
 - Ureter
 - Bladder
 - Other and unspecified urinary organs
- Neoplasm of unspecified nature of eye, brain and other parts of nervous system
 - Eye
 - Brain
 - Cranial nerves (including optic nerve)
 - Cerebral meninges
 - Spinal cord
 - Spinal meninges
 - Peripheral nerves
 - Sympathetic nervous system
 - Unspecified site
- Neoplasm of unspecified nature of other and unspecified organs
 - Buccal cavity and pharynx
 - Endocrine glands
 - Other and unspecified sites

ENDOCRINE, NUTRITIONAL AND METABOLIC DISEASES

Diseases of thyroid gland

- Simple goitre
- Non-toxic nodular goitre
- Thyrotoxicosis with or without goitre
 - Toxic diffuse goitre
 - Toxic nodular goitre
- Thyrotoxicosis without mention of goitre
- Cretinism of congenital origin
- Myxoedema
- Thyroiditis
- Other diseases of thyroid gland

Diseases of other endocrine glands

- Diabetes mellitus
- Disorders of pancreatic internal secretion other than diabetes mellitus
- Diseases of parathyroid gland
- Diseases of pituitary gland
- Diseases of thymus gland
- Diseases of adrenal glands
- Ovarian dysfunction
- Testicular dysfunction
- Polyglandular dysfunction and other diseases of endocrine glands
 - Cushing's syndrome
 - Other and unspecified

Avitaminoses and other nutritional deficiency

- Vitamin A deficiency
- Thiamine deficiency
- Niacin deficiency
- Other vitamin B deficiency
- Ascorbic acid deficiency
- Vitamin D deficiency
 - Rickets active
 - Rickets, late effect
 - Osteomalacia
 - Unspecified
- Other vitamin deficiency states
- Protein malnutrition
- Nutritional marasmus
- Other nutritional deficiency
 - Malnutrition

.0,.1,.9b その他および詳細不明

その他の代謝疾患(270-279)

- 270 アミノ酸代謝の先天障害
- 271 糖質代謝の先天障害
- 272 脂質代謝の先天障害
- 273 その他および詳細不明の先天性代謝障害
- 274 痛風
- 275 血漿蛋白異常症
- 276 アミロイド症
- 277 内分泌性と明示されない肥満症
- 278 その他の食事過剰
- 279 その他および詳細不明の代謝疾患

IV 血液および造血器の疾患

- 280 鉄欠乏性貧血
- 281 その他の欠乏性貧血
 - .0 悪性貧血
 - .1-.9 その他および非特定の欠乏性貧血
- 282 遺伝性溶血性貧血
- 283 後天性溶血性貧血
- 284 無形成貧血
- 285 その他および非特定貧血
- 286 血液凝固異常
 - .0 血友病
 - .1-.9 その他
- 287 紫斑病およびその他の出血性病態
 - .0 アレルギー性紫斑病
 - .1 栓球減少症
 - .2 出血性栓球血症
 - .3 栓球症
 - .9 その他および詳細不明
- 288 無顆粒球症
- 289 その他の血液および造血器の疾患
 - .4 脾臓の疾患
 - .0-.3,.9 その他および詳細不明

V 精神障害

精神病(290-299)

- 290 老年および初老期痴呆
 - .0 老年痴呆
 - .0a 老年痴呆
 - .0b その他の老年性精神病
 - .1 初老期痴呆
- 291 アルコール精神病
- 292 頭蓋内感染に伴う精神病
- 293 その他の脳性病態に伴う精神病
- 294 その他の身体的病態に伴う精神病
- 295 精神分裂病
 - .0 単純型
 - .1 破瓜型
 - .2 緊張型
 - .3 妄想型
 - .4 急性分裂病性挿間
 - .5 潜伏分裂病
 - .6 残遺分裂病
 - .7 分裂・情動性型
 - .8 その他
 - .9 詳細不明
- 296 躁うつ病
 - .0 退行期うつ病
 - .1 躁うつ病, 躁病型
 - .2 躁うつ病, 抑うつ型
 - .3 躁うつ病, 循環型
 - .8 その他
 - .9 詳細不明
- 297 妄想状態

Other and unspecified Other metabolic diseases

- Congenital disorders of amino-acid metabolism
- Congenital disorders of carbohydrate metabolism
- Congenital disorders of lipid metabolism
- Other and unspecified congenital disorders of metabolism
- Gout
- Plasma protein abnormalities
- Amyloidosis
- Obesity not specified as of endocrine origin
- Other hyperalimentation
- Other and unspecified metabolic diseases

DISEASES OF BLOOD AND BLOOD-FORMING ORGANS

- Iron deficiency anaemias
- Other deficiency anaemias
 - Pernicious anaemia
 - Other and unspecified
- Hereditary haemolytic anaemias
- Acquired haemolytic anaemias
- Aplastic anaemia
- Other and unspecified anaemias
- Coagulation defects
 - Haemophilia
 - Other
- Purpura and other haemorrhagic conditions
 - Allergic purpura
 - Thrombocytopenia
 - Haemorrhagic thrombocythaemia
 - Thrombocytopenia
 - Other and unspecified
- Agranulocytosis
- Other diseases of blood and blood-forming organs
 - Diseases of spleen
 - Other and unspecified

MENTAL DISORDERS

Psychoses

- Senile and pre-senile dementia
 - Senile dementia
 - Senile dementia
 - Other senile psychoses
 - Pre-senile dementia
- Alcoholic psychosis
- Psychosis associated with intracranial infection
- Psychosis associated with other cerebral condition
- Psychosis associated with other physical condition
- Schizophrenia
 - Simple type
 - Hebephrenic type
 - Catatonic type
 - Paranoid type
 - Acute schizophrenic episode
 - Latent schizophrenia
 - Residual schizophrenia
 - Schizo-affective type
 - Other
 - Unspecified type
- Affective psychoses
 - Involutional melancholia
 - Manic-depressive psychosis, manic type
 - Manic-depressive psychosis, depressed type
 - Manic depressive psychosis, circular type
 - Other
 - Unspecified
- Paranoid states

- 298 その他の精神病
- 299 詳細不明の精神病

神経症、人格異常およびその他の非精神病性精神障害 (300-309)

- 300 神経症
 - .0 不安神経症
 - .1 ヒステリー
 - .2 恐怖症
 - .3 強迫神経症
 - .4 抑うつ神経症
 - .5 神経衰弱
 - .6 離人性症候群
 - .7 心気性神経症
 - .8 その他
 - .9 詳細不明
- 301 人格異常
- 302 性的偏向
- 303 アルコール症
 - .0 挿間性過量飲酒
 - .1 習慣性過量飲酒
 - .2 アルコール嗜癖
 - .9 その他および詳細不明のアルコール症
- 304 薬物依存
- 305 心因性と推定される身体障害
 - .3 心血管
 - .5 胃腸
 - .0-.2, .4, .6-.9 その他
- 306 他に分類されない特殊症状
- 307 一過性状況性障害
- 308 児童期行動異常
- 309 身体的病態に伴う精神病性と明示されない精神障害

精神薄弱 (310-315)

- 310 境界精神薄弱
- 311 軽度精神薄弱
- 312 中度精神薄弱
- 313 重度精神薄弱
- 314 最重度精神薄弱
- 315 詳細不明の精神薄弱

VI 神経系および感覚器の疾患

中枢神経系の炎症性疾患 (320-324)

- 320 髄膜炎
- 321 頭蓋内静脈洞の静脈炎および血栓性静脈炎
- 322 頭蓋内および脊髄管内膿瘍
- 323 脳炎、脊髄炎および脳脊髄炎
- 324 頭蓋内膿瘍または化膿性感染の後遺症

神経系の遺伝性および家族性疾患 (330-333)

- 330 遺伝性神経筋障害
 - .0 神経性筋萎縮症
 - .1 家族性進行性脊髄性筋萎縮症
 - .2 先天性筋緊張症
 - .3 進行性筋ジストロフィー症
 - .9 その他
- 331 線状体・淡蒼球系の遺伝性疾患
- 332 遺伝性失調症
- 333 その他の神経系の遺伝性および家族性疾患

その他の中枢神経系の疾患 (340-349)

- 340 多発硬化症
- 341 その他の中枢神経系の脱髄疾患
- 342 振戦麻痺
- 343 脳性けいこ小児麻痺
- 344 その他の脳性麻痺
- 345 てんかん
 - .0 全身非けいれん性

- Other psychoses
- Unspecified psychosis

Neuroses, personality disorders and other non-psychotic mental disorders

- Neuroses
 - Anxiety neurosis
 - Hysterical neurosis
 - Phobic neurosis
 - Obsessive compulsive neurosis
 - Depressive neurosis
 - Neurasthenia
 - Depersonalization syndrome
 - Hypochondriacal neurosis
 - Other
 - Unspecified neurosis
- Personality disorders
- Sexual deviation
- Alcoholism
 - Episodic excessive drinking
 - Habitual excessive drinking
 - Alcoholic addiction
 - Other and unspecified alcoholism
- Drug dependence
- Physical disorders of presumably psychogenic origin
 - Cardiovascular
 - Gastro-intestinal
 - Other
- Special symptoms not elsewhere classified
- Transient situational disturbances
- Behaviour disorders of childhood
- Mental disorders not specified as psychotic associated with physical conditions

Mental retardation

- Borderline mental retardation
- Mild mental retardation
- Moderate mental retardation
- Severe mental retardation
- Profound mental retardation
- Unspecified mental retardation

DISEASES OF THE NERVOUS SYSTEM AND SENSE ORGANS

Inflammatory diseases of the central nervous system

- Meningitis
- Phlebitis and thrombophlebitis of intracranial venous sinuses
- Intracranial and intraspinal abscess
- Encephalitis, myelitis, and encephalomyelitis
- Late effects of intracranial abscess or pyogenic infection

Hereditary and familial diseases of nervous system

- Hereditary neuromuscular disorders
 - Neuropathic muscular atrophy
 - Familial progressive spinal muscular atrophy
 - Amyotonia congenita
 - Progressive muscular dystrophy
 - Other
- Hereditary diseases of the striato-pallidal system
- Hereditary ataxia
- Other hereditary and familial diseases of nervous system

Other diseases of central nervous system

- Multiple sclerosis
- Other demyelinating diseases of central nervous system
- Paralysis agitans
- Cerebral spastic infantile paralysis
- Other cerebral paralysis
- Epilepsy
 - Generalized non-convulsive

- .1 全身けいれん性
- .2 てんかん発作重積
- .3 局所性
- .9 その他および詳細不明
- 346 片頭痛
- 347 その他の脳の疾患
- 348 運動ニューロンの疾患
 - .0 筋萎縮性側索硬化症
 - .1 進行性球麻痺
 - .2 その他の進行性筋萎縮症
 - .9 その他および詳細不明の症状
- 349 その他の脊髄の疾患
 - .0 脊髄空洞症および延髄空洞症
 - .9 その他

神経および末梢神経節の疾患 (350-358)

- 350 顔面神経麻痺
- 351 三叉神経痛
- 352 腕神経炎
- 353 坐骨神経痛
- 354 多発神経炎および多発神経根炎
- 355 その他および詳細不明の神経痛および神経炎
- 356 その他の脳神経の疾患
- 357 その他の末梢神経の疾患 (自律神経を除く)
- 358 末梢自律神経系の疾患

眼の炎症性疾患 (360-369)

- 360 結膜炎および眼炎
- 361 眼瞼炎
- 362 麦粒腫
- 363 角膜炎
- 364 虹彩炎
- 365 脈絡膜炎
- 366 その他のブドウ膜の炎症
- 367 視神経および網膜の炎症
- 368 涙腺および涙管の炎症
- 369 その他の眼の炎症性疾患

その他の眼の疾患および病態 (370-379)

- 370 屈折異常
- 371 角膜混濁
- 372 翼状片
- 373 斜視
- 374 白内障
- 375 緑内障
- 376 網膜剥離
- 377 その他の網膜および視神経の疾患
- 378 その他の眼の疾患
- 379 盲

耳および乳様突起の疾患 (380-389)

- 380 外耳炎
- 381 乳様突起炎の記載のない中耳炎
- 382 乳様突起炎を伴う中耳炎
- 383 中耳炎の記載のない乳様突起炎
- 384 その他の耳の炎症性疾患
- 385 メニエール病
- 386 耳硬化症
- 387 その他の耳および乳様突起の疾患
- 388 聾啞
- 389 その他

VII 循環器系の疾患

活動性リウマチ熱 (390-392)

- 390 心侵襲の記載のないリウマチ熱
- 391 心侵襲を伴うリウマチ熱
 - .0 活動性リウマチ性心膜炎
 - .1 活動性リウマチ性心内膜炎

- Generalized convulsive
- Status epilepticus
- Partial
- Other and unspecified
- Migraine
- Other diseases of brain
- Motor neurone disease
 - Amyotrophic lateral sclerosis
 - Progressive bulbar palsy
 - Other progressive muscular atrophy
 - Other and unspecified manifestations
- Other diseases of spinal cord
 - Syringomyelia and syringobulbia
 - Other

Diseases of nerves and peripheral ganglia

- Facial paralysis
- Trigeminal neuralgia
- Brachial neuritis
- Sciatica
- Polyneuritis and polyradiculitis
- Other and unspecified forms of neuralgia and neuritis
- Other diseases of cranial nerves
- Other diseases of peripheral nerves except autonomic
- Diseases of peripheral autonomic nervous system

Inflammatory diseases of the eye

- Conjunctivitis and ophthalmia
- Blepharitis
- Hordeolum
- Keratitis
- Iritis
- Choroiditis
- Other inflammation of uveal tract
- Inflammation of optic nerve and retina
- Inflammation of lacrimal glands and ducts
- Other inflammatory diseases of eye

Other diseases and conditions of eye

- Refractive errors
- Corneal opacity
- Pterygium
- Strabismus
- Cataract
- Glaucoma
- Detachment of retina
- Other diseases of retina and optic nerve
- Other diseases of eye
- Blindness

Diseases of the ear and mastoid process

- Otitis externa
- Otitis media without mention of mastoiditis
- Otitis media with mastoiditis
- Mastoiditis without mention of otitis media
- Other inflammatory diseases of ear
- Ménière's disease
- Otosclerosis
- Other diseases of ear and mastoid process
- Deaf mutism
- Other deafness

DISEASES OF THE CIRCULATORY SYSTEM

Active rheumatic fever

- Rheumatic fever without mention of heart involvement
- Rheumatic fever with heart involvement
 - Active rheumatic pericarditis
 - Active rheumatic endocarditis

- .2 活動性リウマチ性心筋炎
- .9 その他の活動性リウマチ性心疾患
- .9a 活動性リウマチ性心筋炎
- .9b その他
- 392 舞蹈病
- .0 心侵襲を伴うもの
- .9 心侵襲の記載のないもの

慢性リウマチ性心疾患 (393-398)

- 393 心臓の疾患
- 394 僧帽弁の疾患
- .0 リウマチ性と明示されたもの
- .9 リウマチ性と明示されないもの
- 395 大動脈弁の疾患
- .0 リウマチ性と明示されたもの
- .9 リウマチ性と明示されないもの
- 396 僧帽弁および大動脈弁の疾患
- .0 リウマチ性と明示されたもの
- .9 リウマチ性と明示されないもの
- 397 その他の心内膜構造の疾患
- 398 その他のリウマチ性と明示された心疾患

高血圧性疾患 (400-404)

- 400 悪性高血圧症
- .0 臓器障害の記載のないもの
- .1 心侵襲を伴うもの
- .2 脳血管侵襲を伴うもの
- .3 腎侵襲を伴うもの
- .9 多臓器侵襲を伴うもの
- 401 本態性良性高血圧症
- 402 高血圧性心疾患
- 403 高血圧性腎疾患
- 404 高血圧性心腎疾患

虚血性心疾患 (410-414)

- .0 高血圧性疾患を伴うもの
- .9 高血圧性疾患の記載のないもの
- 410 急性心筋梗塞症
- .0 高血圧性疾患を伴うもの
- .9 高血圧性疾患の記載のないもの
- 411 その他の虚血性心疾患の急性または亜急性型
- .0 高血圧性疾患を伴うもの
- .9 高血圧性疾患の記載のないもの
- 412 慢性虚血性心疾患
- .0 高血圧性疾患を伴うもの
- .9 高血圧性疾患の記載のないもの
- 413 狭心症
- .0 高血圧性疾患を伴うもの
- .9 高血圧性疾患の記載のないもの
- 414 無症候性虚血性心疾患
- .0 高血圧性疾患を伴うもの
- .9 高血圧性疾患の記載のないもの

その他の心疾患 (420-429)

- 420 非リウマチ性急性心筋炎
- 421 急性および亜急性心内膜炎
- .0 急性および亜急性細菌性心内膜炎
- .9 その他の急性心内膜炎
- 422 急性心筋炎
- 423 非リウマチ性慢性心筋炎
- 424 心内膜の慢性疾患
- .0 非リウマチ性僧帽弁
- .1 非リウマチ性大動脈弁
- .9 その他の心内膜構造
- 425 心筋病
- 426 肺性心疾患
- 427 症候性心疾患
- .0 うつ血性心不全
- .1 左室不全
- .2 心臓ブロック

- Active rheumatic myocarditis
- Other active rheumatic heart disease
- Acute rheumatic carditis
- Other
- Chorea
- With heart involvement
- Without mention of heart involvement

Chronic rheumatic heart disease

- Diseases of pericardium
- Diseases of mitral valve
- Specified as rheumatic
- Not specified as rheumatic
- Diseases of aortic valve
- Specified as rheumatic
- Not specified as rheumatic
- Diseases of mitral and aortic valves
- Specified as rheumatic
- Not specified as rheumatic
- Diseases of other endocardial structures
- Other heart disease, specified as rheumatic

Hypertensive disease

- Malignant hypertension
- Without mention of organ damage
- With heart involvement
- With cerebrovascular involvement
- With renal involvement
- With multiple organ involvement
- Essential benign hypertension
- Hypertensive heart disease
- Hypertensive renal disease
- Hypertensive heart and renal disease

Ischaemic heart disease

- With hypertensive disease
- Without mention of hypertensive disease
- Acute myocardial infarction
- With hypertensive disease
- Without mention of hypertensive disease
- Other acute and subacute forms of ischaemic heart disease
- With hypertensive disease
- Without mention of hypertensive disease
- Chronic ischaemic heart disease
- With hypertensive disease
- Without mention of hypertensive disease
- Angina pectoris
- With hypertensive disease
- Without mention of hypertensive disease
- Asymptomatic ischaemic heart disease
- With hypertensive disease
- Without mention of hypertensive disease

Other forms of heart disease

- Acute pericarditis, non-rheumatic
- Acute and sub-acute endocarditis
- Acute and sub-acute bacterial endocarditis
- Other acute endocarditis
- Acute myocarditis
- Chronic disease of pericardium, non-rheumatic
- Chronic disease of endocardium
- Mitral valve, non-rheumatic
- Aortic valve, non-rheumatic
- Other endocardial structures
- Cardiomyopathy
- Pulmonary heart disease
- Symptomatic heart disease
- Congestive heart failure
- Left ventricular failure
- Heart block

- .9 その他の心臓律動障害
- 428 その他の心筋機能不全
- 429 診断名不明確の心疾患

脳血管疾患 (430-438)

- .0 高血圧 (良性) を伴うもの
- .9 高血圧の記載のないもの
- 430 くも膜下出血
- .0 高血圧 (良性) を伴うもの
- .9 高血圧の記載のないもの
- 431 脳出血
- .0 高血圧 (良性) を伴うもの
- .9 高血圧の記載のないもの
- 432 脳前動脈閉塞
- .0 高血圧 (良性) を伴うもの
- .9 高血圧の記載のないもの
- 433 脳血栓症
- .0 高血圧 (良性) を伴うもの
- .9 高血圧の記載のないもの
- 434 脳塞栓症
- .0 高血圧 (良性) を伴うもの
- .9 高血圧の記載のないもの
- 435 一過性脳虚血
- .0 高血圧 (良性) を伴うもの
- .9 高血圧の記載のないもの
- 436 診断名不明確の急性脳血管疾患
- .0 高血圧 (良性) を伴うもの
- .9 高血圧の記載のないもの
- 437 全般性虚血性脳血管疾患
- .0 高血圧 (良性) を伴うもの
- .9 高血圧の記載のないもの
- 438 その他および診断名不明確の脳血管疾患
- .0 高血圧 (良性) を伴うもの
- .0a 脳軟化
- .0b その他
- .9 高血圧の記載のないもの
- .9a 脳軟化
- .9b その他

動脈, 小動脈および毛細管の疾患 (440-448)

- 440 動脈硬化症
- .0 大動脈
- .1 腎動脈
- .2 四肢の動脈
- .3 その他の明示された動脈
- .9 全身および詳細不明の動脈
- 441 大動脈瘤 (非梅毒性)
- .0 解離性大動脈瘤 (各部位)
- .1 胸部大動脈瘤
- .2 腹部大動脈瘤
- .9 その他
- 442 その他の動脈瘤
- 443 その他の末梢血管疾患
- .0 レノー症候群
- .1 閉塞性血管炎 (ビュルガー病)
- .2-9 その他および詳細不明
- 444 動脈塞栓症および血栓症
- 445 壊疽
- .0 動脈硬化性壊疽
- .9 他に分類されない壊疽
- 446 結節性多発動脈炎および類似疾患
- 447 その他の動脈および小動脈の疾患
- 448 毛細管の疾患

静脈およびリンパ系の疾患ならびにその他の循環器系の疾患 (450-458)

- 450 肺塞栓症および硬塞症
- 451 静脈炎および血栓性静脈炎
- .0 下肢
- .9 その他および部位不明

- Other disorders of heart rhythm
- Other myocardial insufficiency
- Ill-defined heart disease

Cerebrovascular disease

- With hypertension (benign)
- Without mention of hypertension
- Subarachnoid haemorrhage
- With hypertension (benign)
- Without mention of hypertension
- Cerebral haemorrhage
- With hypertension (benign)
- Without mention of hypertension
- Occlusion of pre-cerebral arteries
- With hypertension (benign)
- Without mention of hypertension
- Cerebral thrombosis
- With hypertension (benign)
- Without mention of hypertension
- Cerebral embolism
- With hypertension (benign)
- Without mention of hypertension
- Transient cerebral ischaemia
- With hypertension (benign)
- Without mention of hypertension
- Acute but ill-defined cerebrovascular disease
- With hypertension (benign)
- Without mention of hypertension
- Generalized ischaemic cerebrovascular disease
- With hypertension (benign)
- Without mention of hypertension
- Other and ill-defined cerebrovascular disease
- With hypertension (benign)
- Cerebral softening
- Other
- Without mention of hypertension
- Cerebral softening
- Other

Diseases of arteries, arterioles and capillaries

- Arteriosclerosis
- Of aorta
- Of renal artery
- Of arteries of the extremities
- Of other specified arteries
- Generalized and unspecified
- Aortic aneurysm (non-syphilitic)
- Dissecting aneurysm (any part)
- Aneurysm, thoracic
- Aneurysm, abdominal
- Other
- Other aneurysm
- Other peripheral vascular disease
- Raynaud's syndrome
- Thrombo-angiitis obliterans (Buerger's disease)
- Other and unspecified
- Arterial embolism and thrombosis
- Gangrene
- Arteriosclerotic gangrene
- Gangrene not elsewhere classified
- Polyarteritis nodosa and allied conditions
- Other diseases of arteries and arterioles
- Diseases of capillaries

Diseases of veins and lymphatics, and other diseases of circulatory system

- Pulmonary embolism and infarction
- Phlebitis and thrombophlebitis
- Of lower extremities
- Of other and unspecified sites

- 452 門脈血栓症
- 453 その他の静脈血栓症および血栓症
- 454 下肢の静脈瘤
- 455 痔核
- 456 その他の部位の静脈瘤
 - .0 食道
 - .1, .9 その他
- 457 リンパ管の非感染性疾患
- 458 その他の循環器系の疾患
 - .0 低血圧症
 - .9 その他および詳細不明の循環器系の疾患

VIII 呼吸器系の疾患

急性呼吸器系感染 (インフルエンザを除く) (460-466)

- 460 急性鼻咽頭炎 (かぜ)
- 461 急性副鼻腔炎
- 462 急性咽喉炎
- 463 急性扁桃炎
- 464 急性喉頭炎および気管炎
- 465 多発または部位不明の急性上気道感染
- 466 急性気管支炎および細気管支炎

インフルエンザ (470-474)

- 470 性質不明のインフルエンザ
- 471 肺炎を伴うインフルエンザ
- 472 その他の呼吸器症状を伴うインフルエンザ
- 473 消化器症状を伴うインフルエンザ
- 474 神経症状を伴うインフルエンザ

肺炎 (480-486)

- 480 ウイルス肺炎
- 481 肺炎球菌性肺炎
- 482 その他の細菌性肺炎
- 483 その他の明示された病原体による肺炎
- 484 急性間質性肺炎
- 485 詳細不明の気管支肺炎
- 486 詳細不明の肺炎

気管支炎, 肺気腫および喘息 (490-493)

- 490 詳細不明の気管支炎
- 491 慢性気管支炎
- 492 肺気腫
- 493 喘息

その他の上気道の疾患 (500-508)

- 500 扁桃肥大およびアデノイド
- 501 扁桃周囲膿瘍
- 502 慢性咽喉炎および慢性鼻咽頭炎
- 503 慢性副鼻腔炎
- 504 鼻中隔彎曲症
- 505 鼻茸
- 506 慢性喉頭炎
- 507 枯草熱
- 508 その他の上気道の疾患

その他の呼吸器系の疾患 (510-519)

- 510 膿胸
- 511 胸膜炎
 - .0 滲出または結核の記載のないもの
 - .1 結核以外の細菌性原因の記載のある滲出を伴うもの
 - .2 その他の滲出型 (結核以外のもの)
- 512 自発気胸
- 513 肺膿瘍
- 514 肺うづ血および血液降下症
- 515 けい肺およびけい酸による塵肺症
 - .0 けい肺
 - .1 炭けい肺
 - .2 石棉肺

- Portal vein thrombosis
- Other venous embolism and thrombosis
- Varicose veins of lower extremities
- Haemorrhoids
- Varicose veins of other sites
 - Of oesophagus
 - Other
- Non-infective disease of lymphatic channels
- Other diseases of circulatory system
 - Hypotension
 - Other and unspecified circulatory diseases

DISEASES OF THE RESPIRATORY SYSTEM

Acute respiratory infections (except influenza)

- Acute nasopharyngitis (common cold)
- Acute sinusitis
- Acute pharyngitis
- Acute tonsillitis
- Acute laryngitis and tracheitis
- Acute upper respiratory infection of multiple or unspecified sites
- Acute bronchitis and bronchiolitis

Influenza

- Influenza unqualified
- Influenza with pneumonia
- Influenza with other respiratory manifestations
- Influenza with digestive manifestations
- Influenza with nervous manifestations

Pneumonia

- Viral pneumonia
- Pneumococcal pneumonia
- Other bacterial pneumonia
- Pneumonia due to other specified organism
- Acute interstitial pneumonia
- Bronchopneumonia, unspecified
- Pneumonia, unspecified

Bronchitis, emphysema and asthma

- Bronchitis, unqualified
- Chronic bronchitis
- Emphysema
- Asthma

Other diseases of upper respiratory tract

- Hypertrophy of tonsils and adenoids
- Peritonsillar abscess
- Chronic pharyngitis and nasopharyngitis
- Chronic sinusitis
- Deflected nasal septum
- Nasal polyp
- Chronic laryngitis
- Hay fever
- Other diseases of upper respiratory tract

Other diseases of respiratory system

- Empyema
- Pleurisy
 - Without mention of effusion or tuberculosis
 - With effusion, with mention of a bacterial cause other than tuberculosis
 - Other specified forms of effusion, except tuberculosis
- Spontaneous pneumothorax
- Abscess of lung
- Pulmonary congestion and hypostasis
- Pneumoconiosis due to silica and silicates
 - Silicosis
 - Anthracosilicosis
 - Asbestosis

- .9 その他 (詳細不明の塵肺症を含む)
- 516 その他の塵肺症および類似症
- 517 その他の慢性間質性肺炎
- 518 気管支拡張症
- 519 その他の呼吸器系の疾患
 - .0 肺虚脱
 - .1 急性肺水腫
 - .2 その他の肺の疾患
 - .9 その他

IX 消化器系の疾患

口腔, 唾液腺および顎の疾患 (520-529)

- 520 歯の発育および萌出異常
- 521 歯の硬組織の疾患
- 522 歯髓および根尖歯周組織の疾患
- 523 歯周疾患
- 524 不正咬合を含む歯, 顎, 顔面の異常
- 525 その他の歯および歯の支持組織の疾患および異常状態
- 526 顎の疾患
- 527 唾液腺の疾患
- 528 口腔軟組織の疾患 (歯肉および舌を除く)
 - .0 口内炎
 - .1-.9 その他および詳細不明
- 529 舌の疾患およびその他の口腔の病態

食道, 胃および十二指腸の疾患 (530-537)

- 530 食道の疾患
- 531 胃潰瘍
 - .0 穿孔を伴うもの
 - .9 穿孔の記載のないもの
- 532 十二指腸潰瘍
 - .0 穿孔を伴うもの
 - .9 穿孔の記載のないもの
- 533 部位不明の消化性潰瘍
- 534 胃空腸潰瘍
- 535 胃炎および十二指腸炎
- 536 胃の機能障害
- 537 その他の胃および十二指腸の疾患

虫垂炎 (540-543)

- 540 急性虫垂炎
 - .0 腹膜炎を伴うもの
 - .9 腹膜炎の記載のないもの
- 541 性質不明の虫垂炎
- 542 その他の虫垂炎
- 543 その他の虫垂の疾患

腹腔ヘルニア (550-553)

- 550 閉塞の記載のないそけいヘルニア
- 551 その他の閉塞の記載のない腹腔ヘルニア
- 552 閉塞を伴うそけいヘルニア
- 553 その他の閉塞を伴う腹腔ヘルニア

その他の腸および腹膜の疾患 (560-569)

- 560 腸閉塞 (ヘルニアの記載のないもの)
 - .0 重積
 - .1 痙攣性イレウス
 - .2 軸捻
 - .3 腸充塞
 - .9 その他および詳細不明
- 561 非感染性胃腸炎および大腸炎 (潰瘍性を除く)
- 562 腸憩室
- 563 慢性腸炎および潰瘍性大腸炎
 - .0 限局性腸炎
 - .1 潰瘍性大腸炎
 - .9 その他
- 564 腸の機能障害
- 565 裂肛および痔瘻

- Other, including pneumoconiosis unspecified
- Other pneumoconioses and related diseases
- Other chronic interstitial pneumonia
- Bronchiectasis
- Other diseases of respiratory system
 - Pulmonary collapse
 - Acute oedema of lung
 - Other diseases of lung
 - Other

DISEASES OF THE DIGESTIVE SYSTEM

Diseases of oral cavity, salivary glands and jaws

- Disorders of tooth development and eruption
- Diseases of hard tissues of the teeth
- Diseases of pulp and periapical tissues
- Periodontal diseases
- Dento-facial anomalies including malocclusion
- Other diseases and conditions of the teeth and supporting structures
- Diseases of the jaws
- Diseases of the salivary glands
- Diseases of the oral soft tissues, excluding gingiva and tongue
 - Stomatitis
 - Other and unspecified
- Diseases of the tongue and other oral conditions

Diseases of oesophagus, stomach and duodenum

- Diseases of oesophagus
- Ulcer of stomach
 - With perforation
 - Without mention of perforation
- Ulcer of duodenum
 - With perforation
 - Without mention of perforation
- Peptic ulcer, site unspecified
- Gastrojejunal ulcer
- Gastritis and duodenitis
- Disorders of function of stomach
- Other diseases of stomach and duodenum

Appendicitis

- Acute appendicitis
 - With peritonitis
 - Without mention of peritonitis
- Appendicitis, unqualified
- Other appendicitis
- Other diseases of appendix

Hernia of abdominal cavity

- Inguinal hernia without mention of obstruction
- Other hernia of abdominal cavity without mention of obstruction
- Inguinal hernia with obstruction
- Other hernia of abdominal cavity with obstruction

Other diseases of intestine and peritoneum

- Intestinal obstruction without mention of hernia
 - Intussusception
 - Paralytic ileus
 - Volvulus
 - Impaction of intestine
 - Other and unspecified
- Gastro-enteritis and colitis, except ulcerative, of non-infectious origin
- Diverticula of intestine
- Chronic enteritis and ulcerative colitis
 - Regional enteritis
 - Ulcerative colitis
 - Other
- Functional disorders of intestines
- Anal fissure and fistula

- 566 肛門部および直腸部の膿瘍
- 567 腹膜炎
- 568 腹膜炎癒着
- 569 その他の腸および腹膜の疾患

肝臓、胆嚢および膵臓の疾患(570-577)

- 570 急性および亜急性肝臓壊死
- 571 肝硬変
- 572 化膿性肝炎および肝膿瘍
- 573 その他の肝臓の疾患
- 574 胆石症
- 575 結石の記載のない胆嚢炎および胆管炎
- 576 その他の胆嚢および胆管の疾患
- 577 膵臓の疾患
 - .0 急性膵臓炎
 - .1 慢性膵臓炎
 - .9 その他の膵臓の疾患

X 泌尿器系の疾患

腎炎およびネフローゼ(580-584)

- 580 急性腎炎
- 581 ネフローゼ症候群
- 582 慢性腎炎
- 583 急性、慢性の別不明の腎炎
- 584 性質不明の腎臓の萎縮

その他の泌尿器系の疾患(590-599)

- 590 腎臓の感染
 - .0 慢性腎盂腎炎
 - .1 その他の腎盂腎炎、腎盂炎および腎盂膀胱炎
 - .2 腎臓および腎周囲組織の膿瘍
 - .9 その他
- 591 水腎症
- 592 腎臓および尿管の結石
- 593 その他の腎臓および尿管の疾患
- 594 その他の泌尿器系の結石
- 595 膀胱炎
- 596 その他の膀胱の疾患
- 597 尿道炎(非性病性)
- 598 尿道狭窄
- 599 その他の尿路疾患

男性性器の疾患(600-607)

- 600 前立腺肥大症
- 601 前立腺炎
- 602 その他の前立腺の疾患
- 603 陰囊水腫
- 604 睾丸炎および副睾丸炎
- 605 過長包皮および包茎
- 606 男性不妊症
- 607 その他の男性性器の疾患

乳房、卵巣、卵管および子宮旁結合織の疾患(610-616)

- 610 乳房の慢性嚢胞性疾患
- 611 その他の乳房の疾患
- 612 急性卵管炎および卵巣炎
- 613 慢性卵管炎および卵巣炎
- 614 急性慢性の別不明の卵管炎および卵巣炎
- 615 その他の卵巣および卵管の疾患
- 616 子宮旁結合織および骨盤腹膜の疾患(女性)

子宮およびその他の女性性器の疾患(620-629)

- 620 子宮頸の感染性疾患
- 621 その他の子宮頸の疾患
- 622 子宮(頸を除く)、膣および外陰の感染性疾患
- 623 子宮腫脱
- 624 子宮の位置異常
- 625 その他の子宮の疾患

- Abscess of anal and rectal regions
- Peritonitis
- Peritoneal adhesions
- Other diseases of intestines and peritoneum

Diseases of liver, gallbladder and pancreas

- Acute and subacute necrosis of liver
- Cirrhosis of liver
- Suppurative hepatitis and liver abscess
- Other diseases of liver
- Cholelithiasis
- Cholecystitis and cholangitis, without mention of calculi
- Other diseases of gallbladder and biliary ducts
- Diseases of pancreas
 - Acute pancreatitis
 - Chronic pancreatitis
 - Other diseases of pancreas

DISEASES OF THE GENITO-URINARY SYSTEM

Nephritis and nephrosis

- Acute nephritis
- Nephrotic syndrome
- Chronic nephritis
- Nephritis, unqualified
- Renal sclerosis, unqualified

Other diseases of urinary system

- Infections of kidney
 - Chronic pyelonephritis
 - Other pyelonephritis, pyelitis and pyelocystitis
 - Abscess of kidney and perirenal tissue
 - Other
- Hydronephrosis
- Calculus of kidney and ureter
- Other diseases of kidney and ureter
- Calculus of other parts of urinary system
- Cystitis
- Other diseases of bladder
- Urethritis (non-venereal)
- Stricture of urethra
- Other diseases of urinary tract

Diseases of male genital organs

- Hyperplasia of prostate
- Prostatitis
- Other diseases of prostate
- Hydrocele
- Orchitis and epididymitis
- Redundant prepuce and phimosis
- Sterility, male
- Other diseases of male genital organs

Diseases of breast, ovary, fallopian tube and parametrium

- Chronic cystic disease of breast
- Other diseases of breast
- Acute salpingitis and oophoritis
- Chronic salpingitis and oophoritis
- Salpingitis and oophoritis, unqualified
- Other diseases of ovary and fallopian tube
- Diseases of parametrium and pelvic peritoneum (female)

Diseases of uterus and other female genital organs

- Infective diseases of cervix uteri
- Other diseases of cervix
- Infective diseases of uterus (except cervix), vagina and vulva
- Uterovaginal prolapse
- Malposition of uterus
- Other diseases of uterus

- 626 月経異常
- 627 閉経期症状
- 628 女性不妊症
- 629 その他の女性性器の疾患

XI 妊娠、分娩および産褥の合併症

妊娠の合併症(630-634)

- 630 妊娠時の性器の感染
- 631 子宮外妊娠
- 632 妊娠時出血
 - .0 前置胎盤
 - .1 胎盤早期剥離
 - .2-.9 その他および詳細不明
- 633 妊娠貧血
- 634 その他の妊娠の合併症
 - .2 胎状奇胎
 - .0, 1, 3-.9 その他

妊娠および産褥の尿路感染および妊娠中毒症(635-639)

- 635 妊娠および産褥時に起きた尿路感染
- 636 妊娠および産褥時に起きた腎疾患
- 637 子癩前症、子癩および詳細不明の妊娠中毒症
 - .0 子癩前症
 - .1 子癩
 - .9 詳細不明の妊娠中毒症
- 638 妊娠悪阻
- 639 その他の妊娠時および産褥時の妊娠中毒症
 - .0 急性および亜急性肝臓壊死
 - .9 その他

流産(640-645)

- 640 医学的適応による人工流産
 - .1 妊娠中毒症を伴うもの
 - .0, 2, 9 その他
- 641 その他の法的適応による人工流産
 - .1 妊娠中毒症を伴うもの
 - .0, 2, 9 その他
- 642 その他の理由による人工流産
- 643 自然流産
 - .1 妊娠中毒症を伴うもの
 - .0, 2, 9 その他
- 644 人工または自然と明示されない流産
 - .1 妊娠中毒症を伴うもの
 - .0, 2, 9 その他
- 645 その他の流産
 - .1 妊娠中毒症を伴うもの
 - .0, 2, 9 その他

分娩(650-662)

- 650 合併症の記載のない分娩
- 651 前置胎盤または分娩前出血を合併する分娩
 - a 前置胎盤を合併するもの
 - b 胎盤早期剥離を合併するもの
 - c その他
- 652 滞留胎盤を合併する分娩
- 653 その他の分娩後出血を合併する分娩
 - a 弛緩出血
 - b その他
- 654 骨盤異常を合併する分娩
- 655 胎児骨盤不適合を合併する分娩
- 656 胎児の位置異常を合併する分娩
- 657 その他の原因による遅延分娩
- 658 会陰裂傷を伴う分娩(その他の裂傷の記載のないもの)
- 659 子宮破裂を伴う分娩
- 660 その他の産科的損傷を伴う分娩
- 661 その他の合併症を伴う分娩

- Disorders of menstruation
- Menopausal symptoms
- Sterility, female
- Other diseases of female genital organs

COMPLICATIONS OF PREGNANCY, CHILDBIRTH AND THE PUERPERIUM

Complications of pregnancy

- Infections of genital tract during pregnancy
- Ectopic pregnancy
- Haemorrhage of pregnancy
 - Placenta praevia
 - Premature separation of placenta
 - Other and unspecified
- Anaemia of pregnancy
- Other complications of pregnancy
 - Hydatidiform mole
 - Other

Urinary infections and toxaeimias of pregnancy and the puerperium

- Urinary infections arising during pregnancy and the puerperium
- Renal disease arising during pregnancy and the puerperium
- Pre-eclampsia, eclampsia and toxoemia unspecified
 - Pre-eclampsia
 - Eclampsia
 - Toxaemia, unspecified
- Hyperemesis gravidarum
- Other toxoemias of pregnancy and the puerperium
 - Acute and subacute necrosis of liver
 - Other

Abortion

- Abortion induced for medical indications
 - With toxoemia
 - Other
- Abortion induced for other legal indications
 - With toxoemia
 - Other
- Abortion induced for other reasons
- Spontaneous abortion
 - With toxoemia
 - Other
- Abortion not specified as induced or spontaneous
 - With toxoemia
 - Other
- Other abortion
 - With toxoemia
 - Other

Delivery

- Delivery without mention of complication
- Delivery complicated by placenta praevia or antepartum haemorrhage
 - By placenta praevia
 - By detachment of placenta
 - Other
- Delivery complicated by retained placenta
- Delivery complicated by other postpartum haemorrhage
 - By atonic bleeding
 - Other
- Delivery complicated by abnormality of bony pelvis
- Delivery complicated by foetopelvic disproportion
- Delivery complicated by malpresentation of foetus
- Delivery complicated by prolonged labour of other origin
- Delivery with laceration of perineum, without mention of other laceration
- Delivery with rupture of uterus
- Delivery with other obstetrical trauma
- Delivery with other complications

662 合併症のない分娩における麻酔死

産褥の合併症(670-678)

- 670 分娩および産褥の敗血症
671 産褥静脈炎および血栓症
672 産褥時の原因不明の発熱
673 産褥性肺塞栓症
674 産褥における脳出血
675 産褥性血液異混和症
676 産褥期貧血
677 その他および詳細不明の産褥の合併症
678 乳腺炎およびその他の乳汁分泌異常

XII 皮膚および皮下組織の疾患

皮膚および皮下組織の感染(680-686)

- 680 癬およびよ
681 手指および足指の蜂巣織炎
682 その他の蜂巣織炎および膿瘍
683 急性リンパ節炎
684 膿疱疹
685 毛巣嚢胞
686 その他の皮膚および皮下組織の局所感染

その他の皮膚および皮下組織の炎症性病態(690-698)

- 690 脂漏性皮膚炎
691 小児湿疹および関連症
692 その他の湿疹および皮膚炎
693 疱疹状皮膚炎
694 天疱瘡
695 紅斑疹
.0 中毒性紅斑
.1 多形滲出性紅斑
.2 結節性紅斑
.9a リッター-新生児剥脱状皮膚炎
.3, .4, .9b その他および詳細不明
696 乾癬および類似疾患
697 苔癬
698 痒疹およびその関連症

その他の皮膚および皮下組織の疾患(700-709)

- 700 うおのめおよび疥癬
701 その他の皮膚の肥大症および萎縮症
702 その他の皮膚症
703 爪の疾患
704 毛髪および毛囊の疾患
705 汗腺の疾患
706 脂腺の疾患
707 皮膚の慢性潰瘍
708 蕁麻疹
709 その他の皮膚の疾患

XIII 筋骨格系および結合織の疾患

関節炎およびリウマチ(リウマチ熱を除く)(710-718)

- 710 化膿性病原体による急性関節炎
711 急性非化膿性関節炎
712 慢性関節リウマチおよび類似症
713 変形性関節症および類似症
.0 変形性関節症
.1 変形性脊椎症
.2 外傷性脊椎症
714 その他の関節炎の特殊型
.0 外傷性関節炎
.9 その他
715 詳細不明の関節炎

Anaesthetic death in uncomplicated delivery

Complications of the puerperium

- Sepsis of childbirth and the puerperium
Puerperal phlebitis and thrombosis
Pyrexia of unknown origin during the puerperium
Puerperal pulmonary embolism
Cerebral haemorrhage in the puerperium
Puerperal blood dyscrasias
Anaemia of the puerperium
Other and unspecified complications of the puerperium
Mastitis and other disorders of lactation

DISEASES OF THE SKIN AND SUBCUTANEOUS TISSUE

Infections of skin and subcutaneous tissue

- Boil and carbuncle
Cellulitis of finger and toe
Other cellulitis and abscess
Acute lymphadenitis
Impetigo
Pilonidal cyst
Other local infections of skin and subcutaneous tissue

Other inflammatory conditions of skin and subcutaneous tissue

- Seborrhoeic dermatitis
Infantile eczema and related conditions
Other eczema and dermatitis
Dermatitis herpetiformis
Pemphigus
Erythematous conditions
Toxic erythema
Erythema multiforme
Erythema nodosum
Dermatitis exfoliativa neonatorum Ritter
Other and unspecified
Psoriasis and similar disorders
Lichen
Pruritus and related conditions

Other diseases of skin and subcutaneous tissue

- Corns and callosities
Other hypertrophic and atrophic conditions of skin
Other dermatoses
Diseases of nail
Diseases of hair and hair follicles
Diseases of sweat glands
Diseases of sebaceous glands
Chronic ulcer of skin
Urticaria
Other diseases of skin

DISEASES OF THE MUSCULOSKELETAL SYSTEM AND CONNECTIVE TISSUE

Arthritis and rheumatism, except rheumatic fever

- Acute arthritis due to pyogenic organisms
Acute non-pyogenic arthritis
Rheumatoid arthritis and allied conditions
Osteo-arthritis and allied conditions
Osteo-arthritis
Spondylitis osteo-arthritis
Traumatic spondylopathy
Other specified forms of arthritis
Traumatic arthritis
Other
Arthritis, unspecified

- 716 多発筋炎および皮膚筋炎
717 その他の非関節性リウマチ
718 詳細不明のリウマチ

骨髄炎およびその他の骨および関節の疾患(720-729)

- 720 骨髄炎および骨膜炎
.0 急性骨髄炎
.1 慢性骨髄炎
.2 詳細不明の骨髄炎
.3 骨髄炎の記載のない骨膜炎
721 変形性骨炎
722 骨軟骨症
723 その他の骨の疾患
724 関節内障
725 椎間板ヘルニア
726 仙腸関節の障害
727 関節の強直
728 脊椎性有痛症候群
729 その他の関節の疾患

その他の筋骨格系の疾患(730-738)

- 730 バニオン
731 滑膜炎、滑液嚢炎および腱鞘炎
732 感染性筋炎およびその他の腱および筋膜の炎症性疾患
733 その他の筋、腱および筋膜の疾患
.0 重症筋無力症
.1 筋萎縮症(特発性)
.9 その他
734 結合織のびまん性疾患
735 脊柱異常彎曲
736 扁平足
737 外反足母指および内反足母指
738 その他の奇形

XIV 先天異常

- 740 無脳症
741 二分脊椎
.0 水頭症を伴うもの
.9 水頭症の記載のないもの
742 先天性水頭症
743 その他の神経系の先天異常
.0 脳瘤
.1 小頭症
.2 その他の脳の明示された異常
.3 その他の脊髄の明示された異常
.4, .8 その他の神経系の異常
.9 詳細不明の脳、脊髄および神経系の異常
744 眼の先天異常
745 耳、顔および頸の先天異常
746 心臓の先天異常
.0 総動脈幹残遺
.1 大血管の転位
.2 ファローの四徴
.3 心室中隔欠損
.4 心房中隔欠損
.5 共房室口
.6 心臓弁膜の異常
.7 心内膜線維性症
.8 その他の明示された心臓の異常
.9 詳細不明の心臓の異常
747 その他の循環器系の先天異常
748 呼吸器系の先天異常
749 口蓋裂および唇裂
.0 口蓋裂
.1 唇裂
.2 唇裂を伴う口蓋裂
750 その他の上部消化管の先天異常
.1 幽門狭窄
.0, .2-.9 その他および詳細不明

Polymyositis and dermatomyositis
Other non-articular rheumatism
Rheumatism, unspecified

Osteomyelitis and other diseases of bone and joint

- Osteomyelitis and periostitis
Acute osteomyelitis
Chronic osteomyelitis
Unspecified osteomyelitis
Periostitis without mention of osteomyelitis
Osteitis deformans
Osteochondrosis
Other diseases of bone
Internal derangement of joint
Displacement of intervertebral disc
Affection of sacro-iliac joint
Ankylosis of joint
Vertebrogenic pain syndromes
Other diseases of joint

Other diseases of musculoskeletal system

- Bunion
Synovitis, bursitis and tenosynovitis
Infective myositis and other inflammatory diseases of tendon and fascia
Other diseases of muscle, tendon and fascia
Myasthenia gravis
Muscular atrophy (idiopathic)
Other
Diffuse diseases of connective tissue
Curvature of spine
Flat foot
Hallux valgus and varus
Other deformities

CONGENITAL ANOMALIES

- Anencephalus
Spina bifida
With hydrocephalus
Without mention of hydrocephalus
Congenital hydrocephalus
Other congenital anomalies of nervous system
Encephalocele
Microcephalus
Other specified anomalies of brain
Other specified anomalies of spinal cord
Other anomalies of nervous system
Unspecified anomalies of brain, spinal cord and nervous system
Congenital anomalies of eye
Congenital anomalies of ear, face and neck
Congenital anomalies of heart
Common truncus
Transposition of great vessels
Tetralogy of Fallot
Ventricular septal defect
Atrial septal defect
Ostium atrioventriculare commune
Anomalies of heart valves
Fibroelastosis cordis
Other specified anomalies of heart
Unspecified anomalies of heart
Other congenital anomalies of circulatory system
Congenital anomalies of respiratory system
Cleft palate and cleft lip
Cleft palate
Cleft lip
Cleft palate with cleft lip
Other congenital anomalies of upper alimentary tract
Pyloric stenosis
Other and unspecified

- 751 その他の消化器系の先天異常
- 752 性器の先天異常
- 753 泌尿器系の先天異常
- 754 内反足(先天性)
- 755 その他の体肢の先天異常
- 756 その他の筋骨格系の先天異常
- 757 皮膚, 毛髪および爪の先天異常
- 758 その他および詳細不明の先天異常
- 759 多系統におよぶ先天性症候群

XV 周産期疾病および死亡の主要原因

- 760 母体の慢性循環器疾患および慢性性器疾患
 - .0 慢性リウマチ性心疾患
 - .1 先天性心疾患
 - .2 慢性高血圧症
 - .3 その他の慢性循環器疾患
 - .3a その他の心疾患
 - .3b その他
 - .4 慢性腎炎
 - .5 その他の慢性性器系疾患
- 761 その他の妊娠に関連のない母体側の状態
 - .0 梅毒
 - .1 糖尿病
 - .2 インフルエンザ
 - .3 風疹
 - .4 トキソプラズマ症
 - .5 損傷
 - .6 手術
 - .7 胎盤通過性化学物質の作用
 - .9 その他の母体側の原因
 - .9a 結核
 - .9b 悪性新生物
 - .9c 良性および性質不詳の新生物
 - .9d 精神障害
 - .9e 呼吸器系の疾患
 - .9f 消化器系の疾患
 - .9g その他の母体側の疾患
 - .9h 習慣性流早産
 - .9i 過労
 - .9j その他の母体側の診断名不明確の状態
- 762 妊娠中毒症
 - .0 妊娠時に起きた腎疾患
 - .1 子癇前症
 - .2 子癇
 - .3 詳細不明の妊娠中毒症
 - .4 妊娠悪阻
 - .5 妊娠時に起きた急性および亜急性肝臓壊死
 - .9 その他の妊娠中毒症
- 763 母体の分娩前および分娩時の感染
 - .0 妊娠時の腎盂炎および腎盂腎炎
 - .1 その他の妊娠時の泌尿器の感染
 - .9 その他
- 764 骨盤の骨, 臓器または組織の異常を伴う難産
 - .0 脳の出生時損傷を伴うもの
 - .0a 骨盤骨の異常を伴うもの
 - .0b 骨盤の臓器または組織の異常を伴うもの
 - .1 脊髄の出生時損傷を伴うもの
 - .1a 骨盤骨の異常を伴うもの
 - .1b 骨盤の臓器または組織の異常を伴うもの
 - .2 骨または神経の出生時損傷を伴うもの
 - .2a 骨盤骨の異常を伴うもの
 - .2b 骨盤の臓器または組織の異常を伴うもの
 - .3 その他または詳細不明の出生時損傷を伴うもの
 - .3a 骨盤骨の異常を伴うもの
 - .3b 骨盤の臓器または組織の異常を伴うもの
 - .4 仮死, 無酸素症または低酸素症を伴うもの
 - .4a 骨盤骨の異常を伴うもの
 - .4b 骨盤の臓器または組織の異常を伴うもの

- Other congenital anomalies of digestive system
- Congenital anomalies of genital organs
- Congenital anomalies of urinary system
- Clubfoot (congenital)
- Other congenital anomalies of limbs
- Other congenital anomalies of musculoskeletal system
- Congenital anomalies of skin, hair and nails
- Other and unspecified congenital anomalies
- Congenital syndromes affecting multiple systems

CERTAIN CAUSES OF PERINATAL MORBIDITY AND MORTALITY

- Chronic circulatory and genito-urinary diseases in mother
 - Chronic rheumatic heart disease
 - Congenital heart disease
 - Chronic hypertension
 - Other chronic diseases of circulatory system
 - Other heart diseases
 - Other
 - Chronic nephritis
 - Other chronic diseases of genito-urinary system
- Other maternal conditions unrelated to pregnancy
 - Syphilis
 - Diabetes mellitus
 - Influenza
 - Rubella
 - Toxoplasmosis
 - Injury
 - Operation
 - Chemical substances transmitted through placenta
 - Other maternal causes
 - Tuberculosis
 - Malignant neoplasms
 - Benign neoplasms and neoplasms of unspecified nature
 - Mental disorders
 - Diseases of respiratory system
 - Diseases of digestive system
 - Other maternal diseases
 - Habitual abortion
 - Fatigue
 - Other maternal ill-defined conditions
- Toxaemia of pregnancy
 - Renal disease arising during pregnancy
 - Pre-eclampsia of pregnancy
 - Eclampsia of pregnancy
 - Toxaemia unspecified
 - Hyperemesis gravidarum
 - Acute and sub-acute necrosis of liver arising during pregnancy
 - Other toxaemia of pregnancy
- Maternal ante- and intrapartum infection
 - Pyelitis and pyelonephritis of pregnancy
 - Other infections of genito urinary tract during pregnancy
 - Other
- Difficult labour with abnormality of bones, organs or tissues of pelvis
 - With birth injury to brain
 - By abnormality of bony pelvis
 - By abnormality of other pelvic organs and tissues
 - With birth injury to spinal cord
 - By abnormality of bony pelvis
 - By abnormality of other pelvic organs and tissues
 - With birth injury to bone or nerve
 - By abnormality of bony pelvis
 - By abnormality of other pelvic organs and tissues
 - With other or unspecified birth injury
 - By abnormality of bony pelvis
 - By abnormality of other pelvic organs and tissues
 - With asphyxia, anoxia or hypoxia
 - By abnormality of bony pelvis
 - By abnormality of other pelvic organs and tissues

- .9 出生時損傷, 仮死, 無酸素症または低酸素症の記載のないもの
 - .9a 骨盤骨の異常を伴うもの
 - .9b 骨盤の臓器または組織の異常を伴うもの
- 765 胎児骨盤不適合を伴う難産, 骨盤異常の記載のないもの
 - .0 脳の出生時損傷を伴うもの
 - .1 脊髄の出生時損傷を伴うもの
 - .2 骨または神経の出生時損傷を伴うもの
 - .3 その他または詳細不明の出生時損傷を伴うもの
 - .4 仮死, 無酸素症または低酸素症を伴うもの
 - .9 出生時損傷, 仮死, 無酸素症または低酸素症の記載のないもの
- 766 胎児の位置異常を伴う難産
 - .0 脳の出生時損傷を伴うもの
 - .0a 骨盤位
 - .0b その他
 - .1 脊髄の出生時損傷を伴うもの
 - .1a 骨盤位
 - .1b その他
 - .2 骨または神経の出生時損傷を伴うもの
 - .2a 骨盤位
 - .2b その他
 - .3 その他または詳細不明の出生時損傷を伴うもの
 - .3a 骨盤位
 - .3b その他
 - .4 仮死, 無酸素症または低酸素症を伴うもの
 - .4a 骨盤位
 - .4b その他
 - .9 出生時損傷, 仮死, 無酸素症または低酸素症の記載のないもの
 - .9a 骨盤位
 - .9b その他
- 767 娩出力異常を伴う難産
 - .0 脳の出生時損傷を伴うもの
 - .1 脊髄の出生時損傷を伴うもの
 - .2 骨または神経の出生時損傷を伴うもの
 - .3 その他または詳細不明の出生時損傷を伴うもの
 - .4 仮死, 無酸素症または低酸素症を伴うもの
 - .9 出生時損傷, 仮死, 無酸素症または低酸素症の記載のないもの
- 768 その他および詳細不明の合併症を伴う難産
 - .0 脳の出生時損傷を伴うもの
 - .1 脊髄の出生時損傷を伴うもの
 - .2 骨または神経の出生時損傷を伴うもの
 - .3 その他または詳細不明の出生時損傷を伴うもの
 - .4 仮死, 無酸素症または低酸素症を伴うもの
 - .9 出生時損傷, 仮死, 無酸素症または低酸素症の記載のないもの
- 769 その他の妊娠および分娩の合併症
 - .0 頸管無力症
 - .1 早期破水
 - .2 羊水過多症
 - .3 子宮外妊娠
 - .4 多胎妊娠
 - .5 詳細不明の母体死亡
 - .9 その他
 - .9a 胎盤状況の記載のない出血
 - .9b 羊水過少症
 - .9c その他
- 770 胎盤異常
 - .0 前置胎盤
 - .1 胎盤早期剝離
 - .2 胎盤硬塞
 - .8 その他
 - .9 詳細不明
- 771 臍帯異常
 - .0 臍帯圧迫
 - .1 臍帯圧迫の記載のない臍帯脱出
 - .9 その他
 - .9a 臍帯巻結
 - .9b その他
- 772 原因の記載のない出生時損傷
 - .0 脳
 - .1 脊髄

- Without mention of birth injury, asphyxia, anoxia or hypoxia
 - By abnormality of bony pelvis
 - By abnormality of other pelvic organs and tissues
- Difficult labour with disproportion, but no mention of abnormality of pelvis
 - With birth injury to brain
 - With birth injury to spinal cord
 - With birth injury to bone or nerve
 - With other or unspecified birth injury
 - With asphyxia, anoxia or hypoxia
 - Without mention of birth injury, asphyxia, anoxia or hypoxia
- Difficult labour with malposition of foetus
 - With birth injury to brain
 - By breech presentation
 - Other
 - With birth injury to spinal cord
 - By breech presentation
 - Other
 - With birth injury to bone or nerve
 - By breech presentation
 - Other
 - With other or unspecified birth injury
 - By breech presentation
 - Other
 - With asphyxia, anoxia or hypoxia
 - By breech presentation
 - Other
 - Without mention of birth injury, asphyxia, anoxia or hypoxia
 - By breech presentation
 - Other
- Difficult labour with abnormality of forces of labour
 - With birth injury to brain
 - With birth injury to spinal cord
 - With birth injury to bone or nerve
 - With other or unspecified birth injury
 - With asphyxia, anoxia or hypoxia
 - Without mention of birth injury, asphyxia, anoxia or hypoxia
- Difficult labour with other and unspecified complications
 - With birth injury to brain
 - With birth injury to spinal cord
 - With birth injury to bone or nerve
 - With other or unspecified birth injury
 - With asphyxia, anoxia or hypoxia
 - Without mention of birth injury, asphyxia, anoxia or hypoxia
- Difficult labour with other and unspecified complications
 - With birth injury to brain
 - With birth injury to spinal cord
 - With birth injury to bone or nerve
 - With other or unspecified birth injury
 - With asphyxia, anoxia or hypoxia
 - Without mention of birth injury, asphyxia, anoxia or hypoxia
- Other complications of pregnancy and childbirth
 - Incompetent cervix
 - Premature rupture of membranes
 - Hydramnios
 - Ectopic pregnancy
 - Multiple pregnancy
 - Maternal death unspecified
 - Other
 - Haemorrhage without mention of placental conditions
 - Oligohydramnios
 - Other
- Conditions of placenta
 - Placenta praevia
 - Premature separation of placenta
 - Placental infarction
 - Other
 - Unspecified
- Conditions of umbilical cord
 - Compression of cord
 - Prolapse of cord without mention of compression
 - Other
 - Entanglement of umbilical cord
 - Other
- Birth injury without mention of cause
 - To brain
 - To spinal cord

- .2 骨または神経
- .9 その他および詳細不明
- 773 妊娠の中絶
 - .a 経済的理由による人工妊娠中絶
 - .b 父または近親者の疾患による人工妊娠中絶
 - .c その他の人工妊娠中絶
 - .d その他
- 774 核黄疸を伴う新生児溶血性疾患
 - .0 Rh因子不適合を伴うもの
 - .1 ABO因子不適合を伴うもの
 - .2 その他または詳細不明の血液型不適合を伴うもの
 - .9 原因の記載のないもの
- 775 核黄疸の記載のない新生児溶血性疾患
 - .0 Rh因子不適合を伴うもの
 - .1 ABO因子不適合を伴うもの
 - .2 その他および詳細不明の血液型不適合を伴うもの
 - .9 原因の記載のないもの
- 776 他に分類されない無酸素症および低酸素症
 - .0 産道内容の吸引
 - .1 硝子様膜症
 - .2 呼吸窮迫症候群
 - .3 胎児側窮迫
 - .4 子宮内無酸素症
 - .9 詳細不明の新生児仮死
- 777 詳細不明の未熟児
- 778 その他の胎児または新生児の異常
 - .0 出生前の胎児の血液喪失
 - .1 過熟児
 - .2 新生児の出血性疾患
 - .3 寒冷傷害症候群
 - .9 その他
 - .9a 新生児の黄疸
 - .9b その他
- 779 原因不明の胎児死亡
 - .0 浸軟児
 - .9 その他
 - .9a 子宮内胎児死亡
 - .9b 原因不明

XVI 症状および診断名不明確の状態

系統または器管に関する症状 (780-789)

- 780 神経系および特殊感覚に関する症状
 - .2 全身けいれん
 - .0, .1, .3~.8 その他
- 781 その他の神経系および特殊感覚に関する症状
- 782 心血管系およびリンパ系に関する症状
 - .4 心臓麻痺
 - .0~.3, .5~.9 その他
- 783 呼吸器系に関する症状
 - .1 咯血
 - .2 呼吸困難
 - .0, .3~.7 その他
- 784 上部消化管に関する症状
 - .1 はきけおよび嘔吐
 - .2 幽門けいれん
 - .4 嚥下困難
 - .5 吐血
 - .0, .3, .6, .7 その他
- 785 腹部および下部消化管に関する症状
 - .2 黄疸(新生児を除く)
 - .3 腹水
 - .0, .1, .4~.8 その他
- 786 泌尿器系に関する症状
 - .1 尿閉
 - .5 乏尿, 無尿(新生児を除く)
 - .0, .2~.4, .6, .7 その他
- 787 肢および関節に関する症状
- 788 その他の全身症状

- To bone or nerve
- Other and unspecified
- Termination of pregnancy
 - Induced abortion for financial indication
 - Induced abortion for diseases of father or relatives
 - Induced abortion for other indications
 - Other
- Haemolytic disease of newborn with kernicterus
 - With Rh incompatibility
 - With ABO incompatibility
 - With other or unspecified blood incompatibility
 - Without mention of cause
- Haemolytic disease of newborn without mention of kernicterus
 - With Rh incompatibility
 - With ABO incompatibility
 - With other or unspecified blood incompatibility
 - Without mention of cause
- Anoxic and hypoxic conditions not elsewhere classified
 - Aspiration of content of birth canal
 - Hyaline membrane disease
 - Respiratory distress syndrome
 - Foetal distress
 - Intra-uterine anoxia
 - Asphyxia of newborn unspecified
- Immaturity, unqualified
- Other conditions of foetus or newborn
 - Foetal blood loss before birth
 - Post-maturity
 - Haemorrhagic disease of newborn
 - Cold injury syndrome
 - Other
 - Jaundice of newborn
 - Other
- Foetal death of unknown cause
 - Maceration
 - Other
 - Death in utero
 - Other

SYMPTOMS AND ILL-DEFINED CONDITIONS

Symptoms referable to systems or organs

- Certain symptoms referable to nervous system and special senses
 - Convulsions
 - Other
- Other symptoms referable to nervous system and special senses
- Symptoms referable to cardiovascular and lymphatic system
 - Acute heart failure, undefined
 - Other
- Symptoms referable to respiratory system
 - Haemoptysis
 - Dyspnoea
 - Other
- Symptoms referable to upper gastro-intestinal tract
 - Nausea and vomiting
 - Pylorospasm
 - Dysphagia
 - Haematemesis
 - Other
- Symptoms referable to abdomen and lower gastro-intestinal tract
 - Jaundice (not of newborn)
 - Ascites
 - Other
- Symptoms referable to genito-urinary system
 - Retention of urine
 - Oliguria, anuria (not of newborn)
 - Other
- Symptoms referable to limbs and joints
- Other general symptoms

- 789 原因不詳の尿成分異常
- 診断名不明確の状態 (790-796)
 - 790 神経過敏および鈍弱
 - 791 頭痛
 - 792 尿毒症
 - 793 医療の必要のない所見
 - 794 精神病の記載のない老衰
 - 795 頓死(原因不明)
 - 796 その他の診断名不明確ならびに不明の病因および死因
 - .2 発見死体(原因不明)
 - .0, .1, .3, .9 その他および詳細不明

XVII 不慮の事故, 中毒および暴力

EXVII 不慮の事故, 中毒および暴力(外因)

鉄道事故 (E 800-E 807)

- E 800 車輻間の衝突による鉄道事故
- E 801 その他の物体との衝突による鉄道事故
- E 802 脱線による鉄道事故(衝突が先行しない場合)
- E 803 爆発, 火災による鉄道事故
- E 804 列車からの墜落または列車上での転倒, 墜落
- E 805 車輻による衝撃
- E 806 その他の明示された鉄道事故
- E 807 詳細不明の鉄道事故

自動車交通事故 (E 810-E 819)

- E 810 列車との衝突による自動車交通事故
- E 811 市街電車との衝突による自動車交通事故
- E 812 他の自動車との衝突による自動車交通事故
- E 813 他の車との衝突による自動車交通事故
- E 814 歩行者との衝突による自動車交通事故
- E 815 その他の衝突による自動車交通事故
- E 816 操縦力を失った非衝突性自動車交通事故
- E 817 乗降時の非衝突性自動車交通事故
- E 818 その他の非衝突性自動車交通事故
- E 819 詳細不明の自動車交通事故

自動車非交通事故 (E 820-E 823)

- E 820 移動物体との衝突による自動車非交通事故
- E 821 静止物体との衝突による自動車非交通事故
- E 822 乗降時における自動車の非交通事故
- E 823 その他および詳細不明の自動車の非交通事故

その他の道路交通機関事故 (E 825-E 827)

- E 825 市街電車事故
- E 826 自転車事故
- E 827 その他の非モーター性道路交通機関事故

水上交通機関事故 (E 830-E 838)

- E 830 水上交通機関の事故による溺水
- E 831 水上交通機関の事故によるその他の傷害
- E 832 その他の水上交通機関における溺死または溺水
- E 833 水上交通機関内における階段またははしごからの墜落
- E 834 水上交通機関内におけるその他の場所からの墜落
- E 835 水上交通機関内におけるその他および詳細不明の墜落
- E 836 水上交通機関内の機械による不慮の事故
- E 837 水上交通機関内における爆発・火災事故
- E 838 その他および詳細不明の水上交通機関事故

航空機および宇宙交通機関事故 (E 840-E 845)

- E 840 離着時における航空機事故
- E 841 その他および詳細不明の航空機事故
- E 842 無動力航空機事故
- E 843 航空機からの墜落または機内での転倒, 墜落
- E 844 その他の明示された航空機事故
- E 845 宇宙船事故

薬物および医薬品による不慮の中毒 (E 850-E 859)

- E 850 抗生物質およびその他の抗感染物質による不慮の中毒

Abnormal urinary constituents of unspecified cause

Senility and ill-defined diseases

- Nervousness and debility
- Headache
- Uraemia
- Observation, without need for further medical care
- Senility without mention of psychosis
- Sudden death (cause unknown)
- Other ill-defined and unknown causes of morbidity and mortality
 - Found dead (cause unknown)
 - Other and unspecified

ACCIDENTS, POISONINGS, AND VIOLENCE

ACCIDENTS, POISONINGS AND VIOLENCE (EXTERNAL CAUSE)

Railway accidents

- Railway accident involving collision with rolling stock
- Railway accident involving collision with other object
- Railway accident involving derailment without antecedent collision
- Railway accident involving explosion, fire, burning
- Fall in, on, or from train
- Hit by rolling stock
- Other specified railway accident
- Railway accident of unspecified nature

Motor vehicle traffic accidents

- Motor vehicle traffic accident involving collision with train
- Motor vehicle traffic accident involving collision with street car
- Motor vehicle traffic accident involving collision with another motor vehicle
- Motor vehicle traffic accident involving collision with other vehicle
- Motor vehicle traffic accident involving collision with pedestrian
- Other motor vehicle traffic accident involving collision
- Non-collision motor vehicle traffic accident due to loss of control
- Non-collision motor vehicle traffic accident while boarding or alighting
- Other non-collision motor vehicle traffic accident
- Motor vehicle traffic accident of unspecified nature

Motor vehicle non-traffic accidents

- Motor vehicle non-traffic accident involving collision with moving object
- Motor vehicle non-traffic accident involving collision with stationary object
- Motor vehicle non-traffic accident while boarding or alighting
- Motor vehicle non-traffic accident of other and unspecified nature

Other road vehicle accidents

- Street car accident
- Pedal cycle accident
- Other non-motor road vehicle accident

Water transport accidents

- Accident to watercraft causing submersion
- Accident to watercraft causing other injury
- Other accidental submersion or drowning in water transport
- Fall on stairs or ladders in water transport
- Other fall from one level to another in water transport
- Other and unspecified fall in water transport
- Machinery accident in water transport
- Explosion, fire, burning, in water transport
- Other and unspecified water transport accident

Air and space transport accidents

- Accident to powered aircraft at take-off or landing
- Accident to powered aircraft, other and unspecified
- Accident to unpowered aircraft
- Fall in, on, or from aircraft
- Other specified air transport accidents
- Accident involving spacecraft

Accidental poisoning by drugs and medicaments

- Accidental poisoning by antibiotics and other anti-infectives

- E 851 ホルモンおよび合成代謝薬による不慮の中毒
- E 852 その他の主として全身および血液に作用する薬剤
- E 853 鎮痛薬および下熱薬による不慮の中毒
 - .0 アピルおよび合成類似体
 - .1 サリチル酸および同属体
 - .4 アニリン誘導体
 - .2, .3, .5, .9 その他
- E 854 その他の鎮静薬および睡眠薬による不慮の中毒
 - .0 バルビツール剤
 - .1 抱水クロラール
 - .3 臭化物
 - .2, .9 その他
- E 855 自律神経系および精神治療薬による不慮の中毒
- E 856 その他の中枢神経系抑制薬および興奮薬による不慮の中毒
- E 857 心臓血管薬による不慮の中毒
- E 858 胃腸薬による不慮の中毒
- E 859 その他および詳細不明の薬物および医薬品による不慮の中毒

その他の固体および液体物質による不慮の中毒 (E 860-E 869)

- E 860 アルコールによる不慮の中毒
- E 861 清浄剤および研磨剤による不慮の中毒
- E 862 消毒薬による不慮の中毒
- E 863 塗料, ワニスによる不慮の中毒
- E 864 石油製品およびその他の溶媒による不慮の中毒
- E 865 殺虫剤, 肥料, またはその他の農業薬品による不慮の中毒
 - .a 農薬
 - .b その他
- E 866 重金属およびその煙霧による不慮の中毒
- E 867 他に分類されない腐食剤および侵食剤による不慮の中毒
- E 868 有毒食品および有毒植物による不慮の中毒
- E 869 その他および詳細不明の固体および液体による不慮の中毒

ガスおよび蒸気による不慮の中毒 (E 870-E 877)

- E 870 配管式ガスによる不慮の中毒
- E 871 ボンベ入り液化石油ガスによる不慮の中毒
- E 872 その他のユーティリティガスによる不慮の中毒
- E 873 自動車排気ガスによる不慮の中毒
- E 874 家庭用燃料の不完全燃焼による一酸化炭素による不慮の中毒
- E 875 その他の一酸化炭素による不慮の中毒
- E 876 その他のガスおよび蒸気による不慮の中毒
- E 877 詳細不明のガスおよび蒸気による不慮の中毒

不慮の墜落 (E 880-E 887)

- E 880 階段からの墜落または上での転倒
- E 881 はしごまたは足場からの墜落または上での転倒
- E 882 建物またはその他の建造物からの墜落
- E 883 地表面の穴またはその他の開口部への墜落
- E 884 その他の墜落
- E 885 スリッパ, つまづきによる同一面上での転倒
- E 886 他人によるまたは他人を伴う衝突, 押し合いによる同一面上での転倒
- E 887 その他および詳細不明の墜落

火災および火焔による不慮の事故 (E 890-E 899)

- E 890 住宅の火災による不慮の事故
- E 891 その他の建物または建造物の火災による不慮の事故
- E 892 建物または建造物の外における火災による不慮の事故
- E 893 着衣の引火による不慮の事故
- E 894 高可燃物の引火による不慮の事故
- E 895 住宅内で使用されている火による不慮の事故
- E 896 その他の建物または建造物の内で使用されている火による不慮の事故
- E 897 建物または建造物の外で使用されている火による不慮の事故
- E 898 その他の明示された火または火焔による不慮の事故
- E 899 詳細不明の火による不慮の事故

自然および環境要因による不慮の事故 (E 900-E 909)

- E 900 過度の高温
- E 901 過度の低温
- E 902 高圧および低圧
- E 903 旅行および身体動揺による障害
- E 904 飢餓, 渴, 不良環境曝露および放置

Accidental poisoning by hormones and synthetic substitutes

Accidental poisoning by primarily systemic and haematologic agents

- Accidental poisoning by analgesics and antipyretics
 - Opiates and synthetic analogues
 - Salicylates and congeners
 - Aniline derivatives
 - Other

Accidental poisoning by other sedatives and hypnotics

- Barbiturates
- Chloral hydrate
- Bromides
- Other

Accidental poisoning by autonomic nervous system and psychotherapeutic drugs

Accidental poisoning by other central nervous system depressants and stimulants

Accidental poisoning by cardiovascular drugs

Accidental poisoning by gastro-intestinal drugs

Accidental poisoning by other and unspecified solid and liquid substances

- Accidental poisoning by alcohol
- Accidental poisoning by cleansing and polishing agents
- Accidental poisoning by disinfectants
- Accidental poisoning by paints and varnishes
- Accidental poisoning by petroleum products and other solvents
- Accidental poisoning by pesticides, fertilizers or plant foods
 - Pesticides
 - Other
- Accidental poisoning by heavy metals and their fumes
- Accidental poisoning by corrosives and caustics not elsewhere classified
- Accidental poisoning by noxious foodstuffs and poisonous plants
- Accidental poisoning by other and unspecified solid and liquid substances

Accidental poisoning by gases and vapours

- Accidental poisoning by gas distributed by pipe-line
- Accidental poisoning by liquefied petroleum gas distributed in mobile containers
- Accidental poisoning by other utility gas
- Accidental poisoning by motor vehicle exhaust gas
- Accidental poisoning by carbon monoxide from incomplete combustion of domestic
- Accidental poisoning by other carbon monoxide
- Accidental poisoning by other gases and vapours
- Accidental poisoning by unspecified gases and vapours

Accidental falls

- Fall on or from stairs or steps
- Fall on or from ladders or scaffolding
- Fall from or out of building or other structure
- Fall into hole or other opening in surface
- Other fall from one level to another
- Fall on same level from slipping, tripping or stumbling
- Fall on same level from collision, pushing or shoving by or with other person
- Other and unspecified fall

Accidents caused by fires and flames

- Accident caused by conflagration in private dwelling
- Accident caused by conflagration in other building or structure
- Accident caused by conflagration not in building or structure
- Accident caused by ignition of clothing
- Accident caused by ignition of highly inflammable material
- Accident caused by controlled fire in private dwelling
- Accident caused by controlled fire in other building or structure
- Accident caused by controlled fire not in building or structure
- Accident caused by other specified fires or flames
- Accident caused by unspecified fire

Accidents due to natural and environmental factors

- Excessive heat
- Excessive cold
- High and low air pressure
- Effects of travel and motion
- Hunger, thirst, exposure and neglect

- E 905 有毒動物および有毒昆虫の咬傷および刺傷
- E 906 その他の動物による不慮の事故
- E 907 雷撃
- E 908 天災
 - .a 地震
 - .b 暴風雨および洪水
 - .c その他
- E 909 その他の自然および環境要因による不慮の事故

その他の不慮の事故 (E 910-E 929)

- E 910 不慮の溺死および溺水
 - .0 レクリエーション中
 - .9 その他および詳細不明
- E 911 食物の吸入または嚥下による閉塞および窒息
- E 912 その他の物体の吸入または嚥下による閉塞および窒息
- E 913 不慮の機械的窒息
 - .0 寝台または揺籃
 - .9 その他および詳細不明
- E 914 眼および付属器への不慮の異物侵入
- E 915 その他の開口への不慮の異物侵入
- E 916 落下物による不慮の打撲
- E 917 物体との衝突または物体による不慮の打撲
- E 918 物体間または物体内にはさまった, ひっかかった不慮の事故
- E 919 過労および激動
- E 920 刃器および刺器による不慮の事故
- E 921 高圧機関の爆発による不慮の事故
- E 922 銃器による不慮の事故
 - .0 不慮の自傷
 - .9 その他および詳細不明
- E 923 爆発物による不慮の事故
 - .0 花火
 - .1 爆破物
 - .2 爆発性ガス
 - .8 その他
 - .9 詳細不明
- E 924 高熱物体, 腐食性液体および蒸気による不慮の事故
- E 925 電気による不慮の事故
- E 926 放射線による不慮の事故
- E 927 車による事故, 他に分類されないもの
- E 928 機械による事故, 他に分類されないもの
- E 929 その他および詳細不明の不慮の事故

外科的および内科的処置の合併症および事故

- E 930 手術的処置上の合併症および事故 (E 930-E 936)
- E 931 その他および詳細不明の治療処置上の合併症および事故
- E 932 診断処置上の合併症および事故
- E 933 細菌ワクチンによる予防上の合併症および事故
- E 934 その他の予防的ワクチン使用上の合併症および事故
- E 935 その他の予防処置の合併症および事故
- E 936 その他の治療操作以外の処置の合併症および事故

不慮の傷害の後遺症 (E 940-E 949)

- E 940 自動車事故の後遺症
- E 941 その他の交通機関事故の後遺症
- E 942 不慮の中毒の後遺症
- E 943 不慮の墜落の後遺症
- E 944 火災による不慮の事故の後遺症
- E 945 自然および環境要因による不慮の事故の後遺症
- E 946 その他の不慮の事故の後遺症
- E 947 外科的処置の後遺症
- E 948 放射線照射の後遺症
- E 949 その他の外科的および内科的処置の後遺症

自殺および自傷 (E 950-E 959)

- E 950 固体または液体による自殺および自傷
 - .a バルビツール剤およびその誘導体
 - .b 臭化物
 - .c その他および詳細不明の鎮静薬および睡眠薬
 - .d シアン化物
 - .e 農薬
 - .f その他および詳細不明

- Bites and stings of venomous animals and insects
- Other accidents caused by animals
- Lightning
- Cataclysm
- Earthquake
- Storm and flood
- Other
- Accident due to other natural and environmental factors

Other accidents

- Accidental drowning and submersion
 - In recreational activities
 - Other and unspecified
- Inhalation and ingestion of food causing obstruction or suffocation
- Inhalation and ingestion of other object causing obstruction or suffocation
- Accidental mechanical suffocation
 - In bed or cradle
 - Other and unspecified
- Foreign body entering accidentally eye and adnexa
- Foreign body entering accidentally other orifice
- Struck accidentally by falling object
- Striking against or struck accidentally by objects
- Caught accidentally in or between objects
- Over-exertion and strenuous movements
- Accident caused by cutting or piercing instruments
- Accident caused by explosion of pressure vessel
- Accident caused by firearm missiles
 - Accidentally self-inflicted
 - Other and unspecified
- Accident caused by explosive material
 - Fireworks
 - Blasting materials
 - Explosive gases
 - Other
 - Unspecified
- Accident caused by hot substance, corrosive liquid, and steam
- Accident caused by electric current
- Accident caused by radiation
- Vehicle accidents not elsewhere classifiable
- Machinery accidents not elsewhere classifiable
- Other and unspecified accidents

Surgical and medical complications and misadventures

- Complications and misadventures in operative therapeutic procedures
- Complications and misadventures in other and unspecified therapeutic procedures
- Complications and misadventures in diagnostic procedures
- Complications and misadventures in prophylaxis with bacterial vaccines
- Complications and misadventures in prophylaxis with other vaccines
- Complications and misadventures in other prophylactic procedures
- Complications and misadventures in other non-therapeutic procedures

Late effects of accidental injury

- Late effect of motor vehicle accident
- Late effect of other transport accident
- Late effect of accidental poisoning
- Late effect of accidental fall
- Late effect of accident caused by fire
- Late effect of accident due to natural and environmental factors
- Late effect of other accidents
- Late effect of surgical operation
- Late effect of irradiation
- Late effect of other surgical and medical procedures

Suicide and self-inflicted injury

- Suicide and self-inflicted poisoning by solid or liquid substances
 - Barbiturates
 - Bromides
 - Other and unspecified sedatives and hypnotics
 - Cyanides
 - Pesticides
 - Other and unspecified

- E 951 家事用ガスによる自殺および自為中毒
- E 952 その他のガスによる自殺および自為中毒
- E 953 絞首、絞首および窒息による自殺および自傷
- E 954 入水による自殺および自傷
- E 955 銃器および爆発物による自殺および自傷
- E 956 刃器および刺器による自殺および自傷
- E 957 高所からの墜落による自殺および自傷
- E 958 その他および詳細不明の手段による自殺および自傷
 - a 難 庄
 - b そ の 他
- E 959 自傷の後遺症

他殺および他人の加害による傷害 (E 960—E 969)

- E 960 格闘、口論、強姦
- E 961 腐食性物質による加害(中毒を除く)
- E 962 中毒による加害
- E 963 絞首および絞首による加害
- E 964 溺水(溺死)による加害
- E 965 銃器および爆発物による加害
- E 966 刃器および刺器による加害
- E 967 高所からのつき落としによる加害
- E 968 その他および詳細不明の手段による加害
- E 969 他人による故意の加害による後遺症

法的介入 (E 970—E 978)

- E 970 法的介入に基づく銃器による傷害
- E 971 法的介入に基づく爆発物による傷害
- E 972 法的介入に基づくガスによる傷害
- E 973 法的介入に基づく鈍器による傷害
- E 974 法的介入に基づく刃器および刺器による傷害
- E 975 法的介入に基づくその他の明示された手段による傷害
- E 976 法的介入に基づく詳細不明の手段による傷害
- E 977 法的介入に基づく傷害の後遺症
- E 978 処 刑

不慮か故意か決定されない傷害 (E 980—E 989)

- E 980 不慮か故意か決定されない固体または液体による中毒
- E 981 不慮か故意か決定されない家事用ガスによる中毒
- E 982 不慮か故意か決定されないその他のガスによる中毒
- E 983 不慮か故意か決定されない絞首および絞首または窒息
- E 984 不慮か故意か決定されない溺水(溺死)
- E 985 不慮か故意か決定されない銃器および爆発物による傷害
- E 986 不慮か故意か決定されない刃器または刺器による傷害
- E 987 不慮か故意か決定されない高所よりの墜落
- E 988 不慮か故意か決定されないその他および詳細不明の手段による傷害
- E 989 不慮か故意か決定されない傷害の後遺症

戦争行為による傷害 (E 990—E 999)

- E 990 戦争行為に基づく火事および火災による傷害
- E 991 戦争行為に基づく小銃弾および破片による傷害
- E 992 戦争行為に基づく海兵器の爆発による傷害
- E 993 戦争行為に基づくその他の爆発による傷害
- E 994 戦争行為に基づく航空機破壊による傷害
- E 995 戦争行為に基づくその他および詳細不明の一般兵器による傷害
- E 996 戦争行為に基づく核兵器による傷害
- E 997 戦争行為に基づくその他の非一般的兵器による傷害
- E 998 戦争行為に基づく交戦状態停止後発生の傷害
- E 999 戦争行為に基づく傷害の後遺症

NXVII 不慮の事故、中毒および暴力 (傷害の性質)

- 骨 折 (N 800—N 829)
- 頭蓋、脊柱および体幹の骨折 (N 800—N 809)
- N 800 頭蓋穹隆部の骨折

- Suicide and self-inflicted poisoning by gases in domestic use
- Suicide and self-inflicted poisoning by other gases
- Suicide and self-inflicted injury by hanging, strangulation and suffocation
- Suicide and self-inflicted injury by submersion (drowning)
- Suicide and self-inflicted injury by firearms and explosives
- Suicide and self-inflicted injury by cutting and piercing instruments
- Suicide and self-inflicted injury by jumping from high place
- Suicide and self-inflicted injury by other and unspecified means
- Jumping before train or vehicle
- Other
- Late effect of self-inflicted injury

Homicide and injury purposely inflicted by other persons

- Fight, brawl, rape
- Assault by corrosive or caustic substance, except poisoning
- Assault by poisoning
- Assault by hanging and strangulation
- Assault by submersion (drowning)
- Assault by firearms and explosives
- Assault by cutting and piercing instruments
- Assault by pushing from high place
- Assault by other and unspecified means
- Late effect of injury purposely inflicted by other person

Legal intervention

- Injury due to legal intervention by firearms
- Injury due to legal intervention by explosives
- Injury due to legal intervention by gas
- Injury due to legal intervention by blunt object
- Injury due to legal intervention by cutting and piercing instruments
- Injury due to legal intervention by other specified means
- Injury due to legal intervention by unspecified means
- Late effect of injuries due to legal intervention
- Legal execution

Injury undetermined whether accidentally or purposely inflicted

- Poisoning by solid or liquid substances, undetermined whether accidentally or purposely inflicted
- Poisoning by gases in domestic use, undetermined whether accidentally or purposely inflicted
- Poisoning by other gases, undetermined whether accidentally or purposely inflicted
- Hanging and strangulation, undetermined whether accidentally or purposely inflicted
- Submersion (drowning), undetermined whether accidentally or purposely inflicted
- Injury by firearms and explosives, undetermined whether accidentally or purposely inflicted
- Injury by cutting and piercing instruments, undetermined whether accidentally or purposely inflicted
- Falling from high place, undetermined whether accidentally or purposely inflicted
- Injury by other and unspecified means, undetermined whether accidentally or purposely inflicted
- Late effect of injury, undetermined whether accidentally or purposely inflicted

Injury resulting from operations of war

- Injury due to war operations by fires and conflagrations
- Injury due to war operations by bullets and fragments
- Injury due to war operations by explosion of marine weapons
- Injury due to war operations by other explosion
- Injury due to war operations by destruction of aircraft
- Injury due to war operations by other and unspecified forms of conventional warfare
- Injury due to war operations by nuclear weapons
- Injury due to war operations by other forms of unconventional warfare
- Injury due to war operations but occurring after cessation of hostilities
- Late effect of injury due to war operations

ACCIDENTS, POISONINGS AND VIOLENCE (NATURE OF INJURY)

- Fractures
- Fracture of skull, spine, and trunk
- Fracture of vault of skull

- N 801 頭蓋底の骨折
- N 802 顔面骨の骨折
 - 0. 1 鼻 骨
 - 2. 3 下 顎 骨
 - 4~9 その他および後遺症、各顔面骨
- N 803 その他および詳細不明の頭蓋骨折
- N 804 その他の骨を含む頭蓋または顔の多発骨折
- N 805 脊椎の骨折および骨折脱臼(脊髄損傷の記載のないもの)
 - 0. 1 頸 椎
 - 2. 3 胸椎および腰椎
 - 4. 5 仙椎および尾椎
 - 6~9 詳細不明および後遺症、各脊椎
- N 806 脊椎の骨折および骨折脱臼(脊髄損傷を伴うもの)
 - 0. 1 頸 椎
 - 2. 3 胸椎および腰椎
 - 4. 5 仙椎および尾椎
 - 6~9 詳細不明および後遺症、各脊椎
- N 807 肋骨、胸骨および喉頭の骨折
 - 0. 1 肋 骨
 - 2. 3 胸 骨
 - 4. 5 喉 頭
 - 9 後遺症、肋骨、胸骨または喉頭
- N 808 骨盤の骨折
- N 809 体幹の多発および不詳の骨折

上肢の骨折 (N 810—N 819)

- N 810 鎖 骨 骨 折
- N 811 肩 甲 骨 骨 折
- N 812 上 腕 骨 骨 折
- N 813 橈骨および尺骨の骨折
- N 814 手 根 骨 骨 折
- N 815 中 手 骨 骨 折
- N 816 手指節骨骨折(単発または多発)
- N 817 手の骨の多発骨折
- N 818 その他、多発および不詳の上肢骨折
- N 819 両側上肢および肋骨、胸骨を含む上肢の多発骨折

下肢の骨折 (N 820—N 829)

- N 820 大腿骨頸骨折
- N 821 その他および部位不明の大腿骨骨折
- N 822 膝 蓋 骨 骨 折
- N 823 脛骨および腓骨骨折
- N 824 踝 部 の 骨 折
- N 825 足根骨および中足骨の骨折(単発または多発)
- N 826 足指節骨骨折(単発または多発)
- N 827 その他、多発および不詳の下肢骨折
- N 828 両側下肢、上肢を含む下肢、肋骨および胸骨を含む下肢の多発骨折
- N 829 詳細不明の骨の骨折

骨折を伴わない関節脱臼 (N 830—N 839)

- N 830 顎 関 節 脱 臼
- N 831 肩 関 節 脱 臼
- N 832 肘 関 節 脱 臼
- N 833 手首の関節脱臼
- N 834 手指の関節脱臼
- N 835 股 関 節 脱 臼
- N 836 膝 関 節 脱 臼
- N 837 足首の関節脱臼
- N 838 足 の 関 節 脱 臼
- N 839 その他、多発および不詳の関節脱臼

関節の捻挫および隣接筋の過伸展 (Strain) (N 840—N 848)

- N 840 肩および上腕の捻挫
- N 841 肘および前腕の捻挫
- N 842 手首および手の捻挫
- N 843 股および大腿の捻挫
- N 844 膝および下腿の捻挫
- N 845 足首および足の捻挫
- N 846 仙腸部の捻挫

- Fracture of base of skull
- Fracture of face bones
- Nasal bones
- Mandible
- Other and late effect, any facial bones
- Other and unqualified skull fractures
- Multiple fractures involving skull or face with other bones
- Fracture and fracture dislocation of vertebral column without mention of spinal cord lesion
- Cervical
- Dorsal (thoracic) and lumbar
- Sacrum and coccyx
- Unspecified and late effect, any vertebra
- Fracture and fracture dislocation of vertebral column with spinal cord lesion
- Cervical
- Dorsal (thoracic) and lumbar
- Sacrum and coccyx
- Unspecified and late effect, any vertebra
- Fracture of rib(s), sternum and larynx
- Rib(s)
- Sternum
- Larynx
- Late effect, rib(s), sternum or larynx
- Fracture of pelvis
- Multiple and ill-defined fractures of trunk

Fracture of upper limb

- Fracture of clavicle
- Fracture of scapula
- Fracture of humerus
- Fracture of radius and ulna
- Fracture of carpal bone(s)
- Fracture of metacarpal bone(s)
- Fracture of one or more phalanges of hand
- Multiple fractures of hand bones
- Other, multiple, and ill-defined fractures of upper limb
- Multiple fractures both upper limbs, and upper limb with rib(s) and sternum

Fracture of lower limb

- Fracture of neck of femur
- Fracture of other and unspecified parts of femur
- Fracture of patella
- Fracture of tibia and fibula
- Fracture of ankle
- Fracture of one or more tarsal and metatarsal bones
- Fracture of one or more phalanges of foot
- Other, multiple, and ill-defined fractures of lower limb
- Multiple fractures involving both lower limbs, lower with upper limb, and lower limb(s) with rib(s) and sternum
- Fracture of unspecified bones

Dislocation without fracture

- Dislocation of jaw
- Dislocation of shoulder
- Dislocation of elbow
- Dislocation of wrist
- Dislocation of finger
- Dislocation of hip
- Dislocation of knee
- Dislocation of ankle
- Dislocation of foot
- Other, multiple, and ill-defined dislocations

Sprains and strains of joints and adjacent muscles

- Sprains and strains of shoulder and upper arm
- Sprains and strains of elbow and forearm
- Sprains and strains of wrist and hand
- Sprains and strains of hip and thigh
- Sprains and strains of knee and leg
- Sprains and strains of ankle and foot
- Sprains and strains of sacro-iliac region

- N847 その他および部位不明の背部の捻挫
- N848 その他および不詳の捻挫

頭蓋内損傷 (頭蓋骨折を伴うものを除く) (N850-N854)

- N850 脳 振 盪
- N851 脳の裂傷および挫傷
- N852 損傷に統発するくも膜下、硬膜下および硬膜外出血 (脳の裂傷または挫傷の記載のないもの)
- N853 損傷に統発するその他および詳細不明の頭蓋内出血 (脳の裂傷または挫傷の記載のないもの)
- N854 その他および詳細不明の頭蓋内損傷

胸、腹および骨盤腔の内部損傷 (N860-N869)

- N860 外傷性気胸および血胸
- N861 心臓および肺の損傷
- N862 その他および詳細不明の胸腔内臓器の損傷
- N863 胃腸管の損傷
- N864 肝臓の損傷
- N865 脾臓の損傷
- N866 腎臓の損傷
- N867 骨盤腔内臓器の損傷
- N868 その他および詳細不明の腹腔内臓器の損傷
- N869 詳細不明または胸腔および腹腔内臓器を含む内部損傷

頭、頸および体幹の裂傷および開放創 (N870-N879)

- N870 眼および眼窩の開放創
- N871 眼の脱出
- N872 耳の開放創
- N873 その他および詳細不明の頭の裂傷
- N874 頸の開放創
- N875 胸(壁)の開放創
- N876 背の開放創
- N877 臀の開放創
- N878 性器の開放創 (外傷性切断を含む)
- N879 その他、多発および詳細不明の頭、頸および体幹の開放創

上肢の裂傷および開放創 (N880-N887)

- N880 肩および上腕の開放創
- N881 肘、前腕および手首の開放創
- N882 手の開放創 (手指のみを除く)
- N883 手指の開放創
- N884 上肢の多発および詳細不明の開放創
- N885 手母指の外傷性切断 (全部) (一部)
- N886 その他の指の外傷性切断 (全部) (一部)
- N887 腕および手の外傷性切断 (全部) (一部)

下肢の裂傷および開放創 (N890-N897)

- N890 股および大腿の開放創
- N891 膝、脚 (大腿を除く) および足首の開放創
- N892 足の開放創 (足指のみを除く)
- N893 足指の開放創
- N894 下肢の多発および詳細不明の開放創
- N895 足指の外傷性切断 (全部) (一部)
- N896 足の外傷性切断 (全部) (一部)
- N897 脚の外傷性切断 (全部) (一部)

多箇所にあたる裂傷および開放創 (N900-N907)

- N900 両側上肢の多発開放創
- N901 両側下肢の多発開放創
- N902 下肢を伴う上肢の多発開放創
- N903 両手の多発開放創
- N904 体肢を伴う頭部の多発開放創
- N905 体肢を伴う体幹の多発開放創
- N906 体肢を伴う顔部の多発開放創
- N907 その他および部位不明の多発開放創

表在損傷 (N910-N918)

- N910 顔、頸、頭皮の表在損傷
- N911 体幹の表在損傷
- N912 肩および上腕の表在損傷

Sprains and strains of other and unspecified parts of back
Other and ill-defined sprains and strains

Intracranial injury (excluding those with skull fracture)

Concussion
Cerebral laceration and contusion
Subarachnoid, subdural and extradural haemorrhage, following injury (without mention of cerebral laceration or contusion)
Other and unspecified intracranial haemorrhage following injury (without mention of cerebral laceration or contusion)
Intracranial injury of other and unspecified nature

Internal injury of chest, abdomen and pelvis

Traumatic pneumothorax and haemothorax
Injury to heart and lung
Injury to other and unspecified intrathoracic organs
Injury to gastro-intestinal tract
Injury to liver
Injury to spleen
Injury to kidney
Injury to pelvic organs
Injury to other and unspecified intra-abdominal organs
Internal injury, unspecified or involving intrathoracic and intra-abdominal organs

Laceration and open wound of head, neck and trunk

Open wound of eye and orbit
Enucleation of eye
Open wound of ear
Other and unspecified laceration of head
Open wound of neck
Open wound of chest (wall)
Open wound of back
Open wound of buttock
Open wound of genital organs (external), including traumatic amputation
Other, multiple and unspecified open wounds of head, neck and trunk

Laceration and open wound of upper limb

Open wound of shoulder and upper arm
Open wound of elbow, forearm and wrist
Open wound of hand, except finger(s) alone
Open wound of finger (s)
Multiple and unspecified open wound of upper limb
Traumatic amputation of thumb (complete) (partial)
Traumatic amputation of other finger(s) (complete) (partial)
Traumatic amputation of arm and hand (complete) (partial)

Laceration and open wound of lower limb

Open wound of hip and thigh
Open wound of knee, leg (except thigh), and ankle
Open wound of foot, except toe(s) alone
Open wound of toe(s)
Multiple and unspecified open wound of lower limb
Traumatic amputation of toe(s) (complete) (partial)
Traumatic amputation of foot (complete) (partial)
Traumatic amputation of leg(s) (complete) (partial)

Laceration and open wound of multiple location

Multiple open wounds of both upper limbs
Multiple open wounds of both lower limbs
Multiple open wounds of upper with lower limb(s)
Multiple open wounds of both hands
Multiple open wounds of head with limb(s)
Multiple open wounds of trunk with limb(s)
Multiple open wounds of face with limb(s)
Multiple open wounds of other and unspecified location

Superficial injury

Superficial injury of face, neck, scalp
Superficial injury of trunk
Superficial injury of shoulder and upper arm

- N913 肘、前腕および手首の表在損傷
- N914 手の表在損傷 (手指のみを除く)
- N915 手指の表在損傷
- N916 股、大腿、脚および足首の表在損傷
- N917 足および足指の表在損傷
- N918 その他、多発および部位不明の表在損傷

挫傷および破砕 (皮膚表面に損傷のないもの) (N920-N929)

- N920 顔、頭皮および頸の挫傷 (眼を除く)
- N921 眼および眼窩の挫傷
- N922 体幹の挫傷
- N923 肩および上腕の挫傷
- N924 肘、前腕および手首の挫傷
- N925 手の挫傷 (手指のみを除く)
- N926 手指の挫傷
- N927 股、大腿、脚および足首の挫傷
- N928 足および足指の挫傷
- N929 その他、多発および部位不明の挫傷

孔口への異物侵入 (N930-N939)

- N930 眼および付属器の異物
- N931 耳の異物
- N932 鼻の異物
- N933 咽頭および喉頭の異物
- N934 気管支および肺の異物
- N935 口、食道、胃の異物
- N936 小腸および結腸の異物
- N937 肛門および直腸の異物
- N938 詳細不明の消化器系の異物
- N939 性尿路の異物

熱 傷 (N940-N949)

- N940 眼の熱傷
- N941 顔、頭および頸の熱傷
- N942 体幹の熱傷
- N943 上肢の熱傷 (手首および手を除く)
- N944 手首および手の熱傷
- N945 下肢の熱傷
- N946 体肢を伴う顔、頭および頸の熱傷
- N947 体肢を伴う体幹の熱傷
- N948 体幹および体肢を伴う顔、頭、頸の熱傷
- N949 その他および部位不明の熱傷

神経および脊髄の損傷 (N950-N959)

- N950 視神経損傷
- N951 その他の脳神経損傷
- N952 上腕の神経損傷
- N953 前腕の神経損傷
- N954 手首および手の神経損傷
- N955 大腿の神経損傷
- N956 下腿の神経損傷
- N957 足首および足の神経損傷
- N958 脊椎骨損傷の形跡のない脊髄損傷
.0, .1 頸 神 経
.2, .3 胸神経および腰神経
.4, .5 仙 骨 神 経
.6-.9 詳細不明および後遺症、各神経
- N959 その他の神経損傷 (数箇所の神経損傷を含む)

化学物質の有害作用 (N960-N989)

医薬品の有害作用 [Adverse effect] (N960-N979)

- N960 抗生物質の有害作用
- N961 その他の抗感染物質の有害作用
- N962 ホルモンおよび合成代謝薬の有害作用
- N963 主として全身に作用する薬剤の有害作用
- N964 主として血液成分に作用する薬剤の有害作用
- N965 鎮痛薬および下熱薬の有害作用
.0 阿片および合成類似体
.1 サリチル酸および同属体

Superficial injury of elbow, forearm and wrist
Superficial injury of hand(s), except finger(s) alone
Superficial injury of finger(s)
Superficial injury of hip, thigh, leg and ankle
Superficial injury of foot and toe(s)
Superficial injury of other, multiple and unspecified sites

Contusion and crushing with intact skin surface

Contusion of face, scalp and neck, except eye(s)
Contusion of eye and orbit
Contusion of trunk
Contusion of shoulder and upper arm
Contusion of elbow, forearm and wrist
Contusion of hand(s), except finger(s) alone
Contusion of finger(s)
Contusion of hip, thigh, leg and ankle
Contusion of foot and toe(s)
Contusion of other, multiple and unspecified sites

Effects of foreign body entering through orifice

Foreign body in eye and adnexa
Foreign body in ear
Foreign body in nose
Foreign body in pharynx and larynx
Foreign body in bronchus and lung
Foreign body in mouth, oesophagus, and stomach
Foreign body in intestine and colon
Foreign body in anus and rectum
Foreign body in digestive system, unspecified
Foreign body in genito-urinary tract

Burn

Burn confined to eye
Burn confined to face, head and neck
Burn confined to trunk
Burn confined to upper limb, except wrist and hand
Burn confined to wrist(s) and hand(s)
Burn confined to lower limb(s)
Burn involving face, head and neck with limb(s)
Burn involving trunk with limb(s)
Burn involving face, head and neck with trunk and limb(s)
Burn involving other and unspecified parts

Injury to nerves and spinal cord

Injury to optic nerve(s)
Injury to other cranial nerve(s)
Injury to nerve(s) in upper arm
Injury to nerve(s) in forearm
Injury to nerve(s) in wrist and hand
Injury to nerve(s) in thigh
Injury to nerve(s) in lower leg
Injury to nerve(s) in ankle and foot
Spinal cord lesion without evidence of spinal bone injury
Cervical
Dorsal (thoracic) and lumbar
Sacral
Unspecified and late effect, any part
Other nerve injury including nerve injury in several parts

Adverse effects of chemical substances

Adverse effect of medicinal agents

Adverse effect of antibiotics
Adverse effect of other anti-infectives
Adverse effect of hormones and synthetic substitutes
Adverse effect of primarily systemic agents
Adverse effect of agents primarily affecting blood constituents
Adverse effect of analgesics and antipyretics
Opiates and synthetic analogues
Salicylates and congeners

- .4 アニリン誘導体
- .2, .3, .5, .9 その他
- N966 抗けいれん薬の有害作用
- N967 その他の鎮静薬および睡眠薬の有害作用
 - .0 バルビツール剤
 - .1 抱水クロラール
 - .3 臭化物
 - .2, .9 その他
- N968 その他の中枢神経系抑制薬の有害作用
- N969 局所麻酔薬の有害作用
- N970 精神治療薬の有害作用
- N971 その他の中枢神経系興奮薬の有害作用
- N972 主として自律神経系に作用する薬剤の有害作用
- N973 主として心血管系に作用する薬剤の有害作用
- N974 主として胃腸系に作用する薬剤の有害作用
- N975 利尿薬の有害作用
- N976 直接に筋骨格系に作用する薬剤の有害作用
- N977 その他および詳細不明の薬剤の有害作用
- N978 2種以上の明示された複合医薬品の有害作用
- N979 明示された医薬品とアルコールの複合物質の有害作用

薬用を主としない物質の毒作用 (N980-N989)

- N980 アルコールの毒作用
- N981 石油製品の毒作用
- N982 工業溶媒の毒作用
- N983 腐食性芳香族、酸およびカセイアルカリの毒作用
 - .0 腐食性芳香族
 - .1 酸
 - .2 カセイアルカリ
 - .9 詳細不明の腐食剤
- N984 鉛およびその化合物の毒作用 (煙霧を含む)
- N985 その他の薬用を主としない金属の毒作用
- N986 一酸化炭素の毒作用
- N987 その他のガス、煙霧または蒸気の毒作用
- N988 有毒食品の毒作用
 - .0 貝
 - .1 きのこと
 - .2 その他の食用植物
 - .9 その他
- N989 その他の薬用を主としない物質の毒作用
 - .0 シアン化物
 - .1 ストリキニーネ
 - .2, .3 農薬
 - .4-.9 その他

その他の有害作用 (N990-N999)

- N990 放射線の作用
- N991 低温の作用
- N992 熱の作用
- N993 気圧の作用
 - .3 潜函病
 - .0-.2 その他
- N994 その他の外因の作用
 - .0 雷撃の作用
 - .1 溺死および死に至らない溺水
 - .2 飢餓の作用
 - .3 渴の作用
 - .4 その他の不良環境曝露の作用
 - .5 過労
 - .6 動揺病
 - .7 窒息および絞首
 - .8 電撃死および死に至らない電撃傷
 - .9 その他
- N995 外傷の早期合併症
- N996 その他および詳細不明の損傷
- N997 外科的処置に特異な合併症
- N998 その他の外科的処置の合併症
- N999 内科的処置のその他の合併症

- Aniline derivatives
- Other
- Adverse effect of anticonvulsants
- Adverse effect of other sedatives and hypnotics
 - Barbiturates
 - Chloral hydrate
 - Bromides
 - Other
- Adverse effect of other central nervous system depressants
- Adverse effect of local anaesthetics
- Adverse effect of psychotherapeutics
- Adverse effect of other central nervous system stimulants
- Adverse effect of agents primarily affecting the autonomic nervous system
- Adverse effect of agents primarily affecting cardiovascular system
- Adverse effect of drugs primarily effecting gastro-intestinal system
- Adverse effect of diuretics
- Adverse effect of agents acting directly upon musculoskeletal system
- Adverse effect of other and unspecified drugs
- Adverse effect of two or more medicinal agents in specified combinations
- Alcohol in combination with specified medicinal agents

Toxic effect of substances chiefly non-medicinal as to source

- Toxic effect of alcohol
- Toxic effect of petroleum products
- Toxic effect of industrial solvents
- Toxic effect of corrosive aromatics, acids and caustic alkalis
 - Corrosive aromatics
 - Acids
 - Caustic alkalis
 - Caustic NOS
- Toxic effect of lead and its compounds (including fumes)
- Toxic effect of other metals chiefly non-medicinal as to source
- Toxic effect of carbon monoxide
- Toxic effect of other gases, fumes or vapours
- Toxic effect of noxious foodstuffs
 - Shellfish
 - Mushrooms
 - Other plants used as food
 - Other
- Toxic effect of other substances chiefly non-medicinal as to source
 - Cyanide
 - Strychnine
 - Pesticides
 - Others

Other adverse effects

- Effects of radiation
- Effects of reduced temperature
- Effects of heat
- Effects of air pressure
 - Caisson disease
 - Other
- Effects of other external causes
 - Effects of lightning
 - Drowning and non-fatal submersion
 - Effects of hunger
 - Effects of thirst
 - Other effects of exposure
 - Effects of excessive exertion
 - Motion sickness
 - Asphyxiation and strangulation
 - Electrocution and non-fatal effects of electric current
 - Other
- Certain early complications of trauma
- Injury, other and unspecified
- Complications peculiar to certain surgical procedures
- Other complications of surgical procedures
- Other complications of medical care

2 50項目死因分類表 (B表) (本分類表は厚生省大臣官房統計情報部で使用しているものである。)

LIST OF 50 CAUSES FOR TABULATION OF MORTALITY; B List (This is the list prepared for the specific use of the Health and Welfare information Department Minister's Secretariat, Ministry of Health and Welfare.)

B分類番号 B List Number	死 因 Cause of Death	基 本 分 類 番 号 Detailed List Number	
B 1	コレラ	000	Cholera
B 2	腸チフス	001	Typhoid fever
B 3	細菌性赤痢およびアメーバ症	004, 006	Bacillary dysentery and amoebiasis
B 4	腸炎およびその他の下痢性疾患	008, 009	Enteritis and other diarrhoeal diseases
B 5	呼吸器系の結核	010-012	Tuberculosis of respiratory system
B 6	その他の結核 (後遺症を含む)	013-019	Other tuberculosis, including late effects
B 7	ペスト	020	Plague
B 8	ジフテリア	032	Diphtheria
B 9	百日咳	033	Whooping cough
B 10	レンサ球菌性咽頭炎および猩紅熱	034	Streptococcal sore throat and scarlet fever
B 11	髄膜炎菌感染	036	Meningococcal infection
B 12	急性灰白髄炎	040-043	Acute poliomyelitis
B 13	痘瘡	050	Smallpox
B 14	麻疹	055	Measles
B 15	チフスおよびその他のリケッチア症	080-083	Typhus and other rickettsioses
B 16	マラリア	084	Malaria
B 17	梅毒および続発症	090-097	Syphilis and its sequelae
B 18	その他の伝染病および寄生虫病	000-136の残り	All other infective and parasitic diseases
	.a 癩	030	Leprosy
	.b 破傷風	037	Tetanus
	.c 敗血症	038	Septicaemia
	.d 日本脳炎	062.0	Japanese encephalitis
	.e 伝染性肝炎	070	Infectious hepatitis
	.f カンジタ症	112	Moniliasis
	.g 日本住血吸虫症	120.2	Schistosoma japonicum
	.h 糸状虫症	125	Filarial infection
	.i その他	{ 002, 003, 005, 007, 021-027, 031, 035, 039, 044-046, 051-054, 056-061, 062.1-068, 071-079, 085-089, 098-111, 113-120.1, 120.3-124, 126-136	Other
B 19	悪性新生物 (リンパおよび造血組織の新生物を含む)	140-209	Malignant neoplasms, including neoplasms of lymphatic and haematopoietic tissue
	.a 食道	150	Malignant neoplasm of oesophagus
	.b 胃	151	Malignant neoplasm of stomach
	.c 肝臓	155, 197.7, 197.8	Malignant neoplasm of liver
	.d 膵臓	157	Malignant neoplasm of pancreas
	.e 気管、気管支および肺	162	Malignant neoplasm of trachea, bronchus and lung
	.f 乳房	174	Malignant neoplasm of breast
	.g 子宮	180-182	Malignant neoplasm of uterus
	.h 白血病	204-207	Leukaemia
	.i その他	{ 140-149, 152-154, 156, 158-161, 163-173, 183-197.6, 197.9-203, 208, 209	Other
B 20	良性および性質不詳の新生物	210-239	Benign neoplasms and neoplasms of unspecified nature
B 21	糖尿病	250	Diabetes mellitus
B 22	ビタミン欠乏症およびその他の栄養欠乏症	260-269	Avitaminoses and other nutritional deficiency
B 23	貧血	280-285	Anaemias
B 24	髄膜炎	320	Meningitis
B 25	活動性リウマチ熱	390-392	Active rheumatic fever
B 26	慢性リウマチ性心疾患	393-398	Chronic rheumatic heart disease
B 27	高血圧性疾患	400-404	Hypertensive disease
	.a 高血圧性心疾患	400.1, 400.9, 402, 404	Hypertensive heart disease
	.b その他の高血圧性疾患	400.0, 400.2, 400.3, 401, 403	Other hypertensive disease
B 28	虚血性心疾患	410-414	Ischaemic heart disease
B 29	その他の心疾患	420-429	Other forms of heart disease
	.a 心内膜の慢性疾患	424	Chronic diseases of endocardium
	.b その他の心筋機能不全	428	Other myocardial insufficiency
	.c その他の心疾患	420-423, 425-427, 429	Other heart diseases
B 30	脳血管疾患	430-438	Cerebrovascular disease
	.a 脳出血	431	Cerebral haemorrhage
	.b 脳硬塞	432-434, 438.a	Cerebral infarction

.c	その他	430, 435-437, 438, b
B 31	インフルエンザ	470-474
B 32	肺炎	480-486
B 33	気管支炎, 肺気腫および喘息	490-493
.a	気管支炎	490, 491
.b	肺気腫	492
.c	喘息	493
B 34	消化性潰瘍	531-533
B 35	虫垂炎	540-543
B 36	腸閉塞およびヘルニア	550-553, 560
B 37	肝硬変	571
B 38	腎炎およびネフローゼ	580-584
.a	急性腎炎およびネフローゼ	580, 581
.b	その他	582-584
B 39	前立腺肥大症	600
B 40	流産	640-645
B 41	その他の妊娠, 分娩, 産褥の合併症および合併症の記載のない分娩	630-639, 650-678
B 42	先天異常	740-759
B 43	出生時損傷, 難産およびその他の無酸素症, 低酸素症	764-768, 772, 776
B 44	その他の周産期の死因	760-763, 769-771, 773-775, 777-779
B 45	症状およびその他の診断名不明確の状態	780-796
.a	精神病の記載のない老衰	794
.b	その他	780-793, 795, 796
B 46	その他のすべての疾患	240-738の残り
.a	精神障害	290-315
.b	中枢神経系の非炎症性疾患	330-349
.c	その他の循環器系の疾患	440-458
.d	急性気管支炎および細気管支炎	466
.e	胃炎・十二指腸炎および慢性胃腸炎	535, 561-563
.f	肝臓の疾患(肝硬変を除く)	570, 572, 573
.g	その他	残り項目全部
E 外 因		
BE 47	自動車事故	E 810-E 823
BE 48	その他の不慮の事故	E 800-E 807, E 825-E 949
.a	自動車以外の交通事故	E 800-E 807, E 825-E 845
.b	不慮の墜落	E 880-E 887
.c	火災および火焔による不慮の事故	E 890-E 899
.d	天災	E 908
.e	不慮の溺死	E 910
.f	工業性の不慮の事故	E 916-E 921, E 923-E 928
.g	その他	{E 850-E 877, E 900-E 907, E 909, E 911-E 915, E 922, E 929-E 949}
BE 49	自殺	E 950-E 959
BE 50	その他の外因	E 960-E 999
.a	他殺	E 960-E 969
.b	不慮か故意か決定されない傷害	E 980-E 989
.c	法的介入および戦争行為	E 970-E 978, E 990-E 999
N 傷害の性質		
BN 47	骨折, 頭蓋内および内部損傷	N 800-N 829, N 850-N 869
.a	頭蓋骨折	N 800-N 804
.b	その他の骨の骨折	N 805-N 829
.c	頭蓋内損傷(頭蓋骨折を伴うものを除く)	N 850-N 854
.d	胸, 腹および骨盤腔の内部損傷	N 860-N 869
BN 48	熱傷	N 940-N 949
BN 49	化学物質の有害作用	N 960-N 989
BN 50	その他の損傷	N 800-N 999の残り
.a	裂傷および開放創	N 870-N 907
.b	溺死	N 994.1
.c	窒息および絞首	N 994.7
.d	その他	{N 830-N 848, N 910-N 939, N 950-N 959, N 990-N 994.0, N 994.2-N 994.6, N 994.8-N 999}

Other	
Influenza	
Pneumonia	
Bronchitis, emphysema and asthma	
Bronchitis	
Emphysema	
Asthma	
Peptic ulcer	
Appendicitis	
Intestinal obstruction and hernia	
Cirrhosis of liver	
Nephritis and nephrosis	
Acute nephritis and nephrosis	
Other	
Hyperplasia of prostate	
Abortion	
Other complications of pregnancy, childbirth and the puerperium.	
Delivery without mention of complication	
Congenital anomalies	
Birth injury, difficult labour and other anoxic and hypoxic conditions	
Other causes of perinatal mortality	
Symptoms and ill-defined conditions	
Senility without mention of psychosis	
Other	
All other diseases	
Mental disorders	
Non-inflammatory diseases of central nervous system	
Other diseases of circulatory system	
Acute bronchitis and bronchiolitis	
Gastritis, duodenitis and chronic gastro-enteritis	
Other diseases of liver	
Other	
External causes of injury	
Motor vehicle accidents	
All other accidents	
Other transport accidents	
Accidental falls	
Accidents caused by fires	
Cataclysm	
Accidental drowning	
Accidents mainly of industrial type	
Other	
Suicide	
All other external causes	
Homicide and injury purposely inflicted by other persons	
Injury undetermined whether accidentally or purposely inflicted	
Legal intervention and injury resulting from operations of war	
Nature of injury	
Fractures, intracranial and internal injuries	
Fracture of skull	
Fracture of other bones	
Intracranial injury(excluding skull fracture)	
Internal injury of chest, abdomen and pelvis	
Burn	
Adverse effects of chemical substances	
All other injuries	
Laceration and open wound	
Drowning	
Asphyxiation and strangulation	
Other	

3 35項目乳児死因簡単分類表 (S表)

LIST OF 35 CAUSES FOR TABULATION OF INFANT MORTALITY (S List)

S 分類番号 S List Number	死 因 Cause of Death	基 本 分 類 番 号 Detailed List Number	
S 1	細菌性赤痢およびアメーバ症	004, 006	Bacillary dysentery and amoebiasis
S 2	腸炎およびその他の下痢性疾患	008, 009	Enteritis and other diarrhoeal diseases
S 3	結核	010-019	Tuberculosis
S 4	ジフテリア	032	Diphtheria
S 5	百日咳	033	Whooping cough
S 6	丹毒	035	Erysipelas
S 7	破傷風	037	Tetanus
S 8	敗血症	038	Septicaemia
S 9	急性灰白髄炎	040-043	Acute poliomyelitis
S 10	麻疹	055	Measles
S 11	日本脳炎	062.0	Japanese encephalitis
S 12	梅毒およびその続発症	090-097	Syphilis and its sequelae
S 13	その他の伝染病および寄生虫病	000-136の残り	Other infective and parasitic diseases
S 14	悪性新生物(リンパおよび造血組織の新生物を含む)	140-209	Malignant neoplasms, including neoplasms of lymphatic and haematopoietic tissue
.a	白血病	204-207	Leukaemia
.b	その他	140-209の残り	Other
S 15	良性および性質不詳の新生物	210-239	Benign neoplasms and neoplasms of unspecified nature
S 16	栄養失調症	269.9 a	Malnutrition
S 17	髄膜炎	320	Meningitis
S 18	脳性けいこ小児麻痺	343	Cerebral spastic infantile paralysis
S 19	心疾患	{393-398, 410-429}	Heart diseases
S 20	インフルエンザ	470-474	Influenza
S 21	肺炎	480-486	Pneumonia
S 22	気管支炎	466, 490, 491	Bronchitis
S 23	腸閉塞およびヘルニア	{550-553, 560}	Intestinal obstruction and hernia
S 24	胃炎, 十二指腸炎および慢性胃腸炎	535, 561-563	Gastritis, duodenitis and chronic gastro-enteritis
S 25	先天異常	740-759	Congenital anomalies
.a	心臓の先天異常	746	Congenital anomalies of heart
.b	その他の循環器系の先天異常	747	Other congenital anomalies of circulatory system
.c	消化器系の先天異常	749-751	Congenital anomalies of digestive system
.d	その他	740-759の残り	Other
S 26	出生時損傷, 難産およびその他の無酸素症, 低酸素症	{764-768, 772, 776}	Birth injury, difficult labour and other anoxic and hypoxic conditions
.a	脳および脊髄の出生時損傷を伴う難産	{764-768の.0, .1, 772.2, 772.1}	With birth injury to brain and spinal cord
.b	その他および詳細不明の出生時損傷を伴う難産	{764-768の.2, .3, 772.2, 772.9}	With other or unspecified birth injury
.c	出生時損傷, 仮死, 無酸素症または低酸素症の記載のない難産	764-768の.9	Without mention of birth injury, asphyxia, anoxia or hypoxia
.d	仮死, 無酸素症または低酸素症	{764-768の.4, 776}	With asphyxia, anoxia or hypoxia
S 27	母体の妊娠時の疾患による新生児の障害	760-763	Maternal conditions during pregnancy
S 28	新生児溶血性疾患	774, 775	Haemolytic diseases of newborn
S 29	詳細不明の未熟児	777	Immaturity, unqualified
S 30	新生児の出血性疾患	778.2	Haemorrhagic disease of newborn
S 31	新生児の黄疸	778.9 a	Jaundice of newborn
S 32	その他の新生児の異常	{778.0, .1, .3, 778.9 b}	Other conditions of newborn
S 33	その他のすべての疾患	残り項目全部	Other diseases
S 34	不慮の事故	E 800-E 949	Accidents
.a	食物の吸入または嚥下による閉塞および窒息	E 911	Inhalation and ingestion of food causing obstruction or suffocation
.b	不慮の機械的窒息	E 913	Accidental mechanical suffocation
.c	その他	E 800-E 949の残り	Other
S 35	その他の外因死	E 950-E 999	Other external causes

4 100項目周産期疾病および死因分類表 (P表)
LIST OF 100 CAUSES FOR TABULATION OF PERINATAL MORBIDITY AND MORTALITY (P List)

P 分類番号 P List Number	死 因 Cause of Death	基 本 分 類 番 号 Detailed List Number	
母体の慢性循環器疾患および慢性泌尿器疾患 (P1-P4)			Chronic circulatory and genito-urinary disease in mother
P 1	慢性リウマチ性心疾患	760.0	Chronic rheumatic heart disease
P 2	慢性高血圧症	760.2	Chronic hypertension
P 3	その他の循環器系の慢性疾患	760.1, 760.3	Other chronic disease of circulatory system
P 4	泌尿器系の慢性疾患	760.4, 760.5	Chronic disease of genito-urinary system
その他の妊娠に関連のない母体側の状態 (P5-P11)			Other maternal conditions unrelated to pregnancy
P 5	梅毒	761.0	Syphilis
P 6	糖尿病	761.1	Diabetes mellitus
P 7	風疹	761.3	Rubella
P 8	母体の損傷	761.5	Injury to mother
P 9	母体の手術	761.6	Operation of mother
P 10	胎盤通過性化学物質の作用	761.7	Chemical substances transmitted through placenta
P 11	その他の母体側の状態 過 労	761.2, 761.4, 761.9 761.9i	Other maternal conditions Overexertion
妊娠中毒症 (P12-P17)			Toxaemias of pregnancy
P 12	妊娠時に起きた腎疾患	762.0	Renal disease arising during pregnancy
P 13	子癇前症	762.1	Pre-eclampsia of pregnancy
P 14	子癇	762.2	Eclampsia of pregnancy
P 15	詳細不明の妊娠中毒症	762.3	Toxaemia unspecified
P 16	妊娠悪阻	762.4	Hyperemesis gravidarum
P 17	その他の妊娠中毒症	762.5, 762.9	Other toxaemia of pregnancy
母体の分娩前および分娩時の感染 (P18-P20)			Maternal ante- and intrapartum infection
P 18	妊娠時の腎盂炎および腎盂腎炎	763.0	Pyelitis and pyelonephritis of pregnancy
P 19	その他の妊娠時の泌尿器の感染	763.1	Other infections of genito-urinary tract during pregnancy
P 20	その他	763.9	Other
骨盤の骨、臓器または組織の異常を伴う難産 (P21-P23)			Difficult labour with abnormality of bones, organs or tissues of pelvis
P 21	脳または脊髄の出生時損傷を伴うもの 骨盤骨の異常を伴うもの	764.0, 764.1 764.0a, 764.1a	With birth injury to brain or spinal cord By abnormality of bony pelvis
P 22	その他または詳細不明の出生時損傷を伴うもの 骨盤骨の異常を伴うもの	764.2, 764.3 764.2a, 764.3a	With other or unspecified birth injury By abnormality of bony pelvis
P 23	出生時損傷の記載のないもの 骨盤骨の異常を伴うもの	764.4, 764.9 764.4a, 764.9a	Without mention of birth injury By abnormality of bony pelvis
胎児の骨盤不適合を伴う難産 (P24-P26)			Difficult labour with disproportion
P 24	脳または脊髄の出生時損傷を伴うもの	765.0, 765.1	With birth injury to brain or spinal cord
P 25	その他または詳細不明の出生時損傷を伴うもの	765.2, 765.3	With other or unspecified birth injury
P 26	出生時損傷の記載のないもの	765.4, 765.9	Without mention of birth injury
胎児の位置異常を伴う難産 (P27-P29)			Difficult labour with malposition of foetus
P 27	脳または脊髄の出生時損傷を伴うもの	766.0, 766.1	With birth injury to brain or spinal cord

骨 盤 位	766.0 a, 766.1 a
P 28 その他または詳細不明の出生時損傷を伴うもの	766.2, 766.3
骨 盤 位	766.2 a, 766.3 a
P 29 出生時損傷の記載のないもの	766.4, 766.9
骨 盤 位	766.4 a, 766.9 a

娩出力異常を伴う難産 (P30-P32)

P 30 脳または脊髄の出生時損傷を伴うもの	767.0, 767.1
P 31 その他または詳細不明の出生時損傷を伴うもの	767.2, 767.3
P 32 出生時損傷の記載のないもの	767.4, 767.9

その他および詳細不明の合併症を伴う難産 (P33-P35)

P 33 脳または脊髄の出生時損傷を伴うもの	768.0, 768.1
P 34 その他または詳細不明の出生時損傷を伴うもの	768.2, 768.3
P 35 出生時損傷の記載のないもの	768.4, 768.9

その他の妊娠および分娩の合併症 (P36-P41)

P 36 頸管無力症	769.0
P 37 早期破水	769.1
P 38 羊水過多症	769.2
P 39 子宮外妊娠	769.3
P 40 多胎妊娠	769.4
P 41 その他の妊娠または分娩の合併症	769.5, 769.9

胎盤異常 (P42-P46)

P 42 前置胎盤	770.0
P 43 胎盤早期剥離	770.1
P 44 胎盤硬塞	770.2
P 45 その他の胎盤の異常	770.8
P 46 詳細不明の胎盤の異常	770.9

臍帯異常 (P47-P49)

P 47 臍帯圧迫	771.0
P 48 臍帯圧迫の記載のない臍帯脱出	771.1
P 49 その他 臍帯巻絡	771.9 771.9 a

原因の記載のない出生時損傷 (P50-P52)

P 50 脳または脊髄の出生時損傷	772.0, 772.1
P 51 その他または詳細不明の出生時損傷	772.2, 772.9
P 52 原因の記載のない妊娠の中絶	773

新生児溶血性疾患 (P53-P56)

P 53 Rh 因子不適合を伴うもの	774.0, 775.0
P 54 ABO 因子不適合を伴うもの	774.1, 775.1
P 55 その他または詳細不明の血液型不適合を伴うもの	774.2, 775.2
P 56 原因の記載のないもの	774.9, 775.9

他に分類されない無酸素症および低酸素症 (P57-P60)

P 57 硝子様膜症および呼吸窮迫症候群	776.1, 776.2
P 58 子宮内無酸素症	776.4
P 59 詳細不明の新生児仮死	776.9
P 60 その他他に分類されない無酸素症および低酸素症	776.0, 776.3

By breech presentation	
With other or unspecified birth injury	
By breech presentation	
Without mention of birth injury	
By breech presentation	
Difficult labour with abnormality of forces of labour	
With birth injury to brain or spinal cord	
With other or unspecified birth injury	
Without mention of birth injury	
Difficult labour with other and unspecified complications	
With birth injury to brain or spinal cord	
With other or unspecified birth injury	
Without mention of birth injury	
Other complications of pregnancy and child-birth	
Incompetent cervix	
Premature rupture of membranes	
Hydramnios	
Ectopic pregnancy	
Multiple pregnancy	
Other complications of pregnancy or child-birth	
Conditions of placenta	
Placenta praevia	
Premature separation of placenta	
Placental infarction	
Other conditions of placenta	
Placental insufficiency, unspecified	
Conditions of umbilical cord	
Compression of cord	
Prolapse of cord without mention of compression	
Other	
Entanglement of umbilical cord	
Birth injury without mention of cause	
To brain or spinal cord	
Other or unspecified birth injury	
Termination of pregnancy without mention of cause	
Haemolytic disease of newborn	
With Rh incompatibility	
With ABO incompatibility	
With other or unspecified blood incompatibility	
Without mention of cause	
Anoxic and hypoxic conditions not elsewhere classified	
Hyaline membrane disease and respiratory distress syndrome	
Intra-uterine anoxia	
Asphyxia of newborn, unspecified	
Other anoxic and hypoxic conditions not elsewhere classified	

死 因
1表 (109-2)

第1表 死 亡 者 数,

TABLE 1 DEATHS FROM CAUSES

国際基本 分類番号 International detailed list number	死 因 ・ 性 Cause of death and sex	総 数 Total	0 才 Year of age	1	2	3	4	0~4	5~9	10~14	15~19	20~24
005.2 } 005.8b }	そ の 他.....	-	-	-	-	-	-	-	-	-	-	-
	男 M. 女 F.	-	-	-	-	-	-	-	-	-	-	-
005.9	詳細不明の食中毒.....	32	-	-	-	-	-	-	1	2	-	-
	男 M. 女 F.	15 17	-	-	-	-	-	-	1	2	-	-
006	アメーバ症.....	1	-	-	-	-	-	-	-	-	-	-
	男 M. 女 F.	1	-	-	-	-	-	-	-	-	-	-
007	その他の原虫性腸疾患.....	1	-	-	-	-	-	-	-	-	-	-
	男 M. 女 F.	1	-	-	-	-	-	-	-	-	-	-
008	その他の明示された病原体による腸炎.....	6	3	1	-	-	-	4	1	-	-	-
	男 M. 女 F.	3 3	2 1	1	-	-	-	2	1	-	-	-
008.8a	伝染性下痢症.....	-	-	-	-	-	-	-	-	-	-	-
	男 M. 女 F.	-	-	-	-	-	-	-	-	-	-	-
008.0~ 008.3 008.8b 008.9	そ の 他.....	6	3	1	-	-	-	4	1	-	-	-
	男 M. 女 F.	3 3	2 1	1	-	-	-	2	1	-	-	-
009	下痢性疾患.....	3 348	471	112	29	11	10	633	22	11	10	13
	男 M. 女 F.	1 417 1 931	286 185	73 39	18 11	9 2	3 7	389 244	16 6	4 7	8 2	4 9
009.0	赤痢様下痢.....	-	-	-	-	-	-	-	-	-	-	-
	男 M. 女 F.	-	-	-	-	-	-	-	-	-	-	-
009.1	下 痢.....	120	57	20	2	-	-	79	1	1	-	-
	男 M. 女 F.	70 50	33 24	14 6	1	-	-	48 31	1	1	-	-
009.2	胃腸炎および大腸炎.....	3 227	413	92	27	11	10	553	21	10	10	13
	男 M. 女 F.	1 346 1 881	292 161	59 33	17 10	9 2	3 7	340 213	15 6	4 6	8 2	4 9
009.9	そ の 他.....	1	1	-	-	-	-	1	-	-	-	-
	男 M. 女 F.	1	1	-	-	-	-	1	-	-	-	-
(010~019)	結 核.....	11 418	8	9	10	3	1	31	4	3	13	51
	男 M. 女 F.	7 998 3 420	3 5	4 5	4 6	3	1	15 16	- 4	1 2	5 8	26 25
010	けい肺結核.....	378	-	-	-	-	-	-	-	-	-	-
	男 M. 女 F.	372 6	-	-	-	-	-	-	-	-	-	-
011	肺 結 核.....	10 034	3	-	1	1	-	5	1	-	6	36
	男 M. 女 F.	7 072 2 962	1 2	- 1	- 1	1	-	2 3	- 1	- 3	3 3	19 17
012	その他の呼吸器結核.....	473	-	-	-	-	-	-	-	-	2	5
	男 M. 女 F.	312 161	-	-	-	-	-	-	-	-	1 1	2 3
012.0	初 期.....	-	-	-	-	-	-	-	-	-	-	-
	男 M. 女 F.	-	-	-	-	-	-	-	-	-	-	-

性・年齢(5才階級)・死因(基本分類)別
(DETAILED LIST) BY SEX AND AGE

昭和49年
1974

	25~29	30~34	35~39	40~44	45~49	50~54	55~59	60~64	65~69	70~74	75~79	80~84	85~89	90~94	95~99	100~	不詳 Unknown	国際基本 分類番号 International detailed list number
005.2 } 005.8b }	-	-	-	-	-	-	-	-	-	-	-	-	-	-	-	-	-	{ 005.2 005.8b }
	-	-	-	-	-	-	-	-	-	-	-	-	-	-	-	-	-	-
005.9	1	1	-	1	1	3	4	2	2	6	3	4	1	-	-	-	-	005.9
	1	1	-	1	1	2	2	1	2	4	2	4	1	-	-	-	-	-
006	-	-	-	-	-	-	-	1	-	-	-	-	-	-	-	-	-	006
	-	-	-	-	-	-	-	-	-	-	-	-	-	-	-	-	-	-
007	-	-	-	-	-	-	-	-	1	-	-	-	-	-	-	-	-	007
	-	-	-	-	-	-	-	-	1	-	-	-	-	-	-	-	-	-
008	-	-	-	-	-	-	-	-	-	-	-	-	1	-	-	-	-	008
	-	-	-	-	-	-	-	-	-	-	-	-	1	-	-	-	-	-
008.8a	-	-	-	-	-	-	-	-	-	-	-	-	-	-	-	-	-	008.8a
	-	-	-	-	-	-	-	-	-	-	-	-	-	-	-	-	-	-
008.0~ 008.3 008.8b 008.9	-	-	-	-	-	-	-	-	-	-	-	-	1	-	-	-	-	{ 008.0~ 008.3 008.8b 008.9 }
	-	-	-	-	-	-	-	-	-	-	-	-	1	-	-	-	-	-
009	13	14	23	24	37	32	58	97	175	331	472	594	503	236	44	6	-	009
	8	9	18	17	22	16	31	47	83	141	198	189	155	57	8	1	-	-
009.0	-	-	-	-	-	-	-	-	-	-	-	-	-	-	-	-	-	009.0
	-	-	-	-	-	-	-	-	-	-	-	-	-	-	-	-	-	-
009.1	-	-	1	2	3	-	1	4	6	6	6	5	3	1	1	-	-	009.1
	-	-	1	1	1	-	1	3	4	3	4	1	1	1	1	-	-	-
009.2	13	14	22	22	34	32	57	93	169	325	466	589	500	235	43	6	-	009.2
	8	9	17	16	21	16	30	44	79	138	194	188	154	56	8	1	-	-
009.9	-	-	-	-	-	-	-	-	-	-	-	-	-	-	-	-	-	009.9
	-	-	-	-	-	-	-	-	-	-	-	-	-	-	-	-	-	-
(010~019)	94	179	363	607	788	792	921	1 335	1 600	1 768	1 617	855	327	44	8	1	17	(010~019)
	45	107	222	390	540	538	634	983	1 214	1 304	1 157	578	202	20	1	-	16	-
010	-	-	1	13	19	37	43	76	73	63	41	11	1	-	-	-	-	010
	-	-	1	13	19	36	42	76	72	62	40	10	1	-	-	-	-	-
011	77	158	327	537	703	688	802	1 170	1 408	1 573	1 443	758	283	36	6	-	17	011
	36	92	198	344	490	475	554	859	1 076	1 160	1 034	510	185	19	-	-	16	-
012	3	5	9	18	11	19	17	34	56	80	97	72	34	8	2	1	-	012
	2	4	8	16	7	10	10	23	38	56	68	50	15	1	1	-	-	-
012.0	1	1	1	2	4	9	7	11	18	24	29	22	19	7	1	1	-	012.0
	-	-	-	-	-	-	-	-	-	-	-	-	-	-	-	-	-	-

死 因

1表 (109-3)

第1表 死 亡 者 数

TABLE 1 DEATHS FROM CAUSES

国際基本 分類番号 International detailed list number	死 因 ・ 性 Cause of death and sex	総 数 Total	0 才 Year of age	年齢 (Age)										
				1	2	3	4	0~4	5~9	10~14	15~19	20~24		
012.1	結核性と明示された胸膜炎 男 M. 女 F.	100	-	-	-	-	-	-	-	-	-	-	1	2
		79 21	-	-	-	-	-	-	-	-	-	-	1	1
012.2	原因の記載のない渗出性胸膜炎 男 M. 女 F.	369	-	-	-	-	-	-	-	-	-	-	1	3
		231 138	-	-	-	-	-	-	-	-	-	-	1	2
012.3	喉 頭 結 核 男 M. 女 F.	2	-	-	-	-	-	-	-	-	-	-	-	-
		2	-	-	-	-	-	-	-	-	-	-	-	-
012.9	そ の 他 男 M. 女 F.	2	-	-	-	-	-	-	-	-	-	-	-	-
		2	-	-	-	-	-	-	-	-	-	-	-	-
013	髄膜および中枢神経系の結核 男 M. 女 F.	113	4	8	8	2	-	22	2	2	4	7		
		52 61	1 3	3 5	3 5	2	-	9 13	2	1	1	3	4	
013.0	結核性髄膜炎 男 M. 女 F.	110	4	8	8	2	-	22	2	2	4	7		
		49 61	1 3	3 5	3 5	2	-	9 13	2	1	1	3	4	
013.9	そ の 他 男 M. 女 F.	3	-	-	-	-	-	-	-	-	-	-	-	-
		3	-	-	-	-	-	-	-	-	-	-	-	-
014	腸、腹膜および腸間膜リンパ節の結核 男 M. 女 F.	104	-	-	-	-	-	-	-	-	-	1	2	
		39 65	-	-	-	-	-	-	-	-	-	1	1	
015	骨および関節の結核 男 M. 女 F.	93	-	-	-	-	-	-	-	-	-	-	-	
		43 50	-	-	-	-	-	-	-	-	-	-	-	
015.0	脊 椎 男 M. 女 F.	82	-	-	-	-	-	-	-	-	-	-	-	
		36 46	-	-	-	-	-	-	-	-	-	-	-	
015.1	股 男 M. 女 F.	2	-	-	-	-	-	-	-	-	-	-	-	
		1 1	-	-	-	-	-	-	-	-	-	-	-	
015.2	膝 男 M. 女 F.	2	-	-	-	-	-	-	-	-	-	-	-	
		2	-	-	-	-	-	-	-	-	-	-	-	
015.8	そ の 他 男 M. 女 F.	4	-	-	-	-	-	-	-	-	-	-	-	
		4	-	-	-	-	-	-	-	-	-	-	-	
015.9	詳 細 不 明 男 M. 女 F.	3	-	-	-	-	-	-	-	-	-	-	-	
		2 1	-	-	-	-	-	-	-	-	-	-	-	
016	泌尿器系の結核 男 M. 女 F.	128	-	-	-	-	-	-	-	-	-	-	1	
		61 67	-	-	-	-	-	-	-	-	-	-	1	
017	その他の臓器の結核 男 M. 女 F.	20	-	-	-	-	-	-	-	-	-	1	-	
		11 9	-	-	-	-	-	-	-	-	-	1	-	
017.0	皮膚および皮下疎性結合織 男 M. 女 F.	3	-	-	-	-	-	-	-	-	-	1	-	
		2 1	-	-	-	-	-	-	-	-	-	1	-	

性・年齢 (5才階級)・死因 (基本分類) 別
(DETAILED LIST) BY SEX AND AGE

昭和49年
1974

性・年齢 (5才階級)・死因 (基本分類) 別																	不 詳 Unknown	国際基本 分類番号 International detailed list number
25~29	30~34	35~39	40~44	45~49	50~54	55~59	60~64	65~69	70~74	75~79	80~84	85~89	90~94	95~99	100~			
2	2	3	3	2	7	4	8	16	14	14	14	7	-	1	-	-	012.1	
2	1	3	3	2	6	3	6	15	11	11	10	4	-	1	-	-	012.1	
-	1	-	-	-	1	1	2	1	3	3	4	3	-	-	-	-	012.1	
1	2	6	15	9	12	13	26	40	66	81	58	26	8	1	1	-	012.2	
-	2	5	13	5	4	7	17	23	45	56	40	11	1	-	-	-	012.2	
1	-	1	2	4	8	6	9	17	21	25	18	15	7	1	1	-	012.2	
-	1	-	-	-	-	-	-	-	-	1	-	-	-	-	-	-	012.3	
-	-	-	-	-	-	-	-	-	-	-	-	-	-	-	-	-	012.3	
-	-	-	-	-	-	-	-	-	-	1	-	-	-	-	-	-	012.9	
-	-	-	-	-	-	-	-	-	-	1	-	1	-	-	-	-	012.9	
7	5	5	8	9	8	10	12	6	5	1	-	-	-	-	-	-	013	
4	1	3	5	5	3	4	5	3	4	1	-	-	-	-	-	-	013	
3	4	2	3	4	5	6	7	3	1	-	-	-	-	-	-	-	013	
7	5	5	8	9	8	9	12	6	4	-	-	-	-	-	-	-	013.0	
4	1	3	5	5	3	3	5	3	3	-	-	-	-	-	-	-	013.0	
3	4	2	3	4	5	6	7	3	1	-	-	-	-	-	-	-	013.0	
-	-	-	-	-	-	1	-	-	1	1	-	-	-	-	-	-	013.9	
-	-	-	-	-	-	1	-	-	1	1	-	-	-	-	-	-	013.9	
1	2	3	12	15	5	8	7	15	14	11	4	4	-	-	-	-	014	
1	2	2	4	3	1	3	5	8	4	4	1	-	-	-	-	-	014	
-	-	1	8	12	4	5	2	7	10	7	3	4	-	-	-	-	014	
-	-	7	7	6	7	11	6	17	11	10	7	4	-	-	-	-	015	
-	-	3	4	4	3	5	3	7	4	5	5	-	-	-	-	-	015	
-	-	4	3	2	4	6	3	10	7	5	2	4	-	-	-	-	015	
-	-	7	7	4	5	10	5	16	10	8	6	4	-	-	-	-	015.0	
-	-	3	4	2	2	5	3	6	3	4	4	4	-	-	-	-	015.0	
-	-	4	3	2	3	5	2	10	7	4	2	4	-	-	-	-	015.0	
-	-	-	-	1	-	1	-	-	-	-	-	-	-	-	-	-	015.1	
-	-	-	-	1	-	-	-	-	-	-	-	-	-	-	-	-	015.1	
-	-	-	-	-	1	-	-	-	-	1	-	-	-	-	-	-	015.2	
-	-	-	-	-	1	-	-	-	-	1	-	-	-	-	-	-	015.2	
-	-	-	-	-	1	-	-	1	-	1	1	-	-	-	-	-	015.8	
-	-	-	-	-	1	-	-	1	-	1	1	-	-	-	-	-	015.8	
-	-	-	-	1	-	-	-	1	-	1	-	-	-	-	-	-	015.9	
-	-	-	-	1	-	-	-	1	-	1	-	-	-	-	-	-	015.9	
5	4	7	5	15	20	19	18	15	11	7	1	-	-	-	-	-	016	
2	3	5	1	5	7	8	9	6	8	5	1	-	-	-	-	-	016	
3	1	2	4	10	13	11	9	9	3	2	-	-	-	-	-	-	016	
-	-	-	2	7	2	1	2	2	2	-	-	1	-	-	-	-	017	
-	-	-	1	4	1	1	2	-	1	-	-	1	-	-	-	-	017	
-	-	-	1	3	1	-	-	2	1	-	-	-	-	-	-	-	017	
-	-	-	-	1	-	1	-	-	-	-	-	-	-	-	-	-	017.0	
-	-	-	-	1	-	1	-	-	-	-	-	-	-	-	-	-	017.0	

死 因
1表 (109-4)

第1表 死 亡 者 数,

TABLE 1 DEATHS FROM CAUSES

国際基本 分類番号 International detailed list number	死 因 ・ 性 Cause of death and sex	総 数 Total	0 才 Year of age	年 齢 階 級 (Age Group)																		
				1	2	3	4	0~4	5~9	10~14	15~19	20~24										
017.1	末梢リンパ節 男女 M. F.	7 3	-	-	-	-	-	-	-	-	-	-	-	-	-	-	-	-	-	-	-	-
017.2	眼 男女 M. F.	-	-	-	-	-	-	-	-	-	-	-	-	-	-	-	-	-	-	-	-	-
017.3	耳 男女 M. F.	-	-	-	-	-	-	-	-	-	-	-	-	-	-	-	-	-	-	-	-	-
017.9	そ の 他 男女 M. F.	10 6	-	-	-	-	-	-	-	-	-	-	-	-	-	-	-	-	-	-	-	-
018	播 種 結 核 男女 M. F.	64 29	1 1	1 1	-	-	1 1	3 3	1 1	-	-	-	-	-	-	-	-	-	-	-	-	-
018.0	急性粟粒結核 (肺以外と明示されたもの) 男女 M. F.	-	-	-	-	-	-	-	-	-	-	-	-	-	-	-	-	-	-	-	-	-
018.1	詳細不明の急性粟粒結核 男女 M. F.	1 1	-	-	-	-	-	-	-	-	-	-	-	-	-	-	-	-	-	-	-	-
018.9	その他の型の播種結核 男女 M. F.	63 29	1 1	1 1	-	-	1 1	3 3	1 1	-	-	-	-	-	-	-	-	-	-	-	-	-
019	結核の後遺症 男女 M. F.	11 7	-	-	1 1	-	-	1 1	-	-	-	-	-	-	-	-	-	-	-	-	-	-
(020-027)	動物媒介の細菌性疾患 男女 M. F.	1 1	-	-	-	-	-	-	-	-	-	-	-	-	-	-	-	-	-	-	-	-
020	ペ ス ト 男女 M. F.	-	-	-	-	-	-	-	-	-	-	-	-	-	-	-	-	-	-	-	-	-
021	ツラレミア 男女 M. F.	-	-	-	-	-	-	-	-	-	-	-	-	-	-	-	-	-	-	-	-	-
022	炭 疽 男女 M. F.	-	-	-	-	-	-	-	-	-	-	-	-	-	-	-	-	-	-	-	-	-
023	ブルセラ症 男女 M. F.	-	-	-	-	-	-	-	-	-	-	-	-	-	-	-	-	-	-	-	-	-
024	鼻 疽 男女 M. F.	-	-	-	-	-	-	-	-	-	-	-	-	-	-	-	-	-	-	-	-	-
025	類 鼻 疽 男女 M. F.	-	-	-	-	-	-	-	-	-	-	-	-	-	-	-	-	-	-	-	-	-
026	鼠 咬 熱 男女 M. F.	-	-	-	-	-	-	-	-	-	-	-	-	-	-	-	-	-	-	-	-	-

性・年齢 (5才階級)・死因 (基本分類) 別

(DETAILED LIST) BY SEX AND AGE

昭和49年

1974

国際基本 分類番号 International detailed list number	年 齢 階 級 (Age Group)																不 詳 Unknown	国際基本 分類番号 International detailed list number				
	25~29	30~34	35~39	40~44	45~49	50~54	55~59	60~64	65~69	70~74	75~79	80~84	85~89	90~94	95~99	100~						
017.1	-	-	-	2	1	2	-	-	-	2	-	-	-	-	-	-	-	-	-	-	-	017.1
017.2	-	-	-	1	1	1	-	-	-	1	-	-	-	-	-	-	-	-	-	-	-	017.2
017.3	-	-	-	-	-	-	-	-	-	-	-	-	-	-	-	-	-	-	-	-	-	017.3
017.9	-	-	-	-	5	-	-	2	2	-	-	-	1	-	-	-	-	-	-	-	-	017.9
018	1	4	3	3	1	6	10	9	8	8	7	-	-	-	-	-	-	-	-	-	-	018
018.0	-	-	-	-	-	-	-	-	-	-	-	-	-	-	-	-	-	-	-	-	-	018.0
018.1	-	-	-	-	-	-	-	1	-	-	-	-	-	-	-	-	-	-	-	-	-	018.1
018.9	1	4	3	3	1	6	10	8	8	8	7	-	-	-	-	-	-	-	-	-	-	018.9
019	-	1	1	2	2	-	-	1	-	1	-	-	2	-	-	-	-	-	-	-	-	019
(020-027)	-	-	-	-	-	-	-	-	-	-	-	-	-	-	-	-	-	-	-	-	-	(020-027)
020	-	-	-	-	-	-	-	-	-	-	-	-	-	-	-	-	-	-	-	-	-	020
021	-	-	-	-	-	-	-	-	-	-	-	-	-	-	-	-	-	-	-	-	-	021
022	-	-	-	-	-	-	-	-	-	-	-	-	-	-	-	-	-	-	-	-	-	022
023	-	-	-	-	-	-	-	-	-	-	-	-	-	-	-	-	-	-	-	-	-	023
024	-	-	-	-	-	-	-	-	-	-	-	-	-	-	-	-	-	-	-	-	-	024
025	-	-	-	-	-	-	-	-	-	-	-	-	-	-	-	-	-	-	-	-	-	025
026	-	-	-	-	-	-	-	-	-	-	-	-	-	-	-	-	-	-	-	-	-	026

死 因

1表 (109-5)

第1表 死 亡 者 数,

TABLE 1 DEATHS FROM CAUSES

国際基本 分類番号 International detailed list number	死 因 ・ 性 Cause of death and sex	総 数 Total	Year of age																			
			0才	1	2	3	4	0~4	5~9	10~14	15~19	20~24										
027	その他の動物媒介の細菌性疾患 男 M. 女 F.	1 -	-	-	-	-	-	-	-	-	-	-	-	-	-	-	-	-	-	-	-	-
(030~039)	その他の細菌性疾患 男 M. 女 F.	984 533 451	206 128 78	23 17 6	6 4 2	7 1 6	5 4 1	247 154 93	14 10 4	11 9 2	19 12 7	23 12 11	-	-	-	-	-	-	-	-	-	-
030	癩 男 M. 女 F.	2 -	-	-	-	-	-	-	-	-	-	-	-	-	-	-	-	-	-	-	-	-
031	その他のマイコバクテリアによる疾患 男 M. 女 F.	12 7 5	-	-	-	-	-	-	-	-	1 1 -	-	-	-	-	-	-	-	-	-	-	-
032	ジフテリア 男 M. 女 F.	1 -	-	1 -	-	-	-	-	1 -	-	-	-	-	-	-	-	-	-	-	-	-	-
033	百日咳 男 M. 女 F.	-	-	-	-	-	-	-	-	-	-	-	-	-	-	-	-	-	-	-	-	-
034	レンサ球菌性咽頭炎および猩紅熱 男 M. 女 F.	-	-	-	-	-	-	-	-	-	-	-	-	-	-	-	-	-	-	-	-	-
034.0	レンサ球菌性咽頭炎 男 M. 女 F.	-	-	-	-	-	-	-	-	-	-	-	-	-	-	-	-	-	-	-	-	-
034.1	猩 紅 熱 男 M. 女 F.	-	-	-	-	-	-	-	-	-	-	-	-	-	-	-	-	-	-	-	-	-
035	丹 毒 男 M. 女 F.	24 13 11	2 2 -	-	-	-	-	2 2 -	-	-	-	-	-	-	-	-	-	-	-	-	-	-
036	髄膜炎菌感染 男 M. 女 F.	13 5 8	6 2 4	2 -	-	-	-	8 2 6	1 -	-	-	-	-	-	-	-	-	-	-	-	-	-
037	破 傷 風 男 M. 女 F.	105 61 44	5 2 3	-	-	-	1 -	6 2 4	2 1 1	6 5 1	1 1 -	2 1 -	-	-	-	-	-	-	-	-	-	-
038	敗 血 症 男 M. 女 F.	753 400 353	179 113 66	18 14 4	6 4 2	6 1 5	4 4 -	213 136 77	10 8 2	4 3 1	16 9 7	21 10 11	-	-	-	-	-	-	-	-	-	-
038.0	レンサ球菌性 男 M. 女 F.	1 -	1 -	-	-	-	-	1 -	-	-	-	-	-	-	-	-	-	-	-	-	-	-
038.1	ブドウ球菌性 男 M. 女 F.	1 -	-	-	-	-	-	-	1 -	-	-	-	-	-	-	-	-	-	-	-	-	-
038.2	肺炎球菌性 男 M. 女 F.	1 -	-	-	-	-	-	-	-	-	-	-	-	-	-	-	-	-	-	-	-	-
038.8	その他の細菌性 男 M. 女 F.	6 2 4	1 -	-	-	1 -	-	2 1 1	-	-	-	-	-	-	-	-	-	-	-	-	-	-

性・年齢(5才階級)・死因(基本分類)別
(DETAILED LIST) BY SEX AND AGE

昭和49年
1974

25~29	30~34	35~39	40~44	45~49	50~54	55~59	60~64	65~69	70~74	75~79	80~84	85~89	90~94	95~99	100~	不 詳 Unknown	国際基本 分類番号 International detailed list number
-	-	-	-	-	1	-	-	-	-	-	-	-	-	-	-	-	027
28	18	29	44	37	46	59	69	90	96	74	49	25	5	1	-	-	(030~039)
18	4	16	28	19	22	25	33	46	53	31	27	11	3	-	-	-	
10	14	13	16	18	24	34	36	44	43	43	22	14	2	1	-	-	
-	-	-	-	2	-	-	-	-	-	-	-	-	-	-	-	-	030
-	-	-	-	2	-	-	-	-	-	-	-	-	-	-	-	-	
-	-	-	1	1	1	1	2	1	3	1	-	-	-	-	-	-	031
-	-	-	1	1	1	1	2	1	2	1	-	-	-	-	-	-	
-	-	-	-	-	-	-	-	-	-	-	-	-	-	-	-	-	032
-	-	-	-	-	-	-	-	-	-	-	-	-	-	-	-	-	
-	-	-	-	-	-	-	-	-	-	-	-	-	-	-	-	-	033
-	-	-	-	-	-	-	-	-	-	-	-	-	-	-	-	-	
-	-	-	-	-	-	-	-	-	-	-	-	-	-	-	-	-	034
-	-	-	-	-	-	-	-	-	-	-	-	-	-	-	-	-	
-	-	-	-	-	-	-	-	-	-	-	-	-	-	-	-	-	034.0
-	-	-	-	-	-	-	-	-	-	-	-	-	-	-	-	-	
-	-	-	-	-	-	-	-	-	-	-	-	-	-	-	-	-	034.1
-	-	-	-	-	-	-	-	-	-	-	-	-	-	-	-	-	
-	-	-	1	-	-	1	-	5	3	6	2	1	2	1	-	-	035
-	-	-	1	-	-	1	-	2	2	2	1	1	1	1	-	-	
-	-	-	-	-	-	-	-	3	1	4	1	-	1	1	-	-	
2	1	-	-	-	-	-	-	-	1	-	-	-	-	-	-	-	036
2	-	-	-	-	-	-	-	-	1	-	-	-	-	-	-	-	
-	1	-	-	-	-	-	-	-	-	-	-	-	-	-	-	-	
3	2	5	4	8	8	11	13	11	9	7	5	2	-	-	-	-	037
2	1	5	3	4	4	8	11	4	4	4	-	-	-	-	-	-	
1	1	-	1	4	4	3	2	7	5	3	5	2	-	-	-	-	
20	12	22	32	22	33	44	52	68	73	56	38	16	1	-	-	-	038
12	2	9	21	10	14	19	19	37	40	24	23	6	1	-	-	-	
8	10	13	11	12	19	28	33	31	33	32	15	10	-	-	-	-	
-	-	-	-	-	-	-	-	-	-	-	-	-	-	-	-	-	038.0
-	-	-	-	-	-	-	-	-	-	-	-	-	-	-	-	-	
-	-	-	-	-	-	-	-	-	-	-	-	-	-	-	-	-	038.1
-	-	-	-	-	-	-	-	-	-	-	-	-	-	-	-	-	
-	-	-	-	-	-	-	-	-	-	-	-	-	-	-	-	-	038.2
-	-	-	-	-	-	-	-	-	-	-	-	-	-	-	-	-	
-	-	-	-	1	-	-	1	2	-	-	-	-	-	-	-	-	038.8
-	-	-	-	1	-	-	1	1	-	-	-	-	-	-	-	-	

死 因
1表 (109-6)

第1表 死 亡 者 数,

TABLE 1 DEATHS FROM CAUSES

国際基本 分類番号 International detailed list number	死 因 ・ 性 Cause of death and sex	総 数 Total	0 才 Year of age											不 詳 Unknown	国際基本 分類番号 International detailed list number														
			0 才 Year of age	1	2	3	4	0~4	5~9	10~14	15~19	20~24																	
038.9	詳細不明.....	744	177	18	6	5	4	210	9	4	16	21																	
	男 M. 女 F.	397 347	113 64	14 4	4 2	5 5	4 -	135 79	8 1	3 1	9 7	10 11																	
039	その他の細菌性疾患.....	74	14	2	-	1	-	17	1	-	2	-																	
	男 M. 女 F.	44 30	9 5	2 -	- -	1 1	- -	11 6	1 -	- -	2 -	- -																	
039.0	ガス壊疽.....	19	-	-	-	-	-	-	-	-	1	-																	
	男 M. 女 F.	11 4	- -	- -	- -	- -	- -	- -	- -	- -	1 -	- -																	
039.1	鼻硬腫.....	-	-	-	-	-	-	-	-	-	-	-																	
	男 M. 女 F.	- -	- -	- -	- -	- -	- -	- -	- -	- -	- -	- -																	
039.9	そ の 他.....	59	14	2	-	1	-	17	1	-	1	-																	
	男 M. 女 F.	33 26	9 5	2 -	- -	1 1	- -	11 6	1 -	- -	1 -	- -																	
(040-046)	灰白髄炎およびその他の中枢神経系の腸内ウ... イルス疾患	121	9	4	1	2	1	17	4	2	13	12																	
	男 M. 女 F.	69 52	6 3	2 2	1 -	2 2	1 1	9 8	3 1	1 1	9 4	7 5																	
040	急性麻痺性灰白髄炎, 球型と明示されたもの...	-	-	-	-	-	-	-	-	-	-	-																	
	男 M. 女 F.	- -	- -	- -	- -	- -	- -	- -	- -	- -	- -	- -																	
041	その他の麻痺を伴う急性灰白髄炎.....	-	-	-	-	-	-	-	-	-	-	-																	
	男 M. 女 F.	- -	- -	- -	- -	- -	- -	- -	- -	- -	- -	- -																	
042	急性非麻痺性灰白髄炎.....	-	-	-	-	-	-	-	-	-	-	-																	
	男 M. 女 F.	- -	- -	- -	- -	- -	- -	- -	- -	- -	- -	- -																	
043	詳細不明の急性灰白髄炎.....	2	-	1	-	-	-	1	-	-	1	-																	
	男 M. 女 F.	1 1	- -	1 -	- -	- -	- -	1 -	- -	- -	1 1	- -																	
044	急性灰白髄炎の後遺症.....	38	-	-	-	1	-	1	-	2	6	7																	
	男 M. 女 F.	21 17	- -	- -	- -	1 1	- -	1 1	- -	2 1	4 2	5 2																	
045	腸内ウイルスによる無菌性髄膜炎.....	77	9	3	1	1	1	15	3	-	5	5																	
	男 M. 女 F.	45 32	6 3	1 2	1 -	1 1	1 1	8 7	3 -	- -	4 1	2 3																	
045.0	コクサキウイルス.....	-	-	-	-	-	-	-	-	-	-	-																	
	男 M. 女 F.	- -	- -	- -	- -	- -	- -	- -	- -	- -	- -	- -																	
045.1	エコーウイルス.....	-	-	-	-	-	-	-	-	-	-	-																	
	男 M. 女 F.	- -	- -	- -	- -	- -	- -	- -	- -	- -	- -	- -																	
045.9	詳細不明の無菌性髄膜炎.....	77	9	3	1	1	1	15	3	-	5	5																	
	男 M. 女 F.	45 32	6 3	1 2	1 -	1 1	1 1	8 7	3 -	- -	4 1	2 3																	
046	その他の中枢神経系の腸内ウイルス疾患.....	4	-	-	-	-	-	-	1	-	1	-																	
	男 M. 女 F.	2 2	- -	- -	- -	- -	- -	- -	1 -	- -	1 -	- -																	
(050-057)	発疹を伴うウイルス疾患.....	470	147	134	45	25	27	378	47	5	1	5																	
	男 M. 女 F.	236 234	83 64	82 72	24 21	11 14	14 13	194 184	22 25	1 4	1 -	1 4																	

性・年齢 (5才階級)・死因 (基本分類) 別
(DETAILED LIST) BY SEX AND AGE

昭和49年
1974

国際基本 分類番号 International detailed list number	性・年齢 (5才階級)・死因 (基本分類) 別																	不 詳 Unknown	国際基本 分類番号 International detailed list number														
	25~29	30~34	35~39	40~44	45~49	50~54	55~59	60~64	65~69	70~74	75~79	80~84	85~89	90~94	95~99	100~																	
038.9	20	12	22	32	21	43	44	51	66	72	96	38	16	1	-	-	-	-	-	-	-	-	-	-	-	-	-	-	-	-	-	-	038.9
	12	2	9	21	10	14	16	19	36	39	24	23	6	1	-	-	-	-	-	-	-	-	-	-	-	-	-	-	-	-	-	-	-
039	3	3	2	6	4	4	2	2	5	7	4	4	6	2	-	-	-	-	-	-	-	-	-	-	-	-	-	-	-	-	-	-	039
	2	1	2	3	2	3	-	1	2	5	1	3	4	1	-	-	-	-	-	-	-	-	-	-	-	-	-	-	-	-	-	-	-
039.0	1	2	-	3	2	1	2	1	3	2	3	1	2	1	-	-	-	-	-	-	-	-	-	-	-	-	-	-	-	-	-	-	039.0
	3	1	1	2	2	-	-	-	2	2	1	-	-	-	-	-	-	-	-	-	-	-	-	-	-	-	-	-	-	-	-	-	-
039.1	2	1	1	2	1	-	-	-	1	2	-	-	-	-	-	-	-	-	-	-	-	-	-	-	-	-	-	-	-	-	-	-	039.1
	1	-	-	-	1	-	-	-	-	-	1	-	-	-	-	-	-	-	-	-	-	-	-	-	-	-	-	-	-	-	-	-	-
039.9	-	-	-	-	-	-	-	-	-	-	-	-	-	-	-	-	-	-	-	-	-	-	-	-	-	-	-	-	-	-	-	-	039.9
	-	2	1	4	2	4	2	2	3	5	3	4	6	2	-	-	-	-	-	-	-	-	-	-	-	-	-	-	-	-	-	-	-
(040-046)	10	12	8	6	10	4	4	5	4	3	6	1	-	-	-	-	-	-	-	-	-	-	-	-	-	-	-	-	-	-	-	-	(040-046)
	7	7	3	3	5	2	-	4	3	2	3	1	-	-	-	-	-	-	-	-	-	-	-	-	-	-	-	-	-	-	-	-	-
040	3	5	5	3	5	2	4	1	1	1	3	-	-	-	-	-	-	-	-	-	-	-	-	-	-	-	-	-	-	-	-	-	040
	-	-	-	-	-	-	-	-	-	-	-	-	-	-	-	-	-	-	-	-	-	-	-	-	-	-	-	-	-	-	-	-	-
041	-	-	-	-	-	-	-	-	-	-	-	-	-	-	-	-	-	-	-	-	-	-	-	-	-	-	-	-	-	-	-	-	041
	-	-	-	-	-	-	-	-	-	-	-	-	-	-	-	-	-	-	-	-	-	-	-	-	-	-	-	-	-	-	-	-	-
042	-	-	-	-	-	-	-	-	-	-	-	-	-	-	-	-	-	-	-	-	-	-	-	-	-	-	-	-	-	-	-	-	042
	-	-	-	-	-	-	-	-	-	-	-	-	-	-	-	-	-	-	-	-	-	-	-	-	-	-	-	-	-	-	-	-	-
043	-	-	-	-	-	-	-	-	-	-	-	-	-	-	-	-	-	-	-	-	-	-	-	-	-	-	-	-	-	-	-	-	043
	1	-	1	-	-	-	-	1	-	-	-	-	-	-	-	-	-	-	-	-	-	-	-	-	-	-	-	-	-	-	-	-	-
044	4	3	4	1	3	2	1	1	1	1	1	1	-	-	-	-	-	-	-	-	-	-	-	-	-	-	-	-	-	-	-	-	044
	2	1	1	-	1	2	-	1																									

死 因
1表 (109-7)

第1表 死 亡 者 数,

TABLE 1 DEATHS FROM CAUSES

国際基本 分類番号 International detailed list number	死 因・性 Cause of death and sex	総 数 Total	年 齢 (Age)													
			0才 Year of age	1	2	3	4	0~4	5~9	10~14	15~19	20~24				
050	痘 瘡..... 男 M. 女 F.	-	-	-	-	-	-	-	-	-	-	-	-	-	-	-
051	牛 痘..... 男 M. 女 F.	-	-	-	-	-	-	-	-	-	-	-	-	-	-	-
052	水 痘..... 男 M. 女 F.	20 10 10	7 4 3	3 1 2	2 - 2	- - -	2 1 1	14 6 8	6 4 2	-	-	-	-	-	-	-
053	帯 状 疱 疹..... 男 M. 女 F.	27 12 15	-	-	-	-	-	-	-	-	-	-	-	-	-	-
054	単 純 疱 疹..... 男 M. 女 F.	6 4 2	-	1 - -	-	-	-	1 - -	-	-	-	-	-	-	-	-
055	麻 疹..... 男 M. 女 F.	417 210 207	140 79 61	130 60 70	43 24 19	25 11 14	25 13 12	363 187 176	41 18 23	5 1 4	1 1 -	5 1 -	1 1 -	1 1 -	5 2 3	1 1 -
056	風 疹..... 男 M. 女 F.	-	-	-	-	-	-	-	-	-	-	-	-	-	-	-
057	その他のウイルス性発疹..... 男 M. 女 F.	-	-	-	-	-	-	-	-	-	-	-	-	-	-	-
(060-068)	節足動物媒介のウイルス疾患..... 男 M. 女 F.	103 54 49	8 6 2	4 2 2	3 2 1	3 2 1	3 1 2	21 13 8	8 5 3	2 - 2	8 5 3	4 - 2	-	-	-	-
060	黄 熱..... 男 M. 女 F.	-	-	-	-	-	-	-	-	-	-	-	-	-	-	-
061	デ ン グ 熱..... 男 M. 女 F.	-	-	-	-	-	-	-	-	-	-	-	-	-	-	-
062	蚊媒介のウイルス脳炎..... 男 M. 女 F.	28 14 14	-	1 1 -	-	-	-	1 1 -	-	-	1 -	1 -	-	-	-	-
062.0	日 本 脳 炎..... 男 M. 女 F.	28 14 14	-	1 1 -	-	-	-	1 1 -	-	-	1 -	1 -	-	-	-	-
062.1-062.9	その他および詳細不明..... 男 M. 女 F.	-	-	-	-	-	-	-	-	-	-	-	-	-	-	-
063	ダニ媒介ウイルス脳炎..... 男 M. 女 F.	-	-	-	-	-	-	-	-	-	-	-	-	-	-	-
064	その他の節足動物伝播によるウイルス脳炎..... 男 M. 女 F.	-	-	-	-	-	-	-	-	-	-	-	-	-	-	-
065	詳細不明のウイルス脳炎..... 男 M. 女 F.	58 31 27	8 6 2	3 1 2	3 2 1	3 2 1	3 1 2	20 12 8	8 5 3	2 - 2	3 - 2	3 1 2	3 1 2	2 1 1	2 1 1	3 1 1

性・年齢(5才階級)・死因(基本分類)別
(DETAILED LIST) BY SEX AND AGE

昭和49年
1974

25~29	30~34	35~39	40~44	45~49	50~54	55~59	60~64	65~69	70~74	75~79	80~84	85~89	90~94	95~99	100~	不 詳 Unknown	国際基本 分類番号 International detailed list number
-	-	-	-	-	-	-	-	-	-	-	-	-	-	-	-	-	050
-	-	-	-	-	-	-	-	-	-	-	-	-	-	-	-	-	051
-	-	-	-	-	-	-	-	-	-	-	-	-	-	-	-	-	052
-	-	-	-	1	1	-	1	1	-	5	5	7	5	1	-	-	053
1	-	-	-	-	-	1	-	-	1	-	1	1	-	-	-	-	054
-	-	1	-	-	-	-	-	1	-	-	-	-	-	-	-	-	055
-	-	-	-	-	-	-	-	-	-	-	-	-	-	-	-	-	056
-	-	-	-	-	-	-	-	-	-	-	-	-	-	-	-	-	057
8	9	5	7	4	5	5	5	1	7	2	2	-	-	-	-	-	(060-068)
3	3	2	4	4	2	4	1	-	5	1	2	-	-	-	-	-	060
5	6	3	3	-	3	1	4	1	2	1	2	-	-	-	-	-	061
-	2	1	5	2	4	1	2	1	4	2	2	-	-	-	-	-	062
-	1	1	3	2	2	1	2	1	2	1	2	-	-	-	-	-	062.0
-	2	1	5	2	4	1	2	1	4	2	2	-	-	-	-	-	{062.1-062.9}
-	1	1	3	2	2	1	2	1	2	1	2	-	-	-	-	-	063
-	1	-	2	-	2	1	2	1	2	1	2	-	-	-	-	-	064
4	4	3	2	1	1	2	2	-	3	-	-	-	-	-	-	-	065
2	4	2	1	-	1	-	1	-	-	-	-	-	-	-	-	-	

死 因
1表 (109-8)

第1表 死 亡 者 数,

TABLE 1 DEATHS FROM CAUSES

国際基本 分類番号 International detailed list number	死 因 ・ 性 Cause of death and sex	総 数 Total	0 才 Year of age	1	2	3	4	0~4	5~9	10~14	15~19	20~24
066	ウイルス脳炎の後遺症..... 男 M. 女 F.	17 9 8	-	-	-	-	-	-	-	-	4	1
				-	-	-	-	-	-	3	1	
067	筋足動物媒介の出血熱..... 男 M. 女 F.	-	-	-	-	-	-	-	-	-	-	-
				-	-	-	-	-	-	-	-	
068	その他の筋足動物媒介のウイルス疾患..... 男 M. 女 F.	-	-	-	-	-	-	-	-	-	-	-
				-	-	-	-	-	-	-	-	
(070~079)	その他のウイルス疾患..... 男 M. 女 F.	1 044 538 506	18 10 8	3	8	2	-	31	10	7	21	47
				2	3	1	-	16	3	1	10	22
070	伝 染 性 肝 炎..... 男 M. 女 F.	1 000 515 485	5 3 2	-	3	1	-	9	6	6	19	47
				-	1	1	-	5	1	1	9	22
071	狂 犬 病..... 男 M. 女 F.	-	-	-	-	-	-	-	-	-	-	-
				-	-	-	-	-	-	-	-	
072	おたふくかぜ..... 男 M. 女 F.	9 5 4	1 1 -	-	3	1	-	5	2	-	-	-
				-	3	1	-	4	2	-	-	
073	オ ウ ム 病..... 男 M. 女 F.	1 1 -	-	-	-	-	-	-	-	-	1	-
				-	-	-	-	-	-	1	-	
074	コクサキウイルスによる特殊疾患..... 男 M. 女 F.	-	-	-	-	-	-	-	-	-	-	-
				-	-	-	-	-	-	-	-	
074.0	ヘルパンギーナ..... 男 M. 女 F.	-	-	-	-	-	-	-	-	-	-	-
				-	-	-	-	-	-	-	-	
074.1	流行性胸膜痛 (ホルンホルム病)..... 男 M. 女 F.	-	-	-	-	-	-	-	-	-	-	-
				-	-	-	-	-	-	-	-	
074.2	コクサキ心筋炎..... 男 M. 女 F.	-	-	-	-	-	-	-	-	-	-	-
				-	-	-	-	-	-	-	-	
074.9	そ の 他..... 男 M. 女 F.	-	-	-	-	-	-	-	-	-	-	-
				-	-	-	-	-	-	-	-	
075	伝染性単核細胞症..... 男 M. 女 F.	5 3 2	2 1 1	1	1	-	-	4	1	-	-	-
				1	1	-	-	3	1	-	-	
076	トラコーマ, 活動性..... 男 M. 女 F.	-	-	-	-	-	-	-	-	-	-	-
				-	-	-	-	-	-	-	-	
077	トラコーマの後遺症..... 男 M. 女 F.	-	-	-	-	-	-	-	-	-	-	-
				-	-	-	-	-	-	-	-	
078	その他の結膜のウイルス疾患..... 男 M. 女 F.	-	-	-	-	-	-	-	-	-	-	-
				-	-	-	-	-	-	-	-	

性・年齢 (5才階級)・死因 (基本分類) 別
(DETAILED LIST) BY SEX AND AGE

昭和49年
1974

25~29	30~34	35~39	40~44	45~49	50~54	55~59	60~64	65~69	70~74	75~79	80~84	85~89	90~94	95~99	100~	不 詳 Unknown	国際基本 分類番号 International detailed list number
4	3	1	-	1	-	2	1	-	-	-	-	-	-	-	-	-	066
1	2	1	-	1	-	2	1	-	-	-	-	-	-	-	-	-	
9	1	1	-	-	-	-	1	-	-	-	-	-	-	-	-	-	
-	-	-	-	-	-	-	-	-	-	-	-	-	-	-	-	-	067
-	-	-	-	-	-	-	-	-	-	-	-	-	-	-	-	-	
-	-	-	-	-	-	-	-	-	-	-	-	-	-	-	-	-	068
-	-	-	-	-	-	-	-	-	-	-	-	-	-	-	-	-	
52	53	64	83	92	71	80	103	127	94	68	26	12	3	-	-	-	(070~079)
27	34	36	46	53	32	35	61	58	52	33	11	7	1	-	-	-	
25	19	28	37	39	39	45	42	69	42	35	15	5	2	-	-	-	
51	53	63	82	91	71	78	100	127	91	67	26	11	2	-	-	-	070
27	34	35	45	52	32	35	58	58	51	33	11	6	-	-	-	-	
24	19	28	37	39	39	43	42	69	40	34	15	5	2	-	-	-	
-	-	-	-	-	-	-	-	-	-	-	-	-	-	-	-	-	071
-	-	-	-	-	-	-	-	-	-	-	-	-	-	-	-	-	
-	-	-	-	-	-	-	-	-	-	-	-	-	-	-	-	-	072
-	-	-	-	-	-	-	-	-	-	-	-	1	1	-	-	-	
-	-	-	-	-	-	-	-	-	-	-	-	1	1	-	-	-	
-	-	-	-	-	-	-	-	-	-	-	-	-	-	-	-	-	073
-	-	-	-	-	-	-	-	-	-	-	-	-	-	-	-	-	
-	-	-	-	-	-	-	-	-	-	-	-	-	-	-	-	-	074
-	-	-	-	-	-	-	-	-	-	-	-	-	-	-	-	-	
-	-	-	-	-	-	-	-	-	-	-	-	-	-	-	-	-	074.0
-	-	-	-	-	-	-	-	-	-	-	-	-	-	-	-	-	
-	-	-	-	-	-	-	-	-	-	-	-	-	-	-	-	-	074.1
-	-	-	-	-	-	-	-	-	-	-	-	-	-	-	-	-	
-	-	-	-	-	-	-	-	-	-	-	-	-	-	-	-	-	074.2
-	-	-	-	-	-	-	-	-	-	-	-	-	-	-	-	-	
-	-	-	-	-	-	-	-	-	-	-	-	-	-	-	-	-	074.9
-	-	-	-	-	-	-	-	-	-	-	-	-	-	-	-	-	
-	-	-	-	-	-	-	-	-	-	-	-	-	-	-	-	-	075
-	-	-	-	-	-	-	-	-	-	-	-	-	-	-	-	-	
-	-	-	-	-	-	-	-	-	-	-	-	-	-	-	-	-	076
-	-	-	-	-	-	-	-	-	-	-	-	-	-	-	-	-	
-	-	-	-	-	-	-	-	-	-	-	-	-	-	-	-	-	077
-	-	-	-	-	-	-	-	-	-	-	-	-	-	-	-	-	
-	-	-	-	-	-	-	-	-	-	-	-	-	-	-	-	-	078
-	-	-	-	-	-	-	-	-	-	-	-	-	-	-	-	-	

死 因
1表 (109-9)

第1表 死 亡 者 数,

TABLE 1 DEATHS FROM CAUSES

国際基本 分類番号 International detailed list number	死 因 ・ 性 Cause of death and sex	総 数 Total	0 才 Year of age															
			0 才	1	2	3	4	0~4	5~9	10~14	15~19	20~24						
079	その他のウイルス疾患.....	29	10	2	1	-	-	13	1	1	1	-	-	-	-	-	-	-
	男 M. 女 F.	14 15	5 5	1 1	1 -	- -	- -	7 6	1 1	1 1	1 1	- -	- -	- -	- -	- -	- -	- -
079.2	リンパ球性脈絡髄膜炎.....	2	-	-	-	-	-	-	-	-	-	-	-	-	-	-	-	-
	男 M. 女 F.	1 1	- -	- -	- -	- -	- -	- -	- -	- -	- -	- -	- -	- -	- -	- -	- -	- -
079.0 079.1 079.3~ 079.9	その他および詳細不明.....	27	10	2	1	-	-	13	1	1	1	-	-	-	-	-	-	-
	男 M. 女 F.	13 14	5 5	1 1	1 -	- -	- -	7 6	1 1	1 1	1 1	- -	- -	- -	- -	- -	- -	- -
(080~089)	リケッチア症およびその他の節足動物媒介の 伝染病.....	1	-	-	-	-	-	-	-	-	-	-	-	-	-	-	-	-
	男 M. 女 F.	1 -	- -	- -	- -	- -	- -	- -	- -	- -	- -	- -	- -	- -	- -	- -	- -	- -
080	流行性シラミ媒介チフス.....	-	-	-	-	-	-	-	-	-	-	-	-	-	-	-	-	-
	男 M. 女 F.	- -	- -	- -	- -	- -	- -	- -	- -	- -	- -	- -	- -	- -	- -	- -	- -	- -
081	その他のチフス.....	-	-	-	-	-	-	-	-	-	-	-	-	-	-	-	-	-
	男 M. 女 F.	- -	- -	- -	- -	- -	- -	- -	- -	- -	- -	- -	- -	- -	- -	- -	- -	- -
081.2a	つつが虫病.....	-	-	-	-	-	-	-	-	-	-	-	-	-	-	-	-	-
	男 M. 女 F.	- -	- -	- -	- -	- -	- -	- -	- -	- -	- -	- -	- -	- -	- -	- -	- -	- -
081.0 081.1 081.2b 081.9	その他および詳細不明.....	-	-	-	-	-	-	-	-	-	-	-	-	-	-	-	-	-
	男 M. 女 F.	- -	- -	- -	- -	- -	- -	- -	- -	- -	- -	- -	- -	- -	- -	- -	- -	- -
082	ダニ媒介リケッチア症.....	-	-	-	-	-	-	-	-	-	-	-	-	-	-	-	-	-
	男 M. 女 F.	- -	- -	- -	- -	- -	- -	- -	- -	- -	- -	- -	- -	- -	- -	- -	- -	- -
083	その他のリケッチア症.....	-	-	-	-	-	-	-	-	-	-	-	-	-	-	-	-	-
	男 M. 女 F.	- -	- -	- -	- -	- -	- -	- -	- -	- -	- -	- -	- -	- -	- -	- -	- -	- -
084	マ ラ リ ア.....	1	-	-	-	-	-	-	-	-	-	-	-	-	-	-	-	-
	男 M. 女 F.	1 -	- -	- -	- -	- -	- -	- -	- -	- -	- -	- -	- -	- -	- -	- -	- -	- -
085	リーシュマニア症.....	-	-	-	-	-	-	-	-	-	-	-	-	-	-	-	-	-
	男 M. 女 F.	- -	- -	- -	- -	- -	- -	- -	- -	- -	- -	- -	- -	- -	- -	- -	- -	- -
086	アメリカトリパノソーマ症.....	-	-	-	-	-	-	-	-	-	-	-	-	-	-	-	-	-
	男 M. 女 F.	- -	- -	- -	- -	- -	- -	- -	- -	- -	- -	- -	- -	- -	- -	- -	- -	- -
087	その他のトリパノソーマ症.....	-	-	-	-	-	-	-	-	-	-	-	-	-	-	-	-	-
	男 M. 女 F.	- -	- -	- -	- -	- -	- -	- -	- -	- -	- -	- -	- -	- -	- -	- -	- -	- -
088	回 帰 熱.....	-	-	-	-	-	-	-	-	-	-	-	-	-	-	-	-	-
	男 M. 女 F.	- -	- -	- -	- -	- -	- -	- -	- -	- -	- -	- -	- -	- -	- -	- -	- -	- -
089	その他の節足動物媒介の疾患.....	-	-	-	-	-	-	-	-	-	-	-	-	-	-	-	-	-
	男 M. 女 F.	- -	- -	- -	- -	- -	- -	- -	- -	- -	- -	- -	- -	- -	- -	- -	- -	- -
(090~099)	梅毒およびその他の性病.....	396	1	-	-	-	-	1	-	-	-	-	-	-	-	-	-	-
	男 M. 女 F.	277 119	1 -	- -	- -	- -	- -	1 -	- -	- -	- -	- -	- -	- -	- -	- -	- -	- -

性・年齢(5才階級)・死因(基本分類)別
(DETAILED LIST) BY SEX AND AGE

昭和49年
1974

25~29	30~34	35~39	40~44	45~49	50~54	55~59	60~64	65~69	70~74	75~79	80~84	85~89	90~94	95~99	100~	不 詳 Unknown	国際基本 分類番号 International detailed list number
1	-	1	1	1	-	2	3	-	3	1	-	-	-	-	-	-	079
1	-	-	1	1	-	2	3	-	3	1	-	-	-	-	-	-	079
1	-	1	-	-	-	-	-	-	-	-	-	-	-	-	-	-	079.2
1	-	1	-	-	-	-	-	-	-	-	-	-	-	-	-	-	079.2
-	-	-	1	1	-	2	3	-	3	1	-	-	-	-	-	-	079.0 079.1 079.3~ 079.9
-	-	-	1	1	-	2	3	-	3	1	-	-	-	-	-	-	079.0 079.1 079.3~ 079.9
-	1	-	-	-	-	-	-	-	-	-	-	-	-	-	-	-	(080~089)
-	1	-	-	-	-	-	-	-	-	-	-	-	-	-	-	-	(080~089)
-	-	-	-	-	-	-	-	-	-	-	-	-	-	-	-	-	080
-	-	-	-	-	-	-	-	-	-	-	-	-	-	-	-	-	080
-	-	-	-	-	-	-	-	-	-	-	-	-	-	-	-	-	081
-	-	-	-	-	-	-	-	-	-	-	-	-	-	-	-	-	081
-	-	-	-	-	-	-	-	-	-	-	-	-	-	-	-	-	081.2a
-	-	-	-	-	-	-	-	-	-	-	-	-	-	-	-	-	081.2a
-	-	-	-	-	-	-	-	-	-	-	-	-	-	-	-	-	081.0 081.1 081.2b 081.9
-	-	-	-	-	-	-	-	-	-	-	-	-	-	-	-	-	081.0 081.1 081.2b 081.9
-	-	-	-	-	-	-	-	-	-	-	-	-	-	-	-	-	082
-	-	-	-	-	-	-	-	-	-	-	-	-	-	-	-	-	082
-	-	-	-	-	-	-	-	-	-	-	-	-	-	-	-	-	083
-	-	-	-	-	-	-	-	-	-	-	-	-	-	-	-	-	083
-	-	-	-	-	-	-	-	-	-	-	-	-	-	-	-	-	084
-	-	-	-	-	-	-	-	-	-	-	-	-	-	-	-	-	084
-	-	-	-	-	-	-	-	-	-	-	-	-	-	-	-	-	085
-	-	-	-	-	-	-	-	-	-	-	-	-	-	-	-	-	085
-	-	-	-	-	-	-	-	-	-	-	-	-	-	-	-	-	086
-	-	-	-	-	-	-	-	-	-	-	-	-	-	-	-	-	086
-	-	-	-	-	-	-	-	-	-	-	-	-	-	-	-	-	087
-	-	-	-	-	-	-	-	-	-	-	-	-	-	-	-	-	087
-	-	-	-	-	-	-	-	-	-	-	-	-	-	-	-	-	088
-	-	-	-	-	-	-	-	-	-	-	-	-	-	-	-	-	088
-	-	-	-	-	-	-	-	-	-	-	-	-	-	-	-	-	089
-	-	-	-	-	-	-	-	-	-	-	-	-	-	-	-	-	089
3	5	6	7	21	37	45	68	62	70	45	14	10	1	-	-	-	(090~099)
1	5	4	5	18	27	35	46	43	50	27	10	5	-	-	-	-	(090~099)
2	-	2	2	3	10	10	22	19	20	18	4	5	1	-	-	-	(090~099)

死 因
1表 (109-10)

第1表 死 亡 者 数,

TABLE 1 DEATHS FROM CAUSES

国際基本 分類番号 International detailed list number	死 因 ・ 性 Cause of death and sex	総 数 Total	Year of age											
			0才	1	2	3	4	0~4	5~9	10~14	15~19	20~24		
090	先 天 梅 毒.....	5	1	-	-	-	-	-	1	-	-	-	-	1
	男 M. 女 F.	3 2	1 -	- -	- -	- -	- -	- -	1 -	- -	- -	- -	- -	1 -
091	早期顕性梅毒.....	-	-	-	-	-	-	-	-	-	-	-	-	-
	男 M. 女 F.	- -	- -	- -	- -	- -	- -	- -	- -	- -	- -	- -	- -	- -
092	早期潜伏梅毒.....	-	-	-	-	-	-	-	-	-	-	-	-	-
	男 M. 女 F.	- -	- -	- -	- -	- -	- -	- -	- -	- -	- -	- -	- -	- -
093	心 血 管 梅 毒.....	57	-	-	-	-	-	-	-	-	-	-	-	-
	男 M. 女 F.	32 25	- -	- -	- -	- -	- -	- -	- -	- -	- -	- -	- -	- -
093.0	梅毒性と明示された大動脈瘤.....	10	-	-	-	-	-	-	-	-	-	-	-	-
	男 M. 女 F.	5 5	- -	- -	- -	- -	- -	- -	- -	- -	- -	- -	- -	- -
093.9	その他の心血管梅毒.....	47	-	-	-	-	-	-	-	-	-	-	-	-
	男 M. 女 F.	27 20	- -	- -	- -	- -	- -	- -	- -	- -	- -	- -	- -	- -
094	中枢神経系の梅毒.....	292	-	-	-	-	-	-	-	-	-	-	-	-
	男 M. 女 F.	213 79	- -	- -	- -	- -	- -	- -	- -	- -	- -	- -	- -	- -
094.0	脊 髄 癆.....	59	-	-	-	-	-	-	-	-	-	-	-	-
	男 M. 女 F.	46 13	- -	- -	- -	- -	- -	- -	- -	- -	- -	- -	- -	- -
094.1	進 行 麻 痺.....	179	-	-	-	-	-	-	-	-	-	-	-	-
	男 M. 女 F.	136 43	- -	- -	- -	- -	- -	- -	- -	- -	- -	- -	- -	- -
094.9	その他の中枢神経系の梅毒.....	54	-	-	-	-	-	-	-	-	-	-	-	-
	男 M. 女 F.	31 23	- -	- -	- -	- -	- -	- -	- -	- -	- -	- -	- -	- -
095	その他の症状を伴う晩期梅毒.....	1	-	-	-	-	-	-	-	-	-	-	-	-
	男 M. 女 F.	1 -	- -	- -	- -	- -	- -	- -	- -	- -	- -	- -	- -	- -
096	晩期潜伏梅毒.....	-	-	-	-	-	-	-	-	-	-	-	-	-
	男 M. 女 F.	- -	- -	- -	- -	- -	- -	- -	- -	- -	- -	- -	- -	- -
097	その他および詳細不明の梅毒.....	39	-	-	-	-	-	-	-	-	-	-	-	-
	男 M. 女 F.	28 11	- -	- -	- -	- -	- -	- -	- -	- -	- -	- -	- -	- -
097.0	詳細不明の晩期梅毒.....	5	-	-	-	-	-	-	-	-	-	-	-	-
	男 M. 女 F.	3 2	- -	- -	- -	- -	- -	- -	- -	- -	- -	- -	- -	- -
097.1	詳細不明の潜伏梅毒.....	3	-	-	-	-	-	-	-	-	-	-	-	-
	男 M. 女 F.	1 2	- -	- -	- -	- -	- -	- -	- -	- -	- -	- -	- -	- -
097.9	詳細不明の梅毒.....	31	-	-	-	-	-	-	-	-	-	-	-	-
	男 M. 女 F.	24 7	- -	- -	- -	- -	- -	- -	- -	- -	- -	- -	- -	- -
098	淋 菌 感 染.....	2	-	-	-	-	-	-	-	-	-	-	-	-
	男 M. 女 F.	1 1	- -	- -	- -	- -	- -	- -	- -	- -	- -	- -	- -	- -

性・年齢(5才階級)・死因(基本分類)別
(DETAILED LIST) BY SEX AND AGE

昭和49年
1974

25~29	30~34	35~39	40~44	45~49	50~54	55~59	60~64	65~69	70~74	75~79	80~84	85~89	90~94	95~99	100~	不 詳 Unknown	国際基本 分類番号 International detailed list number
1	1	-	-	-	1	-	-	-	-	-	-	-	-	-	-	-	090
1	1	-	-	-	1	-	-	-	-	-	-	-	-	-	-	-	090
-	-	-	-	-	-	-	-	-	-	-	-	-	-	-	-	-	091
-	-	-	-	-	-	-	-	-	-	-	-	-	-	-	-	-	091
-	-	-	-	-	-	-	-	-	-	-	-	-	-	-	-	-	092
-	-	-	-	-	-	-	-	-	-	-	-	-	-	-	-	-	092
-	-	-	1	1	-	4	7	7	19	13	1	4	-	-	-	-	093
-	-	-	1	1	-	2	4	3	13	6	-	2	-	-	-	-	093
-	-	-	-	-	-	2	3	4	6	7	1	2	-	-	-	-	093
-	-	-	-	-	-	-	1	3	2	1	-	1	-	-	-	-	093.0
-	-	-	-	-	-	2	1	3	1	1	-	1	-	-	-	-	093.0
-	-	-	-	-	-	-	-	3	1	-	-	1	-	-	-	-	093.0
-	-	-	1	1	-	2	6	4	17	12	1	3	-	-	-	-	093.9
-	-	-	1	1	-	3	3	3	12	5	-	2	-	-	-	-	093.9
-	-	-	-	-	-	2	3	1	5	7	1	1	-	-	-	-	093.9
1	3	2	5	17	32	38	59	53	39	27	11	5	-	-	-	-	094
1	3	1	5	16	24	31	40	39	30	16	8	2	-	-	-	-	094
1	-	1	2	1	8	7	19	14	9	11	3	3	-	-	-	-	094
-	-	-	-	-	5	3	11	11	17	7	4	1	-	-	-	-	094.0
-	-	-	-	-	4	9	10	13	5	4	1	-	-	-	-	-	094.0
-	-	-	-	-	1	3	2	1	4	2	-	-	-	-	-	-	094.0
1	2	2	3	15	23	32	40	30	13	12	4	2	-	-	-	-	094.1
1	2	1	2	14	20	29	27	21	11	5	3	1	-	-	-	-	094.1
1	-	1	1	1	3	3	13	9	2	7	1	1	-	-	-	-	094.1
-	1	-	2	2	4	3	8	12	9	8	3	2	-	-	-	-	094.9
-	1	-	1	2	4	2	4	6	3	6	1	2	-	-	-	-	094.9
-	-	-	1	-	4	1	4	4	4	2	2	2	-	-	-	-	094.9
-	-	-	-	1	-	-	-	-	-	-	-	-	-	-	-	-	095
-	-	-	-	-	-	-	-	-	-	-	-	-	-	-	-	-	095
-	-	-	-	-	-	-	-	-	-	-	-	-	-	-	-	-	096
-	-	-	-	-	-	-	-	-	-	-	-	-	-	-	-	-	096
-	1	3	1	2	4	3	2	2	12	5	2	1	1	-	-	-	097
-	1	2	1	1	3	2	2	1	7	5	2	1	-	-	-	-	097
-	-	1	-	1	1	1	-	1	5	-	-	1	-	-	-	-	097
-	-	1	-	-	-	-	-	-	1	1	1	-	-	-	-	-	097.0
-	-	-	-	-	-	-	-	-	1	-	1	-	-	-	-	-	097.0
-	-	-	-	-	-	-	-	-	-	-	-	-	-	-	-	-	097.1
-	-	-	-	-	-	-	-	-	1	1	1	-	-	-	-	-	097.1
-	-	-	-	-	-	-	-	-	1	1	-	-	-	-	-	-	097.1
-	1	2	1	2	3	3	2	1	10	3	1	1	1	-	-	-	097.9
-	1	1	1	1	3	2	2	1	7	3	1	1	-	-	-	-	097.9
-	-	1	-	1	-	1	-	1	3	-	-	1	-	-	-	-	097.9
1	-	1	-	-	-	-	-	-	-	-	-	-	-	-	-	-	098
1	-	1	-	-	-	-	-	-	-	-	-	-	-	-	-	-	098

死 因
1表 (109-11)

第1表 死 亡 者 数,

TABLE 1 DEATHS FROM CAUSES

国際基本 分類番号 International detailed list number	死 因 ・ 性 Cause of death and sex	総 数 Total	0 才 Year of age	1	2	3	4	0~4	5~9	10~14	15~19	20~24
099	その他の性病..... 男 M. 女 F.
099.0	軟 性 下 疳..... 男 M. 女 F.
099.1	そけいリンパ肉芽腫症..... 男 M. 女 F.
099.2 } 099.9 }	その他および詳細不明..... 男 M. 女 F.
(100~104)	その他のスピロヘータ症..... 男 M. 女 F.	39 37 2	2	2
100	レプトスピラ症..... 男 M. 女 F.	38 37 1	2	2
100.0	黄疽出血性レプトスピラ症..... 男 M. 女 F.	37 36 1	2	2
100.8	そ の 他..... 男 M. 女 F.
100.9	詳 細 不 明..... 男 M. 女 F.	1 1
101	ワンサン口峽炎..... 男 M. 女 F.	1 1
102	フランベシア..... 男 M. 女 F.
103	ビ ン タ..... 男 M. 女 F.
104	その他のスピロヘータ感染..... 男 M. 女 F.
(110~117)	真 菌 症..... 男 M. 女 F.	101 63 38	5 5	..	1 1	6 6	..	1 1	1 1	..
110	皮膚糸状菌症..... 男 M. 女 F.	3 1 2
111	その他および詳細不明の皮膚真菌症..... 男 M. 女 F.
112	カンジダ症..... 男 M. 女 F.	47 30 17	2 2	..	1 1	3 3

性・年齢(5才階級)・死因(基本分類)別
(DETAILED LIST) BY SEX AND AGE

昭和49年
1974

25~29	30~34	35~39	40~44	45~49	50~54	55~59	60~64	65~69	70~74	75~79	80~84	85~89	90~94	95~99	100~	不 詳 Unknown	国際基本 分類番号 International detailed list number
..	099
..	099.0
..	099.1
..	{ 099.2 099.9 }
2	1	2	2	4	7	..	5	9	2	1	(100~104)
2	1	2	2	4	7	..	5	9	2	1	100
2	1	2	2	4	6	..	5	9	2	100.0
..	100.8
..	1	100.9
..	101
..	102
..	103
..	104
5	1	2	2	4	7	6	16	13	21	12	9	1	(110~117)
3	..	1	1	2	5	2	9	8	17	7	1	110
2	1	1	1	2	2	4	7	5	4	5	2	111
..	1	1	1	112
1	..	1	..	3	1	2	7	8	13	6	2	112
1	1	1	1	5	4	10	4	2	112
..	..	1	..	2	..	1	2	4	3	2	112

死 因
1表 (109-12)

第1表 死 亡 者 数,

TABLE 1 DEATHS FROM CAUSES

国際基本 分類番号 International detailed list number	死 因 ・ 性 Cause of death and sex	総 数 Total	年 齢 Year of age														
			0才 0	1	2	3	4	0~4	5~9	10~14	15~19	20~24					
113	放 線 菌 症..... 男 M. 女 F.	1 1	-	-	-	-	-	-	-	-	-	-	-	-	-	-	-
114	コクチジオイデス症..... 男 M. 女 F.	-	-	-	-	-	-	-	-	-	-	-	-	-	-	-	-
115	ヒストプラズマ症..... 男 M. 女 F.	-	-	-	-	-	-	-	-	-	-	-	-	-	-	-	-
116	プラストミセス症..... 男 M. 女 F.	14 7	-	-	-	-	-	-	-	-	-	1	-	-	-	-	-
117	その他の全身性真菌症..... 男 M. 女 F.	36 24	3 3	-	-	-	-	-	-	3	-	-	1	-	-	-	-
(120-129)	蠕 虫 症..... 男 M. 女 F.	46 23	-	-	-	-	-	-	-	-	-	1	-	2	1	-	-
120	住 血 吸 虫 症..... 男 M. 女 F.	15 11	-	-	-	-	-	-	-	-	-	-	-	-	-	-	-
120.2	日本住血吸虫症..... 男 M. 女 F.	15 11	-	-	-	-	-	-	-	-	-	-	-	-	-	-	-
120.0 120.1 120.3- 120.9	その他および詳細不明..... 男 M. 女 F.	-	-	-	-	-	-	-	-	-	-	-	-	-	-	-	-
121	その他の吸虫感染..... 男 M. 女 F.	3 2	-	-	-	-	-	-	-	-	-	-	-	-	-	-	-
121.1	肝 吸 虫 症..... 男 M. 女 F.	1 1	-	-	-	-	-	-	-	-	-	-	-	-	-	-	-
121.2	肺 吸 虫 症..... 男 M. 女 F.	1 1	-	-	-	-	-	-	-	-	-	-	-	-	-	-	-
121.3	肝 蛭 症..... 男 M. 女 F.	-	-	-	-	-	-	-	-	-	-	-	-	-	-	-	-
121.0 121.4 121.9	その他および詳細不明..... 男 M. 女 F.	1 1	-	-	-	-	-	-	-	-	-	-	-	-	-	-	-
122	包 虫 症..... 男 M. 女 F.	7 3	-	-	-	-	-	-	-	-	-	-	-	2	1	-	-
123	その他の条虫症..... 男 M. 女 F.	-	-	-	-	-	-	-	-	-	-	-	-	-	-	-	-
124	旋 毛 虫 症..... 男 M. 女 F.	-	-	-	-	-	-	-	-	-	-	-	-	-	-	-	-

性・年齢(5才階級)・死因(基本分類)別
(DETAILED LIST) BY SEX AND AGE

昭和49年
1974

															不 詳 Unknown	国際基本 分類番号 International detailed list number	
25~29	30~34	35~39	40~44	45~49	50~54	55~59	60~64	65~69	70~74	75~79	80~84	85~89	90~94	95~99			100~
-	-	-	-	-	-	-	-	-	-	1	-	-	-	-	-	-	113
-	-	-	-	-	-	-	-	-	-	1	-	-	-	-	-	-	114
-	-	-	-	-	-	-	-	-	-	-	-	-	-	-	-	-	115
2	-	1	1	-	2	1	2	2	-	2	-	-	-	-	-	-	116
1	-	1	1	-	1	1	1	-	-	2	-	-	-	-	-	-	117
2	1	-	-	1	4	2	7	3	7	4	1	-	-	-	-	-	(120-129)
1	1	2	1	4	1	1	1	2	6	3	1	-	-	-	-	-	120
-	-	1	1	3	1	2	4	4	4	8	5	2	1	-	-	-	120.2
-	-	1	1	3	1	2	2	2	1	2	-	-	-	-	-	-	120.0
-	-	1	1	3	1	1	1	1	1	1	-	-	-	-	-	-	120.1
-	-	-	-	-	-	1	1	1	-	1	-	-	-	-	-	-	120.3-
-	-	-	-	-	-	-	-	-	-	-	-	-	-	-	-	-	120.9
-	-	-	-	-	-	-	-	1	-	1	1	-	-	-	-	-	121
-	-	-	-	-	-	-	-	1	-	-	-	-	-	-	-	-	121.1
-	-	-	-	-	-	-	-	-	-	1	-	-	-	-	-	-	121.2
-	-	-	-	-	-	-	-	-	-	-	-	-	-	-	-	-	121.3
-	-	-	-	-	-	-	-	-	-	-	-	1	-	-	-	-	121.0
-	-	-	-	-	-	-	-	-	-	-	-	-	-	-	-	-	121.4
-	-	-	-	-	-	-	-	-	-	-	-	-	-	-	-	-	121.9
-	1	2	-	-	1	1	-	-	-	-	-	-	-	-	-	-	122
-	1	1	-	-	1	1	-	-	-	-	-	-	-	-	-	-	123
-	-	-	-	-	-	-	-	-	-	-	-	-	-	-	-	-	124

死 因
1表 (109-13)

第1表 死 亡 者 数,

TABLE 1 DEATHS FROM CAUSES

国際基本 分類番号 International detailed list number	死 因 ・ 性 Cause of death and sex	総 数 Total	0 才 Year of age	1	2	3	4	0~4	5~9	10~14	15~19	20~24
125	糸状虫感染..... 男 M. 女 F.	7	-	-	-	-	-	-	-	-	1	-
		4	-	-	-	-	-	-	-	-	1	-
126	鉤 虫 症..... 男 M. 女 F.	5	-	-	-	-	-	-	-	-	-	-
		5	-	-	-	-	-	-	-	-	-	-
127	その他の腸蠕虫症..... 男 M. 女 F.	9	-	-	-	-	-	-	-	-	-	-
		6	-	-	-	-	-	-	-	-	-	-
127.0	回 虫 症..... 男 M. 女 F.	5	-	-	-	-	-	-	-	-	-	-
		4	-	-	-	-	-	-	-	-	-	-
127.3	蛭 虫 症..... 男 M. 女 F.	-	-	-	-	-	-	-	-	-	-	-
		-	-	-	-	-	-	-	-	-	-	-
127.5	混合腸蠕虫症..... 男 M. 女 F.	-	-	-	-	-	-	-	-	-	-	-
		-	-	-	-	-	-	-	-	-	-	-
127.1 } 127.2 } 127.4 } 127.9 }	その他および詳細不明..... 男 M. 女 F.	4	-	-	-	-	-	-	-	-	-	-
		2	-	-	-	-	-	-	-	-	-	-
128	その他および詳細不明の蠕虫症..... 男 M. 女 F.	-	-	-	-	-	-	-	-	-	-	-
		-	-	-	-	-	-	-	-	-	-	-
129	詳細不明の腸寄生虫症..... 男 M. 女 F.	-	-	-	-	-	-	-	-	-	-	-
		-	-	-	-	-	-	-	-	-	-	-
(130-136)	その他の伝染病および寄生虫病..... 男 M. 女 F.	109	1	2	-	-	1	4	1	-	-	1
		57	1	1	-	-	1	2	1	-	-	1
130	トキソプラズマ症..... 男 M. 女 F.	4	1	1	-	-	1	3	-	-	-	-
		3	1	1	-	-	1	1	-	-	-	-
131	性尿器トリコモナス症..... 男 M. 女 F.	-	-	-	-	-	-	-	-	-	-	-
		-	-	-	-	-	-	-	-	-	-	-
132	シ ラ ミ 症..... 男 M. 女 F.	-	-	-	-	-	-	-	-	-	-	-
		-	-	-	-	-	-	-	-	-	-	-
133	ダ ニ 症..... 男 M. 女 F.	-	-	-	-	-	-	-	-	-	-	-
		-	-	-	-	-	-	-	-	-	-	-
134	その 他 の 寄 生..... 男 M. 女 F.	-	-	-	-	-	-	-	-	-	-	-
		-	-	-	-	-	-	-	-	-	-	-
135	サルコイドーシス..... 男 M. 女 F.	31	-	-	-	-	-	-	-	-	-	-
		13	-	-	-	-	-	-	-	-	-	-
136	その他および詳細不明の伝染病および寄生虫病..... 男 M. 女 F.	74	-	1	-	-	-	1	1	-	-	1
		41	-	1	-	-	-	1	1	-	-	1

性・年齢 (5才階級)・死因 (基本分類) 別
(DETAILED LIST) BY SEX AND AGE

昭和49年
1974

25~29	30~34	35~39	40~44	45~49	50~54	55~59	60~64	65~69	70~74	75~79	80~84	85~89	90~94	95~99	100~	不 詳 Unknown	国際基本 分類番号 International detailed list number
-	-	-	-	-	-	-	-	-	-	2	3	-	1	-	-	-	125
-	-	-	-	-	-	-	-	-	-	2	1	-	1	-	-	-	-
-	-	-	-	-	-	-	1	1	1	1	-	1	-	-	-	-	126
-	-	-	-	-	-	-	1	1	1	1	-	1	-	-	-	-	-
-	-	-	-	1	-	1	-	1	2	2	1	1	-	-	-	-	127
-	-	-	-	1	-	1	-	1	1	1	1	1	-	-	-	-	-
-	-	-	-	-	1	-	-	1	2	-	1	-	-	-	-	-	127.0
-	-	-	-	-	-	1	-	-	1	1	-	1	-	-	-	-	-
-	-	-	-	-	-	1	-	-	1	1	-	1	-	-	-	-	127.3
-	-	-	-	-	-	-	-	-	-	-	-	-	-	-	-	-	-
-	-	-	-	-	-	-	-	-	-	-	-	-	-	-	-	-	127.5
-	-	-	-	-	-	-	-	-	-	-	-	-	-	-	-	-	-
-	-	-	-	-	1	-	-	1	1	-	1	-	-	-	-	-	127.1
-	-	-	-	1	-	-	-	-	1	-	1	-	-	-	-	-	127.2
-	-	-	-	-	-	-	-	-	1	-	1	-	-	-	-	-	127.4
-	-	-	-	-	-	-	-	-	1	-	1	-	-	-	-	-	127.9
-	-	-	-	-	-	-	-	-	-	-	-	-	-	-	-	-	128
-	-	-	-	-	-	-	-	-	-	-	-	-	-	-	-	-	-
-	-	-	-	-	-	-	-	-	-	-	-	-	-	-	-	-	129
-	-	-	-	-	-	-	-	-	-	-	-	-	-	-	-	-	-
2	10	13	11	20	7	6	8	8	5	8	5	-	-	-	-	-	(130-136)
-	6	5	5	15	4	2	4	4	2	3	3	-	-	-	-	-	-
2	4	8	6	5	3	4	4	4	3	5	2	-	-	-	-	-	-
-	-	-	-	-	-	-	1	-	-	-	-	-	-	-	-	-	130
-	-	-	-	-	-	-	1	-	-	-	-	-	-	-	-	-	-
-	-	-	-	-	-	-	-	-	-	-	-	-	-	-	-	-	131
-	-	-	-	-	-	-	-	-	-	-	-	-	-	-	-	-	-
-	-	-	-	-	-	-	-	-	-	-	-	-	-	-	-	-	132
-	-	-	-	-	-	-	-	-	-	-	-	-	-	-	-	-	-
-	-	-	-	-	-	-	-	-	-	-	-	-	-	-	-	-	133
-	-	-	-	-	-	-	-	-	-	-	-	-	-	-	-	-	-
-	-	-	-	-	-	-	-	-	-	-	-	-	-	-	-	-	134
-	-	-	-	-	-	-	-	-	-	-	-	-	-	-	-	-	-
-	1	4	2	2	2	4	3	4	6	1	-	-	-	-	-	-	135
-	1	1	2	2	1	-	1	2	2	3	-	-	-	-	-	-	-
-	-	3	2	-	1	2	3	1	2	3	1	-	-	-	-	-	-
2	9	9	9	18	5	4	3	5	1	2	4	-	-	-	-	-	136
-	5	4	5	13	3	2	2	2	2	2	3	-	-	-	-	-	-
2	4	5	4	5	2	2	1	3	1	2	1	-	-	-	-	-	-

死 因
1表 (109-14)

第1表 死 亡 者 数,

TABLE 1 DEATHS FROM CAUSES

国際基本 分類番号 International detailed list number	死 因 ・ 性 Cause of death and sex	総 数 Total	0 才 Year of age	年齢階級										
				1	2	3	4	0~4	5~9	10~14	15~19	20~24		
II	新 生 物..... 男 M. 女 F.	140 083 78 907 61 176	197 96 101	159 80 79	159 87 72	152 87 65	165 95 70	832 445 387	541 305 236	437 241 196	545 313 232	793 401 392		
(140-149)	口腔および咽頭の悪性新生物..... 男 M. 女 F.	1 298 874 424	1 1 -	- - -	1 1 -	1 1 -	1 - 1	4 3 -	- - -	3 1 2	7 6 1	7 5 2		
140	口唇の悪性新生物..... 男 M. 女 F.	24 16 8	- - -	- - -	- - -	- - -	- - -	- - -	- - -	- - -	- - -	- - -		
141	舌の悪性新生物..... 男 M. 女 F.	473 315 158	- - -	- - -	- - -	- - -	- - -	- - -	- - -	- - -	- - -	1 1 -		
141.0	基 底..... 男 M. 女 F.	10 8 2	- - -	- - -	- - -	- - -	- - -	- - -	- - -	- - -	- - -	- - -		
141.1	背 面..... 男 M. 女 F.	1 1	- -	- -	- -	- -	- -	- -	- -	- -	- -	- -		
141.2	辺縁および舌尖..... 男 M. 女 F.	5 4 1	- - -	- - -	- - -	- - -	- - -	- - -	- - -	- - -	- - -	- - -		
141.3	腹 面..... 男 M. 女 F.	- -	- -	- -	- -	- -	- -	- -	- -	- -	- -	- -		
141.9	部 位 不 明..... 男 M. 女 F.	457 303 154	- - -	- - -	- - -	- - -	- - -	- - -	- - -	- - -	- - -	1 1 -		
142	唾液腺の悪性新生物..... 男 M. 女 F.	136 84 52	- - -	- - -	- - -	- - -	- - -	- - -	- - -	- - -	1 1 -	2 1 1		
142.0	耳 下 腺..... 男 M. 女 F.	104 61 43	- - -	- - -	- - -	- - -	- - -	- - -	- - -	- - -	1 1 -	1 1 -		
142.8	その他の明示された唾液腺..... 男 M. 女 F.	26 18 8	- - -	- - -	- - -	- - -	- - -	- - -	- - -	- - -	- - -	1 1 -		
142.9	詳細不明の唾液腺..... 男 M. 女 F.	6 5 1	- - -	- - -	- - -	- - -	- - -	- - -	- - -	- - -	- - -	- - -		
143	歯肉の悪性新生物..... 男 M. 女 F.	33 21 12	- - -	- - -	1 1 -	- - -	- - -	1 1 -	- - -	- - -	- - -	- - -		
144	口底の悪性新生物..... 男 M. 女 F.	49 34 15	- - -	- - -	- - -	- - -	- - -	- - -	- - -	- - -	- - -	- - -		
145	その他および部位不明の口腔の悪性新生物..... 男 M. 女 F.	142 86 56	- - -	- - -	- - -	- - -	- - -	- - -	- - -	- - -	- - -	- - -		
145.0	口 腔 粘 膜..... 男 M. 女 F.	16 9 7	- - -	- - -	- - -	- - -	- - -	- - -	- - -	- - -	- - -	- - -		

性・年齢 (5才階級)・死因 (基本分類) 別
(DETAILED LIST) BY SEX AND AGE

昭和49年
1974

国際基本 分類番号 International detailed list number	年齢階級															不 詳 Unknown	国際基本 分類番号 International detailed list number	
	25~29	30~34	35~39	40~44	45~49	50~54	55~59	60~64	65~69	70~74	75~79	80~84	85~89	90~94	95~99			100~
II	1 354 646 708	2 068 939 1 129	3 223 1 463 1 760	5 470 2 730 2 740	7 932 3 983 3 949	9 794 4 974 4 820	13 024 7 302 5 722	18 579 11 082 7 497	21 863 13 536 8 327	23 333 14 161 9 172	17 619 10 076 7 543	9 029 4 688 4 341	3 024 1 405 1 619	537 182 355	67 25 42	13 7 6	6 3 3	II
(140-149)	8 4 4	16 10 6	36 27 9	69 53 16	99 68 31	90 61 29	133 92 41	186 125 61	184 122 62	182 128 54	156 101 55	83 49 34	21 15 6	12 2 10	2 2 -	- - -	- - -	(140-149)
140	- - -	- - -	- - -	- - -	- - -	2 2 -	1 - 1	2 - -	3 2 1	1 2 -	6 4 2	5 3 2	- - -	2 - 2	2 - -	- - -	- - -	140
141	3 - 3	7 4 3	18 15 3	31 24 7	38 27 11	29 23 6	49 36 13	66 44 22	65 37 28	70 48 22	54 31 23	30 20 10	8 5 3	4 - 4	- - -	- - -	- - -	141
141.0	1 - 1	- - -	- - -	1 - -	- - -	1 - -	1 - -	3 - -	3 - -	- - -	- - -	- - -	- - -	- - -	- - -	- - -	- - -	141.0
141.1	- - -	- - -	- - -	- - -	- - -	- - -	- - -	- - -	- - -	- - -	1 - -	- - -	- - -	- - -	- - -	- - -	- - -	141.1
141.2	- - -	1 - -	- - -	1 - -	- - -	1 - -	- - -	1 - -	- - -	- - -	- - -	1 - -	- - -	- - -	- - -	- - -	- - -	141.2
141.3	- - -	- - -	- - -	- - -	- - -	- - -	- - -	- - -	- - -	- - -	- - -	- - -	- - -	- - -	- - -	- - -	- - -	141.3
141.9	2 - 2	6 3 3	18 15 3	29 22 7	38 27 11	27 21 6	48 35 13	62 41 21	62 35 27	70 48 22	53 31 22	29 19 10	8 5 3	4 - 4	- - -	- - -	- - -	141.9
142	1 1 -	4 3 1	4 1 3	4 2 2	16 11 5	8 5 3	10 5 5	15 7 8	17 11 6	24 14 10	19 17 2	9 4 5	1 1 -	1 1 -	- - -	- - -	- - -	142
142.0	1 - -	2 2 -	3 1 2	4 2 2	11 8 3	7 4 3	7 2 5	12 6 6	14 8 6	20 11 9	11 10 1	9 4 5	- - -	1 1 -	- - -	- - -	- - -	142.0
142.8	- - -	2 1 -	1 - -	- - -	4 2 -	1 1 -	1 - -	3 1 2	2 1 -	4 3 1	6 6 -	- - -	1 1 -	- - -	- - -	- - -	- - -	142.8
142.9	- - -	- - -	- - -	- - -	1 - -	- - -	2 - -	- - -	1 - -	- - -	2 - -	- - -	- - -	- - -	- - -	- - -	- - -	142.9
143	- - -	- - -	- - -	- - -	- - -	2 1 -	1 - -	3 1 2	10 6 4	4 2 2	4 3 1	3 3 -	- - -	1 1 -	- - -	- - -	- - -	143
144	1 - 1	- - -	1 - -	1 - 1	3 2 1	7 4 3	6 5 1	3 2 1	11 9 2	6 5 1	7 5 2	2 2 -	1 1 -	- - -	- - -	- - -	- - -	144
145	- - -	- - -	1 - -	3 2 1	4 3 1	6 3 3	16 11 5	18 10 8	26 15 11	31 21 10	18 9 9	13 8 5	4 3 1	2 - 2	- - -	- - -	- - -	145
145.0	- - -	- - -	- - -	- - -	- - -	- - -	- - -	1 - -	2 - -	4 - -	2 1 1	4 2 2	1 1 -	- - -	- - -	- - -	- - -	145.0

死 因
1表 (109-15)

第1表 死 亡 者 数,

TABLE 1 DEATHS FROM CAUSES

国際基本 分類番号 International detailed list number	死 因 ・ 性 Cause of death and sex	総 数 Total	年 齢 Year of age													
			0才 0	1	2	3	4	0~4	5~9	10~14	15~19	20~24				
145.1	口蓋(硬)(軟).....	49	-	-	-	-	-	-	-	-	-	-	-	-	-	-
	男 M. 女 F.	31 18	-	-	-	-	-	-	-	-	-	-	-	-	-	-
145.8	その他の明示された部位.....	-	-	-	-	-	-	-	-	-	-	-	-	-	-	-
	男 M. 女 F.	-	-	-	-	-	-	-	-	-	-	-	-	-	-	-
145.9	部 位 不 明.....	77	-	-	-	-	-	-	-	-	-	-	-	-	-	-
	男 M. 女 F.	46 31	-	-	-	-	-	-	-	-	-	-	-	-	-	-
146	中咽頭の悪性新生物.....	69	-	-	-	-	-	-	-	-	-	-	-	-	-	-
	男 M. 女 F.	48 21	-	-	-	-	-	-	-	-	-	-	-	-	-	-
146.0	扁桃.....	59	-	-	-	-	-	-	-	-	-	-	-	-	-	-
	男 M. 女 F.	39 20	-	-	-	-	-	-	-	-	-	-	-	-	-	-
146.8	その他の明示された部位.....	4	-	-	-	-	-	-	-	-	-	-	-	-	-	-
	男 M. 女 F.	3 1	-	-	-	-	-	-	-	-	-	-	-	-	-	-
146.9	部 位 不 明.....	6	-	-	-	-	-	-	-	-	-	-	-	-	-	-
	男 M. 女 F.	6	-	-	-	-	-	-	-	-	-	-	-	-	-	-
147	鼻咽頭の悪性新生物.....	132	-	-	-	1	-	1	-	3	6	3	-	-	-	-
	男 M. 女 F.	99 33	-	-	-	1	-	1	-	1	6	3	-	-	-	-
148	下咽頭の悪性新生物.....	132	-	-	-	-	-	-	-	-	-	-	-	-	-	-
	男 M. 女 F.	93 39	-	-	-	-	-	-	-	-	-	-	-	-	-	-
149	部位不明の咽頭の悪性新生物.....	108	1	-	-	-	1	2	-	-	-	1	-	-	-	-
	男 M. 女 F.	78 30	1	-	-	-	1	1	-	-	-	1	-	-	-	-
(150~159)	消化器および腹膜の悪性新生物.....	77 989	7	3	3	2	1	16	6	5	36	197	-	-	-	-
	男 M. 女 F.	46 212 31 777	4 3	3 3	2 1	1 1	1 8	8 8	3 3	17 19	94 103	-	-	-	-	-
150	食道の悪性新生物.....	5 208	-	-	-	-	-	-	-	-	-	-	-	-	-	-
	男 M. 女 F.	3 946 1 262	-	-	-	-	-	-	-	-	-	-	-	-	-	-
150.a	上 部.....	87	-	-	-	-	-	-	-	-	-	-	-	-	-	-
	男 M. 女 F.	55 32	-	-	-	-	-	-	-	-	-	-	-	-	-	-
150.b	中 部.....	346	-	-	-	-	-	-	-	-	-	-	-	-	-	-
	男 M. 女 F.	292 54	-	-	-	-	-	-	-	-	-	-	-	-	-	-
150.c	下 部.....	411	-	-	-	-	-	-	-	-	-	-	-	-	-	-
	男 M. 女 F.	312 99	-	-	-	-	-	-	-	-	-	-	-	-	-	-
150.d	部 位 不 明.....	4 364	-	-	-	-	-	-	-	-	-	-	-	-	-	-
	男 M. 女 F.	3 287 1 077	-	-	-	-	-	-	-	-	-	-	-	-	-	-
151	胃の悪性新生物.....	50 390	-	-	-	-	-	-	1	-	20	134	-	-	-	-
	男 M. 女 F.	30 599 19 791	-	-	-	-	-	-	-	1	8	57 77	-	-	-	-

性・年齢(5才階級)・死因(基本分類)別
(DETAILED LIST) BY SEX AND AGE

昭和49年
1974

25~29	30~34	35~39	40~44	45~49	50~54	55~59	60~64	65~69	70~74	75~79	80~84	85~89	90~94	95~99	100~	不詳 Unknown	国際基本 分類番号 International detailed list number
-	-	-	3	2	2	6	5	9	15	4	1	2	-	-	-	-	145.1
-	-	-	2	1	1	4	3	5	11	2	-	2	-	-	-	-	-
-	-	-	1	1	1	2	2	4	4	2	1	-	-	-	-	-	-
-	-	-	-	-	-	-	-	-	-	-	-	-	-	-	-	-	145.8
-	-	-	-	-	-	-	-	-	-	-	-	-	-	-	-	-	-
-	-	1	-	2	4	9	11	13	14	10	10	1	2	-	-	-	145.9
-	-	1	-	2	2	6	5	10	9	5	6	1	2	-	-	-	-
-	-	-	-	-	2	3	6	3	5	5	4	1	2	-	-	-	-
-	-	1	-	4	7	7	12	13	6	14	5	-	-	-	-	-	146
-	-	-	-	2	2	6	10	10	6	10	2	-	-	-	-	-	-
-	-	1	-	2	5	1	2	3	-	4	3	-	-	-	-	-	-
-	-	1	-	4	7	6	11	11	4	11	4	-	-	-	-	-	146.0
-	-	-	-	2	7	5	9	8	4	7	2	-	-	-	-	-	-
-	-	1	-	2	5	1	2	3	-	4	2	-	-	-	-	-	-
-	-	-	-	-	-	-	-	-	-	3	1	-	-	-	-	-	146.8
-	-	-	-	-	-	-	-	-	-	3	1	-	-	-	-	-	-
-	-	-	-	-	-	-	-	-	-	3	1	-	-	-	-	-	-
-	-	-	-	-	-	-	-	-	-	-	-	-	-	-	-	-	146.9
-	-	-	-	-	-	-	-	-	-	-	-	-	-	-	-	-	-
2	5	8	19	18	10	18	16	9	6	7	-	1	-	-	-	-	147
2	3	7	16	13	6	14	13	6	4	3	-	1	-	-	-	-	-
-	2	1	3	5	4	4	3	3	2	4	-	-	-	-	-	-	-
-	-	2	7	9	13	12	27	24	20	10	5	3	-	-	-	-	148
-	-	1	5	5	10	5	18	22	14	7	4	2	-	-	-	-	-
-	-	1	2	4	3	7	9	2	6	3	1	1	-	-	-	-	-
1	-	1	4	5	7	11	17	12	14	17	11	3	2	-	-	-	149
1	-	1	4	4	6	9	13	8	12	12	5	2	-	-	-	-	-
-	-	-	-	1	1	2	4	4	2	5	6	1	2	-	-	-	-
549	1 021	1 678	2 798	4 113	5 236	7 127	10 615	12 723	13 672	10 648	5 486	1 729	297	29	3	5	(150~159)
267	459	802	1 528	2 386	3 022	4 405	6 726	8 165	8 421	6 127	2 870	799	94	11	2	3	-
282	562	876	1 270	1 727	2 214	2 722	3 889	4 558	5 251	4 521	2 616	930	203	18	1	2	-
1	11	23	69	173	246	478	778	985	1 061	822	400	136	24	-	-	-	150
1	7	13	59	142	190	385	639	786	813	559	264	81	6	-	-	-	-
-	4	10	10	31	56	93	139	199	248	263	136	55	18	-	-	-	-
-	1	-	1	6	9	9	18	15	19	8	1	-	-	-	-	-	150.a
-	-	-	1	4	4	6	11	12	9	7	1	-	-	-	-	-	-
-	1	-	-	2	5	3	7	3	10	1	-	-	-	-	-	-	-
-	-	2	11	23	25	42	84	78	50	21	8	1	-	-	-	-	150.b
-	-	2	9	19	19	31	79	67	46	13	6	-	-	-	-	-	-
-	-	-	2	4	6	11	5	11	4	8	2	1	-	-	-	-	-
1	2	4	17	26	28	47	76	76	73	49	8	4	-	-	-	-	150.c
1	2	1	11	19	23	36	56	62	63	29	6	3	-	-	-	-	-
-	-	3	6	7	5	11	20	14	10	20	2	1	-	-	-	-	-
-	8	17	40	118	184	380	600	816	919	744	383	131	24	-	-	-	150.d
-	5	10	38	100	144	312	493	645	695	510	251	78	6	-	-	-	-
-	3	7	2	18	40	68	107	171	224	234	132	53	18	-	-	-	-
395	721	1 196	1 931	2 770	3 357	4 594	6 772	8 054	8 778	6 826	3 550	1 075	192	22	1	1	151
173	287	531	1 007	1 592	2 004	2 947	4 430	5 371	5 630	4 057	1 928	506	60	9	1	1	-
222	434	665	924	1 178	1 353	1 647	2 342	2 683	3 148	2 769	1 622	569	132	13	-	-	-

死 因
1表 (109-16)

第1表 死 亡 者 数,

TABLE 1 DEATHS FROM CAUSES

国際基本 分類番号 International detailed list number	死 因 ・ 性 Cause of death and sex	総 数 Total	0 才 Year of age	1	2	3	4	0~4	5~9	10~14	15~19	20~24
151.0	噴 門..... 男 M. 女 F.	1 616 1 066 550	-	-	-	-	-	-	-	-	-	3
151.1	幽 門..... 男 M. 女 F.	3 254 2 054 1 200	-	-	-	-	-	-	-	-	1	2
151.8	その他の明示された部位..... 男 M. 女 F.	3 739 2 303 1 436	-	-	-	-	-	-	-	-	2	16
151.9	部 位 不 明..... 男 M. 女 F.	41 781 25 176 16 605	-	-	-	-	-	-	1	-	17	113
152	小腸の悪性新生物 (十二指腸を含む)..... 男 M. 女 F.	287 158 129	-	-	-	-	-	-	3	-	-	3
152.0	十 二 指 腸..... 男 M. 女 F.	139 71 68	-	-	-	-	-	-	-	-	-	2
152.8	その他の明示された部位..... 男 M. 女 F.	56 30 26	-	-	-	-	-	-	2	-	-	1
152.9	部 位 不 明..... 男 M. 女 F.	92 57 35	-	-	-	-	-	-	1	-	-	-
153	大腸の悪性新生物 (直腸を除く)..... 男 M. 女 F.	5 269 2 508 2 761	-	-	-	-	-	-	-	-	6	20
153.0	盲腸, 虫垂および上行結腸..... 男 M. 女 F.	1 159 521 638	-	-	-	-	-	-	-	-	2	3
153.1	横行結腸 (左右結腸曲を含む)..... 男 M. 女 F.	516 266 250	-	-	-	-	-	-	-	-	1	4
153.2	下 行 結 腸..... 男 M. 女 F.	211 112 99	-	-	-	-	-	-	-	-	-	2
153.3	S 状 結 腸..... 男 M. 女 F.	1 056 581 475	-	-	-	-	-	-	-	-	-	3
153.8	部位不明の大腸 (結腸を含む)..... 男 M. 女 F.	1 970 891 1 079	-	-	-	-	-	-	-	-	3	6
153.9	部位不明の腸管..... 男 M. 女 F.	357 137 220	-	-	-	-	-	-	-	-	-	2
154	直腸および直腸S状結腸移行部の悪性新生物..... 男 M. 女 F.	5 917 3 178 2 739	-	-	-	-	-	-	-	-	2	12
154.0	直腸S状結腸移行部..... 男 M. 女 F.	18 11 7	-	-	-	-	-	-	-	-	-	-

性・年齢 (5才階級)・死因 (基本分類) 別
(DETAILED LIST) BY SEX AND AGE

昭和49年
1974

25~29	30~34	35~39	40~44	45~49	50~54	55~59	60~64	65~69	70~74	75~79	80~84	85~89	90~94	95~99	100~	不 詳 Unknown	国際基本 分類番号 International detailed list number
15	33	55	81	101	113	200	225	275	266	164	62	15	8	-	-	-	151.0
7	17	27	45	66	71	140	159	191	184	108	39	7	2	-	-	-	
8	16	28	36	35	42	60	66	84	82	56	23	8	6	-	-	-	
12	34	51	104	177	254	356	481	561	569	409	182	54	6	1	-	-	151.1
5	16	26	62	107	164	235	324	372	334	267	107	30	4	-	-	-	
7	18	25	42	70	90	121	157	189	235	142	75	24	2	1	-	-	
46	79	122	195	302	331	416	546	612	546	340	140	44	3	3	-	-	151.8
19	28	53	105	155	209	265	369	415	368	216	70	20	2	-	-	-	
27	47	69	90	147	122	151	177	197	178	124	70	24	1	3	-	-	
122	579	968	1 551	2 190	2 659	3 622	5 520	6 606	7 397	5 913	3 166	962	175	18	1	1	151.9
142	226	425	795	1 264	1 560	2 307	3 578	4 393	4 744	3 466	1 712	449	52	9	1	1	
180	353	543	756	926	1 099	1 315	1 942	2 213	2 447	1 454	513	123	9	-	-	-	
1	6	10	14	16	26	27	41	42	38	30	22	6	2	-	-	-	152
1	6	5	9	12	16	17	22	17	20	17	8	3	-	-	-	-	
-	-	5	5	4	10	10	19	25	18	13	14	3	2	-	-	-	
1	1	5	8	6	10	19	18	22	16	17	10	2	2	-	-	-	152.0
1	1	2	5	3	7	10	10	8	10	10	1	1	1	-	-	-	
-	-	3	3	3	3	9	8	14	6	7	9	1	2	-	-	-	
-	1	2	2	4	5	4	10	8	9	2	5	1	-	-	-	-	152.8
-	1	1	1	3	1	4	4	5	4	1	3	-	-	-	-	-	
-	-	1	1	1	4	-	6	3	5	1	2	1	-	-	-	-	
-	4	3	4	6	11	4	13	12	13	11	7	3	-	-	-	-	152.9
-	4	2	3	6	8	3	8	4	6	6	4	2	-	-	-	-	
-	-	1	1	-	3	1	5	8	7	5	3	1	-	-	-	-	
63	96	124	211	279	349	443	633	775	921	775	397	148	26	2	-	1	153
37	56	69	106	133	154	202	317	402	436	363	151	59	6	1	-	1	
26	40	55	105	146	195	241	316	373	485	412	246	89	20	1	-	-	
10	12	24	37	57	89	94	152	181	215	159	91	29	3	1	-	-	153.0
8	9	13	14	25	46	46	66	92	92	67	29	10	-	1	-	-	
2	3	11	23	32	43	48	86	89	123	92	62	19	3	-	-	-	
10	12	9	23	28	41	48	69	94	80	57	25	12	3	-	-	-	153.1
8	7	5	13	20	23	17	32	45	47	32	10	3	1	-	-	-	
2	5	4	10	8	19	31	37	49	33	25	15	9	2	-	-	-	
4	5	4	10	16	23	20	26	32	33	25	7	4	-	-	-	-	153.2
2	2	2	7	7	13	7	19	15	18	13	1	4	-	-	-	-	
2	3	2	3	9	10	13	7	17	15	12	6	-	-	-	-	-	
9	28	28	60	83	83	108	140	156	170	123	45	16	3	-	-	1	153.3
3	18	18	34	34	32	53	77	90	102	79	26	9	3	-	-	1	
6	10	10	26	49	51	55	63	66	68	44	19	7	-	-	-	-	
28	38	53	72	86	103	147	220	269	358	330	179	67	10	1	-	-	153.8
15	20	28	35	43	37	75	108	138	152	136	69	28	2	-	-	-	
13	18	25	37	43	66	72	112	131	206	194	110	39	8	1	-	-	
2	1	6	9	9	10	26	26	43	65	81	50	20	7	-	-	-	153.9
1	-	3	3	4	3	4	15	22	25	36	16	5	-	-	-	-	
1	1	3	6	5	7	22	11	21	40	45	34	15	7	-	-	-	
61	108	168	244	322	413	477	716	838	959	859	510	203	22	1	1	1	154
36	56	92	131	173	193	241	399	496	544	456	246	89	15	-	-	-	
25	52	76	113	149	220	236	317	342	415	403	264	114	7	1	-	-	
1	-	1	2	1	-	1	2	5	1	3	1	-	-	-	-	-	154.0
1	-	1	1	1	-	1	2	1	2	1	-	-	-	-	-	-	
-	-	-	1	-	-	1	1	3	-	1	-	-	-	-	-	-	

死 因
1表 (109-17)

第1表 死 亡 者 数,

TABLE 1 DEATHS FROM CAUSES

国際基本 分類番号 International detailed list number	死 因 ・ 性 Cause of death and sex	総 数 Total	0 才 Year of age	1	2	3	4	0~4	5~9	10~14	15~19	20~24
154.1	直 腸.....	5 874	-	-	-	-	-	-	-	-	2	12
	男 M. 女 F.	3 151 2 723	-	-	-	-	-	-	-	-	2	8 4
154.2	肛 門.....	25	-	-	-	-	-	-	-	-	-	-
	男 M. 女 F.	16 9	-	-	-	-	-	-	-	-	-	-
155	原発と明示された肝臓および肝内胆管の悪性 新生物.....	986	6	1	3	1	-	11	2	2	1	5
	男 M. 女 F.	702 284	4 2	1 1	2 1	1	-	7 4	1 1	1 1	1	3 2
155.0	肝 臓.....	933	5	1	3	1	-	10	2	2	1	5
	男 M. 女 F.	669 264	3 2	- 1	2 1	1	-	6 4	1 1	1 1	1	3 2
155.1	肝 内 胆 管.....	53	1	-	-	-	-	1	-	-	-	-
	男 M. 女 F.	33 20	-	-	-	-	-	1	-	-	-	-
156	胆嚢および胆管の悪性新生物.....	4 076	-	-	-	-	-	-	-	-	1	3
	男 M. 女 F.	1 750 2 326	-	-	-	-	-	-	-	-	1	3
156.0	胆 嚢.....	1 672	-	-	-	-	-	-	-	-	-	-
	男 M. 女 F.	512 1 160	-	-	-	-	-	-	-	-	-	-
156.1	肝 外 胆 管.....	581	-	-	-	-	-	-	-	-	1	1
	男 M. 女 F.	327 254	-	-	-	-	-	-	-	-	1	-
156.2	ファーテル乳頭.....	152	-	-	-	-	-	-	-	-	-	-
	男 M. 女 F.	91 61	-	-	-	-	-	-	-	-	-	-
156.9	詳細不明の胆管.....	1 671	-	-	-	-	-	-	-	-	-	2
	男 M. 女 F.	820 851	-	-	-	-	-	-	-	-	-	2
157	脾臓の悪性新生物.....	5 402	-	-	-	-	-	-	-	-	3	12
	男 M. 女 F.	3 139 2 263	-	-	-	-	-	-	-	-	2 1	3 9
157.0	頭 部.....	1 541	-	-	-	-	-	-	-	-	-	3
	男 M. 女 F.	911 630	-	-	-	-	-	-	-	-	-	3
157.8	その他の明示された部位.....	309	-	-	-	-	-	-	-	-	-	-
	男 M. 女 F.	179 130	-	-	-	-	-	-	-	-	-	-
157.9	部 位 不 明.....	3 552	-	-	-	-	-	-	-	-	3	9
	男 M. 女 F.	2 049 1 503	-	-	-	-	-	-	-	-	2 1	3 6
158	腹膜および後腹膜組織の悪性新生物.....	365	1	2	-	1	1	5	-	3	3	8
	男 M. 女 F.	185 180	1 1	2 2	-	1 1	1 4	5 4	-	2 1	1 2	5 3
158.0	後 腹 膜 組 織.....	249	1	2	-	1	1	5	-	3	3	7
	男 M. 女 F.	135 114	1 1	2 2	-	1 1	1 4	5 4	-	2 1	1 2	5 2
158.9	そ の 他 の 部 位.....	116	-	-	-	-	-	-	-	-	-	1
	男 M. 女 F.	50 66	-	-	-	-	-	-	-	-	-	1

性・年齢(5才階級)・死因(基本分類)別
(DETAILED LIST) BY SEX AND AGE

昭和49年
1974

25~29	30~34	35~39	40~44	45~49	50~54	55~59	60~64	65~69	70~74	75~79	80~84	85~89	90~94	95~99	100~	不 詳 Unknown	国際基本 分類番号 International detailed list number
59 34 25	107 55 52	166 90 76	241 129 112	320 171 149	408 189 219	476 241 235	712 397 315	828 492 336	953 540 413	854 453 401	508 245 263	203 89 114	22 15 7	1 - 1	1 1 1	154.1	
1 1 -	1 1 -	1 1 -	1 1 -	1 1 -	5 4 1	- - -	2 1 1	5 2 3	5 3 2	2 1 1	1 - -	- - -	- - -	- - -	- - -	154.2	
7 6 1	9 7 2	19 13 6	48 41 7	88 78 10	120 86 34	112 76 22	147 102 45	165 113 52	124 81 43	78 52 26	33 15 18	12 5 7	2 - 2	1 - 1	- - -	155	
7 6 1	9 7 2	18 12 6	47 40 7	85 76 9	111 82 29	106 84 22	139 97 42	150 105 45	119 78 41	76 51 25	31 14 17	12 5 7	2 - 2	1 - 1	- - -	155.0	
- -	- -	1 1	1 1	3 2	9 4	6 6	8 5	15 8	5 3	2 1	2 1	- -	- -	- -	- -	155.1	
5 2 3	17 5 12	44 22 22	89 41 48	143 63 80	230 84 146	386 166 220	649 288 361	766 327 439	829 375 454	563 242 321	273 108 165	66 20 46	10 4 6	2 - 2	- - -	156	
1 1 -	8 2 6	18 5 13	36 9 27	59 18 41	100 24 76	155 47 108	281 90 191	331 106 225	325 105 220	226 67 159	108 31 77	20 6 14	4 1 3	- - -	- - -	156.0	
1 -	1 -	11 7	11 6	27 15	44 20	69 38	97 49	112 66	121 76	60 36	21 10	3 1	1 1	- -	- -	156.1	
- -	1 -	2 2	6 5	7 3	10 5	23 15	24 18	34 15	26 18	11 5	7 4	1 1	- -	- -	- -	156.2	
3 1 2	7 2 5	13 8 5	36 21 15	50 27 23	76 35 41	139 66 73	247 131 116	289 140 149	357 176 181	266 134 132	137 63 74	42 12 30	5 2 3	2 - 2	- - -	156.9	
10 7 3	38 24 14	77 48 29	175 122 53	292 181 111	453 276 177	559 330 229	826 499 327	1 041 626 415	895 489 406	649 357 292	279 138 141	74 33 41	16 3 13	1 1 -	1 - 1	157	
2 2 -	11 9 2	25 19 6	48 30 18	73 49 24	125 79 46	176 103 73	236 138 98	310 197 113	269 155 114	177 91 86	64 32 32	15 4 11	5 2 3	1 1 -	- - 1	157.0	
2 -	4 3	5 4	16 12	21 15	36 22	38 19	59 38	56 28	44 22	22 13	4 1	2 -	- -	- -	- -	157.8	
6 5 1	23 12 11	47 25 22	111 80 31	198 117 81	292 175 117	345 208 137	531 323 208	675 401 274	582 312 270	450 253 197	211 105 106	57 27 30	11 1 10	- - -	1 - 1	157.9	
5 4 1	13 10 3	16 9 7	16 11 5	27 9 18	37 17 20	47 24 23	47 28 19	43 20 23	43 20 23	29 14 15	14 7 7	7 3 4	2 - 2	- - -	- - -	158	
4 4 -	8 8 -	9 4 5	9 6 3	21 8 13	24 12 12	36 18 18	32 20 12	28 14 14	28 15 13	22 11 11	6 3 3	4 3 1	- - -	- - -	- - -	158.0	
1 -	5 2	7 5	7 5	6 1	13 5	11 6	15 8	15 6	15 5	7 3	8 4	3 -	2 -	- -	- -	158.9	

死 因
1表 (109-19)

第1表 死 亡 者 数,

TABLE 1 DEATHS FROM CAUSES

国際基本 分類番号 International detailed list number	死 因 ・ 性 Cause of death and sex	総 数 Total	年 齢									
			0才 Year of age	1	2	3	4	0~4	5~9	10~14	15~19	20~24
163	その他および詳細不明の呼吸器の悪性新生物... 男 M. 女 F.	662 370 292	1 - 1	- - -	- - -	- - -	- - -	1 - 1	1 - 1	2 1 1	4 2 2	10 8 2
163.0	胸 膜..... 男 M. 女 F.	502 256 246	- - -	- - -	- - -	- - -	- - -	- - -	- - -	- - -	2 1 1	3 2 1
163.1	縦 隔..... 男 M. 女 F.	153 111 42	1 1 1	- - -	- - -	- - -	- - -	1 - 1	1 - 1	1 1 1	2 1 1	7 6 1
163.9	部 位 不 明..... 男 M. 女 F.	7 3 4	- - -	- - -	- - -	- - -	- - -	- - -	- - -	1 - 1	- - -	- - -
(170~174)	骨, 結合織, 皮膚および乳房の悪性新生物... 男 M. 女 F.	4 871 999 3 872	2 1 1	3 1 2	5 4 1	3 1 2	5 1 4	18 8 10	18 11 7	49 22 27	61 33 28	42 19 23
170	骨の悪性新生物..... 男 M. 女 F.	791 447 344	- - -	- - -	2 2 1	2 1 1	3 - 3	7 3 4	10 8 2	35 18 17	55 32 23	27 12 15
170.0	頭蓋骨および顔面骨..... 男 M. 女 F.	93 41 52	- - -	- - -	- - -	- - -	1 - 1	1 - -	- - -	2 - 2	- - -	2 - 2
170.1	下 顎 骨..... 男 M. 女 F.	144 92 52	- - -	- - -	- - -	- - -	- - -	- - -	- - -	1 1 -	1 1 -	- - -
170.2	椎骨 (仙骨および尾骨を除く)..... 男 M. 女 F.	113 62 51	- - -	- - -	- - -	- - -	- - -	- - -	- - -	1 1 -	2 1 1	2 1 1
170.3	肋骨, 胸骨および鎖骨..... 男 M. 女 F.	35 21 14	- - -	- - -	- - -	- - -	- - -	- - -	- - -	1 1 -	1 1 -	2 - 2
170.4	上肢の長骨および肩甲骨..... 男 M. 女 F.	35 21 14	- - -	- - -	1 1 -	- - -	- - -	1 1 -	1 1 -	1 - 1	4 1 3	2 2 -
170.5	上 肢 の 短 骨..... 男 M. 女 F.	1 1 -	- - -	- - -	- - -	- - -	- - -	- - -	- - -	- - -	- - -	- - -
170.6	骨盤骨, 仙骨, 尾骨..... 男 M. 女 F.	73 36 37	- - -	- - -	1 1 -	- - -	- - -	1 1 -	1 - 1	1 - 1	2 2 -	2 - 2
170.7	下肢の長骨..... 男 M. 女 F.	142 86 56	- - -	- - -	- - -	- - -	2 - 2	2 4 2	6 9 11	20 17 13	30 22 8	4 2 2
170.8	下 肢 の 短 骨..... 男 M. 女 F.	7 4 3	- - -	- - -	- - -	- - -	- - -	- - -	- - -	- - -	1 - 1	1 - -
170.9	部 位 不 明..... 男 M. 女 F.	148 83 65	- - -	- - -	- - -	2 1 1	- - -	2 1 1	2 5 3	8 5 3	14 9 5	12 6 6
171	結合織およびその他の軟部組織の悪性新生物... 男 M. 女 F.	295 152 143	2 1 1	3 1 2	3 2 1	1 - 1	2 1 1	11 5 6	7 3 4	10 4 6	5 1 4	9 5 4

性・年齢 (5才階級)・死因 (基本分類) 別
(DETAILED LIST) BY SEX AND AGE

昭和49年
1974

25~29	30~34	35~39	40~44	45~49	50~54	55~59	60~64	65~69	70~74	75~79	80~84	85~89	90~94	95~99	100~	不 詳 Unknown	国際基本 分類番号 International detailed list number
11	13	15	23	33	27	62	78	114	118	89	48	11	2	-	-	-	163
6	8	7	13	16	12	29	41	68	69	57	26	5	2	-	-	-	163.0
5	5	8	10	17	15	33	37	46	49	32	22	6	-	-	-	-	163.1
5	8	10	15	26	18	42	64	78	96	80	43	10	2	-	-	-	163.9
2	4	3	6	11	4	17	28	44	55	48	24	5	2	-	-	-	(170~174)
3	4	7	9	15	14	25	36	34	41	32	19	5	-	-	-	-	170
5	5	5	6	7	8	19	14	35	22	9	5	1	-	-	-	-	170.0
4	4	4	6	5	7	11	13	24	14	9	2	1	-	-	-	-	170.1
1	1	1	-	2	1	8	1	11	8	-	3	1	-	-	-	-	170.2
1	-	-	2	-	1	1	-	1	-	-	-	-	-	-	-	-	170.3
1	-	-	1	-	1	1	-	-	-	-	-	-	-	-	-	-	170.4
81	138	238	401	570	574	564	519	474	407	338	226	119	29	4	1	-	170.5
30	11	30	55	51	56	89	110	142	128	104	60	30	9	-	1	-	170.6
51	127	208	346	519	518	475	409	332	279	234	166	89	20	4	-	-	170.7
26	11	26	37	32	44	70	83	123	92	65	39	7	2	-	-	-	170.8
14	6	15	25	17	24	38	45	79	55	33	21	1	1	-	-	-	170.9
12	5	11	12	15	20	32	38	44	37	32	18	6	1	-	-	-	171
2	2	2	3	5	3	8	8	15	13	16	8	3	-	-	-	-	171
30	11	30	55	51	56	89	110	142	128	104	60	30	9	-	1	-	171
51	127	208	346	519	518	475	409	332	279	234	166	89	20	4	-	-	171
2	2	2	3	5	3	8	8	15	13	16	8	3	-	-	-	-	171
2	2	1	1	3	1	6	6	6	8	9	1	3	-	-	-	-	171
2	1	4	6	3	9	15	21	31	21	16	9	3	1	-	-	-	171
1	1	3	5	1	5	11	14	23	14	9	1	1	1	-	-	-	171
1	-	1	1	2	4	4	7	8	7	8	8	2	-	-	-	-	171
3	-	4	5	6	11	15	14	30	12	3	5	-	-	-	-	-	171
1	-	2	2	5	3	7	9	21	6	1	2	-	-	-	-	-	171
2	-	2	3	1	8	8	5	9	6	2	3	-	-	-	-	-	171
-	-	1	1	1	3	2	6	6	5	4	2	-	-	-	-	-	171
-	-	1	1	1	2	1	5	1	4	3	1	-	-	-	-	-	171
5	-	1	2	1	-	3	2	3	4	4	1	-	-	-	-	-	171
4	-	1	2	1	-	3	2	3	4	4	1	-	-	-	-	-	171
3	-	2	3	3	2	6	5	3	4	4	1	-	-	-	-	-	171
1	-	2	3	3	2	6	5	3	4	4	1	-	-	-	-	-	171
7	5	6	7	4	6	5	13	10	11	3	3	-	-	-	-	-	171
3	4	6	6	2	5	4	7	8	6	1	2	-	-	-	-	-	171
4	1	-	1	2	1	1	6	2	5	2	1	-	-	-	-	-	171
-	-	-	-	-	1	1	1	1	1	-	-	-	-	-	-	-	171
-	-	-	-	-	-	1	1	1	1	-	-	-	-	-	-	-	171
3	3	6	7	8	7	11	11	18	14	11	9	1	1	-	-	-	171
2	1	1	6	4	5	5	5	10	9	6	6	-	-	-	-	-	171
1	2	5	1	4	2	6	6	8	5	5	3	1	1	-	-	-	171
19	5	16	24	20	21	21	31	33	26	22	9	3	3	-	-	-	171
11	1	8	14	9	10	13	19	20	15	7	3	2	2	-	-	-	171
8	4	8	10	11	11	8	12	13	11	15	6	1	1	-	-	-	171

死 因
1表 (109-21)

第1表 死 亡 者 数,

TABLE 1 DEATHS FROM CAUSES

国際基本 分類番号 International detailed list number	死 因 ・ 性 Cause of death and sex	総 数 Total	0 才 Year of age	1	2	3	4	0~4	5~9	10~14	15~19	20~24
173.0	口 唇.....	3	-	-	-	-	-	-	-	-	-	-
	男 M. 女 F.	3	-	-	-	-	-	-	-	-	-	-
173.1	眼瞼 (眦を含む).....	3	-	-	-	-	-	-	-	-	-	-
	男 M. 女 F.	2 1	-	-	-	-	-	-	-	-	-	-
173.2	耳および外耳道.....	8	-	-	-	-	-	-	-	-	-	-
	男 M. 女 F.	2 6	-	-	-	-	-	-	-	-	-	-
173.3	その他および部位不明の顔面.....	92	-	-	-	-	-	-	-	1	1	-
	男 M. 女 F.	41 51	-	-	-	-	-	-	-	1 1	1 1	-
173.4	頭皮および頸.....	67	-	-	-	-	-	-	-	-	-	-
	男 M. 女 F.	38 29	-	-	-	-	-	-	-	-	-	-
173.5	陰 囊.....	9	-	-	-	-	-	-	-	-	-	-
	男 M. 女 F.	9 -	-	-	-	-	-	-	-	-	-	-
173.6	体幹 (陰囊を除く).....	121	-	-	-	-	-	-	-	-	-	-
	男 M. 女 F.	57 64	-	-	-	-	-	-	-	-	-	-
173.7	上 肢.....	22	-	-	-	-	-	-	-	-	-	-
	男 M. 女 F.	13 9	-	-	-	-	-	-	-	-	-	-
173.8	下 肢.....	53	-	-	-	-	-	-	-	-	-	-
	男 M. 女 F.	34 19	-	-	-	-	-	-	-	-	-	-
173.9	部 位 不 明.....	145	-	-	-	-	-	-	-	-	-	1
	男 M. 女 F.	88 57	-	-	-	-	-	-	-	-	-	1 1
174	乳房の悪性新生物.....	3 081	-	-	-	-	-	-	-	3	-	1
	男 M. 女 F.	22 3 059	-	-	-	-	-	-	-	3	-	1
(180-189)	性尿器の悪性新生物.....	12 107	5	7	18	8	8	46	20	15	39	76
	男 M. 女 F.	3 347 8 760	4 1	4 3	11 7	6 2	4 4	29 17	8 12	3 12	13 26	24 52
180	子宮頸の悪性新生物.....	1 479	-	-	-	-	-	-	-	-	-	1
	男 M. 女 F.	1 479	-	-	-	-	-	-	-	-	-	1
181	絨毛上皮腫.....	121	-	-	-	-	-	-	-	-	-	8
	男 M. 女 F.	121	-	-	-	-	-	-	-	-	-	8
182	その他の子宮の悪性新生物.....	4 549	-	-	1	-	-	1	-	-	1	5
	男 M. 女 F.	4 549	-	-	1	-	-	1	-	-	1	5
182.0	子 宮 体.....	197	-	-	-	-	-	-	-	-	-	1
	男 M. 女 F.	197	-	-	-	-	-	-	-	-	-	1
182.9	部位不明の子宮.....	4 352	-	-	1	-	-	1	-	-	1	4
	男 M. 女 F.	4 352	-	-	1	-	-	1	-	-	1	4

性・年齢 (5才階級)・死因 (基本分類) 別
(DETAILED LIST) BY SEX AND AGE

昭和49年
1974

25~29	30~34	35~39	40~44	45~49	50~54	55~59	60~64	65~69	70~74	75~79	80~84	85~89	90~94	95~99	100~	不 詳 Unknown	国際基本 分類番号 International detailed list number
-	-	-	-	-	-	-	-	-	-	-	-	1	1	1	-	-	173.0
-	-	-	-	-	-	-	-	-	-	-	-	1	1	1	-	-	-
-	-	-	-	-	-	-	-	-	1	2	-	-	-	-	-	-	173.1
-	-	-	-	-	-	-	-	-	1	1	-	-	-	-	-	-	-
-	-	-	1	2	-	-	2	-	1	-	1	-	1	-	-	-	173.2
-	-	-	1	2	-	-	2	-	1	-	-	-	1	-	-	-	-
-	-	2	2	1	-	7	5	8	17	11	16	14	5	1	1	-	173.3
-	-	-	1	1	-	3	2	6	8	4	6	7	2	-	1	-	-
-	-	2	1	-	-	4	3	2	9	7	10	7	3	1	-	-	-
2	1	1	-	3	3	7	4	6	6	11	11	11	1	-	-	-	173.4
1	1	1	-	2	2	4	2	4	5	7	4	5	-	-	-	-	-
1	-	-	-	1	1	3	2	2	1	4	7	6	1	-	-	-	-
-	-	-	1	-	-	-	3	1	3	1	-	-	-	-	-	-	173.5
-	-	-	1	-	-	-	3	1	3	1	-	-	-	-	-	-	-
1	1	1	3	3	8	11	13	16	15	21	16	10	2	-	-	-	173.6
-	-	-	2	2	7	3	9	8	8	9	8	1	-	-	-	-	-
1	1	1	1	1	1	8	4	8	7	12	8	9	2	-	-	-	-
-	-	-	1	-	1	1	4	3	3	3	4	1	-	1	-	-	173.7
-	-	-	1	-	1	1	1	2	2	2	2	1	-	-	-	-	-
-	-	-	-	-	-	-	3	1	1	1	2	-	1	-	-	-	-
-	-	-	5	2	1	5	5	7	7	7	5	7	2	-	-	-	173.8
-	-	-	3	1	-	4	5	6	4	4	2	4	1	-	-	-	-
-	-	-	2	1	1	1	-	1	3	3	3	3	1	-	-	-	-
2	-	3	4	9	8	13	13	10	21	29	17	11	3	1	-	-	173.9
1	-	2	4	7	5	10	7	4	11	24	5	5	2	-	-	-	-
1	-	1	4	2	3	3	6	6	10	5	12	6	1	-	-	-	-
28	117	183	312	476	474	406	333	247	192	154	98	48	9	-	-	-	174
-	-	-	-	-	-	-	-	-	-	-	-	-	-	-	-	-	-
28	117	182	312	475	472	405	330	244	189	148	96	48	9	-	-	-	-
127	159	307	567	890	1 066	1 186	1 593	1 635	1 813	1 432	740	324	57	13	1	-	(180-189)
35	33	41	64	90	136	193	378	504	667	611	333	154	26	5	-	-	-
92	126	266	503	800	930	993	1 215	1 131	1 146	821	407	170	31	8	1	-	-
7	25	54	121	199	182	200	215	162	168	93	33	15	3	-	-	-	180
-	-	-	-	-	-	-	-	-	-	-	-	-	-	-	-	-	-
7	25	54	121	199	182	200	215	162	168	93	33	15	3	-	-	-	1
26	16	16	11	24	11	5	2	-	1	1	-	-	-	-	-	-	181
-	-	-	-	-	-	-	-	-	-	-	-	-	-	-	-	-	-
26	16	16	11	24	11	5	2	-	1	1	-	-	-	-	-	-	-
12	29	111	227	356	470	513	662	656	659	481	244	100	17	5	-	-	182
-	-	-	-	-	-	-	-	-	-	-	-	-	-	-	-	-	-
12	29	111	227	356	470	513	662	656	659	481	244	100	17	5	-	-	-
1	1	3	5	11	32	29	30	31	30	10	9	3	-	1	-	-	182.0
-	-	-	-	-	-	-	-	-	-	-	-	-	-	-	-	-	-
1	1	3	5	11	32	29	30	31	30	10	9	3	-	1	-	-	-
11	28	108	222	345	438	484	632	625	629	471	235	97	17	4	-	-	182.9
-	-	-	-	-	-	-	-	-	-	-	-	-	-	-	-	-	-
11	28	108	222	345	438	484	632	625	629	471	235	97	17	4	-	-	-

死 因
1表 (109-22)

第1表 死 亡 者 数,

TABLE 1 DEATHS FROM CAUSES

国際基本 分類番号 International detailed list number	死 因 ・ 性 Cause of death and sex	総 数 Total	0 才 Year of age	年齢階級 (Age Group)											
				1	2	3	4	0~4	5~9	10~14	15~19	20~24			
183	卵巣、卵管および子宮広間膜の悪性新生物.....	1 468	-	1	1	-	-	2	4	9	24	33			
	男 M. 女 F.	1 468	-	1	1	-	-	2	4	9	24	33			
183.0	卵 巢.....	1 428	-	1	1	-	-	2	4	9	24	33			
	男 M. 女 F.	1 428	-	1	1	-	-	2	4	9	24	33			
183.1	卵管および子宮広間膜.....	13	-	-	-	-	-	-	-	-	-	-			
	男 M. 女 F.	13	-	-	-	-	-	-	-	-	-	-			
183.9	部 位 不 明.....	27	-	-	-	-	-	-	-	-	-	-			
	男 M. 女 F.	27	-	-	-	-	-	-	-	-	-	-			
184	その他および詳細不明の女性性器の悪性新生.....	163	-	-	1	-	-	1	-	-	-	-			
	男 M. 女 F.	163	-	-	1	-	-	1	-	-	-	-			
184.0	腺.....	62	-	-	1	-	-	1	-	-	-	-			
	男 M. 女 F.	62	-	-	1	-	-	1	-	-	-	-			
184.1	外 陰.....	95	-	-	-	-	-	-	-	-	-	-			
	男 M. 女 F.	95	-	-	-	-	-	-	-	-	-	-			
184.8	その他の明示された部位.....	-	-	-	-	-	-	-	-	-	-	-			
	男 M. 女 F.	-	-	-	-	-	-	-	-	-	-	-			
184.9	部 位 不 明.....	6	-	-	-	-	-	-	-	-	-	-			
	男 M. 女 F.	6	-	-	-	-	-	-	-	-	-	-			
185	前立腺の悪性新生物.....	1 179	-	-	-	-	-	-	-	-	2	2			
	男 M. 女 F.	1 179	-	-	-	-	-	-	-	-	2	2			
186	睾丸の悪性新生物.....	182	1	-	7	1	1	10	2	2	9	21			
	男 M. 女 F.	182	1	-	7	1	1	10	2	2	9	21			
187	その他および詳細不明の男性性器の悪性新生.....	86	-	-	-	-	-	-	-	-	-	-			
	男 M. 女 F.	86	-	-	-	-	-	-	-	-	-	-			
187.0	陰 茎.....	74	-	-	-	-	-	-	-	-	-	-			
	男 M. 女 F.	74	-	-	-	-	-	-	-	-	-	-			
187.8	その他の明示された部位.....	9	-	-	-	-	-	-	-	-	-	-			
	男 M. 女 F.	9	-	-	-	-	-	-	-	-	-	-			
187.9	部 位 不 明.....	3	-	-	-	-	-	-	-	-	-	-			
	男 M. 女 F.	3	-	-	-	-	-	-	-	-	-	-			
188	膀胱の悪性新生物.....	1 870	-	1	1	-	1	3	-	-	-	2			
	男 M. 女 F.	1 267 603	-	1 -	1 -	- -	1 -	3 -	- -	- -	- -	2 -			
189	その他および詳細不明の泌尿器の悪性新生.....	1 010	4	5	7	7	6	29	14	4	3	4			
	男 M. 女 F.	633 377	3 1	3 2	3 4	5 2	2 4	16 13	6 8	1 3	2 1	1 3			

性・年齢 (5才階級)・死因 (基本分類) 別
(DETAILED LIST) BY SEX AND AGE

昭和49年
1974

国際基本 分類番号 International detailed list number	年齢階級 (Age Group)																	不 詳 Unknown	国際基本 分類番号 International detailed list number
	25~29	30~34	35~39	40~44	45~49	50~54	55~59	60~64	65~69	70~74	75~79	80~84	85~89	90~94	95~99	100~			
183	45	45	76	124	178	205	192	188	137	104	68	27	5	-	1	1	-	183	
	45	45	76	124	178	205	192	188	137	104	68	27	5	-	1	1	-	-	
183.0	45	45	74	122	175	198	184	182	132	101	65	26	5	-	1	1	-	183.0	
	45	45	74	122	175	198	184	182	132	101	65	26	5	-	1	1	-	-	
183.1	-	-	-	1	2	3	4	1	2	-	-	-	-	-	-	-	-	183.1	
	-	-	-	1	2	3	4	1	2	-	-	-	-	-	-	-	-	-	
183.9	-	-	2	1	1	4	4	5	3	3	3	1	-	-	-	-	-	183.9	
	-	-	2	1	1	4	4	5	3	3	3	1	-	-	-	-	-	-	
184	-	1	2	2	6	7	14	30	29	26	21	10	11	3	-	-	-	184	
	-	1	2	2	6	7	14	30	29	26	21	10	11	3	-	-	-	-	
184.0	-	-	-	-	2	3	8	15	16	7	6	-	4	-	-	-	-	184.0	
	-	-	-	-	2	3	8	15	16	7	6	-	4	-	-	-	-	-	
184.1	-	1	2	2	4	4	6	15	11	17	14	9	7	3	-	-	-	184.1	
	-	1	2	2	4	4	6	15	11	17	14	9	7	3	-	-	-	-	
184.8	-	-	-	-	-	-	-	-	-	-	-	-	-	-	-	-	-	184.8	
	-	-	-	-	-	-	-	-	-	-	-	-	-	-	-	-	-	-	
184.9	-	-	-	-	-	-	-	-	2	2	1	1	-	-	-	-	-	184.9	
	-	-	-	-	-	-	-	-	2	2	1	1	-	-	-	-	-	-	
185	1	2	4	4	6	16	44	100	175	283	288	161	69	17	5	-	-	185	
	1	2	4	4	6	16	44	100	175	283	288	161	69	17	5	-	-	-	
186	30	24	20	16	9	7	3	6	3	7	7	4	-	2	-	-	-	186	
	30	24	20	16	9	7	3	6	3	7	7	4	-	2	-	-	-	-	
187	2	-	2	2	5	6	6	12	14	10	14	7	6	-	-	-	-	187	
	2	-	2	2	5	6	6	12	14	10	14	7	6	-	-	-	-	-	
187.0	-	-	1	2	5	5	6	9	12	9	14	6	5	-	-	-	-	187.0	
	-	-	1	2	5	5	6	9	12	9	14	6	5	-	-	-	-	-	
187.8	2	-	1	-	-	1	-	1	1	1	-	1	1	-	-	-	-	187.8	
	2	-	1	-	-	1	-	1	1	1	-	1	1	-	-	-	-	-	
187.9	-	-	-	-	-	-	2	1	-	-	-	-	-	-	-	-	-	187.9	
	-	-	-	-	-	-	2	1	-	-	-	-	-	-	-	-	-	-	
188	1	4	11	25	43	73	104	206	293	392	364	225	108	15	1	-	-	188	
	1	3	7	18	28	51	72	145	200	265	245	147	75	7	-	-	-	-	
189	3	13	11	35	64	89	105	172	166	163	95	29	10	-	1	-	-	189	
	1	4	8	24	42	56	68	115	112	102	57	14	4	-	-	-	-	-	
	2	9	3	11	22	33	37	57	54	61	38	15	6	-	1	-	-	-	

死 因

1表 (109-23)

第1表 死 亡 者 数,

TABLE 1 DEATHS FROM CAUSES

国際基本 分類番号 International detailed list number	死 因 ・ 性 Cause of death and sex	総 数 Total	0 才 Year of age	年齢階級 (Age Group)										
				1	2	3	4	0~4	5~9	10~14	15~19	20~24		
189.0	腎臓(腎盂を除く) 男 M. 女 F.	815 516 299	4 3 1	5 3 2	7 3 4	7 5 2	6 2 4	29 16 13	14 6 8	4 1 3	3 2 1	4 1 3		
189.1	腎 盂 男 M. 女 F.	48 40 8	- - -	- - -	- - -	- - -	- - -	- - -	- - -	- - -	- - -	- - -		
189.2	尿 管 男 M. 女 F.	90 58 32	- - -	- - -	- - -	- - -	- - -	- - -	- - -	- - -	- - -	- - -		
189.9	その他および詳細不明 男 M. 女 F.	57 19 38	- - -	- - -	- - -	- - -	- - -	- - -	- - -	- - -	- - -	- - -		
(190~199)	その他および部位不明の悪性新生物 男 M. 女 F.	13 642 7 831 5 811	25 9 16	38 21 17	43 22 21	42 22 20	35 17 18	183 91 92	76 49 27	44 22 22	46 30 16	65 29 36		
190	眼の悪性新生物 男 M. 女 F.	49 26 23	- - -	1 1 -	5 3 2	7 6 1	3 2 1	16 12 4	6 2 4	1 1 -	1 1 -	- - -		
191	脳の悪性新生物 男 M. 女 F.	319 180 139	3 1 2	5 3 2	4 3 1	2 - 2	9 4 5	23 11 12	25 18 7	19 7 12	9 7 2	18 11 7		
192	その他の神経系の悪性新生物 男 M. 女 F.	260 143 117	9 - 9	25 13 12	24 10 14	23 11 12	17 8 9	98 42 56	29 18 11	10 8 2	7 5 2	5 1 4		
192.0	脳神経(視神経を含む) 男 M. 女 F.	14 7 7	- - -	- - -	- - -	- - -	- - -	- - -	1 1 -	- - -	- - -	1 1 -		
192.1	脳 髄 膜 男 M. 女 F.	7 7 -	- - -	- - -	- - -	- - -	- - -	- - -	- - -	1 1 -	- - -	- - -		
192.2	脊 髄 男 M. 女 F.	53 33 20	- - -	- - -	- - -	- - -	- - -	- - -	- - -	- - -	2 1 1	2 - 2		
192.3	脊 髄 髄 膜 男 M. 女 F.	- - -	- - -	- - -	- - -	- - -	- - -	- - -	- - -	- - -	- - -	- - -		
192.4	末 梢 神 経 男 M. 女 F.	23 12 11	- - -	- - -	- - -	- - -	1 - 1	1 - 1	- - -	- - -	1 - -	- - -		
192.5	交 感 神 経 系 男 M. 女 F.	142 78 64	8 - 8	24 13 11	22 10 12	22 11 11	16 8 8	92 42 50	26 16 10	7 6 1	4 4 -	2 - 2		
192.9	部 位 不 明 男 M. 女 F.	21 6 15	1 - 1	1 - 1	2 - 2	1 - 1	- - -	5 - 5	2 - 1	2 - 1	- - -	- - -		
193	甲状腺の悪性新生物 男 M. 女 F.	577 188 389	- - -	- - -	- - -	- - -	- - -	- - -	- - -	1 - 1	- - -	4 1 3		
194	その他の内分泌腺の悪性新生物 男 M. 女 F.	100 57 43	1 1 -	- 1 -	2 1 1	1 1 -	3 1 2	7 4 3	2 2 -	1 - 1	5 2 3	1 - 1		

性・年齢(5才階級)・死因(基本分類)別
(DETAILED LIST) BY SEX AND AGE

昭和49年
1974

25~29	30~34	35~39	40~44	45~49	50~54	55~59	60~64	65~69	70~74	75~79	80~84	85~89	90~94	95~99	100~	不 詳 Unknown	国際基本 分類番号 International detailed list number
2	12	9	31	48	76	83	143	131	123	71	21	10	-	1	-	-	189.0
-	4	6	22	31	49	56	101	86	78	41	12	4	-	-	-	-	
2	8	3	9	17	27	27	42	45	45	30	9	6	-	1	-	-	
-	-	2	1	4	3	3	7	8	9	9	2	-	-	-	-	-	189.1
-	-	2	1	4	2	2	4	8	9	7	1	-	-	-	-	-	
-	-	-	-	-	1	1	3	-	-	2	1	-	-	-	-	-	
1	-	-	1	7	8	13	16	20	15	6	3	-	-	-	-	-	189.2
1	-	-	-	6	4	8	17	9	5	-	-	-	-	-	-	-	
-	-	-	1	1	4	5	8	3	6	1	3	-	-	-	-	-	
-	1	-	-	5	2	6	6	7	16	9	3	-	-	-	-	-	189.9
-	-	-	1	1	1	2	2	1	6	4	1	-	-	-	-	-	
-	1	-	1	4	1	4	4	6	10	5	2	-	-	-	-	-	
108	156	219	477	785	1 027	1 395	1 874	2 166	2 186	1 632	845	310	40	6	2	-	(190~199)
47	86	131	313	496	632	854	1 142	1 310	1 229	848	373	135	11	2	1	-	
61	70	88	164	289	395	541	732	856	957	784	472	175	29	4	1	-	
-	-	-	3	3	-	2	2	4	4	3	2	-	-	-	-	-	190
-	-	-	-	2	-	1	-	2	3	1	-	1	-	-	-	-	
-	-	-	3	1	-	1	2	2	1	2	2	1	-	-	-	-	
21	17	13	28	25	26	37	34	11	7	3	3	-	-	-	-	-	191
9	10	11	15	17	15	19	17	5	5	2	1	-	-	-	-	-	
12	7	2	13	8	11	18	17	6	2	1	2	-	-	-	-	-	
4	9	7	7	14	12	10	16	14	11	3	4	-	-	-	-	-	192
1	4	5	5	9	9	6	9	9	7	2	3	-	-	-	-	-	
3	5	2	2	5	3	4	7	5	4	1	1	-	-	-	-	-	
1	-	-	-	2	1	-	2	-	-	1	-	-	-	-	-	-	192.0
1	-	-	-	2	1	-	2	-	-	1	-	-	-	-	-	-	
-	1	1	-	1	-	-	-	1	1	1	-	-	-	-	-	-	192.1
-	1	1	-	1	-	-	-	1	1	1	-	-	-	-	-	-	
-	-	-	-	-	-	-	-	-	-	-	-	-	-	-	-	-	
1	2	3	1	3	8	5	7	10	5	-	4	-	-	-	-	-	192.2
-	1	2	-	2	8	3	5	6	2	-	3	-	-	-	-	-	
1	1	1	1	1	-	2	2	4	3	-	1	-	-	-	-	-	
-	-	-	-	-	-	-	-	-	-	-	-	-	-	-	-	-	192.3
-	-	-	-	-	-	-	-	-	-	-	-	-	-	-	-	-	
-	3	2	2	5	-	3	2	2	1	1	-	-	-	-	-	-	192.4
-	1	1	2	4	-	2	-	1	-	1	-	-	-	-	-	-	
-	2	1	-	1	-	1	2	1	1	-	-	-	-	-	-	-	
1	1	-	1	-	1	2	2	-	3	-	-	-	-	-	-	-	192.5
-	-	-	-	-	-	1	2	-	3	-	-	-	-	-	-	-	
1	2	-	2	1	2	-	2	1	1	-	-	-	-	-	-	-	192.9
-	-	-	1	-	-	-	1	1	1	-	-	-	-	-	-	-	
1	2	-	1	1	2	-	1	-	-	-	-	-	-	-	-	-	
2	1	4	13	20	35	57	81	104	106	90	42	13	4	-	-	-	193
-	-	-	6	7	14	21	23	36	38	25	11	3	1	-	-	-	
2	1	2	7	13	21	36	58	68	68	65	31	10	3	-	-	-	
9	6	4	11	5	10	8	8	12	4	4	1	1	1	-	-	-	194
4	3	2	6	3	5	5	4	9	2	3	1	1	1	-	-	-	
5	3	2	5	2	5	3	4	3	2	1	-	-	-	-	-	-	

死 因
1表 (109-24)

第1表 死 亡 者 数,

TABLE 1 DEATHS FROM CAUSES

国際基本 分類番号 International detailed list number	死 因 ・ 性 Cause of death and sex	総 数 Total	0 才 Year of age	1	2	3	4	0~4	5~9	10~14	15~19	20~24
194.0	副 腎..... 男 M. 女 F.	45 30 15	1 1	-	2	-	3	6	-	-	2	-
				-	1	-	2	3	-	1	-	
194.1	上 皮 小 体..... 男 M. 女 F.	-	-	-	-	-	-	-	-	-	-	-
				-	-	-	-	-	-	-	-	
194.2	胸 腺..... 男 M. 女 F.	47 23 24	-	-	-	-	-	-	1	1	2	1
				-	-	-	-	-	1	1	1	
194.3	下垂体および頭蓋咽頭管..... 男 M. 女 F.	4 1 3	-	-	-	-	-	-	1	-	-	-
				-	-	-	-	-	1	-	-	
194.4	松 果 体..... 男 M. 女 F.	3 2 1	-	-	-	1	-	1	-	-	1	-
				-	-	-	-	-	-	1	-	
194.8	そ の 他..... 男 M. 女 F.	1 1	-	-	-	-	-	-	-	-	-	-
				-	-	-	-	-	-	-	-	
194.9	詳細不明の内分泌腺..... 男 M. 女 F.	-	-	-	-	-	-	-	-	-	-	-
				-	-	-	-	-	-	-	-	
195	その他の不明確な部位の悪性新生物..... 男 M. 女 F.	896 436 462	4 3 1	2	4	2	1	13	2	6	11	7
				1	2	2	1	6	2	4	5	
195.0	腹部癌, 腹腔癌..... 男 M. 女 F.	462 178 284	2 1 1	1	-	-	-	4	-	3	3	2
				1	1	-	-	2	-	2	1	
195.1	骨盤, 骨盤臓器, 直腸腔中隔..... 男 M. 女 F.	41 16 25	1 1	1	1	2	-	5	-	-	1	1
				1	1	2	-	4	-	1	-	
195.9	そ の 他..... 男 M. 女 F.	393 240 153	1 1	-	2	-	1	4	2	3	7	4
				-	2	-	3	2	2	2	4	
196	続発および詳細不明のリンパ節の悪性新生物..... 男 M. 女 F.	109 51 58	-	1	-	-	-	1	-	1	-	-
				1	-	-	-	1	-	1	-	
196.0	頭, 顔および頸..... 男 M. 女 F.	50 30 20	-	1	-	-	-	1	-	-	-	-
				1	-	-	-	1	-	-	-	
196.1	胸 腔 内..... 男 M. 女 F.	3 1 2	-	-	-	-	-	-	-	-	-	-
				-	-	-	-	-	-	-	-	
196.2	腹 腔 内..... 男 M. 女 F.	3 -	-	-	-	-	-	-	-	-	-	-
				-	-	-	-	-	-	-	-	
196.3	腋窩および上肢..... 男 M. 女 F.	9 3 6	-	-	-	-	-	-	-	-	-	-
				-	-	-	-	-	-	-	-	
196.4	そけいおよび下肢..... 男 M. 女 F.	12 1 11	-	-	-	-	-	-	-	-	-	-
				-	-	-	-	-	-	-	-	

性・年齢(5才階級)・死因(基本分類)別
(DETAILED LIST) BY SEX AND AGE

昭和49年
1974

25~29	30~34	35~39	40~44	45~49	50~54	55~59	60~64	65~69	70~74	75~79	80~84	85~89	90~94	95~99	100~	不 詳 Unknown	国際基本 分類番号 International detailed list number
3	2	3	8	2	4	3	3	3	2	2	1	1	-	-	-	-	194.0
2	-	2	5	2	3	3	3	3	-	1	1	1	-	-	-	-	194.0
1	2	1	3	-	1	-	-	-	2	1	-	-	-	-	-	-	194.0
-	-	-	-	-	-	-	-	-	-	-	-	-	-	-	-	-	194.1
-	-	-	-	-	-	-	-	-	-	-	-	-	-	-	-	-	194.1
5	4	1	3	3	6	3	5	7	2	2	-	-	1	-	-	-	194.2
1	3	-	1	1	2	1	1	6	2	2	-	-	1	-	-	-	194.2
4	1	1	2	2	4	2	4	1	-	-	-	-	-	-	-	-	194.2
-	-	-	-	-	-	1	-	2	-	-	-	-	-	-	-	-	194.3
-	-	-	-	-	-	1	-	2	-	-	-	-	-	-	-	-	194.3
1	-	-	-	-	-	-	-	-	-	-	-	-	-	-	-	-	194.4
1	-	-	-	-	-	-	-	-	-	-	-	-	-	-	-	-	194.4
-	-	-	-	-	-	1	-	-	-	-	-	-	-	-	-	-	194.8
-	-	-	-	-	-	1	-	-	-	-	-	-	-	-	-	-	194.8
-	-	-	-	-	-	-	-	-	-	-	-	-	-	-	-	-	194.9
-	-	-	-	-	-	-	-	-	-	-	-	-	-	-	-	-	194.9
8	17	13	27	46	54	66	94	137	130	129	75	51	8	2	-	-	195
4	11	6	16	26	15	38	43	80	71	61	25	17	3	1	-	-	195
4	6	7	11	20	39	28	51	57	59	68	50	34	5	1	-	-	195
2	10	5	16	18	28	29	43	72	65	80	50	29	2	1	-	-	195.0
2	7	1	8	7	7	15	14	33	28	30	13	8	1	-	-	-	195.0
2	3	4	8	11	21	14	29	39	37	50	37	21	1	1	-	-	195.0
1	-	1	-	3	3	5	2	6	6	4	2	1	-	-	-	-	195.1
1	-	1	-	-	1	2	-	2	3	2	1	-	-	-	-	-	195.1
1	-	-	-	3	2	3	2	4	3	2	-	-	-	-	-	-	195.1
5	7	7	11	25	23	32	49	59	59	45	23	21	6	1	-	-	195.9
4	4	4	8	19	7	21	29	45	40	29	10	8	2	1	-	-	195.9
1	3	3	3	6	16	11	20	14	19	16	13	13	4	-	-	-	195.9
2	-	1	3	2	4	17	12	12	22	17	9	4	2	-	-	-	196
1	-	1	2	-	1	6	6	8	9	10	3	2	-	-	-	-	196
1	-	-	1	2	3	11	6	4	13	7	6	2	2	-	-	-	196
1	-	-	-	1	1	10	4	5	14	10	3	-	-	-	-	-	196.0
1	-	-	-	-	4	3	5	7	8	2	-	-	-	-	-	-	196.0
1	-	-	-	1	1	6	1	-	7	2	1	-	-	-	-	-	196.0
-	-	-	1	1	-	-	-	-	-	-	-	-	-	-	-	-	196.1
-	-	-	-	1	-	-	-	-	-	-	-	-	-	-	-	-	196.1
-	-	-	-	-	1	-	-	-	-	-	-	-	-	-	-	-	196.2
-	-	-	-	-	1	-	-	-	-	-	1	-	-	-	-	-	196.2
-	-	-	1	-	-	-	-	-	1	1	1	3	1	-	-	-	196.3
-	-	-	1	-	-	-	-	-	1	1	1	2	1	-	-	-	196.3
-	-	-	-	-	-	4	1	2	1	-	3	-	1	-	-	-	196.4
-	-	-	-	-	4	-	1	2	1	-	2	-	1	-	-	-	196.4

死 因
1表 (109-25)

第1表 死 亡 者 数,

TABLE 1 DEATHS FROM CAUSES

国際基本 分類番号 International detailed list number	死 因 ・ 性 Cause of death and sex	総 数 Total	0才 Year of age	1	2	3	4	0~4	5~9	10~14	15~19	20~24
196.7	その他の明示された部位..... 男 M. 女 F.	1 1	-	-	-	-	-	-	-	-	-	-
196.8	多 部 位..... 男 M. 女 F.	7 5 2	-	-	-	-	-	-	-	-	-	-
196.9	部 位 不 明..... 男 M. 女 F.	24 10 14	-	-	-	-	-	-	-	1	-	-
197	続発性の呼吸器および消化器の悪性新生物..... 男 M. 女 F.	10 479 6 326 4 153	6 3	3 2	3 1	4 1	-	16 11 5	7 6 1	4 3 1	9 5 4	25 13 12
197.0	肺 (続発と明示されたもの)..... 男 M. 女 F.	241 135 106	-	-	-	-	-	-	-	-	2	-
197.1	縦隔 (続発と明示されたもの)..... 男 M. 女 F.	2 1 1	-	-	-	-	-	-	-	-	-	-
197.2	胸膜 (続発と明示されたもの)..... 男 M. 女 F.	16 8 8	-	-	-	-	-	-	-	-	-	-
197.3	その他の呼吸器 (続発と明示されたもの)..... 男 M. 女 F.	5 5	-	-	-	-	-	-	-	-	-	-
197.4	小腸 (十二指腸を含む), (続発と明示され... たもの) 男 M. 女 F.	1 1	-	-	-	-	-	-	-	-	-	-
197.5	大腸および直腸 (続発と明示されたもの)..... 男 M. 女 F.	15 5 10	-	-	-	-	-	-	-	-	-	-
197.6	腹膜 (続発と明示されたもの)..... 男 M. 女 F.	1 028 408 620	-	-	-	-	-	-	1	-	1	8
197.7	肝 (続発と明示されたもの)..... 男 M. 女 F.	194 107 87	-	-	-	-	-	-	-	-	-	1
197.8	肝 (原発, 続発別不明)..... 男 M. 女 F.	8 936 5 634 3 302	6 3 3	3 2 1	3 3 1	4 3 1	-	16 11 5	6 5 1	4 3 1	6 3 3	16 11 5
197.9	その他の消化器 (続発と明示されたもの)..... 男 M. 女 F.	41 23 18	-	-	-	-	-	-	-	-	-	-
198	その他の続発性悪性新生物..... 男 M. 女 F.	447 217 230	-	-	-	-	1	1	-	-	1	2
198.0	膀胱 (続発と明示されたもの)..... 男 M. 女 F.	9 7 2	-	-	-	-	-	-	-	-	-	-
198.1	その他の泌尿器 (続発と明示されたもの)..... 男 M. 女 F.	5 4 1	-	-	-	-	-	-	-	-	-	-

性・年齢 (5才階級)・死因 (基本分類) 別
(DETAILED LIST) BY SEX AND AGE

昭和49年
1974

25~29	30~34	35~39	40~44	45~49	50~54	55~59	60~64	65~69	70~74	75~79	80~84	85~89	90~94	95~99	100~	不 詳 Unknown	国際基本 分類番号 International detailed list number
1	-	-	-	-	-	-	-	-	-	-	-	-	-	-	-	-	196.7
1	-	-	-	-	-	-	-	-	-	-	-	-	-	-	-	-	196.8
-	-	-	-	-	-	2	1	2	-	2	-	-	-	-	-	-	196.9
-	-	1	1	-	2	1	3	3	6	4	1	1	-	-	-	-	196.9
47	86	152	347	601	827	1 108	1 507	1 739	1 776	1 307	668	225	22	4	2	-	197
20	50	92	247	407	546	717	969	1 080	1 026	710	309	107	6	1	1	-	197
27	36	60	100	194	281	391	538	659	750	597	359	118	16	3	1	-	197
4	5	6	11	22	11	22	37	42	38	29	10	2	-	-	-	-	197.0
1	4	4	4	9	6	15	19	26	24	13	7	1	-	-	-	-	197.0
3	1	2	7	13	5	7	18	16	14	16	3	1	-	-	-	-	197.0
-	-	-	-	-	-	-	2	-	-	-	-	-	-	-	-	-	197.1
-	-	-	-	-	-	-	1	-	-	-	-	-	-	-	-	-	197.1
-	-	-	2	-	2	3	2	2	3	1	1	-	-	-	-	-	197.2
-	-	-	1	-	1	3	1	1	1	-	-	-	-	-	-	-	197.2
-	-	-	-	-	-	-	2	1	1	-	1	-	-	-	-	-	197.3
-	-	-	-	-	-	-	2	1	1	-	1	-	-	-	-	-	197.3
1	-	-	-	-	-	-	-	-	-	-	-	-	-	-	-	-	197.4
1	-	-	-	-	-	-	-	-	-	-	-	-	-	-	-	-	197.4
1	-	-	-	2	-	-	5	1	2	2	2	-	-	-	-	-	197.5
1	-	-	-	-	-	-	1	1	1	1	1	-	-	-	-	-	197.5
12	18	17	39	75	86	119	138	168	176	104	46	19	1	-	-	-	197.6
3	10	5	16	28	25	44	53	74	77	46	18	6	-	-	-	-	197.6
9	8	12	23	47	61	75	85	94	99	58	28	13	1	-	-	-	197.6
-	4	6	5	15	14	12	36	40	37	18	6	-	-	-	-	-	197.7
-	4	3	4	7	8	9	21	21	21	10	3	-	-	-	-	-	197.7
-	4	3	1	8	6	3	15	19	16	8	3	-	-	-	-	-	197.7
29	58	122	288	485	708	951	1 279	1 478	1 511	1 148	601	203	21	4	2	-	197.8
15	36	79	221	362	503	648	867	952	895	638	278	99	6	1	1	-	197.8
14	22	43	67	123	205	303	412	526	616	510	323	104	15	3	1	-	197.8
-	1	1	2	2	6	1	6	7	8	5	1	1	-	-	-	-	197.9
-	-	1	1	1	1	3	4	4	5	2	-	1	-	-	-	-	197.9
-	1	-	1	1	3	-	2	3	3	3	1	-	-	-	-	-	197.9
7	13	19	24	42	30	49	62	69	67	37	17	5	2	-	-	-	198
2	4	8	9	17	13	21	41	38	36	15	9	2	-	-	-	-	198
5	9	11	15	25	17	28	21	31	31	22	8	3	2	-	-	-	198
-	-	1	-	-	1	1	2	2	-	1	-	1	-	-	-	-	198.0
-	-	-	-	-	1	1	2	1	-	-	-	-	-	-	-	-	198.0
-	-	1	-	-	1	1	2	1	-	-	-	1	-	-	-	-	198.0
-	-	-	-	-	-	-	-	1	2	-	1	-	-	-	-	-	198.1
-	-	-	-	-	-	-	-	1	2	-	1	-	-	-	-	-	198.1

死 因
1表 (109-27)

第1表 死 亡 者 数,

TABLE 1 DEATHS FROM CAUSES

国際基本 分類番号 International detailed list number	死 因 ・ 性 Cause of death and sex	総 数 Total	0 才 Year of age	年齢階級																			
				1	2	3	4	0~4	5~9	10~14	15~19	20~24											
202.9	その他の型のリンパ腫.....	17	-	-	-	-	-	-	-	-	-	-	-	-	-	-	-	-	-	-	-	-	-
	男 M. 女 F.	14 3	- -	- -	- -	- -	- -	- -	- -	- -	- -	- -	- -	- -	- -	- -	- -	- -	- -	- -	- -	- -	- -
203	多発骨髄腫.....	720	-	-	-	-	-	-	-	1	-	-	-	2	-	-	-	-	-	-	-	-	-
	男 M. 女 F.	406 314	- -	- -	- -	- -	- -	- -	- -	1 -	- -	- -	- -	2 -	- -	- -	- -	- -	- -	- -	- -	- -	- -
204	リンパ性白血病.....	387	4	6	9	7	17	43	54	35	29	13	-	-	-	-	-	-	-	-	-	-	-
	男 M. 女 F.	223 164	4 4	6 4	9 4	7 4	17 3	43 14	54 24	35 19	29 16	13 3	- -	- -	- -	- -	- -	- -	- -	- -	- -	- -	- -
204.0	急 性.....	289	4	6	8	7	17	42	52	34	27	12	-	-	-	-	-	-	-	-	-	-	-
	男 M. 女 F.	167 122	4 4	6 4	8 4	7 4	17 3	42 14	52 23	34 27	27 19	12 10	- -	- -	- -	- -	- -	- -	- -	- -	- -	- -	- -
204.1	慢 性.....	62	-	-	-	-	-	-	-	1	-	-	-	-	-	-	-	-	-	-	-	-	-
	男 M. 女 F.	35 27	- -	- -	- -	- -	- -	- -	- -	1 -	- -	- -	- -	- -	- -	- -	- -	- -	- -	- -	- -	- -	- -
204.9	詳細不明.....	36	-	-	1	-	-	1	1	1	2	1	-	-	-	-	-	-	-	-	-	-	-
	男 M. 女 F.	21 15	- -	- -	1 -	- -	- -	1 -	1 -	1 -	2 1	1 1	- -	- -	- -	- -	- -	- -	- -	- -	- -	- -	- -
205	骨髄性白血病.....	2 199	15	23	20	21	16	95	87	79	113	136	-	-	-	-	-	-	-	-	-	-	-
	男 M. 女 F.	1 215 944	9 6	14 9	20 13	21 8	16 6	95 42	87 37	79 42	113 44	136 59	- -	- -	- -	- -	- -	- -	- -	- -	- -	- -	- -
205.0	急 性.....	1 644	14	20	18	19	13	84	76	75	100	106	-	-	-	-	-	-	-	-	-	-	-
	男 M. 女 F.	924 720	8 6	11 9	18 11	19 7	13 5	84 38	76 31	75 40	100 37	106 49	- -	- -	- -	- -	- -	- -	- -	- -	- -	- -	- -
205.1	慢 性.....	423	-	2	1	2	3	8	7	3	12	26	-	-	-	-	-	-	-	-	-	-	-
	男 M. 女 F.	245 178	- -	2 -	1 -	2 1	3 1	8 3	7 4	3 1	12 6	26 8	- -	- -	- -	- -	- -	- -	- -	- -	- -	- -	- -
205.9	詳細不明.....	92	1	1	1	-	-	3	4	1	1	4	-	-	-	-	-	-	-	-	-	-	-
	男 M. 女 F.	46 46	1 -	1 -	1 -	- -	- -	3 1	4 2	1 1	1 -	4 2	- -	- -	- -	- -	- -	- -	- -	- -	- -	- -	- -
206	単球性白血病.....	142	1	3	2	1	1	8	4	2	4	6	-	-	-	-	-	-	-	-	-	-	-
	男 M. 女 F.	93 49	1 -	3 1	2 -	1 -	1 -	8 2	4 -	2 1	4 3	6 3	- -	- -	- -	- -	- -	- -	- -	- -	- -	- -	- -
206.0	急 性.....	67	1	2	1	-	1	5	2	1	4	3	-	-	-	-	-	-	-	-	-	-	-
	男 M. 女 F.	44 23	1 -	2 1	1 -	- -	1 1	5 2	2 -	1 -	4 3	3 2	- -	- -	- -	- -	- -	- -	- -	- -	- -	- -	- -
206.1	慢 性.....	2	-	-	-	-	-	-	-	-	-	-	-	-	-	-	-	-	-	-	-	-	-
	男 M. 女 F.	1 1	- -	- -	- -	- -	- -	- -	- -	- -	- -	- -	- -	- -	- -	- -	- -	- -	- -	- -	- -	- -	- -
206.9	詳細不明.....	73	-	1	1	1	-	3	2	1	-	3	-	-	-	-	-	-	-	-	-	-	-
	男 M. 女 F.	48 25	- -	1 -	1 -	1 -	- -	3 1	2 -	1 -	- -	3 1	- -	- -	- -	- -	- -	- -	- -	- -	- -	- -	- -
207	その他および詳細不明の白血病.....	1 274	42	36	27	30	42	177	124	75	46	50	-	-	-	-	-	-	-	-	-	-	-
	男 M. 女 F.	692 582	21 21	18 18	15 12	30 15	42 17	177 83	124 61	75 30	46 27	50 25	- -	- -	- -	- -	- -	- -	- -	- -	- -	- -	- -
207.0	急性白血病.....	747	20	29	19	27	35	130	93	61	34	34	-	-	-	-	-	-	-	-	-	-	-
	男 M. 女 F.	390 357	9 11	13 16	12 7	27 13	35 14	130 61	93 45	61 20	34 20	34 19	- -	- -	- -	- -	- -	- -	- -	- -	- -	- -	- -
207.1	慢性白血病.....	31	-	-	1	-	-	1	2	1	1	-	-	-	-	-	-	-	-	-	-	-	-
	男 M. 女 F.	16 15	- -	- -	1 -	- -	- -	1 1	2 2	1 -	1 -	- -	- -	- -	- -	- -	- -	- -	- -	- -	- -	- -	- -

性・年齢 (5才階級)・死因 (基本分類) 別
(DETAILED LIST) BY SEX AND AGE

昭和49年
1974

25~29	30~34	35~39	40~44	45~49	50~54	55~59	60~64	65~69	70~74	75~79	80~84	85~89	90~94	95~99	100~	不詳 Unknown	国際基本 分類番号 International detailed list number
-	1	-	-	-	2	-	2	1	5	5	1	-	-	-	-	-	202.9
-	1	-	-	-	-	-	-	-	1	1	-	-	-	-	-	-	-
4	4	8	25	41	35	90	118	152	123	84	25	8	-	-	-	-	203
2	4	3	17	27	14	45	63	80	77	55	14	2	-	-	-	-	-
2	-	5	8	14	21	45	55	72	46	29	11	6	-	-	-	-	-
20	15	14	19	21	19	18	25	27	19	10	3	2	-	1	-	-	204
10	12	9	14	10	10	14	18	18	7	9	-	2	-	1	-	-	-
10	3	5	5	11	9	9	11	9	12	1	3	-	-	-	-	-	-
18	11	11	14	11	12	13	10	10	7	4	1	-	-	-	-	-	204.0
9	9	7	10	5	5	7	6	7	3	4	-	-	-	-	-	-	-
9	2	4	4	6	7	6	4	3	4	-	1	-	-	-	-	-	-
-	3	2	1	6	4	4	10	14	7	6	2	1	-	1	-	-	204.1
-	2	1	1	3	3	1	6	8	3	5	1	-	-	1	-	-	-
-	1	1	-	3	1	3	4	6	4	1	2	-	-	-	-	-	-
2	1	1	4	4	3	1	5	3	5	-	1	-	-	-	-	-	204.9
1	1	1	3	2	2	1	2	3	1	-	1	-	-	-	-	-	-
1	-	-	1	2	1	-	3	-	4	-	-	-	-	-	-	-	-
137	156	168	205	155	165	169	150	146	111	65	19	3	-	-	-	-	205
73	94	107	122	85	79	81	80	85	72	39	12	-	-	-	-	-	-
64	62	61	83	70	86	88	70	61	59	26	7	3	-	-	-	-	-
107	115	130	154	102	124	125	109	96	81	44	15	1	-	-	-	-	205.0
54	64	83	92	60	61	60	60	58	52	24	10	-	-	-	-	-	-
53	51	47	62	42	63	65	49	38	29	20	5	1	-	-	-	-	-
28	38	32	46	41	32	31	35	42	24	13	3	2	-	-	-	-	205.1
18	27	20	27	20	15	15	18	23	17	10	1	-	-	-	-	-	-
10	11	12	19	21	17	16	17	19	7	3	2	2	-	-	-	-	-
2	3	6	5	12	9	13	6	8	6	8	1	-	-	-	-	-	205.9
1	3	4	3	5	3	6	2	4	3	5	1	-	-	-	-	-	-
1	-	2	2	7	6	7	4	4	3	3	-	-	-	-	-	-	-
6	6	11	11	12	18	12	16	12	10	3	1	-	-	-	-	-	206
2	4	7	7	7	13	8	13	8	5	3	1	-	-	-	-	-	-
4	2	4	4	5	5	4	3	4	5	-	-	-	-	-	-	-	-
3	6	7	5	5	8	4	6	2	5	1	-	-	-	-	-	-	206.0
1	4	4	3	3	7	3	5	2	3	1	-	-	-	-	-	-	-
2	2	3	2	2	1	1	-	2	-	-	-	-	-	-	-	-	-

死 因
1表 (109-29)

第1表 死 亡 者 数,

TABLE 1 DEATHS FROM CAUSES

国際基本 分類番号 International detailed list number	死 因 ・ 性 Cause of death and sex	総 数 Total	0 才 Year of age												
			0 才	1	2	3	4	0~4	5~9	10~14	15~19	20~24			
218	子宮の線維筋腫.....	78	-	-	-	-	-	-	-	-	-	-	-	-	-
	男 M. 女 F.		-	-	-	-	-	-	-	-	-	-	-	-	-
219	その他の子宮の良性新生物.....	-	-	-	-	-	-	-	-	-	-	-	-	-	-
	男 M. 女 F.		-	-	-	-	-	-	-	-	-	-	-	-	-
220	卵巣の良性新生物.....	74	-	-	-	-	-	-	-	-	1	3	-	-	-
	男 M. 女 F.		-	-	-	-	-	-	-	-	1	3	-	-	-
221	その他の女性性器の良性新生物.....	-	-	-	-	-	-	-	-	-	-	-	-	-	-
	男 M. 女 F.		-	-	-	-	-	-	-	-	-	-	-	-	-
222	男性性器の良性新生物.....	-	-	-	-	-	-	-	-	-	-	-	-	-	-
	男 M. 女 F.		-	-	-	-	-	-	-	-	-	-	-	-	-
223	腎臓およびその他の泌尿器の良性新生物.....	17	-	-	-	-	-	-	-	-	-	-	-	-	-
	男 M. 女 F.		7 10	-	-	-	-	-	-	-	-	-	-	-	-
224	眼の良性新生物.....	-	-	-	-	-	-	-	-	-	-	-	-	-	-
	男 M. 女 F.		-	-	-	-	-	-	-	-	-	-	-	-	-
225	脳およびその他の神経系の良性新生物.....	85	5	-	-	1	-	6	-	3	2	2	-	-	-
	男 M. 女 F.		37 48	2 3	-	-	1 1	-	2 4	-	1 2	1 1	1 1	-	-
225.0	脳.....	23	1	-	-	1	-	2	-	2	1	2	-	-	-
	男 M. 女 F.		11 12	1 1	-	-	1 1	-	2 2	-	1 1	1 1	1 1	-	-
225.1	脳神経 (視神経を含む).....	11	-	-	-	-	-	-	-	-	1	-	-	-	-
	男 M. 女 F.		3 8	-	-	-	-	-	-	-	-	1	-	-	-
225.2	脳 髄 膜.....	35	-	-	-	-	-	-	-	-	-	-	-	-	-
	男 M. 女 F.		15 20	-	-	-	-	-	-	-	-	-	-	-	-
225.3	脊 髄.....	3	1	-	-	-	-	1	-	-	-	-	-	-	-
	男 M. 女 F.		2 1	1 -	-	-	-	-	1 -	-	-	-	-	-	-
225.4	脊 髄 髄 膜.....	3	1	-	-	-	-	1	-	-	-	-	-	-	-
	男 M. 女 F.		2 1	1 -	-	-	-	-	1 -	-	-	-	-	-	-
225.5	末 梢 神 経.....	1	-	-	-	-	-	-	-	1	-	-	-	-	-
	男 M. 女 F.		1 -	-	-	-	-	-	-	-	1	-	-	-	-
225.6	交 感 神 経 系.....	-	-	-	-	-	-	-	-	-	-	-	-	-	-
	男 M. 女 F.		- -	-	-	-	-	-	-	-	-	-	-	-	-
225.9	部 位 不 明.....	9	2	-	-	-	-	2	-	-	-	-	-	-	-
	男 M. 女 F.		4 5	1 1	-	-	-	-	1 1	-	-	-	-	-	-
226	内分泌腺の良性新生物.....	78	-	2	-	1	1	1	4	2	5	3	6	-	-
	男 M. 女 F.		33 45	- 1	1 -	-	1 -	1 -	3 1	1 1	2 1	3 2	2 4	-	-

性・年齢 (5才階級)・死因 (基本分類) 別
(DETAILED LIST) BY SEX AND AGE

昭和49年
1974

25~29	30~34	35~39	40~44	45~49	50~54	55~59	60~64	65~69	70~74	75~79	80~84	85~89	90~94	95~99	100~	不 詳 Unknown	国際基本 分類番号 International detailed list number
-	1	9	15	16	8	2	5	5	5	4	3	4	-	-	1	-	218
-	1	9	15	16	8	2	5	5	5	4	3	4	-	-	1	-	218
-	-	-	-	-	-	-	-	-	-	-	-	-	-	-	-	-	219
4	1	1	3	5	4	1	7	3	10	9	15	6	-	1	-	-	220
4	1	1	3	5	4	1	7	3	10	9	15	6	-	1	-	-	220
-	-	-	-	-	-	-	-	-	-	-	-	-	-	-	-	-	221
-	-	-	-	-	-	-	-	-	-	-	-	-	-	-	-	-	221
-	-	-	-	-	-	-	-	-	-	-	-	-	-	-	-	-	222
-	-	-	-	-	-	-	-	-	-	-	-	-	-	-	-	-	222
-	-	1	-	-	1	1	4	2	3	1	1	3	-	-	-	-	223
-	-	1	-	-	1	1	2	1	2	1	1	3	-	-	-	-	223
-	-	-	-	-	-	-	-	-	-	-	-	-	-	-	-	-	224
-	-	-	-	-	-	-	-	-	-	-	-	-	-	-	-	-	224
3	3	4	9	13	9	9	9	7	5	-	1	-	-	-	-	-	225
2	1	2	5	5	2	5	5	3	2	3	-	-	-	-	-	-	225
1	2	2	4	8	7	4	4	4	3	3	1	-	-	-	-	-	225
2	1	1	1	2	2	4	2	-	1	-	-	-	-	-	-	-	225.0
1	1	1	1	2	2	3	2	-	1	-	-	-	-	-	-	-	225.0
1	1	1	-	2	2	1	1	1	-	-	-	-	-	-	-	-	225.1
1	1	1	-	1	2	1	1	1	-	-	-	-	-	-	-	-	225.1
-	1	1	6	8	4	4	4	5	1	-	1	-	-	-	-	-	225.2
-	1	1	4	3	4	2	2	2	1	-	1	-	-	-	-	-	225.2
-	-	-	2	3	4	2	2	3	-	-	1	-	-	-	-	-	225.2
-	-	-	1	-	-	-	-	-	-	-	-	-	-	-	-	-	225.3
-	-	-	1	-	-	-	-	-	-	-	-	-	-	-	-	-	225.3
-	-	1	-	-	-	-	-	-	-	-	-	-	-	-	-	-	225.4
-	-	1	-	-	-	-	-	-	-	-	-	-	-	-	-	-	225.4
-	-	-	-	-	-	-	-	-	-	-	-	-	-	-	-	-	225.5
-	-	-	-	-	-	-	-	-	-	-	-	-	-	-	-	-	225.5
-	-	-	-	-	-	-	-	-	-	-	-	-	-	-	-	-	225.6
-	-	-	-	-	-	-	-	-	-	-	-	-	-	-	-	-	225.6
-	-	-	1	1	-	-	-	-	-	-	-	-	-	-	-	-	225.9
-	-	-	1	1	-	-	-	-	-	-	-	-	-	-	-	-	225.9
4	7	5	5	4	5	11	8	3	1	4	1	-	-	-	-	-	226
2	3	4	2	1	5	2	4	1	1	2	-	-	-	-	-	-	226
2	2	1	3	3	5	9	4	2	3	2	1	-	-	-	-	-	226

死 因
1表 (109-30)

第1表 死 亡 者 数,

TABLE 1 DEATHS FROM CAUSES

国際基本 分類番号 International detailed list number	死 因 ・ 性 Cause of death and sex	総 数 Total	年 齢 階 級																		
			0 才 Year of age	1	2	3	4	0~4	5~9	10~14	15~19	20~24									
227	血管腫およびリンパ管腫.....	32	15	2	-	-	-	17	-	1	-	-	-	-	-	-	-	-	-	-	-
	男 M. 女 F.	13 19	6 9	2	-	-	-	8 9	-	1	-	-	-	-	-	-	-	-	-	-	-
228	その他ならびに詳細不明の臓器および組織の... 良性新生物	9	1	-	-	-	-	1	-	-	-	-	-	-	-	-	-	-	-	-	1
	男 M. 女 F.	5 4	1	-	-	-	-	1	-	-	-	-	-	-	-	-	-	-	-	-	1
(230-239)	性質不詳の新生物.....	5 808	57	26	25	21	28	157	108	78	94	98	-	-	-	-	-	-	-	-	-
	男 M. 女 F.	3 287 2 521	28 29	11 15	13 12	14 7	17 11	83 74	60 48	52 26	65 29	57 41	-	-	-	-	-	-	-	-	-
230	消化器の性質不詳の新生物.....	1 621	11	4	-	-	-	15	2	-	2	8	-	-	-	-	-	-	-	-	-
	男 M. 女 F.	876 745	7 4	2	-	-	-	9 6	1 1	-	2 5	8 5	-	-	-	-	-	-	-	-	-
230.0	食 道.....	68	-	-	-	-	-	-	-	-	-	-	-	-	-	-	-	-	-	-	-
	男 M. 女 F.	42 26	-	-	-	-	-	-	-	-	-	-	-	-	-	-	-	-	-	-	-
230.1	胃.....	431	-	-	-	-	-	-	-	-	-	1	-	-	-	-	-	-	-	-	-
	男 M. 女 F.	259 172	-	-	-	-	-	-	-	-	-	1	-	-	-	-	-	-	-	-	-
230.2	小 腸.....	20	1	-	-	-	-	1	-	-	1	-	-	-	-	-	-	-	-	-	-
	男 M. 女 F.	9 11	1	-	-	-	-	1	-	-	1	-	-	-	-	-	-	-	-	-	-
230.3	大腸 (直腸を除く).....	187	-	-	-	-	-	-	-	-	-	1	-	-	-	-	-	-	-	-	-
	男 M. 女 F.	75 112	-	-	-	-	-	-	-	-	-	1	-	-	-	-	-	-	-	-	-
230.4	直 腸.....	73	-	-	-	-	-	-	-	-	1	-	-	-	-	-	-	-	-	-	-
	男 M. 女 F.	46 27	-	-	-	-	-	-	-	-	1	-	-	-	-	-	-	-	-	-	-
230.5	肝および胆路.....	550	7	3	-	-	-	10	-	-	-	3	-	-	-	-	-	-	-	-	-
	男 M. 女 F.	314 236	5 2	2 1	-	-	-	7 3	-	-	-	3	-	-	-	-	-	-	-	-	-
230.6	脾 臓.....	110	-	-	-	-	-	-	-	-	-	-	-	-	-	-	-	-	-	-	-
	男 M. 女 F.	47 63	-	-	-	-	-	-	-	-	-	-	-	-	-	-	-	-	-	-	-
230.7	腹 膜.....	163	3	1	-	-	-	4	2	-	-	3	-	-	-	-	-	-	-	-	-
	男 M. 女 F.	72 91	1 2	1	-	-	-	1 3	1 1	-	-	3	-	-	-	-	-	-	-	-	-
230.9	部 位 不 明.....	19	-	-	-	-	-	-	-	-	-	-	-	-	-	-	-	-	-	-	-
	男 M. 女 F.	12 7	-	-	-	-	-	-	-	-	-	-	-	-	-	-	-	-	-	-	-
231	呼吸器の性質不詳の新生物.....	890	4	-	-	1	1	6	2	-	7	6	-	-	-	-	-	-	-	-	-
	男 M. 女 F.	621 269	1 3	-	-	1 1	1 1	5 5	2 1	-	4 3	6 6	-	-	-	-	-	-	-	-	-
231.0	鼻, 鼻腔, 中耳および副鼻腔.....	32	-	-	-	-	-	-	-	-	-	-	-	-	-	-	-	-	-	-	-
	男 M. 女 F.	18 14	-	-	-	-	-	-	-	-	-	-	-	-	-	-	-	-	-	-	-
231.1	喉 頭.....	34	-	-	-	-	-	-	-	-	-	-	-	-	-	-	-	-	-	-	-
	男 M. 女 F.	29 5	-	-	-	-	-	-	-	-	-	-	-	-	-	-	-	-	-	-	-
231.2	気 管.....	3	-	-	-	-	-	-	-	-	-	-	-	-	-	-	-	-	-	-	-
	男 M. 女 F.	1 2	-	-	-	-	-	-	-	-	-	-	-	-	-	-	-	-	-	-	-

性・年齢 (5才階級)・死因 (基本分類) 別
(DETAILED LIST) BY SEX AND AGE

昭和49年
1974

25~29	30~34	35~39	40~44	45~49	50~54	55~59	60~64	65~69	70~74	75~79	80~84	85~89	90~94	95~99	100~	不 詳 Unknown	国際基本 分類番号 International detailed list number
-	1	-	4	1	1	1	-	3	-	3	-	-	-	-	-	-	227
-	-	-	2	-	-	-	-	1	-	1	-	-	-	-	-	-	-
-	1	-	2	1	1	-	-	2	-	2	-	-	-	-	-	-	-
-	-	-	-	-	-	1	-	1	2	1	2	-	-	-	-	-	228
-	-	-	-	-	-	-	-	1	2	1	2	-	-	-	-	-	-
-	-	-	-	-	-	1	-	-	-	1	1	-	-	-	-	-	-
102	129	171	239	278	339	450	597	696	873	718	442	180	50	8	1	-	(230-239)
50	67	95	143	159	178	251	366	413	535	404	206	83	16	3	1	-	-
52	62	76	96	119	161	199	231	283	338	314	236	97	34	5	-	-	-
8	15	20	37	67	77	124	162	231	315	273	167	79	18	1	-	-	230
2	13	11	26	37	40	72	95	136	157	135	72	30	5	-	-	-	-
6	2	9	11	30	37	52	67	95	128	138	95	49	13	1	-	-	-
-	-	1	-	3	2	8	6	9	18	12	2	5	2	-	-	-	230.0
-	-	1	-	1	2	5	4	7	12	7	1	1	1	-	-	-	-
-	-	-	-	2	-	3	2	2	6	5	1	4	1	-	-	-	-
1	3	6	2	14	19	29	42	55	90	81	51	31	6	-	-	-	230.1
-	3	3	2	8	10	18	30	37	63	45	23	14	2	-	-	-	-
1	-	3	-	6	9	11	12	18	27	36	28	17	4	-	-	-	-
-	1	-	1	1	-	1	-	2	5	3	3	1	-	-	-	-	230.2
-	1	-	1	-	-	1	-	1	1	1	1	-	-	-	-	-	-
-	-	-	-	1	-	-	-	1	4	2	2	1	-	-	-	-	-
2	1	1	5	6	7	10	13	20	37	39	31	11	3	-	-	-	230.3
1	1	1	3	3	4	6	6	5	17	14	10	4	1	-	-	-	-
1	-	-	2	3	3	6	7	15	20	25	21	7	2	-	-	-	-
-	1	1	3	3	1	4	6	11	12	10	13	5	2	-	-	-	230.4
-	1	1	3	2	-	3	3	9	10	5	8	-	-	-	-	-	-
-	-	-	-	1	1	1	3	2	2	5	5	5	2	-	-	-	-
3	2	4	14	30	31	47	55	89	108	87	46	17	3	1	-	-	230.5
-	1	2	9	18	21	32	36	57	61	45	17	7	-	-	-	-	-
3	1	2	5	12	10	15	19	32	47	42	29	10	3	1	-	-	-
-	-	2	6	5	4	14	17	20	17	16	8	1	-	-	-	-	230.6
-	-	-	4	1	-	5	7	7	12	5	5	1	-	-	-	-	-
-	-	2	2	4	4	9	10	13	5	11	3	-	-	-	-	-	-
2	7	5	6	5	13	10	22	23	27	18	10	5	1	-	-	-	230.7
1	6	3	4	4	3	3	9	12	10	9	4	2	-	-	-	-	-
1	1	2	2	1	10	7	13	11	17	9	6	3	1	-	-	-	-
-	-	-	-	-	-	-	1	1	2	1	7	3	3	1	-	-	230.9
-	-	-	-	-	-	-	1	1	1	4	3	1	1	-	-	-	-
-	-	-	-	-	-	-	1	1	-	3	-	2	-	-	-	-	-
6	7	8	14	29	48	71	101	143	198	138	75	25	5	1	-	-	231
4	2	5	11	20	31	44	82	111	136	101	49	10	3	-	-	-	-
2	5	3	3	9	17	27	19	32	62	37	26	15	2	1	-	-	-
-	2	2	2	4	5	4	3	3	6	1	-	-	-	-	-	-	231.0
-	-	-	-	4	1	1	2	2	5	1	-	-	-	-	-	-	-
-	2	2	-	-	4	3	1	1	1	-	-	-	-	-	-	-	-
-	-	-	-	2	2	2	6	6	10	4	1	-	1	-	-	-	231.1
-	-	-	-	1	2	1	6	6	8	4	1	-	-	-	-		

死 因
1表 (109-31)

第1表 死 亡 者 数,

TABLE 1 DEATHS FROM CAUSES

国際基本 分類番号 International detailed list number	死 因 ・ 性 Cause of death and sex	総 数 Total	年 齢 (5 才 階 級) Year of age											
			0 才 0	1	2	3	4	0~4	5~9	10~14	15~19	20~24		
231.3	気管支および肺.....	478	1	-	-	1	-	2	-	-	1	3		
	男 M. 女 F.	341 137	1 -	- -	- -	1 1	- 1	2 -	- -	- -	1 1	3 -		
231.4	胸 膜.....	16	-	-	-	-	-	-	-	-	-	-		
	男 M. 女 F.	10 6	- -	- -	- -	- -	- -	- -	- -	- -	- -	- -		
231.5	縦 隔.....	326	3	-	-	-	1	4	2	-	6	3		
	男 M. 女 F.	221 105	3 -	- -	- -	- -	1 1	4 4	2 1	- -	6 2	3 -		
231.9	部 位 不 明.....	1	-	-	-	-	-	-	-	-	-	-		
	男 M. 女 F.	1 -	- -	- -	- -	- -	- -	- -	- -	- -	- -	- -		
232	皮膚および筋骨格系の性質不詳の新生物.....	147	-	-	-	-	-	3	1	1	2			
	男 M. 女 F.	76 71	- -	- -	- -	- -	- -	3 1	1 1	1 -	2 -			
232.0	骨および軟骨.....	124	-	-	-	-	-	2	1	1	1			
	男 M. 女 F.	64 60	- -	- -	- -	- -	- -	2 1	1 1	1 -	1 -			
232.1	筋および結合織.....	12	-	-	-	-	-	1	-	-	1			
	男 M. 女 F.	8 4	- -	- -	- -	- -	- -	1 -	- -	- -	1 -			
232.2	皮 膚.....	11	-	-	-	-	-	-	-	-	-			
	男 M. 女 F.	4 7	- -	- -	- -	- -	- -	- -	- -	- -	- -			
233	乳房の性質不詳の新生物.....	14	-	-	-	-	-	-	-	-	-			
	男 M. 女 F.	- 14	- -	- -	- -	- -	- -	- -	- -	- -	- -			
234	子宮の性質不詳の新生物.....	23	-	-	-	-	-	-	-	-	-			
	男 M. 女 F.	- 23	- -	- -	- -	- -	- -	- -	- -	- -	- -			
235	卵巣の性質不詳の新生物.....	62	-	1	-	-	-	1	-	-	1			
	男 M. 女 F.	- 62	- -	1 -	- -	- -	- -	1 1	- -	- -	1 1			
236	その他の女性性器の性質不詳の新生物.....	6	-	1	-	-	-	1	-	-	-			
	男 M. 女 F.	- 6	- -	1 -	- -	- -	- -	1 1	- -	- -	- -			
237	その他の性尿器の性質不詳の新生物.....	636	3	2	1	1	-	7	1	-	5	2		
	男 M. 女 F.	414 222	3 -	2 -	1 1	1 -	- -	7 6	1 1	- -	5 1	2 -		
237.0	辜 丸.....	20	1	2	-	-	-	3	-	-	4	1		
	男 M. 女 F.	20 -	1 -	2 -	- -	- -	- -	3 3	- -	- -	4 4	1 -		
237.1	陰 茎.....	5	-	-	-	-	-	-	-	-	-			
	男 M. 女 F.	5 -	- -	- -	- -	- -	- -	- -	- -	- -	- -			
237.2	その他および詳細不明の男性性器.....	1	-	-	-	-	-	-	-	-	-			
	男 M. 女 F.	1 -	- -	- -	- -	- -	- -	- -	- -	- -	- -			
237.3	腎臓 (腎盂を除く).....	227	1	-	1	1	-	3	1	-	1	1		
	男 M. 女 F.	134 93	1 -	- -	1 1	1 -	- -	3 2	1 1	- -	1 1	1 -		

性・年齢 (5才階級)・死因 (基本分類) 別
(DETAILED LIST) BY SEX AND AGE

昭和49年
1974

性・年齢 (5才階級)・死因 (基本分類) 別 (DETAILED LIST) BY SEX AND AGE																	国際基本 分類番号 International detailed list number
25~29	30~34	35~39	40~44	45~49	50~54	55~59	60~64	65~69	70~74	75~79	80~84	85~89	90~94	95~99	100~	不 詳 Unknown	
1	-	3	7	16	27	36	47	76	102	86	48	19	3	1	-	-	231.3
-	-	2	6	10	16	24	39	58	72	65	34	8	3	-	-	-	
1	-	1	1	6	11	12	8	18	30	21	14	11	-	1	-	-	
-	-	-	-	-	1	2	3	3	6	1	-	-	-	-	-	-	231.4
-	-	-	-	-	-	1	1	3	3	1	-	-	-	-	-	-	
-	-	-	-	-	-	-	1	2	3	-	-	-	-	-	-	-	
5	5	3	5	7	13	25	42	54	74	45	26	6	1	-	-	-	231.5
4	2	3	3	5	11	17	34	41	48	29	14	2	-	-	-	-	
1	3	-	2	2	2	8	8	13	26	16	12	4	1	-	-	-	
-	-	-	-	-	-	-	-	1	-	-	-	-	-	-	-	-	231.9
-	-	-	-	-	-	-	-	-	-	-	-	-	-	-	-	-	
2	2	4	9	7	11	12	22	17	22	22	5	4	1	-	-	-	232
-	-	4	3	4	3	6	11	9	13	14	2	2	-	-	-	-	
2	2	-	6	3	8	6	11	8	9	8	3	2	1	-	-	-	
2	2	2	8	6	11	8	17	16	20	20	3	3	1	-	-	-	232.0
-	-	2	2	4	3	5	9	9	13	12	1	1	-	-	-	-	
2	2	-	6	2	8	3	9	7	7	8	2	2	1	-	-	-	
-	-	2	-	1	-	2	2	-	1	2	-	-	-	-	-	-	232.1
-	-	2	-	-	-	1	1	-	2	-	-	-	-	-	-	-	
-	-	-	-	-	-	1	1	-	1	-	-	-	-	-	-	-	
-	-	-	-	-	-	2	2	1	1	-	-	-	-	-	-	-	232.2
-	-	-	-	-	-	2	2	1	1	-	1	-	-	-	-	-	
-	1	-	1	2	-	5	1	1	-	2	1	-	-	-	-	-	233
-	1	-	1	2	-	5	1	1	-	2	1	-	-	-	-	-	
1	1	-	1	2	5	3	1	1	-	4	4	-	-	-	-	-	234
-	-	-	-	-	-	-	-	-	-	-	-	-	-	-	-	-	
1	1	-	1	2	5	3	1	1	-	4	4	-	-	-	-	-	
-	-	1	2	5	4	2	10	4	9	8	12	1	2	-	-	-	235
-	-	1	2	5	4	2	10	4	9	8	12	1	2	-	-	-	
-	-	1	1	-	2	-	1	-	-	-	-	-	-	-	-	-	236
-	-	1	1	-	2	-	1	-	-	-	-	-	-	-	-	-	
5	5	3	11	12	23	36	68	97	134	110	72	29	13	3	-	-	237
3	3	2	10	7	16	25	42	55	94	75	44	21	2	2	-	-	
2	2	1	1	5	7	11	26	42	40	35	28	8	11	1	-	-	
3	3	-	1	1	-	1	1	-	1	-	1	-	-	-	-	-	237.0
-	-	-	-	-	-	-	-	-	-	-	-	-	-	-	-	-	
-	-	-	2	-	-	-	-	-	2	-	1	-	-	-	-	-	237.1
-	-	-	2	-	-	-	-	-	2	-	1	-	-	-	-	-	
-	-	-	1	-	-	-	-	-	-	-	-	-	-	-	-	-	237.2
-	-	-	1	-	-	-	-	-	-	-	-	-	-	-	-	-	
1	2	3	4	6	10	16	23	40	41	37	23	9	5	1	-	-	237.3
-	-	2	4	2	7	9	13	24	29	24	10	5	-	1	-	-	
1	2	1	-	4	3	7	10	16	12	13	13	4	5	-	-	-	

死 因
1表 (109-32)

第1表 死 亡 者 数,

TABLE 1 DEATHS FROM CAUSES

国際基本 分類番号 International detailed list number	死 因 ・ 性 Cause of death and sex	総 数 Total	年 齢 (5才階級) Year of age											
			0才 Year of age	1	2	3	4	0~4	5~9	10~14	15~19	20~24		
237.4	腎 盂..... 男 M. 女 F.	16 8 8	- - -	- - -	- - -	- - -	- - -	- - -	- - -	- - -	- - -	- - -	- - -	- - -
237.5	尿 管..... 男 M. 女 F.	19 9 10	- - -	- - -	- - -	- - -	- - -	- - -	- - -	- - -	- - -	- - -	- - -	- - -
237.6	膀 胱..... 男 M. 女 F.	342 235 107	1 1 -	- - -	- - -	- - -	- - -	1 1 -	- - -	- - -	- - -	- - -	- - -	- - -
237.9	その他および部位不明の泌尿器..... 男 M. 女 F.	6 2 4	- - -	- - -	- - -	- - -	- - -	- - -	- - -	- - -	- - -	- - -	- - -	- - -
238	眼、脳およびその他の神経系の性質不詳の新生物..... 男 M. 女 F.	1708 967 741	20 7 13	16 6 10	21 11 10	18 12 6	27 17 10	102 53 49	99 54 45	69 46 23	70 48 22	79 44 35	- - -	- - -
238.0	眼..... 男 M. 女 F.	7 5 2	- - -	- - -	- - -	- - -	- - -	- - -	- - -	- - -	- - -	- - -	- - -	- - -
238.1	脳..... 男 M. 女 F.	1524 853 671	18 5 13	16 6 10	21 11 10	16 11 5	27 17 10	98 50 48	99 54 45	69 46 23	67 46 21	73 40 33	- - -	- - -
238.2	脳神経 (視神経を含む)..... 男 M. 女 F.	23 12 11	- - -	- - -	- - -	- - -	- - -	- - -	- - -	- - -	- - -	1 - 1	- - -	- - -
238.3	脳 髄 膜..... 男 M. 女 F.	- - -	- - -	- - -	- - -	- - -	- - -	- - -	- - -	- - -	- - -	- - -	- - -	- - -
238.4	脊 髄..... 男 M. 女 F.	149 94 55	2 2 -	- - -	- - -	1 1 -	- - -	3 3 -	- - -	- - -	3 2 1	5 4 1	- - -	- - -
238.5	脊 髄 髄 膜..... 男 M. 女 F.	2 2 -	- - -	- - -	- - -	- - -	- - -	- - -	- - -	- - -	- - -	- - -	- - -	- - -
238.6	末 梢 神 経..... 男 M. 女 F.	- - -	- - -	- - -	- - -	- - -	- - -	- - -	- - -	- - -	- - -	- - -	- - -	- - -
238.7	交 感 神 経 系..... 男 M. 女 F.	1 1 -	- - -	- - -	- - -	1 1 -	- - -	1 1 -	- - -	- - -	- - -	- - -	- - -	- - -
238.9	部 位 不 明..... 男 M. 女 F.	2 1 1	- - -	- - -	- - -	- - -	- - -	- - -	- - -	- - -	- - -	- - -	- - -	- - -
239	その他および詳細不明の臓器の性質不詳の新生物..... 男 M. 女 F.	701 333 368	19 10 9	2 1 1	3 2 1	1 1 -	- - -	25 14 11	1 1 -	8 6 2	8 6 2	1 - -	- - -	- - -
239.0	口 腔 お よ び 咽 頭..... 男 M. 女 F.	108 73 35	- - -	- - -	1 1 -	- - -	- - -	1 1 -	- - -	- - -	1 1 -	- - -	- - -	- - -
239.1	内 分 泌 腺..... 男 M. 女 F.	48 24 24	- - -	- - -	1 1 -	- - -	- - -	2 1 1	- - -	7 6 1	5 5 -	1 - -	- - -	- - -

性・年齢 (5才階級)・死因 (基本分類) 別
(DETAILED LIST) BY SEX AND AGE

昭和49年
1974

性・年齢 (5才階級) Year of age																不 詳 Unknown	国際基本 分類番号 International detailed list number
25~29	30~34	35~39	40~44	45~49	50~54	55~59	60~64	65~69	70~74	75~79	80~84	85~89	90~94	95~99	100~		
-	-	-	-	-	1	-	4	5	4	-	2	-	-	-	-	-	237.4
-	-	-	-	-	-	-	2	3	2	-	1	-	-	-	-	-	-
-	-	-	-	-	1	-	2	2	2	-	1	-	-	-	-	-	-
-	-	-	-	1	-	3	2	6	2	3	1	1	-	-	-	-	237.5
-	-	-	-	1	-	2	2	1	2	-	1	-	-	-	-	-	-
1	-	-	3	4	12	16	37	44	83	70	43	19	7	2	-	-	237.6
-	-	-	2	3	9	13	24	26	58	51	29	16	2	1	-	-	-
1	-	-	1	1	3	3	13	18	25	19	14	3	5	1	-	-	-
-	-	-	-	-	-	-	-	1	2	1	-	1	-	1	-	-	237.9
-	-	-	-	-	-	-	-	1	1	1	-	-	1	-	-	-	-
74	92	123	147	133	137	158	167	124	80	40	8	3	1	1	1	-	238
39	44	67	83	79	74	85	99	65	51	26	4	3	1	1	1	-	-
35	48	56	64	54	63	73	68	59	29	14	4	-	-	-	-	-	-
-	-	1	-	-	1	-	-	1	1	2	-	-	1	-	-	-	238.0
-	-	-	-	-	-	-	-	1	1	2	-	-	1	-	-	-	-
-	-	1	-	-	1	-	-	-	-	-	-	-	-	-	-	-	-
67	86	114	135	124	126	140	149	96	56	16	4	3	-	1	1	-	238.1
36	41	62	78	71	68	77	88	49	33	8	1	3	-	1	1	-	-
31	45	52	57	53	58	63	61	47	23	8	3	-	-	-	-	-	-
2	2	4	4	3	2	4	-	-	1	-	-	-	-	-	-	-	238.2
1	-	3	3	2	1	1	-	-	-	1	-	-	-	-	-	-	-
1	2	1	1	1	1	3	-	-	-	-	-	-	-	-	-	-	-
-	-	-	-	-	-	-	-	-	-	-	-	-	-	-	-	-	238.3
-	-	-	-	-	-	-	-	-	-	-	-	-	-	-	-	-	-
5	4	4	7	6	8	14	17	27	23	19	4	-	-	-	-	-	238.4
2	3	2	2	6	5	7	10	15	17	13	3	-	-	-	-	-	-
3	1	2	5	-	3	7	7	12	6	6	1	-	-	-	-	-	-
-	-	-	-	-	-	-	1	-	-	1	-	-	-	-	-	-	238.5
-	-	-	-	-	-	-	-	-	-	1	-	-	-	-	-	-	-
-	-	-	-	-	-	-	-	-	-	-	-	-	-	-	-	-	-
-	-	-	-	-	-	-	-	-	-	-	-	-	-	-	-	-	238.6
-	-	-	-	-	-	-	-	-	-	-	-	-	-	-	-	-	-
-	-	-	-	-	-	-	-	-	-	-	-	-	-	-	-	-	-
-	-	-	-	-	-	-	-	-	-	-	-	-	-	-	-	-	238.7
-	-	-	-	-	-	-	-	-	-	-	-	-	-	-	-	-	-
-	-	-	1	-	-	-	-	-	-	-	-	-	-	-	-	-	238.9
-	-	-	1	-	-	-	-	-	-	1	-	-	-	-	-	-	-
-	-	-	1	-	-	-	-	-	-	-	-	-	-	-	-	-	-
6	6	11	16	21	32	39	64	78	115	121	98	39	10	2	-	-	239
2	5	6	10	12	14	19	37	37	54	53	35	17	5	-	-	-	-
4	1	5	6	9	18	20	27	41	61	68	63	22	5	2	-	-	-
-	1	3	5	6	16	8	17	14	14	8	12	2	-	-	-	-	239.0
-	1	3	3	5	8	5	12	11	10	5	6	2	-	-	-	-	-
-	-	-	2	1	8	3	5	3	4	3	6	-	-	-	-	-	-
-	3	1	3	2	2	1	1	9	3	5	3	-	-	-	-	-	239.1
-	2	-	3	1	-	-	1	3	-	2	-	-	-	-	-	-	-
-	1	1	-	1	2	1	-	6	3	3	3	-	-	-	-	-	-

死 因
1表 (109-33)

第1表 死 亡 者 数,

TABLE 1 DEATHS FROM CAUSES

国際基本 分類番号 International detailed list number	死 因 ・ 性 Cause of death and sex	総 数 Total	年 齢 (5才階級)																					
			0才 Year of age	1	2	3	4	0~4	5~9	10~14	15~19	20~24												
239.9	その他および部位不明	545	18	2	1	1	-	22	1	1	2	-												
	男 M. 女 F.	236 309	10 8	1 1	- 1	- -	- -	12 10	1 -	- 1	- 2	- -												
III	内分泌、栄養および代謝の疾患	10 351	129	29	12	8	6	184	18	16	33	64												
	男 M. 女 F.	5 073 5 278	80 49	17 12	8 4	4 4	3	112 72	8 10	8 8	14 19	31 33												
(240-246)	甲状腺の疾患	238	2	1	-	-	-	3	-	1	2	5												
	男 M. 女 F.	55 183	1 1	- -	- -	- -	- -	2 1	- -	1 -	- 2	1 4												
240	単純性甲状腺腫	24	-	-	-	-	-	-	-	-	-	-												
	男 M. 女 F.	6 18	- -	- -	- -	- -	- -	- -	- -	- -	- -	- -												
241	非中毒性結節性甲状腺腫	-	-	-	-	-	-	-	-	-	-	-												
	男 M. 女 F.	- -	- -	- -	- -	- -	- -	- -	- -	- -	- -	- -												
242	甲状腺腫を伴うまたは伴わない甲状腺中毒症	150	-	-	-	-	-	-	-	1	2	5												
	男 M. 女 F.	38 112	- -	- -	- -	- -	- -	- -	- -	1 2	- 4	1 4												
242.0	中毒性びまん性甲状腺腫	77	-	-	-	-	-	-	-	-	1	2												
	男 M. 女 F.	18 59	- -	- -	- -	- -	- -	- -	- -	- 1	- 1	- 1												
242.1	中毒性結節性甲状腺腫	1	-	-	-	-	-	-	-	-	-	-												
	男 M. 女 F.	- 1	- -	- -	- -	- -	- -	- -	- -	- -	- -	- -												
242.2	甲状腺腫の記載のない甲状腺中毒症	72	-	-	-	-	-	-	-	1	1	3												
	男 M. 女 F.	20 52	- -	- -	- -	- -	- -	- -	- -	1 1	- 3	- 3												
243	先天性クレチン病	7	1	1	-	-	-	2	-	-	-	-												
	男 M. 女 F.	3 4	1 -	1 -	- -	- -	- -	2 -	- -	- -	- -	- -												
244	粘液水腫	44	1	-	-	-	-	1	-	-	-	-												
	男 M. 女 F.	4 40	1 1	- -	- -	- -	- -	1 1	- -	- -	- -	- -												
245	甲状腺炎	9	-	-	-	-	-	-	-	-	-	-												
	男 M. 女 F.	2 7	- -	- -	- -	- -	- -	- -	- -	- -	- -	- -												
246	その他の甲状腺の疾患	4	-	-	-	-	-	-	-	-	-	-												
	男 M. 女 F.	2 2	- -	- -	- -	- -	- -	- -	- -	- -	- -	- -												
(250-258)	その他の内分泌腺の疾患	9 221	41	1	2	3	1	48	6	6	21	44												
	男 M. 女 F.	4 535 4 686	33 8	1 -	1 1	1 2	- 1	36 12	3 3	1 5	7 14	21 23												
250	糖尿病	8 954	2	1	1	1	-	5	5	3	12	39												
	男 M. 女 F.	4 415 4 539	2 -	1 -	- 1	- 1	- -	3 2	2 3	- 3	4 8	19 20												
251	糖尿病以外の腫瘍性内分泌障害	70	22	-	1	-	-	23	-	-	-	-												
	男 M. 女 F.	42 28	17 5	- -	1 -	- -	- -	18 5	- -	- -	- -	- -												
252	上皮小体の疾患	7	3	-	-	-	-	3	-	-	-	-												
	男 M. 女 F.	4 3	2 1	- -	- -	- -	- -	2 1	- -	- -	- -	- -												

性・年齢(5才階級)・死因(基本分類)別
(DETAILED LIST) BY SEX AND AGE

昭和49年
1974

25-29	30-34	35-39	40-44	45-49	50-54	55-59	60-64	65-69	70-74	75-79	80-84	85-89	90-94	95-99	100-	不詳 Unknown	国際基本 分類番号 International detailed list number
6	2	7	8	13	14	30	46	55	98	108	83	37	10	2	-	-	239.9
2	2	3	4	6	6	14	24	23	44	46	29	15	5	-	-	-	
4	-	4	4	7	8	16	22	32	54	62	54	22	5	2	-	-	
110	117	180	292	414	482	670	1 184	1 671	1 974	1 672	864	349	43	10	2	2	III
48	49	105	186	233	237	329	584	826	998	751	374	155	19	3	1	2	
62	68	75	106	181	245	341	600	845	976	921	490	194	24	7	1	-	
7	10	20	27	25	24	12	35	23	25	14	2	3	-	-	-	-	(240-246)
4	3	6	8	6	4	-	6	3	8	2	-	1	-	-	-	-	
3	7	14	19	19	20	12	29	20	17	12	2	2	-	-	-	-	
1	1	1	3	-	1	1	4	4	4	3	1	-	-	-	-	-	240
1	1	1	-	-	1	1	1	1	1	1	1	-	-	-	-	-	
-	-	-	3	-	-	1	3	4	3	3	1	-	-	-	-	-	
-	-	-	-	-	-	-	-	-	-	-	-	-	-	-	-	-	241
6	9	18	18	21	16	7	21	13	10	3	-	-	-	-	-	-	242
3	2	5	6	6	3	-	5	3	3	-	-	-	-	-	-	-	
3	7	13	12	15	13	7	16	10	7	3	-	-	-	-	-	-	
3	5	11	9	11	9	3	11	5	4	3	-	-	-	-	-	-	242.0
1	2	4	2	1	2	-	2	2	1	-	-	-	-	-	-	-	
2	3	7	7	10	7	3	9	3	3	3	-	-	-	-	-	-	
-	-	-	-	-	-	-	-	-	1	-	-	-	-	-	-	-	242.1
-	-	-	-	-	-	-	-	-	-	-	-	-	-	-	-	-	
3	4	7	9	10	7	4	10	8	5	-	-	-	-	-	-	-	242.2
2	-	1	4	5	1	-	3	1	2	-	-	-	-	-	-	-	
1	4	6	5	5	6	4	7	7	3	-	-	-	-	-	-	-	
-	-	-	-	1	1	-	1	-	2	-	-	-	-	-	-	-	243
-	-	-	-	1	1	-	1	-	1	-	-	-	-	-	-	-	
-	-	-	-	1	1	-	1	-	1	-	-	-	-	-	-	-	
-	-	1	3	2	6	2	9	4	8	7	-	1	-	-	-	-	244
-	-	1	3	2	6	2	9	4	8	7	-	1	-	-	-	-	
-	-	-	1	1	-	2	-	2	1	1	1	-	-	-	-	-	245
-	-	-	1	1	-	2	-	2	1	1	1	-	-	-	-	-	
-	-	-	2	-	-	-	-	-	-	-	-	2	-	-	-	-	246
-	-	-	1	-	-	-	-	-	-	-	-	1	-	-	-	-	
85	87	139	235	343	410	615	1 092	1 588	1 848	1 567	788	275	19	4	1	-	(250-258)
37	35	87	155	206	204	299	536	782	926	705	351	129	12	3	-	-	
48	52	52	80	137	206	316	556	806	922	862	437	146	7	1	1	-	
79	76	123	222	312	395	602	1 076	1 558	1 816	1 548	785	274	19	4	1	-	250
33	30	81	152	197	200	293	532	768	912	696	349	129	12	3	-	-	
46	46	42	70	115	195	309	544	790	904	852	436	145	7	1	1	-	
-	1	1	2	4	2	2	3	9	14	7	1	1	-	-	-	-	251
-	-	-	2	1	1	2	3	5	7	3	-	-	-	-	-	-	
-	1	1	-	3	1	-	-	4	7	4	1	1	-	-	-	-	
-	-	-	1	-	1	1	1										

死 因
1表 (109-34)

第1表 死 亡 者 数

TABLE 1 DEATHS FROM CAUSES

国際基本 分類番号 International detailed list number	死 因 ・ 性 Cause of death and sex	総 数 Total	0 才 Year of age	1	2	3	4	0~4	5~9	10~14	15~19	20~24
253	下垂体の疾患 M. F.	91	-	-	-	-	-	-	-	-	3	2
		17	-	-	-	-	-	-	-	-	2	2
254	胸 腺 の 疾 患 M. F.	10	6	-	-	1	-	7	-	1	-	1
		8	6	-	-	1	-	7	-	1	-	1
255	副 腎 の 疾 患 M. F.	99	8	-	-	1	1	10	1	2	2	1
		43	6	-	-	1	1	6	1	2	2	1
256	卵 巢 機 能 障 害 M. F.	3	-	-	-	-	-	-	-	-	-	1
		3	-	-	-	-	-	-	-	-	-	1
257	睾 丸 機 能 障 害 M. F.	-	-	-	-	-	-	-	-	-	-	-
		-	-	-	-	-	-	-	-	-	-	-
258	多 腺 性 機 能 障 害 お よ び そ の 他 の 内 分 泌 腺 の 疾 患 M. F.	27	-	-	-	-	-	-	-	-	4	-
		6	-	-	-	-	-	-	-	-	1	-
258.0	クッシング症候群 M. F.	22	-	-	-	-	-	-	-	-	2	-
		5	-	-	-	-	-	-	-	-	1	-
258.1 258.9	その他および詳細不明 M. F.	5	-	-	-	-	-	-	-	-	2	-
		1	-	-	-	-	-	-	-	-	2	-
(260-269)	ビタミ ン 欠 乏 症 お よ び そ の 他 の 栄 養 欠 乏 症 M. F.	507	35	5	2	-	1	43	3	1	2	4
		265	22	3	1	-	-	26	2	-	2	3
260	ビタミ ン A 欠 乏 症 M. F.	1	-	-	-	-	-	-	-	-	-	-
		1	-	-	-	-	-	-	-	-	-	-
261	ビタミ ン B ₁ 欠 乏 症 M. F.	17	-	-	-	-	-	-	-	-	1	-
		10	-	-	-	-	-	-	-	-	1	-
262	ナイアシン欠乏症 M. F.	2	-	-	-	-	-	-	-	-	-	-
		2	-	-	-	-	-	-	-	-	-	-
263	その他のビタミ ン B 欠 乏 症 M. F.	8	-	-	-	-	-	-	-	-	-	1
		6	-	-	-	-	-	-	-	-	-	1
264	ビタミ ン C 欠 乏 症 M. F.	-	-	-	-	-	-	-	-	-	-	-
		-	-	-	-	-	-	-	-	-	-	-
265	ビタミ ン D 欠 乏 症 M. F.	8	1	-	-	-	-	1	-	-	-	-
		4	1	-	-	-	-	1	-	-	-	-
265.0	活動性くる病 M. F.	2	-	-	-	-	-	-	-	-	-	-
		2	-	-	-	-	-	-	-	-	-	-
265.1	くる病後遺症 M. F.	-	-	-	-	-	-	-	-	-	-	-
		-	-	-	-	-	-	-	-	-	-	-

性・年齢(5才階級)・死因(基本分類)別
(DETAILED LIST) BY SEX AND AGE

昭和49年
1974

25~29	30~34	35~39	40~44	45~49	50~54	55~59	60~64	65~69	70~74	75~79	80~84	85~89	90~94	95~99	100~	不 詳 Unknown	国際基本 分類番号 International detailed list number
3	4	4	2	7	4	4	5	3	6	3	1	-	-	-	-	-	253
1	1	1	-	1	1	2	1	3	4	3	-	-	-	-	-	-	-
2	3	3	2	6	3	2	4	3	2	3	1	-	-	-	-	-	254
-	-	-	-	1	-	-	-	-	-	-	-	-	-	-	-	-	-
-	-	-	-	1	-	-	-	-	-	-	-	-	-	-	-	-	-
2	4	5	7	10	9	6	6	17	12	8	1	-	-	-	-	-	255
2	4	3	1	5	1	1	-	9	3	6	1	-	-	-	-	-	-
-	-	2	6	5	4	5	6	8	9	2	-	-	-	-	-	-	-
-	-	-	-	1	-	-	-	-	-	1	-	-	-	-	-	-	256
-	-	-	-	1	-	-	-	-	-	1	-	-	-	-	-	-	-
-	-	-	-	-	-	-	-	-	-	-	-	-	-	-	-	-	257
-	-	-	-	-	-	-	-	-	-	-	-	-	-	-	-	-	-
1	2	6	1	8	3	-	1	1	-	-	-	-	-	-	-	-	258
1	-	2	-	2	-	-	-	-	-	-	-	-	-	-	-	-	-
-	2	4	1	6	3	-	1	1	-	-	-	-	-	-	-	-	-
1	2	5	-	7	3	-	1	1	-	-	-	-	-	-	-	-	258.0
1	-	1	-	2	-	-	-	-	-	-	-	-	-	-	-	-	-
-	2	4	-	5	3	-	1	1	-	-	-	-	-	-	-	-	-
-	-	1	1	1	-	-	-	-	-	-	-	-	-	-	-	-	258.1 258.9
-	-	1	1	1	-	-	-	-	-	-	-	-	-	-	-	-	-
6	11	13	16	32	24	28	33	35	55	64	53	57	18	6	1	2	(260-269)
2	7	6	14	13	15	20	25	22	36	31	13	20	5	-	-	-	-
4	4	7	2	19	9	8	8	13	19	33	40	37	13	6	-	-	-
-	-	-	-	-	-	-	1	-	-	-	-	-	-	-	-	-	260
-	-	-	-	-	-	-	1	-	-	-	-	-	-	-	-	-	-
-	-	-	1	1	-	1	-	3	3	1	1	3	2	-	-	-	261
-	-	-	1	-	-	1	-	3	2	-	1	1	1	-	-	-	-
-	-	-	-	1	-	-	-	1	1	1	1	2	1	-	-	-	-
-	-	-	-	-	-	-	-	-	-	-	-	-	-	-	-	-	262
-	-	-	-	-	-	-	-	1	-	-	-	1	-	-	-	-	-
-	-	-	-	-	-	-	-	1	-	-	-	1	-	-	-	-	-
-	-	-	2	1	1	1	1	1	-	-	-	-	-	-	-	-	263
-	-	-	2	1	-	-	-	-	-	-	-	-	-	-	-	-	-
-	-	-	-	-	-	-	-	-	-	-	-	-	-	-	-	-	264
-	-	-	-	-	-	-	-	-	-	-	-	-	-	-	-	-	-
-	1	1	-	-	1	-	-	2	-	2	-	-	-	-	-	-	265
-	1	1	-	-	1	-	-	1	-	1	-	-	-	-	-	-	-
-	-	1	-	-	-	-	-	-	-	-	-	-	-	-	-	-	265.0
-	1	-	-	-	-	-	-	-	-	-	-	-	-	-	-	-	-
-	-	-	-	-	-	-	-	-	-	-	-	-	-	-	-	-	265.1
-	-	-	-	-	-	-	-	-	-	-	-	-	-	-	-	-	-

死 因
1表 (109-37)

第1表 死 亡 者 数,

TABLE 1 DEATHS FROM CAUSES

国際基本 分類番号 International detailed list number	死 因 ・ 性 Cause of death and sex	総 数 Total	0 才 Year of age	1	2	3	4	0~4	5~9	10~14	15~19	20~24
287.2	出血性栓球血症.....	-	-	-	-	-	-	-	-	-	-	-
	男 M. 女 F.	-	-	-	-	-	-	-	-	-	-	-
287.3	栓 球 症.....	1	-	-	-	-	-	-	1	-	-	-
	男 M. 女 F.	1	-	-	-	-	-	-	1	-	-	-
287.9	その他および詳細不明.....	77	18	5	-	-	-	23	3	1	1	4
	男 M. 女 F.	30 47	10 8	3 2	-	-	-	13 10	3 3	1 1	1 1	4 4
288	無 顆 粒 球 症.....	157	4	1	2	1	-	8	1	1	3	6
	男 M. 女 F.	82 75	1 3	1 1	2 -	1 1	-	3 5	1 -	1 -	2 1	3 3
289	その他の血液および造血器の疾患.....	38	2	-	-	-	-	2	1	1	-	-
	男 M. 女 F.	21 17	1 1	-	-	-	-	1 1	1 -	1 -	-	-
289.4	脾 臓 の 疾 患.....	4	-	-	-	-	-	-	1	-	-	-
	男 M. 女 F.	2 2	-	-	-	-	-	-	1 -	-	-	-
289.0~ 289.3, 289.9	その他および詳細不明.....	34	2	-	-	-	-	2	-	1	-	-
	男 M. 女 F.	19 15	1 1	-	-	-	-	1 1	-	1 -	-	-
V	精 神 障 害.....	3 339	3	1	1	-	-	5	3	6	23	58
	男 M. 女 F.	1 770 1 569	2 1	- 1	1 -	-	-	3 2	1 2	3 3	16 7	32 26
(290-299)	精 神 病.....	2 256	-	-	-	-	-	-	-	-	8	23
	男 M. 女 F.	925 1 331	-	-	-	-	-	-	-	-	7 1	14 9
290	老年および初老期痴呆.....	1 473	-	-	-	-	-	-	-	-	-	-
	男 M. 女 F.	538 935	-	-	-	-	-	-	-	-	-	-
290.0	老 年 痴 呆.....	1 417	-	-	-	-	-	-	-	-	-	-
	男 M. 女 F.	520 897	-	-	-	-	-	-	-	-	-	-
290.0a	老 年 痴 呆.....	1 140	-	-	-	-	-	-	-	-	-	-
	男 M. 女 F.	404 736	-	-	-	-	-	-	-	-	-	-
290.0b	その他の老年性精神病.....	277	-	-	-	-	-	-	-	-	-	-
	男 M. 女 F.	116 161	-	-	-	-	-	-	-	-	-	-
290.1	初 老 期 痴 呆.....	56	-	-	-	-	-	-	-	-	-	-
	男 M. 女 F.	18 38	-	-	-	-	-	-	-	-	-	-
291	アルコール精神病.....	102	-	-	-	-	-	-	-	-	-	-
	男 M. 女 F.	99 3	-	-	-	-	-	-	-	-	-	-
292	頭蓋内感染に伴う精神病.....	-	-	-	-	-	-	-	-	-	-	-
	男 M. 女 F.	-	-	-	-	-	-	-	-	-	-	-
293	その他の脳性病態に伴う精神病.....	-	-	-	-	-	-	-	-	-	-	-
	男 M. 女 F.	-	-	-	-	-	-	-	-	-	-	-

性・年齢(5才階級)・死因(基本分類)別
(DETAILED LIST) BY SEX AND AGE

昭和49年
1974

25~29	30~34	35~39	40~44	45~49	50~54	55~59	60~64	65~69	70~74	75~79	80~84	85~89	90~94	95~99	100~	不 詳 Unknown	国際基本 分類番号 International detailed list number
-	-	-	-	-	-	-	-	-	-	-	-	-	-	-	-	-	287.2
-	-	-	-	-	-	-	-	-	-	-	-	-	-	-	-	-	287.3
1	2	1	4	3	2	5	8	6	5	3	4	-	1	-	-	287.9	
1	2	1	2	2	1	2	3	3	4	1	2	1	-	-	-	288	
2	7	9	5	13	4	13	29	16	21	12	7	-	-	-	-	289	
1	2	6	3	5	1	7	20	7	10	6	4	-	-	-	-	289.4	
1	5	3	2	8	3	6	9	9	11	6	3	-	-	-	-	289.0~ 289.3, 289.9	
-	-	-	4	3	2	3	5	1	6	4	4	2	-	-	-	V	
-	-	-	2	2	2	5	1	3	3	1	1	-	-	-	-	(290-299)	
-	-	-	2	1	2	1	-	1	3	1	3	1	-	-	-	290	
71	120	193	238	240	208	173	264	287	388	385	367	228	68	6	3	290.0	
47	83	151	179	166	134	100	154	150	179	151	141	55	18	2	-	290.0a	
24	37	42	59	74	74	73	110	137	209	234	226	173	50	4	3	290.0b	
39	47	62	89	101	89	90	161	209	341	358	347	219	64	5	3	290.1	
24	29	36	51	45	34	40	72	88	143	138	132	52	18	1	-	291	
15	18	26	38	56	55	50	89	121	198	220	215	167	46	4	3	292	
-	-	-	4	9	10	14	75	126	260	337	336	212	62	5	2	293	
-	-	-	3	7	1	4	32	49	109	131	131	51	18	1	-	290.0	
-	-	-	1	2	9	10	43	77	171	206	205	161	44	4	2	290.0a	
-	-	-	-	1	1	5	59	118	279	337	335	212	62	5	2	290.0b	
-	-	-	-	1	1	2	28	47	108	131	131	51	18	1	-	290.1	
-	-	-	-	-	-	3	31	71	171	206	204	161	44	4	2	291	
-	-	-	-	-	-	2	21	37	80	95	105	44	18	1	-	292	
-	-	-	-	-	-	3	19	51	138	167	172	143	38	4	1	293	
-	-	-	-	1	1	-	19	30	61	75	58	25	6	-	1	290.0b	
-	-	-	-	1	1	-	7	10	28	36	26	7	-	-	-	290.1	
-	-	-	-	-	-	12	20	33	39	32	18	6	-	1	-	291	
-	-	-	4	8	9	9	16	8	1	-	1	-	-	-	-	292	
-	-	-	3	6	2	4	2	1	-	-	-	-	-	-	-	293	
-	-	-	1	2	9	7	12	6	-	-	-	-	-	-	-	290.0a	
2	9	14	17	16	14	10	8	7	4	1	-	-	-	-	-	290.0b	
2	8	14	17	13	13	10	8	7	4	1	-	-	-	-	-	290.1	
-	1	-	-	1	1	-	-	-	-	-	-	-	-	-	-	291	
-	-	-	-	-	-	-	-	-	-	-	-	-	-	-	-	292	
-	-	-	-	-	-	-	-	-	-	-	-	-	-	-	-	293	

死 因
1表 (109-38)

第1表 死 亡 者 数,

TABLE 1 DEATHS FROM CAUSES

国際基本 分類番号 International detailed list number	死 因 ・ 性 Cause of death and sex	総 数 Total	0 才 Year of age	1	2	3	4	0~4	5~9	10~14	15~19	20~24
294	その他の身体的病態に伴う精神病 男 M. 女 F.	-	-	-	-	-	-	-	-	-	-	-
295	精神分裂病 男 M. 女 F.	468 215 253	-	-	-	-	-	-	-	-	5 4 1	20 12 8
295.0	単 純 型 男 M. 女 F.	1 1	-	-	-	-	-	-	-	-	-	-
295.1	破 瓜 型 男 M. 女 F.	26 10 16	-	-	-	-	-	-	-	-	-	3 1 2
295.2	緊 張 型 男 M. 女 F.	57 30 27	-	-	-	-	-	-	-	-	2 2 2	6 4 2
295.3	妄 想 型 男 M. 女 F.	1 1	-	-	-	-	-	-	-	-	-	-
295.4	急性分裂病性挿間 男 M. 女 F.	-	-	-	-	-	-	-	-	-	-	-
295.5	潜 伏 分 裂 病 男 M. 女 F.	-	-	-	-	-	-	-	-	-	-	-
295.6	残 遺 分 裂 病 男 M. 女 F.	-	-	-	-	-	-	-	-	-	-	-
295.7	分 裂 ・ 情 動 性 型 男 M. 女 F.	-	-	-	-	-	-	-	-	-	-	-
295.8	そ の 他 男 M. 女 F.	5 4 1	-	-	-	-	-	-	-	-	-	1 1 -
295.9	詳 細 不 明 男 M. 女 F.	378 171 207	-	-	-	-	-	-	-	-	3 2 1	10 6 4
296	躁 う つ 病 男 M. 女 F.	140 44 96	-	-	-	-	-	-	-	-	1 1 -	1 1 -
296.0	退 行 期 う つ 病 男 M. 女 F.	3 1 2	-	-	-	-	-	-	-	-	-	-
296.1	躁 う つ 病, 躁 病 型 男 M. 女 F.	12 4 8	-	-	-	-	-	-	-	-	-	-
296.2	躁 う つ 病, 抑 う つ 型 男 M. 女 F.	92 28 64	-	-	-	-	-	-	-	-	-	1 1 -
296.3	躁 う つ 病, 循 環 型 男 M. 女 F.	1 1 -	-	-	-	-	-	-	-	-	-	-

性・年齢(5才階級)・死因(基本分類)別
(DETAILED LIST) BY SEX AND AGE

昭和49年
1974

25~29	30~34	35~39	40~44	45~49	50~54	55~59	60~64	65~69	70~74	75~79	80~84	85~89	90~94	95~99	100~	不 詳 Unknown	国際基本 分類番号 International detailed list number
-	-	-	-	-	-	-	-	-	-	-	-	-	-	-	-	-	294
32 20 12	33 18 15	40 19 21	55 27 28	56 18 38	47 14 33	48 20 28	53 24 29	41 19 22	27 15 12	5 3 2	2 1 1	3 1 2	1 1 1	-	-	-	295
-	-	-	-	1 1	-	-	-	-	-	-	-	-	-	-	-	-	295.0
1 1	2 1	3 1	6 6	4 2	3 2	1 1	2 1	1 1	-	-	-	-	-	-	-	-	295.1
9 5 4	6 3 3	3 2 1	10 6 4	10 6 4	6 1 6	3 1 2	1 - 1	1 1 -	-	-	-	-	-	-	-	-	295.2
-	-	-	-	-	-	-	-	1 1	-	-	-	-	-	-	-	-	295.3
-	-	-	-	-	-	-	-	-	-	-	-	-	-	-	-	-	295.4
-	-	-	-	-	-	-	-	-	-	-	-	-	-	-	-	-	295.5
-	-	-	-	-	-	-	-	-	-	-	-	-	-	-	-	-	295.6
-	-	-	-	-	-	-	-	-	-	-	-	-	-	-	-	-	295.7
-	-	-	-	1 1	-	-	1 1	-	-	-	-	1 1	1 1	-	-	-	295.8
22 14 8	25 14 11	34 15 19	39 21 18	40 9 31	38 13 25	44 19 25	49 22 27	38 17 21	27 15 12	5 3 2	2 1 1	2 - 2	-	-	-	-	295.9
3 1 2	2 2 -	3 - 3	7 2 5	12 1 11	12 5 7	10 2 8	15 5 10	24 11 13	22 10 12	15 3 12	8 1 8	3 - 3	1 - 1	-	1 - 1	-	296
-	-	-	-	-	-	-	2 -	1 2	-	-	-	-	-	-	-	-	296.0
1 1	1 -	2 2	1 1	-	-	1 1	-	1 1	3 3	-	2 2	-	-	-	-	-	296.1
1 1	1 1	-	2 1	7 7	9 3	9 2	12 4	17 7	14 5	13 3	5 5	3 3	1 1	-	1 1	-	296.2
-	-	-	-	-	-	-	-	1 1	-	-	-	-	-	-	-	-	296.3

死 因
1表 (109-39)

第1表 死 亡 者 数,

TABLE 1 DEATHS FROM CAUSES

国際基本 分類番号 International detailed list number	死 因 ・ 性 Cause of death and sex	総 数 Total	0 才 Year of age	1	2	3	4	0-4	5-9	10-14	15-19	20-24
296.8	そ の 他 男 M. 女 F.	-	-	-	-	-	-	-	-	-	-	-
296.9	詳 細 不 明 男 M. 女 F.	32 10 22	-	-	-	-	-	-	-	-	1 1	-
297	妄 想 状 態 男 M. 女 F.	3 2 1	-	-	-	-	-	-	-	-	1 1	-
298	そ の 他 の 精 神 病 男 M. 女 F.	8 2 6	-	-	-	-	-	-	-	-	1 1	1 1
299	詳 細 不 明 の 精 神 病 男 M. 女 F.	62 25 37	-	-	-	-	-	-	-	-	-	1 1
(300-309)	神 經 症, 人 格 異 常 お よ び そ の 他 の 非 精 神 病 性 精 神 障 害 男 M. 女 F.	980 791 189	2	-	-	-	-	2	1	2	9	24
300	神 經 症 男 M. 女 F.	108 43 65	-	-	-	-	-	-	-	-	2 1 1	9 2 7
300.0	不 安 神 經 症 男 M. 女 F.	5 3 2	-	-	-	-	-	-	-	-	-	-
300.1	ヒ ス テ リ ー 男 M. 女 F.	4 1 3	-	-	-	-	-	-	-	-	-	-
300.2	恐 怖 症 男 M. 女 F.	-	-	-	-	-	-	-	-	-	-	-
300.3	強 迫 神 經 症 男 M. 女 F.	-	-	-	-	-	-	-	-	-	-	-
300.4	抑 う つ 神 經 症 男 M. 女 F.	3 2 1	-	-	-	-	-	-	-	-	-	-
300.5	神 經 衰 弱 男 M. 女 F.	14 8 6	-	-	-	-	-	-	-	-	-	2 2
300.6	離 人 性 症 候 群 男 M. 女 F.	-	-	-	-	-	-	-	-	-	-	-
300.7	心 気 性 神 經 症 男 M. 女 F.	2 2	-	-	-	-	-	-	-	-	-	-
300.8	そ の 他 男 M. 女 F.	1 1	-	-	-	-	-	-	-	-	-	-
300.9	詳 細 不 明 男 M. 女 F.	79 27 52	-	-	-	-	-	-	-	-	2 1	7 2 5

性・年齢(5才階級)・死因(基本分類)別

昭和49年

(DETAILED LIST) BY SEX AND AGE

1974

25-29	30-34	35-39	40-44	45-49	50-54	55-59	60-64	65-69	70-74	75-79	80-84	85-89	90-94	95-99	100-	不 詳 Unknown	国際基本 分類番号 International detailed list number
-	-	-	-	-	-	-	-	-	-	-	-	-	-	-	-	-	296.8
-	-	-	-	-	-	-	-	-	-	-	-	-	-	-	-	-	296.8
1	-	1	4	5	7	-	1	4	5	2	1	-	-	-	-	-	296.9
1	-	1	3	4	5	-	1	2	3	2	1	-	-	-	-	-	296.9
-	-	-	-	1	-	-	-	1	-	-	-	-	-	-	-	-	297
-	-	-	-	1	-	-	-	1	-	-	-	-	-	-	-	-	297
-	-	-	-	2	2	1	1	-	-	-	-	-	-	-	-	-	298
-	-	-	2	2	1	1	-	-	-	-	-	-	-	-	-	-	298
2	3	5	4	5	5	7	10	10	8	-	1	1	-	-	-	-	299
1	1	3	2	3	1	3	3	2	5	-	-	-	-	-	-	-	299
1	2	2	2	2	4	4	7	8	3	-	1	1	-	-	-	-	299
24	67	121	138	133	106	75	96	76	44	26	19	9	3	1	-	4	(300-309)
18	50	109	124	118	94	56	80	61	33	12	9	3	-	1	-	4	(300-309)
6	17	12	14	15	12	19	16	15	11	14	10	6	3	-	-	-	(300-309)
6	8	8	1	4	9	8	11	11	8	9	6	5	3	-	-	-	300
3	3	5	1	1	6	1	6	5	3	1	2	3	-	-	-	-	300
3	5	3	-	3	3	7	5	6	5	8	4	2	3	-	-	-	300
-	-	-	-	-	1	-	1	1	-	-	-	1	1	-	-	-	300.0
-	-	-	-	-	1	-	1	1	-	-	-	1	1	-	-	-	300.0
1	-	-	-	-	-	-	1	-	-	2	-	-	-	-	-	-	300.1
1	-	-	-	-	-	-	1	-	-	1	-	-	-	-	-	-	300.1
-	-	-	-	-	-	-	-	-	-	-	-	-	-	-	-	-	300.2
-	-	-	-	-	-	-	-	-	-	-	-	-	-	-	-	-	300.2
-	-	-	-	-	-	-	-	-	-	-	-	-	-	-	-	-	300.3
-	-	-	-	-	-	-	-	-	-	-	-	-	-	-	-	-	300.3
-	-	-	-	-	-	-	-	-	-	-	-	-	-	-	-	-	300.4
-	-	-	-	-	1	-	2	-	-	-	-	-	-	-	-	-	300.4
-	-	-	-	-	1	-	2	-	-	-	-	-	-	-	-	-	300.4
1	-	1	-	-	3	1	3	1	-	1	-	1	-	-	-	-	300.5
1	-	1	-	-	2	1	2	1	-	1	-	1	-	-	-	-	300.5
-	-	-	-	-	1	-	1	-	-	-	-	-	-	-	-	-	300.6
-	-	-	-	-	-	-	-	-	-	-	-	-	-	-	-	-	300.6
-	-	-	-	-	-	-	-	-	-	-	-	-	-	-	-	-	300.7
-	-	-	-	-	-	-	1	-	-	-	1	-	-	-	-	-	300.7
-	-	-	-	-	-	-	1	-	-	-	1	-	-	-	-	-	300.7
-	-	-	-	-	1	-	-	-	-	-	-	-	-	-	-	-	300.8
-	-	-	-	-	1	-	-	-	-	-	-	-	-	-	-	-	300.8
4	8	7	1	4	3	6	6	7	8	6	5	3	2	-	-	-	300.9
2	3	4	1	1	3	1	2	3	3	1	1	2	-	-	-	-	300.9
2	5	3	-	3	-	5	4	5	5	6	4	2	2	-	-	-	300.9

死 因
1表 (109-41)

第1表 死 亡 者 数,

TABLE 1 DEATHS FROM CAUSES

国際基本 分類番号 International detailed list number	死 因 ・ 性 Cause of death and sex	総 数 Total	0 才 Year of age																					
			0 才 Year of age	1	2	3	4	0~4	5~9	10~14	15~19	20~24												
310	境界精神薄弱..... 男 M. 女 F.	-	-	-	-	-	-	-	-	-	-	-	-	-	-	-	-	-	-	-	-	-	-	
311	軽度精神薄弱..... 男 M. 女 F.	-	-	-	-	-	-	-	-	-	-	-	-	-	-	-	-	-	-	-	-	-	-	
312	中度精神薄弱..... 男 M. 女 F.	-	-	-	-	-	-	-	-	-	-	-	-	-	-	-	-	-	-	-	-	-	-	
313	重度精神薄弱..... 男 M. 女 F.	7 3 4	-	-	-	-	-	-	-	-	-	-	-	-	-	1 1	1 1	-	-	-	-	-	-	
314	最重度精神薄弱..... 男 M. 女 F.	11 8 3	-	-	-	-	-	-	-	-	-	-	-	-	-	1 1	-	-	-	-	-	-	4 4	
315	詳細不明の精神薄弱..... 男 M. 女 F.	85 43 42	1 -	1 -	1 -	-	-	3 1	2 1	2 1	5 3	7 3	-	-	-	-	-	-	-	-	-	-	-	
VI	神経系および感覚器の疾患..... 男 M. 女 F.	6 269 3 408 2 861	497 285 212	128 66 62	95 46 49	64 31 33	50 36 14	834 464 370	187 107 80	187 115 72	268 186 82	283 179 104	-	-	-	-	-	-	-	-	-	-	-	
(320-324)	中枢神経系の炎症性疾患..... 男 M. 女 F.	1 384 766 618	316 184 132	61 30 31	38 17 21	26 13 13	8 7 1	449 251 198	49 27 22	38 22 16	48 32 16	53 33 20	-	-	-	-	-	-	-	-	-	-	-	-
320	髄 膜 炎..... 男 M. 女 F.	941 534 407	291 168 129	47 24 23	24 10 14	16 7 10	8 7 1	386 215 171	25 15 10	24 14 10	31 21 10	32 21 11	-	-	-	-	-	-	-	-	-	-	-	-
321	頭蓋内静脈洞の静脈炎および血栓静脈炎..... 男 M. 女 F.	8 5 3	-	-	-	-	-	-	-	-	-	-	-	-	-	-	-	-	-	-	-	-	-	
322	頭蓋内および脊椎管内膿瘍..... 男 M. 女 F.	56 42 14	5 4 1	1 1 1	2 1 1	1 1 -	-	9 7 2	7 5 2	1 1 -	4 3 1	2 2 -	-	-	-	-	-	-	-	-	-	-	-	
323	脳炎, 脊髄炎および脳脊髄炎..... 男 M. 女 F.	208 102 106	17 10 7	11 5 6	7 3 4	4 2 2	-	39 20 19	11 6 5	9 5 4	6 5 5	7 2 5	-	-	-	-	-	-	-	-	-	-	-	
324	頭蓋内膿瘍または化膿性感染の後遺症..... 男 M. 女 F.	171 83 88	3 2 1	2 -	5 3 2	5 4 1	-	15 9 6	6 1 5	4 2 2	7 7 4	12 8 4	-	-	-	-	-	-	-	-	-	-	-	
(330-333)	神経系の遺伝性および家族性疾患..... 男 M. 女 F.	190 133 57	11 5 6	4 2 2	3 1 2	1 -	4 3 1	23 11 12	12 6 6	13 12 1	38 35 3	29 28 1	-	-	-	-	-	-	-	-	-	-	-	
330	遺伝性神経筋障害..... 男 M. 女 F.	144 112 32	10 4 6	1 1 -	2 1 1	-	2 2 7	15 8 7	8 5 3	13 12 1	37 34 3	27 26 1	-	-	-	-	-	-	-	-	-	-	-	
330.0	神経性筋萎縮症..... 男 M. 女 F.	1 1 -	-	-	-	-	-	-	-	-	-	-	-	-	-	-	-	-	-	-	-	-	-	
330.1	家族性進行性脊髄性筋萎縮症..... 男 M. 女 F.	11 5 6	8 3 5	-	1 1 -	-	-	9 4 5	1 1 1	1 1 -	-	-	-	-	-	-	-	-	-	-	-	-	-	

性・年齢(5才階級)・死因(基本分類)別
(DETAILED LIST) BY SEX AND AGE

昭和49年
1974

25~29	30~34	35~39	40~44	45~49	50~54	55~59	60~64	65~69	70~74	75~79	80~84	85~89	90~94	95~99	100~	不 詳 Unknown	国際基本 分類番号 International detailed list number
-	-	-	-	-	-	-	-	-	-	-	-	-	-	-	-	-	310
-	-	-	-	-	-	-	-	-	-	-	-	-	-	-	-	-	311
-	-	-	-	-	-	-	-	-	-	-	-	-	-	-	-	-	312
-	-	3	-	1	1	-	-	-	-	-	-	-	-	-	-	-	313
-	-	2	1	-	1	-	-	-	-	-	-	-	-	-	-	-	314
3	-	1	-	-	1	-	-	1	-	-	-	-	-	-	-	-	315
2	6	6	11	5	11	8	7	1	3	1	1	-	1	-	-	VI	
133	127	123	136	170	144	184	254	284	321	239	148	207	59	13	1	-	(320-324)
95	96	89	91	123	132	155	190	245	264	262	225	132	41	12	1	-	
53	64	62	63	74	63	69	61	85	68	46	24	15	-	-	-	-	
30	40	37	38	35	38	37	32	42	38	18	11	5	-	-	-	-	
23	24	25	25	39	25	32	29	43	30	28	13	10	-	-	-	-	
39	39	41	36	46	35	45	35	43	40	25	11	8	-	-	-	320	
25	25	25	19	22	23	26	19	25	22	8	5	4	-	-	-	-	
14	14	16	17	24	12	19	16	18	17	6	4	-	-	-	-	-	
-	1	-	-	1	3	-	-	3	-	-	-	-	-	-	-	-	321
-	1	-	-	1	2	-	-	1	-	-	-	-	-	-	-	-	-
-	-	-	-	-	1	-	-	2	-	-	-	-	-	-	-	-	-
-	7	4	5	5	3	1	3	-	3	1	-	1	-	-	-	-	322
-	5	4	3	5	1	-	3	-	2	1	-	-	-	-	-	-	-
-	2	-	2	-	2	1	-	1	-	-	1	-	-	-	-	-	-
8	8	8	8	15	13	12	12	20	15	8	8	1	-	-	-	-	323
3	3	4	7	5	8	7	6	9	9	3	3	1	-	-	-	-	-
5	5	4	1	10	5	5	6	11	6	5	5	-	-	-	-	-	-
6	9	9	14	7	9	11	11	19	10	12	5	5	-	-	-	-	324
2	6	4	9	2	4	4	7	5	6	3	-	-	-	-	-	-	-
4	3	5	5	5	5	7	12	5	6	2	5	-	-	-	-	-	-
8	7	5	7	10	8	8	8	5	5	3	-	1	-	-	-	-	(330-333)
7	4	2	4	8	3	1	4	3	3	2	-	-	-	-	-	-	-
1	3	3	3	2	5	7	4	2	2	1	-	1	-	-	-	-	-
7	5	4	1	5	6	3	6	3	2	2	-	-	-	-	-	-	330
6	3	2	1	4	3	-	3	2	1	2	-	-	-	-	-	-	-
1	2	2	-	1	3	3	3	1	1	-	-	-	-	-	-	-	-
-	-	-	-	-	-	-	-	-	-	-	-	-	-	-	-	-	330.0
-	-	-	-	-	-	-	-	-	-	-	-	-	-	-	-	-	-
-	-	-	-	-	-	-	-	-	-	-	-	-	-	-	-	-	330.1
-	-	-	-	-	-	-	-	-	-	-	-	-	-	-	-	-	-

死 因
1表 (109-43)

第1表 死 亡 者 数,

TABLE 1 DEATHS FROM CAUSES

国際基本 分類番号 International detailed list number	死 因 ・ 性 Cause of death and sex	総 数 Total	年 齢 (Age)																				
			0才 Year of age	1	2	3	4	0~4	5~9	10~14	15~19	20~24											
345.9	その他および詳細不明.....	618	16	9	3	3	1	32	18	25	53	79											
	男 M. 女 F.	345 273	9 7	5 4	1 2	1 2	1	17 15	11 7	17 8	35 18	45 34											
346	片 頭 痛.....	3	-	-	-	-	-	-	-	-	-	-											
	男 M. 女 F.	1 2	-	-	-	-	-	-	-	-	-	-											
347	その他の脳の疾患.....	229	15	6	3	1	1	26	6	5	3	7											
	男 M. 女 F.	137 92	10 5	3 3	1 1	1	1	13 13	5 1	2 3	3 -	3 4											
348	運動ニューロンの疾患.....	714	13	1	-	-	-	14	-	6	25	20											
	男 M. 女 F.	482 232	6 7	1	-	-	-	7 7	-	6 1	24 1	16 4											
348.0	筋萎縮性側索硬化症.....	327	-	-	-	-	-	-	-	-	1	1											
	男 M. 女 F.	217 110	-	-	-	-	-	-	-	-	1 1	1 1											
348.1	進行性球麻痺.....	114	-	-	-	-	-	-	-	-	-	3											
	男 M. 女 F.	66 48	-	-	-	-	-	-	-	-	-	2 1											
348.2	その他の進行性筋萎縮症.....	271	13	1	-	-	-	14	-	6	24	16											
	男 M. 女 F.	197 74	6 7	1	-	-	-	7 7	-	6 1	23 1	14 2											
348.9	その他および詳細不明の症状.....	2	-	-	-	-	-	-	-	-	-	-											
	男 M. 女 F.	2 -	-	-	-	-	-	-	-	-	-	-											
349	その他の脊髄の疾患.....	115	-	-	-	-	-	-	-	-	2	-											
	男 M. 女 F.	77 38	-	-	-	-	-	-	-	-	2 -	-											
349.0	脊髄空洞症および延髄空洞症.....	13	-	-	-	-	-	-	-	-	-	-											
	男 M. 女 F.	12 1	-	-	-	-	-	-	-	-	-	-											
349.9	そ の 他.....	102	-	-	-	-	-	-	-	-	2	-											
	男 M. 女 F.	65 37	-	-	-	-	-	-	-	-	2 -	-											
(350-358)	神経および末梢神経節の疾患.....	577	3	-	-	-	-	3	3	1	3	3											
	男 M. 女 F.	218 359	- 3	-	-	-	-	3 3	2 1	1 1	3 2	3 1											
350	顔面神経麻痺.....	5	-	-	-	-	-	-	-	-	-	-											
	男 M. 女 F.	2 3	-	-	-	-	-	-	-	-	-	-											
351	三 叉 神 経 痛.....	9	-	-	-	-	-	-	-	-	-	-											
	男 M. 女 F.	4 5	-	-	-	-	-	-	-	-	-	-											
352	上腕神経炎.....	4	-	-	-	-	-	-	-	-	-	-											
	男 M. 女 F.	1 3	-	-	-	-	-	-	-	-	-	-											
353	坐骨神経痛.....	188	-	-	-	-	-	-	-	-	-	-											
	男 M. 女 F.	91 137	-	-	-	-	-	-	-	-	-	-											
354	多発神経炎および多発神経根炎.....	138	-	-	-	-	-	-	-	3	1	3	3										
	男 M. 女 F.	68 70	-	-	-	-	-	-	-	2 1	1 1	3 2	3 1										

性・年齢 (5才階級)・死因 (基本分類) 別
(DETAILED LIST) BY SEX AND AGE

昭和49年
1974

		25~29	30~34	35~39	40~44	45~49	50~54	55~59	60~64	65~69	70~74	75~79	80~84	85~89	90~94	95~99	100~	不 詳 Unknown	国際基本 分類番号 International detailed list number
345.9	男 M.	60	67	59	51	52	30	25	22	13	18	9	3	2	-	-	-	-	345.9
	女 F.	40	32	32	28	26	10	17	13	7	9	6	-	-	-	-	-	-	
346	男 M.	20	35	27	23	26	20	8	9	6	9	3	2	-	-	-	-	-	346
	女 F.	-	-	-	1	-	-	-	-	1	-	-	1	-	-	-	-	-	
347	男 M.	10	8	9	11	16	29	31	21	15	11	13	4	4	-	-	-	-	347
	女 F.	5	4	7	6	13	11	19	15	12	7	7	2	3	-	-	-	-	
348	男 M.	23	12	17	39	55	68	74	108	108	83	41	18	3	-	-	-	-	348
	女 F.	13	6	11	30	39	43	43	71	70	61	27	12	3	-	-	-	-	
348.0	男 M.	5	3	6	21	32	44	44	59	56	31	15	9	-	-	-	-	-	348.0
	女 F.	3	2	4	15	23	28	22	41	36	24	11	7	-	-	-	-	-	
348.1	男 M.	1	2	2	4	3	7	10	10	19	31	14	6	2	-	-	-	-	348.1
	女 F.	1	1	2	1	1	5	3	5	9	9	6	4	-	-	-	-	-	
348.2	男 M.	17	7	9	13	19	17	20	39	33	21	12	3	1	-	-	-	-	348.2
	女 F.	10	3	7	11	13	13	14	25	24	15	8	3	1	-	-	-	-	
348.9	男 M.	7	4	2	2	6	4	6	14	9	6	4	-	-	-	-	-	-	348.9
	女 F.	-	-	-	-	-	-	-	-	-	-	-	-	-	-	-	-	-	
349	男 M.	1	3	2	3	11	5	10	19	14	15	19	6	4	1	-	-	-	349
	女 F.	1	3	2	3	10	3	4	12	9	9	13	3	2	1	-	-	-	
349.0	男 M.	-	1	1	1	1	3	1	3	-	1	1	-	-	-	-	-	-	349.0
	女 F.	-	1	1	1	1	2	1	3	-	1	1	-	-	-	-	-	-	
349.9	男 M.	1	2	1	2	10	2	9	16	14	14	18	6	4	1	-	-	-	349.9
	女 F.	1	2	1	2	9	1	3	9	9	8	12	3	2	1	-	-	-	
(350-358)	男 M.	7	3	1	4	13	12	15	22	29	59	108	132	109	41	9	-	-	(350-358)
	女 F.	3	3	-	3	7	9	11	14	16	29	38	42	27	10	1	-	-	
350	男 M.	4	-	1	1	6	3	4	8	13	30	70	90	82	31	8	-	-	350
	女 F.	-	-	-	-	-	-	-	-	-	-	-	-	-	-	-	-	-	
351	男 M.	-	-	-	-	-	-	-	1	-	-	1	5	1	1	-	-	-	351
	女 F.	-	-	-	-	-	-	-	-	-	-	-	3	-	1	-	-	-	
352	男 M.	-	-	-	-	-	-	-	1	-	-	1	2	1	-	-	-	-	352
	女 F.	-	-	-	-	-	-	-	-	-	-	1	-	1	-	-	-	-	
353	男 M.	-	-	-	-	-	-	1	1	8	20	33	51	53	16	5	-	-	353
	女 F.	-	-	-	-	-	-	1	1	5	6	9	14	12	2	1	-	-	
354	男 M.	3	-	-	4	9	4	7	7	10	17	28	16	13	9	1	-	-	354
	女 F.	1	-	-	3	4	3	4	6	5	13	12	6	3	3	-	-	-	

死 因
1表 (109-44)

第1表 死 亡 者 数,

TABLE 1 DEATHS FROM CAUSES

国際基本 分類番号 International detailed list number	死 因 ・ 性 Cause of death and sex	総 数 Total	性 年 齢 (5才階級) 別 Year of age																	
			0才 Year of age	1	2	3	4	0~4	5~9	10~14	15~19	20~24								
355	その他および詳細不明の神経痛および神経炎… 男 M. 女 F.	149 49 96	- - -	- - -	- - -	- - -	- - -	- - -	- - -	- - -	- - -	- - -	- - -	- - -	- - -	- - -	- - -	- - -	- - -	- - -
	その他の脳神経の疾患… 男 M. 女 F.	8 5 3	- - -	- - -	- - -	- - -	- - -	- - -	- - -	- - -	- - -	- - -	- - -	- - -	- - -	- - -	- - -	- - -	- - -	- - -
357	その他の末梢神経の疾患 (自律神経を除く) … 男 M. 女 F.	54 32 22	2 - -	- - -	- - -	- - -	- - -	2 - -	- - -	- - -	- - -	- - -	- - -	- - -	- - -	- - -	- - -	- - -	- - -	- - -
	末梢自律神経系の疾患… 男 M. 女 F.	26 6 20	1 - -	- - -	- - -	- - -	- - -	1 - -	- - -	- - -	- - -	- - -	- - -	- - -	- - -	- - -	- - -	- - -	- - -	- - -
(360-369)	眼の炎症性疾患… 男 M. 女 F.	10 5 5	2 - -	1 - -	- - -	- - -	- - -	3 - -	- - -	- - -	- - -	- - -	- - -	1 - -	- - -	- - -	- - -	- - -	- - -	- - -
	結膜炎および眼炎… 男 M. 女 F.	- - -	- - -	- - -	- - -	- - -	- - -	- - -	- - -	- - -	- - -	- - -	- - -	- - -	- - -	- - -	- - -	- - -	- - -	- - -
361	眼 輪 炎… 男 M. 女 F.	1 1	- -	- -	- -	- -	- -	- -	- -	- -	- -	- -	- -	- -	- -	- -	- -	- -	- -	- -
	麦 粒 腫… 男 M. 女 F.	1 1	1 -	- -	- -	- -	- -	1 -	- -	- -	- -	- -	- -	- -	- -	- -	- -	- -	- -	- -
363	角 膜 炎… 男 M. 女 F.	1 1	1 -	- -	- -	- -	- -	1 -	- -	- -	- -	- -	- -	- -	- -	- -	- -	- -	- -	- -
	虹 彩 炎… 男 M. 女 F.	- -	- -	- -	- -	- -	- -	- -	- -	- -	- -	- -	- -	- -	- -	- -	- -	- -	- -	- -
365	脈 絡 膜 炎… 男 M. 女 F.	2 1 1	- - -	- - -	- - -	- - -	- - -	- - -	- - -	- - -	- - -	- - -	- - -	- - -	- - -	- - -	- - -	- - -	- - -	- - -
	その他のブドウ膜の炎症… 男 M. 女 F.	2 2	- -	- -	- -	- -	- -	- -	- -	- -	- -	- -	- -	- -	- -	- -	- -	- -	- -	- -
367	視神経および網膜の炎症… 男 M. 女 F.	- -	- -	- -	- -	- -	- -	- -	- -	- -	- -	- -	- -	- -	- -	- -	- -	- -	- -	- -
	涙腺および涙管の炎症… 男 M. 女 F.	- -	- -	- -	- -	- -	- -	- -	- -	- -	- -	- -	- -	- -	- -	- -	- -	- -	- -	- -
369	その他の眼の炎症性疾患… 男 M. 女 F.	3 2 1	- - -	1 - -	- - -	- - -	- - -	1 - -	- - -	- - -	- - -	- - -	- - -	1 - -	- - -	- - -	- - -	- - -	- - -	- - -
	その他の眼の疾患および病態… 男 M. 女 F.	12 3 9	- - -	- - -	- -	1 -	- -	1 -	- -	- -	- -	- -	- -	- -	- -	- -	- -	- -	- -	- -
370	屈折異常… 男 M. 女 F.	- -	- -	- -	- -	- -	- -	- -	- -	- -	- -	- -	- -	- -	- -	- -	- -	- -	- -	- -

性・年齢 (5才階級)・死因 (基本分類) 別
(DETAILED LIST) BY SEX AND AGE

昭和49年
1974

25-29	30-34	35-39	40-44	45-49	50-54	55-59	60-64	65-69	70-74	75-79	80-84	85-89	90-94	95-99	100~	不 詳 Unknown	国際基本 分類番号 International detailed list number
2 1 1	1 1 -	1 - 1	- - -	1 - -	1 1 -	1 1 -	1 - 1	6 4 2	9 3 6	24 9 15	43 14 29	39 10 29	13 4 9	3 - 3	- - -	- - -	355
- -	1 1 -	- - -	- - -	- - -	- - -	- - -	5 3 2	- - -	2 1 -	- - -	- - -	- - -	- - -	- - -	- - -	- - -	356
2 1 1	1 1 -	- - -	- - -	2 2 -	4 3 1	4 4 -	6 4 2	1 4 1	8 5 3	10 6 4	11 4 7	2 2 -	1 - 1	- - -	- - -	- - -	357
- -	- -	- -	- -	1 - -	3 2 1	2 1 1	1 - 1	3 1 2	1 - 1	8 1 7	6 1 5	- - -	- - -	- - -	- - -	- - -	358
- -	- -	- -	- -	- -	- -	1 1 -	2 1 1	1 1 -	- - -	1 1 1	1 1 -	- - -	- - -	- - -	- - -	- - -	(360-369)
- -	- -	- -	- -	- -	- -	- -	- -	- -	- -	- -	- -	- -	- -	- -	- -	- -	360
- -	- -	- -	- -	- -	- -	- -	- -	- -	- -	1 -	- -	- -	- -	- -	- -	- -	361
- -	- -	- -	- -	- -	- -	- -	- -	- -	- -	1 1	- -	- -	- -	- -	- -	- -	362
- -	- -	- -	- -	- -	- -	- -	- -	- -	- -	- -	- -	- -	- -	- -	- -	- -	363
- -	- -	- -	- -	- -	- -	- -	- -	- -	- -	- -	- -	- -	- -	- -	- -	- -	364
- -	- -	- -	- -	- -	- -	- -	- -	- -	- -	- -	- -	- -	- -	- -	- -	- -	365
- -	- -	- -	- -	- -	- -	- -	- -	- -	- -	- -	- -	- -	- -	- -	- -	- -	366
- -	- -	- -	- -	- -	- -	- -	- -	- -	- -	- -	- -	- -	- -	- -	- -	- -	367
- -	- -	- -	- -	- -	- -	- -	- -	- -	- -	- -	- -	- -	- -	- -	- -	- -	368
- -	- -	- -	- -	- -	- -	- -	- -	- -	- -	- -	- -	- -	- -	- -	- -	- -	369
- -	- -	- -	- -	- -	- -	- -	- -	- -	- -	- -	- -	- -	- -	- -	- -	- -	(370-379)
- -	- -	- -	- -	- -	- -	- -	- -	- -	- -	- -	- -	- -	- -	- -	- -	- -	370

死 因
1表 (109-45)

第1表 死 亡 者 数,

TABLE 1 DEATHS FROM CAUSES

国際基本 分類番号 International detailed list number	死 因 ・ 性 Cause of death and sex	総 数 Total	年 齢 (5才階級)																			
			0才 Year of age	1	2	3	4	0~4	5~9	10~14	15~19	20~24										
371	角 膜 混 濁..... 男 M. 女 F.	-	-	-	-	-	-	-	-	-	-	-	-	-	-	-	-	-	-	-	-	-
372	翼 状 片..... 男 M. 女 F.	-	-	-	-	-	-	-	-	-	-	-	-	-	-	-	-	-	-	-	-	-
373	斜 視..... 男 M. 女 F.	1	-	-	-	1	-	1	-	-	-	-	-	-	-	-	-	-	-	-	-	-
374	白 内 障..... 男 M. 女 F.	2	-	-	-	-	-	-	-	-	-	-	-	-	-	-	-	-	-	-	-	-
375	緑 内 障..... 男 M. 女 F.	9	-	-	-	-	-	-	-	-	-	-	-	-	-	-	-	-	-	-	-	-
376	網 膜 剝 離..... 男 M. 女 F.	-	-	-	-	-	-	-	-	-	-	-	-	-	-	-	-	-	-	-	-	-
377	その他の網膜および視神経の疾患..... 男 M. 女 F.	-	-	-	-	-	-	-	-	-	-	-	-	-	-	-	-	-	-	-	-	-
378	その他の眼の疾患..... 男 M. 女 F.	-	-	-	-	-	-	-	-	-	-	-	-	-	-	-	-	-	-	-	-	-
379	盲..... 男 M. 女 F.	-	-	-	-	-	-	-	-	-	-	-	-	-	-	-	-	-	-	-	-	-
(380~389)	耳および乳様突起の疾患..... 男 M. 女 F.	68	1	1	-	1	-	3	1	2	2	2	2	2	2	2	2	2	2	2	2	2
380	外 耳 炎..... 男 M. 女 F.	1	-	-	-	-	-	-	-	-	-	-	-	-	-	-	-	-	-	-	-	-
381	乳様突起炎の記載のない中耳炎..... 男 M. 女 F.	35	1	1	-	1	-	3	1	-	1	2	1	2	1	2	1	2	1	2	1	2
382	乳様突起炎を伴う中耳炎..... 男 M. 女 F.	2	-	-	-	-	-	-	-	-	-	-	-	-	-	-	-	-	-	-	-	-
383	中耳炎の記載のない乳様突起炎..... 男 M. 女 F.	3	-	-	-	-	-	-	-	-	1	-	-	-	-	-	-	-	-	-	-	-
384	その他の耳の炎症性疾患..... 男 M. 女 F.	1	-	-	-	-	-	-	-	-	-	-	-	-	-	-	-	-	-	-	-	-
385	メニエール病..... 男 M. 女 F.	20	-	-	-	-	-	-	-	-	-	-	-	-	-	-	-	-	-	-	-	-
386	耳 硬 化 症..... 男 M. 女 F.	-	-	-	-	-	-	-	-	-	-	-	-	-	-	-	-	-	-	-	-	-

性・年齢(5才階級)・死因(基本分類)別
(DETAILED LIST) BY SEX AND AGE

昭和49年
1974

25~29	30~34	35~39	40~44	45~49	50~54	55~59	60~64	65~69	70~74	75~79	80~84	85~89	90~94	95~99	100~	不 詳 Unknown	国際基本 分類番号 International detailed list number
-	-	-	-	-	-	-	-	-	-	-	-	-	-	-	-	-	371
-	-	-	-	-	-	-	-	-	-	-	-	-	-	-	-	-	372
-	-	-	-	-	-	-	-	-	-	-	-	-	-	-	-	-	373
-	-	-	-	-	-	-	-	-	-	-	-	-	-	-	-	-	374
-	-	-	-	-	-	-	-	-	-	-	-	1	1	-	-	-	375
-	-	-	-	-	-	-	-	2	2	1	2	2	-	-	-	-	376
-	-	-	-	-	-	-	-	1	2	1	1	2	-	-	-	-	377
-	-	-	-	-	-	-	-	-	-	-	-	-	-	-	-	-	378
-	-	-	-	-	-	-	-	-	-	-	-	-	-	-	-	-	379
-	1	7	2	2	-	2	6	5	9	8	11	1	2	1	1	-	(380~389)
-	1	5	2	1	-	2	2	1	4	6	5	1	1	1	1	-	380
-	-	2	2	1	-	2	4	4	5	2	6	1	1	1	1	-	381
-	-	7	2	1	-	2	3	3	3	3	3	-	-	1	-	-	382
-	-	5	2	1	-	2	2	1	1	3	2	-	-	1	-	-	383
-	-	2	-	-	-	2	1	2	2	-	1	-	-	1	-	-	384
-	-	-	-	-	-	-	-	-	1	-	-	-	-	-	-	-	385
-	-	-	-	-	1	-	2	1	2	5	7	1	1	-	-	-	386
-	-	-	-	-	1	-	2	1	2	3	4	1	-	-	-	-	387
-	-	-	-	-	-	-	-	-	-	-	-	-	-	-	-	-	388
-	-	-	-	-	-	-	-	-	-	-	-	-	-	-	-	-	389

死 因
1表 (109-46)

第1表 死 亡 者 数,

TABLE 1 DEATHS FROM CAUSES

国際基本 分類番号 International detailed list number	死 因 ・ 性 Cause of death and sex	総 数 Total	0 才 Year of age	1	2	3	4	0~4	5~9	10~14	15~19	20~24
387	その他の耳および乳様突起の疾患 男 M. 女 F.	6 4	- -	- -	- -	- -	- -	- -	- -	- -	1 1	1 1
388	聾 啞 男 M. 女 F.	- -	- -	- -	- -	- -	- -	- -	- -	- -	- -	- -
389	そ の 他 の 聾 男 M. 女 F.	- -	- -	- -	- -	- -	- -	- -	- -	- -	- -	- -
VII	循環器系の疾患	303 501	466	80	50	28	18	642	100	149	333	625
	男 M. 女 F.	154 509 148 992	263 203	45 35	29 21	17 11	11 7	365 277	51 49	83 66	195 138	390 295
(390-392)	活動性リウマチ熱	383	1	-	1	-	1	3	5	4	11	7
	男 M. 女 F.	120 263	1 -	- -	1 -	- -	1 -	3 -	5 5	4 2	11 6	7 2
390	心侵襲の記載のないリウマチ熱	142	-	-	-	-	1	1	2	1	3	2
	男 M. 女 F.	43 99	- -	- -	- -	- -	1 -	1 -	2 2	1 -	3 2	2 -
391	心侵襲を伴うリウマチ熱	235	1	-	1	-	-	2	3	3	8	5
	男 M. 女 F.	76 159	1 -	- -	1 -	- -	- -	2 -	3 3	3 2	8 4	5 2
391.0	活動性リウマチ性心膜炎	27	1	-	1	-	-	2	1	-	1	-
	男 M. 女 F.	13 14	1 -	- -	1 -	- -	- -	2 -	1 1	- -	1 -	- -
391.1	活動性リウマチ性心内膜炎	126	-	-	-	-	-	-	-	1	4	3
	男 M. 女 F.	44 82	- -	- -	- -	- -	- -	- -	- -	1 1	4 2	3 3
391.2	活動性リウマチ性心筋炎	38	-	-	-	-	-	-	-	-	2	-
	男 M. 女 F.	8 30	- -	- -	- -	- -	- -	- -	- -	- -	2 1	- -
391.9	その他の活動性リウマチ性心疾患	44	-	-	-	-	-	-	2	2	1	2
	男 M. 女 F.	11 33	- -	- -	- -	- -	- -	- -	2 2	2 2	1 1	2 2
391.9a	活動性リウマチ性心炎	18	-	-	-	-	-	-	2	2	-	-
	男 M. 女 F.	6 12	- -	- -	- -	- -	- -	- -	2 2	2 2	- -	- -
391.9b	そ の 他	26	-	-	-	-	-	-	-	-	1	2
	男 M. 女 F.	5 21	- -	- -	- -	- -	- -	- -	- -	- -	1 1	2 2
392	舞 踏 病	6	-	-	-	-	-	-	-	-	-	-
	男 M. 女 F.	1 5	- -	- -	- -	- -	- -	- -	- -	- -	- -	- -
392.0	心侵襲を伴うもの	-	-	-	-	-	-	-	-	-	-	-
	男 M. 女 F.	- -	- -	- -	- -	- -	- -	- -	- -	- -	- -	- -
392.9	心侵襲の記載のないもの	6	-	-	-	-	-	-	-	-	-	-
	男 M. 女 F.	1 5	- -	- -	- -	- -	- -	- -	- -	- -	- -	- -
(393-398)	慢性リウマチ性心疾患	3 866	-	-	-	-	-	-	1	8	22	39
	男 M. 女 F.	1 426 2 440	- -	- -	- -	- -	- -	- -	1 1	8 4	22 6	39 22

性・年齢(5才階級)・死因(基本分類)別
(DETAILED LIST) BY SEX AND AGE

昭和49年
1974

25-29	30-34	35-39	40-44	45-49	50-54	55-59	60-64	65-69	70-74	75-79	80-84	85-89	90-94	95-99	100~	不 詳 Unknown	国際基本 分類番号 International detailed list number
-	1	-	-	-	-	-	-	-	1	2	-	-	-	-	-	-	387
-	1	-	-	-	-	-	-	-	1	2	-	-	-	-	-	-	387
-	-	-	-	-	-	-	-	-	-	-	-	-	-	-	-	-	388
-	-	-	-	-	-	-	-	-	-	-	-	-	-	-	-	-	388
-	-	-	-	-	-	-	-	-	-	-	-	-	-	-	-	-	389
-	-	-	-	-	-	-	-	-	-	-	-	-	-	-	-	-	389
960	1 681	2 917	5 248	7 419	8 956	13 344	22 987	35 073	51 740	60 270	50 757	29 119	9 432	1 564	133	52	VII
621	1 139	2 040	3 653	4 897	5 204	7 868	13 663	20 509	28 430	29 851	21 801	10 542	2 765	374	22	46	(390-392)
339	542	877	1 595	2 522	3 752	5 476	9 324	14 564	23 310	30 419	24 956	18 577	6 667	1 190	111	6	(390-392)
10	11	17	24	18	21	32	37	33	52	49	27	16	6	-	-	-	390
6	5	2	8	6	7	10	9	12	17	12	6	5	-	-	-	-	390
4	6	15	16	12	14	22	28	21	35	37	21	11	6	-	-	-	390
3	3	6	5	7	9	6	12	13	29	22	10	4	4	-	-	-	391
3	-	-	2	2	5	1	3	4	10	6	1	1	-	-	-	-	391
-	3	6	3	5	4	5	9	9	19	16	9	3	4	-	-	-	391
6	8	11	19	10	12	24	25	20	21	27	17	12	2	-	-	-	391.0
3	5	2	6	4	2	8	6	8	7	6	5	4	-	-	-	-	391.0
3	3	9	13	6	10	16	19	12	14	21	12	8	2	-	-	-	391.0
1	1	-	2	3	-	5	1	1	4	4	1	-	-	-	-	-	391.1
1	1	-	1	2	-	1	1	1	2	-	1	-	-	-	-	-	391.1
5	4	9	12	6	8	9	13	13	9	14	10	5	1	-	-	-	391.1
3	3	1	5	2	2	5	3	4	5	3	2	-	-	-	-	-	391.1
2	1	8	7	4	6	4	10	9	4	11	8	5	1	-	-	-	391.1
-	1	-	3	-	2	3	6	3	3	5	4	5	1	-	-	-	391.2
-	-	-	-	-	-	-	-	-	-	-	-	-	-	-	-	-	391.2
-	1	-	3	-	2	3	6	3	3	5	4	5	1	-	-	-	391.2
-	-	-	3	-	2	1	5	3	3	3	3	3	1	-	-	-	391.2
-	2	2	2	1	2	7	5	3	5	4	2	2	-	-	-	-	391.9
-	1	1	-	-	-	1	1	3	-	1	1	2	-	-	-	-	391.9
-	1	1	2	1	2	6	4	-	5	3	1	-	-	-	-	-	391.9
-	2	1	-	-	1	3	2	2	1	2	-	-	-	-	-	-	391.9a
-	1	1	-	-	-	1	1	2	-	2	-	-	-	-	-	-	391.9a
-	1	-	-	-	-	1	2	1	-	1	2	-	-	-	-	-	391.9a
-	-	1	2	1	1	4	3	1	4	2	2	2	-	-	-	-	391.9b
-	-	-	-	-	-	-	-	1	-	1	1	2	-	-	-	-	391.9b
-	-	1	2	1	1	4	3	-	4	1	1	-	-	-	-	-	391.9b
1	-	-	-	1	-	2	-	-	2	-	-	-	-	-	-	-	392
1	-	-	-	-	-	-	-	-	-	-	-	-	-	-	-	-	392
-	-	-	-	-	-	-	-	-	-	-	-	-	-	-	-	-	392.0
-	-	-	-	-	-	-	-	-	-	-	-	-	-	-	-	-	392.0
1	-	-	-	1	-	2	-	-	2	-	-	-	-	-	-	-	392.9
1	-	-	-	-	-	-	-	-	-	-	-	-	-	-	-	-	392.9
90	117	160	239	300	329	372	430	444	441	445	251	138	38	2	-	-	(393-398)
48	55	61	91	109	108	117	168	182	172	157	88	32	6	-	-	-	(393-398)
42	62	99	148	191	221	255	262	262	269	288	163	106	32	2	-	-	(393-398)

死 因
1表 (109-47)

第1表 死 亡 者 数,

TABLE 1 DEATHS FROM CAUSES

国際基本 分類番号 International detailed list number	死 因 ・ 性 Cause of death and sex	総 数 Total	Year of age											
			0才	1	2	3	4	0~4	5~9	10~14	15~19	20~24		
393	心臓の疾患.....	14	-	-	-	-	-	-	-	-	-	-	-	-
	男 M. 女 F.	5 9	-	-	-	-	-	-	-	-	-	-	-	-
394	僧帽弁の疾患.....	2 366	-	-	-	-	-	-	1	4	12	19	-	-
	男 M. 女 F.	793 1 573	-	-	-	-	-	-	1 1	4 3	12 9	19 12	-	-
394.0	リウマチ性と明示されたもの.....	90	-	-	-	-	-	-	-	1	-	1	-	-
	男 M. 女 F.	20 70	-	-	-	-	-	-	-	1 -	-	1 1	-	-
394.9	リウマチ性と明示されないもの.....	2 276	-	-	-	-	-	-	1	3	12	18	-	-
	男 M. 女 F.	773 1 503	-	-	-	-	-	-	1 1	3 3	12 9	18 11	-	-
395	大動脈弁の疾患.....	689	-	-	-	-	-	-	-	1	3	12	-	-
	男 M. 女 F.	398 291	-	-	-	-	-	-	-	1 -	3 2	12 10	-	-
395.0	リウマチ性と明示されたもの.....	15	-	-	-	-	-	-	-	1	-	-	-	-
	男 M. 女 F.	8 7	-	-	-	-	-	-	-	1 -	-	-	-	-
395.9	リウマチ性と明示されないもの.....	674	-	-	-	-	-	-	-	-	3	12	-	-
	男 M. 女 F.	390 284	-	-	-	-	-	-	-	-	3 2	12 10	-	-
396	僧帽弁および大動脈弁の疾患.....	174	-	-	-	-	-	-	-	-	1	5	-	-
	男 M. 女 F.	89 85	-	-	-	-	-	-	-	-	1 -	5 3	-	-
396.0	リウマチ性と明示されたもの.....	8	-	-	-	-	-	-	-	-	-	-	-	-
	男 M. 女 F.	3 5	-	-	-	-	-	-	-	-	-	-	-	-
396.9	リウマチ性と明示されないもの.....	166	-	-	-	-	-	-	-	-	1	5	-	-
	男 M. 女 F.	86 80	-	-	-	-	-	-	-	-	1 -	5 3	-	-
397	その他の心内膜構造の疾患.....	273	-	-	-	-	-	-	-	2	3	2	-	-
	男 M. 女 F.	61 212	-	-	-	-	-	-	-	2 1	3 2	2 -	-	-
398	その他のリウマチ性と明示された心疾患.....	350	-	-	-	-	-	-	-	1	3	1	-	-
	男 M. 女 F.	80 270	-	-	-	-	-	-	-	1 -	3 3	1 -	-	-
(400-404)	高血圧性疾患.....	20 117	-	-	-	-	-	-	1	1	4	11	-	-
	男 M. 女 F.	8 716 11 401	-	-	-	-	-	-	1 -	1 1	4 3	11 8	-	-
400	悪性高血圧症.....	513	-	-	-	-	-	-	-	-	-	2	-	-
	男 M. 女 F.	290 223	-	-	-	-	-	-	-	-	-	2 -	-	-
400.0	臓器障害の記載のないもの.....	47	-	-	-	-	-	-	-	-	-	1	-	-
	男 M. 女 F.	26 21	-	-	-	-	-	-	-	-	-	1 -	-	-
400.1	心侵襲を伴うもの.....	75	-	-	-	-	-	-	-	-	-	-	-	-
	男 M. 女 F.	36 39	-	-	-	-	-	-	-	-	-	-	-	-
400.2	脳血管侵襲を伴うもの.....	209	-	-	-	-	-	-	-	-	-	-	-	-
	男 M. 女 F.	115 94	-	-	-	-	-	-	-	-	-	-	-	-

性・年齢(5才階級)・死因(基本分類)別
(DETAILED LIST) BY SEX AND AGE

昭和49年
1974

25~29	30~34	35~39	40~44	45~49	50~54	55~59	60~64	65~69	70~74	75~79	80~84	85~89	90~94	95~99	100~	不詳 Unknown	国際基本 分類番号 International detailed list number
-	-	-	1	-	2	1	3	2	4	-	1	-	-	-	-	-	393
-	-	-	1	-	1	1	3	2	2	-	-	-	-	-	-	-	-
54	67	103	184	219	234	251	267	264	231	235	132	68	21	-	-	-	394
25	26	34	62	72	72	75	93	95	79	80	49	16	4	-	-	-	-
29	41	69	122	147	162	176	174	169	152	155	83	52	17	-	-	-	-
1	2	8	4	8	6	10	5	16	7	11	7	3	-	-	-	-	394.0
1	-	2	1	2	1	2	1	4	2	1	1	1	-	-	-	-	-
-	2	6	3	6	5	8	4	12	5	10	6	2	-	-	-	-	-
53	65	95	180	211	228	241	262	248	224	224	125	65	21	-	-	-	394.9
24	26	32	61	70	71	73	92	91	77	79	48	15	4	-	-	-	-
29	39	63	119	141	157	168	170	157	147	145	77	50	17	-	-	-	-
20	26	21	25	34	32	53	64	97	108	93	44	26	9	1	-	-	395
14	19	13	17	20	18	28	48	65	64	48	20	10	2	-	-	-	-
6	7	8	8	14	14	25	36	32	44	45	24	16	7	1	-	-	-
1	1	-	-	1	-	2	2	3	1	2	1	-	-	-	-	-	395.0
1	-	-	-	1	-	2	2	-	-	-	1	-	-	-	-	-	-
-	1	-	-	-	-	-	-	3	1	2	-	-	-	-	-	-	-
19	25	21	25	33	32	51	82	94	107	91	43	26	9	1	-	-	395.9
13	19	13	17	19	18	26	46	65	64	48	19	10	2	-	-	-	-
6	6	8	8	14	14	25	36	29	43	43	24	16	7	1	-	-	-
10	15	19	16	21	24	21	14	10	7	6	3	1	1	-	-	-	396
7	7	10	7	10	9	10	9	7	5	3	1	1	-	-	-	-	-
3	8	9	9	11	15	11	5	3	2	3	2	-	1	-	-	-	-
-	-	-	-	4	1	2	1	-	-	-	-	-	-	-	-	-	396.0
-	-	-	-	2	-	2	-	-	-	-	-	-	-	-	-	-	-
-	-	-	-	2	1	2	-	-	-	-	-	-	-	-	-	-	-
10	15	19	16	17	23	19	13	10	7	6	3	1	1	-	-	-	396.9
7	7	10	7	8	9	10	8	7	5	3	1	1	-	-	-	-	-
3	8	9	9	9	14	9	5	3	2	3	2	-	1	-	-	-	-
4	3	11	7	16	17	22	24	29	32	47	29	21	4	-	-	-	397
1	1	2	2	7	2	1	7	7	7	13	5	2	-	-	-	-	-
3	2	9	5	9	15	21	17	22	25	34	24	19	4	-	-	-	-
2	6	6	6	10	20	24	38	42	59	64	42	22	3	1	-	-	398
1	2	2	2	-	6	2	11	8	15	13	13	3	-	-	-	-	-
1	4	4	4	10	14	22	27	34	44	51	29	19	3	1	-	-	-
32	44	103	167	244	348	473	954	1 671	3 225	4 396	4 933	2 874	897	128	11	-	(400-404)
17	34	63	108	146	180	274	523	904	1 622	1 892	1 758	952	204	27	1	-	-
15	10	40	59	98	168	199	431	767	1 603	2 504	2 775	1 922	693	101	10	-	-
4	13	28	37	36	49	35	40	58	62	62	54	27	6	-	-	-	400
2	10	20	26	18	26	21	26	43	30	28	25	10	3	-	-	-	-
2	3	8	11	18	23	14	14	15	32	34	29	17	3	-	-	-	-
-	1	2	1	3	7	2	4	4	6	8	5	3	-	-	-	-	400.0
-	-	2	1	1	2	2	4	3	3	4	3	-	-	-	-	-	-
-	1	-	-	2	5	-	-	1	3	4	2	3	-	-	-	-	-
-	2	3	2	2	1	2	4	6	11	15	14	10	3	-	-	-	400.1
-	2	1	1	1	1	1	3	4	4	7	8	2	1	-	-	-	-
-	-	2	1	1	-	1	1	2	7	8	6	8	2	-	-	-	-
1	3	7	15	11	15	14	24	30	22	30	22	12	3	-	-	-	400.2
-	2	7	9	5	6	9	12	22	11	14	9	7	2	-	-	-	-
1	1	-	6	6	9	5	12	8	11	16	13	5	1	-	-	-	-

死 因
1表 (109-48)

第1表 死 亡 者 数,

TABLE 1 DEATHS FROM CAUSES

国際基本 分類番号 International detailed list number	死 因 ・ 性 Cause of death and sex	総 数 Total	0 才 Year of age	1	2	3	4	0~4	5~9	10~14	15~19	20~24
400.3	腎侵襲を伴うもの 男 M. 女 F.	81 49 32	-	-	-	-	-	-	-	-	-	1
400.9	多臓器侵襲を伴うもの 男 M. 女 F.	101 64 37	-	-	-	-	-	-	-	-	-	-
401	本態性良性高血圧症 男 M. 女 F.	4 175 1 658 2 517	-	-	-	-	-	-	-	1	-	1
402	高血圧性心疾患 男 M. 女 F.	13 526 9 878 7 648	-	-	-	-	-	-	-	-	1	-
403	高血圧性腎疾患 男 M. 女 F.	1 160 565 595	-	-	-	-	-	-	1	-	1	4
404	高血圧性心腎疾患 男 M. 女 F.	743 325 418	-	-	-	-	-	-	-	-	2	4
(410~414)	虚血性心疾患 男 M. 女 F.	44 062 24 395 19 667	1	-	-	-	1	2	3	6	20	57
410~414 .0	高血圧性疾患を伴うもの 男 M. 女 F.	7 920 3 816 4 104	-	-	-	-	-	-	-	-	-	4
410~414 .9	高血圧性疾患の記載のないもの 男 M. 女 F.	36 142 20 579 15 563	1	-	-	-	1	2	3	6	20	53
410	急性心筋硬塞症 男 M. 女 F.	24 416 14 488 9 928	-	-	-	-	1	1	1	4	15	41
410.0	高血圧性疾患を伴うもの 男 M. 女 F.	4 124 2 086 2 038	-	-	-	-	-	-	-	-	-	2
410.9	高血圧性疾患の記載のないもの 男 M. 女 F.	20 292 12 402 7 890	-	-	-	-	1	1	1	4	15	39
411	その他の虚血性心疾患の急性または亜急性型 男 M. 女 F.	5 572 2 542 3 030	-	-	-	-	-	-	1	-	1	6
411.0	高血圧性疾患を伴うもの 男 M. 女 F.	1 688 730 958	-	-	-	-	-	-	-	-	-	1
411.9	高血圧性疾患の記載のないもの 男 M. 女 F.	3 884 1 812 2 072	-	-	-	-	-	-	1	-	1	5
412	慢性虚血性心疾患 男 M. 女 F.	11 623 5 976 5 647	1	-	-	-	-	1	1	1	3	5
412.0	高血圧性疾患を伴うもの 男 M. 女 F.	1 646 762 884	-	-	-	-	-	-	-	-	-	1

性・年齢 (5才階級)・死因 (基本分類) 別

(DETAILED LIST) BY SEX AND AGE

昭和49年

1974

25~29	30~34	35~39	40~44	45~49	50~54	55~59	60~64	65~69	70~74	75~79	80~84	85~89	90~94	95~99	100~	不 詳 Unknown	国際基本 分類番号 International detailed list number
2	2	8	9	12	12	9	3	6	7	2	6	2	-	-	-	-	400.3
2	1	5	7	8	7	6	3	2	4	-	2	1	-	-	-	-	
-	1	3	2	4	5	3	-	4	3	2	4	1	-	-	-	-	
1	5	8	10	8	14	8	5	12	16	7	7	-	-	-	-	-	400.9
-	5	5	8	3	10	3	4	12	8	3	3	-	-	-	-	-	
1	-	3	2	5	4	5	1	-	8	4	4	-	-	-	-	-	
2	11	10	22	26	52	71	123	240	553	835	1 088	832	268	36	4	-	401
2	9	9	14	17	30	44	65	135	259	374	392	245	60	6	-	-	
-	2	5	8	9	20	27	58	105	294	461	696	587	208	30	4	-	
13	10	30	69	128	172	271	649	1 144	2 273	3 135	3 110	1 858	577	81	5	-	402
8	9	18	43	79	88	160	357	608	1 169	1 324	1 226	641	127	20	-	-	
5	1	12	26	49	84	111	292	536	1 104	1 811	1 884	1 217	450	61	5	-	
10	7	24	29	32	51	67	79	129	197	222	168	97	32	8	2	-	403
3	4	14	18	17	21	41	47	66	104	108	69	37	11	1	1	-	
7	3	10	11	15	30	26	32	63	93	114	99	60	21	7	1	-	
3	3	11	10	22	24	29	63	100	140	142	113	60	14	3	-	-	404
2	2	6	7	15	15	8	28	52	60	58	46	19	3	-	-	-	
1	1	5	3	7	9	21	35	48	80	84	67	41	11	3	-	-	
101	194	388	694	1 108	1 402	2 220	3 905	5 843	7 992	8 380	6 704	3 706	1 126	191	15	5	(410~414)
78	141	303	553	822	983	1 523	2 532	3 629	4 478	4 341	3 038	1 478	376	45	5	4	
23	53	85	141	286	419	697	1 373	2 214	3 514	4 039	3 666	2 228	750	146	10	1	
3	8	34	59	119	171	319	640	1 014	1 605	1 773	1 359	631	160	20	1	-	410~414 .0
3	7	22	40	85	97	189	364	558	772	835	562	224	51	2	1	-	
-	1	12	19	34	74	130	276	456	833	938	797	407	109	18	-	-	
98	186	354	635	989	1 231	1 901	3 265	4 829	6 387	6 607	5 345	3 075	966	171	14	5	410~414 .9
75	134	281	513	737	886	1 334	2 168	3 071	3 706	3 506	2 476	1 254	325	43	4	4	
23	52	73	122	252	345	567	1 097	1 758	2 681	3 101	2 869	1 821	641	128	10	1	
76	141	308	544	859	1 057	1 649	2 746	3 831	4 494	4 162	2 722	1 334	360	62	7	2	410
58	110	245	439	643	741	1 149	1 820	2 432	2 574	2 238	1 307	542	131	10	1	2	
18	31	63	105	216	316	500	926	1 399	1 920	1 924	1 415	792	229	52	6	-	
3	6	24	45	88	128	219	439	636	866	872	545	195	50	6	-	-	410.0
3	5	17	31	62	70	127	256	358	428	416	226	68	16	1	-	-	
-	1	7	14	26	58	92	183	278	438	456	319	127	34	5	-	-	
73	135	284	499	771	929	1 430	2 307	3 195	3 628	3 290	2 177	1 139	310	56	7	2	410.9
55	105	228	408	581	671	1 022	1 564	2 074	2 146	1 822	1 081	474	115	9	1	2	
18	30	56	91	190	258	408	743	1 121	1 482	1 468	1 096	665	195	47	6	-	
5	12	20	31	51	57	118	263	510	992	1 253	1 250	723	235	41	2	1	411
4	8	14	20	28	28	69	138	269	490	581	516	284	76	10	1	-	
1	4	6	11	23	29	49	125	241	502	672	734	439	159	31	1	1	
-	2	2	6	11	15	35	68	138	303	413	397	221	69	7	-	-	411.0
-	2	-	4	7	10	19	32	68	141	190	157	75	23	1	-	-	
-	-	2	2	4	5	16	36	70	162	223	240	146	46	6	-	-	
5	10	18	25	40	42	83	195	372	689	840	853	502	166	34	2	1	411.9
4	6	14	16	21	18	50	106	201	349	391	359	209	53	9	1	-	
1	4	4	9	19	24	33	89	171	340	449	494	293	113	25	1	1	
7	16	31	66	118	181	334	633	1 165	2 058	2 534	2 402	1 497	483	80	5	2	412
5	9	22	57	91	126	227	410	703	1 170	1 302	1 069	591	157	23	2	2	
2	7	9	9	27	55	107	223	462	888	1 232	1 333	906	326	57	3	-	
-	-	4	5	11	16	39	93	178	340	390	343	183	35	7	1	-	412.0
-	-	3	4	9	7	26	51	96	153	182	148	70	11	-	1	-	
-	-	1	1	2	9	13	42	82	187	208	195	113	24	7	-	-	

死 因
1表 (109-49)

第1表 死 亡 者 数,

TABLE 1 DEATHS FROM CAUSES

国際基本 分類番号 International detailed list number	死 因 ・ 性 Cause of death and sex	総 数 Total	0 才 Year of age	1	2	3	4	0~4	5~9	10~14	15~19	20~24
412.9	高血圧性疾患の記載のないもの.....	9 977	1	-	-	-	-	1	1	1	3	4
	男 M. 女 F.	5 214 4 763	1 -	- -	- -	- -	- -	1 -	1 -	1 -	2 1	4 -
413	狭 心 症.....	2 450	-	-	-	-	-	-	-	1	1	5
	男 M. 女 F.	1 389 1 061	- -	- -	- -	- -	- -	- -	- -	1 -	1 -	4 1
413.0	高血圧性疾患を伴うもの.....	462	-	-	-	-	-	-	-	-	-	-
	男 M. 女 F.	238 224	- -	- -	- -	- -	- -	- -	- -	- -	- -	- -
413.9	高血圧性疾患の記載のないもの.....	1 988	-	-	-	-	-	-	-	1	1	5
	男 M. 女 F.	1 151 837	- -	- -	- -	- -	- -	- -	- -	1 -	1 -	4 1
414	無症候性虚血性心疾患.....	1	-	-	-	-	-	-	-	-	-	-
	男 M. 女 F.	1 1	- -	- -	- -	- -	- -	- -	- -	- -	- -	- -
414.0	高血圧性疾患を伴うもの.....	-	-	-	-	-	-	-	-	-	-	-
	男 M. 女 F.	- -	- -	- -	- -	- -	- -	- -	- -	- -	- -	- -
414.9	高血圧性疾患の記載のないもの.....	1	-	-	-	-	-	-	-	-	-	-
	男 M. 女 F.	1 1	- -	- -	- -	- -	- -	- -	- -	- -	- -	- -
(420~429)	その他の心疾患.....	50 323	358	64	35	19	11	487	50	89	188	337
	男 M. 女 F.	23 834 26 489	201 157	37 27	19 16	11 8	6 5	274 213	28 22	53 36	116 72	207 130
420	非リウマチ性急性心膜炎.....	4	-	-	-	-	-	-	-	-	-	-
	男 M. 女 F.	1 3	- -	- -	- -	- -	- -	- -	- -	- -	- -	- -
421	急性および亜急性心内膜炎.....	126	-	1	-	-	-	1	1	2	6	9
	男 M. 女 F.	64 62	- -	1 -	- -	- -	- -	1 -	1 -	1 -	2 4	4 5
421.0	急性および亜急性細菌性心内膜炎.....	87	-	1	-	-	-	1	1	1	5	7
	男 M. 女 F.	46 41	- -	1 -	- -	- -	- -	1 -	1 -	1 -	2 3	3 4
421.9	その他の急性心内膜炎.....	39	-	-	-	-	-	-	-	1	1	2
	男 M. 女 F.	18 21	- -	- -	- -	- -	- -	- -	- -	1 -	1 -	1 1
422	急性心筋炎.....	31	3	1	2	-	-	6	2	-	1	1
	男 M. 女 F.	17 14	2 1	1 -	1 1	- -	- -	4 2	1 1	- -	- 1	1 -
423	非リウマチ性慢性心膜炎.....	153	2	1	-	-	-	3	-	-	3	7
	男 M. 女 F.	77 76	1 1	1 -	- -	- -	- -	2 1	- -	- -	2 1	5 2
424	心内膜の慢性疾患.....	3 354	1	4	1	2	-	8	2	8	15	19
	男 M. 女 F.	1 250 2 104	1 -	2 2	1 1	1 1	- -	4 4	1 1	5 3	10 5	5 14
424.0	非リウマチ性僧帽弁.....	16	-	-	-	-	-	-	-	-	-	-
	男 M. 女 F.	5 11	- -	- -	- -	- -	- -	- -	- -	- -	- -	- -
424.1	非リウマチ性大動脈弁.....	12	-	-	-	-	-	-	-	-	-	-
	男 M. 女 F.	5 7	- -	- -	- -	- -	- -	- -	- -	- -	- -	- -

性・年齢 (5才階級)・死因 (基本分類) 別
(DETAILED LIST) BY SEX AND AGE

昭和49年
1974

25~29	30~34	35~39	40~44	45~49	50~54	55~59	60~64	65~69	70~74	75~79	80~84	85~89	90~94	95~99	100~	不 詳 Unknown	国際基本 分類番号 International detailed list number
7	16	27	61	107	165	295	540	987	1 718	2 144	2 059	1 314	448	73	4	2	412.9
5	9	19	53	82	119	201	359	607	1 017	1 120	921	521	146	23	1	2	
2	7	8	8	25	46	94	181	380	701	1 024	1 138	793	302	50	3	-	
13	25	29	53	80	107	119	262	337	448	431	330	152	48	8	1	-	413
11	14	22	37	60	88	78	154	225	244	220	146	61	12	2	1	-	
2	11	7	16	20	19	41	98	112	204	211	184	91	36	6	-	-	
-	-	4	3	9	12	26	40	62	96	98	74	32	6	-	-	-	413.0
-	-	2	1	7	10	17	25	36	50	47	31	11	1	-	-	-	
-	-	2	2	2	2	9	15	26	46	51	43	21	5	-	-	-	
13	25	25	50	71	95	93	222	275	352	333	256	120	42	8	1	-	413.9
11	14	20	36	53	78	61	139	189	194	173	115	50	11	2	1	-	
2	11	5	14	18	17	32	83	86	158	160	141	70	31	6	-	-	
-	-	-	-	-	-	-	1	-	-	-	-	-	-	-	-	-	414
-	-	-	-	-	-	-	1	-	-	-	-	-	-	-	-	-	
-	-	-	-	-	-	-	-	-	-	-	-	-	-	-	-	-	414.0
-	-	-	-	-	-	-	-	-	-	-	-	-	-	-	-	-	
-	-	-	-	-	-	-	1	-	-	-	-	-	-	-	-	-	414.9
-	-	-	-	-	-	-	1	-	-	-	-	-	-	-	-	-	
440	653	804	1 082	1 372	1 437	1 845	2 942	4 393	6 458	8 650	8 985	6 691	2 808	536	61	15	(420~429)
290	437	557	727	855	743	978	1 628	2 425	3 363	4 150	3 716	2 341	812	134	8	12	
150	216	247	355	537	694	867	1 314	1 968	3 095	4 500	5 269	4 350	1 996	402	53	3	
1	-	-	1	-	1	-	-	1	-	-	-	-	-	-	-	-	420
1	-	-	1	-	1	-	-	1	-	-	-	-	-	-	-	-	
10	11	10	9	15	6	9	10	11	6	8	2	-	-	-	-	-	421
6	6	7	4	10	5	4	6	1	1	5	-	-	-	-	-	-	
4	5	3	5	5	1	5	4	10	5	3	2	-	-	-	-	-	
7	8	7	7	11	2	6	8	7	5	4	-	-	-	-	-	-	421.0
3	5	4	4	8	2	3	6	1	1	2	-	-	-	-	-	-	
4	3	3	3	3	-	3	2	6	4	2	-	-	-	-	-	-	
3	3	3	2	4	4	3	2	4	1	4	2	-	-	-	-	-	421.9
3	1	3	-	2	3	1	-	-	3	-	-	-	-	-	-	-	
-	2	-	2	2	1	2	4	1	2	1	2	-	-	-	-	-	
-	-	3	1	4	2	-	1	2	3	4	-	-	1	-	-	-	422
-	-	1	-	3	1	-	-	2	2	1	-	-	1	-	-	-	
-	-	2	1	1	1	-	1	-	1	3	-	-	-	-	-	-	
2	7	6	8	17	9	14	21	13	17	6	10	8	1	-	-	1	423
1	5	5	5	5	2	6	9	9	10	3	3	4	-	-	-	-	
1	2	1	3	12	7	8	12	4	7	3	7	4	1	-	-	-	
41	77	96	136	209	252	235	286	396	435	452	385	219	77	6	-	-	424
20	34	54	53	73	89	86	114	154	177	170	126	59	15	1	-	-	
21	43	42	83	136	163	149	172	242	258	282	259	160	62	5	-	-	
-	-	-	-	1	-	1	1	-	3	5	-	3	2	-	-	-	424.0
-	-	-	-	-	-	1	1	-	1	2	-	3	2	-	-	-	
-	-	-	-	-	-	-	-	-	-	2	1	1	1	-	-	-	424.1
-	-	-	-	-	-	-	-	-	1	1	1	1	1	-	-	-	
-	-	-	-	-	-	-	-	-	2	1	2	-	1	1	-	-	

死 因
1表 (109-50)

第1表 死 亡 者 数,

TABLE 1 DEATHS FROM CAUSES

国際基本 分類番号 International detailed list number	死 因 ・ 性 Cause of death and sex	総 数 Total	0 才 Year of age	1	2	3	4	0~4	5~9	10~14	15~19	20~24
424.9	その他の心内膜構造 男 M. 女 F.	3 326 1 240 2 086	1	4	1	2	-	8	2	8	15	19
425	心 筋 病 男 M. 女 F.	202 138 64	6	7	-	2	2	17	4	5	11	15
426	肺 性 心 疾 患 男 M. 女 F.	671 426 245	3	1	-	2	-	6	3	3	4	4
427	症 候 性 心 疾 患 男 M. 女 F.	6 105 3 046 3 059	13	3	1	1	-	18	1	5	11	12
427.0	うっ血性心不全 男 M. 女 F.	1 875 1 810 1 065	2	-	-	-	-	2	-	-	5	2
427.1	左 室 不 全 男 M. 女 F.	2 630 1 380 1 250	-	1	-	1	-	2	1	2	1	3
427.2	心 臓 ブ ロ ッ ク 男 M. 女 F.	442 249 193	2	1	-	-	-	3	-	2	2	4
427.9	その他の心臓律動障害 男 M. 女 F.	1 158 607 551	9	1	1	-	-	11	-	1	3	3
428	その他の心筋機能不全 男 M. 女 F.	38 819 18 292 20 527	321	41	28	12	9	411	34	59	128	250
429	診断名不明確の心疾患 男 M. 女 F.	858 523 335	9	5	3	-	-	17	3	7	9	20
(430-438)	脳 血 管 疾 患 男 M. 女 F.	178 365 92 620 85 745	96	14	11	8	5	134	38	33	72	147
430-438.0	高血圧 (良 性) を 伴 う も の 男 M. 女 F.	38 709 19 412 19 297	-	1	-	-	1	2	2	-	1	13
430-438.9	高血圧の記載のないもの 男 M. 女 F.	139 656 73 208 66 448	96	13	11	8	4	132	36	33	71	134
430	くも膜下出血 男 M. 女 F.	6 311 3 178 3 133	14	2	4	1	-	21	16	16	35	57
430.0	高血圧 (良 性) を 伴 う も の 男 M. 女 F.	760 372 388	-	-	-	-	-	-	-	-	-	1
430.9	高血圧の記載のないもの 男 M. 女 F.	5 551 2 806 2 745	14	2	4	1	-	21	16	16	35	56
431	脳 出 血 男 M. 女 F.	68 830 37 294 31 536	80	10	5	6	5	106	17	13	13	55

性・年齢 (5才階級)・死因 (基本分類) 別

(DETAILED LIST) BY SEX AND AGE

昭和49年

1974

25~29	30~34	35~39	40~44	45~49	50~54	55~59	60~64	65~69	70~74	75~79	80~84	85~89	90~94	95~99	100~	不 詳 Unknown	国際基本 分類番号 International detailed list number
41 20 21	77 34 43	96 54 42	136 53 83	208 73 135	252 89 163	234 85 149	284 112 172	394 154 240	431 176 255	442 165 277	384 125 259	215 59 156	74 15 59	6 1 5	-	-	424.9
20 11 9	14 10 4	13 9 4	29 27 2	19 16 3	17 12 5	6 3 3	11 5 6	10 8 2	7 4 3	1 1 -	2 2 -	1 - -	-	-	-	-	425
4 2 2	5 2 3	8 3 5	12 7 5	39 23 16	40 26 14	47 30 17	57 39 18	98 70 28	137 95 42	105 67 38	76 42 34	13 5 8	9 2 7	-	1	-	426
20 9 11	35 23 12	43 20 23	74 48 26	99 57 42	135 69 66	224 118 106	373 203 170	641 368 273	964 632 409	1 226 474 594	1 075 474 601	790 323 467	309 109 200	44 12 32	6 -	-	427
4 1 3	8 3 5	9 5 4	17 10 7	31 19 12	41 20 21	53 26 27	102 43 59	156 77 79	234 118 116	383 176 207	358 154 204	320 111 209	128 37 91	19 5 14	3 -	-	427.0
7 3 4	18 12 6	10 4 6	21 11 10	24 15 9	40 22 18	72 41 31	142 90 52	279 169 110	444 267 177	542 302 240	501 222 279	350 146 204	149 66 83	19 6 13	3 -	-	427.1
2 1 1	5 4 1	5 4 1	15 12 3	10 6 4	17 8 9	27 12 15	43 21 22	57 30 15	76 46 27	82 41 41	55 34 21	31 19 12	4 1 3	2 1 1	-	-	427.2
7 4 3	4 4 -	19 7 12	21 15 6	34 17 17	37 19 18	72 39 33	86 49 37	149 92 57	210 124 86	219 113 106	161 64 97	89 47 42	28 5 23	4 -	-	-	427.9
315 219 96	463 320 143	589 428 161	770 545 225	910 603 307	942 517 425	1 260 706 554	2 111 1 209 902	3 141 1 764 1 377	4 787 2 461 2 326	6 740 3 222 3 518	7 354 3 031 4 323	5 610 2 696 3 682	2 397 1 928 1 715	484 120 364	54 8 46	10 7 3	428
27 22 5	41 37 4	36 30 6	42 38 4	60 45 15	33 22 11	50 25 25	72 43 29	80 48 32	102 58 44	108 49 59	81 38 43	50 22 28	14 3 11	2 1 1	-	-	429
256 162 94	601 432 169	1 363 997 366	2 915 2 083 832	4 222 2 874 1 348	5 250 3 063 2 187	8 162 4 821 3 341	14 336 8 560 5 776	22 115 12 973 9 142	32 667 18 209 14 458	37 177 20 670 16 507	29 116 12 696 9 434	14 815 5 381 2 958	4 223 1 265 2 958	647 154 493	44 8 36	32 30 2	(430-438)
20 14 6	74 56 18	292 221 71	680 453 227	1 039 703 336	1 336 775 561	2 022 1 152 870	3 442 2 004 1 438	5 172 2 946 2 226	7 319 3 837 3 482	8 081 3 830 4 251	5 857 2 340 3 517	2 654 876 1 778	626 173 453	66 14 52	6 -	-	430-438.0
236 148 88	527 376 151	1 071 776 295	2 235 1 630 605	3 183 2 171 1 012	3 914 2 288 1 626	6 140 3 669 2 471	10 894 6 556 4 338	16 943 10 027 6 916	25 348 14 372 10 976	29 096 14 840 14 256	23 259 10 356 12 903	12 161 4 505 7 656	3 597 1 092 2 505	581 140 441	38 8 30	27 25 2	430-438.9
112 73 39	172 114 58	346 221 125	560 351 209	705 427 278	619 345 274	706 362 344	797 355 442	745 321 424	668 238 430	429 165 264	220 84 136	67 19 48	15 5 10	2 1 1	-	-	430
4 2 2	6 4 2	30 19 11	51 32 19	66 44 22	61 41 20	91 48 35	88 33 55	112 49 63	114 37 77	76 34 42	39 20 19	16 6 10	3 1 2	1 -	-	-	430.0
108 71 37	166 110 56	316 202 114	509 319 190	639 383 256	558 304 254	615 314 301	709 322 387	633 272 361	554 201 353	353 131 222	181 64 117	51 13 38	12 4 8	1 -	-	-	430.9
103 66 37	302 231 71	773 609 164	1 811 1 353 458	2 572 1 816 756	3 219 1 963 1 256	4 694 2 795 1 899	7 531 4 539 2 992	10 254 6 004 4 250	12 465 7 521 4 944	12 047 5 921 6 126	8 130 3 426 4 704	3 662 1 300 2 362	907 247 660	126 31 95	9 2 7	21 19 2	431

死 因

1表 (109-52)

第1表 死 亡 者 数,

TABLE 1 DEATHS FROM CAUSES

国際基本 分類番号 International detailed list number	死 因 ・ 性 Cause of death and sex	総 数 Total	年 齢										不 詳 Unknown	国際基本 分類番号 International detailed list number
			0才 Year of age	1	2	3	4	0~4	5~9	10~14	15~19	20~24		
437	全般性虚血性脳血管疾患..... 男 M. 女 F.	11 668 5 573 6 095	2 1 1	- - -	- - -	- - -	- - -	2 1 1	- - -	- - -	1 - 1	1 - -	-	437
437.0	高血圧(良性)を伴うもの..... 男 M. 女 F.	2 044 998 1 046	- - -	- - -	- - -	- - -	- - -	- - -	- - -	- - -	- - -	1 - -	-	437.0
437.9	高血圧の記載のないもの..... 男 M. 女 F.	9 624 4 575 5 049	2 1 1	- - -	- - -	- - -	- - -	2 1 1	- - -	- - -	1 - 1	- - -	-	437.9
438	その他および診断名不明確の脳血管疾患..... 男 M. 女 F.	46 619 23 083 23 536	- - -	1 - 1	1 - -	1 - -	- - -	3 2 1	3 1 2	1 - 1	9 3 6	6 4 2	-	438
438.0	高血圧(良性)を伴うもの..... 男 M. 女 F.	5 739 2 728 3 011	- - -	- - -	- - -	- - -	- - -	- - -	- - -	- - -	- - -	- - -	-	438.0
438.0a	脳 軟 化..... 男 M. 女 F.	5 107 2 398 2 709	- - -	- - -	- - -	- - -	- - -	- - -	- - -	- - -	- - -	- - -	-	438.0a
438.0b	そ の 他..... 男 M. 女 F.	632 330 302	- - -	- - -	- - -	- - -	- - -	- - -	- - -	- - -	- - -	- - -	-	438.0b
438.9	高血圧の記載のないもの..... 男 M. 女 F.	40 880 20 355 20 525	- - -	1 - 1	1 - -	1 - -	- - -	3 2 1	3 1 2	1 - 1	9 3 6	6 4 2	-	438.9
438.9a	脳 軟 化..... 男 M. 女 F.	39 553 19 647 19 906	- - -	1 - 1	- - -	- - -	- - -	1 - 1	- - -	- - -	4 2 2	4 3 1	-	438.9a
438.9b	そ の 他..... 男 M. 女 F.	1 327 708 619	- - -	- - -	1 - 1	1 - -	- - -	2 2 2	3 1 2	1 - 1	5 1 4	2 1 1	-	438.9b
(440-448)	動脈、小動脈および毛細管の疾患..... 男 M. 女 F.	5 407 2 825 2 582	1 1 -	1 - -	- - -	1 - -	- - -	3 2 1	2 2 2	4 2 2	7 3 4	13 6 7	-	(440-448)
440	動脈硬化症..... 男 M. 女 F.	3 303 1 492 1 811	- - -	- - -	- - -	- - -	- - -	- - -	- - -	- - -	- - -	- - -	-	440
440.0	大 動 脈..... 男 M. 女 F.	8 4 4	- - -	- - -	- - -	- - -	- - -	- - -	- - -	- - -	- - -	- - -	-	440.0
440.1	腎 動 脈..... 男 M. 女 F.	- - -	- - -	- - -	- - -	- - -	- - -	- - -	- - -	- - -	- - -	- - -	-	440.1
440.2	四肢の動脈..... 男 M. 女 F.	19 13 6	- - -	- - -	- - -	- - -	- - -	- - -	- - -	- - -	- - -	- - -	-	440.2
440.3	その他の明示された動脈..... 男 M. 女 F.	4 2 2	- - -	- - -	- - -	- - -	- - -	- - -	- - -	- - -	- - -	- - -	-	440.3
440.9	全身および詳細不明の動脈..... 男 M. 女 F.	3 272 1 475 1 799	- - -	- - -	- - -	- - -	- - -	- - -	- - -	- - -	- - -	- - -	-	440.9

性・年齢(5才階級)・死因(基本分類)別
(DETAILED LIST) BY SEX AND AGE

昭和49年
1974

25~29	30~34	35~39	40~44	45~49	50~54	55~59	60~64	65~69	70~74	75~79	80~84	85~89	90~94	95~99	100~	不 詳 Unknown	国際基本 分類番号 International detailed list number
-	-	2	9	8	37	148	303	918	1 931	2 887	2 908	1 777	570	79	7	-	437
-	-	2	6	6	27	101	241	562	1 103	1 444	1 281	615	167	15	1	-	437.0
-	-	-	3	2	10	47	142	356	828	1 443	1 627	1 162	403	64	6	-	437.9
-	-	-	2	3	8	24	54	182	349	561	526	257	68	8	1	-	438
-	-	-	1	2	5	17	39	117	217	265	218	89	23	4	-	-	438.0
-	-	-	1	1	3	7	15	65	132	296	308	168	45	4	1	-	438.0a
-	-	2	7	5	29	124	329	736	1 582	2 326	2 382	1 520	502	71	6	-	438.0b
-	-	2	5	4	22	84	202	445	886	1 179	1 063	526	144	11	1	-	438.9
-	-	-	2	1	7	40	127	291	696	1 147	1 319	994	358	60	5	-	438.9a
4	21	25	54	104	232	587	1 898	4 192	8 738	12 094	10 634	5 862	1 831	299	19	3	438.9b
3	17	14	34	69	125	341	1 208	2 568	5 056	6 191	4 689	2 142	556	63	4	3	(440-448)
1	4	11	20	35	107	246	690	1 624	3 682	5 913	5 945	3 720	1 275	236	15	-	440
-	1	4	8	11	29	60	244	538	1 144	1 571	1 337	623	154	13	2	-	440.0
-	1	2	4	6	20	29	136	326	640	751	550	199	44	-	-	-	440.0a
-	-	2	4	5	9	31	88	212	504	820	787	424	110	13	2	-	440.0b
-	-	-	3	7	16	48	206	461	1 012	1 403	1 222	571	143	13	2	-	438.9a
-	-	-	1	4	10	24	131	282	557	667	503	179	40	-	-	-	438.9b
-	-	-	2	3	6	24	75	179	455	736	719	392	103	13	2	-	(440-448)
-	1	4	5	4	13	12	38	77	132	168	115	52	11	-	-	-	440
-	1	2	3	2	10	5	25	44	83	84	47	20	4	-	-	-	440.0
-	-	2	2	2	3	7	13	33	49	84	68	32	7	-	-	-	440.0a
4	20	21	46	93	203	527	1 654	3 654	7 594	10 523	9 297	5 239	1 677	286	17	3	440.0b
3	16	12	30	63	105	312	1 052	2 242	4 416	5 430	4 139	1 943	512	63	4	3	(440-448)
1	4	9	16	30	98	215	602	1 412	3 178	5 093	5 158	3 296	1 165	223	13	-	440.9
2	5	6	19	61	167	474	1 552	3 495	7 369	10 234	9 103	5 120	1 640	279	17	1	440.0a
1	4	4	9	40	87	282	989	2 148	4 272	5 281	4 049	1 906	502	63	4	1	440.0b
1	1	2	10	21	80	192	563	1 347	3 097	4 953	5 054	3 214	1 138	216	13	-	(440-448)
2	15	15	27	32	36	53	102	159	225	289	194	119	37	7	-	2	440.9a
2	12	8	21	23	18	30	63	94	144	149	90	37	10	-	-	2	440.9b
-	3	7	6	9	18	23	39	65	81	140	104	82	27	7	-	-	(440-448)
18	39	45	75	94	119	174	306	471	774	1 044	1 041	810	309	58	1	-	440
11	17	30	47	61	84	105	195	323	493	559	454	326	91	14	-	-	440.0
7	22	15	28	33	35	69	111	148	281	485	587	484	218	44	1	-	440.0a
-	-	1	2	1	8	20	51	148	390	720	881	733	291	56	1	-	440.0b
-	-	-	1	1	7	12	28	89	232	377	365	283	84	13	-	-	440.9
-	-	1	1	-	1	8	23	59	158	343	516	450	207	43	1	-	440.0a
-	-	-	-	-	-	-	-	-	-	-	-	-	-	-	-	-	440.0b
-	-	-	-	-	-	-	-	-	-	-	-	-	-	-	-	-	440.9a
-	-	-	-	-	-	-	-	-	-	-	-	-	-	-	-	-	440.9b
-	-	-	-	-	-	-	-	-	-	-	-	-	-	-	-	-	(440-448)
-	-	-	-	-	-	-	-	-	-	-	-	-	-	-	-	-	440
-	-	-	-	-	-	-	-	-	-	-	-	-	-	-	-	-	440.0
-	-	-	-	-	-	-	-	-	-	-	-	-	-	-	-	-	440.0a
-	-	-	-	-	-	-	-	-	-	-	-	-	-	-	-	-	440.0b
-	-	-	-	-	-	-	-	-	-	-	-	-	-	-	-	-	440.9
-	-	-	-	-	-	-	-	-	-	-	-	-	-	-	-	-	440.0a
-	-	-	-	-	-	-	-	-	-	-	-	-	-	-	-	-	440.0b
-	-	-	-	-	-	-	-	-	-	-	-	-	-	-	-	-	440.9a
-	-	-	-	-	-	-	-	-	-	-	-	-	-	-	-	-	440.9b
-	-	-	-	-	-	-	-	-	-	-	-	-	-	-	-	-	(440-448)
-	-	-	-	-	-	-	-	-	-	-	-	-	-	-	-	-	440
-	-	-	-	-	-	-	-	-	-	-	-	-	-	-	-	-	440.0
-	-	-	-	-	-	-	-	-	-	-	-	-	-	-	-	-	440.0a
-	-	-	-	-	-	-	-	-	-	-	-	-	-	-	-	-	440.0b
-	-	-	-	-	-	-	-	-	-	-	-	-	-	-	-	-	440.9
-	-	-															

死 因
1表 (109-53)

第1表 死 亡 者 数,

TABLE 1 DEATHS FROM CAUSES

国際基本 分類番号 International detailed list number	死 因 ・ 性 Cause of death and sex	総 数 Total	年 齢 (Age)											不 詳 Unknown	国際基本 分類番号 International detailed list number	
			0才 Year of age	1	2	3	4	0~4	5~9	10~14	15~19	20~24				
441	大動脈瘤 (非梅毒性)	899	-	-	-	-	-	-	-	-	-	-	1	-	1	441
	男 M. 女 F.	597 302	-	-	-	-	-	-	-	-	-	-	1	-	1	
441.0	解離性大動脈瘤 (各部位)	236	-	-	-	-	-	-	-	-	-	-	-	-	-	441.0
	男 M. 女 F.	163 73	-	-	-	-	-	-	-	-	-	-	-	-	-	
441.1	胸部大動脈瘤	160	-	-	-	-	-	-	-	-	-	-	1	-	-	441.1
	男 M. 女 F.	103 57	-	-	-	-	-	-	-	-	-	-	1	-	-	
441.2	腹部大動脈瘤	328	-	-	-	-	-	-	-	-	-	-	-	-	1	441.2
	男 M. 女 F.	224 104	-	-	-	-	-	-	-	-	-	-	-	-	1	
441.9	そ の 他	175	-	-	-	-	-	-	-	-	-	-	-	-	-	441.9
	男 M. 女 F.	107 68	-	-	-	-	-	-	-	-	-	-	-	-	-	
442	その他の動脈瘤	264	-	-	-	-	-	-	-	-	-	-	1	-	1	442
	男 M. 女 F.	127 137	-	-	-	-	-	-	-	-	-	-	1	-	1	
443	その他の末梢血管疾患	82	-	-	-	-	-	-	-	-	-	-	-	-	-	443
	男 M. 女 F.	55 27	-	-	-	-	-	-	-	-	-	-	-	-	-	
443.0	レノ一症候群	16	-	-	-	-	-	-	-	-	-	-	-	-	-	443.0
	男 M. 女 F.	8 8	-	-	-	-	-	-	-	-	-	-	-	-	-	
443.1	閉塞性血栓血管炎 (ビュルガー病)	66	-	-	-	-	-	-	-	-	-	-	-	-	-	443.1
	男 M. 女 F.	47 19	-	-	-	-	-	-	-	-	-	-	-	-	-	
443.2~ 443.9	その他および詳細不明	-	-	-	-	-	-	-	-	-	-	-	-	-	-	443.2- 443.9
	男 M. 女 F.	- -	-	-	-	-	-	-	-	-	-	-	-	-	-	
444	動脈塞栓症および血栓症	607	1	-	-	1	-	2	2	-	2	3	-	-	-	444
	男 M. 女 F.	421 186	1	-	-	1	-	2	2	-	1	3	-	-	-	
445	壊 疽	88	-	-	-	-	-	-	-	-	-	-	-	-	-	445
	男 M. 女 F.	59 29	-	-	-	-	-	-	-	-	-	-	-	-	-	
445.0	動脈硬化性壊疽	27	-	-	-	-	-	-	-	-	-	-	-	-	-	445.0
	男 M. 女 F.	22 5	-	-	-	-	-	-	-	-	-	-	-	-	-	
445.9	他に分類されない壊疽	61	-	-	-	-	-	-	-	-	-	-	-	-	-	445.9
	男 M. 女 F.	37 24	-	-	-	-	-	-	-	-	-	-	-	-	-	
446	結節性多発動脈炎および類似疾患	147	-	1	-	-	-	1	-	2	5	7	-	-	-	446
	男 M. 女 F.	63 84	-	1	-	-	-	1	-	2	5	7	-	-	-	
447	その他の動脈および小動脈の疾患	17	-	-	-	-	-	-	-	-	-	-	-	-	1	447
	男 M. 女 F.	11 6	-	-	-	-	-	-	-	-	-	-	-	-	1	
448	毛細管の疾患	-	-	-	-	-	-	-	-	-	-	-	-	-	-	448
	男 M. 女 F.	- -	-	-	-	-	-	-	-	-	-	-	-	-	-	

性・年齢 (5才階級)・死因 (基本分類) 別
(DETAILED LIST) BY SEX AND AGE

昭和49年
1974

25~29	30~34	35~39	40~44	45~49	50~54	55~59	60~64	65~69	70~74	75~79	80~84	85~89	90~94	95~99	100~	不 詳 Unknown	国際基本 分類番号 International detailed list number
2	7	15	17	28	43	61	105	161	197	169	70	19	3	-	-	-	441
2	4	9	11	22	35	38	77	119	129	93	41	14	2	-	-	-	
-	3	6	6	6	8	23	28	42	68	76	29	5	1	-	-	-	
-	2	6	6	14	21	28	35	35	38	34	12	5	-	-	-	-	441.0
-	1	5	3	12	20	20	25	24	24	18	8	3	-	-	-	-	
-	1	1	3	2	1	8	10	11	14	16	4	2	-	-	-	-	
1	2	3	8	6	8	12	20	32	34	22	10	1	-	-	-	-	441.1
1	1	1	5	4	5	7	15	26	21	10	5	1	-	-	-	-	
-	1	2	3	2	3	5	5	6	13	12	5	-	-	-	-	-	
1	1	4	1	6	6	8	30	65	86	76	34	7	2	-	-	-	441.2
1	-	1	1	4	4	6	26	48	62	43	21	6	1	-	-	-	
-	1	3	-	2	2	2	4	17	24	33	13	1	1	-	-	-	
-	2	2	2	2	8	13	20	29	39	37	14	6	1	-	-	-	441.9
-	2	2	2	2	6	5	11	21	22	22	7	4	1	-	-	-	
-	-	-	-	-	2	8	9	8	17	15	7	2	-	-	-	-	
4	8	9	36	27	28	44	42	25	18	12	3	5	-	1	-	-	442
1	3	6	23	17	15	23	12	12	7	4	1	1	-	-	-	-	
3	5	3	13	10	13	21	30	13	11	8	2	4	-	1	-	-	
1	2	-	2	3	2	3	4	11	17	19	9	7	2	-	-	-	443
1	-	-	2	2	2	2	3	8	12	13	6	4	1	-	-	-	
-	2	-	-	1	-	-	-	3	2	3	1	2	1	-	-	-	
1	-	-	-	1	1	-	-	1	1	2	-	1	-	-	-	-	443.0
-	-	-	-	-	-	-	-	-	-	-	-	-	-	-	-	-	
-	2	-	2	1	1	3	4	8	15	16	8	5	1	-	-	-	443.1
-	2	-	2	1	1	2	3	6	11	12	5	3	1	-	-	-	
-	-	-	-	-	-	1	1	2	4	4	3	2	-	-	-	-	443.2- 443.9
-	-	-	-	-	-	-	-	-	-	-	-	-	-	-	-	-	
5	6	11	8	20	22	27	73	96	121	104	65	34	6	-	-	-	444
4	5	10	5	12	18	25	55	76	89	61	33	19	1	-	-	-	
1	1	1	3	8	4	2	18	20	32	43	32	15	5	-	-	-	
-	2	-	1	-	1	3	10	14	17	13	12	7	7	1	-	-	445
-	1	-	-	-	1	1	7	12	15	8	8	2	3	1	-	-	
-	1	-	1	-	-	2	3	2	2	5	4	5	4	-	-	-	
-	-	-	-	-	-	1	1	10	5	4	3	1	1	1	-	-	445.0
-	-	-	-	-	-	-	-	2	-	-	1	1	1	-	-	-	
-	2	-	1	-	1	2	9	4	12	9	9	6	6	-	-	-	445.9
-	1	-	-	-	1	-	6	4	10	4	6	2	3	-	-	-	
-	1	-	1	-	-	2	3	-	2	5	3	4	3	-	-	-	
6	14	7	9	15	13	15	19	14	10	7	-	3	-	-	-	-	446
4	4	3	5	7	4	4	12	6	6	3	-	1	-	-	-	-	
2	10	4	4	8	9	11	7	8	4	4	-	2	-	-	-	-	
-	-	2	-	-	2	1	2	2	4	-	1	2	-	-	-	-	447
-	-	2	-	-	2	-	1	1	3	-	1	2	-	-	-	-	
-	-	-	-	-	-	1	1	1	1	-	-	-	-	-	-	-	448
-	-	-	-	-	-	-	-	-	-	-	-	-	-	-	-	-	

死 因
1表 (109-54)

第1表 死 亡 者 数,

TABLE 1 DEATHS FROM CAUSES

国際基本 分類番号 International detailed list number	死 因 ・ 性 Cause of death and sex	総 数 Total	0 才 Year of age										
			0 才	1	2	3	4	0~4	5~9	10~14	15~19	20~24	
(450-458)	静脈およびリンパ系の疾患ならびにその他の... 循環器系の疾患 男 M. 女 F.	978 573 405	9 6 3	1 1 -	3 2 1	- - -	- - -	13 9 4	- - -	4 2 2	9 7 2	14 7 7	
450	肺塞栓症および硬塞症..... 男 M. 女 F.	156 93 63	1 - 1	- - -	- - -	- - -	- - -	1 - 1	- - -	1 2 1	2 2 -	4 2 2	
451	静脈炎および血栓静脈炎..... 男 M. 女 F.	40 15 25	- - -	- - -	- - -	- - -	- - -	- - -	- - -	- - -	1 1 -	- - -	
451.0	下 肢..... 男 M. 女 F.	22 10 12	- - -	- - -	- - -	- - -	- - -	- - -	- - -	- - -	1 1 -	- - -	
451.9	その他および部位不明..... 男 M. 女 F.	18 5 13	- - -	- - -	- - -	- - -	- - -	- - -	- - -	- - -	- - -	- - -	
452	門 脈 血 栓 症..... 男 M. 女 F.	6 4 2	- - -	- - -	- - -	- - -	- - -	- - -	- - -	- - -	- - -	- - -	
453	その他の静脈塞栓症および血栓症..... 男 M. 女 F.	37 23 14	- - -	- - -	- - -	- - -	- - -	- - -	- - -	2 1 1	1 1 -	1 1 -	
454	下 肢 の 静 脈 瘤..... 男 M. 女 F.	8 5 3	- - -	- - -	- - -	- - -	- - -	- - -	- - -	- - -	- - -	- - -	
455	痔 核..... 男 M. 女 F.	26 14 12	- - -	- - -	- - -	- - -	- - -	- - -	- - -	- - -	- - -	- - -	
456	その他の部位の静脈瘤..... 男 M. 女 F.	317 218 99	- - -	- - -	1 - 1	- - -	- - -	1 - 1	- - -	- - -	1 1 -	1 1 -	
456.0	食 道..... 男 M. 女 F.	302 208 94	- - -	- - -	1 - 1	- - -	- - -	1 - 1	- - -	- - -	1 1 -	1 1 -	
456.1 456.9	そ の 他..... 男 M. 女 F.	15 10 5	- - -	- - -	- - -	- - -	- - -	- - -	- - -	- - -	- - -	- - -	
457	リンパ管の非感染性疾患..... 男 M. 女 F.	5 3 2	3 2 1	- - -	- - -	- - -	- - -	3 2 1	- - -	- - -	- - -	- - -	
458	その他の循環器系の疾患..... 男 M. 女 F.	383 198 185	5 4 1	1 1 -	2 - -	- - -	- - -	8 7 1	- - -	3 2 1	3 3 -	8 4 4	
458.0	低 血 圧 症..... 男 M. 女 F.	201 96 105	- - -	- - -	- - -	- - -	- - -	- - -	- - -	- - -	1 1 -	1 - -	
458.9	その他および詳細不明の循環器系の疾患..... 男 M. 女 F.	182 102 80	9 4 1	1 1 -	2 - -	- - -	- - -	8 7 1	- - -	3 2 1	2 2 -	7 4 3	
VII	呼吸器系の疾患..... 男 M. 女 F.	52 258 29 160 23 098	2 423 1 308 1 115	508 269 239	241 121 120	154 68 86	107 48 59	3 433 1 814 1 619	256 140 116	182 102 80	249 140 109	317 156 161	

性・年齢(5才階級)・死因(基本分類)別
(DETAILED LIST) BY SEX AND AGE

昭和49年
1974

25~29	30~34	35~39	40~44	45~49	50~54	55~59	60~64	65~69	70~74	75~79	80~84	85~89	90~94	95~99	100~	不 詳 Unknown	国際基本 分類番号 International detailed list number
13 9 4	22 18 4	37 27 10	52 36 16	61 44 17	50 36 14	66 40 26	77 48 29	103 61 42	131 76 55	129 70 59	100 45 55	69 27 42	25 11 14	2 - 2	1 - 1	- - -	(450-458)
4 2 2	3 2 1	6 5 1	9 6 3	9 6 5	8 5 3	13 6 7	16 10 6	18 13 5	20 10 10	18 12 6	14 8 6	6 4 2	2 2 -	2 - 2	- - -	- - -	450
- - -	1 1 -	1 1 -	3 1 2	- - -	3 1 2	1 - 1	6 2 4	4 1 3	4 2 2	5 2 3	2 1 1	6 2 4	3 1 2	- - -	- - -	- - -	451
- - -	1 1 -	- - -	2 1 1	- - -	- - -	1 - 1	3 1 2	2 1 1	- - -	4 2 2	2 1 1	4 2 2	2 1 1	- - -	- - -	- - -	451.0
- - -	- - -	1 1 -	1 - -	- - -	3 1 2	- - -	3 1 2	2 2 -	4 2 2	1 - 1	- - -	2 - 2	1 - 1	- - -	- - -	- - -	451.9
- - -	- - -	- - -	- - -	- - -	- - -	2 - -	- 1 -	- 1 -	- - -	- - -	1 - 1	- - -	- - -	- - -	- - -	- - -	452
1 1 -	1 1 -	1 1 -	3 2 1	2 1 1	2 1 1	1 - 1	2 1 1	9 5 4	6 5 1	2 2 -	2 1 1	2 - -	- - -	- - -	- - -	- - -	453
- - -	1 1 -	- - -	- - -	- - -	- - -	1 - -	- - -	1 - -	3 1 2	- - -	1 - 1	1 - -	- - -	- - -	- - -	- - -	454
- - -	1 1 -	- - -	1 - -	2 1 1	2 - -	3 - 3	2 - 2	2 2 -	2 1 1	3 1 2	3 1 2	2 - 2	3 2 1	- - -	- - -	- - -	455
2 2 -	8 8 -	21 17 4	25 21 4	30 26 4	23 20 3	28 20 8	30 22 8	39 25 14	38 25 13	35 18 17	20 8 12	11 4 7	4 4 -	- - -	- - -	- - -	456
2 2 -	8 8 -	19 15 4	25 21 4	28 24 4	23 21 2	27 19 8	30 22 8	36 24 14	36 24 12	32 16 16	18 7 11	10 4 6	3 - 3	- - -	- - -	- - -	456.0
- - -	- - -	2 2 -	- - -	- - -	2 2 -	- - -	1 - -	- - -	1 1 -	2 1 1	3 2 1	2 1 1	1 1 1	- - -	- - -	- - -	{ 456.1 456.9
- - -	- - -	- - -	- - -	- - -	- - -	- - -	1 - -	- - -	- - -	- - -	1 - -	- - -	- - -	- - -	- - -	- - -	457
6 4 2	7 4 3	8 4 4	11 6 5	16 10 6	12 6 6	17 6 6	21 11 10	28 14 14	58 32 26	65 34 31	57 24 33	41 16 25	13 6 7	- - -	1 - 1	- - -	458
- - -	1 - 1	5 1 4	6 4 2	8 4 4	5 3 2	9 4 5	9 3 6	13 5 8	37 21 16	40 20 20	34 15 19	24 11 13	8 4 4	- - -	- - -	- - -	458.0
6 4 2	6 4 2	3 3 -	5 2 3	8 6 2	7 3 4	8 7 1	12 8 4	15 9 6	21 11 10	25 14 11	23 9 14	17 5 12	5 2 3	- - -	1 - 1	- - -	458.9
316 162 154	346 179 167	419 237 182	688 430 258	818 499 319	1 062 602 460	1 599 923 636	2 796 1 723 1 073	4 810 3 144 1 666	7 767 5 026 2 741	9 819 5 803 4 016	9 046 4 737 4 309	5 742 2 469 3 273	2 184 743 1 441	404 116 288	36 7 29	9 8 1	VII

死 因
1表 (109—55)

第1表 死 亡 者 数,

TABLE 1 DEATHS FROM CAUSES

国際基本 分類番号 International detailed list number	死 因 ・ 性 Cause of death and sex	総 数 Total	0 才 Year of age	1	2	3	4	0~4	5~9	10~14	15~19	20~24
(460-466)	急性呼吸器系感染 (インフルエンザを除く) ... 男 M. 女 F.	4 838 2 218 2 620	207 111 96	64 34 30	40 24 16	29 13 16	17 9 8	357 191 166	29 13 16	24 12 12	29 18 11	28 15 13
460	急性鼻咽炎 (かぜ) ... 男 M. 女 F.	1 777 748 1 029	73 39 34	20 12 8	9 6 4	11 6 5	5 3 2	118 65 53	9 3 6	6 1 5	10 4 6	7 4 3
461	急性副鼻腔炎 ... 男 M. 女 F.	2 - 2	1 - 1	- - -	- - -	- - -	- - -	1 - 1	- - -	- - -	- - -	1 - 1
462	急性咽頭炎 ... 男 M. 女 F.	90 39 51	6 4 2	4 1 3	- - -	4 2 2	- - -	14 7 7	3 1 2	- - -	2 1 1	1 1 -
463	急性扁桃炎 ... 男 M. 女 F.	71 32 39	4 3 1	4 3 1	1 - -	- - -	3 1 2	12 7 5	5 2 3	- - -	3 3 -	2 - 2
464	急性喉頭炎および気管炎 ... 男 M. 女 F.	32 21 11	4 2 2	4 1 3	6 5 1	2 1 1	1 1 -	17 10 7	- - -	- - -	- - -	3 1 2
465	多発または部位不明の急性上気道感染 ... 男 M. 女 F.	343 162 181	31 18 13	11 7 4	11 6 5	3 1 2	2 1 1	58 33 25	4 2 2	4 2 2	4 2 2	1 1 -
466	急性気管支炎および細気管支炎 ... 男 M. 女 F.	2 523 1 216 1 307	88 45 43	21 10 11	13 8 5	9 3 6	6 3 3	137 69 68	8 5 3	14 9 5	10 8 2	13 8 5
(470-474)	インフルエンザ ... 男 M. 女 F.	1 151 585 566	32 16 16	9 6 3	4 2 2	5 1 4	3 - -	53 28 25	8 5 3	6 1 5	8 5 3	12 7 5
470	性質不明のインフルエンザ ... 男 M. 女 F.	579 271 308	13 7 6	5 2 3	3 2 1	3 - -	1 1 -	25 12 13	3 1 2	5 1 4	4 3 1	4 1 3
471	肺炎を伴うインフルエンザ ... 男 M. 女 F.	475 261 214	13 5 8	2 2 -	1 - 1	1 - -	1 1 -	18 8 10	1 - 1	1 - 1	2 - 2	7 6 1
472	その他の呼吸器症状を伴うインフルエンザ ... 男 M. 女 F.	63 35 28	2 2 -	- - -	- - -	1 1 -	- - -	3 3 -	2 2 -	- - -	- - -	- - -
473	消化器症状を伴うインフルエンザ ... 男 M. 女 F.	25 11 14	3 2 1	2 2 -	- - -	- - -	- - -	5 4 1	- - -	- - -	1 1 -	1 - 1
474	神経症状を伴うインフルエンザ ... 男 M. 女 F.	9 7 2	1 - 1	- - -	- - -	- - -	1 1 -	2 1 1	2 2 -	- - -	1 1 -	- - -
(480-486)	肺 炎 ... 男 M. 女 F.	28 557 15 404 13 153	2 009 1 084 925	342 178 164	138 63 75	83 36 47	57 29 28	2 629 1 390 1 239	145 84 61	109 65 44	151 81 70	196 90 106
480	ウイルス肺炎 ... 男 M. 女 F.	39 21 18	6 2 4	2 2 -	- - -	- - -	- - -	8 4 4	2 2 -	- - -	1 1 -	- - -
481	肺炎球菌性肺炎 ... 男 M. 女 F.	722 440 282	20 13 7	9 4 5	- - -	4 4 -	1 1 -	34 22 12	2 1 1	5 5 -	1 1 -	4 2 2

性・年齢 (5才階級)・死因 (基本分類) 別
(DETAILED LIST) BY SEX AND AGE

昭和49年
1974

25~29	30~34	35~39	40~44	45~49	50~54	55~59	60~64	65~69	70~74	75~79	80~84	85~89	90~94	95~99	100~	不 詳 Unknown	国際基本 分類番号 International detailed list number	
24 10 14	23 13 10	27 13 14	49 28 21	50 26 24	64 36 28	84 43 41	143 83 60	252 138 114	489 265 224	774 379 395	1 037 475 562	843 299 544	403 126 277	97 34 63	12 1 11	-	(460-466)	
13 4 9	6 2 4	9 4 5	16 9 7	14 8 6	19 9 10	29 12 17	49 32 17	80 38 42	152 79 73	280 136 144	389 153 236	334 109 225	187 63 124	43 13 30	7 - 7	-	460	
-	-	-	-	-	-	-	-	-	-	-	-	-	-	-	-	-	-	461
-	2	-	2	-	1	4	7	6	4	9	15	13	5	1	1	-	462	
-	1	-	2	-	1	2	1	2	2	5	8	7	4	1	1	-	463	
3 2 1	2 2 -	5 2 3	2 2 -	6 3 3	3 1 2	2 - 2	1 - -	2 2 -	7 - 7	6 5 3	5 3 3	3 - -	2 - -	- - -	-	-	464	
1 - -	3 1 2	2 - -	6 4 2	7 4 3	9 5 4	7 3 4	14 4 10	19 6 11	31 14 17	41 18 23	59 25 34	51 28 23	18 5 13	4 1 3	-	-	465	
7 4 3	10 7 3	11 5 6	21 9 12	23 11 12	32 20 16	42 26 27	72 45 57	143 86 125	294 169 125	434 218 216	568 287 281	440 154 286	191 55 136	49 20 29	4 1 3	-	466	
5 3 2	7 3 4	9 5 4	17 10 7	20 13 7	17 5 12	27 12 15	57 30 27	89 57 32	171 100 71	238 132 106	215 102 113	116 44 72	59 18 41	15 5 10	2 - 2	-	(470-474)	
2 1 1	4 2 2	2 2 -	7 4 3	7 5 4	7 3 4	11 4 7	32 15 17	30 16 14	79 42 37	121 67 54	114 53 61	75 27 48	38 10 28	8 2 6	1 - 1	-	470	
2 1 1	3 1 2	6 3 3	10 6 4	13 8 5	9 2 7	13 6 7	20 12 8	47 33 14	80 51 29	98 56 42	86 43 43	33 15 18	18 7 11	7 3 4	1 - 1	-	471	
-	-	-	-	-	1	2	4	9	9	16	13	3	1	-	-	-	472	
-	-	-	-	-	-	1	1	2	2	3	2	5	2	-	-	-	473	
1 1 -	- - -	1 - -	- - -	- - -	- - -	1 - -	1 - -	1 - -	- - -	- - -	- - -	- - -	- - -	- - -	-	-	474	
187 97 90	212 111 101	219 124 95	359 226 133	398 240 158	514 276 238	779 443 336	1 371 824 547	2 452 1 562 890	4 035 2 512 1 523	5 362 3 043 2 319	4 913 2 455 2 458	3 120 1 315 1 805	1 177 400 777	206 57 149	18 5 13	5 4 1	(480-486)	
-	1	-	1	-	-	2	1	2	7	2	7	4	1	-	-	-	480	
5 1 4	7 4 3	16 14 2	31 23 8	28 20 8	32 21 11	28 18 10	40 20 20	83 51 32	102 63 39	112 71 41	98 60 38	67 34 33	15 3 12	8 3 6	1 2 -	3 3 -	481	

死 因
1表 (109-56)

第1表 死 亡 者 数,

TABLE 1 DEATHS FROM CAUSES

国際基本 分類番号 International detailed list number	死 因 ・ 性 Cause of death and sex	総 数 Total	年 齢 Year of age										
			0才 0	1	2	3	4	0~4	5~9	10~14	15~19	20~24	
482	その他の細菌性肺炎 男 M. 女 F.	66 44 22	12 8 4	2 1 1	2 1 1	1 - 1	- - -	17 10 7	- - -	- - -	- - -	- - -	- - -
483	その他の明示された病原体による肺炎 男 M. 女 F.	76 40 36	2 - 2	2 - -	- - -	- - -	4 - 4	- - -	- - -	- - -	- - -	- - -	- - -
484	急性間質性肺炎 男 M. 女 F.	71 43 28	11 8 3	1 1 -	1 1 -	1 1 -	1 12 3	15 1 2	3 1 -	- - -	- - -	- - -	- - -
485	詳細不明の気管支肺炎 男 M. 女 F.	5 491 2 879 2 612	299 154 141	69 37 32	34 17 17	12 7 5	9 6 3	419 221 198	38 25 13	25 16 9	34 15 19	41 20 21	- - -
486	詳細不明の肺炎 男 M. 女 F.	22 092 11 937 10 155	1 663 899 764	257 133 124	101 44 57	65 24 41	46 21 25	2 132 1 121 1 011	100 55 45	79 44 35	115 64 51	151 68 83	- - -
(490-493)	気管支炎, 肺気腫および喘息 男 M. 女 F.	13 667 8 305 5 362	99 55 44	71 37 34	50 27 23	35 16 19	28 7 21	283 142 141	63 30 33	37 21 16	49 31 18	57 31 26	- - -
490	詳細不明の気管支炎 男 M. 女 F.	1 888 969 919	66 35 31	31 17 14	10 6 4	10 2 8	6 1 5	123 61 62	11 4 7	2 1 1	9 5 4	9 7 2	- - -
491	慢性気管支炎 男 M. 女 F.	2 724 1 612 1 112	4 - 4	4 2 2	1 - 1	- - 2	11 2 9	7 2 1	4 2 3	3 2 1	5 3 2	5 2 3	- - -
492	肺 気 腫 男 M. 女 F.	1 708 1 301 407	3 1 2	1 - 1	2 - -	- - -	1 4 3	7 - -	- - -	- - -	- - -	2 2 -	- - -
493	喘 息 男 M. 女 F.	7 347 4 423 2 924	26 19 7	35 18 17	37 19 18	25 14 11	19 5 14	142 75 67	45 20 25	31 18 13	37 23 14	41 20 21	- - -
(500-508)	その他の上気道の疾患 男 M. 女 F.	88 58 30	5 2 3	1 1 -	1 - -	- - -	7 4 3	3 2 1	- - -	- - -	- - -	- - -	- - -
500	扁桃肥大およびアデノイド 男 M. 女 F.	6 4 2	1 - 1	- - -	- - -	- - -	1 - 1	3 2 -	- - -	- - -	- - -	- - -	- - -
501	扁桃周囲膿瘍 男 M. 女 F.	9 5 4	- - -	- - -	- - -	- - -	- - -	- - -	- - -	- - -	- - -	- - -	- - -
502	慢性咽頭炎および慢性鼻咽喉炎 男 M. 女 F.	2 2 -	1 1 -	- - -	- - -	- - -	1 1 -	- - -	- - -	- - -	- - -	- - -	- - -
503	慢性副鼻腔炎 男 M. 女 F.	14 8 6	1 1 -	- - -	- - -	- - -	1 1 -	- - -	- - -	- - -	- - -	- - -	- - -
504	鼻中隔彎曲症 男 M. 女 F.	- - -	- - -	- - -	- - -	- - -	- - -	- - -	- - -	- - -	- - -	- - -	- - -
505	鼻 茸 男 M. 女 F.	1 - -	- - -	- - -	- - -	- - -	- - -	- - -	- - -	- - -	- - -	- - -	- - -

性・年齢(5才階級)・死因(基本分類)別
(DETAILED LIST) BY SEX AND AGE

昭和49年
1974

25~29	30~34	35~39	40~44	45~49	50~54	55~59	60~64	65~69	70~74	75~79	80~84	85~89	90~94	95~99	100~	不 詳 Unknown	国際基本 分類番号 International detailed list number
-	2	-	-	-	2	1	3	5	13	10	10	2	1	-	-	-	482
-	-	-	-	-	1	1	1	5	11	6	7	1	1	-	-	-	-
-	2	-	-	-	1	-	2	-	2	4	3	1	1	-	-	-	-
2	1	1	1	2	1	4	4	8	9	13	17	7	2	-	-	-	483
2	-	-	-	2	1	3	1	6	6	8	7	3	1	-	-	-	-
-	1	1	1	-	-	1	3	2	3	5	10	4	1	-	-	-	-
4	-	-	5	2	7	7	7	4	11	2	1	2	1	-	-	-	484
1	-	-	3	1	5	4	3	1	8	2	1	1	-	-	-	-	-
3	-	-	2	1	2	3	4	3	3	-	-	1	1	-	-	-	-
28	29	32	56	45	64	120	189	375	697	1 039	1 121	756	329	48	5	1	485
10	16	17	32	20	39	72	114	244	431	568	578	301	119	18	2	1	-
18	13	15	24	25	25	48	75	131	266	471	543	455	210	30	3	-	-
148	172	170	265	321	408	617	1 127	1 975	3 196	4 184	3 659	2 282	828	150	12	1	486
83	91	93	168	197	209	344	684	1 254	1 987	2 387	1 798	975	276	37	2	-	-
65	81	77	97	124	199	273	443	721	1 209	1 797	1 861	1 307	552	113	10	1	-
64	69	106	149	221	305	443	844	1 453	2 348	2 763	2 398	1 452	479	79	3	2	(490-493)
34	37	56	91	122	187	273	538	999	1 645	1 778	1 394	702	172	20	-	2	-
30	32	50	58	99	118	170	306	454	703	985	1 004	750	307	59	3	-	-
12	2	6	7	10	20	41	55	113	228	350	405	307	144	33	1	-	490
5	1	2	2	5	13	27	36	74	145	199	199	131	46	6	-	-	-
7	1	4	5	5	7	14	19	39	83	151	206	176	98	27	1	-	-
5	8	5	11	23	35	62	122	246	470	650	581	365	96	15	-	-	491
3	2	1	9	13	21	39	70	157	322	412	329	172	40	7	-	-	-
2	6	4	2	10	14	23	52	89	148	238	252	193	56	8	-	-	-
2	1	2	10	21	32	64	133	274	398	385	239	109	23	6	-	-	492
-	1	1	5	11	20	49	93	218	321	300	188	76	13	1	-	-	-
2	-	1	5	10	12	15	40	56	77	85	55	33	10	5	-	-	-
45	58	93	121	167	218	276	534	820	1 252	1 378	1 173	671	216	25	2	2	493
26	33	52	75	93	133	198	339	550	857	867	680	323	73	6	-	2	-
19	25	41	46	74	85	118	195	270	395	511	493	348	143	19	2	-	-
4	1	5	7	2	5	14	7	7	11	5	7	1	2	-	-	-	(500-508)
2	-	5	6	1	2	10	3	6	8	5	2	-	2	-	-	-	-
2	1	-	1	1	3	4	4	1	3	-	5	1	-	-	-	-	-
-	-	1	-	-	1	-	-	-	-	-	-	-	-	-	-	-	500
-	-	1	-	-	-	-	-	-	-	-	-	-	-	-	-	-	-
1	-	-	1	-	1	3	2	-	1	-	-	-	-	-	-	-	501
1	-	-	1	-	-	1	2	-	-	-	-	-	-	-	-	-	-
-	-	-	-	-	-	-	-	-	-	1	-	-	-	-	-	-	502
-	-	-	-	-	-	-	-	-	-	-	-	-	-	-	-	-	-
1	1	-	-	-	2	3	-	1	2	-	2	-	1	-	-	-	503
1	1	-	-	-	1	1	-	-	1	-	2	-	-	-	-	-	-
-	-	-	-	-	-	-	-	-	-	-	-	-	-	-	-	-	504
-	-	-	-	-	-	-	-	-	-	-	-	-	-	-	-	-	-
-	-	-	-	-	-	-	-	-	-	-	-	1	-	-	-	-	505
-	-	-	-	-	-	-	-	-	-	-	-	1	-	-	-	-	-

死 因
1表 (109-59)

第1表 死 亡 者 数,

TABLE 1 DEATHS FROM CAUSES

国際基本 分類番号 International detailed list number	死 因 ・ 性 Cause of death and sex	総 数 Total	0 才 Year of age	年齢階級 (Age Group)										
				1	2	3	4	0~4	5~9	10~14	15~19	20~24		
527	唾液腺の疾患..... 男 M. 女 F.	22 7 15	1 - 1	- - -	- - -	1 - 1	- - -	2 - 2	1 - 1	1 - 1	- - -	1 - 1		
528	口腔軟組織の疾患 (歯肉および舌を除く)..... 男 M. 女 F.	45 18 27	- - -	1 - 1	1 - 1	1 - 1	- - -	3 - 3	- - -	- - -	- - -	- - -		
528.0	口 内 炎..... 男 M. 女 F.	26 8 18	- - -	1 - 1	1 - 1	1 - 1	- - -	3 - 3	2 - 2	1 - 1	- - -	- - -		
528.1~ 528.9	その他および詳細不明..... 男 M. 女 F.	19 10 9	- - -	- - -	- - -	- - -	- - -	- - -	- - -	- - -	- - -	- - -		
529	舌の疾患およびその他の口腔の病態..... 男 M. 女 F.	2 2 -	- - -	- - -	- - -	- - -	- - -	- - -	- - -	- - -	- - -	- - -		
(530-537)	食道、胃および十二指腸の疾患..... 男 M. 女 F.	9 799 5 697 4 102	15 9 6	2 2 1	3 2 1	3 1 2	2 1 1	25 15 10	5 2 3	4 1 3	28 19 9	49 41 8		
530	食 道 の 疾 患..... 男 M. 女 F.	112 68 44	2 1 1	1 - -	- - -	- - -	- - -	3 2 1	- - -	- - -	- - -	1 1 -		
531	胃 潰 瘍..... 男 M. 女 F.	5 943 3 728 2 215	5 3 2	- - -	2 1 1	- - -	- - -	7 4 3	- - -	2 - 2	9 5 4	15 12 3		
531.0	穿孔を伴うもの..... 男 M. 女 F.	610 456 154	4 3 1	- - -	2 1 1	- - -	- - -	6 4 2	- - -	- - -	2 - 2	7 5 2		
531.9	穿孔の記載のないもの..... 男 M. 女 F.	5 333 3 272 2 061	1 - 1	- - -	- - -	- - -	1 - 1	- - -	- - -	2 - 2	7 3 4	8 7 1		
532	十二指腸潰瘍..... 男 M. 女 F.	941 687 254	1 1 -	1 1 -	- - -	- - -	2 - -	1 - 1	1 - 1	14 11 3	18 17 1			
532.0	穿孔を伴うもの..... 男 M. 女 F.	398 298 100	1 1 -	- - -	- - -	- - -	1 - -	- - -	1 - -	8 6 2	8 8 -			
532.9	穿孔の記載のないもの..... 男 M. 女 F.	543 389 154	- - -	1 1 -	- - -	- - -	1 - 1	1 - 1	- - -	6 5 1	10 9 1			
533	部位不明の消化性潰瘍..... 男 M. 女 F.	254 183 71	- - -	- - -	- - -	1 - 1	- - -	1 - 1	1 - 1	- - -	2 - -			
534	胃 空 腸 潰 瘍..... 男 M. 女 F.	37 27 10	- - -	- - -	- - -	- - -	- - -	1 - -	- - -	- - -	- - -			
535	胃炎および十二指腸炎..... 男 M. 女 F.	2 155 812 1 343	2 1 1	- - -	1 1 1	2 1 1	2 1 1	7 4 3	1 1 -	- - -	2 - 2	6 5 1		
536	胃の機能障害..... 男 M. 女 F.	112 91 61	2 1 1	- - -	- - -	- - -	- - -	2 1 1	- - -	1 - 1	1 1 -	4 2 2		

性・年齢 (5才階級)・死因 (基本分類) 別

(DETAILED LIST) BY SEX AND AGE

昭和49年

1974

25~29	30~34	35~39	40~44	45~49	50~54	55~59	60~64	65~69	70~74	75~79	80~84	85~89	90~94	95~99	100~	不 詳 Unknown	国際基本 分類番号 International detailed list number
-	-	1	-	1	2	-	-	2	2	2	2	4	1	-	-	-	527
-	-	-	-	-	1	-	-	-	-	2	2	1	-	-	-	-	-
-	-	1	-	1	1	-	-	2	2	-	-	3	1	-	-	-	528
-	-	-	-	-	-	4	3	4	4	6	6	6	4	-	1	-	-
-	-	1	1	2	-	4	3	4	4	6	6	6	4	-	1	-	-
-	-	-	-	-	-	4	1	2	2	4	4	3	4	-	-	-	-
-	-	-	-	1	-	2	1	3	2	3	2	5	3	-	1	-	528.0
-	-	-	-	-	-	-	1	1	1	-	3	3	-	-	-	-	-
-	-	-	-	1	-	2	-	2	1	3	2	5	3	-	1	-	-
-	-	1	1	1	-	2	2	1	2	3	4	1	1	-	-	-	{528.1- 528.9}
-	-	1	1	1	-	-	1	1	1	2	2	1	1	-	-	-	-
-	-	-	-	-	-	-	-	1	1	-	-	-	-	-	-	-	529
-	-	-	-	-	-	-	-	-	-	-	-	-	-	-	-	-	-
66	91	149	278	301	335	404	669	1 051	1 475	1 799	1 663	1 015	343	45	4	-	(530-537)
43	72	121	225	241	260	298	489	743	981	976	722	340	94	11	3	-	-
23	19	28	53	60	75	106	180	308	494	823	941	675	249	34	1	-	-
3	2	2	3	3	4	5	4	14	13	23	19	12	1	-	-	-	530
1	2	2	3	3	3	2	2	11	5	11	11	8	-	-	-	-	-
2	-	-	-	-	1	2	2	3	8	12	8	4	1	-	-	-	-
32	48	95	174	195	215	294	471	734	1 022	1 117	886	480	128	16	3	-	531
22	36	76	145	158	174	220	350	541	728	622	420	173	36	3	3	-	-
10	12	19	29	37	41	74	121	193	294	495	466	307	92	13	-	-	-
6	10	17	27	29	46	47	75	97	110	73	41	14	1	1	1	-	531.0
5	6	14	22	22	38	42	62	78	78	44	25	7	1	-	-	-	-
1	4	3	5	7	8	5	13	19	32	29	16	7	-	1	-	-	-
26	38	78	147	166	169	247	396	637	912	1 044	845	466	127	15	2	-	531.9
17	30	62	123	136	136	178	288	463	650	578	395	166	35	3	2	-	-
9	8	16	24	30	33	69	108	174	262	466	450	300	92	12	-	-	-
18	28	33	62	59	55	57	80	128	131	138	79	26	10	1	-	-	532
14	23	28	52	47	41	43	68	95	97	92	45	9	2	-	-	-	-
4	5	5	10	12	14	14	12	33	34	46	34	17	8	1	-	-	-
8	13	19	30	30	30	39	39	64	52	39	15	2	-	-	-	-	532.0
7	11	15	26	22	21	27	30	47	38	28	10	-	-	-	-	-	-
1	2	4	4	8	9	12	9	17	14	11	5	2	-	-	-	-	-
10	15	14	32	29	25	18	41	64	79	99	64	24	10	1	-	-	532.9
7	12	13	26	23	20	16	38	48	59	64	35	9	2	-	-	-	-
3	3	1	6	4	5	2	3	16	20	35	29	15	8	1	-	-	-
1	4	4	12	15	14	13	23	41	45	37	30	7	4	-	-	-	533
1	4	4	11	13	12	11	17	32	29	24	19	2	1	-	-	-	-
-	-	-	1	2	2	2	6	9	16	13	11	5	3	-	-	-	-
2	1	2	2	1	6	2	3	6	4	5	2	-	-	-	-	-	534
1	1	2	1	1	4	2	2	4	2	5	2	-	-	-	-	-	-
1	-	-	1	-	2	-	1	2	2	-	-	-	-	-	-	-	-
9	3	10	15	19	18	21	56	96	213	406	596	466	185	26	-	-	535
3	2	7	8	14	8	10	30	42	96	184	205	138	48	7	-	-	-
6	1	3	7	5	10	11	26	54	117	222	391	328	137	19	-	-	-
-	3	1	1	3	3	2	5	6	11	22	23	14	7	2	1	-	536
-	3	-	-	1	2	1	2	2	7	9	8	7	4	1	-	-	-
-	-	1	1	2	1	1	3	4	4	13	15	7	3	1	1	-	-

死 因
1表 (109-61)

第1表 死 亡 者 数,

TABLE 1 DEATHS FROM CAUSES

国際基本 分類番号 International detailed list number	死 因 ・ 性 Cause of death and sex	総 数 Total	性 年 齢 (5才階級) ・ 死因 (基本分類) 別 (DETAILED LIST) BY SEX AND AGE											不 詳 Unknown	国際基本 分類番号 International detailed list number
			0才 Year of age	1	2	3	4	0~4	5~9	10~14	15~19	20~24			
560.2	軸 捻..... 男 M. 女 F.	305 185 120	9 4 5	1 1 -	- - -	2 2 -	1 1 -	13 7 6	3 1 2	2 - 2	4 2 2	2 1 1			560.2
560.3	腸 充 塞..... 男 M. 女 F.	14 6 8	- - -	- - -	- - -	- - -	- - -	- - -	- - -	- - -	- - -	- - -	1 1 -		560.3
560.9	その他および詳細不明..... 男 M. 女 F.	1 676 811 865	54 36 18	8 5 3	4 2 2	2 1 1	1 1 -	69 45 24	5 3 2	5 1 4	13 9 4	17 12 5			560.9
561	非感染性胃腸炎および大腸炎(潰瘍性を除く)..... 男 M. 女 F.	7 4 3	- - -	- - -	1 1 -	- - -	1 1 -	- - -	- - -	- - -	- - -	- - -			561
562	腸 憩 室..... 男 M. 女 F.	35 16 19	- - -	- - -	- - -	- - -	- - -	- - -	- - -	- - -	- - -	- - -			562
563	慢性腸炎および潰瘍性大腸炎..... 男 M. 女 F.	1 379 506 873	7 5 2	- - -	- - -	- - -	- - -	7 5 2	2 2 -	2 - 2	7 4 3	9 4 5			563
563.0	限 局 性 腸 炎..... 男 M. 女 F.	29 16 13	- - -	- - -	- - -	- - -	- - -	- - -	- - -	- - -	1 - 1	1 - -			563.0
563.1	潰 瘍 性 大 腸 炎..... 男 M. 女 F.	241 94 147	6 4 2	- - -	- - -	- - -	- - -	6 4 2	2 - 1	1 - 2	3 - 2	5 3 2			563.1
563.9	そ の 他..... 男 M. 女 F.	1 109 396 713	1 1 -	- - -	- - -	- - -	- - -	1 1 -	- - -	1 - 1	3 3 -	3 - 3			563.9
564	腸の機能障害..... 男 M. 女 F.	29 11 18	- - -	1 1 -	- - -	- - -	- - -	1 1 -	- - -	- - -	- - -	- - -			564
565	裂肛および痔瘻..... 男 M. 女 F.	7 6 1	- - -	- - -	- - -	- - -	- - -	- - -	- - -	- - -	- - -	- - -			565
566	肛門部および直腸部の腫瘍..... 男 M. 女 F.	17 8 9	1 1 -	- - -	- - -	- - -	- - -	1 1 -	- - -	- - -	- - -	1 - -			566
567	腹 膜 炎..... 男 M. 女 F.	649 361 308	21 12 9	2 1 1	- - -	1 - 1	1 1 -	25 14 11	6 2 4	4 2 3	6 3 3	9 6 3			567
568	腹 膜 癒 着..... 男 M. 女 F.	45 19 26	- - -	- - -	- - -	- - -	- - -	- - -	- - -	- - -	1 1 -	- - -			568
569	その他の腸および腹膜の疾患..... 男 M. 女 F.	2 210 1 179 1 031	41 27 14	4 3 1	5 2 3	2 1 1	1 1 -	93 34 19	2 1 1	1 1 2	4 2 2	14 8 6			569
(570-577)	肝 臓、胆 嚢 および 脾 臓 の 疾 患..... 男 M. 女 F.	22 735 14 485 8 250	49 33 16	12 6 6	10 5 5	5 3 2	1 1 -	77 48 29	19 13 6	23 13 10	30 15 19	77 44 33			(570-577)
570	急性および亜急性性肝臓壊死..... 男 M. 女 F.	1 731 861 870	12 9 3	- - -	2 - 2	3 3 -	1 1 -	18 13 5	8 6 2	10 8 2	11 6 5	31 17 14			570

性・年齢(5才階級)・死因(基本分類)別
(DETAILED LIST) BY SEX AND AGE

昭和49年
1974

25~29	30~34	35~39	40~44	45~49	50~54	55~59	60~64	65~69	70~74	75~79	80~84	85~89	90~94	95~99	100~	不 詳 Unknown	国際基本 分類番号 International detailed list number
6 3 3	8 5 3	8 6 2	15 9 6	19 11 8	12 9 3	23 16 7	34 24 10	35 23 12	50 30 20	34 18 16	21 9 12	13 9 4	3 2 1	- - -	- - -	560.2	
- - -	1 - 1	- - -	- - -	1 - -	- - -	- - -	1 - -	2 - -	4 2 1	1 - -	- - -	2 - 2	1 - 1	- - -	- - -	560.3	
19 8 11	24 10 14	27 20 7	60 40 20	59 29 30	71 31 40	81 43 38	170 91 79	182 93 89	242 125 117	280 123 157	200 82 118	113 34 79	33 10 23	6 2 4	- - -	560.9	
- - -	- - -	- - -	1 - -	- - -	- - -	- - -	- - -	1 - -	- - -	3 1 2	1 - -	- - -	- - -	- - -	- - -	561	
- - -	1 - 1	1 - -	- - -	- - -	4 2 2	1 - -	1 - 1	4 3 1	7 2 5	8 5 3	5 2 3	3 1 2	- - -	- - -	- - -	562	
14 5 9	8 1 7	18 11 7	20 10 10	25 10 15	25 4 21	33 13 20	44 23 21	96 40 56	183 86 97	246 94 152	318 106 212	220 63 157	81 23 58	20 2 18	1 - -	563	
1 - 1	1 - 1	2 1 1	3 2 1	3 2 1	1 - -	2 1 1	2 - 2	2 1 1	4 3 -	6 3 -	- - -	- - -	- - -	- - -	- - -	563.0	
6 2 4	6 1 5	11 7 4	12 5 7	9 1 8	8 - 8	12 6 6	11 5 6	28 12 16	46 19 27	35 13 22	22 7 15	16 5 11	1 - 1	1 - -	- - -	563.1	
7 3 4	1 - 1	5 3 2	5 3 2	13 7 6	16 3 13	19 6 13	31 18 13	66 27 39	133 63 70	205 78 127	296 99 197	204 58 146	80 23 57	19 1 18	1 - 1	563.9	
1 - 1	1 - 1	- - -	3 2 1	- - -	- - -	- - -	- - -	2 - -	1 - -	5 4 1	7 4 3	3 3 3	3 3 3	- - -	- - -	564	
- - -	- - -	- - -	2 - -	- - -	- - -	2 - -	2 - -	- - -	- - -	1 - -	- - -	- - -	- - -	- - -	- - -	565	
- - -	- - -	- - -	1 - -	2 1 -	1 - -	1 - -	- - -	3 2 1	2 1 1	2 1 1	2 1 2	1 - 1	- - -	- - -	- - -	566	
6 3 3	11 6 5	9 5 4	21 12 9	39 24 19	45 26 19	38 21 17	59 34 25	65 48 17	103 57 46	112 57 55	70 23 47	34 17 17	7 1 6	- - -	- - -	567	
- - -	1 - -	- - -	2 1 1	2 - -	3 1 2	5 2 3	3 1 2	8 3 5	3 3 -	9 3 6	4 2 2	3 1 2	1 - 1	- - -	- - -	568	
15 11 4	26 18 8	39 29 19	72 53 19	78 52 26	88 54 34	117 66 51	172 103 69	284 171 113	342 181 161	396 199 197	292 121 171	145 62 83	58 12 46	11 1 10	1 - 1	569	
148 89 59	364 284 80	844 707 137	1 649 1 371 278	1 872 1 526 346	1 771 1 260 511	2 049 1 408 641	2 603 1 698 905	2 739 1 716 1 023	2 935 1 635 1 300	2 656 1 425 1 231	1 805 816 989	842 334 508	194 70 124	27 4 23	1 - 1	10 9 1	
30 12 18	38 24 14	55 31 24	87 47 40	92 52 40	85 42 43	115 58 57	128 74 54	188 99 89	246 119 127	271 128 143	180 84 96	105 28 77	28 13 15	5 - 5	- - -	570	

死 因
1表 (109-62)

第1表 死 亡 者 数,

TABLE 1 DEATHS FROM CAUSES

国際基本 分類番号 International detailed list number	死 因 ・ 性 Cause of death and sex	総 数 Total	0 才 Year of age											不 詳 Unknown	国際基本 分類番号 International detailed list number
			0	1	2	3	4	0~4	5~9	10~14	15~19	20~24			
571	肝 硬 変 男 M. 女 F.	14 658 10 591 4 067	9 2 7	3 1 2	6 3 3	2 - 2	- - -	20 6 14	5 3 2	6 1 5	8 4 4	26 16 10			
572	化膿性肝炎および肝臓癌 男 M. 女 F.	157 96 61	- - -	- - -	- - -	- - -	- - -	- - -	1 1 -	- - -	- - -	- - -			
573	その他の肝臓の疾患 男 M. 女 F.	1 493 866 627	23 18 5	3 2 1	1 1 -	- - -	- - -	27 21 6	2 1 1	3 2 1	3 1 2	7 6 1			
574	胆 石 症 男 M. 女 F.	1 576 644 932	- - -	- - -	- - -	- - -	- - -	- - -	- - -	- - -	- - -	3 1 2			
575	結石の記載のない胆嚢炎および胆管炎 男 M. 女 F.	1 327 468 859	- - -	1 1 -	- - -	- - -	- - -	1 1 -	1 - -	- - -	1 - -	3 1 2			
576	その他の胆嚢および胆管の疾患 男 M. 女 F.	985 491 494	5 4 1	3 1 2	1 1 -	- - -	- - -	9 6 3	- - -	1 - -	- - -	1 - -			
577	脾 臓 の 疾 患 男 M. 女 F.	808 468 340	- - -	2 1 1	- - -	- - -	- - -	2 1 1	2 2 -	3 2 1	7 4 3	6 3 3			
577.0	急性脾臓炎 男 M. 女 F.	653 372 281	- - -	2 1 1	- - -	- - -	- - -	2 1 1	1 1 -	3 2 1	7 4 3	6 3 3			
577.1	慢性脾臓炎 男 M. 女 F.	65 34 31	- - -	- - -	- - -	- - -	- - -	- - -	- - -	- - -	- - -	- - -			
577.9	その他の脾臓の疾患 男 M. 女 F.	90 62 28	- - -	- - -	- - -	- - -	- - -	- - -	1 1 -	- - -	- - -	- - -			
X	泌尿器系の疾患 男 M. 女 F.	11 407 5 801 5 606	32 18 14	11 5 6	14 10 4	12 11 1	9 7 2	78 51 27	49 29 20	57 27 30	133 69 64	258 159 99			
(580-584)	腎炎およびネフローゼ 男 M. 女 F.	7 388 3 720 3 668	20 11 9	6 3 3	12 8 4	9 8 1	7 5 2	54 35 19	44 26 18	49 23 26	114 62 52	220 143 77			
580	急性腎炎 男 M. 女 F.	838 432 406	7 5 2	2 1 1	3 1 2	4 1 -	2 1 1	18 12 6	2 - 2	- - -	15 8 7	25 13 12			
581	ネフローゼ症候群 男 M. 女 F.	752 392 360	12 6 6	2 2 -	8 7 1	5 4 1	5 4 1	32 23 9	33 21 12	27 11 16	35 21 14	30 16 14			
582	慢性腎炎 男 M. 女 F.	4 981 2 539 2 442	- - -	2 - 2	- - -	- - -	- - -	2 - 2	8 5 3	20 12 8	56 26 30	155 110 45			
583	急性、慢性の別不明の腎炎 男 M. 女 F.	800 348 452	1 - 1	- - -	- - -	- - -	- - -	1 - 1	1 - 1	2 - 2	8 7 1	10 4 6			
584	性質不明の腎臓の萎縮 男 M. 女 F.	17 9 8	- - -	- - -	1 - 1	- - -	- - -	1 - 1	- - -	- - -	- - -	- - -			

性・年齢(5才階級)・死因(基本分類)別
(DETAILED LIST) BY SEX AND AGE

昭和49年
1974

25~29	30~34	35~39	40~44	45~49	50~54	55~59	60~64	65~69	70~74	75~79	80~84	85~89	90~94	95~99	100~	不 詳 Unknown	国際基本 分類番号 International detailed list number
71 56 15	242 208 34	663 591 72	1 334 1 172 162	1 518 1 294 224	1 380 1 033 347	1 558 1 153 405	1 886 1 320 566	1 796 1 230 566	1 651 1 047 604	1 321 832 489	805 439 366	295 155 140	54 21 33	8 1 7	1 - 1	10 9 1	571
1 - -	2 - -	1 - -	14 8 6	12 10 2	14 12 2	13 9 4	24 17 7	25 11 14	27 18 9	12 5 7	9 3 6	1 - -	1 - -	- - -	- - -	- - -	572
16 5 11	31 20 11	45 31 14	78 58 20	84 57 27	78 52 26	86 53 33	139 79 60	162 100 62	207 119 88	211 116 95	191 91 100	100 42 58	21 12 9	2 - -	- - -	- - -	573
5 3 2	17 8 9	21 15 6	40 16 24	51 33 18	72 32 40	105 42 63	172 83 89	204 88 116	297 119 178	271 109 162	195 52 143	96 33 63	21 9 12	6 1 5	- - -	- - -	574
5 - 5	5 1 4	16 9 7	15 7 8	26 14 12	39 22 17	42 19 23	89 37 52	138 61 77	233 79 154	277 97 180	237 76 161	151 35 116	45 8 37	3 1 2	- - -	- - -	575
5 3 2	5 3 2	7 1 6	19 12 7	21 13 8	36 19 17	56 33 23	91 47 44	135 73 62	168 91 77	200 99 101	134 51 83	73 33 40	21 6 15	3 1 2	- - -	- - -	576
15 9 6	24 20 4	36 28 8	62 51 11	68 53 15	67 48 19	74 41 33	74 41 33	91 54 37	106 43 63	93 39 54	54 20 34	21 8 13	3 1 2	- - -	- - -	- - -	577
13 7 6	21 17 4	26 19 7	46 40 6	59 45 14	53 38 15	59 31 28	62 34 28	80 46 34	86 31 55	66 30 36	45 17 28	16 6 10	2 - 2	- - -	- - -	- - -	577.0
- - -	- - -	2 1 1	7 5 2	3 3 -	7 5 2	6 3 2	6 4 2	2 1 5	10 5 9	14 5 5	5 2 5	3 - 1	- - -	- - -	- - -	- - -	577.1
2 2 -	3 3 -	8 8 -	9 6 3	6 5 1	7 5 2	9 7 2	6 3 3	9 7 2	10 7 3	13 4 9	4 3 1	2 - 2	1 - -	- - -	- - -	- - -	577.9
297 165 132	340 178 162	387 217 170	487 217 240	475 234 241	596 286 310	667 323 344	929 469 460	1 195 621 574	1 542 758 784	1 673 844 829	1 332 682 650	704 364 340	192 89 103	41 18 23	5 1 4	- - -	X
253 148 105	295 164 131	332 189 143	394 197 197	383 192 191	462 232 230	517 269 248	667 350 317	798 417 381	926 450 476	883 402 481	622 286 336	289 109 180	66 18 48	19 8 11	1 - 1	- - -	(580-584)
22 17 5	21 9 12	32 21 11	35 23 12	43 26 17	39 21 18	47 25 22	59 29 30	110 56 54	118 53 65	113 53 60	86 45 41	43 19 24	9 2 7	1 - 1	- - -	- - -	580
31 14 17	19 6 13	28 19 9	34 19 15	42 25 17	38 17 21	45 21 24	67 34 33	84 40 44	72 42 30	75 39 36	35 15 20	18 8 10	5 - 5	2 1 1	- - -	- - -	581
188 110 78	234 136 98	248 136 112	294 138 156	267 123 144	348 178 170	389 202 187	491 269 222	525 284 241	611 300 311	543 246 297	381 180 201	173 65 108	34 13 21	13 6 7	1 - 1	- - -	582
12 7 5	19 11 8	23 13 10	29 17 12	29 17 12	35 14 21	36 21 15	50 18 32	77 36 41	123 53 70	151 63 88	119 46 73	54 17 37	18 3 15	3 1 2	- - -	- - -	583
- - -	2 2 -	1 - 1	2 - 2	2 1 -	2 1 -	- - -	- - -	2 1 1	2 1 -	1 1 -	1 - 1	1 - 1	- - -	- - -	- - -	- - -	584

死 因

1表 (109-64)

第1表 死 亡 者 数,

TABLE 1 DEATHS FROM CAUSES

国際基本 分類番号 International detailed list number	死 因 ・ 性 Cause of death and sex	総 数 Total	0 才 Year of age	1	2	3	4	0-4	5-9	10-14	15-19	20-24
601	前立腺炎.....	11	-	-	-	-	-	-	-	-	-	-
	男 M. 女 F.	11	-	-	-	-	-	-	-	-	-	-
602	その他の前立腺の疾患.....	12	-	-	-	-	-	-	-	-	-	-
	男 M. 女 F.	12	-	-	-	-	-	-	-	-	-	-
603	陰嚢水腫.....	1	-	-	-	-	-	-	-	-	-	-
	男 M. 女 F.	1	-	-	-	-	-	-	-	-	-	-
604	睪丸炎および副睪丸炎.....	4	-	-	-	-	-	-	-	-	-	-
	男 M. 女 F.	4	-	-	-	-	-	-	-	-	-	-
605	過長包皮および包茎.....	-	-	-	-	-	-	-	-	-	-	-
	男 M. 女 F.	-	-	-	-	-	-	-	-	-	-	-
606	男性不妊症.....	-	-	-	-	-	-	-	-	-	-	-
	男 M. 女 F.	-	-	-	-	-	-	-	-	-	-	-
607	その他の男性性器の疾患.....	4	-	-	-	-	-	-	-	-	-	-
	男 M. 女 F.	4	-	-	-	-	-	-	-	-	-	-
(610-616)	乳房、卵巣、卵管および子宮旁結合織の疾患.....	27	-	-	-	-	-	-	-	-	-	1
	男 M. 女 F.	27	-	-	-	-	-	-	-	-	-	1
610	乳房の慢性嚢胞性疾患.....	-	-	-	-	-	-	-	-	-	-	-
	男 M. 女 F.	-	-	-	-	-	-	-	-	-	-	-
611	その他の乳房の疾患.....	2	-	-	-	-	-	-	-	-	-	-
	男 M. 女 F.	2	-	-	-	-	-	-	-	-	-	-
612	急性卵管炎および卵巣炎.....	-	-	-	-	-	-	-	-	-	-	-
	男 M. 女 F.	-	-	-	-	-	-	-	-	-	-	-
613	慢性卵管炎および卵巣炎.....	-	-	-	-	-	-	-	-	-	-	-
	男 M. 女 F.	-	-	-	-	-	-	-	-	-	-	-
614	急性慢性の別不明の卵管炎および卵巣炎.....	7	-	-	-	-	-	-	-	-	-	-
	男 M. 女 F.	7	-	-	-	-	-	-	-	-	-	-
615	その他の卵巣および卵管の疾患.....	5	-	-	-	-	-	-	-	-	-	1
	男 M. 女 F.	5	-	-	-	-	-	-	-	-	-	1
616	子宮旁結合織および骨盤腹膜の疾患(女性).....	13	-	-	-	-	-	-	-	-	-	-
	男 M. 女 F.	13	-	-	-	-	-	-	-	-	-	-
(620-629)	子宮およびその他の女性性器の疾患.....	42	-	-	-	-	-	-	-	-	-	1
	男 M. 女 F.	42	-	-	-	-	-	-	-	-	-	1
620	子宮頸の感染性疾患.....	-	-	-	-	-	-	-	-	-	-	-
	男 M. 女 F.	-	-	-	-	-	-	-	-	-	-	-

性・年齢(5才階級)・死因(基本分類)別

(DETAILED LIST) BY SEX AND AGE

昭和49年

1974

25-29	30-34	35-39	40-44	45-49	50-54	55-59	60-64	65-69	70-74	75-79	80-84	85-89	90-94	95-99	100~	不詳 Unknown	国際基本 分類番号 International detailed list number
-	-	-	-	-	-	-	-	3	1	1	4	2	-	-	-	-	601
-	-	-	-	-	-	-	-	3	1	1	4	2	-	-	-	-	-
-	-	-	-	-	-	-	3	1	1	3	3	1	-	-	-	-	602
-	-	-	-	-	-	-	-	-	-	-	-	1	-	-	-	-	-
-	-	-	-	-	-	-	-	-	-	-	-	1	-	-	-	-	603
-	-	-	-	-	-	-	-	-	-	-	-	-	-	1	-	-	-
-	-	-	-	-	1	-	-	-	1	1	-	-	-	-	1	-	604
-	-	-	-	-	1	-	-	-	1	1	-	-	-	-	1	-	-
-	-	-	-	-	-	-	-	-	-	-	-	-	-	-	-	-	605
-	-	-	-	-	-	-	-	-	-	-	-	-	-	-	-	-	-
-	-	-	-	-	-	-	-	-	-	-	-	-	-	-	-	-	606
-	-	-	-	-	-	-	-	-	-	-	-	-	-	-	-	-	-
-	-	-	-	-	1	-	-	-	-	-	2	1	-	-	-	-	607
-	-	-	-	-	1	-	-	-	-	-	2	1	-	-	-	-	-
1	1	2	1	4	4	1	2	2	5	1	2	-	-	-	-	-	(610-616)
1	1	2	1	4	4	1	2	2	5	1	2	-	-	-	-	-	-
-	-	-	-	-	-	-	-	-	-	-	-	-	-	-	-	-	610
-	-	-	-	-	-	-	-	-	-	-	-	-	-	-	-	-	-
-	-	-	-	-	-	-	-	1	1	-	-	-	-	-	-	-	611
-	-	-	-	-	-	-	-	1	1	-	-	-	-	-	-	-	-
-	-	-	-	-	-	-	-	-	-	-	-	-	-	-	-	-	612
-	-	-	-	-	-	-	-	-	-	-	-	-	-	-	-	-	-
-	-	-	-	-	-	-	-	-	-	-	-	-	-	-	-	-	613
-	-	-	-	-	-	-	-	-	-	-	-	-	-	-	-	-	-
-	-	1	-	2	3	-	-	-	1	-	-	-	-	-	-	-	614
-	-	1	-	2	3	-	-	-	1	-	-	-	-	-	-	-	-
-	1	-	1	1	-	-	1	-	-	-	-	-	-	-	-	-	615
-	1	-	1	1	-	-	1	-	-	-	-	-	-	-	-	-	-
1	-	1	-	1	1	1	1	1	3	1	2	-	-	-	-	-	616
1	-	1	-	1	1	1	1	1	3	1	2	-	-	-	-	-	-
2	1	1	2	2	1	1	5	4	4	7	10	-	-	1	-	-	(620-629)
2	1	1	2	2	1	1	5	4	4	7	10	-	-	1	-	-	-
-	-	-	-	-	-	-	-	-	-	-	-	-	-	-	-	-	620
-	-	-	-	-	-	-	-	-	-	-	-	-	-	-	-	-	-

死 因

1表 (109-66)

第1表 死 亡 者 数,

TABLE 1 DEATHS FROM CAUSES

国際基本 分類番号 International detailed list number	死 因 ・ 性 Cause of death and sex	総 数 Total	0才	1	2	3	4	0~4	5~9	10~14	15~19	20~24
			Year of age									
633	妊 娠 貧 血..... 男 M. 女 F.	3	-	-	-	-	-	-	-	-	-	-
		3	-	-	-	-	-	-	-	-	-	-
634	その他の妊娠の合併症..... 男 M. 女 F.	14	-	-	-	-	-	-	-	-	2	3
		14	-	-	-	-	-	-	-	-	2	3
634.2	胞 状 奇 胎..... 男 M. 女 F.	5	-	-	-	-	-	-	-	-	1	2
		5	-	-	-	-	-	-	-	-	1	2
634.0 634.1 634.3~ 634.9	そ の 他..... 男 M. 女 F.	9	-	-	-	-	-	-	-	-	1	1
		9	-	-	-	-	-	-	-	-	1	1
(635-639)	妊娠および産褥の尿路感染および妊娠中毒症..... 男 M. 女 F.	245	-	-	-	-	-	-	-	-	1	47
		245	-	-	-	-	-	-	-	-	1	47
635	妊娠および産褥時に起きた尿路感染..... 男 M. 女 F.	4	-	-	-	-	-	-	-	-	-	1
		4	-	-	-	-	-	-	-	-	-	1
636	妊娠および産褥時に起きた腎疾患..... 男 M. 女 F.	27	-	-	-	-	-	-	-	-	-	2
		27	-	-	-	-	-	-	-	-	-	2
637	子癇前症、子癇および詳細不明の妊娠中毒症..... 男 M. 女 F.	199	-	-	-	-	-	-	-	-	-	40
		199	-	-	-	-	-	-	-	-	-	40
637.0	子 癇 前 症..... 男 M. 女 F.	25	-	-	-	-	-	-	-	-	-	4
		25	-	-	-	-	-	-	-	-	-	4
637.1	子 癇..... 男 M. 女 F.	79	-	-	-	-	-	-	-	-	-	15
		79	-	-	-	-	-	-	-	-	-	15
637.9	詳細不明の妊娠中毒症..... 男 M. 女 F.	95	-	-	-	-	-	-	-	-	-	21
		95	-	-	-	-	-	-	-	-	-	21
638	妊 娠 悪 阻..... 男 M. 女 F.	6	-	-	-	-	-	-	-	-	1	2
		6	-	-	-	-	-	-	-	-	1	2
639	その他の妊娠時および産褥時の妊娠中毒症..... 男 M. 女 F.	9	-	-	-	-	-	-	-	-	-	2
		9	-	-	-	-	-	-	-	-	-	2
639.0	急性および亜急性肝臓壊死..... 男 M. 女 F.	9	-	-	-	-	-	-	-	-	-	2
		9	-	-	-	-	-	-	-	-	-	2
639.9	そ の 他..... 男 M. 女 F.	-	-	-	-	-	-	-	-	-	-	-
		-	-	-	-	-	-	-	-	-	-	-
(640-645)	流 産..... 男 M. 女 F.	20	-	-	-	-	-	-	-	-	2	4
		20	-	-	-	-	-	-	-	-	2	4
640	医学的適応による人工流産..... 男 M. 女 F.	8	-	-	-	-	-	-	-	-	1	2
		8	-	-	-	-	-	-	-	-	1	2

性・年齢（5才階級）・死因（基本分類）別
(DETAILED LIST) BY SEX AND AGE

昭和49年
1974

25~29	30~34	35~39	40~44	45~49	50~54	55~59	60~64	65~69	70~74	75~79	80~84	85~89	90~94	95~99	100~	不 詳 Unknown	国際基本 分類番号 International detailed list number
1	2	-	-	-	-	-	-	-	-	-	-	-	-	-	-	-	633
1	2	-	-	-	-	-	-	-	-	-	-	-	-	-	-	-	633
5	-	3	1	-	-	-	-	-	-	-	-	-	-	-	-	-	634
5	-	3	1	-	-	-	-	-	-	-	-	-	-	-	-	-	634
-	-	1	1	-	-	-	-	-	-	-	-	-	-	-	-	-	634.2
-	-	1	1	-	-	-	-	-	-	-	-	-	-	-	-	-	634.2
5	-	2	-	-	-	-	-	-	-	-	-	-	-	-	-	-	634.0 634.1 634.3~ 634.9
5	-	2	-	-	-	-	-	-	-	-	-	-	-	-	-	-	
82	66	35	13	1	-	-	-	-	-	-	-	-	-	-	-	-	(635-639)
82	66	35	13	1	-	-	-	-	-	-	-	-	-	-	-	-	
2	1	-	-	-	-	-	-	-	-	-	-	-	-	-	-	-	635
2	1	-	-	-	-	-	-	-	-	-	-	-	-	-	-	-	635
6	10	7	2	-	-	-	-	-	-	-	-	-	-	-	-	-	636
6	10	7	2	-	-	-	-	-	-	-	-	-	-	-	-	-	636
66	53	28	11	1	-	-	-	-	-	-	-	-	-	-	-	-	637
66	53	28	11	1	-	-	-	-	-	-	-	-	-	-	-	-	637
10	8	2	1	-	-	-	-	-	-	-	-	-	-	-	-	-	637.0
10	8	2	1	-	-	-	-	-	-	-	-	-	-	-	-	-	637.0
31	17	12	4	-	-	-	-	-	-	-	-	-	-	-	-	-	637.1
31	17	12	4	-	-	-	-	-	-	-	-	-	-	-	-	-	637.1
25	28	14	6	1	-	-	-	-	-	-	-	-	-	-	-	-	637.9
25	28	14	6	1	-	-	-	-	-	-	-	-	-	-	-	-	637.9
3	-	-	-	-	-	-	-	-	-	-	-	-	-	-	-	-	638
3	-	-	-	-	-	-	-	-	-	-	-	-	-	-	-	-	638
5	2	-	-	-	-	-	-	-	-	-	-	-	-	-	-	-	639
5	2	-	-	-	-	-	-	-	-	-	-	-	-	-	-	-	639
5	2	-	-	-	-	-	-	-	-	-	-	-	-	-	-	-	639.0
5	2	-	-	-	-	-	-	-	-	-	-	-	-	-	-	-	639.0
-	-	-	-	-	-	-	-	-	-	-	-	-	-	-	-	-	639.9
-	-	-	-	-	-	-	-	-	-	-	-	-	-	-	-	-	639.9
1	5	3	3	2	-	-	-	-	-	-	-	-	-	-	-	-	(640-645)
1	5	3	3	2	-	-	-	-	-	-	-	-	-	-	-	-	
-	3	2	-	-	-	-	-	-	-	-	-	-	-	-	-	-	640
-	3	2	-	-	-	-	-	-	-	-	-	-	-	-	-	-	640

死 因
1表 (109-67)

第1表 死 亡 者 数,

TABLE 1 DEATHS FROM CAUSES

国際基本 分類番号 International detailed list number	死 因 ・ 性 Cause of death and sex	総 数 Total	0 才 Year of age	1	2	3	4	0~4	5~9	10~14	15~19	20~24
640.1	妊娠中毒症を伴うもの 男 M. 女 F.	-	-	-	-	-	-	-	-	-	-	-
640.0 } 640.2 } 640.9 }	そ の 他 男 M. 女 F.	8 8	-	-	-	-	-	-	-	-	1 1	2 2
641	その他の法的適応による人工流産 男 M. 女 F.	-	-	-	-	-	-	-	-	-	-	-
641.1	妊娠中毒症を伴うもの 男 M. 女 F.	-	-	-	-	-	-	-	-	-	-	-
641.0 } 641.2 } 641.9 }	そ の 他 男 M. 女 F.	-	-	-	-	-	-	-	-	-	-	-
642	その他の理由による人工流産 男 M. 女 F.	-	-	-	-	-	-	-	-	-	-	-
643	自 然 流 産 男 M. 女 F.	12 12	-	-	-	-	-	-	-	-	1 1	2 2
643.1	妊娠中毒症を伴うもの 男 M. 女 F.	-	-	-	-	-	-	-	-	-	-	-
643.0 } 643.2 } 643.9 }	そ の 他 男 M. 女 F.	12 12	-	-	-	-	-	-	-	-	1 1	2 2
644	人工または自然と明示されない流産 男 M. 女 F.	-	-	-	-	-	-	-	-	-	-	-
644.1	妊娠中毒症を伴うもの 男 M. 女 F.	-	-	-	-	-	-	-	-	-	-	-
644.0 } 644.2 } 644.9 }	そ の 他 男 M. 女 F.	-	-	-	-	-	-	-	-	-	-	-
645	その他の流産 男 M. 女 F.	-	-	-	-	-	-	-	-	-	-	-
645.1	妊娠中毒症を伴うもの 男 M. 女 F.	-	-	-	-	-	-	-	-	-	-	-
645.0 } 645.2 } 645.9 }	そ の 他 男 M. 女 F.	-	-	-	-	-	-	-	-	-	-	-
(650-662)	分 娩 男 M. 女 F.	260 260	-	-	-	-	-	-	-	-	2 2	30 30
650	合併症の記載のない分娩 男 M. 女 F.	-	-	-	-	-	-	-	-	-	-	-

性・年齢(5才階級)・死因(基本分類)別
(DETAILED LIST) BY SEX AND AGE

昭和49年
1974

25~29	30~34	35~39	40~44	45~49	50~54	55~59	60~64	65~69	70~74	75~79	80~84	85~89	90~94	95~99	100~	不 詳 Unknown	国際基本 分類番号 International detailed list number
-	-	-	-	-	-	-	-	-	-	-	-	-	-	-	-	-	640.1
-	-	-	-	-	-	-	-	-	-	-	-	-	-	-	-	-	{ 640.0, 640.2 640.9
-	3	2	-	-	-	-	-	-	-	-	-	-	-	-	-	-	641
-	3	2	-	-	-	-	-	-	-	-	-	-	-	-	-	-	641.1
-	-	-	-	-	-	-	-	-	-	-	-	-	-	-	-	-	{ 641.0, 641.2 641.9
-	-	-	-	-	-	-	-	-	-	-	-	-	-	-	-	-	642
1	2	1	3	2	-	-	-	-	-	-	-	-	-	-	-	-	643
1	2	1	3	2	-	-	-	-	-	-	-	-	-	-	-	-	643.1
-	-	-	-	-	-	-	-	-	-	-	-	-	-	-	-	-	{ 643.0, 643.2 643.9
1	2	1	3	2	-	-	-	-	-	-	-	-	-	-	-	-	644
-	-	-	-	-	-	-	-	-	-	-	-	-	-	-	-	-	644.1
-	-	-	-	-	-	-	-	-	-	-	-	-	-	-	-	-	{ 644.0, 644.2 644.9
-	-	-	-	-	-	-	-	-	-	-	-	-	-	-	-	-	645
-	-	-	-	-	-	-	-	-	-	-	-	-	-	-	-	-	645.1
-	-	-	-	-	-	-	-	-	-	-	-	-	-	-	-	-	{ 645.0, 645.2 645.9
98	80	40	10	-	-	-	-	-	-	-	-	-	-	-	-	-	(650-662)
98	80	40	10	-	-	-	-	-	-	-	-	-	-	-	-	-	650

死 因
1表 (109—68)

第1表 死 亡 者 数,

TABLE 1 DEATHS FROM CAUSES

国際基本 分類番号 International detailed list number	死 因 ・ 性 Cause of death and sex	総 数 Total	年 齢 Year of age												
			0才	1	2	3	4	0~4	5~9	10~14	15~19	20~24			
651	前置胎盤または分娩前出血を合併する分娩.....	52	-	-	-	-	-	-	-	-	-	-	-	-	3
	男 M. 女 F.	52	-	-	-	-	-	-	-	-	-	-	-	-	3
651. a	前置胎盤を合併するもの.....	20	-	-	-	-	-	-	-	-	-	-	-	-	2
	男 M. 女 F.	20	-	-	-	-	-	-	-	-	-	-	-	-	2
651. b	胎盤早期剥離を合併するもの.....	32	-	-	-	-	-	-	-	-	-	-	-	-	1
	男 M. 女 F.	32	-	-	-	-	-	-	-	-	-	-	-	-	1
651. c	そ の 他.....	-	-	-	-	-	-	-	-	-	-	-	-	-	-
	男 M. 女 F.	-	-	-	-	-	-	-	-	-	-	-	-	-	-
652	滞留胎盤を合併する分娩.....	9	-	-	-	-	-	-	-	-	-	-	-	-	-
	男 M. 女 F.	9	-	-	-	-	-	-	-	-	-	-	-	-	-
653	その他の分娩後出血を合併する分娩.....	104	-	-	-	-	-	-	-	-	-	-	-	2	13
	男 M. 女 F.	104	-	-	-	-	-	-	-	-	-	-	-	2	13
653. a	弛緩出血.....	84	-	-	-	-	-	-	-	-	-	-	-	2	10
	男 M. 女 F.	84	-	-	-	-	-	-	-	-	-	-	-	2	10
653. b	そ の 他.....	20	-	-	-	-	-	-	-	-	-	-	-	-	3
	男 M. 女 F.	20	-	-	-	-	-	-	-	-	-	-	-	-	3
654	骨盤異常を合併する分娩.....	2	-	-	-	-	-	-	-	-	-	-	-	-	-
	男 M. 女 F.	2	-	-	-	-	-	-	-	-	-	-	-	-	-
655	胎児骨盤不適合を合併する分娩.....	6	-	-	-	-	-	-	-	-	-	-	-	-	2
	男 M. 女 F.	6	-	-	-	-	-	-	-	-	-	-	-	-	2
656	胎児の位置異常を合併する分娩.....	7	-	-	-	-	-	-	-	-	-	-	-	-	-
	男 M. 女 F.	7	-	-	-	-	-	-	-	-	-	-	-	-	-
657	その他の原因による遅延分娩.....	10	-	-	-	-	-	-	-	-	-	-	-	-	2
	男 M. 女 F.	10	-	-	-	-	-	-	-	-	-	-	-	-	2
658	会陰裂傷を伴う分娩 (その他の裂傷の記載の... ないもの)	-	-	-	-	-	-	-	-	-	-	-	-	-	-
	男 M. 女 F.	-	-	-	-	-	-	-	-	-	-	-	-	-	-
659	子宮破裂を伴う分娩.....	23	-	-	-	-	-	-	-	-	-	-	-	-	1
	男 M. 女 F.	23	-	-	-	-	-	-	-	-	-	-	-	-	1
660	その他の産科的損傷を伴う分娩.....	5	-	-	-	-	-	-	-	-	-	-	-	-	-
	男 M. 女 F.	5	-	-	-	-	-	-	-	-	-	-	-	-	-
661	その他の合併症を伴う分娩.....	42	-	-	-	-	-	-	-	-	-	-	-	-	9
	男 M. 女 F.	42	-	-	-	-	-	-	-	-	-	-	-	-	9
662	合併症のない分娩における麻酔死.....	-	-	-	-	-	-	-	-	-	-	-	-	-	-
	男 M. 女 F.	-	-	-	-	-	-	-	-	-	-	-	-	-	-

性・年齢 (5才階級)・死因 (基本分類) 別
(DETAILED LIST) BY SEX AND AGE

昭和49年
1974

25~29	30~34	35~39	40~44	45~49	50~54	55~59	60~64	65~69	70~74	75~79	80~84	85~89	90~94	95~99	100~	不 詳 Unknown	国際基本 分類番号 International detailed list number
20	16	11	2	-	-	-	-	-	-	-	-	-	-	-	-	-	651
20	16	11	2	-	-	-	-	-	-	-	-	-	-	-	-	-	651
7	8	2	1	-	-	-	-	-	-	-	-	-	-	-	-	-	651. a
7	8	2	1	-	-	-	-	-	-	-	-	-	-	-	-	-	651. a
13	8	9	1	-	-	-	-	-	-	-	-	-	-	-	-	-	651. b
13	8	9	1	-	-	-	-	-	-	-	-	-	-	-	-	-	651. b
-	-	-	-	-	-	-	-	-	-	-	-	-	-	-	-	-	651. c
-	-	-	-	-	-	-	-	-	-	-	-	-	-	-	-	-	651. c
3	3	2	1	-	-	-	-	-	-	-	-	-	-	-	-	-	652
3	3	2	1	-	-	-	-	-	-	-	-	-	-	-	-	-	652
37	30	18	4	-	-	-	-	-	-	-	-	-	-	-	-	-	653
37	30	18	4	-	-	-	-	-	-	-	-	-	-	-	-	-	653
26	26	17	3	-	-	-	-	-	-	-	-	-	-	-	-	-	653. a
26	26	17	3	-	-	-	-	-	-	-	-	-	-	-	-	-	653. a
11	4	1	1	-	-	-	-	-	-	-	-	-	-	-	-	-	653. b
11	4	1	1	-	-	-	-	-	-	-	-	-	-	-	-	-	653. b
2	-	-	-	-	-	-	-	-	-	-	-	-	-	-	-	-	654
2	-	-	-	-	-	-	-	-	-	-	-	-	-	-	-	-	654
1	2	1	-	-	-	-	-	-	-	-	-	-	-	-	-	-	655
1	2	1	-	-	-	-	-	-	-	-	-	-	-	-	-	-	655
2	4	1	-	-	-	-	-	-	-	-	-	-	-	-	-	-	656
2	4	1	-	-	-	-	-	-	-	-	-	-	-	-	-	-	656
3	3	1	1	-	-	-	-	-	-	-	-	-	-	-	-	-	657
3	3	1	1	-	-	-	-	-	-	-	-	-	-	-	-	-	657
-	-	-	-	-	-	-	-	-	-	-	-	-	-	-	-	-	658
-	-	-	-	-	-	-	-	-	-	-	-	-	-	-	-	-	658
11	7	2	2	-	-	-	-	-	-	-	-	-	-	-	-	-	659
11	7	2	2	-	-	-	-	-	-	-	-	-	-	-	-	-	659
-	4	1	-	-	-	-	-	-	-	-	-	-	-	-	-	-	660
-	4	1	-	-	-	-	-	-	-	-	-	-	-	-	-	-	660
19	11	3	-	-	-	-	-	-	-	-	-	-	-	-	-	-	661
19	11	3	-	-	-	-	-	-	-	-	-	-	-	-	-	-	661
-	-	-	-	-	-	-	-	-	-	-	-	-	-	-	-	-	662
-	-	-	-	-	-	-	-	-	-	-	-	-	-	-	-	-	662

死 因
1表 (109-69)

第1表 死 亡 者 数,

TABLE 1 DEATHS FROM CAUSES

国際基本 分類番号 International detailed list number	死 因 ・ 性 Cause of death and sex	総 数 Total	年 齢 (5才階級)													
			0才 Year of age	1	2	3	4	0~4	5~9	10~14	15~19	20~24				
(670-678)	産褥の合併症.....	104	-	-	-	-	-	-	-	-	-	-	-	-	-	18
	男 M.	-	-	-	-	-	-	-	-	-	-	-	-	-	-	-
	女 F.	104	-	-	-	-	-	-	-	-	-	-	-	-	-	18
670	分娩および産褥の敗血症.....	9	-	-	-	-	-	-	-	-	-	-	-	-	-	4
	男 M.	9	-	-	-	-	-	-	-	-	-	-	-	-	-	4
	女 F.	9	-	-	-	-	-	-	-	-	-	-	-	-	-	4
671	産褥静脈炎および血栓症.....	4	-	-	-	-	-	-	-	-	-	-	-	-	-	-
	男 M.	4	-	-	-	-	-	-	-	-	-	-	-	-	-	-
	女 F.	4	-	-	-	-	-	-	-	-	-	-	-	-	-	-
672	産褥時の原因不明の発熱.....	-	-	-	-	-	-	-	-	-	-	-	-	-	-	-
	男 M.	-	-	-	-	-	-	-	-	-	-	-	-	-	-	-
	女 F.	-	-	-	-	-	-	-	-	-	-	-	-	-	-	-
673	産褥性肺塞栓症.....	18	-	-	-	-	-	-	-	-	-	-	-	-	-	2
	男 M.	18	-	-	-	-	-	-	-	-	-	-	-	-	-	2
	女 F.	18	-	-	-	-	-	-	-	-	-	-	-	-	-	2
674	産褥における脳出血.....	10	-	-	-	-	-	-	-	-	-	-	-	-	-	1
	男 M.	10	-	-	-	-	-	-	-	-	-	-	-	-	-	1
	女 F.	10	-	-	-	-	-	-	-	-	-	-	-	-	-	1
675	産褥性血液異混和症.....	13	-	-	-	-	-	-	-	-	-	-	-	-	-	1
	男 M.	13	-	-	-	-	-	-	-	-	-	-	-	-	-	1
	女 F.	13	-	-	-	-	-	-	-	-	-	-	-	-	-	1
676	産褥期貧血.....	-	-	-	-	-	-	-	-	-	-	-	-	-	-	-
	男 M.	-	-	-	-	-	-	-	-	-	-	-	-	-	-	-
	女 F.	-	-	-	-	-	-	-	-	-	-	-	-	-	-	-
677	その他および詳細不明の産褥の合併症.....	90	-	-	-	-	-	-	-	-	-	-	-	-	-	10
	男 M.	90	-	-	-	-	-	-	-	-	-	-	-	-	-	10
	女 F.	90	-	-	-	-	-	-	-	-	-	-	-	-	-	10
678	乳腺炎およびその他の乳汁分泌異常.....	-	-	-	-	-	-	-	-	-	-	-	-	-	-	-
	男 M.	-	-	-	-	-	-	-	-	-	-	-	-	-	-	-
	女 F.	-	-	-	-	-	-	-	-	-	-	-	-	-	-	-
XI	皮膚および皮下組織の疾患.....	886	60	4	8	6	4	82	6	3	11	16	-	-	-	-
	男 M.	359	37	3	5	5	2	52	5	2	3	3	-	-	-	-
	女 F.	527	23	1	3	1	2	30	1	1	8	13	-	-	-	-
(680-686)	皮膚および皮下組織の感染.....	146	27	1	2	1	3	34	4	1	4	5	-	-	-	-
	男 M.	72	16	1	2	1	1	21	3	1	2	1	-	-	-	-
	女 F.	74	11	-	-	-	2	13	1	-	2	4	-	-	-	-
680	癩およびよう.....	17	5	-	-	-	1	6	-	-	1	-	-	-	-	-
	男 M.	7	2	-	-	-	-	2	-	-	1	-	-	-	-	-
	女 F.	10	3	-	-	-	1	4	-	-	-	-	-	-	-	-
681	手指および足指の蜂巣織炎.....	1	-	-	-	-	-	-	-	-	-	-	-	-	-	-
	男 M.	1	-	-	-	-	-	-	-	-	-	-	-	-	-	-
	女 F.	1	-	-	-	-	-	-	-	-	-	-	-	-	-	-
682	その他の蜂巣織炎および膿瘍.....	90	17	1	-	-	1	19	-	-	1	-	-	-	-	-
	男 M.	48	13	1	-	-	-	14	-	-	-	-	-	-	-	-
	女 F.	42	4	-	-	-	1	5	-	-	1	-	-	-	-	-
683	急性リンパ節炎.....	7	2	-	-	1	-	3	-	-	-	-	-	-	-	-
	男 M.	5	1	-	-	1	-	2	-	-	-	-	-	-	-	-
	女 F.	2	1	-	-	-	-	1	-	-	-	-	-	-	-	-
684	膿 瘍.....	6	2	-	1	-	-	3	-	-	-	-	-	-	-	-
	男 M.	2	-	-	-	-	-	1	-	-	-	-	-	-	-	-
	女 F.	4	2	-	1	-	-	2	-	-	-	-	-	-	-	-

性・年齢(5才階級)・死因(基本分類)別
(DETAILED LIST) BY SEX AND AGE

昭和49年
1974

25-29	30-34	35-39	40-44	45-49	50-54	55-59	60-64	65-69	70-74	75-79	80-84	85-89	90-94	95-99	100~	不詳 Unknown	国際基本 分類番号 International detailed list number
43	30	12	-	-	1	-	-	-	-	-	-	-	-	-	-	-	(670-678)
43	30	12	-	-	1	-	-	-	-	-	-	-	-	-	-	-	-
4	-	1	-	-	-	-	-	-	-	-	-	-	-	-	-	-	670
4	-	1	-	-	-	-	-	-	-	-	-	-	-	-	-	-	-
1	2	1	-	-	-	-	-	-	-	-	-	-	-	-	-	-	671
1	2	1	-	-	-	-	-	-	-	-	-	-	-	-	-	-	-
-	-	-	-	-	-	-	-	-	-	-	-	-	-	-	-	-	672
-	-	-	-	-	-	-	-	-	-	-	-	-	-	-	-	-	-
9	5	2	-	-	-	-	-	-	-	-	-	-	-	-	-	-	673
9	5	2	-	-	-	-	-	-	-	-	-	-	-	-	-	-	-
5	2	2	-	-	-	-	-	-	-	-	-	-	-	-	-	-	674
5	2	2	-	-	-	-	-	-	-	-	-	-	-	-	-	-	-
3	5	3	-	-	1	-	-	-	-	-	-	-	-	-	-	-	675
3	5	3	-	-	1	-	-	-	-	-	-	-	-	-	-	-	-
-	-	-	-	-	-	-	-	-	-	-	-	-	-	-	-	-	676
-	-	-	-	-	-	-	-	-	-	-	-	-	-	-	-	-	-
21	16	3	-	-	-	-	-	-	-	-	-	-	-	-	-	-	677
21	16	3	-	-	-	-	-	-	-	-	-	-	-	-	-	-	-
-	-	-	-	-	-	-	-	-	-	-	-	-	-	-	-	-	678
-	-	-	-	-	-	-	-	-	-	-	-	-	-	-	-	-	-
10	13	18	7	14	18	26	33	61	89	118	147	138	60	16	-	-	XI
1	3	6	2	10	3	10	22	32	43	50	62	27	19	4	-	-	-
9	10	12	5	4	15	16	11	29	46	68	85	111	41	12	-	-	-
1	-	6	4	2	10	8	8	12	15	11	10	8	3	-	-	-	(680-686)
-	-	3	2	2	2	3	5	9	3	5	6	4	4	-	-	-	-
1	-	3	2	-	8	5	3	3	12	6	4	4	3	-	-	-	-
-	-	2	1	-	1	3	-	1	-	-	-	2	-	-	-	-	680
-	-	1	1	-	1	2	-	1	-	-	-	1	-	-	-	-	-
-	-	1	1	-	1	2	-	1	-	-	-	1	-	-	-	-	681
-	-	-	-	-	-	-	-	-	-	-	-	-	-	-	-	-	-
-	-	2	2	2	8	5	6	7	13	9	8	6	2	-	-	-	682
-	-	2	1	2	2	2	4	6	3	5	4	3	-	-	-	-	-
-	-	-	1	2	6	3	2	1	10	4	4	3	2	-	-	-	-
-	-	-	-	-	-	-	-	1	1	-	1	-	-	-	-	-	683
-	-	-	-	-	-	-	-	1	1	-	1	-	-	-	-	-	-
-	-	-	-	-	-	-	-	-	-	1	1	-	-	-	-	-	684
-	-	-	-	-	-	-	-	-	-	1	-	1	-	1	-	-	-
-	-	-	-	-	-	-	-	-	-	1	-	-	-	1	-	-	-

死 因

1表 (109-71)

第1表 死 亡 者 数,

TABLE 1 DEATHS FROM CAUSES

国際基本 分類番号 International detailed list number	死 因 ・ 性 Cause of death and sex	総 数 Total	年 齢 (Age)											
			0 才 Year of age	1	2	3	4	0~4	5~9	10~14	15~19	20~24		
(700~709)	その他の皮膚および皮下組織の疾患.....	477	-	-	-	-	-	-	-	-	-	-	2	2
	男 M.	161	-	-	-	-	-	-	-	-	-	-	1	1
	女 F.	316	-	-	-	-	-	-	-	-	-	-	1	1
700	うおのめおよび肝臓.....	-	-	-	-	-	-	-	-	-	-	-	-	-
	男 M.	-	-	-	-	-	-	-	-	-	-	-	-	-
	女 F.	-	-	-	-	-	-	-	-	-	-	-	-	-
701	その他の皮膚の肥大症および萎縮症.....	-	-	-	-	-	-	-	-	-	-	-	-	-
	男 M.	-	-	-	-	-	-	-	-	-	-	-	-	-
	女 F.	-	-	-	-	-	-	-	-	-	-	-	-	-
702	その他の皮膚症.....	1	-	-	-	-	-	-	-	-	-	-	-	-
	男 M.	1	-	-	-	-	-	-	-	-	-	-	-	-
	女 F.	1	-	-	-	-	-	-	-	-	-	-	-	-
703	爪 の 疾 患.....	-	-	-	-	-	-	-	-	-	-	-	-	-
	男 M.	-	-	-	-	-	-	-	-	-	-	-	-	-
	女 F.	-	-	-	-	-	-	-	-	-	-	-	-	-
704	毛髪および毛囊の疾患.....	1	-	-	-	-	-	-	-	-	-	-	-	-
	男 M.	1	-	-	-	-	-	-	-	-	-	-	-	-
	女 F.	1	-	-	-	-	-	-	-	-	-	-	-	-
705	汗 腺 の 疾 患.....	-	-	-	-	-	-	-	-	-	-	-	-	-
	男 M.	-	-	-	-	-	-	-	-	-	-	-	-	-
	女 F.	-	-	-	-	-	-	-	-	-	-	-	-	-
706	脂 腺 の 疾 患.....	2	-	-	-	-	-	-	-	-	-	-	-	-
	男 M.	1	-	-	-	-	-	-	-	-	-	-	-	-
	女 F.	1	-	-	-	-	-	-	-	-	-	-	-	-
707	皮膚の慢性潰瘍.....	468	-	-	-	-	-	-	-	-	-	2	2	
	男 M.	197	-	-	-	-	-	-	-	-	-	1	1	
	女 F.	311	-	-	-	-	-	-	-	-	-	1	1	
708	蕁 麻 疹.....	1	-	-	-	-	-	-	-	-	-	-	-	
	男 M.	1	-	-	-	-	-	-	-	-	-	-	-	
	女 F.	1	-	-	-	-	-	-	-	-	-	-	-	
709	その他の皮膚の疾患.....	4	-	-	-	-	-	-	-	-	-	-	-	
	男 M.	1	-	-	-	-	-	-	-	-	-	-	-	
	女 F.	3	-	-	-	-	-	-	-	-	-	-	-	
XII	筋骨格系および結合織の疾患.....	4 366	10	-	6	1	2	19	13	27	50	88		
	男 M.	1 110	6	-	1	-	1	8	4	8	12			
	女 F.	3 256	4	-	5	1	1	11	9	19	42	76		
(710~718)	関節炎およびリウマチ (リウマチ熱を除く).....	3 226	3	-	1	-	-	4	3	5	-	3		
	男 M.	808	1	-	-	-	-	1	2	2	-	-		
	女 F.	2 418	2	-	1	-	-	3	1	3	-	3		
710	化膿性病原体による急性関節炎.....	40	2	-	1	-	-	3	1	-	-	-		
	男 M.	13	1	-	-	-	-	1	1	-	-	-		
	女 F.	27	1	-	1	-	-	2	-	-	-	-		
711	急性非化膿性関節炎.....	-	-	-	-	-	-	-	-	-	-	-		
	男 M.	-	-	-	-	-	-	-	-	-	-	-		
	女 F.	-	-	-	-	-	-	-	-	-	-	-		
712	慢性関節リウマチおよび類似症.....	2 450	1	-	-	-	-	1	1	2	-	2		
	男 M.	562	-	-	-	-	-	-	1	1	-	-		
	女 F.	1 888	1	-	-	-	-	1	-	1	-	2		
713	変形性関節症および類似症.....	206	-	-	-	-	-	-	-	-	-	-		
	男 M.	79	-	-	-	-	-	-	-	-	-	-		
	女 F.	127	-	-	-	-	-	-	-	-	-	-		

性・年齢 (5才階級)・死因 (基本分類) 別

(DETAILED LIST) BY SEX AND AGE

昭和49年

1974

International detailed list number		25~29	30~34	35~39	40~44	45~49	50~54	55~59	60~64	65~69	70~74	75~79	80~84	85~89	90~94	95~99	100~	不 詳 Unknown	国際基本 分類番号 International detailed list number
(700~709)		-	2	2	1	3	1	7	10	25	42	81	115	115	55	14	-	-	(700~709)
	男 M.	-	1	1	-	3	-	1	7	10	25	31	41	18	18	3	-	-	
	女 F.	-	1	1	1	-	1	6	3	15	17	50	74	97	37	11	-	-	
700		-	-	-	-	-	-	-	-	-	-	-	-	-	-	-	-	-	700
	男 M.	-	-	-	-	-	-	-	-	-	-	-	-	-	-	-	-	-	
	女 F.	-	-	-	-	-	-	-	-	-	-	-	-	-	-	-	-	-	
701		-	-	-	-	-	-	-	-	-	-	-	-	-	-	-	-	-	701
	男 M.	-	-	-	-	-	-	-	-	-	-	-	-	-	-	-	-	-	
	女 F.	-	-	-	-	-	-	-	-	-	-	-	-	-	-	-	-	-	
702		-	-	-	-	-	-	-	-	-	-	1	-	-	-	-	-	-	702
	男 M.	-	-	-	-	-	-	-	-	-	-	1	-	-	-	-	-	-	
	女 F.	-	-	-	-	-	-	-	-	-	-	1	-	-	-	-	-	-	
703		-	-	-	-	-	-	-	-	-	-	-	-	-	-	-	-	-	703
	男 M.	-	-	-	-	-	-	-	-	-	-	-	-	-	-	-	-	-	
	女 F.	-	-	-	-	-	-	-	-	-	-	-	-	-	-	-	-	-	
704		-	1	-	-	-	-	-	-	-	-	-	-	-	-	-	-	-	704
	男 M.	-	1	-	-	-	-	-	-	-	-	-	-	-	-	-	-	-	
	女 F.	-	1	-	-	-	-	-	-	-	-	-	-	-	-	-	-	-	
705		-	-	-	-	-	-	-	-	-	-	-	-	-	-	-	-	-	705
	男 M.	-	-	-	-	-	-	-	-	-	-	-	-	-	-	-	-	-	
	女 F.	-	-	-	-	-	-	-	-	-	-	-	-	-	-	-	-	-	
706		-	-	-	-	-	-	-	-	-	-	-	-	2	-	-	-	-	706
	男 M.	-	-	-	-	-	-	-	-	-	-	-	-	1	-	-	-	-	
	女 F.	-	-	-	-	-	-	-	-	-	-	-	-	1	-	-	-	-	
707		-	1	2	1	2	1	7	9	24	41	79	113	115	55	14	-	-	707
	男 M.	-	1	1	1	2	1	6	10	25	30	40	49	73	18	3	-	-	
	女 F.	-	-	1	-	1	-	1	3	14	16	49	73	97	37	11	-	-	
708		-	-	-	-	1	-	-	-	-	-	-	-	-	-	-	-	-	708
	男 M.	-	-	-	-	1	-	-	-	-	-	-	-	-	-	-	-	-	
	女 F.	-	-	-	-	-	-	-	-	-	-	-	-	-	-	-	-	-	
709		-	-	-	-	-	-	-	1	1	1	1	-	-	-	-	-	-	709
	男 M.	-	-	-	-	-	-	-	1	1	1	1	-	-	-	-	-	-	
	女 F.	-	-	-	-	-	-	-	-	-	-	-	-	-	-	-	-	-	
XII		108	111	91	116	137	163	204	333	472	639	717	593	344	111	29	1	-	XII
	男 M.	13	9	14	27	36	39	53	98	177	183	190	141	76	13	1	-	-	
	女 F.	95	102	77	89	101	124	151	235	295	456	527	452	268	98	28	1	-	
(710~718)		9	13	20	35	60	89	128	258	387	557	657	548	321	102	26	1	-	(710~718)
	男 M.	4	2	5	10	18	16	27	68	123	150	166	131	70	12	1	-	-	
	女 F.	5	11	15	25	42	73	101	190	264	407	491	417	251	90	25	1	-	
710		-	-	1	2	3	2	2	5	5	4	8	2	2	-	-	-	-	710
	男 M.	-	-	-	1	1	1	1	1	1	1	4	2	2	-	-	-	-	
	女 F.	-	-	1	1	2	1	1	4	4	3	4	2	2	-	-	-	-	
711		-	-	-	-	-	-	-	-	-	-	-	-	-	-	-	-	-	711
	男 M.	-	-	-	-	-	-	-	-	-	-	-	-	-	-	-	-	-	
	女 F.	-	-	-	-	-	-	-	-	-	-	-	-	-	-	-	-	-	
712		5	6	11	22	43	70	106	218	317	445	514	403	199	66	18	1	-	712

死 因
1表 (109-72)

第1表 死 亡 者 数,

TABLE 1 DEATHS FROM CAUSES

国際基本 分類番号 International detailed list number	死 因 ・ 性 Cause of death and sex	総 数 Total	0 才 Year of age										不 詳 Unknown	国際基本 分類番号 International detailed list number		
			I	2	3	4	0~4	5~9	10~14	15~19	20~24					
713.0	変形性関節症.....	29	-	-	-	-	-	-	-	-	-	-	-	-	-	713.0
	男 M. 女 F.	7 22	-	-	-	-	-	-	-	-	-	-	-	-	-	
713.1	変形性脊椎症.....	177	-	-	-	-	-	-	-	-	-	-	-	-	-	713.1
	男 M. 女 F.	72 105	-	-	-	-	-	-	-	-	-	-	-	-	-	
713.2	外傷性脊椎症.....	-	-	-	-	-	-	-	-	-	-	-	-	-	-	713.2
	男 M. 女 F.	- -	-	-	-	-	-	-	-	-	-	-	-	-	-	
714	その他の関節炎の特殊型.....	2	-	-	-	-	-	-	-	-	-	-	-	-	-	714
	男 M. 女 F.	1 1	-	-	-	-	-	-	-	-	-	-	-	-	-	
714.0	外傷性関節炎.....	1	-	-	-	-	-	-	-	-	-	-	-	-	-	714.0
	男 M. 女 F.	1 -	-	-	-	-	-	-	-	-	-	-	-	-	-	
714.9	そ の 他.....	1	-	-	-	-	-	-	-	-	-	-	-	-	-	714.9
	男 M. 女 F.	1 -	-	-	-	-	-	-	-	-	-	-	-	-	-	
715	詳細不明の関節炎.....	113	-	-	-	-	-	-	-	-	-	-	-	-	-	715
	男 M. 女 F.	30 83	-	-	-	-	-	-	-	-	-	-	-	-	-	
716	多発筋炎および皮膚筋炎.....	81	-	-	-	-	-	-	1	1	-	1	-	-	-	716
	男 M. 女 F.	26 55	-	-	-	-	-	-	1	1	-	1	-	-	-	
717	その他の非関節性リウマチ.....	145	-	-	-	-	-	-	-	1	-	-	-	-	-	717
	男 M. 女 F.	43 102	-	-	-	-	-	-	-	1	-	-	-	-	-	
718	詳細不明のリウマチ.....	189	-	-	-	-	-	-	-	1	-	-	-	-	-	718
	男 M. 女 F.	54 135	-	-	-	-	-	-	-	1	-	-	-	-	-	
(720~729)	骨髄炎およびその他の骨および関節の疾患.....	224	2	-	2	-	-	4	-	1	1	2	-	-	-	(720~729)
	男 M. 女 F.	85 139	2	-	2	-	-	2	-	1	1	1	-	-	-	
720	骨髄炎および骨膜炎.....	64	1	-	2	-	-	3	-	-	-	2	-	-	-	720
	男 M. 女 F.	26 38	1	-	2	-	-	1	-	-	-	1	-	-	-	
720.0	急性骨髄炎.....	3	-	-	-	-	-	-	-	-	-	-	-	-	-	720.0
	男 M. 女 F.	1 2	-	-	-	-	-	-	-	-	-	-	-	-	-	
720.1	慢性骨髄炎.....	12	-	-	-	-	-	-	-	-	-	-	-	-	-	720.1
	男 M. 女 F.	9 3	-	-	-	-	-	-	-	-	-	-	-	-	-	
720.2	詳細不明の骨髄炎.....	45	1	-	2	-	-	3	-	-	-	2	-	-	-	720.2
	男 M. 女 F.	14 31	1	-	2	-	-	1	-	-	-	1	-	-	-	
720.3	骨髄炎の記載のない骨膜炎.....	4	-	-	-	-	-	-	-	-	-	-	-	-	-	720.3
	男 M. 女 F.	2 2	-	-	-	-	-	-	-	-	-	-	-	-	-	
721	変形性骨炎.....	8	-	-	-	-	-	-	-	-	-	-	-	-	-	721
	男 M. 女 F.	8 -	-	-	-	-	-	-	-	-	-	-	-	-	-	

性・年齢(5才階級)・死因(基本分類)別
(DETAILED LIST) BY SEX AND AGE

昭和49年
1974

25-29	30-34	35-39	40-44	45-49	50-54	55-59	60-64	65-69	70-74	75-79	80-84	85-89	90-94	95-99	100~	不 詳 Unknown	国際基本 分類番号 International detailed list number
-	-	-	-	-	-	1	-	1	6	4	6	10	1	-	-	-	713.0
-	-	-	-	-	-	1	-	1	2	1	3	1	-	-	-	-	-
-	-	-	-	-	-	1	-	1	4	3	3	9	1	-	-	-	-
1	-	-	-	1	1	3	7	20	26	38	45	28	6	1	-	-	713.1
1	-	-	-	1	1	2	4	14	15	15	12	8	1	-	-	-	-
-	-	-	-	1	1	1	3	6	11	23	33	20	5	1	-	-	-
-	-	-	-	-	-	-	-	-	-	-	-	-	-	-	-	-	713.2
-	-	-	-	-	-	-	-	-	-	-	-	-	-	-	-	-	-
-	-	-	-	-	-	1	-	-	-	-	1	-	-	-	-	-	714
-	-	-	-	-	-	1	-	-	-	-	1	-	-	-	-	-	-
-	-	-	-	-	-	-	-	-	-	-	1	-	-	-	-	-	714.0
-	-	-	-	-	-	-	-	-	-	-	1	-	-	-	-	-	-
-	-	-	-	-	-	1	-	-	-	-	-	-	-	-	-	-	714.9
-	-	-	-	-	-	1	-	-	-	-	-	-	-	-	-	-	-
-	1	-	-	1	2	-	2	7	10	27	28	22	10	3	-	-	715
-	1	-	-	1	2	-	2	3	3	5	9	5	2	-	-	-	-
-	1	-	-	1	2	-	4	7	22	19	17	8	3	-	-	-	-
2	5	6	7	10	8	10	7	8	11	3	1	-	-	-	-	-	716
1	2	3	7	2	2	4	4	2	3	2	1	-	-	-	-	-	-
1	3	3	7	8	6	6	3	6	8	1	-	-	-	-	-	-	-
-	-	1	1	-	1	-	6	3	15	25	33	40	16	3	-	-	717
-	-	1	1	-	1	-	4	3	6	6	9	11	2	-	-	-	-
-	-	1	-	-	1	-	2	-	9	19	24	29	14	3	-	-	-
1	1	1	3	2	5	5	13	26	40	38	29	20	3	1	-	-	718
1	1	1	2	-	1	5	6	12	9	11	7	1	-	-	-	-	-
1	1	1	1	2	5	4	8	20	28	29	18	13	2	1	-	-	-
2	1	1	10	8	12	10	18	26	35	34	33	16	8	2	-	-	(720~729)
-	-	-	4	6	6	7	7	18	9	12	7	4	1	-	-	-	-
2	1	1	6	2	6	3	11	8	26	22	26	12	7	2	-	-	-
1	-	-	5	2	4	4	9	7	9	10	4	3	1	-	-	-	720
1	-	-	2	2	1	3	4	4	2	5	1	-	-	-	-	-	-
1	-	-	3	-	3	1	5	3	7	5	3	3	1	-	-	-	-
-	-	-	-	1	-	-	-	-	2	-	-	-	-	-	-	-	720.0
-	-	-	-	1	-	-	-	-	2	-	-	-	-	-	-	-	-
-	-	-	2	-	-	3	2	-	1	1	2	1	-	-	-	-	720.1
-	-	-	2	-	-	3	1	-	1	1	1	1	-	-	-	-	-
-	-	-	-	-	-	-	1	-	-	-	1	1	-	-	-	-	-
1	-	-	3	1	4	1	7	5	4	9	2	2	1	-	-	-	720.2
1	-	-	3	1	1	1	3	2	1	4	-	-	-	-	-	-	-
-	-	-	3	-	3	1	4	3	3	3	5	2	2	1	-	-	-
-	-	-	-	-	-	-	-	2	2	-	-	-	-	-	-	-	720.3
-	-	-	-	-	-	-	-	2	2	-	-	-	-	-	-	-	-
-	-	-	1	2	-	-	1	-	1	1	2	-	-	-	-	-	721
-	-	-	1	2	-	-	1	-	1	1	2	-	-	-	-	-	-

死 因
1表 (109-73)

第1表 死 亡 者 数,

TABLE 1 DEATHS FROM CAUSES

国際基本 分類番号 International detailed list number	死 因 ・ 性 Cause of death and sex	総 数 Total	年 齢 (5才階級)												不 詳 Unknown	国際基本 分類番号 International detailed list number			
			0才 Year of age	1	2	3	4	0~4	5~9	10~14	15~19	20~24							
722	骨 軟 骨 症..... 男 M. 女 F.	11 6 5	-	-	-	-	-	-	-	-	-	-	-	-	-	-	-	-	722
723	その他の骨の疾患..... 男 M. 女 F.	82 22 60	1	-	-	-	-	1	-	-	-	-	-	-	-	-	-	-	723
724	関 節 内 障..... 男 M. 女 F.	-	-	-	-	-	-	-	-	-	-	-	-	-	-	-	-	-	724
725	椎間板ヘルニア..... 男 M. 女 F.	20 11 9	-	-	-	-	-	-	-	-	-	-	1	1	-	-	-	-	725
726	仙腸関節の障害..... 男 M. 女 F.	-	-	-	-	-	-	-	-	-	-	-	-	-	-	-	-	-	726
727	関 節 の 強 直..... 男 M. 女 F.	6 2 4	-	-	-	-	-	-	-	-	-	-	-	-	-	-	-	-	727
728	脊椎性有痛症候群..... 男 M. 女 F.	23 14 9	-	-	-	-	-	-	-	-	-	-	-	-	-	-	-	-	728
729	その他の関節の疾患..... 男 M. 女 F.	10 4 6	-	-	-	-	-	-	-	-	-	1	1	-	-	-	-	-	729
(730-738)	その他の筋骨格系の疾患..... 男 M. 女 F.	916 217 699	5 3 2	- -	3 1 2	1 1 1	2 1 1	11 5 6	10 2 8	21 6 15	49 7 42	83 11 72	-	-	-	-	-	-	(730-738)
730	バ ニ オ ン..... 男 M. 女 F.	-	-	-	-	-	-	-	-	-	-	-	-	-	-	-	-	-	730
731	滑膜炎、滑液囊炎および腱鞘炎..... 男 M. 女 F.	3 2 1	-	-	1 1	-	-	1 1	-	-	-	-	-	-	-	-	-	-	731
732	感染性筋炎およびその他の腱および筋膜の炎... 症性疾患 男 M. 女 F.	16 10 6	-	-	-	-	-	-	-	-	1 1	1 1	-	-	-	-	-	-	732
733	その他の筋、腱および筋膜の疾患..... 男 M. 女 F.	153 69 84	3 2 1	- -	2 1 1	1 1 1	1 1 1	7 3 4	3 1 2	1 1 1	4 1 3	2 1 2	-	-	-	-	-	-	733
733.0	重症筋無力症..... 男 M. 女 F.	81 32 49	1 1 -	- -	2 1 1	1 1 1	1 2 3	5 2 -	- -	1 1 1	2 2 -	-	-	-	-	-	-	-	733.0
733.1	筋萎縮症 (特発性)..... 男 M. 女 F.	40 25 15	-	-	-	-	-	-	2 1 1	-	1 1 -	1 1 -	2 1 -	-	-	-	-	-	733.1
733.9	そ の 他..... 男 M. 女 F.	32 12 20	2 1 1	- -	- -	- -	- -	2 1 1	1 1 1	-	1 1 1	-	-	-	-	-	-	-	733.9
734	結合織のびまん性疾患..... 男 M. 女 F.	737 136 601	2 1 1	- -	- -	- -	1 1 -	3 2 1	6 1 5	20 6 14	44 5 39	80 10 70	-	-	-	-	-	-	734

性・年齢 (5才階級)・死因 (基本分類) 別
(DETAILED LIST) BY SEX AND AGE

昭和49年
1974

25-29	30-34	35-39	40-44	45-49	50-54	55-59	60-64	65-69	70-74	75-79	80-84	85-89	90-94	95-99	100~	不 詳 Unknown	国際基本 分類番号 International detailed list number
-	-	-	-	-	3	-	1	2	1	1	1	1	1	-	-	-	722
-	-	-	-	-	1	-	-	2	1	1	1	1	1	-	-	-	722
1	-	-	-	-	-	4	2	10	19	15	17	8	3	2	-	-	723
1	-	-	-	-	-	2	2	6	5	2	4	2	3	2	-	-	723
-	-	-	-	-	-	-	-	-	-	-	-	-	-	-	-	-	724
-	1	1	2	2	3	1	1	1	-	4	3	-	-	-	-	-	725
-	1	1	1	2	3	1	1	1	-	2	3	-	-	-	-	-	725
-	-	-	-	-	-	-	-	-	-	-	-	-	-	-	-	-	726
-	-	-	-	-	-	-	-	-	-	-	-	-	-	-	-	-	726
-	-	-	-	-	-	-	-	1	2	1	-	2	-	-	-	-	727
-	-	-	-	-	-	-	-	1	2	1	-	2	-	-	-	-	727
-	-	-	2	1	1	1	2	4	2	1	5	1	3	-	-	-	728
-	-	-	1	1	1	1	2	3	1	1	1	1	1	-	-	-	728
-	-	-	1	-	-	-	-	1	1	-	4	-	2	-	-	-	728
-	-	-	-	1	1	-	2	1	1	1	1	1	-	-	-	-	729
-	-	-	-	1	1	-	1	1	1	-	1	1	-	-	-	-	729
97	97	70	71	69	62	66	57	59	47	26	12	7	1	1	-	-	(730-738)
9	7	9	13	12	17	19	23	36	24	12	3	2	-	-	-	-	(730-738)
88	90	61	58	57	45	47	34	23	23	14	9	5	1	1	-	-	(730-738)
-	-	-	-	-	-	-	-	-	-	-	-	-	-	-	-	-	730
-	-	-	-	-	-	-	-	-	-	-	-	-	-	-	-	-	730
-	-	-	1	-	-	-	-	-	-	-	1	-	-	-	-	-	731
-	-	-	1	-	-	-	-	-	-	-	1	-	-	-	-	-	731
-	1	-	-	-	1	-	-	4	4	1	1	2	-	-	-	-	732
-	1	-	-	-	1	-	-	2	3	1	1	1	-	-	-	-	732
8	11	6	8	9	15	18	18	17	12	8	4	2	-	-	-	-	733
1	3	2	4	3	11	6	10	12	6	4	1	1	-	-	-	-	733
7	8	4	4	6	4	12	8	5	6	4	3	1	-	-	-	-	733
6	9	4	6	3	10	11	9	5	5	3	1	1	-	-	-	-	733.0
1	1	1	2	3	7	4	5	4	3	1	1	-	-	-	-	-	733.0
1	1	-	1	2	4	5	4	9	5	2	1	-	-	-	-	-	733.1
-	1	-	1	1	4	2	4	6	3	1	-	-	-	-	-	-	733.1
1	-	-	-	1	-	3	-	3	2	1	1	-	-	-	-	-	733.1
1	1	2	1	4	1	2	5	3	2	3	2	1	-	-	-	-	733.9
1	1	1	1	2	-	-	1	2	-	2	-	1	-	-	-	-	733.9
1	-	1	-	2	1	2	4	1	2	2	2	2	-	-	-	-	733.9
89	89	64	61	60	46	48	38	38	30	14	6	3	1	1	-	-	734
8	4	7	8	9	5	13	13	22	15	7	1	-	-	-	-	-	734
81	81	57	53	51	41	35	25	16	15	7	5	3	1	1	-	-	734

死 因
1表 (109-78)

第1表 死 亡 者 数,

TABLE 1 DEATHS FROM CAUSES

国際基本 分類番号 International detailed list number	死 因 ・ 性 Cause of death and sex	総 数 Total	0 才 Year of age	年齢階級 (Age Group)																				
				1	2	3	4	0~4	5~9	10~14	15~19	20~24												
779	原因不明の胎児死亡..... 男 M. 女 F.	-	-	-	-	-	-	-	-	-	-	-	-	-	-	-	-	-	-	-	-	-	-	
XVI	症状および診断名不明確の状態..... 男 M. 女 F.	41 402 16 295 25 107	256 151 105	107 61 46	52 23 29	32 12 20	26 12 14	473 259 214	65 32 33	48 32 16	75 43 32	208 154 54												
(780-789)	系統または器管に関する症状..... 男 M. 女 F.	7 344 4 371 2 973	176 104 72	74 43 31	35 16 19	22 8 14	16 10 6	323 181 142	51 25 25	37 24 13	61 37 24	149 112 37												
780	神経系および特殊感覚に関する症状..... 男 M. 女 F.	70 38 32	18 12 6	5 4 1	7 - 7	1 - 1	- - -	31 16 15	6 3 3	3 2 1	3 - 3	4 2 2												
780.2	全身けいれん..... 男 M. 女 F.	54 31 23	18 12 6	5 4 1	6 - 6	1 - 1	- - -	30 16 14	5 3 2	2 1 1	1 - 1	3 1 2												
780.0 780.1 780.3~ 780.8	そ の 他..... 男 M. 女 F.	16 7 9	- - -	- - -	1 - 1	- - -	- - -	1 1 1	1 1 -	1 1 -	2 - 2	1 1 -												
781	その他の神経系および特殊感覚に関する症状..... 男 M. 女 F.	142 76 66	48 26 22	26 13 13	10 4 6	11 6 5	5 3 2	100 52 48	19 11 8	2 - 2	2 1 1	2 1 1												
782	心血管系およびリンパ系に関する症状..... 男 M. 女 F.	6 159 3 724 2 438	60 33 27	21 10 11	8 7 1	9 2 7	6 3 3	104 55 49	14 5 9	27 19 8	49 34 15	132 104 28												
782.4	心 臓 麻 痺..... 男 M. 女 F.	6 120 3 704 2 416	59 32 27	21 10 11	7 6 7	9 2 7	6 3 3	102 53 49	14 5 9	26 18 8	48 33 15	132 104 28												
782.0~ 782.3 782.5~ 782.9	そ の 他..... 男 M. 女 F.	39 20 19	1 1 -	- 1 -	1 - -	- - -	- - -	2 2 -	- - -	1 1 -	1 1 -	- - -												
783	呼吸器系に関する症状..... 男 M. 女 F.	101 98 43	12 10 2	2 1 1	1 - -	- - -	- - -	15 11 4	1 1 -	1 - 1	1 - 1	- - -												
783.1	喀 血..... 男 M. 女 F.	60 35 25	4 4 -	1 - 1	1 - -	- - -	- - -	6 4 2	- - -	1 - 1	- - -	- - -												
783.2	呼 吸 困 難..... 男 M. 女 F.	26 17 9	4 3 1	1 1 -	- - -	- - -	- - -	5 4 1	1 1 -	- - -	- - -	- - -												
783.0~ 783.3~ 783.7	そ の 他..... 男 M. 女 F.	15 6 9	4 3 1	- - -	- - -	- - -	- - -	4 3 1	- - -	- - -	1 - 1	- - -												
784	上部消化管に関する症状..... 男 M. 女 F.	294 176 118	5 2 3	- - -	- - -	- - -	- - -	5 2 3	- - -	2 1 1	- - -	4 2 2												
784.1	はきけおよび嘔吐..... 男 M. 女 F.	11 7 4	3 1 2	- - -	- - -	- - -	- - -	3 1 2	- - -	- - -	- - -	- - -												
784.2	幽門けいれん..... 男 M. 女 F.	- - -	- - -	- - -	- - -	- - -	- - -	- - -	- - -	- - -	- - -	- - -												

性・年齢 (5才階級)・死因 (基本分類) 別
(DETAILED LIST) BY SEX AND AGE

昭和49年
1974

国際基本 分類番号 International detailed list number	年齢階級 (Age Group)																	不 詳 Unknown	国際基本 分類番号 International detailed list number
	25-29	30-34	35-39	40-44	45-49	50-54	55-59	60-64	65-69	70-74	75-79	80-84	85-89	90-94	95-99	100~			
779	-	-	-	-	-	-	-	-	-	-	-	-	-	-	-	-	-	-	779
XVI	234 179 55	303 243 60	387 318 69	437 328 109	475 366 109	460 289 171	484 317 167	749 470 279	1 127 648 479	2 554 1 284 1 270	5 871 3 598 3 313	10 077 3 791 6 286	10 169 3 294 6 915	5 719 1 415 4 304	1 356 275 1 081	106 22 84	25 18 7	XVI	
(780-789)	171 132 39	234 192 42	303 252 51	352 268 84	397 312 85	367 241 126	381 263 118	558 370 188	663 466 257	755 426 329	912 460 452	831 392 439	525 198 327	216 59 157	48 17 31	6 - 6	4 3 1	(780-789)	
780	3 1 2	2 2 -	3 1 2	4 3 1	1 1 -	1 - 1	1 1 -	2 1 1	- - -	3 3 -	- - -	2 1 1	1 1 -	- - -	- - -	- - -	- - -	780	
780.2	2 1 1	2 2 -	1 1 -	2 1 -	- - -	1 - 1	1 1 -	1 1 -	- - -	3 3 -	- - -	- - -	- - -	- - -	- - -	- - -	- - -	780.2	
780.0 780.1 780.3~ 780.8	1 - 1	- - -	2 - 2	2 2 -	1 - -	- - -	- - -	1 - 1	- - -	- - -	- - -	2 1 1	1 1 -	- - -	- - -	- - -	- - -	{780.0 780.1 780.3~ 780.8}	
781	2 1 1	- - -	- - -	2 1 1	1 1 -	1 - -	1 - 1	3 1 2	- - -	3 3 -	1 1 -	1 1 -	- - -	- - -	- - -	- - -	- - -	781	
782	149 119 30	221 182 39	281 242 39	307 237 70	350 277 73	325 211 114	343 239 104	491 324 167	578 353 225	635 358 277	763 388 375	710 342 368	445 168 277	189 51 138	39 14 25	4 2 4	3 2 1	782	
782.4	148 119 29	219 180 39	280 242 38	307 237 70	349 276 73	323 211 112	342 238 104	486 322 164	574 352 222	628 353 275	761 387 374	704 341 363	443 167 276	188 50 138	39 14 25	4 2 4	3 2 1	782.4	
782.0~ 782.3 782.5~ 782.9	1 - 1	2 2 -	1 - 1	- - -	1 - -	2 - 2	1 1 -	5 2 3	4 1 3	7 5 2	2 1 1	6 1 5	2 1 1	1 1 1	- - -	- - -	- - -	{782.0~ 782.3 782.5~ 782.9}	
783	1 - 1	2 1 1	4 1 3	9 4 5	11 5 6	6 5 1	4 3 1	6 5 1	9 6 3	8 6 2	8 6 2	8 6 2	4 3 1	1 1 -	1 1 -	1 1 -	- - -	783	
783.1	1 - 1	2 1 1	3 1 2	4 3 1	5 2 3	4 3 1	4 3 1	2 2 -	8 5 3	5 3 2	7 5 2	4 1 3	2 1 1	- - -	1 1 -	1 1 -	- - -	783.1	
783.2	- - -	- - -	1 - 1	3 1 2	4 3 1	1 - -	- - -	3 2 1	1 1 -	2 2 -	1 1 -	2 1 1	2 1 2	- - -	- - -	- - -	- - -	783.2	
783.0~ 783.3~ 783.7	- - -	- - -	- - -	2 - 2	2 - 2	1 - -	- - -	1 - 1	- - -	1 1 -	- - -	2 - 2	- - -	1 - 1	- - -	- - -	- - -	{783.0~ 783.3~ 783.7}	
784	7 6 1	- - -	6 4 2	12 11 1	15 15 -	13 9 4	13 9 4	28 22 6	25 17 8	30 17 13	58 29 29	39 15 24	24 14 10	11 3 8	2 - 2	- - -	- - -	784	
784.1	- - -	- - -	- - -	- - -	- - -	1 - -	- - -	- - -	1 - -	- - -	1 2 3	3 3 -	- - -	1 - 1	- - -	- - -	- - -	784.1	
784.2	- - -	- - -	- - -	- - -	- - -	- - -	- - -	- - -	- - -	- - -	- - -	- - -	- - -	- - -	- - -	- - -	- - -	784.2	

死 因

1表 (109-81)

第1表 死 亡 者 数,

TABLE 1 DEATHS FROM CAUSES

国際基本 分類番号 International detailed list number	死 因 ・ 性 Cause of death and sex	総 数 Total	年 齢 Year of age																			
			0才 0	1	2	3	4	0~4	5~9	10~14	15~19	20~24										
E807	詳細不明の鉄道事故..... 男 M. 女 F.	-	-	-	-	-	-	-	-	-	-	-	-	-	-	-	-	-	-	-	-	-
(E810~ E819)	自動車交通事故..... 男 M. 女 F.	15 188 11 684	41 27	97 53	197 123	252 152	234 153	811 508	604 396	208 160	1 642 1 498	1 354 1 175	-	-	-	-	-	-	-	-	-	-
E810	列車との衝突による自動車交通事故..... 男 M. 女 F.	242 190 52	- 1 -	2 1 -	5 2 -	- - -	- 3 -	7 1 -	3 1 -	1 - -	28 25 3	41 34 7	-	-	-	-	-	-	-	-	-	-
E811	市街電車との衝突による自動車交通事故..... 男 M. 女 F.	-	-	-	-	-	-	-	-	-	-	-	-	-	-	-	-	-	-	-	-	-
E812	他の自動車との衝突による自動車交通事故..... 男 M. 女 F.	4 467 3 915 592	27 17 10	21 12 9	12 5 7	6 3 3	6 3 3	72 40 32	25 9 16	20 11 9	824 779 45	599 536 63	-	-	-	-	-	-	-	-	-	-
E813	他の車との衝突による自動車交通事故..... 男 M. 女 F.	1 738 1 440 298	4 3 1	2 1 1	8 2 6	4 3 1	14 8 6	32 17 15	104 89 15	97 88 9	61 46 15	26 16 10	-	-	-	-	-	-	-	-	-	-
E814	歩行者との衝突による自動車交通事故..... 男 M. 女 F.	5 477 3 275 2 202	3 2 1	56 33 23	166 112 54	227 137 90	206 139 67	658 423 235	448 280 168	66 44 22	78 52 26	125 86 39	-	-	-	-	-	-	-	-	-	-
E815	その他の衝突による自動車交通事故..... 男 M. 女 F.	1 113 1 002 111	4 4 -	2 2 -	3 2 1	2 2 -	- 10 -	11 4 1	6 2 2	11 9 2	255 237 18	245 221 24	-	-	-	-	-	-	-	-	-	-
E816	操縦力を失った非衝突性自動車交通事故..... 男 M. 女 F.	1 860 1 642 218	2 - 2	2 2 -	2 - 2	8 4 4	4 1 3	18 7 11	10 8 2	9 7 2	371 337 34	294 260 34	-	-	-	-	-	-	-	-	-	-
E817	乗降時の非衝突性自動車交通事故..... 男 M. 女 F.	14 7	- -	- -	- -	2 2	- -	2 2	1 1	- -	- -	- -	-	-	-	-	-	-	-	-	-	-
E818	その他の非衝突性自動車交通事故..... 男 M. 女 F.	172 125 47	- - -	2 2 -	1 - 1	1 1 -	4 2 2	8 5 3	5 3 2	3 1 2	11 9 2	9 7 2	-	-	-	-	-	-	-	-	-	-
E819	詳細不明の自動車交通事故..... 男 M. 女 F.	105 88 17	1 1 -	- - -	- - -	2 2 -	- - -	3 3 -	2 2 -	1 - 1	14 13 1	15 15 -	-	-	-	-	-	-	-	-	-	-
(E820~ E823)	自動車非交通事故..... 男 M. 女 F.	260 200 60	- - -	22 12 10	10 8 2	10 6 4	3 2 1	45 28 17	8 6 2	2 2 -	16 15 1	17 14 3	-	-	-	-	-	-	-	-	-	-
E820	移動物体との衝突による自動車非交通事故..... 男 M. 女 F.	197 143 54	- - -	21 11 10	9 7 2	10 6 4	3 2 1	43 26 17	7 5 2	2 2 -	8 8 -	11 8 3	-	-	-	-	-	-	-	-	-	-
E821	静止物体との衝突による自動車非交通事故..... 男 M. 女 F.	6 5 1	- - -	- - -	- - -	- - -	- - -	- - -	- - -	- - -	3 2 1	1 1 -	-	-	-	-	-	-	-	-	-	-
E822	乗降時における自動車の非交通事故..... 男 M. 女 F.	1 1	- -	- -	- -	- -	- -	- -	- -	- -	- -	- -	-	-	-	-	-	-	-	-	-	-
E823	その他および詳細不明の自動車の非交通事故..... 男 M. 女 F.	56 51 5	- - -	1 1 -	1 1 -	- - -	- - -	2 2 -	1 1 -	- -	5 5 -	5 5 -	-	-	-	-	-	-	-	-	-	-

性・年齢(5才階級)・死因(基本分類)別

(DETAILED LIST) BY SEX AND AGE

昭和49年

1974

性・年齢(5才階級)・死因(基本分類)別																	不 詳 Unknown	国際基本 分類番号 International detailed list number
25-29	30-34	35-39	40-44	45-49	50-54	55-59	60-64	65-69	70-74	75-79	80-84	85-89	90-94	95-99	100~	10		
-	-	-	-	-	-	-	-	-	-	-	-	-	-	-	-	-	-	E807
1 016 894 122	797 673 124	888 729 159	1 070 879 191	1 009 820 189	928 706 222	945 697 248	994 743 251	927 636 291	879 558 321	663 385 278	331 163 168	95 48 47	17 7 10	-	-	10	(E810~ E819)	
28 25 3	16 13 3	21 15 6	26 16 10	17 13 4	13 11 2	8 6 2	11 9 2	9 8 1	9 8 1	1 1 -	2 1 1	-	1 1 -	-	-	-	E810	
-	-	-	-	-	-	-	-	-	-	-	-	-	-	-	-	-	-	E811
465 406 59	315 277 38	321 270 51	370 318 52	345 298 47	293 242 51	269 244 25	249 222 27	161 142 19	93 65 8	31 25 6	14 10 4	1 1 -	-	-	-	-	E812	
34 28 6	50 32 18	77 53 24	87 55 32	102 64 38	131 99 32	164 124 40	176 155 21	225 194 12	194 189 5	124 119 5	41 40 1	9 9 -	2 2 -	-	-	2	E813	
130 102 28	169 142 27	244 196 48	332 266 66	305 234 71	315 201 114	353 194 159	433 250 183	464 214 250	519 227 292	476 216 260	263 103 160	78 35 43	14 4 10	-	-	7	E814	
132 121 11	80 70 10	87 79 8	79 70 9	69 63 6	44 39 5	31 24 7	31 28 3	14 11 3	10 8 2	4 4 -	3 3 -	-	-	-	-	1	E815	
206 193 13	140 118 22	118 100 18	152 135 17	151 132 19	108 96 12	102 92 10	75 66 9	45 40 5	39 32 7	19 17 2	2 2 -	1 1 -	-	-	-	-	E816	
1 1 -	1 1 -	- -	2 2 -	- -	2 1 -	- -	- -	1 1 -	1 1 -	1 1 -	1 1 -	1 1 -	-	-	-	-	E817	
12 12 -	16 12 4	11 8 3	17 12 5	12 9 3	20 15 5	13 10 3	14 10 4	3 3 -	8 4 4	3 1 2	2 1 1	5 3 2	-	-	-	-	E818	
8 6 2	10 8 2	9 8 1	5 5 1	8 7 1	2 2 -	5 3 2	5 3 2	5 3 2	5 5 1	6 5 1	4 3 1	3 2 1	-	-	-	-	E819	
19 18 1	16 15 1	16 14 2	20 16 4	22 16 6	17 11 6	23 18 5	15 11 4	8 7 1	5 4 1	5 3 2	3 2 1	2 1 1	-	-	-	-	(E820~ E823)	
10 9 1	10 9 1	13 11 2	12 10 2	17 11 6	10 9 1	20 17 3	13 9 4	6 5 1	4 3 1	5 3 2	3 2 1	2 1 1	-	-	-	-	E820	
-	-	-	2	-	-	-	-	-	-	-	-	-	-	-	-	-	E821	
-	-	-	-	-	-	-	-	-	-	-	-	-	-	-	-	-	E822	
9 9 -	6 6 -	3 3 -	6 4 2	5 5 -	7 6 1	3 1 2	2 1 -	1 1 -	1 1 -	-	-	-	-	-	-	-	E823	

死 因

1表 (109-82)

第1表 死 亡 者 数,

TABLE 1 DEATHS FROM CAUSES

国際基本 分類番号 International detailed list number	死 因 ・ 性 Cause of death and sex	総 数 Total	年 齢 (5才階級)										
			0才 Year of age	1	2	3	4	0~4	5~9	10~14	15~19	20~24	
(E 825~ E 827)	その他の道路交通機関事故..... 男 M. 女 F.	463 384 79	1 1 -	1 1 -	4 2 2	3 2 1	4 2 2	13 8 5	23 18 5	13 9 4	13 10 3	9 7 2	
E 825	市街電車事故..... 男 M. 女 F.	11 6 5	- - -	- - -	- - -	- - -	- - -	- - -	- - -	1 - -	- - -	- - -	
E 826	自転車事故..... 男 M. 女 F.	450 377 73	1 1 -	1 1 -	4 2 2	3 2 1	4 2 2	13 8 5	23 18 5	12 9 3	13 10 3	9 7 2	
E 827	その他の非モーター性道路交通機関事故..... 男 M. 女 F.	2 1 1	- - -	- - -	- - -	- - -	- - -	- - -	- - -	- - -	- - -	- - -	
(E 830~ E 838)	水上交通機関事故..... 男 M. 女 F.	575 549 26	- - -	1 1 -	1 1 -	3 1 2	2 1 1	7 3 4	10 10 -	7 7 -	30 30 0	31 30 1	
E 830	水上交通機関の事故による溺水..... 男 M. 女 F.	222 207 15	- - -	- - -	- 1 -	2 1 1	2 1 1	4 2 2	6 6 -	4 4 -	16 16 0	16 15 1	
E 831	水上交通機関の事故によるその他の傷害..... 男 M. 女 F.	14 13 1	- - -	- - -	- - -	- - -	- - -	- - -	- - -	- - -	- - -	- - -	
E 832	その他の水上交通機関における溺死または溺... 水 男 M. 女 F.	190 182 8	- - -	1 1 -	1 1 -	1 - -	- - -	3 1 2	4 4 -	2 2 -	7 7 -	9 9 -	
E 833	水上交通機関内における階段またははしごか... らの墜落 男 M. 女 F.	3 3 -	- - -	- - -	- - -	- - -	- - -	- - -	- - -	- - -	- - -	- - -	
E 834	水上交通機関内におけるその他の場所からの... 墜落 男 M. 女 F.	27 27 -	- - -	- - -	- - -	- - -	- - -	- - -	- - -	- - -	2 2 -	2 2 -	
E 835	水上交通機関内におけるその他および詳細不... 明の墜落 男 M. 女 F.	13 12 1	- - -	- - -	- - -	- - -	- - -	- - -	- - -	- - -	1 1 -	- - -	
E 836	水上交通機関内の機械による不慮の事故..... 男 M. 女 F.	38 38 -	- - -	- - -	- - -	- - -	- - -	- - -	- - -	- - -	1 1 -	2 2 -	
E 837	水上交通機関内における爆発・火災事故..... 男 M. 女 F.	13 13 -	- - -	- - -	- - -	- - -	- - -	- - -	- - -	- - -	1 1 -	- - -	
E 838	その他および詳細不明の水上交通機関事故..... 男 M. 女 F.	55 54 1	- - -	- - -	- - -	- - -	- - -	- - -	- - -	1 1 -	2 2 -	2 2 -	
(E 840~ E 845)	航空機および宇宙交通機関事故..... 男 M. 女 F.	18 17 1	- - -	- - -	- - -	- - -	- - -	- - -	- - -	- - -	2 2 -	4 4 -	
E 840	離着時における航空機事故..... 男 M. 女 F.	- - -	- - -	- - -	- - -	- - -	- - -	- - -	- - -	- - -	- - -	- - -	
E 841	その他および詳細不明の航空機事故..... 男 M. 女 F.	17 16 1	- - -	- - -	- - -	- - -	- - -	- - -	- - -	- - -	2 2 -	3 3 -	

性・年齢(5才階級)・死因(基本分類)別

(DETAILED LIST) BY SEX AND AGE

昭和49年

1974

国際基本 分類番号 International detailed list number	年 齢 (5才階級)															不 詳 Unknown	国際基本 分類番号 International detailed list number
	25~29	30~34	35~39	40~44	45~49	50~54	55~59	60~64	65~69	70~74	75~79	80~84	85~89	90~94	95~99		
(E 825~ E 827)	11 10 1	17 12 5	15 11 4	25 19 6	26 24 2	45 40 5	53 43 10	44 37 7	54 50 4	51 47 4	34 24 10	12 10 2	4 4 -	1 1 -	- - -	- - -	(E 825~ E 827)
E 825	1 -	- -	- -	1 -	- -	- -	2 1	1 -	- -	2 1	2 1	1 -	- -	- -	- -	- -	E 825
E 826	10 9 1	17 12 5	15 11 4	23 18 5	26 24 2	45 40 5	51 42 9	43 37 6	54 50 4	48 45 3	32 23 9	11 9 2	4 4 -	1 1 -	- -	- -	E 826
E 827	- -	- -	- -	1 -	- -	- -	- -	- -	- -	1 -	- -	- -	- -	- -	- -	- -	E 827
(E 830~ E 838)	62 62 -	59 56 3	75 72 3	74 68 6	66 63 3	51 51 -	41 39 2	29 26 3	17 17 -	4 4 -	7 7 -	4 3 1	- -	- -	- -	- -	(E 830~ E 838)
E 830	32 32 -	22 20 2	28 28 -	29 25 4	22 19 3	16 16 -	10 9 1	10 9 1	3 3 -	- -	3 3 -	1 -	- -	- -	- -	- -	E 830
E 831	1 1 -	3 3 -	4 3 1	1 1 -	1 1 -	2 2 -	1 1 -	- -	- -	1 1 -	- -	- -	- -	- -	- -	- -	E 831
E 832	18 18 -	18 17 1	20 18 2	22 22 -	21 21 -	21 21 -	15 14 1	12 10 2	7 7 -	3 3 -	4 4 -	3 3 -	- -	- -	- -	- -	E 832
E 833	- -	1 1 -	- -	- -	- -	- -	- -	- -	- -	- -	- -	- -	- -	- -	- -	- -	E 833
E 834	- -	4 4 -	4 4 -	7 7 -	1 1 -	- -	5 5 -	2 2 -	- -	- -	- -	- -	- -	- -	- -	- -	E 834
E 835	1 1 -	1 1 -	2 2 -	2 1 1	3 3 -	- -	1 1 -	- -	2 2 -	- -	- -	- -	- -	- -	- -	- -	E 835
E 836	4 4 -	2 2 -	8 8 -	4 4 -	4 4 -	4 4 -	2 2 -	3 3 -	4 4 -	- -	- -	- -	- -	- -	- -	- -	E 836
E 837	3 3 -	2 2 -	- -	2 2 -	2 2 -	1 1 -	2 2 -	- -	- -	- -	- -	- -	- -	- -	- -	- -	E 837
E 838	3 3 -	6 6 -	9 9 -	7 6 1	11 11 -	7 7 -	5 5 -	1 1 -	1 1 -	- -	- -	- -	- -	- -	- -	- -	E 838
(E 840~ E 845)	5 4 1	2 2 -	2 2 -	- -	1 1 -	2 2 -	- -	- -	- -	- -	- -	- -	- -	- -	- -	- -	(E 840~ E 845)
E 840	- -	- -	- -	- -	- -	- -	- -	- -	- -	- -	- -	- -	- -	- -	- -	- -	E 840
E 841	5 4 1	2 2 -	2 2 -	- -	1 1 -	2 2 -	- -	- -	- -	- -	- -	- -	- -	- -	- -	- -	E 841

死 因
1表 (109-83)

第1表 死 亡 者 数,

TABLE 1 DEATHS FROM CAUSES

国際基本 分類番号 International detailed list number	死 因 ・ 性 Cause of death and sex	総 数 Total	0 才 Year of age	1	2	3	4	0-4	5-9	10-14	15-19	20-24
				1	2	3	4	0-4	5-9	10-14	15-19	20-24
E 842	無動力航空機事故..... 男 M. 女 F.	-	-	-	-	-	-	-	-	-	-	-
E 843	航空機からの墜落または機内での転倒、墜落..... 男 M. 女 F.	-	-	-	-	-	-	-	-	-	-	-
E 844	その他の明示された航空機事故..... 男 M. 女 F.	1 1	-	-	-	-	-	-	-	-	-	1 1
E 845	宇宙船事故..... 男 M. 女 F.	-	-	-	-	-	-	-	-	-	-	-
(E 850- E 859)	薬物および医薬品による不慮の中毒..... 男 M. 女 F.	110 56 54	1 1 1	1 1 1	- - 2	3 1 2	- - 2	5 3 2	1 1 1	- - -	1 1 1	13 5 8
E 850	抗生物質およびその他の抗感染物質による不慮の中毒..... 男 M. 女 F.	-	-	-	-	-	-	-	-	-	-	-
E 851	ホルモンおよび合成代謝薬による不慮の中毒..... 男 M. 女 F.	-	-	-	-	-	-	-	-	-	-	-
E 852	その他の主として全身および血液に作用する薬剤..... 男 M. 女 F.	2 1 1	-	-	-	-	-	-	-	-	-	-
E 853	鎮痛薬および下熱薬による不慮の中毒..... 男 M. 女 F.	19 10 9	-	-	-	2 1 1	-	2 1 1	1 1 1	-	1 1 1	2 1 1
E 853.0	阿片および合成類似体..... 男 M. 女 F.	1 1	-	-	-	-	-	-	-	-	-	-
E 853.1	サリチル酸および同属体..... 男 M. 女 F.	2 2	-	-	-	1 1	-	1 1	1 1	-	-	-
E 853.4	アニリン誘導体..... 男 M. 女 F.	3 1 2	-	-	-	-	-	-	-	-	1 1	-
E 853.2 E 853.3 E 853.5 E 853.9	そ の 他..... 男 M. 女 F.	13 6 7	-	-	-	1 1 1	-	1 1 1	-	-	-	2 1 1
E 854	その他の鎮静薬および睡眠薬による不慮の中毒..... 男 M. 女 F.	58 28 30	-	-	-	-	-	-	-	-	-	7 3 4
E 854.0	バルビツール剤..... 男 M. 女 F.	9 5 4	-	-	-	-	-	-	-	-	-	2 2
E 854.1	抱水クロラル..... 男 M. 女 F.	-	-	-	-	-	-	-	-	-	-	-
E 854.3	臭 化 物..... 男 M. 女 F.	10 6 4	-	-	-	-	-	-	-	-	-	2 1 1

性・年齢(5才階級)・死因(基本分類)別
(DETAILED LIST) BY SEX AND AGE

昭和49年
1974

25-29	30-34	35-39	40-44	45-49	50-54	55-59	60-64	65-69	70-74	75-79	80-84	85-89	90-94	95-99	100~	不 詳 Unknown	国際基本 分類番号 International detailed list number
-	-	-	-	-	-	-	-	-	-	-	-	-	-	-	-	-	E 842
-	-	-	-	-	-	-	-	-	-	-	-	-	-	-	-	-	E 843
-	-	-	-	-	-	-	-	-	-	-	-	-	-	-	-	-	E 844
-	-	-	-	-	-	-	-	-	-	-	-	-	-	-	-	-	E 845
8 5 3	11 7 4	15 7 8	11 8 3	8 5 3	10 4 6	3 1 2	9 3 6	6 4 2	5 3 2	3 3 3	1 1 1	-	-	-	-	-	(E 850- E 859)
-	-	-	-	-	-	-	-	-	-	-	-	-	-	-	-	-	E 850
-	-	-	-	-	-	-	-	-	-	-	-	-	-	-	-	-	E 851
-	-	-	-	-	-	-	-	-	-	-	-	-	-	-	-	-	E 852
2 1 1	-	-	-	-	-	-	-	-	-	-	-	-	-	-	-	-	E 853
2 1 1	1 1 -	-	2 1 1	1 1 -	2 1 1	1 1 -	-	1 1 -	1 1 -	1 1 1	1 1 1	-	-	-	-	-	E 853.0
-	-	-	-	-	-	-	-	-	-	-	-	-	-	-	-	-	E 853.1
-	1	-	-	-	1	-	-	-	-	-	-	-	-	-	-	-	E 853.4
1 6 7	-	-	-	1 1 1	-	1 1 1	-	-	1 1 1	1 1 1	1 1 1	-	-	-	-	-	E 853.2 E 853.3 E 853.5 E 853.9
4 3 1	8 5 3	11 5 6	7 6 1	4 2 2	6 1 5	1 1 1	4 1 3	3 2 1	1 1 1	2 1 2	-	-	-	-	-	-	E 854
1 1	1 1	2 2	1 1	-	-	-	1 1	1 1	-	-	-	-	-	-	-	-	E 854.0
-	-	-	-	-	-	-	-	-	-	-	-	-	-	-	-	-	E 854.1
-	-	3 2 1	1 1 -	1 1 -	1 1 -	1 1 -	1 1 -	1 1 -	-	-	-	-	-	-	-	-	E 854.3

死 因
1表 (109-85)

第1表 死 亡 者 数,

TABLE 1 DEATHS FROM CAUSES

国際基本 分類番号 International detailed list number	死 因 ・ 性 Cause of death and sex	総 数 Total	年 齢 (5 才 階 級)											不 詳 Unknown	国際基本 分類番号 International detailed list number									
			0 才 Year of age	1	2	3	4	0~4	5~9	10~14	15~19	20~24												
E 868	有毒食品および有毒植物による不慮の中毒…… 男 M. 女 F.	40 33 7	-	-	-	-	-	-	-	-	-	-	-	-	-	-	-	-	-	-	-	-	-	E 868
E 869	その他および詳細不明の固体および液体によ… る不慮の中毒 男 M. 女 F.	19 6 13	-	2	1	-	-	3	-	-	-	-	1	-	-	-	-	-	-	-	-	-	-	E 869
(E 870~ E 877)	ガスおよび蒸気による不慮の中毒……	667 422 245	7	7	7	13	12	46	32	17	57	78	-	-	-	-	-	-	-	-	-	-	-	(E 870~ E 877)
E 870	配管式ガスによる不慮の中毒…… 男 M. 女 F.	236 128 108	2	-	2	4	2	10	9	11	20	38	-	-	-	-	-	-	-	-	-	-	-	E 870
E 871	ボンベ入り液化石油ガスによる不慮の中毒…… 男 M. 女 F.	43 25 18	1	2	2	-	2	7	3	-	1	3	-	-	-	-	-	-	-	-	-	-	-	E 871
E 872	その他のユーティリティガスによる不慮の中… 毒 男 M. 女 F.	- - -	-	-	-	-	-	-	-	-	-	-	-	-	-	-	-	-	-	-	-	-	-	E 872
E 873	自動車排気ガスによる不慮の中毒…… 男 M. 女 F.	29 24 5	-	-	-	-	-	-	-	-	3	6	-	-	-	-	-	-	-	-	-	-	-	E 873
E 874	家庭用燃料の不完全燃焼による一酸化炭素に… よる不慮の中毒 男 M. 女 F.	256 133 103	4	5	3	8	8	28	19	5	11	9	-	-	-	-	-	-	-	-	-	-	-	E 874
E 875	その他の一酸化炭素による不慮の中毒…… 男 M. 女 F.	13 10 3	-	-	-	-	-	-	1	-	2	1	-	-	-	-	-	-	-	-	-	-	-	E 875
E 876	その他のガスおよび蒸気による不慮の中毒…… 男 M. 女 F.	85 78 7	-	-	-	1	-	1	-	1	20	20	-	-	-	-	-	-	-	-	-	-	-	E 876
E 877	詳細不明のガスおよび蒸気による不慮の中毒… 男 M. 女 F.	5 4 1	-	-	-	-	-	-	-	-	-	1	-	-	-	-	-	-	-	-	-	-	-	E 877
(E 880~ E 887)	不 慮 の 墜 落……	4 919 3 370 1 549	48	54	29	22	24	177	57	37	76	194	-	-	-	-	-	-	-	-	-	-	-	(E 880~ E 887)
E 880	階段からの墜落または上での転倒…… 男 M. 女 F.	694 439 215	6	7	4	1	2	20	8	3	2	12	-	-	-	-	-	-	-	-	-	-	-	E 880
E 881	はしごまたは足場からの墜落または上での転… 倒 男 M. 女 F.	328 306 22	-	-	-	-	-	-	-	-	6	15	-	-	-	-	-	-	-	-	-	-	-	E 881
E 882	建物またはその他の建造物からの墜落…… 男 M. 女 F.	886 757 129	4	19	13	14	11	61	19	12	20	53	-	-	-	-	-	-	-	-	-	-	-	E 882
E 883	地表面の穴またはその他の開口部への墜落…… 男 M. 女 F.	129 103 26	-	1	-	2	1	4	3	-	1	5	-	-	-	-	-	-	-	-	-	-	-	E 883
E 884	その他の墜落…… 男 M. 女 F.	1 469 1 173 296	23	18	7	3	6	57	19	17	35	96	-	-	-	-	-	-	-	-	-	-	-	E 884

性・年齢(5才階級)・死因(基本分類)別
(DETAILED LIST) BY SEX AND AGE

昭和49年
1974

25~29	30~34	35~39	40~44	45~49	50~54	55~59	60~64	65~69	70~74	75~79	80~84	85~89	90~94	95~99	100~	不 詳 Unknown	国際基本 分類番号 International detailed list number
-	3	6	3	4	6	5	7	2	4	-	-	-	-	-	-	-	E 868
-	3	5	3	3	5	5	5	4	-	-	-	-	-	-	-	-	E 869
-	-	1	-	1	1	-	2	-	-	-	-	-	-	-	-	-	(E 870~ E 877)
67	47	43	49	40	30	28	27	25	28	36	10	4	2	1	-	-	(E 870~ E 877)
48	29	34	34	35	17	19	18	14	14	16	5	4	2	1	-	-	E 870
19	18	9	15	5	13	9	9	11	14	20	5	4	-	1	-	-	E 870
38	23	10	14	13	8	5	8	7	9	8	4	1	-	-	-	-	E 870
24	12	6	8	11	3	2	6	2	6	5	3	-	-	-	-	-	E 870
14	11	4	6	2	5	3	2	5	3	3	1	1	-	-	-	-	E 870
3	5	4	4	3	3	1	1	3	-	1	-	-	1	-	-	-	E 871
2	1	4	2	3	1	1	1	2	-	-	-	-	1	-	-	-	E 871
1	4	-	2	-	2	-	-	1	-	1	-	-	-	-	-	-	E 871
-	-	-	-	-	-	-	-	-	-	-	-	-	-	-	-	-	E 872
-	-	-	-	-	-	-	-	-	-	-	-	-	-	-	-	-	E 872
2	2	6	2	1	4	2	1	-	-	-	-	-	-	-	-	-	E 873
2	2	5	1	1	4	2	1	-	-	-	-	-	-	-	-	-	E 873
-	-	1	1	-	4	2	1	-	-	-	-	-	-	-	-	-	E 873
11	10	11	21	20	13	15	14	13	19	26	6	3	1	1	-	-	E 874
7	7	9	15	18	7	9	8	8	11	2	-	-	1	-	-	-	E 874
4	3	2	6	2	6	6	7	5	11	15	4	3	-	1	-	-	E 874
1	2	1	1	-	1	-	1	1	-	1	-	-	-	-	-	-	E 875
1	2	1	1	-	1	-	1	1	-	-	-	-	-	-	-	-	E 875
-	-	-	-	-	-	-	-	-	-	-	-	-	-	-	-	-	E 875
12	5	10	6	3	1	5	1	-	-	-	-	-	-	-	-	-	E 876
12	5	9	6	2	1	5	1	-	-	-	-	-	-	-	-	-	E 876
-	-	1	-	1	-	-	-	-	-	-	-	-	-	-	-	-	E 876
-	-	1	-	-	-	-	-	-	1	1	-	-	-	-	-	-	E 877
-	-	1	-	-	-	-	-	-	-	-	-	-	-	-	-	-	E 877
208	203	249	312	306	305	285	329	365	383	441	477	344	133	30	2	6	(E 880~ E 887)
185	194	236	285	266	261	241	277	272	239	206	165	74	33	6	-	5	(E 880~ E 887)
23	9	13	27	40	44	44	52	93	144	235	312	270	100	24	2	1	(E 880~ E 887)
23	14	40	50	40	56	50	40	58	79	64	55	24	11	3	-	2	E 880
13	13	35	46	34	51	40	35	29	52	32	22	3	1	1	-	2	E 880
10	1	5	4	6	5	10	5	29	27	32	33	21	10	2	-	-	E 880
23	21	30	42	28	39	31	33	25	11	12	10	2	-	-	-	-	E 881
23	21	30	40	26	33	29	30	24	8	12	8	1	-	-	-	-	E 881
-	-	-	2	2	6	2	3	1	3	-	2	1	-	-	-	-	E 881
63	55	66	81	77	63	73	84	55	40	33	18	8	5	-	-	-	E 882
59	54	62	74	65	55	64	77	50	31	20	9	2	3	-	-	-	E 882
4	1	4	7	12	8	9	7	5	9	13	9	6	2	-	-	-	E 882
6	5	5	13	11	14	6	18	4	12	4	7	7	2	2	-	-	E 883
6	5	5	13	7	14	6	15	2	7	6	3	1	1	2	-	-	E 883
-	-	-	-	4	-	-	3	2	5	4	1	4	1	-	-	-	E 883
86	88	91	92	108	90	91	107	144	88	103	82	56	12	6	-	1	E 884
79	84	88	85	101	73	80	91	122	69	62	35	18	5	-	-	1	E 884
7	4	3	7	7	17	11	16	22	19	41	47	38	7	6	-	-	E 884

死 因

1表 (109-86)

第1表 死 亡 者 数,

TABLE 1 DEATHS FROM CAUSES

国際基本 分類番号 International detailed list number	死 因 ・ 性 Cause of death and sex	総 数 Total	0 才 Year of age										
			0	1	2	3	4	0~4	5~9	10~14	15~19	20~24	
E 885	スリッパつまづきによる同一面上での転倒…… 男 M. 女 F.	1 386 559 827	15 10 5	9 6 3	5 2 3	1 1 -	3 1 2	33 20 13	7 4 3	3 3 -	5 4 1	11 8 3	
E 886	他人によるまたは他人を伴う衝突、押し合い…… による同一面上での転倒 男 M. 女 F.	22 18 4	- - -	- - -	- - -	1 1 -	1 1 -	2 2 -	- - -	2 1 1	7 7 -	1 1 -	
E 887	その他および詳細不明の墜落…… 男 M. 女 F.	45 15 30	- - -	- - -	- - -	- - -	- - -	- - -	1 1 -	- - -	- - -	1 1 -	
(E 890~ E 899)	火災および火焰による不慮の事故…… 男 M. 女 F.	1 677 997 680	40 25 15	38 27 11	29 15 14	28 16 12	16 8 8	151 91 60	48 24 24	35 19 16	25 18 7	64 41 23	
E 890	住宅の火災による不慮の事故…… 男 M. 女 F.	846 506 340	27 17 10	31 22 9	28 14 14	22 12 10	14 8 6	122 73 49	42 19 23	32 17 15	19 12 7	43 27 16	
E 891	その他の建物または建造物の火災による不慮…… の事故 男 M. 女 F.	29 22 7	- - -	1 1 -	- - -	1 - -	- - -	2 2 -	- - -	1 1 -	2 2 -	2 2 -	
E 892	建物または建造物の外における火災による不…… 慮の事故 男 M. 女 F.	77 64 13	- - -	1 1 -	- - -	1 1 -	1 - 1	3 2 1	- - -	- - -	2 2 -	1 1 -	
E 893	着衣の引火による不慮の事故…… 男 M. 女 F.	453 227 226	- - -	- - -	- - -	1 1 -	1 - 1	2 1 1	- - -	1 1 -	1 1 3	8 3 5	
E 894	高可燃物の引火による不慮の事故…… 男 M. 女 F.	49 34 15	- - -	- - -	1 1 -	1 - 1	- - -	2 1 1	4 4 -	- - -	1 1 3	4 3 1	
E 895	住宅内で使用されている火による不慮の事故…… 男 M. 女 F.	79 38 41	13 8 5	1 1 -	- - -	- - -	- - -	14 9 5	1 - 1	1 - 1	- - -	3 3 -	
E 896	その他の建物または建造物の内で使用されて…… いる火による不慮の事故 男 M. 女 F.	9 8 1	- - -	- - -	- - -	- - -	- - -	- - -	- - -	- - -	- - -	1 1 -	
E 897	建物または建造物の外で使用されている火に…… よる不慮の事故 男 M. 女 F.	29 22 7	- - -	- - -	- - -	- - -	- - -	1 1 -	- - -	- - -	- - -	1 1 -	
E 898	その他の明示された火または火焰による不慮…… の事故 男 M. 女 F.	83 62 21	- - -	3 1 2	- - 1	2 1 1	- - -	5 2 3	- - -	- - -	- - -	1 1 -	
E 899	詳細不明の火による不慮の事故…… 男 M. 女 F.	23 14 9	- - -	1 1 -	- - -	- - -	- - -	1 1 -	- - -	- - -	- - -	- - -	
(E 900~ E 909)	自然および環境要因による不慮の事故…… 男 M. 女 F.	810 565 245	19 6 13	4 2 2	5 4 1	4 3 1	3 2 1	35 17 18	12 8 4	10 4 6	23 16 7	55 41 14	
E 900	過度の高温…… 男 M. 女 F.	42 22 20	5 1 4	1 - 1	2 1 1	- - -	- - -	8 2 6	- - -	1 - 1	1 1 -	- - -	
E 901	過度の低温…… 男 M. 女 F.	415 326 89	1 - 1	- - -	2 2 -	1 1 -	3 2 1	7 5 2	4 4 -	- - -	8 3 5	27 23 4	

性・年齢(5才階級)・死因(基本分類)別

(DETAILED LIST) BY SEX AND AGE

昭和49年

1974

																	不 詳 Unknown	国際基本 分類番号 International detailed list number
25~29	30~34	35~39	40~44	45~49	50~54	55~59	60~64	65~69	70~74	75~79	80~84	85~89	90~94	95~99	100~			
5	18	17	34	37	41	32	46	76	148	222	286	241	103	18	1	2	E 885	
4	15	16	27	28	34	20	28	44	70	80	81	45	23	3	-	2		
1	9	1	7	9	7	12	18	32	78	142	205	196	80	15	1	-		
1	1	-	-	4	2	-	-	-	-	1	1	-	-	-	-	-	E 886	
1	1	-	-	4	1	-	-	-	-	-	-	-	-	-	-	-		
-	-	-	-	-	1	-	-	-	-	1	1	-	-	-	-	-		
1	1	-	-	1	-	2	1	3	5	2	18	6	-	1	1	1	E 887	
-	1	-	-	1	-	2	1	1	2	2	4	2	-	-	-	-		
1	-	-	-	-	-	-	-	2	3	2	14	4	-	1	1	1		
53	46	60	58	48	59	61	109	147	203	232	156	86	30	5	-	1	(E 890~ E 899)	
34	26	35	47	35	42	41	78	94	114	133	82	32	10	-	-	1		
19	20	25	11	13	17	20	31	53	89	99	74	54	20	5	-	-		
33	26	41	33	30	37	34	56	72	74	63	46	29	12	2	-	-	E 890	
19	14	24	23	19	24	23	38	52	42	39	27	11	3	-	-	-		
14	12	17	10	11	13	11	18	20	32	24	19	18	9	2	-	-		
6	4	1	-	1	-	4	2	1	1	1	-	-	-	-	-	1	E 891	
6	2	1	-	1	-	2	2	2	-	-	-	-	-	-	-	1		
-	2	-	-	-	-	2	-	1	1	1	-	-	-	-	-	-		
1	1	-	3	2	4	1	5	10	17	16	9	2	-	-	-	-	E 892	
1	1	-	3	2	1	1	4	9	14	14	7	2	-	-	-	-		
-	-	-	-	-	3	-	1	1	3	2	-	-	-	-	-	-		
5	3	3	5	3	11	11	31	47	85	115	72	40	8	2	-	-	E 893	
4	1	1	4	2	11	5	21	19	43	60	31	15	4	-	-	-		
1	2	2	1	1	-	6	10	28	42	55	41	25	4	2	-	-		
3	8	8	2	5	2	2	2	-	2	3	-	1	-	-	-	-	E 894	
2	4	5	2	4	1	2	2	-	1	1	-	1	-	-	-	-		
1	4	3	-	1	1	-	-	-	1	2	-	-	-	-	-	-		
2	-	3	2	1	-	3	5	6	10	8	8	7	4	1	-	-	E 895	
-	-	1	2	1	-	3	4	4	4	4	2	1	-	-	-	-		
2	-	2	-	-	-	-	1	2	6	4	6	6	4	1	-	-		
-	-	-	3	1	-	2	-	-	-	-	2	-	-	-	-	-	E 896	
-	-	-	3	1	-	2	-	-	-	-	1	-	-	-	-	-		
-	-	-	-	-	-	-	-	-	-	-	-	-	-	-	-	-		
1	1	1	1	1	-	2	1	3	3	3	7	2	1	-	-	-	E 897	
1	1	1	1	1	-	1	1	3	2	2	5	1	1	-	-	-		
-	-	-	-	-	-	1	-	-	1	1	2	1	-	-	-	-		
1	3	3	5	3	4	2	4	7	11	16	11	4	3	-	-	-	E 898	
-	3	2	5	3	4	2	4	7	8	9	9	1	2	-	-	-		
1	-	1	-	-	-	-	-	-	3	7	2	3	1	-	-	-		
1	-	-	4	1	1	-	3	1	-	7	1	1	2	-	-	-	E 899	
1	-	-	4	1	1	-	2	-	-	4	-	-	-	-	-	-		
-	-	-	-	-	-	-	1	1	-	3	1	1	2	-	-	-		
42	31	58	71	76	58	60	48	55	49	45	14	1	1	-	-	5	(E 900~ E 909)	
38	24	50	58	56	42	47	38	26	33	27	26	9	-	-	-	5		
4	7	8	13	20	16	13	23	22	22	22	19	5	1	1	-	-		
-	-	1	3	4	1	4	2	1	5	7	2	2	-	-	-	-	E 900	
-	-	1	3	2	1	2	1	-	3	4	1	1	-	-	-	-		
-	-	-	-	2	-	2	1	1	2	3	1	1	-	-	-	-		
14	14	36	41	44	29	37	29	28	26	32	8	1	1	-	-	4	E 901	
13	14	32	34	38	27	33	22	17	19	12	6	-	-	-	-	4		
1	-	4	7	6	2	4	7	8	9	14	2	1	1	-	-	-		

死 因
1表 (109-87)

第1表 死 亡 者 数,

TABLE 1 DEATHS FROM CAUSES

国際基本 分類番号 International detailed list number	死 因 ・ 性 Cause of death and sex	総 数 Total	0 才 Year of age											
			0	1	2	3	4	0~4	5~9	10~14	15~19	20~24		
E902	高圧および低圧..... 男 M. 女 F.	8 8	-	-	-	-	-	-	-	-	-	-	-	1
E903	旅行および身体動揺による障害..... 男 M. 女 F.	2 2	1	-	-	-	-	1	-	-	-	-	-	-
E904	飢餓、渴、不良環境曝露および放置..... 男 M. 女 F.	18 10 8	8 2	-	-	1	-	9	1	-	-	-	-	-
E905	有毒動物および有毒昆虫の咬傷および刺傷..... 男 M. 女 F.	43 30 13	-	-	-	-	-	-	-	-	-	-	-	-
E906	その他の動物による不慮の事故..... 男 M. 女 F.	31 25 6	-	2	-	-	-	2	1	1	3	1	-	-
E907	雷 撃..... 男 M. 女 F.	20 16 4	-	-	-	-	-	-	-	1	1	1	-	-
E908	天 災..... 男 M. 女 F.	163 75 88	3 2	1 1	1 1	2 1	-	7 5	5 2	5 1	6 4	12 6	-	-
E908.a	地 震..... 男 M. 女 F.	30 12 18	1	-	1	-	-	2	-	-	-	2	-	-
E908.b	暴風雨および洪水..... 男 M. 女 F.	130 60 70	2 1	1 1	-	2 1	-	5 3	5 2	5 3	6 4	7 3	-	-
E908.c	そ の 他..... 男 M. 女 F.	3 3	-	-	-	-	-	-	-	-	-	3	-	-
E909	その他の自然および環境要因による不慮の事... 男 M. 女 F.	68 53 15	1	-	-	-	-	1	1	2	4	13	-	-
(E910~ E929)	その他の不慮の事故..... 男 M. 女 F.	9 522 7 240 2 262	922 525 397	747 436 311	411 272 139	246 175 71	160 113 47	2 486 1 521 965	556 443 113	206 174 32	248 227 21	534 493 41	-	-
E910	不慮の溺死および溺水..... 男 M. 女 F.	4 229 3 108 1 121	76 48 28	557 333 224	326 225 101	191 146 45	123 89 34	1 273 841 432	417 344 73	162 141 21	148 138 10	243 229 14	-	-
E910.0	レクリエーション中..... 男 M. 女 F.	1 394 1 203 1 191	6 5	115 65	123 88	77 59	45 31	366 248	250 209	135 120	111 108	148 142	-	-
E910.9	その他および詳細不明..... 男 M. 女 F.	2 835 1 905 930	70 43 27	442 268 174	203 137 66	114 87 27	78 58 20	907 593 314	167 135 32	27 21 6	37 30 7	95 87 8	-	-
E911	食物の吸入または嚥下による閉塞および窒息... 男 M. 女 F.	1 196 824 372	287 156 131	43 27	14 10	5 2	1 1	350 196	12 11	5 2	6 3	12 9	-	-
E912	その他の物体の吸入または嚥下による閉塞お... 男 M. 女 F.	66 45 21	16 11 5	6 4	6 5	1 1	2 1	31 21	2 1	-	2 1	-	-	-

性・年齢(5才階級)・死因(基本分類)別
(DETAILED LIST) BY SEX AND AGE

昭和49年
1974

25-29	30-34	35-39	40-44	45-49	50-54	55-59	60-64	65-69	70-74	75-79	80-84	85-89	90-94	95-99	100~	不 詳 Unknown	国際基本 分類番号 International detailed list number
1	1	3	2	-	-	-	-	-	-	-	-	-	-	-	-	-	E902
1	1	3	2	-	-	-	-	-	-	-	-	-	-	-	-	-	E902
1	1	3	2	-	-	-	-	-	-	-	-	-	-	-	-	-	E902
-	-	-	-	1	-	-	-	-	-	-	-	-	-	-	-	-	E903
-	-	-	-	1	-	-	-	-	-	-	-	-	-	-	-	-	E903
-	-	-	-	1	-	-	-	-	-	-	-	-	-	-	-	-	E903
-	1	-	2	1	-	1	-	1	-	-	1	-	-	-	-	-	E904
-	1	-	2	1	-	1	-	1	-	-	1	-	-	-	-	-	E904
-	1	-	2	1	-	1	-	1	-	-	1	-	-	-	-	-	E904
1	-	2	2	4	3	3	3	4	8	6	5	2	-	-	-	-	E905
1	-	2	2	4	3	3	3	4	8	6	5	2	-	-	-	-	E905
1	-	2	2	4	3	3	3	4	8	6	5	2	-	-	-	-	E905
2	1	1	2	3	3	2	2	1	1	3	1	1	-	-	-	-	E906
2	1	1	2	3	3	2	2	1	1	3	1	1	-	-	-	-	E906
2	1	1	2	3	3	2	2	1	1	3	1	1	-	-	-	-	E906
2	1	1	2	3	3	2	2	1	1	3	1	1	-	-	-	-	E906
2	1	3	1	5	2	2	-	-	1	-	-	-	-	-	-	-	E907
2	1	3	1	5	2	2	-	-	1	-	-	-	-	-	-	-	E907
2	1	3	1	5	2	2	-	-	1	-	-	-	-	-	-	-	E907
6	10	6	12	12	18	8	24	10	11	7	3	1	-	-	-	-	E908
6	10	6	12	12	18	8	24	10	11	7	3	1	-	-	-	-	E908
6	10	6	12	12	18	8	24	10	11	7	3	1	-	-	-	-	E908
1	-	1	1	4	6	3	3	1	2	3	1	-	-	-	-	-	E908.a
1	-	1	1	4	6	3	3	1	2	3	1	-	-	-	-	-	E908.a
1	-	1	1	4	6	3	3	1	2	3	1	-	-	-	-	-	E908.a
5	10	5	11	8	12	5	21	9	9	4	2	1	-	-	-	-	E908.b
5	10	5	11	8	12	5	21	9	9	4	2	1	-	-	-	-	E908.b
5	10	5	11	8	12	5	21	9	9	4	2	1	-	-	-	-	E908.b
3	7	2	3	6	8	4	11	6	5	2	1	-	-	-	-	-	E908.c
3	7	2	3	6	8	4	11	6	5	2	1	-	-	-	-	-	E908.c
3	7	2	3	6	8	4	11	6	5	2	1	-	-	-	-	-	E908.c
16	3	6	6	2	2	3	1	6	1	-	1	-	-	-	-	-	E909
16	3	6	6	2	2	3	1	6	1	-	1	-	-	-	-	-	E909
16	3	6	6	2	2	3	1	6	1	-	1	-	-	-	-	-	E909
472	482	480	582	497	431	391	415	429	421	420	267	152	41	7	1	4	(E910- E929)
472	482	480	582	497	431	391	415	429	421	420	267	152	41	7	1	4	(E910- E929)
472	482	480	582	497	431	391	415	429	421	420	267	152	41	7	1	4	(E910- E929)
185	164	121	165	133	131	132	141	172	193	192	138	90	21	5	-	3	E910
185	164	121	165	133	131	132	141	172	193	192	138	90	21	5	-	3	E910
185	164	121	165	133	131	132	141	172	193	192	138	90	21	5	-	3	E910
98	71	40	53	28	22	22	15	19	9	4	3	-	-	-	-	-	E910.0
98	71	40	53	28	22	22	15	19	9	4	3	-	-	-	-	-	E910.0
98	71	40	53	28	22	22	15	19	9	4	3	-	-	-	-	-	E910.0
87	93	81	112	105	109	110	126	153	184	188	135	90	21	5	-	3	E910.9
87	93	81	112	105	109	110	126	153	184	188	135	90	21	5	-	3	E910.9
87	93	81	112	105	109	110	126	153	184	188	135	90	21	5	-	3	E910.9
10	13	21	23	18	29	51	84	123	145	151	93	34	15	-	-	1	E911
10	13	21	23	18	29	51	84	123	145	151	93	34	15	-	-	1	E911
10	13	21	23	18	29	51	84	123	145	151	93	34	15	-	-	1	E911
1	-	-	-	1	3	-	3	3	6	6	6	2	-	-	-	-	E912
1	-	-	-	1	3	-	3	3	6	6	6	2	-	-	-	-	E912
1	-	-	-	1	3	-	3	3	6	6	6	2	-	-	-	-	E912

死 因

1表 (109-89)

第1表 死 亡 者 数,

TABLE 1 DEATHS FROM CAUSES

国際基本 分類番号 International detailed list number	死 因 ・ 性 Cause of death and sex	総 数 Total	0 才 Year of age	1	2	3	4	0~4	5~9	10~14	15~19	20~24
E 923.2	爆発性ガス	117	3	4	-	2	-	9	1	-	6	15
	男 M. 女 F.	73 44	2 1	2 2	- -	1 1	- -	5 4	1 -	- -	2 4	7 8
E 923.8	そ の 他	9	-	-	-	1	-	1	-	-	-	-
	男 M. 女 F.	8 1	- -	- -	- -	1 1	- -	1 1	- -	- -	- -	- -
E 923.9	詳 細 不 明	6	-	-	-	-	-	-	-	-	1	2
	男 M. 女 F.	6 -	- -	- -	- -	- -	- -	- -	- -	- -	1 1	2 -
E 924	高熱物体、腐食性液体および蒸気による不慮の事故	393	16	71	43	31	21	182	36	4	4	5
	男 M. 女 F.	231 162	8 8	43 28	19 24	19 12	13 8	102 80	19 17	3 1	4 -	2 3
E 925	電気による不慮の事故	248	2	-	-	-	-	2	1	1	14	47
	男 M. 女 F.	245 3	- 2	- -	- -	- -	- -	2 2	1 1	1 1	14 14	47 47
E 926	放射線による不慮の事故	-	-	-	-	-	-	-	-	-	-	-
	男 M. 女 F.	- -	- -	- -	- -	- -	- -	- -	- -	- -	- -	- -
E 927	車による事故、他に分類されないもの	83	-	2	-	-	1	3	1	-	-	15
	男 M. 女 F.	71 12	- -	1 1	- -	- -	1 1	2 1	1 -	- -	- -	15 -
E 928	機械による事故、他に分類されないもの	323	-	-	-	-	-	1	2	13	34	-
	男 M. 女 F.	304 19	- -	- -	- -	- -	- -	1 1	2 1	13 13	34 32	- 2
E 929	その他および詳細不明の不慮の事故	131	3	1	1	-	-	5	3	2	3	5
	男 M. 女 F.	99 32	1 2	1 -	1 1	- -	- -	2 3	3 -	2 -	3 1	5 1
(E 930~ E 936)	外科的および内科的処置の合併症および事故	20	2	5	2	1	-	10	-	2	-	-
	男 M. 女 F.	10 10	2 -	5 5	2 2	1 1	- -	4 6	- -	2 1	- -	- -
E 930	手術的処置上の合併症および事故	1	-	-	-	-	-	-	-	1	-	-
	男 M. 女 F.	1 -	- -	- -	- -	- -	- -	- -	- -	1 -	- -	- -
E 931	その他および詳細不明の治療処置上の合併症および事故	5	-	-	-	-	-	-	-	-	-	-
	男 M. 女 F.	3 2	- -	- -	- -	- -	- -	- -	- -	- -	- -	- -
E 932	診断処置上の合併症および事故	3	-	-	-	-	-	-	-	-	-	-
	男 M. 女 F.	2 1	- -	- -	- -	- -	- -	- -	- -	- -	- -	- -
E 933	細菌ワクチンによる予防上の合併症および事故	1	-	1	-	-	-	1	-	-	-	-
	男 M. 女 F.	1 -	- -	1 1	- -	- -	- -	1 1	- -	- -	- -	- -
E 934	その他の予防的ワクチン使用上の合併症および事故	9	2	4	2	-	-	8	-	1	-	-
	男 M. 女 F.	4 5	2 -	4 4	2 -	- -	- -	4 4	- -	1 1	- -	- -
E 935	その他の予防処置の合併症および事故	-	-	-	-	-	-	-	-	-	-	-
	男 M. 女 F.	- -	- -	- -	- -	- -	- -	- -	- -	- -	- -	- -
E 936	その他の治療操作以外の処置の合併症および事故	1	-	-	-	1	-	1	-	-	-	-
	男 M. 女 F.	1 -	- -	- -	- -	1 1	- -	1 1	- -	- -	- -	- -

性・年齢(5才階級)・死因(基本分類)別
(DETAILED LIST) BY SEX AND AGE

昭和49年
1974

25~29	30~34	35~39	40~44	45~49	50~54	55~59	60~64	65~69	70~74	75~79	80~84	85~89	90~94	95~99	100~	不 詳 Unknown	国際基本 分類番号 International detailed list number
11	11	13	16	6	5	8	4	4	2	5	1	-	-	-	-	-	E 923.2
9	6	9	11	5	3	5	2	2	1	4	1	-	-	-	-	-	
2	5	4	5	1	2	3	2	2	1	1	-	-	-	-	-	-	
2	3	-	1	-	1	-	1	-	-	-	-	-	-	-	-	-	E 923.8
2	3	-	1	-	1	-	1	-	-	-	-	-	-	-	-	-	
-	-	-	-	-	-	-	-	-	-	-	-	-	-	-	-	-	
-	2	-	1	-	-	-	-	-	-	-	-	-	-	-	-	-	E 923.9
-	2	-	1	-	-	-	-	-	-	-	-	-	-	-	-	-	
9	5	9	11	13	14	7	8	19	16	22	18	11	-	-	-	-	E 924
6	3	7	8	11	9	5	4	13	10	10	9	6	-	-	-	-	
3	2	2	3	2	5	2	4	6	6	12	9	5	-	-	-	-	
41	35	35	28	22	5	9	6	1	1	-	-	-	-	-	-	-	E 925
41	35	35	28	22	5	8	6	1	1	-	-	-	-	-	-	-	
-	-	-	-	-	-	1	-	-	-	-	-	-	-	-	-	-	
-	-	-	-	-	-	-	-	-	-	-	-	-	-	-	-	-	E 926
-	-	-	-	-	-	-	-	-	-	-	-	-	-	-	-	-	
5	6	8	8	7	14	7	3	3	2	1	-	-	-	-	-	-	E 927
5	6	8	8	5	8	5	3	2	2	1	-	-	-	-	-	-	
-	-	-	-	2	6	2	-	1	-	-	-	-	-	-	-	-	
50	34	48	46	34	24	10	14	7	2	2	-	1	-	1	-	-	E 928
49	33	47	44	29	22	10	11	7	2	2	-	1	-	1	-	-	
1	1	1	2	5	2	-	3	-	-	-	-	-	-	-	-	-	
5	13	13	7	11	6	8	16	4	8	11	4	5	2	-	-	-	E 929
4	10	11	7	10	5	7	14	4	5	5	1	2	-	-	-	-	
1	3	2	-	1	1	1	2	-	3	6	3	3	2	-	-	-	
-	1	1	3	1	-	1	-	-	-	-	1	-	-	-	-	-	(E 930~ E 936)
-	1	1	3	1	-	1	-	-	-	-	1	-	-	-	-	-	
-	-	-	-	-	-	-	-	-	-	-	-	-	-	-	-	-	E 930
-	-	-	-	-	-	-	-	-	-	-	-	-	-	-	-	-	
-	1	-	1	1	-	1	-	-	-	-	1	-	-	-	-	-	E 931
-	1	-	1	1	-	1	-	-	-	-	1	-	-	-	-	-	
-	-	-	1	2	-	-	-	-	-	-	-	-	-	-	-	-	E 932
-	-	-	1	2	-	-	-	-	-	-	-	-	-	-	-	-	
-	-	-	-	-	-	-	-	-	-	-	-	-	-	-	-	-	E 933
-	-	-	-	-	-	-	-	-	-	-	-	-	-	-	-	-	
-	-	-	-	-	-	-	-	-	-	-	-	-	-	-	-	-	E 934
-	-	-	-	-	-	-	-	-	-	-	-	-	-	-	-	-	
-	-	-	-	-	-	-	-	-	-	-	-	-	-	-	-	-	E 935
-	-	-	-	-	-	-	-	-	-	-	-	-	-	-	-	-	
-	-	-	-	-	-	-	-	-	-	-	-	-	-	-	-	-	E 936
-	-	-	-	-	-	-	-	-	-	-	-	-	-	-	-	-	

死 因

1表 (109-91)

第1表 死 亡 者 数,

TABLE 1 DEATHS FROM CAUSES

国際基本 分類番号 International detailed list number	死 因 ・ 性 Cause of death and sex	総 数 Total	年 齢 (Age)										不 詳 Unknown	国際基本 分類番号 International detailed list number		
			0才 Year of age	1	2	3	4	0~4	5~9	10~14	15~19	20~24				
E 950. e	農 業.....	773	-	-	-	-	-	-	-	-	-	1	22	43	E 950. e	
	男 M. 女 F.	375 398	-	-	-	-	-	-	-	-	-	1	9 13	17 26		
E 950. f	その他および詳細不明.....	319	-	-	-	-	-	-	-	-	-	-	15	54	E 950. f	
	男 M. 女 F.	152 167	-	-	-	-	-	-	-	-	-	-	6 9	29 25		
E 951	家事用ガスによる自殺および自為中毒.....	2 112	-	-	-	-	-	-	-	-	-	6	151	424	E 951	
	男 M. 女 F.	825 1 287	-	-	-	-	-	-	-	-	-	3	63 88	146 278		
E 952	その他のガスによる自殺および自為中毒.....	665	-	-	-	-	-	-	-	-	-	-	29	152	E 952	
	男 M. 女 F.	561 104	-	-	-	-	-	-	-	-	-	-	20 9	123 29		
E 953	絞首、絞首および窒息による自殺および自傷.....	9 759	-	-	-	-	-	-	-	-	-	47	302	698	E 953	
	男 M. 女 F.	5 959 3 800	-	-	-	-	-	-	-	-	-	43	233 69	513 185		
E 954	入水による自殺および自傷.....	1 815	-	-	-	-	-	-	-	-	-	2	34	149	E 954	
	男 M. 女 F.	554 1 261	-	-	-	-	-	-	-	-	-	-	11 23	47 102		
E 955	銃器および爆発物による自殺および自傷.....	72	-	-	-	-	-	-	-	-	-	1	2	12	E 955	
	男 M. 女 F.	66 6	-	-	-	-	-	-	-	-	-	1	1 1	11 1		
E 956	刃器および刺器による自殺および自傷.....	446	-	-	-	-	-	-	-	-	-	-	7	39	E 956	
	男 M. 女 F.	307 139	-	-	-	-	-	-	-	-	-	-	7 -	24 15		
E 957	高所からの墜落による自殺および自傷.....	994	-	-	-	-	-	-	-	-	-	7	71	155	E 957	
	男 M. 女 F.	605 389	-	-	-	-	-	-	-	-	-	4	35 36	101 54		
E 958	その他および詳細不明の手段による自殺および自傷.....	1 864	-	-	-	-	-	-	-	-	-	1	3	139	313	E 958
	男 M. 女 F.	1 163 701	-	-	-	-	-	-	-	-	-	1	2 41	98 113	200 113	
E 958. a	轢 圧.....	1 192	-	-	-	-	-	-	-	-	-	1	-	58	170	E 958. a
	男 M. 女 F.	713 479	-	-	-	-	-	-	-	-	-	1	-	28 81	89 81	
E 958. b	そ の 他.....	672	-	-	-	-	-	-	-	-	-	3	81	143	E 958. b	
	男 M. 女 F.	450 222	-	-	-	-	-	-	-	-	-	2	70 11	111 52		
E 959	自傷の後遺症.....	5	-	-	-	-	-	-	-	-	-	-	-	-	E 959	
	男 M. 女 F.	4 1	-	-	-	-	-	-	-	-	-	-	-	-		
(E 960- E 969)	他殺および他人の加害による傷害.....	1 390	175	64	49	40	51	379	114	30	42	84	-	-	(E 960- E 969)	
	男 M. 女 F.	844 546	99 76	32 32	24 25	15 25	25 26	195 184	60 54	17 13	21 21	57 27	-	-		
E 960	格闘、口論、強姦.....	42	1	-	-	-	1	2	-	-	1	2	-	-	E 960	
	男 M. 女 F.	36 6	1 -	-	-	-	1 1	-	-	-	1 -	2 -	-	-		
E 961	腐食性物質による加害 (中毒を除く).....	-	-	-	-	-	-	-	-	-	-	-	-	-	E 961	
	男 M. 女 F.	- -	- -	- -	- -	- -	- -	- -	- -	- -	- -	- -	- -	- -		
E 962	中毒による加害.....	144	18	12	13	18	17	78	44	7	4	-	-	-	E 962	
	男 M. 女 F.	74 70	11 7	6 6	8 9	7 11	9 8	41 37	24 20	4 3	1 3	- -	- -	- -		

性・年齢 (5才階級)・死因 (基本分類) 別

(DETAILED LIST) BY SEX AND AGE

昭和49年

1974

25~29	30~34	35~39	40~44	45~49	50~54	55~59	60~64	65~69	70~74	75~79	80~84	85~89	90~94	95~99	100~	不 詳 Unknown	国際基本 分類番号 International detailed list number
55	50	89	82	85	61	63	68	48	47	25	21	10	2	-	-	1	E 950. e
23	27	45	37	52	30	35	29	23	26	8	7	4	1	-	-	1	
32	23	44	45	33	31	28	39	25	21	17	14	6	1	-	-	-	
34	29	27	25	31	26	23	12	11	12	9	4	3	-	-	-	4	E 950. f
20	6	15	15	13	13	12	8	5	2	1	1	2	-	-	-	4	
14	23	12	10	18	13	11	4	6	10	8	3	1	-	-	-	-	
353	272	211	175	113	94	80	89	51	51	27	12	2	1	-	-	-	E 951
124	99	82	73	59	32	34	47	20	22	14	5	1	1	-	-	-	
229	173	129	102	54	62	46	42	31	29	13	7	1	-	-	-	-	
139	117	88	66	39	17	4	3	5	4	1	1	-	-	-	-	-	E 952
120	103	76	61	34	13	4	1	2	3	1	-	-	-	-	-	-	
19	14	12	5	5	4	-	2	3	1	-	1	-	-	-	-	-	
662	643	663	669	660	644	634	821	789	925	789	515	199	55	6	-	38	E 953
483	444	479	490	463	355	380	445	434	473	351	230	87	17	1	-	38	
179	199	184	179	197	289	254	376	355	452	438	285	112	38	5	-	-	
161	141	120	102	114	106	96	126	150	179	152	114	49	10	1	-	9	E 954
61	53	47	52	45	24	35	31	39	44	32	19	8	3	-	-	3	
100	88	73	50	69	82	61	95	111	135	120	95	41	7	1	-	6	
9	15	6	12	4	4	2	1	1	-	1	2	-	-	-	-	-	E 955
7	13	6	12	4	4	2	1	1	-	1	2	-	-	-	-	-	
2	2	-	-	-	-	-	-	-	-	-	-	-	-	-	-	-	-
51	49	61	58	41	35	27	27	20	14	9	3	1	-	-	-	4	E 956
35	37	49	45	25	17	16	20	14	8	5	-	1	-	-	-	4	
16	12	12	13	16	18	11	7	6	6	4	3	-	-	-	-	-	
150	113	98	65	47	53	36	49	48	42	33	11	5	1	-	-	10	E 957
88	79	62	41	29	33	17	27	26	26	19	7	3	1	-	-	7	
62	34	36	24	18	20	19	22	22	16	14	4	2	-	-	-	3	
300	239	182	144	109	61	79	64	62	53	40	19	8	1	-	-	47	E 958
190	152	112	100	71	26	42	36	28	31	20	9	4	-	-	-	41	
110	87	70	44	38	35	37	28	34	22	20	10	4	1	-	-	6	
196	152	134	99	70	39	55	53	42	35	29	14	6	-	-	-	39	E 958. a
119	102	82	71	45	17	27	31	20	24	12	7	4	-	-	-	34	
77	50	52	28	25	22	28	22	22	11	17	7	2	-	-	-	5	
104	87	48	45	39	22	24	11	20	18	11	5	2	1	-	-	6	E 958. b
71	50	30	29	26	9	15	5	8	7	8	2	-	-	-	-	7	
33	37	18	16	13	13	9	6	12	11	3	3	2	1	-	-	1	
3	1	-	-	-	1	-	-	-	-	-	-	-	-	-	-	-	E 959
2	1	-	-	-	1	-	-	-	-	-	-	-	-	-	-	-	
1	-	-	-	-	-	-	-	-	-	-	-	-	-	-	-	-	
124	112	111	103	60	47	35	29	38	26	15	6	5	-	-	-	30	(E 960- E 969)
85	83	80	85	40	27	21	17	22	11	7	-	3	-	-	-	13	
39	29	31	18	20	20	14	12	16	15	8	6	2	-	-	-	17	
4	2	6	7	4	4	3	2	3	-	1	-	-	-	-	-	1	E 960
3	2	5	7	4	4	2	1	2	-	1	-	-	-	-	-	1	
1	-	1	-	-	-	1	1	1	-	-	-	-	-	-	-	-	
-	-	-	-	-	-	-	-	-	-	-	-	-	-	-	-	-	E 961
-	-	-	-	-	-	-	-	-	-	-	-	-	-	-	-	-	
3	3	1	-	-	-	-	1	-	-	1	-	-	-	-	-	2	E 962
-	2	-	-	-	-	-	1	-	-	-	-	-	-	-	-	1	
3	1	1	-	-	-	-	-	-	-	1	-	-	-	-	-	1	

死 因
1表 (109—92)

第1表 死 亡 者 数,

TABLE 1 DEATHS FROM CAUSES

国際基本 分類番号 International detailed list number	死 因 ・ 性 Cause of death and sex	総 数 Total	0 才 Year of age	1	2	3	4	0~4	5~9	10~14	15~19	20~24
E963	縊首および絞首による加害.....	297	61	16	11	5	7	100	30	15	6	17
	男 M. 女 F.	119 178	34 27	8 8	4 7	3 2	3 4	52 48	14 16	8 7	1 5	2 15
E964	溺水（溺死）による加害.....	97	29	13	16	6	9	73	17	2	-	-
	男 M. 女 F.	50 47	15 14	8 5	7 9	1 5	5 4	36 37	11 6	- 2	- -	- -
E965	銃器および爆発物による加害.....	27	-	-	-	-	1	1	1	-	3	1
	男 M. 女 F.	22 5	- -	- -	- -	- -	1 1	1 1	1 -	- -	2 1	1 -
E966	刃器および刺器による加害.....	425	7	1	1	3	2	14	6	2	20	47
	男 M. 女 F.	308 117	3 4	- 1	1 -	2 1	1 1	7 7	3 3	2 -	11 9	37 10
E967	高所からのつき落しによる加害.....	23	5	5	2	-	4	16	3	-	-	1
	男 M. 女 F.	16 7	2 3	2 3	1 1	- -	4 7	9 7	3 -	- -	- -	1 -
E968	その他および詳細不明の手段による加害.....	335	54	17	6	8	10	95	13	4	8	16
	男 M. 女 F.	219 116	33 21	8 9	3 3	2 6	3 7	49 46	5 8	3 1	5 3	14 2
E969	他人による故意の加害による後遺症.....	-	-	-	-	-	-	-	-	-	-	-
	男 M. 女 F.	- -	- -	- -	- -	- -	- -	- -	- -	- -	- -	- -
(E970— E978)	法 的 介 入.....	3	-	-	-	-	-	-	-	-	-	-
	男 M. 女 F.	3 -	- -	- -	- -	- -	- -	- -	- -	- -	- -	- -
E970	法的介入に基づく銃器による傷害.....	-	-	-	-	-	-	-	-	-	-	-
	男 M. 女 F.	- -	- -	- -	- -	- -	- -	- -	- -	- -	- -	- -
E971	法的介入に基づく爆発物による傷害.....	-	-	-	-	-	-	-	-	-	-	-
	男 M. 女 F.	- -	- -	- -	- -	- -	- -	- -	- -	- -	- -	- -
E972	法的介入に基づくガスによる傷害.....	-	-	-	-	-	-	-	-	-	-	-
	男 M. 女 F.	- -	- -	- -	- -	- -	- -	- -	- -	- -	- -	- -
E973	法的介入に基づく鈍器による傷害.....	-	-	-	-	-	-	-	-	-	-	-
	男 M. 女 F.	- -	- -	- -	- -	- -	- -	- -	- -	- -	- -	- -
E974	法的介入に基づく刃器および刺器による傷害.....	-	-	-	-	-	-	-	-	-	-	-
	男 M. 女 F.	- -	- -	- -	- -	- -	- -	- -	- -	- -	- -	- -
E975	法的介入に基づくその他の明示された手段による傷害.....	-	-	-	-	-	-	-	-	-	-	-
	男 M. 女 F.	- -	- -	- -	- -	- -	- -	- -	- -	- -	- -	- -
E976	法的介入に基づく詳細不明の手段による傷害.....	-	-	-	-	-	-	-	-	-	-	-
	男 M. 女 F.	- -	- -	- -	- -	- -	- -	- -	- -	- -	- -	- -
E977	法的介入に基づく傷害の後遺症.....	-	-	-	-	-	-	-	-	-	-	-
	男 M. 女 F.	- -	- -	- -	- -	- -	- -	- -	- -	- -	- -	- -
E978	処 刑.....	3	-	-	-	-	-	-	-	-	-	-
	男 M. 女 F.	3 -	- -	- -	- -	- -	- -	- -	- -	- -	- -	- -

性・年齢（5才階級）・死因（基本分類）別
(DETAILED LIST) BY SEX AND AGE

昭和49年
1974

25~29	30~34	35~39	40~44	45~49	50~54	55~59	60~64	65~69	70~74	75~79	80~84	85~89	90~94	95~99	100~	不 詳 Unknown	国際基本 分類番号 International detailed list number	
16 1 15	12 4 8	22 11 11	12 7 5	9 4 5	8 - 8	4 2 2	7 2 5	11 2 9	10 4 6	3 - 3	3 - 3	3 1 2	- - -	- - -	- - -	9 4 5	E963	
1 -	- -	- -	1 -	1 1	1 1	1 -	- -	- -	- -	- -	- -	- -	- -	- -	- -	- -	- -	E964
8 -	2 2	3 3	3 2	2 2	1 1	- -	- -	1 1	1 -	- -	- -	- -	- -	- -	- -	- -	- -	E965
73 57 16	66 54 12	58 47 11	46 37 9	25 14 11	21 12 9	14 10 4	8 4 4	11 7 4	4 - 4	7 4 3	1 - 1	1 - -	- -	- -	- -	1 1 -	E966	
- -	1 1	- -	1 1	- -	- -	- -	- -	1 1	- -	- -	- -	- -	- -	- -	- -	- -	- -	E967
19 16 3	26 18 8	21 14 7	33 30 3	19 16 3	12 9 3	13 6 7	11 9 2	11 9 2	11 7 4	3 2 1	2 - 2	1 1 -	- -	- -	- -	17 6 11	E968	
- -	- -	- -	- -	- -	- -	- -	- -	- -	- -	- -	- -	- -	- -	- -	- -	- -	- -	E969
- -	1 1	1 1	- -	1 -	- -	- -	- -	- -	- -	- -	- -	- -	- -	- -	- -	- -	(E970— E978)	
- -	- -	- -	- -	- -	- -	- -	- -	- -	- -	- -	- -	- -	- -	- -	- -	- -	- -	E970
- -	- -	- -	- -	- -	- -	- -	- -	- -	- -	- -	- -	- -	- -	- -	- -	- -	- -	E971
- -	- -	- -	- -	- -	- -	- -	- -	- -	- -	- -	- -	- -	- -	- -	- -	- -	- -	E972
- -	- -	- -	- -	- -	- -	- -	- -	- -	- -	- -	- -	- -	- -	- -	- -	- -	- -	E973
- -	- -	- -	- -	- -	- -	- -	- -	- -	- -	- -	- -	- -	- -	- -	- -	- -	- -	E974
- -	- -	- -	- -	- -	- -	- -	- -	- -	- -	- -	- -	- -	- -	- -	- -	- -	- -	E975
- -	- -	- -	- -	- -	- -	- -	- -	- -	- -	- -	- -	- -	- -	- -	- -	- -	- -	E976
- -	- -	- -	- -	- -	- -	- -	- -	- -	- -	- -	- -	- -	- -	- -	- -	- -	- -	E977
- -	1 1	1 1	- -	1 -	- -	- -	- -	- -	- -	- -	- -	- -	- -	- -	- -	- -	- -	E978

死 因
1表 (109-93)

第1表 死 亡 者 数,

TABLE 1 DEATHS FROM CAUSES

国際基本 分類番号 International detailed list number	死 因 ・ 性 Cause of death and sex	総 数 Total	年 齢 階 級 Year of age									
			0才	1	2	3	4	0-4	5-9	10-14	15-19	20-24
(E980- E989)	不慮か故意か決定されない傷害..... 男 M. 女 F.	1 167 837 390	23 13 10	10 6 4	4 3 1	6 4 2	6 3 3	49 29 20	17 11 6	11 4 7	38 24 14	104 74 30
E980	不慮か故意か決定されない固体または液体に... よる中毒 男 M. 女 F.	85 48 37	- - -	- - -	- - -	- - -	- - -	- - -	- - -	1 - 1	5 3 2	9 4 5
E981	不慮か故意か決定されない家事用ガスによる... 中毒 男 M. 女 F.	45 22 23	- - -	- - -	- - -	- - -	2 - 2	2 - -	- - -	- - -	- - -	8 2 6
E982	不慮か故意か決定されないその他のガスによ... る中毒 男 M. 女 F.	30 25 5	- 1 -	- 1 -	- - 1	- - 1	2 1 1	1 - 1	- - -	- 4 -	8 8 -	
E983	不慮か故意か決定されない絞死および絞首ま... たは窒息 男 M. 女 F.	41 20 21	17 8 9	1 - 1	- - -	1 - 1	1 - 1	20 8 12	1 1 -	1 1 -	1 - 1	2 1 1
E984	不慮か故意か決定されない溺水(溺死)..... 男 M. 女 F.	523 361 162	- - -	6 3 3	4 3 1	3 3 -	2 2 -	15 11 4	10 7 3	6 3 3	13 6 7	49 35 14
E985	不慮か故意か決定されない銃器および爆発物... による傷害 男 M. 女 F.	4 3 1	- - -	- - -	- - -	- - -	- - -	- - -	- - -	- - -	- - -	- - -
E986	不慮か故意か決定されない刃器または刺器に... よる傷害 男 M. 女 F.	12 9 3	- - -	- - -	- - -	- - -	- - -	- - -	- - -	- - -	- - -	1 - -
E987	不慮か故意か決定されない高所よりの墜落..... 男 M. 女 F.	80 66 14	1 1 -	- - -	- - -	- - -	1 1 -	2 2 -	1 1 -	- - -	2 - -	7 4 3
E988	不慮か故意か決定されないその他および詳細... 不明の手段による傷害 男 M. 女 F.	344 281 63	5 4 1	2 2 -	- 1 -	1 - -	- - 1	8 7 1	4 2 2	3 - 3	13 11 2	20 19 1
E989	不慮か故意か決定されない傷害の後遺症..... 男 M. 女 F.	3 2 1	- - -	- - -	- - -	- - -	- - -	- - -	- - -	- - -	- - -	- - -
(E990- E999)	戦争行為による傷害..... 男 M. 女 F.	13 12 1	- - -	- - -	- - -	- - -	- - -	- - -	- - -	- - -	- - -	- - -
E990	戦争行為に基づく火事および火災による傷害... 男 M. 女 F.	- - -	- - -	- - -	- - -	- - -	- - -	- - -	- - -	- - -	- - -	- - -
E991	戦争行為に基づく小銃弾および破片による傷... 害 男 M. 女 F.	- - -	- - -	- - -	- - -	- - -	- - -	- - -	- - -	- - -	- - -	- - -
E992	戦争行為に基づく海兵器の爆発による傷害..... 男 M. 女 F.	- - -	- - -	- - -	- - -	- - -	- - -	- - -	- - -	- - -	- - -	- - -
E993	戦争行為に基づくその他の爆発による傷害..... 男 M. 女 F.	- - -	- - -	- - -	- - -	- - -	- - -	- - -	- - -	- - -	- - -	- - -
E994	戦争行為に基づく航空機破壊による傷害..... 男 M. 女 F.	- - -	- - -	- - -	- - -	- - -	- - -	- - -	- - -	- - -	- - -	- - -

性・年齢(5才階級)・死因(基本分類)別
(DETAILED LIST) BY SEX AND AGE

昭和49年
1974

25-29	30-34	35-39	40-44	45-49	50-54	55-59	60-64	65-69	70-74	75-79	80-84	85-89	90-94	95-99	100~	不 詳 Unknown	国際基本 分類番号 International detailed list number
114 89 25	120 95 25	89 69 20	99 82 17	100 77 23	67 42 25	43 32 11	52 41 11	56 33 23	52 34 18	48 24 17	27 10 2	10 8 2	3 2 1	- - -	- - -	68 57 11	(E980- E989)
6 3 3	16 15 1	8 4 4	9 4 5	9 5 4	8 3 5	1 1 -	2 1 1	3 1 3	4 3 1	2 1 1	1 - -	- - -	- - -	- - -	- - -	1 1 -	E980
10 5 5	7 4 3	4 3 1	- - -	- - -	2 1 1	2 1 -	- 1 1	2 1 1	2 2 -	5 2 3	- - -	- - -	- - -	- - -	- - -	- - -	E981
3 2 1	- - -	2 1 1	3 - -	- - -	1 - 1	- - -	3 - -	- - -	- - -	1 - -	- - -	1 - 1	1 - 1	- - -	- - -	- - -	E982
2 1 1	3 1 2	- - -	1 - -	1 1 -	- - -	- - -	- - -	3 - 3	2 - -	- - -	- - -	- - -	- - -	- - -	- - -	4 3 1	E983
46 35 11	46 38 8	41 31 10	34 28 6	39 28 11	29 18 11	24 16 8	27 20 7	29 17 12	30 16 14	17 8 9	17 6 11	6 4 2	1 - -	- - -	- - -	44 34 10	E984
2 1 1	- - -	- - -	- - -	- - -	1 1 -	- - -	- - -	- - -	- - -	- - -	1 - -	- - -	- - -	- - -	- - -	- - -	E985
1 1 -	4 2 2	1 1 -	1 1 -	- - -	- - -	- - -	1 - -	1 1 -	1 1 -	- - -	1 - -	- - -	- - -	- - -	- - -	- - -	E986
12 11 1	10 10 -	5 4 1	11 9 2	5 4 1	8 6 2	4 4 -	4 4 -	2 2 -	2 2 -	4 2 2	1 2 -	- - -	- - -	- - -	- - -	- - -	E987
32 30 2	33 24 9	28 25 3	40 36 4	45 38 7	19 14 5	13 10 3	13 11 2	15 12 3	11 8 3	18 9 9	6 2 4	3 3 1	1 - -	- - -	- - -	19 19 -	E988
- - -	1 1 -	- - -	- - -	- - -	- - -	- - -	- - -	1 - 1	- - -	1 - -	- - -	- - -	- - -	- - -	- - -	- - -	E989
- - -	- - -	- - -	- - -	- - -	3 3 -	2 2 -	3 2 1	3 3 -	1 1 -	1 1 -	- - -	- - -	- - -	- - -	- - -	- - -	(E990- E999)
- - -	- - -	- - -	- - -	- - -	- - -	- - -	- - -	- - -	- - -	- - -	- - -	- - -	- - -	- - -	- - -	- - -	E990
- - -	- - -	- - -	- - -	- - -	- - -	- - -	- - -	- - -	- - -	- - -	- - -	- - -	- - -	- - -	- - -	- - -	E991
- - -	- - -	- - -	- - -	- - -	- - -	- - -	- - -	- - -	- - -	- - -	- - -	- - -	- - -	- - -	- - -	- - -	E992
- - -	- - -	- - -	- - -	- - -	- - -	- - -	- - -	- - -	- - -	- - -	- - -	- - -	- - -	- - -	- - -	- - -	E993
- - -	- - -	- - -	- - -	- - -	- - -	- - -	- - -	- - -	- - -	- - -	- - -	- - -	- - -	- - -	- - -	- - -	E994

死 因
1表 (109-94)

第1表 死 亡 者 数

TABLE 1 DEATHS FROM CAUSES

国際基本 分類番号 International detailed list number	死 因 ・ 性 Cause of death and sex	総 数 Total	年 齢											不 詳 Unknown	国際基本 分類番号 International detailed list number		
			0才 Year of age	1	2	3	4	0-4	5-9	10-14	15-19	20-24					
E 995	戦争行為に基づくその他および詳細不明の一般兵器による傷害 男 M. 女 F.	-	-	-	-	-	-	-	-	-	-	-	-	-	-	-	E 995
E 996	戦争行為に基づく核兵器による傷害 男 M. 女 F.	-	-	-	-	-	-	-	-	-	-	-	-	-	-	-	E 996
E 997	戦争行為に基づくその他の非一般兵器による傷害 男 M. 女 F.	-	-	-	-	-	-	-	-	-	-	-	-	-	-	-	E 997
E 998	戦争行為に基づく交戦状態停止後発生の傷害 男 M. 女 F.	-	-	-	-	-	-	-	-	-	-	-	-	-	-	-	E 998
E 999	戦争行為に基づく傷害の後遺症 男 M. 女 F.	13 12 1	-	-	-	-	-	-	-	-	-	-	-	-	-	-	E 999
N X VII	不慮の事故、中毒および暴力(傷害の性質) 男 M. 女 F.	57 763 39 243 18 520	1 281 733 548	1 088 635 453	801 511 290	662 419 243	539 352 187	4 371 2 650 1 721	1 560 1 109 451	675 511 164	3 042 2 481 561	4 711 3 470 1 247	-	-	-	-	N X VII
(N 800- N 829)	骨 折 男 M. 女 F.	14 271 10 569 3 702	60 36 24	140 79 61	170 112 58	185 114 71	167 113 54	722 454 268	448 317 131	185 147 38	1 090 947 143	1 174 975 199	-	-	-	-	(N 800- N 829)
(N 800- N 809)	頭蓋、脊柱および体幹の骨折 男 M. 女 F.	12 998 10 144 2 854	60 36 24	139 79 60	170 112 58	183 113 70	164 112 52	716 452 264	443 313 130	183 145 38	1 065 925 140	1 155 962 193	-	-	-	-	(N 800- N 809)
N 800	頭蓋穹隆部の骨折 男 M. 女 F.	476 380 96	7 4 3	8 7 1	4 3 1	7 5 2	3 2 1	29 21 8	12 8 4	7 6 1	41 38 3	47 40 7	-	-	-	-	N 800
N 801	頭蓋底の骨折 男 M. 女 F.	3 104 2 522 582	9 7 2	37 17 20	46 36 10	53 28 23	42 29 13	187 117 70	97 69 28	51 41 10	281 253 28	299 264 35	-	-	-	-	N 801
N 802	顔面骨の骨折 男 M. 女 F.	57 44 13	- 1 -	2 1 1	- - -	- - -	1 - 1	3 1 2	2 - 2	- - -	9 7 2	5 4 1	-	-	-	-	N 802
N 802.0 N 802.1	鼻 骨 男 M. 女 F.	4 4 -	- - -	- - -	- - -	- - -	- - -	- - -	- - -	- - -	1 1 -	- - -	-	-	-	-	(N 802.0 N 802.1)
N 802.2 N 802.3	下 顎 骨 男 M. 女 F.	27 20 7	- - -	2 1 1	- - -	- - -	1 - 1	3 1 2	1 - 1	- - -	3 3 -	2 1 1	-	-	-	-	(N 802.2 N 802.3)
N 802.4 N 802.9	その他および後遺症、各顔面骨 男 M. 女 F.	26 20 6	- - -	- - -	- - -	- - -	- - -	- - -	1 - 1	- - -	5 3 2	3 3 -	-	-	-	-	(N 802.4- N 802.9)
N 803	その他および詳細不明の頭蓋骨折 男 M. 女 F.	3 803 2 958 845	39 23 16	74 43 31	79 43 32	66 43 23	54 38 16	312 194 118	167 112 55	59 48 11	315 265 50	332 267 65	-	-	-	-	N 803
N 804	その他の骨を含む頭蓋または顔の多発骨折 男 M. 女 F.	3 283 2 550 733	3 1 2	15 9 6	28 19 9	37 24 13	37 25 12	120 78 42	121 91 30	48 35 13	277 237 40	302 245 57	-	-	-	-	N 804
N 805	脊椎の骨折および骨折脱臼(脊髄損傷の記載のないもの) 男 M. 女 F.	721 551 170	2 1 1	1 1 -	6 2 4	10 7 3	13 6 7	32 17 15	20 16 4	8 6 2	61 52 9	72 59 13	-	-	-	-	N 805

性・年齢(5才階級)・死因(基本分類)別
(DETAILED LIST) BY SEX AND AGE

昭和49年
1974

25-29	30-34	35-39	40-44	45-49	50-54	55-59	60-64	65-69	70-74	75-79	80-84	85-89	90-94	95-99	100-	不 詳 Unknown	国際基本 分類番号 International detailed list number
-	-	-	-	-	-	-	-	-	-	-	-	-	-	-	-	-	E 995
-	-	-	-	-	-	-	-	-	-	-	-	-	-	-	-	-	E 996
-	-	-	-	-	-	-	-	-	-	-	-	-	-	-	-	-	E 997
-	-	-	-	-	-	-	-	-	-	-	-	-	-	-	-	-	E 998
-	-	-	-	-	3	2	3	3	1	1	-	-	-	-	-	-	E 999
-	-	-	-	-	3	2	1	-	-	-	-	-	-	-	-	-	E 999
4 246 3 153 1 093	3 734 2 760 974	3 772 2 845 927	4 016 3 149 867	3 643 2 791 852	3 292 2 254 1 038	3 163 2 212 951	3 533 2 372 1 161	3 462 2 195 1 267	3 588 2 074 1 514	3 167 1 596 1 571	2 123 928 1 195	1 046 385 661	313 100 213	53 12 41	4 4	243 196 47	N X VII
959 415 144	839 721 118	932 792 140	1 043 883 160	962 808 154	818 647 171	827 624 203	847 642 205	827 588 239	768 469 299	716 375 341	583 220 363	349 82 267	121 28 93	20 3 17	3 -	38 32 6	(N 800- N 829)
948 405 143	825 709 116	918 781 137	1 019 861 158	942 791 151	792 630 162	803 611 192	812 618 194	774 565 209	648 428 220	511 311 200	287 152 135	92 42 50	25 12 13	2 -	1 -	37 31 6	(N 800- N 809)
41 32 9	35 32 3	35 31 4	38 29 9	30 26 4	26 22 4	25 19 6	26 21 5	29 24 5	27 17 10	15 10 5	9 3 -	1 -	2 -	-	-	1 -	N 800
222 204 18	197 170 27	227 194 33	253 218 35	247 203 44	175 139 36	188 144 44	177 128 49	197 161 36	132 104 28	99 69 30	57 37 25	8 5 3	4 3 1	-	-	6 2	N 801
9 7 2	2 2 -	3 3 -	7 7 -	3 3 -	3 2 -	3 3 -	4 4 -	3 3 -	- - -	1 - -	- - -	- - -	- - -	-	-	-	N 802
1 1 -	- - -	- - -	- - -	- - -	- - -	1 1 -	1 1 -	- - -	- - -	- - -	- - -	- - -	- - -	-	-	-	(N 802.0 N 802.1)
7 5 2	1 1 -	3 3 -	3 3 -	2 2 -	- - -	1 1 -	- - -	1 1 -	- - -	- - -	- - -	- - -	- - -	-	-	-	(N 802.2 N 802.3)
1 1 -	1 1 -	- - -	4 4 -	1 1 -	2 1 -	1 1 -	4 4 -	2 2 -	- - -	1 1 -	- - -	- - -	- - -	-	-	-	(N 802.4- N 802.9)
281 229 52	236 195 41	270 226 44	303 257 46	264 224 40	217 178 39	232 177 55	231 185 46	204 152 52	159 107 52	124 85 39	64 37 27	14 5 9	2 1 -	-	-	16 14 2	N 803
249 211 38	212 187 25	235 200 35	250 208 42	234 201 33	234 176 58	195 149 46	209 156 53	192 137 55	183 109 74	128 73 55	59 33 26	20 11 9	3 2 1	-	-	12 11 1	N 804
45 39 6	48 42 6	53 40 13	56 45 11	52 44 8	46 42 4	37 30 7	37 27 10	46 32 14	32 21 11	32 14 18	22 14 8	15 7 8	6 4 2	-	-	1 -	N 805

死 因
1表 (109-96)

第1表 死 亡 者 数,

TABLE 1 DEATHS FROM CAUSES

国際基本 分類番号 International detailed list number	死 因 ・ 性 Cause of death and sex	総 数 Total	性 年 齢 (5才階級) ・ 死 因 (基本分類) 別 (DETAILED LIST) BY SEX AND AGE											不 詳 Unknown	国際基本 分類番号 International detailed list number																								
			0才 Year of age	1	2	3	4	0~4	5~9	10~14	15~19	20~24	25~29			30~34	35~39	40~44	45~49	50~54	55~59	60~64	65~69	70~74	75~79	80~84	85~89	90~94	95~99	100~									
N810	鎖骨骨折..... 男 M. 女 F.	4 4	-	-	-	-	-	-	-	-	-	-	-	-	-	-	-	1	1	-	-	-	1	2	-	-	-	-	-	-	-	-	-	N810					
N811	肩甲骨骨折..... 男 M. 女 F.	2 1	-	-	-	-	-	-	-	-	-	-	-	-	-	-	1	-	-	-	1	-	-	-	-	-	-	-	-	-	-	-	-	N811					
N812	上腕骨骨折..... 男 M. 女 F.	28 8	-	-	-	-	-	-	-	-	-	-	-	-	-	-	-	1	1	5	6	6	3	2	1	1	-	-	-	-	-	-	-	N812					
N813	橈骨および尺骨の骨折..... 男 M. 女 F.	9 2	-	-	-	-	-	-	-	-	-	-	-	-	-	1	-	-	-	1	2	1	3	1	-	-	-	-	-	-	-	-	-	N813					
N814	手根骨骨折..... 男 M. 女 F.	-	-	-	-	-	-	-	-	-	-	-	-	-	-	-	-	-	-	-	-	-	-	-	-	-	-	-	-	-	-	-	-	N814					
N815	中手骨骨折..... 男 M. 女 F.	1 1	-	-	-	-	-	-	-	-	-	-	-	-	-	-	-	1	-	-	-	-	-	-	-	-	-	-	-	-	-	-	-	N815					
N816	手指節骨骨折(単発または多発)..... 男 M. 女 F.	-	-	-	-	-	-	-	-	-	-	-	-	-	-	-	-	-	-	-	-	-	-	-	-	-	-	-	-	-	-	-	-	N816					
N817	手の骨の多発骨折..... 男 M. 女 F.	-	-	-	-	-	-	-	-	-	-	-	-	-	-	-	-	-	-	-	-	-	-	-	-	-	-	-	-	-	-	-	-	N817					
N818	その他, 多発および不詳の上肢骨折..... 男 M. 女 F.	3 3	-	-	-	-	-	-	-	-	-	-	-	-	-	-	-	-	-	-	-	-	1	-	-	-	-	-	-	-	-	-	-	N818					
N819	両側上肢および肋骨, 胸骨を含む上肢の多発骨折..... 男 M. 女 F.	21 15	-	-	-	-	-	-	-	-	-	-	-	-	-	-	-	-	-	-	-	2	1	-	-	-	-	-	-	-	-	-	-	N819					
(N820-N829)	下肢の骨折..... 男 M. 女 F.	1 205 396 809	-	1	-	2	3	6	5	2	23	17	-	-	-	-	-	-	-	-	-	9	12	14	22	19	22	21	27	51	113	194	287	248	93	17	2	1	(N820-N829)
N820	大腿骨頸骨折..... 男 M. 女 F.	595 132 463	-	-	-	-	-	-	-	-	-	-	-	-	-	5	4	11	22	58	119	159	151	56	8	1	-	-	-	-	-	-	-	-	-	-	-	N820	
N821	その他および部位不明の大腿骨骨折..... 男 M. 女 F.	390 123 267	-	-	-	1	-	1	3	1	9	4	-	-	-	6	4	3	4	17	30	63	104	85	34	8	1	1	1	1	1	1	1	1	1	1	1	1	N821
N822	膝蓋骨骨折..... 男 M. 女 F.	1 1	-	-	-	-	-	-	-	-	-	-	-	-	-	-	-	-	-	-	-	1	-	-	-	-	-	-	-	-	-	-	-	-	-	-	N822		
N823	頸骨および腓骨骨折..... 男 M. 女 F.	47 26 21	-	1	-	-	-	1	-	1	-	1	-	-	-	1	1	2	2	6	9	2	5	5	1	1	1	-	-	-	-	-	-	-	-	-	-	N823	
N824	踝部の骨折..... 男 M. 女 F.	2 1 1	-	-	-	-	-	-	-	-	-	-	-	-	-	-	-	-	-	1	-	-	-	-	-	-	-	-	-	-	-	-	-	-	-	-	-	N824	
N825	足根骨および中足骨の骨折(単発または多発)..... 男 M. 女 F.	1 1	-	-	-	-	-	-	-	-	-	-	-	-	-	-	-	-	-	-	-	-	-	-	-	-	-	-	-	-	-	-	-	-	-	-	-	N825	

性・年齢(5才階級)・死因(基本分類)別
(DETAILED LIST) BY SEX AND AGE

昭和49年
1974

25~29	30~34	35~39	40~44	45~49	50~54	55~59	60~64	65~69	70~74	75~79	80~84	85~89	90~94	95~99	100~	不 詳 Unknown	国際基本 分類番号 International detailed list number
-	-	-	-	-	-	-	1	-	-	-	1	2	-	-	-	-	N810
-	-	-	-	-	-	1	-	-	-	1	-	-	-	-	-	-	N811
1	-	-	-	-	-	-	1	1	5	6	6	3	2	1	-	-	N812
-	-	-	-	-	-	1	-	-	1	2	1	3	1	-	-	-	N813
-	-	-	-	-	-	-	-	-	-	-	-	-	-	-	-	-	N814
-	-	-	-	-	-	-	1	-	-	-	-	-	-	-	-	-	N815
-	-	-	-	-	-	-	-	-	-	-	-	-	-	-	-	-	N816
-	-	-	-	-	-	-	-	-	-	-	-	-	-	-	-	-	N817
-	-	-	-	-	-	-	-	-	-	-	-	-	-	-	-	-	N818
1	2	-	1	1	2	2	5	1	1	2	-	1	-	-	-	-	N819
9	12	14	22	19	22	21	27	51	113	194	287	248	93	17	2	1	(N820-N829)
8	10	11	20	16	14	12	19	21	38	61	67	39	16	2	-	-	N820
1	2	3	2	3	8	9	8	30	75	133	220	209	77	15	2	-	N821
-	-	-	-	-	-	-	-	-	-	-	-	-	-	-	-	-	N822
-	1	2	6	1	1	2	2	6	9	2	5	5	1	1	-	-	N823
-	-	-	-	-	-	-	-	-	-	-	-	-	-	-	-	-	N824
-	-	-	-	-	-	-	-	-	-	-	-	-	-	-	-	-	N825

死 因
1表 (109—97)

第1表 死 亡 者 数,

TABLE 1 DEATHS FROM CAUSES

国際基本 分類番号 International detailed list number	死 因 ・ 性 Cause of death and sex	総 数 Total	0 才 Year of age	1	2	3	4	0~4	5~9	10~14	15~19	20~24
N826	足指節骨折 (単発または多発)..... 男 M. 女 F.	-	-	-	-	-	-	-	-	-	-	-
N827	その他、多発および不詳の下肢骨折..... 男 M. 女 F.	34 27 7	-	-	-	-	1	1	-	-	4	2
N828	両側下肢、上肢を含む下肢、肋骨および胸骨... を含む下肢の多発骨折..... 男 M. 女 F.	93 60 33	-	-	-	1	-	1	2	-	8	4
N829	詳細不明の骨の骨折..... 男 M. 女 F.	42 26 16	-	-	-	-	2	2	-	-	2	4
(N830— N839)	骨折を伴わない関節脱臼..... 男 M. 女 F.	30 17 13	-	-	-	-	-	-	1	-	1	1
N830	顎関節脱臼..... 男 M. 女 F.	-	-	-	-	-	-	-	-	-	-	-
N831	肩関節脱臼..... 男 M. 女 F.	2 1 1	-	-	-	-	-	-	-	-	-	-
N832	肘関節脱臼..... 男 M. 女 F.	-	-	-	-	-	-	-	-	-	-	-
N833	手首の関節脱臼..... 男 M. 女 F.	-	-	-	-	-	-	-	-	-	-	-
N834	手指の関節脱臼..... 男 M. 女 F.	-	-	-	-	-	-	-	-	-	-	-
N835	股関節脱臼..... 男 M. 女 F.	3 3	-	-	-	-	-	-	-	-	-	-
N836	膝関節脱臼..... 男 M. 女 F.	-	-	-	-	-	-	-	-	-	-	-
N837	足首の関節脱臼..... 男 M. 女 F.	-	-	-	-	-	-	-	-	-	-	-
N838	足の関節脱臼..... 男 M. 女 F.	-	-	-	-	-	-	-	-	-	-	-
N839	その他、多発および不詳の関節脱臼..... 男 M. 女 F.	25 16 9	-	-	-	-	-	-	1	-	1	1
(N840— N848)	関節の捻挫および隣接筋の過伸展(Strain) ... 男 M. 女 F.	9 8 1	-	-	1	-	-	1	-	-	1	-
N840	肩および上腕の捻挫..... 男 M. 女 F.	-	-	-	-	-	-	-	-	-	-	-

性・年齢 (5才階級)・死因 (基本分類) 別
(DETAILED LIST) BY SEX AND AGE

昭和49年
1974

25~29	30~34	35~39	40~44	45~49	50~54	55~59	60~64	65~69	70~74	75~79	80~84	85~89	90~94	95~99	100~	不 詳 Unknown	国際基本 分類番号 International detailed list number
-	-	-	-	-	-	-	-	-	-	-	-	-	-	-	-	-	N826
-	-	-	-	-	-	-	-	-	-	-	-	-	-	-	-	-	N827
-	2	2	4	1	1	1	4	-	2	1	7	1	1	-	-	-	N828
7	3	4	3	7	7	6	4	4	10	8	9	5	1	-	-	-	N829
7	2	3	3	6	5	5	4	2	3	3	2	5	1	-	-	-	(N830— N839)
1	2	2	5	4	4	5	2	1	4	1	2	1	-	-	-	-	N830
1	2	1	4	2	3	3	2	1	3	1	2	1	-	-	-	-	N831
-	2	-	2	3	4	2	2	5	3	2	-	2	-	-	-	-	N832
-	1	-	2	2	2	2	2	2	1	1	-	-	-	-	-	-	N833
-	1	-	-	1	2	-	-	3	2	1	-	2	-	-	-	-	N834
-	-	-	-	-	-	-	-	-	-	-	-	-	-	-	-	-	N835
-	-	-	-	-	-	-	-	-	1	-	-	2	-	-	-	-	N836
-	-	-	-	-	-	-	-	-	1	-	-	2	-	-	-	-	N837
-	-	-	-	-	-	-	-	-	-	-	-	-	-	-	-	-	N838
-	2	-	2	3	4	2	2	5	1	1	-	-	-	-	-	-	N839
-	1	-	2	2	2	2	2	2	3	1	-	-	-	-	-	-	(N840— N848)
-	-	-	1	-	2	-	-	-	-	1	-	1	2	-	-	-	N840
-	-	-	-	-	-	-	-	-	-	-	-	-	-	-	-	-	

死 因
1表 (109-98)

第1表 死 亡 者 数,

TABLE 1 DEATHS FROM CAUSES

国際基本 分類番号 International detailed list number	死 因 ・ 性 Cause of death and sex	総 数 Total	0 才 Year of age	1	2	3	4	0~4	5~9	10~14	15~19	20~24
N841	肘および前腕の捻挫 男 M. 女 F.	-	-	-	-	-	-	-	-	-	-	-
N842	手首および手の捻挫 男 M. 女 F.	-	-	-	-	-	-	-	-	-	-	-
N843	股および大腿の捻挫 男 M. 女 F.	-	-	-	-	-	-	-	-	-	-	-
N844	膝および下腿の捻挫 男 M. 女 F.	-	-	-	-	-	-	-	-	-	-	-
N845	足首および足の捻挫 男 M. 女 F.	-	-	-	-	-	-	-	-	-	-	-
N846	仙腸部の捻挫 男 M. 女 F.	1 1	-	-	-	-	-	-	-	-	-	-
N847	その他および部位不明の背部の捻挫 男 M. 女 F.	6 6	-	-	-	-	-	-	-	-	1 1	-
N848	その他および不詳の捻挫 男 M. 女 F.	2 1 1	-	-	1 1	-	-	1 1	-	-	-	-
(N850~ N854)	頭蓋内損傷(頭蓋骨折を伴うものを除く) 男 M. 女 F.	7 110 5 346 1 764	50 33 17	75 41 34	102 59 43	103 61 42	101 67 34	431 261 170	223 151 72	92 71 21	509 462 47	448 387 61
N850	脳 振 盪 男 M. 女 F.	53 39 14	-	2 1 1	-	-	-	2 1 1	-	-	-	-
N851	脳の裂傷および挫傷 男 M. 女 F.	3 846 2 927 919	19 13 6	31 17 14	60 31 29	62 34 28	60 38 22	232 133 99	133 97 36	49 43 6	315 290 25	270 235 35
N852	損傷に続発するくも膜下、硬膜下および硬膜外出血(脳の裂傷または挫傷の記載のないもの) 男 M. 女 F.	346 278 68	12 8 4	17 8 9	7 5 2	12 8 4	2 2 -	90 31 19	10 7 3	7 5 2	11 11 -	14 12 2
N853	損傷に続発するその他および詳細不明の頭蓋内出血(脳の裂傷または挫傷の記載のないもの) 男 M. 女 F.	1 181 846 335	10 5 5	13 10 3	16 9 7	14 9 5	14 11 3	67 44 23	30 15 15	18 13 5	65 55 10	51 43 8
N854	その他および詳細不明の頭蓋内損傷 男 M. 女 F.	1 684 1 256 428	9 7 2	12 5 7	19 14 5	15 10 5	25 16 9	80 52 28	50 32 18	18 10 8	118 106 12	113 97 16
(N860~ N869)	胸、腹および骨盤腔の内部損傷 男 M. 女 F.	4 230 3 393 837	11 5 6	12 7 5	27 18 9	33 21 12	39 23 16	122 74 48	122 80 42	28 22 6	272 243 29	399 339 60
N860	外傷性気胸および血胸 男 M. 女 F.	215 179 36	-	-	-	3 2 1	5 1 4	8 3 5	1 3 -	2 1 -	13 13 -	17 14 3
N861	心臓および肺の損傷 男 M. 女 F.	980 790 190	2 -	2 1	7 5 2	6 5 1	4 2 2	21 13 8	25 19 6	8 7 1	69 62 7	88 72 16

性・年齢(5才階級)・死因(基本分類)別
(DETAILED LIST) BY SEX AND AGE

昭和49年
1974

25~29	30~34	35~39	40~44	45~49	50~54	55~59	60~64	65~69	70~74	75~79	80~84	85~89	90~94	95~99	100~	不詳 Unknown	国際基本 分類番号 International detailed list number
-	-	-	-	-	-	-	-	-	-	-	-	-	-	-	-	-	N841
-	-	-	-	-	-	-	-	-	-	-	-	-	-	-	-	-	N842
-	-	-	-	-	-	-	-	-	-	-	-	-	-	-	-	-	N843
-	-	-	-	-	-	-	-	-	-	-	-	-	-	-	-	-	N844
-	-	-	-	-	-	-	-	-	-	-	-	-	-	-	-	-	N845
-	-	-	-	-	-	-	-	-	-	-	-	-	-	-	-	-	N846
-	-	-	-	-	-	-	-	-	-	-	-	-	-	-	-	-	N847
-	-	-	-	-	-	-	-	-	-	-	-	-	-	-	-	-	N848
413 337 76	324 273 51	378 312 66	500 424 76	453 373 80	455 344 111	476 356 120	513 388 125	537 385 192	542 367 175	430 261 169	230 114 116	100 50 50	28 9 19	9 4 5	1 -	18 17 1	(N850~ N854)
3 1 2	1 1 -	1 1 -	4 4 -	1 1 -	1 1 -	6 6 -	2 2 -	6 6 -	8 6 2	8 5 3	5 2 3	4 2 2	1 -	-	-	-	N850
241 200 41	168 136 32	231 189 42	285 232 53	259 200 59	252 195 57	272 201 71	276 216 60	266 185 81	253 172 81	195 128 67	96 44 52	35 20 15	7 2 5	2 1 1	1 -	8 8 -	N851
14 12 2	19 18 1	16 13 3	27 26 1	23 23 -	24 18 6	27 21 6	25 20 5	30 27 3	23 14 9	14 11 3	9 6 3	1 1 -	-	-	-	-	N852
49 41 8	49 44 5	59 49 10	69 60 9	79 71 8	79 56 23	71 46 30	95 65 30	102 72 38	117 79 42	92 50 23	51 28 23	27 12 15	8 2 6	2 -	-	1 1 -	N853
106 83 23	87 74 13	71 60 11	115 102 13	91 78 13	99 74 25	100 82 18	115 85 30	133 95 38	141 96 45	121 67 54	69 34 35	33 15 18	12 5 7	5 3 2	-	7 6 1	N854
390 331 59	402 352 50	371 315 56	428 363 65	355 294 61	313 242 71	252 194 58	260 204 56	186 131 55	132 86 46	106 58 48	56 36 20	24 19 5	3 2 1	1 -	-	8 7 1	(N860~ N869)
14 11 3	9 7 2	13 13 -	15 14 1	16 14 2	12 10 2	16 15 1	16 13 3	17 15 2	16 12 4	17 11 6	5 3 5	7 5 2	-	-	-	-	N860
85 72 13	109 97 12	72 64 8	102 88 14	85 67 18	75 53 22	64 48 16	78 62 16	34 27 7	27 17 10	24 13 11	12 7 5	1 1 -	-	-	-	-	N861

死 因
1表 (109—99)

第1表 死 亡 者 数,

TABLE 1 DEATHS FROM CAUSES

国際基本 分類番号 International detailed list number	死 因 ・ 性 Cause of death and sex	総 数 Total	年 齢 (Age)										
			0才 Year of age	1	2	3	4	0~4	5~9	10~14	15~19	20~24	
N862	その他および詳細不明の胸腔内臓器の損傷.....	677	1	1	6	5	4	17	9	2	44	78	
	男 M. 女 F.	544 133	- 1	1 -	4 2	2 3	4 -	11 6	6 3	2 -	38 6	64 14	
N863	胃腸管の損傷.....	285	-	-	-	1	-	1	7	1	10	23	
	男 M. 女 F.	248 37	- -	- -	- -	1 -	- -	1 -	6 1	1 -	9 1	20 3	
N864	肝臓の損傷.....	165	-	3	-	-	-	3	11	2	11	21	
	男 M. 女 F.	137 28	- -	2 1	- -	- -	- -	2 1	6 5	2 -	8 3	20 1	
N865	脾臓の損傷.....	28	-	-	-	-	2	2	2	-	3	1	
	男 M. 女 F.	24 4	- -	- -	- -	- -	2 -	2 -	2 -	- -	3 -	1 -	
N866	腎臓の損傷.....	69	-	-	-	-	-	-	1	1	6	5	
	男 M. 女 F.	54 15	- -	- -	- -	- -	- -	- -	1 -	1 -	6 -	4 1	
N867	骨盤腔内臓器の損傷.....	29	-	-	1	-	-	1	-	-	1	2	
	男 M. 女 F.	22 7	- -	- -	1 -	- -	- -	1 -	- -	- -	1 -	1 1	
N868	その他および詳細不明の腹腔内臓器の損傷.....	1 028	1	3	5	10	15	34	40	7	75	89	
	男 M. 女 F.	811 217	- 1	2 1	3 2	6 4	7 8	18 16	21 19	3 4	71 4	80 9	
N869	詳細不明または胸腔および腹腔内臓器を含む 内部損傷	754	7	3	8	8	9	35	26	5	40	75	
	男 M. 女 F.	584 170	5 2	1 2	6 2	5 3	7 2	24 11	18 8	5 -	32 8	63 12	
(N870~ N879)	頭、顔および体幹の裂傷および開放創.....	604	5	3	2	3	2	15	8	4	26	56	
	男 M. 女 F.	401 203	3 2	1 2	1 1	1 2	1 1	7 8	5 3	3 1	18 8	44 12	
N870	眼および眼窩の開放創.....	1	-	-	-	-	-	-	-	-	-	-	
	男 M. 女 F.	1 -	- -	- -	- -	- -	- -	- -	- -	- -	- -	- -	
N871	眼の脱出.....	-	-	-	-	-	-	-	-	-	-	-	
	男 M. 女 F.	- -	- -	- -	- -	- -	- -	- -	- -	- -	- -	- -	
N872	耳の開放創.....	-	-	-	-	-	-	-	-	-	-	-	
	男 M. 女 F.	- -	- -	- -	- -	- -	- -	- -	- -	- -	- -	- -	
N873	その他および詳細不明の頭の裂傷.....	28	-	1	-	-	-	1	-	-	-	3	
	男 M. 女 F.	19 9	- -	1 -	- -	- -	- -	1 -	- -	- -	- -	3 -	
N874	頭の開放創.....	310	4	2	1	2	-	9	3	2	13	28	
	男 M. 女 F.	203 107	2 2	2 -	1 1	1 -	- -	6 3	3 1	2 1	11 2	20 8	
N875	胸(壁)の開放創.....	59	1	-	-	-	1	2	1	-	2	10	
	男 M. 女 F.	44 15	1 -	- -	- -	- -	1 -	2 -	1 -	- -	2 -	9 1	
N876	背の開放創.....	7	-	-	-	-	-	-	-	-	1	-	
	男 M. 女 F.	5 2	- -	- -	- -	- -	- -	- -	- -	- -	1 -	- -	
N877	腎の開放創.....	2	-	-	-	-	-	-	-	-	-	-	
	男 M. 女 F.	1 1	- -	- -	- -	- -	- -	- -	- -	- -	- -	- -	

性・年齢(5才階級)・死因(基本分類)別

(DETAILED LIST) BY SEX AND AGE

昭和49年
1974

25~29	30~34	35~39	40~44	45~49	50~54	55~59	60~64	65~69	70~74	75~79	80~84	85~89	90~94	95~99	100~	不詳 Unknown	国際基本 分類番号 International detailed list number
81	56	71	57	53	52	40	34	35	21	10	8	7	-	1	-	1	N862
75	48	60	50	42	40	30	26	21	13	7	6	5	-	1	-	1	
8	8	11	7	11	12	10	8	14	8	3	2	2	-	-	-	-	
20	23	28	31	41	26	19	17	16	11	7	3	1	-	-	-	-	N863
19	20	24	26	36	24	17	15	15	8	4	2	1	-	-	-	-	
1	3	4	5	5	2	2	2	1	3	3	1	-	-	-	-	-	
15	17	16	20	15	11	5	8	5	3	1	-	-	1	-	-	-	N864
13	16	13	17	11	10	5	7	4	2	1	-	-	-	-	-	-	
2	1	3	3	4	1	-	1	1	1	-	-	-	1	-	-	-	
1	5	1	3	3	2	-	2	1	-	2	-	-	-	-	-	-	N865
1	5	1	2	2	2	-	1	1	-	1	-	-	-	-	-	-	
6	2	5	8	7	4	1	7	6	5	-	4	1	-	-	-	-	N866
5	2	5	5	7	2	1	7	4	2	-	2	1	-	-	-	-	
1	-	-	3	-	2	-	-	2	3	-	2	-	-	-	-	-	
3	4	1	1	2	1	3	-	3	3	1	2	1	-	-	-	-	N867
1	4	1	1	2	1	3	-	2	3	-	1	1	-	-	-	-	
2	-	-	-	-	-	-	-	1	-	1	-	-	-	-	-	-	
102	102	102	103	77	69	65	54	38	27	26	12	3	1	-	-	2	N868
85	86	85	86	70	54	47	39	21	18	13	8	3	1	-	-	2	
17	16	17	17	7	15	18	15	17	9	13	4	-	-	-	-	-	
63	75	62	88	56	61	39	44	31	19	18	10	3	1	-	-	3	N869
51	67	49	74	43	46	28	34	21	11	8	5	2	1	-	-	2	
12	8	13	14	13	15	11	10	10	8	10	5	1	-	-	-	1	
88	66	59	60	47	36	30	32	25	20	14	11	3	-	-	-	4	(N870~ N879)
62	41	45	49	30	16	19	24	13	14	6	2	-	-	-	-	3	
26	25	14	11	17	20	11	8	12	6	8	9	3	-	-	-	1	
-	-	-	-	-	-	-	1	-	-	-	-	-	-	-	-	-	N870
-	-	-	-	-	-	-	-	-	-	-	-	-	-	-	-	-	
-	-	-	-	-	-	-	-	-	-	-	-	-	-	-	-	-	N871
-	-	-	-	-	-	-	-	-	-	-	-	-	-	-	-	-	
-	-	-	-	-	-	-	-	-	-	-	-	-	-	-	-	-	N872
-	-	-	-	-	-	-	-	-	-	-	-	-	-	-	-	-	
3	-	3	1	2	2	1	4	2	1	2	2	1	-	-	-	-	N873
3	-	2	1	2	1	1	3	1	1	2	2	1	-	-	-	-	
-	-	1	-	-	1	-	1	-	-	-	-	-	-	-	-	-	
36	30	26	38	25	21	22	17	11	13	6	6	1	-	-	-	3	N874
27	18	21	29	16	9	14	13	5	8	2	1	-	-	-	-	3	
9	12	5	9	9	12	8	4	6	5	4	5	1	-	-	-	-	
12	10	7	-	5	1	2	1	1	4	1	-	-	-	-	-	-	N875
9	7	6	-	4	-	1	1	-	3	1	-	-	-	-	-	-	
3	3	1	-	1	1	1	-	-	1	-	-	-	-	-	-	-	
2	-	1	-	2	-	-	-	1	-	-	-	-	-	-	-	-	N876
2	-	1	-	2	-	-	-	-	1	-	-	-	-	-	-	-	
-	1	-	-	-	-	-	-	-	-	-	-	-	-	-	-	-	N877
-	1	-	-	-	-	-	-	-	-	-	-	-	-	-	-	-	

死 因
1表 (109-100)

第1表 死 亡 者 数,

TABLE 1 DEATHS FROM CAUSES

国際基本 分類番号 International detailed list number	死 因 ・ 性 Cause of death and sex	総 数 Total	0 才 Year of age	1	2	3	4	0~4	5~9	10~14	15~19	20~24
N 878	性器の開放創 (外傷性切断を含む)..... 男 M. 女 F.	2 2	-	-	-	-	-	-	-	-	-	1 1
N 879	その他、多発および詳細不明の頭、頸および... 体幹の開放創..... 男 M. 女 F.	195 126 69	-	-	1	1	1	3	4	2	10	14
(N 880~ N 887)	上肢の裂傷および開放創..... 男 M. 女 F.	73 59 14	-	-	-	-	-	-	1	-	4	2
N 880	肩および上腕の開放創..... 男 M. 女 F.	15 14 1	-	-	-	-	-	-	-	-	-	1 1
N 881	肘、前腕および手首の開放創..... 男 M. 女 F.	36 30 6	-	-	-	-	-	-	1	-	2	1
N 882	手の開放創 (手指のみを除く)..... 男 M. 女 F.	7 6 1	-	-	-	-	-	-	-	-	1	-
N 883	手指の開放創..... 男 M. 女 F.	-	-	-	-	-	-	-	-	-	-	-
N 884	上肢の多発および詳細不明の開放創..... 男 M. 女 F.	10 5 5	-	-	-	-	-	-	-	-	-	-
N 885	手母指の外傷性切断 (全部) (一部)..... 男 M. 女 F.	1 1	-	-	-	-	-	-	-	-	-	-
N 886	その他の指の外傷性切断 (全部) (一部)..... 男 M. 女 F.	1 1	-	-	-	-	-	-	-	-	-	-
N 887	腕および手の外傷性切断 (全部) (一部)..... 男 M. 女 F.	3 3	-	-	-	-	-	-	-	-	1	-
(N 890~ N 897)	下肢の裂傷および開放創..... 男 M. 女 F.	87 69 18	-	-	1	1	1	3	1	-	5	7
N 890	股および大腿の開放創..... 男 M. 女 F.	46 40 6	-	-	1	1	-	2	1	-	1	5
N 891	膝、脚 (大腿を除く) および足首の開放創..... 男 M. 女 F.	4 4	-	-	-	-	-	-	-	-	1	-
N 892	足の開放創 (足指のみを除く)..... 男 M. 女 F.	1 1	-	-	-	-	-	-	-	-	-	-
N 893	足指の開放創..... 男 M. 女 F.	1 1	-	-	-	-	-	-	-	-	-	-
N 894	下肢の多発および詳細不明の開放創..... 男 M. 女 F.	20 14 6	-	-	-	-	-	-	-	-	1	2

性・年齢 (5才階級)・死因 (基本分類) 別
(DETAILED LIST) BY SEX AND AGE

昭和49年
1974

25~29	30~34	35~39	40~44	45~49	50~54	55~59	60~64	65~69	70~74	75~79	80~84	85~89	90~94	95~99	100~	不 詳 Unknown	国際基本 分類番号 International detailed list number
-	-	-	1	-	-	-	-	-	-	-	-	-	-	-	-	-	N 878
-	-	-	1	-	-	-	-	-	-	-	-	-	-	-	-	-	N 879
35 21 14	25 15 10	22 15 7	20 18 2	13 8 5	11 6 5	5 3 2	9 6 3	10 6 4	2 2 -	5 3 2	3 1 2	1 1 -	-	-	-	-	(N 880~ N 887)
7 6 1	9 - -	13 11 2	11 10 1	5 2 3	5 2 3	4 2 4	3 2 1	-	3 2 1	1 1 -	-	2 1 1	-	-	-	-	N 880
3 3	1 1	3 3	3 3	1 1	-	1 1	-	-	2 1	-	-	-	-	-	-	-	N 881
2 1 1	7 7	5 4 1	5 3	2 1 1	4 2 2	2 2	1 1	-	-	1 1	-	1 1	-	-	-	-	N 882
1 1	-	2 2	1 1	1 1	-	-	-	-	-	-	-	-	-	-	-	-	N 883
1 1	1 1	3 2 1	2 1 1	1 1	1 1	-	1 1	-	-	-	-	-	-	-	-	-	N 884
-	-	-	-	-	-	-	-	-	-	-	-	-	-	-	-	-	N 885
-	-	-	-	-	-	-	-	-	-	1 1	-	-	-	-	-	-	N 886
-	-	-	-	-	-	-	-	-	-	-	-	-	-	-	-	-	N 887
5 5	8 7 1	7 6 1	12 10 2	4 3 1	4 4	7 6 1	4 3 1	10 8 2	1 1	3 3	3 3	1 1	2 1	-	-	-	(N 890~ N 897)
5 5	4 4	2 2	8 7 1	-	3 3	2 1	2 1	7 6 1	-	2 2	1 1	-	1 1	-	-	-	N 890
-	1 1	1 1	-	-	-	-	-	-	1 1	-	-	-	-	-	-	-	N 891
-	-	-	-	-	-	-	-	-	1 1	-	-	-	-	-	-	-	N 892
-	-	-	-	-	-	-	-	-	-	-	-	-	-	-	-	-	N 893
-	1 1	1 1	3 2 1	3 2 1	-	4 4	1 1	1 1	-	-	2 2	-	1 1	-	-	-	N 894

死 因
1表 (109-101)

第1表 死 亡 者 数,

TABLE 1 DEATHS FROM CAUSES

国際基本 分類番号 International detailed list number	死 因 ・ 性 Cause of death and sex	総 数 Total	年 齢 (Age)																			
			0才 Year of age	1	2	3	4	0~4	5~9	10~14	15~19	20~24										
N895	足指の外傷性切断(全部)(一部)..... 男 M. 女 F.	-	-	-	-	-	-	-	-	-	-	-	-	-	-	-	-	-	-	-	-	-
N896	足の外傷性切断(全部)(一部)..... 男 M. 女 F.	1 1	-	-	-	-	-	-	-	-	-	-	-	-	-	-	-	-	-	-	-	-
N897	脚の外傷性切断(全部)(一部)..... 男 M. 女 F.	14 9	-	-	-	-	1	1	-	-	-	2	2	-	-	-	-	-	-	-	-	-
(N900~ N907)	多箇所にわたる裂傷および開放創..... 男 M. 女 F.	564 348 216	4 1	3 1	4 4	2 1	2 1	15 8	10 7	4 3	21 14	66 33	-	-	-	-	-	-	-	-	-	19 16 3
N900	両側上肢の多発開放創..... 男 M. 女 F.	3 1 2	-	-	-	-	-	-	-	-	-	-	1 1	-	-	-	-	-	-	-	-	-
N901	両側下肢の多発開放創..... 男 M. 女 F.	3 2 1	-	-	-	-	-	-	1 1	-	-	-	-	-	-	-	-	-	-	-	-	-
N902	下肢を伴う上肢の多発開放創..... 男 M. 女 F.	7 5 2	-	-	-	-	-	-	-	-	2 1	1 1	-	-	-	-	-	-	-	-	-	1 1
N903	両手の多発開放創..... 男 M. 女 F.	1 1	-	-	-	-	-	-	-	-	-	-	-	-	-	-	-	-	-	-	-	-
N904	体肢を伴う頭部の多発開放創..... 男 M. 女 F.	7 4 3	-	-	-	-	-	-	-	-	-	-	2 2	-	-	-	-	-	-	-	-	-
N905	体肢を伴う体幹の多発開放創..... 男 M. 女 F.	55 35 20	-	-	-	-	-	-	-	-	-	3 2	5 3	-	-	-	-	-	-	-	-	1 1
N906	体肢を伴う顔の多発開放創..... 男 M. 女 F.	2 2	-	-	-	-	-	-	-	-	-	1 1	-	-	-	-	-	-	-	-	-	-
N907	その他および部位不明の多発開放創..... 男 M. 女 F.	486 298 188	4 1 3	3 1 2	4 4	2 1	2 1	15 8 7	9 7 2	4 3 1	15 10 5	27 27 30	-	-	-	-	-	-	-	-	-	17 14 3
(N910~ N918)	表 在 損 傷..... 男 M. 女 F.	-	-	-	-	-	-	-	-	-	-	-	-	-	-	-	-	-	-	-	-	-
N910	顔, 頸, 頭皮の表在損傷..... 男 M. 女 F.	-	-	-	-	-	-	-	-	-	-	-	-	-	-	-	-	-	-	-	-	-
N911	体幹の表在損傷..... 男 M. 女 F.	-	-	-	-	-	-	-	-	-	-	-	-	-	-	-	-	-	-	-	-	-
N912	肩および上腕の表在損傷..... 男 M. 女 F.	-	-	-	-	-	-	-	-	-	-	-	-	-	-	-	-	-	-	-	-	-
N913	肘, 前腕および手首の表在損傷..... 男 M. 女 F.	-	-	-	-	-	-	-	-	-	-	-	-	-	-	-	-	-	-	-	-	-

性・年齢(5才階級)・死因(基本分類)別
(DETAILED LIST) BY SEX AND AGE

昭和49年
1974

年 齢 (Age)														不 詳 Unknown	国際基本 分類番号 International detailed list number			
25~29	30~34	35~39	40~44	45~49	50~54	55~59	60~64	65~69	70~74	75~79	80~84	85~89	90~94			95~99	100~	
-	-	-	-	-	-	-	-	-	-	-	-	-	-	-	-	-	-	N895
-	-	-	-	-	-	-	-	-	-	-	-	-	-	-	-	-	-	N896
-	1	-	-	-	-	-	-	-	-	-	-	-	-	-	-	-	-	N897
65	62	57	46	42	19	24	31	23	27	18	9	6	-	-	-	-	19	(N900~ N907)
43	45	36	32	28	11	11	19	14	16	4	5	3	-	-	-	-	16	
22	17	21	14	14	8	13	12	9	11	14	4	3	-	-	-	-	3	
1	-	-	-	-	-	1	-	-	-	-	-	-	-	-	-	-	-	N900
1	-	-	-	-	-	1	-	-	-	-	-	-	-	-	-	-	-	N901
-	-	1	1	-	-	-	-	-	-	-	1	-	-	-	-	-	-	N902
-	-	1	1	-	-	-	-	-	-	-	1	-	-	-	-	-	-	N903
2	-	1	-	-	-	1	-	-	-	-	-	-	-	-	-	-	-	N904
8	6	7	5	6	2	1	4	-	3	1	1	2	-	-	-	-	1	N905
6	4	4	2	4	2	1	3	-	2	1	1	1	-	-	-	-	1	
2	2	3	3	2	-	1	1	-	1	-	-	-	-	-	-	-	-	N906
1	-	-	-	-	-	-	-	-	-	-	-	-	-	-	-	-	-	N907
53	55	48	40	35	16	22	26	22	24	17	7	4	-	-	-	-	17	
34	40	31	29	23	9	11	15	14	14	3	4	2	-	-	-	-	14	
19	15	17	11	12	7	11	11	8	10	14	3	2	-	-	-	-	3	
-	-	-	-	-	-	-	-	-	-	-	-	-	-	-	-	-	-	(N910~ N918)
-	-	-	-	-	-	-	-	-	-	-	-	-	-	-	-	-	-	N910
-	-	-	-	-	-	-	-	-	-	-	-	-	-	-	-	-	-	N911
-	-	-	-	-	-	-	-	-	-	-	-	-	-	-	-	-	-	N912
-	-	-	-	-	-	-	-	-	-	-	-	-	-	-	-	-	-	N913

死 因
1表 (109-102)

第1表 死 亡 者 数,

TABLE 1 DEATHS FROM CAUSES

国際基本 分類番号 International detailed list number	死 因 ・ 性 Cause of death and sex	総 数 Total	0 才 Year of age											不 詳 Unknown	国際基本 分類番号 International detailed list number		
			0	1	2	3	4	0~4	5~9	10~14	15~19	20~24					
N914	手の表在損傷(手指のみを除く) 男 M. 女 F.	-	-	-	-	-	-	-	-	-	-	-	-	-	-	-	N914
N915	手指の表在損傷 男 M. 女 F.	-	-	-	-	-	-	-	-	-	-	-	-	-	-	-	N915
N916	股, 大腿, 脚および足首の表在損傷 男 M. 女 F.	-	-	-	-	-	-	-	-	-	-	-	-	-	-	-	N916
N917	足および足指の表在損傷 男 M. 女 F.	-	-	-	-	-	-	-	-	-	-	-	-	-	-	-	N917
N918	その他, 多発および部位不明の表在損傷 男 M. 女 F.	-	-	-	-	-	-	-	-	-	-	-	-	-	-	-	N918
(N920~ N929)	挫傷および破砕(皮膚表面に損傷のないもの) 男 M. 女 F.	517 351 166	2 1 1	6 0 2	- - -	4 2 2	1 1 -	15 10 5	11 5 6	- - -	25 23 2	41 33 8	- -	-	-	-	(N920~ N929)
N920	顔, 頭皮および頸の挫傷(眼を除く) 男 M. 女 F.	20 13 7	-	-	-	1 1	- 1	1 1	1 -	- -	- -	- -	- -	-	-	-	N920
N921	眼および眼窩の挫傷 男 M. 女 F.	3 1 2	-	-	-	-	-	-	-	-	-	-	-	-	-	-	N921
N922	体幹の挫傷 男 M. 女 F.	160 116 44	-	2 2	- -	1 1	1 -	4 3 1	1 1	- -	10 10	5 5	- -	-	-	-	N922
N923	肩および上腕の挫傷 男 M. 女 F.	3 1 2	-	-	-	-	-	-	-	-	-	-	-	-	-	-	N923
N924	肘, 前腕および手首の挫傷 男 M. 女 F.	1 1	-	-	-	-	-	-	-	-	-	-	-	-	-	-	N924
N925	手の挫傷(手指のみを除く) 男 M. 女 F.	-	-	-	-	-	-	-	-	-	-	-	-	-	-	-	N925
N926	手指の挫傷 男 M. 女 F.	-	-	-	-	-	-	-	-	-	-	-	-	-	-	-	N926
N927	股, 大腿, 脚および足首の挫傷 男 M. 女 F.	14 6 8	-	-	-	-	-	-	-	-	-	-	-	-	-	-	N927
N928	足および足指の挫傷 男 M. 女 F.	-	-	-	-	-	-	-	-	-	-	-	-	-	-	-	N928
N929	その他, 多発および部位不明の挫傷 男 M. 女 F.	316 214 102	2 1 1	6 4 2	- -	2 2	- -	10 7 3	9 4	- -	15 13	36 26	- -	-	-	-	N929
(N930~ N939)	孔口への異物侵入 男 M. 女 F.	1 272 876 396	305 168 137	50 32 18	20 15 5	6 2 4	3 2 1	384 219 165	14 11 3	5 2 3	8 4 4	11 4 3	- -	-	-	-	(N930~ N939)

性・年齢(5才階級)・死因(基本分類)別
(DETAILED LIST) BY SEX AND AGE

昭和49年
1974

25~29	30~34	35~39	40~44	45~49	50~54	55~59	60~64	65~69	70~74	75~79	80~84	85~89	90~94	95~99	100~	不 詳 Unknown	国際基本 分類番号 International detailed list number
-	-	-	-	-	-	-	-	-	-	-	-	-	-	-	-	-	N914
-	-	-	-	-	-	-	-	-	-	-	-	-	-	-	-	-	N915
-	-	-	-	-	-	-	-	-	-	-	-	-	-	-	-	-	N916
-	-	-	-	-	-	-	-	-	-	-	-	-	-	-	-	-	N917
-	-	-	-	-	-	-	-	-	-	-	-	-	-	-	-	-	N918
37 32 5	29 25 4	39 33 6	29 23 6	32 25 7	35 24 11	21 13 8	34 29 5	29 19 10	37 23 14	35 13 22	35 12 23	21 4 17	10 4 6	2 1 1	-	(N920~ N929)	
2 2	- -	2 2	2 1	2 1	- 1	2 1	3 2 1	- -	2 2	- 2	- -	1 -	- -	- -	- -	N920	
-	-	-	-	-	-	-	1	-	-	-	1	1	-	-	-	N921	
13 12 1	7 6 1	5 4 1	10 10	8 6 2	12 9 3	7 7	11 10 1	10 10	14 7 7	15 8 7	11 4 7	10 1 9	6 3 3	1 1	-	N922	
-	-	-	-	1	-	-	-	-	-	1	-	1	-	-	-	N923	
-	-	-	-	-	-	-	-	-	-	-	-	-	1	-	-	N924	
-	-	-	-	-	-	-	-	-	-	-	-	-	-	-	-	N925	
-	-	-	-	-	-	-	-	-	-	-	-	-	-	-	-	N926	
-	1 1	1 1	-	1 1	2 -	-	-	1 1	1 1	1 1	2 2	1 1	2 1	1 1	-	N927	
-	-	-	-	-	-	-	-	-	-	-	-	-	-	-	-	N928	
22 18 4	21 18 3	31 26 5	17 12 5	20 17 3	21 13 8	12 5 7	19 16 3	18 9 9	20 13 7	16 5 11	21 8 13	7 2 5	1 -	-	-	N929	
11 9 2	14 10 4	22 14 8	23 18 5	19 13 6	33 26 7	51 39 12	88 76 12	130 100 30	151 107 44	157 113 44	99 71 28	36 26 10	15 9 6	-	-	(N930~ N939)	

死 因
1表 (109-104)

第1表 死 亡 者 数,

TABLE 1 DEATHS FROM CAUSES

国際基本 分類番号 International detailed list number	死 因 ・ 性 Cause of death and sex	総 数 Total	0 才 Year of age												
			0 才	1	2	3	4	0-4	5-9	10-14	15-19	20-24			
N946	体肢を伴う顔、頭および頸の熱傷.....	32	3	3	-	2	-	8	-	-	-	-	-	-	-
	男 M. 女 F.	15 17	2 1	2 1	- -	- 2	- -	4 4	- -	- -	- -	- -	- -	- -	- -
N947	体肢を伴う体幹の熱傷.....	229	7	10	10	4	2	33	12	2	-	-	-	-	1
	男 M. 女 F.	120 109	3 4	4 6	7 3	3 1	2 -	19 14	7 5	1 1	- -	- -	- -	- -	1 1
N948	体幹および体肢を伴う顔、頭、頸の熱傷.....	1 802	33	71	43	41	28	216	56	32	55	129	-	-	-
	男 M. 女 F.	1 090 712	20 13	49 22	21 22	26 15	17 11	133 83	27 29	17 15	42 13	82 47	- -	- -	- -
N949	その他および部位不明の熱傷.....	312	5	18	11	4	3	41	11	2	8	22	-	-	-
	男 M. 女 F.	182 130	4 1	11 7	5 6	1 3	2 1	23 18	6 5	1 1	2 6	14 8	- -	- -	- -
(N950- N959)	神経および脊髄の損傷.....	598	-	1	-	2	1	4	9	2	25	28	-	-	-
	男 M. 女 F.	468 90	- -	1 1	- -	2 -	1 -	3 1	9 -	2 -	23 2	25 3	- -	- -	- -
N950	視神経損傷.....	1	-	-	-	-	-	-	-	-	-	-	-	-	-
	男 M. 女 F.	1 -	- -	- -	- -	- -	- -	- -	- -	- -	- -	- -	- -	- -	- -
N951	その他の脳神経損傷.....	1	-	-	-	-	-	-	-	-	1	-	-	-	-
	男 M. 女 F.	1 -	- -	- -	- -	- -	- -	- -	- -	- -	1 -	- -	- -	- -	- -
N952	上腕の神経損傷.....	-	-	-	-	-	-	-	-	-	-	-	-	-	-
	男 M. 女 F.	- -	- -	- -	- -	- -	- -	- -	- -	- -	- -	- -	- -	- -	- -
N953	前腕の神経損傷.....	-	-	-	-	-	-	-	-	-	-	-	-	-	-
	男 M. 女 F.	- -	- -	- -	- -	- -	- -	- -	- -	- -	- -	- -	- -	- -	- -
N954	手首および手の神経損傷.....	-	-	-	-	-	-	-	-	-	-	-	-	-	-
	男 M. 女 F.	- -	- -	- -	- -	- -	- -	- -	- -	- -	- -	- -	- -	- -	- -
N955	大腿の神経損傷.....	-	-	-	-	-	-	-	-	-	-	-	-	-	-
	男 M. 女 F.	- -	- -	- -	- -	- -	- -	- -	- -	- -	- -	- -	- -	- -	- -
N956	下腿の神経損傷.....	-	-	-	-	-	-	-	-	-	-	-	-	-	-
	男 M. 女 F.	- -	- -	- -	- -	- -	- -	- -	- -	- -	- -	- -	- -	- -	- -
N957	足首および足の神経損傷.....	-	-	-	-	-	-	-	-	-	-	-	-	-	-
	男 M. 女 F.	- -	- -	- -	- -	- -	- -	- -	- -	- -	- -	- -	- -	- -	- -
N958	脊椎骨損傷の形跡のない脊髄損傷.....	554	-	1	-	2	1	4	9	2	24	28	-	-	-
	男 M. 女 F.	465 89	- -	1 1	- -	2 -	1 -	3 1	9 -	2 -	23 1	25 3	- -	- -	- -
N958.0 N958.1	頭 神 経.....	348	-	1	-	2	1	4	9	2	23	23	-	-	-
	男 M. 女 F.	292 56	- -	1 1	- -	2 -	1 -	3 1	9 -	2 -	22 1	21 2	- -	- -	- -
N958.2 N958.3	胸神経および腰神経.....	4	-	-	-	-	-	-	-	-	-	-	-	-	-
	男 M. 女 F.	4 -	- -	- -	- -	- -	- -	- -	- -	- -	- -	- -	- -	- -	- -
N958.4 N958.5	仙骨神経.....	-	-	-	-	-	-	-	-	-	-	-	-	-	-
	男 M. 女 F.	- -	- -	- -	- -	- -	- -	- -	- -	- -	- -	- -	- -	- -	- -

性・年齢(5才階級)・死因(基本分類)別
(DETAILED LIST) BY SEX AND AGE

昭和49年
1974

25-29	30-34	35-39	40-44	45-49	50-54	55-59	60-64	65-69	70-74	75-79	80-84	85-89	90-94	95-99	100~	不 詳 Unknown	国際基本 分類番号 International detailed list number
1	2	2	2	-	2	1	2	2	2	3	3	1	1	-	-	-	N946
1	-	1	-	-	2	-	2	1	-	2	-	1	1	-	-	-	
-	2	1	2	-	-	1	-	1	2	1	3	-	-	-	-	-	
3	1	3	3	4	3	1	13	18	35	44	27	20	4	2	-	-	N947
2	-	-	1	3	3	-	10	8	16	24	13	11	2	-	-	-	
1	1	3	2	1	-	1	3	10	19	20	14	9	2	2	-	-	
126	95	96	84	72	72	70	84	120	148	155	105	61	19	2	-	-	N948
83	52	58	63	46	42	47	57	75	89	87	60	21	5	-	-	-	
43	43	38	21	26	30	23	27	45	59	68	45	40	14	2	-	-	
11	16	15	16	12	11	10	17	22	27	40	25	6	-	-	-	-	N949
8	9	10	13	9	9	6	8	14	18	20	10	2	-	-	-	-	
3	7	5	3	3	2	4	9	8	9	20	15	4	-	-	-	-	
26	26	32	41	48	48	54	67	60	46	27	13	2	-	-	-	-	(N950- N959)
21	20	25	34	40	43	48	54	48	43	20	9	1	-	-	-	-	
5	6	7	7	8	5	6	13	12	3	7	4	1	-	-	-	-	
-	-	-	-	-	-	-	1	-	-	-	-	-	-	-	-	-	N950
-	-	-	-	-	-	-	-	-	-	-	-	-	-	-	-	-	
-	-	-	-	-	-	-	-	-	-	-	-	-	-	-	-	-	N951
-	-	-	-	-	-	-	-	-	-	-	-	-	-	-	-	-	
-	-	-	-	-	-	-	-	-	-	-	-	-	-	-	-	-	N952
-	-	-	-	-	-	-	-	-	-	-	-	-	-	-	-	-	
-	-	-	-	-	-	-	-	-	-	-	-	-	-	-	-	-	N953
-	-	-	-	-	-	-	-	-	-	-	-	-	-	-	-	-	
-	-	-	-	-	-	-	-	-	-	-	-	-	-	-	-	-	N954
-	-	-	-	-	-	-	-	-	-	-	-	-	-	-	-	-	
-	-	-	-	-	-	-	-	-	-	-	-	-	-	-	-	-	N955
-	-	-	-	-	-	-	-	-	-	-	-	-	-	-	-	-	
-	-	-	-	-	-	-	-	-	-	-	-	-	-	-	-	-	N956
-	-	-	-	-	-	-	-	-	-	-	-	-	-	-	-	-	
-	-	-	-	-	-	-	-	-	-	-	-	-	-	-	-	-	N957
-	-	-	-	-	-	-	-	-	-	-	-	-	-	-	-	-	
26	26	32	41	47	48	54	65	60	46	27	13	2	-	-	-	-	N958
21	20	25	34	39	43	48	52	48	43	20	9	1	-	-	-	-	
5	6	7	7	8	5	6	13	12	3	7	4	1	-	-	-	-	
17	15	22	22	30	33	31	33	44	20	14	6	-	-	-	-	-	(N958.0 N958.1)
14	11	18	17	23	29	27	27	37	17	11	4	-	-	-	-	-	
3	4	4	5	7	4	4	6	7	3	3	2	-	-	-	-	-	
-	-	-	-	-	2	-	2	-	-	-	-	-	-	-	-	-	(N958.2 N958.3)
-	-	-	-	-	2	-	2	-	-	-	-	-	-	-	-	-	
-	-	-	-	-	-	-	-	-	-	-	-	-	-	-	-	-	(N958.4 N958.5)
-	-	-	-	-	-	-	-	-	-	-	-	-	-	-	-	-	

死 因
1表 (109-105)

第1表 死 亡 者 数,

TABLE 1 DEATHS FROM CAUSES

国際基本 分類番号 International detailed list number	死 因 ・ 性 Cause of death and sex	総 数 Total	年 齢 (5才階級)											不 詳 Unknown	国際基本 分類番号 International detailed list number
			0才 Year of age	1	2	3	4	0~4	5~9	10~14	15~19	20~24			
N958.6 ~N958.9	詳細不明および後遺症, 各神経.....	202	-	-	-	-	-	-	-	-	-	-	1	5	N958.6 ~N958.9
	男 M. 女 F.	169 33	-	-	-	-	-	-	-	-	-	-	1 1	4 1	
N959	その他の神経損傷(数箇所の神経損傷を含む)...	2	-	-	-	-	-	-	-	-	-	-	-	-	N959
	男 M. 女 F.	2 -	-	-	-	-	-	-	-	-	-	-	-	-	
(N960~ N989)	化学物質の有害作用.....	5 806	35	34	28	46	37	180	93	41	313	876	-	-	(N960~ N989)
	男 M. 女 F.	3 075 2 731	21 14	22 12	15 13	22 24	17 20	97 93	52 41	20 21	151 162	431 443	-	-	
(N960~ N979)	医薬品の有害作用 (Adverse effect).....	421	1	2	-	3	-	6	1	-	19	80	-	-	(N960~ N979)
	男 M. 女 F.	207 214	1 -	2 -	- 2	3 -	- 2	6 2	1 -	- -	7 12	34 46	-	-	
N960	抗生物質の有害作用.....	-	-	-	-	-	-	-	-	-	-	-	-	-	N960
	男 M. 女 F.	- -	- -	- -	- -	- -	- -	- -	- -	- -	- -	- -	- -	- -	
N961	その他の抗感染物質の有害作用.....	-	-	-	-	-	-	-	-	-	-	-	-	-	N961
	男 M. 女 F.	- -	- -	- -	- -	- -	- -	- -	- -	- -	- -	- -	- -	- -	
N962	ホルモンおよび合成代謝薬の有害作用.....	-	-	-	-	-	-	-	-	-	-	-	-	-	N962
	男 M. 女 F.	- -	- -	- -	- -	- -	- -	- -	- -	- -	- -	- -	- -	- -	
N963	主として全身に作用する薬剤の有害作用.....	3	-	-	-	-	-	-	-	-	-	-	-	-	N963
	男 M. 女 F.	1 2	- -	- -	- -	- -	- -	- -	- -	- -	- -	- -	- -	- -	
N964	主として血液成分に作用する薬剤の有害作用...	-	-	-	-	-	-	-	-	-	-	-	-	-	N964
	男 M. 女 F.	- -	- -	- -	- -	- -	- -	- -	- -	- -	- -	- -	- -	- -	
N965	鎮痛薬および下熱薬の有害作用.....	31	-	-	1	-	1	1	-	-	4	6	-	-	N965
	男 M. 女 F.	19 16	- -	- -	1 1	- -	1 1	1 -	- -	- -	3 3	2 4	- -	- -	
N965.0	阿片および合成類似体.....	2	-	-	-	-	-	-	-	-	-	-	-	-	N965.0
	男 M. 女 F.	2 -	- -	- -	- -	- -	- -	- -	- -	- -	- -	- -	- -	- -	
N965.1	サリチル酸および同属体.....	1	-	-	-	-	-	-	-	1	-	-	-	-	N965.1
	男 M. 女 F.	1 -	- -	- -	- -	- -	- -	- -	- -	1 -	- -	- -	- -	- -	
N965.4	アニリン誘導体.....	8	-	-	-	-	-	-	-	-	4	-	-	N965.4	
	男 M. 女 F.	3 5	- -	- -	- -	- -	- -	- -	- -	- -	1 3	- -	- -		
N965.2 N965.3 N965.5 N965.9	そ の 他.....	20	-	-	1	-	1	-	-	-	-	6	-	N965.2 N965.3 N965.5 N965.9	
	男 M. 女 F.	9 11	- -	- -	1 1	- -	1 1	- -	- -	- -	- -	2 4	- -		
N966	抗けいれん薬の有害作用.....	1	-	-	-	-	-	-	-	-	-	-	-	N966	
	男 M. 女 F.	1 -	- -	- -	- -	- -	- -	- -	- -	- -	- -	- -	- -		
N967	その他の鎮静薬および睡眠薬の有害作用.....	274	-	-	-	-	-	-	-	-	8	46	-	N967	
	男 M. 女 F.	130 144	- -	- -	- -	- -	- -	- -	- -	- -	4 4	19 27	- -		
N967.0	バルビツール剤.....	21	-	-	-	-	-	-	-	-	-	7	-	N967.0	
	男 M. 女 F.	11 10	- -	- -	- -	- -	- -	- -	- -	- -	- -	2 5	- -		

性・年齢 (5才階級)・死因 (基本分類) 別

(DETAILED LIST) BY SEX AND AGE

昭和49年

1974

25~29	30~34	35~39	40~44	45~49	50~54	55~59	60~64	65~69	70~74	75~79	80~84	85~89	90~94	95~99	100~	不 詳 Unknown	国際基本 分類番号 International detailed list number
9	11	10	19	17	13	23	30	16	26	13	7	2	-	-	-	-	{ N958.6 ~N958.9
7	9	7	17	16	12	21	23	11	26	9	5	1	-	-	-	-	
2	2	3	2	1	1	2	7	5	-	4	2	1	-	-	-	-	N959
-	-	-	-	1	-	-	1	-	-	-	-	-	-	-	-	-	
771	617	590	477	389	307	255	260	204	199	148	70	34	11	2	-	9	(N960~ N989)
402	323	310	273	258	154	142	140	95	99	75	25	14	6	-	-	8	
369	294	240	204	131	153	113	120	109	100	73	45	20	5	2	-	1	(N960~ N979)
61	50	43	37	26	26	14	16	12	9	14	3	1	-	-	-	3	
32	26	22	20	18	13	6	4	7	5	5	-	-	-	-	-	3	N960
29	24	21	17	8	13	8	12	5	4	9	3	1	-	-	-	-	
-	-	-	-	-	-	-	-	-	-	-	-	-	-	-	-	-	N961
-	-	-	-	-	-	-	-	-	-	-	-	-	-	-	-	-	
-	-	-	-	-	-	-	-	-	-	-	-	-	-	-	-	-	N962
-	-	-	-	-	-	-	-	-	-	-	-	-	-	-	-	-	
-	-	-	-	-	-	-	-	2	-	1	-	-	-	-	-	-	N963
-	-	-	-	-	-	-	1	-	-	1	-	-	-	-	-	-	
-	-	-	-	-	-	-	-	-	-	-	-	-	-	-	-	-	N964
-	-	-	-	-	-	-	-	-	-	-	-	-	-	-	-	-	
4	4	-	2	1	2	1	1	1	1	1	1	-	-	-	-	-	N965
2	3	-	1	1	1	-	1	1	1	1	-	-	-	-	-	-	
2	1	-	1	-	1	1	-	-	-	-	1	1	-	-	-	-	N965.0
1	-	-	-	-	-	-	1	-	-	-	-	-	-	-	-	-	
-	-	-	-	-	-	-	-	-	-	-	-	-	-	-	-	-	N965.1
-	-	-	-	-	-	-	-	-	-	-	-	-	-	-	-	-	
1	2	-	-	-	1	-	-	-	-	-	-	-	-	-	-	-	N965.4
1	1	-	-	-	-	-	-	-	-	-	-	-	-	-	-	-	
-	1	-	-	-	1	-	-	-	-	-	-	-	-	-	-	-	N965.2 N965.3 N965.5 N965.9
2	2	-	2	1	1	1	-	1	1	1	1	-	-	-	-	-	
2	-	-	1	-	-	1	-	1	-	1	1	-	-	-	-	-	N966
-	-	-	-	-	-	-	-	-	-	-	-	-	-	-	-	-	
44	38	35	24	18	19	8	10	10	4	7	-	1	-	-	-	2	N967
22	20	18	11	12	8	3	1	5	1	4	-	-	-	-	-	2	
22	18	17	13	6	11	5	9	5	3	3	-	1	-	-	-	-	N967.0
2	1	4	2	1	-	-	1	3	-	-	-	-	-	-	-	-	
1	1	-	1	-	-	-	-	1	2	-	-	-	-	-	-	-	-

死 因
1表 (109-106)

第1表 死 亡 者 数,

TABLE 1 DEATHS FROM CAUSES

国際基本 分類番号 International detailed list number	死 因 ・ 性 Cause of death and sex	総 数 Total	0 才 Year of age	1	2	3	4	0~4	5~9	10~14	15~19	20~24
N967.1	抱水クロラール.....	2	-	-	-	-	-	-	-	-	-	1
	男 M. 女 F.	2	-	-	-	-	-	-	-	-	-	1
N967.3	臭 化 物.....	67	-	-	-	-	-	-	-	-	4	13
	男 M. 女 F.	30 37	-	-	-	-	-	-	-	-	2 2	5 8
N967.2, N967.9	そ の 他.....	184	-	-	-	-	-	-	-	-	4	25
	男 M. 女 F.	87 97	-	-	-	-	-	-	-	-	2 2	11 14
N968	その他の中枢神経系抑制薬の有害作用.....	11	-	1	-	-	-	1	-	-	2	1
	男 M. 女 F.	8 3	-	1	-	-	-	1	-	-	1 1	1
N969	局所麻酔薬の有害作用.....	-	-	-	-	-	-	-	-	-	-	-
	男 M. 女 F.	-	-	-	-	-	-	-	-	-	-	-
N970	精神治療薬の有害作用.....	66	-	-	-	-	-	-	-	-	4	23
	男 M. 女 F.	35 31	-	-	-	-	-	-	-	-	1 3	12 11
N971	その他の中枢神経系興奮薬の有害作用.....	2	-	-	-	-	-	-	-	-	-	-
	男 M. 女 F.	2	-	-	-	-	-	-	-	-	-	-
N972	主として自律神経系に作用する薬剤の有害作用.....	2	-	-	-	-	-	-	-	-	-	-
	男 M. 女 F.	1 1	-	-	-	-	-	-	-	-	-	-
N973	主として心血管系に作用する薬剤の有害作用.....	1	-	-	1	-	1	-	-	-	-	-
	男 M. 女 F.	1	-	-	1	-	1	-	-	-	-	-
N974	主として胃腸系に作用する薬物の有害作用.....	3	-	-	-	-	-	-	-	-	-	-
	男 M. 女 F.	3	-	-	-	-	-	-	-	-	-	-
N975	利尿薬の有害作用.....	1	-	-	-	-	-	-	-	-	-	-
	男 M. 女 F.	1	-	-	-	-	-	-	-	-	-	-
N976	直接に筋骨格系に作用する薬剤の有害作用.....	-	-	-	-	-	-	-	-	-	-	-
	男 M. 女 F.	-	-	-	-	-	-	-	-	-	-	-
N977	その他および詳細不明の薬物の有害作用.....	15	1	1	-	-	-	2	-	-	-	3
	男 M. 女 F.	8 7	1 -	1 -	-	-	-	2 -	-	-	-	1 2
N978	2種以上の明示された複合医薬品の有害作用.....	11	-	-	-	1	-	1	-	-	1	1
	男 M. 女 F.	6 5	-	-	-	1	-	1	-	-	1	1
N979	明示された医薬品とアルコールの複合物質の有害作用.....	-	-	-	-	-	-	-	-	-	-	-
	男 M. 女 F.	-	-	-	-	-	-	-	-	-	-	-
(N980~ N989)	薬用を主としない物質の毒作用.....	5 385	34	32	28	43	37	174	92	41	294	796
	男 M. 女 F.	2 868 2 517	20 14	20 12	15 13	21 22	17 20	93 81	51 41	20 21	144 190	397 399
N980	アルコールの毒作用.....	6	-	-	-	-	-	-	-	-	1	2
	男 M. 女 F.	3 3	-	-	-	-	-	-	-	-	1	1

性・年齢(5才階級)・死因(基本分類)別
(DETAILED LIST) BY SEX AND AGE

昭和49年
1974

25-29	30-34	35-39	40-44	45-49	50-54	55-59	60-64	65-69	70-74	75-79	80-84	85-89	90-94	95-99	100~	不 詳 Unknown	国際基本 分類番号 International detailed list number
-	-	-	-	-	-	-	-	1	-	-	-	-	-	-	-	-	N967.1
9	11	5	6	2	5	5	3	-	1	1	-	-	-	-	-	2	N967.3
5	2	3	1	2	3	3	1	-	1	1	-	-	-	-	-	2	{ N967.2 N967.9
4	9	2	5	-	2	2	2	-	1	-	-	-	-	-	-	-	
33	26	26	16	15	14	3	6	6	3	6	-	1	-	-	-	-	{ N967.2 N967.9
16	17	11	9	9	5	-	-	3	1	3	-	1	-	-	-	-	
17	9	15	7	6	9	3	6	3	2	3	-	1	-	-	-	-	N968
2	-	1	1	-	1	-	-	1	-	-	1	-	-	-	-	-	
2	-	1	1	-	1	-	-	1	-	-	1	-	-	-	-	-	N969
-	-	-	-	-	-	-	-	-	-	-	-	-	-	-	-	-	
8	6	5	5	3	3	3	1	-	1	3	1	-	-	-	-	-	N970
4	3	3	4	2	2	2	1	-	1	-	-	-	-	-	-	-	
4	3	2	1	1	1	1	-	-	-	3	1	-	-	-	-	-	N971
-	-	-	-	-	1	-	-	-	1	-	-	-	-	-	-	-	
-	-	-	-	-	1	-	-	-	-	1	-	-	-	-	-	-	N972
-	-	-	-	-	1	-	-	-	-	-	-	-	-	-	-	-	
-	-	-	-	-	-	-	-	-	-	-	-	-	-	-	-	-	N973
-	-	-	-	-	-	-	-	-	-	-	-	-	-	-	-	-	
-	-	-	-	-	-	-	-	-	-	-	-	-	-	-	-	-	N974
-	-	-	-	-	-	-	1	-	-	1	1	-	-	-	-	-	
1	-	-	-	-	-	-	-	-	-	-	-	-	-	-	-	-	N975
1	-	-	-	-	-	-	-	-	-	-	-	-	-	-	-	-	
-	-	-	-	-	-	-	-	-	-	-	-	-	-	-	-	-	N976
-	-	-	-	-	-	-	-	-	-	-	-	-	-	-	-	-	
-	1	2	3	1	-	-	1	-	1	1	-	-	-	-	-	-	N977
-	1	2	1	1	-	-	1	-	1	1	-	-	-	-	-	-	
2	1	-	2	-	-	1	1	-	-	-	-	-	-	-	-	-	N978
2	-	-	1	-	-	1	1	-	-	-	-	-	-	-	-	-	
-	1	-	1	-	-	-	1	-	-	-	-	-	-	-	-	-	N979
-	-	-	-	-	-	-	-	-	-	-	-	-	-	-	-	-	
710	567	507	440	363	281	241	244	192	190	134	67	33	11	2	-	6	(N980~ N989)
370	297	288	253	240	141	136	136	88	94	70	25	14	6	-	5	1	
340	270	219	187	123	140	105	108	104	96	64	42	19	5	2	-	-	
1	-	-	-	1	-	-	1	-	-	-	-	-	-	-	-	-	N980
1	-	-	-	1	-	-	1	-	-	-	-	-	-	-	-	-	

死 因
1表 (109-108)

第1表 死 亡 者 数,

TABLE 1 DEATHS FROM CAUSES

国際基本 分類番号 International detailed list number	死 因 ・ 性 Cause of death and sex	総 数 Total	0 才 Year of age	1	2	3	4	0~4	5~9	10~14	15~19	20~24
N989.0	シアン化物.....	79	-	1	-	-	-	1	1	1	2	15
	男 M. 女 F.	64 15	-	1	-	-	-	1	-	1	1	11
N989.1	ストリキニーネ.....	2	-	-	-	-	-	-	-	-	-	-
	男 M. 女 F.	1 1	-	-	-	-	-	-	-	-	-	-
N989.2 N989.3	農 薬.....	889	1	2	-	-	-	3	-	2	25	52
	男 M. 女 F.	447 442	1 -	2 -	- -	- -	- -	3 -	- -	2 1	25 16	52 31
N989.4 ~N989.9	そ の 他.....	229	-	2	1	1	-	4	-	1	8	23
	男 M. 女 F.	117 112	-	2 1	1 1	1 1	- -	4 3	- -	1 1	8 5	23 12
(N990~ N999)	その他の有害作用.....	20 185	756	656	381	224	152	2 169	540	277	679	1 456
	男 M. 女 F.	12 814 7 371	433 323	379 277	254 127	161 63	105 47	1 332 837	431 109	222 55	542 137	1 089 367
N990	放射線の作用.....	5	-	-	-	-	-	-	-	-	-	-
	男 M. 女 F.	3 2	-	-	-	-	-	-	-	-	-	-
N991	低温の作用.....	598	2	-	2	1	3	8	4	1	17	52
	男 M. 女 F.	455 143	1 1	- -	2 -	1 -	2 1	6 2	4 -	1 -	8 9	42 10
N992	熱 作 用.....	41	5	1	2	-	-	8	-	1	1	-
	男 M. 女 F.	22 19	1 4	1 1	1 1	- -	- -	8 6	- -	1 1	1 -	- -
N993	気圧の作用.....	9	-	-	-	-	-	-	-	-	-	1
	男 M. 女 F.	9 -	- -	- -	- -	- -	- -	- -	- -	- -	- -	1 -
N993.3	潜 函 病.....	8	-	-	-	-	-	-	-	-	-	1
	男 M. 女 F.	8 -	- -	- -	- -	- -	- -	- -	- -	- -	- -	1 -
N993.0 ~N993.2	そ の 他.....	1	-	-	-	-	-	-	-	-	-	-
	男 M. 女 F.	1 -	- -	- -	- -	- -	- -	- -	- -	- -	- -	- -
N994	その他の外因の作用.....	19 163	734	648	372	220	147	2 121	534	268	646	1 383
	男 M. 女 F.	12 074 7 089	419 315	378 270	249 123	159 61	102 45	1 307 814	426 108	219 49	523 123	1 031 352
N994.0	雷撃の作用.....	20	-	-	-	-	-	-	-	1	1	1
	男 M. 女 F.	16 4	- -	- -	- -	- -	- -	- -	- -	1 -	1 -	1 1
N994.1	溺死および死に至らない溺水.....	7 487	112	578	351	206	137	1 384	472	187	250	519
	男 M. 女 F.	4 796 2 691	7 45	345 233	239 112	153 53	97 40	901 483	389 83	155 32	204 46	377 142
N994.2	飢 餓 の 作 用.....	9	-	-	-	-	-	-	-	-	-	-
	男 M. 女 F.	6 3	- -	- -	- -	- -	- -	- -	- -	- -	- -	- -
N994.3	渴 の 作 用.....	1	-	-	-	-	-	-	1	-	-	-
	男 M. 女 F.	1 -	- -	- -	- -	- -	- -	- -	1 -	- -	- -	- -
N994.4	その他の不良環境曝露の作用.....	-	-	-	-	-	-	-	-	-	-	-
	男 M. 女 F.	- -	- -	- -	- -	- -	- -	- -	- -	- -	- -	- -

性・年齢(5才階級)・死因(基本分類)別
(DETAILED LIST) BY SEX AND AGE

昭和49年
1974

25~29	30~34	35~39	40~44	45~49	50~54	55~59	60~64	65~69	70~74	75~79	80~84	85~89	90~94	95~99	100~	不 詳 Unknown	国際基本 分類番号 International detailed list number	
13	6	10	6	5	7	6	4	2	-	-	-	-	-	-	-	-	N989.0	
10	5	8	5	4	6	6	4	2	-	-	-	-	-	-	-	-		
3	1	2	1	1	1	-	-	-	-	-	-	-	-	-	-	-		
-	-	-	1	1	-	-	-	-	-	-	-	-	-	-	-	-	N989.1	
-	-	-	1	1	-	-	-	-	-	-	-	-	-	-	-	-		
63	59	94	94	97	77	71	76	52	55	30	22	11	5	-	-	1	{ N989.2	
26	31	49	46	61	39	41	35	24	34	13	7	4	2	-	-	1	{ N989.3	
37	28	45	48	36	38	30	41	28	21	17	15	7	3	-	-	-		
25	22	24	20	16	16	14	8	14	12	9	6	4	-	-	-	3	{ N989.4	
12	8	13	12	9	10	6	6	7	6	5	2	3	-	-	-	3	{ N989.9	
13	14	11	8	7	6	8	2	7	6	4	4	1	-	-	-	-		
1 332	1 221	1 195	1 235	1 193	1 124	1 076	1 272	1 262	1 440	1 253	844	370	94	15	-	134	(N990~ N999)	
995	871	877	947	854	681	699	709	692	719	524	344	147	31	3	-	105		
337	350	318	288	339	443	377	563	570	721	729	500	223	63	12	-	33		
-	-	-	-	-	1	-	2	1	1	-	-	-	-	-	-	-	N990	
-	-	-	-	-	1	-	1	1	1	-	-	-	-	-	-	-		
33	27	42	57	58	43	48	36	41	38	38	37	9	1	1	-	7	N991	
25	22	37	48	49	34	41	29	30	25	18	23	7	-	-	-	7		
8	5	5	9	9	9	7	7	11	13	20	14	2	1	1	-	-		
1	-	1	3	4	1	4	2	1	4	6	2	2	-	-	-	-	N992	
1	-	1	3	2	1	2	1	-	2	4	1	1	-	-	-	-		
1	-	1	2	1	-	2	1	1	2	2	1	1	-	-	-	-		
1	1	3	2	1	-	-	-	-	-	-	-	-	-	-	-	-	N993	
1	1	3	2	1	-	-	-	-	-	-	-	-	-	-	-	-		
1	1	3	2	1	-	-	-	-	-	-	-	-	-	-	-	-	N993.3	
1	1	3	2	1	-	-	-	-	-	-	-	-	-	-	-	-		
-	-	-	-	1	-	-	-	-	-	-	-	-	-	-	-	-	{ N993.0 ~N993.2	
-	-	-	-	1	-	-	-	-	-	-	-	-	-	-	-	-		
1 273	1 170	1 120	1 153	1 107	1 055	999	1 208	1 199	1 374	1 181	795	352	88	12	-	125	N994	
949	831	813	882	783	626	638	658	647	677	486	317	137	27	3	-	94		
324	339	307	271	324	429	361	550	552	697	695	478	215	61	9	-	31		
2	1	3	1	5	2	2	-	-	1	-	-	-	-	-	-	-	N994.0	
1	1	3	1	3	2	2	-	-	1	-	-	-	-	-	-	-		
1	-	-	-	2	-	-	-	-	-	-	-	-	-	-	-	-		
490	421	362	394	355	330	308	336	374	415	375	274	146	32	6	-	57	N994.1	
364	300	255	315	248	217	210	178	192	181	127	85	47	9	2	-	40		
126	121	107	79	107	113	98	158	182	234	248	189	99	23	4	-	17		
-	1	1	2	2	-	1	-	-	-	-	1	-	-	-	-	-	1	N994.2
-	1	-	2	1	-	1	-	-	-	-	-	-	-	-	-	-	1	
-	-	1	-	1	-	-	-	-	-	-	1	-	-	-	-	-	-	
-	-	-	-	-	-	-	-	-	-	-	-	-	-	-	-	-	-	N994.3
-	-	-	-	-	-	-	-	-	-	-	-	-	-	-	-	-	-	
-	-	-	-	-	-	-	-	-	-	-	-	-	-	-	-	-	-	N994.4
-	-	-	-	-	-	-	-	-	-	-	-	-	-	-	-	-	-	

死 因
1表 (109-109)

第1表 死 亡 者 数,

TABLE 1 DEATHS FROM CAUSES

国際基本 分類番号 International detailed list number	死 因 ・ 性 Cause of death and sex	総 数 Total	0 才 Year of age	1	2	3	4	0~4	5~9	10~14	15~19	20~24
N994.5	過 労.....	6	-	-	-	-	-	-	-	-	2	1
	男 M. 女 F.	5 1	- -	- -	- -	- -	- -	- -	- -	- -	2 -	1 1
N994.6	動 插 病.....	3	1	-	-	-	-	1	-	-	-	-
	男 M. 女 F.	1 2	1 -	- -	- -	- -	- -	1 -	- -	- -	- -	- -
N994.7	窒息および絞首.....	11 195	606	70	21	14	10	721	60	78	324	754
	男 M. 女 F.	6 825 4 370	347 259	33 37	10 11	6 8	5 5	401 320	35 25	61 17	247 77	547 207
N994.8	電撃死および死に至らない電撃傷.....	421	2	-	-	-	-	2	1	2	69	108
	男 M. 女 F.	416 5	2 -	- -	- -	- -	- -	2 2	1 -	2 -	69 -	108 1
N994.9	そ の 他.....	21	13	-	-	-	-	13	-	-	-	-
	男 M. 女 F.	8 13	5 8	- -	- -	- -	- -	5 8	- -	- -	- -	- -
N995	外傷の早期合併症.....	151	1	2	2	1	1	7	-	2	7	8
	男 M. 女 F.	103 48	1 -	1 1	2 2	1 -	1 -	4 3	- -	1 1	4 3	7 1
N996	その他および詳細不明の損傷.....	180	12	-	1	1	1	15	2	2	7	12
	男 M. 女 F.	126 54	9 3	- -	- 1	- 1	- 1	9 6	1 1	1 1	6 1	8 4
N997	外科的処置に特異な合併症.....	1	-	-	-	-	-	-	-	-	-	-
	男 M. 女 F.	1 -	- -	- -	- -	- -	- -	- -	- -	- -	- -	- -
N998	その他の外科的処置の合併症.....	6	-	-	-	1	-	1	-	1	-	-
	男 M. 女 F.	5 1	- -	- -	- -	1 1	- -	1 1	- -	1 -	- -	- -
N999	内科的処置のその他の合併症.....	31	2	5	2	-	-	9	-	2	1	-
	男 M. 女 F.	16 15	2 -	5 5	2 -	- -	- -	9 5	- -	2 2	1 1	- -

性・年齢(5才階級)・死因(基本分類)別
(DETAILED LIST) BY SEX AND AGE

昭和49年
1974

25~29	30~34	35~39	40~44	45~49	50~54	55~59	60~64	65~69	70~74	75~79	80~84	85~89	90~94	95~99	100~	不 詳 Unknown	国際基本 分類番号 International detailed list number
-	-	1	-	1	1	-	-	-	-	-	-	-	-	-	-	-	N994.5
-	-	1	-	1	1	-	-	-	-	-	-	-	-	-	-	-	N994.6
720	696	714	722	718	716	677	865	822	956	806	520	206	56	6	-	58	N994.7
523	479	515	530	505	400	415	473	453	493	359	232	90	18	1	-	48	
197	217	199	192	213	316	262	392	369	463	447	288	116	38	5	-	10	
61	51	39	34	25	6	11	7	2	1	-	-	-	-	-	-	2	N994.8
61	50	39	34	25	6	10	7	2	1	-	-	-	-	-	-	2	
-	1	-	-	-	-	1	-	-	-	-	-	-	-	-	-	-	N994.9
-	-	-	-	-	-	-	-	1	-	-	-	-	-	-	-	7	
-	-	-	-	-	-	-	-	1	-	-	-	-	-	-	-	3	
8	7	13	7	11	9	9	10	10	11	14	5	7	4	2	-	-	N995
7	6	12	4	10	7	6	9	6	5	8	2	2	3	-	-	-	
1	1	1	3	1	2	3	1	4	6	6	3	5	1	2	-	-	
16	13	14	11	9	15	11	11	8	10	13	4	-	1	-	-	6	N996
12	9	10	7	6	13	8	10	6	7	7	1	-	1	-	-	4	
4	4	4	4	3	2	3	1	2	3	6	3	-	-	-	-	2	
-	-	-	-	-	-	-	-	-	-	1	-	-	-	-	-	-	N997
-	-	-	-	-	-	-	-	-	-	1	-	-	-	-	-	-	
-	-	1	-	1	-	2	-	-	-	-	-	-	-	-	-	-	N998
-	-	1	-	1	-	2	-	-	-	-	-	-	-	-	-	-	
-	-	1	-	1	-	2	-	-	-	-	-	-	-	-	-	-	N999
-	3	1	2	2	-	3	3	2	2	-	1	-	-	-	-	-	
-	2	-	1	2	-	2	1	2	2	-	1	-	-	-	-	-	
-	1	1	1	-	-	1	2	-	-	-	-	-	-	-	-	-	

死 因
2表(7-2)

第2表 死亡者数

TABLE 2 DEATHS FROM CAUSES

国際50項目 分類番号 (B表) International B list number	死 因・性 Cause of death and sex	総 数 Total	0才 Year	年齢階級														
				1	2	3	4	0~4	5~9	10~14	15~19	20~24						
B17	梅毒および続発症 男 M. 女 F.	394 276 118	1 1 -	-	-	-	-	1	-	-	-	-	-	1	-	-	-	-
B18	その他の伝染病および寄生虫病 男 M. 女 F.	2 625 1 413 1 212	248 157 91	36 24 12	21 11 10	14 4 10	12 7 5	331 203 120	43 26 17	26 13 13	63 38 25	91 47 44						
B18.a	痢 男 M. 女 F.	2 2 -	-	-	-	-	-	-	-	-	-	-	-	-	-	-	-	-
B18.b	破 傷 風 男 M. 女 F.	105 61 44	5 2 3	-	-	-	1	6	2	6	1	2						
B18.c	敗 血 症 男 M. 女 F.	753 400 353	179 113 66	18 14 4	6 4 2	6 1 5	4	213 136 77	10 8 2	4 3 1	16 9 7	21 10 11						
B18.d	日 本 脳 炎 男 M. 女 F.	28 14 14	- 1 -	1 -	-	-	-	1	-	-	1	-						
B18.e	伝 染 性 肝 炎 男 M. 女 F.	1 000 515 485	5 3 2	-	3 1 2	1 1 -	-	9 5 4	6 1 5	6 1 5	19 9 10	47 22 25						
B18.f	カ ン ジ ダ 症 男 M. 女 F.	47 30 17	2 2 -	-	1 1 -	-	-	3	-	-	-	-						
B18.g	日本住血吸虫症 男 M. 女 F.	15 11 4	- - -	-	-	-	-	-	-	-	-	-						
B18.h	糸 状 虫 症 男 M. 女 F.	7 4 3	- - -	-	-	-	-	-	-	-	1	-						
B18.i	そ の 他 男 M. 女 F.	668 376 292	57 37 20	17 9 8	11 5 6	7 2 5	7 3 4	99 56 43	25 16 9	9 3 6	26 18 8	21 13 8						
B19	悪性新生物(リンパおよび造血組織の新生物...を含む) 男 M. 女 F.	133 751 75 456 58 295	110 53 57	127 66 61	134 74 60	129 72 57	136 77 59	636 342 294	430 244 186	350 185 165	442 246 196	678 340 338						
B19.a	食道の悪性新生物 男 M. 女 F.	5 208 3 946 1 262	-	-	-	-	-	-	-	-	-	-						
B19.b	胃の悪性新生物 男 M. 女 F.	50 390 30 599 19 791	-	-	-	-	-	-	1	-	20	134						
B19.c	肝臓の悪性新生物 男 M. 女 F.	10 116 6 443 3 673	12 7 5	4 2 2	6 5 1	5 4 1	-	27 18 9	8 6 2	6 4 2	7 4 3	22 14 8						
B19.d	脾臓の悪性新生物 男 M. 女 F.	5 402 3 139 2 263	-	-	-	-	-	-	-	-	3	12						
B19.e	気管、気管支および肺の悪性新生物 男 M. 女 F.	13 716 9 986 3 730	-	-	-	-	-	-	2	1	9	11						

性・年齢(5才階級)・死因(B分類)別
(B LIST) BY SEX AND AGE

昭和49年
1974

25~29	30~34	35~39	40~44	45~49	50~54	55~59	60~64	65~69	70~74	75~79	80~84	85~89	90~94	95~99	100~	不詳 Unknown	国際50項目 分類番号 (B表) International B list number
2	5	5	7	21	37	45	68	62	70	45	14	10	1	-	-	-	B17
1	5	3	5	18	27	35	46	43	50	27	10	5	-	-	-	-	
1	-	2	2	3	10	10	22	19	20	18	4	5	1	-	-	-	
108	105	127	158	177	155	169	220	261	238	186	101	50	14	2	-	-	B18
58	56	68	92	108	79	72	121	131	139	86	48	20	7	1	-	-	
50	49	59	66	69	76	97	99	130	99	100	53	30	7	1	-	-	
-	-	-	-	2	-	-	-	-	-	-	-	-	-	-	-	-	B18.a
-	-	-	-	2	-	-	-	-	-	-	-	-	-	-	-	-	
3	2	5	4	8	8	11	13	11	9	7	5	2	-	-	-	-	B18.b
2	1	5	3	4	4	8	11	4	4	4	-	-	-	-	-	-	
1	1	-	1	4	4	3	2	7	5	3	5	2	-	-	-	-	
20	12	22	32	22	33	44	52	68	73	56	38	16	1	-	-	-	B18.c
12	2	9	21	10	14	16	19	37	40	24	23	6	1	-	-	-	
8	10	13	11	12	19	28	33	31	33	32	15	10	-	-	-	-	
-	2	1	5	2	4	1	2	1	4	2	2	-	-	-	-	-	B18.d
-	1	1	3	2	2	-	-	-	2	1	-	-	-	-	-	-	
-	1	-	2	-	2	1	2	1	2	1	2	-	-	-	-	-	
51	53	63	82	91	71	78	100	127	91	67	26	11	2	-	-	-	B18.e
27	34	35	45	52	32	35	58	58	51	33	11	6	-	-	-	-	
24	19	28	37	39	39	43	42	69	40	34	15	5	2	-	-	-	
1	-	1	-	3	1	2	7	8	13	6	2	-	-	-	-	-	B18.f
1	-	-	-	1	1	1	5	4	10	4	-	-	-	-	-	-	
-	-	1	-	2	-	1	2	4	3	2	2	-	-	-	-	-	
-	-	1	1	3	1	2	2	2	1	2	-	-	-	-	-	-	B18.g
-	-	-	-	-	-	-	-	-	-	-	-	-	-	-	-	-	
-	-	-	-	-	-	-	-	-	-	-	2	3	-	-	-	-	B18.h
-	-	-	-	-	-	-	-	-	-	-	2	1	-	-	-	-	
33	36	34	34	46	37	31	44	44	47	44	25	21	10	2	-	-	B18.i
16	18	17	19	34	25	11	27	27	31	19	12	8	5	1	-	-	
17	18	17	15	12	12	20	17	17	16	25	13	13	5	1	-	-	
1 237	1 923	3 027	5 189	7 610	9 419	12 538	17 932	21 129	22 412	16 855	8 554	2 828	487	58	11	6	B19
591	864	1 361	2 576	3 817	4 791	7 037	10 697	13 108	13 609	9 658	4 471	1 322	166	22	6	3	
646	1 059	1 666	2 613	3 793	4 628	5 501	7 235	8 021	8 803	7 197	4 083	1 506	321	36	5	3	
1	11	23	49	173	246	478	778	985	1 061	822	400	136	24	-	-	-	B19.a
1	7	15	59	142	190	385	639	786	813	559	264	81	6	-	-	-	
-	4	10	10	31	56	93	139	199	248	263	136	55	18	-	-	-	
395	721	1 196	1 931	2 770	3 357	4 594	6 772	8 054	8 778	6 826	3 550	1 075	192	22	1	1	B19.b
173	287	531	1 007	1 592	2 004	2 947	4 430	5 371	5 630	4 057	1 928	506	60	9	1	1	
222	434	665	924	1 178	1 353	1 647	2 342	2 683	3 148	2 769	1 622	569	132	13	-	-	
36	71	147	341	588	842	1 075	1 462	1 683	1 672	1 244	640	215	23	5	2	-	B19.c
21	43	95	266	447	597	747	990	1 086	997	700	296	104	6	1	1	-	
15	28	52	75	141	245	328	472	597	675	544	344	111	17	4	1	-	
10	38	77	175	292	453	559	826	1 041	895	649	279	74	16	1	1	1	B19.d
7	24	48	122	181	276	330	499	626	489	357	138	33	3	1	-	-	
3	14	29	53	111	177	229	327	415	406	292	141	41	13	-	1	1	
31	75	157	294	538	723	1 242	2 030	2 673	2 974	1 877	829	211	33	3	3	-	B19.e
17	45	82	191	349	473	879	1 525	2 053	2 270	1 364	567	134	18	1	1	-	
14	30	75	103	189	250	363	505	620	704	513	262	77	15	2	2	-	

死 因

2表(7-3)

第2表 死 亡 者 数,

TABLE 2 DEATHS FROM CAUSES

国際50項目 分類番号 (B表) International B list number	死 因・性 Cause of death and sex	総 数 Total	0 才 Year	1	2	3	4	0~4	5~9	10~14	15~19	20~24
B19.f	乳房の悪性新生物.....	3 081	-	-	-	-	-	-	-	3	-	1
	男 M. 女 F.	22 3 059	-	-	-	-	-	-	-	-	-	1
B19.g	子宮の悪性新生物.....	6 149	-	-	1	-	-	1	-	-	1	14
	男 M. 女 F.	- 6 149	-	-	1	-	-	1	-	-	1	14
B19.h	白 血 病.....	3 962	62	68	58	59	76	323	269	191	192	205
	男 M. 女 F.	2 223 1 739	31 31	36 32	29 29	32 27	49 27	177 146	145 124	102 89	106 86	115 90
B19.i	そ の 他.....	35 727	36	55	69	65	60	285	150	149	210	279
	男 M. 女 F.	19 098 16 629	15 21	28 27	40 29	36 29	28 32	147 138	91 59	78 71	120 90	143 136
B20	良性および性質不詳の新生物.....	6 332	87	32	25	23	29	196	111	87	103	115
	男 M. 女 F.	3 451 2 881	43 44	14 18	13 12	15 8	18 11	103 93	61 50	56 31	67 36	61 54
B21	糖 尿 病.....	8 954	2	1	1	1	-	5	5	3	12	39
	男 M. 女 F.	4 415 4 539	2 -	1 -	- 1	- 1	- -	3 2	2 3	- 3	4 8	19 20
B22	ビタミン欠乏症およびその他の栄養欠乏症.....	507	35	5	2	-	1	43	3	-	2	4
	男 M. 女 F.	265 242	22 13	3 2	1 1	- -	1 1	26 17	2 1	- 1	2 -	3 1
B23	貧 血.....	1 911	26	23	8	6	4	67	32	30	39	48
	男 M. 女 F.	785 1 126	10 16	8 15	5 3	3 3	1 3	27 40	14 18	11 19	18 21	14 34
B24	髄 膜 炎.....	941	291	47	24	16	8	386	25	24	31	32
	男 M. 女 F.	534 407	168 123	24 23	10 14	6 10	7 1	215 171	15 10	14 10	21 10	21 11
B25	活動性リウマチ熱.....	383	1	-	1	-	1	3	5	4	11	7
	男 M. 女 F.	120 263	1 -	- 1	- -	- -	1 -	3 -	- 5	2 2	5 6	5 2
B26	慢性リウマチ性心疾患.....	3 866	-	-	-	-	-	-	1	8	22	39
	男 M. 女 F.	1 424 2 440	- -	- -	- -	- -	- -	- -	- 1	4 4	6 16	22 17
B27	高 血 圧 性 疾 患.....	20 117	-	-	-	-	-	-	1	1	4	11
	男 M. 女 F.	8 716 11 401	- -	- -	- -	- -	- -	- -	1 -	1 1	2 2	8 3
B27.a	高血圧性心疾患.....	14 445	-	-	-	-	-	-	-	-	3	4
	男 M. 女 F.	6 303 8 142	- -	- -	- -	- -	- -	- -	- -	- -	1 2	4 -
B27.b	その他の高血圧性疾患.....	5 672	-	-	-	-	-	-	1	1	1	7
	男 M. 女 F.	2 413 3 259	- -	- -	- -	- -	- -	- -	1 -	1 -	1 -	4 3
B28	虚 血 性 心 疾 患.....	44 062	1	-	-	-	1	2	3	6	20	57
	男 M. 女 F.	24 395 19 667	1 -	- -	- -	- -	1 -	2 -	3 3	3 3	13 7	45 12
B29	その他の心疾患.....	50 323	358	64	35	19	11	487	50	89	188	337
	男 M. 女 F.	23 834 26 489	201 157	37 27	19 16	11 8	6 5	274 213	28 22	53 36	116 72	207 130
B29.a	心内膜の慢性疾患.....	3 354	1	4	1	2	-	8	2	8	15	19
	男 M. 女 F.	1 250 2 104	1 -	2 2	1 1	1 1	- -	4 4	1 1	5 3	10 5	5 14

性・年齢(5才階級)・死因(B分類)別

(B LIST) BY SEX AND AGE

昭和49年

1974

25~29	30~34	35~39	40~44	45~49	50~54	55~59	60~64	65~69	70~74	75~79	80~84	85~89	90~94	95~99	100~	不詳 Unknown	国際50項目 分類番号 (B表) International B list number
28	117	183	312	476	474	406	333	247	192	154	98	48	9	-	-	-	B19.f
-	-	1	-	1	2	1	3	3	3	3	2	-	-	-	-	-	-
28	117	182	312	475	472	405	330	244	189	148	96	48	9	-	-	-	
45	70	181	359	579	663	718	879	818	828	575	277	115	20	5	-	1	B19.g
45	70	181	359	579	663	718	879	818	828	575	277	115	20	5	-	1	
226	244	250	314	245	273	281	294	261	216	119	46	11	1	1	-	-	B19.h
118	150	159	184	130	139	150	165	151	126	75	26	4	-	1	-	-	
108	94	91	130	115	134	131	129	110	90	44	20	7	1	-	-	-	
465	576	813	1 394	1 949	2 388	3 185	4 558	5 367	5 796	4 569	2 435	943	169	21	4	2	B19.i
254	308	432	747	975	1 110	1 598	2 446	3 032	3 281	2 540	1 250	460	73	9	3	1	
211	268	381	647	974	1 278	1 587	2 112	2 335	2 515	2 049	1 185	483	96	12	1	1	
117	145	196	281	322	375	486	647	734	921	764	475	196	50	9	2	-	B20
55	75	102	154	166	183	265	385	428	522	418	217	83	16	3	1	-	
62	70	94	127	156	192	221	262	306	369	346	258	113	34	6	1	-	
79	76	123	222	312	395	602	1 076	1 558	1 816	1 548	785	274	19	4	1	-	B21
33	30	81	152	197	200	293	532	768	912	696	349	129	12	3	-	-	
46	46	42	70	115	195	309	544	790	904	852	436	145	7	1	1	-	
6	11	13	16	32	24	28	33	35	55	64	53	57	18	6	1	2	B22
2	7	6	14	13	15	20	25	22	36	31	13	20	5	-	1	2	
4	4	7	2	19	9	8	13	19	33	40	37	13	6	-	-	-	
52	66	55	83	79	96	115	174	235	278	241	140	59	19	2	1	-	B23
23	26	19	37	24	30	45	73	106	126	108	67	21	3	-	-	-	
29	40	36	46	55	66	70	101	129	152	133	80	38	16	2	1	-	
39	39	41	36	46	35	45	35	43	40	25	11	8	-	-	-	-	B24
25	25	25	19	22	23	26	19	25	22	8	5	4	-	-	-	-	
14	14	16	17	24	12	19	16	18	18	17	4	4	-	-	-	-	
10	11	17	24	18	21	32	37	35	52	49	27	16	6	-	-	-	B25
6	5	2	8	6	7	10	9	12	17	12	6	5	-	-	-	-	
4	6	15	16	12	14	22	28	21	35	37	21	11	6	-	-	-	
90	117	160	239	306	329	372	436	444	441	445	251	138	38	2	-	-	B26
48	55	61	91	109	108	117	168	182	172	157	88	32	6	-	-	-	
42	62	99	148	191	221	255	262	262	269	288	163	106	32	2	-	-	
32	44	103	167	244	348	473	654	1 071	3 225	4 396	4 533	2 874	697	128	11	-	B27
17	34	63	108	146	180	274	523	904	1 622	1 892	1 758	952	204	27	1	-	
15	10	40	59	98	168	199	431	767	1 603	2 504	2 775	1 922	693	101	10	-	
17	20	52	91	160	211	310	721	1 262	2 440	3 299	3 244	1 928	594	84	5	-	B27.a
10	18	30	59	98	114	172	392	676	1 241	1 392	1 283	662	131	20	3	-	
7	2	22	32	62	97	138	329	586	1 199	1 907	1 961	1 266	463	64	5	-	
15	24	51	76	84	137	163	233	409	765	1 097	1 289	946	303	44	6	-	B27.b
7	16	33	49	48	66	102	131	228	381	500	475	290	73	7	1	-	
8	8	18	27	36	71	61	102	181	404	597	814	656	230	37	5	-	
101	194	388	694	1 108	1 402	2 220	3 905	5 843	7 992	6 380	6 704	3 706	1 126	191	15	5	B28
78	141	303	553	822	983	1 523	2 532	3 629	4 478	4 341	3 038	1 478	376	45	5	4	
23	53	95	141	286	419	697	1 373	2 214	3 514	4 039	3 666	2 228	750	146	10	1	
440	653	804	1 082	1 372	1 437	1 845	2 942	4 393	6 458	8 650	8 985	6 691	2 808	536	61	15	B29
290	437	557	727	835	743	978	1 628	2 425	3 383	4 150	3 716	2 341	812	134	8	12	
150	216	247	355	537	694	867	1 314	1 964	3 095	4 500	5 269	4 350					

死 因
2表(7-4)

第2表 死 亡 者 数,

TABLE 2 DEATHS FROM CAUSES

国際50項目 分類番号 (B表) International B list number	死 因 ・ 性 Cause of death and sex	総 数 Total	0 才 Year	1	2	3	4	0-4	5-9	10-14	15-19	20-24
B29.b	その他の心筋機能不全.....	38 819	321	41	28	12	9	411	34	59	128	250
	男 M. 女 F.	18 292 20 527	182 139	22 19	15 13	7 5	5 4	231 180	21 13	34 25	79 49	157 93
B29.c	その他の心疾患.....	8 150	36	19	6	5	2	68	14	22	45	68
	男 M. 女 F.	4 292 3 858	18 18	13 6	4 2	3 2	1 1	39 29	6 8	14 8	27 18	45 23
B30	脳血管疾患.....	176 365	96	14	11	8	5	134	38	33	72	147
	男 M. 女 F.	92 620 85 745	53 43	7 7	7 4	5 3	3 2	75 59	17 21	17 16	43 29	90 57
B30.a	脳 出 血.....	68 830	80	10	5	6	5	106	17	13	13	55
	男 M. 女 F.	37 294 31 536	45 35	6 4	3 2	3 3	3 2	60 46	9 8	4 9	8 5	35 20
B30.b	脳 硬 塞.....	68 402	-	1	-	-	-	1	1	3	15	25
	男 M. 女 F.	34 306 34 096	- -	- 1	- -	- -	- -	- 1	- 1	- 1	8 7	10 15
B30.c	そ の 他.....	41 133	16	3	6	2	-	27	20	17	44	67
	男 M. 女 F.	21 020 20 113	8 8	1 2	4 2	2 -	- -	15 12	8 12	11 6	27 17	45 22
B31	インフルエンザ.....	1 151	32	9	4	5	3	53	8	6	8	12
	男 M. 女 F.	585 566	16 16	6 3	2 2	1 4	3 -	28 25	5 3	1 5	7 5	7 5
B32	肺 炎.....	28 557	2 009	342	138	83	57	2 629	145	109	151	196
	男 M. 女 F.	15 404 13 153	1 084 925	178 164	63 75	36 47	29 28	1 390 1 239	84 61	65 44	81 70	90 106
B33	気管支炎, 肺炎腫および喘息.....	13 667	99	71	50	35	28	283	63	37	49	57
	男 M. 女 F.	8 305 5 362	55 44	37 34	27 23	16 19	7 21	142 141	30 33	21 16	31 18	31 26
B33.a	気 管 支 炎.....	4 612	70	35	11	10	8	134	18	6	12	14
	男 M. 女 F.	2 581 2 031	35 35	19 16	6 5	2 8	1 7	63 71	10 8	3 3	8 4	9 5
B33.b	肺 気 腫.....	1 708	3	1	2	-	1	7	-	-	-	2
	男 M. 女 F.	1 301 407	1 2	1 -	2 -	- -	1 3	4 -	- -	- -	- -	2 -
B33.c	喘 息.....	7 347	26	35	37	25	19	142	45	31	37	41
	男 M. 女 F.	4 423 2 924	19 7	18 17	19 18	14 11	5 14	75 67	20 25	18 13	23 14	20 21
B34	消化性潰瘍.....	7 138	6	1	2	1	-	10	2	3	23	35
	男 M. 女 F.	4 598 2 540	4 2	1 -	1 1	- 1	- -	6 4	1 1	1 2	16 7	31 4
B35	虫 垂 炎.....	385	2	1	1	2	4	10	17	17	9	9
	男 M. 女 F.	207 178	1 1	1 -	1 -	1 -	2 4	6 4	11 6	11 6	7 2	4 5
B36	腸閉塞およびヘルニア.....	2 799	239	23	11	7	2	282	13	7	24	25
	男 M. 女 F.	1 392 1 407	149 90	13 10	7 4	6 1	1 1	176 106	9 4	1 6	16 8	17 8
B37	肝 硬 変.....	14 658	9	3	6	2	-	20	5	6	8	26
	男 M. 女 F.	10 591 4 067	2 7	1 2	3 3	2 -	- -	6 14	3 2	1 5	4 4	16 10
B38	腎炎およびネフローゼ.....	7 388	20	6	12	9	7	94	44	49	114	220
	男 M. 女 F.	3 720 3 668	11 9	3 3	8 4	8 1	5 2	35 19	26 18	23 26	62 52	143 77

性・年齢(5才階級)・死因(B分類)別
(B LIST) BY SEX AND AGE

昭和49年
1974

25-29	30-34	35-39	40-44	45-49	50-54	55-59	60-64	65-69	70-74	75-79	80-84	85-89	90-94	95-99	100~	不詳 Unknown	国際50項目 分類番号 (B表) International B list number
315	463	589	770	910	942	1 260	2 111	3 141	4 787	6 740	7 354	5 610	2 397	484	54	10	B29.b
219	320	428	545	603	517	706	1 209	1 764	3 222	3 031	1 928	482	120	364	46	7	
96	143	161	225	307	425	554	902	1 377	2 326	3 318	4 323	3 682	1 715	364	46	7	
84	113	119	176	253	243	350	545	856	1 236	1 458	1 246	862	334	46	7	5	B29.c
51	83	75	129	159	137	186	305	507	725	758	559	354	115	13	7	5	
33	30	44	47	94	106	164	240	349	511	700	687	508	219	33	7	5	
256	601	1 363	2 915	4 222	5 250	8 162	14 336	22 115	32 667	37 177	29 116	14 815	4 223	647	44	32	B30
162	432	997	2 083	2 874	3 063	4 821	8 560	12 973	18 209	18 670	12 696	5 381	1 265	154	8	30	
94	169	366	832	1 348	2 187	3 341	5 776	9 142	14 458	18 507	16 420	9 434	2 958	493	36	2	
103	302	773	1 811	2 572	3 219	4 694	7 531	10 254	12 465	12 047	8 130	3 662	907	126	9	21	B30.a
66	231	609	1 353	1 816	1 963	2 795	4 539	6 004	6 856	5 921	3 426	1 300	247	31	2	19	
37	71	164	458	756	1 256	1 899	2 992	4 250	5 609	6 126	4 704	2 362	660	95	7	2	
21	58	78	186	346	609	1 337	3 474	6 923	13 157	17 079	14 558	7 779	2 341	385	23	5	B30.b
8	28	46	117	219	314	790	2 137	4 158	7 499	8 769	6 490	2 876	732	95	5	5	
13	30	32	69	127	295	547	1 337	2 765	5 658	8 310	8 068	4 903	1 609	290	18	-	
132	241	512	918	1 304	1 422	2 131	3 331	4 938	7 045	8 051	6 428	3 374	975	136	12	5	B30.c
88	173	342	613	839	786	1 236	1 884	2 811	3 854	3 980	2 780	1 205	286	28	1	3	
44	68	170	305	465	636	895	1 447	2 127	3 191	4 071	3 648	2 169	689	108	11	-	
5	7	9	17	20	17	27	57	89	171	238	215	116	59	15	2	-	B31
3	3	5	10	13	5	12	30	57	100	132	102	44	18	5	-	-	
2	4	4	7	7	12	15	27	32	71	106	113	72	41	10	2	-	
187	212	219	359	398	514	779	1 371	2 452	4 035	5 362	4 913	3 120	1 177	206	14	5	B32
97	111	124	226	240	276	443	824	1 562	2 512	3 043	2 455	1 315	400	57	13	4	
90	101	95	133	158	238	336	547	890	1 523	2 319	2 458	1 805	777	149	13	1	
64	69	106	149	221	305	443	844	1 453	2 348	2 763	2 398	1 452	479	79	3	2	B33
34	37	56	91	122	187	273	538	999	1 778	1 978	1 394	702	172	20	-	2	
30	32	50	58	99	118	170	306	454	703	985	1 004	750	307	59	3	-	
17	10	11	18	33	55	103	177	359	698	1 000	986	672	240	48	1	-	B33.a
8	3	3	11	18	34	66	106	231	467	611	528	303	86	13	-	-	
9	7	8	7	15	21	37	71	126	231	389	458	369	154	35	1	-	
2	1	2	10	21	32	64	133	274	398	385	239	109	23	6	-	-	B33.b
-	1	1	5	11	20	49	93	218	321	300	186	76	13	1	-	-	
2	-	1	5	10	12	15	40	56	77	85	53	33	10	5	-	-	
45	58	93	121	167	218	276	534	820	1 252	1 378	1 173	671	216	25	2	2	B33.c
26	33	52	75	93	133	158	339	550	857	867	680	323	73	6	-	2	
19	25	41	46	74	85	118	195	270	395	511	493	348	143	19	2	-	
51	80	132	248	269	284	364	574	903	1 198	1 292	995	513	142	17	3	-	B34
37	63	108	208	218	227	274	435	668	854	738	484	184	39	3	-	-	
14	17	24	40	51	57	90	139	235	344	554	511	329	103	14	-	-	
9	3	13	17	17	23	16	31	32	40	52	44	17	9	-	-	-	B35
9	1	9	13	6	15	11	14	19	19	28	16	5	3	-	-	-	
-	2	4	4	11	8	5	17	13	21	24	24	12	6	-	-	-	
33	40	41	93	87	98	137	244	284	399	438	309	179	57	9	-	-	B36
17	19	30	60	44	50												

死 因
2表(7-5)

第2表 死 亡 者 数,

TABLE 2 DEATHS FROM CAUSES

国際50項目 分類番号 (B表) International B list number	死 因 ・ 性 Cause of death and sex	総 数 Total	0 才 Year	1	2	3	4	0-4	5-9	10-14	15-19	20-24
B38.a	急性腎炎およびネフローゼ	1 570	19	4	11	9	7	50	35	27	50	55
	男 M. 女 F.	824 766	11 8	3 1	8 3	8 1	5 2	35 15	21 14	11 16	29 21	29 26
B38.b	そ の 他	5 798	1	2	1	-	-	4	9	22	64	165
	男 M. 女 F.	2 896 2 902	1 1	2 2	1 1	- -	- -	4 4	9 4	22 10	64 31	165 51
B39	前立腺肥大症	788	-	-	-	-	-	-	-	-	-	-
	男 M. 女 F.	788 -	- -	- -	- -	- -	- -	- -	- -	- -	- -	- -
B40	流 産	20	-	-	-	-	-	-	-	-	2	4
	男 M. 女 F.	20 20	- -	- -	- -	- -	- -	- -	- -	- -	2 2	4 4
B41	その他の妊娠、分娩、産褥の合併症および合併症の記載のない分娩	680	-	-	-	-	-	-	-	-	5	105
	男 M. 女 F.	680 680	- -	- -	- -	- -	- -	- -	- -	- -	5 5	105 105
B42	先 天 異 常	6 465	4 461	453	221	139	98	5 382	205	96	94	101
	男 M. 女 F.	3 493 2 972	2 455 2 006	235 228	118 103	77 62	53 45	2 938 2 444	108 97	51 45	52 42	65 36
B43	出生時損傷、難産およびその他の無酸素症、低酸素症	3 607	3 607	-	-	-	-	3 607	-	-	-	-
	男 M. 女 F.	2 212 1 395	2 212 1 395	- -	- -	- -	- -	3 607 1 395	- -	- -	- -	- -
B44	その他の周産期の死因	7 129	7 129	-	-	-	-	7 129	-	-	-	-
	男 M. 女 F.	4 196 2 933	4 196 2 933	- -	- -	- -	- -	7 129 2 933	- -	- -	- -	- -
B45	症状およびその他の診断名不明確の状態	41 402	256	107	52	32	26	473	65	48	75	208
	男 M. 女 F.	16 295 25 107	151 105	61 46	23 29	12 20	12 14	259 214	32 33	32 16	43 32	154 54
B45.a	精神病の記載のない老衰	12 486	-	-	-	-	-	-	-	-	-	-
	男 M. 女 F.	11 012 21 474	- -	- -	- -	- -	- -	- -	- -	- -	- -	- -
B45.b	そ の 他	8 916	256	107	52	32	26	473	65	48	75	208
	男 M. 女 F.	5 283 3 633	151 105	61 46	23 29	12 20	12 14	259 214	32 33	32 16	43 32	154 54
B46	その他のすべての疾患	49 144	853	231	168	111	82	1 445	288	305	481	680
	男 M. 女 F.	23 494 25 670	501 352	128 103	96 72	59 52	52 30	836 609	157 131	175 130	273 208	337 343
B46.a	精 神 障 害	3 339	3	1	1	-	-	5	3	6	23	58
	男 M. 女 F.	1 770 1 569	2 1	1 1	1 -	- -	- -	5 2	3 2	6 3	23 7	58 26
B46.b	中枢神経系の非炎症性疾患	4 218	175	65	57	36	42	375	134	146	214	225
	男 M. 女 F.	2 380 1 838	101 74	35 30	29 28	16 20	29 13	210 165	77 57	92 54	150 64	142 83
B46.c	その他の循環器系の疾患	6 385	10	2	3	1	-	16	2	8	16	27
	男 M. 女 F.	3 398 2 987	7 3	1 1	2 1	1 -	- -	11 5	2 -	4 4	10 6	13 14
B46.d	急性気管支炎および細気管支炎	2 523	88	21	13	9	6	137	8	14	10	13
	男 M. 女 F.	1 216 1 307	45 43	10 11	8 5	3 6	3 3	69 68	5 3	9 5	8 7	8 5
B46.e	胃炎、十二指腸炎および慢性胃腸炎	3 576	9	-	2	2	2	15	3	2	9	15
	男 M. 女 F.	1 338 2 238	6 3	- -	2 -	1 -	1 1	10 5	3 -	- 2	4 5	9 6

性・年齢(5才階級)・死因(B分類)別
(B LIST) BY SEX AND AGE

昭和49年
1974

25-29	30-34	35-39	40-44	45-49	50-54	55-59	60-64	65-69	70-74	75-79	80-84	85-89	90-94	95-99	100~	不詳 Unknown	国際50項目 分類番号 (B表) International B list number
53 31 22	40 15 25	60 40 20	69 42 27	85 51 34	77 38 39	92 46 46	126 63 63	194 96 98	190 75 95	188 92 96	121 60 61	61 27 34	14 2 12	3 1 2	-	-	B38.a
200 117 83	255 149 106	272 149 123	325 155 170	298 141 157	385 194 191	425 223 202	541 287 254	604 321 283	736 355 381	695 310 385	501 226 275	228 82 146	52 16 36	16 7 9	1 1 1	-	B38.b
-	-	2	-	2	1	7	14	43	116	196	221	141	41	4	-	-	B39
1	5	3	3	2	-	-	-	-	-	-	-	-	-	-	-	-	B40
243	190	101	33	2	1	-	-	-	-	-	-	-	-	-	-	-	B41
63	51	70	60	61	61	55	48	41	33	22	16	2	2	-	-	-	B42
-	-	-	-	-	-	-	-	-	-	-	-	-	-	-	-	-	B43
-	-	-	-	-	-	-	-	-	-	-	-	-	-	-	-	-	B44
234	303	387	437	475	460	484	749	1 127	2 554	5 871	10 077	10 169	5 719	1 356	106	25	B45
179	243	318	328	366	289	317	470	648	1 264	2 598	3 791	3 254	1 415	275	22	18	B45.a
55	60	69	109	109	171	167	279	479	1 270	3 313	6 286	6 915	4 304	1 081	84	7	B45.b
234	303	387	437	475	457	481	680	807	920	1 063	921	572	230	51	6	23	B46
179	243	318	328	366	287	317	476	648	1 264	2 598	3 791	3 254	1 415	275	22	17	B46.a
55	60	69	109	109	170	164	244	329	397	525	487	355	166	33	6	6	B46.b
689	825	1 024	1 458	1 702	1 367	2 204	3 431	4 746	6 648	7 654	7 059	4 607	1 492	324	28	7	B46.c
312	402	610	865	1 011	987	1 121	1 848	2 579	3 358	3 594	2 852	1 595	496	76	3	3	B46.d
377	423	414	593	691	880	1 083	1 583	2 167	3 270	4 060	4 207	3 012	1 196	248	25	-	B46.e
71	120	193	238	240	208	173	264	287	388	385	367	228	68	6	3	3	B46.a
47	83	151	179	166	134	100	154	150	179	151	141	55	18	2	-	-	B46.b
24	37	42	59	74	74	73	110	137	209	234	226	173	50	4	3	-	B46.c
168	155	142	158	204	201	252	353	407	447	337	203	79	15	3	-	-	B46.d
100	83	81	93	127	97	135	205	223	250	177	88	43	7	-	-	-	B46.e
68	72	61	65	77	104	117	148	184	197	160	115	36	8	3	-	-	B46.f
31	61	82	127	155	169	240	383	574	905	1 173	1 141	879	334	60	2	-	B46.g
20	35	57	83	105	120	145	243	384	569	629	499	353	102	14	-	-	B46.h
11	26	25	44	50	49	95	140	190	336	544	642	526	232	46	2	-	B46.i
7	10	11	21	23	32	42	72	143	294	434	568	440	191	49	4	-	B46.j
4	7	5	9	11	20	26	45	86	169	218	287	154	55	20	1	-	B46.k
3	3	6	12	12	16	27	57	125	216	281	286	136	29	3	-	-	B46.l
23	12	29	36	44	47	55	101	197	403	663	920	689	266	46	1	-	B46.m
8	3	19	19	24	14	23	53	85	184	294	314	202	71	9	-	-	B46.n
15	9	10	17	20	33	32	48	112	219	379	606	487	195	37	1	-	B46.o

死 因

2表(7-7)

第2表 死 亡 者 数,

TABLE 2 DEATHS FROM CAUSES

国際50項目 分類番号 (B表)	死 因 ・ 性 Cause of death and sex	総 数 Total	0 才 Year	年齢階級 (Age Group)										
				1	2	3	4	0~4	5~9	10~14	15~19	20~24		
"N"	不慮の事故, 中毒および暴力の二重分類 (傷害の性質) 男 M. 女 F.	57 763 19 243 16 520	1 281 733 548	1 088 635 493	801 511 290	662 419 243	539 352 197	4 371 2 650 1 721	1 560 1 109 451	675 511 164	3 042 2 481 561	4 717 3 470 1 247		
BN47	骨折, 頭蓋内および内部損傷 男 M. 女 F.	25 611 19 308 6 303	121 74 47	227 127 100	299 189 110	321 196 125	307 203 104	1 275 789 486	793 548 245	305 240 65	1 871 1 692 219	2 021 1 701 320		
BN47.a	頭蓋骨折 男 M. 女 F.	10 723 8 454 2 269	58 35 23	136 77 59	157 105 52	163 100 63	137 94 43	651 411 240	399 280 119	165 130 35	923 800 123	965 820 165		
BN47.b	その他の骨の骨折 男 M. 女 F.	3 548 2 115 1 433	2 1 1	4 2 2	13 7 6	22 14 8	30 19 11	71 43 28	49 37 12	20 17 3	167 147 20	189 155 34		
BN47.c	頭蓋内損傷(頭蓋骨折を伴うものを除く) 男 M. 女 F.	7 110 5 346 1 764	50 33 17	75 41 34	102 59 43	103 61 42	101 67 34	431 261 170	223 151 72	92 71 21	509 462 47	448 387 61		
BN47.d	胸, 腹および骨盤腔の内部損傷 男 M. 女 F.	4 230 3 393 837	11 5 6	12 7 5	27 18 9	33 21 12	39 23 16	122 74 48	122 80 42	28 22 6	272 243 29	399 339 60		
BN48	熱 傷 男 M. 女 F.	2 447 1 449 998	53 32 21	106 67 39	65 33 32	53 31 22	33 21 12	310 184 126	79 40 39	37 19 18	63 44 19	152 96 56		
BN49	化学物質の有害作用 男 M. 女 F.	5 806 3 075 2 731	35 21 14	34 22 12	28 15 13	46 22 24	37 17 20	180 97 83	93 52 41	41 20 21	313 151 162	876 431 445		
BN50	その他の損傷 男 M. 女 F.	23 899 15 411 8 488	1 072 506 466	721 419 302	409 274 135	242 170 72	162 111 51	2 606 1 580 1 026	595 469 126	292 232 60	795 634 161	1 668 1 242 426		
BN50.a	裂傷および開放創 男 M. 女 F.	1 328 877 451	9 4 5	6 2 4	7 5 2	6 3 3	5 2 3	33 16 17	20 13 7	8 6 2	56 40 16	131 86 45		
BN50.b	溺 死 男 M. 女 F.	7 487 4 796 2 691	112 67 45	578 345 233	351 239 112	206 153 53	137 97 40	1 384 901 483	472 389 83	187 155 32	250 204 46	519 377 142		
BN50.c	窒息および絞首 男 M. 女 F.	11 195 6 825 4 370	606 347 259	70 33 37	21 10 11	14 6 8	10 5 5	721 401 320	60 35 25	78 61 17	324 247 77	754 547 207		
BN50.d	そ の 他 男 M. 女 F.	3 889 2 913 976	345 188 157	67 39 28	30 20 10	16 8 8	10 7 3	468 262 206	43 32 11	19 10 9	165 143 22	264 232 32		

性・年齢(5才階級)・死因(B分類)別
(B LIST) BY SEX AND AGE

昭和49年
1974

25~29	30~34	35~39	40~44	45~49	50~54	55~59	60~64	65~69	70~74	75~79	80~84	85~89	90~94	95~99	100~	不 詳 Unknown	国際50項目 分類番号 (B表) International B list number
4 246 3 153 1 093	3 734 2 760 974	3 772 2 845 927	4 016 3 149 867	3 643 2 791 852	3 292 2 254 1 038	3 163 2 212 951	3 533 2 372 1 161	3 462 2 195 1 267	3 588 2 074 1 514	3 167 1 596 1 571	2 123 928 1 195	1 046 385 661	313 100 213	53 12 41	4 - 4	243 196 47	"N"
1 762 1 483 279	1 565 1 346 219	1 681 1 419 262	1 971 1 670 301	1 770 1 475 295	1 586 1 233 353	1 555 1 174 381	1 620 1 234 386	1 550 1 104 446	1 442 922 520	1 252 694 558	869 370 499	473 151 322	152 39 113	30 8 22	4 - 4	64 56 8	BN47
802 683 119	682 586 96	770 654 116	851 719 132	778 657 121	655 517 138	643 492 151	647 494 153	625 474 151	501 337 164	367 238 129	189 105 84	43 21 22	11 6 5	- - -	1 - 1	35 30 5	BN47.a
157 132 25	157 135 22	162 138 24	192 164 28	184 151 33	163 130 33	184 132 52	200 148 52	202 114 88	267 132 135	349 137 212	394 115 279	306 61 245	110 22 88	20 3 17	2 - 2	3 2 1	BN47.b
413 337 76	324 273 51	378 312 66	500 424 76	453 373 80	455 344 111	476 356 120	513 388 125	537 385 152	542 367 175	430 261 169	230 114 116	100 50 50	28 9 19	9 4 5	1 - 1	18 17 1	BN47.c
390 331 59	402 352 50	371 315 56	428 363 65	355 294 61	313 242 71	252 194 58	260 204 56	186 131 55	132 86 46	106 58 48	56 36 20	24 19 5	3 2 1	1 - -	- - -	8 7 1	BN47.d
142 95 47	115 62 53	117 69 48	108 80 28	91 61 30	89 56 33	84 55 29	120 80 40	164 100 64	218 127 91	257 142 115	169 89 80	94 36 58	29 10 19	4 - 4	- - -	5 4 1	BN48
771 402 369	617 323 294	550 310 240	477 273 204	389 258 131	307 154 153	255 142 113	260 140 120	204 95 109	199 99 100	148 75 73	70 25 45	34 14 20	11 6 5	2 - 2	- - -	9 0 1	BN49
1 571 1 173 398	1 437 1 029 408	1 424 1 047 377	1 460 1 126 334	1 393 997 396	1 310 811 499	1 269 841 428	1 533 918 615	1 544 896 648	1 729 926 803	1 510 685 825	1 015 444 571	445 184 261	121 45 76	17 4 13	- - -	165 128 57	BN50
165 116 49	145 102 43	136 98 38	129 101 28	98 63 35	64 33 31	65 40 25	70 48 22	56 35 23	51 32 19	36 14 22	23 7 16	12 4 8	2 1 1	- - -	- - -	26 22 4	BN50.a
490 364 126	421 300 121	362 255 107	394 315 79	355 248 107	330 217 113	308 210 98	336 178 158	374 192 182	415 181 234	375 127 248	274 85 189	146 47 99	32 9 23	6 2 4	- - -	57 40 17	BN50.b
770 523 197	596 479 217	714 515 199	722 530 192	718 505 213	716 400 316	677 415 262	865 473 392	822 453 369	956 493 447	806 359 447	520 232 288	206 90 116	56 18 38	6 1 5	- - -	58 48 10	BN50.c
196 170 26	175 148 27	212 179 33	215 180 35	222 181 41	200 161 39	219 176 43	262 219 43	290 216 74	307 220 87	293 185 108	198 120 78	81 43 38	31 17 14	5 1 4	- - -	24 10 6	BN50.d

死 因
3表(7-1)

第3表 死 亡 者 数,

TABLE 3 DEATHS FROM CAUSES (B LIST)

国際50項目 分類番号 (B表) International B list number	死 因 ・ 性 Cause of death and sex	総 数 Total	1 月	2 月	3 月	4 月
			January	February	March	April
	総 Total 数	710 510	71 327	63 098	71 488	60 824
	男 M.	381 869	38 434	33 593	38 205	32 575
	女 F.	328 641	32 893	29 505	33 283	28 249
B 1	コ レ ラ	-	-	-	-	-
	男 M.	-	-	-	-	-
	女 F.	-	-	-	-	-
B 2	腸 チ フ ス	5	-	-	-	1
	男 M.	3	-	-	-	1
	女 F.	2	-	-	-	-
B 3	細菌性赤痢およびアメーバ症	7	1	-	-	-
	男 M.	1	1	-	-	-
	女 F.	6	-	-	-	-
B 4	腸炎およびその他の下痢性疾患	3 354	419	308	303	250
	男 M.	1 420	209	148	121	112
	女 F.	1 934	210	160	182	138
B 5	呼吸器系の結核	10 885	1 084	953	1 151	928
	男 M.	7 756	775	673	815	661
	女 F.	3 129	309	280	336	267
B 6	その他の結核 (後遺症を含む)	533	52	41	65	46
	男 M.	242	21	22	29	25
	女 F.	291	31	19	36	21
B 7	ベ ス ト	-	-	-	-	-
	男 M.	-	-	-	-	-
	女 F.	-	-	-	-	-
B 8	ジフテリア	1	-	1	-	-
	男 M.	1	-	1	-	-
	女 F.	-	-	-	-	-
B 9	百 日 咳	-	-	-	-	-
	男 M.	-	-	-	-	-
	女 F.	-	-	-	-	-
B 10	レンサ球菌性咽頭炎および猩紅熱	-	-	-	-	-
	男 M.	-	-	-	-	-
	女 F.	-	-	-	-	-
B 11	髄膜炎菌感染	13	3	1	-	1
	男 M.	5	-	1	-	-
	女 F.	8	3	-	-	1
B 12	急性灰白髄炎	2	1	-	-	-
	男 M.	1	1	-	-	-
	女 F.	1	-	-	-	-
B 13	痘 瘡	-	-	-	-	-
	男 M.	-	-	-	-	-
	女 F.	-	-	-	-	-
B 14	麻 疹	417	40	61	56	47
	男 M.	210	17	33	29	19
	女 F.	207	23	28	27	28
B 15	チフスおよびその他のリケッチア症	-	-	-	-	-
	男 M.	-	-	-	-	-
	女 F.	-	-	-	-	-
B 16	マ ラ リ ア	1	-	-	-	-
	男 M.	1	-	-	-	-
	女 F.	-	-	-	-	-

性 ・ 月 ・ 死 因 (B 分類) 別
BY SEX AND MONTH OF OCCURRENCE

昭和49年
1974

5 月	6 月	7 月	8 月	9 月	10 月	11 月	12 月	国際50項目 分類番号 (B表) International B list number
May	June	July	August	September	October	November	December	
57 855	51 341	52 967	53 744	50 748	55 800	58 165	63 153	
31 989	27 744	28 022	28 759	27 601	30 304	31 353	34 010	
26 786	23 597	24 945	24 985	23 147	25 496	26 812	29 143	
-	-	-	-	-	-	-	-	B 1
-	-	-	-	-	-	-	-	
-	-	1	-	-	2	-	1	B 2
-	-	1	-	-	1	-	1	
-	-	-	-	-	-	-	-	B 3
-	2	2	-	1	1	-	-	
-	1	-	-	-	1	-	-	
-	1	2	-	1	1	-	-	
225	228	261	391	261	235	238	235	B 4
95	84	106	153	107	97	89	99	
130	144	155	238	154	138	149	136	
892	871	769	877	754	863	864	879	B 5
628	632	517	635	558	610	611	641	
264	239	252	242	196	253	253	238	
40	41	35	32	49	47	36	49	B 6
20	17	11	14	21	24	16	22	
20	24	24	18	28	23	20	27	
-	-	-	-	-	-	-	-	B 7
-	-	-	-	-	-	-	-	
-	-	-	-	-	-	-	-	B 8
-	-	-	-	-	-	-	-	
-	-	-	-	-	-	-	-	B 9
-	-	-	-	-	-	-	-	
-	-	-	-	-	-	-	-	B 10
-	-	-	-	-	-	-	-	
2	3	1	-	1	1	-	-	B 11
2	2	-	-	-	-	-	-	
-	-	1	-	-	-	-	-	B 12
-	-	1	-	-	-	-	-	
-	-	-	-	-	-	-	-	B 13
-	-	-	-	-	-	-	-	
67	55	30	28	6	7	8	12	B 14
34	32	12	14	5	2	5	8	
33	23	18	14	1	5	3	4	
-	-	-	-	-	-	-	-	B 15
-	-	-	-	-	-	-	-	
-	-	-	-	1	-	-	-	B 16
-	-	-	-	1	-	-	-	

死 因
3表(7-2)

第3表 死 亡 者 数,

TABLE 3 DEATHS FROM CAUSES (B LIST)

国際50項目 分類番号 (B表) International B list number	死 因 ・ 性 Cause of death and sex	総 数 Total	1 月 January	2 月 February	3 月 March	4 月 April
B17	梅毒および続発症..... 男 M. 女 F.	394 276 118	50 37 13	43 33 10	43 29 14	37 26 11
B18	その他の伝染病および寄生虫病..... 男 M. 女 F.	2 625 1 413 1 212	191 105 86	192 103 89	222 107 115	205 119 86
B18.a	癩..... 男 M. 女 F.	2 2 -	- - -	1 1 -	- - -	- - -
B18.b	破 傷 風..... 男 M. 女 F.	105 81 44	8 5 3	11 10 1	8 2 6	8 5 3
B18.c	敗 血 症..... 男 M. 女 F.	753 400 353	60 32 28	55 31 24	66 31 35	43 38 25
B18.d	日 本 脳 炎..... 男 M. 女 F.	28 14 14	- - -	- - -	- - -	- - -
B18.e	伝 染 性 肝 炎..... 男 M. 女 F.	1 000 515 485	72 37 35	76 37 39	82 41 41	71 43 28
B18.f	カンジダ症..... 男 M. 女 F.	47 30 17	5 3 2	2 1 1	5 2 3	3 3 -
B18.g	日本住血吸虫症..... 男 M. 女 F.	15 11 4	2 1 1	1 1 -	1 1 -	2 1 1
B18.h	糸 状 虫 症..... 男 M. 女 F.	7 4 3	3 2 1	2 1 1	- - -	- - -
B18.i	そ の 他..... 男 M. 女 F.	668 376 292	41 25 16	44 21 23	60 30 30	58 29 29
B19	悪性新生物(リンパおよび造血組織の新生物... を含む) 男 M. 女 F.	133 751 75 456 58 295	11 242 6 373 4 869	10 066 5 624 4 442	11 306 6 424 4 882	10 739 6 013 4 726
B19.a	食道の悪性新生物..... 男 M. 女 F.	5 208 3 946 1 262	437 324 113	369 293 86	441 327 114	402 294 108
B19.b	胃の悪性新生物..... 男 M. 女 F.	50 390 30 599 19 791	4 353 2 657 1 696	3 949 2 378 1 571	4 229 2 531 1 698	4 018 2 436 1 582
B19.c	肝臓の悪性新生物..... 男 M. 女 F.	10 116 6 443 3 673	824 526 298	743 450 293	862 548 314	767 488 279
B19.d	脾臓の悪性新生物..... 男 M. 女 F.	5 402 3 139 2 263	429 237 192	405 249 156	433 267 166	442 254 188
B19.e	気管, 気管支および肺の悪性新生物..... 男 M. 女 F.	13 716 9 986 3 730	1 122 830 292	990 725 265	1 128 854 274	1 094 801 293

性・月・死因(B分類)別
BY SEX AND MONTH OF OCCURRENCE

昭和49年
1974

5 月 May	6 月 June	7 月 July	8 月 August	9 月 September	10 月 October	11 月 November	12 月 December	国際50項目 分類番号 (B表) International B list number
28 22 6	20 15 5	24 14 10	24 15 9	24 16 8	29 16 13	30 21 9	42 32 10	B17
203 104 99	203 101 102	242 137 105	267 138 129	233 141 92	250 138 112	212 108 104	205 112 93	B18
- - -	- - -	- - -	- - -	- - -	- - -	1 1 -	- - -	B18.a
10 5 5	7 3 4	7 5 2	11 6 5	9 5 4	12 6 6	5 3 2	9 6 3	B18.b
69 35 34	51 29 22	79 40 39	70 32 38	67 37 30	62 32 30	49 30 19	62 33 29	B18.c
- - -	2 - 2	4 3 1	15 7 8	4 3 1	2 1 1	1 - 1	- - -	B18.d
76 37 39	78 37 41	79 46 33	89 44 45	78 45 33	112 59 53	95 44 51	92 45 47	B18.e
7 6 1	3 1 2	5 2 3	5 2 3	8 6 2	3 3 -	1 1 -	- - -	B18.f
1 1 -	1 - 1	2 2 -	1 1 -	2 1 -	1 1 -	1 1 -	- - -	B18.g
- - -	- - -	1 1 -	- - -	1 - 1	- - -	- - -	- - -	B18.h
40 21 19	61 31 30	65 38 27	76 46 30	64 43 21	58 36 22	59 28 31	42 28 14	B18.i
11 218 6 372 4 846	10 730 6 058 4 672	11 674 6 518 5 156	11 410 6 402 5 008	11 098 6 265 4 833	11 600 6 438 4 962	11 174 6 266 4 908	11 494 6 503 4 991	B19
411 304 107	457 359 98	442 330 112	423 312 111	425 329 96	460 357 103	476 361 115	465 366 99	B19.a
4 247 2 002 1 643	3 988 2 442 1 546	4 356 2 640 1 716	4 269 2 634 1 635	4 156 2 557 1 599	4 331 2 694 1 677	4 209 2 492 1 717	4 285 2 576 1 709	B19.b
859 573 286	819 535 284	923 597 326	889 568 321	833 509 324	926 601 325	814 516 298	857 532 325	B19.c
445 269 176	405 232 173	483 282 201	487 266 221	473 269 204	469 276 193	442 270 172	489 268 221	B19.d
1 160 842 318	1 110 785 325	1 198 861 337	1 195 874 321	1 115 812 303	1 217 891 326	1 197 850 347	1 190 861 329	B19.e

死 因

3表(7-3)

第3表 死 亡 者 数,

TABLE 3 DEATHS FROM CAUSES (B LIST)

国際50項目 分類番号 (B表)	死 因 ・ 性	総 数	1 月	2 月	3 月	4 月
International B list number	Cause of death and sex	Total	January	February	March	April
B19.f	乳房の悪性新生物.....	3 081	274	247	246	256
			男 M. 22	2	2	2
B19.g	子宮の悪性新生物.....	6 149	526	496	508	484
			女 F. 6 149	526	496	508
B19.h	白 血 病.....	3 962	340	275	334	329
			男 M. 2 223	199	155	193
B19.i	そ の 他.....	35 727	2 937	2 592	3 125	2 947
			男 M. 19 098	1 598	1 382	1 702
B20	良性および性質不詳の新生物.....	6 332	523	523	536	502
			女 F. 3 451	274	278	297
B21	糖 尿 病.....	8 954	960	865	925	761
			男 M. 4 415	486	441	458
B22	ビタミン欠乏症およびその他の栄養欠乏症.....	507	53	41	60	42
			男 M. 265	27	21	26
B23	貧 血.....	1 911	165	151	171	148
			女 F. 785	56	70	57
B24	髄 膜 炎.....	941	77	81	105	76
			男 M. 534	44	43	65
B25	活動性リウマチ熱.....	383	33	39	30	27
			女 F. 120	10	14	12
B26	慢性リウマチ性心疾患.....	3 866	386	382	409	352
			男 M. 1 426	129	146	147
B27	高 血 圧 性 疾 患.....	20 117	2 092	1 989	2 274	1 753
			男 M. 8 716	964	854	1 003
B27.a	高 血 圧 性 心 疾 患.....	14 445	1 493	1 403	1 682	1 247
			男 M. 6 303	693	598	742
B27.b	その他の高血圧性疾患.....	5 672	599	586	592	506
			女 F. 2 413	271	256	261
B28	虚 血 性 心 疾 患.....	44 062	4 688	4 196	4 760	3 859
			男 M. 24 395	2 570	2 253	2 621
B29	その他の心疾患.....	50 323	5 575	4 919	5 714	4 560
			女 F. 23 834	2 662	2 313	2 657
B29.a	心内臓の慢性疾患.....	3 354	385	337	384	334
			男 M. 1 250	137	120	143
			2 104	217	241	212

性・月・死因(B分類)別
BY SEX AND MONTH OF OCCURRENCE

昭和49年
1974

5 月	6 月	7 月	8 月	9 月	10 月	11 月	12 月	国際50項目 分類番号 (B表)
May	June	July	August	September	October	November	December	International B list number
256	243	266	270	222	276	267	258	B19.f
2	-	2	2	4	1	1	2	
254	243	264	268	218	275	266	256	
497	514	556	531	546	511	464	516	B19.g
497	514	556	531	546	511	464	516	
342	337	370	329	338	332	302	334	B19.h
190	190	209	182	182	184	171	195	
152	147	161	147	156	148	131	139	
3 001	2 857	3 080	3 017	2 990	3 078	3 003	3 100	B19.i
1 590	1 515	1 597	1 564	1 603	1 674	1 605	1 703	
1 411	1 342	1 483	1 453	1 387	1 404	1 398	1 397	
515	530	530	505	553	525	525	565	B20
275	293	277	276	296	288	285	325	
240	237	253	229	257	237	240	240	
678	640	653	634	610	650	757	821	B21
334	318	297	313	288	308	390	406	
344	322	356	321	322	342	367	415	
38	38	38	32	37	38	50	40	B22
19	21	18	13	21	22	28	26	
19	17	20	19	16	16	22	14	
152	143	172	170	173	152	167	147	B23
58	66	78	70	76	60	71	64	
94	77	94	100	97	92	96	83	
82	68	81	84	76	72	62	77	B24
50	35	51	49	38	39	37	42	
32	33	30	35	38	33	25	35	
31	42	35	30	27	33	29	27	B25
9	15	10	7	8	9	10	8	
22	27	25	23	19	24	19	19	
349	280	284	262	257	276	294	335	B26
130	116	113	87	95	107	120	109	
219	164	171	175	162	169	174	226	
1 619	1 368	1 385	1 415	1 288	1 424	1 654	1 856	B27
692	558	572	552	582	625	729	823	
927	810	813	863	706	799	925	1 033	
1 182	987	970	995	915	1 032	1 177	1 362	B27.a
506	406	414	389	415	459	535	597	
676	581	556	606	500	573	642	765	
437	381	415	420	373	392	477	494	B27.b
186	152	158	163	167	166	194	226	
251	229	257	257	206	226	283	268	
3 463	3 054	3 017	2 892	2 887	3 420	3 653	4 173	B28
1 858	1 716	1 695	1 614	1 653	1 961	2 040	2 306	
1 605	1 338	1 322	1 278	1 234	1 459	1 613	1 867	
4 012	3 334	3 276	3 325	3 221	3 641	4 089	4 657	B29
1 908	1 574	1 510	1 566	1 572	1 739	1 981	2 212	
2 104	1 760	1 766	1 759	1 649	1 902	2 108	2 445	
255	243	206	237	215	231	243	284	B29.a
92	99	74	96	80	86	102	99	
163	144	132	141	135	145	141	185	

死 因
3表(7-4)

第3表 死 亡 者 数,

TABLE 3 DEATHS FROM CAUSES (B LIST)

国際50項目 分類番号 (B表) International B list number	死 因・性 Cause of death and sex	総 数 Total	1 月 January	2 月 February	3 月 March	4 月 April
B29.b	その他の心筋機能不全.....	38 819	4 313	3 811	4 361	3 442
	男 M. 女 F.	18 292 20 527	2 050 2 263	1 780 2 031	2 011 2 350	1 638 1 804
B29.c	その他の心疾患.....	8 150	877	771	969	784
	男 M. 女 F.	4 292 3 858	475 402	413 358	503 466	380 404
B30	脳血管疾患.....	178 365	18 825	16 580	18 026	15 117
	男 M. 女 F.	92 620 85 745	9 934 8 891	8 802 7 778	9 458 8 568	7 819 7 298
B30.a	脳 出 血.....	68 830	7 320	6 420	7 043	5 888
	男 M. 女 F.	37 294 31 536	4 010 3 310	3 347 2 873	3 829 3 214	3 146 2 742
B30.b	脳 硬 塞.....	68 402	7 208	6 291	6 841	5 727
	男 M. 女 F.	34 306 34 096	3 675 3 533	3 239 3 052	3 476 3 365	2 866 2 861
B30.c	そ の 他.....	41 133	4 297	3 869	4 142	3 502
	男 M. 女 F.	21 020 20 113	2 249 2 048	2 016 1 853	2 153 1 989	1 807 1 695
B31	インフルエンザ.....	1 151	209	160	396	241
	男 M. 女 F.	585 566	101 108	78 82	214 182	124 117
B32	肺 炎.....	28 557	3 096	2 838	3 912	3 006
	男 M. 女 F.	15 404 13 153	1 742 1 354	1 505 1 333	2 156 1 756	1 671 1 335
B33	気管支炎, 肺炎腫および喘息.....	13 667	1 557	1 418	1 756	1 395
	男 M. 女 F.	8 305 5 362	949 608	866 552	1 030 726	843 552
B33.a	気 管 支 炎.....	4 612	517	484	597	450
	男 M. 女 F.	2 581 2 031	293 224	269 215	315 282	245 205
B33.b	肺 気 腫.....	1 706	208	191	222	175
	男 M. 女 F.	1 301 407	162 46	142 49	164 58	131 44
B33.c	喘 息.....	7 347	832	743	937	770
	男 M. 女 F.	4 423 2 924	494 338	455 288	551 386	467 303
B34	消化性潰瘍.....	7 138	780	660	664	608
	男 M. 女 F.	4 598 2 540	507 273	428 232	411 253	393 215
B35	虫 垂 炎.....	385	23	29	24	30
	男 M. 女 F.	207 178	14 9	16 13	13 11	15 15
B36	腸閉塞およびヘルニア.....	2 799	260	219	241	233
	男 M. 女 F.	1 392 1 407	144 116	100 119	112 129	104 129
B37	肝 硬 変.....	14 658	1 507	1 246	1 396	1 216
	男 M. 女 F.	10 391 4 067	1 143 364	903 343	1 013 383	880 336
B38	腎炎およびネフローゼ.....	7 388	727	594	789	657
	男 M. 女 F.	3 720 3 668	370 357	314 280	370 419	335 322

性・月・死因(B分類)別
BY SEX AND MONTH OF OCCURRENCE

昭和49年
1974

5 月 May	6 月 June	7 月 July	8 月 August	9 月 September	10 月 October	11 月 November	12 月 December	国際50項目 分類番号 (B表) International B list number
3 078 1 463 1 615	2 548 1 184 1 364	2 546 1 177 1 369	2 567 1 196 1 371	2 542 1 243 1 299	2 803 1 317 1 486	3 184 1 522 1 662	3 624 1 711 1 913	B29.b
679 353 326	543 291 252	524 259 265	521 274 247	464 249 215	607 336 271	662 357 305	749 402 347	B29.c
14 177 7 328 6 849	12 405 6 362 6 043	12 486 6 303 6 183	12 507 6 351 6 156	12 414 6 402 6 012	14 106 7 337 6 769	15 103 7 923 7 180	16 619 8 601 8 018	B30
5 697 3 060 2 637	4 852 2 551 2 301	4 760 2 519 2 241	4 455 2 401 2 054	4 823 2 602 2 221	5 549 3 040 2 509	5 763 3 138 2 625	6 260 3 451 2 809	B30.a
5 225 2 593 2 632	4 678 2 326 2 352	4 801 2 328 2 473	5 119 2 488 2 631	4 674 2 354 2 320	5 245 2 599 2 646	5 918 3 067 2 851	6 675 3 295 3 380	B30.b
3 255 1 675 1 580	2 875 1 485 1 390	2 925 1 456 1 469	2 933 1 462 1 471	2 917 1 446 1 471	3 312 1 698 1 614	3 422 1 718 1 704	3 684 1 855 1 829	B30.c
53 18 35	16 10 6	18 9 9	15 4 11	5 4 1	11 5 6	8 6 2	19 12 7	B31
2 283 1 224 1 059	1 812 965 847	1 888 979 909	2 131 1 015 1 116	1 596 849 747	1 778 950 828	1 886 1 053 833	2 331 1 295 1 036	B32
1 134 693 441	859 539 320	803 467 336	818 513 305	788 472 316	949 590 359	1 029 634 395	1 161 709 452	B33
374 210 164	281 167 114	292 150 142	287 167 120	253 139 114	311 188 123	358 205 153	408 233 175	B33.a
111 87 24	105 75 30	95 73 22	108 83 25	90 68 22	114 94 20	144 111 33	145 111 34	B33.b
649 396 253	473 297 176	416 244 172	423 263 160	445 265 180	524 308 216	527 318 209	608 365 243	B33.c
602 376 226	530 348 182	547 329 218	444 296 148	483 340 143	548 350 198	601 387 214	671 433 238	B34
41 21 20	41 18 23	40 22 18	41 18 23	42 23 19	31 20 11	23 16 7	20 11 9	B35
214 106 108	224 115 109	239 116 123	247 118 129	204 113 91	236 114 122	237 122 115	245 128 117	B36
1 205 865 340	1 052 751 301	1 078 751 327	1 107 788 319	1 147 854 293	1 211 859 352	1 183 845 338	1 310 939 371	B37
664 308 356	543 275 268	521 247 274	547 280 267	523 275 248	572 293 279	601 334 267	650 319 331	B38

死 因
3表(7-5)

第3表 死 亡 者 数,

TABLE 3 DEATHS FROM CAUSES (B LIST)

国際50項目 分類番号 (B表) International B list number	死 因 ・ 性 Cause of death and sex	総 数 Total	1 月 January	2 月 February	3 月 March	4 月 April
B38.a	急性腎炎およびネフローゼ.....	1 590	144	121	152	119
	男 M. 女 F.	824 766	74 70	63 58	68 84	70 49
B38.b	そ の 他.....	5 793	583	473	637	538
	男 M. 女 F.	2 896 2 902	296 287	251 222	302 335	265 273
B39	前立腺肥大症.....	788	62	76	73	65
	男 M. 女 F.	788 -	62 -	76 -	73 -	65 -
B40	流 産.....	20	1	3	2	-
	男 M. 女 F.	- 20	- 1	- 3	- 2	- -
B41	その他の妊娠、分娩、産褥の合併症および合... 併症の記載のない分娩	680	72	61	68	55
	男 M. 女 F.	- 680	- 72	- 61	- 68	- 55
B42	先 天 異 常.....	6 465	615	568	539	497
	男 M. 女 F.	3 493 2 972	342 273	307 261	281 258	269 228
B43	出生時損傷、難産およびその他の無酸素症、... 低酸素症	3 697	273	262	341	287
	男 M. 女 F.	2 212 1 395	161 112	154 108	196 145	171 116
B44	その他の周産期の死因.....	7 129	658	529	660	579
	男 M. 女 F.	4 196 2 933	388 270	316 213	400 260	350 229
B45	症状およびその他の診断名不明確の状態.....	41 402	5 039	4 284	4 364	3 501
	男 M. 女 F.	16 295 25 107	1 935 3 104	1 649 2 635	1 739 2 625	1 367 2 134
B45.a	精神病の記載のない老衰.....	32 486	4 043	3 445	3 435	2 717
	男 M. 女 F.	11 012 21 474	1 382 2 661	1 155 2 290	1 196 2 239	901 1 816
B45.b	そ の 他.....	8 916	996	839	929	784
	男 M. 女 F.	5 283 3 633	553 443	494 345	543 386	466 318
B46	その他のすべての疾患.....	49 144	4 995	4 274	5 045	4 114
	男 M. 女 F.	23 494 25 670	2 474 2 521	1 986 2 288	2 414 2 631	1 955 2 159
B46.a	精 神 障 害.....	3 339	411	318	305	265
	男 M. 女 F.	1 770 1 569	229 182	157 161	160 145	140 125
B46.b	中枢神経系の非炎症性疾患.....	4 215	429	364	406	347
	男 M. 女 F.	2 384 1 830	247 182	199 165	239 167	196 151
B46.c	その他の循環器系の疾患.....	6 385	681	590	654	510
	男 M. 女 F.	3 394 2 987	351 330	328 262	338 316	275 235
B46.d	急性気管支炎および細気管支炎.....	2 523	310	274	445	260
	男 M. 女 F.	1 216 1 307	144 162	131 143	222 223	126 134
B46.e	胃炎、十二指腸炎および慢性胃腸炎.....	3 576	366	319	354	282
	男 M. 女 F.	1 336 2 238	155 211	110 209	127 227	100 182

性・月・死因(B分類)別
BY SEX AND MONTH OF OCCURRENCE

昭和49年
1974

5 月 May	6 月 June	7 月 July	8 月 August	9 月 September	10 月 October	11 月 November	12 月 December	国際50項目 分類番号 (B表) International B list number
136 66 70	125 60 65	118 64 54	133 72 61	119 65 54	143 79 64	128 67 61	152 76 76	B38.a
528 242 286	418 215 203	403 183 220	414 208 206	404 210 194	429 214 215	473 267 206	496 243 259	B38.b
64 64 -	57 57 -	54 54 -	60 60 -	66 66 -	70 70 -	78 78 -	63 63 -	B39
2 -	2 -	1 -	3 -	4 -	- -	2 -	- -	B40
56 -	53 -	59 -	52 -	53 -	54 -	43 -	54 -	B41
575 308 267	526 287 239	521 268 253	487 273 214	462 248 214	529 274 255	559 310 249	587 320 261	B42
298 176 122	319 205 114	345 209 136	313 204 109	301 185 116	296 191 105	249 154 95	323 200 117	B43
613 356 257	610 359 251	676 404 272	611 371 240	508 278 230	574 331 243	542 310 222	579 333 240	B44
3 185 1 271 1 914	2 627 1 046 1 581	2 640 982 1 658	2 887 1 137 1 750	2 643 1 058 1 585	3 003 1 224 1 779	3 530 1 443 2 087	3 699 1 444 2 255	B45
2 388 750 1 638	2 008 657 1 351	2 032 603 1 429	2 251 765 1 486	2 084 732 1 352	2 367 861 1 506	2 779 996 1 783	2 937 1 014 1 923	B45.a
197 521 276	619 389 230	608 379 229	636 372 264	559 326 233	636 363 273	751 447 304	762 430 332	B45.b
4 007 1 939 2 068	3 393 1 598 1 795	3 694 1 684 2 010	3 939 1 843 2 096	3 562 1 692 1 870	3 905 1 883 2 022	3 907 1 922 1 985	4 329 2 104 2 225	B46
290 149 141	213 103 110	242 117 125	236 125 111	203 117 86	284 149 135	261 143 118	311 181 130	B46.a
340 187 160	317 186 131	322 181 141	346 189 157	283 158 125	335 199 136	354 199 155	375 207 160	B46.b
516 265 251	422 218 204	443 230 213	478 245 233	450 241 209	511 276 235	520 300 220	610 331 279	B46.c
179 102 77	124 47 77	136 64 72	133 64 69	120 57 63	145 72 73	186 93 93	211 90 121	B46.d
266 98 168	218 77 141	249 96 153	266 97 169	277 112 165	318 102 216	324 131 193	337 133 204	B46.e

死 因
3表(7-6)

第3表 死 亡 者 数,

TABLE 3 DEATHS FROM CAUSES (B LIST)

国際50項目 分類番号 (B表) International B list number	死 因・性 Cause of death and sex	総 数 Total	1 月 January	2 月 February	3 月 March	4 月 April
B46.f	肝臓の疾患(肝硬変を除く).....	3 381	290	266	308	288
	男 M.	1 823	176	149	161	150
	女 F.	1 558	114	117	147	138
B46.g	そ の 他.....	25 742	2 508	2 143	2 573	2 162
	男 M.	11 569	1 168	912	1 167	968
	女 F.	14 173	1 340	1 231	1 406	1 194
"E"	不慮の事故, 中毒および暴力の二重分類 (外国).....	57 763	4 993	4 445	5 062	4 889
	男 M.	39 243	3 408	3 022	3 428	3 307
	女 F.	18 520	1 585	1 423	1 634	1 582
BE47	自動車事故.....	15 448	1 213	1 086	1 308	1 216
	男 M.	11 884	952	841	1 014	942
	女 F.	3 564	261	245	294	274
BE48	その他の不慮の事故.....	20 637	2 041	1 727	1 824	1 706
	男 M.	14 940	1 457	1 215	1 295	1 235
	女 F.	5 697	584	512	529	471
BE48.a	自動車以外の交通事故.....	2 128	201	150	206	189
	男 M.	1 709	173	119	167	161
	女 F.	419	28	31	39	28
BE48.b	不慮の墜落.....	4 919	395	386	405	415
	男 M.	3 370	261	259	286	289
	女 F.	1 549	134	127	119	126
BE48.c	火災および火焔による不慮の事故.....	1 677	279	259	210	166
	男 M.	997	166	148	118	94
	女 F.	680	113	111	92	72
BE48.d	天 災.....	163	-	-	-	-
	男 M.	75	-	-	-	-
	女 F.	88	-	-	-	-
BE48.e	不慮の溺死.....	4 229	238	233	267	364
	男 M.	3 108	153	162	176	260
	女 F.	1 121	85	71	91	104
BE48.f	工業性の不慮の事故.....	3 059	254	252	269	270
	男 M.	2 644	219	218	222	229
	女 F.	415	35	34	47	41
BE48.g	そ の 他.....	4 462	674	447	467	302
	男 M.	3 037	485	309	326	202
	女 F.	1 425	189	138	141	100
BE49	自 殺.....	19 105	1 522	1 444	1 696	1 773
	男 M.	10 723	865	837	966	998
	女 F.	8 382	657	607	730	775
BE50	その他の外因.....	2 573	217	188	234	194
	男 M.	1 696	134	129	153	132
	女 F.	877	83	59	81	62
BE50.a	他 殺.....	1 390	110	100	120	104
	男 M.	844	65	65	70	63
	女 F.	546	45	35	50	41
BE50.b	不慮か故意か決定されない傷害.....	1 167	106	86	114	89
	男 M.	837	68	62	83	68
	女 F.	330	38	24	31	21
BE50.c	法的介入および戦争行為.....	16	1	2	-	1
	男 M.	15	1	2	-	1
	女 F.	1	-	-	-	-

性・月・死因(B分類)別
BY SEX AND MONTH OF OCCURRENCE

昭和49年
1974

5 月 May	6 月 June	7 月 July	8 月 August	9 月 September	10 月 October	11 月 November	12 月 December	国際50項目 分類番号 (B表) International B list number
274	246	272	292	279	273	276	317	B46.f
164	126	141	165	138	144	149	160	
110	120	131	127	141	129	127	157	
2 142	1 853	2 030	2 188	1 950	2 039	1 986	2 168	B46.g
981	841	855	958	869	941	907	3 349	
1 161	1 012	1 175	1 230	1 081	1 098	1 079	1 166	
5 068	4 622	4 846	5 157	4 390	4 661	4 752	4 878	"E"
3 408	3 156	3 260	3 570	2 998	3 128	3 209	3 349	
1 660	1 466	1 586	1 587	1 392	1 533	1 543	1 529	
1 297	1 210	1 170	1 403	1 289	1 376	1 501	1 379	BE47
1 015	943	932	1 047	987	1 048	1 111	1 052	
282	267	238	356	302	328	390	327	
1 777	1 520	1 857	1 971	1 375	1 470	1 538	1 831	BE48
1 269	1 125	1 346	1 517	1 021	1 034	1 108	1 318	
508	395	511	454	354	436	430	513	
218	164	152	153	151	185	176	183	BE48.a
174	128	121	118	123	133	143	149	
44	36	31	35	28	52	33	34	
449	357	407	414	391	435	412	453	BE48.b
317	248	288	276	271	296	269	310	
132	109	119	138	120	139	143	143	
129	69	52	44	47	69	122	231	BE48.c
87	45	30	27	30	42	71	139	
42	24	22	17	17	27	51	92	
31	5	112	2	13	-	-	-	BE48.d
13	2	54	2	4	-	-	-	
18	3	58	-	9	-	-	-	
382	383	551	801	295	234	251	230	BE48.e
264	281	425	669	224	155	182	157	
118	102	126	132	71	79	69	73	
252	242	265	291	227	253	247	237	BE48.f
216	213	230	262	198	220	210	207	
36	29	35	29	29	33	37	30	
316	300	318	266	251	294	330	497	BE48.g
198	208	198	163	171	188	233	356	
118	92	120	103	80	106	97	141	
1 787	1 685	1 616	1 550	1 514	1 579	1 503	1 436	BE49
985	953	857	847	859	888	847	821	
802	732	759	703	655	691	656	615	
207	207	203	233	212	236	210	232	BE50
139	135	125	159	131	158	143	158	
68	72	78	74	81	78	67	74	
109	114	122	122	124	137	99	129	BE50.a
70	71	71	76	63	90	64	76	
39	43	51	46	61	47	35	53	
97	92	80	110	85	98	109	101	BE50.b
68	63	53	83	65	67	77	80	
29	29	27	27	20	31	32	21	
1	1	1	1	3	1	2	2	BE50.c
1	1	1	-	3	1	2	2	
-	-	-	1	-	-	-	-	

死 因
3表(7-7)

第3表 死 亡 者 数,

TABLE 3 DEATHS FROM CAUSES (B LIST)

国際50項目 分類番号 (B表) International B list number	死 因 ・ 性 Cause of death and sex	総 数 Total	1 月 January	2 月 February	3 月 March	4 月 April
"N"	不慮の事故、中毒および暴力の二重分類 (傷害の性質) 男 M. 女 F.	57 763 39 243 18 520	4 993 3 408 1 585	4 445 3 022 1 423	5 062 3 428 1 634	4 889 3 307 1 582
BN47	骨折、頭蓋内および内部損傷 男 M. 女 F.	25 611 19 308 6 303	2 057 1 574 483	1 864 1 419 445	2 172 1 655 517	2 076 1 576 500
BN47.a	頭蓋骨折 男 M. 女 F.	10 723 8 454 2 269	858 700 158	788 613 175	962 757 205	894 722 172
BN47.b	その他の骨の骨折 男 M. 女 F.	3 548 2 115 1 433	314 186 128	279 155 124	298 180 118	261 155 106
BN47.c	頭蓋内損傷(頭蓋骨折を伴うものを除く) 男 M. 女 F.	7 110 5 346 1 764	553 415 138	513 409 104	557 428 129	572 426 146
BN47.d	胸、腹および骨盤腔の内部損傷 男 M. 女 F.	4 230 3 393 837	332 273 59	284 242 42	355 290 65	349 273 76
BN48	熱 傷 男 M. 女 F.	2 447 1 449 998	339 198 141	326 187 139	296 175 121	218 117 101
BN49	化学物質の有害作用 男 M. 女 F.	5 806 3 075 2 731	573 321 252	531 297 234	594 310 284	499 264 235
BN50	その他の損傷 男 M. 女 F.	23 899 15 411 8 488	2 024 1 315 709	1 724 1 119 605	2 000 1 288 712	2 096 1 350 746
BN50.a	裂傷および開放創 男 M. 女 F.	1 328 877 451	101 66 35	91 58 33	111 79 32	126 82 44
BN50.b	溺 死 男 M. 女 F.	7 487 4 796 2 691	470 285 185	446 267 179	530 311 219	696 431 265
BN50.c	窒息および絞首 男 M. 女 F.	11 195 6 825 4 370	913 570 343	837 531 306	971 610 361	997 621 376
BN50.d	そ の 他 男 M. 女 F.	3 889 2 913 976	540 394 146	350 263 87	388 288 100	277 216 61

性・月・死因(B分類)別
BY SEX AND MONTH OF OCCURRENCE

昭和49年
1974

5 月 May	6 月 June	7 月 July	8 月 August	9 月 September	10 月 October	11 月 November	12 月 December	国際50項目 分類番号 (B表) International B list number
5 008 3 408 1 660	4 622 3 156 1 466	4 846 3 260 1 586	5 157 3 570 1 587	4 390 2 998 1 392	4 661 3 128 1 533	4 752 3 209 1 543	4 878 3 349 1 529	"N"
2 255 1 712 543	1 998 1 535 463	2 020 1 549 471	2 213 1 617 596	2 103 1 567 536	2 246 1 670 576	2 331 1 713 618	2 276 1 721 555	BN47
746 756 190	856 702 154	841 657 184	855 659 196	834 643 191	933 720 213	981 757 224	975 768 207	BN47.a
323 207 116	252 163 89	274 171 103	311 185 126	274 167 107	325 189 136	322 172 150	315 185 130	BN47.b
577 425 152	543 394 149	565 438 127	629 446 183	635 476 159	631 478 153	656 493 163	679 518 161	BN47.c
409 324 85	347 276 71	340 283 57	418 327 91	360 281 79	357 283 74	372 291 81	307 250 57	BN47.d
220 141 79	143 92 51	111 62 49	100 56 44	97 62 35	126 78 48	186 107 79	285 174 111	BN48
444 223 221	442 222 220	447 223 224	428 213 215	402 212 190	467 250 217	471 239 232	508 301 207	BN49
2 149 1 332 817	2 039 1 307 732	2 268 1 426 842	2 416 1 684 732	1 788 1 157 631	1 822 1 130 692	1 764 1 150 614	1 809 1 153 656	BN50
122 78 44	120 79 41	109 67 42	102 71 31	107 70 37	105 66 39	106 71 35	128 90 38	BN50.a
709 426 283	698 447 251	884 578 306	1 085 830 255	550 355 195	466 274 192	498 318 180	455 274 181	BN50.b
1 058 648 410	966 594 372	1 010 575 435	925 545 380	879 540 339	953 578 375	856 522 334	830 491 339	BN50.c
760 180 80	255 187 68	265 206 59	304 238 66	252 192 60	298 212 86	304 239 65	396 298 98	BN50.d

死 因

4表 (21-1)

第4表 死 亡 者 数,

TABLE 4 DEATHS FROM CAUSES (B LIST)

国際50項目 分類番号 (B表) International B list number	死 因 ・ 性 Cause of death and sex	All Japan 全 国	01 北海道 北 海 道	02 青 森 青 森	03 岩 手 岩 手	04 宮 城 宮 城	05 秋 田 秋 田	06 山 形 山 形	07 福 島 福 島
	総 数 Total	710 510	30 946	4 646	10 266	12 510	9 563	10 059	15 045
	男 M.	381 869	17 427	2 405	5 661	6 773	5 139	5 291	8 056
	女 F.	328 641	13 519	2 241	4 605	5 737	4 424	4 768	6 989
B 1	コレラ 男 M. 女 F.	-	-	-	-	-	-	-	-
B 2	腸チフス 男 M. 女 F.	5	-	-	-	-	-	-	-
B 3	細菌性赤痢およびアメーバ症 男 M. 女 F.	7	-	-	-	-	-	-	-
B 4	腸炎およびその他の下痢性疾患 男 M. 女 F.	3 354	93	55	39	50	37	43	57
B 5	呼吸器系の結核 男 M. 女 F.	10 485	524	189	135	84	85	84	158
B 6	その他の結核 (後遺症を含む) 男 M. 女 F.	533	40	14	3	6	5	7	6
B 7	ペスト 男 M. 女 F.	-	-	-	-	-	-	-	-
B 8	ジフテリア 男 M. 女 F.	1	-	-	-	-	-	-	-
B 9	百日咳 男 M. 女 F.	-	-	-	-	-	-	-	-
B 10	レンサ球菌性咽頭炎および猩紅熱 男 M. 女 F.	-	-	-	-	-	-	-	-
B 11	髄膜炎菌感染 男 M. 女 F.	13	2	-	-	-	-	-	-
B 12	急性灰白髄炎 男 M. 女 F.	2	-	-	-	-	-	-	-
B 13	痘 瘡 男 M. 女 F.	-	-	-	-	-	-	-	-
B 14	麻 疹 男 M. 女 F.	417	15	3	9	3	4	9	10
B 15	チフスおよびその他のリケッチア症 男 M. 女 F.	-	-	-	-	-	-	-	-
B 16	マラリア 男 M. 女 F.	1	-	-	-	1	-	-	-

*Reported by place of residence.

性・死因 (B分類)・都道府県 (十大都市再掲) 別

BY SEX; FOR EACH PREFECTURE*

昭和49年

1974

08 茨 城	09 栃 木	10 群 馬	11 埼 玉	12 千 葉	13 東 京	14 神 奈 川	15 新 潟	16 富 山	17 石 川	18 福 井	19 山 梨	国際50項目 分類番号 (B表) International B list number
17 090	12 245	12 625	22 314	21 768	54 784	27 397	18 315	8 367	7 857	6 143	6 075	B 1
9 128	6 534	6 860	11 927	11 695	29 836	15 258	9 523	4 424	4 056	3 196	3 263	B 2
7 962	5 711	5 765	10 391	10 073	24 948	12 139	8 792	3 943	3 801	2 947	2 812	B 3
-	-	-	-	-	-	-	-	-	-	-	-	B 4
-	-	-	-	-	-	-	-	-	-	-	-	B 5
88	50	52	123	112	144	99	94	50	34	45	40	B 6
33	21	23	54	45	53	57	42	16	13	14	20	B 7
95	35	29	69	67	91	42	52	34	21	31	20	B 8
132	137	102	267	293	929	375	146	132	125	80	57	B 9
89	97	74	183	208	653	264	107	102	87	50	41	B 10
43	40	28	84	85	270	111	39	30	30	24	10	B 11
12	5	9	17	19	40	20	6	5	6	3	3	B 12
7	4	4	6	10	12	10	2	4	3	1	1	B 13
5	4	5	11	9	28	10	4	1	3	2	2	B 14
-	-	-	-	-	-	-	-	-	-	-	-	B 15
1	-	-	-	-	-	-	-	-	-	-	-	B 16
1	-	-	-	-	-	-	-	-	-	-	-	B 17
1	-	-	-	-	-	-	-	-	-	-	-	B 18
1	-	-	-	-	-	-	-	-	-	-	-	B 19
1	-	-	-	-	-	-	-	-	-	-	-	B 20
1	-	-	-	-	-	-	-	-	-	-	-	B 21
1	-	-	-	-	-	-	-	-	-	-	-	B 22
1	-	-	-	-	-	-	-	-	-	-	-	B 23
1	-	-	-	-	-	-	-	-	-	-	-	B 24
1	-	-	-	-	-	-	-	-	-	-	-	B 25
1	-	-	-	-	-	-	-	-	-	-	-	B 26
1	-	-	-	-	-	-	-	-	-	-	-	B 27
1	-	-	-	-	-	-	-	-	-	-	-	B 28
1	-	-	-	-	-	-	-	-	-	-	-	B 29
1	-	-	-	-	-	-	-	-	-	-	-	B 30

死 因

4表 (21-2)

第4表 死 亡 者 数,

TABLE 4 DEATHS FROM CAUSES (B LIST)

国際50項目 分類番号 (B表) International B list number	死 因 ・ 性 Cause of death and sex	All Japan 全 国	01 北海道 北海道	02 青 森 青 森	03 岩 手 岩 手	04 宮 城 宮 城	05 秋 田 秋 田	06 山 形 山 形	07 福 島 福 島
B17	梅毒および結核症..... 男 M. 女 F.	394 276 118	20 15 5	6 6 2	3 2 1	10 7 3	9 6 3	0 3 3	3 2 1
B18	その他の伝染病および寄生虫病..... 男 M. 女 F.	2 625 1 413 1 212	121 63 58	40 21 19	34 18 16	44 27 17	40 20 20	27 18 9	62 38 24
B18.a	癩..... 男 M. 女 F.	2 2	- -	- -	- -	- -	- -	- -	- -
B18.b	破 傷 風..... 男 M. 女 F.	105 61 44	1 1 -	- -	1 1 -	- -	- -	1 1 -	1 1 -
B18.c	敗 血 症..... 男 M. 女 F.	753 400 353	31 16 15	11 5 6	6 4 2	11 6 5	12 7 5	6 5 1	14 6 8
B18.d	日 本 脳 炎..... 男 M. 女 F.	28 14 14	- -	1 -	- -	- -	- -	- -	- -
B18.e	伝 染 性 肝 炎..... 男 M. 女 F.	1 000 515 485	57 30 27	14 6 6	19 9 10	17 8 9	17 9 8	13 7 6	26 16 10
B18.f	カ ン ジ ダ 症..... 男 M. 女 F.	47 30 17	1 1 -	3 2 1	- -	- -	- -	- -	- -
B18.g	日 本 住 血 吸 虫 症..... 男 M. 女 F.	15 11 4	- -	- -	- -	- -	- -	- -	- -
B18.h	糸 状 虫 症..... 男 M. 女 F.	7 4 3	- -	- -	- -	- -	- -	- -	- -
B18.i	そ の 他..... 男 M. 女 F.	666 376 292	31 15 16	11 6 5	8 4 4	10 13 3	11 4 7	7 5 2	21 15 6
B19	悪性新生物 (リンパおよび造血組織... の新生物を含む) 男 M. 女 F.	133 751 75 456 58 295	6 132 3 650 2 482	1 761 997 764	1 566 873 693	2 355 1 346 1 007	1 844 1 025 819	1 979 1 112 867	2 782 1 590 1 192
B19.a	食道の悪性新生物..... 男 M. 女 F.	5 208 3 946 1 262	272 214 58	44 36 8	57 42 15	132 96 36	66 49 19	100 70 30	164 123 41
B19.b	胃の悪性新生物..... 男 M. 女 F.	50 390 30 599 19 791	2 139 1 368 771	606 373 233	567 294 213	837 532 305	776 464 314	876 545 331	1 078 681 397
B19.c	肝臓の悪性新生物..... 男 M. 女 F.	10 116 6 443 3 673	401 275 126	100 65 35	162 64 38	129 76 53	83 51 32	124 74 50	151 91 60
B19.d	脾臓の悪性新生物..... 男 M. 女 F.	5 402 3 139 2 263	316 192 124	110 65 45	78 42 36	113 68 45	81 44 37	97 53 44	170 69 51
B19.e	気管、気管支および肺の悪性新生... 物 男 M. 女 F.	13 716 9 986 3 730	711 543 168	177 134 43	188 137 51	249 175 74	163 118 45	199 134 65	269 183 86

*Reported by place of residence.

性・死因 (B分類)・都道府県 (十大都市再掲) 別
BY SEX; FOR EACH PREFECTURE*

昭和49年
1974

08 茨 城	09 栃 木	10 群 馬	11 埼 玉	12 千 葉	13 東 京	14 神 奈 川	15 新 潟	16 富 山	17 石 川	18 福 井	19 山 梨	国際50項目 分類番号 (B表) International B list number
12 8 4	12 10 2	4 2 2	7 5 2	9 7 2	38 25 13	16 10 6	6 4 2	5 4 1	7 4 3	3 3 -	3 3 -	B17
59 38 21	36 26 10	34 17 17	92 43 49	76 40 36	204 110 94	94 62 32	49 24 25	27 8 19	19 8 11	15 7 8	34 23 11	B18
-	-	-	-	-	-	-	-	-	-	-	-	B18.a
9 4 5	4 4 -	3 3 -	1 1 -	2 2 -	5 2 3	2 2 -	1 1 -	2 -	-	-	-	B18.b
13 9 4	11 8 3	4 1 3	29 17 12	16 7 9	69 34 35	28 19 9	7 4 3	12 3 9	7 4 3	3 1 2	7 5 2	B18.c
-	-	-	1 1	1 1	-	-	-	-	-	-	-	B18.d
19 10 9	10 6 2	18 10 8	31 13 18	31 17 14	71 36 35	38 25 13	21 6 13	7 2 5	9 3 6	8 3 5	7 5 2	B18.e
-	-	1 1	-	2 1	7 4 3	3 3 -	-	2 1 -	-	1 -	1 -	B18.f
-	-	-	-	-	-	1 1	-	-	-	-	10 7 3	B18.g
-	-	-	-	-	-	-	-	-	-	-	-	B18.h
18 15 3	11 6 5	8 3 5	30 13 17	24 13 11	52 34 18	22 12 10	20 11 9	4 2 2	3 1 2	3 2 1	9 5 4	B18.i
2 833 1 620 1 213	2 080 1 170 902	2 145 1 207 938	4 151 2 267 1 884	4 021 2 268 1 753	12 122 6 832 5 290	5 683 3 262 2 421	3 537 1 963 1 574	1 577 911 666	1 521 830 691	1 050 586 462	1 116 634 482	B19
159 124 35	90 66 24	91 64 27	237 176 61	172 132 40	569 451 118	222 172 50	188 147 41	40 35 5	30 18 12	23 18 5	56 45 11	B19.a
1 158 723 435	905 562 343	898 557 341	1 668 1 001 667	1 706 1 026 680	4 393 2 663 1 730	2 097 1 300 797	1 492 860 632	681 422 259	656 384 272	424 256 168	417 241 176	B19.b
206 123 83	127 70 57	118 69 49	244 136 108	226 149 77	808 522 286	347 236 111	229 146 81	109 67 38	88 57 31	72 40 32	125 74 51	B19.c
116 72 44	76 47 34	50 30 20	142 77 65	145 77 68	506 306 200	235 123 112	125 67 56	71 42 29	68 34 34	57 30 27	57 30 21	B19.d
234 178 56	186 140 46	213 147 66	362 263 99	360 265 95	1 320 905 415	781 433 148	298 220 76	156 109 47	142 105 37	117 91 26	99 68 31	B19.e

死 因

4表 (21-3)

第4表 死 亡 者 数,

TABLE 4 DEATHS FROM CAUSES (B LIST)

国際50項目 分類番号 (B表) International B list number	死 因 ・ 性 Cause of death and sex	All Japan 全国	01 北海道 北海道	02 青 森 青 森	03 岩 手 岩 手	04 宮 城 宮 城	05 秋 田 秋 田	06 山 形 山 形	07 福 島 福 島
B19.f	乳房の悪性新生物 男 M. 女 F.	3 081 22 3 059	166 3 163	43 - 43	38 3 35	53 - 53	34 1 33	37 - 37	54 1 53
B19.g	子宮の悪性新生物 男 M. 女 F.	6 149 - 6 149	238 - 238	96 - 96	49 - 49	98 - 98	75 - 75	56 - 56	111 - 111
B19.h	白 血 病 男 M. 女 F.	3 962 2 223 1 739	200 121 79	60 39 21	48 31 17	71 34 33	47 20 27	47 20 27	83 49 34
B19.i	そ の 他 男 M. 女 F.	35 727 19 098 16 629	1 689 934 755	525 285 240	499 260 239	673 363 310	515 278 237	443 216 227	752 393 359
B20	良性および性質不詳の新生物 男 M. 女 F.	6 332 3 451 2 881	351 216 135	64 33 31	52 24 28	77 39 38	70 36 34	57 30 27	59 33 26
B21	糖 尿 病 男 M. 女 F.	8 954 4 415 4 539	490 212 278	122 57 65	109 62 47	177 88 89	111 61 50	102 49 53	157 69 88
B22	ビタミン欠乏症およびその他の栄養欠乏症 男 M. 女 F.	507 265 242	21 13 8	12 6 6	6 3 3	6 2 4	10 5 5	3 1 2	21 10 11
B23	貧 血 男 M. 女 F.	1 911 785 1 126	100 43 57	26 7 19	18 7 11	23 8 15	16 7 9	21 8 13	25 11 14
B24	髄 膜 炎 男 M. 女 F.	941 534 407	41 24 17	10 6 4	13 5 8	8 7 1	14 9 5	6 4 2	17 8 9
B25	活動性リウマチ熱 男 M. 女 F.	383 120 263	19 6 13	4 - 4	12 4 8	5 - 5	2 1 1	1 - 1	7 1 6
B26	慢性リウマチ性心疾患 男 M. 女 F.	3 866 1 426 2 440	215 85 130	33 16 17	79 30 49	74 26 48	42 17 25	38 13 25	108 42 66
B27	高血圧性疾患 男 M. 女 F.	20 117 8 716 11 401	840 356 484	180 76 104	249 115 134	304 132 172	183 71 112	215 98 117	322 131 191
B27.a	高血圧性心疾患 男 M. 女 F.	14 445 6 303 8 142	661 278 383	134 55 79	178 86 92	234 98 136	130 43 87	143 70 73	237 92 145
B27.b	その他の高血圧性疾患 男 M. 女 F.	5 672 2 413 3 259	179 78 101	46 21 25	71 29 42	70 34 36	53 28 25	72 28 44	85 39 46
B28	虚血性心疾患 男 M. 女 F.	44 062 24 395 19 667	2 183 1 242 941	423 242 181	646 369 277	845 465 380	535 294 241	571 333 238	910 491 419
B29	その他の心疾患 男 M. 女 F.	50 323 23 834 26 489	2 275 1 113 1 162	733 393 340	700 346 354	741 366 375	656 289 367	694 335 359	921 421 500
B29.a	心内臓の慢性疾患 男 M. 女 F.	3 354 1 450 2 104	112 53 59	55 26 29	55 24 31	52 19 33	57 20 37	43 12 31	75 26 49

*Reported by place of residence.

性・死因 (B分類)・都道府県 (十大都市再掲) 別

BY SEX; FOR EACH PREFECTURE*

昭和49年

1974

08 茨 城	09 栃 木	10 群 馬	11 埼 玉	12 千 葉	13 東 京	14 神奈川	15 新 潟	16 富 山	17 石 川	18 福 井	19 山 梨	国際50項目 分類番号 (B表) International B list number
53 - 53	47 1 46	46 - 46	115 1 114	103 - 103	428 2 426	162 - 162	61 2 59	28 - 28	28 - 28	20 - 20	18 - 18	B19.f
149 - 149	97 - 97	85 - 85	170 - 170	150 - 150	526 - 526	230 - 230	111 - 111	72 - 72	48 - 48	48 - 48	39 - 39	B19.g
82 48 34	60 33 27	63 38 25	149 78 71	138 77 61	387 215 172	208 121 87	92 51 41	43 24 19	26 12 14	39 18 21	21 11 10	B19.h
676 352 324	490 264 226	571 302 269	1 064 529	1 021 542 479	3 185 1 768 1 417	1 601 877 724	941 468 473	381 212 169	435 220 215	250 135 115	284 159 125	B19.i
151 84 67	70 40 30	116 73 43	188 107 81	187 91 96	534 285 249	236 123 113	123 63 60	83 44 39	62 30 32	38 29 29	46 27 19	B20
237 124 113	129 59 70	124 59 65	259 116 143	288 140 148	751 389 362	334 174 160	258 118 120	138 61 77	124 57 67	102 49 53	74 34 40	B21
12 7 5	4 1 3	6 3 3	14 8 6	15 8 7	35 22 13	11 9 2	11 4 7	7 3 4	6 2 4	7 2 5	3 2 1	B22
39 18 21	31 13 18	30 12 18	54 23 31	59 20 39	133 45 88	83 41 42	43 20 23	17 6 11	20 9 11	23 10 13	13 2 11	B23
19 4 15	16 11 5	17 9 8	40 18 22	36 24 12	87 49 38	42 26 16	13 9 4	10 2 8	5 2 3	3 1 6	6 3 3	B24
9 3 6	10 4 6	3 - 3	15 5 10	12 5 7	22 8 14	14 7 7	8 4 4	4 1 3	4 1 3	4 - 4	4 1 3	B25
73 26 47	69 24 45	66 30 36	109 40 69	126 64 62	356 135 221	180 75 105	95 36 59	52 15 37	38 13 25	30 7 23	52 23 29	B26
509 222 287	331 150 181	265 125 140	591 254 337	697 325 372	1 693 745 948	701 294 407	473 222 251	168 73 95	185 78 107	178 73 105	117 50 67	B27
371 161 210	229 104 125	198 92 106	447 201 246	514 247 267	1 283 557 726	499 209 290	299 139 160	110 49 61	121 55 66	121 52 69	77 37 40	B27.a
138 61 77	102 46 56	67 33 34	144 53 91	183 78 105	410 188 222	202 85 117	174 83 91	58 24 34	64 23 41	57 21 36	40 13 27	B27.b
912 510 402	811 435 376	806 459 347	1 350 729 621	1 217 687 530	4 116 2 349 1 767	1 713 999 714	1 114 593 521	492 255 237	539 286 253	381 226 155	387 234 153	B28
1 249 597 652	701 313 388	873 438 435	1 561 758 803	1 503 744 759	3 000 1 460 1 540	1 778 862 916	888 418 470	610 288 322	537 264 273	454 212 242	384 160 224	B29
101 38 63	44 16 28	68 27 41	107 38 69	104 41 63	231 84 147	136 53 83	55 26 29	41 21 20	29 13 16	32 11 21	31 13 16	B29.a

死 因
4表(21-4)

第4表 死 亡 者 数,

TABLE 4 DEATHS FROM CAUSES (B LIST)

国際50項目 分類番号 (B表) International B list number	死 因 ・ 性 Cause of death and sex	All Japan 全国	01 北海道 北海道	02 青 森 青 森	03 岩 手 岩 手	04 宮 城 宮 城	05 秋 田 秋 田	06 山 形 山 形	07 福 島 福 島
B29.b	その他の心筋機能不全 男 M. 女 F.	38 819 18 292 20 527	1 663 819 844	553 291 262	470 221 249	542 266 276	504 226 278	533 247 286	633 279 354
B29.c	その他の心疾患 男 M. 女 F.	8 150 4 292 3 858	500 241 259	125 76 49	175 101 74	147 81 66	95 43 52	118 76 42	213 116 97
B30	脳血管疾患 男 M. 女 F.	178 365 92 620 85 745	7 243 3 872 3 371	2 522 1 463 1 059	3 445 1 876 1 569	3 844 1 953 1 891	3 028 1 628 1 400	3 180 1 627 1 553	4 787 2 439 2 348
B30.a	脳 出 血 男 M. 女 F.	68 830 37 294 31 536	2 763 1 542 1 221	1 043 626 417	1 407 829 578	1 161 632 529	1 139 648 491	1 180 631 549	1 803 994 809
B30.b	脳 硬 塞 男 M. 女 F.	68 402 34 306 34 096	2 583 1 329 1 254	851 470 381	1 445 731 714	1 963 949 1 014	1 319 681 638	1 313 658 655	2 244 1 076 1 168
B30.c	そ の 他 男 M. 女 F.	41 133 21 020 20 113	1 897 1 001 896	628 367 261	593 316 277	720 372 348	570 299 271	687 338 349	740 369 371
B31	インフルエンザ 男 M. 女 F.	1 151 585 566	24 14 10	23 9 14	9 5 4	12 7 5	9 4 5	15 13 2	3 2 1
B32	肺 炎 男 M. 女 F.	28 557 15 404 13 153	1 464 800 664	416 220 196	592 321 271	535 275 260	333 170 163	342 177 165	606 340 266
B33	気管支炎、肺気腫および喘息 男 M. 女 F.	13 667 8 305 5 362	446 272 174	131 89 42	152 90 62	225 144 81	130 86 44	175 116 59	259 165 94
B33.a	気 管 支 炎 男 M. 女 F.	4 612 2 581 2 031	127 71 56	44 26 18	42 20 22	46 33 15	33 18 15	47 30 17	58 32 26
B33.b	肺 気 腫 男 M. 女 F.	1 708 1 301 407	58 45 13	10 6 4	16 13 3	37 30 7	19 17 2	22 17 5	30 25 5
B33.c	喘 息 男 M. 女 F.	7 347 4 423 2 924	261 156 105	77 55 22	94 57 37	140 81 59	76 51 27	106 69 37	171 108 63
B34	消化性潰瘍 男 M. 女 F.	7 138 4 598 2 540	237 168 69	109 83 26	104 51 53	127 86 41	66 44 22	90 55 35	152 96 56
B35	虫 垂 炎 男 M. 女 F.	385 207 178	26 17 9	4 1 3	9 6 3	13 5 8	4 3 1	4 1 3	7 5 2
B36	腸閉塞およびヘルニア 男 M. 女 F.	2 799 1 392 1 407	109 60 49	35 20 15	35 17 18	47 24 23	34 10 10	47 23 24	70 37 33
B37	肝 硬 変 男 M. 女 F.	14 654 10 591 4 063	651 488 163	184 132 52	150 111 39	161 114 47	106 74 32	122 72 50	216 155 61
B38	腎炎およびネフローゼ 男 M. 女 F.	7 384 3 720 3 664	341 188 153	107 55 52	165 59 46	103 56 47	72 31 41	86 40 46	126 73 53

*Reported by place of residence.

性: 死因 (B分類)・都道府県 (十大都市再掲) 別
BY SEX; FOR EACH PREFECTURE*

昭和49年
1974

08 茨 城	09 栃 木	10 群 馬	11 埼 玉	12 千 葉	13 東 京	14 神奈川	15 新 潟	16 富 山	17 石 川	18 福 井	19 山 梨	国際50項目 分類番号 (B表) International B list number
943 444 499	491 215 276	635 323 312	1 181 572 609	1 155 582 573	2 199 1 072 1 127	1 320 606 714	550 256 302	500 229 271	421 201 220	316 144 172	298 116 182	B29.b
205 115 90	166 82 84	170 88 82	273 148 125	244 121 123	570 304 266	322 203 119	275 130 139	69 38 31	87 50 37	106 57 49	55 31 24	B29.c
4 790 2 531 2 259	3 686 1 887 1 801	3 696 1 930 1 766	5 574 2 926 2 648	5 556 2 889 2 667	13 070 6 832 6 238	6 432 3 436 2 996	5 463 2 724 2 739	2 279 1 178 1 101	1 858 979 879	1 464 744 720	1 745 873 872	B30
2 143 1 202 941	1 327 730 597	1 314 720 594	2 536 1 340 1 196	2 322 1 291 1 031	4 953 2 754 2 199	2 565 1 455 1 110	1 941 1 018 923	798 422 376	691 379 312	597 320 277	649 327 322	B30.a
1 863 940 923	1 666 796 868	1 762 883 879	2 077 1 072 1 005	2 008 969 1 039	5 055 2 525 2 530	2 429 1 201 1 227	2 358 1 131 1 227	884 453 431	608 307 301	498 253 245	816 403 413	B30.b
784 389 395	695 359 336	620 327 293	961 514 447	1 226 629 597	3 062 1 553 1 509	1 438 780 658	1 164 575 589	597 303 294	559 293 266	369 171 196	280 143 137	B30.c
19 6 13	17 0 9	28 18 10	27 9 18	35 16 19	89 45 44	41 20 21	33 14 19	6 1 5	8 3 5	14 9 9	18 7 11	B31
618 308 310	459 225 231	550 288 262	886 478 408	830 419 411	2 611 1 441 1 170	139 630 509	797 415 382	358 184 174	339 175 164	274 145 129	255 148 107	B32
384 221 163	304 179 125	277 160 117	422 266 156	414 236 178	964 547 417	479 303 176	346 235 111	114 75 39	134 79 55	132 80 52	124 75 49	B33
105 51 54	97 59 38	99 60 39	142 81 61	153 70 83	295 148 147	152 93 57	113 73 40	49 32 17	49 25 24	42 27 15	48 26 22	B33.a
41 31 10	26 10 10	40 25 15	36 24 12	61 47 14	157 124 33	96 66 30	42 33 9	12 10 2	13 8 5	9 8 1	15 13 2	B33.b
238 139 99	179 102 77	138 75 63	244 161 83	200 119 81	512 275 237	231 144 87	191 129 62	53 33 20	72 46 26	81 45 36	61 30 25	B33.c
220 135 85	127 76 49	119 79 40	202 130 72	243 152 91	570 374 192	243 154 89	128 81 47	55 29 26	78 46 32	50 35 15	65 30 27	B34
7 3 4	6 3 3	10 5 5	11 7 4	5 5 -	23 15 8	15 9 6	3 1 2	3 2 1	6 3 3	5 5 -	3 2 1	B35
62 34 28	43 20 23	40 21 19	82 34 48	85 42 43	247 115 129	97 52 45	64 34 30	74 13 11	27 15 12	21 7 14	29 12 13	B36
244 163 81	190 134 56	247 158 79	407 288 119	350 258 92	240 926 314	670 528 142	187 126 61	99 62 37	110 61 49	111 67 44	155 112 43	B37
125 79 106	125 63 60	108 57 51	249 132 117	148 100 88	606 287 319	259 145 114	116 63 55	76 43 33	65 24 41	66 36 30	66 32 34	B38

死 因
4表 (21-5)

第4表 死 亡 者 数,

TABLE 4 DEATHS FROM CAUSES (B LIST)

国際50項目 分類番号 (B表)	死 因 ・ 性	All Japan	01 北海道	02 青 森	03 岩 手	04 宮 城	05 秋 田	06 山 形	07 福 島
International B list number	Cause of death and sex	全 国	北 海 道	青 森	岩 手	宮 城	秋 田	山 形	福 島
B38.a	急性腎炎およびネフローゼ 男 M. 女 F.	1 590 824 766	87 53 34	29 11 18	25 14 11	29 16 13	20 10 10	24 9 15	29 18 11
B38.b	そ の 他 男 M. 女 F.	5 798 2 496 2 902	234 135 119	74 44 34	80 45 35	74 40 34	52 21 31	62 31 31	97 55 42
B39	前立腺肥大症 男 M. 女 F.	788 788 -	41 41 -	10 10 -	17 17 -	17 17 -	8 8 -	6 6 -	22 22 -
B40	流 産 男 M. 女 F.	20 20 -	2 2 -	- - -	- - -	- - -	- - -	- - -	- - -
B41	その他の妊娠、分娩、産褥の合併症 および合併症の記載のない 分娩 男 M. 女 F.	680 - 680	35 - 35	5 - 5	6 - 6	9 - 9	3 - 3	2 - 2	10 - 10
B42	先 天 異 常 男 M. 女 F.	6 465 3 493 2 972	313 178 135	98 49 49	94 50 44	93 53 40	77 40 37	65 36 29	118 61 57
B43	出生時損傷、難産およびその他の無 酸素症、低酸素症 男 M. 女 F.	3 607 2 212 1 395	212 129 83	58 37 21	65 37 28	41 26 15	49 26 23	33 20 13	53 31 22
B44	その他の周産期の死因 男 M. 女 F.	7 129 4 196 2 933	304 176 128	93 55 38	107 67 40	132 79 53	83 46 37	84 46 36	133 85 48
B45	症状およびその他の診断名不明確の 状態 男 M. 女 F.	41 402 16 295 25 107	1 177 498 679	685 256 429	242 95 147	571 224 347	504 194 310	693 246 447	916 364 552
B45.a	精神病の記載のない老衰 男 M. 女 F.	32 486 11 012 21 474	866 290 576	552 168 384	178 56 122	433 140 293	359 109 250	549 171 378	739 239 500
B45.b	そ の 他 男 M. 女 F.	8 916 5 293 3 633	311 208 103	133 88 45	64 39 25	138 84 54	145 75 60	144 75 69	177 125 52
B46	その他のすべての疾患 男 M. 女 F.	49 164 23 494 25 670	2 055 1 068 987	643 324 319	619 294 325	760 378 382	572 265 307	588 278 310	428 415 413
B46.a	精 神 障 害 男 M. 女 F.	3 339 1 770 1 569	140 80 60	33 17 16	31 13 18	54 30 24	35 24 11	37 20 17	45 28 17
B46.b	中枢神経系の非炎症性疾患 男 M. 女 F.	4 218 2 380 1 838	178 109 69	58 38 20	31 20 11	70 34 36	48 19 29	56 26 30	75 46 29
B46.c	その他の循環器系の疾患 男 M. 女 F.	6 385 3 398 2 987	295 158 137	71 46 25	87 38 49	93 50 43	85 38 47	74 39 35	110 59 51
B46.d	急性気管支炎および細気管支炎 男 M. 女 F.	2 523 1 216 1 307	104 58 46	31 14 17	50 21 29	35 21 14	33 17 16	39 21 18	64 37 27
B46.e	胃炎、十二指腸炎および慢性胃腸 炎 男 M. 女 F.	3 576 1 338 2 238	99 31 68	48 17 31	31 14 17	39 13 26	40 12 28	57 18 39	61 19 42

*Reported by place of residence.

性・死因 (B分類)・都道府県 (十大都市再掲) 別
BY SEX; FOR EACH PREFECTURE*

昭和49年
1974

08 茨 城	09 栃 木	10 群 馬	11 埼 玉	12 千 葉	13 東 京	14 神 奈 川	15 新 潟	16 富 山	17 石 川	18 福 井	19 山 梨	国際50項目 分類番号 (B表)	
International B list number	International B list number	International B list number	International B list number	International B list number	International B list number	International B list number	International B list number	International B list number	International B list number	International B list number	International B list number	International B list number	
B38.a	38 20 18	24 12 16	15 8 7	53 31 22	40 25 15	104 40 64	55 29 26	26 17 9	15 10 5	19 8 11	16 7 9	15 7 8	B38.a
B38.b	147 99 88	95 51 44	93 49 44	196 101 95	148 75 78	502 247 255	204 116 88	92 46 46	61 33 28	46 16 30	50 29 21	51 25 26	B38.b
B39	18 18 -	11 11 -	11 11 -	19 19 -	26 26 -	56 56 -	24 24 -	21 21 -	7 7 -	3 3 -	16 16 -	5 5 -	B39
B40	- - -	- - -	- - -	1 1 -	1 1 -	2 2 -	2 2 -	- - -	- - -	- - -	- - -	- - -	B40
B41	19 - 19	8 - 8	16 - 16	41 - 41	23 - 23	50 - 50	34 - 34	14 - 14	8 - 8	6 - 6	3 - 3	6 - 6	B41
B42	146 89 57	102 59 43	105 56 49	300 170 130	220 122 98	657 378 279	391 194 197	128 67 61	64 30 34	62 35 29	44 18 26	45 28 17	B42
B43	71 44 27	70 41 29	68 44 24	153 97 56	119 74 45	318 185 133	234 150 84	69 46 23	32 23 9	18 11 7	29 16 13	10 6 4	B43
B44	208 122 86	141 82 59	148 91 57	401 225 176	279 156 123	620 348 272	410 241 169	152 97 55	87 57 30	105 57 48	36 17 19	30 20 10	B44
B45	1 233 471 762	586 253 333	703 311 392	1 288 514 772	1 459 563 896	1 933 738 1 195	1 250 458 792	1 024 352 672	509 211 298	607 227 380	445 199 246	325 138 187	B45
B45.a	1 010 337 673	429 155 274	485 187 298	973 328 645	1 180 395 785	1 586 539 1 047	991 327 664	831 248 583	353 120 233	499 161 338	356 145 211	228 80 148	B45.a
B45.b	223 134 89	159 96 61	218 124 94	315 188 127	279 168 111	347 199 148	259 131 128	193 104 89	156 91 65	108 66 42	89 54 39	97 58 39	B45.b
B46	1 126 535 591	856 396 460	812 379 433	1 365 615 750	1 409 657 752	3 391 1 624 1 767	1 427 491 936	1 330 600 730	589 267 322	582 258 324	521 208 313	403 203 200	B46
B46.a	71 28 43	49 21 28	46 21 25	93 52 41	103 56 47	280 154 126	140 65 75	92 51 41	70 10 10	21 10 11	21 9 12	23 12 11	B46.a
B46.b	109 63 46	60 36 24	78 39 39	113 62 51	109 63 46	338 170 168	177 101 76	92 56 34	39 21 18	31 15 16	42 23 19	37 21 16	B46.b
B46.c	120 67 53	100 55 45	83 50 33	147 78 69	150 89 61	451 261 190	230 123 107	255 148 107	96 38 58	131 68 63	97 41 56	46 27 19	B46.c
B46.d	67 29 38	74 32 42	44 18 26	96 40 56	92 36 56	135 65 70	78 46 32	80 39 41	42 25 17	25 9 16	20 7 15	23 12 11	B46.d
B46.e	81 30 51	86 29 57	57 15 42	137 47 90	121 44 77	146 55 91	80 27 53	121 37 84	51 15 36	33 12 21	53 17 36	24 12 12	B46.e

死 因

4表 (21-6)

第4表 死 亡 者 数,

TABLE 4 DEATHS FROM CAUSES (B LIST)

国際50項目 分類番号 (B表) International B list number	死 因 ・ 性 Cause of death and sex	All Japan 全 国	01 北海道 北海 道	02 青 森 青 森	03 岩 手 岩 手	04 宮 城 宮 城	05 秋 田 秋 田	06 山 形 山 形	07 福 島 福 島
B46.f	肝臓の疾患(肝硬変を除く) 男 M. 女 F.	3 381 1 823 1 558	141 83 58	59 25 34	43 23 20	53 31 22	27 15 12	46 22 24	51 34 17
B46.g	そ の 他 男 M. 女 F.	25 742 11 569 14 173	1 098 549 549	343 167 176	346 165 181	416 199 217	304 140 164	279 132 147	422 192 230
"E"	不慮の事故、中毒および暴力の二重 分類(外因) 男 M. 女 F.	57 763 39 243 14 520	2 784 1 966 818	841 594 247	862 600 262	996 725 271	822 579 243	664 448 216	1 104 813 291
BE47	自動車事故 男 M. 女 F.	15 448 11 884 3 564	636 475 161	245 193 52	203 159 44	303 239 64	183 141 42	164 124 40	343 271 72
BE48	その他の不慮の事故 男 M. 女 F.	20 637 14 940 5 697	1 167 910 257	346 259 87	343 268 75	413 324 89	313 255 58	308 220 88	432 337 95
BE48.a	自動車以外の交通事故 男 M. 女 F.	2 128 1 709 419	112 97 15	51 38 13	32 30 2	58 54 4	28 24 4	21 16 5	47 40 7
BE48.b	不慮の墜落 男 M. 女 F.	4 919 3 370 1 549	178 139 39	54 40 14	75 61 14	54 45 9	48 40 8	39 29 10	90 66 24
BE48.c	火災および火焔による不慮の事故 男 M. 女 F.	1 677 997 680	112 56 56	40 24 16	20 10 10	29 21 8	23 11 12	14 6 8	34 20 14
BE48.d	天 災 男 M. 女 F.	163 75 88	- - -	- - -	1 1 -	3 1 2	- - -	- - -	- - -
BE48.e	不慮の溺死 男 M. 女 F.	4 229 3 108 1 121	234 188 46	83 63 20	66 50 16	119 88 31	80 66 14	88 61 27	88 65 23
BE48.f	工業性の不慮の事故 男 M. 女 F.	3 059 2 644 415	258 232 26	59 53 6	54 44 10	59 53 6	55 50 5	48 40 8	71 69 2
BE48.g	そ の 他 男 M. 女 F.	4 462 3 037 1 425	273 198 75	59 41 18	95 72 23	91 62 29	79 64 15	98 68 30	102 77 25
BE49	自 殺 男 M. 女 F.	19 105 10 723 8 382	857 502 355	210 120 90	294 160 134	246 137 109	297 171 126	185 98 87	300 184 116
BE50	その他の外因 男 M. 女 F.	2 573 1 696 877	124 79 45	40 22 18	22 13 9	34 25 9	29 12 17	7 6 1	29 21 8
BE50.a	他 殺 男 M. 女 F.	1 390 844 546	79 47 32	23 10 13	12 6 6	17 14 3	20 8 12	2 2 -	20 12 8
BE50.b	不慮か故意か決定されない傷害 男 M. 女 F.	1 167 837 330	44 31 13	17 12 5	9 6 3	16 10 6	9 4 5	5 4 1	9 9 -
BE50.c	法的介入および戦争行為 男 M. 女 F.	16 15 1	1 1 -	- - -	1 1 -	1 1 -	- - -	- - -	- - -

*Reported by place of residence.

性・死因(B分類)・都道府県(十大都市再掲)別
BY SEX; FOR EACH PREFECTURE*

昭和49年
1974

08 茨 城	09 栃 木	10 群 馬	11 埼 玉	12 千 葉	13 東 京	14 神 奈 川	15 新 潟	16 富 山	17 石 川	18 福 井	19 山 梨	国際50項目 分類番号 (B表) International B list number
93 53 40	50 30 20	72 38 34	97 47 50	86 43 43	219 124 95	122 66 56	60 33 27	44 28 16	46 23 23	30 15 15	38 23 15	B46.f
585 265 320	439 195 244	432 198 234	682 289 393	748 326 422	1 822 795 1 027	1 000 463 537	630 275 355	297 130 167	295 121 174	256 96 162	212 96 116	B46.g
1 381 972 409	1 003 700 303	1 028 704 324	2 037 1 395 642	1 846 1 309 537	4 096 2 729 1 367	2 448 1 738 710	1 580 1 012 568	674 447 227	614 394 220	470 314 156	453 305 148	"E"
619 483 136	367 296 69	341 268 73	701 551 170	672 521 151	770 614 156	642 526 116	425 311 114	189 143 46	170 112 58	123 89 34	161 117 44	BE47
383 275 108	324 233 91	314 222 92	596 430 166	578 442 136	1 310 962 348	816 632 184	588 397 191	268 183 85	248 167 81	211 142 69	161 114 47	BE48
43 31 12	31 24 7	21 15 6	65 48 17	63 54 9	100 83 17	87 75 12	46 36 10	19 14 5	13 9 4	18 12 6	8 6 2	BE48.a
74 51 23	67 46 21	78 46 32	123 87 36	123 88 35	378 277 101	201 143 58	136 85 53	65 39 26	55 34 21	64 43 21	42 30 12	BE48.b
35 19 16	36 19 17	26 14 12	72 43 29	53 33 20	136 91 45	65 43 22	42 22 20	11 7 4	22 12 10	18 10 8	20 9 11	BE48.c
- - -	- - -	- - -	- - -	2 2 -	2 1 1	11 5 6	- - -	- - -	1 1 -	- - -	- - -	BE48.d
72 56 16	65 44 21	63 51 12	119 91 28	170 97 23	183 145 38	157 133 24	151 97 54	70 47 23	54 40 14	45 27 18	34 24 10	BE48.e
68 56 12	45 38 7	50 46 4	79 68 11	88 73 15	177 148 29	118 106 12	91 76 19	41 39 2	38 33 5	31 28 3	26 22 4	BE48.f
91 62 29	80 62 18	76 50 26	138 93 45	129 95 34	334 217 117	177 127 50	120 81 39	62 37 25	65 39 26	35 22 13	31 23 8	BE48.g
346 189 157	289 155 134	335 190 145	645 378 267	531 304 227	1 789 1 001 788	824 473 351	544 292 252	204 115 89	179 106 73	125 79 46	122 67 55	BE49
33 25 8	23 14 9	38 24 14	95 56 39	65 42 23	227 152 75	166 107 59	23 12 11	13 6 7	17 9 8	11 4 7	9 7 2	BE50
21 16 5	14 7 7	24 15 9	62 33 29	41 26 15	133 81 52	92 55 37	14 6 8	12 5 7	8 4 4	4 1 3	4 3 1	BE50.a
12 9 3	9 7 2	14 9 5	33 23 10	24 16 8	94 70 23	70 48 22	9 6 3	1 1 -	9 5 4	6 2 4	5 4 1	BE50.b
- - -	- - -	- - -	- - -	- - -	- - -	1 1 -	4 4 -	- - -	- - -	1 1 -	- - -	BE50.c

死 因

4表 (21-7)

第4表 死 亡 者 数,

TABLE 4 DEATHS FROM CAUSES (B LIST)

国際50項目 分類番号 (B表)	死 因 ・ 性	All Japan	01 北海道	02 青 森	03 岩 手	04 宮 城	05 秋 田	06 山 形	07 福 島
International B list number	Cause of death and sex	全 国	北 海 道	青 森	岩 手	宮 城	秋 田	山 形	福 島
"N"	不慮の事故、中毒および暴力の二重分類 (傷害の性質) 男 M. 女 F.	57 763 37 243 19 520	2 784 1 966 818	841 594 247	862 600 262	996 725 271	822 579 243	664 448 216	1 104 813 291
BN47	骨折、頭蓋内および内部損傷 男 M. 女 F.	25 611 19 308 6 303	1 081 840 241	366 281 85	341 281 60	436 360 76	290 231 59	266 202 64	512 405 107
BN47.a	頭 蓋 骨 折 男 M. 女 F.	10 723 5 454 2 269	506 406 100	150 125 25	168 144 24	196 159 39	125 99 26	106 84 22	188 154 34
BN47.b	その他の骨の骨折 男 M. 女 F.	3 548 2 115 1 433	160 114 46	51 26 25	43 32 11	75 60 15	38 29 9	35 20 15	77 52 25
BN47.c	頭蓋内損傷 (頭蓋骨折を伴うものを除く) 男 M. 女 F.	7 110 5 346 1 764	209 145 64	90 64 26	75 64 11	103 88 15	84 68 16	67 52 15	161 121 40
BN47.d	胸、腹および骨盤腔の内部損傷 男 M. 女 F.	4 230 3 393 837	206 175 31	75 64 11	55 41 14	62 53 9	43 35 8	58 46 12	86 78 8
BN48	熱 傷 男 M. 女 F.	2 447 1 449 998	126 70 56	45 30 15	29 15 14	43 26 17	32 15 17	20 5 12	44 27 17
BN49	化学物質の有害作用 男 M. 女 F.	5 806 3 075 2 731	286 169 117	56 32 24	53 27 26	76 46 32	35 21 14	39 25 14	97 62 35
BN50	その他の損傷 男 M. 女 F.	23 899 15 411 8 488	1 291 887 404	374 251 123	439 277 162	437 293 144	445 312 153	339 213 126	451 319 132
BN50.a	裂傷および開放創 男 M. 女 F.	1 328 877 451	54 42 12	18 14 4	15 9 6	20 11 9	11 7 4	13 11 2	30 19 11
BN50.b	溺 死 男 M. 女 F.	7 487 4 796 2 691	441 314 127	158 109 49	122 74 48	185 122 63	118 84 34	123 77 46	131 89 42
BN50.c	窒息および絞首 男 M. 女 F.	11 195 8 425 4 370	568 356 212	147 84 63	230 137 93	152 100 52	251 152 99	130 68 62	192 128 64
BN50.d	そ の 他 男 M. 女 F.	3 889 2 913 976	228 175 53	51 44 7	72 57 15	80 60 20	85 69 16	73 57 16	98 83 15

*Reported by place of residence.

性・死因 (B分類)・都道府県 (十大都市再掲) 別
BY SEX; FOR EACH PREFECTURE*

昭和49年

1974

08	09	10	11	12	13	14	15	16	17	18	19	国際50項目 分類番号 (B表)
茨 城	栃 木	群 馬	埼 玉	千 葉	東 京	神奈川	新 潟	富 山	石 川	福 井	山 梨	International B list number
1 381 972 409	1 003 700 303	1 028 704 324	2 037 1 395 642	1 846 1 309 537	4 096 2 729 1 367	2 448 1 738 710	1 580 1 012 568	674 447 227	614 394 220	470 314 156	453 305 148	"N"
787 601 186	506 391 115	499 367 132	1 004 750 254	920 711 209	1 713 1 292 421	1 190 922 268	629 453 176	314 231 83	279 185 94	226 161 65	237 174 63	BN47
320 258 62	232 186 46	207 159 48	482 363 119	391 320 71	643 508 135	510 411 99	240 174 66	128 99 29	112 80 32	84 59 24	101 70 31	BN47.a
120 79 41	67 41 26	77 47 30	111 72 39	113 68 45	227 138 89	145 92 53	105 64 41	49 27 22	50 27 23	36 17 19	30 21 9	BN47.b
242 171 71	142 106 34	153 117 36	272 202 70	276 206 70	484 367 117	294 226 68	193 145 48	84 61 23	71 43 28	69 53 16	74 55 19	BN47.c
105 93 12	65 56 9	62 44 18	137 113 24	140 117 23	359 279 80	241 193 48	91 70 21	53 44 9	46 35 11	38 32 6	32 28 4	BN47.d
62 35 27	57 31 26	34 22 12	103 59 44	90 47 43	207 129 78	111 63 48	57 32 25	15 11 4	23 16 7	15 7 8	23 11 12	BN48
117 62 55	76 46 30	108 62 46	207 132 75	134 73 61	603 293 310	223 122 101	95 52 43	55 21 34	63 34 30	31 18 13	46 28 18	BN49
415 274 141	362 230 132	387 253 134	725 454 271	702 478 224	1 573 1 015 558	924 631 293	799 475 324	290 184 106	249 166 89	198 128 70	147 92 55	BN50
22 19 3	25 13 12	27 9 18	45 31 14	41 27 14	141 91 50	70 50 20	24 20 4	12 8 4	8 5 3	2 2 -	11 8 3	BN50.a
141 88 53	95 59 36	101 69 32	196 126 70	209 147 62	352 236 116	270 197 73	261 153 106	115 63 52	77 47 30	60 35 25	47 30 17	BN50.b
169 108 61	176 103 67	192 125 67	359 206 153	317 199 118	798 476 322	426 252 174	405 224 181	118 76 42	113 73 40	102 69 33	62 35 27	BN50.c
83 59 24	72 55 17	67 50 17	125 91 34	135 105 30	282 212 70	158 132 26	109 76 31	45 37 8	51 35 16	34 22 12	27 19 6	BN50.d

死 因

4表 (21-8)

第4表 死 亡 者 数,

TABLE 4 DEATHS FROM CAUSES (B LIST)

国際50項目 分類番号 (B表) International B list number	死 因・性 Cause of death and sex	20 長 野	21 岐 阜	22 静 岡	23 愛 知	24 三 重	25 滋 賀	26 京 都	27 大 阪
	総 数 Total	16 356 8 530 7 826	12 976 6 903 6 073	20 196 10 864 9 332	31 631 16 722 14 909	12 535 6 592 5 943	7 521 3 931 3 590	15 986 8 351 7 635	41 676 22 476 19 200
B 1	コ レ ラ 男 M. 女 F.	- - -	- - -	- - -	- - -	- - -	- - -	- - -	- - -
B 2	腸 チ フ ス 男 M. 女 F.	- - -	- - -	1 - -	- - -	- - -	- - -	1 - -	1 - -
B 3	細菌性赤痢およびアメーバ症 男 M. 女 F.	1 - -	- - -	1 - -	1 - -	- - -	- - -	- - -	- - -
B 4	腸炎およびその他の下痢性疾患 男 M. 女 F.	64 28 36	80 22 58	96 44 54	176 73 103	86 40 46	70 32 38	58 21 37	148 62 86
B 5	呼吸器系の結核 男 M. 女 F.	108 69 39	205 144 61	290 203 87	596 417 179	195 130 65	83 64 19	294 229 65	906 675 231
B 6	その他の結核 (後遺症を含む) 男 M. 女 F.	9 3 6	15 8 7	16 5 11	25 10 15	8 3 5	8 3 5	9 2 7	40 18 22
B 7	ベ ス ト 男 M. 女 F.	- - -	- - -	- - -	- - -	- - -	- - -	- - -	- - -
B 8	シ フ テ リ ア 男 M. 女 F.	- - -	- - -	- - -	- - -	- - -	- - -	- - -	- - -
B 9	百 日 咳 男 M. 女 F.	- - -	- - -	- - -	- - -	- - -	- - -	- - -	- - -
B 10	レンサ球菌性咽頭炎および猩紅熱 男 M. 女 F.	- - -	- - -	- - -	- - -	- - -	- - -	- - -	- - -
B 11	髄膜炎菌感染 男 M. 女 F.	- - -	- - -	- - -	1 - -	- - -	- - -	- - -	1 - -
B 12	急性灰白髄炎 男 M. 女 F.	- - -	- - -	- - -	- - -	- - -	- - -	- - -	- - -
B 13	痘 瘡 男 M. 女 F.	- - -	- - -	- - -	- - -	- - -	- - -	- - -	- - -
B 14	麻 疹 男 M. 女 F.	8 5 3	7 4 3	9 6 3	25 12 13	3 1 2	4 2 2	6 3 3	31 16 15
B 15	チフスおよびその他のリケッチア症 男 M. 女 F.	- - -	- - -	- - -	- - -	- - -	- - -	- - -	- - -
B 16	マ ラ リ ア 男 M. 女 F.	- - -	- - -	- - -	- - -	- - -	- - -	- - -	- - -

*Reported by place of residence.

性・死因 (B分類)・都道府県 (十大都市再掲) 別

BY SEX; FOR EACH PREFECTURE*

昭和49年

1974

28 兵 庫	29 奈 良	30 和歌山	31 鳥 取	32 島 根	33 岡 山	34 広 島	35 山 口	36 徳 島	37 香 川	38 愛 媛	39 高 知	国際50項目 分類番号 (B表) International B list number
31 235 16 818 14 417	7 224 3 777 3 447	8 541 4 558 3 983	4 895 2 562 2 333	7 189 3 847 3 352	13 717 7 387 6 330	18 016 9 735 8 281	12 427 6 784 5 643	6 935 3 743 3 192	7 600 3 972 3 628	11 888 6 376 5 512	7 839 4 196 3 643	B 1
- - -	- - -	- - -	- - -	- - -	- - -	- - -	- - -	- - -	- - -	- - -	- - -	B 2
1 - -	- - -	- - -	- - -	- - -	- - -	- - -	- - -	- - -	- - -	- - -	- - -	B 3
182 79 103	34 10 24	39 16 23	26 13 13	37 17 20	83 44 39	82 39 43	53 19 34	45 19 26	51 22 29	55 25 30	51 20 31	B 4
660 463 197	101 66 35	146 113 33	46 27 19	94 68 26	208 144 60	203 149 54	216 150 66	117 74 43	121 92 29	135 97 38	95 70 25	B 5
25 11 14	5 2 -	7 3 4	4 3 1	5 3 2	8 1 7	12 8 4	10 6 4	2 - 2	11 5 6	4 3 1	3 1 2	B 6
- - -	- - -	- - -	- - -	- - -	- - -	- - -	- - -	- - -	- - -	- - -	- - -	B 7
- - -	- - -	- - -	- - -	- - -	- - -	- - -	- - -	- - -	- - -	- - -	- - -	B 8
- - -	- - -	- - -	- - -	- - -	- - -	- - -	- - -	- - -	- - -	- - -	- - -	B 9
- - -	- - -	- - -	- - -	- - -	- - -	- - -	- - -	- - -	- - -	- - -	- - -	B 10
1 - -	1 - -	- - -	1 - -	1 - -	- - -	- - -	- - -	- - -	- - -	- - -	- - -	B 11
- - -	- - -	- - -	- - -	- - -	- - -	- - -	- - -	- - -	- - -	- - -	- - -	B 12
- - -	- - -	- - -	- - -	- - -	- - -	- - -	- - -	- - -	- - -	- - -	- - -	B 13
14 7 7	7 1 -	3 2 1	1 - -	4 2 2	3 - -	10 5 5	1 - -	2 - -	1 - -	1 - -	6 6 2	B 14
- - -	- - -	- - -	- - -	- - -	- - -	- - -	- - -	- - -	- - -	- - -	- - -	B 15
- - -	- - -	- - -	- - -	- - -	- - -	- - -	- - -	- - -	- - -	- - -	- - -	B 16

死 因

4表 (21-9)

第4表 死 亡 者 数,

TABLE 4 DEATHS FROM CAUSES (B LIST)

国際50項目 分類番号 (B表)	死 因・性	20 長野	21 岐阜	22 静岡	23 愛知	24 三重	25 滋賀	26 京都	27 大阪
B17	梅毒および統発症.....	2	6	14	17	4	3	9	20
	男 M.	2	5	11	11	3	1	9	15
	女 F.	-	1	3	6	1	2	1	5
B18	その他の伝染病および寄生虫病.....	47	46	66	116	33	26	41	157
	男 M.	24	19	33	58	16	16	19	84
	女 F.	23	27	33	58	17	10	22	73
B18.a	癩.....	1	-	-	-	-	-	-	-
	男 M.	1	-	-	-	-	-	-	-
	女 F.	-	-	-	-	-	-	-	-
B18.b	破 傷 風.....	2	2	2	6	4	1	-	3
	男 M.	1	1	1	4	2	-	-	2
	女 F.	1	1	1	2	2	1	-	1
B18.c	敗 血 症.....	9	12	15	40	4	6	17	50
	男 M.	3	4	6	20	1	4	9	27
	女 F.	6	8	9	20	3	2	8	23
B18.d	日 本 脳 炎.....	1	-	-	1	2	-	-	1
	男 M.	1	-	-	1	1	-	-	1
	女 F.	-	-	-	1	1	-	-	1
B18.e	伝 染 性 肝 炎.....	20	14	26	40	13	12	14	69
	男 M.	13	7	16	17	7	9	7	35
	女 F.	7	7	10	23	6	3	7	34
B18.f	カ ン シ ャ 症.....	1	1	1	3	3	1	-	2
	男 M.	1	1	1	3	3	1	-	2
	女 F.	-	-	-	-	-	-	-	-
B18.g	日 本 住 血 吸 虫 症.....	-	-	1	-	-	-	-	-
	男 M.	-	-	1	-	-	-	-	-
	女 F.	-	-	-	-	-	-	-	-
B18.h	糸 状 虫 症.....	-	1	-	-	-	-	-	-
	男 M.	-	1	-	-	-	-	-	-
	女 F.	-	-	-	-	-	-	-	-
B18.i	そ の 他.....	13	16	21	26	7	6	10	32
	男 M.	5	6	9	14	4	5	5	18
	女 F.	8	10	12	12	3	1	5	14
B19	悪性新生物 (リンパおよび造血組織... の新生物を含む)	3 023	2 255	3 345	5 575	2 175	1 289	3 220	8 580
	男 M.	1 732	1 279	1 833	3 035	1 237	704	1 783	4 819
	女 F.	1 291	976	1 512	2 540	938	585	1 437	3 761
B19.a	食道の悪性新生物.....	127	38	94	143	65	27	109	314
	男 M.	97	27	69	103	49	17	71	246
	女 F.	30	11	25	40	16	10	38	68
B19.b	胃の悪性新生物.....	1 175	926	1 195	2 232	891	495	1 230	3 151
	男 M.	731	577	697	1 317	542	279	734	1 917
	女 F.	437	349	498	915	349	216	496	1 234
B19.c	肝臓の悪性新生物.....	227	182	253	400	154	98	191	809
	男 M.	147	116	161	258	97	55	121	550
	女 F.	80	66	92	142	57	43	70	259
B19.d	脾臓の悪性新生物.....	110	84	143	212	79	54	143	261
	男 M.	72	50	83	130	37	32	84	155
	女 F.	40	34	60	82	42	22	59	106
B19.e	気管、気管支および肺の悪性新生物.....	257	192	330	526	231	134	331	934
	男 M.	170	140	241	397	187	93	240	671
	女 F.	81	52	89	129	44	41	91	263

*Reported by place of residence.

性・死因 (B分類)・都道府県 (十大都市再掲) 別
BY SEX; FOR EACH PREFECTURE*

昭和49年
1974

28 兵庫	29 奈良	30 和歌山	31 鳥取	32 島根	33 岡山	34 広島	35 山口	36 徳島	37 香川	38 愛媛	39 高知	国際50項目 分類番号 (B表)
12	6	5	2	2	6	6	6	7	3	0	2	B17
8	4	2	-	1	3	5	5	5	1	0	2	
4	2	3	2	1	3	1	1	2	2	-	-	
114	23	51	18	32	61	93	30	25	27	30	30	B18
63	7	28	9	14	41	52	23	8	16	16	17	
51	16	23	9	18	20	41	15	17	11	14	13	
-	-	-	-	-	-	-	-	-	-	-	-	B18.a
-	-	-	-	-	-	-	-	-	-	-	-	
2	7	2	-	5	3	6	1	-	1	2	-	B18.b
2	1	2	-	4	1	4	1	-	1	1	-	
-	1	-	-	1	2	2	-	-	1	2	-	
28	5	23	7	5	26	34	7	7	9	5	12	B18.c
20	2	10	3	2	17	17	3	3	7	2	7	
8	7	13	4	3	9	17	4	4	2	3	5	
-	-	2	-	1	-	1	4	1	-	-	-	B18.d
-	-	1	-	1	-	1	1	1	-	-	-	
-	-	1	-	-	-	-	-	-	-	-	-	
49	6	18	6	11	22	32	10	12	9	11	11	B18.e
23	7	10	3	3	15	19	9	3	4	6	8	
26	7	8	3	8	7	13	7	9	2	5	3	
1	-	-	-	-	-	2	1	-	1	-	-	B18.f
1	-	-	-	-	-	2	1	-	-	-	-	
-	-	-	-	-	-	-	-	-	-	-	-	B18.g
-	-	-	-	-	-	-	-	-	-	-	-	
-	-	-	-	-	-	-	-	-	-	-	-	B18.h
-	-	-	-	-	-	-	-	-	-	-	-	
34	4	6	5	10	10	18	9	5	7	12	7	B18.i
18	2	5	3	4	8	10	7	2	4	8	2	
16	2	1	2	6	2	8	2	3	3	4	2	
6 173	1 502	1 598	905	1 191	2 501	3 346	2 386	1 174	1 463	2 090	1 195	B19
3 523	843	895	503	655	1 433	1 400	1 364	658	829	1 214	631	
2 650	660	703	402	536	1 068	1 446	1 024	466	634	876	564	
194	75	50	10	30	69	108	103	39	20	53	35	B19.a
147	44	48	10	17	46	84	75	33	19	41	30	
47	31	32	6	13	23	24	28	6	4	12	5	
2 359	614	635	369	468	918	1 255	894	436	573	870	433	B19.b
1 478	371	408	213	272	550	753	535	258	343	520	253	
881	243	227	150	196	368	502	359	178	230	342	180	
495	131	128	80	126	181	281	189	105	127	187	96	B19.c
339	81	78	53	75	119	179	131	69	67	122	56	
156	50	50	27	51	62	102	50	36	60	65	40	
234	42	50	40	43	100	155	84	33	40	97	51	B19.d
134	26	35	26	26	62	85	55	19	25	64	23	
100	16	15	14	17	38	70	29	14	15	33	28	
684	163	158	94	108	292	343	266	123	171	215	127	B19.e
499	125	115	67	83	214	262	204	89	122	149	77	
185	38	43	27	25	78	81	62	34	49	66	50	

死 因

4表 (21-10)

第4表 死 亡 者 数,

TABLE 4 DEATHS FROM CAUSES (B LIST)

国際50項目 分類番号 (B表)	死 因・性	20	21	22	23	24	25	26	27
International B list number	Cause of death and sex	長 野	岐 阜	静 岡	愛 知	三 重	滋 賀	京 都	大 阪
B19.f	乳房の悪性新生物	64	51	72	157	41	20	77	224
	男 M. 女 F.	- 64	- 51	- 72	1 156	1 40	- 20	- 77	1 223
B19.g	子宮の悪性新生物	118	99	150	314	95	48	137	459
	男 M. 女 F.	- 118	- 99	- 150	- 314	- 95	- 48	- 137	- 459
B19.h	白 血 病	78	73	113	181	53	23	85	249
	男 M. 女 F.	43 35	46 27	52 61	105 76	34 19	13 10	39 46	140 109
B19.i	そ の 他	857	620	987	1 410	567	390	911	2 179
	男 M. 女 F.	457 400	323 297	531 456	734 676	290 277	215 175	493 415	1 149 1 030
B20	良性および性質不詳の新生物	118	105	160	386	141	79	196	464
	男 M. 女 F.	61 57	56 49	92 68	205 181	73 68	47 32	106 90	225 239
B21	糖 尿 病	160	151	253	421	179	112	220	630
	男 M. 女 F.	85 75	75 76	124 129	203 218	91 88	54 58	100 120	319 311
B22	ビタミン欠乏症およびその他の栄養欠乏症	7	14	15	14	9	5	6	34
	男 M. 女 F.	5 2	9 5	9 6	6 8	4 5	1 3	5 3	20 14
B23	貧 血	67	35	54	96	35	33	47	114
	男 M. 女 F.	31 36	12 23	22 32	35 61	14 21	14 19	24 23	48 66
B24	髄 膜 炎	14	18	31	68	15	4	19	72
	男 M. 女 F.	11 3	7 11	17 14	40 28	10 5	3 1	9 10	37 35
B25	活動性リウマチ熱	7	8	12	21	6	4	7	20
	男 M. 女 F.	3 4	2 6	4 8	5 16	3 3	2 2	2 5	6 14
B26	慢性リウマチ性心疾患	97	61	129	132	66	33	67	185
	男 M. 女 F.	42 55	22 39	54 75	57 75	26 40	15 18	27 40	60 125
B27	高血圧性疾患	423	417	621	957	402	214	456	1 339
	男 M. 女 F.	180 243	202 215	270 351	412 545	170 232	76 136	196 262	559 780
B27.a	高血圧性心疾患	277	294	413	667	276	136	313	982
	男 M. 女 F.	111 166	132 162	185 230	293 374	120 156	46 90	135 178	404 558
B27.b	その他の高血圧性疾患	146	123	208	290	124	78	143	357
	男 M. 女 F.	69 77	70 53	87 121	119 171	50 74	32 46	61 84	155 222
B28	虚血性心疾患	1 111	768	1 264	1 850	920	526	1 076	2 362
	男 M. 女 F.	613 498	411 357	696 566	1 063 787	493 427	295 231	1 304 497	1 058 1 058
B29	その他の心疾患	1 070	1 083	1 509	2 637	921	641	1 216	3 492
	男 M. 女 F.	471 599	504 579	715 790	1 257 1 380	427 492	310 331	566 650	1 646 1 806
B29.a	心内臓の慢性疾患	76	84	87	115	56	33	74	176
	男 M. 女 F.	21 57	30 54	37 50	43 72	25 33	11 22	27 47	57 119

*Reported by place of residence.

性・死因 (B分類)・都道府県 (十大都市再掲) 別
BY SEX; FOR EACH PREFECTURE*

昭和49年
1974

28	29	30	31	32	33	34	35	36	37	38	39	国際50項目 分類番号 (B表)
兵 庫	奈 良	和歌山	鳥 取	島 根	岡 山	広 島	山 口	徳 島	香 川	愛 媛	高 知	International B list number
121	28	35	18	25	42	78	47	19	27	28	25	B19.f
120	26	35	18	25	42	76	47	19	27	28	25	
310	56	81	39	53	104	198	116	47	94	81	65	B19.g
310	56	81	39	53	104	198	116	47	94	81	65	
190	33	27	14	26	69	101	57	32	36	60	34	B19.h
112	15	12	9	14	48	56	33	22	23	31	22	
78	18	15	5	12	21	45	24	10	13	29	12	
1 586	361	404	235	312	726	887	632	290	367	499	329	B19.i
813	181	199	125	168	394	479	331	168	230	279	170	
773	180	205	110	144	332	408	301	122	137	220	159	
334	82	65	23	43	87	195	116	58	59	106	61	B20
182	41	39	13	24	45	117	67	36	36	59	35	
192	41	26	10	19	42	78	49	22	23	47	26	
411	114	115	46	112	141	239	130	105	101	124	102	B21
208	59	52	16	66	68	112	81	60	44	61	53	
203	56	63	30	46	73	127	49	45	57	63	49	
24	3	4	4	4	6	11	4	6	6	12	4	B22
14	1	3	1	1	4	7	3	2	2	9	2	
10	2	1	3	3	2	4	3	4	4	7	2	
92	13	20	14	15	44	49	31	18	17	38	30	B23
35	6	7	7	8	18	24	14	8	7	11	15	
97	7	13	7	7	26	25	17	10	10	27	15	
63	6	8	2	8	14	22	20	6	7	4	9	B24
31	4	4	1	5	9	16	11	2	5	2	4	
32	4	4	1	3	5	6	9	4	2	2	5	
23	4	4	2	3	5	7	6	6	5	6	2	B25
5	1	1	1	1	2	1	2	1	1	1	1	
18	3	3	1	3	3	6	4	5	4	4	1	
154	28	33	24	40	80	83	74	41	52	62	27	B26
49	6	7	9	13	35	29	25	13	21	23	13	
109	22	26	15	27	45	54	49	28	31	39	14	
872	207	201	115	219	281	471	385	213	179	269	167	B27
372	89	99	50	92	125	209	168	93	78	120	66	
500	110	102	65	127	156	262	217	120	101	149	101	
578	147	141	83	141	193	354	291	160	115	172	127	B27.a
250	58	74	37	55	88	160	126	71	58	79	55	
328	91	67	46	86	105	194	165	89	57	93	72	
294	58	60	32	78	88	117	94	53	64	97	40	B27.b
122	31	25	13	37	37	49	42	22	20	41	11	
172	27	35	19	41	51	68	52	31	44	56	29	
1 633	441	379	275	454	751	1 226	834	507	470	588	410	B28
924	247	229	150	274	431	650	449	260	260	336	231	
709	199	150	125	180	320	576	385	247	210	250	179	
2 386	678	697	426	463	1 018	1 323	791	573	606	878	597	B29
1 107	300	319	195	218	486	627	375	265	260	406	295	
1 279	370	378	231	245	532	696	416	288	346	470	302	
152	33	44	26	29	70	77	39	47	44	62	40	B29.a
61	9	17	9	6	29	24	10	17	17	24	16	
91	24	27	17	23	41	53	29	30	27	38	24	

死 因

4表 (21-11)

第4表 死 亡 者 数,

TABLE 4 DEATHS FROM CAUSES (B LIST)

国際50項目 分類番号 (B表) International B list number	死 因・性 Cause of death and sex	20 長野	21 岐阜	22 静岡	23 愛知	24 三重	25 滋賀	26 京都	27 大阪
B29.b	その他の心筋機能不全 男 M. 女 F.	406 354 452	849 388 461	1 197 570 627	2 221 1 059 1 162	723 320 403	464 223 241	975 443 532	2 420 1 358 1 462
B29.c	その他の心疾患 男 M. 女 F.	186 96 90	150 86 64	225 112 113	301 155 146	142 86 56	144 76 68	169 98 71	456 231 225
B30	脳血管疾患 男 M. 女 F.	5 343 2 715 2 628	3 316 1 740 1 576	5 097 2 682 2 415	7 708 3 925 3 783	3 172 1 612 1 560	1 847 927 920	3 586 1 813 1 773	8 340 4 301 4 039
B30.a	脳 出 血 男 M. 女 F.	1 753 947 806	1 401 733 668	1 987 1 084 903	2 975 1 343 1 432	1 175 583 592	696 343 353	1 346 714 632	3 195 1 714 1 481
B30.b	脳 硬 塞 男 M. 女 F.	2 510 1 253 1 257	1 157 612 545	2 080 1 057 1 023	2 781 1 399 1 382	1 213 630 583	748 361 387	1 263 638 625	2 824 1 415 1 409
B30.c	そ の 他 男 M. 女 F.	1 080 515 565	758 395 363	1 030 541 489	1 952 983 969	784 399 385	403 223 180	977 461 516	2 321 1 172 1 149
B31	インフルエンザ 男 M. 女 F.	18 6 12	28 17 11	26 17 9	23 14 9	33 15 13	11 6 5	28 11 17	65 26 39
B32	肺 炎 男 M. 女 F.	577 313 264	447 248 199	894 473 421	1 232 619 613	404 211 193	279 162 117	565 294 271	1 631 896 735
B33	気管支炎、肺気腫および喘息 男 M. 女 F.	253 152 101	271 168 103	409 254 156	689 392 297	286 166 120	172 117 55	272 159 113	697 416 281
B33.a	気 管 支 炎 男 M. 女 F.	103 53 50	98 55 43	164 86 78	285 163 122	122 69 53	55 30 25	100 50 50	267 153 114
B33.b	肺 気 腫 男 M. 女 F.	35 30 5	10 9 1	49 42 7	78 55 23	29 21 8	27 24 3	55 42 13	78 58 20
B33.c	喘 息 男 M. 女 F.	115 69 46	163 104 59	196 125 71	326 174 152	135 76 59	90 63 27	117 67 50	352 205 147
B34	消化性潰瘍 男 M. 女 F.	149 84 65	122 81 41	173 106 65	277 171 106	103 64 39	79 50 29	184 121 63	417 288 129
B35	虫 垂 炎 男 M. 女 F.	14 6 3	14 8 6	6 5 1	13 5 8	2 1 1	2 2 -	9 5 4	30 11 19
B36	腸閉塞およびヘルニア 男 M. 女 F.	63 26 37	36 20 16	83 46 37	130 62 68	42 22 20	22 8 14	83 36 44	171 89 82
B37	肝 硬 変 男 M. 女 F.	211 133 78	226 160 66	397 303 94	648 467 181	198 136 62	120 71 49	308 234 74	1 261 961 300
B38	腎炎およびネフローゼ 男 M. 女 F.	140 70 70	131 65 66	213 99 114	289 156 133	119 56 63	77 43 34	162 71 89	505 254 251

*Reported by place of residence.

性・死因 (B分類)・都道府県 (十大都市再掲) 別

BY SEX; FOR EACH PREFECTURE*

昭和49年

1974

28 兵庫	29 奈良	30 和歌山	31 鳥取	32 島根	33 岡山	34 広島	35 山口	36 徳島	37 香川	38 愛媛	39 高知	国際50項目 分類番号 (B表) International B list number
1 911 879 1 032	564 247 317	576 268 306	339 157 182	310 159 151	816 383 433	1 103 527 576	579 277 302	442 226 216	493 208 285	707 326 381	478 236 242	B29.b
323 187 156	81 41 31	79 34 45	61 29 32	124 53 71	132 74 58	143 76 67	173 86 85	84 42 42	69 35 34	109 58 51	79 43 36	B29.c
6 639 3 412 3 227	1 635 819 810	2 015 1 037 978	1 338 729 609	1 991 1 031 960	3 480 1 837 1 643	4 037 2 094 1 943	3 063 1 630 1 433	1 578 826 752	1 612 827 785	2 964 1 359 1 405	2 297 1 132 1 165	B30
2 737 1 467 1 270	654 334 324	721 391 340	498 296 202	831 455 376	1 312 703 609	1 453 783 670	1 182 640 542	785 426 359	578 326 252	993 520 473	768 417 351	B30.a
2 223 1 131 1 092	571 285 286	784 391 393	533 280 253	700 354 346	1 443 762 681	1 432 711 721	1 185 633 552	449 226 223	633 295 336	1 160 615 545	1 004 461 543	B30.b
1 679 814 865	400 200 206	510 265 245	307 153 154	460 222 236	725 372 353	1 152 600 552	696 357 337	344 174 170	401 200 195	811 424 387	525 254 271	B30.c
65 31 34	10 7 7	27 12 15	3 2 1	17 9 8	19 12 7	31 20 11	43 28 15	17 11 6	6 4 4	27 12 15	29 15 14	B31
1 057 588 469	260 146 114	310 161 149	153 76 77	282 163 119	485 275 210	532 484 348	447 236 211	309 163 146	271 151 120	492 267 229	291 173 116	B32
631 384 247	180 112 61	182 121 61	98 69 29	120 78 42	287 191 96	341 215 126	244 152 92	150 93 57	171 112 59	221 126 95	135 85 50	B33
226 131 95	67 31 24	56 40 16	17 13 4	43 27 16	65 39 26	100 61 39	98 66 32	54 30 24	71 46 25	67 26 41	47 27 20	B33.a
66 47 19	33 24 4	20 17 3	35 25 10	17 12 5	44 34 10	46 35 11	35 26 7	8 5 3	15 12 3	26 22 4	14 12 2	B33.b
319 186 133	80 45 35	106 64 42	46 31 15	60 39 21	178 118 60	195 119 76	111 60 51	88 58 30	85 54 31	128 78 50	74 46 26	B33.c
366 232 136	80 55 27	79 55 24	38 25 15	98 64 34	139 86 53	164 99 65	153 93 60	69 43 26	112 67 45	117 74 30	71 47 24	B34
17 10 7	5 4 1	5 4 1	1 1 -	1 1 -	6 2 4	11 4 7	4 3 1	4 3 1	5 2 3	5 5 -	4 2 2	B35
137 89 68	21 10 17	34 16 18	21 6 15	21 10 11	69 41 28	63 30 33	51 16 33	22 9 13	41 21 20	49 26 21	35 17 18	B36
807 589 218	131 94 37	156 124 42	80 67 21	125 86 39	256 173 85	478 336 142	254 185 69	168 115 53	147 90 57	262 194 66	164 125 39	B37
360 182 178	71 34 37	86 39 47	33 16 17	75 43 32	140 70 70	191 98 93	130 70 60	91 51 40	114 52 62	147 65 82	84 44 40	B38

死 因

4表 (21-12)

第4表 死 亡 者 数,

TABLE 4 DEATHS FROM CAUSES (B LIST)

国際50項目 分類番号 (B表)	死 因・性	20	21	22	23	24	25	26	27
International B list number	Cause of death and sex	長 野	岐 阜	静 岡	愛 知	三 重	滋 賀	京 都	大 阪
B38.a	急性腎炎およびネフローゼ	28	34	36	75	21	15	34	28
	男 M.	15	21	13	41	12	6	17	48
	女 F.	13	13	23	34	9	9	17	50
B38.b	そ の 他	112	97	177	214	96	62	128	407
	男 M.	55	44	85	115	44	37	56	206
	女 F.	57	53	91	99	54	25	72	201
B39	前立腺肥大症	21	13	25	42	15	9	17	35
	男 M.	21	13	25	42	15	9	17	35
	女 F.	-	-	-	-	-	-	-	-
B40	流 産	-	1	1	1	-	-	1	2
	男 M.	-	-	-	-	-	-	-	-
	女 F.	-	1	1	1	-	-	1	2
B41	その他の妊娠、分娩、産褥の合併症 および合併症の記載のない 分娩	12	12	23	42	9	4	19	61
	男 M.	-	-	-	-	-	-	-	-
	女 F.	12	12	23	42	9	4	19	61
B42	先 天 異 常	120	118	202	328	83	56	148	532
	男 M.	62	59	104	181	50	27	81	240
	女 F.	58	59	98	147	33	29	67	292
B43	出生時損傷、難産およびその他の無 酸素症、低酸素症	52	66	85	209	46	43	76	273
	男 M.	23	43	54	113	35	26	45	145
	女 F.	29	23	31	96	11	17	31	128
B44	その他の周産期の死因	120	155	184	389	112	75	144	511
	男 M.	66	103	106	242	56	47	89	310
	女 F.	54	52	78	147	56	28	55	201
B45	症状およびその他の診断名不明確の 状態	902	860	1 360	1 535	791	468	1 076	2 206
	男 M.	350	318	572	611	315	206	397	828
	女 F.	552	542	788	924	476	262	679	1 378
B45.a	精神病の記載のない老衰	709	718	1 040	1 169	577	339	849	1 728
	男 M.	242	240	364	394	199	124	279	552
	女 F.	467	478	676	775	378	215	570	1 176
B45.b	そ の 他	193	142	320	366	214	129	227	478
	男 M.	104	78	205	217	116	82	118	276
	女 F.	89	64	115	149	98	47	109	202
B46	その他のすべての疾患	1 018	950	1 443	2 293	998	614	1 192	2 879
	男 M.	468	464	717	1 081	460	265	551	1 400
	女 F.	550	486	726	1 212	538	349	641	1 479
B46.a	精 神 障 害	64	52	105	139	51	25	48	235
	男 M.	32	25	58	68	24	15	20	122
	女 F.	31	27	47	71	27	10	28	113
B46.b	中枢神経系の非炎症性疾患	85	82	143	201	74	45	96	264
	男 M.	57	51	93	118	34	22	53	153
	女 F.	28	31	50	83	40	23	43	111
B46.c	その他の循環器系の疾患	153	139	176	337	106	95	193	399
	男 M.	71	73	99	180	95	44	102	218
	女 F.	82	66	77	157	11	51	91	181
B46.d	急性気管支炎および細気管支炎	54	88	82	105	37	21	44	103
	男 M.	25	45	41	50	19	9	16	42
	女 F.	29	43	41	55	18	12	28	61
B46.e	胃炎、十二指腸炎および慢性胃腸 炎	85	97	101	235	96	63	83	165
	男 M.	27	41	41	83	33	24	34	61
	女 F.	58	56	60	152	63	39	49	104

*Reported by place of residence.

性・死因 (B分類)・都道府県 (十大都市再掲) 別

BY SEX; FOR EACH PREFECTURE*

昭和49年

1974

28	29	30	31	32	33	34	35	36	37	38	39	国際50項目 分類番号 (B表)
兵 庫	奈 良	和歌山	鳥 取	島 根	岡 山	広 島	山 口	徳 島	香 川	愛 媛	高 知	International B list number
81	15	26	7	22	24	39	23	15	12	25	14	B38.a
46	7	15	4	9	16	22	12	8	6	11	6	
35	11	11	3	13	13	17	11	7	6	14	6	
279	56	60	26	53	111	152	107	76	102	122	70	B38.b
136	26	24	12	34	54	76	56	43	46	54	36	
143	36	36	14	19	57	76	49	33	56	68	34	
32	6	11	4	10	16	16	13	7	6	22	15	B39
32	6	11	4	10	16	16	13	7	6	22	15	
1	-	1	-	-	-	1	-	-	2	-	-	B40
1	-	1	-	-	-	1	-	-	2	-	-	
27	1	7	4	5	8	14	9	6	8	8	4	B41
27	1	7	4	5	8	14	9	6	8	8	4	
290	59	61	35	35	113	147	80	47	65	89	48	B42
154	30	36	15	19	63	74	60	23	34	49	28	
136	29	25	20	16	50	73	20	24	31	40	20	
164	50	39	18	28	45	80	46	20	47	46	24	B43
100	20	26	11	17	29	51	29	14	26	27	14	
64	21	13	7	11	16	29	17	6	21	19	10	
235	56	92	23	30	53	198	111	33	76	83	37	B44
148	26	63	11	22	33	112	61	16	53	54	21	
147	32	29	12	8	20	86	50	17	25	29	16	
2 284	411	822	421	532	1 144	1 226	733	506	471	1 057	510	B45
935	172	323	143	197	445	469	280	225	172	427	226	
1 349	232	499	278	335	696	737	453	281	299	630	284	
1 864	299	658	358	455	937	1 009	582	397	403	872	378	B45.a
655	126	233	107	145	319	357	193	155	136	327	140	
1 209	174	425	251	290	618	652	389	242	267	545	236	
420	112	144	63	77	207	217	151	109	68	185	132	B45.b
280	53	90	36	32	129	132	87	70	36	100	86	
140	53	74	27	45	76	85	64	39	32	89	46	
2 239	507	595	308	538	996	1 286	852	512	605	855	625	B46
1 047	236	277	150	248	467	649	406	252	274	400	320	
1 142	265	318	158	290	529	637	444	260	331	455	305	
130	31	36	16	41	46	92	75	23	27	71	52	B46.a
66	15	23	6	20	24	52	35	13	15	32	27	
64	16	13	10	21	22	40	36	10	12	39	25	
198	61	58	26	50	90	118	60	48	56	72	56	B46.b
121	30	35	16	28	43	71	37	25	32	45	28	
77	32	23	10	22	47	47	23	23	24	27	26	
294	87	60	39	70	103	148	96	50	76	103	96	B46.c
156	44	31	20	41	63	86	50	30	44	48	57	
148	43	29	19	29	40	62	46	20	34	55	39	
78	21	16	15	34	46	70	46	29	36	44	26	B46.d
41	9	6	7	21	22	35	23	11	22	25	9	
37	12	10	8	13	24	35	23	16	16	19	17	
151	31	52	20	51	84	81	60	46	52	52	38	B46.e
77	15	20	9	19	26	38	21	19	23	19	23	
104	16	32	11	32	58	43	39	27	29	33	15	

死 因
4表 (21-13)

第4表 死 亡 者 数

TABLE 4 DEATHS FROM CAUSES (B LIST)

国際50項目 分類番号 (B表) International B list number	死 因・性 Cause of death and sex	20	21	22	23	24	25	26	27
		長 野	岐 阜	静 岡	愛 知	三 重	滋 賀	京 都	大 阪
B46.f	肝臓の疾患(肝硬変を除く).....	66	72	79	143	74	47	81	184
	男 M. 女 F.	39 27	34 38	39 40	63 80	45 29	22 25	41 40	97 87
B46.g	そ の 他.....	512	420	754	1 133	480	318	647	1 529
	男 M. 女 F.	217 295	195 225	346 408	521 612	206 274	129 189	285 362	707 822
"E"	不慮の事故、中毒および暴力の二重... 分類(外因)	1 007	936	1 687	2 669	924	509	1 163	3 504
	男 M. 女 F.	657 350	615 321	1 155 532	1 742 927	635 289	324 185	737 426	2 241 1 223
BE47	自動車事故.....	230	213	530	666	305	142	309	706
	男 M. 女 F.	186 44	154 59	407 129	491 175	246 59	114 28	226 83	555 191
BE48	その他の不慮の事故.....	387	340	587	884	322	177	367	1 028
	男 M. 女 F.	259 128	259 81	401 186	645 239	232 90	126 51	248 114	754 274
BE48.a	自動車以外の交通事故.....	30	34	50	103	42	12	29	97
	男 M. 女 F.	21 9	27 7	37 13	78 25	30 12	10 2	19 10	76 21
BE48.b	不慮の墜落.....	121	83	130	204	98	44	105	293
	男 M. 女 F.	80 41	56 27	86 44	142 62	66 32	35 9	69 36	202 91
BE48.c	火災および火焔による不慮の事故...	25	22	33	69	29	16	33	85
	男 M. 女 F.	11 14	16 6	18 15	46 23	18 11	9 7	22 11	50 35
BE48.d	天 災.....	2	-	66	2	9	1	-	1
	男 M. 女 F.	1 1	- -	32 34	1 1	4 5	- 1	- -	1 -
BE48.e	不慮の溺死.....	7	67	119	191	57	37	67	163
	男 M. 女 F.	50 28	49 18	93 26	145 46	41 16	20 17	53 14	129 34
BE48.f	工業性の不慮の事故.....	58	57	79	129	39	28	38	157
	男 M. 女 F.	52 6	55 2	65 14	112 17	36 3	26 2	27 11	141 16
BE48.g	そ の 他.....	73	77	110	186	48	39	90	232
	男 M. 女 F.	44 29	56 21	70 40	121 65	37 11	26 13	58 32	155 77
BE49	自 殺.....	371	363	495	1 035	268	176	461	1 490
	男 M. 女 F.	200 171	189 174	303 195	552 483	137 131	76 100	241 220	795 695
BE50	その他の外因.....	19	20	72	84	29	14	31	280
	男 M. 女 F.	12 7	13 7	44 28	54 30	20 9	8 6	22 9	177 103
BE50.a	他 殺.....	7	12	46	54	22	7	14	143
	男 M. 女 F.	5 4	10 2	26 18	32 22	15 7	4 3	11 3	74 59
BE50.b	不慮か故意か決定されない傷害.....	12	8	29	30	7	7	17	147
	男 M. 女 F.	9 3	3 5	15 10	22 8	5 2	4 3	11 6	103 44
BE50.c	法的介入および戦争行為.....	-	-	1	-	-	-	-	-
	男 M. 女 F.	- -	- -	1 -	- -	- -	- -	- -	- -

*Reported by place of residence.

性・死因(B分類)・都道府県(十大都市再掲)別
BY SEX; FOR EACH PREFECTURE*

昭和49年
1974

28	29	30	31	32	33	34	35	36	37	38	39	国際50項目 分類番号 (B表) International B list number
兵 庫	奈 良	和歌山	鳥 取	島 根	岡 山	広 島	山 口	徳 島	香 川	愛 媛	高 知	
174	27	48	15	30	58	89	50	39	35	58	55	B46.f
88	15	29	12	14	32	49	23	25	17	32	30	
65	12	19	3	16	26	40	27	14	16	26	25	
1 205	245	325	177	262	569	688	465	277	319	455	302	B46.g
548	111	133	80	105	257	318	215	129	121	199	146	
657	134	192	97	157	312	370	250	148	198	256	156	
2 708	462	634	375	554	1 162	1 522	1 084	541	660	1 029	678	"E"
1 773	304	434	240	378	748	1 014	754	367	403	666	475	
935	157	200	135	176	414	508	325	174	257	363	203	
701	176	216	100	123	361	367	306	141	211	262	196	BE47
525	103	152	75	92	267	280	240	110	155	187	148	
176	29	54	25	31	94	87	66	31	56	75	43	
908	140	207	132	219	443	637	417	219	271	423	278	BE48
645	109	156	84	160	286	436	304	153	169	292	195	
263	31	51	48	59	157	201	113	66	102	131	83	
117	21	25	17	28	42	74	72	22	25	59	22	BE48.a
86	15	21	15	28	32	55	59	22	17	42	20	
31	-	4	2	-	10	19	13	-	6	17	2	
278	37	58	32	53	109	170	105	61	60	109	82	BE48.b
157	25	41	14	34	70	114	75	38	38	72	49	
71	-	17	16	19	39	56	30	23	22	37	33	
65	14	9	11	20	38	49	43	14	21	33	17	BE48.c
42	14	4	9	13	23	22	24	8	9	21	10	
23	-	5	2	7	15	27	19	6	12	12	7	
16	-	-	-	-	1	-	-	-	29	-	-	BE48.d
8	-	-	-	-	1	-	-	-	11	-	-	
8	-	-	-	-	-	-	-	-	10	-	-	
151	26	42	25	44	104	135	68	66	61	104	73	BE48.e
104	17	32	15	33	59	86	43	45	39	71	50	
47	7	10	10	11	45	49	20	21	22	33	23	
117	17	33	14	32	50	84	51	29	33	49	54	BE48.f
163	17	28	12	27	46	73	41	25	29	39	46	
14	-	5	2	5	4	11	10	4	4	10	8	
214	25	40	33	42	99	125	76	27	42	69	30	BE48.g
145	17	30	19	25	55	86	57	15	26	47	20	
89	-	10	14	17	44	39	21	12	16	22	10	
946	167	127	120	194	310	468	338	158	167	303	169	BE49
511	75	100	70	115	166	267	197	87	74	158	105	
455	94	87	50	79	144	201	141	71	95	145	64	
133	25	24	23	18	48	50	22	23	11	41	35	BE50
42	17	16	11	11	29	31	17	17	5	29	27	
41	-	8	12	7	19	19	5	6	6	12	8	
96	9	13	11	5	31	18	15	7	5	25	13	BE50.a
40	-	8	3	2	17	11	11	6	4	20	3	
26	1	5	6	3	14	7	4	1	1	5	5	
97	16	11	11	13	16	32	7	15	6	15	22	BE50.b
32	9	8	7	9	11	20	6	10	1	8	19	
15	7	3	4	4	5	12	1	5	5	7	3	
-	-	-	1	-	1	-	-	1	-	1	-	BE50.c
-	-	-	1	-	1	-	-	1	-	1	-	
-	-	-	-	-	-	-	-	-	-	-	-	

死 因

4表 (21-14)

第4表 死 亡 者 数,

TABLE 4 DEATHS FROM CAUSES (B LIST)

国際50項目 分類番号 (B表)	死 因・性	20	21	22	23	24	25	26	27
International B list number	Cause of death and sex	長 野	岐 阜	静 岡	愛 知	三 重	滋 賀	京 都	大 阪
"N"	不慮の事故、中毒および暴力の二重… 分類(傷害の性質)	1 007 657 350	936 615 321	1 687 1 155 532	2 669 1 742 927	924 635 289	509 324 185	1 163 737 426	3 504 2 241 1 263
BN47	骨折、頭蓋内および内部損傷…	419 320 99	378 278 100	826 615 211	1 087 793 294	474 360 114	213 166 45	496 353 143	1 429 1 075 354
BN47.a	頭蓋骨折…	155 129 26	172 133 39	354 284 70	477 370 107	205 153 52	99 81 18	192 143 49	609 467 142
BN47.b	その他の骨の骨折…	59 35 24	45 28 17	93 47 46	135 77 58	59 33 26	31 22 9	69 35 34	174 91 83
BN47.c	頭蓋内損傷(頭蓋骨折を伴うもの… を除く)	137 103 34	95 69 26	221 173 48	296 204 92	147 125 22	51 40 11	159 116 43	386 306 80
BN47.d	胸、腹および骨盤腔の内部損傷…	68 53 15	66 48 18	156 111 47	179 142 37	63 49 14	32 25 7	76 59 17	260 211 49
BN48	熱 傷…	36 16 19	30 22 8	62 33 29	111 74 37	37 24 13	22 13 9	54 31 23	138 86 52
BN49	化学物質の有害作用…	84 51 33	87 52 35	180 111 69	314 178 136	56 35 23	42 25 17	149 71 78	679 310 369
BN50	その他の損傷…	463 268 200	614 396 223	1 157 697 460	352 216 137	232 118 114	464 282 182	1 258 810 448	
BN50.a	裂傷および開放創…	16 6 10	17 11 6	35 27 8	57 36 21	14 10 4	9 4 7	23 13 10	88 60 28
BN50.b	溺 死…	146 77 69	118 69 49	202 129 73	330 220 110	124 67 57	65 31 34	129 73 56	310 208 102
BN50.c	窒息および絞首…	227 131 96	238 133 105	297 185 112	601 316 285	162 99 63	123 59 64	231 144 94	669 394 275
BN50.d	そ の 他…	77 54 23	68 50 18	82 55 27	169 125 44	55 40 15	35 26 9	74 52 22	191 148 43

*Reported by place of residence.

性・死因(B分類)・都道府県(十大都市再掲)別

BY SEX; FOR EACH PREFECTURE*

昭和49年

1974

28	29	30	31	32	33	34	35	36	37	38	39	国際50項目 分類番号 (B表)
兵 庫	奈 良	和歌山	鳥 取	島 根	岡 山	広 島	山 口	徳 島	香 川	愛 媛	高 知	International B list number
2 708 1 773 935	462 304 158	634 434 200	375 240 135	554 378 176	1 162 748 414	1 522 1 014 508	1 083 758 325	541 367 174	660 403 257	1 029 666 363	678 475 203	"N"
1 204 895 309	216 165 51	321 235 86	157 109 48	221 164 57	551 402 149	690 518 172	487 375 112	242 184 58	316 224 92	437 309 128	334 248 86	BN47
524 404 120	105 76 29	148 110 38	70 53 17	113 91 22	234 183 51	289 231 58	215 180 35	110 92 18	132 96 36	171 131 40	119 89 30	BN47.a
163 96 67	17 11 6	42 21 21	25 11 14	31 18 13	70 28 42	91 53 38	84 50 34	47 25 22	55 35 20	65 33 32	44 23 21	BN47.b
329 244 85	57 47 10	98 75 23	35 28 7	52 38 14	152 113 39	214 162 52	116 87 29	53 44 9	79 55 24	123 84 39	111 86 25	BN47.c
188 151 37	39 31 8	33 29 4	27 17 10	25 17 8	95 76 17	96 72 24	72 56 14	32 23 9	50 38 12	78 61 17	60 50 10	BN47.d
107 68 39	26 16 10	20 9 11	13 10 3	26 18 8	47 31 16	68 33 35	52 30 22	20 12 8	33 16 17	44 27 17	26 15 11	BN48
376 172 204	46 26 20	33 23 10	37 23 14	28 18 10	95 47 48	128 63 65	101 64 37	32 13 19	51 24 27	101 48 53	39 22 17	BN49
1 021 638 383	184 101 82	260 167 93	168 98 70	279 178 101	469 269 201	636 400 236	443 289 154	247 158 89	260 139 121	447 277 170	279 190 89	BN50
91 49 42	16 7 7	17 14 3	11 5 6	4 2 2	35 27 8	22 15 7	35 19 16	13 10 3	9 7 2	13 10 3	6 6 2	BN50.a
275 156 119	55 31 24	77 46 31	47 25 22	110 68 42	182 88 94	216 133 83	139 91 46	107 67 40	127 58 69	191 116 75	116 76 40	BN50.b
498 313 185	84 41 43	126 76 50	85 50 35	138 90 48	187 106 81	308 191 117	216 145 73	95 58 37	91 51 40	186 114 72	112 76 36	BN50.c
157 120 37	31 26 11	40 31 9	25 18 7	27 18 9	65 47 18	90 61 29	51 34 17	32 23 9	33 23 10	57 37 20	43 32 11	BN50.d

死 因
4表 (21-15)

第4表 死 亡 者 数,

TABLE 4 DEATHS FROM CAUSES (B LIST)

国際50項目 分類番号 (B表) International B list number	死 因 ・ 性 Cause of death and sex	40	41	42	43	44	45	46	47
		福 岡	佐 賀	長 崎	熊 本	大 分	宮 崎	鹿 児 島	沖 縄
	総 数 Total	27 508 14 948 12 560	6 756 3 566 3 190	12 214 6 453 5 754	13 912 7 267 6 645	9 781 5 193 4 596	8 088 4 376 3 712	15 266 7 914 7 352	5 424 2 692 2 732
B 1	コ レ ラ 男 M. 女 F.	- -	- -	- -	- -	- -	- -	- -	- -
B 2	腸 チ フ ス 男 M. 女 F.	1 1	- -	- -	- -	- -	- -	- -	- -
B 3	細菌性赤痢およびアメーバ症 男 M. 女 F.	2 1 1	- -	1 1	1 1	- -	- -	- -	- -
B 4	腸炎およびその他の下痢性疾患 男 M. 女 F.	98 38 60	46 21 25	61 24 37	88 31 57	52 18 34	39 13 26	96 47 49	34 19 15
B 5	呼吸器系の結核 男 M. 女 F.	551 397 154	115 74 41	250 184 66	301 206 95	185 128 57	136 96 40	264 186 78	77 53 24
B 6	その他の結核 (後遺症を含む) 男 M. 女 F.	17 7 10	6 3 3	8 4 4	14 6 8	6 3 3	10 5 5	7 2 5	5 3 2
B 7	ベ ス ト 男 M. 女 F.	- -	- -	- -	- -	- -	- -	- -	- -
B 8	ジ フ テ リ ア 男 M. 女 F.	- -	- -	- -	- -	- -	- -	- -	- -
B 9	百 日 咳 男 M. 女 F.	- -	- -	- -	- -	- -	- -	- -	- -
B 10	レンサ球菌性咽頭炎および猩紅熱 男 M. 女 F.	- -	- -	- -	- -	- -	- -	- -	- -
B 11	髄膜炎菌感染 男 M. 女 F.	2 2	- -	- -	- -	- -	- -	- -	- -
B 12	急性灰白髄炎 男 M. 女 F.	- -	- -	- -	- -	- -	- -	- -	1 1
B 13	痘 瘡 男 M. 女 F.	- -	- -	- -	- -	- -	- -	- -	- -
B 14	麻 疹 男 M. 女 F.	15 10 5	5 3 2	11 7	8 3 5	3 2 1	5 3 2	14 7 7	8 3 5
B 15	チフスおよびその他のリケッチア症 男 M. 女 F.	- -	- -	- -	- -	- -	- -	- -	- -
B 16	マ ラ リ ア 男 M. 女 F.	- -	- -	- -	- -	- -	- -	- -	- -

*Reported by place of residence.

性・死因 (B分類)・都道府県 (十大都市再掲) 別
BY SEX; FOR EACH PREFECTURE*

昭和49年
1974

Resi- dence unknown 不 詳	十 大 都 市 (再 掲) 10 largest cities (secondary mention)										国際50項目 分類番号 (B表) International B list number
	50 東京都 の区部	51 札 幌	52 横 浜	53 川 崎	54 名古屋	55 京 都	56 大 阪	57 神 戸	58 北九州	59 福 岡	
2 151 1 847 304	42 354 23 241 19 117	5 156 2 821 2 335	10 827 6 047 4 780	3 877 2 223 1 654	10 962 5 879 5 083	9 415 4 895 4 520	17 421 9 485 7 935	8 293 4 502 3 791	6 271 3 483 2 788	4 589 2 489 2 100	B 1
- -	- -	- -	- -	- -	- -	- -	- -	- -	- -	- -	B 2
- -	- -	- -	- -	- -	- -	- -	- -	- -	- -	- -	B 3
3 1 2	105 37 67	18 10 8	33 17 14	7 3 4	65 29 36	29 7 22	47 17 30	27 10 17	16 9 7	19 8 11	B 4
153 144 9	741 520 221	80 58 22	154 110 44	51 40 11	224 157 67	187 145 42	453 346 105	245 182 63	130 91 39	96 71 25	B 5
3 3	36 14 24	6 3 3	9 5 4	2 2 2	11 6 5	6 2 4	22 9 13	11 5 6	5 3 2	3 1 2	B 6
- -	- -	- -	- -	- -	- -	- -	- -	- -	- -	- -	B 7
- -	- -	- -	- -	- -	- -	- -	- -	- -	- -	- -	B 8
- -	- -	- -	- -	- -	- -	- -	- -	- -	- -	- -	B 9
- -	- -	- -	- -	- -	- -	- -	- -	- -	- -	- -	B 10
- -	- -	- -	- -	- -	- -	- -	- -	- -	- -	- -	B 11
- -	- -	- -	- -	- -	- -	- -	- -	- -	- -	- -	B 12
- -	- -	- -	- -	- -	- -	- -	- -	- -	- -	- -	B 13
15 10 5	5 3 2	11 7	8 3 5	3 2 1	5 3 2	6 3 3	6 3 3	7 3 4	1 1 -	1 1 -	B 14
- -	- -	- -	- -	- -	- -	- -	- -	- -	- -	- -	B 15
- -	- -	- -	- -	- -	- -	- -	- -	- -	- -	- -	B 16

死 因

4表 (21-16)

第4表 死 亡 者 数,

TABLE 4 DEATHS FROM CAUSES (B LIST)

国際50項目 分類番号 (B表) International B list number	死 因 ・ 性 Cause of death and sex	40	41	42	43	44	45	46	47
		福 岡	佐 賀	長 崎	熊 本	大 分	宮 崎	鹿 児 島	沖 縄
B17	梅毒および続発症.....	19	8	6	11	6	8	7	3
	男 M. 女 F.	14 5	6 2	4 4	7 4	5 1	5 3	6 1	1 2
B18	その他の伝染病および寄生虫病.....	127	21	54	47	33	38	76	45
	男 M. 女 F.	70 57	9 12	26 26	26 21	12 21	19 23	48 28	27 18
B18.a	癩.....	-	-	-	-	-	1	-	-
	男 M. 女 F.	- -	- -	- -	- -	- -	1 -	- -	- -
B18.b	破 傷 風.....	4	1	6	2	2	3	7	3
	男 M. 女 F.	3 1	1 -	2 4	1 1	1 1	3 -	4 3	2 1
B18.c	敗 血 症.....	39	6	12	13	5	7	22	25
	男 M. 女 F.	21 18	3 3	7 5	6 7	3 2	2 5	15 7	14 11
B18.d	日 本 脳 炎.....	4	1	1	3	-	2	-	-
	男 M. 女 F.	1 3	1 -	1 -	3 -	- -	2 -	- -	- -
B18.e	伝 染 性 肝 炎.....	46	8	20	16	15	15	24	9
	男 M. 女 F.	21 25	2 6	10 10	7 9	6 9	5 10	16 8	7 2
B18.f	カ ン シ ュ 症.....	2	-	-	1	2	2	2	-
	男 M. 女 F.	2 -	- -	- -	1 -	2 2	2 1	2 -	- -
B18.g	日本住血吸虫症.....	3	-	-	-	-	-	-	-
	男 M. 女 F.	2 1	- -	- -	- -	- -	- -	- -	- -
B18.h	糸 状 虫 症.....	-	-	-	-	-	-	5	1
	男 M. 女 F.	- -	- -	- -	- -	- -	- -	5 2	1 1
B18.i	そ の 他.....	29	5	15	12	9	8	16	7
	男 M. 女 F.	20 9	3 2	6 7	8 4	2 7	4 4	9 7	4 3
B19	悪性新生物 (リンパおよび造血組織... の新生物を含む)	5 765	1 384	2 247	2 414	1 813	1 433	2 522	865
	男 M. 女 F.	3 220 2 545	791 593	1 262 985	1 342 1 072	1 016 797	814 619	1 460 1 062	436 429
B19.a	食道の悪性新生物.....	213	44	50	66	59	55	182	66
	男 M. 女 F.	173 40	33 11	45 11	52 14	47 12	47 8	150 32	52 14
B19.b	胃の悪性新生物.....	1 965	527	707	709	640	470	648	441
	男 M. 女 F.	1 160 805	314 213	423 284	437 272	385 255	297 173	404 244	130 111
B19.c	肝臓の悪性新生物.....	588	149	233	261	179	119	293	56
	男 M. 女 F.	375 213	102 47	154 79	156 105	95 84	73 46	179 114	35 21
B19.d	脾臓の悪性新生物.....	260	56	95	122	76	54	78	15
	男 M. 女 F.	150 110	38 18	55 40	69 53	45 31	33 21	42 36	11 4
B19.e	気管、気管支および肺の悪性新生... 物	626	131	257	288	190	117	296	111
	男 M. 女 F.	458 168	95 36	187 70	218 70	139 51	93 24	218 78	79 32

*Reported by place of residence.

性・死因 (B分類)・都道府県 (十大都市再掲) 別

BY SEX; FOR EACH PREFECTURE*

昭和49年

1974

Resi- dence unknown 不 詳	十 大 都 市 (再 掲) 10 largest cities (secondary mention)										国際50項目 分類番号 (B表) International B list number	
	50 東京都 の区部	51 札 幌	52 横 浜	53 川 崎	54 名 古 屋	55 京 都	56 大 阪	57 神 戸	58 北九州	59 福 岡		
B17	5	3	2	5	4	5	6	12	3	4	4	B17
	4 1	2 11	- 2	3 2	2 2	2 5	5 1	10 2	3 -	4 -	4 -	
B18	3	15	26	33	12	44	22	71	25	35	25	B18
	2 1	8 67	17 9	17 14	9 3	23 21	11 11	45 26	12 13	23 12	13 10	
B18.a	-	-	-	-	-	-	-	-	-	-	-	B18.a
	- -	- -	- -	- -	- -	- -	- -	- -	- -	- -	- -	
B18.b	-	2	-	1	-	1	-	1	-	2	-	B18.b
	- -	2 -	- -	1 -	- -	1 -	- -	1 -	- -	2 -	- -	
B18.c	2	5	9	9	3	17	10	21	4	11	7	B18.c
	1 1	2 26	6 3	6 3	1 2	8 9	5 5	14 7	2 2	6 5	6 1	
B18.d	-	-	-	-	-	-	-	-	-	1	1	B18.d
	- -	- -	- -	- -	- -	- -	- -	- -	- -	1 1	1 1	
B18.e	1	5	11	12	3	14	7	36	16	9	9	B18.e
	1 -	31 25	6 5	7 5	3 -	7 7	4 3	22 14	7 9	4 5	5 4	
B18.f	-	6	-	1	1	1	-	-	-	2	-	B18.f
	- -	6 5	- -	1 -	1 -	1 -	- -	- -	- -	2 -	- -	
B18.g	-	-	-	-	-	-	-	-	-	-	-	B18.g
	- -	- -	- -	- -	- -	- -	- -	- -	- -	- -	- -	
B18.h	-	-	-	-	-	-	-	-	-	-	-	B18.h
	- -	- -	- -	- -	- -	- -	- -	- -	- -	- -	- -	
B18.i	-	4	6	10	5	11	5	13	5	10	6	B18.i
	- -	27 15	5 1	4 6	4 6	6 5	2 3	9 4	3 2	9 1	2 4	
B19	114	9 611	1 203	2 330	838	2 117	2 003	3 643	1 797	1 412	1 016	B19
	85 29	5 477 4 137	703 590	1 356 974	491 347	1 141 976	1 119 884	2 074 1 565	1 034 763	794 618	582 434	
B19.a	6	46	62	88	36	78	79	145	68	61	49	B19.a
	6 -	372 86	45 17	68 20	33 3	58 20	57 22	109 36	55 13	50 11	43 6	
B19.b	48	3 411	417	855	291	803	775	1 281	672	469	312	B19.b
	34 14	2 091 1 320	262 155	532 323	101 100	466 337	466 309	775 500	431 241	275 194	185 127	
B19.c	14	64	66	142	44	149	105	370	159	153	99	B19.c
	14 -	42 221	48 18	97 45	26 18	97 52	69 36	250 120	107 52	119 34	63 36	
B19.d	5	39	56	87	45	96	84	105	68	68	43	B19.d
	4 1	237 161	34 22	46 41	27 18	62 34	42 42	67 36	40 28	33 35	30 13	
B19.e	4	1 082	131	253	90	199	205	445	209	149	104	B19.e
	2 2	740 330	92 39	183 70	68 22	141 58	149 56	323 122	152 57	104 45	72 32	

死 因

4表 (21-17)

第4表 死 亡 者 数,

TABLE 4 DEATHS FROM CAUSES (B LIST)

国際50項目 分類番号 (B表) International B list number	死 因 ・ 性 Cause of death and sex	40	41	42	43	44	45	46	47
		福 岡	佐 賀	長 崎	熊 本	大 分	宮 崎	鹿 児 島	沖 縄
B19.f	乳房の悪性新生物.....	114	27	54	45	25	27	40	14
	男 M. 女 F.	1 113	- 27	- 54	- 45	- 25	1 26	- 40	- 14
B19.g	子宮の悪性新生物.....	341	66	97	160	96	103	128	92
	男 M. 女 F.	341 -	66 -	97 -	160 -	96 -	103 -	128 -	92 -
B19.h	白 血 病.....	150	37	71	68	50	57	81	40
	男 M. 女 F.	86 72	19 18	42 29	35 33	25 25	31 26	52 29	18 22
B19.i	そ の 他.....	1 500	347	677	695	496	431	776	230
	男 M. 女 F.	817 683	190 157	356 321	375 320	280 218	239 192	415 361	111 119
B20	良性および性質不詳の新生物.....	249	54	154	117	17	77	143	50
	男 M. 女 F.	150 99	24 30	94 60	55 62	7 10	36 39	87 56	23 27
B21	糖 尿 病.....	316	67	111	158	93	60	170	33
	男 M. 女 F.	160 156	31 36	54 57	71 87	57 36	31 29	81 89	12 21
B22	ビタミン欠乏症およびその他の栄養欠乏症.....	22	3	13	17	6	1	17	16
	男 M. 女 F.	11 11	1 2	5 8	10 7	2 4	- 1	6 9	7 9
B23	貧 血.....	76	24	37	23	26	26	39	20
	男 M. 女 F.	31 45	10 14	15 22	8 15	12 16	8 18	20 19	9 11
B24	髄 膜 炎.....	33	10	13	19	9	16	8	14
	男 M. 女 F.	22 11	8 2	7 6	13 6	7 2	10 6	3 5	9 5
B25	活動性リウマチ熱.....	13	2	9	16	4	8	9	4
	男 M. 女 F.	3 10	1 1	2 7	8 8	1 3	3 5	4 5	1 3
B26	慢性リウマチ性心疾患.....	160	36	82	74	55	44	79	29
	男 M. 女 F.	51 109	12 24	19 63	26 48	14 41	10 26	30 49	11 18
B27	高血圧性疾患.....	949	251	552	509	332	263	552	77
	男 M. 女 F.	423 526	88 163	224 328	205 304	154 178	126 137	225 327	32 45
B27.a	高血圧性心疾患.....	743	189	399	364	254	203	402	46
	男 M. 女 F.	379 414	72 117	167 230	153 211	121 133	97 106	169 233	18 28
B27.b	その他の高血圧性疾患.....	206	62	153	145	78	60	150	31
	男 M. 女 F.	94 112	16 46	55 98	52 93	33 45	29 31	56 94	14 17
B28	虚血性心疾患.....	1 800	484	742	935	775	541	775	143
	男 M. 女 F.	942 858	257 227	388 354	496 439	396 379	292 249	412 363	70 73
B29	その他の心疾患.....	1 783	471	735	1 149	674	605	191	374
	男 M. 女 F.	790 993	199 272	350 385	544 605	311 363	293 322	540 651	165 209
B29.a	心内臓の慢性疾患.....	91	29	58	101	55	57	124	42
	男 M. 女 F.	31 60	7 22	22 36	41 60	17 -	16 39	47 70	15 27

*Reported by place of residence.

性・死因 (B分類)・都道府県 (十大都市再掲) 別

BY SEX; FOR EACH PREFECTURE*

昭和49年

1974

Residence unknown 不 詳	十 大 都 市 (再 掲) 10 largest cities (secondary mention)										国際50項目 分類番号 (B表) International B list number
	50 東京都 の区部	51 札 幌	52 横 浜	53 川 崎	54 名古屋	55 京 都	56 大 阪	57 神 戸	58 北九州	59 福 岡	
2	339	40	74	20	73	43	84	38	33	22	B19.f
2	337	40	74	20	73	43	83	38	33	21	
4	421	44	97	32	122	85	183	83	94	63	B19.g
4	421	44	97	32	122	85	183	83	94	63	
2	295	43	78	30	75	45	90	55	31	27	B19.h
2	164	25	47	19	43	23	54	32	17	19	
-	131	18	31	11	32	22	44	23	14	8	
29	2 550	344	656	250	522	582	932	445	354	297	B19.i
23	1 434	383	383	127	274	313	499	217	196	169	
6	1 124	147	273	123	248	269	433	228	158	128	
10	391	72	69	46	143	135	199	84	79	48	B20
8	207	38	33	23	74	69	96	41	46	35	
2	184	34	36	23	69	66	103	43	33	13	
15	597	84	139	43	174	133	289	113	86	50	B21
13	313	38	66	23	85	65	144	69	46	23	
2	284	46	73	20	89	68	140	44	40	27	
8	30	2	5	1	6	5	12	10	5	2	B22
8	10	1	2	-	4	2	7	6	3	-	
-	14	1	2	-	2	3	5	4	2	2	
2	100	20	32	19	35	28	48	27	19	14	B23
2	32	6	14	11	10	10	20	7	6	4	
-	60	14	18	8	25	18	28	20	11	10	
4	60	10	17	8	32	10	32	16	9	6	B24
4	38	10	10	7	18	6	16	6	6	4	
-	20	-	7	1	14	4	16	10	3	2	
1	16	5	4	2	7	4	12	6	1	4	B25
1	7	2	1	1	2	1	5	2	-	-	
-	7	3	3	1	5	3	7	4	1	4	
4	287	40	63	26	41	44	81	45	38	40	B26
2	112	9	27	12	16	16	27	12	9	11	
2	177	31	41	14	25	28	54	33	29	29	
21	260	132	274	81	349	299	590	241	213	164	B27
21	591	58	120	26	157	118	239	93	95	65	
-	717	74	154	55	192	181	351	148	110	99	
15	950	100	190	61	250	205	430	165	157	136	B27.a
15	412	43	85	21	115	32	177	64	71	57	
-	544	57	105	40	135	123	253	101	86	79	
6	312	32	84	20	99	94	160	76	50	28	B27.b
6	139	15	35	5	42	36	62	29	24	8	
-	173	17	49	15	57	58	90	47	32	20	
71	3 230	357	691	236	736	597	112	478	389	287	B28
52	1 850	191	408	135	437	357	603	249	205	149	
19	1 382	166	283	101	301	340	504	229	184	118	
116	2 150	344	739	202	881	727	372	600	367	265	B29
96	1 040	167	356	109	434	339	662	276	166	121	
20	1 110	197	383	93	447	388	710	324	201	144	
4	175	18	56	18	43	32	73	31	13	10	B29.a
3	61	5	20	10	15	12	26	8	2	5	
1	112	13	36	8	23	20	45	23	11	5	

死 因
4表 (21-18)

第4表 死 亡 者 数,

TABLE 4 DEATHS FROM CAUSES (B LIST)

国際50項目 分類番号 (B表) International B list number	死 因 ・ 性 Cause of death and sex	40	41	42	43	44	45	46	47
		福 岡	佐 賀	長 崎	熊 本	大 分	宮 崎	鹿 児 島	沖 縄
B29.b	その他の心筋機能不全.....	1 468	367	532	879	531	458	936	272
	男 M. 女 F.	655 813	165 202	257 275	414 465	252 279	209 249	428 508	120 152
B29.c	その他の心疾患.....	224	75	145	169	88	90	132	60
	男 M. 女 F.	104 120	27 48	71 74	89 80	42 46	56 34	65 67	30 30
B30	脳血管疾患.....	6 304	1 552	2 852	3 298	2 490	2 047	3 843	907
	男 M. 女 F.	3 328 2 976	800 752	1 427 1 425	1 671 1 627	1 278 1 212	1 069 978	1 875 1 968	427 480
B30.a	脳 出 血.....	2 166	614	1 274	1 326	984	718	1 729	437
	男 M. 女 F.	1 187 979	342 272	651 623	682 644	532 452	389 329	852 877	201 236
B30.b	脳 硬 塞.....	2 421	575	891	1 014	998	771	1 114	136
	男 M. 女 F.	1 229 1 192	280 295	447 444	509 505	498 500	362 409	542 572	65 71
B30.c	そ の 他.....	1 717	363	687	958	508	558	1 000	334
	男 M. 女 F.	912 805	178 185	329 358	480 478	248 260	318 240	481 519	161 173
B31	インフルエンザ.....	46	6	22	43	7	8	49	4
	男 M. 女 F.	21 25	4 2	10 12	23 20	6 1	6 2	27 22	3 1
B32	肺 炎.....	1 003	210	552	513	440	324	551	256
	男 M. 女 F.	552 451	116 94	301 251	280 233	225 215	172 152	286 265	137 119
B33	気管支炎, 肺炎腫および喘息.....	510	146	262	341	184	197	400	196
	男 M. 女 F.	309 201	96 50	144 118	205 136	95 86	117 80	249 151	99 97
B33.a	気 管 支 炎.....	161	52	108	132	66	57	115	71
	男 M. 女 F.	97 64	30 22	57 51	67 65	27 39	33 24	56 59	34 37
B33.b	肺 気 腫.....	47	23	27	29	21	19	43	17
	男 M. 女 F.	36 11	17 6	22 5	21 8	10 11	14 5	31 12	11 6
B33.c	喘 息.....	302	71	127	180	97	121	242	108
	男 M. 女 F.	176 126	49 22	65 62	117 63	61 36	70 51	162 80	54 54
B34	消化性潰瘍.....	245	69	154	167	133	84	226	61
	男 M. 女 F.	171 74	48 21	101 53	103 64	82 51	53 31	150 76	41 20
B35	虫 垂 炎.....	12	5	4	5	11	9	12	3
	男 M. 女 F.	7 5	1 4	- 4	2 3	4 7	4 2	4 8	3 -
B36	腸閉塞およびヘルニア.....	104	27	52	62	47	35	57	17
	男 M. 女 F.	57 47	12 15	23 29	32 30	21 26	18 17	32 25	8 9
B37	肝 硬 変.....	842	188	327	312	233	190	302	106
	男 M. 女 F.	626 216	131 57	224 103	209 103	168 65	133 57	203 99	79 27
B38	腎炎およびネフローゼ.....	289	54	130	171	111	105	223	89
	男 M. 女 F.	141 148	26 28	67 63	77 94	61 50	53 52	105 118	41 48

*Reported by place of residence.

性・死因 (B分類)・都道府県 (十大都市再掲) 別
BY SEX; FOR EACH PREFECTURE*

昭和49年
1974

Resi- dence unknown 不 詳	十 大 都 市 (再 掲) 10 largest cities (secondary mention)										国際50項目 分類番号 (B表) International B list number
	50	51	52	53	54	55	56	57	58	59	
	東 京 都 の 区 部	札 幌	横 浜	川 崎	名 古 屋	京 都	大 阪	神 戸	北 九 州	福 岡	
90	1 554	288	532	132	730	591	1 085	476	306	223	B29.b
74	752	138	234	62	363	268	523	217	142	104	
16	802	150	294	70	367	323	562	259	164	119	
22	424	58	151	52	108	104	214	93	48	32	B29.c
19	233	24	98	37	56	59	111	51	22	12	
3	190	34	53	15	52	45	103	42	26	20	
350	10 070	1 082	434	880	2 516	1 998	3 526	1 676	1 372	991	B30
310	5 295	573	290	476	1 289	990	1 828	843	760	495	
40	4 775	509	144	404	1 227	1 008	1 698	833	612	426	
206	3 925	409	030	359	959	753	1 401	716	443	318	B30.a
189	2 195	389	572	215	498	395	783	390	260	151	
17	1 739	176	458	144	461	358	616	326	183	167	
47	3 820	354	880	312	890	698	1 163	505	559	410	B30.b
36	1 912	184	425	152	455	346	562	242	296	204	
11	1 906	180	455	160	435	352	601	263	263	206	
97	2 325	309	524	209	667	547	962	455	370	263	B30.c
85	1 188	156	293	109	336	249	483	211	204	140	
12	1 137	153	231	100	331	298	479	244	166	123	
-	64	3	15	8	2	17	26	18	7	7	B31
-	35	3	6	4	1	8	8	9	4	3	
-	31	-	9	4	1	9	13	9	3	4	
86	2 006	251	434	151	380	361	679	290	202	161	B32
74	1 115	138	234	90	193	186	382	160	105	81	
12	891	113	200	61	187	175	297	130	97	80	
10	766	65	184	77	253	153	315	140	104	84	B33
9	446	31	117	47	144	84	189	21	66	55	
1	320	34	71	30	109	69	126	59	36	29	
2	232	18	58	31	102	52	116	45	30	25	B33.a
2	127	13	34	20	55	23	64	24	19	16	
-	110	5	24	11	47	29	52	21	11	9	
-	135	9	29	18	29	35	34	28	10	8	B33.b
-	105	6	20	11	22	25	24	23	7	8	
-	30	3	9	7	7	10	10	5	3	-	
8	399	38	101	28	122	66	165	67	64	51	B33.c
7	219	12	63	16	67	36	101	34	40	31	
1	180	26	38	12	55	30	64	33	24	20	
22	457	39	107	31	105	100	175	109	60	29	B34
21	306	30	66	21	71	62	112	74	36	22	
1	151	9	41	10	34	38	63	35	24	7	
2	15	7	7	1	3	7	15	5	3	2	B35
1	9	4	4	1	2	4	7	3	1	2	
1	6	3	3	-	1	3	4	2	2	-	
8	190	14	44	12	46	51	75	39	22	20	B36
4	84	8	19	8	24	24	40	18	14	9	
4	105	6	25	4	22	27	35	21	8	11	
141	1 019	115	306	109	251	196	633	271	204	140	B37
131	764	40	247	88	190	154	483	205	153	106	
10	255	35	59	21	61	42	150	66	51	34	
9	484	43	97	48	97	104	203	76	75	58	B38
6	236	25	49	27	44	46	96	42	37	27	
3	240	18	48	21	53	58	107	34	38	31	

死 因
4表 (21-19)

第4表 死 亡 者 数,

TABLE 4 DEATHS FROM CAUSES (B LIST)

国際50項目 分類番号 (B表) International B list number	死 因 ・ 性 Cause of death and sex	40	41	42	43	44	45	46	47
		福 岡	佐 賀	長 崎	熊 本	大 分	宮 崎	鹿 児 島	沖 縄
B38.a	急性腎炎およびネフローゼ	69	21	24	45	29	28	42	14
	男 M. 女 F.	39 30	9 12	14 10	17 28	19 10	15 12	19 23	6 8
B38.b	そ の 他	220	33	106	126	82	77	181	75
	男 M. 女 F.	102 118	17 16	53 53	60 66	42 40	37 40	80 95	35 40
B39	前立腺肥大症	22	11	6	14	14	4	32	10
	男 M. 女 F.	22 -	11 -	6 -	14 -	14 -	4 -	32 -	10 -
B40	流 産	-	-	1	-	-	-	-	-
	男 M. 女 F.	- -	- -	1 1	- -	- -	- -	- -	- -
B41	その他の妊娠、分娩、産褥の合併症 および合併症の記載のない 分娩	27	6	9	12	7	3	16	12
	男 M. 女 F.	27 -	6 -	9 -	12 -	7 -	3 -	16 -	12 -
B42	先 天 異 常	208	39	85	84	66	49	80	67
	男 M. 女 F.	106 102	20 19	47 38	42 42	30 36	21 28	45 35	38 29
B43	出生時損傷、難産およびその他の無 酸素症、低酸素症	177	27	64	37	35	31	52	23
	男 M. 女 F.	113 64	17 10	30 34	27 10	21 14	16 15	29 23	13 10
B44	その他の周産期の死因	167	50	75	153	103	74	123	105
	男 M. 女 F.	94 74	30 20	47 28	76 79	63 40	44 30	69 54	66 39
B45	症状およびその他の診断名不明確の 状態	1 365	391	659	839	413	393	1 013	782
	男 M. 女 F.	565 800	169 222	270 381	330 509	155 258	140 245	369 644	266 516
B45.a	精神病の記載のない老衰	974	291	479	675	338	303	798	683
	男 M. 女 F.	321 653	105 186	169 310	224 451	117 221	103 200	262 536	212 471
B45.b	そ の 他	391	100	180	164	75	90	215	99
	男 M. 女 F.	244 147	64 36	109 71	106 58	30 37	45 45	107 105	59 45
B46	その他のすべての疾患	1 922	509	987	1 024	657	574	1 264	499
	男 M. 女 F.	933 989	234 275	485 502	480 544	304 348	291 283	569 695	230 249
B46.a	精 神 障 害	167	43	68	64	50	51	110	72
	男 M. 女 F.	96 71	21 22	34 34	38 26	24 26	27 24	57 53	15 7
B46.b	中枢神経系の非炎症性疾患	141	34	77	85	39	48	104	53
	男 M. 女 F.	76 67	20 14	47 30	46 39	17 22	27 21	44 56	29 24
B46.c	その他の循環器系の疾患	233	53	122	108	65	64	88	72
	男 M. 女 F.	130 103	28 25	62 60	58 50	34 31	38 26	45 43	14 8
B46.d	急性気管支炎および細気管支炎	67	26	49	43	43	46	109	8
	男 M. 女 F.	35 32	11 15	25 24	19 24	20 23	25 21	50 59	5 3
B46.e	胃炎、十二指腸炎および慢性胃腸 炎	118	40	55	95	61	34	114	14
	男 M. 女 F.	92 66	19 21	22 33	30 65	26 33	17 17	46 72	5 9

*Reported by place of residence.

性・死因 (B分類)・都道府県 (十大都市再掲) 別
BY SEX; FOR EACH PREFECTURE*

昭和49年
1974

Resi- dence unknown 不 詳	十 大 都 市 (再 掲) 10 largest cities (secondary mention)										国際50項目 分類番号 (B表) International B list number
	50 東京都 の区部	51 札 幌	52 横 浜	53 川 崎	54 名 古 屋	55 京 都	56 大 阪	57 神 戸	58 北九州	59 福 岡	
2	80	10	26	10	31	23	33	15	19	13	B38.a
2	33	7	12	7	17	10	17	9	11	7	
-	47	3	14	3	14	13	16	6	6	6	
7	404	33	71	38	66	81	170	61	50	45	B38.b
4	205	18	37	20	27	36	74	33	26	20	
3	201	15	34	18	39	45	91	28	30	25	
-	44	5	11	2	14	13	16	15	3	3	B39
-	44	5	11	2	14	13	16	15	3	3	
-	-	-	-	-	-	-	-	-	-	-	
-	1	-	1	-	-	1	1	1	-	-	B40
-	1	-	1	-	-	1	1	1	-	-	
-	35	7	12	5	10	13	17	6	6	8	B41
-	35	7	12	5	10	13	17	6	6	8	
1	450	33	176	64	109	90	164	73	63	62	B42
1	267	45	89	25	67	54	91	42	30	27	
-	187	38	87	39	42	36	73	31	33	35	
2	241	65	89	37	74	36	84	44	37	35	B43
1	139	42	59	22	39	18	53	29	22	23	
1	102	23	30	15	35	18	31	15	15	12	
3	449	44	136	79	121	84	141	50	58	27	B44
1	257	23	87	43	73	54	87	33	35	16	
2	197	21	49	36	43	30	54	17	23	11	
80	1 435	142	494	134	408	525	813	422	270	211	B45
60	561	53	184	54	155	195	303	175	127	82	
20	875	89	310	80	253	330	510	247	143	126	
7	1 176	99	403	109	319	402	656	344	182	140	B45.a
3	415	25	137	47	101	130	212	122	66	46	
4	765	74	266	72	218	272	444	222	110	94	
73	257	43	91	25	89	123	157	78	86	71	B45.b
57	147	28	47	17	54	65	91	53	61	39	
16	110	15	44	8	35	58	66	25	27	32	
149	2 605	373	687	259	780	681	1 210	604	402	315	B46
124	1 273	183	326	132	387	329	599	295	174	153	
25	1 332	190	361	127	393	352	611	309	223	142	
71	227	17	52	22	52	18	100	41	32	42	B46.a
64	132	9	24	11	26	11	51	20	16	26	
7	95	8	28	11	26	7	49	21	10	16	
10	255	35	76	25	82	59	107	52	37	26	B46.b
9	131	15	45	10	51	31	64	31	15	18	
1	126	20	31	15	31	28	42	21	22	8	
5	350	47	87	20	114	106	174	83	49	43	B46.c
5	205	20	43	11	57	61	92	41	19	21	
-	145	27	44	9	57	45	82	42	30	22	
3	91	17	26	13	25	25	43	13	13	2	B46.d
1	41	11	19	8	11	8	21	7	5	1	
2	41	6	9	5	14	17	22	6	5	1	
3	105	15	28	10	50	43	77	39	14	14	B46.e
2	45	6	8	4	20	18	29	20	6	10	
1	61	9	20	6	36	25	46	19	3	9	

死 因
4表 (21-20)

第4表 死 亡 者 数,

TABLE 4 DEATHS FROM CAUSES (B LIST)

国際50項目 分類番号 (B表) International B list number	死 因 ・ 性 Cause of death and sex	40	41	42	43	44	45	46	47
		福 岡	佐 賀	長 崎	熊 本	大 分	宮 崎	鹿 児 島	沖 縄
B46.f	肝臓の疾患(肝硬変を除く).....	179	34	76	84	48	40	87	34
	男 M. 女 F.	92 87	20 14	42 34	47 37	22 26	21 19	43 44	20 14
B46.g	そ の 他.....	1 015	279	540	545	346	291	648	346
	男 M. 女 F.	452 563	115 164	253 287	242 303	159 187	136 155	280 368	142 204
"E"	不慮の事故, 中毒および暴力の二重... 分類(外因)	2 267	479	884	934	742	651	1 052	489
	男 M. 女 F.	1 563 704	313 166	601 283	639 295	508 234	464 187	697 355	350 139
BE47	自動車事故.....	652	132	174	242	188	168	219	136
	男 M. 女 F.	517 135	100 32	135 39	186 56	146 42	130 38	165 54	102 34
BE48	その他の不慮の事故.....	811	213	385	384	315	261	449	174
	男 M. 女 F.	586 225	140 73	270 115	270 114	222 93	197 64	298 151	134 40
BE48.a	自動車以外の交通事故.....	101	23	44	40	34	29	37	18
	男 M. 女 F.	83 18	21 2	42 2	34 6	27 7	26 3	29 8	16 2
BE48.b	不慮の墜落.....	173	55	113	119	93	62	97	38
	男 M. 女 F.	119 54	28 27	73 40	68 51	44 33	44 18	54 43	29 9
BE48.c	火災および火焔による不慮の事故...	56	15	26	21	20	19	44	12
	男 M. 女 F.	31 25	9 6	12 14	14 7	11 9	13 6	28 16	11 1
BE48.d	天 災.....	-	-	1	3	6	1	5	-
	男 M. 女 F.	- -	- -	1 -	1 2	1 5	1 -	2 3	- -
BE48.e	不慮の溺死.....	171	60	87	74	57	47	94	49
	男 M. 女 F.	136 35	37 23	63 24	60 14	40 17	39 8	58 36	41 8
BE48.f	工業性の不慮の事故.....	127	25	40	58	54	50	64	25
	男 M. 女 F.	100 27	21 4	29 11	49 9	49 5	42 8	52 12	18 7
BE48.g	そ の 他.....	183	35	74	69	51	53	108	32
	男 M. 女 F.	117 66	24 11	50 24	44 25	34 17	32 21	75 33	19 13
BE49	自 殺.....	706	122	285	276	218	193	348	134
	男 M. 女 F.	399 307	66 56	167 118	161 115	124 94	120 73	213 135	85 49
BE50	その他の外因.....	98	12	40	32	21	29	30	45
	男 M. 女 F.	61 37	7 5	29 11	22 10	16 5	17 12	21 15	29 16
BE50.a	他 殺.....	57	8	25	20	10	21	20	21
	男 M. 女 F.	33 24	4 4	17 8	11 9	8 2	11 10	10 10	14 7
BE50.b	不慮か故意か決定されない傷害.....	39	4	15	12	11	8	16	24
	男 M. 女 F.	27 12	3 1	12 3	11 1	8 3	6 2	11 5	15 9
BE50.c	法的介入および戦争行為.....	2	-	-	-	-	-	-	-
	男 M. 女 F.	1 1	- -	- -	- -	- -	- -	- -	- -

*Reported by place of residence.

性・死因(B分類)・都道府県(十大都市再掲)別
BY SEX; FOR EACH PREFECTURE*

昭和49年
1974

Resi- dence unknown 不 詳	十 大 都 市 (再 掲) 10 largest cities (secondary mention)										国際50項目 分類番号 (B表) International B list number
	50	51	52	53	54	55	56	57	58	59	
	東 京 都 の 区 部	札 幌	横 浜	川 崎	名 古 屋	京 都	大 阪	神 戸	北 九 州	福 岡	
19	163	19	45	19	52	53	77	34	39	27	B46.f
14	84	11	20	15	26	27	47	20	21	11	
5	74	8	25	4	26	26	30	14	18	16	
38	1 414	223	371	150	399	377	637	342	210	161	B46.g
29	625	111	167	73	196	173	299	156	97	66	
9	791	112	204	77	203	204	330	186	171	95	
755	3 164	396	978	397	915	643	1 325	725	571	386	"E"
658	2 074	266	707	286	589	399	850	470	402	264	
97	1 090	130	271	111	326	244	475	255	169	122	
67	572	71	221	112	207	147	210	135	141	95	BE47
65	454	58	186	96	147	106	164	104	115	78	
2	110	13	35	16	60	41	46	31	20	17	
145	1 022	146	349	114	269	193	344	215	185	127	BE48
138	730	109	268	94	189	127	257	156	145	94	
7	280	37	81	20	80	66	87	59	40	33	
18	70	6	43	8	22	14	34	27	29	20	BE48.a
17	55	6	37	7	15	7	25	20	23	15	
1	15	-	6	1	6	7	9	7	6	5	
41	300	25	97	29	71	61	117	61	38	30	BE48.b
39	220	19	69	22	44	40	84	40	31	21	
2	82	6	28	7	27	21	33	21	7	9	
10	100	21	23	12	20	20	30	11	14	9	BE48.c
9	65	10	12	11	14	14	19	9	8	6	
1	41	11	11	1	6	6	11	2	0	3	
-	-	-	-	-	1	-	1	-	-	-	BE48.d
-	1	-	-	-	-	-	-	-	-	-	
-	1	-	-	-	-	-	-	-	-	-	
21	130	28	71	18	44	37	36	30	34	26	BE48.e
20	107	24	59	16	34	30	31	25	29	21	
1	29	4	12	2	10	7	5	5	5	5	
10	142	14	49	21	44	21	46	24	32	16	BE48.f
10	117	13	45	20	39	11	43	21	27	14	
-	25	1	4	1	5	10	3	3	5	2	
45	250	52	66	26	67	40	80	62	38	26	BE48.g
43	165	37	46	18	41	25	54	41	27	17	
2	95	15	20	8	26	15	20	21	11	9	
290	1 370	161	327	140	401	284	629	313	213	140	BE49
249	755	56	200	76	227	152	330	169	121	79	
41	625	75	127	64	174	132	295	144	92	61	
293	194	18	81	31	38	19	142	62	32	24	BE50
206	131	13	53	20	26	14	95	41	23	13	
47	65	5	24	11	12	5	49	21	9	14	
73	100	8	36	22	27	10	51	42	18	11	BE50.a
50	60	4	21	14	19	8	28	28	12	6	
23	42	4	15	8	6	2	23	14	9	5	
180	80	10	43	9	11	9	91	20	13	13	BE50.b
156	64	9	30	6	7	6	65	13	11	7	
24	21	1	13	3	4	3	26	7	2	6	
-	1	-	2	-	-	-	-	-	1	-	BE50.c
-	-	-	-	-	-	-	-	-	-	-	
-	1	-	2	-	-	-	-	-	-	1	
-	-	-	-	-	-	-	-	-	-	-	

死 因
4表 (21-21)

第4表 死 亡 者 数

TABLE 4 DEATHS FROM CAUSES (B LIST)

国際50項目 分類番号 (B表) International B list number	死 因 ・ 性 Cause of death and sex	40	41	42	43	44	45	46	47
		福 岡	佐 賀	長 崎	熊 本	大 分	宮 崎	鹿 児 島	沖 縄
"N"	不慮の事故、中毒および暴力の二重… 分類(傷害の性質)	2 267	479	884	934	742	651	1 052	489
	男 M.	1 563	313	601	639	506	464	697	350
	女 F.	704	166	283	295	234	187	355	139
BN47	骨折、頭蓋内および内部損傷…	1 025	215	338	439	343	283	386	223
	男 M.	799	150	250	322	259	218	272	163
	女 F.	226	65	88	117	84	65	114	60
BN47.a	頭蓋骨折…	422	84	124	148	142	101	124	76
	男 M.	347	71	97	127	110	86	91	61
	女 F.	75	13	27	21	32	15	33	15
BN47.b	その他の骨の骨折…	137	37	60	99	49	32	76	32
	男 M.	85	18	30	54	33	21	42	17
	女 F.	52	19	30	45	16	11	34	15
BN47.c	頭蓋内損傷(頭蓋骨折を伴うもの… を除く)	298	59	104	123	95	103	121	65
	男 M.	231	35	84	82	67	74	84	49
	女 F.	67	24	20	41	28	29	37	16
BN47.d	胸、腹および骨盤腔の内部損傷…	168	35	50	69	57	47	65	50
	男 M.	136	26	39	59	49	37	55	36
	女 F.	32	9	11	10	8	10	10	14
BN48	熱 傷…	92	23	44	28	33	29	57	17
	男 M.	45	13	23	19	20	20	33	14
	女 F.	47	10	21	9	13	9	24	3
BN49	化学物質の有害作用…	254	32	87	77	61	61	114	34
	男 M.	115	14	45	40	31	28	64	19
	女 F.	139	18	42	37	30	33	50	15
BN50	その他の損傷…	896	209	415	390	305	278	495	215
	男 M.	604	136	283	258	198	198	328	154
	女 F.	292	73	132	132	107	80	167	61
BN50.a	裂傷および開放創…	55	8	19	20	12	14	18	8
	男 M.	35	6	15	9	8	9	8	5
	女 F.	20	2	4	11	4	5	10	3
BN50.b	溺 死…	269	90	154	118	101	83	157	88
	男 M.	192	54	104	87	65	67	92	63
	女 F.	77	36	50	31	36	16	65	25
BN50.c	窒息および絞首…	411	83	180	189	135	139	230	94
	男 M.	261	51	114	116	83	97	160	65
	女 F.	150	32	66	73	52	42	70	29
BN50.d	そ の 他…	161	28	62	63	57	42	90	25
	男 M.	116	25	50	46	42	25	68	21
	女 F.	45	3	12	17	15	17	22	4

*Reported by place of residence.

性・死因(B分類)・都道府県(十大都市再掲)別
BY SEX; FOR EACH PREFECTURE*

昭和49年
1974

Resi- dence unknown 不詳	十 大 都 市 (再 掲) 10 largest cities (secondary mention)										国際50項目 分類番号 (B表) International B list number	
	50	51	52	53	54	55	56	57	58	59		
	東京都 の区部	札 幌	横 浜	川 崎	名古屋	京 都	大 阪	神 戸	北九州	福 岡		
"N"	755	3 164	396	978	397	915	643	1 325	725	571	386	"N"
	658	2 074	266	707	296	589	399	850	470	402	264	
	97	1 090	130	271	111	326	244	475	255	169	124	
BN47	263	1 317	116	463	201	375	251	506	270	235	167	BN47
	247	950	95	360	144	260	170	377	202	196	133	
	16	327	21	103	37	115	81	129	68	39	34	
BN47.a	119	473	53	184	79	174	104	209	171	107	67	BN47.a
	110	375	44	147	65	133	75	161	100	89	55	
	9	90	9	37	14	41	29	48	21	18	14	
BN47.b	18	171	18	62	16	47	34	66	38	18	18	BN47.b
	15	100	13	40	11	23	12	37	18	13	12	
	3	71	5	22	5	24	22	29	20	5	6	
BN47.c	88	376	23	117	51	95	78	125	79	69	54	BN47.c
	85	293	17	91	44	59	53	100	55	59	43	
	3	85	6	26	7	36	25	29	24	10	11	
BN47.d	38	295	22	100	55	59	35	106	32	41	20	BN47.d
	37	222	21	82	44	45	30	79	29	35	23	
	1	75	1	18	11	14	5	27	3	6	5	
BN48	22	166	16	41	21	30	36	32	24	21	14	BN48
	20	97	9	20	16	21	19	20	16	8	10	
	2	69	7	21	5	9	17	14	8	13	4	
BN49	28	509	89	73	46	138	101	330	166	86	56	BN49
	18	234	48	41	20	81	46	149	71	33	22	
	10	275	41	32	26	57	55	181	95	53	34	
BN50	442	1 172	175	401	129	372	255	457	265	229	149	BN50
	373	753	114	286	86	227	164	304	181	165	99	
	69	419	61	115	43	145	91	153	84	64	50	
BN50.a	52	94	5	30	17	20	18	25	40	14	8	BN50.a
	48	67	3	22	12	15	10	18	21	8	6	
	4	27	2	8	5	5	8	7	19	6	2	
BN50.b	161	284	52	129	33	83	70	108	50	71	43	BN50.b
	124	187	38	95	23	54	47	76	37	54	29	
	37	97	14	34	10	29	23	32	13	17	14	
BN50.c	150	585	87	173	56	215	127	248	130	110	65	BN50.c
	135	341	48	108	34	116	79	151	87	74	46	
	15	244	39	65	22	99	48	97	43	36	19	
BN50.d	79	209	31	69	23	54	40	76	45	34	33	BN50.d
	66	158	25	61	17	42	28	59	36	29	18	
	13	51	6	8	6	12	12	17	9	5	15	

死 因
5表(4-1)

第5表 死 亡 者 数,

TABLE 5 DEATHS FROM CAUSES (B LIST)

国際50項目 分類番号 (B表) International B list number	死 因 ・ 性 Cause of death and sex	総 数 Total	病 院 Hospital	診 療 所 Clinic	助 産 所 Midwife home	自 宅 Home	そ の 他 Other
	総 Total 数.....	710 510	246 813	35 416	205 88	349 399	38 677
	男 M.	381 869	166 884	19 906	88	169 904	25 087
	女 F.	328 641	119 929	15 510	117	179 495	13 590
B 1	コ レ ラ.....	-	-	-	-	-	-
	男 M.	-	-	-	-	-	-
	女 F.	-	-	-	-	-	-
B 2	腸 チ フ ス.....	4	5	-	-	-	-
	男 M.	3	3	-	-	-	-
	女 F.	2	2	-	-	-	-
B 3	細菌性赤痢およびアメーバ症.....	7	6	-	-	1	-
	男 M.	1	1	-	-	-	-
	女 F.	6	5	-	-	1	-
B 4	腸炎およびその他の下痢性疾患.....	3 354	695	239	-	2 330	90
	男 M.	1 420	392	124	-	869	35
	女 F.	1 934	303	115	-	1 461	55
B 5	呼吸器系の結核.....	10 885	7 922	235	-	2 596	132
	男 M.	7 756	5 684	162	-	1 810	100
	女 F.	3 129	2 238	73	-	786	32
B 6	その他の結核(後遺症を含む).....	533	392	26	-	107	8
	男 M.	242	178	15	-	44	5
	女 F.	291	214	11	-	63	3
B 7	ベ ス ト.....	-	-	-	-	-	-
	男 M.	-	-	-	-	-	-
	女 F.	-	-	-	-	-	-
B 8	ジフテリア.....	1	1	-	-	-	-
	男 M.	1	1	-	-	-	-
	女 F.	-	-	-	-	-	-
B 9	百 日 咳.....	-	-	-	-	-	-
	男 M.	-	-	-	-	-	-
	女 F.	-	-	-	-	-	-
B 10	レンサ球菌性咽頭炎および猩紅熱.....	-	-	-	-	-	-
	男 M.	-	-	-	-	-	-
	女 F.	-	-	-	-	-	-
B 11	髄膜炎菌感染.....	13	12	-	-	-	1
	男 M.	5	5	-	-	-	-
	女 F.	8	7	-	-	-	1
B 12	急性灰白髄炎.....	2	2	-	-	-	-
	男 M.	1	1	-	-	-	-
	女 F.	1	1	-	-	-	-
B 13	痘 瘡.....	-	-	-	-	-	-
	男 M.	-	-	-	-	-	-
	女 F.	-	-	-	-	-	-
B 14	麻 疹.....	417	232	73	-	99	13
	男 M.	210	119	37	-	50	4
	女 F.	207	113	36	-	49	9
B 15	チフスおよびその他のリケッチア症.....	-	-	-	-	-	-
	男 M.	-	-	-	-	-	-
	女 F.	-	-	-	-	-	-
B 16	マ ラ リ ア.....	1	1	-	-	-	-
	男 M.	1	1	-	-	-	-
	女 F.	-	-	-	-	-	-

性・死亡の場所・死因(B分類)別
BY SEX AND PLACE OF DEATH

昭和49年
1974

国際50項目 分類番号 (B表) International B list number	死 因 ・ 性 Cause of death and sex	総 数 Total	病 院 Hospital	診 療 所 Clinic	助 産 所 Midwife home	自 宅 Home	そ の 他 Other
B17	梅毒および結核.....	394	273	15	-	100	6
	男 M.	276	194	7	-	72	3
	女 F.	118	79	8	-	28	3
B18	その他の伝染病および寄生虫病.....	2 625	2 071	168	1	366	19
	男 M.	1 413	1 131	93	1	181	7
	女 F.	1 212	940	75	-	185	12
B18.a	癩.....	2	1	-	-	-	1
	男 M.	2	1	-	-	-	1
	女 F.	-	-	-	-	-	-
B18.b	破 傷 風.....	105	87	6	-	11	1
	男 M.	61	50	5	-	6	-
	女 F.	44	37	1	-	5	1
B18.c	敗 血 症.....	753	619	45	1	84	4
	男 M.	400	335	26	1	36	2
	女 F.	353	284	19	-	48	2
B18.d	日 本 脳 炎.....	28	24	-	-	3	1
	男 M.	14	12	-	-	2	-
	女 F.	14	12	-	-	1	1
B18.e	伝 染 性 肝 炎.....	1 000	865	61	-	69	5
	男 M.	515	447	31	-	35	2
	女 F.	485	418	30	-	34	3
B18.f	カ ン ジ ダ 症.....	47	44	1	-	2	-
	男 M.	30	27	1	-	2	-
	女 F.	17	17	-	-	-	-
B18.g	日 本 住 血 吸 虫 症.....	15	13	1	-	1	-
	男 M.	11	9	1	-	1	-
	女 F.	4	4	-	-	-	-
B18.h	糸 状 虫 症.....	7	2	-	-	5	-
	男 M.	4	2	-	-	2	-
	女 F.	3	-	-	-	3	-
B18.i	そ の 他.....	668	416	54	-	191	7
	男 M.	376	248	29	-	97	2
	女 F.	292	168	25	-	94	5
B19	悪性新生物(リンパおよび造血組織の新生物...を含む)	133 751	91 107	6 345	13	35 249	1 037
	男 M.	75 456	52 814	3 587	1	18 630	424
	女 F.	58 295	38 293	2 758	12	16 619	613
B19.a	食道の悪性新生物.....	5 208	3 301	234	-	1 626	47
	男 M.	3 946	2 613	175	-	1 129	29
	女 F.	1 262	688	59	-	497	18
B19.b	胃の悪性新生物.....	50 390	31 293	2 827	4	15 852	414
	男 M.	30 599	19 650	1 682	-	9 088	179
	女 F.	19 791	11 643	1 145	4	6 764	235
B19.c	肝臓の悪性新生物.....	10 116	7 050	600	-	2 384	82
	男 M.	6 443	4 736	371	-	1 300	36
	女 F.	3 673	2 314	229	-	1 084	46
B19.d	脾臓の悪性新生物.....	5 402	4 060	304	2	1 007	29
	男 M.	3 139	2 431	177	-	515	16
	女 F.	2 263	1 629	127	2	492	13
B19.e	気管、気管支および肺の悪性新生物.....	13 716	10 051	478	2	3 114	71
	男 M.	9 986	7 423	337	1	2 175	50
	女 F.	3 730	2 628	141	1	939	21

死 因

5表(4-2)

第5表 死 亡 者 数,

TABLE 5 DEATHS FROM CAUSES (B LIST)

国際50項目 分類番号 (B表) International B list number	死 因・性 Cause of death and sex	総 数 Total	病 院 Hospital	診 療 所 Clinic	助 産 所 Midwife home	自 宅 Home	そ の 他 Other
B19.f	乳房の悪性新生物.....	3 061	2 239	115	-	685	42
	男 M. 女 F.	27 3 059	9 2 230	3 112	- -	10 675	- 42
B19.g	子宮の悪性新生物.....	6 149	3 883	222	2	1 946	96
	男 M. 女 F.	6 149 -	3 883 -	222 -	2 -	1 946 -	96 -
B19.h	白 血 病.....	3 962	3 738	67	-	148	9
	男 M. 女 F.	2 223 1 739	2 103 1 635	40 27	- -	76 72	4 5
B19.i	そ の 他.....	35 727	25 492	1 498	3	8 487	247
	男 M. 女 F.	19 098 16 629	13 849 11 643	802 696	- 3	4 337 4 150	110 137
B20	良性および性質不詳の新生物.....	6 332	4 219	265	-	1 791	57
	男 M. 女 F.	3 451 2 881	2 386 1 833	127 138	- -	920 871	18 39
B21	糖 尿 病.....	8 954	3 800	455	2	4 536	161
	男 M. 女 F.	4 415 4 539	1 871 1 929	218 237	- 2	2 249 2 287	77 84
B22	ビタミン欠乏症およびその他の栄養欠乏症.....	507	159	19	-	301	28
	男 M. 女 F.	265 242	97 62	6 13	- -	142 159	20 8
B23	貧 血.....	1 911	1 350	79	-	464	18
	男 M. 女 F.	785 1 126	564 786	37 42	- -	181 283	3 15
B24	髄 膜 炎.....	941	623	49	-	63	6
	男 M. 女 F.	534 407	478 345	26 23	- -	28 35	2 4
B25	活動性リウマチ熱.....	383	170	40	-	166	7
	男 M. 女 F.	140 263	61 109	12 28	- -	45 121	2 5
B26	慢性リウマチ性心疾患.....	3 866	2 170	177	1	1 428	90
	男 M. 女 F.	1 426 2 440	869 1 301	61 116	- 1	462 966	34 56
B27	高血圧性疾患.....	20 117	4 219	755	2	14 487	654
	男 M. 女 F.	8 716 11 401	2 007 2 212	342 413	- 2	6 086 6 401	281 373
B27.a	高血圧性心疾患.....	14 445	3 202	596	2	10 186	459
	男 M. 女 F.	6 303 8 142	1 488 1 714	264 332	- 2	4 355 5 831	196 263
B27.b	その他の高血圧性疾患.....	5 672	1 017	159	-	4 301	195
	男 M. 女 F.	2 413 3 259	519 498	78 81	- -	1 731 2 570	85 110
B28	虚血性心疾患.....	44 062	13 374	2 161	6	26 378	2 143
	男 M. 女 F.	24 395 19 667	7 654 5 720	1 223 938	- 6	14 125 12 253	1 393 750
B29	その他の心疾患.....	50 323	13 034	2 060	8	32 727	2 454
	男 M. 女 F.	23 834 26 489	6 486 6 548	970 1 090	3 5	14 945 17 782	1 430 1 064
B29.a	心内膜の慢性疾患.....	3 354	1 105	191	2	1 936	120
	男 M. 女 F.	1 250 2 104	431 674	82 109	- 2	689 1 247	48 72

性・死亡の場所・死因(B分類)別

BY SEX AND PLACE OF DEATH

昭和49年

1974

国際50項目 分類番号 (B表) International B list number	死 因・性 Cause of death and sex	総 数 Total	病 院 Hospital	診 療 所 Clinic	助 産 所 Midwife home	自 宅 Home	そ の 他 Other
B29.b	その他の心筋機能不全.....	38 819	9 166	1 471	6	26 134	2 042
	男 M. 女 F.	18 292 20 527	4 558 4 608	702 769	3 3	11 861 14 273	1 168 874
B29.c	その他の心疾患.....	8 150	2 763	398	-	4 657	332
	男 M. 女 F.	4 292 3 858	1 497 1 266	186 212	- -	2 395 2 262	214 118
B30	脳血管疾患.....	178 365	50 251	6 731	8	116 302	5 073
	男 M. 女 F.	92 620 85 745	28 382 21 869	3 778 2 953	- 8	57 855 58 447	2 605 2 468
B30.a	脳 出 血.....	68 830	20 989	2 868	4	42 609	2 360
	男 M. 女 F.	37 294 31 536	12 649 8 340	1 729 1 139	- 4	21 568 21 041	1 348 1 012
B30.b	脳 硬 塞.....	68 402	14 887	2 183	1	49 803	1 528
	男 M. 女 F.	34 306 34 096	8 001 6 886	1 137 1 046	- 1	24 572 25 231	596 932
B30.c	そ の 他.....	41 133	14 375	1 680	3	23 890	1 185
	男 M. 女 F.	21 020 20 113	7 732 6 643	912 768	- 3	11 715 12 175	661 524
B31	インフルエンザ.....	1 151	154	65	-	898	34
	男 M. 女 F.	585 566	88 66	39 26	- -	444 454	14 20
B32	肺 炎.....	28 557	10 966	1 769	10	15 016	796
	男 M. 女 F.	15 404 13 153	6 375 4 591	978 791	4 6	7 663 7 353	384 412
B33	気管支炎、肺気腫および喘息.....	13 667	3 571	791	1	8 941	363
	男 M. 女 F.	8 305 5 362	2 252 1 319	458 333	- 1	5 401 3 540	194 169
B33.a	気 管 支 炎.....	4 617	869	198	1	3 415	129
	男 M. 女 F.	2 581 2 031	515 354	103 95	- 1	1 896 1 519	67 62
B33.b	肺 気 腫.....	1 708	750	85	-	849	24
	男 M. 女 F.	1 301 407	571 179	64 21	- -	652 197	14 10
B33.c	喘 息.....	7 347	1 952	508	-	4 677	210
	男 M. 女 F.	4 423 2 924	1 166 786	291 217	- -	2 853 1 824	113 97
B34	消化性潰瘍.....	7 138	3 475	580	-	2 908	175
	男 M. 女 F.	4 598 2 540	2 503 972	389 191	- -	1 604 1 304	102 73
B35	虫 垂 炎.....	385	269	70	-	44	2
	男 M. 女 F.	207 178	154 115	37 33	- -	14 30	2 -
B36	腸閉塞およびヘルニア.....	2 799	1 996	262	1	512	28
	男 M. 女 F.	1 392 1 407	1 051 945	121 141	- 1	216 296	4 24
B37	肝 硬 変.....	14 659	9 330	1 045	-	4 046	237
	男 M. 女 F.	10 591 4 067	6 921 2 409	748 297	- -	2 742 1 304	180 57
B38	腎炎およびネフローゼ.....	7 388	4 444	477	2	2 364	101
	男 M. 女 F.	3 720 3 668	2 363 2 081	264 213	- 2	1 048 1 316	45 56

死 因

5表(4-3)

第5表 死 亡 者 数

TABLE 5 DEATHS FROM CAUSES (B LIST)

国際50項目 分類番号 (B表) International B list number	死 因 ・ 性 Cause of death and sex	総 数 Total	病 院 Hospital	診 療 所 Clinic	助 産 所 Midwife home	自 宅 Home	そ の 他 Other
B38.a	急性腎炎およびネフローゼ	1 590	1 017	122	2	432	17
	男 M.	824	548	67	-	201	8
	女 F.	766	469	55	2	231	9
B38.b	そ の 他	5 798	3 427	355	-	1 932	84
	男 M.	2 896	1 815	197	-	847	37
	女 F.	2 902	1 612	158	-	1 085	47
B39	前立腺肥大症	788	313	69	-	395	11
	男 M.	788	313	69	-	395	11
	女 F.	-	-	-	-	-	-
B40	流 産	20	12	5	-	3	-
	男 M.	-	-	-	-	-	-
	女 F.	20	12	5	-	3	-
B41	その他の妊娠、分娩、産褥の合併症および合 併症の記載のない分娩	680	395	239	9	29	8
	男 M.	-	-	-	-	-	-
	女 F.	680	395	239	9	29	8
B42	先 天 異 常	6 465	5 327	544	17	521	56
	男 M.	3 493	2 893	295	8	266	31
	女 F.	2 972	2 434	249	9	255	25
B43	出生時損傷、難産およびその他の無酸素症、 低酸素症	3 607	2 731	751	28	75	22
	男 M.	2 212	1 680	466	17	36	13
	女 F.	1 395	1 051	285	11	39	9
B44	その他の周産期の死因	7 129	4 671	2 176	76	180	26
	男 M.	4 196	2 730	1 295	51	105	14
	女 F.	2 933	1 941	881	25	74	12
B45	症状およびその他の診断名不明確の状態	41 402	3 390	907	3	35 016	2 086
	男 M.	16 295	1 712	415	-	13 070	1 098
	女 F.	25 107	1 678	492	3	21 946	1 988
B45.a	精神病の記載のない老衰	32 486	1 239	501	2	29 725	1 019
	男 M.	11 012	477	186	-	10 063	286
	女 F.	21 474	762	315	2	19 662	733
B45.b	そ の 他	8 916	2 151	406	1	5 291	1 067
	男 M.	5 283	1 235	229	-	3 007	812
	女 F.	3 633	916	177	1	2 284	255
B46	その他のすべての疾患	49 164	21 378	2 417	8	24 147	1 214
	男 M.	23 494	11 295	1 188	-	10 395	616
	女 F.	25 670	10 083	1 229	8	13 752	598
B46.a	精 神 障 害	3 339	1 794	91	-	1 309	185
	男 M.	1 770	910	34	-	684	142
	女 F.	1 569	884	17	-	625	43
B46.b	中枢神経系の非炎症性疾患	4 218	1 744	117	1	2 144	212
	男 M.	2 380	1 051	72	-	1 115	142
	女 F.	1 838	693	45	1	1 029	70
B46.c	その他の循環器系の疾患	6 385	2 363	234	-	3 658	130
	男 M.	3 398	1 510	126	-	1 698	64
	女 F.	2 987	853	108	-	1 960	66
B46.d	急性気管支炎および細気管支炎	2 523	255	104	-	2 091	73
	男 M.	1 216	144	45	-	999	28
	女 F.	1 307	111	59	-	1 092	45
B46.e	胃炎、十二指腸炎および慢性胃腸炎	3 576	425	90	-	2 976	85
	男 M.	1 338	197	38	-	1 067	36
	女 F.	2 238	228	52	-	1 909	49

性・死亡の場所・死因(B分類)別

BY SEX AND PLACE OF DEATH

昭和49年

1974

国際50項目 分類番号 (B表) International B list number	死 因 ・ 性 Cause of death and sex	総 数 Total	病 院 Hospital	診 療 所 Clinic	助 産 所 Midwife home	自 宅 Home	そ の 他 Other
B46.f	肝臓の疾患(肝硬変を除く)	3 381	1 822	297	1	1 207	54
	男 M.	1 823	1 009	159	-	624	31
	女 F.	1 558	813	138	1	583	23
B46.g	そ の 他	25 742	12 975	1 524	6	10 762	475
	男 M.	11 569	6 474	714	-	4 208	173
	女 F.	14 173	6 501	810	6	6 554	302
"E"	不慮の事故、中毒および暴力の二重分類 (外因)	57 763	18 103	3 357	4	14 813	21 481
	男 M.	39 243	13 175	2 319	3	7 810	15 936
	女 F.	18 520	4 928	1 038	1	7 003	5 545
BE47	自動車事故	15 448	8 383	1 797	2	127	5 139
	男 M.	11 884	6 400	1 296	-	94	4 094
	女 F.	3 564	1 983	501	2	33	1 045
BE48	その他の不慮の事故	20 637	6 861	1 256	3	4 636	7 881
	男 M.	14 940	5 030	856	2	2 519	6 533
	女 F.	5 697	1 831	400	1	2 117	1 348
BE48.a	自動車以外の交通事故	2 128	554	94	-	28	1 452
	男 M.	1 709	438	64	-	24	1 183
	女 F.	419	116	30	-	4	269
BE48.b	不慮の墜落	4 919	2 718	492	-	823	886
	男 M.	3 370	1 979	324	-	303	764
	女 F.	1 549	739	168	-	520	122
BE48.c	火災および火焔による不慮の事故	1 677	535	97	-	834	211
	男 M.	997	325	47	-	473	152
	女 F.	680	210	50	-	361	59
BE48.d	天 災	163	7	3	-	93	60
	男 M.	75	2	2	-	39	32
	女 F.	88	5	1	-	54	28
BE48.e	不慮の溺死	4 229	470	84	1	732	2 942
	男 M.	3 108	336	62	-	354	2 356
	女 F.	1 121	134	22	1	378	586
BE48.f	工業性の不慮の事故	3 059	1 323	267	-	154	1 315
	男 M.	2 644	1 101	209	-	98	1 236
	女 F.	415	222	58	-	56	79
BE48.g	そ の 他	4 462	1 254	219	2	1 972	1 015
	男 M.	3 037	849	148	2	1 228	810
	女 F.	1 425	405	71	-	744	205
BE49	自 殺	19 105	2 309	256	2	9 379	7 159
	男 M.	10 723	1 317	134	-	4 869	4 403
	女 F.	8 382	992	122	2	4 510	2 756
BE50	その他の外因	2 573	550	48	4	671	1 302
	男 M.	1 696	428	33	1	328	906
	女 F.	877	122	15	1	343	396
BE50.a	他 殺	1 390	331	33	2	486	538
	男 M.	844	261	24	1	221	337
	女 F.	546	70	9	1	265	201
BE50.b	不慮か故意か決定されない傷害	1 167	212	15	-	179	761
	男 M.	837	161	9	-	101	566
	女 F.	330	51	6	-	78	195
BE50.c	法的介入および戦争行為	16	7	-	-	6	3
	男 M.	15	6	-	-	6	3
	女 F.	1	1	-	-	-	-

死 因

5表(4-4) 第5表 死亡者数,性・死亡の場所・死因(B分類)別

TABLE 5 DEATHS FROM CAUSES (B LIST) 昭和49年
BY SEX AND PLACE OF DEATH 1974

国際50項目 分類番号 (B表)	死 因 ・ 性	総 数	病 院	診 療 所	助 産 所	自 宅	そ の 他
International B list number	Cause of death and sex	Total	Hospital	Clinic	Midwife home	Home	Other
"N"	不慮の事故,中毒および暴力の二重分類 (傷害の性質)	57 763	18 103	3 357	9	14 813	21 481
	男 M.	39 243	13 175	2 319	3	7 810	15 936
	女 F.	18 520	4 928	1 038	6	7 003	5 545
BN47	骨折,頭蓋内および内部損傷	25 611	13 096	2 493	3	1 385	8 634
	男 M.	19 308	9 990	1 787	-	689	6 842
	女 F.	6 303	3 106	706	3	696	1 792
BN47.a	頭 蓋 骨 折	10 723	4 694	948	-	186	4 895
	男 M.	8 454	3 760	725	-	119	3 850
	女 F.	2 269	934	223	-	67	1 045
BN47.b	その他の骨の骨折	3 545	1 562	363	1	579	1 043
	男 M.	2 115	929	198	-	176	812
	女 F.	1 433	633	165	1	403	231
BN47.c	頭蓋内損傷(頭蓋骨折を伴うものを除く)	7 110	4 567	815	1	388	1 339
	男 M.	5 346	3 458	580	-	250	1 058
	女 F.	1 764	1 109	235	1	138	281
BN47.d	胸,腹および骨盤腔の内部損傷	4 230	2 273	367	1	232	1 357
	男 M.	3 393	1 843	284	-	144	1 122
	女 F.	837	430	83	1	88	235
BN48	熱 傷	2 447	982	200	-	899	366
	男 M.	1 449	590	111	-	479	269
	女 F.	998	392	89	-	420	97
BN49	化学物質の有害作用	5 806	1 193	197	-	2 979	1 437
	男 M.	3 075	611	96	-	1 356	1 012
	女 F.	2 731	582	101	-	1 623	425
BN50	その他の損傷	23 899	2 632	467	0	9 550	11 044
	男 M.	15 411	1 984	325	3	5 286	7 813
	女 F.	8 488	848	142	3	4 264	3 231
BN50.a	裂傷および開放創	1 324	217	44	-	230	837
	男 M.	877	163	33	-	135	546
	女 F.	451	54	11	-	95	291
BN50.b	溺 死	7 467	522	98	2	938	5 927
	男 M.	4 796	369	70	-	403	3 954
	女 F.	2 671	153	28	2	535	1 973
BN50.c	窒息および絞首	11 195	893	94	3	7 238	2 967
	男 M.	6 825	562	57	2	3 938	2 266
	女 F.	4 370	331	37	1	3 300	701
BN50.d	そ の 他	3 869	1 200	231	1	1 144	1 313
	男 M.	2 913	890	165	1	810	1 047
	女 F.	976	310	66	-	334	266

死 因

6表 (7-2)

第6表 特定死因の死亡者数,

専業農家世帯
Agriculture only

TABLE 6 DEATHS BY CERTAIN SELECTED CAUSES, BY

国際50項目 分類番号 (B表)	死 因・性	総 数	0 才												不 詳	国際50項目 分類番号 (B表)	
			Year	1	2	3	4	0~4	5~9	10~14	15~19	20~24	25~29	30~34			Unknown
B 4. } B 46. e }	胃 腸 炎.....	1 431	43	8	1	-	-	52	2	2	7	6	6	2			B 4. } B 46. e }
	男 M.	557	30	6	1	-	-	37	1	-	4	5	2	2			
	女 F.	874	13	2	-	-	15	1	2	3	1	1	4	2			
B 5. B 6	結 核.....	1 234	-	1	-	-	1	-	-	-	6	3	13			B 5. B 6	
	男 M.	838	-	-	-	-	-	-	-	-	4	1	7				
	女 F.	396	-	1	-	-	1	-	-	-	2	2	6				
B 19	悪性新生物.....	19 082	3	1	7	9	7	27	26	42	61	77	82	103		B 19	
	男 M.	11 149	2	1	3	3	2	11	17	24	31	37	50	41			
	女 F.	7 933	1	-	4	6	5	16	9	18	30	40	32	62			
B 19. b	胃.....	7 942	-	-	-	-	-	-	-	-	2	12	30	38		B 19. b	
	男 M.	4 963	-	-	-	-	-	-	-	-	1	5	16	12			
	女 F.	2 979	-	-	-	-	-	-	-	-	1	7	14	26			
B 19. e	気管・気管支および肺.....	1 810	-	-	-	-	-	-	-	-	2	1	1	2		B 19. e	
	男 M.	1 381	-	-	-	-	-	-	-	-	2	-	1	2			
	女 F.	429	-	-	-	-	-	-	-	-	-	-	-	-			
B 19. f	乳 房.....	258	-	-	-	-	-	-	-	-	-	1	-	-		B 19. f	
	男 M.	4	-	-	-	-	-	-	-	-	-	-	-	-			
	女 F.	254	-	-	-	-	-	-	-	-	-	-	-	-			
B 19. g	子 宮.....	664	-	-	-	-	-	-	-	-	-	3	1	4		B 19. g	
	男 M.	-	-	-	-	-	-	-	-	-	-	-	-	-			
	女 F.	664	-	-	-	-	-	-	-	-	-	-	-	-			
B 19. h	白 血 病.....	444	1	1	3	3	4	12	16	24	26	27	10	16		B 19. h	
	男 M.	240	1	1	2	1	1	6	10	15	10	17	6	8			
	女 F.	204	-	-	1	2	3	6	6	9	10	10	4	8			
B 21	糖 尿 病.....	1 210	-	-	-	-	-	-	-	1	5	11	5		B 21		
	男 M.	615	-	-	-	-	-	-	-	-	3	7	2				
	女 F.	595	-	-	-	-	-	-	-	1	2	4	3				
B 26. B 28. } B 29	心 疾 患.....	16 022	18	-	3	2	-	23	3	17	30	52	45	62		B 26. B 28. } B 29	
	男 M.	8 076	11	-	1	1	-	13	3	11	17	30	21	43			
	女 F.	7 946	7	-	2	1	-	10	-	6	13	22	24	19			
B 28	虚血性心疾患.....	6 625	-	-	-	-	-	-	-	-	3	3	5	15		B 28	
	男 M.	3 611	-	-	-	-	-	-	-	-	3	3	4	12			
	女 F.	3 014	-	-	-	-	-	-	-	-	-	-	1	3			
B 26. } B 29. a }	慢性リウマチ性心疾患お よび心内臓の慢性	1 140	-	-	-	-	1	-	5	7	7	10	9		B 26. } B 29. a }		
	男 M.	448	-	-	-	-	-	-	3	3	4	5	7				
	女 F.	698	-	-	-	1	-	1	-	4	3	5	2				
B 27	高血圧性疾患.....	3 359	-	-	-	-	-	-	-	-	1	2	3		B 27		
	男 M.	1 580	-	-	-	-	-	-	-	-	1	1	-				
	女 F.	1 779	-	-	-	-	-	-	-	-	-	1	3				
B 30	脳血管疾患.....	34 318	3	-	1	-	-	4	4	1	10	11	12	38		B 30	
	男 M.	18 021	3	-	-	-	-	3	-	1	6	6	10	25			
	女 F.	16 297	-	1	-	-	-	1	4	-	4	5	2	13			
B 32. } B 33. a. } B 46. d }	肺炎および気管支炎.....	6 209	144	24	7	9	4	208	17	23	28	29	27	19		B 32. } B 33. a. } B 46. d }	
	男 M.	3 359	83	13	3	5	2	106	12	11	16	10	17	10			
	女 F.	2 850	81	11	4	4	2	162	5	12	12	19	10	9			
B 34	消化性潰瘍.....	1 242	-	-	-	-	-	-	-	-	5	2	4	5		B 34	
	男 M.	768	-	-	-	-	-	-	-	-	5	2	2	-			
	女 F.	474	-	-	-	-	-	-	-	-	1	-	2	1			
B 37	肝 硬 変.....	1 585	-	-	1	-	-	1	-	1	3	6	7	17		B 37	
	男 M.	1 061	-	-	1	-	-	1	-	-	2	2	6	15			
	女 F.	524	-	-	-	-	-	-	-	1	1	4	1	2			
B 38	腎炎およびネフローゼ.....	1 044	-	-	-	-	1	1	4	6	16	39	22	23		B 38	
	男 M.	533	-	-	-	-	1	1	3	5	10	24	13	9			
	女 F.	511	-	-	-	-	-	-	1	1	6	15	9	14			
B 45. a	精神病の記載のない老衰.....	6 994	-	-	-	-	-	-	-	-	-	-	-	-		B 45. a	
	男 M.	2 536	-	-	-	-	-	-	-	-	-	-	-	-			
	女 F.	4 458	-	-	-	-	-	-	-	-	-	-	-	-			
BE 47. } BE 48 }	不慮の事故.....	4 723	82	94	65	49	30	320	146	84	350	245	135	132		BE 47. } BE 48 }	
	男 M.	3 396	44	51	49	28	17	149	100	61	311	211	116	109			
	女 F.	1 327	38	43	16	21	13	131	46	23	39	34	17	23			
BE 47	自動車事故.....	2 082	2	8	16	20	11	57	53	46	289	150	66	58		BE 47	
	男 M.	1 602	1	4	12	11	7	35	33	33	261	132	59	49			
	女 F.	480	1	4	4	9	4	22	20	13	28	18	7	9			
BE 49	自 殺.....	2 516	-	-	-	-	-	-	-	7	88	212	149	137		BE 49	
	男 M.	1 373	-	-	-	-	-	-	-	6	57	133	91	95			
	女 F.	1 143	-	-	-	-	-	-	-	1	31	79	58	42			

性・年齢 (5才階級)・死亡当時の世帯のおもな仕事別

昭和49年

SEX AND AGE AND OCCUPATIONAL TYPE OF HOUSEHOLD

1974

国際50項目 分類番号 (B表)	性・年齢 (5才階級)														不 詳	国際50項目 分類番号 (B表)
	35~39	40~44	45~49	50~54	55~59	60~64	65~69	70~74	75~79	80~84	85~89	90~94	95~99	100~		
B 4. } B 46. e }	10	7	14	16	17	34	56	150	247	374	292	120	14	3		B 4. } B 46. e }
	7	2	7	4	7	16	31	57	114	133	94	33	3	-		
	3	5	7	12	10	18	25	93	133	241	198	87	11	3		
B 5. B 6	26	38	64	98	93	135	183	207	221	136	44	3	3	-	B 5. B 6	
	17	23	45	39	65	91	134	145	147	93	25	2	-			
	9	15	19	19	28	44	49	62	74	43	19	1	3	-		
B 19	216	484	807	1 085	1 558	2 426	3 160	3 814	2 910	1 529	555	103	16	1	B 19	
	88	246	408	562	851	1 428	1 980	2 424	1 777	847	281	41	4	-		
	128	238	399	523	707	998	1 180	1 390	1 133	682	274	62	12	-		
B 19. b	93	225	360	468	652	993	1 320	1 625	1 221	653	209	39	2	-	B 19. b	
	41	108	208	285	421	647	894	1 080	755	373	104	13	-			
	52	117	152	183	231	346	426	545	466	280	105	26	2	-		
B 19. e	6	27	58	81	138	248	350	475	252	129	93	27	3	-	B 19. e	
	4	17	38	55	90	193	268	391	197	93	37	3	-			
	2	10	20	26	48	55	82	84	55	36	10	-	-			
B 19. f	11	18	33	40	35	41	19	17	19	12	4	-	-	B 19. f		
	-	-	-	-	-	-	-	-	-	-	-	-	-			
B 19. g	11	18	33	40	35	41	19	16	16	12	4	-	-	B 19. g		
	20	17	36	57	81	82	89	127	72	48	20	6	1		-	
	-	-	-	-	-	-	-	-	-	-	-	-	-			
B 19. h	20	17	36	57	81	82	89	127	72	48	20	6	1	-	B 19. h	
	21	28	21	45	35	52	43	39	20	7	2	-	-			
	12	10	9	27	20	23	27	23	13	4	-	-	-			
	9	18	12	18	15	29	16	16	7	3	2	-	-			

死 因

6表(7-3)

第6表 特定死因の死亡者数,

兼業農家世帯
Agriculture with other works

TABLE 6 DEATHS BY CERTAIN SELECTED CAUSES, BY

国際50項目 分類番号 (B表)	死 因・性	総 数	0 才	年 齢											不 詳	国際50項目 分類番号 (B表)	
				1	2	3	4	0~4	5~9	10~14	15~19	20~24	25~29	30~34			
International B list number	Cause of death and sex	Total	Year												Unknown	International B list number	
B 4. B 46. e }	胃 腸 炎.....	1 319	49	9	2	3	1	64	3	2	3	3	7	1			{B 4. B 46. e }
	男 M.	511	29	7	1	3	1	41	3	-	2	1	3	-			
	女 F.	808	20	2	1	3	1	23	-	2	1	4	1				
B 5, B 6	結 核.....	891	-	1	-	-	-	1	-	1	-	7	4	6		B 5, B 6	
	男 M.	621	-	1	-	-	-	1	-	1	-	3	4	1			
	女 F.	270	-	-	-	-	-	-	-	-	-	4	-	5			
B 19	悪性新生物.....	15 903	9	6	12	9	14	50	35	34	57	73	86	124		B 19	
B 19. b	胃.....	9 139	6	3	5	5	10	29	21	11	32	36	42	58		B 19. b	
	男 M.	6 764	3	3	7	4	21	14	23	25	37	44	66				
	女 F.	2 500	-	-	-	-	-	-	-	-	2	18	29	47			
B 19. e	気管・気管支および肺.....	1 488	-	-	-	-	-	-	-	-	1	9	15	20		B 19. e	
	男 M.	1 114	-	-	-	-	-	-	-	-	2	1	2	2			
	女 F.	374	-	-	-	-	-	-	-	-	-	-	-	-			
B 19. f	乳 房.....	237	-	-	-	-	-	-	-	-	-	-	-	5		B 19. f	
	男 M.	1	-	-	-	-	-	-	-	-	-	-	-	-			
	女 F.	236	-	-	-	-	-	-	-	-	-	-	-	5			
B 19. g	子 宮.....	605	-	-	-	-	-	-	-	-	-	-	-	7		B 19. g	
	男 M.	384	-	-	-	-	-	-	-	-	-	-	-	-			
	女 F.	221	-	-	-	-	-	-	-	-	-	-	-	7			
B 19. h	白 血 病.....	384	4	4	6	7	9	30	21	16	21	22	18	17		B 19. h	
	男 M.	216	2	2	3	7	16	11	5	13	11	13	12	12			
	女 F.	168	2	2	4	4	14	10	11	11	10	11	5	6			
B 21	糖 尿 病.....	1 105	-	-	-	-	-	-	-	-	1	3	7	6		B 21	
	男 M.	538	-	-	-	-	-	-	-	-	-	2	2	1			
	女 F.	567	-	-	-	-	-	-	-	-	1	1	5	5			
B 26, B 28, B 29	心 疾 患.....	13 791	30	7	3	3	2	45	3	9	32	44	56	84		{B 26, B 28, B 29}	
	男 M.	6 916	20	5	1	3	2	31	3	5	17	26	44	59			
	女 F.	6 875	10	2	2	-	-	14	-	4	15	18	12	25			
B 28	虚血性心疾患.....	5 812	-	-	-	-	-	-	-	-	1	1	4	10		B 28	
	男 M.	3 196	-	-	-	-	-	-	-	-	1	3	3	9			
	女 F.	2 616	-	-	-	-	-	-	-	-	-	1	1	2			
B 26, B 29. a }	慢性リウマチ性心疾患お よび心内膜の慢性 疾患.....	993	-	-	-	-	-	-	-	-	2	4	10	17		{B 26, B 29. a }	
	男 M.	380	-	-	-	-	-	-	-	-	1	4	8	9			
	女 F.	613	-	-	-	-	-	-	-	-	1	3	2	8			
B 27	高血圧性疾患.....	2 756	-	-	-	-	-	-	-	-	-	1	1	5		B 27	
	男 M.	1 241	-	-	-	-	-	-	-	-	-	-	1	4			
	女 F.	1 515	-	-	-	-	-	-	-	-	-	-	-	1			
B 30	脳血管疾患.....	28 322	6	1	-	-	-	7	3	2	6	15	17	45		B 30	
	男 M.	14 733	4	1	-	-	-	5	3	1	5	8	12	31			
	女 F.	13 589	2	-	-	-	-	2	-	1	1	7	5	14			
B 32, B 33. a, B 46. d }	肺炎および気管支炎.....	4 919	191	32	14	6	7	250	10	15	20	23	32	17		{B 32, B 33. a, B 46. d }	
	男 M.	2 631	102	19	7	2	4	134	8	8	6	16	18	10			
	女 F.	2 288	89	13	7	4	3	116	2	7	14	7	14	7			
B 34	消化性潰瘍.....	975	1	-	-	-	-	1	-	-	3	3	6	3		B 34	
	男 M.	602	-	-	-	-	-	-	-	-	3	3	5	2			
	女 F.	373	1	-	-	-	-	1	-	-	-	-	1	1			
B 37	肝 硬 変.....	1 358	-	-	-	-	-	-	-	-	2	6	7	12		B 37	
	男 M.	884	-	-	-	-	-	-	-	-	1	4	5	8			
	女 F.	474	-	-	-	-	-	-	-	-	1	2	2	4			
B 38	腎炎およびネフローゼ.....	836	2	1	-	-	-	3	5	7	14	25	29	7		B 38	
	男 M.	446	1	1	-	-	2	2	3	8	17	17	21	6			
	女 F.	390	1	-	-	-	1	3	4	6	8	8	1	1			
B 45. a	精神病的記載のない老衰.....	5 955	-	-	-	-	-	-	-	-	-	-	-	-		B 45. a	
	男 M.	2 098	-	-	-	-	-	-	-	-	-	-	-	-			
	女 F.	3 857	-	-	-	-	-	-	-	-	-	-	-	-			
B E 47, B E 48	不慮の事故.....	5 424	110	139	88	79	93	469	153	69	317	366	242	152		{B E 47, B E 48}	
	男 M.	4 066	68	79	55	47	32	281	120	44	296	332	210	132			
	女 F.	1 378	42	60	33	32	21	188	33	25	21	34	32	20			
B E 47	自動車事故.....	2 367	3	10	21	35	31	100	67	25	259	237	121	66		B E 47	
	男 M.	1 851	3	6	13	22	20	64	49	16	245	217	107	55			
	女 F.	516	-	4	8	13	11	36	18	9	14	20	14	11			
B E 49	自 殺.....	2 207	-	-	-	-	-	-	-	6	79	209	172	119		B E 49	
	男 M.	1 182	-	-	-	-	-	-	-	6	61	131	122	77			
	女 F.	1 025	-	-	-	-	-	-	-	18	78	50	42				

性・年齢(5才階級)・死亡当時の世帯のおもな仕事別

昭和49年

SEX AND AGE AND OCCUPATIONAL TYPE OF HOUSEHOLD

1974

国際50項目 分類番号 (B表)	年 齢														不 詳	国際50項目 分類番号 (B表)
	35-39	40-44	45-49	50-54	55-59	60-64	65-69	70-74	75-79	80-84	85-89	90-94	95-99	100~		
International B list number															Unknown	International B list number
B 4. B 46. e }	3	13	11	13	24	26	56	121	237	318	278	113	23	-		{B 4. B 46. e }
	1	7	6	6	17	13	20	52	104	105	94	33	3	-		
	2	6	5	7	7	13	36	69	133	213	184	80	20	-		
B 5, B 6	7	20	30	46	46	101	129	160	175	106	44	4	4	-	B 5, B 6	
	4	11	19	33	35	68	99	111	127	75	27	1	1	-		
	3	9	11	13	11	33	49	48	31	17	3	3	3	-		
B 19	226	431	783	1 002	1 384	2 041	2 505	2 894	2 396	1 264	446	64	7	1	B 19	
	101	202	400	525	817	1 194	1 601	1 767	1 372	687	215	25	3	1		
B 19. b	125	229	383	477	567	847	904	1 127	1 024	577	231	39	4	-	B 19. b	
	105	181	329	395	550	845	1 058	1 209	1 035	551	170	30	2	-		
B 19. e	62	85	187	232	370	542	720	789	642	307	83	10	1	-	B 19. e	
	43	96	142	163	180	303	338	420	393	244	87	20	1	-		
B 19. f	9	19	44	77	126	204	271	331	263	107	29	1	-	-	B 19. f	
	1	11	27	49	91	159	222	259	193	79	18	1	-	-		
B 19. g	8	8	17	28	35	45	49	72	14	13	15	8	3	-	B 19. g	
	10	22	35	35	32	23	22	14	-	-	-	-	-	-		
B 19. h	5	21	49	46	78	89	75	92	83	32	18	-	-	-	B 19. h	
	15	24	29	40	25	26	34	25	16	3	1	-	-	-		
B 21	7	16	13	22	15	11	23	15	12	1	-	-	-	-	B 21	
	8	8	16	18	10	15	11	10	4	2	1	-	-	-		
B 26, B 28, B 29	12	18	39	37	57	111	191	219	246	113	41	3	1	-	{B 26, B 28, B 29}	
	7	14	24	20	26	57	94	111	106	51	20	2	1	-		
B 28	5	4	15	17	31	54	97	108	140	62	21	1	-	-	B 28	
	116	199	277	338	445	802	1 263	1 978	2 685	2 63						

死 因

6表(7-4)

第6表 特定死因の死亡者数

自営業世帯
Self-employed

TABLE 6 DEATHS BY CERTAIN SELECTED CAUSES, BY

国際50項目 分類番号 (B表) International B list number	死 因・性 Cause of death and sex	総 数 Total	0 才 Year	年齢階級												
				1	2	3	4	0~4	5~9	10~14	15~19	20~24	25~29	30~34		
B 4. } B 46. e }	胃 腸 炎.....	752	67	14	7	3	2	93	1	1	-	2	4	3		
	男 M.	297	48	9	4	2	-	63	1	1	-	-	1	-		
	女 F.	455	19	5	3	1	2	30	-	-	-	2	3	3		
B 5. B 6	結 核.....	1 384	-	2	-	-	-	2	1	1	3	7	12	20		
	男 M.	993	-	1	-	-	-	1	-	-	1	3	4	14		
	女 F.	391	-	1	-	-	-	1	1	1	2	4	8	6		
B 19	悪性新生物.....	20 120	19	25	16	14	11	85	58	46	58	82	174	278		
	男 M.	12 108	8	8	8	8	6	38	31	22	32	40	85	122		
	女 F.	8 012	11	17	8	6	5	47	27	24	26	42	89	156		
B 19. b	胃.....	7 450	-	-	-	-	-	-	-	-	3	19	57	117		
	男 M.	4 762	-	-	-	-	-	-	-	-	2	19	48	69		
	女 F.	2 688	-	-	-	-	-	-	-	-	1	13	38	69		
B 19. e	気管・気管支および肺	2 119	-	-	-	-	-	-	-	-	2	1	5	4		
	男 M.	1 600	-	-	-	-	-	-	-	-	1	3	13	13		
	女 F.	519	-	-	-	-	-	-	-	-	1	2	9	4		
B 19. f	乳 房.....	473	-	-	-	-	-	-	-	-	-	4	15			
	男 M.	3	-	-	-	-	-	-	-	-	-	-	-	-		
	女 F.	470	-	-	-	-	-	-	-	-	-	4	15			
B 19. g	子 宮.....	877	-	-	-	-	-	-	-	-	-	1	9	8		
	男 M.	-	-	-	-	-	-	-	-	-	-	-	-	-		
	女 F.	877	-	-	-	-	-	-	-	-	-	1	9	8		
B 19. h	白 血 病.....	553	13	14	8	6	8	49	37	24	22	17	27	25		
	男 M.	306	6	5	3	3	5	22	17	9	11	10	14	14		
	女 F.	247	7	9	5	3	3	27	20	15	11	7	13	11		
B 21	糖 尿 病.....	1 527	1	-	-	-	-	1	-	-	1	2	13	10		
	男 M.	838	1	-	-	-	-	1	-	-	1	2	5	6		
	女 F.	689	-	-	-	-	-	-	-	-	-	-	8	4		
B 26, B 28, } B 29	心 疾 患.....	12 767	47	6	3	1	1	58	7	11	25	46	90	124		
	男 M.	6 837	27	6	-	-	-	33	4	8	13	37	69	78		
	女 F.	5 930	20	-	3	1	25	3	3	12	9	21	46	46		
B 28	虚血性心疾患.....	6 352	-	-	-	-	-	-	-	-	1	10	9	22		
	男 M.	3 765	-	-	-	-	-	-	-	-	1	10	8	14		
	女 F.	2 587	-	-	-	-	-	-	-	-	-	-	1	8		
B 26, } B 29. a }	慢性リウマチ性心疾患お	892	-	-	-	-	-	-	-	-	1	4	23	29		
	よび心内膜の慢性心	354	-	-	-	-	-	-	-	-	3	15	14	14		
	疾患	538	-	-	-	-	-	-	-	-	1	8	15	15		
B 27	高血圧性疾患.....	2 467	-	-	-	-	-	-	1	-	-	-	3	5		
	男 M.	1 073	-	-	-	-	-	-	1	-	-	-	2	4		
	女 F.	1 394	-	-	-	-	-	-	-	-	-	-	1	1		
B 30	脳血管疾患.....	22 257	8	2	3	2	2	17	4	5	12	17	27	77		
	男 M.	11 859	4	2	2	2	12	2	1	6	14	17	17	56		
	女 F.	10 398	4	1	1	1	5	2	4	6	3	10	21	21		
B 32, } B 33. a, } B 46. d }	肺炎および気管支炎.....	4 190	255	38	24	9	5	331	24	18	22	27	23	33		
	男 M.	2 292	130	20	12	4	2	168	14	14	14	10	15	17		
	女 F.	1 898	125	18	12	5	3	163	10	4	8	17	8	16		
B 34	消化性潰瘍.....	878	1	-	-	-	-	1	-	2	3	-	7	13		
	男 M.	616	1	-	-	-	-	1	-	1	2	-	6	9		
	女 F.	262	-	-	-	-	-	-	-	1	1	-	1	4		
B 37	肝 硬 変.....	2 230	-	-	2	-	-	2	1	1	1	-	9	32		
	男 M.	1 053	-	-	-	-	-	-	-	-	-	-	9	30		
	女 F.	577	-	-	2	-	-	2	1	1	1	-	-	2		
B 38	腎炎およびネフローゼ.....	1 022	4	1	2	1	1	9	2	7	9	29	38	31		
	男 M.	529	2	1	2	1	1	7	-	4	2	18	22	19		
	女 F.	493	2	-	-	-	-	2	2	3	7	11	16	12		
B 45. a	精神病の記載のない老衰.....	3 654	-	-	-	-	-	-	-	-	-	-	-	-		
	男 M.	1 174	-	-	-	-	-	-	-	-	-	-	-	-		
	女 F.	2 480	-	-	-	-	-	-	-	-	-	-	-	-		
B E 47, } B E 48 }	不慮の事故.....	4 230	146	170	106	82	78	582	196	67	275	238	229	214		
	男 M.	3 002	72	101	64	54	60	351	150	52	249	186	190	172		
	女 F.	1 228	74	69	42	28	18	231	46	15	26	52	39	42		
B E 47	自動車事故.....	2 039	4	30	30	38	38	140	87	22	219	149	135	124		
	男 M.	1 520	3	21	17	23	29	93	55	16	203	116	110	95		
	女 F.	519	1	9	13	15	9	47	32	6	16	33	25	29		
B E 49	自 殺.....	2 287	-	-	-	-	-	-	-	12	90	233	250	199		
	男 M.	1 270	-	-	-	-	-	-	-	11	61	139	142	105		
	女 F.	1 017	-	-	-	-	-	-	-	1	29	94	108	94		

性・年齢(5才階級)・死亡当時の世帯のおもな仕事別

昭和49年

SEX AND AGE AND OCCUPATIONAL TYPE OF HOUSEHOLD

1974

国際50項目 分類番号 (B表) International B list number	年齢階級													不 詳 Unknown	国際50項目 分類番号 (B表) International B list number		
	35~39	40~44	45~49	50~54	55~59	60~64	65~69	70~74	75~79	80~84	85~89	90~94	95~99			100~	
B 4. } B 46. e }	4	3	7	6	13	29	40	93	120	148	120	61	4	-	-	-	B 4. } B 46. e }
	2	2	7	2	5	13	18	41	46	47	28	19	1	-	-	-	
	2	1	-	4	8	16	22	52	74	101	92	42	3	-	-	-	B 5. B 6
B 5. B 6	30	64	97	103	130	161	189	217	207	88	48	4	-	-	-	-	B 5. B 6
	16	37	73	71	98	120	146	173	146	62	26	2	-	-	-	-	
	14	27	24	32	32	41	43	44	61	26	22	2	-	-	-	-	B 19
B 19	447	806	1 157	1 511	2 015	2 938	3 307	3 273	2 344	1 098	360	75	8	-	-	-	B 19
	200	431	576	831	1 208	1 908	2 224	2 125	1 446	602	165	17	5	-	-	-	
B 19. b	247	375	581	680	807	1 030	1 083	1 148	898	496	195	58	3	-	-	-	B 19. b
	200	305	392	544	738	1 108	1 204	1 233	938	436	124	29	3	-	-	-	
B 19. e	93	169	225	346	504	786	869	808	578	249	52	6	2	-	-	-	B 19. e
	107	136	167	198	234	322	335	425	360	187	72	23	1	-	-	-	
B 19. e	16	45	61	110	164	236	343	352	221	85	17	2	1	-	-	-	B 19. e
	7	28	33	82	126	181	266	289	117	27	3	1	-	-	-	-	
B 19. f	9	17	28	28	44	81	88	93	68	32	10	1	1	-	-	-	B 19. f
	25	44	76	71	68	61	37	32	18	11	7	4	-	-	-	-	
B 19. g	25	44	76	70	68	61	36	32	17	11	7	4	1	-	-	-	B 19. g
	25	52	103	95	101	141	120	101	72	24	20	4	1	-	-	-	
B 19. h	25	52	103	95	101	141	120	101	72	24	20	4	1	-	-	-	B 19. h
	19	26	24	18	27	29	24	25	13	1	2	1	-	-	-	-	
	9	18	21	21	19												

死 因

6表 (7-5)

第6表 特定死因の死亡者数,

勤労者世帯 I
Employee (white colour)

TABLE 6 DEATHS BY CERTAIN SELECTED CAUSES, BY

国際50項目 分類番号 (B表)	死 因・性	総 数	0 才												
			Year	1	2	3	4	0~4	5~9	10~14	15~19	20~24	25~29	30~34	
B 4. } B 46. e }	胃 腸 炎..... 男 M. 女 F.	814 306 508	119 65 54	25 15 10	7 5 2	1 1 -	5 1 4	157 87 70	9 8 1	4 3 1	3 2 1	8 5 3	8 4 4	8 3 5	
B 5. B 6	結 核..... 男 M. 女 F.	1 440 941 499	3 2 1	- - -	4 2 -	- - -	- - -	7 4 3	1 1 -	- - -	- - -	13 6 7	14 4 10	21 10 11	
B 19	悪性新生物..... 男 M. 女 F.	23 606 13 289 10 317	38 18 20	40 21 19	49 28 21	44 27 17	40 21 19	211 115 96	143 85 56	101 55 46	101 55 46	180 91 89	400 185 215	626 307 319	
B 19. b	胃..... 男 M. 女 F.	8 396 5 014 3 382	- - -	- - -	- - -	- - -	- - -	- - -	- - -	- - -	- - -	13 4 15	14 33 67	21 137 101	
B 19. e	気管・気管支および肺..... 男 M. 女 F.	2 304 1 660 644	- - -	- - -	- - -	- - -	- - -	- - -	- - -	- - -	- - -	3 1 2	18 7 4	33 7 24	
B 19. f	乳 房..... 男 M. 女 F.	737 5 732	- - -	- - -	- - -	- - -	- - -	- - -	- - -	- - -	- - -	- - -	10 10 8	38 38 14	
B 19. g	子 宮..... 男 M. 女 F.	1 021 - -	- - -	- - -	- - -	- - -	- - -	- - -	- - -	- - -	- - -	- - -	5 5 14	8 8 14	
B 19. h	白 血 病..... 男 M. 女 F.	1 052 618 434	20 10 10	22 13 9	20 10 9	22 13 9	22 13 9	106 59 47	94 54 40	54 31 23	49 26 23	56 34 30	75 45 45	80 26 54	
B 21	糖 尿 病..... 男 M. 女 F.	1 222 562 660	- - -	- - -	- - -	- - -	- - -	- - -	- - -	- - -	- - -	5 3 2	7 4 3	13 5 8	
B 26. B 28. } B 29	心 疾 患..... 男 M. 女 F.	13 735 7 042 6 693	102 57 45	15 6 9	8 3 5	5 2 3	6 2 4	136 70 66	19 8 11	22 10 12	53 36 17	90 58 32	164 110 54	237 165 72	
B 28	虚血性心疾患..... 男 M. 女 F.	6 584 3 752 2 802	- - -	- - -	- - -	- - -	- - -	- - -	- - -	- - -	- - -	1 3 11	1 14 24	3 29 37	
B 26. } B 29. a }	慢性リウマチ性疾患お よび心臓の慢性疾患..... 男 M. 女 F.	1 098 397 701	1 1 -	2 - -	- - -	- - -	3 1 2	1 1 2	1 1 2	2 4 4	8 4 8	12 16 18	34 23 28	51 23 28	
B 27	高血圧性疾患..... 男 M. 女 F.	2 679 1 024 1 655	- - -	- - -	- - -	- - -	- - -	- - -	- - -	- - -	- - -	1 3 1	4 4 3	7 7 1	
B 30	脳血管疾患..... 男 M. 女 F.	22 637 10 936 11 701	33 17 16	3 2 1	3 2 1	2 1 2	43 22 21	8 4 4	6 3 3	16 8 8	43 25 18	78 47 31	158 78 42		
B 32. } B 33. a. } B 46. d }	肺炎および気管支炎..... 男 M. 女 F.	4 777 2 438 2 339	600 330 270	121 64 57	31 14 17	25 6 14	23 9 377	800 423 377	42 25 17	25 17 8	31 18 13	52 27 17	32 15 22	46 24 22	
B 34	消化性潰瘍..... 男 M. 女 F.	946 610 336	1 1 -	- - -	2 1 -	- - -	- - -	3 2 1	- - -	- - -	- - -	2 2 1	11 8 4	12 8 3	
B 37	肝 硬 変..... 男 M. 女 F.	2 145 1 575 570	4 - 4	2 1 -	- - -	- - -	- - -	6 1 5	- - -	- - -	2 - 2	1 2 5	4 14 5	19 38 6	
B 38	腎炎およびネフローゼ..... 男 M. 女 F.	1 173 615 558	6 3 3	2 1 1	1 1 -	2 1 -	3 3 5	14 9 4	8 4 4	7 3 4	16 8 8	39 26 13	63 36 27	77 48 29	
B 45. a	精神病の記載のない老衰..... 男 M. 女 F.	3 890 1 131 2 759	- - -	- - -	- - -	- - -	- - -	- - -	- - -	- - -	- - -	- - -	- - -	- - -	
BE 47. } BE 48 }	不慮の事故..... 男 M. 女 F.	5 952 4 430 1 522	291 178 113	241 135 106	153 98 55	130 90 40	122 89 33	937 590 347	338 230 108	107 82 25	328 285 43	509 416 93	466 403 63	368 313 55	
BE 47	自動車事故..... 男 M. 女 F.	2 722 2 110 612	6 3 3	20 10 10	38 25 13	52 30 22	61 43 18	177 111 66	154 93 61	43 35 8	238 214 24	263 210 53	244 213 31	188 159 29	
BE 49	自 殺..... 男 M. 女 F.	3 561 1 983 1 578	- - -	- - -	- - -	- - -	- - -	- - -	- - -	- - -	- - -	12 9 3	187 105 82	532 306 200	

性・年齢 (5才階級)・死亡当時の世帯のおもな仕事別

昭和49年

SEX AND AGE AND OCCUPATIONAL TYPE OF HOUSEHOLD

1974

国際50項目 分類番号 (B表)	不 詳 Unknown	100~												
		95~99	90~94	85~89	80~84	75~79	70~74	65~69	60~64	55~59	50~54	45~49	40~44	35~39
B 4. } B 46. e }	-	11	51	115	173	105	70	38	16	9	7	9	7	5
B 5. B 6	-	-	8	41	115	179	190	177	162	124	118	134	89	47
B 19	-	3	66	363	1 180	2 242	2 874	3 052	2 914	2 539	2 231	2 069	1 404	901
B 19. b	-	1	24	149	544	1 133	1 619	1 867	1 909	1 611	1 280	1 117	708	428
B 19. e	-	1	10	65	270	476	651	726	622	442	283	235	179	148
B 19. f	-	1	14	86	238	416	442	387	345	271	266	235	179	148
B 19. g	-	1	10	23	120	249	372	372	366	266	186	149	88	57
B 19. h	-	1	13	48	135	215	287	290	205	129	94	57	31	22
B 21	-	-	8	39	94	231	218	175	134	89	79	64	27	28
B 26. B 28. } B 29	-	7	458	1 252	2 057	2 099	1 788	1 401	1 007	816	628	658	431	329
B 28	-	3	119	423	780	912	887	823	635	414	452	462	299	232
B 26. } B 29. a }	-	1	39	163	369	494	563	420	375	244	247	244	181	79
B 27	-	1	11	308	562	579	495	294	181	94	64	58	29	12
B 30	-	1	14	59	130	193	101	86	94	106	114	94	45	29
B 32. } B 33. a. } B 46. d }	-	1	25	102	385	636	582	201	115	82	57	36	34	23
B 34	-	2	12	57	103	203	170	96	63	45	37	26	22	18
B 37	-	1	7	282	433	385	219	105	52	20	20	10	12	5
B 38	-	3	74	144	232	307	307	286	201	261	260	260	201	83
B 45. a	-	2	21	144	243	330	303	286	205	208	211	245	178	83
BE 47. } BE 48 }	-	3	191	536	829	931	801	601	469	311	302	302	181	97
BE 47	-	2	28	134	288	414	375	262	134	65	38	37	22	17
BE 49	-	3	12	39	77	125	143	109	74	61	41	52	34	25

死因

6表(7-6)

第6表 特定死因の死亡者数

勤労者世帯 II Employee (blue colour)

TABLE 6 DEATHS BY CERTAIN SELECTED CAUSES, BY

Table with columns for cause of death, sex, total, and age groups (0, 1, 2, 3, 4, 0-4, 5-9, 10-14, 15-19, 20-24, 25-29, 30-34). Rows include categories like 胃腸炎, 結核, 悪性新生物, etc.

性・年齢(5才階級)・死亡当時の世帯のおもな仕事別

昭和49年

SEX AND AGE AND OCCUPATIONAL TYPE OF HOUSEHOLD

1974

Table with columns for age groups (35-39, 40-44, 45-49, 50-54, 55-59, 60-64, 65-69, 70-74, 75-79, 80-84, 85-89, 90-94, 95-99, 100+) and occupational type (不詳, Unknown). Rows correspond to the same categories as the left table.

死 因

6表 (7-7)

第6表 特定死因の死亡者数,

TABLE 6 DEATHS BY CERTAIN SELECTED CAUSES, BY

その他の世帯
Other

Table with columns: 国際50項目分類番号 (B表), International B list number, 死 因・性 (Cause of death and sex), 総数 (Total), 0才 (Year), 1, 2, 3, 4, 0~4, 5~9, 10~14, 15~19, 20~24, 25~29, 30~34.

性・年齢 (5才階級)・死亡当時の世帯のおもな仕事別

昭和49年

SEX AND AGE AND OCCUPATIONAL TYPE OF HOUSEHOLD

1974

Table with columns: 35~39, 40~44, 45~49, 50~54, 55~59, 60~64, 65~69, 70~74, 75~79, 80~84, 85~89, 90~94, 95~99, 100~, 不詳 (Unknown), 国際50項目分類番号 (B表), International B list number.

死 因
7表 (33-1)

総 数 1)
Total

第 7 表 交通事故以外の不慮の

性・年齢(特定階級)・傷害発生の場所
TABLE 7 NON-TRANSPORT ACCIDENTAL DEATHS (E850-E929)
ACCORDING TO THE PLACE OF OCCURRENCE

国際基本 分類番号 International detailed list number	死 因・性 Cause of death and sex	総 数 Total	家 庭 Home	農 耕 地 Farm	鉱山および採石場 Mine and quarry	工場施設 およびその 用地 Industrial place and premises	保養場 および運動 場 Place for recrea- tion and sport	道路およ び公道 Street and highway	公 建 造 物 Public building	共 同 施 設 Resident institu- tion	その他の 集 団 収 容 場 所 Other speci- fied places	詳細不明 の場所 Place not speci- fied
	総 数 Total	17 909	7 190	433	274	2 651	343	574	664	549	5 190	
	男 M.	12 799	3 920	310	265	2 510	297	451	565	349	4 109	
	女 F.	5 110	3 270	123	9	141	46	123	99	200	1 081	
(E850~ E859)	薬物および医薬品による不慮の中毒	110	62	-	-	1	-	-	3	11	27	
	男 M.	56	28	-	-	1	-	-	2	6	16	
	女 F.	54	34	-	-	-	-	-	1	5	11	
E850	抗生物質およびその他の抗感染物質による不慮の中毒	-	-	-	-	-	-	-	-	-	-	
E851	ホルモンおよび合成代謝による不慮の中毒	-	-	-	-	-	-	-	-	-	-	
E852	その他の主として全身および血液に作用する薬剤	2	-	-	-	-	-	-	-	-	1	
	男 M.	1	-	-	-	-	-	-	-	-	1	
	女 F.	1	-	-	-	-	-	-	-	-	-	
E853	鎮痛薬および下熱薬による不慮の中毒	19	7	-	-	-	-	-	1	3	6	
	男 M.	10	3	-	-	-	-	-	1	1	4	
	女 F.	9	4	-	-	-	-	-	-	2	2	
E853.0	阿片および合成類似体	1	-	-	-	-	-	-	-	-	-	
	男 M.	1	-	-	-	-	-	-	-	-	-	
	女 F.	-	-	-	-	-	-	-	-	-	-	
E853.1	サリチル酸および同属体	2	1	-	-	-	-	-	-	-	1	
	男 M.	2	1	-	-	-	-	-	-	-	1	
	女 F.	-	-	-	-	-	-	-	-	-	-	
E853.4	アニリン誘導体	3	2	-	-	-	-	-	-	-	-	
	男 M.	1	1	-	-	-	-	-	-	-	-	
	女 F.	2	1	-	-	-	-	-	-	-	-	
E853.2 E853.3 E853.5 E853.9	そ の 他	13	4	-	-	-	-	-	1	3	5	
	男 M.	6	1	-	-	-	-	-	1	1	3	
	女 F.	7	3	-	-	-	-	-	-	2	2	
E854	その他の鎮静薬および睡眠薬による不慮の中毒	58	36	-	-	-	-	-	1	5	16	
	男 M.	28	14	-	-	-	-	-	1	2	11	
	女 F.	30	22	-	-	-	-	-	-	3	5	
E854.0	バルビツール剤	9	4	-	-	-	-	-	-	1	4	
	男 M.	5	1	-	-	-	-	-	-	1	3	
	女 F.	4	3	-	-	-	-	-	-	-	1	
E854.1	抱水クロラール	-	-	-	-	-	-	-	-	-	-	
	男 M.	-	-	-	-	-	-	-	-	-	-	
	女 F.	-	-	-	-	-	-	-	-	-	-	
E854.3	臭 化 物	10	6	-	-	-	-	-	-	1	3	
	男 M.	6	2	-	-	-	-	-	-	1	3	
	女 F.	4	4	-	-	-	-	-	-	-	-	
E854.2 E854.9	そ の 他	39	26	-	-	-	-	-	1	3	9	
	男 M.	17	11	-	-	-	-	-	1	1	5	
	女 F.	22	15	-	-	-	-	-	-	2	4	
E855	自律神経系および精神治療薬による不慮の中毒	9	7	-	-	1	-	-	-	-	-	
	男 M.	6	4	-	-	1	-	-	-	-	-	
	女 F.	3	3	-	-	-	-	-	-	-	-	
E856	その他の中枢神経系抑制薬および興奮薬による不慮の中毒	5	2	-	-	-	-	-	-	3	-	
	男 M.	5	2	-	-	-	-	-	-	3	-	
	女 F.	-	-	-	-	-	-	-	-	-	-	
E857	心臓血管系による不慮の中毒	1	1	-	-	-	-	-	-	-	-	
	男 M.	1	1	-	-	-	-	-	-	-	-	
	女 F.	-	-	-	-	-	-	-	-	-	-	

注: 1) 年齢不詳 16 を含む。

事故 (E850-E929) 死亡者数,

死 因 (基本分類) 別 - 従業中 (再掲) -
BY SEX AND AGE AND CAUSES (DETAILED LIST)
OF THE ACCIDENT, -At work (secondary mention)-

昭和49年
1974

国際基本 分類番号 International detailed list number	死 因・性 Cause of death and sex	総 数 Total	家 庭 Home	農 耕 地 Farm	鉱山および採石場 Mine and quarry	工場施設 およびその 用地 Industrial place and premises	保養場 および運動 場 Place for recrea- tion and sport	道路およ び公道 Street and highway	公 建 造 物 Public building	共 同 施 設 Resident institu- tion	その他の 集 団 収 容 場 所 Other speci- fied places	詳細不明 の場所 Place not speci- fied
E858	胃腸薬による不慮の中毒	1	1	-	-	-	-	-	-	-	-	
	男 M.	1	1	-	-	-	-	-	-	-	-	
	女 F.	-	-	-	-	-	-	-	-	-	-	
E859	その他および詳細不明の薬物および医薬品による不慮の中毒	15	8	-	-	-	-	-	1	-	4	
	男 M.	6	5	-	-	-	-	-	-	-	1	
	女 F.	9	3	-	-	-	-	-	1	-	3	
(E860~ E869)	その他の固体および液体物質による不慮の中毒	204	128	7	1	8	-	2	10	2	45	
	男 M.	129	85	4	-	7	-	2	8	2	23	
	女 F.	75	43	3	1	1	-	-	2	-	22	
E860	アルコールによる不慮の中毒	2	2	-	-	-	-	-	-	-	-	
	男 M.	1	1	-	-	-	-	-	-	-	-	
	女 F.	1	1	-	-	-	-	-	-	-	-	
E861	清浄剤および研磨剤による不慮の中毒	-	-	-	-	-	-	-	-	-	-	
	男 M.	-	-	-	-	-	-	-	-	-	-	
	女 F.	-	-	-	-	-	-	-	-	-	-	
E862	消毒薬による不慮の中毒	8	5	-	-	-	-	-	-	1	2	
	男 M.	6	4	-	-	-	-	-	-	1	2	
	女 F.	2	1	-	-	-	-	-	-	-	-	
E863	塗料, ワニスによる不慮の中毒	-	-	-	-	-	-	-	-	-	-	
	男 M.	-	-	-	-	-	-	-	-	-	-	
	女 F.	-	-	-	-	-	-	-	-	-	-	
E864	石油製品およびその他の溶媒による不慮の中毒	15	6	1	-	3	-	-	2	-	3	
	男 M.	11	5	1	-	2	-	-	1	-	2	
	女 F.	4	1	-	-	1	-	-	1	-	1	
E865	殺虫剤, 肥料, またはその他の農業薬品による不慮の中毒	93	66	6	1	1	-	2	1	-	16	
	男 M.	58	44	3	-	1	-	2	1	-	7	
	女 F.	35	22	3	1	-	-	-	-	-	9	
E865.a	農 薬	92	66	5	1	1	-	2	1	-	16	
	男 M.	57	44	2	-	1	-	2	1	-	7	
	女 F.	35	22	3	1	-	-	-	-	-	9	
E865.b	そ の 他	1	-	1	-	-	-	-	-	-	-	
	男 M.	1	-	1	-	-	-	-	-	-	-	
	女 F.	-	-	-	-	-	-	-	-	-	-	
E866	重金属およびその煙霧による不慮の中毒	19	7	-	-	2	-	-	-	1	9	
	男 M.	7	3	-	-	2	-	-	-	-	2	
	女 F.	12	4	-	-	-	-	-	-	1	7	
E867	他に分類されない腐食剤および侵食剤による不慮の中毒	8	6	-	-	1	-	-	-	-	1	
	男 M.	7	5	-	-	1	-	-	-	-	1	
	女 F.	1	1	-	-	-	-	-	-	-	-	
E868	有毒食品および有毒植物による不慮の中毒	40	24	-	-	-	-	-	7	-	9	
	男 M.	33	19	-	-	-	-	-	6	-	8	
	女 F.	7	5	-	-	-	-	-	1	-	1	
E869	その他および詳細不明の固体および液体による不慮の中毒	19	12	-	-	1	-	-	-	-	5	
	男 M.	6	4	-	-	1	-	-	-	-	1	
	女 F.	13	8	-	-	-	-	-	-	-	4	
(E870~ E877)	ガスおよび蒸気による不慮の中毒	667	500	1	3	50	-	9	29	11	63	
	男 M.	422	283	-	3	47	-	6	20	7	55	
	女 F.	245	217	1	-	3	-	3	9	4	8	
E870	配管式ガスによる不慮の中毒	236	204	-	-	2	-	2	15	6	7	
	男 M.	128	107	-	-	1	-	2	10	3	5	
	女 F.	108	97	-	-	1	-	-	5	3	2	
E871	ボンベ入り液化石油ガスによる不慮の中毒	43	38	-	-	1	-	-	2	1	1	
	男 M.	25	21	-	-	1	-	-	1	1	1	
	女 F.	18	17	-	-	-	-	-	1	-	-	

注: 1) Includes age unknown 16.

死 因
7表 (33-2)

第7表 交通事故以外の不慮の

性・年齢(特定階級)・傷害発生場所

TABLE 7 NON-TRANSPORT ACCIDENTAL DEATHS (E850-E929)
ACCORDING TO THE PLACE OF OCCURRENCE

総 数 1)
Total

国際基本 分類番号 International detailed list number	死 因 ・ 性 Cause of death and sex	総 数 Total	家 庭 Home	農 耕 地 Farm	鉱山および採石場 Mine and quarry	工場施設およびその用地 Industrial place and premises	保養場および運動場 Place for recreation and sport	道路および公道 Street and highway	公 建 造 物 Public building	共 同 集 団 取 容 施 設 Resident institution	その他の場所 Other specified places	詳細不明の場所 Place not specified
E 872	その他のユーティリティガスによる不慮の中毒 男 M. 女 F.	-	-	-	-	-	-	-	-	-	-	-
E 873	自動車排気ガスによる不慮の中毒 男 M. 女 F.	29 24 5	10 9 1	-	-	5 4 1	-	3 1 2	2 2 -	-	9 8 1	-
E 874	家庭用燃料の不完全燃焼による一酸化炭素による不慮の中毒 男 M. 女 F.	296 193 103	218 122 96	1	-	2 2 -	-	3 2 1	8 5 3	-	24 22 2	-
E 875	その他の一酸化炭素による不慮の中毒 男 M. 女 F.	13 10 3	2 - 2	-	-	7 7 -	-	-	-	-	4 3 1	-
E 876	その他のガスおよび蒸気による不慮の中毒 男 M. 女 F.	85 78 7	28 24 4	-	3 3 -	33 32 1	-	1 1 -	2 2 -	4 3 1	14 13 1	-
E 877	詳細不明のガスおよび蒸気による不慮の中毒 男 M. 女 F.	5 4 1	-	-	-	-	-	-	-	-	4 3 1	1
(E 880~ E 887)	不慮の墜落 男 M. 女 F.	4 919 3 370 1 549	1 873 862 1 011	61 44 17	31 29 2	950 919 35	64 54 10	320 228 92	368 327 41	247 140 107	995 764 231	10 7 3
E 880	階段からの墜落または上での転倒 男 M. 女 F.	654 439 215	365 198 167	1	-	30 27 3	8 8 -	8 4 4	157 139 18	48 36 12	37 26 11	-
E 881	はしごまたは足場からの墜落または上での転倒 男 M. 女 F.	328 306 22	70 56 14	2 2 -	3 3 -	208 203 5	2 2 -	5 4 1	17 16 1	2 2 -	19 18 1	-
E 882	建物またはその他の建造物からの墜落 男 M. 女 F.	886 757 129	306 226 80	4 3 1	1 1 -	317 304 13	7 5 2	23 20 3	96 87 9	41 31 10	91 80 11	-
E 883	地表面の穴またはその他の開口部への墜落 男 M. 女 F.	129 103 26	7 4 3	1	-	8 7 1	36 33 3	2 2 -	10 9 1	4 4 -	2 1 16	59 43 16
E 884	その他の墜落 男 M. 女 F.	1 469 1 173 296	259 139 120	45 32 13	18 17 1	332 323 9	26 21 5	98 84 14	47 41 6	42 25 17	601 490 111	1
E 885	スリップ、つまづきによる同一面上での転倒 男 M. 女 F.	1 386 559 827	852 235 617	8 6 2	1 1 -	27 25 2	11 9 2	173 105 68	43 37 6	109 43 66	158 95 63	4 3 1
E 886	他人によるまたは他人を伴う衝突、押し合... いによる同一面上での転倒 男 M. 女 F.	22 18 4	3 1 2	-	-	-	8 7 1	2 2 -	4 3 1	2 2 -	3 3 -	-
E 887	その他および詳細不明の墜落 男 M. 女 F.	45 15 30	11 3 8	-	-	-	-	1 - 1	-	1 - 1	27 9 18	5 2 3
(E 890~ E 899)	火災および火焔による不慮の事故 男 M. 女 F.	1 677 997 680	1 360 770 590	61 35 26	-	46 38 8	2 1 1	11 8 3	33 25 8	32 25 7	130 95 35	2 2 2
E 890	住宅の火災による不慮の事故 男 M. 女 F.	846 506 340	816 482 334	1	-	-	-	-	13 9 4	14 13 1	2 1 1	-
E 891	その他の建物または建造物の火災による不慮の事故 男 M. 女 F.	29 22 7	3 2 1	-	-	8 8 -	-	-	12 9 3	5 2 3	1 1 -	-

注：1) 年齢不詳 16 を含む。

事故 (E 850 - E 929) 死亡者数,

死 因 (基本分類) 別 - 従業中 (再掲) -
BY SEX AND AGE AND CAUSES (DETAILED LIST)
OF THE ACCIDENT, -At work (secondary mention)-

昭和49年
1974

国際基本 分類番号 International detailed list number	死 因 ・ 性 Cause of death and sex	総 数 Total	家 庭 Home	農 耕 地 Farm	鉱山および採石場 Mine and quarry	工場施設およびその用地 Industrial place and premises	保養場および運動場 Place for recreation and sport	道路および公道 Street and highway	公 建 造 物 Public building	共 同 集 団 取 容 施 設 Resident institution	その他の場所 Other specified places	詳細不明の場所 Place not specified
E 892	建物または建造物の外における火災による不慮の事故 男 M. 女 F.	77 64 13	2 2 -	18 12 6	-	-	-	4 4 -	-	-	-	53 46 7
E 893	着衣の引火による不慮の事故 男 M. 女 F.	453 227 226	351 170 181	36 16 20	-	12 9 3	1 - 1	4 3 1	4 3 1	9 6 3	36 20 16	-
E 894	高可燃物の引火による不慮の事故 男 M. 女 F.	49 34 15	25 15 10	1	-	17 13 4	-	-	-	1 1 -	4 3 1	-
E 895	住宅内で使用されている火による不慮の事故 男 M. 女 F.	79 38 41	78 37 41	-	-	1 1 -	-	-	-	-	-	-
E 896	その他の建物または建造物の内で使用されている火による不慮の事故 男 M. 女 F.	9 8 1	3 2 1	1 1 -	-	3 3 -	-	1 1 -	1 1 -	-	-	-
E 897	建物または建造物の外で使用されている火による不慮の事故 男 M. 女 F.	29 22 7	7 4 3	3 3 -	-	2 1 1	1 - -	-	1 1 -	-	14 12 2	1 1 -
E 898	その他の明示された火または火焔による不慮の事故 男 M. 女 F.	83 62 21	70 53 17	1 1 -	-	3 3 -	-	2 - -	1 - -	3 - -	3 2 -	-
E 899	詳細不明の火による不慮の事故 男 M. 女 F.	23 14 9	5 3 2	-	-	-	-	-	-	-	-	17 11 6
(E 900~ E 909)	自然および環境要因による不慮の事故 男 M. 女 F.	810 565 245	201 101 100	77 56 21	-	19 14 5	20 18 2	67 59 8	15 12 3	4 3 1	407 302 105	-
E 900	過度の高温 男 M. 女 F.	42 22 20	4 1 3	2 - 2	-	1 - 1	1 - 1	2 - -	-	-	1 - 1	31 19 12
E 901	過度の低温 男 M. 女 F.	415 326 89	50 32 18	43 32 11	-	10 8 2	8 8 -	54 47 7	10 9 1	2 2 -	238 188 50	-
E 902	高圧および低圧 男 M. 女 F.	8 - -	-	-	-	2 - -	-	-	-	-	-	6 6 -
E 903	旅行および身体動揺による障害 男 M. 女 F.	2 - 2	-	-	-	-	-	-	-	-	-	2 - 2
E 904	飢餓、渴、不良環境曝露および放置 男 M. 女 F.	18 10 8	7 3 4	-	-	1 - -	-	-	-	-	-	10 6 4
E 905	有毒動物および有毒昆虫の咬傷および刺傷 男 M. 女 F.	43 30 13	11 8 3	12 8 4	-	-	-	2 - -	1 - -	-	17 11 6	-
E 906	その他の動物による不慮の事故 男 M. 女 F.	31 25 6	5 4 1	4 3 1	-	1 - -	7 7 -	3 3 -	1 - -	-	10 6 4	-
E 907	雷 撃 男 M. 女 F.	20 16 4	-	10 8 2	-	-	4 3 1	1 - -	1 - -	-	-	4 - -
E 908	天 災 男 M. 女 F.	163 75 88	109 46 63	6 5 1	-	4 2 -	-	3 - -	1 - -	1 - -	39 18 21	-

Note: 1) Includes age unknown 16.

死 因
7 表 (33-3)

第 7 表 交通事故以外の不慮の

性・年齢(特定階級)・傷害発生場所

TABLE 7 NON-TRANSPORT ACCIDENTAL DEATHS (E850-E929)
ACCORDING TO THE PLACE OF OCCURRENCE

総 数 1)
Total

国際基本 分類番号 International detailed list number	死 因・性 Cause of death and sex	総 数 Total	家 庭 Home	農 耕 地 Farm	鉱山および採石場 Mine and quarry	工場施設およびその用地 Industrial place and premises	保養場および運動場 Place for recreation and sport	道路および公道 Street and highway	公 建 造 物 Public building	共 同 集 団 収 容 施 設 Resident institution	その他の場所 Other specified places	詳細不明の場所 Place not specified
E908. a	地 震 男 M. 女 F.	30 12 18	20 6 12	1 1 -	- - -	- - -	- - -	- - -	- - -	- - -	9 3 6	
E908. b	暴風雨および洪水 男 M. 女 F.	130 60 70	89 38 51	5 4 1	- - -	4 2 2	- - -	3 3 -	1 - 1	1 1 -	27 12 15	
E908. c	そ の 他 男 M. 女 F.	3 3 -	- - -	- - -	- - -	- - -	- - -	- - -	- - -	- - -	3 3 -	
E909	その他の自然および環境要因による不慮の事故 男 M. 女 F.	68 53 15	15 7 8	- - -	- - -	- - -	- - -	2 1 1	1 1 -	- - -	50 44 6	
(E910-E929)	その他の不慮の事故 男 M. 女 F.	9 522 7 260 2 262	3 066 1 791 1 275	226 171 55	239 233 6	1 577 1 488 89	257 224 33	165 148 17	206 171 35	242 168 74	3 523 2 854 669	
E910	不慮の溺死および溺水 男 M. 女 F.	4 229 3 108 1 121	996 507 489	81 53 28	5 5 -	40 35 5	218 190 28	7 4 3	90 80 10	26 24 2	2 766 2 210 556	
E910.0	レクリエーション中 男 M. 女 F.	1 394 1 203 191	96 51 45	10 8 2	- - -	4 3 1	188 168 20	- - -	6 6 -	- - -	1 090 967 123	
E910.9	その他および詳細不明 男 M. 女 F.	2 835 1 905 930	900 456 444	71 45 26	5 5 -	36 32 4	30 22 8	7 4 3	84 74 10	26 24 2	1 676 1 243 433	
E911	食物の吸入または嚥下による閉塞および窒息 男 M. 女 F.	1 196 824 372	888 618 270	1 - 1	- - -	2 2 -	- - -	4 4 -	26 21 5	171 111 60	104 68 36	
E912	その他の物体の吸入または嚥下による閉塞および窒息 男 M. 女 F.	66 45 21	39 29 10	- - -	- - -	- - -	- - -	- - -	2 1 1	7 3 4	18 12 6	
E913	不慮の機械的窒息 男 M. 女 F.	808 508 300	589 326 263	23 19 4	26 27 1	58 50 8	4 2 2	10 8 2	4 2 2	19 14 5	71 59 12	
E913.0	寝台または挿蓋 男 M. 女 F.	431 240 191	415 229 186	- - -	- - -	- - -	- - -	- - -	1 - 1	14 10 4	1 1 -	
E913.9	その他および詳細不明 男 M. 女 F.	377 268 109	174 97 77	23 19 4	28 27 1	58 50 8	4 2 2	10 8 2	3 2 1	5 4 1	70 58 12	
E914	眼および付属器への不慮の異物侵入 男 M. 女 F.	- - -	- - -	- - -	- - -	- - -	- - -	- - -	- - -	- - -	- - -	
E915	その他の孔口への不慮の異物侵入 男 M. 女 F.	7 7 -	1 1 -	- - -	- - -	- - -	- - -	- - -	- - -	- - -	6 6 -	
E916	落下物による不慮の打撲 男 M. 女 F.	885 820 65	38 25 13	17 13 4	83 81 2	501 482 19	7 7 -	34 30 4	23 19 4	1 1 -	181 162 19	
E917	物体との衝突または物体による不慮の打撲 男 M. 女 F.	355 304 51	45 24 21	6 5 1	11 10 1	183 167 16	13 12 1	13 10 3	13 10 3	2 2 -	69 64 5	
E918	物体間または物体内にはさまった、ひっかかった不慮の事故 男 M. 女 F.	526 485 41	15 13 2	34 29 5	28 28 -	376 348 28	1 1 -	16 16 -	5 4 1	1 1 -	50 45 5	

注: 1) 年齢不詳 16 を含む。

事故 (E850-E929) 死亡者数,

死因(基本分類)別 - 従業中(再掲) -

BY SEX AND AGE AND CAUSES (DETAILED LIST)
OF THE ACCIDENT, -At work (secondary mention)-

昭和49年
1974

国際基本 分類番号 International detailed list number	死 因・性 Cause of death and sex	総 数 Total	家 庭 Home	農 耕 地 Farm	鉱山および採石場 Mine and quarry	工場施設およびその用地 Industrial place and premises	保養場および運動場 Place for recreation and sport	道路および公道 Street and highway	公 建 造 物 Public building	共 同 集 団 収 容 施 設 Resident institution	その他の場所 Other specified places	詳細不明の場所 Place not specified
E919	過労および激動 男 M. 女 F.	8 6 2	- - -	- - -	- - -	- - -	1 1 -	1 1 -	- - -	- - -	- - -	6 5 1
E920	刃器および刺器による不慮の事故 男 M. 女 F.	66 52 14	25 17 8	1 1 -	1 1 -	20 18 2	1 1 -	1 1 -	8 6 2	1 1 -	8 6 2	
E921	高圧機関の爆発による不慮の事故 男 M. 女 F.	13 13 -	- - -	- - -	1 1 -	10 10 -	- - -	- - -	- - -	- - -	2 2 -	
E922	銃器による不慮の事故 男 M. 女 F.	26 25 1	5 5 -	- - -	- - -	- - -	6 6 -	- - -	- - -	- - -	15 14 1	
E922.0	不慮の自傷 男 M. 女 F.	8 8 -	3 3 -	- - -	- - -	- - -	- - -	- - -	- - -	- - -	5 5 -	
E922.9	その他および詳細不明 男 M. 女 F.	18 17 1	2 2 -	- - -	- - -	- - -	6 6 -	- - -	- - -	- - -	10 9 1	
E923	爆発物による不慮の事故 男 M. 女 F.	159 113 46	72 33 39	1 1 -	26 26 -	33 32 1	1 1 -	2 1 1	9 7 2	3 2 1	12 11 1	
E923.0	花 火 男 M. 女 F.	4 4 -	- - -	- - -	- - -	3 3 -	- - -	- - -	- - -	- - -	1 1 -	
E923.1	爆 破 物 男 M. 女 F.	23 22 1	- - -	1 - -	7 7 -	6 6 -	- - -	- - -	8 7 1	- - -	1 1 -	
E923.2	爆 発 性 ガ ス 男 M. 女 F.	117 73 44	72 33 39	- - -	17 17 -	15 14 1	- - -	1 1 -	1 1 -	3 2 1	8 7 1	
E923.8	そ の 他 男 M. 女 F.	9 8 1	- - -	- - -	1 1 -	4 4 -	1 1 -	1 1 -	- - -	- - -	2 2 -	
E923.9	詳 細 不 明 男 M. 女 F.	6 6 -	- - -	- - -	1 1 -	5 5 -	- - -	- - -	- - -	- - -	- - -	
E924	高熱物体、腐食性液体および蒸気による不慮の事故 男 M. 女 F.	393 231 162	327 177 150	1 1 -	1 1 -	40 39 1	1 1 -	- - -	12 7 5	5 3 2	6 3 3	
E925	電気による不慮の事故 男 M. 女 F.	248 245 3	14 11 3	2 2 -	2 2 -	133 133 -	- - -	25 25 -	9 9 -	5 5 -	58 58 -	
E926	放射線による不慮の事故 男 M. 女 F.	- - -	- - -	- - -	- - -	- - -	- - -	- - -	- - -	- - -	- - -	
E927	車による事故、他に分類されないもの 男 M. 女 F.	83 71 12	- - -	5 2 3	22 21 1	38 34 4	- - -	10 7 3	- - -	- - -	8 7 1	
E928	機械による事故、他に分類されないもの 男 M. 女 F.	323 304 19	3 3 -	53 44 9	28 28 -	134 129 5	2 2 -	18 18 -	1 1 -	- - -	84 79 5	
E929	その他および詳細不明の不慮の事故 男 M. 女 F.	131 99 32	9 2 7	1 - -	3 3 -	9 9 -	2 2 -	24 23 1	4 4 -	1 1 -	59 43 16	

Note: 1) Includes age unknown 16.

死 因
7 表 (33-4)

第 7 表 交通事故以外の不慮の

性・年齢(特定階級)・傷害発生 の 場所

TABLE 7 NON-TRANSPORT ACCIDENTAL DEATHS (E850-E929)
ACCORDING TO THE PLACE OF OCCURRENCE

0 才
year

国際基本 分類番号 International detailed list number	死 因 ・ 性 Cause of death and sex	総 数 Total	家 庭 Home	農 耕 地 Farm	鉱山およ び採石場 Mine and quarry	工場施設 およびそ の用地 Industri- al place and premises	保養場お よび運動 場 Place for recrea- tion and sport	道路およ び公道 Street and highway	公 共 建 造 物 Public building	その他の 集団収容 施設 Resident institu- tion	その他の 場 所 Other specified places	詳細不明 の 場 所 Place not specified
	総 数 Total	1 038	938	1	-	-	1	1	7	35	55	
	男 M.	591	543	1	-	-	1	1	1	20	26	
	女 F.	447	395	-	-	-	1	1	6	15	29	
(E850~ E859)	薬物および医薬品による不慮の中毒	1	1	-	-	-	-	-	-	-	-	
	男 M.	1	1	-	-	-	-	-	-	-	-	
	女 F.	-	-	-	-	-	-	-	-	-	-	
E850	抗生物質およびその他の抗感染物質による不慮の中毒	-	-	-	-	-	-	-	-	-	-	
	男 M.	-	-	-	-	-	-	-	-	-	-	
	女 F.	-	-	-	-	-	-	-	-	-	-	
E851	ホルモンおよび合成代謝薬による不慮の中毒	-	-	-	-	-	-	-	-	-	-	
	男 M.	-	-	-	-	-	-	-	-	-	-	
	女 F.	-	-	-	-	-	-	-	-	-	-	
E852	その他の主として全身および血液に作用する薬剤	-	-	-	-	-	-	-	-	-	-	
	男 M.	-	-	-	-	-	-	-	-	-	-	
	女 F.	-	-	-	-	-	-	-	-	-	-	
E853	鎮痛薬および下熱薬による不慮の中毒	-	-	-	-	-	-	-	-	-	-	
	男 M.	-	-	-	-	-	-	-	-	-	-	
	女 F.	-	-	-	-	-	-	-	-	-	-	
E853.0	阿片および合成類似体	-	-	-	-	-	-	-	-	-	-	
	男 M.	-	-	-	-	-	-	-	-	-	-	
	女 F.	-	-	-	-	-	-	-	-	-	-	
E853.1	サリチル酸および同属体	-	-	-	-	-	-	-	-	-	-	
	男 M.	-	-	-	-	-	-	-	-	-	-	
	女 F.	-	-	-	-	-	-	-	-	-	-	
E853.4	アニリン誘導体	-	-	-	-	-	-	-	-	-	-	
	男 M.	-	-	-	-	-	-	-	-	-	-	
	女 F.	-	-	-	-	-	-	-	-	-	-	
E853.2 E853.3 E853.5 E853.9	そ の 他	-	-	-	-	-	-	-	-	-	-	
	男 M.	-	-	-	-	-	-	-	-	-	-	
	女 F.	-	-	-	-	-	-	-	-	-	-	
E854	その他の鎮静薬および睡眠薬による不慮の中毒	-	-	-	-	-	-	-	-	-	-	
	男 M.	-	-	-	-	-	-	-	-	-	-	
	女 F.	-	-	-	-	-	-	-	-	-	-	
E854.0	バルビツール剤	-	-	-	-	-	-	-	-	-	-	
	男 M.	-	-	-	-	-	-	-	-	-	-	
	女 F.	-	-	-	-	-	-	-	-	-	-	
E854.1	抱水クロラル	-	-	-	-	-	-	-	-	-	-	
	男 M.	-	-	-	-	-	-	-	-	-	-	
	女 F.	-	-	-	-	-	-	-	-	-	-	
E854.3	臭 化 物	-	-	-	-	-	-	-	-	-	-	
	男 M.	-	-	-	-	-	-	-	-	-	-	
	女 F.	-	-	-	-	-	-	-	-	-	-	
E854.2 E854.9	そ の 他	-	-	-	-	-	-	-	-	-	-	
	男 M.	-	-	-	-	-	-	-	-	-	-	
	女 F.	-	-	-	-	-	-	-	-	-	-	
E855	自律神経系および精神治療薬による不慮の中毒	-	-	-	-	-	-	-	-	-	-	
	男 M.	-	-	-	-	-	-	-	-	-	-	
	女 F.	-	-	-	-	-	-	-	-	-	-	
E856	その他の中枢神経系抑制薬および興奮薬による不慮の中毒	-	-	-	-	-	-	-	-	-	-	
	男 M.	-	-	-	-	-	-	-	-	-	-	
	女 F.	-	-	-	-	-	-	-	-	-	-	
E857	心臓血管薬による不慮の中毒	-	-	-	-	-	-	-	-	-	-	
	男 M.	-	-	-	-	-	-	-	-	-	-	
	女 F.	-	-	-	-	-	-	-	-	-	-	

事故 (E850-E929) 死亡者数,

死因(基本分類)別 - 従業中(再掲)-
BY SEX AND AGE AND CAUSES (DETAILED LIST)
OF THE ACCIDENT, -At work (secondary mention)-

昭和49年
1974

国際基本 分類番号 International detailed list number	死 因 ・ 性 Cause of death and sex	総 数 Total	家 庭 Home	農 耕 地 Farm	鉱山およ び採石場 Mine and quarry	工場施設 およびそ の用地 Industri- al place and premises	保養場お よび運動 場 Place for recrea- tion and sport	道路およ び公道 Street and highway	公 共 建 造 物 Public building	その他の 集団収容 施設 Resident institu- tion	その他の 場 所 Other specified places	詳細不明 の 場 所 Place not specified
E858	胃腸薬による不慮の中毒	-	-	-	-	-	-	-	-	-	-	
	男 M.	-	-	-	-	-	-	-	-	-	-	
	女 F.	-	-	-	-	-	-	-	-	-	-	
E859	その他および詳細不明の薬物および医薬品による不慮の中毒	1	1	-	-	-	-	-	-	-	-	
	男 M.	1	1	-	-	-	-	-	-	-	-	
	女 F.	-	-	-	-	-	-	-	-	-	-	
(E860~ E869)	その他の固体および液体物質による不慮の中毒	1	1	-	-	-	-	-	-	-	-	
	男 M.	1	1	-	-	-	-	-	-	-	-	
	女 F.	-	-	-	-	-	-	-	-	-	-	
E860	アルコールによる不慮の中毒	-	-	-	-	-	-	-	-	-	-	
	男 M.	-	-	-	-	-	-	-	-	-	-	
	女 F.	-	-	-	-	-	-	-	-	-	-	
E861	清浄剤および研磨剤による不慮の中毒	-	-	-	-	-	-	-	-	-	-	
	男 M.	-	-	-	-	-	-	-	-	-	-	
	女 F.	-	-	-	-	-	-	-	-	-	-	
E862	消毒薬による不慮の中毒	-	-	-	-	-	-	-	-	-	-	
	男 M.	-	-	-	-	-	-	-	-	-	-	
	女 F.	-	-	-	-	-	-	-	-	-	-	
E863	塗料, ワニスによる不慮の中毒	-	-	-	-	-	-	-	-	-	-	
	男 M.	-	-	-	-	-	-	-	-	-	-	
	女 F.	-	-	-	-	-	-	-	-	-	-	
E864	石油製品およびその他の溶媒による不慮の中毒	-	-	-	-	-	-	-	-	-	-	
	男 M.	-	-	-	-	-	-	-	-	-	-	
	女 F.	-	-	-	-	-	-	-	-	-	-	
E865	殺虫剤, 肥料, またはその他の農業薬品による不慮の中毒	1	1	-	-	-	-	-	-	-	-	
	男 M.	1	1	-	-	-	-	-	-	-	-	
	女 F.	-	-	-	-	-	-	-	-	-	-	
E865.a	農 薬	1	1	-	-	-	-	-	-	-	-	
	男 M.	1	1	-	-	-	-	-	-	-	-	
	女 F.	-	-	-	-	-	-	-	-	-	-	
E865.b	そ の 他	-	-	-	-	-	-	-	-	-	-	
	男 M.	-	-	-	-	-	-	-	-	-	-	
	女 F.	-	-	-	-	-	-	-	-	-	-	
E866	重金属およびその煙霧による不慮の中毒	-	-	-	-	-	-	-	-	-	-	
	男 M.	-	-	-	-	-	-	-	-	-	-	
	女 F.	-	-	-	-	-	-	-	-	-	-	
E867	他に分類されない腐食剤および侵食剤による不慮の中毒	-	-	-	-	-	-	-	-	-	-	
	男 M.	-	-	-	-	-	-	-	-	-	-	
	女 F.	-	-	-	-	-	-	-	-	-	-	
E868	有毒食品および有毒植物による不慮の中毒	-	-	-	-	-	-	-	-	-	-	
	男 M.	-	-	-	-	-	-	-	-	-	-	
	女 F.	-	-	-	-	-	-	-	-	-	-	
E869	その他および詳細不明の固体および液体による不慮の中毒	-	-	-	-	-	-	-	-	-	-	
	男 M.	-	-	-	-	-	-	-	-	-	-	
	女 F.	-	-	-	-	-	-	-	-	-	-	
(E870~ E877)	ガスおよび蒸気による不慮の中毒	7	6	-	-	-	-	-	-	1	-	
	男 M.	4	4	-	-	-	-	-	-	1	-	
	女 F.	3	2	-	-	-	-	-	-	-	-	
E870	配管式ガスによる不慮の中毒	2	2	-	-	-	-	-	-	-	-	
	男 M.	1	1	-	-	-	-	-	-	-	-	
	女 F.	1	1	-	-	-	-	-	-	-	-	
E871	ボンベ入り液化石油ガスによる不慮の中毒	1	1	-	-	-	-	-	-	-	-	
	男 M.	1	1	-	-	-	-	-	-	-	-	
	女 F.	-	-	-	-	-	-	-	-	-	-	

死 因
7表 (33-5)

0 才
year

第7表 交通事故以外の不慮の

性・年齢(特定階級)・傷害発生場所

TABLE 7 NON-TRANSPORT ACCIDENTAL DEATHS (E850-E929)
ACCORDING TO THE PLACE OF OCCURRENCE

国際基本 分類番号 International detailed list number	死 因 ・ 性 Cause of death and sex	総 数 Total	家 庭 Home	農 耕 地 Farm	鉱山およ び採石場 Mine and quarry	工場施設 およびそ の用地 Industri- al place and premises	保養場お よび運動 場 Place for recrea- tion and sport	道路およ び公道 Street and highway	公 建 造 物 Public building	共 同 の 集 団 収 容 施 設 Resident institu- tion	その 他 の 場 所 Other speci- fied places	詳細不明 の場所 Place not specified
E872	その他のユーティリティガスによる不慮の中毒 男 M. 女 F.	-	-	-	-	-	-	-	-	-	-	-
E873	自動車排気ガスによる不慮の中毒 男 M. 女 F.	-	-	-	-	-	-	-	-	-	-	-
E874	家庭用燃料の不完全燃焼による一酸化炭素による不慮の中毒 男 M. 女 F.	4 3 1	3 3 1	-	-	-	-	-	1 1	-	-	-
E875	その他の一酸化炭素による不慮の中毒 男 M. 女 F.	-	-	-	-	-	-	-	-	-	-	-
E876	その他のガスおよび蒸気による不慮の中毒 男 M. 女 F.	-	-	-	-	-	-	-	-	-	-	-
E877	詳細不明のガスおよび蒸気による不慮の中毒 男 M. 女 F.	-	-	-	-	-	-	-	-	-	-	-
(E880- E887)	不慮の墜落 男 M. 女 F.	48 29 19	40 27 13	-	-	-	-	1 1	2 2	1 1	4 2 2	-
E880	階段からの墜落または上での転倒 男 M. 女 F.	6 4 2	5 3 2	-	-	-	-	-	-	-	1 1 1	-
E881	はしごまたは足場からの墜落または上での転倒 男 M. 女 F.	-	-	-	-	-	-	-	-	-	-	-
E882	建物またはその他の建造物からの墜落 男 M. 女 F.	4 2 2	3 2 1	-	-	-	-	-	1 1	-	-	-
E883	地表面の穴またはその他の開口部への墜落 男 M. 女 F.	-	-	-	-	-	-	-	-	-	-	-
E884	その他の墜落 男 M. 女 F.	23 13 10	19 13 6	-	-	-	-	1 1	1 1	1 1	1 1	-
E885	スリップ、つまづきによる同一面上での転倒 男 M. 女 F.	15 10 5	13 9 4	-	-	-	-	-	-	-	2 1 1	-
E886	他人によるまたは他人を伴う衝突、押し合いによる同一面上での転倒 男 M. 女 F.	-	-	-	-	-	-	-	-	-	-	-
E887	その他および詳細不明の墜落 男 M. 女 F.	-	-	-	-	-	-	-	-	-	-	-
(E890- E899)	火災および火焔による不慮の事故 男 M. 女 F.	40 25 15	40 25 15	-	-	-	-	-	-	-	-	-
E890	住宅の火災による不慮の事故 男 M. 女 F.	27 17 10	27 17 10	-	-	-	-	-	-	-	-	-
E891	その他の建物または建造物の火災による不慮の事故 男 M. 女 F.	-	-	-	-	-	-	-	-	-	-	-

事故 (E850-E929) 死亡者数,

死因(基本分類)別 - 従業中(再掲) -

BY SEX AND AGE AND CAUSES (DETAILED LIST)
OF THE ACCIDENT, -At work (secondary mention)-

昭和49年
1974

国際基本 分類番号 International detailed list number	死 因 ・ 性 Cause of death and sex	総 数 Total	家 庭 Home	農 耕 地 Farm	鉱山およ び採石場 Mine and quarry	工場施設 およびそ の用地 Industri- al place and premises	保養場お よび運動 場 Place for recrea- tion and sport	道路およ び公道 Street and highway	公 建 造 物 Public building	共 同 の 集 団 収 容 施 設 Resident institu- tion	その 他 の 場 所 Other speci- fied places	詳細不明 の場所 Place not specified
E892	建物または建造物の外における火災による不慮の事故 男 M. 女 F.	-	-	-	-	-	-	-	-	-	-	-
E893	着衣の引火による不慮の事故 男 M. 女 F.	-	-	-	-	-	-	-	-	-	-	-
E894	高可燃物の引火による不慮の事故 男 M. 女 F.	-	-	-	-	-	-	-	-	-	-	-
E895	住宅内で使用されている火による不慮の事故 男 M. 女 F.	13 8 5	13 8 5	-	-	-	-	-	-	-	-	-
E896	その他の建物または建造物の内で使用されている火による不慮の事故 男 M. 女 F.	-	-	-	-	-	-	-	-	-	-	-
E897	建物または建造物の外で使用されている火による不慮の事故 男 M. 女 F.	-	-	-	-	-	-	-	-	-	-	-
E898	その他の明示された火または火焔による不慮の事故 男 M. 女 F.	-	-	-	-	-	-	-	-	-	-	-
E899	詳細不明の火による不慮の事故 男 M. 女 F.	-	-	-	-	-	-	-	-	-	-	-
(E900- E909)	自然および環境要因による不慮の事故 男 M. 女 F.	19 6 13	11 4 7	-	-	-	-	-	-	-	-	8 2 6
E900	過度の高温 男 M. 女 F.	5 1 4	2 2	-	-	-	-	-	-	-	-	1 2
E901	過度の低温 男 M. 女 F.	1 1	1 1	-	-	-	-	-	-	-	-	-
E902	高圧および低圧 男 M. 女 F.	-	-	-	-	-	-	-	-	-	-	-
E903	旅行および身体動揺による障害 男 M. 女 F.	1 1	-	-	-	-	-	-	-	-	-	1 1
E904	飢餓、渴、不良環境曝露および放置 男 M. 女 F.	8 2 6	6 2 4	-	-	-	-	-	-	-	-	2 2
E905	有毒動物および有毒昆虫の咬傷および刺傷 男 M. 女 F.	-	-	-	-	-	-	-	-	-	-	-
E906	その他の動物による不慮の事故 男 M. 女 F.	-	-	-	-	-	-	-	-	-	-	-
E907	雷 撃 男 M. 女 F.	-	-	-	-	-	-	-	-	-	-	-
E908	天 災 男 M. 女 F.	3 2 1	2 2	-	-	-	-	-	-	-	-	1 1

死 因
7表 (33-6)

0 才
year

第7表 交通事故以外の不慮の

性・年齢(特定階級)・傷害発生の場所
TABLE 7 NON-TRANSPORT ACCIDENTAL DEATHS (E850-E929)
ACCORDING TO THE PLACE OF OCCURRENCE

国際基本 分類番号 International detailed list number	死 因・性 Cause of death and sex	総 数 Total	家 庭 Home	農 耕 地 Farm	鉱山および採石場 Mine and quarry	工場施設およびその用地 Industrial place and premises	保養場および運動場 Place for recreation and sport	道路および公道 Street and highway	公 建 造 物 Public building	共 同 集 団 取 容 施 設 Resident institution	その他の場所 Other specified places	詳細不明の場所 Place not specified
E908.a	地震 男 M. 女 F.	1 1	1 1	-	-	-	-	-	-	-	-	-
E908.b	暴風雨および洪水 男 M. 女 F.	2 1 1	1 1	-	-	-	-	-	-	-	-	1 1
E908.c	その他 男 M. 女 F.	-	-	-	-	-	-	-	-	-	-	-
E909	その他の自然および環境要因による不慮の事故 男 M. 女 F.	1 1	-	-	-	-	-	-	-	-	-	1 1
(E910~E929)	その他の不慮の事故 男 M. 女 F.	2 922 2 525 397	839 481 358	1	-	-	1 1	-	4 1 3	34 20 14	43 22 21	-
E910	不慮の溺死および溺水 男 M. 女 F.	76 48 28	68 42 26	1	-	-	1 1	-	-	-	-	6 5 1
E910.0	レクリエーション中 男 M. 女 F.	6 5 1	6 5 1	-	-	-	-	-	-	-	-	-
E910.9	その他および詳細不明 男 M. 女 F.	70 43 27	62 37 25	1	-	-	1 1	-	-	-	-	6 5 1
E911	食物の吸入または嚥下による閉塞および窒息 男 M. 女 F.	287 196 131	234 133 101	-	-	-	-	-	2 1 2	24 12 12	27 11 16	-
E912	その他の物体の吸入または嚥下による閉塞および窒息 男 M. 女 F.	16 11 5	16 11 5	-	-	-	-	-	-	-	-	-
E913	不慮の機械的窒息 男 M. 女 F.	507 292 215	488 278 210	-	-	-	-	-	2 1 1	10 8 2	7 5 2	-
E913.0	寝台または揺籠 男 M. 女 F.	397 227 170	386 219 167	-	-	-	-	-	1 1 1	9 7 2	1 1 -	-
E913.9	その他および詳細不明 男 M. 女 F.	110 65 45	102 59 43	-	-	-	-	-	1 1 1	1 1 -	6 4 2	-
E914	眼および付属器への不慮の異物侵入 男 M. 女 F.	-	-	-	-	-	-	-	-	-	-	-
E915	その他の孔口への不慮の異物侵入 男 M. 女 F.	-	-	-	-	-	-	-	-	-	-	-
E916	落下物による不慮の打撲 男 M. 女 F.	2 2	2 2	-	-	-	-	-	-	-	-	-
E917	物体との衝突または物体による不慮の打撲 男 M. 女 F.	7 4 3	7 4 3	-	-	-	-	-	-	-	-	-
E918	物体間または物体内にはさまった、ひっかかった不慮の事故 男 M. 女 F.	2 1 1	1 1	-	-	-	-	-	-	-	-	1 1

事故 (E850-E929) 死亡者数,

死因(基本分類)別 - 従業中(再掲)-
BY SEX AND AGE AND CAUSES (DETAILED LIST)
OF THE ACCIDENT, -At work (secondary mention)-

昭和49年
1974

国際基本 分類番号 International detailed list number	死 因・性 Cause of death and sex	総 数 Total	家 庭 Home	農 耕 地 Farm	鉱山および採石場 Mine and quarry	工場施設およびその用地 Industrial place and premises	保養場および運動場 Place for recreation and sport	道路および公道 Street and highway	公 建 造 物 Public building	共 同 集 団 取 容 施 設 Resident institution	その他の場所 Other specified places	詳細不明の場所 Place not specified
E919	過労および激動 男 M. 女 F.	-	-	-	-	-	-	-	-	-	-	-
E920	刃器および刺器による不慮の事故 男 M. 女 F.	1 1	1 1	-	-	-	-	-	-	-	-	-
E921	高圧機関の爆発による不慮の事故 男 M. 女 F.	-	-	-	-	-	-	-	-	-	-	-
E922	銃器による不慮の事故 男 M. 女 F.	-	-	-	-	-	-	-	-	-	-	-
E922.0	不慮の自傷 男 M. 女 F.	-	-	-	-	-	-	-	-	-	-	-
E922.9	その他および詳細不明 男 M. 女 F.	-	-	-	-	-	-	-	-	-	-	-
E923	爆発物による不慮の事故 男 M. 女 F.	3 2 1	3 2 1	-	-	-	-	-	-	-	-	-
E923.0	花 火 男 M. 女 F.	-	-	-	-	-	-	-	-	-	-	-
E923.1	爆 破 物 男 M. 女 F.	-	-	-	-	-	-	-	-	-	-	-
E923.2	爆発性ガス 男 M. 女 F.	3 2 1	3 2 1	-	-	-	-	-	-	-	-	-
E923.8	そ の 他 男 M. 女 F.	-	-	-	-	-	-	-	-	-	-	-
E923.9	詳 細 不 明 男 M. 女 F.	-	-	-	-	-	-	-	-	-	-	-
E924	高熱物体、腐食性液体および蒸気による不慮の事故 男 M. 女 F.	16 8 8	16 8 8	-	-	-	-	-	-	-	-	-
E925	電気による不慮の事故 男 M. 女 F.	2 2	2 2	-	-	-	-	-	-	-	-	-
E926	放射線による不慮の事故 男 M. 女 F.	-	-	-	-	-	-	-	-	-	-	-
E927	車による事故、他に分類されないもの 男 M. 女 F.	-	-	-	-	-	-	-	-	-	-	-
E928	機械による事故、他に分類されないもの 男 M. 女 F.	-	-	-	-	-	-	-	-	-	-	-
E929	その他および詳細不明の不慮の事故 男 M. 女 F.	3 1 2	1 1	-	-	-	-	-	-	-	-	2 1 1

死 因
7表 (33-7)

1~4才
years

第7表 交通事故以外の不慮の

性・年齢(特定階級)・傷害発生の場所
TABLE 7 NON-TRANSPORT ACCIDENTAL DEATHS (E850-E929)
ACCORDING TO THE PLACE OF OCCURRENCE

国際基本 分類番号 International detailed list number	死 因 ・ 性 Cause of death and sex	総 数 Total	家 庭 Home	農 耕 地 Farm	鉱山および採石場 Mine and quarry	工場施設 およびその 用地 Industrial place and premises	保養場および運動 場 Place for recreation and sport	道路および公道 Street and highway	公 建 造 物 Public building	共 同 集 団 収 容 施 設 Resident institution	その他の 場所 Other specified places	詳細不明 の場所 Place not specified
	総 数.....	1 870	989	31	2	25	36	12	32	19	723	1
	男 M.	1 177	568	22	-	18	21	7	22	14	505	1
	女 F.	693	421	9	2	7	15	5	10	5	218	1
(E850~E859)	薬物および医薬品による不慮の中毒.....	4	2	-	-	-	-	-	-	1	1	-
	男 M.	2	1	-	-	-	-	-	-	1	1	-
	女 F.	2	1	-	-	-	-	-	-	-	-	-
E850	抗生物質およびその他の抗感染物質による不慮の中毒.....	-	-	-	-	-	-	-	-	-	-	-
	男 M.	-	-	-	-	-	-	-	-	-	-	-
	女 F.	-	-	-	-	-	-	-	-	-	-	-
E851	ホルモンおよび合成代謝薬による不慮の中毒.....	-	-	-	-	-	-	-	-	-	-	-
	男 M.	-	-	-	-	-	-	-	-	-	-	-
	女 F.	-	-	-	-	-	-	-	-	-	-	-
E852	その他の主として全身および血液に作用する薬剤.....	-	-	-	-	-	-	-	-	-	-	-
	男 M.	-	-	-	-	-	-	-	-	-	-	-
	女 F.	-	-	-	-	-	-	-	-	-	-	-
E853	鎮痛薬および下剤による不慮の中毒.....	2	-	-	-	-	-	-	-	1	1	-
	男 M.	1	-	-	-	-	-	-	-	1	1	-
	女 F.	1	-	-	-	-	-	-	-	-	-	-
E853.0	阿片および合成類似体.....	-	-	-	-	-	-	-	-	-	-	-
	男 M.	-	-	-	-	-	-	-	-	-	-	-
	女 F.	-	-	-	-	-	-	-	-	-	-	-
E853.1	サリチル酸および同属体.....	1	-	-	-	-	-	-	-	-	1	-
	男 M.	1	-	-	-	-	-	-	-	-	1	-
	女 F.	-	-	-	-	-	-	-	-	-	-	-
E853.4	アニリン誘導体.....	-	-	-	-	-	-	-	-	-	-	-
	男 M.	-	-	-	-	-	-	-	-	-	-	-
	女 F.	-	-	-	-	-	-	-	-	-	-	-
E853.2 E853.3 E853.5 E853.9	そ の 他.....	1	-	-	-	-	-	-	-	1	-	-
	男 M.	1	-	-	-	-	-	-	-	1	-	-
	女 F.	-	-	-	-	-	-	-	-	-	-	-
E854	その他の鎮静薬および睡眠薬による不慮の中毒.....	-	-	-	-	-	-	-	-	-	-	-
	男 M.	-	-	-	-	-	-	-	-	-	-	-
	女 F.	-	-	-	-	-	-	-	-	-	-	-
E854.0	バルビツール剤.....	-	-	-	-	-	-	-	-	-	-	-
	男 M.	-	-	-	-	-	-	-	-	-	-	-
	女 F.	-	-	-	-	-	-	-	-	-	-	-
E854.1	抱水クロラル.....	-	-	-	-	-	-	-	-	-	-	-
	男 M.	-	-	-	-	-	-	-	-	-	-	-
	女 F.	-	-	-	-	-	-	-	-	-	-	-
E854.3	臭 化 物.....	-	-	-	-	-	-	-	-	-	-	-
	男 M.	-	-	-	-	-	-	-	-	-	-	-
	女 F.	-	-	-	-	-	-	-	-	-	-	-
E854.2 E854.9	そ の 他.....	-	-	-	-	-	-	-	-	-	-	-
	男 M.	-	-	-	-	-	-	-	-	-	-	-
	女 F.	-	-	-	-	-	-	-	-	-	-	-
E855	自律神経系および精神治療薬による不慮の中毒.....	-	-	-	-	-	-	-	-	-	-	-
	男 M.	-	-	-	-	-	-	-	-	-	-	-
	女 F.	-	-	-	-	-	-	-	-	-	-	-
E856	その他の中枢神経系抑制薬および興奮薬による不慮の中毒.....	-	-	-	-	-	-	-	-	-	-	-
	男 M.	-	-	-	-	-	-	-	-	-	-	-
	女 F.	-	-	-	-	-	-	-	-	-	-	-
E857	心臓血管系による不慮の中毒.....	1	1	-	-	-	-	-	-	-	-	-
	男 M.	1	1	-	-	-	-	-	-	-	-	-
	女 F.	-	-	-	-	-	-	-	-	-	-	-

事故 (E850-E929) 死亡者数,

死因(基本分類)別 — 従業中(再掲) —
BY SEX AND AGE AND CAUSES (DETAILED LIST)
OF THE ACCIDENT, —At work (secondary mention) —

昭和49年
1974

国際基本 分類番号 International detailed list number	死 因 ・ 性 Cause of death and sex	総 数 Total	家 庭 Home	農 耕 地 Farm	鉱山および採石場 Mine and quarry	工場施設 およびその 用地 Industrial place and premises	保養場および運動 場 Place for recreation and sport	道路および公道 Street and highway	公 建 造 物 Public building	共 同 集 団 収 容 施 設 Resident institution	その他の 場所 Other specified places	詳細不明 の場所 Place not specified
E858	胃腸系による不慮の中毒.....	-	-	-	-	-	-	-	-	-	-	-
	男 M.	-	-	-	-	-	-	-	-	-	-	-
	女 F.	-	-	-	-	-	-	-	-	-	-	-
E859	その他および詳細不明の薬物および医薬品による不慮の中毒.....	1	1	-	-	-	-	-	-	-	-	-
	男 M.	1	1	-	-	-	-	-	-	-	-	-
	女 F.	-	-	-	-	-	-	-	-	-	-	-
(E860~E869)	その他の固体および液体物質による不慮の中毒.....	7	5	-	-	1	-	-	-	-	1	-
	男 M.	5	4	-	-	1	-	-	-	-	1	-
	女 F.	2	1	-	-	-	-	-	-	-	-	-
E860	アルコールによる不慮の中毒.....	-	-	-	-	-	-	-	-	-	-	-
	男 M.	-	-	-	-	-	-	-	-	-	-	-
	女 F.	-	-	-	-	-	-	-	-	-	-	-
E861	清浄剤および研磨剤による不慮の中毒.....	-	-	-	-	-	-	-	-	-	-	-
	男 M.	-	-	-	-	-	-	-	-	-	-	-
	女 F.	-	-	-	-	-	-	-	-	-	-	-
E862	消毒薬による不慮の中毒.....	-	-	-	-	-	-	-	-	-	-	-
	男 M.	-	-	-	-	-	-	-	-	-	-	-
	女 F.	-	-	-	-	-	-	-	-	-	-	-
E863	塗料, ワニスによる不慮の中毒.....	-	-	-	-	-	-	-	-	-	-	-
	男 M.	-	-	-	-	-	-	-	-	-	-	-
	女 F.	-	-	-	-	-	-	-	-	-	-	-
E864	石油製品およびその他の溶媒による不慮の中毒.....	1	-	-	-	1	-	-	-	-	-	-
	男 M.	1	-	-	-	1	-	-	-	-	-	-
	女 F.	-	-	-	-	-	-	-	-	-	-	-
E865	殺虫剤, 肥料, またはその他の農業薬品による不慮の中毒.....	2	1	-	-	-	-	-	-	-	1	-
	男 M.	2	1	-	-	-	-	-	-	-	1	-
	女 F.	-	-	-	-	-	-	-	-	-	-	-
E865. a	農 薬.....	2	1	-	-	-	-	-	-	-	1	-
	男 M.	2	1	-	-	-	-	-	-	-	1	-
	女 F.	-	-	-	-	-	-	-	-	-	-	-
E865. b	そ の 他.....	-	-	-	-	-	-	-	-	-	-	-
	男 M.	-	-	-	-	-	-	-	-	-	-	-
	女 F.	-	-	-	-	-	-	-	-	-	-	-
E866	重金属およびその塩類による不慮の中毒.....	-	-	-	-	-	-	-	-	-	-	-
	男 M.	-	-	-	-	-	-	-	-	-	-	-
	女 F.	-	-	-	-	-	-	-	-	-	-	-
E867	他に分類されない腐食剤および侵食剤による不慮の中毒.....	1	1	-	-	-	-	-	-	-	-	-
	男 M.	1	1	-	-	-	-	-	-	-	-	-
	女 F.	-	-	-	-	-	-	-	-	-	-	-
E868	有毒食品および有毒植物による不慮の中毒.....	-	-	-	-	-	-	-	-	-	-	-
	男 M.	-	-	-	-	-	-	-	-	-	-	-
	女 F.	-	-	-	-	-	-	-	-	-	-	-
E869	その他および詳細不明の固体および液体による不慮の中毒.....	3	3	-	-	-	-	-	-	-	-	-
	男 M.	2	2	-	-	-	-	-	-	-	-	-
	女 F.	1	1	-	-	-	-	-	-	-	-	-
(E870~E877)	ガスおよび蒸気による不慮の中毒.....	39	39	-	-	-	-	-	-	-	-	-
	男 M.	23	23	-	-	-	-	-	-	-	-	-
	女 F.	16	16	-	-	-	-	-	-	-	-	-
E870	配管式ガスによる不慮の中毒.....	8	8	-	-	-	-	-	-	-	-	-
	男 M.	7	7	-	-	-	-	-	-	-	-	-
	女 F.	1	1	-	-	-	-	-	-	-	-	-
E871	ボンベ入り液化石油ガスによる不慮の中毒.....	6	6	-	-	-	-	-	-	-	-	-
	男 M.	2	2	-	-	-	-	-	-	-	-	-
	女 F.	4	4	-	-	-	-	-	-	-	-	-

死 因
7 表 (33-8)

第 7 表 交通事故以外の不慮の

性・年齢(特定階級)・傷害発生の場所
TABLE 7 NON-TRANSPORT ACCIDENTAL DEATHS (E850-E929)
ACCORDING TO THE PLACE OF OCCURRENCE

1~4才
years

国際基本 分類番号 International detailed list number	死 因・性 Cause of death and sex	総 数 Total	家 庭 Home	農 耕 地 Farm	鉱山および採石場 Mine and quarry	工場施設およびその用地 Industrial place and premises	保養場および運動場 Place for recreation and sport	道路および公道 Street and highway	公 建 造 物 Public building	共 同 集 団 取 容 施 設 Resident institution	その他の場所 Other specified places	詳細不明の場所 Place not specified
E 872	その他のユーティリティガスによる不慮の中毒 男 M. 女 F.	-	-	-	-	-	-	-	-	-	-	-
E 873	自動車排気ガスによる不慮の中毒 男 M. 女 F.	-	-	-	-	-	-	-	-	-	-	-
E 874	家庭用燃料の不完全燃焼による一酸化炭素による不慮の中毒 男 M. 女 F.	24 13 11	24 13 11	-	-	-	-	-	-	-	-	-
E 875	その他の一酸化炭素による不慮の中毒 男 M. 女 F.	-	-	-	-	-	-	-	-	-	-	-
E 876	その他のガスおよび蒸気による不慮の中毒 男 M. 女 F.	1 1	1 1	-	-	-	-	-	-	-	-	-
E 877	詳細不明のガスおよび蒸気による不慮の中毒 男 M. 女 F.	-	-	-	-	-	-	-	-	-	-	-
(E 880~E 887)	不慮の墜落 男 M. 女 F.	129 74 55	94 54 40	1 1	1 1	-	5 1	6 1	9 2	4 3 1	9 4 5	-
E 880	階段からの墜落または上での転倒 男 M. 女 F.	14 6 8	14 6 8	-	-	-	-	-	-	-	-	-
E 881	はしごまたは足場からの墜落または上での転倒 男 M. 女 F.	-	-	-	-	-	-	-	-	-	-	-
E 882	建物またはその他の建造物からの墜落 男 M. 女 F.	57 36 21	42 26 16	-	-	-	2 2	2 2	7 5 2	1 1 2	3 2 1	-
E 883	地表面の穴またはその他の開口部への墜落 男 M. 女 F.	4 2 2	2 2	-	1 1	-	-	-	-	-	1 1	-
E 884	その他の墜落 男 M. 女 F.	34 18 16	22 13 9	1 1	-	-	3 1 2	1 1	1 1	2 1 1	4 2 2	-
E 885	スリップ、つまづきによる同一面上での転倒 男 M. 女 F.	18 10 8	14 7 7	-	-	-	-	2 2	-	1 1	1 1	-
E 886	他人によるまたは他人を伴う衝突、押し合いによる同一面上での転倒 男 M. 女 F.	2 2	-	-	-	-	-	1 1	1 1	-	-	-
E 887	その他および詳細不明の墜落 男 M. 女 F.	-	-	-	-	-	-	-	-	-	-	-
(E 890~E 899)	火災および火災による不慮の事故 男 M. 女 F.	111 66 45	99 60 39	-	-	1 1	-	2 2	1 1	2 1 1	6 3 3	-
E 890	住宅の火災による不慮の事故 男 M. 女 F.	95 56 39	93 55 38	-	-	-	-	-	-	2 1 1	-	-
E 891	その他の建物または建造物の火災による不慮の事故 男 M. 女 F.	2 2	-	-	-	1 1	-	-	1 1	-	-	-

事故 (E 850-E 929) 死亡者数,

死因(基本分類)別 - 従業中(再掲)-
BY SEX AND AGE AND CAUSES (DETAILED LIST)
OF THE ACCIDENT, -At work (secondary mention)-

昭和49年
1974

国際基本 分類番号 International detailed list number	死 因・性 Cause of death and sex	総 数 Total	家 庭 Home	農 耕 地 Farm	鉱山および採石場 Mine and quarry	工場施設およびその用地 Industrial place and premises	保養場および運動場 Place for recreation and sport	道路および公道 Street and highway	公 建 造 物 Public building	共 同 集 団 取 容 施 設 Resident institution	その他の場所 Other specified places	詳細不明の場所 Place not specified
E 892	建物または建造物の外における火災による不慮の事故 男 M. 女 F.	3 2 1	-	-	-	-	-	-	-	-	-	3 2 1
E 893	着衣の引火による不慮の事故 男 M. 女 F.	2 1 1	1 1	-	-	-	-	-	-	-	-	1 1
E 894	高可燃物の引火による不慮の事故 男 M. 女 F.	2 1 1	2 1 1	-	-	-	-	-	-	-	-	-
E 895	住宅内で使用されている火による不慮の事故 男 M. 女 F.	1 1	1 1	-	-	-	-	-	-	-	-	-
E 896	その他の建物または建造物の内で使用されている火による不慮の事故 男 M. 女 F.	-	-	-	-	-	-	-	-	-	-	-
E 897	建物または建造物の外で使用されている火による不慮の事故 男 M. 女 F.	-	-	-	-	-	-	-	-	-	-	-
E 898	その他の明示された火または火災による不慮の事故 男 M. 女 F.	5 2 3	1 1	-	-	-	-	2 2	-	-	-	2 1 1
E 899	詳細不明の火による不慮の事故 男 M. 女 F.	1 1	1 1	-	-	-	-	-	-	-	-	-
(E 900~E 909)	自然および環境要因による不慮の事故 男 M. 女 F.	16 11 5	4 3 1	-	-	-	2 1	-	-	-	1 1	9 7 2
E 900	過度の高温 男 M. 女 F.	3 1 2	-	-	-	-	1 1	-	-	-	1 1	-
E 901	過度の低温 男 M. 女 F.	6 5 1	1 1	-	-	-	-	-	-	-	-	-
E 902	高圧および低圧 男 M. 女 F.	-	-	-	-	-	-	-	-	-	-	-
E 903	旅行および身体動揺による障害 男 M. 女 F.	-	-	-	-	-	-	-	-	-	-	-
E 904	飢餓、渴、不良環境曝露および放置 男 M. 女 F.	1 1	-	-	-	-	-	-	-	-	-	1 1
E 905	有毒動物および有毒昆虫の咬傷および刺傷 男 M. 女 F.	-	-	-	-	-	-	-	-	-	-	-
E 906	その他の動物による不慮の事故 男 M. 女 F.	2 1 1	-	-	-	-	1 1	-	-	-	-	1 1
E 907	雷 男 M. 女 F.	-	-	-	-	-	-	-	-	-	-	-
E 908	天 災 男 M. 女 F.	4 3 1	3 2 1	-	-	-	-	-	-	-	-	1 1

死 因
7表 (33-9)

第7表 交通事故以外の不慮の

性・年齢(特定階級)・傷害発生場所

TABLE 7 NON-TRANSPORT ACCIDENTAL DEATHS (E850-E929)
ACCORDING TO THE PLACE OF OCCURRENCE

1~4才
years

国際基本 分類番号 International detailed list number	死 因 ・ 性 Cause of death and sex	総 数 Total	家 庭 Home	農 耕 地 Farm	鉱山および採石場 Mine and quarry	工場施設およびその用地 Industrial place and premises	保養場および運動場 Place for recreation and sport	道路および公道 Street and highway	公 建 造 物 Public building	共 同 集 団 収 容 施 設 Resident institution	その他の場所 Other specified places	詳細不明の場所 Place not specified
E908.a	地震 男 M. 女 F.	1 1	1 1	- -	- -	- -	- -	- -	- -	- -	- -	- -
E908.b	暴風雨および洪水 男 M. 女 F.	3 2 1	2 1 1	- -	- -	- -	- -	- -	- -	- -	- -	1 1
E908.c	その他 男 M. 女 F.	- -	- -	- -	- -	- -	- -	- -	- -	- -	- -	- -
E909	その他の自然および環境要因による不慮の事故 男 M. 女 F.	- -	- -	- -	- -	- -	- -	- -	- -	- -	- -	- -
(E910~E929)	その他の不慮の事故 男 M. 女 F.	1 564 996 568	746 423 373	30 22 8	1 17 6	23 19 10	29 19 10	4 2 2	22 14 8	11 10 1	697 489 208	1 1
E910	不慮の溺死および溺水 男 M. 女 F.	1 197 793 404	457 266 191	28 20 8	- 8 3	11 19 7	26 19 7	1 1 -	17 13 4	6 6 -	651 440 191	- -
E910.0	レクリエーション中 男 M. 女 F.	360 243 117	89 45 44	8 7 1	- 3 -	4 10 3	13 10 3	- -	5 5 -	- -	241 173 68	- -
E910.9	その他および詳細不明 男 M. 女 F.	837 550 287	368 221 147	20 13 7	- 5 2	7 9 4	13 9 4	1 1 -	12 8 4	6 6 -	410 287 123	- -
E911	食物の吸入または嘔下による閉塞および窒息 男 M. 女 F.	63 40 23	52 33 19	- -	- -	- -	- -	- -	- -	1 1 -	10 7 3	- -
E912	その他の物体の吸入または嘔下による閉塞および窒息 男 M. 女 F.	15 10 5	6 4 2	- -	- -	- -	- -	- -	- -	1 1 -	8 5 3	- -
E913	不慮の機械的窒息 男 M. 女 F.	66 31 35	51 23 28	- -	- -	1 1 -	2 - 2	- -	1 - 1	2 2 -	8 5 3	1 1
E913.0	寝台または揺籃 男 M. 女 F.	26 10 16	25 9 16	- -	- -	- -	- -	- -	- -	1 1 -	- -	- -
E913.9	その他および詳細不明 男 M. 女 F.	40 21 19	26 14 12	- -	- -	1 1 -	2 - 2	- -	1 1 -	1 1 -	8 5 3	1 1
E914	眼および付属器への不慮の異物侵入 男 M. 女 F.	- -	- -	- -	- -	- -	- -	- -	- -	- -	- -	- -
E915	その他の孔口への不慮の異物侵入 男 M. 女 F.	1 1	- -	- -	- -	- -	- -	- -	- -	- -	- -	1 1
E916	落下物による不慮の打撲 男 M. 女 F.	20 12 8	5 1 4	- -	- -	4 3 1	- -	2 1 1	1 1 -	- -	8 6 2	- -
E917	物体との衝突または物体による不慮の打撲 男 M. 女 F.	9 3 6	6 1 5	- -	1 1 -	1 1 -	- -	- -	- -	- -	1 1 -	- -
E918	物体間または物体内にはさまった、ひっかかった不慮の事故 男 M. 女 F.	8 3 5	3 1 2	1 1 -	- -	1 1 -	- -	- -	1 1 -	- -	2 1 1	- -

事故 (E850-E929) 死亡者数,

死因(基本分類)別 - 従業中(再掲)-

BY SEX AND AGE AND CAUSES (DETAILED LIST)
OF THE ACCIDENT, -At work (secondary mention)-

昭和49年
1974

国際基本 分類番号 International detailed list number	死 因 ・ 性 Cause of death and sex	総 数 Total	家 庭 Home	農 耕 地 Farm	鉱山および採石場 Mine and quarry	工場施設およびその用地 Industrial place and premises	保養場および運動場 Place for recreation and sport	道路および公道 Street and highway	公 建 造 物 Public building	共 同 集 団 収 容 施 設 Resident institution	その他の場所 Other specified places	詳細不明の場所 Place not specified
E919	過労および激動 男 M. 女 F.	- -	- -	- -	- -	- -	- -	- -	- -	- -	- -	- -
E920	刃器および刺器による不慮の事故 男 M. 女 F.	6 3 3	4 2 2	- -	- -	1 1	- -	- -	- -	- -	1 1	- -
E921	高圧機関の爆発による不慮の事故 男 M. 女 F.	- -	- -	- -	- -	- -	- -	- -	- -	- -	- -	- -
E922	銃器による不慮の事故 男 M. 女 F.	1 1	- -	- -	- -	- -	- -	- -	- -	- -	- -	1 1
E922.0	不慮の自傷 男 M. 女 F.	- -	- -	- -	- -	- -	- -	- -	- -	- -	- -	- -
E922.9	その他および詳細不明 男 M. 女 F.	1 1	- -	- -	- -	- -	- -	- -	- -	- -	- -	1 1
E923	爆発物による不慮の事故 男 M. 女 F.	7 3 4	4 2 2	- -	- -	- -	- -	1 1	1 1	- -	- -	1 1
E923.0	花 火 男 M. 女 F.	- -	- -	- -	- -	- -	- -	- -	- -	- -	- -	- -
E923.1	爆 破 物 男 M. 女 F.	- -	- -	- -	- -	- -	- -	- -	- -	- -	- -	- -
E923.2	爆 発 性 ガ ス 男 M. 女 F.	6 3 3	4 2 2	- -	- -	- -	- -	- -	1 1	- -	- -	1 1
E923.8	そ の 他 男 M. 女 F.	1 1	- -	- -	- -	- -	- -	1 1	- -	- -	- -	- -
E923.9	詳 細 不 明 男 M. 女 F.	- -	- -	- -	- -	- -	- -	- -	- -	- -	- -	- -
E924	高熱物体、腐食性液体および蒸気による不慮の事故 男 M. 女 F.	166 94 72	158 90 68	- -	- -	1 1	- -	- -	- -	- -	2 2	5 3
E925	電気による不慮の事故 男 M. 女 F.	- -	- -	- -	- -	- -	- -	- -	- -	- -	- -	- -
E926	放射線による不慮の事故 男 M. 女 F.	- -	- -	- -	- -	- -	- -	- -	- -	- -	- -	- -
E927	車による事故、他に分類されないもの 男 M. 女 F.	3 2 1	- -	- -	1 1	- -	2 1	- -	- -	- -	- -	- -
E928	機械による事故、他に分類されないもの 男 M. 女 F.	- -	- -	- -	- -	- -	- -	- -	- -	- -	- -	- -
E929	その他および詳細不明の不慮の事故 男 M. 女 F.	2 1 1	- -	- -	- -	- -	1 1	- -	- -	- -	- -	1 1

死 因
7表 (33-10)

第7表 交通事故以外の不慮の

性・年齢(特定階級)・傷害発生場所

TABLE 7 NON-TRANSPORT ACCIDENTAL DEATHS (E850-E929)
ACCORDING TO THE PLACE OF OCCURRENCE

5~14才
years

国際基本 分類番号 International detailed list number	死 因・性 Cause of death and sex	総 数 Total	家 庭 Home	農 耕 地 Farm	鉱山および採石場 Mine and quarry	工場施設 およびその 用地 Industrial place and premises	保養場および運動 場 Place for recreation and sport	道路および公道 Street and highway	公 建 造 物 Public building	共 同 集 団 取 容 施 設 Resident institution	その他の 場所 Other specified places	詳細不明 の場所 Place not specified
	総 数 Total	1 011 773 238	273 155 118	10 6 4	6 5 1	30 23 7	100 82 18	15 11 4	34 29 5	14 10 4	527 451 76	2 1 1
(E850~E859)	薬物および医薬品による不慮の中毒 男 M. 女 F.	1 1	1 1	-	-	-	-	-	-	-	-	-
E850	抗生物質およびその他の抗感染物質による不慮の中毒 男 M. 女 F.	-	-	-	-	-	-	-	-	-	-	-
E851	ホルモンおよび合成代謝薬による不慮の中毒 男 M. 女 F.	-	-	-	-	-	-	-	-	-	-	-
E852	その他の主として全身および血液に作用する薬剤 男 M. 女 F.	-	-	-	-	-	-	-	-	-	-	-
E853	鎮痛薬および下熱薬による不慮の中毒 男 M. 女 F.	1 1	1 1	-	-	-	-	-	-	-	-	-
E853.0	阿片および合成類似体 男 M. 女 F.	-	-	-	-	-	-	-	-	-	-	-
E853.1	サリチル酸および同属体 男 M. 女 F.	1 1	1 1	-	-	-	-	-	-	-	-	-
E853.4	アニリン誘導体 男 M. 女 F.	-	-	-	-	-	-	-	-	-	-	-
E853.2 E853.3 E853.5 E853.9	そ の 他 男 M. 女 F.	-	-	-	-	-	-	-	-	-	-	-
E854	その他の鎮静薬および睡眠薬による不慮の中毒 男 M. 女 F.	-	-	-	-	-	-	-	-	-	-	-
E854.0	バルビツール剤 男 M. 女 F.	-	-	-	-	-	-	-	-	-	-	-
E854.1	抱水クロラル 男 M. 女 F.	-	-	-	-	-	-	-	-	-	-	-
E854.3	臭 化 物 男 M. 女 F.	-	-	-	-	-	-	-	-	-	-	-
E854.2 E854.9	そ の 他 男 M. 女 F.	-	-	-	-	-	-	-	-	-	-	-
E855	自律神経系および精神治療薬による不慮の中毒 男 M. 女 F.	-	-	-	-	-	-	-	-	-	-	-
E856	その他の中枢神経系抑制薬および興奮薬による不慮の中毒 男 M. 女 F.	-	-	-	-	-	-	-	-	-	-	-
E857	心臓血管薬による不慮の中毒 男 M. 女 F.	-	-	-	-	-	-	-	-	-	-	-

事故 (E850-E929) 死亡者数,

死 因 (基本分類) 別 - 従業中 (再掲) -
BY SEX AND AGE AND CAUSES (DETAILED LIST)
OF THE ACCIDENT, -At work (secondary mention) -

昭和49年
1974

国際基本 分類番号 International detailed list number	死 因・性 Cause of death and sex	総 数 Total	家 庭 Home	農 耕 地 Farm	鉱山および採石場 Mine and quarry	工場施設 およびその 用地 Industrial place and premises	保養場および運動 場 Place for recreation and sport	道路および公道 Street and highway	公 建 造 物 Public building	共 同 集 団 取 容 施 設 Resident institution	その他の 場所 Other specified places	詳細不明 の場所 Place not specified
E858	胃腸薬による不慮の中毒 男 M. 女 F.	-	-	-	-	-	-	-	-	-	-	-
E859	その他および詳細不明の薬物および医薬品による不慮の中毒 男 M. 女 F.	-	-	-	-	-	-	-	-	-	-	-
(E860~E869)	その他の固体および液体物質による不慮の中毒 男 M. 女 F.	-	-	-	-	-	-	-	-	-	-	-
E860	アルコールによる不慮の中毒 男 M. 女 F.	-	-	-	-	-	-	-	-	-	-	-
E861	清浄剤および研磨剤による不慮の中毒 男 M. 女 F.	-	-	-	-	-	-	-	-	-	-	-
E862	消毒薬による不慮の中毒 男 M. 女 F.	-	-	-	-	-	-	-	-	-	-	-
E863	塗料, ワニスによる不慮の中毒 男 M. 女 F.	-	-	-	-	-	-	-	-	-	-	-
E864	石油製品およびその他の溶媒による不慮の中毒 男 M. 女 F.	-	-	-	-	-	-	-	-	-	-	-
E865	殺虫剤, 肥料, またはその他の農業薬品による不慮の中毒 男 M. 女 F.	-	-	-	-	-	-	-	-	-	-	-
E865.a	農 薬 男 M. 女 F.	-	-	-	-	-	-	-	-	-	-	-
E865.b	そ の 他 男 M. 女 F.	-	-	-	-	-	-	-	-	-	-	-
E866	重金属およびその煙霧による不慮の中毒 男 M. 女 F.	-	-	-	-	-	-	-	-	-	-	-
E867	他に分類されない腐食剤および侵食剤による不慮の中毒 男 M. 女 F.	-	-	-	-	-	-	-	-	-	-	-
E868	有毒食品および有毒植物による不慮の中毒 男 M. 女 F.	-	-	-	-	-	-	-	-	-	-	-
E869	その他および詳細不明の固体および液体による不慮の中毒 男 M. 女 F.	-	-	-	-	-	-	-	-	-	-	-
(E870~E877)	ガスおよび蒸気による不慮の中毒 男 M. 女 F.	49 27 22	48 26 22	-	-	-	-	-	-	-	-	1 1 1
E870	配管式ガスによる不慮の中毒 男 M. 女 F.	20 9 11	19 8 11	-	-	-	-	-	-	-	-	1 1 1
E871	ボンベ入り液化石油ガスによる不慮の中毒 男 M. 女 F.	3 1 2	3 1 2	-	-	-	-	-	-	-	-	-

死 因
7表 (33-11)

5-14才
years

第7表 交通事故以外の不慮の

性・年齢(特定階級)・傷害発生場所.
TABLE 7 NON-TRANSPORT ACCIDENTAL DEATHS (E850-E929)
ACCORDING TO THE PLACE OF OCCURRENCE

国際基本 分類番号	死 因 ・ 性	総 数	家 庭	農 耕 地	鉱山および採石場	工場施設 およびその 用地	保養場お よび運動 場	道路およ び公道	公 建 造 物	共 同 集 団 収 容 施 設	その他の 集 団 収 容 施 設	その他の 場 所	詳細不明 の場所
International detailed list number	Cause of death and sex	Total	Home	Farm	Mine and quarry	Industri- al place and premises	Place for recrea- tion and sport	Street and highway	Public building	Resident institu- tion	Other speci- fied places	Place not specified	
E872	その他のユーティリティガスによる不慮の中毒 男 M. 女 F.	-	-	-	-	-	-	-	-	-	-	-	-
E873	自動車排気ガスによる不慮の中毒 男 M. 女 F.	-	-	-	-	-	-	-	-	-	-	-	-
E874	家庭用燃料の不完全燃焼による一酸化炭素による不慮の中毒 男 M. 女 F.	24 16 8	24 16 8	-	-	-	-	-	-	-	-	-	-
E875	その他の一酸化炭素による不慮の中毒 男 M. 女 F.	1 1	1 1	-	-	-	-	-	-	-	-	-	-
E876	その他のガスおよび蒸気による不慮の中毒 男 M. 女 F.	1 1	1 1	-	-	-	-	-	-	-	-	-	-
E877	詳細不明のガスおよび蒸気による不慮の中毒 男 M. 女 F.	-	-	-	-	-	-	-	-	-	-	-	-
(E880~ E887)	不慮の墜落 男 M. 女 F.	94 73 21	24 18 6	-	-	6 4 2	13 10 3	6 5 1	22 19 3	1 1 1	21 17 4	1 1 1	-
E880	階段からの墜落または上での転倒 男 M. 女 F.	11 9 2	5 3 2	-	-	1 1	-	-	5 5	-	-	-	-
E881	はしごまたは足場からの墜落または上での転倒 男 M. 女 F.	-	-	-	-	-	-	-	-	-	-	-	-
E882	建物またはその他の建造物からの墜落 男 M. 女 F.	31 26 5	13 11 2	-	1 1 1	1 1 1	1 1 1	1 1 1	10 9 1	1 1 1	4 4 1	-	-
E883	地表面の穴またはその他の開口部への墜落 男 M. 女 F.	3 3	-	-	2 2	-	-	-	-	-	1 1	-	-
E884	その他の墜落 男 M. 女 F.	36 27 9	4 3 1	-	2 1 1	8 6 2	3 3 1	4 3 1	-	-	15 11 4	-	-
E885	スリップ、つまづきによる同一面上での転倒 男 M. 女 F.	10 7 3	2 1 1	-	-	3 2 1	2 1 1	2 1 1	2 2	-	1 1	-	-
E886	他人によるまたは他人を伴う衝突、押し合いによる同一面上での転倒 男 M. 女 F.	2 1 1	-	-	-	1 1	-	-	1 1	-	-	-	-
E887	その他および詳細不明の墜落 男 M. 女 F.	1 1	-	-	-	-	-	-	-	-	-	1 1	-
(E890~ E899)	火災および火災による不慮の事故 男 M. 女 F.	83 43 40	79 40 39	1 1	-	1 1	-	-	-	-	-	2 1 1	-
E890	住宅の火災による不慮の事故 男 M. 女 F.	74 36 38	73 36 37	-	-	-	-	-	-	-	-	1 1	-
E891	その他の建物または建造物の火災による不慮の事故 男 M. 女 F.	1 1	-	-	-	1 1	-	-	-	-	-	-	-

事故 (E850-E929) 死亡者数,

死因(基本分類)別 一従業員中(再掲) - 365
BY SEX AND AGE AND CAUSES (DETAILED LIST)
OF THE ACCIDENT, -At work (secondary mention)-

昭和49年
1974

国際基本 分類番号	死 因 ・ 性	総 数	家 庭	農 耕 地	鉱山および採石場	工場施設 およびその 用地	保養場お よび運動 場	道路およ び公道	公 建 造 物	共 同 集 団 収 容 施 設	その他の 集 団 収 容 施 設	その他の 場 所	詳細不明 の場所
International detailed list number	Cause of death and sex	Total	Home	Farm	Mine and quarry	Industri- al place and premises	Place for recrea- tion and sport	Street and highway	Public building	Resident institu- tion	Other speci- fied places	Place not specified	
E892	建物または建造物の外における火災による不慮の事故 男 M. 女 F.	-	-	-	-	-	-	-	-	-	-	-	-
E893	着衣の引火による不慮の事故 男 M. 女 F.	1 1	1 1	-	-	-	-	-	-	-	-	-	-
E894	高可燃物の引火による不慮の事故 男 M. 女 F.	4 4	3 3	1 1	-	-	-	-	-	-	-	-	-
E895	住宅内で使用されている火による不慮の事故 男 M. 女 F.	2 2	2 2	-	-	-	-	-	-	-	-	-	-
E896	その他の建物または建造物の内で使用されている火による不慮の事故 男 M. 女 F.	-	-	-	-	-	-	-	-	-	-	-	-
E897	建物または建造物の外で使用されている火による不慮の事故 男 M. 女 F.	1 1	-	-	-	-	-	-	-	-	-	1 1	-
E898	その他の明示された火または火災による不慮の事故 男 M. 女 F.	-	-	-	-	-	-	-	-	-	-	-	-
E899	詳細不明の火による不慮の事故 男 M. 女 F.	-	-	-	-	-	-	-	-	-	-	-	-
(E900~ E909)	自然および環境要因による不慮の事故 男 M. 女 F.	22 12 10	9 3 6	1 1	-	1 1	1 1	1 1	1 1	-	2 2	7 4 3	-
E900	過度の高温 男 M. 女 F.	1 1	-	-	-	-	-	-	-	-	-	1 1	-
E901	過度の低温 男 M. 女 F.	4 4	-	-	1 1	-	-	-	-	-	2 2	1 1	-
E902	高圧および低圧 男 M. 女 F.	-	-	-	-	-	-	-	-	-	-	-	-
E903	旅行および身体動揺による障害 男 M. 女 F.	-	-	-	-	-	-	-	-	-	-	-	-
E904	飢餓、渴、不良環境曝露および放置 男 M. 女 F.	1 1	-	-	-	1 1	-	-	-	-	-	-	-
E905	有毒動物および有毒昆虫の咬傷および刺傷 男 M. 女 F.	-	-	-	-	-	-	-	-	-	-	-	-
E906	その他の動物による不慮の事故 男 M. 女 F.	2 1 1	-	-	-	-	-	-	-	-	-	2 1 1	-
E907	雷 撃 男 M. 女 F.	1 1	-	-	-	-	-	1 1	-	-	-	-	-
E908	天 災 男 M. 女 F.	10 3 7	9 3 6	-	-	-	-	-	-	-	-	1 1	-

死 因
7表 (33-12)

第7表 交通事故以外の不慮の

性・年齢(特定階級)・傷害発生の場所
TABLE 7 NON-TRANSPORT ACCIDENTAL DEATHS (E850-E929)
ACCORDING TO THE PLACE OF OCCURRENCE

5-14才
years

国際基本 分類番号 International detailed list number	死 因 ・ 性 Cause of death and sex	総 数 Total	家 庭 Home	農 耕 地 Farm	鉱山および採石場 Mine and quarry	工場施設およびその用地 Industrial place and premises	保養場および運動場 Place for recreation and sport	道路および公道 Street and highway	公 建 造 物 Public building	共 同 施 設 Resident institution	その他の集居施設 Other specified places	その他の場所 Place not specified	詳細不明の場所 Place not specified
E908.a	地 震 男 M. 女 F.	-	-	-	-	-	-	-	-	-	-	-	-
E908.b	暴風雨および洪水 男 M. 女 F.	10 3 7	9 3 6	-	-	-	-	-	-	-	-	1 1	-
E908.c	そ の 他 男 M. 女 F.	-	-	-	-	-	-	-	-	-	-	-	-
E909	その他の自然および環境要因による不慮の事故 男 M. 女 F.	3 2 1	-	-	-	-	1 1	-	-	-	-	2 2	-
(E910-E929)	その他の不慮の事故 男 M. 女 F.	762 617 145	112 67 45	8 4 4	6 5 1	22 17 5	86 71 15	8 6 2	12 10 2	11 8 3	496 428 68	1 1	-
E910	不慮の溺死および溺水 男 M. 女 F.	579 485 94	29 16 13	3 2 1	3 3 -	1 1 -	73 58 15	-	2 2	4 3 1	464 400 64	-	-
E910.0	レクリエーション中 男 M. 女 F.	385 329 56	1 1	1 -	-	-	68 53 15	-	1 1	-	314 274 40	-	-
E910.9	その他および詳細不明 男 M. 女 F.	194 156 38	28 15 13	2 2	3 3	1 1	5 5	-	1 1	4 3 1	150 126 24	-	-
E911	食物の吸入または嚥下による閉塞および窒息 男 M. 女 F.	17 13 4	12 8 4	-	-	-	-	-	-	1 1	4 4	-	-
E912	その他の物体の吸入または嚥下による閉塞および窒息 男 M. 女 F.	2 1 1	1 1	-	-	-	-	-	-	1 1	-	-	-
E913	不慮の機械的窒息 男 M. 女 F.	32 22 10	12 6 6	1 1	-	1 1	2 2	1 1	-	4 3 1	10 9 1	1 1	-
E913.0	寝台または挿管 男 M. 女 F.	5 2 3	2 2	-	-	-	-	-	-	3 2 1	-	-	-
E913.9	その他および詳細不明 男 M. 女 F.	27 20 7	10 6 4	1 1	-	1 1	2 2	1 1	-	1 1	10 9 1	1 1	-
E914	眼および付属器への不慮の異物侵入 男 M. 女 F.	-	-	-	-	-	-	-	-	-	-	-	-
E915	その他の孔口への不慮の異物侵入 男 M. 女 F.	-	-	-	-	-	-	-	-	-	-	-	-
E916	落下物による不慮の打撲 男 M. 女 F.	48 36 12	10 7 3	1 1	1 1	12 8 4	4 4	3 3	7 5 2	1 1	9 7 2	-	-
E917	物体との衝突または物体による不慮の打撲 男 M. 女 F.	16 13 3	2 1 1	-	1 1	-	6 6	2 1	-	-	5 4 1	-	-
E918	物体間または物体内にはさまった、ひっかかった不慮の事故 男 M. 女 F.	11 11	1 1	-	-	6 6	1 1	-	1 1	-	2 2	-	-

事故 (E850-E929) 死亡者数,

死 因 (基本分類) 別 - 従業員中 (再掲) -
BY SEX AND AGE AND CAUSES (DETAILED LIST)
OF THE ACCIDENT, -At work (secondary mention) -

昭和49年
1974

国際基本 分類番号 International detailed list number	死 因 ・ 性 Cause of death and sex	総 数 Total	家 庭 Home	農 耕 地 Farm	鉱山および採石場 Mine and quarry	工場施設およびその用地 Industrial place and premises	保養場および運動場 Place for recreation and sport	道路および公道 Street and highway	公 建 造 物 Public building	共 同 施 設 Resident institution	その他の集居施設 Other specified places	その他の場所 Place not specified	詳細不明の場所 Place not specified
E919	過労および激動 男 M. 女 F.	-	-	-	-	-	-	-	-	-	-	-	-
E920	刃器および刺器による不慮の事故 男 M. 女 F.	3 2 1	2 1	1 1	-	-	-	-	-	-	-	-	-
E921	高圧機関の爆発による不慮の事故 男 M. 女 F.	-	-	-	-	-	-	-	-	-	-	-	-
E922	銃器による不慮の事故 男 M. 女 F.	2 2	2 2	-	-	-	-	-	-	-	-	-	-
E922.0	不慮の自傷 男 M. 女 F.	-	-	-	-	-	-	-	-	-	-	-	-
E922.9	その他および詳細不明 男 M. 女 F.	2 2	2 2	-	-	-	-	-	-	-	-	-	-
E923	爆発物による不慮の事故 男 M. 女 F.	1 1	1 1	-	-	-	-	-	-	-	-	-	-
E923.0	花 火 男 M. 女 F.	-	-	-	-	-	-	-	-	-	-	-	-
E923.1	爆 破 物 男 M. 女 F.	-	-	-	-	-	-	-	-	-	-	-	-
E923.2	爆 発 性 ガ ス 男 M. 女 F.	1 1	1 1	-	-	-	-	-	-	-	-	-	-
E923.8	そ の 他 男 M. 女 F.	-	-	-	-	-	-	-	-	-	-	-	-
E923.9	詳 細 不 明 男 M. 女 F.	-	-	-	-	-	-	-	-	-	-	-	-
E924	高熱物体、腐食性液体および蒸気による不慮の事故 男 M. 女 F.	40 22 18	39 22 17	-	1 1	-	-	-	-	-	-	-	-
E925	電気による不慮の事故 男 M. 女 F.	2 2	1 1	-	-	1 1	-	-	-	-	-	-	-
E926	放射線による不慮の事故 男 M. 女 F.	-	-	-	-	-	-	-	-	-	-	-	-
E927	車による事故、他に分類されないもの 男 M. 女 F.	1 1	-	-	-	-	-	-	1 1	-	-	-	-
E928	機械による事故、他に分類されないもの 男 M. 女 F.	3 1 2	-	2 1	-	1 1	-	-	-	-	-	-	-
E929	その他および詳細不明の不慮の事故 男 M. 女 F.	5 5	-	-	-	-	-	-	1 1	2 2	-	2 2	-

死 因
7表 (33-13)

15-44才
years

第7表 交通事故以外の不慮の

性・年齢(特定階級)・傷害発生の場所
TABLE 7 NON-TRANSPORT ACCIDENTAL DEATHS (E850-E929)
ACCORDING TO THE PLACE OF OCCURRENCE

国際基本 分類番号 International detailed list number	死 因 ・ 性 Cause of death and sex	総 数 Total	家 庭 Home	農 耕 地 Farm	鉱山およ び採石場 Mine and quarry	工場施設 およびそ の用地 Industri- al place and premises	保養場お よび運動 場 Place for recrea- tion and sport	道路およ び公道 Street and highway	公 建 造 物 Public building	共 同 集 団 取 寄 所 Resident institu- tion	その他 の場所 Other specified places	詳細不明 の場所 Place not specified
	総 数 Total	5 101 4 461	914 556	105 91	136 133	1 517 1 475	161 155	211 199	248 220	126 99	1 673 1 528	10 5
	男 M. 女 F.	4 461 640	556 358	91 14	133 3	1 475 42	155 6	199 12	220 28	99 27	1 528 145	5 5
(E850~ E859)	薬物および医薬品による不慮の中毒 男 M. 女 F.	59 32	33 17	- -	- -	- -	- -	- -	3 2	4 2	15 9	4 2
E850	抗生物質およびその他の抗感染物質による不慮の中毒 男 M. 女 F.	- -	- -	- -	- -	- -	- -	- -	- -	- -	- -	- -
E851	ホルモンおよび合成代謝による不慮の中毒 男 M. 女 F.	- -	- -	- -	- -	- -	- -	- -	- -	- -	- -	- -
E852	その他の主として全身および血液に作用する薬剤 男 M. 女 F.	- -	- -	- -	- -	- -	- -	- -	- -	- -	- -	- -
E853	鎮痛薬および下剤による不慮の中毒 男 M. 女 F.	8 4	5 2	- -	- -	- -	- -	- -	1 1	- -	1 1	1 1
E853.0	阿片および合成類似体 男 M. 女 F.	1 1	- -	- -	- -	- -	- -	- -	- -	- -	- -	1 1
E853.1	サリチル酸および同属体 男 M. 女 F.	- -	- -	- -	- -	- -	- -	- -	- -	- -	- -	- -
E853.4	アニリン誘導体 男 M. 女 F.	2 1	2 1	- -	- -	- -	- -	- -	- -	- -	- -	- -
E853.2 E853.3 E853.5 E853.9	そ の 他 男 M. 女 F.	5 2	3 1	- -	- -	- -	- -	- -	1 1	- -	1 1	- -
E854	その他の鎮静薬および睡眠薬による不慮の中毒 男 M. 女 F.	37 22	21 11	- -	- -	- -	- -	- -	1 1	3 1	12 9	- -
E854.0	バルビツール剤 男 M. 女 F.	7 4	3 1	- -	- -	- -	- -	- -	- -	- -	4 3	- -
E854.1	抱水クロラル 男 M. 女 F.	- -	- -	- -	- -	- -	- -	- -	- -	- -	- -	- -
E854.3	臭 化 物 男 M. 女 F.	6 4	3 1	- -	- -	- -	- -	- -	- -	1 1	2 2	- -
E854.2 E854.9	そ の 他 男 M. 女 F.	24 14	15 9	- -	- -	- -	- -	- -	1 1	2 1	6 4	- -
E855	自律神経系および精神治療薬による不慮の中毒 男 M. 女 F.	6 4	5 3	- -	- -	- -	- -	- -	- -	- -	- -	1 1
E856	その他の中枢神経系抑制薬および興奮薬による不慮の中毒 男 M. 女 F.	1 1	- -	- -	- -	- -	- -	- -	- -	1 1	- -	- -
E857	心臓血管薬による不慮の中毒 男 M. 女 F.	- -	- -	- -	- -	- -	- -	- -	- -	- -	- -	- -

事故 (E850-E929) 死亡者数,

死 因 (基本分類) 別 - 従業中 (再掲) -
BY SEX AND AGE AND CAUSES (DETAILED LIST)
OF THE ACCIDENT, -At work (secondary mention) -

昭和49年
1974

国際基本 分類番号 International detailed list number	死 因 ・ 性 Cause of death and sex	総 数 Total	家 庭 Home	農 耕 地 Farm	鉱山およ び採石場 Mine and quarry	工場施設 およびそ の用地 Industri- al place and premises	保養場お よび運動 場 Place for recrea- tion and sport	道路およ び公道 Street and highway	公 建 造 物 Public building	共 同 集 団 取 寄 所 Resident institu- tion	その他 の場所 Other specified places	詳細不明 の場所 Place not specified
E858	胃腸薬による不慮の中毒 男 M. 女 F.	- -	- -	- -	- -	- -	- -	- -	- -	- -	- -	- -
E859	その他および詳細不明の薬物および医薬品による不慮の中毒 男 M. 女 F.	7 1	2 1	- -	- -	- -	- -	- -	- -	1 1	- -	2 2
(E860~ E869)	その他の固体および液体物質による不慮の中毒 男 M. 女 F.	75 44	44 27	3 1	1 1	5 5	- -	1 1	5 3	- -	15 8	1 1
E860	アルコールによる不慮の中毒 男 M. 女 F.	1 1	1 1	- -	- -	- -	- -	- -	- -	- -	- -	- -
E861	清浄剤および研磨剤による不慮の中毒 男 M. 女 F.	- -	- -	- -	- -	- -	- -	- -	- -	- -	- -	- -
E862	消毒薬による不慮の中毒 男 M. 女 F.	1 1	- -	- -	- -	- -	- -	- -	- -	- -	- -	1 1
E863	塗料、ワニスによる不慮の中毒 男 M. 女 F.	- -	- -	- -	- -	- -	- -	- -	- -	- -	- -	- -
E864	石油製品およびその他の溶媒による不慮の中毒 男 M. 女 F.	9 7	2 2	1 1	- -	2 2	- -	- -	- -	2 1	- -	2 1
E865	殺虫剤、肥料、またはその他の農業薬品による不慮の中毒 男 M. 女 F.	36 19	26 15	2 1	1 1	1 1	- -	1 1	- -	- -	- -	5 3
E865.a	農 業 男 M. 女 F.	36 19	26 15	2 1	1 1	1 1	- -	1 1	- -	- -	- -	5 3
E865.b	そ の 他 男 M. 女 F.	- -	- -	- -	- -	- -	- -	- -	- -	- -	- -	- -
E866	重金属およびその煙霧による不慮の中毒 男 M. 女 F.	1 1	- -	- -	- -	- -	- -	- -	- -	- -	- -	1 1
E867	他に分類されない腐食剤および侵食剤による不慮の中毒 男 M. 女 F.	3 3	2 2	- -	- -	1 1	- -	- -	- -	- -	- -	- -
E868	有毒食品および有毒植物による不慮の中毒 男 M. 女 F.	12 11	6 6	- -	- -	- -	- -	- -	- -	3 2	- -	3 3
E869	その他および詳細不明の固体および液体による不慮の中毒 男 M. 女 F.	12 3	7 2	- -	- -	1 1	- -	- -	- -	- -	- -	3 1
(E870~ E877)	ガスおよび蒸気による不慮の中毒 男 M. 女 F.	341 228	215 128	1 1	2 2	38 36	- -	7 4	24 16	10 6	44 36	- -
E870	配管式ガスによる不慮の中毒 男 M. 女 F.	143 73	118 59	- -	- -	2 1	- -	- -	1 1	13 8	5 2	4 2
E871	ボンベ入り液化石油ガスによる不慮の中毒 男 M. 女 F.	20 13	16 10	- -	- -	- -	- -	- -	- -	2 1	1 1	1 1

死 因
7表 (33-14)

第7表 交通事故以外の不慮の

性・年齢(特定階級)・傷害発生場所

TABLE 7 NON-TRANSPORT ACCIDENTAL DEATHS (E850-E929)
ACCORDING TO THE PLACE OF OCCURRENCE

15-44才
years

国際基本 分類番号	死 因 ・ 性	総 数	家 庭	農 耕 地	鉱山およ び採石場	工場施設 およびそ の用地	保養場お よび運動 場	道路およ び公道	公 建 造 物	共 同 集 団 収 容 施 設	その 他 の 集 団 収 容 施 設	その 他 の 場 所	詳細不明 の場所
International detailed list number	Cause of death and sex	Total	Home	Farm	Mine and quarry	Industri- al place and premises	Place for recrea- tion and sport	Street and highway	Public building	Resident institi- tion	Other speci- fied places	Other speci- fied places	Place not speci- fied
E872	その他のユーティリティガスによる不慮の中毒 男 M. 女 F.	-	-	-	-	-	-	-	-	-	-	-	-
E873	自動車排気ガスによる不慮の中毒 男 M. 女 F.	21 16 5	8 7 1	-	-	3 2 1	-	3 1 2	1 1	-	-	6 5 1	-
E874	家庭用燃料の不完全燃焼による一酸化炭素による不慮の中毒 男 M. 女 F.	73 50 23	48 31 17	1	-	2 2	-	2 1	6 4	-	-	14 12 2	-
E875	その他の一酸化炭素による不慮の中毒 男 M. 女 F.	8 7 1	-	-	-	5 5	-	-	-	-	-	3 2 1	-
E876	その他のガスおよび蒸気による不慮の中毒 男 M. 女 F.	73 67 6	25 21 4	-	2 2	26 26	-	1 1	2 2	4 3	13 12 1	-	-
E877	詳細不明のガスおよび蒸気による不慮の中毒 男 M. 女 F.	3 2 1	-	-	-	-	-	-	-	-	-	3 2 1	-
(E880- E887)	不慮の墜落 男 M. 女 F.	1 242 1 149 93	149 115 34	6 5 1	10 10 -	498 487 11	27 26 1	86 80 6	131 123 8	49 41 8	285 261 24	1	-
E880	階段からの墜落または上での転倒 男 M. 女 F.	141 118 23	53 38 15	-	-	10 9 1	1 1	-	53 50 3	17 14 3	7 6 1	-	-
E881	はしごまたは足場からの墜落または上での転倒 男 M. 女 F.	137 135 2	10 9 1	1 1	2 2	105 105	1 1	4 3	8 8	-	6 6	-	-
E882	建物またはその他の建造物からの墜落 男 M. 女 F.	338 317 21	52 46 6	-	-	168 163 5	4 4	11 10	48 44 4	20 16 4	35 34 1	-	-
E883	地表面の穴またはその他の開口部への墜落 男 M. 女 F.	35 35	-	-	2 2	19 19	2 2	4 4	-	-	8 8	-	-
E884	その他の墜落 男 M. 女 F.	488 458 30	14 12 2	5 4 1	6 6	188 184 4	9 8 1	40 39	12 11 1	4 4	209 189 20	1	-
E885	スリップ、つまづきによる同一面上での転倒 男 M. 女 F.	90 74 16	19 10 9	-	-	8 7 1	5 5	27 24	8 8	7 6	16 14 2	-	-
E886	他人によるまたは他人を伴う衝突、押し合いによる同一面上での転倒 男 M. 女 F.	10 10	-	-	-	-	5 5	-	2 2	1 1	2 2	-	-
E887	その他および詳細不明の墜落 男 M. 女 F.	3 2 1	1 -	-	-	-	-	-	-	-	-	2 2	-
(E890- E899)	火災および火災による不慮の事故 男 M. 女 F.	306 201 105	224 127 97	1	-	29 27 2	-	4 4	16 13 3	13 13	19 16 3	-	-
E890	住宅の火災による不慮の事故 男 M. 女 F.	195 119 76	178 104 74	-	-	-	-	-	7 5 2	10 10	-	-	-
E891	その他の建物または建造物の火災による不慮の事故 男 M. 女 F.	15 13 2	2 1	-	-	3 3	-	-	7 6 1	2 2	1 1	-	-

事故 (E850-E929) 死亡者数,

死因(基本分類)別 - 従業中(再掲)
BY SEX AND AGE AND CAUSES (DETAILED LIST)
OF THE ACCIDENT, -At work (secondary mention)-

昭和49年
1974

国際基本 分類番号	死 因 ・ 性	総 数	家 庭	農 耕 地	鉱山およ び採石場	工場施設 およびそ の用地	保養場お よび運動 場	道路およ び公道	公 建 造 物	共 同 集 団 収 容 施 設	その 他 の 集 団 収 容 施 設	その 他 の 場 所	詳細不明 の場所
International detailed list number	Cause of death and sex	Total	Home	Farm	Mine and quarry	Industri- al place and premises	Place for recrea- tion and sport	Street and highway	Public building	Resident institi- tion	Other speci- fied places	Other speci- fied places	Place not speci- fied
E892	建物または建造物の外における火災による不慮の事故 男 M. 女 F.	8 8	1 1	-	-	-	-	-	3 3	-	-	4 4	-
E893	着衣の引火による不慮の事故 男 M. 女 F.	25 14 11	13 3 10	-	-	8 8	-	-	-	-	-	4 3 1	-
E894	高可燃物の引火による不慮の事故 男 M. 女 F.	26 17 9	10 4 6	-	-	11 9 2	-	-	-	1 1	1 1	3 2 1	-
E895	住宅内で使用されている火による不慮の事故 男 M. 女 F.	10 6 4	9 5 4	-	-	1 1	-	-	-	-	-	-	-
E896	その他の建物または建造物の内で使用されている火による不慮の事故 男 M. 女 F.	4 4	-	-	-	3 3	-	-	1 1	-	-	-	-
E897	建物または建造物の外で使用されている火による不慮の事故 男 M. 女 F.	5 4 1	2 1 1	1	-	-	-	-	-	-	-	2 2	-
E898	その他の明示された火または火災による不慮の事故 男 M. 女 F.	13 11 2	8 7 1	-	-	3 3	-	-	-	1 1	-	1 1	-
E899	詳細不明の火による不慮の事故 男 M. 女 F.	5 5	1 1	-	-	-	-	-	-	-	-	4 4	-
(E900- E909)	自然および環境要因による不慮の事故 男 M. 女 F.	280 227 53	48 27 21	22 21 1	-	6 5 1	10 9 1	27 24 3	5 3 2	1 1	1 1	161 137 24	-
E900	過度の高温 男 M. 女 F.	5 5	-	-	-	-	-	-	1 1	-	-	4 4	-
E901	過度の低温 男 M. 女 F.	140 119 21	10 7 3	13 12 1	-	4 3 1	3 3	23 20 3	2 1 1	-	-	85 73 12	-
E902	高圧および低圧 男 M. 女 F.	8 8	-	-	-	2 2	-	-	-	-	-	6 6	-
E903	旅行および身体動揺による障害 男 M. 女 F.	-	-	-	-	-	-	-	-	-	-	-	-
E904	飢餓、渴、不良環境曝露および放置 男 M. 女 F.	3 3	-	-	-	-	-	-	-	-	-	3 3	-
E905	有毒動物および有毒昆虫の咬傷および刺傷 男 M. 女 F.	5 5	-	1 1	-	-	-	-	-	-	1 1	3 3	-
E906	その他の動物による不慮の事故 男 M. 女 F.	10 9 1	1 1	-	-	-	5 5	1 1	1 1	1 1	-	2 1 1	-
E907	雷 撃 男 M. 女 F.	9 7 2	-	4 4	-	-	-	2 1 1	-	1 1	-	2 2	-
E908	天 災 男 M. 女 F.	52 31 21	29 15 14	4 4	-	-	-	-	2 2	-	1 1	16 9 7	-

死 因
7表 (33-15)

第7表 交通事故以外の不慮の

性・年齢(特定階級)・傷害発生場所

TABLE 7 NON-TRANSPORT ACCIDENTAL DEATHS (E850-E929)
ACCORDING TO THE PLACE OF OCCURRENCE

15-44才
years

国際基本 分類番号 International detailed list number	死 因・性 Cause of death and sex	総 数 Total	家 庭 Home	農 耕 地 Farm	鉱山および採石場 Mine and quarry	工場施設 およびその 用地 Industrial place and premises	保養場お よび運動 場 Place for recrea- tion and sport	道路およ び公道 Street and highway	公 建 造 物 Public building	共 同 の 集 団 取 寄 施 設 Resident institu- tion	その他の 集 団 取 寄 施 設 Other speci- fied places	詳細不明 の場所 Place not speci- fied
E908.a	地震 男 M. 女 F.	5 2 3	3 1 2	- - -	- - -	- - -	- - -	- - -	- - -	- - -	2 1 1	-
E908.b	暴風雨および洪水 男 M. 女 F.	44 26 18	26 14 12	4 4 -	- - -	- - -	2 2 -	- - -	- - -	1 1 -	11 5 6	-
E908.c	その他 男 M. 女 F.	3 3 -	- - -	- - -	- - -	- - -	- - -	- - -	- - -	- - -	3 3 -	-
E909	その他の自然および環境要因による不慮の事故 男 M. 女 F.	48 40 8	8 4 4	- - -	- - -	- - -	- - -	- - -	- - -	- - -	40 36 4	-
(E910-E929)	その他の不慮の事故 男 M. 女 F.	2 798 2 580 218	201 115 86	72 63 9	123 121 2	941 915 26	124 120 4	86 86 -	64 60 4	49 36 13	1 134 1 062 72	4 2 2
E910	不慮の溺死および溺水 男 M. 女 F.	1 026 953 73	46 21 25	8 8 -	2 2 -	18 18 -	104 102 2	1 1 -	18 18 -	5 4 1	824 779 45	-
E910.0	レクリエーション中 男 M. 女 F.	521 508 13	- - -	- - -	- - -	- - -	101 99 2	- - -	- - -	- - -	420 409 11	-
E910.9	その他および詳細不明 男 M. 女 F.	505 445 60	46 21 25	8 8 -	2 2 -	18 18 -	3 3 -	1 1 -	18 18 -	5 4 1	404 370 34	-
E911	食物の吸入または嚥下による閉塞および窒息 男 M. 女 F.	85 60 25	32 24 8	- - -	- - -	2 2 -	- - -	- - -	6 5 1	32 20 12	13 9 4	-
E912	その他の物体の吸入または嚥下による閉塞および窒息 男 M. 女 F.	3 2 1	1 1 -	- - -	- - -	- - -	- - -	- - -	- - -	- - -	2 1 1	-
E913	不慮の機械的窒息 男 M. 女 F.	73 62 11	14 9 5	3 3 -	15 15 -	21 18 3	- - -	5 5 -	- - -	- - -	15 12 3	-
E913.0	寝台または揺籃 男 M. 女 F.	1 1 -	1 1 -	- - -	- - -	- - -	- - -	- - -	- - -	- - -	- - -	-
E913.9	その他および詳細不明 男 M. 女 F.	72 61 11	13 8 5	3 3 -	15 15 -	21 18 3	- - -	5 5 -	- - -	- - -	15 12 3	-
E914	眼および付属器への不慮の異物侵入 男 M. 女 F.	- - -	- - -	- - -	- - -	- - -	- - -	- - -	- - -	- - -	- - -	-
E915	その他の孔口への不慮の異物侵入 男 M. 女 F.	1 1 -	- - -	- - -	- - -	- - -	- - -	- - -	- - -	- - -	1 1 -	-
E916	落下物による不慮の打撲 男 M. 女 F.	431 410 21	7 4 3	2 2 -	40 38 2	279 272 7	2 2 -	15 15 -	8 8 -	- - -	78 69 9	-
E917	物体との衝突または物体による不慮の打撲 男 M. 女 F.	158 146 12	12 8 4	5 4 1	3 3 -	96 92 4	7 6 1	2 2 -	7 6 1	1 1 -	25 24 1	-
E918	物体間または物体内にはさまった、ひっか かった不慮の事故 男 M. 女 F.	306 292 14	6 6 -	18 15 3	13 13 -	228 218 10	- - -	11 11 -	1 1 -	1 1 -	28 27 1	-

事故 (E850-E929) 死亡者数,

死因(基本分類)別 - 従業中(再掲) -

BY SEX AND AGE AND CAUSES (DETAILED LIST)
OF THE ACCIDENT, -At work (secondary mention)-

昭和49年
1974

国際基本 分類番号 International detailed list number	死 因・性 Cause of death and sex	総 数 Total	家 庭 Home	農 耕 地 Farm	鉱山および採石場 Mine and quarry	工場施設 およびその 用地 Industrial place and premises	保養場お よび運動 場 Place for recrea- tion and sport	道路およ び公道 Street and highway	公 建 造 物 Public building	共 同 の 集 団 取 寄 施 設 Resident institu- tion	その他の 集 団 取 寄 施 設 Other speci- fied places	詳細不明 の場所 Place not speci- fied
E919	過労および激動 男 M. 女 F.	5 3 2	- - -	- - -	- - -	- - -	1 1 -	1 1 -	- - -	- - -	- - -	3 2 1
E920	刃器および刺器による不慮の事故 男 M. 女 F.	28 25 3	6 5 1	- - -	- - -	10 10 -	1 1 -	- - -	5 5 -	- - -	- - -	6 4 2
E921	高圧機関の爆発による不慮の事故 男 M. 女 F.	7 7 -	- - -	- - -	1 1 -	5 5 -	- - -	- - -	- - -	- - -	- - -	1 1 -
E922	銃器による不慮の事故 男 M. 女 F.	19 19 -	3 3 -	- - -	- - -	- - -	6 6 -	- - -	- - -	- - -	- - -	10 10 -
E922.0	不慮の自傷 男 M. 女 F.	7 7 -	3 3 -	- - -	- - -	- - -	- - -	- - -	- - -	- - -	- - -	4 4 -
E922.9	その他および詳細不明 男 M. 女 F.	12 12 -	- - -	- - -	- - -	- - -	6 6 -	- - -	- - -	- - -	- - -	6 6 -
E923	爆発物による不慮の事故 男 M. 女 F.	100 71 29	42 17 25	1 1 -	15 15 -	25 24 1	- - -	1 1 -	6 4 2	2 2 -	8 7 1	-
E923.0	花 火 男 M. 女 F.	1 1 -	- - -	- - -	- - -	1 1 -	- - -	- - -	- - -	- - -	- - -	-
E923.1	爆 破 物 男 M. 女 F.	15 14 1	- - -	1 1 -	4 4 -	5 5 -	- - -	- - -	5 4 1	- - -	- - -	-
E923.2	爆 発 性 ガ ス 男 M. 女 F.	72 44 28	42 17 25	- - -	10 10 -	11 10 1	- - -	- - -	1 1 -	2 2 -	6 5 1	-
E923.8	そ の 他 男 M. 女 F.	6 6 -	- - -	- - -	- - -	3 3 -	- - -	1 1 -	- - -	- - -	- - -	2 2 -
E923.9	詳 細 不 明 男 M. 女 F.	6 6 -	- - -	- - -	1 1 -	5 5 -	- - -	- - -	- - -	- - -	- - -	-
E924	高熱物体、腐食性液体および蒸気による不 慮の事故 男 M. 女 F.	43 30 13	18 5 13	- - -	- - -	19 19 -	- - -	- - -	- - -	4 4 -	2 2 -	-
E925	電気による不慮の事故 男 M. 女 F.	200 200 -	9 9 -	1 1 -	2 2 -	106 106 -	- - -	22 22 -	8 8 -	5 5 -	47 47 -	-
E926	放射線による不慮の事故 男 M. 女 F.	- - -	- - -	- - -	- - -	- - -	- - -	- - -	- - -	- - -	- - -	-
E927	車による事故、他に分類されないもの 男 M. 女 F.	42 42 -	- - -	1 1 -	7 7 -	24 24 -	- - -	5 5 -	- - -	- - -	- - -	5 5 -
E928	機械による事故、他に分類されないもの 男 M. 女 F.	225 218 7	2 2 -	33 28 5	24 24 -	104 103 1	1 1 -	11 11 -	- - -	- - -	- - -	50 49 1
E929	その他および詳細不明の不慮の事故 男 M. 女 F.	46 39 7	3 1 2	- - -	1 1 -	4 4 -	2 2 -	12 12 -	1 1 -	1 1 -	18 15 3	4 2 2

死 因
7表 (33-16)

45~64才
years

第7表 交通事故以外の不慮の

性・年齢(特定階級)・傷害発生場所
TABLE 7 NON-TRANSPORT ACCIDENTAL DEATHS (E850-E929)
ACCORDING TO THE PLACE OF OCCURRENCE

国際基本 分類番号 International detailed list number	死 因 ・ 性 Cause of death and sex	総 数 Total	家 庭 Home	農 耕 地 Farm	鉱山お よび採 石場 Mine and quarry	工場施設 および その用 地 Industrial place and premises	保養場 および 運動 場 Place for recrea- tion and sport	道路お よび公 道 Street and highway	公 建 造 物 Public building	共 同 集 団 取 寄 所 Other specified places	その 他 の 場 所 Other places	詳細不明 の場所 Place not specified
	総 数 Total	3 718	1 008	120	123	903	31	155	186	117	1 058	17
	男 M.	3 045	685	92	121	826	29	134	166	87	892	13
	女 F.	673	323	28	2	77	2	21	20	30	166	4
(E850~ E859)	薬物および医薬品による不慮の中毒	30	19	-	-	1	-	-	-	1	7	2
	男 M.	13	6	-	-	1	-	-	-	1	4	1
	女 F.	17	13	-	-	-	-	-	-	-	3	1
E850	抗生物質およびその他の抗感染物質による不慮の中毒	-	-	-	-	-	-	-	-	-	-	-
	男 M.	-	-	-	-	-	-	-	-	-	-	-
	女 F.	-	-	-	-	-	-	-	-	-	-	-
E851	ホルモンおよび合成代謝による不慮の中毒	-	-	-	-	-	-	-	-	-	-	-
	男 M.	-	-	-	-	-	-	-	-	-	-	-
	女 F.	-	-	-	-	-	-	-	-	-	-	-
E852	その他の主として全身および血液に作用する薬剤	2	-	-	-	-	-	-	-	-	1	1
	男 M.	1	-	-	-	-	-	-	-	-	1	1
	女 F.	1	-	-	-	-	-	-	-	-	-	-
E853	鎮痛薬および下熱薬による不慮の中毒	4	-	-	-	-	-	-	-	-	3	1
	男 M.	2	-	-	-	-	-	-	-	-	2	1
	女 F.	2	-	-	-	-	-	-	-	-	1	-
E853.0	阿片および合成類似体	-	-	-	-	-	-	-	-	-	-	-
	男 M.	-	-	-	-	-	-	-	-	-	-	-
	女 F.	-	-	-	-	-	-	-	-	-	-	-
E853.1	サリチル酸および同属体	-	-	-	-	-	-	-	-	-	-	-
	男 M.	-	-	-	-	-	-	-	-	-	-	-
	女 F.	-	-	-	-	-	-	-	-	-	-	-
E853.4	アニリン誘導体	1	-	-	-	-	-	-	-	-	-	1
	男 M.	1	-	-	-	-	-	-	-	-	-	1
	女 F.	-	-	-	-	-	-	-	-	-	-	-
E853.2 E853.3 E853.5 E853.9	そ の 他	3	-	-	-	-	-	-	-	-	3	-
	男 M.	2	-	-	-	-	-	-	-	-	2	-
	女 F.	1	-	-	-	-	-	-	-	-	1	-
E854	その他の鎮静薬および睡眠薬による不慮の中毒	15	12	-	-	-	-	-	-	-	3	-
	男 M.	4	2	-	-	-	-	-	-	-	2	-
	女 F.	11	10	-	-	-	-	-	-	-	1	-
E854.0	バルビツール剤	1	1	-	-	-	-	-	-	-	-	-
	男 M.	-	1	-	-	-	-	-	-	-	-	-
	女 F.	-	-	-	-	-	-	-	-	-	-	-
E854.1	抱水クロラル	-	-	-	-	-	-	-	-	-	-	-
	男 M.	-	-	-	-	-	-	-	-	-	-	-
	女 F.	-	-	-	-	-	-	-	-	-	-	-
E854.3	臭 化 物	4	3	-	-	-	-	-	-	-	1	-
	男 M.	2	1	-	-	-	-	-	-	-	1	-
	女 F.	2	2	-	-	-	-	-	-	-	-	-
E854.2 E854.9	そ の 他	10	8	-	-	-	-	-	-	-	2	-
	男 M.	2	1	-	-	-	-	-	-	-	1	-
	女 F.	8	7	-	-	-	-	-	-	-	1	-
E855	自律神経系および精神治療薬による不慮の中毒	3	2	-	-	1	-	-	-	-	-	-
	男 M.	2	1	-	-	1	-	-	-	-	-	-
	女 F.	1	1	-	-	-	-	-	-	-	-	-
E856	その他の中枢神経系抑制薬および興奮薬による不慮の中毒	3	2	-	-	-	-	-	-	-	1	-
	男 M.	3	2	-	-	-	-	-	-	-	1	-
	女 F.	-	-	-	-	-	-	-	-	-	-	-
E857	心臓血管薬による不慮の中毒	-	-	-	-	-	-	-	-	-	-	-
	男 M.	-	-	-	-	-	-	-	-	-	-	-
	女 F.	-	-	-	-	-	-	-	-	-	-	-

事故 (E850-E929) 死亡者数,

死因(基本分類)別 - 従業中(再掲)-
BY SEX AND AGE AND CAUSES (DETAILED LIST)
OF THE ACCIDENT, -At work (secondary mention)-

昭和49年
1974

国際基本 分類番号 International detailed list number	死 因 ・ 性 Cause of death and sex	総 数 Total	家 庭 Home	農 耕 地 Farm	鉱山お よび採 石場 Mine and quarry	工場施設 および その用 地 Industrial place and premises	保養場 および 運動 場 Place for recrea- tion and sport	道路お よび公 道 Street and highway	公 建 造 物 Public building	共 同 集 団 取 寄 所 Other specified places	その 他 の 場 所 Other places	詳細不明 の場所 Place not specified
E858	胃腸薬による不慮の中毒	-	-	-	-	-	-	-	-	-	-	-
	男 M.	-	-	-	-	-	-	-	-	-	-	-
	女 F.	-	-	-	-	-	-	-	-	-	-	-
E859	その他および詳細不明の薬物および医薬品による不慮の中毒	3	3	-	-	-	-	-	-	-	-	-
	男 M.	1	1	-	-	-	-	-	-	-	-	-
	女 F.	2	2	-	-	-	-	-	-	-	-	-
(E860~ E869)	その他の固体および液体物質による不慮の中毒	72	45	4	-	2	-	-	-	5	1	15
	男 M.	54	35	3	-	2	-	-	-	5	1	9
	女 F.	18	10	1	-	-	-	-	-	-	-	6
E860	アルコールによる不慮の中毒	1	1	-	-	-	-	-	-	-	-	-
	男 M.	1	1	-	-	-	-	-	-	-	-	-
	女 F.	-	-	-	-	-	-	-	-	-	-	-
E861	清浄剤および研磨剤による不慮の中毒	-	-	-	-	-	-	-	-	-	-	-
	男 M.	-	-	-	-	-	-	-	-	-	-	-
	女 F.	-	-	-	-	-	-	-	-	-	-	-
E862	消毒薬による不慮の中毒	4	3	-	-	-	-	-	-	-	1	-
	男 M.	3	3	-	-	-	-	-	-	-	1	-
	女 F.	1	-	-	-	-	-	-	-	-	-	-
E863	塗料, ワニスによる不慮の中毒	-	-	-	-	-	-	-	-	-	-	-
	男 M.	-	-	-	-	-	-	-	-	-	-	-
	女 F.	-	-	-	-	-	-	-	-	-	-	-
E864	石油製品およびその他の溶媒による不慮の中毒	3	2	-	-	-	-	-	-	-	-	1
	男 M.	3	2	-	-	-	-	-	-	-	-	1
	女 F.	-	-	-	-	-	-	-	-	-	-	-
E865	殺虫剤, 肥料, またはその他の農業薬品による不慮の中毒	35	23	4	-	-	-	-	-	1	-	7
	男 M.	24	17	3	-	-	-	-	-	1	-	3
	女 F.	11	6	1	-	-	-	-	-	-	-	4
E865.a	農 薬	34	23	3	-	-	-	-	-	1	-	3
	男 M.	23	17	2	-	-	-	-	-	-	-	4
	女 F.	11	6	1	-	-	-	-	-	-	-	-
E865.b	そ の 他	1	-	1	-	-	-	-	-	-	-	-
	男 M.	1	-	1	-	-	-	-	-	-	-	-
	女 F.	-	-	-	-	-	-	-	-	-	-	-
E866	重金属およびその煙霧による不慮の中毒	3	-	-	-	2	-	-	-	-	-	1
	男 M.	2	-	-	-	2	-	-	-	-	-	1
	女 F.	1	-	-	-	-	-	-	-	-	-	-
E867	他に分類されない腐食剤および侵食剤による不慮の中毒	2	1	-	-	-	-	-	-	-	-	1
	男 M.	2	1	-	-	-	-	-	-	-	-	1
	女 F.	-	-	-	-	-	-	-	-	-	-	-
E868	有毒食品および有毒植物による不慮の中毒	22	15	-	-	-	-	-	-	4	-	3
	男 M.	18	11	-	-	-	-	-	-	4	-	3
	女 F.	4	4	-	-	-	-	-	-	-	-	-
E869	その他および詳細不明の固体および液体による不慮の中毒	2	-	-	-	-	-	-	-	-	-	2
	男 M.	1	-	-	-	-	-	-	-	-	-	1
	女 F.	1	-	-	-	-	-	-	-	-	-	1
(E870~ E877)	ガスおよび蒸気による不慮の中毒	125	92	-	1	11	-	1	3	1	15	1
	男 M.	89	57	-	1	10	-	1	3	1	15	1
	女 F.	36	35	-	-	1	-	-	-	-	-	-
E870	配管式ガスによる不慮の中毒	34	30	-	-	-	-	-	1	1	1	-
	男 M.	22	18	-	-	-	-	-	1	1	1	-
	女 F.	12	12	-	-	-	-	-	-	-	-	-
E871	ボンベ入り液化石油ガスによる不慮の中毒	8	7	-	-	1	-	-	-	-	-	-
	男 M.	6	5	-	-	1	-	-	-	-	-	-
	女 F.	2	2	-	-	-	-	-	-	-	-	-

死 因
7表 (33-17)

45~64才
years

第7表 交通事故以外の不慮の

性・年齢(特定階級)・傷害発生の場所

TABLE 7 NON-TRANSPORT ACCIDENTAL DEATHS (E850-E929)
ACCORDING TO THE PLACE OF OCCURRENCE

国際基本 分類番号 International detailed list number	死 因・性 Cause of death and sex	総 数	家 庭	農 耕 地	鉱山および採石場 Mine and quarry	工場施設 およびその 用地 Industrial place and premises	保養場 および運動 場 Place for recrea- tion and sport	道路 および 公道 Street and highway	公 建 造 物 Public building	共 同 の 集 団 取 扱 場 所 Resident insti- tution	その他の 場 所 Other specified places	詳細不明 の場 所 Place not specified
E 872	その他のユーティリティガスによる不慮の中毒 男 M. 女 F.	-	-	-	-	-	-	-	-	-	-	
E 873	自動車排気ガスによる不慮の中毒 男 M. 女 F.	8 8	2 2	-	-	2 2	-	-	1 1	-	3 3	
E 874	家庭用燃料の不完全燃焼による一酸化炭素による不慮の中毒 男 M. 女 F.	62 41 21	52 31 21	-	-	-	-	-	1 1	-	9 9	
E 875	その他の一酸化炭素による不慮の中毒 男 M. 女 F.	2 2	-	-	-	1 1	-	-	-	-	1 1	
E 876	その他のガスおよび蒸気による不慮の中毒 男 M. 女 F.	10 9 1	1 1	-	1 1	7 6 1	-	-	-	-	1 1	
E 877	詳細不明のガスおよび蒸気による不慮の中毒 男 M. 女 F.	1 1	-	-	-	-	-	-	-	-	1 1	
(E 880~ E 887)	不慮の墜落 男 M. 女 F.	1 225 1 045 180	306 226 80	15 10 5	18 18 -	353 334 19	12 12 -	77 64 13	121 113 8	46 36 10	273 228 45	
E 880	階段からの墜落または上での転倒 男 M. 女 F.	186 160 26	84 67 17	-	-	13 12 1	3 3 -	3 2 1	55 52 3	11 9 2	17 15 2	
E 881	はしごまたは足場からの墜落または上での転倒 男 M. 女 F.	131 118 13	28 21 7	-	1 1 -	85 80 5	1 1 -	1 1 -	6 5 1	2 2 -	7 7 -	
E 882	建物またはその他の建造物からの墜落 男 M. 女 F.	297 261 36	111 87 24	2 1 1	1 1 -	113 107 6	-	6 5 1	24 23 1	11 11 -	29 26 3	
E 883	地表面の穴またはその他の開口部への墜落 男 M. 女 F.	49 42 7	2 1 1	-	5 5 -	14 11 3	-	4 4 -	2 2 -	1 1 -	21 19 2	
E 884	その他の墜落 男 M. 女 F.	396 345 51	35 26 9	13 9 4	10 10 -	115 111 4	6 6 -	30 24 6	20 19 1	8 7 1	159 133 26	
E 885	スリップ、つまづきによる同一面上での転倒 男 M. 女 F.	156 110 46	44 23 21	-	1 1 -	13 13 -	1 1 -	32 27 5	14 12 2	12 6 6	38 26 12	
E 886	他人によるまたは他人を伴う衝突、押し合いによる同一面上での転倒 男 M. 女 F.	6 5 1	2 1 1	-	-	-	1 1 -	1 1 -	-	1 1 -	1 1 -	
E 887	その他および詳細不明の墜落 男 M. 女 F.	4 4 -	-	-	-	-	-	-	-	-	1 1 -	
(E 890~ E 899)	火災および火焔による不慮の事故 男 M. 女 F.	277 196 81	224 196 68	7 4 3	-	11 7 4	1 1 -	3 3 -	7 6 1	7 5 2	17 14 3	
E 890	住宅の火災による不慮の事故 男 M. 女 F.	157 104 53	153 100 53	-	-	-	-	-	1 1 -	2 2 -	1 1 -	
E 891	その他の建物または建造物の火災による不慮の事故 男 M. 女 F.	7 5 2	1 1 -	-	-	2 2 -	-	-	3 2 1	1 1 -	-	

事故 (E 850-E 929) 死亡者数,

死因(基本分類)別 - 従業中(再掲) -

BY SEX AND AGE AND CAUSES (DETAILED LIST)
OF THE ACCIDENT, -At work (secondary mention)-

昭和49年
1974

国際基本 分類番号 International detailed list number	死 因・性 Cause of death and sex	総 数	家 庭	農 耕 地	鉱山および採石場 Mine and quarry	工場施設 およびその 用地 Industrial place and premises	保養場 および運動 場 Place for recrea- tion and sport	道路 および 公道 Street and highway	公 建 造 物 Public building	共 同 の 集 団 取 扱 場 所 Resident insti- tution	その他の 場 所 Other specified places	詳細不明 の場 所 Place not specified
E 892	建物または建造物の外における火災による不慮の事故 男 M. 女 F.	12 8 4	-	-	4 1 3	-	-	1 1 -	-	-	-	7 6 1
E 893	着衣の引火による不慮の事故 男 M. 女 F.	56 39 17	42 29 13	1 1 -	-	2 1 1	-	2 2 -	1 1 -	4 3 1	4 2 2	
E 894	高可燃物の引火による不慮の事故 男 M. 女 F.	11 9 2	4 4 -	-	-	6 4 2	-	-	-	-	-	1 1 -
E 895	住宅内で使用されている火による不慮の事故 男 M. 女 F.	9 8 1	9 8 1	-	-	-	-	-	-	-	-	-
E 896	その他の建物または建造物の内で使用されている火による不慮の事故 男 M. 女 F.	3 3 -	1 1 -	1 1 -	-	-	-	-	-	1 1 -	-	-
E 897	建物または建造物の外で使用されている火による不慮の事故 男 M. 女 F.	4 3 1	1 1 -	-	-	1 1 -	1 1 -	-	-	1 1 -	-	-
E 898	その他の明示された火または火焔による不慮の事故 男 M. 女 F.	13 13 -	12 12 -	1 1 -	-	-	-	-	-	-	-	-
E 899	詳細不明の火による不慮の事故 男 M. 女 F.	5 4 1	1 1 -	-	-	-	-	-	-	-	-	4 4 -
(E 900~ E 909)	自然および環境要因による不慮の事故 男 M. 女 F.	255 183 72	71 38 33	30 22 8	-	9 6 3	5 5 -	25 23 2	7 6 1	-	-	108 83 25
E 900	過度の高温 男 M. 女 F.	11 6 5	-	-	1 1 1	-	-	1 1 -	-	-	-	8 5 3
E 901	過度の低温 男 M. 女 F.	139 120 19	25 19 6	11 9 2	-	4 4 -	3 3 -	19 17 2	6 6 -	-	-	71 62 9
E 902	高圧および低圧 男 M. 女 F.	-	-	-	-	-	-	-	-	-	-	-
E 903	旅行および身体動揺による障害 男 M. 女 F.	1 1 -	-	-	-	-	-	-	-	-	-	1 1 -
E 904	飢餓、渴、不良環境曝露および放置 男 M. 女 F.	2 2 -	-	-	-	-	-	-	-	-	-	2 2 -
E 905	有毒動物および有毒昆虫の咬傷および刺傷 男 M. 女 F.	13 10 3	3 2 1	7 6 1	-	-	-	-	1 1 -	-	-	2 1 1
E 906	その他の動物による不慮の事故 男 M. 女 F.	10 9 1	2 2 -	3 2 1	-	-	-	1 1 -	1 1 -	-	-	3 3 -
E 907	雷 撃 男 M. 女 F.	9 7 2	-	-	6 4 2	-	-	1 1 -	1 1 -	-	-	1 1 -
E 908	天 災 男 M. 女 F.	62 24 38	38 14 24	2 1 1	-	4 2 2	-	-	1 1 -	1 1 -	-	16 6 10

死 因
7 表 (33-18)

第 7 表 交通事故以外の不慮の

性・年齢(特定階級)・傷害発生の場所・

TABLE 7 NON-TRANSPORT ACCIDENTAL DEATHS (E850-E929)
ACCORDING TO THE PLACE OF OCCURRENCE

45-64才
years

国際基本 分類番号	死 因・性	総 数	家 庭	農 耕 地	鉱山および採石場	工場施設およびその用地	保養場および運動場	道路および公道	公 建 造 物	共 同 集 団 収 容 施 設	その他の場所	詳細不明の場所
International detailed list number	Cause of death and sex	Total	Home	Farm	Mine and quarry	Industrial place and premises	Place for recreation and sport	Street and highway	Public building	Resident institution	Other specified places	Place not specified
E908.a	地震	16	10	1	-	-	-	-	-	-	-	5
	男 M.	7	4	1	-	-	-	-	-	-	-	2
	女 F.	9	6	-	-	-	-	-	-	-	-	3
E908.b	暴風雨および洪水	46	28	1	-	4	-	1	1	-	-	11
	男 M.	17	10	-	-	2	-	1	-	-	-	4
	女 F.	29	18	1	-	2	-	-	1	-	-	7
E908.c	その他	-	-	-	-	-	-	-	-	-	-	-
	男 M.	-	-	-	-	-	-	-	-	-	-	-
	女 F.	-	-	-	-	-	-	-	-	-	-	-
E909	その他の自然および環境要因による不慮の事故	8	3	-	-	-	-	1	-	-	-	4
	男 M.	5	1	-	-	-	-	1	-	-	-	3
	女 F.	3	2	-	-	-	-	-	-	-	-	1
(E910-E929)	その他の不慮の事故	1 734	251	64	104	516	13	49	43	61	623	10
	男 M.	1 465	167	53	102	466	11	43	33	44	539	7
	女 F.	269	84	11	2	50	2	6	10	17	84	3
E910	不慮の溺死および溺水	537	69	15	-	8	10	3	18	6	408	-
	男 M.	432	33	13	-	8	8	1	16	6	347	-
	女 F.	105	36	2	-	-	2	2	2	-	61	-
E910.0	レクリエーション中	87	-	1	-	-	5	-	-	-	81	-
	男 M.	85	-	1	-	-	5	-	-	-	79	-
	女 F.	2	-	-	-	-	-	-	-	-	2	-
E910.9	その他および詳細不明	450	69	14	-	8	5	3	18	6	327	-
	男 M.	347	33	12	-	8	3	1	16	6	268	-
	女 F.	103	36	2	-	-	2	2	2	-	59	-
E911	食物の吸入または嚥下による閉塞および窒息	182	110	-	-	-	-	2	5	49	16	-
	男 M.	145	91	-	-	-	-	2	4	36	12	-
	女 F.	37	19	-	-	-	-	-	1	13	4	-
E912	その他の物体の吸入または嚥下による閉塞および窒息	7	4	-	-	-	-	-	-	1	2	-
	男 M.	7	4	-	-	-	-	-	-	1	2	-
	女 F.	-	-	-	-	-	-	-	-	-	-	-
E913	不慮の機械的窒息	94	14	10	13	30	-	3	1	3	20	-
	男 M.	74	7	8	12	25	-	3	1	1	17	-
	女 F.	20	7	2	1	5	-	-	-	2	3	-
E913.0	寝台または揺籠	1	-	-	-	-	-	-	-	-	1	-
	男 M.	-	-	-	-	-	-	-	-	-	-	-
	女 F.	1	-	-	-	-	-	-	-	-	1	-
E913.9	その他および詳細不明	93	14	10	13	30	-	3	1	2	20	-
	男 M.	74	7	8	12	25	-	3	1	1	17	-
	女 F.	19	7	2	1	5	-	-	-	1	3	-
E914	眼および付属器への不慮の異物侵入	-	-	-	-	-	-	-	-	-	-	-
	男 M.	-	-	-	-	-	-	-	-	-	-	-
	女 F.	-	-	-	-	-	-	-	-	-	-	-
E915	その他の孔口への不慮の異物侵入	2	-	-	-	-	-	-	-	-	2	-
	男 M.	2	-	-	-	-	-	-	-	-	2	-
	女 F.	-	-	-	-	-	-	-	-	-	-	-
E916	落下物による不慮の打撲	311	6	6	39	180	1	11	6	-	62	-
	男 M.	295	5	6	39	173	1	10	4	-	57	-
	女 F.	16	1	-	-	7	-	1	2	-	5	-
E917	物体との衝突または物体による不慮の打撲	128	6	-	6	74	-	6	4	-	32	-
	男 M.	108	4	-	6	62	-	5	2	-	29	-
	女 F.	20	2	-	-	12	-	1	2	-	3	-
E918	物体間または物体内にはさまった、ひっかかった不慮の事故	174	3	12	14	126	-	4	1	-	14	-
	男 M.	154	3	11	14	108	-	4	1	-	13	-
	女 F.	20	-	1	-	18	-	-	-	-	1	-

事故 (E850-E929) 死亡者数,

死因(基本分類)別 - 従業中(再掲) -

BY SEX AND AGE AND CAUSES (DETAILED LIST)
OF THE ACCIDENT, -At work (secondary mention)-

昭和49年

1974

国際基本 分類番号	死 因・性	総 数	家 庭	農 耕 地	鉱山および採石場	工場施設およびその用地	保養場および運動場	道路および公道	公 建 造 物	共 同 集 団 収 容 施 設	その他の場所	その他の場所	詳細不明の場所
International detailed list number	Cause of death and sex	Total	Home	Farm	Mine and quarry	Industrial place and premises	Place for recreation and sport	Street and highway	Public building	Resident institution	Other specified places	Other specified places	Place not specified
E919	過労および激動	2	-	-	-	-	-	-	-	-	-	-	2
	男 M.	2	-	-	-	-	-	-	-	-	-	-	2
	女 F.	-	-	-	-	-	-	-	-	-	-	-	-
E920	刃器および刺器による不慮の事故	17	4	-	1	7	-	1	3	-	-	1	-
	男 M.	13	3	-	1	6	-	1	1	-	-	1	-
	女 F.	4	1	-	-	1	-	-	2	-	-	-	-
E921	高圧機関の爆発による不慮の事故	4	-	-	-	3	-	-	-	-	-	-	1
	男 M.	4	-	-	-	3	-	-	-	-	-	-	1
	女 F.	-	-	-	-	-	-	-	-	-	-	-	-
E922	銃器による不慮の事故	3	-	-	-	-	-	-	-	-	-	-	3
	男 M.	3	-	-	-	-	-	-	-	-	-	-	3
	女 F.	-	-	-	-	-	-	-	-	-	-	-	-
E922.0	不慮の自傷	1	-	-	-	-	-	-	-	-	-	-	1
	男 M.	1	-	-	-	-	-	-	-	-	-	-	1
	女 F.	-	-	-	-	-	-	-	-	-	-	-	-
E922.9	その他および詳細不明	2	-	-	-	-	-	-	-	-	-	-	2
	男 M.	2	-	-	-	-	-	-	-	-	-	-	2
	女 F.	-	-	-	-	-	-	-	-	-	-	-	-
E923	爆発物による不慮の事故	35	13	-	11	6	-	-	-	3	-	2	-
	男 M.	27	5	-	11	6	-	-	-	3	-	2	-
	女 F.	8	8	-	-	-	-	-	-	-	-	-	-
E923.0	花 火	2	-	-	-	2	-	-	-	-	-	-	-
	男 M.	2	-	-	-	2	-	-	-	-	-	-	-
	女 F.	-	-	-	-	-	-	-	-	-	-	-	-
E923.1	爆 破 物	8	-	-	3	1	-	-	-	3	-	1	-
	男 M.	8	-	-	3	1	-	-	-	3	-	1	-
	女 F.	-	-	-	-	-	-	-	-	-	-	-	-
E923.2	爆 発 性 ガ ス	23	13	-	7	2	-	-	-	-	-	1	-
	男 M.	15	5	-	7	2	-	-	-	-	-	1	-
	女 F.	8	8	-	-	-	-	-	-	-	-	-	-
E923.8	そ の 他	2	-	-	1	1	-	-	-	-	-	-	-
	男 M.	2	-	-	1	1	-	-	-	-	-	-	-
	女 F.	-	-	-	-	-	-	-	-	-	-	-	-
E923.9	詳 細 不 明	-	-	-	-	-	-	-	-	-	-	-	-
	男 M.	-	-	-	-	-	-	-	-	-	-	-	-
	女 F.	-	-	-	-	-	-	-	-	-	-	-	-
E924	高熱物体、腐食性液体および蒸気による不慮の事故	42	19	1	-	18	1	-	-	1	2	-	
	男 M.	29	10	1	-	17	1	-	-	1	2	-	
	女 F.	13	9	-	-	1	-	-	-	-	-	-	
E925	電気による不慮の事故	42	2	1	-	25	-	3	1	-	10	-	
	男 M.	41	1	1	-	25	-	3	1	-	10	-	
	女 F.	1	1	-	-	-	-	-	-	-	-	-	
E926	放射線による不慮の事故	-	-	-	-	-	-	-	-	-	-	-	
	男 M.	-	-	-	-	-	-	-	-	-	-	-	
	女 F.	-	-	-	-	-	-	-	-	-	-	-	
E927	車による事故、他に分類されないもの	31	-	3	14	10	-	2	-	-	-	2	
	男 M.	21	-	-	13	7	-	2	-	-	-	1	
	女 F.	10	-	3	1	3	-	-	-	-	-	-	
E928	機械による事故、他に分類されないもの	82	-	15	4	26	1	7	-	-	-	29	
	男 M.	72	-	12	4	23	1	7	-	-	-	25	
	女 F.	10	-	3	-	3	-	-	-	-	-	4	
E929	その他および詳細不明の不慮の事故	41	1	1	2	3	-	7	-	-	-	17	
	男 M.	36	1	1	2	3	-	7	-	-	-	15	
	女 F.	5	-	-	-	-	-	-	-	-	-	2	

死 因
7表 (33-19)

第7表 交通事故以外の不慮の

性・年齢(特定階級)・傷害発生の場所

TABLE 7 NON-TRANSPORT ACCIDENTAL DEATHS (E850-E929) ACCORDING TO THE PLACE OF OCCURRENCE

65才~
years and over

国際基本 分類番号 International detailed list number	死 因・性 Cause of death and sex	総 数 Total	家 庭 Home	農 耕 地 Farm	鉱山および採石場 Mine and quarry	工場施設およびその用地 Industrial place and premises	保養場および運動場 Place for recreation and sport	道路および公道 Street and highway	公 建 造 物 Public building	共 同 の 集 団 取 寄 所 Resident institution	その他の場所 Other specified places	詳細不明の場所 Place not specified
	総 数 Total	5 155	3 066	165	7	175	14	180	156	237	1 144	11
	男 M.	2 738	1 411	97	6	167	10	100	126	118	699	4
	女 F.	2 417	1 655	68	1	8	4	80	30	119	445	7
(E850~E859)	薬物および医薬品による不慮の中毒	15	6	-	-	-	-	-	-	5	4	-
	男 M.	7	2	-	-	-	-	-	-	3	2	-
	女 F.	8	4	-	-	-	-	-	-	2	2	-
E850	抗生物質およびその他の抗感染物質による不慮の中毒	-	-	-	-	-	-	-	-	-	-	-
	男 M.	-	-	-	-	-	-	-	-	-	-	-
	女 F.	-	-	-	-	-	-	-	-	-	-	-
E851	ホルモンおよび合成代謝薬による不慮の中毒	-	-	-	-	-	-	-	-	-	-	-
	男 M.	-	-	-	-	-	-	-	-	-	-	-
	女 F.	-	-	-	-	-	-	-	-	-	-	-
E852	その他の主として全身および血液に作用する薬剤	-	-	-	-	-	-	-	-	-	-	-
	男 M.	-	-	-	-	-	-	-	-	-	-	-
	女 F.	-	-	-	-	-	-	-	-	-	-	-
E853	鎮痛薬および下熱薬による不慮の中毒	4	1	-	-	-	-	-	-	2	1	-
	男 M.	2	-	-	-	-	-	-	-	1	1	-
	女 F.	2	1	-	-	-	-	-	-	1	-	-
E853.0	阿片および合成類似体	-	-	-	-	-	-	-	-	-	-	-
	男 M.	-	-	-	-	-	-	-	-	-	-	-
	女 F.	-	-	-	-	-	-	-	-	-	-	-
E853.1	サリチル酸および同属体	-	-	-	-	-	-	-	-	-	-	-
	男 M.	-	-	-	-	-	-	-	-	-	-	-
	女 F.	-	-	-	-	-	-	-	-	-	-	-
E853.4	アニリン誘導体	-	-	-	-	-	-	-	-	-	-	-
	男 M.	-	-	-	-	-	-	-	-	-	-	-
	女 F.	-	-	-	-	-	-	-	-	-	-	-
E853.2	そ の 他	4	1	-	-	-	-	-	-	2	1	-
E853.3	男 M.	2	-	-	-	-	-	-	-	1	1	-
E853.5	女 F.	2	1	-	-	-	-	-	-	-	-	-
E853.9	男 M.	-	-	-	-	-	-	-	-	-	-	-
	女 F.	-	-	-	-	-	-	-	-	-	-	-
E854	その他の鎮静薬および睡眠薬による不慮の中毒	6	3	-	-	-	-	-	-	2	1	-
	男 M.	2	1	-	-	-	-	-	-	1	1	-
	女 F.	4	2	-	-	-	-	-	-	1	-	-
E854.0	バルビツール剤	1	-	-	-	-	-	-	-	1	-	-
	男 M.	1	-	-	-	-	-	-	-	1	-	-
	女 F.	-	-	-	-	-	-	-	-	-	-	-
E854.1	抱水クロラル	-	-	-	-	-	-	-	-	-	-	-
	男 M.	-	-	-	-	-	-	-	-	-	-	-
	女 F.	-	-	-	-	-	-	-	-	-	-	-
E854.3	臭 化 物	-	-	-	-	-	-	-	-	-	-	-
	男 M.	-	-	-	-	-	-	-	-	-	-	-
	女 F.	-	-	-	-	-	-	-	-	-	-	-
E854.2	そ の 他	5	3	-	-	-	-	-	-	1	1	-
E854.9	男 M.	4	2	-	-	-	-	-	-	1	1	-
	女 F.	1	1	-	-	-	-	-	-	-	-	-
E855	自律神経系および精神治療薬による不慮の中毒	-	-	-	-	-	-	-	-	-	-	-
	男 M.	-	-	-	-	-	-	-	-	-	-	-
	女 F.	-	-	-	-	-	-	-	-	-	-	-
E856	その他の中枢神経系抑制薬および興奮薬による不慮の中毒	1	-	-	-	-	-	-	-	1	-	-
	男 M.	1	-	-	-	-	-	-	-	1	-	-
	女 F.	-	-	-	-	-	-	-	-	-	-	-
E857	心臓血管系による不慮の中毒	-	-	-	-	-	-	-	-	-	-	-
	男 M.	-	-	-	-	-	-	-	-	-	-	-
	女 F.	-	-	-	-	-	-	-	-	-	-	-

事故 (E850-E929) 死亡者数,

死因(基本分類)別 — 従業中(再掲) —
BY SEX AND AGE AND CAUSES (DETAILED LIST)
OF THE ACCIDENT, —At work (secondary mention) —

昭和49年
1974

国際基本 分類番号 International detailed list number	死 因・性 Cause of death and sex	総 数 Total	家 庭 Home	農 耕 地 Farm	鉱山および採石場 Mine and quarry	工場施設およびその用地 Industrial place and premises	保養場および運動場 Place for recreation and sport	道路および公道 Street and highway	公 建 造 物 Public building	共 同 の 集 団 取 寄 所 Resident institution	その他の場所 Other specified places	詳細不明の場所 Place not specified
E858	胃腸薬による不慮の中毒	1	1	-	-	-	-	-	-	-	-	-
	男 M.	-	-	-	-	-	-	-	-	-	-	-
	女 F.	1	1	-	-	-	-	-	-	-	-	-
E859	その他および詳細不明の薬物および医薬品による不慮の中毒	3	1	-	-	-	-	-	-	-	-	2
	男 M.	2	-	-	-	-	-	-	-	-	-	1
	女 F.	1	1	-	-	-	-	-	-	-	-	1
(E860~E869)	その他の固体および液体物質による不慮の中毒	49	33	-	-	-	-	1	-	-	14	-
	男 M.	25	18	-	-	-	-	1	-	-	6	-
	女 F.	24	15	-	-	-	-	-	-	-	8	-
E860	アルコールによる不慮の中毒	-	-	-	-	-	-	-	-	-	-	-
	男 M.	-	-	-	-	-	-	-	-	-	-	-
	女 F.	-	-	-	-	-	-	-	-	-	-	-
E861	清浄剤および研磨剤による不慮の中毒	-	-	-	-	-	-	-	-	-	-	-
	男 M.	-	-	-	-	-	-	-	-	-	-	-
	女 F.	-	-	-	-	-	-	-	-	-	-	-
E862	消毒薬による不慮の中毒	3	2	-	-	-	-	-	-	-	-	1
	男 M.	2	1	-	-	-	-	-	-	-	-	1
	女 F.	1	1	-	-	-	-	-	-	-	-	-
E863	塗料、ワニスによる不慮の中毒	-	-	-	-	-	-	-	-	-	-	-
	男 M.	-	-	-	-	-	-	-	-	-	-	-
	女 F.	-	-	-	-	-	-	-	-	-	-	-
E864	石油製品およびその他の溶媒による不慮の中毒	2	2	-	-	-	-	-	-	-	-	-
	男 M.	1	1	-	-	-	-	-	-	-	-	-
	女 F.	1	1	-	-	-	-	-	-	-	-	-
E865	殺虫剤、肥料、またはその他の農業薬品による不慮の中毒	19	15	-	-	-	-	1	-	-	3	-
	男 M.	12	10	-	-	-	-	1	-	-	1	-
	女 F.	7	5	-	-	-	-	-	-	-	2	-
E865. a	農 業	19	15	-	-	-	-	1	-	-	3	-
	男 M.	12	10	-	-	-	-	1	-	-	1	-
	女 F.	7	5	-	-	-	-	-	-	-	2	-
E865. b	そ の 他	-	-	-	-	-	-	-	-	-	-	-
	男 M.	-	-	-	-	-	-	-	-	-	-	-
	女 F.	-	-	-	-	-	-	-	-	-	-	-
E866	重金属およびその煙霧による不慮の中毒	15	7	-	-	-	-	-	-	-	1	7
	男 M.	5	3	-	-	-	-	-	-	-	1	2
	女 F.	10	4	-	-	-	-	-	-	-	-	5
E867	他に分類されない腐食剤および侵食剤による不慮の中毒	2	2	-	-	-	-	-	-	-	-	-
	男 M.	1	1	-	-	-	-	-	-	-	-	-
	女 F.	1	1	-	-	-	-	-	-	-	-	-
E868	有毒食品および有毒植物による不慮の中毒	6	3	-	-	-	-	-	-	-	-	3
	男 M.	4	2	-	-	-	-	-	-	-	-	2
	女 F.	2	1	-	-	-	-	-	-	-	-	1
E869	その他および詳細不明の固体および液体による不慮の中毒	2	2	-	-	-	-	-	-	-	-	-
	男 M.	-	-	-	-	-	-	-	-	-	-	-
	女 F.	2	2	-	-	-	-	-	-	-	-	-
(E870~E877)	ガスおよび蒸気による不慮の中毒	106	100	-	-	-	1	-	1	1	-	3
	男 M.	51	45	-	-	-	-	-	1	-	-	3
	女 F.	55	55	-	-	-	-	-	-	-	-	-
E870	配管式ガスによる不慮の中毒	29	27	-	-	-	-	-	-	1	-	1
	男 M.	16	14	-	-	-	-	-	-	-	-	-
	女 F.	13	13	-	-	-	-	-	-	-	-	-
E871	ボンベ入り液化石油ガスによる不慮の中毒	5	5	-	-	-	-	-	-	-	-	-
	男 M.	3	3	-	-	-	-	-	-	-	-	-
	女 F.	2	2	-	-	-	-	-	-	-	-	-

死 因
7 表 (33-20)

第 7 表 交通事故以外の不慮の

性・年齢(特定階級)・傷害発生場所

TABLE 7 NON-TRANSPORT ACCIDENTAL DEATHS (E850-E929)
ACCORDING TO THE PLACE OF OCCURRENCE

65才~
years and over

国際基本 分類番号 International detailed list number	死 因 ・ 性 Cause of death and sex	総 数 Total	家 庭 Home	農 耕 地 Farm	鉱山およ び採石場 Mine and quarry	工場施設 およびそ の用地 Industrial place and premises	保養場お よび運動 場 Place for recrea- tion and sport	道路およ び公道 Street and highway	公 建 造 物 Public building	共 同 集 団 取 容 施 設 Resident institu- tion	その他の 場所 Other specified places	詳細不明 の場所 Place not specified
E872	その他のユーティリティガスによる不慮の中毒 男 M. 女 F.	-	-	-	-	-	-	-	-	-	-	-
E873	自動車排気ガスによる不慮の中毒 男 M. 女 F.	-	-	-	-	-	-	-	-	-	-	-
E874	家庭用燃料の不完全燃焼による一酸化炭素による不慮の中毒 男 M. 女 F.	69 30 39	67 28 39	-	-	-	-	1	-	-	1	-
E875	その他の一酸化炭素による不慮の中毒 男 M. 女 F.	2 1	1 1	-	-	1	-	-	-	-	-	-
E876	その他のガスおよび蒸気による不慮の中毒 男 M. 女 F.	-	-	-	-	-	-	-	-	-	-	-
E877	詳細不明のガスおよび蒸気による不慮の中毒 男 M. 女 F.	1 1	-	-	-	-	-	-	-	-	1 1	-
(E880- E887)	不慮の墜落 男 M. 女 F.	2 175 995 1 180	1 259 421 838	39 29 10	2 1 1	93 90 3	7 5 2	144 74 70	82 64 18	145 59 86	400 250 150	4 2 2
E880	階段からの墜落または上での転倒 男 M. 女 F.	294 140 154	204 81 123	1 1	- 5 1	6 4 1	4 2 3	5 31 12	43 12 7	19 12 7	12 4 8	-
E881	はしごまたは足場からの墜落または上での転倒 男 M. 女 F.	60 53 7	32 26 6	1 1	- 18 -	18 18 -	- - -	- - -	3 3 -	- - -	6 5 1	-
E882	建物またはその他の建造物からの墜落 男 M. 女 F.	159 115 44	85 54 31	2 2	- 34 1	35 34 1	- - -	3 2 1	6 6 -	8 3 5	20 14 6	-
E883	地表面の穴またはその他の開口部への墜落 男 M. 女 F.	38 21 17	3 1 2	1 1	- 1 -	1 1 -	- - -	2 1 1	2 2 -	1 1 -	28 15 13	-
E884	その他の墜落 男 M. 女 F.	491 311 180	164 71 93	26 19 7	2 1 1	27 27 -	- - -	23 18 5	9 7 2	27 13 14	213 155 58	-
E885	スリップ・つまづきによる同一面上での転倒 男 M. 女 F.	1 095 346 749	760 185 575	8 6 2	- 5 1	6 5 1	2 1 1	110 51 59	19 15 4	89 30 59	98 51 47	3 2 1
E886	他人によるまたは他人を伴う衝突、押し合 いによる同一面上での転倒 男 M. 女 F.	2 2	1 1	- -	- -	- -	1 1	- -	- -	- -	- -	- -
E887	その他および詳細不明の墜落 男 M. 女 F.	36 9 27	10 3 7	- -	- -	- -	- -	1 1	- -	1 1	23 6 17	1 1
(E890- E899)	火災および火焔による不慮の事故 男 M. 女 F.	859 465 394	694 362 332	52 29 23	- 1 2	3 1 2	1 1 1	2 1 1	9 5 4	10 6 4	86 61 25	2 2
E890	住宅の火災による不慮の事故 男 M. 女 F.	298 174 124	292 170 122	1 1	- -	- -	- -	- -	5 3 2	- -	- -	- -
E891	その他の建物または建造物の火災による不慮の事故 男 M. 女 F.	3 - 3	- - -	- -	- -	- -	- -	- -	1 - 1	2 - 2	- -	- -

事故 (E850-E929) 死亡者数,

死因(基本分類)別 - 従業中(再掲) -

BY SEX AND AGE AND CAUSES (DETAILED LIST)
OF THE ACCIDENT, -At work (secondary mention)-

昭和49年

1974

国際基本 分類番号 International detailed list number	死 因 ・ 性 Cause of death and sex	総 数 Total	家 庭 Home	農 耕 地 Farm	鉱山およ び採石場 Mine and quarry	工場施設 およびそ の用地 Industri- al place and premises	保養場お よび運動 場 Place for recrea- tion and sport	道路およ び公道 Street and highway	公 建 造 物 Public building	共 同 集 団 取 容 施 設 Resident institu- tion	その他の 場所 Other specified places	詳細不明 の場所 Place not specified
E892	建物または建造物の外における火災による不慮の事故 男 M. 女 F.	54 46 8	1 1	14 11 3	- -	- -	- -	- -	- -	- -	39 34 5	-
E893	着衣の引火による不慮の事故 男 M. 女 F.	369 172 197	294 136 158	35 15 20	- -	2 2	1 1	2 1	3 2	5 3	27 15 12	-
E894	高可燃物の引火による不慮の事故 男 M. 女 F.	6 3 3	6 3 3	- -	- -	- -	- -	- -	- -	- -	- -	-
E895	住宅内で使用されている火による不慮の事故 男 M. 女 F.	44 15 29	44 15 29	- -	- -	- -	- -	- -	- -	- -	- -	-
E896	その他の建物または建造物の内で使用されている火による不慮の事故 男 M. 女 F.	2 1 1	2 1 1	- -	- -	- -	- -	- -	- -	- -	- -	-
E897	建物または建造物の外で使用されている火による不慮の事故 男 M. 女 F.	19 14 5	4 2 2	2 2	- -	1 1	- -	- -	- -	- -	11 9 2	1 1
E898	その他の明示された火または火焔による不慮の事故 男 M. 女 F.	52 36 16	49 33 16	- -	- -	- -	- -	- -	- -	3 3	- -	-
E899	詳細不明の火による不慮の事故 男 M. 女 F.	12 4 8	2 1 1	- -	- -	- -	- -	- -	- -	- -	9 3 6	1 1
(E900- E909)	自然および環境要因による不慮の事故 男 M. 女 F.	213 121 92	57 25 32	23 11 12	- -	3 2 1	2 2	14 12 2	3 3	- -	111 66 45	-
E900	過度の高温 男 M. 女 F.	17 9 8	2 1 1	1 1	- -	- -	- -	- -	- -	- -	14 8 6	-
E901	過度の低温 男 M. 女 F.	121 74 47	13 5 8	17 9 8	- -	2 1	2 2	12 10 2	2 2	- -	73 45 28	-
E902	高圧および低圧 男 M. 女 F.	- -	- -	- -	- -	- -	- -	- -	- -	- -	- -	-
E903	旅行および身体動揺による障害 男 M. 女 F.	- -	- -	- -	- -	- -	- -	- -	- -	- -	- -	-
E904	飢餓、渴、不良環境曝露および放置 男 M. 女 F.	2 2	- -	- -	- -	- -	- -	- -	- -	- -	- -	2 2
E905	有毒動物および有毒昆虫の咬傷および刺傷 男 M. 女 F.	25 15 10	8 6 2	4 1 3	- -	- -	- -	1 1	- -	- -	12 7 5	-
E906	その他の動物による不慮の事故 男 M. 女 F.	7 5 2	2 1 1	1 1	- -	1 1	- -	1 1	- -	- -	2 1 1	-
E907	雷 撃 男 M. 女 F.	1 1	- -	- -	- -	- -	- -	- -	- -	- -	- -	1 1
E908	天 災 男 M. 女 F.	32 12 20	28 10 18	- -	- -	- -	- -	- -	- -	- -	4 2 2	-

死 因
7表 (33-21)

第7表 交通事故以外の不慮の

性・年齢(特定階級)・傷害発生場所
TABLE 7 NON-TRANSPORT ACCIDENTAL DEATHS (E850-E929)
ACCORDING TO THE PLACE OF OCCURRENCE

65才~
years and over

国際基本 分類番号	死 因 ・ 性	総 数	家 庭	農 耕 地	鉱山およ び採石場	工場施設 およびそ の用地	保養場お よび運動 場	道路およ び公道	公 共 建 造 物	その他の 集団収容 施設	その他の 場 所	詳細不明 の場所
International detailed list number	Cause of death and sex	Total	Home	Farm	Mine and quarry	Industri- al place and premises	Place for recrea- tion and sport	Street and highway	Public building	Resident institu- tion	Other specified places	Place not specified
E908.a	地震.....	7	5	-	-	-	-	-	-	-	-	2
	男 M.	1	1	-	-	-	-	-	-	-	-	-
	女 F.	6	4	-	-	-	-	-	-	-	-	2
E908.b	暴風雨および洪水.....	25	23	-	-	-	-	-	-	-	-	2
	男 M.	11	9	-	-	-	-	-	-	-	-	2
	女 F.	14	14	-	-	-	-	-	-	-	-	-
E908.c	そ の 他.....	-	-	-	-	-	-	-	-	-	-	-
	男 M.	-	-	-	-	-	-	-	-	-	-	-
	女 F.	-	-	-	-	-	-	-	-	-	-	-
E909	その他の自然および環境要因による不慮の... 事故	8	4	-	-	-	-	-	1	-	-	3
	男 M.	5	2	-	-	-	-	-	1	-	-	2
	女 F.	3	2	-	-	-	-	-	-	-	-	1
(E910~ E929)	その他の不慮の事故.....	1 738	917	51	5	75	4	18	61	76	526	5
	男 M.	1 074	536	28	5	73	3	11	53	50	311	2
	女 F.	664	379	23	-	2	1	7	8	26	215	3
E910	不慮の溺死および溺水.....	811	327	26	-	2	4	2	35	5	410	-
	男 M.	395	129	9	-	-	3	1	31	5	217	-
	女 F.	416	198	17	-	2	1	1	4	-	193	-
E910.0	レクリエーション中.....	35	-	-	-	-	1	-	-	-	34	-
	男 M.	33	-	-	-	-	1	-	-	-	32	-
	女 F.	2	-	-	-	-	-	-	-	-	2	-
E910.9	その他および詳細不明.....	776	327	26	-	2	3	2	35	5	376	-
	男 M.	362	129	9	-	2	1	1	31	5	185	-
	女 F.	414	198	17	-	2	1	1	4	-	191	-
E911	食物の吸入または嚥下による閉塞および窒... 息	561	448	1	-	-	-	2	13	64	33	-
	男 M.	409	329	-	-	-	-	2	12	42	24	-
	女 F.	152	119	1	-	-	-	-	1	22	9	-
E912	その他の物体の吸入または嚥下による閉塞... および窒息	23	11	-	-	-	-	-	2	4	6	-
	男 M.	14	8	-	-	-	-	-	1	1	4	-
	女 F.	9	3	-	-	-	-	-	1	3	2	-
E913	不慮の機械的窒息.....	36	10	9	-	5	-	1	-	-	11	-
	男 M.	27	3	8	-	5	-	-	-	-	11	-
	女 F.	9	7	1	-	-	-	1	-	-	-	-
E913.0	寝台または揺籠.....	1	1	-	-	-	-	-	-	-	-	-
	男 M.	1	1	-	-	-	-	-	-	-	-	-
	女 F.	-	-	-	-	-	-	-	-	-	-	-
E913.9	その他および詳細不明.....	35	9	9	-	5	-	1	-	-	11	-
	男 M.	27	3	8	-	5	-	-	-	-	11	-
	女 F.	8	6	1	-	-	-	1	-	-	-	-
E914	眼および付属器への不慮の異物侵入.....	-	-	-	-	-	-	-	-	-	-	-
	男 M.	-	-	-	-	-	-	-	-	-	-	-
	女 F.	-	-	-	-	-	-	-	-	-	-	-
E915	その他の孔口への不慮の異物侵入.....	3	1	-	-	-	-	-	-	-	2	-
	男 M.	3	1	-	-	-	-	-	-	-	2	-
	女 F.	-	-	-	-	-	-	-	-	-	-	-
E916	落下物による不慮の打撲.....	73	8	8	3	26	-	3	1	-	24	-
	男 M.	65	6	5	3	26	-	1	1	-	23	-
	女 F.	8	2	3	-	-	-	2	-	-	1	-
E917	物体との衝突または物体による不慮の打撲... 物体間または物体内にはさまった、ひっか... かった不慮の事故	37	12	1	-	12	-	3	2	1	6	-
	男 M.	30	6	1	-	12	-	2	2	1	6	-
	女 F.	7	6	-	-	-	-	1	-	-	-	-
E918	物体間または物体内にはさまった、ひっか... かった不慮の事故	25	1	3	1	15	-	1	1	-	3	-
	男 M.	24	1	2	1	15	-	1	1	-	3	-
	女 F.	1	-	1	-	-	-	-	-	-	-	-

事故 (E850-E929) 死亡者数,

死因(基本分類)別 - 従業中(再掲)-
BY SEX AND AGE AND CAUSES (DETAILED LIST)
OF THE ACCIDENT, -At work (secondary mention)-

昭和49年
1974

国際基本 分類番号	死 因 ・ 性	総 数	家 庭	農 耕 地	鉱山およ び採石場	工場施設 およびそ の用地	保養場お よび運動 場	道路およ び公道	公 共 建 造 物	その他の 集団収容 施設	その他の 場 所	詳細不明 の場所
International detailed list number	Cause of death and sex	Total	Home	Farm	Mine and quarry	Industri- al place and premises	Place for recrea- tion and sport	Street and highway	Public building	Resident institu- tion	Other specified places	Place not specified
E919	過労および激動.....	1	-	-	-	-	-	-	-	-	-	1
	男 M.	1	-	-	-	-	-	-	-	-	-	1
	女 F.	-	-	-	-	-	-	-	-	-	-	-
E920	刃器および利器による不慮の事故.....	11	6	-	-	2	-	-	-	-	-	1
	男 M.	9	4	-	-	2	-	-	-	-	-	1
	女 F.	2	2	-	-	-	-	-	-	-	-	-
E921	高圧機関の爆発による不慮の事故.....	2	-	-	-	2	-	-	-	-	-	-
	男 M.	2	-	-	-	2	-	-	-	-	-	-
	女 F.	-	-	-	-	-	-	-	-	-	-	-
E922	銃器による不慮の事故.....	1	-	-	-	-	-	-	-	-	-	1
	男 M.	1	-	-	-	-	-	-	-	-	-	1
	女 F.	-	-	-	-	-	-	-	-	-	-	-
E922.0	不慮の自傷.....	-	-	-	-	-	-	-	-	-	-	-
	男 M.	-	-	-	-	-	-	-	-	-	-	-
	女 F.	-	-	-	-	-	-	-	-	-	-	-
E922.9	その他および詳細不明.....	1	-	-	-	-	-	-	-	-	-	1
	男 M.	1	-	-	-	-	-	-	-	-	-	1
	女 F.	-	-	-	-	-	-	-	-	-	-	-
E923	爆発物による不慮の事故.....	13	9	-	-	2	-	-	-	-	1	1
	男 M.	9	6	-	-	2	-	-	-	-	1	1
	女 F.	4	3	-	-	-	-	-	-	-	-	-
E923.0	花 火.....	1	-	-	-	-	-	-	-	-	-	1
	男 M.	1	-	-	-	-	-	-	-	-	-	1
	女 F.	-	-	-	-	-	-	-	-	-	-	-
E923.1	爆 破 物.....	-	-	-	-	-	-	-	-	-	-	-
	男 M.	-	-	-	-	-	-	-	-	-	-	-
	女 F.	-	-	-	-	-	-	-	-	-	-	-
E923.2	爆 発 性 ガ ス.....	12	9	-	-	2	-	-	-	-	1	-
	男 M.	8	6	-	-	2	-	-	-	-	1	-
	女 F.	4	3	-	-	-	-	-	-	-	-	-
E923.8	そ の 他.....	-	-	-	-	-	-	-	-	-	-	-
	男 M.	-	-	-	-	-	-	-	-	-	-	-
	女 F.	-	-	-	-	-	-	-	-	-	-	-
E923.9	詳 細 不 明.....	-	-	-	-	-	-	-	-	-	-	-
	男 M.	-	-	-	-	-	-	-	-	-	-	-
	女 F.	-	-	-	-	-	-	-	-	-	-	-
E924	高熱物体、腐食性液体および蒸気による不... 慮の事故	86	77	-	-	2	-	-	-	5	1	1
	男 M.	48	42	-	-	2	-	-	-	3	1	1
	女 F.	38	35	-	-	-	-	-	-	2	-	-
E925	電気による不慮の事故.....	2	-	-	-	1	-	-	-	-	-	1
	男 M.	2	-	-	-	1	-	-	-	-	-	1
	女 F.	-	-	-	-	-	-	-	-	-	-	-
E926	放射線による不慮の事故.....	-	-	-	-	-	-	-	-	-	-	-
	男 M.	-	-	-	-	-	-	-	-	-	-	-
	女 F.	-	-	-	-	-	-	-	-	-	-	-
E927	車による事故、他に分類されないもの.....	6	-	-	1	2	-	-	2	-	-	1
	男 M.	5	-	-	1	2	-	-	1	-	-	1
	女 F.	1	-	-	-	-	-	-	1	-	-	-
E928	機械による事故、他に分類されないもの.....	13	1	3	-	3	-	-	-	1	-	5
	男 M.	13	1	3	-	3	-	-	-	1	-	5
	女 F.	-	-	-	-	-	-	-	-	-	-	-
E929	その他および詳細不明の不慮の事故.....	34	4	-	-	1	-	-	4	1	-	19
	男 M.	17	1	-	-	1	-	-	3	1	-	10
	女 F.	17	4	-	-	-	-	-	1	-	-	9

死 因
7 表 (33-22)

第 7 表 交通事故以外の不慮の

性・年齢(特定階級)・傷害発生 の 場所

TABLE 7 NON-TRANSPORT ACCIDENTAL DEATHS (E850-E929) ACCORDING TO THE PLACE OF OCCURRENCE

従業中 (再掲)
At work (secondary mention)

国際基本 分類番号 International detailed list number	死 因 ・ 性 Cause of death and sex	総 数 Total	家 庭 Home	農 耕 地 Farm	鉱山およ び採石場 Mine and quarry	工場施設 およびそ の用地 Industri- al place and premises	保養場お よび運動 場 Place for recrea- tion and sport	道路およ び公道 Street and highway	公 建 造 物 Public building	共 同 住 居 Resident insti- tution	その他の 集団取容 施設 Other specified places	その他の 場 所 Place not specified	詳細不明 の 場 所 Place not specified
	総 数 Total	4 222	178	207	252	2 428	27	158	156	16	799	1	
	男 M.	3 920	148	154	249	2 321	25	149	139	15	719	1	
	女 F.	302	30	53	3	107	2	9	17	1	80		
(E850- E859)	薬物および医薬品による不慮の中毒	2	-	-	-	-	-	-	1	1	-	-	
	男 M.	2	-	-	-	-	-	-	1	1	-	-	
	女 F.	-	-	-	-	-	-	-	-	-	-	-	
E850	抗生物質およびその他の抗感染物質による不慮の中毒	-	-	-	-	-	-	-	-	-	-	-	
	男 M.	-	-	-	-	-	-	-	-	-	-	-	
	女 F.	-	-	-	-	-	-	-	-	-	-	-	
E851	ホルモンおよび合成代謝による不慮の中毒	-	-	-	-	-	-	-	-	-	-	-	
	男 M.	-	-	-	-	-	-	-	-	-	-	-	
	女 F.	-	-	-	-	-	-	-	-	-	-	-	
E852	その他の主として全身および血液に作用する薬剤	-	-	-	-	-	-	-	-	-	-	-	
	男 M.	-	-	-	-	-	-	-	-	-	-	-	
	女 F.	-	-	-	-	-	-	-	-	-	-	-	
E853	鎮痛薬および下熱薬による不慮の中毒	1	-	-	-	-	-	-	1	-	-	-	
	男 M.	1	-	-	-	-	-	-	1	-	-	-	
	女 F.	-	-	-	-	-	-	-	-	-	-	-	
E853.0	阿片および合成類似体	-	-	-	-	-	-	-	-	-	-	-	
	男 M.	-	-	-	-	-	-	-	-	-	-	-	
	女 F.	-	-	-	-	-	-	-	-	-	-	-	
E853.1	サリチル酸および同属体	-	-	-	-	-	-	-	-	-	-	-	
	男 M.	-	-	-	-	-	-	-	-	-	-	-	
	女 F.	-	-	-	-	-	-	-	-	-	-	-	
E853.4	アニリン誘導体	-	-	-	-	-	-	-	-	-	-	-	
	男 M.	-	-	-	-	-	-	-	-	-	-	-	
	女 F.	-	-	-	-	-	-	-	-	-	-	-	
E853.2 E853.3 E853.5 E853.9	そ の 他	1	-	-	-	-	-	-	1	-	-	-	
	男 M.	1	-	-	-	-	-	-	1	-	-	-	
	女 F.	-	-	-	-	-	-	-	-	-	-	-	
E854	その他の鎮静薬および睡眠薬による不慮の中毒	-	-	-	-	-	-	-	-	-	-	-	
	男 M.	-	-	-	-	-	-	-	-	-	-	-	
	女 F.	-	-	-	-	-	-	-	-	-	-	-	
E854.0	バルビツール剤	-	-	-	-	-	-	-	-	-	-	-	
	男 M.	-	-	-	-	-	-	-	-	-	-	-	
	女 F.	-	-	-	-	-	-	-	-	-	-	-	
E854.1	抱水クロラル	-	-	-	-	-	-	-	-	-	-	-	
	男 M.	-	-	-	-	-	-	-	-	-	-	-	
	女 F.	-	-	-	-	-	-	-	-	-	-	-	
E854.3	臭 化 物	-	-	-	-	-	-	-	-	-	-	-	
	男 M.	-	-	-	-	-	-	-	-	-	-	-	
	女 F.	-	-	-	-	-	-	-	-	-	-	-	
E854.2 E854.9	そ の 他	-	-	-	-	-	-	-	-	-	-	-	
	男 M.	-	-	-	-	-	-	-	-	-	-	-	
	女 F.	-	-	-	-	-	-	-	-	-	-	-	
E855	自律神経系および精神治療薬による不慮の中毒	-	-	-	-	-	-	-	-	-	-	-	
	男 M.	-	-	-	-	-	-	-	-	-	-	-	
	女 F.	-	-	-	-	-	-	-	-	-	-	-	
E856	その他の中枢神経系抑制薬および興奮薬による不慮の中毒	1	-	-	-	-	-	-	-	1	-	-	
	男 M.	1	-	-	-	-	-	-	-	1	-	-	
	女 F.	-	-	-	-	-	-	-	-	-	-	-	
E857	心臓血管薬による不慮の中毒	-	-	-	-	-	-	-	-	-	-	-	
	男 M.	-	-	-	-	-	-	-	-	-	-	-	
	女 F.	-	-	-	-	-	-	-	-	-	-	-	

事故 (E850-E929) 死亡者数,

死 因 (基本分類) 別 - 従業中 (再掲) -
BY SEX AND AGE AND CAUSES (DETAILED LIST)
OF THE ACCIDENT, -At work (secondary mention)-

昭和49年
1974

国際基本 分類番号 International detailed list number	死 因 ・ 性 Cause of death and sex	総 数 Total	家 庭 Home	農 耕 地 Farm	鉱山およ び採石場 Mine and quarry	工場施設 およびそ の用地 Industri- al place and premises	保養場お よび運動 場 Place for recrea- tion and sport	道路およ び公道 Street and highway	公 建 造 物 Public building	共 同 住 居 Resident insti- tution	その他の 集団取容 施設 Other specified places	その他の 場 所 Place not specified	詳細不明 の 場 所 Place not specified
E858	胃腸薬による不慮の中毒	-	-	-	-	-	-	-	-	-	-	-	-
	男 M.	-	-	-	-	-	-	-	-	-	-	-	-
	女 F.	-	-	-	-	-	-	-	-	-	-	-	-
E859	その他および詳細不明の薬物および医薬品による不慮の中毒	-	-	-	-	-	-	-	-	-	-	-	-
	男 M.	-	-	-	-	-	-	-	-	-	-	-	-
	女 F.	-	-	-	-	-	-	-	-	-	-	-	-
(E860- E869)	その他の固体および液体物質による不慮の中毒	18	5	5	-	6	-	-	-	-	-	2	
	男 M.	13	4	2	-	6	-	-	-	-	-	1	
	女 F.	5	1	3	-	-	-	-	-	-	-	1	
E860	アルコールによる不慮の中毒	-	-	-	-	-	-	-	-	-	-	-	
	男 M.	-	-	-	-	-	-	-	-	-	-	-	
	女 F.	-	-	-	-	-	-	-	-	-	-	-	
E861	清浄剤および研磨剤による不慮の中毒	-	-	-	-	-	-	-	-	-	-	-	
	男 M.	-	-	-	-	-	-	-	-	-	-	-	
	女 F.	-	-	-	-	-	-	-	-	-	-	-	
E862	消毒薬による不慮の中毒	-	-	-	-	-	-	-	-	-	-	-	
	男 M.	-	-	-	-	-	-	-	-	-	-	-	
	女 F.	-	-	-	-	-	-	-	-	-	-	-	
E863	塗料、ワニスによる不慮の中毒	-	-	-	-	-	-	-	-	-	-	-	
	男 M.	-	-	-	-	-	-	-	-	-	-	-	
	女 F.	-	-	-	-	-	-	-	-	-	-	-	
E864	石油製品およびその他の溶媒による不慮の中毒	2	-	-	-	2	-	-	-	-	-	-	
	男 M.	2	-	-	-	2	-	-	-	-	-	-	
	女 F.	-	-	-	-	-	-	-	-	-	-	-	
E865	殺虫剤、肥料、またはその他の農業薬品による不慮の中毒	10	4	5	-	-	-	-	-	-	-	1	
	男 M.	6	4	2	-	-	-	-	-	-	-	1	
	女 F.	4	-	3	-	-	-	-	-	-	-	-	
E865. a	農 薬	5	4	1	-	-	-	-	-	-	-	1	
	男 M.	5	4	1	-	-	-	-	-	-	-	1	
	女 F.	4	-	3	-	-	-	-	-	-	-	-	
E865. b	そ の 他	1	-	1	-	-	-	-	-	-	-	-	
	男 M.	1	-	1	-	-	-	-	-	-	-	-	
	女 F.	-	-	-	-	-	-	-	-	-	-	-	
E866	重金属およびその煙霧による不慮の中毒	2	-	-	-	2	-	-	-	-	-	-	
	男 M.	2	-	-	-	2	-	-	-	-	-	-	
	女 F.	-	-	-	-	-	-	-	-	-	-	-	
E867	他に分類されない腐食剤および侵食剤による不慮の中毒	1	-	-	-	1	-	-	-	-	-	-	
	男 M.	1	-	-	-	1	-	-	-	-	-	-	
	女 F.	-	-	-	-	-	-	-	-	-	-	-	
E868	有毒食品および有毒植物による不慮の中毒	1	-	-	-	-	-	-	-	-	-	1	
	男 M.	1	-	-	-	-	-	-	-	-	-	1	
	女 F.	-	-	-	-	-	-	-	-	-	-	-	
E869	その他および詳細不明の固体および液体による不慮の中毒	2	1	-	-	1	-	-	-	-	-	-	
	男 M.	1	1	-	-	1	-	-	-	-	-	-	
	女 F.	1	-	-	-	-	-	-	-	-	-	-	
(E870- E877)	ガスおよび蒸気による不慮の中毒	68	5	1	3	39	-	3	8	1	8	-	
	男 M.	62	3	1	3	38	-	3	7	1	7	-	
	女 F.	6	2	1	-	1	-	-	1	-	1	-	
E870	配管式ガスによる不慮の中毒	10	-	-	-	1	-	2	5	1	1	-	
	男 M.	9	-	-	-	1	-	2	4	1	1	-	
	女 F.	1	-	-	-	-	-	-	1	-	-	-	
E871	ボンベ入り液化石油ガスによる不慮の中毒	-	-	-	-	-	-	-	-	-	-	-	
	男 M.	-	-	-	-	-	-	-	-	-	-	-	
	女 F.	-	-	-	-	-	-	-	-	-	-	-	

死 因
7表 (33-23)

第7表 交通事故以外の不慮の

性・年齢(特定階級)・傷害発生の場所

TABLE 7 NON-TRANSPORT ACCIDENTAL DEATHS (E850-E929) ACCORDING TO THE PLACE OF OCCURRENCE

従業中 (再掲)
At work (secondary mention)

国際基本 分類番号	死 因 ・ 性	総 数	家 庭	農 耕 地	鉱山および採石場	工場施設およびその用地	保養場および運動場	道路および公道	公 建 造 物	共 同 施 設	その他の集居施設	その他の場所	詳細不明の場所
International detailed list number	Cause of death and sex	Total	Home	Farm	Mine and quarry	Industrial place and premises	Place for recreation and sport	Street and highway	Public building	Resident institution	Other specified places	Other specified places	Place not specified
E 872	その他のユーティリティガスによる不慮の中毒 男 M. 女 F.	-	-	-	-	-	-	-	-	-	-	-	-
E 873	自動車排気ガスによる不慮の中毒 男 M. 女 F.	2 2	-	-	-	2 2	-	-	-	-	-	-	-
E 874	家庭用燃料の不完全燃焼による一酸化炭素による不慮の中毒 男 M. 女 F.	12 8 4	4 2 2	1 1	-	1 1	-	1 1	1 1	-	-	4 3 1	-
E 875	その他の一酸化炭素による不慮の中毒 男 M. 女 F.	6 6	-	-	-	6 6	-	-	-	-	-	-	-
E 876	その他のガスおよび蒸気による不慮の中毒 男 M. 女 F.	38 37 1	1 1	-	3 3	29 28 1	-	-	2 2	-	-	3 3	-
E 877	詳細不明のガスおよび蒸気による不慮の中毒 男 M. 女 F.	-	-	-	-	-	-	-	-	-	-	-	-
(E 880~E 887)	不 慮 の 墜 落 男 M. 女 F.	1 369 1 290 79	104 89 15	25 18 7	22 22 -	870 846 24	10 10	50 46 4	92 83 9	10 9 1	185 166 19	1 1	-
E 880	階段からの墜落または上での転倒 男 M. 女 F.	35 27 8	1 1	1 1	-	12 11 1	1 1	-	17 12 5	1 1	2 2	-	-
E 881	はしごまたは足場からの墜落または上での転倒 男 M. 女 F.	253 245 8	15 13 2	2 2	2 2	199 194 5	2 2	3 3	15 14 1	2 2	13 13	-	-
E 882	建物またはその他の建造物からの墜落 男 M. 女 F.	431 410 21	62 55 7	4 3 1	-	297 288 9	2 2	5 5	32 31 1	3 3	26 23 3	-	-
E 883	地表面の穴またはその他の開口部への墜落 男 M. 女 F.	42 38 4	1 1	1 1	7 7	28 26 2	-	1 1	2 2	1 1	1 1	-	-
E 884	その他の墜落 男 M. 女 F.	552 522 30	23 17 6	15 11 4	12 12	315 309 6	2 2	33 30 3	17 17	2 2	132 121 11	-	-
E 885	スリップ、つまづきによる同一面上での転倒 男 M. 女 F.	55 47 8	2 2	2 1	1 1	19 18 1	2 2	8 7	9 7	1 1	11 8 3	-	-
E 886	他人によるまたは他人を伴う衝突、押し合いによる同一面上での転倒 男 M. 女 F.	1 1	-	-	-	-	1 1	-	-	-	-	-	-
E 887	その他および詳細不明の墜落 男 M. 女 F.	-	-	-	-	-	-	-	-	-	-	-	-
(E 890~E 899)	火災および火焔による不慮の事故 男 M. 女 F.	126 103 23	11 8 3	29 17 12	-	35 30 5	-	-	10 10	-	41 38 3	-	-
E 890	住宅の火災による不慮の事故 男 M. 女 F.	8 7 1	4 3 1	1 1	-	-	-	-	3 3	-	-	-	-
E 891	その他の建物または建造物の火災による不慮の事故 男 M. 女 F.	7 7	-	-	-	3 3	-	-	3 3	-	1 1	-	-

事故 (E 850 - E 929) 死亡者数,

死 因 (基本分類) 別 - 従業中 (再掲) -
BY SEX AND AGE AND CAUSES (DETAILED LIST)
OF THE ACCIDENT, -At work (secondary mention)-

昭和49年
1974

国際基本 分類番号	死 因 ・ 性	総 数	家 庭	農 耕 地	鉱山および採石場	工場施設およびその用地	保養場および運動場	道路および公道	公 建 造 物	共 同 施 設	その他の集居施設	その他の場所	詳細不明の場所
International detailed list number	Cause of death and sex	Total	Home	Farm	Mine and quarry	Industrial place and premises	Place for recreation and sport	Street and highway	Public building	Resident institution	Other specified places	Other specified places	Place not specified
E 892	建物または建造物の外における火災による不慮の事故 男 M. 女 F.	38 33 5	-	-	11 8 3	-	-	-	-	-	-	-	27 25 2
E 893	着衣の引火による不慮の事故 男 M. 女 F.	36 22 14	5 3	14 5 9	-	10 8 2	-	-	1 1	-	-	-	6 5 1
E 894	高可燃物の引火による不慮の事故 男 M. 女 F.	20 17 3	2 2	-	-	15 12 3	-	-	1 1	-	-	-	2 2
E 895	住宅内で使用されている火による不慮の事故 男 M. 女 F.	1 1	-	-	-	1 1	-	-	-	-	-	-	-
E 896	その他の建物または建造物の内で使用されている火による不慮の事故 男 M. 女 F.	5 5	-	1 1	-	3 3	-	-	1 1	-	-	-	-
E 897	建物または建造物の外で使用されている火による不慮の事故 男 M. 女 F.	8 8	-	2 2	-	-	-	-	1 1	-	-	-	5 5
E 898	その他の明示された火または火焔による不慮の事故 男 M. 女 F.	3 3	-	-	-	3 3	-	-	-	-	-	-	-
E 899	詳細不明の火による不慮の事故 男 M. 女 F.	-	-	-	-	-	-	-	-	-	-	-	-
(E 900~E 909)	自然および環境要因による不慮の事故 男 M. 女 F.	83 64 19	7 6 1	23 19 4	-	7 4 3	4 3 1	4 3 1	3 2 1	-	-	-	35 27 8
E 900	過度の高温 男 M. 女 F.	2 1 1	-	-	-	1 1	-	-	-	-	-	-	1 1
E 901	過度の低温 男 M. 女 F.	7 4 3	-	-	-	1 1	-	1 1	-	-	-	-	5 4 1
E 902	高圧および低圧 男 M. 女 F.	5 5	-	-	-	1 1	-	-	-	-	-	-	4 4
E 903	旅行および身体動揺による障害 男 M. 女 F.	1 1	-	-	-	-	-	-	-	-	-	-	1 1
E 904	飢餓、渴、不良環境曝露および放置 男 M. 女 F.	-	-	-	-	-	-	-	-	-	-	-	-
E 905	有毒動物および有毒昆虫の咬傷および刺傷 男 M. 女 F.	16 13 3	2 2	10 6 2	-	-	-	-	-	1 1	-	-	3 2 1
E 906	その他の動物による不慮の事故 男 M. 女 F.	17 16 1	3 3	4 3 1	-	1 1	3 3	3 3	1 1	-	-	-	2 2
E 907	雷 撃 男 M. 女 F.	11 9 2	-	-	6 7 1	-	-	1 1	-	-	-	-	2 2
E 908	天 災 男 M. 女 F.	11 6 5	1 1	1 1	-	3 2 1	-	-	-	1 1	-	-	5 2 3

死 因
7 表 (33-24)

第 7 表 交通事故以外の不慮の

性・年齢(特定階級)・傷害発生の場所

従業中 (再掲)
At work (secondary mention)

TABLE 7 NON-TRANSPORT ACCIDENTAL DEATHS (E850-E929)
ACCORDING TO THE PLACE OF OCCURRENCE

国際基本 分類番号	死 因・性	総 数	家 庭	農 耕 地	鉱山および採石場	工場施設およびその用地	保養場および運動場	道路および公道	公 建 造 物	共 同 施 設	その他の集団収容施設	その他の場所	詳細不明の場所
International detailed list number	Cause of death and sex	Total	Home	Farm	Mine and quarry	Industrial place and premises	Place for recreation and sport	Street and highway	Public building	Resident institution	Other specified places	Place not specified	
E908.a	地震	2	-	1	-	-	-	-	-	-	-	1	-
	男 M.	1	-	1	-	-	-	-	-	-	-	1	-
	女 F.	1	-	-	-	-	-	-	-	-	-	-	-
E908.b	暴風雨および洪水	9	1	-	-	3	-	-	1	-	-	4	-
	男 M.	5	1	-	-	2	-	-	1	-	-	2	-
	女 F.	4	-	-	-	1	-	-	-	-	-	2	-
E908.c	その他	-	-	-	-	-	-	-	-	-	-	-	-
	男 M.	-	-	-	-	-	-	-	-	-	-	-	-
	女 F.	-	-	-	-	-	-	-	-	-	-	-	-
E909	その他の自然および環境要因による不慮の事故	13	1	-	-	-	-	-	-	-	-	12	-
	男 M.	10	-	-	-	-	-	-	-	-	-	10	-
	女 F.	3	1	-	-	-	-	-	-	-	-	2	-
(E910~E929)	その他の不慮の事故	2 556	46	124	227	1 471	13	101	42	4	528	-	-
	男 M.	2 386	38	98	224	1 397	12	97	36	4	480	-	-
	女 F.	170	8	26	3	74	1	4	6	-	48	-	-
E910	不慮の溺死および溺水	177	6	8	2	22	2	-	3	-	134	-	-
	男 M.	144	4	3	2	21	2	-	3	-	109	-	-
	女 F.	33	2	5	-	1	-	-	-	-	25	-	-
E910.0	レクリエーション中	11	-	-	-	-	2	-	-	-	9	-	-
	男 M.	11	-	-	-	-	2	-	-	-	9	-	-
	女 F.	-	-	-	-	-	-	-	-	-	-	-	-
E910.9	その他および詳細不明	166	6	8	2	22	-	-	3	-	125	-	-
	男 M.	133	4	3	2	21	-	-	3	-	100	-	-
	女 F.	33	2	5	-	1	-	-	-	-	25	-	-
E911	食物の吸入または嚥下による閉塞および窒息	4	2	-	-	1	-	-	-	-	1	-	-
	男 M.	4	2	-	-	1	-	-	-	-	1	-	-
	女 F.	-	-	-	-	-	-	-	-	-	-	-	-
E912	その他の物体の吸入または嚥下による閉塞および窒息	-	-	-	-	-	-	-	-	-	-	-	-
	男 M.	-	-	-	-	-	-	-	-	-	-	-	-
	女 F.	-	-	-	-	-	-	-	-	-	-	-	-
E913	不慮の機械的窒息	123	2	10	26	50	-	7	1	-	27	-	-
	男 M.	108	1	8	25	43	-	7	1	-	23	-	-
	女 F.	15	1	2	1	7	-	-	-	-	4	-	-
E913.0	寝台または揺籠	-	-	-	-	-	-	-	-	-	-	-	-
	男 M.	-	-	-	-	-	-	-	-	-	-	-	-
	女 F.	-	-	-	-	-	-	-	-	-	-	-	-
E913.9	その他および詳細不明	123	2	10	26	50	-	7	1	-	27	-	-
	男 M.	108	1	8	25	43	-	7	1	-	23	-	-
	女 F.	15	1	2	1	7	-	-	-	-	4	-	-
E914	眼および付属器への不慮の異物侵入	-	-	-	-	-	-	-	-	-	-	-	-
	男 M.	-	-	-	-	-	-	-	-	-	-	-	-
	女 F.	-	-	-	-	-	-	-	-	-	-	-	-
E915	その他の孔への不慮の異物侵入	-	-	-	-	-	-	-	-	-	-	-	-
	男 M.	-	-	-	-	-	-	-	-	-	-	-	-
	女 F.	-	-	-	-	-	-	-	-	-	-	-	-
E916	落下物による不慮の打撲	733	6	14	80	467	1	23	12	-	130	-	-
	男 M.	704	5	11	79	453	1	22	10	-	123	-	-
	女 F.	29	1	3	1	14	-	1	2	-	7	-	-
E917	物体との衝突または物体による不慮の打撲	264	8	6	9	175	1	6	9	-	50	-	-
	男 M.	241	7	5	9	161	-	5	7	-	47	-	-
	女 F.	23	1	1	-	14	1	1	2	-	3	-	-
E918	物体間または物体内にはさまった、ひっかかった不慮の事故	488	7	32	28	359	-	16	3	1	42	-	-
	男 M.	453	7	27	28	331	-	16	3	1	40	-	-
	女 F.	35	-	5	-	28	-	-	-	-	2	-	-

事故 (E850-E929) 死亡者数,

死因(基本分類)別 - 従業中(再掲) -

BY SEX AND AGE AND CAUSES (DETAILED LIST)
OF THE ACCIDENT, -At work (secondary mention) -

昭和49年
1974

国際基本 分類番号	死 因・性	総 数	家 庭	農 耕 地	鉱山および採石場	工場施設およびその用地	保養場および運動場	道路および公道	公 建 造 物	共 同 施 設	その他の集団収容施設	その他の場所	詳細不明の場所
International detailed list number	Cause of death and sex	Total	Home	Farm	Mine and quarry	Industrial place and premises	Place for recreation and sport	Street and highway	Public building	Resident institution	Other specified places	Place not specified	
E919	過労および激動	1	-	-	-	-	-	-	-	-	-	1	-
	男 M.	1	-	-	-	-	-	-	-	-	-	1	-
	女 F.	-	-	-	-	-	-	-	-	-	-	-	-
E920	刃器および刺器による不慮の事故	31	4	-	1	19	1	-	1	-	5	-	-
	男 M.	27	3	-	1	18	1	-	1	-	4	-	-
	女 F.	4	1	-	-	1	-	-	-	-	1	-	-
E921	高圧機関の爆発による不慮の事故	12	-	-	1	10	-	-	-	-	1	-	-
	男 M.	12	-	-	1	10	-	-	-	-	1	-	-
	女 F.	-	-	-	-	-	-	-	-	-	-	-	-
E922	銃器による不慮の事故	6	-	-	-	-	6	-	-	-	-	-	-
	男 M.	6	-	-	-	-	6	-	-	-	-	-	-
	女 F.	-	-	-	-	-	-	-	-	-	-	-	-
E922.0	不慮の自傷	-	-	-	-	-	-	-	-	-	-	-	-
	男 M.	-	-	-	-	-	-	-	-	-	-	-	-
	女 F.	-	-	-	-	-	-	-	-	-	-	-	-
E922.9	その他および詳細不明	6	-	-	-	-	6	-	-	-	-	-	-
	男 M.	6	-	-	-	-	6	-	-	-	-	-	-
	女 F.	-	-	-	-	-	-	-	-	-	-	-	-
E923	爆発物による不慮の事故	66	2	1	26	30	-	-	2	-	5	-	-
	男 M.	65	2	1	26	29	-	-	2	-	5	-	-
	女 F.	1	-	-	-	1	-	-	-	-	-	-	-
E923.0	花 火	4	-	-	-	3	-	-	-	-	1	-	-
	男 M.	4	-	-	-	3	-	-	-	-	1	-	-
	女 F.	-	-	-	-	-	-	-	-	-	-	-	-
E923.1	爆 破 物	17	-	1	7	6	-	-	2	-	1	-	-
	男 M.	17	-	1	7	6	-	-	2	-	1	-	-
	女 F.	-	-	-	-	-	-	-	-	-	-	-	-
E923.2	爆 発 性 ガ ス	33	2	-	17	12	-	-	-	-	2	-	-
	男 M.	32	2	-	17	11	-	-	-	-	2	-	-
	女 F.	1	-	-	-	1	-	-	-	-	-	-	-
E923.8	そ の 他	6	-	-	1	4	-	-	-	-	1	-	-
	男 M.	6	-	-	1	4	-	-	-	-	1	-	-
	女 F.	-	-	-	-	-	-	-	-	-	-	-	-
E923.9	詳 細 不 明	6	-	-	1	5	-	-	-	-	-	-	-
	男 M.	6	-	-	1	5	-	-	-	-	-	-	-
	女 F.	-	-	-	-	-	-	-	-	-	-	-	-
E924	高熱物体、腐食性液体および蒸気による不慮の事故	40	2	-	-	35	-	-	3	-	-	-	-
	男 M.	37	1	-	-	34	-	-	2	-	-	-	-
	女 F.	3	1	-	-	1	-	-	1	-	-	-	-
E925	電気による不慮の事故	217	3	2	2	128	-	24	8	3	47	-	-
	男 M.	216	2	2	2	128	-	24	8	3	47	-	-
	女 F.	1	1	-	-	-	-	-	-	-	-	-	-
E926	放射線による不慮の事故	-	-	-	-	-	-	-	-	-	-	-	-
	男 M.	-	-	-	-	-	-	-	-	-	-	-	-
	女 F.	-	-	-	-	-	-	-	-	-	-	-	-
E927	車による事故、他に分類されないもの	74	-	3	22	36	-	7	-	-	6	-	-
	男 M.	65	-	1	21	33	-	5	-	-	5	-	-
	女 F.	9	-	2	1	3	-	2	-	-	1	-	-
E928	機械による事故、他に分類されないもの	305	3	48	27	132	2	17	-	-	76	-	-
	男 M.	288	3	40	27	128	2	17	-	-	71	-	-
	女 F.	17	-	8	-	4	-	-	-	-	5	-	-
E929	その他および詳細不明の不慮の事故	15	1	-	3	7	-	1	-	-	3	-	-
	男 M.	15	1	-	3	7	-	1	-	-	3	-	-
	女 F.	-	-	-	-	-	-	-	-	-	-	-	-

死 因
7表 (33-25)

第7表 交通事故以外の不慮の

性・年齢(特定階級)・傷害発生(の場所)

TABLE 7 NON-TRANSPORT ACCIDENTAL DEATHS (E850-E929)
ACCORDING TO THE PLACE OF OCCURRENCE

従業中 15-44才
years

国際基本 分類番号	死 因 ・ 性	総 数	家 庭	農 耕 地	鉱山および採石場	工場施設 およびその 用地	保養場お よび運動 場	道路およ び公道	公 建 造 物	共 同 施 設	その他の 集団収容 施設	その他の 場 所	詳細不明 の場所
International detailed list number	Cause of death and sex	Total	Home	Farm	Mine and quarry	Industri- al place and premises	Place for recrea- tion and sport	Street and highway	Public building	Resident institu- tion	Other specifed places	Place not specified	
	総 数	2 236	43	75	129	1 438	19	100	75	11	345	1	
	男 M.	2 153	37	62	128	1 402	17	99	70	11	326	1	
	女 F.	83	6	13	1	36	2	1	5	-	19	-	
(E850- E859)	薬物および医薬品による不慮の中毒	2	-	-	-	-	-	-	1	1	-	-	
	男 M.	2	-	-	-	-	-	-	1	1	-	-	
	女 F.	-	-	-	-	-	-	-	-	-	-	-	
E850	抗生物質およびその他の抗感染物質による不慮の中毒	-	-	-	-	-	-	-	-	-	-	-	
	男 M.	-	-	-	-	-	-	-	-	-	-	-	
	女 F.	-	-	-	-	-	-	-	-	-	-	-	
E851	ホルモンおよび合成代謝薬による不慮の中毒	-	-	-	-	-	-	-	-	-	-	-	
	男 M.	-	-	-	-	-	-	-	-	-	-	-	
	女 F.	-	-	-	-	-	-	-	-	-	-	-	
E852	その他の主として全身および血液に作用する薬剤	-	-	-	-	-	-	-	-	-	-	-	
	男 M.	-	-	-	-	-	-	-	-	-	-	-	
	女 F.	-	-	-	-	-	-	-	-	-	-	-	
E853	鎮痛薬および下熱薬による不慮の中毒	1	-	-	-	-	-	-	1	-	-	-	
	男 M.	1	-	-	-	-	-	-	1	-	-	-	
	女 F.	-	-	-	-	-	-	-	-	-	-	-	
E853.0	阿片および合成類似体	-	-	-	-	-	-	-	-	-	-	-	
	男 M.	-	-	-	-	-	-	-	-	-	-	-	
	女 F.	-	-	-	-	-	-	-	-	-	-	-	
E853.1	サリチル酸および同属体	-	-	-	-	-	-	-	-	-	-	-	
	男 M.	-	-	-	-	-	-	-	-	-	-	-	
	女 F.	-	-	-	-	-	-	-	-	-	-	-	
E853.4	アニリン誘導体	-	-	-	-	-	-	-	-	-	-	-	
	男 M.	-	-	-	-	-	-	-	-	-	-	-	
	女 F.	-	-	-	-	-	-	-	-	-	-	-	
E853.2 E853.3 E853.5 E853.9	そ の 他	1	-	-	-	-	-	-	1	-	-	-	
	男 M.	1	-	-	-	-	-	-	1	-	-	-	
	女 F.	-	-	-	-	-	-	-	-	-	-	-	
E854	その他の鎮静薬および睡眠薬による不慮の中毒	-	-	-	-	-	-	-	-	-	-	-	
	男 M.	-	-	-	-	-	-	-	-	-	-	-	
	女 F.	-	-	-	-	-	-	-	-	-	-	-	
E854.0	バルビツール剤	-	-	-	-	-	-	-	-	-	-	-	
	男 M.	-	-	-	-	-	-	-	-	-	-	-	
	女 F.	-	-	-	-	-	-	-	-	-	-	-	
E854.1	抱水クロラル	-	-	-	-	-	-	-	-	-	-	-	
	男 M.	-	-	-	-	-	-	-	-	-	-	-	
	女 F.	-	-	-	-	-	-	-	-	-	-	-	
E854.3	臭 化 物	-	-	-	-	-	-	-	-	-	-	-	
	男 M.	-	-	-	-	-	-	-	-	-	-	-	
	女 F.	-	-	-	-	-	-	-	-	-	-	-	
E854.2 E854.9	そ の 他	-	-	-	-	-	-	-	-	-	-	-	
	男 M.	-	-	-	-	-	-	-	-	-	-	-	
	女 F.	-	-	-	-	-	-	-	-	-	-	-	
E855	自律神経系および精神治療薬による不慮の中毒	-	-	-	-	-	-	-	-	-	-	-	
	男 M.	-	-	-	-	-	-	-	-	-	-	-	
	女 F.	-	-	-	-	-	-	-	-	-	-	-	
E856	その他の中枢神経系抑制薬および興奮薬による不慮の中毒	1	-	-	-	-	-	-	-	1	-	-	
	男 M.	1	-	-	-	-	-	-	-	1	-	-	
	女 F.	-	-	-	-	-	-	-	-	-	-	-	
E857	心臓血管系による不慮の中毒	-	-	-	-	-	-	-	-	-	-	-	
	男 M.	-	-	-	-	-	-	-	-	-	-	-	
	女 F.	-	-	-	-	-	-	-	-	-	-	-	

事故 (E850-E929) 死亡者数,

死因(基本分類)別 - 従業中(再掲) -

BY SEX AND AGE AND CAUSES (DETAILED LIST)
OF THE ACCIDENT, -At work (secondary mention) -

昭和49年
1974

国際基本 分類番号	死 因 ・ 性	総 数	家 庭	農 耕 地	鉱山および採石場	工場施設 およびその 用地	保養場お よび運動 場	道路およ び公道	公 建 造 物	共 同 施 設	その他の 集団収容 施設	その他の 場 所	詳細不明 の場所
International detailed list number	Cause of death and sex	Total	Home	Farm	Mine and quarry	Industri- al place and premises	Place for recrea- tion and sport	Street and highway	Public building	Resident institu- tion	Other specifed places	Place not specified	
E858	胃腸薬による不慮の中毒	-	-	-	-	-	-	-	-	-	-	-	-
	男 M.	-	-	-	-	-	-	-	-	-	-	-	-
	女 F.	-	-	-	-	-	-	-	-	-	-	-	-
E859	その他および詳細不明の薬物および医薬品による不慮の中毒	-	-	-	-	-	-	-	-	-	-	-	-
	男 M.	-	-	-	-	-	-	-	-	-	-	-	-
	女 F.	-	-	-	-	-	-	-	-	-	-	-	-
(E860- E869)	その他の固体および液体物質による不慮の中毒	8	1	2	-	4	-	-	-	-	-	1	
	男 M.	4	-	-	-	4	-	-	-	-	-	1	
	女 F.	4	1	2	-	-	-	-	-	-	-	-	
E860	アルコールによる不慮の中毒	-	-	-	-	-	-	-	-	-	-	-	
	男 M.	-	-	-	-	-	-	-	-	-	-	-	
	女 F.	-	-	-	-	-	-	-	-	-	-	-	
E861	清浄剤および研磨剤による不慮の中毒	-	-	-	-	-	-	-	-	-	-	-	
	男 M.	-	-	-	-	-	-	-	-	-	-	-	
	女 F.	-	-	-	-	-	-	-	-	-	-	-	
E862	消毒薬による不慮の中毒	-	-	-	-	-	-	-	-	-	-	-	
	男 M.	-	-	-	-	-	-	-	-	-	-	-	
	女 F.	-	-	-	-	-	-	-	-	-	-	-	
E863	塗料、ワニスによる不慮の中毒	-	-	-	-	-	-	-	-	-	-	-	
	男 M.	-	-	-	-	-	-	-	-	-	-	-	
	女 F.	-	-	-	-	-	-	-	-	-	-	-	
E864	石油製品およびその他の溶媒による不慮の中毒	2	-	-	-	2	-	-	-	-	-	-	
	男 M.	2	-	-	-	2	-	-	-	-	-	-	
	女 F.	-	-	-	-	-	-	-	-	-	-	-	
E865	殺虫剤、肥料、またはその他の農業薬品による不慮の中毒	3	-	2	-	-	-	-	-	-	-	1	
	男 M.	3	-	2	-	-	-	-	-	-	-	1	
	女 F.	-	-	-	-	-	-	-	-	-	-	-	
E865. a	農 薬	3	-	2	-	-	-	-	-	-	-	1	
	男 M.	3	-	2	-	-	-	-	-	-	-	1	
	女 F.	-	-	-	-	-	-	-	-	-	-	-	
E865. b	そ の 他	-	-	-	-	-	-	-	-	-	-	-	
	男 M.	-	-	-	-	-	-	-	-	-	-	-	
	女 F.	-	-	-	-	-	-	-	-	-	-	-	
E866	重金属およびその煙霧による不慮の中毒	-	-	-	-	-	-	-	-	-	-	-	
	男 M.	-	-	-	-	-	-	-	-	-	-	-	
	女 F.	-	-	-	-	-	-	-	-	-	-	-	
E867	他に分類されない腐食剤および侵食剤による不慮の中毒	1	-	-	-	1	-	-	-	-	-	-	
	男 M.	1	-	-	-	1	-	-	-	-	-	-	
	女 F.	-	-	-	-	-	-	-	-	-	-	-	
E868	有毒食品および有毒植物による不慮の中毒	-	-	-	-	-	-	-	-	-	-	-	
	男 M.	-	-	-	-	-	-	-	-	-	-	-	
	女 F.	-	-	-	-	-	-	-	-	-	-	-	
E869	その他および詳細不明の固体および液体による不慮の中毒	2	1	-	-	1	-	-	-	-	-	-	
	男 M.	1	-	-	-	1	-	-	-	-	-	-	
	女 F.	1	1	-	-	-	-	-	-	-	-	-	
(E870- E877)	ガスおよび蒸気による不慮の中毒	46	2	1	2	29	-	1	7	-	4		
	男 M.	42	1	1	2	29	-	1	6	-	3		
	女 F.	4	1	1	-	-	-	-	1	-	1		
E870	配管式ガスによる不慮の中毒	6	-	-	-	1	-	1	4	-	-		
	男 M.	5	-	-	-	1	-	1	3	-	-		
	女 F.	1	-	-	-	-	-	-	1	-	-		
E871	ボンベ入り液化石油ガスによる不慮の中毒	-	-	-	-	-	-	-	-	-	-		
	男 M.	-	-	-	-	-	-	-	-	-	-		
	女 F.	-	-	-	-	-	-	-	-	-	-		

死 因
7 表 (33-26)

従業中 15-44才
years

第 7 表 交通事故以外の不慮の

性・年齢(特定階級)・傷害発生の場所
TABLE 7 NON-TRANSPORT ACCIDENTAL DEATHS (E850-E929)
ACCORDING TO THE PLACE OF OCCURRENCE

国際基本 分類番号 International detailed list number	死 因 ・ 性 Cause of death and sex	総 数 Total	家 庭 Home	農 耕 地 Farm	鉱山および採石場 Mine and quarry	工場施設 およびその 用地 Industrial place and premises	保養場お よび運動 場 Place for recrea- tion and sport	道路およ び公道 Street and highway	公 建 造 物 Public building	共 同 集 団 取 扱 施 設 Other places	その他の 場所 Other places	詳細不明 の場所 Place not specified
E872	その他のユーティリティガスによる不慮の中毒 男 M. 女 F.	-	-	-	-	-	-	-	-	-	-	-
E873	自動車排気ガスによる不慮の中毒 男 M. 女 F.	1 1	-	-	-	1 1	-	-	-	-	-	-
E874	家庭用燃料の不完全燃焼による一酸化炭素による不慮の中毒 男 M. 女 F.	6 3 3	2 1 1	1 - 1	- 1 -	1 1 -	-	-	1 1 -	-	1 - 1	-
E875	その他の一酸化炭素による不慮の中毒 男 M. 女 F.	4 4	-	-	-	4 4	-	-	-	-	-	-
E876	その他のガスおよび蒸気による不慮の中毒 男 M. 女 F.	29 29	-	-	2 2	22 22	-	-	2 2	-	3 3	-
E877	詳細不明のガスおよび蒸気による不慮の中毒 男 M. 女 F.	-	-	-	-	-	-	-	-	-	-	-
(E880- E887)	不慮の墜落 男 M. 女 F.	651 635 16	24 23 1	3 2 1	6 6 9	475 466 9	5 5 -	32 31 1	39 35 4	6 6 -	60 60 -	1 1 -
E880	階段からの墜落または上での転倒 男 M. 女 F.	14 10 4	1 1 -	-	-	5 4 1	-	-	7 4 3	1 1 -	-	-
E881	はしごまたは足場からの墜落または上での転倒 男 M. 女 F.	124 124	3 3	1 1	1 1	102 102	1 1	3 3	8 8	-	5 5	-
E882	建物またはその他の建造物からの墜落 男 M. 女 F.	214 208 6	16 15 1	-	-	162 158 4	2 2 -	3 3 -	18 17 1	2 2 -	11 11 -	-
E883	地表面の穴またはその他の開口部への墜落 男 M. 女 F.	20 20	-	-	2 2	17 17	-	1 1	-	-	-	-
E884	その他の墜落 男 M. 女 F.	265 260 5	4 4 -	2 1 1	3 3 3	182 179 3	-	23 22 1	5 5 -	2 2 -	43 43 -	1 1 -
E885	スリップ、つまづきによる同一面上での転倒 男 M. 女 F.	13 12 1	-	-	-	7 6 1	1 1 -	2 2 -	1 1 -	1 1 -	1 1 -	-
E886	他人によるまたは他人を伴う衝突、押し合いによる同一面上での転倒 男 M. 女 F.	1 1	-	-	-	-	1 1	-	-	-	-	-
E887	その他および詳細不明の墜落 男 M. 女 F.	-	-	-	-	-	-	-	-	-	-	-
(E890- E899)	火災および火焔による不慮の事故 男 M. 女 F.	37 35 2	1 1 -	1 1 -	-	25 23 2	-	-	4 4 -	-	6 6 -	-
E890	住宅の火災による不慮の事故 男 M. 女 F.	2 2	1 1	-	-	-	-	-	1 1	-	-	-
E891	その他の建物または建造物の火災による不慮の事故 男 M. 女 F.	4 4	-	-	-	1 1	-	-	2 2	-	1 1	-

事故 (E850-E929) 死亡者数,

死因(基本分類)別 - 従業中(再掲)-
BY SEX AND AGE AND CAUSES (DETAILED LIST)
OF THE ACCIDENT, -At work (secondary mention)-

昭和49年
1974

国際基本 分類番号 International detailed list number	死 因 ・ 性 Cause of death and sex	総 数 Total	家 庭 Home	農 耕 地 Farm	鉱山および採石場 Mine and quarry	工場施設 およびその 用地 Industrial place and premises	保養場お よび運動 場 Place for recrea- tion and sport	道路およ び公道 Street and highway	公 建 造 物 Public building	共 同 集 団 取 扱 施 設 Other places	その他の 場所 Other places	詳細不明 の場所 Place not specified
E892	建物または建造物の外における火災による不慮の事故 男 M. 女 F.	1 1	-	-	-	-	-	-	-	-	-	1 -
E893	着衣の引火による不慮の事故 男 M. 女 F.	7 7	-	-	-	7 7	-	-	-	-	-	-
E894	高可燃物の引火による不慮の事故 男 M. 女 F.	13 11 2	-	-	-	10 8 2	-	-	1 1	-	-	2 2
E895	住宅内で使用されている火による不慮の事故 男 M. 女 F.	1 1	-	-	-	1 1	-	-	-	-	-	-
E896	その他の建物または建造物の内で使用されている火による不慮の事故 男 M. 女 F.	3 3	-	-	-	3 3	-	-	-	-	-	-
E897	建物または建造物の外で使用されている火による不慮の事故 男 M. 女 F.	3 3	-	1 1	-	-	-	-	-	-	-	2 2
E898	その他の明示された火または火焔による不慮の事故 男 M. 女 F.	3 3	-	-	-	3 3	-	-	-	-	-	-
E899	詳細不明の火による不慮の事故 男 M. 女 F.	-	-	-	-	-	-	-	-	-	-	-
(E900- E909)	自然および環境要因による不慮の事故 男 M. 女 F.	31 26 5	2 1 1	5 5	-	1 1	3 2 1	1 1	2 2	2 2	-	17 14 3
E900	過度の高温 男 M. 女 F.	-	-	-	-	-	-	-	-	-	-	-
E901	過度の低温 男 M. 女 F.	-	-	-	-	-	-	-	-	-	-	-
E902	高圧および低圧 男 M. 女 F.	5 5	-	-	-	1 1	-	-	-	-	-	4 4
E903	旅行および身体動揺による障害 男 M. 女 F.	-	-	-	-	-	-	-	-	-	-	-
E904	飢餓、渴、不良環境曝露および放置 男 M. 女 F.	-	-	-	-	-	-	-	-	-	-	-
E905	有毒動物および有毒昆虫の咬傷および刺傷 男 M. 女 F.	3 3	-	-	1 1	-	-	-	-	1 1	-	1 1
E906	その他の動物による不慮の事故 男 M. 女 F.	5 5	1 1	-	-	-	-	2 2	1 1	1 1	-	-
E907	雷 撃 男 M. 女 F.	6 5 1	-	-	4 4	-	-	1 1	-	-	-	1 1
E908	天 災 男 M. 女 F.	3 1 2	-	-	-	-	-	-	-	-	-	3 1 2

死 因
7表 (33-27)

第7表 交通事故以外の不慮の

性・年齢(特定階級)・傷害発生の場所

TABLE 7 NON-TRANSPORT ACCIDENTAL DEATHS (E850-E929) ACCORDING TO THE PLACE OF OCCURRENCE

従業中 15-44才
years

国際基本 分類番号 International detailed list number	死 因・性 Cause of death and sex	総 数 Total	家 庭 Home	農 耕 地 Farm	鉱山および採石場 Mine and quarry	工場施設およびその用地 Industrial place and premises	保養場および運動場 Place for recreation and sport	道路および公道 Street and highway	公 建 造 物 Public building	共 同 施 設 Resident institution	その他の集居施設 Other specified places	その他の場所 Place not specified	詳細不明の場所 Place not specified
E908.a	地震 男 M. 女 F.	-	-	-	-	-	-	-	-	-	-	-	-
E908.b	暴風雨および洪水 男 M. 女 F.	3 1 2	-	-	-	-	-	-	-	-	-	-	3 1 2
E908.c	その他 男 M. 女 F.	-	-	-	-	-	-	-	-	-	-	-	-
E909	その他の自然および環境要因による不慮の事故 男 M. 女 F.	9 7 2	1 1	-	-	-	-	-	-	-	-	-	8 7 1
(E910-E929)	その他の不慮の事故 男 M. 女 F.	1 461 1 409 52	13 11 2	63 54 9	121 120 1	904 879 25	11 10 1	66 66	22 22	4 4	257 243 14	-	-
E910	不慮の溺死および溺水 男 M. 女 F.	70 65 5	-	2 2	2 2	15 15	2 2	-	2 2	-	47 42 5	-	-
E910.0	レクリエーション中 男 M. 女 F.	4 4	-	-	-	-	2 2	-	-	-	2 2	-	-
E910.9	その他および詳細不明 男 M. 女 F.	66 61 5	-	2 2	2 2	15 15	-	-	2 2	-	45 40 5	-	-
E911	食物の吸入または嚥下による閉塞および窒息 男 M. 女 F.	1 1	-	-	-	1 1	-	-	-	-	-	-	-
E912	その他の物体の吸入または嚥下による閉塞および窒息 男 M. 女 F.	-	-	-	-	-	-	-	-	-	-	-	-
E913	不慮の機械的窒息 男 M. 女 F.	47 42 5	2 1 1	1 1	14 14	16 14 2	-	4 4	-	-	10 8 2	-	-
E913.0	寝台または挿管 男 M. 女 F.	-	-	-	-	-	-	-	-	-	-	-	-
E913.9	その他および詳細不明 男 M. 女 F.	47 42 5	2 1 1	1 1	14 14	16 14 2	-	4 4	-	-	10 8 2	-	-
E914	眼および付属器への不慮の異物侵入 男 M. 女 F.	-	-	-	-	-	-	-	-	-	-	-	-
E915	その他の孔口への不慮の異物侵入 男 M. 女 F.	-	-	-	-	-	-	-	-	-	-	-	-
E916	落下物による不慮の打撲 男 M. 女 F.	385 373 12	1 1	2 2	34 38 1	269 262 7	-	12 12	6 6	-	56 53 3	-	-
E917	物体との衝突または物体による不慮の打撲 男 M. 女 F.	129 122 7	1 1	5 4 1	3 3	93 89 4	1 1	2 2	4 4	-	20 19 1	-	-
E918	物体間または物体内にはさまった、ひっかかった不慮の事故 男 M. 女 F.	294 280 14	4 4	17 14	13 13	221 211 10	-	11 11	1 1	1 1	26 25 1	-	-

事故 (E850-E929) 死亡者数,

死因(基本分類)別 - 従業中(再掲) -

BY SEX AND AGE AND CAUSES (DETAILED LIST) OF THE ACCIDENT, -At work (secondary mention) -

昭和49年
1974

国際基本 分類番号 International detailed list number	死 因・性 Cause of death and sex	総 数 Total	家 庭 Home	農 耕 地 Farm	鉱山および採石場 Mine and quarry	工場施設およびその用地 Industrial place and premises	保養場および運動場 Place for recreation and sport	道路および公道 Street and highway	公 建 造 物 Public building	共 同 施 設 Resident institution	その他の集居施設 Other specified places	その他の場所 Place not specified	詳細不明の場所 Place not specified
E919	過労および激動 男 M. 女 F.	1 1	-	-	-	-	-	-	-	-	-	-	1 1
E920	刃器および刺器による不慮の事故 男 M. 女 F.	15 14 1	-	-	-	10 10	1 1	-	-	-	-	-	4 3 1
E921	高圧機関の爆発による不慮の事故 男 M. 女 F.	6 6	-	-	1 1	5 5	-	-	-	-	-	-	-
E922	銃器による不慮の事故 男 M. 女 F.	6 6	-	-	-	-	6 6	-	-	-	-	-	-
E922.0	不慮の自傷 男 M. 女 F.	-	-	-	-	-	-	-	-	-	-	-	-
E922.9	その他および詳細不明 男 M. 女 F.	6 6	-	-	-	-	6 6	-	-	-	-	-	-
E923	爆発物による不慮の事故 男 M. 女 F.	45 44 1	1 1	1 1	15 15	24 23 1	-	-	-	1 1	-	-	3 3
E923.0	花 火 男 M. 女 F.	1 1	-	-	-	1 1	-	-	-	-	-	-	-
E923.1	爆 破 物 男 M. 女 F.	11 11	-	1 1	4 4	5 5	-	-	-	1 1	-	-	-
E923.2	爆 発 性 ガ ス 男 M. 女 F.	23 22 1	1 1	-	10 10	10 9 1	-	-	-	-	-	-	2 2
E923.8	そ の 他 男 M. 女 F.	4 4	-	-	-	3 3	-	-	-	-	-	-	1 1
E923.9	詳 細 不 明 男 M. 女 F.	6 6	-	-	1 1	5 5	-	-	-	-	-	-	-
E924	高熱物体、腐食性液体および蒸気による不慮の事故 男 M. 女 F.	17 17	-	-	-	16 16	-	-	-	-	1 1	-	-
E925	電気による不慮の事故 男 M. 女 F.	175 175	2 2	1 1	2 2	103 103	-	21 21	7 7	3 3	36 36	-	-
E926	放射線による不慮の事故 男 M. 女 F.	-	-	-	-	-	-	-	-	-	-	-	-
E927	車による事故、他に分類されないもの 男 M. 女 F.	42 42	-	1 1	7 7	24 24	-	5 5	-	-	-	-	5 5
E928	機械による事故、他に分類されないもの 男 M. 女 F.	221 214 7	2 2	33 26 5	24 24	103 102 1	1 1	11 11	-	-	-	-	47 46 1
E929	その他および詳細不明の不慮の事故 男 M. 女 F.	7 7	-	-	1 1	4 4	-	-	-	-	-	-	2 2

死 因
7 表 (33-28)

第 7 表 交通事故以外の不慮の

性・年齢(特定階級)・傷害発生の場所

TABLE 7 NON-TRANSPORT ACCIDENTAL DEATHS (E850-E929)
ACCORDING TO THE PLACE OF OCCURRENCE

従業中 45-64才
years

国際基本 分類番号 International detailed list number	死 因 ・ 性 Cause of death and sex	総 数 Total	家 庭 Home	農 耕 地 Farm	鉱山およ び採石場 Mine and quarry	工場施設 およびそ の用地 Industrial place and premises	保養場お よび運動 場 Place for recrea- tion and sport	道路およ び公道 Street and highway	公 共 建 造 物 Public building	その他 の集団収 容施設 Resident institu- tion	その他 の場 所 Other specified places	詳細不明 の場 所 Place not specified
	総 数.....	1 540	81	67	118	841	7	52	60	5	309	
	男 M.	1 377	64	51	116	774	7	44	48	4	269	
	女 F.	163	17	16	2	67	-	8	12	1	40	
(E850- E859)	薬物および医薬品による不慮の中毒.....	-	-	-	-	-	-	-	-	-	-	-
	男 M.	-	-	-	-	-	-	-	-	-	-	-
	女 F.	-	-	-	-	-	-	-	-	-	-	-
E850	抗生物質およびその他の抗感染物質による不慮の中毒.....	-	-	-	-	-	-	-	-	-	-	-
	男 M.	-	-	-	-	-	-	-	-	-	-	-
	女 F.	-	-	-	-	-	-	-	-	-	-	-
E851	ホルモンおよび合成代謝薬による不慮の中毒.....	-	-	-	-	-	-	-	-	-	-	-
	男 M.	-	-	-	-	-	-	-	-	-	-	-
	女 F.	-	-	-	-	-	-	-	-	-	-	-
E852	その他の主として全身および血液に作用する薬剤.....	-	-	-	-	-	-	-	-	-	-	-
	男 M.	-	-	-	-	-	-	-	-	-	-	-
	女 F.	-	-	-	-	-	-	-	-	-	-	-
E853	鎮痛薬および下熱薬による不慮の中毒.....	-	-	-	-	-	-	-	-	-	-	-
	男 M.	-	-	-	-	-	-	-	-	-	-	-
	女 F.	-	-	-	-	-	-	-	-	-	-	-
E853.0	阿片および合成類似体.....	-	-	-	-	-	-	-	-	-	-	-
	男 M.	-	-	-	-	-	-	-	-	-	-	-
	女 F.	-	-	-	-	-	-	-	-	-	-	-
E853.1	サリチル酸および同属体.....	-	-	-	-	-	-	-	-	-	-	-
	男 M.	-	-	-	-	-	-	-	-	-	-	-
	女 F.	-	-	-	-	-	-	-	-	-	-	-
E853.4	アニリン誘導体.....	-	-	-	-	-	-	-	-	-	-	-
	男 M.	-	-	-	-	-	-	-	-	-	-	-
	女 F.	-	-	-	-	-	-	-	-	-	-	-
E853.2 E853.3 E853.5 E853.9	そ の 他.....	-	-	-	-	-	-	-	-	-	-	-
	男 M.	-	-	-	-	-	-	-	-	-	-	-
	女 F.	-	-	-	-	-	-	-	-	-	-	-
E854	その他の鎮静薬および睡眠薬による不慮の中毒.....	-	-	-	-	-	-	-	-	-	-	-
	男 M.	-	-	-	-	-	-	-	-	-	-	-
	女 F.	-	-	-	-	-	-	-	-	-	-	-
E854.0	バルビツール剤.....	-	-	-	-	-	-	-	-	-	-	-
	男 M.	-	-	-	-	-	-	-	-	-	-	-
	女 F.	-	-	-	-	-	-	-	-	-	-	-
E854.1	抱水クロラル.....	-	-	-	-	-	-	-	-	-	-	-
	男 M.	-	-	-	-	-	-	-	-	-	-	-
	女 F.	-	-	-	-	-	-	-	-	-	-	-
E854.3	臭 化 物.....	-	-	-	-	-	-	-	-	-	-	-
	男 M.	-	-	-	-	-	-	-	-	-	-	-
	女 F.	-	-	-	-	-	-	-	-	-	-	-
E854.2 E854.9	そ の 他.....	-	-	-	-	-	-	-	-	-	-	-
	男 M.	-	-	-	-	-	-	-	-	-	-	-
	女 F.	-	-	-	-	-	-	-	-	-	-	-
E855	自律神経系および精神治療薬による不慮の中毒.....	-	-	-	-	-	-	-	-	-	-	-
	男 M.	-	-	-	-	-	-	-	-	-	-	-
	女 F.	-	-	-	-	-	-	-	-	-	-	-
E856	その他の中枢神経系抑制薬および興奮薬による不慮の中毒.....	-	-	-	-	-	-	-	-	-	-	-
	男 M.	-	-	-	-	-	-	-	-	-	-	-
	女 F.	-	-	-	-	-	-	-	-	-	-	-
E857	心臓血管薬による不慮の中毒.....	-	-	-	-	-	-	-	-	-	-	-
	男 M.	-	-	-	-	-	-	-	-	-	-	-
	女 F.	-	-	-	-	-	-	-	-	-	-	-

事故 (E850-E929) 死亡者数,

死 因 (基本分類) 別 - 従業中 (再掲) - 399
BY SEX AND AGE AND CAUSES (DETAILED LIST)
OF THE ACCIDENT, -At work (secondary mention)-

昭和49年
1974

国際基本 分類番号 International detailed list number	死 因 ・ 性 Cause of death and sex	総 数 Total	家 庭 Home	農 耕 地 Farm	鉱山およ び採石場 Mine and quarry	工場施設 およびそ の用地 Industrial place and premises	保養場お よび運動 場 Place for recrea- tion and sport	道路およ び公道 Street and highway	公 共 建 造 物 Public building	その他 の集団収 容施設 Resident institu- tion	その他 の場 所 Other specified places	詳細不明 の場 所 Place not specified
E858	胃腸薬による不慮の中毒.....	-	-	-	-	-	-	-	-	-	-	-
	男 M.	-	-	-	-	-	-	-	-	-	-	-
	女 F.	-	-	-	-	-	-	-	-	-	-	-
E859	その他および詳細不明の薬物および医薬品による不慮の中毒.....	-	-	-	-	-	-	-	-	-	-	-
	男 M.	-	-	-	-	-	-	-	-	-	-	-
	女 F.	-	-	-	-	-	-	-	-	-	-	-
(E860- E869)	その他の固体および液体物質による不慮の中毒.....	8	2	3	-	2	-	-	-	-	1	-
	男 M.	7	2	2	-	2	-	-	-	-	1	-
	女 F.	1	-	1	-	-	-	-	-	-	-	-
E860	アルコールによる不慮の中毒.....	-	-	-	-	-	-	-	-	-	-	-
	男 M.	-	-	-	-	-	-	-	-	-	-	-
	女 F.	-	-	-	-	-	-	-	-	-	-	-
E861	清浄剤および研磨剤による不慮の中毒.....	-	-	-	-	-	-	-	-	-	-	-
	男 M.	-	-	-	-	-	-	-	-	-	-	-
	女 F.	-	-	-	-	-	-	-	-	-	-	-
E862	消毒薬による不慮の中毒.....	-	-	-	-	-	-	-	-	-	-	-
	男 M.	-	-	-	-	-	-	-	-	-	-	-
	女 F.	-	-	-	-	-	-	-	-	-	-	-
E863	塗料, ワニスによる不慮の中毒.....	-	-	-	-	-	-	-	-	-	-	-
	男 M.	-	-	-	-	-	-	-	-	-	-	-
	女 F.	-	-	-	-	-	-	-	-	-	-	-
E864	石油製品およびその他の溶媒による不慮の中毒.....	-	-	-	-	-	-	-	-	-	-	-
	男 M.	-	-	-	-	-	-	-	-	-	-	-
	女 F.	-	-	-	-	-	-	-	-	-	-	-
E865	殺虫剤, 肥料, またはその他の農業薬品による不慮の中毒.....	5	2	3	-	-	-	-	-	-	-	-
	男 M.	4	2	2	-	-	-	-	-	-	-	-
	女 F.	1	-	1	-	-	-	-	-	-	-	-
E865. a	農 薬.....	4	2	2	-	-	-	-	-	-	-	-
	男 M.	3	2	1	-	-	-	-	-	-	-	-
	女 F.	1	-	1	-	-	-	-	-	-	-	-
E865. b	そ の 他.....	1	-	1	-	-	-	-	-	-	-	-
	男 M.	1	-	1	-	-	-	-	-	-	-	-
	女 F.	-	-	-	-	-	-	-	-	-	-	-
E866	重金属およびその煙霧による不慮の中毒.....	2	-	-	-	2	-	-	-	-	-	-
	男 M.	2	-	-	-	2	-	-	-	-	-	-
	女 F.	-	-	-	-	-	-	-	-	-	-	-
E867	他に分類されない腐食剤および侵食剤による不慮の中毒.....	-	-	-	-	-	-	-	-	-	-	-
	男 M.	-	-	-	-	-	-	-	-	-	-	-
	女 F.	-	-	-	-	-	-	-	-	-	-	-
E868	有毒食品および有毒植物による不慮の中毒.....	1	-	-	-	-	-	-	-	-	-	1
	男 M.	1	-	-	-	-	-	-	-	-	-	1
	女 F.	-	-	-	-	-	-	-	-	-	-	-
E869	その他および詳細不明の固体および液体による不慮の中毒.....	-	-	-	-	-	-	-	-	-	-	-
	男 M.	-	-	-	-	-	-	-	-	-	-	-
	女 F.	-	-	-	-	-	-	-	-	-	-	-
(E870- E877)	ガスおよび蒸気による不慮の中毒.....	17	1	-	1	9	-	1	1	1	1	3
	男 M.	16	1	-	1	8	-	1	1	1	1	3
	女 F.	1	-	-	-	1	-	-	-	-	-	-
E870	配管式ガスによる不慮の中毒.....	4	-	-	-	-	-	-	1	1	1	1
	男 M.	4	-	-	-	-	-	-	1	1	1	1
	女 F.	-	-	-	-	-	-	-	-	-	-	-
E871	ボンベ入り液化石油ガスによる不慮の中毒.....	-	-	-	-	-	-	-	-	-	-	-
	男 M.	-	-	-	-	-	-	-	-	-	-	-
	女 F.	-	-	-	-	-	-	-	-	-	-	-

死 因
7 表 (33-29)

従業中 45-64才
years

第 7 表 交通事故以外の不慮の

性・年齢(特定階級)・傷害発生場所
TABLE 7 NON-TRANSPORT ACCIDENTAL DEATHS (E850-E929)
ACCORDING TO THE PLACE OF OCCURRENCE

国際基本 分類番号 International detailed list number	死 因・性 Cause of death and sex	総 数 Total	家 庭 Home	農 耕 地 Farm	鉱山およ び採石場 Mine and quarry	工場施設 およびそ の用地 Industrial place and premises	保養場お よび運動 場 Place for recrea- tion and sport	道路およ び公道 Street and highway	公 共 建 造 物 Public building	その他の 集団収容 施設 Resident institu- tion	その他 の場所 Other specified places	詳細不明 の場所 Place not specified
E 872	その他のユーティリティガスによる不慮の... 中毒 男 M. 女 F.	- -	- -	- -	- -	- -	- -	- -	- -	- -	- -	
E 873	自動車排気ガスによる不慮の中毒 男 M. 女 F.	1 1	- -	- -	- -	1 1	- -	- -	- -	- -	- -	
E 874	家庭用燃料の不完全燃焼による一酸化炭素... による不慮の中毒 男 M. 女 F.	2 2	- -	- -	- -	- -	- -	- -	- -	- -	2 2	
E 875	その他の一酸化炭素による不慮の中毒 男 M. 女 F.	1 1	- -	- -	- -	1 1	- -	- -	- -	- -	- -	
E 876	その他のガスおよび蒸気による不慮の中毒 男 M. 女 F.	9 8 1	1 1 -	- -	1 1 -	7 6 1	- -	- -	- -	- -	- -	
E 877	詳細不明のガスおよび蒸気による不慮の中... 毒 男 M. 女 F.	- -	- -	- -	- -	- -	- -	- -	- -	- -	- -	
(E 880- E 887)	不 慮 の 墜 落 男 M. 女 F.	540 489 51	54 43 11	6 4 2	16 16 -	316 302 14	4 4 -	16 13 3	39 34 5	4 3 1	85 70 15	
E 880	階段からの墜落または上での転倒 男 M. 女 F.	12 9 3	- -	- -	- -	5 5 -	- -	- -	6 4 2	- -	1 1 -	
E 881	はしごまたは足場からの墜落または上での... 転倒 男 M. 女 F.	101 94 7	6 5 1	- -	1 1 -	80 75 5	1 1 -	- -	5 4 1	2 2 -	6 6 -	
E 882	建物またはその他の建造物からの墜落 男 M. 女 F.	164 151 13	35 29 6	2 1 1	- -	103 99 4	- -	2 2 -	10 10 -	1 1 -	11 9 2	
E 883	地表面の穴またはその他の開口部への墜落... 男 M. 女 F.	21 18 3	1 1 -	- -	5 5 -	11 9 2	- -	- -	2 2 -	1 1 -	1 1 -	
E 884	その他の墜落 男 M. 女 F.	213 194 19	11 7 4	4 3 1	9 9 -	108 105 3	2 2 -	9 7 2	10 10 -	- -	60 51 9	
E 885	スリップ、つまづきによる同一面上での転... 倒 男 M. 女 F.	29 23 6	1 1 -	- -	1 1 -	9 9 -	1 1 -	5 4 1	6 4 2	- -	6 3 3	
E 886	他人によるまたは他人を伴う衝突、押し合... いによる同一面上での転倒 男 M. 女 F.	- -	- -	- -	- -	- -	- -	- -	- -	- -	- -	
E 887	その他および詳細不明の墜落 男 M. 女 F.	- -	- -	- -	- -	- -	- -	- -	- -	- -	- -	
(E 890- E 899)	火災および火焔による不慮の事故 男 M. 女 F.	26 20 6	5 3 2	5 3 2	- -	9 7 2	- -	- -	3 3 -	- -	4 4 -	
E 890	住宅の火災による不慮の事故 男 M. 女 F.	2 1 1	2 1 1	- -	- -	- -	- -	- -	- -	- -	- -	
E 891	その他の建物または建造物の火災による不... 慮の事故 男 M. 女 F.	3 3 -	- -	- -	- -	2 2 -	- -	- -	1 1 -	- -	- -	

事故 (E 850-E 929) 死亡者数,

死因(基本分類)別 - 従業中(再掲)-
BY SEX AND AGE AND CAUSES (DETAILED LIST)
OF THE ACCIDENT, -At work (secondary mention)-

昭和49年
1974

国際基本 分類番号 International detailed list number	死 因・性 Cause of death and sex	総 数 Total	家 庭 Home	農 耕 地 Farm	鉱山およ び採石場 Mine and quarry	工場施設 およびそ の用地 Industrial place and premises	保養場お よび運動 場 Place for recrea- tion and sport	道路およ び公道 Street and highway	公 共 建 造 物 Public building	その他の 集団収容 施設 Resident institu- tion	その他 の場所 Other specified places	詳細不明 の場所 Place not specified
E 892	建物または建造物の外における火災による... 不慮の事故 男 M. 女 F.	6 4 2	- -	3 1 2	- -	- -	- -	- -	- -	- -	- -	3 3 -
E 893	着衣の引火による不慮の事故 男 M. 女 F.	5 3 2	1 1 -	1 1 -	- -	2 1 -	- -	- -	- -	- -	- -	1 1 -
E 894	高可燃物の引火による不慮の事故 男 M. 女 F.	7 6 1	2 2 -	- -	- -	5 4 1	- -	- -	- -	- -	- -	- -
E 895	住宅内で使用されている火による不慮の事... 故 男 M. 女 F.	- -	- -	- -	- -	- -	- -	- -	- -	- -	- -	- -
E 896	その他の建物または建造物の内で使用され... ている火による不慮の事故 男 M. 女 F.	2 2 -	- -	1 1 -	- -	- -	- -	- -	1 1 -	- -	- -	- -
E 897	建物または建造物の外で使用されている火... による不慮の事故 男 M. 女 F.	1 1 -	- -	- -	- -	- -	- -	- -	1 1 -	- -	- -	- -
E 898	その他の明示された火または火焔による不... 慮の事故 男 M. 女 F.	- -	- -	- -	- -	- -	- -	- -	- -	- -	- -	- -
E 899	詳細不明の火による不慮の事故 男 M. 女 F.	- -	- -	- -	- -	- -	- -	- -	- -	- -	- -	- -
(E 900- E 909)	自然および環境要因による不慮の事故 男 M. 女 F.	38 29 9	3 3 -	15 12 3	- -	4 2 -	1 1 -	2 1 1	1 1 -	- -	- -	12 10 2
E 900	過度の高温 男 M. 女 F.	2 1 1	- -	- -	- -	1 1 -	- -	- -	- -	- -	- -	1 1 -
E 901	過度の低温 男 M. 女 F.	4 3 1	- -	- -	- -	- -	- -	1 1 -	- -	- -	- -	3 3 -
E 902	高圧および低圧 男 M. 女 F.	- -	- -	- -	- -	- -	- -	- -	- -	- -	- -	- -
E 903	旅行および身体動揺による障害 男 M. 女 F.	1 1 -	- -	- -	- -	- -	- -	- -	- -	- -	- -	1 1 -
E 904	飢餓、渴、不良環境曝露および放置 男 M. 女 F.	- -	- -	- -	- -	- -	- -	- -	- -	- -	- -	- -
E 905	有毒動物および有毒昆虫の咬傷および刺傷... 男 M. 女 F.	8 7 1	- -	7 6 1	- -	- -	- -	- -	- -	- -	- -	1 1 -
E 906	その他の動物による不慮の事故 男 M. 女 F.	8 7 1	2 2 -	3 2 1	- -	- -	1 1 -	1 1 -	- -	- -	- -	1 1 -
E 907	雷 撃 男 M. 女 F.	5 4 1	- -	4 3 1	- -	- -	- -	- -	- -	- -	- -	1 1 -
E 908	天 災 男 M. 女 F.	7 4 3	1 1 -	1 1 -	- -	3 2 1	- -	- -	1 1 -	- -	- -	1 1 -

死 因
7表 (33-30)

第7表 交通事故以外の不慮の

性・年齢(特定階級)・傷害発生場所
TABLE 7 NON-TRANSPORT ACCIDENTAL DEATHS (E850-E929)
ACCORDING TO THE PLACE OF OCCURRENCE

従業中 45-64才
years

国際基本 分類番号	死 因 ・ 性	総 数	家 庭	農 耕 地	鉱山および採石場	工場施設およびその用地	保養場および運動場	道路および公道	公 建 造 物	共 同 集 団 収 容 施 設	その他の施設	その他の場所	詳細不明の場所
International detailed list number	Cause of death and sex	Total	Home	Farm	Mine and quarry	Industrial place and premises	Place for recreation and sport	Street and highway	Public building	Resident institution	Other specified places	Other specified places	Place not specified
E908. a	地震	2	-	1	-	-	-	-	-	-	-	-	1
	男 M.	1	-	1	-	-	-	-	-	-	-	-	1
	女 F.	1	-	-	-	-	-	-	-	-	-	-	-
E908. b	暴風雨および洪水	5	1	-	-	3	-	-	1	-	-	-	-
	男 M.	3	1	-	-	2	-	-	1	-	-	-	-
	女 F.	2	-	-	-	1	-	-	-	-	-	-	-
E908. c	その他	-	-	-	-	-	-	-	-	-	-	-	-
	男 M.	-	-	-	-	-	-	-	-	-	-	-	-
	女 F.	-	-	-	-	-	-	-	-	-	-	-	-
E909	その他の自然および環境要因による不慮の事故	3	-	-	-	-	-	-	-	-	-	-	3
	男 M.	3	-	-	-	-	-	-	-	-	-	-	3
	女 F.	-	-	-	-	-	-	-	-	-	-	-	-
(E910-E929)	その他の不慮の事故	911	16	38	101	501	2	33	16	-	-	-	204
	男 M.	816	12	30	99	453	2	29	10	-	-	-	181
	女 F.	95	4	8	2	48	-	4	6	-	-	-	23
E910	不慮の溺死および溺水	64	2	1	-	6	-	-	1	-	-	-	54
	男 M.	53	1	-	-	6	-	-	1	-	-	-	45
	女 F.	11	1	1	-	-	-	-	-	-	-	-	9
E910.0	レクリエーション中	5	-	-	-	-	-	-	-	-	-	-	5
	男 M.	5	-	-	-	-	-	-	-	-	-	-	5
	女 F.	-	-	-	-	-	-	-	-	-	-	-	-
E910.9	その他および詳細不明	59	2	1	-	6	-	-	1	-	-	-	49
	男 M.	48	1	-	-	6	-	-	1	-	-	-	40
	女 F.	11	1	1	-	-	-	-	-	-	-	-	9
E911	食物の吸入または嚥下による閉塞および窒息	1	-	-	-	-	-	-	-	-	-	-	1
	男 M.	1	-	-	-	-	-	-	-	-	-	-	1
	女 F.	-	-	-	-	-	-	-	-	-	-	-	-
E912	その他の物体の吸入または嚥下による閉塞および窒息	-	-	-	-	-	-	-	-	-	-	-	-
	男 M.	-	-	-	-	-	-	-	-	-	-	-	-
	女 F.	-	-	-	-	-	-	-	-	-	-	-	-
E913	不慮の機械的窒息	65	-	6	12	29	-	3	1	-	-	-	14
	男 M.	56	-	5	11	24	-	3	1	-	-	-	12
	女 F.	9	-	1	1	5	-	-	-	-	-	-	2
E913.0	寝台または揺籠	-	-	-	-	-	-	-	-	-	-	-	-
	男 M.	-	-	-	-	-	-	-	-	-	-	-	-
	女 F.	-	-	-	-	-	-	-	-	-	-	-	-
E913.9	その他および詳細不明	65	-	6	12	29	-	3	1	-	-	-	14
	男 M.	56	-	5	11	24	-	3	1	-	-	-	12
	女 F.	9	-	1	1	5	-	-	-	-	-	-	2
E914	眼および附属器への不慮の異物侵入	-	-	-	-	-	-	-	-	-	-	-	-
	男 M.	-	-	-	-	-	-	-	-	-	-	-	-
	女 F.	-	-	-	-	-	-	-	-	-	-	-	-
E915	その他の孔口への不慮の異物侵入	-	-	-	-	-	-	-	-	-	-	-	-
	男 M.	-	-	-	-	-	-	-	-	-	-	-	-
	女 F.	-	-	-	-	-	-	-	-	-	-	-	-
E916	落下物による不慮の打撲	293	3	4	38	175	1	11	5	-	-	-	56
	男 M.	279	3	4	38	168	1	10	3	-	-	-	52
	女 F.	14	-	-	-	7	-	1	2	-	-	-	4
E917	物体との衝突または物体による不慮の打撲	115	4	-	6	71	-	4	4	-	-	-	26
	男 M.	99	3	-	6	61	-	3	2	-	-	-	24
	女 F.	16	1	-	-	10	-	1	2	-	-	-	2
E918	物体間または物体内にはさまった、ひっかかった不慮の事故	170	2	12	14	124	-	4	1	-	-	-	13
	男 M.	150	2	11	14	106	-	4	1	-	-	-	12
	女 F.	20	-	1	-	18	-	-	-	-	-	-	1

事故 (E850-E929) 死亡者数,

死 因 (基本分類) 別 - 従業中 (再掲) -
BY SEX AND AGE AND CAUSES (DETAILED LIST)
OF THE ACCIDENT, -At work (secondary mention)-

昭和49年
1974

国際基本 分類番号	死 因 ・ 性	総 数	家 庭	農 耕 地	鉱山および採石場	工場施設およびその用地	保養場および運動場	道路および公道	公 建 造 物	共 同 集 団 収 容 施 設	その他の施設	その他の場所	詳細不明の場所
International detailed list number	Cause of death and sex	Total	Home	Farm	Mine and quarry	Industrial place and premises	Place for recreation and sport	Street and highway	Public building	Resident institution	Other specified places	Other specified places	Place not specified
E919	過労および激動	-	-	-	-	-	-	-	-	-	-	-	-
	男 M.	-	-	-	-	-	-	-	-	-	-	-	-
	女 F.	-	-	-	-	-	-	-	-	-	-	-	-
E920	刃器および刺器による不慮の事故	11	1	-	1	7	-	-	1	-	-	-	1
	男 M.	9	1	-	1	6	-	-	1	-	-	-	1
	女 F.	2	-	-	-	1	-	-	-	-	-	-	-
E921	高圧機関の爆発による不慮の事故	4	-	-	-	3	-	-	-	-	-	-	1
	男 M.	4	-	-	-	3	-	-	-	-	-	-	1
	女 F.	-	-	-	-	-	-	-	-	-	-	-	-
E922	銃器による不慮の事故	-	-	-	-	-	-	-	-	-	-	-	-
	男 M.	-	-	-	-	-	-	-	-	-	-	-	-
	女 F.	-	-	-	-	-	-	-	-	-	-	-	-
E922.0	不慮の自傷	-	-	-	-	-	-	-	-	-	-	-	-
	男 M.	-	-	-	-	-	-	-	-	-	-	-	-
	女 F.	-	-	-	-	-	-	-	-	-	-	-	-
E922.9	その他および詳細不明	-	-	-	-	-	-	-	-	-	-	-	-
	男 M.	-	-	-	-	-	-	-	-	-	-	-	-
	女 F.	-	-	-	-	-	-	-	-	-	-	-	-
E923	爆発物による不慮の事故	18	-	-	11	5	-	-	-	1	-	-	1
	男 M.	18	-	-	11	5	-	-	-	1	-	-	1
	女 F.	-	-	-	-	-	-	-	-	-	-	-	-
E923.0	花 火	2	-	-	-	2	-	-	-	-	-	-	-
	男 M.	2	-	-	-	2	-	-	-	-	-	-	-
	女 F.	-	-	-	-	-	-	-	-	-	-	-	-
E923.1	爆 破 物	6	-	-	3	1	-	-	-	1	-	-	1
	男 M.	6	-	-	3	1	-	-	-	1	-	-	1
	女 F.	-	-	-	-	-	-	-	-	-	-	-	-
E923.2	爆 発 性 ガ ス	8	-	-	7	1	-	-	-	-	-	-	-
	男 M.	8	-	-	7	1	-	-	-	-	-	-	-
	女 F.	-	-	-	-	-	-	-	-	-	-	-	-
E923.8	そ の 他	2	-	-	1	1	-	-	-	-	-	-	-
	男 M.	2	-	-	1	1	-	-	-	-	-	-	-
	女 F.	-	-	-	-	-	-	-	-	-	-	-	-
E923.9	詳 細 不 明	-	-	-	-	-	-	-	-	-	-	-	-
	男 M.	-	-	-	-	-	-	-	-	-	-	-	-
	女 F.	-	-	-	-	-	-	-	-	-	-	-	-
E924	高熱物体、腐食性液体および蒸気による不慮の事故	21	2	-	-	18	-	-	-	1	-	-	-
	男 M.	18	1	-	-	17	-	-	-	1	-	-	-
	女 F.	3	1	-	-	1	-	-	-	-	-	-	-
E925	電気による不慮の事故	40	1	1	-	24	-	3	1	-	-	-	10
	男 M.	39	1	1	-	24	-	3	1	-	-	-	10
	女 F.	1	-	-	-	-	-	-	-	-	-	-	-
E926	放射線による不慮の事故	-	-	-	-	-	-	-	-	-	-	-	-
	男 M.	-	-	-	-	-	-	-	-	-	-	-	-
	女 F.	-	-	-	-	-	-	-	-	-	-	-	-
E927	車による事故、他に分類されないもの	29	-	2	14	10	-	2	-	-	-	-	1
	男 M.	20	-	-	13	7	-	-	-	-	-	-	-
	女 F.	9	-	2	1	3	-	2	-	-	-	-	1
E928	機械による事故、他に分類されないもの	73	-	12	3	26	1	6	-	-	-	-	25
	男 M.	63	-	9	3	23	1	6	-	-	-	-	21
	女 F.	10	-	3	-	3	-	-	-	-	-	-	4
E929	その他および詳細不明の不慮の事故	7	1	-	2	3	-	-	-	-	-	-	1
	男 M.	7	1	-	2	3	-	-	-	-	-	-	1
	女 F.	-	-	-	-	-	-	-	-	-	-	-	-

死 因
7 表 (33-31)

第 7 表 交通事故以外の不慮の

性・年齢(特定階級)・傷害発生の場所
TABLE 7 NON-TRANSPORT ACCIDENTAL DEATHS (E850-E929)
ACCORDING TO THE PLACE OF OCCURRENCE

従業中 65才~
years and over

国際基本 分類番号 International detailed list number	死 因・性 Cause of death and sex	総 数 Total	家 庭 Home	農 耕 地 Farm	鉱山およ び採石場 Mine and quarry	工場施設 およびそ の用地 Industri- al place and premises	保養場お よび運動 場 Place for recrea- tion and sport	道路およ び公道 Street and highway	公 建 造 物 Public building	共 同 施 設 Resident institu- tion	その他の 集居施設 Other specified places	詳細不明 の場所 Place not specified
	総 数 Total	446	54	65	5	149	1	6	21	-	145	
	男 M.	390	47	41	5	145	1	6	21	-	124	
	女 F.	56	7	24	-	4	-	-	-	-	21	
(E850~ E859)	薬物および医薬品による不慮の中毒	-	-	-	-	-	-	-	-	-	-	
	男 M.	-	-	-	-	-	-	-	-	-	-	
	女 F.	-	-	-	-	-	-	-	-	-	-	
E850	抗生物質およびその他の抗感染物質による不慮の中毒	-	-	-	-	-	-	-	-	-	-	
	男 M.	-	-	-	-	-	-	-	-	-	-	
	女 F.	-	-	-	-	-	-	-	-	-	-	
E851	ホルモンおよび合成代謝薬による不慮の中毒	-	-	-	-	-	-	-	-	-	-	
	男 M.	-	-	-	-	-	-	-	-	-	-	
	女 F.	-	-	-	-	-	-	-	-	-	-	
E852	その他の主として全身および血液に作用する薬剤	-	-	-	-	-	-	-	-	-	-	
	男 M.	-	-	-	-	-	-	-	-	-	-	
	女 F.	-	-	-	-	-	-	-	-	-	-	
E853	鎮痛薬および下熱薬による不慮の中毒	-	-	-	-	-	-	-	-	-	-	
	男 M.	-	-	-	-	-	-	-	-	-	-	
	女 F.	-	-	-	-	-	-	-	-	-	-	
E853.0	阿片および合成類似体	-	-	-	-	-	-	-	-	-	-	
	男 M.	-	-	-	-	-	-	-	-	-	-	
	女 F.	-	-	-	-	-	-	-	-	-	-	
E853.1	サリチル酸および同属体	-	-	-	-	-	-	-	-	-	-	
	男 M.	-	-	-	-	-	-	-	-	-	-	
	女 F.	-	-	-	-	-	-	-	-	-	-	
E853.4	アニリン誘導体	-	-	-	-	-	-	-	-	-	-	
	男 M.	-	-	-	-	-	-	-	-	-	-	
	女 F.	-	-	-	-	-	-	-	-	-	-	
E853.2 E853.3 E853.5 E853.9	そ の 他	-	-	-	-	-	-	-	-	-	-	
	男 M.	-	-	-	-	-	-	-	-	-	-	
	女 F.	-	-	-	-	-	-	-	-	-	-	
E854	その他の鎮静薬および睡眠薬による不慮の中毒	-	-	-	-	-	-	-	-	-	-	
	男 M.	-	-	-	-	-	-	-	-	-	-	
	女 F.	-	-	-	-	-	-	-	-	-	-	
E854.0	バルビツール剤	-	-	-	-	-	-	-	-	-	-	
	男 M.	-	-	-	-	-	-	-	-	-	-	
	女 F.	-	-	-	-	-	-	-	-	-	-	
E854.1	抱水クロラル	-	-	-	-	-	-	-	-	-	-	
	男 M.	-	-	-	-	-	-	-	-	-	-	
	女 F.	-	-	-	-	-	-	-	-	-	-	
E854.3	臭 化 物	-	-	-	-	-	-	-	-	-	-	
	男 M.	-	-	-	-	-	-	-	-	-	-	
	女 F.	-	-	-	-	-	-	-	-	-	-	
E854.2 E854.9	そ の 他	-	-	-	-	-	-	-	-	-	-	
	男 M.	-	-	-	-	-	-	-	-	-	-	
	女 F.	-	-	-	-	-	-	-	-	-	-	
E855	自律神経系および精神治療薬による不慮の中毒	-	-	-	-	-	-	-	-	-	-	
	男 M.	-	-	-	-	-	-	-	-	-	-	
	女 F.	-	-	-	-	-	-	-	-	-	-	
E856	その他の中枢神経系抑制薬および興奮薬による不慮の中毒	-	-	-	-	-	-	-	-	-	-	
	男 M.	-	-	-	-	-	-	-	-	-	-	
	女 F.	-	-	-	-	-	-	-	-	-	-	
E857	心臓血管薬による不慮の中毒	-	-	-	-	-	-	-	-	-	-	
	男 M.	-	-	-	-	-	-	-	-	-	-	
	女 F.	-	-	-	-	-	-	-	-	-	-	

事故 (E850-E929) 死亡者数,

死因(基本分類)別 - 従業中(再掲)-
BY SEX AND AGE AND CAUSES (DETAILED LIST)
OF THE ACCIDENT, -At work (secondary mention)-

昭和49年
1974

国際基本 分類番号 International detailed list number	死 因・性 Cause of death and sex	総 数 Total	家 庭 Home	農 耕 地 Farm	鉱山およ び採石場 Mine and quarry	工場施設 およびそ の用地 Industri- al place and premises	保養場お よび運動 場 Place for recrea- tion and sport	道路およ び公道 Street and highway	公 建 造 物 Public building	共 同 施 設 Resident institu- tion	その他の 集居施設 Other specified places	詳細不明 の場所 Place not specified
E858	胃腸薬による不慮の中毒	-	-	-	-	-	-	-	-	-	-	-
	男 M.	-	-	-	-	-	-	-	-	-	-	-
	女 F.	-	-	-	-	-	-	-	-	-	-	-
E859	その他および詳細不明の薬物および医薬品による不慮の中毒	-	-	-	-	-	-	-	-	-	-	-
	男 M.	-	-	-	-	-	-	-	-	-	-	-
	女 F.	-	-	-	-	-	-	-	-	-	-	-
(E860~ E869)	その他の固体および液体物質による不慮の中毒	2	2	-	-	-	-	-	-	-	-	-
	男 M.	2	2	-	-	-	-	-	-	-	-	-
	女 F.	-	-	-	-	-	-	-	-	-	-	-
E860	アルコールによる不慮の中毒	-	-	-	-	-	-	-	-	-	-	-
	男 M.	-	-	-	-	-	-	-	-	-	-	-
	女 F.	-	-	-	-	-	-	-	-	-	-	-
E861	清浄剤および研磨剤による不慮の中毒	-	-	-	-	-	-	-	-	-	-	-
	男 M.	-	-	-	-	-	-	-	-	-	-	-
	女 F.	-	-	-	-	-	-	-	-	-	-	-
E862	消毒薬による不慮の中毒	-	-	-	-	-	-	-	-	-	-	-
	男 M.	-	-	-	-	-	-	-	-	-	-	-
	女 F.	-	-	-	-	-	-	-	-	-	-	-
E863	塗料、ワニスによる不慮の中毒	-	-	-	-	-	-	-	-	-	-	-
	男 M.	-	-	-	-	-	-	-	-	-	-	-
	女 F.	-	-	-	-	-	-	-	-	-	-	-
E864	石油製品およびその他の溶媒による不慮の中毒	-	-	-	-	-	-	-	-	-	-	-
	男 M.	-	-	-	-	-	-	-	-	-	-	-
	女 F.	-	-	-	-	-	-	-	-	-	-	-
E865	殺虫剤、肥料、またはその他の農業薬品による不慮の中毒	2	2	-	-	-	-	-	-	-	-	-
	男 M.	2	2	-	-	-	-	-	-	-	-	-
	女 F.	-	-	-	-	-	-	-	-	-	-	-
E865. a	農 薬	2	2	-	-	-	-	-	-	-	-	-
	男 M.	2	2	-	-	-	-	-	-	-	-	-
	女 F.	-	-	-	-	-	-	-	-	-	-	-
E865. b	そ の 他	-	-	-	-	-	-	-	-	-	-	-
	男 M.	-	-	-	-	-	-	-	-	-	-	-
	女 F.	-	-	-	-	-	-	-	-	-	-	-
E866	重金属およびその煙霧による不慮の中毒	-	-	-	-	-	-	-	-	-	-	-
	男 M.	-	-	-	-	-	-	-	-	-	-	-
	女 F.	-	-	-	-	-	-	-	-	-	-	-
E867	他に分類されない腐食剤および侵食剤による不慮の中毒	-	-	-	-	-	-	-	-	-	-	-
	男 M.	-	-	-	-	-	-	-	-	-	-	-
	女 F.	-	-	-	-	-	-	-	-	-	-	-
E868	有毒食品および有毒植物による不慮の中毒	-	-	-	-	-	-	-	-	-	-	-
	男 M.	-	-	-	-	-	-	-	-	-	-	-
	女 F.	-	-	-	-	-	-	-	-	-	-	-
E869	その他および詳細不明の固体および液体による不慮の中毒	-	-	-	-	-	-	-	-	-	-	-
	男 M.	-	-	-	-	-	-	-	-	-	-	-
	女 F.	-	-	-	-	-	-	-	-	-	-	-
(E870~ E877)	ガスおよび蒸気による不慮の中毒	5	2	-	-	1	-	1	-	-	1	
	男 M.	4	1	-	-	1	-	1	-	-	1	
	女 F.	1	1	-	-	-	-	-	-	-	-	
E870	配管式ガスによる不慮の中毒	-	-	-	-	-	-	-	-	-	-	
	男 M.	-	-	-	-	-	-	-	-	-	-	
	女 F.	-	-	-	-	-	-	-	-	-	-	
E871	ボンベ入り液化石油ガスによる不慮の中毒	-	-	-	-	-	-	-	-	-	-	
	男 M.	-	-	-	-	-	-	-	-	-	-	
	女 F.	-	-	-	-	-	-	-	-	-	-	

死 因
7 表 (33-32)

従業中 65才~
years and over

第 7 表 交通事故以外の不慮の

性・年齢(特定階級)・傷害発生場所

TABLE 7 NON-TRANSPORT ACCIDENTAL DEATHS (E850-E929)
ACCORDING TO THE PLACE OF OCCURRENCE

国際基本 分類番号 International detailed list number	死 因・性 Cause of death and sex	総 数 Total	家 庭 Home	農 耕 地 Farm	鉱山およ び採石場 Mine and quarry	工場施設 およびそ の用地 Industrial place and premises	保養場お よび運動 場 Place for recrea- tion and sport	道路およ び公道 Street and highway	公 建 造 物 Public building	共 同 施 設 Resident institu- tion	その他の 集団収容 施設 Other specified places	その他の 場 所 Other specified places	詳細不明 の場所 Place not specified
E872	その他のユーティリティガスによる不慮の中毒 男 M. 女 F.	-	-	-	-	-	-	-	-	-	-	-	
E873	自動車排気ガスによる不慮の中毒 男 M. 女 F.	-	-	-	-	-	-	-	-	-	-	-	
E874	家庭用燃料の不完全燃焼による一酸化炭素による不慮の中毒 男 M. 女 F.	4 3 1	2 1 1	-	-	-	-	1 1	-	-	1 1	-	
E875	その他の一酸化炭素による不慮の中毒 男 M. 女 F.	1 1	-	-	-	1	-	-	-	-	-	-	
E876	その他のガスおよび蒸気による不慮の中毒 男 M. 女 F.	-	-	-	-	-	-	-	-	-	-	-	
E877	詳細不明のガスおよび蒸気による不慮の中毒 男 M. 女 F.	-	-	-	-	-	-	-	-	-	-	-	
(E880~ E887)	不 慮 の 墜 落 男 M. 女 F.	178 166 12	26 23 3	16 12 4	-	79 78 1	1 1	2 2	14 14	-	40 36 4	-	
E880	階段からの墜落または上での転倒 男 M. 女 F.	9 8 1	-	1 1	-	2 2	1 1	-	4 4	-	1 1	-	
E881	はしごまたは足場からの墜落または上での転倒 男 M. 女 F.	28 27 1	6 5 1	1 1	-	17 17	-	-	2 2	-	2 2	-	
E882	建物またはその他の建造物からの墜落 男 M. 女 F.	53 51 2	11 11	2 2	-	32 31 1	-	-	4 4	-	4 3 1	-	
E883	地表面の穴またはその他の開口部への墜落 男 M. 女 F.	1 1	-	1 1	-	-	-	-	-	-	-	-	
E884	その他の墜落 男 M. 女 F.	74 68 6	8 6 2	9 7 2	-	25 25	-	1 1	2 2	-	29 27 2	-	
E885	スリップ、つまづきによる同一面上での転倒 男 M. 女 F.	13 12 1	1 1	2 1	-	3 3	-	1 1	2 2	-	4 4	-	
E886	他人によるまたは他人を伴う衝突、押し合いによる同一面上での転倒 男 M. 女 F.	-	-	-	-	-	-	-	-	-	-	-	
E887	その他および詳細不明の墜落 男 M. 女 F.	-	-	-	-	-	-	-	-	-	-	-	
(E890~ E899)	火災および火焔による不慮の事故 男 M. 女 F.	63 48 15	5 4 1	23 13 10	-	1 1	-	-	3 3	-	31 28 3	-	
E890	住宅の火災による不慮の事故 男 M. 女 F.	4 4	1 1	1 1	-	-	-	-	2 2	-	-	-	
E891	その他の建物または建造物の火災による不慮の事故 男 M. 女 F.	-	-	-	-	-	-	-	-	-	-	-	

事故 (E850-E929) 死亡者数,

死 因 (基本分類) 別 - 従業中 (再掲) -
BY SEX AND AGE AND CAUSES (DETAILED LIST)
OF THE ACCIDENT, -At work (secondary mention)-

昭和49年
1974

国際基本 分類番号 International detailed list number	死 因・性 Cause of death and sex	総 数 Total	家 庭 Home	農 耕 地 Farm	鉱山およ び採石場 Mine and quarry	工場施設 およびそ の用地 Industrial place and premises	保養場お よび運動 場 Place for recrea- tion and sport	道路およ び公道 Street and highway	公 建 造 物 Public building	共 同 施 設 Resident institu- tion	その他の 集団収容 施設 Other specified places	その他の 場 所 Other specified places	詳細不明 の場所 Place not specified
E892	建物または建造物の外における火災による不慮の事故 男 M. 女 F.	31 28 3	-	-	8 7 1	-	-	-	-	-	-	23 21 2	-
E893	着衣の引火による不慮の事故 男 M. 女 F.	24 12 12	4 3 1	13 4 9	-	1 1	-	-	1 1	-	-	5 4 1	-
E894	高可燃物の引火による不慮の事故 男 M. 女 F.	-	-	-	-	-	-	-	-	-	-	-	-
E895	住宅内で使用されている火による不慮の事故 男 M. 女 F.	-	-	-	-	-	-	-	-	-	-	-	-
E896	その他の建物または建造物の内で使用されている火による不慮の事故 男 M. 女 F.	-	-	-	-	-	-	-	-	-	-	-	-
E897	建物または建造物の外で使用されている火による不慮の事故 男 M. 女 F.	4 4	-	1 1	-	-	-	-	-	-	-	3 3	-
E898	その他の明示された火または火焔による不慮の事故 男 M. 女 F.	-	-	-	-	-	-	-	-	-	-	-	-
E899	詳細不明の火による不慮の事故 男 M. 女 F.	-	-	-	-	-	-	-	-	-	-	-	-
(E900~ E909)	自然および環境要因による不慮の事故 男 M. 女 F.	14 9 5	2 2	3 2 1	-	2 1 1	-	1 1	-	-	-	6 3 3	-
E900	過度の高温 男 M. 女 F.	-	-	-	-	-	-	-	-	-	-	-	-
E901	過度の低温 男 M. 女 F.	3 1 2	-	-	-	1 1	-	-	-	-	-	2 1 1	-
E902	高圧および低圧 男 M. 女 F.	-	-	-	-	-	-	-	-	-	-	-	-
E903	旅行および身体動揺による障害 男 M. 女 F.	-	-	-	-	-	-	-	-	-	-	-	-
E904	飢餓、渴、不良環境曝露および放置 男 M. 女 F.	-	-	-	-	-	-	-	-	-	-	-	-
E905	有毒動物および有毒昆虫の咬傷および刺傷 男 M. 女 F.	5 3 2	2 2	2 1	-	-	-	-	-	-	-	1 1	-
E906	その他の動物による不慮の事故 男 M. 女 F.	4 4	-	1 1	-	1 1	-	-	1 1	-	-	1 1	-
E907	雷 撃 男 M. 女 F.	-	-	-	-	-	-	-	-	-	-	-	-
E908	天 災 男 M. 女 F.	1 1	-	-	-	-	-	-	-	-	-	1 1	-

死 因
7表 (33-33)

従業中 65才-
years and over

第7表 交通事故以外の不慮の

性・年齢(特定階級)・傷害発生場所
TABLE 7 NON-TRANSPORT ACCIDENTAL DEATHS (E850-E929)
ACCORDING TO THE PLACE OF OCCURRENCE

国際基本 分類番号 International detailed list number	死 因・性 Cause of death and sex	総 数 Total	家 庭 Home	農 耕 地 Farm	鉱山および採石場 Mine and quarry	工場施設およびその用地 Industrial place and premises	保養場および運動場 Place for recreation and sport	道路および公道 Street and highway	公 建 造 物 Public building	共 同 施 設 Resident institution	その他の集居施設 Other specified places	その他の場所 Place not specified	詳細不明の場所 Place not specified
E908.a	地震 男 M. 女 F.	-	-	-	-	-	-	-	-	-	-	-	-
E908.b	暴風雨および洪水 男 M. 女 F.	1 1	-	-	-	-	-	-	-	-	-	1	-
E908.c	その他 男 M. 女 F.	-	-	-	-	-	-	-	-	-	-	-	-
E909	その他の自然および環境要因による不慮の事故 男 M. 女 F.	1 1	-	-	-	-	-	-	-	-	-	1	-
(E910-E929)	その他の不慮の事故 男 M. 女 F.	184 161 23	17 15 2	23 14 9	5 5 1	66 65 1	-	2 2 4	4 4 -	-	-	67 56 11	-
E910	不慮の溺死および溺水 男 M. 女 F.	43 26 17	4 3 1	5 1 4	-	1 1 1	-	-	-	-	-	33 22 11	-
E910.0	レクリエーション中 男 M. 女 F.	2 2	-	-	-	-	-	-	-	-	-	2 2	-
E910.9	その他および詳細不明 男 M. 女 F.	41 24 17	4 3 1	5 1 4	-	1 1 1	-	-	-	-	-	31 20 11	-
E911	食物の吸入または嚥下による閉塞および窒息 男 M. 女 F.	2 2	2 2	-	-	-	-	-	-	-	-	-	-
E912	その他の物体の吸入または嚥下による閉塞および窒息 男 M. 女 F.	-	-	-	-	-	-	-	-	-	-	-	-
E913	不慮の機械的窒息 男 M. 女 F.	11 10 1	-	3 2 1	-	5 5 -	-	-	-	-	-	3 3	-
E913.0	寝台または揺籠 男 M. 女 F.	-	-	-	-	-	-	-	-	-	-	-	-
E913.9	その他および詳細不明 男 M. 女 F.	11 10 1	-	3 2 1	-	5 5 -	-	-	-	-	-	3 3	-
E914	眼および付属器への不慮の異物侵入 男 M. 女 F.	-	-	-	-	-	-	-	-	-	-	-	-
E915	その他の孔口への不慮の異物侵入 男 M. 女 F.	-	-	-	-	-	-	-	-	-	-	-	-
E916	落下物による不慮の打撲 男 M. 女 F.	55 52 3	2 2 -	8 5 3	3 3 -	23 23 -	-	-	1 1 -	-	-	18 18 -	-
E917	物体との衝突または物体による不慮の打撲 男 M. 女 F.	20 20 -	3 3 -	1 1 -	-	11 11 -	-	-	1 1 -	-	-	4 4 -	-
E918	物体間または物体内にはさまった、ひっかかった不慮の事故 男 M. 女 F.	24 23 1	1 1 -	3 2 1	1 1 -	14 14 -	-	1 1 -	1 1 -	-	-	3 3 -	-

事故 (E850-E929) 死亡者数,

死 因 (基本分類) 別 - 従業中 (再掲) -
BY SEX AND AGE AND CAUSES (DETAILED LIST)
OF THE ACCIDENT, -At work (secondary mention)-

昭和49年
1974

国際基本 分類番号 International detailed list number	死 因・性 Cause of death and sex	総 数 Total	家 庭 Home	農 耕 地 Farm	鉱山および採石場 Mine and quarry	工場施設およびその用地 Industrial place and premises	保養場および運動場 Place for recreation and sport	道路および公道 Street and highway	公 建 造 物 Public building	共 同 施 設 Resident institution	その他の集居施設 Other specified places	その他の場所 Place not specified	詳細不明の場所 Place not specified
E919	過労および激動 男 M. 女 F.	-	-	-	-	-	-	-	-	-	-	-	-
E920	刃器および刺器による不慮の事故 男 M. 女 F.	3 4 1	3 2 1	-	-	2 2 -	-	-	-	-	-	-	-
E921	高圧機関の爆発による不慮の事故 男 M. 女 F.	2 2	-	-	-	2 2	-	-	-	-	-	-	-
E922	銃器による不慮の事故 男 M. 女 F.	-	-	-	-	-	-	-	-	-	-	-	-
E922.0	不慮の自傷 男 M. 女 F.	-	-	-	-	-	-	-	-	-	-	-	-
E922.9	その他および詳細不明 男 M. 女 F.	-	-	-	-	-	-	-	-	-	-	-	-
E923	爆発物による不慮の事故 男 M. 女 F.	3 3	-	1 1	-	1 1	-	-	-	-	-	-	1 1
E923.0	花 火 男 M. 女 F.	1 1	-	-	-	-	-	-	-	-	-	-	1 1
E923.1	爆 破 物 男 M. 女 F.	-	-	-	-	-	-	-	-	-	-	-	-
E923.2	爆 発 性 ガ ス 男 M. 女 F.	2 2	-	1 1	-	1 1	-	-	-	-	-	-	-
E923.8	そ の 他 男 M. 女 F.	-	-	-	-	-	-	-	-	-	-	-	-
E923.9	詳 細 不 明 男 M. 女 F.	-	-	-	-	-	-	-	-	-	-	-	-
E924	高熱物体、腐食性液体および蒸気による不慮の事故 男 M. 女 F.	2 2	-	-	-	1 1	-	-	-	-	1 1	-	-
E925	電気による不慮の事故 男 M. 女 F.	2 2	-	-	-	1 1	-	-	-	-	-	-	1 1
E926	放射線による不慮の事故 男 M. 女 F.	-	-	-	-	-	-	-	-	-	-	-	-
E927	車による事故、他に分類されないもの 男 M. 女 F.	3 3	-	-	-	1 1	2 2	-	-	-	-	-	-
E928	機械による事故、他に分類されないもの 男 M. 女 F.	11 11	-	1 1	3 3	-	3 3	-	-	-	-	-	4 4
E929	その他および詳細不明の不慮の事故 男 M. 女 F.	1 1	-	-	-	-	-	-	1 1	-	-	-	-

死 因
8表(4-1)

第8表 外因による死亡者数,

TABLE 8 DEATHS FROM EXTERNAL CAUSES BY SEX

Total		TABLE 8 DEATHS FROM EXTERNAL CAUSES BY SEX													
国際50項目 分類番号 (B表) International B list number	死 因・性 Cause of death and sex	"N" 不慮の 事故、 中毒お よび暴 力の二 重分類 (傷害の 性質)	B N47 骨折、 頭蓋内 および 内部損 傷	BN47.a 頭 蓋 骨 折	BN47.b その他 の骨の 折	BN47.c 頭蓋内損 傷(頭蓋 骨折を伴 うものを 除く)	BN47.d 胸、腹 および 骨盤腔 の内部 損 傷	B N48 熱 傷	B N49 化学物 質の有 害作用	B N50 その他 の損傷	BN50.a 裂傷お よび開 創	BN50.b 溺 死	BN50.c 窒息お よび絞 首	BN50.d その他	
"E"	不慮の事故、中毒および暴力… の二重分類(外因) 男 M. 女 F.	57 763 39 243 18 520	25 611 19 308 6 303	10 723 8 454 2 269	3 548 2 115 1 433	7 110 5 346 1 764	4 230 3 393 837	2 447 1 449 998	5 806 3 075 2 731	23 899 15 411 8 488	1 328 877 451	7 487 4 796 2 691	11 195 6 825 4 370	3 889 2 913 976	
BE47	自動車事故 男 M. 女 F.	15 448 11 884 3 564	14 426 11 085 3 341	6 398 5 042 1 356	1 464 1 052 412	4 317 3 204 1 113	2 247 1 787 460	69 54 15	3 3 -	950 742 208	118 82 36	262 212 50	41 35 6	529 413 116	
BE48	その他の不慮の事故 男 M. 女 F.	20 637 14 940 5 697	8 426 6 355 2 071	3 055 2 585 470	1 880 937 943	2 271 1 772 499	1 220 1 061 159	1 954 1 161 793	1 318 6 606 900	8 939 184 2 333	258 184 74	4 782 3 613 1 169	1 040 680 360	2 859 2 129 730	
BE48.a	自動車以外の交通事故 男 M. 女 F.	2 128 1 709 419	1 338 1 015 323	821 619 202	111 85 26	277 207 70	129 104 25	13 13 -	19 18 1	758 663 95	138 90 48	515 486 29	21 20 1	84 67 17	
BE48.b	不慮の墜落 男 M. 女 F.	4 919 3 370 1 549	4 457 3 055 1 402	1 362 1 170 192	1 316 497 819	1 472 1 126 346	307 262 45	- - -	- - -	462 315 147	18 8 10	6 5 1	25 17 8	413 285 128	
BE48.c	火災および火焔による不慮… の事故 男 M. 女 F.	1 677 997 680	- - -	- - -	- - -	- - -	- - -	1 449 860 589	226 137 89	2 2 -	- - -	- - -	1 1 -	1 - -	
BE48.d	天 災 男 M. 女 F.	163 75 88	61 30 31	17 8 9	2 1 1	6 6 -	36 15 21	- - -	- - -	102 45 57	- - -	29 13 16	66 30 36	7 2 5	
BE48.e	不慮の溺死 男 M. 女 F.	4 229 3 108 1 121	- - -	- - -	- - -	- - -	- - -	- - -	4 229 3 108 1 121	- - -	4 211 3 091 1 120	- - -	- - -	18 17 1	
BE48.f	工業性の不慮の事故 男 M. 女 F.	3 059 2 644 415	2 028 1 853 175	795 735 60	291 261 30	264 229 35	678 628 50	487 286 201	12 12 -	532 493 39	90 77 13	15 14 1	86 76 10	341 326 15	
BE48.g	そ の 他 男 M. 女 F.	4 462 3 037 1 425	542 402 140	60 93 7	160 93 67	292 204 88	70 52 18	5 2 3	1 061 651 410	2 854 1 982 872	12 9 3	6 4 2	841 537 304	1 995 1 432 563	
BE49	自 殺 男 M. 女 F.	19 105 10 723 8 382	1 905 1 208 697	1 039 645 394	178 106 72	280 184 96	408 273 135	375 205 170	4 175 2 082 2 093	12 650 7 228 5 422	740 454 286	1 816 555 1 261	9 755 5 958 3 797	339 261 78	
BE50	その他の外因 男 M. 女 F.	2 573 1 696 877	854 660 194	231 182 49	26 20 6	242 186 56	355 272 83	49 29 20	310 172 138	1 360 835 525	212 157 55	627 416 211	359 152 207	162 110 52	
BE50.a	他 殺 男 M. 女 F.	1 390 844 546	591 433 158	115 86 29	4 2 2	151 103 48	321 242 79	22 10 12	149 76 73	628 325 303	162 115 47	102 53 49	317 132 185	47 25 22	
BE50.b	不慮か故意か決定されない… 傷害 男 M. 女 F.	1 167 837 330	255 219 36	116 96 20	17 13 4	91 83 8	31 27 4	27 19 8	161 96 65	724 503 221	50 42 8	525 363 162	42 20 22	107 78 29	
BE50.c	法的介入および戦争行為… 男 M. 女 F.	16 15 1	8 8 -	- - -	5 5 -	- 3 -	- 3 -	- - -	- - -	8 7 1	- - -	- - -	- - -	8 7 1	

性・年齢(特定階級)・外因・傷害の性質・死因(B分類)別

昭和49年

AND AGE CROSS-CLASSIFIED BY E AND N CLASSIFICATION

1974

0 才 year

国際50項目 分類番号 (B表) International B list number	死 因・性 Cause of death and sex	"N" 不慮の 事故、 中毒お よび暴 力の二 重分類 (傷害の 性質)	B N47 骨折、 頭蓋内 および 内部損 傷	BN47.a 頭 蓋 骨 折	BN47.b その他 の骨の 折	BN47.c 頭蓋内損 傷(頭蓋 骨折を伴 うものを 除く)	BN47.d 胸、腹 および 骨盤腔 の内部 損 傷	B N48 熱 傷	B N49 化学物 質の有 害作用	B N50 その他 の損傷	BN50.a 裂傷お よび開 創	BN50.b 溺 死	BN50.c 窒息お よび絞 首	BN50.d その他
"E"	不慮の事故、中毒および暴力… の二重分類(外因) 男 M. 女 F.	1 281 733 548	121 74 47	58 35 23	2 1 1	90 33 17	11 5 6	53 32 21	35 21 14	1 072 606 466	9 4 5	112 67 45	606 347 259	345 188 157
BE47	自動車事故 男 M. 女 F.	41 27 14	41 27 14	30 21 9	1 - 1	10 6 4	- - -	- - -	- - -	- - -	- - -	- - -	- - -	- - -
BE48	その他の不慮の事故 男 M. 女 F.	1 042 594 448	57 35 22	15 6 9	1 1 -	34 24 10	7 4 3	51 31 20	15 9 6	919 519 400	2 - 2	80 50 30	516 296 220	321 173 148
BE48.a	自動車以外の交通事故 男 M. 女 F.	1 1 -	1 1 -	- - -	- - -	1 1 -	- - -	- - -	- - -	- - -	- - -	- - -	- - -	- - -
BE48.b	不慮の墜落 男 M. 女 F.	48 29 19	40 26 14	11 4 7	1 1 -	28 21 7	- - -	- - -	- - -	8 3 5	- - -	- - -	8 3 5	- - -
BE48.c	火災および火焔による不慮… の事故 男 M. 女 F.	40 25 15	- - -	- - -	- - -	- - -	- - -	34 22 12	6 3 3	- - -	- - -	- - -	- - -	- - -
BE48.d	天 災 男 M. 女 F.	3 2 1	1 1 -	- - -	- - -	- - -	1 1 -	- - -	- - -	2 1 -	- - -	1 1 -	1 1 -	- - -
BE48.e	不慮の溺死 男 M. 女 F.	76 48 28	- - -	- - -	- - -	- - -	- - -	- - -	- - -	76 48 28	- - -	- - -	76 48 28	- - -
BE48.f	工業性の不慮の事故 男 M. 女 F.	33 17 16	11 7 4	3 2 1	- - -	4 2 2	4 3 1	17 9 8	- - -	5 1 4	1 - -	- - -	2 1 1	2 - -
BE48.g	そ の 他 男 M. 女 F.	841 472 369	4 - -	1 - -	- - -	1 - -	2 - -	- - -	9 6 3	828 466 362	1 - 1	3 2 1	505 291 214	319 173 146
BE49	自 殺 男 M. 女 F.	- - -	- - -	- - -	- - -	- - -	- - -	- - -	- - -	- - -	- - -	- - -	- - -	- - -
BE50	その他の外因 男 M. 女 F.	198 112 86	23 12 11	13 8 5	- - -	6 3 3	4 1 3	2 1 1	20 12 8	153 87 66	7 4 3	32 17 15	90 51 39	24 15 9
BE50.a	他 殺 男 M. 女 F.	175 99 76	23 12 11	13 8 5	- - -	6 3 3	4 1 3	2 1 1	20 12 8	130 74 56	7 4 3	32 17 15	72 43 29	19 10 9
BE50.b	不慮か故意か決定されない… 傷害 男 M. 女 F.	23 13 10	- - -	- - -	- - -	- - -	- - -	- - -	- - -	23 13 10	- - -	- - -	18 8 10	5 - -
BE50.c	法的介入および戦争行為… 男 M. 女 F.	- - -	- - -	- - -	- - -	- - -	- - -	- - -	- - -	- - -	- - -	- - -	- - -	- - -

死 因
8表(4-2)

第8表 外因による死亡者数,

TABLE 8 DEATHS FROM EXTERNAL CAUSES BY SEX

1-4才
years

国際50項目 分類番号 (B表) International B list number	死 因・性 Cause of death and sex	"N" 不慮の 事故、 中毒お よび暴 力に よる二 重分類 (傷害の 性質)	BN47 骨折、 頭蓋内 および 内部損 傷	BN47.a 頭 蓋 骨 折	BN47.b その他 の骨の 骨 折	BN47.c 頭蓋内損 傷(頭蓋 骨折を伴 うものを 除く)	BN47.d 胸、腹 および 骨盤腔 の内部 損 傷	BN48 熱 傷	BN49 化学物 質の有 害作用	BN50 その他 の損傷	BN50.a 裂傷お よび開 創	BN50.b 溺 死	BN50.c 窒息お よび絞 首	BN50.d その他
"E"	不慮の事故、中毒および暴力… の二重分類(外因) 男 M. 女 F.	3 090 1 917 1 173	1 154 715 439	593 376 217	69 42 27	381 228 153	111 69 42	257 152 105	145 76 69	1 534 974 560	24 12 12	1 272 834 438	115 54 61	123 74 49
BE47	自動車事故… 男 M. 女 F.	815 509 306	789 494 295	397 249 148	59 36 23	244 154 90	89 55 34	1 1 -	- 14 11	25 2 -	7 2 5	4 2 2	1 - 1	13 10 3
BE48	その他の不慮の事故… 男 M. 女 F.	2 045 1 296 749	316 199 117	176 117 59	10 6 4	115 65 50	15 11 4	251 148 103	81 45 36	1 397 904 493	12 8 4	1 208 799 409	71 35 36	106 62 44
BE48.a	自動車以外の交通事故… 男 M. 女 F.	164 117 47	142 103 39	103 77 26	5 4 1	29 19 10	5 3 2	- - -	- 14 8	22 7 2	9 7 2	13 7 6	- - -	- - -
BE48.b	不慮の墜落… 男 M. 女 F.	129 74 55	122 71 51	51 29 22	1 - 1	70 42 28	- - -	- - -	- - 4	7 3 -	- - -	- - -	1 1 -	6 2 4
BE48.c	火災および火による不慮… の事故 男 M. 女 F.	111 66 45	- - -	- - -	- - -	- - -	- - -	80 51 29	31 15 16	- - -	- - -	- - -	- - -	- - -
BE48.d	天 災… 男 M. 女 F.	4 3 1	1 1 -	- - -	- - -	- - -	1 1 -	- - -	- - 1	3 2 1	- - -	- - -	3 2 1	- - -
BE48.e	不慮の溺死… 男 M. 女 F.	1 197 793 404	- - -	- - -	- - -	- - -	- - -	- - -	- - 404	1 197 792 403	- - -	1 195 792 403	- - -	2 1 1
BE48.f	工業性の不慮の事故… 男 M. 女 F.	219 120 99	42 21 11	20 9 11	3 2 1	12 4 8	7 6 1	171 97 74	- 2 4	6 1 -	3 1 -	- - -	1 1 -	2 2 2
BE48.g	そ の 他… 男 M. 女 F.	221 123 98	9 3 6	2 2 -	1 - 1	4 - 4	2 1 1	- 30 20	50 30 72	162 90 72	- - -	- - -	66 31 35	96 59 37
BE49	自 殺… 男 M. 女 F.	- - -	- - -	- - -	- - -	- - -	- - -	- - -	- - -	- - -	- - -	- - -	- - -	- - -
BE50	その他の外因… 男 M. 女 F.	230 112 118	49 22 27	20 10 10	- - -	22 9 13	7 3 4	5 3 2	64 31 33	112 56 56	5 2 3	60 33 27	43 19 24	4 2 2
BE50.a	他 殺… 男 M. 女 F.	204 96 108	47 20 27	20 10 10	- - -	20 7 13	7 3 4	5 3 2	60 30 30	92 43 49	5 2 3	45 22 23	40 19 21	2 2 2
BE50.b	不慮か故意か決定されない… 傷害 男 M. 女 F.	26 16 10	2 2 -	- - -	- - -	2 2 -	- - -	- 1 3	4 13 7	20 43 7	- - -	15 11 4	3 - 3	2 2 -
BE50.c	法的介入および戦争行為… 男 M. 女 F.	- - -	- - -	- - -	- - -	- - -	- - -	- - -	- - -	- - -	- - -	- - -	- - -	- - -

性・年齢(特定階級)・外因・傷害の性質・死因(B分類)別
AND AGE CROSS-CLASSIFIED BY E AND N CLASSIFICATION
5-14才 years

昭和49年
1974

国際50項目 分類番号 (B表) International B list number	死 因・性 Cause of death and sex	"N" 不慮の 事故、 中毒お よび暴 力に よる二 重分類 (傷害の 性質)	BN47 骨折、 頭蓋内 および 内部損 傷	BN47.a 頭 蓋 骨 折	BN47.b その他 の骨の 骨 折	BN47.c 頭蓋内損 傷(頭蓋 骨折を伴 うものを 除く)	BN47.d 胸、腹 および 骨盤腔 の内部 損 傷	BN48 熱 傷	BN49 化学物 質の有 害作用	BN50 その他 の損傷	BN50.a 裂傷お よび開 創	BN50.b 溺 死	BN50.c 窒息お よび絞 首	BN50.d その他
"E"	不慮の事故、中毒および暴力… の二重分類(外因) 男 M. 女 F.	2 235 1 620 615	1 098 788 310	564 410 154	69 54 15	315 222 93	150 102 48	116 59 57	134 72 62	887 701 186	28 19 9	659 544 115	138 96 42	62 42 20
BE47	自動車事故… 男 M. 女 F.	822 564 258	780 540 240	379 257 122	57 43 14	232 163 69	112 77 35	4 1 3	- - 15	38 23 15	11 7 4	8 5 3	1 1 -	18 10 8
BE48	その他の不慮の事故… 男 M. 女 F.	1 173 909 264	289 230 59	170 143 27	11 10 1	78 56 22	30 21 9	102 55 47	73 39 34	709 585 124	12 9 3	614 518 96	43 28 15	40 30 10
BE48.a	自動車以外の交通事故… 男 M. 女 F.	151 128 23	110 89 21	86 75 11	1 1 -	17 9 8	6 4 2	- - -	- - -	41 39 2	9 7 2	31 31 -	- - -	1 1 -
BE48.b	不慮の墜落… 男 M. 女 F.	94 73 21	89 68 21	40 32 8	6 5 1	36 26 10	7 5 2	- - -	- - -	5 5 -	1 1 -	- - -	1 1 -	3 3 -
BE48.c	火災および火による不慮… の事故 男 M. 女 F.	83 43 40	- - -	- - -	- - -	- - -	- - -	61 32 29	22 11 11	- - -	- - -	- - -	- - -	- - -
BE48.d	天 災… 男 M. 女 F.	10 3 7	2 2 -	- - -	- - -	1 1 -	1 1 -	- - -	- - -	8 1 7	- - -	2 2 -	6 1 5	- - -
BE48.e	不慮の溺死… 男 M. 女 F.	579 485 94	- - -	- - -	- - -	- - -	- - -	- - -	- - -	579 485 94	- - -	579 485 94	- - -	- - -
BE48.f	工業性の不慮の事故… 男 M. 女 F.	125 89 36	75 59 16	41 35 8	4 4 -	14 11 3	14 9 5	41 23 18	- 7 2	9 7 2	1 1 -	- - -	2 2 1	6 5 1
BE48.g	そ の 他… 男 M. 女 F.	131 88 43	13 12 1	1 1 -	- - -	10 9 1	2 2 -	- - -	51 28 23	67 48 19	1 1 -	2 2 -	34 24 10	30 21 9
BE49	自 殺… 男 M. 女 F.	68 55 13	10 7 3	7 5 2	- - -	2 2 -	1 1 -	1 1 -	7 4 3	50 44 6	- - -	2 2 -	47 43 4	1 1 -
BE50	その他の外因… 男 M. 女 F.	172 92 80	19 11 8	8 5 3	1 1 -	3 1 2	7 4 3	9 6 6	54 29 25	90 49 41	5 3 2	35 21 14	47 24 23	3 1 2
BE50.a	他 殺… 男 M. 女 F.	144 77 67	13 8 5	5 3 2	1 1 -	1 1 -	6 3 3	9 3 6	52 29 23	70 37 33	5 3 2	19 11 8	45 22 23	1 1 -
BE50.b	不慮か故意か決定されない… 傷害 男 M. 女 F.	28 15 13	6 3 3	3 2 1	- - -	2 - 2	1 1 -	- - -	2 - 2	20 12 8	- - -	16 10 6	2 2 -	2 2 -
BE50.c	法的介入および戦争行為… 男 M. 女 F.	- - -	- - -	- - -	- - -	- - -	- - -	- - -	- - -	- - -	- - -	- - -	- - -	- - -

死 因
8表(4-3)

第8表 外因による死亡者数

15~44才
years

TABLE 8 DEATHS FROM EXTERNAL CAUSES BY SEX

国際50項目 分類番号 (B表) International B list number	死 因・性 Cause of death and sex	"N" 不慮の 事故、 中毒お よび暴 力の二 重分類 (傷害の 性質)	BN47 骨折、 頭蓋内 および 内部損 傷	BN47.a 頭 蓋 骨 折	BN47.b その他 の骨の 骨 折	BN47.c 頭蓋内損 傷(頭蓋 骨折を伴 うものを 除く)	BN47.d 胸、腹 および 骨盤腔 の内部 損 傷	BN48 熱 傷	BN49 化学物 質の有 害作用	BN50 その他 の損傷	BN50.a 裂傷お よび開 創	BN50.b 溺 死	BN50.c 窒息お よび絞 首	BN50.d その他																																	
"E"	不慮の事故、中毒および暴力… の二重分類(外因)	23 527 10 871 5 013 1 024 2 572 2 262 697 3 604 8 355 762 2 436 3 930 1 227	17 858 9 271 4 262 871 2 195 1 943 446 1 890 6 251 543 1 815 2 841 1 052	5 669 1 600 751 153 377 319 251 1 714 2 104 762 2 436 3 930 1 227	6 871 6 320 2 929 580 1 675 1 136 54 2 495 95 185 23 232	5 940 5 475 2 551 501 1 430 993 43 2 420 47 151 20 202	931 845 378 79 245 143 11 - 75 8 34 3 30	5 968 2 785 1 267 319 601 598 366 560 2 257 103 1 305 177 672	5 209 2 562 1 173 288 547 554 241 366 2 040 87 1 214 149 590	759 223 94 31 54 44 125 194 217 16 91 28 82	733 372 231 34 55 52 8 9 344 45 265 9 25	639 304 188 27 45 44 8 8 319 36 254 8 21	94 68 43 7 10 8 - 1 25 9 11 1 4	1 242 1 148 560 108 351 129 - - 94 5 2 6 81	1 149 1 071 533 95 325 118 - - 78 4 1 6 67	93 27 13 26 11 - - 16 1 1 - 14	306 - - - - - 251 54 1 - - - 1	201 - - - - - 167 34 - - - - -	105 - - - - - 84 20 1 - - - - 1	52 18 7 1 3 7 - - 34 - 14 18 2	31 11 4 1 3 3 - - 20 - 9 10 1	21 7 3 - - 4 - - - - 5 8 1	1 026 - - - - - - - 1 026 - 1 014 - 12	953 - - - - - - - 953 - 941 - 12	73 - - - - - - - 73 - 73 - - -	1 545 1 080 446 151 114 369 106 8 351 49 10 48 244	1 444 1 034 426 144 108 356 66 8 336 44 9 43 240	101 46 20 7 6 13 40 - - 15 5 1 5 4	1 064 167 23 25 78 41 1 489 407 4 - 96 307	792 142 22 21 66 33 - 316 334 3 - 82 249	272 25 1 4 12 8 1 173 73 1 - 14 58	9 546 1 285 709 112 184 280 261 2 928 5 072 465 712 3 635 260	5 863 835 446 70 123 196 150 1 455 3 423 296 274 2 642 211	3 683 450 263 42 61 84 111 1 473 1 649 169 438 993 49	1 142 481 108 13 112 248 16 114 531 139 234 95 63	846 399 92 12 95 200 12 67 368 113 176 30 49	296 82 16 1 17 48 4 47 163 26 58 65 14	576 353 43 1 75 234 3 13 207 108 3 86 10	411 288 37 1 51 189 1 3 119 85 1 26 7	165 65 6 - 14 45 2 10 88 23 2 60 3	564 126 65 10 37 14 13 101 324 31 231 9 53	433 109 55 9 34 11 11 64 249 28 175 4 42	131 17 10 1 3 3 2 37 75 3 56 5 11	2 2 - 2 - - - - - - - - -	2 2 - 2 - - - - - - - - -	- - - - - - - - - - - - - - -	- - - - - - - - - - - - - - -

性・年齢(特定階級)・外因・傷害の性質・死因(B分類)別

昭和49年

AND AGE CROSS-CLASSIFIED BY E AND N CLASSIFICATION

1974

45~64才 years

国際50項目 分類番号 (B表) International B list number	死 因・性 Cause of death and sex	"N" 不慮の 事故、 中毒お よび暴 力の二 重分類 (傷害の 性質)	BN47 骨折、 頭蓋内 および 内部損 傷	BN47.a 頭 蓋 骨 折	BN47.b その他 の骨の 骨 折	BN47.c 頭蓋内損 傷(頭蓋 骨折を伴 うものを 除く)	BN47.d 胸、腹 および 骨盤腔 の内部 損 傷	BN48 熱 傷	BN49 化学物 質の有 害作用	BN50 その他 の損傷	BN50.a 裂傷お よび開 創	BN50.b 溺 死	BN50.c 窒息お よび絞 首	BN50.d その他																																
"E"	不慮の事故、中毒および暴力… の二重分類(外因)	13 631 6 531 2 723 731 1 897 1 180 384 1 711 5 505 297 1 329 2 976 903	9 629 5 116 2 160 561 1 461 934 252 694 3 567 184 853 1 793 737	4 002 1 415 563 170 436 246 132 517 1 938 297 113 476 1 193 166	3 953 3 694 1 603 389 1 090 612 10 1 248 21 54 15 158	3 022 2 809 1 242 295 793 479 9 1 203 16 45 14 128	931 885 361 94 297 133 1 - 45 5 9 1 30	4 530 2 292 893 297 694 408 299 309 1 630 69 715 172 674	3 699 1 948 769 240 590 349 205 217 1 329 47 591 127 564	831 344 124 57 104 59 94 92 301 22 124 45 110	603 346 200 4 78 44 5 10 242 38 165 8 31	487 264 151 18 59 36 5 10 208 20 154 8 26	116 82 49 6 19 8 - - 34 18 11 - 5	1 225 1 103 430 132 444 97 - - 122 5 1 5 111	1 045 947 375 103 381 88 - - 98 3 1 3 91	180 156 55 29 63 9 - - 74 2 - 2 20	277 - - - - - 234 42 1 - - 1 -	196 - - - - - 162 34 - - - - -	81 - - - - - 72 8 1 - - 1 -	62 20 3 - 2 15 - - 42 - 11 28 3	24 10 2 - 2 6 - - 14 - 3 10 1	38 10 1 - - 9 - - 28 - 8 18 2	537 - - - - - - - 537 - 534 - 3	432 - - - - - - - 432 - 429 - 3	105 - - - - - - - 105 - 105 - -	868 675 240 103 89 243 57 4 132 23 4 28 77	766 603 223 67 79 214 36 4 123 21 4 25 73	102 72 17 16 10 29 21 - 9 2 4 3 4	958 148 20 38 81 9 3 293 554 3 - 102 449	749 124 18 32 69 5 2 169 454 3 - 81 370	209 24 2 6 12 4 1 84 100 - - 21 79	4 706 354 178 38 49 89 66 869 3 417 173 438 2 760 46	2 603 208 107 21 25 55 34 457 1 904 99 133 1 643 29	2 103 146 71 17 24 34 32 412 1 513 74 305 1 117 17	442 191 49 7 64 71 9 32 210 34 122 29 25	305 151 42 5 53 51 4 19 131 22 84 9 16	137 40 7 2 11 20 5 13 79 12 38 20 9	171 111 23 1 31 56 2 1 57 25 3 28 1	105 78 19 - 22 37 1 1 25 14 2 8 1	66 33 4 1 9 19 1 - 32 11 1 20 -	262 75 26 4 33 12 7 31 149 9 119 1 20	192 68 23 3 31 11 3 18 103 8 82 1 12	70 7 3 1 2 1 4 13 46 1 37 - 8	9 5 - 2 - 3 - - 4 - - - 4	8 5 - 2 - 3 - - - - - - 3	1 - - - - - - - 1 - - - - 1

死 因
8表(4-4)

第8表 外因による死亡者数,

TABLE 8 DEATHS FROM EXTERNAL CAUSES BY SEX

65才~
years and over

国際50項目 分類番号 (B表) International B list number	死 因・性 Cause of death and sex	"N" 不慮の 事故、 中毒お よび暴 力の二 重分類 (傷害の 性質)	BN47 骨折、 頭蓋内 および 内部損 傷	BN47.a 頭 蓋 骨 折	BN47.b その他 の骨の 骨 折	BN47.c 頭蓋内損 傷(頭蓋 骨折を伴 うものを 除く)	BN47.d 胸、腹 および 骨盤腔 の内部 損 傷	BN48 熱 傷	BN49 化学物 質の有 害作用	BN50 その他 の損傷	BN50.a 裂傷お よび開 創	BN50.b 溺 死	BN50.c 窒息お よび絞 首	BN50.d その他
"E"	不慮の事故、中毒および暴力... の二重分類(外因) 男 M. 女 F.	13 756 7 290 6 466	5 772 3 288 2 484	1 737 1 181 956	1 650 984 1 066	1 877 1 190 687	508 333 175	935 504 431	668 314 354	6 381 3 184 3 197	182 93 89	1 622 643 979	3 372 1 646 1 726	1 205 802 403
BE47	自動車事故..... 男 M. 女 F.	2 936 1 813 1 123	2 793 1 732 1 061	1 054 716 338	377 176 201	1 065 658 407	297 182 115	- - -	- - -	143 81 62	23 9 14	11 9 2	1 - 1	108 63 45
BE48	その他の不慮の事故..... 男 M. 女 F.	5 858 3 215 2 643	2 680 1 375 1 305	531 375 156	1 242 392 850	745 486 259	162 122 40	884 480 404	280 142 138	2 014 1 218 796	57 31 26	856 438 418	61 45 16	1 040 704 336
BE48.a	自動車以外の交通事故..... 男 M. 女 F.	471 333 138	366 253 113	200 127 73	47 35 12	97 74 23	22 17 5	- - -	- - -	105 80 25	34 18 16	40 39 1	4 4 -	27 19 8
BE48.b	不慮の墜落..... 男 M. 女 F.	2 175 995 1 180	1 949 867 1 082	268 196 72	1 068 293 775	539 327 212	74 51 23	- - -	- - -	226 128 98	7 - 7	3 3 -	4 3 1	212 122 90
BE48.c	火災および火焔による不慮... の事故 男 M. 女 F.	859 465 394	- - -	- - -	- - -	- - -	- - -	788 425 363	71 40 31	- - -	- - -	- - -	- - -	- - -
BE48.d	天 災..... 男 M. 女 F.	32 12 20	19 5 14	7 2 5	1 - 1	- - -	11 3 8	- - -	- - -	13 7 6	- - -	1 1 -	10 6 4	2 2 2
BE48.e	不慮の溺死..... 男 M. 女 F.	811 395 416	- - -	- - -	- - -	- - -	- - -	- - -	- - -	811 395 416	- - -	810 394 416	- - -	1 1 1
BE48.f	工業性の不慮の事故..... 男 M. 女 F.	269 208 61	145 129 16	43 40 3	30 24 6	31 25 6	41 40 1	95 55 40	- - -	29 24 5	13 11 2	1 1 -	5 4 1	10 8 2
BE48.g	そ の 他..... 男 M. 女 F.	1 241 807 434	201 121 80	13 10 3	96 40 56	78 60 18	14 11 3	1 - 1	209 102 107	830 584 246	3 2 1	1 - 1	38 28 10	788 554 234
BE49	自 殺..... 男 M. 女 F.	4 671 2 103 2 568	225 132 93	126 72 54	27 14 13	37 26 11	35 20 15	44 19 25	365 180 205	4 037 1 792 2 245	80 40 40	655 145 510	3 275 1 592 1 683	27 15 12
BE50	その他の外因..... 男 M. 女 F.	291 159 132	74 49 25	26 18 8	4 2 2	30 20 10	14 9 5	7 5 2	23 12 11	187 93 94	22 13 9	100 51 49	35 9 26	30 20 10
BE50.a	他 殺..... 男 M. 女 F.	90 43 47	41 25 16	11 9 2	- - -	18 9 9	12 7 5	1 1 -	1 - 1	47 17 30	12 7 5	- - -	30 7 23	5 3 2
BE50.b	不慮か故意か決定されない... 傷害 男 M. 女 F.	196 111 85	32 23 9	15 9 6	3 1 2	12 11 1	2 2 -	6 4 2	22 12 10	136 72 64	10 6 4	100 51 49	5 2 3	21 13 8
BE50.c	法的介入および戦争行為..... 男 M. 女 F.	5 5 -	1 1 -	- - -	1 1 -	- - -	- - -	- - -	- - -	4 4 -	- - -	- - -	- - -	4 4 -

性・年齢(特定階級)・外因・傷害の性質・死因(B分類)別

昭和49年

AND AGE CROSS-CLASSIFIED BY E AND N CLASSIFICATION

1974

不詳 age unknown

国際50項目 分類番号 (B表) International B list number	死 因・性 Cause of death and sex	"N" 不慮の 事故、 中毒お よび暴 力の二 重分類 (傷害の 性質)	BN47 骨折、 頭蓋内 および 内部損 傷	BN47.a 頭 蓋 骨 折	BN47.b その他 の骨の 骨 折	BN47.c 頭蓋内損 傷(頭蓋 骨折を伴 うものを 除く)	BN47.d 胸、腹 および 骨盤腔 の内部 損 傷	BN48 熱 傷	BN49 化学物 質の有 害作用	BN50 その他 の損傷	BN50.a 裂傷お よび開 創	BN50.b 溺 死	BN50.c 窒息お よび絞 首	BN50.d その他
"E"	不慮の事故、中毒および暴力... の二重分類(外因) 男 M. 女 F.	243 196 47	64 56 8	35 30 5	3 2 1	18 17 1	8 7 1	5 4 1	9 8 1	165 128 37	26 22 4	57 40 17	58 48 10	24 18 6
BE47	自動車事故..... 男 M. 女 F.	10 9 1	9 8 1	6 6 -	1 1 -	1 1 1	1 1 -	- - -	- - -	1 1 -	1 1 -	- - -	- - -	- - -
BE48	その他の不慮の事故..... 男 M. 女 F.	21 18 3	7 6 1	3 2 1	- - -	4 4 -	- - -	1 1 -	- - -	13 11 2	3 2 1	4 3 1	- - -	6 6 -
BE48.a	自動車以外の交通事故..... 男 M. 女 F.	5 4 1	1 1 -	1 1 -	- - -	- - -	- - -	- - -	- - -	4 3 1	3 2 1	1 1 -	- - -	- - -
BE48.b	不慮の墜落..... 男 M. 女 F.	6 5 1	6 5 1	2 1 1	- - -	4 4 -	- - -	- - -	- - -	- - -	- - -	- - -	- - -	- - -
BE48.c	火災および火焔による不慮... の事故 男 M. 女 F.	1 1 -	- - -	- - -	- - -	- - -	- - -	1 1 -	- - -	- - -	- - -	- - -	- - -	- - -
BE48.d	天 災..... 男 M. 女 F.	- - -	- - -	- - -	- - -	- - -	- - -	- - -	- - -	- - -	- - -	- - -	- - -	- - -
BE48.e	不慮の溺死..... 男 M. 女 F.	3 2 1	- - -	- - -	- - -	- - -	- - -	- - -	- - -	- - -	3 2 1	- - -	3 2 1	- - -
BE48.f	工業性の不慮の事故..... 男 M. 女 F.	- - -	- - -	- - -	- - -	- - -	- - -	- - -	- - -	- - -	- - -	- - -	- - -	- - -
BE48.g	そ の 他..... 男 M. 女 F.	6 6 -	- - -	- - -	- - -	- - -	- - -	- - -	- - -	- - -	6 6 -	- - -	- - -	6 6 -
BE49	自 殺..... 男 M. 女 F.	114 99 15	31 26 5	19 15 4	1 1 -	8 8 -	3 2 1	3 2 1	6 6 -	74 65 9	22 19 3	9 3 6	38 38 -	5 5 -
BE50	その他の外因..... 男 M. 女 F.	98 70 28	17 16 1	7 7 -	1 1 -	5 5 -	4 4 -	1 1 -	3 2 1	77 51 26	- - -	44 34 10	20 10 6	13 7 6
BE50.a	他 殺..... 男 M. 女 F.	30 13 17	3 2 1	- - -	1 - 1	- - -	2 2 -	- - -	2 1 1	25 10 15	- - -	- - -	16 7 9	9 3 6
BE50.b	不慮か故意か決定されない... 傷害 男 M. 女 F.	68 57 11	14 14 -	7 7 -	- - -	5 5 -	2 2 -	1 1 -	1 1 -	52 41 11	- - -	44 34 10	4 3 1	4 4 -
BE50.c	法的介入および戦争行為..... 男 M. 女 F.	- - -	- - -	- - -	- - -	- - -	- - -	- - -	- - -	- - -	- - -	- - -	- - -	- - -

死 因
9表(3-1)

第9表 自動車事故死亡者数

総 数
Total

TABLE 9 MORTOR VEHICLE ACCIDENTAL DEATHS (E810-E823)

都道府県 Prefecture	総 数 Total			0 ~ 4 才 Years			5 ~ 14 才		
	総 数 Total	男 Male	女 Female	総 数 Total	男 Male	女 Female	総 数 Total	男 Male	女 Female
全 国 All Japan	15 448	11 884	3 564	856	536	320	822	564	258
01 北海道	634	476	158	34	21	13	32	16	16
02 青森県	218	168	50	18	12	6	13	9	4
03 岩手県	201	156	45	14	8	6	16	8	8
04 宮城県	311	245	66	17	11	6	15	11	4
05 秋田県	158	114	44	15	7	8	6	3	3
06 山形県	163	123	40	14	10	4	9	5	4
07 福島県	360	282	78	10	6	4	23	17	6
08 茨城県	636	497	139	25	12	13	35	24	11
09 栃木県	391	322	69	25	20	5	12	10	2
10 群馬県	338	265	73	24	18	6	14	11	3
11 埼玉県	721	558	163	57	37	20	49	35	14
12 千葉県	708	559	149	37	26	11	41	29	12
13 東京都	609	478	131	44	28	16	47	33	14
14 神奈川県	698	575	123	52	32	20	43	27	16
15 新潟県	432	318	114	22	15	7	16	10	6
16 富山県	174	129	45	9	6	3	13	11	2
17 石川県	166	110	56	12	6	6	5	4	1
18 福井県	133	100	33	4	2	2	1	1	0
19 山梨県	181	130	51	12	6	6	6	4	2
20 長野県	250	201	49	13	5	8	17	14	3
21 岐阜県	240	179	61	15	9	6	9	5	4
22 静岡県	559	435	124	42	30	12	27	21	6
23 愛知県	616	450	166	39	24	15	43	28	15
24 三重県	339	273	66	9	5	4	23	17	6
25 滋賀県	172	138	34	8	6	2	7	5	2
26 京都府	331	242	89	18	6	10	12	5	7
27 大阪府	659	519	140	49	29	20	43	33	10
28 兵庫県	721	536	185	34	17	17	35	27	8
29 奈良県	125	101	24	4	3	1	7	5	2
30 和歌山県	229	177	52	4	2	2	10	7	3
31 鳥取県	110	82	28	2	1	1	5	1	4
32 島根県	124	95	29	4	3	1	5	5	0
33 岡山県	375	284	91	18	9	9	13	8	5
34 広島県	374	290	84	22	14	8	28	19	9
35 山口県	316	245	71	15	9	6	13	9	4
36 徳島県	138	107	31	3	2	1	4	2	2
37 香川県	218	160	58	5	5	0	11	9	2
38 愛媛県	249	175	74	10	6	4	9	6	3
39 高知県	194	148	50	3	2	1	6	2	4
40 福岡県	617	490	127	24	15	9	34	29	5
41 佐賀県	134	101	33	5	3	2	10	5	5
42 長門県	151	114	37	10	8	2	11	6	5
43 熊本県	247	191	56	16	4	12	13	8	5
44 大分県	217	165	52	10	9	1	7	3	4
45 宮崎県	165	125	40	6	6	2	6	5	1
46 鹿児島県	202	149	53	15	5	5	11	8	3
47 沖縄県	140	107	33	6	3	3	7	4	3
不詳 Residence unknown	-	-	-	-	-	-	-	-	-
十 大 都 市 (再掲) 10 largest cities (Secondary mention)	-	-	-	-	-	-	-	-	-
50 東京都	450	353	97	30	19	11	34	25	9
51 札幌市	65	52	13	1	1	0	2	2	0
52 仙台市	234	197	37	13	10	3	8	3	5
53 横濱市	104	86	18	15	10	5	10	8	2
54 名古屋	180	130	50	9	6	3	12	9	3
55 京都市	154	110	44	9	6	3	4	2	2
56 大阪市	204	162	42	16	10	6	15	12	3
57 神戸市	135	105	30	8	5	3	7	5	2
58 北九州市	139	110	29	4	2	2	11	8	3
59 福岡市	85	70	15	6	3	3	4	4	0

**Reported by place of occurrence.

性・年齢(特定階級)・傷害発生地による都道府県・市部一郡部(十大都市再掲)別

昭和49年

BY SEX AND AGE ; FOR URBAN AND RURAL IN EACH PREFECTURE**

1974

都道府県 Prefecture	15 ~ 24 才			25 ~ 44 才			45 ~ 64 才			65 才 ~			不 詳 Unknown		
	総 数 Total	男 Male	女 Female	総 数 Total	男 Male	女 Female	総 数 Total	男 Male	女 Female	総 数 Total	男 Male	女 Female	総 数 Total	男 Male	女 Female
全 国 All Japan	3 029	2 702	327	3 842	3 238	604	3 953	3 022	931	2 936	1 813	1 123	10	9	1
01 北海道	107	95	12	162	138	24	163	122	41	136	84	52	-	-	-
02 青森県	44	38	6	50	45	5	67	49	18	24	15	11	-	-	-
03 岩手県	36	34	2	47	40	7	64	52	12	24	14	10	-	-	-
04 宮城県	67	59	8	86	75	11	76	64	12	50	25	25	-	-	-
05 秋田県	30	28	2	36	30	6	41	29	12	30	17	13	-	-	-
06 山形県	27	26	1	45	37	8	40	27	13	28	18	10	-	-	-
07 福島県	63	58	5	92	82	10	106	80	26	66	39	27	-	-	-
08 茨城県	137	126	11	156	129	27	183	142	41	100	65	35	-	-	-
09 栃木県	108	98	10	99	82	17	81	69	12	66	43	23	-	-	-
10 群馬県	74	69	5	72	61	11	82	58	24	72	48	24	-	-	-
11 埼玉県	140	128	12	201	164	37	185	134	51	89	60	29	-	-	-
12 千葉県	148	124	24	209	179	30	170	135	35	100	64	36	3	2	1
13 東京都	144	129	15	130	115	15	133	103	30	108	67	41	3	3	0
14 神奈川県	170	160	10	139	114	25	153	120	33	80	51	29	1	1	0
15 新潟県	103	87	16	93	73	20	118	90	28	80	43	37	-	-	-
16 富山県	28	26	2	48	35	13	44	32	12	32	19	13	-	-	-
17 石川県	21	17	4	34	24	10	54	36	18	40	23	17	-	-	-
18 福井県	26	21	5	28	27	1	40	26	14	34	23	11	-	-	-
19 山梨県	35	29	6	44	37	7	53	44	9	31	10	21	-	-	-
20 長野県	45	38	7	63	56	7	67	57	10	45	31	14	-	-	-
21 岐阜県	38	34	4	62	53	9	58	46	12	58	32	26	-	-	-
22 静岡県	125	107	18	133	112	21	125	93	32	107	72	35	-	-	-
23 愛知県	128	113	15	144	119	25	147	109	47	115	66	49	-	-	-
24 三重県	71	68	3	91	75	16	85	61	18	60	41	19	-	-	-
25 滋賀県	36	31	5	53	45	8	45	39	6	23	12	11	-	-	-
26 京都府	46	41	5	85	74	11	88	67	21	81	46	35	1	1	0
27 大阪府	120	101	19	184	163	21	131	104	27	130	87	43	2	2	0
28 兵庫県	126	117	9	159	139	20	204	143	61	163	93	70	-	-	-
29 奈良県	22	20	2	37	33	4	32	27	5	23	15	8	-	-	-
30 和歌山県	45	39	6	54	45	9	68	59	9	48	25	23	-	-	-
31 鳥取県	21	18	3	24	20	4	35	27	8	23	15	8	-	-	-
32 島根県	26	22	4	32	25	7	29	24	5	28	16	12	-	-	-
33 岡山県	74	68	6	88	73	15	91	65	26	91	61	30	-	-	-
34 広島県	68	63	5	79	67	12	94	75	19	83	52	31	-	-	-
35 山口県	37	35	2	88	72	16	87	70	17	76	50	26	-	-	-
36 徳島県	29	25	4	41	37	4	30	23	7	31	18	13	-	-	-
37 香川県	37	35	2	43	29	14	65	47	18	57	35	22	-	-	-
38 愛媛県	49	42	7	55	39	16	69	46	23	57	36	21	-	-	-
39 高知県	32	28	4	47	34	13	60	50	10	50	32	18	-	-	-
40 福岡県	108	98	10	140	117	23	172	134	38	139	97	42	-	-	-
41 佐賀県	25	22	3	31	26	5	32	25	7	31	20	11	-	-	-
42 長門県	33	29	4	30	29	1	39	26	13	28	16	12	-	-	-
43 熊本県	51	44	7	51	43	8	44	51	13	52	33	19	-	-	-
44 大分県	32	28	4	65	52										

死 因
9表(3-2)

第9表 自動車事故死亡者数

市 部
URBAN

TABLE 9 MORTOR VEHICLE ACCIDENTAL DEATHS (E810-E823)

都 道 府 県 Prefecture	総 数 Total			0 ~ 4 才 Years			5 ~ 14 才		
	総 数 Total	男 Male	女 Female	総 数 Total	男 Male	女 Female	総 数 Total	男 Male	女 Female
全 国 All Japan	10 091	7 733	2 358	556	348	208	545	372	173
01 北海道	319	239	80	16	12	4	15	6	9
02 青森県	119	93	26	8	5	3	11	7	4
03 岩手県	85	61	24	8	3	5	3	3	2
04 宮城県	128	105	23	7	3	4	7	5	2
05 秋田県	80	59	21	9	5	4	4	3	1
06 山形県	108	82	26	5	4	1	5	2	3
07 福島県	194	150	44	6	3	3	12	9	3
08 茨城県	273	210	63	9	5	4	13	8	5
09 栃木県	250	204	46	17	14	3	6	4	2
10 群馬県	191	155	36	14	14	-	7	6	1
11 埼玉県	548	417	131	47	30	17	39	27	12
12 千葉県	543	431	112	25	18	7	30	21	9
13 東京都	592	462	130	43	27	16	47	33	14
14 神奈川県	619	507	112	47	29	18	38	23	15
15 新潟県	242	180	62	10	7	3	7	4	3
16 富山県	125	96	29	6	4	2	10	9	1
17 石川県	88	64	24	6	2	4	3	2	1
18 福井県	90	67	23	3	2	1	3	2	1
19 山梨県	79	55	24	4	3	1	4	2	2
20 長野県	122	95	27	9	4	5	6	2	4
21 岐阜県	115	75	40	7	3	4	5	2	3
22 静岡県	423	320	103	32	21	11	21	17	4
23 愛知県	497	360	137	26	16	10	35	24	11
24 三重県	229	184	45	5	4	1	8	8	0
25 滋賀県	77	63	14	4	3	1	3	3	0
26 京都府	245	175	70	13	7	6	8	2	6
27 大阪府	423	489	134	46	29	19	41	31	10
28 兵庫県	525	393	132	22	10	12	27	20	7
29 奈良県	75	60	15	1	1	-	5	3	2
30 和歌山県	128	95	33	3	2	1	9	6	3
31 鳥取県	49	34	15	1	1	-	3	2	1
32 島根県	74	53	21	2	1	1	2	2	0
33 岡山県	260	195	65	12	6	6	10	5	5
34 広島県	261	209	52	13	6	7	18	13	5
35 徳島県	218	168	50	9	5	4	8	5	3
36 香川県	62	50	12	2	1	1	2	2	0
37 愛媛県	102	76	26	2	2	-	3	3	0
38 高知県	157	109	48	7	4	3	5	4	1
39 福岡県	105	78	27	2	1	1	4	2	2
40 佐賀県	436	335	101	17	9	8	24	20	4
41 熊本県	61	47	14	2	1	1	4	2	2
42 大分県	70	51	19	3	2	1	6	3	3
43 鹿児島県	112	83	29	5	3	2	4	2	2
44 沖縄県	119	89	30	3	3	-	3	2	1
45 不明	93	69	24	3	2	1	5	4	1
46 不明	100	76	24	5	6	2	4	2	2
47 不明	80	65	15	5	2	3	4	3	1
48 不明	-	-	-	-	-	-	-	-	-
49 不明	-	-	-	-	-	-	-	-	-
50 不明	-	-	-	-	-	-	-	-	-
51 不明	-	-	-	-	-	-	-	-	-
52 不明	-	-	-	-	-	-	-	-	-
53 不明	-	-	-	-	-	-	-	-	-
54 不明	-	-	-	-	-	-	-	-	-
55 不明	-	-	-	-	-	-	-	-	-
56 不明	-	-	-	-	-	-	-	-	-
57 不明	-	-	-	-	-	-	-	-	-
58 不明	-	-	-	-	-	-	-	-	-
59 不明	-	-	-	-	-	-	-	-	-

**Reported by place of occurrence.

性・年齢(特定階級)・傷害発生地による都道府県・市部一郡部(十大都市再掲)別

昭和49年

BY SEX AND AGE; FOR URBAN AND RURAL IN EACH PREFECTURE**

1974

都 道 府 県 Prefecture	15 ~ 24 才			25 ~ 44 才			45 ~ 64 才			65 才 ~			不 詳 Unknown		
	総 数 Total	男 Male	女 Female	総 数 Total	男 Male	女 Female	総 数 Total	男 Male	女 Female	総 数 Total	男 Male	女 Female	総 数 Total	男 Male	女 Female
全 国 All Japan	1 968	1 757	211	2 474	2 096	388	2 548	1 928	620	1 982	1 225	757	8	7	1
01 北海道	54	50	4	67	57	10	85	63	22	82	51	31	-	-	-
02 青森県	23	20	3	29	26	3	33	25	8	15	10	5	-	-	-
03 岩手県	13	12	1	15	11	4	30	23	7	16	9	7	-	-	-
04 宮城県	23	23	-	14	33	1	32	30	2	25	11	14	-	-	-
05 秋田県	14	13	1	18	15	3	23	15	8	12	8	4	-	-	-
06 山形県	21	20	1	29	23	6	27	19	8	21	14	7	-	-	-
07 福島県	37	33	4	44	38	6	62	47	15	33	20	13	-	-	-
08 茨城県	62	57	5	63	48	15	81	62	19	45	30	15	-	-	-
09 栃木県	74	67	7	63	53	10	48	40	8	42	26	16	-	-	-
10 群馬県	35	33	2	40	33	7	52	38	14	43	31	12	-	-	-
11 埼玉県	102	93	9	154	122	32	143	102	41	63	43	20	-	-	-
12 千葉県	120	102	18	174	148	26	123	99	24	68	41	27	3	2	1
13 東京都	140	125	15	122	107	15	129	100	29	108	67	41	3	3	3
14 神奈川県	152	142	10	176	161	15	132	105	27	74	47	27	-	-	-
15 新潟県	61	49	12	59	46	13	62	50	12	43	24	19	-	-	-
16 富山県	19	19	-	31	24	7	32	23	9	27	17	10	-	-	-
17 石川県	7	6	1	18	14	4	34	25	9	20	15	5	-	-	-
18 山梨県	18	14	4	18	18	-	25	14	11	25	18	7	-	-	-
19 長野県	17	14	3	17	13	4	25	22	3	12	1	11	-	-	-
20 岐阜県	19	16	3	27	23	4	38	31	7	23	15	8	-	-	-
21 静岡県	15	13	2	24	19	5	35	25	10	29	13	16	-	-	-
22 愛知県	85	70	15	96	83	13	100	70	30	89	59	30	-	-	-
23 三重県	110	96	14	113	92	21	118	79	39	95	53	42	-	-	-
24 滋賀県	50	47	3	62	53	9	57	43	14	41	29	12	-	-	-
25 京都府	13	11	2	25	21	4	23	20	3	9	5	4	-	-	-
26 大阪府	29	27	2	64	55	9	68	50	18	62	33	29	1	1	-
27 兵庫県	113	96	17	172	153	19	124	98	26	124	81	43	-	-	-
28 奈良県	91	82	9	124	112	12	150	104	46	111	65	46	-	-	-
29 和歌山県	13	12	1	22	19	3	18	15	3	16	10	6	-	-	-
30 鳥取県	25	21	4	27	21	6	34	29	5	30	16	14	-	-	-
31 島根県	5	5	-	10	7	3	13	11	2	17	9	8	-	-	-
32 岡山県	17	13	4	19	14	5	15	12	3	19	11	8	-	-	-
33 広島県	49	46	3	64	54	10	56	39	17	69	45	24	-	-	-
34 徳島県	55	50	5	60	55	5	61	48	13	54	34	20	-	-	-
35 香川県	23	22	1	57	49	8	58	46	12	63	41	22	-	-	-
36 愛媛県	14	12	2	15	14	1	15	11	4	14	10	4	-	-	-
37 高知県	20	18	2	20	15	5	27	20	7	30	18	12	-	-	-
38 福岡県	32	27	5	31	21	10	40	25	15	42	28	14	-	-	-
39 佐賀県	17	17	-	21	16	5	36	28	8	25	14	11	-	-	-
40 熊本県	68	63	5	97	79	18	126	96	30	104	68	36	-	-	-
41 大分県	10	10	-	19	15	4	15	10	5	11	9	2	-	-	-
42 鹿児島県	12	10	2	13	13	-	17	12	5	19	11	8	-	-	-
43 沖縄県	19	17	2	28	20	8	32	26	6	24	15	9	-	-	-
44 不明	20	16	4	32	26	6	30	24	6	31	18	13	-	-	-
45 不明	15	15	-	20	15	5	30	22	8	20	11	9	-	-	-
46 不明	14	12	2	23	18	5	26	24	2	25	14	11	-	-	-
47 不明	23	21	2	28											

死 因
9表 (3-3)

第9表 自動車事故死亡者数

都 部
RURAL

TABLE 9 MORTOR VEHICLE ACCIDENTAL DEATHS (E810-E823)

都道府県 Prefecture	総 数 Total			0 ~ 4 才 Years			5 ~ 14 才		
	総 数 Total	男 Male	女 Female	総 数 Total	男 Male	女 Female	総 数 Total	男 Male	女 Female
全 国 All Japan	5 357	4 151	1 206	300	188	112	277	192	85
01 北海道	315	237	78	18	9	9	17	10	7
02 青森県	99	75	24	10	7	3	2	2	8
03 岩手県	116	95	21	6	5	1	13	5	8
04 宮城県	183	140	43	10	8	2	8	6	2
05 秋田県	78	55	23	6	2	4	2	-	2
06 山形県	55	41	14	9	6	3	4	3	1
07 福島県	166	132	34	4	3	1	11	8	3
08 茨城県	363	287	76	16	7	9	22	16	6
09 栃木県	141	118	23	8	6	2	6	6	-
10 群馬県	147	110	37	10	4	6	7	5	2
11 埼玉県	173	141	32	10	7	3	10	8	2
12 千葉県	165	128	37	12	8	4	11	8	3
13 東京都	17	16	1	1	1	-	-	-	-
14 神奈川県	79	68	11	5	3	2	5	4	1
15 新潟県	190	138	52	12	8	4	9	6	3
16 富山県	49	33	16	3	2	1	3	2	1
17 石川県	78	46	32	6	4	2	2	2	-
18 福井県	43	33	10	1	-	2	2	-	-
19 山梨県	102	75	27	8	3	5	2	2	-
20 長野県	128	106	22	4	1	3	11	8	3
21 岐阜県	125	104	21	8	6	2	4	3	1
22 静岡県	136	115	21	10	9	1	6	4	2
23 愛知県	119	90	29	13	8	5	8	4	4
24 三重県	110	89	21	4	1	3	9	4	-
25 滋賀県	95	75	20	4	3	1	4	2	2
26 京都府	86	67	19	5	1	4	4	3	1
27 大阪府	36	30	6	1	-	1	2	2	-
28 兵庫県	196	143	53	12	7	5	8	7	1
29 奈良県	50	41	9	3	-	3	2	2	-
30 和歌山県	101	82	19	1	-	1	1	1	-
31 鳥取県	61	48	13	1	-	1	2	-	2
32 島根県	50	42	8	2	2	3	3	3	-
33 岡山県	115	89	26	6	3	3	6	6	4
34 広島県	113	81	32	9	5	4	10	5	1
35 山口県	98	77	21	6	4	2	5	4	-
36 徳島県	76	57	19	1	1	-	2	-	2
37 香川県	116	84	32	3	3	2	8	6	2
38 愛媛県	92	66	26	3	1	2	4	2	2
39 高知県	93	70	23	1	1	-	2	-	2
40 福岡県	181	155	26	7	6	1	10	9	1
41 佐賀県	73	54	19	3	2	1	6	3	3
42 長門県	81	63	18	7	6	1	5	3	2
43 熊本県	135	108	27	11	9	2	9	6	3
44 大分県	98	76	22	7	6	1	4	1	3
45 宮崎県	72	56	16	5	4	1	1	1	-
46 鹿児島県	102	73	29	7	4	3	7	6	1
47 沖縄県	60	42	18	1	1	-	3	1	2
不詳 Residence unknown	-	-	-	-	-	-	-	-	-

**Reported by place of occurrence.

性・年齢(特定階級)・傷害発生地による都道府県・市部一郡部(十大都市再掲)別

昭和49年

BY SEX AND AGE ; FOR URBAN AND RURAL IN EACH PREFECTURE**

1974

都道府県 Prefecture	15 ~ 24 才			25 ~ 44 才			45 ~ 64 才			65 才 ~			不 詳 Unknown		
	総 数 Total	男 Male	女 Female	総 数 Total	男 Male	女 Female	総 数 Total	男 Male	女 Female	総 数 Total	男 Male	女 Female	総 数 Total	男 Male	女 Female
全 国 All Japan	1 061	945	116	1 358	1 142	216	1 405	1 094	311	954	588	366	2	2	-
01 北海道	53	45	8	95	81	14	78	59	19	54	33	21	-	-	-
02 青森県	21	18	3	21	19	2	34	24	10	11	5	6	-	-	-
03 岩手県	23	22	1	32	29	3	34	29	5	8	5	3	-	-	-
04 宮城県	44	36	8	52	42	10	44	34	10	25	14	11	-	-	-
05 秋田県	16	15	1	18	15	3	18	14	4	18	9	9	-	-	-
06 山形県	6	6	-	16	14	2	13	8	5	7	4	3	-	-	-
07 福島県	26	25	1	48	44	4	44	33	11	33	19	14	-	-	-
08 茨城県	75	69	6	93	80	13	102	80	22	55	35	20	-	-	-
09 栃木県	34	31	3	36	29	7	33	29	4	24	17	7	-	-	-
10 群馬県	39	36	3	32	28	4	30	20	10	29	17	12	-	-	-
11 埼玉県	38	35	3	47	42	5	42	32	10	26	17	9	-	-	-
12 千葉県	28	22	6	35	31	4	47	36	11	32	23	9	-	-	-
13 東京都	18	18	-	8	8	-	4	3	1	6	4	2	1	1	-
14 神奈川県	42	38	4	34	27	7	56	40	16	37	19	18	-	-	-
15 新潟県	9	7	2	17	11	6	12	9	3	5	2	3	-	-	-
16 富山県	14	11	3	16	10	6	20	11	9	20	8	12	-	-	-
17 石川県	8	7	1	10	9	1	15	12	3	9	5	4	-	-	-
18 福井県	18	15	3	27	24	3	28	22	6	19	9	10	-	-	-
19 山梨県	26	22	4	36	33	3	29	26	3	22	16	6	-	-	-
20 長野県	23	21	2	38	34	4	23	21	2	29	19	10	-	-	-
21 岐阜県	40	37	3	37	29	8	25	23	2	18	13	5	-	-	-
22 静岡県	18	17	1	31	27	4	29	21	8	20	13	7	-	-	-
23 愛知県	21	21	-	29	22	7	28	24	4	19	12	7	-	-	-
24 三重県	23	20	3	28	24	4	22	19	3	14	7	7	-	-	-
25 滋賀県	17	14	3	21	19	2	20	17	3	19	13	6	-	-	-
26 京都府	7	5	2	12	10	2	7	6	1	6	6	2	1	1	-
27 大阪府	35	35	0	35	27	8	54	39	15	52	28	24	-	-	-
28 兵庫県	9	8	1	15	14	1	14	12	2	12	9	9	-	-	-
29 奈良県	20	18	2	27	24	3	34	30	4	18	5	9	-	-	-
30 和歌山県	16	13	3	14	13	1	22	16	6	6	6	6	-	-	-
31 鳥取県	9	9	0	13	11	2	14	12	2	9	5	4	-	-	-
32 島根県	25	22	3	24	19	5	35	26	9	22	16	6	-	-	-
33 岡山県	13	13	0	19	12	7	33	27	6	29	18	11	-	-	-
34 広島県	14	13	1	31	23	8	29	24	5	13	9	4	-	-	-
35 山口県	15	13	2	26	23	3	15	12	3	17	8	9	-	-	-
36 徳島県	17	17	0	23	14	9	38	27	11	27	17	10	-	-	-
37 香川県	17	15	2	24	18	6	29	21	8	15	8	7	-	-	-
38 愛媛県	15	11	4	26	18	8	24	22	2	25	18	7	-	-	-
39 高知県	40	35	5	43	38	5	46	38	8	35	29	6	-	-	-
40 福岡県	15	12	3	12	11	1	17	15	2	20	11	9	-	-	-
41 佐賀県	21	19	2	17	16	1	22	14	8	9	5	4	-	-	-
42 長門県	32	27	5	23	23	0	32	25	7	28	18	10	-	-	-
43 熊本県	12	12	0	33	26	7	25	22	3	17	9	8	-	-	-
44 大分県	11	10	1	25	21	4	17	12	5	13	8	5	-	-	-
45 宮崎県	15	12	3	22	15	7	31	23	8	20	13	7	-	-	-
46 鹿児島県	19	14	5	14	12	2	16	10	6	7	4	3	-	-	-
47 沖縄県	-	-	-	-	-	-	-	-	-	-	-	-	-	-	-

死 因
10表 (35-1)

第10表 乳児(1才未満)死亡者数

TABLE 10 INFANT DEATHS (UNDER 1 YEAR), FROM

国際基本 分類番号 International detailed list number	死 因 ・ 性 Cause of death and sex	1年未満 総数 Total of infant deaths under 1 year	4 週 未 満 Under 1 week									
			総 数 Total	1 週 未 満 Under 1 day (24 hours)								
				1日(24時 間)未 満	1 日	2 日	3 日	4 日	5 日	6 日		
	総 数 Total	21 888	14 472	11 394	4 279	2 722	1 692	982	636	587	496	
	男 M.	12 654	8 604	6 836	2 524	1 692	1 048	587	351	349	285	
	女 F.	9 234	5 868	4 558	1 755	1 030	644	395	285	238	211	
I	伝染病および寄生虫病	878	163	54	6	6	7	9	7	11	8	
	男 M.	530	103	33	3	3	4	5	5	8	5	
	女 F.	348	60	21	3	3	3	4	2	3	3	
(000-009)	腸管伝染病	475	37	8	1	-	-	-	4	2	1	
	男 M.	288	22	7	1	-	-	-	3	2	1	
	女 F.	187	15	1	-	-	-	-	1	-	-	
004	細菌性赤痢	1	-	-	-	-	-	-	-	-	-	
	男 M.	-	-	-	-	-	-	-	-	-	-	
	女 F.	1	-	-	-	-	-	-	-	-	-	
008	その他の明示された病原体による腸炎	3	-	-	-	-	-	-	-	-	-	
	男 M.	2	-	-	-	-	-	-	-	-	-	
	女 F.	1	-	-	-	-	-	-	-	-	-	
009	下痢性疾患	471	37	8	1	-	-	-	4	2	1	
	男 M.	286	22	7	1	-	-	-	3	2	1	
	女 F.	185	15	1	-	-	-	-	1	-	-	
009.1	下 痢	57	3	1	1	-	-	-	-	-	-	
	男 M.	33	2	1	1	-	-	-	-	-	-	
	女 F.	24	1	-	-	-	-	-	-	-	-	
009.2	胃腸炎および大腸炎	413	33	7	-	-	-	-	4	2	1	
	男 M.	252	19	6	-	-	-	-	3	2	1	
	女 F.	161	14	1	-	-	-	-	1	-	-	
(010-019)	結 核	6	-	-	-	-	-	-	-	-	-	
	男 M.	3	-	-	-	-	-	-	-	-	-	
	女 F.	3	-	-	-	-	-	-	-	-	-	
011	肺 結 核	3	-	-	-	-	-	-	-	-	-	
	男 M.	1	-	-	-	-	-	-	-	-	-	
	女 F.	2	-	-	-	-	-	-	-	-	-	
013	髄膜および中枢神経系の結核	4	-	-	-	-	-	-	-	-	-	
	男 M.	1	-	-	-	-	-	-	-	-	-	
	女 F.	3	-	-	-	-	-	-	-	-	-	
014	腸、腹膜および腸間膜リンパ節の結核	-	-	-	-	-	-	-	-	-	-	
	男 M.	-	-	-	-	-	-	-	-	-	-	
	女 F.	-	-	-	-	-	-	-	-	-	-	
015	骨および関節の結核	-	-	-	-	-	-	-	-	-	-	
	男 M.	-	-	-	-	-	-	-	-	-	-	
	女 F.	-	-	-	-	-	-	-	-	-	-	
018	播 種 結 核	1	-	-	-	-	-	-	-	-	-	
	男 M.	1	-	-	-	-	-	-	-	-	-	
	女 F.	-	-	-	-	-	-	-	-	-	-	
(020-027)	動物媒介の細菌性疾患	-	-	-	-	-	-	-	-	-	-	
	男 M.	-	-	-	-	-	-	-	-	-	-	
	女 F.	-	-	-	-	-	-	-	-	-	-	
(030-039)	その他の細菌性疾患	206	116	43	4	6	6	9	3	4	6	
	男 M.	128	76	26	2	3	4	5	2	6	4	
	女 F.	78	40	17	2	3	2	4	1	3	2	
032	ジフテリア	-	-	-	-	-	-	-	-	-	-	
	男 M.	-	-	-	-	-	-	-	-	-	-	
	女 F.	-	-	-	-	-	-	-	-	-	-	

性・日 齢一月 齢・死 因(基本分類)別
CAUSES (DETAILED LIST), BY SEX AND AGE

昭和49年
1974

国際基本 分類番号 International detailed list number	Under 4 weeks											国際基本 分類番号 International detailed list number			
	1~2週 未 満 1 week & over, less than 2 weeks	2~3週 未 満 2 weeks & over, less than 3 weeks	3~4週 未 満 3 weeks & over, less than 4 weeks	4週~ 2か月 未 満 4 weeks & over, less than 2 months	2 か月 months	3 か月	4 か月	5 か月	6 か月	7 か月	8 か月		9 か月	10 か月	11 か月
	1 691	828	559	1 638	922	770	801	650	567	499	420	399	343	407	
	967	481	320	933	497	404	430	350	306	268	228	214	198	222	
	724	347	239	705	425	366	371	300	261	231	192	185	145	185	
I	54	29	26	84	53	37	56	62	70	71	80	66	65	71	
	34	19	17	50	27	26	31	41	41	47	43	37	41	43	
	20	10	9	34	26	11	25	21	29	24	37	29	24	28	
(000-009)	9	9	11	52	40	20	35	46	45	42	50	35	41	32	
	5	3	7	32	22	13	18	31	27	28	28	19	27	22	
	4	6	4	20	18	7	17	15	18	15	22	16	14	10	
004	-	-	-	-	-	-	-	1	-	-	-	-	-	-	
	-	-	-	-	-	-	-	-	-	-	-	-	-	-	
008	-	-	-	-	-	-	-	-	1	-	1	-	1	-	
	-	-	-	-	-	-	-	-	1	-	-	-	1	-	
009	9	9	11	52	40	20	35	45	44	42	49	35	40	32	
	5	3	7	32	22	13	18	31	26	27	27	19	27	22	
	4	6	4	20	18	7	17	14	18	15	22	16	13	10	
009.1	1	1	-	5	7	1	3	3	8	8	9	4	5	1	
	-	1	-	4	4	1	2	2	4	6	4	-	3	1	
	1	-	-	1	3	-	1	1	4	2	5	4	2	-	
009.2	7	8	11	47	33	19	32	42	36	34	40	31	35	31	
	4	2	7	28	18	12	16	29	22	21	23	19	24	21	
	3	6	4	19	15	7	16	13	14	13	17	12	11	10	
(010-019)	-	-	-	-	-	-	3	1	-	1	1	-	2	-	
	-	-	-	-	-	-	2	1	-	1	-	-	2	-	
	-	-	-	-	-	-	1	1	-	-	1	-	2	-	
011	-	-	-	-	-	-	-	1	-	-	-	-	2	-	
	-	-	-	-	-	-	-	1	-	-	-	-	2	-	
013	-	-	-	-	-	-	-	1	1	-	1	1	-	-	
	-	-	-	-	-	-	-	1	1	-	1	1	-	-	
014	-	-	-	-	-	-	-	-	-	-	-	-	-	-	
	-	-	-	-	-	-	-	-	-	-	-	-	-	-	
015	-	-	-	-	-	-	-	-	-	-	-	-	-	-	
	-	-	-	-	-	-	-	-	-	-	-	-	-	-	
018	-	-	-	-	-	-	-	1	-	-	-	-	-	-	
	-	-	-	-	-	-	-	1	-	-	-	-	-	-	
(020-027)	-	-	-	-	-	-	-	-	-	-	-	-	-	-	
	-	-	-	-	-	-	-	-	-	-	-	-	-	-	
(030-039)	42	16	15	26	12	12	9	5	3	5	7	7	4	5	
	28	12	10	12	4	10	5	3	1	4	5	1	3	4	
	14	4	5	14	8	2	4	2	2	1	2	1	1	1	
032	-	-	-	-	-	-	-	-	-	-	-	-	-	-	
	-	-	-	-	-	-	-	-	-	-	-	-	-	-	

死 因

10表 (35-2)

第10表 乳児(1才未満)死亡者数

TABLE 10 INFANT DEATHS (UNDER 1 YEAR), FROM

国際基本 分類番号 International detailed list number	死 因 ・ 性 Cause of death and sex	1年未満 総数 Total of infant deaths under 1 year	4 週 未 満 Under 1 week										
			総 数 Total	1 週 未 満 Under 1 day (24 hours)									
				1 日 1 day	2 日 2 day	3 日 3 day	4 日 4 day	5 日 5 day	6 日 6 day				
033	百日咳 男 M. 女 F.	-	-	-	-	-	-	-	-	-	-	-	-
034	レンサ球菌性咽頭炎および猩紅熱 男 M. 女 F.	-	-	-	-	-	-	-	-	-	-	-	-
035	丹 毒 男 M. 女 F.	2 2	1 1	1 1	-	-	-	-	-	-	1 1	-	-
036	髄膜炎菌感染 男 M. 女 F.	6 2	1 1	-	-	-	-	-	-	-	-	-	-
037	破 傷 風 男 M. 女 F.	5 2	4 2	-	-	-	-	-	-	-	-	-	-
038	敗 血 症 男 M. 女 F.	179 113	105 69	41 24	3 1	6 3	6 4	9 5	3 2	8 5	6 4	-	-
(040-046)	灰白髄炎およびその他の中枢神経系の腸内ウイルス疾患 男 M. 女 F.	9 6	2 2	-	-	-	-	-	-	-	-	-	-
040-043	灰 白 髄 炎 男 M. 女 F.	-	-	-	-	-	-	-	-	-	-	-	-
045	腸内ウイルスによる無菌性髄膜炎 男 M. 女 F.	9 6	2 2	-	-	-	-	-	-	-	-	-	-
045.0	コクサキウイルス 男 M. 女 F.	-	-	-	-	-	-	-	-	-	-	-	-
045.1	エコーウイルス 男 M. 女 F.	-	-	-	-	-	-	-	-	-	-	-	-
045.9	詳細不明の無菌性髄膜炎 男 M. 女 F.	9 6	2 2	-	-	-	-	-	-	-	-	-	-
(050-057)	発疹を伴うウイルス疾患 男 M. 女 F.	147 83	-	-	-	-	-	-	-	-	-	-	-
052	水 痘 男 M. 女 F.	7 4	-	-	-	-	-	-	-	-	-	-	-
055	麻 疹 男 M. 女 F.	140 79	-	-	-	-	-	-	-	-	-	-	-
056	風 疹 男 M. 女 F.	-	-	-	-	-	-	-	-	-	-	-	-
057	その他のウイルス性発疹 男 M. 女 F.	-	-	-	-	-	-	-	-	-	-	-	-

性・日齢一月齢・死因(基本分類)別
CAUSES (DETAILED LIST), BY SEX AND AGE

昭和49年
1974

国際基本 分類番号 International detailed list number	Under 4 weeks											国際基本 分類番号 International detailed list number			
	Under 4 weeks			months											
	1-2週 未 1 week & over, less than 2 weeks	2-3週 未 2-3 weeks	3-4週 未 3-4 weeks	4週- 2か月 未 4 weeks & over, less than 2 months	2 か月	3 か月	4 か月	5 か月	6 か月	7 か月	8 か月		9 か月	10 か月	11 か月
033	-	-	-	-	-	-	-	-	-	-	-	-	-	-	033
034	-	-	-	-	-	-	-	-	-	-	-	-	-	-	034
035	-	-	-	1	-	-	-	-	-	-	-	-	-	-	035
036	-	-	1	1	1	-	1	-	1	-	1	-	-	-	036
037	4	-	-	-	1	-	-	-	-	-	-	-	-	-	037
038	37	14	13	19	9	12	8	5	7	5	5	1	3	5	038
(040-046)	25	10	9	10	3	10	4	3	1	4	3	1	2	4	(040-046)
040-043	12	4	4	9	6	2	4	2	1	1	-	-	1	1	040-043
045	-	2	-	1	-	1	-	2	1	1	-	-	1	-	045
045.0	-	-	-	-	-	-	-	-	-	-	-	-	-	-	045.0
045.1	-	-	-	-	-	-	-	-	-	-	-	-	-	-	045.1
045.9	-	2	-	1	-	1	-	2	1	1	-	-	1	-	045.9
(050-057)	-	-	-	-	-	2	4	7	14	20	22	26	16	32	(050-057)
052	-	-	-	-	-	2	3	4	10	13	10	14	11	16	052
055	-	-	-	-	-	1	3	3	8	7	12	12	5	16	055
056	-	-	-	-	-	-	-	-	-	-	-	-	-	-	056
057	-	-	-	-	-	-	-	-	-	-	-	-	-	-	057

死 因
10表 (35—3)

第10表 乳児(1才未満)死亡者数,

TABLE 10 INFANT DEATHS (UNDER 1 YEAR), FROM

国際基本 分類番号 International detailed list number	死 因 ・ 性 Cause of death and sex	1年未満 総数 Total of infant deaths under 1 year	4 週 未 満																					
			総 数 Total	1 週 未 満 Under 1 week						Under 1 week														
				総 数 Total	1日(24時 間)未満 Under 1 day (24 hours)	1 日 day	2 日	3 日	4 日	5 日	6 日													
(060~068)	節足動物媒介のウイルス疾患 男 M. 女 F.	8 6 2	2 1 1	- - -	- - -	- - -	- - -	- - -	- - -	- - -	- - -	- - -	- - -	- - -	- - -	- - -	- - -	- - -	- - -	- - -	(060~068)			
062.0	日 本 脳 炎 男 M. 女 F.	- -	- -	- -	- -	- -	- -	- -	- -	- -	- -	- -	- -	- -	- -	- -	- -	- -	- -	- -	- -	062.0		
065	詳細不明のウイルス脳炎 男 M. 女 F.	8 6 2	2 1 1	- - -	- - -	- - -	- - -	- - -	- - -	- - -	- - -	- - -	- - -	- - -	- - -	- - -	- - -	- - -	- - -	- - -	- - -	065		
(070~079)	その他のウイルス疾患 男 M. 女 F.	18 10 8	4 1 3	2 - 2	- - -	- - -	- - -	1 - 1	- - -	- - -	- - -	- - -	- - -	- - -	- - -	- - -	- - -	- - -	- - -	- - -	- - -	(070~079)		
070	伝 染 性 肝 炎 男 M. 女 F.	5 3 2	- - -	- - -	- - -	- - -	- - -	- - -	- - -	- - -	- - -	- - -	- - -	- - -	- - -	- - -	- - -	- - -	- - -	- - -	- - -	070		
072	おたふくかぜ 男 M. 女 F.	1 1 -	- - -	- - -	- - -	- - -	- - -	- - -	- - -	- - -	- - -	- - -	- - -	- - -	- - -	- - -	- - -	- - -	- - -	- - -	- - -	072		
074	コクサキウイルスによる特殊疾患 男 M. 女 F.	- -	- -	- -	- -	- -	- -	- -	- -	- -	- -	- -	- -	- -	- -	- -	- -	- -	- -	- -	- -	- -	074	
(080~089)	リケッチア症およびその他の節足動物媒介 の伝染病 男 M. 女 F.	- -	- -	- -	- -	- -	- -	- -	- -	- -	- -	- -	- -	- -	- -	- -	- -	- -	- -	- -	- -	- -	(080~089)	
(090~099)	梅毒およびその他の性病 男 M. 女 F.	1 1 -	- - -	- - -	- - -	- - -	- - -	- - -	- - -	- - -	- - -	- - -	- - -	- - -	- - -	- - -	- - -	- - -	- - -	- - -	- - -	- - -	(090~099)	
090~097	梅毒および続発性 男 M. 女 F.	1 1 -	- - -	- - -	- - -	- - -	- - -	- - -	- - -	- - -	- - -	- - -	- - -	- - -	- - -	- - -	- - -	- - -	- - -	- - -	- - -	- - -	090~097	
098,099	その他の性病 男 M. 女 F.	- -	- -	- -	- -	- -	- -	- -	- -	- -	- -	- -	- -	- -	- -	- -	- -	- -	- -	- -	- -	- -	098,099	
(100~104)	その他のスピロヘータ症 男 M. 女 F.	- -	- -	- -	- -	- -	- -	- -	- -	- -	- -	- -	- -	- -	- -	- -	- -	- -	- -	- -	- -	- -	(100~104)	
(110~117)	真 菌 症 男 M. 女 F.	5 5 -	1 1 -	- - -	- - -	- - -	- - -	- - -	- - -	- - -	- - -	- - -	- - -	- - -	- - -	- - -	- - -	- - -	- - -	- - -	- - -	- - -	(110~117)	
112	カンジダ症 男 M. 女 F.	2 2 -	- - -	- - -	- - -	- - -	- - -	- - -	- - -	- - -	- - -	- - -	- - -	- - -	- - -	- - -	- - -	- - -	- - -	- - -	- - -	- - -	112	
(120~129)	蠕 虫 症 男 M. 女 F.	- -	- -	- -	- -	- -	- -	- -	- -	- -	- -	- -	- -	- -	- -	- -	- -	- -	- -	- -	- -	- -	- -	(120~129)
(130~136)	その他の伝染病および寄生虫病 男 M. 女 F.	1 - 1	1 - 1	1 - 1	1 - 1	- - -	- - -	- - -	- - -	- - -	- - -	- - -	- - -	- - -	- - -	- - -	- - -	- - -	- - -	- - -	- - -	- - -	(130~136)	
II	新 生 物 男 M. 女 F.	197 96 101	43 22 21	22 9 13	8 1 7	2 1 1	6 5 1	1 - 1	- - -	- - -	4 - 2	1 - 1	- - -	- - -	- - -	- - -	- - -	- - -	- - -	- - -	- - -	- - -	II	

性・日 齢一月 齢・死 因 (基本分類) 別
CAUSES (DETAILED LIST), BY SEX AND AGE

昭和49年
1974

Under 4 weeks				4 週~ 2 か月 未 満 4 weeks & over, less than 2 months	2 か 月	3 か 月	4 か 月	5 か 月	6 か 月	7 か 月	8 か 月	9 か 月	10 か 月	11 か 月	国際基本 分類番号 International detailed list number
1~2 週 未 満 1 week & over, less than 2 weeks	2~3 週 未 満	3~4 週 未 満	months												
1	1	-	1	-	-	-	-	1	1	2	-	1	-	-	(060~068)
1	1	-	1	-	-	-	-	1	1	1	-	1	-	-	
-	-	-	-	-	-	-	-	-	-	-	-	-	-	-	062.0
1	1	-	1	-	-	-	-	1	1	2	-	1	-	-	065
1	1	-	1	-	-	-	-	1	1	1	-	1	-	-	
1	1	-	2	-	2	5	-	-	-	-	-	2	1	2	(070~079)
1	1	-	2	-	1	3	-	-	-	-	-	2	1	1	
-	-	-	1	-	1	3	-	-	-	-	-	-	-	-	070
-	-	-	1	-	1	2	-	-	-	-	-	-	-	-	
-	-	-	-	-	-	-	-	-	-	-	-	-	-	-	072
-	-	-	-	-	-	-	-	-	-	-	-	-	-	-	
-	-	-	-	-	-	-	-	-	-	-	-	-	-	-	074
-	-	-	-	-	-	-	-	-	-	-	-	-	-	-	
-	-	-	-	-	-	-	-	-	-	-	-	-	-	-	(080~089)
-	-	-	-	-	-	-	-	-	-	-	-	-	-	-	
-	-	-	1	-	-	-	-	-	-	-	-	-	-	-	(090~099)
-	-	-	1	-	-	-	-	-	-	-	-	-	-	-	
-	-	-	-	-	-	-	-	-	-	-	-	-	-	-	090~097
-	-	-	-	-	-	-	-	-	-	-	-	-	-	-	
-	-	-	-	-	-	-	-	-	-	-	-	-	-	-	098,099
-	-	-	-	-	-	-	-	-	-	-	-	-	-	-	
-	-	-	-	-	-	-	-	-	-	-	-	-	-	-	(100~104)
-	-	-	-	-	-	-	-	-	-	-	-	-	-	-	
1	-	-	1	-	1	-	-	-	-	2	-	-	-	-	(110~117)
1	-	-	1	-	1	-	-	-	-	2	-	-	-	-	
-	-	-	-	-	-	-	-	-	-	-	-	-	-	-	112
-	-	-	-	-	-	-	-	-	-	1	-	-	-	-	
-	-	-	-	-	-	-	-	-	-	1	-	-	-	-	
-	-	-	-	-	-	-	-	-	-	-	-	-	-	-	(120~129)
-	-	-	-	-	-	-	-	-	-	-	-	-	-	-	
-	-	-	-	-	-	-	-	-	-	-	-	-	-	-	(130~136)
-	-	-	-	-	-	-	-	-	-	-	-	-	-	-	
11	4	6	32	20	15	12	11	12	11	11	8	11	8	14	II
6	4	3	17	10	5	6	5	7	6	3	3	6	2	7	
5	-	3	15	10	6	6	6	5	5	5	5	5	6	7	

死 因
10表 (35—7)

第10表 乳児(1才未満)死亡者数,
TABLE 10 INFANT DEATHS (UNDER 1 YEAR), FROM

国際基本 分類番号 International detailed list number	死 因 ・ 性 Cause of death and sex	1年未満 総数 Total of deaths under 1 year	4 週 未 満 Under 1 week							
			総 数 Total	1 週 未 満 Under 1 day (24 hours)						
				1 日 (24時 間) 未 満 day	2 日	3 日	4 日	5 日	6 日	7 日
287.0	アレルギー性紫斑病 男 M. 女 F.	4 3 1	- - -	- - -	- - -	- - -	- - -	- - -	- - -	- - -
287.1	栓球減少症 男 M. 女 F.	11 9 2	6 5 1	3 2 1	1 - -	- - -	- - -	1 1 -	1 1 -	- - -
V	精 神 障 害 男 M. 女 F.	3 2 1	1 - 1	- - -	- - -	- - -	- - -	- - -	- - -	- - -
(290~299)	精 神 病 男 M. 女 F.	- -	- -	- -	- -	- -	- -	- -	- -	- -
(300~309)	神経症、人格異常およびその他の非精神病性 性精神障害 男 M. 女 F.	2 2 -	- - -	- - -	- - -	- - -	- - -	- - -	- - -	- - -
(310~315)	精 神 薄 弱 男 M. 女 F.	1 1 -	1 1 -	- - -	- - -	- - -	- - -	- - -	- - -	- - -
VI	神経系および感覚器の疾患 男 M. 女 F.	497 285 212	161 96 65	35 22 13	1 1 2	3 1 2	8 6 3	7 4 1	2 1 2	8 6 3
(320~324)	中枢神経系の炎症性疾患 男 M. 女 F.	316 184 132	106 63 43	32 22 10	1 1 -	2 1 1	7 6 3	7 4 1	2 1 1	8 6 2
320	髄 膜 炎 男 M. 女 F.	291 168 123	106 63 43	32 22 10	1 1 -	2 1 1	7 6 4	7 4 1	2 1 2	8 6 2
323	脳炎、脊髄炎および脳脊髄炎 男 M. 女 F.	17 10 7	- - -	- - -	- - -	- - -	- - -	- - -	- - -	- - -
(330~333)	神経系の遺伝性および家族性疾患 男 M. 女 F.	11 5 6	- - -	- - -	- - -	- - -	- - -	- - -	- - -	- - -
(340~349)	その他の中枢神経系の疾患 男 M. 女 F.	164 96 68	53 33 20	2 - 2	- - -	- - -	1 - 1	- - -	- - -	1 - 1
343	脳性けい性小児麻痺 男 M. 女 F.	111 68 43	49 30 19	2 - 2	- - -	- - -	1 - 1	- - -	- - -	1 - 1
(350~358)	神経および末梢神経節の疾患 男 M. 女 F.	3 - 3	1 - 1	- - -	- - -	- - -	- - -	- - -	- - -	- - -
(360~369)	眼の炎症性疾患 男 M. 女 F.	2 2 -	1 1 -	1 1 -	- 1 -	- - -	- - -	- - -	- - -	- - -
(370~379)	その他の眼の疾患および病態 男 M. 女 F.	- -	- -	- -	- -	- -	- -	- -	- -	- -
(380~389)	耳および乳様突起の疾患 男 M. 女 F.	1 1 -	- - -	- - -	- - -	- - -	- - -	- - -	- - -	- - -

性・日 齢一月 齢・死 因 (基本分類) 別
CAUSES (DETAILED LIST), BY SEX AND AGE

昭和49年
1974

1~2週 未 満 1 week & over, less than 2 weeks	Under 4 weeks			4週~ 2か月 未 満 4 weeks & over, less than 2 months	2 か 月	3 か 月	4 か 月	5 か 月	6 か 月	7 か 月	8 か 月	9 か 月	10 か 月	11 か 月	国際基本 分類番号 International detailed list number
	2~3週 未 満	3~4週 未 満	months												
-	-	-	-	-	-	-	-	-	-	1	-	-	1	-	287.0
-	-	-	-	-	-	-	-	-	-	1	-	-	1	-	1
2	1	-	2	-	-	1	1	1	-	-	-	-	-	-	287.1
2	1	-	2	-	-	1	1	1	-	-	-	-	-	-	-
1	-	-	-	-	-	-	-	-	-	-	-	1	-	1	V
1	-	-	-	-	-	-	-	-	-	-	-	1	-	1	-
-	-	-	-	-	-	-	-	-	-	-	-	-	-	-	(290~299)
-	-	-	-	-	-	-	-	-	-	-	-	-	-	-	(300~309)
-	-	-	-	-	-	-	-	-	-	-	-	1	-	1	-
-	-	-	-	-	-	-	-	-	-	-	-	1	-	1	-
1	-	-	-	-	-	-	-	-	-	-	-	-	-	-	(310~315)
1	-	-	-	-	-	-	-	-	-	-	-	-	-	-	-
59	39	28	88	45	26	19	23	34	19	22	24	20	16	VI	
37	20	17	47	29	17	10	14	14	11	13	14	13	7	-	
22	19	11	41	16	9	9	9	20	8	9	10	7	9	-	
30	29	15	67	28	17	11	13	13	11	13	13	12	12	(320~324)	
19	19	7	36	17	10	7	9	7	6	8	7	8	6	-	
11	14	8	31	11	7	4	4	6	5	5	6	4	6	-	
30	29	15	64	28	16	9	10	11	9	7	12	9	10	320	
19	15	7	34	17	9	5	7	7	5	4	6	6	5	-	
11	14	8	30	11	7	4	3	4	4	3	6	3	5	-	
-	-	-	2	-	1	-	2	2	2	4	1	2	1	323	
-	-	-	1	-	1	-	2	2	1	2	1	1	1	-	
-	-	-	1	-	1	-	1	1	-	-	-	-	-	(330~333)	
-	-	-	1	2	1	2	2	1	-	-	2	-	-	-	
29	10	12	18	14	8	6	8	20	7	9	9	8	4	(340~349)	
18	5	10	11	11	6	2	5	7	5	5	5	5	1	-	
11	5	2	7	3	2	4	3	13	2	4	4	3	3	-	
27	8	12	13	8	4	4	4	11	2	6	4	5	1	343	
16	4	10	8	6	2	2	3	6	2	4	1	4	-	-	
11	4	2	5	2	2	2	1	5	-	2	3	1	1	-	
-	-	1	1	-	-	-	-	-	-	1	-	-	-	(350~358)	
-	-	1	1	-	-	-	-	-	-	1	-	-	-	-	
-	-	-	-	-	-	-	-	-	-	-	-	-	-	(360~369)	
-	-	-	-	-	-	-	-	-	-	-	-	-	-	-	
-	-	-	-	-	-	-	-	-	-	-	-	-	-	(370~379)	
-	-	-	-	-	-	-	-	-	-	-	-	-	-	-	
-	-	-	-	-	-	-	-	-	-	-	-	-	-	(380~389)	
-	-	-	-	-	-	-	-	-	-	-	-	-	-	-	

死 因
10表 (35-8)

第10表 乳児(1才未満)死亡者数

TABLE 10 INFANT DEATHS (UNDER 1 YEAR), FROM

国際基本 分類番号 International detailed list number	死 因 ・ 性 Cause of death and sex	1年未満 総数 Total of infant deaths under 1 year	4 週 未 満 Under 1 week									
			総 数 Total	1 週 未 満 Under 1 day (24 hours)								
				1日(24時 間)未満	1 日	2 日	3 日	4 日	5 日	6 日	7 日	
VII	循環器系の疾患	466	185	44	11	10	6	7	1	6	3	
	男 M.	263	110	28	6	8	5	5	1	2	1	
	女 F.	203	75	16	5	2	1	2	-	4	2	
(390-392)	活動性リウマチ熱	1	-	-	-	-	-	-	-	-	-	
	男 M.	1	-	-	-	-	-	-	-	-	-	
	女 F.	-	-	-	-	-	-	-	-	-	-	
(393-398)	慢性リウマチ性心疾患	-	-	-	-	-	-	-	-	-	-	
	男 M.	-	-	-	-	-	-	-	-	-	-	
	女 F.	-	-	-	-	-	-	-	-	-	-	
(400-404)	高血圧性疾患	-	-	-	-	-	-	-	-	-	-	
	男 M.	-	-	-	-	-	-	-	-	-	-	
	女 F.	-	-	-	-	-	-	-	-	-	-	
(410-414)	虚血性心疾患	1	-	-	-	-	-	-	-	-	-	
	男 M.	1	-	-	-	-	-	-	-	-	-	
	女 F.	-	-	-	-	-	-	-	-	-	-	
(420-429)	その他の心疾患	356	155	42	10	9	6	7	1	6	3	
	男 M.	201	92	27	6	7	5	5	1	2	1	
	女 F.	157	63	15	4	2	1	2	-	4	2	
427	症候性心疾患	13	3	1	-	1	-	-	-	-	-	
	男 M.	9	2	1	-	1	-	-	-	-	-	
	女 F.	4	1	-	-	-	-	-	-	-	-	
428	その他の心筋機能不全	321	149	41	10	8	6	7	1	6	3	
	男 M.	182	89	26	6	6	5	5	1	2	1	
	女 F.	139	60	15	4	2	1	2	-	4	2	
(430-438)	脳血管疾患	96	27	-	-	-	-	-	-	-	-	
	男 M.	53	17	-	-	-	-	-	-	-	-	
	女 F.	43	10	-	-	-	-	-	-	-	-	
431	脳 出 血	80	27	-	-	-	-	-	-	-	-	
	男 M.	45	17	-	-	-	-	-	-	-	-	
	女 F.	35	10	-	-	-	-	-	-	-	-	
(440-448)	動脈、小動脈および毛細管の疾患	1	-	-	-	-	-	-	-	-	-	
	男 M.	1	-	-	-	-	-	-	-	-	-	
	女 F.	-	-	-	-	-	-	-	-	-	-	
(450-458)	静脈およびリンパ系の疾患ならびにその他の循環器系の疾患	9	3	2	1	1	-	-	-	-	-	
	男 M.	6	1	1	-	1	-	-	-	-	-	
	女 F.	3	2	1	1	-	-	-	-	-	-	
VIII	呼吸器系の疾患	2 423	722	288	21	62	57	45	37	34	32	
	男 M.	1 308	427	178	13	41	37	27	23	20	17	
	女 F.	1 115	295	110	8	21	20	18	14	14	15	
(460-466)	急性呼吸器系感染(インフルエンザを除く)...	207	21	4	-	-	-	1	-	3	-	
	男 M.	111	9	2	-	-	-	-	-	2	-	
	女 F.	96	12	2	-	-	-	1	-	1	-	
460	急性鼻咽頭炎(かぜ)	73	7	-	-	-	-	-	-	-	-	
	男 M.	39	4	-	-	-	-	-	-	-	-	
	女 F.	34	3	-	-	-	-	-	-	-	-	
466	急性気管支炎および細気管支炎	88	8	4	-	-	-	1	-	3	-	
	男 M.	45	2	2	-	-	-	-	-	2	-	
	女 F.	43	6	2	-	-	-	1	-	1	-	
(470-474)	インフルエンザ	32	-	-	-	-	-	-	-	-	-	
	男 M.	16	-	-	-	-	-	-	-	-	-	
	女 F.	16	-	-	-	-	-	-	-	-	-	

性・日 齢一月 齢・死 因(基本分類) 別
CAUSES (DETAILED LIST), BY SEX AND AGE

昭和49年
1974

1~2週 未 満 1 week & over, less than 2 weeks	Under 4 weeks			4 週~ 2 か月 未 満 4 weeks & over, less than 2 months	2 か月 months	3 か月	4 か月	5 か月	6 か月	7 か月	8 か月	9 か月	10 か月	11 か月	国際基本 分類番号 International detailed list number
	1~2週 未 満	2~3週 未 満	3~4週 未 満												
	77	31	33												
46	19	17	64	23	7	15	13	6	8	3	2	6	6	(390-392)	
31	12	16	46	18	13	12	18	5	4	2	4	2	4		
-	-	-	-	-	-	-	-	-	-	-	-	-	-	-	(393-398)
-	-	-	-	-	-	-	-	-	-	-	-	-	-	-	(400-404)
-	-	-	-	-	-	-	-	-	-	-	-	-	-	-	(410-414)
-	-	-	-	-	-	-	-	-	-	-	-	-	-	-	(420-429)
62	25	26	63	33	17	23	29	8	9	3	4	6	8	427	
33	16	16	38	20	5	13	12	4	5	2	1	4	5		
29	9	10	25	13	12	10	17	4	4	1	3	2	3		
2	-	-	3	1	-	2	3	1	-	-	-	-	-	-	428
1	-	-	3	1	-	2	1	-	-	-	-	-	-	-	
1	-	-	-	-	-	-	-	-	-	-	-	-	-	-	
59	25	24	56	28	14	20	23	6	8	3	3	4	7	428	
32	16	15	34	18	3	10	10	4	5	2	1	2	4		
27	9	9	22	10	11	10	13	2	3	1	2	2	3		
14	6	7	44	8	1	4	1	3	3	2	-	2	1	(430-438)	
13	3	1	23	3	-	2	-	2	3	1	-	-	-		
1	3	6	21	5	1	2	1	1	-	1	-	-	-		
14	6	7	34	5	1	4	1	3	2	-	-	2	1	431	
13	3	1	19	1	-	2	-	2	2	-	-	2	-		
1	3	6	15	4	1	2	1	1	-	-	-	-	-		
-	-	-	1	-	-	-	-	-	-	-	-	-	-	-	(440-448)
-	-	-	1	-	-	-	-	-	-	-	-	-	-	-	
1	-	-	2	-	1	-	1	-	-	-	-	2	-	-	(450-458)
1	-	-	2	-	1	-	1	-	-	-	-	1	-	-	
1	-	-	-	-	-	-	-	-	-	-	-	-	-	-	
170	140	124	358	203	189	185	141	148	137	91	95	71	83	VIII	
95	82	72	197	102	82	96	87	66	71	45	49	40	46	(460-466)	
75	58	52	161	101	107	89	54	82	66	46	46	31	37		
4	8	5	31	20	14	21	14	19	19	15	7	8	18		
2	3	2	21	13	8	9	8	9	9	5	6	4	10		
2	5	3	10	7	6	12	6	10	10	10	1	4	8		
3	3	1	9	5	7	5	5	7	7	6	3	3	9	460	
2	2	-	6	3	4	1	2	5	3	1	3	2	5		
1	1	1	3	2	3	4	3	2	4	5	-	1	4		
1	2	1	15	15	4	12	4	7	11	5	-	1	6	466	
1	2	1	11	10	1	5	2	2	5	3	-	-	1		
1	2	1	4	5	3	7	2	5	6	2	-	-	3		
-	-	-	5	4	4	5	4	-	1	3	2	1	3	(470-474)	
-	-	-	1	1	2	3	2	-	1	2	-	1	1		
-	-	-	4	3	2	2	2	-	-	1	2	-	-		

死 因
10表 (35-11)

第10表 乳児(1才未満)死亡者数,

TABLE 10 INFANT DEATHS (UNDER 1 YEAR), FROM

国際基本 分類番号 International detailed list number	死 因 ・ 性 Cause of death and sex	1年未満 総数 Total of infant deaths under 1 year	4 週 未 満 Under 1 week										国際基本 分類番号 International detailed list number
			総 数 Total	1 週 未 満 Under 1 day (24 hours)									
				1 日 1 day	2 日 2 day	3 日 3 day	4 日 4 day	5 日 5 day	6 日 6 day				
560.0	重 積..... 男 M. 女 F.	90 55 35	5 3 2	2 1 1	- - -	- - -	- - -	1 1 -	1 - 1	- - -	- - -	560.0	
560.1	麻痺性イレウス..... 男 M. 女 F.	38 20 18	23 12 11	14 7 7	- - -	2 - 2	- - -	2 - 2	4 3 1	2 2 -	4 2 2	560.1	
560.2	軸 捻..... 男 M. 女 F.	9 4 5	4 2 2	2 1 1	- - -	- - -	- - -	- - -	1 - 1	1 1 -	- - -	560.2	
567	腹 膜 炎..... 男 M. 女 F.	21 12 9	11 7 4	6 6 -	1 1 -	- - -	- - -	2 2 -	2 2 -	1 1 -	- - -	567	
(570-577)	肝臓、胆嚢および膵臓の疾患..... 男 M. 女 F.	49 33 16	7 5 2	1 1 -	1 1 -	- - -	- - -	- - -	- - -	- - -	- - -	(570-577)	
570	急性および亜急性肝臓壊死..... 男 M. 女 F.	12 9 3	2 1 1	- - -	- - -	- - -	- - -	- - -	- - -	- - -	- - -	570	
571	肝 硬 変..... 男 M. 女 F.	9 2 7	- - -	- - -	- - -	- - -	- - -	- - -	- - -	- - -	- - -	571	
572,573	その他の肝臓の疾患..... 男 M. 女 F.	23 18 5	4 3 1	1 1 -	1 1 -	- - -	- - -	- - -	- - -	- - -	- - -	572,573	
X	泌尿器系の疾患..... 男 M. 女 F.	32 18 14	8 5 3	2 1 1	- - -	- - -	1 1 -	- - -	- - -	- - -	- - -	X	
(580-584)	腎炎およびネフローゼ..... 男 M. 女 F.	20 11 9	4 3 1	2 1 1	- - -	- - -	1 1 -	- - -	- - -	- - -	- - -	(580-584)	
(590-599)	その他の泌尿器系の疾患..... 男 M. 女 F.	12 7 5	4 2 2	- - -	- - -	- - -	- - -	- - -	- - -	- - -	- - -	(590-599)	
(600-607)	男性性器の疾患..... 男 M. 女 F.	- - -	- - -	- - -	- - -	- - -	- - -	- - -	- - -	- - -	- - -	(600-607)	
(610-616)	乳房、卵巣、卵管および子宮旁結合織の疾... 男 M. 女 F.	- - -	- - -	- - -	- - -	- - -	- - -	- - -	- - -	- - -	- - -	(610-616)	
(620-629)	子宮およびその他の女性性器の疾患..... 男 M. 女 F.	- - -	- - -	- - -	- - -	- - -	- - -	- - -	- - -	- - -	- - -	(620-629)	
XI	妊娠、分娩および産褥の合併症..... 男 M. 女 F.	- - -	- - -	- - -	- - -	- - -	- - -	- - -	- - -	- - -	- - -	XI	
XII	皮膚および皮下組織の疾患..... 男 M. 女 F.	60 37 23	15 11 4	1 1 -	- - -	- - -	- - -	- - -	- - -	- - -	- - -	XII	
(680-686)	皮膚および皮下組織の感染..... 男 M. 女 F.	27 16 11	11 8 3	1 1 -	- - -	- - -	- - -	- - -	- - -	- - -	- - -	(680-686)	

性・日 齢一月 齢・死 因(基本分類)別
CAUSES (DETAILED LIST), BY SEX AND AGE

昭和49年
1974

1~2週 未 満 1 week & over, less than 2 weeks	Under 4 weeks			2 月 齢 2 months	3 月 齢 3 months	4 月 齢 4 months	5 月 齢 5 months	6 月 齢 6 months	7 月 齢 7 months	8 月 齢 8 months	9 月 齢 9 months	10 月 齢 10 months	11 月 齢 11 months	国際基本 分類番号 International detailed list number
	2~3週 未 満 2 weeks & over, less than 3 weeks	3~4週 未 満 3 weeks & over, less than 4 weeks	4週~ 2か月 未 満 4 weeks & over, less than 2 months											
1	1	1	3	4	17	10	20	11	9	5	4	2	-	560.0
-	1	1	2	1	14	7	13	6	4	2	2	1	-	560.1
1	-	-	1	3	3	3	7	5	5	3	2	1	-	560.2
5	2	2	6	1	1	1	-	1	4	-	-	-	1	567
2	2	1	3	-	1	-	-	-	3	-	-	-	-	(570-577)
3	-	1	3	1	-	1	-	1	1	-	-	-	-	570
-	1	1	2	1	1	-	-	-	1	-	-	-	-	571
-	1	-	1	1	-	-	-	-	1	-	-	-	-	572,573
2	3	-	4	1	1	2	1	1	-	-	-	-	2	X
-	1	-	3	-	2	-	2	2	1	1	-	-	1	(580-584)
2	2	-	1	1	1	1	1	-	-	-	-	-	-	(590-599)
2	2	-	2	2	6	4	5	3	2	1	1	-	1	(600-607)
-	-	2	1	1	3	1	1	-	-	-	-	-	-	(610-616)
1	-	1	1	-	2	-	2	2	1	1	-	-	-	(620-629)
1	1	1	1	1	3	4	4	1	1	-	-	-	-	XI
2	3	1	6	4	1	1	1	-	-	2	1	1	1	XII
2	2	-	2	3	2	2	2	-	-	2	1	1	-	(680-686)
2	2	-	2	1	1	1	1	-	-	-	-	-	-	
3	5	2	6	4	2	2	2	-	-	1	1	2	-	
1	4	2	3	1	1	1	-	-	-	1	1	1	-	
2	1	-	3	3	3	3	-	-	-	-	-	1	-	

死 因
10表 (35-13)

第10表 乳児(1才未満)死亡者数,

TABLE 10 INFANT DEATHS (UNDER 1 YEAR), FROM

国際基本 分類番号 International detailed list number	死 因 ・ 性 Cause of death and sex	1年未満 総数 Total of infant deaths under 1 year	4 週 未 満 Under 1 week													国際基本 分類番号 International detailed list number		
			総 数 Total	1 週 未 満 Under 1 day														
				1日(24時 間)未 満 Under 1 day (24 hours)	1 日	2 日	3 日	4 日	5 日	6 日	7 日	8 日	9 日	10 日	11 日			
743.3	その他の脊髄の明示された異常 男 M. 女 F.	1 1	1 1	-	-	-	-	-	-	-	-	-	-	-	-	-	-	743.3
743.4	神経線維腫症 男 M. 女 F.	-	-	-	-	-	-	-	-	-	-	-	-	-	-	-	-	743.4
743.8	その他の神経系の異常 男 M. 女 F.	2 1 1	1 1	-	-	-	-	-	-	-	-	-	-	-	-	-	-	743.8
743.9	詳細不明の脳、脊髄および神経系の異常 男 M. 女 F.	13 9 4	4 2 2	3 1 2	1 1	-	1	-	-	-	-	-	-	-	-	1	-	743.9
744	眼の先天異常 男 M. 女 F.	1 1	1 1	-	-	-	-	-	-	-	-	-	-	-	-	-	-	744
744.0	無 眼 球 症 男 M. 女 F.	-	-	-	-	-	-	-	-	-	-	-	-	-	-	-	-	744.0
744.1	小 眼 球 症 男 M. 女 F.	-	-	-	-	-	-	-	-	-	-	-	-	-	-	-	-	744.1
744.2	牛 眼 男 M. 女 F.	-	-	-	-	-	-	-	-	-	-	-	-	-	-	-	-	744.2
744.3	先天性白内障 男 M. 女 F.	-	-	-	-	-	-	-	-	-	-	-	-	-	-	-	-	744.3
744.4	コロボーマ 男 M. 女 F.	-	-	-	-	-	-	-	-	-	-	-	-	-	-	-	-	744.4
744.5	無 虹 彩 男 M. 女 F.	-	-	-	-	-	-	-	-	-	-	-	-	-	-	-	-	744.5
744.8	その他の明示された眼の異常 男 M. 女 F.	-	-	-	-	-	-	-	-	-	-	-	-	-	-	-	-	744.8
744.9	詳細不明の眼の異常 男 M. 女 F.	1 1	1 1	-	-	-	-	-	-	-	-	-	-	-	-	-	-	744.9
745	耳、顔および頸の先天異常 男 M. 女 F.	4 1 3	2 1 1	2 1 1	1 1	-	1	-	-	-	-	-	-	-	-	-	-	745
745.0	聴覚障害の原因となった耳の異常 男 M. 女 F.	-	-	-	-	-	-	-	-	-	-	-	-	-	-	-	-	745.0
745.1	副 耳 男 M. 女 F.	-	-	-	-	-	-	-	-	-	-	-	-	-	-	-	-	745.1
745.2	その他の明示された耳の異常 男 M. 女 F.	1 1	-	-	-	-	-	-	-	-	-	-	-	-	-	-	-	745.2

性・日 齢一月 齢・死 因(基本分類)別
CAUSES (DETAILED LIST), BY SEX AND AGE

昭和49年
1974

1-2週 未 満 1 week & over, less than 2 weeks	2-3週 未 満	3-4週 未 満	4週~ 2か月 未 満 4 weeks & over, less than 2 months	2 か月	3 か月	4 か月	5 か月	6 か月	7 か月	8 か月	9 か月	10 か月	11 か月	国際基本 分類番号 International detailed list number	
															months
1	-	-	-	-	-	-	-	-	-	-	-	-	-	-	743.3
1	-	-	-	-	-	-	-	-	-	-	-	-	-	-	743.4
-	1	-	-	1	-	-	-	-	-	-	-	-	-	-	743.8
-	1	-	-	1	-	-	-	-	-	-	-	-	-	-	743.9
-	1	-	3 2 1	1 1	-	1	1	1	1	1	-	1	-	-	744
-	1	-	-	-	-	-	-	-	-	-	-	-	-	-	744.0
-	-	-	-	-	-	-	-	-	-	-	-	-	-	-	744.1
-	-	-	-	-	-	-	-	-	-	-	-	-	-	-	744.2
-	-	-	-	-	-	-	-	-	-	-	-	-	-	-	744.3
-	-	-	-	-	-	-	-	-	-	-	-	-	-	-	744.4
-	-	-	-	-	-	-	-	-	-	-	-	-	-	-	744.5
-	-	-	-	-	-	-	-	-	-	-	-	-	-	-	744.8
-	-	-	-	-	-	-	-	-	-	-	-	-	-	-	744.9
-	-	-	-	-	-	-	-	-	-	-	-	-	-	-	745
-	-	-	-	1	-	-	-	1	-	-	-	-	-	-	745.0
-	-	-	-	-	-	-	-	-	-	-	-	-	-	-	745.1
-	-	-	-	-	-	-	-	1	-	-	-	-	-	-	745.2

死 因
10表 (35-14)

第10表 乳児(1才未満)死亡者数,

TABLE 10 INFANT DEATHS (UNDER 1 YEAR), FROM

国際基本 分類番号 International detailed list number	死 因 ・ 性 Cause of death and sex	1年未満 総数 Total of infant deaths under 1 year	4 週 未 満 Under 1 week																				
			総 数 Total	1 週 未 満 Under 1 day (24 hours)																			
				1日(24時間)未満 Under 1 day (24 hours)	1日	2日	3日	4日	5日	6日													
745.3	詳細不明の耳の異常 男 M. 女 F.	-	-	-	-	-	-	-	-	-	-	-	-	-	-	-	-	-	-	-	-	-	-
745.4	臍裂, 臍嚢または臍瘻, 前耳洞 男 M. 女 F.	2	1	1	-	-	-	1	-	-	-	-	-	-	-	-	-	-	-	-	-	-	-
745.5	頸 翼 男 M. 女 F.	-	-	-	-	-	-	-	-	-	-	-	-	-	-	-	-	-	-	-	-	-	-
745.8	その他の明示された顔および頸の異常 男 M. 女 F.	-	-	-	-	-	-	-	-	-	-	-	-	-	-	-	-	-	-	-	-	-	-
745.9	詳細不明の顔および頸の異常 男 M. 女 F.	1	1	1	1	-	-	-	-	-	-	-	-	-	-	-	-	-	-	-	-	-	-
746	心臓の先天異常 男 M. 女 F.	2 329	910	527	144	116	88	58	48	34	39	18	18	18	18	18	18	18	18	18	18	18	18
746.0	総動脈幹残遺 男 M. 女 F.	42	9	4	1	-	-	1	1	-	-	-	-	-	-	-	-	-	-	-	-	-	-
746.1	大血管の転位 男 M. 女 F.	193	44	12	3	4	1	2	1	-	-	-	-	-	-	-	-	-	-	-	-	-	-
746.2	ファローの四徴 男 M. 女 F.	100	12	6	1	1	2	1	1	-	-	-	-	-	-	-	-	-	-	-	-	-	-
746.3	心室中隔欠損 男 M. 女 F.	294	42	20	9	2	1	2	3	1	2	1	1	1	1	1	1	1	1	1	1	1	1
746.4	心房中隔欠損 男 M. 女 F.	69	28	20	3	3	0	2	2	1	3	1	1	1	1	1	1	1	1	1	1	1	1
746.5	共 房 室 口 男 M. 女 F.	67	12	6	1	-	-	2	1	2	-	-	-	-	-	-	-	-	-	-	-	-	-
746.6	心臓弁膜の異常 男 M. 女 F.	107	43	24	9	4	7	3	1	-	-	-	-	-	-	-	-	-	-	-	-	-	-
746.7	心内膜線維硬性症 男 M. 女 F.	21	1	1	-	-	-	-	1	-	-	-	-	-	-	-	-	-	-	-	-	-	-
746.8	その他の明示された心臓の異常 男 M. 女 F.	95	54	33	12	9	3	3	3	2	1	1	1	1	1	1	1	1	1	1	1	1	1
746.9	詳細不明の心臓の異常 男 M. 女 F.	1 341	665	401	105	93	67	42	35	27	32	15	17	17	17	17	17	17	17	17	17	17	17
747	その他の循環器系の先天異常 男 M. 女 F.	145	62	37	16	10	4	2	2	2	1	1	1	1	1	1	1	1	1	1	1	1	1

性・日 齢一月 齢・死 因(基本分類)別
CAUSES (DETAILED LIST), BY SEX AND AGE

昭和49年
1974

1-2週 未 満 1 week & over, less than 2 weeks	Under 4 weeks			2 か月 months	3 か月	4 か月	5 か月	6 か月	7 か月	8 か月	9 か月	10 か月	11 か月	国際基本 分類番号 International detailed list number
	4週~ 2か月 未 満 4 weeks & over, less than 2 months	2~3週 未 満	3~4週 未 満											
-	-	-	-	-	-	-	-	-	-	-	-	-	-	745.3
-	-	-	-	-	-	-	-	-	-	-	-	-	-	745.4
-	-	-	-	-	-	-	-	-	-	-	-	-	-	745.5
-	-	-	-	-	-	-	-	-	-	-	-	-	-	745.8
-	-	-	-	-	-	-	-	-	-	-	-	-	-	745.9
189	112	82	357	218	163	154	116	92	98	68	48	54	51	746
116	62	49	210	116	80	79	49	56	49	35	26	23	26	
73	50	33	147	102	83	75	67	36	49	33	22	31	25	
4	-	1	8	4	3	4	3	2	3	1	2	2	1	746.0
3	-	-	2	4	-	2	-	2	2	1	1	1	1	
1	-	1	6	-	3	2	3	-	1	-	1	2	-	
12	8	12	40	20	20	17	13	12	6	6	5	4	6	746.1
6	8	9	25	12	8	7	8	7	3	3	3	3	4	
6	-	3	15	8	12	10	5	5	3	3	2	1	2	
4	1	1	9	7	2	11	10	6	13	8	7	7	8	746.2
3	1	1	6	5	1	8	5	4	8	4	5	3	4	
1	-	-	3	2	1	3	5	2	5	4	2	4	4	
8	9	5	48	34	28	34	19	19	22	15	5	9	19	746.3
6	4	4	29	19	12	22	8	11	9	7	3	4	8	
2	5	1	19	15	16	12	11	11	8	8	2	5	11	
3	2	3	11	5	3	8	3	2	3	2	3	-	1	746.4
3	2	1	9	1	2	4	2	-	1	-	1	-	1	
-	-	2	2	4	1	4	1	2	2	2	2	2	-	
3	2	1	7	9	7	7	7	4	3	5	-	3	3	746.5
-	1	1	3	5	4	4	4	2	1	2	2	1	2	
3	1	-	4	4	3	3	3	2	2	3	-	1	7	
8	7	4	20	11	9	4	2	3	4	5	2	3	1	746.6
6	5	2	13	4	3	3	1	2	1	3	1	1	2	
2	2	2	7	7	6	1	1	1	3	2	1	1	1	
-	-	-	-	1	1	3	4	4	4	1	2	3	1	746.7
-	-	-	-	-	1	2	2	4	1	1	1	1	-	
-	-	-	-	-	1	1	-	3	3	-	1	1	-	
10	9	2	10	8	4	6	4	3	7	1	2	1	-	746.8
5	4	-	5	4	2	2	1	3	1	-	1	1	-	
5	5	2	5	4	2	4	3	-	-	1	1	1	-	
137	74	53	204	119	84	60	51	37	41	23	19	25	11	746.9
84	37	31	118	61	48	25	16	24	22	14	9	9	5	
53	37	22	86	58	38	35	35	13	19	9	10	16	6	
9	13	3	23	12	18	7	5	7	2	4	4	1	1	747
8	10	2	14	6	8	4	1	6	2	1	3	3	-	
1	3	1	9	6	10	3	4	1	-	-	-	-	-	

死 因
10表 (35—15)

第10表 乳児(1才未満)死亡者数,
TABLE 10 INFANT DEATHS (UNDER 1 YEAR), FROM

国際基本 分類番号 International detailed list number	死 因 ・ 性 Cause of death and sex	1年未満 総数 Total of infant deaths under 1 year	4 週 未 満 Under 1 week										
			総 数 Total	1 週 未 満 Under 1 day (24 hours)									
				1 日 (24時間) 未 満 1 day	2 日	3 日	4 日	5 日	6 日				
747.0	動脈管開存..... 男 M. 女 F.	54 34 20	34 26 8	27 19 8	11 8 3	8 6 2	3 2 1	1 - 1	1 - 1	2 - -	1 - -	1 - -	747.0
747.1	大動脈縮窄..... 男 M. 女 F.	16 10 6	6 5 1	1 1 -	- - -	- - -	1 1 -	- - -	- - -	- - -	- - -	- - -	747.1
747.2	その他の大動脈の異常..... 男 M. 女 F.	6 3 3	4 2 2	2 1 1	2 1 -	- - -	- - -	- - -	- - -	- - -	- - -	- - -	747.2
747.3	肺動脈の狭窄または閉鎖..... 男 M. 女 F.	15 9 6	2 1 1	1 1 -	- - -	1 1 -	- - -	- - -	- - -	- - -	- - -	- - -	747.3
747.4	大静脈の異常..... 男 M. 女 F.	41 27 14	10 8 2	1 1 -	1 1 -	- - -	- - -	- - -	- - -	- - -	- - -	- - -	747.4
747.5	臍動脈の欠如または減形成..... 男 M. 女 F.	- - -	- - -	- - -	- - -	- - -	- - -	- - -	- - -	- - -	- - -	- - -	747.5
747.6	その他の末梢血管系の異常..... 男 M. 女 F.	2 1 1	1 1 -	- - -	- - -	- - -	- - -	- - -	- - -	- - -	- - -	- - -	747.6
747.8	その他の明示された循環器系の異常..... 男 M. 女 F.	7 3 4	2 1 1	2 1 1	- - -	- - -	- - -	1 1 -	1 1 -	- - -	- - -	- - -	747.8
747.9	詳細不明の循環器系の異常..... 男 M. 女 F.	4 4 -	3 3 -	3 2 -	2 2 -	1 1 -	- - -	- - -	- - -	- - -	- - -	- - -	747.9
748	呼吸器系の先天異常..... 男 M. 女 F.	60 33 27	27 14 13	20 11 9	7 5 2	7 4 3	2 1 1	- - -	- - -	2 - 2	2 1 1	2 1 1	748
748.0	後鼻孔閉鎖症..... 男 M. 女 F.	- - -	- - -	- - -	- - -	- - -	- - -	- - -	- - -	- - -	- - -	- - -	748.0
748.1	その他の鼻の異常..... 男 M. 女 F.	1 1 -	1 1 -	1 1 -	1 1 -	- - -	- - -	- - -	- - -	- - -	- - -	- - -	748.1
748.2	喉頭のウェブ(web)..... 男 M. 女 F.	- - -	- - -	- - -	- - -	- - -	- - -	- - -	- - -	- - -	- - -	- - -	748.2
748.3	その他の喉頭, 気管および気管支の異常..... 男 M. 女 F.	26 12 14	6 2 4	3 1 2	- - -	3 1 2	- - -	- - -	- - -	- - -	- - -	- - -	748.3
748.4	先天性嚢胞肺..... 男 M. 女 F.	6 5 1	4 3 1	2 2 -	1 1 -	- - -	- - -	- - -	- - -	- - -	- - -	- - -	748.4
748.5	肺の無発生..... 男 M. 女 F.	6 4 2	3 2 1	2 2 -	1 1 -	1 1 -	- - -	- - -	- - -	- - -	- - -	- - -	748.5
748.6	その他の肺の異常..... 男 M. 女 F.	19 11 8	12 6 6	11 5 6	4 2 2	3 2 1	2 1 1	- - -	- - -	1 - 1	1 - -	1 - -	748.6

性・日 齢一月 齢・死 因 (基本分類) 別
CAUSES (DETAILED LIST), BY SEX AND AGE

昭和49年
1974

1-2週未 満 1 week & over, less than 2 weeks	Under 4 weeks			2 月 3 月 4 月 5 月 6 月 7 月 8 月 9 月 10 月 11 月	国際基本 分類番号 International detailed list number								
	2-3週未 満 2 weeks & over, less than 3 weeks	3-4週未 満 3 weeks & over, less than 4 weeks	4週未 満 4 weeks & over, less than 2 months										
2 2 -	4 4 -	1 1 -	5 1 4	3 1 2	2 1 -	1 1 -	2 1 1	3 2 1	- - -	3 1 2	1 - -	- - -	747.0
2 1 1	3 3 -	- - -	3 3 -	1 1 3	3 1 1	1 - -	- - -	- - -	- - -	- - -	1 - -	- - -	747.1
1 1 -	1 - -	- - -	2 1 1	- - -	- - -	- - -	- - -	- - -	- - -	- - -	- - -	- - -	747.2
- - -	1 - -	- - -	2 1 1	4 3 1	2 2 -	2 1 1	1 - -	- - -	1 - -	- - -	- - -	1 1 -	747.3
4 4 -	4 3 1	1 - -	8 6 2	2 1 1	11 7 4	2 - -	1 - -	3 3 -	1 1 -	1 1 -	2 1 1	- - -	747.4
- - -	- - -	- - -	- - -	- - -	- - -	- - -	- - -	- - -	- - -	- - -	- - -	- - -	747.5
- - -	- - -	1 1 -	- - -	1 - -	- - -	- - -	- - -	- - -	- - -	- - -	- - -	- - -	747.6
- - -	- - -	- - -	2 1 1	1 1 -	- - -	1 1 -	1 - -	- - -	- - -	- - -	- - -	- - -	747.8
- - -	- - -	- - -	1 - -	- - -	- - -	- - -	- - -	- - -	- - -	- - -	- - -	- - -	747.9
5 3 2	1 1 1	1 1 1	10 5 5	5 3 2	4 2 2	3 2 1	4 3 1	3 2 1	- - -	2 2 -	- - -	1 1 1	748
- - -	- - -	- - -	- - -	- - -	- - -	- - -	- - -	- - -	- - -	- - -	- - -	- - -	748.0
- - -	- - -	- - -	- - -	- - -	- - -	- - -	- - -	- - -	- - -	- - -	- - -	- - -	748.1
- - -	- - -	- - -	- - -	- - -	- - -	- - -	- - -	- - -	- - -	- - -	- - -	- - -	748.2
2 1 1	- - -	1 - 1	7 2 5	3 1 2	2 1 -	2 - -	1 - 1	3 2 1	- - -	1 1 -	- - -	1 1 -	748.3
1 1 -	1 - -	- - -	- - -	1 - -	- - -	- - -	- - -	- - -	- - -	- - -	- - -	- - -	748.4
1 1 -	- - -	- - -	1 - -	- - -	1 - -	1 - -	- - -	- - -	- - -	- - -	- - -	- - -	748.5
1 1 -	- - -	- - -	2 2 -	1 1 -	- - -	- - -	- - -	- - -	- - -	1 - -	- - -	- - -	748.6

死 因
10表 (35-17)

第10表 乳児(1才未満)死亡者数

TABLE 10 INFANT DEATHS (UNDER 1 YEAR), FROM

国際基本 分類番号 International detailed list number	死 因 ・ 性 Cause of death and sex	1年未満 総数 Total of infant deaths under 1 year	4 週 未 満 Under 1 week									
			総 数 Total	1 週 未 満 Under 1 day (24 hours)								
				1日(24時間)未満	1日	2日	3日	4日	5日	6日		
751.4	腸固定の異常	39	23	9	1	1	1	3	-	1	2	
	男 M. 女 F.	23 16	14 9	5 4	1 1	1 1	1 -	2 1	- -	1 1	1 1	
751.5	その他の腸の異常	95	76	45	2	2	9	11	5	12	4	
	男 M. 女 F.	66 29	52 24	28 17	1 1	1 1	4 5	9 2	2 3	8 4	3 1	
751.6	胆嚢、胆管および肝臓の異常	172	13	4	1	-	-	1	1	1	-	
	男 M. 女 F.	69 103	8 5	2 2	1 1	- -	- -	1 -	1 -	1 1	- -	
751.7	脾臓の異常	9	7	5	-	-	-	2	1	1	1	
	男 M. 女 F.	8 1	6 1	4 1	- -	- -	- -	2 -	1 -	1 1	1 1	
751.8	その他の明示された消化器系の異常	9	9	6	-	1	1	-	1	-	3	
	男 M. 女 F.	8 1	8 1	5 1	- -	1 -	1 -	- -	1 1	- -	3 -	
751.9	詳細不明の消化器系の異常	8	7	2	-	-	1	-	1	-	-	
	男 M. 女 F.	3 5	3 4	2 2	- -	- -	1 1	- -	1 1	- -	- -	
752	性器の先天異常	3	3	2	1	1	-	-	-	-	-	
	男 M. 女 F.	3 -	3 -	2 -	1 1	1 -	- -	- -	- -	- -	- -	
752.0	性不確定	-	-	-	-	-	-	-	-	-	-	
	男 M. 女 F.	- -	- -	- -	- -	- -	- -	- -	- -	- -	- -	
752.1	停留率丸	1	1	1	1	-	-	-	-	-	-	
	男 M. 女 F.	1 -	1 -	1 -	1 -	- -	- -	- -	- -	- -	- -	
752.2	尿道下裂	-	-	-	-	-	-	-	-	-	-	
	男 M. 女 F.	- -	- -	- -	- -	- -	- -	- -	- -	- -	- -	
752.3	尿道上裂	-	-	-	-	-	-	-	-	-	-	
	男 M. 女 F.	- -	- -	- -	- -	- -	- -	- -	- -	- -	- -	
752.4	先天性陰嚢水腫	-	-	-	-	-	-	-	-	-	-	
	男 M. 女 F.	- -	- -	- -	- -	- -	- -	- -	- -	- -	- -	
752.5	卵巣、卵管および子宮の異常	-	-	-	-	-	-	-	-	-	-	
	男 M. 女 F.	- -	- -	- -	- -	- -	- -	- -	- -	- -	- -	
752.6	膣および女性外性器の異常	-	-	-	-	-	-	-	-	-	-	
	男 M. 女 F.	- -	- -	- -	- -	- -	- -	- -	- -	- -	- -	
752.7	偽半陰陽	-	-	-	-	-	-	-	-	-	-	
	男 M. 女 F.	- -	- -	- -	- -	- -	- -	- -	- -	- -	- -	
752.8	その他の明示された性器の異常	1	1	1	-	1	-	-	-	-	-	
	男 M. 女 F.	1 -	1 -	1 -	- -	1 -	- -	- -	- -	- -	- -	
752.9	詳細不明の性器の異常	1	1	-	-	-	-	-	-	-	-	
	男 M. 女 F.	1 -	1 -	- -	- -	- -	- -	- -	- -	- -	- -	

性・日齢一月齢・死因(基本分類)別
CAUSES (DETAILED LIST), BY SEX AND AGE

昭和49年
1974

Under 4 weeks				2 か月	3 か月	4 か月	5 か月	6 か月	7 か月	8 か月	9 か月	10 か月	11 か月	国際基本 分類番号 International detailed list number
1~2週 未 満 1 week & over, less than 2 weeks	2~3週 未 満	3~4週 未 満	4週~ 2か月 未 満 4 weeks & over, less than 2 months											
8	3	3	7	6	1	-	-	1	-	-	-	1	-	751.4
6	2	1	4	3	1	-	-	1	-	-	-	-	-	
2	1	2	3	3	-	-	-	-	-	-	-	1	-	
19	7	5	13	1	-	1	2	1	1	-	-	-	-	751.5
15	6	3	10	-	-	1	2	1	1	-	-	-	-	
4	1	2	3	1	-	-	-	1	-	-	-	-	-	
4	3	2	7	6	22	9	19	16	23	13	18	9	17	751.6
3	2	1	1	4	14	2	6	8	7	6	4	2	7	
1	1	1	6	2	8	7	13	8	16	7	14	7	10	
2	-	-	2	-	-	-	-	-	-	-	-	-	-	751.7
2	-	-	2	-	-	-	-	-	-	-	-	-	-	
2	-	1	-	-	-	-	-	-	-	-	-	-	-	751.8
2	-	-	-	-	-	-	-	-	-	-	-	-	-	
3	2	-	1	-	-	-	-	-	-	-	-	-	-	751.9
1	2	-	1	-	-	-	-	-	-	-	-	-	-	
2	-	1	-	-	-	-	-	-	-	-	-	-	-	752
-	-	-	-	-	-	-	-	-	-	-	-	-	-	
-	-	-	-	-	-	-	-	-	-	-	-	-	-	752.0
-	-	-	-	-	-	-	-	-	-	-	-	-	-	
-	-	-	-	-	-	-	-	-	-	-	-	-	-	752.1
-	-	-	-	-	-	-	-	-	-	-	-	-	-	
-	-	-	-	-	-	-	-	-	-	-	-	-	-	752.2
-	-	-	-	-	-	-	-	-	-	-	-	-	-	
-	-	-	-	-	-	-	-	-	-	-	-	-	-	752.3
-	-	-	-	-	-	-	-	-	-	-	-	-	-	
-	-	-	-	-	-	-	-	-	-	-	-	-	-	752.4
-	-	-	-	-	-	-	-	-	-	-	-	-	-	
-	-	-	-	-	-	-	-	-	-	-	-	-	-	752.5
-	-	-	-	-	-	-	-	-	-	-	-	-	-	
-	-	-	-	-	-	-	-	-	-	-	-	-	-	752.6
-	-	-	-	-	-	-	-	-	-	-	-	-	-	
-	-	-	-	-	-	-	-	-	-	-	-	-	-	752.7
-	-	-	-	-	-	-	-	-	-	-	-	-	-	
-	-	-	-	-	-	-	-	-	-	-	-	-	-	752.8
-	-	-	-	-	-	-	-	-	-	-	-	-	-	
-	-	-	-	-	-	-	-	-	-	-	-	-	-	752.9
-	-	-	-	-	-	-	-	-	-	-	-	-	-	

第10表 乳児(1才未満)死亡者数,

TABLE 10 INFANT DEATHS (UNDER 1 YEAR), FROM

国際基本 分類番号 International detailed list number	死 因 ・ 性 Cause of death and sex	1年未満 総数 Total of infant deaths under 1 year	4 週 未 満 Under 1 week									
			総 数 Total	1 週 未 満 Under 1 day (24 hours)								
				1日(24時間)未満 Under 1 day (24 hours)	1 日	2 日	3 日	4 日	5 日	6 日	7 日	
753	泌尿器系の先天異常	28	15	10	4	1	1	2	-	1	1	1
	男 M.	16	9	6	2	-	1	2	-	1	1	1
	女 F.	12	6	4	2	1	-	-	-	-	-	1
753.0	腎 無 発 生	1	1	1	-	-	-	1	-	-	-	-
	男 M.	1	1	1	-	-	-	1	-	-	-	-
	女 F.	-	-	-	-	-	-	-	-	-	-	-
753.1	嚢胞性腎疾患	11	5	4	3	-	-	1	-	-	-	-
	男 M.	6	2	2	1	-	-	1	-	-	-	-
	女 F.	5	3	2	2	-	-	-	-	-	-	-
753.2	尿路の閉塞性異常	3	2	1	1	-	-	-	-	-	-	-
	男 M.	3	2	1	1	-	-	-	-	-	-	-
	女 F.	-	-	-	-	-	-	-	-	-	-	-
753.3	その他の明示された腎臓の異常	2	1	1	-	-	-	-	-	1	-	-
	男 M.	1	1	1	-	-	-	-	-	1	-	-
	女 F.	1	-	-	-	-	-	-	-	-	-	-
753.4	その他の明示された尿管の異常	-	-	-	-	-	-	-	-	-	-	-
	男 M.	-	-	-	-	-	-	-	-	-	-	-
	女 F.	-	-	-	-	-	-	-	-	-	-	-
753.5	膀胱の外反	1	-	-	-	-	-	-	-	-	-	-
	男 M.	1	-	-	-	-	-	-	-	-	-	-
	女 F.	-	-	-	-	-	-	-	-	-	-	-
753.6	尿道および膀胱頸部の閉鎖および狭窄	2	2	1	-	1	-	-	-	-	-	-
	男 M.	1	1	1	-	1	-	-	-	-	-	-
	女 F.	1	1	1	-	-	-	-	-	-	-	-
753.8	その他の明示された膀胱および尿道の異常	4	3	1	-	-	-	-	-	-	-	1
	男 M.	2	1	1	-	-	-	-	-	-	-	1
	女 F.	2	2	1	-	-	-	-	-	-	-	-
753.9	詳細不明の泌尿器系の異常	4	1	1	-	-	1	-	-	-	-	-
	男 M.	2	1	1	-	-	1	-	-	-	-	-
	女 F.	2	-	-	-	-	-	-	-	-	-	-
754	内反足(先天性)	-	-	-	-	-	-	-	-	-	-	-
	男 M.	-	-	-	-	-	-	-	-	-	-	-
	女 F.	-	-	-	-	-	-	-	-	-	-	-
755	その他の体肢の先天異常	7	4	3	2	-	-	-	1	-	-	-
	男 M.	4	3	2	1	-	-	-	1	-	-	-
	女 F.	3	1	1	1	-	-	-	-	-	-	-
755.0	多 指 症	-	-	-	-	-	-	-	-	-	-	-
	男 M.	-	-	-	-	-	-	-	-	-	-	-
	女 F.	-	-	-	-	-	-	-	-	-	-	-
755.1	合 指 症	-	-	-	-	-	-	-	-	-	-	-
	男 M.	-	-	-	-	-	-	-	-	-	-	-
	女 F.	-	-	-	-	-	-	-	-	-	-	-
755.2	上肢の減奇形	-	-	-	-	-	-	-	-	-	-	-
	男 M.	-	-	-	-	-	-	-	-	-	-	-
	女 F.	-	-	-	-	-	-	-	-	-	-	-
755.3	下肢の減奇形	1	1	1	-	-	-	-	1	-	-	-
	男 M.	1	1	1	-	-	-	-	1	-	-	-
	女 F.	-	-	-	-	-	-	-	-	-	-	-
755.4	詳細不明の肢の減奇形	1	1	1	1	-	-	-	-	-	-	-
	男 M.	1	1	1	1	-	-	-	-	-	-	-
	女 F.	-	-	-	-	-	-	-	-	-	-	-

性・日 齢一月 齢・死 因(基本分類)別
CAUSES (DETAILED LIST), BY SEX AND AGE

昭和49年

1974

1~2週 未 1 week & over, less than 2 weeks	Under 4 weeks			4週~ 2か月 未 満 4 weeks & over, less than 2 months	2 か月	3 か月	4 か月	5 か月	6 か月	7 か月	8 か月	9 か月	10 か月	11 か月	国際基本 分類番号 International detailed list number
	2~3週 未 満	3~4週 未 満	months												
2	1	2	6	3	-	1	-	-	1	-	-	-	-	1	753
-	1	2	3	1	-	-	-	-	1	-	-	-	-	1	753.0
2	-	-	3	2	-	-	-	-	-	-	-	-	-	-	753.1
1	-	-	1	1	2	-	1	-	1	-	-	-	-	1	753.2
1	-	-	1	1	1	-	-	-	1	-	-	-	-	1	753.3
-	-	-	-	-	-	-	-	-	-	-	-	-	-	-	753.4
-	-	-	-	-	-	-	-	-	-	-	-	-	-	-	753.5
-	-	-	-	-	1	-	-	-	-	-	-	-	-	-	753.6
-	-	-	-	-	1	-	-	-	-	-	-	-	-	-	753.8
1	1	-	1	-	-	-	-	-	-	-	-	-	-	-	753.9
1	-	-	-	-	-	-	-	-	-	-	-	-	-	-	754
-	-	-	-	-	-	-	-	-	-	-	-	-	-	-	755
1	-	-	2	1	-	-	-	-	-	-	-	-	-	-	755.0
1	-	-	1	1	-	-	-	-	-	-	-	-	-	-	755.1
-	-	-	-	-	-	-	-	-	-	-	-	-	-	-	755.2
-	-	-	-	-	-	-	-	-	-	-	-	-	-	-	755.3
-	-	-	-	-	-	-	-	-	-	-	-	-	-	-	755.4

死 因
10表 (35-20)

第10表 乳児(1才未満)死亡者数,

TABLE 10 INFANT DEATHS (UNDER 1 YEAR), FROM

国際基本 分類番号 International detailed list number	死 因 ・ 性 Cause of death and sex	1年未満 総数 Total of infant deaths under 1 year	4 週 未 満 Under 1 week								
			総 数 Total	1 週 未 満 Under 1 day (24 hours)							
				1 日 day	2 日	3 日	4 日	5 日	6 日		
757.1	色素性母斑..... 男 M. 女 F.	1 1	- -	- -	- -	- -	- -	- -	- -	- -	- -
757.2	その他の明示された皮膚の異常..... 男 M. 女 F.	6 2 4	1 1 -	- -	- -	- -	- -	- -	- -	- -	- -
757.3	明示された毛髪の変異..... 男 M. 女 F.	- -	- -	- -	- -	- -	- -	- -	- -	- -	- -
757.4	明示された爪の変異..... 男 M. 女 F.	- -	- -	- -	- -	- -	- -	- -	- -	- -	- -
757.9	詳細不明の皮膚、毛髪および爪の異常..... 男 M. 女 F.	- -	- -	- -	- -	- -	- -	- -	- -	- -	- -
758	その他および詳細不明の先天異常..... 男 M. 女 F.	171 88 83	141 74 67	105 55 50	30 12 18	20 11 9	16 9 7	16 12 4	12 7 5	5 2 3	6 2 4
758.0	脾 の 異 常..... 男 M. 女 F.	8 4 4	2 1 1	- -	- -	- -	- -	- -	- -	- -	- -
758.1	副 腎 の 異 常..... 男 M. 女 F.	- -	- -	- -	- -	- -	- -	- -	- -	- -	- -
758.2	甲 状 腺 の 異 常..... 男 M. 女 F.	- -	- -	- -	- -	- -	- -	- -	- -	- -	- -
758.3	その他の内分泌腺の異常..... 男 M. 女 F.	1 1 -	- -	- -	- -	- -	- -	- -	- -	- -	- -
758.8	その他の明示された先天異常..... 男 M. 女 F.	115 59 56	99 54 45	75 43 32	23 9 14	12 7 5	11 7 4	13 12 1	10 6 4	4 2 2	2 2 2
758.9	詳細不明の先天異常..... 男 M. 女 F.	47 24 23	40 19 21	30 12 18	7 3 4	8 4 4	5 2 3	3 - 3	2 1 1	1 - 1	4 2 2
759	多系統におよぶ先天性症候群..... 男 M. 女 F.	176 96 80	79 44 35	43 27 16	9 5 4	9 8 1	9 6 3	5 3 2	5 - 5	5 4 1	1 1 -
759.0	内 臓 転 位..... 男 M. 女 F.	3 2 1	1 1 1	1 1 -	- -	- -	1 1 -	- -	- -	- -	- -
759.1	癒 合 双 胎..... 男 M. 女 F.	2 -	2 -	2 -	2 -	- -	- -	- -	- -	- -	- -
759.2	その他の怪奇形..... 男 M. 女 F.	- -	- -	- -	- -	- -	- -	- -	- -	- -	- -
759.3	ダ ウ ン 病..... 男 M. 女 F.	111 57 54	38 16 22	17 9 8	2 1 1	1 1 -	5 3 2	2 1 1	3 - 3	3 2 1	1 1 -

性・日 齢一月 齢・死 因 (基本分類) 別
CAUSES (DETAILED LIST), BY SEX AND AGE

昭和49年
1974

Under 4 weeks				4 週 - 2 か月 未 満 4 weeks & over, less than 2 months	2 か 月	3 か 月	4 か 月	5 か 月	6 か 月	7 か 月	8 か 月	9 か 月	10 か 月	11 か 月	国際基本 分類番号 International detailed list number
1~2 週 未 満 1 week & over, less than 2 weeks	2~3 週 未 満	3~4 週 未 満	months												
-	-	-	1	-	-	-	-	-	-	-	-	-	-	-	757.1
-	-	-	1	-	-	-	-	-	-	-	-	-	-	-	757.2
1	-	-	-	-	2	1	-	1	-	-	-	-	-	1	757.3
1	-	-	-	-	2	-	-	1	-	-	-	-	-	-	757.4
-	-	-	-	-	-	-	-	-	-	-	-	-	-	-	757.9
-	-	-	-	-	-	-	-	-	-	-	-	-	-	-	758
17	12	7	14	4	5	1	1	2	-	-	-	7	-	1	758.0
8	8	3	5	2	2	1	1	2	-	-	-	-	-	1	758.1
9	4	4	9	2	3	-	-	-	-	-	-	2	-	-	758.2
1	1	-	1	1	2	-	-	-	-	-	-	-	-	-	758.3
1	1	-	1	-	2	-	-	-	-	-	-	-	-	-	758.8
-	-	-	-	-	-	-	-	-	-	-	-	-	-	-	758.9
5	3	2	2	2	2	1	1	1	-	-	-	-	1	-	759
3	2	2	2	2	1	1	1	-	-	-	-	-	1	-	759.0
2	2	2	2	2	1	1	1	-	-	-	-	-	-	-	759.1
2	2	2	2	2	1	1	1	-	-	-	-	-	-	-	759.2
9	6	6	14	13	7	7	7	8	4	4	3	6	6	3	759.3
3	1	3	6	9	4	3	4	4	4	-	1	3	3	1	
6	5	3	8	4	3	4	3	4	4	-	1	3	3	1	

死 因
10表 (35-21)

第10表 乳児(1才未満)死亡者数,

TABLE 10 INFANT DEATHS (UNDER 1 YEAR), FROM

国際基本 分類番号 International detailed list number	死 因 ・ 性 Cause of death and sex	1年未満 総 数 Total of infant deaths under 1 year	4 週 未 満 Under 1 week								
			総 数 Total	1 週 未 満 Under 1 day (24 hours)							
				1日(24時間)未満 Under 1 day (24 hours)	1 日	2 日	3 日	4 日	5 日	6 日	
759.4	その他の染色体異常による症候群 男 M. 女 F.	29 20 9	19 17 2	10 9 1	2 2 -	5 4 1	2 2 -	- - -	- - -	1 1 -	-
759.5	性染色体異常による症候群 男 M. 女 F.	2 1 1	2 1 1	1 1 -	- - -	1 1 -	- - -	- - -	- - -	- - -	-
759.6	結 節 硬 化 男 M. 女 F.	1 1	- -	- -	- -	- -	- -	- -	- -	- -	-
759.8	その他の明示された症候群 男 M. 女 F.	4 2 2	1 - -	- - -	- - -	- - -	- - -	- - -	- - -	- - -	-
759.9	詳細不明の多発先天異常 男 M. 女 F.	24 14 10	16 9 7	12 8 4	3 2 1	2 2 -	1 1 -	3 2 1	2 - 2	1 1 -	-
XV	周産期疾病および死亡の主要原因 男 M. 女 F.	10 736 6 408 4 328	10 573 6 320 4 253	9 387 5 651 3 736	3 824 2 285 1 539	2 367 1 471 896	1 361 831 530	723 429 294	405 220 185	390 233 157	317 182 135
760	母体の慢性循環器疾患および慢性性器疾患 男 M. 女 F.	16 12 4	16 12 4	16 12 4	6 5 1	4 2 2	2 2 -	2 2 -	- - -	1 1 -	1 1 1
760.0	慢性リウマチ性心疾患 男 M. 女 F.	1 1	1 1	1 1	1 1	- -	- -	- -	- -	- -	-
760.1	先天性心疾患 男 M. 女 F.	1 1	1 1	1 1	- -	- -	1 1	- -	- -	- -	-
760.2	慢性高血圧症 男 M. 女 F.	2 1 1	2 1 1	2 1 1	- - -	1 1 -	- - -	1 1 -	- - -	- - -	-
760.3	その他の慢性循環器系疾患 男 M. 女 F.	5 4 1	5 4 1	5 4 1	2 1 1	2 2 -	1 1 -	- - -	- - -	- - -	-
760.3a	その他の心疾患 男 M. 女 F.	3 2 1	3 2 1	3 2 1	1 1 1	1 1 -	1 1 -	- - -	- - -	- - -	-
760.3b	そ の 他 男 M. 女 F.	2 2 -	2 2 -	2 2 -	1 1 -	1 1 -	- - -	- - -	- - -	- - -	-
760.4	慢性腎炎 男 M. 女 F.	5 5	5 5	5 5	3 3	- -	- -	1 1	- -	1 1	-
760.5	その他の慢性性器系疾患 男 M. 女 F.	2 2	2 2	2 2	- -	1 1	- -	- -	- -	- -	1 1
761	その他の妊娠に関連のない母体側の状態 男 M. 女 F.	156 94 62	156 94 62	152 91 61	86 51 35	35 19 16	20 12 8	4 3 1	1 1 -	4 4 -	2 1 1
761.0	梅 毒 男 M. 女 F.	1 1	1 1	1 1	- -	- -	- -	1 1	- -	- -	-

性・日齢一月齢・死因(基本分類)別
CAUSES (DETAILED LIST), BY SEX AND AGE

昭和49年
1974

1-2週 未 満 1 week & over, less than 2 weeks	Under 4 weeks			4週~ 2か月 未 満 4 weeks & over, less than 2 months	2 か月	3 か月	4 か月	5 か月	6 か月	7 か月	8 か月	9 か月	10 か月	11 か月	国際基本 分類番号 International detailed list number
	2~3週 未 満	3~4週 未 満	months												
5	3	1	4	2	1	2	1	-	-	-	-	-	-	-	759.4
5	2	1	3	1	1	2	1	-	-	-	-	-	-	-	759.5
-	1	-	-	-	-	-	-	-	-	-	-	-	-	-	759.6
-	1	-	-	-	-	-	-	-	-	-	-	-	-	-	759.8
1	-	-	-	1	1	1	-	-	-	-	-	-	-	-	759.9
1	-	-	-	1	1	-	-	-	-	-	-	-	-	-	759.9
4	-	-	2	1	1	2	-	1	-	-	-	1	-	-	759.9
1	-	-	2	1	1	-	-	-	-	-	-	1	-	-	759.9
3	-	-	2	1	1	-	-	-	-	-	-	1	-	-	759.9
820	253	113	117	16	7	9	3	2	3	2	3	2	1	1	XV
466	145	58	64	7	4	6	1	2	1	2	2	1	1	1	XV
354	108	55	53	9	3	3	2	-	-	-	-	-	-	-	XV
-	-	-	-	-	-	-	-	-	-	-	-	-	-	-	760
-	-	-	-	-	-	-	-	-	-	-	-	-	-	-	760.0
-	-	-	-	-	-	-	-	-	-	-	-	-	-	-	760.1
-	-	-	-	-	-	-	-	-	-	-	-	-	-	-	760.2
-	-	-	-	-	-	-	-	-	-	-	-	-	-	-	760.3
-	-	-	-	-	-	-	-	-	-	-	-	-	-	-	760.3a
-	-	-	-	-	-	-	-	-	-	-	-	-	-	-	760.3b
-	-	-	-	-	-	-	-	-	-	-	-	-	-	-	760.4
-	-	-	-	-	-	-	-	-	-	-	-	-	-	-	760.5
3	1	-	-	-	-	-	-	-	-	-	-	-	-	-	761
3	1	-	-	-	-	-	-	-	-	-	-	-	-	-	761.0

死 因

10表 (35-22)

第10表 乳児(1才未満)死亡者数,

TABLE 10 INFANT DEATHS (UNDER 1 YEAR), FROM

国際基本 分類番号 International detailed list number	死 因 ・ 性 Cause of death and sex	1年未満 総数 Total of infant deaths under 1 year	4 週 未 満 Under 1 week										
			総 数 Total	1 週 未 満 Under 1 day (24 hours)						1 週 未 満 Under 1 week			
				1日(24時間)未満 Under 1 day (24 hours)	1 日	2 日	3 日	4 日	5 日	6 日			
761.1	糖 尿 病 男 M. 女 F.	29 20 9	29 20 9	27 18 9	14 9 5	8 5 3	3 2 1	1 1 -	1 1 -	-	-		
761.2	インフルエンザ 男 M. 女 F.	1 1 -	1 1 -	1 1 -	-	1 1 -	-	-	-	-	-		
761.3	風 疹 男 M. 女 F.	-	-	-	-	-	-	-	-	-	-		
761.4	トキソプラズマ症 男 M. 女 F.	-	-	-	-	-	-	-	-	-	-		
761.5	損 傷 男 M. 女 F.	14 9 5	14 9 5	13 8 5	11 7 4	1 1 1	-	1 1 -	-	-			
761.6	手 術 男 M. 女 F.	-	-	-	-	-	-	-	-	-			
761.7	胎盤通過性化学物質の作用 男 M. 女 F.	-	-	-	-	-	-	-	-	-			
761.9	その他の母体側の原因 男 M. 女 F.	111 63 48	111 63 48	110 63 47	61 35 26	25 13 12	17 10 7	1 - 1	-	4 4 1			
761.9a	結 核 男 M. 女 F.	3 1 2	3 1 2	3 1 2	2 - 2	-	-	-	-	-			
761.9b	悪 性 新 生 物 男 M. 女 F.	5 3 2	5 3 2	5 3 2	5 3 2	-	-	-	-	-			
761.9c	良性および性質不詳の新生物 男 M. 女 F.	9 3 6	9 3 6	9 3 6	5 1 4	2 1 1	2 1 1	-	-	-			
761.9d	精 神 障 害 男 M. 女 F.	1 1 -	1 1 -	1 1 -	1 1 -	-	-	-	-	-			
761.9e	呼吸器系の疾患 男 M. 女 F.	7 5 2	7 5 2	7 5 2	4 3 1	2 1 1	1 1 -	-	-	-			
761.9f	消化器系の疾患 男 M. 女 F.	11 9 2	11 9 2	11 9 2	8 7 1	2 1 1	-	-	1 1 -	-			
761.9g	その他の母体側の疾患 男 M. 女 F.	49 29 20	49 29 20	49 29 20	27 17 10	10 6 4	8 3 5	1 - 1	-	3 3 -			
761.9h	習慣性流早死産 男 M. 女 F.	15 7 8	15 7 8	14 7 7	5 2 3	6 3 3	2 2 -	-	-	1 - 1			
761.9i	過 労 男 M. 女 F.	9 5 4	9 5 4	9 5 4	3 1 2	2 1 1	4 3 1	-	-	-			

性・日 齢一月 齢・死 因 (基本分類) 別
CAUSES (DETAILED LIST), BY SEX AND AGE

昭和49年
1974

1-2週 未 1 week & over, less than 2 weeks	Under 4 weeks			4週~ 2か月 未 満 4 weeks & over, less than 2 months	2 か 月	3 か 月	4 か 月	5 か 月	6 か 月	7 か 月	8 か 月	9 か 月	10 か 月	11 か 月	国際基本 分類番号 International detailed list number
	2~3週 未 満	3~4週 未 満	4 weeks & over, less than 2 months												
2 2	-	-	-	-	-	-	-	-	-	-	-	-	-	-	761.1
-	-	-	-	-	-	-	-	-	-	-	-	-	-	-	761.2
-	-	-	-	-	-	-	-	-	-	-	-	-	-	-	761.3
-	-	-	-	-	-	-	-	-	-	-	-	-	-	-	761.4
1 1	-	-	-	-	-	-	-	-	-	-	-	-	-	-	761.5
-	-	-	-	-	-	-	-	-	-	-	-	-	-	-	761.6
-	-	-	-	-	-	-	-	-	-	-	-	-	-	-	761.7
-	1 1	-	-	-	-	-	-	-	-	-	-	-	-	-	761.9
-	-	-	-	-	-	-	-	-	-	-	-	-	-	-	761.9a
-	-	-	-	-	-	-	-	-	-	-	-	-	-	-	761.9b
-	-	-	-	-	-	-	-	-	-	-	-	-	-	-	761.9c
-	-	-	-	-	-	-	-	-	-	-	-	-	-	-	761.9d
-	-	-	-	-	-	-	-	-	-	-	-	-	-	-	761.9e
-	-	-	-	-	-	-	-	-	-	-	-	-	-	-	761.9f
-	-	-	-	-	-	-	-	-	-	-	-	-	-	-	761.9g
-	1 1	-	-	-	-	-	-	-	-	-	-	-	-	-	761.9h
-	-	-	-	-	-	-	-	-	-	-	-	-	-	-	761.9i

第10表 乳児(1才未満)死亡者数,

TABLE 10 INFANT DEATHS (UNDER 1 YEAR), FROM

国際基本 分類番号 International detailed list number	死 因 ・ 性 Cause of death and sex	1年未満 総数 Total of infant deaths under 1 year	4 週 未 満																			
			総 数 Total	1 週 未 満						Under 1 week												
				1日(24時 間)未 満	1 日	2 日	3 日	4 日	5 日	6 日												
761.9j	その他の母体側の診断名不明確の状態… 男 M. 女 F.	2 2	2 2	2 2	1 1	1 1	- -	- -	- -	- -	- -	- -	- -	- -	- -	- -	- -	- -	- -	- -	761.9j	
762	妊 娠 中 毒 症… 男 M. 女 F.	744 448 296	744 448 296	726 439 287	224 153 91	189 117 72	161 103 58	78 54 24	30 8 22	23 11 12	21 13 8											762
762.0	妊娠時に起きた腎疾患… 男 M. 女 F.	56 34 22	56 34 22	55 34 21	16 8 8	16 10 6	9 6 3	7 5 2	1 - 1	1 1 -	5 4 1											762.0
762.1	子 癇 前 症… 男 M. 女 F.	118 68 50	118 68 50	111 65 46	20 10 10	36 21 15	27 16 11	16 11 5	4 1 3	4 3 1	4 3 1											762.1
762.2	子 癇… 男 M. 女 F.	15 11 4	15 11 4	14 11 3	7 6 1	4 2 2	2 2 -	1 1 -	- - -	- - -	- - -											762.2
762.3	詳細不明の妊娠中毒症… 男 M. 女 F.	535 326 209	535 326 209	526 320 206	173 105 68	127 82 45	121 78 43	52 35 17	24 7 17	18 7 11	11 6 5											762.3
762.4	妊 娠 悪 阻… 男 M. 女 F.	2 - 2	2 - 2	2 - 2	- - -	1 - 1	1 - -	- - -	- - -	- - -	- - -											762.4
762.5	妊娠時に起きた急性および亜急性肝臓壊死… 男 M. 女 F.	5 3 2	5 3 2	5 3 2	2 1 1	2 1 1	- - -	1 1 -	- - -	- - -	- - -											762.5
762.9	その他の妊娠中毒症… 男 M. 女 F.	13 6 7	13 6 7	13 6 7	6 3 3	3 1 2	1 1 -	1 1 -	1 1 1	- - -	1 - 1											762.9
763	母体の分娩前および分娩時の感染… 男 M. 女 F.	68 38 30	68 38 30	66 36 30	26 14 12	17 11 6	14 6 8	4 2 2	3 2 1	- - -	2 1 1											763
763.0	妊娠時の腎盂炎および腎盂腎炎… 男 M. 女 F.	6 3 3	6 3 3	6 3 3	1 - 1	2 2 -	2 1 1	1 - 1	- - -	- - -	- - -											763.0
763.1	その他の妊娠時の泌尿器の感染… 男 M. 女 F.	2 1 1	2 1 1	2 1 1	1 - -	- - -	1 - 1	- - -	- - -	- - -	- - -											763.1
763.9	そ の 他… 男 M. 女 F.	60 34 26	60 34 26	58 32 26	24 13 11	15 9 6	11 5 6	3 2 1	3 2 1	- - -	2 1 1											763.9
764	骨盤の骨、臓器または組織の異常を伴う難産… 男 M. 女 F.	86 49 37	86 49 37	85 49 36	37 21 16	27 16 11	11 5 6	2 1 1	4 3 1	2 2 1	2 1 1											764
764.0	脳の出生時損傷を伴うもの… 男 M. 女 F.	24 15 9	24 15 9	23 15 8	8 6 2	7 4 3	3 2 1	1 - 1	3 2 1	- - -	1 - -											764.0
764.0a	骨盤骨の異常を伴うもの… 男 M. 女 F.	10 5 5	10 5 5	9 5 4	1 1 -	3 2 1	1 - 1	1 - 1	2 1 1	- - -	1 - -											764.0a
764.0b	骨盤の臓器または組織の異常を伴うもの… 男 M. 女 F.	14 10 4	14 10 4	14 10 4	7 5 2	4 2 2	2 2 -	- - -	1 1 -	- - -	- - -											764.0b

性・日 齢一月 齢・死 因(基本分類)別
CAUSES (DETAILED LIST), BY SEX AND AGE

昭和49年
1974

Under 4 weeks				4 週 ~ 2 か月 未 満 4 weeks & over, less than 2 months	2 か 月	3 か 月	4 か 月	5 か 月	6 か 月	7 か 月	8 か 月	9 か 月	10 か 月	11 か 月	国際基本 分類番号 International detailed list number
1~2週 未 満 1 week & over, less than 2 weeks	2~3週 未 満	3~4週 未 満	months												
-	-	-	-	-	-	-	-	-	-	-	-	-	-	-	761.9j
11	7	-	-	-	-	-	-	-	-	-	-	-	-	-	762
3	6	-	-	-	-	-	-	-	-	-	-	-	-	-	762.0
8	1	-	-	-	-	-	-	-	-	-	-	-	-	-	762.1
1	-	-	-	-	-	-	-	-	-	-	-	-	-	-	762.2
1	-	-	-	-	-	-	-	-	-	-	-	-	-	-	762.3
5	2	-	-	-	-	-	-	-	-	-	-	-	-	-	762.4
2	1	-	-	-	-	-	-	-	-	-	-	-	-	-	762.5
3	1	-	-	-	-	-	-	-	-	-	-	-	-	-	762.9
1	-	-	-	-	-	-	-	-	-	-	-	-	-	-	763
1	1	-	-	-	-	-	-	-	-	-	-	-	-	-	763.0
1	1	-	-	-	-	-	-	-	-	-	-	-	-	-	763.1
1	1	-	-	-	-	-	-	-	-	-	-	-	-	-	763.9
1	1	-	-	-	-	-	-	-	-	-	-	-	-	-	764
1	-	-	-	-	-	-	-	-	-	-	-	-	-	-	764.0
1	-	-	-	-	-	-	-	-	-	-	-	-	-	-	764.0a
1	-	-	-	-	-	-	-	-	-	-	-	-	-	-	764.0b

死 因
10表 (35-24)

第10表 乳児(1才未満)死亡者数

TABLE 10 INFANT DEATHS (UNDER 1 YEAR), FROM

国際基本 分類番号 International detailed list number	死 因 ・ 性 Cause of death and sex	1年未満 総数 Total of infant deaths under 1 year	4 週 未 満												
			総 数 Total	1 週 未 満						Under 1 week					
				1日(24時 間)未 満	1 日	2 日	3 日	4 日	5 日	6 日					
764.1	脊椎の出生時損傷を伴うもの 男 M. 女 F.	-	-	-	-	-	-	-	-	-	-	-	-	-	-
764.1a	骨盤骨の異常を伴うもの 男 M. 女 F.	-	-	-	-	-	-	-	-	-	-	-	-	-	-
764.1b	骨盤の臓器または組織の異常を伴うもの 男 M. 女 F.	-	-	-	-	-	-	-	-	-	-	-	-	-	-
764.2	骨または神経の出生時損傷を伴うもの 男 M. 女 F.	-	-	-	-	-	-	-	-	-	-	-	-	-	-
764.2a	骨盤骨の異常を伴うもの 男 M. 女 F.	-	-	-	-	-	-	-	-	-	-	-	-	-	-
764.2b	骨盤の臓器または組織の異常を伴うもの 男 M. 女 F.	-	-	-	-	-	-	-	-	-	-	-	-	-	-
764.3	その他または詳細不明の出生時損傷を伴うもの 男 M. 女 F.	-	-	-	-	-	-	-	-	-	-	-	-	-	-
764.3a	骨盤骨の異常を伴うもの 男 M. 女 F.	-	-	-	-	-	-	-	-	-	-	-	-	-	-
764.3b	骨盤の臓器または組織の異常を伴うもの 男 M. 女 F.	-	-	-	-	-	-	-	-	-	-	-	-	-	-
764.4	仮死、無酸素症または低酸素症を伴うもの 男 M. 女 F.	45 23	45 23	45 23	21 9	16 9	5 2	1 1	-	2	-	-	-	-	-
764.4a	骨盤骨の異常を伴うもの 男 M. 女 F.	14 5	14 5	14 5	6 1	6 2	-	1	-	1	-	-	-	-	-
764.4b	骨盤の臓器または組織の異常を伴うもの 男 M. 女 F.	31 18	31 18	31 18	15 8	10 7	5 2	-	-	1	-	-	-	-	-
764.9	出生時損傷、仮死、無酸素症または低酸素症の記載のないもの 男 M. 女 F.	17 11	17 11	17 11	8 6	4 3	3 1	-	1	-	-	-	-	-	-
764.9a	骨盤骨の異常を伴うもの 男 M. 女 F.	2 1	2 1	2 1	1 1	1 1	-	-	-	-	-	-	-	-	-
764.9b	骨盤の臓器または組織の異常を伴うもの 男 M. 女 F.	15 10	15 10	15 10	7 6	3 2	3 1	-	1	-	-	-	-	-	-
765	胎児骨盤不適合を伴う難産、骨盤異常の記載のないもの 男 M. 女 F.	54 31	53 30	53 30	26 12	14 12	4 2	7 4	1	1	-	-	-	-	-
765.0	脳の出生時損傷を伴うもの 男 M. 女 F.	20 12	19 11	19 11	7 3	7 6	2 2	3	-	-	-	-	-	-	-

性・日 齢一月 齢・死 因(基本分類)別
CAUSES (DETAILED LIST), BY SEX AND AGE

昭和49年
1974

Under 4 weeks				4週~ 2か月 未 満 4 weeks & over, less than 2 months	2 か月	3 か月	4 か月	5 か月	6 か月	7 か月	8 か月	9 か月	10 か月	11 か月	国際基本 分類番号 International detailed list number
1~2週 未 満 1 week & over, less than 2 weeks	2~3週 未 満	3~4週 未 満	months												
-	-	-	-	-	-	-	-	-	-	-	-	-	-	-	764.1
-	-	-	-	-	-	-	-	-	-	-	-	-	-	-	764.1a
-	-	-	-	-	-	-	-	-	-	-	-	-	-	-	764.1b
-	-	-	-	-	-	-	-	-	-	-	-	-	-	-	764.2
-	-	-	-	-	-	-	-	-	-	-	-	-	-	-	764.2a
-	-	-	-	-	-	-	-	-	-	-	-	-	-	-	764.2b
-	-	-	-	-	-	-	-	-	-	-	-	-	-	-	764.3
-	-	-	-	-	-	-	-	-	-	-	-	-	-	-	764.3a
-	-	-	-	-	-	-	-	-	-	-	-	-	-	-	764.3b
-	-	-	-	-	-	-	-	-	-	-	-	-	-	-	764.4
-	-	-	-	-	-	-	-	-	-	-	-	-	-	-	764.4a
-	-	-	-	-	-	-	-	-	-	-	-	-	-	-	764.4b
-	-	-	-	-	-	-	-	-	-	-	-	-	-	-	764.9
-	-	-	-	-	-	-	-	-	-	-	-	-	-	-	764.9a
-	-	-	-	-	-	-	-	-	-	-	-	-	-	-	764.9b
-	-	-	-	-	-	-	-	-	-	-	-	-	-	-	765
-	-	-	-	-	-	-	-	-	-	-	-	-	-	-	765.0

死 因
10表 (35-27)

第10表 乳児(1才未満)死亡者数

TABLE 10 INFANT DEATHS (UNDER 1 YEAR), FROM

国際基本 分類番号 International detailed list number	死 因 ・ 性 Cause of death and sex	1年未満 総数 Total of infant deaths under 1 year	4 週 未 満 Under 1 week												
			総 数 Total	1 週 未 満 Under 1 day (24 hours)											
				1日(24時間)未満 Under 1 day (24 hours)	1 日	2 日	3 日	4 日	5 日	6 日					
768.2	骨または神経の出生時損傷を伴うもの 男 M. 女 F.	-	-	-	-	-	-	-	-	-	-	-	-	-	-
768.3	その他または詳細不明の出生時損傷を伴うもの 男 M. 女 F.	-	-	-	-	-	-	-	-	-	-	-	-	-	-
768.4	仮死、無酸素症または低酸素症を伴うもの 男 M. 女 F.	35 24 11	35 24 11	35 24 11	15 10 5	17 12 5	2 1 1	1 1 1	-	-	-	-	-	-	-
768.9	出生時損傷、仮死、無酸素症または低酸素症の記載のないもの 男 M. 女 F.	7 3 4	7 3 4	7 3 4	2 1 1	3 1 2	1 1 1	-	-	-	-	-	-	-	1 1 -
769	その他の妊娠および分娩の合併症 男 M. 女 F.	1 046 596 450	1 045 595 450	997 569 428	443 251 192	244 138 106	128 67 61	72 43 29	29 16 13	42 28 14	19 26 13	-	-	-	-
769.0	頸管無力症 男 M. 女 F.	150 93 57	150 93 57	144 88 56	73 42 31	31 18 13	15 10 5	10 7 3	4 2 2	5 4 1	6 5 1	-	-	-	-
769.1	早期破水 男 M. 女 F.	361 205 156	351 205 156	346 196 150	152 90 62	92 47 45	36 16 20	28 19 9	13 6 7	13 11 2	12 7 5	-	-	-	-
769.2	羊水過多症 男 M. 女 F.	111 58 53	111 58 53	108 55 53	49 29 20	24 13 11	17 5 12	8 4 4	2 1 1	4 1 3	4 2 2	-	-	-	-
769.3	子宮外妊娠 男 M. 女 F.	- - -	- - -	- - -	- - -	- - -	- - -	- - -	- - -	- - -	- - -	-	-	-	-
769.4	多胎妊娠 男 M. 女 F.	258 145 113	257 144 113	241 138 103	90 44 46	52 34 18	46 27 19	19 10 9	7 5 2	15 9 6	12 9 3	-	-	-	-
769.5	詳細不明の母体死亡 男 M. 女 F.	- - -	- - -	- - -	- - -	- - -	- - -	- - -	- - -	- - -	- - -	-	-	-	-
769.9	その他 男 M. 女 F.	166 95 71	156 95 71	158 92 66	79 46 33	45 26 19	14 9 5	7 9 3	3 2 1	5 3 2	5 3 2	-	-	-	-
769.9a	胎盤状況の記載のない出血 男 M. 女 F.	12 9 3	12 9 3	12 9 3	8 6 2	3 2 1	- - -	1 1 -	- - -	- - -	- - -	-	-	-	-
769.9b	羊水過少症 男 M. 女 F.	- - -	- - -	- - -	- - -	- - -	- - -	- - -	- - -	- - -	- - -	-	-	-	-
769.9c	その他 男 M. 女 F.	154 86 68	154 86 68	146 83 63	71 40 31	42 24 18	14 9 5	6 2 4	3 2 1	5 3 2	5 3 2	-	-	-	-
770	胎盤異常 男 M. 女 F.	607 362 245	605 361 244	586 351 235	325 193 132	157 96 61	46 31 15	24 15 9	13 9 4	16 5 11	5 2 3	-	-	-	-
770.0	前置胎盤 男 M. 女 F.	411 230 173	410 237 173	400 233 167	236 138 98	107 63 44	22 14 8	13 7 6	9 6 3	10 4 6	3 1 2	-	-	-	-

性・日齢一月齢・死因(基本分類)別
CAUSES (DETAILED LIST), BY SEX AND AGE

昭和49年
1974

Under 4 weeks				4週~ 2か月 未 満 4 weeks & over, less than 2 months	2 か月	3 か月	4 か月	5 か月	6 か月	7 か月	8 か月	9 か月	10 か月	11 か月	国際基本 分類番号 International detailed list number
1~2週 未 満 1 week & over, less than 2 weeks	2~3週 未 満	3~4週 未 満	months												
-	-	-	-	-	-	-	-	-	-	-	-	-	-	-	768.2
-	-	-	-	-	-	-	-	-	-	-	-	-	-	-	768.3
-	-	-	-	-	-	-	-	-	-	-	-	-	-	-	768.4
-	-	-	-	-	-	-	-	-	-	-	-	-	-	-	768.9
42	3	3	1	-	-	-	-	-	-	-	-	-	-	-	769
24	1	1	1	-	-	-	-	-	-	-	-	-	-	-	769.0
18	2	2	-	-	-	-	-	-	-	-	-	-	-	-	769.1
6	-	-	-	-	-	-	-	-	-	-	-	-	-	-	769.2
5	-	-	-	-	-	-	-	-	-	-	-	-	-	-	769.3
1	-	-	-	-	-	-	-	-	-	-	-	-	-	-	769.4
14	1	-	-	-	-	-	-	-	-	-	-	-	-	-	769.5
9	1	-	-	-	-	-	-	-	-	-	-	-	-	-	769.9
5	1	-	-	-	-	-	-	-	-	-	-	-	-	-	769.9a
3	-	-	-	-	-	-	-	-	-	-	-	-	-	-	769.9b
3	-	-	-	-	-	-	-	-	-	-	-	-	-	-	769.9c
13	1	2	1	-	-	-	-	-	-	-	-	-	-	-	770
5	1	-	1	-	-	-	-	-	-	-	-	-	-	-	770.0
8	-	2	-	-	-	-	-	-	-	-	-	-	-	-	770.0
7	4	1	2	-	-	-	-	-	-	-	-	-	-	-	770.0
7	7	-	1	-	-	-	-	-	-	-	-	-	-	-	770.0
3	2	-	1	-	-	-	-	-	-	-	-	-	-	-	770.0
5	1	-	1	-	-	-	-	-	-	-	-	-	-	-	770.0

死 因

10表 (35-33)

第10表 乳児(1才未満)死亡者数

TABLE 10 INFANT DEATHS (UNDER 1 YEAR), FROM

国際基本 分類番号 International detailed list number	死 因 ・ 性 Cause of death and sex	1年未満 総数 Total of infant deaths under 1 year	4 週 未 満 Under 1 week									
			総 数 Total	1 週 未 満 Under 1 day (24 hours)								
				1 日 1 日	2 日	3 日	4 日	5 日	6 日			
E911	食物の吸入または嚥下による閉塞および窒息 男 M. 女 F.	287 156 131	44 23 21	15 10 5	1 1 1	4 1 3	5 5 -	1 1 -	1 1 -	2 2 -	1 1 -	
E912	その他の物体の吸入または嚥下による閉塞および窒息 男 M. 女 F.	16 11 5	1 - -	- - -	- - -	- - -	- - -	- - -	- - -	- - -	- - -	
E913	不慮の機械的窒息 男 M. 女 F.	507 292 215	20 8 12	4 3 1	1 1 -	1 1 -	- - -	- - -	- - -	- - -	2 1 1	
E913.0	寝台または揺籠 男 M. 女 F.	397 227 170	8 4 4	2 1 1	- - -	- - -	- - -	- - -	- - -	- - -	2 1 1	
E913.9	その他および詳細不明 男 M. 女 F.	110 65 45	12 4 8	2 2 -	1 1 -	1 1 -	- - -	- - -	- - -	- - -	- - -	
E924	高熱物体、腐食性液体および蒸気による不慮の事故 男 M. 女 F.	16 8 8	- - -	- - -	- - -	- - -	- - -	- - -	- - -	- - -	- - -	
(E930~E936)	外科的および内科的処置の合併症および事故 男 M. 女 F.	2 2 -	- - -	- - -	- - -	- - -	- - -	- - -	- - -	- - -	- - -	
(E940~E949)	不慮の傷害の後遺症 男 M. 女 F.	1 1 -	- - -	- - -	- - -	- - -	- - -	- - -	- - -	- - -	- - -	
(E950~E959)	自殺および自傷 男 M. 女 F.	- - -	- - -	- - -	- - -	- - -	- - -	- - -	- - -	- - -	- - -	
(E960~E969)	他殺および他人の加害による傷害 男 M. 女 F.	175 99 76	70 43 27	55 36 19	42 28 14	- 4 1	5 4 1	1 1 1	3 1 2	3 3 -	1 1 1	
E962	中毒による加害 男 M. 女 F.	18 11 7	1 - -	- - -	- - -	- - -	- - -	- - -	- - -	- - -	- - -	
E963	縊首および絞首による加害 男 M. 女 F.	61 34 27	23 17 6	18 13 5	15 11 4	- 2 -	2 2 1	1 - -	- - -	- - -	- - -	
E964	溺水(溺死)による加害 男 M. 女 F.	29 15 14	11 6 5	5 4 1	4 4 -	- - -	- - -	- - -	1 1 1	- - -	- - -	
(E970~E978)	法的介入 男 M. 女 F.	- - -	- - -	- - -	- - -	- - -	- - -	- - -	- - -	- - -	- - -	
(E980~E989)	不慮か故意か決定されない傷害 男 M. 女 F.	23 13 10	4 3 1	4 3 1	4 3 1	- - -	- - -	- - -	- - -	- - -	- - -	
(E990~E999)	戦争行為による傷害 男 M. 女 F.	- - -	- - -	- - -	- - -	- - -	- - -	- - -	- - -	- - -	- - -	
NXVII	不慮の事故、中毒および暴力(傷害の性質) 男 M. 女 F.	1 281 733 548	150 80 70	85 53 32	55 33 22	5 2 3	10 9 1	2 1 1	4 1 3	5 5 -	4 5 2	

性・日齢一月齢・死因(基本分類)別
CAUSES (DETAILED LIST), BY SEX AND AGE

昭和49年
1974

Under 4 weeks				2 か月	3 か月	4 か月	5 か月	6 か月	7 か月	8 か月	9 か月	10 か月	11 か月	国際基本 分類番号 International detailed list number
1~2週 未 満 1 week & over, less than 2 weeks	2~3週 未 満	3~4週 未 満	4週~ 2か月 未 満 4 weeks & over, less than 2 months											
13 5 8	9 7 2	7 6 1	38 22 16	34 23 11	26 13 13	51 28 23	29 14 15	21 7 14	14 9 5	12 6 6	7 2 5	5 4 1	6 5 1	E911
-	1 - 1	-	1 - 1	-	2 1 1	-	2 - -	1 - 1	1 - -	2 - -	-	2 - -	4 3 1	E912
4 - 4	6 2 4	6 3 3	42 28 14	45 29 16	52 37 15	114 63 51	79 41 38	52 30 22	27 12 15	25 14 11	24 14 8	12 7 5	15 7 8	E913
-	3 1 2	3 2 1	26 18 8	37 21 16	35 24 11	100 58 42	69 35 34	44 25 18	23 10 13	20 11 9	20 13 7	6 3 3	10 5 5	E913.0
-	1 - -	1 - -	16 10 6	8 8 -	17 13 4	14 5 9	10 5 4	9 5 4	4 2 2	5 3 2	4 3 1	6 4 2	5 4 3	E913.9
-	-	-	-	-	1 - 1	-	-	1 - -	-	3 - 2	1 - -	4 1 2	6 2 3	E924
-	-	-	-	-	-	-	-	-	-	1 - -	-	-	1 - -	(E930~E936)
-	-	-	-	-	-	1 - -	-	-	-	-	-	-	-	(E940~E949)
-	-	-	-	-	-	-	-	-	-	-	-	-	-	(E950~E959)
7 2 5	4 3 1	4 2 2	21 11 10	12 5 7	16 10 6	11 7 4	12 7 5	4 1 3	5 1 4	4 2 2	9 5 4	6 4 2	5 4 2	(E960~E969)
-	-	-	-	-	1 - 1	1 - -	3 2 1	3 2 1	3 1 1	1 - -	1 - -	2 - -	1 1 -	E962
3 2 1	1 1 -	1 1 -	8 3 5	7 4 3	6 1 5	4 4 -	5 1 4	1 - 1	-	3 1 2	3 2 1	-	1 1 -	E963
2 - 2	2 1 1	2 1 1	4 3 1	2 1 1	1 - -	2 - 2	1 - 4	1 - 1	-	1 - 1	-	1 2 -	4 2 2	E964
-	-	-	-	-	-	-	-	-	-	-	-	-	-	(E970~E978)
-	-	-	2 - -	2 1 1	1 - 1	5 - 4	2 2 -	2 1 1	2 1 1	2 - -	-	1 - 1	-	(E980~E989)
-	-	-	-	-	-	-	-	-	-	-	-	-	-	(E990~E999)
24 7 17	23 13 10	18 7 11	118 71 47	111 67 44	116 69 47	200 109 91	135 70 65	102 52 50	64 33 31	70 45 25	65 42 23	63 45 18	87 50 37	NXVII

死 因
10表 (35-34)

第10表 乳児(1才未満)死亡者数,

TABLE 10 INFANT DEATHS (UNDER 1 YEAR), FROM

国際基本 分類番号 International detailed list number	死 因 ・ 性 Cause of death and sex	1年未満 総数 Total of infant deaths under 1 year	4 週 未 満 Under 1 week														国際基本 分類番号 International detailed list number	
			総 数 Total	1 週 未 満 Under 1 week														
				1日(24時 間)未 満 Under 1 day (24 hours)	1 日	2 日	3 日	4 日	5 日	6 日	7 日	8 日	9 日	10 日	11 日			
(N800~ N809)	頭蓋, 脊柱および体幹の骨折..... 男 M. 女 F.	60 36 24	2 1 1	2 1 1	2 1 1	-	-	-	-	-	-	-	-	-	-	-	-	(N800~ N809)
N800~N804	頭蓋骨折..... 男 M. 女 F.	58 35 23	2 1 1	2 1 1	2 1 1	-	-	-	-	-	-	-	-	-	-	-	-	N800~N804
N805~N809	脊椎および体幹の骨折..... 男 M. 女 F.	2 1 1	-	-	-	-	-	-	-	-	-	-	-	-	-	-	-	N805~N809
(N810~ N819)	上肢の骨折..... 男 M. 女 F.	-	-	-	-	-	-	-	-	-	-	-	-	-	-	-	-	(N810~ N819)
(N820~ N829)	下肢の骨折..... 男 M. 女 F.	-	-	-	-	-	-	-	-	-	-	-	-	-	-	-	-	(N820~ N829)
(N830~ N839)	骨折を伴わない関節脱臼..... 男 M. 女 F.	-	-	-	-	-	-	-	-	-	-	-	-	-	-	-	-	(N830~ N839)
(N840~ N848)	関節の捻挫および隣接筋の過伸展..... 男 M. 女 F.	-	-	-	-	-	-	-	-	-	-	-	-	-	-	-	-	(N840~ N848)
(N850~ N854)	頭蓋内損傷(頭蓋骨折を伴うものを除く)..... 男 M. 女 F.	50 33 17	1 - 1	1 - 1	-	-	-	-	-	-	-	-	-	-	-	-	-	(N850~ N854)
(N860~ N869)	胸, 腹および骨盤腔の内部損傷..... 男 M. 女 F.	11 5 6	3 1 2	2 - 2	2 - 2	-	-	-	-	-	-	-	-	-	-	-	-	(N860~ N869)
(N870~ N879)	頭, 頸および体幹の裂傷および開放創..... 男 M. 女 F.	5 3 2	1 - 1	1 - 1	1 - 1	-	-	-	-	-	-	-	-	-	-	-	-	(N870~ N879)
(N880~ N887)	上肢の裂傷および開放創..... 男 M. 女 F.	-	-	-	-	-	-	-	-	-	-	-	-	-	-	-	-	(N880~ N887)
(N890~ N897)	下肢の裂傷および開放創..... 男 M. 女 F.	-	-	-	-	-	-	-	-	-	-	-	-	-	-	-	-	(N890~ N897)
(N900~ N907)	多箇所におたる裂傷および開放創..... 男 M. 女 F.	4 1 3	2 - 2	1 - 1	1 - 1	-	-	-	-	-	-	-	-	-	-	-	-	(N900~ N907)
(N910~ N918)	表 在 損 傷..... 男 M. 女 F.	-	-	-	-	-	-	-	-	-	-	-	-	-	-	-	-	(N910~ N918)
(N920~ N929)	挫傷および破砕(皮膚表面に損傷のないもの) 男 M. 女 F.	2 1 1	-	-	-	-	-	-	-	-	-	-	-	-	-	-	-	(N920~ N929)
(N930~ N939)	孔口への異物侵入..... 男 M. 女 F.	305 168 137	46 23 23	15 10 5	1 - 1	4 1 3	5 - -	1 - -	1 - -	1 - -	2 - -	1 - -	1 - -	2 - -	1 - -	1 - -	11 9 2	(N930~ N939)
N933	咽頭および喉頭の異物..... 男 M. 女 F.	253 140 113	39 20 19	13 8 5	1 - 1	4 1 3	3 - -	1 - -	1 - -	1 - -	2 - -	1 - -	1 - -	2 - -	1 - -	1 - -	4 4 1	N933

性・日 齢一月 齢・死 因(基本分類)別
CAUSES (DETAILED LIST), BY SEX AND AGE

昭和49年
1974

1~2週 未 満 1 week & over, less than 2 weeks	Under 4 weeks			2 月 齢 2 months	3 月 齢 3 months	4 月 齢 4 months	5 月 齢 5 months	6 月 齢 6 months	7 月 齢 7 months	8 月 齢 8 months	9 月 齢 9 months	10 月 齢 10 months	11 月 齢 11 months	国際基本 分類番号 International detailed list number
	4週~ 2か月 未 満 4 weeks & over, less than 2 months	2~3週 未 満 2~3 weeks	3~4週 未 満 3~4 weeks											
	1 週 未 満 Under 1 week	1 日 未 満 Under 1 day	2 日 未 満 Under 2 days											
-	8	8	3	7	6	3	4	4	3	6	6	6	6	(N800~ N809)
-	5	5	2	5	3	2	3	2	1	4	4	3	3	(N800~ N809)
-	3	3	1	2	3	1	1	2	2	2	2	2	3	(N800~ N809)
-	8	8	3	6	6	3	4	4	3	6	6	5	5	N800~N804
-	5	5	2	5	3	2	3	2	1	4	4	3	3	N800~N804
-	3	3	1	1	3	1	1	2	2	2	2	2	3	N800~N804
-	-	-	-	-	-	-	-	-	-	-	-	-	-	N805~N809
-	-	-	-	-	-	-	-	-	-	-	-	-	-	N805~N809
-	-	-	-	-	-	-	-	-	-	-	-	-	-	N805~N809
-	-	-	-	-	-	-	-	-	-	-	-	-	-	(N810~ N819)
-	-	-	-	-	-	-	-	-	-	-	-	-	-	(N810~ N819)
-	-	-	-	-	-	-	-	-	-	-	-	-	-	(N810~ N819)
-	-	-	-	-	-	-	-	-	-	-	-	-	-	(N820~ N829)
-	-	-	-	-	-	-	-	-	-	-	-	-	-	(N820~ N829)
-	-	-	-	-	-	-	-	-	-	-	-	-	-	(N820~ N829)
-	-	-	-	-	-	-	-	-	-	-	-	-	-	(N830~ N839)
-	-	-	-	-	-	-	-	-	-	-	-	-	-	(N830~ N839)
-	-	-	-	-	-	-	-	-	-	-	-	-	-	(N830~ N839)
-	-	-	-	-	-	-	-	-	-	-	-	-	-	(N840~ N848)
-	-	-	-	-	-	-	-	-	-	-	-	-	-	(N840~ N848)
-	-	-	-	-	-	-	-	-	-	-	-	-	-	(N840~ N848)
-	2	2	7	3	-	7	1	10	8	4	5	5	5	(N850~ N854)
-	2	2	5	1	-	3	1	9	7	4	3	3	3	(N850~ N854)
-	2	2	2	2	-	4	1	1	1	1	1	1	2	(N850~ N854)
-	1	3	1	1	-	1	-	-	-	-	-	-	-	(N860~ N869)
-	1	1	1	1	-	1	-	-	-	-	-	-	-	(N860~ N869)
-	2	2	2	2	-	1	-	-	-	-	-	-	-	(N860~ N869)
-	1	3	1	1	-	1	-	-	-	-	-	-	-	(N870~ N879)
-	1	1	1	1	-	1	-	-	-	-	-	-	-	(N870~ N879)
-	1	1	1	1	-	1	-	-	-	-	-	-	-	(N870~ N879)
-	-	-	-	-	-	-	-	-	-	-	-	-	-	(N880~ N887)
-	-	-	-	-	-	-	-	-	-	-	-	-	-	(N880~ N887)
-	-	-	-	-	-	-	-	-	-	-	-	-	-	(N880~ N887)
-	-	-	-	-	-	-	-	-	-	-	-	-	-	(N890~ N897)
-	-	-	-	-	-	-	-	-	-	-	-	-	-	(N890~ N897)
-	-	-	-	-	-	-	-	-	-	-	-	-	-	(N890~ N897)
1	-	-	-	-	-	-	-	-	-	-	-	-	-	(N900~ N907)
1	-	-	-	-	-	-	-	-	-	-	-	-	-	(N900~ N907)
-	-	-	-	-	-	-	-	-	-	-	-	-	-	(N910~ N918)
-	-	-	-	-	-	-	-	-	-	-	-	-	-	(N910~ N918)
-	-	-	-	-	-	-	-	-	-	-	-	-	-	(N910~ N918)
-	-	-	-	-	-	-	-	-	-	-	-	-	-	(N920~ N929)
-	-	-	-	-	-	-	-	-	-	-	-	-	-	(N920~ N929)
-	-	-	-	-	-	-	-	-	-	-	-	-	-	(N920~ N929)
13	11	7	39	34	28	51	30	22	15	15	7	7	11	(N930~ N939)
5	7	1	22	23	14	28	15	7	10	9	2	6	9	(N930~ N939)
8	4	6	17	11	14	23	15	15	5	6	5	1	2	(N930~ N939)
10	10	6	31	29	23	47	26	17	12	12	6	7	4	N933
5	6	1	17	19	10	27	13	6	8	8	2	6	4	N933
5	4	5	14	10	13	20	13	11	4	4	4	1	1	N933

死 因

11表 (3-1)

第11表 乳児(1才未満)死亡者数,

TABLE 11 INFANT DEATHS (UNDER 1 YEAR), FROM

乳児简单分類番号 (S表) Infant S list number	死 因 ・ 性 Cause of death and sex	1年未満 総数 Total of infant deaths under 1 year	4 週 未 満 Under 1 week									
			総 数 Total	1 週 未 満 Under 1 day (24 hours)								
				1日 (24時間) 未満 1 day	2日	3日	4日	5日	6日	7日	8日	9日
	総 数 Total	21 888	14 472	11 394	4 279	2 722	1 692	982	636	587	496	
	男 M.	12 654	8 604	6 836	2 524	1 692	1 048	587	351	349	285	
	女 F.	9 234	5 868	4 558	1 755	1 030	644	395	285	238	211	
S 1	細菌性赤痢およびアメーバ症 男 M. 女 F.	1 1	- -	- -	- -	- -	- -	- -	- -	- -	- -	
S 2	腸炎およびその他の下痢性疾患 男 M. 女 F.	474 288 186	37 22 15	8 7 1	1 1 -	- -	- -	- -	4 3 1	2 2 -	1 1 -	
S 3	結 核 男 M. 女 F.	8 3 5	- -	- -	- -	- -	- -	- -	- -	- -	- -	
S 4	ジフテリア 男 M. 女 F.	- -	- -	- -	- -	- -	- -	- -	- -	- -	- -	
S 5	百 日 咳 男 M. 女 F.	- -	- -	- -	- -	- -	- -	- -	- -	- -	- -	
S 6	丹 毒 男 M. 女 F.	2 2 -	1 1 -	1 1 -	- -	- -	- -	- -	- -	1 1 -	- -	
S 7	破 傷 風 男 M. 女 F.	5 2 3	4 2 2	- -	- -	- -	- -	- -	- -	- -	- -	
S 8	敗 血 症 男 M. 女 F.	179 113 66	105 68 37	41 24 17	3 1 2	6 3 3	6 4 2	9 5 4	3 2 1	8 5 3	6 4 2	
S 9	急性灰白髄炎 男 M. 女 F.	- -	- -	- -	- -	- -	- -	- -	- -	- -	- -	
S 10	麻 疹 男 M. 女 F.	140 79 61	- -	- -	- -	- -	- -	- -	- -	- -	- -	
S 11	日 本 脳 炎 男 M. 女 F.	- -	- -	- -	- -	- -	- -	- -	- -	- -	- -	
S 12	梅毒およびその続発症 男 M. 女 F.	1 1 -	- -	- -	- -	- -	- -	- -	- -	- -	- -	
S 13	その他の伝染病および寄生虫病 男 M. 女 F.	68 42 26	16 10 6	4 1 3	2 1 1	- -	1 1 -	- -	- -	- -	1 1 -	
S 14	悪性新生物 (リンパおよび造血組織の新生物を含む) 男 M. 女 F.	110 53 57	13 9 4	5 2 3	2 1 1	- -	1 1 -	- -	- -	1 1 -	1 1 -	
S 14.a	白 血 病 男 M. 女 F.	62 31 31	8 6 2	3 1 2	1 1 1	- -	1 1 -	- -	- -	- -	1 1 -	
S 14.b	そ の 他 男 M. 女 F.	48 22 26	5 3 2	2 1 1	1 1 -	- -	- -	- -	- -	- -	1 1 -	

性・日 齢一月 齢・死 因 (乳児简单分類(S))別
CAUSES (S LIST), BY SEX AND AGE

昭和49年

1974

乳児简单分類番号 (S表) Infant S list number	Under 4 weeks				2 か 月 months	3 か 月	4 か 月	5 か 月	6 か 月	7 か 月	8 か 月	9 か 月	10 か 月	11 か 月
	1-2週未 満 1 week & over, less than 2 weeks	2-3週未 満	3-4週未 満	4週~2か月未 満 4 weeks & over, less than 2 months										
	1 691 967 724	828 481 347	559 320 239	1 638 933 705	922 497 425	770 404 366	801 430 371	650 350 300	567 306 261	499 268 231	420 228 192	399 214 185	343 198 145	407 222 185
S 1	-	-	-	-	-	-	-	1	-	-	-	-	-	-
S 2	9 5 4	9 3 6	11 7 4	52 32 20	40 22 18	20 13 7	35 18 17	45 31 14	45 27 18	42 27 15	50 28 22	35 19 16	41 27 14	32 22 10
S 3	-	-	-	-	-	-	3 2 1	1 1 -	-	1 1 -	1 1 -	-	2 2 -	-
S 4	-	-	-	-	-	-	-	-	-	-	-	-	-	-
S 5	-	-	-	-	-	-	-	-	-	-	-	-	-	-
S 6	-	-	-	1 1 -	-	-	-	-	-	-	-	-	-	-
S 7	4 2 2	- -	- -	- -	1 1 -	-	-	-	-	-	-	-	-	-
S 8	37 25 12	14 10 4	13 9 4	19 10 9	9 3 6	12 10 2	8 4 4	5 3 2	2 1 1	5 4 1	5 3 2	1 1 -	3 2 1	5 4 1
S 9	-	-	-	-	-	-	-	-	-	-	-	-	-	-
S 10	-	-	-	-	2 2 -	4 3 1	6 3 3	16 9 7	20 13 7	20 9 11	25 13 12	16 11 5	31 16 15	
S 11	-	-	-	-	-	-	-	-	-	-	-	-	-	
S 12	-	-	-	1 1 -	-	-	-	-	-	-	-	-	-	
S 13	4 2 2	6 6 -	2 1 1	11 6 5	3 2 1	3 1 2	6 4 2	4 4 -	7 4 3	3 2 1	4 3 1	5 4 1	3 1 2	
S 14	4 3 1	2 2 -	2 2 -	18 9 9	9 4 5	10 4 6	8 3 5	6 2 4	8 4 4	9 6 3	5 2 3	9 5 4	6 2 4	
S 14.a	3 3 -	1 1 -	1 1 -	12 6 6	2 1 1	5 2 3	4 2 2	1 1 1	6 2 4	7 5 2	2 1 1	3 2 1	5 2 1	
S 14.b	1 - 1	1 - -	1 - -	6 3 3	7 3 4	5 2 3	4 1 3	5 2 3	2 2 -	2 1 1	3 1 2	6 3 3	1 1 -	

死 因

11表 (3-2)

第11表 乳児(1才未満)死亡者数,

TABLE 11 INFANT DEATHS (UNDER 1 YEAR), FROM

乳児簡単 分類番号 (S表) Infant S list number	死 因・性 Cause of death and sex	1年未満 総数 Total of infant deaths under 1 year	4 週 未 満 Under 1 week											
			総 数 Total	1 週 未 満 Under 1 day (24 hours)										
				1日(24時間)未満 Under 1 day (24 hours)	1 日	2 日	3 日	4 日	5 日	6 日	7 日	8 日	9 日	
S 15	良性および性質不詳の新生物 男 M. 女 F.	87 43 44	30 13 17	17 7 10	6 - 6	2 1 1	5 4 1	1 - 1	- - -	3 2 1	- - -	- - -	- - -	- - -
S 16	栄養失調症 男 M. 女 F.	16 8 8	6 2 4	1 1 -	- - -	1 1 -	- - -	- - -	- - -	- - -	- - -	- - -	- - -	- - -
S 17	髄 膜 炎 男 M. 女 F.	291 168 123	106 63 43	32 22 10	1 1 -	2 1 1	7 6 1	7 4 3	2 1 1	8 6 2	5 3 2	- - -	- - -	- - -
S 18	脳性けい性小児麻痺 男 M. 女 F.	111 68 43	49 30 19	2 - 2	- - -	- - -	1 - 1	- - -	- - -	- - -	- - -	- - -	- - -	1 - 1
S 19	心 疾 患 男 M. 女 F.	359 202 157	155 92 63	42 27 15	10 6 4	9 7 2	6 5 1	7 5 2	1 1 -	6 2 4	3 1 2	- - -	- - -	- - -
S 20	インフルエンザ 男 M. 女 F.	32 16 16	- - -	- - -	- - -	- - -	- - -	- - -	- - -	- - -	- - -	- - -	- - -	- - -
S 21	肺 炎 男 M. 女 F.	2 009 1 084 925	676 403 273	275 172 103	21 13 8	60 40 20	56 36 20	42 26 16	35 22 13	30 18 12	31 17 14	- - -	- - -	- - -
S 22	気 管 支 炎 男 M. 女 F.	158 80 78	17 7 10	6 3 3	- - -	- - -	- - -	2 1 1	- - -	3 2 1	1 - -	- - -	- - -	- - -
S 23	腸閉塞およびヘルニア 男 M. 女 F.	239 149 90	88 51 37	49 29 20	8 3 5	8 4 4	4 4 -	8 5 3	10 5 5	5 5 -	6 3 3	- - -	- - -	- - -
S 24	胃炎、十二指腸炎および慢性胃腸炎 男 M. 女 F.	9 6 3	2 1 1	1 - 1	- - -	- - -	- - -	1 - 1	- - -	- - -	- - -	- - -	- - -	- - -
S 25	先 天 異 常 男 M. 女 F.	4 461 2 455 2 006	2 166 1 256 910	1 323 759 564	323 169 154	241 150 91	217 134 83	167 103 64	154 81 73	110 57 53	111 65 46	- - -	- - -	- - -
S 25.a	心臓の先天異常 男 M. 女 F.	2 329 1 267 1 062	910 518 392	527 291 236	144 78 66	116 73 43	88 56 32	58 30 28	48 20 28	34 16 18	39 18 21	- - -	- - -	- - -
S 25.b	その他の循環器系の先天異常 男 M. 女 F.	145 91 54	62 47 15	37 27 10	16 12 4	10 8 2	4 3 1	2 1 1	2 - 2	2 2 -	1 1 -	- - -	- - -	- - -
S 25.c	消化器系の先天異常 男 M. 女 F.	996 579 417	618 388 230	347 219 128	22 13 9	26 16 10	63 39 24	68 46 22	69 45 24	50 25 25	49 35 14	- - -	- - -	- - -
S 25.d	そ の 他 男 M. 女 F.	991 518 473	576 303 273	412 222 190	141 66 75	89 53 36	62 36 26	39 26 13	35 16 19	24 14 10	22 11 11	- - -	- - -	- - -
S 26	出生時損傷、難産およびその他の無酸素症、 低酸素症 男 M. 女 F.	3 607 2 212 1 395	3 989 2 201 1 388	3 446 2 124 1 322	1 479 897 582	972 620 352	455 276 179	219 137 82	135 80 55	109 71 38	77 43 34	- - -	- - -	- - -
S 26.a	脳および脊髄の出生時損傷を伴う難産 男 M. 女 F.	571 356 215	569 355 214	550 343 207	128 72 56	157 108 49	116 75 41	56 28 28	40 27 13	34 25 9	19 8 11	- - -	- - -	- - -

性・日 齢一月 齢・死 因 (乳児簡単分類(S))別
CAUSES (S LIST), BY SEX AND AGE

昭和49年
1974

1~2週 未 満 1 week & over, less than 2 weeks	Under 4 weeks			4週~ 2か月未 満 4 weeks & over, less than 2 months	2 月 齢	3 月 齢	4 月 齢	5 月 齢	6 月 齢	7 月 齢	8 月 齢	9 月 齢	10 月 齢	11 月 齢	乳児簡単 分類番号 (S表) Infant S list number
	2~3週 未 満	3~4週 未 満	months												
7 3 4	2 2 -	4 1 3	14 8 6	11 6 5	5 1 4	4 3 1	5 3 2	4 3 1	2 1 2	3 1 2	2 1 2	2 1 2	2 1 2	5 4 1	S 15
1 - 1	3 - 3	1 - -	3 2 1	4 2 -	1 - 1	1 - -	1 - -	1 - -	- - -	- - -	- - -	- - -	- - -	- - -	S 16
30 19 11	29 15 14	15 7 8	64 34 30	28 17 11	16 9 7	9 5 4	10 7 3	11 7 4	9 5 4	7 5 4	12 6 6	9 6 3	10 6 5	10 5 5	S 17
27 16 11	8 4 4	12 10 2	13 8 5	8 6 2	4 2 2	4 2 2	4 3 1	11 6 5	2 2 -	6 4 2	4 1 3	5 4 1	1 4 1	1 - 1	S 18
62 33 29	25 16 9	26 16 10	63 38 25	33 20 13	17 5 12	23 13 10	29 12 17	8 4 4	9 5 4	3 2 1	4 1 3	6 4 2	9 6 3	9 6 3	S 19
- - -	- - -	- - -	5 1 4	4 1 3	4 2 2	5 3 2	4 2 2	- - -	1 1 -	3 2 -	2 - -	1 - -	3 1 -	3 3 -	S 20
157 87 70	130 77 53	114 67 47	302 163 139	166 85 81	159 68 91	138 73 65	104 63 41	113 50 63	104 53 51	61 31 30	76 34 42	55 32 23	55 29 26	55 29 26	S 21
6 3 3	3 1 2	2 - 2	18 12 6	17 10 7	12 4 8	24 12 12	11 7 4	13 3 10	15 6 9	12 7 5	6 5 1	6 3 3	7 4 3	7 4 3	S 22
16 6 10	12 8 4	11 8 3	24 14 10	14 8 6	25 19 6	16 12 4	22 15 7	13 7 6	14 7 7	7 4 3	10 7 3	4 3 1	2 3 -	2 2 -	S 23
1 1 -	- - -	- - -	1 2 1	1 1 -	- - -	- - -	1 - 1	1 - 1	- - -	1 - -	1 - -	- - -	- - -	- - -	S 24
409 242 167	256 146 110	178 109 69	589 331 258	345 183 162	273 136 137	234 125 109	188 82 106	146 93 53	149 72 77	104 54 50	93 41 47	80 33 45	94 49 45	94 49 45	S 25
189 116 73	112 62 50	82 49 33	357 210 147	218 116 102	163 80 83	154 79 75	116 49 67	92 56 36	98 49 49	68 35 33	48 26 22	54 23 31	51 26 25	51 26 25	S 25.a
9 8 1	13 10 3	3 2 1	23 14 9	12 6 6	18 8 10	7 4 3	5 1 4	7 6 1	2 2 -	4 1 3	4 1 3	1 1 -	1 1 -	- - -	S 25.b
128 82 46	84 50 34	59 37 22	109 65 44	44 25 19	46 23 11	26 15 11	27 12 15	23 13 10	31 13 18	15 6 9	21 4 17	13 5 8	23 10 13	23 10 13	S 25.c
83 36 47	47 24 23	34 21 13	100 42 58	71 36 35	46 25 21	47 27 20	40 20 20	24 18 6	18 8 10	17 12 5	20 10 10	12 4 8	20 13 7	20 13 7	S 25.d
88 49 39	32 18 14	23 10 13	12 7 5	1 1 1	1 1 -	1 1 -	1 1 -	- - -	1 - -	1 - -	- - -	- - -	- - -	- - -	S 26
13 8 5	3 1 2	3 3 -	2 1 1	- - -	- - -	- - -	- - -	- - -	- - -	- - -	- - -	- - -	- - -	- - -	S 26.a

死 因
11表 (3-3)

第11表 乳児(1才未満)死亡者数,

TABLE 11 INFANT DEATHS (UNDER 1 YEAR), FROM

乳児簡単分類番号 (S表) Infant S list number	死 因 ・ 性 Cause of death and sex	1年未満 Total of infant deaths under 1 year	4 週 未 満 Under 1 week										
			総 数 Total	1 週 未 満 Under 1 day (24 hours)									
				1日(24時間)未満	1日	2日	3日	4日	5日	6日	7日	8日	9日
S 26. b	その他および詳細不明の出生時損傷を伴う難産 男 M. 女 F.	32 25 7	31 25 6	28 23 5	14 11 3	5 4 1	3 3 -	1 1 -	4 4 -	- - -	1 1 -	- - -	1 - -
S 26. c	出生時損傷、仮死、無酸素症または低酸素症の記載のない難産 男 M. 女 F.	143 88 55	143 88 55	140 88 52	72 48 24	37 22 15	14 4 10	8 8 -	1 1 -	4 2 2	4 3 1	- - -	- - -
S 26. d	仮死、無酸素症または低酸素症 男 M. 女 F.	2 861 1 743 1 118	2 846 1 733 1 113	2 728 1 670 1 058	1 265 766 499	773 484 287	322 194 128	154 100 54	90 48 42	71 44 27	53 32 21	- - -	- - -
S 27	母体の妊娠時の疾患による新生児の障害 男 M. 女 F.	984 592 392	984 592 392	960 578 382	342 203 139	245 149 96	197 123 74	88 61 27	34 11 23	28 16 12	26 15 11	- - -	- - -
S 28	新生児溶血性疾患 男 M. 女 F.	142 84 58	132 79 53	88 50 38	4 3 1	9 9 -	12 8 4	16 9 7	12 4 8	17 11 6	18 6 12	- - -	- - -
S 29	詳細不明の未熟児 男 M. 女 F.	1 859 1 067 792	1 770 1 019 751	1 136 675 461	457 292 165	252 148 104	182 112 70	80 38 42	52 26 26	58 29 29	55 30 25	- - -	- - -
S 30	新生児の出血性疾患 男 M. 女 F.	757 469 288	749 465 284	601 371 230	123 65 58	132 87 45	109 74 35	90 59 31	46 26 20	58 36 22	43 24 19	- - -	- - -
S 31	新生児の黄疸 男 M. 女 F.	57 30 27	50 28 22	32 20 12	- - -	3 3 -	5 3 2	6 3 3	6 4 2	7 4 3	3 3 2	- - -	- - -
S 32	その他の新生児の異常 男 M. 女 F.	1 527 900 627	1 499 884 615	1 394 819 575	594 322 232	329 206 123	213 127 86	125 61 64	74 41 33	53 31 22	46 31 15	- - -	- - -
S 33	その他のすべての疾患 男 M. 女 F.	2 914 1 705 1 209	2 078 1 226 852	1 845 1 091 754	888 513 375	446 261 185	205 122 83	112 69 43	64 43 21	75 46 29	55 37 18	- - -	- - -
S 34	不慮の事故 男 M. 女 F.	1 083 621 462	76 34 42	26 14 12	9 2 7	5 2 3	5 5 -	1 1 -	1 - 1	2 2 -	3 2 1	- - -	- - -
S 34. a	食物の吸入または嚥下による閉塞および窒息 男 M. 女 F.	287 156 131	44 23 21	15 10 5	1 1 -	4 1 3	5 1 -	1 1 -	1 - 1	2 2 -	1 1 -	- - -	- - -
S 34. b	不慮の機械的窒息 男 M. 女 F.	507 292 215	20 8 12	4 3 1	1 1 -	1 1 -	- - -	- - -	- - -	- - -	2 1 1	- - -	- - -
S 34. c	そ の 他 男 M. 女 F.	289 173 116	12 3 9	7 1 6	7 1 6	- - -	- - -	- - -	- - -	- - -	- - -	- - -	- - -
S 35	その他の外因死 男 M. 女 F.	198 112 86	74 46 28	59 39 20	46 31 15	- - -	5 4 1	1 - 1	3 1 2	3 3 -	1 3 -	- - -	- - -

性・日 齢一月 齢・死 因 (乳児簡単分類(s))別
CAUSES (S LIST), BY SEX AND AGE

昭和49年
1974

乳児簡単分類番号 (S表) Infant S list number	Under 4 weeks				2 か 月 months	3 か 月	4 か 月	5 か 月	6 か 月	7 か 月	8 か 月	9 か 月	10 か 月	11 か 月
	1~2週未 満	2~3週未 満	3~4週未 満	4週~2か 月未 満 4 weeks & over, less than 2 months										
S 26. b	1 -	2 -	- -	1 1	- -	- -	- -	- -	- -	- -	- -	- -	- -	- -
S 26. c	3 -	- -	- -	- -	- -	- -	- -	- -	- -	- -	- -	- -	- -	- -
S 26. d	71 41 30	27 15 12	20 7 13	9 6 3	1 1 1	1 1 -	1 1 -	1 1 -	- -	1 1 -	1 1 -	- -	- -	- -
S 27	15 7 6	9 7 2	- -	- -	- -	- -	- -	- -	- -	- -	- -	- -	- -	- -
S 28	35 22 13	6 6 -	3 1 2	6 2 4	3 2 1	- -	1 1 -	- -	- -	- -	- -	- -	- -	- -
S 29	436 240 196	135 71 64	63 33 30	70 37 33	9 3 6	3 2 1	4 3 1	- -	1 1 -	- -	1 1 -	- -	- -	1 1 -
S 30	110 71 39	29 16 13	9 7 2	8 4 4	- -	- -	- -	- -	- -	- -	- -	- -	- -	- -
S 31	14 7 7	2 1 1	2 1 2	2 1 1	1 1 -	1 1 1	1 1 1	- -	- -	1 1 -	- -	- -	- -	1 1 -
S 32	64 38 26	33 23 10	8 4 4	16 11 5	2 1 1	2 1 1	2 1 1	2 1 1	1 1 -	1 1 -	- -	1 1 -	1 1 -	- -
S 33	131 79 52	60 36 24	42 20 22	206 128 78	102 53 49	84 54 30	70 33 37	65 41 24	65 33 32	47 30 17	56 26 30	49 34 15	40 24 16	52 23 29
S 34	17 5 12	19 10 9	14 5 9	95 58 37	97 61 36	99 59 40	184 101 83	121 61 60	96 50 46	57 31 26	64 41 23	56 37 19	56 41 15	82 47 35
S 34. a	13 5 8	9 7 2	7 1 6	38 22 16	34 23 11	26 13 13	51 28 23	29 14 15	21 7 14	14 9 5	12 6 6	7 2 5	5 4 1	6 5 1
S 34. b	4 -	6 2	6 3	42 28 14	45 29 16	52 37 15	114 63 51	79 41 38	52 30 22	27 12 15	25 14 11	24 16 8	12 7 5	15 7 8
S 34. c	- -	4 1 3	1 1 -	15 6 7	18 9 9	21 9 12	19 10 9	13 6 7	23 13 10	16 10 6	27 21 6	25 19 6	39 30 9	61 35 26
S 35	7 2 5	4 3 1	4 2 2	23 13 10	14 6 8	17 10 7	16 8 8	14 9 5	6 2 4	7 2 5	6 4 2	9 4 4	7 4 3	5 3 2

死 因

12表 (18-1)

第12表 乳児(1才未満)死亡者数

性・死因(乳児简单分類(S))

TABLE 12 INFANT DEATHS (UNDER 1 YEAR) FROM CAUSES (S LIST) BY SEX;

乳児(1才未満)死亡者数
Infant deaths(Under 1 year)

乳児简单 分類番号 (S表) Infant S list number	死 因 ・ 性 Cause of death and sex	All Japan	01	02	03	04	05	06	07
		全 国	北海道	青 森	岩 手	宮 城	秋 田	山 形	福 島
	総 数 Total	21 888 12 654 9 234	1 061 620 441	329 187 142	316 182 134	375 225 150	244 130 114	234 131 103	410 225 185
S 1	細菌性赤痢およびアメーバ症 男 M. 女 F.	1 1	- -	- -	- -	- -	- -	- -	- -
S 2	腸炎およびその他の下痢性疾患 男 M. 女 F.	474 288 186	22 13 9	15 11 4	7 6 1	14 8 6	4 3 1	8 3 5	10 5 5
S 3	結 核 男 M. 女 F.	8 3 5	2 - 2	1 1 -	- - -	- - -	- - -	- - -	- - -
S 4	ジフテリア 男 M. 女 F.	- -	- -	- -	- -	- -	- -	- -	- -
S 5	百日咳 男 M. 女 F.	- -	- -	- -	- -	- -	- -	- -	- -
S 6	丹 毒 男 M. 女 F.	2 2 -	- -	- -	- -	- -	- -	- -	- -
S 7	破 傷 風 男 M. 女 F.	5 2 3	- -	- -	- -	- -	- -	- -	- -
S 8	敗 血 症 男 M. 女 F.	179 113 66	9 7 2	4 3 1	- - -	2 2 -	2 2 -	- -	3 1 2
S 9	急性灰白髄炎 男 M. 女 F.	- -	- -	- -	- -	- -	- -	- -	- -
S 10	麻 疹 男 M. 女 F.	140 79 61	4 1 3	3 2 1	5 2 3	6 2 4	3 1 2	4 3 1	4 3 1
S 11	日 本 脳 炎 男 M. 女 F.	- -	- -	- -	- -	- -	- -	- -	- -
S 12	梅毒およびその続発症 男 M. 女 F.	1 1 -	- -	- -	- -	- -	- -	- -	- -
S 13	その他の伝染病および寄生虫病 男 M. 女 F.	68 42 26	1 1 -	2 1 1	2 2 -	1 1 -	1 1 -	- -	1 1 -
S 14	悪性新生物(リンパおよび造血組織の新生物を含む) 男 M. 女 F.	110 53 57	4 2 2	2 - 2	1 - 1	5 3 2	2 1 1	- -	4 2 2
S 14.a	白 血 病 男 M. 女 F.	62 31 31	3 2 1	- - -	1 - 1	5 3 2	1 - 1	- -	1 - -
S 14.b	そ の 他 男 M. 女 F.	48 22 26	1 - 1	2 - 2	- - -	- - -	1 1 -	- -	3 1 2

*Reported by place of residence.

新生児(生後4週未満)死亡者数

都道府県(十大都市再掲)別
AND NEONATAL DEATHS (UNDER 4 WEEKS)
FOR EACH PREFECTURE*

昭和49年
1974

08	09	10	11	12	13	14	15	16	17	18	19	乳児简单 分類番号 (S表) Infant S list number
茨 城	栃 木	群 馬	埼 玉	千 葉	東 京	神 奈 川	新 潟	富 山	石 川	福 井	山 梨	
544 319 225	397 235 162	383 229 154	1 130 635 495	854 481 373	1 891 1 069 822	1 287 758 529	444 274 170	231 136 95	228 124 104	133 64 69	106 68 38	
-	-	-	-	-	-	-	-	-	-	-	-	S 1
12 7 5	5 3 2	5 2 3	31 16 15	20 10 10	20 14 6	31 22 9	11 10 1	-	4 2 2	3 1 2	5 4 1	S 2
-	-	-	-	-	-	-	-	-	-	-	-	S 3
-	-	-	-	-	-	-	-	-	-	-	-	S 4
-	-	-	-	-	-	-	-	-	-	-	-	S 5
-	-	-	1 1	-	-	-	-	-	-	-	-	S 6
1 -	-	-	-	-	-	-	-	-	-	-	-	S 7
2 2 -	2 1 1	1 1	10 7 3	4 2 2	15 8 7	11 6 5	1 1 1	1 1	-	1 1	-	S 8
-	-	-	-	-	-	-	-	-	-	-	-	S 9
6 3 3	3 2 1	1 1	7 5	1 1	6 5 1	5 2 3	5 4 1	1 1	-	2 2	-	S 10
-	-	-	-	-	-	-	-	-	-	-	-	S 11
-	-	-	-	-	-	-	-	-	-	-	-	S 12
-	3 2 1	2 - 2	4 4 -	2 1 1	8 6 2	3 2 1	1 - 1	-	-	-	-	S 13
4 4 -	2 1 1	3 3	5 2 3	4 3 1	10 4 6	3 2 1	7 5 2	5 1 4	1 - 1	-	-	S 14
3 3 -	2 1 1	1 - 1	2 1 1	3 2 1	6 3 3	2 1 1	3 3 -	3 1 2	3 1 2	-	-	S 14.a
1 1 -	-	2 - 2	3 1 2	1 1 -	4 1 3	1 1 -	4 2 2	2 1 2	2 1 1	1 - -	-	S 14.b

死 因
12表 (18-2)

第12表 乳児(1才未満)死亡者数

性・死因(乳児简单分類(S))
TABLE 12 INFANT DEATHS (UNDER 1 YEAR)
FROM CAUSES (S LIST) BY SEX;

乳児(1才未満)死亡者数
Infant deaths(Under 1 year)

乳児简单 分類番号 (S表)	死 因 ・ 性	All Japan	01 北海道	02 青 森	03 岩 手	04 宮 城	05 秋 田	06 山 形	07 福 島
Infant S list number	Cause of death and sex	全 国	北 海 道	青 森	岩 手	宮 城	秋 田	山 形	福 島
S 15	良性および性質不詳の新生物 男 M. 女 F.	87 43 44	4 2 2	3 - 3	1 1 -	2 2 -	1 - 1	2 - 2	- - -
S 16	栄養失調症 男 M. 女 F.	16 8 8	- - -	- - -	- - -	- - -	- - -	- - -	1 - 1
S 17	髄 膜 炎 男 M. 女 F.	291 168 123	12 7 5	2 1 1	4 1 3	4 4 -	1 - 1	2 1 1	5 1 4
S 18	脳性けい性小児麻痺 男 M. 女 F.	111 68 43	7 7 -	3 2 1	- - -	1 1 -	- - -	5 3 2	- - -
S 19	心 疾 患 男 M. 女 F.	359 202 157	17 12 5	2 2 -	6 4 2	7 5 2	4 4 -	4 2 2	5 3 2
S 20	インフルエンザ 男 M. 女 F.	32 16 16	- - -	1 - 1	- - -	- - -	- - -	- - -	- - -
S 21	肺 炎 男 M. 女 F.	2 009 1 084 925	103 58 45	29 12 17	25 9 16	51 28 23	16 8 8	17 7 10	49 22 27
S 22	気 管 支 炎 男 M. 女 F.	158 80 78	8 5 3	5 1 4	2 - 2	4 4 -	1 1 -	2 2 -	- - -
S 23	腸閉塞およびヘルニア 男 M. 女 F.	239 149 90	14 5 9	6 3 3	3 3 -	1 1 -	2 1 1	3 - 3	10 3 7
S 24	胃炎、十二指腸炎および慢性胃腸炎 男 M. 女 F.	9 6 3	- - -	- - -	- - -	- - -	- - -	- - -	- - -
S 25	先 天 異 常 男 M. 女 F.	4 461 2 455 2 006	210 171 89	64 36 28	59 33 26	63 33 30	55 28 27	48 31 17	85 39 46
S 25.a	心臓の先天異常 男 M. 女 F.	2 329 1 267 1 062	117 66 51	37 21 16	33 22 11	31 17 14	29 14 15	17 12 5	51 26 25
S 25.b	その他の循環器系の先天異常 男 M. 女 F.	145 91 54	15 12 3	- - -	1 - 1	3 3 -	4 1 3	2 2 -	3 1 2
S 25.c	消化器系の先天異常 男 M. 女 F.	996 579 417	45 28 17	7 3 4	10 4 6	13 7 6	9 7 2	10 7 3	21 8 13
S 25.d	そ の 他 男 M. 女 F.	991 518 473	33 15 18	20 12 8	15 7 8	16 6 10	13 6 7	19 10 9	10 4 6
S 26	出生時損傷、難産およびその他の無酸素症、 低酸素症 男 M. 女 F.	3 607 2 212 1 395	212 129 83	58 37 21	65 37 28	41 26 15	49 26 23	33 20 13	53 31 22
S 26.a	脳および脊髄の出生時損傷を伴う難産 男 M. 女 F.	571 356 215	25 16 9	6 5 1	8 4 4	8 5 3	4 2 2	- - -	5 3 2

*Reported by place of residence.

新生児(生後4週未満)死亡者数、

都道府県(十大都市再掲)別
AND NEONATAL DEATHS (UNDER 4 WEEKS)
FOR EACH PREFECTURE*

昭和49年
1974

08 茨 城	09 栃 木	10 群 馬	11 埼 玉	12 千 葉	13 東 京	14 神 奈 川	15 新 潟	16 富 山	17 石 川	18 福 井	19 山 梨	乳児简单 分類番号 (S表)	
Infant S list number	茨 城	栃 木	群 馬	埼 玉	千 葉	東 京	神 奈 川	新 潟	富 山	石 川	福 井	山 梨	Infant S list number
S 15	4 2 2	1 - -	3 2 1	2 1 1	6 2 4	6 4 2	1 - 1	1 - -	1 - -	2 1 1	- - -	1 1 -	S 15
S 16	- - -	- - -	- - -	- - -	1 - 1	1 - -	- - -	- - -	- - -	- - -	- - -	- - -	S 16
S 17	4 1 3	8 6 2	5 4 1	10 3 7	9 5 4	27 13 14	16 9 7	5 3 2	4 1 3	2 1 1	- - -	2 1 1	S 17
S 18	5 4 1	- - -	2 1 1	4 2 2	2 1 1	8 3 5	4 1 3	2 - -	1 - 1	3 3 1	2 1 1	- - -	S 18
S 19	6 5 3	1 1 -	5 4 1	18 7 11	11 7 4	33 15 18	21 14 7	5 2 3	8 4 4	3 1 2	2 - -	- - -	S 19
S 20	- - -	- - -	1 - -	2 2 -	5 2 3	2 1 1	1 - -	- - -	- - -	1 - -	- - -	- - -	S 20
S 21	59 26 33	41 26 15	30 14 16	101 52 49	103 53 50	151 84 67	119 78 41	57 35 22	25 17 8	16 7 9	11 5 6	16 10 6	S 21
S 22	2 2 -	5 5 -	1 - 1	7 2 5	6 2 4	16 7 9	6 5 1	3 1 2	1 - 1	3 2 2	2 - 2	1 1 -	S 22
S 23	11 7 4	- - -	3 2 1	11 6 5	13 8 5	9 7 2	8 6 2	8 6 2	2 1 1	5 2 3	- - -	2 2 -	S 23
S 24	- - -	1 - -	- - -	- - -	- - -	2 2 -	2 2 -	1 - 1	1 - 1	- - -	- - -	1 1 -	S 24
S 25	95 60 35	75 40 35	66 37 29	230 134 96	169 96 73	472 270 202	284 145 139	82 43 39	40 18 22	41 22 19	28 11 17	25 16 9	S 25
S 25.a	45 24 21	37 20 17	41 25 16	114 73 41	97 54 43	243 138 105	142 69 73	37 19 18	24 9 15	24 11 13	14 6 8	12 9 3	S 25.a
S 25.b	3 3 -	1 - 1	2 1 1	5 3 2	2 2 -	30 21 9	9 6 3	3 1 2	2 - 2	2 1 1	4 2 2	- - -	S 25.b
S 25.c	28 18 10	24 12 12	10 5 5	62 34 28	42 24 18	93 51 42	54 27 27	22 12 10	5 4 1	9 8 1	6 2 4	11 6 5	S 25.c
S 25.d	19 15 4	13 8 5	13 6 7	49 24 25	28 16 12	106 60 46	79 43 36	20 11 9	9 5 4	6 2 4	4 1 3	2 1 1	S 25.d
S 26	71 44 27	70 41 29	68 44 24	153 97 56	119 74 45	318 185 133	234 150 84	69 46 23	32 23 9	18 11 7	29 16 13	10 6 4	S 26
S 26.a	10 7 3	10 6 4	8 5 3	29 19 10	10 4 6	57 24 33	36 26 10	11 8 3	4 2 2	3 2 1	5 3 2	- - -	S 26.a

死 因

12表 (18-3)

第12表 乳児(1才未満)死亡者数

性・死因(乳児简单分類(S)).

TABLE 12 INFANT DEATHS (UNDER 1 YEAR) FROM CAUSES (S LIST) BY SEX;

乳児(1才未満)死亡者数
Infant deaths(Under 1 year)

乳児简单 分類番号 (S表)	死 因 ・ 性	All Japan	01 北海道	02 青 森	03 岩 手	04 宮 城	05 秋 田	06 山 形	07 福 島
S 26. b	その他および詳細不明の出生時損傷を伴う難産	32	3	-	1	-	-	-	-
	男 M. 女 F.	25 7	2 1	- -	1 -	- -	- -	- -	- -
S 26. c	出生時損傷、仮死、無酸素症または低酸素症の記載のない難産	143	4	2	1	3	2	1	1
	男 M. 女 F.	88 55	1 3	1 1	1 -	3 -	2 -	1 -	1 1
S 26. d	仮死、無酸素症または低酸素症	2 861	180	50	55	30	43	32	47
	男 M. 女 F.	1 743 1 118	110 70	31 19	31 24	18 12	22 21	19 13	28 19
S 27	母体の妊娠時の疾患による新生児の障害	984	40	13	1	26	13	15	24
	男 M. 女 F.	592 392	22 18	7 6	14 5	15 11	11 2	7 8	15 9
S 28	新生児溶血性疾患	142	7	1	5	1	3	-	1
	男 M. 女 F.	84 58	5 2	1 -	3 2	1 -	3 -	- -	1 -
S 29	詳細不明の未熟児	1 859	82	15	20	23	20	22	37
	男 M. 女 F.	1 067 792	43 39	13 2	15 5	12 11	8 12	16 6	20 17
S 30	新生児の出血性疾患	757	31	16	15	13	13	11	10
	男 M. 女 F.	469 288	21 10	9 7	9 6	8 5	10 3	3 8	8 2
S 31	新生児の黄疸	57	-	4	-	-	-	-	3
	男 M. 女 F.	30 27	- -	2 2	- -	- -	- -	- -	3 -
S 32	その他の新生児の異常	1 527	49	17	14	22	11	14	28
	男 M. 女 F.	900 627	35 14	10 7	4 10	15 7	4 7	11 3	16 12
S 33	その他のすべての疾患	2 914	152	46	40	67	30	34	53
	男 M. 女 F.	1 705 1 209	88 64	23 23	27 13	42 25	11 19	16 18	34 19
S 34	不慮の事故	1 083	59	14	20	16	10	10	19
	男 M. 女 F.	621 462	31 28	10 4	11 9	8 8	6 4	6 4	14 5
S 34. a	食物の吸入または嚥下による閉塞および窒息	287	10	3	9	5	5	2	3
	男 M. 女 F.	156 131	7 3	3 -	4 5	1 4	3 2	2 -	3 -
S 34. b	不慮の機械的窒息	507	32	8	8	9	4	6	11
	男 M. 女 F.	292 215	19 13	5 3	4 4	5 4	3 1	3 3	7 4
S 34. c	そ の 他	289	17	3	3	2	1	2	5
	男 M. 女 F.	173 116	5 12	2 1	3 -	2 -	- 1	1 1	4 1
S 35	その他の外因死	198	12	3	3	5	3	-	5
	男 M. 女 F.	112 86	5 7	- 3	1 2	4 1	2 1	- -	3 2

*Reported by place of residence.

新生児(生後4週未満)死亡者数

都道府県(十大都市再掲)別

AND NEONATAL DEATHS (UNDER 4 WEEKS) FOR EACH PREFECTURE*

昭和49年

1974

08	09	10	11	12	13	14	15	16	17	18	19	乳児简单 分類番号 (S表)
茨 城	栃 木	群 馬	埼 玉	千 葉	東 京	神 奈 川	新 潟	富 山	石 川	福 井	山 梨	
1	1	2	1	2	2	2	-	-	-	-	-	S 26. b
1	-	1	1	2	2	1	-	-	-	-	-	
-	1	1	-	-	-	1	-	-	-	-	-	
3	2	10	6	8	16	12	5	-	2	-	-	S 26. c
1	1	8	5	5	8	9	4	-	-	-	-	
2	1	2	1	3	8	3	1	-	2	-	-	
57	57	48	117	99	243	184	53	28	13	24	10	S 26. d
35	34	30	72	63	151	114	34	21	9	13	6	
22	23	18	45	36	92	70	19	7	4	11	4	
30	20	33	70	33	61	67	29	11	13	8	3	S 27
4	12	21	45	16	36	34	16	9	8	4	3	
6	8	12	25	17	25	33	13	2	5	4	-	
7	2	2	12	5	5	6	5	1	1	1	1	S 28
3	1	-	7	1	4	3	4	1	-	-	1	
4	1	2	5	4	1	3	1	-	1	1	-	
57	40	41	101	78	164	118	29	23	21	6	7	S 29
32	18	30	55	41	86	71	19	15	12	-	7	
25	22	11	46	37	78	47	10	8	9	6	-	
24	14	10	31	24	50	36	10	4	7	6	3	S 30
15	11	7	20	14	27	19	7	3	2	4	1	
9	3	3	11	10	23	17	3	1	5	2	2	
2	-	1	1	1	5	2	-	3	-	-	-	S 31
2	-	1	-	1	3	1	-	3	-	-	-	
-	-	-	1	-	2	1	-	-	-	-	-	
47	39	24	88	68	195	89	24	28	22	5	5	S 32
27	28	12	50	38	114	51	17	13	14	4	3	
20	11	12	38	30	81	36	7	15	8	1	2	
64	47	52	161	117	222	149	72	26	52	20	20	S 33
32	22	28	84	72	124	100	46	15	28	11	9	
32	25	24	77	45	98	49	26	11	24	9	11	
26	17	19	57	46	73	60	15	11	11	6	4	S 34
18	14	14	31	27	39	29	9	10	7	3	2	
8	3	5	26	19	34	31	6	1	4	3	2	
5	5	6	14	15	29	24	2	4	2	-	4	S 34. a
4	4	4	9	8	14	11	1	4	2	-	2	
1	1	2	5	7	15	13	1	-	-	-	-	
15	6	6	27	15	32	27	5	2	8	6	-	S 34. b
11	5	5	13	10	19	12	2	2	4	3	-	
4	1	1	14	5	13	15	3	-	4	3	-	
6	6	7	16	16	12	9	8	5	1	-	-	S 34. c
3	5	5	9	9	6	6	4	4	1	-	-	
3	1	2	7	7	6	3	2	1	-	-	-	
3	1	5	13	7	12	11	2	2	2	1	-	S 35
1	1	4	5	5	7	6	1	1	2	-	-	
2	-	1	8	2	5	5	1	1	-	1	-	

死 因

12表 (18-4)

第12表 乳児(1才未満)死亡者数・

性・死因(乳児簡単分類(S))・

TABLE 12 INFANT DEATHS (UNDER 1 YEAR) FROM CAUSES (S LIST) BY SEX;

乳児(1才未満)死亡者数
Infant deaths(Under 1 year)

乳児簡単 分類番号 (S表)	死 因 ・ 性 Cause of death and sex	20	21	22	23	24	25	26	27	
		長野	岐阜	静岡	愛知	三重	滋賀	京都	大阪	
総 Total	数	349	414	593	1 229	317	231	433	1 708	
	男 M. 女 F.	196 153	247 167	325 268	715 514	174 143	133 98	250 183	1 016 692	
S 1	細菌性赤痢およびアメーバ症	-	-	-	-	-	-	-	-	
S 2	腸炎およびその他の下痢性疾患	男 M.	10	9	14	27	8	5	2	29
		女 F.	6	2	5	19	5	5	-	19
S 3	結 核	男 M.	1	-	-	-	-	-	-	3
		女 F.	1	-	-	-	-	-	-	2
S 4	ジフテリア	男 M.	-	-	-	-	-	-	-	-
		女 F.	-	-	-	-	-	-	-	-
S 5	百日咳	男 M.	-	-	-	-	-	-	-	-
		女 F.	-	-	-	-	-	-	-	-
S 6	丹 毒	男 M.	-	-	-	-	-	-	-	-
		女 F.	-	-	-	-	-	-	-	-
S 7	破 傷 風	男 M.	-	-	1	1	-	1	-	-
		女 F.	-	-	1	-	-	1	-	-
S 8	敗 血 症	男 M.	-	3	1	13	2	1	3	12
		女 F.	-	2	1	7	-	1	2	7
S 9	急性灰白髄炎	男 M.	-	-	-	-	-	-	-	-
		女 F.	-	-	-	-	-	-	-	-
S 10	麻 疹	男 M.	1	-	1	11	1	2	-	10
		女 F.	1	-	-	7	1	1	-	6
S 11	日 本 脳 炎	男 M.	-	-	-	-	-	-	-	-
		女 F.	-	-	-	-	-	-	-	-
S 12	梅毒およびその続発症	男 M.	-	-	-	-	-	-	-	-
		女 F.	-	-	-	-	-	-	-	-
S 13	その他の伝染病および寄生虫病	男 M.	1	1	1	4	2	-	2	5
		女 F.	1	1	1	3	2	-	1	3
S 14	悪性新生物(リンパおよび造血組織の新生物を含む)	男 M.	3	2	4	6	1	-	1	7
		女 F.	1	1	3	1	1	-	-	2
S 14.a	白 血 病	男 M.	3	1	3	4	-	-	-	6
		女 F.	1	1	3	1	-	-	-	5
S 14.b	そ の 他	男 M.	-	1	1	2	1	-	1	1
		女 F.	-	1	1	2	1	-	1	1

* Reported by place of residence.

新生児(生後4週未満)死亡者数、

都道府県(十大都市再掲)別 AND NEONATAL DEATHS (UNDER 4 WEEKS) FOR EACH PREFECTURE*

昭和49年

1974

28	29	30	31	32	33	34	35	36	37	38	39	乳児簡単 分類番号 (S表)
兵庫	奈良	和歌山	鳥取	島根	岡山	広島	山口	徳島	香川	愛媛	高知	Infant S list number
884	205	224	88	121	273	535	281	129	215	257	148	S 1
528	113	142	46	73	162	312	171	68	140	159	83	
356	92	82	42	48	111	223	110	61	75	98	65	S 2
21	4	5	3	1	9	8	4	3	5	4	6	
14	1	2	2	-	7	7	2	-	5	2	3	S 3
7	3	3	1	1	2	1	2	3	-	2	3	
-	-	-	-	-	-	-	-	-	-	-	-	S 4
-	-	-	-	-	-	-	-	-	-	-	-	
-	-	-	-	-	-	-	-	-	-	-	-	S 5
-	-	-	-	-	-	-	-	-	-	-	-	
-	-	-	-	-	-	1	-	-	-	-	-	S 6
-	-	-	-	-	-	1	-	-	-	-	-	
-	-	-	-	-	-	-	-	-	-	-	-	S 7
-	-	-	-	-	-	-	-	-	-	-	-	
14	3	7	-	1	5	7	-	4	3	1	1	S 8
12	1	4	-	1	2	6	-	2	3	1	1	
2	2	3	-	-	3	1	-	2	-	-	-	S 9
-	-	-	-	-	-	-	-	-	-	-	-	
2	-	-	-	2	-	-	-	-	-	-	-	S 10
1	-	-	-	1	-	-	-	-	1	6	2	
1	-	-	-	1	1	2	-	-	-	5	2	S 11
-	-	-	-	1	1	-	-	-	-	1	2	
-	-	-	-	-	-	-	-	-	-	-	-	S 12
-	-	-	-	-	-	-	-	-	-	-	-	
2	2	1	1	-	1	3	-	-	-	2	1	S 13
1	2	1	1	-	1	2	-	-	-	1	1	
5	1	-	2	-	-	1	1	-	-	-	1	S 14
2	1	-	2	-	-	1	1	-	-	-	1	
3	-	-	-	-	-	-	-	-	-	-	-	S 14.a
2	1	-	1	-	-	1	-	-	-	-	-	
3	-	-	1	-	-	-	-	1	-	-	-	S 14.b
2	-	-	1	-	-	-	-	1	-	-	-	

死 因

12表 (18-5)

第12表 乳児(1才未満)死亡者数・

性・死因(乳児簡単分類(S))・

TABLE 12 INFANT DEATHS (UNDER 1 YEAR) FROM CAUSES (S LIST) BY SEX;

乳児(1才未満)死亡者数
Infant deaths(Under 1 year)

乳児簡単 分類番号 (S表) Infant S list number	死 因 ・ 性 Cause of death and sex	20	21	22	23	24	25	26	27
		長 野	岐 阜	静 岡	愛 知	三 重	滋 賀	京 都	大 阪
S 15	良性および性質不詳の新生物..... 男 M. 女 F.	2	-	2	7	2	1	1	5
		1	-	1	5	1	1	-	2
S 16	栄養失調症..... 男 M. 女 F.	-	-	1	-	-	-	-	1
		-	-	1	-	-	-	-	1
S 17	髄 膜 炎..... 男 M. 女 F.	3	5	9	22	4	2	9	19
		3	3	5	13	2	1	4	9
S 18	脳性けい性小児麻痺..... 男 M. 女 F.	3	-	3	8	-	-	-	13
		3	-	3	5	-	-	-	9
S 19	心 疾 患..... 男 M. 女 F.	5	9	16	19	8	5	8	41
		3	3	7	13	4	3	4	25
S 20	インフルエンザ..... 男 M. 女 F.	-	-	4	-	-	-	-	3
		-	-	2	-	-	-	-	1
S 21	肺 炎..... 男 M. 女 F.	26	40	36	99	33	25	30	185
		12	19	13	50	15	13	18	112
S 22	気 管 支 炎..... 男 M. 女 F.	3	3	8	16	-	2	1	11
		2	2	4	9	-	-	-	4
S 23	腸閉塞およびヘルニア..... 男 M. 女 F.	4	4	10	18	3	4	8	17
		2	2	6	10	2	4	3	13
S 24	胃炎, 十二指腸炎および慢性胃腸炎..... 男 M. 女 F.	-	-	-	-	-	-	1	-
		-	-	-	-	-	-	-	-
S 25	先 天 異 常..... 男 M. 女 F.	78	79	141	238	64	44	92	379
		46	42	76	138	37	22	53	194
S 25.a	心臓の先天異常..... 男 M. 女 F.	46	28	77	116	28	25	46	178
		26	16	39	65	18	12	26	85
S 25.b	その他の循環器系の先天異常..... 男 M. 女 F.	1	3	3	8	3	2	2	11
		1	1	1	7	1	1	1	6
S 25.c	消化器系の先天異常..... 男 M. 女 F.	19	22	28	53	17	14	24	99
		12	15	20	36	10	8	13	56
S 25.d	そ の 他..... 男 M. 女 F.	12	26	33	61	16	3	20	91
		7	10	16	30	8	1	13	47
S 26	出生時損傷, 難産およびその他の無酸素症, ... 低酸素症..... 男 M. 女 F.	52	66	85	209	46	43	71	273
		28	43	54	113	35	26	45	185
S 26.a	脳および脊髄の出生時損傷を伴う難産..... 男 M. 女 F.	9	16	14	27	2	6	15	36
		6	10	12	18	2	2	7	27

*Reported by place of residence.

新生児(生後4週未満)死亡者数,

都道府県(十大都市再掲)別
AND NEONATAL DEATHS (UNDER 4 WEEKS)
FOR EACH PREFECTURE*

昭和49年

1974

28	29	30	31	32	33	34	35	36	37	38	39	乳児簡単 分類番号 (S表) Infant S list number
兵 庫	奈 良	和歌山	鳥 取	鳥 根	岡 山	広 島	山 口	徳 島	香 川	愛 媛	高 知	
7	1	-	-	-	-	3	3	1	-	1	-	S 15
3	-	-	-	-	-	2	1	1	-	-	-	
4	1	-	-	-	-	1	2	-	-	1	-	
1	-	-	-	-	-	-	-	-	-	-	-	S 16
1	-	-	-	-	-	-	-	-	-	-	-	
30	3	2	-	4	4	7	4	-	2	1	1	S 17
15	2	2	-	2	4	6	4	-	1	1	1	
15	1	-	-	2	4	1	-	-	1	-	-	
4	2	1	1	1	2	4	2	-	-	-	2	S 18
1	1	1	1	1	2	4	1	-	-	-	2	
3	1	-	1	1	-	-	1	-	-	-	-	
20	6	-	-	-	3	12	1	4	-	2	4	S 19
11	3	-	-	-	2	7	1	2	-	2	2	
9	3	-	-	-	1	5	-	2	-	-	2	
3	-	1	-	-	-	3	1	-	-	-	-	S 20
1	-	-	-	-	-	2	1	-	-	-	-	
2	-	1	-	-	-	1	-	-	-	-	-	
78	18	12	7	10	25	41	17	17	8	16	15	S 21
42	14	5	4	8	12	21	9	9	7	7	6	
36	4	7	3	2	13	20	8	8	1	9	9	
3	1	2	-	2	2	2	3	1	2	1	5	S 22
2	1	1	-	-	2	2	1	-	1	1	3	
1	-	1	-	2	-	-	2	1	1	-	2	
8	4	4	1	-	1	4	2	2	3	5	4	S 23
5	3	3	1	-	-	3	2	2	2	3	3	
3	1	1	-	-	1	1	-	-	1	2	1	
-	-	-	-	-	-	-	-	-	-	-	-	S 24
-	-	-	-	-	-	-	-	-	-	-	-	
187	36	35	19	27	76	88	56	32	42	52	36	S 25
102	21	21	9	15	42	44	40	16	25	31	22	
85	15	14	10	12	34	44	16	16	17	21	14	
110	16	16	8	19	47	51	32	19	25	31	16	S 25.a
57	8	10	6	10	25	21	25	8	15	18	9	
53	8	6	2	9	22	30	7	11	10	13	7	
5	1	1	-	-	1	2	-	1	-	2	-	S 25.b
1	1	-	-	-	1	2	-	1	-	2	-	
4	-	1	-	-	-	-	-	-	-	-	-	
31	10	6	3	5	14	16	15	7	10	11	8	S 25.c
19	7	4	1	2	8	10	8	4	6	5	6	
12	3	2	2	3	6	6	7	3	4	6	2	
41	9	12	8	3	14	19	9	5	7	8	12	S 25.d
25	5	7	2	3	8	11	7	3	4	6	7	
16	4	5	6	-	6	8	2	2	3	2	5	
164	50	39	18	28	45	80	46	20	47	46	24	S 26
100	29	26	11	17	29	51	29	14	26	27	14	
64	21	13	7	11	16	29	17	6	21	19	10	
33	9	3	1	7	12	16	14	5	7	5	6	S 26.a
19	4	2	-	5	5	10	8	4	4	3	4	
14	5	1	1	2	7	6	6	1	4	2	2	

死 因

12表 (18-6)

第12表 乳児(1才未満)死亡者数・

性・死因(乳児簡単分類(S))・

TABLE 12 INFANT DEATHS (UNDER 1 YEAR) FROM CAUSES (S LIST) BY SEX;

乳児(1才未満)死亡者数
Infant deaths(Under 1 year)

乳児簡単 分類番号 (S表) Infant S list number	死 因 ・ 性 Cause of death and sex	20	21	22	23	24	25	26	27
		長 野	岐 阜	静 岡	愛 知	三 重	滋 賀	京 都	大 阪
S 26. b	その他および詳細不明の出生時損傷を伴う難産 男 M. 女 F.	2	-	-	2	-	1	1	4
		1	-	-	1	-	-	1	4
S 26. c	出生時損傷、仮死、無酸素症または低酸素症の記載のない難産 男 M. 女 F.	-	4	4	7	3	1	-	8
		-	2	1	3	3	-	-	7
S 26. d	仮死、無酸素症または低酸素症 男 M. 女 F.	41	46	67	173	41	35	60	225
		21	31	41	91	30	23	35	147
S 27	母体の妊娠時の疾患による新生児の障害 男 M. 女 F.	21	16	37	50	15	15	19	49
		10	13	18	32	8	11	7	37
S 28	新生児溶血性疾患 男 M. 女 F.	2	2	3	9	2	1	2	6
		2	2	1	6	1	-	2	4
S 29	詳細不明の未熟児 男 M. 女 F.	32	42	41	101	32	13	43	145
		17	27	23	59	16	10	32	87
S 30	新生児の出血性疾患 男 M. 女 F.	14	26	21	56	13	12	18	72
		8	18	11	42	9	5	10	44
S 31	新生児の黄疸 男 M. 女 F.	-	-	2	6	1	2	1	5
		-	-	2	4	1	1	1	3
S 32	その他の新生児の異常 男 M. 女 F.	24	45	32	72	30	12	30	116
		15	30	20	42	11	7	16	69
S 33	その他のすべての疾患 男 M. 女 F.	48	40	82	160	38	28	55	209
		27	22	52	98	16	16	36	125
S 34	不慮の事故 男 M. 女 F.	16	19	33	67	9	12	27	77
		8	12	20	36	7	6	13	44
S 34. a	食物の吸入または嚥下による閉塞および窒息 男 M. 女 F.	4	9	5	15	1	4	4	24
		1	6	2	7	1	1	4	13
S 34. b	不慮の機械的窒息 男 M. 女 F.	6	7	16	37	6	7	9	26
		3	4	12	17	4	4	4	15
S 34. c	そ の 他 男 M. 女 F.	6	3	12	15	2	1	14	27
		4	2	6	12	2	1	9	16
S 35	その他の外因死 男 M. 女 F.	-	3	5	10	3	1	4	16
		-	3	1	4	2	-	3	10

*Reported by place of residence.

新生児(生後4週未満)死亡者数、

都道府県(十大都市再掲)別
AND NEONATAL DEATHS (UNDER 4 WEEKS)
FOR EACH PREFECTURE*

昭和49年
1974

28	29	30	31	32	33	34	35	36	37	38	39	乳児簡単 分類番号 (S表) Infant S list number
3	-	1	-	-	-	-	1	-	-	1	-	S 26. b
2	-	1	-	-	-	-	1	-	-	-	-	-
1	-	-	-	-	-	-	-	-	-	-	-	-
5	1	2	1	-	-	3	1	-	-	4	1	S 26. c
-	1	-	-	-	-	2	1	-	-	3	-	-
-	-	2	1	-	-	1	-	-	-	1	1	-
123	40	33	16	21	33	61	30	15	40	36	17	S 26. d
74	24	23	11	12	24	39	19	10	23	20	10	-
49	16	10	5	9	9	22	11	5	17	16	7	-
21	1	14	2	4	8	35	12	4	11	8	1	S 27
16	-	7	1	3	4	19	7	4	8	6	1	-
5	1	7	1	1	4	16	5	-	3	2	-	-
12	-	1	-	-	2	4	3	3	-	3	1	S 28
5	-	1	-	-	1	2	2	1	-	2	1	-
7	-	-	-	-	1	2	1	2	-	1	-	-
63	18	22	6	8	17	52	42	10	18	18	15	S 29
38	8	11	3	5	12	27	21	4	12	14	10	-
25	10	11	3	3	5	25	21	6	6	4	5	-
31	9	4	2	4	4	23	7	1	6	13	5	S 30
23	6	4	1	3	2	14	4	-	4	8	3	-
8	3	-	1	1	2	9	3	1	2	5	2	-
1	1	2	-	-	-	-	1	1	2	-	1	S 31
-	1	2	-	-	-	-	-	1	-	-	-	-
1	-	-	-	-	-	-	-	-	-	-	-	-
45	17	18	1	7	13	34	16	5	13	23	5	S 32
29	6	14	-	5	8	18	7	2	9	12	3	-
16	11	4	1	2	5	16	9	3	4	11	2	-
106	20	37	18	16	29	76	45	16	34	33	14	S 33
66	8	27	7	11	18	48	31	7	25	22	6	-
40	12	10	11	5	11	28	14	9	9	11	8	-
51	6	14	7	5	21	42	14	5	17	18	3	S 34
35	3	9	4	2	9	24	7	3	10	11	3	-
16	3	5	3	3	12	18	7	2	7	7	-	-
20	2	4	3	3	4	6	3	1	1	3	-	S 34. a
15	-	2	2	2	2	4	-	1	1	-	-	-
5	2	2	1	1	2	4	3	-	-	3	-	-
28	2	7	4	1	11	22	8	3	10	6	1	S 34. b
18	2	5	2	-	6	13	6	1	7	5	1	-
10	-	2	2	1	5	9	2	2	3	1	-	-
3	2	3	-	1	6	12	3	1	6	9	2	S 34. c
2	1	2	-	-	1	7	1	1	2	6	2	-
1	1	1	-	1	5	5	2	-	4	3	-	-
5	2	3	-	1	3	3	1	-	1	3	2	S 35
3	2	2	-	-	2	2	1	-	1	2	2	-
2	-	1	-	1	1	1	-	-	-	1	2	-

死 因
12表 (18-7)

第12表 乳児(1才未満)死亡者数

性・死因(乳児简单分類(S)).
TABLE 12 INFANT DEATHS (UNDER 1 YEAR)
FROM CAUSES (S LIST) BY SEX;

乳児(1才未満)死亡者数
Infant deaths(Under 1 year)

乳児简单 分類番号 (S表) Infant S list number	死 因 ・ 性 Cause of death and sex	40	41	42	43	44	45	46	47
		福 岡	佐 賀	長 崎	熊 本	大 分	宮 崎	鹿 児 島	沖 縄
	総 数 Total	708	158	318	342	244	206	348	297
	男 M.	414	92	169	180	142	112	198	177
	女 F.	294	66	149	162	102	94	150	120
S 1	細菌性赤痢およびアメーバ症	-	-	1	-	-	-	-	-
	男 M.	-	-	1	-	-	-	-	-
	女 F.	-	-	-	-	-	-	-	-
S 2	腸炎およびその他の下痢性疾患	13	6	6	11	3	5	15	11
	男 M.	8	4	2	7	1	1	11	8
	女 F.	5	2	4	4	2	4	4	3
S 3	結 核	-	-	-	-	-	1	-	-
	男 M.	-	-	-	-	-	1	-	-
	女 F.	-	-	-	-	-	-	-	-
S 4	ジフテリア	-	-	-	-	-	-	-	-
	男 M.	-	-	-	-	-	-	-	-
	女 F.	-	-	-	-	-	-	-	-
S 5	百日咳	-	-	-	-	-	-	-	-
	男 M.	-	-	-	-	-	-	-	-
	女 F.	-	-	-	-	-	-	-	-
S 6	丹 毒	-	-	-	-	-	-	-	-
	男 M.	-	-	-	-	-	-	-	-
	女 F.	-	-	-	-	-	-	-	-
S 7	破 傷 風	1	-	-	-	-	-	-	-
	男 M.	1	-	-	-	-	-	-	-
	女 F.	-	-	-	-	-	-	-	-
S 8	敗 血 症	13	-	1	2	2	1	4	7
	男 M.	10	-	1	2	2	1	3	4
	女 F.	3	-	-	2	-	1	1	3
S 9	急性灰白髄炎	-	-	-	-	-	-	-	-
	男 M.	-	-	-	-	-	-	-	-
	女 F.	-	-	-	-	-	-	-	-
S 10	麻 疹	8	1	5	2	2	3	6	3
	男 M.	7	1	2	1	2	1	6	1
	女 F.	1	-	3	1	-	2	-	2
S 11	日 本 脳 炎	-	-	-	-	-	-	-	-
	男 M.	-	-	-	-	-	-	-	-
	女 F.	-	-	-	-	-	-	-	-
S 12	梅毒およびその続発症	1	-	-	-	-	-	-	-
	男 M.	1	-	-	-	-	-	-	-
	女 F.	-	-	-	-	-	-	-	-
S 13	その他の伝染病および寄生虫病	3	-	-	-	-	1	2	2
	男 M.	3	-	-	-	-	1	1	1
	女 F.	-	-	-	-	-	-	1	1
S 14	悪性新生物(リンパおよび造血組織の新生物を含む)	1	-	1	1	1	4	3	2
	男 M.	1	-	-	1	1	2	3	-
	女 F.	-	-	1	-	-	2	-	2
S 14.a	白 血 病	-	-	-	-	-	1	2	1
	男 M.	-	-	-	-	-	-	2	-
	女 F.	-	-	-	-	-	1	-	1
S 14.b	そ の 他	1	-	1	1	1	3	1	1
	男 M.	1	-	-	1	1	2	1	-
	女 F.	-	-	1	-	-	1	-	1

*Reported by place of residence.

新生児(生後4週未満)死亡者数,

都道府県(十大都市再掲)別
AND NEONATAL DEATHS (UNDER 4 WEEKS)
FOR EACH PREFECTURE*

昭和49年
1974

Resi- dence unknown 不 詳	十 大 都 市 (再 掲) 10 largest cities (secondary mention)										乳児简单 分類番号 (S表) Infant S list number	
	50	51	52	53	54	55	56	57	58	59		
	東京都 の区部	札 幌	横 浜	川 崎	名 古 屋	京 都	大 阪	神 戸	北九州	福 岡		
	36	1 342	246	485	234	394	251	495	201	195	157	
	25	756	144	288	131	233	149	301	130	110	97	
	11	586	102	197	103	161	102	194	71	85	60	
S 1	-	-	-	-	-	-	-	-	-	-	-	S 1
	-	-	-	-	-	-	-	-	-	-	-	
	-	-	-	-	-	-	-	-	-	-	-	
S 2	-	13	6	13	3	13	-	7	1	3	3	S 2
	-	9	4	10	2	9	-	5	1	2	3	
	-	4	2	3	1	4	-	2	-	1	-	
S 3	-	-	-	-	-	-	-	-	-	-	-	S 3
	-	-	-	-	-	-	-	-	-	-	-	
	-	-	-	-	-	-	-	-	-	-	-	
S 4	-	-	-	-	-	-	-	-	-	-	-	S 4
	-	-	-	-	-	-	-	-	-	-	-	
	-	-	-	-	-	-	-	-	-	-	-	
S 5	-	-	-	-	-	-	-	-	-	-	-	S 5
	-	-	-	-	-	-	-	-	-	-	-	
	-	-	-	-	-	-	-	-	-	-	-	
S 6	-	-	-	-	-	-	-	-	-	-	-	S 6
	-	-	-	-	-	-	-	-	-	-	-	
	-	-	-	-	-	-	-	-	-	-	-	
S 7	-	-	-	-	-	-	-	-	-	-	-	S 7
	-	-	-	-	-	-	-	-	-	-	-	
	-	-	-	-	-	-	-	-	-	-	-	
S 8	-	9	3	4	1	7	3	8	1	4	4	S 8
	-	4	3	3	1	4	2	5	1	2	4	
	-	5	-	1	1	3	1	3	-	2	-	
S 9	-	-	-	-	-	-	-	-	-	-	-	S 9
	-	-	-	-	-	-	-	-	-	-	-	
	-	-	-	-	-	-	-	-	-	-	-	
S 10	-	3	-	1	1	2	-	3	1	-	6	S 10
	-	2	-	1	-	2	-	1	1	-	5	
	-	1	-	-	1	-	-	2	-	-	1	
S 11	-	-	-	-	-	-	-	-	-	-	-	S 11
	-	-	-	-	-	-	-	-	-	-	-	
	-	-	-	-	-	-	-	-	-	-	-	
S 12	-	-	-	-	-	-	-	-	-	1	-	S 12
	-	-	-	-	-	-	-	-	-	1	-	
	-	-	-	-	-	-	-	-	-	-	-	
S 13	-	5	-	1	1	1	1	1	-	3	-	S 13
	-	4	-	-	1	1	1	1	-	3	-	
	-	1	-	1	-	-	-	-	-	-	-	
S 14	-	9	-	2	-	3	-	1	-	-	-	S 14
	-	4	-	1	-	1	-	-	-	-	-	
	-	5	-	1	-	2	-	1	-	-	-	
S 14.a	-	5	-	2	-	2	-	1	-	-	-	S 14.a
	-	3	-	1	-	1	-	-	-	-	-	
	-	2	-	1	-	1	-	1	-	-	-	
S 14.b	-	4	-	-	-	1	-	-	-	-	-	S 14.b
	-	1	-	-	-	-	-	-	-	-	-	
	-	3	-	-	-	1	-	-	-	-	-	

死 因
12表 (18-8)

第12表 乳児(1才未満)死亡者数

性・死因(乳児简单分類(S))
TABLE 12 INFANT DEATHS (UNDER 1 YEAR)
FROM CAUSES (S LIST) BY SEX;

乳児(1才未満)死亡者数
Infant deaths(Under 1 year)

乳児简单 分類番号 (S表) Infant S list number	死 因 ・ 性 Cause of death and sex	40	41	42	43	44	45	46	47
		福 岡	佐 賀	長 崎	熊 本	大 分	宮 崎	鹿 児 島	沖 縄
S 15	良性および性質不詳の新生物	3	-	1	1	2	-	3	-
	男 M. 女 F.	2 1	- -	1 -	1 1	1 1	- -	1 2	- -
S 16	栄養失調症	1	1	2	2	-	-	3	1
	男 M. 女 F.	1 1	1 1	2 1	2 1	- -	- -	3 1	1 1
S 17	髄 膜 炎	15	1	5	3	1	6	3	4
	男 M. 女 F.	11 4	1 -	3 2	2 1	1 -	5 1	2 1	3 1
S 18	脳性けい性小児麻痺	6	1	3	2	-	4	-	-
	男 M. 女 F.	4 2	1 1	2 1	2 2	- -	2 2	- -	- -
S 19	心 疾 患	10	4	3	3	1	4	4	7
	男 M. 女 F.	5 5	1 3	- 3	- 3	1 -	3 1	3 1	3 4
S 20	インフルエンザ	1	-	-	-	-	-	3	-
	男 M. 女 F.	1 -	- -	- -	- -	- -	- -	1 2	- -
S 21	肺 炎	45	18	43	30	16	13	36	51
	男 M. 女 F.	25 20	8 10	23 20	20 10	8 8	7 6	16 20	30 21
S 22	気 管 支 炎	4	1	2	3	-	1	4	-
	男 M. 女 F.	4 -	- 1	- 2	1 2	- -	1 -	2 2	- -
S 23	腸閉塞およびヘルニア	7	1	4	3	2	1	2	2
	男 M. 女 F.	6 1	1 -	2 2	1 2	2 -	1 -	2 -	2 -
S 24	胃炎, 十二指腸炎および慢性胃腸炎	-	-	-	-	-	-	-	-
	男 M. 女 F.	- -	- -	- -	- -	- -	- -	- -	- -
S 25	先 天 異 常	147	30	61	53	49	29	50	49
	男 M. 女 F.	78 69	17 13	32 29	23 30	24 25	11 18	30 20	30 19
S 25.a	心臓の先天異常	87	13	28	27	24	16	25	29
	男 M. 女 F.	46 41	4 9	14 14	13 14	13 11	5 11	15 10	22 7
S 25.b	その他の循環器系の先天異常	5	-	-	-	-	-	1	2
	男 M. 女 F.	4 1	- -	- -	- -	- -	- -	1 -	2 -
S 25.c	消化器系の先天異常	22	10	14	11	12	8	19	7
	男 M. 女 F.	14 8	8 2	8 6	5 6	6 6	6 2	11 8	4 3
S 25.d	そ の 他	33	7	19	15	13	5	5	11
	男 M. 女 F.	14 19	5 2	10 9	5 10	5 8	- 5	3 2	4 7
S 26	出生時損傷, 難産およびその他の無酸素症, 低酸素症	177	27	64	37	35	31	52	23
	男 M. 女 F.	113 64	17 10	30 34	27 10	21 14	16 15	29 23	13 10
S 26.a	脳および脊髄の出生時損傷を伴う難産	43	4	11	6	5	8	6	6
	男 M. 女 F.	30 13	3 1	6 5	5 1	4 1	6 2	5 1	3 3

*Reported by place of residence.

新生児(生後4週未満)死亡者数,

都道府県(十大都市再掲)別
AND NEONATAL DEATHS (UNDER 4 WEEKS)
FOR EACH PREFECTURE*

昭和49年
1974

Resi- dence unknown 不 詳	十 大 都 市 (再 掲) 10 largest cities (secondary mention)										乳児简单 分類番号 (S表) Infant S list number
	50 東京都 の区部	51 札 幌	52 横 浜	53 川 崎	54 名 古 屋	55 京 都	56 大 阪	57 神 戸	58 北九州	59 福 岡	
-	4	3	1	-	2	1	2	1	1	1	S 15
-	2	2	1	-	2	-	1	-	1	-	-
-	2	2	1	-	-	-	1	1	-	-	-
-	19	4	7	2	11	6	5	7	3	2	S 17
-	10	4	6	2	7	3	3	7	2	2	-
-	9	-	1	-	4	3	2	7	1	-	-
-	6	1	-	1	3	-	6	1	-	2	S 18
-	2	1	-	-	2	-	3	1	-	2	-
-	4	-	-	1	1	-	3	-	-	-	-
-	18	4	13	4	6	5	13	7	2	4	S 19
-	8	2	8	4	5	3	7	4	1	3	-
-	10	2	5	-	1	2	6	3	1	1	-
-	1	-	-	-	-	-	1	1	-	-	S 20
-	-	-	-	-	-	-	-	-	-	-	-
-	1	-	-	-	-	-	1	1	-	-	-
-	1	-	-	-	-	-	-	-	-	-	-
-	111	16	41	25	21	16	48	15	12	7	S 21
-	59	6	23	16	12	8	32	10	7	4	-
-	52	10	18	9	9	8	16	5	5	3	-
-	12	1	3	2	4	-	1	-	2	-	S 22
-	5	1	2	2	2	-	1	-	2	-	-
-	7	-	1	-	2	-	-	-	-	-	-
-	5	1	4	1	8	6	4	1	2	2	S 23
-	3	-	2	1	4	2	4	1	2	1	-
-	2	1	2	-	4	4	-	-	-	1	-
-	1	-	-	-	-	-	-	-	-	-	S 24
-	1	-	-	-	-	-	-	-	-	-	-
-	322	60	125	46	75	62	111	43	44	46	S 25
-	185	32	63	18	48	37	57	29	21	23	-
-	137	28	62	28	27	25	54	14	23	23	-
-	158	30	62	17	41	30	52	25	23	25	S 25.a
-	89	16	29	8	26	17	25	18	10	12	-
-	69	14	33	9	15	13	27	7	13	13	-
-	24	13	6	3	5	2	4	1	2	3	S 25.b
-	16	11	5	1	5	1	3	-	2	2	-
-	8	2	1	2	-	1	1	1	-	1	-
-	62	9	19	11	12	17	26	6	2	14	S 25.c
-	36	4	11	4	8	9	15	3	1	9	-
-	26	5	8	7	4	8	11	3	1	5	-
-	78	8	38	15	17	13	29	11	17	4	S 25.d
-	44	1	18	5	9	10	14	8	8	-	-
-	34	7	20	10	8	3	15	3	9	4	-
-	241	65	89	37	74	36	84	44	37	35	S 26
-	139	42	59	22	39	18	53	29	22	23	-
-	102	23	30	15	35	18	31	15	15	12	-
-	44	9	15	3	8	9	8	8	6	10	S 26.a
-	19	5	11	2	6	4	8	5	4	7	-
-	25	4	4	1	2	5	-	3	2	3	-

死 因

12表 (18-9)

第12表 乳児(1才未満)死亡者数

性・死因(乳児簡単分類(S))

TABLE 12 INFANT DEATHS (UNDER 1 YEAR) FROM CAUSES (S LIST) BY SEX;

乳児(1才未満)死亡者数
Infant deaths(Under 1 year)

乳児簡単分類番号 (S表) Infant S list number	死 因 ・ 性 Cause of death and sex	40	41	42	43	44	45	46	47
		福岡	佐賀	長崎	熊本	大分	宮崎	鹿児島	沖縄
S 26. b	その他および詳細不明の出生時損傷を伴う難産 男 M. 女 F.	-	1	-	-	-	-	-	-
		-	-	-	-	-	-	-	-
S 26. c	出生時損傷、仮死、無酸素症または低酸素症の記載のない難産 男 M. 女 F.	4	3	-	2	4	3	4	-
		2	2	-	2	2	1	1	-
S 26. d	仮死、無酸素症または低酸素症 男 M. 女 F.	130	19	53	29	26	20	42	17
		81	11	24	20	15	9	23	10
S 27	母体の妊娠時の疾患による新生児の障害 男 M. 女 F.	20	6	13	23	13	9	10	10
		13	4	6	10	10	6	7	5
S 28	新生児溶血性疾患 男 M. 女 F.	3	1	1	3	5	-	3	4
		2	1	-	1	3	-	2	3
S 29	詳細不明の未熟児 男 M. 女 F.	45	11	19	30	17	25	36	33
		19	5	12	12	7	15	23	24
S 30	新生児の出血性疾患 男 M. 女 F.	26	1	8	12	12	7	19	3
		14	-	6	9	7	4	10	2
S 31	新生児の黄疸 男 M. 女 F.	4	1	1	-	2	1	-	-
		3	-	-	-	1	1	-	-
S 32	その他の新生児の異常 男 M. 女 F.	22	16	16	37	21	12	31	24
		10	11	11	21	14	7	19	17
S 33	その他のすべての疾患 男 M. 女 F.	92	19	41	64	48	34	36	49
		58	14	27	32	31	21	17	24
S 34	不慮の事故 男 M. 女 F.	35	11	14	15	11	14	15	12
		16	7	7	9	5	7	8	7
S 34. a	食物の吸入または嚥下による閉塞および窒息 男 M. 女 F.	9	-	1	3	2	-	5	2
		4	-	-	2	1	-	2	1
S 34. b	不慮の機械的窒息 男 M. 女 F.	21	8	9	5	5	8	4	3
		9	4	6	1	3	3	2	3
S 34. c	そ の 他 男 M. 女 F.	5	3	4	7	4	6	6	7
		3	3	1	6	1	4	4	3
S 35	その他の外因死 男 M. 女 F.	5	1	3	5	1	-	-	-
		2	-	1	2	-	-	-	-

*Reported by place of residence.

新生児(生後4週未満)死亡者数、

都道府県(十大都市再掲)別
AND NEONATAL DEATHS (UNDER 4 WEEKS)
FOR EACH PREFECTURE*

昭和49年
1974

Residence unknown 不詳	十大都市(再掲) 10 largest cities (secondary mention)										乳児簡単分類番号 (S表) Infant S list number
	50 東京都の区部	51 札幌	52 横浜	53 川崎	54 名古屋	55 京都	56 大阪	57 神戸	58 北九州	59 福岡	
-	1	2	2	-	-	-	1	-	-	-	S 26. b
	1	1	1	-	-	-	1	-	-	-	-
-	8	-	4	2	2	-	2	-	3	-	S 26. c
	4	-	4	1	1	-	2	-	1	-	-
2	188	54	68	32	64	27	73	36	28	25	S 26. d
	115	36	43	19	32	14	42	24	17	16	-
1	73	18	25	13	32	13	31	12	11	9	-
	43	5	23	13	9	7	15	4	9	3	S 27
-	28	2	17	5	4	2	12	4	6	2	-
	15	3	6	8	5	5	3	-	3	1	-
-	4	4	-	-	2	1	2	3	-	-	S 28
	3	3	-	-	2	1	2	2	-	-	-
1	120	10	35	26	40	32	39	10	13	10	S 29
	63	6	20	15	22	21	25	6	6	3	-
-	38	8	17	3	20	9	15	7	5	5	S 30
	18	5	9	2	14	7	8	6	1	1	-
-	20	3	8	1	6	2	7	1	4	2	-
	3	-	-	-	3	-	2	1	-	2	S 31
-	3	-	-	-	-	-	2	-	-	-	-
	3	-	-	-	-	-	2	-	-	-	-
1	143	5	24	17	23	19	30	9	6	3	S 32
	83	3	13	7	15	11	19	6	4	3	-
3	156	32	53	41	41	31	69	25	38	14	S 33
	90	19	37	29	27	22	40	14	24	8	-
-	46	13	24	9	22	13	22	13	8	6	S 34
	25	7	11	4	10	8	14	11	6	3	-
-	20	1	8	5	4	1	10	10	3	1	S 34. a
	10	1	5	1	1	-	5	9	2	-	-
-	20	8	13	2	15	4	6	3	4	3	S 34. b
	11	5	6	1	6	2	4	2	3	1	-
-	6	4	3	2	3	8	6	-	1	2	S 34. c
	4	1	-	2	3	6	5	-	1	2	-
27	10	5	5	1	4	3	6	5	2	2	S 35
	6	3	3	1	1	3	5	3	-	2	-
6	4	2	2	-	3	-	1	2	2	-	-

死 因
12表 (18-10)

第12表 乳児(1才未満)死亡者数・

性・死因(乳児简单分類(S))
TABLE 12 INFANT DEATHS (UNDER 1 YEAR)
FROM CAUSES (S LIST) BY SEX;

新生児(生後4週未満)死亡者数
Neonatal deaths(Under 4 weeks)

乳児简单 分類番号 (S表) Infant S list number	死 因 ・ 性 Cause of death and sex	All Japan	01	02	03	04	05	06	07
		全 国	北海道	青 森	岩 手	宮 城	秋 田	山 形	福 島
	総 数.....	14 472	675	204	216	242	172	160	258
	男 M.	8 604	400	123	135	141	93	94	151
	女 F.	5 868	275	81	81	101	79	66	107
S 1	細菌性赤痢およびアメーバ症.....	-	-	-	-	-	-	-	-
	男 M.	-	-	-	-	-	-	-	-
	女 F.	-	-	-	-	-	-	-	-
S 2	腸炎およびその他の下痢性疾患.....	37	2	1	-	-	-	-	1
	男 M.	22	2	1	-	-	-	-	1
	女 F.	15	-	-	-	-	-	-	-
S 3	結 核.....	-	-	-	-	-	-	-	-
	男 M.	-	-	-	-	-	-	-	-
	女 F.	-	-	-	-	-	-	-	-
S 4	ジフテリア.....	-	-	-	-	-	-	-	-
	男 M.	-	-	-	-	-	-	-	-
	女 F.	-	-	-	-	-	-	-	-
S 5	百 日 咳.....	-	-	-	-	-	-	-	-
	男 M.	-	-	-	-	-	-	-	-
	女 F.	-	-	-	-	-	-	-	-
S 6	丹 毒.....	1	-	-	-	-	-	-	-
	男 M.	1	-	-	-	-	-	-	-
	女 F.	-	-	-	-	-	-	-	-
S 7	破 傷 風.....	4	-	-	-	-	-	-	-
	男 M.	2	-	-	-	-	-	-	-
	女 F.	2	-	-	-	-	-	-	-
S 8	敗 血 症.....	105	8	2	-	-	2	-	2
	男 M.	68	6	1	-	-	2	-	2
	女 F.	37	2	1	-	-	-	-	-
S 9	急性灰白髄炎.....	-	-	-	-	-	-	-	-
	男 M.	-	-	-	-	-	-	-	-
	女 F.	-	-	-	-	-	-	-	-
S 10	麻 疹.....	-	-	-	-	-	-	-	-
	男 M.	-	-	-	-	-	-	-	-
	女 F.	-	-	-	-	-	-	-	-
S 11	日 本 脳 炎.....	-	-	-	-	-	-	-	-
	男 M.	-	-	-	-	-	-	-	-
	女 F.	-	-	-	-	-	-	-	-
S 12	梅毒およびその続発症.....	-	-	-	-	-	-	-	-
	男 M.	-	-	-	-	-	-	-	-
	女 F.	-	-	-	-	-	-	-	-
S 13	その他の伝染病および寄生虫病.....	16	-	-	-	-	-	-	1
	男 M.	10	-	-	-	-	-	-	1
	女 F.	6	-	-	-	-	-	-	-
S 14	悪性新生物(リンパおよび造血組織の新生物を含む)	13	-	-	-	-	1	-	1
	男 M.	9	-	-	-	-	1	-	1
	女 F.	4	-	-	-	-	-	-	-
S 14.a	白 血 病.....	8	-	-	-	-	-	-	1
	男 M.	6	-	-	-	-	-	-	1
	女 F.	2	-	-	-	-	-	-	-
S 14.b	そ の 他.....	5	-	-	-	-	1	-	-
	男 M.	3	-	-	-	-	1	-	-
	女 F.	2	-	-	-	-	-	-	-

*Reported by place of residence.

新生児(生後4週未満)死亡者数,

都道府県(十大都市再掲)別
AND NEONATAL DEATHS (UNDER 4 WEEKS)
FOR EACH PREFECTURE*

昭和49年
1974

08	09	10	11	12	13	14	15	16	17	18	19	乳児简单 分類番号 (S表) Infant S list number
茨 城	栃 木	群 馬	埼 玉	千 葉	東 京	神 奈 川	新 潟	富 山	石 川	福 井	山 梨	
373	283	271	748	541	1 275	875	296	164	160	93	66	
228	172	164	429	314	731	524	187	102	90	43	43	S 1
145	111	107	319	227	544	351	109	62	70	50	23	
-	-	-	-	-	-	-	-	-	-	-	-	S 2
-	-	1	2	2	2	3	-	-	-	-	-	
-	-	1	1	1	1	2	-	-	-	-	-	S 3
-	-	-	-	-	-	-	-	-	-	-	-	
-	-	-	-	-	-	-	-	-	-	-	-	S 4
-	-	-	-	-	-	-	-	-	-	-	-	
-	-	-	-	-	-	-	-	-	-	-	-	S 5
-	-	-	-	-	-	-	-	-	-	-	-	
-	-	-	1	-	-	-	-	-	-	-	-	S 6
-	-	-	1	-	-	-	-	-	-	-	-	
-	-	-	-	-	-	-	-	-	-	-	-	S 7
-	-	-	-	-	-	-	-	-	-	-	-	
2	2	1	3	2	9	7	1	1	-	1	-	S 8
2	1	1	2	1	6	5	1	1	-	1	-	
-	-	-	-	-	-	-	-	-	-	-	-	S 9
-	-	-	-	-	-	-	-	-	-	-	-	
-	-	-	-	-	-	-	-	-	-	-	-	S 10
-	-	-	-	-	-	-	-	-	-	-	-	
-	-	-	-	-	-	-	-	-	-	-	-	S 11
-	-	-	-	-	-	-	-	-	-	-	-	
-	-	-	-	-	-	-	-	-	-	-	-	S 12
-	-	-	-	-	-	-	-	-	-	-	-	
-	-	-	1	-	1	1	-	-	-	-	-	S 13
-	-	-	1	-	1	1	-	-	-	-	-	
-	1	1	1	-	1	1	-	1	-	-	-	S 14
-	1	1	1	-	1	1	-	1	-	-	-	
-	-	-	-	-	-	-	-	-	1	-	-	S 14.a
-	-	-	-	-	-	-	-	-	1	-	-	
-	-	-	-	-	-	-	-	-	-	1	-	S 14.b
-	-	-	-	-	-	-	-	-	-	-	-	

死 因
12表 (18—11)

第12表 乳児(1才未満)死亡者数・

性・死因(乳児简单分類(S))

TABLE 12 INFANT DEATHS (UNDER 1 YEAR) FROM CAUSES (S LIST) BY SEX;

新生児(生後4週未満)死亡者数
Neonatal deaths(Under 4 weeks)

乳児简单 分類番号 (S表) Infant S list number	死 因 ・ 性 Cause of death and sex	All Japan 全 国	01 北海道	02 青 森	03 岩 手	04 宮 城	05 秋 田	06 山 形	07 福 島
S 16	栄養失調症 男 M. 女 F.	6 2 4	- - -	- - -	- - -	- - -	- - -	- - -	- - -
S 17	髄 膜 炎 男 M. 女 F.	106 63 43	4 3 1	- - -	1 1 -	2 2 -	- - -	- - -	- - -
S 18	脳性けい性小児麻痺 男 M. 女 F.	49 30 19	3 3 -	3 2 1	- - -	- - -	- - -	1 1 -	- - -
S 19	心 疾 患 男 M. 女 F.	155 92 63	3 3 -	1 1 -	2 2 -	3 1 2	1 1 -	3 1 2	2 1 1
S 20	インフルエンザ 男 M. 女 F.	- - -	- - -	- - -	- - -	- - -	- - -	- - -	- - -
S 21	肺 炎 男 M. 女 F.	676 403 273	29 16 12	12 8 4	7 3 4	20 13 7	7 3 4	8 3 5	10 8 2
S 22	気 管 支 炎 男 M. 女 F.	17 7 10	- - -	- - -	- - -	- - -	- - -	1 1 -	- - -
S 23	腸閉塞およびヘルニア 男 M. 女 F.	88 51 37	6 2 4	- - -	- - -	- - -	1 1 -	2 2 -	6 6 -
S 24	胃炎, 十二指腸炎および慢性胃腸炎 男 M. 女 F.	2 1 1	- - -	- - -	- - -	- - -	- - -	- - -	- - -
S 25	先 天 異 常 男 M. 女 F.	2 166 1 256 910	91 55 36	30 18 12	31 22 9	35 16 19	26 13 13	28 22 6	41 18 23
S 25.a	心臓の先天異常 男 M. 女 F.	910 518 392	41 23 18	12 7 5	13 11 2	11 6 5	9 5 4	7 6 1	22 11 11
S 25.b	その他の循環器系の先天異常 男 M. 女 F.	62 47 15	10 9 1	- - -	- - -	2 2 -	2 2 -	2 2 -	- - -
S 25.c	消化器系の先天異常 男 M. 女 F.	618 388 230	23 15 8	4 2 2	7 4 3	9 4 5	7 5 2	5 5 -	12 5 7
S 25.d	そ の 他 男 M. 女 F.	576 303 273	17 8 9	14 9 5	11 7 4	13 4 9	8 3 5	14 9 5	7 2 5
S 26	出生時損傷, 難産およびその他の無酸素症, 低酸素症 男 M. 女 F.	3 589 2 201 1 388	210 120 82	58 37 21	65 37 28	41 26 15	49 26 23	33 20 13	53 31 22
S 26.a	脳および脊髄の出生時損傷を伴う難産 男 M. 女 F.	569 355 214	25 16 9	6 5 1	8 4 4	8 5 3	4 2 2	- - -	5 3 2

*Reported by place of residence.

新生児(生後4週未満)死亡者数,

都道府県(十大都市再掲)別

AND NEONATAL DEATHS (UNDER 4 WEEKS) FOR EACH PREFECTURE*

昭和49年
1974

08	09	10	11	12	13	14	15	16	17	18	19	乳児简单 分類番号 (S表) Infant S list number
茨 城	栃 木	群 馬	埼 玉	千 葉	東 京	神奈川	新 潟	富 山	石 川	福 井	山 梨	
1	1	-	2	3	2	1	-	-	-	-	-	S 15
-	-	-	1	1	1	-	-	-	-	-	-	
1	1	-	1	2	1	1	-	-	-	-	-	
-	-	-	-	1	-	-	-	-	-	-	-	S 16
-	-	-	-	-	-	-	-	-	-	-	-	
1	2	2	5	3	9	6	1	1	1	-	-	S 17
1	2	2	2	2	3	3	1	1	1	-	-	
1	-	-	3	1	6	3	-	-	-	-	-	
2	-	-	1	2	3	2	2	-	2	2	2	S 18
2	-	-	-	1	1	1	-	-	2	2	1	
-	-	-	1	1	2	2	-	-	-	-	1	
5	1	2	9	7	13	14	2	5	1	2	-	S 19
4	1	2	4	4	8	9	1	3	-	2	-	
1	-	-	5	3	5	5	1	2	1	-	-	
-	-	-	-	-	-	-	-	-	-	-	-	S 20
-	-	-	-	-	-	-	-	-	-	-	-	
26	17	9	30	32	48	41	18	13	7	3	8	S 21
14	12	2	17	16	27	29	14	8	4	1	6	
12	5	7	13	16	21	12	4	5	3	2	2	
-	1	-	1	-	2	-	1	-	1	1	-	S 22
-	-	-	-	-	-	-	-	-	-	-	-	
3	-	3	3	7	2	2	4	-	2	-	1	S 23
2	-	2	2	5	-	2	3	-	1	-	-	
1	-	1	1	2	2	-	1	-	-	-	-	
-	-	-	-	-	-	-	1	-	1	-	-	S 24
-	-	-	-	-	-	-	-	-	-	-	-	
46	41	33	119	81	235	141	44	20	19	16	13	S 25
32	25	19	70	50	140	77	23	10	10	5	8	
14	16	14	49	31	95	64	21	10	9	11	5	
14	19	21	45	35	103	61	16	7	9	7	5	S 25.a
8	13	11	31	22	60	31	6	2	3	2	4	
6	6	10	14	13	43	30	10	5	6	5	1	
-	-	-	3	1	14	5	1	-	1	1	-	S 25.b
-	-	-	2	1	11	4	-	-	-	-	-	
-	-	-	1	-	3	1	-	-	-	-	-	
20	14	4	42	27	60	31	14	5	5	5	7	S 25.c
15	8	4	25	17	35	17	9	4	5	2	4	
5	6	-	17	10	25	14	5	-	-	3	3	
12	8	8	29	18	58	44	13	8	4	3	1	S 25.d
9	4	4	12	10	34	25	7	4	1	1	-	
3	4	4	17	8	24	19	6	4	3	2	1	
71	69	67	152	119	317	231	68	32	18	29	10	S 26
44	40	43	96	74	184	149	45	23	11	16	6	
27	29	24	56	45	133	82	23	9	7	13	4	
10	10	8	29	10	57	36	11	4	3	5	-	S 26.a
7	6	5	19	4	24	26	8	2	2	3	-	
3	4	3	10	6	33	10	3	2	1	2	-	

死 因

12表 (18-12)

第12表 乳児(1才未満)死亡者数

性・死因(乳児簡単分類(S))

TABLE 12 INFANT DEATHS (UNDER 1 YEAR) FROM CAUSES (S LIST) BY SEX;

新生児(生後4週未満)死亡者数
Neonatal deaths(Under 4 weeks)

乳児簡単 分類番号 (S表)	死 因 ・ 性	All Japan	01 北海道	02 青 森	03 岩 手	04 宮 城	05 秋 田	06 山 形	07 福 島
Infant S list number	Cause of death and sex	全 国	北 海 道	青 森	岩 手	宮 城	秋 田	山 形	福 島
S 26. b	その他および詳細不明の出生時損傷を伴う難産	31	3	-	1	-	-	-	-
	男 M. 女 F.	25 6	2 1	- -	1 -	- -	- -	- -	- -
S 26. c	出生時損傷、仮死、無酸素症または低酸素症の記載のない難産	143	4	2	1	3	2	1	1
	男 M. 女 F.	88 55	1 3	1 1	1 -	3 -	2 -	1 -	1 1
S 26. d	仮死、無酸素症または低酸素症	2 846	178	50	55	30	43	32	47
	男 M. 女 F.	1 733 1 113	109 69	31 19	31 24	18 12	22 21	19 13	28 19
S 27	母体の妊娠時の疾患による新生児の障害	984	40	13	19	26	13	15	24
	男 M. 女 F.	592 392	22 18	7 6	14 5	15 11	11 2	7 8	15 9
S 28	新生児溶血性疾患	132	7	1	5	1	2	-	1
	男 M. 女 F.	79 53	5 2	1 -	3 2	1 -	2 -	- -	1 -
S 29	詳細不明の未熟児	1 770	76	13	20	23	20	22	34
	男 M. 女 F.	1 019 751	40 36	11 2	15 5	12 11	8 12	16 6	20 14
S 30	新生児の出血性疾患	749	31	16	15	13	13	11	10
	男 M. 女 F.	465 284	21 10	9 7	9 6	8 5	10 3	3 8	8 2
S 31	新生児の黄疸	50	-	4	-	-	-	-	2
	男 M. 女 F.	28 22	- -	2 2	- -	- -	- -	- -	2 -
S 32	その他の新生児の異常	1 499	48	17	14	22	11	12	27
	男 M. 女 F.	884 615	34 14	10 7	4 10	15 7	4 7	9 3	15 12
S 33	その他のすべての疾患	2 078	105	32	34	53	24	24	40
	男 M. 女 F.	1 226 852	55 50	15 17	22 12	30 23	10 14	11 13	27 13
S 34	不慮の事故	76	6	-	3	-	-	-	2
	男 M. 女 F.	34 42	2 4	- -	3 -	- -	- -	- -	2 -
S 34. a	食物の吸入または嚥下による閉塞および窒息	44	2	-	2	-	-	-	2
	男 M. 女 F.	23 21	1 1	- -	2 -	- -	- -	- -	2 -
S 34. b	不慮の機械的窒息	20	2	-	1	-	-	-	-
	男 M. 女 F.	8 12	1 1	- -	1 -	- -	- -	- -	- -
S 34. c	そ の 他	12	2	-	-	-	-	-	-
	男 M. 女 F.	3 9	- 2	- -	- -	- -	- -	- -	- -
S 35	その他の外因死	74	5	-	-	2	2	-	1
	男 M. 女 F.	46 28	1 4	- -	- -	1 1	1 1	- -	1 1

*Reported by place of residence.

新生児(生後4週未満)死亡者数

都道府県(十大都市再掲)別

AND NEONATAL DEATHS (UNDER 4 WEEKS) FOR EACH PREFECTURE*

昭和49年

1974

08	09	10	11	12	13	14	15	16	17	18	19	乳児簡単 分類番号 (S表)
茨 城	栃 木	群 馬	埼 玉	千 葉	東 京	神 奈 川	新 潟	富 山	石 川	福 井	山 梨	Infant S list number
1	1	2	1	2	2	1	-	-	-	-	-	S 26. b
1	-	1	1	2	2	1	-	-	-	-	-	
-	1	1	-	-	-	-	-	-	-	-	-	
3	2	10	6	8	16	12	5	-	2	-	-	S 26. c
1	1	8	5	5	8	9	4	-	-	-	-	
2	1	2	1	3	8	3	1	-	2	-	-	
57	56	47	116	99	242	182	52	28	13	24	10	S 26. d
35	33	29	71	63	150	113	33	21	9	13	6	
22	23	18	45	36	92	69	19	7	4	11	4	
30	20	33	70	33	61	67	29	11	13	8	3	S 27
24	12	21	45	16	36	34	16	9	8	4	3	
6	8	12	25	17	25	33	13	2	5	4	-	
5	1	2	11	3	5	5	5	1	1	1	1	S 28
2	1	-	6	1	4	2	4	1	-	-	1	
3	-	2	5	2	1	3	1	-	1	1	-	
56	40	40	96	72	149	111	28	22	21	6	7	S 29
32	18	29	51	38	78	65	18	14	12	-	7	
24	22	11	45	34	71	46	10	8	9	6	-	
24	14	10	30	24	48	36	10	4	7	6	3	S 30
15	11	7	19	14	26	19	7	3	2	4	1	
9	3	3	11	10	22	17	3	1	5	2	2	
2	-	1	-	1	5	2	-	2	-	-	-	S 31
2	-	1	-	1	3	1	-	2	-	-	-	
-	-	-	-	-	2	1	-	-	-	-	-	
45	39	24	86	68	194	89	24	28	22	5	5	S 32
26	28	12	49	38	113	91	17	13	14	4	3	
19	11	12	37	30	81	36	7	15	8	1	2	
51	30	41	117	77	163	107	59	21	43	12	13	S 33
26	15	23	58	50	94	73	36	14	23	6	6	
25	15	18	59	27	69	34	23	7	20	6	7	
2	4	-	4	2	4	5	-	1	1	-	2	S 34
-	4	-	1	-	2	1	-	1	1	-	1	
2	-	-	3	2	2	4	-	-	-	-	1	
1	2	-	1	1	3	4	-	1	1	-	2	S 34. a
-	2	-	-	-	1	1	-	1	1	-	1	
1	-	-	1	1	2	3	-	-	-	-	-	
1	2	-	3	1	1	-	-	-	-	-	-	S 34. b
-	2	-	1	1	-	-	-	-	-	-	-	
1	-	-	2	-	-	-	-	-	-	-	-	
-	-	-	-	-	-	1	-	-	-	-	-	S 34. c
-	-	-	-	-	-	1	-	-	-	-	-	
1	-	1	4	2	2	2	-	-	1	1	-	S 35
1	-	-	2	1	2	1	-	-	1	-	-	
-	-	1	2	1	-	1	-	-	-	1	-	

死 因
12表 (18-13)

第12表 乳児(1才未満)死亡者数

性・死因(乳児简单分類(S))
TABLE 12 INFANT DEATHS (UNDER 1 YEAR)
FROM CAUSES (S LIST) BY SEX;

新生児(生後4週未満)死亡者数
Neonatal deaths(Under 4 weeks)

乳児简单 分類番号 (S表) Infant S list number	死 因 ・ 性 Cause of death and sex	20	21	22	23	24	25	26	27
		長 野	岐 阜	静 岡	愛 知	三 重	滋 賀	京 都	大 阪
	総 数.....	230	300	372	801	222	148	302	1 064
	男 M.	130	186	219	479	125	88	182	656
	女 F.	100	114	153	322	97	60	120	408
S 1	細菌性赤痢およびアメーバ症.....	-	-	-	-	-	-	-	-
	男 M.	-	-	-	-	-	-	-	-
	女 F.	-	-	-	-	-	-	-	-
S 2	腸炎およびその他の下痢性疾患.....	1	1	1	3	2	-	-	2
	男 M.	1	1	1	2	1	-	-	2
	女 F.	-	-	-	1	1	-	-	-
S 3	結 核.....	-	-	-	-	-	-	-	-
	男 M.	-	-	-	-	-	-	-	-
	女 F.	-	-	-	-	-	-	-	-
S 4	ジフテリア.....	-	-	-	-	-	-	-	-
	男 M.	-	-	-	-	-	-	-	-
	女 F.	-	-	-	-	-	-	-	-
S 5	百 日 咳.....	-	-	-	-	-	-	-	-
	男 M.	-	-	-	-	-	-	-	-
	女 F.	-	-	-	-	-	-	-	-
S 6	丹 毒.....	-	-	-	-	-	-	-	-
	男 M.	-	-	-	-	-	-	-	-
	女 F.	-	-	-	-	-	-	-	-
S 7	破 傷 風.....	-	-	1	1	-	1	-	-
	男 M.	-	-	1	1	-	1	-	-
	女 F.	-	-	-	-	-	-	-	-
S 8	敗 血 症.....	-	3	1	9	1	-	1	4
	男 M.	-	2	1	6	1	-	1	4
	女 F.	-	1	-	3	-	-	-	-
S 9	急性灰白髄炎.....	-	-	-	-	-	-	-	-
	男 M.	-	-	-	-	-	-	-	-
	女 F.	-	-	-	-	-	-	-	-
S 10	麻 疹.....	-	-	-	-	-	-	-	-
	男 M.	-	-	-	-	-	-	-	-
	女 F.	-	-	-	-	-	-	-	-
S 11	日 本 脳 炎.....	-	-	-	-	-	-	-	-
	男 M.	-	-	-	-	-	-	-	-
	女 F.	-	-	-	-	-	-	-	-
S 12	梅毒およびその続発症.....	-	-	-	-	-	-	-	-
	男 M.	-	-	-	-	-	-	-	-
	女 F.	-	-	-	-	-	-	-	-
S 13	その他の伝染病および寄生虫病.....	1	-	-	1	1	-	2	1
	男 M.	1	-	-	1	1	-	1	1
	女 F.	-	-	-	-	-	-	1	-
S 14	悪性新生物(リンパおよび造血組織の新生物を含む)	-	-	-	-	-	-	-	1
	男 M.	-	-	-	-	-	-	-	1
	女 F.	-	-	-	-	-	-	-	-
S 14.a	白 血 病.....	-	-	-	-	-	-	-	1
	男 M.	-	-	-	-	-	-	-	1
	女 F.	-	-	-	-	-	-	-	-
S 14.b	そ の 他.....	-	-	-	-	-	-	-	-
	男 M.	-	-	-	-	-	-	-	-
	女 F.	-	-	-	-	-	-	-	-

*Reported by place of residence.

新生児(生後4週未満)死亡者数,

都道府県(十大都市再掲)別
AND NEONATAL DEATHS (UNDER 4 WEEKS)
FOR EACH PREFECTURE*

昭和49年
1974

28	29	30	31	32	33	34	35	36	37	38	39	乳児简单 分類番号 (S表) Infant S list number
兵 庫	奈 良	和歌山	鳥 取	島 根	岡 山	広 島	山 口	徳 島	香 川	愛 媛	高 知	
568	146	167	56	82	161	363	208	81	155	175	85	
349	78	112	31	54	99	213	126	48	99	109	48	
219	68	55	25	28	62	150	82	33	56	66	37	
-	-	-	-	-	-	-	-	-	-	-	-	S 1
-	-	-	-	-	-	-	-	-	-	-	-	
4	1	-	-	-	2	3	-	1	-	-	-	S 2
3	1	-	-	-	1	2	-	1	-	-	-	
1	1	-	-	-	1	1	-	1	-	-	-	
-	-	-	-	-	-	-	-	-	-	-	-	S 3
-	-	-	-	-	-	-	-	-	-	-	-	
-	-	-	-	-	-	-	-	-	-	-	-	S 4
-	-	-	-	-	-	-	-	-	-	-	-	
-	-	-	-	-	-	-	-	-	-	-	-	S 5
-	-	-	-	-	-	-	-	-	-	-	-	
-	-	-	-	-	-	-	-	-	-	-	-	S 6
-	-	-	-	-	-	-	-	-	-	-	-	
-	-	-	-	-	-	-	-	-	-	-	-	S 7
-	-	-	-	-	-	-	-	-	-	-	-	
8	-	6	-	1	3	3	-	-	1	1	1	S 8
7	-	3	-	1	2	3	-	-	1	1	1	
1	-	3	-	-	1	1	-	-	-	-	-	
-	-	-	-	-	-	-	-	-	-	-	-	S 9
-	-	-	-	-	-	-	-	-	-	-	-	
-	-	-	-	-	-	-	-	-	-	-	-	S 10
-	-	-	-	-	-	-	-	-	-	-	-	
-	-	-	-	-	-	-	-	-	-	-	-	S 11
-	-	-	-	-	-	-	-	-	-	-	-	
-	-	-	-	-	-	-	-	-	-	-	-	S 12
-	-	-	-	-	-	-	-	-	-	-	-	
-	-	-	-	-	-	-	-	-	-	-	-	S 13
-	-	-	-	-	-	-	-	-	-	-	-	
-	-	-	-	-	-	-	-	-	-	-	-	S 14
-	-	-	-	-	-	-	-	-	-	-	-	
-	-	-	-	-	-	-	-	-	-	-	-	S 14.a
-	-	-	-	-	-	-	-	-	-	-	-	
-	-	-	-	-	-	-	-	-	-	-	-	S 14.b
-	-	-	-	-	-	-	-	-	-	-	-	

死 因

12表 (18—14)

第12表 乳児(1才未満)死亡者数・

性・死因(乳児簡単分類(S))・

TABLE 12 INFANT DEATHS (UNDER 1 YEAR) FROM CAUSES (S LIST) BY SEX;

新生児(生後4週未満)死亡者数
Neonatal deaths(Under 4 weeks)

乳児簡単 分類番号 (S表) Infant S list number	死 因 ・ 性 Cause of death and sex	20	21	22	23	24	25	26	27
		長 野	岐 阜	静 岡	愛 知	三 重	滋 賀	京 都	大 阪
S15	良性および性質不詳の新生物.....	2	-	1	1	1	-	1	1
	男 M. 女 F.	1 1	- -	1 -	1 -	1 -	- -	1 1	1 1
S16	栄養失調症.....	-	-	-	-	-	-	-	1
	男 M. 女 F.	- -	- -	- -	- -	- -	- -	- -	1 -
S17	髄 膜 炎.....	-	1	2	10	2	-	5	6
	男 M. 女 F.	- -	1 1	2 -	5 5	1 1	- -	2 3	2 4
S18	脳性けい性小児麻痺.....	1	-	2	2	-	-	-	2
	男 M. 女 F.	1 -	- -	2 2	2 1	- -	- -	- -	2 -
S19	心 疾 患.....	2	2	6	9	3	2	2	22
	男 M. 女 F.	1 1	1 1	4 2	5 4	- 3	1 1	2 -	13 9
S20	インフルエンザ.....	-	-	-	-	-	-	-	-
	男 M. 女 F.	- -	- -	- -	- -	- -	- -	- -	- -
S21	肺 炎.....	8	17	14	28	16	7	9	54
	男 M. 女 F.	5 3	8 9	8 6	15 13	8 8	3 4	6 3	37 17
S22	気 管 支 炎.....	-	-	1	2	-	-	-	-
	男 M. 女 F.	- -	- -	1 1	2 1	- -	- -	- -	- -
S23	腸閉塞およびヘルニア.....	3	2	4	6	2	2	4	6
	男 M. 女 F.	1 2	1 1	3 1	4 2	1 1	2 -	2 2	5 1
S24	胃炎, 十二指腸炎および慢性胃腸炎.....	-	-	-	-	-	-	-	-
	男 M. 女 F.	- -	- -	- -	- -	- -	- -	- -	- -
S25	先 天 異 常.....	37	49	61	109	35	15	45	166
	男 M. 女 F.	21 16	24 25	35 26	69 40	22 13	8 7	26 19	92 74
S25.a	心臓の先天異常.....	18	16	28	36	7	7	14	61
	男 M. 女 F.	11 7	8 8	14 14	22 14	5 2	4 3	9 5	33 28
S25.b	その他の循環器系の先天異常.....	-	2	1	2	1	-	1	4
	男 M. 女 F.	- -	1 1	1 -	2 -	1 -	- -	- 1	3 1
S25.c	消化器系の先天異常.....	12	15	19	31	14	7	18	54
	男 M. 女 F.	6 6	11 4	14 5	25 6	9 5	3 4	10 8	31 23
S25.d	そ の 他.....	7	16	13	40	13	1	12	47
	男 M. 女 F.	4 3	4 12	6 7	20 20	7 6	1 -	7 5	25 22
S26	出生時損傷, 難産およびその他の無酸素症, 低酸素症.....	52	66	84	209	46	43	76	271
	男 M. 女 F.	28 24	43 23	53 31	113 96	35 11	26 17	45 31	183 88
S26.a	脳および脊髄の出生時損傷を伴う難産.....	9	16	14	27	2	6	15	35
	男 M. 女 F.	6 3	10 6	12 2	18 9	2 -	2 4	9 6	26 9

*Reported by place of residence.

新生児(生後4週未満)死亡者数,

都道府県(十大都市再掲)別

AND NEONATAL DEATHS (UNDER 4 WEEKS) FOR EACH PREFECTURE*

昭和49年

1974

乳児簡単 分類番号 (S表) Infant S list number	28	29	30	31	32	33	34	35	36	37	38	39
	兵 庫	奈 良	和歌山	鳥 取	島 根	岡 山	広 島	山 口	徳 島	香 川	愛 媛	高 知
S15	2	-	-	-	-	-	1	1	-	-	-	-
	- 2	- -	- -	- -	- -	- -	1 -	1 -	- -	- -	- -	- -
S16	-	-	-	-	-	-	-	-	-	-	-	-
	- -	- -	- -	- -	- -	- -	- -	- -	- -	- -	- -	- -
S17	17	1	-	-	4	2	3	2	-	1	-	1
	9 8	1 -	- -	- -	2 2	2 -	3 1	2 -	- -	1 -	- -	- -
S18	2	2	-	1	1	-	3	-	-	-	-	1
	1 1	1 1	- -	1 1	1 1	- -	3 -	- -	- -	- -	- -	- -
S19	6	1	-	-	-	2	4	1	3	-	2	1
	3 3	1 1	- -	- -	- -	1 1	2 2	1 -	2 1	- -	2 -	1 -
S20	-	-	-	-	-	-	-	-	-	-	-	-
	- -	- -	- -	- -	- -	- -	- -	- -	- -	- -	- -	- -
S21	33	6	6	3	4	9	21	7	6	2	4	3
	21 12	5 1	4 2	2 1	3 1	5 4	11 10	3 4	4 2	4 -	2 1	3 1
S22	-	1	1	-	-	-	-	-	-	-	-	1
	- -	1 -	1 -	- -	- -	- -	- -	- -	- -	- -	- -	- -
S23	3	3	2	-	-	-	-	1	-	1	1	1
	2 1	3 -	1 1	- -	- -	- -	- -	1 -	- -	1 -	1 -	1 -
S24	-	-	-	-	-	-	-	-	-	-	-	-
	- -	- -	- -	- -	- -	- -	- -	- -	- -	- -	- -	- -
S25	84	21	19	7	13	38	37	36	18	23	28	16
	49 35	12 9	12 7	4 3	8 5	23 15	19 18	25 11	10 8	13 10	15 13	10 6
S25.a	41	11	9	3	7	19	14	14	11	13	18	6
	20 21	6 5	4 5	2 1	4 3	12 7	8 6	11 3	5 6	6 7	8 10	3 3
S25.b	2	1	-	-	-	-	1	-	-	-	2	-
	- 2	1 -	- -	- -	- -	- -	1 -	- -	- -	- -	2 -	- -
S25.c	19	6	4	1	4	11	9	13	5	4	6	6
	15 4	4 2	3 1	1 -	2 2	8 3	5 4	7 6	3 2	3 1	3 3	4 2
S25.d	22	3	6	3	2	8	13	9	2	6	2	4
	14 8	1 2	5 1	1 2	2 -	3 5	5 8	7 2	2 -	4 2	2 -	3 1
S26	163	50	37	18	28	45	80	46	20	47	46	24
	99 64	29 21	26 11	11 7	17 11	29 16	51 29	29 17	14 6	26 21	27 19	14 10
S26.a	33	9	3	1	7	12	16	14	5	7	5	6
	19 14	4 5	2 1	- 1	5 2	5 7	10 6	8 6	4 1	3 4	3 2	4 2

死 因

12表 (18—15)

第12表 乳児(1才未満)死亡者数・

性・死因(乳児簡単分類(S))

TABLE 12 INFANT DEATHS (UNDER 1 YEAR) FROM CAUSES (S LIST) BY SEX;

新生児(生後4週未満)死亡者数
Neonatal deaths(Under 4 weeks)

乳児簡単 分類番号 (S表) Infant S list number	死 因 ・ 性 Cause of death and sex	20	21	22	23	24	25	26	27
		長 野	岐 阜	静 岡	愛 知	三 重	滋 賀	京 都	大 阪
S 26. b	その他および詳細不明の出生時損傷を伴う難産 男 M.	2	-	-	2	-	1	1	4
	女 F.	1	-	-	1	-	1	1	4
S 26. c	出生時損傷、仮死、無酸素症または低酸素症の記載のない難産 男 M.	-	4	4	7	3	1	-	8
	女 F.	-	2	3	4	3	1	-	7
S 26. d	仮死、無酸素症または低酸素症 男 M.	41	46	66	173	41	35	60	224
	女 F.	21	31	40	91	30	23	39	146
S 27	母体の妊娠時の疾患による新生児の障害 男 M.	21	16	37	50	15	15	19	49
	女 F.	10	13	18	32	8	11	7	37
S 28	新生児溶血性疾患 男 M.	2	2	3	9	2	1	2	6
	女 F.	2	2	1	6	1	1	2	4
S 29	詳細不明の未熟児 男 M.	29	40	39	99	31	13	41	137
	女 F.	16	26	23	58	15	10	30	83
S 30	新生児の出血性疾患 男 M.	14	26	20	56	13	12	18	71
	女 F.	8	18	11	42	9	5	10	43
S 31	新生児の黄疸 男 M.	-	-	2	4	1	2	1	5
	女 F.	-	-	2	2	1	1	1	3
S 32	その他の新生児の異常 男 M.	22	44	31	72	29	12	29	113
	女 F.	15	29	20	42	11	7	15	66
S 33	その他のすべての疾患 男 M.	34	28	59	110	22	22	41	135
	女 F.	19	15	39	70	11	14	30	75
S 34	不慮の事故 男 M.	1	2	1	8	-	1	3	2
	女 F.	-	2	-	3	-	-	1	1
S 34. a	食物の吸入または嚥下による閉塞および窒息 男 M.	1	2	1	5	-	-	1	-
	女 F.	-	2	-	3	-	-	-	-
S 34. b	不慮の機械的窒息 男 M.	-	-	-	3	-	1	-	1
	女 F.	-	-	-	3	-	1	-	1
S 34. c	そ の 他 男 M.	-	-	-	-	-	-	2	1
	女 F.	-	-	-	-	-	-	1	1
S 35	その他の外因死 男 M.	-	1	2	3	-	-	3	5
	女 F.	-	1	-	-	-	-	3	4

* Reported by place of residence.

新生児(生後4週未満)死亡者数、

都道府県(十大都市再掲)別
AND NEONATAL DEATHS (UNDER 4 WEEKS)
FOR EACH PREFECTURE*

昭和49年
1974

28	29	30	31	32	33	34	35	36	37	38	39	乳児簡単 分類番号 (S表) Infant S list number
兵 庫	奈 良	和歌山	鳥 取	鳥 根	岡 山	広 島	山 口	徳 島	香 川	愛 媛	高 知	
3	-	1	-	-	-	-	1	-	-	1	-	S 26. b
2	-	1	-	-	-	-	1	-	-	1	-	
1	-	-	-	-	-	-	-	-	-	-	-	
5	1	2	1	-	-	3	1	-	-	4	1	S 26. c
5	1	-	-	-	-	2	1	-	-	3	1	
-	-	2	1	-	-	1	-	-	-	1	1	
122	40	31	16	21	33	61	30	15	40	36	17	S 26. d
73	24	23	11	12	24	39	19	10	23	20	10	
49	16	8	5	9	9	22	11	5	17	16	7	
21	1	14	2	4	8	35	12	4	11	8	1	S 27
16	-	7	1	3	4	19	7	4	8	6	1	
5	1	7	1	1	4	16	5	-	3	2	-	
12	-	1	-	-	1	3	3	3	-	3	1	S 28
5	-	1	-	-	-	2	2	1	-	2	1	
7	-	-	-	-	1	1	1	2	-	1	-	
63	17	22	6	7	17	49	42	9	16	18	14	S 29
38	7	11	3	5	12	26	21	4	11	14	9	
25	10	11	3	2	5	23	21	5	5	4	5	
31	9	4	2	4	4	23	7	1	6	13	5	S 30
23	6	4	1	3	2	14	4	-	4	8	3	
8	3	-	1	1	2	9	3	1	2	5	2	
1	1	2	-	-	-	-	-	1	2	-	1	S 31
-	1	2	-	-	-	-	-	1	-	-	-	
1	-	-	-	-	-	-	-	-	2	-	1	
43	17	18	1	7	13	33	16	4	13	22	5	S 32
28	6	14	1	5	8	17	7	2	9	12	3	
15	11	4	-	2	5	16	9	2	4	10	2	
70	13	32	13	9	15	56	34	11	31	23	9	S 33
43	5	25	6	7	9	36	24	6	23	14	3	
27	8	7	7	2	6	20	10	5	8	9	6	
2	1	1	1	-	1	5	-	-	-	2	-	S 34
-	-	1	1	-	-	2	-	-	-	1	-	
2	1	-	-	-	1	3	-	-	-	1	-	
2	-	1	1	-	-	1	-	-	-	-	-	S 34. a
-	-	-	-	-	-	-	-	-	-	-	-	
-	-	-	-	-	-	-	-	-	-	-	-	S 34. b
-	-	-	-	-	-	-	-	-	-	-	-	
-	1	-	-	-	1	2	-	-	-	1	-	S 34. c
-	-	-	-	-	-	-	-	-	-	-	-	
3	1	1	-	-	-	2	-	-	-	1	-	S 35
2	1	1	-	-	-	1	-	-	-	1	2	
1	-	-	-	-	-	1	-	-	-	-	-	

死 因

12表 (18-16)

第12表 乳児(1才未満)死亡者数・

性・死因(乳児简单分類(S))・

TABLE 12 INFANT DEATHS (UNDER 1 YEAR) FROM CAUSES (S LIST) BY SEX;

新生児(生後4週未満)死亡者数
Neonatal deaths(Under 4 weeks)

乳児简单 分類番号 (S表) Infant S list number	死 因 ・ 性 Cause of death and sex	40	41	42	43	44	45	46	47
		福 岡	佐 賀	長 崎	熊 本	大 分	宮 崎	鹿 児 島	沖 縄
	総 数 Total	468 287 181	98 60 38	186 104 82	235 121 114	172 105 67	130 77 53	230 128 102	164 105 59
S 1	細菌性赤痢およびアメーバ症 男 M. 女 F.	-	-	-	-	-	-	-	-
S 2	腸炎およびその他の下痢性疾患 男 M. 女 F.	1 1	-	-	-	-	-	1 1	-
S 3	結 核 男 M. 女 F.	-	-	-	-	-	-	-	-
S 4	ジフテリア 男 M. 女 F.	-	-	-	-	-	-	-	-
S 5	百 日 咳 男 M. 女 F.	-	-	-	-	-	-	-	-
S 6	丹 毒 男 M. 女 F.	-	-	-	-	-	-	-	-
S 7	破 傷 風 男 M. 女 F.	1 1	-	-	-	-	-	-	-
S 8	敗 血 症 男 M. 女 F.	8 7 1	-	1 1	-	1 1	-	2 1 1	3 1 2
S 9	急性灰白髄炎 男 M. 女 F.	-	-	-	-	-	-	-	-
S 10	麻 疹 男 M. 女 F.	-	-	-	-	-	-	-	-
S 11	日 本 脳 炎 男 M. 女 F.	-	-	-	-	-	-	-	-
S 12	梅毒およびその続発症 男 M. 女 F.	-	-	-	-	-	-	-	-
S 13	その他の伝染病および寄生虫病 男 M. 女 F.	-	-	-	-	-	-	-	-
S 14	悪性新生物(リンパおよび造血組織の新生物を含む) 男 M. 女 F.	-	-	1 1	-	-	1 1	-	-
S 14.a	白 血 病 男 M. 女 F.	-	-	-	-	-	-	-	-
S 14.b	そ の 他 男 M. 女 F.	-	-	1 1	-	-	1 1	-	-

* Reported by place of residence.

新生児(生後4週未満)死亡者数,

都道府県(十大都市再掲)別

AND NEONATAL DEATHS (UNDER 4 WEEKS) FOR EACH PREFECTURE*

昭和49年

1974

Resi- dence unknown 不 詳	十 大 都 市 (再 掲) 10 largest cities (secondary mention)										乳児简单 分類番号 (S表) Infant S list number
	50 東京都 の区部	51 札 幌	52 横 浜	53 川 崎	54 名 古 屋	55 京 都	56 大 阪	57 神 戸	58 北九州	59 福 岡	
31 22 9	915 529 386	155 93 62	328 201 127	161 94 67	253 148 105	175 107 68	316 195 121	127 85 42	130 79 51	100 61 39	S 1
-	2 1 1	1 1 -	2 1 1	- - -	2 1 -	- - -	- - -	- - -	- - -	- - -	S 2
-	-	-	-	-	-	-	-	-	-	-	S 3
-	-	-	-	-	-	-	-	-	-	-	S 4
-	-	-	-	-	-	-	-	-	-	-	S 5
-	-	-	-	-	-	-	-	-	-	-	S 6
-	-	-	-	-	-	-	-	-	-	-	S 7
-	5 3 2	2 2 -	4 3 1	1 1 -	4 3 1	1 1 -	5 3 2	1 1 -	1 1 -	3 1 -	S 8
-	-	-	-	-	-	-	-	-	-	-	S 9
-	-	-	-	-	-	-	-	-	-	-	S 10
-	-	-	-	-	-	-	-	-	-	-	S 11
-	-	-	-	-	-	-	-	-	-	-	S 12
-	-	-	1 1	- -	- -	1 1	- -	- -	- -	- -	S 13
-	1 1	- -	1 1	- -	- -	- -	1 1	- -	- -	- -	S 14
-	1 1	- -	1 1	- -	- -	- -	1 1	- -	- -	- -	S 14.a
-	-	-	-	-	-	-	-	-	-	-	S 14.b

死 因
12表 (18—17)

第12表 乳児(1才未満)死亡者数・

性・死因(乳児简单分類(S))・
TABLE 12 INFANT DEATHS (UNDER 1 YEAR)
FROM CAUSES (S LIST) BY SEX;

新生児(生後4週未満)死亡者数
Neonatal deaths(Under 4 weeks)

乳児简单 分類番号 (S表) Infant S list number	死 因 ・ 性 Cause of death and sex	40	41	42	43	44	45	46	47
		福 岡	佐 賀	長 崎	熊 本	大 分	宮 崎	鹿 児 島	沖 縄
S 15	良性および性質不詳の新生物	1	-	-	1	-	-	3	-
	男 M. 女 F.	1	-	-	1	-	-	2	-
S 16	栄養失調症	1	-	1	-	-	-	1	1
	男 M. 女 F.	1	-	1	-	-	-	1	1
S 17	髄 膜 炎	5	-	1	1	-	4	-	-
	男 M. 女 F.	5	-	1	1	-	3	-	-
S 18	脳性けい小児麻痺	4	-	2	1	-	2	-	-
	男 M. 女 F.	3 1	-	1 1	1	-	1 1	-	-
S 19	心 疾 患	2	-	1	1	1	2	2	2
	男 M. 女 F.	1 1	-	1	1	1	2	1 1	1 1
S 20	インフルエンザ	-	-	-	-	-	-	-	-
	男 M. 女 F.	-	-	-	-	-	-	-	-
S 21	肺 炎	18	4	13	9	3	2	13	13
	男 M. 女 F.	13 5	1 3	5 8	5 4	3	1 1	8 5	9 4
S 22	気 管 支 炎	-	1	1	1	-	-	-	-
	男 M. 女 F.	-	1	1	1	-	-	-	-
S 23	腸閉塞およびヘルニア	2	-	1	-	-	1	-	1
	男 M. 女 F.	1 1	-	1	-	-	1	-	1
S 24	胃炎, 十二指腸炎および慢性胃腸炎	-	-	-	-	-	-	-	-
	男 M. 女 F.	-	-	-	-	-	-	-	-
S 25	先 天 異 常	68	13	26	27	28	11	26	19
	男 M. 女 F.	40 28	9 4	16 10	13 14	14 14	5 6	15 11	13 6
S 25.a	心臓の先天異常	35	4	10	12	14	4	9	11
	男 M. 女 F.	22 13	2 2	6 4	7 5	7 7	1 3	5 4	10 1
S 25.b	その他の循環器系の先天異常	3	-	-	-	-	-	-	-
	男 M. 女 F.	2 1	-	-	-	-	-	-	-
S 25.c	消化器系の先天異常	14	4	8	6	8	5	12	2
	男 M. 女 F.	9 5	4 -	6 2	2 4	4 4	4 1	7 5	7 2
S 25.d	そ の 他	16	5	8	9	6	2	5	6
	男 M. 女 F.	7 9	3 2	4 4	4 5	3 3	- 2	3 2	3 3
S 26	出生時損傷, 難産およびその他の無酸素症, 低酸素症	176	27	64	37	35	31	52	22
	男 M. 女 F.	113 63	17 10	30 34	27 10	21 14	16 15	29 23	13 9
S 26.a	脳および脊髄の出生時損傷を伴う難産	43	4	11	6	5	8	6	5
	男 M. 女 F.	30 13	3 1	6 5	5 1	4 1	6 2	5 1	3 2

*Reported by place of residence.

新生児(生後4週未満)死亡者数,
都道府県(十大都市再掲)別
AND NEONATAL DEATHS (UNDER 4 WEEKS)
FOR EACH PREFECTURE*

昭和49年
1974

Resi- dence unknown 不 詳	十 大 都 市 (再 掲) 10 largest cities (secondary mention)										乳児简单 分類番号 (S表) Infant S list number	
	50 東京都 の区部	51 札 幌	52 横 浜	53 川 崎	54 名古屋	55 京 都	56 大 阪	57 神 戸	58 北九州	59 福 岡		
-	1	1	1	-	-	1	-	1	-	1	1	S 15
-	1	-	1	-	-	1	-	1	-	-	1	-
-	-	-	-	-	-	-	-	-	-	-	-	S 16
-	5	2	4	-	6	4	1	3	1	1	1	S 17
-	2	2	3	-	3	2	1	3	1	1	1	-
-	3	-	1	-	3	2	-	3	-	-	-	-
-	1	1	-	-	1	-	2	1	-	2	2	S 18
-	1	-	-	-	1	-	2	1	-	-	2	-
-	6	1	7	3	2	2	6	-	1	-	-	S 19
-	3	1	4	3	1	2	3	-	1	-	-	-
-	3	-	3	-	1	-	3	-	-	-	-	-
-	36	4	18	7	4	4	13	7	5	3	3	S 21
-	19	-	9	5	2	3	8	6	4	2	2	-
-	17	4	9	2	2	1	5	1	1	1	1	-
-	1	-	-	-	-	-	-	-	-	-	-	S 22
-	1	-	-	-	-	-	-	-	-	-	-	-
-	2	-	1	-	4	4	2	1	1	1	1	S 23
-	2	-	1	-	3	2	2	1	1	-	1	-
-	2	-	-	-	1	2	-	-	-	-	-	-
-	-	-	-	-	-	-	-	-	-	-	-	S 24
-	-	-	-	-	-	-	-	-	-	-	-	-
1	163	27	65	25	31	29	55	15	25	23	23	S 25
1	104	17	37	13	21	18	29	11	13	11	11	-
-	59	10	28	12	10	11	26	4	12	12	12	-
1	69	11	30	8	15	8	20	7	12	10	10	S 25.a
1	41	7	16	4	10	5	10	6	6	4	4	-
-	28	4	14	4	5	3	10	1	6	6	6	-
-	9	8	3	2	1	1	3	1	1	2	2	S 25.b
-	7	8	3	1	1	-	2	-	1	1	1	-
-	2	-	-	1	-	1	1	1	-	1	1	-
-	41	4	12	7	3	12	16	2	1	10	10	S 25.c
-	28	2	8	4	3	7	9	2	1	6	6	-
-	13	2	4	3	-	5	7	-	-	4	4	-
-	44	4	20	8	12	8	16	5	11	1	1	S 25.d
-	28	-	10	4	7	6	8	3	5	-	-	-
-	16	4	10	4	5	2	8	2	6	1	1	-
2	240	65	86	37	74	36	84	44	36	35	35	S 26
1	138	42	58	22	39	18	53	29	22	23	23	-
1	102	23	28	15	35	18	31	15	14	12	12	-
-	44	9	15	3	8	9	8	8	6	10	10	S 26.a
-	19	5	11	2	6	4	8	5	4	7	7	-
-	25	4	4	1	2	5	-	3	2	3	3	-

死 因

12表 (18-18)

第12表 乳児(1才未満)死亡者数・

性・死因(乳児简单分類(S))

TABLE 12 INFANT DEATHS (UNDER 1 YEAR) FROM CAUSES (S LIST) BY SEX;

新生児(生後4週未満)死亡者数
Neonatal deaths(Under 4 weeks)

乳児简单分類番号 (S表) Infant S list number	死 因 ・ 性 Cause of death and sex	40	41	42	43	44	45	46	47
		福岡	佐賀	長崎	熊本	大分	宮崎	鹿児島	沖縄
S 26. b	その他および詳細不明の出生時損傷を伴う難産 男 M. 女 F.	-	1	-	-	-	-	-	-
		-	-	-	-	-	-	-	-
S 26. c	出生時損傷、仮死、無酸素症または低酸素症の記載のない難産 男 M. 女 F.	4	3	-	2	4	3	4	-
		2	1	-	-	2	2	1	-
S 26. d	仮死、無酸素症または低酸素症 男 M. 女 F.	129	19	53	29	26	20	42	17
		81	11	24	20	15	9	23	10
S 27	母体の妊娠時の疾患による新生児の障害 男 M. 女 F.	20	6	13	23	13	9	18	10
		13	4	6	10	10	6	7	5
S 28	新生児溶血症疾患 男 M. 女 F.	3	1	1	3	5	-	3	4
		2	1	-	1	3	-	2	3
S 29	詳細不明の未熟児 男 M. 女 F.	44	11	16	29	16	25	35	29
		19	5	11	11	7	15	22	23
S 30	新生児の出血性疾患 男 M. 女 F.	25	1	8	12	12	6	18	3
		13	-	6	9	7	4	10	2
S 31	新生児の黄疸 男 M. 女 F.	4	1	-	-	2	1	-	-
		3	1	-	-	1	-	-	-
S 32	その他の新生児の異常 男 M. 女 F.	21	19	16	37	21	12	30	22
		10	11	11	21	14	7	18	16
S 33	その他のすべての疾患 男 M. 女 F.	60	17	20	52	35	23	22	34
		41	12	14	24	23	14	11	18
S 34	不慮の事故 男 M. 女 F.	3	-	-	1	-	-	4	1
		1	-	-	1	-	-	3	1
S 34. a	食物の吸入または嚥下による閉塞および窒息 男 M. 女 F.	2	-	-	-	-	-	2	1
		1	-	-	-	-	-	2	1
S 34. b	不慮の機械的窒息 男 M. 女 F.	-	-	-	1	-	-	2	-
		-	-	-	1	-	-	1	-
S 34. c	そ の 他 男 M. 女 F.	1	-	-	-	-	-	-	-
		1	-	-	-	-	-	-	-
S 35	その他の外因死 男 M. 女 F.	1	1	-	-	-	-	-	-
		1	1	-	-	-	-	-	-

* Reported by place of residence.

新生児(生後4週未満)死亡者数、

都道府県(十大都市再掲)別
AND NEONATAL DEATHS (UNDER 4 WEEKS)
FOR EACH PREFECTURE*

昭和49年
1974

Residence unknown 不詳	十大都市(再掲) 10 largest cities (secondary mention)										乳児简单分類番号 (S表) Infant S list number
	50 東京都の区部	51 札幌	52 横浜	53 川崎	54 名古屋	55 京都	56 大阪	57 神戸	58 北九州	59 福岡	
-	1	2	1	-	-	-	1	-	-	-	S 26. b
-	1	1	1	-	-	-	1	-	-	-	-
-	-	1	-	-	-	-	-	-	-	-	-
-	8	-	4	2	2	-	2	-	3	-	S 26. c
-	4	-	4	1	1	-	2	-	1	-	-
-	4	-	-	1	1	-	-	-	2	-	-
2	187	54	66	32	64	27	73	36	27	25	S 26. d
1	114	36	42	19	32	14	42	24	17	16	-
1	73	18	24	13	32	13	31	12	10	9	-
1	43	5	23	13	9	7	15	4	9	3	S 27
-	28	2	17	5	4	2	12	4	6	2	-
1	15	3	6	8	5	5	3	-	3	1	-
-	4	4	-	-	2	1	2	3	-	-	S 28
-	3	3	-	-	2	1	2	2	-	-	-
-	1	1	-	-	-	-	-	1	-	-	-
-	106	10	31	26	40	31	36	10	13	10	S 29
-	95	6	16	15	22	20	24	6	6	3	-
-	51	4	15	11	18	11	12	4	7	7	-
-	36	8	17	3	20	9	15	7	5	5	S 30
-	17	5	9	2	14	7	8	6	1	3	-
-	19	3	8	1	6	2	7	1	4	2	-
-	3	-	-	-	2	-	2	1	-	2	S 31
-	3	-	-	-	-	-	2	-	-	2	-
-	-	-	-	-	2	-	-	1	-	-	-
1	142	5	24	17	23	18	30	9	6	3	S 32
-	82	3	13	7	15	10	19	6	4	3	-
1	60	2	11	10	8	8	11	3	2	-	-
2	115	16	40	27	26	24	43	17	26	8	S 33
1	67	6	29	21	18	18	23	10	19	5	-
1	48	10	11	6	8	6	20	7	7	3	-
-	2	1	2	1	2	-	1	-	-	-	S 34
-	1	1	2	1	2	-	-	-	-	-	-
-	1	1	2	1	2	-	-	-	-	-	-
-	2	-	1	1	1	-	-	-	-	-	S 34. a
-	1	-	-	-	-	-	-	-	-	-	-
-	1	-	1	1	1	-	-	-	-	-	-
-	-	-	-	-	1	-	-	-	-	-	S 34. b
-	-	-	-	-	-	-	-	-	-	-	-
-	-	1	1	-	-	-	1	-	-	-	S 34. c
-	-	1	1	-	-	-	1	-	-	-	-
24	1	2	1	1	1	3	3	3	1	-	S 35
19	1	1	-	-	-	-	3	3	2	-	-
5	-	1	1	1	-	1	-	-	1	-	-

死 因

13表 (3-1)

第13表 乳児(1才未満)死亡者数・

性・月・死因(乳児簡

TABLE 13 INFANT DEATHS (UNDER 1 YEAR) AND CAUSES (S LIST) BY SEX AND MONTH

乳児(1才未満)死亡者数
Infant deaths(Under 1 year)

乳児簡単 分類番号 (S表) S list number	死 因・性 Cause of death and sex	総 数 Total	1 月	2 月	3 月	4 月	5 月	6 月	7 月	8 月	9 月	10 月	11 月	12 月
			Jan.	Feb.	Mar.	Apr.	May	June	July	Aug.	Sep.	Oct.	Nov.	Dec.
総 数 Total	男 M.	21 888	2 130	1 831	1 997	1 700	1 868	1 826	1 978	1 817	1 603	1 682	1 616	1 840
	女 F.	12 654	1 246	1 057	1 161	977	1 078	1 070	1 132	1 074	929	947	928	1 055
S 1	細菌性赤痢およびアメーバ症	1	-	-	-	-	-	1	-	-	-	-	-	
	男 M.	-	-	-	-	-	-	-	-	-	-	-	-	
S 2	腸炎およびその他の下痢疾患	474	121	77	43	30	26	31	22	43	19	19	22	
	男 M.	288	81	49	21	22	13	14	11	26	13	13	13	
S 3	結 核	8	-	-	2	2	-	-	1	1	-	-	-	
	男 M.	3	-	-	-	1	-	-	1	-	-	-	-	
S 4	ジフテリア	-	-	-	-	-	-	-	-	-	-	-	-	
	男 M.	-	-	-	-	-	-	-	-	-	-	-	-	
S 5	百日咳	-	-	-	-	-	-	-	-	-	-	-	-	
	男 M.	-	-	-	-	-	-	-	-	-	-	-	-	
S 6	丹 毒	2	-	-	-	1	-	-	1	-	-	-	-	
	男 M.	2	-	-	-	1	-	-	1	-	-	-	-	
S 7	破 傷 風	5	-	1	-	-	1	-	-	2	-	1	-	
	男 M.	2	-	1	-	-	-	-	-	1	-	-	-	
S 8	敗 血 症	179	19	13	19	16	14	5	18	21	17	14	7	
	男 M.	113	11	11	11	12	9	4	12	11	10	9	4	
S 9	急性灰白髄炎	-	-	-	-	-	-	-	-	-	-	-	-	
	男 M.	-	-	-	-	-	-	-	-	-	-	-	-	
S 10	麻 疹	140	8	15	14	14	33	24	9	13	2	3	1	
	男 M.	79	5	8	7	8	17	15	4	10	2	2	1	
S 11	日本脳炎	-	-	-	-	-	-	-	-	-	-	-	-	
	男 M.	-	-	-	-	-	-	-	-	-	-	-	-	
S 12	梅毒およびその続発症	1	-	-	-	-	-	-	-	-	1	-	-	
	男 M.	1	-	-	-	-	-	-	-	-	1	-	-	
S 13	その他の伝染病および寄生虫病	68	1	3	4	6	7	11	7	6	10	1	7	
	男 M.	42	1	2	4	4	4	5	4	4	8	1	3	
S 14	悪性新生物(リンパおよび造血組織の新生物を含む)	110	7	10	14	10	10	7	11	7	11	12	5	
	男 M.	53	1	9	9	5	6	3	4	4	5	3	-	
S 14.a	白 血 病	62	4	7	9	4	6	4	4	5	6	7	3	
	男 M.	31	1	6	6	1	3	1	1	3	4	2	-	
S 14.b	そ の 他	48	3	3	5	6	4	3	7	2	5	5	2	
	男 M.	22	-	3	3	4	3	2	3	1	1	1	-	

新生児(生後4週未満)死亡者数,

単分類(S)別

NEONATAL DEATHS (UNDER 4 WEEKS) FROM OF OCCURRENCE

昭和49年

1974

乳児簡単 分類番号 (S表) S list number	死 因・性 Cause of death and sex	総 数 Total	1 月	2 月	3 月	4 月	5 月	6 月	7 月	8 月	9 月	10 月	11 月	12 月
			Jan.	Feb.	Mar.	Apr.	May	June	July	Aug.	Sep.	Oct.	Nov.	Dec.
S 15	良性および性質不詳の新生物	87	9	8	6	4	7	9	5	13	9	4	6	
	男 M.	43	3	4	2	2	4	4	2	9	7	2	1	
S 16	栄養失調症	16	3	1	3	3	1	-	-	1	2	2	-	
	男 M.	8	-	-	2	3	-	-	-	1	1	1	-	
S 17	髄 膜 炎	291	25	22	36	8	24	28	23	22	15	42	23	
	男 M.	168	13	10	20	7	16	12	15	13	12	23	15	
S 18	脳性けい性小児麻痺	111	10	6	9	7	10	10	7	13	12	9	7	
	男 M.	68	6	2	4	6	5	8	6	5	8	5	4	
S 19	心 疾 患	359	34	33	29	28	29	26	32	31	30	31	24	
	男 M.	202	18	23	18	13	17	13	20	17	16	16	14	
S 20	インフルエンザ	32	10	3	7	3	2	2	-	1	-	-	1	
	男 M.	16	5	2	3	1	1	1	-	1	-	-	1	
S 21	肺 炎	2 009	288	232	203	162	158	144	162	112	98	125	142	
	男 M.	1 084	162	123	125	88	82	81	90	59	49	59	76	
S 22	気 管 支 炎	158	25	18	17	10	10	11	12	7	9	9	13	
	男 M.	80	16	9	11	5	4	5	8	1	3	7	7	
S 23	腸閉塞およびヘルニア	239	18	23	18	20	20	23	19	23	20	19	16	
	男 M.	149	12	13	12	10	10	15	13	15	14	13	8	
S 24	胃炎, 十二指腸炎および慢性胃腸炎	9	3	-	2	-	-	-	2	1	-	-	1	
	男 M.	6	2	-	1	-	-	-	1	1	-	-	1	
S 25	先 天 異 常	4 461	406	390	363	325	391	365	376	362	333	361	386	
	男 M.	2 455	233	215	196	177	220	207	198	207	180	184	215	
S 25.a	心臓の先天異常	2 329	211	199	182	153	216	190	191	191	165	198	216	
	男 M.	1 267	117	109	99	83	118	110	107	114	87	93	114	
S 25.b	その他の循環器系の先天異常	145	14	12	9	10	17	18	10	10	13	14	8	
	男 M.	91	11	3	5	8	16	10	2	3	10	12	4	
S 25.c	消化器系の先天異常	996	93	81	97	91	79	83	83	79	67	78	72	
	男 M.	579	55	49	54	54	49	50	44	42	39	43	45	
S 25.d	そ の 他	991	88	98	75	71	79	74	92	82	88	71	90	
	男 M.	518	50	54	38	32	37	37	45	48	44	36	52	
S 26	出生時損傷, 難産およびその他の無酸素症, 低酸素症	3 607	273	262	341	287	298	319	345	313	301	296	249	
	男 M.	2 212	161	154	196	171	176	205	209	204	185	191	154	
S 26.a	脳および脊髄の出生時損傷を伴う難産	1 395	112	108	145	116	122	114	136	109	116	105	95	
	男 M.	571	50	48	69	36	42	54	43	54	51	45	36	
S 26.a	そ の 他	356	34	30	38	17	24	38	27	33	32	31	22	
	男 M.	215	16	18	31	19	18	16	16	21	19	14	14	

死 因
13表 (3-2)

第13表 乳児(1才未満)死亡者数・

性・月・死因(乳児簡

TABLE 13 INFANT DEATHS (UNDER 1 YEAR) AND CAUSES (S LIST) BY SEX AND MONTH

乳児(1才未満)死亡者数
Infant deaths(Under 1 year)

乳児簡単 分類番号 (S表) Infant S list number	死 因・性 Cause of death and sex	総 数 Total	月											
			1 月 Jan.	2 月 Feb.	3 月 Mar.	4 月 Apr.	5 月 May	6 月 June	7 月 July	8 月 Aug.	9 月 Sep.	10 月 Oct.	11 月 Nov.	12 月 Dec.
S 26. b	その他および詳細不明の出… 生時損傷を伴う難産 男 M.	32	1	-	1	4	2	2	4	4	2	6	4	2
	生時損傷を伴う難産 女 F.	25	1	-	1	3	2	2	3	3	1	4	4	1
		7	-	-	-	1	-	-	1	1	1	2	-	1
S 26. c	出生時損傷, 仮死, 無酸素… 症または低酸素症の 男 M.	143	16	8	19	12	16	16	11	8	11	6	9	11
	記載のない難産 男 M.	88	8	6	9	9	11	13	7	6	6	4	3	6
	記載のない難産 女 F.	55	8	2	10	3	5	3	4	2	5	2	6	5
S 26. d	仮死, 無酸素症または低酸… 素症 男 M.	2 861	206	206	252	235	238	247	287	247	237	239	200	267
	素症 男 M.	1 743	118	118	148	142	139	152	172	162	146	152	125	169
	素症 女 F.	1 118	88	88	104	93	99	95	115	85	91	87	75	98
S 27	母体の妊娠時の疾患による新… 生児の障害 男 M.	984	105	66	79	84	101	97	87	70	68	72	73	82
	生児の障害 男 M.	592	66	37	50	55	61	52	57	40	39	52	41	42
	生児の障害 女 F.	392	39	29	29	29	40	45	30	30	29	20	32	40
S 28	新生児溶血性疾患……………	142	12	5	20	4	14	13	11	21	9	8	14	11
	男 M.	84	8	4	11	3	7	7	7	12	5	6	9	5
	女 F.	58	4	1	9	1	7	6	4	9	4	2	5	6
S 29	詳細不明の未熟児……………	1 859	180	146	138	165	155	171	181	155	146	168	120	134
	男 M.	1 067	94	94	85	93	90	97	104	98	79	95	64	74
	女 F.	792	86	52	53	72	65	74	77	57	67	73	56	60
S 30	新生児の出血性疾患……………	757	87	61	66	61	72	38	71	72	45	63	59	62
	男 M.	469	55	40	42	42	29	46	50	27	31	33	32	
	女 F.	288	32	21	24	19	30	9	25	22	18	32	26	30
S 31	新生児の黄疸……………	57	5	3	7	5	5	2	3	3	7	5	7	5
	男 M.	30	2	1	6	5	1	1	-	2	1	4	3	4
	女 F.	27	3	2	1	-	4	1	3	1	6	1	4	1
S 32	その他の新生児の異常……………	1 527	126	120	170	128	125	117	150	143	96	121	106	125
	男 M.	900	76	64	96	73	68	88	91	60	65	71	71	75
	女 F.	627	50	56	74	55	52	49	62	52	36	56	35	50
S 33	その他のすべての疾患……………	2 914	248	209	284	214	237	242	278	254	239	216	243	250
	男 M.	1 705	151	120	169	126	148	148	157	139	134	116	139	158
	女 F.	1 209	97	89	115	88	89	94	121	115	105	100	104	92
S 34	不慮の事故……………	1 083	91	89	82	82	96	118	128	90	89	62	67	89
	男 M.	621	54	52	46	38	57	70	68	43	65	40	40	48
	女 F.	462	37	37	36	44	39	48	60	47	24	22	27	41
S 34. a	食物の吸入または嚥下によ… る閉塞および窒息 男 M.	287	33	27	28	22	25	28	31	13	21	18	18	23
	る閉塞および窒息 男 M.	156	15	17	18	11	12	13	19	7	13	7	12	12
	る閉塞および窒息 女 F.	131	18	10	10	11	13	15	12	6	8	11	6	11
S 34. b	不慮の機械的窒息……………	507	37	37	30	28	47	65	66	51	39	28	32	47
	不慮の機械的窒息 男 M.	292	22	18	16	13	31	42	32	25	28	21	18	26
	不慮の機械的窒息 女 F.	215	15	19	14	15	16	23	34	26	11	7	14	21
S 34. c	そ の 他……………	289	21	25	24	32	24	25	31	26	29	16	17	19
	男 M.	173	17	17	12	14	14	15	17	11	24	12	10	10
	女 F.	116	4	8	12	18	10	10	14	15	5	4	7	9
S 35	その他の外因死……………	198	16	15	21	19	20	12	17	17	15	19	16	11
	男 M.	112	10	10	14	8	14	7	5	10	5	11	11	7
	女 F.	86	6	5	7	11	6	5	12	7	10	8	5	4

新生児(生後4週未満)死亡者数,

単分類(S)別

NEONATAL DEATHS (UNDER 4 WEEKS) FROM OF OCCURRENCE

昭和49年

1974

新生児(生後4週未満)死亡者数 Neonatal deaths(Under 4 weeks)

乳児簡単 分類番号 (S表) Infant S list number	死 因・性 Cause of death and sex	総 数 Total	月											
			1 月 Jan.	2 月 Feb.	3 月 Mar.	4 月 Apr.	5 月 May	6 月 June	7 月 July	8 月 Aug.	9 月 Sep.	10 月 Oct.	11 月 Nov.	12 月 Dec.
	総 数……………	14 472	1 296	1 183	1 321	1 131	1 190	1 207	1 341	1 242	1 113	1 137	1 067	1 244
	男 M.	8 604	763	696	792	674	692	730	798	770	638	674	639	738
	女 F.	5 868	533	487	529	457	498	477	543	472	475	463	428	506
S 1	細菌性赤痢およびアノバ症…	-	-	-	-	-	-	-	-	-	-	-	-	-
	男 M.	-	-	-	-	-	-	-	-	-	-	-	-	-
	女 F.	-	-	-	-	-	-	-	-	-	-	-	-	-
S 2	腸炎およびその他の下痢性… 疾患	37	2	1	1	4	3	3	4	7	4	2	3	3
	男 M.	22	1	1	-	3	2	2	3	4	2	1	1	2
	女 F.	15	1	-	1	1	1	1	1	1	3	2	1	1
S 3	結 核……………	-	-	-	-	-	-	-	-	-	-	-	-	-
	男 M.	-	-	-	-	-	-	-	-	-	-	-	-	-
	女 F.	-	-	-	-	-	-	-	-	-	-	-	-	-
S 4	ジフテリア……………	-	-	-	-	-	-	-	-	-	-	-	-	-
	男 M.	-	-	-	-	-	-	-	-	-	-	-	-	-
	女 F.	-	-	-	-	-	-	-	-	-	-	-	-	-
S 5	百日咳……………	-	-	-	-	-	-	-	-	-	-	-	-	-
	男 M.	-	-	-	-	-	-	-	-	-	-	-	-	-
	女 F.	-	-	-	-	-	-	-	-	-	-	-	-	-
S 6	丹 毒……………	1	-	-	-	-	-	-	-	-	-	1	-	-
	男 M.	1	-	-	-	-	-	-	-	-	-	1	-	-
	女 F.	-	-	-	-	-	-	-	-	-	-	-	-	-
S 7	破 傷 風……………	4	-	1	-	-	-	1	-	-	-	1	-	-
	男 M.	2	-	1	-	-	-	-	-	-	-	1	-	-
	女 F.	2	-	-	-	-	-	1	-	-	-	-	-	-
S 8	敗 血 症……………	105	14	10	10	8	9	3	8	12	7	7	6	11
	男 M.	68	7	10	6	6	5	3	6	7	4	5	4	5
	女 F.	37	7	-	4	2	4	-	2	5	3	2	2	6
S 9	急性灰白髄炎……………	-	-	-	-	-	-	-	-	-	-	-	-	-
	男 M.	-	-	-	-	-	-	-	-	-	-	-	-	-
	女 F.	-	-	-	-	-	-	-	-	-	-	-	-	-
S 10	麻 疹……………	-	-	-	-	-	-	-	-	-	-	-	-	-
	男 M.	-	-	-	-	-	-	-	-	-	-	-	-	-
	女 F.	-	-	-	-	-	-	-	-	-	-	-	-	-
S 11	日 本 脳 炎……………	-	-	-	-	-	-	-	-	-	-	-	-	-
	男 M.	-	-	-	-	-	-	-	-	-	-	-	-	-
	女 F.	-	-	-	-	-	-	-	-	-	-	-	-	-
S 12	梅毒およびその続発症……………	-	-	-	-	-	-	-	-	-	-	-	-	-
	男 M.	-	-	-	-	-	-	-	-	-	-	-	-	-
	女 F.	-	-	-	-	-	-	-	-	-	-	-	-	-
S 13	その他の伝染病および寄生… 虫病	16	1	-	1	1	1	1	2	2	2	1	2	1
	男 M.	10	1	-	1	-	-	1	2	1	2	-	1	1
	女 F.	6	-	-	-	1	1	1	1	1	-	-	-	3
S 14	悪性新生物(リンパおよび造… 血組織の新生物を含む)男 M.	13	-	3	2	1	2	-	-	-	-	1	-	2
	悪性新生物(リンパおよび造… 血組織の新生物を含む)男 M.	9	-	3	1	-	1	-	-	-	-	1	-	2
	悪性新生物(リンパおよび造… 血組織の新生物を含む)女 F.	4	-	-	1	1	1	-	-	-	-	-	-	1
S 14. a	白 血 病……………	8	-	2	1	1	-	-	-	-	-	1	-	2
	男 M.	6	-	2	1	-	-	-	-	-	-	1	-	2
	女 F.	2	-	-	-	1	-	-	-	-	-	-	-	-
S 14. b	そ の 他……………	5	-	1	1	-	2	-	-	-	-	-	-	1
	男 M.	3	-	1	-	-	1	-	-	-	-	-	-	1
	女 F.	2	-	-	1	-	1	-	-	-	-	-	-	-

死 因
13表 (3-3)

第13表 乳児(1才未満)死亡者数・
性・月・死因(乳児簡
TABLE 13 INFANT DEATHS (UNDER 1 YEAR) AND
CAUSES (S LIST) BY SEX AND MONTH

新生児(生後4週未満)死亡者数
Neonatal deaths(Under 4 weeks)

乳児簡単 分類番号 (S表) Infant S list number	死 因・性 Cause of death and sex	総 数 Total	1 月 Jan.	2 月 Feb.	3 月 Mar.	4 月 Apr.	5 月 May	6 月 June	7 月 July	8 月 Aug.	9 月 Sep.	10 月 Oct.	11 月 Nov.	12 月 Dec.
S15	良性および性質不詳の新生児... 男 M. 女 F.	30 13 17	3 1 2	3 1 2	1 - 1	1 - 1	3 2 1	2 - 2	1 - 1	4 4 -	3 1 2	3 2 1	3 1 2	3 1 2
S16	栄養失調症... 男 M. 女 F.	6 2 4	1 - 1	1 - 1	- - -	1 - -	- - -	- - -	- - -	1 1 -	1 - 1	- - -	- - -	- - -
S17	髄 膜 炎... 男 M. 女 F.	106 63 43	8 3 5	12 5 7	13 8 5	4 4 -	8 6 2	12 5 7	8 6 2	10 5 5	5 4 1	14 7 7	8 7 1	4 3 1
S18	脳性けいこ小児麻痺... 男 M. 女 F.	49 30 19	3 2 1	4 2 2	3 2 1	5 3 -	3 - 3	6 5 1	2 2 -	7 2 5	4 2 2	5 2 3	2 1 1	5 - -
S19	心 疾 患... 男 M. 女 F.	155 92 63	13 6 7	17 12 5	12 9 3	12 6 6	9 6 3	11 7 4	10 8 2	13 10 3	20 8 12	13 8 5	14 7 7	11 5 6
S20	インフルエンザ... 男 M. 女 F.	- - -	- - -	- - -	- - -	- - -	- - -	- - -	- - -	- - -	- - -	- - -	- - -	- - -
S21	肺 炎... 男 M. 女 F.	676 403 273	91 46 45	87 53 34	73 53 20	47 30 17	37 26 11	45 28 17	57 29 28	43 24 19	40 25 15	43 23 20	45 28 17	68 38 30
S22	気 管 支 炎... 男 M. 女 F.	17 7 10	3 3 -	3 - 3	2 1 1	1 - 1	1 - -	- - -	1 1 -	1 1 -	1 - 1	1 - -	2 - 2	1 - 1
S23	腸閉塞およびヘルニア... 男 M. 女 F.	88 51 37	9 6 3	10 5 5	8 4 4	5 3 2	12 5 7	8 5 3	9 6 3	9 5 4	5 4 1	2 1 1	5 3 2	6 4 2
S24	胃炎、十二指腸炎および慢性... 胃腸炎 男 M. 女 F.	2 1 1	1 - 1	- - -	- - -	- - -	- - -	- - -	- - -	1 - -	- - -	- - -	- - -	- - -
S25	先 天 異 常... 男 M. 女 F.	2 166 1 256 910	194 123 71	204 115 89	168 97 71	160 83 77	171 97 74	173 101 72	193 110 83	180 108 72	187 101 86	163 93 70	173 108 65	200 120 80
S25.a	心臓の先天異常... 男 M. 女 F.	910 518 392	72 50 22	85 46 39	67 36 31	64 34 30	73 38 35	75 43 32	85 49 36	89 57 32	73 36 37	64 35 29	73 42 31	90 52 38
S25.b	その他の循環器系の先天... 異常 男 M. 女 F.	62 47 15	5 4 1	4 1 3	4 4 -	4 2 2	7 - 2	9 7 2	4 2 2	2 1 1	5 5 1	10 9 1	4 1 3	4 1 -
S25.c	消化器系の先天異常... 男 M. 女 F.	618 388 230	62 39 23	47 30 17	61 40 21	50 28 22	52 35 17	49 31 18	48 28 20	49 26 23	47 28 19	48 31 17	42 32 10	63 40 23
S25.d	そ の 他... 男 M. 女 F.	576 303 273	55 30 25	68 38 30	36 17 19	42 19 23	39 17 22	40 20 20	56 31 25	40 24 16	62 32 30	41 18 23	54 33 21	43 24 19
S26	出生時損傷、難産およびその... 他の無酸素症、低酸... 素症 男 M. 女 F.	3 589 2 201 1 388	269 158 111	260 152 108	339 195 144	285 171 114	298 176 122	319 205 114	343 207 136	312 203 109	301 185 116	294 191 103	247 153 94	322 205 117
S26.a	脳および脊髄の出生時損傷... を伴う難産 男 M. 女 F.	569 355 214	50 34 16	48 30 18	69 38 31	36 17 19	42 24 18	54 38 16	43 27 16	54 33 21	51 32 19	45 31 14	34 21 13	43 30 13

新生児(生後4週未満)死亡者数,
単分類(S)別
NEONATAL DEATHS (UNDER 4 WEEKS) FROM
OF OCCURRENCE

昭和49年
1974

乳児簡単 分類番号 (S表) Infant S list number	死 因・性 Cause of death and sex	総 数 Total	1 月 Jan.	2 月 Feb.	3 月 Mar.	4 月 Apr.	5 月 May	6 月 June	7 月 July	8 月 Aug.	9 月 Sep.	10 月 Oct.	11 月 Nov.	12 月 Dec.
S26.b	その他および詳細不明の出... 生時損傷を伴う難産 男 M. 女 F.	31 25 6	1 1 -	- - -	1 1 -	4 3 1	2 2 -	2 2 -	4 3 1	4 3 1	2 1 1	5 4 1	4 4 -	2 1 1
S26.c	出生時損傷、仮死、無酸素... 症または低酸素症の男... 記載のない難産 男 M. 女 F.	143 88 55	16 8 8	8 6 2	19 9 10	12 9 3	16 11 5	16 13 3	11 7 4	8 6 2	11 6 5	6 4 2	9 3 6	11 6 5
S26.d	仮死、無酸素症または低酸... 素症 男 M. 女 F.	2 846 1 733 1 113	202 115 87	204 116 88	250 147 103	233 142 91	238 139 99	247 152 95	285 170 115	246 161 85	237 146 91	238 152 86	200 125 75	266 168 98
S27	母体の妊娠時の疾患による新... 生児の障害 男 M. 女 F.	984 592 392	105 66 39	66 37 29	79 50 29	84 55 29	101 61 40	97 52 45	87 57 30	70 40 30	68 39 29	72 52 20	73 41 32	82 42 40
S28	新生児溶血性疾患... 男 M. 女 F.	132 79 53	11 7 4	5 4 1	19 11 8	4 3 1	14 7 7	13 7 6	11 7 4	18 10 8	9 5 4	5 5 -	14 9 5	9 4 5
S29	詳細不明の未熟児... 男 M. 女 F.	1 770 1 019 751	167 87 80	141 93 48	133 81 52	161 91 70	145 84 61	162 91 71	172 98 74	151 97 54	140 78 62	161 91 70	112 60 52	125 68 57
S30	新生児の出血性疾患... 男 M. 女 F.	749 465 284	86 55 31	60 40 20	65 41 24	61 42 19	72 42 30	37 28 9	70 46 24	71 50 21	44 26 18	63 31 32	58 32 26	62 32 30
S31	新生児の黄疸... 男 M. 女 F.	50 28 22	4 2 2	3 1 2	7 6 1	4 4 -	4 1 3	2 1 1	3 1 3	3 1 1	6 1 5	4 3 1	5 3 2	5 4 1
S32	その他の新生児の異常... 男 M. 女 F.	1 499 884 615	123 74 49	119 64 55	164 91 73	127 73 54	121 70 51	114 67 47	149 87 62	142 90 52	93 58 35	118 65 53	105 70 35	124 75 49
S33	その他のすべての疾患... 男 M. 女 F.	2 078 1 226 852	172 107 65	156 89 67	208 127 81	147 90 57	155 91 64	190 117 73	196 117 79	176 97 76	162 86 76	152 84 68	176 104 72	188 117 71
S34	不慮の事故... 男 M. 女 F.	76 34 42	8 2 6	9 4 5	6 4 2	3 2 1	8 3 5	4 2 2	8 3 5	1 1 5	8 1 3	4 1 2	8 2 5	9 3 6
S34.a	食物の吸入または嚥下によ... る閉塞および窒息 男 M. 女 F.	44 23 21	6 1 5	5 3 2	3 3 -	1 1 -	3 2 1	3 1 2	3 1 1	3 1 2	- - 2	6 4 2	4 2 2	5 3 4
S34.b	不慮の機械的窒息... 男 M. 女 F.	20 8 12	1 - 1	3 1 2	1 1 -	1 1 -	3 - 3	1 - -	2 - 1	1 - -	- - -	- - -	3 - 3	4 2 2
S34.c	そ の 他... 男 M. 女 F.	12 3 9	1 1 -	1 - 1	2 - 2	1 - 1	2 - 1	- - -	3 - 3	- - -	2 - 1	- - -	- - -	- - -
S35	その他の外因死... 男 M. 女 F.	74 46 28	8 6 2	8 4 4	7 4 3	5 2 3	12 7 5	4 3 1	6 2 4	7 3 2	3 2 1	7 5 2	3 2 1	4 3 1

死 因
14表 (5-1)

第14表 医師の立会による死産胎数

TABLE 14 FOETAL DEATHS ATTENDED BY PHYSICIAN FROM AND TYPE (SPONTANEOUS OR ARTIFICIAL)

国際基本 分類番号 International detailed list number	死 産 原 因 Cause of foetal death	総 数 Total				
		総 数 Total	妊 娠 第 4, 5月 3 and 4 completed months of gestation	妊 娠 第 6, 7月 5 and 6 completed months of gestation	妊 娠 第 8 月 以 後 7 completed months of gestation and over	不 詳 Unknown
	総 数	107 816	50 863	35 233	21 715	5
XIV	先 天 異 常	2 507	49	174	2 284	-
740	無 脳 症	886	4	39	843	-
741	二 分 脊 椎	46	3	2	41	-
741.0	水頭症を伴うもの	12	-	-	12	-
741.9	水頭症の記載のないもの	34	3	2	29	-
742	先 天 性 水 頭 症	272	4	20	248	-
743	その他の神経系の先天異常	93	1	9	83	-
743.0	脳 癩	61	-	7	54	-
743.1	小 頭 症	14	-	1	13	-
743.2	その他の脳の明示された異常	3	-	-	3	-
743.3	その他の脊髄の明示された異常	1	-	-	1	-
743.4	神経線維腫症	1	-	-	1	-
743.8	その他の神経系の異常	1	-	-	1	-
743.9	詳細不明の脳、脊髄および神経系の異常	13	1	1	11	-
744	眼の先天異常	3	-	1	2	-
744.0	無 眼 球 症	-	-	-	-	-
744.1	小 眼 球 症	-	-	-	-	-
744.2	牛 眼	-	-	-	-	-
744.3	先 天 性 白 内 障	-	-	-	-	-
744.4	コ ロ ボ ー マ	-	-	-	-	-
744.5	無 虹 彩	-	-	-	-	-
744.8	その他の明示された眼の異常	2	-	1	1	-
744.9	詳細不明の眼の異常	1	-	-	1	-
745	耳、顔および頸の先天異常	5	-	-	5	-
745.0	聴覚障害の原因となった耳の異常	-	-	-	-	-
745.1	副 耳	-	-	-	-	-
745.2	その他の明示された耳の異常	-	-	-	-	-
745.3	詳細不明の耳の異常	-	-	-	-	-
745.4	嚙 裂、嚙 嚢 嚢 腫 或 は 嚙 嚢 嚢 腫、前 耳 洞	-	-	-	-	-
745.5	頸 翼	-	-	-	-	-
745.8	その他の明示された顔および頸の異常	2	-	-	2	-
745.9	詳細不明の顔および頸の異常	3	-	-	3	-
746	心臓の先天異常	207	-	5	202	-
746.0	総 動 脈 幹 残 遺	-	-	-	-	-
746.1	大 血 管 の 転 位	-	-	-	-	-
746.2	フ ァ ロ ー の 四 徴	-	-	-	-	-
746.3	心 室 中 隔 欠 損	2	-	-	2	-
746.4	心 房 中 隔 欠 損	5	-	-	5	-
746.5	共 房 室 口	-	-	-	-	-
746.6	心 臓 弁 膜 の 異 常	11	-	-	11	-
746.7	心 内 膜 線 維 性 症	8	-	-	8	-
746.8	その他の明示された心臓の異常	8	-	-	8	-
746.9	詳細不明の心臓の異常	181	-	5	176	-
747	その他の循環器系の先天異常	7	-	-	7	-
747.0	動 脈 管 閉 存	4	-	-	4	-
747.1	大 動 脈 縮 窄	-	-	-	-	-
747.2	その他の大動脈の異常	-	-	-	-	-
747.3	肺動脈の狭窄または閉鎖	-	-	-	-	-
747.4	大 静 脈 の 異 常	-	-	-	-	-
747.5	肺動脈の欠如または減形成	2	-	-	2	-
747.6	その他の末梢血管系の異常	-	-	-	-	-
747.8	その他の明示された循環器系の異常	1	-	-	1	-
747.9	詳細不明の循環器系の異常	1	-	-	1	-
748	呼吸器系の先天異常	23	-	1	22	-
748.0	後 鼻 孔 閉 鎖 症	2	-	-	2	-
748.1	その他の鼻の異常	2	-	1	1	-
748.2	喉頭のウェブ [web]	2	-	-	2	-
748.3	その他の喉頭、気管および気管支の異常	5	-	-	5	-
748.4	先 天 性 嚢 胞 肺	1	-	-	1	-
748.5	肺 の 無 発 生	1	-	-	1	-
748.6	その他の肺の異常	9	-	-	9	-
748.8	その他の明示された呼吸器系の異常	1	-	-	1	-
748.9	詳細不明の呼吸器系の異常	3	-	-	3	-
749	口蓋裂および唇裂	38	-	1	37	-
749.0	口 蓋 裂	15	-	-	15	-
749.1	唇 裂	7	-	-	7	-
749.2	唇裂を伴う口蓋裂	16	-	1	15	-

自然—人工・妊娠期間・原因 (基本分類) 別

CAUSES (DETAILED LIST) BY PERIOD OF GESTATION,

昭和49年
1974

総 数 Total	自 然 死 産 Spontaneous				不 詳 Unknown	人 工 死 産 Artificial				国際基本 分類番号 International detailed list number
	妊 娠 第 4, 5月 3 and 4 completed months of gestation	妊 娠 第 6, 7月 5 and 6 completed months of gestation	妊 娠 第 8 月 以 後 7 completed months of gestation and over	不 詳 Unknown		総 数 Total	妊 娠 第 4, 5月 3 and 4 completed months of gestation	妊 娠 第 6, 7月 5 and 6 completed months of gestation	妊 娠 第 8 月 以 後 7 completed months of gestation and over	
72 694	28 688	22 590	21 416	5	35 117	22 175	12 643	299	-	
2 417	44	157	2 216	-	90	5	17	68	-	XIV
833	4	36	793	-	53	-	3	50	-	740
46	3	2	41	-	-	-	-	-	-	741
12	-	-	12	-	-	-	-	-	-	741.0
34	3	2	29	-	-	-	-	-	-	741.9
265	4	17	244	-	7	-	3	4	-	742
91	1	9	81	-	2	-	-	2	-	743
60	-	7	53	-	1	-	-	1	-	743.0
14	-	1	13	-	-	-	-	-	-	743.1
2	-	-	2	-	1	-	-	1	-	743.2
1	-	-	1	-	-	-	-	-	-	743.3
1	-	-	1	-	-	-	-	-	-	743.4
1	-	-	1	-	-	-	-	-	-	743.8
13	1	1	11	-	-	-	-	-	-	743.9
3	-	1	2	-	-	-	-	-	-	744
3	-	-	-	-	-	-	-	-	-	744.0
-	-	-	-	-	-	-	-	-	-	744.1
-	-	-	-	-	-	-	-	-	-	744.2
-	-	-	-	-	-	-	-	-	-	744.3
-	-	-	-	-	-	-	-	-	-	744.4
-	-	-	-	-	-	-	-	-	-	744.5
2	-	1	1	-	-	-	-	-	-	744.8
1	-	-	1	-	-	-	-	-	-	744.9
5	-	-	5	-	-	-	-	-	-	745
5	-	-	5	-	-	-	-	-	-	745.0
-	-	-	-	-	-	-	-	-	-	745.1
-	-	-	-	-	-	-	-	-	-	745.2
-	-	-	-	-	-	-	-	-	-	745.3
-	-	-	-	-	-	-	-	-	-	745.4
-	-	-	-	-	-	-	-	-	-	745.5
2	-	-	2	-	-	-	-	-	-	745.8
3	-	-	3	-	-	-	-	-	-	745.9
206	-	4	202	-	1	-	1	-	-	746
-	-	-	-	-	-	-	-	-	-	746.0
-	-	-	-	-	-	-	-	-	-	746.1
-	-	-	-	-	-	-	-	-	-	746.2
-	-	-	-	-	-	-	-	-	-	746.3
-	-	-	-	-	-	-	-	-	-	746.4
-	-	-	-	-	-	-	-	-	-	746.5
11	-	-	11	-	-	-	-	-	-	746.6
8	-	-	8	-	-	-	-	-	-	746.7
8	-	-	8	-	-	-	-	-	-	746.8
180	-	4	176	-	1	-	1	-	-	746.9
7	-	-	7	-	-	-	-	-	-	747
4	-	-	4	-	-	-	-	-	-	747.0
-	-	-	-	-	-	-	-	-	-	747.1
-	-	-	-	-	-	-	-	-	-	747.2
-	-	-	-	-	-	-	-	-	-	747.3
-	-	-	-	-	-	-	-	-	-	747.4
2	-	-	2	-	-	-	-	-	-	747.5
-	-	-	-	-	-	-	-	-	-	747.6
2	-	-	2	-	-	-	-	-	-	747.8
1	-	-	1	-	-	-	-	-	-	747.9
23	-	1	22	-	-	-	-	-	-	748
2	-	-	2	-	-	-	-	-	-	748.0
2	-	1	1	-	-	-	-	-	-	748.1
2	-	-	2	-	-	-	-	-	-	748.2
5	-	-	5	-	-	-	-	-	-	748.3
1	-	-	1	-	-	-	-	-	-	748.4
1	-	-	1	-	-	-	-	-	-	748.5
9	-	-	9	-	-	-	-	-	-	748.6
1	-	-	1	-	-	-	-	-	-	748.8
3	-	-	3	-	-	-	-	-	-	748.9
38	-	1	37	-	-	-	-	-	-	749
15	-	-	15	-	-	-	-	-	-	749.0
7	-	-	7	-	-	-	-	-	-	749.1
16	-	1	15	-	-	-	-	-	-	749.2

死 因
14表 (5-2)

第14表 医師の立会による死産胎数,

TABLE 14 FOETAL DEATHS ATTENDED BY PHYSICIAN FROM AND TYPE (SPONTANEOUS OR ARTIFICIAL)

国際基本 分類番号 International detailed list number	死 産 原 因 Cause of foetal death	総 数 Total				
		総 数 Total	妊 娠 第 4, 5月 3 and 4 completed months of gestation	妊 娠 第 6, 7月 5 and 6 completed months of gestation	妊 娠 第 8 月 以 後 7 completed months of gestation and over	不 詳 Unknown
750	その他の上部消化管の先天異常	9	-	-	9	-
750.0	舌の異常	-	-	-	-	-
750.1	幽門狭窄	-	-	-	-	-
750.2	気管食道瘻、食道閉鎖および狭窄	6	-	-	6	-
750.8	その他の明示された上部消化管の異常	-	-	-	-	-
750.9	詳細不明の上部消化管の異常	3	-	-	3	-
751	その他の消化器系の先天異常	42	1	-	41	-
751.0	メックル憩室	-	-	-	-	-
751.1	小腸の閉鎖および狭窄	2	1	-	1	-
751.2	直腸および肛門の閉鎖および狭窄	26	-	-	26	-
751.3	ヒルシュスプルング病	1	-	-	1	-
751.4	腸固定の異常	1	-	-	1	-
751.5	その他の腸の異常	8	-	-	8	-
751.6	胆嚢、胆管および肝臓の異常	2	-	-	2	-
751.7	脾臓の異常	-	-	-	-	-
751.8	その他の明示された消化器系の異常	1	-	-	1	-
751.9	詳細不明の消化器系の異常	1	-	-	1	-
752	性器の先天異常	5	-	-	5	-
752.0	性不確定	3	-	-	3	-
752.1	停留睾丸	1	-	-	1	-
752.2	尿道下裂	-	-	-	-	-
752.3	尿道上裂	-	-	-	-	-
752.4	先天性陰嚢水腫	-	-	-	-	-
752.5	卵巣、卵管および子宮の異常	-	-	-	-	-
752.6	膈および女性外性器の異常	-	-	-	-	-
752.7	偽半陰陽	-	-	-	-	-
752.8	その他の明示された性器の異常	1	-	-	1	-
752.9	詳細不明の性器の異常	-	-	-	-	-
753	泌尿器系の先天異常	7	1	1	5	-
753.0	腎無発生	1	-	1	1	-
753.1	囊胞性腎疾患	1	-	-	1	-
753.2	尿路の閉塞性異常	-	-	-	-	-
753.3	その他の明示された腎臓の異常	-	-	-	-	-
753.4	その他の明示された尿管の異常	-	-	-	-	-
753.5	膀胱の外反	-	-	-	-	-
753.6	尿道および膀胱頸部の閉鎖および狭窄	-	-	-	-	-
753.8	その他の明示された膀胱および尿道の異常	-	-	-	-	-
753.9	詳細不明の泌尿器系の異常	5	1	-	4	-
754	内反足 (先天性)	1	-	-	1	-
755	その他の体肢の先天異常	28	-	3	25	-
755.0	多指症	1	-	1	1	-
755.1	合指症	-	-	-	-	-
755.2	上肢の減奇形	4	-	1	3	-
755.3	下肢の減奇形	3	-	-	3	-
755.4	詳細不明の肢の減奇形	9	-	-	9	-
755.5	その他の上肢の異常 (肩甲骨を含む)	3	-	-	3	-
755.6	先天性股関節脱臼	3	-	-	3	-
755.7	その他の下肢の異常 (骨盤帯を含む)	3	-	1	2	-
755.8	肢の関節の多発性屈曲拘縮	1	-	-	1	-
755.9	その他および詳細不明の上下不詳の肢の異常	4	-	-	4	-
756	その他の筋骨格系の先天異常	126	1	5	120	-
756.0	頭蓋および顔面骨の異常	72	-	5	67	-
756.1	脊柱の異常	1	-	-	1	-
756.2	頸肋	-	-	-	-	-
756.3	その他の肋骨および胸骨の異常	2	-	-	2	-
756.4	軟骨異常症	17	1	-	16	-
756.5	骨形成不全症	7	-	-	7	-
756.6	その他の広汎性骨格異常	-	-	-	-	-
756.8	その他の明示された筋腱および筋膜の異常	25	-	-	25	-
756.9	詳細不明の筋骨格系の異常	2	-	-	2	-
757	皮膚、毛髪および爪の先天異常	2	-	-	2	-
757.0	脚の遺伝性浮腫	-	-	-	-	-
757.1	色素性母斑	-	-	-	-	-
757.2	その他の明示された皮膚の異常	2	-	-	2	-
757.3	明示された毛髪の異常	-	-	-	-	-
757.4	明示された爪の異常	-	-	-	-	-
757.9	詳細不明の皮膚、毛髪および爪の異常	-	-	-	-	-
758	その他および詳細不明の先天異常	622	33	77	512	-
758.0	脾の異常	-	-	-	-	-
758.1	副腎の異常	1	-	-	1	-
758.2	甲状腺の異常	-	-	-	-	-
758.3	その他の内分泌腺の異常	-	-	-	-	-
758.8	その他の明示された先天異常	230	11	24	195	-

自然—人工・妊娠期間・原因 (基本分類) 別

CAUSES (DETAILED LIST) BY PERIOD OF GESTATION,

昭和49年
1974

総 数 Total	自 然 死 産 Spontaneous				人 工 死 産 Artificial					国際基本 分類番号 International detailed list number
	妊 娠 第 4, 5月 3 and 4 completed months of gestation	妊 娠 第 6, 7月 5 and 6 completed months of gestation	妊 娠 第 8 月 以 後 7 completed months of gestation and over	不 詳 Unknown	総 数 Total	妊 娠 第 4, 5月 3 and 4 completed months of gestation	妊 娠 第 6, 7月 5 and 6 completed months of gestation	妊 娠 第 8 月 以 後 7 completed months of gestation and over	不 詳 Unknown	
9	-	-	9	-	-	-	-	-	-	750
-	-	-	-	-	-	-	-	-	-	750.0
6	-	-	-	-	-	-	-	-	-	750.1
-	-	-	6	-	-	-	-	-	-	750.2
3	-	-	3	-	-	-	-	-	-	750.8
-	-	-	-	-	-	-	-	-	-	750.9
41	1	-	40	-	1	-	-	1	-	751
2	1	-	1	-	-	-	-	-	-	751.0
26	1	-	26	-	-	-	-	-	-	751.1
1	-	-	1	-	-	-	-	-	-	751.2
1	-	-	1	-	-	-	-	-	-	751.3
7	-	-	7	-	-	-	-	-	-	751.4
2	-	-	2	-	1	-	-	1	-	751.5
-	-	-	-	-	-	-	-	-	-	751.6
1	-	-	1	-	-	-	-	-	-	751.7
1	-	-	1	-	-	-	-	-	-	751.8
-	-	-	-	-	-	-	-	-	-	751.9
5	-	-	5	-	-	-	-	-	-	752
3	-	-	3	-	-	-	-	-	-	752.0
1	-	-	1	-	-	-	-	-	-	752.1
-	-	-	-	-	-	-	-	-	-	752.2
-	-	-	-	-	-	-	-	-	-	752.3
-	-	-	-	-	-	-	-	-	-	752.4
-	-	-	-	-	-	-	-	-	-	752.5
-	-	-	-	-	-	-	-	-	-	752.6
1	-	-	1	-	-	-	-	-	-	752.7
-	-	-	-	-	-	-	-	-	-	752.8
-	-	-	-	-	-	-	-	-	-	752.9
7	1	1	5	-	-	-	-	-	-	753
1	-	-	1	-	-	-	-	-	-	753.0
1	-	-	1	-	-	-	-	-	-	753.1
-	-	-	-	-	-	-	-	-	-	753.2
-	-	-	-	-	-	-	-	-	-	753.3
-	-	-	-	-	-	-	-	-	-	753.4
-	-	-	-	-	-	-	-	-	-	753.5
-	-	-	-	-	-	-	-	-	-	753.6
5	1	-	4	-	-	-	-	-	-	753.8
1	-	-	1	-	-	-	-	-	-	753.9
28	-	3	25	-	-	-	-	-	-	754
1	-	-	1	-	-	-	-	-	-	755.0
4	-	-	4	-	-	-	-	-	-	755.1
3	-	1	3	-	-	-	-	-	-	755.2
3	-	-	3	-	-	-	-	-	-	755.3
9	-	-	9	-	-	-	-	-	-	755.4
3	-	-	3	-	-	-	-	-	-	755.5
3	-	-	3	-	-	-	-	-	-	755.6
3	-	1	2	-	-	-	-	-	-	755.7
1	-	-	1	-	-	-	-	-	-	755.8
4	-	-	4	-	-	-	-	-	-	755.9
124	1	5	118	-	2	-	-	2	-	756
70	-	5	65	-	-	-	-	-	-	756.0
1	-	-	1	-	-	-	-	-	-	756.1
2	-	-	2	-	-	-	-	-	-	756.2
17	1	-	16	-	-	-	-	-	-	756.3
7	-	-	7	-	-	-	-	-	-	756.4
-	-	-	-	-	-	-	-	-	-	756.5
25	-	-	25	-	-	-	-	-	-	756.6
2	-	-	2	-	-	-	-	-	-	756.8
-	-	-	-	-	-	-	-	-	-	756.9
2	-	-	2	-	-	-	-	-	-	757
-	-	-	-	-	-	-	-	-	-	757.0
2	-	-	2	-	-	-	-	-	-	757.1
-	-	-	-	-	-	-	-	-	-	757.2
-	-	-	-	-	-	-	-	-	-	757.3
-	-	-	-	-	-	-	-	-	-	757.4
-	-	-	-	-	-	-	-	-	-	757.9
602	29	70	503	-	70	4	7	9	-	758
1	-	-	1	-	-	-	-	-	-	758.0
-	-	-	-	-	-	-	-	-	-	758.1
-	-	-	-	-	-	-	-	-	-	758.2
-	-	-	-	-	-	-	-	-	-	758.3
229	11	24	194	-	1	-	-	1	-	758.8

死 因

14表 (5-3)

第14表 医師の立会による死産胎数

TABLE 14 FOETAL DEATHS ATTENDED BY PHYSICIAN FROM AND TYPE (SPONTANEOUS OR ARTIFICIAL)

Table with columns: 国際基本分類番号 (International detailed list number), 死産原因 (Cause of foetal death), 総数 (Total), 妊娠第4,5月 (3 and 4 completed months of gestation), 妊娠第6,7月 (5 and 6 completed months of gestation), 妊娠第8月以後 (7 completed months of gestation and over), 不詳 (Unknown).

自然-人工・妊娠期間・原因 (基本分類) 別

CAUSES (DETAILED LIST) BY PERIOD OF GESTATION,

昭和49年

1974

Table with columns: 自然死産 (Spontaneous), 人工死産 (Artificial), 総数 (Total), 妊娠第4,5月 (3 and 4 completed months of gestation), 妊娠第6,7月 (5 and 6 completed months of gestation), 妊娠第8月以後 (7 completed months of gestation and over), 不詳 (Unknown), 国際基本分類番号 (International detailed list number).

死 因

14表 (5-4)

第14表 医師の立会による死産胎数,

TABLE 14 FOETAL DEATHS ATTENDED BY PHYSICIAN FROM AND TYPE (SPONTANEOUS OR ARTIFICIAL)

Table with columns: 国際基本分類番号, 死産原因, 総数, 妊娠第4,5月, 妊娠第6,7月, 妊娠第8月以後, 不詳. Rows include categories like 骨盤骨の異常を伴うもの, 出生時損傷, 胎児の位置異常, etc.

自然-人工・妊娠期間・原因 (基本分類) 別

CAUSES (DETAILED LIST) BY PERIOD OF GESTATION,

昭和49年

1974

Table with columns: 自然死産 (Spontaneous), 人工死産 (Artificial), 国際基本分類番号. Sub-columns include Total, 妊娠第4,5月, 妊娠第6,7月, 妊娠第8月以後, 不詳. Rows correspond to the categories on page 562.

死 因

14表 (5-5)

第14表 医師の立会による死産胎数,

TABLE 14 FOETAL DEATHS ATTENDED BY PHYSICIAN FROM AND TYPE (SPONTANEOUS OR ARTIFICIAL)

国際基本 分類番号 International detailed list number	死 産 原 因 Cause of foetal death	総 数 Total				不 詳 Unknown
		総 数 Total	妊 娠 第 4, 5月 3 and 4 completed months of gestation	妊 娠 第 6, 7月 5 and 6 completed months of gestation	妊 娠 第 8 月 以 後 7 completed months of gestation and over	
772	原因の記載のない出生時損傷	110	2	5	103	-
772.0	脳	99	-	4	95	-
772.1	脊 髄	1	-	-	1	-
772.2	骨または神経	1	-	-	1	-
772.9	その他および詳細不明	9	2	1	6	-
773	妊 娠 の 中 絶	19 009	11 764	6 886	358	1
773.a	経済的理由による人工妊娠中絶	10 492	6 728	3 764	-	-
773.b	父または近親者の疾患による人工妊娠中絶	26	15	11	-	-
773.c	その他の人工妊娠中絶	144	75	69	-	-
773.d	その他	8 347	4 946	3 042	358	1
774	核黄疸を伴う新生児溶血性疾患	2	-	-	2	-
774.0	Rh因子不適合を伴うもの	1	-	-	1	-
774.1	ABO因子不適合を伴うもの	1	-	-	1	-
774.2	その他または詳細不明の血液型不適合を伴うもの	-	-	-	-	-
774.9	原因の記載のないもの	-	-	-	-	-
775	核黄疸の記載のない新生児溶血性疾患	66	11	7	46	-
775.0	Rh因子不適合を伴うもの	21	8	3	10	-
775.1	ABO因子不適合を伴うもの	-	-	-	-	-
775.2	その他および詳細不明の血液型不適合を伴うもの	11	2	-	9	-
775.9	原因の記載のないもの	34	1	4	29	-
776	他に分類されない無酸素症および低酸素症	660	4	65	591	-
776.0	産道内容の吸引	46	-	-	46	-
776.1	硝子 様 膜 症	9	-	1	9	-
776.2	呼吸窮迫症候群	38	-	5	33	-
776.3	胎 児 調 節 道	13	-	2	11	-
776.4	子宮内無酸素症	11	2	4	5	-
776.9	詳細不明の新生児死	543	2	53	488	-
777	詳細不明の未熟児	1 068	88	275	705	-
778	その他の胎児または新生児の異常	1 054	156	171	727	-
778.0	出生前の胎児の血液喪失	-	-	-	-	-
778.1	過 熟 児	32	-	-	32	-
778.2	新生児の出血性疾患	33	-	-	33	-
778.3	寒冷傷害症候群	-	-	-	-	-
778.9	その他	969	156	171	662	-
778.9a	新生児の黄疸	4	-	-	4	-
778.9b	その他	965	156	171	658	-
779	原因不明の胎児死亡	24 497	12 734	7 274	4 485	4
779.0	浸 軟 児	876	315	289	272	-
779.9	その他	23 621	12 419	6 985	4 213	4
779.9a	子宮内胎児死亡	5 272	2 874	1 379	1 019	-
779.9b	原因不明	18 349	9 545	5 606	3 194	4
	その他 (XIV XV以外のもの)	76	1	13	62	-
140-209	悪性新生物	1	-	-	1	-
210-228	良性新生物	3	-	1	2	-
230-239	性質不詳の新生物	35	-	5	30	-
486	詳細不明の肺炎	6	-	-	6	-
551	その他の閉塞の記載のない腹腔ヘルニア	21	1	6	14	-
551.0	腹 膈 ヘルニア	-	-	-	-	-
551.1	膈 ヘルニア	21	1	6	14	-
551.2	腹 膈 ヘルニア (切開後)	-	-	-	-	-
551.3	横膈膜ヘルニア	-	-	-	-	-
551.8	その他の部位のヘルニア	-	-	-	-	-
551.9	部位不明のヘルニア	-	-	-	-	-
	そ の 他	10	-	1	9	-

自然-人工・妊娠期間・原因 (基本分類) 別

CAUSES (DETAILED LIST) BY PERIOD OF GESTATION,

昭和49年

1974

総 数 Total	自 然 死 産 Spontaneous				不 詳 Unknown	人 工 死 産 Artificial				国際基本 分類番号 International detailed list number
	妊 娠 第 4, 5月 3 and 4 completed months of gestation	妊 娠 第 6, 7月 5 and 6 completed months of gestation	妊 娠 第 8 月 以 後 7 completed months of gestation and over	不 詳 Unknown		総 数 Total	妊 娠 第 4, 5月 3 and 4 completed months of gestation	妊 娠 第 6, 7月 5 and 6 completed months of gestation	妊 娠 第 8 月 以 後 7 completed months of gestation and over	
109	2	4	103	-	1	-	1	-	-	772
98	-	3	95	-	1	-	1	-	-	772.0
1	-	-	1	-	-	-	-	-	-	772.1
1	-	-	1	-	-	-	-	-	-	772.2
9	2	1	6	-	-	-	-	-	-	772.9
8 306	4 915	3 035	355	1	10 703	6 849	3 851	3	-	773
-	-	-	-	-	10 492	6 728	3 764	-	-	773.a
-	-	-	-	-	26	15	11	-	-	773.b
-	-	-	-	-	144	75	69	-	-	773.c
-	-	-	-	-	41	31	7	3	-	773.d
2	-	-	2	-	-	-	-	-	-	774
1	-	-	1	-	-	-	-	-	-	774.0
1	-	-	1	-	-	-	-	-	-	774.1
1	-	-	1	-	-	-	-	-	-	774.2
1	-	-	1	-	-	-	-	-	-	774.9
59	7	6	46	-	7	4	1	2	-	775
18	5	3	10	-	3	3	-	-	-	775.0
-	-	-	-	-	-	-	-	-	-	775.1
9	1	-	8	-	2	1	1	-	-	775.2
32	1	3	28	-	2	1	1	-	-	775.9
660	4	65	591	-	-	-	-	-	-	776
46	-	1	45	-	-	-	-	-	-	776.0
9	-	1	9	-	-	-	-	-	-	776.1
38	-	5	33	-	-	-	-	-	-	776.2
13	-	2	11	-	-	-	-	-	-	776.3
11	2	4	5	-	-	-	-	-	-	776.4
543	2	53	488	-	-	-	-	-	-	776.9
1 068	88	275	705	-	-	-	-	-	-	777
1 046	151	167	726	-	8	3	4	1	-	778
-	-	-	-	-	-	-	-	-	-	778.0
32	-	-	32	-	-	-	-	-	-	778.1
33	-	-	33	-	-	-	-	-	-	778.2
-	-	-	-	-	-	-	-	-	-	778.3
981	153	167	661	-	8	3	4	1	-	778.9
4	-	-	4	-	-	-	-	-	-	778.9a
977	153	167	657	-	8	3	4	1	-	778.9b
24 497	12 734	7 274	4 485	4	-	-	-	-	-	779
876	315	289	272	-	-	-	-	-	-	779.0
23 621	12 419	6 985	4 213	4	-	-	-	-	-	779.9
5 272	2 874	1 379	1 019	-	-	-	-	-	-	779.9a
18 349	9 545	5 606	3 194	4	-	-	-	-	-	779.9b
76	1	13	62	-	-	-	-	-	-	140-209
3	-	1	2	-	-	-	-	-	-	210-228
35	-	5	30	-	-	-	-	-	-	230-239
6	-	-	6	-	-	-	-	-	-	486
21	1	6	14	-	-	-	-	-	-	551
21	1	6	14	-	-	-	-	-	-	551.0
-	-	-	-	-	-	-	-	-	-	551.1
-	-	-	-	-	-	-	-	-	-	551.2
-	-	-	-	-	-	-	-	-	-	551.3
-	-	-	-	-	-	-	-	-	-	551.8
-	-	-	-	-	-	-	-	-	-	551.9
10	-	1	9	-	-	-	-	-	-	

死 因
15表 (5-1)

第15表 周産期死亡数

TABLE 15 PERINATAL DEATHS, FROM CAUSES (P LIST) BY ATTENDANT OF BIRTH

国際100項目 周産期分類 番号 (P表) International list of 100 causes (P list) number	死 因 ・ 性 Cause of death and sex	総 数 Total				後 期 死 産 Late foetal deaths				早 期 新 生 児 死 亡 Early neonatal deaths			
		総 数	医 師	助産婦	その他	総 数	医 師	助産婦	その他	総 数	医 師	助産婦	その他
		Total	Physician	Midwife	Other	Total	Physician	Midwife	Other	Total	Physician	Midwife	Other
	総 数	34 383 32 179 2 057	147 22 989 21 715 1 250	24 11 394 10 464	807 123								
	男 M.	19 332 18 086 1 164	82 12 496 11 903 682	11 6 836 6 283 482	422 71								
	女 F.	14 835 13 884 887	64 10 277 9 703 562	12 4 558 4 181 325	52								
	不詳 U.	216	1	216	6								
(P1~P4)	母体の慢性循環器疾患および慢性性尿器疾患	98 52 45 1	97 52 44 1	1 1 1	82 40 41 1	81 40 40 1	1 1 1	16 12 4	16 12 4				
P1	慢性リウマチ性心疾患	2 2 2	2 2 2	1 1 1	1 1 1	1 1 1	1 1 1	1 1 1	1 1 1				
P2	慢性高血圧症	15 10 5	15 10 5	13 9 4	13 9 4	13 9 4	2 1 1	2 1 1	2 1 1				
P3	その他の循環器系の慢性疾患	45 21 23 1	44 21 22 1	1 1 1	39 16 22 1	38 16 21 1	1 1 1	6 5 1	6 5 1				
P4	性尿器系の慢性疾患	36 19 17	36 19 17	29 14 15	29 14 15	29 14 15	7 5 2	7 5 2	7 5 2				
(P5~P11)	その他の妊娠に関連のない母体側の状態	613 353 258 2	519 297 220 2	90 54 36	4 2 2	461 262 197 2	375 211 162 2	84 49 35	2 2 1	152 91 61	144 86 58	6 1 1	2 2
P5	梅毒	13 8 5	10 6 4	3 2 1	12 7 5	10 6 4	2 1 1	1 1 1	1 1 1				
P6	糖尿病	103 58 45	101 57 44	2 1 1	76 40 36	75 40 35	1 1 1	27 18 9	26 17 9	1 1 1			
P7	風疹												
P8	母体の損傷	138 77 60 1	100 54 43 1	38 23 15	125 69 55 1	87 46 40 1	38 23 15	13 8 5	13 8 5				
P9	母体の手術	1 1 1	1 1 1	1 1 1	1 1 1	1 1 1	1 1 1	1 1 1	1 1 1				
P10	胎盤通過性化学物質の作用	3 1 2	3 1 2	3 1 2	3 1 2	3 1 2	3 1 2	3 1 2	3 1 2				
P11	その他の母体側の状態	355 209 145 1	304 179 124 1	47 28 19	4 2 2 1	244 145 98 1	199 118 80 1	43 25 18	2 2 1	111 64 47	105 61 44	4 3 1	2 2

後期死産—早期新生児死亡・性・原因 (P分類)・出産時の立会者別

LATE FOETAL DEATH OR EARLY NEONATAL DEATH, SEX AND

昭和49年

1974

国際100項目 周産期分類 番号 (P表) International list of 100 causes (P list) number	死 因 ・ 性 Cause of death and sex	総 数 Total				後 期 死 産 Late foetal deaths				早 期 新 生 児 死 亡 Early neonatal deaths			
		総 数	医 師	助産婦	その他	総 数	医 師	助産婦	その他	総 数	医 師	助産婦	その他
		Total	Physician	Midwife	Other	Total	Physician	Midwife	Other	Total	Physician	Midwife	Other
(761.9i)	過 労	71 44 27	46 29 17	25 15 10	62 39 23	38 25 13	24 14 10	9 5 4	8 4 1	1 1 1			
(P12~P17)	妊娠中毒症	3 419 1 855 1 553 11	3 360 1 819 1 530 11	57 35 22	2 2 1	2 693 1 416 1 266 11	2 646 1 387 1 248 11	46 29 17	1 1 1	726 439 287	714 432 292	11 6 5	1 1 1
P12	妊娠時に起きた腎疾患	313 160 153	298 151 147	13 8 5	2 1 1	258 126 132	244 118 126	13 5	1 1	55 34 21	54 33 21	1 1 1	1 1 1
P13	子 癇 前 症	429 229 197 3	427 227 197 3	2 2 2	318 164 151 3	317 163 151 3	1 1 1	111 65 46	110 64 46	1 1 1			
P14	子 癇	91 48 43	91 48 43	77 37 40	77 37 40	14 11 3	14 11 3						
P15	詳細不明の妊娠中毒症	2 538 1 394 1 136 8	2 499 1 369 1 122 8	39 25 14	2 2 1	2 012 1 074 930 8	1 982 1 054 920 8	30 20 10	526 320 206	517 315 202	9 5 4		
P16	妊 娠 悪 阻	4 4 4	4 4 4	2 2 2	2 2 2	2 2 2	2 2 2	2 2 2	2 2 2	2 2 2			
P17	その他の妊娠中毒症	44 24 20	41 24 17	3 3 3	26 15 11	24 15 9	2 2 2	18 9 9	17 9 8	1 1 1			
(P18~P20)	母体の分娩前および分娩時の感染	179 91 88	173 90 83	6 1 5	113 55 58	109 54 55	4 3 3	66 36 30	64 36 28	2 2 2			
P18	妊娠時の腎盂炎および腎盂腎炎	15 9 6	15 9 6	9 6 6	9 6 6	9 6 6	6 3 3	6 3 3	6 3 3				
P19	その他の妊娠時の性尿器の感染	4 1 3	4 1 3	2 2 2	2 2 2	2 2 2	2 2 2	2 2 2	2 2 2	2 2 2			
P20	そ の 他	160 81 79	154 80 74	6 1 5	102 49 53	98 48 50	4 1 3	58 32 26	56 32 24	2 2 2			
(P21~P23)	骨盤の骨、臓器または組織の異常を伴う難産	390 240 148 2	371 230 139 2	19 10 9	305 191 112 2	288 181 105 2	17 10 7	85 49 36	83 49 34	2 2 2			
P21	脳または脊髄の出生時損傷を伴うもの	46 30 16	45 30 15	1 1 1	23 15 8	23 15 8	23 15 8	23 15 8	23 15 8	23 15 8	1 1 1		

死 因

15表 (5-2)

第15表 周産期死亡数,

TABLE 15 PERINATAL DEATHS, FROM CAUSES (P LIST) BY ATTENDANT OF BIRTH

国際100項目 周産期分類 番号 (P表) International list of 100 causes (P list) number	死 因 ・ 性 Cause of death and sex	総 数 Total				後 期 死 産 Late foetal deaths				早期新生児死亡 Early neonatal deaths			
		総 数	医 師	助産婦	その他	総 数	医 師	助産婦	その他	総 数	医 師	助産婦	その他
		Total	Physician	Midwife	Other	Total	Physician	Midwife	Other	Total	Physician	Midwife	Other
(764.0 a, 764.1 a)	骨盤骨の異常を伴うもの	16	15	1	-	7	7	-	-	9	8	1	-
	男 M.	11	11	-	-	6	6	-	-	5	5	-	-
	女 F.	5	4	1	-	1	1	-	-	4	3	1	-
P22	その他または詳細不明の出生時損傷を伴うもの	-	-	-	-	-	-	-	-	-	-	-	-
	男 M.	-	-	-	-	-	-	-	-	-	-	-	-
	女 F.	-	-	-	-	-	-	-	-	-	-	-	-
(764.2 a, 764.3 a)	骨盤骨の異常を伴うもの	-	-	-	-	-	-	-	-	-	-	-	-
	男 M.	-	-	-	-	-	-	-	-	-	-	-	-
	女 F.	-	-	-	-	-	-	-	-	-	-	-	-
P23	出生時損傷の記載のないもの	344	326	18	-	282	265	17	-	62	61	1	-
	男 M.	210	200	10	-	176	166	10	-	34	34	-	-
	女 F.	132	124	8	-	104	97	7	-	28	27	1	-
(764.4 a, 764.9 a)	骨盤骨の異常を伴うもの	113	107	6	-	97	91	6	-	16	16	-	-
	男 M.	64	59	5	-	58	53	5	-	6	6	-	-
	女 F.	47	46	1	-	37	36	1	-	10	10	-	-
(P24~P26)	胎児の骨盤不適合を伴う難産	261	248	13	-	208	198	10	-	53	50	3	-
	男 M.	168	159	9	-	138	132	6	-	30	27	3	-
	女 F.	92	88	4	-	69	65	4	-	23	23	-	-
P24	脳または脊髄の出生時損傷を伴うもの	33	31	2	-	14	14	-	-	19	17	2	-
	男 M.	18	16	2	-	7	7	-	-	11	9	2	-
	女 F.	15	15	-	-	7	7	-	-	8	8	-	-
P25	その他または詳細不明の出生時損傷を伴うもの	1	1	-	-	-	-	-	-	1	1	-	-
	男 M.	1	1	-	-	-	-	-	-	1	1	-	-
	女 F.	-	-	-	-	-	-	-	-	-	-	-	-
P26	出生時損傷の記載のないもの	227	216	11	-	194	184	10	-	33	32	1	-
	男 M.	149	142	7	-	131	125	6	-	18	17	1	-
	女 F.	77	73	4	-	62	58	4	-	15	15	-	-
(P27~P29)	胎児の位置異常を伴う難産	1 434	1 344	89	1	1 122	1 038	84	-	312	306	5	1
	男 M.	835	779	56	-	641	587	54	-	194	192	2	-
	女 F.	597	563	33	1	479	449	30	-	118	114	3	1
P27	脳または脊髄の出生時損傷を伴うもの	53	49	3	1	25	24	1	-	28	25	2	1
	男 M.	25	23	2	-	12	11	1	-	13	12	1	-
	女 F.	28	26	1	1	13	13	-	-	15	13	1	1
(766.0 a, 766.1 a)	骨 盤 位	20	18	1	1	7	7	-	-	13	11	1	1
	男 M.	11	11	-	-	4	4	-	-	7	7	-	-
	女 F.	9	7	1	1	3	3	-	-	6	4	1	1
P28	その他または詳細不明の出生時損傷を伴うもの	1	1	-	-	-	-	-	-	1	1	-	-
	男 M.	1	1	-	-	-	-	-	-	1	1	-	-
	女 F.	-	-	-	-	-	-	-	-	-	-	-	-
(766.2 a, 766.3 a)	骨 盤 位	-	-	-	-	-	-	-	-	-	-	-	-
	男 M.	-	-	-	-	-	-	-	-	-	-	-	-
	女 F.	-	-	-	-	-	-	-	-	-	-	-	-

後期死産—早期新生児死亡・性・原因 (P分類)・出産時の立会者別

LATE FOETAL DEATH OR EARLY NEONATAL DEATH, SEX AND

昭和49年

1974

国際100項目 周産期分類 番号 (P表) International list of 100 causes (P list) number	死 因 ・ 性 Cause of death and sex	総 数 Total				後 期 死 産 Late foetal deaths				早期新生児死亡 Early neonatal deaths			
		総 数	医 師	助産婦	その他	総 数	医 師	助産婦	その他	総 数	医 師	助産婦	その他
		Total	Physician	Midwife	Other	Total	Physician	Midwife	Other	Total	Physician	Midwife	Other
P29	出生時損傷の記載のないもの	1 380	1 294	86	-	1 097	1 014	83	-	283	280	3	-
	男 M.	809	755	54	-	629	576	53	-	180	179	1	-
	女 F.	569	537	32	-	466	436	30	-	103	101	2	-
(766.4 a, 766.9 a)	骨 盤 位	831	784	47	-	610	565	45	-	221	219	2	-
	男 M.	476	449	27	-	336	309	27	-	140	140	2	-
	女 F.	354	334	20	-	273	255	18	-	81	79	2	-
(P30~P32)	娩出力異常を伴う難産	417	358	32	27	269	240	27	2	148	118	5	25
	男 M.	224	196	16	12	144	130	13	1	80	66	3	11
	女 F.	193	162	16	15	125	110	14	1	68	52	2	14
P30	脳または脊髄の出生時損傷を伴うもの	33	32	-	1	13	13	-	-	20	19	-	1
	男 M.	14	14	-	-	7	7	-	-	7	7	-	-
	女 F.	19	18	-	1	6	6	-	-	13	12	-	1
P31	その他または詳細不明の出生時損傷を伴うもの	3	3	-	-	1	1	-	-	2	2	-	-
	男 M.	3	3	-	-	1	1	-	-	2	2	-	-
	女 F.	-	-	-	-	-	-	-	-	-	-	-	-
P32	出生時損傷の記載のないもの	381	323	32	26	255	226	27	2	126	97	5	24
	男 M.	207	179	16	12	136	122	13	1	71	57	3	11
	女 F.	174	144	16	14	119	104	14	1	55	40	2	13
(P33~P35)	その他および詳細不明の合併症を伴う難産	346	333	13	-	285	276	9	-	61	57	4	-
	男 M.	214	206	8	-	174	169	5	-	40	37	3	-
	女 F.	132	127	5	-	111	107	4	-	21	20	1	-
P33	脳または脊髄の出生時損傷を伴うもの	37	36	1	-	18	18	-	-	19	18	1	-
	男 M.	23	22	1	-	10	10	-	-	13	12	1	-
	女 F.	14	14	-	-	8	8	-	-	6	6	-	-
P34	その他または詳細不明の出生時損傷を伴うもの	1	1	-	-	1	1	-	-	-	-	-	-
	男 M.	1	1	-	-	1	1	-	-	-	-	-	-
	女 F.	-	-	-	-	-	-	-	-	-	-	-	-
P35	出生時損傷の記載のないもの	308	296	12	-	266	257	9	-	42	39	3	-
	男 M.	190	183	7	-	163	158	5	-	27	25	2	-
	女 F.	118	113	5	-	103	99	4	-	15	14	1	-
(P36~P41)	その他の妊娠および分娩の合併症	2 830	2 686	143	1	1 833	1 718	115	-	997	968	28	1
	男 M.	1 575	1 497	77	1	1 006	943	63	-	569	554	14	1
	女 F.	1 245	1 179	66	-	817	765	52	-	428	414	14	-
P36	頸管無力症	400	399	1	-	256	256	-	-	144	143	1	-
	男 M.	244	243	1	-	156	156	-	-	88	87	1	-
	女 F.	156	156	-	-	100	100	-	-	56	56	-	-
P37	早期破水	1 074	1 035	38	1	728	695	33	-	346	340	5	1
	男 M.	609	587	21	1	413	395	18	-	196	192	3	1
	女 F.	462	445	17	-	312	297	15	-	150	148	2	-
P38	羊水過多症	548	480	68	-	440	381	59	-	108	99	9	-
	男 M.	275	235	40	-	220	186	34	-	55	49	6	-
	女 F.	270	242	28	-	217	192	25	-	53	50	3	-

死 因
15表 (5-3)

第15表 周産期死亡数

TABLE 15 PERINATAL DEATHS, FROM CAUSES (P LIST) BY ATTENDANT OF BIRTH

国際100項目 周産期分類 番号 (P表) International list of 100 causes (P list) number	死 因 ・ 性 Cause of death and sex	総 数 Total				後 期 死 産 Late foetal deaths				早 期 新 生 児 死 亡 Early neonatal deaths			
		総 数	医 師	助産婦	その他	総 数	医 師	助産婦	その他	総 数	医 師	助産婦	その他
		Total	Physician	Midwife	Other	Total	Physician	Midwife	Other	Total	Physician	Midwife	Other
P39	子宮外妊娠	4	4	-	-	4	4	-	-	-	-	-	-
	男 M.	2	2	-	-	2	2	-	-	-	-	-	-
	女 F.	1	1	-	-	1	1	-	-	-	-	-	-
	不詳 U.	1	1	-	-	1	1	-	-	-	-	-	-
P40	多胎妊娠	414	397	17	-	173	165	8	-	241	232	9	-
	男 M.	226	219	7	-	88	84	4	-	138	135	3	-
	女 F.	185	175	10	-	82	78	4	-	103	97	6	-
	不詳 U.	3	3	-	-	3	3	-	-	-	-	-	-
P41	その他の妊娠または分娩の合併症	390	371	19	-	232	217	15	-	158	154	4	-
	男 M.	219	211	8	-	127	120	7	-	92	91	1	-
	女 F.	171	160	11	-	105	97	8	-	66	63	3	-
	不詳 U.	-	-	-	-	-	-	-	-	-	-	-	-
(P42~P46)	胎盤異常	3 066	2 994	70	-	2 480	2 418	62	-	586	576	8	2
	男 M.	1 693	1 649	42	-	1 342	1 303	39	-	351	346	3	2
	女 F.	1 366	1 338	28	-	1 131	1 108	23	-	235	230	5	-
	不詳 U.	7	7	-	-	7	7	-	-	-	-	-	-
P42	前置胎盤	1 051	1 039	11	-	651	643	8	-	400	396	3	1
	男 M.	607	601	5	-	374	370	4	-	233	231	1	1
	女 F.	442	436	6	-	275	271	4	-	167	165	2	-
	不詳 U.	2	2	-	-	2	2	-	-	-	-	-	-
P43	胎盤早期剥離	1 056	1 036	19	-	976	957	19	-	80	79	-	1
	男 M.	598	585	12	-	545	533	12	-	53	52	-	1
	女 F.	457	450	7	-	430	423	7	-	27	27	-	-
	不詳 U.	1	1	-	-	1	1	-	-	-	-	-	-
P44	胎盤硬塞	22	21	1	-	20	19	1	-	2	2	-	-
	男 M.	8	8	-	-	6	6	-	-	2	2	-	-
	女 F.	14	13	1	-	14	13	1	-	-	-	-	-
	不詳 U.	-	-	-	-	-	-	-	-	-	-	-	-
P45	その他の胎盤の異常	234	208	26	-	210	185	25	-	24	23	1	-
	男 M.	136	117	19	-	123	105	18	-	13	12	1	-
	女 F.	96	89	7	-	85	78	7	-	11	11	-	-
	不詳 U.	2	2	-	-	2	2	-	-	-	-	-	-
P46	詳細不明の胎盤の異常	703	690	13	-	623	614	9	-	80	76	4	-
	男 M.	344	338	6	-	294	289	5	-	50	49	1	-
	女 F.	357	350	7	-	327	323	4	-	30	27	3	-
	不詳 U.	2	2	-	-	2	2	-	-	-	-	-	-
(P47~P49)	臍帯異常	3 334	3 103	230	-	3 187	2 963	224	-	147	140	6	1
	男 M.	1 822	1 694	128	-	1 728	1 604	124	-	94	90	4	-
	女 F.	1 503	1 401	101	-	1 450	1 351	99	-	53	50	2	1
	不詳 U.	9	8	1	-	9	8	1	-	-	-	-	-
P47	臍帯圧迫	418	398	20	-	411	391	20	-	7	7	-	-
	男 M.	226	217	9	-	221	212	9	-	5	5	-	-
	女 F.	192	181	11	-	190	179	11	-	2	2	-	-
	不詳 U.	-	-	-	-	-	-	-	-	-	-	-	-
P48	臍帯圧迫の記載のない臍帯脱出	495	456	39	-	471	434	37	-	24	22	2	-
	男 M.	294	270	24	-	278	255	23	-	16	15	1	-
	女 F.	200	185	15	-	192	178	14	-	8	7	1	-
	不詳 U.	1	1	-	-	1	1	-	-	-	-	-	-
P49	その他	2 421	2 249	171	-	2 305	2 138	167	-	116	111	4	1
	男 M.	1 302	1 207	95	-	1 229	1 137	92	-	73	70	3	-
	女 F.	1 111	1 035	75	-	1 068	994	74	-	43	41	1	1
	不詳 U.	8	7	1	-	8	7	1	-	-	-	-	-
(771.9a)	臍帯巻絡	1 622	1 503	119	-	1 524	1 408	116	-	98	95	3	-
	男 M.	894	827	67	-	832	768	64	-	62	59	3	-
	女 F.	724	672	52	-	688	636	52	-	36	36	-	-
	不詳 U.	4	4	-	-	4	4	-	-	-	-	-	-

後期死産—早期新生児死亡・性・原因 (P分類)・出産時の立会者別

LATE FOETAL DEATH OR EARLY NEONATAL DEATH, SEX AND

昭和49年
1974

国際100項目 周産期分類 番号 (P表) International list of 100 causes (P list) number	死 因 ・ 性 Cause of death and sex	総 数 Total				後 期 死 産 Late foetal deaths				早 期 新 生 児 死 亡 Early neonatal deaths			
		総 数	医 師	助産婦	その他	総 数	医 師	助産婦	その他	総 数	医 師	助産婦	その他
		Total	Physician	Midwife	Other	Total	Physician	Midwife	Other	Total	Physician	Midwife	Other
(P50~P52)	原因の記載のない出生時損傷	950	868	78	4	485	461	23	1	465	407	55	3
	男 M.	569	511	54	4	266	250	15	1	303	261	39	3
	女 F.	376	352	24	-	214	206	8	-	162	146	16	-
	不詳 U.	5	5	-	-	5	5	-	-	-	-	-	-
P50	脳または脊髄の出生時損傷	540	480	58	2	99	96	3	-	441	384	55	2
	男 M.	345	303	40	2	61	60	1	-	284	243	39	2
	女 F.	194	176	18	-	37	35	2	-	157	141	16	-
	不詳 U.	1	1	-	-	1	1	-	-	-	-	-	-
P51	その他または詳細不明の出生時損傷	34	30	3	1	10	7	3	-	24	23	-	1
	男 M.	21	19	1	1	2	1	1	-	19	18	-	1
	女 F.	13	11	2	-	8	6	2	-	5	5	-	-
	不詳 U.	-	-	-	-	-	-	-	-	-	-	-	-
P52	原因の記載のない妊娠の中絶	376	358	17	1	376	358	17	1	-	-	-	-
	男 M.	203	189	13	1	203	189	13	1	-	-	-	-
	女 F.	169	165	4	-	169	165	4	-	-	-	-	-
	不詳 U.	4	4	-	-	4	4	-	-	-	-	-	-
(P53~P56)	新生児溶血性疾患	140	127	13	-	52	50	2	-	88	77	11	-
	男 M.	77	69	8	-	27	26	1	-	50	43	7	-
	女 F.	63	58	5	-	25	24	1	-	38	34	4	-
	不詳 U.	-	-	-	-	-	-	-	-	-	-	-	-
P53	R h 因子不適合を伴うもの	16	16	-	-	11	11	-	-	5	5	-	-
	男 M.	8	8	-	-	5	5	-	-	3	3	-	-
	女 F.	8	8	-	-	6	6	-	-	2	2	-	-
	不詳 U.	-	-	-	-	-	-	-	-	-	-	-	-
P54	A B O 因子不適合を伴うもの	4	4	-	-	1	1	-	-	3	3	-	-
	男 M.	1	1	-	-	-	-	-	-	1	1	-	-
	女 F.	3	3	-	-	1	1	-	-	2	2	-	-
	不詳 U.	-	-	-	-	-	-	-	-	-	-	-	-
P55	その他または詳細不明の血液型不適合を伴うもの	11	11	-	-	9	9	-	-	2	2	-	-
	男 M.	8	8	-	-	6	6	-	-	2	2	-	-
	女 F.	3	3	-	-	3	3	-	-	-	-	-	-
	不詳 U.	-	-	-	-	-	-	-	-	-	-	-	-
P56	原因の記載のないもの	109	96	13	-	31	29	2	-	78	67	11	-
	男 M.	60	52	8	-	16	15	1	-	44	37	7	-
	女 F.	49	44	5	-	15	14	1	-	34	30	4	-
	不詳 U.	-	-	-	-	-	-	-	-	-	-	-	-
(P57~P60)	他に分類されない無酸素症および低酸素症	2 932	2 694	228	10	610	591	19	-	2 322	2 103	209	10
	男 M.	1 806	1 656	144	6	378	367	11	-	1 428	1 289	133	6
	女 F.	1 124	1 036	84	4	230	222	8	-	894	814	76	4
	不詳 U.	2	2	-	-	2	2	-	-	-	-	-	-
P57	硝子様膜症および呼吸窮迫症候群	999	897	98	4	42	42	-	-	957	855	98	4
	男 M.	641	575	64	2	27	27	-	-	614	548	64	2
	女 F.	358	322	34	2	15	15	-	-	343	307	34	2
	不詳 U.	-	-	-	-	-	-	-	-	-	-	-	-
P58	子宮内無酸素症	8	8	-	-	5	5	-	-	3	3	-	-
	男 M.	4	4	-	-	3	3	-	-	1	1	-	-
	女 F.	4	4	-	-	2	2	-	-	2	2	-	-
	不詳 U.	-	-	-	-	-	-	-	-	-	-	-	-
P59	詳細不明の新生児仮死	1 787	1 663	118	6	504	488	16	-	1 283	1 175	102	6
	男 M.	1 087	1 009	74	4</								

死 因
15表 (5-4)

第15表 周産期死亡数

TABLE 15 PERINATAL DEATHS, FROM CAUSES (P LIST) BY ATTENDANT OF BIRTH

国際100項目 周産期分類 番号 (P表) International list of 100 causes (P list) number	死 因 ・ 性 Cause of death and sex	総 数 Total				後 期 死 産 Late foetal deaths				早 期 新 生 児 死 亡 Early neonatal deaths			
		総 数	医 師	助産婦	その他	総 数	医 師	助産婦	その他	総 数	医 師	助産婦	その他
		Total	Physician	Midwife	Other	Total	Physician	Midwife	Other	Total	Physician	Midwife	Other
(P61~P68)	その他の胎児および新生児の状態	9 526	8 780	711	35	6 363	5 917	428	18	3 163	2 863	293	17
	男 M.	5 258	4 874	368	16	3 373	3 159	207	7	1 885	1 715	161	9
	女 F.	4 181	3 823	340	18	2 990	2 675	218	10	1 278	1 148	122	8
	不詳 U.	87	83	3	1	87	83	3	1
P61	詳細不明の未熟児	1 861	1 744	112	5	725	705	20	-	1 136	1 039	92	5
	男 M.	1 087	1 018	66	3	412	403	9	-	675	615	57	3
	女 F.	767	720	45	2	306	296	10	-	461	424	35	2
	不詳 U.	7	6	1	-	7	6	1	-
P62	出生前の胎児の血液喪失	-	-	-	-	-	-	-	-	-	-	-	-
	男 M.	-	-	-	-	-	-	-	-	-	-	-	-
	女 F.	-	-	-	-	-	-	-	-	-	-	-	-
	不詳 U.	-	-	-	-	-	-	-	-	-	-	-	-
P63	過 熟 児	38	35	3	-	35	32	3	-	3	3	-	-
	男 M.	21	20	1	-	20	19	1	-	1	1	-	-
	女 F.	17	15	2	-	15	13	2	-	2	2	-	-
	不詳 U.	-	-	-	-	-	-	-	-	-	-	-	-
P64	新生児の出血性疾患	635	565	68	2	34	33	1	-	601	532	67	2
	男 M.	384	342	41	1	13	12	1	-	371	330	40	1
	女 F.	251	223	27	1	21	21	-	-	230	202	27	1
	不詳 U.	-	-	-	-	-	-	-	-	-	-	-	-
P65	寒冷傷害症候群	-	-	-	-	-	-	-	-	-	-	-	-
	男 M.	-	-	-	-	-	-	-	-	-	-	-	-
	女 F.	-	-	-	-	-	-	-	-	-	-	-	-
	不詳 U.	-	-	-	-	-	-	-	-	-	-	-	-
P66	その他の胎児の異常	2 151	1 951	190	10	728	662	66	-	1 423	1 289	124	10
	男 M.	1 254	1 157	92	5	416	388	28	-	838	769	64	5
	女 F.	890	788	97	5	305	268	37	-	585	520	60	5
	不詳 U.	7	6	1	-	7	6	1	-
(778.9 a)	新生児の黄疸	36	32	4	-	4	4	-	-	32	28	4	-
	男 M.	20	18	2	-	-	-	-	-	20	18	2	-
	女 F.	16	14	2	-	4	4	-	-	12	10	2	-
	不詳 U.	-	-	-	-	-	-	-	-
P67	浸 軟 児	296	272	24	-	296	272	24	-	-	-	-	-
	男 M.	123	117	6	-	123	117	6	-	-	-	-	-
	女 F.	164	146	18	-	164	146	18	-	-	-	-	-
	不詳 U.	9	9	-	-	9	9	-	-
P68	原因不明の胎児死亡	4 545	4 213	314	18	4 545	4 213	314	18	-	-	-	-
	男 M.	2 389	2 220	162	7	2 389	2 220	162	7	-	-	-	-
	女 F.	2 092	1 931	151	10	2 092	1 931	151	10	-	-	-	-
	不詳 U.	64	62	1	1	64	62	1	1
(779.9 a)	子宮内胎児死亡	1 051	1 019	32	-	1 051	1 019	32	-	-	-	-	-
	男 M.	542	526	16	-	542	526	16	-	-	-	-	-
	女 F.	493	477	16	-	493	477	16	-	-	-	-	-
	不詳 U.	16	16	-	-	16	16	-	-
(P69~P80)	先 天 異 常	3 701	3 517	179	5	2 378	2 284	94	-	1 323	1 233	85	5
	男 M.	2 037	1 931	103	3	1 278	1 223	55	-	759	708	48	3
	女 F.	1 588	1 512	74	2	1 024	987	37	-	564	525	37	2
	不詳 U.	76	74	2	-	76	74	2	-
P69	無 脳 症	944	908	36	-	878	843	35	-	66	65	1	-
	男 M.	510	483	27	-	476	450	26	-	34	33	1	-
	女 F.	427	418	9	-	395	386	9	-	32	32	-	-
	不詳 U.	7	7	-	-	7	7	-	-
P70	二 分 脊 椎	69	66	3	-	42	41	1	-	27	25	2	-
	男 M.	34	33	1	-	19	19	-	-	15	14	1	-
	女 F.	34	32	2	-	22	21	1	-	12	11	1	-
	不詳 U.	1	1	-	-	1	1	-	-

後期死産—早期新生児死亡・性・原因 (P分類)・出産時の立会者別
LATE FOETAL DEATH OR EARLY NEONATAL DEATH, SEX AND

昭和49年
1974

国際100項目 周産期分類 番号 (P表) International list of 100 causes (P list) number	死 因 ・ 性 Cause of death and sex	総 数 Total				後 期 死 産 Late foetal deaths				早 期 新 生 児 死 亡 Early neonatal deaths			
		総 数	医 師	助産婦	その他	総 数	医 師	助産婦	その他	総 数	医 師	助産婦	その他
		Total	Physician	Midwife	Other	Total	Physician	Midwife	Other	Total	Physician	Midwife	Other
P71	先天性水頭症	306	285	21	-	268	248	20	-	38	37	1	-
	男 M.	180	169	11	-	159	148	11	-	21	21	-	-
	女 F.	125	115	10	-	108	99	9	-	17	16	1	-
	不詳 U.	1	1	-	-	1	1	-	-
P72	その他の中枢神経系および眼の先天異常	114	107	6	1	88	85	3	-	26	22	3	1
	男 M.	55	51	3	1	42	41	1	-	13	10	2	1
	女 F.	59	56	3	-	46	44	2	-	13	12	1	-
	不詳 U.	-	-	-	-	-	-	-	-
P73	循環器系の先天異常	775	738	37	-	211	209	2	-	564	529	35	-
	男 M.	434	412	22	-	116	114	2	-	318	298	20	-
	女 F.	341	326	15	-	95	95	-	-	246	231	15	-
	不詳 U.	-	-	-	-	-	-	-	-
(746)	心臓の先天異常	731	695	36	-	204	202	2	-	527	493	34	-
	男 M.	400	378	22	-	109	107	2	-	291	271	20	-
	女 F.	331	317	14	-	95	95	-	-	236	222	14	-
	不詳 U.	-	-	-	-	-	-	-	-
P74	呼吸器系の先天異常	43	40	2	1	23	22	1	-	20	18	1	1
	男 M.	24	22	1	1	13	13	-	-	11	9	1	1
	女 F.	19	18	1	-	10	9	1	-	9	9	-	-
	不詳 U.	-	-	-	-	-	-	-	-
P75	消化器系の先天異常	439	404	34	1	92	87	5	-	347	317	29	1
	男 M.	273	253	20	-	54	50	4	-	219	203	16	-
	女 F.	162	147	14	1	34	33	1	-	128	114	13	1
	不詳 U.	4	4	-	-	4	4	-	-
P76	泌尿器系の先天異常	22	22	-	-	10	10	-	-	12	12	-	-
	男 M.	15	15	-	-	7	7	-	-	8	8	-	-
	女 F.	5	5	-	-	1	1	-	-	4	4	-	-
	不詳 U.	2	2	-	-	2	2	-	-
P77	筋骨格系の先天異常	221	213	6	2	148	146	2	-	73	67	4	2
	男 M.	115	111	3	1	78	76	2	-	37	35	1	1
	女 F.	102	98	3	1	66	66	-	-	36	32	3	1
	不詳 U.	4	4	-	-	4	4	-	-
P78	グ ウ ン 病	32	32	-	-	15	15	-	-	17	17	-	-
	男 M.	14	14	-	-	5	5	-	-	9	9	-	-
	女 F.	18	18	-	-	10	10	-	-	8	8	-	-
	不詳 U.	-	-	-	-	-	-	-	-
P79	その他の多系統におよぶ先天性症候群	87	82	5	-	61	59	2	-	26	23	3	-
	男 M.	41	36	5	-	23	21	2	-	18	15	3	-
	女 F.	41	41	-	-	33	33	-	-	8	8	-	-
	不詳 U.	5	5	-	-	5	5	-	-
P80	その他および詳細不明の先天異常	649	620	29	-	542	519	23	-	107	101	6	-
	男 M.	342	332	10	-	286	279	7	-	56	53	3	-
	女 F.	255	238	17	-	204	190	14	-	51	48	3	-
	不詳 U.	52	50	2	-	52	50	2	-
(P81~P88)	胎児および新生児の感染	54	44	10	-	-	-	-	-	54	44	10	-
	男 M.	33	28	5	-	-	-	-	-	33	28	5	-
	女 F.	21	16	5	-	-	-	-	-	21	16	5	-
	不詳 U.	-	-	-	-	-	-	-	-
P81	下痢性疾患	8	8	-	-	-	-	-	-	8	8	-	-
	男 M.	7	7	-	-	-	-	-	-	7	7	-	-
	女 F.	1	1	-	-	-	-	-	-	1	1	-	-

死 因
15表 (5-5)

第15表 周産期死亡数

TABLE 15 PERINATAL DEATHS, FROM CAUSES (P LIST) BY ATTENDANT OF BIRTH

国際100項目 周産期分類 番号 (P表) International list of 100 causes (P list) number	死 因 ・ 性 Cause of death and sex	総 数 Total				後 期 死 産 Late foetal deaths				早 期 新 生 児 死 亡 Early neonatal deaths			
		総 数	医 師	助産婦	その他	総 数	医 師	助産婦	その他	総 数	医 師	助産婦	その他
		Total	Physician	Midwife	Other	Total	Physician	Midwife	Other	Total	Physician	Midwife	Other
P83	破 傷 風 男 M. 女 F. 不詳 U.	-	-	-	-	-	-	-	-	-	-	-	-
P84	敗 血 症 男 M. 女 F. 不詳 U.	41	31	10	-	-	-	-	-	41	31	10	-
P85	ウイルス疾患 男 M. 女 F. 不詳 U.	2	2	-	-	-	-	-	-	2	2	-	-
P86	先 天 梅 毒 男 M. 女 F. 不詳 U.	-	-	-	-	-	-	-	-	-	-	-	-
P87	トキソプラズマ症 男 M. 女 F. 不詳 U.	1	1	-	-	-	-	-	-	1	1	-	-
P88	その他の伝染病および寄生虫病 男 M. 女 F. 不詳 U.	2	2	-	-	-	-	-	-	2	2	-	-
(P89~P94)	その他の胎児および新生児の疾患 男 M. 女 F. 不詳 U.	608	532	69	7	63	62	1	-	545	470	68	7
P89	甲状腺の疾患 男 M. 女 F. 不詳 U.	377	331	42	4	37	37	-	-	340	294	42	4
P90	甲状腺性線維症 (ムコビチドージス) 男 M. 女 F. 不詳 U.	2	2	-	-	-	-	-	-	2	2	-	-
P91	血液および造血器の疾患 男 M. 女 F. 不詳 U.	6	6	-	-	-	-	-	-	6	6	-	-
P92	肺 炎 男 M. 女 F. 不詳 U.	281	242	36	3	6	6	-	-	275	236	36	3
P93	その他の明示された疾患 男 M. 女 F. 不詳 U.	176	152	18	2	4	4	-	-	172	152	18	2
(427~429)	心不全, その他の心臓疾患 男 M. 女 F. 不詳 U.	276	251	24	1	57	56	1	-	219	195	23	1
(550~553)	腹腔ヘルニア 男 M. 女 F. 不詳 U.	172	152	19	1	33	33	-	-	139	119	19	1
		103	98	5	-	23	22	1	-	80	76	4	-
		1	1	-	-	1	1	-	-	-	-	-	-
		42	38	4	-	-	-	-	-	42	38	4	-
		27	23	4	-	-	-	-	-	27	23	4	-
		15	15	-	-	-	-	-	-	15	15	-	-
		35	32	3	-	15	14	1	-	20	18	2	-
		19	17	2	-	7	7	-	-	12	10	2	-
		15	14	1	-	7	6	1	-	8	8	-	-
		1	1	-	-	1	1	-	-	-	-	-	-

後期死産—早期新生児死亡・性・原因 (P分類)・出産時の立会者別
LATE FOETAL DEATH OR EARLY NEONATAL DEATH, SEX AND

昭和49年
1974

国際100項目 周産期分類 番号 (P表) International list of 100 causes (P list) number	死 因 ・ 性 Cause of death and sex	総 数 Total				後 期 死 産 Late foetal deaths				早 期 新 生 児 死 亡 Early neonatal deaths			
		総 数	医 師	助産婦	その他	総 数	医 師	助産婦	その他	総 数	医 師	助産婦	その他
		Total	Physician	Midwife	Other	Total	Physician	Midwife	Other	Total	Physician	Midwife	Other
P94	症状および診断名不明確の状態 男 M. 女 F. 不詳 U.	40	31	6	3	-	-	-	-	40	31	6	3
(PE95~PE100)	新生児に損傷をもたらした外因 男 M. 女 F. 不詳 U.	85	31	6	48	-	-	-	-	85	31	6	48
PE95	過度の高温 男 M. 女 F. 不詳 U.	-	-	-	-	-	-	-	-	-	-	-	-
PE96	過度の低温 男 M. 女 F. 不詳 U.	1	-	-	1	-	-	-	-	1	-	-	1
PE97	飢餓, 湿, 不良環境曝露および放置 男 M. 女 F. 不詳 U.	5	4	-	1	-	-	-	-	5	4	-	1
PE98	食物の吸入または嚥下による閉塞および窒息 男 M. 女 F. 不詳 U.	15	12	3	-	-	-	-	-	15	12	3	-
PE99	不慮の機械的窒息 男 M. 女 F. 不詳 U.	4	2	1	1	-	-	-	-	4	2	1	1
PE100	その他の外因 男 M. 女 F. 不詳 U.	60	13	2	45	-	-	-	-	60	13	2	45
(E960~E968)	他 殺 男 M. 女 F. 不詳 U.	39	8	1	30	-	-	-	-	39	8	1	30
		21	5	1	15	-	-	-	-	21	5	1	15
		55	12	2	41	-	-	-	-	55	12	2	41
		36	7	1	28	-	-	-	-	36	7	1	28
		19	5	1	13	-	-	-	-	19	5	1	13

死 因
16表 (10-1)

第16表 周産期死亡数(後期死産は

のみ)-早期新生児死亡・性・妊娠

TABLE 16 PERINATAL DEATHS, FROM CAUSES (P LIST), OR EARLY NEONATAL DEATH, SEX AND PERIOD

国際100項目 周産期分類 番号 (P表) International list of 100 causes(P list) number	死 因 ・ 性 Cause of death and sex	総 数 Total							後 期 死 亡 Total
		総 数 Total	妊 娠 第 8 月 未 満 ~7 com- pleted mo- nths of gestation	妊 娠 第 8 月 7 com- pleted mo- nths of gestation	妊 娠 第 9 月 8 com- pleted mo- nths of gestation	妊 娠 第 10 月 9 com- pleted mo- nths of gestation	妊 娠 第 11 月 10 com- pleted mo- nths of gestation	不 詳 Unknown	
	総 Total	33 109	1 269	7 543	6 161	17 604	459	73	21 715
	男 M.	18 639	686	4 290	3 490	9 885	241	47	11 803
	女 F.	14 261	583	3 179	2 615	7 642	216	26	9 703
	不詳 U.	209	-	74	56	77	2	-	209
(P1~P4)	母体の慢性循環器疾患および慢性性 尿器疾患	97	3	30	24	38	2	-	81
	男 M.	52	3	15	13	20	1	-	40
	女 F.	44	-	14	11	18	1	-	40
	不詳 U.	1	-	1	-	-	-	-	1
P 1	慢性リウマチ性心疾患	2	-	1	1	-	-	-	1
	男 M.	2	-	1	1	-	-	-	1
	女 F.	-	-	-	-	-	-	-	-
	不詳 U.	-	-	-	-	-	-	-	-
P 2	慢性高血圧症	15	-	4	3	6	2	-	13
	男 M.	10	-	2	2	5	1	-	9
	女 F.	5	-	2	1	1	1	-	4
	不詳 U.	-	-	-	-	-	-	-	-
P 3	その他の循環器系の慢性疾患	44	1	13	6	24	-	-	38
	男 M.	21	1	6	4	10	-	-	16
	女 F.	22	-	6	2	14	-	-	21
	不詳 U.	1	-	1	-	-	-	-	1
P 4	性尿器系の慢性疾患	36	2	12	14	8	-	-	29
	男 M.	19	2	6	6	5	-	-	14
	女 F.	17	-	6	8	3	-	-	15
	不詳 U.	-	-	-	-	-	-	-	-
(P5~P11)	その他の妊娠に関連のない母体側の 状態	527	27	179	106	210	3	2	375
	男 M.	302	19	107	58	116	2	-	211
	女 F.	223	8	70	48	94	1	2	162
	不詳 U.	2	-	2	-	-	-	-	2
P 5	梅毒	11	-	4	-	7	-	-	10
	男 M.	7	-	2	-	5	-	-	6
	女 F.	4	-	2	-	2	-	-	4
	不詳 U.	-	-	-	-	-	-	-	-
P 6	糖 尿 病	102	-	12	23	65	2	-	75
	男 M.	58	-	7	15	34	2	-	40
	女 F.	44	-	5	8	31	-	-	35
	不詳 U.	-	-	-	-	-	-	-	-
P 7	風 疹	-	-	-	-	-	-	-	-
	男 M.	-	-	-	-	-	-	-	-
	女 F.	-	-	-	-	-	-	-	-
	不詳 U.	-	-	-	-	-	-	-	-
P 8	母 体 の 損 傷	100	3	42	24	31	-	-	87
	男 M.	54	2	26	8	18	-	-	46
	女 F.	45	1	15	16	13	-	-	40
	不詳 U.	1	-	1	-	-	-	-	1
P 9	母 体 の 手 術	1	-	1	-	-	-	-	1
	男 M.	-	-	-	-	-	-	-	-
	女 F.	1	-	1	-	-	-	-	1
	不詳 U.	-	-	-	-	-	-	-	-
P 10	胎盤通過性化学物質の作用	3	-	1	-	2	-	-	3
	男 M.	1	-	-	-	1	-	-	1
	女 F.	2	-	1	-	1	-	-	2
	不詳 U.	-	-	-	-	-	-	-	-
P 11	その他の母体側の状態	310	24	119	59	105	1	2	199
	男 M.	182	17	72	35	58	-	-	118
	女 F.	127	7	46	24	47	1	2	80
	不詳 U.	1	-	1	-	-	-	-	1

医師立会のみ), 後期死産(医師立会

期間・原因(P分類)別

BY LATE FOETAL DEATH (ATTENDED BY PHYSICIAN)
OF GESTATION

昭和49年

1974

期 死 産 (医師立会のみ) foetal deaths attended by physician				早 期 新 生 児 死 亡 Early neonatal deaths							国際100項目 周産期分類 番号 (P表) International list of 100 causes(P list) number
妊 娠 第 8 月 7 com- pleted mo- nths of gestation	妊 娠 第 9 月 8 com- pleted mo- nths of gestation	妊 娠 第 10 月 9 com- pleted mo- nths of gestation	妊 娠 第 11 月 10 com- pleted mo- nths of gestation	総 数 Total	妊 娠 第 8 月 未 満 ~7 com- pleted mo- nths of gestation	妊 娠 第 8 月 7 com- pleted mo- nths of gestation	妊 娠 第 9 月 8 com- pleted mo- nths of gestation	妊 娠 第 10 月 9 com- pleted mo- nths of gestation	妊 娠 第 11 月 10 com- pleted mo- nths of gestation	不 詳 Unknown	
5 114	4 357	11 943	301	11 394	1 269	2 429	1 804	5 661	158	73	
2 810	2 353	6 494	146	6 836	686	1 480	1 137	3 391	95	47	
2 230	1 948	5 372	153	4 558	583	949	667	2 270	63	26	
74	56	77	2	
27	20	32	2	16	3	3	4	6	-	-	
13	10	16	1	12	3	2	3	4	-	-	
13	10	16	1	4	-	1	1	2	-	-	
1	-	-	-	
-	1	-	-	1	-	1	-	-	-	-	
-	1	-	-	1	-	1	-	-	-	-	
-	-	-	-	
4	3	4	2	2	-	-	-	2	-	-	
2	2	4	1	1	-	-	-	1	-	-	
2	1	-	1	
13	3	22	-	6	1	-	3	2	-	-	
6	2	8	-	5	1	-	2	2	-	-	
6	1	14	-	1	-	-	1	1	-	-	
1	-	-	-	
10	13	6	-	7	2	2	1	2	-	-	
5	5	4	-	5	2	1	1	1	-	-	
5	8	2	-	2	-	1	-	1	-	-	
-	-	-	-	
137	77	158	3	152	27	42	29	52	-	2	
80	39	90	2	91	19	27	19	26	-	-	
55	38	68	1	61	8	15	10	26	-	2	
2	-	-	-	
3	-	7	-	1	-	1	-	-	-	-	
1	-	5	-	1	-	1	-	-	-	-	
2	-	2	-	
10	14	49	2	27	-	2	9	16	-	-	
5	9	24	2	18	-	2	6	10	-	-	
5	5	25	-	9	-	-	3	6	-	-	
-	-	-	-	
-	-	-	-	-	-	-	-	-	-	-	
-	-	-	-	-	-	-	-	-	-	-	
-	-	-	-	-	-	-	-	-	-	-	
37	21	29	-	13	3	5	3	2	-	-	
22	7	17	-	8	2	4	1	1	-	-	
14	14	12	-	5	1	1	2	1	-	-	
1	-	-	-	
1	-	-	-	-	-	-	-	-	-	-	
1	-	-	-	-	-	-	-	-	-	-	
1	-	-	-	-	-	-	-	-	-	-	
1	-	2	-	-	-	-	-	-	-	-	
1	-	1	-	-	-	-	-	-	-	-	
1	-	1	-	-	-	-	-	-	-	-	
85	42	71	1	111	24	34	17	34	-	2	
52	23	43	-	64	17	20	12	15	-	-	
32	19	28	-	47	7	14	5	19	-	2	
1	-	-	-	

死 因
16表 (10-2)

第16表 周産期死亡数(後期死産は

のみ)一早期新生児死亡・性・妊娠
TABLE 16 PERINATAL DEATHS, FROM CAUSES (P LIST),
OR EARLY NEONATAL DEATH, SEX AND PERIOD

国際100項目 周産期分類 番号(P表) International list of 100 causes(P list) number	死 因 ・ 性 Cause of death and sex	総 数 Total						後 期 死 産 Late Total
		総 数 Total	妊 娠 第 8 月 未 満 ~7 completed months of gestation	妊 娠 第 8 月 7 completed months of gestation	妊 娠 第 9 月 8 completed months of gestation	妊 娠 第 10 月 9 completed months of gestation	妊 娠 第 11 月 10 completed months of gestation	不 詳 Unknown
(761.9i)	過 労 男 M. 女 F. 不詳 U.	47 30 17	4 3 1	30 22 8	5 1 4	8 4 4	- - -	38 25 13
(P12~P17)	妊 娠 中 毒 症 男 M. 女 F. 不詳 U.	3 372 1 826 1 535 11	24 9 15 -	680 356 318 6	937 496 439 2	1 701 946 752 3	30 19 11 -	2 646 1 387 1 248 11
P12	妊 娠 時 に 起 き た 腎 疾 患 男 M. 女 F. 不詳 U.	299 152 147	5 1 4	88 44 44	73 33 40	131 73 58	2 1 1	244 118 126
P13	子 癇 前 症 男 M. 女 F. 不詳 U.	428 228 197 3	3 - 3 -	107 53 52 2	138 77 60 1	176 96 80 -	4 2 2 -	317 163 151 3
P14	子 癇 男 M. 女 F. 不詳 U.	91 48 43	2 1 -	26 14 12	17 9 8	46 24 22	- - -	77 37 40
P15	詳 細 不 明 の 妊 娠 中 毒 症 男 M. 女 F. 不詳 U.	2 508 1 374 1 126 6	11 6 5 -	446 238 204 4	701 372 328 1	1 326 742 581 3	24 16 8 -	1 982 1 054 920 8
P16	妊 娠 悪 阻 男 M. 女 F. 不詳 U.	4 - 4	- - -	1 - 1	2 - 2	1 - 1	- - -	2 - 2
P17	そ の 他 の 妊 娠 中 毒 症 男 M. 女 F. 不詳 U.	42 24 18	3 1 2	12 7 5	6 5 1	21 11 10	- - -	24 15 9
(P18~P20)	母 体 の 分 娩 前 お よ び 分 娩 時 の 感 染 男 M. 女 F. 不詳 U.	175 90 85	3 2 1	33 16 17	19 10 9	114 58 56	6 4 2	109 54 55
P18	妊 娠 時 の 腎 盂 炎 お よ び 腎 盂 腎 炎 男 M. 女 F. 不詳 U.	15 9 6	2 1 1	6 4 2	4 3 1	3 1 2	- - -	9 6 3
P19	そ の 他 の 妊 娠 時 の 性 尿 器 の 感 染 男 M. 女 F. 不詳 U.	4 1 3	- - -	1 - 1	- - -	3 1 2	- - -	2 2 -
P20	そ の 他 男 M. 女 F. 不詳 U.	156 80 76	1 1 -	26 12 14	15 7 8	108 56 52	6 4 2	98 48 50
(P21~P23)	骨 盤 の 骨、臓 器 ま た は 組 織 の 異 常 を 伴 う 難 産 男 M. 女 F. 不詳 U.	373 230 141 2	- - -	14 7 7	21 17 4	323 199 122 2	15 7 8	288 181 105 2
P21	脳 ま た は 脊 髄 の 出 生 時 損 傷 を 伴 う も の 男 M. 女 F. 不詳 U.	46 30 16	- - -	- - -	1 - 1	42 28 14	3 2 1	23 15 8

医師立会のみ), 後期死産(医師立会

期間・原因(P分類)別
BY LATE FOETAL DEATH (ATTENDED BY PHYSICIAN)
OF GESTATION

昭和49年
1974

期 死 産 (医 師 立 会 の み) foetal deaths attended by physician				早 期 新 生 児 死 亡 Early neonatal deaths						国際100項目 周産期分類 番号(P表) International list of 100 causes(P list) number	
妊 娠 第 8 月 7 completed months of gestation	妊 娠 第 9 月 8 completed months of gestation	妊 娠 第 10 月 9 completed months of gestation	妊 娠 第 11 月 10 completed months of gestation	総 数 Total	妊 娠 第 8 月 未 満 ~7 completed months of gestation	妊 娠 第 8 月 7 completed months of gestation	妊 娠 第 9 月 8 completed months of gestation	妊 娠 第 10 月 9 completed months of gestation	妊 娠 第 11 月 10 completed months of gestation		不 詳 Unknown
26 20 6	5 1 4	7 4 3	- - -	9 5 4	4 3 1	4 2 -	- - -	1 - -	- - -	- - -	(761.9i)
579 302 271 6	776 402 372 2	1 269 670 596 3	22 13 9 -	726 439 287 -	24 9 15 -	101 54 47 -	161 94 67 -	432 276 156 -	8 6 2 -	- - -	(P12~P17)
81 40 41	62 25 37	100 52 48	1 1 -	55 34 21	5 4 3	7 4 3	11 8 3	31 21 10	1 - 1	- - -	P12
89 47 40 2	105 56 48 1	121 60 61 -	2 - 2 -	111 65 46 -	3 - 3 -	18 6 12 -	33 21 12 -	55 36 19 -	2 2 - -	- - -	P13
24 12 12	15 7 8	38 18 20	- - -	14 11 3	2 1 1	2 2 -	2 2 -	8 6 2	- - -	- - -	P14
377 199 174 4	590 311 278 1	996 532 461 3	19 12 7 -	526 320 206 -	11 6 5	69 39 30	111 61 50	330 210 120 -	5 4 1 -	- - -	P15
1 - 1	1 - 1	- - -	- - -	2 - 2	- - -	- - -	1 - 1	1 - 1	- - -	- - -	P16
7 4 3	3 3 -	14 8 6	- - -	18 9 9	3 1 2	5 3 2	3 2 1	7 3 4	- - -	- - -	P17
25 13 12	12 7 5	70 34 36	2 - 2	66 36 30	3 2 1	8 3 5	7 3 4	44 24 20	4 4 -	- - -	(P18~P20)
5 4 1	3 2 1	1 - 1	- - -	6 3 3	2 1 1	1 - -	1 1 -	2 1 1	- - -	- - -	P18
1 - 1	- - -	1 - 1	- - -	2 - 1	- - -	- - -	- - -	2 1 1	- - -	- - -	P19
19 9 10	9 5 4	68 34 34	2 - 2	58 32 26	1 1 -	7 3 4	6 2 4	40 22 18	4 4 -	- - -	P20
12 5 7	17 13 4	250 158 90 2	9 5 4	85 49 36	- - -	2 2 -	4 4 -	73 41 32	6 2 4	- - -	(P21~P23)
- - -	1 - 1	20 14 6	2 1 1	23 15 8	- - -	- - -	- - -	22 14 8	1 1 -	- - -	P21

死 因
16表 (10-4)

第16表 周産期死亡数(後期死産は

のみ)一早期新生児死亡・性・妊娠

TABLE 16 PERINATAL DEATHS, FROM CAUSES (P LIST), OR EARLY NEONATAL DEATH, SEX AND PERIOD

国際100項目 周産期分類 番号 (P表) International list of 100 causes (P list) number	死 因 ・ 性 Cause of death and sex	総 数 Total						後 Late	
		総 数 Total	妊 娠 第 8月未満 ~7 com- pleted mo- nths of gestation	妊 娠 第 8月 7 com- pleted mo- nths of gestation	妊 娠 第 9月 8 com- pleted mo- nths of gestation	妊 娠 第 10月 9 com- pleted mo- nths of gestation	妊 娠 第 11月 10 com- pleted mo- nths of gestation	不 詳 Unknown	総 数 Total
P29	出生時損傷の記載のないもの 男 M. 女 F. 不詳 U.	1 297 756 539 2	15 9 6 -	209 127 82 -	160 93 67 -	892 516 374 2	21 11 10 -	- - - -	1 014 576 436 2
(766.4a, 766.9a)	骨 盤 位 男 M. 女 F. 不詳 U.	786 449 336 1	13 8 5 -	126 75 51 -	92 53 39 -	547 309 237 1	8 4 4 -	- - - -	565 309 295 1
(P30~P32)	娩出力異常を伴う難産 男 M. 女 F. 不詳 U.	388 210 178 -	- - -	20 13 7 -	27 14 13 -	321 174 147 -	8 4 4 -	12 5 7 -	240 130 110 -
P30	脳または脊髄の出生時損傷を伴うもの 男 M. 女 F. 不詳 U.	33 14 19 -	- - -	1 1 -	2 - 2 -	27 13 14 -	2 - 2 -	1 - 1 -	13 7 6 -
P31	その他または詳細不明の出生時損傷を伴うもの 男 M. 女 F. 不詳 U.	3 3 -	- - -	- - -	1 1 -	2 2 -	- - -	- - -	1 1 -
P32	出生時損傷の記載のないもの 男 M. 女 F. 不詳 U.	352 193 159 -	- - -	19 12 7 -	24 13 11 -	292 159 133 -	6 4 2 -	11 5 6 -	226 122 104 -
(P33~P35)	その他および詳細不明の合併症を伴う難産 男 M. 女 F. 不詳 U.	337 209 128 -	- - -	9 9 -	18 11 7 -	297 182 115 -	13 7 6 -	- - -	276 169 107 -
P33	脳または脊髄の出生時損傷を伴うもの 男 M. 女 F. 不詳 U.	37 23 14 -	- - -	- - -	- - -	34 21 13 -	3 2 1 -	- - -	18 10 8 -
P34	その他または詳細不明の出生時損傷を伴うもの 男 M. 女 F. 不詳 U.	1 1 -	- - -	- - -	- - -	1 1 -	- - -	- - -	1 - -
P35	出生時損傷の記載のないもの 男 M. 女 F. 不詳 U.	299 185 114 -	- - -	9 9 -	18 11 7 -	262 160 102 -	10 5 5 -	- - -	257 158 99 -
(P36~P41)	その他の妊娠および分娩の合併症 男 M. 女 F. 不詳 U.	2 715 1 512 1 193 10	234 123 111 -	1 310 733 573 4	608 355 252 1	550 296 249 5	12 4 8 -	1 1 -	1 718 943 765 10
P36	頸管無力症 男 M. 女 F. 不詳 U.	400 244 156 -	58 40 18 -	276 164 112 -	52 36 16 -	14 4 10 -	- - -	- - -	256 156 100 -
P37	早期破水 男 M. 女 F. 不詳 U.	1 041 591 447 3	84 37 47 -	535 304 230 1	248 152 96 -	170 97 71 2	3 1 3 -	1 - -	695 395 297 3
P38	羊水過多症 男 M. 女 F. 不詳 U.	489 241 245 3	5 1 4 -	162 78 82 2	152 73 79 -	166 87 78 1	4 2 2 -	- - -	381 184 192 3

医師立会のみ), 後期死産(医師立会

期間・原因 (P分類) 別

BY LATE FOETAL DEATH (ATTENDED BY PHYSICIAN) OF GESTATION

昭和49年
1974

期 死 産 (医師立会のみ) foetal deaths attended by physician				早 期 新 生 児 死 亡 Early neonatal deaths							国際100項目 周産期分類 番号 (P表) International list of 100 causes (P list) number
妊 娠 第 8月 7 com- pleted mo- nths of gestation	妊 娠 第 9月 8 com- pleted mo- nths of gestation	妊 娠 第 10月 9 com- pleted mo- nths of gestation	妊 娠 第 11月 10 com- pleted mo- nths of gestation	総 数 Total	妊 娠 第 8月未満 ~7 com- pleted mo- nths of gestation	妊 娠 第 8月 7 com- pleted mo- nths of gestation	妊 娠 第 9月 8 com- pleted mo- nths of gestation	妊 娠 第 10月 9 com- pleted mo- nths of gestation	妊 娠 第 11月 10 com- pleted mo- nths of gestation	不 詳 Unknown	
155 91 64 -	128 69 59 -	716 408 306 2	15 8 7 -	283 180 103 .	15 9 6 .	54 36 18 .	32 24 8 .	176 108 68 .	6 3 3 .	- - - -	P29
83 45 38 -	66 34 32 -	413 229 183 1	3 1 2 -	221 140 81 .	13 8 5 .	43 30 13 .	26 19 7 .	134 80 54 .	5 3 2 .	- - - -	(766.4a, 766.9a)
13 9 4 -	12 4 8 -	209 113 96 -	6 4 2 -	148 80 68 .	- - -	7 4 3 .	15 10 5 .	112 61 51 .	2 - 2 .	12 5 7 .	(P30~P32)
- - -	1 - 1 -	11 7 4 -	1 - 1 -	20 7 13 .	- - -	1 - - .	1 - 1 .	16 6 10 .	1 - 1 .	1 - 1 .	P30
- - -	- - -	1 - - -	- - -	2 2 -	- - -	- - -	1 - -	1 - -	- - -	- - -	P31
13 9 4 -	11 4 7 -	197 105 92 -	5 4 1 -	126 71 55 .	- - -	6 3 3 .	13 9 4 .	95 54 41 .	1 - 1 .	11 5 6 .	P32
9 9 -	18 11 7 -	238 144 94 -	11 5 6 -	61 40 21 .	- - -	- - -	- - -	59 38 21 .	2 2 -	- - -	(P33~P35)
- - -	- - -	16 9 7 -	2 1 1 -	19 13 6 .	- - -	- - -	- - -	18 12 6 .	1 1 -	- - -	P33
- - -	- - -	1 - -	- - -	- - -	- - -	- - -	- - -	- - -	- - -	- - -	P34
9 9 -	18 11 7 -	221 134 87 -	9 4 5 -	42 27 15 .	- - -	- - -	- - -	41 26 15 .	1 - -	- - -	P35
1 947 1 531 412 4	426 236 189 1	336 173 158 5	9 3 6 -	997 569 428 .	234 123 111 .	363 202 161 .	182 119 63 .	214 123 91 .	3 1 2 .	1 1 -	(P36~P41)
214 128 86 -	36 25 11 -	6 3 3 -	- - -	144 88 56 .	58 40 18 .	62 36 26 .	16 11 5 .	8 1 7 .	- - -	- - -	P36
417 238 178 1	172 99 73 -	104 58 44 2	2 - 2 -	346 196 150 .	84 37 47 .	118 66 92 .	76 53 23 .	66 39 27 .	1 1 1 .	1 - -	P37
130 62 66 2	127 60 67 -	121 62 58 1	3 2 1 -	108 55 53 .	5 1 4 .	32 16 16 .	25 13 12 .	45 25 20 .	1 - 1 .	- - -	P38

死 因
16表 (10-5)

第16表 周産期死亡数(後期死産は

のみ) - 早期新生児死亡・性・妊娠

TABLE 16 PERINATAL DEATHS, FROM CAUSES (P LIST), OR EARLY NEONATAL DEATH, SEX AND PERIOD

国際100項目 周産期分類 番号 (P表) International list of 100 causes(P list) number	死 因 ・ 性 Cause of death and sex	総 数 Total						後 Late Total
		総 数 Total	妊 娠 第 8 月 未 満 ~ 7 完 成 月 mths of gestation	妊 娠 第 8 月 7 完 成 月 mths of gestation	妊 娠 第 9 月 8 完 成 月 mths of gestation	妊 娠 第 10 月 9 完 成 月 mths of gestation	妊 娠 第 11 月 10 完 成 月 mths of gestation	
P39	子宮外妊娠	4	-	3	1	-	-	4
	男 M.	2	-	1	1	-	-	2
	女 F.	1	-	1	-	-	-	1
	不詳 U.	1	-	1	-	-	-	1
P40	多胎妊娠	406	41	137	87	139	2	165
	男 M.	222	17	76	53	75	1	84
	女 F.	181	24	61	33	62	1	78
	不詳 U.	3	-	-	1	2	-	3
P41	その他の妊娠または分娩の合併症	375	46	197	68	61	3	217
	男 M.	212	28	110	40	33	1	120
	女 F.	163	18	87	28	28	2	97
	不詳 U.	-	-	-	-	-	-	-
(P42~P46)	胎盤異常	3 004	44	804	775	1 332	47	2 418
	男 M.	1 654	22	456	440	711	23	1 303
	女 F.	1 343	22	346	335	616	24	1 108
	不詳 U.	7	-	2	-	5	-	7
P42	前置胎盤	1 043	32	502	317	186	5	643
	男 M.	603	18	291	183	106	4	370
	女 F.	438	14	210	134	79	1	271
	不詳 U.	2	-	1	-	1	-	2
P43	胎盤早期剥離	1 037	9	215	342	465	5	957
	男 M.	586	2	124	192	265	2	533
	女 F.	450	7	90	150	200	3	423
	不詳 U.	1	-	1	-	-	-	1
P44	胎盤硬塞	21	-	4	2	12	3	19
	男 M.	8	-	1	1	4	2	6
	女 F.	13	-	3	1	8	1	13
	不詳 U.	-	-	-	-	-	-	-
P45	その他の胎盤の異常	209	-	26	33	144	6	185
	男 M.	118	-	16	19	80	3	105
	女 F.	89	-	10	14	62	3	78
	不詳 U.	2	-	-	-	2	-	2
P46	詳細不明の胎盤の異常	694	3	57	81	525	28	614
	男 M.	339	2	24	45	256	12	289
	女 F.	353	1	33	36	267	16	323
	不詳 U.	2	-	-	-	2	-	2
(P47~P49)	臍帯異常	3 110	3	340	384	2 319	63	2 963
	男 M.	1 698	2	176	226	1 264	30	1 604
	女 F.	1 404	1	162	156	1 051	33	1 351
	不詳 U.	8	-	2	2	4	-	8
P47	臍帯圧迫	398	-	46	55	291	6	391
	男 M.	217	-	25	37	153	2	212
	女 F.	181	-	21	18	138	4	179
	不詳 U.	-	-	-	-	-	-	-
P48	臍帯圧迫の記載のない臍帯脱出	458	1	56	52	342	7	434
	男 M.	271	-	30	36	203	2	255
	女 F.	186	1	26	16	138	5	178
	不詳 U.	1	-	-	-	1	-	1
P49	そ の 他	2 254	2	238	277	1 686	50	2 138
	男 M.	1 210	2	121	153	908	26	1 137
	女 F.	1 037	-	115	122	775	24	994
	不詳 U.	7	-	2	2	3	-	7
(771.9a)	臍帯巻絡	1 506	2	80	136	1 248	40	1 408
	男 M.	830	2	38	74	694	22	768
	女 F.	672	-	42	61	551	18	636
	不詳 U.	4	-	-	1	3	-	4

医師立会のみ), 後期死産(医師立会

期間・原因 (P 分類) 別

BY LATE FOETAL DEATH (ATTENDED BY PHYSICIAN)
OF GESTATION

昭和49年

1974

期 死 産 (医師立会のみ) foetal deaths attended by physician				早 期 新 生 児 死 亡 Early neonatal deaths							国際100項目 周産期分類 番号 (P表) International list of 100 causes(P list) number
妊 娠 第 8 月 7 完 成 月 mths of gestation	妊 娠 第 9 月 8 完 成 月 mths of gestation	妊 娠 第 10 月 9 完 成 月 mths of gestation	妊 娠 第 11 月 10 完 成 月 mths of gestation	総 数 Total	妊 娠 第 8 月 未 満 ~ 7 完 成 月 mths of gestation	妊 娠 第 8 月 7 完 成 月 mths of gestation	妊 娠 第 9 月 8 完 成 月 mths of gestation	妊 娠 第 10 月 9 完 成 月 mths of gestation	妊 娠 第 11 月 10 完 成 月 mths of gestation	不 詳 Unknown	
3	1	-	-	-	-	-	-	-	-	-	P39
1	1	-	-	-	-	-	-	-	-	-	
1	-	-	-	-	-	-	-	-	-	-	
1	-	-	-	-	-	-	-	-	-	-	
48	44	71	2	241	41	89	43	68	-	-	P40
24	25	34	1	138	17	52	28	41	-	-	
24	18	35	1	103	24	37	15	27	-	-	
-	1	2	-	-	-	-	-	-	-	-	
135	46	34	2	158	46	62	22	27	1	-	P41
78	26	16	-	92	28	32	14	17	1	-	
57	20	18	2	66	18	30	8	10	-	-	
-	-	-	-	-	-	-	-	-	-	-	
604	608	1 165	41	586	44	200	167	167	6	2	(P42~P46)
339	336	610	18	351	22	117	104	101	5	2	
263	272	550	23	235	22	83	63	66	1	-	
2	-	5	-	-	-	-	-	-	-	-	
329	184	125	5	400	32	173	133	61	-	1	P42
192	102	72	4	233	18	99	81	34	-	1	
136	82	52	1	167	14	74	52	27	-	-	
1	-	1	-	-	-	-	-	-	-	-	
194	315	443	5	80	9	21	27	22	-	1	P43
108	174	249	2	53	2	16	18	16	-	-	
85	141	194	3	27	7	5	9	6	-	-	
1	-	-	-	-	-	-	-	-	-	-	
4	2	11	2	2	-	-	-	1	1	-	P44
1	1	3	1	2	-	-	-	1	1	-	
3	1	8	1	-	-	-	-	-	-	-	
-	-	-	-	-	-	-	-	-	-	-	
23	30	127	5	24	-	3	3	17	1	-	P45
15	17	71	2	13	-	1	2	9	1	-	
8	13	54	3	11	-	2	1	8	-	-	
-	-	2	-	-	-	-	-	-	-	-	
54	77	459	24	80	3	3	4	66	4	-	P46
23	42	215	9	50	2	1	3	41	3	-	
31	35	242	15	30	1	2	1	25	1	-	
-	-	2	-	-	-	-	-	-	-	-	
338	369	2 199	57	147	3	2	15	120	6	1	(P47~P49)
174	215	1 189	26	94	2	2	11	75	4	4	
162	152	1 006	31	53	1	-	4	45	2	1	
2	2	4	-	-	-	-	-	-	-	-	
46	54	285	6	7	-	-	1	6	-	-	P47
25	36	149	2	5	-	-	1	4	-	-	
21	18	136	4	2	-	-	-	2	-	-	
-	-	-	-	-	-	-	-	-	-	-	
55	49	323	7	24	1	1	3	19	-	-	P48
29	34	190	2	16	-	1	2	13	-	-	
26	15	132	5	8	1	-	1	6	-	-	
-	-	1	-	-	-	-	-	-	-	-	
237	266	1 591	44	116	2	1	11	95	6	1	P49
120	145	850	22	73	2	1	8	58	4	-	
115	119	738	22	43	-	-	3	37	2	1	
2	2	3	-	-	-	-	-	-	-	-	
80	127	1 166	35	98	2	-	9	82	5	-	(771.9a)
38	68	644	18	62	2	-	6	50	4	-	
42	58	519	17	36	-	-	3	32	1	-	
-	1	3	-	-	-	-	-	-	-	-	

死 因
16表 (10-6)

第16表 周産期死亡数(後期死産は

のみ) - 早期新生児死亡・性・妊娠

TABLE 16 PERINATAL DEATHS, FROM CAUSES (P LIST), OR EARLY NEONATAL DEATH, SEX AND PERIOD

国際100項目 周産期分類 番号 (P表) International list of 100 causes (P list) number	死 因 ・ 性 Cause of death and sex	総 数 Total						後 Late	
		総 数 Total	妊 娠 第 8月未 満 ~7 com- pleted mo- nths of gestation	妊 娠 第 8月 7 com- pleted mo- nths of gestation	妊 娠 第 9月 8 com- pleted mo- nths of gestation	妊 娠 第 10月 9 com- pleted mo- nths of gestation	妊 娠 第 11月 10 com- pleted mo- nths of gestation	不 詳 Unknown	総 数 Total
(P50-P52)	原因の記載のない出生時損傷.....	926	31	234	102	539	18	2	461
	男 M.	553	17	129	64	328	13	2	250
	女 F.	368	14	103	36	210	5	-	206
P50	脳または脊髄の出生時損傷.....	537	31	48	40	398	18	2	96
	男 M.	344	17	31	28	253	13	2	60
	女 F.	192	14	17	11	145	5	-	35
P51	その他または詳細不明の出生時損傷...	31	-	3	3	25	-	-	7
	男 M.	20	-	2	2	16	-	-	1
	女 F.	11	-	1	1	9	-	-	6
P52	原因の記載のない妊娠の中絶.....	358	-	183	59	116	-	-	358
	男 M.	189	-	96	34	59	-	-	189
	女 F.	165	-	85	24	56	-	-	165
(P53-P56)	新生児溶血性疾患.....	138	-	20	24	92	2	-	50
	男 M.	76	-	13	15	47	1	-	26
	女 F.	62	-	7	9	45	1	-	24
P53	Rh因子不適合を伴うもの.....	16	-	-	6	10	-	-	11
	男 M.	8	-	-	3	5	-	-	5
	女 F.	8	-	-	3	5	-	-	6
P54	ABO因子不適合を伴うもの.....	4	-	-	-	4	-	-	1
	男 M.	1	-	-	-	1	-	-	1
	女 F.	3	-	-	-	3	-	-	1
P55	その他または詳細不明の血液型不適合を伴うもの.....	11	-	1	3	7	-	-	9
	男 M.	8	-	1	3	4	-	-	6
	女 F.	3	-	-	-	3	-	-	3
P56	原因の記載のないもの.....	107	-	19	15	71	2	-	29
	男 M.	59	-	12	9	37	1	-	15
	女 F.	48	-	7	6	34	1	-	14
(P57-P60)	他に分類されない無酸素症および低酸素症.....	2 913	297	733	474	1 361	41	7	591
	男 M.	1 795	170	486	303	815	18	3	367
	女 F.	1 116	127	247	171	544	23	4	222
P57	硝子様膜症および呼吸窮迫症候群.....	999	100	310	197	377	12	3	42
	男 M.	641	63	197	131	241	8	1	27
	女 F.	358	37	113	66	136	4	2	15
P58	子宮内無酸素症.....	8	-	1	1	6	-	-	5
	男 M.	4	-	1	-	3	-	-	3
	女 F.	4	-	-	1	3	-	-	2
P59	詳細不明の新生児仮死.....	1 771	196	416	264	864	27	4	488
	男 M.	1 077	106	283	164	512	10	2	302
	女 F.	693	90	133	100	351	17	2	185
P60	その他の他に分類されない無酸素症および低酸素症.....	135	1	6	12	114	2	-	56
	男 M.	73	1	5	8	59	-	-	35
	女 F.	61	-	1	4	54	2	-	20

医師立会のみ), 後期死産(医師立会

期間・原因 (P 分類) 別

BY LATE FOETAL DEATH (ATTENDED BY PHYSICIAN) OF GESTATION

昭和49年
1974

期 死 産 (医師立会のみ) foetal deaths attended by physician					早 期 新 生 児 死 亡 Early neonatal deaths							国際100項目 周産期分類 番号 (P表) International list of 100 causes (P list) number
妊 娠 第 8月 7 com- pleted mo- nths of gestation	妊 娠 第 9月 8 com- pleted mo- nths of gestation	妊 娠 第 10月 9 com- pleted mo- nths of gestation	妊 娠 第 11月 10 com- pleted mo- nths of gestation	総 数 Total	妊 娠 第 8月未 満 ~7 com- pleted mo- nths of gestation	妊 娠 第 8月 7 com- pleted mo- nths of gestation	妊 娠 第 9月 8 com- pleted mo- nths of gestation	妊 娠 第 10月 9 com- pleted mo- nths of gestation	妊 娠 第 11月 10 com- pleted mo- nths of gestation	不 詳 Unknown		
186	68	203	4	465	31	48	34	336	14	2	(P50-P52)	
98	40	110	2	303	17	31	24	218	11	2		
86	26	92	2	162	14	17	10	118	3	-		
2	2	1	-		
1	8	83	4	441	31	47	32	315	14	2	P50	
1	6	51	2	284	17	30	22	202	11	2		
-	1	32	2	157	14	17	10	113	3	-		
-	1	-	-		
2	1	4	-	24	-	1	2	21	-	-	P51	
1	-	-	-	19	-	1	2	16	-	-		
1	1	4	-	5	-	-	-	5	-	-		
-	-	-	-		
183	59	116	-	-	-	-	-	-	-	-	P52	
96	34	59	-	-	-	-	-	-	-	-		
85	24	56	-	-	-	-	-	-	-	-		
2	1	1	-		
11	10	28	1	88	-	9	14	64	1	-	(P53-P56)	
7	7	11	1	50	-	6	8	36	-	-		
4	3	17	-	38	-	3	6	28	1	-		
-	-	-	-		
-	4	7	-	5	-	-	2	3	-	-	P53	
-	2	3	-	3	-	-	1	2	-	-		
-	2	4	-	2	-	-	1	1	-	-		
-	-	-	-		
-	-	1	-	3	-	-	-	3	-	-	P54	
-	-	1	-	1	-	-	-	1	-	-		
-	-	1	-	2	-	-	-	2	-	-		
-	-	-	-		
1	1	7	-	2	-	-	2	-	-	-	P55	
1	4	4	-	2	-	-	2	-	-	-		
-	-	3	-	-	-	-	-	-	-	-		
-	-	-	-		
10	5	13	1	78	-	9	10	58	1	-	P56	
6	4	4	1	44	-	6	5	33	-	-		
4	1	9	-	34	-	3	5	25	1	-		
-	-	-	-		
107	63	412	9	2 322	297	626	411	949	32	7	(P57-P60)	
69	43	252	3	1 428	170	417	260	563	15	3		
38	20	158	6	894	127	209	151	386	17	4		
-	-	2	-		
12	3	26	1	957	100	298	194	351	11	3	P57	
6	2	19	-	614	63	191	129	222	8	1		
6	1	7	1	343	37	107	65	129	3	2		
-	-	-	-		
1	1	3	-	3	-	-	-	3	-	-	P58	
1	-	2	-	1	-	-	-	1	-	-		
-	1	1	-	2	-	-	-	2	-	-		
-	-	-	-		
92	54	334	8	1 283	196	324	210	530	19	4	P59	
60	37	202	3	775	106	223	127	310	7	2		
32	17	131	5	508	90	101	83	220	12	2		
-	-	1	-		
2	5	49	-	79	1	4	7	65	2	-	P60	
2	4	29	-	38	1	3	4	30	-	-		
-	1	19	-	41	-	1	3	35	2	-		
-	-	1	-		

死因
16表 (10-7)

第16表 周産期死亡数(後期死産は

のみ)-早期新生児死亡・性・妊娠

TABLE 16 PERINATAL DEATHS, FROM CAUSES (P LIST), OR EARLY NEONATAL DEATH, SEX AND PERIOD

国際100項目 周産期分類 番号(P表) International list of 100 causes(P list) number	死因・性 Cause of death and sex	総数 Total						後 Late	
		総数 Total	妊娠第 8月未満 ~7 com- pleted months of gestation	妊娠第 8月 7 com- pleted months of gestation	妊娠第 9月 8 com- pleted months of gestation	妊娠第 10月 9 com- pleted months of gestation	妊娠第 11月 10 com- pleted months of gestation	不詳 Unknown	総数 Total
(P61~P68)	その他の胎児および新生児の状態 M. 男 F. 女 不詳 U.	9 080 5 044 3 953 83	576 305 271 -	2 595 1 480 1 074 41	1 776 1 017 735 24	4 042 2 196 1 828 18	85 43 42 -	6 3 3 -	5 917 3 159 2 675 83
P61	詳細不明の未熟児 M. 男 F. 女 不詳 U.	1 841 1 078 757 6	316 173 143 -	784 469 312 3	382 230 151 1	351 202 147 2	6 3 3 -	2 1 1 -	705 403 296 6
P62	出生前の胎児の血液喪失 M. 男 F. 女 不詳 U.	-	-	-	-	-	-	-	-
P63	過熟児 M. 男 F. 女 不詳 U.	35 20 15 -	-	-	-	34 19 15 -	1 1 -	-	32 19 13 -
P64	新生児の出血性疾患 M. 男 F. 女 不詳 U.	634 383 251 -	20 14 6 -	72 44 28 -	93 65 28 -	434 251 183 -	14 9 5 -	1 1 -	33 12 21 -
P65	寒冷傷害症候群 M. 男 F. 女 不詳 U.	-	-	-	-	-	-	-	-
P66	その他の胎児の異常 M. 男 F. 女 不詳 U.	2 085 1 226 853 6	240 118 122 -	551 330 219 2	380 237 140 3	894 531 362 1	17 8 9 -	3 2 1 -	662 388 268 6
(778.9a)	新生児の黄疸 M. 男 F. 女 不詳 U.	36 20 16 -	-	8 5 3 -	4 2 2 -	23 12 11 -	1 1 -	-	4 4 -
P67	浸軟児 M. 男 F. 女 不詳 U.	272 117 146 9	-	69 25 38 6	70 37 30 3	130 54 76 -	3 2 -	-	272 117 146 9
P68	原因不明の胎児死亡 M. 男 F. 女 不詳 U.	4 213 2 220 1 931 62	-	1 119 612 477 30	851 448 386 17	2 199 1 139 1 045 15	44 21 23 -	-	4 213 2 220 1 931 62
(779.9a)	子宮内胎児死亡 M. 男 F. 女 不詳 U.	1 019 526 477 16	-	299 161 132 6	239 123 111 5	475 238 232 5	6 4 2 -	-	1 019 526 477 16
(P69~P80)	先天異常 M. 男 F. 女 不詳 U.	3 607 1 982 1 551 74	1 -	296 151 131 14	621 310 287 24	2 618 1 479 1 105 34	67 39 26 2	4 3 1 -	2 284 1 223 987 74
P69	無脳症 M. 男 F. 女 不詳 U.	909 484 418 7	-	86 39 46 1	208 94 111 3	588 334 251 3	27 17 10 -	-	843 450 386 7
P70	二分脊椎 M. 男 F. 女 不詳 U.	68 34 33 1	-	6 2 4 -	10 4 6 -	51 27 23 1	1 1 -	-	41 19 21 1

医師立会のみ), 後期死産(医師立会

期間・原因(P分類)別

BY LATE FOETAL DEATH (ATTENDED BY PHYSICIAN) OF GESTATION

昭和49年
1974

期死産(医師立会のみ) foetal deaths attended by physician				早期新生児死亡 Early neonatal deaths							国際100項目 周産期分類 番号(P表) International list of 100 causes(P list) number
妊娠 第8月 7 com- pleted months of gestation	妊娠 第9月 8 com- pleted months of gestation	妊娠 第10月 9 com- pleted months of gestation	妊娠 第11月 10 com- pleted months of gestation	総数 Total	妊娠第 8月未満 ~7 com- pleted months of gestation	妊娠第 8月 7 com- pleted months of gestation	妊娠第 9月 8 com- pleted months of gestation	妊娠第 10月 9 com- pleted months of gestation	妊娠第 11月 10 com- pleted months of gestation	不詳 Unknown	
1 701 943 717 41	1 250 673 553 24	2 909 1 516 1 375 18	57 27 30 -	3 163 1 885 1 278 -	576 305 271 -	894 537 357 -	526 344 192 -	1 133 680 453 -	28 16 12 -	6 3 3 -	(P61~P68)
357 212 142 3	192 110 81 1	152 80 70 2	4 1 3 -	1 136 675 461 -	316 173 143 -	427 257 170 -	190 120 70 -	199 122 77 -	2 2 -	2 1 1 -	P61
-	-	-	-	-	-	-	-	-	-	-	P62
-	-	31 18 13 -	1 1 -	3 1 2 -	-	-	-	3 1 2 -	-	-	P63
1 -	3 1	28 10 18 -	1 1 -	601 371 230 -	20 14 6 -	71 44 27 -	90 64 26 -	406 241 165 -	13 8 5 -	1 1 -	P64
-	-	-	-	-	-	-	-	-	-	-	P65
155 94 59 2	134 77 54 3	369 215 153 1	4 2 2 -	1 423 838 585 -	240 118 122 -	396 236 160 -	246 160 86 -	525 316 209 -	13 6 7 -	3 2 1 -	P66
1 -	1 -	2 -	-	32 20 12 -	-	7 5 2 -	3 2 1 -	21 12 9 -	1 1 -	-	(778.9a)
69 25 38 6	70 37 30 3	130 54 76 -	3 1 2 -	-	-	-	-	-	-	-	P67
1 119 612 477 30	851 448 386 17	2 199 1 139 1 045 15	44 21 23 -	-	-	-	-	-	-	-	P68
299 161 132 6	239 123 111 5	475 238 232 5	6 4 2 -	-	-	-	-	-	-	-	(779.9a)
253 122 117 14	483 239 220 24	1 510 842 634 34	38 20 16 2	1 323 759 564 -	1 -	43 29 14 -	138 71 67 -	1 108 637 471 -	29 19 10 -	4 3 1 -	(P69~P80)
86 39 46 1	201 91 107 3	536 308 225 3	20 12 8 -	66 34 32 -	-	-	7 3 4 -	52 26 26 -	7 5 2 -	-	P69
4 -	7 3 4 -	30 16 13 1	-	27 15 12 -	-	2 -	3 1 2 -	21 11 10 -	1 1 -	-	P70

死 因
16表 (10-8)

第16表 周産期死亡数(後期死産は

のみ)-早期新生児死亡・性・妊娠

TABLE 16 PERINATAL DEATHS, FROM CAUSES (P LIST), OR EARLY NEONATAL DEATH, SEX AND PERIOD

国際100項目 周産期分類 番号(P表) International list of 100 causes(P list) number	死 因 ・ 性 Cause of death and sex	総 数 Total						後 Late	
		総 数 Total	妊 娠 第 8 月 未 満 ~7 com- pleted mo- nths of gestation	妊 娠 第 8 月 7 com- pleted mo- nths of gestation	妊 娠 第 9 月 8 com- pleted mo- nths of gestation	妊 娠 第 10 月 9 com- pleted mo- nths of gestation	妊 娠 第 11 月 10 com- pleted mo- nths of gestation	不 詳 Unknown	総 数 Total
P71	先天性水頭症.....	286	-	23	38	223	2	-	248
	男 M.	169	-	11	19	137	2	-	148
	女 F.	116	-	12	19	85	-	-	99
	不詳 U.	1	-	-	-	1	-	-	1
P72	その他の中枢神経系および眼の先天異常.....	111	-	8	25	75	2	1	85
	男 M.	54	-	3	9	40	1	1	41
	女 F.	57	-	5	16	35	1	-	44
	不詳 U.	-	-	-	-	-	-	-	-
P73	循環器系の先天異常.....	773	-	30	65	662	16	-	209
	男 M.	432	-	16	38	369	9	-	114
	女 F.	341	-	14	27	293	7	-	95
	不詳 U.	-	-	-	-	-	-	-	-
(746)	心臓の先天異常.....	729	-	26	62	626	15	-	202
	男 M.	398	-	12	35	343	8	-	107
	女 F.	331	-	14	27	283	7	-	95
	不詳 U.	-	-	-	-	-	-	-	-
P74	呼吸器系の先天異常.....	42	1	4	7	27	2	1	22
	男 M.	24	-	4	6	13	-	1	13
	女 F.	18	1	-	1	14	2	-	9
	不詳 U.	-	-	-	-	-	-	-	-
P75	消化器系の先天異常.....	434	-	24	60	345	4	1	87
	男 M.	269	-	13	30	223	3	-	50
	女 F.	161	-	9	28	122	1	1	33
	不詳 U.	4	-	2	2	-	-	-	4
P76	泌尿器系の先天異常.....	22	-	2	6	14	-	-	10
	男 M.	15	-	2	3	10	-	-	7
	女 F.	5	-	-	3	2	-	-	1
	不詳 U.	2	-	-	2	-	-	-	2
P77	筋骨格系の先天異常.....	219	-	14	30	170	4	1	146
	男 M.	113	-	10	17	84	1	1	76
	女 F.	102	-	4	12	83	3	-	66
	不詳 U.	4	-	-	1	3	-	-	4
P78	ダウン病.....	32	-	1	5	26	-	-	15
	男 M.	14	-	1	1	12	-	-	5
	女 F.	18	-	-	4	14	-	-	10
	不詳 U.	-	-	-	-	-	-	-	-
P79	その他の多系統におよぶ先天性症候群.....	85	-	14	24	47	-	-	59
	男 M.	39	-	4	8	27	-	-	21
	女 F.	41	-	10	14	17	-	-	33
	不詳 U.	5	-	-	2	3	-	-	5
P80	その他および詳細不明の先天異常.....	626	-	84	143	390	9	-	519
	男 M.	335	-	46	81	203	5	-	279
	女 F.	241	-	27	46	166	2	-	190
	不詳 U.	50	-	11	16	21	2	-	50
(P81~P88)	胎児および新生児の感染.....	54	1	2	9	42	-	-	-
	男 M.	33	-	-	6	27	-	-	-
	女 F.	21	1	2	3	15	-	-	-
	不詳 U.	-	-	-	-	-	-	-	-
P81	下痢性疾患.....	8	-	-	-	8	-	-	-
	男 M.	7	-	-	-	7	-	-	-
	女 F.	1	-	-	-	1	-	-	-
	不詳 U.	-	-	-	-	-	-	-	-
P82	リステリア症.....	-	-	-	-	-	-	-	-
	男 M.	-	-	-	-	-	-	-	-
	女 F.	-	-	-	-	-	-	-	-
	不詳 U.	-	-	-	-	-	-	-	-

医師立会のみ), 後期死産(医師立会

期間・原因(P分類)別

BY LATE FOETAL DEATH (ATTENDED BY PHYSICIAN) OF GESTATION

昭和49年
1974

期 死 産 (医師立会のみ) foetal deaths attended by physician					早 期 新 生 児 死 亡 Early neonatal deaths						国際100項目 周産期分類 番号(P表) International list of 100 causes(P list) number
妊 娠 第 8 月 7 com- pleted mo- nths of gestation	妊 娠 第 9 月 8 com- pleted mo- nths of gestation	妊 娠 第 10 月 9 com- pleted mo- nths of gestation	妊 娠 第 11 月 10 com- pleted mo- nths of gestation	総 数 Total	妊 娠 第 8 月 未 満 ~7 com- pleted mo- nths of gestation	妊 娠 第 8 月 7 com- pleted mo- nths of gestation	妊 娠 第 9 月 8 com- pleted mo- nths of gestation	妊 娠 第 10 月 9 com- pleted mo- nths of gestation	妊 娠 第 11 月 10 com- pleted mo- nths of gestation	不 詳 Unknown	
23	34	190	1	38	-	-	4	33	1	-	P71
11	16	120	1	21	-	-	3	17	1	-	
12	18	69	-	17	-	-	1	16	-	-	
-	-	1	-	-	-	-	-	-	-	-	
7	20	97	1	26	-	1	5	18	1	1	P72
2	7	32	-	13	-	1	2	8	1	1	
5	13	25	1	13	-	-	3	10	-	-	
-	-	-	-	-	-	-	-	-	-	-	
9	17	180	3	564	-	21	48	482	13	-	P73
5	10	97	2	318	-	11	28	272	7	-	
4	7	83	1	246	-	10	20	210	6	-	
-	-	-	-	-	-	-	-	-	-	-	
9	16	174	3	527	-	17	46	452	12	-	(746)
5	9	91	2	291	-	7	26	252	6	-	
4	7	83	1	236	-	10	20	200	6	-	
-	-	-	-	-	-	-	-	-	-	-	
3	4	13	2	20	1	1	3	14	-	1	P74
3	3	7	-	11	-	1	3	6	-	1	
-	1	6	2	9	1	-	-	8	-	-	
-	-	-	-	-	-	-	-	-	-	-	
11	21	55	-	347	-	13	39	290	4	1	P75
4	13	33	-	219	-	9	17	190	3	-	
2	2	22	-	128	-	4	22	100	1	1	
-	-	-	-	-	-	-	-	-	-	-	
2	4	4	-	12	-	-	2	10	-	-	P76
2	3	2	-	8	-	-	-	8	-	-	
-	1	-	-	4	-	-	2	2	-	-	
-	-	2	-	-	-	-	-	-	-	-	
14	24	105	3	73	-	-	6	65	1	1	P77
10	13	52	1	37	-	-	4	32	1	1	
4	10	50	2	36	-	-	2	33	1	-	
-	1	3	-	-	-	-	-	-	-	-	
-	3	12	-	17	-	1	2	14	-	-	P78
-	5	5	-	9	-	1	1	7	-	-	
-	3	7	-	8	-	-	1	7	-	-	
-	-	-	-	-	-	-	-	-	-	-	
12	21	26	-	26	-	2	3	21	-	-	P79
2	7	12	-	18	-	2	1	15	-	-	
10	12	11	-	8	-	-	2	6	-	-	
-	2	3	-	-	-	-	-	-	-	-	
82	127	302	8	107	-	2	16	88	1	-	P80
44	73	158	4	56	-	2	8	45	1	-	
27	38	123	2	51	-	-	8	43	-	-	
11	16	21	2	-	-	-	-	-	-	-	
-	-	-	-	-	-	-	-	-	-	-	(P81~P88)
-	-	-	-	54	1	2	9	42	-	-	
-	-	-	-	33	-	-	6	27	-	-	
-	-	-	-	21	1	2	3	15	-	-	
-	-	-	-	-	-	-	-	-	-	-	
-	-	-	-	8	-	-	-	8	-	-	P81
-	-	-	-	7	-	-	-	7	-	-	
-	-	-	-	1	-	-	-	1	-	-	
-	-	-	-	-	-	-	-	-	-	-	
-	-	-	-	-	-	-	-	-	-	-	P82
-	-	-	-	-	-	-	-	-	-	-	
-	-	-	-	-	-	-	-	-	-	-	

第16表 周産期死亡数(後期死産は

のみ) - 早期新生児死亡・性・妊娠

TABLE 16 PERINATAL DEATHS, FROM CAUSES (P LIST), OR EARLY NEONATAL DEATH, SEX AND PERIOD

国際100項目 周産期分類 番号 (P表) International list of 100 causes(P list) number	死 因 ・ 性 Cause of death and sex	総 数 Total						後 Late 総 数 Total
		総 数 Total	妊 娠 第 8月未満 ~7 com- pleted mo- nths of gestation	妊 娠 第 8月 7 com- pleted mo- nths of gestation	妊 娠 第 9月 8 com- pleted mo- nths of gestation	妊 娠 第 10月 9 com- pleted mo- nths of gestation	妊 娠 第 11月 10 com- pleted mo- nths of gestation	
P83	破 傷 風..... 男 M. 女 F. 不詳 U.	-	-	-	-	-	-	-
P84	敗 血 症..... 男 M. 女 F. 不詳 U.	41 24 17	1 - -	2 - -	9 6 3	29 18 11	- - -	- - -
P85	ウイルス疾患..... 男 M. 女 F. 不詳 U.	2 - -	- - -	- - -	- - -	2 - -	- - -	- - -
P86	先 天 梅 毒..... 男 M. 女 F. 不詳 U.	- - -	- - -	- - -	- - -	- - -	- - -	- - -
P87	トキソプラズマ症..... 男 M. 女 F. 不詳 U.	1 - -	- - -	- - -	- - -	1 - -	- - -	- - -
P88	その他の伝染病および寄生虫病..... 男 M. 女 F. 不詳 U.	2 - -	- - -	- - -	- - -	2 - -	- - -	- - -
(P89~P94)	その他の胎児および新生児の疾患..... 男 M. 女 F. 不詳 U.	607 377 229 1	8 4 4 -	24 11 13 -	62 36 26 -	503 319 183 1	9 6 3 -	1 1 - 1
P89	甲状腺の疾患..... 男 M. 女 F. 不詳 U.	- - -	- - -	- - -	- - -	- - -	- - -	- - -
P90	脾臓性線維症(ムコヒチドージス)..... 男 M. 女 F. 不詳 U.	5 3 2	- - -	- - -	1 - -	4 2 2	- - -	- - -
P91	血液および造血器の疾患..... 男 M. 女 F. 不詳 U.	6 4 2	- - -	- - -	- - -	6 4 2	- - -	- - -
P92	肺 炎..... 男 M. 女 F. 不詳 U.	281 176 105	3 1 2	14 9 5	24 15 9	233 146 87	6 4 2	1 1 -
P93	その他の明示された疾患..... 男 M. 女 F. 不詳 U.	275 172 102 1	4 2 2 -	8 2 6 -	36 20 16 -	224 146 77 1	3 2 1 -	- - - 1
(427~429)	心不全, その他の心臓疾患..... 男 M. 女 F. 不詳 U.	42 27 15	1 - -	2 - -	2 - -	37 25 12	- - -	- - -
(550~553)	腹腔ヘルニア..... 男 M. 女 F. 不詳 U.	34 19 14 1	- - -	1 - -	4 1 3 -	28 18 9 1	1 - -	- - -

医師立会のみ), 後期死産(医師立会

期間・原因(P分類)別

BY LATE FOETAL DEATH (ATTENDED BY PHYSICIAN) OF GESTATION

昭和49年

1974

期 死 産 (医師立会のみ) foetal deaths attended by physician				早 期 新 生 児 死 亡 Early neonatal deaths							国際100項目 周産期分類 番号 (P表) International list of 100 causes(P list) number
妊 娠 第 8月 7 com- pleted mo- nths of gestation	妊 娠 第 9月 8 com- pleted mo- nths of gestation	妊 娠 第 10月 9 com- pleted mo- nths of gestation	妊 娠 第 11月 10 com- pleted mo- nths of gestation	総 数 Total	妊 娠 第 8月未満 ~7 com- pleted mo- nths of gestation	妊 娠 第 8月 7 com- pleted mo- nths of gestation	妊 娠 第 9月 8 com- pleted mo- nths of gestation	妊 娠 第 10月 9 com- pleted mo- nths of gestation	妊 娠 第 11月 10 com- pleted mo- nths of gestation	不 詳 Unknown	
-	-	-	-	-	-	-	-	-	-	-	P83
-	-	-	-	-	-	-	-	-	-	-	P84
-	-	-	-	41	1	2	9	29	-	-	P85
-	-	-	-	24	1	2	6	18	-	-	P86
-	-	-	-	17	1	2	3	11	-	-	P87
-	-	-	-	2	-	-	-	2	-	-	P88
-	-	-	-	2	-	-	-	2	-	-	(P89~P94)
-	-	-	-	2	-	-	-	2	-	-	P89
-	-	-	-	1	-	-	-	1	-	-	P90
-	-	-	-	1	-	-	-	1	-	-	P91
-	-	-	-	2	-	-	-	2	-	-	P92
-	-	-	-	2	-	-	-	2	-	-	P93
4	16	40	2	545	8	20	46	463	7	1	(P89~P94)
2	7	26	2	340	4	9	29	293	4	1	
2	9	13	1	205	4	11	17	170	3	-	
-	-	-	-	-	-	-	-	-	-	-	P89
-	-	-	-	-	-	-	-	-	-	-	P90
-	-	-	-	-	-	-	-	-	-	-	P91
-	-	-	-	-	-	-	-	-	-	-	P92
-	-	-	-	-	-	-	-	-	-	-	P93
-	-	-	-	-	-	-	-	-	-	-	(427~429)
-	-	-	-	-	-	-	-	-	-	-	(550~553)

死 因
16表 (10-10)

第16表 周産期死亡数(後期死産は

のみ) - 早期新生児死亡・性・妊娠

TABLE 16 PERINATAL DEATHS, FROM CAUSES (P LIST), OR EARLY NEONATAL DEATH, SEX AND PERIOD

国際100項目 周産期分類 番号(P表) International list of 100 causes(P list) number	死 因 ・ 性 Cause of death and sex	総 数 Total						後 Late	
		総 数 Total	妊 娠 第 8月未 満 ~7 com- pleted months of gestation	妊 娠 第 8月 7 com- pleted months of gestation	妊 娠 第 9月 8 com- pleted months of gestation	妊 娠 第 9月 9 com- pleted months of gestation	妊 娠 第 10月 10 com- pleted months of gestation	妊 娠 第 11月 11 com- pleted months of gestation	不 詳 Unknown
P94	症状および診断名不明確の状態..... 男 M. 女 F. 不詳 U.	40 22 18 -	1 1 -	2 2 -	1 1 -	36 21 15 -	- - -	- - -	- - -
(PE95~ PE100)	新生児に損傷をもたらした外因..... 男 M. 女 F. 不詳 U.	85 53 32 -	1 1 -	3 3 -	7 3 4 -	40 22 18 -	- - -	34 27 7 -	- - -
PE95	過度の高温..... 男 M. 女 F. 不詳 U.	- - -	- - -	- - -	- - -	- - -	- - -	- - -	- - -
PE96	過度の低温..... 男 M. 女 F. 不詳 U.	1 1 -	- - -	- - -	- - -	- - -	- - -	1 1 -	- - -
PE97	飢餓, 渴, 不良環境曝露および放置..... 男 M. 女 F. 不詳 U.	5 1 4 -	- - -	- - -	2 2 -	3 1 2 -	- - -	- - -	- - -
PE98	食物の吸入または嚥下による閉塞お..... よび窒息 男 M. 女 F. 不詳 U.	15 10 5 -	- - -	- - -	- - -	15 10 5 -	- - -	- - -	- - -
PE99	不慮の機械的窒息..... 男 M. 女 F. 不詳 U.	4 3 1 -	- - -	- - -	- - -	3 2 1 -	- - -	1 1 -	- - -
PE100	その他の外因..... 男 M. 女 F. 不詳 U.	60 39 21 -	1 1 -	3 3 -	5 3 2 -	19 9 10 -	- - -	32 26 6 -	- - -
(E960~ E968)	他 殺..... 男 M. 女 F. 不詳 U.	55 36 19 -	1 1 -	3 3 -	3 1 2 -	17 8 9 -	- - -	31 26 5 -	- - -

医師立会のみ), 後期死産(医師立会

期間・原因(P分類)別

BY LATE FOETAL DEATH (ATTENDED BY PHYSICIAN) OF GESTATION

昭和49年
1974

期 死 産 (医師立会のみ) foetal deaths attended by physician				早 期 新 生 児 死 亡 Early neonatal deaths						国際100項目 周産期分類 番号(P表) International list of 100 causes(P list) number	
妊 娠 第 8月 7 com- pleted months of gestation	妊 娠 第 9月 8 com- pleted months of gestation	妊 娠 第 10月 9 com- pleted months of gestation	妊 娠 第 11月 10 com- pleted months of gestation	総 数 Total	妊 娠 第 8月未 満 ~7 com- pleted months of gestation	妊 娠 第 8月 7 com- pleted months of gestation	妊 娠 第 9月 8 com- pleted months of gestation	妊 娠 第 9月 9 com- pleted months of gestation	妊 娠 第 10月 10 com- pleted months of gestation		妊 娠 第 11月 11 com- pleted months of gestation
-	-	-	-	40	1	2	1	36	-	-	-
-	-	-	-	22	1	-	-	21	-	-	-
-	-	-	-	18	-	2	1	15	-	-	-
-	-	-	-
-	-	-	-	85	1	3	7	40	-	-	34
-	-	-	-	53	1	-	3	22	-	-	27
-	-	-	-	32	-	3	4	18	-	-	7
-	-	-	-
-	-	-	-	-	-	-	-	-	-	-	-
-	-	-	-	-	-	-	-	-	-	-	-
-	-	-	-	1	-	-	-	-	-	-	1
-	-	-	-	1	-	-	-	-	-	-	1
-	-	-	-
-	-	-	-	5	-	-	2	3	-	-	-
-	-	-	-	1	-	-	-	1	-	-	-
-	-	-	-	4	-	-	-	2	-	-	-
-	-	-	-
-	-	-	-	15	-	-	-	15	-	-	-
-	-	-	-	10	-	-	-	10	-	-	-
-	-	-	-	5	-	-	-	5	-	-	-
-	-	-	-
-	-	-	-	4	-	-	-	3	-	-	1
-	-	-	-	3	-	-	-	2	-	-	1
-	-	-	-	1	-	-	-	1	-	-	-
-	-	-	-
-	-	-	-	60	1	3	5	19	-	-	32
-	-	-	-	39	1	-	3	9	-	-	26
-	-	-	-	21	-	3	2	10	-	-	6
-	-	-	-
-	-	-	-	55	1	3	3	17	-	-	31
-	-	-	-	36	1	-	1	8	-	-	26
-	-	-	-	19	-	3	2	9	-	-	5
-	-	-	-

死 因
17表 (25-1)

第17表 周産期死亡数(後期死産は)

早期新生児死亡・性・胎児死亡の時期・原因

TABLE 17 PERINATAL DEATHS, FROM CAUSES (P LIST) BY NEONATAL DEATH, SEX BIRTH WEIGHT AND

国際100項目 周産期分類 番号 (P表) International list of 100 causes (P list) number	死 因 ・ 性 Cause of death and sex	総 数 Total	～1kg	10-14kg	15-19	2.0-2.4	2.5-2.9	(再掲) (Secondary mention) 2500 g	3.0-3.4	3.5-3.9	4.0kg～	不 詳 Unkown	出産時 の平均 体 重 Average of birth weight
	総 数 Total	33 109	2 312	5 752	5 975	5 103	5 544	421	5 128	2 083	724	488	2.25
	男 M.	18 639	1 076	3 131	3 499	2 971	3 031	235	2 918	1 320	467	226	2.29
	女 F.	14 261	1 206	2 588	2 438	2 106	2 492	185	2 199	761	253	218	2.21
	不詳 U.	209	30	33	38	26	21	1	11	2	4	44	1.84
(P1-P4)	母体の慢性循環器疾患および慢性性尿 器疾患	97	9	23	16	15	14	-	14	4	1	1	2.07
	男 M.	52	4	12	11	9	7	-	5	3	1	-	2.07
	女 F.	44	5	11	4	6	7	-	9	1	-	1	2.09
	不詳 U.	1	-	-	1	-	-	-	-	-	-	-	1.95
P1	慢性リウマチ性心疾患	2	-	1	-	1	-	-	-	-	-	-	1.65
	男 M.	2	-	1	-	1	-	-	-	-	-	-	1.65
	女 F.	-	-	-	-	-	-	-	-	-	-	-	-
	不詳 U.	-	-	-	-	-	-	-	-	-	-	-	-
P2	慢性高血圧症	15	-	3	2	3	4	-	3	-	-	-	2.39
	男 M.	10	-	2	2	1	3	-	2	-	-	-	2.34
	女 F.	5	-	1	-	2	1	-	1	-	-	-	2.43
	不詳 U.	-	-	-	-	-	-	-	-	-	-	-	-
P3	その他の循環器系の慢性疾患	44	1	9	8	6	7	-	10	3	-	-	2.29
	男 M.	21	-	5	4	3	4	-	3	2	-	-	2.26
	女 F.	22	1	4	3	3	3	-	7	1	-	-	2.35
	不詳 U.	1	-	-	1	-	-	-	-	-	-	-	1.95
P4	泌尿器系の慢性疾患	36	8	10	6	5	3	-	1	1	1	1	1.68
	男 M.	19	4	4	5	4	-	-	-	1	1	1	1.73
	女 F.	17	4	6	1	1	3	-	1	-	-	-	1.61
	不詳 U.	-	-	-	-	-	-	-	-	-	-	-	-
(P5-P11)	その他の妊娠に関連のない母体側の状 態	527	30	104	100	79	73	6	62	33	34	12	2.30
	男 M.	302	18	61	57	46	37	3	41	17	17	8	2.27
	女 F.	223	11	42	43	33	36	3	21	16	17	4	2.36
	不詳 U.	2	1	1	-	-	-	-	-	-	-	-	1.15
P5	梅 毒	11	1	1	1	2	4	2	1	1	-	-	2.42
	男 M.	7	1	1	-	1	2	1	1	1	-	-	2.43
	女 F.	4	-	-	1	1	2	1	-	-	-	-	2.41
	不詳 U.	-	-	-	-	-	-	-	-	-	-	-	-
P6	糖 尿 病	102	-	7	11	11	11	1	14	13	33	2	3.30
	男 M.	58	-	4	7	7	7	-	8	6	17	2	3.23
	女 F.	44	-	3	4	4	4	1	6	7	16	-	3.37
	不詳 U.	-	-	-	-	-	-	-	-	-	-	-	-
P7	風 疹	-	-	-	-	-	-	-	-	-	-	-	-
	男 M.	-	-	-	-	-	-	-	-	-	-	-	-
	女 F.	-	-	-	-	-	-	-	-	-	-	-	-
	不詳 U.	-	-	-	-	-	-	-	-	-	-	-	-
P8	母 体 の 損 傷	100	6	18	24	17	17	1	13	1	-	4	2.07
	男 M.	54	3	11	11	9	7	-	10	-	-	4	2.08
	女 F.	45	2	7	13	8	10	1	3	1	-	-	2.06
	不詳 U.	1	1	-	-	-	-	-	-	-	-	-	0.95
P9	母 体 の 手 術	1	-	-	-	1	-	-	-	-	-	-	2.15
	男 M.	1	-	-	-	1	-	-	-	-	-	-	2.15
	女 F.	-	-	-	-	-	-	-	-	-	-	-	-
	不詳 U.	-	-	-	-	-	-	-	-	-	-	-	-
P10	胎盤通過性化学物質の作用	3	-	1	-	-	-	-	1	-	-	-	2.40
	男 M.	1	-	-	-	-	-	-	-	-	-	-	2.40
	女 F.	2	-	1	-	-	-	-	1	-	-	-	-
	不詳 U.	-	-	-	-	-	-	-	-	-	-	-	-
P11	その他の母体側の状態	310	23	77	64	48	41	2	33	18	1	5	2.05
	男 M.	182	14	45	39	30	21	2	22	10	1	1	2.02
	女 F.	127	9	31	25	18	20	-	11	8	-	4	2.07
	不詳 U.	1	-	1	-	-	-	-	-	-	-	-	1.95

注：1) 死亡の時期不詳を含む。

医師立会のみ), 後期死産(医師立会のみ)-

(P分類)・出産時の体重(平均体重を含む)別

LATE FOETAL DEATH (ATTENDED BY PHYSICIAN) OR EARLY TIME OF DEATH (ANTE-, INTRA-, OR PAST-PARTUM)

昭和49年
1974

国際100項目 周産期分類 番号 (P表) International list of 100 causes (P list) number	死 因 ・ 性 Cause of death and sex	総 数 Total	～1kg	10-14kg	15-19	2.0-2.4	2.5-2.9	(再掲) (Secondary mention) 2500 g	3.0-3.4	3.5-3.9	4.0kg～	不 詳 Unkown	出産時 の平均 体 重 Average of birth weight
(761.9 i)	過 労	47	5	19	12	2	3	-	5	1	-	-	1.73
	男 M.	30	3	15	6	-	3	-	2	1	-	-	1.66
	女 F.	17	2	4	6	2	-	-	3	-	-	-	1.86
	不詳 U.	-	-	-	-	-	-	-	-	-	-	-	-
(P12-P17)	妊 娠 中 毒 症	3 372	279	726	791	603	436	40	318	134	53	32	2.04
	男 M.	1 826	124	362	428	366	240	22	177	81	32	16	2.09
	女 F.	1 535	151	362	361	237	196	18	141	53	21	13	1.98
	不詳 U.	11	4	2	2	-	-	-	-	-	-	-	1.18
P12	妊娠時に起きた腎疾患	299	24	74	62	48	51	6	29	5	2	4	1.98
	男 M.	152	14	36	32	23	24	4	15	4	1	3	2.00
	女 F.	147	10	38	30	25	27	2	14	1	1	1	1.97
	不詳 U.	-	-	-	-	-	-	-	-	-	-	-	-
P13	子 癇 前 症	428	61	122	108	66	29	1	23	12	3	4	1.77
	男 M.	228	28	62	64	39	16	-	10	7	2	-	1.80
	女 F.	197	32	59	44	27	13	1	13	5	1	3	1.75
	不詳 U.	3	1	1	-	-	-	-	-	-	-	1	1.20
P14	子 癇	91	11	21	15	9	15	-	10	6	3	1	2.11
	男 M.	48	2	12	10	4	9	-	5	3	2	1	2.20
	女 F.	43	9	9	5	5	6	-	5	3	1	-	2.01
	不詳 U.	-	-	-	-	-	-	-	-	-	-	-	-
P15	詳細不明の妊娠中毒症	2 508	180	500	598	471	337	31	249	108	44	21	2.08
	男 M.	1 374	79	248	320	292	189	17	144	65	26	11	2.14
	女 F.	1 126	98	251	276	179	148	14	105	43	18	8	2.02
	不詳 U.	8	3	1	2	-	-	-	-	-	-	2	1.17
P16	妊 娠 悪 阻	4	-	1	2	1	-	-	-	-	-	-	1.75
	男 M.	-	-	-	-	-	-	-	-	-	-	-	-
	女 F.	4	-	1	2	1	-	-	-	-	-	-	1.75
	不詳 U.	-	-	-	-	-	-	-	-	-	-	-	-
P17	その他の妊娠中毒症	42	3	8	6	8	4	2	7	3	1	2	2.28
	男 M.	24	1	4	2	8	2	1	3	2	1	1	2.41
	女 F.	18	2	4	4	-	2	1	4	1	-	1	2.10
	不詳 U.	-	-	-	-	-	-	-	-	-	-	-	-
(P18-P20)	母体の分娩前および分娩時の感染	175	9	16	29	20	38	-	45	12	6	-	2.55
	男 M.	90	5	12	14	10	20	-	21	5	3	-	2.48
	女 F.	85	4	4	15	10	18	-	24	7	3	-	2.62
	不詳 U.	-	-	-	-	-	-	-	-	-	-	-	-
P18	妊娠時の腎盂炎および腎盂腎炎	15	2	5	5	1	1	-	1	-	-	-	1.64
	男 M.	9	-	5	3	1	-	-	-	-	-	-	1.57
	女 F.	6	2	-	2	-	1	-	1	-	-	-	1.75
	不詳 U.	-	-	-	-	-	-	-	-	-	-	-	-
P19	その他の妊娠時の泌尿器の感染	4	-	-	1	1	2	-	-	-	-	-	2.33
	男 M.	1	-	-	1	1	-	-	-	-	-	-	2.35
	女 F.	3	-	-	-	-	2	-	-	-	-	-	2.32
	不詳 U.	-	-	-	-	-	-	-	-	-	-	-	-
P20	そ の 他	156	7	11	23	18	35	-	44				

死 因
17表 (25-2)

第17表 周産期死亡数(後期死産は

早期新生児死亡・性・胎児死亡の時期・原因

TABLE 17 PERINATAL DEATHS, FROM CAUSES (P LIST) BY NEONATAL DEATH, SEX BIRTH WEIGHT AND

国際100項目 周産期分類 番号(P表) International list of 100 causes(P list) number	死 因・性 Cause of death and sex	総 数 Total	~1kg	10-14kg	15-19	20-24	25-29	(再掲)	3.0~3.4	3.5~3.9	4.0kg~	不 詳 Unknow	出産時 の平均 体重
								(Secondary mention) 2500 g					Average of birth weight
(764.0 a, 764.1 a)	骨盤骨の異常を伴うもの 男 M. 女 F. 不詳 U.	16 11 5	-	-	-	-	-	5 1 4	5 5 1	6 5 1	-	-	3.30 3.46 2.95
P22	その他または詳細不明の出生時損傷を伴うもの 男 M. 女 F. 不詳 U.	-	-	-	-	-	-	-	-	-	-	-	-
(764.2 a, 764.3 a)	骨盤骨の異常を伴うもの 男 M. 女 F. 不詳 U.	-	-	-	-	-	-	-	-	-	-	-	-
P23	出生時損傷の記載のないもの 男 M. 女 F. 不詳 U.	327 200 125 2	7 6 1	11 5 6	20 10 10	29 15 14	67 42 24	6 5 1	109 69 39	64 41 23	18 11 7	2 1 1	3.00 3.02 2.96 3.15
(764.4 a, 764.9 a)	骨盤骨の異常を伴うもの 男 M. 女 F. 不詳 U.	107 59 46 2	-	1 1 -	6 2 4	16 8 8	27 13 13	-	30 17 12	20 13 7	7 5 2	-	3.06 3.13 2.97 3.15
(P24~P26)	胎児の骨盤不適合を伴う難産 男 M. 女 F. 不詳 U.	251 162 88 1	-	3 1 2	2 1 1	8 4 4	27 13 14	-	61 38 23	63 44 19	79 55 24	8 6 2	3.64 3.72 3.53 1.65
P24	脳または脊髄の出生時損傷を伴うもの 男 M. 女 F. 不詳 U.	33 18 15	-	-	-	-	4 1 3	-	10 4 6	5 3 2	14 10 4	-	3.75 3.91 3.56
P25	その他または詳細不明の出生時損傷を伴うもの 男 M. 女 F. 不詳 U.	1 1 -	-	-	-	-	-	-	-	1 -	-	-	3.65 3.65
P26	出生時損傷の記載のないもの 男 M. 女 F. 不詳 U.	217 143 73 1	-	3 1 2	2 1 4	8 4 4	23 12 11	-	51 34 17	57 40 17	65 45 20	8 6 2	3.62 3.69 3.52 1.65
(P27~P29)	胎児の位置異常を伴う難産 男 M. 女 F. 不詳 U.	1 350 781 567 2	23 10 13	157 88 69	165 106 59	184 103 81	265 141 123	12 8 4	330 191 138	174 108 66	44 31 13	8 3 5	2.65 2.68 2.80 3.10
P27	脳または脊髄の出生時損傷を伴うもの 男 M. 女 F. 不詳 U.	52 24 28	1 1 -	2 2 -	-	5 2 3	15 5 10	-	20 10 10	7 4 3	1 1 -	1 1 -	2.98 3.07 2.91
(766.0 a, 766.1 a)	骨 盤 位 男 M. 女 F. 不詳 U.	20 11 9	1 -	2 2	-	3 1 2	4 2 2	-	8 6 2	1 -	-	-	2.68 2.74 2.59
P28	その他または詳細不明の出生時損傷を伴うもの 男 M. 女 F. 不詳 U.	1 1 -	-	-	-	1 -	-	-	-	-	-	-	2.35 2.35
(766.2 a, 766.3 a)	骨 盤 位 男 M. 女 F. 不詳 U.	-	-	-	-	-	-	-	-	-	-	-	-

注：1) 死亡の時期不詳を含む。

医師立会のみ), 後期死産(医師立会のみ)一

(P分類)・出産時の体重(平均体重を含む) 別

LATE FOETAL DEATH (ATTENDED BY PHYSICIAN) OR EARLY TIME OF DEATH (ANTE-, INTRA-, OR PAST-PARTUM)

昭和49年
1974

国際100項目 周産期分類 番号(P表) International list of 100 causes(P list) number	死 因・性 Cause of death and sex	総 数 Total	~1kg	10-14kg	15-19	20-24	25-29	(再掲)	3.0~3.4	3.5~3.9	4.0kg~	不 詳 Unknow	出産時 の平均 体重
								(Secondary mention) 2500 g					Average of birth weight
P29	出生時損傷の記載のないもの 男 M. 女 F. 不詳 U.	1 297 756 539 2	22 10 12	155 86 69	165 106 59	178 100 78	250 136 113	12 8 4	310 181 128	167 104 63	43 30 13	7 3 4	2.64 2.67 2.59 3.10
(766.4 a, 766.9 a)	骨 盤 位 男 M. 女 F. 不詳 U.	786 449 336 1	16 8 8	92 51 41	103 66 37	111 60 51	170 91 78	9 6 3	185 103 82	81 52 29	22 15 7	6 3 3	2.59 2.62 2.55 2.75
(P30~P32)	娩出力異常を伴う難産 男 M. 女 F. 不詳 U.	388 210 178	-	10 8 2	13 8 5	28 13 15	95 45 50	10 5 5	127 58 69	69 48 21	21 16 5	25 14 11	3.08 3.12 3.04
P30	脳または脊髄の出生時損傷を伴うもの 男 M. 女 F. 不詳 U.	33 14 19	-	2 1 1	-	-	7 3 4	-	8 2 6	11 6 5	2 1 1	2 1 1	3.22 3.27 3.18
P31	その他または詳細不明の出生時損傷を伴うもの 男 M. 女 F. 不詳 U.	3 3 -	-	-	1 1 -	1 1 -	-	-	-	1 1 -	-	-	2.48 2.48
P32	出生時損傷の記載のないもの 男 M. 女 F. 不詳 U.	352 193 159	-	8 7 1	12 7 5	26 12 14	88 42 46	10 5 5	119 56 63	57 41 16	19 15 4	23 13 10	3.08 3.12 3.02
(P33~P35)	その他および詳細不明の合併症を伴う難産 男 M. 女 F. 不詳 U.	337 209 128	2 2 -	5 4 1	7 7 4	17 13 4	70 40 30	3 -	133 77 56	76 49 27	22 16 6	5 1 4	3.20 3.18 3.22
P33	脳または脊髄の出生時損傷を伴うもの 男 M. 女 F. 不詳 U.	37 23 14	-	-	1 1 -	-	5 4 1	-	16 8 8	14 9 5	1 1 -	-	3.36 3.32 3.41
P34	その他または詳細不明の出生時損傷を伴うもの 男 M. 女 F. 不詳 U.	1 1 -	-	-	-	-	-	-	1 -	-	-	-	3.45 3.45
P35	出生時損傷の記載のないもの 男 M. 女 F. 不詳 U.	299 185 114	2 2 -	5 4 1	6 6 4	17 13 4	65 36 29	3 -	116 68 48	62 40 22	21 15 6	5 1 4	3.17 3.16 3.20
(P36~P41)	その他の妊娠および分娩の合併症 男 M. 女 F. 不詳 U.	2 715 1 512 1 193 10	399 182 215	865 463 401	710 427 282	356 216 138	193 117 76	16 6 10	101 49 52	33 25 8	20 14 6	38 19 15 4	1.67 1.73 1.61 1.48
P36	頸管無力症 男 M. 女 F. 不詳 U.	400 244 156	73 41 32	172 96 76	110 77 33	25 20 5	8 4 4	4 2 2	2 -	2 1 1	1 -	7 5 2	1.42 1.44 1.38
P37	早期破水 男 M. 女 F. 不詳 U.	1 041 591 447 3	132 65 66	315 167 148	277 169 108	142 90 51	84 48 36	9 3 6	54 25 29	17 14 3	9 6 3	11 7 3 1	1.75 1.79 1.70 1.35
P38	羊水過多症 男 M. 女 F. 不詳 U.	489 241 245 3	41 16 25	126 57 68	129 65 63	92 46 45	53 32 21	3 1 2	31 14 17	8 5 3	7 6 1	2 2 -	1.89 1.98 1.81 1.75

Note: 1) Includes time of deaths unknown.

死 因
17表 (25-3)

第17表 周産期死亡数(後期死産は

早期新生児死亡・性・胎児死亡の時期・原因

TABLE 17 PERINATAL DEATHS, FROM CAUSES (P LIST) BY NEONATAL DEATH, SEX BIRTH WEIGHT AND

総 数 1)
Total

国際100項目 周産期分類 番号 (P表) International list of 100 causes(P list) number	死 因・性 Cause of death and sex	総 数 Total	~ 1kg	1.0-1.4kg	1.5-1.9	2.0-2.4	2.5-2.9 (Secondary mention) 2500 g	3.0-3.4	3.5-3.9	4.0kg~	不 詳 Unkown	出産時 の平均 体 重 Average of birth weight
P39	子宮外妊娠	4	2	-	1	-	-	-	-	-	1	1.22
	男 M.	2	1	-	1	-	-	-	-	-	-	1.45
	女 F.	1	1	-	-	-	-	-	-	-	1	0.75
P40	多胎妊娠	406	80	141	106	50	14	-	3	-	12	1.49
	男 M.	222	29	80	65	31	11	-	3	-	3	1.58
	女 F.	181	50	61	41	19	3	-	-	-	7	1.36
P41	その他の妊娠または分娩の合併症	375	71	111	87	47	34	-	11	6	3	1.66
	男 M.	212	30	63	50	29	22	-	7	5	2	1.75
	女 F.	163	41	48	37	18	12	-	4	1	1	1.54
(P42~P46)	胎盤異常	3 004	138	498	697	598	534	31	368	114	31	2.18
	男 M.	1 654	58	268	404	347	276	14	203	71	17	2.20
	女 F.	1 343	79	230	292	249	257	17	165	43	14	2.16
P42	前置胎盤	1 043	53	280	361	201	85	4	36	14	7	1.83
	男 M.	603	24	148	216	125	50	2	20	12	5	1.89
	女 F.	438	29	132	144	75	35	2	16	2	2	1.76
P43	胎盤早期剥離	1 037	30	126	210	237	224	18	152	46	8	2.32
	男 M.	586	13	66	125	135	118	6	94	27	5	2.34
	女 F.	450	17	59	85	102	106	12	58	19	3	2.29
P44	胎盤硬塞	21	2	2	1	3	4	-	8	1	-	2.54
	男 M.	8	-	1	1	1	1	-	3	1	-	2.73
	女 F.	13	2	1	-	2	3	-	5	-	-	2.42
P45	その他の胎盤の異常	209	18	26	28	41	44	1	33	9	4	2.29
	男 M.	118	9	17	14	25	27	1	19	4	1	2.27
	女 F.	89	8	9	14	16	17	-	14	5	3	2.33
P46	詳細不明の胎盤の異常	694	35	64	97	116	177	8	139	44	12	2.47
	男 M.	339	12	36	48	61	80	5	67	27	6	2.49
	女 F.	353	23	28	49	54	96	3	72	17	6	2.46
(P47~P49)	臍帯異常	3 110	129	252	265	410	756	44	866	341	68	2.67
	男 M.	1 698	56	135	143	206	404	22	484	216	45	2.72
	女 F.	1 404	73	117	120	202	352	22	381	124	23	2.61
P47	臍帯圧迫	398	16	38	45	57	96	5	101	33	9	2.59
	男 M.	217	8	20	25	29	52	2	53	22	6	2.63
	女 F.	181	8	18	20	28	44	3	48	11	3	2.53
P48	臍帯圧迫の記載のない臍帯脱出	458	9	31	42	63	136	8	116	48	12	2.71
	男 M.	271	-	21	22	42	79	3	64	34	9	2.75
	女 F.	186	9	10	19	21	57	5	52	14	3	2.66
P49	そ の 他	2 254	104	183	178	290	924	31	649	260	47	2.68
	男 M.	1 210	48	94	96	135	273	17	367	160	30	2.73
	女 F.	1 037	56	89	81	153	251	14	281	99	17	2.61
(771.9a)	臍帯巻絡	1 906	24	78	84	174	383	22	503	212	42	2.87
	男 M.	830	11	38	45	80	208	13	291	126	27	2.93
	女 F.	672	13	40	39	92	175	9	211	85	15	2.81

注：1) 死亡の時期不詳を含む。

医師立会のみ), 後期死産(医師立会のみ)-

(P分類)・出産時の体重(平均体重を含む)別

LATE FOETAL DEATH (ATTENDED BY PHYSICIAN) OR EARLY TIME OF DEATH (ANTE-, INTRA-, OR PAST-PARTUM)

昭和49年
1974

国際100項目 周産期分類 番号 (P表) International list of 100 causes(P list) number	死 因・性 Cause of death and sex	総 数 Total	~ 1kg	1.0-1.4kg	1.5-1.9	2.0-2.4	2.5-2.9 (Secondary mention) 2500 g	3.0-3.4	3.5-3.9	4.0kg~	不 詳 Unkown	出産時 の平均 体 重 Average of birth weight	
													(再掲)
(P50~P52)	原因の記載のない出生時損傷	926	67	140	128	103	158	13	192	92	30	1.62	
	男 M.	553	35	74	83	70	83	8	114	61	26	7	2.48
	女 F.	368	31	65	45	32	75	5	77	31	4	8	2.33
P50	脳または脊髄の出生時損傷	537	25	34	57	56	109	7	148	80	25	3	2.75
	男 M.	344	13	15	43	39	59	5	95	55	22	3	2.81
	女 F.	192	12	19	14	17	50	2	52	25	3	3	2.64
P51	その他または詳細不明の出生時損傷	31	1	1	4	4	9	2	8	2	1	1	2.68
	男 M.	20	-	1	4	4	6	1	3	1	1	-	2.62
	女 F.	11	1	-	-	-	3	1	5	1	-	1	2.80
P52	原因の記載のない妊娠の中絶	358	41	105	67	43	40	4	36	10	4	12	1.89
	男 M.	189	22	58	36	27	18	2	16	5	3	4	1.86
	女 F.	165	18	46	31	15	22	2	20	5	1	7	1.93
(P53~P56)	新生児溶血症疾患	138	1	8	14	27	30	2	35	17	6	-	2.77
	男 M.	76	-	4	11	16	16	-	18	8	3	-	2.72
	女 F.	62	1	4	3	11	14	2	17	9	3	-	2.82
P53	Rh因子不適合を伴うもの	16	-	2	-	6	4	-	3	1	-	-	2.48
	男 M.	8	-	1	-	3	1	-	2	1	-	-	2.59
	女 F.	8	-	1	-	3	3	-	1	-	-	-	2.38
P54	ABO因子不適合を伴うもの	4	-	-	-	-	-	-	1	3	-	-	3.58
	男 M.	1	-	-	-	-	-	-	-	1	-	-	3.65
	女 F.	3	-	-	-	-	-	-	1	2	-	-	3.55
P55	その他または詳細不明の血液型不適合を伴うもの	11	-	1	1	2	2	-	3	2	-	-	2.70
	男 M.	8	-	1	1	2	2	-	1	1	-	-	2.44
	女 F.	3	-	-	-	-	-	-	2	1	-	-	3.38
P56	原因の記載のないもの	107	1	5	13	19	24	2	28	11	6	-	2.79
	男 M.	59	-	2	10	11	13	-	15	5	3	-	2.77
	女 F.	48	1	3	3	8	11	2	13	6	3	-	2.81
(P57~P60)	他に分類されない無酸素症および低酸素症	2 913	193	599	582	463	405	43	431	176	46	18	2.18
	男 M.	1 795	94	356	397	306	220	29	266	117	31	8	2.20
	女 F.	1 116	99	243	185	157	185	14	164	59	15	9	2.15
P57	硝子様膜症および呼吸窮迫症候群	999	56	243	255	190	110	14	90	40	9	6	2.02
	男 M.	641	32	136	166	137	67	7	62	30	6	3	2.07
	女 F.	358	24	107	89	53	43	7	28	10	1	3	1.91
P58	子宮内無酸素症	8	-	-	2	-	4	-	1	1	-	-	2.66
	男 M.	4	-	-	1	-	1	-	1	1	-	-	2.85
	女 F.	4	-	-	1	-	3	-	-	-	-	-	2.48
P59	詳細不明の新生児仮死	1 771	136	352	316	259	255	27	292	122	29	10	2.22
	男 M.	1 077	61	217	225	161	133	20	178	78	20	4	2.23
	女 F.	693	75	135	91	98	122	7	113	44	9	6	2.20
P60	その他に分類されない無酸素症および低酸素症	135	1	4	9	14	36	2	48	13	8	2	2.94
	男 M.	73	1	3	5	8	19	2	25	8	3	1	2.89
	女 F.	61	-	1	4	6	17	-	23	5	5	-	3.00

Note: 1) Includes time of deaths unknown.

死 因
17表 (25-4)

第17表 周産期死亡数(後期死産は

早期新生児死亡・性・胎児死亡の時期・原因

TABLE 17 PERINATAL DEATHS, FROM CAUSES (P LIST) BY NEONATAL DEATH, SEX BIRTH WEIGHT AND

総 数 1)
Total

国際100項目 周産期分類 番号 (P表) International list of 100 causes(P list) number	死 因 ・ 性 Cause of death and sex	総 数 Total	~ 1 kg	1.0-1.4kg	1.5~1.9	2.0~2.4	2.5~2.9 (再掲) (Secondary mention)	3.0~3.4 2500 g	3.5~3.9	4.0kg~	不 詳 Unkown	出産時 の平均 体 重 Average of birth weight
(P61~P68)	その他の胎児および新生児の状態	9 080	907	1 989	1 872	1 350	1 252	1 039	354	122	195	2,04
	男 M.	5 044	430	1 113	1 117	775	684	51	366	214	68	2,05
	女 F.	3 933	463	860	746	569	561	51	471	140	52	2,02
	不詳 U.	83	14	16	9	6	7	1	2	2	27	1,65
P61	詳細不明の未熟児	1 841	257	699	574	264	35	8	5	-	7	1,51
	男 M.	1 078	122	393	366	162	27	5	4	-	4	1,56
	女 F.	757	135	302	207	101	8	3	1	-	3	1,45
	不詳 U.	6	-	4	1	1	-	-	-	-	-	1,53
P62	出生前の胎児の血液喪失	-	-	-	-	-	-	-	-	-	-	-
	男 M.	-	-	-	-	-	-	-	-	-	-	-
	女 F.	-	-	-	-	-	-	-	-	-	-	-
	不詳 U.	-	-	-	-	-	-	-	-	-	-	-
P63	過 熟 児	35	-	-	-	1	2	-	7	9	16	4,05
	男 M.	20	-	-	-	1	2	-	2	6	9	4,03
	女 F.	15	-	-	-	-	-	-	5	3	7	4,08
	不詳 U.	-	-	-	-	-	-	-	-	-	-	-
P64	新生児の出血性疾患	634	14	67	119	96	133	19	143	44	14	2,48
	男 M.	383	5	42	83	59	77	7	77	28	12	2,47
	女 F.	251	9	25	36	37	58	12	66	16	2	2,50
	不詳 U.	-	-	-	-	-	-	-	-	-	-	-
P65	寒冷傷害症候群	-	-	-	-	-	-	-	-	-	-	-
	男 M.	-	-	-	-	-	-	-	-	-	-	-
	女 F.	-	-	-	-	-	-	-	-	-	-	-
	不詳 U.	-	-	-	-	-	-	-	-	-	-	-
P66	その他の胎児の異常	2 085	189	486	436	353	294	21	216	81	14	2,02
	男 M.	1 226	85	281	271	210	188	15	124	54	7	2,08
	女 F.	853	102	204	163	142	106	6	92	27	7	1,98
	不詳 U.	6	2	1	2	1	-	-	-	-	-	1,47
(778.9 a)	新生児の黄疸	36	-	3	6	5	13	-	4	5	-	2,60
	男 M.	20	-	1	5	3	8	-	1	2	-	2,51
	女 F.	16	-	2	1	2	5	-	3	3	-	2,72
	不詳 U.	-	-	-	-	-	-	-	-	-	-	-
P67	浸 軟 児	272	48	46	41	38	50	7	20	10	9	2,01
	男 M.	117	20	24	15	22	20	3	10	4	1	1,95
	女 F.	146	24	21	26	16	30	4	10	6	6	2,07
	不詳 U.	9	4	1	-	-	-	-	-	-	2	1,85
P68	原因不明の胎児死亡	4 213	399	691	702	598	736	48	648	210	69	2,20
	男 M.	2 220	198	373	392	321	370	21	349	122	39	2,21
	女 F.	1 931	193	308	314	273	359	26	297	88	30	2,20
	不詳 U.	62	8	10	6	4	7	1	2	-	-	1,66
(779.9 a)	子宮内胎児死亡	1 019	134	177	170	143	176	18	114	45	16	2,07
	男 M.	526	68	106	85	70	82	5	61	25	9	2,05
	女 F.	477	63	70	84	73	92	13	53	20	7	2,10
	不詳 U.	16	3	1	1	-	2	-	-	-	9	1,42
(P69~P80)	先 天 異 常	3 607	113	329	518	710	901	75	682	229	95	2,50
	男 M.	1 982	51	156	292	391	507	51	404	144	63	2,57
	女 F.	1 551	55	161	246	306	383	24	274	84	30	2,43
	不詳 U.	74	7	12	20	13	11	-	4	1	2	1,97
P69	無 脳 症	909	56	137	185	219	201	21	75	21	5	2,14
	男 M.	484	24	56	92	120	120	16	47	15	5	2,25
	女 F.	418	29	81	92	98	80	5	28	6	4	2,02
	不詳 U.	7	3	-	1	1	1	-	-	-	1	1,53
P70	二 分 脊 椎	68	3	6	12	7	18	1	17	3	2	2,50
	男 M.	34	-	2	5	5	11	1	7	2	-	2,67
	女 F.	33	3	4	7	2	7	-	9	1	-	2,31
	不詳 U.	1	-	-	-	-	-	-	1	-	-	3,05

注：1) 死亡の時期不詳を含む。

医師立会のみ), 後期死産(医師立会のみ)一

(P分類)・出産時の体重(平均体重を含む)別

LATE FOETAL DEATH (ATTENDED BY PHYSICIAN) OR EARLY TIME OF DEATH (ANTE-, INTRA-, OR PAST-PARTUM)

昭和49年
1974

国際100項目 周産期分類 番号 (P表) International list of 100 causes(P list) number	死 因 ・ 性 Cause of death and sex	総 数 Total	~ 1 kg	1.0-1.4kg	1.5~1.9	2.0~2.4	2.5~2.9 (再掲) (Secondary mention)	3.0~3.4 2500 g	3.5~3.9	4.0kg~	不 詳 Unkown	出産時 の平均 体 重 Average of birth weight
P71	先天性水頭症	286	11	13	31	44	57	4	69	33	27	2,80
	男 M.	149	7	7	11	26	32	3	46	19	20	2,90
	女 F.	116	4	6	20	18	25	1	23	13	7	2,66
	不詳 U.	1	-	-	-	-	-	-	-	1	-	3,55
P72	その他の中枢神経系および眼の先天異常	111	1	11	25	25	28	3	16	2	2	2,36
	男 M.	54	1	5	12	10	14	1	9	1	1	2,39
	女 F.	57	-	6	13	15	14	2	7	1	1	2,32
	不詳 U.	-	-	-	-	-	-	-	-	-	-	-
P73	循環器系の先天異常	773	2	21	50	101	236	13	249	87	25	2,89
	男 M.	432	1	12	23	60	123	8	149	52	11	2,90
	女 F.	341	1	9	27	41	113	5	100	35	14	2,88
	不詳 U.	-	-	-	-	-	-	-	-	-	-	-
(746)	心臓の先天異常	729	2	16	45	99	228	12	231	82	24	2,90
	男 M.	398	1	8	20	58	115	7	137	47	11	2,92
	女 F.	331	1	8	25	41	113	5	94	35	13	2,88
	不詳 U.	-	-	-	-	-	-	-	-	-	-	-
P74	呼吸器系の先天異常	42	-	4	5	11	12	-	9	-	-	2,47
	男 M.	24	-	3	3	7	5	-	5	-	-	2,38
	女 F.	18	-	1	2	4	7	-	4	-	-	2,58
	不詳 U.	-	-	-	-	-	-	-	-	-	-	-
P75	消化器系の先天異常	434	2	21	46	81	126	9	111	38	8	2,70
	男 M.	269	-	12	20	49	80	8	70	30	8	2,78
	女 F.	161	2	8	24	31	46	1	41	8	1	2,59
	不詳 U.	4	-	1	2	1	-	-	-	-	-	1,65
P76	泌尿器系の先天異常	22	-	1	2	5	10	1	2	1	1	2,59
	男 M.	15	-	1	-	3	8	-	2	-	1	2,65
	女 F.	5	-	-	2	1	1	1	-	1	-	2,46
	不詳 U.	2	-	-	-	1	1	-	-	-	-	2,50
P77	筋骨格系の先天異常	219	3	22	22	45	64	4	37	19	5	2,58
	男 M.	113	1	12	11	27	33	2	14	10	4	2,58
	女 F.	102	2	10	9	17	30	2	23	9	1	2,60
	不詳 U.	4	-	-	2	1	1	-	-	-	-	2,08
P78	ダ ウ ン 病	32	1	2	2	7	9	-	4	5	-	2,64
	男 M.	14	-	1	1	2	4	-	3	2	-	2,73
	女 F.	18	1	1	1	5	5	-	1	3	-	2,57
	不詳 U.	-	-	-	-	-	-	-	-	-	-	-
P79	その他の多系統におよぶ先天性症候群	85	3	15	23	17	13	3	4	3	5	2,17
	男 M.	39	1	3	11	11	5	2	2	2	4	2,38
	女 F.	41	2	12	9	6	8	1	-	1	1	2,14
	不詳 U.	5	-	-	3	-	-	-	2	-	-	2,35
P80	その他および詳細不明の先天異常	626	31	76	115	148	127	16	89	17	15	2,29
	男 M.	335	16	42	63	71	72	10	50	11	7	2,31
	女 F.	241	11	23	40	68	47	6	38	6	6	2,34
	不詳 U.	50	4	11	12	9	8	-	1	-	2	1,92
(P81~P88)	胎児および新生児の感染	54	2	2	3	11	16	5	15	5	-	2,67
	男 M.	33	-	1	-	5	11	3	11	5	-	2,91
	女 F.	21	2	1	3	6	5	2	4	-	-	2,29
	不詳 U.	-	-	-	-	-	-	-	-	-	-	-
P81	下痢性疾患	8	-	-	-	-	2	-	4	2	-	3,21
	男 M.	7										

死 因
17表 (25-5)

第17表 周産期死亡数(後期死産は

早期新生児死亡・性・胎児死亡の時期・原因

TABLE 17 PERINATAL DEATHS, FROM CAUSES (P LIST) BY NEONATAL DEATH, SEX BIRTH WEIGHT AND

総 数 1)
Total

国際100項目 周産期分類 番号 (P表) International list of 100 causes(P list) number	死 因 ・ 性 Cause of death and sex	総 数 Total	~ 1 kg	1.0-1.4kg	1.5~1.9	2.0~2.4	2.5~2.9	(再掲) (Secondary mention) 2500 g	3.0~3.4	3.5~3.9	4.0kg~	不 詳 Unkown	出産時 の平均 体 重 Average of birth weight
P83	破 傷 風..... 男 M. 女 F. 不詳 U.	-	-	-	-	-	-	-	-	-	-	-	-
P84	敗 血 症..... 男 M. 女 F. 不詳 U.	41 24 17	2 - 2	2 1 1	3 - 3	9 5 4	12 8 4	5 3 2	10 7 3	3 3 -	-	-	2.56 2.79 2.23
P85	ウイルス疾患..... 男 M. 女 F. 不詳 U.	2 - 2	-	-	-	1 1 -	-	-	1 1 -	-	-	-	2.75 - 2.75
P86	先 天 梅 毒..... 男 M. 女 F. 不詳 U.	-	-	-	-	-	-	-	-	-	-	-	-
P87	トキソプラズマ症..... 男 M. 女 F. 不詳 U.	1 - 1	-	-	-	1 1 -	-	-	-	-	-	-	2.05 - 2.05
P88	その他の伝染病および寄生虫病..... 男 M. 女 F. 不詳 U.	2 2 -	-	-	-	-	2 2 -	-	-	-	-	-	2.90 2.90 -
(P89-P94)	その他の胎児および新生児の疾患..... 男 M. 女 F. 不詳 U.	607 377 229 1	4 1 3	15 8 7	39 21 17 1	89 57 32	187 116 71	8 6 2	165 102 63	76 52 24	27 18 9	5 3 -	2.89 2.92 2.84 1.55
P89	甲 状 腺 の 疾 患..... 男 M. 女 F. 不詳 U.	-	-	-	-	-	-	-	-	-	-	-	-
P90	脾臓胞性腺腫症(ムコビチド-ジス)..... 男 M. 女 F. 不詳 U.	5 3 2	-	-	-	-	1 1 -	-	3 2 1	1 - -	-	-	3.17 3.08 3.30
P91	血液および造血器の疾患..... 男 M. 女 F. 不詳 U.	6 4 2	-	-	-	-	3 2 1	-	1 - 1	1 1 -	1 1 -	-	3.20 3.35 2.90
P92	肺 炎..... 男 M. 女 F. 不詳 U.	281 176 105	1 - 1	6 2 4	18 13 5	44 26 18	83 51 32	3 1 2	78 49 29	35 25 10	13 8 5	3 2 1	2.91 2.95 2.85
P93	その他の明示された疾患..... 男 M. 女 F. 不詳 U.	275 172 102 1	3 1 2 -	9 6 3 -	17 8 13 1	41 28 34	90 56 34	4 4 -	69 43 26	34 23 11	11 7 4	1 - -	2.84 2.86 2.83 1.55
(427-429)	心不全, その他の心臓疾患..... 男 M. 女 F. 不詳 U.	42 27 15	1 - 1	2 1 1	1 - 1	5 3 2	13 7 6	1 1 -	12 9 3	8 7 1	-	-	2.87 3.04 2.55
(550-553)	腹腔ヘルニア..... 男 M. 女 F. 不詳 U.	34 19 14 1	1 - 1 -	2 2 -	5 2 2 1	6 2 4 -	6 5 1 -	1 1 -	9 4 5 -	5 4 1 -	-	-	2.63 2.73 2.57 1.55

注: 1) 死亡の時期不詳を含む。

医師立会のみ), 後期死産(医師立会のみ)-

(P分類)・出産時の体重(平均体重を含む)別

LATE FOETAL DEATH (ATTENDED BY PHYSICIAN) OR EARLY TIME OF DEATH (ANTE-, INTRA-, OR PAST-PARTUM)

昭和49年
1974

国際100項目 周産期分類 番号 (P表) International list of 100 causes(P list) number	死 因 ・ 性 Cause of death and sex	総 数 Total	~ 1 kg	1.0-1.4kg	1.5~1.9	2.0~2.4	2.5~2.9	(再掲) (Secondary mention) 2500 g	3.0~3.4	3.5~3.9	4.0kg~	不 詳 Unkown	出産時 の平均 体 重 Average of birth weight					
P94	症状および診断名不明確の状態..... 男 M. 女 F. 不詳 U.	40 22 18	-	-	-	-	-	-	4 3 1	4 6 4	10 1 -	1 8 6	14 3 2	5 2 -	2 2 -	1 - 1	2.93 3.03 2.80	
(PE95-PE100)	新生児に損傷をもたらした外因..... 男 M. 女 F. 不詳 U.	85 53 32	-	-	-	4 2 2	3 3 -	11 2 -	3 1 -	18 12 6	5 3 2	-	44 31 13	2.91 2.93 2.88				
PE95	過度の高温..... 男 M. 女 F. 不詳 U.	-	-	-	-	-	-	-	-	-	-	-	-	-				
PE96	過度の低温..... 男 M. 女 F. 不詳 U.	1 1 -	-	-	-	-	-	-	-	-	-	-	-	1 1 -	-	-	-	
PE97	飢餓, 渴, 不良環境曝露および放置..... 男 M. 女 F. 不詳 U.	5 1 4	-	-	-	-	-	3 - -	1 - 1	2 1 1	-	-	-	-	-	-	2.82 3.25 2.71	
PE98	食物の吸入または嚥下による閉塞および窒息..... 男 M. 女 F. 不詳 U.	15 10 5	-	-	-	2 2 -	3 3 -	2 1 -	1 1 -	7 4 3	1 - -	-	-	-	-	-	2.77 2.53 3.27	
PE99	不慮の機械的窒息..... 男 M. 女 F. 不詳 U.	4 3 1	-	-	-	-	-	2 1 -	-	1 1 -	-	-	-	1 - -	-	-	2.95 2.95 -	
PE100	その他の外因..... 男 M. 女 F. 不詳 U.	60 39 21	-	-	-	-	-	2 - 4	-	4 1 2	1 6 1	8 3 2	4 3 1	-	-	-	42 30 12	3.04 3.35 2.72
(E960-E968)	他 殺..... 男 M. 女 F. 不詳 U.	55 36 19	-	-	-	-	2 - 2	-	3 - 3	1 - 1	7 5 2	4 3 1	-	-	-	-	39 28 11	3.03 3.36 2.71

Note: 1) Includes time of deaths unknown.

死 因
17表 (25-6)

第17表 周産期死亡数(後期死産は

早期新生児死亡・性・胎児死亡の時期・原因

TABLE 17 PERINATAL DEATHS, FROM CAUSES (P LIST) BY NEONATAL DEATH, SEX BIRTH WEIGHT AND

後期死産 1)

Late foetal deaths

国際100項目 周産期分類 番号 (P表) International list of 100 causes(P list) number	死 因 ・ 性 Cause of death and sex	総 数 Total	~ 1 kg	1.0-1.4kg	1.5~1.9	2.0~2.4	2.5~2.9	(再掲) (Secondary mention) 2500 g	3.0~3.4	3.5~3.9	4.0kg~	不 詳 Unkown	出産時 の平均 体 重 Average of birth weight
	総 数 Total	21 715	1 422	3 489	3 729	3 400	3 817	246	3 538	1 429	529	362	2.30
	男 M.	11 803	661	1 852	2 055	1 880	2 012	122	1 975	882	335	151	2.34
	女 F.	9 703	731	1 604	1 636	1 494	1 784	123	1 552	545	190	167	2.26
	不詳 U.	209	30	33	38	26	21	1	11	2	4	44	1.84
(P1~P4)	母体の慢性循環器疾患および慢性性尿器疾患	81	7	20	10	14	12	-	12	4	1	1	2.12
	男 M.	40	2	9	6	9	6	-	4	3	1	1	2.20
	女 F.	40	5	11	3	5	6	-	8	1	1	1	2.04
	不詳 U.	1	-	-	1	-	-	-	-	-	-	-	1.55
P1	慢性リウマチ性心疾患	1	-	-	-	1	-	-	-	-	-	-	2.25
	男 M.	1	-	-	-	1	-	-	-	-	-	-	2.25
	女 F.	-	-	-	-	-	-	-	-	-	-	-	-
	不詳 U.	-	-	-	-	-	-	-	-	-	-	-	-
P2	慢性高血圧症	13	-	3	1	2	4	-	3	-	-	-	2.45
	男 M.	9	-	2	1	1	3	-	2	-	-	-	2.43
	女 F.	4	-	1	-	1	1	-	1	-	-	-	2.50
	不詳 U.	-	-	-	-	-	-	-	-	-	-	-	-
P3	その他の循環器系の慢性疾患	38	1	8	6	6	5	-	9	3	-	-	2.31
	男 M.	16	-	4	2	3	3	-	2	2	-	-	2.31
	女 F.	21	1	4	3	3	2	-	7	1	-	-	2.34
	不詳 U.	1	-	-	1	-	-	-	-	-	-	-	1.55
P4	泌尿器系の慢性疾患	29	6	9	3	5	3	-	-	1	1	1	1.71
	男 M.	14	2	3	3	4	-	-	-	1	1	1	1.91
	女 F.	15	4	6	-	1	3	-	-	-	-	-	1.50
	不詳 U.	-	-	-	-	-	-	-	-	-	-	-	-
(P5~P11)	その他の妊娠に関連のない母体側の状態	375	18	72	65	57	55	5	49	24	27	8	2.38
	男 M.	211	9	42	35	31	28	2	33	14	13	6	2.38
	女 F.	162	8	29	30	26	27	3	16	10	14	2	2.39
	不詳 U.	2	1	1	-	-	-	-	-	-	-	-	1.15
P5	梅毒	10	1	-	1	2	4	2	1	1	-	-	2.53
	男 M.	6	1	-	1	2	4	2	1	1	-	-	2.61
	女 F.	4	-	-	1	1	2	1	-	-	-	-	2.41
	不詳 U.	-	-	-	-	-	-	-	-	-	-	-	-
P6	糖尿病	75	-	6	9	5	7	1	10	11	26	1	3.39
	男 M.	40	-	3	6	3	3	-	6	5	13	1	3.34
	女 F.	35	-	3	3	2	4	1	4	6	13	-	3.43
	不詳 U.	-	-	-	-	-	-	-	-	-	-	-	-
P7	風疹	-	-	-	-	-	-	-	-	-	-	-	-
	男 M.	-	-	-	-	-	-	-	-	-	-	-	-
	女 F.	-	-	-	-	-	-	-	-	-	-	-	-
	不詳 U.	-	-	-	-	-	-	-	-	-	-	-	-
P8	母体の損傷	87	3	17	18	17	15	1	13	1	-	3	2.13
	男 M.	46	1	10	7	8	7	-	10	-	-	3	2.19
	女 F.	40	1	7	11	9	8	1	3	1	-	-	2.09
	不詳 U.	1	1	-	-	-	-	-	-	-	-	-	0.95
P9	母体の手術	1	-	-	-	1	-	-	-	-	-	-	2.15
	男 M.	-	-	-	-	-	-	-	-	-	-	-	-
	女 F.	1	-	-	-	1	-	-	-	-	-	-	2.15
	不詳 U.	-	-	-	-	-	-	-	-	-	-	-	-
P10	胎盤通過性化学物質の作用	3	-	1	-	-	-	-	1	-	-	1	2.40
	男 M.	1	-	-	-	-	-	-	-	-	-	-	1
	女 F.	2	-	1	-	-	-	-	1	-	-	-	2.40
	不詳 U.	-	-	-	-	-	-	-	-	-	-	-	-
P11	その他の母体側の状態	199	14	48	37	32	29	1	24	11	1	3	2.10
	男 M.	118	7	29	22	19	16	1	16	8	1	1	2.11
	女 F.	80	7	18	15	13	13	-	8	3	1	2	2.08
	不詳 U.	1	-	1	-	-	-	-	-	-	-	-	1.35

注：1) 死亡の時期不詳を含む。

医師立会のみ), 後期死産(医師立会のみ)-

(P分類)・出産時の体重(平均体重を含む)別

LATE FOETAL DEATH (ATTENDED BY PHYSICIAN) OR EARLY TIME OF DEATH (ANTE-, INTRA-, OR PAST-PARTUM)

昭和49年

1974

国際100項目 周産期分類 番号 (P表) International list of 100 causes(P list) number	死 因 ・ 性 Cause of death and sex	総 数 Total	~ 1 kg	1.0-1.4kg	1.5~1.9	2.0~2.4	2.5~2.9	(再掲) (Secondary mention) 2500 g	3.0~3.4	3.5~3.9	4.0kg~	不 詳 Unkown	出産時 の平均 体 重 Average of birth weight
(761.9 i)	過 労	38	3	16	10	2	2	-	4	1	-	-	1.74
	男 M.	25	2	13	5	-	2	-	2	1	-	-	1.67
	女 F.	13	1	3	5	2	-	-	2	-	-	-	1.87
	不詳 U.	-	-	-	-	-	-	-	-	-	-	-	-
(P12~P17)	妊娠中毒症	2 646	242	562	590	480	351	26	250	98	43	30	2.03
	男 M.	1 387	110	278	307	281	181	12	131	58	26	15	2.07
	女 F.	1 248	128	282	281	199	170	14	119	40	17	12	1.99
	不詳 U.	11	4	2	2	-	-	-	-	-	-	3	1.18
P12	妊娠時に起きた腎疾患	244	20	58	54	42	40	2	23	2	1	4	1.96
	男 M.	118	11	29	25	19	18	1	11	1	1	3	1.95
	女 F.	126	9	29	29	23	22	1	12	1	-	1	1.97
	不詳 U.	-	-	-	-	-	-	-	-	-	-	-	-
P13	子 癇 前 症	317	48	91	76	49	21	1	19	7	2	4	1.75
	男 M.	163	24	47	42	27	10	-	8	4	1	-	1.73
	女 F.	151	23	43	34	22	11	1	11	3	1	3	1.78
	不詳 U.	3	1	1	-	-	-	-	-	-	-	1	1.20
P14	子 癇	77	10	17	11	7	13	-	9	6	3	1	2.16
	男 M.	37	2	8	7	3	7	-	4	3	2	1	2.30
	女 F.	40	8	9	4	4	6	-	5	3	1	-	2.04
	不詳 U.	-	-	-	-	-	-	-	-	-	-	-	-
P15	詳細不明の妊娠中毒症	1 982	162	393	446	376	275	22	194	81	36	19	2.07
	男 M.	1 054	72	193	232	227	146	11	105	48	21	10	2.12
	女 F.	920	87	199	212	149	129	11	89	33	15	7	2.03
	不詳 U.	8	3	1	2	-	-	-	-	-	-	2	1.17
P16	妊 娠 悪 阻	2	-	-	1	1	-	-	-	-	-	-	1.95
	男 M.	-	-	-	-	-	-	-	-	-	-	-	-
	女 F.	2	-	-	1	1	-	-	-	-	-	-	1.95
	不詳 U.	-	-	-	-	-	-	-	-	-	-	-	-
P17	その他の妊娠中毒症	24	2	3	2	5	2	1	5	2	1	2	2.48
	男 M.	15	1	1	1	5	-	-	3	2	1	1	2.69
	女 F.	9	1	2	1	-	2	1	2	-	-	-	2.11
	不詳 U.	-	-	-	-	-	-	-	-	-	-	-	-
(P18~P20)	母体の分娩前および分娩時の感染	109	8	9	19	9	26	-	27	7	4	-	2.54
	男 M.	54	5	7	7	6	14	-	10	3	2	-	2.44
	女 F.	55	3	2	12	3	12	-	17	4	2	-	2.63
	不詳 U.	-	-	-	-	-	-	-	-	-	-	-	-
P18	妊娠時の腎盂炎および腎盂腎炎	9	1	3	3	1	1	-	-	-	-	-	1.64
	男 M.	6	-	3	2	1	-	-	-	-	-	-	1.60
	女 F.	3	1	-	1	-	1	-	-	-	-	-	1.72
	不詳 U.	-	-	-	-	-	-	-	-	-	-	-	-
P19	その他の妊娠時の泌尿器の感染	2	-	-	1	-	1	-	-	-	-	-	2.15
	男 M.	-	-	-	-	-	-	-	-	-	-	-	-
	女 F.	2	-	-	1	-	1	-	-	-	-	-	2.15
	不詳 U.	-	-	-	-	-	-	-	-	-	-	-	-
P20	そ の 他	98	7	6	15	8	24	-	27	7	4	-	2.63
	男 M.	48</											

死 因
17表 (25—7)

第17表 周産期死亡数(後期死産は

早期新生児死亡・性・胎児死亡の時期・原因

TABLE 17 PERINATAL DEATHS, FROM CAUSES (P LIST) BY NEONATAL DEATH, SEX BIRTH WEIGHT AND

後期死産¹⁾
Late foetal deaths

国際100項目 周産期分類 番号(P表) International list of 100 causes(P list) number	死 因・性 Cause of death and sex	総 数 Total	(再掲) (Secondary mention)									不 詳 Unkown	出産時 の平均 体 重 Average of birth weight
			~ 1 kg	1.0-1.4kg	1.5~1.9	2.0~2.4	2.5~2.9	3.0~3.4	3.5~3.9	4.0kg~	2500 g		
(764.0 a, 764.1 a)	骨盤骨の異常を伴うもの 男 M. 女 F. 不詳 U.	7 6 1	- - -	- - -	- - -	- - -	2 1 1	- - -	2 2 -	3 3 -	- - -	3.38 3.48 2.75	
P22	その他または詳細不明の出生時損傷を伴うもの 男 M. 女 F. 不詳 U.	- - -	- - -	- - -	- - -	- - -	- - -	- - -	- - -	- - -	- - -	- - -	
(764.2 a, 764.3 a)	骨盤骨の異常を伴うもの 男 M. 女 F. 不詳 U.	- - -	- - -	- - -	- - -	- - -	- - -	- - -	- - -	- - -	- - -	- - -	
P23	出生時損傷の記載のないもの 男 M. 女 F. 不詳 U.	265 166 97 2	7 6 1	6 1 5	8 5 3	25 13 12	51 33 17	4 3 1	90 58 31	60 39 21	16 10 6	2 1 1 3.08 3.10 3.04 3.15	
(764.4 a, 764.9 a)	骨盤骨の異常を伴うもの 男 M. 女 F. 不詳 U.	91 53 36 2	- - -	1 1 -	2 1 1	15 8 7	21 11 9	- - -	27 15 11	19 13 6	6 4 2	3.12 3.13 3.09 3.15	
(P24~P26)	胎児の骨盤不適合を伴う難産 男 M. 女 F. 不詳 U.	198 132 65 1	- - -	3 1 2	2 1 -	6 2 4	19 10 9	- - -	53 34 19	50 36 14	60 44 16	5 4 1 3.62 3.72 3.46 1.65	
P24	脳または脊髄の出生時損傷を伴うもの 男 M. 女 F. 不詳 U.	14 7 7	- - -	- - -	- - -	2 1 1	- - -	7 2 5	3 2 1	2 2 -	2 2 -	3.41 3.59 3.24	
P25	その他または詳細不明の出生時損傷を伴うもの 男 M. 女 F. 不詳 U.	- - -	- - -	- - -	- - -	- - -	- - -	- - -	- - -	- - -	- - -	- - -	
P26	出生時損傷の記載のないもの 男 M. 女 F. 不詳 U.	184 125 58 1	- - -	3 1 2	2 1 1	6 2 4	17 9 8	- - -	46 32 14	47 34 13	58 42 16	5 4 1 3.64 3.72 3.49 1.65	
(P27~P29)	胎児の位置異常を伴う難産 男 M. 女 F. 不詳 U.	1 038 587 449 2	14 7 7	102 57 45	111 63 48	139 76 63	205 107 97	8 5 3	268 154 113	152 91 61	41 30 11	6 2 4 2.73 2.78 2.67 3.10	
P27	脳または脊髄の出生時損傷を伴うもの 男 M. 女 F. 不詳 U.	24 11 13	- - -	- - -	3 2 1	6 4 6	- - -	9 4 5	5 4 1	1 1 -	- - -	3.17 3.40 2.97	
(766.0 a, 766.1 a)	骨 盤 位 男 M. 女 F. 不詳 U.	7 4 3	- - -	- - -	- - -	1 1 2	2 1 2	- - -	4 3 1	- - -	- - -	3.01 3.05 2.95	
P28	その他または詳細不明の出生時損傷を伴うもの 男 M. 女 F. 不詳 U.	- - -	- - -	- - -	- - -	- - -	- - -	- - -	- - -	- - -	- - -	- - -	
(766.2 a, 766.3 a)	骨 盤 位 男 M. 女 F. 不詳 U.	- - -	- - -	- - -	- - -	- - -	- - -	- - -	- - -	- - -	- - -	- - -	

注：1) 死亡の時期不詳を含む。

医師立会のみ), 後期死産(医師立会のみ)一

(P分類)・出産時の体重(平均体重を含む)別

LATE FOETAL DEATH (ATTENDED BY PHYSICIAN) OR EARLY TIME OF DEATH (ANTE-, INTRA-, OR PAST-PARTUM)

昭和49年
1974

国際100項目 周産期分類 番号(P表) International list of 100 causes(P list) number	死 因・性 Cause of death and sex	総 数 Total	(再掲) (Secondary mention)									不 詳 Unkown	出産時 の平均 体 重 Average of birth weight
			~ 1 kg	1.0-1.4kg	1.5~1.9	2.0~2.4	2.5~2.9	3.0~3.4	3.5~3.9	4.0kg~	2500 g		
P29	出生時損傷の記載のないもの 男 M. 女 F. 不詳 U.	1 014 576 436 2	14 7 7	102 57 45	111 63 48	136 74 62	199 107 91	8 5 3	259 150 108	147 87 60	40 25 11	6 2 4 2.72 2.77 2.66 3.10	
(766.4 a, 766.9 a)	骨 盤 位 男 M. 女 F. 不詳 U.	565 309 255 1	9 6 3	53 29 24	53 26 27	77 40 37	128 68 59	6 4 2	154 84 70	66 40 26	20 14 6	5 3 2 2.72 2.77 2.65 2.75	
(P30~P32)	娩出力異常を伴う難産 男 M. 女 F. 不詳 U.	240 130 110	- - -	6 5 1	7 4 3	18 6 12	60 29 31	7 4 3	89 44 45	43 28 15	14 12 2	3 3 - 3.10 3.17 3.02	
P30	脳または脊髄の出生時損傷を伴うもの 男 M. 女 F. 不詳 U.	13 7 6	- - -	- - -	- - -	1 3 1	4 3 1	- - -	3 2 1	5 2 3	- - -	3.23 3.19 3.27	
P31	その他または詳細不明の出生時損傷を伴うもの 男 M. 女 F. 不詳 U.	1 1 -	- - -	- - -	- - -	1 1 -	- - -	- - -	- - -	- - -	- - -	2.35 2.35	
P32	出生時損傷の記載のないもの 男 M. 女 F. 不詳 U.	226 122 104	- - -	6 5 1	7 3 4	16 5 11	56 26 30	7 4 3	86 42 44	38 26 12	14 12 2	3 3 - 3.10 3.18 3.00	
(P33~P35)	その他および詳細不明の合併症を伴う難産 男 M. 女 F. 不詳 U.	276 169 107	2 2 -	5 4 1	7 7 2	14 12 27	58 31 27	3 - 3	103 59 44	61 38 23	21 15 6	5 1 4 3.18 3.15 3.23	
P33	脳または脊髄の出生時損傷を伴うもの 男 M. 女 F. 不詳 U.	18 10 8	- - -	- - -	1 1 -	- - -	3 2 1	- - -	6 2 4	7 4 3	1 1 -	3.34 3.29 3.40	
P34	その他または詳細不明の出生時損傷を伴うもの 男 M. 女 F. 不詳 U.	1 1 -	- - -	- - -	- - -	- - -	- - -	- - -	1 1 -	- - -	- - -	3.45 3.45	
P35	出生時損傷の記載のないもの 男 M. 女 F. 不詳 U.	257 158 99	2 2 -	5 4 1	6 6 2	14 12 26	55 29 26	3 - 3	96 56 40	54 34 20	20 14 6	5 1 4 3.17 3.14 3.22	
(P36~P41)	その他の妊娠および分娩の合併症 男 M. 女 F. 不詳 U.	1 718 943 765 10	199 95 102	528 284 243	469 271 197	244 142 100	133 74 59	10 4 6	75 36 39	20 16 4	16 10 6	34 15 15 1.73 1.77 1.70 1.48	
P36	頸管無力症 男 M. 女 F. 不詳 U.	256 156 100	29 14 15	115 65 50	81 57 24	17 13 4	5 3 2	3 2 1	1 1 1	2 1 1	1 - -	5 3 2 1.49 1.51 1.45	
P37	早期破水 男 M. 女 F. 不詳 U.	695 395 297 3	71 41 29	208 113 95	197 116 81	98 58 39	60 34 26	5 2 3	38 17 21	9 2 -	5 3 1	9 5 3 1.77 1.78 1.77 1.35	
P38	羊水過多症 男 M. 女 F. 不詳 U.	381 186 192 3	30 12 18	101 47 53	101 51 49	71 36 34	38 19 19	2 - 2	24 10 14	7 5 2	7 6 1	2 - 2 1.90 1.97 1.83 1.75	

Note: 1) Includes time of deaths unknown.

死 因
17表 (25-8)

第17表 周産期死亡数(後期死産は

早期新生児死亡・性・胎児死亡の時期・原因

TABLE 17 PERINATAL DEATHS, FROM CAUSES (P LIST) BY NEONATAL DEATH, SEX BIRTH WEIGHT AND

後期死産 1)
Late foetal deaths

国際100項目 周産期分類 番号 (P表) International list of 100 causes(P list) number	死 因・性 Cause of death and sex	総 数 Total	~ 1 kg	1.0~1.4kg	1.5~1.9	2.0~2.4	2.5~2.9	(再掲) Secondary (mention) 2500 g	3.0~3.4	3.5~3.9	4.0kg~	不 詳 Unkown	出産時 の平均 体 重 Average of birth weight
P39	子宮外妊娠	4	2	-	1	-	-	-	-	-	-	1	1.22
	男 M.	2	1	-	1	-	-	-	-	-	-	-	1.45
	女 F.	1	1	-	-	-	-	-	-	-	-	1	0.75
P40	多胎妊娠	165	35	41	35	29	10	-	3	-	-	12	1.59
	男 M.	84	15	23	17	16	7	-	3	-	-	3	1.69
	女 F.	78	19	18	18	13	3	-	-	-	-	7	1.48
P41	その他の妊娠または分娩の合併症	217	32	63	54	29	20	-	9	2	3	5	1.72
	男 M.	120	12	36	29	19	11	-	6	1	2	4	1.80
	女 F.	97	20	27	25	10	9	-	3	1	1	1	1.63
(P42~P46)	胎盤異常	2 418	112	374	498	473	477	26	333	103	25	23	2.24
	男 M.	1 303	43	204	288	263	240	10	182	63	13	7	2.25
	女 F.	1 108	68	170	209	208	236	16	151	40	12	14	2.23
P42	前置胎盤	643	35	180	206	112	62	3	26	13	5	4	1.86
	男 M.	370	13	99	126	65	37	1	15	11	3	1	1.91
	女 F.	271	22	81	79	46	25	2	11	2	2	3	1.78
P43	胎盤早期剥離	957	26	110	185	222	217	17	144	44	6	3	2.34
	男 M.	533	11	56	108	126	112	5	89	25	4	2	2.36
	女 F.	423	15	54	77	96	105	12	55	19	2	1	2.31
P44	胎盤硬塞	19	2	2	1	2	4	-	8	-	-	-	2.49
	男 M.	6	-	1	1	-	1	-	3	-	-	-	2.65
	女 F.	13	2	1	-	2	3	-	5	-	-	-	2.42
P45	その他の胎盤の異常	185	17	24	24	37	37	-	30	6	4	6	2.27
	男 M.	105	9	16	13	22	23	-	17	2	1	2	2.73
	女 F.	78	7	8	11	15	14	-	13	4	3	3	2.35
P46	詳細不明の胎盤の異常	614	32	58	82	100	157	6	125	40	10	10	2.48
	男 M.	289	10	32	40	50	67	4	58	25	5	2	2.50
	女 F.	325	22	26	42	49	89	2	67	15	5	8	2.46
(P47~P49)	臍帯異常	2 963	126	250	260	391	720	43	810	321	63	22	2.65
	男 M.	1 604	54	133	140	195	385	21	447	201	40	9	2.70
	女 F.	1 351	72	117	118	194	335	22	362	119	23	11	2.60
P47	臍帯圧迫	391	16	38	45	54	96	5	100	31	8	3	2.58
	男 M.	212	8	20	25	27	52	2	53	20	5	2	2.62
	女 F.	179	8	18	20	27	44	3	47	11	3	1	2.53
P48	臍帯圧迫の記載のない臍帯脱出	434	8	30	41	61	128	8	107	46	12	1	2.71
	男 M.	255	-	20	22	40	73	3	59	32	9	-	2.74
	女 F.	178	8	10	18	21	55	5	48	14	3	1	2.66
P49	そ の 他	2 138	102	182	174	276	496	30	603	244	43	18	2.66
	男 M.	1 137	46	93	93	128	260	16	335	149	26	7	2.71
	女 F.	994	56	89	80	146	236	14	267	94	17	9	2.60
(771.9 a)	臍帯巻絡	1 408	22	77	92	163	359	22	464	196	39	6	2.86
	男 M.	768	9	37	44	75	197	13	263	115	24	4	2.91
	女 F.	636	13	40	38	86	162	9	200	80	15	2	2.80

注：1) 死亡の時期不詳を含む。

医師立会のみ), 後期死産(医師立会のみ)一

(P分類)・出産時の体重(平均体重を含む) 別

LATE FOETAL DEATH (ATTENDED BY PHYSICIAN) OR EARLY TIME OF DEATH (ANTE-, INTRA-, OR PAST-PARTUM)

昭和49年
1974

国際100項目 周産期分類 番号 (P表) International list of 100 causes(P list) number	死 因・性 Cause of death and sex	総 数 Total	~ 1 kg	1.0~1.4kg	1.5~1.9	2.0~2.4	2.5~2.9	(再掲) Secondary (mention) 2500 g	3.0~3.4	3.5~3.9	4.0kg~	不 詳 Unkown	出産時 の平均 体 重 Average of birth weight
(P50~P52)	原因の記載のない出生時損傷	461	42	105	74	55	60	5	76	25	10	14	2.14
	男 M.	250	22	58	41	35	28	3	39	14	8	5	2.15
	女 F.	206	19	46	33	19	32	2	36	11	2	8	2.14
P50	脳または脊髄の出生時損傷	96	-	-	6	12	19	1	38	14	6	1	3.05
	男 M.	60	-	-	4	8	10	1	23	9	5	1	3.09
	女 F.	35	-	-	2	4	9	-	14	5	1	-	2.99
P51	その他または詳細不明の出生時損傷	7	1	-	1	-	1	-	2	1	-	1	2.50
	男 M.	1	-	-	1	-	-	-	-	-	-	-	1.65
	女 F.	6	1	-	-	-	1	-	2	1	-	1	2.67
P52	原因の記載のない妊娠中絶	358	41	105	67	43	40	4	36	10	4	12	1.89
	男 M.	189	22	58	36	27	18	2	16	5	3	4	1.86
	女 F.	165	18	46	31	15	22	2	20	5	1	7	1.93
(P53~P56)	新生児溶血症	50	1	5	2	8	11	-	10	8	5	-	2.83
	男 M.	26	-	3	2	5	5	-	5	3	3	-	2.77
	女 F.	24	1	2	-	3	6	-	5	5	2	-	2.88
P53	Rh因子不適合を伴うもの	11	-	2	-	2	4	-	2	1	-	-	2.48
	男 M.	5	-	1	-	1	1	-	1	1	-	-	2.55
	女 F.	6	-	1	-	1	3	-	1	-	-	-	2.42
P54	ABO因子不適合を伴うもの	1	-	-	-	-	-	-	1	-	-	-	3.45
	男 M.	-	-	-	-	-	-	-	-	-	-	-	-
	女 F.	1	-	-	-	-	-	-	1	-	-	-	3.45
P55	その他または詳細不明の血液型不適合を伴うもの	9	-	1	-	1	2	-	3	2	-	-	2.87
	男 M.	6	-	1	-	1	2	-	1	1	-	-	2.62
	女 F.	3	-	-	-	-	-	-	2	1	-	-	3.38
P56	原因の記載のないもの	29	1	2	2	5	5	-	4	5	5	-	2.92
	男 M.	15	-	1	2	3	2	-	3	1	3	-	2.91
	女 F.	14	1	1	-	2	3	-	1	4	2	-	2.94
(P57~P60)	他に分類されない無酸素症および低酸素症	591	8	60	76	89	130	8	149	64	11	4	2.63
	男 M.	367	7	34	53	56	72	5	93	45	7	-	2.63
	女 F.	222	1	26	23	33	58	3	55	19	4	3	2.63
P57	硝子膜剥離および呼吸窮迫症候群	42	1	4	6	6	11	1	10	4	-	-	2.56
	男 M.	27	1	1	4	4	8	-	6	3	-	-	2.62
	女 F.	15	-	3	2	2	3	1	4	1	-	-	2.45
P58	子宮内無酸素症	5	-	-	-	-	1	-	1	1	-	-	2.59
	男 M.	3	-	-	-	-	-	-	1	1	-	-	2.85
	女 F.	2	-	-	-	-	1	-	-	-	-	-	2.20
P59	詳細不明の新生児仮死	488	6	55	66	76	102	6	117	54	9	3	2.61
	男 M.	302	5	32	47	46	54	4	73	39	6	-	2.61
	女 F.	185	1	23	19	30	48	2	43	15	3	3	2.60
P60	その他他に分類されない無酸素症および低酸素症	56	1	1	2	7	16	1	21	5	2	1	2.93
	男 M.	35	1	1	1	6	10	1	13	2	1	-	2.84
	女 F.	20	-	-	1	1	6	-	8	3	1	-	3.10

Note: 1) Includes time of deaths unknown.

死 因
17表 (25-9)

第17表 周産期死亡数(後期死産は

早期新生児死亡・性・胎児死亡の時期・原因

TABLE 17 PERINATAL DEATHS, FROM CAUSES (P LIST) BY NEONATAL DEATH, SEX BIRTH WEIGHT AND

後期死産¹⁾
Late foetal deaths

国際100項目 周産期分類 番号(P表) International list of 100 causes(P list) number	死 因・性 Cause of death and sex	総 数 Total	(再掲) Secondary mention										不 詳 Unkown	出産時 の平均 体 重 Average of birth weight
			~ 1kg	1.0-1.4kg	1.5-1.9	2.0-2.4	2.5-2.9	3.0-3.4	3.5-3.9	4.0kg~	2500g	Unkown		
(P61~P68)	その他の胎児および新生児の状態	5 917	524	1 093	1 116	898	937	62	803	267	100	179	2.15	
	男 M.	3 159	248	598	620	494	485	28	435	155	52	72	2.14	
	女 F.	2 675	262	479	487	398	445	33	366	112	46	80	2.14	
	不詳 U.	83	14	16	9	6	7	1	2	-	2	27	1.65	
P61	詳細不明の未熟児	705	53	250	241	137	17	2	4	-	-	3	1.63	
	男 M.	403	23	138	144	80	12	1	3	-	-	3	1.67	
	女 F.	296	30	108	96	56	5	1	1	-	-	1	1.58	
	不詳 U.	6	-	4	1	1	-	-	-	-	-	-	1.53	
P62	出生前の胎児の血液喪失	-	-	-	-	-	-	-	-	-	-	-	-	
	男 M.	-	-	-	-	-	-	-	-	-	-	-	-	
	女 F.	-	-	-	-	-	-	-	-	-	-	-	-	
	不詳 U.	-	-	-	-	-	-	-	-	-	-	-	-	
P63	過 熟 児	32	-	-	-	1	2	-	6	9	14	-	4.08	
	男 M.	19	-	-	-	1	2	-	2	6	8	-	4.03	
	女 F.	13	-	-	-	-	-	-	4	3	6	-	4.17	
	不詳 U.	-	-	-	-	-	-	-	-	-	-	-	-	
P64	新生児の出血性疾患	33	-	2	2	6	10	-	10	3	-	-	2.79	
	男 M.	12	-	-	1	1	5	-	3	2	-	-	2.98	
	女 F.	21	-	2	1	5	5	-	7	1	-	-	2.68	
	不詳 U.	-	-	-	-	-	-	-	-	-	-	-	-	
P65	寒冷傷害症候群	-	-	-	-	-	-	-	-	-	-	-	-	
	男 M.	-	-	-	-	-	-	-	-	-	-	-	-	
	女 F.	-	-	-	-	-	-	-	-	-	-	-	-	
	不詳 U.	-	-	-	-	-	-	-	-	-	-	-	-	
P66	その他の胎児の異常	662	24	104	130	118	122	5	115	35	8	6	2.31	
	男 M.	388	7	63	78	69	76	3	68	21	4	2	2.33	
	女 F.	268	15	40	50	48	46	2	47	14	4	4	2.29	
	不詳 U.	6	2	1	2	1	-	-	-	-	-	-	1.47	
(778.9a)	新生児の黄疸	4	-	1	-	-	2	-	1	-	-	-	2.60	
	男 M.	-	-	-	-	-	-	-	-	-	-	-	-	
	女 F.	4	-	1	-	-	2	-	1	-	-	-	2.60	
	不詳 U.	-	-	-	-	-	-	-	-	-	-	-	-	
P67	浸 軟 児	272	48	46	41	38	50	7	20	10	9	10	2.01	
	男 M.	117	20	24	15	22	20	3	10	4	1	1	1.95	
	女 F.	146	24	21	26	16	30	4	10	6	6	7	2.07	
	不詳 U.	9	4	1	-	-	-	-	-	-	2	2	1.85	
P68	原因不明の胎児死亡	4 213	399	691	702	598	736	48	648	210	69	160	2.20	
	男 M.	2 220	198	373	382	321	370	21	349	122	39	66	2.21	
	女 F.	1 931	193	308	314	273	359	26	297	88	30	69	2.20	
	不詳 U.	62	8	10	6	4	7	1	2	-	-	25	1.66	
(779.9a)	子宮内胎児死亡	1 019	134	177	170	143	176	18	114	45	16	44	2.07	
	男 M.	526	68	106	85	70	82	5	61	25	9	20	2.05	
	女 F.	477	63	70	84	73	92	13	53	20	7	15	2.10	
	不詳 U.	16	3	1	1	-	2	-	-	-	-	9	1.42	
(P69~P80)	先 天 異 常	2 284	111	286	410	474	483	39	322	108	65	25	2.33	
	男 M.	1 223	51	132	205	251	263	25	197	67	46	11	2.42	
	女 F.	987	53	142	185	210	209	14	121	40	17	10	2.25	
	不詳 U.	74	7	12	20	13	11	-	4	1	2	4	1.97	
P69	無 脳 症	843	56	134	176	202	175	14	65	20	5	10	2.11	
	男 M.	450	24	55	87	112	104	10	43	15	5	5	2.23	
	女 F.	386	29	79	88	89	70	4	22	5	-	4	1.98	
	不詳 U.	7	3	-	1	1	1	-	-	-	-	1	1.53	
P70	二 分 脊 椎	41	3	4	7	4	11	1	11	1	-	-	2.37	
	男 M.	19	-	1	3	3	5	1	6	1	-	-	2.59	
	女 F.	21	3	3	4	1	6	-	5	-	-	-	2.14	
	不詳 U.	1	-	-	-	-	-	-	1	-	-	-	3.05	

注: 1) 死亡の時期不詳を含む。

医師立会のみ), 後期死産(医師立会のみ)一

(P分類)・出産時の体重(平均体重を含む)別

LATE FOETAL DEATH (ATTENDED BY PHYSICIAN) OR EARLY TIME OF DEATH (ANTE-, INTRA-, OR PAST-PARTUM)

昭和49年
1974

国際100項目 周産期分類 番号(P表) International list of 100 causes(P list) number	死 因・性 Cause of death and sex	総 数 Total	(再掲) Secondary mention										不 詳 Unkown	出産時 の平均 体 重 Average of birth weight
			~ 1kg	1.0-1.4kg	1.5-1.9	2.0-2.4	2.5-2.9	3.0-3.4	3.5-3.9	4.0kg~	2500g	Unkown		
P71	先天性水頭症	248	11	13	29	37	49	3	57	25	26	1	2.78	
	男 M.	148	7	7	10	22	28	2	39	15	19	1	2.88	
	女 F.	99	4	6	19	15	21	1	18	9	7	-	2.62	
	不詳 U.	1	-	-	-	-	-	-	-	1	-	-	3.55	
P72	その他の中枢神経系および眼の先天異常	85	1	10	20	20	18	2	12	2	2	-	2.32	
	男 M.	41	1	4	11	8	9	1	6	1	1	-	2.33	
	女 F.	44	-	6	9	12	9	1	6	1	1	-	2.31	
	不詳 U.	-	-	-	-	-	-	-	-	-	-	-	-	
P73	循環器系の先天異常	209	2	4	12	34	61	3	63	23	8	2	2.87	
	男 M.	114	1	2	6	20	28	1	38	13	5	1	2.91	
	女 F.	95	1	2	6	14	33	2	25	10	3	1	2.83	
	不詳 U.	-	-	-	-	-	-	-	-	-	-	-	-	
(746)	心臓の先天異常	202	2	3	11	34	60	3	60	22	8	2	2.88	
	男 M.	107	1	1	5	20	27	1	35	12	5	1	2.93	
	女 F.	95	1	2	6	14	33	2	25	10	3	1	2.83	
	不詳 U.	-	-	-	-	-	-	-	-	-	-	-	-	
P74	呼吸器系の先天異常	22	-	2	3	7	5	-	5	-	-	-	2.44	
	男 M.	13	-	2	2	4	2	-	3	-	-	-	2.32	
	女 F.	9	-	-	1	3	3	-	2	-	-	-	2.62	
	不詳 U.	-	-	-	-	-	-	-	-	-	-	-	-	
P75	消化器系の先天異常	87	1	9	22	16	15	2	18	5	1	-	2.38	
	男 M.	50	-	5	12	6	9	2	13	4	1	-	2.51	
	女 F.	33	1	3	8	9	6	-	5	1	-	-	2.29	
	不詳 U.	4	-	1	2	1	-	-	-	-	-	-	1.65	
P76	泌尿器系の先天異常	10	-	1	1	3	3	-	1	-	1	-	2.49	
	男 M.	7	-	1	-	2	2	-	1	-	1	-	2.56	
	女 F.	1	-	-	1	-	-	-	-	-	-	-	1.95	
	不詳 U.	2	-	-	-	1	1	-	-	-	-	-	2.50	
P77	筋骨格系の先天異常	146	3	21	19	32	38	3	18	12	3	-	2.44	
	男 M.	76	1	12	9	19	18	1	7	7	3	-	2.47	
	女 F.	66	2	9	8	12	19	2	11	5	-	-	2.42	
	不詳 U.	4	-	-	2	1	1	-	-	-	-	-	2.08	
P78	ダ ウ ン 病	15	1	1	1	2	3	-	1	4	-	2	2.70	
	男 M.	5	-	-	-	1	1	-	1	1	-	1	3.00	
	女 F.	10	1	1	1	1	2	-	-	3	-	1	2.56	
	不詳 U.	-	-	-	-	-	-	-	-	-	-	-	-	
P79	その他の多系統におよぶ先天性症候群	59	3	13	17	6	8	2	3	2	5	2	2.16	
	男 M.	21	1	2	8	2	2	1	1	1	4	-	2.47	
	女 F.	33	2	11	6	4	6	1	-	1	1	2	1.92	
	不詳 U.	5	-	-	3	-	-	-	2	-	-	-	2.35	
P80	その他および詳細不明の先天異常	519	30	74	103	111	97	9	68	14	14	8	2.24	
	男 M.	279	16	41	57	52	55	6	39	9	7	3	2.26	
	女 F.	190	10	22	34	30	34	3	28	5	5	2	2.29	
	不詳 U.	50	4	11	12	9	8	-	1	-	2	3	1.92	
(P81~P88)	胎児および新生児の感染	-	-	-	-	-	-	-	-	-	-	-	-	
	男 M.	-	-											

死 因
17表 (25-10)

第17表 周産期死亡数(後期死産は

早期新生児死亡・性・胎児死亡の時期・原因

TABLE 17 PERINATAL DEATHS, FROM CAUSES (P LIST) BY NEONATAL DEATH, SEX BIRTH WEIGHT AND

後期死産 1)
Late foetal deaths

国際100項目 周産期分類 番号 (P表) International list of 100 causes (P list) number	死 因 ・ 性 Cause of death and sex	総 数 Total	~ 1 kg	1.0-1.4kg	1.5~1.9	2.0~2.4	2.5~2.9 (再掲) (Secondary mention) 2500 g	3.0~3.4	3.5~3.9	4.0kg~	不 詳 Unkown	出産時 の平均 体 重 Average of birth weight
P83	破 傷 風	-	-	-	-	-	-	-	-	-	-	-
	男 M.	-	-	-	-	-	-	-	-	-	-	-
	女 F.	-	-	-	-	-	-	-	-	-	-	-
P84	敗 血 症	-	-	-	-	-	-	-	-	-	-	-
	男 M.	-	-	-	-	-	-	-	-	-	-	-
	女 F.	-	-	-	-	-	-	-	-	-	-	-
P85	ウイルス疾患	-	-	-	-	-	-	-	-	-	-	-
	男 M.	-	-	-	-	-	-	-	-	-	-	-
	女 F.	-	-	-	-	-	-	-	-	-	-	-
P86	先 天 梅毒	-	-	-	-	-	-	-	-	-	-	-
	男 M.	-	-	-	-	-	-	-	-	-	-	-
	女 F.	-	-	-	-	-	-	-	-	-	-	-
P87	トキソプラズマ症	-	-	-	-	-	-	-	-	-	-	-
	男 M.	-	-	-	-	-	-	-	-	-	-	-
	女 F.	-	-	-	-	-	-	-	-	-	-	-
P88	その他の伝染病および寄生虫病	-	-	-	-	-	-	-	-	-	-	-
	男 M.	-	-	-	-	-	-	-	-	-	-	-
	女 F.	-	-	-	-	-	-	-	-	-	-	-
(P89~P94)	その他の胎児および新生児の疾患	62	1	3	5	6	19	-	11	10	6	1 2.91
	男 M.	37	-	2	1	3	14	-	9	5	3	2.96
	女 F.	24	1	1	3	3	5	-	2	5	3	2.88
	不詳 U.	1	-	-	1	-	-	-	-	-	-	1.55
P89	甲状腺の疾患	-	-	-	-	-	-	-	-	-	-	-
	男 M.	-	-	-	-	-	-	-	-	-	-	-
	女 F.	-	-	-	-	-	-	-	-	-	-	-
P90	肺囊胞性腺癌(ムコヒチドージス)	-	-	-	-	-	-	-	-	-	-	-
	男 M.	-	-	-	-	-	-	-	-	-	-	-
	女 F.	-	-	-	-	-	-	-	-	-	-	-
P91	血液および造血器の疾患	-	-	-	-	-	-	-	-	-	-	-
	男 M.	-	-	-	-	-	-	-	-	-	-	-
	女 F.	-	-	-	-	-	-	-	-	-	-	-
P92	肺 炎	6	-	-	-	-	2	-	2	2	-	3.18
	男 M.	4	-	-	-	-	1	-	2	1	-	3.20
	女 F.	2	-	-	-	-	1	-	-	1	-	3.15
P93	その他の明示された疾患	56	1	3	5	6	17	-	9	8	6	1 2.88
	男 M.	33	-	2	1	3	13	-	7	4	3	2.93
	女 F.	22	1	1	3	3	4	-	2	4	3	2.85
(427~429)	心不全, その他の心臓疾患	-	-	-	-	-	-	-	-	-	-	-
	男 M.	-	-	-	-	-	-	-	-	-	-	-
	女 F.	-	-	-	-	-	-	-	-	-	-	-
(550~553)	腹 腔ヘルニア	14	1	2	3	3	3	-	-	2	-	2.21
	男 M.	7	-	2	-	2	2	-	-	1	-	2.36
	女 F.	6	1	-	2	1	1	-	-	1	-	2.13
	不詳 U.	1	-	-	1	-	-	-	-	-	-	1.55

注: 1) 死亡の時期不詳を含む。

医師立会のみ), 後期死産(医師立会のみ)一

(P分類)・出産時の体重(平均体重を含む)別

LATE FOETAL DEATH (ATTENDED BY PHYSICIAN) OR EARLY TIME OF DEATH (ANTE-, INTRA-, OR PAST-PARTUM)

昭和49年
1974

国際100項目 周産期分類 番号 (P表) International list of 100 causes (P list) number	死 因 ・ 性 Cause of death and sex	総 数 Total	~ 1 kg	1.0-1.4kg	1.5~1.9	2.0~2.4	2.5~2.9 (再掲) (Secondary mention) 2500 g	3.0~3.4	3.5~3.9	4.0kg~	不 詳 Unkown	出産時 の平均 体 重 Average of birth weight
P94	症状および診断名不明確の状態	-	-	-	-	-	-	-	-	-	-	-
	男 M.	-	-	-	-	-	-	-	-	-	-	-
	女 F.	-	-	-	-	-	-	-	-	-	-	-
(PE95~PE100)	新生児に損傷をもたらした外因	-	-	-	-	-	-	-	-	-	-	-
	男 M.	-	-	-	-	-	-	-	-	-	-	-
	女 F.	-	-	-	-	-	-	-	-	-	-	-
PE95	過度の高温	-	-	-	-	-	-	-	-	-	-	-
	男 M.	-	-	-	-	-	-	-	-	-	-	-
	女 F.	-	-	-	-	-	-	-	-	-	-	-
PE96	過度の低温	-	-	-	-	-	-	-	-	-	-	-
	男 M.	-	-	-	-	-	-	-	-	-	-	-
	女 F.	-	-	-	-	-	-	-	-	-	-	-
PE97	飢餓, 湯, 不良環境曝露および放置	-	-	-	-	-	-	-	-	-	-	-
	男 M.	-	-	-	-	-	-	-	-	-	-	-
	女 F.	-	-	-	-	-	-	-	-	-	-	-
PE98	食物の吸入または嚥下による閉塞および窒息	-	-	-	-	-	-	-	-	-	-	-
	男 M.	-	-	-	-	-	-	-	-	-	-	-
	女 F.	-	-	-	-	-	-	-	-	-	-	-
PE99	不慮の機械的窒息	-	-	-	-	-	-	-	-	-	-	-
	男 M.	-	-	-	-	-	-	-	-	-	-	-
	女 F.	-	-	-	-	-	-	-	-	-	-	-
PE100	その他の外因	-	-	-	-	-	-	-	-	-	-	-
	男 M.	-	-	-	-	-	-	-	-	-	-	-
	女 F.	-	-	-	-	-	-	-	-	-	-	-
(E960~E968)	他 殺	-	-	-	-	-	-	-	-	-	-	-
	男 M.	-	-	-	-	-	-	-	-	-	-	-
	女 F.	-	-	-	-	-	-	-	-	-	-	-
	不詳 U.	-	-	-	-	-	-	-	-	-	-	-

Note: 1) Includes time of deaths unknown.

死 因
17表 (25-11)

第17表 周産期死亡数(後期死産は

早期新生児死亡・性・胎児死亡の時期・原因

TABLE 17 PERINATAL DEATHS, FROM CAUSES (P LIST) BY NEONATAL DEATH, SEX BIRTH WEIGHT AND

後期死産(分娩前)
Late foetal deaths(ante-partum)

国際100項目 周産期分類 番号(P表) International list of 100 causes(P list) number	死 因・性 Cause of death and sex	総 数 Total	~ 1 kg	1.0-1.4kg	1.5~1.9	2.0~2.4	2.5~2.9	(再掲) Secondary mention) 2500 g	3.0~3.4	3.5~3.9	4.0kg~	不 詳 Unkown	出生時 の平均 体 重 Average of birth weight
	総 数 Total	9 890	938	1 718	1 809	1 572	1 755	127	1 256	427	175	240	2.15
	男 M.	5 214	442	892	952	893	897	61	694	252	93	99	2.18
	女 F.	4 585	477	814	843	673	856	66	561	175	79	107	2.13
	不詳 U.	91	19	12	14	6	2	-	1	-	3	34	1.52
(P1~P4)	母体の慢性循環器疾患および慢性性尿器疾患	41	6	10	5	7	6	-	5	1	-	1	1.94
	男 M.	17	1	5	2	4	2	-	2	1	-	-	2.07
	女 F.	24	5	5	3	3	4	-	3	-	-	1	1.85
	不詳 U.	-	-	-	-	-	-	-	-	-	-	-	-
P1	慢性リウマチ性心疾患	-	-	-	-	-	-	-	-	-	-	-	-
	男 M.	-	-	-	-	-	-	-	-	-	-	-	-
	女 F.	-	-	-	-	-	-	-	-	-	-	-	-
	不詳 U.	-	-	-	-	-	-	-	-	-	-	-	-
P2	慢性高血圧症	7	-	2	-	1	1	-	3	-	-	-	2.51
	男 M.	5	-	2	-	1	-	-	2	-	-	-	2.27
	女 F.	2	-	-	-	-	1	-	1	-	-	-	3.10
	不詳 U.	-	-	-	-	-	-	-	-	-	-	-	-
P3	その他の循環器系の慢性疾患	15	1	2	4	3	3	-	2	-	-	-	2.10
	男 M.	5	-	1	1	1	2	-	-	-	-	-	2.19
	女 F.	10	1	1	3	2	1	-	2	-	-	-	2.06
	不詳 U.	-	-	-	-	-	-	-	-	-	-	-	-
P4	泌尿器系の慢性疾患	19	5	6	1	3	2	-	-	-	-	1	1.59
	男 M.	7	1	2	1	2	-	-	1	-	-	-	1.84
	女 F.	12	4	4	-	1	2	-	-	-	-	1	1.43
	不詳 U.	-	-	-	-	-	-	-	-	-	-	-	-
(P5~P11)	その他の妊娠に関連のない母体側の状態	200	9	27	33	29	37	5	31	12	16	6	2.47
	男 M.	104	4	13	17	17	18	2	19	6	6	4	2.45
	女 F.	95	4	14	16	12	19	3	12	6	10	2	2.51
	不詳 U.	1	1	-	-	-	-	-	-	-	-	-	0.95
P5	梅毒	8	1	-	1	1	3	2	1	1	-	-	2.51
	男 M.	5	1	-	1	1	1	1	1	-	-	-	2.58
	女 F.	3	-	-	1	-	2	1	-	1	-	-	2.40
	不詳 U.	-	-	-	-	-	-	-	-	-	-	-	-
P6	糖尿病	44	-	3	5	3	4	1	8	6	15	-	3.31
	男 M.	22	-	2	4	2	1	-	4	3	6	-	3.10
	女 F.	22	-	1	1	1	3	1	4	3	9	-	3.52
	不詳 U.	-	-	-	-	-	-	-	-	-	-	-	-
P7	風 疹	-	-	-	-	-	-	-	-	-	-	-	-
	男 M.	-	-	-	-	-	-	-	-	-	-	-	-
	女 F.	-	-	-	-	-	-	-	-	-	-	-	-
	不詳 U.	-	-	-	-	-	-	-	-	-	-	-	-
P8	母体の損傷	67	1	9	14	13	14	1	12	1	-	3	2.26
	男 M.	33	-	5	4	5	7	-	9	-	-	3	2.37
	女 F.	33	1	4	10	8	7	1	3	1	-	-	2.19
	不詳 U.	1	-	-	-	-	-	-	-	-	-	-	0.95
P9	母体の手術	1	-	-	-	1	-	-	-	-	-	-	2.15
	男 M.	-	-	-	-	-	-	-	-	-	-	-	-
	女 F.	1	-	-	-	1	-	-	-	-	-	-	2.15
	不詳 U.	-	-	-	-	-	-	-	-	-	-	-	-
P10	胎盤通過性化学物質の作用	2	-	1	-	-	-	-	-	-	-	1	1.35
	男 M.	1	-	-	-	-	-	-	-	-	-	-	-
	女 F.	1	-	1	-	-	-	-	-	-	-	-	1.35
	不詳 U.	-	-	-	-	-	-	-	-	-	-	-	-
P11	その他の母体側の状態	78	7	14	13	11	16	1	10	4	1	2	2.19
	男 M.	43	3	6	9	9	9	1	5	2	-	-	2.17
	女 F.	35	4	8	4	2	7	-	5	2	1	2	2.22
	不詳 U.	-	-	-	-	-	-	-	-	-	-	-	-

医師立会のみ), 後期死産(医師立会のみ)-

(P分類)・出生時の体重(平均体重を含む)別

LATE FOETAL DEATH (ATTENDED BY PHYSICIAN) OR EARLY TIME OF DEATH (ANTE-, INTRA-, OR PAST-PARTUM)

昭和49年
1974

国際100項目 周産期分類 番号(P表) International list of 100 causes(P list) number	死 因・性 Cause of death and sex	総 数 Total	~ 1 kg	1.0-1.4kg	1.5~1.9	2.0~2.4	2.5~2.9	(再掲) Secondary mention) 2500 g	3.0~3.4	3.5~3.9	4.0kg~	不 詳 Unkown	出生時 の平均 体 重 Average of birth weight
(761.9 i)	過 労	13	2	5	2	-	2	-	2	-	-	-	1.72
	男 M.	8	1	3	1	-	2	-	1	-	-	-	1.76
	女 F.	5	1	2	1	-	-	-	1	-	-	-	1.65
	不詳 U.	-	-	-	-	-	-	-	-	-	-	-	-
(P12~P17)	妊娠中毒症	1 723	168	407	401	310	232	17	120	45	21	19	1.94
	男 M.	908	74	206	206	188	122	9	63	26	13	10	1.98
	女 F.	807	91	201	193	122	110	8	57	19	8	6	1.90
	不詳 U.	8	3	-	2	-	-	-	-	-	-	3	1.11
P12	妊娠時に起きた腎疾患	136	11	34	23	25	30	2	11	1	-	1	1.98
	男 M.	66	7	17	9	13	14	1	5	-	-	1	1.93
	女 F.	70	4	17	14	12	16	1	6	1	-	-	2.03
	不詳 U.	-	-	-	-	-	-	-	-	-	-	-	-
P13	子 痛 前 症	206	30	69	52	29	13	-	7	2	1	3	1.66
	男 M.	112	16	34	33	17	6	-	3	2	1	-	1.67
	女 F.	93	14	35	19	12	7	-	4	-	-	2	1.64
	不詳 U.	1	-	-	-	-	-	-	-	-	-	1	-
P14	子 痛	37	4	10	9	5	6	-	1	-	2	-	1.90
	男 M.	18	1	4	5	2	4	-	-	-	2	-	2.12
	女 F.	19	3	6	4	3	2	-	1	-	-	-	1.70
	不詳 U.	-	-	-	-	-	-	-	-	-	-	-	-
P15	詳細不明の妊娠中毒症	1 328	121	294	315	245	182	14	99	40	18	14	1.98
	男 M.	700	49	151	158	151	98	8	53	22	10	8	2.02
	女 F.	621	69	143	155	94	84	6	46	18	8	4	1.93
	不詳 U.	7	3	-	2	-	-	-	-	-	-	2	1.11
P16	妊 娠 悪 阻	2	-	-	1	1	-	-	-	-	-	-	1.95
	男 M.	-	-	-	-	-	-	-	-	-	-	-	-
	女 F.	2	-	-	1	1	-	-	-	-	-	-	1.95
	不詳 U.	-	-	-	-	-	-	-	-	-	-	-	-
P17	その他の妊娠中毒症	14	2	-	1	5	1	1	2	2	-	1	2.42
	男 M.	12	1	-	1	5	-	2	2	-	-	1	2.55
	女 F.	2	1	-	-	-	1	1	-	-	-	-	1.73
	不詳 U.	-	-	-	-	-	-	-	-	-	-	-	-
(P18~P20)	母体の分娩前および分娩時の感染	45	5	2	6	4	10	-	11	4	3	-	2.65
	男 M.	25	4	2	3	3	6	-	5	1	1	-	2.40
	女 F.	20	1	-	3	1	4	-	6	3	2	-	2.97
	不詳 U.	-	-	-	-	-	-	-	-	-	-	-	-
P18	妊娠時の腎盂炎および腎盂腎炎	3	1	1	-	-	1	-	-	-	-	-	1.52
	男 M.	1	-	1	-	-	-	-	-	-	-	-	1.05
	女 F.	2	1	-	-	-	1	-	-	-	-	-	1.75
	不詳 U.	-	-	-	-	-	-	-	-	-	-	-	-
P19	その他の妊娠時の泌尿器の感染	1	-	-	1	-	-	-	-	-	-	-	1.75
	男 M.	-	-	-	-	-	-	-	-	-	-	-	-
	女 F.	1	-	-	1	-	-	-	-	-	-	-	1.75
	不詳 U.	-	-	-	-	-	-	-	-	-	-	-	-
P20	そ の 他	41	4	1	5	4	9	-	11	4	3	-	2.76
	男 M.	24	4	1	3	3	6	-	5	1	1	-	2.45
	女 F.	17	-	-	2	1	3	-	6	3	2	-	3.19
	不詳 U.	-	-	-	-	-	-	-	-	-	-	-	-
(P21~P23)	骨盤の骨、臓器または組織の異常を伴う難産	37	2	2	1	4	9	-	8	7	3	1	2.89
	男 M.	22	2	-	1	-	7	-	7	3	2	-	2.92

死 因
17表 (25-12)

第17表 周産期死亡数(後期死産は

早期新生児死亡・性・胎児死亡の時期・原因

TABLE 17 PERINATAL DEATHS, FROM CAUSES (P LIST) BY NEONATAL DEATH, SEX BIRTH WEIGHT AND

後期死産(分娩前)
Late foetal deaths(ante-partum)

国際100項目 周産期分類 番号(P表) International list of 100 causes(P list) number	死 因・性 Cause of death and sex	総 数 Total	~1 kg	1.0-1.4kg	1.5-1.9	2.0-2.4	2.5-2.9	(再掲) Secondary mention/ 2500 g	3.0-3.4	3.5-3.9	4.0kg~	不 詳 Unkown	出産時 の平均 体 重 Average of birth weight
(764.0 a, 764.1 a)	骨盤骨の異常を伴うもの 男 M. 女 F. 不詳 U.	-	-	-	-	-	-	-	-	-	-	-	-
P22	その他または詳細不明の出生時損傷を伴うもの 男 M. 女 F. 不詳 U.	-	-	-	-	-	-	-	-	-	-	-	-
(764.2 a, 764.3 a)	骨盤骨の異常を伴うもの 男 M. 女 F. 不詳 U.	-	-	-	-	-	-	-	-	-	-	-	-
P23	出生時損傷の記載のないもの 男 M. 女 F. 不詳 U.	37	2	2	1	4	9	-	8	7	3	1	2.89
(764.4 a, 764.9 a)	骨盤骨の異常を伴うもの 男 M. 女 F. 不詳 U.	12	-	-	-	2	4	-	3	1	2	-	3.18
(P24~P26)	胎児の骨盤不適合を伴う難産 男 M. 女 F. 不詳 U.	25	-	1	1	2	-	-	9	5	6	1	3.38
P24	脳または脊髄の出生時損傷を伴うもの 男 M. 女 F. 不詳 U.	1	-	-	-	-	-	-	1	-	-	-	3.45
P25	その他または詳細不明の出生時損傷を伴うもの 男 M. 女 F. 不詳 U.	-	-	-	-	-	-	-	-	-	-	-	-
P26	出生時損傷の記載のないもの 男 M. 女 F. 不詳 U.	24	-	1	1	2	-	-	8	5	6	1	3.38
(P27~P29)	胎児の位置異常を伴う難産 男 M. 女 F. 不詳 U.	144	3	23	19	28	31	1	23	11	4	2	2.44
P27	脳または脊髄の出生時損傷を伴うもの 男 M. 女 F. 不詳 U.	-	-	-	-	-	-	-	-	-	-	-	-
(766.0 a, 766.1 a)	骨 盤 位 男 M. 女 F. 不詳 U.	-	-	-	-	-	-	-	-	-	-	-	-
P28	その他または詳細不明の出生時損傷を伴うもの 男 M. 女 F. 不詳 U.	-	-	-	-	-	-	-	-	-	-	-	-
(766.2 a, 766.3 a)	骨 盤 位 男 M. 女 F. 不詳 U.	-	-	-	-	-	-	-	-	-	-	-	-

医師立会のみ), 後期死産(医師立会のみ)-

(P分類)・出産時の体重(平均体重を含む)別

LATE FOETAL DEATH (ATTENDED BY PHYSICIAN) OR EARLY TIME OF DEATH (ANTE-, INTRA-, OR PAST-PARTUM)

昭和49年
1974

国際100項目 周産期分類 番号(P表) International list of 100 causes(P list) number	死 因・性 Cause of death and sex	総 数 Total	~1 kg	1.0-1.4kg	1.5-1.9	2.0-2.4	2.5-2.9	(再掲) Secondary mention/ 2500 g	3.0-3.4	3.5-3.9	4.0kg~	不 詳 Unkown	出産時 の平均 体 重 Average of birth weight
P29	出生時損傷の記載のないもの 男 M. 女 F. 不詳 U.	144	3	23	19	28	31	1	23	11	4	2	2.44
(766.4 a, 766.9 a)	骨 盤 位 男 M. 女 F. 不詳 U.	77	1	13	9	14	21	1	13	7	2	2	2.40
(P30~P32)	娩出力異常を伴う難産 男 M. 女 F. 不詳 U.	27	-	-	2	1	9	-	10	4	1	-	3.04
P30	脳または脊髄の出生時損傷を伴うもの 男 M. 女 F. 不詳 U.	-	-	-	-	-	-	-	-	-	-	-	-
P31	その他または詳細不明の出生時損傷を伴うもの 男 M. 女 F. 不詳 U.	-	-	-	-	-	-	-	-	-	-	-	-
P32	出生時損傷の記載のないもの 男 M. 女 F. 不詳 U.	27	-	-	2	1	9	-	10	4	1	-	3.04
(P33~P35)	その他および詳細不明の合併症を伴う難産 男 M. 女 F. 不詳 U.	67	2	1	3	2	15	-	25	16	1	2	3.04
P33	脳または脊髄の出生時損傷を伴うもの 男 M. 女 F. 不詳 U.	1	-	-	-	-	-	-	-	1	-	-	3.55
P34	その他または詳細不明の出生時損傷を伴うもの 男 M. 女 F. 不詳 U.	-	-	-	-	-	-	-	-	-	-	-	-
P35	出生時損傷の記載のないもの 男 M. 女 F. 不詳 U.	66	2	1	3	2	15	-	25	15	1	2	3.03
(P36~P41)	その他の妊娠および分娩の合併症 男 M. 女 F. 不詳 U.	559	76	143	144	78	60	8	26	6	6	20	1.77
P36	頸管無力症 男 M. 女 F. 不詳 U.	44	9	14	12	4	3	2	1	1	-	-	1.54
P37	早 期 破 水 男 M. 女 F. 不詳 U.	187	22	38	53	27	27	4	11	2	2	5	1.87
P38	羊 水 過 多 症 男 M. 女 F. 不詳 U.	167	14	53	42	27	15	2	11	2	2	1	1.82

死 因
17表 (25-13)

第17表 周産期死亡数(後期死産は

早期新生児死亡・性・胎児死亡の時期・原因

TABLE 17 PERINATAL DEATHS, FROM CAUSES (P LIST) BY NEONATAL DEATH, SEX BIRTH WEIGHT AND

後期死産(分娩前)
Late foetal deaths(ante-partum)

国際100項目 周産期分類 番号(P表) International list of 100 causes(P list) number	死 因・性 Cause of death and sex	総 数 Total	~ 1 kg	1.0-1.4kg	1.5~1.9	2.0~2.4	2.5~2.9	(再掲) (Secondary mention) 2500 g	3.0~3.4	3.5~3.9	4.0kg~	不 詳 Unknow	出産時 の平均 体 重 Average of birth weight
P39	子宮外妊娠.....	3	1	-	1	-	-	-	-	-	-	1	1.45
	男 M.	2	1	-	1	-	-	-	-	-	-	-	1.45
	女 F.	-	-	-	-	-	-	-	-	-	-	-	-
	不詳 U.	1	-	-	-	-	-	-	-	-	-	1	-
P40	多胎妊娠.....	78	16	18	18	14	3	-	-	-	-	9	1.54
	男 M.	40	7	12	6	11	2	-	-	-	-	2	1.64
	女 F.	36	8	6	12	3	1	-	-	-	-	6	1.45
	不詳 U.	2	1	-	-	-	-	-	-	-	-	1	0.95
P41	その他の妊娠または分娩の合併症.....	80	14	20	18	6	12	-	3	1	2	4	1.80
	男 M.	44	6	13	7	2	8	-	3	1	1	3	1.93
	女 F.	36	8	7	11	4	4	-	-	-	1	1	1.65
	不詳 U.	-	-	-	-	-	-	-	-	-	-	-	-
(P42~P46)	胎盤異常.....	1 381	72	190	281	282	302	21	174	53	12	15	2.24
	男 M.	741	29	106	156	162	146	8	98	36	4	4	2.26
	女 F.	637	42	84	125	120	156	13	76	17	8	9	2.23
	不詳 U.	3	1	-	-	-	-	-	-	-	-	2	0.55
P42	前置胎盤.....	230	13	53	77	45	27	2	11	3	1	-	1.90
	男 M.	131	4	26	49	29	15	1	6	2	4	-	1.95
	女 F.	99	9	27	28	16	12	1	5	1	1	-	1.83
	不詳 U.	-	-	-	-	-	-	-	-	-	-	-	-
P43	胎盤早期剥離.....	649	17	71	129	162	154	14	87	26	1	2	2.31
	男 M.	361	8	40	71	91	76	4	55	18	1	1	2.33
	女 F.	287	9	31	58	71	78	10	32	8	-	-	2.29
	不詳 U.	1	-	-	-	-	-	-	-	-	-	1	-
P44	胎盤硬塞.....	12	2	2	1	-	3	-	4	-	-	-	2.26
	男 M.	4	-	1	1	-	1	-	1	-	-	-	2.35
	女 F.	8	2	1	-	-	2	-	3	-	-	-	2.21
	不詳 U.	-	-	-	-	-	-	-	-	-	-	-	-
P45	その他の胎盤の異常.....	121	15	20	16	20	23	-	17	2	3	5	2.14
	男 M.	68	7	13	7	13	15	-	11	-	1	1	2.15
	女 F.	51	7	7	9	7	8	-	6	2	2	3	2.16
	不詳 U.	2	1	-	-	-	-	-	-	-	-	1	0.55
P46	詳細不明の胎盤の異常.....	369	25	44	58	55	95	5	55	22	7	8	2.37
	男 M.	177	10	26	28	29	39	3	25	16	2	2	2.36
	女 F.	192	15	18	30	26	56	2	30	6	5	6	2.38
	不詳 U.	-	-	-	-	-	-	-	-	-	-	-	-
(P47~P49)	臍帯異常.....	1 515	111	204	186	212	354	21	303	99	26	20	2.39
	男 M.	807	49	110	102	104	193	10	166	58	16	9	2.43
	女 F.	704	62	94	82	108	161	11	137	41	10	9	2.35
	不詳 U.	4	-	-	2	-	-	-	-	-	-	2	1.60
P47	臍帯圧迫.....	233	14	34	33	33	58	3	43	10	5	3	2.37
	男 M.	128	7	19	19	15	34	1	24	5	3	2	2.39
	女 F.	105	7	15	14	18	24	2	19	5	2	1	2.34
	不詳 U.	-	-	-	-	-	-	-	-	-	-	-	-
P48	臍帯圧迫の記載のない臍帯脱出.....	125	5	8	15	15	40	2	27	12	3	-	2.44
	男 M.	68	-	6	6	11	22	-	12	9	2	-	2.70
	女 F.	56	5	2	8	4	18	2	15	3	1	-	2.57
	不詳 U.	1	-	1	-	-	-	-	-	-	-	-	1.65
P49	そ の 他.....	1 157	92	162	138	164	256	16	233	77	18	17	2.37
	男 M.	611	42	85	77	78	137	9	130	44	11	7	2.40
	女 F.	543	50	77	60	86	119	7	103	33	7	8	2.33
	不詳 U.	3	-	-	1	-	-	-	-	-	-	2	1.55
(771.9a)	臍帯巻絡.....	617	18	66	58	85	157	10	154	57	16	6	2.61
	男 M.	332	8	33	35	41	87	6	86	28	10	4	2.63
	女 F.	285	10	33	23	44	70	4	68	29	6	2	2.59
	不詳 U.	-	-	-	-	-	-	-	-	-	-	-	-

医師立会のみ), 後期死産(医師立会のみ)-

(P分類)・出産時の体重(平均体重を含む) 別
LATE FOETAL DEATH (ATTENDED BY PHYSICIAN) OR EARLY
TIME OF DEATH (ANTE-, INTRA-, OR PAST-PARTUM)

昭和49年
1974

国際100項目 周産期分類 番号(P表) International list of 100 causes(P list) number	死 因・性 Cause of death and sex	総 数 Total	~ 1 kg	1.0-1.4kg	1.5~1.9	2.0~2.4	2.5~2.9	(再掲) (Secondary mention) 2500 g	3.0~3.4	3.5~3.9	4.0kg~	不 詳 Unknow	出産時 の平均 体 重 Average of birth weight
(P50~P52)	原因の記載のない出生時損傷.....	191	27	41	34	23	26	1	27	6	1	6	1.98
	男 M.	95	11	23	16	15	12	1	12	3	1	2	1.99
	女 F.	94	15	17	18	8	14	1	15	3	-	4	1.99
	不詳 U.	2	1	1	-	-	-	-	-	-	-	-	1.00
P50	脳または脊髄の出生時損傷.....	3	-	-	1	-	1	-	-	-	-	-	2.48
	男 M.	1	-	-	-	-	-	-	-	-	-	-	3.15
	女 F.	2	-	-	1	-	1	-	-	-	-	-	2.15
	不詳 U.	-	-	-	-	-	-	-	-	-	-	-	-
P51	その他または詳細不明の出生時損傷.....	1	-	-	1	-	-	-	-	-	-	-	1.65
	男 M.	1	-	-	1	-	-	-	-	-	-	-	1.65
	女 F.	-	-	-	-	-	-	-	-	-	-	-	-
	不詳 U.	-	-	-	-	-	-	-	-	-	-	-	-
P52	原因の記載のない妊娠の中絶.....	187	27	41	32	23	25	1	26	6	1	6	1.97
	男 M.	93	11	23	15	15	12	-	11	3	1	2	1.98
	女 F.	92	15	17	17	8	13	1	15	3	-	4	1.98
	不詳 U.	2	1	1	-	-	-	-	-	-	-	-	1.00
(P53~P56)	新生児溶血症.....	22	1	2	2	5	5	-	2	4	1	-	2.66
	男 M.	14	-	2	2	4	1	-	2	2	1	-	2.62
	女 F.	8	1	-	-	1	4	-	-	2	-	-	2.73
	不詳 U.	-	-	-	-	-	-	-	-	-	-	-	-
P53	Rh因子不適合を伴うもの.....	8	-	1	-	2	3	-	1	1	-	-	2.54
	男 M.	5	-	1	-	1	1	-	1	1	-	-	2.55
	女 F.	3	-	-	-	1	2	-	-	-	-	-	2.52
	不詳 U.	-	-	-	-	-	-	-	-	-	-	-	-
P54	ABO因子不適合を伴うもの.....	-	-	-	-	-	-	-	-	-	-	-	-
	男 M.	-	-	-	-	-	-	-	-	-	-	-	-
	女 F.	-	-	-	-	-	-	-	-	-	-	-	-
	不詳 U.	-	-	-	-	-	-	-	-	-	-	-	-
P55	その他または詳細不明の血液型不適合... を伴うもの	3	-	-	-	-	-	-	1	2	-	-	3.68
	男 M.	2	-	-	-	-	-	-	1	1	-	-	3.55
	女 F.	1	-	-	-	-	-	-	-	1	-	-	3.95
	不詳 U.	-	-	-	-	-	-	-	-	-	-	-	-
P56	原因の記載のないもの.....	11	1	1	2	3	2	-	-	1	1	-	2.47
	男 M.	7	-	1	2	3	-	-	-	1	-	-	2.41
	女 F.	4	1	-	-	-	2	-	-	1	-	-	2.58
	不詳 U.	-	-	-	-	-	-	-	-	-	-	-	-
(P57~P60)	他に分類されない無酸素症および低酸... 素症	31	1	1	7	7	5	1	7	1	-	2	2.44
	男 M.	20	1	-	4	5	2	1	7	1	-	-	2.58
	女 F.	10	-	1	3	2	3	-	-	-	-	1	2.13
	不詳 U.	1	-	-	-	-	-	-	-	-	-	1	-
P57	硝子様膜症および呼吸窮迫症候群.....	3	-	-	-	-	-	-	-	3	-	-	3.18
	男 M.	3	-	-	-	-	-	-	-	3	-	-	3.18
	女 F.	-	-	-	-	-	-	-	-	-	-	-	-
	不詳 U.	-	-	-	-	-	-	-	-	-	-	-	-
P58	子宮内無酸素症.....	2	-	-	1	-	-	-	-	-	1	-	2.75
	男 M.	1	-	-	-	-	-	-	-	-	1	-	3.85
	女 F.	1	-	-	1	-	-	-	-	-	-	-	1.65
	不詳 U.	-	-	-	-	-	-	-	-	-	-	-	-
P59	詳細不明の新生児仮死.....	21	-	1	5	6	4	-	4	-	-	1	2.40
	男 M.	13	-	-	4	4	1	-	4	-	-	-	2.49
	女 F.	8</											

死 因
17表 (25-15)

第17表 周産期死亡数(後期死産は

早期新生児死亡・性・胎児死亡の時期・原因

TABLE 17 PERINATAL DEATHS, FROM CAUSES (P LIST) BY NEONATAL DEATH, SEX BIRTH WEIGHT AND

後期死産(分娩前)
Late foetal deaths(ante-partum)

国際100項目 周産期分類 番号(P表) International list of 100 causes(P list) number	死 因・性 Cause of death and sex	総 数 Total	~ 1 kg	1.0-1.4kg	1.5~1.9	2.0~2.4	2.5~2.9	(再掲)	3.0~3.4	3.5~3.9	4.0kg~	不 詳 Unkown	出産時 の平均 体 重
								(Secondary mention/ 2500 g)					Average of birth weight
P 83	破 傷 風.....	-	-	-	-	-	-	-	-	-	-	-	-
	男 M.	-	-	-	-	-	-	-	-	-	-	-	-
	女 F.	-	-	-	-	-	-	-	-	-	-	-	-
P 84	敗 血 症.....	-	-	-	-	-	-	-	-	-	-	-	-
	男 M.	-	-	-	-	-	-	-	-	-	-	-	-
	女 F.	-	-	-	-	-	-	-	-	-	-	-	-
P 85	ウイルス疾患.....	-	-	-	-	-	-	-	-	-	-	-	-
	男 M.	-	-	-	-	-	-	-	-	-	-	-	-
	女 F.	-	-	-	-	-	-	-	-	-	-	-	-
P 86	先 天 梅毒.....	-	-	-	-	-	-	-	-	-	-	-	-
	男 M.	-	-	-	-	-	-	-	-	-	-	-	-
	女 F.	-	-	-	-	-	-	-	-	-	-	-	-
P 87	トキソプラズマ症.....	-	-	-	-	-	-	-	-	-	-	-	-
	男 M.	-	-	-	-	-	-	-	-	-	-	-	-
	女 F.	-	-	-	-	-	-	-	-	-	-	-	-
P 88	その他の伝染病および寄生虫病.....	-	-	-	-	-	-	-	-	-	-	-	-
	男 M.	-	-	-	-	-	-	-	-	-	-	-	-
	女 F.	-	-	-	-	-	-	-	-	-	-	-	-
(P 89~P 94)	その他の胎児および新生児の疾患.....	16	-	2	1	1	6	-	2	3	1	-	2.81
	男 M.	11	-	1	-	-	5	-	2	3	-	-	2.91
	女 F.	5	-	1	1	1	1	-	-	-	1	-	2.57
P 89	甲状腺の疾患.....	-	-	-	-	-	-	-	-	-	-	-	-
	男 M.	-	-	-	-	-	-	-	-	-	-	-	-
	女 F.	-	-	-	-	-	-	-	-	-	-	-	-
P 90	脾嚢胞性腺維症(ムコビチドーシス).....	-	-	-	-	-	-	-	-	-	-	-	-
	男 M.	-	-	-	-	-	-	-	-	-	-	-	-
	女 F.	-	-	-	-	-	-	-	-	-	-	-	-
P 91	血液および造血器の疾患.....	-	-	-	-	-	-	-	-	-	-	-	-
	男 M.	-	-	-	-	-	-	-	-	-	-	-	-
	女 F.	-	-	-	-	-	-	-	-	-	-	-	-
P 92	肺 炎.....	2	-	-	-	-	-	-	1	1	-	-	3.55
	男 M.	2	-	-	-	-	-	-	1	1	-	-	3.55
	女 F.	-	-	-	-	-	-	-	-	-	-	-	-
P 93	その他の明示された疾患.....	14	-	2	1	1	6	-	1	2	1	-	2.70
	男 M.	9	-	1	-	-	5	-	1	2	-	-	2.77
	女 F.	5	-	1	1	1	1	-	-	-	1	-	2.57
(427~429)	心不全, その他の心臓疾患.....	-	-	-	-	-	-	-	-	-	-	-	-
	男 M.	-	-	-	-	-	-	-	-	-	-	-	-
	女 F.	-	-	-	-	-	-	-	-	-	-	-	-
(550~553)	腹腔ヘルニア.....	4	-	1	1	-	1	-	-	1	-	-	2.35
	男 M.	3	-	1	1	-	1	-	-	1	-	-	2.48
	女 F.	1	-	-	-	-	-	-	-	-	-	-	1.95

医師立会のみ), 後期死産(医師立会のみ)一

(P分類)・出産時の体重(平均体重を含む)別

LATE FOETAL DEATH (ATTENDED BY PHYSICIAN) OR EARLY TIME OF DEATH (ANTE-, INTRA-, OR PAST-PARTUM)

昭和49年
1974

国際100項目 周産期分類 番号(P表) International list of 100 causes(P list) number	死 因・性 Cause of death and sex	総 数 Total	~ 1 kg	1.0-1.4kg	1.5~1.9	2.0~2.4	2.5~2.9	(再掲)	3.0~3.4	3.5~3.9	4.0kg~	不 詳 Unkown	出産時 の平均 体 重
								(Secondary mention/ 2500 g)					Average of birth weight
P 94	症状および診断名不明確の状態.....	-	-	-	-	-	-	-	-	-	-	-	-
	男 M.	-	-	-	-	-	-	-	-	-	-	-	-
	女 F.	-	-	-	-	-	-	-	-	-	-	-	-
(P E 95~ P E 100)	新生児に損傷をもたらした外因.....	-	-	-	-	-	-	-	-	-	-	-	-
	男 M.	-	-	-	-	-	-	-	-	-	-	-	-
	女 F.	-	-	-	-	-	-	-	-	-	-	-	-
P E 95	過度の高温.....	-	-	-	-	-	-	-	-	-	-	-	-
	男 M.	-	-	-	-	-	-	-	-	-	-	-	-
	女 F.	-	-	-	-	-	-	-	-	-	-	-	-
P E 96	過度の低温.....	-	-	-	-	-	-	-	-	-	-	-	-
	男 M.	-	-	-	-	-	-	-	-	-	-	-	-
	女 F.	-	-	-	-	-	-	-	-	-	-	-	-
P E 97	飢餓, 渴, 不良環境曝露および放置.....	-	-	-	-	-	-	-	-	-	-	-	-
	男 M.	-	-	-	-	-	-	-	-	-	-	-	-
	女 F.	-	-	-	-	-	-	-	-	-	-	-	-
P E 98	食物の吸入または嚥下による閉塞およ び窒息.....	-	-	-	-	-	-	-	-	-	-	-	-
	男 M.	-	-	-	-	-	-	-	-	-	-	-	-
	女 F.	-	-	-	-	-	-	-	-	-	-	-	-
P E 99	不慮の機械的窒息.....	-	-	-	-	-	-	-	-	-	-	-	-
	男 M.	-	-	-	-	-	-	-	-	-	-	-	-
	女 F.	-	-	-	-	-	-	-	-	-	-	-	-
P E 100	その他の外因.....	-	-	-	-	-	-	-	-	-	-	-	-
	男 M.	-	-	-	-	-	-	-	-	-	-	-	-
	女 F.	-	-	-	-	-	-	-	-	-	-	-	-
(E 960~ E 968)	他 殺.....	-	-	-	-	-	-	-	-	-	-	-	-
	男 M.	-	-	-	-	-	-	-	-	-	-	-	-
	女 F.	-	-	-	-	-	-	-	-	-	-	-	-

死 因
17表 (25-16)

第17表 周産期死亡数(後期死産は

早期新生児死亡・性・胎児死亡の時期・原因

TABLE 17 PERINATAL DEATHS, FROM CAUSES (P LIST) BY NEONATAL DEATH, SEX BIRTH WEIGHT AND

後期死産(分娩中)
Late foetal deaths(intra-partum)

国際100項目 周産期分類 番号(P表) International list of 100 causes(P list) number	死 因・性 Cause of death and sex	総 数 Total	~ 1kg	10-14kg	15-19	2.0-2.4	2.5-2.9	(再掲) Secondary mention 2500 g	3.0-3.4	3.5-3.9	4.0kg~	不 詳 Unkown	出産時 の平均 体 重 Average of birth weight
	総 数 Total	10 125	341	1 428	1 591	1 561	1 815	100	2 056	936	329	68	2.44
	男 M.	5 681	152	776	918	851	976	53	1 165	592	220	31	2.52
	女 F.	4 380	186	639	658	698	827	47	887	342	109	34	2.43
	不詳 U.	64	3	13	15	12	12	-	4	2	-	3	2.04
(P1~P4)	母体の慢性循環器疾患および慢性尿管 器疾患	33	1	9	4	5	3	-	7	3	1	-	2.30
	男 M.	20	1	4	4	4	2	-	2	2	1	-	2.24
	女 F.	13	-	5	-	1	1	-	5	1	-	-	2.41
	不詳 U.	-	-	-	-	-	-	-	-	-	-	-	-
P1	慢性リウマチ性心疾患	1	-	-	-	1	-	-	-	-	-	-	2.25
	男 M.	1	-	-	-	1	-	-	-	-	-	-	2.25
	女 F.	-	-	-	-	-	-	-	-	-	-	-	-
	不詳 U.	-	-	-	-	-	-	-	-	-	-	-	-
P2	慢性高血圧症	4	-	1	1	1	1	-	-	-	-	-	2.15
	男 M.	2	-	1	1	1	1	-	-	-	-	-	2.40
	女 F.	2	-	-	-	-	-	-	-	-	-	-	1.90
	不詳 U.	-	-	-	-	-	-	-	-	-	-	-	-
P3	その他の循環器系の慢性疾患	19	-	5	1	1	2	-	7	3	-	-	2.57
	男 M.	10	-	3	1	1	1	-	2	2	-	-	2.37
	女 F.	9	-	2	-	-	1	-	5	1	-	-	2.78
	不詳 U.	-	-	-	-	-	-	-	-	-	-	-	-
P4	泌尿器系の慢性疾患	9	1	3	2	2	-	-	-	-	-	1	1.83
	男 M.	7	1	1	2	2	-	-	-	-	-	1	1.99
	女 F.	2	-	2	-	-	-	-	-	-	-	-	1.25
	不詳 U.	-	-	-	-	-	-	-	-	-	-	-	-
(P5~P11)	その他の妊娠に関連のない母体側の状 態	137	7	37	19	21	15	-	14	12	10	2	2.35
	男 M.	82	3	23	9	11	8	-	12	8	6	2	2.42
	女 F.	54	4	13	10	10	7	-	2	4	4	-	2.25
	不詳 U.	1	-	1	-	-	-	-	-	-	-	-	1.35
P5	梅 毒	-	-	-	-	-	-	-	-	-	-	-	-
	男 M.	-	-	-	-	-	-	-	-	-	-	-	-
	女 F.	-	-	-	-	-	-	-	-	-	-	-	-
	不詳 U.	-	-	-	-	-	-	-	-	-	-	-	-
P6	糖 尿 病	25	-	2	1	2	2	-	2	5	10	1	3.79
	男 M.	15	-	1	-	1	2	-	2	2	6	1	3.86
	女 F.	10	-	1	1	1	-	-	-	3	4	-	3.68
	不詳 U.	-	-	-	-	-	-	-	-	-	-	-	-
P7	風 疹	-	-	-	-	-	-	-	-	-	-	-	-
	男 M.	-	-	-	-	-	-	-	-	-	-	-	-
	女 F.	-	-	-	-	-	-	-	-	-	-	-	-
	不詳 U.	-	-	-	-	-	-	-	-	-	-	-	-
P8	母 体 の 損 傷	14	2	6	2	2	1	-	1	-	-	-	1.70
	男 M.	9	1	4	1	1	-	-	1	-	-	-	1.74
	女 F.	6	1	2	1	1	1	-	-	-	-	-	1.65
	不詳 U.	-	-	-	-	-	-	-	-	-	-	-	-
P9	母 体 の 手 術	-	-	-	-	-	-	-	-	-	-	-	-
	男 M.	-	-	-	-	-	-	-	-	-	-	-	-
	女 F.	-	-	-	-	-	-	-	-	-	-	-	-
	不詳 U.	-	-	-	-	-	-	-	-	-	-	-	-
P10	胎盤通過性化学物質の作用	1	-	-	-	-	-	-	1	-	-	-	3.45
	男 M.	1	-	-	-	-	-	-	1	-	-	-	3.45
	女 F.	1	-	-	-	-	-	-	-	-	-	-	-
	不詳 U.	-	-	-	-	-	-	-	-	-	-	-	-
P11	その他の母体側の状態	97	5	29	16	17	12	-	10	7	-	1	2.07
	男 M.	59	2	18	8	9	6	-	9	6	-	1	2.17
	女 F.	37	3	10	8	8	6	-	1	1	-	-	1.93
	不詳 U.	1	-	1	-	-	-	-	-	-	-	-	1.35

医師立会のみ), 後期死産(医師立会のみ)-

(P分類)・出産時の体重(平均体重を含む) 別

LATE FOETAL DEATH (ATTENDED BY PHYSICIAN) OR EARLY TIME OF DEATH (ANTE-, INTRA-, OR PAST-PARTUM)

昭和49年

1974

国際100項目 周産期分類 番号(P表) International list of 100 causes(P list) number	死 因・性 Cause of death and sex	総 数 Total	~ 1kg	10-14kg	15-19	2.0-2.4	2.5-2.9	(再掲) Secondary mention 2500 g	3.0-3.4	3.5-3.9	4.0kg~	不 詳 Unkown	出産時 の平均 体 重 Average of birth weight
(761.9i)	過 労	17	1	8	5	2	-	-	-	-	1	-	1.67
	男 M.	11	1	7	2	-	-	-	-	-	1	-	1.56
	女 F.	6	-	1	3	-	-	-	-	-	-	-	1.87
	不詳 U.	-	-	-	-	-	-	-	-	-	-	-	-
(P12~P17)	妊 娠 中 毒 症	772	55	125	143	151	102	7	123	46	22	5	2.26
	男 M.	402	27	60	78	81	53	2	64	26	13	-	2.29
	女 F.	369	28	64	65	70	49	5	59	20	9	5	2.22
	不詳 U.	1	-	1	-	-	-	-	-	-	-	-	1.45
P12	妊娠時に起きた腎疾患	81	7	16	22	15	8	-	10	1	1	1	1.98
	男 M.	37	3	8	12	4	4	-	4	1	1	-	2.02
	女 F.	44	4	8	10	11	4	-	6	-	-	-	1.95
	不詳 U.	-	-	-	-	-	-	-	-	-	-	-	-
P13	子 瘤 前 症	92	12	19	18	18	6	1	12	5	1	1	2.00
	男 M.	40	5	11	6	9	2	-	5	2	-	-	1.91
	女 F.	52	7	8	12	9	4	1	7	3	1	1	2.07
	不詳 U.	-	-	-	-	-	-	-	-	-	-	-	-
P14	子 瘤	31	3	6	2	1	5	-	8	5	1	-	2.54
	男 M.	17	-	4	2	1	3	-	4	3	-	-	2.58
	女 F.	14	3	2	-	-	2	-	4	2	1	-	2.50
	不詳 U.	-	-	-	-	-	-	-	-	-	-	-	-
P15	詳細不明の妊娠中毒症	559	33	81	100	117	83	6	90	35	18	2	2.32
	男 M.	305	19	36	58	67	44	2	50	20	11	-	2.35
	女 F.	253	14	44	42	50	39	4	40	15	7	2	2.29
	不詳 U.	1	-	1	-	-	-	-	-	-	-	-	1.45
P16	妊 娠 悪 阻	-	-	-	-	-	-	-	-	-	-	-	-
	男 M.	-	-	-	-	-	-	-	-	-	-	-	-
	女 F.	-	-	-	-	-	-	-	-	-	-	-	-
	不詳 U.	-	-	-	-	-	-	-	-	-	-	-	-
P17	その他の妊娠中毒症	9	-	3	1	-	-	-	3	-	1	1	2.55
	男 M.	3	-	1	-	-	-	-	1	-	1	-	3.22
	女 F.	6	-	2	1	-	-	-	2	-	-	1	2.15
	不詳 U.	-	-	-	-	-	-	-	-	-	-	-	-
(P18~P20)	母体の分娩前および分娩時の感染	59	3	6	12	5	13	-	16	3	1	-	2.47
	男 M.	27	1	4	4	3	7	-	5	2	1	-	2.49
	女 F.	32	2	2	8	2	6	-	11	1	-	-	2.44
	不詳 U.	-	-	-	-	-	-	-	-	-	-	-	-
P18	妊娠時の腎盂炎および腎盂腎炎	4	-	1	2	1	-	-	-	-	-	-	1.78
	男 M.	4	-	1	2	1	-	-	-	-	-	-	1.78
	女 F.	-	-	-	-	-	-	-	-	-	-	-	-
	不詳 U.	-	-	-	-	-	-	-	-	-	-	-	-
P19	その他の妊娠時の泌尿器の感染	1	-	-	-	-	1	-	-	-	-	-	2.55
	男 M.	1	-	-	-	-	1	-	-	-	-	-	2.55
	女 F.	-	-	-	-	-	-	-	-	-	-	-	-
	不詳 U.	-	-	-	-	-	-	-	-	-	-	-	-
P20	そ の 他	54	3	5	10	4	12	-	16	3	1	-	2.51
	男 M.	23	1	3	2	2	7	-	5	2	1	-	2.62
	女 F.	31	2	2	8	2	5	-	11	1	-	-	2.44
	不詳 U.	-	-	-	-	-	-	-	-	-	-	-	-
(P21~P23)	骨盤の骨、臓器または組織の異常を伴う難産	245	5	4	6	21	50	3	87	57	14	1	3.12
	男 M.	156	4	1	4	13	32	2	54	39	8	1	3.13
	女 F.	88	1	3	2	8							

死 因
17表 (25-17)

第17表 周産期死亡数(後期死産は

早期新生児死亡・性・胎児死亡の時期・原因

TABLE 17 PERINATAL DEATHS, FROM CAUSES (P LIST) BY NEONATAL DEATH, SEX BIRTH WEIGHT AND

後期死産(分娩中)
Late foetal deaths(intra-partum)

国際100項目 周産期分類 番号(P表) International list of 100 causes(P list) number	死 因 ・ 性 Cause of death and sex	総 数 Total	~ 1 kg	1.0-1.4kg	1.5~1.9	2.0~2.4	2.5~2.9	(再掲) Secondary mention) 2500 g	3.0~3.4	3.5~3.9	4.0kg~	不 詳 Unkown	出産時 の平均 体 重 Average of birth weight
(764.0 a, 764.1 a)	骨盤骨の異常を伴うもの 男 M. 女 F. 不詳 U.	7 6 1	- - -	- - -	- - -	- - -	2 1 1	- - -	2 2 -	3 3 -	- - -	- - -	3.38 3.48 2.75
P22	その他または詳細不明の出生時損傷を伴うもの 男 M. 女 F. 不詳 U.	- - -	- - -	- - -	- - -	- - -	- - -	- - -	- - -	- - -	- - -	- - -	- - -
(764.2 a, 764.3 a)	骨盤骨の異常を伴うもの 男 M. 女 F. 不詳 U.	- - -	- - -	- - -	- - -	- - -	- - -	- - -	- - -	- - -	- - -	- - -	- - -
P23	出生時損傷の記載のないもの 男 M. 女 F. 不詳 U.	222 141 80 1	5 4 1 1	4 1 3 -	6 4 2 -	21 13 8 -	40 25 14 1	3 2 1 -	79 49 30 -	53 36 17 -	13 8 5 -	1 1 -	3.11 3.13 3.10 2.95
(764.4 a, 764.9 a)	骨盤骨の異常を伴うもの 男 M. 女 F. 不詳 U.	76 43 32 1	- - -	1 1 -	2 1 -	13 8 5 1	17 8 8 1	- - -	21 11 10 -	18 12 6 -	4 2 -	- - -	3.10 3.08 3.14 2.95
(P24~P26)	胎児の骨盤不適合を伴う難産 男 M. 女 F. 不詳 U.	169 118 51	- - -	1 1 -	1 1 -	4 2 -	19 10 9	- - -	43 30 13	44 32 12	53 40 13	4 3 1	3.67 3.73 3.53
P24	脳または脊髄の出生時損傷を伴うもの 男 M. 女 F. 不詳 U.	12 7 5 -	- - -	- - -	- - -	- - -	2 1 1 -	- - -	5 2 3 -	3 2 1 -	2 2 1 -	- - -	3.43 3.59 3.21 -
P25	その他または詳細不明の出生時損傷を伴うもの 男 M. 女 F. 不詳 U.	- - -	- - -	- - -	- - -	- - -	- - -	- - -	- - -	- - -	- - -	- - -	- - -
P26	出生時損傷の記載のないもの 男 M. 女 F. 不詳 U.	157 111 46 -	- - -	1 1 1 -	1 1 2 -	4 2 8 -	17 9 8 -	- - -	38 28 10 -	41 30 11 -	51 38 13 -	4 3 1 -	3.68 3.73 3.57 -
(P27~P29)	胎児の位置異常を伴う難産 男 M. 女 F. 不詳 U.	858 488 369 1	9 4 5	77 43 34	88 50 38	109 59 50	166 88 77	7 5 2	232 133 99	136 82 54	37 28 9	4 1 3	2.78 2.84 2.71 2.75
P27	脳または脊髄の出生時損傷を伴うもの 男 M. 女 F. 不詳 U.	24 11 13 -	- - -	- - -	- - -	3 2 1 -	6 - 6 -	- - -	9 4 5 -	5 4 1 -	1 1 -	- - -	3.17 3.40 2.97 -
(766.0 a, 766.1 a)	骨 盤 位 男 M. 女 F. 不詳 U.	7 4 3 -	- - -	- - -	- - -	1 1 -	2 2 -	- - -	4 3 1 -	- - -	- - -	- - -	3.01 3.05 2.95 -
P28	その他または詳細不明の出生時損傷を伴うもの 男 M. 女 F. 不詳 U.	- - -	- - -	- - -	- - -	- - -	- - -	- - -	- - -	- - -	- - -	- - -	- - -
(766.2 a, 766.3 a)	骨 盤 位 男 M. 女 F. 不詳 U.	- - -	- - -	- - -	- - -	- - -	- - -	- - -	- - -	- - -	- - -	- - -	- - -

医師立会のみ), 後期死産(医師立会のみ)-

(P分類)・出産時の体重(平均体重を含む)別

LATE FOETAL DEATH (ATTENDED BY PHYSICIAN) OR EARLY TIME OF DEATH (ANTE-, INTRA-, OR PAST-PARTUM)

昭和49年
1974

国際100項目 周産期分類 番号(P表) International list of 100 causes(P list) number	死 因 ・ 性 Cause of death and sex	総 数 Total	~ 1 kg	1.0-1.4kg	1.5~1.9	2.0~2.4	2.5~2.9	(再掲) Secondary mention) 2500 g	3.0~3.4	3.5~3.9	4.0kg~	不 詳 Unkown	出産時 の平均 体 重 Average of birth weight
P29	出生時損傷の記載のないもの 男 M. 女 F. 不詳 U.	834 477 356 1	9 4 5 -	77 43 34 -	88 50 38 -	106 57 49 -	160 88 71 1	7 5 2 -	223 129 94 -	131 78 53 -	36 27 9 -	4 1 3 -	2.77 2.82 2.70 2.75
(766.4 a, 766.9 a)	骨 盤 位 男 M. 女 F. 不詳 U.	470 258 211 1	7 4 3 -	39 21 18 -	43 22 21 -	62 33 29 -	100 54 45 1	5 4 1 -	136 72 64 -	62 38 24 -	18 13 5 -	3 1 2 -	2.77 2.83 2.69 2.75
(P30~P32)	娩出力異常を伴う難産 男 M. 女 F. 不詳 U.	188 104 84 -	- - -	6 5 1	4 1 3	16 6 10	45 21 24	6 4 2	67 36 31	37 24 13	13 11 2	- - -	3.12 3.20 3.02
P30	脳または脊髄の出生時損傷を伴うもの 男 M. 女 F. 不詳 U.	13 7 6 -	- - -	- - -	- - -	- - -	1 3 1 -	4 3 1 -	- - -	3 2 1 -	5 2 3 -	- - -	3.23 3.19 3.27 -
P31	その他または詳細不明の出生時損傷を伴うもの 男 M. 女 F. 不詳 U.	1 1 -	- - -	- - -	- - -	- - -	- - -	1 1 -	- - -	- - -	- - -	- - -	2.35 2.35 -
P32	出生時損傷の記載のないもの 男 M. 女 F. 不詳 U.	174 96 78 -	- - -	6 5 1	4 1 3	14 5 9	41 18 23	6 4 2	64 34 30	32 22 10	13 11 2	- - -	3.12 3.21 3.00
(P33~P35)	その他および詳細不明の合併症を伴う難産 男 M. 女 F. 不詳 U.	197 124 73 -	- - -	2 1 1	4 4 2	11 9 18	39 21 18	3 2 3	74 49 29	44 28 16	20 15 5	3 1 2	3.25 3.26 3.23
P33	脳または脊髄の出生時損傷を伴うもの 男 M. 女 F. 不詳 U.	16 9 7 -	- - -	- - -	1 1 -	- - -	3 2 1 -	- - -	5 2 3 -	6 3 3 -	1 1 -	- - -	3.33 3.26 3.41
P34	その他または詳細不明の出生時損傷を伴うもの 男 M. 女 F. 不詳 U.	1 1 -	- - -	- - -	- - -	- - -	- - -	- - -	1 1 -	- - -	- - -	- - -	3.45 3.45 -
P35	出生時損傷の記載のないもの 男 M. 女 F. 不詳 U.	180 114 66 -	- - -	2 1 1	3 3 -	11 9 2	36 19 17	3 2 3	68 42 26	38 25 13	19 14 5	3 1 2	3.25 3.26 3.21
(P36~P41)	その他の妊娠および分娩の合併症 男 M. 女 F. 不詳 U.	1 012 570 441 1	96 45 51	336 185 151	292 172 120	139 82 56	69 36 33	2 1 1	46 25 21	14 11 3	10 8 2	10 6 4	1.74 1.78 1.69 2.05
P36	頸管無力症 男 M. 女 F. 不詳 U.	192 116 76 -	16 7 9	92 52 40	63 43 20	12 9 3	2 1 1	1 1 -	- - -	1 1 -	1 - -	1 3 2	1.48 1.51 1.44
P37	早期破水 男 M. 女 F. 不詳 U.	439 254 185 -	38 23 15	146 81 65	133 75 58	55 36 19	30 16 14	1 - -	25 12 13	7 7 -	3 2 1	2 2 -	1.76 1.78 1.72
P38	羊水過多症 男 M. 女 F. 不詳 U.	191 95 95 1	14 5 9	43 21 22	52 27 25	37 16 20	22 11 11	- - -	12 7 5	5 3 2	5 5 -	1 - 1	1.98 2.09 1.87 2.05

死 因
17表 (25-18)

第17表 周産期死亡数(後期死産は)

早期新生児死亡・性・胎児死亡の時期・原因

TABLE 17 PERINATAL DEATHS, FROM CAUSES (P LIST) BY NEONATAL DEATH, SEX BIRTH WEIGHT AND

後期死産(分娩中)
Late foetal deaths(intra-partum)

国際100項目 周産期分類 番号(P表) International list of 100 causes(P list) number	死 因・性 Cause of death and sex	総 数 Total	~ 1 kg	1.0-1.4kg	1.5~1.9	2.0~2.4	2.5~2.9	(再掲) Secondary (mention) 2500 g	3.0~3.4	3.5~3.9	4.0kg~	不 詳 Unkown	出産時 の平均 体 重 Average of birth weight
P39	子宮外妊娠	1	1	-	-	-	-	-	-	-	-	-	0.75
	男 M.	-	-	-	-	-	-	-	-	-	-	-	-
	女 F.	1	1	-	-	-	-	-	-	-	-	-	0.75
P40	多胎妊娠	72	13	19	16	13	7	-	3	-	-	1	1.70
	男 M.	37	5	10	10	4	5	-	3	-	-	-	1.80
	女 F.	35	8	9	6	9	2	-	-	-	-	1	1.58
P41	その他の妊娠または分娩の合併症	117	14	36	28	22	8	-	6	1	1	1	1.73
	男 M.	68	5	21	17	17	3	-	3	-	1	1	1.75
	女 F.	49	9	15	11	5	5	-	3	1	-	-	1.71
(P42~P46)	胎盤異常	922	31	164	193	165	162	5	142	47	12	6	2.25
	男 M.	495	9	85	115	89	87	2	74	26	8	2	2.27
	女 F.	426	22	79	78	75	75	3	68	21	4	4	2.23
P42	前置胎盤	367	16	117	116	54	34	1	13	10	3	4	1.83
	男 M.	209	5	65	69	30	21	-	7	9	2	1	1.89
	女 F.	157	11	52	47	23	13	1	6	1	1	3	1.74
P43	胎盤早期剥離	277	8	34	50	54	56	3	52	17	5	1	2.41
	男 M.	153	2	14	33	32	31	1	30	7	3	1	2.44
	女 F.	124	6	20	17	22	25	2	22	10	2	-	2.38
P44	胎盤硬塞	6	-	-	-	2	1	-	-	-	-	-	2.80
	男 M.	2	-	-	-	-	-	-	2	-	-	-	3.25
	女 F.	4	-	-	-	2	1	-	1	-	-	-	2.58
P45	その他の胎盤の異常	53	2	2	5	14	13	-	12	4	1	-	2.60
	男 M.	30	2	2	3	8	8	-	5	2	-	-	2.46
	女 F.	23	-	-	2	6	5	-	7	2	1	-	2.79
P46	詳細不明の胎盤の異常	219	5	11	22	41	58	1	62	16	3	1	2.65
	男 M.	101	-	4	10	19	27	1	30	8	3	-	2.74
	女 F.	118	5	7	12	22	31	-	32	8	-	1	2.57
(P47~P49)	臍帯異常	1 372	10	41	66	169	348	21	484	217	36	1	2.95
	男 M.	763	4	21	34	86	193	10	272	140	23	-	3.00
	女 F.	606	6	20	32	82	155	11	211	76	13	1	2.89
P47	臍帯圧迫	152	2	3	11	20	36	2	57	20	3	-	2.90
	男 M.	82	1	1	6	12	16	1	29	15	2	-	2.96
	女 F.	70	1	2	5	8	20	1	28	5	1	-	2.83
P48	臍帯圧迫の記載のない臍帯脱出	297	2	22	24	44	84	5	77	34	9	1	2.75
	男 M.	181	-	14	14	27	50	2	46	23	7	-	2.77
	女 F.	116	2	8	10	17	34	3	31	11	2	1	2.71
P49	そ の 他	923	6	16	31	105	228	14	350	163	24	-	3.02
	男 M.	500	3	6	14	47	117	7	197	102	14	-	3.08
	女 F.	420	3	10	17	57	111	7	152	60	10	-	2.95
(771.9a)	臍帯巻絡	750	2	10	20	75	194	12	292	135	22	-	3.06
	男 M.	416	-	3	8	33	105	7	170	84	13	-	3.13
	女 F.	331	2	7	12	41	89	5	121	50	9	-	2.98

医師立会のみ), 後期死産(医師立会のみ)-

(P分類)・出産時の体重(平均体重を含む)別

LATE FOETAL DEATH (ATTENDED BY PHYSICIAN) OR EARLY TIME OF DEATH (ANTE-, INTRA-, OR PAST-PARTUM)

昭和49年
1974

国際100項目 周産期分類 番号(P表) International list of 100 causes(P list) number	死 因・性 Cause of death and sex	総 数 Total	~ 1 kg	1.0-1.4kg	1.5~1.9	2.0~2.4	2.5~2.9	(再掲) Secondary (mention) 2500 g	3.0~3.4	3.5~3.9	4.0kg~	不 詳 Unkown	出産時 の平均 体 重 Average of birth weight
(P50~P52)	原因の記載のない出生時損傷	211	12	49	28	26	30	4	40	17	5	4	2.28
	男 M.	128	10	27	18	19	16	3	22	11	4	1	2.27
	女 F.	83	2	22	10	7	14	1	18	6	1	3	2.31
P50	脳または脊髄の出生時損傷	80	-	-	3	10	18	1	30	13	5	1	3.09
	男 M.	52	-	-	3	7	10	1	18	9	4	1	3.09
	女 F.	28	-	-	-	3	8	-	12	4	1	-	3.09
P51	その他または詳細不明の出生時損傷	3	-	-	-	-	-	-	2	1	-	-	3.28
	男 M.	-	-	-	-	-	-	-	-	-	-	-	-
	女 F.	3	-	-	-	-	-	-	2	1	-	-	3.28
P52	原因の記載のない妊娠の中絶	128	12	49	25	16	12	3	8	3	-	3	1.75
	男 M.	76	10	27	15	12	6	2	4	2	-	-	1.72
	女 F.	52	2	22	10	4	6	1	4	1	-	3	1.81
(P53~P56)	新生児溶血性疾患	23	-	1	-	2	5	-	7	4	4	-	3.14
	男 M.	8	-	-	-	3	-	-	2	1	2	-	3.25
	女 F.	15	-	1	-	2	-	-	5	3	2	-	3.08
P53	Rh因子不適合を伴うもの	2	-	-	-	-	1	-	1	-	-	-	2.85
	男 M.	-	-	-	-	-	-	-	-	-	-	-	-
	女 F.	2	-	-	-	-	-	-	1	-	-	-	2.85
P54	ABO因子不適合を伴うもの	1	-	-	-	-	-	-	1	-	-	-	3.45
	男 M.	-	-	-	-	-	-	-	-	-	-	-	-
	女 F.	1	-	-	-	-	-	-	1	-	-	-	3.45
P55	その他または詳細不明の血液型不適合を伴うもの	4	-	-	-	-	2	-	2	-	-	-	2.83
	男 M.	2	-	-	-	-	2	-	-	-	-	-	2.55
	女 F.	2	-	-	-	-	-	-	2	-	-	-	3.10
P56	原因の記載のないもの	16	-	1	-	2	2	-	3	4	4	-	3.23
	男 M.	6	-	-	-	-	1	-	2	1	2	-	3.48
	女 F.	10	-	1	-	2	1	-	1	3	2	-	3.08
(P57~P60)	他に分類されない無酸素症および低酸素症	480	3	56	55	68	107	7	127	53	10	1	2.66
	男 M.	300	2	34	41	42	59	4	79	37	6	-	2.65
	女 F.	180	1	22	14	26	48	3	48	16	4	1	2.67
P57	硝子様膜症および呼吸窮迫症候群	31	1	4	5	3	9	1	6	3	-	-	2.50
	男 M.	19	1	1	4	3	6	-	2	2	-	-	2.46
	女 F.	12	-	3	1	-	3	1	4	1	-	-	2.57
P58	子宮内無酸素症	1	-	-	-	-	1	-	-	-	-	-	2.75
	男 M.	-	-	-	-	-	-	-	-	-	-	-	-
	女 F.	1	-	-	-	-	1	-	-	-	-	-	2.75
P59	詳細不明の新生児仮死	399	2	51	49	59	82	6	101	45	9	1	2.63
	男 M.	251	1	32	36	34	44	4	65	33	6	-	2.64
	女 F.	148	1	19	13	25	38	2	36	12	3	1	2.61
P60	その他他に分類されない無酸素症および低酸素症	49	-	1	1	6	15	-	20	5	1	-	2.99
	男 M.	30	-	1	1	5	9	-	12	2	-	-	2.88
	女 F.	19	-	-	-	1	6	-	8	3	1	-	3.16

死 因
17表 (25-20)

第17表 周産期死亡数(後期死産は

早期新生児死亡・性・胎児死亡の時期・原因

TABLE 17 PERINATAL DEATHS, FROM CAUSES (P LIST) BY NEONATAL DEATH, SEX BIRTH WEIGHT AND

後期死産(分娩中)
Late foetal deaths(intra-partum)

国際100項目 周産期分類 番号(P表) International list of 100 causes(P list) number	死 因 ・ 性 Cause of death and sex	総 数 Total	~ 1 kg	1.0-1.4kg	1.5~1.9	2.0~2.4	2.5~2.9	(再掲)	3.0~3.4	3.5~3.9	4.0kg~	不 詳 Unkown	出産時 の平均 体 重	
								(Secondary mention) 2500 g					Average of birth weight	
P83	破 傷 風.....	男 M.	-	-	-	-	-	-	-	-	-	-	-	
		女 F.	-	-	-	-	-	-	-	-	-	-	-	
		不詳 U.	-	-	-	-	-	-	-	-	-	-	-	
P84	敗 血 症.....	男 M.	-	-	-	-	-	-	-	-	-	-	-	
		女 F.	-	-	-	-	-	-	-	-	-	-	-	
		不詳 U.	-	-	-	-	-	-	-	-	-	-	-	
P85	ウイルス疾患.....	男 M.	-	-	-	-	-	-	-	-	-	-	-	
		女 F.	-	-	-	-	-	-	-	-	-	-	-	
		不詳 U.	-	-	-	-	-	-	-	-	-	-	-	
P86	先 天 梅毒.....	男 M.	-	-	-	-	-	-	-	-	-	-	-	
		女 F.	-	-	-	-	-	-	-	-	-	-	-	
		不詳 U.	-	-	-	-	-	-	-	-	-	-	-	
P87	トキソプラスマ症.....	男 M.	-	-	-	-	-	-	-	-	-	-	-	
		女 F.	-	-	-	-	-	-	-	-	-	-	-	
		不詳 U.	-	-	-	-	-	-	-	-	-	-	-	
P88	その他の伝染病および寄生虫病.....	男 M.	-	-	-	-	-	-	-	-	-	-	-	
		女 F.	-	-	-	-	-	-	-	-	-	-	-	
		不詳 U.	-	-	-	-	-	-	-	-	-	-	-	
(P89~P94)	その他の胎児および新生児の疾患.....	男 M.	41	-	1	4	5	13	-	8	5	4	1	2.91
		女 F.	24	-	1	1	3	9	-	6	2	2	1	2.91
		不詳 U.	16	-	-	2	2	4	-	2	3	2	1	3.00
		不詳 U.	1	-	-	1	-	-	-	-	-	-	-	1.55
P89	甲 状 腺 の 疾 患.....	男 M.	-	-	-	-	-	-	-	-	-	-	-	
		女 F.	-	-	-	-	-	-	-	-	-	-	-	
		不詳 U.	-	-	-	-	-	-	-	-	-	-	-	
P90	甲状腺性腺癌(ムコヒチドージス).....	男 M.	-	-	-	-	-	-	-	-	-	-	-	
		女 F.	-	-	-	-	-	-	-	-	-	-	-	
		不詳 U.	-	-	-	-	-	-	-	-	-	-	-	
P91	血液および造血器の疾患.....	男 M.	-	-	-	-	-	-	-	-	-	-	-	
		女 F.	-	-	-	-	-	-	-	-	-	-	-	
		不詳 U.	-	-	-	-	-	-	-	-	-	-	-	
P92	肺 炎.....	男 M.	3	-	-	-	-	2	-	-	1	-	2.98	
		女 F.	1	-	-	-	-	1	-	-	-	-	2.65	
		不詳 U.	2	-	-	-	-	1	-	-	1	-	3.15	
		不詳 U.	-	-	-	-	-	-	-	-	-	-	-	
P93	その他の明示された疾患.....	男 M.	38	-	1	4	5	11	-	8	4	4	1	2.91
		女 F.	23	-	1	1	3	8	-	6	2	2	1	2.92
		不詳 U.	14	-	-	2	2	3	-	2	2	2	1	2.98
		不詳 U.	1	-	-	1	-	-	-	-	-	-	-	1.55
(427-429)	心不全, その他の心臓疾患.....	男 M.	-	-	-	-	-	-	-	-	-	-	-	
		女 F.	-	-	-	-	-	-	-	-	-	-	-	
		不詳 U.	-	-	-	-	-	-	-	-	-	-	-	
(550-553)	腹 腔 ヘルニア.....	男 M.	9	-	1	2	3	2	-	-	1	-	2.29	
		女 F.	4	-	1	-	2	1	-	-	-	-	2.28	
		不詳 U.	4	-	-	1	1	-	-	-	1	-	2.50	
		不詳 U.	1	-	-	1	-	-	-	-	-	-	1.55	

医師立会のみ), 後期死産(医師立会のみ)一

(P分類)・出産時の体重(平均体重を含む)別

LATE FOETAL DEATH (ATTENDED BY PHYSICIAN) OR EARLY TIME OF DEATH (ANTE-, INTRA-, OR PAST-PARTUM)

昭和49年
1974

国際100項目 周産期分類 番号(P表) International list of 100 causes(P list) number	死 因 ・ 性 Cause of death and sex	総 数 Total	~ 1 kg	1.0-1.4kg	1.5~1.9	2.0~2.4	2.5~2.9	(再掲)	3.0~3.4	3.5~3.9	4.0kg~	不 詳 Unkown	出産時 の平均 体 重
								(Secondary mention) 2500 g					Average of birth weight
P94	症状および診断名不明確の状態.....	男 M.	-	-	-	-	-	-	-	-	-	-	-
		女 F.	-	-	-	-	-	-	-	-	-	-	-
		不詳 U.	-	-	-	-	-	-	-	-	-	-	-
(PE95~ PE100)	新生児に損傷をもたらした外因.....	男 M.	-	-	-	-	-	-	-	-	-	-	-
		女 F.	-	-	-	-	-	-	-	-	-	-	-
		不詳 U.	-	-	-	-	-	-	-	-	-	-	-
PE95	過度の高温.....	男 M.	-	-	-	-	-	-	-	-	-	-	-
		女 F.	-	-	-	-	-	-	-	-	-	-	-
		不詳 U.	-	-	-	-	-	-	-	-	-	-	-
PE96	過度の低温.....	男 M.	-	-	-	-	-	-	-	-	-	-	-
		女 F.	-	-	-	-	-	-	-	-	-	-	-
		不詳 U.	-	-	-	-	-	-	-	-	-	-	-
PE97	飢餓, 渴, 不良環境曝露および放置.....	男 M.	-	-	-	-	-	-	-	-	-	-	-
		女 F.	-	-	-	-	-	-	-	-	-	-	-
		不詳 U.	-	-	-	-	-	-	-	-	-	-	-
PE98	食物の吸入または嚥下による閉塞および窒息	男 M.	-	-	-	-	-	-	-	-	-	-	-
		女 F.	-	-	-	-	-	-	-	-	-	-	-
		不詳 U.	-	-	-	-	-	-	-	-	-	-	-
PE99	不慮の機械的窒息.....	男 M.	-	-	-	-	-	-	-	-	-	-	-
		女 F.	-	-	-	-	-	-	-	-	-	-	-
		不詳 U.	-	-	-	-	-	-	-	-	-	-	-
PE100	その他の外因.....	男 M.	-	-	-	-	-	-	-	-	-	-	-
		女 F.	-	-	-	-	-	-	-	-	-	-	-
		不詳 U.	-	-	-	-	-	-	-	-	-	-	-
(E960~ E968)	他 殺.....	男 M.	-	-	-	-	-	-	-	-	-	-	-
		女 F.	-	-	-	-	-	-	-	-	-	-	-
		不詳 U.	-	-	-	-	-	-	-	-	-	-	-

死 因
17表 (25-21)

第17表 周産期死亡数(後期死産は

早期新生児死亡・性・胎児死亡の時期・原因

TABLE 17 PERINATAL DEATHS, FROM CAUSES (P LIST) BY NEONATAL DEATH, SEX BIRTH WEIGHT AND

早期新生児死亡(分娩後)
Early neonatal deaths(past-partum)

国際100項目 周産期分類 番号(P表) International list of 100 causes(P list) number	死 因・性 Cause of death and sex	総 数 Total	~ 1 kg	1.0-1.4kg	1.5~1.9	2.0~2.4	2.5~2.9	(再掲) (Secondary mention) 2500 g	3.0~3.4	3.5~3.9	4.0kg~	不 詳 Unkown	出産時 の平均 体 重 Average of birth weight
	総 数.....	11 394	890	2 263	2 246	1 703	1 727	175	1 590	654	195	126	2.17
	男 M.	6 836	415	1 279	1 444	1 091	1 019	113	943	438	132	75	2.21
	女 F.	4 558	475	984	802	612	708	62	647	216	63	51	2.10
	不詳 U.
(P1~P4)	母体の慢性循環器疾患および慢性性尿 器疾患	16	2	3	6	1	2	.	2	.	.	.	1.83
	男 M.	12	2	3	5	.	1	.	1	.	.	.	1.63
	女 F.	4	.	.	1	1	1	.	1	.	.	.	2.43
	不詳 U.
P1	慢性リウマチ性心疾患	1	.	1	1.05
	男 M.	1	.	1	1.05
	女 F.
	不詳 U.
P2	慢性高血圧症	2	.	.	1	1	2.00
	男 M.	1	.	.	1	1.75
	女 F.	1	.	.	.	1	2.25
	不詳 U.
P3	その他の循環器系の慢性疾患	6	.	1	2	.	2	.	1	.	.	.	2.20
	男 M.	5	.	1	2	.	1	.	1	.	.	.	2.11
	女 F.	1	1	2.65
	不詳 U.
P4	泌尿器系の慢性疾患	7	2	1	3	.	.	.	1	.	.	.	1.56
	男 M.	5	2	1	2	1.23
	女 F.	2	.	.	1	.	.	.	1	.	.	.	2.40
	不詳 U.
(P5~P11)	その他の妊娠に関連のない母体側の状 態	152	12	32	35	22	18	1	13	9	7	4	2.12
	男 M.	91	9	19	22	15	9	1	8	3	4	2	2.03
	女 F.	61	3	13	13	7	9	.	5	6	3	2	2.27
	不詳 U.
P5	梅 毒	1	.	1	1.35
	男 M.	1	.	1	1.35
	女 F.
	不詳 U.
P6	糖 尿 病	27	.	1	2	6	4	.	4	2	7	1	3.06
	男 M.	18	.	1	1	4	4	.	2	1	4	1	2.98
	女 F.	9	.	.	1	2	.	.	2	1	3	.	3.22
	不詳 U.
P7	風 疹
	男 M.
	女 F.
	不詳 U.
P8	母 体 の 損 傷	13	3	1	6	.	2	1	1.66
	男 M.	8	2	1	4	1	1.42
	女 F.	5	1	.	2	.	2	1.99
	不詳 U.
P9	母 体 の 手 術
	男 M.
	女 F.
	不詳 U.
P10	胎盤通過性化学物質の作用
	男 M.
	女 F.
	不詳 U.
P11	その他の母体側の状態	111	9	29	27	16	12	1	9	7	.	2	1.96
	男 M.	64	7	16	17	11	5	1	6	2	.	.	1.85
	女 F.	47	2	13	10	5	7	.	3	5	.	2	2.11
	不詳 U.

医師立会のみ), 後期死産(医師立会のみ)一

(P分類)・出産時の体重(平均体重を含む)別

LATE FOETAL DEATH (ATTENDED BY PHYSICIAN) OR EARLY TIME OF DEATH (ANTE-, INTRA-, OR PAST-PARTUM)

昭和49年
1974

国際100項目 周産期分類 番号(P表) International list of 100 causes(P list) number	死 因・性 Cause of death and sex	総 数 Total	~ 1 kg	1.0-1.4kg	1.5~1.9	2.0~2.4	2.5~2.9	(再掲) (Secondary mention) 2500 g	3.0~3.4	3.5~3.9	4.0kg~	不 詳 Unkown	出産時 の平均 体 重 Average of birth weight
(761.9 i)	過 労	9	2	3	2	.	1	.	1	.	.	.	1.67
	男 M.	5	1	2	1	.	1	1.57
	女 F.	4	1	1	1	.	.	.	1	.	.	.	1.80
	不詳 U.
(P12~P17)	妊 娠 中 毒 症	726	37	164	201	123	85	14	68	36	10	2	2.06
	男 M.	439	14	84	121	85	59	10	46	23	6	1	2.15
	女 F.	287	23	80	80	38	26	4	22	13	4	1	1.92
	不詳 U.
P12	妊娠時に起きた腎疾患	55	4	16	8	6	11	4	6	3	1	.	2.10
	男 M.	34	3	7	7	4	6	3	4	3	.	.	2.17
	女 F.	21	1	9	1	2	5	1	2	.	1	.	1.98
	不詳 U.
P13	子 癩 前 症	111	13	31	32	17	8	.	4	5	1	.	1.83
	男 M.	65	4	15	22	12	6	.	2	3	1	.	1.96
	女 F.	46	9	16	10	5	2	.	2	2	.	.	1.64
	不詳 U.
P14	子 癩	14	1	4	4	2	2	.	1	.	.	.	1.82
	男 M.	11	.	4	3	1	2	.	1	.	.	.	1.88
	女 F.	3	1	.	1	1	1.62
	不詳 U.
P15	詳細不明の妊娠中毒症	526	18	107	152	95	62	9	55	27	8	2	2.12
	男 M.	320	7	55	88	65	43	6	39	17	5	1	2.20
	女 F.	206	11	52	64	30	19	3	16	10	3	1	1.98
	不詳 U.
P16	妊 娠 悪 阻	2	.	1	1	1.55
	男 M.
	女 F.	2	.	1	1	1.55
	不詳 U.
P17	その他の妊娠中毒症	18	1	5	4	3	2	1	2	1	.	.	2.03
	男 M.	9	.	3	1	3	2	1	1.97
	女 F.	9	1	2	3	.	.	.	2	1	.	.	2.09
	不詳 U.
(P18~P20)	母体の分娩前および分娩時の感染	66	1	7	10	11	12	.	18	5	2	.	2.57
	男 M.	36	.	5	7	4	6	.	11	2	1	.	2.54
	女 F.	30	1	2	3	7	6	.	7	3	1	.	2.61
	不詳 U.
P18	妊娠時の腎盂炎および腎盂腎炎	6	1	2	2	.	.	.	1	.	.	.	1.65
	男 M.	3	.	2	1	1.52
	女 F.	3	1	.	1	.	.	.	1	.	.	.	1.78
	不詳 U.
P19	その他の妊娠時の泌尿器の感染	2	.	.	.	1	1	2.50
	男 M.	1	.	.	.	1	2.35
	女 F.	1	1	2.65
	不詳 U.
P20	そ の 他	58	.	5	8	10	11	.	17	5	2	.	2.67
	男 M.	32	.	3	6	3	6	.	11	2	1	.	2.65
	女 F.	26	.	2	2	7	5	.	6	3	1	.	2.70
	不詳 U.
(P21~P23)	骨盤の骨、臓器または組織の異常を伴 う難産	85	.	5	12	4	22	3	28	12	2	.	2.83
	男 M.	49	.	4	5	2	12	3	18	7	1	.	2.85
	女 F.	36	.	1	7	2	10	.	10	5	1	.	2.81
	不詳 U.
P21	脳または脊髄の出生時損傷を伴うもの	23	6	1	9	8	.	.	3.27
	男 M.	15	3	1	7	5	.	.	3.25
	女 F.	8	3	.	2	3	.	.	3.30
	不詳 U.

死 因
17表 (25-22)

第17表 周産期死亡数(後期死産は)

早期新生児死亡・性・胎児死亡の時期・原因

TABLE 17 PERINATAL DEATHS, FROM CAUSES (P LIST) BY NEONATAL DEATH, SEX BIRTH WEIGHT AND

早期新生児死亡(分娩後)
Early neonatal deaths(past-partum)

国際100項目 周産期分類 番号(P表) International list of 100 causes(P list) number	死 因・性 Cause of death and sex	総 数 Total	~ 1 kg	1.0-1.4kg	1.5~1.9	2.0~2.4	2.5~2.9	(再掲)	3.0~3.4	3.5~3.9	4.0kg~	不 詳 Unkown	出産時 の平均 体 重 Average of birth weight
								2500 g					
(764.0 a, 764.1 a)	骨盤骨の異常を伴うもの	9	-	-	-	-	3	-	3	3	-	-	3.24
	男 M.	5	-	-	-	-	-	-	3	2	-	-	3.43
	女 F.	4	-	-	-	-	3	-	-	1	-	-	3.00
	不詳 U.
P22	その他または詳細不明の出生時損傷を伴うもの	-	-	-	-	-	-	-	-	-	-	-	-
	男 M.	-	-	-	-	-	-	-	-	-	-	-	-
	女 F.	-	-	-	-	-	-	-	-	-	-	-	-
	不詳 U.
(764.2 a, 764.3 a)	骨盤骨の異常を伴うもの	-	-	-	-	-	-	-	-	-	-	-	-
	男 M.	-	-	-	-	-	-	-	-	-	-	-	-
	女 F.	-	-	-	-	-	-	-	-	-	-	-	-
	不詳 U.
P23	出生時損傷の記載のないもの	62	-	5	12	4	16	2	19	4	2	-	2.67
	男 M.	34	-	4	5	2	9	2	11	2	1	-	2.68
	女 F.	28	-	1	7	2	7	-	8	2	1	-	2.67
	不詳 U.
(764.4 a, 764.9 a)	骨盤骨の異常を伴うもの	16	-	-	4	1	6	-	3	1	1	-	2.75
	男 M.	6	-	-	1	-	2	-	2	-	1	-	3.07
	女 F.	10	-	-	3	1	4	-	1	1	-	-	2.56
	不詳 U.
(P24~P26)	胎児の骨盤不適合を伴う難産	53	-	-	-	2	8	-	8	13	19	3	3.72
	男 M.	30	-	-	-	2	3	-	4	8	11	2	3.73
	女 F.	23	-	-	-	-	5	-	4	5	8	1	3.71
	不詳 U.
P24	脳または脊髄の出生時損傷を伴うもの	19	-	-	-	-	2	-	3	2	12	-	4.00
	男 M.	11	-	-	-	-	-	-	2	1	8	-	4.11
	女 F.	8	-	-	-	-	2	-	1	1	4	-	3.85
	不詳 U.
P25	その他または詳細不明の出生時損傷を伴うもの	1	-	-	-	-	-	-	-	1	-	-	3.65
	男 M.	1	-	-	-	-	-	-	-	1	-	-	3.65
	女 F.	-	-	-	-	-	-	-	-	-	-	-	-
	不詳 U.
P26	出生時損傷の記載のないもの	33	-	-	-	2	6	-	5	10	7	3	3.54
	男 M.	18	-	-	-	2	3	-	2	6	3	2	3.46
	女 F.	15	-	-	-	-	3	-	3	4	4	1	3.64
	不詳 U.
(P27~P29)	胎児の位置異常を伴う難産	312	9	55	94	45	60	4	62	22	3	2	2.36
	男 M.	194	3	31	43	27	34	3	37	17	1	1	2.38
	女 F.	118	6	24	51	18	26	1	25	5	2	1	2.34
	不詳 U.
P27	脳または脊髄の出生時損傷を伴うもの	28	1	2	-	2	9	-	11	2	-	1	2.82
	男 M.	13	-	2	-	-	5	-	6	-	-	-	2.80
	女 F.	15	1	-	-	2	4	-	5	2	-	1	2.84
	不詳 U.
(766.0 a, 766.1 a)	骨 盤 位	13	1	2	-	2	2	-	4	1	-	1	2.48
	男 M.	7	-	2	-	-	2	-	3	-	-	-	2.56
	女 F.	6	1	-	-	2	-	-	1	1	-	1	2.37
	不詳 U.
P28	その他または詳細不明の出生時損傷を伴うもの	1	-	-	-	1	-	-	-	-	-	-	2.35
	男 M.	1	-	-	-	1	-	-	-	-	-	-	2.35
	女 F.	-	-	-	-	-	-	-	-	-	-	-	-
	不詳 U.
(766.2 a, 766.3 a)	骨 盤 位	-	-	-	-	-	-	-	-	-	-	-	-
	男 M.	-	-	-	-	-	-	-	-	-	-	-	-
	女 F.	-	-	-	-	-	-	-	-	-	-	-	-
	不詳 U.

医師立会のみ), 後期死産(医師立会のみ)-

(P分類)・出産時の体重(平均体重を含む)別

LATE FOETAL DEATH (ATTENDED BY PHYSICIAN) OR EARLY TIME OF DEATH (ANTE-, INTRA-, OR PAST-PARTUM)

昭和49年
1974

国際100項目 周産期分類 番号(P表) International list of 100 causes(P list) number	死 因・性 Cause of death and sex	総 数 Total	~ 1 kg	1.0-1.4kg	1.5~1.9	2.0~2.4	2.5~2.9	(再掲)	3.0~3.4	3.5~3.9	4.0kg~	不 詳 Unkown	出産時 の平均 体 重 Average of birth weight
								2500 g					
P29	出生時損傷の記載のないもの	283	8	53	54	42	51	4	51	20	3	1	2.32
	男 M.	180	3	29	43	26	29	3	31	17	1	1	2.35
	女 F.	103	5	24	11	16	22	1	20	3	2	-	2.27
	不詳 U.
(766.4 a, 766.9 a)	骨 盤 位	221	7	39	50	34	42	3	31	15	2	1	2.27
	男 M.	140	2	22	40	20	23	2	19	12	1	1	2.29
	女 F.	81	5	17	10	14	19	1	12	3	1	-	2.22
	不詳 U.
(P30~P32)	娩出力異常を伴う難産	148	-	4	6	10	35	3	38	26	7	22	3.05
	男 M.	80	-	3	5	7	16	1	14	20	4	11	3.03
	女 F.	68	-	1	1	3	19	2	24	6	3	11	3.07
	不詳 U.
P30	脳または脊髄の出生時損傷を伴うもの	20	-	2	-	-	3	-	5	6	2	2	3.21
	男 M.	7	-	1	-	-	-	-	4	1	1	1	3.37
	女 F.	13	-	1	-	-	3	-	5	2	1	1	3.13
	不詳 U.
P31	その他または詳細不明の出生時損傷を伴うもの	2	-	-	1	-	-	-	-	1	-	-	2.55
	男 M.	2	-	-	1	-	-	-	-	-	-	-	2.55
	女 F.	-	-	-	-	-	-	-	-	-	-	-	-
	不詳 U.
P32	出生時損傷の記載のないもの	126	-	2	5	10	32	3	33	19	5	20	3.03
	男 M.	71	-	2	4	7	16	1	14	15	3	10	3.01
	女 F.	55	-	-	1	3	16	2	19	4	2	10	3.06
	不詳 U.
(P33~P35)	その他および詳細不明の合併症を伴う難産	61	-	-	-	3	12	-	30	15	1	-	3.26
	男 M.	40	-	-	-	1	9	-	18	11	1	-	3.31
	女 F.	21	-	-	-	2	3	-	12	4	-	-	3.18
	不詳 U.
P33	脳または脊髄の出生時損傷を伴うもの	19	-	-	-	-	2	-	10	7	-	-	3.38
	男 M.	13	-	-	-	-	2	-	6	5	-	-	3.35
	女 F.	6	-	-	-	-	-	-	4	2	-	-	3.43
	不詳 U.
P34	その他または詳細不明の出生時損傷を伴うもの	-	-	-	-	-	-	-	-	-	-	-	-
	男 M.	-	-	-	-	-	-	-	-	-	-	-	-
	女 F.	-	-	-	-	-	-	-	-	-	-	-	-
	不詳 U.
P35	出生時損傷の記載のないもの	42	-	-	-	3	10	-	20	8	1	-	3.21
	男 M.	27	-	-	-	1	7	-	12	6	1	-	3.29
	女 F.	15	-	-	-	2	3	-	8	2	-	-	3.08
	不詳 U.
(P36~P41)	その他の妊娠および分娩の合併症	1 997	200	337	241	112	60	6	26	13	4	4	1.57
	男 M.	569	87	179	196	74	43	2	13	9	4	4	1.67
	女 F.	428	113	158	85	38	17	4	13	4	-	-	1.45
	不詳 U.
P36	頸管無力症	144	44	57	29	8	3	1	1	-	-	2	1.30
	男 M.	88	27	31	20	7	1	-	-	-	-	2	1.32
	女 F.	56	17	26	9	1	2	1	1	-	-	-	1.26
	不詳 U.
P37	早期破水	346	61	107	80	44	24	4	16	8	4	2	1.70
	男 M.	196	24	54	53	32	14	1	8	5	4	2	1.82
	女 F.	150	37	53	27	12	10	3	8	3	-	-	1.56
	不詳 U.
P38	羊水過多症	108	11	25	28	21	15	1	7	1	-	-	1.87
	男 M.	55	4	10	14	10	13	1	4	-	-	-	2.00
	女 F.	53	7	15	14	11	2	-	3	1	-	-	1.74
	不詳 U.

死 因
17表 (25-23)

第17表 周産期死亡数(後期死産は

早期新生児死亡・性・胎児死亡の時期・原因

TABLE 17 PERINATAL DEATHS, FROM CAUSES (P LIST) BY NEONATAL DEATH, SEX BIRTH WEIGHT AND

早期新生児死亡(分娩後)
Early neonatal deaths(past-partum)

国際100項目 周産期分類 番号(P表) International list of 100 causes(P list) number	死 因 ・ 性 Cause of death and sex	総 数 Total	~ 1 kg	1.0-1.4kg	1.5~1.9	2.0~2.4	2.5~2.9	(再掲) (Secondary mention) 2500 g	3.0~3.4	3.5~3.9	4.0kg~	不 詳 Unkown	出産時 の平均 体 重 Average of birth weight
P39	子宮外妊娠.....	-	-	-	-	-	-	-	-	-	-	-	-
	男 M.	-	-	-	-	-	-	-	-	-	-	-	-
	女 F.	-	-	-	-	-	-	-	-	-	-	-	-
P40	多胎妊娠.....	241	45	100	71	21	4	-	-	-	-	-	1.42
	男 M.	138	14	57	48	15	4	-	-	-	-	-	1.52
	女 F.	103	31	43	23	6	-	-	-	-	-	-	1.28
P41	その他の妊娠または分娩の合併症.....	158	39	48	33	18	14	-	2	4	-	-	1.57
	男 M.	92	18	27	21	10	11	-	1	4	-	-	1.69
	女 F.	66	21	21	12	8	3	-	1	-	-	-	1.40
(P42~P46)	胎盤異常.....	586	26	124	199	125	57	5	35	11	6	3	1.95
	男 M.	351	15	64	116	84	36	4	21	8	4	3	2.00
	女 F.	235	11	60	83	41	21	1	14	3	2	-	1.86
P42	前置胎盤.....	400	18	100	155	89	23	1	10	1	2	2	1.79
	男 M.	233	11	49	90	60	13	1	5	1	2	2	1.85
	女 F.	167	7	51	65	29	10	-	5	-	-	-	1.72
P43	胎盤早期剥離.....	80	4	16	25	15	7	1	8	2	2	1	2.04
	男 M.	53	2	10	17	9	6	1	5	2	1	1	2.08
	女 F.	27	2	6	8	6	1	-	3	-	1	-	1.95
P44	胎盤硬塞.....	2	-	-	-	1	-	-	-	1	-	-	2.95
	男 M.	2	-	-	-	1	-	-	-	1	-	-	2.95
	女 F.	-	-	-	-	-	-	-	-	-	-	-	-
P45	その他の胎盤の異常.....	24	1	2	4	4	7	1	3	3	-	-	2.43
	男 M.	13	-	1	1	3	4	1	2	2	-	-	2.60
	女 F.	11	1	1	3	1	3	-	1	1	-	-	2.23
P46	詳細不明の胎盤の異常.....	80	3	6	15	16	20	2	14	4	2	-	2.45
	男 M.	50	2	4	8	11	13	1	9	2	1	-	2.44
	女 F.	30	1	2	7	5	7	1	5	2	1	-	2.47
(P47~P49)	臍帯異常.....	147	3	2	5	19	36	1	56	20	5	1	2.97
	男 M.	94	2	2	3	11	19	1	37	15	5	-	3.04
	女 F.	53	1	-	2	8	17	-	19	5	-	1	2.85
P47	臍帯圧迫.....	7	-	-	-	3	-	-	1	2	1	-	3.06
	男 M.	5	-	-	-	2	-	-	-	2	1	-	3.23
	女 F.	2	-	-	-	1	-	-	1	-	-	-	2.65
P48	臍帯圧迫の記載のない臍帯脱出.....	24	1	1	1	2	8	-	9	2	-	-	2.81
	男 M.	16	-	1	-	2	6	-	5	2	-	-	2.91
	女 F.	8	1	-	1	-	2	-	4	-	-	-	2.61
P49	そ の 他.....	116	2	1	4	14	28	1	46	16	4	1	3.00
	男 M.	73	2	1	3	7	13	1	32	11	4	-	3.06
	女 F.	43	-	-	1	7	15	-	14	5	-	1	2.90
(771.9a)	臍帯巻絡.....	98	2	1	2	11	24	-	39	16	3	-	3.03
	男 M.	62	2	1	1	5	11	-	28	11	3	-	3.10
	女 F.	36	-	-	1	6	13	-	11	5	-	-	2.92

医師立会のみ), 後期死産(医師立会のみ)-

(P分類)・出産時の体重(平均体重を含む)別

LATE FOETAL DEATH (ATTENDED BY PHYSICIAN) OR EARLY TIME OF DEATH (ANTE-, INTRA-, OR PAST-PARTUM)

昭和49年
1974

国際100項目 周産期分類 番号(P表) International list of 100 causes(P list) number	死 因 ・ 性 Cause of death and sex	総 数 Total	~ 1 kg	1.0-1.4kg	1.5~1.9	2.0~2.4	2.5~2.9	(再掲) (Secondary mention) 2500 g	3.0~3.4	3.5~3.9	4.0kg~	不 詳 Unkown	出産時 の平均 体 重 Average of birth weight
(P50~P52)	原因の記載のない出生時損傷.....	465	25	35	54	48	98	8	116	67	20	2	2.69
	男 M.	303	13	16	42	35	55	5	75	47	18	2	2.75
	女 F.	162	12	19	12	13	43	3	41	20	2	-	2.57
P50	脳または脊髄の出生時損傷.....	441	25	34	51	44	90	6	110	66	19	2	2.68
	男 M.	284	13	15	39	31	49	4	72	46	17	2	2.75
	女 F.	157	12	19	12	13	41	2	38	20	2	-	2.56
P51	その他または詳細不明の出生時損傷.....	24	-	1	3	4	8	2	6	1	1	-	2.72
	男 M.	19	-	1	3	4	6	1	3	1	1	-	2.67
	女 F.	5	-	-	-	-	2	1	3	-	-	-	2.92
P52	原因の記載のない妊娠の中絶.....	-	-	-	-	-	-	-	-	-	-	-	-
	男 M.	-	-	-	-	-	-	-	-	-	-	-	-
	女 F.	-	-	-	-	-	-	-	-	-	-	-	-
(P53~P56)	新生児溶血性疾患.....	88	-	3	12	19	19	2	25	9	1	-	2.73
	男 M.	50	-	1	9	11	11	-	13	5	-	-	2.70
	女 F.	38	-	2	3	8	8	2	12	4	1	-	2.78
P53	Rh因子不適合を伴うもの.....	5	-	-	-	4	-	-	1	-	-	-	2.49
	男 M.	3	-	-	-	2	-	-	1	-	-	-	2.65
	女 F.	2	-	-	-	2	-	-	-	-	-	-	2.25
P54	ABO因子不適合を伴うもの.....	3	-	-	-	-	-	-	-	3	-	-	3.62
	男 M.	1	-	-	-	-	-	-	-	1	-	-	3.65
	女 F.	2	-	-	-	-	-	-	-	2	-	-	3.60
P55	その他または詳細不明の血液型不適合... を伴うもの	2	-	-	1	1	-	-	-	-	-	-	1.90
	男 M.	2	-	-	1	1	-	-	-	-	-	-	1.90
	女 F.	-	-	-	-	-	-	-	-	-	-	-	-
P56	原因の記載のないもの.....	78	-	3	11	14	19	2	24	6	1	-	2.73
	男 M.	44	-	1	8	8	11	-	12	4	-	-	2.72
	女 F.	34	-	2	3	6	8	2	12	2	1	-	2.76
(P57~P60)	他に分類されない無酸素症および低酸... 素症	2 322	185	539	506	374	275	35	282	112	35	14	2.07
	男 M.	1 428	87	322	344	250	148	24	173	72	24	8	2.09
	女 F.	894	98	217	162	124	127	11	109	40	11	6	2.03
P57	硝子様膜症および呼吸窮迫症候群.....	957	55	239	249	184	99	13	80	36	9	6	1.99
	男 M.	614	31	135	162	133	59	7	56	27	8	3	2.05
	女 F.	343	24	104	87	51	40	6	24	9	1	3	1.89
P58	子宮内無酸素症.....	3	-	-	-	-	3	-	-	-	-	-	2.78
	男 M.	1	-	-	-	-	1	-	-	-	-	-	2.85
	女 F.	2	-	-	-	-	2	-	-	-	-	-	2.75
P59	詳細不明の新生児仮死.....	1 283	130	297	250	183	153	21	175	68	20	7	2.07
	男 M.	775	56	185	178	115	79	16	105	39	14	4	2.08
	女 F.	508	74	112	72	68	74	5	70	29	6	3	2.06
P60	その他他に分類されない無酸素症お... よび低酸素症	79	-	3	7	7	20	1	27	8	6	1	2.94
	男 M.	38	-	2	4	2	9	1	12	6	2	1	2.93
	女 F.	41	-	1	3	5	11	-	15	2	4	-	2.95

死 因
17表 (25-24)

第17表 周産期死亡数(後期死産は

早期新生児死亡・性・胎児死亡の時期・原因

TABLE 17 PERINATAL DEATHS, FROM CAUSES (P LIST) BY NEONATAL DEATH, SEX BIRTH WEIGHT AND

早期新生児死亡(分娩後)
Early neonatal deaths(past-partum)

国際100項目 周産期分類 番号(P表) International list of 100 causes(P list) number	死 因・性 Cause of death and sex	総 数 Total	~ 1 kg	1.0-1.4kg	1.5-1.9	2.0-2.4	2.5-2.9	(再掲) (Secondary mention) 2500 g	3.0-3.4	3.5-3.9	4.0kg~	不 詳 Unkown	出産時 の平均 体 重 Average of birth weight
(P61-P68)	その他の胎児および新生児の状態	3 163	393	896	756	452	315	41	236	87	22	16	1.84
	男 M.	1 885	182	515	497	281	199	23	131	59	16	5	1.88
	女 F.	1 278	201	381	259	171	116	18	105	28	6	11	1.77
P61	詳細不明の未熟児	1 136	204	449	333	127	18	6	1	-	-	4	1.44
	男 M.	675	99	255	222	82	15	4	1	-	-	1	1.49
	女 F.	461	105	194	111	45	3	2	-	-	-	3	1.36
P62	出生前の胎児の血液喪失	-	-	-	-	-	-	-	-	-	-	-	-
	男 M.	-	-	-	-	-	-	-	-	-	-	-	-
	女 F.	-	-	-	-	-	-	-	-	-	-	-	-
P63	過 熟 児	3	-	-	-	-	-	-	1	-	2	-	3.72
	男 M.	1	-	-	-	-	-	-	-	-	1	-	4.05
	女 F.	2	-	-	-	-	-	-	1	-	1	-	3.55
P64	新生児の出血性疾患	601	14	65	117	90	125	19	133	41	14	2	2.47
	男 M.	371	5	42	82	58	72	7	74	26	12	2	2.45
	女 F.	230	9	23	35	32	53	12	59	15	2	2	2.49
P65	寒冷傷害症候群	-	-	-	-	-	-	-	-	-	-	-	-
	男 M.	-	-	-	-	-	-	-	-	-	-	-	-
	女 F.	-	-	-	-	-	-	-	-	-	-	-	-
P66	その他の胎児の異常	1 423	165	382	306	235	172	16	101	46	6	10	1.88
	男 M.	838	78	218	193	141	112	12	56	33	3	4	1.93
	女 F.	585	87	164	113	94	60	4	45	13	3	6	1.81
(778.9a)	新生児の黄疸	32	-	2	6	5	11	-	3	5	-	-	2.60
	男 M.	20	-	1	5	3	8	-	1	2	-	-	2.51
	女 F.	12	-	1	1	2	3	-	2	3	-	-	2.76
P67	浸 軟 児	-	-	-	-	-	-	-	-	-	-	-	-
	男 M.	-	-	-	-	-	-	-	-	-	-	-	-
	女 F.	-	-	-	-	-	-	-	-	-	-	-	-
P68	原因不明の胎児死亡	-	-	-	-	-	-	-	-	-	-	-	-
	男 M.	-	-	-	-	-	-	-	-	-	-	-	-
	女 F.	-	-	-	-	-	-	-	-	-	-	-	-
(779.9a)	子宮内胎児死亡	-	-	-	-	-	-	-	-	-	-	-	-
	男 M.	-	-	-	-	-	-	-	-	-	-	-	-
	女 F.	-	-	-	-	-	-	-	-	-	-	-	-
(P69-P80)	先 天 異 常	1 323	2	43	108	236	418	36	360	121	30	5	2.78
	男 M.	759	-	24	47	140	244	26	207	77	17	3	2.80
	女 F.	564	2	19	61	96	174	10	153	44	13	2	2.75
P69	無 脳 症	66	-	3	9	17	26	7	10	1	-	-	2.50
	男 M.	34	-	1	5	8	16	6	4	-	-	-	2.48
	女 F.	32	-	2	4	9	10	1	6	1	-	-	2.51
P70	二 分 脊 椎	27	-	2	5	3	7	-	6	2	2	-	2.69
	男 M.	15	-	1	2	2	6	-	1	1	2	-	2.76
	女 F.	12	-	1	3	1	1	-	5	1	-	-	2.61

医師立会のみ), 後期死産(医師立会のみ)-

(P分類)・出産時の体重(平均体重を含む)別

LATE FOETAL DEATH (ATTENDED BY PHYSICIAN) OR EARLY TIME OF DEATH (ANTE-, INTRA-, OR PAST-PARTUM)

昭和49年
1974

国際100項目 周産期分類 番号(P表) International list of 100 causes(P list) number	死 因・性 Cause of death and sex	総 数 Total	~ 1 kg	1.0-1.4kg	1.5-1.9	2.0-2.4	2.5-2.9	(再掲) (Secondary mention) 2500 g	3.0-3.4	3.5-3.9	4.0kg~	不 詳 Unkown	出産時 の平均 体 重 Average of birth weight
P71	先天性水頭症	38	-	-	2	7	8	1	12	8	1	-	2.98
	男 M.	21	-	-	1	4	4	1	7	4	1	-	3.01
	女 F.	17	-	-	1	3	4	-	5	4	-	-	2.94
P72	その他の中枢神経系および眼の先天異常	26	-	1	5	5	10	1	4	-	-	1	2.48
	男 M.	13	-	1	1	2	5	-	3	-	-	1	2.60
	女 F.	13	-	-	4	3	5	1	1	-	-	-	2.37
P73	循環器系の先天異常	564	-	17	38	67	175	10	186	64	17	-	2.90
	男 M.	318	-	10	17	40	95	7	111	39	6	-	2.89
	女 F.	246	-	7	21	27	80	3	75	25	11	-	2.90
(746)	心臓の先天異常	527	-	13	34	65	163	9	171	60	16	-	2.90
	男 M.	291	-	7	15	38	88	6	102	35	6	-	2.91
	女 F.	236	-	6	19	27	75	3	69	25	10	-	2.90
P74	呼吸器系の先天異常	20	-	2	2	4	7	-	4	-	-	1	2.50
	男 M.	11	-	1	1	3	3	-	2	-	-	1	2.46
	女 F.	9	-	1	1	1	4	-	2	-	-	-	2.54
P75	消化器系の先天異常	347	1	12	24	65	111	7	93	33	7	1	2.78
	男 M.	219	-	7	8	43	71	6	57	26	7	-	2.84
	女 F.	128	1	5	16	22	40	1	36	7	-	1	2.67
P76	泌尿器系の先天異常	12	-	-	1	2	7	1	1	1	-	-	2.68
	男 M.	8	-	-	-	1	6	-	1	-	-	-	2.73
	女 F.	4	-	-	1	1	1	1	-	1	-	-	2.59
P77	筋骨格系の先天異常	73	-	1	3	13	26	1	19	7	2	2	2.88
	男 M.	37	-	-	2	8	15	1	7	3	1	1	2.82
	女 F.	36	-	1	1	5	11	-	12	4	1	1	2.94
P78	ダ ウ ン 病	17	-	1	1	5	6	-	3	1	-	-	2.59
	男 M.	9	-	1	1	3	-	2	1	-	-	-	2.61
	女 F.	8	-	-	-	4	3	-	1	-	-	-	2.58
P79	その他の多系統におよぶ先天性症候群	26	-	2	6	11	5	1	1	1	-	-	2.20
	男 M.	18	-	1	3	9	3	1	1	1	-	-	2.28
	女 F.	8	-	1	3	2	2	-	-	-	-	-	2.03
P80	その他および詳細不明の先天異常	107	1	2	12	37	30	7	21	3	1	-	2.54
	男 M.	56	-	1	6	19	17	4	11	2	-	-	2.56
	女 F.	51	1	1	6	18	13	3	10	1	1	-	2.52
(P81-P88)	胎児および新生児の感染	54	2	2	3	11	16	5	15	5	-	-	2.67
	男 M.	33	-	1	-	5	11	3	11	5	-	-	2.91
	女 F.	21	2	1	3	6	5	2	4	-	-	-	2.29
P81	下 痢 性 疾 患	8	-	-	-	-	2	-	4	2	-	-	3.21
	男 M.	7	-	-	-	-	1	-	4	2	-	-	3.31
	女 F.	1	-	-	-	-	1	-	-	-	-	-	2.55
P82	リステリア症	-	-	-	-	-	-	-	-	-	-	-	-
	男 M.	-	-	-	-	-	-	-	-	-	-	-	-
	女 F.	-	-	-	-	-	-	-	-	-	-	-	-

死 因
17表 (25-25)

第17表 周産期死亡数(後期死産は

早期新生児死亡・性・胎児死亡の時期・原因

TABLE 17 PERINATAL DEATHS, FROM CAUSES (P LIST) BY NEONATAL DEATH, SEX BIRTH WEIGHT AND

早期新生児死亡(分娩後)
Early neonatal deaths(past-partum)

国際100項目 周産期分類 番号(P表) International list of 100 causes(P list) number	死 因・性 Cause of death and sex	総 数 Total	(再掲) 2500 g									不 詳 Unkown	出産時 の平均 体 重 Average of birth weight	
			~1kg	1.0-1.4kg	1.5-1.9	2.0-2.4	2.5-2.9	3.0-3.4	3.5-3.9	4.0kg~				
P83	破 傷 風 男 M. 女 F. 不詳 U.	-	-	-	-	-	-	-	-	-	-	-	-	-
P84	敗 血 症 男 M. 女 F. 不詳 U.	41	2	2	3	9	12	5	10	3	-	-	2.56	
P85	ウイルス疾患 男 M. 女 F. 不詳 U.	2	-	-	-	1	-	-	1	-	-	-	2.75	
P86	先 天 梅 毒 男 M. 女 F. 不詳 U.	-	-	-	-	-	-	-	-	-	-	-	-	
P87	トキソプラズマ症 男 M. 女 F. 不詳 U.	1	-	-	-	1	-	-	-	-	-	-	2.05	
P88	その他の伝染病および寄生虫病 男 M. 女 F. 不詳 U.	2	-	-	-	-	2	-	-	-	-	-	2.90	
(P89-P94)	その他の胎児および新生児の疾患 男 M. 女 F. 不詳 U.	545	3	12	34	83	168	8	154	66	21	4	2.88	
P89	甲 状 腺 の 疾 患 男 M. 女 F. 不詳 U.	-	-	-	-	-	-	-	-	-	-	-	-	
P90	腺癌性腺腫症(ムコビチド-ソス) 男 M. 女 F. 不詳 U.	5	-	-	-	-	1	-	3	1	-	-	3.17	
P91	血液および造血器の疾患 男 M. 女 F. 不詳 U.	6	-	-	-	-	3	-	1	1	1	-	3.20	
P92	肺 炎 男 M. 女 F. 不詳 U.	275	1	6	18	44	81	3	76	33	13	3	2.90	
P93	その他の明示された疾患 男 M. 女 F. 不詳 U.	219	2	6	12	35	73	4	60	26	5	-	2.84	
(427-429)	心不全、その他の心臓疾患 男 M. 女 F. 不詳 U.	47	1	2	1	5	13	1	12	8	-	-	2.87	
(550-553)	腹腔ヘルニア 男 M. 女 F. 不詳 U.	20	-	-	2	3	3	1	9	3	-	-	2.93	

医師立会のみ), 後期死産(医師立会のみ)-

(P分類)・出産時の体重(平均体重を含む)別

LATE FOETAL DEATH (ATTENDED BY PHYSICIAN) OR EARLY TIME OF DEATH (ANTE-, INTRA-, OR PAST-PARTUM)

昭和49年
1974

国際100項目 周産期分類 番号(P表) International list of 100 causes(P list) number	死 因・性 Cause of death and sex	総 数 Total	(再掲) 2500 g									不 詳 Unkown	出産時 の平均 体 重 Average of birth weight
			~1kg	1.0-1.4kg	1.5-1.9	2.0-2.4	2.5-2.9	3.0-3.4	3.5-3.9	4.0kg~			
P94	症状および診断名不明確の状態 男 M. 女 F. 不詳 U.	40	-	-	4	4	10	1	14	5	2	1	2.93
(PE95-PE100)	新生児に損傷をもたらした外因 男 M. 女 F. 不詳 U.	85	-	-	4	3	11	3	18	5	-	44	2.91
PE95	過度の高温 男 M. 女 F. 不詳 U.	-	-	-	-	-	-	-	-	-	-	-	-
PE96	過度の低温 男 M. 女 F. 不詳 U.	1	-	-	-	-	-	-	-	-	-	1	-
PE97	飢餓、渴、不良環境曝露および放置 男 M. 女 F. 不詳 U.	5	-	-	-	-	-	3	1	2	-	-	2.82
PE98	食物の吸入または嚥下による閉塞および窒息 男 M. 女 F. 不詳 U.	15	-	-	2	3	2	1	7	1	-	-	2.77
PE99	不慮の機械的窒息 男 M. 女 F. 不詳 U.	4	-	-	-	-	2	-	1	-	-	1	2.95
PE100	その他の外因 男 M. 女 F. 不詳 U.	60	-	-	2	-	4	1	8	4	-	42	3.04
(E960-E968)	他 殺 男 M. 女 F. 不詳 U.	55	-	-	2	-	3	1	7	4	-	39	3.03

附録 第7表 日本における外国人の死因
附録 第8表 外国における日本人の死因

1. 死亡者数、性・死因（B分類）別

国際50項目 分類番号 (B表) International B list number	死 因 ・ 性 Cause of death and sex	日本における外国人 Foreigners in Japan					外国におけ る日本人 Japanese in foreign countries
		総 数 Total	朝 鮮 Korea	中 国 China	米 国 U. S. A.	その他の外国 Other foreign countries	
	総 数	3 655	3 021	220	91	323	1 123
	男 M.	2 601	2 155	154	63	229	750
	女 F.	1 054	866	66	28	94	373
B 1	コ レ ラ	-	-	-	-	-	-
	男 M.	-	-	-	-	-	-
	女 F.	-	-	-	-	-	-
B 2	腸 チ フ ス	-	-	-	-	-	2
	男 M.	-	-	-	-	-	2
	女 F.	-	-	-	-	-	-
B 3	細菌性赤痢およびアメーバ症	1	-	-	1	-	-
	男 M.	1	-	-	1	-	-
	女 F.	-	-	-	-	-	-
B 4	腸炎およびその他の下痢性疾患	8	7	1	-	-	-
	男 M.	6	5	1	-	-	-
	女 F.	2	2	-	-	-	-
B 5	呼吸器系の結核	106	97	2	-	9	6
	男 M.	90	82	1	-	7	4
	女 F.	16	15	1	-	2	2
B 6	その他の結核（後遺症を含む）	4	4	-	-	-	-
	男 M.	2	2	-	-	-	-
	女 F.	2	2	-	-	-	-
B 7	ベ ス ト	-	-	-	-	-	-
	男 M.	-	-	-	-	-	-
	女 F.	-	-	-	-	-	-
B 8	ジフテリア	-	-	-	-	-	-
	男 M.	-	-	-	-	-	-
	女 F.	-	-	-	-	-	-
B 9	百日咳	-	-	-	-	-	-
	男 M.	-	-	-	-	-	-
	女 F.	-	-	-	-	-	-
B 10	レンサ球菌性咽頭炎および猩紅熱	-	-	-	-	-	-
	男 M.	-	-	-	-	-	-
	女 F.	-	-	-	-	-	-
B 11	髄膜炎菌感染	-	-	-	-	-	-
	男 M.	-	-	-	-	-	-
	女 F.	-	-	-	-	-	-
B 12	急性灰白髄炎	-	-	-	-	-	-
	男 M.	-	-	-	-	-	-
	女 F.	-	-	-	-	-	-
B 13	痘 瘡	-	-	-	-	-	-
	男 M.	-	-	-	-	-	-
	女 F.	-	-	-	-	-	-
B 14	麻 疹	2	2	-	-	-	-
	男 M.	1	1	-	-	-	-
	女 F.	1	1	-	-	-	-
B 15	チフスおよびその他のリケッチア症	-	-	-	-	-	-
	男 M.	-	-	-	-	-	-
	女 F.	-	-	-	-	-	-
16	マ ラ リ ア	-	-	-	-	-	1
	男 M.	-	-	-	-	-	1
	女 F.	-	-	-	-	-	-

APPENDIX 7 CAUSES OF DEATHS FOR FOREIGNERS IN JAPAN
8 CAUSES OF DEATHS FOR JAPANESE IN FOREIGN COUNTRIES

昭和49年

1 DEATHS BY SEX AND CAUSE (B LIST)

1974

国際50項目 分類番号 (B表) International B list number	死 因 ・ 性 Cause of death and sex	日本における外国人 Foreigners in Japan					外国におけ る日本人 Japanese in foreign countries
		総 数 Total	朝 鮮 Korea	中 国 China	米 国 U. S. A.	その他の外国 Other foreign countries	
B 17	梅毒および続発症	2	2	-	-	-	-
	男 M.	2	2	-	-	-	-
	女 F.	-	-	-	-	-	-
B 18	その他の伝染病および寄生虫病	12	10	2	-	-	11
	男 M.	12	10	2	-	-	9
	女 F.	-	-	-	-	-	2
B 18.a	癩	-	-	-	-	-	-
	男 M.	-	-	-	-	-	-
	女 F.	-	-	-	-	-	-
B 18.b	破 傷 風	1	1	-	-	-	-
	男 M.	1	1	-	-	-	-
	女 F.	-	-	-	-	-	-
B 18.c	敗 血 症	7	6	1	-	-	11
	男 M.	7	6	1	-	-	9
	女 F.	-	-	-	-	-	2
B 18.d	日 本 脳 炎	-	-	-	-	-	-
	男 M.	-	-	-	-	-	-
	女 F.	-	-	-	-	-	-
B 18.e	伝 染 性 肝 炎	3	2	1	-	-	-
	男 M.	3	2	1	-	-	-
	女 F.	-	-	-	-	-	-
B 18.f	カンジダ症	-	-	-	-	-	-
	男 M.	-	-	-	-	-	-
	女 F.	-	-	-	-	-	-
B 18.g	日本住血吸虫症	-	-	-	-	-	-
	男 M.	-	-	-	-	-	-
	女 F.	-	-	-	-	-	-
B 18.h	糸 状 虫 症	-	-	-	-	-	-
	男 M.	-	-	-	-	-	-
	女 F.	-	-	-	-	-	-
B 18.i	そ の 他	1	1	-	-	-	-
	男 M.	1	1	-	-	-	-
	女 F.	-	-	-	-	-	-
B 19	悪性新生物（リンパおよび造血組織の新生物…を含む）	767	671	45	14	37	103
	男 M.	579	513	32	8	26	53
	女 F.	188	158	13	6	11	50
B 19.a	食道の悪性新生物	37	35	2	-	-	7
	男 M.	35	33	2	-	-	4
	女 F.	2	2	-	-	-	3
B 19.b	胃の悪性新生物	173	155	9	4	5	24
	男 M.	139	125	8	3	3	13
	女 F.	34	30	1	1	2	11
B 19.c	肝臓の悪性新生物	133	126	2	2	3	6
	男 M.	116	112	1	2	1	4
	女 F.	17	14	1	-	2	2
B 19.d	脾臓の悪性新生物	24	17	3	-	4	3
	男 M.	21	16	2	-	3	1
	女 F.	3	1	1	-	1	2
B 19.e	気管、気管支および肺の悪性新生物	143	124	11	1	7	24
	男 M.	113	97	9	1	6	14
	女 F.	30	27	2	-	1	10

附 録
7 表 } (5-2)
8 表 }

附録 第7表 日本における外国人の死因
附録 第8表 外国における日本人の死因

1. 死亡者数, 性・死因 (B分類) 別

国際50項目 分類番号 (B表) International B list number	死 因 ・ 性 Cause of death and sex	日本における外国人 Foreigners in Japan					外国におけ る日本人 Japanese in foreign countries
		総 数 Total	朝 鮮 Korea	中 国 China	米 国 U. S. A.	その他の外国 Other foreign countries	
B19.f	乳房の悪性新生物	11	8	-	-	3	2
	男 M. 女 F.	- 11	- 8	- -	- -	- 3	- 2
B19.g	子宮の悪性新生物	35	32	2	1	-	2
	男 M. 女 F.	- 35	- 32	- 2	- 1	- -	- 2
B19.h	白 血 病	19	16	-	-	3	5
	男 M. 女 F.	14 5	12 4	- -	- -	2 1	2 3
B19.i	そ の 他	192	158	16	6	12	30
	男 M. 女 F.	141 51	118 40	10 6	2 4	11 1	15 15
B20	良性および性質不詳の新生物	34	28	3	1	2	3
	男 M. 女 F.	22 12	19 9	1 2	1 -	1 1	2 1
B21	糖 尿 病	58	42	9	2	5	11
	男 M. 女 F.	34 24	25 17	4 5	2 -	3 2	1 10
B22	ビタミン欠乏症およびその他の栄養欠乏症	3	2	-	1	-	3
	男 M. 女 F.	3 -	2 -	- -	1 -	- -	- 3
B23	貧 血	6	6	-	-	-	2
	男 M. 女 F.	5 1	5 1	- -	- -	- -	1 1
B24	髄 膜 炎	2	2	-	-	-	1
	男 M. 女 F.	- 2	- 2	- -	- -	- -	- 1
B25	活動性リウマチ熱	-	-	-	-	-	-
	男 M. 女 F.	- -	- -	- -	- -	- -	- -
B26	慢性リウマチ性心疾患	8	7	-	-	1	1
	男 M. 女 F.	5 3	4 3	- -	- -	1 -	1 -
B27	高血圧性疾患	79	69	5	1	4	5
	男 M. 女 F.	50 29	44 25	3 2	1 -	2 2	1 4
B27.a	高血圧性心疾患	55	50	2	1	2	3
	男 M. 女 F.	35 20	32 18	1 1	1 -	1 1	1 2
B27.b	その他の高血圧性疾患	24	19	3	-	2	2
	男 M. 女 F.	15 9	12 7	2 1	- -	1 1	- 2
B28	虚血性心疾患	192	138	16	13	25	108
	男 M. 女 F.	134 58	94 44	12 4	9 4	19 6	64 44
B29	その他の心疾患	230	192	19	3	16	36
	男 M. 女 F.	147 83	118 74	14 5	3 -	12 4	21 15
B29.a	心内膜の慢性疾患	11	9	1	-	1	-
	男 M. 女 F.	5 6	5 4	- 1	- -	- 1	- -

APPENDIX 7 CAUSES OF DEATHS FOR FOREIGNERS IN JAPAN
8 CAUSES OF DEATHS FOR JAPANESE IN FOREIGN COUNTRIES

昭和49年

1 DEATHS BY SEX AND CAUSE (B LIST)

1974

国際50項目 分類番号 (B表) International B list number	死 因 ・ 性 Cause of death and sex	日本における外国人 Foreigners in Japan					外国におけ る日本人 Japanese in foreign countries
		総 数 Total	朝 鮮 Korea	中 国 China	米 国 U. S. A.	その他の外国 Other foreign countries	
B29.b	その他の心筋機能不全	183	150	18	3	12	20
	男 M. 女 F.	116 67	90 60	14 4	3 -	9 3	13 7
B29.c	その他の心疾患	36	33	-	-	3	16
	男 M. 女 F.	26 10	23 10	- -	- -	3 -	8 8
B30	脳血管疾患	614	501	39	18	56	143
	男 M. 女 F.	413 201	338 163	27 12	12 6	36 20	83 60
B30.a	脳 出 血	279	227	14	8	30	111
	男 M. 女 F.	204 75	169 58	12 2	6 2	17 13	63 48
B30.b	脳 硬 塞	161	128	13	7	13	9
	男 M. 女 F.	97 64	77 51	7 6	4 3	9 4	2 7
B30.c	そ の 他	174	146	12	3	13	23
	男 M. 女 F.	112 62	92 54	8 4	2 1	10 3	18 5
B31	インフルエンザ	1	1	-	-	-	2
	男 M. 女 F.	1 -	1 -	- -	- -	- -	1 1
B32	肺 炎	112	93	5	3	11	43
	男 M. 女 F.	73 39	61 32	4 1	1 2	7 4	27 16
B33	気管支炎, 肺気腫および喘息	59	52	3	2	2	15
	男 M. 女 F.	39 20	35 17	1 2	1 1	2 -	10 5
B33.a	気 管 支 炎	15	10	2	1	2	5
	男 M. 女 F.	12 3	8 2	1 1	1 -	2 -	2 3
B33.b	肺 気 腫	15	13	1	1	-	5
	男 M. 女 F.	11 4	11 2	- 1	- 1	- -	4 1
B33.c	喘 息	29	29	-	-	-	5
	男 M. 女 F.	16 13	16 13	- -	- -	- -	4 1
B34	消化性潰瘍	42	33	5	-	4	8
	男 M. 女 F.	37 5	29 4	5 -	- -	3 1	5 3
B35	虫 垂 炎	4	4	-	-	-	-
	男 M. 女 F.	3 1	3 1	- -	- -	- -	- -
B36	腸閉塞およびヘルニア	11	10	-	-	1	4
	男 M. 女 F.	7 4	6 4	- -	- -	1 -	1 3
B37	肝 硬 変	286	262	12	1	11	7
	男 M. 女 F.	237 49	218 44	10 2	- 1	9 2	7 -
B38	腎炎およびネフローゼ	33	25	1	-	7	9
	男 M. 女 F.	19 14	14 11	1 -	- -	4 3	7 2

附録 第7表 日本における外国人の死因
附録 第8表 外国における日本人の死因

1. 死亡者数, 性・死因 (B分類) 別

国際50項目 分類番号 (B表) International B list number	死 因 ・ 性 Cause of death and sex	日本における外国人 Foreigners in Japan					外国におけ る日本人 Japanese in foreign countries
		総 数 Total	朝 鮮 Korea	中 国 China	米 国 U. S. A.	その他の外国 Other foreign countries	
B38.a	急性腎炎およびネフローゼ	7	6	-	-	1	1
	男 M. 女 F.	3 4	2 4	- -	- -	1 -	1 -
B38.b	そ の 他	26	19	1	-	6	8
	男 M. 女 F.	16 10	12 7	1 -	- -	3 3	6 2
B39	前立腺肥大症	1	1	-	-	-	-
	男 M. 女 F.	1 -	1 -	- -	- -	- -	- -
B40	流 産	-	-	-	-	-	-
	男 M. 女 F.	- -	- -	- -	- -	- -	- -
B41	その他の妊娠, 分娩, 産褥の合併症および合 併症の記載のない分娩	2	2	-	-	-	-
	男 M. 女 F.	- 2	- 2	- -	- -	- -	- -
B42	先 天 異 常	36	33	2	-	1	-
	男 M. 女 F.	16 20	15 18	2 -	- -	1 -	- -
B43	出生時損傷, 難産およびその他の無酸素症, 低酸素症	28	21	1	4	2	2
	男 M. 女 F.	15 13	11 10	1 -	2 2	1 1	1 1
B44	その他の周産期の死因	32	25	3	1	3	2
	男 M. 女 F.	16 16	13 12	2 1	- 1	1 2	1 1
B45	症状およびその他の診断名不明確の状態	124	76	14	8	26	232
	男 M. 女 F.	78 46	46 30	7 7	6 2	19 7	145 87
B45.a	精神病の記載のない老衰	62	37	9	5	11	33
	男 M. 女 F.	30 32	16 21	4 5	4 1	6 5	15 18
B45.b	そ の 他	62	39	5	3	15	199
	男 M. 女 F.	48 14	30 9	3 2	2 1	13 2	130 69
B46	その他のすべての疾患	202	171	11	7	13	63
	男 M. 女 F.	144 58	122 49	7 4	7 -	8 5	45 18
B46.a	精 神 障 害	35	33	-	1	1	3
	男 M. 女 F.	28 7	26 7	- -	1 -	1 -	3 -
B46.b	中枢神経系の非炎症性疾患	15	11	3	1	-	2
	男 M. 女 F.	12 3	9 2	2 1	1 -	- -	2 -
B46.c	その他の循環器系の疾患	21	19	-	-	2	25
	男 M. 女 F.	17 4	15 4	- -	- -	2 -	15 10
B46.d	急性気管支炎および細気管支炎	2	2	-	-	-	1
	男 M. 女 F.	1 1	1 1	- -	- -	- -	1 -
B46.e	胃炎, 十二指腸炎および慢性胃腸炎	8	8	-	-	-	-
	男 M. 女 F.	4 4	4 4	- -	- -	- -	- -

APPENDIX 7 CAUSES OF DEATHS FOR FOREIGNERS IN JAPAN
8 CAUSES OF DEATHS FOR JAPANESE IN FOREIGN COUNTRIES

1 DEATHS BY SEX AND CAUSE (B LIST)

昭和49年
1974

国際50項目 分類番号 (B表) International B list number	死 因 ・ 性 Cause of death and sex	日本における外国人 Foreigners in Japan					外国におけ る日本人 Japanese in foreign countries
		総 数 Total	朝 鮮 Korea	中 国 China	米 国 U. S. A.	その他の外国 Other foreign countries	
B46.f	肝臓の疾患 (肝硬変を除く)	24	20	1	1	2	5
	男 M. 女 F.	18 6	14 6	1 -	1 -	2 -	4 1
B46.g	そ の 他	97	78	7	4	8	27
	男 M. 女 F.	64 33	53 25	4 3	4 -	3 5	20 7
"E"	不慮の事故, 中毒および暴力の二重分類 (外因)	552	432	22	11	87	300
	男 M. 女 F.	409 143	316 116	19 3	8 3	66 21	257 43
BE47	自動車事故	127	117	1	2	7	24
	男 M. 女 F.	100 27	92 25	1 -	2 -	5 2	16 8
BE48	その他の不慮の事故	194	142	11	7	34	239
	男 M. 女 F.	157 37	110 32	11 -	5 2	31 3	212 27
BE48.a	自動車以外の交通事故	30	17	3	1	9	194
	男 M. 女 F.	24 6	13 4	3 -	1 -	8 1	177 17
BE48.b	不慮の墜落	43	35	2	-	6	10
	男 M. 女 F.	34 9	27 8	2 -	- -	5 1	9 1
BE48.c	火災および火焔による不慮の事故	10	10	-	-	-	6
	男 M. 女 F.	6 4	6 4	- -	- -	- -	6 -
BE48.d	天 災	-	-	-	-	-	-
	男 M. 女 F.	- -	- -	- -	- -	- -	- -
BE48.e	不慮の溺死	36	23	3	2	8	7
	男 M. 女 F.	31 5	18 5	3 -	2 -	8 -	3 4
BE48.f	工業性の不慮の事故	32	27	2	-	3	2
	男 M. 女 F.	30 2	26 1	2 -	- -	2 1	2 -
BE48.g	そ の 他	43	30	1	4	8	20
	男 M. 女 F.	32 11	20 10	1 -	3 1	8 -	15 5
BE49	自 殺	178	136	9	2	31	12
	男 M. 女 F.	112 66	84 52	7 2	1 1	20 11	8 4
BE50	その他の外因	93	37	1	-	15	25
	男 M. 女 F.	40 13	30 7	1 -	- -	10 5	21 4
BE50.a	他 殺	31	25	1	-	5	11
	男 M. 女 F.	24 7	21 4	1 -	- -	3 2	9 2
BE50.b	不慮か故意か決定されない傷害	21	11	-	-	10	14
	男 M. 女 F.	15 6	8 3	- -	- -	7 3	12 2
BE50.c	法的介入および戦争行為	1	1	-	-	-	-
	男 M. 女 F.	1 -	1 -	- -	- -	- -	- -

附 録
7 表 } (5-4)
8 表 }

附録 第7表 日本における外国人の死因
附録 第8表 外国における日本人の死因

1. 死亡者数、性・死因 (B分類) 別
1 DEATHS BY SEX AND CAUSE (B LIST)

国際50項目 分類番号 (B表) International B list number	死 因 ・ 性 Cause of death and sex	日本における外国人 Foreigners in Japan					外国にお ける日本 人 Japanese in foreign countries
		総 数 Total	朝 鮮 Korea	中 国 China	米 国 U. S. A.	その他の外国 Other foreign countries	
"N"	不慮の事故、中毒および暴力の二重分類……… (傷害の性質)	552	432	22	11	87	300
	男 M. 女 F.	409 143	316 116	19 3	8 3	66 21	257 43
BN47	骨折、頭蓋内および内部損傷………	263	221	9	4	29	47
	男 M. 女 F.	213 50	179 42	9 -	3 1	22 7	38 9
BN47.a	頭 蓋 骨 折………	122	105	4	1	12	17
	男 M. 女 F.	103 19	90 15	4 -	- 1	9 3	12 5
BN47.b	その他の骨の骨折………	18	15	1	-	2	8
	男 M. 女 F.	13 5	11 4	1 -	- -	1 1	7 1
BN47.c	頭蓋内損傷(頭蓋骨折を伴うものを除く)………	61	50	1	2	8	10
	男 M. 女 F.	48 13	38 12	1 -	2 -	7 1	7 3
BN47.d	胸、腹および骨盤腔の内部損傷………	62	51	3	1	7	12
	男 M. 女 F.	49 13	40 11	3 -	1 -	5 2	12 -
BN48	熱 傷………	20	19	1	-	-	8
	男 M. 女 F.	12 8	11 8	1 -	- -	- -	8 -
BN49	化学物質の有害作用………	63	50	4	1	8	9
	男 M. 女 F.	25 38	20 30	1 3	1 -	3 5	6 3
BN50	その他の損傷………	206	142	8	6	50	236
	男 M. 女 F.	159 47	106 36	8 -	4 2	41 9	205 31
BN50.a	裂傷および開放創………	19	14	2	1	2	6
	男 M. 女 F.	15 4	10 4	2 -	1 -	2 -	5 1
BN50.b	溺 死………	70	44	3	3	20	87
	男 M. 女 F.	51 19	31 13	3 -	2 1	15 5	82 5
BN50.c	窒息および絞首………	88	64	3	2	19	17
	男 M. 女 F.	70 18	49 15	3 -	1 1	17 2	15 2
BN50.d	そ の 他………	29	20	-	-	9	126
	男 M. 女 F.	23 6	16 4	- -	- -	7 2	103 23

APPENDIX 7 CAUSES OF DEATHS FOR FOREIGNERS IN JAPAN
8 CAUSES OF DEATHS FOR JAPANESE IN FOREIGN COUNTRIES
2. 乳児 (1才未満) 死亡者数、性・死因 (乳児簡単分類(S)) 別
2 INFANT (UNDER 1 YEAR) DEATHS BY SEX AND CAUSE (S LIST)

昭和49年
1974

乳児簡単 分類番号 (S表) Infant S list number	死 因 ・ 性 Cause of death and sex	日本における外国人 Foreigners in Japan					外国にお ける日本 人 Japanese in foreign countries
		総 数 Total	朝 鮮 Korea	中 国 China	米 国 U. S. A.	その他の外国 Other foreign countries	
	総 数………	124	97	7	8	12	12
	男 M. 女 F.	68 56	56 41	3 4	3 5	6 6	9 3
S 1	細菌性赤痢およびアメーバ症………	-	-	-	-	-	-
	男 M. 女 F.	- -	- -	- -	- -	- -	- -
S 2	肺炎およびその他の下痢性疾患………	2	2	-	-	-	-
	男 M. 女 F.	1 1	1 1	- -	- -	- -	- -
S 3	結 核………	-	-	-	-	-	-
	男 M. 女 F.	- -	- -	- -	- -	- -	- -
S 4	ジフテリア………	-	-	-	-	-	-
	男 M. 女 F.	- -	- -	- -	- -	- -	- -
S 5	百 日 咳………	-	-	-	-	-	-
	男 M. 女 F.	- -	- -	- -	- -	- -	- -
S 6	丹 毒………	-	-	-	-	-	-
	男 M. 女 F.	- -	- -	- -	- -	- -	- -
S 7	破 傷 風………	-	-	-	-	-	-
	男 M. 女 F.	- -	- -	- -	- -	- -	- -
S 8	敗 血 症………	2	2	-	-	-	-
	男 M. 女 F.	2 -	2 -	- -	- -	- -	- -
S 9	急性灰白髄炎………	-	-	-	-	-	-
	男 M. 女 F.	- -	- -	- -	- -	- -	- -
S 10	麻 疹………	-	-	-	-	-	-
	男 M. 女 F.	- -	- -	- -	- -	- -	- -
S 11	日 本 脳 炎………	-	-	-	-	-	-
	男 M. 女 F.	- -	- -	- -	- -	- -	- -
S 12	梅毒およびその続発症………	-	-	-	-	-	-
	男 M. 女 F.	- -	- -	- -	- -	- -	- -
S 13	その他の伝染病および寄生虫病………	-	-	-	-	-	-
	男 M. 女 F.	- -	- -	- -	- -	- -	- -
S 14	悪性新生物 (リンパおよび造血組織の新生物……… を含む)	1	-	-	-	1	-
	男 M. 女 F.	1 -	- -	- -	- -	1 -	- -
S 14.a	白 血 病………	-	-	-	-	-	-
	男 M. 女 F.	- -	- -	- -	- -	- -	- -
S 14.b	そ の 他………	1	-	-	-	1	-
	男 M. 女 F.	1 -	- -	- -	- -	1 -	- -

附 録
7 表 } (5-5)
8 表 }

附録 第7表 日本における外国人の死因
附録 第8表 外国における日本人の死因

2. 乳児(1才未満)死亡者数, 性・死因(乳児簡単分類(S))別

乳児簡単 分類番号 (S表) Infant S list number	死 因 ・ 性 Cause of death and sex	日本における外国人 Foreigners in Japan					外国におけ る日本人 Japanese in foreign countries
		総 数 Total	朝 鮮 Korea	中 国 China	米 国 U. S. A.	その他の外国 Other foreign countries	
S15	良性および性質不詳の新生物	-	-	-	-	-	-
	男 M. 女 F.	-	-	-	-	-	-
S16	栄養失調症	-	-	-	-	-	-
	男 M. 女 F.	-	-	-	-	-	-
S17	髄 膜 炎	-	-	-	-	-	-
	男 M. 女 F.	-	-	-	-	-	-
S18	脳性けい性小児麻痺	1	1	-	-	-	-
	男 M. 女 F.	1	1	-	-	-	-
S19	心 疾 患	2	2	-	-	-	-
	男 M. 女 F.	2	2	-	-	-	-
S20	インフルエンザ	-	-	-	-	-	-
	男 M. 女 F.	-	-	-	-	-	-
S21	肺 炎	12	10	1	1	-	1
	男 M. 女 F.	6 6	6 4	1 1	1 1	-	1 1
S22	気 管 支 炎	-	-	-	-	-	1
	男 M. 女 F.	-	-	-	-	-	1
S23	腸閉塞およびヘルニア	1	1	-	-	-	-
	男 M. 女 F.	1	1	-	-	-	-
S24	胃炎, 十二指腸炎および慢性胃腸炎	-	-	-	-	-	-
	男 M. 女 F.	-	-	-	-	-	-
S25	先 天 異 常	22	20	1	-	1	-
	男 M. 女 F.	13 9	12 8	1 1	-	1	-
S25.a	心臓の先天異常	14	13	1	-	-	-
	男 M. 女 F.	7 7	7 6	1 1	-	-	-
S25.b	その他の循環器系の先天異常	1	1	-	-	-	-
	男 M. 女 F.	1	1	-	-	-	-
S25.c	消化器系の先天異常	3	3	-	-	-	-
	男 M. 女 F.	1 2	1 2	-	-	-	-
S25.d	そ の 他	4	3	-	-	1	-
	男 M. 女 F.	4 -	3 -	-	-	1	-
S26	出生時損傷, 難産およびその他の無酸素症, ... 低酸素症	28	21	1	4	2	2
	男 M. 女 F.	15 13	11 10	1	2 2	1 1	1 1
S26.a	脳および脊髄の出生時損傷を伴う難産	3	3	-	-	-	-
	男 M. 女 F.	2 1	2 1	-	-	-	-

APPENDIX 7 CAUSES OF DEATHS FOR FOREIGNERS IN JAPAN
8 CAUSES OF DEATHS FOR JAPANESE IN FOREIGN COUNTRIES
2 INFANT (UNDER 1 YEAR) DEATHS BY SEX AND CAUSE (S LIST)

昭和49年
1974

乳児簡単 分類番号 (S表) Infant S list number	死 因 ・ 性 Cause of death and sex	日本における外国人 Foreigners in Japan					外国におけ る日本人 Japanese in foreign countries
		総 数 Total	朝 鮮 Korea	中 国 China	米 国 U. S. A.	その他の外国 Other foreign countries	
S26.b	その他および詳細不明の出生時損傷を伴う... 難産	-	-	-	-	-	-
	男 M. 女 F.	-	-	-	-	-	-
S26.c	出生時損傷, 仮死, 無酸素症または低酸素... 症の記載のない難産	1	1	-	-	-	-
	男 M. 女 F.	1	1	-	-	-	-
S26.d	仮死, 無酸素症または低酸素症	24	17	1	4	2	2
	男 M. 女 F.	13 11	9 8	1	2 2	1 1	1 1
S27	母体の妊娠時の疾患による新生児の障害	4	3	-	-	1	-
	男 M. 女 F.	2 2	2 1	-	-	1	-
S28	新生児溶血性疾患	-	-	-	-	-	-
	男 M. 女 F.	-	-	-	-	-	-
S29	詳細不明の未熟児	14	10	2	1	1	2
	男 M. 女 F.	6 8	3 7	2	-	1	1 1
S30	新生児の出血性疾患	2	2	-	-	-	-
	男 M. 女 F.	1 1	1 1	-	-	-	-
S31	新生児の黄疸	-	-	-	-	-	-
	男 M. 女 F.	-	-	-	-	-	-
S32	その他の新生児の異常	3	3	-	-	-	-
	男 M. 女 F.	3	3	-	-	-	-
S33	その他のすべての疾患	12	10	1	-	1	6
	男 M. 女 F.	7 5	7 3	1	-	1	5 1
S34	不慮の事故	14	10	-	2	2	-
	男 M. 女 F.	7 7	5 5	-	1 1	1 1	-
S34.a	食物の吸入または嚥下による閉塞および... 窒息	1	-	-	-	1	-
	男 M. 女 F.	1	-	-	-	1	-
S34.b	不慮の機械的窒息	8	6	-	2	-	-
	男 M. 女 F.	5 3	4 2	-	1 1	-	-
S34.c	そ の 他	5	4	-	-	1	-
	男 M. 女 F.	1 4	1 3	-	-	1	-
S35	その他の外因死	4	-	1	-	3	-
	男 M. 女 F.	2 2	-	1	-	2 1	-

昭和 51 年 9 月 20 日 印刷
昭和 51 年 9 月 30 日 発行

昭 和 49 年

人 口 動 態 統 計 (上下 2 冊)

下 卷

編集・発行 厚生省大臣官房統計情報部
印刷 勝美印刷株式会社

