宿 泊 旅 行 統 計 調 査 報 告

（平成２０年４～６月）

平成 ２０ 年 １０ 月

国土交通省　観光庁

目　次

調査の概要.....(1)
用語の解説.....(3)
結果の概要.....(4)

統計表

統計表を利用する上での注意.....1
第１表　施設所在地（47 区分及び運輸局等）、従業者数（3 区分）、宿泊目的割合（2 区分）別施設数並びに施設所在地（47 区分及び運輸局等）、宿泊施設タイプ（4 区分）別施設数.....2
第２表　月（3 区分）、施設所在地（47 区分及び運輸局等）、従業者数（3 区分）、宿泊目的割合（2 区分）別延べ宿泊者数並びに月（3 区分）、施設所在地（47 区分及び運輸局等）、宿泊目的割合（2 区分）別外国人延べ宿泊者数.....3
第３表　月（3 区分）、施設所在地（47 区分及び運輸局等）、従業者数（3 区分）、宿泊目的割合（2 区分）別実宿泊者数並びに月（3 区分）、施設所在地（47 区分及び運輸局等）、宿泊目的割合（2 区分）別外国人実宿泊者数.....7
第４表　月（3 区分）、施設所在地（47 区分及び運輸局等）、宿泊施設タイプ（4 区分）別延べ宿泊者数並びに月（3 区分）、施設所在地（47 区分及び運輸局等）、宿泊施設タイプ（4 区分）別外国人延べ宿泊者数.....11
第５表　月（3 区分）、施設所在地（47 区分及び運輸局等）、宿泊施設タイプ（4 区分）別実宿泊者数並びに月（3 区分）、施設所在地（47 区分及び運輸局等）、宿泊施設タイプ（4 区分）別外国人実宿泊者数.....15
第６表　月（3 区分）、施設所在地（47 区分及び運輸局等）、従業者数（3 区分）、宿泊目的割合（2 区分）別稼働率並びに月（3 区分）、施設所在地（47 区分及び運輸局等）、宿泊施設タイプ（4 区分）別稼働率.....19
第７表　月（3 区分）、施設所在地（47 区分及び運輸局等）、宿泊目的割合（2 区分）、居住地（2 区分）別延べ宿泊者数.....23
第８表　月（3 区分）、施設所在地（47 区分及び運輸局等）、宿泊施設タイプ（4 区分）、居住地（2 区分）別延べ宿泊者数.....27
第９表　月（3 区分）、施設所在地（47 区分及び運輸局等）、国籍（出身地）（13 区分）別外国人延べ宿泊者数.....31
参考第１表　月（3 区分）、施設所在地（47 区分及び運輸局等）、居住地（47 区分及び運輸局等）別延べ宿泊者数（従業者数 100 人以上の施設）.....35

参考第２表　月（3 区分)、施設所在地（47 区分及び運輸局等)、居住地（47 区分及び運輸局等）別延べ宿泊者数＜観光目的の宿泊者が 50%以上の施設＞（従業者数 100 人以上の施設）.....47
参考第３表　月（3 区分)、施設所在地（47 区分及び運輸局等)、居住地（47 区分及び運輸局等）別延べ宿泊者数＜観光目的の宿泊者が 50%未満の施設＞（従業者数 100 人以上の施設）.....59
参考第４表　施設所在地（主な市区町村）別施設数.....71
参考第５表　施設所在地（主な市区町村)、月（3 区分）別延べ宿泊者数.....72
参考第６表　施設所在地（主な市区町村)、月（3 区分）別実宿泊者数.....74
参考第７表　施設所在地（主な市区町村)、月（3 区分）別外国人延べ宿泊者数.....76
参考第８表　施設所在地（主な市区町村)、月（3 区分）別外国人実宿泊者数.....78
参考第９表　施設所在地（主な市区町村)、月（3 区分）別稼働率.....80

参考１　調査票の回収状況.....s-1
参考２　主要項目別標準誤差率.....s-2
参考３　宿泊旅行統計調査（平成２０年４～６月）調査票.....s-3

調　査　の　概　要

１　調査の目的

宿泊旅行統計調査は、我が国の宿泊旅行の実態を全国規模で把握することを目的とする。

２　調査の対象

調査対象は､従業者数 10 人以上のホテル、旅館及び簡易宿所の全宿泊施設である｡なお、平成１６年事業所・企業データベース（総務省）をもとに国土交通省で補正を加えた名簿により調査を行った。

３　調査の期間

平成２０年４月から６月の３ヶ月間。

４　調査の時期

平成２０年３月３１日現在で調査した。

５　調査事項

調査に使用した調査票は、第１号様式と第２号様式で構成しており、第１号様式は従業者数９９人以下の宿泊施設に対する調査票である。第２号様式は従業者数１００人以上の宿泊施設に対する調査票である。

第１号様式

1　宿泊施設の名称
2　宿泊施設の住所
3　宿泊施設タイプ
4　客室数及び収容人数
5　従業者数
6　宿泊目的
7　延べ宿泊者数と実宿泊者数
　及び外国人延べ宿泊者数と実宿泊者数
8　居住地別（県内外別）延べ宿泊者数
9　国籍別外国人延べ宿泊者数

第２号様式

1　宿泊施設の名称
2　宿泊施設の住所
3　宿泊施設タイプ
4　客室数及び収容人数
5　従業者数
6　宿泊目的
7　延べ宿泊者数と実宿泊者数
　及び外国人延べ宿泊者数と実宿泊者数
8　国籍別外国人延べ宿泊者数
9　居住地別（都道府県別）延べ宿泊者数

６　調査の方法

調査は、国土交通省から調査対象施設へ調査票を配布し、報告者（調査対象施設）が、自ら調査票に記入し返送する方法で実施した。

調査は、調査の実施、審査・集計等を民間に委託して実施した。

７　結果の推定方法

調査票の回収状況は、参考１に示したとおりであり、未回収分について推定を行った。

第１表～第９表では、調査結果に施設所在地（47 区分）×従業者数(3 区分)の層ごとの回収率の逆数を乗じて合算した。また、参考第５表～参考第９表の市区町村別の推定では、市区町村の層ごとの回収率の逆数を乗じて合算した。なお、標本の総和が 1,000 人泊以上になる結果表セルにおいて 50%以上のシェアを占める標本については別途層を設け、乗率 $N_h/n_h=1$ とした。

以上より、総計の推定値は次の式で表される。

$$G = \sum_h \frac{N_h}{n_h} \sum_i x_{hi}$$

G：総計（延べ宿泊者数等）の推定値
x_{hi}：第 h 層の第 i 番目の施設の調査結果（延べ宿泊者数等）
n_h：第 h 層の標本（回収）施設数
N_h：第 h 層の母集団施設数

ここで層とは、第１表～第９表においては施設所在地（47 区分）×従業者数(3 区分)の層、参考第５表～参考第９表においては市区町村の層をいう。

８　推定値の精度

調査の結果は、調査票が回収された標本から得られた推定値であるので標本誤差を含んでおり、全調査票が回収された場合に得られるはずの値とは必ずしも一致しない。この報告に掲載されている推定値の標準誤差率は、参考２に示したとおりである。

標準誤差率とは、全調査票が回収された場合に得られるはずの値（以下「真の値」という。）の存在範囲を示す目安となるものである。すなわち、推定値を中心として、その前後に標準誤差の２倍の幅を取れば、その区間内に真の値があることが約 95％の確率で期待される。なお、参考２の「主要項目別標準誤差率」は、以下の式で計算した。

$$e = \sqrt{V} / G$$

$$V = \sum_h N_h (N_h - n_h) s_h^2 / n_h$$

e：G の標準誤差率
V：G の分散の推定値
s_h：第 h 層の標本の標準偏差
N_h：第 h 層の母集団施設数
n_h：第 h 層の標本（回収）施設数

９　結果の公表

調査の結果は、「宿泊旅行統計調査結果報告（平成２０年４～６月）」として公表する。

なお、上記報告書及び統計表は、国土交通省ホームページにおいても掲載する。

URL：http://www.mlit.go.jp/kanko/

用　語　の　解　説

宿泊施設

旅館業法に基づく営業許可を得ているホテル、旅館及び簡易宿所で、従業者数が 10 人以上の施設をいう。

従業者数

従業者とは、当該宿泊施設で働いているすべての人をいう（実人員数）。派遣労働者、在籍出向など出向元に籍がありながら当該施設に来て働いている人、下請として他の会社など別経営の事業所から来て働いている人を含む。なお、宿泊施設以外の施設（遊園地、ゴルフ場、スキー場、プール等）を併設している場合で、会計上も宿泊施設営業と他の事業を分けている場合は、宿泊施設営業に従事している人のみとした。

宿泊目的割合

宿泊者の宿泊目的割合を、「観光・レクリエーション」か「出張・業務」かの２区分で調査した。

延べ宿泊者数

宿泊者とは、寝具を使用して施設を利用するものをいう。延べ宿泊者数は、各月における宿泊者の延べ人数をいい、子供や乳幼児も１人泊とした。

実宿泊者数

実宿泊者数は、各月における宿泊手続をした人数をいい、子供や乳幼児も１人とした。

外国人延べ宿泊者数

外国人とは、日本国内に住所を有しないものをいう。ただし、日本国内の住所の有無による回答が困難な施設は、日本国籍を有しないものを外国人宿泊者として回答してもかまわないこととした。外国人延べ宿泊者数は、各月における外国人宿泊者の延べ人数をいう。

外国人実宿泊者数

外国人実宿泊者数は、各月における外国人の宿泊手続をした人数をいう。

施設所在地

宿泊施設が所在する都道府県または市区町村をいう。

居住地

調査票第１号様式では、「県内」（宿泊者の住所が当該宿泊施設と同じ都道府県内にある）か「県外」（都道府県外にある）かの２区分により調査した。なお、外国人は、「県外」に含めた。

調査票第２号様式では、宿泊者の住所の都道府県を調査した。なお、外国人は、「国外」とした。

国籍（出身地）

国籍（出身地）は、宿泊者が提示した旅券の国又は地域をいう。日本に住所がない日本国籍のものは「その他」に含む。

稼働率

稼働率は、延べ宿泊者を延べ収容人数で除して算出したものをいう。延べ収容人数は、収容人数に各月の日数を乗じたものをいう。収容人数とは、調査日において、当該宿泊施設の宿泊可能人数をいう。営業上宿泊させることを想定している収容人数であり、旅館業営業許可申請書に記載するものとは必ずしも一致しない。

結　果　の　概　要

１　宿泊施設数

平成２０年３月３１日現在において、従業者数１０人以上のホテル、旅館及び簡易宿所は 10,171 施設であった。これは前年の４月～６月の平均に比べて 0.3%減少している（表１）。

表1　従業者数別、宿泊目的別割合別施設数（平成20年4月～6月）

	施設総数 1)	前年同期比 2)	観光目的 50%以上	観光目的 50%未満
総数	10,171	−0.3%	5,950 (58.5%)	4,090 (40.2%)
従業者数10～29人	5,654	−0.8%	3,000 (53.1%)	2,540 (44.9%)
従業者数30～99人	3,434	0.4%	2,230 (64.9%)	1,180 (34.4%)
従業者数100人以上	1,083	0.7%	720 (66.5%)	360 (33.2%)

1) 宿泊目的割合不詳を含む　　( )内は総数に占めるシェア
2) 比較した前年同期の施設数は4月～6月の平均施設数

２　延べ宿泊者数と実宿泊者数

平成２０年４月から６月の延べ宿泊者数は全体で 7,252 万人泊（表２）、うち県内からの日本人延べ宿泊者数 1,707 万人泊（シェア 23.5%）、県外からの日本人延べ宿泊者数 4,732 万人泊（同 65.3%）、外国人延べ宿泊者数 605 万人泊（同 8.3%）、不詳 208 万人泊（同 2.9%）であった。前年同期と比べて、延べ宿泊者数は 0.7%減少、外国人延べ宿泊者数は 6.1%増加した（表２）。

また、実宿泊者数は全体で 5,669 万人、うち外国人実宿泊者数は 393 万人であった（表２）。

一人当たり平均宿泊数は全体で 1.28 泊、外国人で 1.54 泊であった。一人当たり平均宿泊数を宿泊施設タイプ別に見ると、全体ではシティホテルで 1.37 泊、ビジネスホテルで 1.36 泊、リゾートホテルで 1.26 泊、旅館で 1.13 泊と続く。うち外国人ではシティホテルの 1.73 泊が最も長い（表３）。

表2　月別延べ宿泊者数（平成20年4月～6月）

	4月	5月	6月	合計	前年同期比
延べ宿泊者数 (万人泊)	2,348	2,589	2,315	7,252	−0.7%
うち外国人宿泊者数	224 (9.5%)	199 (7.7%)	182 (7.9%)	605 (8.3%)	6.1%
実宿泊者数 (万人)	1,821	2,035	1,813	5,669	−
うち外国人宿泊者数	146 (8.0%)	130 (6.4%)	117 (6.5%)	393 (6.9%)	−

( )内はシェア

表3　宿泊施設タイプ別延べ宿泊者数と一人当たり平均宿泊数

		延べ宿泊者数 (万人泊)	一人当たり平均宿泊数 (泊)
総　数 1)		7,252	1.28
うち外国人 1)		605	1.54
宿泊施設タイプ別	旅館	1,904	1.13
	うち外国人	62	1.15
	リゾートホテル	1,196	1.26
	うち外国人	77	1.21
	ビジネスホテル	2,488	1.36
	うち外国人	143	1.60
	シティホテル	1,554	1.37
	うち外国人	318	1.73

1) 宿泊施設タイプ不詳及び簡易宿所含む

（１）都道府県別延べ宿泊者数

都道府県別延べ宿泊者数を見ると、１位の東京都が 906 万人泊（シェア 12.5%）、２位の北海道が 571 万人泊（同 7.9%）、３位の大阪府が 393 万人泊（同 5.4%）で、上位３都道府県で全体の約１／４を占めた（図１－１）。

特に、県外からの日本人延べ宿泊者数の構成比（不詳分も按分して算出）のウェイトが高いのは、香川県と沖縄県が 85%、次いで鳥取県が 84%、奈良県と徳島県が 83%であった（図１－２）。

前年同期と比べた伸び率では、１位の福井県が 11.5%、２位の石川県が 10.9%、３位の香川県が 10.8%であった（図１－３）。

（２）外国人延べ宿泊者数

都道府県別外国人延べ宿泊者数を見ると、１位の東京都が 197 万人泊（外国人延べ宿泊者数全体に占めるシェア 32.6%）、２位の大阪府が 73 万人泊（同 12.1%）、３位の千葉県が 44 万人泊（同 7.4%）で、上位３都府県で全体の１／２以上を占めた（図２－１）。

前年同期と比べた伸び率では、１位の青森県が 60.6%、２位の徳島県が 50.2%、３位の山梨県が 45.7%であった（図２－２）。

また、国・地域別に見ると、１位は台湾 109 万人泊（同 18.1%）、２位は韓国 104 万人泊（同 17.2%）、３位はアメリカ 81 万人泊（同 13.4%）、４位は中国 62 万人泊（同 10.3%）、５位は香港 40 万人泊（同 6.6%）で、全体の 65.6%を占めた（表８）。

前年同期と比べた伸び率では、１位の中国が 23.3%、２位のタイが 19.9%、３位のフランスが 15.7%であった（表８）。

外国人延べ宿泊者数が最も多い東京都では、１位はアメリカ 36 万人泊（東京都における外国人延べ宿泊者数全体に占めるシェア 18.1%）、２位は韓国 26 万人泊（同 13.1%）、３位は台湾 17 万人泊（同 8.4%）、４位は中国 16 万人泊（同 8.1%）、５位は香港 14 万人泊（同 6.9%）であった。

３　宿泊施設の定員稼働率

平成２０年４月から６月の全宿泊施設の定員稼働率（延べ宿泊者数／総収容人数）は、全国平均で 42.8%であった（表４）。前年同期と比べて 0.3%（ポイント）減少している（表４）。

また、都道府県別に見ると、１位の東京都が 64.1%、２位の大阪府が 63.4%、３位の京都府が 62.8%であった（図３）。

なお、施設規模別に見ると、従業者数１０人から２９人の宿泊施設では 38.2%、従業者数３０人から９９人の宿泊施設では 42.4%、従業者数１００人以上の宿泊施設では 47.7%であった（表４）。

表4　宿泊施設の従業者数別、月別定員稼働率（平成20年4月～6月）

	4月	5月	6月	合計	前年同期比（差分）
総数	42.1%	44.9%	41.5%	42.8%	-0.3%
従業者数10～29人	37.3%	40.4%	37.0%	38.2%	0.2%
従業者数30～99人	41.3%	44.7%	41.3%	42.4%	-0.3%
従業者数100人以上	47.6%	49.4%	46.0%	47.7%	-0.7%

４　一人当たりの平均宿泊数

平成２０年４月から６月の一人当たりの平均宿泊数を都道府県別に見ると、１位の沖縄県が 1.60 泊、２位の東京都が 1.51 泊、３位の京都府が 1.43 泊であった（図６－１）。また、市区町村別では、大阪府堺市、沖縄県石垣市、東京都豊島区が 1.7 泊以上であった（図７－１）。

外国人一人当たりの平均宿泊数を都道府県別に見ると、1 位の茨城県が 2.22 泊、２位の東京都が 2.17 泊、３位の京都府が 2.02 泊であった（図６－２）。また、市区町村別では、宮城県大崎市、愛知県豊田市、東京都千代田区、東京都立川市、沖縄県石垣市、福島県会津若松市が 2.5 泊以上であった（図７－２）。

表5　総括表

年度・月別 ＼ 事項別			延べ宿泊者数（万人泊）					宿泊施設の平均稼働率
				前年同期比	うち外国人宿泊者数			
						前年同期比	シェア 1)	
年別	平成19年		30,938		2,265		7.3%	45.4%
年別	平成20年							
四半期別	平成20年	第1四半期	7,347	1.4%	542	8.7%	7.4%	43.2%
四半期別	平成20年	第2四半期	7,252	−0.7%	605	6.1%	8.3%	42.8%
四半期別	平成20年	第3四半期						
四半期別	平成20年	第4四半期						
月別	平成20年	1月	2,238	1.1%	171	17.7%	7.6%	38.6%
月別	平成20年	2月	2,380	1.9%	185	5.9%	7.8%	43.9%
月別	平成20年	3月	2,729	1.1%	186	4.1%	6.8%	47.1%
月別	平成20年	4月	2,348	−1.0%	224	6.3%	9.5%	42.1%
月別	平成20年	5月	2,589	1.0%	199	8.4%	7.7%	44.9%
月別	平成20年	6月	2,315	−2.2%	182	3.5%	7.9%	41.5%
月別	平成20年	7月						
月別	平成20年	8月						
月別	平成20年	9月						
月別	平成20年	10月						
月別	平成20年	11月						
月別	平成20年	12月						

1)延べ宿泊者数に占める外国人宿泊者数の比率

表6　従業者数別、宿泊目的割合別、及び宿泊施設タイプ別宿泊者数・稼働率（平成20年4月～6月）

（単位：万人泊）

		延べ宿泊者数	前年同期比	稼働率	前年同期比（差分）
総数 1) 2)		7,252	-0.7%	42.8%	-0.3%
従業者数10～29人 1)		1,994	1.0%	38.2%	0.2%
	観光目的50%以上	631	-3.9%	24.1%	-0.3%
	観光目的50%未満	1,363	3.5%	52.7%	-0.5%
従業者数30～99人 1)		2,647	-1.3%	42.4%	-0.3%
	観光目的50%以上	1,466	-3.5%	34.9%	-0.1%
	観光目的50%未満	1,179	1.4%	58.2%	-2.4%
従業者数100人以上 1)		2,610	-1.4%	47.7%	-0.7%
	観光目的50%以上	1,786	0.2%	43.4%	-0.4%
	観光目的50%未満	824	-4.5%	60.8%	-1.0%
宿泊施設タイプ別	旅館	1,904	-	30.2%	-
	リゾートホテル	1,196	-	36.1%	-
	ビジネスホテル	2,488	-	58.2%	-
	シティホテル	1,554	-	58.6%	-

1) 宿泊目的割合不詳含む
2) 宿泊施設タイプ不詳及び簡易宿所含む
3) 前年の宿泊施設タイプ別は非表章

表7　運輸局別四半期別延べ宿泊者数（平成20年）

（単位：万人泊）

運輸局等	第1四半期（1～3月）			第2四半期（4～6月）			第3四半期（7～9月）			第4四半期（10～12月）			年計		
	延べ宿泊者数	前年同期比	うち外国人	延べ宿泊者数	前年同期比	うち外国人	延べ宿泊者数	前年同期比	うち外国人	延べ宿泊者数	前年同期比	うち外国人	延べ宿泊者数	前年同期比	うち外国人
総　数	7,347	1.4%	542	7,252	-0.7%	605									
北海道運輸局	576	-0.7%	60	571	2.9%	41									
東北運輸局	627	-0.6%	12	654	-4.0%	13									
関東運輸局	2,049	0.4%	251	2,070	-0.8%	280									
北陸信越運輸局	610	4.0%	12	524	1.6%	21									
中部運輸局	868	3.2%	38	807	-2.3%	53									
近畿運輸局	960	2.5%	93	1,030	-0.4%	124									
中国運輸局	362	0.0%	7	382	0.1%	12									
四国運輸局	185	2.5%	3	194	3.1%	3									
九州運輸局	805	1.2%	60	755	-2.6%	52									
沖縄総合事務局	306	3.7%	6	266	1.7%	7									

表8　国籍別、四半期別外国人延べ宿泊者数（平成20年）

（単位：万人泊）

国籍（出身地）	第1四半期（1～3月）			第2四半期（4～6月）			第3四半期（7～9月）			第4四半期（10～12月）			年計		
	延べ宿泊者数	前年同期比	シェア	延べ宿泊者数	前年同期比	シェア	延べ宿泊者数	前年同期比	シェア	延べ宿泊者数	前年同期比	シェア	延べ宿泊者数	前年同期比	シェア
総　数 1)	542	8.7%	100.0%	605	6.1%	100.0%									
韓国	119	17.8%	21.9%	104	4.9%	17.2%									
中国	56	24.3%	10.3%	62	23.3%	10.3%									
香港	50	31.6%	9.3%	40	-1.0%	6.6%									
台湾	89	-0.8%	16.5%	109	5.4%	18.1%									
アメリカ	60	-9.1%	11.1%	81	-3.0%	13.4%									
カナダ	6	13.8%	1.2%	7	10.0%	1.2%									
イギリス	13	8.5%	2.3%	15	-4.2%	2.4%									
ドイツ	9	1.5%	1.7%	13	5.7%	2.1%									
フランス	9	0.4%	1.6%	14	15.7%	2.4%									
シンガポール	11	30.3%	1.9%	15	12.9%	2.5%									
タイ	9	-14.3%	1.7%	16	19.9%	2.7%									
オーストラリア	21	51.0%	3.8%	14	14.9%	2.4%									
その他	73	-0.1%	13.5%	93	10.1%	15.4%									

1) 国籍不詳含む

表9　運輸局別、国籍別外国人延べ宿泊者数構成比（平成20年4月～6月）

（単位：人泊）

順位	1位	2位	3位	4位	5位	6位	7位	8位	9位	10位	その他
北海道運輸局	台湾	香港	韓国	シンガポール	中国	アメリカ	欧州	タイ	オーストラリア	カナダ	その他
	187,540	60,090	55,700	35,440	16,890	11,900	2,980	2,290	1,780	1,150	21,850
	47.2%	15.1%	14.0%	8.9%	4.2%	3.0%	0.7%	0.6%	0.4%	0.3%	5.5%
東北運輸局	韓国	台湾	香港	中国	アメリカ	欧州	タイ	シンガポール	オーストラリア	カナダ	その他
	36,660	36,350	18,290	13,860	8,730	2,870	2,400	2,080	1,040	510	8,060
	28.0%	27.8%	14.0%	10.6%	6.7%	2.2%	1.8%	1.6%	0.8%	0.4%	6.2%
関東運輸局	アメリカ	中国	韓国	台湾	欧州	香港	オーストラリア	シンガポール	タイ	カナダ	その他
	504,290	316,750	312,600	297,980	261,860	173,980	89,240	76,490	68,430	42,460	521,430
	18.9%	11.9%	11.7%	11.2%	9.8%	6.5%	3.3%	2.9%	2.6%	1.6%	19.6%
北陸信越運輸局	台湾	韓国	アメリカ	中国	香港	欧州	タイ	オーストラリア	シンガポール	カナダ	その他
	101,520	28,420	14,570	11,620	9,600	6,880	4,020	2,430	1,770	1,340	22,440
	49.6%	13.9%	7.1%	5.7%	4.7%	3.4%	2.0%	1.2%	0.9%	0.7%	11.0%
中部運輸局	台湾	中国	アメリカ	韓国	タイ	欧州	香港	シンガポール	オーストラリア	カナダ	その他
	130,950	93,060	68,700	57,800	26,920	22,100	18,330	9,410	6,770	4,010	88,720
	24.9%	17.7%	13.0%	11.0%	5.1%	4.2%	3.5%	1.8%	1.3%	0.8%	16.8%
近畿運輸局	韓国	台湾	アメリカ	中国	欧州	香港	タイ	オーストラリア	シンガポール	カナダ	その他
	237,700	198,530	148,750	134,530	93,720	76,720	44,030	33,670	21,970	16,570	205,630
	19.6%	16.4%	12.3%	11.1%	7.7%	6.3%	3.6%	2.8%	1.8%	1.4%	17.0%
中国運輸局	アメリカ	韓国	中国	欧州	台湾	香港	オーストラリア	タイ	カナダ	シンガポール	その他
	17,560	16,740	14,400	14,230	9,230	5,630	5,130	3,440	2,120	640	23,580
	15.6%	14.9%	12.8%	12.6%	8.2%	5.0%	4.6%	3.1%	1.9%	0.6%	20.9%
四国運輸局	台湾	韓国	アメリカ	欧州	中国	香港	オーストラリア	カナダ	シンガポール	タイ	その他
	7,490	6,530	3,580	3,160	2,780	1,560	600	540	160	80	5,670
	23.3%	20.3%	11.1%	9.8%	8.6%	4.9%	1.9%	1.7%	0.5%	0.2%	17.6%
九州運輸局	韓国	台湾	香港	アメリカ	中国	タイ	欧州	シンガポール	オーストラリア	カナダ	その他
	287,080	91,940	24,220	22,660	14,980	12,240	9,400	5,720	3,260	2,370	28,580
	57.1%	18.3%	4.8%	4.5%	3.0%	2.4%	1.9%	1.1%	0.6%	0.5%	5.7%
沖縄総合事務局	台湾	アメリカ	香港	韓国	中国	欧州	カナダ	タイ	シンガポール	オーストラリア	その他
	32,870	11,330	7,850	4,060	2,970	1,570	470	220	140	90	4,630
	49.7%	17.1%	11.9%	6.1%	4.5%	2.4%	0.7%	0.3%	0.2%	0.1%	7.0%

※　欧州はドイツ・イギリス・フランス

表10　国籍別、都道府県別外国人延べ宿泊者数（上位5都道府県）（平成20年4月～6月）

（単位：人泊）

順位	1位	2位	3位	4位	5位	その他
韓国	東京都	大阪府	熊本県	福岡県	長崎県	その他
	258,610	188,490	82,490	66,990	66,780	379,920
中国	東京都	大阪府	千葉県	山梨県	愛知県	その他
	160,490	97,060	66,080	53,580	44,240	200,390
香港	東京都	北海道	大阪府	千葉県	福岡県	その他
	136,070	60,090	55,160	18,020	8,530	118,410
台湾	北海道	東京都	大阪府	千葉県	愛知県	その他
	187,540	165,740	111,620	71,390	61,180	496,940
アメリカ	東京都	千葉県	京都府	大阪府	愛知県	その他
	357,130	92,180	77,370	48,100	44,970	192,320
カナダ	東京都	京都府	大阪府	千葉県	愛知県	その他
	34,680	9,470	5,920	4,700	2,460	14,330
イギリス	東京都	京都府	千葉県	大阪府	神奈川県	その他
	81,110	17,300	9,330	7,830	6,100	26,120
ドイツ	東京都	京都府	大阪府	千葉県	神奈川県	その他
	59,510	14,320	8,410	6,910	6,360	31,040
フランス	東京都	京都府	大阪府	広島県	神奈川県	その他
	77,610	20,510	12,270	4,880	4,300	24,860
シンガポール	東京都	北海道	大阪府	千葉県	愛知県	その他
	51,530	35,440	17,080	16,660	5,420	27,700
タイ	東京都	大阪府	愛知県	静岡県	千葉県	その他
	48,660	38,470	11,670	10,140	6,760	48,370
オーストラリア	東京都	千葉県	京都府	大阪府	広島県	その他
	64,750	19,670	16,890	14,250	4,550	23,900
その他	東京都	大阪府	千葉県	京都府	愛知県	その他
	394,470	109,470	72,750	67,940	56,230	229,730

図１－１　都道府県別延べ宿泊者数（平成20年4月～6月）

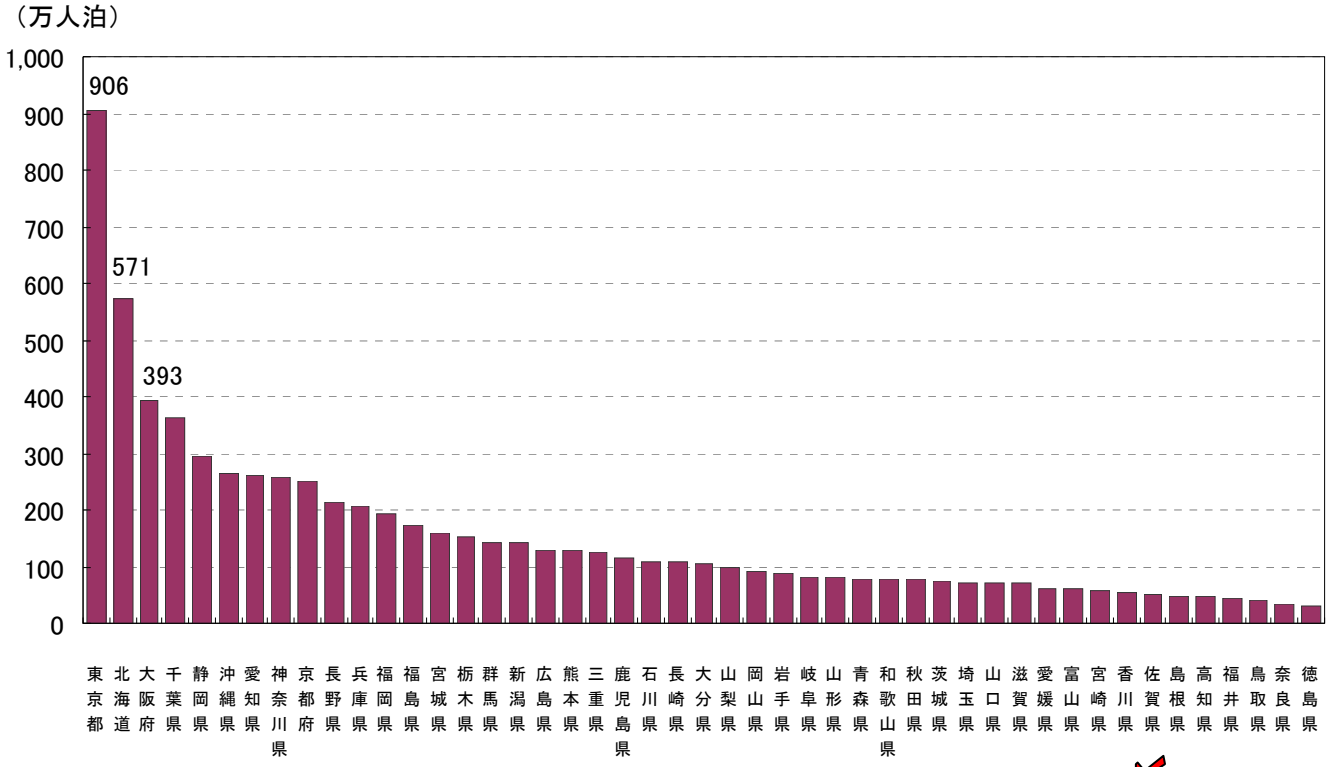

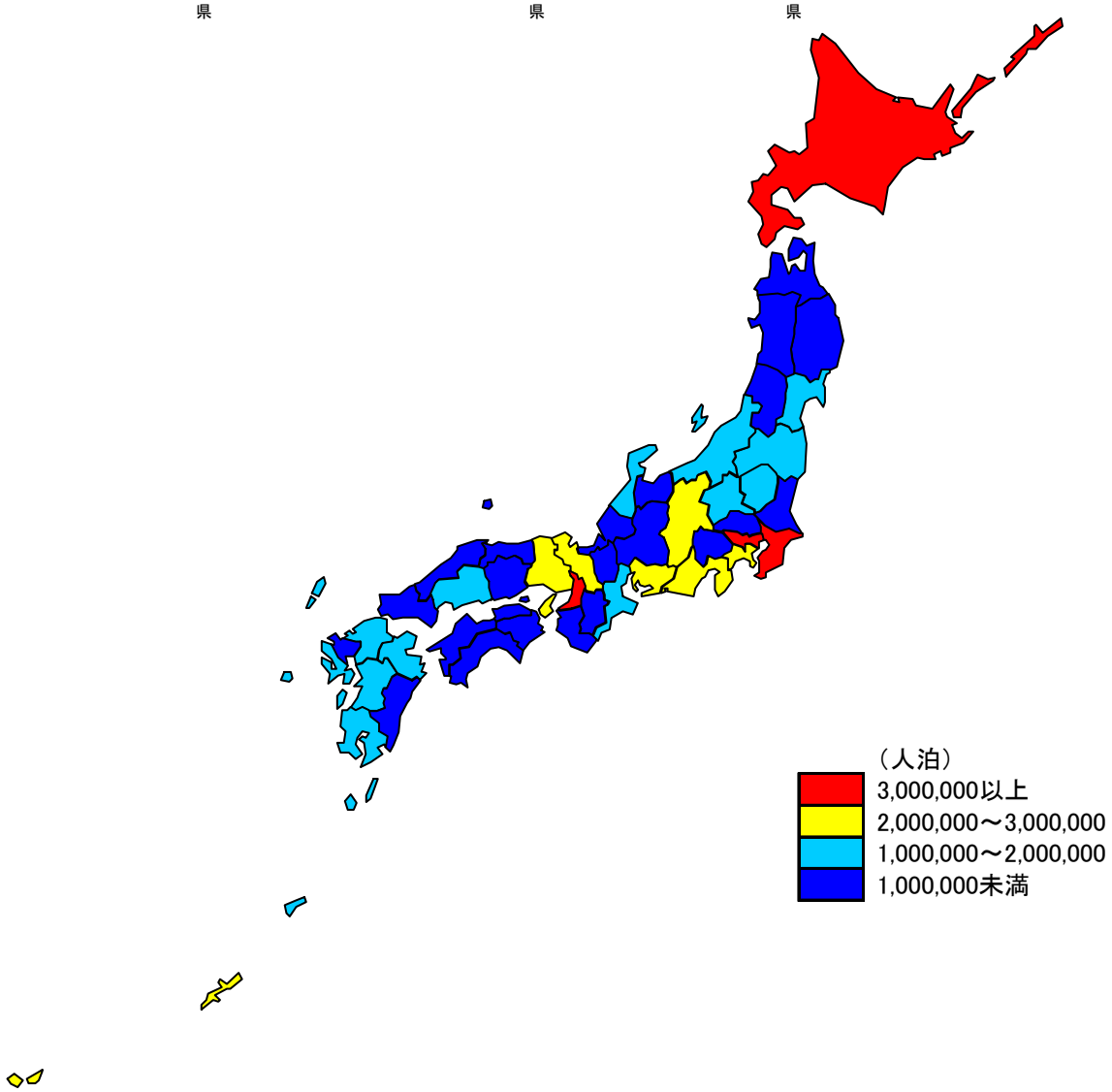

図１－２　県内・県外（除く外国人）・外国人延べ宿泊者数構成比（平成20年4月～6月）

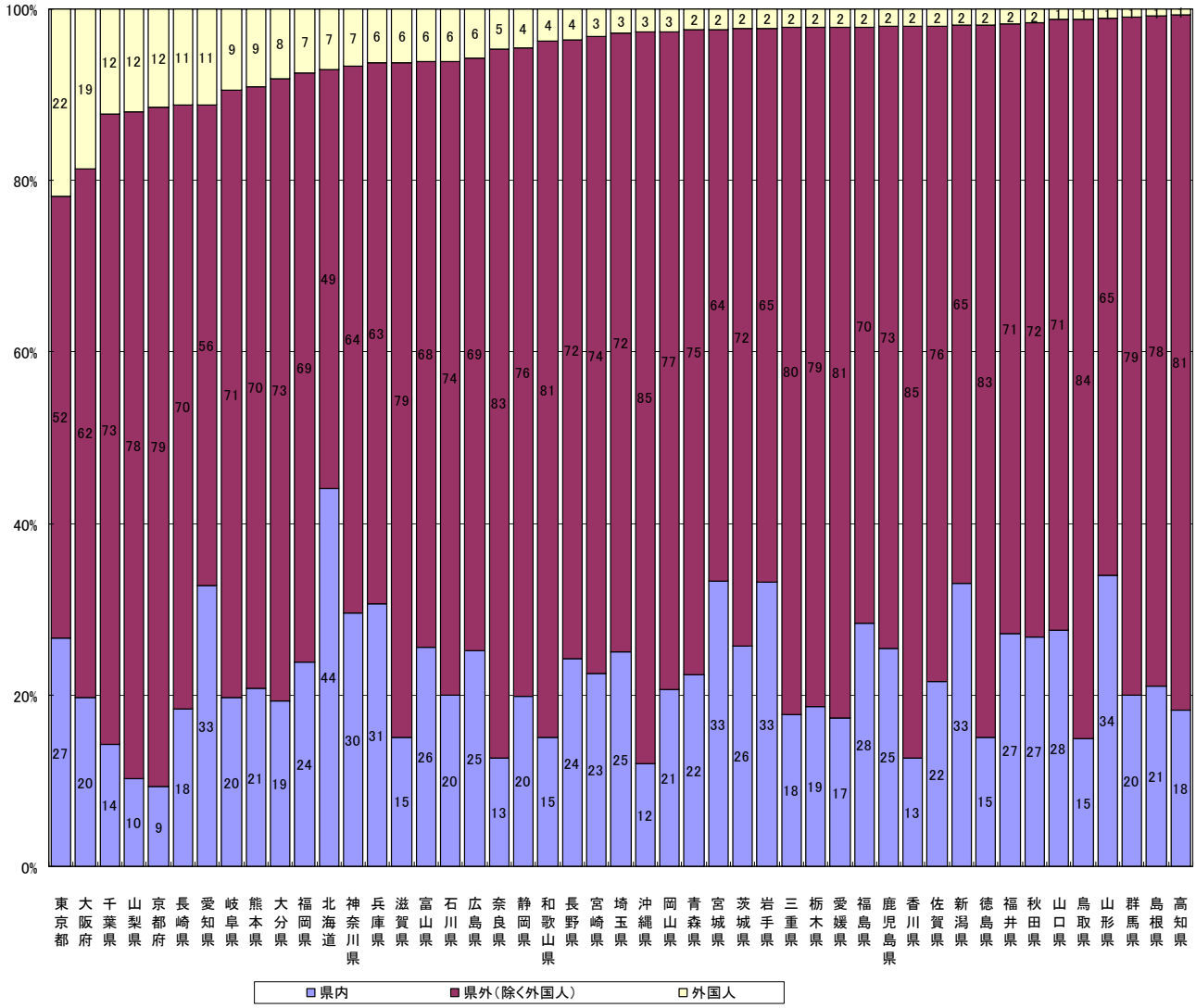

（注）構成比の算出にあたって、日本人延べ宿泊者数のうち、県内・県外別の不詳分は、県内・県外（除く外国人）別の比率で按分し、各々に割り振った。

図１－３　都道府県別延べ宿泊者数の伸び率（平成20年４月～６月、前年同期比）

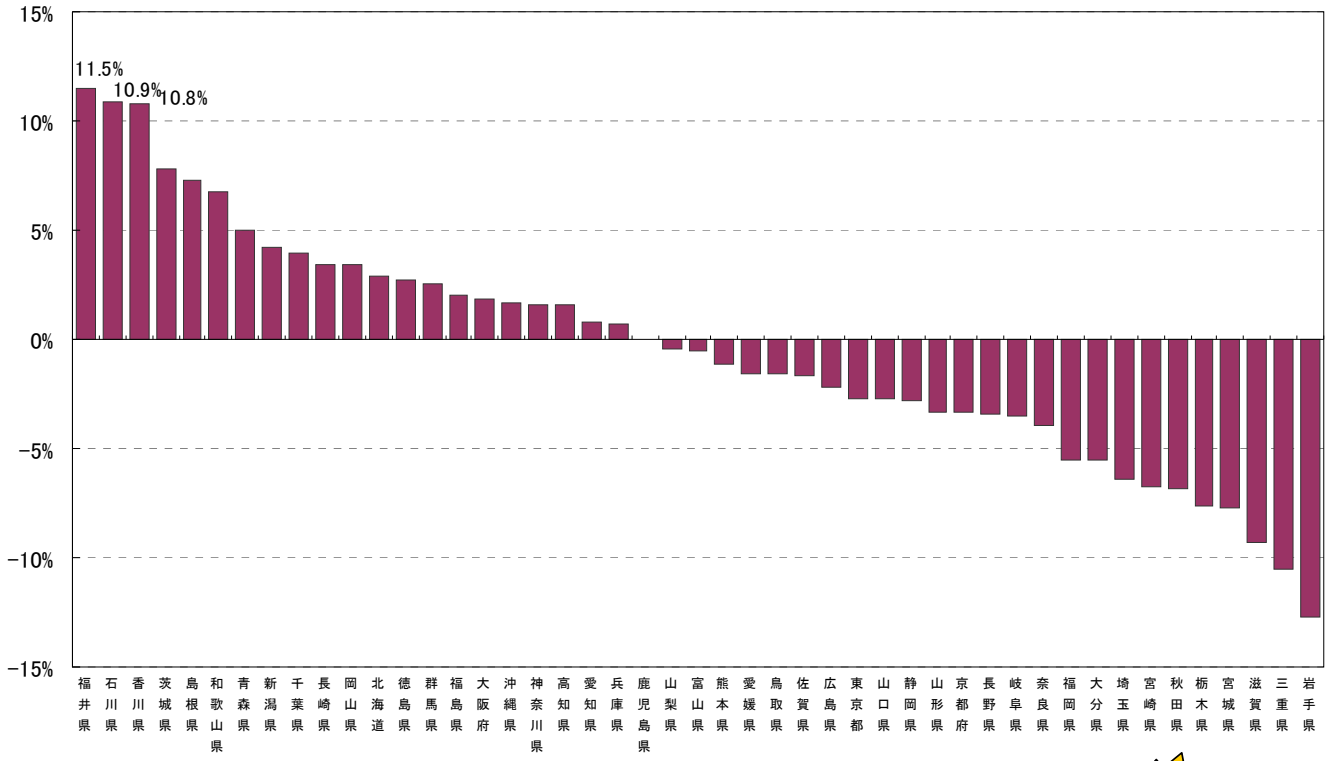

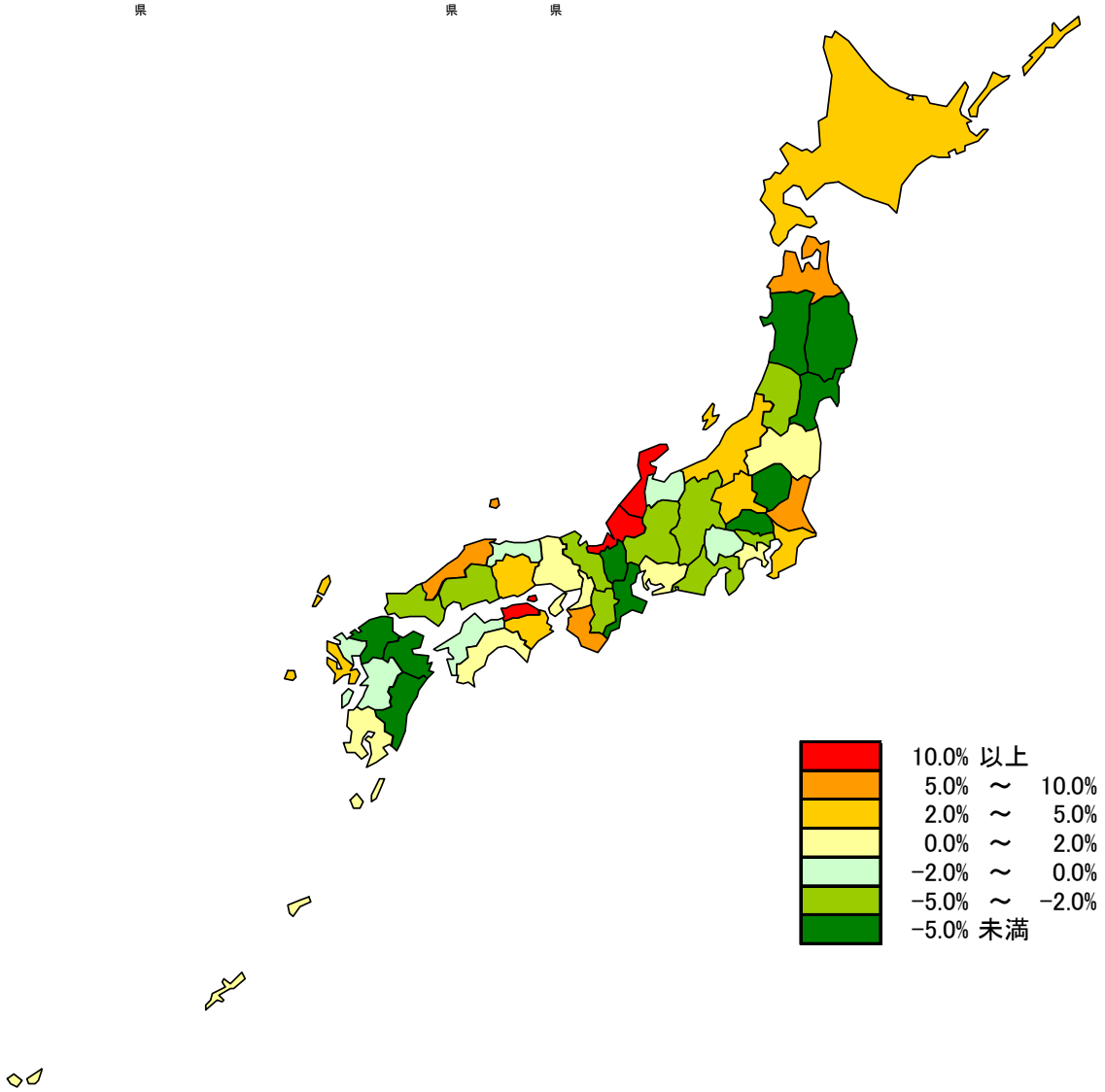

図2－1　都道府県別外国人延べ宿泊者数（平成20年4月～6月）

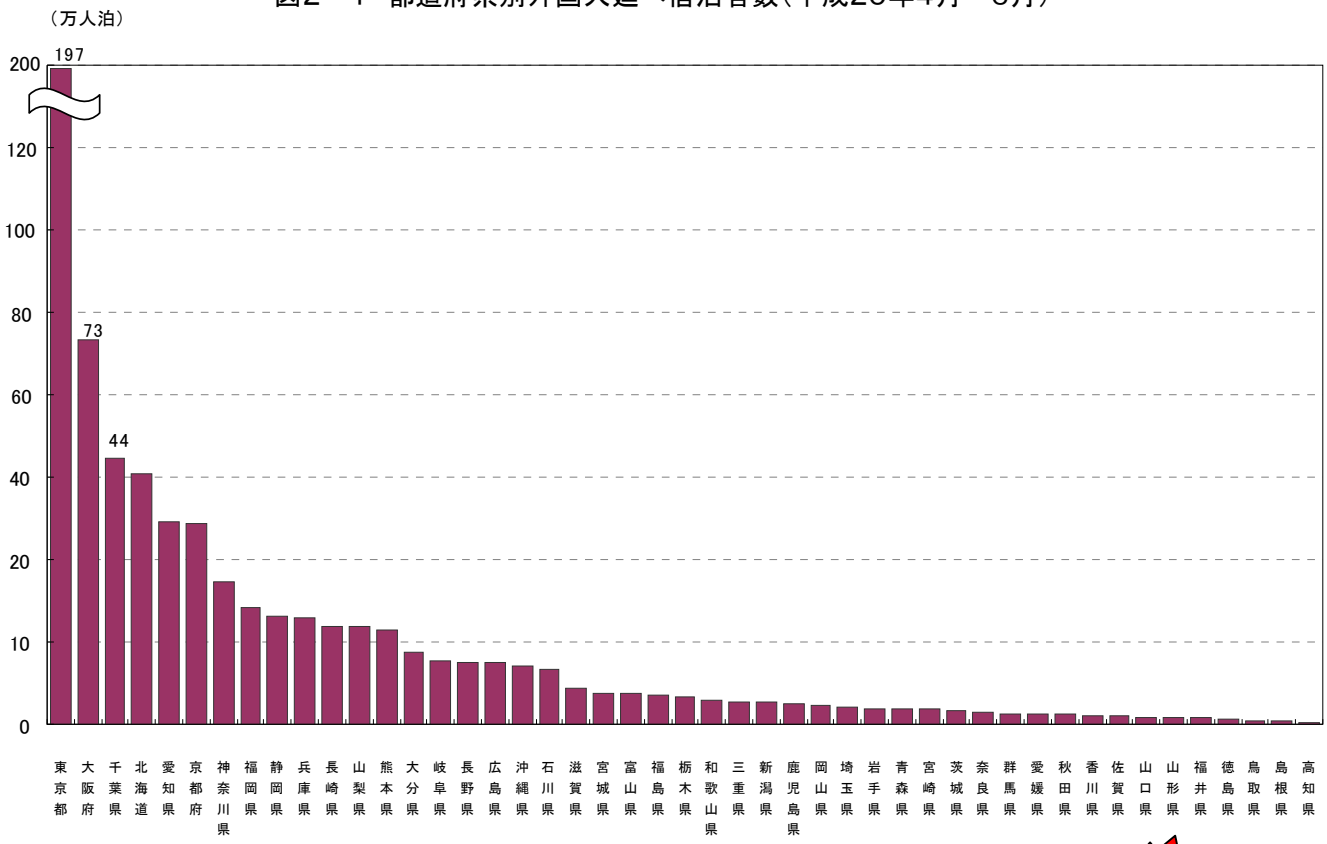

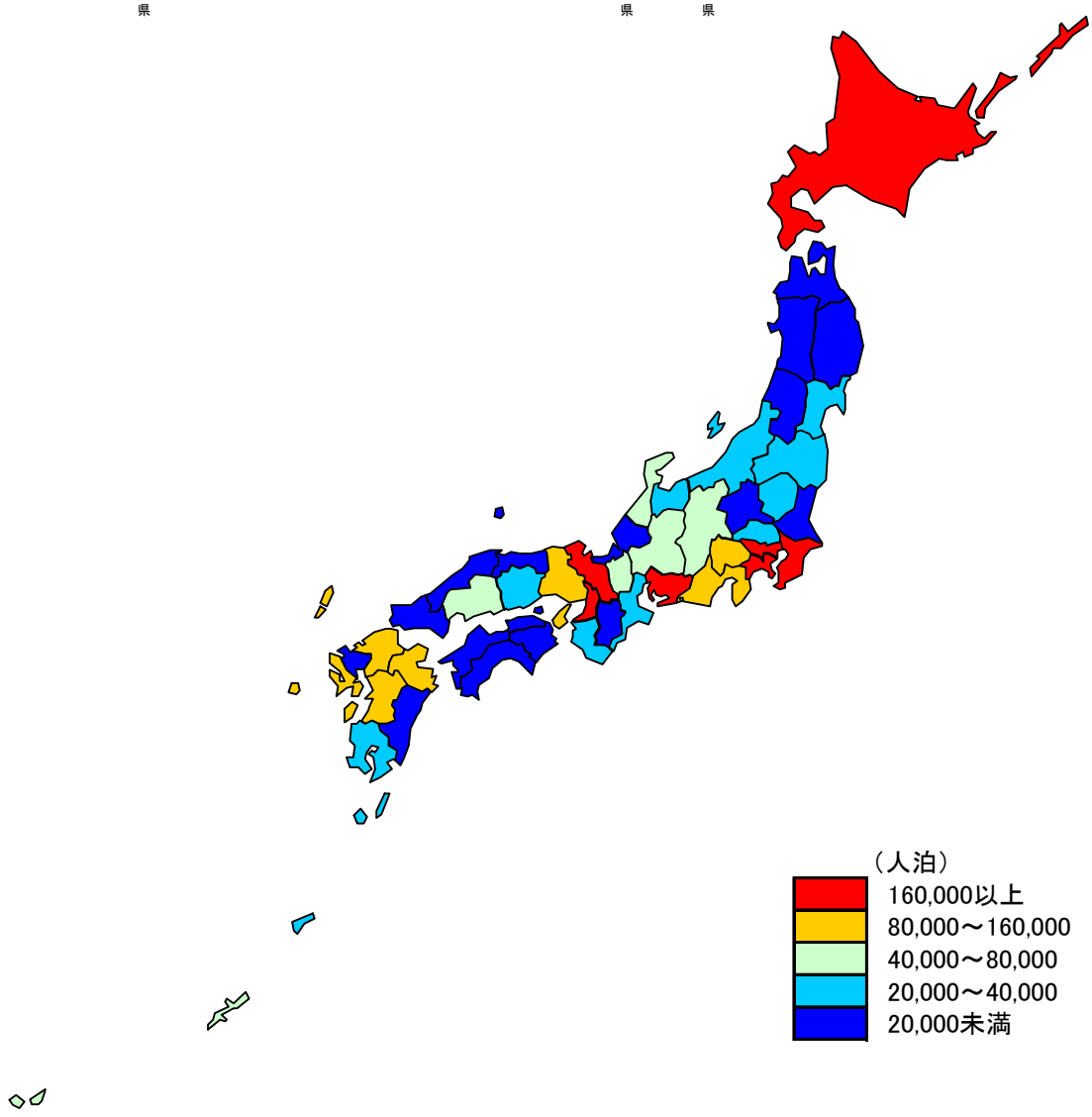

図2－2　都道府県別外国人延べ宿泊者数の伸び率（平成20年4月～6月、前年同期比）

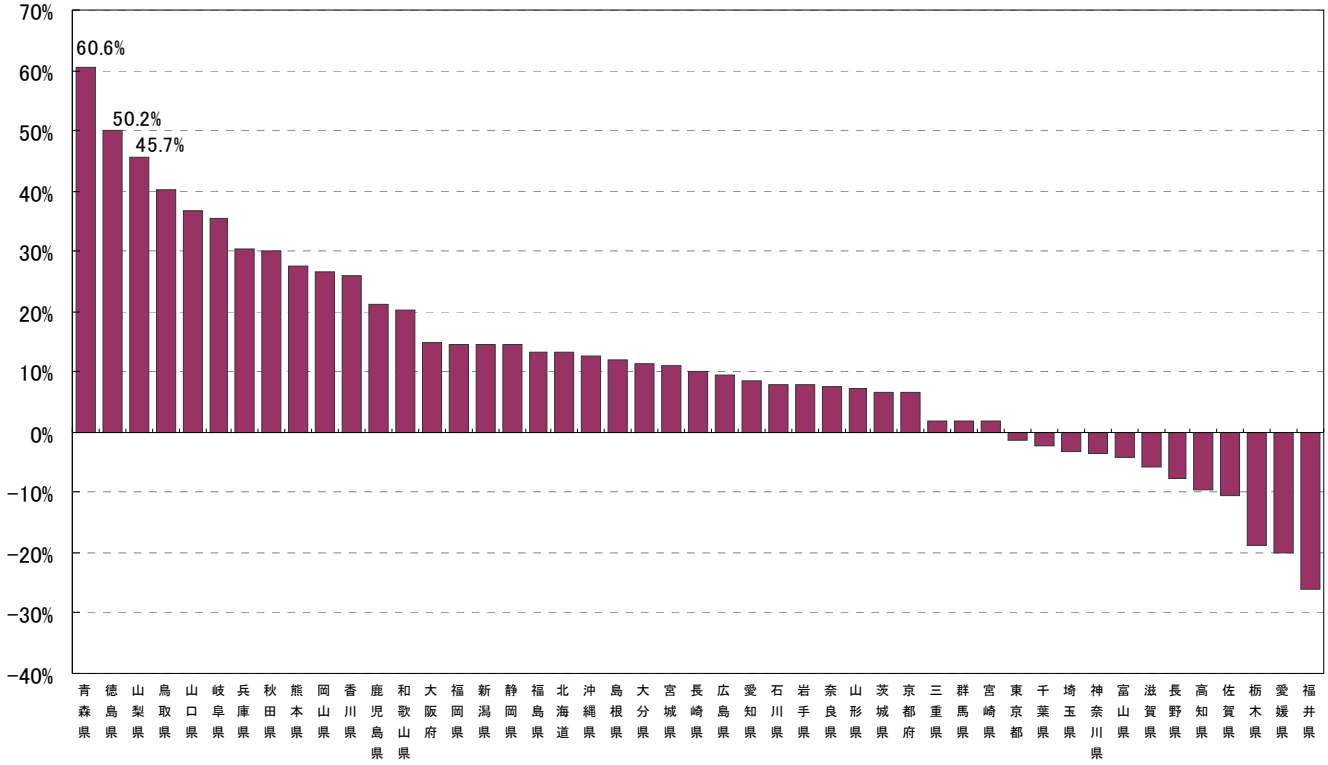

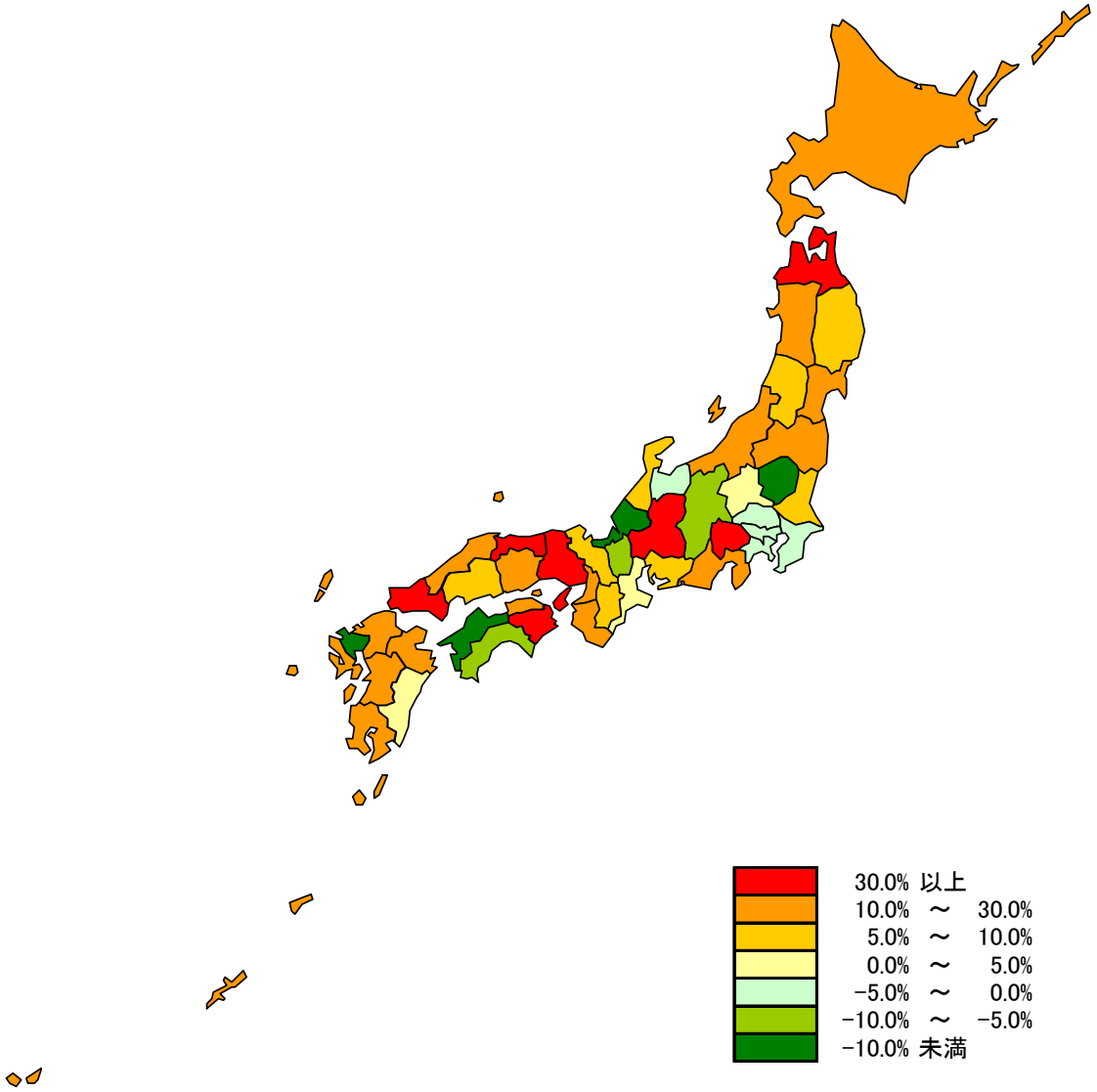

図3　都道府県別稼働率（平成20年4月～6月）

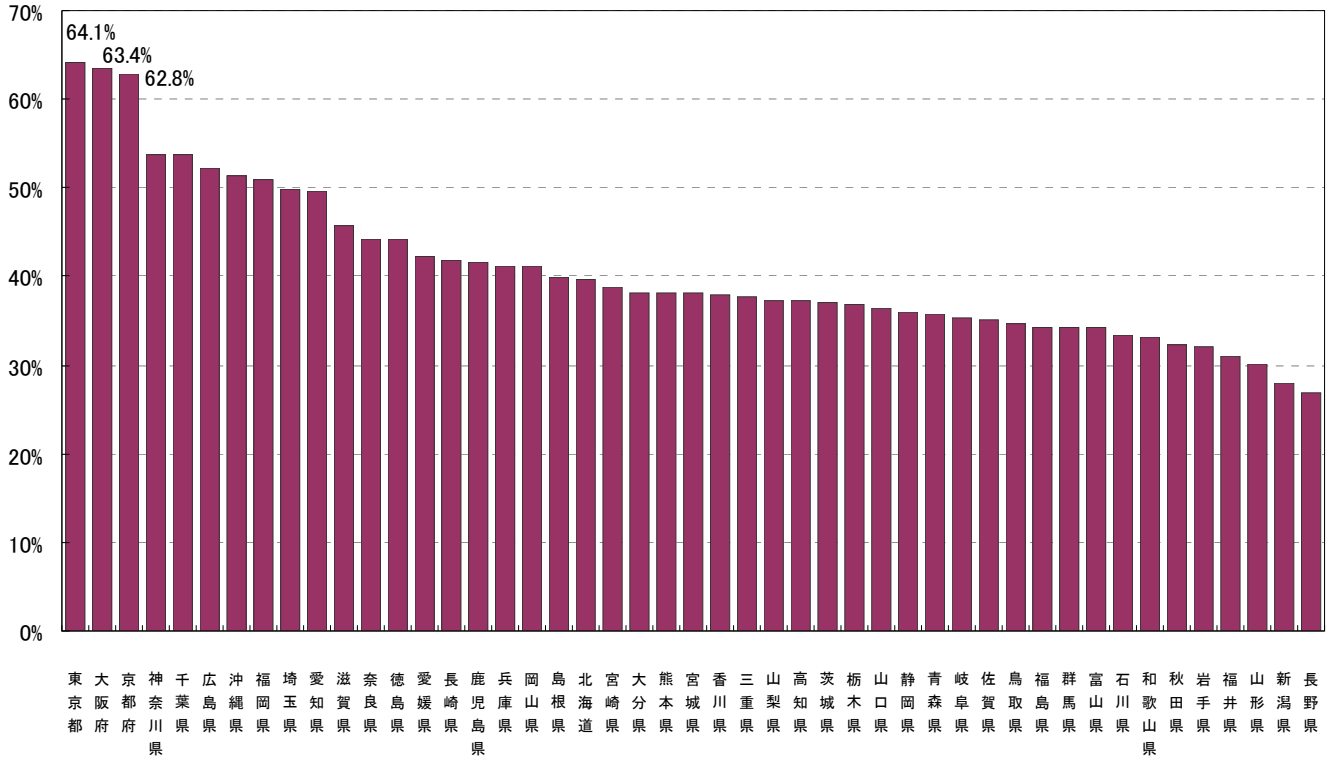

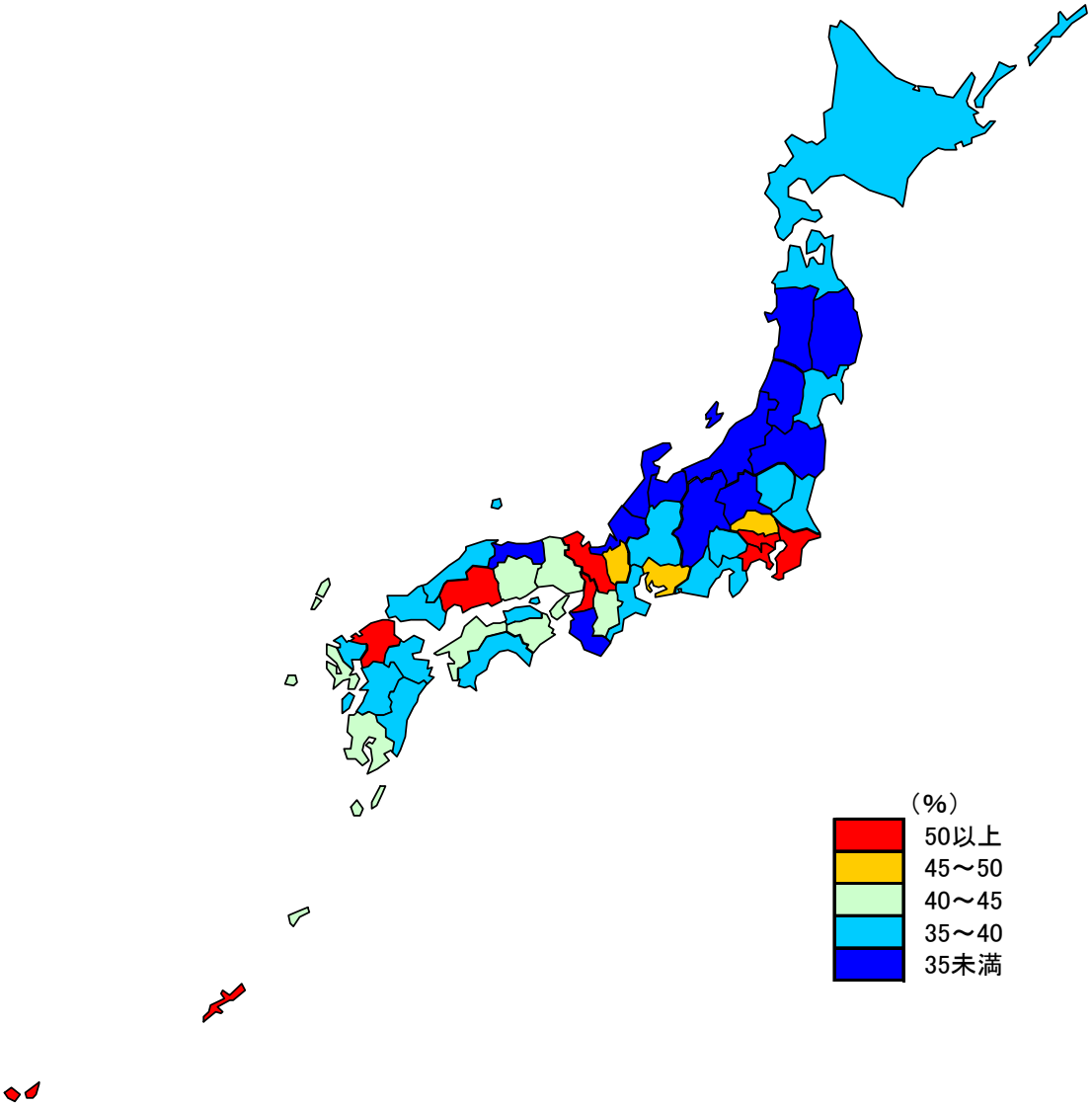

図4　運輸局別、国籍別外国人延べ宿泊者数構成比（平成20年4月～6月）

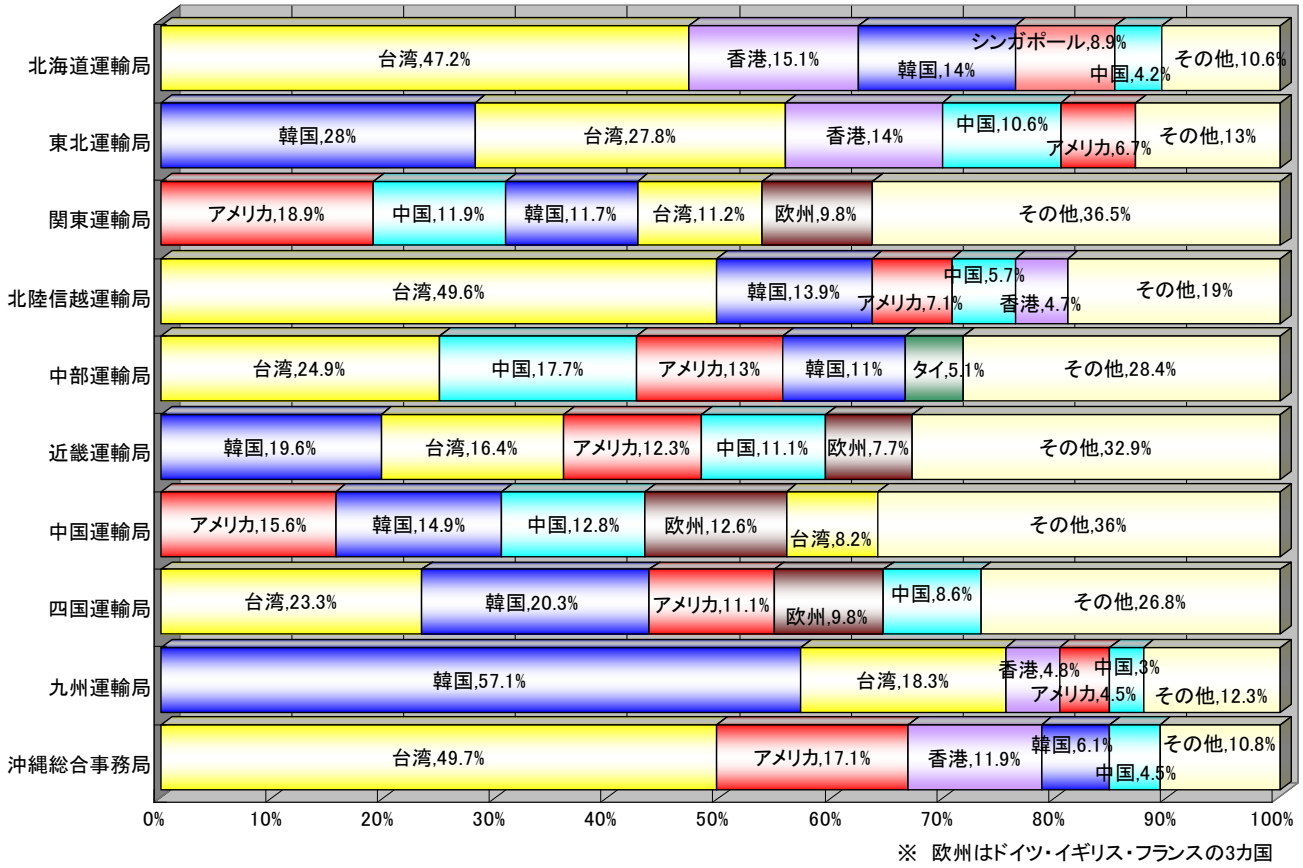

※　欧州はドイツ・イギリス・フランスの3カ国

図5　国籍別、都道府県別外国人延べ宿泊者数構成比（上位5都道府県）（平成20年4月～6月）



図6－1　都道府県別一人当たり平均宿泊数（平成20年4月～6月）

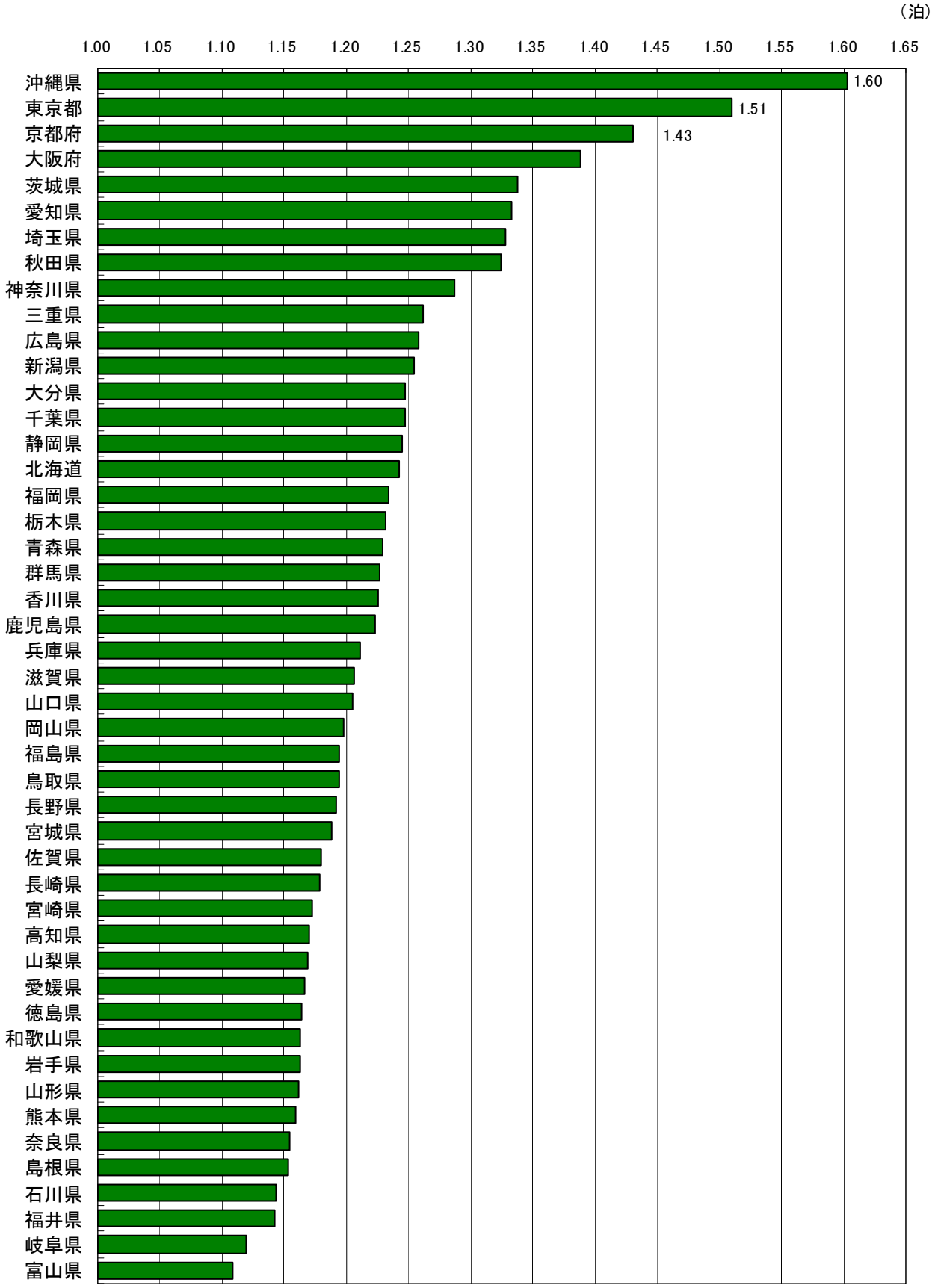

図6－2　都道府県別外国人一人当たり平均宿泊数（平成20年4月～6月）

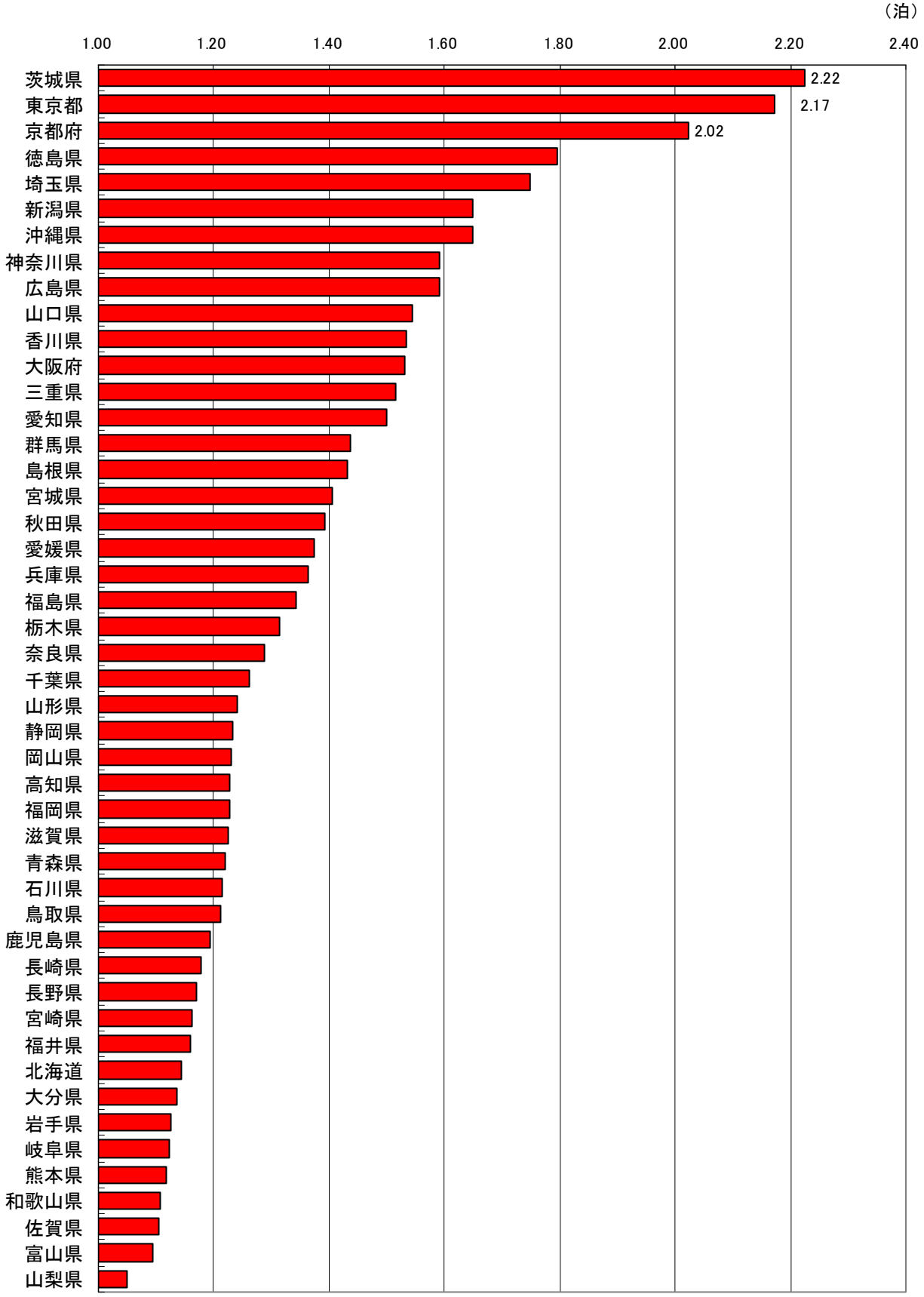

図7－1　市区町村別一人当たり平均宿泊数（平成20年4月～6月）

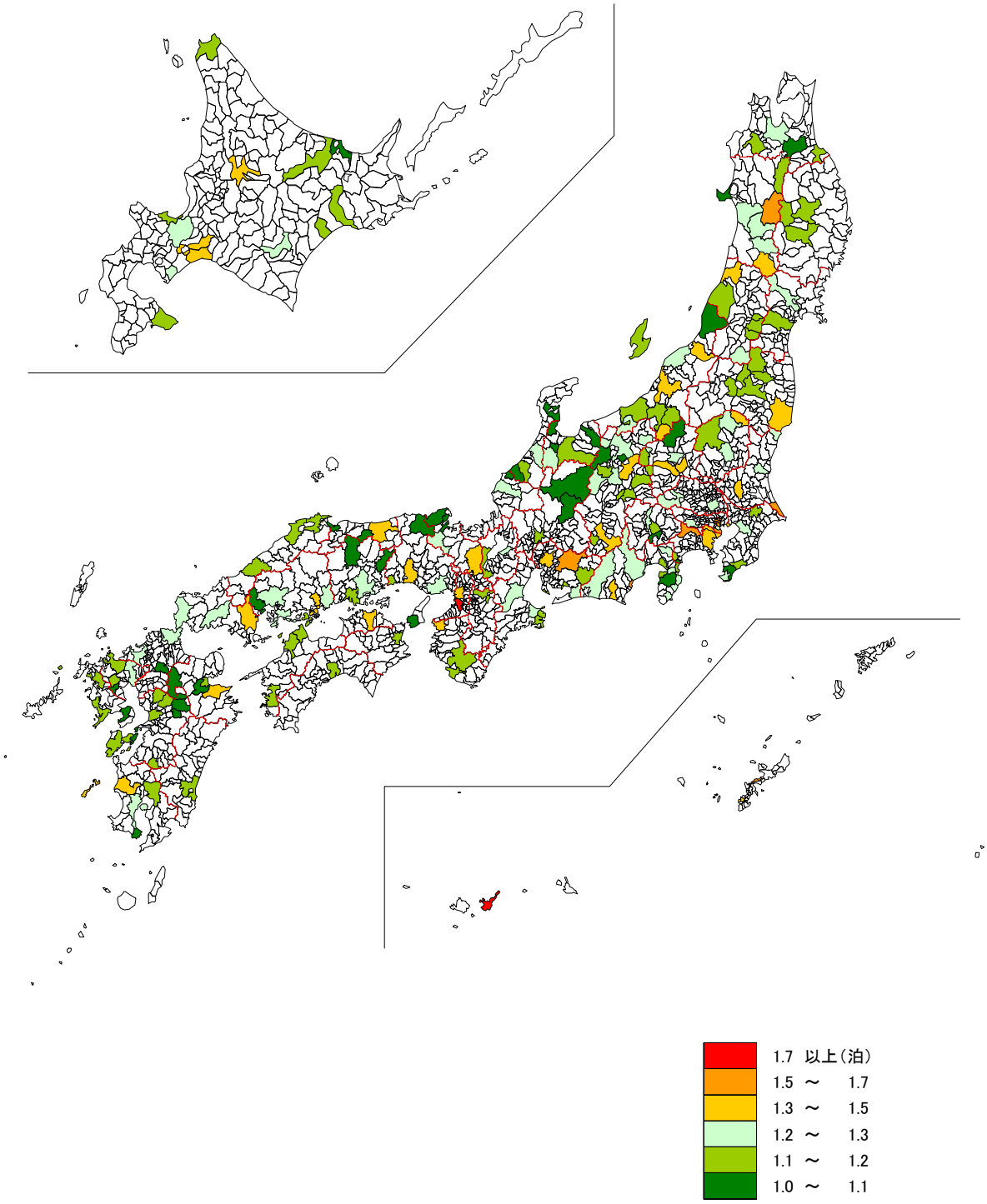

（注）市区町村内の調査票回収施設数が 10 以上でかつ標準誤差率が 30%以下の市区町村のみを表示

図7－2　市区町村別外国人一人当たり平均宿泊数（平成20年4月～6月）

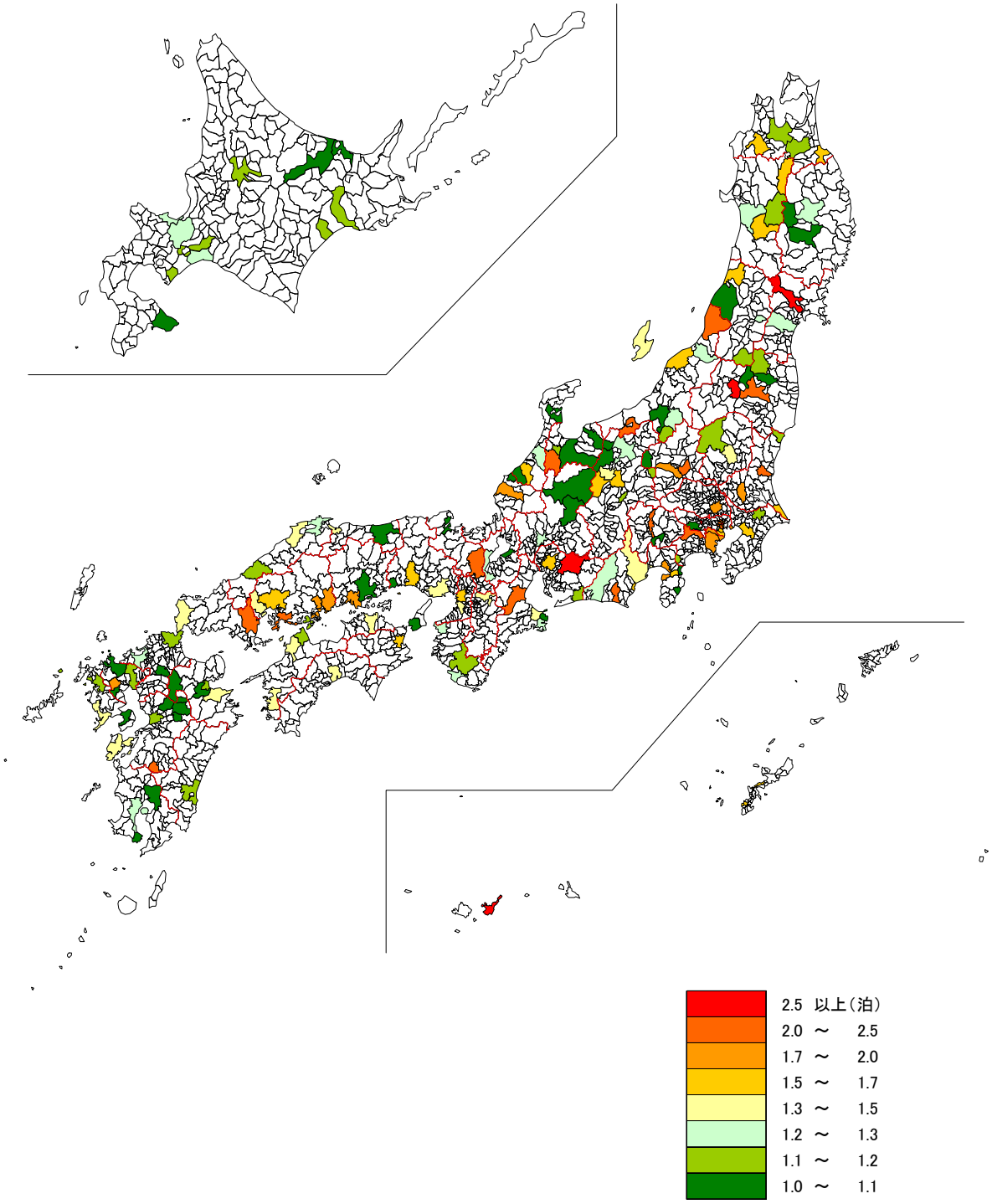

（注）市区町村内の調査票回収施設数が 10 以上でかつ標準誤差率が 30%以下の市区町村のみを表示

統　計　表

統計表を利用する上での注意

1. ここに掲げた統計表の結果数値のうち、従業者数、収容人数（稼働率の算出に使用）は平成２０年３月末日現在、延べ宿泊者数及び実宿泊者数は平成２０年４月から６月の３ヶ月間の実績、施設目的割合は平成２０年３月末日からさかのぼる１年間に利用した宿泊者の割合である。
2. ここに掲げた統計表の結果数値は推定値であるため（3.に掲げる結果数値を除く）、延べ宿泊者数、実宿泊者数及び宿泊目的割合別施設数は一の位を四捨五入して十の位までを、稼働率は 0.01%の位を四捨五入して 0.1%の位までを有効数字として表章した。したがって、表中の個々の数字の合計は必ずしも総数と一致しない。なお、施設数、延べ宿泊者数、実宿泊者数、稼働率の表章単位は、それぞれ「施設」、「人泊」、「人」、「%」である。
3. なお、第１表の一部に掲げた「施設所在地(47 区分及び運輸局等)、従業者数(3 区分)別施設数」は実数である。また、参考第１表～参考第３表に掲げた「月(3 区分)、施設所在地(47 区分及び運輸局等)、居住地(47 区分及び運輸局等)別延べ宿泊者数」は、調査により回答が得られた施設のうち、従業者数 100 人以上のものに係る実数であり、未回収分を推定したものではない。時系列比較等の利用の際には注意されたい。
4. 参考第４表に掲げた「施設所在地（主な市区町村）別施設数」は、市区町村内回収施設数 10 施設以上の市区町村について表章した。
5. 参考第５表～参考第８表に掲げた「施設所在地（主な市区町村）別延べ宿泊者数、実宿泊者数、外国人延べ宿泊者数、外国人実宿泊者数」は、市区町村内回収施設数 10 施設以上かつ標準誤差率 30%以下の市区町村について表章した。
6. 参考第９表に掲げた「施設所在地（主な市区町村）別稼働率」は、参考第５表の「施設所在地（主な市区町村）別延べ宿泊者数」で表章した市区町村について表章した。
7. 標準誤差率については、「参考２　主要項目別標準誤差率」を参照。なお、第９表については、標準誤差率が 30%以上の推定値に＊印を付している。利用の際には注意されたい。
8. 統計表中に使用されている記号等は、次のとおりである。

   「-」は調査又は集計したが、該当数字がないものを示す。

   「0」は調査又は集計したが、該当数字が表章単位に満たないものを示す。

第１表　施設所在地(47区分及び運輸局等)、従業者数(3区分)、宿泊目的割合(2区分)別施設数
並びに施設所在地（47区分及び運輸局等）、宿泊施設タイプ（4区分）別施設数

施設所在地(47区分及び運輸局等)	総数 1)	観光目的の宿泊者が50%以上	観光目的の宿泊者が50%未満	従業者数(3区分)、宿泊目的割合(2区分) 10～29人 1)	10～29人 観光目的の宿泊者が50%以上	10～29人 観光目的の宿泊者が50%未満	30～99人 1)	30～99人 観光目的の宿泊者が50%以上	30～99人 観光目的の宿泊者が50%未満	100人以上 1)	100人以上 観光目的の宿泊者が50%以上	100人以上 観光目的の宿泊者が50%未満	宿泊施設タイプ(4区分) 旅館	リゾートホテル	ビジネスホテル	シティホテル
施設所在地　計	10,171	5,950	4,090	5,654	3,000	2,540	3,434	2,230	1,180	1,083	720	360	4,400	1,180	3,200	960
北海道	643	370	260	328	160	160	228	140	90	87	70	10	220	100	210	90
青森県	153	80	70	94	40	50	45	30	10	14	10	10	60	20	50	20
岩手県	167	100	60	92	50	40	60	40	20	15	10	0	90	20	30	20
宮城県	237	130	100	147	60	70	61	40	20	29	20	10	100	20	80	30
秋田県	182	110	70	98	60	40	72	40	30	12	10	10	100	20	50	10
山形県	206	140	60	127	90	40	67	50	20	12	10	10	130	20	40	10
福島県	329	230	100	209	140	70	98	80	20	22	20	10	180	40	80	10
茨城県	172	70	100	104	40	70	57	30	30	11	10	10	60	10	80	20
栃木県	250	180	70	145	100	40	87	60	20	18	10	0	130	40	60	10
群馬県	226	150	70	125	70	50	80	70	10	21	20	0	130	20	50	10
埼玉県	143	40	100	88	30	60	46	10	30	9	0	10	30	10	80	10
千葉県	277	170	100	147	80	60	82	60	30	48	30	10	90	60	90	30
東京都	581	90	470	339	50	280	152	20	130	90	30	60	50	10	370	110
神奈川県	309	180	130	175	90	80	95	70	30	39	20	20	120	50	100	30
新潟県	316	220	90	192	130	60	98	80	20	26	20	10	200	30	70	10
富山県	116	90	30	58	40	20	48	40	10	10	0	10	70	10	20	10
石川県	179	140	40	79	50	20	73	60	10	27	30	0	120	10	30	10
福井県	107	70	30	56	40	20	44	30	10	7	10	0	70	10	20	10
山梨県	156	110	40	80	50	30	62	50	10	14	10	0	90	30	30	0
長野県	503	380	110	312	230	70	170	140	30	21	20	0	270	100	80	20
岐阜県	165	130	30	98	80	20	53	40	10	14	10	0	110	20	30	10
静岡県	552	370	170	296	170	120	203	160	40	53	40	10	300	70	130	30
愛知県	343	120	220	209	70	140	103	40	60	31	10	20	100	20	160	50
三重県	208	120	80	112	50	60	76	50	20	20	20	0	90	30	70	10
滋賀県	95	50	40	49	20	30	27	20	10	19	10	0	30	20	40	10
京都府	273	220	50	142	110	30	106	90	20	25	30	－	140	20	50	40
大阪府	230	60	170	101	20	80	81	20	60	48	20	30	20	0	150	50
兵庫県	314	210	100	155	100	50	109	70	30	50	30	20	150	40	80	30
奈良県	69	60	10	44	40	0	20	20	0	5	0	0	50	0	10	10
和歌山県	113	90	20	57	40	20	39	30	10	17	10	0	70	20	20	10
鳥取県	87	60	20	41	20	10	39	30	10	7	10	0	60	0	20	0
島根県	114	70	40	72	40	30	37	30	10	5	10	－	70	0	30	10
岡山県	168	80	80	87	40	50	69	40	30	12	10	10	60	20	60	20
広島県	183	70	110	105	40	60	58	30	30	20	10	10	50	20	80	20
山口県	161	100	60	82	50	40	62	40	20	17	10	0	80	20	50	10
徳島県	61	30	30	36	10	20	20	10	10	5	0	0	20	0	20	10
香川県	91	50	40	42	20	20	36	20	20	13	10	0	40	10	30	10
愛媛県	104	50	50	55	20	30	34	20	10	15	10	10	40	10	40	10
高知県	101	60	40	57	30	20	37	20	20	7	0	0	40	20	40	10
福岡県	227	90	140	118	50	70	78	30	50	31	10	20	60	10	110	40
佐賀県	128	90	40	83	50	20	37	30	10	8	10	0	80	10	30	10
長崎県	161	100	60	75	30	40	59	40	20	27	20	0	60	30	50	10
熊本県	292	200	90	194	130	60	76	50	20	22	10	10	170	20	70	10
大分県	189	120	60	107	60	40	73	60	20	9	10	0	100	20	50	10
宮崎県	94	40	60	55	20	40	31	10	20	8	10	0	30	10	50	10
鹿児島県	202	100	100	101	40	60	82	50	30	19	10	10	70	40	70	20
沖縄県	194	150	40	86	50	30	64	60	10	44	40	－	10	80	50	40
運輸局等(再掲) 2)																
北海道運輸局	643	370	260	328	160	160	228	140	90	87	70	10	220	100	210	90
東北運輸局	1,274	780	470	767	440	310	403	280	120	104	70	30	660	130	330	90
関東運輸局	2,114	1,000	1,080	1,203	500	670	661	360	300	250	140	110	690	230	870	220
北陸信越運輸局	1,114	830	270	641	450	180	389	320	70	84	60	20	660	150	200	50
中部運輸局	1,375	820	540	771	410	350	479	330	150	125	90	40	670	150	400	110
近畿運輸局	1,094	690	390	548	330	210	382	240	130	164	110	60	460	110	340	140
中国運輸局	713	390	320	387	180	200	265	170	90	61	40	20	310	60	230	70
四国運輸局	357	180	170	190	90	100	127	70	60	40	20	20	140	40	130	40
九州運輸局	1,293	730	550	733	390	330	436	270	170	124	80	50	580	130	420	100
沖縄総合事務局	194	150	40	86	50	30	64	60	10	44	40	－	10	80	50	40

1)宿泊目的割合不詳を含む。
2)長野県は北陸信越運輸局、福井県は中部運輸局に含まれる。

第２表　月（3区分）、施設所在地(47区分及び運輸局等)、従業者数(3区分)、宿泊目的割合(2区分)別延べ宿泊者数
並びに月（3区分）、施設所在地（47区分及び運輸局等）、宿泊目的割合（2区分）別外国人延べ宿泊者数

施設所在地(47区分及び運輸局等)	延べ宿泊者数 1)	観光目的の宿泊者が50%以上	観光目的の宿泊者が50%未満	従業者数(3区分)、宿泊目的割合(2区分) 10～29人 1)	10～29人 観光目的の宿泊者が50%以上	10～29人 観光目的の宿泊者が50%未満	30～99人 1)	30～99人 観光目的の宿泊者が50%以上	30～99人 観光目的の宿泊者が50%未満	100人以上 1)	100人以上 観光目的の宿泊者が50%以上	100人以上 観光目的の宿泊者が50%未満	うち外国人延べ宿泊者数 1)	宿泊目的割合(2区分) 観光目的の宿泊者が50%以上	宿泊目的割合(2区分) 観光目的の宿泊者が50%未満
平成20年4～6月　計	72,518,030	38,831,910	33,657,400	19,943,520	6,309,100	13,625,420	26,471,590	14,658,030	11,793,860	26,102,910	17,864,790	8,238,120	6,048,990	3,125,100	2,922,660
北海道	5,712,450	4,083,740	1,628,710	1,087,450	485,750	601,700	2,149,630	1,424,810	724,810	2,475,370	2,173,170	302,200	406,390	367,040	39,350
青森県	793,040	368,540	424,500	330,290	57,060	273,220	308,530	192,670	115,860	154,220	118,810	35,420	18,990	11,140	7,850
岩手県	864,690	538,640	326,050	230,650	71,990	158,660	371,100	236,770	134,330	262,950	229,880	33,070	19,140	16,280	2,860
宮城県	1,583,970	836,600	747,370	542,660	121,150	421,510	520,060	284,400	235,660	521,250	431,060	90,190	37,800	19,130	18,660
秋田県	769,280	408,880	360,400	253,660	87,040	166,630	338,140	196,550	141,590	177,470	125,290	52,180	12,440	9,450	2,990
山形県	800,050	508,140	291,910	283,360	164,140	119,220	377,500	252,220	125,280	139,190	91,780	47,410	8,230	4,960	3,280
福島県	1,729,130	1,174,510	554,620	594,180	289,080	305,110	794,450	590,510	203,950	340,490	294,920	45,570	36,140	23,670	12,460
茨城県	758,220	290,790	467,430	294,360	75,390	218,980	327,120	139,130	187,990	136,740	76,270	60,460	17,040	880	16,160
栃木県	1,515,680	1,097,910	408,760	486,860	323,990	153,870	672,140	459,870	212,270	356,670	314,050	42,630	32,530	17,220	15,310
群馬県	1,434,510	1,122,870	311,640	383,650	181,840	201,810	628,540	535,150	93,400	422,310	405,880	16,430	13,470	6,620	6,850
埼玉県	725,840	100,460	625,380	339,820	40,360	299,460	279,840	39,560	240,270	106,180	20,540	85,640	20,130	3,330	16,800
千葉県	3,619,030	2,670,070	948,960	621,520	277,180	344,340	711,880	459,750	252,130	2,285,630	1,933,140	352,480	444,670	303,580	141,090
東京都	9,061,110	1,721,830	7,339,280	2,343,310	171,380	2,171,930	2,478,120	163,150	2,314,970	4,239,690	1,387,300	2,852,390	1,974,910	651,340	1,323,570
神奈川県	2,592,790	1,306,030	1,286,760	795,980	218,020	577,960	808,120	459,460	348,670	988,690	628,560	360,130	173,640	78,510	95,140
新潟県	1,430,520	810,680	619,850	470,110	179,440	290,660	623,450	408,500	214,950	336,960	222,730	114,230	26,130	6,380	19,750
富山県	609,860	384,760	225,100	167,260	62,530	104,730	293,970	252,550	41,420	148,630	69,680	78,950	37,730	20,760	16,970
石川県	1,075,910	826,560	249,350	162,140	68,070	94,060	501,980	371,810	130,170	411,800	386,680	25,120	65,840	55,670	10,160
福井県	453,130	299,670	153,460	117,770	60,810	56,950	223,190	131,690	91,510	112,170	107,170	4,990	7,730	6,340	1,390
山梨県	992,420	795,430	197,000	223,620	120,150	103,460	535,630	445,000	90,630	233,180	230,280	2,910	119,300	109,660	9,640
長野県	2,123,540	1,536,340	587,200	736,280	411,330	324,950	1,012,980	814,520	198,470	374,280	310,500	63,780	75,620	57,850	17,770
岐阜県	813,820	627,290	186,530	221,850	129,220	92,640	330,680	254,670	76,000	261,290	243,400	17,890	76,420	61,460	14,960
静岡県	2,945,080	1,924,670	1,020,410	848,800	307,230	541,570	1,176,310	903,380	272,940	919,960	714,060	205,900	131,440	75,150	56,290
愛知県	2,613,530	491,220	2,122,320	1,074,440	107,040	967,400	880,280	249,300	630,980	658,820	134,880	523,940	290,820	22,640	268,180
三重県	1,244,580	762,290	482,290	375,450	93,210	282,240	470,400	286,460	183,940	398,720	382,610	16,110	27,250	16,470	10,770
滋賀県	702,640	472,350	230,300	187,020	36,840	150,180	124,560	73,890	50,670	391,060	361,620	29,450	43,750	35,270	8,480
京都府	2,512,690	2,056,340	456,340	531,680	302,550	229,130	1,081,340	854,130	227,220	899,670	899,670	－	289,390	247,060	42,340
大阪府	3,925,680	960,640	2,946,920	824,660	96,940	727,720	1,438,910	277,800	1,142,980	1,662,120	585,900	1,076,220	733,610	333,290	399,150
兵庫県	2,056,070	1,030,440	1,025,630	462,320	205,430	256,890	710,120	309,310	400,810	883,630	515,700	367,930	129,790	44,130	85,650
奈良県	328,360	295,770	32,590	121,060	111,640	9,420	100,120	91,130	8,990	107,190	93,000	14,190	15,100	14,280	820
和歌山県	770,090	634,700	135,390	136,440	54,220	82,220	285,350	251,120	34,230	348,300	329,360	18,940	28,210	23,880	4,330
鳥取県	420,650	263,400	157,250	111,280	31,030	80,250	217,920	161,260	56,660	91,450	71,120	20,330	5,090	2,280	2,810
島根県	459,960	274,230	185,730	189,330	69,980	119,350	176,430	110,050	66,380	94,210	94,210	－	3,650	1,790	1,860
岡山県	913,450	343,830	569,620	344,760	42,030	302,730	442,610	218,480	224,130	126,080	83,320	42,760	23,930	7,550	16,380
広島県	1,303,150	399,500	903,640	469,220	114,530	354,690	453,510	182,300	271,210	380,430	102,680	277,750	74,450	17,000	57,460
山口県	719,320	387,020	332,300	271,630	86,100	185,530	289,850	166,140	123,710	157,850	134,780	23,070	8,800	4,960	3,840
徳島県	318,610	128,400	190,210	99,440	19,520	79,920	118,150	50,470	67,690	101,020	58,410	42,600	5,800	890	4,910
香川県	548,810	238,010	310,800	135,970	31,850	104,120	243,680	96,770	146,920	169,170	109,400	59,770	11,110	5,170	5,940
愛媛県	610,040	279,260	330,780	177,620	28,870	148,760	229,160	129,170	99,990	203,260	121,220	82,040	12,900	3,990	8,900
高知県	458,680	197,440	259,660	177,840	57,350	120,490	169,870	80,740	87,540	110,970	59,350	51,630	2,850	1,350	1,440
福岡県	1,917,260	479,460	1,437,800	517,250	89,480	427,770	731,630	152,910	578,720	668,390	237,080	431,310	142,190	54,500	87,700
佐賀県	492,480	284,220	208,250	218,890	87,790	131,100	186,950	119,810	67,140	86,630	76,620	10,010	9,870	5,650	4,220
長崎県	1,074,060	728,870	345,190	230,410	58,320	172,090	396,710	232,160	164,540	446,950	438,390	8,560	119,780	103,200	16,580
熊本県	1,271,280	785,530	485,750	477,000	235,310	241,690	464,180	305,380	158,800	330,110	244,850	85,260	115,480	102,590	12,890
大分県	1,058,590	682,520	376,070	359,110	129,750	229,360	479,210	354,650	124,560	220,270	198,120	22,150	86,590	77,610	8,980
宮崎県	570,590	225,520	345,070	178,100	19,890	158,200	229,540	55,040	174,490	162,960	150,590	12,380	17,940	15,470	2,470
鹿児島県	1,167,420	575,530	591,900	303,380	53,010	250,370	474,180	264,400	209,780	389,860	258,120	131,750	24,050	16,430	7,610
沖縄県	2,655,920	2,421,010	234,910	433,650	243,270	190,390	613,580	569,060	44,520	1,608,690	1,608,690	－	70,880	61,220	9,660
運輸局等(再掲) 2)															
北海道運輸局	5,712,450	4,083,740	1,628,710	1,087,450	485,750	601,700	2,149,630	1,424,810	724,810	2,475,370	2,173,170	302,200	406,390	367,040	39,350
東北運輸局	6,540,160	3,835,300	2,704,850	2,234,800	790,460	1,444,340	2,709,780	1,753,110	956,670	1,595,580	1,291,730	303,850	132,730	84,630	48,100
関東運輸局	20,699,600	9,105,390	11,585,200	5,489,120	1,408,310	4,071,810	6,441,390	2,701,070	3,740,320	8,769,090	4,996,010	3,773,070	2,795,690	1,171,130	1,624,550
北陸信越運輸局	5,239,830	3,558,340	1,681,490	1,535,780	721,380	814,410	2,432,380	1,847,380	585,000	1,271,660	989,580	282,090	205,320	140,670	64,660
中部運輸局	8,070,140	4,105,140	3,965,010	2,638,320	697,510	1,940,810	3,080,870	1,825,500	1,255,370	2,350,950	1,582,120	768,830	533,660	182,060	351,600
近畿運輸局	10,295,540	5,450,250	4,827,170	2,263,180	807,620	1,455,560	3,740,400	1,857,390	1,864,890	4,291,970	2,785,240	1,506,720	1,239,840	697,910	540,770
中国運輸局	3,816,540	1,667,990	2,148,550	1,386,210	343,660	1,042,550	1,580,310	838,220	742,090	850,010	486,110	363,910	115,930	33,590	82,340
四国運輸局	1,936,150	843,110	1,091,450	590,870	137,590	453,280	760,860	357,140	402,140	584,420	348,380	236,030	32,660	11,400	21,200
九州運輸局	7,551,690	3,761,650	3,790,050	2,284,130	673,550	1,610,580	2,962,390	1,484,350	1,478,040	2,305,170	1,603,750	701,420	515,890	375,450	140,440
沖縄総合事務局	2,655,920	2,421,010	234,910	433,650	243,270	190,390	613,580	569,060	44,520	1,608,690	1,608,690	－	70,880	61,220	9,660

1)宿泊目的割合不詳を含む。
2)長野県は北陸信越運輸局、福井県は中部運輸局に含まれる。

第２表　月（3区分）、施設所在地(47区分及び運輸局等)、従業者数(3区分)、宿泊目的割合(2区分)別延べ宿泊者数
並びに月（3区分）、施設所在地（47区分及び運輸局等）、宿泊目的割合（2区分）別外国人延べ宿泊者数（続き）

施設所在地(47区分及び運輸局等)	延べ宿泊者数 1)			従業者数(3区分)、宿泊目的割合(2区分)									うち外国人延べ宿泊者数 1)	宿泊目的割合(2区分)	
				10～29人			30～99人			100人以上					
		観光目的の宿泊者が50%以上	観光目的の宿泊者が50%未満	1)	観光目的の宿泊者が50%以上	観光目的の宿泊者が50%未満	1)	観光目的の宿泊者が50%以上	観光目的の宿泊者が50%未満	1)	観光目的の宿泊者が50%以上	観光目的の宿泊者が50%未満		観光目的の宿泊者が50%以上	観光目的の宿泊者が50%未満
平成20年 4月	23,483,450	12,263,170	11,214,230	6,408,590	1,887,300	4,520,860	8,483,940	4,563,530	3,914,800	8,590,920	5,812,340	2,778,570	2,239,550	1,141,510	1,097,460
北海道	1,349,650	921,490	428,160	267,500	114,070	153,430	508,080	309,720	198,360	574,060	497,700	76,370	90,360	81,860	8,500
青森県	221,350	86,710	134,640	101,090	13,210	87,880	80,130	43,370	36,750	40,140	30,130	10,010	5,140	2,780	2,370
岩手県	264,100	162,930	101,160	65,850	17,390	48,460	110,440	68,560	41,880	87,800	76,980	10,820	7,680	6,710	970
宮城県	487,370	256,940	230,430	162,530	32,750	129,770	161,440	88,770	72,670	163,400	135,410	27,990	12,870	7,040	5,830
秋田県	208,490	99,390	109,100	70,140	21,120	49,030	92,660	48,890	43,770	45,690	29,380	16,300	3,960	2,770	1,190
山形県	225,430	139,400	86,040	78,930	43,840	35,090	107,710	70,370	37,340	38,780	25,180	13,600	2,760	1,760	1,000
福島県	548,500	364,750	183,750	179,170	79,190	99,980	255,630	186,510	69,120	113,700	99,060	14,640	13,420	9,160	4,260
茨城県	249,890	90,110	159,780	93,840	19,900	73,940	110,340	45,350	64,990	45,710	24,870	20,840	6,010	650	5,370
栃木県	451,320	313,500	137,390	129,330	77,260	51,640	202,690	132,300	70,390	119,300	103,940	15,360	13,040	7,480	5,560
群馬県	445,680	341,790	103,900	120,410	52,290	68,110	196,520	165,750	30,770	128,760	123,740	5,010	4,940	2,660	2,280
埼玉県	257,290	35,850	221,440	120,530	14,240	106,290	96,800	14,220	82,580	39,950	7,390	32,570	7,500	1,410	6,080
千葉県	1,214,460	892,480	321,980	204,350	90,900	113,450	248,070	160,380	87,690	762,040	641,200	120,840	157,530	108,350	49,180
東京都	3,117,250	587,960	2,529,290	814,650	55,490	759,160	841,980	54,870	787,110	1,460,630	477,610	983,020	739,180	243,690	495,480
神奈川県	865,350	431,010	434,340	270,080	72,160	197,910	262,380	147,380	115,000	332,890	211,470	121,430	65,530	32,650	32,880
新潟県	427,980	224,210	203,780	145,110	46,490	98,620	179,360	110,620	68,750	103,510	67,090	36,420	8,740	2,290	6,460
富山県	183,590	109,390	74,200	51,030	16,450	34,580	87,860	73,390	14,470	44,690	19,550	25,140	12,630	6,170	6,460
石川県	327,200	251,600	75,600	50,070	20,260	29,810	153,400	116,350	37,050	123,730	114,990	8,740	26,800	23,020	3,780
福井県	144,650	95,390	49,260	34,880	16,760	18,110	70,400	40,840	29,560	39,370	37,780	1,590	2,700	2,320	380
山梨県	350,630	283,700	66,940	77,450	42,730	34,720	192,790	161,530	31,260	80,390	79,440	960	51,260	46,940	4,320
長野県	664,420	469,280	195,140	230,320	123,020	107,310	315,160	248,020	67,140	118,940	98,240	20,700	26,520	19,360	7,160
岐阜県	267,270	203,390	63,880	73,040	42,320	30,720	108,900	82,560	26,330	85,330	78,500	6,830	35,380	27,640	7,740
静岡県	1,004,160	646,790	357,370	289,250	100,600	188,660	403,510	306,310	97,200	311,400	239,890	71,510	55,050	31,690	23,350
愛知県	890,090	164,290	725,790	362,990	32,040	330,950	301,590	86,820	214,770	225,500	45,430	180,070	109,420	9,390	100,020
三重県	422,400	264,300	158,100	121,160	28,290	92,870	156,130	95,980	60,150	145,110	140,030	5,090	9,940	6,600	3,330
滋賀県	257,890	176,700	81,180	64,750	12,760	51,980	45,200	26,340	18,860	147,940	137,600	10,340	19,760	16,550	3,210
京都府	840,960	677,460	163,500	166,970	85,650	81,330	350,140	267,970	82,170	323,840	323,840	－	117,750	101,440	16,320
大阪府	1,383,790	339,910	1,038,720	286,440	32,380	254,070	503,470	95,290	403,020	593,880	212,250	381,640	284,770	124,010	160,190
兵庫県	688,410	342,380	346,030	147,280	61,260	86,020	237,820	104,400	133,420	303,310	176,720	126,590	54,650	20,030	34,610
奈良県	115,960	103,400	12,570	42,650	39,150	3,500	33,260	29,710	3,550	40,050	34,540	5,510	6,870	6,630	230
和歌山県	263,320	220,590	42,730	42,880	18,190	24,690	100,150	88,870	11,280	120,290	113,530	6,760	11,260	8,860	2,410
鳥取県	138,230	84,830	53,410	37,680	10,160	27,520	71,740	52,490	19,250	28,820	22,180	6,630	2,730	830	1,900
島根県	145,570	87,830	57,750	59,850	22,460	37,390	55,290	34,930	20,360	30,430	30,430	－	1,860	1,180	680
岡山県	305,540	118,640	186,900	113,270	13,640	99,620	148,620	75,490	73,120	43,660	29,510	14,160	10,050	4,160	5,890
広島県	432,870	125,040	307,830	155,970	36,770	119,210	145,540	52,410	93,130	131,360	35,850	95,500	33,970	8,400	25,570
山口県	240,480	128,210	112,270	90,540	26,500	64,030	98,350	57,460	40,890	51,590	44,240	7,350	2,900	1,230	1,680
徳島県	111,560	47,110	64,450	35,710	7,470	28,240	41,930	18,530	23,410	33,920	21,120	12,800	2,250	410	1,840
香川県	197,150	86,930	110,220	48,510	11,840	36,670	88,180	35,550	52,640	60,460	39,550	20,910	5,250	2,410	2,840
愛媛県	202,450	93,700	108,750	58,630	10,220	48,410	76,230	43,340	32,890	67,590	40,140	27,450	4,580	1,370	3,200
高知県	147,890	64,570	82,870	56,610	18,260	38,350	54,800	26,170	28,180	36,480	20,140	16,340	1,470	760	710
福岡県	609,130	155,510	453,630	162,930	29,780	133,140	238,680	51,410	187,270	207,530	74,310	133,210	50,900	21,190	29,700
佐賀県	160,840	89,580	71,260	72,090	28,050	44,040	63,110	39,400	23,710	25,640	22,130	3,510	3,490	1,720	1,770
長崎県	348,200	233,770	114,430	74,670	17,030	57,640	126,280	72,160	54,120	147,260	144,580	2,670	44,850	37,790	7,050
熊本県	426,910	268,590	158,320	156,410	79,110	77,300	149,740	96,940	52,800	120,760	92,540	28,220	44,770	39,560	5,210
大分県	365,970	239,220	126,750	124,550	45,350	79,210	163,830	123,230	40,600	77,580	70,650	6,940	31,990	28,980	3,010
宮崎県	182,960	75,790	107,170	55,870	6,720	49,150	72,170	17,920	54,250	54,910	51,150	3,760	7,610	6,980	630
鹿児島県	381,160	196,070	185,090	92,910	16,670	76,240	154,910	88,480	66,430	133,340	90,930	42,420	9,040	6,660	2,380
沖縄県	947,680	870,720	76,960	147,700	85,110	62,590	220,550	206,180	14,370	579,430	579,430	－	18,430	15,970	2,460
運輸局等(再掲) 2)															
北海道運輸局	1,349,650	921,490	428,160	267,500	114,070	153,430	508,080	309,720	198,360	574,060	497,700	76,370	90,360	81,860	8,500
東北運輸局	1,955,240	1,110,120	845,120	657,720	207,500	450,210	808,010	506,480	301,540	489,510	396,140	93,370	45,830	30,210	15,620
関東運輸局	6,951,870	2,976,390	3,975,050	1,830,640	424,970	1,405,230	2,151,560	881,770	1,269,790	2,969,670	1,669,640	1,300,030	1,044,980	443,830	601,150
北陸信越運輸局	1,603,200	1,054,470	548,720	476,540	206,220	270,320	735,780	548,380	187,400	390,870	299,870	91,000	74,690	50,840	23,850
中部運輸局	2,728,570	1,374,170	1,354,400	881,320	220,010	661,310	1,040,530	612,520	428,000	806,720	541,640	265,090	212,490	77,660	134,830
近畿運輸局	3,550,330	1,860,430	1,684,730	750,970	249,380	501,590	1,270,040	612,570	652,300	1,529,320	998,480	530,840	495,060	277,520	216,970
中国運輸局	1,262,690	544,530	718,160	457,310	109,530	347,780	519,530	272,790	246,740	285,860	162,210	123,640	51,520	15,790	35,720
四国運輸局	659,050	292,320	366,290	199,460	47,790	151,670	261,140	123,590	137,110	198,450	120,940	77,510	13,550	4,960	8,580
九州運輸局	2,475,170	1,258,530	1,216,640	739,420	222,700	516,720	968,730	489,540	479,190	767,020	546,290	220,740	192,650	142,890	49,760
沖縄総合事務局	947,680	870,720	76,960	147,700	85,110	62,590	220,550	206,180	14,370	579,430	579,430	－	18,430	15,970	2,460

1)宿泊目的割合不詳を含む。
2)長野県は北陸信越運輸局、福井県は中部運輸局に含まれる。

第２表　月（3区分）、施設所在地(47区分及び運輸局等)、従業者数(3区分)、宿泊目的割合(2区分)別延べ宿泊者数
並びに月（3区分）、施設所在地（47区分及び運輸局等）、宿泊目的割合（2区分）別外国人延べ宿泊者数（続き）

施設所在地(47区分及び運輸局等)	延べ宿泊者数 1)			従業者数(3区分)、宿泊目的割合(2区分)									うち外国人延べ宿泊者数 1)	宿泊目的割合(2区分)	
				10～29人			30～99人			100人以上					
		観光目的の宿泊者が50%以上	観光目的の宿泊者が50%未満	1)	観光目的の宿泊者が50%以上	観光目的の宿泊者が50%未満	1)	観光目的の宿泊者が50%以上	観光目的の宿泊者が50%未満	1)	観光目的の宿泊者が50%以上	観光目的の宿泊者が50%未満		観光目的の宿泊者が50%以上	観光目的の宿泊者が50%未満
平成20年 5月	25,885,370	14,045,110	11,829,220	7,176,960	2,397,590	4,775,620	9,498,130	5,343,480	4,147,370	9,210,280	6,304,040	2,906,240	1,988,330	1,041,710	946,290
北海道	2,012,600	1,443,120	569,480	372,940	166,860	206,080	751,750	497,080	254,670	887,900	779,180	108,720	155,250	140,590	14,670
青森県	290,980	140,750	150,230	117,960	21,870	96,080	114,440	73,790	40,660	58,580	45,090	13,490	6,800	4,250	2,550
岩手県	314,410	200,500	113,920	85,470	29,780	55,690	136,070	89,280	46,790	92,880	81,450	11,440	5,990	5,200	780
宮城県	557,390	290,490	266,900	196,400	46,180	150,230	183,420	99,600	83,820	177,570	144,720	32,860	13,250	5,710	7,540
秋田県	281,680	154,830	126,840	94,170	35,020	59,150	122,500	72,850	49,660	65,000	46,970	18,040	4,150	3,370	780
山形県	266,410	168,360	98,050	98,370	58,090	40,280	123,020	81,170	41,840	45,020	29,090	15,930	2,950	1,910	1,040
福島県	586,740	398,260	188,480	204,640	101,820	102,810	270,050	200,020	70,030	112,050	96,420	15,630	11,960	7,910	4,050
茨城県	266,330	105,210	161,110	103,690	28,360	75,330	115,270	50,780	64,490	47,370	26,070	21,290	5,390	110	5,280
栃木県	550,770	404,200	142,820	185,170	126,680	54,730	246,970	172,630	74,340	118,640	104,890	13,750	9,160	4,680	4,480
群馬県	522,660	411,140	111,520	139,940	67,960	71,980	233,420	200,130	33,290	149,300	143,050	6,250	4,630	2,280	2,350
埼玉県	251,850	36,360	215,490	117,850	15,260	102,590	97,510	13,920	83,590	36,490	7,180	29,310	6,520	960	5,560
千葉県	1,272,260	937,390	334,870	230,620	105,070	125,560	250,460	161,960	88,500	791,180	670,360	120,820	140,800	95,740	45,060
東京都	3,129,960	604,250	2,525,710	791,350	59,670	731,690	856,300	57,140	799,160	1,482,310	487,440	994,860	629,190	205,480	423,710
神奈川県	913,940	466,440	447,510	280,150	80,160	199,990	289,740	166,750	122,990	344,060	219,530	124,530	57,900	27,440	30,460
新潟県	516,660	298,440	218,210	173,380	71,430	101,950	219,950	144,000	75,940	123,340	83,010	40,320	8,920	2,230	6,690
富山県	235,600	152,190	83,410	63,530	25,470	38,060	113,720	98,810	14,910	58,350	27,910	30,440	17,010	10,310	6,700
石川県	394,600	298,070	96,530	62,420	26,520	35,890	181,250	129,770	51,470	150,940	141,780	9,160	25,410	21,240	4,170
福井県	156,800	103,530	53,270	42,990	22,880	20,120	78,110	46,680	31,430	35,700	33,970	1,730	2,530	2,210	310
山梨県	347,370	278,790	68,580	79,420	43,240	36,180	187,750	156,330	31,430	80,190	79,220	980	35,920	33,130	2,790
長野県	798,180	588,360	209,830	276,030	159,710	116,310	380,580	309,950	70,630	141,570	118,690	22,880	33,770	27,540	6,230
岐阜県	290,280	225,870	64,410	80,570	48,300	32,270	118,890	92,710	26,180	90,820	84,860	5,960	27,560	22,790	4,760
静岡県	1,040,430	675,440	364,990	305,340	111,750	193,590	419,610	321,790	97,820	315,480	241,900	73,580	38,820	21,150	17,670
愛知県	910,580	172,610	737,970	375,850	41,930	333,920	304,940	85,280	219,670	229,790	45,400	184,390	97,630	7,800	89,840
三重県	452,680	280,580	172,100	139,470	38,870	100,600	170,860	105,250	65,610	142,350	136,460	5,890	8,710	5,330	3,370
滋賀県	246,920	166,490	80,430	66,760	13,780	52,980	45,610	28,520	17,080	134,550	124,190	10,360	13,000	10,110	2,900
京都府	927,010	764,180	162,840	206,550	124,840	81,720	398,030	316,910	81,120	322,430	322,430	－	95,580	81,860	13,720
大阪府	1,349,740	332,690	1,010,460	284,130	32,800	251,340	491,300	96,210	388,500	574,310	203,690	370,620	235,250	110,120	124,840
兵庫県	736,710	374,620	362,090	167,270	76,980	90,290	254,910	113,360	141,550	314,530	184,280	130,250	40,450	13,040	27,410
奈良県	127,900	115,830	12,070	48,830	45,300	3,530	39,250	36,080	3,180	39,820	34,450	5,370	4,930	4,610	310
和歌山県	277,080	230,360	46,720	50,260	22,190	28,070	104,090	91,720	12,360	122,730	116,450	6,280	8,460	7,090	1,380
鳥取県	153,710	97,380	56,330	41,790	13,500	28,280	80,630	59,970	20,660	31,290	23,910	7,380	1,130	680	450
島根県	169,560	102,110	67,450	69,910	27,140	42,770	66,180	41,510	24,670	33,460	33,460	－	880	320	560
岡山県	331,630	128,160	203,480	125,400	16,880	108,520	160,410	81,230	79,180	45,820	30,050	15,780	7,420	1,890	5,530
広島県	481,060	160,950	320,110	174,630	49,730	124,900	169,770	74,020	95,750	136,650	37,200	99,460	22,300	4,370	17,930
山口県	265,050	146,800	118,250	98,800	33,280	65,520	106,640	62,630	44,000	59,610	50,890	8,730	2,380	1,370	1,000
徳島県	115,200	47,440	67,760	35,600	7,770	27,830	42,510	18,960	23,550	37,090	20,710	16,370	1,980	190	1,790
香川県	197,900	88,090	109,810	48,330	12,220	36,120	88,670	36,740	51,920	60,900	39,130	21,770	3,230	1,330	1,900
愛媛県	227,380	104,690	122,690	67,520	11,810	55,710	84,380	47,520	36,860	75,480	45,360	30,120	4,160	1,260	2,910
高知県	179,110	80,040	98,380	70,750	25,070	45,680	66,280	32,060	33,520	42,080	22,910	19,170	700	230	430
福岡県	709,540	183,680	525,850	191,060	34,880	156,180	267,240	58,120	209,120	251,240	90,680	160,560	47,140	16,930	30,210
佐賀県	188,570	113,250	75,320	82,600	35,380	47,220	73,100	48,760	24,350	32,860	29,110	3,750	3,480	2,070	1,410
長崎県	430,870	303,830	127,040	89,750	26,500	63,240	158,720	98,320	60,400	182,410	179,020	3,390	42,460	36,780	5,680
熊本県	486,530	304,290	182,230	183,890	93,620	90,270	179,760	120,180	59,590	122,870	90,490	32,380	37,950	33,750	4,200
大分県	388,000	255,920	132,070	130,490	51,360	79,130	176,970	132,230	44,740	80,540	72,330	8,210	28,920	25,160	3,760
宮崎県	212,150	85,080	127,070	66,010	7,660	58,350	84,790	20,670	64,120	61,350	56,750	4,600	4,270	3,450	820
鹿児島県	440,190	222,220	217,970	111,850	20,170	91,690	182,300	105,470	76,830	146,040	96,580	49,450	7,420	4,340	3,080
沖縄県	882,400	801,820	80,570	147,050	81,840	65,200	210,010	194,640	15,370	525,340	525,340	－	24,600	21,380	3,220
運輸局等(再掲) 2)															
北海道運輸局	2,012,600	1,443,120	569,480	372,940	166,860	206,080	751,750	497,080	254,670	887,900	779,180	108,720	155,250	140,590	14,670
東北運輸局	2,297,620	1,353,200	944,420	797,000	292,770	504,240	949,500	616,710	332,790	551,110	443,720	107,390	45,090	28,360	16,740
関東運輸局	7,255,140	3,243,770	4,007,620	1,928,190	526,390	1,398,050	2,277,420	979,630	1,297,790	3,049,530	1,737,760	1,311,780	889,520	369,830	519,690
北陸信越運輸局	1,945,040	1,337,070	607,970	575,350	283,140	292,210	895,500	682,540	212,960	474,200	371,390	102,810	85,120	61,320	23,790
中部運輸局	2,850,770	1,458,030	1,392,750	944,220	263,730	680,490	1,092,410	651,700	440,710	814,150	542,600	271,550	175,240	59,280	115,960
近畿運輸局	3,665,360	1,984,170	1,674,600	823,810	315,880	507,930	1,333,180	682,810	643,790	1,508,360	985,480	522,880	397,680	226,820	170,560
中国運輸局	1,401,010	635,400	765,620	510,540	140,540	370,000	583,640	319,360	264,270	306,840	175,490	131,340	34,110	8,640	25,470
四国運輸局	719,590	320,260	398,640	222,210	56,870	165,340	281,840	135,280	145,870	215,540	128,110	87,430	10,070	3,010	7,030
九州運輸局	2,855,840	1,468,280	1,387,560	855,650	269,570	586,080	1,122,890	583,750	539,140	877,300	614,970	262,340	171,660	122,490	49,160
沖縄総合事務局	882,400	801,820	80,570	147,050	81,840	65,200	210,010	194,640	15,370	525,340	525,340	－	24,600	21,380	3,220

1)宿泊目的割合不詳を含む。
2)長野県は北陸信越運輸局、福井県は中部運輸局に含まれる。

第２表　月（3区分）、施設所在地(47区分及び運輸局等)、従業者数(3区分)、宿泊目的割合(2区分)別延べ宿泊者数
並びに月（3区分）、施設所在地（47区分及び運輸局等）、宿泊目的割合（2区分）別外国人延べ宿泊者数（続き）

施設所在地(47区分及び運輸局等)	延べ宿泊者数 1)	観光目的の宿泊者が50%以上	観光目的の宿泊者が50%未満	従業者数(3区分)、宿泊目的割合(2区分) 10～29人 1)	10～29人 観光目的の宿泊者が50%以上	10～29人 観光目的の宿泊者が50%未満	30～99人 1)	30～99人 観光目的の宿泊者が50%以上	30～99人 観光目的の宿泊者が50%未満	100人以上 1)	100人以上 観光目的の宿泊者が50%以上	100人以上 観光目的の宿泊者が50%未満	うち外国人延べ宿泊者数 1)	宿泊目的割合(2区分) 観光目的の宿泊者が50%以上	宿泊目的割合(2区分) 観光目的の宿泊者が50%未満
平成20年 6月	23,149,210	12,523,630	10,613,950	6,357,980	2,024,210	4,328,940	8,489,520	4,751,010	3,731,690	8,301,720	5,748,400	2,553,310	1,821,100	941,880	878,910
北海道	2,350,210	1,719,130	631,080	447,010	204,820	242,190	889,800	618,020	271,780	1,013,400	896,290	117,110	160,770	144,590	16,180
青森県	280,710	141,080	139,630	111,240	21,980	89,260	113,960	75,510	38,450	55,510	43,590	11,920	7,050	4,120	2,930
岩手県	286,180	175,210	110,970	79,330	24,830	54,500	124,590	78,930	45,660	82,260	71,450	10,810	5,470	4,370	1,110
宮城県	539,210	289,170	250,040	183,730	42,220	141,510	175,200	96,020	79,180	180,280	150,930	29,350	11,680	6,380	5,290
秋田県	279,110	154,650	124,460	89,350	30,900	58,450	122,970	74,810	48,160	66,780	48,940	17,840	4,330	3,310	1,020
山形県	308,210	200,390	107,820	106,050	62,210	43,850	146,770	100,670	46,100	55,390	37,510	17,880	2,520	1,280	1,240
福島県	593,890	411,490	182,400	210,370	108,070	102,310	268,770	203,980	64,790	114,740	99,440	15,300	10,750	6,600	4,150
茨城県	242,010	95,470	146,540	96,840	27,130	69,710	101,510	43,010	58,510	43,660	25,330	18,330	5,630	120	5,510
栃木県	513,590	380,220	128,560	172,370	120,050	47,500	222,490	154,940	67,540	118,740	105,220	13,520	10,330	5,060	5,270
群馬県	466,160	369,940	96,220	123,300	61,590	61,710	198,610	169,270	29,340	144,250	139,080	5,170	3,900	1,680	2,220
埼玉県	216,700	28,250	188,450	101,440	10,850	90,580	85,530	11,430	74,100	29,740	5,980	23,760	6,110	950	5,160
千葉県	1,132,310	840,210	292,100	186,550	81,220	105,330	213,350	137,410	75,940	732,400	621,580	110,830	146,330	99,490	46,840
東京都	2,813,900	529,620	2,284,290	737,300	56,230	681,070	779,840	51,140	728,700	1,296,760	422,250	874,510	606,540	202,170	404,380
神奈川県	813,490	408,580	404,910	245,750	65,700	180,060	256,000	145,330	110,670	311,740	197,560	114,180	50,210	18,420	31,800
新潟県	485,880	288,030	197,850	151,620	61,520	90,100	224,140	153,880	70,260	110,120	72,620	37,500	8,470	1,870	6,600
富山県	190,670	123,180	67,500	52,700	20,610	32,090	92,380	80,350	12,030	45,590	22,220	23,370	8,100	4,280	3,820
石川県	354,110	276,890	77,220	49,650	21,290	28,360	167,330	125,690	41,650	137,130	129,910	7,220	13,630	11,410	2,210
福井県	151,680	100,750	50,920	39,900	21,170	18,720	74,690	44,160	30,520	37,100	35,420	1,680	2,500	1,810	690
山梨県	294,420	232,940	61,480	66,740	34,180	32,560	155,080	127,140	27,940	72,590	71,620	980	32,110	29,590	2,530
長野県	660,930	478,710	182,230	229,930	128,600	101,330	317,240	256,540	60,700	113,760	93,570	20,190	15,330	10,950	4,380
岐阜県	256,270	198,030	58,250	68,250	38,590	29,650	102,900	79,400	23,490	85,130	80,030	5,100	13,480	11,020	2,460
静岡県	900,480	602,440	298,050	254,210	94,890	159,330	353,200	275,280	77,910	293,080	232,270	60,810	37,580	22,310	15,270
愛知県	812,870	154,320	658,550	335,600	33,070	302,530	273,750	77,200	196,540	203,530	44,050	159,480	83,770	5,450	78,320
三重県	369,490	217,410	152,090	114,830	26,060	88,770	143,410	85,230	58,180	111,250	106,120	5,130	8,600	4,540	4,070
滋賀県	197,840	129,150	68,690	55,520	10,300	45,220	33,750	19,030	14,720	108,580	99,830	8,750	10,990	8,620	2,370
京都府	744,710	614,710	130,000	158,150	92,070	66,080	333,170	269,240	63,920	253,400	253,400	－	76,060	63,760	12,300
大阪府	1,192,150	288,040	897,740	254,080	31,770	222,310	444,140	86,300	351,470	493,930	169,970	323,960	213,590	99,170	114,120
兵庫県	630,960	313,450	317,510	147,770	67,190	80,580	217,400	91,560	125,840	265,790	154,700	111,090	34,690	11,060	23,630
奈良県	84,500	76,550	7,950	29,580	27,190	2,390	27,600	25,350	2,260	27,320	24,010	3,310	3,300	3,030	270
和歌山県	229,690	183,750	45,940	43,300	13,840	29,460	81,120	70,530	10,590	105,280	99,380	5,900	8,480	7,940	540
鳥取県	128,710	81,200	47,510	31,820	7,370	24,450	65,550	48,800	16,750	31,340	25,030	6,320	1,220	770	450
島根県	144,840	84,300	60,540	59,560	20,370	39,190	54,960	33,610	21,350	30,320	30,320	－	910	290	620
岡山県	276,270	97,030	179,240	106,090	11,500	94,590	133,590	61,760	71,830	36,600	23,770	12,830	6,460	1,510	4,960
広島県	389,220	113,520	275,700	138,610	28,020	110,580	138,190	55,860	82,330	112,420	29,630	82,790	18,180	4,230	13,950
山口県	213,790	112,010	101,780	82,290	26,320	55,970	84,860	46,040	38,820	46,640	39,650	6,990	3,520	2,360	1,160
徳島県	91,850	33,850	58,000	28,130	4,280	23,850	33,710	12,980	20,730	30,010	16,590	13,430	1,570	280	1,290
香川県	153,760	62,990	90,770	39,120	7,790	31,330	66,830	24,480	42,360	47,810	30,720	17,090	2,640	1,440	1,200
愛媛県	180,220	80,880	99,340	51,470	6,840	44,630	68,550	38,320	30,240	60,190	35,730	24,470	4,160	1,360	2,800
高知県	131,680	52,820	78,420	50,480	14,010	36,460	48,790	22,510	25,840	32,410	16,300	16,110	680	360	300
福岡県	598,590	140,270	458,320	163,260	24,820	138,450	225,710	43,370	182,330	209,620	72,080	137,540	44,150	16,370	27,780
佐賀県	143,070	81,390	61,670	64,200	24,360	39,840	50,730	31,650	19,080	28,130	25,380	2,750	2,900	1,860	1,040
長崎県	294,990	191,270	103,730	65,990	14,790	51,200	111,710	61,690	50,030	117,290	114,790	2,500	32,470	28,630	3,840
熊本県	357,850	212,650	145,200	136,700	62,570	74,120	134,680	88,260	46,410	86,470	61,810	24,660	32,760	29,280	3,480
大分県	304,630	187,370	117,260	104,070	33,040	71,030	138,400	99,190	39,220	62,150	55,140	7,010	25,670	23,460	2,210
宮崎県	175,490	64,650	110,840	56,210	5,510	50,700	72,570	16,450	56,120	46,700	42,680	4,020	6,060	5,040	1,010
鹿児島県	346,070	157,230	188,830	98,620	16,180	82,440	136,970	70,440	66,520	110,480	70,610	39,870	7,590	5,440	2,150
沖縄県	825,840	748,470	77,370	138,900	76,320	62,590	183,020	168,240	14,780	503,920	503,920	－	27,850	23,880	3,980
運輸局等(再掲) 2)															
北海道運輸局	2,350,210	1,719,130	631,080	447,010	204,820	242,190	889,800	618,020	271,780	1,013,400	896,290	117,110	160,770	144,590	16,180
東北運輸局	2,287,310	1,371,990	915,310	780,080	290,200	489,890	952,260	629,920	322,340	554,960	451,870	103,080	41,800	26,060	15,740
関東運輸局	6,492,580	2,885,230	3,602,540	1,730,290	456,950	1,268,520	2,012,410	839,670	1,172,740	2,749,880	1,588,620	1,161,270	861,180	357,480	503,700
北陸信越運輸局	1,691,600	1,166,800	524,800	483,900	232,020	251,880	801,100	616,460	184,640	406,600	318,320	88,280	45,520	28,510	17,010
中部運輸局	2,490,800	1,272,940	1,217,860	812,780	213,780	599,000	947,940	561,280	386,650	730,080	497,880	232,200	145,930	45,130	100,810
近畿運輸局	3,079,860	1,605,640	1,467,840	688,390	242,350	446,040	1,137,180	562,010	568,800	1,254,290	801,280	453,000	347,110	193,580	153,230
中国運輸局	1,152,830	488,050	664,780	418,360	93,590	324,780	477,150	246,070	231,080	257,320	148,400	108,920	30,300	9,160	21,150
四国運輸局	557,510	230,540	326,530	169,200	32,930	136,270	217,880	98,280	119,160	170,430	99,330	71,100	9,040	3,440	5,590
九州運輸局	2,220,680	1,034,830	1,185,850	689,060	181,280	507,790	870,770	411,060	459,710	660,850	442,500	218,350	151,590	110,070	41,520
沖縄総合事務局	825,840	748,470	77,370	138,900	76,320	62,590	183,020	168,240	14,780	503,920	503,920	－	27,850	23,880	3,980

1)宿泊目的割合不詳を含む。
2)長野県は北陸信越運輸局、福井県は中部運輸局に含まれる。

第３表　月（3区分）、施設所在地(47区分及び運輸局等)、従業者数(3区分)、宿泊目的割合(2区分)別実宿泊者数
並びに月（3区分）、施設所在地（47区分及び運輸局等）、宿泊目的割合（2区分）別外国人実宿泊者数

施設所在地(47区分及び運輸局等)	実宿泊者数 1)	観光目的の宿泊者が50%以上	観光目的の宿泊者が50%未満	従業者数(3区分)、宿泊目的割合(2区分) 10～29人 1)	10～29人 観光目的の宿泊者が50%以上	10～29人 観光目的の宿泊者が50%未満	30～99人 1)	30～99人 観光目的の宿泊者が50%以上	30～99人 観光目的の宿泊者が50%未満	100人以上 1)	100人以上 観光目的の宿泊者が50%以上	100人以上 観光目的の宿泊者が50%未満	うち外国人実宿泊者数 1)	宿泊目的割合(2区分) 観光目的の宿泊者が50%以上	宿泊目的割合(2区分) 観光目的の宿泊者が50%未満
平成20年4～6月　計	56,690,410	32,084,660	24,579,890	14,968,210	5,172,530	9,789,180	21,459,730	12,645,910	8,794,460	20,262,460	14,266,210	5,996,250	3,932,550	2,260,690	1,670,670
北海道	4,598,970	3,363,310	1,235,660	820,380	388,570	431,810	1,767,790	1,209,680	558,110	2,010,800	1,765,070	245,730	354,970	324,010	30,970
青森県	645,380	344,160	301,210	214,770	49,380	165,380	285,760	179,140	106,620	144,850	115,640	29,210	15,570	10,050	5,520
岩手県	743,620	478,740	264,870	187,420	59,740	127,690	320,800	211,750	109,050	235,400	207,260	28,140	17,020	14,960	2,070
宮城県	1,333,240	766,260	566,980	404,350	111,620	292,730	454,430	254,760	199,660	474,460	399,870	74,590	26,890	14,090	12,810
秋田県	581,090	307,680	273,410	193,550	71,540	122,010	280,620	167,820	112,800	106,920	68,320	38,600	8,940	6,920	2,020
山形県	688,540	457,460	231,080	231,090	140,450	90,640	331,410	230,570	100,830	126,040	86,440	39,600	6,640	4,240	2,400
福島県	1,447,660	1,021,110	426,550	486,300	245,690	240,600	662,150	517,110	145,040	299,210	258,310	40,910	26,930	19,880	7,050
茨城県	566,640	221,910	344,720	204,220	52,090	152,130	249,270	100,470	148,800	113,140	69,350	43,790	7,660	530	7,120
栃木県	1,231,310	904,250	320,560	390,320	265,080	118,740	530,130	358,120	172,010	310,860	281,060	29,800	24,750	14,600	10,150
群馬県	1,169,230	952,830	216,400	291,390	154,830	136,560	549,950	483,360	66,580	327,890	314,630	13,250	9,380	5,610	3,770
埼玉県	546,370	85,460	460,920	252,510	36,930	215,580	217,110	31,310	185,800	76,760	17,220	59,540	11,510	2,410	9,100
千葉県	2,902,880	2,156,550	746,330	459,420	213,070	246,350	632,120	424,280	207,850	1,811,340	1,519,210	292,130	352,160	244,120	108,050
東京都	5,999,980	1,060,880	4,939,110	1,583,430	104,630	1,478,810	1,692,340	102,410	1,589,930	2,724,210	853,840	1,870,370	909,530	275,860	633,670
神奈川県	2,014,930	1,115,640	899,290	593,010	190,140	402,870	645,020	405,680	239,350	776,890	519,820	257,070	109,100	57,920	51,180
新潟県	1,140,260	688,170	452,090	333,560	145,620	187,940	552,380	376,700	175,680	254,320	165,850	88,470	15,850	4,380	11,470
富山県	550,220	364,650	185,570	145,080	56,130	88,950	268,970	238,970	30,000	136,170	69,550	66,620	34,490	20,270	14,220
石川県	940,440	748,140	192,300	118,460	57,180	61,280	461,430	348,410	113,020	360,550	342,550	18,000	54,160	47,130	7,030
福井県	396,770	274,780	121,990	86,650	44,680	41,970	200,330	124,410	75,920	109,790	105,680	4,100	6,670	5,780	890
山梨県	848,680	706,430	142,250	181,630	107,990	73,630	454,820	388,460	66,360	212,230	209,970	2,260	113,520	106,110	7,420
長野県	1,781,130	1,333,540	447,590	599,970	352,930	247,040	844,530	695,140	149,400	336,630	285,480	51,160	64,640	53,620	11,030
岐阜県	727,390	589,500	137,890	183,840	117,630	66,200	295,290	239,860	55,420	248,270	232,000	16,270	68,070	56,590	11,480
静岡県	2,366,540	1,618,520	748,020	654,290	268,250	386,050	993,320	793,870	199,450	718,930	556,400	162,530	106,690	70,060	36,630
愛知県	1,961,100	442,100	1,519,000	763,330	87,510	675,820	694,460	229,660	464,800	503,300	124,920	378,380	194,020	20,850	173,170
三重県	986,090	657,170	328,920	272,450	81,230	191,220	382,200	255,050	127,150	331,440	320,890	10,550	17,990	12,330	5,650
滋賀県	582,560	422,780	159,780	135,740	32,820	102,920	100,730	65,900	34,820	346,090	324,050	22,040	35,700	30,770	4,930
京都府	1,756,720	1,446,120	310,600	384,790	217,830	166,950	764,230	620,580	143,650	607,700	607,700	－	142,990	128,520	14,470
大阪府	2,827,760	705,020	2,104,610	572,610	61,140	511,470	1,054,590	197,450	839,020	1,200,550	446,430	754,120	478,800	230,210	247,430
兵庫県	1,697,770	909,530	788,240	348,650	151,210	197,430	579,100	275,160	303,940	770,020	483,150	286,870	95,250	34,880	60,370
奈良県	284,410	259,610	24,800	103,530	96,690	6,850	92,000	85,590	6,420	88,880	77,340	11,540	11,720	11,160	560
和歌山県	662,260	567,480	94,780	105,330	50,730	54,600	258,170	229,520	28,650	298,760	287,240	11,530	25,460	22,100	3,370
鳥取県	352,410	243,630	108,780	83,200	28,270	54,930	187,480	149,270	38,210	81,730	66,080	15,650	4,200	1,990	2,210
島根県	398,950	250,640	148,310	157,640	65,210	92,430	158,550	102,670	55,890	82,760	82,760	－	2,550	1,420	1,130
岡山県	762,980	311,460	451,530	278,670	38,690	239,980	373,480	203,670	169,820	110,830	69,100	41,730	19,440	6,750	12,680
広島県	1,036,030	344,100	691,940	364,740	89,930	274,820	378,470	163,950	214,520	292,820	90,220	202,600	46,820	11,440	35,380
山口県	597,230	344,570	252,660	195,240	67,330	127,920	252,330	148,410	103,920	149,660	128,840	20,820	5,700	3,150	2,550
徳島県	273,800	121,720	152,080	75,890	19,150	56,740	108,390	48,160	60,220	89,530	54,410	35,110	3,230	800	2,430
香川県	447,990	206,750	241,240	106,600	27,590	79,010	196,140	86,380	109,770	145,250	92,780	52,460	7,240	2,720	4,530
愛媛県	522,790	263,640	259,150	139,080	25,710	113,370	200,680	122,350	78,330	183,030	115,580	67,450	9,380	3,090	6,290
高知県	392,000	170,220	220,540	158,440	54,150	104,280	135,080	64,460	69,380	98,490	51,610	46,880	2,320	1,180	1,110
福岡県	1,553,730	419,570	1,134,170	427,810	73,950	353,860	577,400	140,880	436,510	548,520	204,730	343,790	115,870	48,970	66,910
佐賀県	417,330	265,410	151,920	171,370	79,460	91,910	166,810	114,890	51,920	79,140	71,060	8,080	8,930	5,360	3,560
長崎県	911,100	645,700	265,400	178,330	49,340	128,990	335,690	206,350	129,350	397,080	390,010	7,060	101,740	94,120	7,610
熊本県	1,097,130	726,560	370,580	402,720	212,880	189,840	387,810	277,010	110,800	306,610	236,680	69,940	103,230	93,310	9,920
大分県	848,940	597,600	251,340	267,750	119,350	148,400	405,020	319,740	85,270	176,180	158,510	17,670	76,200	69,670	6,530
宮崎県	486,840	208,060	278,780	140,570	16,100	124,470	190,890	48,960	141,930	155,380	143,010	12,380	15,440	13,870	1,570
鹿児島県	954,810	505,730	449,090	232,070	42,940	189,130	378,020	225,530	152,500	344,720	237,260	107,450	20,140	14,910	5,240
沖縄県	1,656,390	1,489,520	166,870	286,040	149,170	136,860	412,030	382,020	30,010	958,330	958,330	－	43,010	37,980	5,020
運輸局等(再掲) 2)															
北海道運輸局	4,598,970	3,363,310	1,235,660	820,380	388,570	431,810	1,767,790	1,209,680	558,110	2,010,800	1,765,070	245,730	354,970	324,010	30,970
東北運輸局	5,439,530	3,375,430	2,064,100	1,717,470	678,420	1,039,050	2,335,170	1,561,160	774,010	1,386,880	1,135,840	251,040	102,000	70,130	31,870
関東運輸局	15,280,020	7,203,950	8,069,570	3,955,920	1,124,750	2,824,680	4,970,770	2,294,080	2,676,690	6,353,320	3,785,110	2,568,210	1,537,610	707,160	830,450
北陸信越運輸局	4,412,050	3,134,490	1,277,550	1,197,060	611,850	585,220	2,127,310	1,659,220	468,090	1,087,670	863,420	224,250	169,140	125,400	43,740
中部運輸局	6,437,890	3,582,070	2,855,820	1,960,570	599,300	1,361,260	2,565,600	1,642,860	922,730	1,911,730	1,339,900	571,830	393,440	165,610	227,830
近畿運輸局	7,811,480	4,310,530	3,482,820	1,650,640	610,420	1,040,220	2,848,820	1,474,200	1,356,490	3,312,010	2,225,910	1,086,110	789,920	457,630	331,130
中国運輸局	3,147,610	1,494,390	1,653,210	1,079,500	289,430	790,070	1,350,310	767,970	582,340	717,800	436,990	280,810	78,710	24,750	53,960
四国運輸局	1,636,590	762,340	873,010	480,010	126,600	353,410	640,290	321,350	317,700	516,290	314,390	201,900	22,180	7,790	14,360
九州運輸局	6,269,890	3,368,620	2,901,270	1,820,620	594,010	1,226,600	2,441,640	1,333,350	1,108,290	2,007,630	1,441,260	566,380	441,560	340,220	101,340
沖縄総合事務局	1,656,390	1,489,520	166,870	286,040	149,170	136,860	412,030	382,020	30,010	958,330	958,330	－	43,010	37,980	5,020

1)宿泊目的割合不詳を含む。
2)長野県は北陸信越運輸局、福井県は中部運輸局に含まれる。

第３表　月（3区分）、施設所在地(47区分及び運輸局等)、従業者数(3区分)、宿泊目的割合(2区分)別実宿泊者数
並びに月（3区分）、施設所在地（47区分及び運輸局等）、宿泊目的割合（2区分）別外国人実宿泊者数（続き）

施設所在地(47区分及び運輸局等)	実宿泊者数 1)	観光目的の宿泊者が50%以上	観光目的の宿泊者が50%未満	従業者数(3区分)、宿泊目的割合(2区分) 10～29人 1)	10～29人 観光目的の宿泊者が50%以上	10～29人 観光目的の宿泊者が50%未満	30～99人 1)	30～99人 観光目的の宿泊者が50%以上	30～99人 観光目的の宿泊者が50%未満	100人以上 1)	100人以上 観光目的の宿泊者が50%以上	100人以上 観光目的の宿泊者が50%未満	うち外国人実宿泊者数 1)	宿泊目的割合(2区分) 観光目的の宿泊者が50%以上	宿泊目的割合(2区分) 観光目的の宿泊者が50%未満
平成20年 4月	18,212,970	10,089,120	8,118,010	4,773,150	1,538,340	3,234,490	6,846,220	3,940,730	2,899,980	6,593,600	4,610,050	1,983,550	1,460,280	824,360	635,340
北海道	1,086,310	758,290	328,020	196,840	85,900	110,940	422,720	267,730	154,990	466,750	404,660	62,090	77,920	71,380	6,540
青森県	175,770	81,690	94,080	64,260	11,810	52,460	74,020	40,690	33,320	37,490	29,190	8,300	4,500	2,680	1,820
岩手県	223,780	140,520	83,260	54,080	14,170	39,910	95,540	61,390	34,150	74,160	64,950	9,200	6,950	6,220	730
宮城県	412,140	235,290	176,850	121,870	30,160	91,720	142,690	80,530	62,160	147,580	124,600	22,980	10,420	6,010	4,410
秋田県	161,300	78,130	83,170	54,850	18,260	36,600	76,750	42,170	34,570	29,700	17,700	12,000	2,930	2,040	890
山形県	192,990	125,030	67,960	63,800	37,080	26,720	94,030	64,170	29,850	35,160	23,770	11,390	2,280	1,450	830
福島県	456,150	316,610	139,540	147,820	69,110	78,700	209,680	161,970	47,710	98,660	85,530	13,130	10,160	7,730	2,430
茨城県	187,600	69,980	117,620	64,920	13,520	51,400	86,690	34,660	52,030	35,990	21,810	14,180	2,680	350	2,330
栃木県	365,580	257,980	107,280	100,620	60,680	39,620	161,340	104,410	56,930	103,620	92,890	10,720	10,210	6,460	3,750
群馬県	360,500	289,040	71,460	90,570	44,820	45,750	169,940	148,310	21,630	99,990	95,910	4,070	3,440	2,150	1,290
埼玉県	192,230	29,830	162,410	89,360	12,560	76,800	75,270	11,060	64,210	27,610	6,210	21,400	4,700	1,100	3,600
千葉県	967,840	715,950	251,880	149,440	69,070	80,360	218,930	147,210	71,720	599,470	499,670	99,800	126,580	89,160	37,420
東京都	2,027,070	354,930	1,672,140	547,430	33,170	514,260	569,680	35,100	534,580	909,960	286,650	623,300	344,130	105,870	238,260
神奈川県	662,300	362,790	299,500	199,460	62,750	136,710	208,860	129,330	79,530	253,980	170,710	83,270	43,280	24,830	18,450
新潟県	337,100	187,820	149,290	101,800	37,790	64,020	158,510	102,020	56,490	76,790	48,010	28,780	5,380	1,440	3,950
富山県	164,050	103,560	60,490	44,140	15,240	28,900	79,030	68,810	10,220	40,890	19,520	21,370	11,730	6,020	5,710
石川県	283,380	226,170	57,210	35,080	16,140	18,950	140,210	108,050	32,160	108,080	101,980	6,100	22,360	19,760	2,610
福井県	128,160	88,850	39,320	25,500	12,260	13,240	64,050	39,270	24,780	38,620	37,320	1,300	2,510	2,270	240
山梨県	302,810	255,170	47,640	62,740	38,680	24,060	166,890	144,040	22,850	73,180	72,450	730	49,160	45,650	3,500
長野県	555,400	409,790	145,610	185,650	105,640	80,010	263,360	214,120	49,240	106,390	90,020	16,370	22,980	18,410	4,570
岐阜県	236,950	189,400	47,550	60,050	38,100	21,950	96,280	76,880	19,390	80,620	74,410	6,210	30,730	24,900	5,830
静岡県	808,240	548,620	259,630	222,610	88,110	134,490	337,940	268,560	69,380	247,690	191,940	55,750	45,220	29,690	15,540
愛知県	667,550	149,020	518,530	257,360	27,050	230,300	237,670	79,640	158,030	172,520	42,320	130,190	74,910	8,650	66,260
三重県	332,450	226,880	105,570	85,740	24,390	61,340	126,360	85,400	40,960	120,360	117,090	3,270	6,760	4,910	1,850
滋賀県	212,680	156,110	56,570	47,460	11,590	35,870	36,410	23,580	12,830	128,810	120,940	7,870	16,960	15,020	1,940
京都府	583,620	475,330	108,290	119,910	60,740	59,170	245,420	196,300	49,120	218,290	218,290	－	57,560	51,510	6,050
大阪府	989,410	248,820	735,430	199,790	20,050	179,740	362,690	66,430	291,100	426,930	162,340	264,590	187,130	85,350	101,210
兵庫県	574,940	308,500	266,440	117,240	50,050	67,190	194,550	93,400	101,150	263,150	165,050	98,100	39,860	15,590	24,270
奈良県	98,600	89,290	9,320	35,220	32,700	2,530	30,410	27,850	2,550	32,970	28,730	4,240	5,030	4,860	170
和歌山県	227,320	196,500	30,830	33,910	17,070	16,840	90,670	80,790	9,880	102,740	98,640	4,100	10,140	8,120	2,020
鳥取県	114,250	77,330	36,920	27,600	8,830	18,770	60,840	47,820	13,020	25,810	20,680	5,120	2,120	690	1,430
島根県	126,620	80,400	46,220	50,000	20,980	29,020	50,170	32,970	17,200	26,450	26,450	－	1,390	930	460
岡山県	253,760	105,570	148,190	91,210	12,600	78,610	126,120	70,380	55,740	36,430	22,580	13,850	8,560	3,910	4,640
広島県	338,700	104,040	234,670	117,840	25,350	92,490	121,410	47,260	74,150	99,460	31,430	68,030	20,530	4,790	15,740
山口県	197,910	113,310	84,600	65,390	21,330	44,060	83,860	49,990	33,880	48,660	41,990	6,670	1,880	810	1,070
徳島県	94,680	44,050	50,630	26,810	7,340	19,470	38,040	17,500	20,540	29,840	19,220	10,620	1,450	370	1,080
香川県	159,470	75,290	84,180	37,690	10,290	27,400	70,220	31,840	38,380	51,560	33,160	18,410	3,470	1,210	2,260
愛媛県	173,790	88,330	85,460	46,410	9,170	37,240	66,360	40,610	25,740	61,030	38,540	22,480	3,530	1,060	2,470
高知県	126,560	55,890	70,310	50,410	17,470	32,940	43,650	20,910	22,390	32,500	17,520	14,980	1,150	640	500
福岡県	495,640	136,850	358,790	134,470	24,530	109,940	190,070	47,640	142,430	171,100	64,680	106,420	41,910	19,160	22,750
佐賀県	136,230	83,390	52,840	57,170	25,670	31,500	55,890	37,380	18,510	23,170	20,340	2,830	3,040	1,610	1,430
長崎県	291,950	206,920	85,020	55,630	14,210	41,420	103,860	62,510	41,350	132,450	130,200	2,250	37,610	34,480	3,130
熊本県	369,690	248,620	121,080	130,460	70,640	59,810	125,710	87,910	37,810	113,520	90,060	23,460	40,430	36,280	4,140
大分県	287,420	206,700	80,720	88,030	40,450	47,570	137,790	110,170	27,620	61,610	56,080	5,530	28,440	26,120	2,320
宮崎県	158,750	70,640	88,100	44,480	5,580	38,900	61,880	16,440	45,440	52,380	48,620	3,760	6,810	6,360	450
鹿児島県	314,730	171,650	143,080	74,250	14,020	60,230	122,680	74,170	48,520	117,800	83,470	34,330	7,840	6,120	1,720
沖縄県	598,580	544,260	54,320	95,780	51,220	44,560	151,080	141,320	9,760	351,720	351,720	－	11,540	10,260	1,280
運輸局等(再掲) 2)															
北海道運輸局	1,086,310	758,290	328,020	196,840	85,900	110,940	422,720	267,730	154,990	466,750	404,660	62,090	77,920	71,380	6,540
東北運輸局	1,622,140	977,280	644,860	506,690	180,590	326,110	692,700	450,940	241,770	422,750	345,760	76,990	37,230	26,130	11,100
関東運輸局	5,065,920	2,335,690	2,729,920	1,304,540	335,260	968,960	1,657,600	754,130	903,470	2,103,780	1,246,300	857,480	584,170	275,570	308,610
北陸信越運輸局	1,339,930	927,340	412,600	366,670	174,800	191,870	641,110	493,010	148,100	332,150	259,530	72,620	62,460	45,620	16,840
中部運輸局	2,173,350	1,202,760	970,600	651,250	189,920	461,330	862,300	549,760	312,550	659,800	463,080	196,720	160,130	70,420	89,720
近畿運輸局	2,686,570	1,474,540	1,206,870	553,540	192,200	361,340	960,150	488,350	466,630	1,172,890	793,990	378,900	316,680	180,450	135,650
中国運輸局	1,031,240	480,640	550,600	352,040	89,090	262,950	442,400	248,420	193,980	236,800	143,130	93,670	34,470	11,130	23,340
四国運輸局	554,500	263,560	290,590	161,310	44,260	117,050	218,270	110,860	107,050	174,920	108,430	66,490	9,590	3,270	6,320
九州運輸局	2,054,410	1,124,780	929,630	584,480	195,110	389,370	797,890	436,210	361,680	672,040	493,460	178,580	166,080	130,140	35,940
沖縄総合事務局	598,580	544,260	54,320	95,780	51,220	44,560	151,080	141,320	9,760	351,720	351,720	－	11,540	10,260	1,280

1)宿泊目的割合不詳を含む。
2)長野県は北陸信越運輸局、福井県は中部運輸局に含まれる。

第３表　月（3区分）、施設所在地(47区分及び運輸局等)、従業者数(3区分)、宿泊目的割合(2区分)別実宿泊者数
並びに月（3区分）、施設所在地（47区分及び運輸局等）、宿泊目的割合（2区分）別外国人実宿泊者数（続き）

施設所在地(47区分及び運輸局等)	実宿泊者数 1)	観光目的の宿泊者が50%以上	観光目的の宿泊者が50%未満	従業者数(3区分)、宿泊目的割合(2区分) 10～29人 1)	10～29人 観光目的の宿泊者が50%以上	10～29人 観光目的の宿泊者が50%未満	30～99人 1)	30～99人 観光目的の宿泊者が50%以上	30～99人 観光目的の宿泊者が50%未満	100人以上 1)	100人以上 観光目的の宿泊者が50%以上	100人以上 観光目的の宿泊者が50%未満	うち外国人実宿泊者数 1)	宿泊目的割合(2区分) 観光目的の宿泊者が50%以上	宿泊目的割合(2区分) 観光目的の宿泊者が50%未満
平成20年 5月	20,348,240	11,669,340	8,669,080	5,415,170	1,978,690	3,433,770	7,731,870	4,625,100	3,099,650	7,201,200	5,065,540	2,135,660	1,301,490	759,170	542,020
北海道	1,654,450	1,216,730	437,720	282,930	135,280	147,650	634,830	432,780	202,050	736,690	648,680	88,020	137,270	125,330	11,940
青森県	237,790	131,580	106,210	76,700	19,240	57,460	105,970	68,470	37,490	55,120	43,870	11,260	5,710	3,850	1,870
岩手県	272,440	179,490	92,950	69,830	25,080	44,740	117,660	79,300	38,350	84,960	75,110	9,860	5,280	4,700	570
宮城県	466,770	265,840	200,930	145,960	42,840	103,120	159,490	88,860	70,630	161,320	134,140	27,180	8,930	3,860	5,070
秋田県	211,620	114,680	96,940	72,260	28,300	43,960	102,220	62,650	39,570	37,140	23,730	13,420	3,030	2,580	450
山形県	229,070	151,190	77,880	79,880	49,370	30,510	108,360	74,500	33,860	40,830	27,320	13,510	2,450	1,600	840
福島県	490,190	345,220	144,970	167,010	86,440	80,570	225,160	174,850	50,300	98,020	83,930	14,090	8,880	6,600	2,280
茨城県	196,010	77,910	118,110	70,920	19,510	51,410	85,740	34,350	51,390	39,360	24,040	15,310	2,490	80	2,410
栃木県	448,060	333,450	111,900	150,680	105,590	42,380	194,090	134,100	59,990	103,290	93,760	9,530	7,070	4,210	2,860
群馬県	425,930	348,580	77,350	105,990	57,450	48,550	203,490	179,430	24,060	116,450	111,710	4,750	3,380	2,020	1,360
埼玉県	189,470	31,110	158,360	87,680	14,140	73,540	75,270	10,960	64,310	26,530	6,020	20,510	3,290	590	2,710
千葉県	1,021,680	759,660	262,020	169,330	80,610	88,730	222,530	149,460	73,060	629,820	529,600	100,230	113,010	78,250	34,760
東京都	2,082,660	374,680	1,707,990	538,020	37,480	500,540	582,460	34,940	547,520	962,190	302,250	659,940	286,810	84,280	202,530
神奈川県	717,970	400,410	317,560	210,090	70,440	139,650	231,510	147,030	84,470	276,380	182,930	93,440	35,580	19,450	16,130
新潟県	407,360	249,510	157,850	123,120	57,090	66,030	193,480	131,980	61,500	90,760	60,450	30,310	5,520	1,730	3,780
富山県	213,870	144,490	69,380	54,900	22,350	32,550	105,240	94,290	10,950	53,730	27,840	25,890	15,810	10,210	5,600
石川県	342,620	268,280	74,340	46,730	22,760	23,980	164,970	121,140	43,830	130,920	124,390	6,530	20,730	17,820	2,910
福井県	136,850	94,770	42,090	31,820	16,880	14,930	70,170	44,420	25,750	34,870	33,460	1,400	2,410	2,160	250
山梨県	296,710	246,190	50,530	65,170	38,750	26,410	159,000	135,660	23,340	72,540	71,770	770	34,090	32,010	2,070
長野県	670,240	509,750	160,490	223,080	134,250	88,820	318,790	266,030	52,760	128,370	109,460	18,900	29,470	25,500	3,960
岐阜県	260,710	213,030	47,680	67,090	44,150	22,940	107,420	88,100	19,320	86,200	80,780	5,420	25,350	21,460	3,890
静岡県	836,820	568,290	268,530	235,560	97,080	138,480	356,090	283,490	72,600	245,170	187,720	57,450	30,940	19,520	11,420
愛知県	683,620	154,480	529,140	266,500	33,770	232,730	241,420	78,790	162,630	175,700	41,920	133,790	66,090	7,220	58,870
三重県	361,570	243,470	118,090	104,360	34,740	69,620	138,020	93,500	44,520	119,180	115,230	3,950	5,540	3,750	1,800
滋賀県	204,320	148,770	55,550	47,890	11,780	36,110	37,130	25,380	11,760	119,300	111,610	7,690	10,030	8,430	1,600
京都府	650,440	540,280	110,160	151,210	92,090	59,120	281,890	230,840	51,040	217,350	217,350	－	46,170	41,760	4,410
大阪府	976,770	244,620	725,570	197,370	20,870	176,500	361,560	68,420	286,550	417,850	155,330	262,520	153,510	75,820	77,400
兵庫県	609,840	330,320	279,520	125,220	57,040	68,180	208,320	100,160	108,160	276,300	173,120	103,180	29,850	10,530	19,310
奈良県	110,800	101,680	9,120	42,400	39,850	2,550	35,630	33,360	2,270	32,760	28,470	4,290	4,060	3,840	220
和歌山県	238,040	204,990	33,050	39,440	20,710	18,740	93,710	83,260	10,450	104,890	101,020	3,870	7,610	6,530	1,070
鳥取県	130,660	90,550	40,100	32,580	12,570	20,010	70,200	55,760	14,450	27,870	22,230	5,640	1,000	590	400
島根県	146,730	92,830	53,910	58,070	25,040	33,030	59,230	38,350	20,880	29,440	29,440	－	560	240	320
岡山県	277,890	117,780	160,110	100,970	15,620	85,350	135,130	75,730	59,400	41,790	26,430	15,360	5,850	1,580	4,270
広島県	385,160	139,730	245,440	137,720	40,990	96,730	141,200	66,230	74,960	106,250	32,500	73,740	14,470	3,280	11,200
山口県	221,550	131,800	89,750	71,160	26,290	44,870	93,530	56,540	36,980	56,860	48,960	7,900	1,670	970	700
徳島県	100,100	45,510	54,590	27,540	7,560	19,970	39,460	18,200	21,260	33,100	19,750	13,350	1,020	170	840
香川県	162,200	76,660	85,540	38,450	10,820	27,630	71,590	32,770	38,820	52,150	33,060	19,090	2,180	860	1,320
愛媛県	193,880	98,910	94,980	51,870	10,430	41,440	73,820	44,930	28,890	68,200	43,560	24,640	3,020	990	2,030
高知県	152,450	68,800	83,120	62,850	23,400	39,450	52,600	26,000	26,070	36,990	19,400	17,600	550	190	350
福岡県	574,170	160,590	413,570	157,900	29,120	128,790	210,300	53,590	156,720	205,960	77,890	128,070	37,460	15,140	22,320
佐賀県	160,130	105,750	54,380	64,640	31,950	32,690	65,690	47,000	18,690	29,800	26,800	3,000	3,250	1,970	1,280
長崎県	371,320	271,260	100,060	70,310	22,660	47,650	138,520	88,920	49,600	162,490	159,680	2,800	36,260	33,760	2,500
熊本県	418,500	281,880	136,620	156,170	85,710	70,460	149,530	109,180	40,350	112,800	87,000	25,800	34,010	30,810	3,200
大分県	317,000	225,670	91,330	102,400	47,990	54,410	150,320	119,960	30,360	64,280	57,730	6,550	25,230	22,500	2,730
宮崎県	180,080	78,640	101,440	52,010	6,220	45,790	69,620	18,560	51,060	58,450	53,850	4,600	3,630	3,100	530
鹿児島県	361,150	195,020	166,130	85,460	16,170	69,290	147,340	91,010	56,330	128,350	87,840	40,510	5,910	3,830	2,080
沖縄県	550,540	494,510	56,040	95,920	50,200	45,720	142,190	131,870	10,310	312,430	312,430	－	15,070	13,470	1,600
運輸局等(再掲) 2)															
北海道運輸局	1,654,450	1,216,730	437,720	282,930	135,280	147,650	634,830	432,780	202,050	736,690	648,680	88,020	137,270	125,330	11,940
東北運輸局	1,907,890	1,188,000	719,880	611,640	251,280	360,360	818,850	548,640	270,210	477,400	388,090	89,310	34,280	23,200	11,080
関東運輸局	5,378,510	2,571,980	2,803,820	1,397,880	423,980	971,190	1,754,080	825,930	928,140	2,226,560	1,322,070	904,480	485,730	220,900	264,830
北陸信越運輸局	1,634,090	1,172,030	462,060	447,830	236,460	211,380	782,480	613,440	169,040	403,780	322,140	81,640	71,520	55,260	16,260
中部運輸局	2,279,570	1,274,050	1,005,530	705,330	226,630	478,700	913,120	588,300	324,820	661,120	459,120	202,010	130,330	54,110	76,220
近畿運輸局	2,790,220	1,570,650	1,212,980	603,530	242,330	361,200	1,018,240	541,420	470,230	1,168,450	786,900	381,550	251,230	146,920	104,020
中国運輸局	1,161,990	572,690	589,300	400,490	120,510	279,980	499,290	292,610	206,680	262,210	159,560	102,640	23,540	6,650	16,890
四国運輸局	608,630	289,880	318,230	180,710	52,210	128,500	237,480	121,900	115,050	190,450	115,770	74,680	6,770	2,210	4,540
九州運輸局	2,382,340	1,318,810	1,063,530	688,900	239,820	449,080	931,320	528,210	403,110	762,120	550,790	211,340	145,750	111,120	34,630
沖縄総合事務局	550,540	494,510	56,040	95,920	50,200	45,720	142,190	131,870	10,310	312,430	312,430	－	15,070	13,470	1,600

1)宿泊目的割合不詳を含む。
2)長野県は北陸信越運輸局、福井県は中部運輸局に含まれる。

第３表　月（3区分）、施設所在地(47区分及び運輸局等)、従業者数(3区分)、宿泊目的割合(2区分)別実宿泊者数
並びに月（3区分）、施設所在地（47区分及び運輸局等）、宿泊目的割合（2区分）別外国人実宿泊者数（続き）

施設所在地(47区分及び運輸局等)	実宿泊者数 1)	観光目的の宿泊者が50%以上	観光目的の宿泊者が50%未満	従業者数(3区分)、宿泊目的割合(2区分) 10～29人 1)	10～29人 観光目的の宿泊者が50%以上	10～29人 観光目的の宿泊者が50%未満	30～99人 1)	30～99人 観光目的の宿泊者が50%以上	30～99人 観光目的の宿泊者が50%未満	100人以上 1)	100人以上 観光目的の宿泊者が50%以上	100人以上 観光目的の宿泊者が50%未満	うち外国人実宿泊者数 1)	宿泊目的割合(2区分) 観光目的の宿泊者が50%以上	宿泊目的割合(2区分) 観光目的の宿泊者が50%未満
平成20年 6月	18,129,200	10,326,200	7,792,800	4,779,890	1,655,500	3,120,930	6,881,650	4,080,080	2,794,840	6,467,660	4,590,620	1,877,040	1,170,780	677,160	493,310
北海道	1,858,210	1,388,300	469,910	340,610	167,390	173,220	710,240	509,170	201,070	807,360	711,730	95,620	139,790	127,300	12,490
青森県	231,810	130,890	100,920	73,800	18,330	55,470	105,780	69,970	35,810	52,240	42,580	9,650	5,360	3,520	1,830
岩手県	247,390	158,730	88,660	63,520	20,480	43,040	107,600	71,050	36,550	76,280	67,200	9,080	4,800	4,030	760
宮城県	454,320	265,130	189,190	136,520	38,630	97,880	152,250	85,370	66,880	165,560	141,130	24,430	7,550	4,220	3,330
秋田県	208,170	114,870	93,300	66,430	24,980	41,450	101,660	63,000	38,660	40,080	26,890	13,190	2,980	2,290	690
山形県	266,480	181,240	85,240	87,410	54,000	33,410	129,020	91,900	37,120	50,060	35,350	14,710	1,920	1,180	730
福島県	501,320	359,280	142,040	171,470	90,140	81,330	227,320	180,290	47,020	102,530	88,840	13,690	7,890	5,550	2,340
茨城県	183,020	74,020	109,000	68,390	19,060	49,320	76,840	31,460	45,390	37,790	23,500	14,290	2,480	100	2,380
栃木県	417,670	312,820	101,390	139,020	98,810	36,740	174,700	119,600	55,100	103,950	94,410	9,550	7,470	3,940	3,530
群馬県	382,800	315,210	67,590	94,830	52,570	42,260	176,520	155,630	20,890	111,450	107,010	4,440	2,560	1,440	1,120
埼玉県	164,670	24,520	140,150	75,470	10,230	65,240	66,570	9,290	57,280	22,620	5,000	17,630	3,520	730	2,800
千葉県	913,360	680,940	232,420	140,650	63,380	77,260	190,670	127,610	63,060	582,050	489,950	92,100	112,570	76,710	35,870
東京都	1,890,250	331,270	1,558,980	497,980	33,970	464,010	540,200	32,370	507,830	852,070	264,940	587,130	278,590	85,710	192,880
神奈川県	634,660	352,430	282,220	183,460	56,940	126,520	204,650	129,310	75,350	246,540	166,180	80,360	30,240	13,630	16,610
新潟県	395,790	250,830	144,960	108,630	50,740	57,890	200,400	142,710	57,690	86,770	57,390	29,380	4,950	1,210	3,740
富山県	172,300	116,600	55,700	46,050	18,540	27,510	84,700	75,870	8,830	41,560	22,190	19,360	6,950	4,040	2,910
石川県	314,450	253,690	60,750	36,640	18,280	18,360	156,250	119,220	37,030	121,550	116,190	5,360	11,060	9,550	1,510
福井県	131,760	91,160	40,590	29,340	15,540	13,800	66,120	40,730	25,390	36,300	34,900	1,400	1,750	1,340	410
山梨県	249,160	205,070	44,090	53,720	30,560	23,160	128,930	108,760	20,170	66,510	65,750	750	30,280	28,440	1,840
長野県	555,490	414,000	141,490	191,240	113,030	78,210	262,380	214,980	47,400	101,880	85,990	15,880	12,200	9,710	2,490
岐阜県	229,730	187,070	42,660	56,690	35,380	21,310	91,590	74,880	16,710	81,450	76,810	4,640	11,990	10,230	1,760
静岡県	721,470	501,610	219,870	196,130	83,050	113,070	299,280	241,820	57,470	226,060	176,740	49,330	30,530	20,850	9,680
愛知県	609,930	138,600	471,330	239,480	26,690	212,790	215,370	71,230	144,140	155,080	40,680	114,400	53,020	4,980	48,030
三重県	292,070	186,820	105,260	82,360	22,100	60,260	117,810	76,150	41,660	91,900	88,570	3,330	5,680	3,670	2,010
滋賀県	165,560	117,900	47,660	40,390	9,450	30,940	27,180	16,950	10,230	97,990	91,500	6,490	8,710	7,320	1,390
京都府	522,650	430,500	92,150	113,670	65,000	48,660	236,930	193,440	43,480	172,060	172,060	－	39,250	35,240	4,010
大阪府	861,570	211,580	643,620	175,450	20,220	155,230	330,350	62,600	261,370	355,770	128,760	227,010	138,150	69,040	68,820
兵庫県	512,990	270,710	242,280	106,180	44,130	62,060	176,230	81,600	94,630	230,570	144,980	85,590	25,540	8,760	16,790
奈良県	75,010	68,650	6,370	25,900	24,140	1,770	25,970	24,370	1,590	23,140	20,140	3,010	2,640	2,460	180
和歌山県	196,900	166,000	30,900	31,980	12,960	19,020	73,780	65,470	8,320	91,140	87,580	3,560	7,720	7,440	270
鳥取県	107,500	75,740	31,760	23,020	6,880	16,140	56,430	45,690	10,740	28,050	23,170	4,880	1,090	710	380
島根県	125,600	77,420	48,180	49,570	19,200	30,380	49,150	31,350	17,800	26,870	26,870	－	600	260	340
岡山県	231,330	88,110	143,230	86,490	10,460	76,030	112,230	57,550	54,680	32,610	20,090	12,520	5,030	1,270	3,770
広島県	312,170	100,330	211,830	109,190	23,590	85,600	115,870	50,460	65,410	87,110	26,290	60,830	11,820	3,370	8,450
山口県	177,780	99,470	78,310	58,690	19,700	38,990	74,940	41,880	33,060	44,150	37,890	6,260	2,150	1,370	790
徳島県	79,020	32,160	46,860	21,550	4,250	17,300	30,890	12,470	18,420	26,590	15,450	11,140	770	260	510
香川県	126,320	54,810	71,520	30,460	6,480	23,980	54,330	21,760	32,570	41,530	26,560	14,970	1,590	650	940
愛媛県	155,110	76,410	78,710	40,810	6,120	34,690	60,500	36,810	23,700	53,800	33,480	20,320	2,830	1,050	1,780
高知県	113,000	45,530	67,120	45,180	13,290	31,890	38,820	17,550	20,920	29,000	14,690	14,310	630	350	260
福岡県	483,930	122,120	361,810	135,440	20,300	115,140	177,030	39,660	137,370	171,460	62,160	109,300	36,510	14,670	21,840
佐賀県	120,960	76,270	44,690	49,560	21,830	27,730	45,240	30,520	14,710	26,170	23,920	2,250	2,630	1,780	860
長崎県	247,840	167,510	80,320	52,390	12,470	39,920	93,310	54,910	38,390	102,140	100,130	2,010	27,870	25,890	1,980
熊本県	308,940	196,060	112,880	116,080	56,520	59,560	112,560	79,920	32,640	80,290	59,610	20,680	28,790	26,210	2,580
大分県	244,520	165,230	79,290	77,320	30,910	46,410	116,910	89,620	27,290	50,290	44,710	5,590	22,530	21,050	1,480
宮崎県	148,020	58,790	89,230	44,080	4,290	39,780	59,390	13,960	45,440	44,550	40,540	4,020	5,000	4,410	590
鹿児島県	278,930	139,050	139,880	72,360	12,750	59,610	108,000	60,350	47,650	98,570	65,950	32,620	6,390	4,950	1,440
沖縄県	507,270	450,750	56,510	94,330	47,750	46,580	118,760	108,820	9,940	294,180	294,180	－	16,400	14,260	2,140
運輸局等(再掲) 2)															
北海道運輸局	1,858,210	1,388,300	469,910	340,610	167,390	173,220	710,240	509,170	201,070	807,360	711,730	95,620	139,790	127,300	12,490
東北運輸局	1,909,500	1,210,140	699,360	599,140	246,560	352,580	823,620	561,590	262,030	486,740	402,000	84,740	30,490	20,800	9,680
関東運輸局	4,835,580	2,296,280	2,535,840	1,253,510	365,520	884,520	1,559,090	714,020	845,070	2,022,980	1,216,740	806,250	467,710	210,700	257,020
北陸信越運輸局	1,438,030	1,035,130	402,900	382,560	200,590	181,970	703,730	552,780	150,950	351,740	281,760	69,990	35,160	24,510	10,650
中部運輸局	1,984,960	1,105,260	879,700	603,990	182,750	421,230	790,170	504,810	285,370	590,800	417,700	173,100	102,970	41,080	61,890
近畿運輸局	2,334,680	1,265,340	1,062,970	493,570	175,890	317,680	870,430	444,430	419,630	970,670	645,020	325,660	222,020	130,260	91,460
中国運輸局	954,380	441,070	513,310	326,960	79,830	247,130	408,620	226,930	181,680	218,800	134,300	84,490	20,700	6,970	13,720
四国運輸局	473,450	208,910	264,190	137,990	30,130	107,860	184,540	88,590	95,600	150,920	90,190	60,730	5,810	2,310	3,490
九州運輸局	1,833,140	925,030	908,110	547,230	159,080	388,150	712,440	368,940	343,500	573,470	397,010	176,460	129,730	98,960	30,770
沖縄総合事務局	507,270	450,750	56,510	94,330	47,750	46,580	118,760	108,820	9,940	294,180	294,180	－	16,400	14,260	2,140

1)宿泊目的割合不詳を含む。
2)長野県は北陸信越運輸局、福井県は中部運輸局に含まれる。

第４表　月（3区分）、施設所在地(47区分及び運輸局等)、宿泊施設タイプ（4区分）別延べ宿泊者数
並びに月（3区分）、施設所在地(47区分及び運輸局等)、宿泊施設タイプ（4区分）別外国人延べ宿泊者数

施設所在地(47区分及び運輸局等)	延べ宿泊者数 1)	施設タイプ(4区分)				うち外国人延べ宿泊者数 1)	施設タイプ(4区分)			
		旅館	リゾートホテル	ビジネスホテル	シティホテル		旅館	リゾートホテル	ビジネスホテル	シティホテル
平成20年4～6月　計	72,518,030	19,038,680	11,963,110	24,880,030	15,539,530	6,048,990	615,020	773,040	1,434,710	3,177,920
北海道	5,712,450	1,857,070	822,540	1,508,130	1,495,010	406,390	160,150	64,480	35,280	146,350
青森県	793,040	256,820	99,150	342,710	88,290	18,990	5,560	5,460	5,300	2,610
岩手県	864,690	343,990	215,390	179,980	124,380	19,140	4,090	12,140	920	1,990
宮城県	1,583,970	475,200	244,140	624,970	213,600	37,800	2,040	11,420	11,660	11,460
秋田県	769,280	343,510	62,160	269,700	62,610	12,440	8,270	1,130	1,530	1,490
山形県	800,050	449,370	62,080	214,160	74,360	8,230	4,940	10	1,900	1,370
福島県	1,729,130	885,180	262,240	485,980	60,950	36,140	7,660	10,630	9,980	2,500
茨城県	758,220	235,260	48,860	358,610	107,200	17,040	440	80	8,470	8,040
栃木県	1,515,680	828,980	261,810	337,070	77,620	32,530	13,830	3,400	8,840	6,460
群馬県	1,434,510	878,890	235,320	249,370	66,440	13,470	3,030	3,530	3,930	2,980
埼玉県	725,840	56,820	37,510	513,180	104,360	20,130	90	580	10,440	8,900
千葉県	3,619,030	388,620	1,847,060	741,430	611,250	444,670	3,010	77,680	94,490	269,480
東京都	9,061,110	167,540	151,090	4,491,550	4,043,550	1,974,910	39,000	23,050	567,640	1,335,790
神奈川県	2,592,790	410,470	474,800	957,830	718,720	173,640	12,960	23,060	43,360	94,270
新潟県	1,430,520	649,480	163,550	480,990	135,960	26,130	4,340	2,130	10,810	8,850
富山県	609,860	255,910	72,010	205,560	68,950	37,730	9,330	2,640	14,160	11,370
石川県	1,075,910	608,670	63,800	221,320	180,120	65,840	20,080	3,300	5,770	36,690
福井県	453,130	270,810	28,320	106,280	47,720	7,730	5,530	840	380	980
山梨県	992,420	552,620	241,240	179,500	17,880	119,300	63,360	48,760	6,610	560
長野県	2,123,540	948,110	550,710	459,030	153,610	75,620	22,520	31,450	10,630	10,820
岐阜県	813,820	393,470	213,860	168,570	37,920	76,420	23,660	33,590	8,970	10,190
静岡県	2,945,080	1,321,020	618,270	698,780	269,460	131,440	31,960	43,470	11,460	43,170
愛知県	2,613,530	308,620	126,650	1,297,870	748,360	290,820	2,140	5,060	80,310	202,670
三重県	1,244,580	442,460	306,260	418,340	71,300	27,250	3,590	11,910	6,370	5,380
滋賀県	702,640	166,830	218,060	198,760	106,250	43,750	5,190	10,850	6,680	21,030
京都府	2,512,690	734,740	189,150	611,810	946,840	289,390	18,630	18,080	58,880	191,600
大阪府	3,925,680	77,520	164,350	2,004,970	1,591,620	733,610	2,350	22,300	255,550	449,350
兵庫県	2,056,070	515,060	295,780	634,510	583,440	129,790	1,900	11,360	23,330	93,190
奈良県	328,360	121,040	55,000	41,270	103,000	15,100	3,250	4,350	880	5,300
和歌山県	770,090	368,090	264,980	104,470	32,550	28,210	8,930	14,960	3,800	530
鳥取県	420,650	258,610	8,230	120,700	32,050	5,090	2,280	0	1,220	1,580
島根県	459,960	243,410	7,560	163,800	41,550	3,650	1,470	10	1,650	520
岡山県	913,450	179,860	104,870	460,380	163,550	23,930	2,370	1,070	10,010	10,480
広島県	1,303,150	208,940	138,200	586,510	323,080	74,450	5,060	7,130	21,040	36,460
山口県	719,320	277,730	70,530	276,770	59,930	8,800	2,630	1,360	2,460	1,390
徳島県	318,610	65,270	64,120	134,830	53,130	5,800	710	170	1,920	2,990
香川県	548,810	166,600	69,690	222,360	82,450	11,110	1,390	3,830	1,900	3,980
愛媛県	610,040	220,350	59,660	229,640	90,590	12,900	1,100	3,020	2,570	6,160
高知県	458,680	138,180	50,770	199,530	70,200	2,850	510	910	960	490
福岡県	1,917,260	122,110	191,010	1,049,500	510,400	142,190	2,300	34,350	36,420	68,740
佐賀県	492,480	213,390	66,960	180,130	28,280	9,870	2,630	2,950	2,130	2,150
長崎県	1,074,060	294,370	358,790	309,570	104,370	119,780	15,240	75,940	18,150	9,920
熊本県	1,271,280	500,040	201,060	396,610	109,430	115,480	48,820	37,730	6,220	7,690
大分県	1,058,590	440,990	250,860	325,380	39,500	86,590	32,650	44,970	7,000	1,970
宮崎県	570,590	67,440	139,510	314,400	48,320	17,940	260	11,590	1,920	4,170
鹿児島県	1,167,420	315,850	228,030	424,350	175,770	24,050	3,360	7,320	3,740	9,630
沖縄県	2,655,920	13,390	1,557,100	378,890	663,600	70,880	390	38,990	7,070	24,200
運輸局等(再掲) 2)										
北海道運輸局	5,712,450	1,857,070	822,540	1,508,130	1,495,010	406,390	160,150	64,480	35,280	146,350
東北運輸局	6,540,160	2,754,060	945,160	2,117,490	624,190	132,730	32,560	40,800	31,280	21,430
関東運輸局	20,699,600	3,519,200	3,297,700	7,828,550	5,747,020	2,795,690	135,720	180,150	743,790	1,726,480
北陸信越運輸局	5,239,830	2,462,170	850,070	1,366,890	538,630	205,320	56,270	39,520	41,370	67,740
中部運輸局	8,070,140	2,736,380	1,293,370	2,689,830	1,174,760	533,660	66,890	94,880	107,490	262,400
近畿運輸局	10,295,540	1,983,280	1,187,320	3,595,790	3,363,700	1,239,840	40,260	81,900	349,130	761,000
中国運輸局	3,816,540	1,168,550	329,390	1,608,160	620,160	115,930	13,810	9,570	36,370	50,440
四国運輸局	1,936,150	590,390	244,250	786,360	296,380	32,660	3,700	7,920	7,340	13,630
九州運輸局	7,551,690	1,954,190	1,436,220	2,999,930	1,016,070	515,890	105,270	214,840	75,580	104,260
沖縄総合事務局	2,655,920	13,390	1,557,100	378,890	663,600	70,880	390	38,990	7,070	24,200

1)宿泊施設タイプ不詳及び簡易宿所を含む。
2)長野県は北陸信越運輸局、福井県は中部運輸局に含まれる。

第４表　月（3区分）、施設所在地(47区分及び運輸局等)、宿泊施設タイプ（4区分）別延べ宿泊者数
並びに月（3区分）、施設所在地(47区分及び運輸局等)、宿泊施設タイプ（4区分）別外国人延べ宿泊者数（続き）

施設所在地(47区分及び運輸局等)	延べ宿泊者数 1)	施設タイプ(4区分) 旅館	リゾートホテル	ビジネスホテル	シティホテル	うち外国人延べ宿泊者数 1)	施設タイプ(4区分) 旅館	リゾートホテル	ビジネスホテル	シティホテル
平成20年 4月	23,483,450	5,778,270	3,927,090	8,247,310	5,170,820	2,239,550	224,840	280,370	515,820	1,199,750
北海道	1,349,650	413,880	164,380	391,690	369,340	90,360	36,940	10,590	7,310	35,510
青森県	221,350	62,880	21,350	109,950	25,560	5,140	1,380	1,370	1,470	910
岩手県	264,100	99,440	69,520	55,030	39,830	7,680	1,890	4,780	370	640
宮城県	487,370	142,800	79,160	190,200	67,140	12,870	1,030	3,820	3,200	4,780
秋田県	208,490	83,590	16,700	82,110	19,550	3,960	2,390	350	400	820
山形県	225,430	123,640	16,310	64,260	21,230	2,760	1,760	0	650	350
福島県	548,500	274,780	86,920	162,130	19,980	13,420	2,790	4,680	3,410	860
茨城県	249,890	72,950	16,680	121,540	37,240	6,010	230	30	2,820	2,940
栃木県	451,320	228,000	80,650	112,660	26,820	13,040	6,260	1,230	2,730	2,820
群馬県	445,680	271,050	67,790	84,990	20,540	4,940	1,270	1,340	1,380	950
埼玉県	257,290	20,960	16,250	179,330	36,780	7,500	40	290	3,530	3,600
千葉県	1,214,460	133,960	609,770	249,960	210,570	157,530	710	25,660	34,490	96,680
東京都	3,117,250	55,170	51,630	1,543,420	1,393,870	739,180	15,080	10,290	200,290	510,290
神奈川県	865,350	130,450	159,240	324,340	240,960	65,530	5,400	11,540	15,840	32,750
新潟県	427,980	174,430	50,330	160,360	42,770	8,740	1,580	730	3,660	2,770
富山県	183,590	71,470	19,910	67,010	22,920	12,630	2,650	610	5,870	3,490
石川県	327,200	180,360	20,340	69,700	56,320	26,800	8,150	1,500	2,550	14,590
福井県	144,650	84,640	10,000	34,060	15,960	2,700	1,770	610	70	250
山梨県	350,630	196,490	85,610	61,290	7,130	51,260	27,940	20,060	3,060	200
長野県	664,420	294,660	162,500	152,790	51,000	26,520	7,390	11,080	3,940	4,100
岐阜県	267,270	125,300	70,380	57,730	13,850	35,380	10,990	14,860	4,920	4,610
静岡県	1,004,160	440,760	213,460	242,750	93,420	55,050	13,650	18,670	3,790	18,930
愛知県	890,090	100,880	47,990	441,890	258,170	109,420	540	2,040	30,880	75,870
三重県	422,400	149,060	110,070	137,730	23,220	9,940	2,180	4,130	1,780	1,840
滋賀県	257,890	66,550	80,750	69,620	37,740	19,760	2,280	5,260	2,970	9,260
京都府	840,960	195,530	70,420	221,180	344,380	117,750	10,880	7,920	22,690	74,390
大阪府	1,383,790	26,320	60,450	703,720	563,900	284,770	1,040	8,570	95,360	178,360
兵庫県	688,410	171,180	98,340	211,510	200,800	54,650	910	5,080	8,990	39,660
奈良県	115,960	38,510	20,630	15,890	37,770	6,870	1,620	1,250	170	2,600
和歌山県	263,320	123,830	96,200	32,380	10,900	11,260	3,640	5,220	2,150	250
鳥取県	138,230	83,850	2,220	41,050	10,840	2,730	830	0	850	1,050
島根県	145,570	77,630	2,440	50,970	13,500	1,860	970	0	670	210
岡山県	305,540	61,930	37,030	150,760	54,330	10,050	1,350	570	3,530	4,600
広島県	432,870	54,860	47,270	198,540	111,460	33,970	2,670	2,970	8,620	16,960
山口県	240,480	90,310	24,280	94,210	19,830	2,900	820	270	950	730
徳島県	111,560	24,580	22,830	46,950	16,690	2,250	340	70	480	1,360
香川県	197,150	61,990	24,710	78,850	28,440	5,250	690	1,750	870	1,930
愛媛県	202,450	73,790	20,030	75,200	30,070	4,580	380	1,040	950	2,190
高知県	147,890	44,270	17,240	65,040	21,350	1,470	320	450	480	220
福岡県	609,130	40,080	61,500	336,010	156,780	50,900	800	13,110	12,180	24,650
佐賀県	160,840	69,310	19,280	61,280	10,060	3,490	620	1,060	930	870
長崎県	348,200	90,320	120,640	103,020	31,900	44,850	6,240	27,560	7,020	3,900
熊本県	426,910	165,030	72,160	125,500	35,860	44,770	19,730	13,730	2,180	3,360
大分県	365,970	153,680	88,510	110,890	12,430	31,990	13,130	15,850	2,150	860
宮崎県	182,960	22,010	47,070	98,210	15,270	7,610	50	5,540	400	1,610
鹿児島県	381,160	106,460	78,460	133,370	56,990	9,040	1,370	3,570	1,070	3,030
沖縄県	947,680	4,640	567,700	126,230	235,350	18,430	170	9,280	1,720	7,160
運輸局等(再掲) 2)										
北海道運輸局	1,349,650	413,880	164,380	391,690	369,340	90,360	36,940	10,590	7,310	35,510
東北運輸局	1,955,240	787,120	289,960	663,680	193,290	45,830	11,240	14,990	9,500	8,350
関東運輸局	6,951,870	1,109,030	1,087,630	2,677,530	1,973,900	1,044,980	56,930	70,430	264,140	650,220
北陸信越運輸局	1,603,200	720,930	253,070	449,870	173,020	74,690	19,760	13,930	16,030	24,950
中部運輸局	2,728,570	900,640	451,900	914,160	404,620	212,490	29,130	40,310	41,450	101,500
近畿運輸局	3,550,330	621,920	426,800	1,254,310	1,195,480	495,060	20,360	33,290	132,330	304,530
中国運輸局	1,262,690	368,590	113,240	535,530	209,950	51,520	6,640	3,810	14,630	23,550
四国運輸局	659,050	204,630	84,810	266,030	96,550	13,550	1,730	3,300	2,790	5,700
九州運輸局	2,475,170	646,890	487,620	968,270	319,310	192,650	41,950	80,420	25,940	38,290
沖縄総合事務局	947,680	4,640	567,700	126,230	235,350	18,430	170	9,280	1,720	7,160

1)宿泊施設タイプ不詳及び簡易宿所を含む。
2)長野県は北陸信越運輸局、福井県は中部運輸局に含まれる。

第４表　月（3区分）、施設所在地(47区分及び運輸局等)、宿泊施設タイプ（4区分）別延べ宿泊者数
並びに月（3区分）、施設所在地(47区分及び運輸局等)、宿泊施設タイプ（4区分）別外国人延べ宿泊者数（続き）

施設所在地(47区分及び運輸局等)	延べ宿泊者数 1)	施設タイプ(4区分)				うち外国人延べ宿泊者数 1)	施設タイプ(4区分)			
		旅館	リゾートホテル	ビジネスホテル	シティホテル		旅館	リゾートホテル	ビジネスホテル	シティホテル
平成20年 5月	25,885,370	6,910,630	4,338,480	8,709,670	5,524,910	1,988,330	207,630	257,190	475,820	1,032,590
北海道	2,012,600	646,940	285,380	522,170	549,200	155,250	61,150	23,950	13,230	56,880
青森県	290,980	97,060	38,310	119,710	33,820	6,800	2,320	1,850	1,880	740
岩手県	314,410	127,470	80,240	62,640	43,710	5,990	1,310	3,890	290	500
宮城県	557,390	167,350	78,290	224,470	76,370	13,250	560	3,310	4,710	4,120
秋田県	281,680	126,510	24,680	95,430	21,830	4,150	2,990	380	470	310
山形県	266,410	146,970	22,590	71,730	25,060	2,950	1,910	0	530	510
福島県	586,740	297,420	91,890	164,560	20,640	11,960	2,700	3,170	3,170	890
茨城県	266,330	84,590	17,300	123,840	37,020	5,390	120	30	2,750	2,490
栃木県	550,770	302,920	98,310	119,130	25,910	9,160	3,860	820	2,850	1,630
群馬県	522,660	317,670	90,650	88,200	24,530	4,630	880	1,390	1,420	940
埼玉県	251,850	19,650	12,030	176,970	37,060	6,520	40	200	3,700	2,540
千葉県	1,272,260	140,100	647,450	262,530	210,650	140,800	1,730	23,010	29,090	86,980
東京都	3,129,960	60,760	55,140	1,529,180	1,415,200	629,190	12,460	7,670	184,250	421,690
神奈川県	913,940	148,970	170,260	331,750	252,150	57,900	4,180	7,260	13,990	32,470
新潟県	516,660	230,550	68,980	168,000	48,780	8,920	1,430	840	3,640	3,010
富山県	235,600	97,960	31,200	77,670	25,520	17,010	4,480	1,420	6,260	4,680
石川県	394,600	216,410	24,450	83,760	69,270	25,410	8,470	1,230	2,150	13,570
福井県	156,800	92,430	10,910	36,210	17,250	2,530	2,020	170	140	200
山梨県	347,370	186,880	91,780	62,410	5,690	35,920	18,480	15,350	1,960	140
長野県	798,180	348,130	225,650	163,000	56,100	33,770	9,510	15,640	3,750	4,790
岐阜県	290,280	140,090	78,860	58,300	13,030	27,560	7,600	13,680	2,610	3,660
静岡県	1,040,430	460,990	221,730	248,600	96,470	38,820	8,760	12,040	3,750	12,910
愛知県	910,580	106,260	44,260	446,420	262,470	97,630	1,040	1,810	26,540	68,070
三重県	452,680	162,210	113,210	148,370	26,710	8,710	980	4,000	2,060	1,670
滋賀県	246,920	54,020	76,450	70,020	40,920	13,000	1,370	3,080	2,030	6,530
京都府	927,010	288,180	66,990	219,210	339,570	95,580	3,070	5,050	20,160	67,190
大阪府	1,349,740	26,280	58,640	685,540	550,070	235,250	810	6,800	85,040	141,360
兵庫県	736,710	185,580	107,520	223,940	208,370	40,450	560	4,060	7,910	27,910
奈良県	127,900	49,830	20,830	14,930	38,800	4,930	900	1,960	480	1,590
和歌山県	277,080	133,990	95,800	36,000	11,290	8,460	2,650	4,440	1,190	190
鳥取県	153,710	94,270	4,110	43,050	11,760	1,130	680	0	230	220
島根県	169,560	90,420	3,050	59,030	15,640	880	230	0	470	180
岡山県	331,630	66,580	39,950	164,000	59,070	7,420	640	240	3,110	3,430
広島県	481,060	90,140	52,160	207,150	115,460	22,300	1,260	2,240	6,820	11,130
山口県	265,050	107,690	25,570	97,770	22,020	2,380	980	370	680	320
徳島県	115,200	24,910	23,020	46,800	20,140	1,980	150	40	610	1,180
香川県	197,900	60,700	26,130	77,740	30,330	3,230	450	880	650	1,230
愛媛県	227,380	81,800	23,280	85,250	33,150	4,160	440	860	920	1,930
高知県	179,110	55,030	21,980	74,930	27,180	700	80	190	300	140
福岡県	709,540	50,160	70,710	380,770	191,880	47,140	730	10,680	13,150	22,430
佐賀県	188,570	87,230	24,350	64,530	10,890	3,480	1,010	1,030	670	760
長崎県	430,870	125,590	147,380	112,620	42,300	42,460	4,450	27,700	6,200	3,910
熊本県	486,530	193,870	79,280	149,580	41,500	37,950	16,670	11,820	2,540	2,060
大分県	388,000	166,270	92,810	113,180	14,790	28,920	10,600	14,570	2,900	850
宮崎県	212,150	25,010	54,200	114,620	18,020	4,270	100	2,530	710	930
鹿児島県	440,190	121,900	87,810	155,930	66,840	7,420	730	1,880	1,440	3,380
沖縄県	882,400	4,900	512,900	128,050	220,460	24,600	110	13,630	2,420	8,370
運輸局等(再掲) 2)										
北海道運輸局	2,012,600	646,940	285,380	522,170	549,200	155,250	61,150	23,950	13,230	56,880
東北運輸局	2,297,620	962,790	336,000	738,540	221,440	45,090	11,780	12,600	11,050	7,060
関東運輸局	7,255,140	1,261,540	1,182,920	2,693,990	2,008,210	889,520	41,740	55,740	239,990	548,880
北陸信越運輸局	1,945,040	893,050	350,280	492,430	199,680	85,120	23,890	19,130	15,800	26,050
中部運輸局	2,850,770	961,990	468,980	937,900	415,930	175,240	20,400	31,700	35,100	86,510
近畿運輸局	3,665,360	737,870	426,240	1,249,640	1,189,030	397,680	9,350	25,390	116,820	244,770
中国運輸局	1,401,010	449,100	124,850	571,000	223,940	34,110	3,790	2,850	11,320	15,270
四国運輸局	719,590	222,430	94,400	284,710	110,810	10,070	1,120	1,970	2,480	4,480
九州運輸局	2,855,840	770,030	556,540	1,091,240	386,220	171,660	34,300	70,220	27,620	34,310
沖縄総合事務局	882,400	4,900	512,900	128,050	220,460	24,600	110	13,630	2,420	8,370

1)宿泊施設タイプ不詳及び簡易宿所を含む。
2)長野県は北陸信越運輸局、福井県は中部運輸局に含まれる。

第４表　月（3区分）、施設所在地(47区分及び運輸局等)、宿泊施設タイプ（4区分）別延べ宿泊者数
並びに月（3区分）、施設所在地(47区分及び運輸局等)、宿泊施設タイプ（4区分）別外国人延べ宿泊者数（続き）

施設所在地(47区分及び運輸局等)	延べ宿泊者数 1)	施設タイプ(4区分)				うち外国人延べ宿泊者数 1)	施設タイプ(4区分)			
		旅館	リゾートホテル	ビジネスホテル	シティホテル		旅館	リゾートホテル	ビジネスホテル	シティホテル
平成20年 6月	23,149,210	6,349,780	3,697,540	7,923,060	4,843,800	1,821,100	182,560	235,490	443,070	945,580
北海道	2,350,210	796,250	372,790	594,270	576,470	160,770	62,060	29,930	14,740	53,970
青森県	280,710	96,880	39,490	113,040	28,900	7,050	1,860	2,230	1,960	970
岩手県	286,180	117,080	65,630	62,300	40,840	5,470	900	3,470	260	850
宮城県	539,210	165,050	86,680	210,290	70,090	11,680	440	4,300	3,750	2,560
秋田県	279,110	133,410	20,780	92,160	21,230	4,330	2,890	410	660	370
山形県	308,210	178,770	23,170	78,170	28,080	2,520	1,270	10	720	510
福島県	593,890	312,980	83,430	159,290	20,340	10,750	2,180	2,790	3,390	750
茨城県	242,010	77,720	14,880	113,230	32,940	5,630	100	20	2,910	2,610
栃木県	513,590	298,060	82,850	105,290	24,900	10,330	3,710	1,350	3,260	2,010
群馬県	466,160	290,170	76,870	76,190	21,370	3,900	880	800	1,130	1,090
埼玉県	216,700	16,220	9,230	156,870	30,520	6,110	10	90	3,210	2,770
千葉県	1,132,310	114,560	589,830	228,940	190,030	146,330	570	29,020	30,920	85,830
東京都	2,813,900	51,610	44,320	1,418,950	1,234,480	606,540	11,460	5,090	183,110	403,800
神奈川県	813,490	131,040	145,300	301,740	225,610	50,210	3,380	4,250	13,520	29,050
新潟県	485,880	244,510	44,250	152,620	44,400	8,470	1,330	560	3,510	3,070
富山県	190,670	86,470	20,900	60,870	20,500	8,100	2,210	610	2,030	3,200
石川県	354,110	211,900	19,010	67,860	54,520	13,630	3,460	560	1,070	8,530
福井県	151,680	93,740	7,420	36,000	14,510	2,500	1,750	60	170	530
山梨県	294,420	169,250	63,850	55,810	5,060	32,110	16,940	13,350	1,590	220
長野県	660,930	305,320	162,560	143,240	46,500	15,330	5,620	4,720	2,940	1,930
岐阜県	256,270	128,070	64,620	52,540	11,050	13,480	5,070	5,050	1,450	1,920
静岡県	900,480	419,270	183,090	207,430	79,560	37,580	9,550	12,770	3,920	11,340
愛知県	812,870	101,480	34,390	409,550	227,720	83,770	560	1,220	22,880	58,740
三重県	369,490	131,180	82,980	132,250	21,360	8,600	440	3,780	2,520	1,870
滋賀県	197,840	46,260	60,850	59,120	27,590	10,990	1,550	2,510	1,680	5,240
京都府	744,710	251,030	51,740	171,410	262,890	76,060	4,690	5,110	16,020	50,020
大阪府	1,192,150	24,930	45,260	615,710	477,660	213,590	510	6,930	75,150	129,630
兵庫県	630,960	158,300	89,910	199,060	174,280	34,690	420	2,220	6,440	25,610
奈良県	84,500	32,700	13,530	10,450	26,420	3,300	730	1,150	230	1,110
和歌山県	229,690	110,270	72,980	36,090	10,360	8,480	2,640	5,290	450	90
鳥取県	128,710	80,490	1,900	36,590	9,450	1,220	770	0	140	320
島根県	144,840	75,360	2,080	53,800	12,410	910	260	0	510	130
岡山県	276,270	51,350	27,880	145,620	50,150	6,460	380	260	3,360	2,460
広島県	389,220	63,940	38,770	180,830	96,170	18,180	1,130	1,910	5,590	8,370
山口県	213,790	79,730	20,670	84,790	18,090	3,520	830	730	830	340
徳島県	91,850	15,780	18,270	41,080	16,300	1,570	210	60	830	460
香川県	153,760	43,910	18,850	65,780	23,680	2,640	240	1,200	370	820
愛媛県	180,220	64,760	16,360	69,190	27,370	4,160	280	1,120	700	2,040
高知県	131,680	38,880	11,550	59,570	21,670	680	110	270	180	130
福岡県	598,590	31,870	58,800	332,710	161,730	44,150	770	10,570	11,080	21,660
佐賀県	143,070	56,850	23,320	54,320	7,330	2,900	1,000	850	530	510
長崎県	294,990	78,460	90,770	93,930	30,160	32,470	4,540	20,680	4,930	2,110
熊本県	357,850	141,140	49,620	121,530	32,070	32,760	12,420	12,180	1,500	2,270
大分県	304,630	121,040	69,540	101,320	12,290	25,670	8,920	14,540	1,950	260
宮崎県	175,490	20,420	38,240	101,570	15,030	6,060	110	3,520	800	1,620
鹿児島県	346,070	87,490	61,760	135,040	51,940	7,590	1,260	1,870	1,240	3,220
沖縄県	825,840	3,850	476,500	124,610	207,790	27,850	110	16,080	2,940	8,670
運輸局等(再掲) 2)										
北海道運輸局	2,350,210	796,250	372,790	594,270	576,470	160,770	62,060	29,930	14,740	53,970
東北運輸局	2,287,310	1,004,160	319,190	715,260	209,470	41,800	9,540	13,210	10,740	6,010
関東運輸局	6,492,580	1,148,630	1,027,140	2,457,030	1,764,910	861,180	37,050	53,980	239,660	527,380
北陸信越運輸局	1,691,600	848,200	246,720	424,600	165,930	45,520	12,620	6,460	9,550	16,730
中部運輸局	2,490,800	873,740	372,500	837,780	354,210	145,930	17,370	22,870	30,940	74,390
近畿運輸局	3,079,860	623,480	334,280	1,091,840	979,190	347,110	10,550	23,210	99,980	211,700
中国運輸局	1,152,830	350,860	91,300	501,630	186,270	30,300	3,380	2,910	10,430	11,620
四国運輸局	557,510	163,330	65,040	235,620	89,020	9,040	840	2,650	2,080	3,440
九州運輸局	2,220,680	537,270	392,070	940,420	310,550	151,590	29,020	64,200	22,020	31,660
沖縄総合事務局	825,840	3,850	476,500	124,610	207,790	27,850	110	16,080	2,940	8,670

1)宿泊施設タイプ不詳及び簡易宿所を含む。
2)長野県は北陸信越運輸局、福井県は中部運輸局に含まれる。

第５表　月（3区分）、施設所在地(47区分及び運輸局等)、宿泊施設タイプ（4区分）別実宿泊者数
並びに月（3区分）、施設所在地(47区分及び運輸局等)、宿泊施設タイプ（4区分）別外国人実宿泊者数

施設所在地(47区分及び運輸局等)	実宿泊者数 1)	施設タイプ(4区分)				うち外国人実宿泊者数 1)	施設タイプ(4区分)			
		旅館	リゾートホテル	ビジネスホテル	シティホテル		旅館	リゾートホテル	ビジネスホテル	シティホテル
平成20年4～6月　計	56,690,410	16,809,070	9,482,270	18,283,010	11,322,330	3,932,550	534,500	639,990	895,920	1,833,000
北海道	4,598,970	1,635,320	662,770	1,110,400	1,168,350	354,970	151,230	54,720	26,520	122,380
青森県	645,380	239,700	90,760	234,470	76,010	15,570	5,480	4,480	3,490	2,080
岩手県	743,620	307,450	183,990	146,390	104,930	17,020	3,950	11,010	700	1,370
宮城県	1,333,240	439,990	230,100	466,420	178,500	26,890	1,800	8,910	7,200	8,760
秋田県	581,090	259,040	45,250	208,540	47,520	8,940	5,980	880	1,090	970
山形県	688,540	403,640	56,260	165,530	63,030	6,640	4,220	10	1,420	980
福島県	1,447,660	782,030	219,470	369,640	51,910	26,930	7,430	10,240	5,980	1,080
茨城県	566,640	171,760	42,440	263,720	80,550	7,660	320	60	3,690	3,580
栃木県	1,231,310	704,500	190,650	266,230	60,140	24,750	12,480	2,130	6,160	3,980
群馬県	1,169,230	750,790	192,820	168,150	52,980	9,380	2,320	3,270	2,350	1,440
埼玉県	546,370	48,420	27,520	381,110	75,500	11,510	80	400	5,700	5,230
千葉県	2,902,880	339,640	1,429,730	588,690	517,760	352,160	2,520	45,970	77,140	226,530
東京都	5,999,980	103,730	118,640	3,096,180	2,551,200	909,530	12,120	11,290	314,760	568,280
神奈川県	2,014,930	369,550	396,320	674,370	548,230	109,100	11,480	20,520	26,290	50,800
新潟県	1,140,260	574,690	111,050	347,380	106,590	15,850	3,470	980	5,340	6,060
富山県	550,220	242,870	69,960	178,010	55,710	34,490	9,090	2,600	13,360	9,230
石川県	940,440	565,190	53,580	173,740	145,940	54,160	17,860	2,700	4,990	28,610
福井県	396,770	245,750	26,670	88,390	35,950	6,670	4,940	840	260	630
山梨県	848,680	491,760	211,650	128,260	15,980	113,520	61,380	47,010	4,850	280
長野県	1,781,130	841,640	460,560	346,810	123,570	64,640	21,460	28,800	5,590	8,600
岐阜県	727,390	370,080	202,260	121,850	33,210	68,070	19,880	32,580	6,240	9,380
静岡県	2,366,540	1,147,870	479,340	498,060	214,040	106,690	28,750	41,700	5,530	29,770
愛知県	1,961,100	275,090	116,860	926,740	546,870	194,020	1,770	4,980	58,240	128,680
三重県	986,090	404,860	241,410	280,230	55,310	17,990	2,540	9,410	3,800	2,240
滋賀県	582,560	155,930	196,940	137,310	81,390	35,700	4,860	10,130	4,520	16,190
京都府	1,756,720	520,410	147,080	430,940	637,730	142,990	10,740	11,550	21,040	98,750
大阪府	2,827,760	71,980	123,740	1,444,620	1,127,580	478,800	1,110	16,160	171,530	288,070
兵庫県	1,697,770	488,000	246,830	493,680	450,320	95,250	1,810	10,390	15,550	67,490
奈良県	284,410	111,280	45,760	36,890	84,720	11,720	2,920	3,430	810	4,210
和歌山県	662,260	332,590	233,270	71,800	24,610	25,460	8,110	13,980	3,010	360
鳥取県	352,410	238,330	7,070	85,210	20,830	4,200	1,990	0	940	1,270
島根県	398,950	231,270	6,360	130,330	27,640	2,550	1,370	10	1,050	110
岡山県	762,980	165,710	89,660	365,510	137,690	19,440	2,020	790	6,960	9,660
広島県	1,036,030	189,120	122,420	456,800	241,260	46,820	3,720	6,030	16,420	18,990
山口県	597,230	255,900	59,910	203,650	53,410	5,700	1,910	610	1,700	850
徳島県	273,800	62,740	59,640	106,170	44,000	3,230	630	160	760	1,670
香川県	447,990	154,550	47,030	168,930	70,040	7,240	1,050	1,700	900	3,570
愛媛県	522,790	209,240	53,700	179,390	74,420	9,380	860	2,330	1,600	4,540
高知県	392,000	116,810	44,620	172,260	58,310	2,320	400	810	730	390
福岡県	1,553,730	111,800	166,170	834,760	396,970	115,870	2,020	32,260	28,420	52,790
佐賀県	417,330	200,030	62,610	133,820	18,280	8,930	2,490	2,810	1,520	2,110
長崎県	911,100	263,870	317,220	240,300	84,030	101,740	13,810	70,710	9,970	6,730
熊本県	1,097,130	464,570	179,550	305,940	83,820	103,230	46,120	31,090	5,090	5,920
大分県	848,940	394,730	203,700	216,040	32,750	76,200	30,520	39,160	5,140	1,390
宮崎県	486,840	57,650	129,850	255,500	43,050	15,440	260	10,160	1,240	3,780
鹿児島県	954,810	290,400	184,080	321,480	149,150	20,140	2,990	6,510	2,470	8,180
沖縄県	1,656,390	6,780	894,990	262,380	470,570	43,010	230	23,770	3,860	15,030
運輸局等(再掲) 2)										
北海道運輸局	4,598,970	1,635,320	662,770	1,110,400	1,168,350	354,970	151,230	54,720	26,520	122,380
東北運輸局	5,439,530	2,431,840	825,830	1,591,000	521,900	102,000	28,860	35,530	19,890	15,240
関東運輸局	15,280,020	2,980,150	2,609,780	5,566,710	3,902,350	1,537,610	102,710	130,650	440,950	860,120
北陸信越運輸局	4,412,050	2,224,390	695,150	1,045,930	431,810	169,140	51,880	35,070	29,270	52,500
中部運輸局	6,437,890	2,443,660	1,066,540	1,915,270	885,370	393,440	57,880	89,490	74,060	170,700
近畿運輸局	7,811,480	1,680,190	993,610	2,615,230	2,406,360	789,920	29,550	65,630	216,450	475,080
中国運輸局	3,147,610	1,080,330	285,420	1,241,500	480,820	78,710	11,010	7,440	27,090	30,880
四国運輸局	1,636,590	543,350	204,990	626,750	246,760	22,180	2,950	5,000	3,990	10,170
九州運輸局	6,269,890	1,783,060	1,243,180	2,307,850	808,040	441,560	98,210	192,690	53,840	80,890
沖縄総合事務局	1,656,390	6,780	894,990	262,380	470,570	43,010	230	23,770	3,860	15,030

1)宿泊施設タイプ不詳及び簡易宿所を含む。
2)長野県は北陸信越運輸局、福井県は中部運輸局に含まれる。

第５表　月（3区分）、施設所在地(47区分及び運輸局等)、宿泊施設タイプ（4区分）別実宿泊者数
並びに月（3区分）、施設所在地(47区分及び運輸局等)、宿泊施設タイプ（4区分）別外国人実宿泊者数（続き）

施設所在地(47区分及び運輸局等)	実宿泊者数 1)	施設タイプ(4区分)				うち外国人実宿泊者数 1)	施設タイプ(4区分)			
		旅館	リゾートホテル	ビジネスホテル	シティホテル		旅館	リゾートホテル	ビジネスホテル	シティホテル
平成20年 4月	18,212,970	5,113,600	3,093,880	6,030,720	3,712,670	1,460,280	191,870	236,950	328,610	692,440
北海道	1,086,310	363,620	131,280	292,280	292,010	77,920	35,080	8,920	5,430	28,480
青森県	175,770	58,850	20,130	73,820	21,830	4,500	1,370	1,300	1,060	770
岩手県	223,780	88,400	55,910	45,580	33,630	6,950	1,800	4,430	330	400
宮城県	412,140	131,500	75,010	143,870	55,790	10,420	970	3,440	2,380	3,590
秋田県	161,300	65,330	12,640	63,500	15,090	2,930	1,780	230	300	610
山形県	192,990	110,390	14,960	49,550	18,080	2,280	1,450	0	540	280
福島県	456,150	241,750	72,490	121,800	16,660	10,160	2,620	4,420	2,030	410
茨城県	187,600	54,440	14,590	89,880	27,250	2,680	200	20	1,280	1,180
栃木県	365,580	193,150	60,110	88,700	20,620	10,210	5,550	910	1,960	1,780
群馬県	360,500	230,970	55,020	56,920	16,270	3,440	900	1,240	810	490
埼玉県	192,230	17,460	10,630	133,910	26,260	4,700	30	240	2,160	2,230
千葉県	967,840	117,000	466,480	197,500	177,700	126,580	660	16,020	27,700	82,200
東京都	2,027,070	33,050	40,530	1,056,780	850,970	344,130	4,800	5,350	112,170	220,680
神奈川県	662,300	116,740	130,200	226,490	179,990	43,280	4,850	10,380	10,030	18,030
新潟県	337,100	154,670	32,180	116,120	34,030	5,380	1,260	200	1,900	2,030
富山県	164,050	67,850	19,400	58,060	17,760	11,730	2,610	600	5,570	2,940
石川県	283,380	166,340	16,970	54,360	45,240	22,360	7,300	1,240	2,320	11,510
福井県	128,160	78,480	9,310	28,270	12,100	2,510	1,670	610	60	160
山梨県	302,810	177,380	75,720	43,130	6,490	49,160	26,840	19,550	2,670	90
長野県	555,400	263,270	137,140	113,150	40,320	22,980	7,180	10,440	2,080	3,280
岐阜県	236,950	116,570	66,140	42,140	12,100	30,730	8,820	14,340	3,370	4,200
静岡県	808,240	385,020	166,780	173,330	73,080	45,220	12,000	18,070	2,050	13,090
愛知県	667,550	90,420	43,510	314,670	188,020	74,910	480	2,010	23,000	49,340
三重県	332,450	136,730	86,170	90,860	17,190	6,760	1,510	3,300	1,180	780
滋賀県	212,680	60,110	72,590	48,330	28,740	16,960	2,100	4,970	2,110	7,780
京都府	583,620	142,680	52,650	152,200	229,710	57,560	5,990	4,800	8,710	37,320
大阪府	989,410	24,570	45,170	502,020	397,280	187,130	450	6,240	65,470	114,290
兵庫県	574,940	163,460	85,810	165,610	154,590	39,860	870	4,520	5,680	28,790
奈良県	98,600	35,110	17,180	14,220	30,370	5,030	1,460	990	160	2,110
和歌山県	227,320	111,440	84,510	23,290	8,090	10,140	3,280	4,830	1,850	170
鳥取県	114,250	76,330	1,710	29,070	6,890	2,120	690	0	620	820
島根県	126,620	74,060	2,020	40,690	8,890	1,390	900	0	450	30
岡山県	253,760	56,580	30,450	119,110	46,260	8,560	1,210	500	2,580	4,270
広島県	338,700	49,220	41,870	155,270	81,540	20,530	1,960	2,370	6,860	8,890
山口県	197,910	82,830	19,760	68,710	17,570	1,880	550	160	680	380
徳島県	94,680	23,450	20,780	36,050	13,890	1,450	300	60	220	860
香川県	159,470	57,510	15,420	59,370	24,120	3,470	530	710	510	1,730
愛媛県	173,790	69,950	18,090	59,020	24,640	3,530	300	790	660	1,760
高知県	126,560	37,600	15,140	55,960	17,860	1,150	230	410	310	190
福岡県	495,640	36,980	54,300	267,830	121,850	41,910	730	12,280	9,390	19,360
佐賀県	136,230	64,930	17,560	46,290	6,630	3,040	560	1,020	610	850
長崎県	291,950	80,410	106,750	77,030	26,110	37,610	5,480	25,640	3,810	2,550
熊本県	369,690	152,060	65,310	96,460	27,880	40,430	18,840	11,330	1,870	2,620
大分県	287,420	135,320	71,760	69,840	10,080	28,440	12,380	13,730	1,750	570
宮崎県	158,750	19,450	44,100	81,260	13,590	6,810	50	4,980	310	1,470
鹿児島県	314,730	98,090	64,010	101,880	47,920	7,840	1,170	3,340	740	2,590
沖縄県	598,580	2,030	333,630	86,530	169,680	11,540	100	6,000	870	4,510
運輸局等(再掲) 2)										
北海道運輸局	1,086,310	363,620	131,280	292,280	292,010	77,920	35,080	8,920	5,430	28,480
東北運輸局	1,622,140	696,230	251,140	498,120	161,090	37,230	9,990	13,810	6,640	6,060
関東運輸局	5,065,920	940,190	853,290	1,893,310	1,305,560	584,170	43,820	53,720	158,790	326,680
北陸信越運輸局	1,339,930	652,130	205,680	341,690	137,350	62,460	18,350	12,480	11,870	19,750
中部運輸局	2,173,350	807,230	371,910	649,270	302,490	160,130	24,480	38,340	29,660	67,570
近畿運輸局	2,686,570	537,370	357,920	905,660	848,780	316,680	14,140	26,350	83,980	190,460
中国運輸局	1,031,240	339,030	95,810	412,840	161,140	34,470	5,310	3,030	11,190	14,390
四国運輸局	554,500	188,520	69,420	210,410	80,500	9,590	1,360	1,970	1,700	4,540
九州運輸局	2,054,410	587,250	423,790	740,600	254,060	166,080	39,230	72,320	18,480	30,000
沖縄総合事務局	598,580	2,030	333,630	86,530	169,680	11,540	100	6,000	870	4,510

1)宿泊施設タイプ不詳及び簡易宿所を含む。
2)長野県は北陸信越運輸局、福井県は中部運輸局に含まれる。

第５表　月（3区分）、施設所在地(47区分及び運輸局等)、宿泊施設タイプ（4区分）別実宿泊者数
並びに月（3区分）、施設所在地(47区分及び運輸局等)、宿泊施設タイプ（4区分）別外国人実宿泊者数（続き）

施設所在地(47区分及び運輸局等)	実宿泊者数 1)	施設タイプ(4区分)				うち外国人実宿泊者数 1)	施設タイプ(4区分)			
		旅館	リゾートホテル	ビジネスホテル	シティホテル		旅館	リゾートホテル	ビジネスホテル	シティホテル
平成20年 5月	20,348,240	6,119,130	3,468,910	6,406,970	4,058,690	1,301,490	183,800	214,800	295,760	597,390
北海道	1,654,450	583,710	243,280	386,380	434,000	137,270	58,040	20,600	10,170	48,420
青森県	237,790	91,120	34,930	80,780	29,390	5,710	2,300	1,510	1,340	560
岩手県	272,440	114,290	69,680	51,240	36,930	5,280	1,290	3,410	220	360
宮城県	466,770	155,040	73,760	165,950	64,100	8,930	480	2,440	2,800	3,130
秋田県	211,620	94,190	17,860	74,170	16,460	3,030	2,270	290	270	190
山形県	229,070	132,170	19,930	55,470	21,450	2,450	1,600	0	460	380
福島県	490,190	263,110	75,380	125,260	17,520	8,880	2,650	3,120	1,930	360
茨城県	196,010	59,310	14,910	90,520	27,730	2,490	50	30	1,120	1,290
栃木県	448,060	258,360	71,280	93,900	20,150	7,070	3,610	600	1,950	910
群馬県	425,930	271,570	73,920	59,430	19,390	3,380	720	1,300	860	500
埼玉県	189,470	17,010	9,340	130,590	26,510	3,290	30	80	1,820	1,310
千葉県	1,021,680	122,510	503,420	206,590	179,150	113,010	1,370	13,890	23,940	73,810
東京都	2,082,660	38,390	41,890	1,055,010	903,500	286,810	3,770	3,550	101,510	177,010
神奈川県	717,970	134,800	143,410	235,290	195,200	35,580	3,790	6,310	8,010	17,460
新潟県	407,360	203,590	45,100	121,090	37,230	5,520	1,160	610	1,860	1,890
富山県	213,870	92,780	30,400	67,480	21,450	15,810	4,440	1,410	5,880	3,910
石川県	342,620	200,410	20,320	65,530	55,650	20,730	7,500	1,040	1,830	10,350
福井県	136,850	83,510	10,380	30,060	12,910	2,410	1,990	170	110	140
山梨県	296,710	165,210	80,250	45,680	5,050	34,090	18,000	14,760	1,250	80
長野県	670,240	308,110	189,140	123,290	45,410	29,470	9,070	14,330	2,120	3,870
岐阜県	260,710	132,470	74,500	42,200	11,550	25,350	6,640	13,320	1,980	3,400
静岡県	836,820	402,470	172,030	177,000	76,100	30,940	7,920	11,620	1,800	8,660
愛知県	683,620	94,010	41,110	319,550	192,210	66,090	840	1,770	19,640	43,740
三重県	361,570	149,040	90,360	99,290	21,230	5,540	680	2,920	1,250	700
滋賀県	204,320	51,520	68,740	48,130	31,630	10,030	1,230	2,890	1,320	4,590
京都府	650,440	205,870	52,280	154,560	229,260	46,170	1,850	3,210	6,900	34,160
大阪府	976,770	24,200	44,590	495,810	392,330	153,510	410	4,970	56,300	91,230
兵庫県	609,840	175,250	90,560	173,530	162,670	29,850	530	3,860	5,380	20,080
奈良県	110,800	45,100	17,180	13,250	32,200	4,060	810	1,490	460	1,300
和歌山県	238,040	120,900	83,520	24,970	8,660	7,610	2,450	4,090	940	130
鳥取県	130,660	87,480	3,630	31,160	7,920	1,000	590	0	210	190
島根県	146,730	85,440	2,630	46,950	10,410	560	220	0	290	50
岡山県	277,890	61,450	35,410	129,300	49,830	5,850	510	110	1,950	3,280
広島県	385,160	81,740	45,900	160,590	87,440	14,470	970	1,770	5,350	5,860
山口県	221,550	99,620	22,270	71,640	19,730	1,670	710	240	460	230
徳島県	100,100	24,120	21,790	37,130	16,730	1,020	140	30	280	560
香川県	162,200	56,460	18,290	58,870	25,670	2,180	320	540	200	1,100
愛媛県	193,880	78,020	20,610	65,600	27,300	3,020	350	670	560	1,430
高知県	152,450	46,630	18,990	64,180	22,640	550	60	140	250	100
福岡県	574,170	46,110	60,630	301,340	150,120	37,460	690	10,060	10,110	16,450
佐賀県	160,130	81,730	22,800	47,560	6,870	3,250	970	970	560	750
長崎県	371,320	112,730	131,740	89,880	34,450	36,260	4,200	26,070	3,180	2,600
熊本県	418,500	180,800	70,210	114,560	31,030	34,010	15,760	9,740	2,060	1,600
大分県	317,000	150,500	75,220	78,240	12,170	25,230	9,960	12,550	2,070	650
宮崎県	180,080	21,650	50,070	92,100	16,010	3,630	100	2,220	470	830
鹿児島県	361,150	112,000	70,190	118,090	57,040	5,910	690	1,580	970	2,670
沖縄県	550,540	2,650	295,080	87,780	156,310	15,070	50	8,520	1,360	5,100
運輸局等(再掲) 2)										
北海道運輸局	1,654,450	583,710	243,280	386,380	434,000	137,270	58,040	20,600	10,170	48,420
東北運輸局	1,907,890	849,910	291,540	552,870	185,860	34,280	10,580	10,770	7,020	4,990
関東運輸局	5,378,510	1,067,160	938,420	1,917,020	1,376,690	485,730	31,350	40,520	140,460	272,380
北陸信越運輸局	1,634,090	804,900	284,960	377,380	159,730	71,520	22,170	17,390	11,690	20,020
中部運輸局	2,279,570	861,490	388,380	668,100	314,000	130,330	18,070	29,790	24,780	56,640
近畿運輸局	2,790,220	622,830	356,870	910,240	856,750	251,230	7,280	20,500	71,300	151,480
中国運輸局	1,161,990	415,730	109,840	439,640	175,320	23,540	2,990	2,130	8,260	9,610
四国運輸局	608,630	205,230	79,670	225,790	92,350	6,770	880	1,380	1,290	3,190
九州運輸局	2,382,340	705,520	480,870	841,770	307,690	145,750	32,380	63,200	19,420	25,550
沖縄総合事務局	550,540	2,650	295,080	87,780	156,310	15,070	50	8,520	1,360	5,100

1)宿泊施設タイプ不詳及び簡易宿所を含む。
2)長野県は北陸信越運輸局、福井県は中部運輸局に含まれる。

第５表　月（3区分）、施設所在地(47区分及び運輸局等)、宿泊施設タイプ（4区分）別実宿泊者数
並びに月（3区分）、施設所在地(47区分及び運輸局等)、宿泊施設タイプ（4区分）別外国人実宿泊者数（続き）

施設所在地(47区分及び運輸局等)	実宿泊者数 1)	施設タイプ(4区分)				うち外国人実宿泊者数 1)	施設タイプ(4区分)			
		旅館	リゾートホテル	ビジネスホテル	シティホテル		旅館	リゾートホテル	ビジネスホテル	シティホテル
平成20年 6月	18,129,200	5,576,330	2,919,480	5,845,330	3,550,970	1,170,780	158,840	188,240	271,550	543,180
北海道	1,858,210	687,990	288,210	431,740	442,340	139,790	58,110	25,200	10,920	45,480
青森県	231,810	89,730	35,700	79,870	24,780	5,360	1,820	1,670	1,090	750
岩手県	247,390	104,760	58,390	49,570	34,370	4,800	860	3,170	150	610
宮城県	454,320	153,450	81,330	156,610	58,610	7,550	340	3,030	2,020	2,040
秋田県	208,170	99,520	14,750	70,870	15,970	2,980	1,930	360	520	170
山形県	266,480	161,080	21,370	60,510	23,490	1,920	1,170	10	420	320
福島県	501,320	277,170	71,610	122,580	17,730	7,890	2,160	2,710	2,020	310
茨城県	183,020	58,000	12,940	83,310	25,560	2,480	70	10	1,280	1,110
栃木県	417,670	252,990	59,260	83,620	19,370	7,470	3,310	620	2,240	1,280
群馬県	382,800	248,240	63,880	51,800	17,320	2,560	710	730	670	450
埼玉県	164,670	13,940	7,550	116,610	22,730	3,520	10	70	1,720	1,690
千葉県	913,360	100,120	459,840	184,610	160,910	112,570	490	16,060	25,500	70,520
東京都	1,890,250	32,300	36,220	984,400	796,740	278,590	3,560	2,390	101,090	170,590
神奈川県	634,660	118,020	122,700	212,590	173,030	30,240	2,840	3,830	8,250	15,310
新潟県	395,790	216,420	33,770	110,170	35,330	4,950	1,050	170	1,570	2,150
富山県	172,300	82,240	20,160	52,470	16,510	6,950	2,030	590	1,910	2,380
石川県	314,450	198,450	16,290	53,850	45,050	11,060	3,060	410	850	6,750
福井県	131,760	83,770	6,980	30,060	10,940	1,750	1,280	60	90	330
山梨県	249,160	149,180	55,690	39,440	4,450	30,280	16,540	12,700	930	110
長野県	555,490	270,250	134,280	110,370	37,840	12,200	5,210	4,030	1,400	1,450
岐阜県	229,730	121,040	61,620	37,510	9,560	11,990	4,420	4,910	890	1,780
静岡県	721,470	360,390	140,540	147,720	64,860	30,530	8,830	12,010	1,670	8,020
愛知県	609,930	90,650	32,240	292,520	166,640	53,020	450	1,200	15,590	35,600
三重県	292,070	119,090	64,880	90,080	16,890	5,680	360	3,190	1,380	760
滋賀県	165,560	44,310	55,610	40,840	21,020	8,710	1,530	2,270	1,080	3,820
京都府	522,650	171,860	42,150	124,190	178,760	39,250	2,900	3,540	5,430	27,270
大阪府	861,570	23,210	33,980	446,800	337,980	138,150	250	4,940	49,760	82,550
兵庫県	512,990	149,290	70,450	154,540	133,050	25,540	410	2,010	4,490	18,620
奈良県	75,010	31,070	11,400	9,420	22,150	2,640	640	950	190	810
和歌山県	196,900	100,250	65,250	23,540	7,860	7,720	2,380	5,060	210	60
鳥取県	107,500	74,520	1,730	24,980	6,020	1,090	710	0	120	260
島根県	125,600	71,760	1,720	42,690	8,340	600	250	0	310	40
岡山県	231,330	47,680	23,800	117,100	41,600	5,030	310	180	2,430	2,110
広島県	312,170	58,160	34,660	140,940	72,280	11,820	790	1,890	4,210	4,240
山口県	177,780	73,450	17,870	63,310	16,110	2,150	650	210	560	230
徳島県	79,020	15,170	17,070	32,990	13,380	770	190	60	250	250
香川県	126,320	40,580	13,330	50,680	20,250	1,590	190	460	200	740
愛媛県	155,110	61,270	15,000	54,770	22,470	2,830	210	870	390	1,340
高知県	113,000	32,580	10,490	52,120	17,810	630	110	260	160	100
福岡県	483,930	28,710	51,240	265,580	125,000	36,510	600	9,920	8,920	16,980
佐賀県	120,960	53,360	22,250	39,980	4,770	2,630	950	820	350	510
長崎県	247,840	70,720	78,730	73,390	23,460	27,870	4,120	18,990	2,980	1,580
熊本県	308,940	131,710	44,020	94,920	24,910	28,790	11,520	10,020	1,160	1,710
大分県	244,520	108,920	56,720	67,970	10,500	22,530	8,180	12,870	1,320	160
宮崎県	148,020	16,550	35,680	82,150	13,450	5,000	110	2,960	460	1,480
鹿児島県	278,930	80,310	49,870	101,510	44,190	6,390	1,120	1,590	760	2,920
沖縄県	507,270	2,100	266,280	88,060	144,580	16,400	70	9,250	1,630	5,420
運輸局等(再掲) 2)										
北海道運輸局	1,858,210	687,990	288,210	431,740	442,340	139,790	58,110	25,200	10,920	45,480
東北運輸局	1,909,500	885,700	283,150	540,010	174,960	30,490	8,290	10,950	6,220	4,200
関東運輸局	4,835,580	972,800	818,080	1,756,380	1,220,100	467,710	27,540	36,410	141,700	261,070
北陸信越運輸局	1,438,030	767,360	204,510	326,860	134,730	35,160	11,360	5,200	5,720	12,730
中部運輸局	1,984,960	774,940	306,250	597,890	268,890	102,970	15,330	21,360	19,610	46,480
近畿運輸局	2,334,680	519,990	278,820	799,330	700,830	222,020	8,120	18,780	61,170	133,140
中国運輸局	954,380	325,570	79,770	389,020	144,350	20,700	2,710	2,280	7,640	6,880
四国運輸局	473,450	149,600	55,890	190,550	73,910	5,810	710	1,640	1,000	2,440
九州運輸局	1,833,140	490,290	338,520	725,480	246,280	129,730	26,600	57,170	15,930	25,340
沖縄総合事務局	507,270	2,100	266,280	88,060	144,580	16,400	70	9,250	1,630	5,420

1)宿泊施設タイプ不詳及び簡易宿所を含む。
2)長野県は北陸信越運輸局、福井県は中部運輸局に含まれる。

第６表　月（3区分）、施設所在地(47区分及び運輸局等)、従業者数(3区分)、宿泊目的割合(2区分)別稼働率
並びに月（3区分）、施設所在地（47区分及び運輸局等）、宿泊施設タイプ（4区分）別稼働率

施設所在地(47区分及び運輸局等)	稼働率 1)	観光目的の宿泊者が50%以上	観光目的の宿泊者が50%未満	従業者数(3区分)、宿泊目的割合(2区分) 10～29人 1)	10～29人 観光目的の宿泊者が50%以上	10～29人 観光目的の宿泊者が50%未満	30～99人 1)	30～99人 観光目的の宿泊者が50%以上	30～99人 観光目的の宿泊者が50%未満	100人以上 1)	100人以上 観光目的の宿泊者が50%以上	100人以上 観光目的の宿泊者が50%未満	宿泊施設タイプ(4区分) 旅館	リゾートホテル	ビジネスホテル	シティホテル
平成20年4～6月　計	42.8	35.5	56.4	38.2	24.1	52.7	42.4	34.9	58.2	47.7	43.4	60.8	30.2	36.1	58.2	58.6
北海道	39.6	37.1	48.0	35.0	30.0	40.5	40.5	36.5	51.9	41.3	39.6	59.4	33.1	27.3	50.2	56.3
青森県	35.7	27.2	48.9	37.0	17.5	48.3	35.0	29.2	52.0	34.6	32.4	44.5	25.4	33.2	51.7	40.7
岩手県	32.0	27.1	45.9	30.3	17.3	46.0	35.8	32.4	44.1	29.2	27.3	54.9	26.0	28.2	51.5	48.2
宮城県	38.1	32.0	48.6	36.0	23.6	42.8	40.8	31.8	61.9	37.9	35.7	52.8	28.1	33.0	51.0	51.8
秋田県	32.2	27.1	41.0	31.1	20.3	43.0	29.4	25.9	36.2	42.0	38.9	51.7	26.6	28.4	41.6	49.9
山形県	30.1	25.4	44.0	24.8	19.6	39.2	34.3	30.1	48.0	33.4	28.7	48.6	26.1	20.1	48.5	42.1
福島県	34.3	30.1	48.4	29.8	22.5	43.2	36.6	32.5	58.4	38.6	37.2	50.1	30.3	30.2	49.9	51.8
茨城県	37.1	27.5	47.3	34.5	21.0	44.3	36.2	26.4	49.9	48.0	45.0	52.3	25.7	42.6	48.5	46.2
栃木県	36.8	32.6	56.0	35.0	30.2	51.1	37.5	32.1	59.1	38.3	36.5	61.2	33.2	34.7	55.8	56.4
群馬県	34.2	31.9	46.3	35.4	28.6	45.0	32.0	30.1	49.2	36.9	36.6	46.2	36.0	22.2	47.8	44.7
埼玉県	49.8	25.5	58.8	48.7	20.3	60.1	49.7	25.1	59.4	53.6	54.9	53.2	23.4	26.6	62.1	56.0
千葉県	53.7	51.1	62.6	41.1	30.6	56.8	44.4	37.6	66.7	63.1	62.6	66.2	29.1	56.9	66.4	65.4
東京都	64.1	59.7	65.2	62.7	51.4	63.8	69.1	57.8	70.1	62.2	61.2	62.7	42.4	53.8	70.7	60.2
神奈川県	53.8	45.7	65.6	49.2	32.1	61.5	53.2	45.4	68.8	58.9	54.0	70.0	34.7	46.0	66.3	64.5
新潟県	28.0	20.8	50.6	29.6	17.9	49.5	32.1	26.6	53.4	21.2	16.5	48.8	25.5	11.8	53.1	48.8
富山県	34.2	28.7	51.1	27.8	16.5	47.1	35.3	33.8	48.4	42.7	32.4	59.4	25.6	31.8	56.3	54.1
石川県	33.4	30.6	48.0	26.4	17.7	40.9	33.6	30.0	51.6	37.0	35.9	67.0	27.8	26.3	45.8	60.1
福井県	31.1	26.9	44.7	27.9	21.0	43.1	32.0	26.6	45.3	32.9	32.4	52.3	27.3	23.3	48.7	37.2
山梨県	37.3	35.5	47.3	26.8	20.3	42.6	42.5	40.7	54.1	41.6	41.5	51.5	35.1	39.0	52.7	44.6
長野県	26.9	23.1	48.7	20.0	14.2	44.1	33.3	30.4	54.2	31.6	28.7	63.1	24.1	21.5	49.0	55.8
岐阜県	35.2	32.9	48.3	30.7	24.3	53.8	33.9	32.1	41.9	42.9	42.2	54.9	29.2	39.4	49.3	48.5
静岡県	36.0	31.8	48.6	34.5	23.3	48.3	35.0	32.6	46.3	39.0	36.2	52.8	30.0	34.7	53.9	49.1
愛知県	49.5	29.8	58.6	48.2	20.5	56.7	46.9	31.3	58.7	56.3	40.6	62.6	27.8	35.4	59.1	62.2
三重県	37.8	31.4	55.5	40.7	23.3	54.0	40.4	33.9	57.7	33.0	32.4	57.5	31.6	30.7	58.4	47.2
滋賀県	45.7	41.5	58.2	44.4	24.6	55.7	41.7	34.4	60.7	47.9	46.7	69.7	36.4	41.6	54.5	64.8
京都府	62.8	61.5	69.7	48.7	39.9	68.7	64.1	62.7	70.7	73.6	73.6	－	53.0	47.3	73.9	75.1
大阪府	63.4	57.3	65.6	58.8	33.7	65.3	65.3	68.0	64.4	64.4	59.8	67.2	31.4	60.0	65.5	65.8
兵庫県	41.2	31.6	60.0	32.4	22.2	51.2	42.7	30.5	63.4	46.7	39.2	63.9	26.8	35.2	60.9	59.8
奈良県	44.2	43.2	55.1	37.3	36.4	53.5	43.2	42.8	47.9	57.2	56.4	62.4	32.8	43.5	59.6	67.5
和歌山県	33.1	30.5	53.7	31.6	18.6	58.4	31.8	30.6	43.6	34.9	34.1	57.5	30.1	31.2	53.4	54.6
鳥取県	34.6	27.9	57.7	31.9	14.1	62.5	34.6	30.7	54.5	38.5	36.0	50.9	28.2	28.9	63.3	50.6
島根県	40.0	33.4	56.5	38.9	26.7	53.0	40.2	32.8	64.0	41.9	41.9	－	33.4	17.6	59.2	49.5
岡山県	41.2	29.9	53.3	43.5	17.1	55.3	39.2	31.8	50.8	42.5	38.4	53.8	25.4	32.6	57.2	46.9
広島県	52.2	38.6	61.8	48.3	30.1	60.1	50.6	40.4	61.0	60.4	50.8	64.9	38.1	39.2	61.8	63.6
山口県	36.4	28.9	52.2	38.8	24.4	53.4	39.0	32.6	53.0	29.5	28.1	41.4	27.7	28.9	56.1	41.8
徳島県	44.1	36.1	52.0	40.3	23.3	48.9	51.1	43.3	59.1	41.5	37.5	48.5	34.4	37.8	55.0	47.4
香川県	38.0	30.0	47.6	34.6	20.1	44.5	41.3	32.8	49.9	36.5	32.3	48.2	30.7	29.0	49.9	46.7
愛媛県	42.3	34.8	51.6	39.7	20.8	48.2	41.1	35.0	53.3	46.4	41.3	56.8	32.9	52.2	52.5	49.7
高知県	37.2	29.0	47.4	34.1	22.1	45.9	37.0	32.0	43.2	43.9	34.9	62.3	27.4	31.9	46.6	49.5
福岡県	50.9	36.1	59.0	48.0	23.4	61.7	55.7	38.8	62.9	48.6	43.0	52.3	22.6	38.5	61.9	54.6
佐賀県	35.0	29.1	48.4	36.4	23.4	57.4	31.7	29.1	37.8	40.1	40.0	41.4	26.9	42.2	49.9	41.7
長崎県	41.8	38.3	51.9	38.5	24.2	48.3	42.5	35.9	57.4	43.1	43.2	38.8	31.1	43.9	55.7	49.9
熊本県	38.1	34.4	46.2	33.5	28.4	40.6	41.4	37.2	52.8	41.8	38.5	55.2	30.3	44.5	47.8	54.6
大分県	38.2	33.0	53.4	37.5	23.7	56.1	38.2	35.2	50.5	39.3	38.8	45.3	31.4	38.4	56.8	42.3
宮崎県	38.7	29.4	48.9	38.9	19.4	44.5	42.3	26.0	52.7	34.5	33.2	65.7	25.3	28.3	51.4	48.3
鹿児島県	41.6	35.4	50.6	36.5	17.3	47.8	41.2	35.5	52.8	47.4	45.0	53.1	36.1	31.9	53.4	50.8
沖縄県	51.4	51.6	49.8	41.6	36.5	50.6	47.4	47.5	46.6	56.9	56.9	－	20.0	51.3	50.0	56.0
運輸局等(再掲) 2)																
北海道運輸局	39.6	37.1	48.0	35.0	30.0	40.5	40.5	36.5	51.9	41.3	39.6	59.4	33.1	27.3	50.2	56.3
東北運輸局	34.1	28.7	46.6	31.4	20.7	43.9	35.6	30.7	50.1	35.9	33.6	50.7	27.7	29.6	49.2	47.7
関東運輸局	51.5	42.3	62.3	46.8	29.5	58.7	48.8	36.0	65.8	57.5	54.0	63.0	33.3	45.5	65.5	60.4
北陸信越運輸局	29.1	24.4	49.6	23.7	15.5	45.8	33.3	29.8	52.8	30.1	26.6	55.8	25.5	19.3	50.8	54.9
中部運輸局	39.3	31.2	54.2	39.1	22.8	53.1	38.2	32.0	53.1	41.3	36.0	59.2	29.6	34.0	56.4	55.7
近畿運輸局	52.0	44.8	63.8	44.4	29.7	61.2	53.6	46.1	64.1	55.8	51.4	66.2	35.4	39.4	64.7	66.8
中国運輸局	42.1	31.5	57.0	42.0	23.5	56.7	41.2	33.4	55.9	44.2	36.8	60.3	29.9	33.3	59.2	54.0
四国運輸局	40.0	32.0	49.5	36.7	21.5	46.8	41.4	34.6	50.3	41.8	36.4	53.8	31.0	35.7	50.5	48.3
九州運輸局	41.7	34.4	52.9	38.4	24.2	50.9	42.9	35.0	55.5	43.7	40.8	52.3	30.2	38.0	55.4	52.0
沖縄総合事務局	51.4	51.6	49.8	41.6	36.5	50.6	47.4	47.5	46.6	56.9	56.9	－	20.0	51.3	50.0	56.0

1)宿泊目的割合不詳及び宿泊施設タイプ不詳を含む。
2)長野県は北陸信越運輸局、福井県は中部運輸局に含まれる。

第６表　月（3区分）、施設所在地(47区分及び運輸局等)、従業者数(3区分)、宿泊目的割合(2区分)別稼働率
並びに月（3区分）、施設所在地（47区分及び運輸局等）、宿泊施設タイプ（4区分）別稼働率（続き）

施設所在地(47区分及び運輸局等)	稼働率 1)	観光目的の宿泊者が50%以上	観光目的の宿泊者が50%未満	従業者数(3区分)、宿泊目的割合(2区分) 10～29人 1)	10～29人 観光目的の宿泊者が50%以上	10～29人 観光目的の宿泊者が50%未満	30～99人 1)	30～99人 観光目的の宿泊者が50%以上	30～99人 観光目的の宿泊者が50%未満	100人以上 1)	100人以上 観光目的の宿泊者が50%以上	100人以上 観光目的の宿泊者が50%未満	宿泊施設タイプ(4区分) 旅館	リゾートホテル	ビジネスホテル	シティホテル
平成20年 4月	42.1	34.0	57.0	37.3	21.9	53.0	41.3	32.9	58.6	47.6	42.8	62.2	27.8	35.9	58.5	59.2
北海道	28.4	25.4	38.3	26.1	21.4	31.3	29.0	24.1	43.1	29.0	27.5	45.6	22.3	16.6	39.5	42.2
青森県	30.2	19.4	47.1	34.4	12.3	47.1	27.5	19.9	50.1	27.3	24.9	38.2	18.9	21.7	50.3	35.7
岩手県	29.7	24.8	43.2	26.2	12.7	42.6	32.3	28.4	41.7	29.5	27.7	54.5	22.8	27.6	47.7	46.8
宮城県	35.5	29.8	45.5	32.7	19.3	40.0	38.4	30.1	57.9	36.0	34.1	49.7	25.6	32.5	47.1	49.4
秋田県	26.5	20.0	37.6	26.1	14.9	38.4	24.4	19.5	33.9	32.8	27.7	49.0	19.6	23.2	38.4	47.2
山形県	25.7	21.2	39.4	21.0	15.9	35.0	29.7	25.4	43.4	28.2	23.9	42.3	21.8	16.0	44.1	36.4
福島県	33.0	28.4	48.6	27.3	18.7	43.0	35.8	31.1	60.0	39.1	37.9	48.8	28.5	30.4	50.5	51.5
茨城県	37.1	25.9	49.1	33.4	16.8	45.3	37.0	26.1	52.3	48.6	44.5	54.7	24.2	44.1	49.9	48.7
栃木県	33.3	28.2	57.1	28.2	21.9	52.0	34.3	28.0	59.4	38.9	36.6	66.9	27.7	32.5	56.6	59.1
群馬県	32.2	29.5	46.8	33.7	24.9	46.1	30.3	28.3	49.2	34.2	33.9	42.7	33.7	19.4	49.4	41.9
埼玉県	53.5	27.6	63.1	52.4	21.7	64.7	52.2	27.3	61.9	61.1	59.9	61.4	26.2	34.9	65.8	59.9
千葉県	54.7	51.9	64.4	41.0	30.4	56.8	47.0	39.7	70.4	63.8	62.9	68.8	30.4	57.0	67.9	68.4
東京都	66.9	61.9	68.1	66.1	50.5	67.6	71.2	59.0	72.3	65.0	63.9	65.5	42.4	55.8	73.7	62.9
神奈川県	54.5	45.8	67.2	50.6	32.3	63.9	52.4	44.1	68.9	60.1	55.1	71.6	33.5	46.8	68.1	65.6
新潟県	25.4	17.5	50.5	27.7	14.1	51.0	28.0	21.8	51.8	19.8	15.1	47.2	20.8	11.0	53.7	46.6
富山県	31.2	24.7	51.1	25.7	13.2	47.2	32.0	29.8	51.2	39.0	27.6	57.3	21.7	26.7	55.7	54.6
石川県	30.8	28.2	44.1	24.7	16.0	39.3	31.1	28.4	44.5	33.7	32.4	70.7	25.0	25.4	43.7	57.0
福井県	30.1	25.9	43.5	25.1	17.6	41.6	30.6	25.0	44.4	35.1	34.6	50.4	25.9	24.9	47.3	37.7
山梨県	40.0	38.4	48.8	28.1	21.9	43.4	46.4	44.8	56.6	43.5	43.4	51.4	37.8	42.0	54.5	53.9
長野県	25.5	21.4	49.1	19.0	12.9	44.1	31.4	28.1	55.6	30.5	27.5	62.1	22.7	19.2	49.5	56.2
岐阜県	35.1	32.4	50.2	30.6	24.1	54.1	33.9	31.5	44.0	42.5	41.3	63.6	28.2	39.3	51.2	53.7
静岡県	37.2	32.4	51.6	35.7	23.1	51.0	36.4	33.5	50.0	40.0	36.9	55.6	30.4	36.4	56.8	51.7
愛知県	51.2	30.2	60.8	49.4	18.6	58.8	48.8	33.1	60.6	58.5	41.5	65.2	27.5	40.7	61.1	65.1
三重県	38.9	33.0	55.2	39.8	21.4	53.9	40.7	34.5	57.3	36.4	36.0	55.0	32.3	33.5	58.3	46.7
滋賀県	50.9	47.1	62.3	46.6	25.8	58.4	45.9	37.1	68.5	55.0	53.9	74.2	44.0	46.7	57.9	69.8
京都府	63.8	61.5	75.7	46.4	34.3	74.0	63.0	59.7	77.6	80.4	80.4	－	42.8	53.4	81.1	82.8
大阪府	67.8	61.5	70.2	61.9	34.1	69.1	69.3	70.8	68.9	69.8	65.7	72.3	32.4	67.0	69.7	70.7
兵庫県	41.9	31.9	61.4	31.3	20.1	52.0	43.4	31.2	64.0	48.6	40.7	66.7	27.0	35.5	61.6	62.4
奈良県	47.3	45.8	64.5	39.8	38.7	60.3	43.6	42.4	57.5	64.8	63.6	73.5	31.7	49.5	69.7	75.1
和歌山県	34.3	32.2	51.4	30.1	18.9	53.2	33.8	32.9	43.6	36.5	35.6	62.2	30.7	34.3	50.2	55.4
鳥取県	34.5	27.3	59.5	32.8	14.0	65.0	34.5	30.3	56.1	36.8	34.0	50.4	27.7	23.6	65.3	51.9
島根県	38.4	32.4	53.3	37.3	26.0	50.4	38.2	31.6	59.6	41.1	41.1	－	32.3	17.2	55.9	48.8
岡山県	41.8	31.3	53.1	43.4	16.9	55.2	39.9	33.3	50.3	44.7	41.3	54.0	26.5	34.9	56.8	47.3
広島県	52.6	36.7	63.8	48.7	29.3	61.3	49.3	35.2	63.5	63.2	53.8	67.6	30.3	40.6	63.5	66.6
山口県	36.9	29.0	53.5	39.2	22.8	55.9	40.2	34.2	53.1	29.2	28.0	40.0	27.3	30.2	57.9	41.9
徳島県	46.9	40.1	53.4	43.8	27.1	52.4	55.1	48.2	62.0	42.2	41.1	44.2	39.3	40.8	58.1	45.1
香川県	41.4	33.3	51.2	37.5	22.7	47.5	45.4	36.5	54.3	39.6	35.4	51.1	34.6	31.2	53.7	48.8
愛媛県	42.6	35.5	51.5	39.8	22.3	47.6	41.5	35.6	53.2	46.8	41.5	57.6	33.4	53.1	52.1	50.0
高知県	36.4	28.8	45.9	32.9	21.4	44.3	36.2	31.5	42.1	43.8	36.0	59.9	26.6	32.8	46.0	45.7
福岡県	49.1	35.5	56.4	45.9	23.6	58.2	55.1	39.6	61.7	45.8	40.9	49.0	22.5	37.6	60.1	50.9
佐賀県	34.7	27.8	50.3	36.4	22.6	58.5	32.5	29.0	40.5	36.0	35.0	44.1	26.4	36.9	51.5	45.0
長崎県	41.1	37.3	52.2	37.9	21.4	49.1	41.0	33.8	57.3	43.1	43.3	36.7	28.9	44.8	56.2	46.2
熊本県	38.8	35.7	45.7	33.3	29.0	39.3	40.5	35.8	53.2	46.4	44.2	55.5	30.3	48.4	45.9	54.2
大分県	40.1	35.1	54.6	39.5	25.1	58.8	39.6	37.1	49.9	42.0	41.9	43.1	33.2	41.1	58.8	40.3
宮崎県	37.7	29.9	46.1	37.0	19.9	41.9	40.3	25.6	49.7	35.3	34.2	60.6	25.0	29.0	48.7	46.3
鹿児島県	41.2	36.6	48.0	33.9	16.5	44.2	40.8	36.0	50.7	49.2	48.0	51.8	36.9	33.3	50.9	49.9
沖縄県	55.7	56.3	49.5	43.0	38.7	50.5	51.7	52.2	45.6	62.2	62.2	－	21.0	56.7	50.5	60.3
運輸局等(再掲) 2)																
北海道運輸局	28.4	25.4	38.3	26.1	21.4	31.3	29.0	24.1	43.1	29.0	27.5	45.6	22.3	16.6	39.5	42.2
東北運輸局	30.9	25.2	44.2	28.1	16.5	41.5	32.2	26.9	47.9	33.4	31.2	47.2	24.0	27.5	46.8	44.8
関東運輸局	52.5	41.9	64.8	47.3	27.0	61.4	49.5	35.6	67.7	59.1	54.7	65.9	31.8	45.5	68.0	62.9
北陸信越運輸局	27.0	21.9	49.1	22.3	13.4	46.2	30.5	26.8	51.3	28.0	24.4	54.6	22.6	17.4	50.7	53.5
中部運輸局	40.3	31.7	56.1	39.6	21.8	54.9	39.1	32.6	54.9	43.0	37.4	62.0	29.5	36.1	58.1	58.2
近畿運輸局	54.4	46.3	67.6	44.7	27.8	64.0	55.2	46.1	68.0	60.3	55.8	70.8	33.6	42.9	68.4	72.1
中国運輸局	42.3	31.2	57.8	42.1	22.8	57.4	41.1	33.0	56.4	45.1	37.3	62.1	28.6	34.7	59.8	55.5
四国運輸局	41.3	33.7	50.3	37.6	22.7	47.5	43.1	36.3	52.0	43.1	38.3	53.5	32.5	37.6	51.8	47.8
九州運輸局	41.4	34.9	51.5	37.7	24.3	49.6	42.5	35.0	54.6	44.1	42.2	49.9	30.3	39.1	54.2	49.6
沖縄総合事務局	55.7	56.3	49.5	43.0	38.7	50.5	51.7	52.2	45.6	62.2	62.2	－	21.0	56.7	50.5	60.3

1)宿泊目的割合不詳及び宿泊施設タイプ不詳を含む。
2)長野県は北陸信越運輸局、福井県は中部運輸局に含まれる。

第６表　月（3区分）、施設所在地(47区分及び運輸局等)、従業者数(3区分)、宿泊目的割合(2区分)別稼働率
並びに月（3区分）、施設所在地（47区分及び運輸局等）、宿泊施設タイプ（4区分）別稼働率（続き）

施設所在地(47区分及び運輸局等)	稼働率 1)	従業者数(3区分)、宿泊目的割合(2区分)											宿泊施設タイプ(4区分)			
				10～29人			30～99人			100人以上						
		観光目的の宿泊者が50%以上	観光目的の宿泊者が50%未満	1)	観光目的の宿泊者が50%以上	観光目的の宿泊者が50%未満	1)	観光目的の宿泊者が50%以上	観光目的の宿泊者が50%未満	1)	観光目的の宿泊者が50%以上	観光目的の宿泊者が50%未満	旅館	リゾートホテル	ビジネスホテル	シティホテル
平成20年 5月	44.9	37.7	58.2	40.4	26.9	54.2	44.7	37.3	60.1	49.4	45.0	62.9	32.2	38.4	59.8	61.2
北海道	41.0	38.5	49.3	35.3	30.3	40.7	41.6	37.4	53.6	43.5	41.7	62.8	33.8	27.8	51.0	60.7
青森県	38.5	30.5	50.8	38.8	19.7	49.8	38.1	32.8	53.6	38.6	36.1	49.8	28.2	37.7	53.0	45.7
岩手県	34.2	29.6	47.1	32.9	21.0	47.3	38.5	35.8	45.1	30.2	28.4	55.7	28.3	30.8	52.6	49.7
宮城県	39.3	32.6	51.0	38.3	26.4	44.8	42.2	32.7	64.6	37.9	35.2	56.5	29.0	31.1	53.8	54.4
秋田県	34.6	30.1	42.3	33.8	24.0	44.8	31.3	28.2	37.2	45.1	42.8	52.5	28.8	33.1	43.2	51.1
山形県	29.4	24.8	43.4	25.3	20.3	38.9	32.8	28.4	47.0	31.7	26.7	48.0	25.1	21.5	47.7	41.6
福島県	34.2	30.0	48.3	30.2	23.2	42.8	36.6	32.3	58.8	37.3	35.7	50.5	29.9	31.1	49.6	51.5
茨城県	38.3	29.3	47.9	35.7	23.2	44.7	37.4	28.3	50.2	48.8	45.2	54.0	27.1	44.3	49.2	46.8
栃木県	39.3	35.2	57.4	39.1	34.7	53.4	40.4	35.3	60.7	37.4	35.8	57.9	35.7	38.3	57.9	55.2
群馬県	36.6	34.3	48.6	37.9	31.4	47.1	34.8	33.1	51.5	38.3	37.9	51.5	38.2	25.1	49.6	48.4
埼玉県	50.7	27.1	59.4	49.6	22.5	60.4	50.9	25.9	60.6	54.0	56.3	53.5	23.8	25.0	62.8	58.4
千葉県	55.4	52.7	64.8	44.8	34.0	60.8	45.9	38.8	68.7	64.1	63.7	66.6	30.8	58.6	69.0	66.2
東京都	65.0	61.5	65.8	62.1	52.5	63.1	70.1	59.4	71.0	63.8	63.1	64.2	45.1	57.7	70.6	61.8
神奈川県	55.7	47.9	67.0	50.8	34.7	62.5	56.0	48.3	71.3	60.1	55.3	71.0	37.0	48.4	67.4	66.4
新潟県	29.7	22.5	52.3	32.0	20.9	51.0	33.3	27.5	55.3	22.8	18.0	50.5	26.6	14.6	54.4	51.4
富山県	38.8	33.3	55.5	31.0	19.7	50.3	40.0	38.8	51.1	49.3	38.2	67.2	28.7	40.5	62.4	58.8
石川県	35.9	32.4	54.5	29.8	20.2	45.8	35.6	30.7	59.9	39.8	38.7	71.7	29.1	29.6	50.8	67.9
福井県	31.5	27.2	45.5	29.9	23.2	44.7	32.9	27.7	45.7	30.8	30.1	53.1	27.4	26.4	48.7	39.4
山梨県	38.4	36.5	48.4	27.9	21.4	43.7	43.7	41.9	55.0	42.0	41.9	50.7	34.8	43.6	53.7	41.7
長野県	29.6	26.0	51.1	22.0	16.2	46.3	36.7	34.0	56.6	35.1	32.2	66.5	26.0	25.8	51.1	59.8
岐阜県	36.9	34.8	49.0	32.7	26.6	55.0	35.8	34.3	42.4	43.7	43.2	53.7	30.6	42.6	50.1	48.9
静岡県	37.3	32.7	51.0	36.5	24.9	50.6	36.7	34.1	48.7	39.2	36.0	55.4	30.8	36.6	56.3	51.7
愛知県	50.7	30.7	59.9	49.5	23.6	57.4	47.7	31.4	60.0	57.7	40.2	64.6	28.1	36.3	59.7	64.1
三重県	40.3	33.9	58.1	44.3	28.5	56.5	43.1	36.6	60.4	34.6	33.9	61.7	34.0	33.3	60.8	51.9
滋賀県	47.2	42.9	59.7	46.5	27.0	57.6	44.8	38.9	60.0	48.4	47.1	72.1	34.6	42.8	56.3	73.2
京都府	68.0	67.1	73.0	55.5	48.3	71.9	69.3	68.3	74.1	77.4	77.4	－	61.0	49.2	77.7	79.0
大阪府	64.0	58.2	66.1	59.5	33.4	66.2	65.4	69.1	64.3	65.3	61.0	68.0	31.3	62.9	65.7	66.7
兵庫県	43.4	33.8	62.2	34.4	24.4	52.8	45.0	32.8	65.7	48.8	41.1	66.4	28.3	37.6	63.1	62.7
奈良県	50.5	49.7	60.0	44.1	43.3	58.8	49.8	49.8	49.7	62.3	61.4	69.3	39.7	48.3	63.3	74.6
和歌山県	34.9	32.5	54.4	34.1	22.3	58.6	34.0	32.8	46.3	36.1	35.4	55.9	32.1	33.1	54.0	55.6
鳥取県	37.1	30.3	60.7	35.2	18.0	64.7	37.6	33.5	58.3	38.7	35.5	54.2	30.1	42.3	66.2	54.5
島根県	43.3	36.5	60.2	42.2	30.4	55.7	44.3	36.3	69.9	43.7	43.7	－	36.4	20.8	62.6	54.7
岡山県	43.9	32.7	55.9	46.5	20.2	58.2	41.7	34.7	52.7	45.4	40.7	58.2	27.6	36.5	59.8	49.7
広島県	56.6	45.7	64.2	52.8	38.3	62.2	55.6	48.1	63.2	63.6	54.1	68.2	48.2	43.4	64.1	66.7
山口県	39.3	32.1	54.5	41.4	27.7	55.3	42.2	36.1	55.3	32.7	31.2	45.9	31.5	30.7	58.1	45.0
徳島県	46.9	39.1	54.4	42.3	27.3	50.0	54.0	47.8	60.4	44.7	39.0	54.7	38.6	39.8	56.0	52.7
香川県	40.2	32.6	49.4	36.2	22.7	45.3	44.2	36.5	51.8	38.6	33.9	51.5	32.8	31.9	51.2	50.4
愛媛県	46.3	38.3	56.2	44.3	25.0	53.0	44.5	37.8	57.7	50.6	45.4	61.2	35.8	59.8	57.2	53.4
高知県	42.6	34.5	52.7	39.8	28.4	51.1	42.3	37.3	48.5	48.9	39.6	68.0	32.0	40.5	51.3	56.3
福岡県	55.3	40.6	63.3	52.1	26.7	66.1	59.7	43.3	66.7	53.6	48.3	57.2	27.3	41.8	66.0	60.2
佐賀県	39.4	34.0	51.4	40.4	27.7	60.7	36.4	34.8	40.2	44.7	44.6	45.6	32.2	45.0	52.5	47.1
長崎県	49.3	46.9	56.1	44.1	32.2	52.1	49.9	44.6	61.9	51.7	51.8	45.1	38.9	53.0	59.5	59.3
熊本県	42.8	39.1	50.9	37.9	33.2	44.5	47.0	43.0	58.1	45.7	41.8	61.6	34.5	51.5	52.9	60.7
大分県	41.1	36.4	55.0	40.0	27.5	56.8	41.4	38.6	53.2	42.2	41.6	49.3	34.8	41.7	58.0	46.4
宮崎県	42.3	32.5	52.9	42.3	22.0	48.1	45.8	28.6	56.9	38.1	36.7	71.7	27.5	32.3	55.0	52.8
鹿児島県	46.1	40.1	54.7	39.5	19.3	51.4	46.5	41.5	56.7	52.1	49.4	58.5	40.9	36.1	57.6	56.7
沖縄県	50.2	50.2	50.2	41.4	36.0	50.9	47.6	47.7	47.2	54.6	54.6	－	21.4	49.6	49.6	54.6
運輸局等(再掲) 2)																
北海道運輸局	41.0	38.5	49.3	35.3	30.3	40.7	41.6	37.4	53.6	43.5	41.7	62.8	33.8	27.8	51.0	60.7
東北運輸局	35.2	29.7	47.8	32.9	22.6	44.9	36.6	31.7	51.1	36.4	33.9	52.6	28.4	30.8	50.4	49.7
関東運輸局	53.0	44.2	63.2	48.3	32.3	59.2	50.7	38.3	67.0	58.7	55.1	64.3	35.0	47.9	66.2	62.0
北陸信越運輸局	31.7	26.9	52.7	26.1	17.9	48.3	36.0	32.3	56.5	32.9	29.3	59.7	27.1	23.3	53.7	59.8
中部運輸局	40.8	32.5	55.9	41.0	25.3	54.6	39.7	33.6	54.7	42.0	36.3	61.4	30.5	36.2	57.7	57.9
近畿運輸局	54.4	47.8	65.0	47.4	34.1	62.7	56.0	49.7	65.0	57.5	53.3	67.5	38.6	41.5	66.0	69.4
中国運輸局	45.4	35.3	59.6	45.4	28.3	59.1	44.7	37.4	58.5	46.8	39.0	63.9	33.7	37.0	61.7	57.3
四国運輸局	43.6	35.7	53.0	40.6	26.1	50.1	45.0	38.4	53.6	45.3	39.2	58.4	34.2	40.5	53.7	53.1
九州運輸局	46.3	39.4	56.9	42.3	28.4	54.4	47.7	40.4	59.5	48.9	45.9	57.4	34.9	43.2	59.1	58.1
沖縄総合事務局	50.2	50.2	50.2	41.4	36.0	50.9	47.6	47.7	47.2	54.6	54.6	－	21.4	49.6	49.6	54.6

1)宿泊目的割合不詳及び宿泊施設タイプ不詳を含む。
2)長野県は北陸信越運輸局、福井県は中部運輸局に含まれる。

第６表　月（3区分）、施設所在地(47区分及び運輸局等)、従業者数(3区分)、宿泊目的割合(2区分)別稼働率
並びに月（3区分）、施設所在地（47区分及び運輸局等）、宿泊施設タイプ（4区分）別稼働率（続き）

施設所在地(47区分及び運輸局等)	稼働率 1)	観光目的の宿泊者が50%以上	観光目的の宿泊者が50%未満	従業者数(3区分)、宿泊目的割合(2区分) 10～29人 1)	10～29人 観光目的の宿泊者が50%以上	10～29人 観光目的の宿泊者が50%未満	30～99人 1)	30～99人 観光目的の宿泊者が50%以上	30～99人 観光目的の宿泊者が50%未満	100人以上 1)	100人以上 観光目的の宿泊者が50%以上	100人以上 観光目的の宿泊者が50%未満	宿泊施設タイプ(4区分) 旅館	リゾートホテル	ビジネスホテル	シティホテル
平成20年 6月	41.5	34.7	53.9	37.0	23.4	50.8	41.3	34.3	55.9	46.0	42.4	57.1	30.6	33.8	56.2	55.5
北海道	49.5	47.4	56.4	43.7	38.4	49.4	50.8	48.1	59.1	51.3	49.5	69.9	43.0	37.6	60.0	65.8
青森県	38.3	31.6	48.8	37.8	20.4	47.9	39.2	34.7	52.4	37.8	36.1	45.5	29.1	40.1	51.7	40.4
岩手県	32.1	26.7	47.4	31.6	18.1	47.9	36.5	32.7	45.4	27.7	25.8	54.4	26.9	26.1	54.0	48.0
宮城県	39.3	33.6	49.4	37.0	24.9	43.6	41.7	32.6	63.1	39.7	38.0	52.1	29.6	35.5	52.1	51.6
秋田県	35.4	31.1	42.9	33.2	21.8	45.8	32.4	29.9	37.3	47.9	46.1	53.6	31.3	28.8	43.1	51.3
山形県	35.2	30.4	49.3	28.2	22.5	43.7	40.5	36.4	53.6	40.3	35.6	55.6	31.5	22.8	53.7	48.2
福島県	35.7	32.0	48.3	32.0	25.5	44.0	37.6	34.0	56.2	39.4	38.1	51.1	32.5	29.2	49.6	52.5
茨城県	35.9	27.4	45.0	34.4	22.9	42.8	34.0	24.7	47.1	46.5	45.4	48.1	25.7	39.3	46.5	43.1
栃木県	37.9	34.3	53.4	37.6	34.0	47.9	37.6	32.8	57.0	38.7	37.1	58.8	36.3	33.3	52.9	54.8
群馬県	33.7	31.9	43.3	34.5	29.4	41.7	30.6	28.9	46.9	38.3	38.1	44.1	36.1	22.0	44.3	43.6
埼玉県	45.1	21.8	53.7	44.1	16.6	55.1	46.1	22.0	55.5	45.5	48.5	44.8	20.3	19.8	57.5	49.7
千葉県	51.0	48.8	58.4	37.4	27.2	52.7	40.4	34.1	60.9	61.3	61.0	63.1	26.0	55.1	62.2	61.7
東京都	60.4	55.7	61.5	59.8	51.2	60.7	66.0	54.9	66.9	57.7	56.5	58.3	39.6	47.9	67.7	55.7
神奈川県	51.2	43.4	62.6	46.1	29.4	58.1	51.1	43.5	66.3	56.3	51.5	67.3	33.6	42.7	63.3	61.4
新潟県	28.8	22.5	49.0	29.0	18.6	46.6	35.0	30.4	52.9	21.1	16.3	48.6	29.2	9.7	51.1	48.4
富山県	32.4	27.8	46.4	26.6	16.5	43.8	33.6	32.6	42.6	39.8	31.4	53.3	26.2	28.0	50.6	48.8
石川県	33.3	31.1	45.0	24.5	16.8	37.4	34.0	30.7	50.0	37.3	36.6	58.4	29.4	23.8	42.6	55.2
福井県	31.5	27.4	44.9	28.7	22.2	43.0	32.5	27.1	45.9	33.1	32.5	53.2	28.7	18.5	50.0	34.3
山梨県	33.6	31.5	44.8	24.2	17.5	40.7	37.3	35.3	50.6	39.3	39.1	52.4	32.6	31.3	49.7	38.3
長野県	25.4	21.8	45.9	19.0	13.5	41.7	31.6	29.1	50.3	29.2	26.2	60.6	23.5	19.2	46.4	51.2
岐阜県	33.7	31.6	45.8	28.6	22.0	52.2	32.0	30.3	39.3	42.4	42.1	47.5	28.9	36.1	46.6	42.8
静岡県	33.4	30.2	43.0	31.4	21.8	43.1	31.9	30.1	40.1	37.7	35.7	47.3	28.9	31.2	48.5	44.0
愛知県	46.7	28.4	55.2	45.7	19.2	53.7	44.3	29.4	55.5	52.8	40.3	57.8	27.7	29.2	56.6	57.5
三重県	34.0	27.2	53.1	37.7	19.7	51.5	37.4	30.6	55.4	27.9	27.3	55.6	28.4	25.2	56.0	42.9
滋賀県	39.1	34.4	52.7	40.0	20.8	50.8	34.3	26.8	53.4	40.3	39.1	62.8	30.6	35.2	49.1	51.0
京都府	56.5	55.8	60.2	43.9	36.8	60.1	59.9	60.0	60.3	62.9	62.9	－	54.9	39.2	62.8	63.2
大阪府	58.4	52.1	60.6	54.9	33.5	60.5	61.1	64.1	60.1	58.0	52.6	61.4	30.7	50.1	61.0	59.9
兵庫県	38.4	29.2	56.3	31.4	22.0	48.7	39.6	27.4	60.4	42.6	35.7	58.5	25.0	32.5	57.9	54.2
奈良県	34.5	33.9	40.8	27.6	26.9	41.1	36.2	36.1	36.5	44.2	44.2	44.1	26.9	32.5	45.8	52.5
和歌山県	29.9	26.8	55.3	30.4	14.4	63.5	27.4	26.1	41.0	32.0	31.2	54.3	27.3	26.0	56.0	52.7
鳥取県	32.1	26.1	52.9	27.7	10.1	57.8	31.6	28.2	48.8	40.0	38.4	47.9	26.6	20.3	58.2	45.2
島根県	38.2	31.1	55.8	37.1	23.6	52.8	38.0	30.4	62.5	40.9	40.9	－	31.4	14.6	59.0	44.9
岡山県	37.8	25.6	50.9	40.6	14.2	52.5	35.9	27.3	49.4	37.5	33.3	48.9	22.0	26.3	54.9	43.6
広島県	47.3	33.3	57.2	43.3	22.3	56.9	46.8	37.5	56.2	54.1	44.5	58.6	35.3	33.3	57.8	57.4
山口県	32.8	25.3	48.5	35.7	22.7	48.8	34.7	27.4	50.4	26.4	25.1	38.0	24.1	25.7	52.1	38.2
徳島県	38.6	28.8	48.1	34.5	15.5	44.3	44.3	33.8	54.9	37.4	32.3	46.4	25.2	32.7	50.8	44.1
香川県	32.3	24.1	42.2	30.2	14.9	40.6	34.4	25.1	43.7	31.3	27.5	41.8	24.5	23.8	44.8	40.7
愛媛県	37.9	30.6	47.0	34.9	14.9	43.9	37.3	31.5	48.9	41.7	36.9	51.4	29.3	43.4	48.0	45.5
高知県	32.4	23.5	43.4	29.4	16.4	42.1	32.2	27.1	38.6	38.9	29.1	59.0	23.4	22.0	42.2	46.4
福岡県	48.2	32.0	57.0	46.0	19.6	60.6	52.1	33.4	60.1	46.2	39.7	50.6	17.9	35.9	59.6	52.5
佐賀県	30.9	25.3	43.5	32.5	19.8	52.9	26.1	23.3	32.6	39.5	40.2	34.5	21.7	44.6	45.7	32.8
長崎県	34.9	30.5	47.3	33.5	18.6	43.6	36.3	28.9	52.9	34.3	34.3	34.4	25.1	33.7	51.2	43.7
熊本県	32.5	28.2	41.9	29.1	22.9	37.7	36.4	32.6	46.8	33.2	29.5	48.5	25.9	33.3	44.4	48.5
大分県	33.4	27.5	50.5	33.0	18.3	52.7	33.5	29.9	48.2	33.7	32.7	43.5	26.2	32.3	53.7	39.9
宮崎県	36.1	25.5	47.6	37.2	16.3	43.2	40.5	23.5	51.4	30.0	28.6	64.7	23.2	23.5	50.4	45.5
鹿児島県	37.4	29.3	49.0	36.0	16.0	47.7	36.1	28.7	50.8	40.8	37.3	48.7	30.4	26.2	51.5	45.5
沖縄県	48.5	48.4	49.8	40.4	34.7	50.5	42.9	42.6	46.9	54.1	54.1	－	17.4	47.6	49.9	53.2
運輸局等(再掲) 2)																
北海道運輸局	49.5	47.4	56.4	43.7	38.4	49.4	50.8	48.1	59.1	51.3	49.5	69.9	43.0	37.6	60.0	65.8
東北運輸局	36.2	31.1	47.8	33.3	23.1	45.1	37.9	33.5	51.2	37.8	35.6	52.1	30.6	30.3	50.4	48.6
関東運輸局	49.0	40.6	58.7	44.7	29.0	55.5	46.3	33.9	62.6	54.7	52.1	58.8	32.9	43.0	62.4	56.3
北陸信越運輸局	28.5	24.3	47.0	22.6	15.1	43.0	33.2	30.1	50.6	29.2	25.9	52.9	26.6	16.9	47.9	51.3
中部運輸局	36.8	29.4	50.5	36.5	21.2	49.7	35.6	29.9	49.6	38.9	34.4	54.3	28.7	29.7	53.3	51.0
近畿運輸局	47.2	40.0	58.9	40.9	27.0	56.9	49.4	42.3	59.3	49.4	44.8	60.4	33.7	33.6	59.5	59.0
中国運輸局	38.6	28.0	53.5	38.5	19.4	53.6	37.7	29.7	52.8	40.6	34.1	54.7	27.2	28.0	56.1	49.2
四国運輸局	34.9	26.6	44.9	31.9	15.6	42.7	36.0	28.9	45.2	37.0	31.4	49.1	26.0	28.9	45.9	44.0
九州運輸局	37.2	28.7	50.2	35.2	19.8	48.7	38.2	29.4	52.4	38.0	34.1	49.4	25.2	31.4	52.6	48.2
沖縄総合事務局	48.5	48.4	49.8	40.4	34.7	50.5	42.9	42.6	46.9	54.1	54.1	－	17.4	47.6	49.9	53.2

1)宿泊目的割合不詳及び宿泊施設タイプ不詳を含む。
2)長野県は北陸信越運輸局、福井県は中部運輸局に含まれる。

第７表　月（3区分）、施設所在地(47区分及び運輸局等)、宿泊目的割合(2区分)、居住地（2区分）別延べ宿泊者数

施設所在地(47区分及び運輸局等)	延べ宿泊者数 1)、2)	県内 1)	県外 1)	宿泊目的割合(2区分)、居住地(2区分) 観光目的の宿泊者が50%以上 2)	県内	県外	観光目的の宿泊者が50%未満 2)	県内	県外
平成20年4～6月　計	72,518,030	17,066,560	53,373,170	38,831,910	8,993,390	28,455,940	33,657,400	8,069,690	24,892,010
北海道	5,712,450	2,428,840	3,092,940	4,083,740	1,581,180	2,379,600	1,628,710	847,660	713,330
青森県	793,040	163,150	568,820	368,540	71,420	249,670	424,500	91,730	319,160
岩手県	864,690	285,960	575,190	538,640	179,660	355,440	326,050	106,310	219,750
宮城県	1,583,970	527,970	1,055,150	836,600	372,720	463,030	747,370	155,260	592,120
秋田県	769,280	204,870	560,200	408,880	91,410	314,950	360,400	113,460	245,250
山形県	800,050	271,010	526,090	508,140	212,090	293,100	291,910	58,920	232,990
福島県	1,729,130	481,120	1,214,260	1,174,510	350,320	798,260	554,620	130,800	416,010
茨城県	758,220	191,550	554,530	290,790	80,550	208,710	467,430	111,000	345,820
栃木県	1,515,680	274,500	1,199,260	1,097,910	208,720	862,570	408,760	65,590	327,880
群馬県	1,434,510	285,340	1,146,720	1,122,870	219,880	900,550	311,640	65,460	246,180
埼玉県	725,840	181,490	541,700	100,460	47,350	53,110	625,380	134,140	488,590
千葉県	3,619,030	480,480	2,919,960	2,670,070	321,900	2,194,530	948,960	158,580	725,420
東京都	9,061,110	2,299,530	6,435,640	1,721,830	414,430	1,223,400	7,339,280	1,885,110	5,212,250
神奈川県	2,592,790	761,250	1,813,660	1,306,030	429,020	859,110	1,286,760	332,230	954,550
新潟県	1,430,520	465,540	945,400	810,680	313,870	490,970	619,850	151,670	454,430
富山県	609,860	154,300	449,630	384,760	126,630	254,180	225,100	27,670	195,450
石川県	1,075,910	214,160	859,480	826,560	180,180	644,100	249,350	33,980	215,370
福井県	453,130	122,900	330,240	299,670	100,930	198,750	153,460	21,980	131,480
山梨県	992,420	96,700	848,550	795,430	73,340	689,910	197,000	23,360	158,640
長野県	2,123,540	499,210	1,558,990	1,536,340	356,120	1,114,870	587,200	143,080	444,130
岐阜県	813,820	152,850	628,070	627,290	113,190	481,190	186,530	39,660	146,880
静岡県	2,945,080	569,860	2,308,680	1,924,670	338,760	1,553,560	1,020,410	231,100	755,120
愛知県	2,613,530	846,400	1,743,520	491,220	285,280	195,620	2,122,320	561,120	1,547,900
三重県	1,244,580	211,060	984,060	762,290	117,030	595,790	482,290	94,040	388,270
滋賀県	702,640	105,160	595,280	472,350	69,450	402,620	230,300	35,710	192,660
京都府	2,512,690	221,740	2,185,070	2,056,340	158,960	1,797,090	456,340	62,780	387,970
大阪府	3,925,680	753,980	3,082,430	960,640	150,460	727,670	2,946,920	600,370	2,339,790
兵庫県	2,056,070	602,470	1,366,610	1,030,440	356,120	597,100	1,025,630	246,350	769,510
奈良県	328,360	41,190	286,150	295,770	36,540	258,210	32,590	4,650	27,940
和歌山県	770,090	113,080	638,550	634,700	85,760	530,480	135,390	27,320	108,070
鳥取県	420,650	62,540	358,120	263,400	40,520	222,880	157,250	22,020	135,240
島根県	459,960	96,460	362,690	274,230	47,480	226,750	185,730	48,980	135,940
岡山県	913,450	181,220	695,360	343,830	91,060	222,190	569,620	90,150	473,180
広島県	1,303,150	318,980	948,650	399,500	113,270	286,240	903,640	205,710	662,410
山口県	719,320	195,440	512,120	387,020	135,360	251,660	332,300	60,080	260,460
徳島県	318,610	43,610	245,910	128,400	12,810	90,200	190,210	30,800	155,710
香川県	548,810	69,410	479,420	238,010	25,860	212,160	310,800	43,550	267,260
愛媛県	610,040	99,020	473,500	279,260	34,460	214,470	330,780	64,570	259,030
高知県	458,680	81,970	366,510	197,440	29,470	167,970	259,660	52,350	197,100
福岡県	1,917,260	449,240	1,438,780	479,460	190,240	287,850	1,437,800	259,010	1,150,930
佐賀県	492,480	101,850	370,090	284,220	57,170	223,210	208,250	44,670	146,880
長崎県	1,074,060	197,440	875,200	728,870	105,350	622,090	345,190	92,090	253,110
熊本県	1,271,280	263,370	1,001,450	785,530	164,940	614,120	485,750	98,430	387,330
大分県	1,058,590	189,510	800,290	682,520	109,990	508,170	376,070	79,520	292,120
宮崎県	570,590	126,990	437,460	225,520	50,960	172,460	345,070	76,030	264,990
鹿児島県	1,167,420	290,820	854,990	575,530	109,550	465,980	591,900	181,270	389,020
沖縄県	2,655,920	291,010	2,137,810	2,421,010	231,630	1,979,390	234,910	59,380	158,420
運輸局等(再掲) 3)									
北海道運輸局	5,712,450	2,428,840	3,092,940	4,083,740	1,581,180	2,379,600	1,628,710	847,660	713,330
東北運輸局	6,540,160	1,934,090	4,499,720	3,835,300	1,277,610	2,474,440	2,704,850	656,480	2,025,280
関東運輸局	20,699,600	4,570,850	15,460,020	9,105,390	1,795,180	6,991,890	11,585,200	2,775,470	8,459,320
北陸信越運輸局	5,239,830	1,333,200	3,813,500	3,558,340	976,800	2,504,120	1,681,490	356,400	1,309,380
中部運輸局	8,070,140	1,903,070	5,994,570	4,105,140	955,180	3,024,920	3,965,010	947,890	2,969,650
近畿運輸局	10,295,540	1,837,610	8,154,090	5,450,250	857,280	4,313,180	4,827,170	977,180	3,825,940
中国運輸局	3,816,540	854,640	2,876,940	1,667,990	427,700	1,209,720	2,148,550	426,930	1,667,220
四国運輸局	1,936,150	294,020	1,565,330	843,110	102,610	684,790	1,091,450	191,270	879,100
九州運輸局	7,551,690	1,619,220	5,778,260	3,761,650	788,200	2,893,880	3,790,050	831,020	2,884,370
沖縄総合事務局	2,655,920	291,010	2,137,810	2,421,010	231,630	1,979,390	234,910	59,380	158,420

1)宿泊目的割合不詳を含む。
2)居住地不詳を含む。
3)長野県は北陸信越運輸局、福井県は中部運輸局に含まれる。

第７表　月（3区分）、施設所在地(47区分及び運輸局等)、宿泊目的割合(2区分)、居住地（2区分）別延べ宿泊者数（続き）

施設所在地(47区分及び運輸局等)	延べ宿泊者数 1)、2)	県内 1)	県外 1)	宿泊目的割合(2区分)、居住地(2区分) 観光目的の宿泊者が50%以上 2)	県内	県外	観光目的の宿泊者が50%未満 2)	県内	県外
平成20年 4月	23,483,450	5,547,790	17,247,360	12,263,170	2,851,380	8,956,500	11,214,230	2,695,230	8,285,990
北海道	1,349,650	680,760	635,070	921,490	440,490	461,910	428,160	240,270	173,160
青森県	221,350	49,590	156,220	86,710	21,030	54,280	134,640	28,560	101,940
岩手県	264,100	85,450	177,600	162,930	52,880	109,000	101,160	32,570	68,590
宮城県	487,370	172,260	315,110	256,940	122,850	134,080	230,430	49,400	181,030
秋田県	208,490	53,020	154,090	99,390	20,960	77,770	109,100	32,060	76,320
山形県	225,430	83,580	140,890	139,400	65,650	72,770	86,040	17,920	68,120
福島県	548,500	155,720	384,040	364,750	111,770	246,570	183,750	43,960	137,470
茨城県	249,890	62,650	183,660	90,110	25,180	64,930	159,780	37,460	118,730
栃木県	451,320	90,450	347,980	313,500	68,540	237,700	137,390	21,890	109,870
群馬県	445,680	94,830	350,120	341,790	72,290	268,770	103,900	22,540	81,350
埼玉県	257,290	63,070	193,240	35,850	16,380	19,470	221,440	46,690	173,770
千葉県	1,214,460	157,680	980,750	892,480	104,870	733,180	321,980	52,810	247,570
東京都	3,117,250	802,760	2,199,670	587,960	135,930	424,990	2,529,290	666,830	1,774,690
神奈川県	865,350	258,740	600,910	431,010	143,740	281,560	434,340	115,000	319,350
新潟県	427,980	138,640	283,220	224,210	87,270	135,550	203,780	51,370	147,670
富山県	183,590	47,460	134,200	109,390	38,600	69,510	74,200	8,850	64,690
石川県	327,200	66,550	259,950	251,600	55,930	194,960	75,600	10,620	64,990
福井県	144,650	36,910	107,750	95,390	29,520	65,880	49,260	7,390	41,870
山梨県	350,630	34,100	299,880	283,700	26,080	246,240	66,940	8,010	53,630
長野県	664,420	170,790	473,940	469,280	121,630	327,960	195,140	49,170	145,980
岐阜県	267,270	50,740	206,320	203,390	37,170	156,010	63,880	13,570	50,310
静岡県	1,004,160	196,440	784,770	646,790	115,080	520,880	357,370	81,350	263,890
愛知県	890,090	290,670	590,200	164,290	95,340	64,160	725,790	195,330	526,040
三重県	422,400	69,040	335,790	264,300	37,680	209,040	158,100	31,360	126,750
滋賀県	257,890	38,880	218,240	176,700	25,960	150,670	81,180	12,920	67,580
京都府	840,960	73,300	726,660	677,460	51,910	586,590	163,500	21,380	140,070
大阪府	1,383,790	265,090	1,086,170	339,910	51,640	258,930	1,038,720	212,350	823,170
兵庫県	688,410	194,840	464,460	342,380	108,980	207,690	346,030	85,860	256,770
奈良県	115,960	13,320	102,650	103,400	11,600	91,800	12,570	1,720	10,850
和歌山県	263,320	36,090	219,710	220,590	27,940	185,130	42,730	8,150	34,580
鳥取県	138,230	21,460	116,770	84,830	14,120	70,710	53,410	7,350	46,060
島根県	145,570	31,380	114,200	87,830	15,970	71,850	57,750	15,400	42,340
岡山県	305,540	62,500	229,660	118,640	32,770	74,470	186,900	29,730	155,190
広島県	432,870	108,420	312,770	125,040	40,060	84,970	307,830	68,360	227,800
山口県	240,480	66,550	169,950	128,210	46,160	82,050	112,270	20,390	87,900
徳島県	111,560	14,310	86,480	47,110	4,460	33,140	64,450	9,850	53,340
香川県	197,150	26,230	168,090	86,930	10,300	73,800	110,220	15,930	94,290
愛媛県	202,450	31,790	158,420	93,700	11,460	72,090	108,750	20,330	86,330
高知県	147,890	25,860	118,680	64,570	9,520	55,050	82,870	16,270	63,240
福岡県	609,130	150,120	449,850	155,510	65,920	89,130	453,630	84,200	360,720
佐賀県	160,840	34,830	118,790	89,580	18,940	69,360	71,260	15,900	49,430
長崎県	348,200	65,100	283,100	233,770	35,860	197,910	114,430	29,250	85,190
熊本県	426,910	91,530	333,360	268,590	59,180	207,390	158,320	32,350	125,970
大分県	365,970	67,650	272,510	239,220	39,730	175,140	126,750	27,920	97,370
宮崎県	182,960	38,040	142,430	75,790	14,410	60,640	107,170	23,630	81,790
鹿児島県	381,160	87,220	286,980	196,070	34,770	161,300	185,090	52,440	125,670
沖縄県	947,680	91,400	772,080	870,720	72,870	719,510	76,960	18,530	52,570
運輸局等(再掲) 3)									
北海道運輸局	1,349,650	680,760	635,070	921,490	440,490	461,910	428,160	240,270	173,160
東北運輸局	1,955,240	599,610	1,327,950	1,110,120	395,140	694,480	845,120	204,470	633,470
関東運輸局	6,951,870	1,564,290	5,156,210	2,976,390	593,020	2,276,840	3,975,050	971,250	2,878,960
北陸信越運輸局	1,603,200	423,440	1,151,310	1,054,470	303,430	727,990	548,720	120,010	423,320
中部運輸局	2,728,570	643,790	2,024,820	1,374,170	314,790	1,015,950	1,354,400	329,000	1,008,870
近畿運輸局	3,550,330	621,510	2,817,890	1,860,430	278,020	1,480,810	1,684,730	342,390	1,333,010
中国運輸局	1,262,690	290,310	943,350	544,530	149,080	384,050	718,160	141,230	559,300
四国運輸局	659,050	98,190	531,670	292,320	35,750	234,090	366,290	62,380	297,200
九州運輸局	2,475,170	534,490	1,887,010	1,258,530	268,800	960,870	1,216,640	265,690	926,140
沖縄総合事務局	947,680	91,400	772,080	870,720	72,870	719,510	76,960	18,530	52,570

1)宿泊目的割合不詳を含む。
2)居住地不詳を含む。
3)長野県は北陸信越運輸局、福井県は中部運輸局に含まれる。

第７表　月（3区分）、施設所在地(47区分及び運輸局等)、宿泊目的割合(2区分)、居住地（2区分）別延べ宿泊者数（続き）

施設所在地(47区分及び運輸局等)	延べ宿泊者数 1)、2)	県内 1)	県外 1)	宿泊目的割合(2区分)、居住地(2区分) 観光目的の宿泊者が50%以上 2)	県内	県外	観光目的の宿泊者が50%未満 2)	県内	県外
平成20年 5月	25,885,370	5,935,780	19,243,180	14,045,110	3,153,630	10,420,360	11,829,220	2,780,930	8,813,010
北海道	2,012,600	884,110	1,075,290	1,443,120	584,830	826,230	569,480	299,280	249,060
青森県	290,980	58,150	208,920	140,750	25,150	96,680	150,230	33,000	112,240
岩手県	314,410	96,430	216,690	200,500	60,180	139,030	113,920	36,260	77,660
宮城県	557,390	173,650	383,750	290,490	122,200	168,290	266,900	51,450	215,450
秋田県	281,680	70,710	209,730	154,830	30,330	123,670	126,840	40,380	86,060
山形県	266,410	88,170	177,260	168,360	68,940	98,430	98,050	19,230	78,830
福島県	586,740	150,630	425,590	398,260	108,830	281,450	188,480	41,800	144,140
茨城県	266,330	66,300	196,450	105,210	28,230	76,980	161,110	38,070	119,470
栃木県	550,770	93,120	442,520	404,200	69,860	324,530	142,820	23,180	114,310
群馬県	522,660	98,150	423,490	411,140	75,410	334,700	111,520	22,740	88,790
埼玉県	251,850	64,770	186,360	36,360	16,870	19,490	215,490	47,900	166,870
千葉県	1,272,260	173,470	1,023,950	937,390	116,750	767,420	334,870	56,720	256,530
東京都	3,129,960	778,460	2,242,020	604,250	148,370	426,850	2,525,710	630,090	1,815,170
神奈川県	913,940	262,500	643,890	466,440	150,010	308,870	447,510	112,490	335,020
新潟県	516,660	157,440	352,160	298,440	105,080	190,570	218,210	52,350	161,590
富山県	235,600	52,520	181,100	152,190	42,130	108,770	83,410	10,390	72,340
石川県	394,600	72,910	320,880	298,070	60,760	236,510	96,530	12,160	84,370
福井県	156,800	40,150	116,660	103,530	32,590	70,940	53,270	7,560	45,710
山梨県	347,370	32,990	297,580	278,790	25,080	241,680	68,580	7,910	55,900
長野県	798,180	165,140	608,290	588,360	117,880	445,730	209,830	47,260	162,570
岐阜県	290,280	51,890	227,700	225,870	38,140	177,040	64,410	13,750	50,660
静岡県	1,040,430	197,420	818,630	675,440	116,390	547,270	364,990	81,030	271,360
愛知県	910,580	292,030	610,690	172,610	99,540	70,190	737,970	192,490	540,490
三重県	452,680	77,600	357,160	280,580	43,310	219,340	172,100	34,290	137,810
滋賀県	246,920	35,290	210,840	166,490	23,340	143,070	80,430	11,950	67,780
京都府	927,010	78,710	811,430	764,180	55,790	673,540	162,840	22,920	137,890
大阪府	1,349,740	252,540	1,067,770	332,690	50,480	254,970	1,010,460	200,970	807,310
兵庫県	736,710	213,470	492,330	374,620	128,100	219,030	362,090	85,370	273,300
奈良県	127,900	16,470	111,430	115,830	14,890	100,940	12,070	1,580	10,490
和歌山県	277,080	39,080	231,990	230,360	30,260	194,090	46,720	8,820	37,890
鳥取県	153,710	21,100	132,610	97,380	13,100	84,280	56,330	8,000	48,330
島根県	169,560	33,070	136,490	102,110	15,800	86,310	67,450	17,270	50,170
岡山県	331,630	62,990	255,970	128,160	31,300	86,390	203,480	31,690	169,580
広島県	481,060	112,070	356,040	160,950	39,360	121,590	320,110	72,710	234,460
山口県	265,050	70,380	190,500	146,800	49,540	97,260	118,250	20,840	93,240
徳島県	115,200	16,300	88,470	47,440	4,940	33,300	67,760	11,350	55,170
香川県	197,900	23,830	174,070	88,090	9,050	79,040	109,810	14,780	95,030
愛媛県	227,380	36,820	175,790	104,690	12,410	80,220	122,690	24,410	95,560
高知県	179,110	32,140	143,290	80,040	12,590	67,450	98,380	19,490	75,200
福岡県	709,540	162,510	536,650	183,680	70,480	112,710	525,850	92,030	423,940
佐賀県	188,570	37,520	144,090	113,250	21,650	90,140	75,320	15,870	53,960
長崎県	430,870	73,390	357,480	303,830	39,900	263,940	127,040	33,490	93,550
熊本県	486,530	96,110	385,700	304,290	59,760	239,810	182,230	36,350	145,890
大分県	388,000	65,470	295,940	255,920	39,540	191,380	132,070	25,930	104,560
宮崎県	212,150	44,560	165,310	85,080	17,810	66,390	127,070	26,750	98,920
鹿児島県	440,190	110,540	322,000	222,220	43,870	178,360	217,970	66,670	143,650
沖縄県	882,400	102,720	710,220	801,820	82,820	655,490	80,570	19,900	54,730
運輸局等(再掲) 3)									
北海道運輸局	2,012,600	884,110	1,075,290	1,443,120	584,830	826,230	569,480	299,280	249,060
東北運輸局	2,297,620	637,750	1,621,940	1,353,200	415,640	907,560	944,420	222,120	714,380
関東運輸局	7,255,140	1,569,760	5,456,260	3,243,770	630,590	2,500,530	4,007,620	939,090	2,952,060
北陸信越運輸局	1,945,040	448,000	1,462,440	1,337,070	325,840	981,570	607,970	122,160	480,860
中部運輸局	2,850,770	659,090	2,130,830	1,458,030	329,960	1,084,790	1,392,750	329,130	1,046,040
近畿運輸局	3,665,360	635,560	2,925,790	1,984,170	302,850	1,585,630	1,674,600	331,620	1,334,670
中国運輸局	1,401,010	299,610	1,071,610	635,400	149,100	475,830	765,620	150,510	595,780
四国運輸局	719,590	109,080	581,620	320,260	39,000	260,020	398,640	70,030	320,960
九州運輸局	2,855,840	590,100	2,207,180	1,468,280	293,010	1,142,720	1,387,560	297,090	1,064,460
沖縄総合事務局	882,400	102,720	710,220	801,820	82,820	655,490	80,570	19,900	54,730

1)宿泊目的割合不詳を含む。
2)居住地不詳を含む。
3)長野県は北陸信越運輸局、福井県は中部運輸局に含まれる。

第７表　月（3区分）、施設所在地(47区分及び運輸局等)、宿泊目的割合(2区分)、居住地（2区分）別延べ宿泊者数（続き）

施設所在地(47区分及び運輸局等)	延べ宿泊者数 1)、2)	県内 1)	県外 1)	宿泊目的割合(2区分)、居住地(2区分) 観光目的の宿泊者が50%以上 2)	県内	県外	観光目的の宿泊者が50%未満 2)	県内	県外
平成20年 6月	23,149,210	5,582,990	16,871,070	12,523,630	2,988,370	9,071,310	10,613,950	2,593,540	7,789,210
北海道	2,350,210	863,980	1,380,830	1,719,130	555,870	1,089,720	631,080	308,110	291,110
青森県	280,710	55,400	203,680	141,080	25,230	98,700	139,630	30,170	104,980
岩手県	286,180	104,080	180,900	175,210	66,610	107,410	110,970	37,480	73,490
宮城県	539,210	182,060	356,290	289,170	127,660	160,650	250,040	54,400	195,630
秋田県	279,110	81,140	196,380	154,650	40,120	113,510	124,460	41,020	82,870
山形県	308,210	99,270	207,940	200,390	77,490	121,890	107,820	21,780	86,050
福島県	593,890	174,770	404,640	411,490	129,730	270,240	182,400	45,040	134,400
茨城県	242,010	62,600	174,430	95,470	27,130	66,800	146,540	35,460	107,630
栃木県	513,590	90,930	408,760	380,220	70,310	300,340	128,560	20,520	103,700
群馬県	466,160	92,370	373,120	369,940	72,180	297,080	96,220	20,180	76,040
埼玉県	216,700	53,660	162,100	28,250	14,110	14,150	188,450	39,550	147,950
千葉県	1,132,310	149,330	915,250	840,210	100,280	693,930	292,100	49,050	221,320
東京都	2,813,900	718,310	1,993,950	529,620	130,120	371,560	2,284,290	588,180	1,622,390
神奈川県	813,490	240,000	568,860	408,580	135,260	268,680	404,910	104,740	300,180
新潟県	485,880	169,460	306,220	288,030	121,520	164,850	197,850	47,940	141,380
富山県	190,670	54,330	134,330	123,180	45,900	75,900	67,500	8,430	58,430
石川県	354,110	74,700	278,650	276,890	63,500	212,630	77,220	11,210	66,010
福井県	151,680	45,850	105,830	100,750	38,820	61,930	50,920	7,030	43,900
山梨県	294,420	29,620	251,090	232,940	22,180	201,990	61,480	7,440	49,110
長野県	660,930	163,280	476,760	478,710	116,620	341,180	182,230	46,660	135,580
岐阜県	256,270	50,220	194,050	198,030	37,880	148,150	58,250	12,340	45,910
静岡県	900,480	176,000	705,290	602,440	107,290	485,420	298,050	68,710	219,870
愛知県	812,870	263,700	542,640	154,320	90,400	61,280	658,550	173,290	481,360
三重県	369,490	64,430	291,110	217,410	36,040	167,410	152,090	28,390	123,710
滋賀県	197,840	30,990	166,190	129,150	20,150	108,890	68,690	10,840	57,310
京都府	744,710	69,730	646,970	614,710	51,260	536,960	130,000	18,480	110,010
大阪府	1,192,150	236,350	928,490	288,040	48,340	213,770	897,740	187,050	709,300
兵庫県	630,960	194,160	409,820	313,450	119,050	170,380	317,510	75,110	239,440
奈良県	84,500	11,400	72,070	76,550	10,050	65,470	7,950	1,350	6,600
和歌山県	229,690	37,910	186,860	183,750	27,560	151,260	45,940	10,340	35,600
鳥取県	128,710	19,980	108,730	81,200	13,310	67,880	47,510	6,670	40,840
島根県	144,840	32,010	112,010	84,300	15,710	68,590	60,540	16,300	43,420
岡山県	276,270	55,730	209,740	97,030	27,000	61,330	179,240	28,730	148,410
広島県	389,220	98,480	279,830	113,520	33,840	79,680	275,700	64,640	200,150
山口県	213,790	58,510	151,670	112,010	39,660	72,350	101,780	18,850	79,310
徳島県	91,850	13,010	70,960	33,850	3,410	23,750	58,000	9,600	47,210
香川県	153,760	19,350	134,420	62,990	6,510	56,490	90,770	12,840	77,930
愛媛県	180,220	30,410	139,290	80,880	10,590	62,160	99,340	19,830	77,130
高知県	131,680	23,980	104,530	52,820	7,360	45,460	78,420	16,590	58,660
福岡県	598,590	136,610	452,280	140,270	53,830	86,020	458,320	82,780	366,260
佐賀県	143,070	29,500	107,210	81,390	16,590	63,720	61,670	12,910	43,490
長崎県	294,990	58,940	234,620	191,270	29,590	160,240	103,730	29,350	74,380
熊本県	357,850	75,730	279,210	212,650	46,000	163,740	145,200	29,730	115,470
大分県	304,630	56,400	231,840	187,370	30,720	141,650	117,260	25,670	90,190
宮崎県	175,490	44,390	129,720	64,650	18,740	45,430	110,840	25,650	84,290
鹿児島県	346,070	93,060	246,010	157,230	30,910	126,320	188,830	62,150	119,690
沖縄県	825,840	96,900	655,510	748,470	75,940	604,390	77,370	20,950	51,120
運輸局等(再掲) 3)									
北海道運輸局	2,350,210	863,980	1,380,830	1,719,130	555,870	1,089,720	631,080	308,110	291,110
東北運輸局	2,287,310	696,730	1,549,830	1,371,990	466,840	872,400	915,310	229,890	677,430
関東運輸局	6,492,580	1,436,800	4,847,550	2,885,230	571,580	2,214,520	3,602,540	865,120	2,628,310
北陸信越運輸局	1,691,600	461,770	1,195,960	1,166,800	347,530	794,560	524,800	114,230	401,400
中部運輸局	2,490,800	600,200	1,838,920	1,272,940	310,430	924,180	1,217,860	289,770	914,740
近畿運輸局	3,079,860	580,530	2,410,410	1,605,640	276,410	1,246,730	1,467,840	303,170	1,158,260
中国運輸局	1,152,830	264,720	861,970	488,050	129,530	349,840	664,780	135,190	512,140
四国運輸局	557,510	86,750	449,210	230,540	27,860	187,860	326,530	58,860	260,940
九州運輸局	2,220,680	494,630	1,680,890	1,034,830	226,390	787,120	1,185,850	268,240	893,770
沖縄総合事務局	825,840	96,900	655,510	748,470	75,940	604,390	77,370	20,950	51,120

1)宿泊目的割合不詳を含む。
2)居住地不詳を含む。
3)長野県は北陸信越運輸局、福井県は中部運輸局に含まれる。

第８表　月（3区分）、施設所在地(47区分及び運輸局等)、宿泊施設タイプ(4区分)、居住地（2区分）別延べ宿泊者数

施設所在地(47区分及び運輸局等)	延べ宿泊者数 1)、2)	県内 1)	県外 1)	宿泊施設タイプ(4区分)、居住地(2区分) 旅館 2)	旅館 県内	旅館 県外	リゾートホテル 2)	リゾートホテル 県内	リゾートホテル 県外	ビジネスホテル 2)	ビジネスホテル 県内	ビジネスホテル 県外	シティホテル 2)	シティホテル 県内	シティホテル 県外
平成20年4～6月　計	72,518,030	17,066,560	53,373,170	19,038,680	5,315,800	13,427,720	11,963,110	2,164,120	9,059,700	24,880,030	5,669,140	18,650,340	15,539,530	3,336,930	11,744,680
北海道	5,712,450	2,428,840	3,092,940	1,857,070	900,650	897,130	822,540	341,640	416,110	1,508,130	762,630	722,060	1,495,010	399,820	1,052,040
青森県	793,040	163,150	568,820	256,820	54,270	172,150	99,150	16,650	65,450	342,710	71,280	257,800	88,290	18,900	69,390
岩手県	864,690	285,960	575,190	343,990	139,970	201,430	215,390	52,430	162,960	179,980	58,860	121,120	124,380	34,030	89,390
宮城県	1,583,970	527,970	1,055,150	475,200	232,710	241,640	244,140	103,760	140,380	624,970	119,570	505,410	213,600	50,490	163,110
秋田県	769,280	204,870	560,200	343,510	71,790	267,510	62,160	11,870	50,290	269,700	86,510	183,200	62,610	15,690	46,920
山形県	800,050	271,010	526,090	449,370	187,690	258,730	62,080	25,340	36,740	214,160	44,720	169,450	74,360	13,240	61,130
福島県	1,729,130	481,120	1,214,260	885,180	296,720	561,890	262,240	37,390	224,860	485,980	116,570	366,110	60,950	12,420	48,530
茨城県	758,220	191,550	554,530	235,260	53,160	182,110	48,860	21,770	25,540	358,610	87,220	260,780	107,200	23,140	84,060
栃木県	1,515,680	274,500	1,199,260	828,980	158,060	644,300	261,810	46,530	215,280	337,070	45,900	275,880	77,620	23,160	54,470
群馬県	1,434,510	285,340	1,146,720	878,890	188,120	688,320	235,320	27,060	208,260	249,370	54,620	194,750	66,440	12,960	53,470
埼玉県	725,840	181,490	541,700	56,820	27,050	29,780	37,510	14,670	22,840	513,180	103,350	407,170	104,360	29,950	74,410
千葉県	3,619,030	480,480	2,919,960	388,620	129,290	257,730	1,847,060	129,410	1,565,610	741,430	119,420	569,720	611,250	90,560	520,690
東京都	9,061,110	2,299,530	6,435,640	167,540	45,470	122,070	151,090	48,800	99,310	4,491,550	1,042,000	3,208,170	4,043,550	1,054,640	2,913,250
神奈川県	2,592,790	761,250	1,813,660	410,470	141,540	265,430	474,800	159,720	300,670	957,830	261,050	696,800	718,720	177,900	540,820
新潟県	1,430,520	465,540	945,400	649,480	278,070	371,270	163,550	33,860	124,010	480,990	115,010	352,220	135,960	38,400	97,560
富山県	609,860	154,300	449,630	255,910	103,680	148,270	72,010	21,020	50,980	205,560	21,880	181,700	68,950	7,030	61,910
石川県	1,075,910	214,160	859,480	608,670	152,650	453,740	63,800	20,100	43,700	221,320	29,700	191,630	180,120	10,180	169,940
福井県	453,130	122,900	330,240	270,810	92,320	178,490	28,320	8,590	19,740	106,280	14,750	91,530	47,720	7,250	40,480
山梨県	992,420	96,700	848,550	552,620	63,520	489,110	241,240	10,760	198,300	179,500	18,420	146,090	17,880	3,960	13,920
長野県	2,123,540	499,210	1,558,990	948,110	283,380	651,850	550,710	64,020	434,230	459,030	107,500	351,540	153,610	42,750	110,850
岐阜県	813,820	152,850	628,070	393,470	68,460	304,700	213,860	40,760	160,510	168,570	30,850	137,720	37,920	12,790	25,140
静岡県	2,945,080	569,860	2,308,680	1,321,020	238,750	1,065,340	618,270	94,150	508,710	698,780	172,850	525,940	269,460	55,110	180,140
愛知県	2,613,530	846,400	1,743,520	308,620	198,280	110,340	126,650	78,920	47,730	1,297,870	289,240	995,330	748,360	168,340	569,700
三重県	1,244,580	211,060	984,060	442,460	88,290	346,750	306,260	28,890	235,330	418,340	72,630	345,730	71,300	20,060	51,240
滋賀県	702,640	105,160	595,280	166,830	14,340	152,220	218,060	43,690	174,370	198,760	29,970	166,860	106,250	16,290	89,960
京都府	2,512,690	221,740	2,185,070	734,740	50,360	680,330	189,150	21,500	101,030	611,810	75,850	530,370	946,840	68,400	848,800
大阪府	3,925,680	753,980	3,082,430	77,520	37,660	24,940	164,350	11,450	152,910	2,004,970	366,400	1,631,810	1,591,620	296,140	1,230,850
兵庫県	2,056,070	602,470	1,366,610	515,060	177,330	318,270	295,780	117,950	132,700	634,510	135,720	486,150	583,440	150,270	423,390
奈良県	328,360	41,190	286,150	121,040	15,000	106,040	55,000	7,880	47,110	41,270	2,010	39,270	103,000	15,740	86,230
和歌山県	770,090	113,080	638,550	368,090	51,710	316,010	264,980	32,930	213,960	104,470	19,680	84,800	32,550	8,770	23,780
鳥取県	420,650	62,540	358,120	258,610	39,870	218,740	8,230	1,010	7,220	120,700	16,620	104,090	32,050	4,500	27,540
島根県	459,960	96,460	362,690	243,410	38,620	204,800	7,560	1,230	6,330	163,800	44,010	118,980	41,550	11,370	30,180
岡山県	913,450	181,220	695,360	179,860	47,400	118,560	104,870	38,000	66,870	460,380	63,830	396,560	163,550	30,380	110,190
広島県	1,303,150	318,980	948,650	208,940	43,320	164,120	138,200	43,200	95,000	586,510	126,210	426,280	323,080	80,900	242,180
山口県	719,320	195,440	512,120	277,730	76,930	200,810	70,530	30,150	40,380	276,770	48,580	221,220	59,930	14,430	40,710
徳島県	318,610	43,610	245,910	65,270	10,180	55,090	64,120	2,970	35,760	134,830	20,550	110,580	53,130	9,820	43,320
香川県	548,810	69,410	479,420	166,600	18,760	147,840	69,690	9,960	59,740	222,360	24,540	197,830	82,450	15,280	67,180
愛媛県	610,040	99,020	473,500	220,350	21,660	198,690	59,660	5,960	23,370	229,640	44,160	178,290	90,590	22,480	68,100
高知県	458,680	81,970	366,510	138,180	18,080	120,100	50,770	9,380	41,400	199,530	43,340	145,980	70,200	11,180	59,030
福岡県	1,917,260	449,240	1,438,780	122,110	75,440	45,290	191,010	66,490	124,520	1,049,500	180,400	868,550	510,400	95,380	387,700
佐賀県	492,480	101,850	370,090	213,390	45,080	164,480	66,960	11,450	55,500	180,130	37,550	125,870	28,280	7,380	20,910
長崎県	1,074,060	197,440	875,200	294,370	67,730	225,210	358,790	27,480	331,300	309,570	87,310	222,270	104,370	13,280	91,090
熊本県	1,271,280	263,370	1,001,450	500,040	114,840	378,720	201,060	37,810	163,250	396,610	79,250	317,360	109,430	20,560	88,860
大分県	1,058,590	189,510	800,290	440,990	81,240	359,400	250,860	31,580	155,290	325,380	70,180	250,770	39,500	5,930	33,580
宮崎県	570,590	126,990	437,460	67,440	18,630	46,710	139,510	30,030	109,470	314,400	62,650	247,700	48,320	15,390	32,920
鹿児島県	1,167,420	290,820	854,990	315,850	56,010	259,630	228,030	50,210	177,820	424,350	125,410	277,530	175,770	38,790	136,990
沖縄県	2,655,920	291,010	2,137,810	13,390	1,740	11,650	1,557,100	93,690	1,386,870	378,890	118,410	243,380	663,600	61,520	468,610
運輸局等(再掲) 3)															
北海道運輸局	5,712,450	2,428,840	3,092,940	1,857,070	900,650	897,130	822,540	341,640	416,110	1,508,130	762,630	722,060	1,495,010	399,820	1,052,040
東北運輸局	6,540,160	1,934,090	4,499,720	2,754,060	983,150	1,703,340	945,160	247,440	680,670	2,117,490	497,510	1,603,080	624,190	144,770	478,470
関東運輸局	20,699,600	4,570,850	15,460,020	3,519,200	806,200	2,678,850	3,297,700	458,730	2,635,820	7,828,550	1,731,980	5,759,370	5,747,020	1,416,260	4,255,090
北陸信越運輸局	5,239,830	1,333,200	3,813,500	2,462,170	817,770	1,625,140	850,070	138,990	652,920	1,366,890	274,090	1,077,090	538,630	98,360	440,270
中部運輸局	8,070,140	1,903,070	5,994,570	2,736,380	686,100	2,005,630	1,293,370	251,300	972,010	2,689,830	580,310	2,096,250	1,174,760	263,540	866,700
近畿運輸局	10,295,540	1,837,610	8,154,090	1,983,280	346,400	1,597,810	1,187,320	235,400	822,080	3,595,790	629,630	2,939,260	3,363,700	555,600	2,703,020
中国運輸局	3,816,540	854,640	2,876,940	1,168,550	246,140	907,020	329,390	113,600	215,790	1,608,160	299,250	1,267,120	620,160	141,590	450,800
四国運輸局	1,936,150	294,020	1,565,330	590,390	68,670	521,720	244,250	28,270	160,260	786,360	132,590	632,690	296,380	58,750	237,630
九州運輸局	7,551,690	1,619,220	5,778,260	1,954,190	458,970	1,479,440	1,436,220	255,060	1,117,160	2,999,930	642,740	2,310,050	1,016,070	196,710	792,050
沖縄総合事務局	2,655,920	291,010	2,137,810	13,390	1,740	11,650	1,557,100	93,690	1,386,870	378,890	118,410	243,380	663,600	61,520	468,610

1)宿泊施設タイプ不詳を含む。
2)居住地不詳を含む。
3)長野県は北陸信越運輸局、福井県は中部運輸局に含まれる。

第８表　月（3区分）、施設所在地(47区分及び運輸局等)、宿泊施設タイプ(4区分)、居住地（2区分）別延べ宿泊者数（続き）

施設所在地(47区分及び運輸局等)	延べ宿泊者数 1)、2)	県内 1)	県外 1)	宿泊施設タイプ(4区分)、居住地(2区分) 旅館 2)	旅館 県内	旅館 県外	リゾートホテル 2)	リゾートホテル 県内	リゾートホテル 県外	ビジネスホテル 2)	ビジネスホテル 県内	ビジネスホテル 県外	シティホテル 2)	シティホテル 県内	シティホテル 県外
平成20年 4月	23,483,450	5,547,790	17,247,360	5,778,270	1,678,550	4,012,220	3,927,090	697,670	2,984,960	8,247,310	1,883,590	6,173,600	5,170,820	1,105,800	3,905,490
北海道	1,349,650	680,760	635,070	413,880	248,090	150,160	164,380	91,340	69,140	391,690	215,420	172,540	369,340	116,920	241,850
青森県	221,350	49,590	156,220	62,880	16,250	39,560	21,350	4,790	12,240	109,950	22,610	83,190	25,560	5,180	20,390
岩手県	264,100	85,450	177,600	99,440	39,420	59,200	69,520	16,790	52,730	55,030	18,260	36,770	39,830	10,780	28,810
宮城県	487,370	172,260	315,110	142,800	74,660	68,140	79,160	36,670	42,490	190,200	37,380	152,830	67,140	16,600	50,550
秋田県	208,490	53,020	154,090	83,590	17,530	64,670	16,700	3,510	13,190	82,110	24,560	57,550	19,550	4,450	15,100
山形県	225,430	83,580	140,890	123,640	59,100	63,560	16,310	6,720	9,590	64,260	13,560	50,710	21,230	4,200	17,030
福島県	548,500	155,720	384,040	274,780	96,930	170,420	86,920	12,620	74,300	162,130	39,350	121,610	19,980	4,230	15,740
茨城県	249,890	62,650	183,660	72,950	16,980	55,970	16,680	7,830	8,850	121,540	29,430	88,530	37,240	7,570	29,670
栃木県	451,320	90,450	347,980	228,000	51,440	169,300	80,650	15,540	65,110	112,660	15,600	91,430	26,820	7,510	19,310
群馬県	445,680	94,830	350,120	271,050	62,010	208,300	67,790	8,800	58,990	84,990	18,990	66,000	20,540	4,180	16,360
埼玉県	257,290	63,070	193,240	20,960	9,730	11,230	16,250	5,350	10,900	179,330	36,250	142,110	36,780	9,910	26,870
千葉県	1,214,460	157,680	980,750	133,960	43,240	90,190	609,770	42,070	513,810	249,960	38,630	194,030	210,570	30,190	180,380
東京都	3,117,250	802,760	2,199,670	55,170	15,300	39,880	51,630	16,060	34,670	1,543,420	373,980	1,083,890	1,393,870	360,210	1,007,560
神奈川県	865,350	258,740	600,910	130,450	46,570	82,690	159,240	55,090	99,630	324,340	89,600	234,740	240,960	60,450	180,510
新潟県	427,980	138,640	283,220	174,430	77,440	96,990	50,330	9,140	39,800	160,360	39,550	116,070	42,770	12,510	30,260
富山県	183,590	47,460	134,200	71,470	32,010	38,180	19,910	5,960	13,950	67,010	7,020	59,340	22,920	2,320	20,600
石川県	327,200	66,550	259,950	180,360	46,560	133,100	20,340	6,720	13,620	69,700	9,610	60,090	56,320	3,270	53,050
福井県	144,650	36,910	107,750	84,640	26,450	58,180	10,000	2,770	7,230	34,060	4,890	29,170	15,960	2,790	13,170
山梨県	350,630	34,100	299,880	196,490	21,960	174,530	85,610	3,700	70,530	61,290	6,540	49,460	7,130	1,890	5,240
長野県	664,420	170,790	473,940	294,660	100,950	188,000	162,500	17,370	131,150	152,790	37,170	115,620	51,000	14,840	36,160
岐阜県	267,270	50,740	206,320	125,300	22,050	97,890	70,380	13,430	52,110	57,730	10,430	47,300	13,850	4,830	9,020
静岡県	1,004,160	196,440	784,770	440,760	79,730	355,540	213,460	33,580	174,530	242,750	60,220	182,530	93,420	18,870	62,420
愛知県	890,090	290,670	590,200	100,880	66,610	34,270	47,990	30,840	17,160	441,890	98,800	338,670	258,170	59,750	193,620
三重県	422,400	69,040	335,790	149,060	27,740	119,230	110,070	10,030	84,550	137,730	24,310	113,420	23,220	6,650	16,580
滋賀県	257,890	38,880	218,240	66,550	5,080	61,400	80,750	16,260	64,490	69,620	10,680	58,250	37,740	6,240	31,500
京都府	840,960	73,300	726,660	195,530	16,290	177,950	70,420	7,720	36,990	221,180	25,840	193,300	344,380	21,910	310,510
大阪府	1,383,790	265,090	1,086,170	26,320	12,570	8,060	60,450	4,100	56,350	703,720	130,540	569,990	563,900	103,030	437,220
兵庫県	688,410	194,840	464,460	171,180	59,750	105,440	98,340	32,250	51,050	211,510	47,510	159,330	200,800	50,870	146,520
奈良県	115,960	13,320	102,650	38,510	4,390	34,130	20,630	2,760	17,870	15,890	690	15,200	37,770	5,200	32,570
和歌山県	263,320	36,090	219,710	123,830	16,990	106,720	96,200	10,570	78,240	32,380	5,290	27,090	10,900	3,240	7,660
鳥取県	138,230	21,460	116,770	83,850	13,690	70,170	2,220	560	1,660	41,050	5,400	35,650	10,840	1,630	9,210
島根県	145,570	31,380	114,200	77,630	12,990	64,630	2,440	360	2,080	50,970	14,020	36,950	13,500	3,600	9,890
岡山県	305,540	62,500	229,660	61,930	15,660	40,830	37,030	15,190	21,840	150,760	21,310	129,450	54,330	9,870	36,520
広島県	432,870	108,420	312,770	54,860	15,030	39,450	47,270	16,510	30,760	198,540	41,810	145,440	111,460	27,080	84,380
山口県	240,480	66,550	169,950	90,310	26,090	64,220	24,280	10,890	13,390	94,210	16,750	75,060	19,830	4,800	13,450
徳島県	111,560	14,310	86,480	24,580	3,640	20,930	22,830	990	12,340	46,950	7,000	38,680	16,690	2,620	14,070
香川県	197,150	26,230	168,090	61,990	7,660	54,330	24,710	4,550	17,330	78,850	8,440	70,410	28,440	5,260	23,180
愛媛県	202,450	31,790	158,420	73,790	7,080	66,710	20,030	2,010	7,880	75,200	14,210	58,900	30,070	7,020	23,060
高知県	147,890	25,860	118,680	44,270	6,140	38,130	17,240	2,490	14,750	65,040	14,040	47,640	21,350	3,190	18,160
福岡県	609,130	150,120	449,850	40,080	26,410	13,220	61,500	23,280	38,230	336,010	60,370	275,650	156,780	29,480	118,600
佐賀県	160,840	34,830	118,790	69,310	15,560	52,460	19,280	3,170	16,110	61,280	13,370	41,980	10,060	2,600	7,470
長崎県	348,200	65,100	283,100	90,320	23,460	66,860	120,640	9,740	110,890	103,020	27,820	75,190	31,900	3,630	28,280
熊本県	426,910	91,530	333,360	165,030	38,700	124,300	72,160	16,000	56,170	125,500	25,890	99,610	35,860	6,590	29,280
大分県	365,970	67,650	272,510	153,680	30,130	123,200	88,510	10,480	54,030	110,890	25,050	84,380	12,430	1,820	10,610
宮崎県	182,960	38,040	142,430	22,010	4,790	16,480	47,070	9,190	37,880	98,210	19,720	76,740	15,270	4,210	11,060
鹿児島県	381,160	87,220	286,980	106,460	17,360	89,110	78,460	15,610	62,850	133,370	37,550	88,840	56,990	12,150	44,850
沖縄県	947,680	91,400	772,080	4,640	360	4,280	567,700	26,300	511,530	126,230	38,120	82,250	235,350	19,680	167,210
運輸局等(再掲) 3)															
北海道運輸局	1,349,650	680,760	635,070	413,880	248,090	150,160	164,380	91,340	69,140	391,690	215,420	172,540	369,340	116,920	241,850
東北運輸局	1,955,240	599,610	1,327,950	787,120	303,890	465,560	289,960	81,100	204,540	663,680	155,720	502,670	193,290	45,430	147,620
関東運輸局	6,951,870	1,564,290	5,156,210	1,109,030	267,230	832,090	1,087,630	154,450	862,490	2,677,530	609,020	1,950,200	1,973,900	481,900	1,465,900
北陸信越運輸局	1,603,200	423,440	1,151,310	720,930	256,960	456,280	253,070	39,190	198,520	449,870	93,350	351,120	173,020	32,950	140,070
中部運輸局	2,728,570	643,790	2,024,820	900,640	222,580	665,120	451,900	90,640	335,570	914,160	198,650	711,090	404,620	92,890	294,800
近畿運輸局	3,550,330	621,510	2,817,890	621,920	115,060	493,690	426,800	73,660	304,980	1,254,310	220,560	1,023,160	1,195,480	190,490	965,980
中国運輸局	1,262,690	290,310	943,350	368,590	83,460	279,300	113,240	43,500	69,740	535,530	99,290	422,550	209,950	46,980	153,460
四国運輸局	659,050	98,190	531,670	204,630	24,520	180,110	84,810	10,030	52,290	266,030	43,690	215,630	96,550	18,090	78,460
九州運輸局	2,475,170	534,490	1,887,010	646,890	156,400	485,630	487,620	87,460	376,160	968,270	209,770	742,390	319,310	60,460	250,140
沖縄総合事務局	947,680	91,400	772,080	4,640	360	4,280	567,700	26,300	511,530	126,230	38,120	82,250	235,350	19,680	167,210

1)宿泊施設タイプ不詳を含む。
2)居住地不詳を含む。
3)長野県は北陸信越運輸局、福井県は中部運輸局に含まれる。

第８表　月（3区分）、施設所在地(47区分及び運輸局等)、宿泊施設タイプ(4区分)、居住地（2区分）別延べ宿泊者数（続き）

施設所在地(47区分及び運輸局等)	延べ宿泊者数 1)、2)	県内 1)	県外 1)	宿泊施設タイプ(4区分)、居住地(2区分) 旅館 2)	旅館 県内	旅館 県外	リゾートホテル 2)	リゾートホテル 県内	リゾートホテル 県外	ビジネスホテル 2)	ビジネスホテル 県内	ビジネスホテル 県外	シティホテル 2)	シティホテル 県内	シティホテル 県外
平成20年 5月	25,885,370	5,935,780	19,243,180	6,910,630	1,830,890	4,973,710	4,338,480	770,370	3,316,250	8,709,670	1,956,960	6,566,050	5,524,910	1,165,530	4,205,430
北海道	2,012,600	884,110	1,075,290	646,940	322,010	302,080	285,380	135,570	140,300	522,170	269,660	246,870	549,200	150,000	383,990
青森県	290,980	58,150	208,920	97,060	18,340	65,940	38,310	6,450	25,740	119,710	25,520	89,190	33,820	7,170	26,650
岩手県	314,410	96,430	216,690	127,470	48,000	78,600	80,240	16,240	64,000	62,640	20,400	42,240	43,710	11,590	31,710
宮城県	557,390	173,650	383,750	167,350	77,290	90,060	78,290	30,940	47,350	224,470	39,750	184,730	76,370	16,750	59,620
秋田県	281,680	70,710	209,730	126,510	21,970	103,310	24,680	3,940	20,740	95,430	31,390	64,040	21,830	4,880	16,950
山形県	266,410	88,170	177,260	146,970	59,800	86,190	22,590	9,380	13,210	71,730	14,600	57,130	25,060	4,360	20,710
福島県	586,740	150,630	425,590	297,420	92,470	196,220	91,890	12,820	79,070	164,560	37,280	126,340	20,640	3,870	16,770
茨城県	266,330	66,300	196,450	84,590	17,660	66,930	17,300	7,990	9,310	123,840	29,730	90,520	37,020	8,250	28,770
栃木県	550,770	93,120	442,520	302,920	52,160	240,960	98,310	16,170	82,140	119,130	16,680	97,120	25,910	7,850	18,060
群馬県	522,660	98,150	423,490	317,670	64,980	251,660	90,650	8,930	81,730	88,200	18,960	69,230	24,530	4,320	20,210
埼玉県	251,850	64,770	186,360	19,650	9,200	10,440	12,030	5,260	6,760	176,970	36,760	139,490	37,060	10,740	26,320
千葉県	1,272,260	173,470	1,023,950	140,100	47,340	91,920	647,450	46,190	548,880	262,530	43,530	201,670	210,650	31,310	179,340
東京都	3,129,960	778,460	2,242,020	60,760	16,390	44,360	55,140	17,320	36,800	1,529,180	343,340	1,105,780	1,415,200	364,220	1,024,530
神奈川県	913,940	262,500	643,890	148,970	50,570	97,170	170,260	54,990	108,960	331,750	89,250	242,510	252,150	60,390	191,760
新潟県	516,660	157,440	352,160	230,550	91,710	138,680	68,980	12,790	53,540	168,000	39,150	124,580	48,780	13,650	35,130
富山県	235,600	52,520	181,100	97,960	34,200	62,450	31,200	7,240	23,960	77,670	8,700	68,290	25,520	2,130	23,390
石川県	394,600	72,910	320,880	216,410	51,130	164,470	24,450	7,280	17,160	83,760	10,540	73,220	69,270	3,500	65,780
福井県	156,800	40,150	116,660	92,430	29,600	62,830	10,910	3,110	7,800	36,210	5,180	31,030	17,250	2,250	15,000
山梨県	347,370	32,990	297,580	186,880	22,030	164,860	91,780	3,850	75,900	62,410	6,210	51,420	5,690	870	4,820
長野県	798,180	165,140	608,290	348,130	91,390	252,610	225,650	23,720	181,310	163,000	35,620	127,380	56,100	13,760	42,340
岐阜県	290,280	51,890	227,700	140,090	22,180	111,930	78,860	14,780	59,380	58,300	10,720	47,570	13,030	4,210	8,820
静岡県	1,040,430	197,420	818,630	460,990	82,040	372,770	221,730	32,540	183,590	248,600	61,090	187,510	96,470	19,250	64,620
愛知県	910,580	292,030	610,690	106,260	67,850	38,410	44,260	25,860	18,400	446,420	97,640	343,790	262,470	57,400	202,190
三重県	452,680	77,600	357,160	162,210	33,050	125,930	113,210	10,220	88,290	148,370	26,660	121,700	26,710	7,090	19,620
滋賀県	246,920	35,290	210,840	54,020	4,380	49,550	76,450	14,660	61,790	70,020	10,170	59,150	40,920	6,010	34,910
京都府	927,010	78,710	811,430	288,180	18,850	267,650	66,990	7,360	36,680	219,210	27,850	189,340	339,570	22,130	307,230
大阪府	1,349,740	252,540	1,067,770	26,280	12,880	9,000	58,640	3,380	55,270	685,540	121,950	561,410	550,070	100,180	427,870
兵庫県	736,710	213,470	492,330	185,580	62,440	116,400	107,520	42,330	48,880	223,940	47,280	172,210	208,370	52,720	152,240
奈良県	127,900	16,470	111,430	49,830	6,480	43,350	20,830	2,720	18,110	14,930	700	14,230	38,800	6,360	32,440
和歌山県	277,080	39,080	231,990	133,990	18,100	115,730	95,800	11,760	78,190	36,000	6,770	29,230	11,290	2,450	8,840
鳥取県	153,710	21,100	132,610	94,270	12,960	81,300	4,110	220	3,880	43,050	6,170	36,890	11,760	1,530	10,230
島根県	169,560	33,070	136,490	90,420	12,640	77,780	3,050	560	2,490	59,030	15,270	43,770	15,640	4,140	11,510
岡山県	331,630	62,990	255,970	66,580	17,810	44,390	39,950	11,600	28,350	164,000	22,110	141,900	59,070	10,670	40,080
広島県	481,060	112,070	356,040	90,140	13,750	75,600	52,160	14,320	37,840	207,150	44,350	150,630	115,460	28,680	86,780
山口県	265,050	70,380	190,500	107,690	28,460	79,230	25,570	10,430	15,140	97,770	16,770	78,640	22,020	5,020	15,180
徳島県	115,200	16,300	88,470	24,910	4,020	20,890	23,020	1,010	12,820	46,800	7,580	37,980	20,140	3,670	16,470
香川県	197,900	23,830	174,070	60,700	6,330	54,370	26,130	3,170	22,960	77,740	8,550	69,190	30,330	5,470	24,860
愛媛県	227,380	36,820	175,790	81,800	7,990	73,810	23,280	2,070	9,150	85,250	16,560	65,970	33,150	8,320	24,830
高知県	179,110	32,140	143,290	55,030	7,340	47,690	21,980	4,640	17,340	74,930	16,330	54,910	27,180	3,830	23,360
福岡県	709,540	162,510	536,650	50,160	29,200	20,470	70,710	23,270	47,440	380,770	64,180	316,600	191,880	34,710	147,290
佐賀県	188,570	37,520	144,090	87,230	17,080	68,680	24,350	4,260	20,100	64,530	13,260	45,770	10,890	2,730	8,160
長崎県	430,870	73,390	357,480	125,590	25,480	100,110	147,380	10,570	136,810	112,620	31,550	81,070	42,300	5,080	37,220
熊本県	486,530	96,110	385,700	193,870	43,000	148,210	79,280	12,060	65,160	149,580	29,310	120,270	41,500	7,640	33,860
大分県	388,000	65,470	295,940	166,270	29,320	136,950	92,810	11,050	56,760	113,180	22,700	88,890	14,790	2,120	12,670
宮崎県	212,150	44,560	165,310	25,010	5,790	18,340	54,200	11,080	43,120	114,620	21,360	91,860	18,020	6,220	11,800
鹿児島県	440,190	110,540	322,000	121,900	22,500	99,220	87,810	19,890	67,920	155,930	47,600	100,860	66,840	14,200	52,640
沖縄県	882,400	102,720	710,220	4,900	700	4,200	512,900	34,380	455,730	128,050	40,180	81,940	220,460	21,850	157,880
運輸局等(再掲) 3)															
北海道運輸局	2,012,600	884,110	1,075,290	646,940	322,010	302,080	285,380	135,570	140,300	522,170	269,660	246,870	549,200	150,000	383,990
東北運輸局	2,297,620	637,750	1,621,940	962,790	317,860	620,320	336,000	79,770	250,110	738,540	168,950	563,670	221,440	48,610	172,410
関東運輸局	7,255,140	1,569,760	5,456,260	1,261,540	280,340	968,300	1,182,920	160,700	950,480	2,693,990	584,470	1,997,740	2,008,210	487,960	1,493,800
北陸信越運輸局	1,945,040	448,000	1,462,440	893,050	268,430	618,220	350,280	51,040	275,980	492,430	94,010	393,470	199,680	33,030	166,650
中部運輸局	2,850,770	659,090	2,130,830	961,990	234,730	711,880	468,980	86,510	357,460	937,900	201,300	731,610	415,930	90,210	310,250
近畿運輸局	3,665,360	635,560	2,925,790	737,870	123,120	601,680	426,240	82,210	298,910	1,249,640	214,720	1,025,580	1,189,030	189,840	963,540
中国運輸局	1,401,010	299,610	1,071,610	449,100	85,640	358,310	124,850	37,140	87,710	571,000	104,670	451,820	223,940	50,030	163,780
四国運輸局	719,590	109,080	581,620	222,430	25,680	196,750	94,400	10,890	62,270	284,710	49,020	228,050	110,810	21,290	89,520
九州運輸局	2,855,840	590,100	2,207,180	770,030	172,370	591,980	556,540	92,170	437,320	1,091,240	229,970	845,320	386,220	72,710	303,630
沖縄総合事務局	882,400	102,720	710,220	4,900	700	4,200	512,900	34,380	455,730	128,050	40,180	81,940	220,460	21,850	157,880

1)宿泊施設タイプ不詳を含む。
2)居住地不詳を含む。
3)長野県は北陸信越運輸局、福井県は中部運輸局に含まれる。

第８表　月（3区分）、施設所在地(47区分及び運輸局等)、宿泊施設タイプ(4区分)、居住地（2区分）別延べ宿泊者数（続き）

施設所在地(47区分及び運輸局等)	延べ宿泊者数 1)、2)	県内 1)	県外 1)	宿泊施設タイプ(4区分)、居住地(2区分) 旅館 2)	旅館 県内	旅館 県外	リゾートホテル 2)	リゾートホテル 県内	リゾートホテル 県外	ビジネスホテル 2)	ビジネスホテル 県内	ビジネスホテル 県外	シティホテル 2)	シティホテル 県内	シティホテル 県外
平成20年 6月	23,149,210	5,582,990	16,871,070	6,349,780	1,806,360	4,440,040	3,697,540	696,070	2,752,480	7,923,060	1,828,600	5,910,690	4,843,800	1,065,600	3,629,960
北海道	2,350,210	863,980	1,380,830	796,250	330,540	443,140	372,790	114,730	206,670	594,270	277,550	302,650	576,470	132,890	426,200
青森県	280,710	55,400	203,680	96,880	19,680	66,660	39,490	5,410	27,470	113,040	23,150	85,420	28,900	6,550	22,350
岩手県	286,180	104,080	180,900	117,080	52,550	63,630	65,630	19,400	46,230	62,300	20,200	42,110	40,840	11,670	28,870
宮城県	539,210	182,060	356,290	165,050	80,760	83,430	86,680	36,150	50,540	210,290	42,450	167,850	70,090	17,140	52,950
秋田県	279,110	81,140	196,380	133,410	32,290	99,530	20,780	4,430	16,350	92,160	30,560	61,610	21,230	6,370	14,860
山形県	308,210	99,270	207,940	178,770	68,790	108,970	23,170	9,230	13,940	78,170	16,560	61,620	28,080	4,690	23,390
福島県	593,890	174,770	404,640	312,980	107,320	195,250	83,430	11,950	71,490	159,290	39,940	118,150	20,340	4,320	16,020
茨城県	242,010	62,600	174,430	77,720	18,520	59,200	14,880	5,950	7,390	113,230	28,060	81,730	32,940	7,320	25,620
栃木県	513,590	90,930	408,760	298,060	54,450	234,050	82,850	14,820	68,030	105,290	13,620	87,330	24,900	7,800	17,100
群馬県	466,160	92,370	373,120	290,170	61,130	228,360	76,870	9,330	67,540	76,190	16,670	59,520	21,370	4,460	16,910
埼玉県	216,700	53,660	162,100	16,220	8,110	8,110	9,230	4,050	5,180	156,870	30,350	125,570	30,520	9,300	21,220
千葉県	1,132,310	149,330	915,250	114,560	38,700	75,630	589,830	41,150	502,920	228,940	37,250	174,010	190,030	29,060	160,970
東京都	2,813,900	718,310	1,993,950	51,610	13,780	37,830	44,320	15,420	27,840	1,418,950	324,680	1,018,510	1,234,480	330,210	881,160
神奈川県	813,490	240,000	568,860	131,040	44,400	85,570	145,300	49,650	92,080	301,740	82,200	219,550	225,610	57,060	168,550
新潟県	485,880	169,460	306,220	244,510	108,910	135,590	44,250	11,920	30,670	152,620	36,310	111,570	44,400	12,240	28,370
富山県	190,670	54,330	134,330	86,470	37,460	47,640	20,900	7,830	13,070	60,870	6,160	54,070	20,500	2,580	17,920
石川県	354,110	74,700	278,650	211,900	54,960	156,180	19,010	6,090	12,920	67,860	9,550	58,320	54,520	3,410	51,110
福井県	151,680	45,850	105,830	93,740	36,260	57,480	7,420	2,700	4,720	36,000	4,680	31,330	14,510	2,210	12,310
山梨県	294,420	29,620	251,090	169,250	19,530	149,720	63,850	3,200	51,870	55,810	5,670	45,210	5,060	1,200	3,860
長野県	660,930	163,280	476,760	305,320	91,040	211,240	162,560	22,930	121,770	143,240	34,710	108,540	46,500	14,150	32,350
岐阜県	256,270	50,220	194,050	128,070	24,230	94,890	64,620	12,550	49,020	52,540	9,690	42,850	11,050	3,750	7,300
静岡県	900,480	176,000	705,290	419,270	76,980	337,020	183,090	28,040	150,590	207,430	51,530	155,900	79,560	16,980	53,100
愛知県	812,870	263,700	542,640	101,480	63,820	37,660	34,390	22,210	12,180	409,550	92,790	312,870	227,720	51,180	173,890
三重県	369,490	64,430	291,110	131,180	27,500	101,580	82,980	8,640	62,490	132,250	21,660	110,600	21,360	6,320	15,050
滋賀県	197,840	30,990	166,190	46,260	4,880	41,270	60,850	12,770	48,090	59,120	9,120	49,450	27,590	4,040	23,550
京都府	744,710	69,730	646,970	251,030	15,230	234,730	51,740	6,420	27,360	171,410	22,150	147,740	262,890	24,360	231,060
大阪府	1,192,150	236,350	928,490	24,930	12,220	7,880	45,260	3,970	41,290	615,710	113,910	500,410	477,660	92,930	365,760
兵庫県	630,960	194,160	409,820	158,300	55,140	96,430	89,910	43,370	32,780	199,060	40,930	154,620	174,280	46,680	124,630
奈良県	84,500	11,400	72,070	32,700	4,130	28,570	13,530	2,400	11,140	10,450	620	9,830	26,420	4,180	21,210
和歌山県	229,690	37,910	186,860	110,270	16,620	93,570	72,980	10,600	57,530	36,090	7,610	28,470	10,360	3,080	7,280
鳥取県	128,710	19,980	108,730	80,490	13,220	67,270	1,900	230	1,670	36,590	5,050	31,550	9,450	1,340	8,100
島根県	144,840	32,010	112,010	75,360	12,980	62,380	2,080	320	1,760	53,800	14,730	38,260	12,410	3,630	8,780
岡山県	276,270	55,730	209,740	51,350	13,930	33,340	27,880	11,210	16,670	145,620	20,410	125,210	50,150	9,840	33,590
広島県	389,220	98,480	279,830	63,940	14,540	49,070	38,770	12,370	26,400	180,830	40,050	130,200	96,170	25,150	71,020
山口県	213,790	58,510	151,670	79,730	22,370	57,360	20,670	8,830	11,840	84,790	15,050	67,520	18,090	4,610	12,070
徳島県	91,850	13,010	70,960	15,780	2,510	13,270	18,270	970	10,610	41,080	5,970	33,920	16,300	3,520	12,780
香川県	153,760	19,350	134,420	43,910	4,770	39,140	18,850	2,240	16,620	65,780	7,540	58,240	23,680	4,540	19,140
愛媛県	180,220	30,410	139,290	64,760	6,590	58,170	16,360	1,890	6,340	69,190	13,390	53,420	27,370	7,150	20,220
高知県	131,680	23,980	104,530	38,880	4,600	34,280	11,550	2,250	9,310	59,570	12,970	43,430	21,670	4,160	17,510
福岡県	598,590	136,610	452,280	31,870	19,840	11,610	58,800	19,940	38,860	332,710	55,850	276,300	161,730	31,200	121,810
佐賀県	143,070	29,500	107,210	56,850	12,440	43,330	23,320	4,030	19,290	54,320	10,930	38,120	7,330	2,050	5,280
長崎県	294,990	58,940	234,620	78,460	18,790	58,240	90,770	7,170	83,600	93,930	27,930	66,000	30,160	4,570	25,600
熊本県	357,850	75,730	279,210	141,140	33,140	106,210	49,620	9,760	38,750	121,530	24,050	97,480	32,070	6,340	25,730
大分県	304,630	56,400	231,840	121,040	21,780	99,260	69,540	10,050	44,500	101,320	22,430	77,500	12,290	1,990	10,300
宮崎県	175,490	44,390	129,720	20,420	8,050	11,890	38,240	9,770	28,470	101,570	21,570	79,110	15,030	4,960	10,070
鹿児島県	346,070	93,060	246,010	87,490	16,150	71,300	61,760	14,720	47,040	135,040	40,250	87,830	51,940	12,440	39,500
沖縄県	825,840	96,900	655,510	3,850	690	3,160	476,500	33,020	419,610	124,610	40,120	79,200	207,790	19,980	143,530
運輸局等(再掲) 3)															
北海道運輸局	2,350,210	863,980	1,380,830	796,250	330,540	443,140	372,790	114,730	206,670	594,270	277,550	302,650	576,470	132,890	426,200
東北運輸局	2,287,310	696,730	1,549,830	1,004,160	361,390	617,470	319,190	86,570	226,020	715,260	172,850	536,750	209,470	50,740	158,440
関東運輸局	6,492,580	1,436,800	4,847,550	1,148,630	258,630	878,470	1,027,140	143,580	822,850	2,457,030	538,490	1,811,430	1,764,910	446,410	1,295,390
北陸信越運輸局	1,691,600	461,770	1,195,960	848,200	292,380	550,650	246,720	48,770	178,430	424,600	86,730	332,500	165,930	32,380	129,750
中部運輸局	2,490,800	600,200	1,838,920	873,740	228,790	628,630	372,500	74,140	278,990	837,780	180,350	653,550	354,210	80,440	261,650
近畿運輸局	3,079,860	580,530	2,410,410	623,480	108,230	502,440	334,280	79,530	218,180	1,091,840	194,350	890,520	979,190	175,260	773,500
中国運輸局	1,152,830	264,720	861,970	350,860	77,040	269,410	91,300	32,960	58,340	501,630	95,290	392,750	186,270	44,580	133,560
四国運輸局	557,510	86,750	449,210	163,330	18,470	144,850	65,040	7,340	42,880	235,620	39,870	189,010	89,020	19,370	69,650
九州運輸局	2,220,680	494,630	1,680,890	537,270	130,200	401,830	392,070	75,440	300,510	940,420	203,000	722,340	310,550	63,540	238,280
沖縄総合事務局	825,840	96,900	655,510	3,850	690	3,160	476,500	33,020	419,610	124,610	40,120	79,200	207,790	19,980	143,530

1)宿泊施設タイプ不詳を含む。
2)居住地不詳を含む。
3)長野県は北陸信越運輸局、福井県は中部運輸局に含まれる。

第９表　月（3区分）、施設所在地(47区分及び運輸局等)、国籍（出身地）（13区分）別外国人延べ宿泊者数

施設所在地(47区分及び運輸局等)	外国人延べ宿泊者数 1)	国籍(出身地)(13区分)												
		韓国	中国	香港	台湾	アメリカ	カナダ	イギリス	ドイツ	フランス	シンガポール	タイ	オーストラリア	その他
平成20年4～6月　計	6,048,990	1,043,280	621,840	396,280	1,094,410	812,070	71,560	147,790	126,550	144,430	153,830	164,070	144,010	930,590
北海道	406,390	55,700	16,890	60,090	187,540	11,900	1,150	1,500	690	790	35,440	2,290	1,780	21,850
青森県	18,990	8,120	1,890	490	3,590	1,540	40	60	70	70	230	*70	70	1,500
岩手県	19,140	2,110	880	4,840	8,870	740	40	70	130	40	360	260	90	650
宮城県	37,800	7,500	5,230	8,470	7,270	2,560	200	500	260	260	330	1,470	500	2,720
秋田県	12,440	5,020	400	500	4,260	540	50	40	90	*150	640	40	130	560
山形県	8,230	970	1,020	360	3,800	500	30	50	90	*40	*260	*230	130	740
福島県	36,140	12,940	4,430	3,640	8,550	2,850	*160	330	*470	140	260	*320	110	1,900
茨城県	17,040	1,370	1,890	160	600	4,780	90	290	480	340	200	*1,160	*230	2,380
栃木県	32,530	4,720	3,150	3,110	6,280	6,680	440	1,310	1,310	580	510	660	*470	2,950
群馬県	13,470	2,040	1,930	810	4,860	1,070	60	80	260	140	140	*190	100	1,630
埼玉県	20,130	2,930	6,220	180	1,100	2,240	*450	510	720	550	100	520	280	3,980
千葉県	444,670	19,560	66,080	18,020	71,390	92,180	4,700	9,330	6,910	2,240	16,660	6,760	19,670	72,750
東京都	1,974,910	258,610	160,490	136,070	165,740	357,130	34,680	81,110	59,510	77,610	51,530	48,660	64,750	394,470
神奈川県	173,640	18,870	23,400	7,450	17,720	39,070	1,610	6,100	6,360	4,300	2,820	4,210	3,280	35,620
新潟県	26,130	6,620	3,150	240	2,920	3,590	360	590	380	430	240	90	220	7,240
富山県	37,730	9,680	2,340	1,760	19,170	960	50	300	130	60	290	1,020	110	1,770
石川県	65,840	4,170	1,570	2,860	36,640	6,290	430	700	610	1,420	*470	1,020	1,370	8,120
福井県	7,730	210	650	890	3,720	260	*10	20	80	*10	1,610	0	*0	160
山梨県	119,300	4,500	53,580	8,180	30,280	1,130	*430	290	880	*650	4,540	6,260	470	7,640
長野県	75,620	7,940	4,560	4,730	42,790	3,730	510	1,200	690	380	770	1,880	730	5,310
岐阜県	76,420	6,110	7,770	2,470	34,600	4,190	340	1,740	1,500	920	470	4,320	2,330	7,950
静岡県	131,440	10,990	36,230	5,370	23,510	16,970	700	840	2,220	1,110	1,620	10,140	540	21,060
愛知県	290,820	38,640	44,240	8,040	61,180	44,970	2,460	2,890	5,420	2,730	5,420	11,670	3,780	56,230
三重県	27,250	1,860	4,160	1,560	7,940	2,310	*510	300	870	1,440	300	780	120	3,310
滋賀県	43,750	7,100	4,440	1,740	19,980	2,980	80	300	370	1,900	180	1,470	150	2,750
京都府	289,390	13,520	15,710	4,780	22,260	77,370	9,470	17,300	14,320	20,510	2,950	2,210	16,890	67,940
大阪府	733,610	188,490	97,060	55,160	111,620	48,100	5,920	7,830	8,410	12,270	17,080	38,470	14,250	109,470
兵庫県	129,790	22,640	12,570	8,370	28,270	17,640	880	2,610	2,580	2,940	1,610	1,640	2,000	21,990
奈良県	15,100	2,670	1,620	310	3,230	2,150	200	500	400	1,110	40	160	310	2,400
和歌山県	28,210	3,270	3,130	6,360	13,180	510	30	240	40	100	100	80	50	1,080
鳥取県	5,090	3,740	150	*20	480	270	10	40	30	*30	20	*20	10	250
島根県	3,650	930	280	*30	720	680	10	20	30	40	0	40	140	750
岡山県	23,930	3,680	2,290	3,310	3,220	2,120	290	540	790	620	40	*570	380	5,790
広島県	74,450	5,850	9,980	1,480	4,360	13,460	1,770	3,790	3,090	4,880	560	2,800	4,550	15,920
山口県	8,800	2,540	1,710	790	450	1,030	40	120	170	40	20	*10	60	870
徳島県	5,800	430	1,250	210	620	980	260	160	70	150	0	10	90	1,410
香川県	11,110	2,000	780	200	4,290	1,010	30	120	1,060	240	100	0	190	950
愛媛県	12,900	3,560	630	1,110	1,620	1,200	*220	200	820	190	50	10	220	2,940
高知県	2,850	540	110	40	970	390	30	60	10	60	20	*70	110	360
福岡県	142,190	66,990	6,330	8,530	25,700	5,900	1,270	1,290	1,150	810	2,600	6,430	1,160	13,280
佐賀県	9,870	3,820	1,110	510	2,830	260	20	160	*70	50	30	*220	100	690
長崎県	119,780	66,780	1,750	4,860	27,220	9,730	230	650	500	260	580	1,980	700	3,560
熊本県	115,480	82,490	1,500	2,180	18,860	2,060	190	440	960	330	1,140	1,540	450	3,110
大分県	86,590	54,020	2,030	1,430	6,990	2,070	*180	410	540	240	450	1,680	370	4,980
宮崎県	17,940	7,140	1,120	2,910	4,900	530	30	30	80	40	90	50	80	830
鹿児島県	24,050	5,860	1,150	3,800	5,460	2,100	450	510	510	400	820	340	410	2,140
沖縄県	70,880	4,060	2,970	7,850	32,870	11,330	470	330	410	830	140	220	90	4,630
運輸局等(再掲) 2)														
北海道運輸局	406,390	55,700	16,890	60,090	187,540	11,900	1,150	1,500	690	790	35,440	2,290	1,780	21,850
東北運輸局	132,730	36,660	13,860	18,290	36,350	8,730	510	1,060	1,110	700	2,080	2,400	1,040	8,060
関東運輸局	2,795,690	312,600	316,750	173,980	297,980	504,290	42,460	99,020	76,420	86,420	76,490	68,430	89,240	521,430
北陸信越運輸局	205,320	28,420	11,620	9,600	101,520	14,570	1,340	2,780	1,810	2,290	1,770	4,020	2,430	22,440
中部運輸局	533,660	57,800	93,060	18,330	130,950	68,700	4,010	5,800	10,090	6,210	9,410	26,920	6,770	88,720
近畿運輸局	1,239,840	237,700	134,530	76,720	198,530	148,750	16,570	28,770	26,130	38,820	21,970	44,030	33,670	205,630
中国運輸局	115,930	16,740	14,400	5,630	9,230	17,560	2,120	4,510	4,110	5,610	640	3,440	5,130	23,580
四国運輸局	32,660	6,530	2,780	1,560	7,490	3,580	540	540	1,970	650	160	*80	600	5,670
九州運輸局	515,890	287,080	14,980	24,220	91,940	22,660	2,370	3,480	3,810	2,110	5,720	12,240	3,260	28,580
沖縄総合事務局	70,880	4,060	2,970	7,850	32,870	11,330	470	330	410	830	140	220	90	4,630

1)国籍(出身地)不詳を含む。
2)長野県は北陸信越運輸局、福井県は中部運輸局に含まれる。

第９表　月（3区分）、施設所在地(47区分及び運輸局等)、国籍（出身地）（13区分）別外国人延べ宿泊者数（続き）

施設所在地(47区分及び運輸局等)	外国人延べ宿泊者数 1)	国籍(出身地)(13区分)												
		韓国	中国	香港	台湾	アメリカ	カナダ	イギリス	ドイツ	フランス	シンガポール	タイ	オーストラリア	その他
平成20年 4月	2,239,550	355,220	259,080	120,650	393,180	283,270	27,180	63,920	51,930	62,160	46,800	83,710	58,880	365,620
北海道	90,360	12,680	5,050	10,510	43,960	1,850	280	450	120	150	5,950	490	800	6,460
青森県	5,140	1,710	500	160	1,520	410	*20	30	30	*50	100	*20	20	240
岩手県	7,680	390	280	2,030	3,930	270	10	10	*30	*10	290	30	40	340
宮城県	12,870	1,710	1,160	3,220	3,770	910	70	270	70	110	120	280	300	610
秋田県	3,960	1,380	200	380	1,290	230	10	20	40	10	120	20	70	170
山形県	2,760	300	310	120	1,470	150	0	20	30	20	*20	*10	90	210
福島県	13,420	4,410	1,380	1,390	3,600	900	*120	110	*240	*40	120	130	80	920
茨城県	6,010	420	380	100	340	2,700	40	110	190	70	60	40	*80	620
栃木県	13,040	2,200	1,340	1,170	2,500	2,550	140	370	480	190	310	300	*140	1,240
群馬県	4,940	550	550	270	2,100	360	*20	40	130	90	40	40	*40	620
埼玉県	7,500	1,080	2,350	*80	390	800	*320	140	290	210	40	100	100	1,400
千葉県	157,530	6,260	28,900	6,090	21,580	30,910	2,050	3,390	2,350	870	4,570	3,990	6,530	27,050
東京都	739,180	86,380	62,670	44,370	65,010	122,500	12,690	34,100	23,050	32,070	17,840	27,390	25,550	158,060
神奈川県	65,530	5,880	10,770	2,610	6,830	14,590	510	2,490	3,020	1,970	1,290	1,890	1,540	11,000
新潟県	8,740	2,350	710	80	880	1,280	50	320	100	100	100	60	80	2,600
富山県	12,630	2,640	960	190	7,240	240	40	120	90	20	160	370	30	500
石川県	26,800	1,160	760	1,080	12,840	2,830	90	430	300	730	*280	750	1,000	4,450
福井県	2,700	100	220	100	1,710	110	0	*10	*10	*0	390	0	0	50
山梨県	51,260	1,400	25,760	2,150	11,120	570	60	*90	390	*330	1,440	4,040	160	3,690
長野県	26,520	2,280	1,840	1,460	15,340	1,290	130	460	140	170	500	730	330	1,750
岐阜県	35,380	2,180	3,890	790	14,100	1,880	130	1,100	1,040	490	200	2,060	1,290	5,340
静岡県	55,050	3,890	16,910	1,760	9,250	5,500	200	260	860	630	740	5,500	270	9,230
愛知県	109,420	12,980	17,890	2,410	24,610	15,900	1,060	1,080	1,780	940	1,980	5,470	1,430	20,960
三重県	9,940	470	1,780	200	3,250	790	*150	90	470	550	160	590	40	910
滋賀県	19,760	2,040	2,170	330	10,280	1,350	40	190	240	720	80	910	70	1,290
京都府	117,750	4,220	5,600	1,520	8,480	26,590	3,730	8,730	6,830	10,480	1,130	1,140	8,130	29,090
大阪府	284,770	64,300	42,320	19,770	47,690	18,010	2,350	3,380	3,240	4,970	5,890	18,270	5,520	42,140
兵庫県	54,650	6,710	6,060	2,440	14,690	6,260	380	1,140	1,340	1,080	810	1,100	820	8,480
奈良県	6,870	1,090	390	210	1,490	830	70	240	160	610	30	80	120	1,560
和歌山県	11,260	1,270	2,150	1,960	4,850	270	10	*100	0	*70	50	*20	10	490
鳥取県	2,730	1,980	90	*20	400	110	0	10	0	*0	20	*10	0	80
島根県	1,860	410	90	*0	490	400	10	10	*20	30	0	40	100	270
岡山県	10,050	1,250	930	690	2,560	930	30	370	260	340	10	170	170	2,150
広島県	33,970	2,120	4,840	650	2,310	4,820	800	2,110	1,790	2,330	330	1,290	2,480	7,380
山口県	2,900	970	*660	160	120	360	20	*10	90	*20	*0	*0	*30	320
徳島県	2,250	190	440	40	260	410	60	100	10	50	0	0	50	590
香川県	5,250	990	130	50	2,800	330	10	30	400	160	40	0	*10	220
愛媛県	4,580	1,170	240	50	910	430	*90	80	410	90	20	*0	110	920
高知県	1,470	380	50	10	530	200	20	20	0	*30	0	*50	*30	130
福岡県	50,900	22,980	2,280	3,510	8,550	2,170	780	540	300	280	820	3,010	410	4,870
佐賀県	3,490	1,260	500	20	980	130	*20	100	*0	*10	*20	*210	*10	220
長崎県	44,850	25,170	630	1,720	8,400	4,200	110	400	*320	120	140	1,330	240	1,730
熊本県	44,770	32,380	610	710	6,660	830	70	220	600	230	190	740	240	1,210
大分県	31,990	21,130	920	490	1,350	770	*70	230	230	110	80	730	130	1,710
宮崎県	7,610	4,400	530	850	1,280	280	20	20	10	0	20	30	*10	150
鹿児島県	9,040	2,840	240	1,080	2,120	830	120	220	330	140	220	140	120	590
沖縄県	18,430	1,190	660	1,620	7,350	3,260	160	160	90	450	60	170	40	1,600
運輸局等(再掲) 2)														
北海道運輸局	90,360	12,680	5,050	10,510	43,960	1,850	280	450	120	150	5,950	490	800	6,460
東北運輸局	45,830	9,900	3,840	7,310	15,580	2,860	230	470	430	240	770	480	600	2,490
関東運輸局	1,044,980	104,170	132,710	56,840	109,870	174,970	15,830	40,730	29,900	35,800	25,600	37,780	34,140	203,680
北陸信越運輸局	74,690	8,430	4,270	2,810	36,300	5,640	320	1,320	640	1,020	1,040	1,910	1,440	9,300
中部運輸局	212,490	19,610	40,690	5,250	52,930	24,170	1,550	2,530	4,160	2,610	3,470	13,610	3,040	36,490
近畿運輸局	495,060	79,620	58,690	26,240	87,480	53,310	6,580	13,780	11,820	17,930	8,000	21,530	14,660	83,050
中国運輸局	51,520	6,720	6,610	1,520	5,880	6,610	860	2,510	2,170	2,720	370	1,510	2,790	10,200
四国運輸局	13,550	2,730	860	150	4,490	1,370	180	230	820	330	70	*50	190	1,860
九州運輸局	192,650	110,160	5,710	8,390	29,340	9,220	1,190	1,730	1,790	890	1,490	6,180	1,170	10,480
沖縄総合事務局	18,430	1,190	660	1,620	7,350	3,260	160	160	90	450	60	170	40	1,600

1)国籍(出身地)不詳を含む。
2)長野県は北陸信越運輸局、福井県は中部運輸局に含まれる。

第９表　月（3区分）、施設所在地(47区分及び運輸局等)、国籍（出身地）（13区分）別外国人延べ宿泊者数（続き）

施設所在地(47区分及び運輸局等)	外国人延べ宿泊者数 1)	国籍(出身地)(13区分)												
		韓国	中国	香港	台湾	アメリカ	カナダ	イギリス	ドイツ	フランス	シンガポール	タイ	オーストラリア	その他
平成20年 5月	1,988,330	370,420	189,000	121,720	366,260	263,590	24,610	47,340	41,860	51,270	49,160	51,180	44,820	301,090
北海道	155,250	19,770	5,880	21,290	71,760	4,580	360	530	300	320	15,700	1,090	550	9,030
青森県	6,800	2,960	700	160	1,380	600	10	10	20	0	40	*10	30	380
岩手県	5,990	580	340	1,100	3,220	240	20	20	40	20	30	*230	*30	100
宮城県	13,250	2,910	2,230	1,940	2,280	950	110	140	130	110	120	960	110	1,150
秋田県	4,150	1,600	70	70	1,760	170	30	10	10	*0	170	10	*60	180
山形県	2,950	440	340	140	1,340	150	10	10	*20	*20	*0	*210	*10	250
福島県	11,960	4,290	1,410	1,110	3,070	1,010	*20	100	*140	*50	60	*90	*30	550
茨城県	5,390	530	960	40	140	760	20	90	140	120	70	*630	*60	790
栃木県	9,160	1,300	850	760	2,050	1,530	190	370	440	160	120	230	*170	870
群馬県	4,630	850	660	310	1,700	360	*10	30	80	*40	70	*70	*20	390
埼玉県	6,520	1,010	2,180	60	270	840	*80	230	240	130	40	*240	70	1,060
千葉県	140,800	6,890	18,360	5,550	21,840	30,350	1,300	3,040	2,430	770	5,320	1,650	5,980	24,170
東京都	629,190	87,520	50,510	40,790	47,190	116,370	11,700	26,650	20,100	27,310	15,320	14,570	20,220	123,780
神奈川県	57,900	6,480	6,240	2,220	5,100	12,180	570	2,030	1,950	1,520	830	1,230	960	15,880
新潟県	8,920	2,330	980	110	1,150	1,090	80	160	150	280	60	20	80	2,390
富山県	17,010	3,950	1,010	660	9,560	230	*0	100	20	*10	20	620	10	770
石川県	25,410	1,760	390	*920	16,450	1,900	*270	170	160	570	*140	190	300	2,140
福井県	2,530	60	190	*530	1,380	50	0	*10	*40	*10	140	0	*0	40
山梨県	35,920	1,880	15,230	2,770	9,830	260	*270	*120	310	*240	990	1,350	270	2,290
長野県	33,770	3,130	1,380	1,960	21,280	1,250	230	290	420	180	190	990	190	2,260
岐阜県	27,560	1,910	2,400	980	14,890	1,330	180	520	370	340	150	1,930	670	1,490
静岡県	38,820	3,910	10,050	1,730	6,440	5,620	280	270	700	260	300	3,410	210	5,590
愛知県	97,630	12,260	14,950	2,180	24,320	15,470	680	950	1,470	1,040	1,400	3,250	1,220	17,160
三重県	8,710	530	1,190	560	2,480	740	*300	100	270	690	60	130	30	1,120
滋賀県	13,000	2,930	1,130	500	4,640	850	20	50	90	1,160	50	400	40	890
京都府	95,580	4,980	4,710	1,600	6,600	25,240	3,210	5,220	5,080	6,850	790	640	4,940	24,370
大阪府	235,250	67,700	29,900	15,890	31,440	15,130	2,080	2,430	2,500	4,190	5,050	11,880	5,000	35,140
兵庫県	40,450	12,110	3,450	2,110	6,670	5,490	300	770	730	1,160	370	230	800	5,780
奈良県	4,930	910	790	60	950	750	90	150	180	410	*0	50	120	460
和歌山県	8,460	1,010	810	1,480	4,460	140	*10	100	30	*20	40	40	20	300
鳥取県	1,130	*790	30	0	40	70	*10	10	20	*30	0	0	0	130
島根県	880	300	130	0	130	100	10	*10	10	0	0	0	*0	190
岡山県	7,420	1,490	670	1,020	390	680	*240	80	320	180	20	*70	150	2,020
広島県	22,300	2,340	2,230	390	1,130	3,850	730	1,210	940	1,870	100	800	1,010	4,990
山口県	2,380	870	340	390	100	350	10	20	40	*10	10	0	20	200
徳島県	1,980	180	590	*110	120	300	*130	50	20	40	0	10	10	380
香川県	3,230	600	380	130	610	380	20	40	340	70	10	0	100	490
愛媛県	4,160	1,090	190	450	480	380	*30	80	240	80	20	0	40	1,040
高知県	700	70	30	10	140	130	10	20	10	20	*10	10	*70	140
福岡県	47,140	24,100	1,960	2,280	7,730	1,840	320	470	440	380	610	2,070	430	4,330
佐賀県	3,480	1,440	340	260	1,160	60	*0	20	*10	20	*10	*10	50	110
長崎県	42,460	26,660	370	1,480	7,990	3,310	80	170	*160	60	110	460	210	1,080
熊本県	37,950	28,940	400	510	4,970	640	80	130	210	70	200	630	60	1,020
大分県	28,920	18,110	470	510	1,840	640	80	80	220	*80	140	630	170	1,830
宮崎県	4,270	1,780	220	820	910	160	0	*0	30	*0	0	0	40	300
鹿児島県	7,420	1,720	320	1,290	1,080	820	200	190	100	170	220	120	210	930
沖縄県	24,600	1,440	1,020	2,480	11,820	4,260	230	80	*200	200	60	*20	20	1,140
運輸局等(再掲) 2)														
北海道運輸局	155,250	19,770	5,880	21,290	71,760	4,580	360	530	300	320	15,700	1,090	550	9,030
東北運輸局	45,090	12,780	5,090	4,520	13,050	3,120	200	290	360	200	430	1,510	270	2,610
関東運輸局	889,520	106,460	94,990	52,500	88,120	162,650	14,140	32,580	25,690	30,290	22,750	19,960	27,760	169,230
北陸信越運輸局	85,120	11,170	3,760	3,650	48,450	4,470	580	720	750	1,050	420	1,820	590	7,570
中部運輸局	175,240	18,670	28,780	5,980	49,510	23,220	1,440	1,850	2,850	2,340	2,050	8,720	2,130	25,400
近畿運輸局	397,680	89,650	40,790	21,640	54,740	47,600	5,710	8,710	8,620	13,800	6,310	13,250	10,920	66,930
中国運輸局	34,110	5,790	3,410	1,790	1,790	5,050	1,000	1,320	1,330	2,090	130	870	1,200	7,530
四国運輸局	10,070	1,940	1,190	700	1,340	1,190	200	190	600	200	30	20	220	2,050
九州運輸局	171,660	102,750	4,080	7,150	25,680	7,470	750	1,070	1,170	800	1,290	3,920	1,170	9,600
沖縄総合事務局	24,600	1,440	1,020	2,480	11,820	4,260	230	80	*200	200	60	*20	20	1,140

1)国籍(出身地)不詳を含む。
2)長野県は北陸信越運輸局、福井県は中部運輸局に含まれる。

第９表　月（3区分）、施設所在地(47区分及び運輸局等)、国籍（出身地）（13区分）別外国人延べ宿泊者数（続き）

施設所在地(47区分及び運輸局等)	外国人延べ宿泊者数 1)	国籍(出身地)(13区分)												
		韓国	中国	香港	台湾	アメリカ	カナダ	イギリス	ドイツ	フランス	シンガポール	タイ	オーストラリア	その他
平成20年 6月	1,821,100	317,640	173,760	153,920	334,970	265,200	19,760	36,540	32,770	31,000	57,870	29,170	40,310	263,870
北海道	160,770	23,250	5,960	28,280	71,820	5,480	520	510	270	320	13,790	710	430	6,360
青森県	7,050	3,450	690	170	700	530	10	20	30	10	80	*30	20	880
岩手県	5,470	1,150	270	1,710	1,730	230	*10	*40	60	*10	30	10	*20	200
宮城県	11,680	2,880	1,840	3,310	1,230	700	10	*90	60	40	100	230	90	970
秋田県	4,330	2,030	130	40	1,200	140	10	10	30	*130	360	20	*0	210
山形県	2,520	220	370	90	980	210	*20	10	50	10	*240	*10	30	280
福島県	10,750	4,240	1,630	1,140	1,880	940	20	120	90	50	80	*100	*10	430
茨城県	5,630	430	550	20	120	1,320	*40	90	150	140	70	*490	*80	970
栃木県	10,330	1,220	970	1,190	1,730	2,610	110	560	380	*230	80	130	*150	840
群馬県	3,900	640	720	240	1,060	350	20	*10	60	10	*30	*90	*40	630
埼玉県	6,110	840	1,700	50	440	600	50	140	180	200	20	180	100	1,520
千葉県	146,330	6,400	18,820	6,380	27,970	30,920	1,340	2,900	2,130	610	6,770	1,120	7,160	21,530
東京都	606,540	84,720	47,310	50,900	53,550	118,260	10,300	20,360	16,360	18,240	18,370	6,700	18,980	112,630
神奈川県	50,210	6,500	6,390	2,620	5,790	12,300	530	1,570	1,390	820	690	*1,090	780	8,740
新潟県	8,470	1,950	1,450	60	880	1,220	*220	110	130	50	80	10	60	2,250
富山県	8,100	3,100	370	910	2,370	490	0	70	20	20	*110	30	*70	500
石川県	13,630	1,250	430	860	7,350	1,560	70	100	140	*110	*50	90	60	1,530
福井県	2,500	40	*250	260	630	100	*10	10	30	0	*1,080	0	0	70
山梨県	32,110	1,220	12,590	3,260	*9,340	300	*100	*80	180	*80	2,110	880	40	1,660
長野県	15,330	2,520	1,340	1,310	6,170	1,190	150	450	130	30	80	170	*200	1,300
岐阜県	13,480	2,010	1,480	710	5,600	980	30	120	90	80	120	340	370	1,120
静岡県	37,580	3,190	9,270	1,870	7,820	5,840	210	320	660	230	580	1,240	50	6,240
愛知県	83,770	13,400	11,390	3,450	12,260	13,610	720	870	2,170	740	2,040	2,950	1,130	18,110
三重県	8,600	870	1,200	800	2,210	780	*50	*110	130	200	80	60	50	1,280
滋賀県	10,990	2,130	1,140	910	5,060	780	20	60	30	*20	60	150	40	570
京都府	76,060	4,320	5,390	1,650	7,180	25,530	2,520	3,350	2,420	3,180	1,020	430	3,830	14,470
大阪府	213,590	56,490	24,850	19,490	32,490	14,970	1,480	2,020	2,660	3,110	6,130	8,310	3,740	32,200
兵庫県	34,690	3,810	3,060	3,820	6,910	5,890	200	710	510	690	420	310	390	7,730
奈良県	3,300	680	430	40	790	570	40	110	60	80	10	20	70	390
和歌山県	8,480	990	180	2,920	3,870	100	*10	40	*10	*10	*10	20	20	290
鳥取県	*1,220	*970	20	*0	40	90	*0	*20	10	*10	0	*10	*0	40
島根県	910	*220	60	*30	100	170	0	0	0	0	0	0	30	290
岡山県	6,460	950	690	1,600	260	510	20	90	210	100	10	*330	50	1,610
広島県	18,180	1,390	2,910	440	920	4,790	230	480	360	670	120	710	1,050	3,550
山口県	3,520	700	*710	250	230	320	0	*100	40	10	10	*10	*0	350
徳島県	1,570	60	220	60	240	280	*70	*20	*50	*60	0	0	*30	*440
香川県	2,640	400	260	20	890	290	0	40	330	10	*50	0	80	250
愛媛県	4,160	1,300	200	610	230	390	*90	40	170	30	10	0	70	970
高知県	680	90	40	20	300	60	0	20	10	10	0	20	*10	90
福岡県	44,150	19,900	2,090	2,740	9,420	1,890	160	280	*400	150	1,170	1,360	320	4,080
佐賀県	2,900	1,120	270	230	690	70	*0	*40	*60	20	*0	0	30	360
長崎県	32,470	14,960	750	1,650	10,830	2,220	50	70	30	80	330	190	240	760
熊本県	32,760	21,170	490	960	7,230	590	40	100	140	20	760	170	150	880
大分県	25,670	14,780	640	420	3,800	660	*30	90	*90	50	230	330	*60	*1,440
宮崎県	6,060	960	360	1,240	2,700	90	10	*0	40	30	70	20	30	380
鹿児島県	7,590	1,290	580	1,430	2,250	440	130	110	80	80	390	70	80	620
沖縄県	27,850	1,430	1,290	3,740	13,700	3,820	80	100	120	180	*30	*30	40	1,880
運輸局等(再掲) 2)														
北海道運輸局	160,770	23,250	5,960	28,280	71,820	5,480	520	510	270	320	13,790	710	430	6,360
東北運輸局	41,800	13,980	4,930	6,460	7,720	2,760	80	300	320	260	880	400	170	2,960
関東運輸局	861,180	101,970	89,050	64,650	99,990	166,670	12,490	25,710	20,830	20,330	28,150	10,690	27,340	148,510
北陸信越運輸局	45,520	8,810	3,590	3,140	16,770	4,460	440	730	420	220	310	290	390	5,580
中部運輸局	145,930	19,520	23,590	7,100	28,510	21,310	1,020	1,420	3,080	1,260	3,890	4,590	1,600	26,820
近畿運輸局	347,110	68,420	35,050	28,830	56,310	47,840	4,280	6,280	5,690	7,090	7,660	9,250	8,080	55,650
中国運輸局	30,300	4,220	4,390	2,320	1,560	5,890	250	690	620	800	150	1,060	1,150	5,850
四国運輸局	9,040	1,860	720	710	1,660	1,020	170	120	550	120	*60	20	190	1,750
九州運輸局	151,590	74,170	5,190	8,680	36,920	5,970	430	680	850	430	2,940	2,130	920	8,510
沖縄総合事務局	27,850	1,430	1,290	3,740	13,700	3,820	80	100	120	180	*30	*30	40	1,880

1)国籍(出身地)不詳を含む。
2)長野県は北陸信越運輸局、福井県は中部運輸局に含まれる。

参考第１表　月（3区分）、施設所在地(47区分及び運輸局等)、居住地（47区分及び運輸局等）別延べ宿泊者数（従業員数100人以上の施設）

施設所在地(47区分及び運輸局等)	総数 1)、3)	居住地(47区分) 3)																		
		北海道	青森県	岩手県	宮城県	秋田県	山形県	福島県	茨城県	栃木県	群馬県	埼玉県	千葉県	東京都	神奈川県	新潟県	富山県	石川県	福井県	山梨県
平成20年4～6月　計	22,455,647	1,082,626	116,048	160,124	414,872	107,653	121,732	205,462	221,978	191,634	188,958	656,107	639,046	4,207,236	1,108,045	276,952	117,872	156,495	90,043	83,351
北海道	2,107,262	734,085	11,936	4,321	14,244	4,628	3,315	5,095	9,336	8,244	5,843	38,681	41,871	324,977	66,852	7,822	4,785	6,746	2,027	3,196
青森県	146,826	10,584	26,623	4,576	6,971	2,953	744	2,250	911	615	539	3,798	4,034	15,560	4,529	1,269	78	93	88	158
岩手県	245,843	21,435	7,510	70,697	28,292	9,081	2,318	2,806	3,720	1,715	596	5,458	3,931	38,155	5,476	2,049	111	194	42	267
宮城県	470,647	9,650	5,425	17,282	167,558	13,271	16,017	16,487	9,248	6,843	4,234	20,024	13,722	74,551	19,513	8,321	639	4,091	262	847
秋田県	177,473	12,599	6,670	5,938	13,264	29,888	3,718	5,654	5,122	2,800	1,223	6,516	5,426	29,387	7,884	3,317	920	716	345	1,033
山形県	127,594	1,118	1,212	1,679	9,766	1,959	36,857	2,917	2,136	1,801	1,645	5,300	4,918	26,047	7,008	6,380	328	343	94	157
福島県	311,750	1,560	1,686	3,190	26,753	1,835	5,290	65,916	20,844	8,581	3,723	21,430	22,424	60,259	14,862	11,413	979	553	492	1,413
茨城県	124,823	419	108	348	1,066	199	590	3,832	27,127	4,638	1,908	12,317	11,445	29,791	9,838	1,815	76	84	110	636
栃木県	295,902	1,669	375	1,236	5,321	491	1,717	5,891	14,667	57,783	7,376	37,106	16,521	78,425	13,617	4,031	652	478	590	533
群馬県	342,476	671	384	417	1,171	344	965	1,876	8,577	5,204	59,449	51,032	19,680	96,617	19,898	10,179	2,366	1,446	1,083	2,322
埼玉県	96,968	1,772	577	466	2,279	504	569	831	1,105	1,102	1,005	29,984	3,509	25,266	3,513	1,285	405	453	192	652
千葉県	2,104,882	42,606	13,663	14,521	31,182	8,661	10,969	25,022	25,766	21,598	21,814	75,783	181,397	350,156	101,208	27,255	10,082	12,970	7,295	11,262
東京都	3,310,174	79,740	22,399	20,799	44,904	17,115	13,849	23,243	19,100	14,943	14,801	47,828	45,815	913,460	72,659	29,714	12,444	19,292	10,952	9,415
神奈川県	846,577	13,454	3,834	2,389	9,615	2,063	3,421	5,309	7,562	7,789	9,900	25,987	25,861	206,427	245,360	5,872	2,326	3,589	2,000	4,181
新潟県	311,988	1,882	457	538	5,761	1,071	2,458	4,463	4,804	3,662	7,042	23,884	11,512	73,897	17,740	91,134	2,520	2,131	816	1,891
富山県	135,514	1,320	46	147	866	187	333	574	1,386	882	894	4,282	2,641	18,648	5,887	3,404	23,282	3,201	701	685
石川県	296,943	4,151	429	786	1,491	493	3,605	1,152	1,691	1,313	2,233	6,629	4,813	47,585	8,642	5,506	10,417	41,994	5,410	1,163
福井県	94,305	682	100	81	346	209	141	268	177	145	336	983	559	5,748	1,229	1,757	3,177	2,582	26,589	356
山梨県	182,649	779	66	73	584	74	43	1,115	2,346	1,219	1,955	10,897	9,161	58,969	20,903	2,408	865	1,072	210	14,885
長野県	326,288	813	224	451	1,252	238	394	807	3,182	1,858	2,969	13,730	13,118	78,247	17,229	6,831	1,829	1,576	1,402	2,063
岐阜県	188,834	2,359	111	146	537	104	989	645	830	776	996	4,755	3,305	14,936	4,739	3,227	1,909	1,303	884	1,015
静岡県	698,112	5,318	358	566	1,125	382	365	1,561	5,417	3,588	4,395	31,190	21,240	194,474	93,711	3,379	1,046	2,108	1,007	5,761
愛知県	607,146	5,472	468	445	1,167	315	389	457	2,934	1,424	1,079	8,839	10,102	89,178	23,504	1,371	2,389	3,613	1,798	1,184
三重県	378,240	1,419	214	176	1,171	352	811	887	988	806	636	5,493	2,866	20,450	5,441	1,384	1,197	1,443	1,491	655
滋賀県	373,386	2,647	286	306	1,600	195	155	905	733	867	1,462	3,492	5,004	31,430	10,485	1,780	1,459	2,077	1,202	987
京都府	830,245	18,739	1,487	1,739	4,501	1,400	1,674	3,633	8,252	7,274	7,897	26,615	27,288	166,626	54,016	6,090	6,555	5,817	2,758	5,395
大阪府	1,501,403	17,191	2,003	1,518	6,687	1,238	2,611	5,250	7,428	4,289	5,081	29,297	32,012	213,790	58,074	6,528	13,394	11,717	8,370	2,264
兵庫県	802,643	8,120	959	980	2,315	747	701	1,017	2,115	1,401	1,359	10,717	11,703	72,551	18,611	2,380	2,100	4,329	2,504	935
奈良県	107,188	1,896	187	217	690	145	233	444	796	646	692	3,179	4,294	25,913	8,610	786	686	860	513	535
和歌山県	303,848	3,731	401	150	1,110	332	1,234	1,098	762	1,029	606	2,568	1,766	27,072	4,129	1,971	677	1,257	816	415
鳥取県	63,678	935	47	70	79	43	31	36	192	71	68	512	323	5,740	1,105	109	92	265	136	84
島根県	94,209	530	66	273	319	18	66	374	332	121	382	1,437	901	9,714	1,946	764	454	474	399	285
岡山県	117,269	1,233	104	31	147	45	80	163	252	266	131	1,022	836	9,510	2,346	1,144	98	138	129	58
広島県	346,484	2,533	256	260	1,440	137	419	1,305	1,306	900	628	5,590	5,887	78,867	12,412	688	1,547	1,193	405	452
山口県	121,454	772	75	186	251	103	93	121	395	213	180	1,125	1,013	11,784	1,950	406	135	151	88	128
徳島県	101,015	1,765	82	91	715	38	97	119	270	157	469	1,504	1,016	12,202	2,448	177	89	179	142	192
香川県	169,166	2,925	290	246	1,013	1,182	204	555	683	468	304	2,617	2,543	21,024	4,546	878	824	4,160	759	317
愛媛県	154,521	1,783	76	98	980	189	447	263	781	419	408	2,408	2,877	19,407	5,072	345	215	263	361	155
高知県	110,974	2,640	346	56	897	49	70	211	456	214	442	1,721	1,332	23,317	3,102	116	259	438	481	92
福岡県	631,537	4,634	452	287	2,581	308	391	623	2,355	1,123	1,137	7,621	9,204	100,721	19,784	1,155	843	1,059	696	458
佐賀県	82,673	380	41	23	109	72	53	104	104	90	141	584	835	4,622	1,220	194	83	1,212	112	105
長崎県	335,097	4,981	465	229	1,224	546	402	682	1,041	1,228	783	4,271	3,614	38,073	8,302	1,144	269	968	238	321
熊本県	295,843	1,991	241	116	458	77	122	242	651	442	352	2,614	2,804	21,531	4,999	380	179	252	268	223
大分県	220,273	1,736	75	100	428	92	120	228	502	754	264	3,094	1,710	18,788	4,995	701	307	368	194	189
宮崎県	151,174	1,854	102	57	359	35	7	167	220	268	131	785	663	13,402	1,383	469	19	320	89	41
鹿児島県	349,715	5,860	732	241	2,219	387	478	784	1,734	1,194	946	6,631	5,684	65,122	11,165	1,507	596	1,618	298	631
沖縄県	1,262,636	38,193	2,400	1,582	8,064	3,858	2,177	8,080	11,642	8,871	8,504	44,777	35,866	344,820	76,103	6,117	2,170	5,309	3,205	3,359
運輸局等(再掲) 2)																				
北海道運輸局	2,107,262	734,085	11,936	4,321	14,244	4,628	3,315	5,095	9,336	8,244	5,843	38,681	41,871	324,977	66,852	7,822	4,785	6,746	2,027	3,196
東北運輸局	1,480,133	56,946	49,126	103,362	252,604	58,987	64,944	96,030	41,981	22,355	11,960	62,526	54,455	243,959	59,272	32,749	3,055	5,990	1,323	3,875
関東運輸局	7,304,451	141,110	41,406	40,249	96,122	29,451	32,123	67,119	106,250	114,276	118,208	290,934	313,389	1,759,111	486,996	82,559	29,216	39,384	22,432	43,886
北陸信越運輸局	1,070,733	8,166	1,156	1,922	9,370	1,989	6,790	6,996	11,063	7,715	13,138	48,525	32,084	218,377	49,498	106,875	38,048	48,902	8,329	5,802
中部運輸局	1,966,637	15,250	1,251	1,414	4,346	1,362	2,695	3,818	10,346	6,739	7,442	51,260	38,072	324,786	128,624	11,118	9,718	11,049	31,769	8,971
近畿運輸局	3,918,713	52,324	5,323	4,910	16,903	4,057	6,608	12,347	20,086	15,506	17,097	75,868	82,067	537,382	153,925	19,535	24,871	26,057	16,163	10,531
中国運輸局	743,094	6,003	548	820	2,236	346	689	1,999	2,477	1,571	1,389	9,686	8,960	115,615	19,759	3,111	2,326	2,221	1,157	1,007
四国運輸局	535,676	9,113	794	491	3,605	1,458	818	1,148	2,190	1,258	1,623	8,250	7,768	75,950	15,168	1,516	1,387	5,040	1,743	756
九州運輸局	2,066,312	21,436	2,108	1,053	7,378	1,517	1,573	2,830	6,607	5,099	3,754	25,600	24,514	262,259	51,848	5,550	2,296	5,797	1,895	1,968
沖縄総合事務局	1,262,636	38,193	2,400	1,582	8,064	3,858	2,177	8,080	11,642	8,871	8,504	44,777	35,866	344,820	76,103	6,117	2,170	5,309	3,205	3,359

1)居住地不詳を含む。
2)長野県は北陸信越運輸局、福井県は中部運輸局に含まれる。
3)宿泊目的割合不詳を含む。

参考第１表　月（3区分）、施設所在地(47区分及び運輸局等)、居住地（47区分及び運輸局等）別延べ宿泊者数（従業員数100人以上の施設）（続き）

施設所在地(47区分及び運輸局等)	居住地(47区分) 3)																			
	長野県	岐阜県	静岡県	愛知県	三重県	滋賀県	京都府	大阪府	兵庫県	奈良県	和歌山県	鳥取県	島根県	岡山県	広島県	山口県	徳島県	香川県	愛媛県	高知県
平成20年4～6月　計	212,868	208,833	406,178	1,099,447	186,708	164,124	347,354	1,604,286	644,306	144,855	99,286	42,078	57,195	170,900	345,966	125,289	65,156	107,940	108,947	53,699
北海道	5,438	7,465	23,690	66,072	6,034	4,167	16,616	108,848	26,023	6,787	3,272	1,157	971	11,086	16,966	2,771	2,747	6,345	6,798	1,510
青森県	707	353	624	3,157	205	81	286	3,363	843	246	32	15	624	224	170	630	47	92	11	61
岩手県	681	339	999	3,072	411	145	735	10,997	999	208	74	13	47	1,089	713	30	73	474	92	44
宮城県	2,653	694	2,614	6,733	509	523	1,772	11,522	3,042	584	239	161	171	585	2,079	231	258	465	253	165
秋田県	978	768	4,001	4,758	918	333	1,094	5,804	1,893	476	159	37	92	869	510	212	281	356	327	25
山形県	867	285	975	1,125	207	197	581	2,808	622	238	222	35	89	96	266	162	56	50	254	78
福島県	3,516	738	6,835	2,889	349	326	581	4,851	718	349	280	73	196	148	747	326	196	286	154	108
茨城県	1,180	220	1,469	1,832	294	89	618	2,661	1,419	181	220	34	67	392	645	296	80	121	148	66
栃木県	2,041	866	2,888	5,319	715	571	594	2,973	661	174	309	109	131	448	534	157	84	350	242	97
群馬県	5,134	2,461	7,056	14,252	1,354	1,026	2,026	10,672	3,030	657	754	110	64	612	721	171	65	765	201	402
埼玉県	874	318	894	1,501	323	257	548	2,485	1,193	204	144	83	106	331	466	192	123	298	253	154
千葉県	32,142	23,673	46,932	162,508	26,199	15,054	25,196	110,371	52,955	12,406	7,234	5,098	2,490	14,320	18,712	6,473	3,848	5,337	7,080	2,236
東京都	29,425	19,690	35,505	93,863	14,465	10,268	36,304	126,114	58,593	11,236	6,147	4,542	5,597	14,755	32,520	9,859	7,543	9,410	11,624	7,361
神奈川県	6,457	3,676	12,815	22,801	3,749	2,567	7,912	25,095	9,686	2,629	1,749	1,116	1,059	2,992	5,900	2,289	1,175	1,672	2,218	1,403
新潟県	6,231	1,663	2,085	8,416	619	487	1,414	7,213	1,311	461	191	111	47	331	1,130	151	219	351	314	168
富山県	3,661	3,174	2,749	10,885	1,705	1,312	2,340	7,430	3,515	1,256	217	68	302	371	2,218	145	214	229	336	40
石川県	4,904	6,379	5,569	19,431	3,295	4,106	7,196	20,207	8,561	2,356	1,092	380	522	1,480	3,293	964	2,439	558	545	253
福井県	1,581	2,263	1,246	9,822	1,904	3,484	4,162	13,852	3,672	1,110	420	102	127	703	901	466	141	254	305	51
山梨県	2,504	2,876	7,703	11,866	2,312	547	1,106	5,395	1,708	829	288	30	3	252	200	35	30	55	54	10
長野県	41,746	3,961	7,796	19,148	3,667	1,305	2,871	15,439	6,084	1,949	524	306	87	870	730	331	298	773	729	91
岐阜県	1,890	35,849	4,248	32,513	3,617	2,038	3,464	12,737	5,171	1,429	687	383	161	1,001	1,676	896	233	601	667	346
静岡県	7,563	8,842	108,394	54,893	5,652	3,880	6,022	18,975	6,617	2,811	1,633	256	224	876	1,718	404	469	605	468	202
愛知県	7,086	12,436	10,667	169,662	8,060	2,584	6,911	27,629	7,935	2,443	923	456	400	1,377	2,480	651	525	752	795	330
三重県	2,145	9,406	5,824	54,456	39,698	8,802	19,105	69,588	16,830	14,131	3,100	315	472	1,559	3,689	746	796	1,127	1,071	307
滋賀県	1,664	7,604	7,746	21,365	6,405	49,671	29,398	60,519	11,668	3,369	2,621	411	378	2,736	4,002	452	2,564	2,662	1,924	412
京都府	7,620	4,950	25,902	23,127	5,493	4,143	59,770	32,822	13,505	4,704	2,144	1,801	2,236	4,601	11,687	6,038	1,115	2,650	3,697	1,810
大阪府	5,204	8,446	14,016	46,752	9,516	6,424	15,146	280,314	33,734	11,471	8,615	5,279	5,249	10,694	21,919	6,976	5,869	7,339	9,641	6,389
兵庫県	2,233	6,411	7,128	28,505	5,721	7,449	23,310	118,335	205,287	10,294	6,132	3,464	2,446	9,720	12,264	2,405	4,846	5,779	5,120	2,618
奈良県	1,121	980	3,655	3,879	694	545	1,881	10,507	2,833	11,880	624	403	347	671	1,315	491	456	309	347	155
和歌山県	3,146	3,028	4,332	14,286	5,491	4,003	8,115	80,218	15,359	8,171	38,001	394	796	2,706	3,756	436	1,562	1,843	787	427
鳥取県	379	302	578	2,159	1,721	2,026	1,990	10,173	6,023	818	315	5,851	1,907	3,716	5,480	1,217	283	730	492	447
島根県	773	1,202	1,663	7,881	889	1,332	3,082	11,334	7,733	1,617	551	1,434	13,526	3,688	6,655	2,801	745	1,278	1,692	557
岡山県	986	589	989	2,105	418	1,043	2,466	7,924	6,791	1,071	148	1,002	1,631	23,946	5,613	1,549	433	888	729	542
広島県	1,017	2,276	2,548	10,480	1,212	905	2,934	22,175	8,791	1,330	435	1,663	3,840	4,612	89,184	3,660	686	1,846	3,301	1,412
山口県	339	286	677	4,402	410	358	1,368	8,100	3,236	500	797	481	1,836	2,836	14,123	29,753	318	630	2,037	282
徳島県	1,050	380	1,030	2,066	340	759	2,492	12,450	6,104	1,069	467	196	237	1,651	2,130	467	10,834	2,942	1,811	801
香川県	1,014	2,027	2,144	7,950	2,930	2,110	6,290	22,688	12,072	2,458	1,325	912	1,040	4,383	6,115	1,207	2,235	23,432	4,776	2,543
愛媛県	1,007	435	1,095	4,572	954	1,102	2,643	12,110	5,989	1,403	917	262	424	2,599	7,180	1,397	1,586	3,899	16,302	1,880
高知県	637	469	1,115	4,278	837	896	3,658	16,293	6,295	920	585	333	619	3,517	5,974	723	1,530	4,486	4,000	10,895
福岡県	1,207	1,621	3,320	15,355	2,098	2,163	6,575	32,214	12,052	2,364	962	836	2,194	4,993	13,611	11,952	1,343	3,771	5,047	777
佐賀県	209	367	311	1,353	237	133	469	3,490	878	263	126	16	93	744	1,217	1,391	73	716	190	138
長崎県	1,032	2,488	2,604	13,777	2,310	2,530	2,860	25,938	11,822	917	493	237	492	5,794	5,774	5,762	498	1,485	1,525	417
熊本県	323	574	1,854	8,364	953	500	1,906	13,732	3,773	679	257	167	391	2,694	5,575	6,047	891	895	2,206	547
大分県	336	647	876	5,113	796	361	1,249	6,897	2,151	510	375	128	496	1,158	3,460	3,015	320	676	2,113	370
宮崎県	542	131	736	1,906	145	119	453	4,596	537	182	57	20	142	670	1,090	526	36	62	367	97
鹿児島県	1,571	1,810	3,326	18,839	1,774	1,096	3,904	29,284	6,515	2,101	676	353	1,607	3,097	7,276	3,661	489	792	1,686	407
沖縄県	8,054	13,415	14,955	69,959	9,103	10,307	15,941	155,144	38,077	11,614	2,753	1,445	1,219	12,907	11,582	4,775	4,504	7,504	4,218	4,268
運輸局等(再掲) 2)																				
北海道運輸局	5,438	7,465	23,690	66,072	6,034	4,167	16,616	108,848	26,023	6,787	3,272	1,157	971	11,086	16,966	2,771	2,747	6,345	6,798	1,510
東北運輸局	9,402	3,177	16,048	21,734	2,599	1,605	5,049	39,345	8,117	2,101	1,006	334	1,219	3,011	4,485	1,591	911	1,723	1,091	481
関東運輸局	79,757	53,780	115,262	313,942	49,411	30,379	74,304	285,766	129,245	28,316	16,845	11,122	9,517	34,102	59,698	19,472	12,948	18,008	21,820	11,729
北陸信越運輸局	56,542	15,177	18,199	57,880	9,286	7,210	13,821	50,289	19,471	6,022	2,024	865	958	3,052	7,371	1,591	3,170	1,911	1,924	552
中部運輸局	20,265	68,796	130,379	321,346	58,931	20,788	39,664	142,781	40,225	21,924	6,763	1,512	1,384	5,516	10,464	3,163	2,164	3,339	3,306	1,236
近畿運輸局	20,988	31,419	62,779	137,914	33,320	72,235	137,620	582,715	282,386	49,889	58,137	11,752	11,452	31,128	54,943	16,798	16,412	20,582	21,516	11,811
中国運輸局	3,494	4,655	6,455	27,027	4,650	5,664	11,840	59,706	32,574	5,336	2,246	10,431	22,740	38,798	121,055	38,980	2,465	5,372	8,251	3,240
四国運輸局	3,708	3,311	5,384	18,866	5,061	4,867	15,083	63,541	30,460	5,850	3,294	1,703	2,320	12,150	21,399	3,794	16,185	34,759	26,889	16,119
九州運輸局	5,220	7,638	13,027	64,707	8,313	6,902	17,416	116,151	37,728	7,016	2,946	1,757	5,415	19,150	38,003	32,354	3,650	8,397	13,134	2,753
沖縄総合事務局	8,054	13,415	14,955	69,959	9,103	10,307	15,941	155,144	38,077	11,614	2,753	1,445	1,219	12,907	11,582	4,775	4,504	7,504	4,218	4,268

1)居住地不詳を含む。
2)長野県は北陸信越運輸局、福井県は中部運輸局に含まれる。
3)宿泊目的割合不詳を含む。

参考第１表　月（3区分）、施設所在地(47区分及び運輸局等)、居住地（47区分及び運輸局等）別延べ宿泊者数（従業員数100人以上の施設）（続き）

施設所在地(47区分及び運輸局等)	居住地(47区分) 3)									運輸局等(10区分) 2)、3)									
	福岡県	佐賀県	長崎県	熊本県	大分県	宮崎県	鹿児島県	沖縄県	国外	北海道運輸局	東北運輸局	関東運輸局	北陸信越運輸局	中部運輸局	近畿運輸局	中国運輸局	四国運輸局	九州運輸局	沖縄総合事務局
平成20年4～6月　計	684,488	68,947	101,857	145,717	98,619	115,188	150,836	128,708	3,197,067	1,082,626	1,125,891	7,296,355	764,187	1,991,209	3,004,211	741,428	335,742	1,365,652	128,708
北海道	20,309	1,573	2,152	3,411	3,429	3,957	2,447	3,349	210,961	734,085	43,539	499,000	24,791	105,288	165,713	32,951	17,400	37,278	3,349
青森県	1,184	37	20	573	14	22	113	158	6,885	10,584	44,117	30,144	2,147	4,427	4,851	1,663	211	1,963	158
岩手県	1,678	16	44	69	13	77	116	195	9,744	21,435	120,704	59,318	3,035	4,863	13,158	1,892	683	2,013	195
宮城県	2,379	95	357	279	142	153	207	390	13,895	9,650	236,040	148,982	15,704	10,812	17,682	3,227	1,141	3,612	390
秋田県	740	92	80	76	206	113	446	68	3,697	12,599	65,132	59,391	5,931	10,790	9,759	1,720	989	1,753	68
山形県	694	63	144	146	114	84	58	64	1,902	1,118	54,390	49,012	7,918	2,686	4,668	648	438	1,303	64
福島県	1,287	31	40	56	171	70	134	551	5,923	1,560	104,670	153,536	16,461	11,303	7,105	1,490	744	1,789	551
茨城県	811	34	104	42	68	50	55	95	5,209	419	6,143	97,700	3,155	3,925	5,188	1,434	415	1,164	95
栃木県	1,208	69	111	180	124	288	130	229	11,355	1,669	15,031	226,028	7,202	10,378	5,282	1,379	773	2,110	229
群馬県	430	98	74	99	118	205	265	238	3,664	671	5,157	262,779	19,125	26,206	18,165	1,678	1,433	1,289	238
埼玉県	904	171	245	476	330	288	361	229	7,741	1,772	5,226	66,136	3,017	3,228	4,831	1,178	828	2,775	229
千葉県	30,591	3,484	3,665	6,802	5,450	4,420	7,297	10,592	328,270	42,606	104,018	788,984	82,449	266,607	223,216	47,093	18,501	61,709	10,592
東京都	58,965	6,493	9,518	14,991	15,307	12,248	15,971	16,690	1,085,343	79,740	142,309	1,138,021	90,875	174,475	248,662	67,273	35,938	133,493	16,690
神奈川県	11,114	1,431	1,940	2,673	1,831	1,767	2,317	2,413	80,914	13,454	26,631	533,067	18,244	45,041	49,638	13,356	6,468	23,073	2,413
新潟県	1,099	143	276	392	146	111	142	152	10,782	1,882	14,748	144,432	102,016	13,599	11,077	1,770	1,052	2,309	152
富山県	1,044	68	228	134	61	48	2,038	260	10,815	1,320	2,153	35,305	33,548	19,214	16,070	3,104	819	3,621	260
石川県	4,162	307	273	317	212	385	695	1,496	41,618	4,151	7,956	74,069	62,821	40,084	43,518	6,639	3,795	6,351	1,496
福井県	196	18	61	38	27	43	30	268	500	682	1,145	9,533	9,097	41,824	26,700	2,299	751	413	268
山梨県	894	10	14	45	18	37	19	101	9,960	779	1,955	120,335	6,849	24,967	9,873	520	149	1,037	101
長野県	990	72	104	136	230	137	212	167	18,747	813	3,366	132,396	51,982	35,974	28,172	2,324	1,891	1,881	167
岐阜県	1,173	41	234	220	149	133	285	207	32,605	2,359	2,532	31,352	8,329	77,111	25,526	4,117	1,847	2,235	207
静岡県	1,991	169	387	1,038	275	306	384	302	49,174	5,318	4,357	359,776	14,096	178,788	39,938	3,478	1,744	4,550	302
愛知県	4,700	321	518	953	526	758	796	1,326	156,967	5,472	3,241	138,244	14,459	202,623	48,425	5,364	2,402	8,572	1,326
三重県	2,319	106	171	624	201	417	393	416	17,282	1,419	3,611	37,335	6,169	110,875	131,556	6,781	3,301	4,231	416
滋賀県	5,035	240	545	301	261	410	214	378	34,579	2,647	3,447	54,460	6,980	44,322	157,246	7,979	7,562	7,006	378
京都府	20,631	3,079	2,589	4,248	2,824	2,658	2,904	1,815	144,690	18,739	14,434	303,363	26,082	62,230	117,088	26,363	9,272	38,933	1,815
大阪府	32,855	2,798	4,220	6,060	4,259	5,877	8,963	7,060	394,776	17,191	19,307	352,235	36,843	87,100	355,704	50,117	29,238	65,032	7,060
兵庫県	9,161	1,441	1,123	1,573	1,191	763	1,776	2,296	87,074	8,120	6,719	119,392	11,042	50,269	370,807	30,299	18,363	17,028	2,296
奈良県	2,701	146	370	513	417	461	571	527	7,088	1,896	1,916	44,665	3,453	9,721	28,270	3,227	1,267	5,179	527
和歌山県	7,282	255	139	676	264	512	287	228	20,477	3,731	4,325	38,347	7,051	27,953	153,867	8,088	4,619	9,415	228
鳥取県	1,438	187	72	172	54	80	119	40	1,333	935	306	8,095	845	4,896	21,345	18,171	1,952	2,122	40
島根県	2,219	349	200	570	413	134	383	42	604	530	1,116	15,118	2,465	12,034	25,649	28,104	4,272	4,268	42
岡山県	1,561	176	144	316	206	103	208	131	9,099	1,233	570	14,421	2,366	4,230	19,443	33,741	2,592	2,714	131
広島県	6,111	438	694	1,168	987	1,096	1,618	538	41,352	2,533	3,817	106,042	4,445	16,921	36,570	102,959	7,245	12,112	538
山口県	13,769	1,390	1,916	1,683	1,397	618	1,383	412	1,367	772	829	16,788	1,031	5,863	14,359	49,029	3,267	22,156	412
徳島県	1,433	132	93	213	399	63	69	205	1,986	1,765	1,142	18,258	1,495	3,958	23,341	4,681	16,388	2,402	205
香川県	2,204	252	270	669	565	384	520	736	7,122	2,925	3,490	32,502	6,876	15,810	46,943	13,657	32,986	4,864	736
愛媛県	2,360	131	524	915	469	464	446	264	8,146	1,783	2,053	31,527	1,830	7,417	24,164	11,862	23,667	5,309	264
高知県	1,739	105	187	259	319	211	353	438	1,411	2,640	1,629	30,676	1,450	7,180	28,647	11,166	20,911	3,173	438
福岡県	142,773	7,590	18,131	15,807	13,083	12,216	20,181	6,213	79,657	4,634	4,642	142,403	4,264	23,090	56,330	33,586	10,938	229,781	6,213
佐賀県	29,504	14,847	3,958	1,614	740	690	701	285	4,393	380	402	7,701	1,698	2,380	5,359	3,461	1,117	52,054	285
長崎県	52,677	5,896	29,373	10,387	4,811	2,811	5,168	1,409	64,151	4,981	3,548	57,633	3,413	21,417	44,560	18,059	3,925	111,123	1,409
熊本県	57,937	4,518	6,125	39,656	6,705	7,227	11,277	1,835	55,488	1,991	1,256	33,616	1,134	12,013	20,847	14,874	4,539	133,445	1,835
大分県	27,947	2,129	2,691	4,389	19,278	2,825	2,018	1,544	38,763	1,736	1,043	30,296	1,712	7,626	11,543	8,257	3,479	61,277	1,544
宮崎県	14,587	975	982	3,985	1,665	30,146	3,797	534	14,285	1,854	727	16,893	1,350	3,007	5,944	2,448	562	56,137	534
鹿児島県	43,748	3,580	3,746	10,897	5,674	15,619	49,324	2,629	16,409	5,860	4,841	93,107	5,292	26,047	43,576	15,994	3,374	132,588	2,629
沖縄県	53,954	3,351	3,005	5,876	3,476	3,703	3,645	59,193	38,864	38,193	26,161	533,942	21,650	110,637	233,836	31,928	20,494	77,010	59,193
運輸局等(再掲) 2)																			
北海道運輸局	20,309	1,573	2,152	3,411	3,429	3,957	2,447	3,349	210,961	734,085	43,539	499,000	24,791	105,288	165,713	32,951	17,400	37,278	3,349
東北運輸局	7,962	334	685	1,199	660	519	1,074	1,426	42,046	56,946	625,053	500,383	51,196	44,881	57,223	10,640	4,206	12,433	1,426
関東運輸局	104,917	11,790	15,671	25,308	23,246	19,303	26,415	30,587	1,532,456	141,110	306,470	3,233,050	230,916	554,827	564,855	133,911	64,505	226,650	30,587
北陸信越運輸局	7,295	590	881	979	649	681	3,087	2,075	81,962	8,166	28,223	386,202	250,367	108,871	98,837	13,837	7,557	14,162	2,075
中部運輸局	10,379	655	1,371	2,873	1,178	1,657	1,888	2,519	256,528	15,250	14,886	576,240	52,150	611,221	272,145	22,039	10,045	20,001	2,519
近畿運輸局	77,665	7,959	8,986	13,371	9,216	10,681	14,715	12,304	688,684	52,324	50,148	912,462	91,451	281,595	1,182,982	126,073	70,321	142,593	12,304
中国運輸局	25,098	2,540	3,026	3,909	3,057	2,031	3,711	1,163	53,755	6,003	6,638	160,464	11,152	43,944	117,366	232,004	19,328	43,372	1,163
四国運輸局	7,736	620	1,074	2,056	1,752	1,122	1,388	1,643	18,665	9,113	8,314	112,963	11,651	34,365	123,095	41,366	93,952	15,748	1,643
九州運輸局	369,173	39,535	65,006	86,735	51,956	71,534	92,466	14,449	273,146	21,436	16,459	381,649	18,863	95,580	188,159	96,679	27,934	776,405	14,449
沖縄総合事務局	53,954	3,351	3,005	5,876	3,476	3,703	3,645	59,193	38,864	38,193	26,161	533,942	21,650	110,637	233,836	31,928	20,494	77,010	59,193

1)居住地不詳を含む。
2)長野県は北陸信越運輸局、福井県は中部運輸局に含まれる。
3)宿泊目的割合不詳を含む。

参考第１表　月（3区分）、施設所在地(47区分及び運輸局等)、居住地（47区分及び運輸局等）別延べ宿泊者数（従業員数100人以上の施設）（続き）

施設所在地(47区分及び運輸局等)	総数 1)、3)	居住地(47区分) 3)																		
		北海道	青森県	岩手県	宮城県	秋田県	山形県	福島県	茨城県	栃木県	群馬県	埼玉県	千葉県	東京都	神奈川県	新潟県	富山県	石川県	福井県	山梨県
平成20年 4月	7,400,824	336,617	38,701	51,876	134,609	29,931	38,791	73,490	68,152	62,389	59,568	209,902	202,040	1,408,938	360,155	84,839	30,623	47,961	25,400	27,109
北海道	488,982	209,638	2,656	744	3,140	934	594	657	1,757	1,902	1,063	9,016	9,630	69,670	16,528	1,345	386	580	287	646
青森県	38,245	2,313	8,844	1,066	1,903	711	176	345	209	151	105	957	907	4,056	1,188	122	14	32	6	16
岩手県	82,013	3,706	2,080	21,197	8,636	2,160	546	875	1,803	595	235	2,418	1,197	16,538	2,235	593	34	38	3	126
宮城県	147,465	3,485	1,487	4,285	59,869	2,049	4,622	4,147	2,240	1,700	1,213	5,554	4,081	24,517	4,975	2,481	91	1,527	46	227
秋田県	45,688	1,051	2,352	1,141	3,148	9,258	701	741	832	497	330	1,520	1,502	9,636	2,128	637	123	124	116	401
山形県	35,552	406	166	664	3,208	530	12,569	639	435	625	237	1,388	1,259	6,229	1,745	2,055	19	28	12	33
福島県	104,383	742	930	605	7,833	341	1,428	23,452	6,589	2,816	1,122	7,028	6,157	22,567	4,731	2,848	194	131	72	470
茨城県	41,730	187	24	66	280	41	143	1,789	8,548	1,377	668	4,296	3,591	10,319	3,101	349	32	49	26	83
栃木県	98,950	1,007	98	389	2,493	97	353	1,535	4,557	21,390	2,775	11,847	5,566	26,424	3,897	812	108	78	22	156
群馬県	105,028	241	49	64	256	63	309	380	2,420	1,498	19,969	17,337	6,039	28,408	6,495	2,639	313	437	115	692
埼玉県	36,700	551	164	159	906	221	181	348	426	356	305	10,271	1,537	11,238	1,219	403	137	153	42	203
千葉県	701,721	16,026	6,032	7,759	10,401	2,719	3,485	10,619	8,001	7,126	7,349	25,065	60,644	120,954	29,802	8,433	2,968	4,704	2,224	4,041
東京都	1,140,361	26,619	7,710	9,487	11,145	5,518	4,697	9,800	6,068	4,611	4,485	15,262	14,854	311,362	23,140	10,100	3,814	5,982	2,826	2,937
神奈川県	285,186	4,022	1,632	743	3,307	636	1,063	2,159	2,034	2,001	2,302	7,781	8,526	71,515	85,045	1,844	554	1,021	552	1,308
新潟県	96,563	767	100	98	1,031	234	772	960	909	722	1,912	7,536	3,269	28,939	5,030	27,407	446	456	211	512
富山県	40,727	169	4	13	79	38	51	117	655	116	152	1,718	865	4,705	1,735	744	6,994	1,084	126	200
石川県	90,038	1,612	76	103	234	113	2,749	241	409	252	649	1,841	1,389	12,873	2,469	1,274	3,336	12,388	1,645	308
福井県	33,075	303	9	20	55	51	18	86	43	29	121	301	97	2,131	517	371	750	636	8,954	95
山梨県	63,327	211	2	20	252	22	15	518	567	305	527	3,675	3,046	21,228	6,750	1,006	255	297	60	6,178
長野県	103,799	331	43	140	609	27	52	91	662	636	814	3,786	3,595	26,233	5,384	2,593	350	411	177	634
岐阜県	62,664	1,107	50	47	150	1	27	214	150	260	284	1,333	824	4,289	1,517	433	622	305	247	224
静岡県	236,612	1,840	152	156	393	68	111	353	1,759	840	1,458	8,862	6,142	64,698	32,432	817	210	582	238	1,965
愛知県	208,090	2,085	136	163	320	92	115	157	1,657	383	274	3,023	3,241	29,305	8,397	662	684	1,031	432	289
三重県	137,730	783	53	55	409	59	268	324	330	270	181	1,821	972	6,836	1,846	554	384	354	440	220
滋賀県	141,099	1,669	236	55	588	86	48	620	314	521	292	1,379	1,121	11,393	4,939	780	253	640	414	144
京都府	298,999	8,331	557	590	1,709	459	591	2,050	2,568	1,644	1,938	9,517	9,542	63,309	18,368	3,040	1,594	1,806	864	1,435
大阪府	536,731	6,336	660	539	2,970	431	576	3,207	2,555	1,536	1,326	10,201	10,667	76,305	18,952	3,088	2,892	3,793	2,393	649
兵庫県	275,768	3,479	238	232	773	189	194	476	643	388	474	3,144	4,059	23,520	5,951	600	491	1,887	655	250
奈良県	40,051	1,129	71	96	414	40	72	162	363	278	387	1,299	1,358	11,496	3,006	494	143	197	129	201
和歌山県	105,392	2,150	168	16	304	11	369	256	455	341	258	898	557	7,971	1,473	502	154	218	212	160
鳥取県	20,890	486	11	10	14	20	6	15	67	17	18	163	102	1,810	347	8	26	196	20	10
島根県	30,433	262	26	68	87	1	10	66	74	19	149	413	219	2,800	507	191	59	155	167	41
岡山県	40,551	643	12	4	24	7	26	42	56	75	37	301	229	3,155	673	61	21	52	31	12
広島県	119,633	1,300	83	32	408	45	246	824	472	411	204	1,683	1,922	25,675	3,907	298	336	274	110	186
山口県	39,644	372	22	103	36	16	6	23	111	70	44	322	293	4,449	607	140	13	65	37	53
徳島県	33,919	884	14	32	337	5	17	62	89	39	170	546	340	3,760	834	51	13	57	80	41
香川県	60,460	1,664	76	103	273	571	39	134	180	130	81	952	809	8,916	1,572	227	213	1,908	101	194
愛媛県	51,556	750	21	12	313	32	74	148	248	166	143	742	1,050	6,954	1,534	118	28	47	44	53
高知県	36,479	1,395	104	16	419	7	8	71	106	50	106	525	426	7,292	1,065	31	25	88	139	15
福岡県	196,110	1,528	117	74	531	61	124	188	606	401	296	2,238	2,816	29,674	5,963	395	269	311	146	145
佐賀県	24,370	102	13	8	36	13	32	10	35	33	10	180	144	1,397	310	61	2	755	41	23
長崎県	111,452	1,959	151	41	451	245	236	259	313	656	279	1,476	1,337	11,412	2,368	477	86	474	66	79
熊本県	109,259	998	58	39	171	21	40	61	219	161	118	802	881	6,989	1,480	127	71	82	45	55
大分県	77,583	970	21	39	199	17	53	40	209	575	107	814	607	6,455	1,682	402	167	169	49	34
宮崎県	51,223	1,144	38	2	112	8	0	45	32	56	49	184	219	4,899	472	121	13	151	57	7
鹿児島県	119,894	3,077	173	39	961	77	142	195	615	337	340	2,096	1,770	23,302	3,664	411	142	525	87	216
沖縄県	454,699	16,787	982	542	3,422	1,586	837	3,989	4,762	4,027	4,212	16,391	12,642	131,335	28,175	2,694	794	1,683	634	1,142
運輸局等(再掲) 2)																				
北海道運輸局	488,982	209,638	2,656	744	3,140	934	594	657	1,757	1,902	1,063	9,016	9,630	69,670	16,528	1,345	386	580	287	646
東北運輸局	453,346	11,703	15,859	28,958	84,597	15,049	20,042	30,199	12,108	6,384	3,242	18,865	15,103	83,543	17,002	8,736	475	1,880	255	1,273
関東運輸局	2,473,003	48,864	15,711	18,687	29,040	9,317	10,246	27,148	32,621	38,664	38,380	95,534	103,803	601,448	159,449	25,586	8,181	12,721	5,867	15,598
北陸信越運輸局	331,127	2,879	223	354	1,953	412	3,624	1,409	2,635	1,726	3,527	14,881	9,118	72,750	14,618	32,018	11,126	14,339	2,159	1,654
中部運輸局	678,171	6,118	400	441	1,327	271	539	1,134	3,939	1,782	2,318	15,340	11,276	107,259	44,709	2,837	2,650	2,908	10,311	2,793
近畿運輸局	1,398,040	23,094	1,930	1,528	6,758	1,216	1,850	6,771	6,898	4,708	4,675	26,438	27,304	193,994	52,689	8,504	5,527	8,541	4,667	2,839
中国運輸局	251,151	3,063	154	217	569	89	294	970	780	592	452	2,882	2,765	37,889	6,041	698	455	742	365	302
四国運輸局	182,414	4,693	215	163	1,342	615	138	415	623	385	500	2,765	2,625	26,922	5,005	427	279	2,100	364	303
九州運輸局	689,891	9,778	571	242	2,461	442	627	798	2,029	2,219	1,199	7,790	7,774	84,128	15,939	1,994	750	2,467	491	559
沖縄総合事務局	454,699	16,787	982	542	3,422	1,586	837	3,989	4,762	4,027	4,212	16,391	12,642	131,335	28,175	2,694	794	1,683	634	1,142

1)居住地不詳を含む。
2)長野県は北陸信越運輸局、福井県は中部運輸局に含まれる。
3)宿泊目的割合不詳を含む。

参考第１表　月（3区分）、施設所在地(47区分及び運輸局等)、居住地（47区分及び運輸局等）別延べ宿泊者数（従業員数100人以上の施設）（続き）

施設所在地(47区分及び運輸局等)	居住地(47区分) 3)																			
	長野県	岐阜県	静岡県	愛知県	三重県	滋賀県	京都府	大阪府	兵庫県	奈良県	和歌山県	鳥取県	島根県	岡山県	広島県	山口県	徳島県	香川県	愛媛県	高知県
平成20年 4月	64,159	64,217	128,537	352,398	55,719	58,089	109,964	534,078	213,070	45,487	30,259	14,582	17,976	53,241	108,891	42,870	16,515	38,453	33,354	15,488
北海道	861	1,280	2,863	11,233	1,158	1,072	3,192	21,879	5,495	1,118	480	184	143	1,736	3,112	440	342	1,659	891	244
青森県	220	94	81	966	56	28	102	723	219	42	2	7	135	67	29	135	25	9	4	12
岩手県	281	96	364	1,193	40	18	190	5,038	289	45	14	1	0	407	336	18	37	189	17	4
宮城県	501	223	568	2,171	165	103	489	3,306	531	106	31	11	27	135	526	41	60	230	38	49
秋田県	273	143	522	1,482	295	54	292	1,511	471	86	40	8	6	120	140	42	69	172	93	3
山形県	261	75	192	326	33	21	124	291	130	36	18	1	6	15	37	23	9	9	101	6
福島県	922	164	2,851	1,097	134	77	117	2,254	162	93	136	0	9	56	159	27	9	100	72	11
茨城県	229	89	650	727	112	32	293	885	473	54	95	20	13	184	230	117	28	14	45	31
栃木県	332	92	666	2,547	120	73	168	1,048	233	51	88	25	56	122	222	19	10	64	132	15
群馬県	1,595	695	2,001	5,289	144	115	193	3,271	925	104	270	31	12	276	83	18	13	52	41	53
埼玉県	292	89	309	489	120	105	161	1,091	392	81	59	11	31	152	147	65	41	104	101	29
千葉県	7,898	8,077	14,648	42,907	6,964	6,501	8,102	35,152	16,771	3,875	2,010	3,264	959	4,499	6,744	2,641	1,251	1,921	2,147	783
東京都	7,867	4,418	11,037	25,417	4,124	4,217	11,179	41,642	18,685	3,580	1,802	1,781	1,721	4,455	10,665	3,146	1,780	3,099	3,711	2,224
神奈川県	1,998	1,193	4,042	6,830	1,255	786	2,669	8,379	3,319	795	787	296	318	930	1,915	695	441	599	649	528
新潟県	1,227	723	422	2,915	123	202	346	1,472	316	103	29	22	19	93	223	40	55	199	92	64
富山県	1,182	1,193	972	2,991	722	763	389	1,900	1,639	493	61	23	33	53	637	34	80	96	56	3
石川県	1,075	1,803	2,418	5,619	818	1,155	1,819	5,990	2,244	578	360	52	94	405	873	465	289	95	153	37
福井県	319	902	276	3,915	493	988	1,315	6,564	1,407	379	93	13	37	266	277	414	37	41	88	27
山梨県	660	820	2,697	3,597	665	183	373	1,991	626	327	82	4	0	148	97	5	12	10	9	2
長野県	13,404	1,181	2,087	5,262	1,377	340	823	6,561	1,328	449	166	53	17	403	298	211	66	391	296	11
岐阜県	479	12,350	1,312	11,208	1,136	543	918	3,519	1,331	409	145	36	17	327	577	129	36	317	194	144
静岡県	2,111	2,759	36,165	20,551	1,714	1,151	1,906	5,960	2,193	985	399	47	40	343	659	184	95	169	75	88
愛知県	1,823	3,937	3,123	59,998	2,250	709	2,020	8,821	2,577	796	264	111	122	353	682	247	164	213	220	102
三重県	777	4,005	1,914	21,628	13,112	3,084	6,126	25,370	6,666	5,708	1,049	37	69	593	1,362	390	194	362	242	61
滋賀県	352	2,821	2,761	6,665	2,587	17,279	11,288	26,124	4,132	801	688	59	130	673	1,299	168	154	1,184	1,158	111
京都府	4,856	1,772	8,574	7,982	1,199	1,351	19,898	10,830	3,849	1,553	723	439	584	1,222	3,171	1,526	295	883	1,365	745
大阪府	1,837	2,453	5,349	16,364	2,936	2,118	4,994	98,480	10,695	3,531	2,242	1,783	1,610	3,699	6,300	2,563	1,552	2,624	3,568	1,704
兵庫県	675	1,901	2,363	9,162	1,691	2,307	7,696	40,556	71,319	3,646	1,828	1,099	647	3,101	3,657	720	1,807	1,905	1,669	671
奈良県	527	257	1,394	1,318	306	139	799	3,317	936	3,817	155	91	157	188	438	150	91	64	146	46
和歌山県	824	1,548	1,593	6,155	1,730	1,255	2,592	27,960	5,348	2,504	12,281	70	340	1,115	1,684	111	509	703	362	170
鳥取県	81	72	275	770	95	213	592	4,033	2,203	263	104	1,907	658	1,488	1,789	234	83	278	183	53
島根県	172	333	646	2,139	311	229	893	3,594	3,035	648	182	469	5,325	1,123	1,995	1,112	111	482	568	68
岡山県	504	106	298	485	121	262	1,117	2,214	1,862	353	47	329	528	9,013	1,893	787	145	247	154	141
広島県	597	251	715	4,207	257	330	877	6,808	3,131	431	136	474	1,235	1,413	30,225	1,262	202	537	792	282
山口県	153	89	222	1,407	97	100	395	2,642	1,141	145	327	99	407	885	4,195	10,621	81	190	573	99
徳島県	514	108	332	527	92	188	826	4,015	2,033	447	133	35	47	682	596	138	2,935	882	557	204
香川県	412	622	716	2,396	1,126	435	2,076	6,745	3,893	810	556	304	274	1,884	2,107	453	737	8,905	1,822	793
愛媛県	411	135	343	1,924	205	304	1,054	3,694	2,023	475	286	109	80	950	1,997	438	610	1,216	5,039	632
高知県	255	95	432	1,246	189	230	1,048	6,145	2,029	167	193	66	91	1,438	1,750	209	518	1,398	1,321	3,360
福岡県	372	568	1,076	6,029	593	815	1,859	9,360	4,152	826	384	265	768	1,180	3,743	3,784	265	1,370	777	223
佐賀県	48	55	28	375	14	30	130	858	444	46	12	8	14	69	264	259	7	394	50	14
長崎県	487	494	1,002	4,517	417	1,041	715	8,921	6,468	335	92	89	116	801	1,596	1,790	41	689	529	137
熊本県	124	233	712	2,875	170	191	483	4,747	1,001	294	87	16	121	432	1,498	2,655	94	398	788	115
大分県	115	203	258	1,861	259	148	392	2,228	750	178	41	39	86	373	1,114	1,049	84	277	645	153
宮崎県	278	44	317	772	44	56	142	1,772	192	77	14	2	39	251	375	102	9	18	100	22
鹿児島県	595	556	1,304	7,101	371	358	1,249	10,774	2,121	495	259	80	328	1,255	2,857	1,340	172	314	557	76
沖縄県	3,383	3,100	5,647	25,763	3,779	6,390	5,543	53,643	11,891	3,352	1,009	712	507	3,868	4,318	1,853	870	3,381	1,164	1,138
運輸局等(再掲) 2)																				
北海道運輸局	861	1,280	2,863	11,233	1,158	1,072	3,192	21,879	5,495	1,118	480	184	143	1,736	3,112	440	342	1,659	891	244
東北運輸局	2,458	795	4,578	7,235	723	301	1,314	13,123	1,802	408	241	28	183	800	1,227	286	209	709	325	85
関東運輸局	20,871	15,473	36,050	87,803	13,504	12,012	23,138	93,459	41,424	8,867	5,193	5,432	3,110	10,766	20,103	6,706	3,576	5,863	6,835	3,665
北陸信越運輸局	16,888	4,900	5,899	16,787	3,040	2,460	3,377	15,923	5,527	1,623	616	150	163	954	2,031	750	490	781	597	115
中部運輸局	5,509	23,953	42,790	117,300	18,705	6,475	12,285	50,234	14,174	8,277	1,950	244	285	1,882	3,557	1,364	526	1,102	819	422
近畿運輸局	9,071	10,752	22,034	47,646	10,449	24,449	47,267	207,267	96,279	15,852	17,917	3,541	3,468	9,998	16,549	5,238	4,408	7,363	8,268	3,447
中国運輸局	1,507	851	2,156	9,008	881	1,134	3,874	19,291	11,372	1,840	796	3,278	8,153	13,922	40,097	14,016	622	1,734	2,270	643
四国運輸局	1,592	960	1,823	6,093	1,612	1,157	5,004	20,599	9,978	1,899	1,168	514	492	4,954	6,450	1,238	4,800	12,401	8,739	4,989
九州運輸局	2,019	2,153	4,697	23,530	1,868	2,639	4,970	38,660	15,128	2,251	889	499	1,472	4,361	11,447	10,979	672	3,460	3,446	740
沖縄総合事務局	3,383	3,100	5,647	25,763	3,779	6,390	5,543	53,643	11,891	3,352	1,009	712	507	3,868	4,318	1,853	870	3,381	1,164	1,138

1)居住地不詳を含む。
2)長野県は北陸信越運輸局、福井県は中部運輸局に含まれる。
3)宿泊目的割合不詳を含む。

参考第１表　月（3区分）、施設所在地(47区分及び運輸局等)、居住地（47区分及び運輸局等）別延べ宿泊者数（従業員数100人以上の施設）（続き）

施設所在地(47区分及び運輸局等)	居住地(47区分) 3)									運輸局等(10区分) 2)、3)									
	福岡県	佐賀県	長崎県	熊本県	大分県	宮崎県	鹿児島県	沖縄県	国外	北海道運輸局	東北運輸局	関東運輸局	北陸信越運輸局	中部運輸局	近畿運輸局	中国運輸局	四国運輸局	九州運輸局	沖縄総合事務局
平成20年 4月	232,372	21,257	32,091	48,521	30,579	36,212	44,155	39,701	1,184,344	336,617	367,398	2,398,253	227,582	626,271	990,947	237,560	103,810	445,187	39,701
北海道	3,397	178	593	633	454	911	322	581	46,464	209,638	8,725	110,212	3,172	16,821	33,236	5,615	3,136	6,488	581
青森県	230	6	9	30	5	9	15	50	1,982	2,313	13,045	7,589	388	1,203	1,116	373	50	304	50
岩手県	1,258	10	15	42	3	22	60	172	3,699	3,706	35,494	25,147	946	1,696	5,594	762	247	1,410	172
宮城県	798	30	62	80	22	42	37	87	5,414	3,485	76,459	44,507	4,600	3,173	4,566	740	377	1,071	87
秋田県	104	12	29	27	1	33	115	40	1,468	1,051	17,341	16,846	1,157	2,558	2,454	316	337	321	40
山形県	101	29	12	15	9	5	9	16	958	406	17,776	11,951	2,363	638	620	82	125	180	16
福島県	996	1	11	23	52	27	82	301	2,345	742	34,589	51,480	4,095	4,318	2,839	251	192	1,192	301
茨城県	309	8	47	15	32	10	9	38	1,979	187	2,343	31,983	659	1,604	1,832	564	118	430	38
栃木県	333	11	25	89	11	13	26	95	4,778	1,007	4,965	76,612	1,330	3,447	1,661	444	221	508	95
群馬県	129	53	28	67	10	43	47	40	1,389	241	1,121	82,858	4,984	8,244	4,878	420	159	377	40
埼玉県	251	24	66	87	99	99	90	95	3,195	551	1,979	25,555	985	1,049	1,889	406	275	716	95
千葉県	12,257	1,172	1,272	2,563	1,674	1,660	2,093	2,947	114,841	16,026	41,015	262,982	24,003	74,820	72,411	18,107	6,102	22,691	2,947
東京都	19,729	1,959	3,040	4,675	3,775	3,662	4,974	6,159	412,272	26,619	48,357	382,719	27,763	47,822	81,105	21,768	10,814	41,814	6,159
神奈川県	3,424	438	686	889	594	638	785	1,051	29,210	4,022	9,540	180,512	5,417	13,872	16,735	4,154	2,217	7,454	1,051
新潟県	338	54	87	68	37	41	70	64	3,738	767	3,195	48,829	29,536	4,394	2,468	397	410	695	64
富山県	226	25	46	31	14	7	651	55	3,457	169	302	10,146	10,004	6,004	5,245	780	235	1,000	55
石川県	1,133	144	37	70	74	79	102	313	16,568	1,612	3,516	20,190	18,073	12,303	12,146	1,889	574	1,639	313
福井県	55	5	17	12	8	10	3	45	125	303	239	3,334	2,076	14,540	10,746	1,007	193	110	45
山梨県	47	8	7	12	12	7	16	15	5,013	211	829	42,276	2,218	7,839	3,582	254	33	109	15
長野県	330	40	12	22	114	51	26	38	7,491	331	962	41,744	16,758	10,084	9,667	982	764	595	38
岐阜県	363	21	76	39	57	22	43	49	14,569	1,107	489	8,881	1,839	26,253	6,865	1,086	691	621	49
静岡県	635	45	112	555	81	109	168	85	21,783	1,840	1,233	118,156	3,720	61,427	12,594	1,273	427	1,705	85
愛知県	1,584	67	178	347	166	309	237	406	57,121	2,085	983	46,569	4,200	69,740	15,187	1,515	699	2,888	406
三重県	804	22	74	170	39	256	187	349	6,761	783	1,168	12,476	2,069	41,099	48,003	2,451	859	1,552	349
滋賀県	1,941	113	129	142	104	222	58	265	15,712	1,669	1,633	20,103	2,025	15,248	60,312	2,329	2,607	2,709	265
京都府	7,742	703	905	1,439	997	1,026	1,034	1,024	55,441	8,331	5,956	108,321	11,296	20,391	38,204	6,942	3,288	13,846	1,024
大阪府	12,186	893	1,318	1,904	1,517	1,458	3,178	3,051	155,393	6,336	8,383	122,191	11,610	29,495	122,060	15,955	9,448	22,454	3,051
兵庫県	3,085	474	370	447	422	265	778	1,073	36,796	3,479	2,102	38,429	3,653	15,772	127,352	9,224	6,052	5,841	1,073
奈良県	1,089	60	90	132	100	133	65	106	2,620	1,129	855	18,388	1,361	3,404	9,163	1,024	347	1,669	106
和歌山県	2,087	88	39	183	34	70	31	118	7,549	2,150	1,124	12,113	1,698	11,238	51,940	3,320	1,744	2,532	118
鳥取県	448	70	30	138	28	14	16	10	561	486	76	2,534	311	1,232	7,408	6,076	597	744	10
島根県	587	120	86	286	134	16	37	11	405	262	258	4,222	577	3,596	8,581	10,024	1,229	1,266	11
岡山県	532	42	35	55	38	37	59	13	3,904	643	115	4,538	638	1,041	5,855	12,550	687	798	13
広島県	1,780	167	256	473	448	438	481	302	18,764	1,300	1,638	34,460	1,505	5,540	11,713	34,609	1,813	4,043	302
山口県	4,711	361	318	534	421	229	310	211	420	372	206	5,949	371	1,852	4,750	16,207	943	6,884	211
徳島県	465	24	41	57	33	30	32	70	1,001	884	467	5,819	635	1,139	7,642	1,498	4,578	682	70
香川県	758	62	100	189	141	176	106	83	3,331	1,664	1,196	12,834	2,760	4,961	14,515	5,022	12,257	1,532	83
愛媛県	848	19	197	358	127	200	226	78	2,900	750	600	10,890	604	2,651	7,836	3,574	7,497	1,975	78
高知県	506	11	69	98	81	131	19	117	765	1,395	625	9,585	399	2,101	9,812	3,554	6,597	915	117
福岡県	45,653	2,124	5,572	4,366	3,927	3,709	4,374	1,393	29,324	1,528	1,095	42,139	1,347	8,412	17,396	9,740	2,635	69,725	1,393
佐賀県	8,907	4,553	1,056	432	195	256	185	50	1,427	102	112	2,132	866	513	1,520	614	465	15,584	50
長崎県	17,960	1,841	9,599	2,487	1,417	668	1,277	363	22,956	1,959	1,383	17,920	1,524	6,496	17,572	4,392	1,396	35,249	363
熊本県	24,941	1,819	2,027	16,875	2,705	2,410	3,187	406	21,946	998	390	10,705	404	4,035	6,803	4,722	1,395	53,964	406
大分県	9,483	866	764	1,372	6,578	767	597	327	13,965	970	369	10,483	853	2,630	3,737	2,661	1,159	20,427	327
宮崎県	4,330	331	283	868	557	8,730	1,524	114	6,753	1,144	205	5,918	563	1,234	2,253	769	149	16,623	114
鹿児島県	13,560	879	1,185	3,447	1,916	6,003	15,140	926	6,513	3,077	1,587	32,340	1,673	9,419	15,256	5,860	1,119	42,130	926
沖縄県	19,942	1,275	1,081	1,678	1,316	1,159	1,274	16,499	9,278	16,787	11,358	202,686	8,554	38,923	81,828	11,258	6,553	27,725	16,499
運輸局等(再掲) 2)																			
北海道運輸局	3,397	178	593	633	454	911	322	581	46,464	209,638	8,725	110,212	3,172	16,821	33,236	5,615	3,136	6,488	581
東北運輸局	3,487	88	138	217	92	138	318	666	15,866	11,703	194,704	157,520	13,549	13,586	17,189	2,524	1,328	4,478	666
関東運輸局	36,479	3,673	5,171	8,397	6,207	6,132	8,040	10,440	572,677	48,864	110,149	1,085,497	67,359	158,697	184,093	46,117	19,939	74,099	10,440
北陸信越運輸局	2,027	263	182	191	239	178	849	470	31,254	2,879	7,975	120,909	74,371	32,785	29,526	4,048	1,983	3,929	470
中部運輸局	3,441	160	457	1,123	351	706	638	934	100,359	6,118	4,112	189,416	13,904	213,059	93,395	7,332	2,869	6,876	934
近畿運輸局	28,130	2,331	2,851	4,247	3,174	3,174	5,144	5,637	273,511	23,094	20,053	319,545	31,643	95,548	409,031	38,794	23,486	49,051	5,637
中国運輸局	8,058	760	725	1,486	1,069	734	903	547	24,054	3,063	2,293	51,703	3,402	13,261	38,307	79,466	5,269	13,735	547
四国運輸局	2,577	116	407	702	382	537	383	348	7,997	4,693	2,888	39,128	4,398	10,852	39,805	13,648	30,929	5,104	348
九州運輸局	124,834	12,413	20,486	29,847	17,295	22,543	26,284	3,579	102,884	9,778	5,141	121,637	7,230	32,739	64,537	28,758	8,318	253,702	3,579
沖縄総合事務局	19,942	1,275	1,081	1,678	1,316	1,159	1,274	16,499	9,278	16,787	11,358	202,686	8,554	38,923	81,828	11,258	6,553	27,725	16,499

1)居住地不詳を含む。
2)長野県は北陸信越運輸局、福井県は中部運輸局に含まれる。
3)宿泊目的割合不詳を含む。

参考第１表　月（3区分）、施設所在地(47区分及び運輸局等)、居住地（47区分及び運輸局等）別延べ宿泊者数（従業員数100人以上の施設）（続き）

施設所在地(47区分及び運輸局等)	総数 1)、3)	居住地(47区分) 3)																		
		北海道	青森県	岩手県	宮城県	秋田県	山形県	福島県	茨城県	栃木県	群馬県	埼玉県	千葉県	東京都	神奈川県	新潟県	富山県	石川県	福井県	山梨県
平成20年 5月	7,927,624	391,222	41,747	53,018	142,702	38,627	41,971	66,017	81,334	66,768	67,833	227,857	228,723	1,466,885	387,661	93,454	48,327	58,337	33,040	30,795
北海道	755,917	268,669	3,999	1,571	4,535	1,732	1,246	2,111	3,372	3,132	1,690	13,025	14,263	114,522	24,301	2,075	1,722	1,396	783	1,190
青森県	55,878	3,794	9,131	1,820	2,623	1,159	304	893	464	216	252	1,450	1,546	6,078	1,792	166	50	31	56	80
岩手県	86,871	9,370	3,360	23,533	10,596	3,088	1,131	898	1,435	617	205	1,804	1,456	13,090	2,205	699	41	95	10	75
宮城県	160,457	4,200	2,112	5,545	49,899	4,949	6,017	6,882	3,357	2,705	1,506	6,524	4,739	26,124	6,299	2,700	251	2,295	125	391
秋田県	65,003	4,534	2,139	2,335	4,690	9,183	1,549	2,005	2,436	1,347	544	2,814	2,188	11,263	2,774	1,139	517	273	91	182
山形県	41,270	406	280	574	3,239	742	11,331	1,060	767	459	441	1,537	1,227	9,865	1,999	2,084	101	42	36	47
福島県	102,345	632	298	1,155	7,619	395	1,972	21,389	6,558	2,616	1,222	7,525	7,820	19,014	4,963	4,378	243	205	210	590
茨城県	43,223	109	23	94	294	72	149	977	9,572	1,676	852	4,322	4,084	9,965	3,718	679	23	13	59	303
栃木県	98,573	417	140	308	1,354	175	582	1,755	5,192	16,156	2,616	12,541	6,132	28,193	5,186	1,280	371	252	389	219
群馬県	121,067	281	131	223	569	175	377	562	2,880	1,971	19,254	16,690	7,553	36,185	7,297	3,548	999	432	660	815
埼玉県	33,130	787	246	150	818	208	212	294	393	305	408	10,683	1,068	7,735	1,200	541	168	163	114	239
千葉県	728,753	14,644	4,867	3,909	12,064	3,831	4,093	7,528	9,490	7,835	8,150	26,601	60,538	115,726	36,067	9,795	3,915	4,759	3,225	3,843
東京都	1,157,723	30,396	9,288	6,656	22,364	7,653	4,877	7,026	7,294	5,986	6,144	17,606	16,724	317,611	27,341	10,336	5,170	7,235	5,094	3,747
神奈川県	294,594	5,216	1,069	875	3,722	686	1,088	1,663	2,939	3,467	3,726	10,045	9,288	67,998	82,869	1,970	959	1,576	857	1,556
新潟県	114,115	602	150	218	1,771	421	946	1,688	2,172	1,547	2,865	8,721	4,673	25,535	7,632	30,961	1,235	774	331	560
富山県	53,201	723	20	41	491	61	186	199	192	174	309	1,538	802	8,043	2,332	1,424	7,313	1,423	281	259
石川県	109,134	1,340	104	133	504	134	352	286	697	467	765	2,423	1,875	17,489	3,129	1,839	3,678	14,738	1,763	508
福井県	30,038	169	18	15	117	28	37	72	42	40	102	318	280	2,199	397	561	1,139	1,021	7,826	195
山梨県	62,945	213	44	13	174	15	19	86	911	251	729	3,552	3,375	20,084	7,736	577	292	275	91	4,399
長野県	123,775	220	48	91	239	58	133	231	1,765	557	1,217	5,114	5,100	29,551	7,047	2,167	772	762	399	766
岐阜県	66,123	599	33	15	139	46	80	197	367	232	332	1,841	1,482	5,117	1,694	743	776	545	211	443
静岡県	239,465	2,072	137	279	428	99	126	606	1,609	1,315	1,370	10,890	7,587	67,357	32,490	940	512	717	291	1,817
愛知県	211,608	1,935	126	160	369	127	165	157	765	583	430	3,116	3,673	32,787	8,168	367	995	1,367	810	561
三重県	135,011	420	48	96	502	119	373	189	309	299	209	2,263	1,051	7,077	2,044	334	346	630	361	280
滋賀県	128,678	545	39	75	575	54	59	90	265	236	1,052	1,333	2,641	10,486	2,789	601	442	757	442	180
京都府	297,469	5,979	488	552	1,652	462	679	780	4,136	4,665	3,166	8,209	11,269	54,786	18,053	1,945	3,191	2,472	830	3,509
大阪府	518,921	5,991	659	581	2,040	449	1,406	1,233	2,634	1,636	2,092	10,668	11,644	72,653	19,662	2,126	8,023	4,761	3,473	855
兵庫県	285,766	2,248	392	372	742	286	266	282	694	528	510	4,047	4,226	28,374	6,608	758	855	1,288	998	348
奈良県	39,815	502	72	61	199	77	66	180	268	236	197	1,112	1,700	9,325	2,638	191	344	481	197	225
和歌山県	106,616	1,134	108	67	476	100	418	259	187	390	254	879	802	10,821	1,363	668	185	411	262	140
鳥取県	21,967	378	33	16	47	10	18	10	67	30	28	205	131	2,054	414	70	46	32	76	66
島根県	33,460	124	20	18	150	13	29	141	142	45	126	718	376	3,963	730	290	159	177	54	145
岡山県	42,643	342	26	25	64	36	14	82	100	53	50	380	365	3,675	926	282	32	50	44	27
広島県	124,540	798	105	152	565	42	83	243	433	249	268	2,368	2,047	27,883	4,811	273	1,043	780	173	165
山口県	45,812	251	18	71	126	33	61	41	127	76	98	479	429	4,372	789	100	95	55	36	32
徳島県	37,085	496	51	52	181	27	16	39	98	72	171	528	333	4,845	896	68	45	65	50	47
香川県	60,895	821	41	79	383	362	101	192	349	196	176	983	966	7,301	1,762	413	359	1,633	218	47
愛媛県	57,637	613	46	47	555	51	181	45	316	141	164	889	976	6,930	1,980	156	124	147	177	42
高知県	42,083	951	128	29	328	10	54	51	262	79	223	795	475	9,689	1,065	67	118	290	271	30
福岡県	237,347	1,718	152	139	947	159	147	289	976	404	510	2,673	3,320	38,573	7,160	449	321	462	346	153
佐賀県	31,286	121	8	8	56	26	21	9	24	18	39	267	524	2,277	315	60	12	386	17	37
長崎県	136,163	1,906	164	144	554	134	75	351	449	441	350	1,777	1,317	15,914	3,927	318	104	284	102	158
熊本県	109,489	677	125	43	208	35	58	103	246	187	143	1,064	1,327	7,625	2,419	155	86	89	190	105
大分県	80,537	392	26	46	130	18	44	98	165	95	95	1,067	676	6,675	1,705	206	93	108	63	79
宮崎県	56,778	502	29	50	134	13	2	89	82	101	74	379	281	5,263	700	195	4	92	26	19
鹿児島県	131,037	1,856	459	116	687	94	182	254	709	541	387	2,529	2,439	24,437	4,658	596	339	784	134	227
沖縄県	411,381	11,129	747	466	2,783	980	646	2,402	3,627	2,396	2,322	11,565	11,935	110,356	21,611	2,164	719	1,714	788	1,094
運輸局等(再掲) 2)																				
北海道運輸局	755,917	268,669	3,999	1,571	4,535	1,732	1,246	2,111	3,372	3,132	1,690	13,025	14,263	114,522	24,301	2,075	1,722	1,396	783	1,190
東北運輸局	511,824	22,936	17,320	34,962	78,666	19,516	22,304	33,127	15,017	7,960	4,170	21,654	18,976	85,434	20,032	11,166	1,203	2,941	528	1,365
関東運輸局	2,540,008	52,063	15,808	12,228	41,359	12,815	11,397	19,891	38,671	37,647	41,879	102,040	108,762	603,497	171,414	28,726	11,897	14,705	10,489	15,121
北陸信越運輸局	400,225	2,885	322	483	3,005	674	1,617	2,404	4,826	2,745	5,156	17,796	12,450	80,618	20,140	36,391	12,998	17,697	2,774	2,093
中部運輸局	682,245	5,195	362	565	1,555	419	781	1,221	3,092	2,469	2,443	18,428	14,073	114,537	44,793	2,945	3,768	4,280	9,499	3,296
近畿運輸局	1,377,265	16,399	1,758	1,708	5,684	1,428	2,894	2,824	8,184	7,691	7,271	26,248	32,282	186,445	51,113	6,289	13,040	10,170	6,202	5,257
中国運輸局	268,422	1,893	202	282	952	134	205	517	869	453	570	4,150	3,348	41,947	7,670	1,015	1,375	1,094	383	435
四国運輸局	197,700	2,881	266	207	1,447	450	352	327	1,025	488	734	3,195	2,750	28,765	5,703	704	646	2,135	716	166
九州運輸局	782,637	7,172	963	546	2,716	479	529	1,193	2,651	1,787	1,598	9,756	9,884	100,764	20,884	1,979	959	2,205	878	778
沖縄総合事務局	411,381	11,129	747	466	2,783	980	646	2,402	3,627	2,396	2,322	11,565	11,935	110,356	21,611	2,164	719	1,714	788	1,094

1)居住地不詳を含む。
2)長野県は北陸信越運輸局、福井県は中部運輸局に含まれる。
3)宿泊目的割合不詳を含む。

参考第１表　月（3区分）、施設所在地(47区分及び運輸局等)、居住地（47区分及び運輸局等）別延べ宿泊者数（従業員数100人以上の施設）（続き）

施設所在地(47区分及び運輸局等)	居住地(47区分) 3)																			
	長野県	岐阜県	静岡県	愛知県	三重県	滋賀県	京都府	大阪府	兵庫県	奈良県	和歌山県	鳥取県	島根県	岡山県	広島県	山口県	徳島県	香川県	愛媛県	高知県
平成20年 5月	74,668	73,697	145,919	383,324	74,575	53,572	131,212	566,401	233,521	56,289	36,757	14,225	20,330	65,747	132,218	46,466	30,015	38,241	43,423	21,587
北海道	1,751	1,959	5,058	24,039	1,832	1,143	5,364	36,773	7,864	2,928	976	377	517	2,379	4,561	975	1,798	1,190	3,713	648
青森県	147	110	368	1,326	63	21	112	1,402	294	166	10	2	227	131	98	241	22	49	5	7
岩手県	174	63	450	921	285	36	421	2,982	421	47	21	6	18	444	144	8	22	177	58	35
宮城県	981	216	1,085	2,878	179	220	562	4,002	1,307	265	105	73	96	206	966	82	124	102	140	90
秋田県	300	352	1,276	1,837	386	201	448	2,131	889	219	55	12	71	336	164	135	87	87	151	14
山形県	144	76	293	360	37	13	242	697	206	53	92	0	1	59	97	115	19	27	64	23
福島県	1,114	387	2,581	900	148	128	339	1,452	370	170	67	27	148	44	521	194	118	79	38	61
茨城県	398	66	467	822	106	30	155	987	619	80	37	8	20	87	214	90	36	58	44	32
栃木県	573	411	673	1,514	397	105	242	860	244	74	69	37	64	130	217	46	44	132	65	54
群馬県	1,608	637	2,629	4,334	667	174	1,104	4,141	1,158	327	312	22	33	97	253	89	28	173	69	35
埼玉県	363	128	325	594	131	71	245	761	471	57	40	34	55	96	163	55	43	105	95	76
千葉県	13,076	8,388	15,684	57,907	13,094	4,343	10,089	40,736	19,891	5,313	3,671	955	835	5,044	6,616	2,285	1,138	1,790	2,091	768
東京都	12,124	10,169	13,550	30,904	6,961	3,195	14,741	44,209	22,826	4,186	2,687	1,512	2,119	5,443	12,325	3,677	4,112	3,449	4,459	2,677
神奈川県	2,141	1,454	4,376	8,065	1,452	1,081	2,891	9,673	3,429	1,045	543	504	405	1,062	2,289	964	419	459	836	495
新潟県	2,388	473	848	3,168	418	188	518	2,563	392	162	77	20	17	133	567	46	87	49	83	56
富山県	1,289	923	1,353	4,426	479	270	980	3,641	1,234	613	87	34	250	163	1,046	40	45	96	229	19
石川県	1,800	2,089	1,936	7,300	1,334	1,535	2,990	7,187	3,295	1,048	342	105	128	613	1,785	159	1,076	257	264	140
福井県	489	734	548	2,573	681	1,302	1,929	3,367	1,263	348	198	14	10	256	373	30	75	156	110	20
山梨県	899	975	2,693	3,879	867	189	457	2,276	734	309	110	14	2	80	76	14	2	41	42	0
長野県	13,960	1,352	2,696	7,329	1,040	525	937	5,317	1,910	1,181	277	176	53	222	212	69	101	212	204	40
岐阜県	738	11,026	1,452	11,048	1,349	759	1,445	5,105	2,268	536	324	79	31	337	399	116	96	55	312	128
静岡県	2,487	3,270	36,959	19,141	2,521	963	1,871	7,257	2,436	895	559	91	106	299	547	89	173	171	261	82
愛知県	2,736	4,414	4,027	56,199	3,324	1,199	3,046	9,734	3,062	927	273	235	180	491	1,150	182	158	370	327	115
三重県	564	3,153	2,251	18,734	13,985	3,063	7,544	27,225	6,117	4,842	1,210	197	55	468	1,002	220	323	273	254	56
滋賀県	555	2,388	3,901	6,956	2,031	17,553	12,184	18,796	3,700	1,179	795	93	114	1,263	1,417	143	2,162	1,210	542	161
京都府	1,648	1,382	13,359	8,450	2,701	1,494	19,760	10,991	5,219	1,507	788	767	761	1,590	5,005	3,056	478	946	1,499	550
大阪府	1,972	3,814	5,129	17,116	3,586	2,199	5,436	94,234	11,662	4,188	3,774	2,063	1,807	4,187	10,721	2,619	2,700	2,738	3,572	3,304
兵庫県	885	2,271	3,185	9,654	2,376	2,905	9,341	41,210	70,553	3,681	2,716	1,407	1,117	4,033	4,787	900	1,859	2,194	2,307	1,278
奈良県	348	281	1,494	1,317	202	179	561	4,121	1,186	4,304	209	247	77	361	558	193	287	168	112	80
和歌山県	966	782	1,695	5,316	2,166	1,478	3,227	28,021	5,198	3,151	12,449	126	222	887	1,161	237	641	624	204	104
鳥取県	113	135	177	734	881	412	671	3,210	1,961	262	68	1,707	585	1,132	2,038	506	65	209	187	299
島根県	365	300	559	3,175	360	421	837	4,332	2,335	506	270	448	3,836	1,462	2,494	933	292	389	655	199
岡山県	102	129	505	960	147	274	945	3,705	2,930	583	59	319	518	7,610	2,264	403	140	407	252	240
広島県	223	981	1,216	4,309	723	330	1,133	8,152	3,252	558	197	601	1,344	1,828	31,418	1,290	347	822	1,500	780
山口県	90	136	283	1,345	257	177	544	3,171	1,276	258	299	178	1,000	1,185	5,443	10,282	173	206	972	91
徳島県	232	152	439	907	138	211	945	4,698	2,347	370	181	119	105	591	886	159	3,972	916	622	279
香川県	256	848	701	2,510	748	675	1,950	8,674	4,583	872	350	304	481	1,434	2,788	432	910	7,979	1,765	1,020
愛媛県	266	184	432	1,748	451	414	957	4,553	2,286	502	323	88	157	867	2,708	545	533	1,469	5,993	653
高知県	253	217	419	1,603	498	408	1,240	6,306	2,184	376	212	118	216	1,248	2,234	333	572	1,844	1,233	3,509
福岡県	540	642	1,212	4,798	884	726	2,562	12,384	4,538	842	368	375	781	2,561	5,705	4,939	759	1,941	3,401	316
佐賀県	125	251	102	677	95	60	168	1,592	313	184	23	2	48	579	580	545	44	208	86	70
長崎県	342	1,258	1,037	5,695	549	496	1,713	10,729	3,694	396	98	79	265	4,228	2,913	2,659	312	622	846	155
熊本県	131	197	677	3,510	221	184	1,050	5,335	1,924	260	91	93	170	1,906	2,591	2,239	664	362	962	306
大分県	146	213	370	2,036	257	99	457	2,703	839	200	81	55	210	468	1,311	1,187	149	300	747	112
宮崎県	103	54	186	643	58	23	178	1,817	241	62	35	12	35	295	525	265	22	35	79	37
鹿児島県	485	693	1,156	6,714	806	314	1,476	10,618	2,716	659	268	145	606	1,362	2,791	1,427	197	324	634	151
沖縄県	2,278	3,564	4,107	22,953	2,704	1,786	5,205	52,571	15,884	5,598	961	345	434	6,050	4,095	1,253	2,591	2,771	1,339	2,222
運輸局等(再掲) 2)																				
北海道運輸局	1,751	1,959	5,058	24,039	1,832	1,143	5,364	36,773	7,864	2,928	976	377	517	2,379	4,561	975	1,798	1,190	3,713	648
東北運輸局	2,860	1,204	6,053	8,222	1,098	619	2,124	12,666	3,487	920	350	120	561	1,220	1,990	775	392	521	456	230
関東運輸局	31,182	22,228	40,397	108,019	23,675	9,188	29,924	103,643	49,372	11,391	7,469	3,086	3,533	12,039	22,153	7,220	5,822	6,207	7,701	4,137
北陸信越運輸局	19,437	4,837	6,833	22,223	3,271	2,518	5,425	18,708	6,831	3,004	783	335	448	1,131	3,610	314	1,309	614	780	255
中部運輸局	7,014	22,597	45,237	107,695	21,860	7,286	15,835	52,688	15,146	7,548	2,564	616	382	1,851	3,471	637	825	1,025	1,264	401
近畿運輸局	6,374	10,918	28,763	48,809	13,062	25,808	50,509	197,373	97,518	18,010	20,731	4,703	4,098	12,321	23,649	7,148	8,127	7,880	8,236	5,477
中国運輸局	893	1,681	2,740	10,523	2,368	1,614	4,130	22,570	11,754	2,167	893	3,253	7,283	13,217	43,657	13,414	1,017	2,033	3,566	1,609
四国運輸局	1,007	1,401	1,991	6,768	1,835	1,708	5,092	24,231	11,400	2,120	1,066	629	959	4,140	8,616	1,469	5,987	12,208	9,613	5,461
九州運輸局	1,872	3,308	4,740	24,073	2,870	1,902	7,604	45,178	14,265	2,603	964	761	2,115	11,399	16,416	13,261	2,147	3,792	6,755	1,147
沖縄総合事務局	2,278	3,564	4,107	22,953	2,704	1,786	5,205	52,571	15,884	5,598	961	345	434	6,050	4,095	1,253	2,591	2,771	1,339	2,222

1)居住地不詳を含む。
2)長野県は北陸信越運輸局、福井県は中部運輸局に含まれる。
3)宿泊目的割合不詳を含む。

参考第１表　月（3区分）、施設所在地(47区分及び運輸局等)、居住地（47区分及び運輸局等）別延べ宿泊者数（従業員数100人以上の施設）（続き）

施設所在地(47区分及び運輸局等)	居住地(47区分) 3)									運輸局等(10区分) 2)、3)									
	福岡県	佐賀県	長崎県	熊本県	大分県	宮崎県	鹿児島県	沖縄県	国外	北海道運輸局	東北運輸局	関東運輸局	北陸信越運輸局	中部運輸局	近畿運輸局	中国運輸局	四国運輸局	九州運輸局	沖縄総合事務局
平成20年 5月	247,343	26,727	38,859	53,051	36,819	42,356	61,533	43,705	1,044,062	391,222	384,082	2,557,856	274,786	710,555	1,077,752	278,986	133,266	506,688	43,705
北海道	7,720	555	650	1,174	1,225	1,306	777	1,439	80,526	268,669	15,194	175,495	6,944	33,671	55,048	8,809	7,349	13,407	1,439
青森県	488	18	9	264	6	9	86	76	2,501	3,794	15,930	11,878	394	1,923	2,005	699	83	880	76
岩手県	211	0	22	3	6	13	45	23	2,838	9,370	42,606	20,887	1,009	1,729	3,928	620	292	300	23
宮城県	953	42	205	115	66	73	77	215	5,138	4,200	75,404	51,645	6,227	4,483	6,461	1,423	456	1,531	215
秋田県	429	50	27	10	141	74	121	6	1,091	4,534	21,901	23,548	2,229	3,942	3,943	718	339	852	6
山形県	225	24	32	106	20	48	40	22	583	406	17,226	16,342	2,371	802	1,303	272	133	495	22
福島県	217	6	8	10	8	20	22	21	2,079	632	32,828	50,308	5,940	4,226	2,526	934	296	291	21
茨城県	241	12	40	14	7	12	14	22	1,534	109	1,609	34,492	1,113	1,520	1,908	419	170	340	22
栃木県	360	56	17	29	38	174	78	63	3,614	417	4,314	76,235	2,476	3,384	1,594	494	295	752	63
群馬県	107	19	21	14	54	53	107	82	1,303	281	2,037	92,645	6,587	8,927	7,216	494	305	375	82
埼玉県	406	105	93	295	111	91	103	49	2,236	787	1,928	22,031	1,235	1,292	1,645	403	319	1,204	49
千葉県	9,490	1,203	1,323	2,254	1,689	1,483	2,551	3,250	105,117	14,644	36,292	268,250	31,545	98,298	84,043	15,735	5,787	19,993	3,250
東京都	20,448	2,364	3,503	5,925	6,847	4,961	6,368	5,609	342,271	30,396	57,864	402,453	34,865	66,678	91,844	25,076	14,697	50,416	5,609
神奈川県	3,898	426	693	950	572	579	720	478	28,130	5,216	9,103	181,888	6,646	16,204	18,662	5,224	2,209	7,838	478
新潟県	381	63	149	213	67	32	28	66	3,601	602	5,194	53,705	35,358	5,238	3,900	783	275	933	66
富山県	641	28	68	71	22	29	922	72	4,344	723	998	13,649	11,449	7,462	6,825	1,533	389	1,781	72
石川県	1,859	72	104	177	75	92	349	460	16,403	1,340	1,513	27,353	22,055	14,422	16,397	2,790	1,737	2,728	460
福井県	83	8	29	22	17	28	8	223	157	169	287	3,573	3,210	12,362	8,407	683	361	195	223
山梨県	494	2	5	20	0	21	3	65	3,250	213	351	41,037	2,043	8,505	4,075	186	85	545	65
長野県	251	11	63	81	88	62	108	100	8,572	220	800	51,117	17,661	12,816	10,147	732	557	664	100
岐阜県	420	19	44	123	33	60	86	57	12,616	599	510	11,508	2,802	25,086	10,437	962	591	785	57
静岡県	680	56	71	237	104	96	77	72	13,566	2,072	1,675	124,435	4,656	62,182	13,981	1,132	687	1,321	72
愛知県	1,730	108	164	384	183	263	278	491	52,332	1,935	1,104	50,083	5,465	68,774	18,241	2,238	970	3,110	491
三重県	712	28	60	200	35	102	122	19	5,410	420	1,327	13,532	1,874	38,484	50,001	1,942	906	1,259	19
滋賀県	2,131	86	254	93	72	111	65	70	10,268	545	892	18,982	2,355	15,718	54,207	3,030	4,075	2,812	70
京都府	7,042	1,893	901	1,472	1,064	582	1,104	427	50,886	5,979	4,613	107,793	9,256	26,722	39,759	11,179	3,473	14,058	427
大阪府	11,741	1,166	1,746	2,359	1,579	1,790	3,136	2,282	124,063	5,991	6,368	121,844	16,882	33,118	121,493	21,397	12,314	23,517	2,282
兵庫県	3,452	461	365	607	429	233	522	644	26,599	2,248	2,340	45,335	3,786	18,484	130,406	12,244	7,638	6,069	644
奈良県	1,197	61	152	204	221	271	469	46	2,841	502	655	15,701	1,364	3,491	10,560	1,436	647	2,575	46
和歌山県	3,126	127	79	300	177	130	96	64	5,892	1,134	1,428	14,836	2,230	10,221	53,524	2,633	1,573	4,035	64
鳥取県	556	88	23	23	17	50	87	17	347	378	134	2,995	261	2,003	6,584	5,968	760	844	17
島根県	931	198	83	156	129	75	122	7	171	124	371	6,245	991	4,448	8,701	9,173	1,535	1,694	7
岡山県	600	92	59	173	71	32	59	83	3,180	342	247	5,576	466	1,785	8,496	11,114	1,039	1,086	83
広島県	2,080	156	250	400	341	249	556	101	12,794	798	1,190	38,224	2,319	7,402	13,622	36,481	3,449	4,032	101
山口県	5,003	731	691	619	555	250	549	100	545	251	350	6,402	340	2,057	5,725	18,088	1,442	8,398	100
徳島県	509	79	35	80	129	25	28	42	611	496	366	6,990	410	1,686	8,752	1,860	5,789	885	42
香川県	882	146	109	366	340	143	287	570	1,926	821	1,158	11,780	2,661	5,025	17,104	5,439	11,674	2,273	570
愛媛県	770	76	107	335	240	162	130	83	2,616	613	925	11,438	693	2,992	9,035	4,365	8,648	1,820	83
高知県	745	80	66	62	96	36	130	154	238	951	600	12,618	728	3,008	10,726	4,149	7,158	1,215	154
福岡県	52,165	2,698	6,924	5,510	5,217	4,653	9,840	2,277	25,874	1,718	1,833	53,769	1,772	7,882	21,420	14,361	6,417	87,007	2,277
佐賀県	9,948	5,361	1,472	761	263	212	261	76	1,615	121	128	3,501	583	1,142	2,340	1,754	408	18,278	76
長崎県	20,953	2,286	11,605	4,353	1,806	1,182	3,091	461	23,496	1,906	1,422	24,333	1,048	8,641	17,126	10,144	1,935	45,276	461
熊本県	19,266	1,639	2,733	13,243	2,423	3,211	5,326	612	16,776	677	572	13,116	461	4,795	8,844	6,999	2,294	47,841	612
大分県	10,327	735	1,092	1,637	6,744	1,246	965	333	12,742	392	362	10,557	553	2,939	4,379	3,231	1,308	22,746	333
宮崎県	6,727	426	403	1,374	575	11,389	1,654	195	3,074	502	317	6,899	394	967	2,356	1,132	173	22,548	195
鹿児島県	17,296	1,539	1,351	4,262	1,857	5,446	18,917	819	4,570	1,856	1,792	35,927	2,204	9,503	16,051	6,331	1,306	50,668	819
沖縄県	17,452	1,328	959	1,971	1,060	1,197	1,049	21,262	13,726	11,129	8,024	164,906	6,875	34,116	82,005	12,177	8,923	25,016	21,262
運輸局等(再掲) 2)																			
北海道運輸局	7,720	555	650	1,174	1,225	1,306	777	1,439	80,526	268,669	15,194	175,495	6,944	33,671	55,048	8,809	7,349	13,407	1,439
東北運輸局	2,523	140	303	508	247	237	391	363	14,230	22,936	205,895	174,608	18,170	17,105	20,166	4,666	1,599	4,349	363
関東運輸局	35,444	4,187	5,695	9,501	9,318	7,374	9,944	9,618	487,455	52,063	113,498	1,119,031	86,510	204,808	210,987	48,031	23,867	81,463	9,618
北陸信越運輸局	3,132	174	384	542	252	215	1,407	698	32,920	2,885	8,505	145,824	86,523	39,938	37,269	5,838	2,958	6,106	698
中部運輸局	3,625	219	368	966	372	549	571	862	84,081	5,195	4,903	203,131	18,007	206,888	101,067	6,957	3,515	6,670	862
近畿運輸局	28,689	3,794	3,497	5,035	3,542	3,117	5,392	3,533	220,549	16,399	16,296	324,491	35,873	107,754	409,949	51,919	29,720	53,066	3,533
中国運輸局	9,170	1,265	1,106	1,371	1,113	656	1,373	308	17,037	1,893	2,292	59,442	4,377	17,695	43,128	80,824	8,225	16,054	308
四国運輸局	2,906	381	317	843	805	366	575	849	5,391	2,881	3,049	42,826	4,492	12,711	45,617	15,813	33,269	6,193	849
九州運輸局	136,682	14,684	25,580	31,140	18,885	27,339	40,054	4,773	88,147	7,172	6,426	148,102	7,015	35,869	72,516	43,952	13,841	294,364	4,773
沖縄総合事務局	17,452	1,328	959	1,971	1,060	1,197	1,049	21,262	13,726	11,129	8,024	164,906	6,875	34,116	82,005	12,177	8,923	25,016	21,262

1)居住地不詳を含む。
2)長野県は北陸信越運輸局、福井県は中部運輸局に含まれる。
3)宿泊目的割合不詳を含む。

参考第１表　月（3区分）、施設所在地(47区分及び運輸局等)、居住地（47区分及び運輸局等）別延べ宿泊者数（従業員数100人以上の施設）（続き）

施設所在地(47区分及び運輸局等)	総数 1)、3)	居住地(47区分) 3)																		
		北海道	青森県	岩手県	宮城県	秋田県	山形県	福島県	茨城県	栃木県	群馬県	埼玉県	千葉県	東京都	神奈川県	新潟県	富山県	石川県	福井県	山梨県
平成20年 6月	7,127,199	354,787	35,600	55,230	137,561	39,095	40,970	65,955	72,492	62,477	61,557	218,348	208,283	1,331,413	360,229	98,659	38,922	50,197	31,603	25,447
北海道	862,363	255,778	5,281	2,006	6,569	1,962	1,475	2,327	4,207	3,210	3,090	16,640	17,978	140,785	26,023	4,402	2,677	4,770	957	1,360
青森県	52,703	4,477	8,648	1,690	2,445	1,083	264	1,012	238	248	182	1,391	1,581	5,426	1,549	981	14	30	26	62
岩手県	76,959	8,359	2,070	25,967	9,060	3,833	641	1,033	482	503	156	1,236	1,278	8,527	1,036	757	36	61	29	66
宮城県	162,725	1,965	1,826	7,452	57,790	6,273	5,378	5,458	3,651	2,438	1,515	7,946	4,902	23,910	8,239	3,140	297	269	91	229
秋田県	66,782	7,014	2,179	2,462	5,426	11,447	1,468	2,908	1,854	956	349	2,182	1,736	8,488	2,982	1,541	280	319	138	450
山形県	50,772	306	766	441	3,319	687	12,957	1,218	934	717	967	2,375	2,432	9,953	3,264	2,241	208	273	46	77
福島県	105,022	186	458	1,430	11,301	1,099	1,890	21,075	7,697	3,149	1,379	6,877	8,447	18,678	5,168	4,187	542	217	210	353
茨城県	39,870	123	61	188	492	86	298	1,066	9,007	1,585	388	3,699	3,770	9,507	3,019	787	21	22	25	250
栃木県	98,379	245	137	539	1,474	219	782	2,601	4,918	20,237	1,985	12,718	4,823	23,808	4,534	1,939	173	148	179	158
群馬県	116,381	149	204	130	346	106	279	934	3,277	1,735	20,226	17,005	6,088	32,024	6,106	3,992	1,054	577	308	815
埼玉県	27,138	434	167	157	555	75	176	189	286	441	292	9,030	904	6,293	1,094	341	100	137	36	210
千葉県	674,408	11,936	2,764	2,853	8,717	2,111	3,391	6,875	8,275	6,637	6,315	24,117	60,215	113,476	35,339	9,027	3,199	3,507	1,846	3,378
東京都	1,012,090	22,725	5,401	4,656	11,395	3,944	4,275	6,417	5,738	4,346	4,172	14,960	14,237	284,487	22,178	9,278	3,460	6,075	3,032	2,731
神奈川県	266,797	4,216	1,133	771	2,586	741	1,270	1,487	2,589	2,321	3,872	8,161	8,047	66,914	77,446	2,058	813	992	591	1,317
新潟県	101,310	513	207	222	2,959	416	740	1,815	1,723	1,393	2,265	7,627	3,570	19,423	5,078	32,766	839	901	274	819
富山県	41,586	428	22	93	296	88	96	258	539	592	433	1,026	974	5,900	1,820	1,236	8,975	694	294	226
石川県	97,771	1,199	249	550	753	246	504	625	585	594	819	2,365	1,549	17,223	3,044	2,393	3,403	14,868	2,002	347
福井県	31,192	210	73	46	174	130	86	110	92	76	113	364	182	1,418	315	825	1,288	925	9,809	66
山梨県	56,377	355	20	40	158	37	9	511	868	663	699	3,670	2,740	17,657	6,417	825	318	500	59	4,308
長野県	98,714	262	133	220	404	153	209	485	755	665	938	4,830	4,423	22,463	4,798	2,071	707	403	826	663
岐阜県	60,047	653	28	84	248	57	882	234	313	284	380	1,581	999	5,530	1,528	2,051	511	453	426	348
静岡県	222,035	1,406	69	131	304	215	128	602	2,049	1,433	1,567	11,438	7,511	62,419	28,789	1,622	324	809	478	1,979
愛知県	187,448	1,452	206	122	478	96	109	143	512	458	375	2,700	3,188	27,086	6,939	342	710	1,215	556	334
三重県	105,499	216	113	25	260	174	170	374	349	237	246	1,409	843	6,537	1,551	496	467	459	690	155
滋賀県	103,609	433	11	176	437	55	48	195	154	110	118	780	1,242	9,551	2,757	399	764	680	346	663
京都府	233,777	4,429	442	597	1,140	479	404	803	1,548	965	2,793	8,889	6,477	48,531	17,595	1,105	1,770	1,539	1,064	451
大阪府	445,751	4,864	684	398	1,677	358	629	810	2,239	1,117	1,663	8,428	9,701	64,832	19,460	1,314	2,479	3,163	2,504	760
兵庫県	241,109	2,393	329	376	800	272	241	259	778	485	375	3,526	3,418	20,657	6,052	1,022	754	1,154	851	337
奈良県	27,322	265	44	60	77	28	95	102	165	132	108	768	1,236	5,092	2,966	101	199	182	187	109
和歌山県	91,840	447	125	67	330	221	447	583	120	298	94	791	407	8,280	1,293	801	338	628	342	115
鳥取県	20,821	71	3	44	18	13	7	11	58	24	22	144	90	1,876	344	31	20	37	40	8
島根県	30,316	144	20	187	82	4	27	167	116	57	107	306	306	2,951	709	283	236	142	178	99
岡山県	34,075	248	66	2	59	2	40	39	96	138	44	341	242	2,680	747	801	45	36	54	19
広島県	102,311	435	68	76	467	50	90	238	401	240	156	1,539	1,918	25,309	3,694	117	168	139	122	101
山口県	35,998	149	35	12	89	54	26	57	157	67	38	324	291	2,963	554	166	27	31	15	43
徳島県	30,011	385	17	7	197	6	64	18	83	46	128	430	343	3,597	718	58	31	57	12	104
香川県	47,811	440	173	64	357	249	64	229	154	142	47	682	768	4,807	1,212	238	252	619	440	76
愛媛県	45,328	420	9	39	112	106	192	70	217	112	101	777	851	5,523	1,558	71	63	69	140	60
高知県	32,412	294	114	11	150	32	8	89	88	85	113	401	431	6,336	972	18	116	60	71	47
福岡県	198,080	1,388	183	74	1,103	88	120	146	773	318	331	2,710	3,068	32,474	6,661	311	253	286	204	160
佐賀県	27,017	157	20	7	17	33	0	85	45	39	92	137	167	948	595	73	69	71	54	45
長崎県	87,482	1,116	150	44	219	167	91	72	279	131	154	1,018	960	10,747	2,007	349	79	210	70	84
熊本県	77,095	316	58	34	79	21	24	78	186	94	91	748	596	6,917	1,100	98	22	81	33	63
大分県	62,153	374	28	15	99	57	23	90	128	84	62	1,213	427	5,658	1,608	93	47	91	82	76
宮崎県	43,173	208	35	5	113	14	5	33	106	111	8	222	163	3,240	211	153	2	77	6	15
鹿児島県	98,784	927	100	86	571	216	154	335	410	316	219	2,006	1,475	17,383	2,843	500	115	309	77	188
沖縄県	396,556	10,277	671	574	1,859	1,292	694	1,689	3,253	2,448	1,970	16,821	11,289	103,129	26,317	1,259	657	1,912	1,783	1,123
運輸局等(再掲) 2)																				
北海道運輸局	862,363	255,778	5,281	2,006	6,569	1,962	1,475	2,327	4,207	3,210	3,090	16,640	17,978	140,785	26,023	4,402	2,677	4,770	957	1,360
東北運輸局	514,963	22,307	15,947	39,442	89,341	24,422	22,598	32,704	14,856	8,011	4,548	22,007	20,376	74,982	22,238	12,847	1,377	1,169	540	1,237
関東運輸局	2,291,440	40,183	9,887	9,334	25,723	7,319	10,480	20,080	34,958	37,965	37,949	93,360	100,824	554,166	156,133	28,247	9,138	11,958	6,076	13,167
北陸信越運輸局	339,381	2,402	611	1,085	4,412	903	1,549	3,183	3,602	3,244	4,455	15,848	10,516	65,009	14,740	38,466	13,924	16,866	3,396	2,055
中部運輸局	606,221	3,937	489	408	1,464	672	1,375	1,463	3,315	2,488	2,681	17,492	12,723	102,990	39,122	5,336	3,300	3,861	11,959	2,882
近畿運輸局	1,143,408	12,831	1,635	1,674	4,461	1,413	1,864	2,752	5,004	3,107	5,151	23,182	22,481	156,943	50,123	4,742	6,304	7,346	5,294	2,435
中国運輸局	223,521	1,047	192	321	715	123	190	512	828	526	367	2,654	2,847	35,779	6,048	1,398	496	385	409	270
四国運輸局	155,562	1,539	313	121	816	393	328	406	542	385	389	2,290	2,393	20,263	4,460	385	462	805	663	287
九州運輸局	593,784	4,486	574	265	2,201	596	417	839	1,927	1,093	957	8,054	6,856	77,367	15,025	1,577	587	1,125	526	631
沖縄総合事務局	396,556	10,277	671	574	1,859	1,292	694	1,689	3,253	2,448	1,970	16,821	11,289	103,129	26,317	1,259	657	1,912	1,783	1,123

1)居住地不詳を含む。
2)長野県は北陸信越運輸局、福井県は中部運輸局に含まれる。
3)宿泊目的割合不詳を含む。

参考第１表　月（3区分）、施設所在地(47区分及び運輸局等)、居住地（47区分及び運輸局等）別延べ宿泊者数（従業員数100人以上の施設）（続き）

施設所在地(47区分及び運輸局等)	居住地(47区分) 3)																			
	長野県	岐阜県	静岡県	愛知県	三重県	滋賀県	京都府	大阪府	兵庫県	奈良県	和歌山県	鳥取県	島根県	岡山県	広島県	山口県	徳島県	香川県	愛媛県	高知県
平成20年 6月	74,041	70,919	131,722	363,725	56,414	52,463	106,178	503,807	197,715	43,079	32,270	13,271	18,889	51,912	104,857	35,953	18,626	31,246	32,170	16,624
北海道	2,826	4,226	15,769	30,800	3,044	1,952	8,060	50,196	12,664	2,741	1,816	596	311	6,971	9,293	1,356	607	3,496	2,194	618
青森県	340	149	175	865	86	32	72	1,238	330	38	20	6	262	26	43	254	0	34	2	42
岩手県	226	180	185	958	86	91	124	2,977	289	116	39	6	29	238	233	4	14	108	17	5
宮城県	1,171	255	961	1,684	165	200	721	4,214	1,204	213	103	77	48	244	587	108	74	133	75	26
秋田県	405	273	2,203	1,439	237	78	354	2,162	533	171	64	17	15	413	206	35	125	97	83	8
山形県	462	134	490	439	137	163	215	1,820	286	149	112	34	82	22	132	24	28	14	89	49
福島県	1,480	187	1,403	892	67	121	125	1,145	186	86	77	46	39	48	67	105	69	107	44	36
茨城県	553	65	352	283	76	27	170	789	327	47	88	6	34	121	201	89	16	49	59	3
栃木県	1,136	363	1,549	1,258	198	393	184	1,065	184	49	152	47	11	196	95	92	30	154	45	28
群馬県	1,931	1,129	2,426	4,629	543	737	729	3,260	947	226	172	57	19	239	385	64	24	540	91	314
埼玉県	219	101	260	418	72	81	142	633	330	66	45	38	20	83	156	72	39	89	57	49
千葉県	11,168	7,208	16,600	61,694	6,141	4,210	7,005	34,483	16,293	3,218	1,553	879	696	4,777	5,352	1,547	1,459	1,626	2,842	685
東京都	9,434	5,103	10,918	37,542	3,380	2,856	10,384	40,263	17,082	3,470	1,658	1,249	1,757	4,857	9,530	3,036	1,651	2,862	3,454	2,460
神奈川県	2,318	1,029	4,397	7,906	1,042	700	2,352	7,043	2,938	789	419	316	336	1,000	1,696	630	315	614	733	380
新潟県	2,616	467	815	2,333	78	97	550	3,178	603	196	85	69	11	105	340	65	77	103	139	48
富山県	1,190	1,058	424	3,468	504	279	971	1,889	642	150	69	11	19	155	535	71	89	37	51	18
石川県	2,029	2,487	1,215	6,512	1,143	1,416	2,387	7,030	3,022	730	390	223	300	462	635	340	1,074	206	128	76
福井県	773	627	422	3,334	730	1,194	918	3,921	1,002	383	129	75	80	181	251	22	29	57	107	4
山梨県	945	1,081	2,313	4,390	780	175	276	1,128	348	193	96	12	1	24	27	16	16	4	3	8
長野県	14,382	1,428	3,013	6,557	1,250	440	1,111	3,561	2,846	319	81	77	17	245	220	51	131	170	229	40
岐阜県	673	12,473	1,484	10,257	1,132	736	1,101	4,113	1,572	484	218	268	113	337	700	651	101	229	161	74
静岡県	2,965	2,813	35,270	15,201	1,417	1,766	2,245	5,758	1,988	931	675	118	78	234	512	131	201	265	132	32
愛知県	2,527	4,085	3,517	53,465	2,486	676	1,845	9,074	2,296	720	386	110	98	533	648	222	203	169	248	113
三重県	804	2,248	1,659	14,094	12,601	2,655	5,435	16,993	4,047	3,581	841	81	348	498	1,325	136	279	492	575	190
滋賀県	757	2,395	1,084	7,744	1,787	14,839	5,926	15,599	3,836	1,389	1,138	259	134	800	1,286	141	248	268	224	140
京都府	1,116	1,796	3,969	6,695	1,593	1,298	20,112	11,001	4,437	1,644	633	595	891	1,789	3,511	1,456	342	821	833	515
大阪府	1,395	2,179	3,538	13,272	2,994	2,107	4,716	87,600	11,377	3,752	2,599	1,433	1,832	2,808	4,898	1,794	1,617	1,977	2,501	1,381
兵庫県	673	2,239	1,580	9,689	1,654	2,237	6,273	36,569	63,415	2,967	1,588	958	682	2,586	3,820	785	1,180	1,680	1,144	669
奈良県	246	442	767	1,244	186	227	521	3,069	711	3,759	260	65	113	122	319	148	78	77	89	29
和歌山県	1,356	698	1,044	2,815	1,595	1,270	2,296	24,237	4,813	2,516	13,271	198	234	704	911	88	412	516	221	153
鳥取県	185	95	126	655	745	1,401	727	2,930	1,859	293	143	2,237	664	1,096	1,653	477	135	243	122	95
島根県	236	569	458	2,567	218	682	1,352	3,408	2,363	463	99	517	4,365	1,103	2,166	756	342	407	469	290
岡山県	380	354	186	660	150	507	404	2,005	1,999	135	42	354	585	7,323	1,456	359	148	234	323	161
広島県	197	1,044	617	1,964	232	245	924	7,215	2,408	341	102	588	1,261	1,371	27,541	1,108	137	487	1,009	350
山口県	96	61	172	1,650	56	81	429	2,287	819	97	171	204	429	766	4,485	8,850	64	234	492	92
徳島県	304	120	259	632	110	360	721	3,737	1,724	252	153	42	85	378	648	170	3,927	1,144	632	318
香川県	346	557	727	3,044	1,056	1,000	2,264	7,269	3,596	776	419	304	285	1,065	1,220	322	588	6,548	1,189	730
愛媛県	330	116	320	900	298	384	632	3,863	1,680	426	308	65	187	782	2,475	414	443	1,214	5,270	595
高知県	129	157	264	1,429	150	258	1,370	3,842	2,082	377	180	149	312	831	1,990	181	440	1,244	1,446	4,026
福岡県	295	411	1,032	4,528	621	622	2,154	10,470	3,362	696	210	196	645	1,252	4,163	3,229	319	460	869	238
佐賀県	36	61	181	301	128	43	171	1,040	121	33	91	6	31	96	373	587	22	114	54	54
長崎県	203	736	565	3,565	1,344	993	432	6,288	1,660	186	303	69	111	765	1,265	1,313	145	174	150	125
熊本県	68	144	465	1,979	562	125	373	3,650	848	125	79	58	100	356	1,486	1,153	133	135	456	126
大分県	75	231	248	1,216	280	114	400	1,966	562	132	253	34	200	317	1,035	779	87	99	721	105
宮崎県	161	33	233	491	43	40	133	1,007	104	43	8	6	68	124	190	159	5	9	188	38
鹿児島県	491	561	866	5,024	597	424	1,179	7,892	1,678	947	149	128	673	480	1,628	894	120	154	495	180
沖縄県	2,393	6,751	5,201	21,243	2,620	2,131	5,193	48,930	10,302	2,664	783	388	278	2,989	3,169	1,669	1,043	1,352	1,715	908
運輸局等(再掲) 2)																				
北海道運輸局	2,826	4,226	15,769	30,800	3,044	1,952	8,060	50,196	12,664	2,741	1,816	596	311	6,971	9,293	1,356	607	3,496	2,194	618
東北運輸局	4,084	1,178	5,417	6,277	778	685	1,611	13,556	2,828	773	415	186	475	991	1,268	530	310	493	310	166
関東運輸局	27,704	16,079	38,815	118,120	12,232	9,179	21,242	88,664	38,449	8,058	4,183	2,604	2,874	11,297	17,442	5,546	3,550	5,938	7,284	3,927
北陸信越運輸局	20,217	5,440	5,467	18,870	2,975	2,232	5,019	15,658	7,113	1,395	625	380	347	967	1,730	527	1,371	516	547	182
中部運輸局	7,742	22,246	42,352	96,351	18,366	7,027	11,544	39,859	10,905	6,099	2,249	652	717	1,783	3,436	1,162	813	1,212	1,223	413
近畿運輸局	5,543	9,749	11,982	41,459	9,809	21,978	39,844	178,075	88,589	16,027	19,489	3,508	3,886	8,809	14,745	4,412	3,877	5,339	5,012	2,887
中国運輸局	1,094	2,123	1,559	7,496	1,401	2,916	3,836	17,845	9,448	1,329	557	3,900	7,304	11,659	37,301	11,550	826	1,605	2,415	988
四国運輸局	1,109	950	1,570	6,005	1,614	2,002	4,987	18,711	9,082	1,831	1,060	560	869	3,056	6,333	1,087	5,398	10,150	8,537	5,669
九州運輸局	1,329	2,177	3,590	17,104	3,575	2,361	4,842	32,313	8,335	2,162	1,093	497	1,828	3,390	10,140	8,114	831	1,145	2,933	866
沖縄総合事務局	2,393	6,751	5,201	21,243	2,620	2,131	5,193	48,930	10,302	2,664	783	388	278	2,989	3,169	1,669	1,043	1,352	1,715	908

1)居住地不詳を含む。
2)長野県は北陸信越運輸局、福井県は中部運輸局に含まれる。
3)宿泊目的割合不詳を含む。

参考第１表　月（3区分）、施設所在地(47区分及び運輸局等)、居住地（47区分及び運輸局等）別延べ宿泊者数（従業員数100人以上の施設）（続き）

施設所在地(47区分及び運輸局等)	居住地(47区分) 3)									運輸局等(10区分) 2)、3)									
	福岡県	佐賀県	長崎県	熊本県	大分県	宮崎県	鹿児島県	沖縄県	国外	北海道運輸局	東北運輸局	関東運輸局	北陸信越運輸局	中部運輸局	近畿運輸局	中国運輸局	四国運輸局	九州運輸局	沖縄総合事務局
平成20年 6月	204,773	20,963	30,907	44,145	31,221	36,620	45,148	45,302	968,661	354,787	374,411	2,340,246	261,819	654,383	935,512	224,882	98,666	413,777	45,302
北海道	9,192	840	909	1,604	1,750	1,740	1,348	1,329	83,971	255,778	19,620	213,293	14,675	54,796	77,429	18,527	6,915	17,383	1,329
青森県	466	13	2	279	3	4	12	32	2,402	4,477	15,142	10,677	1,365	1,301	1,730	591	78	779	32
岩手県	209	6	7	24	4	42	11	0	3,207	8,359	42,604	13,284	1,080	1,438	3,636	510	144	303	0
宮城県	628	23	90	84	54	38	93	88	3,343	1,965	84,177	52,830	4,877	3,156	6,655	1,064	308	1,010	88
秋田県	207	30	24	39	64	6	210	22	1,138	7,014	25,890	18,997	2,545	4,290	3,362	686	313	580	22
山形県	368	10	100	25	85	31	9	26	361	306	19,388	20,719	3,184	1,246	2,745	294	180	628	26
福島県	74	24	21	23	111	23	30	229	1,499	186	37,253	51,748	6,426	2,759	1,740	305	256	306	229
茨城県	261	14	17	13	29	28	32	35	1,696	123	2,191	31,225	1,383	801	1,448	451	127	394	35
栃木県	515	2	69	62	75	101	26	71	2,963	245	5,752	73,181	3,396	3,547	2,027	441	257	850	71
群馬県	194	26	25	18	54	109	111	116	972	149	1,999	87,276	7,554	9,035	6,071	764	969	537	116
埼玉県	247	42	86	94	120	98	168	85	2,310	434	1,319	18,550	797	887	1,297	369	234	855	85
千葉県	8,844	1,109	1,070	1,985	2,087	1,277	2,653	4,395	108,312	11,936	26,711	257,752	26,901	93,489	66,762	13,251	6,612	19,025	4,395
東京都	18,788	2,170	2,975	4,391	4,685	3,625	4,629	4,922	330,800	22,725	36,088	352,849	28,247	59,975	75,713	20,429	10,427	41,263	4,922
神奈川県	3,792	567	561	834	665	550	812	884	23,574	4,216	7,988	170,667	6,181	14,965	14,241	3,978	2,042	7,781	884
新潟県	380	26	40	111	42	38	44	22	3,443	513	6,359	41,898	37,122	3,967	4,709	590	367	681	22
富山県	177	15	114	32	25	12	465	133	3,014	428	853	11,510	12,095	5,748	4,000	791	195	840	133
石川県	1,170	91	132	70	63	214	244	723	8,647	1,199	2,927	26,526	22,693	13,359	14,975	1,960	1,484	1,984	723
福井県	58	5	15	4	2	5	19	0	218	210	619	2,626	3,811	14,922	7,547	609	197	108	0
山梨県	353	0	2	13	6	9	0	21	1,697	355	775	37,022	2,588	8,623	2,216	80	31	383	21
長野県	409	21	29	33	28	24	78	29	2,684	262	1,604	39,535	17,563	13,074	8,358	610	570	622	29
岐阜県	390	1	114	58	59	51	156	101	5,420	653	1,533	10,963	3,688	25,772	8,224	2,069	565	829	101
静岡県	676	68	204	246	90	101	139	145	13,825	1,406	1,449	117,185	5,720	55,179	13,363	1,073	630	1,524	145
愛知県	1,386	146	176	222	177	186	281	429	47,514	1,452	1,154	41,592	4,794	64,109	14,997	1,611	733	2,574	429
三重県	803	56	37	254	127	59	84	48	5,111	216	1,116	11,327	2,226	31,292	33,552	2,388	1,536	1,420	48
滋賀県	963	41	162	66	85	77	91	43	8,599	433	922	15,375	2,600	13,356	42,727	2,620	880	1,485	43
京都府	5,847	483	783	1,337	763	1,050	766	364	38,363	4,429	3,865	87,249	5,530	15,117	39,125	8,242	2,511	11,029	364
大阪府	8,928	739	1,156	1,797	1,163	2,629	2,649	1,727	115,320	4,864	4,556	108,200	8,351	24,487	112,151	12,765	7,476	19,061	1,727
兵庫県	2,624	506	388	519	340	265	476	579	23,679	2,393	2,277	35,628	3,603	16,013	113,049	8,831	4,673	5,118	579
奈良県	415	25	128	177	96	57	37	375	1,627	265	406	10,576	728	2,826	8,547	767	273	935	375
和歌山県	2,069	40	21	193	53	312	160	46	7,036	447	1,773	11,398	3,123	6,494	48,403	2,135	1,302	2,848	46
鳥取県	434	29	19	11	9	16	16	13	425	71	96	2,566	273	1,661	7,353	6,127	595	534	13
島根県	701	31	31	128	150	43	224	24	28	144	487	4,651	897	3,990	8,367	8,907	1,508	1,308	24
岡山県	429	42	50	88	97	34	90	35	2,015	248	208	4,307	1,262	1,404	5,092	10,077	866	830	35
広島県	2,251	115	188	295	198	409	581	135	9,794	435	989	33,358	621	3,979	11,235	31,869	1,983	4,037	135
山口県	4,055	298	907	530	421	139	524	101	402	149	273	4,437	320	1,954	3,884	14,734	882	6,874	101
徳島県	459	29	17	76	237	8	9	93	374	385	309	5,449	450	1,133	6,947	1,323	6,021	835	93
香川県	564	44	61	114	84	65	127	83	1,865	440	1,136	7,888	1,455	5,824	15,324	3,196	9,055	1,059	83
愛媛県	742	36	220	222	102	102	90	103	2,630	420	528	9,199	533	1,774	7,293	3,923	7,522	1,514	103
高知県	488	14	52	99	142	44	204	167	408	294	404	8,473	323	2,071	8,109	3,463	7,156	1,043	167
福岡県	44,955	2,768	5,635	5,931	3,939	3,854	5,967	2,543	24,459	1,388	1,714	46,495	1,145	6,796	17,514	9,485	1,886	73,049	2,543
佐賀県	10,649	4,933	1,430	421	282	222	255	159	1,351	157	162	2,068	249	725	1,499	1,093	244	18,192	159
長崎県	13,764	1,769	8,169	3,547	1,588	961	800	585	17,699	1,116	743	15,380	841	6,280	9,862	3,523	594	30,598	585
熊本県	13,730	1,060	1,365	9,538	1,577	1,606	2,764	817	16,766	316	294	9,795	269	3,183	5,200	3,153	850	31,640	817
大分県	8,137	528	835	1,380	5,956	812	456	884	12,056	374	312	9,256	306	2,057	3,427	2,365	1,012	18,104	884
宮崎県	3,530	218	296	1,743	533	10,027	619	225	4,458	208	205	4,076	393	806	1,335	547	240	16,966	225
鹿児島県	12,892	1,162	1,210	3,188	1,901	4,170	15,267	884	5,326	927	1,462	24,840	1,415	7,125	12,269	3,803	949	39,790	884
沖縄県	16,560	748	965	2,227	1,100	1,347	1,322	21,432	15,860	10,277	6,779	166,350	6,221	37,598	70,003	8,493	5,018	24,269	21,432
運輸局等(再掲) 2)																			
北海道運輸局	9,192	840	909	1,604	1,750	1,740	1,348	1,329	83,971	255,778	19,620	213,293	14,675	54,796	77,429	18,527	6,915	17,383	1,329
東北運輸局	1,952	106	244	474	321	144	365	397	11,950	22,307	224,454	168,255	19,477	14,190	19,868	3,450	1,279	3,606	397
関東運輸局	32,994	3,930	4,805	7,410	7,721	5,797	8,431	10,529	472,324	40,183	82,823	1,028,522	77,047	191,322	169,775	39,763	20,699	71,088	10,529
北陸信越運輸局	2,136	153	315	246	158	288	831	907	17,788	2,402	11,743	119,469	89,473	36,148	32,042	3,951	2,616	4,127	907
中部運輸局	3,313	276	546	784	455	402	679	723	72,088	3,937	5,871	183,693	20,239	191,274	77,683	7,750	3,661	6,455	723
近畿運輸局	20,846	1,834	2,638	4,089	2,500	4,390	4,179	3,134	194,624	12,831	13,799	268,426	23,935	78,293	364,002	35,360	17,115	40,476	3,134
中国運輸局	7,870	515	1,195	1,052	875	641	1,435	308	12,664	1,047	2,053	49,319	3,373	12,988	35,931	71,714	5,834	13,583	308
四国運輸局	2,253	123	350	511	565	219	430	446	5,277	1,539	2,377	31,009	2,761	10,802	37,673	11,905	29,754	4,451	446
九州運輸局	107,657	12,438	18,940	25,748	15,776	21,652	26,128	6,097	82,115	4,486	4,892	111,910	4,618	26,972	51,106	23,969	5,775	228,339	6,097
沖縄総合事務局	16,560	748	965	2,227	1,100	1,347	1,322	21,432	15,860	10,277	6,779	166,350	6,221	37,598	70,003	8,493	5,018	24,269	21,432

1)居住地不詳を含む。
2)長野県は北陸信越運輸局、福井県は中部運輸局に含まれる。
3)宿泊目的割合不詳を含む。

参考第２表　月（3区分）、施設所在地（47区分及び運輸局等）、居住地（47区分及び運輸局等）別延べ宿泊者数＜観光目的の宿泊者が50%以上の施設＞
（従業者数100人以上の施設）

施設所在地(47区分及び運輸局等)	総数 1)	居住地(47区分)																		
		北海道	青森県	岩手県	宮城県	秋田県	山形県	福島県	茨城県	栃木県	群馬県	埼玉県	千葉県	東京都	神奈川県	新潟県	富山県	石川県	福井県	山梨県
平成20年4～6月　計	15,395,281	866,378	77,644	125,996	304,204	71,825	94,943	159,399	171,790	149,507	158,890	496,012	441,565	2,662,758	766,752	198,178	79,430	114,581	68,679	66,387
北海道	1,850,743	637,229	11,429	3,888	12,642	4,051	2,990	4,293	7,605	5,957	5,020	32,953	35,942	281,577	56,595	7,000	2,649	5,199	1,576	2,421
青森県	113,600	8,996	19,152	3,143	3,177	2,349	557	1,962	743	457	412	1,902	2,018	9,010	2,607	1,174	57	43	58	121
岩手県	213,415	20,749	6,531	61,289	18,817	8,017	2,118	2,378	3,533	1,473	522	4,953	3,330	33,648	4,079	1,888	42	192	37	177
宮城県	388,236	7,408	4,184	15,771	148,442	11,540	14,843	14,857	8,404	6,270	3,859	16,946	10,903	53,420	14,714	7,563	528	3,781	156	653
秋田県	125,292	11,996	5,986	4,787	7,744	17,446	3,021	5,074	4,709	2,569	1,019	5,117	4,249	16,979	5,152	2,958	871	574	264	982
山形県	84,132	226	317	1,151	5,572	1,184	30,134	1,919	1,782	1,431	1,410	3,553	2,848	12,973	3,423	5,748	280	182	60	103
福島県	269,533	1,447	1,557	3,125	19,139	1,728	5,140	54,566	20,624	8,425	3,666	19,334	20,816	51,785	13,374	11,294	956	536	487	1,388
茨城県	70,408	55	50	273	806	98	483	3,490	18,356	3,980	1,623	9,697	7,625	12,748	4,330	1,497	40	10	8	553
栃木県	258,668	1,419	272	1,096	4,802	320	1,535	5,443	14,036	45,724	6,480	34,681	15,359	68,641	11,314	3,641	568	408	570	360
群馬県	326,045	492	369	386	1,057	333	941	1,822	8,299	5,008	57,996	49,973	19,181	89,641	18,781	9,719	2,250	1,250	1,045	2,293
埼玉県	20,540	277	100	56	237	47	156	136	249	260	278	8,717	707	3,019	917	197	88	82	29	111
千葉県	1,778,474	37,916	12,718	13,581	28,373	7,812	9,539	21,974	21,924	19,473	19,518	67,604	123,738	274,817	89,314	25,123	9,290	12,040	7,008	9,896
東京都	1,098,770	21,907	4,898	7,840	12,221	5,095	5,199	7,968	6,160	4,586	4,661	18,283	14,955	258,206	23,172	9,352	4,557	4,381	2,923	3,279
神奈川県	532,276	4,865	1,417	1,188	3,961	1,116	2,161	2,615	5,601	5,833	7,616	21,477	20,115	162,363	156,942	3,362	1,392	1,645	929	3,288
新潟県	206,531	777	174	302	3,956	563	1,609	3,432	3,796	2,917	5,604	19,541	8,236	49,633	12,317	55,920	1,604	1,016	486	1,583
富山県	66,429	466	15	105	320	134	234	502	525	558	715	1,984	806	7,454	1,372	1,917	15,596	1,626	357	539
石川県	271,824	3,820	330	731	1,398	448	3,574	1,091	1,569	1,226	2,081	6,101	4,269	39,755	7,329	5,131	10,107	40,345	5,175	1,109
福井県	89,312	648	99	68	276	192	136	260	159	127	323	873	380	4,774	948	1,738	3,097	2,450	26,358	347
山梨県	179,743	771	60	70	566	74	40	1,115	2,308	1,207	1,941	10,481	9,011	58,190	20,485	2,396	859	1,052	201	14,617
長野県	270,354	492	42	181	626	72	240	593	2,655	1,553	2,459	10,970	10,323	65,996	12,067	5,634	1,386	1,205	1,312	1,730
岐阜県	170,941	2,245	100	140	504	98	983	629	798	766	980	4,599	3,172	12,752	4,461	3,205	1,860	1,214	833	999
静岡県	543,687	4,138	148	292	650	271	210	1,035	4,593	3,016	3,886	27,559	17,569	171,335	85,171	2,951	727	1,564	811	5,094
愛知県	122,115	424	49	31	39	21	11	46	1,534	234	189	1,187	1,406	8,232	3,860	219	234	363	519	394
三重県	362,130	1,379	210	168	1,146	351	802	884	885	728	504	5,217	2,325	18,791	4,597	1,365	1,187	1,411	1,430	646
滋賀県	345,268	2,526	233	261	1,514	140	131	851	530	749	1,317	2,869	4,208	28,835	9,260	1,672	1,359	1,918	1,104	939
京都府	830,245	18,739	1,487	1,739	4,501	1,400	1,674	3,633	8,252	7,274	7,897	26,615	27,288	166,626	54,016	6,090	6,555	5,817	2,758	5,395
大阪府	543,493	5,192	458	497	2,567	378	749	2,730	2,606	1,819	2,547	9,696	8,814	51,425	17,550	2,401	2,859	4,524	3,223	634
兵庫県	465,404	2,718	293	513	705	350	319	313	694	487	531	3,453	2,892	27,202	6,294	702	1,018	2,210	1,424	397
奈良県	93,000	1,806	187	200	642	131	172	388	704	574	585	2,726	3,885	22,790	7,872	573	665	791	385	372
和歌山県	286,629	3,538	386	136	1,046	319	1,204	1,059	652	954	560	2,220	1,393	24,319	3,407	1,924	659	1,177	776	384
鳥取県	43,347	374	35	48	36	7	4	2	63	13	22	132	92	1,155	295	44	32	57	95	64
島根県	94,209	530	66	273	319	18	66	374	332	121	382	1,437	901	9,714	1,946	764	454	474	399	285
岡山県	75,978	903	61	6	15	35	45	82	117	161	38	262	223	2,265	377	1,048	36	46	84	11
広島県	97,975	740	11	10	271	10	23	928	133	169	57	733	431	20,520	1,109	301	994	532	88	74
山口県	101,980	594	41	166	214	81	64	106	276	105	129	692	492	9,383	1,049	373	106	90	63	89
徳島県	58,414	905	37	33	418	0	73	69	87	59	290	402	343	4,023	617	30	31	104	54	101
香川県	109,397	2,231	239	186	869	562	160	515	504	330	197	1,425	1,107	10,885	2,117	800	738	4,002	677	259
愛媛県	90,927	844	48	55	805	135	392	160	467	253	236	1,296	1,377	8,882	2,345	226	149	178	280	106
高知県	59,347	1,374	23	22	834	35	47	164	292	133	355	656	429	8,535	727	63	138	298	270	41
福岡県	229,973	840	182	40	873	56	87	68	625	324	446	1,865	2,013	33,540	3,966	226	92	151	126	88
佐賀県	73,324	336	30	18	86	64	48	95	83	72	133	431	652	3,675	853	146	76	1,206	110	98
長崎県	327,879	4,951	449	226	1,212	540	398	680	961	1,214	724	4,117	3,450	37,552	8,045	1,128	263	948	233	313
熊本県	221,381	1,133	46	43	208	24	32	123	276	180	138	1,078	1,204	11,276	2,184	142	53	129	196	44
大分県	198,121	1,567	58	76	371	82	116	208	359	692	228	1,294	1,277	13,898	1,898	667	291	343	184	151
宮崎県	138,798	1,854	102	57	359	35	7	167	220	268	131	785	663	13,402	1,383	469	19	320	89	41
鹿児島県	234,358	4,348	565	147	1,804	205	299	520	1,068	907	681	3,349	3,282	42,297	6,018	1,280	448	1,388	224	459
沖縄県	1,262,636	38,193	2,400	1,582	8,064	3,858	2,177	8,080	11,642	8,871	8,504	44,777	35,866	344,820	76,103	6,117	2,170	5,309	3,205	3,359
運輸局等(再掲) 2)																				
北海道運輸局	1,850,743	637,229	11,429	3,888	12,642	4,051	2,990	4,293	7,605	5,957	5,020	32,953	35,942	281,577	56,595	7,000	2,649	5,199	1,576	2,421
東北運輸局	1,194,208	50,822	37,727	89,266	202,891	42,264	55,813	80,756	39,795	20,625	10,888	51,805	44,164	177,815	43,349	30,625	2,734	5,308	1,062	3,424
関東運輸局	4,264,924	67,702	19,884	24,490	52,023	14,895	20,054	44,563	76,933	86,071	100,113	220,913	210,691	927,625	325,255	55,287	19,044	20,868	12,713	34,397
北陸信越運輸局	815,138	5,555	561	1,319	6,300	1,217	5,657	5,618	8,545	6,254	10,859	38,596	23,634	162,838	33,085	68,602	28,693	44,192	7,330	4,961
中部運輸局	1,288,185	8,834	606	699	2,615	933	2,142	2,854	7,969	4,871	5,882	39,435	24,852	215,884	99,037	9,478	7,105	7,002	29,951	7,480
近畿運輸局	2,564,039	34,519	3,044	3,346	10,975	2,718	4,249	8,974	13,438	11,857	13,437	47,579	48,480	321,197	98,399	13,362	13,115	16,437	9,670	8,121
中国運輸局	413,489	3,141	214	503	855	151	202	1,492	921	569	628	3,256	2,139	43,037	4,776	2,530	1,622	1,199	729	523
四国運輸局	318,085	5,354	347	296	2,926	732	672	908	1,350	775	1,078	3,779	3,256	32,325	5,806	1,119	1,056	4,582	1,281	507
九州運輸局	1,423,834	15,029	1,432	607	4,913	1,006	987	1,861	3,592	3,657	2,481	12,919	12,541	155,640	24,347	4,058	1,242	4,485	1,162	1,194
沖縄総合事務局	1,262,636	38,193	2,400	1,582	8,064	3,858	2,177	8,080	11,642	8,871	8,504	44,777	35,866	344,820	76,103	6,117	2,170	5,309	3,205	3,359

1)居住地不詳を含む。
2)長野県は北陸信越運輸局、福井県は中部運輸局に含まれる。

参考第２表　月（3区分）、施設所在地（47区分及び運輸局等）、居住地（47区分及び運輸局等）別延べ宿泊者数＜観光目的の宿泊者が50％以上の施設＞
（従業者数100人以上の施設）（続き）

施設所在地(47区分及び運輸局等)	居住地(47区分)																			
	長野県	岐阜県	静岡県	愛知県	三重県	滋賀県	京都府	大阪府	兵庫県	奈良県	和歌山県	鳥取県	島根県	岡山県	広島県	山口県	徳島県	香川県	愛媛県	高知県
平成20年4～6月　計	155,817	162,028	308,939	807,409	146,857	138,647	268,106	1,145,192	420,096	113,098	76,863	24,867	38,884	122,754	205,177	88,415	37,795	62,694	64,547	29,123
北海道	4,409	6,232	20,409	57,110	4,718	3,576	14,799	101,345	23,083	6,096	2,934	788	748	10,377	15,502	2,197	1,676	5,249	6,447	1,343
青森県	641	295	390	2,836	144	59	174	2,494	337	204	21	0	601	162	99	614	20	86	5	44
岩手県	624	261	911	2,783	360	114	526	10,590	712	181	40	11	47	985	653	17	59	462	86	43
宮城県	2,233	504	1,759	4,681	368	334	1,303	8,434	1,700	433	154	116	111	349	1,283	103	174	359	165	92
秋田県	534	508	3,881	4,646	909	263	746	4,937	1,218	441	156	37	88	455	357	164	224	338	316	20
山形県	609	204	597	597	71	71	120	1,998	148	93	35	24	77	32	92	113	20	14	68	48
福島県	3,486	727	6,665	2,780	324	293	545	4,670	631	316	196	73	184	130	712	317	194	276	152	100
茨城県	1,063	99	936	626	47	17	258	426	90	31	4	13	38	26	19	9	18	11	58	18
栃木県	1,759	763	2,575	4,835	600	483	433	2,358	437	106	271	103	111	353	400	109	49	331	181	78
群馬県	4,923	2,348	6,907	13,844	1,316	1,010	1,873	10,274	2,424	627	749	100	43	547	664	138	45	748	146	395
埼玉県	206	60	283	387	54	47	86	292	161	18	19	4	11	35	34	23	30	51	18	8
千葉県	29,132	22,474	42,533	157,057	25,190	14,669	23,049	100,329	49,575	11,435	6,634	4,567	2,042	13,339	17,101	5,687	3,510	4,100	6,488	1,969
東京都	11,156	6,161	12,059	29,168	4,394	3,561	11,537	35,794	17,409	3,739	1,992	1,020	1,284	4,009	8,267	2,318	1,777	2,397	3,881	2,271
神奈川県	3,442	2,208	8,754	11,921	2,366	1,133	3,175	10,089	3,941	1,345	1,119	497	634	1,277	1,765	927	671	863	1,089	619
新潟県	4,358	865	1,153	6,100	412	172	583	4,410	517	247	125	56	20	58	914	57	137	195	192	120
富山県	2,218	1,864	2,014	5,877	1,495	1,080	1,783	4,638	1,511	407	160	40	42	226	1,815	91	185	193	135	2
石川県	4,690	6,157	5,354	18,387	3,162	3,966	6,708	18,637	8,021	2,194	1,074	353	508	1,458	3,159	943	2,390	507	505	233
福井県	1,543	2,242	1,215	9,498	1,881	3,424	3,977	13,491	3,406	1,084	411	98	123	679	879	459	136	242	284	47
山梨県	2,414	2,850	7,592	11,769	2,303	547	1,084	5,231	1,678	811	256	30	3	246	200	35	30	43	54	10
長野県	29,846	3,611	6,756	16,833	3,342	1,112	2,463	13,842	5,174	1,763	458	277	50	684	571	236	252	720	362	25
岐阜県	1,816	31,215	4,027	30,770	3,397	1,984	3,318	12,216	4,961	1,360	661	377	158	963	1,605	890	209	588	653	342
静岡県	6,692	7,411	79,691	45,963	4,548	3,463	4,810	14,921	4,860	2,378	1,403	143	156	516	1,007	198	279	371	243	89
愛知県	2,731	5,707	4,232	60,322	2,718	1,019	1,338	8,572	2,269	1,123	368	124	75	378	198	43	78	18	108	9
三重県	2,089	9,178	5,648	52,589	35,131	8,726	18,843	68,931	16,413	13,914	2,953	315	467	1,533	3,617	734	736	1,119	1,066	303
滋賀県	1,563	7,467	7,310	20,817	6,039	47,030	28,601	59,192	11,009	3,147	2,536	378	318	2,602	3,873	388	2,503	2,600	1,717	385
京都府	7,620	4,950	25,902	23,127	5,493	4,143	59,770	32,822	13,505	4,704	2,144	1,801	2,236	4,601	11,687	6,038	1,115	2,650	3,697	1,810
大阪府	1,598	3,477	6,402	24,386	4,164	2,704	5,310	94,234	11,687	5,650	3,446	1,402	1,429	4,258	9,439	2,041	2,100	2,563	3,275	1,959
兵庫県	1,009	3,950	3,954	17,867	3,528	5,488	17,101	91,415	109,088	8,185	3,975	2,200	1,298	6,272	6,794	1,213	3,582	3,423	2,847	1,482
奈良県	906	645	3,278	3,025	521	483	1,591	9,798	2,273	9,169	570	273	249	582	990	459	174	262	325	87
和歌山県	3,051	2,973	4,047	13,862	5,283	3,821	7,672	77,345	14,569	7,920	32,889	362	747	2,594	3,608	403	1,470	1,728	710	407
鳥取県	195	151	468	1,592	1,652	1,933	1,330	8,024	5,054	673	276	3,323	991	2,798	3,954	995	255	666	416	395
島根県	773	1,202	1,663	7,881	889	1,332	3,082	11,334	7,733	1,617	551	1,434	13,526	3,688	6,655	2,801	745	1,278	1,692	557
岡山県	864	472	566	1,206	279	917	1,724	3,007	4,912	787	64	438	1,335	16,794	3,129	1,200	245	355	242	239
広島県	482	1,394	848	5,749	384	282	568	6,820	2,938	306	93	353	770	1,360	29,756	804	156	443	955	712
山口県	290	193	492	4,119	369	307	1,105	7,322	2,593	360	752	330	1,533	2,413	12,238	24,071	220	478	1,881	204
徳島県	861	117	709	790	112	595	1,595	7,592	4,175	664	234	42	82	733	1,059	278	2,564	1,021	527	236
香川県	829	1,650	1,719	6,531	2,531	1,783	5,236	17,411	9,023	1,832	1,079	608	848	3,246	4,394	909	1,395	9,317	2,814	1,254
愛媛県	815	277	671	3,155	573	739	1,518	7,677	3,828	1,031	789	183	316	1,760	5,018	1,033	923	1,361	4,899	854
高知県	540	371	934	3,249	694	722	2,740	11,133	3,972	764	517	265	504	2,313	3,505	511	698	1,345	1,586	4,157
福岡県	314	381	723	5,230	591	782	1,515	11,310	3,428	575	345	156	1,124	2,183	4,855	5,160	206	2,313	2,795	145
佐賀県	186	349	270	1,254	222	120	407	3,253	801	243	113	12	69	716	1,134	1,297	69	707	180	131
長崎県	1,010	2,447	2,555	13,630	2,279	2,496	2,795	25,662	11,626	890	482	225	468	5,723	5,636	5,683	489	1,457	1,499	407
熊本県	117	311	1,272	6,796	685	268	932	11,098	2,479	483	151	98	327	2,213	4,743	5,588	769	767	1,966	502
大分県	308	608	786	4,716	708	340	985	6,197	1,748	433	370	115	461	1,048	3,205	2,865	286	601	1,910	343
宮崎県	542	131	736	1,906	145	119	453	4,596	537	182	57	20	142	670	1,090	526	36	62	367	97
鹿児島県	1,276	1,153	2,338	15,183	1,363	813	2,604	23,887	4,365	1,523	484	238	1,271	2,463	5,920	2,955	392	512	1,327	264
沖縄県	8,054	13,415	14,955	69,959	9,103	10,307	15,941	155,144	38,077	11,614	2,753	1,445	1,219	12,907	11,582	4,775	4,504	7,504	4,218	4,268
運輸局等(再掲) 2)																				
北海道運輸局	4,409	6,232	20,409	57,110	4,718	3,576	14,799	101,345	23,083	6,096	2,934	788	748	10,377	15,502	2,197	1,676	5,249	6,447	1,343
東北運輸局	8,127	2,499	14,203	18,323	2,176	1,134	3,414	33,123	4,746	1,668	602	261	1,108	2,113	3,196	1,328	691	1,535	792	347
関東運輸局	54,095	36,963	81,639	229,607	36,270	21,467	41,495	164,793	75,715	18,112	11,044	6,334	4,166	19,832	28,450	9,246	6,130	8,544	11,915	5,368
北陸信越運輸局	41,112	12,497	15,277	47,197	8,411	6,330	11,537	41,527	15,223	4,611	1,817	726	620	2,426	6,459	1,327	2,964	1,615	1,194	380
中部運輸局	14,871	55,753	94,813	199,142	47,675	18,616	32,286	118,131	31,909	19,859	5,796	1,057	979	4,069	7,306	2,324	1,438	2,338	2,354	790
近畿運輸局	15,747	23,462	50,893	103,084	25,028	63,669	120,045	364,806	162,131	38,775	45,560	6,416	6,277	20,909	36,391	10,542	10,944	13,226	12,571	6,130
中国運輸局	2,604	3,412	4,037	20,547	3,573	4,771	7,809	36,507	23,230	3,743	1,736	5,878	18,155	27,053	55,732	29,871	1,621	3,220	5,186	2,107
四国運輸局	3,045	2,415	4,033	13,725	3,910	3,839	11,089	43,813	20,998	4,291	2,619	1,098	1,750	8,052	13,976	2,731	5,580	13,044	9,826	6,501
九州運輸局	3,753	5,380	8,680	48,715	5,993	4,938	9,691	86,003	24,984	4,329	2,002	864	3,862	15,016	26,583	24,074	2,247	6,419	10,044	1,889
沖縄総合事務局	8,054	13,415	14,955	69,959	9,103	10,307	15,941	155,144	38,077	11,614	2,753	1,445	1,219	12,907	11,582	4,775	4,504	7,504	4,218	4,268

1)居住地不詳を含む。
2)長野県は北陸信越運輸局、福井県は中部運輸局に含まれる。

参考第２表　月（3区分）、施設所在地（47区分及び運輸局等）、居住地（47区分及び運輸局等）別延べ宿泊者数＜観光目的の宿泊者が50％以上の施設＞
（従業者数100人以上の施設）（続き）

施設所在地(47区分及び運輸局等)	居住地(47区分)									運輸局等(10区分) 2)									
	福岡県	佐賀県	長崎県	熊本県	大分県	宮崎県	鹿児島県	沖縄県	国外	北海道運輸局	東北運輸局	関東運輸局	北陸信越運輸局	中部運輸局	近畿運輸局	中国運輸局	四国運輸局	九州運輸局	沖縄総合事務局
平成20年4～6月　計	470,399	47,346	70,515	94,092	65,767	82,603	86,432	100,147	1,775,479	866,378	834,011	4,913,661	548,006	1,493,912	2,162,002	480,097	194,159	917,154	100,147
北海道	19,152	1,417	1,973	2,975	3,119	3,387	2,175	2,910	199,701	637,229	39,293	428,070	19,257	90,045	151,833	29,612	14,715	34,198	2,910
青森県	1,039	30	1	457	5	3	61	111	5,045	8,996	30,340	17,270	1,915	3,723	3,289	1,476	155	1,596	111
岩手県	1,573	10	38	40	8	46	114	183	9,352	20,749	99,150	51,715	2,746	4,352	12,163	1,713	650	1,829	183
宮城県	1,823	58	305	150	78	94	94	147	7,084	7,408	209,637	115,169	14,105	7,468	12,358	1,962	790	2,602	147
秋田県	264	91	80	71	32	49	22	55	2,890	11,996	44,058	40,776	4,937	10,208	7,761	1,101	898	609	55
山形県	108	18	85	4	0	0	0	14	1,134	226	40,277	27,523	6,819	1,529	2,465	338	150	215	14
福島県	1,227	31	35	49	168	63	119	548	5,104	1,447	85,255	139,412	16,272	10,983	6,651	1,416	722	1,692	548
茨城県	194	2	26	8	5	6	9	34	602	55	5,200	58,912	2,610	1,716	826	105	105	250	34
栃木県	1,057	58	86	129	100	265	106	214	9,183	1,419	13,468	196,595	6,376	9,343	4,088	1,076	639	1,801	214
群馬県	253	54	68	41	118	175	255	150	2,900	492	4,908	251,172	18,142	25,460	16,957	1,492	1,334	964	150
埼玉県	101	26	9	62	22	45	26	28	2,731	277	732	14,258	573	813	623	107	107	291	28
千葉県	28,168	3,000	3,141	5,890	4,965	4,060	6,454	10,122	229,320	37,916	93,997	626,284	75,585	254,262	205,691	42,736	16,067	55,678	10,122
東京都	14,930	1,887	2,703	3,935	4,124	3,368	3,797	7,750	439,481	21,907	43,221	333,302	29,446	54,705	74,032	16,898	10,326	34,744	7,750
神奈川県	3,672	630	883	1,088	885	736	1,082	1,155	41,881	4,865	12,458	383,235	9,841	26,178	20,802	5,100	3,242	8,976	1,155
新潟県	364	66	144	224	38	16	2	11	3,349	777	10,036	103,627	62,898	9,016	6,054	1,105	644	854	11
富山県	789	8	184	74	2	13	2,000	233	1,813	466	1,310	13,953	21,357	11,607	9,579	2,214	515	3,070	233
石川県	3,971	299	244	281	185	360	658	975	36,411	3,820	7,572	63,439	60,273	38,235	40,600	6,421	3,635	5,998	975
福井県	184	10	50	30	20	34	27	262	324	648	1,031	7,931	8,828	41,194	25,793	2,238	709	355	262
山梨県	885	5	14	45	18	28	19	101	9,874	771	1,925	118,240	6,721	24,715	9,607	514	137	1,014	101
長野県	501	46	36	64	125	64	134	108	12,802	492	1,754	107,753	38,071	31,854	24,812	1,818	1,359	970	108
岐阜県	1,008	41	212	202	133	99	272	196	26,316	2,245	2,454	28,527	8,095	70,242	24,500	3,993	1,792	1,967	196
静岡県	912	59	216	632	119	85	179	144	21,397	4,138	2,606	318,223	11,934	138,424	31,835	2,020	982	2,202	144
愛知県	436	48	29	138	14	106	30	7	8,162	424	197	17,036	3,547	73,498	14,689	818	213	801	7
三重県	2,205	97	101	598	180	390	385	406	14,172	1,379	3,561	33,693	6,052	103,976	129,780	6,666	3,224	3,956	406
滋賀県	4,788	195	514	279	197	391	145	334	32,587	2,526	3,130	48,707	6,512	42,737	151,515	7,559	7,205	6,509	334
京都府	20,631	3,079	2,589	4,248	2,824	2,658	2,904	1,815	144,690	18,739	14,434	303,363	26,082	62,230	117,088	26,363	9,272	38,933	1,815
大阪府	11,900	994	1,227	1,935	1,309	2,082	1,699	2,427	167,572	5,192	7,379	95,091	11,382	41,652	123,031	18,569	9,897	21,146	2,427
兵庫県	3,016	285	461	465	369	274	574	391	33,469	2,718	2,493	41,950	4,939	30,723	235,252	17,777	11,334	5,444	391
奈良県	2,308	140	356	494	382	435	521	510	6,756	1,806	1,720	39,508	2,935	7,854	23,884	2,553	848	4,636	510
和歌山県	7,068	246	112	641	231	495	266	197	20,048	3,538	4,150	33,889	6,811	26,941	144,216	7,714	4,315	9,059	197
鳥取県	946	115	49	122	15	44	65	0	633	374	132	1,836	328	3,958	17,290	12,061	1,732	1,356	0
島根県	2,219	349	200	570	413	134	383	42	604	530	1,116	15,118	2,465	12,034	25,649	28,104	4,272	4,268	42
岡山県	331	120	45	134	80	45	45	73	3,765	903	244	3,454	1,994	2,607	11,411	22,896	1,081	800	73
広島県	1,142	65	65	352	282	643	688	200	6,518	740	1,253	23,226	2,309	8,463	11,007	33,043	2,266	3,237	200
山口県	12,704	1,324	1,793	1,527	1,258	502	1,252	367	947	594	672	12,215	859	5,236	12,439	40,585	2,783	20,360	367
徳島県	683	7	17	17	323	24	15	125	154	905	630	5,922	1,026	1,782	14,855	2,194	4,348	1,086	125
香川県	1,332	176	189	411	403	313	384	551	3,414	2,231	2,531	16,824	6,369	13,108	36,364	10,005	14,780	3,208	551
愛媛県	1,224	63	382	657	260	383	336	35	3,357	844	1,595	14,962	1,368	4,956	15,582	8,310	8,037	3,305	35
高知県	676	81	113	169	278	83	96	180	1,057	1,374	1,125	11,168	1,039	5,518	19,848	7,098	7,786	1,496	180
福岡県	67,542	3,777	6,542	6,921	5,477	3,838	7,778	1,240	37,114	840	1,306	42,867	783	7,051	17,955	13,478	5,459	101,875	1,240
佐賀県	28,582	10,080	3,833	1,456	605	593	594	245	4,148	336	341	5,997	1,614	2,205	4,937	3,228	1,087	45,743	245
長崎県	51,266	5,751	27,352	10,129	4,653	2,673	5,038	1,292	63,989	4,951	3,505	56,376	3,349	21,144	43,951	17,735	3,852	106,862	1,292
熊本県	50,010	3,621	5,007	25,624	5,233	5,743	9,454	1,349	48,952	1,133	476	16,380	441	9,260	15,411	12,969	4,004	104,692	1,349
大分県	22,923	1,979	2,525	3,793	18,011	2,556	1,755	1,501	38,294	1,567	911	19,797	1,609	7,002	10,073	7,694	3,140	53,542	1,501
宮崎県	14,587	975	982	3,985	1,665	30,146	3,797	534	14,285	1,854	727	16,893	1,350	3,007	5,944	2,448	562	56,137	534
鹿児島県	25,751	2,582	2,494	7,100	3,560	11,353	26,978	1,682	13,234	4,348	3,540	58,061	4,392	20,261	33,676	12,847	2,495	79,818	1,682
沖縄県	53,954	3,351	3,005	5,876	3,476	3,703	3,645	59,193	38,864	38,193	26,161	533,942	21,650	110,637	233,836	31,928	20,494	77,010	59,193
運輸局等(再掲) 2)																			
北海道運輸局	19,152	1,417	1,973	2,975	3,119	3,387	2,175	2,910	199,701	637,229	39,293	428,070	19,257	90,045	151,833	29,612	14,715	34,198	2,910
東北運輸局	6,034	238	544	771	291	255	410	1,058	30,609	50,822	508,717	391,865	46,794	38,263	44,687	8,006	3,365	8,543	1,058
関東運輸局	49,260	5,662	6,930	11,198	10,237	8,683	11,748	19,554	735,972	67,702	175,909	1,981,998	149,294	397,192	332,626	68,028	31,957	103,718	19,554
北陸信越運輸局	5,625	419	608	643	350	453	2,794	1,327	54,375	5,555	20,672	288,772	182,599	90,712	81,045	11,558	6,153	10,892	1,327
中部運輸局	4,745	255	608	1,600	466	714	893	1,015	70,371	8,834	9,849	405,410	38,456	427,334	226,597	15,735	6,920	9,281	1,015
近畿運輸局	49,711	4,939	5,259	8,062	5,312	6,335	6,109	5,674	405,122	34,519	33,306	562,508	58,661	212,137	794,986	80,535	42,871	85,727	5,674
中国運輸局	17,342	1,973	2,152	2,705	2,048	1,368	2,433	682	12,467	3,141	3,417	55,849	7,955	32,298	77,796	136,689	12,134	30,021	682
四国運輸局	3,915	327	701	1,254	1,264	803	831	891	7,982	5,354	5,881	48,876	9,802	25,364	86,649	27,607	34,951	9,095	891
九州運輸局	260,661	28,765	48,735	59,008	39,204	56,902	55,394	7,843	220,016	15,029	10,806	216,371	13,538	69,930	131,947	70,399	20,599	548,669	7,843
沖縄総合事務局	53,954	3,351	3,005	5,876	3,476	3,703	3,645	59,193	38,864	38,193	26,161	533,942	21,650	110,637	233,836	31,928	20,494	77,010	59,193

1)居住地不詳を含む。
2)長野県は北陸信越運輸局、福井県は中部運輸局に含まれる。

参考第２表　月（3区分）、施設所在地（47区分及び運輸局等）、居住地（47区分及び運輸局等）別延べ宿泊者数＜観光目的の宿泊者が50％以上の施設＞
（従業者数100人以上の施設）（続き）

施設所在地(47区分及び運輸局等)	総数 1)	居住地(47区分)																		
		北海道	青森県	岩手県	宮城県	秋田県	山形県	福島県	茨城県	栃木県	群馬県	埼玉県	千葉県	東京都	神奈川県	新潟県	富山県	石川県	福井県	山梨県
平成20年 4月	5,021,116	268,937	26,167	40,205	101,311	18,878	30,406	56,441	52,131	48,993	50,275	158,097	134,827	882,809	247,167	58,317	20,656	35,493	19,836	22,113
北海道	424,160	182,475	2,537	689	2,766	872	513	561	1,439	1,147	837	7,538	8,143	57,966	13,697	1,091	325	461	217	480
青森県	28,835	1,837	6,826	656	735	547	83	292	160	110	78	445	463	2,219	648	98	9	18	2	8
岩手県	71,396	3,315	1,792	18,108	5,626	1,811	497	758	1,749	505	218	2,243	1,008	15,120	1,692	556	11	37	3	90
宮城県	121,841	2,734	1,086	3,876	53,484	1,590	4,289	3,654	1,967	1,543	1,107	4,597	3,182	18,097	3,455	2,287	56	1,413	25	162
秋田県	29,384	861	2,230	862	1,351	5,257	433	607	755	445	287	1,182	1,124	5,483	1,299	532	122	113	77	399
山形県	23,081	131	88	566	1,663	281	10,193	410	318	541	175	828	447	2,702	725	1,936	11	17	0	19
福島県	90,828	698	913	591	5,519	313	1,382	19,801	6,521	2,774	1,105	6,283	5,590	19,838	4,240	2,800	184	123	71	461
茨城県	22,970	36	0	33	190	11	118	1,661	5,737	1,150	570	3,186	2,342	4,284	1,248	202	20	8	0	66
栃木県	85,601	905	73	354	2,324	52	297	1,374	4,363	17,304	2,204	10,994	5,173	22,887	3,125	652	84	54	20	110
群馬県	100,015	208	49	51	243	54	300	368	2,333	1,443	19,474	17,054	5,931	26,242	6,230	2,490	299	327	90	690
埼玉県	7,387	70	32	23	57	23	51	53	82	63	93	3,150	274	1,019	358	71	19	23	10	37
千葉県	589,923	14,523	5,720	7,499	9,654	2,495	3,055	9,665	6,887	6,468	6,549	22,238	40,086	93,782	26,111	7,765	2,675	4,375	2,168	3,632
東京都	378,247	7,390	1,558	4,150	3,024	1,726	1,983	3,264	1,804	1,276	1,234	5,272	4,250	84,310	6,759	3,158	1,428	1,550	978	1,028
神奈川県	178,996	1,743	336	343	1,414	305	729	912	1,520	1,571	1,923	6,664	6,179	55,230	53,671	1,030	313	464	283	1,078
新潟県	62,989	502	4	47	464	124	523	686	551	469	1,395	6,201	2,200	21,533	3,338	16,011	185	110	97	414
富山県	18,726	21	2	4	36	37	18	102	139	60	102	867	96	1,729	475	379	4,407	389	68	161
石川県	81,296	1,523	36	67	217	108	2,740	232	372	213	611	1,688	1,217	10,354	2,077	1,084	3,252	11,965	1,558	287
福井県	31,487	293	9	16	17	45	15	79	41	22	118	253	59	1,876	418	360	726	608	8,870	90
山梨県	62,371	211	2	20	237	22	12	518	558	305	519	3,573	3,013	20,981	6,606	1,006	249	291	54	6,073
長野県	85,592	214	16	102	346	6	37	43	472	530	645	2,903	2,783	22,317	3,726	2,197	243	307	148	499
岐阜県	55,834	1,084	46	45	143	1	27	213	142	260	283	1,270	788	3,927	1,437	421	610	275	237	220
静岡県	182,979	1,473	90	99	269	37	51	236	1,531	683	1,287	7,653	5,062	56,922	29,910	707	109	421	188	1,785
愛知県	41,339	140	3	3	20	0	3	23	1,222	105	35	418	551	2,385	1,346	113	47	49	100	132
三重県	132,644	778	51	55	393	58	261	324	289	230	138	1,763	785	6,299	1,574	552	383	341	437	216
滋賀県	131,235	1,629	196	38	570	59	42	585	227	472	202	1,163	716	10,478	4,509	740	218	604	392	125
京都府	298,999	8,331	557	590	1,709	459	591	2,050	2,568	1,644	1,938	9,517	9,542	63,309	18,368	3,040	1,594	1,806	864	1,435
大阪府	196,928	1,984	182	206	1,393	101	247	1,894	946	703	688	3,771	2,857	18,675	5,781	1,016	741	1,829	909	176
兵庫県	159,663	1,311	37	106	297	49	87	123	190	121	264	924	1,056	8,501	2,022	151	293	1,034	384	119
奈良県	34,539	1,085	71	79	397	34	72	145	335	250	348	1,167	1,220	9,915	2,725	301	137	169	85	129
和歌山県	99,184	2,065	167	10	289	8	361	252	413	311	248	764	419	7,014	1,224	479	152	199	201	147
鳥取県	14,256	288	8	0	2	1	0	2	19	4	9	42	33	466	100	0	10	13	7	5
島根県	30,433	262	26	68	87	1	10	66	74	19	149	413	219	2,800	507	191	59	155	167	41
岡山県	26,864	546	2	0	2	7	10	11	19	50	8	95	45	544	92	48	0	17	8	3
広島県	34,184	529	8	0	101	8	11	630	36	148	14	169	123	6,651	353	178	253	154	26	34
山口県	33,458	328	17	94	27	13	2	22	85	45	32	203	150	3,568	338	130	10	38	28	38
徳島県	21,117	661	4	10	158	0	14	31	20	10	131	153	120	1,561	206	8	4	39	24	28
香川県	39,549	1,191	41	80	237	432	27	116	116	93	33	535	357	5,394	685	191	178	1,861	83	170
愛媛県	30,140	321	14	5	236	10	56	89	153	95	105	382	506	2,954	620	71	19	33	25	44
高知県	20,138	854	0	8	404	5	5	60	54	25	82	215	78	2,761	202	14	10	57	9	0
福岡県	72,083	371	17	6	85	12	39	19	169	169	108	489	698	8,354	1,048	150	25	48	12	24
佐賀県	21,094	96	12	7	23	11	27	2	23	24	10	124	76	1,096	159	41	2	753	41	22
長崎県	109,164	1,938	140	41	445	242	232	259	289	651	252	1,406	1,271	11,241	2,284	474	86	474	64	75
熊本県	84,595	664	16	9	92	11	6	36	90	71	56	285	325	3,378	578	52	29	35	27	6
大分県	70,647	912	11	27	179	14	52	33	142	549	91	273	468	4,888	666	393	161	159	45	26
宮崎県	47,461	1,144	38	2	112	8	0	45	32	56	49	184	219	4,899	472	121	13	151	57	7
鹿児島県	82,765	2,475	122	18	852	32	68	146	417	239	259	1,169	941	15,525	1,888	336	101	443	43	180
沖縄県	454,699	16,787	982	542	3,422	1,586	837	3,989	4,762	4,027	4,212	16,391	12,642	131,335	28,175	2,694	794	1,683	634	1,142
運輸局等(再掲) 2)																				
北海道運輸局	424,160	182,475	2,537	689	2,766	872	513	561	1,439	1,147	837	7,538	8,143	57,966	13,697	1,091	325	461	217	480
東北運輸局	365,365	9,576	12,935	24,659	68,378	9,799	16,877	25,522	11,470	5,918	2,970	15,578	11,814	63,459	12,059	8,209	393	1,721	178	1,139
関東運輸局	1,425,510	25,086	7,770	12,473	17,143	4,688	6,545	17,815	23,284	29,580	32,566	72,131	67,248	308,735	104,108	16,374	5,087	7,092	3,603	12,714
北陸信越運輸局	248,603	2,260	58	220	1,063	275	3,318	1,063	1,534	1,272	2,753	11,659	6,296	55,933	9,616	19,671	8,087	12,771	1,871	1,361
中部運輸局	444,283	3,768	199	218	842	141	357	875	3,225	1,300	1,861	11,357	7,245	71,409	34,685	2,153	1,875	1,694	9,832	2,443
近畿運輸局	920,548	16,405	1,210	1,029	4,655	710	1,400	5,049	4,679	3,501	3,688	17,306	15,810	117,892	34,629	5,727	3,135	5,641	2,835	2,131
中国運輸局	139,195	1,953	61	162	219	30	33	731	233	266	212	922	570	14,029	1,390	547	332	377	236	121
四国運輸局	110,944	3,027	59	103	1,035	447	102	296	343	223	351	1,285	1,061	12,670	1,713	284	211	1,990	141	242
九州運輸局	487,809	7,600	356	110	1,788	330	424	540	1,162	1,759	825	3,930	3,998	49,381	7,095	1,567	417	2,063	289	340
沖縄総合事務局	454,699	16,787	982	542	3,422	1,586	837	3,989	4,762	4,027	4,212	16,391	12,642	131,335	28,175	2,694	794	1,683	634	1,142

1)居住地不詳を含む。
2)長野県は北陸信越運輸局、福井県は中部運輸局に含まれる。

参考第２表　月（3区分）、施設所在地（47区分及び運輸局等）、居住地（47区分及び運輸局等）別延べ宿泊者数＜観光目的の宿泊者が50％以上の施設＞
（従業者数100人以上の施設）（続き）

施設所在地(47区分及び運輸局等)	居住地(47区分)																			
	長野県	岐阜県	静岡県	愛知県	三重県	滋賀県	京都府	大阪府	兵庫県	奈良県	和歌山県	鳥取県	島根県	岡山県	広島県	山口県	徳島県	香川県	愛媛県	高知県
平成20年 4月	46,475	51,066	98,650	258,267	44,437	49,666	85,933	381,247	137,953	35,482	23,300	8,944	12,589	38,746	63,366	30,701	9,849	23,558	19,438	8,209
北海道	696	1,125	2,150	9,456	939	1,017	2,880	20,294	4,840	995	428	106	135	1,622	2,592	325	294	1,398	773	190
青森県	188	71	48	899	45	13	80	458	53	33	0	0	135	43	11	133	2	9	0	4
岩手県	273	62	354	1,116	26	4	122	4,892	198	35	6	1	0	403	293	14	31	183	13	4
宮城県	414	167	372	1,417	133	41	342	2,489	314	74	19	8	18	79	319	21	56	220	18	39
秋田県	122	74	429	1,422	292	53	127	1,385	272	77	39	8	6	59	133	41	67	157	87	0
山形県	214	37	119	162	21	2	22	105	45	12	2	0	2	4	10	5	4	3	10	6
福島県	910	160	2,798	1,062	120	63	104	2,207	132	76	110	0	8	51	145	25	7	100	72	5
茨城県	198	55	446	361	2	6	195	109	24	10	2	13	0	6	15	7	2	4	23	0
栃木県	217	59	517	2,383	84	38	130	801	155	23	70	25	45	95	144	15	4	55	103	11
群馬県	1,545	671	1,953	5,135	141	112	158	3,161	770	98	267	28	12	249	52	12	10	49	15	53
埼玉県	44	23	124	101	24	19	25	90	66	6	12	0	4	28	19	7	17	14	9	1
千葉県	6,968	7,665	13,187	41,067	6,606	6,333	7,168	32,144	15,398	3,564	1,887	3,127	780	4,186	6,153	2,326	1,113	1,338	1,954	740
東京都	2,417	1,577	4,034	7,968	1,479	1,409	3,994	12,325	5,683	1,242	564	351	427	1,160	2,244	755	623	811	1,099	533
神奈川県	1,096	697	2,780	3,808	810	397	1,060	3,593	1,238	407	636	159	164	480	584	270	247	279	329	227
新潟県	778	227	218	2,123	55	36	97	556	84	24	17	5	8	15	149	10	29	120	55	57
富山県	530	725	796	1,490	665	683	264	1,177	982	148	52	13	30	31	339	20	77	83	32	0
石川県	974	1,711	2,361	5,288	770	1,126	1,684	5,381	2,075	535	358	43	88	403	844	463	262	84	138	37
福井県	310	893	268	3,824	489	966	1,248	6,425	1,358	372	89	11	35	260	273	409	37	37	82	24
山梨県	642	808	2,661	3,555	656	183	370	1,919	608	324	70	4	0	148	97	5	12	10	9	2
長野県	9,507	1,089	1,778	4,595	1,279	297	725	6,095	1,052	379	145	44	4	309	244	189	61	381	207	0
岐阜県	463	10,542	1,280	10,287	1,103	521	889	3,454	1,291	380	139	34	17	313	531	129	24	317	191	144
静岡県	1,889	2,340	27,097	17,535	1,352	1,016	1,544	4,683	1,629	804	365	24	24	225	430	124	31	89	14	55
愛知県	511	1,701	1,417	21,150	682	251	523	2,324	797	400	60	11	9	46	57	4	7	3	13	2
三重県	755	3,956	1,841	21,055	11,595	3,081	6,074	25,190	6,544	5,643	1,005	37	69	593	1,340	388	193	360	242	59
滋賀県	314	2,776	2,592	6,465	2,429	16,372	11,036	25,668	3,901	720	663	54	114	637	1,240	128	139	1,166	1,130	101
京都府	4,856	1,772	8,574	7,982	1,199	1,351	19,898	10,830	3,849	1,553	723	439	584	1,222	3,171	1,526	295	883	1,365	745
大阪府	626	1,308	2,526	9,114	1,450	987	1,733	32,549	3,605	1,689	666	448	511	1,696	2,659	783	518	1,027	1,534	500
兵庫県	275	1,277	1,476	6,014	1,036	1,726	5,826	31,479	37,572	3,098	1,337	689	367	2,133	1,962	390	1,466	1,154	836	387
奈良県	450	196	1,240	899	262	122	683	3,102	721	2,859	144	74	151	160	322	144	80	53	140	40
和歌山県	776	1,540	1,504	5,993	1,690	1,218	2,489	26,973	5,091	2,390	10,201	67	330	1,085	1,637	106	483	680	329	164
鳥取県	16	28	241	594	77	192	444	3,381	1,915	206	92	1,058	347	1,162	1,267	161	74	264	160	38
島根県	172	333	646	2,139	311	229	893	3,594	3,035	648	182	469	5,325	1,123	1,995	1,112	111	482	568	68
岡山県	443	76	156	232	83	210	958	674	1,141	300	25	108	420	6,759	1,025	641	108	77	45	63
広島県	433	69	187	2,513	61	133	214	1,933	1,009	81	11	82	234	412	10,801	278	29	90	132	71
山口県	121	56	162	1,315	86	64	294	2,395	891	114	321	63	310	751	3,556	8,817	63	148	535	93
徳島県	487	32	245	182	37	136	528	2,392	1,420	301	81	10	34	388	272	75	860	364	166	63
香川県	359	510	589	1,872	1,010	327	1,711	5,027	2,881	600	494	221	231	1,581	1,536	353	484	4,008	1,061	417
愛媛県	358	92	188	1,489	147	228	500	2,341	1,235	364	246	92	56	711	1,418	359	421	467	1,514	291
高知県	244	67	361	951	165	175	732	4,574	1,314	117	156	39	72	981	952	198	256	360	587	1,350
福岡県	74	171	278	2,345	231	542	341	3,387	1,200	273	203	71	423	469	1,356	1,443	50	941	272	32
佐賀県	33	47	10	333	10	22	106	771	415	41	9	8	8	63	242	225	6	393	45	10
長崎県	472	476	991	4,454	403	1,026	692	8,813	6,428	323	90	86	116	769	1,551	1,770	35	677	515	133
熊本県	56	149	532	2,292	84	123	217	3,911	638	240	53	7	114	269	1,263	2,499	64	365	729	112
大分県	105	182	217	1,707	237	136	292	2,005	606	157	39	36	73	344	1,038	1,021	77	260	579	144
宮崎県	278	44	317	772	44	56	142	1,772	192	77	14	2	39	251	375	102	9	18	100	22
鹿児島県	483	330	943	5,588	238	234	836	8,776	1,395	318	199	57	203	1,104	2,392	1,020	141	196	444	34
沖縄県	3,383	3,100	5,647	25,763	3,779	6,390	5,543	53,643	11,891	3,352	1,009	712	507	3,868	4,318	1,853	870	3,381	1,164	1,138
運輸局等(再掲) 2)																				
北海道運輸局	696	1,125	2,150	9,456	939	1,017	2,880	20,294	4,840	995	428	106	135	1,622	2,592	325	294	1,398	773	190
東北運輸局	2,121	571	4,120	6,078	637	176	797	11,536	1,014	307	176	17	169	639	911	239	167	672	200	58
関東運輸局	13,127	11,555	25,702	64,378	9,802	8,497	13,100	54,142	23,942	5,674	3,508	3,707	1,432	6,352	9,308	3,397	2,028	2,560	3,541	1,567
北陸信越運輸局	11,789	3,752	5,153	13,496	2,769	2,142	2,770	13,209	4,193	1,086	572	105	130	758	1,576	682	429	668	432	94
中部運輸局	3,928	19,432	31,903	73,851	15,221	5,835	10,278	42,076	11,619	7,599	1,658	117	154	1,437	2,631	1,054	292	806	542	284
近畿運輸局	7,297	8,869	17,912	36,467	8,066	21,776	41,665	130,601	54,739	12,309	13,734	1,771	2,057	6,933	10,991	3,077	2,981	4,963	5,334	1,937
中国運輸局	1,185	562	1,392	6,793	618	828	2,803	11,977	7,991	1,349	631	1,780	6,636	10,207	18,644	11,009	385	1,061	1,440	333
四国運輸局	1,448	701	1,383	4,494	1,359	866	3,471	14,334	6,850	1,382	977	362	393	3,661	4,178	985	2,021	5,199	3,328	2,121
九州運輸局	1,501	1,399	3,288	17,491	1,247	2,139	2,626	29,435	10,874	1,429	607	267	976	3,269	8,217	8,080	382	2,850	2,684	487
沖縄総合事務局	3,383	3,100	5,647	25,763	3,779	6,390	5,543	53,643	11,891	3,352	1,009	712	507	3,868	4,318	1,853	870	3,381	1,164	1,138

1)居住地不詳を含む。
2)長野県は北陸信越運輸局、福井県は中部運輸局に含まれる。

参考第２表　月（3区分）、施設所在地（47区分及び運輸局等）、居住地（47区分及び運輸局等）別延べ宿泊者数＜観光目的の宿泊者が50％以上の施設＞
（従業者数100人以上の施設）（続き）

施設所在地(47区分及び運輸局等)	居住地(47区分)									運輸局等(10区分) 2)									
	福岡県	佐賀県	長崎県	熊本県	大分県	宮崎県	鹿児島県	沖縄県	国外	北海道運輸局	東北運輸局	関東運輸局	北陸信越運輸局	中部運輸局	近畿運輸局	中国運輸局	四国運輸局	九州運輸局	沖縄総合事務局
平成20年 4月	163,933	14,662	21,940	32,665	21,105	26,467	24,790	29,635	641,740	268,937	273,408	1,596,412	160,941	472,256	713,581	154,346	61,054	305,562	29,635
北海道	3,150	145	572	554	410	888	275	444	43,658	182,475	7,938	91,247	2,573	13,887	30,454	4,780	2,655	5,994	444
青森県	185	3	1	6	2	0	1	30	1,315	1,837	9,139	4,131	313	1,065	637	322	15	198	30
岩手県	1,208	10	10	31	0	22	59	161	3,581	3,315	28,592	22,625	877	1,561	5,257	711	231	1,340	161
宮城県	615	19	44	53	14	28	8	63	2,852	2,734	67,979	34,110	4,170	2,114	3,279	445	333	781	63
秋田県	59	12	29	24	0	30	0	33	927	861	10,740	10,974	889	2,294	1,953	247	311	154	33
山形県	5	0	0	3	0	0	0	1	805	131	13,201	5,755	2,178	339	188	21	23	8	1
福島県	967	1	6	19	51	26	78	301	2,016	698	28,519	46,812	4,017	4,211	2,692	229	184	1,148	301
茨城県	79	0	23	2	2	0	0	10	516	36	2,013	18,583	428	864	346	41	29	106	10
栃木県	244	6	21	72	6	8	23	92	3,920	905	4,474	66,160	1,007	3,063	1,217	324	173	380	92
群馬県	62	20	23	20	10	16	47	28	1,101	208	1,065	79,397	4,661	7,990	4,566	353	127	198	28
埼玉県	48	6	1	27	1	30	12	7	1,114	70	239	5,076	157	282	218	58	41	125	7
千葉県	11,452	993	1,064	2,341	1,550	1,543	1,803	2,767	81,595	14,523	38,088	205,753	21,783	70,693	66,494	16,572	5,145	20,746	2,767
東京都	4,913	542	815	1,201	1,005	934	1,090	2,575	166,997	7,390	15,705	105,933	8,553	16,036	25,217	4,937	3,066	10,500	2,575
神奈川県	1,184	246	344	336	278	229	328	600	16,155	1,743	4,039	127,836	2,903	8,378	7,331	1,657	1,082	2,945	600
新潟県	14	24	30	0	0	7	0	5	1,327	502	1,848	36,101	17,084	2,720	814	187	261	75	5
富山県	153	4	38	28	0	3	643	49	496	21	199	3,629	5,705	3,744	3,306	433	192	869	49
石川県	1,065	144	27	60	72	70	94	142	14,181	1,523	3,400	16,819	17,275	11,688	11,159	1,841	521	1,532	142
福井県	52	0	16	4	4	5	2	45	33	293	181	2,877	2,004	14,344	10,458	988	180	83	45
山梨県	41	3	7	12	12	7	16	15	4,977	211	811	41,628	2,188	7,734	3,474	254	33	98	15
長野県	208	35	2	9	94	12	12	20	4,904	214	550	33,875	12,254	8,889	8,693	790	649	372	20
岐阜県	321	21	68	38	50	9	39	49	11,547	1,084	475	8,327	1,769	23,449	6,674	1,024	676	546	49
静岡県	251	3	31	292	21	8	91	43	9,205	1,473	782	104,833	3,126	48,512	10,041	827	189	697	43
愛知県	81	2	20	120	0	58	2	2	3,491	140	52	6,194	720	25,050	4,355	127	25	283	2
三重県	787	15	10	154	32	243	187	343	5,765	778	1,142	11,294	2,031	38,884	47,537	2,427	854	1,428	343
滋賀県	1,845	106	121	132	62	212	48	253	15,099	1,629	1,490	17,892	1,876	14,654	58,360	2,173	2,536	2,526	253
京都府	7,742	703	905	1,439	997	1,026	1,034	1,024	55,441	8,331	5,956	108,321	11,296	20,391	38,204	6,942	3,288	13,846	1,024
大阪府	4,054	391	363	671	517	476	761	1,246	62,670	1,984	4,023	33,597	4,212	15,307	41,229	6,097	3,579	7,233	1,246
兵庫県	1,235	93	191	121	154	91	249	154	14,838	1,311	699	13,197	1,753	10,187	81,038	5,541	3,843	2,134	154
奈良県	863	54	84	126	94	127	37	100	2,550	1,085	798	16,089	1,057	2,682	7,631	851	313	1,385	100
和歌山県	2,003	87	34	171	27	59	24	108	7,332	2,065	1,087	10,540	1,606	10,928	48,362	3,225	1,656	2,405	108
鳥取県	323	31	21	117	10	6	0	0	163	288	13	678	39	947	6,230	3,995	536	508	0
島根県	587	120	86	286	134	16	37	11	405	262	258	4,222	577	3,596	8,581	10,024	1,229	1,266	11
岡山県	82	29	7	9	12	25	5	0	1,867	546	32	856	508	555	3,308	8,953	293	169	0
広島県	456	24	19	199	191	303	176	186	2,590	529	758	7,528	1,018	2,856	3,381	11,807	322	1,368	186
山口県	4,406	332	285	497	379	179	282	188	248	328	175	4,459	299	1,647	4,079	13,497	839	6,360	188
徳島県	207	3	4	7	14	19	4	33	66	661	217	2,229	538	520	4,858	779	1,453	258	33
香川県	462	29	58	93	92	155	42	45	1,478	1,191	933	7,383	2,589	4,064	11,040	3,922	5,970	931	45
愛媛県	398	3	136	259	50	174	187	7	1,106	321	410	4,859	481	1,941	4,914	2,636	2,693	1,207	7
高知県	152	7	40	60	71	34	13	49	600	854	482	3,417	325	1,553	7,068	2,242	2,553	377	49
福岡県	23,403	1,053	1,786	1,747	1,445	1,087	1,132	221	14,259	371	178	11,059	297	3,037	5,946	3,762	1,295	31,653	221
佐賀県	8,538	2,956	1,022	373	158	234	142	33	1,307	96	82	1,534	829	441	1,364	546	454	13,423	33
長崎県	17,518	1,794	9,076	2,394	1,384	611	1,225	330	22,906	1,938	1,359	17,469	1,506	6,388	17,372	4,292	1,360	34,002	330
熊本県	22,288	1,543	1,692	12,528	2,256	1,920	2,615	252	19,093	664	170	4,789	172	3,084	5,182	4,152	1,270	44,842	252
大分県	8,001	825	700	1,201	6,154	713	517	317	13,878	912	316	7,103	818	2,388	3,235	2,512	1,060	18,111	317
宮崎県	4,330	331	283	868	557	8,730	1,524	114	6,753	1,144	205	5,918	563	1,234	2,253	769	149	16,623	114
鹿児島県	7,954	619	744	2,283	1,417	4,935	8,652	640	5,335	2,475	1,238	20,618	1,363	7,142	11,758	4,776	815	26,604	640
沖縄県	19,942	1,275	1,081	1,678	1,316	1,159	1,274	16,499	9,278	16,787	11,358	202,686	8,554	38,923	81,828	11,258	6,553	27,725	16,499
運輸局等(再掲) 2)																			
北海道運輸局	3,150	145	572	554	410	888	275	444	43,658	182,475	7,938	91,247	2,573	13,887	30,454	4,780	2,655	5,994	444
東北運輸局	3,039	45	90	136	67	106	146	589	11,496	9,576	158,170	124,407	12,444	11,584	14,006	1,975	1,097	3,629	589
関東運輸局	18,023	1,816	2,298	4,011	2,864	2,767	3,319	6,094	276,375	25,086	66,434	650,366	41,680	115,040	108,863	24,196	9,696	35,098	6,094
北陸信越運輸局	1,440	207	97	97	166	92	749	216	20,908	2,260	5,997	90,424	52,318	27,041	23,972	3,251	1,623	2,848	216
中部運輸局	1,492	41	145	608	107	323	321	482	30,041	3,768	2,632	133,525	9,650	150,239	79,065	5,393	1,924	3,037	482
近畿運輸局	17,742	1,434	1,698	2,660	1,851	1,991	2,153	2,885	157,930	16,405	14,053	199,636	21,800	74,149	274,824	24,829	15,215	29,529	2,885
中国運輸局	5,854	536	418	1,108	726	529	500	385	5,273	1,953	1,236	17,743	2,441	9,601	25,579	48,276	3,219	9,671	385
四国運輸局	1,219	42	238	419	227	382	246	134	3,250	3,027	2,042	17,888	3,933	8,078	27,880	9,579	12,669	2,773	134
九州運輸局	92,032	9,121	15,303	21,394	13,371	18,230	15,807	1,907	83,531	7,600	3,548	68,490	5,548	23,714	47,110	20,809	6,403	185,258	1,907
沖縄総合事務局	19,942	1,275	1,081	1,678	1,316	1,159	1,274	16,499	9,278	16,787	11,358	202,686	8,554	38,923	81,828	11,258	6,553	27,725	16,499

1)居住地不詳を含む。
2)長野県は北陸信越運輸局、福井県は中部運輸局に含まれる。

参考第２表　月（3区分）、施設所在地（47区分及び運輸局等）、居住地（47区分及び運輸局等）別延べ宿泊者数＜観光目的の宿泊者が50％以上の施設＞
（従業者数100人以上の施設）（続き）

施設所在地(47区分及び運輸局等)	総数 1)	居住地(47区分)																		
		北海道	青森県	岩手県	宮城県	秋田県	山形県	福島県	茨城県	栃木県	群馬県	埼玉県	千葉県	東京都	神奈川県	新潟県	富山県	石川県	福井県	山梨県
平成20年 5月	5,435,747	312,574	27,009	41,131	98,747	25,215	32,228	50,438	62,904	51,621	56,333	169,815	159,546	929,812	266,771	66,343	31,623	42,398	23,642	24,190
北海道	663,629	234,467	3,795	1,383	3,900	1,633	1,135	1,693	2,815	2,570	1,461	11,153	11,958	98,526	20,510	1,810	1,426	895	580	929
青森県	43,207	2,929	6,236	1,310	1,216	985	257	800	402	144	187	706	713	3,628	1,047	139	37	10	56	59
岩手県	75,648	9,191	2,988	20,357	7,224	2,692	1,004	744	1,364	526	188	1,665	1,224	11,470	1,738	633	29	94	8	51
宮城県	130,474	3,466	1,633	5,003	43,212	4,248	5,566	6,376	3,045	2,434	1,390	5,320	3,778	18,804	4,579	2,445	207	2,154	83	302
秋田県	46,965	4,312	1,849	2,012	2,858	5,284	1,346	1,779	2,276	1,284	435	2,298	1,698	6,888	2,089	1,013	472	193	88	172
山形県	26,665	47	142	368	1,869	424	9,203	719	633	354	344	958	620	5,397	764	1,835	69	8	20	21
福島県	87,857	590	229	1,125	5,118	350	1,906	17,638	6,447	2,546	1,203	6,711	7,187	16,208	4,440	4,332	233	200	208	579
茨城県	24,061	6	9	60	182	22	95	824	6,373	1,373	724	3,507	2,750	4,246	1,811	603	9	0	4	257
栃木県	86,550	348	104	243	1,152	125	512	1,606	5,012	12,444	2,444	11,681	5,710	24,996	4,364	1,136	349	224	380	155
群馬県	114,819	200	121	212	522	173	375	523	2,758	1,869	18,834	16,247	7,355	33,515	6,795	3,380	909	386	651	798
埼玉県	7,178	149	48	22	154	11	46	55	110	49	90	2,875	257	1,229	332	61	50	47	11	50
千葉県	616,969	12,800	4,523	3,554	11,051	3,532	3,465	6,448	7,851	6,895	7,231	24,010	41,299	89,620	31,539	9,043	3,717	4,415	3,082	3,312
東京都	386,425	8,442	1,859	2,376	6,277	2,287	1,774	2,102	2,485	1,997	2,078	6,943	5,457	93,129	8,933	3,657	2,094	1,709	1,235	1,188
神奈川県	185,991	1,804	532	417	1,259	375	738	812	2,252	2,480	2,929	8,139	7,529	53,879	53,319	1,128	643	725	325	1,292
新潟県	76,828	101	45	124	1,043	166	628	1,263	1,770	1,272	2,359	7,298	3,668	16,539	5,779	18,686	869	419	189	460
富山県	26,567	182	3	27	33	23	154	162	103	110	232	694	438	3,761	505	713	4,824	798	170	200
石川県	99,973	1,188	74	119	468	115	341	250	651	446	686	2,228	1,664	14,448	2,686	1,721	3,574	14,125	1,693	487
福井県	28,310	159	18	11	106	24	37	72	34	34	97	285	203	1,838	300	555	1,110	964	7,779	191
山梨県	61,970	205	44	13	174	15	19	86	891	248	723	3,364	3,317	19,867	7,568	571	292	275	91	4,323
長野県	103,683	115	14	44	138	30	79	154	1,582	445	1,027	3,962	4,026	25,017	5,117	1,729	560	603	357	664
岐阜県	60,162	565	27	13	135	40	74	188	348	222	321	1,783	1,436	4,466	1,583	737	745	498	187	440
静岡県	184,280	1,584	38	98	222	46	69	280	1,296	1,103	1,181	9,625	6,166	59,198	29,133	750	343	506	191	1,602
愛知県	40,999	190	11	5	14	13	6	21	216	92	101	367	464	2,919	1,260	64	107	238	281	123
三重県	129,121	399	46	90	499	119	372	186	308	298	158	2,151	834	6,417	1,716	330	344	622	349	275
滋賀県	118,786	495	26	69	519	36	43	77	216	201	1,022	1,126	2,422	9,529	2,327	546	403	686	399	167
京都府	297,469	5,979	488	552	1,652	462	679	780	4,136	4,665	3,166	8,209	11,269	54,786	18,053	1,945	3,191	2,472	830	3,509
大阪府	189,112	1,919	152	176	770	144	366	482	866	745	1,040	3,574	3,366	18,229	5,784	994	1,368	1,841	1,365	280
兵庫県	166,368	851	196	204	229	198	152	96	241	223	168	1,223	968	11,910	2,281	181	389	591	569	124
奈良県	34,447	466	72	61	178	72	56	144	226	205	145	915	1,518	8,333	2,337	181	339	465	129	163
和歌山県	100,909	1,067	96	63	447	93	403	242	145	365	234	762	654	10,072	1,089	654	180	373	240	134
鳥取県	14,585	59	27	9	28	6	4	0	31	6	6	73	26	329	116	20	20	16	60	59
島根県	33,460	124	20	18	150	13	29	141	142	45	126	718	376	3,963	730	290	159	177	54	145
岡山県	27,418	225	9	6	7	28	5	57	63	14	16	116	131	1,197	169	237	12	21	32	6
広島県	35,552	189	3	10	79	0	4	132	48	13	35	376	195	7,127	444	86	699	335	56	18
山口県	38,410	184	18	62	104	28	52	40	72	33	77	284	202	3,420	440	92	78	34	24	19
徳島県	20,711	159	28	21	124	0	2	24	35	32	69	135	99	1,305	203	9	25	33	26	15
香川県	39,128	680	30	56	301	111	83	182	271	122	141	573	529	3,547	926	399	325	1,563	175	26
愛媛県	34,260	307	32	26	513	25	163	18	162	84	88	554	467	3,340	974	117	79	99	143	18
高知県	22,910	473	1	12	295	4	40	26	191	46	184	357	212	3,689	365	41	89	221	194	11
福岡県	87,864	306	48	14	276	26	31	38	247	63	243	646	644	14,453	1,538	41	38	62	71	40
佐賀県	27,766	101	6	7	51	24	21	9	19	14	33	210	462	1,903	195	42	6	384	15	34
長崎県	133,367	1,897	160	142	549	134	75	349	418	433	333	1,724	1,274	15,740	3,830	306	104	271	99	154
熊本県	81,269	359	26	7	81	10	18	53	91	86	42	446	707	4,217	1,299	54	20	30	156	22
大分県	72,331	343	20	40	112	13	41	88	128	71	78	536	523	5,009	779	194	84	99	60	60
宮崎県	52,179	502	29	50	134	13	2	89	82	101	74	379	281	5,263	700	195	4	92	26	19
鹿児島県	87,734	1,321	387	74	539	63	112	188	425	423	268	1,344	1,535	16,090	2,674	484	280	711	113	143
沖縄県	411,381	11,129	747	466	2,783	980	646	2,402	3,627	2,396	2,322	11,565	11,935	110,356	21,611	2,164	719	1,714	788	1,094
運輸局等(再掲) 2)																				
北海道運輸局	663,629	234,467	3,795	1,383	3,900	1,633	1,135	1,693	2,815	2,570	1,461	11,153	11,958	98,526	20,510	1,810	1,426	895	580	929
東北運輸局	410,816	20,535	13,077	30,175	61,497	13,983	19,282	28,056	14,167	7,288	3,747	17,658	15,220	62,395	14,657	10,397	1,047	2,659	463	1,184
関東運輸局	1,483,963	23,954	7,240	6,897	20,771	6,540	7,024	12,456	27,732	27,355	35,053	76,766	73,674	320,481	114,661	19,579	8,063	7,781	5,779	11,375
北陸信越運輸局	307,051	1,586	136	314	1,682	334	1,202	1,829	4,106	2,273	4,304	14,182	9,796	59,765	14,087	22,849	9,827	15,945	2,409	1,811
中部運輸局	442,872	2,897	140	217	976	242	558	747	2,202	1,749	1,858	14,211	9,103	74,838	33,992	2,436	2,649	2,828	8,787	2,631
近畿運輸局	907,091	10,777	1,030	1,125	3,795	1,005	1,699	1,821	5,830	6,404	5,775	15,809	20,197	112,859	31,871	4,501	5,870	6,428	3,532	4,377
中国運輸局	149,425	781	77	105	368	75	94	370	356	111	260	1,567	930	16,036	1,899	725	968	583	226	247
四国運輸局	117,009	1,619	91	115	1,233	140	288	250	659	284	482	1,619	1,307	11,881	2,468	566	518	1,916	538	70
九州運輸局	542,510	4,829	676	334	1,742	283	300	814	1,410	1,191	1,071	5,285	5,426	62,675	11,015	1,316	536	1,649	540	472
沖縄総合事務局	411,381	11,129	747	466	2,783	980	646	2,402	3,627	2,396	2,322	11,565	11,935	110,356	21,611	2,164	719	1,714	788	1,094

1)居住地不詳を含む。
2)長野県は北陸信越運輸局、福井県は中部運輸局に含まれる。

参考第２表　月（3区分）、施設所在地（47区分及び運輸局等）、居住地（47区分及び運輸局等）別延べ宿泊者数＜観光目的の宿泊者が50％以上の施設＞
（従業者数100人以上の施設）（続き）

施設所在地(47区分及び運輸局等)	居住地(47区分)																			
	長野県	岐阜県	静岡県	愛知県	三重県	滋賀県	京都府	大阪府	兵庫県	奈良県	和歌山県	鳥取県	島根県	岡山県	広島県	山口県	徳島県	香川県	愛媛県	高知県
平成20年 5月	54,355	53,685	109,113	280,564	57,442	44,611	100,109	404,752	151,847	44,450	28,193	7,880	13,299	46,682	79,161	32,836	17,502	21,443	26,409	12,083
北海道	1,499	1,482	3,976	20,326	1,420	902	4,769	34,132	6,689	2,716	899	281	370	2,216	4,133	810	931	857	3,558	564
青森県	125	90	206	1,163	42	17	65	1,066	111	146	6	0	220	117	61	235	18	46	5	2
岩手県	159	48	412	824	253	30	348	2,862	356	43	18	4	18	350	130	3	16	171	56	35
宮城県	788	160	756	2,015	103	171	425	2,761	854	198	71	67	53	111	677	37	91	77	102	39
秋田県	168	231	1,264	1,801	380	138	318	1,637	568	200	54	12	69	208	60	92	45	84	150	14
山形県	77	54	200	138	9	2	41	427	36	34	2	0	0	17	44	100	2	9	23	2
福島県	1,107	385	2,510	873	140	122	332	1,351	352	162	15	27	137	38	513	192	118	77	38	61
茨城県	357	15	263	211	33	7	17	104	56	15	2	0	10	9	4	2	16	0	2	18
栃木県	498	383	597	1,358	370	70	183	665	160	54	55	36	57	111	185	24	20	124	52	53
群馬県	1,511	593	2,587	4,168	661	165	1,049	4,012	894	316	312	18	14	89	232	74	24	162	46	31
埼玉県	106	16	104	167	19	9	45	91	46	8	3	0	2	7	6	9	6	13	3	4
千葉県	12,055	7,946	14,249	55,737	12,635	4,241	9,360	36,565	18,722	4,992	3,328	745	657	4,715	6,026	1,978	1,064	1,413	1,940	672
東京都	5,140	3,228	4,554	9,389	1,832	1,196	4,173	12,945	6,933	1,457	920	414	457	1,353	3,820	926	686	896	1,642	691
神奈川県	1,239	898	2,858	3,842	884	380	1,127	3,745	1,352	459	236	169	252	446	691	308	223	242	368	194
新潟県	1,670	264	465	2,366	336	117	257	1,529	111	88	49	2	12	18	489	21	70	31	41	30
富山県	772	517	1,111	2,653	396	195	803	2,483	355	189	48	24	10	95	995	28	34	86	87	2
石川県	1,729	2,013	1,825	6,880	1,279	1,456	2,783	6,850	3,109	986	338	98	123	607	1,734	147	1,058	238	254	125
福井県	478	729	535	2,473	670	1,290	1,880	3,255	1,105	338	195	14	10	249	364	28	73	153	108	20
山梨県	864	972	2,664	3,850	867	189	449	2,230	728	297	90	14	2	77	76	14	2	29	42	0
長野県	10,208	1,223	2,233	6,392	942	455	746	4,742	1,525	1,131	258	166	39	172	153	28	71	192	66	15
岐阜県	695	9,533	1,389	10,671	1,274	745	1,381	4,862	2,180	517	313	75	30	331	381	114	93	45	306	125
静岡県	2,096	2,679	26,418	16,045	2,086	824	1,447	5,689	1,737	751	424	29	81	156	304	26	107	84	161	29
愛知県	1,110	2,048	1,325	19,577	1,099	462	540	2,718	912	436	63	98	63	109	107	20	11	12	30	5
三重県	545	3,028	2,217	17,892	12,356	3,049	7,397	26,939	5,941	4,754	1,147	197	50	450	992	211	305	267	250	55
滋賀県	515	2,341	3,793	6,726	1,971	16,777	11,920	18,239	3,429	1,091	757	84	101	1,211	1,377	127	2,123	1,186	392	151
京都府	1,648	1,382	13,359	8,450	2,701	1,494	19,760	10,991	5,219	1,507	788	767	761	1,590	5,005	3,056	478	946	1,499	550
大阪府	610	1,212	2,296	8,743	1,428	891	1,874	32,099	3,870	2,095	1,903	583	496	1,520	4,907	760	1,149	944	1,069	1,101
兵庫県	428	1,200	1,492	5,520	1,331	2,213	6,957	32,609	37,474	2,829	1,660	860	573	2,327	2,558	403	1,350	1,190	1,307	686
奈良県	280	172	1,328	1,047	124	153	457	3,815	978	3,359	188	159	30	325	371	177	64	142	102	28
和歌山県	947	749	1,562	5,161	2,065	1,402	3,053	26,924	4,930	3,092	11,055	113	199	833	1,104	213	619	549	178	91
鳥取県	50	66	138	503	847	367	516	2,349	1,557	202	53	867	283	826	1,512	405	55	181	152	277
島根県	365	300	559	3,175	360	421	837	4,332	2,335	506	270	448	3,836	1,462	2,494	933	292	389	655	199
岡山県	68	90	346	671	84	236	608	1,829	2,276	410	26	139	406	4,858	1,334	310	94	194	151	135
広島県	23	528	496	2,368	289	94	186	2,774	1,160	178	51	159	262	580	10,003	277	108	285	591	494
山口県	83	99	211	1,226	240	167	450	2,858	1,020	177	278	132	894	1,046	4,843	8,251	117	142	938	57
徳島県	161	58	311	381	44	154	641	2,842	1,560	227	102	25	22	228	499	76	850	323	170	102
香川県	195	723	556	2,015	576	563	1,506	6,618	3,336	633	265	200	419	962	2,063	314	621	2,939	1,115	553
愛媛県	184	111	292	1,039	230	253	631	2,750	1,470	358	265	57	88	495	1,887	399	295	437	1,684	292
高知県	191	188	351	1,255	406	315	952	4,120	1,258	317	196	90	180	811	1,260	204	250	596	562	1,573
福岡県	185	137	284	1,389	314	133	607	3,870	1,306	194	76	76	370	1,283	2,099	2,505	97	1,275	2,216	60
佐賀県	118	245	91	636	90	57	148	1,505	286	176	14	0	36	563	535	516	41	204	83	67
長崎県	339	1,241	1,022	5,650	534	488	1,689	10,643	3,608	382	93	74	257	4,193	2,848	2,627	310	609	834	149
熊本県	44	96	486	2,867	123	90	609	4,415	1,352	184	50	63	140	1,717	2,236	2,062	601	316	835	274
大分県	138	203	338	1,904	207	95	363	2,398	667	165	80	48	197	417	1,189	1,096	131	256	644	100
宮崎県	103	54	186	643	58	23	178	1,817	241	62	35	12	35	295	525	265	22	35	79	37
鹿児島県	406	391	791	5,431	630	207	1,027	8,724	1,799	421	181	89	544	1,039	2,240	1,180	160	226	484	99
沖縄県	2,278	3,564	4,107	22,953	2,704	1,786	5,205	52,571	15,884	5,598	961	345	434	6,050	4,095	1,253	2,591	2,771	1,339	2,222
運輸局等(再掲) 2)																				
北海道運輸局	1,499	1,482	3,976	20,326	1,420	902	4,769	34,132	6,689	2,716	899	281	370	2,216	4,133	810	931	857	3,558	564
東北運輸局	2,424	968	5,348	6,814	927	480	1,529	10,104	2,277	783	166	110	497	841	1,485	659	290	464	374	153
関東運輸局	21,770	14,051	27,876	78,722	17,301	6,257	16,403	60,357	28,891	7,598	4,946	1,396	1,451	6,807	11,040	3,335	2,041	2,879	4,095	1,663
北陸信越運輸局	14,379	4,017	5,634	18,291	2,953	2,223	4,589	15,604	5,100	2,394	693	290	184	892	3,371	224	1,233	547	448	172
中部運輸局	4,924	18,017	31,884	66,658	17,485	6,370	12,645	43,463	11,875	6,796	2,142	413	234	1,295	2,148	399	589	561	855	234
近畿運輸局	4,428	7,056	23,830	35,647	9,620	22,930	44,021	124,677	55,900	13,973	16,351	2,566	2,160	7,806	15,322	4,736	5,783	4,957	4,547	2,607
中国運輸局	589	1,083	1,750	7,943	1,820	1,285	2,597	14,142	8,348	1,473	678	1,745	5,681	8,772	20,186	10,176	666	1,191	2,487	1,162
四国運輸局	731	1,080	1,510	4,690	1,256	1,285	3,730	16,330	7,624	1,535	828	372	709	2,496	5,709	993	2,016	4,295	3,531	2,520
九州運輸局	1,333	2,367	3,198	18,520	1,956	1,093	4,621	33,372	9,259	1,584	529	362	1,579	9,507	11,672	10,251	1,362	2,921	5,175	786
沖縄総合事務局	2,278	3,564	4,107	22,953	2,704	1,786	5,205	52,571	15,884	5,598	961	345	434	6,050	4,095	1,253	2,591	2,771	1,339	2,222

1)居住地不詳を含む。
2)長野県は北陸信越運輸局、福井県は中部運輸局に含まれる。

参考第２表　月（3区分）、施設所在地（47区分及び運輸局等）、居住地（47区分及び運輸局等）別延べ宿泊者数＜観光目的の宿泊者が50％以上の施設＞
（従業者数100人以上の施設）（続き）

施設所在地(47区分及び運輸局等)	居住地(47区分)									運輸局等(10区分) 2)									
	福岡県	佐賀県	長崎県	熊本県	大分県	宮崎県	鹿児島県	沖縄県	国外	北海道運輸局	東北運輸局	関東運輸局	北陸信越運輸局	中部運輸局	近畿運輸局	中国運輸局	四国運輸局	九州運輸局	沖縄総合事務局
平成20年 5月	170,315	18,662	27,507	33,677	23,668	30,029	36,762	33,955	592,113	312,574	274,768	1,720,992	194,719	524,446	773,962	179,858	77,437	340,620	33,955
北海道	7,254	487	591	1,019	1,064	1,166	632	1,259	76,032	234,467	13,539	149,922	5,630	27,784	50,107	7,810	5,910	12,213	1,259
青森県	421	17	0	243	1	3	60	55	2,086	2,929	10,804	6,886	311	1,557	1,411	633	71	745	55
岩手県	171	0	21	3	6	12	44	22	2,775	9,191	35,009	18,226	915	1,545	3,657	505	278	257	22
宮城県	777	22	189	67	49	46	55	42	2,351	3,466	66,038	39,652	5,594	3,117	4,480	945	309	1,205	42
秋田県	87	49	27	10	24	13	0	2	914	4,312	15,128	17,140	1,846	3,764	2,915	441	293	210	2
山形県	76	18	2	1	0	0	0	13	231	47	12,725	9,091	1,989	421	542	161	36	97	13
福島県	204	6	8	10	8	19	11	19	1,769	590	26,366	45,321	5,872	4,116	2,334	907	294	266	19
茨城県	29	0	3	0	0	4	0	4	28	6	1,192	21,041	969	526	201	25	36	36	4
栃木県	324	50	14	13	24	165	61	54	2,873	348	3,742	66,806	2,207	3,088	1,187	413	249	651	54
群馬県	57	11	20	10	54	53	102	6	1,108	200	1,926	88,171	6,186	8,660	6,748	427	263	307	6
埼玉県	34	14	8	8	1	4	6	7	786	149	336	4,992	264	317	202	24	26	75	7
千葉県	8,711	1,040	1,175	1,934	1,517	1,386	2,322	3,088	73,574	12,800	32,573	211,757	29,230	93,649	77,208	14,121	5,089	18,085	3,088
東京都	5,695	718	1,123	1,750	1,985	1,466	1,665	2,788	137,955	8,442	16,675	122,210	12,600	20,238	27,624	6,970	3,915	14,402	2,788
神奈川県	1,162	211	293	413	294	266	327	221	15,970	1,804	4,133	131,819	3,735	8,807	7,299	1,866	1,027	2,966	221
新潟県	181	42	112	162	37	9	2	6	1,179	101	3,269	39,145	21,644	3,620	2,151	542	172	545	6
富山県	522	3	52	46	2	2	908	62	838	182	402	6,043	7,107	4,847	4,073	1,152	209	1,535	62
石川県	1,782	66	89	166	54	83	326	258	14,617	1,188	1,367	23,296	21,149	13,690	15,522	2,709	1,675	2,566	258
福井県	78	6	22	22	16	24	8	217	134	159	268	2,982	3,107	12,186	8,063	665	354	176	217
山梨県	491	2	5	20	0	12	3	65	3,240	205	351	40,301	2,002	8,444	3,983	183	73	533	65
長野県	125	2	18	42	27	49	64	82	6,473	115	459	41,840	13,100	11,147	8,857	558	344	327	82
岐阜県	401	19	41	108	30	47	81	47	10,350	565	477	10,599	2,675	23,054	9,998	931	569	727	47
静岡県	340	24	22	151	56	39	25	13	5,510	1,584	753	109,304	3,695	47,419	10,872	596	381	657	13
愛知県	194	27	6	17	9	39	4	5	2,772	190	70	5,542	1,519	24,330	5,131	397	58	296	5
三重県	687	27	56	197	35	92	117	19	4,498	399	1,312	12,157	1,841	35,842	49,227	1,900	877	1,211	19
滋賀県	2,047	67	248	89	59	107	27	62	9,492	495	770	17,010	2,150	15,230	52,213	2,900	3,852	2,644	62
京都府	7,042	1,893	901	1,472	1,064	582	1,104	427	50,886	5,979	4,613	107,793	9,256	26,722	39,759	11,179	3,473	14,058	427
大阪府	4,900	319	584	743	487	482	589	603	55,167	1,919	2,090	33,884	4,813	15,044	42,732	8,266	4,263	8,104	603
兵庫県	1,169	72	159	211	102	121	142	105	9,836	851	1,075	17,138	1,589	10,112	83,742	6,721	4,533	1,976	105
奈良県	1,078	61	147	194	205	261	453	41	2,709	466	583	13,842	1,265	2,800	8,950	1,062	336	2,399	41
和歌山県	3,045	123	70	283	162	125	92	58	5,753	1,067	1,344	13,455	2,154	9,777	50,456	2,462	1,437	3,900	58
鳥取県	415	70	18	3	5	38	65	0	191	59	74	646	106	1,614	5,044	3,893	665	614	0
島根県	931	198	83	156	129	75	122	7	171	124	371	6,245	991	4,448	8,701	9,173	1,535	1,694	7
岡山県	173	71	29	96	28	13	23	63	1,073	225	112	1,712	338	1,223	5,385	7,047	574	433	63
広島県	396	27	18	64	50	102	172	6	2,049	189	228	8,256	1,143	3,737	4,443	11,281	1,478	829	6
山口県	4,602	707	630	553	481	210	459	90	353	184	304	4,547	287	1,800	4,950	15,166	1,254	7,642	90
徳島県	240	2	6	4	91	2	9	14	31	159	199	1,893	228	820	5,526	850	1,445	354	14
香川県	573	120	84	245	260	109	258	502	761	680	763	6,135	2,482	4,045	12,921	3,958	5,228	1,649	502
愛媛県	466	37	52	217	150	123	88	14	1,046	307	777	5,687	479	1,815	5,727	2,926	2,708	1,133	14
高知県	302	67	49	35	76	31	76	58	153	473	378	5,055	542	2,394	7,158	2,545	2,981	636	58
福岡県	23,667	1,332	2,852	2,488	2,432	1,554	4,131	426	11,684	306	433	17,874	326	2,195	6,186	6,333	3,648	38,456	426
佐賀県	9,641	3,550	1,427	694	200	169	214	65	1,519	101	118	2,870	550	1,077	2,186	1,650	395	15,895	65
長崎県	20,421	2,217	10,787	4,251	1,729	1,142	3,040	387	23,438	1,897	1,409	23,906	1,020	8,546	16,903	9,999	1,902	43,587	387
熊本県	16,290	1,309	2,246	7,905	1,806	2,575	4,631	444	15,006	359	195	6,910	148	3,728	6,700	6,218	2,026	36,762	444
大分県	8,338	654	1,023	1,346	6,255	1,105	820	307	12,572	343	314	7,184	515	2,712	3,768	2,947	1,131	19,541	307
宮崎県	6,727	426	403	1,374	575	11,389	1,654	195	3,074	502	317	6,899	394	967	2,356	1,132	173	22,548	195
鹿児島県	10,597	1,151	835	2,871	969	3,518	10,721	465	3,360	1,321	1,363	22,902	1,881	7,356	12,359	5,092	969	30,662	465
沖縄県	17,452	1,328	959	1,971	1,060	1,197	1,049	21,262	13,726	11,129	8,024	164,906	6,875	34,116	82,005	12,177	8,923	25,016	21,262
運輸局等(再掲) 2)																			
北海道運輸局	7,254	487	591	1,019	1,064	1,166	632	1,259	76,032	234,467	13,539	149,922	5,630	27,784	50,107	7,810	5,910	12,213	1,259
東北運輸局	1,736	112	247	334	88	93	170	153	10,126	20,535	166,070	136,316	16,527	14,520	15,339	3,592	1,281	2,780	153
関東運輸局	16,503	2,046	2,641	4,148	3,875	3,356	4,486	6,233	235,534	23,954	60,928	687,097	57,193	143,729	124,452	24,029	10,678	37,055	6,233
北陸信越運輸局	2,610	113	271	416	120	143	1,300	408	23,107	1,586	5,497	110,324	63,000	33,304	30,603	4,961	2,400	4,973	408
中部運輸局	1,700	103	147	495	146	241	235	301	23,264	2,897	2,880	140,584	12,837	142,831	83,291	4,489	2,239	3,067	301
近畿運輸局	19,281	2,535	2,109	2,992	2,079	1,678	2,407	1,296	133,843	10,777	10,475	203,122	21,227	79,685	277,852	32,590	17,894	33,081	1,296
中国運輸局	6,517	1,073	778	872	693	438	841	166	3,837	781	1,089	21,406	2,865	12,822	28,523	46,560	5,506	11,212	166
四国運輸局	1,581	226	191	501	577	265	431	588	1,991	1,619	2,117	18,770	3,731	9,074	31,332	10,279	12,362	3,772	588
九州運輸局	95,681	10,639	19,573	20,929	13,966	21,452	25,211	2,289	70,653	4,829	4,149	88,545	4,834	26,581	50,458	33,371	10,244	207,451	2,289
沖縄総合事務局	17,452	1,328	959	1,971	1,060	1,197	1,049	21,262	13,726	11,129	8,024	164,906	6,875	34,116	82,005	12,177	8,923	25,016	21,262

1)居住地不詳を含む。
2)長野県は北陸信越運輸局、福井県は中部運輸局に含まれる。

参考第２表　月（3区分）、施設所在地（47区分及び運輸局等）、居住地（47区分及び運輸局等）別延べ宿泊者数＜観光目的の宿泊者が50％以上の施設＞
（従業者数100人以上の施設）（続き）

施設所在地(47区分及び運輸局等)	総数 1)	居住地(47区分)																		
		北海道	青森県	岩手県	宮城県	秋田県	山形県	福島県	茨城県	栃木県	群馬県	埼玉県	千葉県	東京都	神奈川県	新潟県	富山県	石川県	福井県	山梨県
平成20年 6月	4,938,418	284,867	24,468	44,660	104,146	27,732	32,309	52,520	56,755	48,893	52,282	168,100	147,192	850,137	252,814	73,518	27,151	36,690	25,201	20,084
北海道	762,954	220,287	5,097	1,816	5,976	1,546	1,342	2,039	3,351	2,240	2,722	14,262	15,841	125,085	22,388	4,099	898	3,843	779	1,012
青森県	41,558	4,230	6,090	1,177	1,226	817	217	870	181	203	147	751	842	3,163	912	937	11	15	0	54
岩手県	66,371	8,243	1,751	22,824	5,967	3,514	617	876	420	442	116	1,045	1,098	7,058	649	699	2	61	26	36
宮城県	135,921	1,208	1,465	6,892	51,746	5,702	4,988	4,827	3,392	2,293	1,362	7,029	3,943	16,519	6,680	2,831	265	214	48	189
秋田県	48,943	6,823	1,907	1,913	3,535	6,905	1,242	2,688	1,678	840	297	1,637	1,427	4,608	1,764	1,413	277	268	99	411
山形県	34,386	48	87	217	2,040	479	10,738	790	831	536	891	1,767	1,781	4,874	1,934	1,977	200	157	40	63
福島県	90,848	159	415	1,409	8,502	1,065	1,852	17,127	7,656	3,105	1,358	6,340	8,039	15,739	4,694	4,162	539	213	208	348
茨城県	23,377	13	41	180	434	65	270	1,005	6,246	1,457	329	3,004	2,533	4,218	1,271	692	11	2	4	230
栃木県	86,517	166	95	499	1,326	143	726	2,463	4,661	15,976	1,832	12,006	4,476	20,758	3,825	1,853	135	130	170	95
群馬県	111,211	84	199	123	292	106	266	931	3,208	1,696	19,688	16,672	5,895	29,884	5,756	3,849	1,042	537	304	805
埼玉県	5,975	58	20	11	26	13	59	28	57	148	95	2,692	176	771	227	65	19	12	8	24
千葉県	571,582	10,593	2,475	2,528	7,668	1,785	3,019	5,861	7,186	6,110	5,738	21,356	42,353	91,415	31,664	8,315	2,898	3,250	1,758	2,952
東京都	334,098	6,075	1,481	1,314	2,920	1,082	1,442	2,602	1,871	1,313	1,349	6,068	5,248	80,767	7,480	2,537	1,035	1,122	710	1,063
神奈川県	167,289	1,318	549	428	1,288	436	694	891	1,829	1,782	2,764	6,674	6,407	53,254	49,952	1,204	436	456	321	918
新潟県	66,714	174	125	131	2,449	273	458	1,483	1,475	1,176	1,850	6,042	2,368	11,561	3,200	21,223	550	487	200	709
富山県	21,136	263	10	74	251	74	62	238	283	388	381	423	272	1,964	392	825	6,365	439	119	178
石川県	90,555	1,109	220	545	713	225	493	609	546	567	784	2,185	1,388	14,953	2,566	2,326	3,281	14,255	1,924	335
福井県	29,515	196	72	41	153	123	84	109	84	71	108	335	118	1,060	230	823	1,261	878	9,709	66
山梨県	55,402	355	14	37	155	37	9	511	859	654	699	3,544	2,681	17,342	6,311	819	318	486	56	4,221
長野県	81,079	163	12	35	142	36	124	396	601	578	787	4,105	3,514	18,662	3,224	1,708	583	295	807	567
岐阜県	54,945	596	27	82	226	57	882	228	308	284	376	1,546	948	4,359	1,441	2,047	505	441	409	339
静岡県	176,428	1,081	20	95	159	188	90	519	1,766	1,230	1,418	10,281	6,341	55,215	26,128	1,494	275	637	432	1,707
愛知県	39,777	94	35	23	5	8	2	2	96	37	53	402	391	2,928	1,254	42	80	76	138	139
三重県	100,365	202	113	23	254	174	169	374	288	200	208	1,303	706	6,075	1,307	483	460	448	644	155
滋賀県	95,247	402	11	154	425	45	46	189	87	76	93	580	1,070	8,828	2,424	386	738	628	313	647
京都府	233,777	4,429	442	597	1,140	479	404	803	1,548	965	2,793	8,889	6,477	48,531	17,595	1,105	1,770	1,539	1,064	451
大阪府	157,453	1,289	124	115	404	133	136	354	794	371	819	2,351	2,591	14,521	5,985	391	750	854	949	178
兵庫県	139,373	556	60	203	179	103	80	94	263	143	99	1,306	868	6,791	1,991	370	336	585	471	154
奈良県	24,014	255	44	60	67	25	44	99	143	119	92	644	1,147	4,542	2,810	91	189	157	171	80
和歌山県	86,536	406	123	63	310	218	440	565	94	278	78	694	320	7,233	1,094	791	327	605	335	103
鳥取県	14,506	27	0	39	6	0	0	0	13	3	7	17	33	360	79	24	2	28	28	0
島根県	30,316	144	20	187	82	4	27	167	116	57	107	306	306	2,951	709	283	236	142	178	99
岡山県	21,696	132	50	0	6	0	30	14	35	97	14	51	47	524	116	763	24	8	44	2
広島県	28,239	22	0	0	91	2	8	166	49	8	8	188	113	6,742	312	37	42	43	6	22
山口県	30,112	82	6	10	83	40	10	44	119	27	20	205	140	2,395	271	151	18	18	11	32
徳島県	16,586	85	5	2	136	0	57	14	32	17	90	114	124	1,157	208	13	2	32	4	58
香川県	30,720	360	168	50	331	19	50	217	117	115	23	317	221	1,944	506	210	235	578	419	63
愛媛県	26,527	216	2	24	56	100	173	53	152	74	43	360	404	2,588	751	38	51	46	112	44
高知県	16,299	47	22	2	135	26	2	78	47	62	89	84	139	2,085	160	8	39	20	67	30
福岡県	70,026	163	117	20	512	18	17	11	209	92	95	730	671	10,733	1,380	35	29	41	43	24
佐賀県	24,464	139	12	4	12	29	0	84	41	34	90	97	114	676	499	63	68	69	54	42
長崎県	85,348	1,116	149	43	218	164	91	72	254	130	139	987	905	10,571	1,931	348	73	203	70	84
熊本県	55,517	110	4	27	35	3	8	34	95	23	40	347	172	3,681	307	36	4	64	13	16
大分県	55,143	312	27	9	80	55	23	87	89	72	59	485	286	4,001	453	80	46	85	79	65
宮崎県	39,158	208	35	5	113	14	5	33	106	111	8	222	163	3,240	211	153	2	77	6	15
鹿児島県	63,859	552	56	55	413	110	119	186	226	245	154	836	806	10,682	1,456	460	67	234	68	136
沖縄県	396,556	10,277	671	574	1,859	1,292	694	1,689	3,253	2,448	1,970	16,821	11,289	103,129	26,317	1,259	657	1,912	1,783	1,123
運輸局等(再掲) 2)																				
北海道運輸局	762,954	220,287	5,097	1,816	5,976	1,546	1,342	2,039	3,351	2,240	2,722	14,262	15,841	125,085	22,388	4,099	898	3,843	779	1,012
東北運輸局	418,027	20,711	11,715	34,432	73,016	18,482	19,654	27,178	14,158	7,419	4,171	18,569	17,130	51,961	16,633	12,019	1,294	928	421	1,101
関東運輸局	1,355,451	18,662	4,874	5,120	14,109	3,667	6,485	14,292	25,917	29,136	32,494	72,016	69,769	298,409	106,486	19,334	5,894	5,995	3,331	10,308
北陸信越運輸局	259,484	1,709	367	785	3,555	608	1,137	2,726	2,905	2,709	3,802	12,755	7,542	47,140	9,382	26,082	10,779	15,476	3,050	1,789
中部運輸局	401,030	2,169	267	264	797	550	1,227	1,232	2,542	1,822	2,163	13,867	8,504	69,637	30,360	4,889	2,581	2,480	11,332	2,406
近畿運輸局	736,400	7,337	804	1,192	2,525	1,003	1,150	2,104	2,929	1,952	3,974	14,464	12,473	90,446	31,899	3,134	4,110	4,368	3,303	1,613
中国運輸局	124,869	407	76	236	268	46	75	391	332	192	156	767	639	12,972	1,487	1,258	322	239	267	155
四国運輸局	90,132	708	197	78	658	145	282	362	348	268	245	875	888	7,774	1,625	269	327	676	602	195
九州運輸局	393,515	2,600	400	163	1,383	393	263	507	1,020	707	585	3,704	3,117	43,584	6,237	1,175	289	773	333	382
沖縄総合事務局	396,556	10,277	671	574	1,859	1,292	694	1,689	3,253	2,448	1,970	16,821	11,289	103,129	26,317	1,259	657	1,912	1,783	1,123

1)居住地不詳を含む。
2)長野県は北陸信越運輸局、福井県は中部運輸局に含まれる。

参考第２表　月（3区分）、施設所在地（47区分及び運輸局等）、居住地（47区分及び運輸局等）別延べ宿泊者数＜観光目的の宿泊者が50％以上の施設＞
（従業者数100人以上の施設）（続き）

施設所在地(47区分及び運輸局等)	居住地(47区分)																			
	長野県	岐阜県	静岡県	愛知県	三重県	滋賀県	京都府	大阪府	兵庫県	奈良県	和歌山県	鳥取県	島根県	岡山県	広島県	山口県	徳島県	香川県	愛媛県	高知県
平成20年 6月	54,987	57,277	101,176	268,578	44,978	44,370	82,064	359,193	130,296	33,166	25,370	8,043	12,996	37,326	62,650	24,878	10,444	17,693	18,700	8,831
北海道	2,214	3,625	14,283	27,328	2,359	1,657	7,150	46,919	11,554	2,385	1,607	401	243	6,539	8,777	1,062	451	2,994	2,116	589
青森県	328	134	136	774	57	29	29	970	173	25	15	0	246	2	27	246	0	31	0	38
岩手県	192	151	145	843	81	80	56	2,836	158	103	16	6	29	232	230	0	12	108	17	4
宮城県	1,031	177	631	1,249	132	122	536	3,184	532	161	64	41	40	159	287	45	27	62	45	14
秋田県	244	203	2,188	1,423	237	72	301	1,915	378	164	63	17	13	188	164	31	112	97	79	6
山形県	318	113	278	297	41	67	57	1,466	67	47	31	24	75	11	38	8	14	2	35	40
福島県	1,469	182	1,357	845	64	108	109	1,112	147	78	71	46	39	41	54	100	69	99	42	34
茨城県	508	29	227	54	12	4	46	213	10	6	0	0	28	11	0	0	0	7	33	0
栃木県	1,044	321	1,461	1,094	146	375	120	892	122	29	146	42	9	147	71	70	25	152	26	14
群馬県	1,867	1,084	2,367	4,541	514	733	666	3,101	760	213	170	54	17	209	380	52	11	537	85	311
埼玉県	56	21	55	119	11	19	16	111	49	4	4	4	5	0	9	7	7	24	6	3
千葉県	10,109	6,863	15,097	60,253	5,949	4,095	6,521	31,620	15,455	2,879	1,419	695	605	4,438	4,922	1,383	1,333	1,349	2,594	557
東京都	3,599	1,356	3,471	11,811	1,083	956	3,370	10,524	4,793	1,040	508	255	400	1,496	2,203	637	468	690	1,140	1,047
神奈川県	1,107	613	3,116	4,271	672	356	988	2,751	1,351	479	247	169	218	351	490	349	201	342	392	198
新潟県	1,910	374	470	1,611	21	19	229	2,325	322	135	59	49	0	25	276	26	38	44	96	33
富山県	916	622	107	1,734	434	202	716	978	174	70	60	3	2	100	481	43	74	24	16	0
石川県	1,987	2,433	1,168	6,219	1,113	1,384	2,241	6,406	2,837	673	378	212	297	448	581	333	1,070	185	113	71
福井県	755	620	412	3,201	722	1,168	849	3,811	943	374	127	73	78	170	242	22	26	52	94	3
山梨県	908	1,070	2,267	4,364	780	175	265	1,082	342	190	96	12	1	21	27	16	16	4	3	8
長野県	10,131	1,299	2,745	5,846	1,121	360	992	3,005	2,597	253	55	67	7	203	174	19	120	147	89	10
岐阜県	658	11,140	1,358	9,812	1,020	718	1,048	3,900	1,490	463	209	268	111	319	693	647	92	226	156	73
静岡県	2,707	2,392	26,176	12,383	1,110	1,623	1,819	4,549	1,494	823	614	90	51	135	273	48	141	198	68	5
愛知県	1,110	1,958	1,490	19,595	937	306	275	3,530	560	287	245	15	3	223	34	19	60	3	65	2
三重県	789	2,194	1,590	13,642	11,180	2,596	5,372	16,802	3,928	3,517	801	81	348	490	1,285	135	238	492	574	189
滋賀県	734	2,350	925	7,626	1,639	13,881	5,645	15,285	3,679	1,336	1,116	240	103	754	1,256	133	241	248	195	133
京都府	1,116	1,796	3,969	6,695	1,593	1,298	20,112	11,001	4,437	1,644	633	595	891	1,789	3,511	1,456	342	821	833	515
大阪府	362	957	1,580	6,529	1,286	826	1,703	29,586	4,212	1,866	877	371	422	1,042	1,873	498	433	592	672	358
兵庫県	306	1,473	986	6,333	1,161	1,549	4,318	27,327	34,042	2,258	978	651	358	1,812	2,274	420	766	1,079	704	409
奈良県	176	277	710	1,079	135	208	451	2,881	574	2,951	238	40	68	97	297	138	30	67	83	19
和歌山県	1,328	684	981	2,708	1,528	1,201	2,130	23,448	4,548	2,438	11,633	182	218	676	867	84	368	499	203	152
鳥取県	129	57	89	495	728	1,374	370	2,294	1,582	265	131	1,398	361	810	1,175	429	126	221	104	80
島根県	236	569	458	2,567	218	682	1,352	3,408	2,363	463	99	517	4,365	1,103	2,166	756	342	407	469	290
岡山県	353	306	64	303	112	471	158	504	1,495	77	13	191	509	5,177	770	249	43	84	46	41
広島県	26	797	165	868	34	55	168	2,113	769	47	31	112	274	368	8,952	249	19	68	232	147
山口県	86	38	119	1,578	43	76	361	2,069	682	69	153	135	329	616	3,839	7,003	40	188	408	54
徳島県	213	27	153	227	31	305	426	2,358	1,195	136	51	7	26	117	288	127	854	334	191	71
香川県	275	417	574	2,644	945	893	2,019	5,766	2,806	599	320	187	198	703	795	242	290	2,370	638	284
愛媛県	273	74	191	627	196	258	387	2,586	1,123	309	278	34	172	554	1,713	275	207	457	1,701	271
高知県	105	116	222	1,043	123	232	1,056	2,439	1,400	330	165	136	252	521	1,293	109	192	389	437	1,234
福岡県	55	73	161	1,496	46	107	567	4,053	922	108	66	9	331	431	1,400	1,212	59	97	307	53
佐賀県	35	57	169	285	122	41	153	977	100	26	90	4	25	90	357	556	22	110	52	54
長崎県	199	730	542	3,526	1,342	982	414	6,206	1,590	185	299	65	95	761	1,237	1,286	144	171	150	125
熊本県	17	66	254	1,637	478	55	106	2,772	489	59	48	28	73	227	1,244	1,027	104	86	402	116
大分県	65	223	231	1,105	264	109	330	1,794	475	111	251	31	191	287	978	748	78	85	687	99
宮崎県	161	33	233	491	43	40	133	1,007	104	43	8	6	68	124	190	159	5	9	188	38
鹿児島県	387	432	604	4,164	495	372	741	6,387	1,171	784	104	92	524	320	1,288	755	91	90	399	131
沖縄県	2,393	6,751	5,201	21,243	2,620	2,131	5,193	48,930	10,302	2,664	783	388	278	2,989	3,169	1,669	1,043	1,352	1,715	908
運輸局等(再掲) 2)																				
北海道運輸局	2,214	3,625	14,283	27,328	2,359	1,657	7,150	46,919	11,554	2,385	1,607	401	243	6,539	8,777	1,062	451	2,994	2,116	589
東北運輸局	3,582	960	4,735	5,431	612	478	1,088	11,483	1,455	578	260	134	442	633	800	430	234	399	218	136
関東運輸局	19,198	11,357	28,061	86,507	9,167	6,713	11,992	50,294	22,882	4,840	2,590	1,231	1,283	6,673	8,102	2,514	2,061	3,105	4,279	2,138
北陸信越運輸局	14,944	4,728	4,490	15,410	2,689	1,965	4,178	12,714	5,930	1,131	552	331	306	776	1,512	421	1,302	400	314	114
中部運輸局	6,019	18,304	31,026	58,633	14,969	6,411	9,363	32,592	8,415	5,464	1,996	527	591	1,337	2,527	871	557	971	957	272
近畿運輸局	4,022	7,537	9,151	30,970	7,342	18,963	34,359	109,528	51,492	12,493	15,475	2,079	2,060	6,170	10,078	2,729	2,180	3,306	2,690	1,586
中国運輸局	830	1,767	895	5,811	1,135	2,658	2,409	10,388	6,891	921	427	2,353	5,838	8,074	16,902	8,686	570	968	1,259	612
四国運輸局	866	634	1,140	4,541	1,295	1,688	3,888	13,149	6,524	1,374	814	364	648	1,895	4,089	753	1,543	3,550	2,967	1,860
九州運輸局	919	1,614	2,194	12,704	2,790	1,706	2,444	23,196	4,851	1,316	866	235	1,307	2,240	6,694	5,743	503	648	2,185	616
沖縄総合事務局	2,393	6,751	5,201	21,243	2,620	2,131	5,193	48,930	10,302	2,664	783	388	278	2,989	3,169	1,669	1,043	1,352	1,715	908

1)居住地不詳を含む。
2)長野県は北陸信越運輸局、福井県は中部運輸局に含まれる。

参考第２表　月（3区分）、施設所在地（47区分及び運輸局等）、居住地（47区分及び運輸局等）別延べ宿泊者数＜観光目的の宿泊者が50％以上の施設＞
（従業者数100人以上の施設）（続き）

施設所在地(47区分及び運輸局等)	居住地(47区分)									運輸局等(10区分) 2)									
	福岡県	佐賀県	長崎県	熊本県	大分県	宮崎県	鹿児島県	沖縄県	国外	北海道運輸局	東北運輸局	関東運輸局	北陸信越運輸局	中部運輸局	近畿運輸局	中国運輸局	四国運輸局	九州運輸局	沖縄総合事務局
平成20年 6月	136,151	14,022	21,068	27,750	20,994	26,107	24,880	36,557	541,626	284,867	285,835	1,596,257	192,346	497,210	674,459	145,893	55,668	270,972	36,557
北海道	8,748	785	810	1,402	1,645	1,333	1,268	1,207	80,011	220,287	17,816	186,901	11,054	48,374	71,272	17,022	6,150	15,991	1,207
青森県	433	10	0	208	2	0	0	26	1,644	4,230	10,397	6,253	1,291	1,101	1,241	521	69	653	26
岩手県	194	0	7	6	2	12	11	0	2,996	8,243	35,549	10,864	954	1,246	3,249	497	141	232	0
宮城県	431	17	72	30	15	20	31	42	1,881	1,208	75,620	41,407	4,341	2,237	4,599	572	148	616	42
秋田県	118	30	24	37	8	6	22	20	1,049	6,823	18,190	12,662	2,202	4,150	2,893	413	294	245	20
山形県	27	0	83	0	0	0	0	0	98	48	14,351	12,677	2,652	769	1,735	156	91	110	0
福島県	56	24	21	20	109	18	30	228	1,319	159	30,370	47,279	6,383	2,656	1,625	280	244	278	228
茨城県	86	2	0	6	3	2	9	20	58	13	1,995	19,288	1,213	326	279	39	40	108	20
栃木県	489	2	51	44	70	92	22	68	2,390	166	5,252	63,629	3,162	3,192	1,684	339	217	770	68
群馬県	134	23	25	11	54	106	106	116	691	84	1,917	83,604	7,295	8,810	5,643	712	944	459	116
埼玉県	19	6	0	27	20	11	8	14	831	58	157	4,190	152	214	203	25	40	91	14
千葉県	8,005	967	902	1,615	1,898	1,131	2,329	4,267	74,151	10,593	23,336	208,774	24,572	89,920	61,989	12,043	5,833	16,847	4,267
東京都	4,322	627	765	984	1,134	968	1,042	2,387	134,529	6,075	10,841	105,159	8,293	18,431	21,191	4,991	3,345	9,842	2,387
神奈川県	1,326	173	246	339	313	241	427	334	9,756	1,318	4,286	123,580	3,203	8,993	6,172	1,577	1,133	3,065	334
新潟県	169	0	2	62	1	0	0	0	843	174	4,919	28,381	24,170	2,676	3,089	376	211	234	0
富山県	114	1	94	0	0	8	449	122	479	263	709	4,281	8,545	3,016	2,200	629	114	666	122
石川県	1,124	89	128	55	59	207	238	575	7,613	1,109	2,805	23,324	21,849	12,857	13,919	1,871	1,439	1,900	575
福井県	54	4	12	4	0	5	17	0	157	196	582	2,072	3,717	14,664	7,272	585	175	96	0
山梨県	353	0	2	13	6	9	0	21	1,657	355	763	36,311	2,531	8,537	2,150	77	31	383	21
長野県	168	9	16	13	4	3	58	6	1,425	163	745	32,038	12,717	11,818	7,262	470	366	271	6
岐阜県	286	1	103	56	53	43	152	100	4,419	596	1,502	9,601	3,651	23,739	7,828	2,038	547	694	100
静岡県	321	32	163	189	42	38	63	88	6,682	1,081	1,071	104,086	5,113	42,493	10,922	597	412	848	88
愛知県	161	19	3	1	5	9	24	0	1,899	94	75	5,300	1,308	24,118	5,203	294	130	222	0
三重県	731	55	35	247	113	55	81	44	3,909	202	1,107	10,242	2,180	29,250	33,016	2,339	1,493	1,317	44
滋賀県	896	22	145	58	76	72	70	19	7,996	402	870	13,805	2,486	12,853	40,942	2,486	817	1,339	19
京都府	5,847	483	783	1,337	763	1,050	766	364	38,363	4,429	3,865	87,249	5,530	15,117	39,125	8,242	2,511	11,029	364
大阪府	2,946	284	280	521	305	1,124	349	578	49,735	1,289	1,266	27,610	2,357	11,301	39,070	4,206	2,055	5,809	578
兵庫県	612	120	111	133	113	62	183	132	8,795	556	719	11,615	1,597	10,424	70,472	5,515	2,958	1,334	132
奈良県	367	25	125	174	83	47	31	369	1,497	255	339	9,577	613	2,372	7,303	640	199	852	369
和歌山県	2,020	36	8	187	42	311	150	31	6,963	406	1,719	9,894	3,051	6,236	45,398	2,027	1,222	2,754	31
鳥取県	208	14	10	2	0	0	0	0	279	27	45	512	183	1,397	6,016	4,173	531	234	0
島根県	701	31	31	128	150	43	224	24	28	144	487	4,651	897	3,990	8,367	8,907	1,508	1,308	24
岡山県	76	20	9	29	40	7	17	10	825	132	100	886	1,148	829	2,718	6,896	214	198	10
広島県	290	14	28	89	41	238	340	8	1,879	22	267	7,442	148	1,870	3,183	9,955	466	1,040	8
山口県	3,696	285	878	477	398	113	511	89	346	82	193	3,209	273	1,789	3,410	11,922	690	6,358	89
徳島県	236	2	7	6	218	3	2	78	57	85	214	1,800	260	442	4,471	565	1,450	474	78
香川県	297	27	47	73	51	49	84	4	1,175	360	835	3,306	1,298	4,999	12,403	2,125	3,582	628	4
愛媛県	360	23	194	181	60	86	61	14	1,205	216	408	4,416	408	1,200	4,941	2,748	2,636	965	14
高知県	222	7	24	74	131	18	7	73	304	47	265	2,696	172	1,571	5,622	2,311	2,252	483	73
福岡県	20,472	1,392	1,904	2,686	1,600	1,197	2,515	593	11,171	163	695	13,934	160	1,819	5,823	3,383	516	31,766	593
佐賀県	10,403	3,574	1,384	389	247	190	238	147	1,322	139	141	1,593	235	687	1,387	1,032	238	16,425	147
長崎県	13,327	1,740	7,489	3,484	1,540	920	773	575	17,645	1,116	737	15,001	823	6,210	9,676	3,444	590	29,273	575
熊本県	11,432	769	1,069	5,191	1,171	1,248	2,208	653	14,853	110	111	4,681	121	2,448	3,529	2,599	708	23,088	653
大分県	6,584	500	802	1,246	5,602	738	418	877	11,844	312	281	5,510	276	1,902	3,070	2,235	949	15,890	877
宮崎県	3,530	218	296	1,743	533	10,027	619	225	4,458	208	205	4,076	393	806	1,335	547	240	16,966	225
鹿児島県	7,200	812	915	1,946	1,174	2,900	7,605	577	4,539	552	939	14,541	1,148	5,763	9,559	2,979	711	22,552	577
沖縄県	16,560	748	965	2,227	1,100	1,347	1,322	21,432	15,860	10,277	6,779	166,350	6,221	37,598	70,003	8,493	5,018	24,269	21,432
運輸局等(再掲) 2)																			
北海道運輸局	8,748	785	810	1,402	1,645	1,333	1,268	1,207	80,011	220,287	17,816	186,901	11,054	48,374	71,272	17,022	6,150	15,991	1,207
東北運輸局	1,259	81	207	301	136	56	94	316	8,987	20,711	184,477	131,142	17,823	12,159	15,342	2,439	987	2,134	316
関東運輸局	14,734	1,800	1,991	3,039	3,498	2,560	3,943	7,227	224,063	18,662	48,547	644,535	50,421	138,423	99,311	19,803	11,583	31,565	7,227
北陸信越運輸局	1,575	99	240	130	64	218	745	703	10,360	1,709	9,178	88,024	67,281	30,367	26,470	3,346	2,130	3,071	703
中部運輸局	1,553	111	316	497	213	150	337	232	17,066	2,169	4,337	131,301	15,969	134,264	64,241	5,853	2,757	3,177	232
近畿運輸局	12,688	970	1,452	2,410	1,382	2,666	1,549	1,493	113,349	7,337	8,778	159,750	15,634	58,303	242,310	23,116	9,762	23,117	1,493
中国運輸局	4,971	364	956	725	629	401	1,092	131	3,357	407	1,092	16,700	2,649	9,875	23,694	41,853	3,409	9,138	131
四国運輸局	1,115	59	272	334	460	156	154	169	2,741	708	1,722	12,218	2,138	8,212	27,437	7,749	9,920	2,550	169
九州運輸局	72,948	9,005	13,859	16,685	11,867	17,220	14,376	3,647	65,832	2,600	3,109	59,336	3,156	19,635	34,379	16,219	3,952	155,960	3,647
沖縄総合事務局	16,560	748	965	2,227	1,100	1,347	1,322	21,432	15,860	10,277	6,779	166,350	6,221	37,598	70,003	8,493	5,018	24,269	21,432

1)居住地不詳を含む。
2)長野県は北陸信越運輸局、福井県は中部運輸局に含まれる。

参考第３表　月（3区分）、施設所在地（47区分及び運輸局等）、居住地（47区分及び運輸局等）別延べ宿泊者数＜観光目的の宿泊者が50％未満の施設＞
（従業者数100人以上の施設）

施設所在地(47区分及び運輸局等)	総数 1)	居住地(47区分)																		
		北海道	青森県	岩手県	宮城県	秋田県	山形県	福島県	茨城県	栃木県	群馬県	埼玉県	千葉県	東京都	神奈川県	新潟県	富山県	石川県	福井県	山梨県
平成20年4～6月　計	7,060,366	216,248	38,404	34,128	110,668	35,828	26,789	46,063	50,188	42,127	30,068	160,095	197,481	1,544,478	341,293	78,774	38,442	41,914	21,364	16,964
北海道	256,519	96,856	507	433	1,602	577	325	802	1,731	2,287	823	5,728	5,929	43,400	10,257	822	2,136	1,547	451	775
青森県	33,226	1,588	7,471	1,433	3,794	604	187	288	168	158	127	1,896	2,016	6,550	1,922	95	21	50	30	37
岩手県	32,428	686	979	9,408	9,475	1,064	200	428	187	242	74	505	601	4,507	1,397	161	69	2	5	90
宮城県	82,411	2,242	1,241	1,511	19,116	1,731	1,174	1,630	844	573	375	3,078	2,819	21,131	4,799	758	111	310	106	194
秋田県	52,181	603	684	1,151	5,520	12,442	697	580	413	231	204	1,399	1,177	12,408	2,732	359	49	142	81	51
山形県	43,462	892	895	528	4,194	775	6,723	998	354	370	235	1,747	2,070	13,074	3,585	632	48	161	34	54
福島県	42,217	113	129	65	7,614	107	150	11,350	220	156	57	2,096	1,608	8,474	1,488	119	23	17	5	25
茨城県	54,415	364	58	75	260	101	107	342	8,771	658	285	2,620	3,820	17,043	5,508	318	36	74	102	83
栃木県	37,234	250	103	140	519	171	182	448	631	12,059	896	2,425	1,162	9,784	2,303	390	84	70	20	173
群馬県	16,431	179	15	31	114	11	24	54	278	196	1,453	1,059	499	6,976	1,117	460	116	196	38	29
埼玉県	76,428	1,495	477	410	2,042	457	413	695	856	842	727	21,267	2,802	22,247	2,596	1,088	317	371	163	541
千葉県	326,408	4,690	945	940	2,809	849	1,430	3,048	3,842	2,125	2,296	8,179	57,659	75,339	11,894	2,132	792	930	287	1,366
東京都	2,211,404	57,833	17,501	12,959	32,683	12,020	8,650	15,275	12,940	10,357	10,140	29,545	30,860	655,254	49,487	20,362	7,887	14,911	8,029	6,136
神奈川県	314,301	8,589	2,417	1,201	5,654	947	1,260	2,694	1,961	1,956	2,284	4,510	5,746	44,064	88,418	2,510	934	1,944	1,071	893
新潟県	105,457	1,105	283	236	1,805	508	849	1,031	1,008	745	1,438	4,343	3,276	24,264	5,423	35,214	916	1,115	330	308
富山県	69,085	854	31	42	546	53	99	72	861	324	179	2,298	1,835	11,194	4,515	1,487	7,686	1,575	344	146
石川県	25,119	331	99	55	93	45	31	61	122	87	152	528	544	7,830	1,313	375	310	1,649	235	54
福井県	4,993	34	1	13	70	17	5	8	18	18	13	110	179	974	281	19	80	132	231	9
山梨県	2,906	8	6	3	18	0	3	0	38	12	14	416	150	779	418	12	6	20	9	268
長野県	55,934	321	182	270	626	166	154	214	527	305	510	2,760	2,795	12,251	5,162	1,197	443	371	90	333
岐阜県	17,893	114	11	6	33	6	6	16	32	10	16	156	133	2,184	278	22	49	89	51	16
静岡県	154,425	1,180	210	274	475	111	155	526	824	572	509	3,631	3,671	23,139	8,540	428	319	544	196	667
愛知県	485,031	5,048	419	414	1,128	294	378	411	1,400	1,190	890	7,652	8,696	80,946	19,644	1,152	2,155	3,250	1,279	790
三重県	16,110	40	4	8	25	1	9	3	103	78	132	276	541	1,659	844	19	10	32	61	9
滋賀県	28,118	121	53	45	86	55	24	54	203	118	145	623	796	2,595	1,225	108	100	159	98	48
京都府	－	－	－	－	－	－	－	－	－	－	－	－	－	－	－	－	－	－	－	－
大阪府	957,910	11,999	1,545	1,021	4,120	860	1,862	2,520	4,822	2,470	2,534	19,601	23,198	162,365	40,524	4,127	10,535	7,193	5,147	1,630
兵庫県	337,239	5,402	666	467	1,610	397	382	704	1,421	914	828	7,264	8,811	45,349	12,317	1,678	1,082	2,119	1,080	538
奈良県	14,188	90	0	17	48	14	61	56	92	72	107	453	409	3,123	738	213	21	69	128	163
和歌山県	17,219	193	15	14	64	13	30	39	110	75	46	348	373	2,753	722	47	18	80	40	31
鳥取県	20,331	561	12	22	43	36	27	34	129	58	46	380	231	4,585	810	65	60	208	41	20
島根県	－	－	－	－	－	－	－	－	－	－	－	－	－	－	－	－	－	－	－	－
岡山県	41,291	330	43	25	132	10	35	81	135	105	93	760	613	7,245	1,969	96	62	92	45	47
広島県	248,509	1,793	245	250	1,169	127	396	377	1,173	731	571	4,857	5,456	58,347	11,303	387	553	661	317	378
山口県	19,474	178	34	20	37	22	29	15	119	108	51	433	521	2,401	901	33	29	61	25	39
徳島県	42,601	860	45	58	297	38	24	50	183	98	179	1,102	673	8,179	1,831	147	58	75	88	91
香川県	59,769	694	51	60	144	620	44	40	179	138	107	1,192	1,436	10,139	2,429	78	86	158	82	58
愛媛県	63,594	939	28	43	175	54	55	103	314	166	172	1,112	1,500	10,525	2,727	119	66	85	81	49
高知県	51,627	1,266	323	34	63	14	23	47	164	81	87	1,065	903	14,782	2,375	53	121	140	211	51
福岡県	401,564	3,794	270	247	1,708	252	304	555	1,730	799	691	5,756	7,191	67,181	15,818	929	751	908	570	370
佐賀県	9,349	44	11	5	23	8	5	9	21	18	8	153	183	947	367	48	7	6	2	7
長崎県	7,218	30	16	3	12	6	4	2	80	14	59	154	164	521	257	16	6	20	5	8
熊本県	74,462	858	195	73	250	53	90	119	375	262	214	1,536	1,600	10,255	2,815	238	126	123	72	179
大分県	22,152	169	17	24	57	10	4	20	143	62	36	1,800	433	4,890	3,097	34	16	25	10	38
宮崎県	12,376	－	－	－	－	－	－	－	－	－	－	－	－	－	－	－	－	－	－	－
鹿児島県	115,357	1,512	167	94	415	182	179	264	666	287	265	3,282	2,402	22,825	5,147	227	148	230	74	172
沖縄県	－	－	－	－	－	－	－	－	－	－	－	－	－	－	－	－	－	－	－	－
運輸局等(再掲) 2)																				
北海道運輸局	256,519	96,856	507	433	1,602	577	325	802	1,731	2,287	823	5,728	5,929	43,400	10,257	822	2,136	1,547	451	775
東北運輸局	285,925	6,124	11,399	14,096	49,713	16,723	9,131	15,274	2,186	1,730	1,072	10,721	10,291	66,144	15,923	2,124	321	682	261	451
関東運輸局	3,039,527	73,408	21,522	15,759	44,099	14,556	12,069	22,556	29,317	28,205	18,095	70,021	102,698	831,486	161,741	27,272	10,172	18,516	9,719	9,489
北陸信越運輸局	255,595	2,611	595	603	3,070	772	1,133	1,378	2,518	1,461	2,279	9,929	8,450	55,539	16,413	38,273	9,355	4,710	999	841
中部運輸局	678,452	6,416	645	715	1,731	429	553	964	2,377	1,868	1,560	11,825	13,220	108,902	29,587	1,640	2,613	4,047	1,818	1,491
近畿運輸局	1,354,674	17,805	2,279	1,564	5,928	1,339	2,359	3,373	6,648	3,649	3,660	28,289	33,587	216,185	55,526	6,173	11,756	9,620	6,493	2,410
中国運輸局	329,605	2,862	334	317	1,381	195	487	507	1,556	1,002	761	6,430	6,821	72,578	14,983	581	704	1,022	428	484
四国運輸局	217,591	3,759	447	195	679	726	146	240	840	483	545	4,471	4,512	43,625	9,362	397	331	458	462	249
九州運輸局	642,478	6,407	676	446	2,465	511	586	969	3,015	1,442	1,273	12,681	11,973	106,619	27,501	1,492	1,054	1,312	733	774
沖縄総合事務局	－	－	－	－	－	－	－	－	－	－	－	－	－	－	－	－	－	－	－	－

1)居住地不詳を含む。
2)長野県は北陸信越運輸局、福井県は中部運輸局に含まれる。

参考第３表　月（3区分）、施設所在地（47区分及び運輸局等）、居住地（47区分及び運輸局等）別延べ宿泊者数＜観光目的の宿泊者が50％未満の施設＞
（従業者数100人以上の施設）（続き）

施設所在地(47区分及び運輸局等)	居住地(47区分)																			
	長野県	岐阜県	静岡県	愛知県	三重県	滋賀県	京都府	大阪府	兵庫県	奈良県	和歌山県	鳥取県	島根県	岡山県	広島県	山口県	徳島県	香川県	愛媛県	高知県
平成20年4～6月　計	57,051	46,805	97,239	292,038	39,851	25,477	79,248	459,094	224,210	31,757	22,423	17,211	18,311	48,146	140,789	36,874	27,361	45,246	44,400	24,576
北海道	1,029	1,233	3,281	8,962	1,316	591	1,817	7,503	2,940	691	338	369	223	709	1,464	574	1,071	1,096	351	167
青森県	66	58	234	321	61	22	112	869	506	42	11	15	23	62	71	16	27	6	6	17
岩手県	57	78	88	289	51	31	209	407	287	27	34	2	0	104	60	13	14	12	6	1
宮城県	420	190	855	2,052	141	189	469	3,088	1,342	151	85	45	60	236	796	128	84	106	88	73
秋田県	444	260	120	112	9	70	348	867	675	35	3	0	4	414	153	48	57	18	11	5
山形県	258	81	378	528	136	126	461	810	474	145	187	11	12	64	174	49	36	36	186	30
福島県	30	11	170	109	25	33	36	181	87	33	84	0	12	18	35	9	2	10	2	8
茨城県	117	121	533	1,206	247	72	360	2,235	1,329	150	216	21	29	366	626	287	62	110	90	48
栃木県	282	103	313	484	115	88	161	615	224	68	38	6	20	95	134	48	35	19	61	19
群馬県	211	113	149	408	38	16	153	398	606	30	5	10	21	65	57	33	20	17	55	7
埼玉県	668	258	611	1,114	269	210	462	2,193	1,032	186	125	79	95	296	432	169	93	247	235	146
千葉県	3,010	1,199	4,399	5,451	1,009	385	2,147	10,042	3,380	971	600	531	448	981	1,611	786	338	1,237	592	267
東京都	18,269	13,529	23,446	64,695	10,071	6,707	24,767	90,320	41,184	7,497	4,155	3,522	4,313	10,746	24,253	7,541	5,766	7,013	7,743	5,090
神奈川県	3,015	1,468	4,061	10,880	1,383	1,434	4,737	15,006	5,745	1,284	630	619	425	1,715	4,135	1,362	504	809	1,129	784
新潟県	1,873	798	932	2,316	207	315	831	2,803	794	214	66	55	27	273	216	94	82	156	122	48
富山県	1,443	1,310	735	5,008	210	232	557	2,792	2,004	849	57	28	260	145	403	54	29	36	201	38
石川県	214	222	215	1,044	133	140	488	1,570	540	162	18	27	14	22	134	21	49	51	40	20
福井県	38	21	31	324	23	60	185	361	266	26	9	4	4	24	22	7	5	12	21	4
山梨県	90	26	111	97	9	0	22	164	30	18	32	0	0	6	0	0	0	12	0	0
長野県	11,900	350	1,040	2,315	325	193	408	1,597	910	186	66	29	37	186	159	95	46	53	367	66
岐阜県	74	4,634	221	1,743	220	54	146	521	210	69	26	6	3	38	71	6	24	13	14	4
静岡県	871	1,431	28,703	8,930	1,104	417	1,212	4,054	1,757	433	230	113	68	360	711	206	190	234	225	113
愛知県	4,355	6,729	6,435	109,340	5,342	1,565	5,573	19,057	5,666	1,320	555	332	325	999	2,282	608	447	734	687	321
三重県	56	228	176	1,867	4,567	76	262	657	417	217	147	0	5	26	72	12	60	8	5	4
滋賀県	101	137	436	548	366	2,641	797	1,327	659	222	85	33	60	134	129	64	61	62	207	27
京都府	－	－	－	－	－	－	－	－	－	－	－	－	－	－	－	－	－	－	－	－
大阪府	3,606	4,969	7,614	22,366	5,352	3,720	9,836	186,080	22,047	5,821	5,169	3,877	3,820	6,436	12,480	4,935	3,769	4,776	6,366	4,430
兵庫県	1,224	2,461	3,174	10,638	2,193	1,961	6,209	26,920	96,199	2,109	2,157	1,264	1,148	3,448	5,470	1,192	1,264	2,356	2,273	1,136
奈良県	215	335	377	854	173	62	290	709	560	2,711	54	130	98	89	325	32	282	47	22	68
和歌山県	95	55	285	424	208	182	443	2,873	790	251	5,112	32	49	112	148	33	92	115	77	20
鳥取県	184	151	110	567	69	93	660	2,149	969	145	39	2,528	916	918	1,526	222	28	64	76	52
島根県	－	－	－	－	－	－	－	－	－	－	－	－	－	－	－	－	－	－	－	－
岡山県	122	117	423	899	139	126	742	4,917	1,879	284	84	564	296	7,152	2,484	349	188	533	487	303
広島県	535	882	1,700	4,731	828	623	2,366	15,355	5,853	1,024	342	1,310	3,070	3,252	59,428	2,856	530	1,403	2,346	700
山口県	49	93	185	283	41	51	263	778	643	140	45	151	303	423	1,885	5,682	98	152	156	78
徳島県	189	263	321	1,276	228	164	897	4,858	1,929	405	233	154	155	918	1,071	189	8,270	1,921	1,284	565
香川県	185	377	425	1,419	399	327	1,054	5,277	3,049	626	246	304	192	1,137	1,721	298	840	14,115	1,962	1,289
愛媛県	192	158	424	1,417	381	363	1,125	4,433	2,161	372	128	79	108	839	2,162	364	663	2,538	11,403	1,026
高知県	97	98	181	1,029	143	174	918	5,160	2,323	156	68	68	115	1,204	2,469	212	832	3,141	2,414	6,738
福岡県	893	1,240	2,597	10,125	1,507	1,381	5,060	20,904	8,624	1,789	617	680	1,070	2,810	8,756	6,792	1,137	1,458	2,252	632
佐賀県	23	18	41	99	15	13	62	237	77	20	13	4	24	28	83	94	4	9	10	7
長崎県	22	41	49	147	31	34	65	276	196	27	11	12	24	71	138	79	9	28	26	10
熊本県	206	263	582	1,568	268	232	974	2,634	1,294	196	106	69	64	481	832	459	122	128	240	45
大分県	28	39	90	397	88	21	264	700	403	77	5	13	35	110	255	150	34	75	203	27
宮崎県	－	－	－	－	－	－	－	－	－	－	－	－	－	－	－	－	－	－	－	－
鹿児島県	295	657	988	3,656	411	283	1,300	5,397	2,150	578	192	115	336	634	1,356	706	97	280	359	143
沖縄県	－	－	－	－	－	－	－	－	－	－	－	－	－	－	－	－	－	－	－	－
運輸局等(再掲) 2)																				
北海道運輸局	1,029	1,233	3,281	8,962	1,316	591	1,817	7,503	2,940	691	338	369	223	709	1,464	574	1,071	1,096	351	167
東北運輸局	1,275	678	1,845	3,411	423	471	1,635	6,222	3,371	433	404	73	111	898	1,289	263	220	188	299	134
関東運輸局	25,662	16,817	33,623	84,335	13,141	8,912	32,809	120,973	53,530	10,204	5,801	4,788	5,351	14,270	31,248	10,226	6,818	9,464	9,905	6,361
北陸信越運輸局	15,430	2,680	2,922	10,683	875	880	2,284	8,762	4,248	1,411	207	139	338	626	912	264	206	296	730	172
中部運輸局	5,394	13,043	35,566	122,204	11,256	2,172	7,378	24,650	8,316	2,065	967	455	405	1,447	3,158	839	726	1,001	952	446
近畿運輸局	5,241	7,957	11,886	34,830	8,292	8,566	17,575	217,909	120,255	11,114	12,577	5,336	5,175	10,219	18,552	6,256	5,468	7,356	8,945	5,681
中国運輸局	890	1,243	2,418	6,480	1,077	893	4,031	23,199	9,344	1,593	510	4,553	4,585	11,745	65,323	9,109	844	2,152	3,065	1,133
四国運輸局	663	896	1,351	5,141	1,151	1,028	3,994	19,728	9,462	1,559	675	605	570	4,098	7,423	1,063	10,605	21,715	17,063	9,618
九州運輸局	1,467	2,258	4,347	15,992	2,320	1,964	7,725	30,148	12,744	2,687	944	893	1,553	4,134	11,420	8,280	1,403	1,978	3,090	864
沖縄総合事務局	－	－	－	－	－	－	－	－	－	－	－	－	－	－	－	－	－	－	－	－

1)居住地不詳を含む。
2)長野県は北陸信越運輸局、福井県は中部運輸局に含まれる。

参考第３表　月（3区分）、施設所在地（47区分及び運輸局等）、居住地（47区分及び運輸局等）別延べ宿泊者数＜観光目的の宿泊者が50％未満の施設＞
（従業者数100人以上の施設）（続き）

施設所在地(47区分及び運輸局等)	居住地(47区分)									運輸局等(10区分) 2)									
	福岡県	佐賀県	長崎県	熊本県	大分県	宮崎県	鹿児島県	沖縄県	国外	北海道運輸局	東北運輸局	関東運輸局	北陸信越運輸局	中部運輸局	近畿運輸局	中国運輸局	四国運輸局	九州運輸局	沖縄総合事務局
平成20年4～6月　計	214,089	21,601	31,342	51,625	32,852	32,585	64,404	28,561	1,421,588	216,248	291,880	2,382,694	216,181	497,297	842,209	261,331	141,583	448,498	28,561
北海道	1,157	156	179	436	310	570	272	439	11,260	96,856	4,246	70,930	5,534	15,243	13,880	3,339	2,685	3,080	439
青森県	145	7	19	116	9	19	52	47	1,840	1,588	13,777	12,874	232	704	1,562	187	56	367	47
岩手県	105	6	6	29	5	31	2	12	392	686	21,554	7,603	289	511	995	179	33	184	12
宮城県	556	37	52	129	64	59	113	243	6,811	2,242	26,403	33,813	1,599	3,344	5,324	1,265	351	1,010	243
秋田県	476	1	0	5	174	64	424	13	807	603	21,074	18,615	994	582	1,998	619	91	1,144	13
山形県	586	45	59	142	114	84	58	50	768	892	14,113	21,489	1,099	1,157	2,203	310	288	1,088	50
福島県	60	0	5	7	3	7	15	3	819	113	19,415	14,124	189	320	454	74	22	97	3
茨城県	617	32	78	34	63	44	46	61	4,607	364	943	38,788	545	2,209	4,362	1,329	310	914	61
栃木県	151	11	25	51	24	23	24	15	2,172	250	1,563	29,433	826	1,035	1,194	303	134	309	15
群馬県	177	44	6	58	0	30	10	88	764	179	249	11,607	983	746	1,208	186	99	325	88
埼玉県	803	145	236	414	308	243	335	201	5,010	1,495	4,494	51,878	2,444	2,415	4,208	1,071	721	2,484	201
千葉県	2,423	484	524	912	485	360	843	470	98,950	4,690	10,021	162,700	6,864	12,345	17,525	4,357	2,434	6,031	470
東京都	44,035	4,606	6,815	11,056	11,183	8,880	12,174	8,940	645,862	57,833	99,088	804,719	61,429	119,770	174,630	50,375	25,612	98,749	8,940
神奈川県	7,442	801	1,057	1,585	946	1,031	1,235	1,258	39,033	8,589	14,173	149,832	8,403	18,863	28,836	8,256	3,226	14,097	1,258
新潟県	735	77	132	168	108	95	140	141	7,433	1,105	4,712	40,805	39,118	4,583	5,023	665	408	1,455	141
富山県	255	60	44	60	59	35	38	27	9,002	854	843	21,352	12,191	7,607	6,491	890	304	551	27
石川県	191	8	29	36	27	25	37	521	5,207	331	384	10,630	2,548	1,849	2,918	218	160	353	521
福井県	12	8	11	8	7	9	3	6	176	34	114	1,602	269	630	907	61	42	58	6
山梨県	9	5	0	0	0	9	0	0	86	8	30	2,095	128	252	266	6	12	23	0
長野県	489	26	68	72	105	73	78	59	5,945	321	1,612	24,643	13,911	4,120	3,360	506	532	911	59
岐阜県	165	0	22	18	16	34	13	11	6,289	114	78	2,825	234	6,869	1,026	124	55	268	11
静岡県	1,079	110	171	406	156	221	205	158	27,777	1,180	1,751	41,553	2,162	40,364	8,103	1,458	762	2,348	158
愛知県	4,264	273	489	815	512	652	766	1,319	148,805	5,048	3,044	121,208	10,912	129,125	33,736	4,546	2,189	7,771	1,319
三重県	114	9	70	26	21	27	8	10	3,110	40	50	3,642	117	6,899	1,776	115	77	275	10
滋賀県	247	45	31	22	64	19	69	44	1,992	121	317	5,753	468	1,585	5,731	420	357	497	44
京都府	－	－	－	－	－	－	－	－	－	－	－	－	－	－	－	－	－	－	－
大阪府	20,955	1,804	2,993	4,125	2,950	3,795	7,264	4,633	227,204	11,999	11,928	257,144	25,461	45,448	232,673	31,548	19,341	43,886	4,633
兵庫県	6,145	1,156	662	1,108	822	489	1,202	1,905	53,605	5,402	4,226	77,442	6,103	19,546	135,555	12,522	7,029	11,584	1,905
奈良県	393	6	14	19	35	26	50	17	332	90	196	5,157	518	1,867	4,386	674	419	543	17
和歌山県	214	9	27	35	33	17	21	31	429	193	175	4,458	240	1,012	9,651	374	304	356	31
鳥取県	492	72	23	50	39	36	54	40	700	561	174	6,259	517	938	4,055	6,110	220	766	40
島根県	－	－	－	－	－	－	－	－	－	－	－	－	－	－	－	－	－	－	－
岡山県	1,230	56	99	182	126	58	163	58	5,334	330	326	10,967	372	1,623	8,032	10,845	1,511	1,914	58
広島県	4,969	373	629	816	705	453	930	338	34,834	1,793	2,564	82,816	2,136	8,458	25,563	69,916	4,979	8,875	338
山口県	1,065	66	123	156	139	116	131	45	420	178	157	4,573	172	627	1,920	8,444	484	1,796	45
徳島県	750	125	76	196	76	39	54	80	1,832	860	512	12,336	469	2,176	8,486	2,487	12,040	1,316	80
香川県	872	76	81	258	162	71	136	185	3,708	694	959	15,678	507	2,702	10,579	3,652	18,206	1,656	185
愛媛県	1,136	68	142	258	209	81	110	229	4,789	939	458	16,565	462	2,461	8,582	3,552	15,630	2,004	229
高知県	1,063	24	74	90	41	128	257	258	354	1,266	504	19,508	411	1,662	8,799	4,068	13,125	1,677	258
福岡県	75,231	3,813	11,589	8,886	7,606	8,378	12,403	4,973	42,543	3,794	3,336	99,536	3,481	16,039	38,375	20,108	5,479	127,906	4,973
佐賀県	922	4,767	125	158	135	97	107	40	245	44	61	1,704	84	175	422	233	30	6,311	40
長崎県	1,411	145	2,021	258	158	138	130	117	162	30	43	1,257	64	273	609	324	73	4,261	117
熊本県	7,927	897	1,118	14,032	1,472	1,484	1,823	486	6,536	858	780	17,236	693	2,753	5,436	1,905	535	28,753	486
大分県	5,024	150	166	596	1,267	269	263	43	469	169	132	10,499	103	624	1,470	563	339	7,735	43
宮崎県	－	－	－	－	－	－	－	－	－	－	－	－	－	－	－	－	－	－	－
鹿児島県	17,997	998	1,252	3,797	2,114	4,266	22,346	947	3,175	1,512	1,301	35,046	900	5,786	9,900	3,147	879	52,770	947
沖縄県	－	－	－	－	－	－	－	－	－	－	－	－	－	－	－	－	－	－	－
運輸局等(再掲) 2)																			
北海道運輸局	1,157	156	179	436	310	570	272	439	11,260	96,856	4,246	70,930	5,534	15,243	13,880	3,339	2,685	3,080	439
東北運輸局	1,928	96	141	428	369	264	664	368	11,437	6,124	116,336	108,518	4,402	6,618	12,536	2,634	841	3,890	368
関東運輸局	55,657	6,128	8,741	14,110	13,009	10,620	14,667	11,033	796,484	73,408	130,561	1,251,052	81,622	157,635	232,229	65,883	32,548	122,932	11,033
北陸信越運輸局	1,670	171	273	336	299	228	293	748	27,587	2,611	7,551	97,430	67,768	18,159	17,792	2,279	1,404	3,270	748
中部運輸局	5,634	400	763	1,273	712	943	995	1,504	186,157	6,416	5,037	170,830	13,694	183,887	45,548	6,304	3,125	10,720	1,504
近畿運輸局	27,954	3,020	3,727	5,309	3,904	4,346	8,606	6,630	283,562	17,805	16,842	349,954	32,790	69,458	387,996	45,538	27,450	56,866	6,630
中国運輸局	7,756	567	874	1,204	1,009	663	1,278	481	41,288	2,862	3,221	104,615	3,197	11,646	39,570	95,315	7,194	13,351	481
四国運輸局	3,821	293	373	802	488	319	557	752	10,683	3,759	2,433	64,087	1,849	9,001	36,446	13,759	59,001	6,653	752
九州運輸局	108,512	10,770	16,271	27,727	12,752	14,632	37,072	6,606	53,130	6,407	5,653	165,278	5,325	25,650	56,212	26,280	7,335	227,736	6,606
沖縄総合事務局	－	－	－	－	－	－	－	－	－	－	－	－	－	－	－	－	－	－	－

1)居住地不詳を含む。
2)長野県は北陸信越運輸局、福井県は中部運輸局に含まれる。

参考第３表　月（3区分）、施設所在地（47区分及び運輸局等）、居住地（47区分及び運輸局等）別延べ宿泊者数＜観光目的の宿泊者が50％未満の施設＞
（従業者数100人以上の施設）（続き）

施設所在地(47区分及び運輸局等)	総数 1)	居住地(47区分)																		
		北海道	青森県	岩手県	宮城県	秋田県	山形県	福島県	茨城県	栃木県	群馬県	埼玉県	千葉県	東京都	神奈川県	新潟県	富山県	石川県	福井県	山梨県
平成20年 4月	2,379,708	67,680	12,534	11,671	33,298	11,053	8,385	17,049	16,021	13,396	9,293	51,805	67,213	526,129	112,988	26,522	9,967	12,468	5,564	4,996
北海道	64,822	27,163	119	55	374	62	81	96	318	755	226	1,478	1,487	11,704	2,831	254	61	119	70	166
青森県	9,410	476	2,018	410	1,168	164	93	53	49	41	27	512	444	1,837	540	24	5	14	4	8
岩手県	10,617	391	288	3,089	3,010	349	49	117	54	90	17	175	189	1,418	543	37	23	1	0	36
宮城県	25,624	751	401	409	6,385	459	333	493	273	157	106	957	899	6,420	1,520	194	35	114	21	65
秋田県	16,304	190	122	279	1,797	4,001	268	134	77	52	43	338	378	4,153	829	105	1	11	39	2
山形県	12,471	275	78	98	1,545	249	2,376	229	117	84	62	560	812	3,527	1,020	119	8	11	12	14
福島県	13,555	44	17	14	2,314	28	46	3,651	68	42	17	745	567	2,729	491	48	10	8	1	9
茨城県	18,760	151	24	33	90	30	25	128	2,811	227	98	1,110	1,249	6,035	1,853	147	12	41	26	17
栃木県	13,349	102	25	35	169	45	56	161	194	4,086	571	853	393	3,537	772	160	24	24	2	46
群馬県	5,013	33	0	13	13	9	9	12	87	55	495	283	108	2,166	265	149	14	110	25	2
埼玉県	29,313	481	132	136	849	198	130	295	344	293	212	7,121	1,263	10,219	861	332	118	130	32	166
千葉県	111,798	1,503	312	260	747	224	430	954	1,114	658	800	2,827	20,558	27,172	3,691	668	293	329	56	409
東京都	762,114	19,229	6,152	5,337	8,121	3,792	2,714	6,536	4,264	3,335	3,251	9,990	10,604	227,052	16,381	6,942	2,386	4,432	1,848	1,909
神奈川県	106,190	2,279	1,296	400	1,893	331	334	1,247	514	430	379	1,117	2,347	16,285	31,374	814	241	557	269	230
新潟県	33,574	265	96	51	567	110	249	274	358	253	517	1,335	1,069	7,406	1,692	11,396	261	346	114	98
富山県	22,001	148	2	9	43	1	33	15	516	56	50	851	769	2,976	1,260	365	2,587	695	58	39
石川県	8,742	89	40	36	17	5	9	9	37	39	38	153	172	2,519	392	190	84	423	87	21
福井県	1,588	10	0	4	38	6	3	7	2	7	3	48	38	255	99	11	24	28	84	5
山梨県	956	0	0	0	15	0	3	0	9	0	8	102	33	247	144	0	6	6	6	105
長野県	18,207	117	27	38	263	21	15	48	190	106	169	883	812	3,916	1,658	396	107	104	29	135
岐阜県	6,830	23	4	2	7	0	0	1	8	0	1	63	36	362	80	12	12	30	10	4
静岡県	53,633	367	62	57	124	31	60	117	228	157	171	1,209	1,080	7,776	2,522	110	101	161	50	180
愛知県	166,751	1,945	133	160	300	92	112	134	435	278	239	2,605	2,690	26,920	7,051	549	637	982	332	157
三重県	5,086	5	2	0	16	1	7	0	41	40	43	58	187	537	272	2	1	13	3	4
滋賀県	9,864	40	40	17	18	27	6	35	87	49	90	216	405	915	430	40	35	36	22	19
京都府	－	－	－	－	－	－	－	－	－	－	－	－	－	－	－	－	－	－	－	－
大阪府	339,803	4,352	478	333	1,577	330	329	1,313	1,609	833	638	6,430	7,810	57,630	13,171	2,072	2,151	1,964	1,484	473
兵庫県	116,105	2,168	201	126	476	140	107	353	453	267	210	2,220	3,003	15,019	3,929	449	198	853	271	131
奈良県	5,512	44	0	17	17	6	0	17	28	28	39	132	138	1,581	281	193	6	28	44	72
和歌山県	6,208	85	1	6	15	3	8	4	42	30	10	134	138	957	249	23	2	19	11	13
鳥取県	6,634	198	3	10	12	19	6	13	48	13	9	121	69	1,344	247	8	16	183	13	5
島根県	－	－	－	－	－	－	－	－	－	－	－	－	－	－	－	－	－	－	－	－
岡山県	13,687	97	10	4	22	0	16	31	37	25	29	206	184	2,611	581	13	21	35	23	9
広島県	85,449	771	75	32	307	37	235	194	436	263	190	1,514	1,799	19,024	3,554	120	83	120	84	152
山口県	6,186	44	5	9	9	3	4	1	26	25	12	119	143	881	269	10	3	27	9	15
徳島県	12,802	223	10	22	179	5	3	31	69	29	39	393	220	2,199	628	43	9	18	56	13
香川県	20,911	473	35	23	36	139	12	18	64	37	48	417	452	3,522	887	36	35	47	18	24
愛媛県	21,416	429	7	7	77	22	18	59	95	71	38	360	544	4,000	914	47	9	14	19	9
高知県	16,341	541	104	8	15	2	3	11	52	25	24	310	348	4,531	863	17	15	31	130	15
福岡県	124,027	1,157	100	68	446	49	85	169	437	232	188	1,749	2,118	21,320	4,915	245	244	263	134	121
佐賀県	3,276	6	1	1	13	2	5	8	12	9	0	56	68	301	151	20	0	2	0	1
長崎県	2,288	21	11	0	6	3	4	0	24	5	27	70	66	171	84	3	0	0	2	4
熊本県	24,664	334	42	30	79	10	34	25	129	90	62	517	556	3,611	902	75	42	47	18	49
大分県	6,936	58	10	12	20	3	1	7	67	26	16	541	139	1,567	1,016	9	6	10	4	8
宮崎県	3,762	－	－	－	－	－	－	－	－	－	－	－	－	－	－	－	－	－	－	－
鹿児島県	37,129	602	51	21	109	45	74	49	198	98	81	927	829	7,777	1,776	75	41	82	44	36
沖縄県	－	－	－	－	－	－	－	－	－	－	－	－	－	－	－	－	－	－	－	－
運輸局等(再掲) 2)																				
北海道運輸局	64,822	27,163	119	55	374	62	81	96	318	755	226	1,478	1,487	11,704	2,831	254	61	119	70	166
東北運輸局	87,981	2,127	2,924	4,299	16,219	5,250	3,165	4,677	638	466	272	3,287	3,289	20,084	4,943	527	82	159	77	134
関東運輸局	1,047,493	23,778	7,941	6,214	11,897	4,629	3,701	9,333	9,337	9,084	5,814	23,403	36,555	292,713	55,341	9,212	3,094	5,629	2,264	2,884
北陸信越運輸局	82,524	619	165	134	890	137	306	346	1,101	454	774	3,222	2,822	16,817	5,002	12,347	3,039	1,568	288	293
中部運輸局	233,888	2,350	201	223	485	130	182	259	714	482	457	3,983	4,031	35,850	10,024	684	775	1,214	479	350
近畿運輸局	477,492	6,689	720	499	2,103	506	450	1,722	2,219	1,207	987	9,132	11,494	76,102	18,060	2,777	2,392	2,900	1,832	708
中国運輸局	111,956	1,110	93	55	350	59	261	239	547	326	240	1,960	2,195	23,860	4,651	151	123	365	129	181
四国運輸局	71,470	1,666	156	60	307	168	36	119	280	162	149	1,480	1,564	14,252	3,292	143	68	110	223	61
九州運輸局	202,082	2,178	215	132	673	112	203	258	867	460	374	3,860	3,776	34,747	8,844	427	333	404	202	219
沖縄総合事務局	－	－	－	－	－	－	－	－	－	－	－	－	－	－	－	－	－	－	－	－

1)居住地不詳を含む。
2)長野県は北陸信越運輸局、福井県は中部運輸局に含まれる。

参考第３表　月（3区分）、施設所在地（47区分及び運輸局等）、居住地（47区分及び運輸局等）別延べ宿泊者数＜観光目的の宿泊者が50％未満の施設＞
（従業者数100人以上の施設）（続き）

施設所在地(47区分及び運輸局等)	居住地(47区分)																			
	長野県	岐阜県	静岡県	愛知県	三重県	滋賀県	京都府	大阪府	兵庫県	奈良県	和歌山県	鳥取県	島根県	岡山県	広島県	山口県	徳島県	香川県	愛媛県	高知県
平成20年 4月	17,684	13,151	29,887	94,131	11,282	8,423	24,031	152,831	75,117	10,005	6,959	5,638	5,387	14,495	45,525	12,169	6,666	14,895	13,916	7,279
北海道	165	155	713	1,777	219	55	312	1,585	655	123	52	78	8	114	520	115	48	261	118	54
青森県	32	23	33	67	11	15	22	265	166	9	2	7	0	24	18	2	23	0	4	8
岩手県	8	34	10	77	14	14	68	146	91	10	8	0	0	4	43	4	6	6	4	0
宮城県	87	56	196	754	32	62	147	817	217	32	12	3	9	56	207	20	4	10	20	10
秋田県	151	69	93	60	3	1	165	126	199	9	1	0	0	61	7	1	2	15	6	3
山形県	47	38	73	164	12	19	102	186	85	24	16	1	4	11	27	18	5	6	91	0
福島県	12	4	53	35	14	14	13	47	30	17	26	0	1	5	14	2	2	0	0	6
茨城県	31	34	204	366	110	26	98	776	449	44	93	7	13	178	215	110	26	10	22	31
栃木県	115	33	149	164	36	35	38	247	78	28	18	0	11	27	78	4	6	9	29	4
群馬県	50	24	48	154	3	3	35	110	155	6	3	3	0	27	31	6	3	3	26	0
埼玉県	248	66	185	388	96	86	136	1,001	326	75	47	11	27	124	128	58	24	90	92	28
千葉県	930	412	1,461	1,840	358	168	934	3,008	1,373	311	123	137	179	313	591	315	138	583	193	43
東京都	5,450	2,841	7,003	17,449	2,645	2,808	7,185	29,317	13,002	2,338	1,238	1,430	1,294	3,295	8,421	2,391	1,157	2,288	2,612	1,691
神奈川県	902	496	1,262	3,022	445	389	1,609	4,786	2,081	388	151	137	154	450	1,331	425	194	320	320	301
新潟県	449	496	204	792	68	166	249	916	232	79	12	17	11	78	74	30	26	79	37	7
富山県	652	468	176	1,501	57	80	125	723	657	345	9	10	3	22	298	14	3	13	24	3
石川県	101	92	57	331	48	29	135	609	169	43	2	9	6	2	29	2	27	11	15	0
福井県	9	9	8	91	4	22	67	139	49	7	4	2	2	6	4	5	0	4	6	3
山梨県	18	12	36	42	9	0	3	72	18	3	12	0	0	0	0	0	0	0	0	0
長野県	3,897	92	309	667	98	43	98	466	276	70	21	9	13	94	54	22	5	10	89	11
岐阜県	16	1,808	32	921	33	22	29	65	40	29	6	2	0	14	46	0	12	0	3	0
静岡県	222	419	9,068	3,016	362	135	362	1,277	564	181	34	23	16	118	229	60	64	80	61	33
愛知県	1,312	2,236	1,706	38,848	1,568	458	1,497	6,497	1,780	396	204	100	113	307	625	243	157	210	207	100
三重県	22	49	73	573	1,517	3	52	180	122	65	44	0	0	0	22	2	1	2	0	2
滋賀県	38	45	169	200	158	907	252	456	231	81	25	5	16	36	59	40	15	18	28	10
京都府	－	－	－	－	－	－	－	－	－	－	－	－	－	－	－	－	－	－	－	－
大阪府	1,211	1,145	2,823	7,250	1,486	1,131	3,261	65,931	7,090	1,842	1,576	1,335	1,099	2,003	3,641	1,780	1,034	1,597	2,034	1,204
兵庫県	400	624	887	3,148	655	581	1,870	9,077	33,747	548	491	410	280	968	1,695	330	341	751	833	284
奈良県	77	61	154	419	44	17	116	215	215	958	11	17	6	28	116	6	11	11	6	6
和歌山県	48	8	89	162	40	37	103	987	257	114	2,080	3	10	30	47	5	26	23	33	6
鳥取県	65	44	34	176	18	21	148	652	288	57	12	849	311	326	522	73	9	14	23	15
島根県	－	－	－	－	－	－	－	－	－	－	－	－	－	－	－	－	－	－	－	－
岡山県	61	30	142	253	38	52	159	1,540	721	53	22	221	108	2,254	868	146	37	170	109	78
広島県	164	182	528	1,694	196	197	663	4,875	2,122	350	125	392	1,001	1,001	19,424	984	173	447	660	211
山口県	32	33	60	92	11	36	101	247	250	31	6	36	97	134	639	1,804	18	42	38	6
徳島県	27	76	87	345	55	52	298	1,623	613	146	52	25	13	294	324	63	2,075	518	391	141
香川県	53	112	127	524	116	108	365	1,718	1,012	210	62	83	43	303	571	100	253	4,897	761	376
愛媛県	53	43	155	435	58	76	554	1,353	788	111	40	17	24	239	579	79	189	749	3,525	341
高知県	11	28	71	295	24	55	316	1,571	715	50	37	27	19	457	798	11	262	1,038	734	2,010
福岡県	298	397	798	3,684	362	273	1,518	5,973	2,952	553	181	194	345	711	2,387	2,341	215	429	505	191
佐賀県	15	8	18	42	4	8	24	87	29	5	3	0	6	6	22	34	1	1	5	4
長崎県	15	18	11	63	14	15	23	108	40	12	2	3	0	32	45	20	6	12	14	4
熊本県	68	84	180	583	86	68	266	836	363	54	34	9	7	163	235	156	30	33	59	3
大分県	10	21	41	154	22	12	100	223	144	21	2	3	13	29	76	28	7	17	66	9
宮崎県	－	－	－	－	－	－	－	－	－	－	－	－	－	－	－	－	－	－	－	－
鹿児島県	112	226	361	1,513	133	124	413	1,998	726	177	60	23	125	151	465	320	31	118	113	42
沖縄県	－	－	－	－	－	－	－	－	－	－	－	－	－	－	－	－	－	－	－	－
運輸局等（再掲）2)																				
北海道運輸局	165	155	713	1,777	219	55	312	1,585	655	123	52	78	8	114	520	115	48	261	118	54
東北運輸局	337	224	458	1,157	86	125	517	1,587	788	101	65	11	14	161	316	47	42	37	125	27
関東運輸局	7,744	3,918	10,348	23,425	3,702	3,515	10,038	39,317	17,482	3,193	1,685	1,725	1,678	4,414	10,795	3,309	1,548	3,303	3,294	2,098
北陸信越運輸局	5,099	1,148	746	3,291	271	318	607	2,714	1,334	537	44	45	33	196	455	68	61	113	165	21
中部運輸局	1,581	4,521	10,887	43,449	3,484	640	2,007	8,158	2,555	678	292	127	131	445	926	310	234	296	277	138
近畿運輸局	1,774	1,883	4,122	11,179	2,383	2,673	5,602	76,666	41,540	3,543	4,183	1,770	1,411	3,065	5,558	2,161	1,427	2,400	2,934	1,510
中国運輸局	322	289	764	2,215	263	306	1,071	7,314	3,381	491	165	1,498	1,517	3,715	21,453	3,007	237	673	830	310
四国運輸局	144	259	440	1,599	253	291	1,533	6,265	3,128	517	191	152	99	1,293	2,272	253	2,779	7,202	5,411	2,868
九州運輸局	518	754	1,409	6,039	621	500	2,344	9,225	4,254	822	282	232	496	1,092	3,230	2,899	290	610	762	253
沖縄総合事務局	－	－	－	－	－	－	－	－	－	－	－	－	－	－	－	－	－	－	－	－

1)居住地不詳を含む。
2)長野県は北陸信越運輸局、福井県は中部運輸局に含まれる。

参考第３表　月（3区分）、施設所在地（47区分及び運輸局等）、居住地（47区分及び運輸局等）別延べ宿泊者数＜観光目的の宿泊者が50％未満の施設＞
（従業者数100人以上の施設）（続き）

施設所在地(47区分及び運輸局等)	居住地(47区分)									運輸局等(10区分) 2)									
	福岡県	佐賀県	長崎県	熊本県	大分県	宮崎県	鹿児島県	沖縄県	国外	北海道運輸局	東北運輸局	関東運輸局	北陸信越運輸局	中部運輸局	近畿運輸局	中国運輸局	四国運輸局	九州運輸局	沖縄総合事務局
平成20年 4月	68,439	6,595	10,151	15,856	9,474	9,745	19,365	10,066	542,604	67,680	93,990	801,841	66,641	154,015	277,366	83,214	42,756	139,625	10,066
北海道	247	33	21	79	44	23	47	137	2,806	27,163	787	18,965	599	2,934	2,782	835	481	494	137
青森県	45	3	8	24	3	9	14	20	667	476	3,906	3,458	75	138	479	51	35	106	20
岩手県	50	0	5	11	3	0	1	11	118	391	6,902	2,522	69	135	337	51	16	70	11
宮城県	183	11	18	27	8	14	29	24	2,562	751	8,480	10,397	430	1,059	1,287	295	44	290	24
秋田県	45	0	0	3	1	3	115	7	541	190	6,601	5,872	268	264	501	69	26	167	7
山形県	96	29	12	12	9	5	9	15	153	275	4,575	6,196	185	299	432	61	102	172	15
福島県	29	0	5	4	1	1	4	0	329	44	6,070	4,668	78	107	147	22	8	44	0
茨城県	230	8	24	13	30	10	9	28	1,463	151	330	13,400	231	740	1,486	523	89	324	28
栃木県	89	5	4	17	5	5	3	3	858	102	491	10,452	323	384	444	120	48	128	3
群馬県	67	33	5	47	0	27	0	12	288	33	56	3,461	323	254	312	67	32	179	12
埼玉県	203	18	65	60	98	69	78	88	2,081	481	1,740	20,479	828	767	1,671	348	234	591	88
千葉県	805	179	208	222	124	117	290	180	33,246	1,503	2,927	57,229	2,220	4,127	5,917	1,535	957	1,945	180
東京都	14,816	1,417	2,225	3,474	2,770	2,728	3,884	3,584	245,275	19,229	32,652	276,786	19,210	31,786	55,888	16,831	7,748	31,314	3,584
神奈川県	2,240	192	342	553	316	409	457	451	13,055	2,279	5,501	52,676	2,514	5,494	9,404	2,497	1,135	4,509	451
新潟県	324	30	57	68	37	34	70	59	2,411	265	1,347	12,728	12,452	1,674	1,654	210	149	620	59
富山県	73	21	8	3	14	4	8	6	2,961	148	103	6,517	4,299	2,260	1,939	347	43	131	6
石川県	68	0	10	10	2	9	8	171	2,387	89	116	3,371	798	615	987	48	53	107	171
福井県	3	5	1	8	4	5	1	0	92	10	58	457	72	196	288	19	13	27	0
山梨県	6	5	0	0	0	0	0	0	36	0	18	648	30	105	108	0	0	11	0
長野県	122	5	10	13	20	39	14	18	2,587	117	412	7,869	4,504	1,195	974	192	115	223	18
岐阜県	42	0	8	1	7	13	4	0	3,022	23	14	554	70	2,804	191	62	15	75	0
静岡県	384	42	81	263	60	101	77	42	12,578	367	451	13,323	594	12,915	2,553	446	238	1,008	42
愛知県	1,503	65	158	227	166	251	235	404	53,630	1,945	931	40,375	3,480	44,690	10,832	1,388	674	2,605	404
三重県	17	7	64	16	7	13	0	6	996	5	26	1,182	38	2,215	466	24	5	124	6
滋賀県	96	7	8	10	42	10	10	12	613	40	143	2,211	149	594	1,952	156	71	183	12
京都府	－	－	－	－	－	－	－	－	－	－	－	－	－	－	－	－	－	－	－
大阪府	8,132	502	955	1,233	1,000	982	2,417	1,805	92,723	4,352	4,360	88,594	7,398	14,188	80,831	9,858	5,869	15,221	1,805
兵庫県	1,850	381	179	326	268	174	529	919	21,958	2,168	1,403	25,232	1,900	5,585	46,314	3,683	2,209	3,707	919
奈良県	226	6	6	6	6	6	28	6	70	44	57	2,299	304	722	1,532	173	34	284	6
和歌山県	84	1	5	12	7	11	7	10	217	85	37	1,573	92	310	3,578	95	88	127	10
鳥取県	125	39	9	21	18	8	16	10	398	198	63	1,856	272	285	1,178	2,081	61	236	10
島根県	－	－	－	－	－	－	－	－	－	－	－	－	－	－	－	－	－	－	－
岡山県	450	13	28	46	26	12	54	13	2,037	97	83	3,682	130	486	2,547	3,597	394	629	13
広島県	1,324	143	237	274	257	135	305	116	16,174	771	880	26,932	487	2,684	8,332	22,802	1,491	2,675	116
山口県	305	29	33	37	42	50	28	23	172	44	31	1,490	72	205	671	2,710	104	524	23
徳島県	258	21	37	50	19	11	28	37	935	223	250	3,590	97	619	2,784	719	3,125	424	37
香川県	296	33	42	96	49	21	64	38	1,853	473	263	5,451	171	897	3,475	1,100	6,287	601	38
愛媛県	450	16	61	99	77	26	39	71	1,794	429	190	6,031	123	710	2,922	938	4,804	768	71
高知県	354	4	29	38	10	97	6	68	165	541	143	6,168	74	548	2,744	1,312	4,044	538	68
福岡県	22,250	1,071	3,786	2,619	2,482	2,622	3,242	1,172	15,065	1,157	917	31,080	1,050	5,375	11,450	5,978	1,340	38,072	1,172
佐賀県	369	1,597	34	59	37	22	43	17	120	6	30	598	37	72	156	68	11	2,161	17
長崎県	442	47	523	93	33	57	52	33	50	21	24	451	18	108	200	100	36	1,247	33
熊本県	2,653	276	335	4,347	449	490	572	154	2,853	334	220	5,916	232	951	1,621	570	125	9,122	154
大分県	1,482	41	64	171	424	54	80	10	87	58	53	3,380	35	242	502	149	99	2,316	10
宮崎県	－	－	－	－	－	－	－	－	－	－	－	－	－	－	－	－	－	－	－
鹿児島県	5,606	260	441	1,164	499	1,068	6,488	286	1,178	602	349	11,722	310	2,277	3,498	1,084	304	15,526	286
沖縄県	－	－	－	－	－	－	－	－	－	－	－	－	－	－	－	－	－	－	－
運輸局等(再掲) 2)																			
北海道運輸局	247	33	21	79	44	23	47	137	2,806	27,163	787	18,965	599	2,934	2,782	835	481	494	137
東北運輸局	448	43	48	81	25	32	172	77	4,370	2,127	36,534	33,113	1,105	2,002	3,183	549	231	849	77
関東運輸局	18,456	1,857	2,873	4,386	3,343	3,365	4,721	4,346	296,302	23,778	43,715	435,131	25,679	43,657	75,230	21,921	10,243	39,001	4,346
北陸信越運輸局	587	56	85	94	73	86	100	254	10,346	619	1,978	30,485	22,053	5,744	5,554	797	360	1,081	254
中部運輸局	1,949	119	312	515	244	383	317	452	70,318	2,350	1,480	55,891	4,254	62,820	14,330	1,939	945	3,839	452
近畿運輸局	10,388	897	1,153	1,587	1,323	1,183	2,991	2,752	115,581	6,689	6,000	119,909	9,843	21,399	134,207	13,965	8,271	19,522	2,752
中国運輸局	2,204	224	307	378	343	205	403	162	18,781	1,110	1,057	33,960	961	3,660	12,728	31,190	2,050	4,064	162
四国運輸局	1,358	74	169	283	155	155	137	214	4,747	1,666	846	21,240	465	2,774	11,925	4,069	18,260	2,331	214
九州運輸局	32,802	3,292	5,183	8,453	3,924	4,313	10,477	1,672	19,353	2,178	1,593	53,147	1,682	9,025	17,427	7,949	1,915	68,444	1,672
沖縄総合事務局	－	－	－	－	－	－	－	－	－	－	－	－	－	－	－	－	－	－	－

1)居住地不詳を含む。
2)長野県は北陸信越運輸局、福井県は中部運輸局に含まれる。

参考第３表　月（3区分）、施設所在地（47区分及び運輸局等）、居住地（47区分及び運輸局等）別延べ宿泊者数＜観光目的の宿泊者が50％未満の施設＞
（従業者数100人以上の施設）（続き）

施設所在地(47区分及び運輸局等)	総数 1)	居住地(47区分)																		
		北海道	青森県	岩手県	宮城県	秋田県	山形県	福島県	茨城県	栃木県	群馬県	埼玉県	千葉県	東京都	神奈川県	新潟県	富山県	石川県	福井県	山梨県
平成20年 5月	2,491,877	78,648	14,738	11,887	43,955	13,412	9,743	15,579	18,430	15,147	11,500	58,042	69,177	537,073	120,890	27,111	16,704	15,939	9,398	6,605
北海道	92,288	34,202	204	188	635	99	111	418	557	562	229	1,872	2,305	15,996	3,791	265	296	501	203	261
青森県	12,671	865	2,895	510	1,407	174	47	93	62	72	65	744	833	2,450	745	27	13	21	0	21
岩手県	11,223	179	372	3,176	3,372	396	127	154	71	91	17	139	232	1,620	467	66	12	1	2	24
宮城県	29,983	734	479	542	6,687	701	451	506	312	271	116	1,204	961	7,320	1,720	255	44	141	42	89
秋田県	18,038	222	290	323	1,832	3,899	203	226	160	63	109	516	490	4,375	685	126	45	80	3	10
山形県	14,605	359	138	206	1,370	318	2,128	341	134	105	97	579	607	4,468	1,235	249	32	34	16	26
福島県	14,488	42	69	30	2,501	45	66	3,751	111	70	19	814	633	2,806	523	46	10	5	2	11
茨城県	19,162	103	14	34	112	50	54	153	3,199	303	128	815	1,334	5,719	1,907	76	14	13	55	46
栃木県	12,023	69	36	65	202	50	70	149	180	3,712	172	860	422	3,197	822	144	22	28	9	64
群馬県	6,248	81	10	11	47	2	2	39	122	102	420	443	198	2,670	502	168	90	46	9	17
埼玉県	25,952	638	198	128	664	197	166	239	283	256	318	7,808	811	6,506	868	480	118	116	103	189
千葉県	111,784	1,844	344	355	1,013	299	628	1,080	1,639	940	919	2,591	19,239	26,106	4,528	752	198	344	143	531
東京都	771,298	21,954	7,429	4,280	16,087	5,366	3,103	4,924	4,809	3,989	4,066	10,663	11,267	224,482	18,408	6,679	3,076	5,526	3,859	2,559
神奈川県	108,603	3,412	537	458	2,463	311	350	851	687	987	797	1,906	1,759	14,119	29,550	842	316	851	532	264
新潟県	37,287	501	105	94	728	255	318	425	402	275	506	1,423	1,005	8,996	1,853	12,275	366	355	142	100
富山県	26,634	541	17	14	458	38	32	37	89	64	77	844	364	4,282	1,827	711	2,489	625	111	59
石川県	9,161	152	30	14	36	19	11	36	46	21	79	195	211	3,041	443	118	104	613	70	21
福井県	1,728	10	0	4	11	4	0	0	8	6	5	33	77	361	97	6	29	57	47	4
山梨県	975	8	0	0	0	0	0	0	20	3	6	188	58	217	168	6	0	0	0	76
長野県	20,092	105	34	47	101	28	54	77	183	112	190	1,152	1,074	4,534	1,930	438	212	159	42	102
岐阜県	5,961	34	6	2	4	6	6	9	19	10	11	58	46	651	111	6	31	47	24	3
静岡県	55,185	488	99	181	206	53	57	326	313	212	189	1,265	1,421	8,159	3,357	190	169	211	100	215
愛知県	170,609	1,745	115	155	355	114	159	136	549	491	329	2,749	3,209	29,868	6,908	303	888	1,129	529	438
三重県	5,890	21	2	6	3	0	1	3	1	1	51	112	217	660	328	4	2	8	12	5
滋賀県	9,892	50	13	6	56	18	16	13	49	35	30	207	219	957	462	55	39	71	43	13
京都府	－	－	－	－	－	－	－	－	－	－	－	－	－	－	－	－	－	－	－	－
大阪府	329,809	4,072	507	405	1,270	305	1,040	751	1,768	891	1,052	7,094	8,278	54,424	13,878	1,132	6,655	2,920	2,108	575
兵庫県	119,398	1,397	196	168	513	88	114	186	453	305	342	2,824	3,258	16,464	4,327	577	466	697	429	224
奈良県	5,368	36	0	0	21	5	10	36	42	31	52	197	182	992	301	10	5	16	68	62
和歌山県	5,707	67	12	4	29	7	15	17	42	25	20	117	148	749	274	14	5	38	22	6
鳥取県	7,382	319	6	7	19	4	14	10	36	24	22	132	105	1,725	298	50	26	16	16	7
島根県	－	－	－	－	－	－	－	－	－	－	－	－	－	－	－	－	－	－	－	－
岡山県	15,225	117	17	19	57	8	9	25	37	39	34	264	234	2,478	757	45	20	29	12	21
広島県	88,988	609	102	142	486	42	79	111	385	236	233	1,992	1,852	20,756	4,367	187	344	445	117	147
山口県	7,402	67	0	9	22	5	9	1	55	43	21	195	227	952	349	8	17	21	12	13
徳島県	16,374	337	23	31	57	27	14	15	63	40	102	393	234	3,540	693	59	20	32	24	32
香川県	21,767	141	11	23	82	251	18	10	78	74	35	410	437	3,754	836	14	34	70	43	21
愛媛県	23,377	306	14	21	42	26	18	27	154	57	76	335	509	3,590	1,006	39	45	48	34	24
高知県	19,173	478	127	17	33	6	14	25	71	33	39	438	263	6,000	700	26	29	69	77	19
福岡県	149,483	1,412	104	125	671	133	116	251	729	341	267	2,027	2,676	24,120	5,622	408	283	400	275	113
佐賀県	3,520	20	2	1	5	2	0	0	5	4	6	57	62	374	120	18	6	2	2	3
長崎県	2,796	9	4	2	5	0	0	2	31	8	17	53	43	174	97	12	0	13	3	4
熊本県	28,220	318	99	36	127	25	40	50	155	101	101	618	620	3,408	1,120	101	66	59	34	83
大分県	8,206	49	6	6	18	5	3	10	37	24	17	531	153	1,666	926	12	9	9	3	19
宮崎県	4,599	－	－	－	－	－	－	－	－	－	－	－	－	－	－	－	－	－	－	－
鹿児島県	43,303	535	72	42	148	31	70	66	284	118	119	1,185	904	8,347	1,984	112	59	73	21	84
沖縄県	－	－	－	－	－	－	－	－	－	－	－	－	－	－	－	－	－	－	－	－
運輸局等（再掲）2)																				
北海道運輸局	92,288	34,202	204	188	635	99	111	418	557	562	229	1,872	2,305	15,996	3,791	265	296	501	203	261
東北運輸局	101,008	2,401	4,243	4,787	17,169	5,533	3,022	5,071	850	672	423	3,996	3,756	23,039	5,375	769	156	282	65	181
関東運輸局	1,056,045	28,109	8,568	5,331	20,588	6,275	4,373	7,435	10,939	10,292	6,826	25,274	35,088	283,016	56,753	9,147	3,834	6,924	4,710	3,746
北陸信越運輸局	93,174	1,299	186	169	1,323	340	415	575	720	472	852	3,614	2,654	20,853	6,053	13,542	3,171	1,752	365	282
中部運輸局	239,373	2,298	222	348	579	177	223	474	890	720	585	4,217	4,970	39,699	10,801	509	1,119	1,452	712	665
近畿運輸局	470,174	5,622	728	583	1,889	423	1,195	1,003	2,354	1,287	1,496	10,439	12,085	73,586	19,242	1,788	7,170	3,742	2,670	880
中国運輸局	118,997	1,112	125	177	584	59	111	147	513	342	310	2,583	2,418	25,911	5,771	290	407	511	157	188
四国運輸局	80,691	1,262	175	92	214	310	64	77	366	204	252	1,576	1,443	16,884	3,235	138	128	219	178	96
九州運輸局	240,127	2,343	287	212	974	196	229	379	1,241	596	527	4,471	4,458	38,089	9,869	663	423	556	338	306
沖縄総合事務局	－	－	－	－	－	－	－	－	－	－	－	－	－	－	－	－	－	－	－	－

1)居住地不詳を含む。
2)長野県は北陸信越運輸局、福井県は中部運輸局に含まれる。

参考第３表　月（3区分）、施設所在地（47区分及び運輸局等）、居住地（47区分及び運輸局等）別延べ宿泊者数＜観光目的の宿泊者が50％未満の施設＞
（従業者数100人以上の施設）（続き）

施設所在地(47区分及び運輸局等)	居住地(47区分)																			
	長野県	岐阜県	静岡県	愛知県	三重県	滋賀県	京都府	大阪府	兵庫県	奈良県	和歌山県	鳥取県	島根県	岡山県	広島県	山口県	徳島県	香川県	愛媛県	高知県
平成20年 5月	20,313	20,012	36,806	102,760	17,133	8,961	31,103	161,649	81,674	11,839	8,564	6,345	7,031	19,065	53,057	13,630	12,513	16,798	17,014	9,504
北海道	252	477	1,082	3,713	412	241	595	2,641	1,175	212	77	96	147	163	428	165	867	333	155	84
青森県	22	20	162	163	21	4	47	336	183	20	4	2	7	14	37	6	4	3	0	5
岩手県	15	15	38	97	32	6	73	120	65	4	3	2	0	94	14	5	6	6	2	0
宮城県	193	56	329	863	76	49	137	1,241	453	67	34	6	43	95	289	45	33	25	38	51
秋田県	132	121	12	36	6	63	130	494	321	19	1	0	2	128	104	43	42	3	1	0
山形県	67	22	93	222	28	11	201	270	170	19	90	0	1	42	53	15	17	18	41	21
福島県	7	2	71	27	8	6	7	101	18	8	52	0	11	6	8	2	0	2	0	0
茨城県	41	51	204	611	73	23	138	883	563	65	35	8	10	78	210	88	20	58	42	14
栃木県	75	28	76	156	27	35	59	195	84	20	14	1	7	19	32	22	24	8	13	1
群馬県	97	44	42	166	6	9	55	129	264	11	0	4	19	8	21	15	4	11	23	4
埼玉県	257	112	221	427	112	62	200	670	425	49	37	34	53	89	157	46	37	92	92	72
千葉県	1,021	442	1,435	2,170	459	102	729	4,171	1,169	321	343	210	178	329	590	307	74	377	151	96
東京都	6,984	6,941	8,996	21,515	5,129	1,999	10,568	31,264	15,893	2,729	1,767	1,098	1,662	4,090	8,505	2,751	3,426	2,553	2,817	1,986
神奈川県	902	556	1,518	4,223	568	701	1,764	5,928	2,077	586	307	335	153	616	1,598	656	196	217	468	301
新潟県	718	209	383	802	82	71	261	1,034	281	74	28	18	5	115	78	25	17	18	42	26
富山県	517	406	242	1,773	83	75	177	1,158	879	424	39	10	240	68	51	12	11	10	142	17
石川県	71	76	111	420	55	79	207	337	186	62	4	7	5	6	51	12	18	19	10	15
福井県	11	5	13	100	11	12	49	112	158	10	3	0	0	7	9	2	2	3	2	0
山梨県	35	3	29	29	0	0	8	46	6	12	20	0	0	3	0	0	0	12	0	0
長野県	3,752	129	463	937	98	70	191	575	385	50	19	10	14	50	59	41	30	20	138	25
岐阜県	43	1,493	63	377	75	14	64	243	88	19	11	4	1	6	18	2	3	10	6	3
静岡県	391	591	10,541	3,096	435	139	424	1,568	699	144	135	62	25	143	243	63	66	87	100	53
愛知県	1,626	2,366	2,702	36,622	2,225	737	2,506	7,016	2,150	491	210	137	117	382	1,043	162	147	358	297	110
三重県	19	125	34	842	1,629	14	147	286	176	88	63	0	5	18	10	9	18	6	4	1
滋賀県	40	47	108	230	60	776	264	557	271	88	38	9	13	52	40	16	39	24	150	10
京都府	－	－	－	－	－	－	－	－	－	－	－	－	－	－	－	－	－	－	－	－
大阪府	1,362	2,602	2,833	8,373	2,158	1,308	3,562	62,135	7,792	2,093	1,871	1,480	1,311	2,667	5,814	1,859	1,551	1,794	2,503	2,203
兵庫県	457	1,071	1,693	4,134	1,045	692	2,384	8,601	33,079	852	1,056	547	544	1,706	2,229	497	509	1,004	1,000	592
奈良県	68	109	166	270	78	26	104	306	208	945	21	88	47	36	187	16	223	26	10	52
和歌山県	19	33	133	155	101	76	174	1,097	268	59	1,394	13	23	54	57	24	22	75	26	13
鳥取県	63	69	39	231	34	45	155	861	404	60	15	840	302	306	526	101	10	28	35	22
島根県	－	－	－	－	－	－	－	－	－	－	－	－	－	－	－	－	－	－	－	－
岡山県	34	39	159	289	63	38	337	1,876	654	173	33	180	112	2,752	930	93	46	213	101	105
広島県	200	453	720	1,941	434	236	947	5,378	2,092	380	146	442	1,082	1,248	21,415	1,013	239	537	909	286
山口県	7	37	72	119	17	10	94	313	256	81	21	46	106	139	600	2,031	56	64	34	34
徳島県	71	94	128	526	94	57	304	1,856	787	143	79	94	83	363	387	83	3,122	593	452	177
香川県	61	125	145	495	172	112	444	2,056	1,247	239	85	104	62	472	725	118	289	5,040	650	467
愛媛県	82	73	140	709	221	161	326	1,803	816	144	58	31	69	372	821	146	238	1,032	4,309	361
高知県	62	29	68	348	92	93	288	2,186	926	59	16	28	36	437	974	129	322	1,248	671	1,936
福岡県	355	505	928	3,409	570	593	1,955	8,514	3,232	648	292	299	411	1,278	3,606	2,434	662	666	1,185	256
佐賀県	7	6	11	41	5	3	20	87	27	8	9	2	12	16	45	29	3	4	3	3
長崎県	3	17	15	45	15	8	24	86	86	14	5	5	8	35	65	32	2	13	12	6
熊本県	87	101	191	643	98	94	441	920	572	76	41	30	30	189	355	177	63	46	127	32
大分県	8	10	32	132	50	4	94	305	172	35	1	7	13	51	122	91	18	44	103	12
宮崎県	－	－	－	－	－	－	－	－	－	－	－	－	－	－	－	－	－	－	－	－
鹿児島県	79	302	365	1,283	176	107	449	1,894	917	238	87	56	62	323	551	247	37	98	150	52
沖縄県	－	－	－	－	－	－	－	－	－	－	－	－	－	－	－	－	－	－	－	－
運輸局等(再掲) 2)																				
北海道運輸局	252	477	1,082	3,713	412	241	595	2,641	1,175	212	77	96	147	163	428	165	867	333	155	84
東北運輸局	436	236	705	1,408	171	139	595	2,562	1,210	137	184	10	64	379	505	116	102	57	82	77
関東運輸局	9,412	8,177	12,521	29,297	6,374	2,931	13,521	43,286	20,481	3,793	2,523	1,690	2,082	5,232	11,113	3,885	3,781	3,328	3,606	2,474
北陸信越運輸局	5,058	820	1,199	3,932	318	295	836	3,104	1,731	610	90	45	264	239	239	90	76	67	332	83
中部運輸局	2,090	4,580	13,353	41,037	4,375	916	3,190	9,225	3,271	752	422	203	148	556	1,323	238	236	464	409	167
近畿運輸局	1,946	3,862	4,933	13,162	3,442	2,878	6,488	72,696	41,618	4,037	4,380	2,137	1,938	4,515	8,327	2,412	2,344	2,923	3,689	2,870
中国運輸局	304	598	990	2,580	548	329	1,533	8,428	3,406	694	215	1,508	1,602	4,445	23,471	3,238	351	842	1,079	447
四国運輸局	276	321	481	2,078	579	423	1,362	7,901	3,776	585	238	257	250	1,644	2,907	476	3,971	7,913	6,082	2,941
九州運輸局	539	941	1,542	5,553	914	809	2,983	11,806	5,006	1,019	435	399	536	1,892	4,744	3,010	785	871	1,580	361
沖縄総合事務局	－	－	－	－	－	－	－	－	－	－	－	－	－	－	－	－	－	－	－	－

1)居住地不詳を含む。
2)長野県は北陸信越運輸局、福井県は中部運輸局に含まれる。

参考第３表　月（3区分）、施設所在地（47区分及び運輸局等）、居住地（47区分及び運輸局等）別延べ宿泊者数＜観光目的の宿泊者が50％未満の施設＞
（従業者数100人以上の施設）（続き）

施設所在地(47区分及び運輸局等)	居住地(47区分)									運輸局等(10区分) 2)									
	福岡県	佐賀県	長崎県	熊本県	大分県	宮崎県	鹿児島県	沖縄県	国外	北海道運輸局	東北運輸局	関東運輸局	北陸信越運輸局	中部運輸局	近畿運輸局	中国運輸局	四国運輸局	九州運輸局	沖縄総合事務局
平成20年 5月	77,028	8,065	11,352	19,374	13,151	12,327	24,771	9,750	451,949	78,648	109,314	836,864	80,067	186,109	303,790	99,128	55,829	166,068	9,750
北海道	466	68	59	155	161	140	145	180	4,494	34,202	1,655	25,573	1,314	5,887	4,941	999	1,439	1,194	180
青森県	67	1	9	21	5	6	26	21	415	865	5,126	4,992	83	366	594	66	12	135	21
岩手県	40	0	1	0	0	1	1	1	63	179	7,597	2,661	94	184	271	115	14	43	1
宮城県	176	20	16	48	17	27	22	173	2,787	734	9,366	11,993	633	1,366	1,981	478	147	326	173
秋田県	342	1	0	0	117	61	121	4	177	222	6,773	6,408	383	178	1,028	277	46	642	4
山形県	149	6	30	105	20	48	40	9	352	359	4,501	7,251	382	381	761	111	97	398	9
福島県	13	0	0	0	0	1	11	2	310	42	6,462	4,987	68	110	192	27	2	25	2
茨城県	212	12	37	14	7	8	14	18	1,506	103	417	13,451	144	994	1,707	394	134	304	18
栃木県	36	6	3	16	14	9	17	9	741	69	572	9,429	269	296	407	81	46	101	9
群馬県	50	8	1	4	0	0	5	76	195	81	111	4,474	401	267	468	67	42	68	76
埼玉県	372	91	85	287	110	87	97	42	1,450	638	1,592	17,039	971	975	1,443	379	293	1,129	42
千葉県	779	163	148	320	172	97	229	162	31,543	1,844	3,719	56,493	2,315	4,649	6,835	1,614	698	1,908	162
東京都	14,753	1,646	2,380	4,175	4,862	3,495	4,703	2,821	204,316	21,954	41,189	280,243	22,265	46,440	64,220	18,106	10,782	36,014	2,821
神奈川県	2,736	215	400	537	278	313	393	257	12,160	3,412	4,970	50,069	2,911	7,397	11,363	3,358	1,182	4,872	257
新潟県	200	21	37	51	30	23	26	60	2,422	501	1,925	14,560	13,714	1,618	1,749	241	103	388	60
富山県	119	25	16	25	20	27	14	10	3,506	541	596	7,606	4,342	2,615	2,752	381	180	246	10
石川県	77	6	15	11	21	9	23	202	1,786	152	146	4,057	906	732	875	81	62	162	202
福井県	5	2	7	0	1	4	0	6	23	10	19	591	103	176	344	18	7	19	6
山梨県	3	0	0	0	0	9	0	0	10	8	0	736	41	61	92	3	12	12	0
長野県	126	9	45	39	61	13	44	18	2,099	105	341	9,277	4,561	1,669	1,290	174	213	337	18
岐阜県	19	0	3	15	3	13	5	10	2,266	34	33	909	127	2,032	439	31	22	58	10
静岡県	340	32	49	86	48	57	52	59	8,056	488	922	15,131	961	14,763	3,109	536	306	664	59
愛知県	1,536	81	158	367	174	224	274	486	49,560	1,745	1,034	44,541	3,946	44,444	13,110	1,841	912	2,814	486
三重県	25	1	4	3	0	10	5	0	912	21	15	1,375	33	2,642	774	42	29	48	0
滋賀県	84	19	6	4	13	4	38	8	776	50	122	1,972	205	488	1,994	130	223	168	8
京都府	–	–	–	–	–	–	–	–	–	–	–	–	–	–	–	–	–	–	–
大阪府	6,841	847	1,162	1,616	1,092	1,308	2,547	1,679	68,896	4,072	4,278	87,960	12,069	18,074	78,761	13,131	8,051	15,413	1,679
兵庫県	2,283	389	206	396	327	112	380	539	16,763	1,397	1,265	28,197	2,197	8,372	46,664	5,523	3,105	4,093	539
奈良県	119	0	5	10	16	10	16	5	132	36	72	1,859	99	691	1,610	374	311	176	5
和歌山県	81	4	9	17	15	5	4	6	139	67	84	1,381	76	444	3,068	171	136	135	6
鳥取県	141	18	5	20	12	12	22	17	156	319	60	2,349	155	389	1,540	2,075	95	230	17
島根県	–	–	–	–	–	–	–	–	–	–	–	–	–	–	–	–	–	–	–
岡山県	427	21	30	77	43	19	36	20	2,107	117	135	3,864	128	562	3,111	4,067	465	653	20
広島県	1,684	129	232	336	291	147	384	95	10,745	609	962	29,968	1,176	3,665	9,179	25,200	1,971	3,203	95
山口県	401	24	61	66	74	40	90	10	192	67	46	1,855	53	257	775	2,922	188	756	10
徳島県	269	77	29	76	38	23	19	28	580	337	167	5,097	182	866	3,226	1,010	4,344	531	28
香川県	309	26	25	121	80	34	29	68	1,165	141	395	5,645	179	980	4,183	1,481	6,446	624	68
愛媛県	304	39	55	118	90	39	42	69	1,570	306	148	5,751	214	1,177	3,308	1,439	5,940	687	69
高知県	443	13	17	27	20	5	54	96	85	478	222	7,563	186	614	3,568	1,604	4,177	579	96
福岡県	28,498	1,366	4,072	3,022	2,785	3,099	5,709	1,851	14,190	1,412	1,400	35,895	1,446	5,687	15,234	8,028	2,769	48,551	1,851
佐賀県	307	1,811	45	67	63	43	47	11	96	20	10	631	33	65	154	104	13	2,383	11
長崎県	532	69	818	102	77	40	51	74	58	9	13	427	28	95	223	145	33	1,689	74
熊本県	2,976	330	487	5,338	617	636	695	168	1,770	318	377	6,206	313	1,067	2,144	781	268	11,079	168
大分県	1,989	81	69	291	489	141	145	26	170	49	48	3,373	38	227	611	284	177	3,205	26
宮崎県	–	–	–	–	–	–	–	–	–	–	–	–	–	–	–	–	–	–	–
鹿児島県	6,699	388	516	1,391	888	1,928	8,196	354	1,210	535	429	13,025	323	2,147	3,692	1,239	337	20,006	354
沖縄県	–	–	–	–	–	–	–	–	–	–	–	–	–	–	–	–	–	–	–
運輸局等(再掲) 2)																			
北海道運輸局	466	68	59	155	161	140	145	180	4,494	34,202	1,655	25,573	1,314	5,887	4,941	999	1,439	1,194	180
東北運輸局	787	28	56	174	159	144	221	210	4,104	2,401	39,825	38,292	1,643	2,585	4,827	1,074	318	1,569	210
関東運輸局	18,941	2,141	3,054	5,353	5,443	4,018	5,458	3,385	251,921	28,109	52,570	431,934	29,317	61,079	86,535	24,002	13,189	44,408	3,385
北陸信越運輸局	522	61	113	126	132	72	107	290	9,813	1,299	3,008	35,500	23,523	6,634	6,666	877	558	1,133	290
中部運輸局	1,925	116	221	471	226	308	336	561	60,817	2,298	2,023	62,547	5,170	64,057	17,776	2,468	1,276	3,603	561
近畿運輸局	9,408	1,259	1,388	2,043	1,463	1,439	2,985	2,237	86,706	5,622	5,821	121,369	14,646	28,069	132,097	19,329	11,826	19,985	2,237
中国運輸局	2,653	192	328	499	420	218	532	142	13,200	1,112	1,203	38,036	1,512	4,873	14,605	34,264	2,719	4,842	142
四国運輸局	1,325	155	126	342	228	101	144	261	3,400	1,262	932	24,056	761	3,637	14,285	5,534	20,907	2,421	261
九州運輸局	41,001	4,045	6,007	10,211	4,919	5,887	14,843	2,484	17,494	2,343	2,277	59,557	2,181	9,288	22,058	10,581	3,597	86,913	2,484
沖縄総合事務局	–	–	–	–	–	–	–	–	–	–	–	–	–	–	–	–	–	–	–

1)居住地不詳を含む。
2)長野県は北陸信越運輸局、福井県は中部運輸局に含まれる。

参考第３表　月（3区分）、施設所在地（47区分及び運輸局等）、居住地（47区分及び運輸局等）別延べ宿泊者数＜観光目的の宿泊者が50％未満の施設＞
（従業者数100人以上の施設）（続き）

施設所在地(47区分及び運輸局等)	総数 1)	居住地(47区分)																		
		北海道	青森県	岩手県	宮城県	秋田県	山形県	福島県	茨城県	栃木県	群馬県	埼玉県	千葉県	東京都	神奈川県	新潟県	富山県	石川県	福井県	山梨県
平成20年 6月	2,188,781	69,920	11,132	10,570	33,415	11,363	8,661	13,435	15,737	13,584	9,275	50,248	61,091	481,276	107,415	25,141	11,771	13,507	6,402	5,363
北海道	99,409	35,491	184	190	593	416	133	288	856	970	368	2,378	2,137	15,700	3,635	303	1,779	927	178	348
青森県	11,145	247	2,558	513	1,219	266	47	142	57	45	35	640	739	2,263	637	44	3	15	26	8
岩手県	10,588	116	319	3,143	3,093	319	24	157	62	61	40	191	180	1,469	387	58	34	0	3	30
宮城県	26,804	757	361	560	6,044	571	390	631	259	145	153	917	959	7,391	1,559	309	32	55	43	40
秋田県	17,839	191	272	549	1,891	4,542	226	220	176	116	52	545	309	3,880	1,218	128	3	51	39	39
山形県	16,386	258	679	224	1,279	208	2,219	428	103	181	76	608	651	5,079	1,330	264	8	116	6	14
福島県	14,174	27	43	21	2,799	34	38	3,948	41	44	21	537	408	2,939	474	25	3	4	2	5
茨城県	16,493	110	20	8	58	21	28	61	2,761	128	59	695	1,237	5,289	1,748	95	10	20	21	20
栃木県	11,862	79	42	40	148	76	56	138	257	4,261	153	712	347	3,050	709	86	38	18	9	63
群馬県	5,170	65	5	7	54	0	13	3	69	39	538	333	193	2,140	350	143	12	40	4	10
埼玉県	21,163	376	147	146	529	62	117	161	229	293	197	6,338	728	5,522	867	276	81	125	28	186
千葉県	102,826	1,343	289	325	1,049	326	372	1,014	1,089	527	577	2,761	17,862	22,061	3,675	712	301	257	88	426
東京都	677,992	16,650	3,920	3,342	8,475	2,862	2,833	3,815	3,867	3,033	2,823	8,892	8,989	203,720	14,698	6,741	2,425	4,953	2,322	1,668
神奈川県	99,508	2,898	584	343	1,298	305	576	596	760	539	1,108	1,487	1,640	13,660	27,494	854	377	536	270	399
新潟県	34,596	339	82	91	510	143	282	332	248	217	415	1,585	1,202	7,862	1,878	11,543	289	414	74	110
富山県	20,450	165	12	19	45	14	34	20	256	204	52	603	702	3,936	1,428	411	2,610	255	175	48
石川県	7,216	90	29	5	40	21	11	16	39	27	35	180	161	2,270	478	67	122	613	78	12
福井県	1,677	14	1	5	21	7	2	1	8	5	5	29	64	358	85	2	27	47	100	0
山梨県	975	0	6	3	3	0	0	0	9	9	0	126	59	315	106	6	0	14	3	87
長野県	17,635	99	121	185	262	117	85	89	154	87	151	725	909	3,801	1,574	363	124	108	19	96
岐阜県	5,102	57	1	2	22	0	0	6	5	0	4	35	51	1,171	87	4	6	12	17	9
静岡県	45,607	325	49	36	145	27	38	83	283	203	149	1,157	1,170	7,204	2,661	128	49	172	46	272
愛知県	147,671	1,358	171	99	473	88	107	141	416	421	322	2,298	2,797	24,158	5,685	300	630	1,139	418	195
三重県	5,134	14	0	2	6	0	1	0	61	37	38	106	137	462	244	13	7	11	46	0
滋賀県	8,362	31	0	22	12	10	2	6	67	34	25	200	172	723	333	13	26	52	33	16
京都府	－	－	－	－	－	－	－	－	－	－	－	－	－	－	－	－	－	－	－	－
大阪府	288,298	3,575	560	283	1,273	225	493	456	1,445	746	844	6,077	7,110	50,311	13,475	923	1,729	2,309	1,555	582
兵庫県	101,736	1,837	269	173	621	169	161	165	515	342	276	2,220	2,550	13,866	4,061	652	418	569	380	183
奈良県	3,308	10	0	0	10	3	51	3	22	13	16	124	89	550	156	10	10	25	16	29
和歌山県	5,304	41	2	4	20	3	7	18	26	20	16	97	87	1,047	199	10	11	23	7	12
鳥取県	6,315	44	3	5	12	13	7	11	45	21	15	127	57	1,516	265	7	18	9	12	8
島根県	－	－	－	－	－	－	－	－	－	－	－	－	－	－	－	－	－	－	－	－
岡山県	12,379	116	16	2	53	2	10	25	61	41	30	290	195	2,156	631	38	21	28	10	17
広島県	74,072	413	68	76	376	48	82	72	352	232	148	1,351	1,805	18,567	3,382	80	126	96	116	79
山口県	5,886	67	29	2	6	14	16	13	38	40	18	119	151	568	283	15	9	13	4	11
徳島県	13,425	300	12	5	61	6	7	4	51	29	38	316	219	2,440	510	45	29	25	8	46
香川県	17,091	80	5	14	26	230	14	12	37	27	24	365	547	2,863	706	28	17	41	21	13
愛媛県	18,801	204	7	15	56	6	19	17	65	38	58	417	447	2,935	807	33	12	23	28	16
高知県	16,113	247	92	9	15	6	6	11	41	23	24	317	292	4,251	812	10	77	40	4	17
福岡県	128,054	1,225	66	54	591	70	103	135	564	226	236	1,980	2,397	21,741	5,281	276	224	245	161	136
佐賀県	2,553	18	8	3	5	4	0	1	4	5	2	40	53	272	96	10	1	2	0	3
長崎県	2,134	0	1	1	1	3	0	0	25	1	15	31	55	176	76	1	6	7	0	0
熊本県	21,578	206	54	7	44	18	16	44	91	71	51	401	424	3,236	793	62	18	17	20	47
大分県	7,010	62	1	6	19	2	0	3	39	12	3	728	141	1,657	1,155	13	1	6	3	11
宮崎県	4,015	－	－	－	－	－	－	－	－	－	－	－	－	－	－	－	－	－	－	－
鹿児島県	34,925	375	44	31	158	106	35	149	184	71	65	1,170	669	6,701	1,387	40	48	75	9	52
沖縄県	－	－	－	－	－	－	－	－	－	－	－	－	－	－	－	－	－	－	－	－
運輸局等(再掲) 2)																				
北海道運輸局	99,409	35,491	184	190	593	416	133	288	856	970	368	2,378	2,137	15,700	3,635	303	1,779	927	178	348
東北運輸局	96,936	1,596	4,232	5,010	16,325	5,940	2,944	5,526	698	592	377	3,438	3,246	23,021	5,605	828	83	241	119	136
関東運輸局	935,989	21,521	5,013	4,214	11,614	3,652	3,995	5,788	9,041	8,829	5,455	21,344	31,055	255,757	49,647	8,913	3,244	5,963	2,745	2,859
北陸信越運輸局	79,897	693	244	300	857	295	412	457	697	535	653	3,093	2,974	17,869	5,358	12,384	3,145	1,390	346	266
中部運輸局	205,191	1,768	222	144	667	122	148	231	773	666	518	3,625	4,219	33,353	8,762	447	719	1,381	627	476
近畿運輸局	407,008	5,494	831	482	1,936	410	714	648	2,075	1,155	1,177	8,718	10,008	66,497	18,224	1,608	2,194	2,978	1,991	822
中国運輸局	98,652	640	116	85	447	77	115	121	496	334	211	1,887	2,208	22,807	4,561	140	174	146	142	115
四国運輸局	65,430	831	116	43	158	248	46	44	194	117	144	1,415	1,505	12,489	2,835	116	135	129	61	92
九州運輸局	200,269	1,886	174	102	818	203	154	332	907	386	372	4,350	3,739	33,783	8,788	402	298	352	193	249
沖縄総合事務局	－	－	－	－	－	－	－	－	－	－	－	－	－	－	－	－	－	－	－	－

1)居住地不詳を含む。
2)長野県は北陸信越運輸局、福井県は中部運輸局に含まれる。

参考第３表　月（3区分）、施設所在地（47区分及び運輸局等）、居住地（47区分及び運輸局等）別延べ宿泊者数＜観光目的の宿泊者が50％未満の施設＞
（従業者数100人以上の施設）（続き）

施設所在地(47区分及び運輸局等)	居住地(47区分)																			
	長野県	岐阜県	静岡県	愛知県	三重県	滋賀県	京都府	大阪府	兵庫県	奈良県	和歌山県	鳥取県	島根県	岡山県	広島県	山口県	徳島県	香川県	愛媛県	高知県
平成20年 6月	19,054	13,642	30,546	95,147	11,436	8,093	24,114	144,614	67,419	9,913	6,900	5,228	5,893	14,586	42,207	11,075	8,182	13,553	13,470	7,793
北海道	612	601	1,486	3,472	685	295	910	3,277	1,110	356	209	195	68	432	516	294	156	502	78	29
青森県	12	15	39	91	29	3	43	268	157	13	5	6	16	24	16	8	0	3	2	4
岩手県	34	29	40	115	5	11	68	141	131	13	23	0	0	6	3	4	2	0	0	1
宮城県	140	78	330	435	33	78	185	1,030	672	52	39	36	8	85	300	63	47	71	30	12
秋田県	161	70	15	16	0	6	53	247	155	7	1	0	2	225	42	4	13	0	4	2
山形県	144	21	212	142	96	96	158	354	219	102	81	10	7	11	94	16	14	12	54	9
福島県	11	5	46	47	3	13	16	33	39	8	6	0	0	7	13	5	0	8	2	2
茨城県	45	36	125	229	64	23	124	576	317	41	88	6	6	110	201	89	16	42	26	3
栃木県	92	42	88	164	52	18	64	173	62	20	6	5	2	49	24	22	5	2	19	14
群馬県	64	45	59	88	29	4	63	159	187	13	2	3	2	30	5	12	13	3	6	3
埼玉県	163	80	205	299	61	62	126	522	281	62	41	34	15	83	147	65	32	65	51	46
千葉県	1,059	345	1,503	1,441	192	115	484	2,863	838	339	134	184	91	339	430	164	126	277	248	128
東京都	5,835	3,747	7,447	25,731	2,297	1,900	7,014	29,739	12,289	2,430	1,150	994	1,357	3,361	7,327	2,399	1,183	2,172	2,314	1,413
神奈川県	1,211	416	1,281	3,635	370	344	1,364	4,292	1,587	310	172	147	118	649	1,206	281	114	272	341	182
新潟県	706	93	345	722	57	78	321	853	281	61	26	20	11	80	64	39	39	59	43	15
富山県	274	436	317	1,734	70	77	255	911	468	80	9	8	17	55	54	28	15	13	35	18
石川県	42	54	47	293	30	32	146	624	185	57	12	11	3	14	54	7	4	21	15	5
福井県	18	7	10	133	8	26	69	110	59	9	2	2	2	11	9	0	3	5	13	1
山梨県	37	11	46	26	0	0	11	46	6	3	0	0	0	3	0	0	0	0	0	0
長野県	4,251	129	268	711	129	80	119	556	249	66	26	10	10	42	46	32	11	23	140	30
岐阜県	15	1,333	126	445	112	18	53	213	82	21	9	0	2	18	7	4	9	3	5	1
静岡県	258	421	9,094	2,818	307	143	426	1,209	494	108	61	28	27	99	239	83	60	67	64	27
愛知県	1,417	2,127	2,027	33,870	1,549	370	1,570	5,544	1,736	433	141	95	95	310	614	203	143	166	183	111
三重県	15	54	69	452	1,421	59	63	191	119	64	40	0	0	8	40	1	41	0	1	1
滋賀県	23	45	159	118	148	958	281	314	157	53	22	19	31	46	30	8	7	20	29	7
京都府	–	–	–	–	–	–	–	–	–	–	–	–	–	–	–	–	–	–	–	–
大阪府	1,033	1,222	1,958	6,743	1,708	1,281	3,013	58,014	7,165	1,886	1,722	1,062	1,410	1,766	3,025	1,296	1,184	1,385	1,829	1,023
兵庫県	367	766	594	3,356	493	688	1,955	9,242	29,373	709	610	307	324	774	1,546	365	414	601	440	260
奈良県	70	165	57	165	51	19	70	188	137	808	22	25	45	25	22	10	48	10	6	10
和歌山県	28	14	63	107	67	69	166	789	265	78	1,638	16	16	28	44	4	44	17	18	1
鳥取県	56	38	37	160	17	27	357	636	277	28	12	839	303	286	478	48	9	22	18	15
島根県	–	–	–	–	–	–	–	–	–	–	–	–	–	–	–	–	–	–	–	–
岡山県	27	48	122	357	38	36	246	1,501	504	58	29	163	76	2,146	686	110	105	150	277	120
広島県	171	247	452	1,096	198	190	756	5,102	1,639	294	71	476	987	1,003	18,589	859	118	419	777	203
山口県	10	23	53	72	13	5	68	218	137	28	18	69	100	150	646	1,847	24	46	84	38
徳島県	91	93	106	405	79	55	295	1,379	529	116	102	35	59	261	360	43	3,073	810	441	247
香川県	71	140	153	400	111	107	245	1,503	790	177	99	117	87	362	425	80	298	4,178	551	446
愛媛県	57	42	129	273	102	126	245	1,277	557	117	30	31	15	228	762	139	236	757	3,569	324
高知県	24	41	42	386	27	26	314	1,403	682	47	15	13	60	310	697	72	248	855	1,009	2,792
福岡県	240	338	871	3,032	575	515	1,587	6,417	2,440	588	144	187	314	821	2,763	2,017	260	363	562	185
佐賀県	1	4	12	16	6	2	18	63	21	7	1	2	6	6	16	31	0	4	2	0
長崎県	4	6	23	39	2	11	18	82	70	1	4	4	16	4	28	27	1	3	0	0
熊本県	51	78	211	342	84	70	267	878	359	66	31	30	27	129	242	126	29	49	54	10
大分県	10	8	17	111	16	5	70	172	87	21	2	3	9	30	57	31	9	14	34	6
宮崎県	–	–	–	–	–	–	–	–	–	–	–	–	–	–	–	–	–	–	–	–
鹿児島県	104	129	262	860	102	52	438	1,505	507	163	45	36	149	160	340	139	29	64	96	49
沖縄県	–	–	–	–	–	–	–	–	–	–	–	–	–	–	–	–	–	–	–	–
運輸局等(再掲) 2)																				
北海道運輸局	612	601	1,486	3,472	685	295	910	3,277	1,110	356	209	195	68	432	516	294	156	502	78	29
東北運輸局	502	218	682	846	166	207	523	2,073	1,373	195	155	52	33	358	468	100	76	94	92	30
関東運輸局	8,506	4,722	10,754	31,613	3,065	2,466	9,250	38,370	15,567	3,218	1,593	1,373	1,591	4,624	9,340	3,032	1,489	2,833	3,005	1,789
北陸信越運輸局	5,273	712	977	3,460	286	267	841	2,944	1,183	264	73	49	41	191	218	106	69	116	233	68
中部運輸局	1,723	3,942	11,326	37,718	3,397	616	2,181	7,267	2,490	635	253	125	126	446	909	291	256	241	266	141
近畿運輸局	1,521	2,212	2,831	10,489	2,467	3,015	5,485	68,547	37,097	3,534	4,014	1,429	1,826	2,639	4,667	1,683	1,697	2,033	2,322	1,301
中国運輸局	264	356	664	1,685	266	258	1,427	7,457	2,557	408	130	1,547	1,466	3,585	20,399	2,864	256	637	1,156	376
四国運輸局	243	316	430	1,464	319	314	1,099	5,562	2,558	457	246	196	221	1,161	2,244	334	3,855	6,600	5,570	3,809
九州運輸局	410	563	1,396	4,400	785	655	2,398	9,117	3,484	846	227	262	521	1,150	3,446	2,371	328	497	748	250
沖縄総合事務局	–	–	–	–	–	–	–	–	–	–	–	–	–	–	–	–	–	–	–	–

1)居住地不詳を含む。
2)長野県は北陸信越運輸局、福井県は中部運輸局に含まれる。

参考第３表　月（3区分）、施設所在地（47区分及び運輸局等）、居住地（47区分及び運輸局等）別延べ宿泊者数＜観光目的の宿泊者が50％未満の施設＞
（従業者数100人以上の施設）（続き）

施設所在地(47区分及び運輸局等)	居住地(47区分)									運輸局等(10区分) 2)									
	福岡県	佐賀県	長崎県	熊本県	大分県	宮崎県	鹿児島県	沖縄県	国外	北海道運輸局	東北運輸局	関東運輸局	北陸信越運輸局	中部運輸局	近畿運輸局	中国運輸局	四国運輸局	九州運輸局	沖縄総合事務局
平成20年 6月	68,622	6,941	9,839	16,395	10,227	10,513	20,268	8,745	427,035	69,920	88,576	743,989	69,473	157,173	261,053	78,989	42,998	142,805	8,745
北海道	444	55	99	202	105	407	80	122	3,960	35,491	1,804	26,392	3,621	6,422	6,157	1,505	765	1,392	122
青森県	33	3	2	71	1	4	12	6	758	247	4,745	4,424	74	200	489	70	9	126	6
岩手県	15	6	0	18	2	30	0	0	211	116	7,055	2,420	126	192	387	13	3	71	0
宮城県	197	6	18	54	39	18	62	46	1,462	757	8,557	11,423	536	919	2,056	492	160	394	46
秋田県	89	0	0	2	56	0	188	2	89	191	7,700	6,335	343	140	469	273	19	335	2
山形県	341	10	17	25	85	31	9	26	263	258	5,037	8,042	532	477	1,010	138	89	518	26
福島県	18	0	0	3	2	5	0	1	180	27	6,883	4,469	43	103	115	25	12	28	1
茨城県	175	12	17	7	26	26	23	15	1,638	110	196	11,937	170	475	1,169	412	87	286	15
栃木県	26	0	18	18	5	9	4	3	573	79	500	9,552	234	355	343	102	40	80	3
群馬県	60	3	0	7	0	3	5	0	281	65	82	3,672	259	225	428	52	25	78	0
埼玉県	228	36	86	67	100	87	160	71	1,479	376	1,162	14,360	645	673	1,094	344	194	764	71
千葉県	839	142	168	370	189	146	324	128	34,161	1,343	3,375	48,978	2,329	3,569	4,773	1,208	779	2,178	128
東京都	14,466	1,543	2,210	3,407	3,551	2,657	3,587	2,535	196,271	16,650	25,247	247,690	19,954	41,544	54,522	15,438	7,082	31,421	2,535
神奈川県	2,466	394	315	495	352	309	385	550	13,818	2,898	3,702	47,087	2,978	5,972	8,069	2,401	909	4,716	550
新潟県	211	26	38	49	41	38	44	22	2,600	339	1,440	13,517	12,952	1,291	1,620	214	156	447	22
富山県	63	14	20	32	25	4	16	11	2,535	165	144	7,229	3,550	2,732	1,800	162	81	174	11
石川県	46	2	4	15	4	7	6	148	1,034	90	122	3,202	844	502	1,056	89	45	84	148
福井県	4	1	3	0	2	0	2	0	61	14	37	554	94	258	275	24	22	12	0
山梨県	0	0	0	0	0	0	0	0	40	0	12	711	57	86	66	3	0	0	0
長野県	241	12	13	20	24	21	20	23	1,259	99	859	7,497	4,846	1,256	1,096	140	204	351	23
岐阜県	104	0	11	2	6	8	4	1	1,001	57	31	1,362	37	2,033	396	31	18	135	1
静岡県	355	36	41	57	48	63	76	57	7,143	325	378	13,099	607	12,686	2,441	476	218	676	57
愛知県	1,225	127	173	221	172	177	257	429	45,615	1,358	1,079	36,292	3,486	39,991	9,794	1,317	603	2,352	429
三重県	72	1	2	7	14	4	3	4	1,202	14	9	1,085	46	2,042	536	49	43	103	4
滋賀県	67	19	17	8	9	5	21	24	603	31	52	1,570	114	503	1,785	134	63	146	24
京都府	–	–	–	–	–	–	–	–	–	–	–	–	–	–	–	–	–	–	–
大阪府	5,982	455	876	1,276	858	1,505	2,300	1,149	65,585	3,575	3,290	80,590	5,994	13,186	73,081	8,559	5,421	13,252	1,149
兵庫県	2,012	386	277	386	227	203	293	447	14,884	1,837	1,558	24,013	2,006	5,589	42,577	3,316	1,715	3,784	447
奈良県	48	0	3	3	13	10	6	6	130	10	67	999	115	454	1,244	127	74	83	6
和歌山県	49	4	13	6	11	1	10	15	73	41	54	1,504	72	258	3,005	108	80	94	15
鳥取県	226	15	9	9	9	16	16	13	146	44	51	2,054	90	264	1,337	1,954	64	300	13
島根県	–	–	–	–	–	–	–	–	–	–	–	–	–	–	–	–	–	–	–
岡山県	353	22	41	59	57	27	73	25	1,190	116	108	3,421	114	575	2,374	3,181	652	632	25
広島県	1,961	101	160	206	157	171	241	127	7,915	413	722	25,916	473	2,109	8,052	21,914	1,517	2,997	127
山口県	359	13	29	53	23	26	13	12	56	67	80	1,228	47	165	474	2,812	192	516	12
徳島県	223	27	10	70	19	5	7	15	317	300	95	3,649	190	691	2,476	758	4,571	361	15
香川県	267	17	14	41	33	16	43	79	690	80	301	4,582	157	825	2,921	1,071	5,473	431	79
愛媛県	382	13	26	41	42	16	29	89	1,425	204	120	4,783	125	574	2,352	1,175	4,886	549	89
高知県	266	7	28	25	11	26	197	94	104	247	139	5,777	151	500	2,487	1,152	4,904	560	94
福岡県	24,483	1,376	3,731	3,245	2,339	2,657	3,452	1,950	13,288	1,225	1,019	32,561	985	4,977	11,691	6,102	1,370	41,283	1,950
佐賀県	246	1,359	46	32	35	32	17	12	29	18	21	475	14	38	112	61	6	1,767	12
長崎県	437	29	680	63	48	41	27	10	54	0	6	379	18	70	186	79	4	1,325	10
熊本県	2,298	291	296	4,347	406	358	556	164	1,913	206	183	5,114	148	735	1,671	554	142	8,552	164
大分県	1,553	28	33	134	354	74	38	7	212	62	31	3,746	30	155	357	130	63	2,214	7
宮崎県	–	–	–	–	–	–	–	–	–	–	–	–	–	–	–	–	–	–	–
鹿児島県	5,692	350	295	1,242	727	1,270	7,662	307	787	375	523	10,299	267	1,362	2,710	824	238	17,238	307
沖縄県	–	–	–	–	–	–	–	–	–	–	–	–	–	–	–	–	–	–	–
運輸局等(再掲) 2)																			
北海道運輸局	444	55	99	202	105	407	80	122	3,960	35,491	1,804	26,392	3,621	6,422	6,157	1,505	765	1,392	122
東北運輸局	693	25	37	173	185	88	271	81	2,963	1,596	39,977	37,113	1,654	2,031	4,526	1,011	292	1,472	81
関東運輸局	18,260	2,130	2,814	4,371	4,223	3,237	4,488	3,302	248,261	21,521	34,276	383,987	26,626	52,899	70,464	19,960	9,116	39,523	3,302
北陸信越運輸局	561	54	75	116	94	70	86	204	7,428	693	2,565	31,445	22,192	5,781	5,572	605	486	1,056	204
中部運輸局	1,760	165	230	287	242	252	342	491	55,022	1,768	1,534	52,392	4,270	57,010	13,442	1,897	904	3,278	491
近畿運輸局	8,158	864	1,186	1,679	1,118	1,724	2,630	1,641	81,275	5,494	5,021	108,676	8,301	19,990	121,692	12,244	7,353	17,359	1,641
中国運輸局	2,899	151	239	327	246	240	343	177	9,307	640	961	32,619	724	3,113	12,237	29,861	2,425	4,445	177
四国運輸局	1,138	64	78	177	105	63	276	277	2,536	831	655	18,791	623	2,590	10,236	4,156	19,834	1,901	277
九州運輸局	34,709	3,433	5,081	9,063	3,909	4,432	11,752	2,450	16,283	1,886	1,783	52,574	1,462	7,337	16,727	7,750	1,823	72,379	2,450
沖縄総合事務局	–	–	–	–	–	–	–	–	–	–	–	–	–	–	–	–	–	–	–

1)居住地不詳を含む。
2)長野県は北陸信越運輸局、福井県は中部運輸局に含まれる。

参考第４表　施設所在地（主な市区町村）別施設数

施設所在地（主な市区町村）	施設数
北海道札幌市	116
北海道函館市	48
北海道小樽市	15
北海道旭川市	29
北海道釧路市	22
北海道帯広市	19
北海道北見市	19
北海道網走市	15
北海道苫小牧市	10
北海道稚内市	18
北海道千歳市	13
北海道登別市	18
青森県青森市	31
青森県弘前市	16
青森県八戸市	18
青森県十和田市	22
岩手県盛岡市	28
岩手県花巻市	22
岩手県岩手郡　雫石町	13
宮城県仙台市	119
宮城県大崎市	27
秋田県秋田市	32
秋田県横手市	16
秋田県男鹿市	13
秋田県湯沢市	12
秋田県鹿角市	15
秋田県大仙市	14
秋田県仙北市	26
山形県山形市	38
山形県米沢市	20
山形県鶴岡市	37
山形県酒田市	16
山形県上山市	18
山形県天童市	21
福島県福島市	57
福島県会津若松市	38
福島県郡山市	35
福島県いわき市	57
福島県二本松市	13
福島県耶麻郡　猪苗代町	17
茨城県水戸市	23
茨城県北茨城市	13
茨城県つくば市	20
茨城県神栖市	15
栃木県宇都宮市	23
栃木県日光市	84
栃木県那須塩原市	44
栃木県那須郡　那須町	36
群馬県前橋市	15
群馬県高崎市	28
群馬県渋川市	38
群馬県吾妻郡　嬬恋村	12
群馬県吾妻郡　草津町	25
群馬県利根郡　みなかみ町	31
埼玉県さいたま市	20

施設所在地（主な市区町村）	施設数
埼玉県秩父市	16
千葉県千葉市	24
千葉県館山市	19
千葉県成田市	18
千葉県鴨川市	24
千葉県浦安市	17
千葉県南房総市	17
東京都千代田区	39
東京都中央区	58
東京都港区	84
東京都新宿区	31
東京都文京区	18
東京都台東区	54
東京都品川区	20
東京都大田区	27
東京都渋谷区	24
東京都豊島区	50
東京都八王子市	12
東京都立川市	16
神奈川県横浜市	65
神奈川県川崎市	28
神奈川県相模原市	13
神奈川県足柄下郡　箱根町	90
神奈川県足柄下郡　湯河原町	33
新潟県新潟市	53
新潟県長岡市	24
新潟県新発田市	16
新潟県十日町市	12
新潟県村上市	14
新潟県妙高市	20
新潟県上越市	25
新潟県佐渡市	27
新潟県南魚沼市	20
新潟県南魚沼郡　湯沢町	21
富山県富山市	34
富山県氷見市	15
富山県黒部市	13
富山県砺波市	10
富山県南砺市	10
石川県金沢市	43
石川県七尾市	22
石川県小松市	16
石川県加賀市	58
福井県福井市	29
福井県あわら市	24
山梨県甲府市	22
山梨県笛吹市	41
山梨県南都留郡　富士河口湖町	33
長野県長野市	30
長野県松本市	64
長野県上田市	41
長野県飯田市	15
長野県諏訪市	19
長野県大町市	17
長野県茅野市	22

施設所在地（主な市区町村）	施設数
長野県佐久市	12
長野県千曲市	25
長野県安曇野市	13
長野県北佐久郡　軽井沢町	18
長野県下伊那郡　阿智村	19
長野県北安曇郡　白馬村	20
長野県下高井郡　山ノ内町	63
岐阜県岐阜市	21
岐阜県高山市	58
岐阜県下呂市	31
静岡県静岡市	39
静岡県浜松市	48
静岡県沼津市	33
静岡県熱海市	66
静岡県伊東市	57
静岡県焼津市	13
静岡県掛川市	12
静岡県御殿場市	14
静岡県下田市	26
静岡県伊豆市	53
静岡県伊豆の国市	39
静岡県賀茂郡　東伊豆町	40
愛知県名古屋市	94
愛知県豊橋市	16
愛知県豊田市	30
愛知県蒲郡市	21
愛知県新城市	13
愛知県知多郡　南知多町	39
三重県津市	23
三重県伊勢市	21
三重県鳥羽市	50
三重県志摩市	30
滋賀県大津市	27
滋賀県彦根市	12
京都府京都市	157
京都府福知山市	15
京都府宮津市	14
京都府京丹後市	42
大阪府大阪市	158
大阪府堺市	13
兵庫県神戸市	91
兵庫県姫路市	21
兵庫県豊岡市	49
兵庫県赤穂市	11
兵庫県南あわじ市	14
奈良県奈良市	36
和歌山県和歌山市	21
和歌山県田辺市	18
和歌山県西牟婁郡　白浜町	28
鳥取県鳥取市	19
鳥取県米子市	28
鳥取県東伯郡　三朝町	16
島根県松江市	42
島根県浜田市	15
島根県出雲市	12

施設所在地（主な市区町村）	施設数
岡山県岡山市	56
岡山県倉敷市	40
岡山県真庭市	15
岡山県美作市	19
広島県広島市	67
広島県呉市	13
広島県尾道市	16
広島県福山市	26
広島県廿日市市	17
山口県下関市	25
山口県山口市	38
山口県岩国市	11
徳島県徳島市	23
香川県高松市	34
愛媛県松山市	46
愛媛県今治市	17
愛媛県宇和島市	10
高知県高知市	49
福岡県北九州市	32
福岡県福岡市	99
福岡県朝倉市	15
佐賀県佐賀市	27
佐賀県唐津市	31
佐賀県武雄市	15
佐賀県嬉野市	25
長崎県長崎市	47
長崎県佐世保市	29
長崎県雲仙市	24
熊本県熊本市	60
熊本県人吉市	17
熊本県山鹿市	22
熊本県菊池市	15
熊本県上天草市	19
熊本県阿蘇市	24
熊本県天草市	13
熊本県阿蘇郡　南小国町	30
熊本県阿蘇郡　南阿蘇村	19
大分県大分市	23
大分県別府市	56
大分県日田市	19
大分県由布市	33
宮崎県宮崎市	37
鹿児島県鹿児島市	53
鹿児島県指宿市	13
鹿児島県薩摩川内市	17
鹿児島県霧島市	39
沖縄県那覇市	70
沖縄県石垣市	21
沖縄県国頭郡　恩納村	14

参考第５表　施設所在地(主な市区町村)、月（3区分）別延べ宿泊者数

施設所在地（主な市区町村）	延べ宿泊者数	月(3区分) 4月	5月	6月
北海道札幌市	2,027,740	505,870	708,670	813,200
北海道函館市	494,270	133,450	182,320	178,500
北海道小樽市	123,930	29,990	44,280	49,660
北海道旭川市	283,200	68,430	100,680	114,090
北海道釧路市	271,590	66,740	100,250	104,600
北海道帯広市	157,340	46,360	57,160	53,820
北海道北見市	109,570	24,270	41,910	43,390
北海道網走市	92,850	18,340	38,170	36,340
北海道苫小牧市	73,510	17,390	23,800	32,320
北海道稚内市	62,360	9,880	20,400	32,090
北海道千歳市	130,360	27,940	46,410	56,010
北海道登別市	371,310	91,710	122,340	157,260
青森県青森市	231,090	66,280	83,030	81,780
青森県弘前市	67,870	23,910	23,180	20,780
青森県八戸市	79,730	21,790	28,780	29,160
青森県十和田市	70,770	16,260	29,140	25,380
岩手県盛岡市	249,790	78,600	88,190	83,000
岩手県花巻市	173,970	53,790	61,390	58,780
岩手県岩手郡　雫石町	92,160	29,790	33,090	29,280
宮城県仙台市	1,096,530	343,710	388,590	364,230
宮城県大崎市	149,400	45,620	50,650	53,130
秋田県秋田市	246,870	73,380	87,500	85,990
秋田県横手市	38,170	11,090	12,330	14,750
秋田県男鹿市	54,860	11,600	20,550	22,710
秋田県湯沢市	23,550	5,920	8,480	9,150
秋田県鹿角市	62,570	15,440	21,470	25,660
秋田県大仙市	13,930	3,820	4,480	5,630
秋田県仙北市	188,730	49,100	73,710	65,930
山形県山形市	161,370	47,660	51,780	61,920
山形県米沢市	64,980	19,950	22,770	22,270
山形県鶴岡市	159,680	42,570	51,870	65,240
山形県酒田市	57,660	16,890	20,660	20,110
山形県上山市	88,320	23,080	31,680	33,560
山形県天童市	156,530	44,100	49,350	63,080
福島県福島市	374,600	123,740	121,590	129,280
福島県会津若松市	273,390	82,540	94,170	96,690
福島県郡山市	244,350	79,100	83,420	81,840
福島県いわき市	274,340	83,780	95,440	95,120
福島県二本松市	71,120	22,470	23,400	25,260
福島県耶麻郡　猪苗代町	99,340	34,800	29,360	35,170
茨城県水戸市	115,730	39,400	39,490	36,840
茨城県北茨城市	40,580	12,850	14,650	13,080
茨城県つくば市	110,280	39,400	37,830	33,050
茨城県神栖市	126,150	37,670	46,560	41,920
栃木県宇都宮市	225,620	74,330	76,810	74,490
栃木県日光市	749,710	200,780	277,070	271,870
栃木県那須塩原市	223,490	70,230	80,850	72,400
栃木県那須郡　那須町	246,380	80,560	88,810	77,000
群馬県前橋市	58,880	18,330	21,450	19,090
群馬県高崎市	121,150	37,630	44,690	38,820
群馬県渋川市	316,730	102,790	111,630	102,300
群馬県吾妻郡　嬬恋村	171,300	49,250	64,620	57,430
群馬県吾妻郡　草津町	269,630	82,920	99,160	87,540
群馬県利根郡　みなかみ町	237,440	73,200	86,540	77,700
埼玉県さいたま市	186,320	65,700	64,480	56,130

施設所在地（主な市区町村）	延べ宿泊者数	月(3区分) 4月	5月	6月
埼玉県秩父市	44,470	14,680	16,790	13,000
千葉県千葉市	360,300	124,210	126,310	109,780
千葉県館山市	83,050	31,330	29,320	22,400
千葉県成田市	656,970	225,330	222,910	208,730
千葉県鴨川市	179,310	61,980	63,360	53,970
千葉県浦安市	1,443,650	468,690	501,910	473,060
千葉県南房総市	116,880	46,800	42,020	28,060
東京都千代田区	999,610	347,080	350,030	302,500
東京都中央区	873,340	297,340	299,550	276,440
東京都港区	2,263,420	777,370	793,450	692,600
東京都新宿区	1,025,550	351,000	344,990	329,550
東京都文京区	272,590	90,810	95,650	86,130
東京都台東区	538,710	187,650	183,450	167,610
東京都品川区	430,290	145,830	149,730	134,730
東京都大田区	373,500	127,370	128,020	118,110
東京都渋谷区	467,750	159,300	159,910	148,530
東京都豊島区	611,310	208,190	208,410	194,700
東京都八王子市	97,450	36,920	32,370	28,170
東京都立川市	112,730	39,870	39,000	33,870
神奈川県横浜市	1,219,420	407,120	429,660	382,640
神奈川県川崎市	177,920	60,970	61,220	55,730
神奈川県相模原市	79,800	28,200	27,380	24,220
神奈川県足柄下郡　箱根町	634,780	210,120	228,630	196,040
神奈川県足柄下郡　湯河原町	94,930	30,880	33,430	30,620
新潟県新潟市	418,090	132,810	150,000	135,280
新潟県長岡市	89,730	26,600	30,520	32,600
新潟県新発田市	101,040	28,970	33,070	39,000
新潟県十日町市	35,170	6,840	15,990	12,340
新潟県村上市	65,840	19,070	22,530	24,230
新潟県妙高市	67,420	19,610	26,550	21,260
新潟県上越市	84,650	28,310	28,720	27,620
新潟県佐渡市	132,250	28,640	49,000	54,610
新潟県南魚沼市	48,860	13,280	22,250	13,330
新潟県南魚沼郡　湯沢町	149,620	51,520	51,980	46,120
富山県富山市	298,990	94,870	115,260	88,850
富山県氷見市	39,310	11,730	13,790	13,800
富山県黒部市	73,450	17,610	31,610	24,230
富山県砺波市	60,940	18,110	23,660	19,170
富山県南砺市	16,130	4,260	6,000	5,870
石川県金沢市	347,570	110,940	131,690	104,950
石川県七尾市	184,850	56,150	66,950	61,750
石川県小松市	93,210	29,120	33,050	31,030
石川県加賀市	322,190	98,010	113,580	110,600
福井県福井市	137,490	43,160	47,260	47,070
福井県あわら市	198,080	65,340	64,340	68,400
山梨県甲府市	133,740	46,210	45,730	41,800
山梨県笛吹市	268,690	101,050	86,510	81,120
山梨県南都留郡　富士河口湖町	250,290	86,410	92,460	71,420
長野県長野市	226,060	73,170	79,840	73,050
長野県松本市	321,310	90,510	124,130	106,680
長野県上田市	114,520	32,080	46,980	35,470
長野県飯田市	51,840	16,920	18,300	16,620
長野県諏訪市	124,120	44,100	41,000	39,020
長野県大町市	93,140	25,470	39,270	28,400
長野県茅野市	216,480	65,860	79,830	70,790

参考第５表　施設所在地(主な市区町村)、月（3区分）別延べ宿泊者数（続き）

施設所在地（主な市区町村）	延べ宿泊者数	月(3区分) 4月	5月	6月
長野県佐久市	61,610	18,710	21,960	20,940
長野県千曲市	113,380	41,190	36,870	35,310
長野県安曇野市	53,970	16,760	23,220	13,990
長野県北佐久郡　軽井沢町	169,600	51,090	67,960	50,560
長野県下伊那郡　阿智村	87,130	28,330	31,490	27,310
長野県北安曇郡　白馬村	45,810	11,660	20,700	13,450
長野県下高井郡　山ノ内町	165,780	63,560	54,120	48,100
岐阜県岐阜市	181,790	59,280	60,810	61,700
岐阜県高山市	356,480	115,370	134,230	106,880
岐阜県下呂市	144,820	49,150	51,190	44,480
静岡県静岡市	243,640	85,520	84,010	74,110
静岡県浜松市	413,750	145,570	145,580	122,600
静岡県沼津市	139,070	46,570	50,600	41,900
静岡県熱海市	423,990	134,150	151,580	138,260
静岡県伊東市	300,370	104,360	105,110	90,910
静岡県焼津市	89,760	28,600	32,210	28,950
静岡県掛川市	102,280	37,660	35,260	29,360
静岡県御殿場市	71,220	27,240	25,180	18,800
静岡県下田市	128,460	42,840	44,990	40,630
静岡県伊豆市	151,710	49,280	55,260	47,170
静岡県伊豆の国市	166,770	55,030	57,350	54,390
静岡県賀茂郡　東伊豆町	227,610	74,670	79,470	73,470
愛知県名古屋市	1,490,390	501,010	521,910	467,470
愛知県豊橋市	135,380	48,500	45,480	41,410
愛知県豊田市	153,930	49,670	55,130	49,130
愛知県蒲郡市	183,140	61,820	59,040	62,280
愛知県新城市	15,780	5,060	6,160	4,550
愛知県知多郡　南知多町	97,390	30,150	34,660	32,580
三重県津市	103,610	34,600	37,910	31,100
三重県伊勢市	104,570	33,660	41,420	29,490
三重県鳥羽市	428,090	148,320	154,350	125,420
三重県志摩市	284,590	103,240	102,300	79,050
滋賀県大津市	319,370	119,440	110,850	89,070
滋賀県彦根市	51,770	19,580	18,180	14,010
京都府京都市	2,485,230	837,790	914,890	732,550
京都府福知山市	40,720	13,640	15,190	11,890
京都府宮津市	46,160	17,100	16,300	12,760
京都府京丹後市	48,960	15,950	19,400	13,610
大阪府大阪市	3,490,740	1,232,390	1,205,690	1,052,660
大阪府堺市	138,470	45,390	46,540	46,540
兵庫県神戸市	1,190,910	403,290	427,810	359,810
兵庫県姫路市	252,220	90,450	85,990	75,770
兵庫県豊岡市	180,360	57,330	64,410	58,620
兵庫県赤穂市	26,310	9,060	10,030	7,220
兵庫県南あわじ市	84,090	30,030	31,640	22,420
奈良県奈良市	233,010	81,420	90,010	61,580
和歌山県和歌山市	159,370	53,070	55,400	50,890
和歌山県田辺市	69,460	22,520	27,040	19,900
和歌山県西牟婁郡　白浜町	284,810	98,870	102,630	83,300
鳥取県鳥取市	104,200	34,540	38,170	31,490
鳥取県米子市	146,960	48,630	54,020	44,310
鳥取県東伯郡　三朝町	100,350	29,970	36,080	34,300
島根県松江市	314,300	100,870	113,570	99,860
島根県浜田市	38,960	12,330	14,660	11,970
島根県出雲市	52,420	16,270	20,170	15,990

施設所在地（主な市区町村）	延べ宿泊者数	月(3区分) 4月	5月	6月
岡山県岡山市	398,060	127,160	146,120	124,780
岡山県倉敷市	254,180	86,910	91,530	75,730
岡山県真庭市	63,620	22,350	23,810	17,470
岡山県美作市	76,440	27,350	26,690	22,400
広島県広島市	797,610	268,210	289,790	239,610
広島県呉市	58,930	19,300	20,610	19,020
広島県尾道市	62,740	21,520	23,230	17,990
広島県福山市	163,180	58,480	57,180	47,520
広島県廿日市市	127,510	35,660	55,000	36,860
山口県下関市	117,500	37,590	46,390	33,520
山口県山口市	206,340	73,130	73,270	59,940
山口県岩国市	57,620	20,570	19,520	17,520
徳島県徳島市	200,740	67,680	72,420	60,640
香川県高松市	256,160	91,790	91,060	73,300
愛媛県松山市	427,070	141,610	157,570	127,890
愛媛県今治市	68,040	22,470	25,800	19,780
愛媛県宇和島市	32,280	11,110	11,560	9,610
高知県高知市	312,990	99,710	119,110	94,170
福岡県北九州市	249,450	75,870	92,500	81,090
福岡県福岡市	1,390,160	438,270	513,460	438,430
福岡県朝倉市	51,330	16,790	20,350	14,180
佐賀県佐賀市	106,850	36,740	39,290	30,820
佐賀県唐津市	122,450	34,940	46,120	41,380
佐賀県武雄市	47,200	15,540	19,420	12,240
佐賀県嬉野市	115,190	36,010	47,040	32,140
長崎県長崎市	409,170	120,210	168,550	120,410
長崎県佐世保市	326,790	116,120	126,690	83,980
長崎県雲仙市	130,130	43,590	52,600	33,930
熊本県熊本市	409,410	128,340	157,100	123,970
熊本県人吉市	47,570	15,820	17,890	13,860
熊本県山鹿市	58,180	17,140	21,980	19,070
熊本県菊池市	39,390	12,370	15,650	11,370
熊本県上天草市	41,390	13,160	16,480	11,750
熊本県阿蘇市	186,480	66,490	71,390	48,590
熊本県天草市	38,440	13,670	14,480	10,280
熊本県阿蘇郡　南小国町	88,720	29,250	33,950	25,520
熊本県阿蘇郡　南阿蘇村	112,650	45,660	41,720	25,280
大分県大分市	210,860	72,830	72,960	65,060
大分県別府市	480,950	168,940	175,950	136,060
大分県日田市	67,120	20,890	26,490	19,740
大分県由布市	96,200	32,810	36,760	26,640
宮崎県宮崎市	392,920	123,980	146,300	122,640
鹿児島県鹿児島市	455,020	141,550	171,040	142,430
鹿児島県指宿市	203,040	72,000	76,130	54,910
鹿児島県薩摩川内市	35,560	11,440	13,670	10,450
鹿児島県霧島市	259,210	87,640	99,090	72,490
沖縄県那覇市	929,830	320,860	315,270	293,700
沖縄県石垣市	276,810	109,340	82,340	85,120
沖縄県国頭郡　恩納村	520,040	180,370	173,030	166,650

参考第６表　施設所在地(主な市区町村)、月（3区分）別実宿泊者数

施設所在地（主な市区町村）	実宿泊者数	月(3区分) 4月	5月	6月
北海道札幌市	1,568,330	398,840	551,710	617,780
北海道函館市	427,640	113,350	158,570	155,730
北海道小樽市	104,410	25,590	38,260	40,570
北海道旭川市	208,890	51,050	74,610	83,230
北海道釧路市	230,210	55,180	86,200	88,830
北海道帯広市	121,320	36,270	44,540	40,520
北海道北見市	98,600	22,000	37,740	38,860
北海道網走市	86,820	16,720	36,090	34,010
北海道苫小牧市	49,870	13,070	17,910	18,890
北海道稚内市	55,140	8,510	17,770	28,860
北海道千歳市	92,260	22,650	37,150	32,460
北海道登別市	308,460	75,710	102,510	130,240
青森県青森市	187,700	53,940	67,140	66,620
青森県弘前市	57,450	20,030	19,650	17,770
青森県八戸市	66,910	17,930	24,260	24,720
青森県十和田市	65,840	14,970	27,620	23,250
岩手県盛岡市	221,680	69,890	78,180	73,620
岩手県花巻市	156,040	48,220	54,990	52,830
岩手県岩手郡　雫石町	79,710	25,480	28,470	25,760
宮城県仙台市	932,510	293,960	327,210	311,340
宮城県大崎市	118,440	36,250	40,630	41,560
秋田県秋田市	196,170	58,990	69,410	67,760
秋田県横手市	29,870	8,540	9,420	11,920
秋田県男鹿市	51,080	10,760	19,000	21,320
秋田県湯沢市	17,510	4,330	6,360	6,830
秋田県鹿角市	52,390	13,060	18,140	21,190
秋田県大仙市	11,460	3,130	3,770	4,560
秋田県仙北市	111,330	32,660	42,340	36,330
山形県山形市	139,220	40,860	45,030	53,320
山形県米沢市	53,900	16,430	18,800	18,670
山形県鶴岡市	144,840	39,040	46,900	58,900
山形県酒田市	42,940	12,420	15,350	15,180
山形県上山市	76,640	19,960	27,580	29,100
山形県天童市	138,880	39,130	43,920	55,830
福島県福島市	339,180	110,770	110,240	118,160
福島県会津若松市	233,730	69,640	80,160	83,930
福島県郡山市	211,000	68,020	71,730	71,250
福島県いわき市	210,620	64,690	73,790	72,130
福島県二本松市	63,650	20,310	20,910	22,430
福島県耶麻郡　猪苗代町	85,250	30,460	24,380	30,400
茨城県水戸市	95,660	32,280	32,570	30,810
茨城県北茨城市	32,320	10,110	11,670	10,550
茨城県つくば市	81,010	28,500	27,960	24,550
茨城県神栖市	77,430	25,120	25,600	26,710
栃木県宇都宮市	180,480	59,090	61,470	59,920
栃木県日光市	629,400	168,300	232,400	228,700
栃木県那須塩原市	179,590	56,970	64,850	57,770
栃木県那須郡　那須町	182,540	61,820	66,500	54,220
群馬県前橋市	45,100	13,940	16,290	14,870
群馬県高崎市	90,690	28,040	32,750	29,900
群馬県渋川市	263,510	85,990	91,570	85,950
群馬県吾妻郡　嬬恋村	142,910	40,470	53,740	48,710
群馬県吾妻郡　草津町	209,110	64,850	77,020	67,250
群馬県利根郡　みなかみ町	220,430	66,770	81,250	72,410
埼玉県さいたま市	150,810	52,620	51,990	46,200

施設所在地（主な市区町村）	実宿泊者数	月(3区分) 4月	5月	6月
埼玉県秩父市	36,240	11,530	13,750	10,970
千葉県千葉市	286,730	98,610	101,110	87,020
千葉県館山市	65,940	24,570	23,630	17,750
千葉県成田市	581,380	199,530	197,670	184,180
千葉県鴨川市	151,680	51,820	53,380	46,480
千葉県浦安市	1,099,190	350,640	384,280	364,270
千葉県南房総市	108,790	43,570	39,170	26,060
東京都千代田区	629,070	210,180	222,950	195,950
東京都中央区	617,620	207,280	210,930	199,400
東京都港区	1,432,350	477,440	502,960	451,950
東京都新宿区	652,410	220,120	222,770	209,510
東京都文京区	205,360	67,210	73,000	65,150
東京都台東区	349,780	122,520	119,200	108,070
東京都品川区	343,700	114,030	119,310	110,360
東京都大田区	235,930	79,980	80,980	74,980
東京都渋谷区	294,180	97,730	101,420	95,030
東京都豊島区	345,840	117,390	117,960	110,490
東京都八王子市	76,700	28,310	25,480	22,910
東京都立川市	88,290	31,330	30,380	26,580
神奈川県横浜市	924,450	303,650	329,820	290,980
神奈川県川崎市	133,130	44,920	45,910	42,290
神奈川県相模原市	53,130	18,760	18,190	16,180
神奈川県足柄下郡　箱根町	560,800	184,850	200,810	175,140
神奈川県足柄下郡　湯河原町	87,570	27,810	31,210	28,550
新潟県新潟市	332,110	105,830	117,190	109,100
新潟県長岡市	66,460	18,750	22,890	24,820
新潟県新発田市	77,260	23,540	25,280	28,440
新潟県十日町市	30,130	5,780	13,450	10,910
新潟県村上市	60,950	17,190	21,030	22,730
新潟県妙高市	54,640	16,140	20,570	17,930
新潟県上越市	72,650	24,400	24,770	23,480
新潟県佐渡市	113,820	24,290	41,670	47,870
新潟県南魚沼市	40,840	10,950	18,550	11,340
新潟県南魚沼郡　湯沢町	110,260	35,480	35,790	38,990
富山県富山市	260,060	82,810	100,840	76,420
富山県氷見市	38,560	11,490	13,520	13,560
富山県黒部市	70,210	16,080	30,710	23,410
富山県砺波市	59,770	17,840	23,220	18,710
富山県南砺市	12,490	3,240	4,690	4,560
石川県金沢市	281,120	88,460	106,120	86,540
石川県七尾市	172,880	52,400	62,480	58,000
石川県小松市	81,020	24,980	28,740	27,300
石川県加賀市	297,160	90,310	103,690	103,170
福井県福井市	111,300	35,640	38,050	37,610
福井県あわら市	188,190	62,490	60,880	64,830
山梨県甲府市	105,250	36,220	36,600	32,440
山梨県笛吹市	242,730	92,040	77,600	73,090
山梨県南都留郡　富士河口湖町	228,690	79,120	85,760	63,810
長野県長野市	182,450	57,190	65,430	59,840
長野県松本市	258,180	72,180	100,250	85,750
長野県上田市	84,670	23,630	34,420	26,620
長野県飯田市	36,280	11,040	12,470	12,780
長野県諏訪市	106,890	36,890	36,180	33,820
長野県大町市	85,400	23,380	36,490	25,530
長野県茅野市	192,040	56,930	70,800	64,310

参考第６表　施設所在地(主な市区町村)、月（3区分）別実宿泊者数（続き）

施設所在地（主な市区町村）	実宿泊者数	月(3区分) 4月	5月	6月
長野県佐久市	53,460	17,210	19,130	17,130
長野県千曲市	105,780	38,780	34,100	32,910
長野県安曇野市	46,600	14,340	20,180	12,080
長野県北佐久郡　軽井沢町	143,950	43,820	57,460	42,660
長野県下伊那郡　阿智村	75,630	24,610	27,110	23,910
長野県北安曇郡　白馬村	38,070	9,800	17,320	10,950
長野県下高井郡　山ノ内町	137,550	53,300	43,630	40,620
岐阜県岐阜市	155,370	50,170	51,950	53,250
岐阜県高山市	328,120	104,710	123,850	99,560
岐阜県下呂市	134,920	45,680	48,130	41,110
静岡県静岡市	196,140	69,090	67,280	59,760
静岡県浜松市	332,230	116,610	115,890	99,730
静岡県沼津市	117,560	38,660	43,140	35,760
静岡県熱海市	375,730	119,350	133,770	122,610
静岡県伊東市	246,230	85,930	85,400	74,910
静岡県焼津市	55,640	18,040	19,720	17,890
静岡県掛川市	69,830	26,510	24,290	19,030
静岡県御殿場市	56,030	21,500	19,820	14,710
静岡県下田市	106,630	35,440	37,480	33,710
静岡県伊豆市	139,810	45,360	51,090	43,360
静岡県伊豆の国市	138,580	47,800	47,800	42,980
静岡県賀茂郡　東伊豆町	178,610	59,080	63,160	56,380
愛知県名古屋市	1,112,220	372,930	390,340	348,950
愛知県豊橋市	104,660	37,200	35,310	32,150
愛知県豊田市	91,380	28,300	33,650	29,440
愛知県蒲郡市	164,560	54,990	53,670	55,900
愛知県新城市	13,150	4,370	4,980	3,810
愛知県知多郡　南知多町	84,970	27,030	29,620	28,320
三重県津市	85,840	28,810	31,820	25,200
三重県伊勢市	86,650	27,220	34,780	24,660
三重県鳥羽市	380,650	132,250	137,590	110,800
三重県志摩市	255,140	92,470	92,070	70,590
滋賀県大津市	273,150	100,450	95,110	77,590
滋賀県彦根市	42,080	16,080	14,390	11,610
京都府京都市	1,682,960	563,560	622,140	497,260
京都府福知山市	31,880	10,870	11,820	9,180
京都府宮津市	42,860	15,940	15,100	11,820
京都府京丹後市	45,010	14,500	17,910	12,600
大阪府大阪市	2,507,930	876,370	870,070	761,490
大阪府堺市	59,690	20,480	20,810	18,410
兵庫県神戸市	989,550	333,140	357,350	299,060
兵庫県姫路市	177,100	65,770	60,680	50,650
兵庫県豊岡市	172,490	55,020	61,470	55,990
兵庫県赤穂市	23,300	8,440	8,290	6,570
兵庫県南あわじ市	83,190	29,760	31,260	22,170
奈良県奈良市	203,950	69,350	79,240	55,350
和歌山県和歌山市	117,180	40,350	41,430	35,400
和歌山県田辺市	60,740	19,680	23,400	17,660
和歌山県西牟婁郡　白浜町	240,420	83,280	85,950	71,190
鳥取県鳥取市	70,800	23,530	26,940	20,340
鳥取県米子市	135,480	44,470	49,900	41,110
鳥取県東伯郡　三朝町	92,910	27,650	33,530	31,730
島根県松江市	276,270	88,380	99,920	87,970
島根県浜田市	33,660	10,590	12,750	10,320
島根県出雲市	45,640	14,420	17,420	13,800

施設所在地（主な市区町村）	実宿泊者数	月(3区分) 4月	5月	6月
岡山県岡山市	326,140	104,330	119,450	102,360
岡山県倉敷市	211,820	72,290	76,190	63,330
岡山県真庭市	58,360	20,560	21,940	15,860
岡山県美作市	69,930	24,550	24,460	20,910
広島県広島市	623,830	208,770	226,110	188,950
広島県呉市	48,860	15,440	17,490	15,930
広島県尾道市	46,540	16,260	17,400	12,880
広島県福山市	128,350	44,270	45,420	38,660
広島県廿日市市	116,060	32,220	50,350	33,490
山口県下関市	97,820	30,890	38,990	27,930
山口県山口市	169,450	59,470	60,810	49,170
山口県岩国市	43,660	15,300	15,250	13,110
徳島県徳島市	167,680	57,250	60,180	50,260
香川県高松市	195,510	68,200	69,910	57,400
愛媛県松山市	385,990	127,920	142,450	115,620
愛媛県今治市	59,050	19,270	22,550	17,230
愛媛県宇和島市	27,120	9,210	9,780	8,130
高知県高知市	262,900	83,720	99,960	79,220
福岡県北九州市	205,490	62,080	76,960	66,450
福岡県福岡市	1,109,890	352,050	408,120	349,720
福岡県朝倉市	48,140	15,790	18,970	13,380
佐賀県佐賀市	86,490	29,930	31,870	24,690
佐賀県唐津市	105,090	29,020	39,270	36,800
佐賀県武雄市	42,500	14,730	17,270	10,500
佐賀県嬉野市	108,250	33,750	44,180	30,330
長崎県長崎市	344,230	100,500	143,950	99,780
長崎県佐世保市	274,390	97,060	108,880	68,450
長崎県雲仙市	124,200	41,460	49,960	32,780
熊本県熊本市	343,220	107,350	130,190	105,690
熊本県人吉市	41,470	13,820	15,720	11,930
熊本県山鹿市	51,470	15,300	19,820	16,340
熊本県菊池市	35,530	10,500	14,420	10,610
熊本県上天草市	40,150	12,800	15,990	11,360
熊本県阿蘇市	175,590	62,820	67,120	45,650
熊本県天草市	33,500	11,930	12,660	8,910
熊本県阿蘇郡　南小国町	86,230	28,390	32,960	24,870
熊本県阿蘇郡　南阿蘇村	107,440	43,900	39,490	24,050
大分県大分市	144,230	46,710	51,250	46,270
大分県別府市	408,300	142,520	150,340	115,440
大分県日田市	63,770	19,780	25,280	18,700
大分県由布市	88,020	30,180	33,460	24,370
宮崎県宮崎市	346,910	112,060	128,430	106,420
鹿児島県鹿児島市	359,800	112,310	135,370	112,120
鹿児島県指宿市	191,060	65,850	72,340	52,860
鹿児島県薩摩川内市	26,490	8,430	10,340	7,730
鹿児島県霧島市	229,970	80,480	88,310	61,180
沖縄県那覇市	679,350	236,520	228,800	214,040
沖縄県石垣市	150,030	60,770	44,560	44,700
沖縄県国頭郡　恩納村	307,650	108,040	102,820	96,790

参考第７表　施設所在地(主な市区町村)、月（3区分）別外国人延べ宿泊者数

施設所在地（主な市区町村）	外国人延べ宿泊者数	月(3区分) 4月	5月	6月
北海道札幌市	153,800	37,480	58,870	57,440
北海道函館市	48,950	13,910	19,010	16,040
北海道小樽市	9,220	2,490	3,490	3,250
北海道旭川市	13,220	1,760	5,280	6,180
北海道釧路市	10,660	1,860	5,560	3,240
北海道北見市	880	160	190	530
北海道網走市	4,650	640	2,100	1,900
北海道苫小牧市	1,600	480	870	250
北海道千歳市	6,770	1,550	2,710	2,520
北海道登別市	58,130	13,890	21,150	23,090
青森県青森市	3,880	1,170	1,150	1,560
青森県弘前市	670	220	230	220
青森県八戸市	700	160	260	280
青森県十和田市	6,660	1,770	2,460	2,430
岩手県盛岡市	2,070	620	590	860
岩手県花巻市	6,220	2,970	2,060	1,180
岩手県岩手郡　雫石町	4,390	1,670	1,420	1,290
宮城県仙台市	27,260	10,650	10,060	6,560
宮城県大崎市	3,160	450	1,070	1,640
秋田県秋田市	1,930	860	500	570
秋田県湯沢市	60	30	10	10
秋田県鹿角市	2,750	920	830	1,000
秋田県大仙市	30	10	0	20
秋田県仙北市	4,530	1,190	1,940	1,390
山形県米沢市	1,210	470	410	330
山形県鶴岡市	1,240	870	150	230
山形県酒田市	560	150	80	340
山形県天童市	3,200	680	1,610	910
福島県福島市	2,800	770	1,270	750
福島県会津若松市	4,440	1,470	1,520	1,450
福島県郡山市	3,810	1,400	1,160	1,240
福島県二本松市	2,120	970	660	480
福島県耶麻郡　猪苗代町	5,510	1,920	1,870	1,710
茨城県水戸市	2,900	1,960	450	490
茨城県北茨城市	70	30	20	20
茨城県つくば市	4,510	1,180	1,370	1,960
茨城県神栖市	2,090	430	950	710
栃木県宇都宮市	12,840	4,940	3,460	4,440
栃木県日光市	17,150	7,840	4,810	4,500
群馬県前橋市	850	300	230	320
群馬県高崎市	2,910	980	830	1,100
群馬県吾妻郡　嬬恋村	2,410	910	940	560
埼玉県さいたま市	6,170	2,380	1,830	1,950
千葉県千葉市	65,330	23,240	19,730	22,360
千葉県成田市	325,190	117,330	102,700	105,160
千葉県浦安市	57,930	18,080	18,420	21,430
東京都千代田区	253,500	98,800	80,470	74,230
東京都中央区	149,230	54,980	50,280	43,960
東京都港区	602,240	231,800	197,610	172,830
東京都新宿区	448,830	160,500	138,170	150,160
東京都文京区	69,110	27,120	22,150	19,840
東京都台東区	70,370	28,050	22,250	20,070
東京都品川区	44,070	16,290	14,920	12,860
東京都大田区	34,760	14,250	10,330	10,180
東京都渋谷区	143,370	48,680	46,180	48,510

施設所在地（主な市区町村）	外国人延べ宿泊者数	月(3区分) 4月	5月	6月
東京都豊島区	123,410	44,110	38,040	41,260
東京都八王子市	8,970	3,460	2,980	2,540
東京都立川市	8,110	2,660	2,820	2,620
神奈川県横浜市	110,010	38,360	37,900	33,750
神奈川県川崎市	11,200	3,700	3,510	4,000
神奈川県相模原市	4,980	1,730	1,770	1,490
神奈川県足柄下郡　箱根町	37,530	17,510	11,980	8,040
新潟県新潟市	13,730	4,360	5,110	4,260
新潟県長岡市	2,630	870	790	970
新潟県新発田市	2,110	1,040	570	500
新潟県十日町市	50	10	20	20
新潟県村上市	170	100	20	60
新潟県妙高市	1,850	550	790	500
新潟県佐渡市	1,070	290	390	380
新潟県南魚沼市	290	30	110	150
新潟県南魚沼郡　湯沢町	740	430	160	150
富山県富山市	26,630	9,530	11,630	5,480
富山県黒部市	5,560	1,380	2,460	1,720
富山県砺波市	2,670	860	1,510	300
富山県南砺市	60	30	10	20
石川県金沢市	41,100	16,600	15,240	9,260
石川県七尾市	10,370	3,650	4,680	2,040
石川県小松市	730	190	420	120
石川県加賀市	13,570	6,610	5,010	1,950
福井県福井市	790	200	180	410
福井県あわら市	4,390	1,650	1,880	860
山梨県甲府市	3,560	1,090	1,280	1,200
山梨県南都留郡　富士河口湖町	55,660	22,240	16,970	16,450
長野県長野市	9,210	3,340	4,260	1,610
長野県松本市	10,580	3,980	3,770	2,840
長野県諏訪市	3,110	820	1,550	730
長野県大町市	7,740	3,290	3,200	1,250
長野県茅野市	15,460	5,140	7,460	2,860
長野県安曇野市	3,120	1,110	1,500	510
長野県北佐久郡　軽井沢町	5,180	2,260	1,980	940
長野県北安曇郡　白馬村	3,180	620	1,330	1,220
岐阜県岐阜市	19,210	10,730	5,860	2,620
岐阜県高山市	58,950	25,430	23,090	10,430
岐阜県下呂市	2,450	1,090	770	590
静岡県静岡市	7,650	2,750	2,910	1,990
静岡県浜松市	47,580	22,620	12,480	12,480
静岡県沼津市	2,860	1,070	930	860
静岡県熱海市	14,320	5,510	3,260	5,540
静岡県焼津市	890	540	210	150
静岡県掛川市	6,210	2,280	2,390	1,540
静岡県伊豆の国市	1,390	690	370	340
静岡県賀茂郡　東伊豆町	1,540	530	380	630
愛知県名古屋市	245,390	90,930	83,610	70,860
愛知県豊橋市	21,830	8,610	6,520	6,710
愛知県豊田市	11,100	4,290	3,340	3,460
愛知県新城市	0	0	0	0
三重県津市	4,620	2,180	1,260	1,190
三重県伊勢市	1,960	650	830	490
三重県鳥羽市	1,840	1,190	410	240
三重県志摩市	11,140	3,590	3,680	3,870

参考第７表　施設所在地(主な市区町村)、月（3区分）別外国人延べ宿泊者数（続き）

施設所在地（主な市区町村）	外国人延べ宿泊者数	月(3区分) 4月	5月	6月
滋賀県大津市	28,330	13,070	7,890	7,370
滋賀県彦根市	1,840	610	790	440
京都府京都市	343,770	136,270	116,110	91,390
京都府宮津市	2,520	1,350	440	720
大阪府大阪市	663,010	255,460	213,210	194,340
大阪府堺市	16,720	7,340	4,740	4,630
兵庫県神戸市	123,060	52,350	36,500	34,210
兵庫県姫路市	8,340	3,330	2,710	2,290
兵庫県赤穂市	160	70	40	50
兵庫県南あわじ市	4,960	1,410	2,500	1,060
奈良県奈良市	11,110	5,700	3,220	2,190
和歌山県和歌山市	4,660	2,640	1,460	560
和歌山県田辺市	200	80	80	30
和歌山県西牟婁郡　白浜町	5,260	2,000	1,830	1,430
鳥取県鳥取市	1,190	540	320	330
鳥取県米子市	1,820	1,480	180	160
島根県松江市	2,530	1,460	510	560
島根県浜田市	180	80	70	30
島根県出雲市	550	220	150	180
岡山県岡山市	19,130	7,810	6,100	5,210
岡山県倉敷市	4,980	2,250	1,540	1,180
広島県広島市	63,660	28,490	19,880	15,290
広島県呉市	1,440	530	260	650
広島県尾道市	1,210	540	290	380
広島県福山市	3,400	1,320	1,140	930
広島県廿日市市	4,740	2,500	1,250	990
山口県下関市	1,250	440	500	310
山口県岩国市	1,360	430	300	630
徳島県徳島市	4,250	1,710	1,700	840
香川県高松市	4,870	2,520	1,720	630
愛媛県松山市	7,000	2,770	2,100	2,130
愛媛県今治市	3,700	1,340	1,310	1,050
愛媛県宇和島市	160	60	80	20
高知県高知市	1,830	960	490	380
福岡県北九州市	17,110	6,820	4,860	5,420
福岡県福岡市	113,200	39,610	36,990	36,600
福岡県朝倉市	9,990	4,070	3,040	2,890
佐賀県佐賀市	1,080	390	400	290
佐賀県唐津市	3,250	1,120	1,160	970
佐賀県武雄市	390	260	70	60
佐賀県嬉野市	2,060	470	790	800
長崎県長崎市	26,520	10,620	9,330	6,560
長崎県佐世保市	75,930	27,540	27,720	20,670
長崎県雲仙市	2,810	1,120	710	990
熊本県熊本市	22,450	9,020	7,790	5,630
熊本県人吉市	640	290	170	170
熊本県菊池市	1,570	940	370	260
熊本県阿蘇市	49,070	16,820	16,430	15,820
熊本県天草市	150	50	70	30
熊本県阿蘇郡　南小国町	4,000	1,400	1,400	1,210
熊本県阿蘇郡　南阿蘇村	15,120	5,820	4,900	4,410
大分県大分市	3,580	1,470	1,530	590
大分県別府市	67,460	26,420	22,120	18,920
大分県日田市	2,030	890	610	530
大分県由布市	3,940	1,530	1,510	900

施設所在地（主な市区町村）	外国人延べ宿泊者数	月(3区分) 4月	5月	6月
宮崎県宮崎市	14,910	5,710	3,290	5,910
鹿児島県鹿児島市	9,030	2,750	3,200	3,080
鹿児島県指宿市	4,640	1,900	1,230	1,520
鹿児島県霧島市	9,480	4,380	2,330	2,770
沖縄県那覇市	30,110	8,230	10,580	11,310
沖縄県石垣市	6,100	880	1,560	3,660
沖縄県国頭郡　恩納村	15,500	3,860	5,090	6,550

参考第８表　施設所在地(主な市区町村)、月（3区分）別外国人実宿泊者数

施設所在地（主な市区町村）	外国人実宿泊者数	月(3区分) 4月	5月	6月
北海道札幌市	128,000	30,050	49,660	48,280
北海道函館市	47,590	13,530	18,420	15,650
北海道小樽市	7,500	2,030	2,820	2,660
北海道旭川市	11,600	1,660	4,950	4,980
北海道釧路市	9,210	1,650	4,880	2,680
北海道北見市	850	150	190	510
北海道網走市	4,280	600	1,900	1,780
北海道苫小牧市	1,320	200	870	250
北海道千歳市	6,060	1,410	2,390	2,250
北海道登別市	50,600	12,510	18,830	19,260
青森県青森市	3,450	1,100	1,050	1,300
青森県弘前市	400	170	150	80
青森県八戸市	440	140	150	150
青森県十和田市	5,870	1,530	2,280	2,060
岩手県盛岡市	1,670	490	500	680
岩手県花巻市	5,680	2,710	1,890	1,080
岩手県岩手郡　雫石町	4,000	1,530	1,320	1,150
宮城県仙台市	21,170	8,330	7,710	5,130
宮城県大崎市	970	180	320	470
秋田県秋田市	1,550	700	380	470
秋田県横手市	80	30	30	20
秋田県鹿角市	1,710	580	480	640
秋田県大仙市	20	0	0	10
秋田県仙北市	4,060	980	1,790	1,280
山形県山形市	930	260	460	220
山形県米沢市	1,090	430	380	290
山形県鶴岡市	1,200	860	130	210
山形県酒田市	350	130	70	150
山形県天童市	2,630	400	1,370	850
福島県福島市	2,490	630	1,180	670
福島県会津若松市	1,680	550	550	570
福島県郡山市	1,740	710	490	540
福島県二本松市	2,120	970	660	480
福島県耶麻郡　猪苗代町	5,480	1,920	1,870	1,680
茨城県水戸市	1,340	850	230	270
茨城県北茨城市	60	20	20	20
茨城県つくば市	2,300	540	710	1,040
茨城県神栖市	1,320	240	670	420
栃木県宇都宮市	8,860	3,460	2,310	3,080
栃木県日光市	14,840	6,700	4,290	3,850
栃木県那須郡　那須町	860	420	110	330
群馬県前橋市	410	150	140	120
群馬県高崎市	1,470	560	420	490
群馬県吾妻郡　嬬恋村	2,350	890	930	530
埼玉県さいたま市	3,260	1,280	910	1,070
千葉県千葉市	42,230	15,300	13,460	13,470
千葉県成田市	281,540	102,260	89,180	90,100
千葉県浦安市	32,450	10,250	10,540	11,660
東京都千代田区	93,990	35,890	30,440	27,670
東京都中央区	77,680	28,980	25,120	23,590
東京都港区	247,130	98,140	78,450	70,530
東京都新宿区	216,350	76,160	67,460	72,730
東京都文京区	33,230	13,740	10,530	8,950
東京都台東区	37,380	15,090	11,860	10,430
東京都品川区	26,930	10,110	8,970	7,850

施設所在地（主な市区町村）	外国人実宿泊者数	月(3区分) 4月	5月	6月
東京都大田区	22,360	9,590	6,260	6,510
東京都渋谷区	61,240	20,530	19,940	20,770
東京都豊島区	58,280	21,060	17,980	19,230
東京都八王子市	8,530	3,240	2,850	2,430
東京都立川市	3,020	970	1,040	1,010
神奈川県横浜市	64,180	23,510	21,520	19,140
神奈川県川崎市	6,320	2,030	1,870	2,420
神奈川県相模原市	2,190	710	800	690
神奈川県足柄下郡　箱根町	33,450	15,690	10,490	7,270
新潟県新潟市	8,370	2,910	2,910	2,550
新潟県新発田市	1,650	720	470	460
新潟県十日町市	50	10	20	20
新潟県村上市	80	30	10	40
新潟県妙高市	770	80	550	140
新潟県佐渡市	780	250	290	240
新潟県南魚沼市	240	30	90	120
新潟県南魚沼郡　湯沢町	640	360	150	140
富山県富山市	24,500	8,810	10,980	4,720
富山県黒部市	5,490	1,370	2,440	1,680
富山県砺波市	2,280	790	1,290	210
富山県南砺市	30	10	10	10
石川県金沢市	32,210	13,120	11,820	7,270
石川県七尾市	9,480	3,350	4,270	1,870
石川県小松市	480	170	210	100
石川県加賀市	12,560	6,160	4,610	1,790
福井県福井市	460	140	130	190
福井県あわら市	4,320	1,630	1,870	820
山梨県甲府市	1,680	590	590	510
山梨県南都留郡　富士河口湖町	53,790	21,460	16,430	15,900
長野県長野市	7,440	2,610	3,720	1,110
長野県松本市	6,510	2,560	2,200	1,740
長野県諏訪市	2,640	660	1,370	620
長野県大町市	7,730	3,290	3,190	1,250
長野県佐久市	150	50	80	20
長野県安曇野市	2,310	880	1,140	300
長野県北佐久郡　軽井沢町	4,580	2,140	1,660	790
長野県北安曇郡　白馬村	2,890	590	1,210	1,090
岐阜県岐阜市	15,990	8,560	5,170	2,270
岐阜県高山市	54,180	23,050	21,590	9,540
岐阜県下呂市	2,410	1,070	760	580
静岡県静岡市	5,680	2,100	2,070	1,510
静岡県浜松市	39,590	18,920	10,450	10,230
静岡県沼津市	1,500	590	550	370
静岡県熱海市	13,070	5,140	2,990	4,940
静岡県焼津市	580	360	120	100
静岡県掛川市	2,670	990	1,010	670
静岡県伊豆の国市	920	440	260	210
静岡県賀茂郡　東伊豆町	1,510	530	380	600
愛知県名古屋市	157,460	60,150	54,460	42,860
愛知県豊橋市	19,030	7,630	5,630	5,760
愛知県豊田市	4,100	1,340	1,510	1,260
愛知県新城市	0	0	0	0
三重県津市	2,160	1,160	560	440
三重県伊勢市	1,430	460	640	330
三重県鳥羽市	1,680	1,100	350	230

参考第８表　施設所在地(主な市区町村)、月（3区分）別外国人実宿泊者数（続き）

施設所在地（主な市区町村）	外国人実宿泊者数	月(3区分) 4月	5月	6月
三重県志摩市	9,080	2,880	2,870	3,330
滋賀県大津市	23,150	11,360	5,960	5,830
滋賀県彦根市	1,690	550	740	400
京都府京都市	167,300	65,590	55,360	46,350
京都府宮津市	2,440	1,320	440	680
大阪府大阪市	402,090	155,210	130,310	116,570
大阪府堺市	11,350	5,170	3,320	2,860
兵庫県神戸市	91,290	38,850	26,930	25,500
兵庫県姫路市	5,220	2,010	1,790	1,420
兵庫県赤穂市	160	70	40	50
兵庫県南あわじ市	4,960	1,410	2,500	1,060
奈良県奈良市	8,040	3,810	2,550	1,670
和歌山県和歌山市	3,880	2,380	1,210	290
和歌山県田辺市	180	70	80	30
和歌山県西牟婁郡　白浜町	4,050	1,510	1,440	1,100
鳥取県鳥取市	1,090	500	310	280
鳥取県米子市	1,280	1,020	130	130
島根県松江市	1,980	1,110	400	470
島根県浜田市	160	70	60	30
島根県出雲市	410	210	90	110
岡山県岡山市	17,690	7,340	5,530	4,830
岡山県倉敷市	2,900	1,580	790	540
広島県広島市	39,610	17,530	12,220	9,860
広島県呉市	580	260	130	190
広島県尾道市	640	210	170	260
広島県福山市	1,830	710	620	500
広島県廿日市市	3,580	1,910	980	700
山口県下関市	920	320	350	240
山口県岩国市	660	280	170	200
徳島県徳島市	2,560	1,140	890	530
香川県高松市	3,340	1,860	1,000	480
愛媛県松山市	5,110	2,080	1,510	1,520
愛媛県今治市	3,280	1,150	1,190	940
愛媛県宇和島市	110	50	50	10
高知県高知市	1,410	690	390	330
福岡県北九州市	14,960	6,020	4,300	4,640
福岡県福岡市	89,430	31,570	28,520	29,340
福岡県朝倉市	9,770	4,000	2,910	2,870
佐賀県佐賀市	950	330	360	260
佐賀県唐津市	3,080	1,050	1,090	940
佐賀県武雄市	210	110	60	40
佐賀県嬉野市	1,990	460	760	780
長崎県長崎市	20,140	7,850	6,980	5,310
長崎県佐世保市	65,700	23,210	24,380	18,110
長崎県雲仙市	2,760	1,120	660	980
熊本県熊本市	20,000	8,040	7,080	4,890
熊本県人吉市	310	90	80	140
熊本県菊池市	1,440	860	350	240
熊本県阿蘇市	46,360	15,820	15,620	14,920
熊本県天草市	110	40	60	20
熊本県阿蘇郡　南小国町	3,760	1,320	1,330	1,120
熊本県阿蘇郡　南阿蘇村	15,120	5,820	4,890	4,410
大分県大分市	2,750	1,080	1,240	430
大分県別府市	59,400	23,460	19,450	16,490
大分県日田市	1,920	860	580	480
大分県由布市	3,630	1,390	1,380	860
宮崎県宮崎市	12,610	4,920	2,830	4,870
鹿児島県鹿児島市	7,000	2,080	2,440	2,480
鹿児島県指宿市	4,340	1,830	1,120	1,390
鹿児島県薩摩川内市	170	60	50	60
鹿児島県霧島市	8,870	4,160	2,100	2,600
沖縄県那覇市	19,630	5,310	6,940	7,390
沖縄県石垣市	2,280	610	640	1,030
沖縄県国頭郡　恩納村	10,180	2,400	3,390	4,400

参考第９表　施設所在地(主な市区町村)、月（3区分）別稼働率

施設所在地（主な市区町村）	稼働率	月(3区分) 4月	5月	6月
北海道札幌市	54.1	40.9	55.5	65.8
北海道函館市	40.5	33.1	43.8	44.3
北海道小樽市	47.6	34.9	49.9	57.8
北海道旭川市	57.1	41.8	59.6	69.7
北海道釧路市	32.2	24.0	34.9	37.6
北海道帯広市	47.6	42.5	50.7	49.3
北海道北見市	33.9	22.8	38.1	40.8
北海道網走市	31.6	18.9	38.2	37.5
北海道苫小牧市	49.9	35.8	47.4	66.5
北海道稚内市	34.8	16.7	33.4	54.3
北海道千歳市	48.5	31.6	50.7	63.3
北海道登別市	40.5	30.3	39.1	52.0
青森県青森市	47.0	40.9	49.6	50.5
青森県弘前市	40.9	43.7	41.0	38.0
青森県八戸市	45.3	37.5	48.0	50.2
青森県十和田市	16.5	11.5	20.0	18.0
岩手県盛岡市	43.0	41.1	44.6	43.4
岩手県花巻市	36.2	34.0	37.6	37.1
岩手県岩手郡　雫石町	30.1	29.6	31.8	29.1
宮城県仙台市	44.5	42.3	46.3	44.9
宮城県大崎市	33.5	31.0	33.3	36.1
秋田県秋田市	40.1	36.1	41.7	42.3
秋田県横手市	27.7	24.4	26.2	32.5
秋田県男鹿市	24.0	15.4	26.4	30.1
秋田県湯沢市	26.5	20.2	28.0	31.2
秋田県鹿角市	24.2	18.1	24.4	30.1
秋田県大仙市	15.8	13.2	15.0	19.4
秋田県仙北市	36.6	28.8	41.9	38.7
山形県山形市	27.4	24.5	25.8	31.9
山形県米沢市	36.3	33.8	37.3	37.7
山形県鶴岡市	27.4	22.2	26.2	34.0
山形県酒田市	35.7	31.7	37.5	37.7
山形県上山市	30.1	23.9	31.7	34.7
山形県天童市	34.7	29.7	32.1	42.4
福島県福島市	38.9	39.0	37.1	40.7
福島県会津若松市	33.8	31.0	34.2	36.3
福島県郡山市	41.6	40.8	41.7	42.2
福島県いわき市	36.8	34.1	37.6	38.7
福島県二本松市	31.9	30.5	30.8	34.3
福島県耶麻郡　猪苗代町	25.1	26.7	21.8	27.0
茨城県水戸市	44.5	46.0	44.6	43.0
茨城県北茨城市	34.8	33.4	36.9	34.0
茨城県つくば市	42.5	46.0	42.8	38.6
茨城県神栖市	27.6	25.0	29.9	27.9
栃木県宇都宮市	62.0	62.0	62.0	62.1
栃木県日光市	32.7	26.6	35.5	36.0
栃木県那須塩原市	37.8	36.0	40.1	37.1
栃木県那須郡　那須町	36.1	35.8	38.2	34.2
群馬県前橋市	41.3	39.0	44.2	40.6
群馬県高崎市	39.8	37.5	43.1	38.7
群馬県渋川市	37.8	37.2	39.1	37.0
群馬県吾妻郡　嬬恋村	23.8	20.8	26.4	24.2
群馬県吾妻郡　草津町	46.6	43.5	50.3	45.9
群馬県利根郡　みなかみ町	31.4	29.4	33.6	31.2
埼玉県さいたま市	67.9	72.6	68.9	62.0

施設所在地（主な市区町村）	稼働率	月(3区分) 4月	5月	6月
埼玉県秩父市	27.6	27.6	30.6	24.4
千葉県千葉市	60.0	62.7	61.7	55.4
千葉県館山市	37.7	43.1	39.1	30.8
千葉県成田市	70.2	73.0	69.9	67.6
千葉県鴨川市	33.6	35.3	34.9	30.7
千葉県浦安市	65.7	64.7	67.0	65.3
千葉県南房総市	30.9	37.5	32.6	22.5
東京都千代田区	57.7	60.7	59.3	52.9
東京都中央区	69.6	71.9	70.1	66.8
東京都港区	59.8	62.4	61.6	55.6
東京都新宿区	73.2	76.0	72.2	71.3
東京都文京区	59.4	60.0	61.2	56.9
東京都台東区	65.5	69.2	65.4	61.8
東京都品川区	72.8	74.8	74.3	69.1
東京都大田区	68.4	70.7	68.8	65.6
東京都渋谷区	74.6	77.0	74.8	71.8
東京都豊島区	73.9	76.4	74.0	71.4
東京都八王子市	55.9	64.3	54.5	49.0
東京都立川市	59.2	63.6	60.2	54.0
神奈川県横浜市	65.1	65.9	67.3	62.0
神奈川県川崎市	66.0	68.6	66.6	62.7
神奈川県相模原市	63.4	68.0	63.9	58.4
神奈川県足柄下郡　箱根町	44.1	44.2	46.6	41.3
神奈川県足柄下郡　湯河原町	32.0	31.6	33.1	31.3
新潟県新潟市	46.6	44.9	49.1	45.7
新潟県長岡市	39.2	35.3	39.2	43.2
新潟県新発田市	29.1	25.3	28.0	34.1
新潟県十日町市	31.1	18.3	41.4	33.1
新潟県村上市	31.0	27.2	31.1	34.6
新潟県妙高市	18.1	16.0	20.9	17.3
新潟県上越市	44.5	45.1	44.3	44.0
新潟県佐渡市	26.8	17.6	29.2	33.6
新潟県南魚沼市	9.5	7.8	12.7	7.8
新潟県南魚沼郡　湯沢町	15.4	16.0	15.7	14.4
富山県富山市	46.1	44.3	52.1	41.5
富山県氷見市	27.1	24.5	27.9	28.8
富山県黒部市	23.6	17.2	29.8	23.6
富山県砺波市	32.5	29.3	37.1	31.1
富山県南砺市	24.1	19.3	26.3	26.6
石川県金沢市	48.8	47.2	54.3	44.7
石川県七尾市	29.1	26.8	30.9	29.5
石川県小松市	34.8	33.0	36.2	35.2
石川県加賀市	27.2	25.1	28.1	28.3
福井県福井市	42.3	40.3	42.7	43.9
福井県あわら市	28.5	28.5	27.2	29.8
山梨県甲府市	48.0	50.3	48.2	45.5
山梨県笛吹市	32.3	36.9	30.6	29.6
山梨県南都留郡　富士河口湖町	40.3	42.2	43.7	34.9
長野県長野市	54.6	53.6	56.6	53.5
長野県松本市	37.7	32.2	42.7	37.9
長野県上田市	22.4	19.1	27.0	21.1
長野県飯田市	37.5	37.2	38.9	36.5
長野県諏訪市	35.5	38.2	34.4	33.8
長野県大町市	23.0	19.1	28.5	21.3
長野県茅野市	28.5	26.3	30.9	28.3

参考第９表　施設所在地(主な市区町村)、月（3区分）別稼働率（続き）

施設所在地（主な市区町村）	稼働率	月(3区分) 4月	5月	6月
長野県佐久市	42.8	39.4	44.8	44.1
長野県千曲市	31.0	34.2	29.6	29.3
長野県安曇野市	20.2	19.0	25.5	15.8
長野県北佐久郡　軽井沢町	28.9	26.4	34.0	26.2
長野県下伊那郡　阿智村	33.7	33.3	35.8	32.1
長野県北安曇郡　白馬村	15.7	12.1	20.8	14.0
長野県下高井郡　山ノ内町	12.4	14.4	11.9	10.9
岐阜県岐阜市	41.0	40.6	40.3	42.2
岐阜県高山市	37.3	36.7	41.3	34.0
岐阜県下呂市	32.1	33.1	33.3	29.9
静岡県静岡市	51.0	54.2	51.6	47.0
静岡県浜松市	41.7	44.5	43.1	37.5
静岡県沼津市	42.8	43.5	45.7	39.1
静岡県熱海市	34.4	33.0	36.1	34.0
静岡県伊東市	28.4	29.9	29.2	26.1
静岡県焼津市	39.8	38.4	41.9	38.9
静岡県掛川市	55.3	61.8	56.0	48.2
静岡県御殿場市	33.7	39.1	35.0	27.0
静岡県下田市	30.0	30.3	30.8	28.7
静岡県伊豆市	28.3	27.9	30.2	26.7
静岡県伊豆の国市	31.0	31.0	31.3	30.7
静岡県賀茂郡　東伊豆町	32.0	31.9	32.8	31.4
愛知県名古屋市	62.5	63.8	64.3	59.5
愛知県豊橋市	59.2	64.4	58.4	55.0
愛知県豊田市	37.6	36.8	39.6	36.4
愛知県蒲郡市	33.9	34.7	32.0	34.9
愛知県新城市	18.5	18.1	21.3	16.2
愛知県知多郡　南知多町	27.4	25.7	28.6	27.8
三重県津市	35.7	36.1	38.3	32.5
三重県伊勢市	37.7	36.8	43.8	32.3
三重県鳥羽市	32.2	33.8	34.1	28.6
三重県志摩市	35.7	39.3	37.7	30.1
滋賀県大津市	49.2	55.8	50.1	41.6
滋賀県彦根市	42.9	49.2	44.2	35.2
京都府京都市	74.6	76.3	80.6	66.7
京都府福知山市	36.3	36.8	39.7	32.1
京都府宮津市	27.3	30.6	28.3	22.9
京都府京丹後市	16.9	16.7	19.7	14.3
大阪府大阪市	65.0	69.6	65.9	59.5
大阪府堺市	59.9	59.5	59.1	61.0
兵庫県神戸市	51.7	53.1	54.5	47.4
兵庫県姫路市	68.0	74.0	68.1	62.0
兵庫県豊岡市	26.6	25.6	27.8	26.2
兵庫県赤穂市	23.1	24.1	25.8	19.2
兵庫県南あわじ市	37.2	40.3	41.1	30.1
奈良県奈良市	55.7	59.1	63.2	44.7
和歌山県和歌山市	46.5	46.9	47.4	45.0
和歌山県田辺市	26.4	26.0	30.2	23.0
和歌山県西牟婁郡　白浜町	28.9	30.5	30.6	25.7
鳥取県鳥取市	48.7	49.0	52.4	44.6
鳥取県米子市	33.2	33.4	35.9	30.4
鳥取県東伯郡　三朝町	34.3	31.1	36.2	35.6
島根県松江市	40.6	39.5	43.0	39.1
島根県浜田市	41.1	39.5	45.4	38.3
島根県出雲市	50.8	47.8	57.4	47.0

施設所在地（主な市区町村）	稼働率	月(3区分) 4月	5月	6月
岡山県岡山市	46.7	45.3	50.4	44.5
岡山県倉敷市	45.0	46.7	47.6	40.7
岡山県真庭市	32.8	34.9	36.0	27.3
岡山県美作市	27.9	30.3	28.6	24.8
広島県広島市	61.3	62.6	65.4	55.9
広島県呉市	42.9	42.7	44.1	42.0
広島県尾道市	50.1	52.1	54.4	43.5
広島県福山市	50.7	55.1	52.1	44.8
広島県廿日市市	42.0	35.6	53.2	36.8
山口県下関市	37.6	36.5	43.6	32.6
山口県山口市	37.3	40.1	38.9	32.9
山口県岩国市	49.9	54.1	49.6	46.1
徳島県徳島市	57.9	59.2	61.3	53.0
香川県高松市	44.1	48.0	46.0	38.3
愛媛県松山市	44.8	45.1	48.5	40.7
愛媛県今治市	35.2	35.3	39.2	31.1
愛媛県宇和島市	39.0	40.8	41.0	35.2
高知県高知市	40.9	39.5	45.7	37.3
福岡県北九州市	51.4	47.5	56.0	50.7
福岡県福岡市	57.3	54.8	62.2	54.8
福岡県朝倉市	28.4	28.2	33.1	23.8
佐賀県佐賀市	35.6	37.1	38.4	31.1
佐賀県唐津市	40.1	34.7	44.3	41.1
佐賀県武雄市	35.1	35.1	42.4	27.6
佐賀県嬉野市	28.7	27.1	34.4	24.4
長崎県長崎市	51.5	45.9	62.3	46.0
長崎県佐世保市	46.9	50.6	53.4	36.6
長崎県雲仙市	33.8	34.3	40.1	26.7
熊本県熊本市	46.6	44.3	52.5	42.8
熊本県人吉市	28.2	28.4	31.1	24.9
熊本県山鹿市	31.7	28.4	35.2	31.6
熊本県菊池市	24.3	23.1	28.3	21.3
熊本県上天草市	29.5	28.5	34.5	25.4
熊本県阿蘇市	41.6	45.0	46.7	32.9
熊本県天草市	34.0	36.7	37.6	27.6
熊本県阿蘇郡　南小国町	46.7	46.7	52.5	40.7
熊本県阿蘇郡　南阿蘇村	37.0	45.5	40.2	25.2
大分県大分市	57.2	60.0	58.1	53.6
大分県別府市	35.8	38.1	38.4	30.7
大分県日田市	28.9	27.3	33.5	25.8
大分県由布市	41.5	42.9	46.5	34.8
宮崎県宮崎市	40.6	38.9	44.4	38.5
鹿児島県鹿児島市	56.0	52.9	61.8	53.2
鹿児島県指宿市	45.4	48.9	50.0	37.3
鹿児島県薩摩川内市	25.9	25.3	29.3	23.1
鹿児島県霧島市	35.7	36.6	40.1	30.3
沖縄県那覇市	54.5	57.0	54.2	52.2
沖縄県石垣市	50.2	60.2	43.9	46.8
沖縄県国頭郡　恩納村	52.9	55.6	51.6	51.4

参考１　調査票の回収状況

施設所在地(47区分)	従業者数(3区分)						合計	
	10～29人		30～99人		100人以上			
	母集団施設数	回収施設数	母集団施設数	回収施設数	母集団施設数	回収施設数	母集団施設数	回収施設数
施設所在地　計	5,654	3,710	3,434	2,648	1,083	924	10,171	7,282
北海道	328	225	228	178	87	74	643	477
青森県	94	73	45	36	14	13	153	122
岩手県	92	62	60	50	15	14	167	126
宮城県	147	86	61	47	29	26	237	159
秋田県	98	82	72	66	12	11	182	159
山形県	127	80	67	46	12	11	206	137
福島県	209	139	98	71	22	20	329	230
茨城県	104	61	57	40	11	10	172	111
栃木県	145	81	87	67	18	15	250	163
群馬県	125	75	80	52	21	16	226	143
埼玉県	88	63	46	40	9	8	143	111
千葉県	147	85	82	59	48	44	277	188
東京都	339	216	152	112	90	70	581	398
神奈川県	175	106	95	71	39	33	309	210
新潟県	192	138	98	89	26	24	316	251
富山県	58	47	48	39	10	9	116	95
石川県	79	54	73	49	27	18	179	121
福井県	56	38	44	32	7	6	107	76
山梨県	80	42	62	39	14	11	156	92
長野県	312	194	170	120	21	18	503	332
岐阜県	98	69	53	43	14	10	165	122
静岡県	296	184	203	140	53	40	552	364
愛知県	209	134	103	86	31	28	343	248
三重県	112	65	76	58	20	19	208	142
滋賀県	49	35	27	22	19	18	95	75
京都府	142	91	106	78	25	23	273	192
大阪府	101	64	81	60	48	43	230	167
兵庫県	155	97	109	82	50	45	314	224
奈良県	44	31	20	17	5	5	69	53
和歌山県	57	33	39	28	17	14	113	75
鳥取県	41	22	39	33	7	4	87	59
島根県	72	50	37	34	5	5	114	89
岡山県	87	66	69	53	12	11	168	130
広島県	105	77	58	45	20	18	183	140
山口県	82	52	62	47	17	13	161	112
徳島県	36	24	20	15	5	5	61	44
香川県	42	22	36	30	13	13	91	65
愛媛県	55	40	34	31	15	11	104	82
高知県	57	40	37	32	7	7	101	79
福岡県	118	80	78	61	31	29	227	170
佐賀県	83	58	37	29	8	6	128	93
長崎県	75	62	59	49	27	20	161	131
熊本県	194	128	76	61	22	19	292	208
大分県	107	70	73	63	9	9	189	142
宮崎県	55	43	31	28	8	7	94	78
鹿児島県	101	76	82	71	19	17	202	164
沖縄県	86	50	64	49	44	34	194	133

参考２　主要項目別標準誤差率

（単位：％）

施設所在地(47区分)	延べ宿泊者数	月			従業者数			宿泊目的割合		居住地		うち外国人延べ宿泊者数	月		
		平成20年4月	平成20年5月	平成20年6月	10～29人	30～99人	100人以上	観光目的の宿泊者が50％以上	観光目的の宿泊者が50％未満	県内	県外		平成20年4月	平成20年5月	平成20年6月
施設所在地　計	0.62	0.64	0.61	0.64	1.05	0.78	1.30	0.73	0.99	0.93	0.68	2.13	2.12	2.08	2.29
北海道	1.83	2.00	1.76	1.96	3.94	3.25	2.63	2.20	3.16	2.09	2.54	4.55	5.36	4.44	4.57
青森県	2.89	3.35	2.82	2.80	5.49	4.21	3.35	3.03	3.96	3.86	3.46	6.59	6.76	6.43	7.04
岩手県	3.19	3.55	3.10	3.21	7.35	4.79	4.79	3.66	5.24	3.29	3.85	8.98	9.31	10.30	7.97
宮城県	3.57	3.67	3.64	3.51	8.84	4.86	3.05	2.66	6.04	3.23	4.54	5.57	5.93	6.44	6.46
秋田県	2.39	2.59	2.41	2.34	6.32	2.67	0.00	1.96	4.36	3.05	2.64	5.28	4.37	6.93	6.49
山形県	3.38	3.73	3.39	3.31	5.66	5.59	3.84	3.95	5.70	5.26	4.05	7.11	9.31	7.59	10.19
福島県	2.53	2.64	2.53	2.67	4.83	3.67	4.54	2.89	4.34	3.96	2.88	10.51	10.89	11.78	10.86
茨城県	3.70	3.59	3.62	4.17	7.54	4.69	5.66	6.95	4.02	5.56	4.62	11.82	13.62	12.28	12.04
栃木県	3.13	3.11	3.16	3.65	6.38	3.68	7.28	3.67	4.81	5.18	3.50	5.76	6.71	5.74	5.71
群馬県	3.59	3.68	3.58	3.74	7.62	5.38	6.04	4.25	5.86	5.10	3.99	9.59	11.08	9.35	10.23
埼玉県	3.14	3.11	3.11	3.27	5.16	4.54	6.58	5.62	3.09	3.65	3.56	5.01	5.14	5.39	5.57
千葉県	3.28	3.18	3.26	3.45	7.67	8.38	3.97	4.06	3.98	3.79	3.84	5.69	5.73	5.76	5.73
東京都	3.32	3.24	3.34	3.40	3.26	3.18	6.61	8.08	3.63	5.00	3.33	5.69	5.55	5.60	6.05
神奈川県	3.30	3.36	3.27	3.32	6.95	4.59	5.44	4.23	4.60	4.76	3.42	5.96	6.19	6.25	6.18
新潟県	2.13	2.35	2.07	2.14	5.25	2.46	2.72	1.85	3.62	2.02	2.72	6.48	6.37	5.98	7.98
富山県	3.71	4.05	3.65	3.64	9.03	5.13	5.08	4.08	6.64	5.05	4.79	5.86	6.84	6.09	6.16
石川県	3.57	3.90	3.66	3.59	8.08	4.92	6.40	4.29	5.01	4.78	4.13	8.28	9.91	7.08	8.29
福井県	3.93	4.25	3.79	4.21	9.03	5.04	7.86	4.95	6.18	5.65	4.88	12.00	16.36	17.66	15.25
山梨県	4.08	4.08	4.18	4.34	9.63	5.49	7.61	4.29	10.81	10.92	4.90	11.72	11.27	11.95	13.02
長野県	2.21	2.39	2.21	2.38	4.15	3.34	3.01	2.32	4.33	3.81	2.43	8.18	8.30	8.77	8.35
岐阜県	4.11	4.08	4.17	4.18	6.75	3.77	10.40	4.91	5.40	4.56	4.93	6.37	6.13	7.73	6.36
静岡県	2.38	2.50	2.35	2.41	4.50	3.27	4.84	2.94	3.59	3.77	2.59	7.93	9.13	7.29	7.72
愛知県	2.70	2.74	2.74	2.74	5.50	3.59	3.36	3.32	2.87	3.90	3.39	4.96	5.36	5.17	4.38
三重県	2.85	2.89	2.74	3.09	7.41	3.56	3.58	2.86	4.86	5.54	3.08	3.69	3.89	4.07	4.16
滋賀県	2.86	2.96	2.81	3.13	7.48	5.13	3.31	2.87	4.47	6.80	2.97	2.91	3.95	2.55	2.66
京都府	3.05	3.10	3.07	3.19	8.10	5.33	2.95	3.18	7.48	7.11	3.38	5.34	5.13	5.75	5.75
大阪府	2.72	2.66	2.73	2.80	6.37	5.09	3.44	6.05	3.02	4.10	3.13	5.44	5.22	5.65	5.65
兵庫県	3.06	2.99	3.02	3.26	8.40	5.54	3.38	4.12	3.86	4.32	3.64	6.56	7.07	6.25	6.93
奈良県	5.18	5.15	5.23	5.62	13.33	5.34	0.00	5.74	0.00	8.82	5.87	7.83	8.45	6.37	9.01
和歌山県	4.21	4.26	4.14	4.39	12.18	8.77	3.51	4.34	8.25	5.13	4.60	3.75	3.56	5.07	3.19
鳥取県	5.43	5.65	5.12	5.70	18.58	4.38	1.61	3.39	11.15	8.29	5.61	13.83	13.13	25.02	31.27
島根県	4.07	4.06	3.95	4.30	9.02	4.38	0.00	2.95	8.59	5.35	4.54	9.00	7.03	11.59	13.46
岡山県	3.73	3.72	3.65	3.91	7.08	5.14	5.38	5.76	4.09	4.08	4.35	5.13	6.13	4.90	6.14
広島県	3.22	3.45	3.24	3.23	5.73	5.49	5.37	5.00	3.78	4.46	3.58	6.69	7.32	6.72	6.88
山口県	4.59	4.83	4.38	4.79	9.53	5.38	8.44	6.42	5.54	8.02	4.80	10.34	9.96	7.84	17.34
徳島県	5.91	5.83	5.66	6.50	15.07	9.64	0.00	4.07	9.25	11.32	6.76	7.12	7.09	9.26	11.31
香川県	4.53	4.46	4.35	5.03	15.86	5.09	0.00	3.29	6.43	7.03	5.04	4.78	5.18	6.21	4.39
愛媛県	3.51	3.46	3.34	3.85	6.56	4.23	7.42	3.29	6.06	4.25	4.13	6.45	7.95	6.01	6.53
高知県	3.58	3.66	3.33	3.98	8.53	3.70	0.00	3.66	4.78	6.92	3.86	6.28	9.14	8.05	4.54
福岡県	2.88	2.83	2.85	3.10	7.07	4.81	3.27	4.87	3.10	3.27	3.39	5.76	5.79	5.72	6.08
佐賀県	3.88	4.11	3.65	4.10	6.94	5.51	6.09	3.77	5.72	6.70	4.31	2.90	4.00	3.11	3.66
長崎県	3.18	3.42	3.32	3.15	5.60	4.12	6.07	3.04	4.96	7.35	3.50	10.84	10.78	11.28	11.23
熊本県	2.59	2.63	2.55	2.79	5.18	4.07	3.23	2.64	4.75	3.07	2.92	6.94	7.23	7.55	6.68
大分県	2.95	3.28	2.65	3.23	7.66	3.10	0.00	2.30	6.50	5.25	3.19	6.40	6.69	6.28	6.66
宮崎県	4.24	4.19	4.19	4.40	6.73	4.36	11.34	8.44	3.82	3.95	4.85	7.53	2.20	9.15	13.23
鹿児島県	2.80	2.77	2.70	3.09	6.69	3.97	4.44	2.88	4.56	4.19	2.85	3.56	3.90	4.73	3.09
沖縄県	3.46	3.42	3.53	3.51	7.68	3.75	5.13	3.69	9.04	5.27	4.20	5.27	5.25	6.47	4.87

参考３　宿泊旅行統計調査（平成２０年４～６月）調査票

第１号様式

この調査は、総務省の承認を得た統計調査です

承認番号：Ｎｏ．２７２０３
承認期限：平成 21 年 2 月 28 日まで

国土交通省

提出期限
平成２０年７月１１日

宿泊施設コード

秘　宿泊旅行統計調査　調査票
（平成２０年４～６月）

連絡先	記入者氏名	電話番号（代表・直通） （　　） 内線（　　）	ＦＡＸ番号 （　　）

Ⅰ．貴宿泊施設について

問１．貴宿泊施設名 名称が異なっている場合は、訂正してください。	(1)
問２．住　　所 住所が異なっている場合は、訂正してください。	(2)
問３．宿泊施設のタイプ あらかじめプリントされている場合、誤りがあれば訂正してください。 最も当てはまると考えられる番号一つに○を付けてください。	(3) １．旅館　２．リゾートホテル　３．ビジネスホテル ４．シティホテル　５．簡易宿所
問４．客室数及び収容人数（平成２０年３月末日現在） あらかじめプリントされている場合、誤りがあれば訂正してください。 貴宿泊施設における客室数及び通常の営業時に想定している収容人数を記入してください。	(4) 客室数　室　(5) 収容人数　名
問５．従業者数（平成２０年３月末日現在） あらかじめプリントされている場合、誤りがあれば訂正してください。 貴宿泊施設で就業しているすべての人（臨時雇用者、他からの派遣、出向を含む）を記入してください。	(6)　名

問６．　最近１年間に訪れた宿泊者の宿泊目的を延べ人数で見たおおよその割合（例えば、70%，30%）でお答えください。あらかじめプリントされている場合、誤りがあれば訂正してください。

１．観光レクリエーション	２．出張・業務	合　計
(7)　%	(8)　%	100%

Ⅱ．貴宿泊施設における宿泊者数について

問７．　平成２０年４月～６月の各月の宿泊者の延べ人数及び実人数は何人でしたか。そのうち、外国人宿泊者の延べ人数及び実人数は何人でしたか。０人（なし）の場合は「０」と必ずご記入ください。

年月		２０年４月（Ａ）	２０年５月（Ｂ）	２０年６月（Ｃ）
宿泊者数 各日の全宿泊者数を月間で足し合わせた数を記入してください。子供や乳幼児も１人としてカウントしてください。	延べ人数	(9)　人	(10)　人	(11)　人
宿泊手続をした人数を月間で足し合わせた数を記入してください。子供や乳幼児も１人としてカウントしてください。	実人数※	(12)　人	(13)　人	(14)　人
うち外国人宿泊者数 日本国内に住所を有しない宿泊者を記入して下さい。日本国内の住所の有無による回答が困難であれば日本国籍を有しない宿泊者を記入してください。	延べ人数	(15)　人	(16)　人	(17)　人
	実人数※	(18)　人	(19)　人	(20)　人

※　実人数が集計できない場合は、実人数＝延べ人数÷平均連泊数（例えば　(12)欄　＝　(9)欄　÷　平均連泊数）として算出してください。

第１面

問８．　問７の延べ宿泊者数について、宿泊者の居住地別内訳（県内か県外か）の人数をご記入ください。

年月	２０年４月（A）	２０年５月（B）	２０年６月（C）
延べ宿泊者数	問７の(9)の人数と一致 または 100%	問７の(10)の人数と一致 または 100%	問７の(11)の人数と一致 または 100%
県　内 (21)	人 または %	人 または %	人 または %
県　外 (22) （国外を含む）	人 または %	人 または %	人 または %

県内別の人数の記入が難しい場合は、おおよその割合（例えば、県内 30%, 県外 70%を記入してください。

%でお答えになった場合は右欄にチェックを入れてください (23)　□

問９．　問７の外国人延べ宿泊者数について、国籍（出身地）を、以下の国及び地域別に人数をご記入ください。該当者なしの場合は空白でも構いません。

年月	２０年４月（A）	２０年５月（B）	２０年６月（C）
外国人 延べ宿泊者数	問７の(15)の人数と一致 または 100%	問７の(16)の人数と一致 または 100%	問７の(17)の人数と一致 または 100%
韓　国 (24)	人 または %	人 または %	人 または %
中　国 (25)	人 または %	人 または %	人 または %
香　港 (26)	人 または %	人 または %	人 または %
台　湾 (27)	人 または %	人 または %	人 または %
アメリカ (28)	人 または %	人 または %	人 または %
カナダ (29)	人 または %	人 または %	人 または %
イギリス (30)	人 または %	人 または %	人 または %
ドイツ (31)	人 または %	人 または %	人 または %
フランス (32)	人 または %	人 または %	人 または %
シンガポール (33)	人 または %	人 または %	人 または %
タイ (34)	人 または %	人 または %	人 または %
オーストラリア (35)	人 または %	人 または %	人 または %
その他 (36)	人 または %	人 または %	人 または %

国籍（出身地）別の人数の記入が難しい場合は、おおよその割合（例えば、韓国 30%, 台湾 50%, アメリカ 10%, その他 10%）を記入してください。

%でお答えになった場合は右欄にチェックを入れてください (37)　□

調査対象期間中にご回答内容に大きな変動が生じるような事情がある場合は、その旨ご記入ください。

［　月の・　月の・　月の・期間中継続して］（＿＿＿＿＿＿＿＿＿＿＿＿＿＿＿＿）からのお客様が大きく［増加・減少］した。［キャンペーン・会議やイベントの開催・天候の変化・天災や事故・その他］による変動と考えられる。

具体的にご記入ください。

調査項目は以上です。ご協力ありがとうございました。

第２面

第２号様式

この調査は、総務省の承認を得た統計調査です

承認番号：Ｎｏ．２７２０４
承認期限：平成21年2月28日まで

国土交通省

提出期限
平成２０年７月１１日

宿泊施設コード

宿泊旅行統計調査　調査票
（平成２０年４～６月）

㊙

連絡先	記入者氏名	電話番号（代表・直通） （　　） 内線（　　）	ＦＡＸ番号 （　　）

Ⅰ．貴宿泊施設について

問１．貴宿泊施設名 名称が異なっている場合は、訂正してください。	(1)			
問２．住　　所 住所が異なっている場合は、訂正してください。	(2)			
問３．宿泊施設のタイプ あらかじめプリントされている場合、誤りがあれば訂正してください。 最も当てはまると考えられる番号一つに○を付けてください。	(3) １．旅館　２．リゾートホテル　３．ビジネスホテル ４．シティホテル　５．簡易宿所			
問４．客室数及び収容人数 （平成２０年３月末日現在） あらかじめプリントされている場合、誤りがあれば訂正してください。 貴宿泊施設における客室数及び通常の営業時に想定している収容人数を記入してください。	(4) 客室数	室	(5) 収容人数	名
問５．従業者数（平成２０年３月末日現在） あらかじめプリントされている場合、誤りがあれば訂正してください。 貴宿泊施設で就業しているすべての人（臨時雇用者、他からの派遣、出向を含む）を記入してください。	(6)			名

問６．　最近１年間に訪れた宿泊者の宿泊目的を延べ人数で見たおおよその割合（例えば、70%，30%）でお答えください。あらかじめプリントされている場合、誤りがあれば訂正してください。

１．観光レクリエーション	２．出張・業務	合　計
(7)　　%	(8)　　%	100%

Ⅱ．貴宿泊施設における宿泊者数について

問７．　平成２０年４月～６月の各月の宿泊者の延べ人数及び実人数は何人でしたか。そのうち、外国人宿泊者の延べ人数及び実人数は何人でしたか。０人（なし）の場合は「０」と必ずご記入ください。

年月		２０年４月（Ａ）	２０年５月（Ｂ）	２０年６月（Ｃ）
宿泊者数 各日の全宿泊者数を月間で足し合わせた数を記入してください。子供や乳幼児も１人としてカウントしてください。	延べ人数	(9)　人	(10)　人	(11)　人
宿泊手続をした人数を月間で足し合わせた数を記入してください。子供や乳幼児も１人としてカウントしてください。	実人数※	(12)　人	(13)　人	(14)　人
うち外国人宿泊者数 日本国内に住所を有しない宿泊者を記入して下さい。日本国内の住所の有無による回答が困難であれば日本国籍を有しない宿泊者を記入してください。	延べ人数	(15)　人	(16)　人	(17)　人
	実人数※	(18)　人	(19)　人	(20)　人

※　実人数が集計できない場合は、実人数＝延べ人数÷平均滞泊数（例えば　(12)欄　＝　(9)欄　÷　平均滞泊数）として算出してください。

第１面

問８．　問７の外国人延べ宿泊者について、国籍（出身地）を、以下の国及び地域別に人数をご記入ください。
該当なしの場合は空白でも構いません。

年月	２０年４月（Ａ）	２０年５月（Ｂ）	２０年６月（Ｃ）
外国人 延べ宿泊者数	問７の(15)の人数と一致 または 100%	問７の(16)の人数と一致 または 100%	問７の(17)の人数と一致 または 100%
韓　　国 (21)	人 または %	人 または %	人 または %
中　　国 (22)	人 または %	人 または %	人 または %
香　　港 (23)	人 または %	人 または %	人 または %
台　　湾 (24)	人 または %	人 または %	人 または %
アメリカ (25)	人 または %	人 または %	人 または %
カナダ (26)	人 または %	人 または %	人 または %
イギリス (27)	人 または %	人 または %	人 または %
ドイツ (28)	人 または %	人 または %	人 または %
フランス (29)	人 または %	人 または %	人 または %
シンガポール (30)	人 または %	人 または %	人 または %
タイ (31)	人 または %	人 または %	人 または %
オーストラリア (32)	人 または %	人 または %	人 または %
その他 (33)	人 または %	人 または %	人 または %

国籍（出身地）別の人数の記入が難しい場合は、おおよその割合（例えば、韓国 30%、台湾 50%, アメリカ 10%, その他 10%）を記入してください。

%でお答えになった場合は右欄にチェックを入れてください (34)　□

調査対象期間中にご回答内容に大きな変動が生じるような事情がある場合は、その旨ご記入ください。

［　月の・　月の・　月の・期間中継続して］（＿＿＿＿＿＿＿＿＿＿＿＿＿＿＿＿）からのお客様が大きく［増加・減少］した。［キャンペーン・会議やイベントの開催・天候の変化・天災や事故・その他］による変動と考えられる。

具体的にご記入ください。

第２面

問９．　問７の延べ宿泊者について、宿泊者の居住地別内訳（都道府県）の人数をご記入ください。
また、同様の内容が分かるものを別紙として添付していただいても構いません。

年月	２０年４月（Ａ）	２０年５月（Ｂ）	２０年６月（Ｃ）
延べ宿泊者数	問７の(9)の人数と一致 または 100%	問７の(10)の人数と一致 または 100%	問７の(11)の人数と一致 または 100%
北海道　(35)	人 または %	人 または %	人 または %
青森県　(36)	人 または %	人 または %	人 または %
岩手県　(37)	人 または %	人 または %	人 または %
宮城県　(38)	人 または %	人 または %	人 または %
秋田県　(39)	人 または %	人 または %	人 または %
山形県　(40)	人 または %	人 または %	人 または %
福島県　(41)	人 または %	人 または %	人 または %
茨城県　(42)	人 または %	人 または %	人 または %
栃木県　(43)	人 または %	人 または %	人 または %
群馬県　(44)	人 または %	人 または %	人 または %
埼玉県　(45)	人 または %	人 または %	人 または %
千葉県　(46)	人 または %	人 または %	人 または %
東京都　(47)	人 または %	人 または %	人 または %
神奈川県　(48)	人 または %	人 または %	人 または %
新潟県　(49)	人 または %	人 または %	人 または %
富山県　(50)	人 または %	人 または %	人 または %
石川県　(51)	人 または %	人 または %	人 または %
福井県　(52)	人 または %	人 または %	人 または %
山梨県　(53)	人 または %	人 または %	人 または %
長野県　(54)	人 または %	人 または %	人 または %
岐阜県　(55)	人 または %	人 または %	人 または %
静岡県　(56)	人 または %	人 または %	人 または %
愛知県　(57)	人 または %	人 または %	人 または %
三重県　(58)	人 または %	人 または %	人 または %

都道府県別の人数の記入が難しい場合は、おおよその割合（例えば、東京 50%、大阪 20%、・・・）を記入してください。

調査項目は次ページに続きます。

問９．の調査項目の続き。

年月	２０年４月（Ａ）	２０年５月（Ｂ）	２０年６月（Ｃ）
滋賀県 (59)	人 または %	人 または %	人 または %
京都府 (60)	人 または %	人 または %	人 または %
大阪府 (61)	人 または %	人 または %	人 または %
兵庫県 (62)	人 または %	人 または %	人 または %
奈良県 (63)	人 または %	人 または %	人 または %
和歌山県 (64)	人 または %	人 または %	人 または %
鳥取県 (65)	人 または %	人 または %	人 または %
島根県 (66)	人 または %	人 または %	人 または %
岡山県 (67)	人 または %	人 または %	人 または %
広島県 (68)	人 または %	人 または %	人 または %
山口県 (69)	人 または %	人 または %	人 または %
徳島県 (70)	人 または %	人 または %	人 または %
香川県 (71)	人 または %	人 または %	人 または %
愛媛県 (72)	人 または %	人 または %	人 または %
高知県 (73)	人 または %	人 または %	人 または %
福岡県 (74)	人 または %	人 または %	人 または %
佐賀県 (75)	人 または %	人 または %	人 または %
長崎県 (76)	人 または %	人 または %	人 または %
熊本県 (77)	人 または %	人 または %	人 または %
大分県 (78)	人 または %	人 または %	人 または %
宮崎県 (79)	人 または %	人 または %	人 または %
鹿児島県 (80)	人 または %	人 または %	人 または %
沖縄県 (81)	人 または %	人 または %	人 または %
国外（※） (82)	人 または %	人 または %	人 または %

都道府県別の人数の記入が難しい場合は、おおよその割合（例えば、東京 50%，大阪 20%，・・・）を記入してください。

%でお答えになった場合は右欄にチェックを入れてください (83) □

※　延べ宿泊者数の国外の人数は、問７の外国人延べ宿泊者数(15)，(16)，(17)に一致します。

調査項目は以上です。ご協力ありがとうございました。

第４面

宿泊旅行統計調査報告（平成２０年４～６月）

発　行　　平成２０年１０月

編　集　　国土交通省観光庁参事官（観光経済担当）
〒100-8918 東京都千代田区霞が関２丁目１番３号
電話　代表　03（5253）8111　内線 27216
直通　03（5253）8325
URL　http://www.mlit.go.jp/kanko/