宿 泊 旅 行 統 計 調 査 報 告

（平成２０年１～３月）

平成 ２０ 年 １０ 月

国土交通省　観光庁

目　次

調査の概要.....(1)
用語の解説.....(3)
結果の概要.....(4)

統計表

統計表を利用する上での注意.....1
第１表　施設所在地（47 区分及び運輸局等）、従業者数（3 区分）、宿泊目的割合（2 区分）別施設数並びに施設所在地（47 区分及び運輸局等）、宿泊施設タイプ（4 区分）別施設数.....2
第２表　月（3 区分）、施設所在地（47 区分及び運輸局等）、従業者数（3 区分）、宿泊目的割合（2 区分）別延べ宿泊者数並びに月（3 区分）、施設所在地（47 区分及び運輸局等）、宿泊目的割合（2 区分）別外国人延べ宿泊者数.....3
第３表　月（3 区分）、施設所在地（47 区分及び運輸局等）、従業者数（3 区分）、宿泊目的割合（2 区分）別実宿泊者数並びに月（3 区分）、施設所在地（47 区分及び運輸局等）、宿泊目的割合（2 区分）別外国人実宿泊者数.....7
第４表　月（3 区分）、施設所在地（47 区分及び運輸局等）、宿泊施設タイプ（4 区分）別延べ宿泊者数並びに月（3 区分）、施設所在地（47 区分及び運輸局等）、宿泊施設タイプ（4 区分）別外国人延べ宿泊者数.....11
第５表　月（3 区分）、施設所在地（47 区分及び運輸局等）、宿泊施設タイプ（4 区分）別実宿泊者数並びに月（3 区分）、施設所在地（47 区分及び運輸局等）、宿泊施設タイプ（4 区分）別外国人実宿泊者数.....15
第６表　月（3 区分）、施設所在地（47 区分及び運輸局等）、従業者数（3 区分）、宿泊目的割合（2 区分）別稼働率並びに月（3 区分）、施設所在地（47 区分及び運輸局等）、宿泊施設タイプ（4 区分）別稼働率.....19
第７表　月（3 区分）、施設所在地（47 区分及び運輸局等）、宿泊目的割合（2 区分）、居住地（2 区分）別延べ宿泊者数.....23
第８表　月（3 区分）、施設所在地（47 区分及び運輸局等）、宿泊施設タイプ（4 区分）、居住地（2 区分）別延べ宿泊者数.....27
第９表　月（3 区分）、施設所在地（47 区分及び運輸局等）、国籍（出身地）（13 区分）別外国人延べ宿泊者数.....31
参考第１表　月（3 区分）、施設所在地（47 区分及び運輸局等）、居住地（47 区分及び運輸局等）別延べ宿泊者数（従業者数 100 人以上の施設）.....35

参考第２表　月（3 区分）、施設所在地（47 区分及び運輸局等）、居住地（47 区分及び運輸局等）別延べ宿泊者数＜観光目的の宿泊者が 50%以上の施設＞（従業者数 100 人以上の施設）.....47
参考第３表　月（3 区分）、施設所在地（47 区分及び運輸局等）、居住地（47 区分及び運輸局等）別延べ宿泊者数＜観光目的の宿泊者が 50%未満の施設＞（従業者数 100 人以上の施設）.....59
参考第４表　施設所在地（主な市区町村）別施設数.....71
参考第５表　施設所在地（主な市区町村）、月（3 区分）別延べ宿泊者数.....72
参考第６表　施設所在地（主な市区町村）、月（3 区分）別実宿泊者数.....74
参考第７表　施設所在地（主な市区町村）、月（3 区分）別外国人延べ宿泊者数.....76
参考第８表　施設所在地（主な市区町村）、月（3 区分）別外国人実宿泊者数.....78
参考第９表　施設所在地（主な市区町村）、月（3 区分）別稼働率.....80

参考１　調査票の回収状況.....s-1
参考２　主要項目別標準誤差率.....s-2
参考３　宿泊旅行統計調査（平成２０年１～３月）調査票.....s-3

調　査　の　概　要

１　調査の目的

宿泊旅行統計調査は、我が国の宿泊旅行の実態を全国規模で把握することを目的とする。

２　調査の対象

調査対象は､従業者数 10 人以上のホテル、旅館及び簡易宿所の全宿泊施設である｡なお、平成１６年事業所・企業データベース（総務省）をもとに国土交通省で補正を加えた名簿により調査を行った。

３　調査の期間

平成２０年１月から３月の３ヶ月間。

４　調査の時期

平成２０年３月３１日現在で調査した。

５　調査事項

調査に使用した調査票は、第１号様式と第２号様式で構成しており、第１号様式は従業者数９９人以下の宿泊施設に対する調査票である。第２号様式は従業者数１００人以上の宿泊施設に対する調査票である。

第１号様式

1　宿泊施設の名称
2　宿泊施設の住所
3　宿泊施設タイプ
4　客室数及び収容人数
5　従業者数
6　宿泊目的
7　延べ宿泊者数と実宿泊者数
　及び外国人延べ宿泊者数と実宿泊者数
8　居住地別（県内外別）延べ宿泊者数
9　国籍別外国人延べ宿泊者数

第２号様式

1　宿泊施設の名称
2　宿泊施設の住所
3　宿泊施設タイプ
4　客室数及び収容人数
5　従業者数
6　宿泊目的
7　延べ宿泊者数と実宿泊者数
　及び外国人延べ宿泊者数と実宿泊者数
8　国籍別外国人延べ宿泊者数
9　居住地別（都道府県別）延べ宿泊者数

６　調査の方法

調査は、国土交通省から調査対象施設へ調査票を配布し、報告者（調査対象施設）が、自ら調査票に記入し返送する方法で実施した。

調査は、調査の実施、審査・集計等を民間に委託して実施した。

７　結果の推定方法

調査票の回収状況は、参考１に示したとおりであり、未回収分について推定を行った。

第１表～第９表では、調査結果に施設所在地（47 区分）×従業者数(3 区分)の層ごとの回収率の逆数を乗じて合算した。また、参考第５表～参考第９表の市区町村別の推定では、市区町村の層ごとの回収率の逆数を乗じて合算した。なお、標本の総和が 1,000 人泊以上になる結果表セルにおいて 50%以上のシェアを占める標本については別途層を設け、乗率 $N_h/n_h=1$ とした。

以上より、総計の推定値は次の式で表される。

$$G = \sum_h \frac{N_h}{n_h} \sum_i x_{hi}$$

G：総計（延べ宿泊者数等）の推定値
x_{hi}：第 h 層の第 i 番目の施設の調査結果（延べ宿泊者数等）
n_h：第 h 層の標本（回収）施設数
N_h：第 h 層の母集団施設数

ここで層とは、第１表～第９表においては施設所在地（47 区分）×従業者数(3 区分)の層、参考第５表～参考第９表においては市区町村の層をいう。

８　推定値の精度

調査の結果は、調査票が回収された標本から得られた推定値であるので標本誤差を含んでおり、全調査票が回収された場合に得られるはずの値とは必ずしも一致しない。この報告に掲載されている推定値の標準誤差率は、参考２に示したとおりである。

標準誤差率とは、全調査票が回収された場合に得られるはずの値（以下「真の値」という。）の存在範囲を示す目安となるものである。すなわち、推定値を中心として、その前後に標準誤差の２倍の幅を取れば、その区間内に真の値があることが約 95％の確率で期待される。なお、参考２の「主要項目別標準誤差率」は、以下の式で計算した。

$$e = \sqrt{V} / G$$

$$V = \sum_h N_h (N_h - n_h) s_h^2 / n_h$$

e：G の標準誤差率
V：G の分散の推定値
s_h：第 h 層の標本の標準偏差
N_h：第 h 層の母集団施設数
n_h：第 h 層の標本（回収）施設数

９　結果の公表

調査の結果は、「宿泊旅行統計調査結果報告（平成２０年１～３月）」として公表する。

なお、上記報告書及び統計表は、国土交通省ホームページにおいても掲載する。

URL：http://www.mlit.go.jp/kanko/

用　語　の　解　説

宿泊施設

旅館業法に基づく営業許可を得ているホテル、旅館及び簡易宿所で、従業者数が 10 人以上の施設をいう。

従業者数

従業者とは、当該宿泊施設で働いているすべての人をいう（実人員数）。派遣労働者、在籍出向など出向元に籍がありながら当該施設に来て働いている人、下請として他の会社など別経営の事業所から来て働いている人を含む。なお、宿泊施設以外の施設（遊園地、ゴルフ場、スキー場、プール等）を併設している場合で、会計上も宿泊施設営業と他の事業を分けている場合は、宿泊施設営業に従事している人のみとした。

宿泊目的割合

宿泊者の宿泊目的割合を、「観光・レクリエーション」か「出張・業務」かの２区分で調査した。

延べ宿泊者数

宿泊者とは、寝具を使用して施設を利用するものをいう。延べ宿泊者数は、各月における宿泊者の延べ人数をいい、子供や乳幼児も１人泊とした。

実宿泊者数

実宿泊者数は、各月における宿泊手続をした人数をいい、子供や乳幼児も１人とした。

外国人延べ宿泊者数

外国人とは、日本国内に住所を有しないものをいう。ただし、日本国内の住所の有無による回答が困難な施設は、日本国籍を有しないものを外国人宿泊者として回答してもかまわないこととした。外国人延べ宿泊者数は、各月における外国人宿泊者の延べ人数をいう。

外国人実宿泊者数

外国人実宿泊者数は、各月における外国人の宿泊手続をした人数をいう。

施設所在地

宿泊施設が所在する都道府県または市区町村をいう。

居住地

調査票第１号様式では、「県内」（宿泊者の住所が当該宿泊施設と同じ都道府県内にある）か「県外」（都道府県外にある）かの２区分により調査した。なお、外国人は、「県外」に含めた。

調査票第２号様式では、宿泊者の住所の都道府県を調査した。なお、外国人は、「国外」とした。

国籍（出身地）

国籍（出身地）は、宿泊者が提示した旅券の国又は地域をいう。日本に住所がない日本国籍のものは「その他」に含む。

稼働率

稼働率は、延べ宿泊者を延べ収容人数で除して算出したものをいう。延べ収容人数は、収容人数に各月の日数を乗じたものをいう。収容人数とは、調査日において、当該宿泊施設の宿泊可能人数をいう。営業上宿泊させることを想定している収容人数であり、旅館業営業許可申請書に記載するものとは必ずしも一致しない。

結　果　の　概　要

１　宿泊施設数

平成２０年３月３１日現在において、従業者数１０人以上のホテル、旅館及び簡易宿所は 10,171 施設であった。これは前年に比べて 0.6%減少している（表１）。

表1　従業者数別、宿泊目的別割合別施設数（平成20年1月～3月）

	施設総数 1)	前年同期比 2)	観光目的 50%以上	観光目的 50%未満
総数	10,171	−0.6%	6,030 (59.3%)	4,120 (40.5%)
従業者数10～29人	5,658	−1.2%	3,070 (54.3%)	2,570 (45.4%)
従業者数30～99人	3,430	0.1%	2,250 (65.6%)	1,180 (34.4%)
従業者数100人以上	1,083	0.6%	720 (66.5%)	370 (34.2%)

1) 宿泊目的割合不詳を含む　　( )内は総数に占めるシェア
2) 比較した前年同期の施設数は1月～3月の平均施設数

２　延べ宿泊者数と実宿泊者数

平成２０年１月から３月の延べ宿泊者数は全体で 7,347 万人泊（表２）、うち県内からの日本人延べ宿泊者数 1,826 万人泊（シェア 24.9%）、県外からの日本人延べ宿泊者数 4,771 万人泊（同 64.9%）、外国人延べ宿泊者数 542 万人泊（同 7.4%）、不詳 208 万人泊（同 2.8%）であった。前年同期と比べて、延べ宿泊者数は 1.4%増加、外国人延べ宿泊者は 8.7%増加した（表２）。

また、実宿泊者数は全体で 5,751 万人、うち外国人実宿泊者数は 363 万人であった（表２）。

一人当たり平均宿泊数は全体で 1.28 泊、外国人で 1.49 泊であった。一人当たり平均宿泊数を宿泊施設タイプ別に見ると、全体ではビジネスホテルで 1.35 泊、シティホテルで 1.34 泊、リゾートホテルで 1.32 泊、旅館で 1.13 泊と続く。うち外国人ではシティホテルの 1.66 泊が最も多い（表３）。

表2　月別延べ宿泊者数（平成20年1月～3月）

	1月	2月	3月	合計	前年同期比
延べ宿泊者数 (万人泊)	2,238	2,380	2,729	7,347	1.4%
うち外国人宿泊者数	171 (7.6%)	185 (7.8%)	186 (6.8%)	542 (7.4%)	8.7%
実宿泊者数 (万人)	1,749	1,862	2,141	5,751	−
うち外国人宿泊者数	114 (6.5%)	126 (6.8%)	122 (5.7%)	363 (6.3%)	−

( )内はシェア

表3　宿泊施設タイプ別延べ宿泊者数と一人当たり平均宿泊数

		延べ宿泊者数 (万人泊)	一人当たり平均宿泊数 (泊)
総　数 1)		7,347	1.28
うち外国人 1)		542	1.49
宿泊施設タイプ別	旅館	1,963	1.13
	うち外国人	59	1.18
	リゾートホテル	1,352	1.32
	うち外国人	85	1.31
	ビジネスホテル	2,491	1.35
	うち外国人	131	1.52
	シティホテル	1,448	1.34
	うち外国人	264	1.66

1) 宿泊施設タイプ不詳及び簡易宿所含む

（１）都道府県別延べ宿泊者数

都道府県別延べ宿泊者数を見ると、１位の東京都が 907 万人泊（シェア 12.4%）、２位の北海道が 576 万人泊（同 7.8%）、３位の大阪府が 389 万人泊（同 5.3%）で、上位３都道府県で全体の約１／４を占めた（図１－１）。

特に、県外からの日本人延べ宿泊者数の構成比（不詳分も按分して算出）のウェイトが高いのは、沖縄県と徳島県が 87%、次いで香川県が 84%、高知県が 83%であった（図１－２）。

前年同期と比べた伸び率では、１位の茨城県が 12.4%、２位の徳島県が 9.9%、３位の福井県が 9.3%であった（図１－３）。

（２）外国人延べ宿泊者数

都道府県別外国人延べ宿泊者数を見ると、１位の東京都が 183 万人泊（外国人延べ宿泊者数全体に占めるシェア 33.8%）、２位の北海道が 60 万人泊（同 11.0%）、３位の大阪府が 58 万人泊（同 10.7%）で、上位３都道府県で全体の１／２以上を占めた（図２－１）。

前年同期と比べた伸び率では、１位の宮城県が 75.8%、２位の和歌山県が 64.4%、３位の奈良県が 61.3%であった（図２－２）。

また、国・地域別に見ると、１位は韓国 119 万人泊（同 21.9%）、２位は台湾 89 万人泊（同 16.5%）、３位はアメリカ 60 万人泊（同 11.1%）、４位は中国 56 万人泊（同 10.3%）、５位は香港 50 万人泊（同 9.3%）で、全体の７割弱を占めた（表８）。

前年同期と比べた伸び率では、１位のオーストラリアが 51.0%、２位の香港が 31.6%、３位のシンガポールが 30.3%であった（表８）。

外国人延べ宿泊者数が最も多い東京都では、１位は韓国 31 万人泊（東京都における外国人延べ宿泊者数全体に占めるシェア 16.8%）、２位はアメリカ 29 万人泊（同 15.7%）、３位は香港 17 万人泊（同 9.5%）、４位は台湾 16 万人泊（同 9.0%）、５位は中国 15 万人泊（同 8.3%）であった。

３　宿泊施設の定員稼働率

平成２０年１月から３月の全宿泊施設の定員稼働率（延べ宿泊者数／総収容人数）は、全国平均で 43.2%であった（表４）。前年同期と比べて 0.1%（ポイント）減少している（表４）。

また、都道府県別に見ると、１位の東京都が 63.9%、２位の大阪府が 62.8%、３位の沖縄県が 59.4%であった（図３）。

なお、施設規模別に見ると、従業者数１０人から２９人の宿泊施設が 38.5%、従業者数３０人から９９人の宿泊施設が 42.4%、従業者数１００人以上の宿泊施設が 48.7%であった（表４）。

表4　宿泊施設の従業者数別、月別定員稼働率（平成20年1月～3月）

	1月	2月	3月	合計	前年同期比（差分）
総数	38.6%	43.9%	47.1%	43.2%	-0.1%
従業者数10～29人	34.4%	39.7%	41.4%	38.5%	0.5%
従業者数30～99人	37.9%	43.1%	46.1%	42.4%	0.1%
従業者数100人以上	43.6%	48.9%	53.7%	48.7%	-0.7%

４　一人当たりの平均宿泊数

平成２０年１月から３月の一人当たりの平均宿泊数を都道府県別に見ると、１位の沖縄県が 1.57 泊、２位の東京都が 1.42 泊、３位の長野県が 1.35 泊であった（図６－１）。また、市区町村別では、大阪府堺市、愛知県豊田市が 1.7 泊以上であった（図７－１）。

外国人一人当たりの平均宿泊数を都道府県別に見ると、1 位の高知県が 2.64 泊、２位の茨城県が 2.05 泊、３位の東京都が 1.86 泊であった（図６－２）。また、市区町村別では、秋田県横手市、秋田県大仙市、高知県高知市、愛知県豊田市、秋田県湯沢市、鹿児島県薩摩川内市が 3.0 泊以上であった（図７－２）。

表5　総括表

年度・月別 ＼ 事項別			延べ宿泊者数（万人泊）					宿泊施設の平均稼働率
				前年同期比	うち外国人宿泊者数			
						前年同期比	シェア 1)	
年別	平成19年 平成20年		30,938		2,265		7.3%	45.4%
四半期別	平成20年	第1四半期 第2四半期 第3四半期 第4四半期	7,347	1.4%	542	8.7%	7.4%	43.2%
月別	平成20年	1月	2,238	1.1%	171	17.7%	7.6%	38.6%
		2月	2,380	1.9%	185	5.9%	7.8%	43.9%
		3月	2,729	1.1%	186	4.1%	6.8%	47.1%
		4月						
		5月						
		6月						
		7月						
		8月						
		9月						
		10月						
		11月						
		12月						

1)延べ宿泊者数に占める外国人宿泊者数の比率

表6　従業者数別、宿泊目的割合別、及び宿泊施設タイプ別宿泊者数・稼働率（平成20年1月～3月）

（単位：万人泊）

		延べ宿泊者数	前年同期比	稼働率	前年同期比（差分）
総数 1) 2)		7,347	1.4%	43.2%	-0.1%
従業者数10～29人 1)		2,027	3.8%	38.5%	0.5%
	観光目的50%以上	660	-0.4%	24.7%	0.0%
	観光目的50%未満	1,367	6.4%	52.8%	-0.3%
従業者数30～99人 1)		2,675	1.4%	42.4%	0.1%
	観光目的50%以上	1,506	1.2%	35.2%	0.6%
	観光目的50%未満	1,163	2.1%	57.4%	-2.2%
従業者数100人以上 1)		2,645	-0.5%	48.7%	-0.7%
	観光目的50%以上	1,839	-1.1%	45.4%	-0.9%
	観光目的50%未満	806	1.0%	58.5%	-0.4%
宿泊施設タイプ別	旅館	1,963	-	30.6%	-
	リゾートホテル	1,352	-	40.1%	-
	ビジネスホテル	2,491	-	58.1%	-
	シティホテル	1,448	-	56.6%	-

1) 宿泊目的割合不詳含む
2) 宿泊施設タイプ不詳及び簡易宿所含む
3) 前年の宿泊施設タイプ別は非表章

表7　運輸局別四半期別延べ宿泊者数（平成20年）

（単位：万人泊）

運輸局等	第1四半期（1～3月）			第2四半期（4～6月）			第3四半期（7～9月）			第4四半期（10～12月）			年計		
	延べ宿泊者数			延べ宿泊者数			延べ宿泊者数			延べ宿泊者数			延べ宿泊者数		
		前年同期比	うち外国人		前年同期比	うち外国人		前年同期比	うち外国人		前年同期比	うち外国人		前年同期比	うち外国人
総　数	7,347	1.4%	542												
北海道運輸局	576	-0.7%	60												
東北運輸局	627	-0.6%	12												
関東運輸局	2,049	0.4%	251												
北陸信越運輸局	610	4.0%	12												
中部運輸局	868	3.2%	38												
近畿運輸局	960	2.5%	93												
中国運輸局	362	0.0%	7												
四国運輸局	185	2.5%	3												
九州運輸局	805	1.2%	60												
沖縄総合事務局	306	3.7%	6												

表8　国籍別、四半期別外国人延べ宿泊者数（平成20年）

（単位：万人泊）

国籍（出身地）	第1四半期（1～3月）			第2四半期（4～6月）			第3四半期（7～9月）			第4四半期（10～12月）			年計		
	延べ宿泊者数			延べ宿泊者数			延べ宿泊者数			延べ宿泊者数			延べ宿泊者数		
		前年同期比	シェア		前年同期比	シェア		前年同期比	シェア		前年同期比	シェア		前年同期比	シェア
総　数 1)	542	8.7%	100.0%												
韓国	119	17.8%	21.9%												
中国	56	24.3%	10.3%												
香港	50	31.6%	9.3%												
台湾	89	-0.8%	16.5%												
アメリカ	60	-9.1%	11.1%												
カナダ	6	13.8%	1.2%												
イギリス	13	8.5%	2.3%												
ドイツ	9	1.5%	1.7%												
フランス	9	0.4%	1.6%												
シンガポール	11	30.3%	1.9%												
タイ	9	-14.3%	1.7%												
オーストラリア	21	51.0%	3.8%												
その他	73	-0.1%	13.5%												

1)国籍不詳含む

表9　運輸局別、国籍別外国人延べ宿泊者数構成比（平成20年1月～3月）

（単位：人泊）

順位	1位	2位	3位	4位	5位	6位	7位	8位	9位	10位	その他
北海道運輸局	台湾	香港	韓国	オーストラリア	中国	シンガポール	アメリカ	欧州	タイ	カナダ	その他
	251,360	117,380	83,520	37,340	29,380	27,300	11,470	4,530	3,620	1,590	28,440
	42.2%	19.7%	14.0%	6.3%	4.9%	4.6%	1.9%	0.8%	0.6%	0.3%	4.8%
東北運輸局	韓国	香港	台湾	中国	アメリカ	欧州	タイ	オーストラリア	カナダ	シンガポール	その他
	34,470	28,340	19,800	7,960	5,570	2,780	1,500	800	710	490	8,070
	31.2%	25.6%	17.9%	7.2%	5.0%	2.5%	1.4%	0.7%	0.6%	0.4%	7.3%
関東運輸局	アメリカ	韓国	中国	台湾	香港	欧州	オーストラリア	シンガポール	カナダ	タイ	その他
	387,390	367,000	273,070	264,630	213,450	211,560	113,240	53,930	44,800	44,410	431,790
	16.1%	15.3%	11.4%	11.0%	8.9%	8.8%	4.7%	2.2%	1.9%	1.8%	18.0%
北陸信越運輸局	台湾	韓国	オーストラリア	香港	中国	アメリカ	欧州	シンガポール	タイ	カナダ	その他
	29,480	20,220	16,040	9,410	8,670	8,280	4,490	1,910	1,640	1,000	20,030
	24.3%	16.7%	13.2%	7.8%	7.2%	6.8%	3.7%	1.6%	1.4%	0.8%	16.5%
中部運輸局	台湾	中国	アメリカ	韓国	香港	欧州	タイ	オーストラリア	シンガポール	カナダ	その他
	69,540	69,330	61,810	47,370	16,810	15,050	14,930	5,790	5,320	3,660	57,980
	18.9%	18.9%	16.8%	12.9%	4.6%	4.1%	4.1%	1.6%	1.4%	1.0%	15.8%
近畿運輸局	韓国	台湾	中国	アメリカ	香港	欧州	オーストラリア	タイ	シンガポール	カナダ	その他
	211,110	142,930	135,640	89,980	80,070	52,330	27,400	13,640	12,670	8,580	139,190
	23.1%	15.6%	14.8%	9.8%	8.8%	5.7%	3.0%	1.5%	1.4%	0.9%	15.2%
中国運輸局	韓国	アメリカ	中国	欧州	台湾	オーストラリア	タイ	カナダ	香港	シンガポール	その他
	15,610	10,820	9,890	7,600	4,820	3,480	1,870	1,260	990	480	13,680
	22.1%	15.3%	14.0%	10.8%	6.8%	4.9%	2.7%	1.8%	1.4%	0.7%	19.4%
四国運輸局	韓国	台湾	アメリカ	中国	欧州	香港	オーストラリア	カナダ	シンガポール	タイ	その他
	13,930	5,650	2,950	2,410	1,450	660	380	250	230	100	4,780
	42.5%	17.2%	9.0%	7.3%	4.4%	2.0%	1.2%	0.8%	0.7%	0.3%	14.6%
九州運輸局	韓国	台湾	香港	中国	アメリカ	タイ	欧州	シンガポール	カナダ	オーストラリア	その他
	376,500	82,240	30,960	19,720	19,150	8,780	5,720	3,000	1,710	1,440	23,480
	65.7%	14.4%	5.4%	3.4%	3.3%	1.5%	1.0%	0.5%	0.3%	0.3%	4.1%
沖縄総合事務局	台湾	韓国	アメリカ	香港	中国	欧州	カナダ	オーストラリア	シンガポール	タイ	その他
	22,500	18,250	5,760	4,730	3,350	1,000	230	180	60	20	2,750
	38.2%	31.0%	9.8%	8.0%	5.7%	1.7%	0.4%	0.3%	0.1%	0.0%	4.7%

※　欧州はドイツ・イギリス・フランス

表10　国籍別、都道府県別外国人延べ宿泊者数（上位5都道府県）（平成20年1月～3月）

（単位：人泊）

順位	1位	2位	3位	4位	5位	その他
韓国	東京都	大阪府	熊本県	北海道	長崎県	その他
	308,080	166,400	87,950	83,520	76,390	465,630
中国	東京都	大阪府	千葉県	山梨県	愛知県	その他
	151,220	100,310	44,910	41,920	35,530	185,520
香港	東京都	北海道	大阪府	千葉県	宮城県	その他
	173,410	117,380	53,260	17,970	12,530	128,230
台湾	北海道	東京都	大阪府	千葉県	愛知県	その他
	251,360	164,460	80,070	60,600	30,550	305,900
アメリカ	東京都	千葉県	愛知県	京都府	大阪府	その他
	287,590	53,430	46,540	36,070	35,110	144,440
カナダ	東京都	千葉県	京都府	大阪府	愛知県	その他
	33,070	9,340	4,500	3,240	2,840	10,800
イギリス	東京都	千葉県	京都府	大阪府	神奈川県	その他
	78,200	9,570	8,530	6,040	4,960	20,010
ドイツ	東京都	京都府	神奈川県	千葉県	大阪府	その他
	40,590	8,460	7,070	6,520	5,570	24,430
フランス	東京都	大阪府	京都府	神奈川県	千葉県	その他
	51,740	8,740	7,600	3,380	1,950	13,150
シンガポール	東京都	北海道	千葉県	大阪府	愛知県	その他
	38,260	27,300	9,900	8,040	3,280	18,600
タイ	東京都	大阪府	静岡県	愛知県	福岡県	その他
	32,550	10,180	6,740	5,630	4,330	31,070
オーストラリア	東京都	北海道	千葉県	長野県	京都府	その他
	90,880	37,340	18,190	15,260	13,600	30,830
その他	東京都	千葉県	大阪府	愛知県	京都府	その他
	297,990	96,280	82,780	37,930	35,080	180,140

図1－1　都道府県別延べ宿泊者数（平成20年1月～3月）

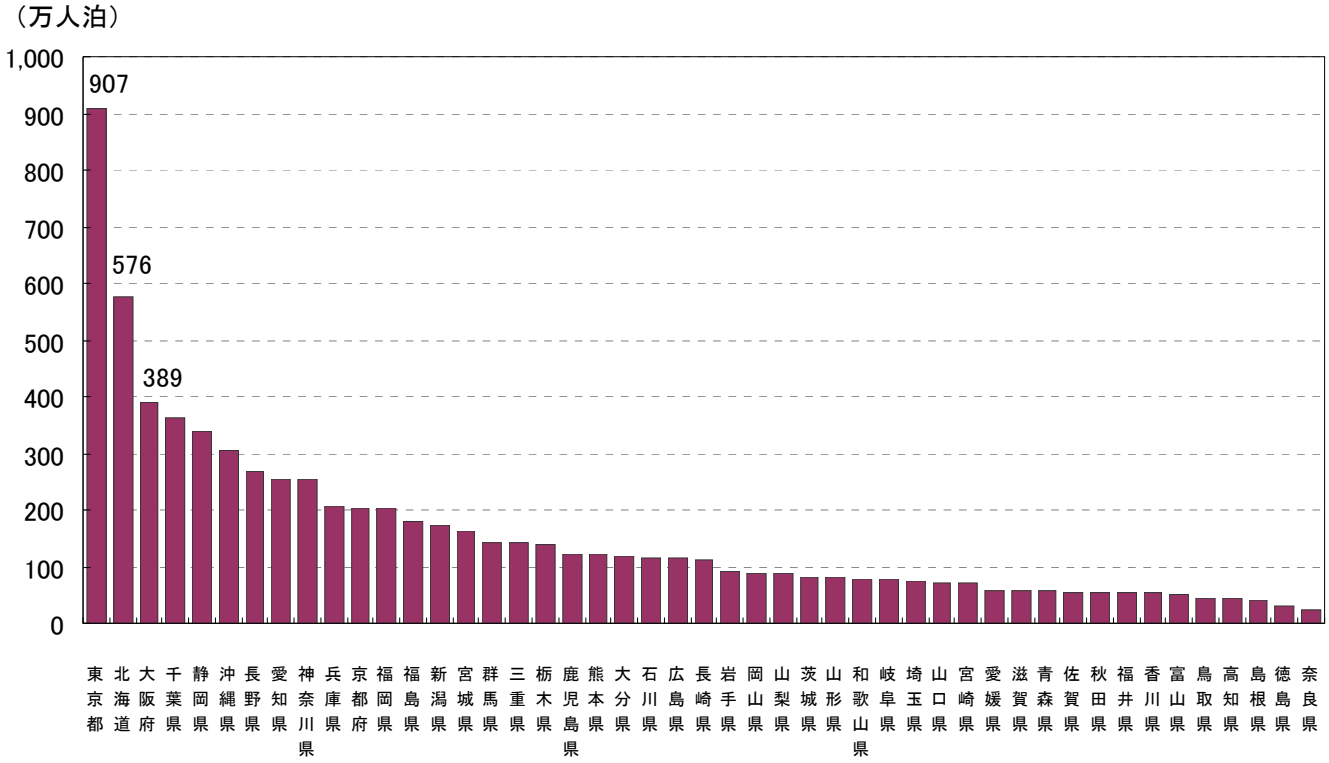

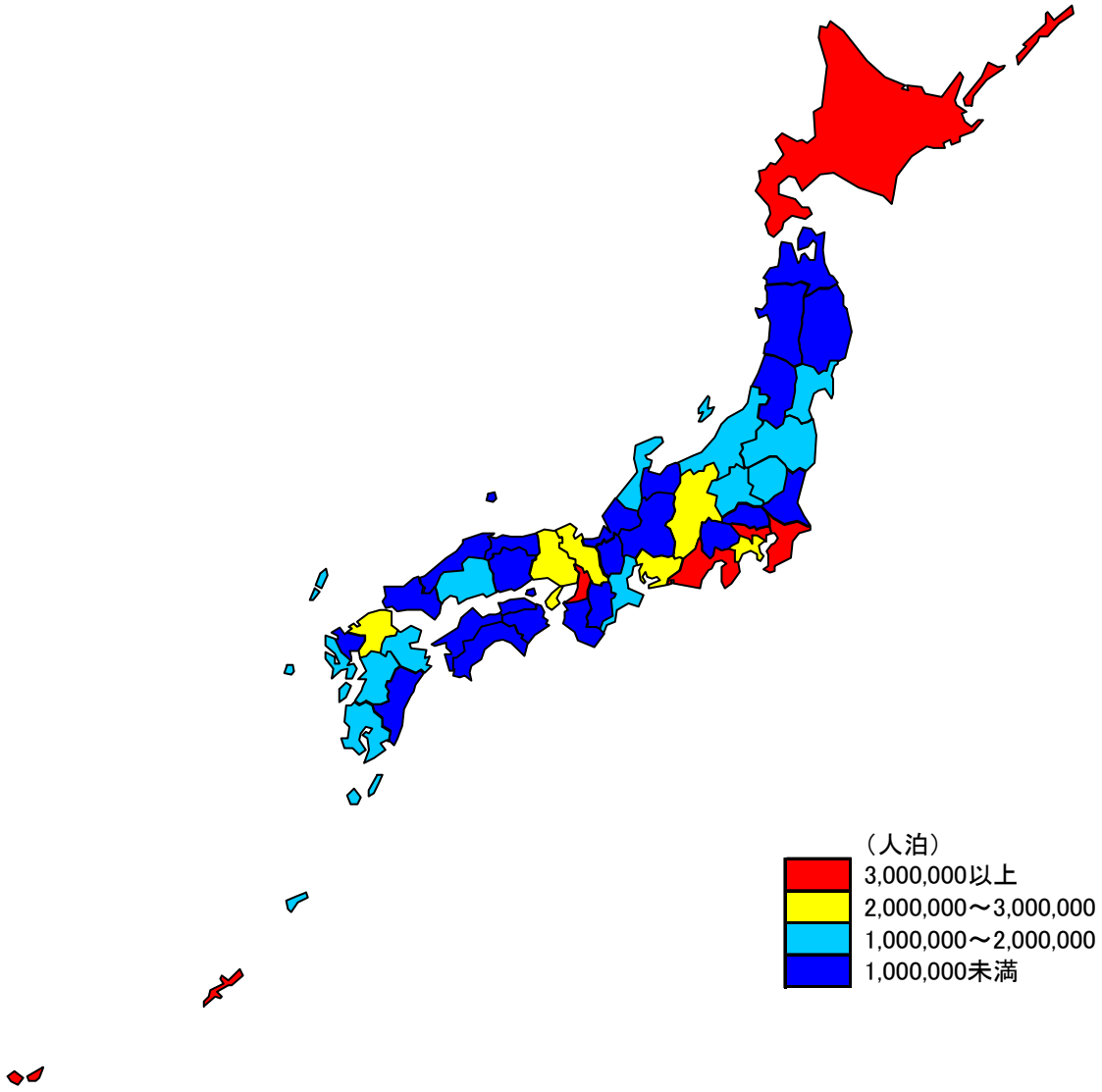

図１－２　県内・県外（除く外国人）・外国人延べ宿泊者数構成比（平成20年1月～3月）

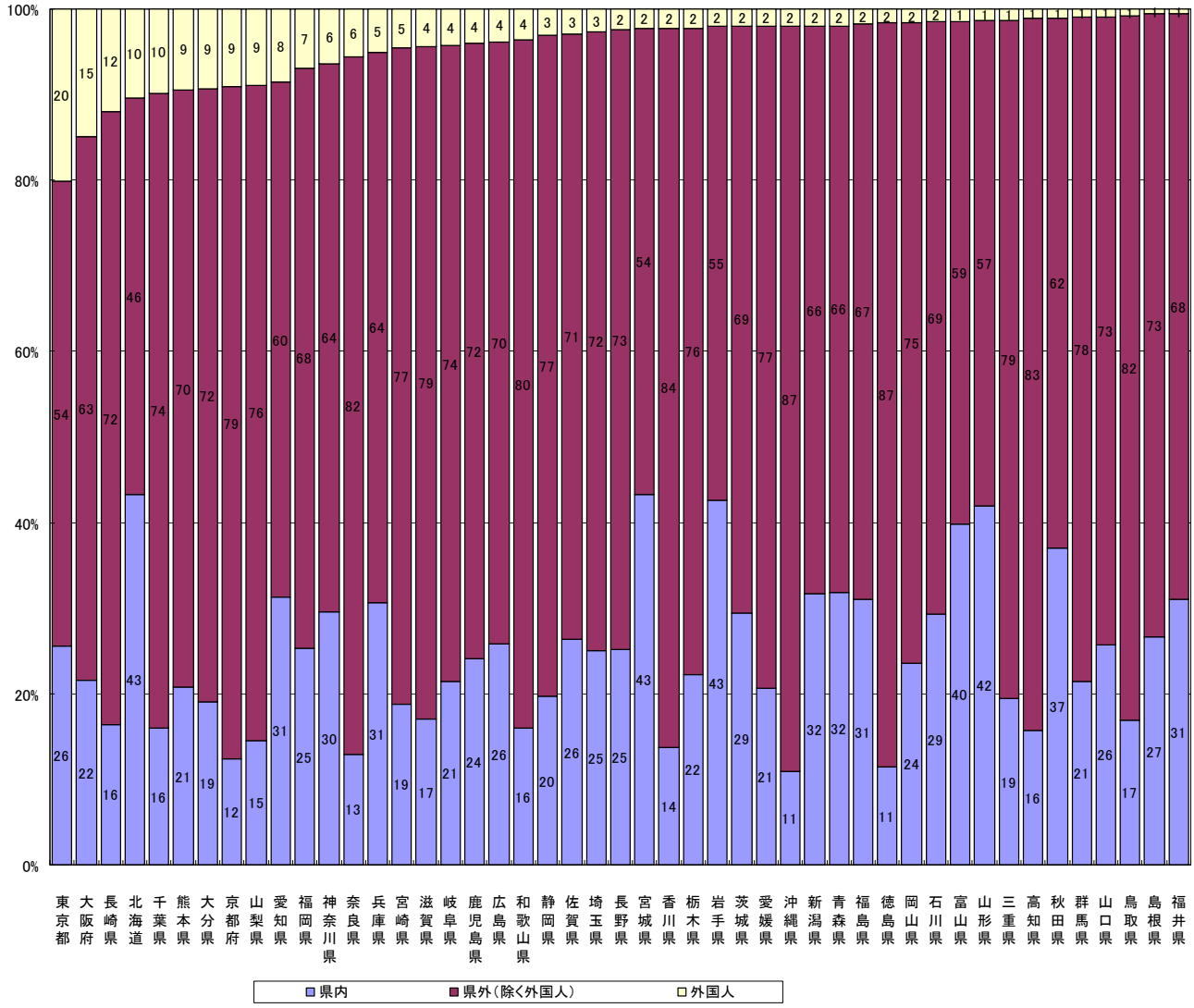

（注）構成比の算出にあたって、日本人延べ宿泊者数のうち、県内・県外別の不詳分は、県内・県外（除く外国人）別の比率で按分し、各々に割り振った。

図1－3　都道府県別延べ宿泊者数の伸び率（平成20年1月～3月、前年同期比）

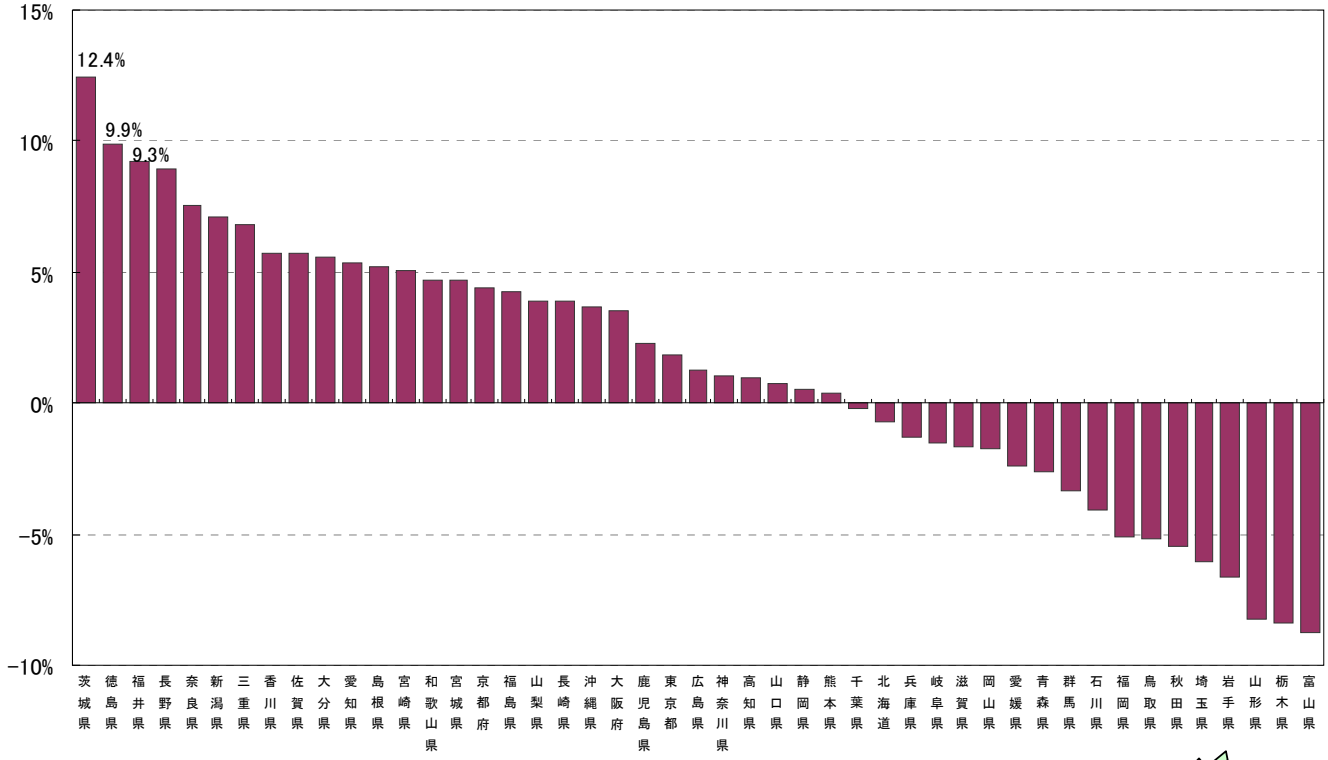

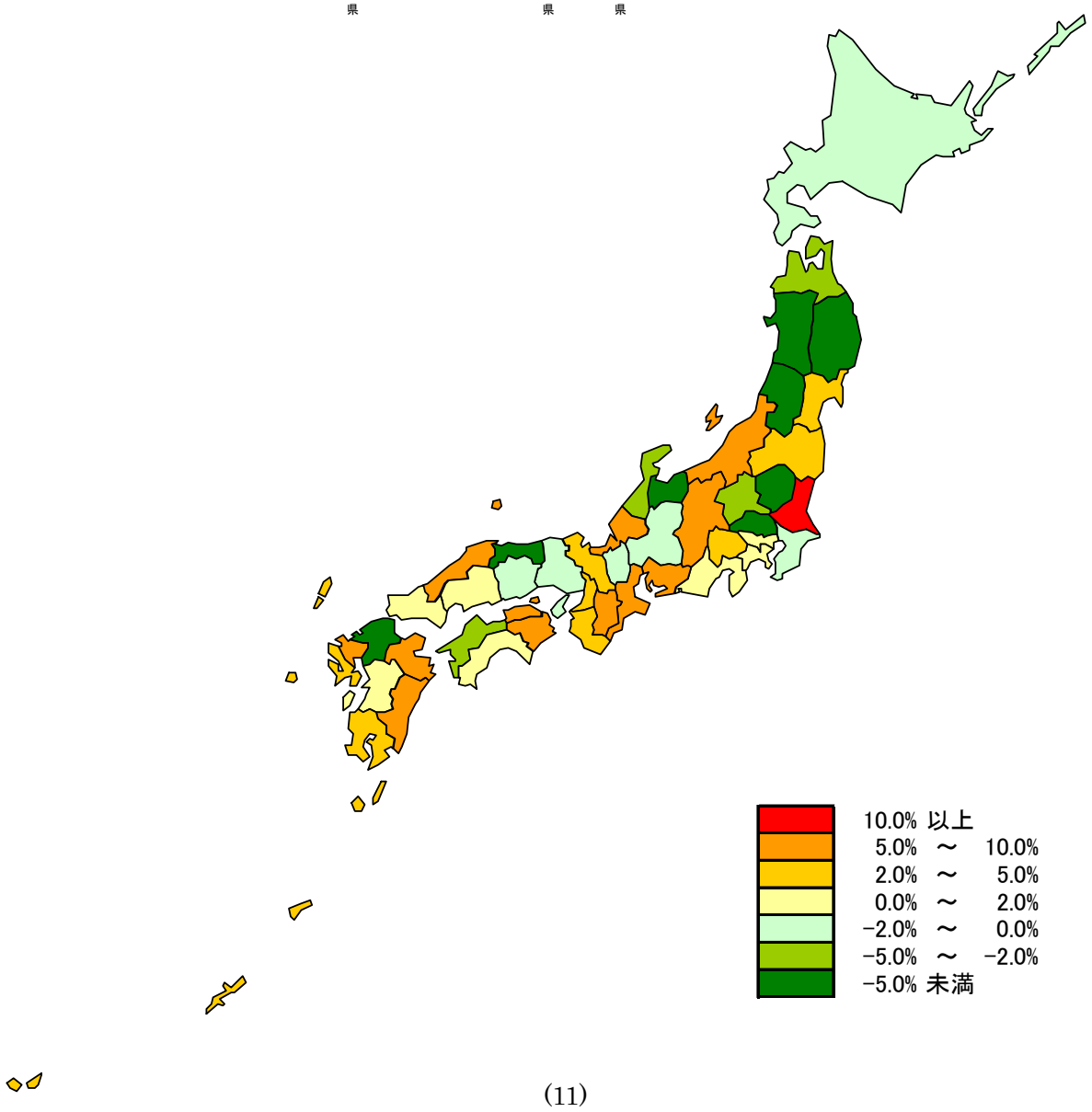

図２－１　都道府県別外国人延べ宿泊者数（平成20年1月～3月）

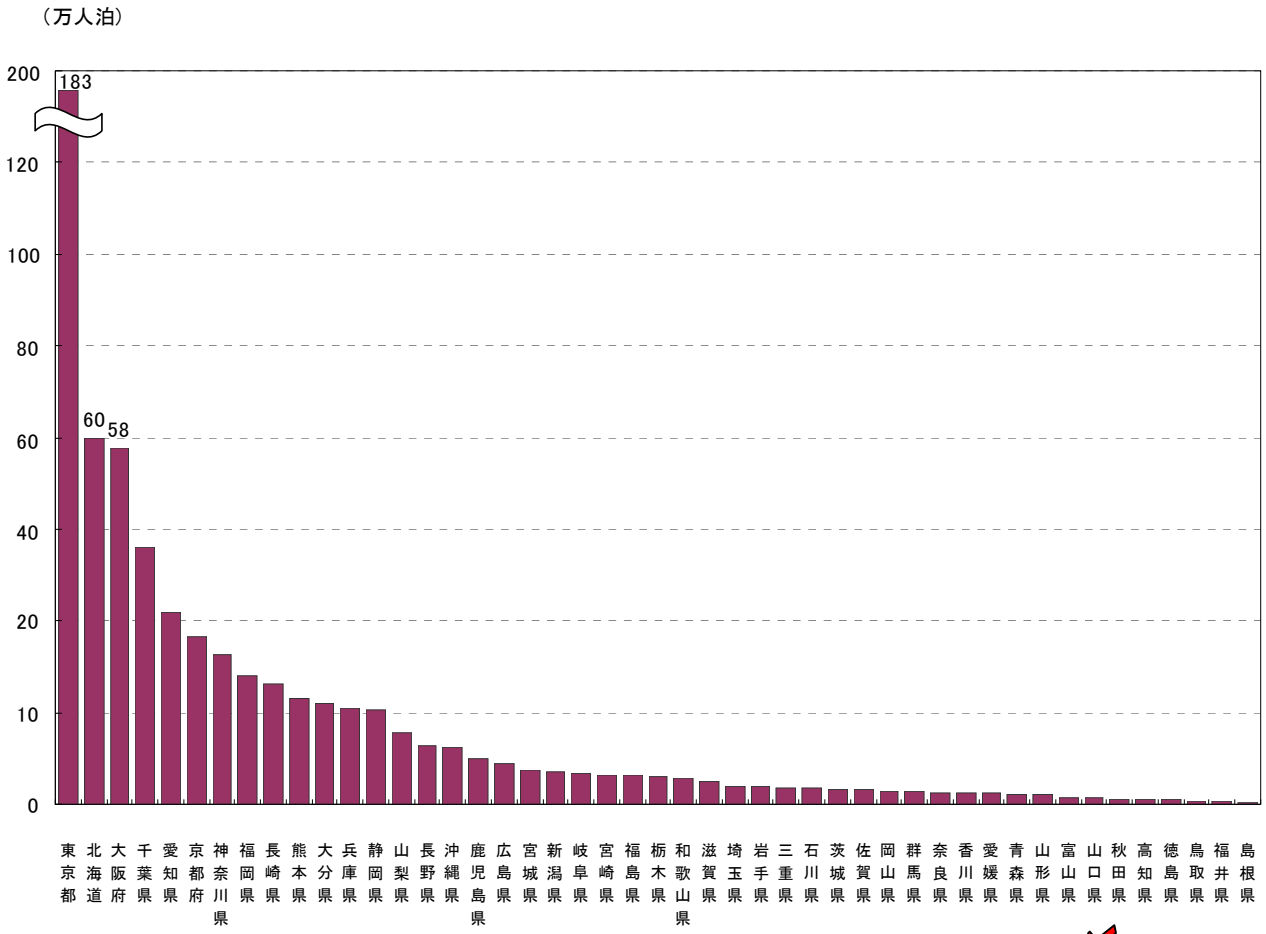

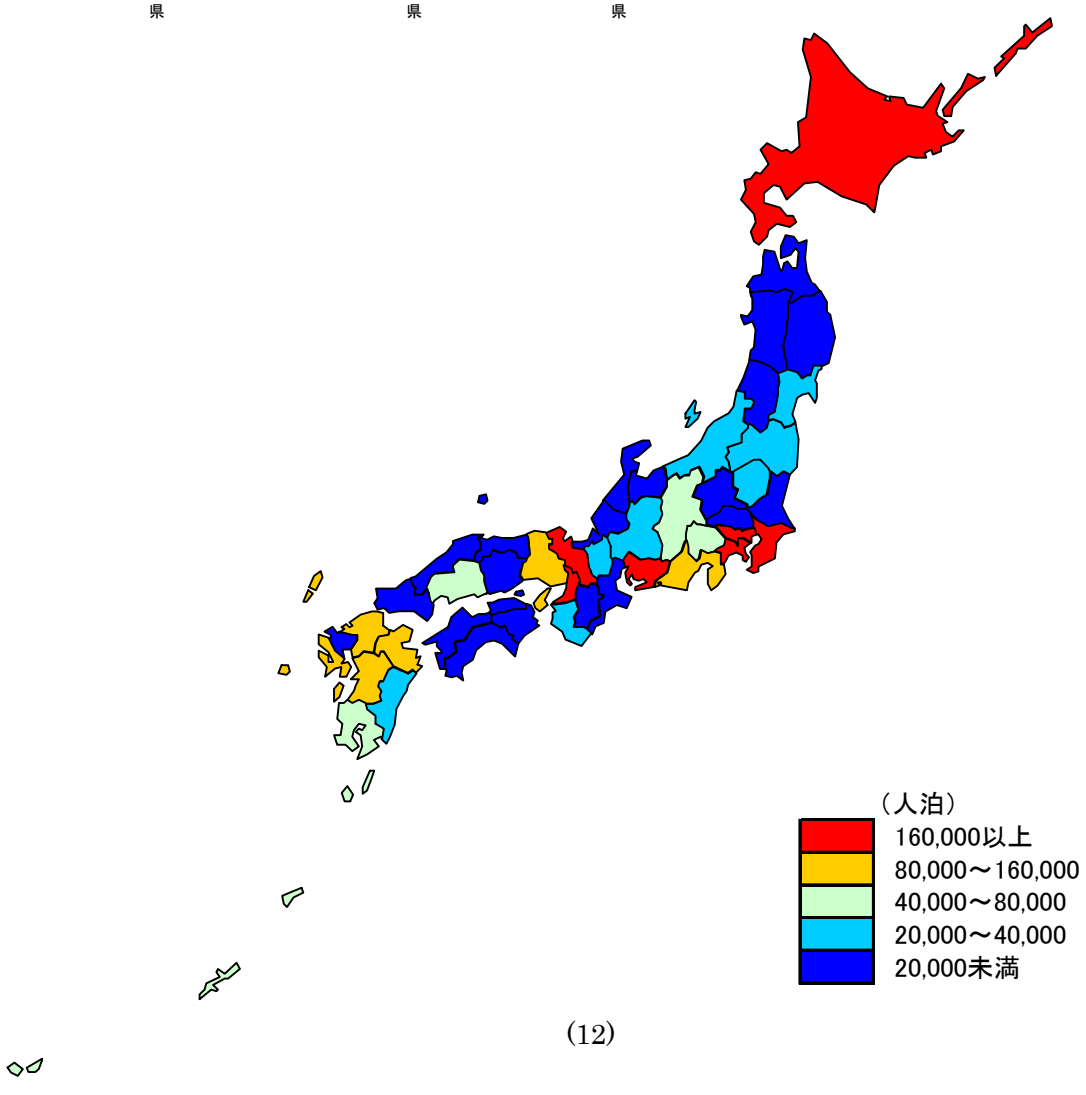

図2－2　都道府県別外国人延べ宿泊者数の伸び率（平成20年1月～3月、前年同期比）

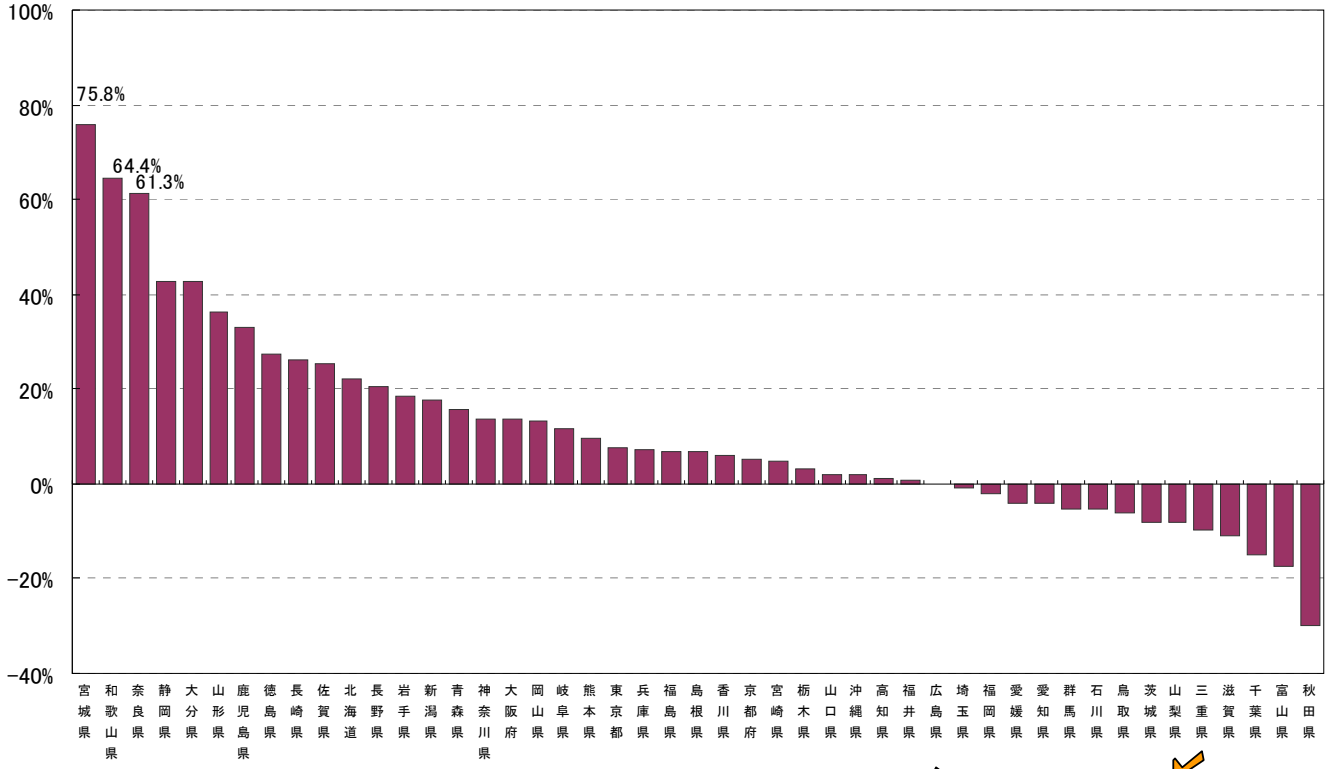

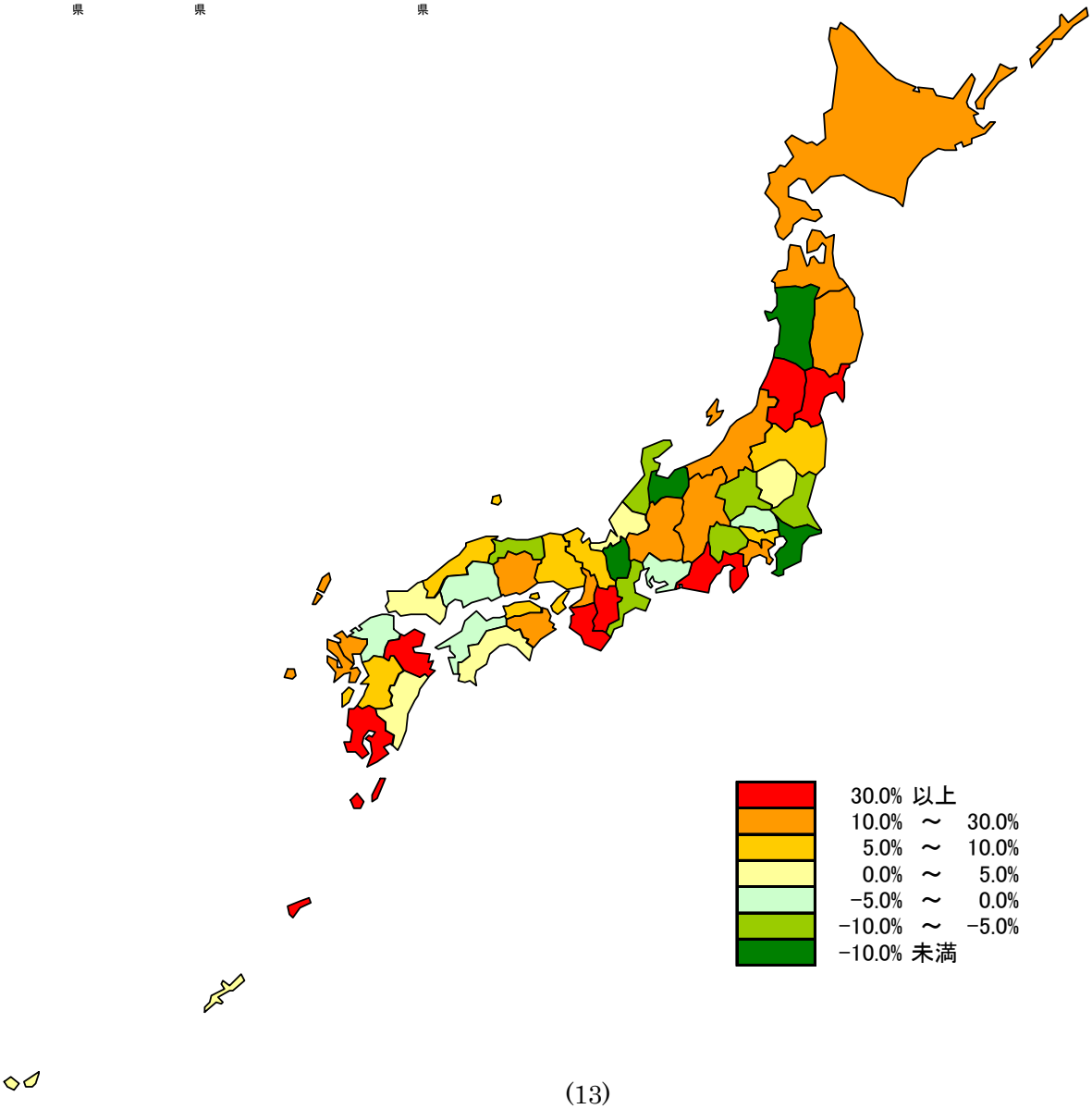

図3　都道府県別稼働率（平成20年1月～3月）

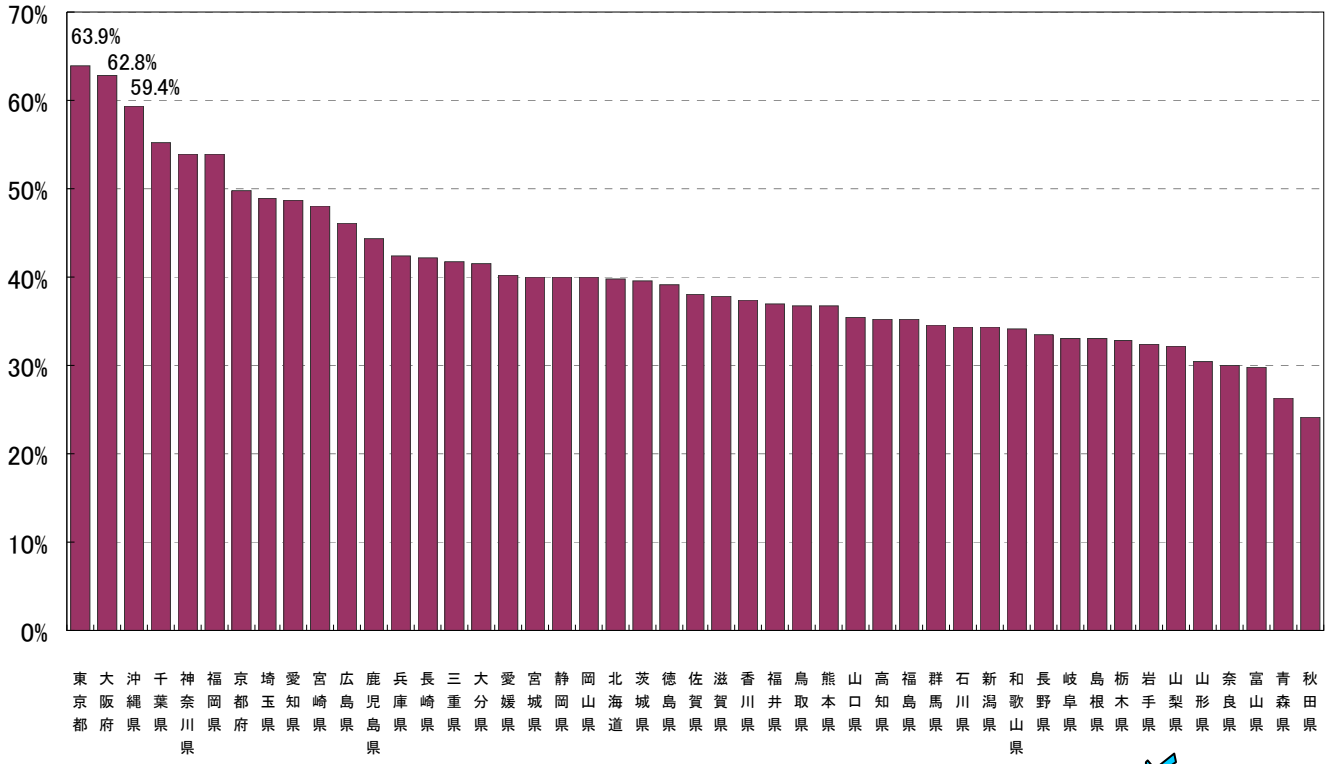

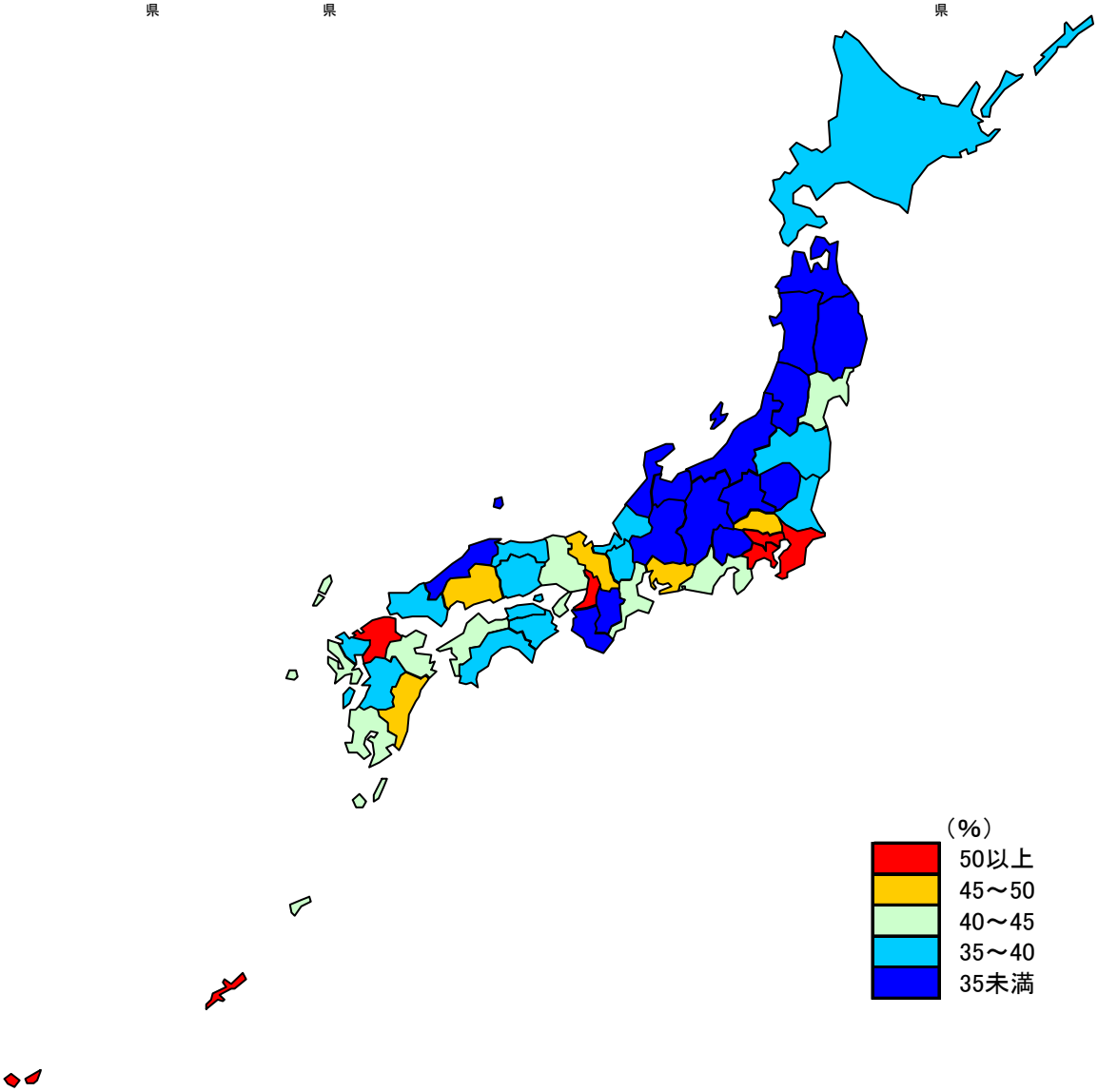

図4　運輸局別、国籍別外国人延べ宿泊者数構成比（平成20年1月～3月）

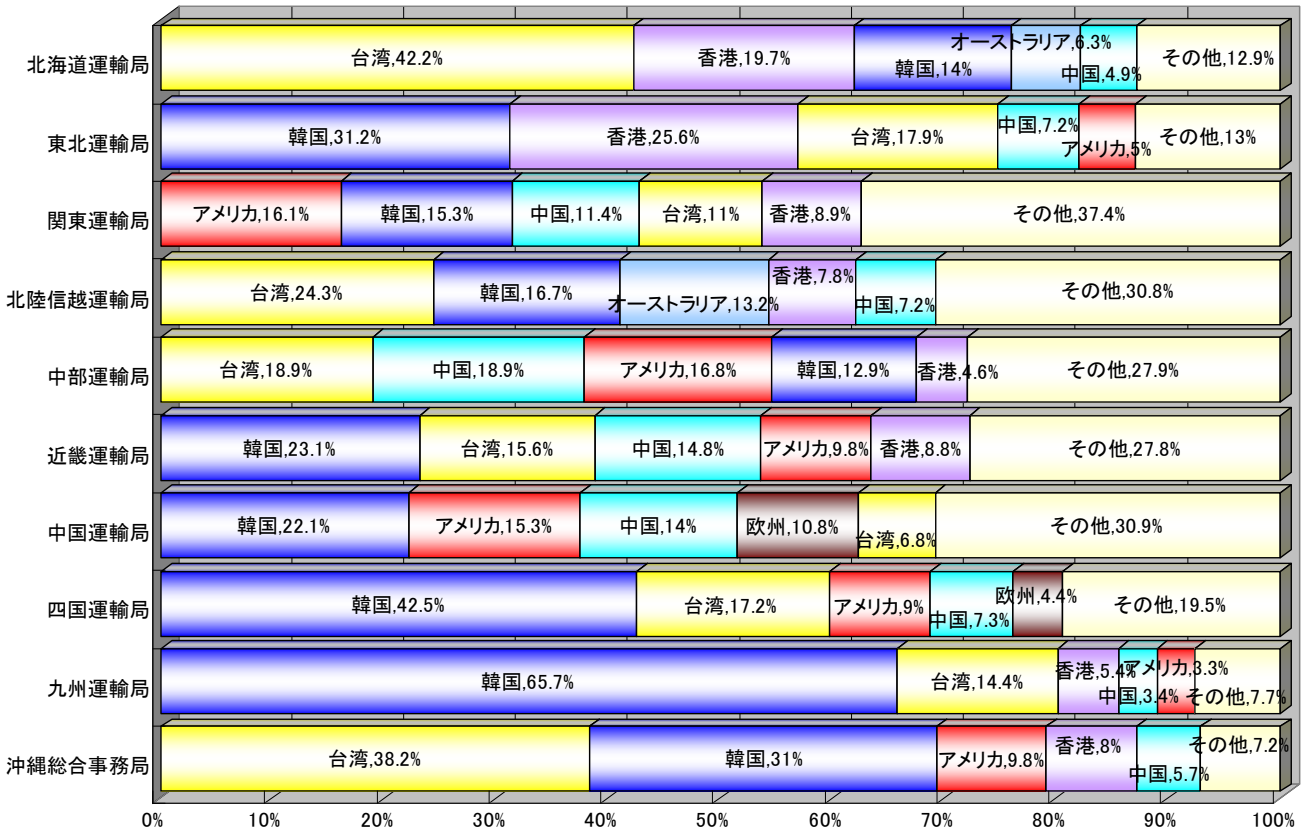

※　欧州はドイツ・イギリス・フランスの3カ国

図5　国籍別、都道府県別外国人延べ宿泊者数構成比（上位5都道府県）（平成20年1月～3月）

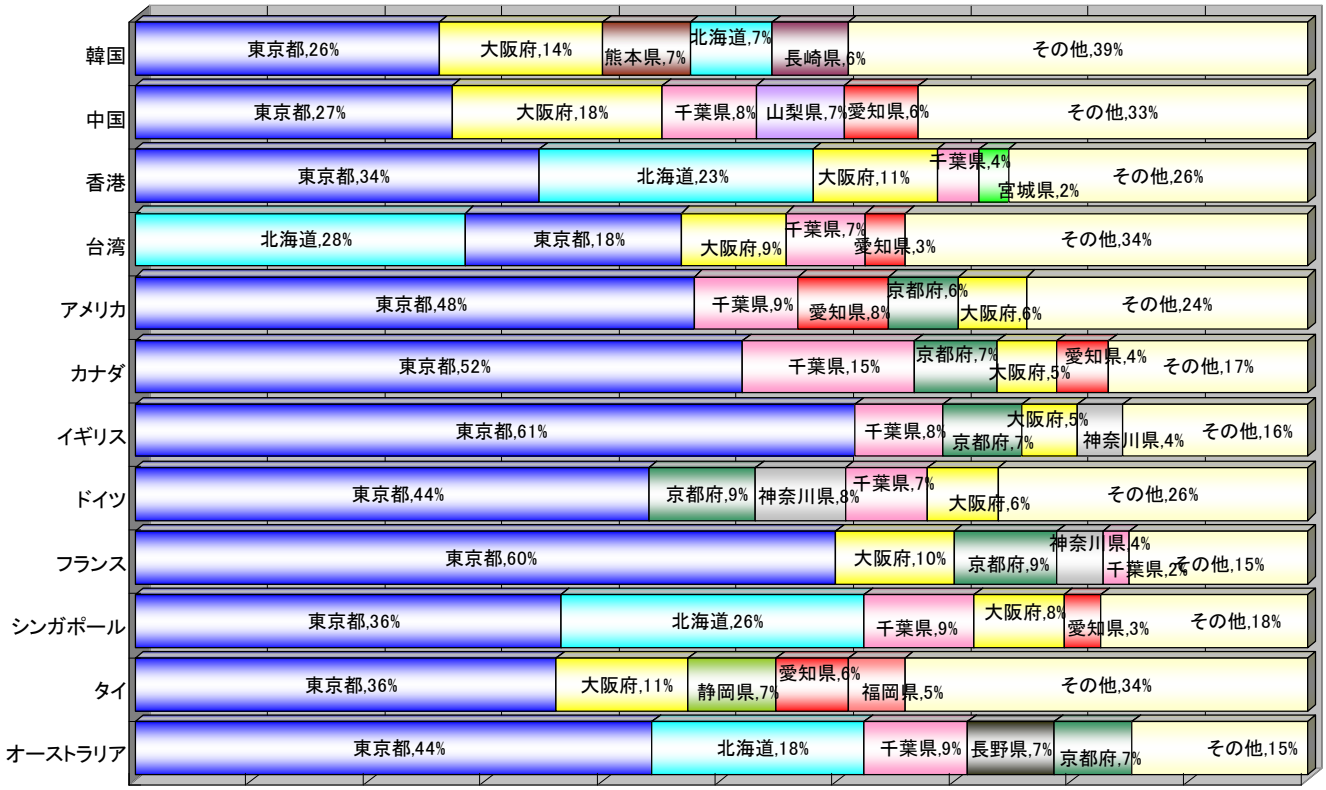

図6－1　都道府県別一人当たり平均宿泊数（平成20年1月～3月）

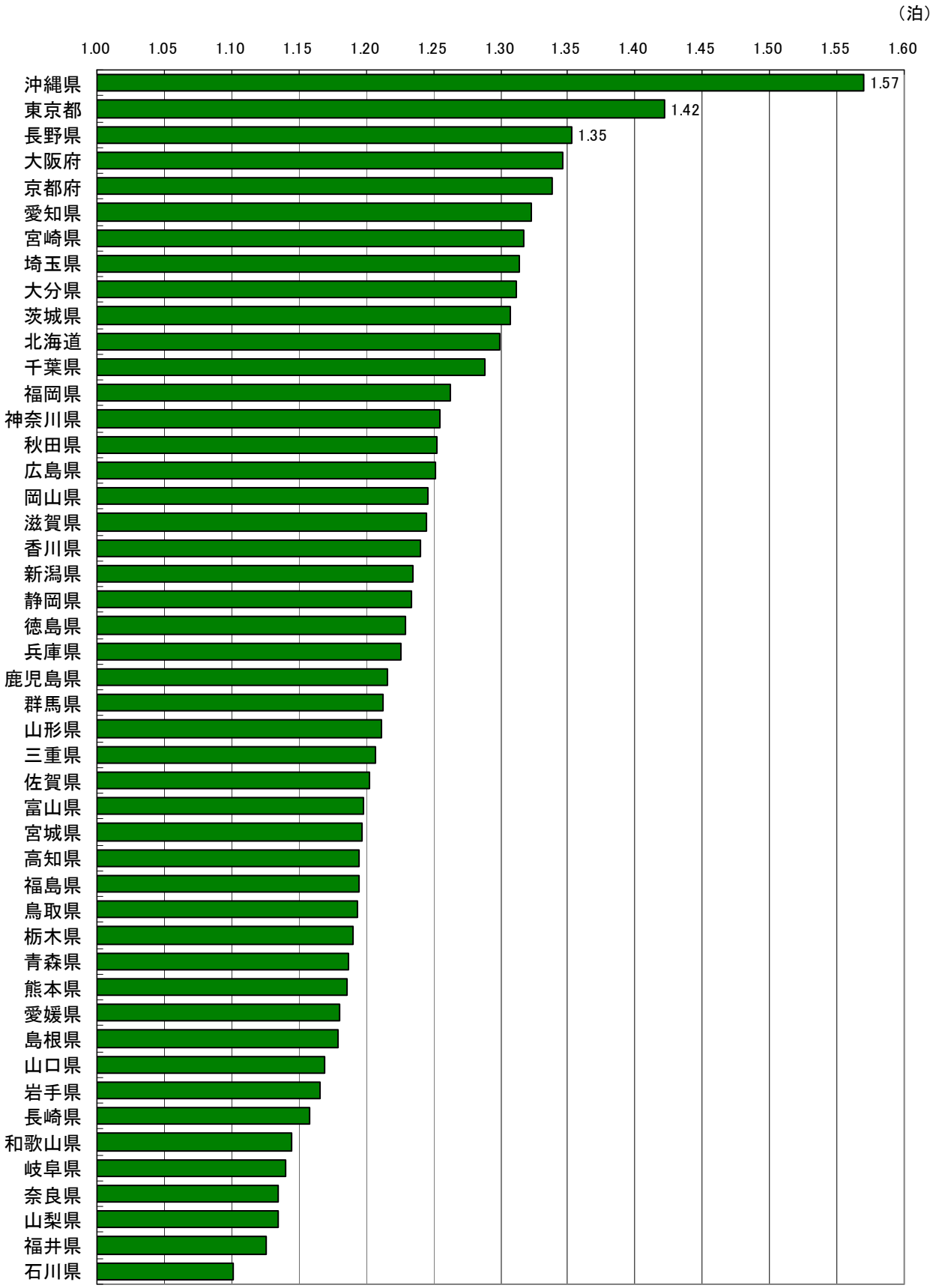

図6－2　都道府県別外国人一人当たり平均宿泊数（平成20年1月～3月）

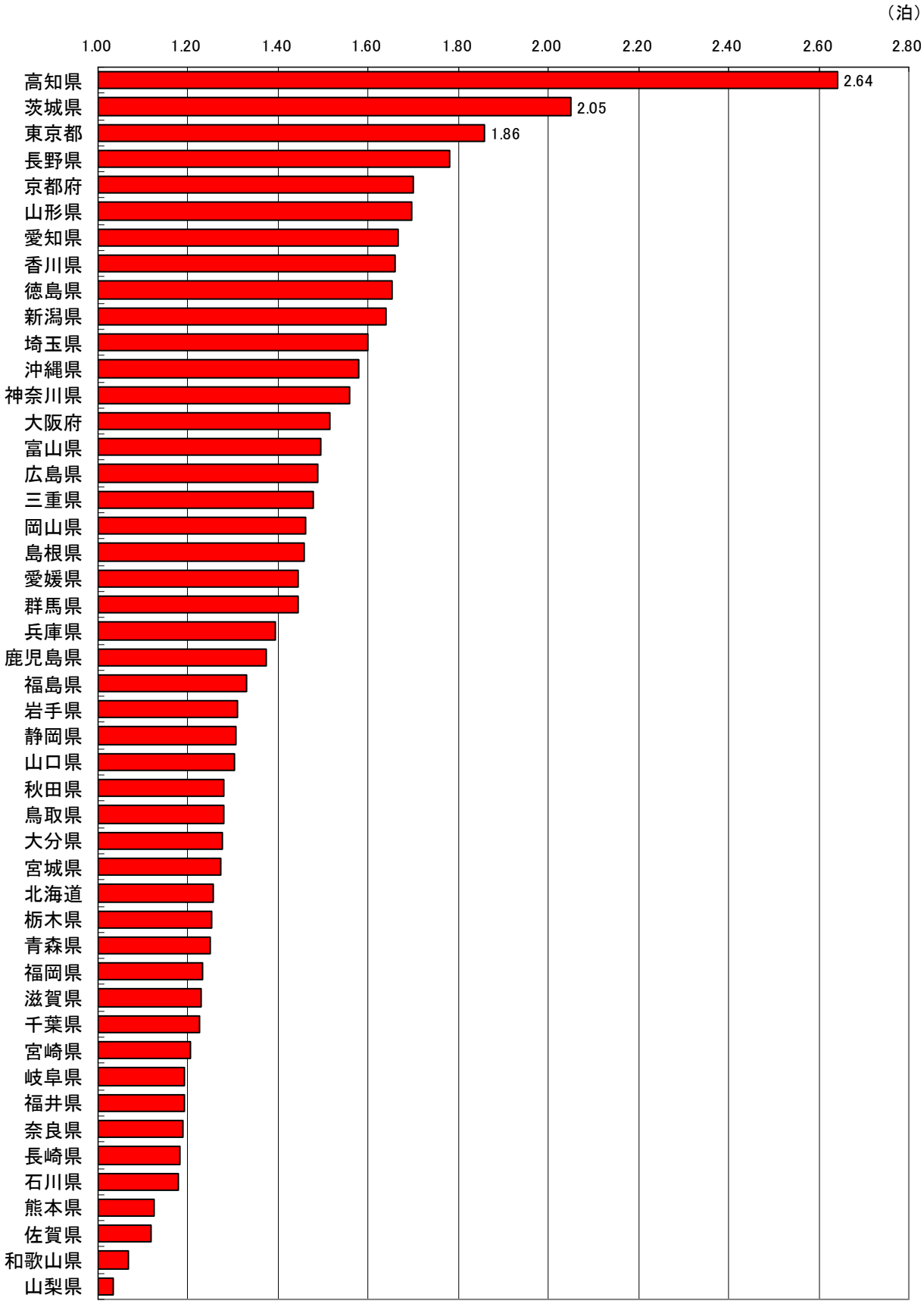

図7－1　市区町村別一人当たり平均宿泊数（平成20年1月～3月）

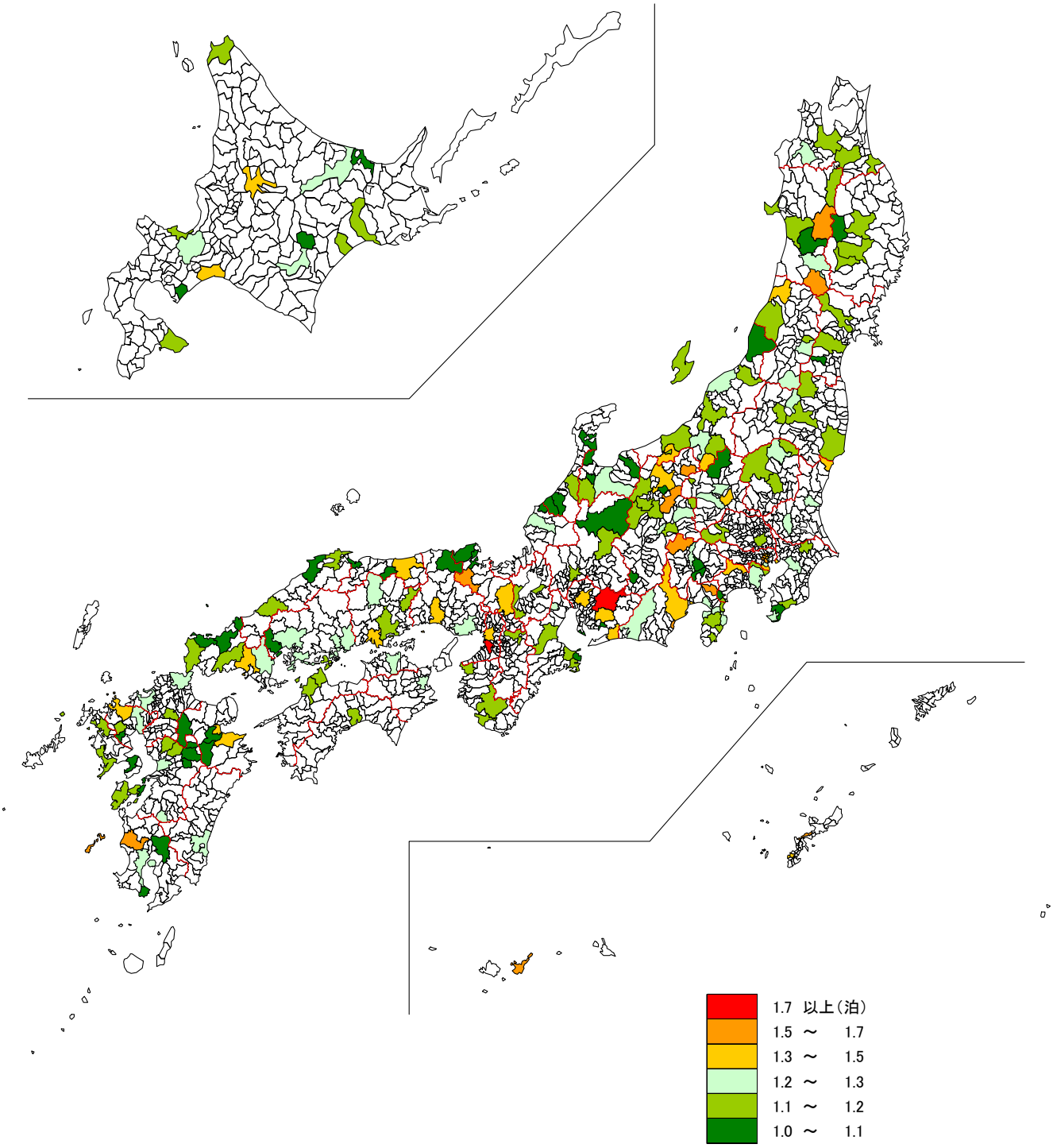

（注）市区町村内の調査票回収施設数が 10 以上でかつ標準誤差率が 30%以下の市区町村のみを表示

図7－2　市区町村別外国人一人当たり平均宿泊数（平成20年1月～3月）

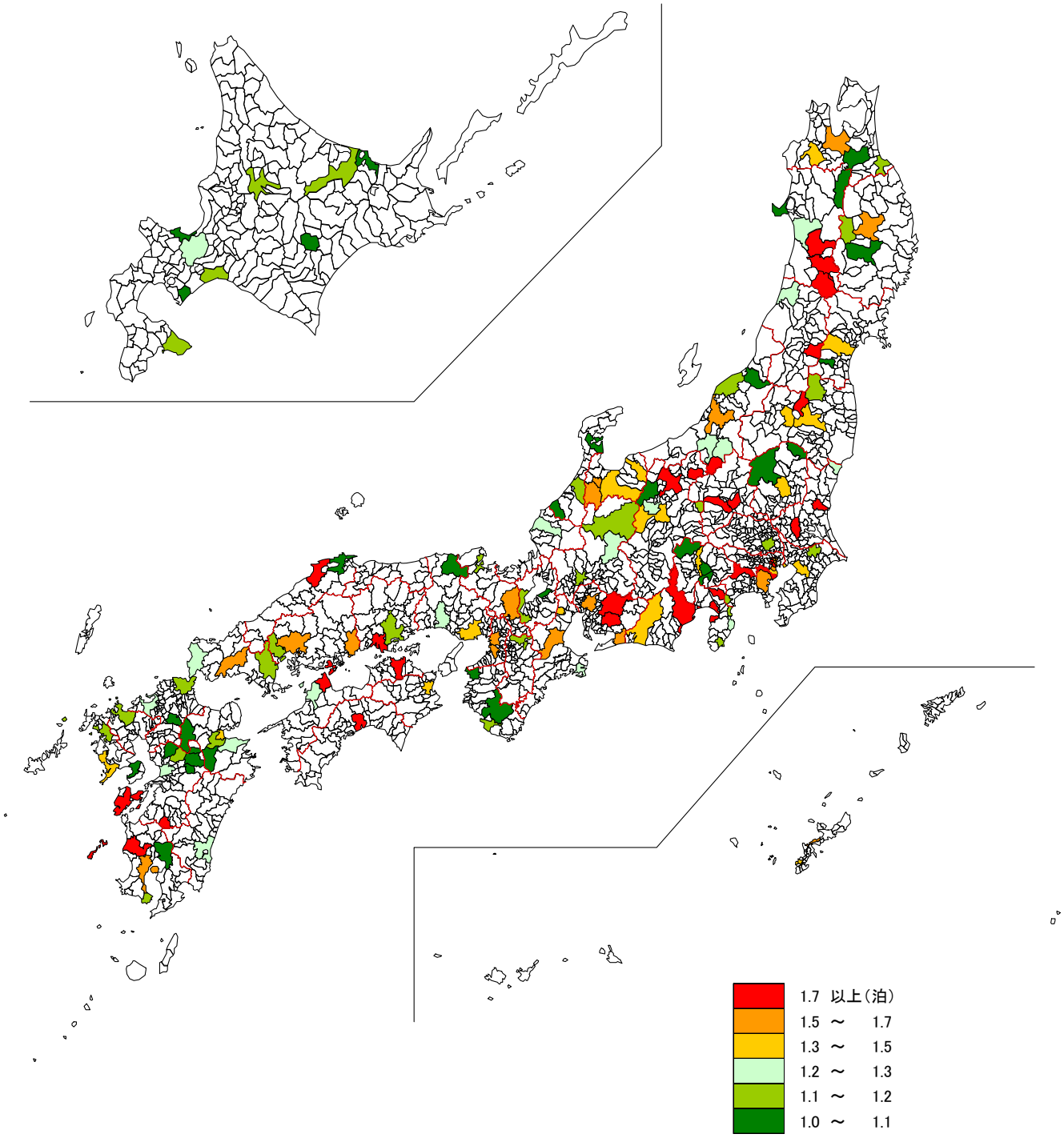

（注）市区町村内の調査票回収施設数が 10 以上でかつ標準誤差率が 30%以下の市区町村のみを表示

統　計　表

統計表を利用する上での注意

1.　ここに掲げた統計表の結果数値のうち、従業者数、収容人数（稼働率の算出に使用）は平成２０年３月末日現在、延べ宿泊者数及び実宿泊者数は平成２０年１月から３月の３ヶ月間の実績、施設目的割合は平成２０年３月末日からさかのぼる１年間に利用した宿泊者の割合である。
2.　ここに掲げた統計表の結果数値は推定値であるため（3.に掲げる結果数値を除く）、延べ宿泊者数、実宿泊者数及び宿泊目的割合別施設数は一の位を四捨五入して十の位までを、稼働率は 0.01%の位を四捨五入して 0.1%の位までを有効数字として表章した。したがって、表中の個々の数字の合計は必ずしも総数と一致しない。なお、施設数、延べ宿泊者数、実宿泊者数、稼働率の表章単位は、それぞれ「施設」、「人泊」、「人」、「%」である。
3.　なお、第１表の一部に掲げた「施設所在地(47 区分及び運輸局等)、従業者数(3 区分)別施設数」は実数である。また、参考第１表～参考第３表に掲げた「月(3 区分)、施設所在地(47 区分及び運輸局等)、居住地(47 区分及び運輸局等)別延べ宿泊者数」は、調査により回答が得られた施設のうち、従業者数 100 人以上のものに係る実数であり、未回収分を推定したものではない。時系列比較等の利用の際には注意されたい。
4.　参考第４表に掲げた「施設所在地（主な市区町村）別施設数」は、市区町村内回収施設数 10 施設以上の市区町村について表章した。
5.　参考第５表～参考第８表に掲げた「施設所在地（主な市区町村）別延べ宿泊者数、実宿泊者数、外国人延べ宿泊者数、外国人実宿泊者数」は、市区町村内回収施設数 10 施設以上かつ標準誤差率 30%以下の市区町村について表章した。
6.　参考第９表に掲げた「施設所在地（主な市区町村）別稼働率」は、参考第５表の「施設所在地（主な市区町村）別延べ宿泊者数」で表章した市区町村について表章した。
7.　標準誤差率については、「参考２　主要項目別標準誤差率」を参照。なお、第９表については、標準誤差率が 30%以上の推定値に＊印を付している。利用の際には注意されたい。
8.　統計表中に使用されている記号等は、次のとおりである。
　「-」は調査又は集計したが、該当数字がないものを示す。
　「0」は調査又は集計したが、該当数字が表章単位に満たないものを示す。

第１表　施設所在地(47区分及び運輸局等)、従業者数(3区分)、宿泊目的割合(2区分)別施設数
並びに施設所在地（47区分及び運輸局等）、宿泊施設タイプ（4区分）別施設数

施設所在地(47区分及び運輸局等)	総数 1)	観光目的の宿泊者が50%以上	観光目的の宿泊者が50%未満	従業者数(3区分)、宿泊目的割合(2区分) 10～29人 1)	10～29人 観光目的の宿泊者が50%以上	10～29人 観光目的の宿泊者が50%未満	30～99人 1)	30～99人 観光目的の宿泊者が50%以上	30～99人 観光目的の宿泊者が50%未満	100人以上 1)	100人以上 観光目的の宿泊者が50%以上	100人以上 観光目的の宿泊者が50%未満	宿泊施設タイプ(4区分) 旅館	リゾートホテル	ビジネスホテル	シティホテル
施設所在地　計	10,171	6,030	4,120	5,658	3,070	2,570	3,430	2,250	1,180	1,083	720	370	4,480	1,210	3,240	940
北海道	643	380	260	328	160	170	228	150	80	87	70	10	230	100	210	100
青森県	153	80	70	94	40	50	45	30	10	14	10	10	60	20	50	20
岩手県	167	110	60	92	50	40	60	40	20	15	10	0	90	20	30	20
宮城県	237	130	100	147	70	70	61	40	20	29	20	10	110	20	80	30
秋田県	182	110	70	98	60	40	72	50	30	12	10	10	100	10	40	10
山形県	206	150	50	127	100	30	67	50	20	12	10	10	130	30	40	10
福島県	329	230	90	210	140	70	97	80	20	22	20	10	190	40	80	10
茨城県	172	70	100	104	30	70	57	30	30	11	10	10	60	10	90	20
栃木県	250	170	80	145	90	50	87	60	30	18	10	0	120	50	70	10
群馬県	226	160	70	125	70	50	80	70	10	21	20	0	140	20	50	10
埼玉県	143	40	100	88	30	60	46	10	30	9	0	10	30	10	80	10
千葉県	277	170	110	147	80	70	82	60	30	48	30	10	90	60	90	30
東京都	581	100	480	340	60	280	151	20	130	90	20	70	50	20	380	100
神奈川県	309	190	120	175	100	80	95	60	30	39	20	10	130	50	100	30
新潟県	316	220	100	192	130	60	98	70	20	26	20	10	200	30	70	10
富山県	116	80	30	58	40	20	48	40	10	10	10	10	70	10	20	10
石川県	179	140	40	79	50	30	73	60	10	27	30	0	120	20	30	10
福井県	107	70	30	56	40	20	44	30	20	7	10	0	70	10	20	10
山梨県	156	120	40	80	60	20	62	50	10	14	10	0	90	30	30	0
長野県	503	390	110	312	230	80	170	140	30	21	20	0	280	100	90	20
岐阜県	165	130	30	98	70	20	53	40	10	14	10	0	110	20	30	10
静岡県	552	380	170	296	180	120	203	160	40	53	40	10	300	70	130	30
愛知県	343	130	220	209	70	140	103	50	60	31	10	20	100	20	160	50
三重県	208	130	80	112	60	60	76	50	20	20	20	0	100	30	70	10
滋賀県	95	50	40	49	20	30	27	20	10	19	10	0	30	10	40	10
京都府	273	230	40	142	120	30	106	90	20	25	30	－	160	20	50	30
大阪府	230	60	170	102	30	80	80	20	60	48	20	30	20	10	150	40
兵庫県	314	210	100	155	110	50	109	70	40	50	30	20	150	40	70	30
奈良県	69	60	10	44	40	0	20	20	0	5	10	－	50	10	10	10
和歌山県	113	90	20	58	40	20	38	30	0	17	10	0	70	20	20	0
鳥取県	87	60	30	41	20	20	39	30	10	7	10	0	60	0	20	0
島根県	114	70	40	72	40	40	37	30	10	5	10	－	60	10	30	10
岡山県	168	90	80	87	40	50	69	40	30	12	10	10	60	20	60	20
広島県	183	70	110	105	40	70	58	30	30	20	10	10	50	20	80	20
山口県	161	100	60	82	40	40	62	40	20	17	10	0	80	10	50	10
徳島県	61	20	40	36	10	20	20	10	10	5	0	0	20	0	30	10
香川県	91	50	40	42	30	20	36	20	20	13	10	0	40	10	20	10
愛媛県	104	50	50	55	20	30	34	20	10	15	10	10	40	10	40	10
高知県	101	60	40	57	30	20	37	20	20	7	0	0	40	20	40	10
福岡県	227	90	140	118	50	70	78	30	50	31	10	20	60	10	110	40
佐賀県	128	90	40	83	60	30	37	30	10	8	10	0	80	10	30	10
長崎県	161	100	70	75	30	40	59	40	20	27	20	0	60	20	50	10
熊本県	292	200	90	194	130	60	76	60	20	22	10	10	170	20	70	10
大分県	189	130	60	107	60	40	73	50	20	9	10	0	110	20	50	10
宮崎県	94	40	60	55	20	40	31	10	20	8	10	0	30	10	50	0
鹿児島県	202	100	100	101	40	60	82	50	30	19	10	10	70	40	70	20
沖縄県	194	150	40	86	50	40	64	60	10	44	40	－	10	90	50	40
運輸局等(再掲) 2)																
北海道運輸局	643	380	260	328	160	170	228	150	80	87	70	10	230	100	210	100
東北運輸局	1,274	810	460	768	460	300	402	280	120	104	70	30	680	140	330	90
関東運輸局	2,114	1,010	1,100	1,204	520	690	660	360	300	250	130	120	700	240	890	210
北陸信越運輸局	1,114	840	270	641	460	180	389	320	70	84	60	20	670	150	210	50
中部運輸局	1,375	830	540	771	420	350	479	330	150	125	90	40	680	150	400	110
近畿運輸局	1,094	700	390	550	350	200	380	250	130	164	110	50	480	100	340	130
中国運輸局	713	390	330	387	180	200	265	170	100	61	40	20	310	60	240	70
四国運輸局	357	180	170	190	90	100	127	70	60	40	20	20	140	40	130	40
九州運輸局	1,293	730	560	733	390	350	436	270	170	124	80	40	580	130	430	100
沖縄総合事務局	194	150	40	86	50	40	64	60	10	44	40	－	10	90	50	40

1)宿泊目的割合不詳を含む。
2)長野県は北陸信越運輸局、福井県は中部運輸局に含まれる。

第２表　月（3区分）、施設所在地(47区分及び運輸局等)、従業者数(3区分)、宿泊目的割合(2区分)別延べ宿泊者数
並びに月（3区分）、施設所在地（47区分及び運輸局等）、宿泊目的割合（2区分）別外国人延べ宿泊者数

施設所在地(47区分及び運輸局等)	延べ宿泊者数 1)			従業者数(3区分)、宿泊目的割合(2区分)									うち外国人延べ宿泊者数 1)	宿泊目的割合(2区分)	
				10～29人			30～99人			100人以上					
		観光目的の宿泊者が50%以上	観光目的の宿泊者が50%未満	1)	観光目的の宿泊者が50%以上	観光目的の宿泊者が50%未満	1)	観光目的の宿泊者が50%以上	観光目的の宿泊者が50%未満	1)	観光目的の宿泊者が50%以上	観光目的の宿泊者が50%未満		観光目的の宿泊者が50%以上	観光目的の宿泊者が50%未満
平成20年1～3月　計	73,471,570	40,051,880	33,362,680	20,273,440	6,596,670	13,670,340	26,746,450	15,062,770	11,633,090	26,451,690	18,392,440	8,059,250	5,418,390	2,732,840	2,684,380
北海道	5,755,230	4,317,080	1,438,150	897,740	384,100	513,640	2,089,560	1,446,770	642,790	2,767,930	2,486,210	281,730	597,170	552,900	44,270
青森県	572,830	247,610	325,220	255,440	39,660	215,780	211,280	127,180	84,110	106,110	80,770	25,340	11,250	8,470	2,780
岩手県	916,370	662,120	254,250	183,670	74,020	109,660	359,130	246,910	112,220	373,580	341,190	32,380	18,900	16,420	2,480
宮城県	1,610,340	884,620	725,720	529,030	145,770	383,260	553,980	286,420	267,560	527,330	452,420	74,910	36,680	16,900	19,770
秋田県	556,650	271,000	285,650	184,670	75,190	109,480	246,690	122,720	123,970	125,280	73,090	52,190	6,070	4,130	1,940
山形県	802,730	549,520	253,220	293,330	198,230	95,090	374,870	255,020	119,850	134,540	96,270	38,270	11,120	8,860	2,270
福島県	1,811,560	1,284,270	496,090	567,720	287,630	280,090	836,730	632,060	173,460	407,110	364,580	42,540	31,430	23,790	6,980
茨城県	816,750	329,190	487,560	305,460	57,270	248,190	375,330	188,040	187,290	135,960	83,870	52,090	16,820	430	16,390
栃木県	1,383,720	924,400	454,140	407,150	208,680	193,300	613,250	390,320	222,930	363,320	325,400	37,920	30,610	15,650	14,910
群馬県	1,427,630	1,088,270	339,360	394,420	159,130	235,290	624,430	535,800	88,630	408,780	393,340	15,440	13,590	6,140	7,450
埼玉県	730,010	104,480	625,530	344,900	35,810	309,090	268,940	49,900	219,040	116,180	18,770	97,410	19,300	2,020	17,270
千葉県	3,632,210	2,671,150	961,060	693,260	334,670	358,590	819,170	572,040	247,130	2,119,780	1,764,440	355,340	359,240	220,480	138,760
東京都	9,074,820	1,428,640	7,646,180	2,538,820	234,720	2,304,110	2,515,680	129,110	2,386,570	4,020,320	1,064,820	2,955,500	1,829,980	496,130	1,333,860
神奈川県	2,546,050	1,281,220	1,264,830	784,800	235,350	549,450	835,900	457,020	378,880	925,350	588,850	336,500	163,340	82,100	81,240
新潟県	1,743,100	1,129,770	613,330	506,510	218,370	288,130	658,820	446,900	211,920	577,770	464,500	113,270	34,670	16,990	17,680
富山県	512,130	338,820	173,310	139,830	63,440	76,390	251,840	201,720	50,120	120,460	73,670	46,790	7,230	2,910	4,320
石川県	1,161,300	954,180	207,120	195,620	96,330	99,290	583,340	495,830	87,510	382,340	362,030	20,310	17,580	13,440	4,140
福井県	543,660	383,120	160,540	118,690	67,440	51,250	271,620	167,740	103,880	153,340	147,930	5,410	3,100	1,850	1,250
山梨県	883,010	706,890	176,130	188,670	116,980	71,690	472,050	370,400	101,650	222,280	219,500	2,780	78,880	72,160	6,720
長野県	2,682,980	2,112,850	570,130	1,079,910	770,080	309,820	1,186,420	981,540	204,880	416,660	361,240	55,420	63,260	46,150	17,100
岐阜県	780,290	598,250	182,040	234,450	127,120	107,330	324,080	261,040	63,050	221,760	210,090	11,660	33,000	22,160	10,840
静岡県	3,386,800	2,350,300	1,036,500	955,360	402,620	552,740	1,423,570	1,136,720	286,850	1,007,860	810,960	196,900	103,380	60,970	42,410
愛知県	2,557,440	563,090	1,994,350	1,073,800	121,630	952,180	822,660	299,450	523,200	660,980	142,010	518,970	217,340	18,880	198,460
三重県	1,410,400	844,630	565,770	463,840	106,410	357,420	500,740	308,950	191,790	445,820	429,270	16,560	18,420	10,160	8,250
滋賀県	578,030	348,520	228,260	175,350	24,780	149,310	105,830	54,320	51,500	296,860	269,410	27,450	25,650	17,880	7,760
京都府	2,029,180	1,643,540	385,640	410,000	214,830	195,170	869,760	679,290	190,480	749,420	749,420	－	182,840	164,330	18,510
大阪府	3,889,680	982,010	2,891,750	801,930	103,380	698,550	1,367,090	189,670	1,161,500	1,720,660	688,960	1,031,710	578,530	224,660	353,450
兵庫県	2,078,590	1,114,150	964,440	452,370	220,310	232,060	744,130	348,280	395,840	882,090	545,560	336,530	104,060	34,460	69,610
奈良県	233,820	219,580	14,250	79,000	69,950	9,040	70,980	65,780	5,200	83,850	83,850	－	12,930	12,590	340
和歌山県	787,790	664,880	122,910	138,050	66,010	72,040	260,410	228,740	31,670	389,330	370,130	19,190	28,690	26,410	2,290
鳥取県	452,690	297,720	154,970	125,170	44,930	80,240	233,380	177,480	55,900	94,150	75,320	18,830	3,400	2,260	1,150
島根県	397,840	212,610	185,230	180,020	48,260	131,760	136,500	83,030	53,470	81,320	81,320	－	2,330	1,250	1,070
岡山県	889,080	332,940	556,130	348,430	47,430	301,000	419,490	205,820	213,670	121,160	79,690	41,460	13,810	4,080	9,730
広島県	1,158,080	269,980	888,100	428,450	55,930	372,520	397,090	126,820	270,270	332,530	87,230	245,300	44,970	5,950	39,020
山口県	718,530	377,380	341,150	241,680	62,330	179,350	296,290	157,350	138,940	180,560	157,700	22,860	6,830	3,030	3,800
徳島県	290,770	105,940	184,830	87,920	16,850	71,070	105,300	30,080	75,220	97,560	59,010	38,550	4,740	440	4,300
香川県	533,600	240,240	293,360	155,600	49,550	106,050	210,600	84,850	125,750	167,400	105,840	61,560	12,010	5,710	6,310
愛媛県	579,430	253,200	326,230	171,050	22,060	149,000	219,230	115,810	103,430	189,140	115,340	73,800	11,920	5,320	6,600
高知県	447,430	185,440	261,990	183,630	57,200	126,430	167,340	80,350	86,990	96,470	47,900	48,570	5,020	1,000	4,030
福岡県	2,026,900	495,210	1,531,690	591,640	85,100	506,540	753,420	169,140	584,280	681,840	240,970	440,870	139,980	58,040	81,940
佐賀県	557,810	299,690	258,110	256,540	100,630	155,910	222,860	131,530	91,330	78,410	67,540	10,870	16,120	8,530	7,590
長崎県	1,103,750	740,330	363,430	240,650	60,710	179,930	392,410	217,260	175,150	470,700	462,350	8,350	131,780	116,130	15,650
熊本県	1,228,980	715,440	513,540	497,620	216,760	280,860	443,860	290,060	153,800	287,500	208,630	78,880	116,000	102,110	13,890
大分県	1,193,920	799,960	393,960	391,720	155,210	236,510	508,120	377,820	130,300	294,080	266,940	27,150	110,840	99,160	11,680
宮崎県	707,030	288,570	418,470	224,880	27,280	197,600	269,620	62,710	206,920	212,530	198,580	13,950	32,450	27,950	4,510
鹿児島県	1,232,520	631,890	597,180	315,580	67,510	248,080	486,130	261,290	221,380	430,810	303,090	127,730	49,430	34,970	14,430
沖縄県	3,058,110	2,807,230	250,880	439,090	219,050	220,040	846,550	815,710	30,840	1,772,470	1,772,470	－	61,690	56,480	5,210
運輸局等(再掲) 2)															
北海道運輸局	5,755,230	4,317,080	1,438,150	897,740	384,100	513,640	2,089,560	1,446,770	642,790	2,767,930	2,486,210	281,730	597,170	552,900	44,270
東北運輸局	6,270,480	3,899,120	2,340,150	2,013,850	820,490	1,193,360	2,582,680	1,670,310	881,150	1,673,950	1,408,320	265,630	115,440	78,570	36,210
関東運輸局	20,494,200	8,534,230	11,954,800	5,657,480	1,382,610	4,269,700	6,524,750	2,692,630	3,832,110	8,311,970	4,458,980	3,852,980	2,511,770	895,110	1,616,610
北陸信越運輸局	6,099,510	4,535,630	1,563,880	1,921,860	1,148,220	773,650	2,680,430	2,125,980	554,450	1,497,220	1,261,430	235,790	122,740	79,500	43,240
中部運輸局	8,678,590	4,739,390	3,939,200	2,846,150	825,220	2,020,930	3,342,670	2,173,900	1,168,770	2,489,760	1,740,260	749,510	375,240	114,020	261,220
近畿運輸局	9,597,090	4,972,670	4,607,250	2,056,690	699,260	1,356,170	3,418,190	1,566,080	1,836,200	4,122,210	2,707,330	1,414,880	932,710	480,330	451,950
中国運輸局	3,616,210	1,490,630	2,125,580	1,323,750	258,870	1,064,880	1,482,740	750,500	732,250	809,720	481,260	328,460	71,340	16,570	54,770
四国運輸局	1,851,230	784,820	1,066,420	598,200	145,650	452,550	702,470	311,080	391,390	550,560	328,080	222,480	33,700	12,470	21,230
九州運輸局	8,050,920	3,971,090	4,076,370	2,518,620	713,200	1,805,430	3,076,410	1,509,800	1,563,160	2,455,890	1,748,090	707,790	596,600	446,890	149,680
沖縄総合事務局	3,058,110	2,807,230	250,880	439,090	219,050	220,040	846,550	815,710	30,840	1,772,470	1,772,470	－	61,690	56,480	5,210

1)宿泊目的割合不詳を含む。
2)長野県は北陸信越運輸局、福井県は中部運輸局に含まれる。

第２表　月（3区分）、施設所在地(47区分及び運輸局等)、従業者数(3区分)、宿泊目的割合(2区分)別延べ宿泊者数
並びに月（3区分）、施設所在地（47区分及び運輸局等）、宿泊目的割合（2区分）別外国人延べ宿泊者数（続き）

施設所在地(47区分及び運輸局等)	延べ宿泊者数 1)			従業者数(3区分)、宿泊目的割合(2区分)									うち外国人延べ宿泊者数 1)	宿泊目的割合(2区分)	
				10～29人			30～99人			100人以上					
		観光目的の宿泊者が50%以上	観光目的の宿泊者が50%未満	1)	観光目的の宿泊者が50%以上	観光目的の宿泊者が50%未満	1)	観光目的の宿泊者が50%以上	観光目的の宿泊者が50%未満	1)	観光目的の宿泊者が50%以上	観光目的の宿泊者が50%未満		観光目的の宿泊者が50%以上	観光目的の宿泊者が50%未満
平成20年 1月	22,382,010	12,340,090	10,023,940	6,174,340	2,099,180	4,072,320	8,151,930	4,634,350	3,502,440	8,055,750	5,606,560	2,449,190	1,708,080	889,710	818,020
北海道	1,846,790	1,413,340	433,450	277,350	125,010	152,340	653,020	459,590	193,430	916,420	828,740	87,680	195,780	184,700	11,080
青森県	178,410	80,520	97,890	77,090	13,800	63,290	70,780	44,120	26,670	30,540	22,600	7,940	4,030	3,220	820
岩手県	295,290	215,370	79,920	60,110	24,340	35,770	112,130	77,250	34,880	123,050	113,780	9,270	6,380	5,400	970
宮城県	492,300	276,350	215,950	161,600	48,700	112,910	168,980	87,890	81,090	161,720	139,770	21,950	10,780	5,280	5,490
秋田県	173,530	85,610	87,920	59,940	25,930	34,010	76,760	39,400	37,360	36,830	20,280	16,550	2,340	1,720	620
山形県	246,960	178,100	68,860	92,730	65,890	26,840	112,170	80,210	31,960	42,050	32,000	10,050	3,190	2,560	640
福島県	584,380	425,290	149,670	187,440	104,790	82,650	269,930	206,430	54,070	127,020	114,070	12,950	10,350	7,940	2,190
茨城県	240,730	95,280	145,450	91,550	16,110	75,440	107,040	52,550	54,500	42,140	26,620	15,510	3,970	80	3,890
栃木県	429,160	288,490	138,210	132,010	71,340	58,210	188,910	120,980	67,930	108,230	96,170	12,060	9,250	4,210	5,040
群馬県	459,780	359,110	100,670	123,130	53,400	69,730	207,330	180,830	26,500	129,320	124,880	4,440	3,920	1,540	2,380
埼玉県	220,630	30,300	190,330	104,080	11,300	92,780	80,880	13,230	67,650	35,670	5,760	29,900	5,860	700	5,160
千葉県	1,074,410	779,220	295,190	192,890	86,880	106,010	246,650	170,120	76,540	634,870	522,220	112,650	114,840	71,450	43,390
東京都	2,743,430	428,210	2,315,210	760,430	70,820	689,610	769,580	39,550	730,040	1,213,420	317,850	895,570	571,790	164,580	407,210
神奈川県	763,760	382,630	381,130	234,000	70,990	163,020	256,280	138,440	117,840	273,480	173,200	100,280	47,140	22,820	24,320
新潟県	555,060	380,070	174,990	153,070	71,690	81,380	204,870	144,290	60,580	197,120	164,090	33,030	13,020	6,740	6,280
富山県	149,900	99,010	50,880	41,620	19,070	22,550	77,190	62,120	15,070	31,090	17,820	13,270	1,920	830	1,100
石川県	356,090	293,570	62,520	59,360	31,040	28,320	182,270	154,760	27,510	114,460	107,770	6,680	4,550	3,110	1,430
福井県	166,840	120,770	46,070	35,760	21,110	14,640	83,070	53,210	29,860	48,010	46,440	1,570	1,000	530	470
山梨県	274,900	220,530	54,370	57,780	36,890	20,890	147,550	115,000	32,550	69,570	68,640	930	22,470	21,240	1,230
長野県	912,800	738,300	174,500	386,100	290,570	95,530	386,010	324,690	61,320	140,680	123,040	17,650	21,220	16,470	4,750
岐阜県	233,540	179,030	54,500	71,920	38,980	32,940	96,480	78,440	18,040	65,130	61,610	3,520	8,410	5,720	2,700
静岡県	994,320	678,950	315,380	280,170	115,630	164,540	416,290	326,850	89,440	297,870	236,470	61,400	27,080	15,870	11,210
愛知県	772,410	183,540	588,870	317,360	39,420	277,930	253,390	98,790	154,600	201,670	45,330	156,340	66,810	6,380	60,430
三重県	431,230	258,060	173,170	142,630	34,060	108,570	152,220	92,830	59,390	136,380	131,170	5,210	4,220	1,770	2,450
滋賀県	168,910	105,470	63,070	46,460	6,100	39,990	30,410	15,340	15,070	92,050	84,030	8,010	6,280	4,080	2,200
京都府	578,490	463,740	114,760	121,190	63,730	57,470	245,680	188,390	57,290	211,620	211,620	－	48,630	43,100	5,530
大阪府	1,163,150	289,150	869,390	239,930	31,310	208,620	406,650	60,130	341,910	516,560	197,710	318,860	187,120	79,600	107,380
兵庫県	643,550	347,470	296,080	136,100	67,420	68,680	232,350	110,830	121,510	275,100	169,220	105,880	31,950	9,570	22,380
奈良県	62,370	58,670	3,700	19,920	17,680	2,250	18,730	17,270	1,450	23,730	23,730	－	4,090	3,990	100
和歌山県	234,700	196,750	37,960	43,540	20,420	23,120	80,090	71,050	9,040	111,070	105,270	5,790	5,980	5,620	370
鳥取県	143,350	95,180	48,180	41,260	15,480	25,780	73,050	56,520	16,530	29,040	23,180	5,860	1,180	930	250
島根県	117,690	63,000	54,690	53,450	14,390	39,060	40,750	25,120	15,620	23,490	23,490	－	490	160	330
岡山県	270,740	101,730	169,010	107,710	15,980	91,720	126,600	62,640	63,950	36,440	23,100	13,340	3,930	900	3,040
広島県	345,280	79,200	266,080	128,540	15,330	113,210	116,750	37,290	79,450	99,990	26,580	73,420	12,990	2,260	10,730
山口県	215,980	111,760	104,220	72,570	18,060	54,510	88,620	45,660	42,960	54,790	48,050	6,740	2,220	1,110	1,110
徳島県	83,990	30,100	53,890	26,070	4,320	21,750	30,680	9,120	21,560	27,240	16,660	10,580	1,810	20	1,790
香川県	160,690	72,480	88,210	45,780	14,970	30,810	63,370	25,780	37,590	51,540	31,720	19,810	4,540	2,180	2,360
愛媛県	172,710	71,150	101,560	52,470	5,790	46,670	63,500	31,450	32,050	56,750	33,910	22,830	2,990	1,210	1,780
高知県	124,200	47,740	76,460	53,240	15,630	37,610	44,810	19,860	24,960	26,140	12,260	13,890	2,310	150	2,160
福岡県	605,450	152,400	453,050	173,560	25,440	148,120	229,290	53,460	175,830	202,600	73,500	129,100	46,500	20,330	26,170
佐賀県	177,490	97,190	80,300	83,050	34,200	48,850	69,410	41,510	27,900	25,020	21,470	3,550	6,760	3,790	2,970
長崎県	304,780	201,430	103,350	69,780	18,680	51,100	112,560	62,720	49,850	122,440	120,030	2,410	47,230	42,240	4,990
熊本県	384,820	227,120	157,700	153,380	67,760	85,620	136,310	87,940	48,370	95,120	71,410	23,710	40,860	37,420	3,440
大分県	375,810	255,860	119,950	123,630	49,890	73,740	154,230	116,520	37,700	97,960	89,450	8,510	41,510	37,300	4,210
宮崎県	189,010	77,200	111,810	57,730	6,650	51,080	73,130	16,460	56,660	58,160	54,090	4,070	10,050	8,670	1,370
鹿児島県	366,170	184,490	180,580	96,350	20,180	76,170	142,880	73,790	67,980	126,940	90,520	36,420	18,960	13,270	5,690
沖縄県	896,040	821,170	74,870	128,470	62,000	66,470	252,300	243,910	8,390	515,260	515,260	－	19,350	16,930	2,420
運輸局等(再掲) 2)															
北海道運輸局	1,846,790	1,413,340	433,450	277,350	125,010	152,340	653,020	459,590	193,430	916,420	828,740	87,680	195,780	184,700	11,080
東北運輸局	1,970,870	1,261,250	700,200	638,920	283,450	355,470	810,750	535,300	266,020	521,200	442,490	78,710	37,070	26,120	10,730
関東運輸局	6,206,790	2,583,770	3,620,560	1,695,870	417,730	1,275,690	2,004,230	830,700	1,173,530	2,506,690	1,335,350	1,171,340	779,250	286,620	492,620
北陸信越運輸局	1,973,840	1,510,960	462,890	640,160	412,380	227,780	850,340	685,860	164,480	483,340	412,720	70,630	40,710	27,140	13,570
中部運輸局	2,598,340	1,420,350	1,177,980	847,840	249,210	598,630	1,001,440	650,120	351,320	749,050	521,020	228,040	107,520	30,270	77,260
近畿運輸局	2,851,180	1,461,240	1,384,950	607,150	206,650	400,120	1,013,910	463,010	546,280	1,230,120	791,570	438,550	284,050	145,970	137,950
中国運輸局	1,093,050	450,870	642,180	403,530	79,240	324,290	445,770	227,240	218,530	243,740	144,390	99,350	20,810	5,360	15,450
四国運輸局	541,590	221,480	320,110	177,560	40,720	136,850	202,360	86,210	116,150	161,670	94,550	67,110	11,650	3,560	8,090
九州運輸局	2,403,530	1,195,670	1,206,750	757,480	222,800	534,680	917,800	452,400	464,300	728,250	520,470	207,770	211,870	163,030	48,840
沖縄総合事務局	896,040	821,170	74,870	128,470	62,000	66,470	252,300	243,910	8,390	515,260	515,260	－	19,350	16,930	2,420

1)宿泊目的割合不詳を含む。
2)長野県は北陸信越運輸局、福井県は中部運輸局に含まれる。

第２表　月（3区分）、施設所在地(47区分及び運輸局等)、従業者数(3区分)、宿泊目的割合(2区分)別延べ宿泊者数
並びに月（3区分）、施設所在地（47区分及び運輸局等）、宿泊目的割合（2区分）別外国人延べ宿泊者数（続き）

施設所在地(47区分及び運輸局等)	延べ宿泊者数 1)			従業者数(3区分)、宿泊目的割合(2区分)									うち外国人延べ宿泊者数 1)	宿泊目的割合(2区分)	
				10～29人			30～99人			100人以上					
		観光目的の宿泊者が50%以上	観光目的の宿泊者が50%未満	1)	観光目的の宿泊者が50%以上	観光目的の宿泊者が50%未満	1)	観光目的の宿泊者が50%以上	観光目的の宿泊者が50%未満	1)	観光目的の宿泊者が50%以上	観光目的の宿泊者が50%未満		観光目的の宿泊者が50%以上	観光目的の宿泊者が50%未満
平成20年 2月	23,801,490	12,676,110	11,106,330	6,661,170	2,075,220	4,583,530	8,676,160	4,772,260	3,887,280	8,464,160	5,828,630	2,635,530	1,853,470	968,980	884,050
北海道	2,007,700	1,485,550	522,150	319,830	132,640	187,190	741,750	506,610	235,130	946,120	846,290	99,830	270,390	246,760	23,630
青森県	187,540	84,130	103,410	82,450	13,670	68,790	66,190	39,570	26,610	38,900	30,890	8,010	3,830	2,890	940
岩手県	303,340	219,610	83,730	60,010	24,680	35,330	119,890	82,540	37,340	123,440	112,390	11,050	8,250	7,440	810
宮城県	522,040	281,260	240,770	173,510	45,860	127,650	182,020	94,140	87,880	166,510	141,270	25,240	13,000	6,790	6,210
秋田県	181,610	90,330	91,280	60,110	25,470	34,640	80,760	41,350	39,410	40,750	23,510	17,240	2,280	1,480	800
山形県	273,670	184,670	88,990	100,300	66,140	34,160	128,970	86,270	42,700	44,390	32,260	12,130	5,000	4,300	700
福島県	593,940	417,800	165,170	184,970	91,600	93,370	277,130	208,620	57,540	131,840	117,580	14,260	12,790	10,020	2,510
茨城県	249,580	90,900	158,670	92,900	13,010	79,890	113,450	51,460	62,000	43,230	26,440	16,790	5,510	160	5,350
栃木県	435,640	281,320	152,330	132,010	64,770	65,260	189,750	115,170	74,580	113,880	101,380	12,490	11,190	6,110	5,040
群馬県	456,700	342,340	114,360	127,510	48,250	79,270	197,980	168,200	29,780	131,210	125,890	5,320	4,570	2,390	2,180
埼玉県	238,760	29,380	209,380	113,320	9,720	103,600	87,560	13,820	73,740	37,880	5,840	32,040	6,250	700	5,550
千葉県	1,139,460	827,330	312,130	218,300	100,620	117,680	261,120	181,440	79,690	660,030	545,270	114,760	124,810	78,760	46,050
東京都	3,028,700	459,030	2,569,670	862,990	75,180	787,810	845,530	40,230	805,300	1,320,170	343,620	976,560	575,730	146,190	429,550
神奈川県	802,110	386,200	415,910	250,480	67,130	183,350	258,290	136,570	121,720	293,350	182,500	110,840	53,010	25,240	27,770
新潟県	591,090	385,240	205,860	173,700	76,260	97,430	221,150	149,470	71,680	196,250	159,500	36,740	13,510	7,320	6,190
富山県	176,430	117,770	58,660	48,070	22,070	26,000	86,810	70,070	16,740	41,550	25,630	15,920	2,780	1,170	1,610
石川県	381,410	314,010	67,390	66,350	33,520	32,830	187,460	158,830	28,630	127,610	121,670	5,940	6,390	5,130	1,260
福井県	180,180	126,680	53,500	39,690	22,650	17,050	88,460	53,840	34,620	52,020	50,190	1,840	1,070	710	360
山梨県	262,240	207,150	55,090	55,470	32,530	22,930	137,950	106,720	31,230	68,820	67,900	930	26,080	23,740	2,340
長野県	876,930	687,230	189,700	361,210	256,660	104,550	384,190	316,170	68,020	131,530	114,400	17,140	24,560	19,520	5,040
岐阜県	258,880	198,190	60,690	77,650	41,250	36,400	107,080	86,550	20,520	74,160	70,380	3,780	12,450	8,120	4,330
静岡県	1,082,810	752,440	330,370	305,000	126,450	178,550	453,830	364,390	89,440	323,980	261,600	62,390	35,790	21,640	14,150
愛知県	843,570	174,940	668,630	358,270	37,800	320,460	270,440	92,480	177,970	214,850	44,660	170,200	70,700	6,110	64,590
三重県	413,910	233,530	180,380	144,400	29,590	114,810	149,190	89,150	60,040	120,320	114,780	5,540	7,090	4,510	2,580
滋賀県	171,530	96,530	74,560	56,030	6,530	49,060	32,310	15,630	16,680	83,180	74,360	8,820	7,320	4,970	2,340
京都府	609,500	489,480	120,020	122,840	62,420	60,420	269,050	209,450	59,590	217,620	217,620	－	46,860	41,860	5,000
大阪府	1,248,190	311,380	932,200	260,100	32,400	227,700	443,920	60,510	378,810	544,170	218,480	325,690	193,650	76,830	116,700
兵庫県	645,150	341,660	303,500	144,080	68,510	75,570	234,190	108,000	126,190	266,880	165,140	101,740	35,410	11,950	23,460
奈良県	59,940	55,270	4,680	20,280	17,350	2,930	18,230	16,480	1,750	21,430	21,430	－	4,110	4,000	110
和歌山県	234,210	194,740	39,470	42,980	20,050	22,930	74,560	64,150	10,410	116,670	110,540	6,130	11,530	10,550	980
鳥取県	146,680	97,330	49,350	40,780	16,010	24,770	75,970	57,250	18,720	29,940	24,070	5,870	990	690	290
島根県	123,570	61,630	61,950	58,090	13,650	44,440	40,640	23,130	17,510	24,840	24,840	－	870	510	360
岡山県	269,600	94,730	174,870	108,250	13,060	95,190	124,290	57,880	66,410	37,060	23,780	13,270	4,660	1,470	3,190
広島県	365,780	79,340	286,440	137,320	16,690	120,630	125,780	37,430	88,340	102,690	25,230	77,460	11,840	1,160	10,680
山口県	227,650	116,870	110,780	79,660	21,450	58,210	92,210	47,010	45,200	55,780	48,410	7,370	1,940	900	1,040
徳島県	85,570	26,050	59,520	26,890	3,310	23,590	30,300	6,380	23,920	28,380	16,370	12,010	1,280	130	1,150
香川県	164,890	65,820	99,080	50,290	13,840	36,440	65,670	23,120	42,560	48,940	28,860	20,080	3,670	1,880	1,790
愛媛県	180,910	73,960	106,950	54,130	5,790	48,340	68,670	33,390	35,280	58,110	34,780	23,330	4,430	2,160	2,270
高知県	142,760	54,380	88,370	57,550	15,550	42,010	52,290	22,920	29,370	32,910	15,920	17,000	1,290	320	970
福岡県	677,610	157,690	519,920	199,330	26,800	172,520	253,120	54,720	198,410	225,170	76,170	148,990	46,800	18,890	27,910
佐賀県	182,490	95,800	86,690	84,410	32,150	52,250	73,440	42,490	30,940	24,640	21,150	3,490	5,100	3,180	1,920
長崎県	367,770	237,070	130,710	84,410	18,930	65,480	132,270	70,020	62,250	151,090	148,110	2,980	46,600	41,220	5,380
熊本県	385,740	213,720	172,030	159,500	63,880	95,620	141,020	90,450	50,570	85,230	59,390	25,840	37,330	31,730	5,600
大分県	371,140	238,510	132,630	125,340	46,300	79,050	156,900	112,620	44,270	88,900	79,590	9,310	34,620	31,030	3,580
宮崎県	258,070	99,550	158,530	84,180	9,720	74,460	97,120	18,240	78,870	76,780	71,580	5,200	12,200	9,640	2,560
鹿児島県	404,000	197,280	205,660	104,980	21,150	83,820	159,690	80,770	77,870	139,330	95,360	43,980	19,620	14,190	5,410
沖縄県	990,500	900,310	90,190	151,260	72,150	79,110	277,600	266,520	11,080	561,640	561,640	－	24,330	22,510	1,830
運輸局等(再掲) 2)															
北海道運輸局	2,007,700	1,485,550	522,150	319,830	132,640	187,190	741,750	506,610	235,130	946,120	846,290	99,830	270,390	246,760	23,630
東北運輸局	2,062,130	1,277,800	773,360	661,350	267,410	393,940	854,950	552,490	291,490	545,830	457,900	87,930	45,160	32,920	11,970
関東運輸局	6,613,180	2,623,650	3,987,540	1,852,970	411,210	1,439,780	2,091,640	813,610	1,278,030	2,668,570	1,398,830	1,269,730	807,160	283,290	523,830
北陸信越運輸局	2,025,860	1,504,250	521,620	649,330	388,520	260,810	879,600	694,540	185,060	496,940	421,190	75,740	47,240	33,140	14,090
中部運輸局	2,779,350	1,485,770	1,293,580	925,010	257,750	667,260	1,069,000	686,420	382,580	785,340	541,600	243,740	127,090	41,080	86,010
近畿運輸局	2,968,520	1,489,050	1,474,430	646,320	207,260	438,620	1,072,260	474,230	593,430	1,249,940	807,560	442,380	298,880	150,160	148,600
中国運輸局	1,133,290	449,900	683,390	424,110	80,870	343,240	458,880	222,700	236,180	250,300	146,330	103,970	20,300	4,730	15,560
四国運輸局	574,130	220,220	353,910	188,860	38,480	150,380	216,930	85,810	131,120	168,340	95,920	72,420	10,660	4,500	6,170
九州運輸局	2,646,830	1,239,620	1,406,160	842,140	218,950	623,200	1,013,550	469,320	543,180	791,140	551,350	239,780	202,260	149,890	52,360
沖縄総合事務局	990,500	900,310	90,190	151,260	72,150	79,110	277,600	266,520	11,080	561,640	561,640	－	24,330	22,510	1,830

1)宿泊目的割合不詳を含む。
2)長野県は北陸信越運輸局、福井県は中部運輸局に含まれる。

第２表　月（3区分）、施設所在地(47区分及び運輸局等)、従業者数(3区分)、宿泊目的割合(2区分)別延べ宿泊者数
並びに月（3区分）、施設所在地（47区分及び運輸局等）、宿泊目的割合（2区分）別外国人延べ宿泊者数（続き）

施設所在地(47区分及び運輸局等)	延べ宿泊者数 1)			従業者数(3区分)、宿泊目的割合(2区分)									うち外国人延べ宿泊者数 1)	宿泊目的割合(2区分)	
				10～29人			30～99人			100人以上					
		観光目的の宿泊者が50%以上	観光目的の宿泊者が50%未満	1)	観光目的の宿泊者が50%以上	観光目的の宿泊者が50%未満	1)	観光目的の宿泊者が50%以上	観光目的の宿泊者が50%未満	1)	観光目的の宿泊者が50%以上	観光目的の宿泊者が50%未満		観光目的の宿泊者が50%以上	観光目的の宿泊者が50%未満
平成20年 3月	27,288,070	15,035,680	12,232,410	7,437,930	2,422,270	5,014,490	9,918,360	5,656,170	4,243,380	9,931,780	6,957,240	2,974,540	1,856,850	874,160	982,320
北海道	1,900,740	1,418,200	482,550	300,560	126,450	174,110	694,800	480,570	214,220	905,390	811,180	94,210	131,000	121,440	9,560
青森県	206,870	82,960	123,920	95,900	12,190	83,700	74,310	43,490	30,820	36,670	27,280	9,390	3,380	2,360	1,020
岩手県	317,750	227,150	90,610	63,560	25,000	38,560	127,110	87,120	39,990	127,090	115,030	12,060	4,270	3,580	690
宮城県	596,000	327,000	269,000	193,920	51,210	142,700	202,980	104,400	98,590	199,100	171,390	27,710	12,900	4,830	8,070
秋田県	201,500	95,050	106,450	64,620	23,790	40,830	89,180	41,970	47,210	47,710	29,300	18,410	1,450	940	520
山形県	282,110	186,750	95,360	100,290	66,200	34,090	133,720	88,540	45,180	48,100	32,010	16,090	2,930	2,000	930
福島県	633,240	441,180	181,250	195,310	91,240	104,070	289,680	217,010	61,850	148,260	132,930	15,330	8,280	5,820	2,280
茨城県	326,440	143,000	183,440	121,020	28,160	92,860	154,830	84,040	70,790	50,590	30,810	19,790	7,340	190	7,150
栃木県	518,930	354,590	163,610	143,130	72,570	69,820	234,590	154,170	80,420	141,210	127,840	13,370	10,170	5,330	4,830
群馬県	511,140	386,820	124,320	143,770	57,480	86,300	219,120	186,770	32,350	148,250	142,570	5,680	5,090	2,210	2,890
埼玉県	270,630	44,810	225,820	127,500	14,790	112,710	100,500	22,850	77,650	42,640	7,170	35,470	7,190	620	6,570
千葉県	1,418,340	1,064,600	353,740	282,070	147,170	134,900	311,390	220,480	90,910	824,880	696,950	127,930	119,590	70,260	49,320
東京都	3,302,700	541,390	2,761,300	915,410	88,720	826,690	900,560	49,330	851,230	1,486,730	403,350	1,083,380	682,460	185,360	497,100
神奈川県	980,180	512,390	467,790	300,320	97,240	203,080	321,330	182,010	139,330	358,530	233,140	125,380	63,180	34,040	29,140
新潟県	596,950	364,470	232,480	179,740	70,420	109,320	232,800	153,140	79,660	184,410	140,910	43,500	8,140	2,940	5,200
富山県	185,800	122,040	63,770	50,140	22,290	27,850	87,850	69,530	18,320	47,820	30,220	17,600	2,530	910	1,620
石川県	423,800	346,590	77,210	69,910	31,770	38,150	213,610	182,240	31,370	140,280	132,590	7,690	6,650	5,200	1,450
福井県	196,640	135,670	60,970	43,240	23,680	19,560	100,100	60,690	39,410	53,310	51,310	2,000	1,030	610	420
山梨県	345,870	279,210	66,670	75,430	47,560	27,870	186,550	148,680	37,880	83,890	82,970	920	30,340	27,180	3,150
長野県	893,250	687,330	205,930	332,590	222,850	109,740	416,220	340,670	75,550	144,440	123,810	20,630	17,480	10,170	7,310
岐阜県	287,870	221,030	66,850	84,880	46,880	38,000	120,530	96,040	24,480	82,470	78,100	4,360	12,140	8,330	3,810
静岡県	1,309,660	918,910	390,750	370,200	160,540	209,650	553,450	445,470	107,980	386,010	312,890	73,120	40,510	23,450	17,050
愛知県	941,460	204,610	736,850	398,180	44,400	353,780	298,820	108,190	190,640	244,460	52,020	192,430	79,830	6,390	73,440
三重県	565,260	353,040	212,220	176,810	42,760	134,050	199,330	126,970	72,360	189,130	183,320	5,810	7,110	3,890	3,230
滋賀県	237,590	146,520	90,620	72,860	12,150	60,260	43,100	23,350	19,750	121,630	111,020	10,610	12,050	8,830	3,220
京都府	841,190	690,320	150,870	165,970	88,690	77,280	355,030	281,440	73,590	320,190	320,190	－	87,340	79,370	7,980
大阪府	1,478,350	381,480	1,090,160	301,900	39,670	262,230	516,510	69,040	440,770	659,930	272,770	387,160	197,770	68,230	129,370
兵庫県	789,890	425,020	364,860	172,190	84,380	87,800	277,590	129,440	148,140	340,110	211,200	128,910	36,700	12,930	23,770
奈良県	111,510	105,630	5,870	38,790	34,920	3,870	34,020	32,020	2,010	38,690	38,690	－	4,730	4,600	130
和歌山県	318,880	273,390	45,480	51,520	25,530	26,000	105,760	93,540	12,220	161,590	154,330	7,270	11,180	10,240	940
鳥取県	162,660	105,210	57,440	43,120	13,440	29,680	84,360	63,710	20,650	35,180	28,070	7,110	1,230	630	610
島根県	156,580	87,990	68,590	68,480	20,220	48,260	55,110	34,780	20,330	32,990	32,990	－	960	580	380
岡山県	348,740	136,480	212,250	132,480	18,380	114,090	168,600	85,290	83,310	47,660	32,810	14,850	5,220	1,710	3,510
広島県	447,010	111,430	335,580	162,590	23,910	138,680	154,570	52,100	102,470	129,850	35,430	94,430	20,150	2,530	17,620
山口県	274,900	148,740	126,150	89,450	22,820	66,630	115,450	64,680	50,770	70,000	61,250	8,750	2,660	1,020	1,640
徳島県	121,210	49,780	71,430	34,950	9,220	25,730	44,320	14,580	29,740	41,940	25,980	15,960	1,650	290	1,360
香川県	208,020	101,940	106,080	59,530	20,740	38,800	81,560	35,950	45,610	66,930	45,260	21,670	3,810	1,650	2,160
愛媛県	225,810	108,090	117,720	64,460	10,470	53,980	87,070	50,970	36,100	74,280	46,640	27,640	4,500	1,950	2,550
高知県	180,480	83,310	97,160	72,840	26,020	46,810	70,230	37,570	32,670	37,410	19,720	17,680	1,420	530	900
福岡県	743,830	185,120	558,710	218,750	32,860	185,890	271,010	60,960	210,050	254,070	91,300	162,780	46,680	18,830	27,860
佐賀県	197,830	106,710	91,120	89,080	34,270	54,810	80,010	47,520	32,480	28,750	24,920	3,830	4,260	1,560	2,700
長崎県	431,200	301,830	129,370	86,460	23,100	63,360	147,570	84,520	63,050	197,170	194,210	2,960	37,950	32,670	5,280
熊本県	458,420	274,610	183,810	184,740	85,120	99,620	166,530	111,660	54,860	107,160	77,830	29,330	37,810	32,960	4,850
大分県	446,980	305,590	141,380	142,750	59,020	83,730	197,000	148,680	48,320	107,230	97,890	9,340	34,710	30,830	3,880
宮崎県	259,950	111,820	148,130	82,970	10,910	72,060	99,380	28,000	71,380	77,590	72,910	4,680	10,210	9,630	580
鹿児島県	462,360	250,120	210,940	114,260	26,180	88,080	183,560	106,730	75,530	164,540	117,210	47,330	10,850	7,500	3,330
沖縄県	1,171,570	1,085,750	85,820	159,360	84,900	74,460	316,640	305,280	11,360	695,570	695,570	－	18,000	17,040	960
運輸局等(再掲) 2)															
北海道運輸局	1,900,740	1,418,200	482,550	300,560	126,450	174,110	694,800	480,570	214,220	905,390	811,180	94,210	131,000	121,440	9,560
東北運輸局	2,237,480	1,360,080	866,590	713,580	269,630	443,960	916,980	582,530	323,640	606,920	507,930	98,990	33,220	19,530	13,510
関東運輸局	7,674,230	3,326,810	4,346,690	2,108,640	553,680	1,554,230	2,428,880	1,048,330	1,380,550	3,136,710	1,724,800	1,411,910	925,360	325,200	600,150
北陸信越運輸局	2,099,800	1,520,430	579,380	632,380	347,320	285,050	950,490	745,580	204,910	516,940	427,520	89,420	34,800	19,220	15,580
中部運輸局	3,300,900	1,833,260	1,467,640	1,073,310	318,270	755,040	1,272,220	837,360	434,870	955,370	677,640	277,730	140,630	42,670	97,950
近畿運輸局	3,777,390	2,022,380	1,747,880	803,230	285,350	517,440	1,332,020	628,830	696,490	1,642,150	1,108,190	533,950	349,780	184,200	165,400
中国運輸局	1,389,880	589,860	800,020	496,110	98,770	397,340	578,090	300,550	277,540	315,680	190,540	125,130	30,230	6,470	23,750
四国運輸局	735,510	343,120	392,390	231,770	66,450	165,320	283,180	139,060	144,120	220,560	137,610	82,950	11,390	4,420	6,970
九州運輸局	3,000,560	1,535,800	1,463,460	919,000	271,450	647,550	1,145,060	588,080	555,680	936,500	676,270	260,230	182,460	133,970	48,480
沖縄総合事務局	1,171,570	1,085,750	85,820	159,360	84,900	74,460	316,640	305,280	11,360	695,570	695,570	－	18,000	17,040	960

1)宿泊目的割合不詳を含む。
2)長野県は北陸信越運輸局、福井県は中部運輸局に含まれる。

第３表　月（3区分）、施設所在地(47区分及び運輸局等)、従業者数(3区分)、宿泊目的割合(2区分)別実宿泊者数
並びに月（3区分）、施設所在地（47区分及び運輸局等）、宿泊目的割合（2区分）別外国人実宿泊者数

施設所在地(47区分及び運輸局等)	実宿泊者数 1)	観光目的の宿泊者が50%以上	観光目的の宿泊者が50%未満	従業者数(3区分)、宿泊目的割合(2区分) 10～29人 1)	10～29人 観光目的の宿泊者が50%以上	10～29人 観光目的の宿泊者が50%未満	30～99人 1)	30～99人 観光目的の宿泊者が50%以上	30～99人 観光目的の宿泊者が50%未満	100人以上 1)	100人以上 観光目的の宿泊者が50%以上	100人以上 観光目的の宿泊者が50%未満	うち外国人実宿泊者数 1)	宿泊目的割合(2区分) 観光目的の宿泊者が50%以上	宿泊目的割合(2区分) 観光目的の宿泊者が50%未満
平成20年1～3月　計	57,510,180	32,709,320	24,757,990	15,188,700	5,303,380	9,880,490	21,643,670	12,760,880	8,844,750	20,677,810	14,645,060	6,032,740	3,630,060	1,998,880	1,630,540
北海道	4,430,200	3,322,610	1,107,590	654,280	286,060	368,230	1,680,800	1,183,040	497,760	2,095,120	1,853,510	241,610	475,810	442,080	33,720
青森県	482,400	218,590	263,810	199,700	31,290	168,410	185,770	111,040	74,730	96,920	76,250	20,670	9,010	6,880	2,130
岩手県	786,170	572,570	213,600	156,340	65,050	91,280	328,000	234,370	93,630	301,830	273,150	28,690	14,430	12,720	1,710
宮城県	1,344,850	796,480	548,370	403,360	125,540	277,830	461,760	251,650	210,110	479,730	419,290	60,440	28,790	15,040	13,750
秋田県	444,540	211,820	232,730	150,680	62,460	88,220	200,820	100,710	100,110	93,040	48,650	44,390	4,740	3,520	1,230
山形県	662,870	459,200	203,680	210,410	137,360	73,050	325,890	227,620	98,260	126,570	94,210	32,360	6,550	4,690	1,860
福島県	1,516,310	1,100,560	390,690	462,760	249,230	213,530	699,830	533,390	141,380	353,720	317,940	35,780	23,650	18,330	4,930
茨城県	624,660	256,240	368,410	229,870	50,250	179,630	292,930	145,900	147,030	101,860	60,100	41,760	8,210	270	7,930
栃木県	1,161,990	812,830	344,460	326,600	180,810	141,090	508,300	333,920	174,390	327,080	298,100	28,980	24,420	14,720	9,640
群馬県	1,177,000	929,400	247,600	297,520	135,650	161,870	536,260	463,040	73,220	343,220	330,710	12,510	9,420	5,750	3,660
埼玉県	555,790	92,300	463,500	255,760	31,060	224,700	202,640	45,700	156,930	97,390	15,530	81,860	12,080	1,300	10,780
千葉県	2,818,260	2,074,260	744,000	458,380	201,930	256,450	712,870	513,350	199,520	1,647,000	1,358,980	288,020	293,060	180,780	112,280
東京都	6,382,260	920,720	5,461,530	1,808,810	170,460	1,638,340	1,828,230	77,690	1,750,540	2,745,220	672,570	2,072,650	985,650	234,060	751,590
神奈川県	2,029,260	1,119,090	910,170	595,860	209,100	386,760	688,350	404,970	283,380	745,050	505,020	240,030	104,900	60,970	43,930
新潟県	1,411,820	936,470	475,350	378,270	167,440	210,830	558,090	387,560	170,520	475,460	381,470	94,000	21,170	8,370	12,790
富山県	427,270	299,480	127,790	113,110	61,330	51,780	222,950	183,670	39,280	91,200	54,480	36,720	4,840	2,180	2,650
石川県	1,054,240	883,160	171,070	170,510	86,600	83,900	528,270	458,030	70,240	355,460	338,540	16,930	14,930	11,700	3,230
福井県	482,880	362,340	120,530	100,010	61,590	38,410	234,170	156,280	77,890	148,700	144,480	4,230	2,600	1,580	1,020
山梨県	778,160	641,610	136,560	159,140	100,850	58,290	422,500	346,390	76,110	196,520	194,360	2,150	76,310	70,010	6,290
長野県	1,982,650	1,563,650	418,990	788,760	560,300	228,460	867,100	717,070	150,030	326,790	286,280	40,500	35,500	24,910	10,590
岐阜県	684,490	540,780	143,700	185,200	106,250	78,960	293,650	239,410	54,240	205,630	195,120	10,510	27,670	19,560	8,110
静岡県	2,744,820	2,004,550	740,270	701,620	336,280	365,330	1,189,020	969,950	219,070	854,180	698,320	155,860	79,240	51,780	27,460
愛知県	1,932,660	517,410	1,415,260	751,210	108,230	642,980	679,830	272,340	407,490	501,630	136,830	364,790	130,560	17,820	112,740
三重県	1,168,010	742,560	425,450	355,310	97,600	257,710	415,080	258,610	156,470	397,620	386,360	11,260	12,470	8,010	4,460
滋賀県	464,310	314,130	150,060	121,880	20,250	101,510	76,420	47,680	28,740	266,000	246,190	19,810	20,900	16,210	4,690
京都府	1,515,810	1,237,210	278,600	311,600	172,250	139,350	669,100	529,850	139,250	535,110	535,110	－	107,560	97,550	10,010
大阪府	2,888,280	750,950	2,126,670	607,840	72,280	535,560	1,010,170	135,810	863,690	1,270,280	542,860	727,420	382,050	160,300	221,560
兵庫県	1,695,730	976,600	719,130	344,330	177,900	166,430	598,370	311,640	286,730	753,030	487,050	265,970	74,720	26,170	48,550
奈良県	206,020	195,450	10,580	63,740	57,250	6,490	66,510	62,420	4,090	75,770	75,770	－	10,880	10,720	160
和歌山県	688,130	590,820	97,310	109,270	59,100	50,170	239,590	209,190	30,400	339,270	322,530	16,740	26,860	24,780	2,080
鳥取県	379,140	262,210	116,930	89,870	35,410	54,460	206,060	156,880	49,180	83,210	69,920	13,290	2,660	1,820	840
島根県	337,440	196,530	140,910	139,020	44,320	94,690	127,100	80,880	46,220	71,330	71,330	－	1,600	1,200	400
岡山県	713,440	293,410	420,030	261,390	42,600	218,790	347,630	185,140	162,490	104,410	65,670	38,740	9,450	3,310	6,140
広島県	925,330	243,970	681,360	344,950	47,920	297,030	312,780	118,690	194,080	267,610	77,360	190,250	30,240	4,840	25,400
山口県	614,790	343,170	271,620	183,420	45,850	137,570	259,300	144,990	114,310	172,070	152,330	19,740	5,240	2,220	3,020
徳島県	236,580	95,390	141,190	56,550	15,260	41,290	97,060	28,180	68,880	82,970	51,960	31,010	2,870	400	2,470
香川県	430,010	205,790	224,220	115,510	42,140	73,370	172,690	72,930	99,760	141,820	90,720	51,100	7,240	4,120	3,120
愛媛県	491,050	236,900	254,150	129,450	21,030	108,420	188,730	105,000	83,720	172,880	110,870	62,010	8,250	4,330	3,920
高知県	374,320	170,870	203,450	151,120	52,300	98,820	138,310	75,320	62,990	84,880	43,250	41,640	1,900	940	960
福岡県	1,605,350	410,140	1,195,210	462,420	71,920	390,500	586,090	145,160	440,930	556,840	193,060	363,780	113,580	50,300	63,280
佐賀県	463,680	285,150	178,530	189,920	93,790	96,130	199,390	126,630	72,760	74,370	64,720	9,650	14,440	7,650	6,790
長崎県	952,820	669,690	283,130	179,440	51,890	127,560	346,680	197,100	149,580	426,690	420,700	5,990	111,640	103,580	8,070
熊本県	1,035,890	654,340	381,550	400,750	198,570	202,170	386,100	273,590	112,510	249,050	182,180	66,870	103,160	93,710	9,450
大分県	910,530	635,420	275,110	309,870	147,480	162,390	410,730	321,760	88,970	189,930	166,180	23,750	86,870	79,490	7,380
宮崎県	536,840	253,640	283,210	156,730	24,210	132,520	188,610	49,890	138,720	191,510	179,540	11,970	26,890	23,810	3,080
鹿児島県	1,013,720	546,700	464,690	247,550	52,130	195,420	383,480	218,190	162,960	382,690	276,380	106,310	35,950	28,260	7,670
沖縄県	1,947,390	1,762,180	185,210	298,610	134,820	163,790	569,660	548,250	21,410	1,079,120	1,079,120	－	39,110	36,080	3,030
運輸局等(再掲) 2)															
北海道運輸局	4,430,200	3,322,610	1,107,590	654,280	286,060	368,230	1,680,800	1,183,040	497,760	2,095,120	1,853,510	241,610	475,810	442,080	33,720
東北運輸局	5,237,150	3,359,210	1,852,880	1,583,250	670,940	912,320	2,202,070	1,458,790	718,220	1,451,820	1,229,480	222,340	87,180	61,190	25,600
関東運輸局	15,527,380	6,846,450	8,676,240	4,131,950	1,080,110	3,047,140	5,192,090	2,330,960	2,861,130	6,203,350	3,435,380	2,767,960	1,514,030	567,870	946,110
北陸信越運輸局	4,875,970	3,682,760	1,193,210	1,450,650	875,670	574,980	2,176,410	1,746,330	430,080	1,248,910	1,060,760	188,150	76,440	47,170	29,270
中部運輸局	7,012,860	4,167,650	2,845,210	2,093,350	709,950	1,383,400	2,811,760	1,896,590	915,170	2,107,750	1,561,110	546,650	252,530	98,750	153,780
近畿運輸局	7,458,300	4,065,150	3,382,360	1,558,670	559,030	999,520	2,660,160	1,296,600	1,352,900	3,239,470	2,209,530	1,029,940	622,970	335,730	287,050
中国運輸局	2,970,140	1,339,300	1,630,850	1,018,640	216,100	802,540	1,252,870	686,580	566,290	698,630	436,610	262,020	49,200	13,400	35,800
四国運輸局	1,531,960	708,940	823,020	452,630	130,730	321,900	596,780	281,430	315,360	482,550	296,790	185,760	20,270	9,800	10,470
九州運輸局	6,518,830	3,455,070	3,061,440	1,946,680	639,980	1,306,690	2,501,080	1,332,320	1,166,430	2,071,080	1,482,760	588,310	492,530	386,800	105,710
沖縄総合事務局	1,947,390	1,762,180	185,210	298,610	134,820	163,790	569,660	548,250	21,410	1,079,120	1,079,120	－	39,110	36,080	3,030

1)宿泊目的割合不詳を含む。
2)長野県は北陸信越運輸局、福井県は中部運輸局に含まれる。

第３表　月（3区分）、施設所在地(47区分及び運輸局等)、従業者数(3区分)、宿泊目的割合(2区分)別実宿泊者数
並びに月（3区分）、施設所在地（47区分及び運輸局等）、宿泊目的割合（2区分）別外国人実宿泊者数（続き）

施設所在地(47区分及び運輸局等)	実宿泊者数 1)	観光目的の宿泊者が50%以上	観光目的の宿泊者が50%未満	従業者数(3区分)、宿泊目的割合(2区分) 10～29人 1)	10～29人 観光目的の宿泊者が50%以上	10～29人 観光目的の宿泊者が50%未満	30～99人 1)	30～99人 観光目的の宿泊者が50%以上	30～99人 観光目的の宿泊者が50%未満	100人以上 1)	100人以上 観光目的の宿泊者が50%以上	100人以上 観光目的の宿泊者が50%未満	うち外国人実宿泊者数 1)	宿泊目的割合(2区分) 観光目的の宿泊者が50%以上	宿泊目的割合(2区分) 観光目的の宿泊者が50%未満
平成20年 1月	17,486,620	10,023,050	7,449,770	4,644,850	1,686,600	2,955,980	6,613,340	3,926,840	2,674,980	6,228,420	4,409,610	1,818,810	1,144,070	648,320	495,520
北海道	1,397,860	1,065,170	332,690	200,930	92,740	108,200	518,000	368,340	149,660	678,930	604,100	74,830	155,650	146,970	8,680
青森県	150,370	69,440	80,930	61,550	10,540	51,000	61,300	37,810	23,480	27,530	21,090	6,440	3,270	2,690	590
岩手県	251,290	184,180	67,110	50,830	21,280	29,550	103,030	73,470	29,560	97,430	89,430	7,990	4,850	4,200	650
宮城県	412,580	248,670	163,910	122,970	41,130	81,840	142,350	78,040	64,310	147,260	129,500	17,770	8,590	4,760	3,830
秋田県	136,430	65,640	70,790	47,110	21,030	26,080	62,740	32,070	30,670	26,580	12,540	14,040	1,780	1,370	400
山形県	204,800	147,730	57,070	68,010	45,890	22,120	97,230	70,620	26,610	39,560	31,220	8,340	1,930	1,420	510
福島県	490,650	364,530	118,500	152,010	88,270	63,740	228,510	176,960	43,920	110,130	99,290	10,840	7,820	6,180	1,480
茨城県	189,260	77,180	112,080	69,820	15,130	54,700	88,210	43,100	45,110	31,230	18,950	12,270	2,160	60	2,110
栃木県	357,990	252,300	103,460	105,820	62,250	41,340	154,680	101,710	52,960	97,490	88,330	9,160	6,990	3,970	3,010
群馬県	373,270	300,470	72,800	91,850	44,440	47,410	174,850	153,010	21,830	106,580	103,020	3,560	2,560	1,460	1,100
埼玉県	168,070	26,780	141,290	77,220	9,940	67,280	60,730	12,150	48,580	30,120	4,690	25,430	3,720	490	3,230
千葉県	837,830	607,930	229,900	134,900	58,550	76,350	215,770	153,440	62,330	487,160	395,930	91,230	94,900	58,940	35,970
東京都	1,901,420	263,360	1,638,060	541,260	51,410	489,850	556,980	22,190	534,790	803,180	189,760	613,420	303,670	74,760	228,910
神奈川県	603,500	332,170	271,330	176,030	62,620	113,410	208,110	121,370	86,740	219,370	148,190	71,180	29,870	17,040	12,830
新潟県	443,370	307,660	135,710	114,120	54,580	59,550	169,850	121,000	48,850	159,400	132,080	27,320	8,130	3,200	4,920
富山県	129,590	92,040	37,560	33,820	18,440	15,380	68,240	56,540	11,700	27,540	17,060	10,470	1,230	640	590
石川県	325,290	274,180	51,110	51,220	27,830	23,400	167,310	145,170	22,140	106,760	101,190	5,570	3,900	2,870	1,030
福井県	150,280	115,110	35,170	30,680	19,570	11,110	72,720	49,890	22,830	46,880	45,640	1,240	790	390	410
山梨県	243,460	201,310	42,160	50,540	33,480	17,050	131,610	107,210	24,390	61,320	60,610	710	21,970	20,790	1,170
長野県	666,050	538,140	127,910	271,590	201,280	70,310	283,330	238,230	45,090	111,140	98,630	12,510	11,870	8,740	3,130
岐阜県	202,460	159,900	42,560	56,160	32,210	23,940	87,150	71,710	15,440	59,150	55,980	3,180	7,250	5,090	2,160
静岡県	810,110	583,500	226,620	207,630	98,150	109,480	351,530	283,100	68,420	250,960	202,250	48,710	19,990	13,220	6,770
愛知県	590,720	169,060	421,660	223,660	35,510	188,150	211,170	90,390	120,780	155,890	43,160	112,730	40,250	5,980	34,270
三重県	360,700	229,790	130,910	110,270	31,380	78,890	127,420	78,970	48,440	123,010	119,440	3,580	2,530	1,320	1,200
滋賀県	139,740	95,600	44,100	35,400	5,450	29,910	22,280	13,740	8,540	82,060	76,400	5,650	5,150	3,680	1,460
京都府	434,400	351,890	82,510	91,990	51,180	40,810	191,950	150,250	41,700	150,460	150,460	－	29,860	26,840	3,020
大阪府	867,730	225,750	638,850	181,960	21,610	160,350	305,140	47,290	254,730	380,630	156,850	223,780	124,180	57,690	66,440
兵庫県	512,030	291,430	220,600	104,070	54,640	49,430	186,840	98,450	88,390	221,120	138,340	82,780	22,330	7,020	15,310
奈良県	54,330	51,650	2,690	16,090	14,520	1,570	17,350	16,230	1,120	20,890	20,890	－	3,380	3,340	50
和歌山県	202,480	172,310	30,170	34,550	18,080	16,470	72,420	63,750	8,670	95,520	90,490	5,030	5,670	5,350	320
鳥取県	118,200	82,270	35,930	29,100	12,180	16,920	63,220	48,440	14,780	25,880	21,650	4,230	1,000	790	210
島根県	99,220	58,190	41,030	40,710	13,070	27,640	37,620	24,240	13,380	20,890	20,890	－	270	160	110
岡山県	218,710	89,710	129,010	81,420	14,510	66,920	106,000	56,370	49,630	31,300	18,830	12,460	2,590	670	1,930
広島県	275,750	71,840	203,910	104,330	14,110	90,220	92,660	35,070	57,590	78,760	22,660	56,100	8,900	1,780	7,120
山口県	185,770	102,560	83,200	56,270	14,630	41,640	77,320	41,530	35,790	52,180	46,400	5,780	1,730	860	880
徳島県	68,380	26,860	41,520	16,520	3,850	12,670	29,120	8,950	20,180	22,740	14,060	8,680	1,100	20	1,080
香川県	129,660	61,860	67,800	34,310	12,900	21,410	52,180	22,370	29,810	43,170	26,590	16,580	2,660	1,600	1,060
愛媛県	146,490	67,000	79,490	40,140	5,610	34,530	54,870	28,910	25,950	51,480	32,480	19,000	1,980	990	990
高知県	104,520	44,130	60,390	43,410	13,790	29,620	37,630	19,190	18,430	23,490	11,150	12,340	380	140	240
福岡県	476,190	124,390	351,800	135,530	21,940	113,590	175,580	44,710	130,870	165,080	57,750	107,330	38,050	17,130	20,920
佐賀県	147,060	92,330	54,720	60,980	31,890	29,090	62,290	39,830	22,460	23,790	20,610	3,180	6,120	3,350	2,770
長崎県	265,600	181,380	84,210	54,260	16,060	38,200	100,500	56,250	44,250	110,840	109,070	1,760	40,650	38,300	2,350
熊本県	324,300	207,150	117,150	122,880	61,510	61,370	118,270	82,610	35,660	83,150	63,030	20,120	37,180	34,490	2,690
大分県	286,180	199,030	87,150	100,210	46,760	53,450	124,990	98,890	26,100	60,990	53,390	7,600	29,970	27,070	2,900
宮崎県	154,720	71,310	83,400	44,880	6,090	38,790	55,640	14,520	41,120	54,200	50,710	3,490	9,170	8,260	910
鹿児島県	301,600	159,110	141,710	75,380	15,500	59,880	114,690	62,490	51,430	111,530	81,120	30,410	13,480	11,150	2,330
沖縄県	576,200	519,070	57,120	90,480	39,120	51,360	172,020	166,250	5,770	313,700	313,700	－	12,560	11,080	1,490
運輸局等(再掲) 2)															
北海道運輸局	1,397,860	1,065,170	332,690	200,930	92,740	108,200	518,000	368,340	149,660	678,930	604,100	74,830	155,650	146,970	8,680
東北運輸局	1,646,130	1,080,190	558,310	502,480	228,140	274,330	695,150	468,960	218,560	448,500	383,080	65,420	28,240	20,620	7,470
関東運輸局	4,674,810	2,061,480	2,611,090	1,247,440	337,810	907,390	1,590,920	714,190	876,740	1,836,440	1,009,480	826,960	465,840	177,510	288,320
北陸信越運輸局	1,564,310	1,212,020	352,290	470,750	302,120	168,630	688,730	560,940	127,790	404,830	348,960	55,870	25,130	15,460	9,670
中部運輸局	2,114,270	1,257,350	856,920	628,400	216,820	411,580	849,980	574,070	275,910	635,900	466,460	169,440	70,810	26,000	44,810
近畿運輸局	2,210,710	1,188,640	1,018,920	464,050	165,480	298,540	795,980	389,720	403,140	950,680	633,440	317,250	190,580	103,910	86,600
中国運輸局	897,650	404,560	493,080	311,830	68,490	243,340	376,810	205,640	171,180	209,000	130,430	78,570	14,500	4,250	10,250
四国運輸局	449,050	199,850	249,200	134,380	36,140	98,240	173,790	79,430	94,360	140,870	84,280	56,600	6,120	2,760	3,370
九州運輸局	1,955,640	1,034,710	920,150	594,110	199,730	394,380	751,960	399,300	351,890	609,570	435,680	173,890	174,630	139,760	34,860
沖縄総合事務局	576,200	519,070	57,120	90,480	39,120	51,360	172,020	166,250	5,770	313,700	313,700	－	12,560	11,080	1,490

1)宿泊目的割合不詳を含む。
2)長野県は北陸信越運輸局、福井県は中部運輸局に含まれる。

第３表　月（3区分）、施設所在地(47区分及び運輸局等)、従業者数(3区分)、宿泊目的割合(2区分)別実宿泊者数
並びに月（3区分）、施設所在地（47区分及び運輸局等）、宿泊目的割合（2区分）別外国人実宿泊者数（続き）

施設所在地(47区分及び運輸局等)	実宿泊者数 1)	観光目的の宿泊者が50%以上	観光目的の宿泊者が50%未満	従業者数(3区分)、宿泊目的割合(2区分) 10～29人 1)	10～29人 観光目的の宿泊者が50%以上	10～29人 観光目的の宿泊者が50%未満	30～99人 1)	30～99人 観光目的の宿泊者が50%以上	30～99人 観光目的の宿泊者が50%未満	100人以上 1)	100人以上 観光目的の宿泊者が50%以上	100人以上 観光目的の宿泊者が50%未満	うち外国人実宿泊者数 1)	宿泊目的割合(2区分) 観光目的の宿泊者が50%以上	宿泊目的割合(2区分) 観光目的の宿泊者が50%未満
平成20年 2月	18,618,210	10,376,800	8,227,080	4,979,330	1,662,300	3,315,180	6,995,910	4,042,340	2,941,100	6,642,960	4,672,170	1,970,800	1,262,960	720,110	542,590
北海道	1,551,330	1,148,410	402,920	233,700	98,450	135,250	598,900	417,310	181,590	718,730	632,640	86,080	213,620	195,470	18,150
青森県	160,750	75,380	85,380	65,610	10,700	54,920	58,880	35,090	23,800	36,260	29,590	6,670	2,990	2,270	720
岩手県	260,150	189,800	70,350	51,420	21,790	29,630	108,880	78,020	30,860	99,850	89,990	9,860	6,550	5,920	630
宮城県	435,210	252,910	182,310	133,020	39,570	93,460	151,920	82,970	68,950	150,270	130,370	19,900	10,840	6,200	4,650
秋田県	146,500	71,690	74,810	49,750	21,130	28,620	66,270	34,520	31,750	30,490	16,050	14,440	1,800	1,290	510
山形県	224,150	153,960	70,180	70,300	45,530	24,770	111,610	76,650	34,960	42,250	31,780	10,460	2,950	2,320	630
福島県	497,070	357,200	131,070	151,410	79,710	71,700	231,350	175,190	47,350	114,320	102,300	12,010	9,350	7,220	1,960
茨城県	193,700	73,420	120,280	69,530	11,880	57,650	91,560	42,510	49,050	32,610	19,020	13,580	2,850	120	2,730
栃木県	365,600	247,150	116,640	106,680	56,270	48,600	156,350	97,910	58,450	102,570	92,980	9,590	8,990	5,750	3,200
群馬県	375,520	291,320	84,210	95,920	40,880	55,040	168,360	143,530	24,830	111,250	106,910	4,340	3,320	2,180	1,140
埼玉県	181,720	26,470	155,250	83,940	8,480	75,460	65,480	12,860	52,620	32,290	5,120	27,170	3,950	520	3,430
千葉県	896,400	654,350	242,050	144,420	60,260	84,170	227,270	163,110	64,170	524,700	430,980	93,720	100,490	63,470	37,030
東京都	2,135,080	304,370	1,830,710	619,850	54,550	565,290	610,070	25,280	584,790	905,160	224,530	680,630	317,070	71,930	245,140
神奈川県	640,660	338,860	301,800	190,230	59,790	130,440	214,390	121,360	93,030	236,050	157,700	78,340	34,260	18,610	15,650
新潟県	478,780	319,840	158,940	127,990	57,440	70,550	187,360	129,660	57,700	163,430	132,740	30,690	7,530	3,430	4,100
富山県	148,520	105,090	43,430	38,920	21,230	17,690	77,790	64,560	13,230	31,820	19,300	12,510	2,060	970	1,090
石川県	346,520	290,350	56,170	57,560	29,670	27,900	170,270	146,950	23,320	118,680	113,730	4,950	5,700	4,630	1,070
福井県	159,620	119,810	39,810	33,320	20,640	12,680	75,700	50,000	25,690	50,600	49,170	1,430	870	610	260
山梨県	232,590	189,350	43,240	47,870	28,970	18,900	123,860	100,270	23,590	60,860	60,110	750	25,540	23,290	2,260
長野県	650,040	511,130	138,910	266,080	188,860	77,220	280,610	231,530	49,090	103,350	90,740	12,600	14,270	10,990	3,270
岐阜県	229,730	181,590	48,140	61,890	35,260	26,630	97,980	79,870	18,110	69,860	66,460	3,400	10,130	7,170	2,960
静岡県	880,390	645,360	235,030	222,230	105,350	116,880	381,400	313,340	68,060	276,760	226,670	50,090	28,140	18,720	9,420
愛知県	638,620	162,260	476,360	250,330	34,220	216,110	223,550	84,580	138,970	164,740	43,460	121,270	42,870	5,780	37,090
三重県	341,120	205,250	135,870	110,330	27,520	82,810	123,500	74,180	49,320	107,290	103,550	3,740	4,960	3,550	1,400
滋賀県	136,440	87,880	48,520	38,640	5,590	33,000	23,000	13,890	9,110	74,790	68,400	6,400	6,030	4,580	1,450
京都府	456,370	370,470	85,900	94,140	51,160	42,980	203,860	160,950	42,920	158,370	158,370	－	28,370	25,590	2,780
大阪府	923,320	236,570	683,710	197,310	22,610	174,700	324,110	41,990	279,080	401,900	171,970	229,930	126,930	54,190	72,690
兵庫県	529,510	304,650	224,860	109,440	55,170	54,270	188,050	97,010	91,040	232,010	152,470	79,540	24,910	9,010	15,910
奈良県	53,360	49,970	3,390	16,610	14,530	2,080	16,990	15,680	1,310	19,760	19,760	－	3,550	3,520	30
和歌山県	205,910	173,960	31,950	34,480	18,020	16,460	69,750	59,710	10,040	101,680	96,230	5,460	10,510	9,610	910
鳥取県	122,560	85,240	37,330	29,010	12,390	16,620	67,290	50,640	16,650	26,260	22,210	4,060	780	550	230
島根県	104,060	57,040	47,020	44,020	12,250	31,770	37,850	22,600	15,250	22,190	22,190	－	620	470	140
岡山県	216,980	82,700	134,280	82,220	11,910	70,310	102,750	51,200	51,550	32,010	19,590	12,420	3,190	1,290	1,900
広島県	290,800	71,140	219,660	109,970	13,940	96,040	98,220	34,820	63,400	82,610	22,380	60,230	8,140	1,010	7,130
山口県	191,430	103,780	87,650	57,040	13,220	43,820	81,180	43,820	37,360	53,220	46,750	6,470	1,430	530	900
徳島県	68,870	23,410	45,460	16,450	2,900	13,540	28,210	5,880	22,320	24,210	14,620	9,590	730	120	610
香川県	132,190	56,680	75,510	37,130	11,810	25,320	53,460	19,740	33,720	41,600	25,130	16,470	2,110	1,250	860
愛媛県	151,550	68,470	83,080	40,160	5,180	34,990	58,220	29,750	28,480	53,160	33,550	19,620	3,130	1,770	1,360
高知県	116,150	49,290	66,860	46,590	13,980	32,620	41,520	20,940	20,580	28,040	14,370	13,670	530	320	200
福岡県	539,770	131,720	408,050	156,810	22,840	133,970	197,910	47,400	150,510	185,050	61,480	123,570	38,280	16,750	21,530
佐賀県	150,940	91,240	59,690	61,600	29,870	31,730	65,870	41,020	24,850	23,470	20,350	3,120	4,500	2,880	1,620
長崎県	318,110	216,360	101,750	62,640	16,180	46,460	116,890	63,700	53,190	138,580	136,480	2,100	39,600	36,730	2,870
熊本県	321,250	195,150	126,100	125,890	58,650	67,240	122,080	85,420	36,650	73,280	51,080	22,200	32,180	28,790	3,390
大分県	282,730	191,740	90,990	96,690	44,110	52,580	125,990	95,710	30,280	60,050	51,920	8,130	29,670	27,280	2,400
宮崎県	181,150	81,610	99,540	56,370	8,350	48,020	60,110	13,040	47,070	64,680	60,220	4,460	8,170	6,340	1,830
鹿児島県	326,700	169,700	156,360	82,460	16,090	66,380	122,100	66,630	54,840	122,130	86,980	35,150	13,590	11,020	2,570
沖縄県	628,310	562,710	65,600	101,330	43,400	57,940	187,200	179,540	7,660	339,770	339,770	－	14,890	14,080	810
運輸局等(再掲) 2)															
北海道運輸局	1,551,330	1,148,410	402,920	233,700	98,450	135,250	598,900	417,310	181,590	718,730	632,640	86,080	213,620	195,470	18,150
東北運輸局	1,723,840	1,100,950	614,090	521,510	218,430	303,080	728,900	482,430	237,670	473,420	400,090	73,330	34,480	25,220	9,090
関東運輸局	5,021,270	2,125,280	2,894,180	1,358,440	321,090	1,035,550	1,657,340	706,830	950,510	2,005,490	1,097,360	908,130	496,480	185,870	310,570
北陸信越運輸局	1,623,860	1,226,420	397,440	490,560	297,210	193,350	716,030	572,690	143,340	417,280	356,520	60,760	29,560	20,020	9,540
中部運輸局	2,249,470	1,314,260	935,200	678,100	222,990	455,110	902,120	601,970	300,150	669,240	489,300	179,940	86,970	35,830	51,130
近畿運輸局	2,304,910	1,223,510	1,078,320	490,620	167,090	323,490	825,770	389,240	433,500	988,520	667,180	321,330	200,320	106,500	93,770
中国運輸局	925,840	399,900	525,940	322,270	63,700	258,570	387,290	203,090	184,200	216,280	133,110	83,170	14,150	3,860	10,290
四国運輸局	468,750	197,850	270,910	140,340	33,870	106,470	181,410	76,310	105,100	147,010	87,670	59,340	6,500	3,460	3,040
九州運輸局	2,120,640	1,077,520	1,042,480	642,460	196,080	446,380	810,950	412,920	397,390	667,230	468,520	198,720	166,000	129,790	36,200
沖縄総合事務局	628,310	562,710	65,600	101,330	43,400	57,940	187,200	179,540	7,660	339,770	339,770	－	14,890	14,080	810

1)宿泊目的割合不詳を含む。
2)長野県は北陸信越運輸局、福井県は中部運輸局に含まれる。

第３表　月（3区分）、施設所在地(47区分及び運輸局等)、従業者数(3区分)、宿泊目的割合(2区分)別実宿泊者数
並びに月（3区分）、施設所在地（47区分及び運輸局等）、宿泊目的割合（2区分）別外国人実宿泊者数（続き）

施設所在地(47区分及び運輸局等)	実宿泊者数 1)	観光目的の宿泊者が50%以上	観光目的の宿泊者が50%未満	従業者数(3区分)、宿泊目的割合(2区分) 10～29人 1)	10～29人 観光目的の宿泊者が50%以上	10～29人 観光目的の宿泊者が50%未満	30～99人 1)	30～99人 観光目的の宿泊者が50%以上	30～99人 観光目的の宿泊者が50%未満	100人以上 1)	100人以上 観光目的の宿泊者が50%以上	100人以上 観光目的の宿泊者が50%未満	うち外国人実宿泊者数 1)	宿泊目的割合(2区分) 観光目的の宿泊者が50%以上	宿泊目的割合(2区分) 観光目的の宿泊者が50%未満
平成20年 3月	21,405,350	12,309,470	9,081,130	5,564,520	1,954,480	3,609,330	8,034,410	4,791,700	3,228,670	7,806,420	5,563,290	2,243,130	1,223,030	630,440	592,430
北海道	1,481,010	1,109,030	371,980	219,650	94,870	124,780	563,900	397,390	166,510	697,460	616,760	80,700	106,540	99,640	6,900
青森県	171,270	73,770	97,500	72,540	10,050	62,490	65,600	38,150	27,450	33,140	25,570	7,570	2,750	1,930	820
岩手県	274,740	198,590	76,150	54,090	21,980	32,110	116,090	82,890	33,200	104,560	93,720	10,840	3,030	2,600	430
宮城県	497,060	294,900	202,160	147,370	44,840	102,530	167,490	90,640	76,850	182,200	159,420	22,780	9,350	4,080	5,270
秋田県	161,610	74,480	87,130	53,820	20,300	33,520	71,820	34,130	37,690	35,970	20,060	15,910	1,170	850	320
山形県	233,930	157,510	76,420	72,100	45,950	26,160	117,050	80,360	36,700	44,770	31,200	13,570	1,670	950	720
福島県	528,590	378,830	141,130	159,340	81,260	78,090	239,970	181,230	50,110	129,270	116,340	12,930	6,480	4,930	1,480
茨城県	241,700	105,650	136,050	90,520	23,240	67,280	113,160	60,290	52,870	38,020	22,120	15,900	3,190	100	3,100
栃木県	438,400	313,380	124,360	114,100	62,290	51,150	197,270	134,290	62,980	127,020	116,800	10,220	8,440	5,000	3,430
群馬県	428,210	337,620	90,590	109,750	50,340	59,410	193,060	166,500	26,560	125,390	120,780	4,610	3,540	2,110	1,430
埼玉県	206,000	39,050	166,960	94,600	12,640	81,960	76,430	20,690	55,740	34,980	5,720	29,260	4,400	290	4,120
千葉県	1,084,030	811,990	272,040	179,060	83,120	95,940	269,830	196,800	73,030	635,140	532,070	103,070	97,660	58,370	39,290
東京都	2,345,760	352,990	1,992,760	647,700	64,500	583,200	661,180	30,210	630,970	1,036,880	258,280	778,600	364,910	87,370	277,540
神奈川県	785,100	448,060	337,040	229,610	86,690	142,920	265,850	162,240	103,610	289,640	199,130	90,510	40,770	25,320	15,450
新潟県	489,670	308,970	180,700	136,160	55,420	80,740	200,870	136,900	63,970	152,640	116,650	35,990	5,510	1,740	3,770
富山県	149,150	102,350	46,800	40,370	21,660	18,710	76,930	62,580	14,350	31,850	18,110	13,740	1,540	570	970
石川県	382,430	318,630	63,800	61,720	29,110	32,610	190,690	165,910	24,780	130,020	123,610	6,410	5,330	4,200	1,130
福井県	172,980	127,430	45,550	36,000	21,380	14,630	85,760	56,390	29,370	51,220	49,660	1,550	940	580	350
山梨県	302,100	250,950	51,160	60,730	38,400	22,330	167,040	138,910	28,130	74,330	73,640	690	28,800	25,940	2,860
長野県	666,560	514,380	152,180	251,090	170,150	80,940	303,160	247,310	55,850	112,300	96,910	15,390	9,370	5,180	4,190
岐阜県	252,300	199,290	53,010	67,160	38,770	28,380	108,520	87,830	20,690	76,620	72,690	3,930	10,290	7,300	2,990
静岡県	1,054,320	775,700	278,620	271,760	132,790	138,970	456,100	373,510	82,590	326,460	269,410	57,060	31,100	19,830	11,270
愛知県	703,320	186,090	517,240	277,220	38,510	238,710	245,110	97,370	147,740	181,000	50,210	130,790	47,440	6,060	41,370
三重県	466,200	307,530	158,670	134,710	38,700	96,010	164,170	105,460	58,710	167,320	163,370	3,940	4,980	3,140	1,850
滋賀県	188,130	130,650	57,440	47,840	9,200	38,590	31,140	20,050	11,090	109,150	101,390	7,760	9,720	7,940	1,780
京都府	625,050	514,850	110,200	125,480	69,910	55,560	273,280	218,650	54,630	226,290	226,290	－	49,320	45,120	4,200
大阪府	1,097,240	288,630	804,100	228,570	28,060	200,510	380,920	46,530	329,880	487,750	214,040	273,710	130,930	48,420	82,430
兵庫県	654,200	380,520	273,680	130,820	68,090	62,730	223,480	116,180	107,300	299,890	196,250	103,650	27,480	10,150	17,330
奈良県	98,330	93,830	4,500	31,040	28,200	2,840	32,170	30,510	1,660	35,120	35,120	－	3,950	3,860	80
和歌山県	279,740	244,540	35,190	40,250	23,000	17,250	97,420	85,730	11,690	142,060	135,820	6,250	10,680	9,820	860
鳥取県	138,380	94,710	43,670	31,760	10,840	20,920	75,550	57,800	17,750	31,070	26,070	5,000	880	490	400
島根県	134,170	81,300	52,860	54,290	19,010	35,280	51,630	34,040	17,590	28,250	28,250	－	720	570	150
岡山県	277,740	121,000	156,740	97,750	16,190	81,560	138,890	77,570	61,320	41,110	27,250	13,860	3,670	1,360	2,320
広島県	358,790	101,000	257,790	130,640	19,870	110,770	121,900	48,800	73,100	106,250	32,320	73,920	13,200	2,050	11,150
山口県	237,590	136,830	100,760	70,110	18,000	52,100	100,800	59,640	41,160	66,680	59,180	7,500	2,070	830	1,250
徳島県	99,340	45,130	54,210	23,590	8,500	15,080	39,730	13,350	26,380	36,020	23,280	12,740	1,030	260	770
香川県	168,160	87,250	80,910	44,060	17,430	26,630	67,050	30,820	36,230	57,050	39,000	18,050	2,470	1,270	1,200
愛媛県	193,020	101,430	91,590	49,140	10,240	38,900	75,640	46,340	29,300	68,240	44,850	23,390	3,150	1,570	1,570
高知県	153,640	77,440	76,200	61,120	24,530	36,580	59,160	35,180	23,980	33,360	17,730	15,640	990	480	510
福岡県	589,390	154,030	435,370	170,080	27,150	142,940	212,600	53,050	159,540	206,710	73,830	132,890	37,250	16,420	20,830
佐賀県	165,680	101,570	64,110	67,340	32,030	35,310	71,230	45,780	25,450	27,110	23,760	3,350	3,830	1,420	2,400
長崎県	369,110	271,950	97,170	62,550	19,650	42,900	129,290	77,150	52,140	177,280	175,150	2,130	31,390	28,540	2,850
熊本県	390,350	252,050	138,310	151,970	78,420	73,560	145,760	105,560	40,200	92,620	68,070	24,550	33,790	30,430	3,360
大分県	341,620	244,650	96,970	112,970	56,620	56,350	159,760	127,160	32,590	68,900	60,870	8,020	27,220	25,140	2,090
宮崎県	200,980	100,710	100,260	55,480	9,770	45,710	72,860	22,330	50,530	72,630	68,610	4,020	9,550	9,210	340
鹿児島県	385,410	217,890	166,610	89,710	20,540	69,170	146,680	89,070	56,700	149,030	108,280	40,750	8,870	6,090	2,780
沖縄県	742,880	680,400	62,480	106,790	52,300	54,500	210,440	202,450	7,990	425,650	425,650	－	11,660	10,920	740
運輸局等(再掲) 2)															
北海道運輸局	1,481,010	1,109,030	371,980	219,650	94,870	124,780	563,900	397,390	166,510	697,460	616,760	80,700	106,540	99,640	6,900
東北運輸局	1,867,190	1,178,080	680,480	559,260	224,370	334,900	778,020	507,390	262,000	529,900	446,320	83,590	24,460	15,350	9,040
関東運輸局	5,831,300	2,659,680	3,170,960	1,526,060	421,200	1,104,200	1,943,820	909,930	1,033,890	2,361,420	1,328,540	1,032,880	551,710	204,490	347,210
北陸信越運輸局	1,687,800	1,244,320	443,480	489,340	276,340	213,000	771,650	612,700	158,960	426,810	355,280	71,530	21,750	11,690	10,060
中部運輸局	2,649,120	1,596,030	1,053,090	786,850	270,140	516,710	1,059,650	720,540	339,110	802,620	605,350	197,270	94,750	36,910	57,840
近畿運輸局	2,942,680	1,653,010	1,285,120	604,000	226,460	377,490	1,038,410	517,640	516,260	1,300,270	908,910	391,360	232,070	125,310	106,680
中国運輸局	1,146,660	534,830	611,830	384,550	83,910	300,640	488,770	277,860	210,910	273,350	173,070	100,280	20,550	5,290	15,260
四国運輸局	614,160	311,250	302,910	177,910	60,710	117,190	241,580	125,690	115,890	194,670	124,850	69,820	7,640	3,580	4,060
九州運輸局	2,442,550	1,342,840	1,098,800	710,100	244,170	465,930	938,170	520,100	417,160	794,280	578,570	215,710	151,900	117,250	34,650
沖縄総合事務局	742,880	680,400	62,480	106,790	52,300	54,500	210,440	202,450	7,990	425,650	425,650	－	11,660	10,920	740

1)宿泊目的割合不詳を含む。
2)長野県は北陸信越運輸局、福井県は中部運輸局に含まれる。

第４表　月（3区分）、施設所在地(47区分及び運輸局等)、宿泊施設タイプ（4区分）別延べ宿泊者数
並びに月（3区分）、施設所在地(47区分及び運輸局等)、宿泊施設タイプ（4区分）別外国人延べ宿泊者数

施設所在地(47区分及び運輸局等)	延べ宿泊者数 1)	施設タイプ(4区分)				うち外国人延べ宿泊者数 1)	施設タイプ(4区分)			
		旅館	リゾートホテル	ビジネスホテル	シティホテル		旅館	リゾートホテル	ビジネスホテル	シティホテル
平成20年1～3月　計	73,471,570	19,632,140	13,523,340	24,913,680	14,475,330	5,418,390	586,550	849,900	1,309,340	2,636,530
北海道	5,755,230	1,696,780	1,249,900	1,358,960	1,435,510	597,170	193,860	187,890	38,200	177,140
青森県	572,830	187,650	57,980	260,680	61,700	11,250	3,960	4,420	2,070	770
岩手県	916,370	386,730	290,940	145,280	92,610	18,900	2,180	14,170	980	1,570
宮城県	1,610,340	490,740	308,970	598,170	200,780	36,680	1,530	11,980	12,770	10,030
秋田県	556,650	233,890	31,840	198,190	60,060	6,070	3,880	220	900	1,020
山形県	802,730	460,680	90,290	195,630	56,090	11,120	8,520	330	1,080	1,190
福島県	1,811,560	997,010	306,800	443,840	50,230	31,430	7,490	16,740	5,950	1,040
茨城県	816,750	281,110	46,030	389,070	95,480	16,820	1,220	80	9,380	6,140
栃木県	1,383,720	646,720	277,880	375,800	72,590	30,610	13,300	2,410	9,480	5,420
群馬県	1,427,630	854,410	226,320	280,140	62,120	13,590	3,550	2,480	4,830	2,730
埼玉県	730,010	72,950	33,140	513,110	100,350	19,300	130	520	10,820	7,820
千葉県	3,632,210	529,600	1,804,000	721,370	555,380	359,240	3,100	51,230	95,730	209,180
東京都	9,074,820	250,440	146,470	4,695,930	3,753,180	1,829,980	53,450	16,400	563,310	1,192,880
神奈川県	2,546,050	434,770	411,840	921,170	722,900	163,340	12,350	15,270	35,460	100,110
新潟県	1,743,100	624,070	514,550	475,230	129,150	34,670	6,620	10,440	9,330	8,270
富山県	512,130	265,790	33,160	162,630	46,400	7,230	1,270	1,300	2,520	2,150
石川県	1,161,300	728,450	73,300	227,020	130,800	17,580	6,340	1,820	3,290	6,120
福井県	543,660	329,900	51,750	116,070	45,930	3,100	1,530	110	500	970
山梨県	883,010	525,160	196,050	142,300	19,140	78,880	38,880	35,850	3,810	340
長野県	2,682,980	1,132,560	950,340	458,830	135,280	63,260	10,200	34,010	11,700	7,340
岐阜県	780,290	402,640	191,950	156,110	29,590	33,000	10,020	10,040	7,310	5,630
静岡県	3,386,800	1,629,420	715,020	749,230	268,430	103,380	26,090	35,110	12,040	30,090
愛知県	2,557,440	381,120	133,190	1,285,910	704,570	217,340	1,230	7,380	51,010	157,540
三重県	1,410,400	523,720	321,160	491,020	68,140	18,420	3,550	6,570	5,010	3,280
滋賀県	578,030	130,270	170,330	199,600	75,680	25,650	4,130	5,590	5,760	10,170
京都府	2,029,180	510,040	145,750	566,480	792,650	182,840	23,810	10,440	32,000	116,550
大阪府	3,889,680	42,460	314,390	2,000,950	1,440,370	578,530	580	23,360	230,010	321,050
兵庫県	2,078,590	689,250	225,020	578,430	564,130	104,060	3,220	8,160	20,740	71,390
奈良県	233,820	73,170	53,820	33,230	66,340	12,930	2,780	4,360	610	4,690
和歌山県	787,790	377,510	284,150	93,030	31,220	28,690	12,020	14,390	1,820	460
鳥取県	452,690	294,360	11,580	112,760	32,190	3,400	1,780	0	550	590
島根県	397,840	193,980	5,610	164,520	33,360	2,330	1,130	40	950	170
岡山県	889,080	183,520	93,630	467,910	134,940	13,810	1,040	990	6,050	5,740
広島県	1,158,080	122,140	120,020	623,610	272,590	44,970	1,810	2,700	17,590	21,470
山口県	718,530	309,170	52,780	275,830	68,830	6,830	2,810	210	1,870	1,940
徳島県	290,770	46,750	60,650	139,400	43,010	4,740	260	180	2,000	2,290
香川県	533,600	185,660	42,480	214,340	85,450	12,010	2,330	3,400	4,570	1,710
愛媛県	579,430	187,850	66,840	233,450	81,810	11,920	1,460	3,910	1,850	4,690
高知県	447,430	135,210	39,540	185,640	72,550	5,020	400	600	490	3,530
福岡県	2,026,900	125,870	197,200	1,121,870	521,850	139,980	1,840	36,980	38,200	62,450
佐賀県	557,810	239,740	63,560	224,500	29,830	16,120	3,660	4,850	2,810	4,800
長崎県	1,103,750	320,590	357,300	323,530	97,180	131,780	19,300	85,920	16,650	9,340
熊本県	1,228,980	470,350	164,470	427,730	93,400	116,000	41,260	38,360	7,550	7,140
大分県	1,193,920	479,380	326,540	338,250	48,210	110,840	37,160	62,370	8,360	2,950
宮崎県	707,030	80,030	192,040	380,870	53,320	32,450	660	23,760	2,480	5,550
鹿児島県	1,232,520	353,180	245,520	438,860	187,890	49,430	8,410	17,430	3,600	19,990
沖縄県	3,058,110	15,360	1,827,220	407,210	752,100	61,690	420	35,100	5,330	19,100
運輸局等(再掲) 2)										
北海道運輸局	5,755,230	1,696,780	1,249,900	1,358,960	1,435,510	597,170	193,860	187,890	38,200	177,140
東北運輸局	6,270,480	2,756,710	1,086,810	1,841,800	521,470	115,440	27,570	47,870	23,740	15,620
関東運輸局	20,494,200	3,595,150	3,141,740	8,038,880	5,381,140	2,511,770	125,980	124,250	732,820	1,524,630
北陸信越運輸局	6,099,510	2,750,860	1,571,350	1,323,710	441,640	122,740	24,430	47,580	26,850	23,890
中部運輸局	8,678,590	3,266,790	1,413,080	2,798,330	1,116,660	375,240	42,430	59,220	75,870	197,510
近畿運輸局	9,597,090	1,822,700	1,193,470	3,471,720	2,970,390	932,710	46,550	66,300	290,950	524,310
中国運輸局	3,616,210	1,103,170	283,610	1,644,620	541,910	71,340	8,560	3,950	27,010	29,910
四国運輸局	1,851,230	555,470	209,510	772,820	282,810	33,700	4,450	8,090	8,920	12,220
九州運輸局	8,050,920	2,069,140	1,546,640	3,255,620	1,031,690	596,600	112,300	269,670	79,650	112,210
沖縄総合事務局	3,058,110	15,360	1,827,220	407,210	752,100	61,690	420	35,100	5,330	19,100

1)宿泊施設タイプ不詳及び簡易宿所を含む。
2)長野県は北陸信越運輸局、福井県は中部運輸局に含まれる。

第４表　月（3区分）、施設所在地(47区分及び運輸局等)、宿泊施設タイプ（4区分）別延べ宿泊者数
並びに月（3区分）、施設所在地(47区分及び運輸局等)、宿泊施設タイプ（4区分）別外国人延べ宿泊者数（続き）

施設所在地(47区分及び運輸局等)	延べ宿泊者数 1)	施設タイプ(4区分)				うち外国人延べ宿泊者数 1)	施設タイプ(4区分)			
		旅館	リゾートホテル	ビジネスホテル	シティホテル		旅館	リゾートホテル	ビジネスホテル	シティホテル
平成20年 1月	22,382,010	6,101,810	4,168,010	7,443,350	4,381,410	1,708,080	185,250	277,700	425,810	806,980
北海道	1,846,790	556,840	450,730	405,060	429,240	195,780	64,620	62,160	10,310	58,670
青森県	178,410	60,600	19,350	77,320	19,510	4,030	1,390	1,780	640	210
岩手県	295,290	124,620	96,160	43,730	30,540	6,380	430	4,970	290	700
宮城県	492,300	155,470	96,070	179,940	57,860	10,780	490	3,940	3,740	2,600
秋田県	173,530	72,390	10,580	59,420	17,790	2,340	1,570	140	340	280
山形県	246,960	149,200	29,330	53,380	15,010	3,190	2,440	110	310	320
福島県	584,380	325,920	106,020	133,510	15,610	10,350	3,170	4,980	1,790	410
茨城県	240,730	78,060	16,520	118,340	26,690	3,970	210	30	2,050	1,680
栃木県	429,160	209,720	80,360	113,950	22,370	9,250	3,650	570	3,170	1,860
群馬県	459,780	280,460	76,100	83,410	18,230	3,920	660	880	1,560	830
埼玉県	220,630	21,320	9,270	157,270	29,530	5,860	20	120	3,160	2,550
千葉県	1,074,410	152,450	518,300	220,130	176,720	114,840	980	17,420	29,660	66,780
東京都	2,743,430	72,800	37,620	1,419,390	1,142,460	571,790	15,180	1,940	191,800	361,750
神奈川県	763,760	132,010	121,770	275,700	215,990	47,140	3,310	2,790	10,540	30,430
新潟県	555,060	194,660	187,950	134,900	37,520	13,020	2,530	4,210	3,250	3,030
富山県	149,900	76,560	11,640	47,680	12,850	1,920	200	510	770	450
石川県	356,090	225,270	23,810	68,060	38,490	4,550	1,410	540	1,010	1,600
福井県	166,840	103,670	16,230	33,620	13,310	1,000	380	40	230	350
山梨県	274,900	165,890	58,860	43,750	6,250	22,470	10,730	11,200	400	130
長野県	912,800	399,510	329,190	140,300	42,230	21,220	3,690	12,630	3,550	1,350
岐阜県	233,540	119,200	58,500	46,890	8,940	8,410	2,600	2,460	1,630	1,710
静岡県	994,320	476,570	200,590	226,080	83,050	27,080	6,250	9,750	3,750	7,330
愛知県	772,410	123,610	44,210	373,820	216,080	66,810	470	2,760	16,260	47,300
三重県	431,230	162,590	95,510	149,420	21,780	4,220	790	960	1,420	1,050
滋賀県	168,910	41,330	50,830	54,770	21,980	6,280	930	830	1,320	3,200
京都府	578,490	140,510	43,640	165,510	224,600	48,630	6,040	2,910	8,070	31,590
大阪府	1,163,150	11,850	77,640	592,830	449,660	187,120	130	7,800	76,700	101,370
兵庫県	643,550	216,330	68,500	174,330	179,380	31,950	670	2,420	8,130	20,350
奈良県	62,370	19,400	15,860	8,760	17,170	4,090	670	1,180	150	1,830
和歌山県	234,700	109,300	86,610	28,920	9,450	5,980	2,000	3,620	230	130
鳥取県	143,350	92,900	4,880	34,910	9,910	1,180	450	0	70	180
島根県	117,690	57,790	1,760	49,090	8,990	490	130	30	300	30
岡山県	270,740	54,740	29,770	142,170	40,690	3,930	180	180	2,030	1,540
広島県	345,280	35,310	36,910	188,210	80,500	12,990	430	1,270	5,430	5,320
山口県	215,980	93,930	14,680	84,600	20,900	2,220	1,100	10	580	530
徳島県	83,990	13,550	17,220	41,250	11,710	1,810	20	0	770	1,020
香川県	160,690	55,790	13,270	62,870	27,250	4,540	690	1,490	2,050	310
愛媛県	172,710	51,480	20,630	72,430	25,420	2,990	190	1,020	360	1,410
高知県	124,200	34,180	10,770	54,020	21,350	2,310	50	100	110	2,050
福岡県	605,450	38,920	62,350	328,000	156,480	46,500	570	14,360	13,110	18,280
佐賀県	177,490	78,920	19,370	68,800	10,340	6,760	1,540	2,250	780	2,190
長崎県	304,780	92,880	94,300	91,360	24,660	47,230	8,530	30,560	5,640	2,320
熊本県	384,820	142,160	51,850	134,060	28,010	40,860	15,640	13,380	2,280	1,810
大分県	375,810	150,780	106,510	103,510	14,650	41,510	14,030	23,500	2,600	1,390
宮崎県	189,010	20,460	50,340	102,790	15,190	10,050	40	7,450	630	1,920
鹿児島県	366,170	105,810	67,810	135,370	55,540	18,960	3,950	5,900	920	8,190
沖縄県	896,040	4,100	527,850	119,710	229,550	19,350	70	10,530	1,930	6,630
運輸局等(再掲) 2)										
北海道運輸局	1,846,790	556,840	450,730	405,060	429,240	195,780	64,620	62,160	10,310	58,670
東北運輸局	1,970,870	888,200	357,500	547,310	156,310	37,070	9,500	15,920	7,100	4,520
関東運輸局	6,206,790	1,112,710	918,790	2,431,940	1,638,230	779,250	34,760	34,950	242,330	466,010
北陸信越運輸局	1,973,840	896,000	552,580	390,940	131,090	40,710	7,830	17,890	8,580	6,420
中部運輸局	2,598,340	985,640	415,050	829,830	343,160	107,520	10,490	15,980	23,290	57,740
近畿運輸局	2,851,180	538,720	343,090	1,025,130	902,230	284,050	10,430	18,770	94,610	158,470
中国運輸局	1,093,050	334,660	87,990	498,980	160,980	20,810	2,280	1,490	8,410	7,600
四国運輸局	541,590	154,990	61,890	230,570	85,730	11,650	950	2,610	3,290	4,790
九州運輸局	2,403,530	629,940	452,540	963,890	304,870	211,870	44,300	97,390	25,960	36,110
沖縄総合事務局	896,040	4,100	527,850	119,710	229,550	19,350	70	10,530	1,930	6,630

1)宿泊施設タイプ不詳及び簡易宿所を含む。
2)長野県は北陸信越運輸局、福井県は中部運輸局に含まれる。

第４表　月（3区分）、施設所在地(47区分及び運輸局等)、宿泊施設タイプ（4区分）別延べ宿泊者数
並びに月（3区分）、施設所在地(47区分及び運輸局等)、宿泊施設タイプ（4区分）別外国人延べ宿泊者数（続き）

施設所在地(47区分及び運輸局等)	延べ宿泊者数 1)	施設タイプ(4区分) 旅館	リゾートホテル	ビジネスホテル	シティホテル	うち外国人延べ宿泊者数 1)	施設タイプ(4区分) 旅館	リゾートホテル	ビジネスホテル	シティホテル
平成20年 2月	23,801,490	6,206,660	4,232,330	8,351,840	4,721,010	1,853,470	215,260	331,630	427,170	866,080
北海道	2,007,700	567,580	412,800	494,840	526,230	270,390	82,280	87,090	20,280	80,680
青森県	187,540	63,840	19,710	83,580	18,970	3,830	1,410	1,460	620	330
岩手県	303,340	125,250	98,960	49,130	29,780	8,250	1,400	6,020	380	450
宮城県	522,040	156,790	96,900	197,810	67,560	13,000	590	4,850	3,590	3,970
秋田県	181,610	78,710	9,640	63,210	19,760	2,280	1,410	50	340	440
山形県	273,670	152,790	32,530	69,820	18,510	5,000	4,120	180	300	400
福島県	593,940	322,940	102,370	148,280	16,680	12,790	2,860	7,430	2,210	300
茨城県	249,580	77,200	13,710	126,650	30,790	5,510	330	30	2,970	2,170
栃木県	435,640	201,880	79,770	126,600	24,220	11,190	5,260	890	3,250	1,790
群馬県	456,700	267,880	72,380	93,780	21,410	4,570	1,320	970	1,460	830
埼玉県	238,760	19,950	9,140	172,920	33,280	6,250	40	170	3,400	2,640
千葉県	1,139,460	160,380	558,810	235,410	178,540	124,810	1,130	22,840	31,830	69,010
東京都	3,028,700	81,510	48,630	1,595,780	1,226,070	575,730	16,040	6,990	174,220	377,340
神奈川県	802,110	131,810	116,730	304,440	231,020	53,010	3,940	4,110	11,510	33,410
新潟県	591,090	211,190	177,340	160,230	42,300	13,510	2,660	4,700	3,610	2,540
富山県	176,430	91,440	12,830	54,930	15,850	2,780	800	500	770	700
石川県	381,410	241,540	22,250	75,500	41,570	6,390	2,900	910	1,090	1,490
福井県	180,180	110,020	16,470	38,350	15,350	1,070	550	50	80	380
山梨県	262,240	156,930	54,330	44,810	6,040	26,080	12,470	12,090	1,390	130
長野県	876,930	366,610	311,350	153,650	43,430	24,560	4,500	14,490	3,600	1,970
岐阜県	258,880	133,590	63,580	52,710	9,010	12,450	4,130	3,300	3,150	1,870
静岡県	1,082,810	521,660	227,620	241,400	84,910	35,790	10,260	11,420	3,620	10,490
愛知県	843,570	119,130	40,980	435,510	232,280	70,700	390	2,420	16,680	51,080
三重県	413,910	153,790	79,610	156,920	21,190	7,090	1,430	3,060	1,660	930
滋賀県	171,530	37,620	47,270	65,230	20,800	7,320	930	1,740	1,760	2,880
京都府	609,500	158,330	40,610	174,710	231,850	46,860	5,860	2,510	7,660	30,840
大阪府	1,248,190	12,460	100,030	651,940	455,100	193,650	120	10,890	77,600	103,780
兵庫県	645,150	215,690	63,430	185,930	173,400	35,410	1,470	2,430	6,610	24,740
奈良県	59,940	17,370	13,560	9,900	17,950	4,110	1,020	1,350	240	1,490
和歌山県	234,210	111,530	82,170	29,760	10,120	11,530	5,420	5,130	810	160
鳥取県	146,680	95,260	5,060	35,660	10,330	990	700	0	120	170
島根県	123,570	56,700	1,760	54,750	10,260	870	420	0	310	110
岡山県	269,600	52,310	25,950	147,630	41,840	4,660	400	250	2,030	1,980
広島県	365,780	35,010	37,710	202,300	85,890	11,840	300	570	4,810	5,880
山口県	227,650	95,210	16,830	89,890	21,920	1,940	880	20	520	520
徳島県	85,570	9,730	16,780	45,580	13,290	1,280	100	30	650	500
香川県	164,890	52,370	10,270	73,600	27,710	3,670	790	1,100	1,060	720
愛媛県	180,910	54,890	19,750	77,470	26,080	4,430	460	1,710	500	1,760
高知県	142,760	39,150	11,950	61,910	24,430	1,290	110	210	120	860
福岡県	677,610	39,430	61,830	383,050	174,030	46,800	600	11,560	13,100	21,380
佐賀県	182,490	76,100	20,930	76,030	9,430	5,100	1,290	1,890	1,060	860
長崎県	367,770	103,230	110,690	116,740	35,510	46,600	6,010	31,120	5,730	3,580
熊本県	385,740	146,620	44,800	144,820	30,200	37,330	11,210	11,970	3,590	2,150
大分県	371,140	144,270	96,740	112,830	16,740	34,620	11,580	19,520	2,760	760
宮崎県	258,070	25,130	69,420	143,250	20,030	12,200	490	8,370	1,370	1,970
鹿児島県	404,000	108,440	78,380	151,750	63,840	19,620	2,770	8,140	1,470	7,230
沖縄県	990,500	5,410	578,020	140,850	245,490	24,330	70	15,100	1,290	6,420
運輸局等(再掲) 2)										
北海道運輸局	2,007,700	567,580	412,800	494,840	526,230	270,390	82,280	87,090	20,280	80,680
東北運輸局	2,062,130	900,330	360,100	611,840	171,280	45,160	11,800	19,990	7,440	5,880
関東運輸局	6,613,180	1,097,530	953,490	2,700,390	1,751,370	807,160	40,530	48,100	230,040	487,300
北陸信越運輸局	2,025,860	910,780	523,760	444,300	143,160	47,240	10,860	20,600	9,070	6,700
中部運輸局	2,779,350	1,038,180	428,260	924,880	362,730	127,090	16,770	20,250	25,190	64,760
近畿運輸局	2,968,520	553,000	347,060	1,117,470	909,220	298,880	14,820	24,050	94,680	163,900
中国運輸局	1,133,290	334,490	87,300	530,240	170,250	20,300	2,700	830	7,790	8,660
四国運輸局	574,130	156,140	58,750	258,560	91,510	10,660	1,460	3,050	2,320	3,840
九州運輸局	2,646,830	643,220	482,790	1,128,470	349,780	202,260	33,970	92,580	29,070	37,930
沖縄総合事務局	990,500	5,410	578,020	140,850	245,490	24,330	70	15,100	1,290	6,420

1)宿泊施設タイプ不詳及び簡易宿所を含む。
2)長野県は北陸信越運輸局、福井県は中部運輸局に含まれる。

第４表　月（3区分）、施設所在地(47区分及び運輸局等)、宿泊施設タイプ（4区分）別延べ宿泊者数
並びに月（3区分）、施設所在地(47区分及び運輸局等)、宿泊施設タイプ（4区分）別外国人延べ宿泊者数（続き）

施設所在地(47区分及び運輸局等)	延べ宿泊者数 1)	施設タイプ(4区分)				うち外国人延べ宿泊者数 1)	施設タイプ(4区分)			
		旅館	リゾートホテル	ビジネスホテル	シティホテル		旅館	リゾートホテル	ビジネスホテル	シティホテル
平成20年 3月	27,288,070	7,323,670	5,123,000	9,118,490	5,372,900	1,856,850	186,030	240,570	456,360	963,470
北海道	1,900,740	572,360	386,370	459,060	480,030	131,000	46,960	38,630	7,610	37,790
青森県	206,870	63,210	18,930	99,770	23,210	3,380	1,160	1,170	810	230
岩手県	317,750	136,860	95,820	52,410	32,290	4,270	350	3,190	310	420
宮城県	596,000	178,490	116,000	220,420	75,370	12,900	440	3,190	5,440	3,460
秋田県	201,500	82,790	11,620	75,560	22,510	1,450	900	30	220	300
山形県	282,110	158,680	28,440	72,420	22,560	2,930	1,960	50	460	460
福島県	633,240	348,140	98,410	162,060	17,940	8,280	1,460	4,340	1,960	330
茨城県	326,440	125,850	15,810	144,080	38,000	7,340	670	20	4,360	2,290
栃木県	518,930	235,120	117,760	135,250	26,000	10,170	4,390	950	3,060	1,770
群馬県	511,140	306,070	77,850	102,950	22,480	5,090	1,570	630	1,820	1,070
埼玉県	270,630	31,680	14,730	182,930	37,540	7,190	60	230	4,250	2,640
千葉県	1,418,340	216,770	726,880	265,840	200,110	119,590	990	10,970	34,240	73,390
東京都	3,302,700	96,140	60,220	1,680,750	1,384,660	682,460	22,220	7,470	197,300	453,800
神奈川県	980,180	170,950	173,350	341,030	275,900	63,180	5,110	8,370	13,410	36,270
新潟県	596,950	218,220	149,260	180,110	49,330	8,140	1,430	1,530	2,460	2,710
富山県	185,800	97,780	8,690	60,010	17,700	2,530	270	290	980	1,000
石川県	423,800	261,640	27,250	83,460	50,740	6,650	2,040	380	1,200	3,040
福井県	196,640	116,210	19,060	44,100	17,280	1,030	600	20	180	230
山梨県	345,870	202,330	82,870	53,740	6,850	30,340	15,670	12,560	2,020	90
長野県	893,250	366,430	309,800	164,880	49,620	17,480	2,010	6,890	4,560	4,020
岐阜県	287,870	149,850	69,870	56,510	11,640	12,140	3,290	4,280	2,530	2,040
静岡県	1,309,660	631,180	286,800	281,750	100,470	40,510	9,580	13,940	4,670	12,270
愛知県	941,460	138,380	48,010	476,580	256,210	79,830	360	2,200	18,070	59,160
三重県	565,260	207,340	146,040	184,680	25,170	7,110	1,330	2,550	1,940	1,300
滋賀県	237,590	51,320	72,230	79,600	32,910	12,050	2,270	3,020	2,670	4,090
京都府	841,190	211,200	61,500	226,250	336,200	87,340	11,910	5,030	16,280	54,120
大阪府	1,478,350	18,150	136,710	756,180	535,610	197,770	330	4,670	75,720	115,890
兵庫県	789,890	257,230	93,090	218,170	211,350	36,700	1,080	3,310	6,010	26,300
奈良県	111,510	36,400	24,410	14,560	31,230	4,730	1,100	1,830	210	1,370
和歌山県	318,880	156,680	115,370	34,360	11,640	11,180	4,600	5,640	780	170
鳥取県	162,660	106,210	1,640	42,190	11,950	1,230	630	0	360	250
島根県	156,580	79,490	2,090	60,670	14,110	960	570	10	350	30
岡山県	348,740	76,470	37,910	178,100	52,400	5,220	460	560	1,980	2,210
広島県	447,010	51,820	45,400	233,100	106,210	20,150	1,080	860	7,350	10,270
山口県	274,900	120,030	21,270	101,340	26,010	2,660	830	190	760	890
徳島県	121,210	23,470	26,650	52,580	18,000	1,650	140	150	590	770
香川県	208,020	77,500	18,930	77,870	30,480	3,810	850	810	1,460	680
愛媛県	225,810	81,490	26,460	83,550	30,310	4,500	800	1,180	1,000	1,510
高知県	180,480	61,880	16,820	69,700	26,770	1,420	230	290	270	620
福岡県	743,830	47,510	73,020	410,820	191,340	46,680	670	11,050	11,990	22,790
佐賀県	197,830	84,730	23,260	79,670	10,060	4,260	830	710	970	1,750
長崎県	431,200	124,480	152,310	115,440	37,010	37,950	4,760	24,240	5,290	3,430
熊本県	458,420	181,570	67,820	148,840	35,190	37,810	14,410	13,000	1,680	3,180
大分県	446,980	184,330	123,290	121,910	16,820	34,710	11,550	19,360	3,010	800
宮崎県	259,950	34,440	72,280	134,830	18,110	10,210	120	7,940	490	1,660
鹿児島県	462,360	138,940	99,330	151,740	68,520	10,850	1,680	3,390	1,200	4,560
沖縄県	1,171,570	5,860	721,360	146,650	277,060	18,000	280	9,460	2,120	6,040
運輸局等(再掲) 2)										
北海道運輸局	1,900,740	572,360	386,370	459,060	480,030	131,000	46,960	38,630	7,610	37,790
東北運輸局	2,237,480	968,180	369,220	682,640	193,880	33,220	6,270	11,960	9,200	5,210
関東運輸局	7,674,230	1,384,920	1,269,470	2,906,560	1,991,540	925,360	50,690	41,200	260,450	571,310
北陸信越運輸局	2,099,800	944,080	495,010	488,470	167,390	34,800	5,740	9,090	9,200	10,770
中部運輸局	3,300,900	1,242,960	569,770	1,043,620	410,770	140,630	15,160	22,980	27,390	75,010
近畿運輸局	3,777,390	730,980	503,310	1,329,120	1,158,940	349,780	21,290	23,490	101,660	201,940
中国運輸局	1,389,880	434,020	108,320	615,410	210,680	30,230	3,570	1,620	10,800	13,640
四国運輸局	735,510	244,340	88,870	283,700	105,570	11,390	2,040	2,430	3,320	3,590
九州運輸局	3,000,560	795,980	611,310	1,163,260	377,040	182,460	34,030	79,700	24,620	38,170
沖縄総合事務局	1,171,570	5,860	721,360	146,650	277,060	18,000	280	9,460	2,120	6,040

1)宿泊施設タイプ不詳及び簡易宿所を含む。
2)長野県は北陸信越運輸局、福井県は中部運輸局に含まれる。

第５表　月（3区分）、施設所在地(47区分及び運輸局等)、宿泊施設タイプ（4区分）別実宿泊者数
並びに月（3区分）、施設所在地(47区分及び運輸局等)、宿泊施設タイプ（4区分）別外国人実宿泊者数

施設所在地(47区分及び運輸局等)	実宿泊者数 1)	施設タイプ(4区分)				うち外国人実宿泊者数 1)	施設タイプ(4区分)			
		旅館	リゾートホテル	ビジネスホテル	シティホテル		旅館	リゾートホテル	ビジネスホテル	シティホテル
平成20年1～3月　計	57,510,180	17,303,070	10,231,820	18,481,580	10,794,200	3,630,060	498,130	649,500	864,060	1,590,250
北海道	4,430,200	1,491,210	775,230	1,042,950	1,111,340	475,810	181,050	124,890	29,650	140,160
青森県	482,400	163,870	51,320	211,050	51,370	9,010	3,600	3,220	1,620	550
岩手県	786,170	351,790	234,310	124,070	75,420	14,430	2,120	10,590	680	1,040
宮城県	1,344,850	433,560	292,040	449,150	161,390	28,790	1,260	11,630	8,200	7,680
秋田県	444,540	187,780	21,660	164,380	49,330	4,740	3,380	110	650	550
山形県	662,870	381,530	77,840	157,110	46,350	6,550	4,480	210	860	1,000
福島県	1,516,310	879,410	239,800	346,100	43,370	23,650	6,870	11,790	4,100	840
茨城県	624,660	210,190	41,540	293,120	74,750	8,210	330	60	4,670	3,140
栃木県	1,161,990	574,560	225,490	295,240	57,810	24,420	12,690	2,080	6,590	3,060
群馬県	1,177,000	739,700	182,610	201,580	48,570	9,420	3,270	2,460	2,360	1,330
埼玉県	555,790	64,430	28,000	377,290	77,730	12,080	90	420	5,340	6,210
千葉県	2,818,260	437,970	1,345,030	563,430	459,100	293,060	2,890	34,120	77,390	178,650
東京都	6,382,260	186,250	109,500	3,403,660	2,525,580	985,650	31,410	8,610	345,270	598,370
神奈川県	2,029,260	405,650	348,790	658,790	565,000	104,900	10,590	13,220	21,180	59,780
新潟県	1,411,820	531,030	408,090	366,910	105,700	21,170	4,780	3,610	5,810	6,960
富山県	427,270	239,590	28,770	120,690	36,530	4,840	1,060	910	1,760	1,100
石川県	1,054,240	679,260	69,740	197,750	105,930	14,930	5,700	1,630	2,690	4,910
福井県	482,880	313,530	46,520	88,450	34,380	2,600	1,470	90	450	590
山梨県	778,160	491,670	159,060	110,070	17,010	76,310	38,480	34,200	3,470	160
長野県	1,982,650	914,170	627,010	340,370	100,040	35,500	7,200	17,140	7,300	3,860
岐阜県	684,490	361,370	175,850	121,030	26,240	27,670	8,290	9,230	5,110	5,040
静岡県	2,744,820	1,445,050	556,790	508,850	215,300	79,240	18,370	33,480	7,930	19,420
愛知県	1,932,660	354,960	121,570	893,930	517,630	130,560	1,170	7,270	29,430	92,550
三重県	1,168,010	465,350	275,950	363,850	59,240	12,470	2,600	5,370	2,980	1,520
滋賀県	464,310	119,660	153,140	130,950	59,800	20,900	4,060	4,610	3,790	8,430
京都府	1,515,810	428,020	119,390	402,700	553,570	107,560	14,770	7,350	16,490	68,930
大阪府	2,888,280	39,930	242,000	1,474,270	1,057,890	382,050	250	15,290	169,060	195,550
兵庫県	1,695,730	627,820	199,480	416,110	438,980	74,720	3,060	7,340	13,940	50,300
奈良県	206,020	67,710	44,440	28,780	60,130	10,880	2,670	3,140	510	4,240
和歌山県	688,130	331,670	257,930	69,130	28,180	26,860	10,660	14,120	1,740	350
鳥取県	379,140	260,240	7,610	81,390	28,330	2,660	1,410	0	350	490
島根県	337,440	184,710	4,260	125,190	22,980	1,600	1,110	40	370	80
岡山県	713,440	164,330	73,290	345,370	121,510	9,450	970	660	3,210	4,610
広島県	925,330	114,540	106,360	480,390	207,900	30,240	1,540	2,370	13,160	12,270
山口県	614,790	281,320	50,530	215,750	59,270	5,240	2,010	200	1,490	1,540
徳島県	236,580	42,780	53,370	103,840	35,640	2,870	240	170	700	1,770
香川県	430,010	164,240	28,680	158,890	72,540	7,240	1,720	2,410	1,900	1,210
愛媛県	491,050	175,480	61,710	178,630	66,800	8,250	1,280	3,090	1,110	2,750
高知県	374,320	126,130	34,130	152,690	53,310	1,900	350	590	320	630
福岡県	1,605,350	107,830	151,310	866,050	426,770	113,580	1,230	33,080	30,350	48,570
佐賀県	463,680	228,780	59,270	154,610	20,860	14,440	3,300	4,330	2,060	4,750
長崎県	952,820	296,720	314,740	256,450	80,350	111,640	17,100	77,570	9,990	6,420
熊本県	1,035,890	426,020	148,160	318,020	78,210	103,160	37,760	35,400	5,140	5,140
大分県	910,530	420,100	217,330	229,190	42,510	86,870	32,330	47,410	4,810	2,320
宮崎県	536,840	64,970	162,790	260,770	47,660	26,890	250	19,780	1,570	5,290
鹿児島県	1,013,720	318,030	197,090	337,530	156,260	35,950	6,770	13,170	2,410	13,590
沖縄県	1,947,390	8,130	1,102,280	295,060	509,620	39,110	130	21,020	4,120	12,560
運輸局等(再掲) 2)										
北海道運輸局	4,430,200	1,491,210	775,230	1,042,950	1,111,340	475,810	181,050	124,890	29,650	140,160
東北運輸局	5,237,150	2,397,940	916,970	1,451,870	427,220	87,180	21,710	37,550	16,110	11,660
関東運輸局	15,527,380	3,110,430	2,440,010	5,903,170	3,825,560	1,514,030	99,750	95,160	466,270	850,700
北陸信越運輸局	4,875,970	2,364,060	1,133,620	1,025,710	348,190	76,440	18,750	23,300	17,560	16,840
中部運輸局	7,012,860	2,940,270	1,176,670	1,976,120	852,780	252,530	31,900	55,450	45,890	119,110
近畿運輸局	7,458,300	1,614,810	1,016,390	2,521,940	2,198,560	622,970	35,470	51,860	205,530	327,800
中国運輸局	2,970,140	1,005,130	242,050	1,248,090	440,000	49,200	7,040	3,270	18,570	18,990
四国運輸局	1,531,960	508,630	177,900	594,050	228,290	20,270	3,590	6,270	4,040	6,360
九州運輸局	6,518,830	1,862,460	1,250,710	2,422,620	852,630	492,530	98,750	230,740	56,330	86,070
沖縄総合事務局	1,947,390	8,130	1,102,280	295,060	509,620	39,110	130	21,020	4,120	12,560

1)宿泊施設タイプ不詳及び簡易宿所を含む。
2)長野県は北陸信越運輸局、福井県は中部運輸局に含まれる。

第５表　月（3区分）、施設所在地(47区分及び運輸局等)、宿泊施設タイプ（4区分）別実宿泊者数
並びに月（3区分）、施設所在地(47区分及び運輸局等)、宿泊施設タイプ（4区分）別外国人実宿泊者数（続き）

施設所在地(47区分及び運輸局等)	実宿泊者数 1)	施設タイプ(4区分)				うち外国人実宿泊者数 1)	施設タイプ(4区分)			
		旅館	リゾートホテル	ビジネスホテル	シティホテル		旅館	リゾートホテル	ビジネスホテル	シティホテル
平成20年 1月	17,486,620	5,361,220	3,122,260	5,547,280	3,233,820	1,144,070	158,370	210,130	280,430	485,440
北海道	1,397,860	482,160	272,750	310,580	328,950	155,650	60,310	40,810	8,120	46,390
青森県	150,370	52,070	16,490	64,040	16,160	3,270	1,280	1,360	470	160
岩手県	251,290	113,110	75,660	37,860	24,470	4,850	410	3,790	250	400
宮城県	412,580	139,140	89,890	134,470	46,980	8,590	380	3,780	2,580	1,850
秋田県	136,430	57,030	7,110	49,080	14,750	1,780	1,300	70	280	120
山形県	204,800	122,720	25,010	44,650	12,390	1,930	1,350	60	220	290
福島県	490,650	289,990	80,760	104,590	13,490	7,820	2,950	3,380	1,170	310
茨城県	189,260	61,190	14,930	89,540	22,470	2,160	50	20	1,170	920
栃木県	357,990	185,700	63,770	88,550	17,690	6,990	3,510	470	2,040	970
群馬県	373,270	238,470	59,900	59,130	14,240	2,560	600	870	680	410
埼玉県	168,070	18,810	7,830	115,820	23,000	3,720	20	100	1,510	2,080
千葉県	837,830	128,560	386,020	173,230	146,270	94,900	920	11,790	24,400	57,800
東京都	1,901,420	54,030	28,300	1,025,680	744,370	303,670	9,000	950	116,760	176,380
神奈川県	603,500	121,910	103,090	195,520	166,130	29,870	2,840	2,430	6,250	18,290
新潟県	443,370	164,550	143,880	104,220	30,680	8,130	1,910	1,290	2,240	2,680
富山県	129,590	73,150	10,380	35,350	10,320	1,230	180	360	490	200
石川県	325,290	212,250	22,570	58,980	31,080	3,900	1,310	500	700	1,400
福井県	150,280	99,010	14,770	26,240	10,270	790	350	30	220	190
山梨県	243,460	155,460	48,790	33,680	5,390	21,970	10,620	10,900	360	80
長野県	666,050	312,510	217,340	104,080	31,740	11,870	2,350	6,280	2,180	1,060
岐阜県	202,460	106,360	52,270	36,020	7,810	7,250	2,090	2,370	1,250	1,540
静岡県	810,110	429,460	153,800	153,450	67,220	19,990	3,800	9,480	2,470	4,240
愛知県	590,720	115,800	40,350	264,240	157,430	40,250	430	2,750	9,210	27,840
三重県	360,700	145,680	83,650	111,460	18,900	2,530	560	750	790	430
滋賀県	139,740	37,860	45,930	38,470	17,480	5,150	920	650	980	2,600
京都府	434,400	120,500	35,410	118,460	156,340	29,860	3,860	2,090	4,360	19,530
大阪府	867,730	11,270	61,070	440,520	329,370	124,180	80	5,080	55,400	62,980
兵庫県	512,030	185,940	60,200	126,050	137,000	22,330	600	2,100	5,390	14,210
奈良県	54,330	17,980	12,530	7,400	15,580	3,380	650	740	120	1,700
和歌山県	202,480	94,440	77,490	21,660	8,510	5,670	1,790	3,560	220	110
鳥取県	118,200	81,720	2,540	24,570	8,710	1,000	370	0	60	150
島根県	99,220	54,770	1,340	36,700	6,380	270	120	30	110	0
岡山県	218,710	49,540	23,460	105,970	36,440	2,590	160	110	1,100	1,220
広島県	275,750	33,420	32,240	145,520	60,580	8,900	370	1,050	4,030	3,110
山口県	185,770	85,520	14,040	66,560	17,890	1,730	840	10	490	390
徳島県	68,380	12,730	14,520	30,740	10,130	1,100	20	0	210	870
香川県	129,660	49,020	9,210	46,700	23,230	2,660	350	1,250	830	230
愛媛県	146,490	48,610	18,900	55,970	20,560	1,980	170	830	250	730
高知県	104,520	31,730	9,670	44,680	16,280	380	50	90	50	190
福岡県	476,190	32,730	46,950	250,850	128,120	38,050	440	12,130	10,880	14,470
佐賀県	147,060	75,230	18,060	46,720	7,010	6,120	1,410	1,940	580	2,190
長崎県	265,600	85,310	82,750	75,850	20,270	40,650	7,590	28,130	3,210	1,540
熊本県	324,300	128,020	46,730	100,200	23,500	37,180	14,460	12,360	1,910	1,400
大分県	286,180	131,630	67,890	73,320	13,000	29,970	12,200	15,030	1,600	1,150
宮崎県	154,720	17,950	45,570	76,930	14,080	9,170	40	6,870	430	1,830
鹿児島県	301,600	94,290	54,800	104,810	46,410	13,480	3,310	4,920	730	4,520
沖縄県	576,200	1,890	321,640	88,170	154,750	12,560	30	6,560	1,660	4,300
運輸局等(再掲) 2)										
北海道運輸局	1,397,860	482,160	272,750	310,580	328,950	155,650	60,310	40,810	8,120	46,390
東北運輸局	1,646,130	774,070	294,920	434,690	128,230	28,240	7,680	12,440	4,980	3,130
関東運輸局	4,674,810	964,120	712,640	1,781,160	1,139,570	465,840	27,560	27,530	153,170	256,920
北陸信越運輸局	1,564,310	762,450	394,170	302,630	103,820	25,130	5,760	8,420	5,620	5,340
中部運輸局	2,114,270	896,310	344,840	591,410	261,640	70,810	7,230	15,390	13,940	34,240
近畿運輸局	2,210,710	468,000	292,630	752,560	664,280	190,580	7,900	14,210	66,480	101,140
中国運輸局	897,650	304,970	73,620	379,310	129,990	14,500	1,870	1,210	5,790	4,870
四国運輸局	449,050	142,090	52,300	178,090	70,210	6,120	600	2,170	1,340	2,020
九州運輸局	1,955,640	565,170	362,750	728,680	252,390	174,630	39,450	81,390	19,340	27,100
沖縄総合事務局	576,200	1,890	321,640	88,170	154,750	12,560	30	6,560	1,660	4,300

1)宿泊施設タイプ不詳及び簡易宿所を含む。
2)長野県は北陸信越運輸局、福井県は中部運輸局に含まれる。

第５表　月（3区分）、施設所在地(47区分及び運輸局等)、宿泊施設タイプ（4区分）別実宿泊者数
並びに月（3区分）、施設所在地(47区分及び運輸局等)、宿泊施設タイプ（4区分）別外国人実宿泊者数（続き）

施設所在地(47区分及び運輸局等)	実宿泊者数 1)	施設タイプ(4区分)				うち外国人実宿泊者数 1)	施設タイプ(4区分)			
		旅館	リゾートホテル	ビジネスホテル	シティホテル		旅館	リゾートホテル	ビジネスホテル	シティホテル
平成20年 2月	18,618,210	5,471,930	3,209,390	6,192,640	3,528,830	1,262,960	183,850	249,380	284,950	533,880
北海道	1,551,330	500,910	260,690	379,540	406,390	213,620	76,620	58,300	15,460	63,190
青森県	160,750	56,600	17,820	68,960	15,960	2,990	1,260	1,000	470	250
岩手県	260,150	113,350	80,440	41,510	24,680	6,550	1,360	4,550	280	350
宮城県	435,210	137,960	91,750	149,600	53,390	10,840	500	4,730	2,490	3,120
秋田県	146,500	64,120	7,000	52,510	16,100	1,800	1,240	30	200	290
山形県	224,150	126,020	28,040	54,630	15,450	2,950	2,200	120	260	360
福島県	497,070	284,090	80,480	116,500	14,460	9,350	2,640	4,740	1,710	250
茨城県	193,700	60,190	12,200	96,080	24,000	2,850	80	20	1,550	1,200
栃木県	365,600	179,500	63,970	100,270	19,330	8,990	4,960	820	2,210	980
群馬県	375,520	231,390	57,730	68,240	16,920	3,320	1,170	960	750	430
埼玉県	181,720	17,800	8,140	126,990	26,040	3,950	30	130	1,590	2,210
千葉県	896,400	133,380	426,690	183,990	148,590	100,490	1,040	14,960	25,770	58,720
東京都	2,135,080	61,190	35,340	1,157,350	828,490	317,070	9,540	3,700	107,720	195,460
神奈川県	640,660	123,530	99,080	219,610	181,760	34,260	3,460	3,630	7,240	19,890
新潟県	478,780	177,120	143,590	123,270	34,770	7,530	1,720	1,720	2,010	2,080
富山県	148,520	83,280	11,100	41,080	12,560	2,060	720	380	600	360
石川県	346,520	224,670	21,280	66,290	33,770	5,700	2,610	870	980	1,240
福井県	159,620	104,720	14,540	29,080	11,280	870	540	50	70	210
山梨県	232,590	146,980	44,820	35,190	5,480	25,540	12,340	11,820	1,340	50
長野県	650,040	297,250	206,140	113,370	33,000	14,270	3,340	7,430	2,270	1,220
岐阜県	229,730	121,080	59,480	41,070	8,110	10,130	3,470	3,030	1,960	1,680
静岡県	880,390	463,780	179,530	162,970	68,580	28,140	7,590	11,140	2,290	7,120
愛知県	638,620	111,860	37,770	302,900	172,200	42,870	380	2,360	9,670	30,370
三重県	341,120	136,670	67,990	117,060	18,320	4,960	1,050	2,480	970	450
滋賀県	136,440	34,940	42,670	42,360	16,160	6,030	920	1,440	1,150	2,520
京都府	456,370	130,120	34,280	123,700	164,680	28,370	3,770	2,060	4,220	18,330
大阪府	923,320	11,820	77,480	476,990	333,910	126,930	80	7,300	57,170	61,730
兵庫県	529,510	201,480	56,480	133,510	134,510	24,910	1,440	2,210	4,220	17,000
奈良県	53,360	16,140	11,630	8,690	16,100	3,550	990	1,020	190	1,350
和歌山県	205,910	97,820	75,720	22,660	9,290	10,510	4,580	5,020	790	110
鳥取県	122,560	83,390	3,780	25,940	9,120	780	550	0	90	140
島根県	104,060	53,700	1,150	41,640	7,470	620	420	0	120	70
岡山県	216,980	46,550	19,880	110,730	37,990	3,190	380	180	1,000	1,620
広島県	290,800	32,520	32,950	155,520	65,640	8,140	250	560	3,740	3,400
山口県	191,430	84,440	16,320	69,580	19,000	1,430	520	10	460	440
徳島県	68,870	8,700	15,000	34,100	10,890	730	90	30	250	360
香川県	132,190	46,590	6,720	54,690	23,250	2,110	670	580	360	500
愛媛県	151,550	50,660	18,210	59,160	21,170	3,130	420	1,350	290	1,060
高知県	116,150	36,020	10,000	51,030	16,150	530	110	210	80	120
福岡県	539,770	33,840	48,140	297,900	142,740	38,280	390	10,740	10,360	16,690
佐賀県	150,940	72,550	19,640	52,410	6,330	4,500	1,160	1,720	760	860
長崎県	318,110	95,650	99,260	93,000	28,830	39,600	5,030	28,250	3,520	2,650
熊本県	321,250	131,900	40,220	106,160	25,630	32,180	9,950	11,010	2,090	1,490
大分県	282,730	126,080	66,460	74,900	14,770	29,670	9,900	17,420	1,710	650
宮崎県	181,150	19,080	52,550	92,100	17,200	8,170	90	5,330	850	1,900
鹿児島県	326,700	97,660	61,460	115,070	51,140	13,590	2,220	5,430	770	5,180
沖縄県	628,310	2,820	343,810	102,760	167,230	14,890	40	8,520	890	4,200
運輸局等(再掲) 2)										
北海道運輸局	1,551,330	500,910	260,690	379,540	406,390	213,620	76,620	58,300	15,460	63,190
東北運輸局	1,723,840	782,140	305,530	483,710	140,040	34,480	9,210	15,180	5,420	4,630
関東運輸局	5,021,270	953,950	747,960	1,987,700	1,250,620	496,480	32,630	36,040	148,170	278,940
北陸信越運輸局	1,623,860	782,320	382,110	344,010	114,090	29,560	8,400	10,400	5,860	4,900
中部運輸局	2,249,470	938,110	359,300	653,070	278,480	86,970	13,040	19,060	14,950	39,830
近畿運輸局	2,304,910	492,330	298,260	807,920	674,650	200,320	11,780	19,060	67,740	101,050
中国運輸局	925,840	300,610	74,080	403,410	139,220	14,150	2,120	750	5,410	5,670
四国運輸局	468,750	141,970	49,920	198,970	71,460	6,500	1,290	2,180	980	2,050
九州運輸局	2,120,640	576,760	387,730	831,530	286,650	166,000	28,730	79,900	20,060	29,410
沖縄総合事務局	628,310	2,820	343,810	102,760	167,230	14,890	40	8,520	890	4,200

1)宿泊施設タイプ不詳及び簡易宿所を含む。
2)長野県は北陸信越運輸局、福井県は中部運輸局に含まれる。

第５表　月（3区分）、施設所在地(47区分及び運輸局等)、宿泊施設タイプ（4区分）別実宿泊者数
並びに月（3区分）、施設所在地(47区分及び運輸局等)、宿泊施設タイプ（4区分）別外国人実宿泊者数（続き）

施設所在地(47区分及び運輸局等)	実宿泊者数 1)	施設タイプ(4区分)				うち外国人実宿泊者数 1)	施設タイプ(4区分)			
		旅館	リゾートホテル	ビジネスホテル	シティホテル		旅館	リゾートホテル	ビジネスホテル	シティホテル
平成20年 3月	21,405,350	6,469,920	3,900,180	6,741,660	4,031,550	1,223,030	155,910	189,990	298,680	570,930
北海道	1,481,010	508,150	241,790	352,830	376,010	106,540	44,120	25,770	6,070	30,580
青森県	171,270	55,210	17,020	78,050	19,250	2,750	1,060	860	680	150
岩手県	274,740	125,320	78,210	44,700	26,270	3,030	340	2,250	150	290
宮城県	497,060	156,460	110,390	165,080	61,030	9,350	380	3,120	3,120	2,700
秋田県	161,610	66,630	7,550	62,780	18,470	1,170	830	10	170	140
山形県	233,930	132,790	24,790	57,830	18,510	1,670	930	30	370	350
福島県	528,590	305,320	78,550	125,020	15,420	6,480	1,280	3,660	1,220	270
茨城県	241,700	88,820	14,410	107,500	28,270	3,190	190	20	1,950	1,030
栃木県	438,400	209,360	97,750	106,420	20,790	8,440	4,220	780	2,330	1,110
群馬県	428,210	269,840	64,980	74,210	17,410	3,540	1,490	630	930	490
埼玉県	206,000	27,820	12,040	134,480	28,690	4,400	50	190	2,240	1,920
千葉県	1,084,030	176,020	532,320	206,210	164,230	97,660	930	7,370	27,230	62,130
東京都	2,345,760	71,030	45,850	1,220,630	952,720	364,910	12,870	3,960	120,800	226,520
神奈川県	785,100	160,220	146,620	243,660	217,100	40,770	4,290	7,160	7,680	21,610
新潟県	489,670	189,360	120,630	139,420	40,250	5,510	1,140	610	1,560	2,200
富山県	149,150	83,170	7,290	44,260	13,650	1,540	160	160	670	550
石川県	382,430	242,340	25,890	72,480	41,090	5,330	1,780	270	1,010	2,270
福井県	172,980	109,800	17,210	33,140	12,830	940	570	20	160	190
山梨県	302,100	189,230	65,450	41,200	6,150	28,800	15,520	11,480	1,760	40
長野県	666,560	304,420	203,530	122,920	35,300	9,370	1,510	3,430	2,840	1,580
岐阜県	252,300	133,930	64,100	43,940	10,330	10,290	2,730	3,840	1,900	1,820
静岡県	1,054,320	551,810	223,450	192,430	79,500	31,100	6,980	12,850	3,170	8,060
愛知県	703,320	127,300	43,450	326,790	188,000	47,440	360	2,150	10,560	34,330
三重県	466,200	183,010	124,310	135,340	22,010	4,980	990	2,140	1,220	640
滋賀県	188,130	46,860	64,550	50,110	26,160	9,720	2,220	2,520	1,660	3,310
京都府	625,050	177,390	49,690	160,540	232,550	49,320	7,140	3,210	7,900	31,070
大阪府	1,097,240	16,830	103,450	556,760	394,610	130,930	90	2,910	56,490	70,830
兵庫県	654,200	240,390	82,810	156,540	167,480	27,480	1,020	3,040	4,330	19,090
奈良県	98,330	33,580	20,290	12,700	28,440	3,950	1,030	1,380	200	1,180
和歌山県	279,740	139,410	104,720	24,800	10,390	10,680	4,290	5,530	730	130
鳥取県	138,380	95,130	1,290	30,880	10,500	880	490	0	190	200
島根県	134,170	76,240	1,770	46,850	9,140	720	560	10	140	10
岡山県	277,740	68,240	29,950	128,680	47,080	3,670	430	370	1,110	1,770
広島県	358,790	48,600	41,170	179,350	81,690	13,200	920	760	5,390	5,760
山口県	237,590	111,360	20,170	79,610	22,390	2,070	650	180	540	710
徳島県	99,340	21,360	23,860	39,010	14,630	1,030	130	130	240	530
香川県	168,160	68,630	12,760	57,500	26,050	2,470	700	580	710	480
愛媛県	193,020	76,220	24,600	63,500	25,070	3,150	680	920	570	960
高知県	153,640	58,370	14,460	56,980	20,880	990	190	290	190	310
福岡県	589,390	41,260	56,220	317,300	155,910	37,250	400	10,210	9,110	17,410
佐賀県	165,680	81,000	21,570	55,480	7,520	3,830	730	670	720	1,700
長崎県	369,110	115,770	132,730	87,600	31,240	31,390	4,480	21,190	3,260	2,230
熊本県	390,350	166,100	61,210	111,670	29,090	33,790	13,350	12,030	1,130	2,250
大分県	341,620	162,390	82,980	80,970	14,740	27,220	10,230	14,960	1,510	520
宮崎県	200,980	27,940	64,670	91,740	16,390	9,550	120	7,580	290	1,560
鹿児島県	385,410	126,080	80,830	117,640	58,710	8,870	1,250	2,810	910	3,890
沖縄県	742,880	3,420	436,830	104,130	187,640	11,660	70	5,950	1,560	4,070
運輸局等(再掲) 2)										
北海道運輸局	1,481,010	508,150	241,790	352,830	376,010	106,540	44,120	25,770	6,070	30,580
東北運輸局	1,867,190	841,730	316,510	533,470	158,950	24,460	4,830	9,930	5,710	3,900
関東運輸局	5,831,300	1,192,350	979,420	2,134,310	1,435,370	551,710	39,560	31,590	164,930	314,840
北陸信越運輸局	1,687,800	819,280	357,340	379,070	130,280	21,750	4,590	4,470	6,080	6,600
中部運輸局	2,649,120	1,105,840	472,520	731,640	312,670	94,750	11,640	21,000	17,000	45,040
近畿運輸局	2,942,680	654,480	425,500	961,460	859,630	232,070	15,800	18,590	71,310	125,610
中国運輸局	1,146,660	399,560	94,360	465,370	170,790	20,550	3,050	1,320	7,380	8,450
四国運輸局	614,160	224,570	75,690	216,990	86,620	7,640	1,700	1,920	1,720	2,290
九州運輸局	2,442,550	720,540	500,220	862,410	313,600	151,900	30,560	69,460	16,930	29,560
沖縄総合事務局	742,880	3,420	436,830	104,130	187,640	11,660	70	5,950	1,560	4,070

1)宿泊施設タイプ不詳及び簡易宿所を含む。
2)長野県は北陸信越運輸局、福井県は中部運輸局に含まれる。

第６表　月（3区分）、施設所在地(47区分及び運輸局等)、従業者数(3区分)、宿泊目的割合(2区分)別稼働率
並びに月（3区分）、施設所在地（47区分及び運輸局等）、宿泊施設タイプ（4区分）別稼働率

施設所在地(47区分及び運輸局等)	稼働率 1)	観光目的の宿泊者が50%以上	観光目的の宿泊者が50%未満	従業者数(3区分)、宿泊目的割合(2区分) 10～29人 1)	10～29人 観光目的の宿泊者が50%以上	10～29人 観光目的の宿泊者が50%未満	30～99人 1)	30～99人 観光目的の宿泊者が50%以上	30～99人 観光目的の宿泊者が50%未満	100人以上 1)	100人以上 観光目的の宿泊者が50%以上	100人以上 観光目的の宿泊者が50%未満	宿泊施設タイプ(4区分) 旅館	リゾートホテル	ビジネスホテル	シティホテル
平成20年1～3月　計	43.2	36.4	55.7	38.5	24.7	52.8	42.4	35.2	57.4	48.7	45.4	58.5	30.6	40.1	58.1	56.6
北海道	39.8	38.6	44.3	29.0	24.0	34.7	37.4	33.7	49.2	48.0	46.9	61.0	31.7	36.4	46.9	53.5
青森県	26.2	18.5	38.5	28.7	12.4	37.9	25.1	19.9	41.7	23.4	21.3	34.1	18.9	19.3	40.7	28.7
岩手県	32.5	30.8	37.8	23.8	16.7	33.3	33.2	30.9	39.8	38.6	37.6	52.6	27.2	35.8	42.7	38.6
宮城県	40.1	34.2	50.5	37.4	24.9	46.3	45.2	36.9	59.7	38.2	37.0	46.8	29.6	39.0	55.0	49.7
秋田県	24.2	18.2	35.3	23.4	16.0	34.2	21.9	16.4	32.8	32.6	26.8	46.5	18.2	15.9	34.9	44.3
山形県	30.5	26.9	43.1	26.2	22.7	38.3	34.2	29.9	49.5	32.2	30.1	39.3	27.2	25.2	49.4	36.2
福島県	35.1	31.6	47.4	28.4	21.4	42.7	37.2	33.3	57.9	44.9	44.7	46.8	32.3	35.4	48.0	48.7
茨城県	39.5	31.1	48.3	35.5	17.6	46.3	40.6	33.3	52.2	47.8	49.4	45.5	30.1	45.7	50.2	43.2
栃木県	32.9	27.5	54.8	29.8	21.2	53.2	33.9	27.7	55.8	35.2	33.7	57.2	27.2	31.0	55.6	53.1
群馬県	34.6	31.7	48.5	34.3	23.8	48.9	32.4	30.7	48.5	38.9	38.7	43.4	34.0	25.4	50.7	43.0
埼玉県	48.9	24.0	59.1	47.7	16.5	61.0	48.2	27.5	58.3	54.6	50.2	55.5	24.5	24.5	62.4	57.1
千葉県	55.3	53.6	60.7	43.2	35.4	54.4	50.3	45.4	66.9	63.6	63.4	64.2	38.3	60.3	61.6	61.3
東京都	63.9	57.7	65.2	66.5	64.3	66.7	69.7	46.7	71.6	59.4	58.1	59.9	47.1	47.0	71.9	58.6
神奈川県	53.8	45.7	65.7	49.3	32.6	63.2	53.9	45.7	68.6	58.3	54.4	66.9	36.7	43.5	66.4	64.1
新潟県	34.3	29.5	49.0	31.7	21.5	49.4	34.0	29.4	50.2	37.3	35.7	46.2	24.5	39.0	51.2	45.6
富山県	29.7	25.7	42.9	24.7	17.0	39.5	31.0	28.0	53.4	35.0	32.4	40.2	26.3	16.2	51.5	37.1
石川県	34.5	33.0	43.5	30.6	25.3	38.6	37.4	35.9	48.3	32.7	31.9	54.2	32.8	20.2	47.7	43.8
福井県	37.1	35.1	42.7	27.8	22.3	40.8	38.9	36.6	43.1	45.0	44.7	56.6	34.7	37.9	45.7	36.5
山梨県	32.2	30.3	42.8	22.1	17.7	36.6	36.0	33.7	48.5	38.4	38.3	49.3	30.8	31.4	45.1	66.1
長野県	33.6	31.5	45.2	28.6	25.8	40.1	38.5	36.4	52.4	36.6	34.7	57.3	28.8	36.0	46.6	51.2
岐阜県	33.1	31.4	41.9	31.4	25.3	48.3	32.3	31.6	35.1	36.5	36.5	35.8	29.4	34.9	43.9	37.0
静岡県	40.0	37.0	49.2	38.3	29.5	49.2	40.9	39.7	46.3	40.5	38.1	54.4	36.2	37.3	55.9	49.5
愛知県	48.6	33.1	56.1	47.7	23.6	54.9	44.6	33.9	54.5	56.8	47.0	60.3	33.8	37.9	58.7	58.8
三重県	41.7	33.8	64.1	47.9	23.7	68.6	41.6	35.6	57.4	36.9	36.3	59.1	34.6	32.7	68.3	48.2
滋賀県	37.8	30.8	58.3	43.0	17.4	58.0	34.5	25.3	56.0	36.4	34.8	65.0	28.7	32.7	54.2	45.4
京都府	49.7	47.1	64.8	36.4	26.1	64.0	50.1	47.0	65.7	61.4	61.4	－	32.8	40.4	66.2	65.1
大阪府	62.8	56.0	65.4	59.6	36.4	65.8	63.4	64.7	63.1	63.8	58.5	67.9	22.5	57.7	64.1	66.7
兵庫県	42.4	34.8	56.7	34.4	25.6	51.3	45.1	35.3	59.8	45.5	40.4	57.4	33.9	32.5	60.3	56.5
奈良県	30.0	29.3	46.9	22.1	20.6	52.0	30.1	29.5	40.0	44.7	44.7	－	18.0	36.1	53.4	51.7
和歌山県	34.1	32.0	52.9	30.4	20.1	57.4	30.9	29.8	42.3	38.4	37.7	60.4	29.4	36.4	52.3	55.0
鳥取県	36.8	31.2	56.2	37.9	22.6	61.0	35.3	31.9	53.6	39.6	38.1	47.1	31.5	41.2	60.7	48.8
島根県	33.1	25.8	48.9	33.4	18.3	47.9	31.1	24.8	51.6	36.2	36.2	－	26.8	10.0	52.0	39.1
岡山県	40.0	28.1	53.5	43.2	16.6	57.8	37.4	30.1	48.6	40.9	36.8	52.1	25.1	28.1	58.4	43.1
広島県	46.1	26.8	59.2	43.2	15.1	60.0	45.3	29.4	60.7	51.8	42.3	56.3	24.2	34.7	61.2	56.6
山口県	35.5	27.7	51.5	35.1	17.9	52.6	38.1	30.9	51.9	32.3	31.2	43.0	28.9	24.3	56.4	42.8
徳島県	39.2	30.0	47.5	32.9	16.2	43.6	45.5	32.1	54.5	40.0	37.9	43.9	23.7	38.0	50.0	42.2
香川県	37.4	30.5	46.1	37.3	26.9	45.5	37.3	29.0	46.2	37.8	34.1	46.7	30.5	27.8	48.7	45.5
愛媛県	40.3	32.6	49.3	38.1	15.9	48.1	39.7	33.6	50.0	43.2	39.3	51.1	30.2	48.7	50.8	45.2
高知県	35.1	25.6	47.8	34.4	20.2	50.3	34.4	29.5	40.6	38.2	28.2	58.7	24.6	25.8	47.7	48.5
福岡県	53.8	38.2	62.0	55.4	28.5	65.9	56.9	38.0	66.5	49.6	43.7	53.5	24.6	40.3	65.8	55.1
佐賀県	38.1	31.3	50.8	38.3	26.1	54.9	39.6	35.9	46.5	33.7	32.9	40.0	31.4	31.7	52.2	46.9
長崎県	42.2	38.3	53.2	37.9	22.3	49.7	41.4	33.5	58.6	45.4	45.6	38.4	30.0	48.8	56.6	47.3
熊本県	36.8	32.1	46.4	33.4	26.4	42.1	38.5	33.7	52.4	41.4	38.1	53.6	29.2	35.4	48.9	53.2
大分県	41.4	37.6	52.2	37.0	25.3	52.9	40.2	37.6	50.5	52.5	52.2	55.6	33.5	47.3	54.7	50.5
宮崎県	48.0	38.3	58.1	47.3	23.2	55.2	51.2	34.2	60.2	45.0	43.8	74.1	30.4	39.2	61.0	56.7
鹿児島県	44.4	38.8	52.3	38.2	21.7	48.2	43.3	37.0	54.3	51.9	49.6	58.3	39.1	35.0	56.6	53.8
沖縄県	59.4	59.8	54.9	46.2	39.5	55.5	57.9	58.2	50.7	64.8	64.8	－	22.9	57.7	56.8	70.0
運輸局等(再掲) 2)																
北海道運輸局	39.8	38.6	44.3	29.0	24.0	34.7	37.4	33.7	49.2	48.0	46.9	61.0	31.7	36.4	46.9	53.5
東北運輸局	32.8	28.5	43.4	28.8	20.3	40.5	33.9	29.2	47.6	37.1	36.0	44.5	27.2	32.6	46.5	41.6
関東運輸局	51.1	40.9	62.1	47.3	28.3	60.4	49.0	35.7	66.3	56.0	52.7	60.3	32.9	45.5	65.7	58.9
北陸信越運輸局	33.6	30.7	46.1	29.2	24.2	42.8	36.2	33.7	51.0	35.6	34.0	47.5	28.3	34.7	49.0	45.4
中部運輸局	41.5	35.0	53.6	41.3	26.3	54.2	40.7	36.9	50.1	42.8	38.5	57.9	34.5	35.9	57.6	53.5
近畿運輸局	48.5	40.1	62.5	41.1	25.2	61.1	49.4	39.8	61.8	52.4	47.6	64.9	30.8	39.2	62.6	62.9
中国運輸局	39.3	27.9	55.1	39.4	17.6	56.4	38.3	29.8	53.8	41.3	35.6	54.0	27.8	28.9	58.5	49.0
四国運輸局	37.9	29.7	47.7	35.9	20.5	47.3	38.3	31.0	47.1	40.0	35.3	49.8	28.1	34.7	49.3	45.6
九州運輸局	43.9	36.3	55.2	40.5	25.3	53.1	44.6	35.8	58.4	47.2	44.9	54.1	31.6	41.1	58.2	53.5
沖縄総合事務局	59.4	59.8	54.9	46.2	39.5	55.5	57.9	58.2	50.7	64.8	64.8	－	22.9	57.7	56.8	70.0

1)宿泊目的割合不詳及び宿泊施設タイプ不詳を含む。
2)長野県は北陸信越運輸局、福井県は中部運輸局に含まれる。

第６表　月（3区分）、施設所在地(47区分及び運輸局等)、従業者数(3区分)、宿泊目的割合(2区分)別稼働率
並びに月（3区分）、施設所在地（47区分及び運輸局等）、宿泊施設タイプ（4区分）別稼働率（続き）

施設所在地(47区分及び運輸局等)	稼働率 1)	従業者数(3区分)、宿泊目的割合(2区分)											宿泊施設タイプ(4区分)			
				10～29人			30～99人			100人以上						
		観光目的の宿泊者が50%以上	観光目的の宿泊者が50%未満	1)	観光目的の宿泊者が50%以上	観光目的の宿泊者が50%未満	1)	観光目的の宿泊者が50%以上	観光目的の宿泊者が50%未満	1)	観光目的の宿泊者が50%以上	観光目的の宿泊者が50%未満	旅館	リゾートホテル	ビジネスホテル	シティホテル
平成20年 1月	38.6	32.9	49.1	34.4	23.0	46.2	37.9	31.8	50.7	43.6	40.6	52.2	28.0	36.3	50.9	50.3
北海道	37.5	37.1	39.2	26.3	22.9	30.2	34.3	31.5	43.4	46.7	45.9	55.8	30.6	38.5	41.1	47.0
青森県	24.0	17.7	34.0	25.4	12.7	32.6	24.7	20.3	38.8	19.8	17.5	31.3	17.9	18.9	35.4	26.6
岩手県	30.7	29.4	34.9	22.8	16.1	31.9	30.4	28.3	36.3	37.3	36.8	44.2	25.7	34.7	37.7	37.4
宮城県	35.9	31.4	44.1	33.5	24.4	40.0	40.5	33.2	53.1	34.4	33.6	40.2	27.5	35.6	48.5	42.0
秋田県	22.1	16.8	31.9	22.3	16.2	31.2	20.0	15.4	29.1	28.1	21.8	43.3	16.5	15.5	30.7	38.5
山形県	27.5	25.6	34.4	24.3	22.2	31.8	30.1	27.6	38.7	29.6	29.4	30.3	25.9	24.1	39.6	28.4
福島県	33.2	30.8	42.0	27.5	22.9	37.0	35.2	31.9	53.0	41.1	41.1	41.8	31.0	35.9	42.4	44.4
茨城県	34.2	26.4	42.3	31.2	14.5	41.3	34.0	27.3	44.6	43.5	46.0	39.8	24.6	48.1	44.8	35.4
栃木県	30.0	25.2	49.0	28.4	21.2	47.1	30.7	25.2	49.9	30.8	29.2	53.5	25.9	26.3	49.5	48.0
群馬県	32.7	30.8	42.2	31.4	23.5	42.5	31.6	30.5	42.6	36.1	36.1	36.6	32.7	25.0	44.3	37.0
埼玉県	43.4	20.4	52.8	42.2	15.3	53.8	42.6	21.4	52.8	49.2	45.2	50.0	21.0	20.1	56.1	49.3
千葉県	48.0	45.9	54.8	35.3	27.0	47.2	44.4	39.6	60.8	55.9	55.1	59.7	32.4	50.9	55.2	57.3
東京都	56.7	50.8	58.0	58.5	56.9	58.6	62.6	42.0	64.3	52.6	50.9	53.2	40.2	35.4	63.8	52.4
神奈川県	47.4	40.1	58.1	43.2	28.9	55.0	48.5	40.7	62.6	50.6	46.9	58.5	32.7	37.7	58.4	56.2
新潟県	32.0	29.1	41.1	28.1	20.8	40.9	31.0	27.9	42.2	37.4	37.0	39.5	22.4	41.8	42.7	38.8
富山県	25.5	22.0	37.0	21.6	15.0	34.2	27.8	25.3	47.1	26.5	23.0	33.5	22.3	16.7	44.3	30.1
石川県	31.0	29.8	38.6	27.3	23.9	32.3	34.3	32.9	44.5	28.7	27.9	52.3	29.8	19.3	41.9	37.8
福井県	33.4	32.5	35.9	24.6	20.5	34.2	34.9	34.1	36.4	41.4	41.2	48.3	32.0	34.9	38.9	31.0
山梨県	29.4	27.8	38.8	19.8	16.4	31.3	33.1	30.7	45.6	35.3	35.2	48.5	28.5	27.6	40.7	63.4
長野県	33.5	32.3	40.6	30.1	28.6	36.3	36.7	35.4	46.0	36.3	34.7	53.5	29.8	36.6	41.9	46.9
岐阜県	29.0	27.5	36.8	28.3	22.7	43.5	28.0	27.7	29.5	31.4	31.4	31.8	25.6	30.9	38.7	32.8
静岡県	34.5	31.4	44.0	33.0	24.9	43.1	35.1	33.5	42.4	35.1	32.6	49.8	31.1	30.7	49.6	44.9
愛知県	43.1	31.7	48.6	41.4	22.4	47.0	40.3	32.8	47.3	50.9	44.0	53.3	32.2	36.9	50.1	53.0
三重県	37.4	30.3	57.6	43.2	22.3	61.2	37.2	31.4	52.2	33.1	32.6	54.5	31.5	28.5	61.0	45.2
滋賀県	32.4	27.4	47.3	33.4	12.6	45.6	29.1	21.0	48.1	33.1	31.9	55.7	26.8	28.6	43.7	38.7
京都府	41.6	39.0	56.6	31.5	22.7	55.3	41.6	38.3	58.0	50.9	50.9	－	26.5	35.5	56.8	54.2
大阪府	55.1	48.4	57.7	52.3	32.4	57.7	55.4	60.2	54.6	56.2	49.3	61.6	18.5	41.8	55.8	61.2
兵庫県	38.5	31.9	51.1	30.4	23.0	44.5	41.4	33.0	53.9	41.7	36.8	53.0	31.3	29.1	53.3	52.8
奈良県	23.5	23.0	35.7	16.4	15.3	37.9	23.3	22.8	32.8	37.1	37.1	－	14.0	31.2	41.3	39.3
和歌山県	29.8	27.8	48.0	28.1	18.2	54.1	27.9	27.2	35.4	32.2	31.5	53.5	25.0	32.6	47.7	48.9
鳥取県	34.2	29.3	51.3	36.6	22.8	57.5	32.4	29.8	46.5	35.9	34.4	43.0	29.2	50.9	55.1	44.1
島根県	28.7	22.4	42.4	29.1	16.0	41.7	27.2	22.0	44.3	30.7	30.7	－	23.4	9.2	45.6	30.9
岡山県	35.7	25.2	47.7	39.2	16.4	51.7	33.1	26.9	42.7	36.1	31.3	49.2	21.9	26.3	52.1	38.1
広島県	40.4	23.1	52.0	38.0	12.1	53.6	39.1	25.4	52.4	45.7	37.8	49.5	20.5	31.3	54.2	49.0
山口県	31.3	24.1	46.2	30.9	15.2	46.9	33.5	26.3	47.1	28.8	27.9	37.2	25.7	19.9	50.8	38.1
徳島県	33.2	25.0	40.7	28.7	12.2	39.2	38.9	28.6	45.8	32.8	31.4	35.4	20.2	31.6	43.4	33.8
香川県	33.1	27.0	40.7	32.2	23.8	38.8	32.9	25.8	40.5	34.2	30.0	44.1	26.9	25.5	42.0	42.6
愛媛県	35.3	26.9	45.1	34.3	12.3	44.2	33.8	26.8	45.4	38.0	33.9	46.4	24.3	44.1	46.3	41.2
高知県	28.6	19.3	40.9	29.3	16.2	44.0	27.0	21.4	34.2	30.4	21.2	49.2	18.3	20.6	40.7	41.9
福岡県	47.2	34.6	53.8	47.7	25.0	56.6	50.8	35.3	58.7	43.2	39.2	46.0	22.4	37.4	56.5	48.5
佐賀県	35.6	29.8	46.4	36.4	26.0	50.5	36.2	33.3	41.7	31.6	30.7	38.3	30.3	28.4	46.9	47.7
長崎県	34.2	30.6	44.4	32.3	20.1	41.4	34.9	28.4	48.9	34.7	34.7	32.5	25.5	37.8	47.0	35.2
熊本県	33.8	29.9	41.8	30.2	24.2	37.7	34.7	30.0	48.4	40.2	38.3	47.3	25.9	32.8	45.0	46.8
大分県	38.3	35.3	46.7	34.2	23.9	48.4	35.8	34.0	42.9	51.4	51.4	51.1	30.9	45.3	49.1	45.0
宮崎県	37.6	30.0	45.6	35.7	16.6	41.9	40.7	26.3	48.4	36.2	35.0	63.4	22.8	30.2	48.3	47.4
鹿児島県	38.7	33.3	46.4	34.2	19.0	43.4	37.4	30.7	48.9	44.9	43.5	48.8	34.3	28.4	51.3	46.7
沖縄県	51.1	51.4	48.1	39.6	32.8	49.3	50.7	51.1	40.5	55.3	55.3	－	17.9	48.9	49.0	62.7
運輸局等(再掲) 2)																
北海道運輸局	37.5	37.1	39.2	26.3	22.9	30.2	34.3	31.5	43.4	46.7	45.9	55.8	30.6	38.5	41.1	47.0
東北運輸局	30.3	27.1	38.1	26.8	20.6	35.4	31.2	27.5	42.2	33.9	33.2	38.7	25.7	31.5	40.6	36.6
関東運輸局	45.4	36.3	55.2	41.6	25.1	53.0	44.2	32.4	59.6	49.5	46.3	53.8	29.9	39.1	58.4	52.6
北陸信越運輸局	31.9	30.0	40.1	28.6	25.5	37.0	33.7	31.9	44.4	33.8	32.7	41.8	27.1	35.8	42.4	39.6
中部運輸局	36.5	30.8	47.0	36.2	23.4	47.2	35.7	32.4	44.2	37.8	33.9	51.7	30.6	30.9	50.2	48.3
近畿運輸局	42.3	34.6	55.2	35.6	21.8	52.9	43.0	34.6	54.0	45.9	40.8	59.1	26.7	33.0	54.3	56.1
中国運輸局	34.9	24.8	48.9	35.3	15.8	50.4	33.8	26.5	47.2	36.5	31.4	48.0	24.8	26.4	52.1	42.7
四国運輸局	32.6	24.6	42.0	31.3	16.8	42.0	32.4	25.2	41.0	34.5	29.8	44.1	23.0	30.1	43.2	40.6
九州運輸局	38.5	32.1	48.0	35.7	23.2	46.1	39.0	31.5	50.9	41.1	39.2	46.6	28.2	35.3	50.5	46.4
沖縄総合事務局	51.1	51.4	48.1	39.6	32.8	49.3	50.7	51.1	40.5	55.3	55.3	－	17.9	48.9	49.0	62.7

1)宿泊目的割合不詳及び宿泊施設タイプ不詳を含む。
2)長野県は北陸信越運輸局、福井県は中部運輸局に含まれる。

第６表　月（3区分）、施設所在地(47区分及び運輸局等)、従業者数(3区分)、宿泊目的割合(2区分)別稼働率
並びに月（3区分）、施設所在地（47区分及び運輸局等）、宿泊施設タイプ（4区分）別稼働率（続き）

施設所在地(47区分及び運輸局等)	稼働率 1)	観光目的の宿泊者が50%以上	観光目的の宿泊者が50%未満	従業者数(3区分)、宿泊目的割合(2区分) 10～29人 1)	10～29人 観光目的の宿泊者が50%以上	10～29人 観光目的の宿泊者が50%未満	30～99人 1)	30～99人 観光目的の宿泊者が50%以上	30～99人 観光目的の宿泊者が50%未満	100人以上 1)	100人以上 観光目的の宿泊者が50%以上	100人以上 観光目的の宿泊者が50%未満	宿泊施設タイプ(4区分) 旅館	リゾートホテル	ビジネスホテル	シティホテル
平成20年 2月	43.9	36.1	58.1	39.7	24.3	55.6	43.1	35.0	60.2	48.9	45.2	60.0	30.4	39.4	61.1	57.9
北海道	43.6	41.7	50.5	32.4	26.0	39.7	41.6	37.1	56.4	51.5	50.1	67.9	33.3	37.7	53.6	61.6
青森県	26.9	19.7	38.4	29.1	13.4	37.9	24.7	19.4	41.4	26.9	25.6	33.8	20.2	20.6	40.9	27.7
岩手県	33.7	32.0	39.0	24.4	17.4	33.7	34.8	32.4	41.5	40.0	38.9	56.4	27.6	38.2	45.3	39.0
宮城県	40.7	34.2	52.6	38.5	24.5	48.4	46.6	38.1	61.5	37.8	36.3	49.5	29.7	38.4	57.0	52.4
秋田県	24.8	19.0	35.4	23.9	17.0	34.0	22.5	17.3	32.8	33.2	27.1	48.2	19.2	15.1	34.9	45.7
山形県	32.6	28.3	47.5	28.1	23.8	43.2	36.9	31.7	55.3	33.4	31.7	39.0	28.4	28.5	55.3	37.5
福島県	36.1	32.3	49.5	29.0	21.4	44.7	38.6	34.5	60.3	45.6	45.3	49.2	32.8	37.0	50.3	50.7
茨城県	37.8	26.9	49.3	33.8	12.5	46.8	38.6	28.6	54.2	47.7	48.9	46.0	26.0	42.7	51.2	43.7
栃木県	32.5	26.3	57.7	30.3	20.6	56.4	33.0	25.7	58.6	34.6	32.9	59.2	26.7	28.0	58.7	55.6
群馬県	34.7	31.3	51.3	34.8	22.6	51.7	32.3	30.3	51.2	39.1	38.9	46.9	33.4	25.4	53.2	46.5
埼玉県	50.2	21.2	62.1	49.1	14.1	64.2	49.3	23.9	61.5	55.8	49.0	57.3	21.0	21.2	65.9	59.4
千葉県	54.4	52.1	61.9	42.7	33.4	56.0	50.3	45.2	67.7	62.1	61.5	65.0	36.4	58.6	63.1	61.9
東京都	66.9	58.2	68.8	70.9	64.6	71.6	73.5	45.7	75.9	61.2	58.8	62.1	48.1	48.9	76.7	60.1
神奈川県	53.2	43.2	67.8	49.4	29.2	66.1	52.2	42.9	69.2	58.0	52.9	69.1	34.9	38.7	68.9	64.3
新潟県	36.5	31.5	51.7	34.1	23.6	52.4	35.8	30.9	53.3	39.8	38.4	47.0	26.0	42.2	54.2	46.8
富山県	32.1	28.0	45.6	26.7	18.6	42.2	33.5	30.5	55.9	37.9	35.3	42.9	28.4	19.7	54.6	39.8
石川県	35.5	34.0	44.4	32.6	27.6	40.1	37.7	36.1	49.5	34.2	33.7	49.7	34.1	19.2	49.7	43.6
福井県	38.5	36.5	44.6	29.1	23.5	42.6	39.7	36.9	45.1	48.0	47.6	60.4	36.3	37.8	47.4	38.3
山梨県	30.0	27.9	42.0	20.4	15.5	36.7	33.0	30.4	46.7	37.3	37.2	51.6	28.8	27.3	44.5	65.5
長野県	34.4	32.1	47.2	30.1	27.0	42.5	39.1	36.8	54.6	36.2	34.4	55.6	29.2	37.0	49.0	51.6
岐阜県	34.5	32.7	43.8	32.7	25.7	51.3	33.5	33.0	35.8	38.3	38.4	36.4	30.6	36.4	46.5	35.3
静岡県	40.1	37.2	49.2	38.4	29.1	49.8	40.9	40.0	45.3	40.8	38.6	54.1	36.4	37.3	56.5	49.1
愛知県	50.3	32.2	59.0	49.9	23.0	57.9	46.0	32.8	58.2	57.9	46.4	62.0	33.2	36.6	62.4	60.9
三重県	38.4	29.3	64.1	46.8	20.7	69.1	38.9	32.2	56.4	31.2	30.5	62.0	31.8	25.4	68.5	47.0
滋賀県	35.2	26.8	59.8	43.1	14.4	59.8	33.1	22.9	57.0	32.0	30.1	65.5	26.0	28.5	55.6	39.2
京都府	46.8	44.0	63.3	34.2	23.8	62.1	48.7	45.5	64.5	56.0	56.0	－	32.0	35.3	64.1	59.8
大阪府	63.2	55.7	66.2	60.7	35.8	67.3	64.6	64.7	64.6	63.3	58.2	67.3	20.7	57.6	65.6	66.2
兵庫県	41.3	33.5	56.0	34.4	25.0	52.4	44.6	34.4	59.8	43.2	38.3	54.4	33.3	28.8	60.8	54.5
奈良県	24.1	23.1	48.3	17.8	16.0	52.9	24.3	23.2	42.1	35.9	35.9	－	13.4	28.5	50.0	43.9
和歌山県	31.8	29.4	53.4	29.7	19.1	57.4	27.8	26.2	43.6	36.1	35.3	60.6	27.3	33.0	52.5	55.9
鳥取県	37.4	32.0	56.2	38.7	25.2	59.1	36.1	32.3	56.3	39.5	38.2	46.1	32.0	56.4	60.2	49.2
島根県	32.2	23.5	51.3	33.8	16.2	50.7	29.0	21.6	53.0	34.7	34.7	－	24.5	9.8	54.3	37.7
岡山県	38.0	25.1	52.8	42.1	14.4	57.4	34.7	26.6	47.4	39.2	34.4	52.4	22.4	24.5	57.8	41.9
広島県	45.7	24.7	59.9	43.4	14.1	61.0	45.1	27.3	62.3	50.2	38.4	55.8	21.7	34.2	62.3	55.9
山口県	35.3	26.9	52.5	36.3	19.4	53.5	37.2	28.9	53.0	31.3	30.0	43.5	27.9	24.4	57.6	42.8
徳島県	36.2	23.1	48.0	31.6	10.0	45.4	41.0	21.4	54.4	36.5	32.9	42.9	15.5	32.9	51.2	41.0
香川県	36.3	26.2	48.8	37.8	23.5	49.1	36.5	24.8	49.1	34.7	29.2	47.8	27.0	21.1	52.5	46.3
愛媛県	39.5	29.9	50.8	37.9	13.1	49.0	39.0	30.4	53.5	41.6	37.2	50.7	27.6	45.1	52.9	45.2
高知県	35.2	23.5	50.6	33.8	17.3	52.5	33.7	26.4	43.0	40.9	29.4	64.4	22.4	24.5	49.9	51.3
福岡県	56.4	38.2	66.0	58.6	28.1	70.5	60.0	38.6	70.8	51.4	43.4	56.7	24.2	39.6	70.5	57.7
佐賀県	39.1	31.4	53.6	39.5	26.2	57.7	41.0	36.4	49.4	33.3	32.3	40.3	31.2	32.8	55.5	46.5
長崎県	44.1	38.5	60.0	41.7	21.8	56.7	43.8	33.9	65.3	45.8	45.8	43.0	30.3	47.5	64.1	54.2
熊本県	36.3	30.1	48.8	33.6	24.4	45.0	38.3	33.0	54.1	38.5	34.0	55.1	28.5	30.3	52.0	53.9
大分県	40.4	35.2	55.2	37.1	23.7	55.5	39.0	35.2	53.8	49.8	48.9	59.8	31.6	44.0	57.3	55.0
宮崎県	54.9	41.4	69.1	55.6	26.0	65.3	57.8	31.2	72.1	51.0	49.5	86.6	29.9	44.4	72.0	66.8
鹿児島県	45.6	38.0	56.5	39.9	21.3	51.1	44.7	35.9	59.9	52.7	49.0	62.9	37.6	35.1	61.5	57.4
沖縄県	60.4	60.2	61.9	49.9	40.8	62.7	59.6	59.7	57.1	64.4	64.4	－	25.3	57.2	61.7	71.7
運輸局等(再掲) 2)																
北海道運輸局	43.6	41.7	50.5	32.4	26.0	39.7	41.6	37.1	56.4	51.5	50.1	67.9	33.3	37.7	53.6	61.6
東北運輸局	33.8	29.3	45.0	29.7	20.8	41.9	35.2	30.3	49.4	38.0	36.7	46.3	27.9	33.9	48.5	42.9
関東運輸局	51.7	39.4	65.0	48.6	26.4	63.9	49.3	33.9	69.4	56.4	51.9	62.3	31.5	43.4	69.3	60.1
北陸信越運輸局	35.0	32.0	48.3	31.0	25.7	45.3	37.3	34.5	53.4	37.1	35.7	47.9	29.4	36.3	51.6	46.2
中部運輸局	41.7	34.4	55.2	42.1	25.8	56.2	40.8	36.6	51.4	42.4	37.6	59.1	34.4	34.1	59.7	54.5
近畿運輸局	47.0	37.7	62.8	40.5	23.4	62.0	48.6	37.9	62.7	49.8	44.5	63.7	29.3	35.7	63.2	60.4
中国運輸局	38.7	26.5	55.6	39.6	17.3	57.0	37.1	27.8	54.5	40.1	34.0	53.6	26.4	28.0	59.2	48.3
四国運輸局	36.9	26.1	49.7	35.6	17.0	49.3	37.1	26.8	49.5	38.4	32.4	50.8	24.8	30.6	51.8	46.3
九州運輸局	45.3	35.6	59.7	42.5	24.4	57.5	46.1	34.9	63.7	47.7	44.4	57.5	30.8	40.2	63.3	56.9
沖縄総合事務局	60.4	60.2	61.9	49.9	40.8	62.7	59.6	59.7	57.1	64.4	64.4	－	25.3	57.2	61.7	71.7

1)宿泊目的割合不詳及び宿泊施設タイプ不詳を含む。
2)長野県は北陸信越運輸局、福井県は中部運輸局に含まれる。

第６表　月（3区分）、施設所在地(47区分及び運輸局等)、従業者数(3区分)、宿泊目的割合(2区分)別稼働率
並びに月（3区分）、施設所在地（47区分及び運輸局等）、宿泊施設タイプ（4区分）別稼働率（続き）

施設所在地(47区分及び運輸局等)	稼働率 1)	従業者数(3区分)、宿泊目的割合(2区分)											宿泊施設タイプ(4区分)			
				10～29人			30～99人			100人以上						
		観光目的の宿泊者が50%以上	観光目的の宿泊者が50%未満	1)	観光目的の宿泊者が50%以上	観光目的の宿泊者が50%未満	1)	観光目的の宿泊者が50%以上	観光目的の宿泊者が50%未満	1)	観光目的の宿泊者が50%以上	観光目的の宿泊者が50%未満	旅館	リゾートホテル	ビジネスホテル	シティホテル
平成20年 3月	47.1	40.1	59.9	41.4	26.6	56.9	46.1	38.8	61.5	53.7	50.4	63.4	33.6	44.6	62.4	61.6
北海道	38.6	37.2	43.6	28.5	23.2	34.6	36.5	32.9	48.1	46.1	44.9	59.9	31.4	33.0	46.5	52.5
青森県	27.8	18.2	43.0	31.7	11.2	43.2	25.9	20.0	44.9	23.7	21.1	37.1	18.7	18.5	45.7	31.7
岩手県	33.0	31.0	39.5	24.1	16.5	34.4	34.5	32.0	41.6	38.5	37.2	57.5	28.2	34.6	45.2	39.5
宮城県	43.5	37.1	55.0	40.3	25.6	50.6	48.7	39.5	64.6	42.3	41.2	50.8	31.6	43.0	59.5	54.7
秋田県	25.7	18.7	38.6	24.0	14.8	37.4	23.2	16.4	36.7	36.4	31.5	48.2	18.9	17.1	39.0	48.7
山形県	31.5	26.8	47.6	26.3	22.3	40.3	35.8	30.5	54.8	33.8	29.4	48.5	27.5	23.3	53.7	42.7
福島県	36.0	31.9	50.8	28.6	19.9	46.6	37.8	33.6	60.6	48.0	47.9	49.5	33.1	33.3	51.5	51.0
茨城県	46.3	39.6	53.4	41.2	25.4	50.8	49.2	43.7	57.9	52.2	53.3	50.7	39.6	46.0	54.5	50.4
栃木県	36.2	31.0	57.9	30.8	21.6	56.4	38.1	32.2	59.1	40.2	38.9	59.2	29.1	38.6	58.7	55.8
群馬県	36.4	33.1	52.2	36.7	25.2	52.6	33.4	31.5	52.0	41.4	41.2	46.9	35.7	25.6	54.7	45.7
埼玉県	53.2	30.2	62.6	51.7	20.0	65.3	52.9	37.0	60.6	58.8	56.3	59.3	31.2	32.0	65.3	62.7
千葉県	63.4	62.7	65.6	51.6	45.7	60.1	56.1	51.3	72.2	72.6	73.6	67.8	46.1	71.3	66.7	64.9
東京都	68.3	64.2	69.2	70.4	71.3	70.3	73.3	52.4	75.0	64.5	64.6	64.4	53.0	56.7	75.6	63.5
神奈川県	60.8	53.6	71.3	55.4	39.6	68.5	60.8	53.5	74.1	66.4	63.2	73.1	42.3	53.7	72.2	71.8
新潟県	34.5	27.9	54.6	33.0	20.4	55.0	35.2	29.6	55.4	35.0	31.8	52.1	25.1	33.2	57.0	51.1
富山県	31.7	27.1	46.4	26.0	17.6	42.3	31.7	28.4	57.3	40.8	39.0	44.4	28.4	12.4	55.8	41.5
石川県	36.9	35.1	47.6	32.2	24.5	43.6	40.2	38.8	50.8	35.2	34.3	60.2	34.6	22.0	51.4	49.8
福井県	39.4	36.5	47.6	29.7	23.0	45.7	42.0	38.9	48.0	46.0	45.5	61.5	35.9	40.9	51.0	40.3
山梨県	37.0	35.1	47.6	25.9	21.2	41.7	41.8	39.7	53.0	42.6	42.5	47.9	34.8	38.9	49.9	69.5
長野県	32.8	30.0	48.0	25.9	21.9	41.7	39.6	37.1	56.7	37.2	34.9	62.6	27.3	34.4	49.2	55.1
岐阜県	35.9	34.1	45.1	33.4	27.3	50.2	35.4	34.3	40.0	39.8	39.8	39.3	32.1	37.5	46.6	42.7
静岡県	45.4	42.5	54.5	43.6	34.6	54.8	46.7	45.7	51.2	45.5	43.2	59.3	41.2	43.9	61.7	54.4
愛知県	52.5	35.3	60.8	51.9	25.3	59.8	47.6	35.9	58.3	61.7	50.5	65.6	36.0	40.1	63.8	62.8
三重県	49.1	41.5	70.6	53.6	28.0	75.5	48.7	42.9	63.6	45.9	45.6	60.9	40.2	43.6	75.4	52.2
滋賀県	45.6	38.0	68.0	52.4	25.0	68.7	41.3	32.0	63.1	43.7	42.1	73.8	33.2	40.7	63.5	58.0
京都府	60.5	58.1	74.5	43.2	31.6	74.4	60.1	57.2	74.6	77.0	77.0	－	39.9	50.0	77.6	81.1
大阪府	70.0	63.8	72.4	65.9	41.0	72.5	70.4	69.1	70.3	71.8	68.0	74.8	28.3	73.7	71.1	72.9
兵庫県	47.3	39.0	62.9	38.5	28.8	56.9	49.4	38.5	65.7	51.5	45.9	64.5	37.2	39.5	66.8	62.2
奈良県	42.0	41.4	56.7	31.9	30.2	65.3	42.4	42.2	45.2	60.6	60.6	－	26.3	48.0	68.7	71.4
和歌山県	40.5	38.6	57.5	33.3	22.8	60.8	36.8	35.8	47.9	46.8	46.1	67.1	35.8	43.4	56.7	60.2
鳥取県	38.8	32.4	61.1	38.3	19.8	66.3	37.5	33.6	58.1	43.5	41.7	52.2	33.3	17.2	66.6	53.2
島根県	38.2	31.4	53.2	37.3	22.5	51.5	36.9	30.4	57.6	43.1	43.1	－	32.2	10.9	56.3	48.5
岡山県	46.0	33.8	59.9	48.2	18.9	64.3	44.1	36.6	55.7	47.2	44.4	54.8	30.7	33.4	65.2	49.1
広島県	52.3	32.4	65.6	48.1	18.9	65.6	51.8	35.5	67.6	59.4	50.4	63.6	30.1	38.5	67.1	64.7
山口県	39.8	32.0	55.9	38.1	19.3	57.3	43.6	37.2	55.7	36.8	35.5	48.3	32.9	28.8	60.8	47.5
徳島県	47.9	41.3	53.9	38.4	26.0	46.4	56.2	45.7	63.2	50.5	48.9	53.3	35.0	49.0	55.3	51.9
香川県	42.9	38.0	48.9	41.9	33.0	48.9	42.4	36.0	49.2	44.4	42.8	48.3	37.3	36.4	52.0	47.6
愛媛県	46.1	40.8	52.3	42.2	22.2	51.2	46.3	43.4	51.2	49.8	46.7	56.2	38.4	56.5	53.4	49.1
高知県	41.6	33.7	52.0	40.1	27.0	54.7	42.3	40.5	44.7	43.5	34.1	62.7	33.1	32.2	52.5	52.6
福岡県	58.0	42.0	66.3	60.2	32.3	71.0	60.1	40.2	70.1	54.2	48.6	58.0	27.3	43.8	70.7	59.3
佐賀県	39.6	32.7	52.7	39.0	26.1	56.6	41.7	38.1	48.5	36.3	35.6	41.3	32.5	34.1	54.4	46.4
長崎県	48.4	45.8	55.6	40.0	24.9	51.3	45.8	38.3	61.9	55.9	56.2	39.9	34.2	61.1	59.3	52.9
熊本県	40.3	36.1	48.7	36.4	30.4	43.9	42.3	38.1	54.9	45.3	41.7	58.5	33.1	42.9	50.0	58.8
大分県	45.5	42.1	55.0	39.5	28.3	55.0	45.8	43.4	55.0	56.2	56.2	56.1	37.8	52.5	57.9	51.7
宮崎県	51.8	43.5	60.4	51.3	27.3	59.1	55.4	44.8	61.0	48.2	47.2	72.9	38.4	43.3	63.4	56.5
鹿児島県	48.9	45.1	54.2	40.6	24.7	50.2	48.0	44.3	54.3	58.2	56.3	63.4	45.1	41.6	57.5	57.6
沖縄県	66.8	67.9	55.1	49.2	44.9	55.2	63.6	64.0	54.8	74.6	74.6	－	25.6	66.8	60.1	75.7
運輸局等(再掲) 2)																
北海道運輸局	38.6	37.2	43.6	28.5	23.2	34.6	36.5	32.9	48.1	46.1	44.9	59.9	31.4	33.0	46.5	52.5
東北運輸局	34.3	29.2	47.1	30.0	19.6	44.2	35.3	29.9	51.3	39.5	38.1	48.7	28.0	32.5	50.6	45.4
関東運輸局	56.1	46.8	66.3	51.7	33.3	64.6	53.6	40.8	70.1	62.0	59.9	64.8	37.2	54.0	69.8	64.0
北陸信越運輸局	33.9	30.2	50.2	28.3	21.5	46.3	37.7	34.7	55.3	36.1	33.9	52.9	28.5	32.1	53.0	50.6
中部運輸局	46.3	39.8	58.6	45.8	29.8	59.5	45.4	41.8	54.7	48.3	44.0	63.0	38.6	42.6	63.0	57.8
近畿運輸局	56.0	47.9	69.6	47.1	30.1	68.4	56.5	47.0	68.8	61.2	57.1	71.9	36.3	48.5	70.4	72.0
中国運輸局	44.4	32.5	60.9	43.4	19.8	61.7	43.8	35.1	59.9	47.3	41.4	60.4	32.1	32.5	64.2	55.9
四国運輸局	44.3	38.1	51.5	40.8	27.5	50.7	45.3	40.7	50.9	47.0	43.4	54.5	36.2	43.3	53.1	50.0
九州運輸局	48.1	41.3	58.2	43.4	28.2	55.9	48.7	41.0	60.9	52.9	51.0	58.4	35.6	47.6	61.0	57.4
沖縄総合事務局	66.8	67.9	55.1	49.2	44.9	55.2	63.6	64.0	54.8	74.6	74.6	－	25.6	66.8	60.1	75.7

1)宿泊目的割合不詳及び宿泊施設タイプ不詳を含む。
2)長野県は北陸信越運輸局、福井県は中部運輸局に含まれる。

第７表　月（3区分）、施設所在地(47区分及び運輸局等)、宿泊目的割合(2区分)、居住地（2区分）別延べ宿泊者数

施設所在地(47区分及び運輸局等)	延べ宿泊者数 1)、2)	県内 1)	県外 1)	宿泊目的割合(2区分)、居住地(2区分) 観光目的の宿泊者が50%以上 2)	県内	県外	観光目的の宿泊者が50%未満 2)	県内	県外
平成20年1～3月　計	73,471,570	18,260,260	53,129,540	40,051,880	10,345,060	28,611,620	33,362,680	7,912,440	24,479,590
北海道	5,755,230	2,459,430	3,223,540	4,317,080	1,682,250	2,571,220	1,438,150	777,170	652,310
青森県	572,830	178,200	382,430	247,610	104,810	142,800	325,220	73,390	239,630
岩手県	916,370	387,030	521,350	662,120	311,300	349,820	254,250	75,720	171,530
宮城県	1,610,340	685,070	898,700	884,620	523,140	357,110	725,720	161,930	541,590
秋田県	556,650	205,810	350,760	271,000	115,800	155,120	285,650	90,020	195,640
山形県	802,730	336,110	464,840	549,520	270,880	276,840	253,220	65,230	188,000
福島県	1,811,560	553,850	1,234,210	1,284,270	436,770	829,990	496,090	116,130	373,970
茨城県	816,750	238,560	572,970	329,190	118,970	210,220	487,560	119,600	362,750
栃木県	1,383,720	304,320	1,065,000	924,400	215,990	694,010	454,140	87,960	366,190
群馬県	1,427,630	305,150	1,120,150	1,088,270	227,480	858,460	339,360	77,670	261,680
埼玉県	730,010	174,340	521,590	104,480	48,630	55,860	625,530	125,710	465,730
千葉県	3,632,210	539,890	2,854,950	2,671,150	376,170	2,174,160	961,060	163,730	680,790
東京都	9,074,820	2,196,170	6,475,920	1,428,640	332,220	1,091,210	7,646,180	1,863,950	5,384,710
神奈川県	2,546,050	739,570	1,768,330	1,281,220	410,760	856,200	1,264,830	328,810	912,130
新潟県	1,743,100	518,470	1,117,040	1,129,770	344,930	692,130	613,330	173,540	424,910
富山県	512,130	203,860	308,270	338,820	178,610	160,220	173,310	25,260	148,050
石川県	1,161,300	340,430	820,890	954,180	308,990	645,200	207,120	31,440	175,690
福井県	543,660	168,990	374,680	383,120	144,220	238,900	160,540	24,770	135,780
山梨県	883,010	123,160	725,560	706,890	105,740	582,620	176,130	17,420	142,940
長野県	2,682,980	659,580	1,968,960	2,112,850	511,090	1,547,300	570,130	148,490	421,650
岐阜県	780,290	165,530	605,130	598,250	130,600	458,010	182,040	34,930	147,120
静岡県	3,386,800	650,740	2,660,600	2,350,300	432,690	1,889,510	1,036,500	218,050	771,080
愛知県	2,557,440	789,510	1,737,330	563,090	338,950	224,160	1,994,350	450,560	1,513,170
三重県	1,410,400	257,500	1,069,300	844,630	154,990	622,390	565,770	102,510	446,900
滋賀県	578,030	92,710	454,360	348,520	58,550	260,940	228,260	33,530	192,790
京都府	2,029,180	237,960	1,691,000	1,643,540	187,730	1,360,830	385,640	50,230	330,170
大阪府	3,889,680	822,450	2,991,890	982,010	200,240	779,470	2,891,750	622,210	2,212,410
兵庫県	2,078,590	610,230	1,385,790	1,114,150	367,540	664,040	964,440	242,690	721,750
奈良県	233,820	29,870	202,490	219,580	28,660	189,450	14,250	1,200	13,040
和歌山県	787,790	123,580	647,600	664,880	96,190	552,070	122,910	27,390	95,520
鳥取県	452,690	75,540	372,630	297,720	49,320	243,880	154,970	26,220	128,750
島根県	397,840	106,160	291,690	212,610	47,910	164,700	185,230	58,240	126,990
岡山県	889,080	206,720	668,690	332,940	97,650	221,620	556,130	109,070	447,070
広島県	1,158,080	297,960	857,120	269,980	97,660	171,240	888,100	200,300	685,880
山口県	718,530	181,700	525,070	377,380	109,820	267,570	341,150	71,880	257,500
徳島県	290,770	29,930	232,160	105,940	9,670	67,590	184,830	20,260	164,570
香川県	533,600	73,000	460,610	240,240	34,470	205,780	293,360	38,530	254,840
愛媛県	579,430	106,110	409,020	253,200	36,120	157,310	326,230	69,980	251,710
高知県	447,430	68,810	368,320	185,440	24,010	161,430	261,990	44,800	206,880
福岡県	2,026,900	504,080	1,492,280	495,210	223,280	271,930	1,531,690	280,800	1,220,350
佐賀県	557,810	134,010	376,430	299,690	73,960	216,180	258,110	60,050	160,250
長崎県	1,103,750	178,830	915,460	740,330	101,680	629,190	363,430	77,160	286,270
熊本県	1,228,980	249,810	956,760	715,440	147,120	558,030	513,540	102,690	398,740
大分県	1,193,920	207,490	893,240	799,960	125,560	586,420	393,960	81,940	306,820
宮崎県	707,030	132,310	572,830	288,570	46,780	239,880	418,470	85,530	332,940
鹿児島県	1,232,520	293,510	923,730	631,890	128,900	502,040	597,180	163,790	419,040
沖縄県	3,058,110	316,240	2,597,890	2,807,230	226,270	2,456,550	250,880	89,970	141,340
運輸局等(再掲) 3)									
北海道運輸局	5,755,230	2,459,430	3,223,540	4,317,080	1,682,250	2,571,220	1,438,150	777,170	652,310
東北運輸局	6,270,480	2,346,070	3,852,290	3,899,120	1,762,700	2,111,660	2,340,150	582,420	1,710,360
関東運輸局	20,494,200	4,621,160	15,104,460	8,534,230	1,835,940	6,522,750	11,954,800	2,784,840	8,576,920
北陸信越運輸局	6,099,510	1,722,340	4,215,160	4,535,630	1,343,610	3,044,850	1,563,880	378,730	1,170,300
中部運輸局	8,678,590	2,032,280	6,447,030	4,739,390	1,201,450	3,432,980	3,939,200	830,820	3,014,050
近畿運輸局	9,597,090	1,916,790	7,373,130	4,972,670	938,920	3,806,810	4,607,250	977,250	3,565,690
中国運輸局	3,616,210	868,070	2,715,200	1,490,630	402,360	1,069,010	2,125,580	465,710	1,646,190
四国運輸局	1,851,230	277,850	1,470,120	784,820	104,270	592,110	1,066,420	173,580	878,010
九州運輸局	8,050,920	1,700,040	6,130,730	3,971,090	847,270	3,003,670	4,076,370	851,950	3,124,410
沖縄総合事務局	3,058,110	316,240	2,597,890	2,807,230	226,270	2,456,550	250,880	89,970	141,340

1)宿泊目的割合不詳を含む。
2)居住地不詳を含む。
3)長野県は北陸信越運輸局、福井県は中部運輸局に含まれる。

第７表　月（3区分）、施設所在地(47区分及び運輸局等)、宿泊目的割合(2区分)、居住地（2区分）別延べ宿泊者数（続き）

施設所在地(47区分及び運輸局等)	延べ宿泊者数 1)、2)	県内 1)	県外 1)	宿泊目的割合(2区分)、居住地(2区分) 観光目的の宿泊者が50%以上 2)	県内	県外	観光目的の宿泊者が50%未満 2)	県内	県外
平成20年 1月	22,382,010	5,861,040	15,846,470	12,340,090	3,393,050	8,588,930	10,023,940	2,466,980	7,245,190
北海道	1,846,790	846,240	976,860	1,413,340	595,860	796,730	433,450	250,380	180,130
青森県	178,410	63,550	111,380	80,520	39,670	40,860	97,890	23,880	70,520
岩手県	295,290	133,850	159,050	215,370	108,620	106,500	79,920	25,230	52,550
宮城県	492,300	220,050	265,330	276,350	170,420	105,930	215,950	49,620	159,390
秋田県	173,530	69,260	104,280	85,610	39,520	46,090	87,920	29,730	58,180
山形県	246,960	109,180	137,260	178,100	90,020	87,570	68,860	19,170	49,700
福島県	584,380	175,290	401,550	425,290	139,320	281,410	149,670	35,670	111,010
茨城県	240,730	71,430	167,460	95,280	35,790	59,490	145,450	35,640	107,960
栃木県	429,160	97,190	327,810	288,490	69,710	214,640	138,210	27,280	110,920
群馬県	459,780	100,180	358,830	359,110	76,840	281,500	100,670	23,340	77,330
埼玉県	220,630	55,260	154,270	30,300	15,330	14,970	190,330	39,930	139,300
千葉県	1,074,410	164,200	835,990	779,220	113,300	628,050	295,190	50,900	207,940
東京都	2,743,430	676,880	1,933,380	428,210	102,980	323,610	2,315,210	573,900	1,609,770
神奈川県	763,760	228,370	514,040	382,630	126,220	242,970	381,130	102,150	271,070
新潟県	555,060	158,350	353,830	380,070	107,100	237,440	174,990	51,250	116,390
富山県	149,900	63,600	86,300	99,010	56,300	42,720	50,880	7,300	43,580
石川県	356,090	112,970	243,120	293,570	103,430	190,140	62,520	9,540	52,980
福井県	166,840	53,870	112,970	120,770	46,270	74,500	46,070	7,610	38,470
山梨県	274,900	40,390	223,100	220,530	34,240	179,880	54,370	6,150	43,220
長野県	912,800	214,860	679,920	738,300	168,720	551,560	174,500	46,140	128,360
岐阜県	233,540	51,530	179,110	179,030	41,270	134,870	54,500	10,260	44,240
静岡県	994,320	199,150	770,160	678,950	128,920	541,270	315,380	70,230	228,890
愛知県	772,410	249,080	513,560	183,540	113,330	70,220	588,870	135,740	443,340
三重県	431,230	83,690	322,650	258,060	50,040	187,420	173,170	33,640	135,230
滋賀県	168,910	27,120	133,350	105,470	18,060	79,550	63,070	8,880	53,620
京都府	578,490	74,420	469,700	463,740	58,240	372,760	114,760	16,180	96,940
大阪府	1,163,150	262,870	881,020	289,150	65,450	223,700	869,390	197,420	657,320
兵庫県	643,550	196,530	421,240	347,470	119,840	201,850	296,080	76,700	219,390
奈良県	62,370	8,970	52,840	58,670	8,670	49,440	3,700	290	3,410
和歌山県	234,700	40,190	189,750	196,750	31,440	160,540	37,960	8,750	29,210
鳥取県	143,350	25,020	116,870	95,180	16,380	77,340	48,180	8,640	39,530
島根県	117,690	33,500	84,190	63,000	15,640	47,360	54,690	17,860	36,830
岡山県	270,740	65,700	201,600	101,730	31,830	66,450	169,010	33,870	135,150
広島県	345,280	95,560	248,730	79,200	33,010	45,780	266,080	62,560	202,950
山口県	215,980	58,710	153,910	111,760	36,740	75,020	104,220	21,960	78,880
徳島県	83,990	9,470	65,750	30,100	3,140	18,190	53,890	6,330	47,560
香川県	160,690	23,370	137,320	72,480	11,590	60,890	88,210	11,780	76,430
愛媛県	172,710	35,740	118,570	71,150	12,600	41,380	101,560	23,140	77,190
高知県	124,200	22,440	98,610	47,740	8,760	38,980	76,460	13,680	59,620
福岡県	605,450	156,750	440,120	152,400	70,650	81,750	453,050	86,100	358,370
佐賀県	177,490	44,750	117,440	97,190	23,210	71,320	80,300	21,540	46,120
長崎県	304,780	54,550	244,580	201,430	31,350	164,420	103,350	23,190	80,160
熊本県	384,820	80,550	297,600	227,120	47,500	176,650	157,700	33,060	120,950
大分県	375,810	68,560	275,810	255,860	44,240	181,620	119,950	24,320	94,190
宮崎県	189,010	42,910	145,530	77,200	16,280	60,350	111,810	26,630	85,190
鹿児島県	366,170	96,250	264,990	184,490	44,310	139,900	180,580	51,630	124,310
沖縄県	896,040	98,690	754,760	821,170	70,910	713,350	74,870	27,780	41,410
運輸局等(再掲) 3)									
北海道運輸局	1,846,790	846,240	976,860	1,413,340	595,860	796,730	433,450	250,380	180,130
東北運輸局	1,970,870	771,170	1,178,830	1,261,250	587,570	668,350	700,200	183,300	501,350
関東運輸局	6,206,790	1,433,910	4,514,890	2,583,770	574,400	1,945,120	3,620,560	859,310	2,567,510
北陸信越運輸局	1,973,840	549,790	1,363,170	1,510,960	435,550	1,021,870	462,890	114,230	341,310
中部運輸局	2,598,340	637,320	1,898,450	1,420,350	379,830	1,008,280	1,177,980	257,490	890,170
近畿運輸局	2,851,180	610,090	2,147,900	1,461,240	301,690	1,087,840	1,384,950	308,210	1,059,880
中国運輸局	1,093,050	278,500	805,290	450,870	133,600	311,950	642,180	144,890	493,340
四国運輸局	541,590	91,020	420,250	221,480	36,090	159,450	320,110	54,930	260,800
九州運輸局	2,403,530	544,320	1,786,080	1,195,670	277,550	876,000	1,206,750	266,460	909,290
沖縄総合事務局	896,040	98,690	754,760	821,170	70,910	713,350	74,870	27,780	41,410

1)宿泊目的割合不詳を含む。
2)居住地不詳を含む。
3)長野県は北陸信越運輸局、福井県は中部運輸局に含まれる。

第７表　月（3区分）、施設所在地(47区分及び運輸局等)、宿泊目的割合(2区分)、居住地（2区分）別延べ宿泊者数（続き）

施設所在地(47区分及び運輸局等)	延べ宿泊者数 1)、2)	県内 1)	県外 1)	宿泊目的割合(2区分)、居住地(2区分) 観光目的の宿泊者が50%以上 2)	県内	県外	観光目的の宿泊者が50%未満 2)	県内	県外
平成20年 2月	23,801,490	5,844,370	17,273,470	12,676,110	3,242,860	9,076,020	11,106,330	2,600,710	8,183,820
北海道	2,007,700	767,720	1,210,340	1,485,550	507,710	950,940	522,150	260,010	259,400
青森県	187,540	55,490	127,990	84,130	33,180	50,950	103,410	22,310	77,040
岩手県	303,340	128,200	172,480	219,610	103,680	115,650	83,730	24,530	56,830
宮城県	522,040	223,130	289,920	281,260	168,650	110,670	240,770	54,480	179,250
秋田県	181,610	67,480	114,140	90,330	39,860	50,470	91,280	27,620	63,670
山形県	273,670	112,090	161,060	184,670	89,550	94,610	88,990	22,540	66,460
福島県	593,940	179,130	405,420	417,800	140,410	269,880	165,170	38,440	124,850
茨城県	249,580	71,820	176,100	90,900	33,450	57,460	158,670	38,370	118,640
栃木県	435,640	97,670	333,640	281,320	68,030	208,960	152,330	29,530	122,800
群馬県	456,700	96,940	359,010	342,340	70,420	271,170	114,360	26,520	87,840
埼玉県	238,760	55,070	172,100	29,380	13,940	15,440	209,380	41,130	156,660
千葉県	1,139,460	173,480	888,320	827,330	119,590	667,690	312,130	53,890	220,640
東京都	3,028,700	726,400	2,165,840	459,030	107,040	350,390	2,569,670	619,360	1,815,450
神奈川県	802,110	223,980	558,310	386,200	118,250	255,890	415,910	105,720	302,420
新潟県	591,090	173,120	379,860	385,240	116,160	236,650	205,860	56,960	143,210
富山県	176,430	70,410	106,030	117,770	62,080	55,690	58,660	8,330	50,330
石川県	381,410	113,540	267,870	314,010	102,430	211,590	67,390	11,110	56,280
福井県	180,180	57,590	122,590	126,680	49,670	77,010	53,500	7,920	45,580
山梨県	262,240	38,600	212,740	207,150	33,170	167,830	55,090	5,440	44,910
長野県	876,930	214,580	645,220	687,230	165,680	504,400	189,700	48,890	140,820
岐阜県	258,880	52,040	203,280	198,190	39,770	154,860	60,690	12,270	48,430
静岡県	1,082,810	203,780	857,010	752,440	134,830	609,250	330,370	68,950	247,750
愛知県	843,570	255,560	577,630	174,940	104,920	70,030	668,630	150,640	507,610
三重県	413,910	78,260	312,530	233,530	46,140	169,030	180,380	32,120	143,500
滋賀県	171,530	29,310	133,290	96,530	18,400	69,780	74,560	10,690	63,300
京都府	609,500	74,120	506,200	489,480	58,160	403,920	120,020	15,960	102,280
大阪府	1,248,190	267,510	956,660	311,380	65,750	244,840	932,200	201,770	711,820
兵庫県	645,150	188,190	430,580	341,660	111,970	203,300	303,500	76,220	227,280
奈良県	59,940	8,900	50,740	55,270	8,470	46,500	4,680	440	4,240
和歌山県	234,210	37,310	192,010	194,740	28,430	161,400	39,470	8,870	30,600
鳥取県	146,680	24,930	120,120	97,330	15,930	79,770	49,350	8,990	40,360
島根県	123,570	33,970	89,610	61,630	14,900	46,730	61,950	19,070	42,880
岡山県	269,600	63,720	202,500	94,730	29,790	61,570	174,870	33,930	140,940
広島県	365,780	93,540	271,180	79,340	28,550	50,460	286,440	64,980	220,720
山口県	227,650	56,090	167,760	116,870	32,270	84,600	110,780	23,820	83,160
徳島県	85,570	8,870	69,120	26,050	2,630	15,840	59,520	6,240	53,280
香川県	164,890	22,140	142,760	65,820	9,800	56,020	99,080	12,340	86,740
愛媛県	180,910	34,050	127,210	73,960	11,830	44,340	106,950	22,220	82,870
高知県	142,760	20,980	118,350	54,380	6,590	47,790	88,370	14,390	70,560
福岡県	677,610	163,560	503,590	157,690	70,750	86,950	519,920	92,820	416,640
佐賀県	182,490	42,740	123,100	95,800	24,180	67,960	86,690	18,570	55,140
長崎県	367,770	60,150	299,810	237,070	34,090	195,160	130,710	26,060	104,650
熊本県	385,740	77,580	301,330	213,720	43,640	166,910	172,030	33,950	134,410
大分県	371,140	66,130	277,330	238,510	37,950	174,560	132,630	28,180	102,770
宮崎県	258,070	41,550	215,820	99,550	13,110	85,730	158,530	28,440	130,090
鹿児島県	404,000	92,720	306,270	197,280	37,160	160,000	205,660	55,360	145,430
沖縄県	990,500	100,230	848,690	900,310	69,900	795,390	90,190	30,330	53,290
運輸局等(再掲) 3)									
北海道運輸局	2,007,700	767,720	1,210,340	1,485,550	507,710	950,940	522,150	260,010	259,400
東北運輸局	2,062,130	765,520	1,271,020	1,277,800	575,320	692,230	773,360	189,920	568,100
関東運輸局	6,613,180	1,483,960	4,866,070	2,623,650	563,890	1,994,820	3,987,540	919,960	2,869,370
北陸信越運輸局	2,025,860	571,640	1,398,970	1,504,250	446,350	1,008,330	521,620	125,290	390,640
中部運輸局	2,779,350	647,230	2,073,040	1,485,770	375,330	1,080,170	1,293,580	271,900	992,870
近畿運輸局	2,968,520	605,340	2,269,480	1,489,050	291,180	1,129,740	1,474,430	313,940	1,139,520
中国運輸局	1,133,290	272,240	851,170	449,900	121,440	323,120	683,390	150,800	528,050
四国運輸局	574,130	86,040	457,450	220,220	30,850	164,000	353,910	55,190	293,450
九州運輸局	2,646,830	544,440	2,027,250	1,239,620	260,870	937,270	1,406,160	283,370	1,089,130
沖縄総合事務局	990,500	100,230	848,690	900,310	69,900	795,390	90,190	30,330	53,290

1)宿泊目的割合不詳を含む。
2)居住地不詳を含む。
3)長野県は北陸信越運輸局、福井県は中部運輸局に含まれる。

第７表　月（3区分）、施設所在地(47区分及び運輸局等)、宿泊目的割合(2区分)、居住地（2区分）別延べ宿泊者数（続き）

施設所在地(47区分及び運輸局等)	延べ宿泊者数 1)、2)	県内 1)	県外 1)	宿泊目的割合(2区分)、居住地(2区分) 観光目的の宿泊者が50%以上 2)	県内	県外	観光目的の宿泊者が50%未満 2)	県内	県外
平成20年 3月	27,288,070	6,554,850	19,938,810	15,035,680	3,709,160	10,901,990	12,232,410	2,844,750	9,024,470
北海道	1,900,740	845,470	1,030,610	1,418,200	578,680	817,830	482,550	266,790	212,780
青森県	206,870	59,160	143,060	82,960	31,960	50,990	123,920	27,200	92,070
岩手県	317,750	124,980	189,820	227,150	99,010	127,670	90,610	25,970	62,150
宮城県	596,000	241,900	343,450	327,000	184,060	140,500	269,000	57,830	202,950
秋田県	201,500	69,080	132,340	95,050	36,420	58,550	106,450	32,660	73,790
山形県	282,110	114,830	166,510	186,750	91,310	94,670	95,360	23,520	71,850
福島県	633,240	199,430	426,260	441,180	157,040	278,700	181,250	42,020	137,110
茨城県	326,440	95,320	229,420	143,000	49,730	93,270	183,440	45,590	136,150
栃木県	518,930	109,450	403,550	354,590	78,250	270,410	163,610	31,140	132,470
群馬県	511,140	108,030	402,310	386,820	80,220	305,790	124,320	27,810	96,510
埼玉県	270,630	64,000	195,220	44,810	19,360	25,450	225,820	44,640	169,770
千葉県	1,418,340	202,210	1,130,630	1,064,600	143,280	878,420	353,740	58,930	252,210
東京都	3,302,700	792,890	2,354,390	541,390	122,200	417,210	2,761,300	670,690	1,937,180
神奈川県	980,180	287,220	678,630	512,390	166,280	340,000	467,790	120,940	338,630
新潟県	596,950	187,000	380,540	364,470	121,670	218,040	232,480	65,340	162,500
富山県	185,800	69,860	115,950	122,040	60,230	61,810	63,770	9,620	54,140
石川県	423,800	113,910	309,900	346,590	103,130	243,470	77,210	10,780	66,430
福井県	196,640	57,520	139,120	135,670	48,290	87,390	60,970	9,240	51,730
山梨県	345,870	44,160	289,710	279,210	38,340	234,910	66,670	5,830	54,800
長野県	893,250	230,140	643,820	687,330	176,690	491,340	205,930	53,460	152,470
岐阜県	287,870	61,960	222,730	221,030	49,560	168,280	66,850	12,400	54,450
静岡県	1,309,660	247,810	1,033,430	918,910	168,940	738,990	390,750	78,870	294,440
愛知県	941,460	284,880	646,140	204,610	120,700	83,920	736,850	164,180	562,230
三重県	565,260	95,560	434,110	353,040	58,810	265,940	212,220	36,750	168,170
滋賀県	237,590	36,270	187,720	146,520	22,090	111,620	90,620	13,960	75,880
京都府	841,190	89,420	708,490	690,320	71,330	577,550	150,870	18,090	130,940
大阪府	1,478,350	292,070	1,154,210	381,480	69,050	310,940	1,090,160	223,030	843,270
兵庫県	789,890	225,500	533,970	425,020	135,730	258,880	364,860	89,770	275,090
奈良県	111,510	12,000	98,910	105,630	11,520	93,510	5,870	480	5,400
和歌山県	318,880	46,090	265,840	273,390	36,320	230,130	45,480	9,770	35,720
鳥取県	162,660	25,590	135,630	105,210	17,000	86,780	57,440	8,590	48,860
島根県	156,580	38,690	117,900	87,990	17,380	70,610	68,590	21,310	47,290
岡山県	348,740	77,290	264,590	136,480	36,030	93,600	212,250	41,260	170,990
広島県	447,010	108,860	337,210	111,430	36,100	75,000	335,580	72,760	262,210
山口県	274,900	66,900	203,400	148,740	40,800	107,940	126,150	26,100	95,460
徳島県	121,210	11,600	97,290	49,780	3,910	33,550	71,430	7,690	63,740
香川県	208,020	27,490	180,530	101,940	13,080	88,860	106,080	14,410	91,670
愛媛県	225,810	36,320	163,240	108,090	11,690	71,590	117,720	24,630	91,650
高知県	180,480	25,380	151,360	83,310	8,660	74,660	97,160	16,730	76,710
福岡県	743,830	183,770	548,570	185,120	81,890	103,230	558,710	101,880	445,340
佐賀県	197,830	46,520	135,890	106,710	26,570	76,910	91,120	19,940	58,980
長崎県	431,200	64,140	356,070	301,830	36,230	254,610	129,370	27,900	101,460
熊本県	458,420	91,670	357,830	274,610	55,980	214,460	183,810	35,690	143,370
大分県	446,980	72,810	340,100	305,590	43,370	230,230	141,380	29,440	109,870
宮崎県	259,950	47,840	211,470	111,820	17,380	93,810	148,130	30,460	117,660
鹿児島県	462,360	104,530	352,460	250,120	47,440	202,150	210,940	56,800	149,310
沖縄県	1,171,570	117,320	994,450	1,085,750	85,460	947,810	85,820	31,860	46,640
運輸局等(再掲) 3)									
北海道運輸局	1,900,740	845,470	1,030,610	1,418,200	578,680	817,830	482,550	266,790	212,780
東北運輸局	2,237,480	809,370	1,401,440	1,360,080	599,810	751,080	866,590	209,200	639,910
関東運輸局	7,674,230	1,703,290	5,683,850	3,326,810	697,650	2,565,470	4,346,690	1,005,570	3,117,730
北陸信越運輸局	2,099,800	600,910	1,450,200	1,520,430	461,710	1,014,650	579,380	139,200	435,550
中部運輸局	3,300,900	747,730	2,475,540	1,833,260	446,290	1,344,520	1,467,640	301,430	1,131,020
近畿運輸局	3,777,390	701,360	2,949,140	2,022,380	346,050	1,582,630	1,747,880	355,090	1,366,300
中国運輸局	1,389,880	317,330	1,058,740	589,860	147,310	433,940	800,020	170,020	624,800
四国運輸局	735,510	100,790	592,420	343,120	37,340	268,660	392,390	63,460	323,760
九州運輸局	3,000,560	611,280	2,302,400	1,535,800	308,860	1,175,400	1,463,460	302,130	1,125,990
沖縄総合事務局	1,171,570	117,320	994,450	1,085,750	85,460	947,810	85,820	31,860	46,640

1)宿泊目的割合不詳を含む。
2)居住地不詳を含む。
3)長野県は北陸信越運輸局、福井県は中部運輸局に含まれる。

第８表　月（3区分）、施設所在地(47区分及び運輸局等)、宿泊施設タイプ(4区分)、居住地（2区分）別延べ宿泊者数

施設所在地(47区分及び運輸局等)	延べ宿泊者数 1)、2)	県内 1)	県外 1)	宿泊施設タイプ(4区分)、居住地(2区分) 旅館 2)	旅館 県内	旅館 県外	リゾートホテル 2)	リゾートホテル 県内	リゾートホテル 県外	ビジネスホテル 2)	ビジネスホテル 県内	ビジネスホテル 県外	シティホテル 2)	シティホテル 県内	シティホテル 県外
平成20年1～3月　計	73,471,570	18,260,260	53,129,540	19,632,140	6,480,990	12,897,390	13,523,340	2,479,790	10,285,670	24,913,680	5,714,620	18,505,780	14,475,330	3,157,840	10,983,850
北海道	5,755,230	2,459,430	3,223,540	1,696,780	960,910	695,670	1,249,900	389,020	855,400	1,358,960	703,810	647,270	1,435,510	397,180	1,019,610
青森県	572,830	178,200	382,430	187,650	80,040	107,610	57,980	25,670	32,310	260,680	54,840	193,640	61,700	14,570	47,120
岩手県	916,370	387,030	521,350	386,730	217,230	169,510	290,940	102,160	188,780	145,280	36,980	101,290	92,610	30,020	61,590
宮城県	1,610,340	685,070	898,700	490,740	312,250	174,120	308,970	190,480	118,480	598,170	124,500	456,680	200,780	48,930	146,640
秋田県	556,650	205,810	350,760	233,890	91,570	142,320	31,840	16,500	15,250	198,190	62,190	136,000	60,060	14,960	45,110
山形県	802,730	336,110	464,840	460,680	229,520	231,190	90,290	41,510	46,960	195,630	53,960	141,680	56,090	11,090	45,000
福島県	1,811,560	553,850	1,234,210	997,010	384,380	595,120	306,800	40,200	266,610	443,840	106,750	331,110	50,230	10,680	39,550
茨城県	816,750	238,560	572,970	281,110	96,270	184,830	46,030	21,390	24,640	389,070	102,410	281,450	95,480	16,780	78,710
栃木県	1,383,720	304,320	1,065,000	646,720	145,660	486,640	277,880	70,760	207,130	375,800	63,700	312,100	72,590	23,360	49,240
群馬県	1,427,630	305,150	1,120,150	854,410	202,680	649,400	226,320	20,000	206,320	280,140	61,630	218,510	62,120	17,710	44,400
埼玉県	730,010	174,340	521,590	72,950	32,790	40,160	33,140	15,650	17,500	513,110	90,020	389,000	100,350	30,460	69,890
千葉県	3,632,210	539,890	2,854,950	529,600	197,910	331,690	1,804,000	135,190	1,547,980	721,370	118,490	560,520	555,380	76,290	404,900
東京都	9,074,820	2,196,170	6,475,920	250,440	48,130	197,100	146,470	60,470	86,000	4,695,930	1,092,050	3,333,360	3,753,180	872,510	2,763,910
神奈川県	2,546,050	739,570	1,768,330	434,770	154,180	277,060	411,840	136,260	264,850	921,170	257,230	663,950	722,900	166,260	556,650
新潟県	1,743,100	518,470	1,117,040	624,070	311,470	312,330	514,550	40,670	381,440	475,230	127,090	333,260	129,150	39,220	89,930
富山県	512,130	203,860	308,270	265,790	157,530	108,270	33,160	17,440	15,720	162,630	20,920	141,710	46,400	6,810	39,590
石川県	1,161,300	340,430	820,890	728,450	255,750	472,710	73,300	28,620	44,690	227,020	44,880	182,150	130,800	10,490	120,310
福井県	543,660	168,990	374,680	329,900	130,980	198,920	51,750	14,150	37,610	116,070	18,270	97,810	45,930	5,590	40,340
山梨県	883,010	123,160	725,560	525,160	89,540	435,620	196,050	9,570	166,290	142,300	15,240	112,940	19,140	8,720	10,420
長野県	2,682,980	659,580	1,968,960	1,132,560	391,550	740,170	950,340	105,500	791,220	458,830	115,540	343,300	135,280	46,030	89,260
岐阜県	780,290	165,530	605,130	402,640	83,190	319,330	191,950	45,870	136,560	156,110	25,360	130,760	29,590	11,110	18,480
静岡県	3,386,800	650,740	2,660,600	1,629,420	312,240	1,298,100	715,020	108,810	597,190	749,230	156,770	587,060	268,430	63,800	171,260
愛知県	2,557,440	789,510	1,737,330	381,120	246,800	134,330	133,190	77,100	56,090	1,285,910	253,880	1,008,640	704,570	180,770	516,570
三重県	1,410,400	257,500	1,069,300	523,720	105,630	399,330	321,160	50,360	222,310	491,020	82,490	392,170	68,140	18,110	50,030
滋賀県	578,030	92,710	454,360	130,270	20,620	109,650	170,330	26,110	115,190	199,600	28,480	169,190	75,680	17,360	58,310
京都府	2,029,180	237,960	1,691,000	510,040	73,480	410,730	145,750	21,660	67,770	566,480	75,920	472,940	792,650	61,240	731,420
大阪府	3,889,680	822,450	2,991,890	42,460	27,500	12,660	314,390	23,280	291,110	2,000,950	420,240	1,507,660	1,440,370	306,110	1,134,260
兵庫県	2,078,590	610,230	1,385,790	689,250	230,800	428,940	225,020	77,620	107,020	578,430	126,050	439,720	564,130	161,950	402,180
奈良県	233,820	29,870	202,490	73,170	13,740	57,970	53,820	7,130	46,690	33,230	1,260	31,970	66,340	6,550	59,790
和歌山県	787,790	123,580	647,600	377,510	52,870	308,030	284,150	41,840	242,320	93,030	18,780	74,260	31,220	9,540	21,680
鳥取県	452,690	75,540	372,630	294,360	49,650	240,190	11,580	130	11,440	112,760	20,170	92,590	32,190	4,260	27,920
島根県	397,840	106,160	291,690	193,980	43,760	150,230	5,610	1,130	4,480	164,520	52,310	112,210	33,360	8,900	24,460
岡山県	889,080	206,720	668,690	183,520	53,170	130,100	93,630	35,830	57,810	467,910	86,220	381,690	134,940	28,100	93,410
広島県	1,158,080	297,960	857,120	122,140	42,080	78,130	120,020	42,180	76,750	623,610	128,170	495,460	272,590	74,740	197,860
山口県	718,530	181,700	525,070	309,170	84,130	225,050	52,780	17,960	34,820	275,830	54,120	214,080	68,830	19,530	45,160
徳島県	290,770	29,930	232,160	46,750	7,510	39,250	60,650	2,370	29,590	139,400	13,200	126,200	43,010	6,750	36,260
香川県	533,600	73,000	460,610	185,660	26,580	159,080	42,480	7,930	34,550	214,340	21,130	193,210	85,450	15,940	69,510
愛媛県	579,430	106,110	409,020	187,850	20,530	142,020	66,840	10,420	21,970	233,450	47,950	180,970	81,810	22,490	59,320
高知県	447,430	68,810	368,320	135,210	14,740	120,470	39,540	8,240	31,300	185,640	34,370	140,960	72,550	10,170	62,390
福岡県	2,026,900	504,080	1,492,280	125,870	80,780	45,090	197,200	84,850	112,350	1,121,870	204,160	914,510	521,850	103,760	390,740
佐賀県	557,810	134,010	376,430	239,740	59,020	180,730	63,560	14,630	36,400	224,500	53,610	136,040	29,830	6,640	23,190
長崎県	1,103,750	178,830	915,460	320,590	62,090	249,040	357,300	31,800	325,500	323,530	68,550	254,980	97,180	14,810	82,380
熊本県	1,228,980	249,810	956,760	470,350	107,690	354,490	164,470	25,240	137,110	427,730	87,070	328,550	93,400	17,000	76,410
大分県	1,193,920	207,490	893,240	479,380	83,410	395,980	326,540	45,250	193,290	338,250	71,350	261,700	48,210	6,950	41,250
宮崎県	707,030	132,310	572,830	80,030	13,130	65,000	192,040	26,420	165,620	380,870	79,070	301,800	53,320	13,480	39,840
鹿児島県	1,232,520	293,510	923,730	353,180	74,020	279,170	245,520	51,690	192,890	438,860	123,360	301,150	187,890	40,030	147,870
沖縄県	3,058,110	316,240	2,597,890	15,360	1,500	13,860	1,827,220	112,720	1,622,370	407,210	110,080	277,560	752,100	80,100	639,730
運輸局等(再掲) 3)															
北海道運輸局	5,755,230	2,459,430	3,223,540	1,696,780	960,910	695,670	1,249,900	389,020	855,400	1,358,960	703,810	647,270	1,435,510	397,180	1,019,610
東北運輸局	6,270,480	2,346,070	3,852,290	2,756,710	1,314,990	1,419,860	1,086,810	416,520	668,400	1,841,800	439,220	1,360,410	521,470	130,250	385,020
関東運輸局	20,494,200	4,621,160	15,104,460	3,595,150	967,170	2,602,510	3,141,740	469,300	2,520,720	8,038,880	1,800,760	5,871,840	5,381,140	1,212,080	3,978,110
北陸信越運輸局	6,099,510	1,722,340	4,215,160	2,750,860	1,116,300	1,633,480	1,571,350	192,220	1,233,060	1,323,710	308,430	1,000,420	441,640	102,550	339,090
中部運輸局	8,678,590	2,032,280	6,447,030	3,266,790	878,840	2,350,010	1,413,080	296,300	1,049,760	2,798,330	536,770	2,216,440	1,116,660	279,380	796,680
近畿運輸局	9,597,090	1,916,790	7,373,130	1,822,700	419,010	1,327,980	1,193,470	197,640	870,100	3,471,720	670,730	2,695,730	2,970,390	562,750	2,407,640
中国運輸局	3,616,210	868,070	2,715,200	1,103,170	272,780	823,700	283,610	97,230	185,300	1,644,620	340,990	1,296,030	541,910	135,530	388,810
四国運輸局	1,851,230	277,850	1,470,120	555,470	69,360	460,820	209,510	28,970	117,400	772,820	116,650	641,340	282,810	55,350	227,470
九州運輸局	8,050,920	1,700,040	6,130,730	2,069,140	480,140	1,569,490	1,546,640	279,890	1,163,160	3,255,620	687,190	2,498,730	1,031,690	202,670	801,680
沖縄総合事務局	3,058,110	316,240	2,597,890	15,360	1,500	13,860	1,827,220	112,720	1,622,370	407,210	110,080	277,560	752,100	80,100	639,730

1)宿泊施設タイプ不詳を含む。
2)居住地不詳を含む。
3)長野県は北陸信越運輸局、福井県は中部運輸局に含まれる。

第８表　月（3区分）、施設所在地(47区分及び運輸局等)、宿泊施設タイプ(4区分)、居住地（2区分）別延べ宿泊者数（続き）

施設所在地(47区分及び運輸局等)	延べ宿泊者数 1)、2)	県内 1)	県外 1)	宿泊施設タイプ(4区分)、居住地(2区分) 旅館 2)	旅館 県内	旅館 県外	リゾートホテル 2)	リゾートホテル 県内	リゾートホテル 県外	ビジネスホテル 2)	ビジネスホテル 県内	ビジネスホテル 県外	シティホテル 2)	シティホテル 県内	シティホテル 県外
平成20年 1月	22,382,010	5,861,040	15,846,470	6,101,810	2,133,940	3,884,720	4,168,010	820,710	3,106,970	7,443,350	1,768,390	5,462,230	4,381,410	1,007,920	3,250,440
北海道	1,846,790	846,240	976,860	556,840	346,130	197,590	450,730	143,250	305,230	405,060	226,350	176,000	429,240	127,610	296,040
青森県	178,410	63,550	111,380	60,600	30,660	29,940	19,350	9,440	9,910	77,320	17,030	56,800	19,510	5,320	14,190
岩手県	295,290	133,850	159,050	124,620	74,700	49,930	96,160	36,720	59,440	43,730	11,980	29,610	30,540	10,310	19,980
宮城県	492,300	220,050	265,330	155,470	103,470	52,000	96,070	61,790	34,280	179,940	38,070	136,500	57,860	14,940	41,350
秋田県	173,530	69,260	104,280	72,390	30,640	41,740	10,580	5,690	4,890	59,420	19,300	40,130	17,790	4,890	12,900
山形県	246,960	109,180	137,260	149,200	76,660	72,550	29,330	13,420	15,380	53,380	15,480	37,910	15,010	3,600	11,420
福島県	584,380	175,290	401,550	325,920	122,680	198,670	106,020	13,570	92,450	133,510	32,450	98,070	15,610	3,580	12,030
茨城県	240,730	71,430	167,460	78,060	27,750	50,320	16,520	7,930	8,580	118,340	30,650	85,840	26,690	4,850	21,840
栃木県	429,160	97,190	327,810	209,720	48,620	156,950	80,360	21,510	58,860	113,950	19,280	94,670	22,370	7,600	14,770
群馬県	459,780	100,180	358,830	280,460	67,580	212,100	76,100	7,440	68,660	83,410	18,640	64,770	18,230	5,400	12,830
埼玉県	220,630	55,260	154,270	21,320	10,200	11,130	9,270	4,800	4,480	157,270	28,030	118,140	29,530	10,520	19,010
千葉県	1,074,410	164,200	835,990	152,450	59,990	92,460	518,300	39,260	441,180	220,130	36,160	171,320	176,720	24,770	128,240
東京都	2,743,430	676,880	1,933,380	72,800	14,140	57,030	37,620	16,370	21,250	1,419,390	335,050	1,001,280	1,142,460	272,210	824,960
神奈川県	763,760	228,370	514,040	132,010	47,070	83,960	121,770	40,660	77,900	275,700	77,930	197,770	215,990	54,330	152,410
新潟県	555,060	158,350	353,830	194,660	97,080	97,530	187,950	12,050	140,420	134,900	37,470	91,260	37,520	11,750	24,590
富山県	149,900	63,600	86,300	76,560	49,130	27,440	11,640	6,140	5,500	47,680	6,030	41,660	12,850	2,040	10,800
石川県	356,090	112,970	243,120	225,270	86,830	138,440	23,810	8,630	15,170	68,060	13,480	54,580	38,490	3,840	34,660
福井県	166,840	53,870	112,970	103,670	42,080	61,590	16,230	4,290	11,940	33,620	5,940	27,690	13,310	1,570	11,750
山梨県	274,900	40,390	223,100	165,890	28,980	136,910	58,860	2,930	49,050	43,750	5,380	33,840	6,250	3,060	3,190
長野県	912,800	214,860	679,920	399,510	127,500	271,550	329,190	35,940	275,700	140,300	37,040	103,260	42,230	14,070	28,160
岐阜県	233,540	51,530	179,110	119,200	25,850	93,360	58,500	14,820	40,790	46,890	7,370	39,520	8,940	3,500	5,440
静岡県	994,320	199,150	770,160	476,570	90,760	379,870	200,590	34,820	162,950	226,080	50,710	173,930	83,050	20,430	51,460
愛知県	772,410	249,080	513,560	123,610	82,080	41,530	44,210	26,190	18,020	373,820	76,340	289,830	216,080	56,030	157,910
三重県	431,230	83,690	322,650	162,590	34,720	122,000	95,510	15,770	65,010	149,420	26,700	118,430	21,780	6,130	15,660
滋賀県	168,910	27,120	133,350	41,330	6,790	34,550	50,830	8,250	34,720	54,770	7,290	46,910	21,980	4,800	17,170
京都府	578,490	74,420	469,700	140,510	22,720	104,640	43,640	7,400	20,350	165,510	23,110	137,530	224,600	19,640	204,960
大阪府	1,163,150	262,870	881,020	11,850	8,770	3,090	77,640	8,220	69,420	592,830	128,130	445,440	449,660	102,280	347,380
兵庫県	643,550	196,530	421,240	216,330	75,450	131,640	68,500	26,330	29,730	174,330	38,620	131,620	179,380	53,680	125,700
奈良県	62,370	8,970	52,840	19,400	4,160	14,680	15,860	2,410	13,450	8,760	350	8,410	17,170	1,890	15,270
和歌山県	234,700	40,190	189,750	109,300	17,610	86,920	86,610	13,410	73,200	28,920	6,050	22,870	9,450	2,990	6,470
鳥取県	143,350	25,020	116,870	92,900	16,580	74,870	4,880	50	4,820	34,910	6,820	28,090	9,910	1,290	8,620
島根県	117,690	33,500	84,190	57,790	14,620	43,170	1,760	310	1,450	49,090	16,270	32,830	8,990	2,300	6,690
岡山県	270,740	65,700	201,600	54,740	17,050	37,430	29,770	12,540	17,240	142,170	25,660	116,520	40,690	9,270	28,230
広島県	345,280	95,560	248,730	35,310	13,920	20,810	36,910	16,240	20,250	188,210	40,320	147,900	80,500	23,000	57,490
山口県	215,980	58,710	153,910	93,930	29,500	64,430	14,680	5,340	9,340	84,600	16,740	65,460	20,900	5,940	13,980
徳島県	83,990	9,470	65,750	13,550	2,530	11,030	17,220	690	7,750	41,250	4,500	36,740	11,710	1,710	10,000
香川県	160,690	23,370	137,320	55,790	8,900	46,880	13,270	2,740	10,530	62,870	6,400	56,480	27,250	4,860	22,400
愛媛県	172,710	35,740	118,570	51,480	6,920	37,550	20,630	4,150	6,310	72,430	15,660	55,530	25,420	7,800	17,620
高知県	124,200	22,440	98,610	34,180	5,080	29,100	10,770	3,410	7,350	54,020	10,300	40,560	21,350	3,260	18,090
福岡県	605,450	156,750	440,120	38,920	25,820	13,100	62,350	26,960	35,390	328,000	61,240	266,060	156,480	33,390	115,200
佐賀県	177,490	44,750	117,440	78,920	18,800	60,120	19,370	4,340	11,340	68,800	19,430	37,780	10,340	2,160	8,180
長崎県	304,780	54,550	244,580	92,880	19,660	67,570	94,300	9,380	84,920	91,360	20,320	71,040	24,660	4,750	19,910
熊本県	384,820	80,550	297,600	142,160	33,400	106,350	51,850	8,000	43,300	134,060	28,240	102,130	28,010	6,010	22,010
大分県	375,810	68,560	275,810	150,780	29,120	121,660	106,510	15,670	60,840	103,510	21,450	80,620	14,650	2,190	12,450
宮崎県	189,010	42,910	145,530	20,460	4,350	15,540	50,340	8,990	41,350	102,790	24,950	77,840	15,190	4,560	10,630
鹿児島県	366,170	96,250	264,990	105,810	26,440	79,370	67,810	17,040	50,490	135,370	39,330	91,400	55,540	12,510	43,030
沖縄県	896,040	98,690	754,760	4,100	470	3,630	527,850	35,410	466,400	119,710	34,340	79,690	229,550	25,300	193,380
運輸局等(再掲) 3)															
北海道運輸局	1,846,790	846,240	976,860	556,840	346,130	197,590	450,730	143,250	305,230	405,060	226,350	176,000	429,240	127,610	296,040
東北運輸局	1,970,870	771,170	1,178,830	888,200	438,820	444,830	357,500	140,630	216,340	547,310	134,310	399,020	156,310	42,640	111,860
関東運輸局	6,206,790	1,433,910	4,514,890	1,112,710	304,320	800,870	918,790	140,890	729,960	2,431,940	551,130	1,767,630	1,638,230	382,740	1,177,260
北陸信越運輸局	1,973,840	549,790	1,363,170	896,000	360,540	534,950	552,580	62,770	436,800	390,940	94,020	290,750	131,090	31,710	98,200
中部運輸局	2,598,340	637,320	1,898,450	985,640	275,490	698,350	415,050	95,890	298,710	829,830	167,060	649,410	343,160	87,650	242,210
近畿運輸局	2,851,180	610,090	2,147,900	538,720	135,500	375,510	343,090	66,020	240,870	1,025,130	203,540	792,780	902,230	185,280	716,950
中国運輸局	1,093,050	278,500	805,290	334,660	91,660	240,710	87,990	34,470	53,100	498,980	105,810	390,780	160,980	41,810	115,000
四国運輸局	541,590	91,020	420,250	154,990	23,430	124,560	61,890	11,000	31,950	230,570	36,870	189,310	85,730	17,620	68,110
九州運輸局	2,403,530	544,320	1,786,080	629,940	157,600	463,710	452,540	90,380	327,620	963,890	214,960	726,860	304,870	65,560	231,410
沖縄総合事務局	896,040	98,690	754,760	4,100	470	3,630	527,850	35,410	466,400	119,710	34,340	79,690	229,550	25,300	193,380

1)宿泊施設タイプ不詳を含む。
2)居住地不詳を含む。
3)長野県は北陸信越運輸局、福井県は中部運輸局に含まれる。

第８表　月（3区分）、施設所在地(47区分及び運輸局等)、宿泊施設タイプ(4区分)、居住地（2区分）別延べ宿泊者数（続き）

施設所在地(47区分及び運輸局等)	延べ宿泊者数 1)、2)	県内 1)	県外 1)	宿泊施設タイプ(4区分)、居住地(2区分) 旅館 2)	旅館 県内	旅館 県外	リゾートホテル 2)	リゾートホテル 県内	リゾートホテル 県外	ビジネスホテル 2)	ビジネスホテル 県内	ビジネスホテル 県外	シティホテル 2)	シティホテル 県内	シティホテル 県外
平成20年 2月	23,801,490	5,844,370	17,273,470	6,206,660	2,049,440	4,065,180	4,232,330	759,760	3,241,300	8,351,840	1,881,900	6,240,570	4,721,010	1,019,020	3,584,320
北海道	2,007,700	767,720	1,210,340	567,580	284,050	265,200	412,800	117,130	293,740	494,840	233,810	258,510	526,230	128,950	390,410
青森県	187,540	55,490	127,990	63,840	25,390	38,460	19,710	8,020	11,690	83,580	16,950	62,570	18,970	4,220	14,750
岩手県	303,340	128,200	172,480	125,250	72,310	52,940	98,960	34,030	64,930	49,130	12,320	34,450	29,780	9,410	20,090
宮城県	522,040	223,130	289,920	156,790	103,010	51,830	96,900	60,000	36,900	197,810	41,740	150,700	67,560	15,840	50,050
秋田県	181,610	67,480	114,140	78,710	31,500	47,210	9,640	5,220	4,420	63,210	18,930	44,290	19,760	4,970	14,790
山形県	273,670	112,090	161,060	152,790	74,820	77,980	32,530	14,780	17,230	69,820	19,010	50,810	18,510	3,480	15,030
福島県	593,940	179,130	405,420	322,940	125,650	189,780	102,370	11,160	91,210	148,280	35,610	110,800	16,680	3,480	13,200
茨城県	249,580	71,820	176,100	77,200	26,450	50,750	13,710	6,610	7,100	126,650	32,660	92,330	30,790	5,340	25,450
栃木県	435,640	97,670	333,640	201,880	47,860	149,680	79,770	20,700	59,070	126,600	21,630	104,970	24,220	7,300	16,920
群馬県	456,700	96,940	359,010	267,880	63,090	204,040	72,380	5,910	66,470	93,780	21,130	72,660	21,410	6,010	15,400
埼玉県	238,760	55,070	172,100	19,950	9,440	10,510	9,140	3,780	5,360	172,920	30,200	131,130	33,280	9,860	23,410
千葉県	1,139,460	173,480	888,320	160,380	60,590	99,790	558,810	45,340	473,420	235,410	39,360	181,850	178,540	24,610	130,520
東京都	3,028,700	726,400	2,165,840	81,510	16,070	63,830	48,630	20,380	28,250	1,595,780	361,920	1,141,640	1,226,070	286,890	899,950
神奈川県	802,110	223,980	558,310	131,810	48,220	82,510	116,730	37,960	75,880	304,440	83,080	221,370	231,020	46,090	176,840
新潟県	591,090	173,120	379,860	211,190	104,750	106,340	177,340	14,140	130,870	160,230	41,510	114,650	42,300	12,710	27,960
富山県	176,430	70,410	106,030	91,440	55,180	36,270	12,830	5,790	7,040	54,930	6,610	48,330	15,850	2,440	13,420
石川県	381,410	113,540	267,870	241,540	85,720	155,830	22,250	8,660	13,590	75,500	15,690	59,810	41,570	3,260	38,320
福井県	180,180	57,590	122,590	110,020	45,620	64,400	16,470	4,380	12,080	38,350	5,740	32,600	15,350	1,850	13,500
山梨県	262,240	38,600	212,740	156,930	27,890	129,050	54,330	3,010	44,820	44,810	4,820	35,600	6,040	2,860	3,180
長野県	876,930	214,580	645,220	366,610	129,130	237,380	311,350	31,440	262,870	153,650	37,440	116,210	43,430	16,250	27,180
岐阜県	258,880	52,040	203,280	133,590	26,390	107,080	63,580	13,160	46,980	52,710	8,880	43,830	9,010	3,610	5,390
静岡県	1,082,810	203,780	857,010	521,660	96,850	419,380	227,620	33,850	190,850	241,400	50,170	189,490	84,910	20,020	55,100
愛知県	843,570	255,560	577,630	119,130	76,930	42,210	40,980	23,350	17,620	435,510	85,800	341,840	232,280	60,700	169,060
三重県	413,910	78,260	312,530	153,790	31,800	116,500	79,610	14,570	52,170	156,920	25,860	126,300	21,190	5,710	15,480
滋賀県	171,530	29,310	133,290	37,620	6,500	31,120	47,270	7,510	31,400	65,230	9,140	55,520	20,800	6,100	14,690
京都府	609,500	74,120	506,200	158,330	22,340	128,110	40,610	6,720	17,970	174,710	23,690	145,640	231,850	19,750	212,100
大阪府	1,248,190	267,510	956,660	12,460	8,540	3,110	100,030	7,990	92,050	651,940	136,710	492,010	455,100	99,840	355,260
兵庫県	645,150	188,190	430,580	215,690	71,400	134,020	63,430	21,350	29,670	185,930	41,130	141,110	173,400	50,260	123,140
奈良県	59,940	8,900	50,740	17,370	4,240	12,830	13,560	2,130	11,430	9,900	410	9,490	17,950	2,100	15,850
和歌山県	234,210	37,310	192,010	111,530	15,070	91,560	82,170	12,890	69,280	29,760	6,090	23,660	10,120	3,070	7,050
鳥取県	146,680	24,930	120,120	95,260	16,320	77,300	5,060	50	5,010	35,660	6,780	28,880	10,330	1,400	8,930
島根県	123,570	33,970	89,610	56,700	13,670	43,040	1,760	380	1,370	54,750	16,770	37,980	10,260	3,110	7,150
岡山県	269,600	63,720	202,500	52,310	16,220	36,100	25,950	10,610	15,340	147,630	27,470	120,160	41,840	8,580	29,880
広島県	365,780	93,540	271,180	35,010	11,670	22,610	37,710	12,970	24,410	202,300	42,050	160,250	85,890	23,940	61,950
山口県	227,650	56,090	167,760	95,210	25,040	70,170	16,830	5,330	11,500	89,890	18,000	69,340	21,920	6,270	14,400
徳島県	85,570	8,870	69,120	9,730	1,890	7,840	16,780	800	8,400	45,580	3,970	41,610	13,290	2,200	11,090
香川県	164,890	22,140	142,760	52,370	7,410	44,970	10,270	2,310	7,960	73,600	7,090	66,510	27,710	4,990	22,730
愛媛県	180,910	34,050	127,210	54,890	6,900	40,490	19,750	3,360	6,100	77,470	15,560	60,060	26,080	6,690	19,390
高知県	142,760	20,980	118,350	39,150	4,100	35,050	11,950	2,180	9,770	61,910	11,320	47,160	24,430	2,850	21,580
福岡県	677,610	163,560	503,590	39,430	25,550	13,890	61,830	27,060	34,770	383,050	67,500	314,420	174,030	33,390	131,310
佐賀県	182,490	42,740	123,100	76,100	19,730	56,370	20,930	4,390	11,940	76,030	16,340	47,630	9,430	2,280	7,150
長崎県	367,770	60,150	299,810	103,230	20,860	74,560	110,690	10,320	100,370	116,740	23,490	93,250	35,510	5,000	30,520
熊本県	385,740	77,580	301,330	146,620	32,790	111,080	44,800	7,570	36,820	144,820	28,620	112,540	30,200	5,810	24,390
大分県	371,140	66,130	277,330	144,270	24,930	119,350	96,740	14,480	56,260	112,830	24,140	87,000	16,740	2,410	14,330
宮崎県	258,070	41,550	215,820	25,130	3,770	20,660	69,420	7,120	62,300	143,250	26,030	117,230	20,030	4,590	15,440
鹿児島県	404,000	92,720	306,270	108,440	21,230	87,220	78,380	14,780	63,470	151,750	42,360	104,500	63,840	13,540	50,300
沖縄県	990,500	100,230	848,690	5,410	590	4,810	578,020	34,070	519,160	140,850	36,390	97,890	245,490	24,980	210,280
運輸局等(再掲) 3)															
北海道運輸局	2,007,700	767,720	1,210,340	567,580	284,050	265,200	412,800	117,130	293,740	494,840	233,810	258,510	526,230	128,950	390,410
東北運輸局	2,062,130	765,520	1,271,020	900,330	432,680	458,200	360,100	133,210	226,360	611,840	144,550	453,610	171,280	41,410	127,930
関東運輸局	6,613,180	1,483,960	4,866,070	1,097,530	299,620	790,160	953,490	143,690	760,370	2,700,390	594,780	1,981,540	1,751,370	388,970	1,291,670
北陸信越運輸局	2,025,860	571,640	1,398,970	910,780	374,780	535,810	523,760	60,040	414,370	444,300	101,250	339,000	143,160	34,650	106,880
中部運輸局	2,779,350	647,230	2,073,040	1,038,180	277,590	749,560	428,260	89,330	319,700	924,880	176,450	734,070	362,730	91,890	258,530
近畿運輸局	2,968,520	605,340	2,269,480	553,000	128,090	400,760	347,060	58,580	251,790	1,117,470	217,180	867,430	909,220	181,120	728,090
中国運輸局	1,133,290	272,240	851,170	334,490	82,910	249,220	87,300	29,330	57,630	530,240	111,070	416,610	170,250	43,310	122,310
四国運輸局	574,130	86,040	457,450	156,140	20,290	128,350	58,750	8,650	32,240	258,560	37,930	215,350	91,510	16,730	74,780
九州運輸局	2,646,830	544,440	2,027,250	643,220	148,850	483,120	482,790	85,720	365,930	1,128,470	228,480	876,570	349,780	67,010	273,450
沖縄総合事務局	990,500	100,230	848,690	5,410	590	4,810	578,020	34,070	519,160	140,850	36,390	97,890	245,490	24,980	210,280

1)宿泊施設タイプ不詳を含む。
2)居住地不詳を含む。
3)長野県は北陸信越運輸局、福井県は中部運輸局に含まれる。

第８表　月（3区分）、施設所在地(47区分及び運輸局等)、宿泊施設タイプ(4区分)、居住地（2区分）別延べ宿泊者数（続き）

施設所在地(47区分及び運輸局等)	延べ宿泊者数 1)、2)	県内 1)	県外 1)	宿泊施設タイプ(4区分)、居住地(2区分) 旅館 2)	旅館 県内	旅館 県外	リゾートホテル 2)	リゾートホテル 県内	リゾートホテル 県外	ビジネスホテル 2)	ビジネスホテル 県内	ビジネスホテル 県外	シティホテル 2)	シティホテル 県内	シティホテル 県外
平成20年 3月	27,288,070	6,554,850	19,938,810	7,323,670	2,297,610	4,928,750	5,123,000	899,320	3,928,820	9,118,490	2,064,330	6,801,980	5,372,900	1,130,890	4,106,630
北海道	1,900,740	845,470	1,030,610	572,360	330,720	227,150	386,370	128,640	256,430	459,060	243,650	212,770	480,030	140,620	333,170
青森県	206,870	59,160	143,060	63,210	23,990	39,220	18,930	8,200	10,720	99,770	20,850	74,270	23,210	5,030	18,180
岩手県	317,750	124,980	189,820	136,860	70,220	66,650	95,820	31,410	64,410	52,410	12,680	37,240	32,290	10,300	21,520
宮城県	596,000	241,900	343,450	178,490	105,770	70,290	116,000	68,690	47,310	220,420	44,700	169,480	75,370	18,140	55,240
秋田県	201,500	69,080	132,340	82,790	29,430	53,360	11,620	5,590	5,950	75,560	23,970	51,590	22,510	5,090	17,420
山形県	282,110	114,830	166,510	158,680	78,040	80,650	28,440	13,310	14,350	72,420	19,470	52,960	22,560	4,010	18,550
福島県	633,240	199,430	426,260	348,140	136,050	206,660	98,410	15,460	82,950	162,060	38,690	121,250	17,940	3,630	14,310
茨城県	326,440	95,320	229,420	125,850	42,080	83,760	15,810	6,850	8,960	144,080	39,100	103,280	38,000	6,580	31,420
栃木県	518,930	109,450	403,550	235,120	49,180	180,010	117,760	28,540	89,210	135,250	22,790	112,460	26,000	8,460	17,540
群馬県	511,140	108,030	402,310	306,070	72,010	233,260	77,850	6,660	71,190	102,950	21,860	81,080	22,480	6,300	16,180
埼玉県	270,630	64,000	195,220	31,680	13,150	18,530	14,730	7,070	7,660	182,930	31,790	139,730	37,540	10,080	27,470
千葉県	1,418,340	202,210	1,130,630	216,770	77,330	139,440	726,880	50,600	633,380	265,840	42,970	207,360	200,110	26,900	146,130
東京都	3,302,700	792,890	2,354,390	96,140	17,920	76,230	60,220	23,720	36,500	1,680,750	395,080	1,190,440	1,384,660	313,410	1,016,690
神奈川県	980,180	287,220	678,630	170,950	58,890	110,590	173,350	57,650	111,070	341,030	96,220	244,810	275,900	65,840	210,060
新潟県	596,950	187,000	380,540	218,220	109,640	108,470	149,260	14,470	110,140	180,110	48,110	127,350	49,330	14,760	34,570
富山県	185,800	69,860	115,950	97,780	53,220	44,560	8,690	5,510	3,180	60,010	8,280	51,730	17,700	2,330	15,370
石川県	423,800	113,910	309,900	261,640	83,200	178,440	27,250	11,320	15,930	83,460	15,710	67,760	50,740	3,400	47,340
福井県	196,640	57,520	139,120	116,210	43,280	72,930	19,060	5,470	13,580	44,100	6,590	37,510	17,280	2,180	15,090
山梨県	345,870	44,160	289,710	202,330	32,670	169,670	82,870	3,630	72,420	53,740	5,040	43,510	6,850	2,800	4,050
長野県	893,250	230,140	643,820	366,430	134,930	231,250	309,800	38,120	252,650	164,880	41,050	123,830	49,620	15,700	33,920
岐阜県	287,870	61,960	222,730	149,850	30,960	118,890	69,870	17,890	48,790	56,510	9,110	47,400	11,640	3,990	7,650
静岡県	1,309,660	247,810	1,033,430	631,180	124,620	498,860	286,800	40,140	243,400	281,750	55,890	223,640	100,470	23,350	64,700
愛知県	941,460	284,880	646,140	138,380	87,790	50,590	48,010	27,560	20,450	476,580	91,740	376,970	256,210	64,040	189,600
三重県	565,260	95,560	434,110	207,340	39,110	160,830	146,040	20,020	105,130	184,680	29,940	147,440	25,170	6,270	18,900
滋賀県	237,590	36,270	187,720	51,320	7,340	43,980	72,230	10,350	49,070	79,600	12,050	66,770	32,910	6,460	26,450
京都府	841,190	89,420	708,490	211,200	28,420	171,370	61,500	7,540	29,450	226,250	29,130	189,760	336,200	21,840	314,360
大阪府	1,478,350	292,070	1,154,210	18,150	10,190	6,460	136,710	7,070	129,640	756,180	155,400	570,210	535,610	104,000	431,620
兵庫県	789,890	225,500	533,970	257,230	83,950	163,280	93,090	29,940	47,630	218,170	46,290	166,990	211,350	58,010	153,340
奈良県	111,510	12,000	98,910	36,400	5,340	30,460	24,410	2,600	21,810	14,560	500	14,060	31,230	2,550	28,670
和歌山県	318,880	46,090	265,840	156,680	20,190	129,550	115,370	15,540	99,840	34,360	6,640	27,720	11,640	3,490	8,160
鳥取県	162,660	25,590	135,630	106,210	16,750	88,020	1,640	30	1,610	42,190	6,570	35,630	11,950	1,570	10,380
島根県	156,580	38,690	117,900	79,490	15,470	64,020	2,090	440	1,660	60,670	19,270	41,410	14,110	3,490	10,620
岡山県	348,740	77,290	264,590	76,470	19,900	56,570	37,910	12,680	25,230	178,100	33,090	145,010	52,400	10,250	35,290
広島県	447,010	108,860	337,210	51,820	16,490	34,720	45,400	12,970	32,100	233,100	45,800	187,310	106,210	27,790	78,420
山口県	274,900	66,900	203,400	120,030	29,590	90,440	21,270	7,290	13,980	101,340	19,380	79,280	26,010	7,310	16,780
徳島県	121,210	11,600	97,290	23,470	3,090	20,380	26,650	880	13,450	52,580	4,730	47,840	18,000	2,840	15,160
香川県	208,020	27,490	180,530	77,500	10,270	67,230	18,930	2,880	16,050	77,870	7,650	70,220	30,480	6,100	24,390
愛媛県	225,810	36,320	163,240	81,490	6,710	63,980	26,460	2,910	9,550	83,550	16,730	65,380	30,310	8,000	22,310
高知県	180,480	25,380	151,360	61,880	5,570	56,310	16,820	2,650	14,170	69,700	12,740	53,230	26,770	4,060	22,720
福岡県	743,830	183,770	548,570	47,510	29,400	18,110	73,020	30,830	42,190	410,820	75,420	334,030	191,340	36,980	144,230
佐賀県	197,830	46,520	135,890	84,730	20,500	64,230	23,260	5,900	13,120	79,670	17,850	50,630	10,060	2,200	7,860
長崎県	431,200	64,140	356,070	124,480	21,570	100,500	152,310	12,100	131,620	115,440	24,740	90,690	37,010	5,060	31,950
熊本県	458,420	91,670	357,830	181,570	41,500	137,060	67,820	9,670	56,990	148,840	30,210	113,880	35,190	5,180	30,000
大分県	446,980	72,810	340,100	184,330	29,360	154,970	123,290	15,100	76,190	121,910	25,750	94,090	16,820	2,350	14,460
宮崎県	259,950	47,840	211,470	34,440	5,010	28,790	72,280	10,310	61,970	134,830	28,090	106,730	18,110	4,340	13,770
鹿児島県	462,360	104,530	352,460	138,940	26,360	112,580	99,330	19,870	78,930	151,740	41,670	105,250	68,520	13,990	54,530
沖縄県	1,171,570	117,320	994,450	5,860	440	5,420	721,360	43,240	636,810	146,650	39,350	99,980	277,060	29,830	236,060
運輸局等(再掲) 3)															
北海道運輸局	1,900,740	845,470	1,030,610	572,360	330,720	227,150	386,370	128,640	256,430	459,060	243,650	212,770	480,030	140,620	333,170
東北運輸局	2,237,480	809,370	1,401,440	968,180	443,490	516,830	369,220	142,670	225,690	682,640	160,350	506,780	193,880	46,210	145,230
関東運輸局	7,674,230	1,703,290	5,683,850	1,384,920	363,240	1,011,490	1,269,470	184,720	1,030,400	2,906,560	654,850	2,122,680	1,991,540	440,370	1,469,530
北陸信越運輸局	2,099,800	600,910	1,450,200	944,080	380,990	562,720	495,010	69,420	381,900	488,470	113,160	370,670	167,390	36,190	131,200
中部運輸局	3,300,900	747,730	2,475,540	1,242,960	325,760	902,100	569,770	111,080	431,350	1,043,620	193,270	832,960	410,770	99,840	295,950
近畿運輸局	3,777,390	701,360	2,949,140	730,980	155,420	545,110	503,310	73,040	377,430	1,329,120	250,010	1,035,520	1,158,940	196,340	962,600
中国運輸局	1,389,880	317,330	1,058,740	434,020	98,210	333,770	108,320	33,420	74,570	615,410	124,100	488,630	210,680	50,410	151,490
四国運輸局	735,510	100,790	592,420	244,340	25,640	207,910	88,870	9,320	53,210	283,700	41,850	236,680	105,570	20,990	84,580
九州運輸局	3,000,560	611,280	2,302,400	795,980	173,700	616,250	611,310	103,780	461,020	1,163,260	243,740	895,300	377,040	70,100	296,820
沖縄総合事務局	1,171,570	117,320	994,450	5,860	440	5,420	721,360	43,240	636,810	146,650	39,350	99,980	277,060	29,830	236,060

1)宿泊施設タイプ不詳を含む。
2)居住地不詳を含む。
3)長野県は北陸信越運輸局、福井県は中部運輸局に含まれる。

第９表　月（3区分）、施設所在地(47区分及び運輸局等)、国籍（出身地）（13区分）別外国人延べ宿泊者数

施設所在地(47区分及び運輸局等)	外国人延べ宿泊者数 1)	国籍(出身地)(13区分)												
		韓国	中国	香港	台湾	アメリカ	カナダ	イギリス	ドイツ	フランス	シンガポール	タイ	オーストラリア	その他
平成20年1～3月　計	5,418,390	1,187,970	559,410	502,780	892,940	603,180	63,790	127,310	92,640	86,560	105,380	90,500	206,100	730,200
北海道	597,170	83,520	29,380	117,380	251,360	11,470	1,590	2,880	1,110	540	27,300	3,620	37,340	28,440
青森県	11,250	7,320	190	520	950	600	10	20	90	*10	*20	*10	50	320
岩手県	18,900	4,690	700	6,410	4,920	430	*0	40	60	*20	140	*120	160	1,060
宮城県	36,680	3,130	3,550	12,530	6,110	2,480	300	330	510	320	210	810	250	2,850
秋田県	6,070	3,370	260	440	520	350	40	10	100	20	20	130	70	520
山形県	11,120	3,850	450	1,720	3,290	550	*40	100	*130	*0	70	40	*100	790
福島県	31,430	12,100	2,820	6,720	4,000	1,170	320	110	*760	180	*30	*390	160	2,530
茨城県	16,820	2,180	2,470	140	480	4,130	120	500	920	420	200	*1,220	190	2,650
栃木県	30,610	5,120	3,810	3,810	5,090	4,390	220	1,440	680	480	130	470	*520	3,430
群馬県	13,590	1,850	2,620	870	3,800	1,850	60	210	250	190	130	220	130	1,270
埼玉県	19,300	2,660	4,210	160	1,060	2,860	250	570	690	670	180	370	260	4,390
千葉県	359,240	21,010	44,910	17,970	60,600	53,430	9,340	9,570	6,520	1,950	9,900	2,760	18,190	96,280
東京都	1,829,980	308,080	151,220	173,410	164,460	287,590	33,070	78,200	40,590	51,740	38,260	32,550	90,880	297,990
神奈川県	163,340	20,320	21,910	10,460	17,620	32,110	1,490	4,960	7,070	3,380	2,680	*3,100	2,860	23,090
新潟県	34,670	8,770	2,540	3,090	5,210	2,820	110	1,070	480	290	380	250	300	9,040
富山県	7,230	1,040	1,240	110	2,450	790	30	60	230	20	10	30	20	1,020
石川県	17,580	2,550	860	810	7,410	1,970	100	140	200	190	450	170	460	2,020
福井県	3,100	450	460	350	480	290	10	10	60	0	*480	*0	0	460
山梨県	78,880	5,770	41,920	6,620	11,520	1,030	260	70	340	150	2,460	3,720	210	2,700
長野県	63,260	7,850	4,030	5,400	14,410	2,690	760	390	1,140	280	1,070	1,190	15,260	7,950
岐阜県	33,000	3,620	6,410	990	9,870	1,600	160	490	360	350	520	1,970	860	4,300
静岡県	103,380	9,700	25,120	6,500	22,820	11,720	570	710	1,560	940	680	6,740	730	13,080
愛知県	217,340	31,050	35,530	7,520	30,550	46,540	2,840	2,480	5,190	1,940	3,280	5,630	4,080	37,930
三重県	18,420	2,550	1,810	1,460	5,810	1,670	80	100	410	*440	360	580	120	2,220
滋賀県	25,650	3,790	4,660	1,180	9,550	1,920	40	270	270	170	70	630	90	2,600
京都府	182,840	17,050	16,570	4,460	18,180	36,070	4,500	8,530	8,460	7,600	2,870	1,600	13,600	35,080
大阪府	578,530	166,400	100,310	53,260	80,070	35,110	3,240	6,040	5,570	8,740	8,040	10,180	11,660	82,780
兵庫県	104,060	17,260	10,710	9,390	22,690	15,160	640	1,860	1,600	1,590	1,320	1,040	1,410	16,160
奈良県	12,930	2,710	1,150	330	2,840	1,360	140	460	610	400	90	100	590	2,080
和歌山県	28,690	3,900	2,230	11,450	9,600	350	20	90	40	40	270	*90	40	500
鳥取県	3,400	1,650	*400	20	440	160	20	0	180	*10	10	*20	*250	230
島根県	2,330	1,170	340	*0	350	160	10	30	10	0	0	10	20	220
岡山県	13,810	3,690	2,470	450	1,060	1,760	70	290	590	390	60	90	170	2,480
広島県	44,970	5,920	5,320	490	2,790	7,970	1,150	2,010	2,640	1,140	370	1,750	3,000	9,860
山口県	6,830	3,180	1,360	20	190	760	10	120	160	30	*40	*10	40	890
徳島県	4,740	250	*930	50	1,200	790	60	90	70	40	20	30	90	930
香川県	12,010	5,670	470	420	2,980	1,020	30	120	170	150	20	0	90	570
愛媛県	11,920	5,030	840	180	880	900	*120	130	440	100	*180	40	180	2,590
高知県	5,020	2,970	170	10	590	240	40	*100	50	20	0	*30	30	*690
福岡県	139,980	72,700	7,430	11,330	21,410	5,220	1,020	980	660	670	1,830	4,330	850	10,600
佐賀県	16,120	8,350	1,570	40	4,570	*470	*20	*20	*130	*20	*20	*70	*0	630
長崎県	131,780	76,390	3,250	8,770	26,890	7,870	210	590	380	160	420	1,720	260	4,320
熊本県	116,000	87,950	3,040	1,870	14,290	1,930	140	310	350	180	200	1,470	90	*3,610
大分県	110,840	75,200	2,070	1,830	4,440	1,590	*100	220	300	110	330	1,020	110	2,820
宮崎県	32,450	21,850	640	2,780	5,730	650	10	30	30	30	30	20	0	530
鹿児島県	49,430	34,050	1,720	4,330	4,910	1,420	200	290	230	50	170	140	120	960
沖縄県	61,690	18,250	3,350	4,730	22,500	5,760	230	280	300	420	60	20	180	2,750
運輸局等(再掲) 2)														
北海道運輸局	597,170	83,520	29,380	117,380	251,360	11,470	1,590	2,880	1,110	540	27,300	3,620	37,340	28,440
東北運輸局	115,440	34,470	7,960	28,340	19,800	5,570	710	610	1,630	540	490	1,500	800	8,070
関東運輸局	2,511,770	367,000	273,070	213,450	264,630	387,390	44,800	95,520	57,060	58,980	53,930	44,410	113,240	431,790
北陸信越運輸局	122,740	20,220	8,670	9,410	29,480	8,280	1,000	1,660	2,050	780	1,910	1,640	16,040	20,030
中部運輸局	375,240	47,370	69,330	16,810	69,540	61,810	3,660	3,800	7,580	3,670	5,320	14,930	5,790	57,980
近畿運輸局	932,710	211,110	135,640	80,070	142,930	89,980	8,580	17,250	16,550	18,530	12,670	13,640	27,400	139,190
中国運輸局	71,340	15,610	9,890	990	4,820	10,820	1,260	2,440	3,580	1,580	480	1,870	3,480	13,680
四国運輸局	33,700	13,930	2,410	660	5,650	2,950	250	430	720	300	230	100	380	4,780
九州運輸局	596,600	376,500	19,720	30,960	82,240	19,150	1,710	2,440	2,070	1,210	3,000	8,780	1,440	23,480
沖縄総合事務局	61,690	18,250	3,350	4,730	22,500	5,760	230	280	300	420	60	20	180	2,750

1)国籍(出身地)不詳を含む。
2)長野県は北陸信越運輸局、福井県は中部運輸局に含まれる。

第９表　月（3区分）、施設所在地(47区分及び運輸局等)、国籍（出身地）（13区分）別外国人延べ宿泊者数（続き）

施設所在地(47区分及び運輸局等)	外国人延べ宿泊者数 1)	国籍(出身地)(13区分)												
		韓国	中国	香港	台湾	アメリカ	カナダ	イギリス	ドイツ	フランス	シンガポール	タイ	オーストラリア	その他
平成20年 1月	1,708,080	457,550	168,270	137,570	285,840	162,010	16,760	34,430	21,320	23,490	23,670	18,060	85,370	218,690
北海道	195,780	34,200	7,970	30,360	88,110	2,390	530	440	210	60	5,050	310	18,640	7,150
青森県	4,030	2,820	70	180	320	170	*10	10	*30	*0	*10	0	10	70
岩手県	6,380	1,660	310	2,120	1,580	100	0	*20	*10	0	*20	0	50	*490
宮城県	10,780	1,180	630	3,790	1,970	670	130	70	40	80	20	190	90	890
秋田県	2,340	1,560	50	90	110	110	10	*0	20	*20	0	30	30	230
山形県	3,190	1,190	130	280	1,100	*150	*30	*40	30	*0	*20	30	10	180
福島県	10,350	5,160	880	1,470	1,050	320	20	*20	*80	*10	*20	220	*10	*1,060
茨城県	3,970	560	600	*90	100	980	20	110	250	60	*30	80	20	630
栃木県	9,250	1,820	1,060	960	1,380	1,340	50	370	190	*180	*20	100	*250	1,310
群馬県	3,920	630	740	230	1,100	620	*0	*70	60	*30	30	40	60	260
埼玉県	5,860	910	1,170	40	360	920	40	190	190	230	50	160	90	1,180
千葉県	114,840	6,940	12,070	4,140	21,620	18,150	2,870	3,530	2,100	890	2,660	670	7,140	30,280
東京都	571,790	109,330	48,340	54,630	56,000	75,290	8,650	21,690	9,150	14,040	9,970	6,600	37,190	92,260
神奈川県	47,140	5,790	6,580	2,660	5,660	9,050	410	1,370	1,560	1,020	690	*730	650	6,480
新潟県	13,020	3,650	910	570	2,120	820	40	340	150	130	50	40	100	4,010
富山県	1,920	230	220	0	860	160	0	20	*100	0	10	0	*10	270
石川県	4,550	620	260	260	2,150	500	20	20	30	*20	20	*10	210	360
福井県	1,000	170	150	60	160	90	0	0	20	0	*150	*0	0	*190
山梨県	22,470	2,370	11,310	1,850	4,190	120	40	30	*70	*0	*520	680	110	530
長野県	21,220	2,640	1,420	1,530	5,690	830	40	120	*220	50	380	590	5,700	1,750
岐阜県	8,410	1,390	1,880	240	2,540	380	*30	70	60	*80	100	240	290	750
静岡県	27,080	3,290	6,910	1,540	6,720	2,580	130	140	350	180	70	1,080	50	3,530
愛知県	66,810	10,940	11,830	1,910	9,060	13,540	1,010	730	1,550	600	540	1,270	1,250	11,850
三重県	4,220	710	380	190	1,080	490	30	10	140	*120	120	80	*20	680
滋賀県	6,280	1,060	1,430	160	2,210	400	*10	180	70	20	20	40	20	430
京都府	48,630	7,160	5,330	1,090	5,770	8,120	890	1,520	880	1,330	620	270	5,730	7,740
大阪府	187,120	69,400	30,850	13,780	22,700	9,040	900	1,450	1,600	2,880	1,310	2,340	4,490	24,610
兵庫県	31,950	7,270	3,260	2,690	5,590	4,520	200	480	330	520	230	420	560	4,900
奈良県	4,090	990	220	20	660	480	10	90	150	110	*60	20	*370	880
和歌山県	5,980	1,140	340	2,290	1,960	80	*0	20	*10	*0	30	50	20	40
鳥取県	1,180	500	*260	10	70	30	0	0	*10	0	0	0	*250	30
島根県	490	*270	70	*0	70	30	0	0	0	0	0	0	0	60
岡山県	3,930	1,120	730	80	160	440	30	60	*280	80	10	*20	90	720
広島県	12,990	2,380	1,790	90	810	2,000	220	430	650	300	40	430	1,160	2,530
山口県	2,220	1,320	260	*10	50	150	0	*50	*70	0	*40	0	*10	260
徳島県	1,810	60	*260	*10	720	140	*10	*10	30	*10	*10	0	40	*490
香川県	4,540	2,730	70	40	1,060	340	*10	40	*10	30	*0	0	0	140
愛媛県	2,990	1,450	240	*0	40	230	*10	20	110	30	40	0	40	760
高知県	2,310	1,900	*40	0	40	50	*10	0	*20	10	0	0	0	*220
福岡県	46,500	29,050	2,010	2,600	5,870	920	180	220	110	160	430	1,020	320	3,470
佐賀県	6,760	3,600	480	*0	2,340	*90	0	*10	*40	*10	*10	*40	0	100
長崎県	47,230	32,910	1,280	1,890	7,060	2,130	40	140	130	20	*110	*120	80	1,150
熊本県	40,860	34,350	440	430	3,360	340	40	70	30	60	40	90	30	*1,380
大分県	41,510	30,990	720	540	1,180	350	*30	30	20	20	40	60	*40	470
宮崎県	10,050	7,360	110	740	1,540	120	0	*20	0	0	0	0	0	100
鹿児島県	18,960	14,660	770	880	1,320	350	20	130	100	10	20	*10	60	320
沖縄県	19,350	6,110	1,430	1,020	6,190	1,870	40	40	*70	*40	40	0	60	1,530
運輸局等(再掲) 2)														
北海道運輸局	195,780	34,200	7,970	30,360	88,110	2,390	530	440	210	60	5,050	310	18,640	7,150
東北運輸局	37,070	13,570	2,070	7,930	6,140	1,520	200	170	200	110	80	470	200	2,920
関東運輸局	779,250	128,340	81,870	64,600	90,420	106,470	12,090	27,360	13,560	16,460	13,980	9,050	45,520	132,920
北陸信越運輸局	40,710	7,150	2,810	2,360	10,810	2,310	90	490	500	210	450	640	6,020	6,390
中部運輸局	107,520	16,500	21,150	3,940	19,580	17,070	1,200	960	2,130	980	970	2,660	1,610	17,000
近畿運輸局	284,050	87,030	41,440	20,030	38,900	22,660	2,010	3,740	3,040	4,860	2,270	3,140	11,190	38,590
中国運輸局	20,810	5,590	3,110	190	1,150	2,660	250	540	1,000	380	100	450	1,510	3,600
四国運輸局	11,650	6,140	620	50	1,860	760	50	80	170	80	60	0	80	1,610
九州運輸局	211,870	152,920	5,810	7,080	22,690	4,290	300	620	430	300	660	1,340	540	6,990
沖縄総合事務局	19,350	6,110	1,430	1,020	6,190	1,870	40	40	*70	*40	40	0	60	1,530

1)国籍(出身地)不詳を含む。
2)長野県は北陸信越運輸局、福井県は中部運輸局に含まれる。

第９表　月（3区分）、施設所在地(47区分及び運輸局等)、国籍（出身地）（13区分）別外国人延べ宿泊者数（続き）

施設所在地(47区分及び運輸局等)	外国人延べ宿泊者数 1)	国籍(出身地)(13区分)												
		韓国	中国	香港	台湾	アメリカ	カナダ	イギリス	ドイツ	フランス	シンガポール	タイ	オーストラリア	その他
平成20年 2月	1,853,470	417,400	200,850	208,020	346,330	175,390	18,370	37,440	28,440	25,450	39,390	24,120	63,650	214,950
北海道	270,390	31,910	17,290	64,810	100,790	7,040	510	1,000	510	280	14,430	2,690	14,500	14,080
青森県	3,830	2,400	50	270	390	200	*0	10	20	*0	*10	*0	30	140
岩手県	8,250	2,000	280	2,640	2,530	220	0	*10	*10	*0	90	*120	*100	210
宮城県	13,000	1,020	830	4,520	2,820	770	*60	110	200	40	80	530	90	870
秋田県	2,280	1,020	70	280	340	140	30	*0	50	0	*10	80	*10	190
山形県	5,000	1,590	160	1,130	1,390	190	0	*30	30	0	50	*0	*60	370
福島県	12,790	4,080	1,080	2,940	2,020	480	270	*30	*500	150	*0	*150	130	910
茨城県	5,510	900	800	30	160	1,130	50	190	350	170	130	150	70	940
栃木県	11,190	1,770	1,300	1,570	2,260	1,380	60	520	270	170	60	60	*180	1,180
群馬県	4,570	720	590	340	1,300	470	20	70	80	100	60	*60	40	650
埼玉県	6,250	750	1,410	90	240	960	30	230	210	250	60	60	80	1,610
千葉県	124,810	8,360	18,690	8,340	23,590	15,960	3,020	2,910	2,080	330	3,370	560	5,380	30,060
東京都	575,730	114,390	49,120	60,480	57,640	82,140	9,510	23,140	12,880	15,520	12,170	7,550	25,180	80,830
神奈川県	53,010	6,660	6,820	4,090	6,890	9,640	410	1,540	2,050	870	660	*1,100	1,000	6,780
新潟県	13,510	3,150	1,050	1,910	2,370	1,210	40	400	240	90	220	110	130	2,440
富山県	2,780	340	690	100	840	320	20	10	30	10	*0	20	*0	370
石川県	6,390	640	310	290	3,950	340	20	20	80	30	150	30	60	420
福井県	1,070	170	130	*190	*140	120	10	10	20	0	*70	0	0	170
山梨県	26,080	1,790	14,340	2,550	4,250	190	*60	*10	120	20	720	740	*30	690
長野県	24,560	2,880	1,270	2,890	6,020	960	190	110	230	160	310	350	6,330	2,530
岐阜県	12,450	1,290	2,440	370	4,940	390	50	40	70	60	*240	290	160	1,590
静岡県	35,790	2,620	9,420	2,560	8,940	3,640	250	340	600	390	200	1,560	*510	3,840
愛知県	70,700	9,630	11,680	2,250	11,380	14,510	860	930	1,950	630	1,140	1,570	1,240	11,970
三重県	7,090	970	790	790	2,520	440	*30	40	70	*80	140	170	50	680
滋賀県	7,320	1,190	1,440	590	2,660	380	*0	20	70	30	20	140	0	710
京都府	46,860	5,050	6,010	1,420	6,770	6,550	850	1,760	1,600	1,840	810	400	3,170	8,840
大阪府	193,650	56,950	34,970	19,650	31,590	9,330	820	2,030	1,710	2,670	2,370	2,610	3,330	23,560
兵庫県	35,410	6,020	3,990	3,260	8,690	5,000	170	590	580	530	420	180	360	4,570
奈良県	4,110	800	630	250	1,080	270	50	120	*190	110	20	*50	*100	420
和歌山県	11,530	1,580	850	4,890	3,710	100	0	60	10	0	220	*30	20	40
鳥取県	990	560	30	*10	190	20	10	0	70	*10	0	*20	0	*70
島根県	870	510	50	0	140	80	0	0	0	0	0	10	0	80
岡山県	4,660	1,450	820	140	390	410	10	130	100	50	20	40	40	1,000
広島県	11,840	1,600	1,460	140	1,060	1,750	290	330	650	250	150	390	700	3,010
山口県	1,940	1,020	360	*0	30	190	0	*20	*70	*0	*0	*0	20	210
徳島県	1,280	110	*310	20	260	160	*40	10	20	10	0	*10	10	250
香川県	3,670	1,600	140	310	750	*240	*10	20	60	40	*0	0	50	190
愛媛県	4,430	2,060	430	130	350	230	10	*20	200	*30	*70	*0	40	770
高知県	1,290	920	20	0	170	20	*0	10	10	*10	0	*30	*10	60
福岡県	46,800	23,950	2,710	4,170	7,910	1,460	320	270	220	250	510	1,080	210	3,280
佐賀県	5,100	2,260	510	*10	1,580	*270	0	*0	*60	0	*10	*20	0	300
長崎県	46,600	25,630	1,270	2,970	11,540	2,700	100	90	*60	40	180	420	50	1,440
熊本県	37,330	27,930	1,860	590	4,940	370	*30	80	60	60	60	340	30	760
大分県	34,620	22,890	710	550	1,630	460	40	*40	10	10	*70	370	30	950
宮崎県	12,200	7,570	260	830	*2,840	290	0	10	0	20	10	20	0	290
鹿児島県	19,620	14,810	460	1,470	1,740	280	70	70	40	10	100	*0	40	230
沖縄県	24,330	9,890	930	1,190	8,580	1,970	40	40	40	90	*10	*0	70	420
運輸局等(再掲) 2)														
北海道運輸局	270,390	31,910	17,290	64,810	100,790	7,040	510	1,000	510	280	14,430	2,690	14,500	14,080
東北運輸局	45,160	12,110	2,470	11,790	9,490	2,010	360	190	800	190	240	890	430	2,690
関東運輸局	807,160	135,330	93,070	77,490	96,330	111,880	13,150	28,600	18,010	17,440	17,220	10,270	31,960	122,740
北陸信越運輸局	47,240	7,010	3,310	5,190	13,190	2,840	270	540	580	300	680	510	6,530	5,760
中部運輸局	127,090	14,680	24,470	6,160	27,920	19,110	1,200	1,360	2,720	1,150	1,780	3,590	1,970	18,240
近畿運輸局	298,880	71,580	47,900	30,050	54,500	21,620	1,890	4,590	4,160	5,190	3,850	3,400	6,980	38,140
中国運輸局	20,300	5,140	2,720	300	1,810	2,450	310	480	900	310	170	460	750	4,360
四国運輸局	10,660	4,690	900	460	1,540	650	70	70	270	100	*70	*50	110	1,260
九州運輸局	202,260	125,050	7,780	10,580	32,190	5,820	570	560	460	390	930	2,250	360	7,250
沖縄総合事務局	24,330	9,890	930	1,190	8,580	1,970	40	40	40	90	*10	*0	70	420

1)国籍(出身地)不詳を含む。
2)長野県は北陸信越運輸局、福井県は中部運輸局に含まれる。

第９表　月（3区分）、施設所在地(47区分及び運輸局等)、国籍（出身地）（13区分）別外国人延べ宿泊者数（続き）

施設所在地(47区分及び運輸局等)	外国人延べ宿泊者数 1)	国籍(出身地)(13区分)												
		韓国	中国	香港	台湾	アメリカ	カナダ	イギリス	ドイツ	フランス	シンガポール	タイ	オーストラリア	その他
平成20年 3月	1,856,850	313,020	190,300	157,190	260,760	265,780	28,660	55,430	42,890	37,630	42,330	48,320	57,080	296,560
北海道	131,000	17,410	4,130	22,220	62,460	2,040	550	1,450	390	200	7,810	610	4,200	7,210
青森県	3,380	2,110	70	60	240	230	0	0	40	*0	*10	*0	10	120
岩手県	4,270	*1,030	110	1,660	810	100	*0	*10	40	*10	30	0	*10	360
宮城県	12,900	930	*2,090	4,220	1,320	1,050	*110	150	270	200	110	100	70	1,090
秋田県	1,450	780	150	60	70	100	*0	10	30	*0	*10	*10	*40	100
山形県	2,930	1,070	150	310	800	200	*10	40	*70	0	*10	*10	*30	240
福島県	8,280	2,860	850	2,310	920	370	*30	50	*180	20	10	*20	30	560
茨城県	7,340	720	1,080	30	220	2,020	50	210	330	180	*40	*990	100	1,070
栃木県	10,170	1,530	1,450	1,280	1,440	1,670	110	550	220	130	50	310	90	940
群馬県	5,090	510	1,290	300	1,400	760	40	70	110	*50	*50	*120	30	360
埼玉県	7,190	1,000	1,630	*30	450	980	170	150	290	190	70	150	100	1,600
千葉県	119,590	5,710	14,150	5,490	15,400	19,320	3,450	3,120	2,350	730	3,870	1,530	5,670	35,950
東京都	682,460	84,360	53,760	58,300	50,810	130,160	14,910	33,380	18,560	22,180	16,110	18,400	28,500	124,900
神奈川県	63,180	7,880	8,510	3,710	5,080	13,420	670	2,050	3,470	1,480	1,330	1,270	1,210	9,820
新潟県	8,140	1,970	590	610	720	790	30	330	90	70	110	100	70	2,600
富山県	2,530	470	340	20	750	300	10	30	100	10	0	0	10	370
石川県	6,650	1,290	290	250	1,310	1,130	60	100	90	130	*280	130	190	1,240
福井県	1,030	110	180	*100	170	80	*0	10	10	0	*260	0	0	110
山梨県	30,340	1,610	16,270	2,220	3,080	720	160	30	150	*130	1,220	2,300	70	1,480
長野県	17,480	2,330	1,340	990	2,700	910	540	160	690	70	390	260	3,220	3,670
岐阜県	12,140	930	2,090	380	2,390	830	70	380	220	210	180	1,450	400	1,960
静岡県	40,510	3,790	8,790	2,400	7,160	5,490	200	230	610	380	410	4,100	160	5,710
愛知県	79,830	10,490	12,020	3,360	10,100	18,490	960	810	1,690	710	1,610	2,790	1,590	14,110
三重県	7,110	870	630	480	2,200	730	*30	50	190	240	110	340	*60	860
滋賀県	12,050	1,540	1,790	430	4,690	1,140	30	60	120	110	30	450	70	1,460
京都府	87,340	4,830	5,230	1,950	5,630	21,400	2,760	5,240	5,980	4,430	1,440	930	4,690	18,500
大阪府	197,770	40,050	34,490	19,830	25,780	16,740	1,520	2,560	2,260	3,190	4,360	5,230	3,850	34,610
兵庫県	36,700	3,970	3,450	3,450	8,410	5,640	270	790	690	540	670	440	500	6,700
奈良県	4,730	920	300	60	1,100	600	70	260	270	170	10	30	120	780
和歌山県	11,180	1,190	1,050	4,270	3,930	170	20	*10	30	30	20	*20	10	410
鳥取県	1,230	590	110	*10	180	110	*10	*0	90	*0	0	0	*0	130
島根県	960	*390	220	0	150	50	10	30	10	0	0	*0	20	90
岡山県	5,220	1,120	920	230	510	910	30	90	200	260	30	*30	40	750
広島県	20,150	1,940	2,080	260	920	4,220	650	1,250	1,340	600	180	940	1,140	4,330
山口県	2,660	840	740	*10	110	420	10	50	20	30	*0	*0	*10	*420
徳島県	1,650	80	*360	20	220	490	0	60	20	*10	*10	10	40	190
香川県	3,810	1,340	260	70	1,170	430	10	50	100	70	20	0	30	240
愛媛県	4,500	1,520	160	40	490	450	*90	80	*140	30	70	30	100	1,060
高知県	1,420	150	110	10	380	170	*30	*80	20	*10	0	0	*20	*410
福岡県	46,680	19,690	2,710	4,560	7,630	2,850	530	490	330	260	890	2,240	330	3,850
佐賀県	4,260	2,490	570	*20	640	110	*20	*0	*40	*0	*0	*10	*0	230
長崎県	37,950	17,850	700	3,910	8,300	3,040	80	350	180	90	130	1,170	130	1,730
熊本県	37,810	25,670	740	860	5,990	1,230	70	160	260	60	100	1,040	30	1,470
大分県	34,710	21,320	650	740	1,620	780	*30	150	270	*80	220	590	30	1,400
宮崎県	10,210	6,920	270	1,200	1,340	240	10	10	20	0	20	0	0	150
鹿児島県	10,850	4,580	490	1,990	1,840	790	110	80	80	30	50	130	20	410
沖縄県	18,000	2,250	*990	2,520	7,720	1,910	150	190	200	290	20	20	50	800
運輸局等(再掲) 2)														
北海道運輸局	131,000	17,410	4,130	22,220	62,460	2,040	550	1,450	390	200	7,810	610	4,200	7,210
東北運輸局	33,220	8,790	3,420	8,620	4,170	2,040	160	260	630	240	170	140	180	2,460
関東運輸局	925,360	103,320	98,130	71,350	77,880	169,040	19,560	39,560	25,490	25,090	22,720	25,080	35,770	176,130
北陸信越運輸局	34,800	6,060	2,560	1,860	5,480	3,130	630	630	970	270	780	490	3,490	7,890
中部運輸局	140,630	16,190	23,710	6,710	22,040	25,630	1,260	1,480	2,730	1,540	2,560	8,680	2,210	22,740
近畿運輸局	349,780	52,500	46,300	29,980	49,530	45,700	4,670	8,920	9,350	8,470	6,540	7,100	9,230	62,460
中国運輸局	30,230	4,880	4,060	500	1,860	5,710	710	1,420	1,670	880	210	970	1,220	5,720
四国運輸局	11,390	3,100	890	150	2,260	1,540	*140	280	270	120	100	40	190	1,910
九州運輸局	182,460	98,530	6,120	13,290	27,360	9,040	840	1,250	1,190	520	1,410	5,180	540	9,230
沖縄総合事務局	18,000	2,250	*990	2,520	7,720	1,910	150	190	200	290	20	20	50	800

1)国籍(出身地)不詳を含む。
2)長野県は北陸信越運輸局、福井県は中部運輸局に含まれる。

参考第１表　月（3区分）、施設所在地(47区分及び運輸局等)、居住地（47区分及び運輸局等）別延べ宿泊者数（従業員数100人以上の施設）

施設所在地(47区分及び運輸局等)	総数 1)、3)	居住地(47区分) 3)																		
		北海道	青森県	岩手県	宮城県	秋田県	山形県	福島県	茨城県	栃木県	群馬県	埼玉県	千葉県	東京都	神奈川県	新潟県	富山県	石川県	福井県	山梨県
平成20年1～3月　計	22,921,158	1,159,235	153,039	202,298	465,674	109,939	151,387	196,942	229,396	204,288	177,640	674,033	647,203	3,961,627	1,089,269	267,971	114,523	167,985	103,381	102,532
北海道	2,451,274	798,484	23,381	2,519	10,296	2,793	2,408	4,282	8,593	5,086	4,189	47,116	42,559	368,228	75,438	3,642	2,223	3,717	1,361	7,428
青森県	106,108	2,280	37,810	3,286	4,843	3,917	465	1,101	597	450	652	3,184	2,618	16,479	3,534	229	44	50	46	55
岩手県	318,648	1,294	17,261	119,008	36,300	13,607	2,346	2,291	1,645	2,440	496	6,558	6,435	58,414	12,932	1,268	91	170	34	181
宮城県	509,940	4,393	7,597	17,826	253,251	8,740	23,593	18,239	7,053	4,624	2,358	14,257	9,345	56,125	12,413	5,237	365	1,078	145	560
秋田県	116,064	1,609	18,837	3,179	7,729	31,776	1,212	1,224	1,038	549	486	2,566	2,166	16,648	3,006	974	413	352	102	252
山形県	123,330	879	583	789	9,059	1,521	56,835	2,792	2,691	682	1,157	3,240	2,704	19,321	3,531	5,065	115	112	12	85
福島県	372,887	537	1,228	2,283	21,296	1,148	5,616	84,188	18,866	9,008	2,500	19,935	17,795	50,210	15,258	6,547	154	183	83	539
茨城県	123,599	490	156	471	1,099	206	848	4,170	28,539	4,553	2,213	11,807	10,026	23,987	7,074	1,241	80	92	64	579
栃木県	320,807	1,025	407	855	2,836	359	1,915	6,943	17,557	75,280	5,975	42,642	18,336	79,500	13,304	3,027	184	209	126	485
群馬県	328,469	396	99	155	554	110	595	1,312	8,056	6,451	60,027	49,462	21,118	85,283	21,627	7,840	509	794	128	2,398
埼玉県	116,178	1,370	693	606	1,679	709	967	1,088	1,316	1,650	1,406	28,460	2,651	15,077	3,749	1,780	561	564	173	864
千葉県	1,912,775	84,165	11,172	18,680	25,211	11,108	11,698	18,123	28,266	22,430	17,450	72,114	161,537	269,994	92,077	27,136	7,553	10,538	5,422	13,059
東京都	2,962,132	73,270	15,435	15,156	27,525	13,780	14,919	17,289	21,794	15,594	16,886	44,442	40,381	721,936	66,107	30,085	12,129	15,844	7,084	10,773
神奈川県	815,284	13,237	3,545	2,803	8,499	2,967	4,450	4,635	7,804	6,169	5,447	26,331	23,523	192,130	210,675	6,393	2,491	3,722	1,755	3,242
新潟県	544,338	1,800	349	374	2,701	1,002	2,616	2,469	5,364	3,871	7,164	39,203	29,119	164,525	42,310	111,300	2,645	1,805	532	920
富山県	120,459	448	30	57	469	103	91	94	331	520	332	3,586	1,791	11,965	3,656	3,655	33,206	3,842	1,005	362
石川県	295,141	1,990	245	215	706	281	3,420	918	1,486	833	1,276	5,130	4,699	43,514	7,979	3,181	18,276	71,107	8,018	515
福井県	128,689	168	40	74	84	25	60	165	238	118	121	411	336	4,049	1,233	598	2,954	3,717	49,206	130
山梨県	188,718	305	40	52	188	41	97	329	3,866	881	1,762	10,720	11,098	52,423	18,060	1,413	285	476	151	29,510
長野県	381,257	601	357	328	663	134	173	349	2,298	1,425	4,504	14,897	12,175	91,105	25,809	6,818	1,579	1,295	414	2,538
岐阜県	159,942	429	29	68	277	26	81	61	338	218	383	2,444	1,670	10,382	4,724	345	1,550	981	408	576
静岡県	820,674	3,639	517	602	2,294	1,145	738	2,919	12,003	5,904	7,146	44,067	32,950	217,251	97,109	3,049	840	1,209	808	8,180
愛知県	589,522	3,682	458	449	1,292	314	434	450	2,036	1,059	824	9,343	10,673	89,771	22,124	1,167	1,865	3,115	1,589	1,834
三重県	423,108	1,085	619	301	479	371	1,238	740	1,560	1,276	974	4,699	2,615	21,527	9,163	797	655	913	2,159	1,218
滋賀県	282,736	1,766	76	89	190	32	68	225	360	253	213	1,226	1,500	14,882	3,906	637	479	969	777	499
京都府	720,542	18,739	1,703	2,164	4,406	2,161	1,780	2,600	5,891	5,134	4,481	24,690	21,522	144,388	45,442	7,922	4,454	5,978	3,169	2,297
大阪府	1,551,203	24,547	2,670	2,264	7,231	2,091	2,581	2,717	10,670	5,327	5,248	39,085	44,191	256,332	78,325	5,925	8,678	13,363	9,197	3,121
兵庫県	784,849	5,762	548	370	1,679	388	511	650	1,970	1,012	1,174	9,639	10,912	64,230	17,968	1,211	1,175	2,779	1,969	624
奈良県	72,389	995	156	158	316	176	187	130	445	450	273	2,416	2,498	15,306	4,604	424	249	380	165	230
和歌山県	357,565	2,663	612	139	496	238	1,229	907	1,257	1,162	971	2,470	2,925	23,978	3,523	648	882	1,152	542	341
鳥取県	66,154	232	21	15	36	13	179	20	74	40	52	465	190	4,556	838	35	81	45	12	18
島根県	81,322	228	63	62	95	21	84	107	129	166	147	774	616	5,570	1,345	263	106	159	157	156
岡山県	112,495	935	64	56	111	24	47	95	282	699	127	1,104	1,094	9,797	2,160	288	132	162	86	72
広島県	332,533	2,890	184	232	1,245	230	276	584	1,288	1,024	758	5,023	6,206	64,821	11,733	606	467	863	545	388
山口県	149,796	670	32	91	234	33	65	53	300	156	146	886	866	9,027	1,795	357	89	103	131	261
徳島県	97,557	1,064	160	127	572	171	253	80	229	151	630	1,324	998	9,939	1,770	96	124	84	78	173
香川県	155,176	2,030	325	242	1,386	627	565	630	587	424	249	2,349	2,429	17,168	4,325	603	484	2,953	332	258
愛媛県	145,152	821	126	110	200	54	117	57	304	223	157	1,810	1,748	11,248	2,926	211	81	152	282	137
高知県	96,465	3,004	108	190	692	68	53	244	409	556	140	1,954	1,291	18,493	2,999	187	196	162	329	82
福岡県	643,957	5,845	555	529	2,775	513	656	655	1,855	1,803	1,764	7,403	10,383	76,798	16,724	1,415	803	1,676	881	468
佐賀県	69,781	445	112	27	231	99	362	34	26	23	67	217	285	3,962	277	30	48	1,056	14	172
長崎県	355,146	5,108	389	380	2,397	432	363	431	1,052	1,093	1,330	4,596	5,196	33,992	8,711	1,445	328	783	305	382
熊本県	269,535	2,197	106	113	395	36	57	236	471	342	269	2,159	2,174	21,522	4,400	433	158	352	149	195
大分県	294,084	2,631	266	245	495	91	248	337	654	308	399	2,578	4,199	24,571	6,934	1,038	218	328	132	248
宮崎県	194,497	5,045	138	16	1,252	83	85	264	361	152	176	722	610	14,658	1,493	342	68	300	46	31
鹿児島県	386,289	9,352	634	432	3,936	664	686	859	1,530	1,026	984	7,025	5,727	66,152	10,104	2,083	996	958	342	769
沖縄県	1,472,592	64,690	3,103	4,111	15,974	5,511	4,120	8,856	15,917	11,693	12,157	47,504	51,323	370,393	84,075	8,985	3,460	7,343	2,916	5,327
運輸局等(再掲) 2)																				
北海道運輸局	2,451,274	798,484	23,381	2,519	10,296	2,793	2,408	4,282	8,593	5,086	4,189	47,116	42,559	368,228	75,438	3,642	2,223	3,717	1,361	7,428
東北運輸局	1,546,977	10,992	83,316	146,371	332,478	60,709	90,067	109,835	31,890	17,753	7,649	49,740	41,063	217,197	50,674	19,320	1,182	1,945	422	1,672
関東運輸局	6,767,962	174,258	31,547	38,778	67,591	29,280	35,489	53,889	117,198	133,008	111,166	285,978	288,670	1,440,330	432,673	78,915	23,792	32,239	14,903	60,910
北陸信越運輸局	1,341,195	4,839	981	974	4,539	1,520	6,300	3,830	9,479	6,649	13,276	62,816	47,784	311,109	79,754	124,954	55,706	78,049	9,969	4,335
中部運輸局	2,121,935	9,003	1,663	1,494	4,426	1,881	2,551	4,335	16,175	8,575	9,448	60,964	48,244	342,980	134,353	5,956	7,864	9,935	54,170	11,938
近畿運輸局	3,769,284	54,472	5,765	5,184	14,318	5,086	6,356	7,229	20,593	13,338	12,360	79,526	83,548	519,116	153,768	16,767	15,917	24,621	15,819	7,112
中国運輸局	742,300	4,955	364	456	1,721	321	651	859	2,073	2,085	1,230	8,252	8,972	93,771	17,871	1,549	875	1,332	931	895
四国運輸局	494,350	6,919	719	669	2,850	920	988	1,011	1,529	1,354	1,176	7,437	6,466	56,848	12,020	1,097	885	3,351	1,021	650
九州運輸局	2,213,289	30,623	2,200	1,742	11,481	1,918	2,457	2,816	5,949	4,747	4,989	24,700	28,574	241,655	48,643	6,786	2,619	5,453	1,869	2,265
沖縄総合事務局	1,472,592	64,690	3,103	4,111	15,974	5,511	4,120	8,856	15,917	11,693	12,157	47,504	51,323	370,393	84,075	8,985	3,460	7,343	2,916	5,327

1)居住地不詳を含む。
2)長野県は北陸信越運輸局、福井県は中部運輸局に含まれる。
3)宿泊目的割合不詳を含む。

参考第１表　月（3区分）、施設所在地(47区分及び運輸局等)、居住地（47区分及び運輸局等）別延べ宿泊者数（従業員数100人以上の施設）（続き）

施設所在地(47区分及び運輸局等)	居住地(47区分) 3)																			
	長野県	岐阜県	静岡県	愛知県	三重県	滋賀県	京都府	大阪府	兵庫県	奈良県	和歌山県	鳥取県	島根県	岡山県	広島県	山口県	徳島県	香川県	愛媛県	高知県
平成20年1～3月　計	240,602	190,113	405,640	1,046,401	194,615	151,042	366,315	1,630,513	647,390	149,584	112,516	46,896	58,435	160,692	346,718	121,320	55,567	103,164	99,033	51,467
北海道	4,133	5,482	11,907	61,857	5,405	3,355	15,346	168,341	40,744	5,423	2,929	876	757	5,056	15,292	4,659	4,892	4,285	4,358	2,033
青森県	932	30	206	2,501	824	21	1,019	1,631	267	45	18	0	4	24	63	20	7	18	62	18
岩手県	281	131	910	3,786	118	169	672	8,581	2,525	207	45	4	3	103	192	22	35	38	142	48
宮城県	1,195	324	1,618	3,462	322	278	1,742	5,844	1,580	320	249	43	82	522	824	152	63	114	177	169
秋田県	424	354	536	2,073	140	84	361	2,878	473	260	100	8	28	684	186	1	72	135	58	51
山形県	387	76	991	816	73	53	399	2,012	351	86	39	6	8	82	103	24	30	79	354	42
福島県	1,015	149	2,096	674	199	66	187	1,888	369	94	68	4	11	169	280	9	23	103	20	83
茨城県	1,449	106	1,439	831	224	78	339	1,318	635	115	95	28	29	162	211	230	22	92	80	45
栃木県	818	536	1,656	1,674	490	86	331	1,874	591	162	117	37	48	164	488	194	76	219	220	72
群馬県	7,775	1,690	7,666	10,449	517	223	768	2,553	1,010	198	381	35	32	173	178	74	37	647	114	21
埼玉県	1,260	183	1,142	1,284	750	171	817	2,180	1,224	205	172	73	110	267	615	200	116	193	267	192
千葉県	35,393	18,051	41,945	99,451	15,929	14,560	28,216	108,401	51,532	13,220	7,126	3,602	2,352	12,801	22,162	7,535	3,695	5,872	5,944	3,261
東京都	29,968	13,901	35,290	70,086	11,497	8,013	31,390	109,169	45,850	10,427	5,273	3,916	5,420	12,245	32,156	11,012	5,164	9,738	12,602	6,729
神奈川県	6,636	4,278	20,707	21,145	3,813	2,392	6,920	21,913	9,537	2,364	1,752	1,023	1,135	2,595	6,431	2,644	1,394	1,775	2,210	1,609
新潟県	4,344	803	3,866	5,975	440	514	1,645	5,278	2,194	373	199	74	39	537	497	122	193	135	236	49
富山県	1,037	1,024	2,848	6,490	641	1,506	1,585	5,404	1,203	699	448	34	19	132	243	245	60	91	71	39
石川県	3,125	5,873	6,658	14,878	2,647	5,300	8,000	26,478	7,968	3,135	1,058	158	117	951	1,480	470	563	1,213	324	201
福井県	716	3,669	1,153	13,280	3,533	5,639	7,320	18,654	4,581	2,248	1,144	34	11	209	440	53	107	208	140	50
山梨県	3,844	1,718	8,831	10,128	964	957	942	3,297	1,380	571	111	4	16	173	121	22	37	122	26	14
長野県	64,000	3,511	9,808	17,095	4,695	1,116	3,114	9,409	2,548	1,448	1,093	44	825	496	423	525	131	264	573	62
岐阜県	1,279	28,923	4,127	32,393	4,913	1,465	3,810	12,581	3,173	1,535	742	61	163	612	2,095	163	275	697	305	164
静岡県	12,422	10,106	132,341	66,162	6,495	3,576	6,485	20,256	6,887	3,423	1,409	2,214	226	1,136	1,238	459	386	461	425	192
愛知県	8,625	13,554	13,676	171,942	8,668	2,570	6,477	30,031	6,392	2,134	842	394	316	1,016	2,270	549	499	710	671	263
三重県	2,196	15,108	7,602	70,551	54,288	9,262	22,661	76,589	18,763	17,552	3,770	975	864	2,339	4,171	436	1,152	1,281	495	157
滋賀県	875	5,635	2,051	16,530	5,483	36,716	24,112	41,688	8,154	2,458	712	364	193	1,039	1,574	304	302	655	1,370	118
京都府	6,137	6,706	15,774	27,168	5,786	4,701	45,722	37,006	16,187	5,591	3,251	2,202	2,226	4,682	10,748	4,247	1,883	3,400	3,706	2,333
大阪府	7,818	11,408	19,173	58,490	11,997	8,905	20,603	282,214	43,564	11,520	10,386	6,224	5,712	12,806	25,435	7,906	5,714	9,422	9,971	6,624
兵庫県	2,106	5,713	5,867	22,708	5,933	9,803	28,035	133,048	211,886	13,500	5,746	3,549	2,173	9,963	10,158	2,270	4,323	5,281	3,988	2,913
奈良県	513	438	1,617	3,331	707	517	2,103	9,160	2,016	8,977	571	284	178	434	1,139	277	213	286	166	130
和歌山県	2,173	3,677	3,269	21,873	7,492	5,093	26,434	101,707	18,468	10,280	47,315	986	378	4,609	4,014	338	1,034	1,431	990	305
鳥取県	290	131	76	1,127	171	465	2,138	8,490	4,542	937	291	7,841	1,833	4,514	4,600	565	232	843	710	477
島根県	383	464	923	4,028	250	921	3,003	10,069	5,735	1,462	362	2,664	19,057	5,628	6,569	1,366	747	2,107	1,957	566
岡山県	567	625	550	1,913	412	667	2,300	10,286	11,581	1,228	279	1,116	1,276	28,195	8,184	2,381	519	1,469	920	530
広島県	604	1,119	2,161	8,072	783	850	3,194	19,807	7,560	1,318	631	1,966	3,857	5,075	92,013	3,963	1,321	1,822	2,864	804
山口県	299	305	394	4,063	302	553	1,985	10,424	4,668	716	260	364	1,535	3,332	19,010	27,969	556	1,613	1,290	326
徳島県	914	304	553	1,568	356	786	2,690	11,618	6,759	1,134	678	176	95	1,955	1,609	415	8,019	2,943	2,355	802
香川県	701	2,297	1,192	5,379	5,614	2,604	5,346	20,618	11,509	2,748	996	767	602	4,938	6,540	1,118	3,153	23,843	5,416	2,864
愛媛県	1,016	382	540	2,914	399	1,351	1,898	9,038	5,111	1,472	1,062	335	387	2,877	6,934	1,137	1,204	3,437	16,363	1,595
高知県	836	567	995	2,393	846	601	3,079	11,577	9,194	1,502	442	375	452	2,974	3,892	701	1,714	4,261	2,957	10,182
福岡県	1,354	1,862	3,299	18,050	1,884	1,570	7,040	31,935	9,871	2,354	900	707	1,537	3,999	11,740	11,862	762	1,346	2,769	796
佐賀県	84	124	168	847	68	42	586	1,682	403	236	202	73	286	328	825	839	110	65	52	44
長崎県	2,224	2,007	2,458	17,559	1,737	1,162	3,817	22,039	5,118	1,074	621	231	580	2,971	5,372	5,042	239	547	1,217	189
熊本県	344	391	1,150	7,349	425	372	1,325	9,704	1,940	503	240	104	183	857	3,636	3,664	230	557	1,075	186
大分県	551	872	1,104	5,130	745	674	2,468	8,580	2,684	937	319	148	304	1,346	3,857	3,790	751	1,233	2,522	560
宮崎県	859	150	790	2,763	142	177	633	5,316	781	223	88	16	34	474	1,082	352	240	202	147	59
鹿児島県	3,357	1,834	3,778	20,328	1,538	1,386	4,327	33,504	6,734	1,580	765	310	703	2,348	8,310	5,225	692	988	1,114	249
沖縄県	13,343	13,522	18,739	103,835	13,960	9,672	22,931	154,443	41,148	11,590	7,219	2,447	2,239	12,700	17,318	5,769	2,580	6,923	5,240	3,251
運輸局等(再掲) 2)																				
北海道運輸局	4,133	5,482	11,907	61,857	5,405	3,355	15,346	168,341	40,744	5,423	2,929	876	757	5,056	15,292	4,659	4,892	4,285	4,358	2,033
東北運輸局	4,234	1,064	6,357	13,312	1,676	671	4,380	22,834	5,565	1,012	519	65	136	1,584	1,648	228	230	487	813	411
関東運輸局	87,143	40,463	118,676	215,048	34,184	26,480	69,723	250,705	111,759	27,262	15,027	8,718	9,142	28,580	62,362	21,911	10,541	18,658	21,463	11,943
北陸信越運輸局	72,506	11,211	23,180	44,438	8,423	8,436	14,344	46,569	13,913	5,655	2,798	310	1,000	2,116	2,643	1,362	947	1,703	1,204	351
中部運輸局	25,238	71,360	158,899	354,328	77,897	22,512	46,753	158,111	39,796	26,892	7,907	3,678	1,580	5,312	10,214	1,660	2,419	3,357	2,036	826
近畿運輸局	19,622	33,577	47,751	150,100	37,398	65,735	147,009	604,823	300,275	52,326	67,981	13,609	10,860	33,533	53,068	15,342	13,469	20,475	20,191	12,423
中国運輸局	2,143	2,644	4,104	19,203	1,918	3,456	12,620	59,076	34,086	5,661	1,823	13,951	27,558	46,744	130,376	36,244	3,375	7,854	7,741	2,703
四国運輸局	3,467	3,550	3,280	12,254	7,215	5,342	13,013	52,851	32,573	6,856	3,178	1,653	1,536	12,744	18,975	3,371	14,090	34,484	27,091	15,443
九州運輸局	8,773	7,240	12,747	72,026	6,539	5,383	20,196	112,760	27,531	6,907	3,135	1,589	3,627	12,323	34,822	30,774	3,024	4,938	8,896	2,083
沖縄総合事務局	13,343	13,522	18,739	103,835	13,960	9,672	22,931	154,443	41,148	11,590	7,219	2,447	2,239	12,700	17,318	5,769	2,580	6,923	5,240	3,251

1)居住地不詳を含む。
2)長野県は北陸信越運輸局、福井県は中部運輸局に含まれる。
3)宿泊目的割合不詳を含む。

参考第１表　月（3区分）、施設所在地(47区分及び運輸局等)、居住地（47区分及び運輸局等）別延べ宿泊者数（従業員数100人以上の施設）（続き）

施設所在地(47区分及び運輸局等)	居住地(47区分) 3)									運輸局等(10区分) 2)、3)									
	福岡県	佐賀県	長崎県	熊本県	大分県	宮崎県	鹿児島県	沖縄県	国外	北海道運輸局	東北運輸局	関東運輸局	北陸信越運輸局	中部運輸局	近畿運輸局	中国運輸局	四国運輸局	九州運輸局	沖縄総合事務局
平成20年1～3月　計	737,921	76,556	118,864	146,750	105,889	99,238	143,034	150,621	2,740,174	1,159,235	1,279,279	7,085,988	791,081	1,940,150	3,057,360	734,061	309,231	1,428,252	150,621
北海道	50,080	6,016	2,287	8,696	2,860	5,083	2,291	9,282	332,199	798,484	45,679	558,637	13,715	86,012	236,138	26,640	15,568	77,313	9,282
青森県	908	24	19	34	52	18	35	151	3,271	2,280	51,422	27,569	1,255	3,607	3,001	111	105	1,090	151
岩手県	996	10	87	28	19	40	7	79	12,586	1,294	190,813	89,101	1,810	4,979	12,199	324	263	1,187	79
宮城県	1,640	79	185	253	161	159	272	292	12,927	4,393	329,246	106,735	7,875	5,871	10,013	1,623	523	2,749	292
秋田県	297	86	47	19	38	53	962	19	663	1,609	63,957	26,711	2,163	3,205	4,156	907	316	1,502	19
山形県	241	89	16	76	43	56	37	64	1,647	879	71,579	33,411	5,679	1,968	2,940	223	505	558	64
福島県	1,309	5	97	865	39	11	269	96	9,950	537	115,759	134,111	7,899	3,201	2,672	473	229	2,595	96
茨城県	407	63	114	53	31	81	51	49	3,776	490	6,950	88,778	2,862	2,664	2,580	660	239	800	49
栃木県	911	52	142	113	161	41	116	186	8,391	1,025	13,315	253,079	4,238	4,482	3,161	931	587	1,536	186
群馬県	260	28	15	192	8	66	72	36	2,686	396	2,825	254,422	16,918	20,450	5,133	492	819	641	36
埼玉県	881	190	493	279	595	385	451	296	6,995	1,370	5,742	55,173	4,165	3,532	4,769	1,265	768	3,274	296
千葉県	42,148	4,218	6,406	9,138	10,147	5,734	10,037	12,328	258,471	84,165	95,992	676,927	80,620	180,798	223,055	48,452	18,772	87,828	12,328
東京都	61,636	6,291	9,759	15,296	10,452	10,100	13,755	19,967	868,127	73,270	104,104	937,913	88,026	137,858	210,122	64,749	34,233	127,289	19,967
神奈川県	10,252	1,378	1,964	3,364	2,169	2,681	2,338	2,098	85,883	13,237	26,899	475,321	19,242	51,698	44,878	13,828	6,988	24,146	2,098
新潟県	2,292	112	105	177	149	744	1,308	750	18,009	1,800	9,511	292,476	120,094	11,616	10,203	1,269	613	4,887	750
富山県	424	67	38	49	43	12	31	238	2,888	448	844	22,543	41,740	12,008	10,845	673	261	664	238
石川県	2,911	215	316	370	257	307	483	802	7,619	1,990	5,785	65,432	95,689	38,074	51,939	3,176	2,301	4,859	802
福井県	260	22	39	15	11	27	32	7	431	168	448	6,636	7,985	70,841	39,586	747	505	406	7
山梨県	125	36	60	89	29	20	54	46	9,451	305	747	128,320	6,018	21,792	7,258	336	199	413	46
長野県	1,022	18	544	990	121	164	110	154	11,365	601	2,004	154,751	73,692	35,523	18,728	2,313	1,030	2,969	154
岐阜県	745	116	89	1,542	66	116	357	435	12,988	429	542	20,735	4,155	70,764	23,306	3,094	1,441	3,031	435
静岡県	3,184	283	310	642	340	254	350	281	36,891	3,639	8,215	424,610	17,520	215,912	42,036	5,273	1,464	5,363	281
愛知県	4,274	386	903	799	560	654	764	712	126,071	3,682	3,397	137,664	14,772	209,429	48,446	4,545	2,143	8,340	712
三重県	1,656	114	257	165	1,764	324	323	65	10,952	1,085	3,748	43,032	4,561	149,708	148,597	8,785	3,085	4,603	65
滋賀県	1,020	69	73	298	95	94	175	37	16,496	1,766	680	22,839	2,960	30,476	113,840	3,474	2,445	1,824	37
京都府	23,864	2,201	3,502	4,430	2,878	2,422	3,420	1,982	90,530	18,739	14,814	253,845	24,491	58,603	112,458	24,105	11,322	42,717	1,982
大阪府	45,763	3,625	5,129	7,539	5,057	4,707	6,990	7,232	304,543	24,547	19,554	442,299	35,784	110,265	377,192	58,083	31,731	78,810	7,232
兵庫県	8,501	1,088	1,097	1,657	1,042	836	1,342	1,033	67,236	5,762	4,146	107,529	7,271	42,190	402,018	28,113	16,505	15,563	1,033
奈良県	2,039	270	275	224	162	172	154	114	6,351	995	1,123	26,222	1,566	6,258	23,344	2,312	795	3,296	114
和歌山県	3,920	70	205	191	212	262	92	233	21,388	2,663	3,621	36,627	4,855	36,853	209,297	10,325	3,760	4,952	233
鳥取県	770	22	48	16	11	16	32	255	568	232	284	6,233	451	1,517	16,863	19,353	2,262	915	255
島根県	1,665	86	213	422	154	44	85	24	109	228	432	8,903	911	5,822	21,552	35,284	5,377	2,669	24
岡山県	1,645	155	113	224	128	100	169	189	4,282	935	397	15,335	1,149	3,586	26,341	41,152	3,438	2,534	189
広島県	6,240	558	822	1,733	752	617	862	459	25,330	2,890	2,751	91,241	2,540	12,680	33,360	106,874	6,811	11,584	459
山口県	17,547	1,398	6,101	1,749	1,143	299	736	223	1,085	670	508	13,437	848	5,195	18,606	52,210	3,785	28,973	223
徳島県	1,495	85	90	311	105	359	153	190	2,328	1,064	1,363	15,214	1,218	2,859	23,665	4,250	14,119	2,598	190
香川県	2,040	268	334	388	484	341	336	183	4,583	2,030	3,775	27,789	4,741	14,814	43,821	13,965	35,276	4,191	183
愛媛県	1,494	100	301	1,055	195	168	177	134	6,906	821	664	18,553	1,460	4,517	19,932	11,670	22,599	3,490	134
高知県	1,324	77	42	129	291	71	83	687	1,111	3,004	1,355	25,924	1,381	5,130	26,395	8,394	19,114	2,017	687
福岡県	152,740	8,366	17,337	14,222	12,766	9,946	14,351	5,187	78,124	5,845	5,683	117,198	5,248	25,976	53,670	29,845	5,673	229,728	5,187
佐賀県	18,748	16,289	5,739	856	1,806	397	252	74	5,763	445	865	5,029	1,218	1,221	3,151	2,351	271	44,087	74
長崎県	52,765	6,708	33,514	10,210	4,527	1,793	5,953	1,354	61,660	5,108	4,392	56,352	4,780	24,066	33,831	14,196	2,192	115,470	1,354
熊本県	53,438	3,995	5,266	31,631	4,617	5,708	8,160	6,833	60,342	2,197	943	31,532	1,287	9,464	14,084	8,444	2,048	112,815	6,833
大分県	40,537	2,545	3,222	4,483	30,270	2,910	2,206	744	52,671	2,631	1,682	39,891	2,135	7,983	15,662	9,445	5,066	86,173	744
宮崎県	17,097	1,086	1,397	2,923	2,007	24,742	2,820	316	19,766	5,045	1,838	18,203	1,569	3,891	7,218	1,958	648	52,072	316
鹿児島県	43,489	4,506	5,408	12,361	3,091	12,782	55,236	2,410	33,647	9,352	7,211	93,317	7,394	27,820	48,296	16,896	3,043	136,873	2,410
沖縄県	50,921	3,091	4,344	6,454	3,981	3,322	4,745	72,295	31,118	64,690	41,675	598,389	33,131	152,972	247,003	40,473	17,994	76,858	72,295
運輸局等(再掲) 2)																			
北海道運輸局	50,080	6,016	2,287	8,696	2,860	5,083	2,291	9,282	332,199	798,484	45,679	558,637	13,715	86,012	236,138	26,640	15,568	77,313	9,282
東北運輸局	5,391	293	451	1,275	352	337	1,582	701	41,044	10,992	822,776	417,638	26,681	22,831	34,981	3,661	1,941	9,681	701
関東運輸局	116,620	12,256	18,953	28,524	23,592	19,108	26,874	35,006	1,243,780	174,258	256,574	2,869,933	222,089	423,274	500,956	130,713	62,605	245,927	35,006
北陸信越運輸局	6,649	412	1,003	1,586	570	1,227	1,932	1,944	39,881	4,839	18,144	535,202	331,215	97,221	91,715	7,431	4,205	13,379	1,944
中部運輸局	10,119	921	1,598	3,163	2,741	1,375	1,826	1,500	187,333	9,003	16,350	632,677	48,993	716,654	301,971	22,444	8,638	21,743	1,500
近畿運輸局	85,107	7,323	10,281	14,339	9,446	8,493	12,173	10,631	506,544	54,472	43,938	889,361	76,927	284,645	1,238,149	126,412	66,558	147,162	10,631
中国運輸局	27,867	2,219	7,297	4,144	2,188	1,076	1,884	1,150	31,374	4,955	4,372	135,149	5,899	28,800	116,722	254,873	21,673	46,675	1,150
四国運輸局	6,353	530	767	1,883	1,075	939	749	1,194	14,928	6,919	7,157	87,480	8,800	27,320	113,813	38,279	91,108	12,296	1,194
九州運輸局	378,814	43,495	71,883	76,686	59,084	58,278	88,978	16,918	311,973	30,623	22,614	361,522	23,631	100,421	175,912	83,135	18,941	777,218	16,918
沖縄総合事務局	50,921	3,091	4,344	6,454	3,981	3,322	4,745	72,295	31,118	64,690	41,675	598,389	33,131	152,972	247,003	40,473	17,994	76,858	72,295

1)居住地不詳を含む。
2)長野県は北陸信越運輸局、福井県は中部運輸局に含まれる。
3)宿泊目的割合不詳を含む。

参考第１表　月（3区分）、施設所在地(47区分及び運輸局等)、居住地（47区分及び運輸局等）別延べ宿泊者数（従業員数100人以上の施設）（続き）

施設所在地(47区分及び運輸局等)	総数 1)、3)	居住地(47区分) 3)																		
		北海道	青森県	岩手県	宮城県	秋田県	山形県	福島県	茨城県	栃木県	群馬県	埼玉県	千葉県	東京都	神奈川県	新潟県	富山県	石川県	福井県	山梨県
平成20年 1月	6,986,735	407,717	44,842	72,078	139,549	33,537	42,785	60,498	68,020	62,620	55,446	201,560	191,784	1,180,538	326,999	71,961	29,919	47,644	30,478	31,137
北海道	811,550	282,295	5,693	573	3,082	692	494	1,445	2,427	1,254	1,228	11,900	12,773	113,380	23,607	897	540	837	358	1,026
青森県	30,541	549	12,458	1,103	1,580	1,074	156	204	150	125	70	691	751	4,817	949	79	34	18	2	21
岩手県	104,933	339	5,953	42,422	11,000	4,843	690	669	538	1,279	175	2,090	2,604	16,926	3,827	308	29	61	16	68
宮城県	156,282	1,019	1,834	5,868	85,027	2,360	6,859	5,936	1,871	1,272	646	3,735	2,342	15,501	3,088	1,012	41	84	23	117
秋田県	33,916	415	4,140	954	2,543	10,125	214	316	278	181	64	939	919	4,658	913	186	68	182	29	26
山形県	38,548	92	103	216	3,127	552	20,768	687	532	146	351	1,012	683	5,112	1,106	1,670	61	22	0	18
福島県	116,471	129	266	600	6,852	203	1,604	28,164	7,052	3,201	986	5,853	5,043	14,635	5,164	1,449	63	29	18	117
茨城県	38,305	95	29	41	164	26	100	1,660	9,876	1,526	427	3,745	3,414	7,339	2,191	70	13	21	3	126
栃木県	95,567	101	33	162	563	46	221	1,749	5,241	24,137	1,620	13,307	4,895	24,351	3,613	463	45	108	27	119
群馬県	103,584	119	22	12	118	18	70	506	2,516	1,738	20,934	17,752	6,837	27,281	6,534	1,517	84	193	28	772
埼玉県	35,666	330	178	163	247	170	142	191	609	712	322	9,921	700	4,495	1,210	362	76	85	44	117
千葉県	573,333	51,894	5,175	10,310	5,402	4,482	2,329	5,032	8,648	6,538	5,441	21,483	52,857	79,277	26,945	6,214	1,626	2,461	935	3,768
東京都	891,975	20,435	4,263	4,634	6,837	4,066	4,026	5,108	6,963	5,175	5,798	16,133	14,149	218,876	23,911	7,418	2,593	3,794	1,730	3,442
神奈川県	240,976	3,299	835	860	1,964	724	931	1,011	2,282	1,775	1,591	7,968	7,096	57,275	66,224	1,974	498	815	406	1,087
新潟県	185,915	323	37	58	811	148	802	598	1,681	1,389	2,426	12,644	10,378	53,289	14,218	36,235	578	571	111	222
富山県	31,088	68	4	14	55	35	37	31	58	59	56	1,046	374	3,490	1,193	1,407	10,167	1,321	174	64
石川県	88,477	462	46	30	140	32	64	135	294	187	241	1,385	1,462	13,264	2,240	575	5,282	24,140	2,295	144
福井県	40,272	117	6	6	10	9	5	68	23	35	36	136	90	1,367	276	119	743	1,102	16,451	25
山梨県	59,223	88	10	15	26	0	9	157	846	262	599	3,222	3,048	17,905	5,123	109	74	59	4	10,164
長野県	128,757	196	232	91	197	72	43	158	682	463	1,403	5,119	3,891	30,241	9,528	1,669	421	477	133	1,033
岐阜県	46,994	73	8	1	19	6	0	19	77	59	65	907	382	2,638	887	36	546	216	80	96
静岡県	242,754	734	108	117	225	216	148	502	2,827	1,368	2,067	13,097	9,078	66,350	32,022	413	198	229	148	2,627
愛知県	180,253	1,059	131	147	332	118	109	170	420	423	222	2,829	2,945	26,430	6,748	423	509	1,137	431	616
三重県	129,375	250	10	14	142	28	64	108	350	393	312	1,250	988	6,828	2,208	73	166	226	914	497
滋賀県	87,521	176	9	36	30	6	8	42	88	98	52	402	382	3,067	774	122	139	290	233	189
京都府	203,462	4,736	457	593	1,040	477	460	540	1,314	1,021	1,119	5,662	5,004	40,416	11,193	1,018	1,089	1,496	1,276	566
大阪府	465,316	8,596	978	896	1,702	689	514	726	3,081	1,398	1,403	9,763	10,728	71,122	20,051	1,332	2,079	3,495	2,493	1,018
兵庫県	245,036	1,491	135	97	372	119	163	158	509	364	340	2,646	3,000	19,760	5,752	360	359	625	475	176
奈良県	20,867	215	40	43	72	6	88	44	93	80	47	466	534	3,912	791	35	62	64	30	24
和歌山県	101,763	385	61	42	41	9	91	129	232	172	106	704	402	7,110	769	47	119	120	245	219
鳥取県	20,819	25	12	0	3	0	0	9	26	7	6	135	39	1,310	183	8	35	7	2	5
島根県	23,486	34	0	3	13	0	3	5	13	8	12	221	115	1,608	398	6	40	8	24	41
岡山県	33,876	167	10	8	47	7	11	28	63	46	24	350	309	3,109	656	17	48	42	10	29
広島県	99,994	724	44	74	326	61	81	157	258	214	156	1,323	1,829	16,572	3,677	174	199	290	158	132
山口県	45,561	93	7	13	18	5	5	3	59	57	43	197	197	2,939	411	9	5	17	18	38
徳島県	27,240	211	54	11	41	12	29	23	48	25	164	304	275	2,339	493	18	37	22	14	21
香川県	47,856	466	51	55	157	51	66	124	138	148	43	719	739	5,077	1,306	76	73	636	49	100
愛媛県	43,545	199	11	72	23	0	12	19	45	56	33	339	408	3,438	777	36	18	62	143	56
高知県	26,143	492	33	35	97	11	5	35	114	18	34	526	279	4,938	843	46	39	10	53	25
福岡県	191,344	1,352	107	124	451	130	78	180	382	247	325	2,122	2,533	21,580	4,605	214	240	263	136	92
佐賀県	22,211	76	34	2	15	32	26	4	20	11	4	23	22	1,192	59	15	3	29	4	79
長崎県	92,831	959	55	74	225	43	91	125	246	205	132	1,014	897	8,546	1,905	182	34	78	34	93
熊本県	89,542	519	36	32	61	16	11	39	113	72	61	640	612	5,786	1,123	69	17	36	69	38
大分県	97,957	480	34	70	82	24	39	63	169	117	87	807	1,203	6,834	2,096	53	22	68	14	52
宮崎県	53,952	1,170	38	1	48	1	11	15	22	36	66	182	184	3,422	259	89	20	8	26	21
鹿児島県	113,844	1,932	78	51	300	89	57	132	339	196	294	1,602	1,435	17,980	2,393	265	88	155	58	152
沖縄県	427,814	18,738	984	1,335	3,922	1,704	1,051	3,274	4,407	4,327	3,815	13,249	12,959	112,756	22,760	3,092	699	1,635	554	1,659
運輸局等(再掲) 2)																				
北海道運輸局	811,550	282,295	5,693	573	3,082	692	494	1,445	2,427	1,254	1,228	11,900	12,773	113,380	23,607	897	540	837	358	1,026
東北運輸局	480,691	2,543	24,754	51,163	110,129	19,157	30,291	35,976	10,421	6,204	2,292	14,320	12,342	61,649	15,047	4,704	296	396	88	367
関東運輸局	2,038,629	76,361	10,545	16,197	15,321	9,532	7,828	15,414	36,981	41,863	36,732	93,531	92,996	436,799	135,751	18,127	5,009	7,536	3,177	19,595
北陸信越運輸局	434,237	1,049	319	193	1,203	287	946	922	2,715	2,098	4,126	20,194	16,105	100,284	27,179	39,886	16,448	26,509	2,713	1,463
中部運輸局	639,648	2,233	263	285	728	377	326	867	3,697	2,278	2,702	18,219	13,483	103,613	42,141	1,064	2,162	2,910	18,024	3,861
近畿運輸局	1,123,965	15,599	1,680	1,707	3,257	1,306	1,324	1,639	5,317	3,133	3,067	19,643	20,050	145,387	39,330	2,914	3,847	6,090	4,752	2,192
中国運輸局	223,736	1,043	73	98	407	73	100	202	419	332	241	2,226	2,489	25,538	5,325	214	327	364	212	245
四国運輸局	144,784	1,368	149	173	318	74	112	201	345	247	274	1,888	1,701	15,792	3,419	176	167	730	259	202
九州運輸局	661,681	6,488	382	354	1,182	335	313	558	1,291	884	969	6,390	6,886	65,340	12,440	887	424	637	341	527
沖縄総合事務局	427,814	18,738	984	1,335	3,922	1,704	1,051	3,274	4,407	4,327	3,815	13,249	12,959	112,756	22,760	3,092	699	1,635	554	1,659

1)居住地不詳を含む。
2)長野県は北陸信越運輸局、福井県は中部運輸局に含まれる。
3)宿泊目的割合不詳を含む。

参考第１表　月（3区分）、施設所在地(47区分及び運輸局等)、居住地（47区分及び運輸局等）別延べ宿泊者数（従業員数100人以上の施設）（続き）

施設所在地(47区分及び運輸局等)	居住地(47区分) 3)																			
	長野県	岐阜県	静岡県	愛知県	三重県	滋賀県	京都府	大阪府	兵庫県	奈良県	和歌山県	鳥取県	島根県	岡山県	広島県	山口県	徳島県	香川県	愛媛県	高知県
平成20年 1月	67,204	56,259	125,091	303,081	57,779	42,685	107,833	497,944	203,150	43,501	34,926	14,297	15,761	49,633	102,585	34,596	16,809	30,030	29,472	16,027
北海道	1,020	1,612	3,512	16,507	1,727	842	3,844	55,693	20,067	1,635	842	233	243	1,255	4,947	1,050	2,002	578	1,112	746
青森県	248	6	24	574	244	3	297	372	95	17	1	0	0	4	26	3	3	2	19	0
岩手県	48	42	423	1,004	41	29	164	2,700	739	74	17	0	0	18	36	3	8	14	11	24
宮城県	202	50	534	912	43	54	352	1,611	525	88	83	21	16	82	148	28	25	23	23	18
秋田県	129	114	168	652	18	30	112	809	201	34	25	0	12	335	39	0	17	16	35	0
山形県	30	20	82	89	8	16	38	387	81	33	24	0	0	17	22	12	1	13	113	1
福島県	136	52	778	172	44	27	54	346	85	15	8	2	8	24	30	3	17	34	7	6
茨城県	345	32	538	164	64	15	84	354	155	22	30	5	7	44	44	38	8	24	16	7
栃木県	211	185	664	492	47	16	70	434	183	41	38	6	3	12	78	36	35	79	40	11
群馬県	2,017	152	2,427	2,423	69	43	108	542	296	62	27	2	5	54	46	13	7	90	43	3
埼玉県	275	41	220	340	60	50	264	676	482	49	52	14	18	72	162	42	31	25	68	32
千葉県	8,743	5,110	11,814	24,501	4,141	2,821	6,174	24,434	11,192	2,717	1,718	1,672	574	2,766	4,528	1,810	858	1,166	1,492	1,130
東京都	8,651	3,469	12,147	20,310	3,645	2,179	8,506	33,258	13,153	2,673	1,440	996	1,499	3,355	8,994	2,749	1,236	2,399	3,565	1,642
神奈川県	2,024	959	6,469	5,594	984	568	1,691	6,242	2,588	586	395	208	246	584	1,495	529	389	444	630	363
新潟県	1,335	161	1,025	1,646	91	192	463	2,176	1,012	91	104	11	0	115	111	25	101	27	83	15
富山県	424	365	514	2,491	72	281	342	1,759	434	98	165	0	0	32	59	211	12	10	1	7
石川県	782	1,507	1,881	4,022	815	1,598	2,704	8,250	2,458	938	247	86	31	243	556	88	216	356	119	35
福井県	112	1,110	373	4,152	945	1,690	2,671	5,526	1,252	895	336	2	4	56	44	13	17	34	33	22
山梨県	1,071	261	2,953	2,954	321	173	291	714	259	163	38	0	0	94	9	0	0	24	0	0
長野県	22,483	1,487	2,963	6,067	1,149	393	1,369	3,082	788	385	254	29	29	114	102	23	14	54	280	10
岐阜県	439	9,717	1,276	10,732	1,097	384	977	3,059	893	354	192	17	9	172	148	20	66	269	58	135
静岡県	2,000	2,618	44,226	19,879	1,571	794	1,900	5,152	1,612	876	399	47	21	302	252	106	87	111	111	50
愛知県	2,074	4,253	3,901	57,072	3,069	692	1,829	7,506	1,880	590	252	64	81	337	529	144	137	208	181	75
三重県	570	7,150	1,831	22,354	19,177	2,401	6,302	21,997	4,288	5,080	1,161	533	43	1,162	651	53	543	355	120	22
滋賀県	207	1,828	590	5,242	1,719	11,192	7,961	15,972	2,628	940	153	171	10	333	342	66	86	137	152	28
京都府	1,332	1,590	4,752	8,605	2,009	1,608	14,829	14,198	5,885	1,682	1,222	841	690	1,609	3,075	1,390	668	938	1,169	635
大阪府	1,971	3,458	5,513	17,013	3,854	2,861	6,925	94,570	15,354	4,044	3,765	2,049	1,403	3,994	6,397	1,937	1,931	3,083	3,039	2,088
兵庫県	679	1,585	1,719	7,107	1,636	2,775	9,246	43,207	69,849	3,899	2,053	1,166	663	3,089	3,102	548	1,343	1,440	1,311	986
奈良県	101	121	333	921	253	104	899	3,528	627	2,966	194	86	68	144	308	93	73	92	47	43
和歌山県	416	830	870	6,316	2,433	1,206	7,994	31,036	5,627	3,271	15,161	113	53	1,130	897	114	259	454	188	56
鳥取県	59	41	13	395	47	149	679	2,806	1,670	270	139	2,816	615	1,408	1,193	122	96	317	158	381
島根県	62	78	360	928	76	180	564	2,760	1,669	316	119	895	5,892	2,595	2,061	348	259	729	528	146
岡山県	127	160	140	541	137	192	715	3,268	3,493	537	33	398	356	10,179	2,203	491	99	425	331	131
広島県	200	400	643	1,963	252	290	1,092	6,213	2,418	432	193	520	1,340	1,774	31,556	1,439	172	589	935	243
山口県	56	49	114	1,034	97	121	747	2,577	991	156	103	74	428	859	6,337	9,948	227	421	334	91
徳島県	250	53	203	315	107	224	627	3,351	1,886	304	145	45	29	537	516	50	2,185	889	665	266
香川県	140	370	461	1,611	957	1,024	1,827	6,164	4,096	961	340	221	82	1,735	2,376	497	956	7,999	1,963	1,183
愛媛県	253	72	135	830	120	270	517	2,283	1,394	498	281	87	74	1,029	2,432	319	367	1,160	5,947	499
高知県	290	73	530	518	337	161	727	2,988	1,710	328	123	114	82	911	1,225	181	766	1,465	985	3,382
福岡県	267	371	863	4,486	614	417	1,969	8,791	2,570	654	180	162	421	1,114	3,664	3,476	206	324	803	218
佐賀県	0	64	85	240	0	14	296	553	102	2	22	24	46	108	184	204	46	3	7	10
長崎県	343	336	426	3,190	336	191	718	5,580	1,170	224	110	47	49	417	1,355	1,037	51	148	261	52
熊本県	102	150	239	1,674	127	96	387	3,345	608	137	77	32	36	222	1,261	1,438	98	223	363	59
大分県	179	233	311	1,298	191	143	847	2,384	711	400	136	25	42	363	1,391	1,465	158	360	728	260
宮崎県	174	15	86	1,054	34	16	261	1,883	108	74	36	0	6	45	204	89	5	15	30	30
鹿児島県	657	544	559	5,706	427	283	1,187	9,370	1,566	410	224	62	102	385	2,838	949	170	234	232	40
沖縄県	3,970	3,365	5,403	26,991	2,574	3,877	6,213	44,038	12,300	3,480	2,269	401	425	4,404	4,612	1,396	758	2,230	1,136	846
運輸局等(再掲) 2)																				
北海道運輸局	1,020	1,612	3,512	16,507	1,727	842	3,844	55,693	20,067	1,635	842	233	243	1,255	4,947	1,050	2,002	578	1,112	746
東北運輸局	793	284	2,009	3,403	398	159	1,017	6,225	1,726	261	158	23	36	480	301	49	71	102	208	49
関東運輸局	23,337	10,209	37,232	56,778	9,331	5,865	17,188	66,654	28,308	6,313	3,738	2,903	2,352	6,981	15,356	5,217	2,564	4,251	5,854	3,188
北陸信越運輸局	25,024	3,520	6,383	14,226	2,127	2,464	4,878	15,267	4,692	1,512	770	126	60	504	828	347	343	447	483	67
中部運輸局	5,195	24,848	51,607	114,189	25,859	5,961	13,679	43,240	9,925	7,795	2,340	663	158	2,029	1,624	336	850	977	503	304
近畿運輸局	4,706	9,412	13,777	45,204	11,904	19,746	47,854	202,511	99,970	16,802	22,548	4,426	2,887	10,299	14,121	4,148	4,360	6,144	5,906	3,836
中国運輸局	504	728	1,270	4,861	609	932	3,797	17,624	10,241	1,711	587	4,703	8,631	16,815	43,350	12,348	853	2,481	2,286	992
四国運輸局	933	568	1,329	3,274	1,521	1,679	3,698	14,786	9,086	2,091	889	467	267	4,212	6,549	1,047	4,274	11,513	9,560	5,330
九州運輸局	1,722	1,713	2,569	17,648	1,729	1,160	5,665	31,906	6,835	1,901	785	352	702	2,654	10,897	8,658	734	1,307	2,424	669
沖縄総合事務局	3,970	3,365	5,403	26,991	2,574	3,877	6,213	44,038	12,300	3,480	2,269	401	425	4,404	4,612	1,396	758	2,230	1,136	846

1)居住地不詳を含む。
2)長野県は北陸信越運輸局、福井県は中部運輸局に含まれる。
3)宿泊目的割合不詳を含む。

参考第１表　月（3区分）、施設所在地(47区分及び運輸局等)、居住地（47区分及び運輸局等）別延べ宿泊者数（従業員数100人以上の施設）（続き）

施設所在地(47区分及び運輸局等)	居住地(47区分) 3)									運輸局等(10区分) 2)、3)									
	福岡県	佐賀県	長崎県	熊本県	大分県	宮崎県	鹿児島県	沖縄県	国外	北海道運輸局	東北運輸局	関東運輸局	北陸信越運輸局	中部運輸局	近畿運輸局	中国運輸局	四国運輸局	九州運輸局	沖縄総合事務局
平成20年 1月	224,478	24,059	35,957	46,015	33,681	32,309	46,650	43,023	857,756	407,717	393,289	2,118,104	216,728	572,688	930,039	216,872	92,338	443,149	43,023
北海道	20,441	3,936	662	1,312	650	1,976	518	1,735	116,568	282,295	11,979	167,595	3,294	23,716	82,923	7,728	4,438	29,495	1,735
青森県	290	3	2	11	0	2	17	6	1,239	549	16,575	7,574	379	850	785	33	24	325	6
岩手県	201	2	5	14	1	1	3	3	4,311	339	65,577	27,507	446	1,526	3,723	57	57	227	3
宮城県	674	31	53	34	26	29	87	101	3,358	1,019	107,884	28,572	1,339	1,562	2,713	295	89	934	101
秋田県	108	40	21	7	20	1	363	2	111	415	18,292	7,978	565	981	1,211	386	68	560	2
山形県	28	2	5	14	2	13	17	25	529	92	25,453	8,960	1,783	199	579	51	128	81	25
福島県	33	2	11	3	26	4	10	23	3,268	129	37,689	42,051	1,677	1,064	535	67	64	89	23
茨城県	84	12	70	12	6	4	7	21	977	95	2,020	28,644	449	801	660	138	55	195	21
栃木県	54	9	81	7	11	7	5	43	2,454	101	2,774	77,283	827	1,415	782	135	165	174	43
群馬県	59	15	11	126	0	4	34	18	849	119	746	84,364	3,811	5,099	1,078	120	143	249	18
埼玉県	224	35	61	90	108	42	68	51	2,220	330	1,091	18,086	798	705	1,573	308	156	628	51
千葉県	10,346	1,191	1,150	2,290	3,719	1,967	3,255	3,384	83,074	51,894	32,730	204,957	19,044	46,501	49,056	11,350	4,646	23,918	3,384
東京都	19,015	1,575	3,301	4,696	2,943	3,038	3,928	4,751	264,298	20,435	28,934	294,447	22,456	41,301	61,209	17,593	8,842	38,496	4,751
神奈川県	2,259	312	440	663	492	598	527	434	25,102	3,299	6,325	145,298	5,311	14,412	12,070	3,062	1,826	5,291	434
新潟県	1,200	37	28	51	45	688	1,135	631	7,119	323	2,454	96,247	38,719	3,034	4,038	262	226	3,184	631
富山県	106	9	2	7	6	1	3	26	769	68	176	6,340	13,319	3,616	3,079	302	30	134	26
石川県	661	68	38	37	32	27	91	233	2,227	462	447	19,217	30,779	10,520	16,195	1,004	726	954	233
福井県	26	10	24	3	2	8	4	5	104	117	104	1,988	2,076	23,031	12,370	119	106	77	5
山梨県	29	2	28	50	0	4	4	13	2,888	88	217	41,169	1,313	6,493	1,638	103	24	117	13
長野県	296	3	505	786	48	45	28	38	2,800	196	793	52,360	25,050	11,799	6,271	297	358	1,711	38
岐阜県	191	24	14	1,362	13	38	54	121	3,884	73	53	5,111	1,237	22,902	5,859	366	528	1,696	121
静岡県	488	35	52	119	71	51	60	63	8,564	734	1,316	129,436	2,840	68,442	10,733	728	359	876	63
愛知県	1,240	88	516	232	126	180	198	201	38,025	1,059	1,007	40,633	4,143	68,726	12,749	1,155	601	2,580	201
三重県	639	40	37	63	555	7	82	20	2,177	250	366	12,826	1,035	51,426	41,229	2,442	1,040	1,423	20
滋賀県	237	8	9	49	21	23	20	10	3,971	176	131	5,052	758	9,612	38,846	922	403	367	10
京都府	7,130	530	1,124	1,365	796	555	1,007	489	22,862	4,736	3,567	66,295	4,935	18,232	39,424	7,605	3,410	12,507	489
大阪府	10,772	776	1,180	1,868	1,127	1,206	1,869	1,868	96,092	8,596	5,505	118,564	8,877	32,331	127,519	15,780	10,141	18,798	1,868
兵庫県	2,243	388	392	542	349	270	355	232	19,135	1,491	1,044	32,547	2,023	12,522	131,029	8,568	5,080	4,539	232
奈良県	503	116	117	59	33	75	40	27	2,248	215	293	5,947	262	1,658	8,318	699	255	943	27
和歌山県	756	4	58	50	70	56	22	159	4,320	385	373	9,714	702	10,694	64,295	2,307	957	1,016	159
鳥取県	185	0	13	1	1	7	1	201	185	25	24	1,711	109	498	5,713	6,154	952	208	201
島根県	171	35	44	48	37	8	11	7	3	34	24	2,416	116	1,466	5,608	11,791	1,662	354	7
岡山県	324	38	20	122	51	32	48	21	1,097	167	111	4,586	234	988	8,238	13,627	986	635	21
広島県	2,045	127	201	342	186	144	251	127	7,278	724	743	24,161	863	3,416	10,638	36,629	1,939	3,296	127
山口県	6,123	331	1,629	336	267	62	123	18	628	93	51	3,941	87	1,312	4,695	17,646	1,073	8,871	18
徳島県	230	30	15	92	21	189	38	37	1,020	211	170	3,669	327	692	6,537	1,177	4,005	615	37
香川県	679	111	132	169	218	186	153	53	1,115	466	504	8,270	925	3,448	14,412	4,911	12,101	1,648	53
愛媛県	494	29	93	54	44	59	39	75	1,805	199	137	5,152	369	1,300	5,243	3,941	7,973	812	75
高知県	399	20	11	30	76	28	38	141	199	492	216	6,777	385	1,511	6,037	2,513	6,598	602	141
福岡県	49,137	2,947	6,496	5,068	4,234	2,792	4,111	1,834	24,025	1,352	1,070	31,886	984	6,470	14,581	8,837	1,551	74,785	1,834
佐賀県	5,896	4,903	2,311	314	659	41	60	14	2,570	76	113	1,410	47	393	989	566	66	14,184	14
長崎県	15,738	1,713	9,827	4,071	1,150	459	1,705	304	21,673	959	613	13,038	637	4,322	7,993	2,905	512	34,663	304
熊本県	18,588	1,238	1,922	11,523	1,585	2,187	3,119	2,848	20,801	519	195	8,445	224	2,259	4,650	2,989	743	40,162	2,848
大分県	14,674	620	596	1,133	11,135	1,046	778	161	19,873	480	312	11,365	322	2,047	4,621	3,286	1,506	29,982	161
宮崎県	2,905	160	190	735	398	9,032	1,044	135	6,066	1,170	114	4,192	291	1,215	2,378	344	80	14,464	135
鹿児島県	13,476	1,659	1,449	3,854	1,154	4,387	20,163	428	13,725	1,932	707	24,391	1,165	7,294	13,040	4,336	676	46,142	428
沖縄県	13,081	795	1,011	2,201	1,167	730	1,157	21,886	10,150	18,738	12,270	175,932	9,396	38,887	72,177	11,238	4,970	20,142	21,886
運輸局等(再掲) 2)																			
北海道運輸局	20,441	3,936	662	1,312	650	1,976	518	1,735	116,568	282,295	11,979	167,595	3,294	23,716	82,923	7,728	4,438	29,495	1,735
東北運輸局	1,334	80	97	83	75	50	497	160	12,816	2,543	271,470	122,642	6,189	6,182	9,546	889	430	2,216	160
関東運輸局	32,070	3,151	5,142	7,934	7,279	5,664	7,828	8,715	381,862	76,361	74,837	894,248	54,009	116,727	128,066	32,809	15,857	69,068	8,715
北陸信越運輸局	2,263	117	573	881	131	761	1,257	928	12,915	1,049	3,870	174,164	107,867	28,969	29,583	1,865	1,340	5,983	928
中部運輸局	2,584	197	643	1,779	767	284	398	410	52,754	2,233	2,846	189,994	11,331	234,527	82,940	4,810	2,634	6,652	410
近畿運輸局	21,641	1,822	2,880	3,933	2,396	2,185	3,313	2,785	148,628	15,599	10,913	238,119	17,557	85,049	409,431	35,881	20,246	38,170	2,785
中国運輸局	8,848	531	1,907	849	542	253	434	374	9,191	1,043	953	36,815	1,409	7,680	34,892	85,847	6,612	13,364	374
四国運輸局	1,802	190	251	345	359	462	268	306	4,139	1,368	1,027	23,868	2,006	6,951	32,229	12,542	30,677	3,677	306
九州運輸局	120,414	13,240	22,791	26,698	20,315	19,944	30,980	5,724	108,733	6,488	3,124	94,727	3,670	24,000	48,252	23,263	5,134	254,382	5,724
沖縄総合事務局	13,081	795	1,011	2,201	1,167	730	1,157	21,886	10,150	18,738	12,270	175,932	9,396	38,887	72,177	11,238	4,970	20,142	21,886

1)居住地不詳を含む。
2)長野県は北陸信越運輸局、福井県は中部運輸局に含まれる。
3)宿泊目的割合不詳を含む。

参考第１表　月（3区分）、施設所在地(47区分及び運輸局等)、居住地（47区分及び運輸局等）別延べ宿泊者数（従業員数100人以上の施設）（続き）

施設所在地(47区分及び運輸局等)	総数 1)、3)	居住地(47区分) 3)																		
		北海道	青森県	岩手県	宮城県	秋田県	山形県	福島県	茨城県	栃木県	群馬県	埼玉県	千葉県	東京都	神奈川県	新潟県	富山県	石川県	福井県	山梨県
平成20年 2月	7,323,247	331,441	50,216	61,381	152,397	32,699	44,641	64,325	74,203	65,680	58,715	220,222	212,613	1,285,568	336,053	85,296	37,363	53,107	34,655	33,053
北海道	837,851	236,736	8,581	804	3,529	969	669	1,704	3,099	1,994	1,451	18,162	14,100	130,018	23,848	1,430	909	1,523	465	2,593
青森県	38,902	780	12,589	1,021	1,542	1,538	222	236	226	133	120	846	832	5,689	1,223	29	2	15	5	8
岩手県	105,094	462	5,650	39,072	12,628	3,379	667	663	472	652	134	2,122	2,116	18,996	4,439	454	9	30	4	46
宮城県	161,102	1,295	2,285	5,605	80,834	2,580	6,181	5,372	2,207	1,389	739	4,371	3,174	17,698	4,185	1,306	101	121	39	174
秋田県	37,843	468	6,288	1,098	2,472	10,460	274	389	488	196	136	632	481	5,461	1,008	258	172	56	39	99
山形県	40,691	456	119	164	2,635	443	18,569	1,296	932	154	413	813	1,030	5,861	1,049	1,463	19	36	5	15
福島県	120,919	136	615	840	6,342	454	1,629	26,874	5,177	2,700	636	6,965	6,445	15,125	5,684	2,056	10	10	20	172
茨城県	39,299	133	51	84	394	56	303	1,254	9,735	1,641	857	3,739	3,111	6,995	2,142	183	32	23	23	213
栃木県	100,534	157	192	285	894	121	909	2,439	5,267	25,310	1,898	13,722	5,930	22,309	4,262	810	72	37	42	210
群馬県	105,494	95	20	44	201	30	196	473	2,781	2,424	18,464	14,601	7,692	28,872	6,580	2,370	119	184	46	757
埼玉県	37,877	412	239	228	359	186	245	575	291	570	627	8,426	659	5,432	1,120	574	263	145	58	355
千葉県	595,346	12,079	2,502	3,162	9,789	2,364	3,067	5,857	9,289	7,560	5,407	25,126	50,918	89,033	30,508	9,874	1,915	2,870	1,423	4,068
東京都	973,446	25,624	5,115	4,281	9,103	4,284	4,371	6,057	7,611	5,793	6,091	13,760	13,266	241,247	20,133	10,045	4,057	5,354	2,488	4,178
神奈川県	258,708	4,624	1,200	831	2,386	955	1,452	1,560	2,501	1,766	1,721	8,242	7,721	61,907	60,280	1,942	1,055	1,227	695	941
新潟県	185,184	259	112	77	716	279	654	695	1,362	1,080	2,264	14,487	9,459	59,793	14,549	36,539	889	522	163	184
富山県	41,552	161	12	28	105	10	15	23	150	58	144	1,071	894	4,809	1,204	1,021	11,665	1,343	388	158
石川県	97,655	510	55	18	208	142	393	305	435	309	398	1,763	1,447	13,767	2,571	936	6,469	24,442	2,884	170
福井県	43,659	29	6	3	6	2	9	1	61	27	21	108	109	1,099	306	245	1,010	1,348	17,782	57
山梨県	58,527	51	12	3	77	9	6	50	2,225	216	645	3,330	3,401	14,482	5,271	491	75	279	36	9,472
長野県	120,326	146	68	28	132	36	37	94	840	421	1,881	4,205	3,804	28,076	7,785	2,158	508	451	136	707
岐阜県	53,654	95	5	22	37	6	10	24	123	59	213	736	751	3,783	1,880	60	324	267	119	124
静岡県	263,842	721	174	181	1,077	227	163	1,301	4,268	2,400	2,642	15,056	11,515	69,277	28,203	1,030	257	413	242	2,573
愛知県	191,412	1,116	195	162	354	66	210	156	553	302	278	3,077	3,383	29,920	7,312	352	594	880	500	600
三重県	114,249	501	542	244	127	186	321	277	553	446	344	1,405	687	6,446	2,050	271	176	167	494	352
滋賀県	79,139	325	28	23	42	11	3	23	119	60	60	347	342	2,540	719	40	93	271	186	142
京都府	209,211	5,567	410	548	1,464	521	492	722	1,783	1,467	1,446	7,932	6,377	41,455	13,402	1,395	1,382	1,579	895	635
大阪府	490,783	6,299	667	497	2,409	496	484	765	3,034	1,339	1,540	12,225	13,558	85,302	24,706	1,574	2,561	3,527	2,479	815
兵庫県	237,230	1,459	221	124	507	124	119	243	672	272	374	2,334	3,153	19,265	5,253	284	309	819	489	141
奈良県	18,897	178	42	48	74	56	51	25	76	130	70	585	742	3,514	1,220	71	49	109	43	31
和歌山県	107,400	438	172	18	144	45	225	472	379	280	133	550	1,546	5,923	892	155	240	367	106	35
鳥取県	20,561	44	7	8	11	4	173	4	13	14	4	103	69	1,376	238	2	5	18	2	7
島根県	24,844	35	37	24	12	0	34	12	60	39	38	210	273	1,458	353	41	15	21	6	69
岡山県	34,487	253	35	32	28	10	24	38	104	62	18	417	417	3,191	665	84	30	31	30	24
広島県	102,686	659	73	86	390	89	119	114	277	212	197	1,742	1,970	20,697	3,355	184	116	257	138	100
山口県	46,227	95	21	31	143	19	24	22	153	38	46	293	257	2,504	532	89	10	35	17	33
徳島県	28,376	216	32	12	97	6	67	24	49	36	161	523	297	3,243	555	9	33	30	16	27
香川県	45,322	639	165	65	199	46	112	135	162	91	71	749	754	5,370	1,191	131	84	376	78	64
愛媛県	44,344	244	23	12	22	29	24	13	117	69	41	578	607	3,035	870	70	15	29	53	29
高知県	32,914	726	54	48	90	20	24	67	81	211	53	787	426	5,381	804	21	75	31	154	35
福岡県	212,604	2,109	124	174	754	167	208	149	629	319	886	2,309	3,928	26,694	5,786	425	218	536	334	166
佐賀県	21,967	145	28	1	172	19	15	26	0	6	7	66	66	1,122	59	7	9	197	6	54
長崎県	113,138	1,196	108	100	825	166	84	178	321	215	946	1,185	2,225	10,751	2,306	653	97	253	79	113
熊本県	79,608	417	38	49	110	7	18	113	130	138	57	666	657	6,319	1,513	212	78	75	32	61
大分県	88,900	737	36	71	268	35	139	127	209	60	128	892	1,443	8,513	2,223	582	94	90	40	76
宮崎県	70,073	1,471	40	2	700	69	60	206	265	50	67	305	248	5,672	796	84	15	90	12	9
鹿児島県	125,036	2,536	354	184	1,153	296	262	396	411	238	226	2,267	1,849	20,803	3,661	702	320	271	128	285
沖縄県	466,334	18,607	874	939	6,836	1,682	1,308	2,776	4,513	2,734	4,622	16,392	18,484	115,345	27,362	2,584	813	2,352	1,236	1,876
運輸局等(再掲) 2)																				
北海道運輸局	837,851	236,736	8,581	804	3,529	969	669	1,704	3,099	1,994	1,451	18,162	14,100	130,018	23,848	1,430	909	1,523	465	2,593
東北運輸局	504,551	3,597	27,546	47,800	106,453	18,854	27,542	34,830	9,502	5,224	2,178	15,749	14,078	68,830	17,588	5,566	313	268	112	514
関東運輸局	2,169,231	43,175	9,331	8,918	23,203	8,005	10,549	18,265	39,700	45,280	35,710	90,946	92,698	470,277	130,296	26,289	7,588	10,119	4,811	20,194
北陸信越運輸局	444,717	1,076	247	151	1,161	467	1,099	1,117	2,787	1,868	4,687	21,526	15,604	106,445	26,109	40,654	19,531	26,758	3,571	1,219
中部運輸局	666,816	2,462	922	612	1,601	487	713	1,759	5,558	3,234	3,498	20,382	16,445	110,525	39,751	1,958	2,361	3,075	19,137	3,706
近畿運輸局	1,142,660	14,266	1,540	1,258	4,640	1,253	1,374	2,250	6,063	3,548	3,623	23,973	25,718	157,999	46,192	3,519	4,634	6,672	4,198	1,799
中国運輸局	228,805	1,086	173	181	584	122	374	190	607	365	303	2,765	2,986	29,226	5,143	400	176	362	193	233
四国運輸局	150,956	1,825	274	137	408	101	227	239	409	407	326	2,637	2,084	17,029	3,420	231	207	466	301	155
九州運輸局	711,326	8,611	728	581	3,982	759	786	1,195	1,965	1,026	2,317	7,690	10,416	79,874	16,344	2,665	831	1,512	631	764
沖縄総合事務局	466,334	18,607	874	939	6,836	1,682	1,308	2,776	4,513	2,734	4,622	16,392	18,484	115,345	27,362	2,584	813	2,352	1,236	1,876

1)居住地不詳を含む。
2)長野県は北陸信越運輸局、福井県は中部運輸局に含まれる。
3)宿泊目的割合不詳を含む。

参考第１表　月（3区分）、施設所在地(47区分及び運輸局等)、居住地（47区分及び運輸局等）別延べ宿泊者数（従業員数100人以上の施設）（続き）

施設所在地(47区分及び運輸局等)	居住地(47区分) 3)																			
	長野県	岐阜県	静岡県	愛知県	三重県	滋賀県	京都府	大阪府	兵庫県	奈良県	和歌山県	鳥取県	島根県	岡山県	広島県	山口県	徳島県	香川県	愛媛県	高知県
平成20年 2月	80,496	57,536	126,639	321,513	60,095	47,356	113,493	502,428	197,015	45,291	34,806	14,265	17,682	49,565	110,546	36,761	17,718	34,664	31,711	16,293
北海道	1,215	1,957	4,384	21,402	1,679	1,164	6,227	54,251	10,837	1,807	1,030	212	257	1,453	5,445	2,377	1,676	2,602	1,690	580
青森県	306	11	94	538	293	2	331	667	54	24	9	0	4	5	12	1	0	6	34	12
岩手県	78	52	163	1,186	44	57	160	2,321	1,120	62	4	4	0	17	32	4	15	9	74	12
宮城県	398	108	517	1,319	147	92	603	1,949	402	106	89	9	26	58	227	55	12	36	101	55
秋田県	87	116	161	647	48	40	123	934	97	70	37	4	4	131	57	1	8	42	14	51
山形県	60	18	619	322	35	12	141	1,086	82	23	9	2	0	33	40	2	18	6	60	34
福島県	276	51	617	221	69	18	69	739	153	21	2	2	2	73	132	2	0	56	5	20
茨城県	585	25	480	198	69	25	94	416	200	10	27	11	10	65	71	62	5	43	32	16
栃木県	154	95	512	627	51	24	112	604	124	78	51	14	2	49	107	65	36	56	122	25
群馬県	1,988	591	2,801	3,550	207	56	189	803	370	33	185	6	5	79	55	26	13	162	34	2
埼玉県	593	60	235	465	325	57	396	838	194	69	36	28	45	110	197	54	19	64	93	57
千葉県	13,752	4,918	12,355	27,464	4,277	4,263	8,751	33,140	15,327	3,985	2,244	637	681	4,039	6,981	2,169	1,040	1,929	1,810	819
東京都	11,503	4,916	11,896	22,891	3,508	2,649	10,215	36,456	14,874	3,192	1,820	1,325	1,971	4,158	11,214	3,943	2,022	3,729	3,874	2,616
神奈川県	2,136	1,675	6,322	6,492	1,108	833	2,433	6,924	3,651	808	604	403	431	937	2,256	829	427	643	796	541
新潟県	1,201	332	1,583	1,870	107	155	697	1,530	549	125	68	12	13	123	149	34	45	47	91	5
富山県	158	312	1,199	1,905	83	600	386	1,815	301	160	231	9	5	38	126	26	29	37	57	18
石川県	932	1,649	2,424	4,810	800	1,912	2,491	9,190	2,371	1,019	468	24	33	243	442	152	243	582	107	49
福井県	296	1,287	379	4,515	1,253	1,826	2,105	6,126	1,333	745	311	6	3	75	269	21	37	137	29	14
山梨県	1,215	498	2,613	3,193	242	536	369	1,108	610	129	13	2	11	36	20	2	12	63	15	9
長野県	20,669	819	3,790	4,530	1,758	335	903	3,067	819	330	257	5	4	59	196	451	32	62	188	18
岐阜県	379	8,194	1,423	9,825	1,800	409	1,218	5,892	1,046	523	330	20	76	311	1,202	77	144	363	160	8
静岡県	4,383	3,755	40,666	21,059	2,379	1,248	1,622	7,033	2,452	1,405	329	806	76	564	521	114	123	159	143	61
愛知県	3,323	4,366	4,590	55,932	2,691	792	2,074	8,728	2,036	730	231	110	90	301	652	174	157	181	235	96
三重県	705	3,016	2,100	16,900	15,908	2,169	6,687	19,174	4,261	4,708	1,086	109	7	550	1,979	56	322	387	138	91
滋賀県	323	1,540	617	4,023	1,364	11,921	6,451	11,308	2,455	670	146	24	71	328	379	107	65	140	956	37
京都府	1,752	1,757	4,710	7,557	1,964	1,609	14,358	10,559	4,505	1,622	1,018	557	639	1,334	3,669	1,353	529	1,198	1,270	769
大阪府	1,780	3,165	4,692	16,570	3,464	2,972	6,537	91,514	13,254	3,709	3,239	1,642	1,899	3,765	7,904	2,319	1,761	2,726	3,029	1,995
兵庫県	530	1,904	1,324	7,373	1,668	2,697	8,741	37,929	63,721	4,195	1,823	897	485	3,285	2,922	680	1,154	1,881	1,193	855
奈良県	140	104	482	727	172	227	311	2,302	617	2,740	195	86	21	110	312	37	45	45	32	28
和歌山県	838	1,646	824	7,314	2,128	1,503	8,850	28,402	5,094	2,857	14,376	506	167	1,388	1,046	95	294	394	300	74
鳥取県	61	36	16	267	36	135	487	2,631	1,269	322	89	3,006	504	1,462	1,365	102	55	332	417	49
島根県	92	194	100	911	89	294	957	3,429	1,786	676	178	896	5,899	1,328	1,968	361	291	769	704	224
岡山県	176	203	158	464	40	219	585	3,223	3,784	355	163	245	296	8,590	2,448	809	220	698	316	182
広島県	196	269	628	2,120	217	237	955	6,154	2,096	405	231	914	1,247	1,640	28,746	1,316	241	509	770	250
山口県	42	82	82	854	70	147	527	3,417	1,567	165	102	111	443	1,126	5,683	7,473	135	728	457	111
徳島県	255	61	140	493	81	225	739	3,712	2,342	263	205	52	22	578	534	59	2,595	711	789	242
香川県	219	756	260	1,254	2,467	460	1,626	6,113	2,993	713	235	241	221	1,323	1,736	304	1,149	7,266	1,683	741
愛媛県	301	151	177	534	100	426	576	2,844	1,545	432	351	97	126	911	2,113	368	426	1,000	4,852	574
高知県	198	314	157	838	210	267	819	4,448	5,237	510	218	143	181	992	1,237	252	454	1,388	916	3,121
福岡県	449	567	1,063	6,449	501	489	2,066	10,255	3,287	648	316	197	481	1,268	3,645	3,621	202	453	886	226
佐賀県	30	17	12	362	15	8	245	514	167	117	120	47	4	156	274	231	26	39	20	18
長崎県	832	629	779	4,468	365	513	1,308	5,935	1,216	305	118	51	114	325	1,785	1,357	39	136	200	20
熊本県	94	102	260	2,752	101	117	386	2,151	527	123	84	34	63	257	926	808	71	117	242	40
大分県	136	291	314	1,442	209	184	917	2,467	720	191	98	82	107	435	1,022	831	371	248	908	68
宮崎県	350	76	435	752	54	36	188	1,492	218	72	9	11	7	201	189	117	225	15	43	10
鹿児島県	1,318	538	2,022	7,254	453	511	1,301	10,626	2,119	497	225	162	349	701	1,934	2,050	218	394	399	45
沖縄県	3,992	4,313	5,464	34,874	5,446	2,885	6,167	46,212	13,233	3,542	1,796	504	580	4,555	6,327	1,414	717	2,076	1,427	1,405
運輸局等(再掲) 2)																				
北海道運輸局	1,215	1,957	4,384	21,402	1,679	1,164	6,227	54,251	10,837	1,807	1,030	212	257	1,453	5,445	2,377	1,676	2,602	1,690	580
東北運輸局	1,205	356	2,171	4,233	636	221	1,427	7,696	1,908	306	150	21	36	317	500	65	53	155	288	184
関東運輸局	31,926	12,778	37,214	64,880	9,787	8,443	22,559	80,289	35,350	8,304	4,980	2,426	3,156	9,473	20,901	7,150	3,574	6,689	6,776	4,085
北陸信越運輸局	22,960	3,112	8,996	13,115	2,748	3,002	4,477	15,602	4,040	1,634	1,024	50	55	463	913	663	349	728	443	90
中部運輸局	9,086	20,618	49,158	108,231	24,031	6,444	13,706	46,953	11,128	8,111	2,287	1,051	252	1,801	4,623	442	783	1,227	705	270
近畿運輸局	5,363	10,116	12,649	43,564	10,760	20,929	45,248	182,014	89,646	15,793	20,797	3,712	3,282	10,210	16,232	4,591	3,848	6,384	6,780	3,758
中国運輸局	567	784	984	4,616	452	1,032	3,511	18,854	10,502	1,923	763	5,172	8,389	14,146	40,210	10,061	942	3,036	2,664	816
四国運輸局	973	1,282	734	3,119	2,858	1,378	3,760	17,117	12,117	1,918	1,009	533	550	3,804	5,620	983	4,624	10,365	8,240	4,678
九州運輸局	3,209	2,220	4,885	23,479	1,698	1,858	6,411	33,440	8,254	1,953	970	584	1,125	3,343	9,775	9,015	1,152	1,402	2,698	427
沖縄総合事務局	3,992	4,313	5,464	34,874	5,446	2,885	6,167	46,212	13,233	3,542	1,796	504	580	4,555	6,327	1,414	717	2,076	1,427	1,405

1)居住地不詳を含む。
2)長野県は北陸信越運輸局、福井県は中部運輸局に含まれる。
3)宿泊目的割合不詳を含む。

参考第１表　月（3区分）、施設所在地(47区分及び運輸局等)、居住地（47区分及び運輸局等）別延べ宿泊者数（従業員数100人以上の施設）（続き）

施設所在地(47区分及び運輸局等)	居住地(47区分) 3)									運輸局等(10区分) 2)、3)									
	福岡県	佐賀県	長崎県	熊本県	大分県	宮崎県	鹿児島県	沖縄県	国外	北海道運輸局	東北運輸局	関東運輸局	北陸信越運輸局	中部運輸局	近畿運輸局	中国運輸局	四国運輸局	九州運輸局	沖縄総合事務局
平成20年 2月	232,812	25,370	40,920	46,710	35,764	32,627	46,772	48,003	946,437	331,441	405,659	2,286,107	256,262	600,438	940,389	228,819	100,386	460,975	48,003
北海道	14,673	1,563	1,026	2,683	1,644	2,543	1,032	4,220	146,318	236,736	16,256	195,265	5,077	29,887	75,316	9,744	6,548	25,164	4,220
青森県	303	15	2	11	48	0	4	140	1,179	780	17,148	9,077	352	941	1,087	22	52	383	140
岩手県	442	4	68	6	12	24	2	64	5,332	462	62,059	28,977	571	1,449	3,724	57	110	558	64
宮城県	510	26	59	133	41	51	115	90	5,373	1,295	102,857	33,937	1,926	2,130	3,241	375	204	935	90
秋田県	102	29	20	11	15	27	295	15	470	468	20,981	8,501	573	1,011	1,301	197	115	499	15
山形県	70	8	10	43	10	28	19	16	648	456	23,226	10,267	1,578	999	1,353	77	118	188	16
福島県	903	3	60	852	6	5	86	61	4,680	136	36,754	42,904	2,352	978	1,002	211	81	1,915	61
茨城県	151	9	33	18	13	39	20	9	1,321	133	2,142	28,433	823	795	772	219	96	283	9
栃木県	475	16	34	25	19	10	32	20	3,211	157	4,840	78,908	1,073	1,327	993	237	239	611	20
群馬県	114	13	2	17	5	22	21	12	988	95	964	82,171	4,661	7,195	1,636	171	211	194	12
埼玉県	273	67	88	87	106	194	234	138	2,390	412	1,832	17,480	1,575	1,143	1,590	434	233	1,049	138
千葉県	13,155	1,392	3,330	3,471	3,314	1,652	3,627	2,734	90,492	12,079	26,741	221,909	28,411	50,437	67,710	14,507	5,598	29,941	2,734
東京都	20,254	2,546	3,312	5,292	3,857	3,525	5,193	5,935	273,876	25,624	33,211	312,079	30,959	45,699	69,206	22,611	12,241	43,979	5,935
神奈川県	3,822	513	671	1,316	695	852	912	830	28,406	4,624	8,384	145,079	6,360	16,292	15,253	4,856	2,407	8,781	830
新潟県	694	41	48	55	71	28	40	58	6,974	259	2,533	103,178	39,151	4,055	3,124	331	188	977	58
富山県	205	3	7	23	13	9	13	199	1,003	161	193	8,488	14,187	3,887	3,493	204	141	273	199
石川県	1,055	94	124	173	57	118	204	280	2,527	510	1,121	20,860	32,779	12,567	17,451	894	981	1,825	280
福井県	66	6	9	7	2	14	18	0	216	29	27	1,788	2,899	25,216	12,446	374	217	122	0
山梨県	14	11	18	19	9	4	0	12	3,571	51	157	39,042	2,060	6,582	2,765	71	99	75	12
長野県	448	10	7	31	50	16	42	54	4,615	146	395	47,719	23,786	11,033	5,711	715	300	604	54
岐阜県	278	29	33	76	22	51	248	265	4,646	95	104	7,669	1,030	21,361	9,418	1,686	675	737	265
静岡県	1,335	76	115	130	85	108	159	110	13,693	721	3,123	135,934	6,083	68,101	14,089	2,081	486	2,008	110
愛知県	1,465	125	172	296	193	228	227	206	40,869	1,116	1,143	45,425	5,149	68,079	14,591	1,327	669	2,706	206
三重県	674	23	56	39	1,154	268	145	8	4,658	501	1,697	12,283	1,319	38,418	38,085	2,701	938	2,359	8
滋賀県	280	34	11	41	21	26	69	20	4,609	325	130	4,329	727	7,730	32,951	909	1,198	482	20
京都府	7,566	714	1,112	1,387	889	860	1,002	751	23,733	5,567	4,157	74,497	6,108	16,883	33,671	7,552	3,766	13,530	751
大阪府	14,589	1,157	1,725	2,377	1,571	1,499	2,159	2,086	102,497	6,299	5,318	142,519	9,442	30,370	121,225	17,529	9,511	25,077	2,086
兵庫県	2,147	331	364	395	220	170	456	361	23,487	1,459	1,338	31,464	1,942	12,758	119,106	8,269	5,083	4,083	361
奈良県	482	51	88	86	67	60	35	48	2,128	178	296	6,368	369	1,528	6,392	566	150	869	48
和歌山県	1,050	17	64	79	23	190	10	19	9,245	438	1,076	9,738	1,600	12,018	61,082	3,202	1,062	1,433	19
鳥取県	134	10	9	0	8	7	20	27	184	44	207	1,824	86	357	4,933	6,439	853	188	27
島根県	622	8	71	91	70	13	18	14	52	35	119	2,500	169	1,300	7,320	10,452	1,988	893	14
岡山県	569	73	43	34	46	21	39	94	1,490	253	167	4,898	321	895	8,329	12,388	1,416	825	94
広島県	2,162	260	333	739	251	224	246	110	6,679	659	871	28,550	753	3,372	10,078	33,863	1,770	4,215	110
山口県	5,831	564	2,819	620	363	72	316	32	138	95	260	3,856	176	1,105	5,925	14,836	1,431	10,585	32
徳島県	302	20	41	104	42	106	49	70	527	216	238	4,891	327	791	7,486	1,245	4,337	664	70
香川県	551	65	70	103	122	81	96	46	1,946	639	722	8,452	810	4,815	12,140	3,825	10,839	1,088	46
愛媛県	514	28	45	344	82	56	72	8	2,869	244	123	5,346	415	1,015	6,174	3,615	6,852	1,141	8
高知県	464	40	10	44	104	33	17	159	356	726	303	7,778	325	1,673	11,499	2,805	5,879	712	159
福岡県	47,923	3,083	5,567	4,692	4,343	3,742	5,100	1,529	26,110	2,109	1,576	40,717	1,628	8,914	17,061	9,212	1,767	74,450	1,529
佐賀県	5,649	4,864	1,784	328	866	161	58	23	2,187	145	261	1,380	243	412	1,171	712	103	13,710	23
長崎県	16,503	2,569	11,179	3,201	1,683	753	2,544	642	22,726	1,196	1,461	18,062	1,835	6,320	9,395	3,632	395	38,432	642
熊本県	13,388	1,311	1,155	8,973	1,191	1,479	2,042	3,241	20,790	417	335	9,541	459	3,247	3,388	2,088	470	29,539	3,241
大分県	11,880	846	1,063	1,395	9,336	764	460	245	16,104	737	676	13,544	902	2,296	4,577	2,477	1,595	25,744	245
宮崎県	9,549	442	622	1,129	1,084	7,001	554	70	6,687	1,471	1,077	7,412	539	1,329	2,015	525	293	20,381	70
鹿児島県	13,573	1,339	1,824	4,138	830	3,985	16,915	955	12,006	2,536	2,645	29,740	2,611	10,395	15,279	5,196	1,056	42,604	955
沖縄県	15,603	922	1,617	1,596	1,111	1,508	1,807	21,977	12,431	18,607	14,415	191,328	9,741	51,333	73,835	13,380	5,625	24,164	21,977
運輸局等(再掲) 2)																			
北海道運輸局	14,673	1,563	1,026	2,683	1,644	2,543	1,032	4,220	146,318	236,736	16,256	195,265	5,077	29,887	75,316	9,744	6,548	25,164	4,220
東北運輸局	2,330	85	219	1,056	132	135	521	386	17,682	3,597	263,025	133,663	7,352	7,508	11,708	939	680	4,478	386
関東運輸局	38,258	4,567	7,488	10,245	8,018	6,298	10,039	9,690	404,255	43,175	78,271	925,101	75,922	129,470	159,925	43,106	21,124	84,913	9,690
北陸信越運輸局	2,402	148	186	282	191	171	299	591	15,119	1,076	4,242	180,245	109,903	31,542	29,779	2,144	1,610	3,679	591
中部運輸局	3,818	259	385	548	1,456	669	797	589	64,082	2,462	6,094	203,099	16,480	221,175	88,629	8,169	2,985	7,932	589
近畿運輸局	26,114	2,304	3,364	4,365	2,791	2,805	3,731	3,285	165,699	14,266	12,315	268,915	20,188	81,287	374,427	38,027	20,770	45,474	3,285
中国運輸局	9,318	915	3,275	1,484	738	337	639	277	8,543	1,086	1,624	41,628	1,505	7,029	36,585	77,978	7,458	16,706	277
四国運輸局	1,831	153	166	595	350	276	234	283	5,698	1,825	1,386	26,467	1,877	8,294	37,299	11,490	27,907	3,605	283
九州運輸局	118,465	14,454	23,194	23,856	19,333	17,885	27,673	6,705	106,610	8,611	8,031	120,396	8,217	32,913	52,886	23,842	5,679	244,860	6,705
沖縄総合事務局	15,603	922	1,617	1,596	1,111	1,508	1,807	21,977	12,431	18,607	14,415	191,328	9,741	51,333	73,835	13,380	5,625	24,164	21,977

1)居住地不詳を含む。
2)長野県は北陸信越運輸局、福井県は中部運輸局に含まれる。
3)宿泊目的割合不詳を含む。

参考第１表　月（3区分）、施設所在地(47区分及び運輸局等)、居住地（47区分及び運輸局等）別延べ宿泊者数（従業員数100人以上の施設）（続き）

施設所在地(47区分及び運輸局等)	総数 1)、3)	居住地(47区分) 3)																		
		北海道	青森県	岩手県	宮城県	秋田県	山形県	福島県	茨城県	栃木県	群馬県	埼玉県	千葉県	東京都	神奈川県	新潟県	富山県	石川県	福井県	山梨県
平成20年 3月	8,611,176	420,077	57,981	68,839	173,728	43,703	63,961	72,119	87,173	75,988	63,479	252,251	242,806	1,495,521	426,217	110,714	47,241	67,234	38,248	38,342
北海道	801,873	279,453	9,107	1,142	3,685	1,132	1,245	1,133	3,067	1,838	1,510	17,054	15,686	124,830	27,983	1,315	774	1,357	538	3,809
青森県	36,665	951	12,763	1,162	1,721	1,305	87	661	221	192	462	1,647	1,035	5,973	1,362	121	8	17	39	26
岩手県	108,621	493	5,658	37,514	12,672	5,385	989	959	635	509	187	2,346	1,715	22,492	4,666	506	53	79	14	67
宮城県	192,556	2,079	3,478	6,353	87,390	3,800	10,553	6,931	2,975	1,963	973	6,151	3,829	22,926	5,140	2,919	223	873	83	269
秋田県	44,305	726	8,409	1,127	2,714	11,191	724	519	272	172	286	995	766	6,529	1,085	530	173	114	34	127
山形県	44,091	331	361	409	3,297	526	17,498	809	1,227	382	393	1,415	991	8,348	1,376	1,932	35	54	7	52
福島県	135,497	272	347	843	8,102	491	2,383	29,150	6,637	3,107	878	7,117	6,307	20,450	4,410	3,042	81	144	45	250
茨城県	45,995	262	76	346	541	124	445	1,256	8,928	1,386	929	4,323	3,501	9,653	2,741	988	35	48	38	240
栃木県	124,706	767	182	408	1,379	192	785	2,755	7,049	25,833	2,457	15,613	7,511	32,840	5,429	1,754	67	64	57	156
群馬県	119,391	182	57	99	235	62	329	333	2,759	2,289	20,629	17,109	6,589	29,130	8,513	3,953	306	417	54	869
埼玉県	42,635	628	276	215	1,073	353	580	322	416	368	457	10,113	1,292	5,150	1,419	844	222	334	71	392
千葉県	744,096	20,192	3,495	5,208	10,020	4,262	6,302	7,234	10,329	8,332	6,602	25,505	57,762	101,684	34,624	11,048	4,012	5,207	3,064	5,223
東京都	1,096,711	27,211	6,057	6,241	11,585	5,430	6,522	6,124	7,220	4,626	4,997	14,549	12,966	261,813	22,063	12,622	5,479	6,696	2,866	3,153
神奈川県	315,600	5,314	1,510	1,112	4,149	1,288	2,067	2,064	3,021	2,628	2,135	10,121	8,706	72,948	84,171	2,477	938	1,680	654	1,214
新潟県	173,239	1,218	200	239	1,174	575	1,160	1,176	2,321	1,402	2,474	12,072	9,282	51,443	13,543	38,526	1,178	712	258	514
富山県	47,819	219	14	15	309	58	39	40	123	403	132	1,469	523	3,666	1,259	1,227	11,374	1,178	443	140
石川県	109,009	1,018	144	167	358	107	2,963	478	757	337	637	1,982	1,790	16,483	3,168	1,670	6,525	22,525	2,839	201
福井県	44,758	22	28	65	68	14	46	96	154	56	64	167	137	1,583	651	234	1,201	1,267	14,973	48
山梨県	70,968	166	18	34	85	32	82	122	795	403	518	4,168	4,649	20,036	7,666	813	136	138	111	9,874
長野県	132,174	259	57	209	334	26	93	97	776	541	1,220	5,573	4,480	32,788	8,496	2,991	650	367	145	798
岐阜県	59,294	261	16	45	221	14	71	18	138	100	105	801	537	3,961	1,957	249	680	498	209	356
静岡県	314,078	2,184	235	304	992	702	427	1,116	4,908	2,136	2,437	15,914	12,357	81,624	36,884	1,606	385	567	418	2,980
愛知県	217,857	1,507	132	140	606	130	115	124	1,063	334	324	3,437	4,345	33,421	8,064	392	762	1,098	658	618
三重県	179,484	334	67	43	210	157	853	355	657	437	318	2,044	940	8,253	4,905	453	313	520	751	369
滋賀県	116,076	1,265	39	30	118	15	57	160	153	95	101	477	776	9,275	2,413	475	247	408	358	168
京都府	307,869	8,436	836	1,023	1,902	1,163	828	1,338	2,794	2,646	1,916	11,096	10,141	62,517	20,847	5,509	1,983	2,903	998	1,096
大阪府	595,104	9,652	1,025	871	3,120	906	1,583	1,226	4,555	2,590	2,305	17,097	19,905	99,908	33,568	3,019	4,038	6,341	4,225	1,288
兵庫県	302,583	2,812	192	149	800	145	229	249	789	376	460	4,659	4,759	25,205	6,963	567	507	1,335	1,005	307
奈良県	32,625	602	74	67	170	114	48	61	276	240	156	1,365	1,222	7,880	2,593	318	138	207	92	175
和歌山県	148,402	1,840	379	79	311	184	913	306	646	710	732	1,216	977	10,945	1,862	446	523	665	191	87
鳥取県	24,774	163	2	7	22	9	6	7	35	19	42	227	82	1,870	417	25	41	20	8	6
島根県	32,992	159	26	35	70	21	47	90	56	119	97	343	228	2,504	594	216	51	130	127	46
岡山県	44,132	515	19	16	36	7	12	29	115	591	85	337	368	3,497	839	187	54	89	46	19
広島県	129,853	1,507	67	72	529	80	76	313	753	598	405	1,958	2,407	27,552	4,701	248	152	316	249	156
山口県	58,008	482	4	47	73	9	36	28	88	61	57	396	412	3,584	852	259	74	51	96	190
徳島県	41,941	637	74	104	434	153	157	33	132	90	305	497	426	4,357	722	69	54	32	48	125
香川県	61,998	925	109	122	1,030	530	387	371	287	185	135	881	936	6,721	1,828	396	327	1,941	205	94
愛媛県	57,263	378	92	26	155	25	81	25	142	98	83	893	733	4,775	1,279	105	48	61	86	52
高知県	37,408	1,786	21	107	505	37	24	142	214	327	53	641	586	8,174	1,352	120	82	121	122	22
福岡県	240,009	2,384	324	231	1,570	216	370	326	844	1,237	553	2,972	3,922	28,524	6,333	776	345	877	411	210
佐賀県	25,603	224	50	24	44	48	321	4	6	6	56	128	197	1,648	159	8	36	830	4	39
長崎県	149,177	2,953	226	206	1,347	223	188	128	485	673	252	2,397	2,074	14,695	4,500	610	197	452	192	176
熊本県	100,385	1,261	32	32	224	13	28	84	228	132	151	853	905	9,417	1,764	152	63	241	48	96
大分県	107,227	1,414	196	104	145	32	70	147	276	131	184	879	1,553	9,224	2,615	403	102	170	78	120
宮崎県	70,472	2,404	60	13	504	13	14	43	74	66	43	235	178	5,564	438	169	33	202	8	1
鹿児島県	147,409	4,884	202	197	2,483	279	367	331	780	592	464	3,156	2,443	27,369	4,050	1,116	588	532	156	332
沖縄県	578,444	27,345	1,245	1,837	5,216	2,125	1,761	2,806	6,997	4,632	3,720	17,863	19,880	142,292	33,953	3,309	1,948	3,356	1,126	1,792
運輸局等(再掲) 2)																				
北海道運輸局	801,873	279,453	9,107	1,142	3,685	1,132	1,245	1,133	3,067	1,838	1,510	17,054	15,686	124,830	27,983	1,315	774	1,357	538	3,809
東北運輸局	561,735	4,852	31,016	47,408	115,896	22,698	32,234	39,029	11,967	6,325	3,179	19,671	14,643	86,718	18,039	9,050	573	1,281	222	791
関東運輸局	2,560,102	54,722	11,671	13,663	29,067	11,743	17,112	20,210	40,517	45,865	38,724	101,501	102,976	533,254	166,626	34,499	11,195	14,584	6,915	21,121
北陸信越運輸局	462,241	2,714	415	630	2,175	766	4,255	1,791	3,977	2,683	4,463	21,096	16,075	104,380	26,466	44,414	19,727	24,782	3,685	1,653
中部運輸局	815,471	4,308	478	597	2,097	1,017	1,512	1,709	6,920	3,063	3,248	22,363	18,316	128,842	52,461	2,934	3,341	3,950	17,009	4,371
近畿運輸局	1,502,659	24,607	2,545	2,219	6,421	2,527	3,658	3,340	9,213	6,657	5,670	35,910	37,780	215,730	68,246	10,334	7,436	11,859	6,869	3,121
中国運輸局	289,759	2,826	118	177	730	126	177	467	1,047	1,388	686	3,261	3,497	39,007	7,403	935	372	606	526	417
四国運輸局	198,610	3,726	296	359	2,124	745	649	571	775	700	576	2,912	2,681	24,027	5,181	690	511	2,155	461	293
九州運輸局	840,282	15,524	1,090	807	6,317	824	1,358	1,063	2,693	2,837	1,703	10,620	11,272	96,441	19,859	3,234	1,364	3,304	897	974
沖縄総合事務局	578,444	27,345	1,245	1,837	5,216	2,125	1,761	2,806	6,997	4,632	3,720	17,863	19,880	142,292	33,953	3,309	1,948	3,356	1,126	1,792

1)居住地不詳を含む。
2)長野県は北陸信越運輸局、福井県は中部運輸局に含まれる。
3)宿泊目的割合不詳を含む。

参考第１表　月（3区分）、施設所在地(47区分及び運輸局等)、居住地（47区分及び運輸局等）別延べ宿泊者数（従業員数100人以上の施設）（続き）

施設所在地(47区分及び運輸局等)	居住地(47区分) 3)																			
	長野県	岐阜県	静岡県	愛知県	三重県	滋賀県	京都府	大阪府	兵庫県	奈良県	和歌山県	鳥取県	島根県	岡山県	広島県	山口県	徳島県	香川県	愛媛県	高知県
平成20年 3月	92,902	76,318	153,910	421,807	76,741	61,001	144,989	630,141	247,225	60,792	42,784	18,334	24,992	61,494	133,587	49,963	21,040	38,470	37,850	19,147
北海道	1,898	1,913	4,011	23,948	1,999	1,349	5,275	58,397	9,840	1,981	1,057	431	257	2,348	4,900	1,232	1,214	1,105	1,556	707
青森県	378	13	88	1,389	287	16	391	592	118	4	8	0	0	15	25	16	4	10	9	6
岩手県	155	37	324	1,596	33	83	348	3,560	666	71	24	0	3	68	124	15	12	15	57	12
宮城県	595	166	567	1,231	132	132	787	2,284	653	126	77	13	40	382	449	69	26	55	53	96
秋田県	208	124	207	774	74	14	126	1,135	175	156	38	4	12	218	90	0	47	77	9	0
山形県	297	38	290	405	30	25	220	539	188	30	6	4	8	32	41	10	11	60	181	7
福島県	603	46	701	281	86	21	64	803	131	58	58	0	1	72	118	4	6	13	8	57
茨城県	519	49	421	469	91	38	161	548	280	83	38	12	12	53	96	130	9	25	32	22
栃木県	453	256	480	555	392	46	149	836	284	43	28	17	43	103	303	93	5	84	58	36
群馬県	3,770	947	2,438	4,476	241	124	471	1,208	344	103	169	27	22	40	77	35	17	395	37	16
埼玉県	392	82	687	479	365	64	157	666	548	87	84	31	47	85	256	104	66	104	106	103
千葉県	12,898	8,023	17,776	47,486	7,511	7,476	13,291	50,827	25,013	6,518	3,164	1,293	1,097	5,996	10,653	3,556	1,797	2,777	2,642	1,312
東京都	9,814	5,516	11,247	26,885	4,344	3,185	12,669	39,455	17,823	4,562	2,013	1,595	1,950	4,732	11,948	4,320	1,906	3,610	5,163	2,471
神奈川県	2,476	1,644	7,916	9,059	1,721	991	2,796	8,747	3,298	970	753	412	458	1,074	2,680	1,286	578	688	784	705
新潟県	1,808	310	1,258	2,459	242	167	485	1,572	633	157	27	51	26	299	237	63	47	61	62	29
富山県	455	347	1,135	2,094	486	625	857	1,830	468	441	52	25	14	62	58	8	19	44	13	14
石川県	1,411	2,717	2,353	6,046	1,032	1,790	2,805	9,038	3,139	1,178	343	48	53	465	482	230	104	275	98	117
福井県	308	1,272	401	4,613	1,335	2,123	2,544	7,002	1,996	608	497	26	4	78	127	19	53	37	78	14
山梨県	1,558	959	3,265	3,981	401	248	282	1,475	511	279	60	2	5	43	92	20	25	35	11	5
長野県	20,848	1,205	3,055	6,498	1,788	388	842	3,260	941	733	582	10	792	323	125	51	85	148	105	34
岐阜県	461	11,012	1,428	11,836	2,016	672	1,615	3,630	1,234	658	220	24	78	129	745	66	65	65	87	21
静岡県	6,039	3,733	47,449	25,224	2,545	1,534	2,963	8,071	2,823	1,142	681	1,361	129	270	465	239	176	191	171	81
愛知県	3,228	4,935	5,185	58,938	2,908	1,086	2,574	13,797	2,476	814	359	220	145	378	1,089	231	205	321	255	92
三重県	921	4,942	3,671	31,297	19,203	4,692	9,672	35,418	10,214	7,764	1,523	333	814	627	1,541	327	287	539	237	44
滋賀県	345	2,267	844	7,265	2,400	13,603	9,700	14,408	3,071	848	413	169	112	378	853	131	151	378	262	53
京都府	3,053	3,359	6,312	11,006	1,813	1,484	16,535	12,249	5,797	2,287	1,011	804	897	1,739	4,004	1,504	686	1,264	1,267	929
大阪府	4,067	4,785	8,968	24,907	4,679	3,072	7,141	96,130	14,956	3,767	3,382	2,533	2,410	5,047	11,134	3,650	2,022	3,613	3,903	2,541
兵庫県	897	2,224	2,824	8,228	2,629	4,331	10,048	51,912	78,316	5,406	1,870	1,486	1,025	3,589	4,134	1,042	1,826	1,960	1,484	1,072
奈良県	272	213	802	1,683	282	186	893	3,330	772	3,271	182	112	89	180	519	147	95	149	87	59
和歌山県	919	1,201	1,575	8,243	2,931	2,384	9,590	42,269	7,747	4,152	17,778	367	158	2,091	2,071	129	481	583	502	175
鳥取県	170	54	47	465	88	181	972	3,053	1,603	345	63	2,019	714	1,644	2,042	341	81	194	135	47
島根県	229	192	463	2,189	85	447	1,482	3,880	2,280	470	65	873	7,266	1,705	2,540	657	197	609	725	196
岡山県	264	262	252	908	235	256	1,000	3,795	4,304	336	83	473	624	9,426	3,533	1,081	200	346	273	217
広島県	208	450	890	3,989	314	323	1,147	7,440	3,046	481	207	532	1,270	1,661	31,711	1,208	908	724	1,159	311
山口県	201	174	198	2,175	135	285	711	4,430	2,110	395	55	179	664	1,347	6,990	10,548	194	464	499	124
徳島県	409	190	210	760	168	337	1,324	4,555	2,531	567	328	79	44	840	559	306	3,239	1,343	901	294
香川県	342	1,171	471	2,514	2,190	1,120	1,893	8,341	4,420	1,074	421	305	299	1,880	2,428	317	1,048	8,578	1,770	940
愛媛県	462	159	228	1,550	179	655	805	3,911	2,172	542	430	151	187	937	2,389	450	411	1,277	5,564	522
高知県	348	180	308	1,037	299	173	1,533	4,141	2,247	664	101	118	189	1,071	1,430	268	494	1,408	1,056	3,679
福岡県	638	924	1,373	7,115	769	664	3,005	12,889	4,014	1,052	404	348	635	1,617	4,431	4,765	354	569	1,080	352
佐賀県	54	43	71	245	53	20	45	615	134	117	60	2	236	64	367	404	38	23	25	16
長崎県	1,049	1,042	1,253	9,901	1,036	458	1,791	10,524	2,732	545	393	133	417	2,229	2,232	2,648	149	263	756	117
熊本県	148	139	651	2,923	197	159	552	4,208	805	243	79	38	84	378	1,449	1,418	61	217	470	87
大分県	236	348	479	2,390	345	347	704	3,729	1,253	346	85	41	155	548	1,444	1,494	222	625	886	232
宮崎県	335	59	269	957	54	125	184	1,941	455	77	43	5	21	228	689	146	10	172	74	19
鹿児島県	1,382	752	1,197	7,368	658	592	1,839	13,508	3,049	673	316	86	252	1,262	3,538	2,226	304	360	483	164
沖縄県	5,381	5,844	7,872	41,970	5,940	2,910	10,551	64,193	15,615	4,568	3,154	1,542	1,234	3,741	6,379	2,959	1,105	2,617	2,677	1,000
運輸局等(再掲) 2)																				
北海道運輸局	1,898	1,913	4,011	23,948	1,999	1,349	5,275	58,397	9,840	1,981	1,057	431	257	2,348	4,900	1,232	1,214	1,105	1,556	707
東北運輸局	2,236	424	2,177	5,676	642	291	1,936	8,913	1,931	445	211	21	64	787	847	114	106	230	317	178
関東運輸局	31,880	17,476	44,230	93,390	15,066	12,172	29,976	103,762	48,101	12,645	6,309	3,389	3,634	12,126	26,105	9,544	4,403	7,718	8,833	4,670
北陸信越運輸局	24,522	4,579	7,801	17,097	3,548	2,970	4,989	15,700	5,181	2,509	1,004	134	885	1,149	902	352	255	528	278	194
中部運輸局	10,957	25,894	58,134	131,908	28,007	10,107	19,368	67,918	18,743	10,986	3,280	1,964	1,170	1,482	3,967	882	786	1,153	828	252
近畿運輸局	9,553	14,049	21,325	61,332	14,734	25,060	53,907	220,298	110,659	19,731	24,636	5,471	4,691	13,024	22,715	6,603	5,261	7,947	7,505	4,829
中国運輸局	1,072	1,132	1,850	9,726	857	1,492	5,312	22,598	13,343	2,027	473	4,076	10,538	15,783	46,816	13,835	1,580	2,337	2,791	895
四国運輸局	1,561	1,700	1,217	5,861	2,836	2,285	5,555	20,948	11,370	2,847	1,280	653	719	4,728	6,806	1,341	5,192	12,606	9,291	5,435
九州運輸局	3,842	3,307	5,293	30,899	3,112	2,365	8,120	47,414	12,442	3,053	1,380	653	1,800	6,326	14,150	13,101	1,138	2,229	3,774	987
沖縄総合事務局	5,381	5,844	7,872	41,970	5,940	2,910	10,551	64,193	15,615	4,568	3,154	1,542	1,234	3,741	6,379	2,959	1,105	2,617	2,677	1,000

1)居住地不詳を含む。
2)長野県は北陸信越運輸局、福井県は中部運輸局に含まれる。
3)宿泊目的割合不詳を含む。

参考第１表　月（3区分）、施設所在地(47区分及び運輸局等)、居住地（47区分及び運輸局等）別延べ宿泊者数（従業員数100人以上の施設）（続き）

施設所在地(47区分及び運輸局等)	居住地(47区分) 3)									運輸局等(10区分) 2)、3)									
	福岡県	佐賀県	長崎県	熊本県	大分県	宮崎県	鹿児島県	沖縄県	国外	北海道運輸局	東北運輸局	関東運輸局	北陸信越運輸局	中部運輸局	近畿運輸局	中国運輸局	四国運輸局	九州運輸局	沖縄総合事務局
平成20年 3月	280,631	27,127	41,987	54,025	36,444	34,302	49,612	59,595	935,981	420,077	480,331	2,681,777	318,091	767,024	1,186,932	288,370	116,507	524,128	59,595
北海道	14,966	517	599	4,701	566	564	741	3,327	69,313	279,453	17,444	195,777	5,344	32,409	77,899	9,168	4,582	22,654	3,327
青森県	315	6	15	12	4	16	14	5	853	951	17,699	10,918	524	1,816	1,129	56	29	382	5
岩手県	353	4	14	8	6	15	2	12	2,943	493	63,177	32,617	793	2,004	4,752	210	96	402	12
宮城県	456	22	73	86	94	79	70	101	4,196	2,079	118,505	44,226	4,610	2,179	4,059	953	230	880	101
秋田県	87	17	6	1	3	25	304	2	82	726	24,684	10,232	1,025	1,213	1,644	324	133	443	2
山形県	143	79	1	19	31	15	1	23	470	331	22,900	14,184	2,318	770	1,008	95	259	289	23
福島県	373	0	26	10	7	2	173	12	2,002	272	41,316	49,156	3,870	1,159	1,135	195	84	591	12
茨城県	172	42	11	23	12	38	24	19	1,478	262	2,788	31,701	1,590	1,068	1,148	303	88	322	19
栃木県	382	27	27	81	131	24	79	123	2,726	767	5,701	96,888	2,338	1,740	1,386	559	183	751	123
群馬県	87	0	2	49	3	40	17	6	849	182	1,115	87,887	8,446	8,156	2,419	201	465	198	6
埼玉県	384	88	344	102	381	149	149	107	2,385	628	2,819	19,607	1,792	1,684	1,606	523	379	1,597	107
千葉県	18,647	1,635	1,926	3,377	3,114	2,115	3,155	6,210	84,905	20,192	36,521	250,061	33,165	83,860	106,289	22,595	8,528	33,969	6,210
東京都	22,367	2,170	3,146	5,308	3,652	3,537	4,634	9,281	329,953	27,211	41,959	331,387	34,611	50,858	79,707	24,545	13,150	44,814	9,281
神奈川県	4,171	553	853	1,385	982	1,231	899	834	32,375	5,314	12,190	184,944	7,571	20,994	17,555	5,910	2,755	10,074	834
新潟県	398	34	29	71	33	28	133	61	3,916	1,218	4,524	93,051	42,224	4,527	3,041	676	199	726	61
富山県	113	55	29	19	24	2	15	13	1,116	219	475	7,715	14,234	4,505	4,273	167	90	257	13
石川県	1,195	53	154	160	168	162	188	289	2,865	1,018	4,217	25,355	32,131	14,987	18,293	1,278	594	2,080	289
福井県	168	6	6	5	7	5	10	2	111	22	317	2,860	3,010	22,594	14,770	254	182	207	2
山梨県	82	23	14	20	20	12	50	21	2,992	166	373	48,109	2,645	8,717	2,855	162	76	221	21
長野県	278	5	32	173	23	103	40	62	3,950	259	816	54,672	24,856	12,691	6,746	1,301	372	654	62
岐阜県	276	63	42	104	31	27	55	49	4,458	261	385	7,955	1,888	26,501	8,029	1,042	238	598	49
静岡県	1,361	172	143	393	184	95	131	108	14,634	2,184	3,776	159,240	8,597	79,369	17,214	2,464	619	2,479	108
愛知県	1,569	173	215	271	241	246	339	305	47,177	1,507	1,247	51,606	5,480	72,624	21,106	2,063	873	3,054	305
三重県	343	51	164	63	55	49	96	37	4,117	334	1,685	17,923	2,207	59,864	69,283	3,642	1,107	821	37
滋賀県	503	27	53	208	53	45	86	7	7,916	1,265	419	13,458	1,475	13,134	42,043	1,643	844	975	7
京都府	9,168	957	1,266	1,678	1,193	1,007	1,411	742	43,935	8,436	7,090	113,053	13,448	23,488	39,363	8,948	4,146	16,680	742
大阪府	20,402	1,692	2,224	3,294	2,359	2,002	2,962	3,278	105,954	9,652	8,731	181,216	17,465	47,564	128,448	24,774	12,079	34,935	3,278
兵庫県	4,111	369	341	720	473	396	531	440	24,614	2,812	1,764	43,518	3,306	16,910	151,883	11,276	6,342	6,941	440
奈良県	1,054	103	70	79	62	37	79	39	1,975	602	534	13,907	935	3,072	8,634	1,047	390	1,484	39
和歌山県	2,114	49	83	62	119	16	60	55	7,823	1,840	2,172	17,175	2,553	14,141	83,920	4,816	1,741	2,503	55
鳥取県	451	12	26	15	2	2	11	27	199	163	53	2,698	256	662	6,217	6,760	457	519	27
島根県	872	43	98	283	47	23	56	3	54	159	289	3,987	626	3,056	8,624	13,041	1,727	1,422	3
岡山県	752	44	50	68	31	47	82	74	1,695	515	119	5,851	594	1,703	9,774	15,137	1,036	1,074	74
広島県	2,033	171	288	652	315	249	365	222	11,373	1,507	1,137	38,530	924	5,892	12,644	36,382	3,102	4,073	222
山口県	5,593	503	1,653	793	513	165	297	173	319	482	197	5,640	585	2,778	7,986	19,728	1,281	9,517	173
徳島県	963	35	34	115	42	64	66	83	781	637	955	6,654	564	1,376	9,642	1,828	5,777	1,319	83
香川県	810	92	132	116	144	74	87	84	1,522	925	2,549	11,067	3,006	6,551	17,269	5,229	12,336	1,455	84
愛媛県	486	43	163	657	69	53	66	51	2,232	378	404	8,055	676	2,202	8,515	4,114	7,774	1,537	51
高知県	461	17	21	55	111	10	28	387	556	1,786	836	11,369	671	1,946	8,859	3,076	6,637	703	387
福岡県	55,680	2,336	5,274	4,462	4,189	3,412	5,140	1,824	27,989	2,384	3,037	44,595	2,636	10,592	22,028	11,796	2,355	80,493	1,824
佐賀県	7,203	6,522	1,644	214	281	195	134	37	1,006	224	491	2,239	928	416	991	1,073	102	16,193	37
長崎県	20,524	2,426	12,508	2,938	1,694	581	1,704	408	17,261	2,953	2,318	25,252	2,308	13,424	16,443	7,659	1,285	42,375	408
熊本県	21,462	1,446	2,189	11,135	1,841	2,042	2,999	744	18,751	1,261	413	13,546	604	3,958	6,046	3,367	835	43,114	744
大分県	13,983	1,079	1,563	1,955	9,799	1,100	968	338	16,694	1,414	694	14,982	911	3,640	6,464	3,682	1,965	30,447	338
宮崎県	4,643	484	585	1,059	525	8,709	1,222	111	7,013	2,404	647	6,599	739	1,347	2,825	1,089	275	17,227	111
鹿児島県	16,440	1,508	2,135	4,369	1,107	4,410	18,158	1,027	7,916	4,884	3,859	39,186	3,618	10,131	19,977	7,364	1,311	48,127	1,027
沖縄県	22,237	1,374	1,716	2,657	1,703	1,084	1,781	28,432	8,537	27,345	14,990	231,129	13,994	62,752	100,991	15,855	7,399	32,552	28,432
運輸局等(再掲) 2)																			
北海道運輸局	14,966	517	599	4,701	566	564	741	3,327	69,313	279,453	17,444	195,777	5,344	32,409	77,899	9,168	4,582	22,654	3,327
東北運輸局	1,727	128	135	136	145	152	564	155	10,546	4,852	288,281	161,333	13,140	9,141	13,727	1,833	831	2,987	155
関東運輸局	46,292	4,538	6,323	10,345	8,295	7,146	9,007	16,601	457,663	54,722	103,466	1,050,584	92,158	177,077	212,965	54,798	25,624	91,946	16,601
北陸信越運輸局	1,984	147	244	423	248	295	376	425	11,847	2,714	10,032	180,793	113,445	36,710	32,353	3,422	1,255	3,717	425
中部運輸局	3,717	465	570	836	518	422	631	501	70,497	4,308	7,410	239,584	21,182	260,952	130,402	9,465	3,019	7,159	501
近畿運輸局	37,352	3,197	4,037	6,041	4,259	3,503	5,129	4,561	192,217	24,607	20,710	382,327	39,182	118,309	454,291	52,504	25,542	63,518	4,561
中国運輸局	9,701	773	2,115	1,811	908	486	811	499	13,640	2,826	1,795	56,706	2,985	14,091	45,245	91,048	7,603	16,605	499
四国運輸局	2,720	187	350	943	366	201	247	605	5,091	3,726	4,744	37,145	4,917	12,075	44,285	14,247	32,524	5,014	605
九州運輸局	139,935	15,801	25,898	26,132	19,436	20,449	30,325	4,489	96,630	15,524	11,459	146,399	11,744	43,508	74,774	36,030	8,128	277,976	4,489
沖縄総合事務局	22,237	1,374	1,716	2,657	1,703	1,084	1,781	28,432	8,537	27,345	14,990	231,129	13,994	62,752	100,991	15,855	7,399	32,552	28,432

1)居住地不詳を含む。
2)長野県は北陸信越運輸局、福井県は中部運輸局に含まれる。
3)宿泊目的割合不詳を含む。

参考第２表　月（3区分）、施設所在地（47区分及び運輸局等）、居住地（47区分及び運輸局等）別延べ宿泊者数＜観光目的の宿泊者が50％以上の施設＞
（従業者数100人以上の施設）

施設所在地(47区分及び運輸局等)	総数 1)	居住地(47区分)																		
		北海道	青森県	岩手県	宮城県	秋田県	山形県	福島県	茨城県	栃木県	群馬県	埼玉県	千葉県	東京都	神奈川県	新潟県	富山県	石川県	福井県	山梨県
平成20年1～3月　計	16,111,448	938,278	121,860	170,369	378,088	76,716	122,774	161,835	179,170	162,193	146,063	520,194	475,499	2,647,431	772,151	184,379	84,145	129,514	85,312	84,100
北海道	2,202,307	685,866	22,450	2,206	8,659	2,408	2,004	3,641	6,826	4,265	3,527	41,056	35,503	321,318	62,801	2,811	1,881	3,049	1,170	6,482
青森県	80,770	1,386	31,208	1,858	1,141	3,263	190	830	352	292	566	2,077	1,593	11,692	1,880	115	40	6	20	36
岩手県	287,554	708	16,072	109,577	29,532	12,525	1,962	1,781	1,443	2,229	366	5,411	5,492	53,908	11,498	1,151	55	111	28	99
宮城県	437,121	3,050	5,490	15,816	236,113	7,152	22,010	16,348	6,382	4,111	2,010	12,390	7,428	41,205	9,041	4,494	172	893	87	442
秋田県	69,091	785	18,125	2,095	1,776	19,933	824	1,016	931	410	378	1,839	1,545	8,692	2,033	730	377	194	96	242
山形県	88,245	79	334	404	5,618	1,079	49,630	2,241	2,346	427	883	1,645	1,310	8,664	1,042	4,697	68	54	6	37
福島県	333,481	419	1,162	2,208	13,638	1,009	5,466	75,881	18,658	8,877	2,437	18,204	16,856	41,071	12,381	6,471	135	176	50	505
茨城県	76,245	165	104	354	874	102	768	3,940	21,590	3,998	1,969	10,662	8,367	12,482	5,117	1,038	41	11	19	518
栃木県	285,875	806	325	755	2,236	285	1,754	6,331	16,597	63,301	5,317	40,529	16,936	72,505	10,916	2,602	74	151	75	421
群馬県	313,033	210	57	101	335	67	476	1,244	7,841	6,117	58,148	48,684	20,705	79,838	20,557	7,246	423	666	100	2,319
埼玉県	18,768	192	103	86	196	65	448	101	95	145	86	2,888	279	1,340	546	257	29	59	46	85
千葉県	1,589,490	80,046	10,059	17,896	23,002	10,289	10,634	16,365	24,998	20,233	15,728	65,872	121,239	228,697	82,021	25,469	6,959	9,416	5,054	11,758
東京都	803,620	18,925	4,521	4,627	8,228	4,190	5,046	5,686	6,155	4,565	5,467	15,770	11,312	181,347	16,908	9,425	3,341	3,350	1,796	3,409
神奈川県	514,677	5,797	1,453	1,498	4,880	1,483	3,189	2,607	5,437	4,051	3,714	21,798	19,479	152,431	133,587	3,225	1,096	1,303	901	2,392
新潟県	440,508	890	98	175	1,085	429	1,627	1,449	4,643	3,182	5,109	34,788	26,031	145,627	37,444	71,140	1,703	833	195	605
富山県	73,668	38	2	21	99	28	22	32	88	27	200	2,230	286	3,538	323	1,796	26,235	1,662	379	181
石川県	274,829	1,843	179	187	676	270	3,403	889	1,326	736	1,167	4,597	4,123	35,713	6,603	2,924	17,898	69,546	7,687	446
福井県	123,277	139	37	65	73	18	56	159	198	97	117	268	198	2,944	938	555	2,880	3,595	48,664	126
山梨県	185,937	283	32	52	182	41	97	320	3,817	848	1,738	10,362	10,881	51,794	17,686	1,395	267	465	146	29,199
長野県	330,342	186	273	233	234	69	55	238	1,815	965	3,383	12,379	9,972	80,193	21,874	5,147	1,272	948	312	2,183
岐阜県	148,278	371	18	68	219	24	76	32	301	187	353	2,271	1,475	9,438	4,490	290	1,499	895	371	553
静岡県	661,636	2,411	231	371	1,744	558	428	2,432	10,983	5,212	6,498	40,359	29,040	193,850	87,865	2,480	444	615	486	7,413
愛知県	123,857	187	41	11	54	25	3	46	615	217	70	1,045	1,804	13,075	3,510	151	144	298	227	706
三重県	406,552	833	605	288	436	369	1,217	734	1,264	1,106	640	4,299	2,075	19,997	8,143	767	649	874	2,157	1,160
滋賀県	256,501	1,751	69	71	167	19	66	215	337	232	195	1,079	1,288	14,322	3,532	619	471	931	747	488
京都府	720,542	18,739	1,703	2,164	4,406	2,161	1,780	2,600	5,891	5,134	4,481	24,690	21,522	144,388	45,442	7,922	4,454	5,978	3,169	2,297
大阪府	630,428	13,019	998	1,024	3,478	961	1,364	1,242	5,468	2,896	2,960	18,747	19,694	85,210	33,516	2,066	3,987	6,322	4,773	1,576
兵庫県	481,026	2,359	233	115	318	94	101	243	643	357	438	2,962	2,690	22,464	5,166	536	536	1,544	919	217
奈良県	72,389	995	156	158	316	176	187	130	445	450	273	2,416	2,498	15,306	4,604	424	249	380	165	230
和歌山県	339,433	2,552	607	131	466	223	1,192	888	1,171	1,055	938	2,214	2,639	20,630	2,922	631	856	1,071	504	319
鳥取県	47,325	62	12	2	6	0	0	13	0	8	5	34	16	206	48	4	45	13	2	5
島根県	81,322	228	63	62	95	21	84	107	129	166	147	774	616	5,570	1,345	263	106	159	157	156
岡山県	72,581	677	18	13	12	7	14	25	133	595	47	249	200	3,260	354	221	42	88	32	20
広島県	87,229	1,103	15	27	197	55	27	278	69	156	115	649	534	16,690	1,180	206	27	261	101	60
山口県	129,522	523	21	80	210	19	41	32	174	73	71	474	395	6,568	847	297	53	55	100	235
徳島県	59,011	652	116	32	242	26	232	36	80	48	444	393	340	3,253	373	43	13	30	16	36
香川県	97,552	1,372	266	191	1,177	547	524	544	303	274	148	1,173	1,013	6,259	1,990	473	379	2,246	250	164
愛媛県	88,377	563	66	84	170	50	39	41	194	165	112	1,147	1,049	6,560	1,740	122	65	126	249	82
高知県	47,896	1,390	53	96	573	56	34	192	262	84	57	622	381	6,527	703	127	122	131	119	35
福岡県	233,491	1,148	129	103	1,182	85	49	201	368	945	907	1,853	3,780	24,414	4,733	268	95	389	266	116
佐賀県	59,405	284	33	27	231	99	362	34	26	23	67	217	285	1,396	277	30	48	1,056	14	172
長崎県	348,087	5,080	377	375	2,382	432	351	427	1,013	1,082	1,315	4,447	5,025	33,424	8,405	1,429	319	769	299	373
熊本県	197,248	1,046	1	38	206	7	0	72	121	98	65	481	605	10,849	1,555	223	40	176	34	56
大分県	266,935	2,419	244	177	394	54	220	316	453	198	362	1,623	1,746	17,385	2,929	1,012	202	280	115	169
宮崎県	180,548	5,045	138	16	1,252	83	85	264	361	152	176	722	610	14,658	1,493	342	68	300	46	31
鹿児島県	272,847	6,966	460	320	3,604	349	517	736	911	711	712	4,301	3,321	46,340	5,718	1,760	826	696	247	619
沖縄県	1,472,592	64,690	3,103	4,111	15,974	5,511	4,120	8,856	15,917	11,693	12,157	47,504	51,323	370,393	84,075	8,985	3,460	7,343	2,916	5,327
運輸局等(再掲) 2)																				
北海道運輸局	2,202,307	685,866	22,450	2,206	8,659	2,408	2,004	3,641	6,826	4,265	3,527	41,056	35,503	321,318	62,801	2,811	1,881	3,049	1,170	6,482
東北運輸局	1,296,262	6,427	72,391	131,958	287,818	44,961	80,082	98,097	30,112	16,346	6,640	41,566	34,224	165,232	37,875	17,658	847	1,434	287	1,361
関東運輸局	3,787,645	106,424	16,654	25,369	39,933	16,522	22,412	36,594	86,530	103,258	92,167	216,565	209,198	780,434	287,338	50,657	12,230	15,421	8,137	50,101
北陸信越運輸局	1,119,347	2,957	552	616	2,094	796	5,107	2,608	7,872	4,910	9,859	53,994	40,412	265,071	66,244	81,007	47,108	72,989	8,573	3,415
中部運輸局	1,463,600	3,941	932	803	2,526	994	1,780	3,403	13,361	6,819	7,678	48,242	34,592	239,304	104,946	4,243	5,616	6,277	51,905	9,958
近畿運輸局	2,500,319	39,415	3,766	3,663	9,151	3,634	4,690	5,318	13,955	10,124	9,285	52,108	50,331	302,320	95,182	12,198	10,553	16,226	10,277	5,127
中国運輸局	417,979	2,593	129	184	520	102	166	455	505	998	385	2,180	1,761	32,294	3,774	991	273	576	392	476
四国運輸局	292,836	3,977	501	403	2,162	679	829	813	839	571	761	3,335	2,783	22,599	4,806	765	579	2,533	634	317
九州運輸局	1,558,561	21,988	1,382	1,056	9,251	1,109	1,584	2,050	3,253	3,209	3,604	13,644	15,372	148,466	25,110	5,064	1,598	3,666	1,021	1,536
沖縄総合事務局	1,472,592	64,690	3,103	4,111	15,974	5,511	4,120	8,856	15,917	11,693	12,157	47,504	51,323	370,393	84,075	8,985	3,460	7,343	2,916	5,327

1)居住地不詳を含む。
2)長野県は北陸信越運輸局、福井県は中部運輸局に含まれる。

参考第２表　月（3区分）、施設所在地（47区分及び運輸局等）、居住地（47区分及び運輸局等）別延べ宿泊者数＜観光目的の宿泊者が50％以上の施設＞
（従業者数100人以上の施設）（続き）

施設所在地(47区分及び運輸局等)	居住地(47区分)																			
	長野県	岐阜県	静岡県	愛知県	三重県	滋賀県	京都府	大阪府	兵庫県	奈良県	和歌山県	鳥取県	島根県	岡山県	広島県	山口県	徳島県	香川県	愛媛県	高知県
平成20年1～3月　計	182,950	149,528	300,501	773,684	157,775	127,057	289,405	1,203,528	441,416	120,129	89,099	30,154	41,445	115,720	212,673	83,953	33,197	61,851	54,350	27,885
北海道	3,282	4,398	9,986	53,274	4,310	2,827	13,742	160,074	37,144	4,658	2,543	670	643	4,621	13,137	4,114	4,314	3,898	4,089	1,899
青森県	870	15	98	2,159	784	7	880	1,060	63	12	9	0	3	3	25	8	4	9	47	6
岩手県	204	93	811	3,301	96	105	554	8,205	2,293	184	30	4	3	47	161	13	4	26	126	47
宮城県	952	178	942	2,333	151	137	1,151	4,565	723	173	121	23	38	323	469	76	41	64	107	90
秋田県	161	153	372	1,432	102	68	301	2,622	341	250	86	2	21	180	146	1	72	120	12	49
山形県	175	11	828	218	33	24	74	1,403	61	53	24	0	0	7	40	7	0	12	74	9
福島県	983	135	2,009	593	183	32	86	1,762	296	38	60	4	7	136	225	7	21	62	13	32
茨城県	1,275	30	1,170	407	67	6	52	248	82	16	20	4	4	19	57	99	5	13	12	10
栃木県	613	462	1,234	979	364	41	233	1,298	408	113	59	16	44	78	413	102	64	184	206	49
群馬県	7,505	1,614	7,523	10,046	498	196	588	2,037	391	169	378	16	5	106	139	44	34	629	50	17
埼玉県	151	28	246	172	46	28	88	224	106	42	10	11	13	18	63	20	24	10	46	20
千葉県	32,525	17,106	38,824	95,679	15,306	13,616	25,920	100,801	48,804	11,602	5,871	3,167	2,153	12,087	20,877	6,878	3,219	5,258	5,552	3,094
東京都	9,686	4,206	11,702	19,413	4,288	2,236	7,245	26,066	11,584	2,901	1,624	773	917	3,132	7,157	2,626	948	2,204	2,473	1,377
神奈川県	4,129	2,479	14,302	12,502	1,897	1,153	2,728	9,380	3,747	1,135	989	666	633	1,113	1,798	1,224	784	792	953	807
新潟県	2,336	496	3,234	3,635	209	298	416	2,440	975	147	122	49	23	270	198	53	88	66	78	32
富山県	731	309	2,184	2,136	151	526	1,126	2,448	445	278	395	0	2	12	126	17	30	18	31	6
石川県	2,926	5,697	6,429	13,798	2,497	5,141	7,576	25,319	7,420	3,015	1,028	151	108	946	1,416	438	510	1,170	293	200
福井県	684	3,619	1,103	12,905	3,472	5,511	7,103	18,179	4,431	2,229	1,114	32	8	202	432	46	96	203	128	45
山梨県	3,721	1,686	8,745	10,068	942	945	928	3,243	1,351	571	81	4	16	147	118	22	34	119	15	14
長野県	51,827	3,135	9,130	14,894	4,436	989	2,640	8,022	1,762	1,301	1,055	18	809	252	251	494	88	226	76	17
岐阜県	1,167	25,230	3,882	31,401	4,675	1,387	3,618	12,158	2,975	1,468	694	37	159	581	2,055	151	240	657	261	154
静岡県	11,467	8,611	98,618	56,394	5,366	3,040	5,048	15,546	5,052	2,877	1,146	2,075	54	791	617	205	212	206	166	36
愛知県	4,467	6,322	4,807	60,190	3,154	1,375	1,705	6,214	1,556	720	283	56	11	96	100	32	31	144	26	10
三重県	2,133	14,655	7,319	68,982	49,432	9,250	22,292	75,808	18,444	17,417	3,532	967	856	2,321	4,159	427	1,106	1,271	492	157
滋賀県	819	5,601	1,967	16,314	5,442	36,238	23,869	41,414	7,958	2,372	552	299	157	1,006	1,553	287	273	638	1,355	117
京都府	6,137	6,706	15,774	27,168	5,786	4,701	45,722	37,006	16,187	5,591	3,251	2,202	2,226	4,682	10,748	4,247	1,883	3,400	3,706	2,333
大阪府	3,816	6,622	9,804	35,054	6,436	4,331	10,120	109,281	17,526	5,294	5,040	2,022	2,161	6,025	13,336	3,309	2,041	3,975	3,884	2,511
兵庫県	1,112	3,091	2,518	13,221	3,503	7,152	22,237	107,113	124,177	10,728	3,962	2,324	1,309	6,439	5,758	1,075	3,007	3,445	1,934	1,729
奈良県	513	438	1,617	3,331	707	517	2,103	9,160	2,016	8,977	571	284	178	434	1,139	277	213	286	166	130
和歌山県	2,078	3,631	3,123	21,529	7,383	4,927	26,119	98,102	17,723	10,099	41,344	950	354	4,472	3,894	302	962	1,360	897	253
鳥取県	38	91	38	413	137	377	1,655	7,190	3,410	810	259	5,112	1,031	3,207	3,007	515	200	783	646	203
島根県	383	464	923	4,028	250	921	3,003	10,069	5,735	1,462	362	2,664	19,057	5,628	6,569	1,366	747	2,107	1,957	566
岡山県	459	455	162	857	302	475	1,636	6,019	9,463	1,030	192	549	894	21,651	4,342	2,061	306	574	317	209
広島県	64	200	603	3,505	154	170	812	5,231	2,692	248	148	185	572	1,588	35,193	816	864	531	804	106
山口県	252	223	217	3,744	260	488	1,696	9,585	4,001	604	215	229	1,188	2,866	16,806	22,427	470	1,461	1,070	259
徳島県	793	68	214	555	117	608	1,593	7,286	4,694	746	376	75	30	814	585	102	2,142	1,222	701	204
香川県	596	2,001	664	4,073	5,257	2,238	4,201	15,606	8,441	2,112	747	588	515	3,515	4,518	850	1,532	10,883	2,765	1,400
愛媛県	970	318	357	2,194	300	1,205	1,508	6,553	3,911	1,290	996	297	342	2,362	5,560	897	902	2,037	5,986	1,105
高知県	543	465	857	1,920	757	486	1,811	6,559	4,981	1,329	391	309	420	2,137	2,579	651	979	1,356	1,365	4,066
福岡県	260	327	839	6,266	552	322	1,506	12,499	2,943	668	296	196	430	1,388	4,988	4,245	224	416	938	163
佐賀県	84	124	168	552	68	42	586	1,288	403	236	202	73	286	328	666	839	31	65	52	44
長崎県	2,201	1,973	2,404	17,465	1,719	1,133	3,701	21,786	4,949	1,042	609	224	559	2,941	5,242	4,965	222	540	1,171	179
熊本県	108	189	623	5,974	231	182	566	6,934	794	219	110	32	141	512	2,944	3,241	155	381	871	126
大分県	506	808	946	4,618	629	644	2,163	7,591	2,267	861	294	133	279	1,237	3,559	3,664	708	1,171	2,290	539
宮崎県	859	150	790	2,763	142	177	633	5,316	781	223	88	16	34	474	1,082	352	240	202	147	59
鹿児島県	3,046	1,393	1,656	17,394	1,224	1,113	3,140	28,375	4,762	1,229	601	199	513	1,826	7,108	4,592	547	734	762	156
沖縄県	13,343	13,522	18,739	103,835	13,960	9,672	22,931	154,443	41,148	11,590	7,219	2,447	2,239	12,700	17,318	5,769	2,580	6,923	5,240	3,251
運輸局等(再掲) 2)																				
北海道運輸局	3,282	4,398	9,986	53,274	4,310	2,827	13,742	160,074	37,144	4,658	2,543	670	643	4,621	13,137	4,114	4,314	3,898	4,089	1,899
東北運輸局	3,345	585	5,060	10,036	1,349	373	3,046	19,617	3,777	710	330	33	72	696	1,066	112	142	293	379	233
関東運輸局	59,605	27,611	83,746	149,266	23,408	18,221	37,782	143,297	66,473	16,549	9,032	4,657	3,785	16,700	30,622	11,015	5,112	9,209	9,307	5,388
北陸信越運輸局	57,820	9,637	20,977	34,463	7,293	6,954	11,758	38,229	10,602	4,741	2,600	218	942	1,480	1,991	1,002	716	1,480	478	255
中部運輸局	19,918	58,437	115,729	229,872	66,099	20,563	39,766	127,905	32,458	24,711	6,769	3,167	1,088	3,991	7,363	861	1,685	2,481	1,073	402
近畿運輸局	14,475	26,089	34,803	116,617	29,257	57,866	130,170	402,076	185,587	43,061	54,720	8,081	6,385	23,058	36,428	9,497	8,379	13,104	11,942	7,073
中国運輸局	1,196	1,433	1,943	12,547	1,103	2,431	8,802	38,094	25,301	4,154	1,176	8,739	22,742	34,940	65,917	27,185	2,587	5,456	4,794	1,343
四国運輸局	2,902	2,852	2,092	8,742	6,431	4,537	9,113	36,004	22,027	5,477	2,510	1,269	1,307	8,828	13,242	2,500	5,555	15,498	10,817	6,775
九州運輸局	7,064	4,964	7,426	55,032	4,565	3,613	12,295	83,789	16,899	4,478	2,200	873	2,242	8,706	25,589	21,898	2,127	3,509	6,231	1,266
沖縄総合事務局	13,343	13,522	18,739	103,835	13,960	9,672	22,931	154,443	41,148	11,590	7,219	2,447	2,239	12,700	17,318	5,769	2,580	6,923	5,240	3,251

1)居住地不詳を含む。
2)長野県は北陸信越運輸局、福井県は中部運輸局に含まれる。

参考第２表　月（3区分）、施設所在地（47区分及び運輸局等）、居住地（47区分及び運輸局等）別延べ宿泊者数＜観光目的の宿泊者が50％以上の施設＞
（従業者数100人以上の施設）（続き）

施設所在地(47区分及び運輸局等)	居住地(47区分)									運輸局等(10区分) 2)									
	福岡県	佐賀県	長崎県	熊本県	大分県	宮崎県	鹿児島県	沖縄県	国外	北海道運輸局	東北運輸局	関東運輸局	北陸信越運輸局	中部運輸局	近畿運輸局	中国運輸局	四国運輸局	九州運輸局	沖縄総合事務局
平成20年1～3月　計	522,999	56,369	84,021	95,000	75,955	70,429	85,997	122,244	1,511,383	938,278	1,031,642	4,986,801	580,988	1,466,800	2,270,634	483,945	177,283	990,770	122,244
北海道	48,469	5,867	1,808	8,307	2,239	4,938	2,096	7,707	317,793	685,866	41,368	481,778	11,023	73,138	220,988	23,185	14,200	73,724	7,707
青森県	827	15	6	16	48	3	2	140	2,860	1,386	38,490	18,488	1,031	3,076	2,031	39	66	917	140
岩手県	951	4	48	10	14	22	0	59	12,190	708	171,449	80,446	1,521	4,329	11,371	228	203	1,049	59
宮城県	590	56	87	73	50	93	139	137	6,100	3,050	302,929	83,009	6,511	3,691	6,870	929	302	1,088	137
秋田県	102	86	24	16	13	8	33	2	295	785	43,769	16,070	1,462	2,155	3,668	350	253	282	2
山形県	28	0	0	18	11	2	1	14	881	79	59,306	16,354	4,994	1,096	1,639	54	95	60	14
福島県	1,248	3	77	861	29	5	255	79	9,564	419	99,364	118,989	7,765	2,970	2,274	379	128	2,478	79
茨城県	180	38	45	8	3	36	7	3	210	165	6,142	64,703	2,365	1,693	424	183	40	317	3
栃木県	795	44	106	77	150	23	86	122	6,366	806	11,686	226,522	3,440	3,114	2,152	653	503	1,281	122
群馬県	127	1	10	139	3	9	13	21	1,949	210	2,280	244,209	15,840	19,781	3,759	310	730	302	21
埼玉県	112	33	12	22	36	36	19	112	1,570	192	999	5,464	496	538	498	125	100	270	112
千葉県	39,440	3,983	6,067	8,840	9,755	5,382	9,056	11,110	162,941	80,046	88,245	570,546	74,369	171,969	206,614	45,162	17,123	82,523	11,110
東京都	11,162	1,460	1,827	4,114	2,361	2,455	2,536	9,973	265,466	18,925	32,298	244,933	25,802	41,405	51,656	14,605	7,002	25,915	9,973
神奈川県	2,777	671	981	1,224	971	1,070	1,111	1,120	50,789	5,797	15,110	342,889	9,753	32,081	19,132	5,434	3,336	8,805	1,120
新潟県	1,775	84	24	90	36	674	1,251	62	11,186	890	4,863	257,429	76,012	7,769	4,398	593	264	3,934	62
富山県	175	3	13	5	0	2	5	221	1,574	38	204	6,873	30,424	5,159	5,218	157	85	203	221
石川県	2,642	209	304	331	237	283	441	284	6,332	1,843	5,604	54,711	93,294	36,108	49,499	3,059	2,173	4,447	284
福井県	232	21	35	9	8	17	16	4	264	139	408	4,886	7,714	69,763	38,567	720	472	338	4
山梨県	106	25	60	79	26	16	50	35	9,332	283	724	126,325	5,848	21,587	7,119	307	182	362	35
長野県	715	14	510	764	37	92	32	81	7,258	186	1,102	132,764	59,194	31,907	15,769	1,824	407	2,164	81
岐阜県	622	102	71	1,525	53	102	341	413	10,146	371	437	19,068	3,851	65,559	22,300	2,983	1,312	2,816	413
静岡県	1,854	125	84	314	46	34	91	73	15,670	2,411	5,764	381,220	15,006	169,475	32,709	3,742	620	2,548	73
愛知県	633	33	32	17	44	27	31	53	8,636	187	180	21,042	5,060	74,700	11,853	295	211	817	53
三重県	1,528	90	202	147	1,753	315	273	56	8,668	833	3,649	38,684	4,423	142,545	146,743	8,730	3,026	4,308	56
滋賀県	982	64	70	270	89	91	175	37	16,246	1,751	607	21,473	2,840	30,071	112,403	3,302	2,383	1,741	37
京都府	23,864	2,201	3,502	4,430	2,878	2,422	3,420	1,982	90,530	18,739	14,814	253,845	24,491	58,603	112,458	24,105	11,322	42,717	1,982
大阪府	18,639	1,899	1,842	2,988	1,882	1,598	2,544	3,137	129,694	13,019	9,067	170,067	16,191	62,689	151,592	26,853	12,411	31,392	3,137
兵庫県	2,257	198	317	476	260	191	292	306	26,096	2,359	1,104	34,937	3,728	23,252	275,369	16,905	10,115	3,991	306
奈良県	2,039	270	275	224	162	172	154	114	6,351	995	1,123	26,222	1,566	6,258	23,344	2,312	795	3,296	114
和歌山県	3,759	64	197	143	192	227	57	212	21,081	2,552	3,507	31,888	4,636	36,170	198,314	9,972	3,472	4,639	212
鳥取県	227	17	30	0	0	0	16	9	202	62	33	322	100	681	13,701	12,872	1,832	290	9
島根県	1,665	86	213	422	154	44	85	24	109	228	432	8,903	911	5,822	21,552	35,284	5,377	2,669	24
岡山県	684	116	51	117	37	31	20	56	1,853	677	89	4,858	810	1,808	18,815	29,497	1,406	1,056	56
広島県	1,405	78	65	806	133	94	104	122	2,644	1,103	599	19,453	558	4,563	9,301	38,354	2,305	2,685	122
山口県	16,412	1,255	5,927	1,520	928	186	617	153	642	523	403	8,837	657	4,544	16,589	43,516	3,260	26,845	153
徳島県	495	19	5	8	32	207	18	36	177	652	684	4,967	879	970	15,303	1,606	4,269	784	36
香川県	1,146	130	120	251	323	269	227	65	3,212	1,372	3,249	11,324	3,694	12,245	33,345	9,986	16,580	2,466	65
愛媛県	863	38	194	176	104	115	77	51	4,108	563	450	11,049	1,283	3,418	15,463	9,458	10,030	1,567	51
高知県	316	49	14	65	242	22	17	236	727	1,390	1,004	8,671	923	4,118	15,557	6,096	7,766	725	236
福岡県	85,318	3,782	4,821	5,148	4,461	2,595	4,359	1,401	41,065	1,148	1,749	37,116	1,012	8,250	18,234	11,247	1,741	110,484	1,401
佐賀県	17,950	13,536	5,317	856	1,806	397	252	74	5,555	284	786	2,463	1,218	926	2,757	2,192	192	40,114	74
長崎県	51,292	6,533	31,579	9,989	4,414	1,696	5,878	1,322	61,388	5,080	4,344	55,084	4,718	23,860	33,220	13,931	2,112	111,381	1,322
熊本県	45,228	3,165	4,038	19,279	3,362	4,191	6,574	6,305	54,030	1,046	324	13,830	547	7,051	8,805	6,870	1,533	85,837	6,305
大分県	36,728	2,384	3,077	3,776	28,584	2,654	1,977	647	51,902	2,419	1,405	24,865	2,000	7,116	13,820	8,872	4,708	79,180	647
宮崎県	17,097	1,086	1,397	2,923	2,007	24,742	2,820	316	19,766	5,045	1,838	18,203	1,569	3,891	7,218	1,958	648	52,072	316
鹿児島県	26,622	3,341	4,193	7,673	2,001	9,519	33,684	1,463	24,847	6,966	5,986	62,633	6,328	21,914	39,220	14,238	2,199	87,033	1,463
沖縄県	50,921	3,091	4,344	6,454	3,981	3,322	4,745	72,295	31,118	64,690	41,675	598,389	33,131	152,972	247,003	40,473	17,994	76,858	72,295
運輸局等(再掲) 2)																			
北海道運輸局	48,469	5,867	1,808	8,307	2,239	4,938	2,096	7,707	317,793	685,866	41,368	481,778	11,023	73,138	220,988	23,185	14,200	73,724	7,707
東北運輸局	3,746	164	242	994	165	133	430	431	31,890	6,427	715,307	333,356	23,284	17,317	27,853	1,979	1,047	5,874	431
関東運輸局	54,699	6,255	9,108	14,503	13,305	9,027	12,878	22,496	498,623	106,424	157,484	1,825,591	137,913	292,168	291,354	66,779	29,016	119,775	22,496
北陸信越運輸局	5,307	310	851	1,190	310	1,051	1,729	648	26,350	2,957	11,773	451,777	258,924	80,943	74,884	5,633	2,929	10,748	648
中部運輸局	4,869	371	424	2,012	1,904	495	752	599	43,384	3,941	10,438	464,900	36,054	522,042	252,172	16,470	5,641	10,827	599
近畿運輸局	51,540	4,696	6,203	8,531	5,463	4,701	6,642	5,788	289,998	39,415	30,222	538,432	53,452	217,043	873,480	83,449	40,498	87,776	5,788
中国運輸局	20,393	1,552	6,286	2,865	1,252	355	842	364	5,450	2,593	1,556	42,373	3,036	17,418	79,958	159,523	14,180	33,545	364
四国運輸局	2,820	236	333	500	701	613	339	388	8,224	3,977	5,387	36,011	6,779	20,751	79,668	27,146	38,645	5,542	388
九州運輸局	280,235	33,827	54,422	49,644	46,635	45,794	55,544	11,528	258,553	21,988	16,432	214,194	17,392	73,008	123,274	59,308	13,133	566,101	11,528
沖縄総合事務局	50,921	3,091	4,344	6,454	3,981	3,322	4,745	72,295	31,118	64,690	41,675	598,389	33,131	152,972	247,003	40,473	17,994	76,858	72,295

1)居住地不詳を含む。
2)長野県は北陸信越運輸局、福井県は中部運輸局に含まれる。

参考第２表　月（3区分）、施設所在地（47区分及び運輸局等）、居住地（47区分及び運輸局等）別延べ宿泊者数＜観光目的の宿泊者が50％以上の施設＞
（従業者数100人以上の施設）（続き）

施設所在地(47区分及び運輸局等)	総数 1)	居住地(47区分)																		
		北海道	青森県	岩手県	宮城県	秋田県	山形県	福島県	茨城県	栃木県	群馬県	埼玉県	千葉県	東京都	神奈川県	新潟県	富山県	石川県	福井県	山梨県
平成20年 1月	4,916,522	338,080	35,935	62,253	114,962	23,321	34,656	50,888	52,886	49,274	45,955	152,115	138,929	786,192	226,300	47,875	21,976	36,895	25,789	25,044
北海道	734,063	244,086	5,559	487	2,618	616	386	1,315	1,967	1,020	1,105	10,228	10,787	98,369	19,860	696	429	748	300	789
青森県	22,603	292	10,231	596	388	896	88	117	61	68	57	366	463	3,311	496	48	32	0	0	11
岩手県	96,095	217	5,608	39,463	9,041	4,597	548	527	476	1,184	105	1,812	2,367	15,736	3,451	271	22	43	13	27
宮城県	134,946	693	1,418	5,415	79,493	1,795	6,367	5,387	1,672	1,167	594	3,163	1,825	10,933	2,207	850	17	37	12	107
秋田県	19,023	206	3,914	663	563	6,073	117	256	252	128	41	671	759	2,200	638	138	67	93	27	25
山形県	29,333	20	48	132	2,213	437	18,403	584	458	103	306	554	281	2,317	317	1,559	50	11	0	0
福島県	104,469	80	251	586	4,505	192	1,572	26,093	7,013	3,169	976	5,339	4,738	11,804	4,282	1,424	55	26	14	100
茨城県	24,203	24	21	3	116	7	77	1,552	7,735	1,325	373	3,335	2,830	4,142	1,526	36	7	8	0	106
栃木県	84,440	67	16	124	387	22	173	1,592	4,968	20,172	1,408	12,604	4,437	22,197	2,854	381	22	95	4	111
群馬県	99,142	61	6	9	55	7	58	485	2,475	1,631	20,378	17,525	6,733	25,758	6,246	1,399	30	101	19	727
埼玉県	5,763	37	11	13	32	36	18	21	29	21	30	990	92	506	140	50	5	13	12	18
千葉県	470,573	50,429	4,882	10,114	4,729	4,131	2,125	4,523	7,579	5,994	5,090	19,282	39,314	66,731	23,765	5,719	1,467	2,084	879	3,224
東京都	237,910	3,777	960	1,194	1,812	1,009	1,119	1,562	2,110	1,312	1,913	5,412	3,796	55,513	6,174	1,893	515	773	401	930
神奈川県	151,385	1,398	348	416	1,336	378	582	532	1,498	1,150	1,082	6,482	5,927	44,242	40,892	745	261	354	222	785
新潟県	155,641	85	1	14	306	62	566	376	1,518	1,235	1,805	11,432	9,394	48,066	13,055	24,276	304	362	50	160
富山県	17,820	3	0	3	11	5	14	13	12	19	19	722	101	1,319	65	754	8,247	560	113	24
石川県	81,793	433	39	20	136	28	62	123	241	142	214	1,223	1,318	10,764	1,790	511	5,100	23,620	2,185	120
福井県	38,700	107	6	2	8	9	5	66	17	32	34	91	45	990	192	101	709	1,047	16,302	24
山梨県	58,290	84	10	15	20	0	9	153	832	252	599	3,124	2,909	17,733	4,993	107	74	59	4	10,051
長野県	112,589	51	216	77	70	54	0	125	558	318	912	4,282	3,273	26,594	8,270	1,044	306	347	112	920
岐阜県	43,470	57	8	1	10	5	0	9	69	59	60	852	327	2,352	829	18	527	201	68	94
静岡県	193,164	307	40	63	109	168	101	379	2,502	1,167	1,852	11,901	7,861	58,287	29,088	226	121	93	69	2,357
愛知県	39,505	49	15	4	8	9	0	6	21	122	9	201	463	4,100	1,043	27	61	103	67	76
三重県	124,169	220	9	14	118	26	64	106	245	295	210	1,128	749	6,375	1,835	68	165	208	912	497
滋賀県	79,848	168	4	31	21	0	8	42	85	90	46	355	309	2,953	686	116	139	282	228	188
京都府	203,462	4,736	457	593	1,040	477	460	540	1,314	1,021	1,119	5,662	5,004	40,416	11,193	1,018	1,089	1,496	1,276	566
大阪府	180,680	5,151	364	422	736	308	190	317	1,380	677	683	3,735	3,850	20,522	6,698	325	788	1,406	1,070	530
兵庫県	149,152	460	50	26	92	31	7	40	151	120	104	1,002	833	6,645	1,655	166	144	297	187	50
奈良県	20,867	215	40	43	72	6	88	44	93	80	47	466	534	3,912	791	35	62	64	30	24
和歌山県	96,273	343	57	39	32	8	85	124	201	139	90	615	333	6,163	582	41	117	110	243	217
鳥取県	14,962	0	12	0	0	0	0	9	0	3	0	3	0	76	6	0	34	6	0	0
島根県	23,486	34	0	3	13	0	3	5	13	8	12	221	115	1,608	398	6	40	8	24	41
岡山県	21,026	92	1	2	2	0	2	10	32	4	0	75	53	1,107	61	3	20	33	2	5
広島県	26,578	159	4	1	16	13	16	63	13	28	18	161	172	2,737	376	13	7	99	17	31
山口県	39,598	52	2	11	14	0	5	0	29	30	24	74	77	2,095	199	5	2	11	15	28
徳島県	16,663	103	49	6	29	2	27	10	21	10	145	64	65	450	50	2	10	4	0	7
香川県	29,288	348	33	44	85	16	50	109	38	106	21	337	283	1,539	606	50	53	71	34	50
愛媛県	25,998	141	6	65	15	0	0	15	29	38	25	200	202	2,015	390	28	8	53	139	12
高知県	12,256	105	20	13	71	6	2	14	92	8	12	111	64	1,439	139	43	37	6	49	14
福岡県	71,145	295	37	20	146	30	7	38	55	41	124	472	767	6,387	1,187	28	16	52	20	14
佐賀県	18,835	26	9	2	15	32	26	4	20	11	4	23	22	211	59	15	3	29	4	79
長崎県	90,788	956	55	74	221	43	91	125	236	201	126	943	827	8,408	1,805	182	34	78	33	90
熊本県	67,861	195	1	19	5	2	0	9	36	16	9	143	173	2,875	274	26	0	6	6	6
大分県	89,452	432	29	57	49	11	34	56	100	84	73	427	470	4,712	824	46	22	54	11	17
宮崎県	49,881	1,170	38	1	48	1	11	15	22	36	66	182	184	3,422	259	89	20	8	26	21
鹿児島県	81,520	1,378	66	18	234	69	39	123	211	111	220	876	844	13,405	1,294	205	39	101	36	112
沖縄県	427,814	18,738	984	1,335	3,922	1,704	1,051	3,274	4,407	4,327	3,815	13,249	12,959	112,756	22,760	3,092	699	1,635	554	1,659
運輸局等(再掲) 2)																				
北海道運輸局	734,063	244,086	5,559	487	2,618	616	386	1,315	1,967	1,020	1,105	10,228	10,787	98,369	19,860	696	429	748	300	789
東北運輸局	406,469	1,508	21,470	46,855	96,203	13,990	27,095	32,964	9,932	5,819	2,079	11,905	10,433	46,301	11,391	4,290	243	210	66	270
関東運輸局	1,131,706	55,877	6,254	11,888	8,487	5,590	4,161	10,420	27,226	31,857	30,873	68,754	66,038	236,822	86,590	10,330	2,381	3,487	1,541	15,952
北陸信越運輸局	367,843	572	256	114	523	149	642	637	2,329	1,714	2,950	17,659	14,086	86,743	23,180	26,585	13,957	24,889	2,460	1,224
中部運輸局	439,008	740	78	84	253	217	170	566	2,854	1,675	2,165	14,173	9,445	72,104	32,987	440	1,583	1,652	17,418	3,048
近畿運輸局	730,282	11,073	972	1,154	1,993	830	838	1,107	3,224	2,127	2,089	11,835	10,863	80,611	21,605	1,701	2,339	3,655	3,034	1,575
中国運輸局	125,650	337	19	17	45	13	26	87	87	73	54	534	417	7,623	1,040	27	103	157	58	105
四国運輸局	84,205	697	108	128	200	24	79	148	180	162	203	712	614	5,443	1,185	123	108	134	222	83
九州運輸局	469,482	4,452	235	191	718	188	208	370	680	500	622	3,066	3,287	39,420	5,702	591	134	328	136	339
沖縄総合事務局	427,814	18,738	984	1,335	3,922	1,704	1,051	3,274	4,407	4,327	3,815	13,249	12,959	112,756	22,760	3,092	699	1,635	554	1,659

1)居住地不詳を含む。
2)長野県は北陸信越運輸局、福井県は中部運輸局に含まれる。

参考第２表　月（3区分）、施設所在地（47区分及び運輸局等）、居住地（47区分及び運輸局等）別延べ宿泊者数＜観光目的の宿泊者が50％以上の施設＞
（従業者数100人以上の施設）（続き）

施設所在地(47区分及び運輸局等)	居住地(47区分)																			
	長野県	岐阜県	静岡県	愛知県	三重県	滋賀県	京都府	大阪府	兵庫県	奈良県	和歌山県	鳥取県	島根県	岡山県	広島県	山口県	徳島県	香川県	愛媛県	高知県
平成20年 1月	49,494	44,339	92,365	218,838	46,422	35,783	84,538	360,760	138,295	34,921	27,631	9,286	10,890	36,180	61,899	23,754	10,440	17,674	15,394	8,853
北海道	772	1,340	3,132	14,262	1,346	728	3,361	53,315	18,906	1,439	769	184	212	1,186	4,387	947	1,915	491	1,046	697
青森県	237	4	2	468	237	1	251	230	10	2	0	0	0	0	13	1	2	0	15	0
岩手県	28	24	366	859	40	26	133	2,631	681	61	14	0	0	15	36	3	0	12	8	24
宮城県	170	29	334	573	34	16	271	1,091	173	54	56	12	6	22	93	18	17	10	6	4
秋田県	20	50	150	462	18	29	98	755	148	32	22	0	9	137	38	0	17	14	6	0
山形県	6	9	63	32	0	7	6	273	10	27	19	0	0	1	16	7	0	8	0	0
福島県	135	51	756	149	37	3	25	293	53	2	8	2	4	17	30	3	15	1	7	6
茨城県	300	2	436	65	2	0	8	24	13	0	6	0	0	2	13	0	1	6	2	0
栃木県	123	173	554	164	8	8	46	309	135	20	7	0	3	6	60	8	35	73	40	8
群馬県	1,942	136	2,398	2,256	69	38	56	391	111	56	27	0	0	49	36	8	7	85	21	3
埼玉県	37	10	34	37	12	4	28	72	27	8	4	4	0	6	27	6	0	2	14	1
千葉県	7,910	4,801	10,769	23,231	3,923	2,715	5,611	22,067	10,385	2,226	1,241	1,641	522	2,604	4,089	1,585	808	984	1,395	1,073
東京都	2,342	872	3,384	5,090	1,481	601	1,634	7,105	2,743	672	422	168	156	850	1,148	344	185	398	586	335
神奈川県	1,183	529	4,703	3,373	476	262	581	2,196	925	311	224	147	147	232	427	211	189	204	304	215
新潟県	656	65	883	989	58	121	171	1,377	727	41	73	4	0	78	39	16	34	16	20	12
富山県	352	69	429	647	49	45	232	1,021	216	57	157	0	0	1	30	0	5	0	0	0
石川県	703	1,469	1,821	3,658	749	1,528	2,538	7,918	2,297	904	234	83	30	241	541	72	210	338	112	35
福井県	100	1,098	353	4,048	921	1,671	2,622	5,357	1,203	892	331	2	4	54	42	13	11	29	29	21
山梨県	1,018	255	2,928	2,927	310	167	285	683	249	163	30	0	0	94	9	0	0	24	0	0
長野県	18,491	1,316	2,762	5,367	1,098	360	1,241	2,639	489	339	242	15	23	87	61	10	1	44	16	6
岐阜県	392	8,581	1,195	10,394	1,050	361	929	2,931	841	328	168	9	9	165	140	19	62	263	50	133
静岡県	1,723	2,155	33,345	16,591	1,272	644	1,459	3,623	1,080	704	310	9	3	194	87	65	53	65	40	15
愛知県	919	2,128	1,386	21,104	1,086	266	388	1,416	453	197	61	4	4	22	13	8	4	60	6	1
三重県	559	6,946	1,812	21,891	17,667	2,398	6,140	21,757	4,257	5,054	1,159	529	35	1,155	647	51	543	350	119	22
滋賀県	186	1,819	579	5,188	1,709	11,101	7,863	15,829	2,567	925	148	170	7	320	331	56	77	134	139	28
京都府	1,332	1,590	4,752	8,605	2,009	1,608	14,829	14,198	5,885	1,682	1,222	841	690	1,609	3,075	1,390	668	938	1,169	635
大阪府	811	1,848	2,532	9,496	1,895	1,324	3,245	35,799	6,046	1,772	1,832	591	422	1,799	3,002	628	655	1,263	1,190	860
兵庫県	345	734	804	4,123	935	1,889	6,956	34,495	41,284	3,185	1,287	755	368	1,849	1,715	204	888	814	650	546
奈良県	101	121	333	921	253	104	899	3,528	627	2,966	194	86	68	144	308	93	73	92	47	43
和歌山県	390	819	834	6,184	2,381	1,144	7,893	29,860	5,395	3,193	13,437	99	50	1,078	858	98	233	443	166	41
鳥取県	0	24	3	94	42	130	535	2,186	1,367	245	129	1,792	468	1,069	801	114	91	282	127	112
島根県	62	78	360	928	76	180	564	2,760	1,669	316	119	895	5,892	2,595	2,061	348	259	729	528	146
岡山県	89	115	14	210	88	133	392	1,852	2,685	458	19	246	267	7,878	974	394	55	118	97	33
広島県	34	44	130	595	36	47	318	1,305	930	55	48	53	149	552	13,846	357	24	190	260	33
山口県	46	35	29	933	84	107	653	2,377	806	122	94	30	333	727	5,579	8,228	207	389	289	72
徳島県	222	7	114	106	24	179	371	2,006	1,343	184	89	18	15	291	197	14	637	466	223	86
香川県	127	288	291	1,258	838	884	1,456	4,555	3,056	742	256	139	70	1,328	1,658	406	524	4,008	1,051	594
愛媛県	239	57	87	631	94	208	407	1,505	1,039	448	264	78	65	838	2,006	266	248	667	2,345	338
高知県	104	49	508	361	296	144	358	1,470	1,063	285	110	95	79	623	830	162	440	505	455	1,361
福岡県	36	74	273	1,718	221	84	411	3,165	762	235	40	45	112	526	1,675	1,343	56	100	253	61
佐賀県	0	64	85	165	0	14	296	402	102	2	22	24	46	108	134	204	21	3	7	10
長崎県	340	331	423	3,166	332	186	695	5,514	1,137	219	110	45	47	414	1,305	1,028	44	146	246	52
熊本県	41	77	119	1,338	85	51	147	2,513	263	50	44	8	22	155	1,067	1,334	83	184	325	49
大分県	156	219	253	1,142	132	133	766	2,106	616	369	125	25	41	318	1,299	1,442	153	340	677	245
宮崎県	174	15	86	1,054	34	16	261	1,883	108	74	36	0	6	45	204	89	5	15	30	30
鹿児島県	571	454	358	4,994	341	241	896	7,940	1,113	325	153	37	81	292	2,340	765	127	141	142	21
沖縄県	3,970	3,365	5,403	26,991	2,574	3,877	6,213	44,038	12,300	3,480	2,269	401	425	4,404	4,612	1,396	758	2,230	1,136	846
運輸局等(再掲) 2)																				
北海道運輸局	772	1,340	3,132	14,262	1,346	728	3,361	53,315	18,906	1,439	769	184	212	1,186	4,387	947	1,915	491	1,046	697
東北運輸局	596	167	1,671	2,543	366	82	784	5,273	1,075	178	119	14	19	192	226	32	51	45	42	34
関東運輸局	14,855	6,778	25,206	37,143	6,281	3,795	8,249	32,847	14,588	3,456	1,961	1,960	828	3,843	5,809	2,162	1,225	1,776	2,362	1,635
北陸信越運輸局	20,202	2,919	5,895	10,661	1,954	2,054	4,182	12,955	3,729	1,341	706	102	53	407	671	98	250	398	148	53
中部運輸局	3,693	20,908	38,091	74,028	21,996	5,340	11,538	35,084	7,834	7,175	2,029	553	55	1,590	929	156	673	767	244	192
近畿運輸局	3,165	6,931	9,834	34,517	9,182	17,170	41,685	133,709	61,804	13,723	18,120	2,542	1,605	6,799	9,289	2,469	2,594	3,684	3,361	2,153
中国運輸局	231	296	536	2,760	326	597	2,462	10,480	7,457	1,196	409	3,016	7,109	12,821	23,261	9,441	636	1,708	1,301	396
四国運輸局	692	401	1,000	2,356	1,252	1,415	2,592	9,536	6,501	1,659	719	330	229	3,080	4,691	848	1,849	5,646	4,074	2,379
九州運輸局	1,318	1,234	1,597	13,577	1,145	725	3,472	23,523	4,101	1,274	530	184	355	1,858	8,024	6,205	489	929	1,680	468
沖縄総合事務局	3,970	3,365	5,403	26,991	2,574	3,877	6,213	44,038	12,300	3,480	2,269	401	425	4,404	4,612	1,396	758	2,230	1,136	846

1)居住地不詳を含む。
2)長野県は北陸信越運輸局、福井県は中部運輸局に含まれる。

参考第２表　月（3区分）、施設所在地（47区分及び運輸局等）、居住地（47区分及び運輸局等）別延べ宿泊者数＜観光目的の宿泊者が50％以上の施設＞
（従業者数100人以上の施設）（続き）

施設所在地(47区分及び運輸局等)	居住地(47区分)									運輸局等(10区分) 2)									
	福岡県	佐賀県	長崎県	熊本県	大分県	宮崎県	鹿児島県	沖縄県	国外	北海道運輸局	東北運輸局	関東運輸局	北陸信越運輸局	中部運輸局	近畿運輸局	中国運輸局	四国運輸局	九州運輸局	沖縄総合事務局
平成20年 1月	159,074	18,605	24,422	30,383	24,969	24,595	29,233	34,610	494,335	338,080	322,015	1,476,695	156,240	427,753	681,928	142,009	52,361	311,281	34,610
北海道	20,038	3,897	496	1,205	550	1,925	498	1,474	112,416	244,086	10,981	144,125	2,645	20,380	78,518	6,916	4,149	28,609	1,474
青森県	275	1	2	6	0	1	0	0	1,122	292	12,316	4,833	317	711	494	14	17	285	0
岩手県	193	2	4	10	0	1	0	2	4,258	217	59,784	25,158	364	1,302	3,546	54	44	210	2
宮城県	124	27	26	17	1	16	72	47	1,649	693	99,875	21,668	1,074	982	1,661	151	37	283	47
秋田県	51	40	21	7	8	0	0	2	59	206	11,586	4,714	318	707	1,084	184	37	127	2
山形県	0	0	0	2	0	2	1	12	389	20	21,817	4,336	1,626	104	342	24	8	5	12
福島県	23	1	6	3	25	0	2	8	3,127	80	33,199	37,421	1,640	1,007	384	56	29	60	8
茨城県	11	0	42	0	0	0	1	3	43	24	1,776	21,372	351	505	51	15	9	54	3
栃木県	37	7	70	6	5	4	2	40	1,648	67	2,314	68,751	621	903	525	77	156	131	40
群馬県	28	0	6	121	0	3	5	18	584	61	620	81,473	3,472	4,878	679	93	116	163	18
埼玉県	37	0	2	5	2	6	5	10	509	37	131	1,826	105	105	143	43	17	57	10
千葉県	9,523	1,148	1,062	2,166	3,627	1,917	2,873	2,624	52,560	50,429	30,504	170,979	17,180	43,603	44,245	10,441	4,260	22,316	2,624
東京都	2,199	297	317	1,789	519	1,049	483	2,042	87,125	3,777	7,656	77,160	5,523	11,228	13,177	2,666	1,504	6,653	2,042
神奈川県	625	176	227	286	212	378	287	217	14,761	1,398	3,592	102,058	2,543	9,303	4,499	1,164	912	2,191	217
新潟県	1,062	30	18	36	24	670	1,120	28	4,528	85	1,325	86,665	25,598	2,045	2,510	137	82	2,960	28
富山県	42	0	0	0	0	0	0	22	504	3	46	2,281	9,913	1,307	1,728	31	5	42	22
石川県	546	68	32	29	27	24	84	53	1,667	433	408	15,812	29,934	9,882	15,419	967	695	810	53
福井県	21	10	22	0	0	4	2	2	51	107	96	1,425	1,957	22,722	12,076	115	90	59	2
山梨県	21	2	28	50	0	0	0	13	2,846	84	207	40,493	1,258	6,424	1,577	103	24	101	13
長野県	198	2	496	753	34	10	20	11	1,859	51	542	45,127	20,188	10,655	5,310	196	67	1,513	11
岐阜県	168	18	8	1,357	11	38	52	119	2,969	57	33	4,642	1,138	21,288	5,558	342	508	1,652	119
静岡県	156	10	7	20	5	5	8	14	3,448	307	860	115,015	2,163	53,432	7,820	358	173	211	14
愛知県	227	6	6	0	13	19	10	8	2,957	49	42	6,035	1,110	25,771	2,781	51	71	281	8
三重県	542	29	37	57	553	5	60	17	1,397	220	337	11,334	1,000	49,228	40,765	2,417	1,034	1,283	17
滋賀県	227	8	9	44	18	23	20	10	3,856	168	106	4,712	723	9,523	38,433	884	378	349	10
京都府	7,130	530	1,124	1,365	796	555	1,007	489	22,862	4,736	3,567	66,295	4,935	18,232	39,424	7,605	3,410	12,507	489
大阪府	3,358	325	451	559	355	334	557	701	46,407	5,151	2,337	38,075	3,330	16,841	50,018	6,442	3,968	5,939	701
兵庫県	648	44	84	99	50	63	47	65	7,023	460	246	10,560	952	6,783	89,096	4,891	2,898	1,035	65
奈良県	503	116	117	59	33	75	40	27	2,248	215	293	5,947	262	1,658	8,318	699	255	943	27
和歌山県	707	1	57	39	69	36	12	151	4,226	343	345	8,340	658	10,461	60,922	2,183	883	921	151
鳥取県	83	0	12	0	0	0	0	0	67	0	21	88	40	163	4,592	4,244	612	95	0
島根県	171	35	44	48	37	8	11	7	3	34	24	2,416	116	1,466	5,608	11,791	1,662	354	7
岡山県	85	25	4	81	17	7	7	0	389	92	17	1,337	145	429	5,539	9,759	303	226	0
広島県	570	49	25	92	28	19	10	15	1,253	159	113	3,536	153	822	2,703	14,957	507	793	15
山口県	5,818	308	1,596	269	218	32	104	15	484	52	32	2,556	64	1,096	4,159	14,897	957	8,345	15
徳島県	71	5	0	0	8	148	0	7	3	103	123	812	238	251	4,172	535	1,412	232	7
香川県	370	34	37	128	159	165	111	7	874	348	337	2,980	301	2,709	10,949	3,601	6,177	1,004	7
愛媛県	304	11	51	20	21	43	14	44	969	141	101	2,911	328	1,008	3,871	3,253	3,598	464	44
高知県	79	12	1	10	61	8	2	93	108	105	126	1,879	190	1,263	3,430	1,789	2,761	173	93
福岡県	27,724	1,490	1,961	1,974	1,601	746	1,272	749	12,699	295	278	9,047	132	2,306	4,697	3,701	470	36,768	749
佐賀県	5,670	4,199	2,160	314	659	41	60	14	2,505	26	88	429	47	318	838	516	41	13,103	14
長崎県	15,363	1,651	9,221	3,977	1,108	409	1,699	296	21,571	956	609	12,636	634	4,285	7,861	2,839	488	33,428	296
熊本県	15,896	1,013	1,558	7,102	1,179	1,708	2,607	2,707	19,192	195	36	3,532	73	1,625	3,068	2,586	641	31,063	2,707
大分県	13,337	587	552	930	10,533	966	718	148	19,614	432	236	6,707	278	1,757	4,115	3,125	1,415	27,623	148
宮崎県	2,905	160	190	735	398	9,032	1,044	135	6,066	1,170	114	4,192	291	1,215	2,378	344	80	14,464	135
鹿児島県	8,827	1,436	1,222	2,412	838	3,370	13,149	258	9,290	1,378	549	17,073	916	6,183	10,668	3,515	431	31,254	258
沖縄県	13,081	795	1,011	2,201	1,167	730	1,157	21,886	10,150	18,738	12,270	175,932	9,396	38,887	72,177	11,238	4,970	20,142	21,886
運輸局等(再掲) 2)																			
北海道運輸局	20,038	3,897	496	1,205	550	1,925	498	1,474	112,416	244,086	10,981	144,125	2,645	20,380	78,518	6,916	4,149	28,609	1,474
東北運輸局	666	71	59	45	34	20	75	71	10,604	1,508	238,577	98,130	5,339	4,813	7,511	483	172	970	71
関東運輸局	12,481	1,630	1,754	4,423	4,365	3,357	3,656	4,967	160,076	55,877	46,800	564,112	31,053	76,949	64,896	14,602	6,998	31,666	4,967
北陸信越運輸局	1,848	100	546	818	85	704	1,224	114	8,558	572	2,321	149,885	85,633	23,889	24,967	1,331	849	5,325	114
中部運輸局	1,114	73	80	1,434	582	71	132	160	10,822	740	1,368	138,451	7,368	172,441	69,000	3,283	1,876	3,486	160
近畿運輸局	12,573	1,024	1,842	2,165	1,321	1,086	1,683	1,443	86,622	11,073	6,894	133,929	10,860	63,498	286,211	22,704	11,792	21,694	1,443
中国運輸局	6,727	417	1,681	490	300	66	132	37	2,196	337	207	9,933	518	3,976	22,601	55,648	4,041	9,813	37
四国運輸局	824	62	89	158	249	364	127	151	1,954	697	687	8,582	1,057	5,231	22,422	9,178	13,948	1,873	151
九州運輸局	89,722	10,536	16,864	17,444	16,316	16,272	20,549	4,307	90,937	4,452	1,910	53,616	2,371	17,689	33,625	16,626	3,566	187,703	4,307
沖縄総合事務局	13,081	795	1,011	2,201	1,167	730	1,157	21,886	10,150	18,738	12,270	175,932	9,396	38,887	72,177	11,238	4,970	20,142	21,886

1)居住地不詳を含む。
2)長野県は北陸信越運輸局、福井県は中部運輸局に含まれる。

参考第２表　月（3区分）、施設所在地（47区分及び運輸局等）、居住地（47区分及び運輸局等）別延べ宿泊者数＜観光目的の宿泊者が50％以上の施設＞
（従業者数100人以上の施設）（続き）

施設所在地(47区分及び運輸局等)	総数 1)	居住地(47区分)																		
		北海道	青森県	岩手県	宮城県	秋田県	山形県	福島県	茨城県	栃木県	群馬県	埼玉県	千葉県	東京都	神奈川県	新潟県	富山県	石川県	福井県	山梨県
平成20年 2月	5,098,261	260,359	39,695	51,314	124,348	22,410	35,857	51,948	58,105	52,242	48,013	172,820	157,549	848,990	235,384	58,358	27,111	40,660	28,601	26,912
北海道	749,630	201,346	8,041	702	2,974	802	573	1,397	2,411	1,680	1,191	15,718	11,609	113,645	19,269	1,132	765	1,242	414	2,238
青森県	30,889	524	10,629	524	357	1,317	77	151	148	70	99	494	478	4,207	670	9	2	0	1	2
岩手県	94,474	205	5,212	36,037	10,363	2,919	508	483	404	598	84	1,706	1,828	17,442	3,931	403	6	11	1	26
宮城県	136,558	828	1,371	4,625	75,141	2,146	5,607	4,587	1,980	1,173	597	3,812	2,523	12,984	3,099	1,130	18	80	11	131
秋田県	22,331	206	6,056	734	545	6,631	156	316	448	166	86	424	322	2,769	682	164	155	32	38	98
山形県	29,574	41	57	74	1,404	260	16,428	1,058	786	80	307	309	589	2,684	372	1,323	0	6	2	6
福島県	107,702	107	586	810	3,781	381	1,567	23,792	5,100	2,653	616	6,356	6,128	12,058	4,755	2,037	2	9	8	160
茨城県	24,037	26	36	71	320	25	270	1,195	7,314	1,343	775	3,367	2,577	3,523	1,544	112	21	0	4	198
栃木県	89,020	90	160	254	679	101	843	2,197	5,052	21,571	1,682	13,007	5,479	19,958	3,450	735	14	20	29	183
群馬県	100,179	63	9	18	119	2	153	437	2,720	2,291	17,781	14,381	7,541	26,843	6,292	2,167	97	157	31	754
埼玉県	5,835	40	64	53	45	8	78	47	46	49	36	837	103	337	154	88	7	20	23	28
千葉県	491,007	10,759	2,119	2,904	9,080	2,196	2,771	5,379	8,229	6,762	4,806	22,914	38,113	74,938	27,240	9,306	1,731	2,478	1,229	3,740
東京都	260,230	7,254	1,592	1,313	2,778	1,587	1,558	2,015	2,288	2,044	1,974	5,463	3,753	58,788	5,037	2,907	1,130	1,000	620	1,523
神奈川県	159,577	2,082	461	479	1,461	444	1,084	1,032	1,747	1,266	1,192	6,891	6,235	49,923	35,565	1,111	361	418	328	619
新潟県	151,503	17	7	18	186	59	328	412	1,192	846	1,638	13,224	8,502	53,422	12,856	23,470	597	167	53	88
富山県	25,628	15	0	12	38	0	4	6	36	2	93	761	112	1,431	151	417	9,319	498	56	101
石川県	91,716	469	46	16	196	142	389	300	393	294	366	1,622	1,269	11,419	2,153	824	6,373	23,967	2,756	145
福井県	41,821	19	4	2	3	0	9	0	39	17	20	56	64	701	183	229	995	1,308	17,609	56
山梨県	57,600	44	7	3	77	9	6	45	2,210	193	632	3,202	3,345	14,297	5,133	486	60	279	31	9,383
長野県	104,551	32	50	5	38	5	9	69	699	324	1,568	3,442	3,080	24,784	6,643	1,612	392	355	100	582
岐阜県	49,878	88	2	22	17	6	8	15	108	47	202	673	704	3,482	1,805	51	315	245	108	120
静岡県	213,453	354	79	122	911	116	94	1,162	3,954	2,150	2,420	13,883	10,220	62,074	25,178	903	83	175	127	2,303
愛知県	38,858	38	25	2	25	10	0	32	94	46	26	321	538	4,736	1,150	50	57	38	39	241
三重県	108,711	294	542	236	122	186	310	275	435	445	230	1,271	538	5,935	1,723	260	172	162	494	352
滋賀県	70,710	320	28	20	29	10	3	22	113	47	52	297	263	2,370	609	31	87	254	174	139
京都府	209,211	5,567	410	548	1,464	521	492	722	1,783	1,467	1,446	7,932	6,377	41,455	13,402	1,395	1,382	1,579	895	635
大阪府	200,124	2,884	174	175	1,276	219	190	270	1,720	644	908	6,175	6,354	28,719	11,358	603	1,092	1,516	1,270	339
兵庫県	145,475	434	118	48	123	29	12	105	202	97	150	613	751	6,534	1,238	81	146	426	231	33
奈良県	18,897	178	42	48	74	56	51	25	76	130	70	585	742	3,514	1,220	71	49	109	43	31
和歌山県	101,597	415	171	15	135	35	212	469	346	235	126	475	1,437	4,825	718	150	223	347	93	32
鳥取県	14,694	0	0	0	0	0	0	4	0	0	0	6	6	37	7	2	0	5	0	5
島根県	24,844	35	37	24	12	0	34	12	60	39	38	210	273	1,458	353	41	15	21	6	69
岡山県	21,720	178	10	0	3	0	12	11	66	35	3	78	74	1,063	110	57	2	9	6	10
広島県	25,225	182	3	14	86	8	8	36	15	27	30	255	139	5,408	348	82	8	63	22	7
山口県	39,714	68	15	28	134	19	4	19	99	13	31	151	104	1,762	244	52	8	20	2	26
徳島県	16,365	65	18	2	49	0	64	4	22	4	128	150	109	995	95	2	1	18	0	4
香川県	26,562	351	138	56	152	20	108	79	60	50	34	357	284	1,817	414	107	61	318	48	46
愛媛県	26,614	179	6	4	12	25	6	7	68	45	30	385	392	1,742	519	34	12	26	45	25
高知県	15,916	377	30	6	77	16	13	50	36	20	21	331	150	1,584	160	9	39	30	40	8
福岡県	73,887	346	25	57	250	11	14	21	130	53	596	650	1,704	8,280	1,589	62	17	104	148	50
佐賀県	18,629	119	2	1	172	19	15	26	0	6	7	66	66	475	59	7	9	197	6	54
長崎県	110,629	1,177	106	95	818	166	81	178	311	213	941	1,157	2,185	10,559	2,200	646	93	253	74	108
熊本県	55,915	171	0	16	42	1	0	46	28	42	0	151	136	2,927	609	140	13	10	8	17
大分県	79,591	676	26	50	223	24	126	120	146	34	117	582	589	5,927	881	573	92	62	32	61
宮崎県	64,875	1,471	40	2	700	69	60	206	265	50	67	305	248	5,672	796	84	15	90	12	9
鹿児島県	85,971	1,618	267	130	1,021	128	214	338	213	147	175	1,383	1,032	14,142	2,058	619	262	184	98	251
沖縄県	466,334	18,607	874	939	6,836	1,682	1,308	2,776	4,513	2,734	4,622	16,392	18,484	115,345	27,362	2,584	813	2,352	1,236	1,876
運輸局等(再掲) 2)																				
北海道運輸局	749,630	201,346	8,041	702	2,974	802	573	1,397	2,411	1,680	1,191	15,718	11,609	113,645	19,269	1,132	765	1,242	414	2,238
東北運輸局	421,528	1,911	23,911	42,804	91,591	13,654	24,343	30,387	8,866	4,740	1,789	13,101	11,868	52,144	13,509	5,066	183	138	61	423
関東運輸局	1,187,485	20,358	4,448	5,095	14,559	4,372	6,763	12,347	29,606	35,519	28,878	70,062	67,146	248,607	84,415	16,912	3,421	4,372	2,295	16,428
北陸信越運輸局	373,398	533	103	51	458	206	730	787	2,320	1,466	3,665	19,049	12,963	91,056	21,803	26,323	16,681	24,987	2,965	916
中部運輸局	452,721	793	652	384	1,078	318	421	1,484	4,630	2,705	2,898	16,204	12,064	76,928	30,039	1,493	1,622	1,928	18,377	3,072
近畿運輸局	746,014	9,798	943	854	3,101	870	960	1,613	4,240	2,620	2,752	16,077	15,924	87,417	28,545	2,331	2,979	4,231	2,706	1,209
中国運輸局	126,197	463	65	66	235	27	58	82	240	114	102	700	596	9,728	1,062	234	33	118	36	117
四国運輸局	85,457	972	192	68	290	61	191	140	186	119	213	1,223	935	6,138	1,188	152	113	392	133	83
九州運輸局	489,497	5,578	466	351	3,226	418	510	935	1,093	545	1,903	4,294	5,960	47,982	8,192	2,131	501	900	378	550
沖縄総合事務局	466,334	18,607	874	939	6,836	1,682	1,308	2,776	4,513	2,734	4,622	16,392	18,484	115,345	27,362	2,584	813	2,352	1,236	1,876

1)居住地不詳を含む。
2)長野県は北陸信越運輸局、福井県は中部運輸局に含まれる。

参考第２表　月（3区分）、施設所在地（47区分及び運輸局等）、居住地（47区分及び運輸局等）別延べ宿泊者数＜観光目的の宿泊者が50％以上の施設＞
（従業者数100人以上の施設）（続き）

施設所在地(47区分及び運輸局等)	居住地(47区分)																			
	長野県	岐阜県	静岡県	愛知県	三重県	滋賀県	京都府	大阪府	兵庫県	奈良県	和歌山県	鳥取県	島根県	岡山県	広島県	山口県	徳島県	香川県	愛媛県	高知県
平成20年 2月	60,882	44,052	92,398	231,418	48,672	39,199	88,931	365,314	130,891	36,216	27,053	8,245	12,087	34,664	66,970	25,152	9,993	21,190	17,728	8,840
北海道	928	1,554	3,536	17,821	1,319	927	5,655	50,994	9,540	1,555	833	136	230	1,274	4,761	2,217	1,266	2,443	1,543	546
青森県	292	5	60	430	275	2	297	478	16	8	5	0	3	0	2	0	0	4	31	0
岩手県	47	47	148	1,027	36	21	123	2,164	1,021	57	2	4	0	11	6	4	2	6	73	12
宮城県	313	49	279	1,004	41	39	398	1,617	186	55	26	3	12	38	148	29	9	22	69	40
秋田県	46	38	124	435	21	37	97	841	81	66	32	0	0	24	36	1	8	34	1	49
山形県	14	2	563	138	24	5	30	836	28	17	4	0	0	0	9	0	0	2	7	9
福島県	266	45	589	204	64	17	31	704	135	6	2	2	2	63	128	2	0	52	3	20
茨城県	529	10	408	75	18	4	3	35	14	0	6	2	2	15	5	4	0	5	5	0
栃木県	96	54	307	392	11	5	84	371	65	55	43	6	0	11	91	33	27	35	114	9
群馬県	1,917	574	2,759	3,464	198	44	151	586	79	28	182	0	0	27	40	10	13	159	21	2
埼玉県	55	9	55	47	16	14	34	66	15	14	1	4	3	8	12	3	6	2	21	10
千葉県	12,805	4,614	11,403	26,543	4,112	3,915	8,319	30,720	14,466	3,500	1,895	469	618	3,811	6,649	2,057	856	1,710	1,663	797
東京都	4,128	1,458	4,097	6,247	1,113	642	2,173	9,110	3,845	958	464	257	341	888	2,640	1,277	383	818	947	542
神奈川県	1,286	1,017	3,934	3,521	524	400	1,145	2,813	1,389	378	301	259	254	389	590	334	267	286	317	318
新潟県	601	244	1,323	1,015	48	105	139	599	134	42	39	5	4	76	32	13	25	22	46	4
富山県	72	108	1,070	719	40	213	240	707	88	105	212	0	0	1	90	17	22	11	29	4
石川県	886	1,606	2,361	4,481	769	1,882	2,382	8,804	2,203	987	457	22	28	241	417	150	207	576	95	48
福井県	289	1,273	365	4,395	1,228	1,814	2,032	6,004	1,281	737	295	4	2	71	264	18	35	137	28	10
山梨県	1,175	478	2,572	3,180	237	536	369	1,085	605	129	13	2	11	16	17	2	12	63	7	9
長野県	16,437	733	3,615	3,833	1,669	291	758	2,629	605	295	248	1	3	14	143	442	19	56	11	6
岐阜県	349	6,914	1,335	9,485	1,711	379	1,164	5,752	988	507	328	17	76	303	1,191	72	131	351	137	6
静岡県	4,070	3,269	29,865	17,975	1,981	1,057	1,221	5,658	1,870	1,213	261	776	26	454	341	48	73	53	87	9
愛知県	1,820	1,785	1,453	18,444	878	416	503	1,717	505	213	87	0	4	17	35	14	9	37	10	2
三重県	698	2,894	1,969	16,343	14,315	2,163	6,520	18,904	4,128	4,680	951	105	7	548	1,977	56	322	386	137	91
滋賀県	298	1,532	583	3,945	1,350	11,573	6,390	11,194	2,394	647	140	24	59	324	371	107	64	139	956	37
京都府	1,752	1,757	4,710	7,557	1,964	1,609	14,358	10,559	4,505	1,622	1,018	557	639	1,334	3,669	1,353	529	1,198	1,270	769
大阪府	742	1,858	2,549	9,609	1,843	1,365	2,973	36,267	4,774	1,753	1,545	462	689	1,696	4,239	1,054	612	1,037	1,050	655
兵庫県	280	1,017	697	4,425	1,092	2,042	6,894	30,353	37,653	3,348	1,282	554	293	2,127	1,609	330	873	1,418	532	557
奈良県	140	104	482	727	172	227	311	2,302	617	2,740	195	86	21	110	312	37	45	45	32	28
和歌山県	808	1,637	774	7,237	2,106	1,436	8,758	27,277	4,820	2,818	12,439	494	155	1,345	999	79	265	381	269	54
鳥取県	24	25	2	123	22	124	361	2,367	920	295	76	1,603	267	1,020	925	80	46	313	401	47
島根県	92	194	100	911	89	294	957	3,429	1,786	676	178	896	5,899	1,328	1,968	361	291	769	704	224
岡山県	140	141	61	204	15	167	444	1,803	3,202	302	127	100	182	6,501	1,189	700	139	328	103	67
広島県	10	33	176	503	34	49	202	1,491	552	60	43	48	181	553	10,318	213	87	121	178	28
山口県	33	58	35	755	56	121	448	3,041	1,358	135	84	65	356	963	4,960	5,827	107	680	343	77
徳島県	221	14	31	83	25	160	479	2,215	1,553	145	106	15	3	275	180	22	757	308	222	43
香川県	191	655	110	875	2,370	340	1,193	4,569	1,983	534	146	197	184	704	1,134	228	377	3,221	750	318
愛媛県	292	135	123	431	78	398	483	2,038	1,129	384	329	81	112	738	1,729	288	353	592	1,876	458
高知県	122	279	126	724	182	187	482	2,707	2,366	437	198	124	172	726	773	237	167	409	368	1,343
福岡県	68	96	169	1,966	153	114	540	4,133	989	83	118	48	120	418	1,311	1,028	57	114	268	37
佐賀県	30	17	12	284	15	8	245	385	167	117	120	47	4	156	222	231	0	39	20	18
長崎県	827	619	762	4,434	359	508	1,259	5,833	1,137	294	111	48	114	320	1,744	1,309	33	134	187	14
熊本県	6	35	107	2,310	29	39	162	1,274	168	51	25	6	51	129	677	660	40	36	196	20
大分県	125	264	268	1,257	193	179	828	2,174	588	171	95	72	94	400	920	784	351	236	841	68
宮崎県	350	76	435	752	54	36	188	1,492	218	72	9	11	7	201	189	117	225	15	43	10
鹿児島県	1,220	413	432	6,214	377	410	941	9,005	1,492	385	186	129	279	441	1,581	1,890	166	311	290	20
沖縄県	3,992	4,313	5,464	34,874	5,446	2,885	6,167	46,212	13,233	3,542	1,796	504	580	4,555	6,327	1,414	717	2,076	1,427	1,405
運輸局等(再掲) 2)																				
北海道運輸局	928	1,554	3,536	17,821	1,319	927	5,655	50,994	9,540	1,555	833	136	230	1,274	4,761	2,217	1,266	2,443	1,543	546
東北運輸局	978	186	1,763	3,238	461	121	976	6,640	1,467	209	71	9	17	136	329	36	19	120	184	130
関東運輸局	21,991	8,214	25,535	43,469	6,229	5,560	12,278	44,786	20,478	5,062	2,905	999	1,229	5,165	10,044	3,720	1,564	3,078	3,095	1,687
北陸信越運輸局	17,996	2,691	8,369	10,048	2,526	2,491	3,519	12,739	3,030	1,429	956	28	35	332	682	622	273	665	181	62
中部運輸局	7,226	16,135	34,987	66,642	20,113	5,829	11,440	38,035	8,772	7,350	1,922	902	115	1,393	3,808	208	570	964	399	118
近畿運輸局	4,020	7,905	9,795	33,500	8,527	18,252	39,684	117,952	54,763	12,928	16,619	2,177	1,856	6,936	11,199	2,960	2,388	4,218	4,109	2,100
中国運輸局	299	451	374	2,496	216	755	2,412	12,131	7,818	1,468	508	2,712	6,885	10,365	19,360	7,181	670	2,211	1,729	443
四国運輸局	826	1,083	390	2,113	2,655	1,085	2,637	11,529	7,031	1,500	779	417	471	2,443	3,816	775	1,654	4,530	3,216	2,162
九州運輸局	2,626	1,520	2,185	17,217	1,180	1,294	4,163	24,296	4,759	1,173	664	361	669	2,065	6,644	6,019	872	885	1,845	187
沖縄総合事務局	3,992	4,313	5,464	34,874	5,446	2,885	6,167	46,212	13,233	3,542	1,796	504	580	4,555	6,327	1,414	717	2,076	1,427	1,405

1)居住地不詳を含む。
2)長野県は北陸信越運輸局、福井県は中部運輸局に含まれる。

参考第２表　月（3区分）、施設所在地（47区分及び運輸局等）、居住地（47区分及び運輸局等）別延べ宿泊者数＜観光目的の宿泊者が50％以上の施設＞
（従業者数100人以上の施設）（続き）

施設所在地(47区分及び運輸局等)	居住地(47区分)									運輸局等(10区分) 2)									
	福岡県	佐賀県	長崎県	熊本県	大分県	宮崎県	鹿児島県	沖縄県	国外	北海道運輸局	東北運輸局	関東運輸局	北陸信越運輸局	中部運輸局	近畿運輸局	中国運輸局	四国運輸局	九州運輸局	沖縄総合事務局
平成20年 2月	163,519	17,406	29,270	28,223	25,196	22,314	27,159	38,884	543,742	260,359	325,572	1,600,015	187,011	445,141	687,604	147,118	57,751	313,087	38,884
北海道	13,916	1,500	773	2,439	1,143	2,485	899	3,638	139,313	201,346	14,489	167,761	4,067	24,644	69,504	8,618	5,798	23,155	3,638
青森県	278	10	0	3	48	0	0	137	1,003	524	13,055	6,168	303	771	806	5	35	339	137
岩手県	426	2	30	0	12	6	0	45	5,252	205	55,522	26,019	467	1,259	3,388	25	93	476	45
宮城県	221	18	35	21	18	32	49	29	2,814	828	93,477	26,299	1,541	1,384	2,321	230	140	394	29
秋田県	26	29	0	9	5	0	33	0	228	206	14,438	4,995	397	656	1,154	61	92	102	0
山形県	15	0	0	16	0	0	0	2	369	41	19,281	5,133	1,343	729	920	9	18	31	2
福島県	891	2	60	852	4	3	80	61	4,534	107	30,917	37,826	2,314	910	895	197	75	1,892	61
茨城県	68	3	2	5	1	30	6	0	61	26	1,917	20,641	662	515	62	28	10	115	0
栃木県	395	15	17	2	17	2	18	12	2,498	90	4,234	70,382	865	793	623	141	185	466	12
群馬県	74	1	2	0	0	0	0	0	798	63	738	78,603	4,338	7,026	1,070	77	195	77	0
埼玉県	22	11	7	8	26	10	2	76	591	40	295	1,590	170	150	144	30	39	86	76
千葉県	12,492	1,274	3,160	3,399	3,211	1,521	3,299	2,448	58,786	10,759	24,449	186,742	26,320	47,901	62,815	13,604	5,026	28,356	2,448
東京都	4,349	607	787	1,099	870	672	1,021	2,397	79,400	7,254	10,843	80,870	9,165	13,535	17,192	5,403	2,690	9,405	2,397
神奈川県	937	246	370	381	313	401	502	525	15,779	2,082	4,961	103,438	3,176	9,324	6,426	1,826	1,188	3,150	525
新潟県	513	33	6	38	6	0	22	15	4,917	17	1,010	91,768	24,835	2,683	1,058	130	97	618	15
富山県	132	3	0	2	0	1	0	192	561	15	60	2,687	10,306	1,993	1,565	108	66	138	192
石川県	989	92	120	161	53	108	185	119	2,288	469	1,089	17,661	32,050	11,973	16,715	858	926	1,708	119
福井県	49	5	7	6	2	11	6	0	139	19	18	1,136	2,821	24,870	12,163	359	210	86	0
山梨県	11	11	18	9	9	4	0	12	3,524	44	147	38,395	2,000	6,498	2,737	48	91	62	12
長野県	327	7	0	8	1	9	9	48	3,493	32	176	41,122	18,796	9,950	4,826	603	92	361	48
岐阜県	272	26	27	74	19	46	248	264	3,720	88	70	7,141	960	19,553	9,118	1,659	625	712	264
静岡県	957	5	46	66	9	3	61	24	6,267	354	2,484	122,182	5,231	53,217	11,280	1,645	222	1,147	24
愛知県	194	23	15	8	27	2	14	17	2,820	38	94	7,152	1,965	22,599	3,441	70	58	283	17
三重県	660	22	7	30	1,151	267	138	4	3,971	294	1,671	10,929	1,292	36,015	37,346	2,693	936	2,275	4
滋賀県	268	29	10	38	20	26	69	20	4,550	320	112	3,890	670	7,584	32,338	885	1,196	460	20
京都府	7,566	714	1,112	1,387	889	860	1,002	751	23,733	5,567	4,157	74,497	6,108	16,883	33,671	7,552	3,766	13,530	751
大阪府	6,087	603	622	954	545	441	866	866	45,053	2,884	2,304	56,217	3,953	17,129	48,677	8,140	3,354	10,118	866
兵庫県	505	56	131	84	53	33	123	86	9,169	434	435	9,618	933	7,462	81,572	4,913	3,380	985	86
奈良県	482	51	88	86	67	60	35	48	2,128	178	296	6,368	369	1,528	6,392	566	150	869	48
和歌山県	998	15	60	56	17	184	3	10	9,157	415	1,037	8,194	1,528	11,847	57,548	3,072	969	1,333	10
鳥取県	28	10	4	0	0	0	14	9	96	0	4	61	31	172	4,143	3,895	807	56	9
島根県	622	8	71	91	70	13	18	14	52	35	119	2,500	169	1,300	7,320	10,452	1,988	893	14
岡山県	268	59	22	17	8	5	0	37	754	178	36	1,439	208	427	6,045	8,672	637	379	37
広島県	490	18	16	426	21	44	16	15	545	182	155	6,229	163	768	2,397	11,313	414	1,031	15
山口県	5,458	502	2,775	566	302	43	264	5	46	68	219	2,430	113	906	5,187	12,171	1,207	9,910	5
徳島県	64	2	2	4	2	56	10	23	30	65	137	1,507	242	153	4,658	495	1,330	140	23
香川県	272	49	22	72	88	67	57	22	1,330	351	553	3,062	677	4,058	8,765	2,447	4,666	627	22
愛媛県	352	16	25	37	48	39	48	0	1,692	179	60	3,206	364	812	4,761	2,948	3,279	565	0
高知県	80	30	2	39	96	14	3	95	252	377	192	2,310	200	1,351	6,377	2,032	2,287	264	95
福岡県	26,390	1,183	1,275	1,424	1,220	866	1,564	317	13,710	346	378	13,052	251	2,532	5,977	2,925	476	33,922	317
佐賀県	5,390	3,725	1,655	328	866	161	58	23	2,119	119	235	733	243	334	1,042	660	77	12,183	23
長崎県	15,932	2,501	10,508	3,144	1,643	728	2,521	622	22,620	1,177	1,444	17,674	1,819	6,248	9,142	3,535	368	36,977	622
熊本県	10,707	988	767	4,574	793	1,034	1,533	3,059	18,841	171	105	3,910	169	2,489	1,719	1,523	292	20,396	3,059
大分県	10,524	760	1,005	1,121	8,789	650	367	201	15,922	676	569	8,337	852	2,014	4,035	2,270	1,496	23,216	201
宮崎県	9,549	442	622	1,129	1,084	7,001	554	70	6,687	1,471	1,077	7,412	539	1,329	2,015	525	293	20,381	70
鹿児島県	7,670	778	1,370	2,414	519	2,868	9,635	549	9,699	1,618	2,098	19,401	2,285	7,534	12,419	4,320	787	25,254	549
沖縄県	15,603	922	1,617	1,596	1,111	1,508	1,807	21,977	12,431	18,607	14,415	191,328	9,741	51,333	73,835	13,380	5,625	24,164	21,977
運輸局等(再掲) 2)																			
北海道運輸局	13,916	1,500	773	2,439	1,143	2,485	899	3,638	139,313	201,346	14,489	167,761	4,067	24,644	69,504	8,618	5,798	23,155	3,638
東北運輸局	1,857	61	125	901	87	41	162	274	14,200	1,911	226,690	106,440	6,365	5,709	9,484	527	453	3,234	274
関東運輸局	18,348	2,168	4,363	4,903	4,447	2,640	4,848	5,470	161,437	20,358	47,584	580,661	46,696	85,742	91,069	21,157	9,424	41,717	5,470
北陸信越運輸局	1,961	135	126	209	60	118	216	374	11,259	533	2,335	153,238	85,987	26,599	24,164	1,699	1,181	2,825	374
中部運輸局	2,132	81	102	184	1,208	329	467	309	16,917	793	4,337	148,540	12,269	156,254	73,348	6,426	2,051	4,503	309
近畿運輸局	15,906	1,468	2,023	2,605	1,591	1,604	2,098	1,781	93,790	9,798	8,341	158,784	13,561	62,433	260,198	25,128	12,815	27,295	1,781
中国運輸局	6,866	597	2,888	1,100	401	105	312	80	1,493	463	533	12,659	684	3,573	25,092	46,503	5,053	12,269	80
四国運輸局	768	97	51	152	234	176	118	140	3,304	972	942	10,085	1,483	6,374	24,561	7,922	11,562	1,596	140
九州運輸局	86,162	10,377	17,202	14,134	14,914	13,308	16,232	4,841	89,598	5,578	5,906	70,519	6,158	22,480	36,349	15,758	3,789	172,329	4,841
沖縄総合事務局	15,603	922	1,617	1,596	1,111	1,508	1,807	21,977	12,431	18,607	14,415	191,328	9,741	51,333	73,835	13,380	5,625	24,164	21,977

1)居住地不詳を含む。
2)長野県は北陸信越運輸局、福井県は中部運輸局に含まれる。

参考第２表　月（3区分）、施設所在地（47区分及び運輸局等）、居住地（47区分及び運輸局等）別延べ宿泊者数＜観光目的の宿泊者が50％以上の施設＞
（従業者数100人以上の施設）（続き）

施設所在地(47区分及び運輸局等)	総数 1)	居住地(47区分)																		
		北海道	青森県	岩手県	宮城県	秋田県	山形県	福島県	茨城県	栃木県	群馬県	埼玉県	千葉県	東京都	神奈川県	新潟県	富山県	石川県	福井県	山梨県
平成20年 3月	6,096,665	339,839	46,230	56,802	138,778	30,985	52,261	58,999	68,179	60,677	52,095	195,259	179,021	1,012,249	310,467	78,146	35,058	51,959	30,922	32,144
北海道	718,614	240,434	8,850	1,017	3,067	990	1,045	929	2,448	1,565	1,231	15,110	13,107	109,304	23,672	983	687	1,059	456	3,455
青森県	27,278	570	10,348	738	396	1,050	25	562	143	154	410	1,217	652	4,174	714	58	6	6	19	23
岩手県	96,985	286	5,252	34,077	10,128	5,009	906	771	563	447	177	1,893	1,297	20,730	4,116	477	27	57	14	46
宮城県	165,617	1,529	2,701	5,776	81,479	3,211	10,036	6,374	2,730	1,771	819	5,415	3,080	17,288	3,735	2,514	137	776	64	204
秋田県	27,737	373	8,155	698	668	7,229	551	444	231	116	251	744	464	3,723	713	428	155	69	31	119
山形県	29,338	18	229	198	2,001	382	14,799	599	1,102	244	270	782	440	3,663	353	1,815	18	37	4	31
福島県	121,310	232	325	812	5,352	436	2,327	25,996	6,545	3,055	845	6,509	5,990	17,209	3,344	3,010	78	141	28	245
茨城県	28,005	115	47	280	438	70	421	1,193	6,541	1,330	821	3,960	2,960	4,817	2,047	890	13	3	15	214
栃木県	112,415	649	149	377	1,170	162	738	2,542	6,577	21,558	2,227	14,918	7,020	30,350	4,612	1,486	38	36	42	127
群馬県	113,712	86	42	74	161	58	265	322	2,646	2,195	19,989	16,778	6,431	27,237	8,019	3,680	296	408	50	838
埼玉県	7,170	115	28	20	119	21	352	33	20	75	20	1,061	84	497	252	119	17	26	11	39
千葉県	627,910	18,858	3,058	4,878	9,193	3,962	5,738	6,463	9,190	7,477	5,832	23,676	43,812	87,028	31,016	10,444	3,761	4,854	2,946	4,794
東京都	305,480	7,894	1,969	2,120	3,638	1,594	2,369	2,109	1,757	1,209	1,580	4,895	3,763	67,046	5,697	4,625	1,696	1,577	775	956
神奈川県	203,715	2,317	644	603	2,083	661	1,523	1,043	2,192	1,635	1,440	8,425	7,317	58,266	57,130	1,369	474	531	351	988
新潟県	133,364	788	90	143	593	308	733	661	1,933	1,101	1,666	10,132	8,135	44,139	11,533	23,394	802	304	92	357
富山県	30,220	20	2	6	50	23	4	13	40	6	88	747	73	788	107	625	8,669	604	210	56
石川県	101,320	941	94	151	344	100	2,952	466	692	300	587	1,752	1,536	13,530	2,660	1,589	6,425	21,959	2,746	181
福井県	42,756	13	27	61	62	9	42	93	142	48	63	121	89	1,253	563	225	1,176	1,240	14,753	46
山梨県	70,047	155	15	34	85	32	82	122	775	403	507	4,036	4,627	19,764	7,560	802	133	127	111	9,765
長野県	113,202	103	7	151	126	10	46	44	558	323	903	4,655	3,619	28,815	6,961	2,491	574	246	100	681
岐阜県	54,930	226	8	45	192	13	68	8	124	81	91	746	444	3,604	1,856	221	657	449	195	339
静岡県	255,019	1,750	112	186	724	274	233	891	4,527	1,895	2,226	14,575	10,959	73,489	33,599	1,351	240	347	290	2,753
愛知県	45,494	100	1	5	21	6	3	8	500	49	35	523	803	4,239	1,317	74	26	157	121	389
三重県	173,672	319	54	38	196	157	843	353	584	366	200	1,900	788	7,687	4,585	439	312	504	751	311
滋賀県	105,943	1,263	37	20	117	9	55	151	139	95	97	427	716	8,999	2,237	472	245	395	345	161
京都府	307,869	8,436	836	1,023	1,902	1,163	828	1,338	2,794	2,646	1,916	11,096	10,141	62,517	20,847	5,509	1,983	2,903	998	1,096
大阪府	249,624	4,984	460	427	1,466	434	984	655	2,368	1,575	1,369	8,837	9,490	35,969	15,460	1,138	2,107	3,400	2,433	707
兵庫県	186,399	1,465	65	41	103	34	82	98	290	140	184	1,347	1,106	9,285	2,273	289	246	821	501	134
奈良県	32,625	602	74	67	170	114	48	61	276	240	156	1,365	1,222	7,880	2,593	318	138	207	92	175
和歌山県	141,563	1,794	379	77	299	180	895	295	624	681	722	1,124	869	9,642	1,622	440	516	614	168	70
鳥取県	17,669	62	0	2	6	0	0	0	0	5	5	25	10	93	35	2	11	2	2	0
島根県	32,992	159	26	35	70	21	47	90	56	119	97	343	228	2,504	594	216	51	130	127	46
岡山県	29,835	407	7	11	7	7	0	4	35	556	44	96	73	1,090	183	161	20	46	24	5
広島県	35,426	762	8	12	95	34	3	179	41	101	67	233	223	8,545	456	111	12	99	62	22
山口県	50,210	403	4	41	62	0	32	13	46	30	16	249	214	2,711	404	240	43	24	83	181
徳島県	25,983	484	49	24	164	24	141	22	37	34	171	179	166	1,808	228	39	2	8	16	25
香川県	41,702	673	95	91	940	511	366	356	205	118	93	479	446	2,903	970	316	265	1,857	168	68
愛媛県	35,765	243	54	15	143	25	33	19	97	82	57	562	455	2,803	831	60	45	47	65	45
高知県	19,724	908	3	77	425	34	19	128	134	56	24	180	167	3,504	404	75	46	95	30	13
福岡県	88,459	507	67	26	786	44	28	142	183	851	187	731	1,309	9,747	1,957	178	62	233	98	52
佐賀県	21,941	139	22	24	44	48	321	4	6	6	56	128	197	710	159	8	36	830	4	39
長崎県	146,670	2,947	216	206	1,343	223	179	124	466	668	248	2,347	2,013	14,457	4,400	601	192	438	192	175
熊本県	73,472	680	0	3	159	4	0	17	57	40	56	187	296	5,047	672	57	27	160	20	33
大分県	97,892	1,311	189	70	122	19	60	140	207	80	172	614	687	6,746	1,224	393	88	164	72	91
宮崎県	65,792	2,404	60	13	504	13	14	43	74	66	43	235	178	5,564	438	169	33	202	8	1
鹿児島県	105,356	3,970	127	172	2,349	152	264	275	487	453	317	2,042	1,445	18,793	2,366	936	525	411	113	256
沖縄県	578,444	27,345	1,245	1,837	5,216	2,125	1,761	2,806	6,997	4,632	3,720	17,863	19,880	142,292	33,953	3,309	1,948	3,356	1,126	1,792
運輸局等(再掲) 2)																				
北海道運輸局	718,614	240,434	8,850	1,017	3,067	990	1,045	929	2,448	1,565	1,231	15,110	13,107	109,304	23,672	983	687	1,059	456	3,455
東北運輸局	468,265	3,008	27,010	42,299	100,024	17,317	28,644	34,746	11,314	5,787	2,772	16,560	11,923	66,787	12,975	8,302	421	1,086	160	668
関東運輸局	1,468,454	30,189	5,952	8,386	16,887	6,560	11,488	13,827	29,698	35,882	32,416	77,749	76,014	295,005	116,333	23,415	6,428	7,562	4,301	17,721
北陸信越運輸局	378,106	1,852	193	451	1,113	441	3,735	1,184	3,223	1,730	3,244	17,286	13,363	87,272	21,261	28,099	16,470	23,113	3,148	1,275
中部運輸局	571,871	2,408	202	335	1,195	459	1,189	1,353	5,877	2,439	2,615	17,865	13,083	90,272	41,920	2,310	2,411	2,697	16,110	3,838
近畿運輸局	1,024,023	18,544	1,851	1,655	4,057	1,934	2,892	2,598	6,491	5,377	4,444	24,196	23,544	134,292	45,032	8,166	5,235	8,340	4,537	2,343
中国運輸局	166,132	1,793	45	101	240	62	82	286	178	811	229	946	748	14,943	1,672	730	137	301	298	254
四国運輸局	123,174	2,308	201	207	1,672	594	559	525	473	290	345	1,400	1,234	11,018	2,433	490	358	2,007	279	151
九州運輸局	599,582	11,958	681	514	5,307	503	866	745	1,480	2,164	1,079	6,284	6,125	61,064	11,216	2,342	963	2,438	507	647
沖縄総合事務局	578,444	27,345	1,245	1,837	5,216	2,125	1,761	2,806	6,997	4,632	3,720	17,863	19,880	142,292	33,953	3,309	1,948	3,356	1,126	1,792

1)居住地不詳を含む。
2)長野県は北陸信越運輸局、福井県は中部運輸局に含まれる。

参考第２表　月（3区分）、施設所在地（47区分及び運輸局等）、居住地（47区分及び運輸局等）別延べ宿泊者数＜観光目的の宿泊者が50％以上の施設＞
（従業者数100人以上の施設）（続き）

施設所在地(47区分及び運輸局等)	居住地(47区分)																			
	長野県	岐阜県	静岡県	愛知県	三重県	滋賀県	京都府	大阪府	兵庫県	奈良県	和歌山県	鳥取県	島根県	岡山県	広島県	山口県	徳島県	香川県	愛媛県	高知県
平成20年 3月	72,574	61,137	115,738	323,428	62,681	52,075	115,936	477,454	172,230	48,992	34,415	12,623	18,468	44,876	83,804	35,047	12,764	22,987	21,228	10,192
北海道	1,582	1,504	3,318	21,191	1,645	1,172	4,726	55,765	8,698	1,664	941	350	201	2,161	3,989	950	1,133	964	1,500	656
青森県	341	6	36	1,261	272	4	332	352	37	2	4	0	0	3	10	7	2	5	1	6
岩手県	129	22	297	1,415	20	58	298	3,410	591	66	14	0	3	21	119	6	2	8	45	11
宮城県	469	100	329	756	76	82	482	1,857	364	64	39	8	20	263	228	29	15	32	32	46
秋田県	95	65	98	535	63	2	106	1,026	112	152	32	2	12	19	72	0	47	72	5	0
山形県	155	0	202	48	9	12	38	294	23	9	1	0	0	6	15	0	0	2	67	0
福島県	582	39	664	240	82	12	30	765	108	30	50	0	1	56	67	2	6	9	3	6
茨城県	446	18	326	267	47	2	41	189	55	16	8	2	2	2	39	95	4	2	5	10
栃木県	394	235	373	423	345	28	103	618	208	38	9	10	41	61	262	61	2	76	52	32
群馬県	3,646	904	2,366	4,326	231	114	381	1,060	201	85	169	16	5	30	63	26	14	385	8	12
埼玉県	59	9	157	88	18	10	26	86	64	20	5	3	10	4	24	11	18	6	11	9
千葉県	11,810	7,691	16,652	45,905	7,271	6,986	11,990	48,014	23,953	5,876	2,735	1,057	1,013	5,672	10,139	3,236	1,555	2,564	2,494	1,224
東京都	3,216	1,876	4,221	8,076	1,694	993	3,438	9,851	4,996	1,271	738	348	420	1,394	3,369	1,005	380	988	940	500
神奈川県	1,660	933	5,665	5,608	897	491	1,002	4,371	1,433	446	464	260	232	492	781	679	328	302	332	274
新潟県	1,079	187	1,028	1,631	103	72	106	464	114	64	10	40	19	116	127	24	29	28	12	16
富山県	307	132	685	770	62	268	654	720	141	116	26	0	2	10	6	0	3	7	2	2
石川県	1,337	2,622	2,247	5,659	979	1,731	2,656	8,597	2,920	1,124	337	46	50	464	458	216	93	256	86	117
福井県	295	1,248	385	4,462	1,323	2,026	2,449	6,818	1,947	600	488	26	2	77	126	15	50	37	71	14
山梨県	1,528	953	3,245	3,961	395	242	274	1,475	497	279	38	2	5	37	92	20	22	32	8	5
長野県	16,899	1,086	2,753	5,694	1,669	338	641	2,754	668	667	565	2	783	151	47	42	68	126	49	5
岐阜県	426	9,735	1,352	11,522	1,914	647	1,525	3,475	1,146	633	198	11	74	113	724	60	47	43	74	15
静岡県	5,674	3,187	35,408	21,828	2,113	1,339	2,368	6,265	2,102	960	575	1,290	25	143	189	92	86	88	39	12
愛知県	1,728	2,409	1,968	20,642	1,190	693	814	3,081	598	310	135	52	3	57	52	10	18	47	10	7
三重県	876	4,815	3,538	30,748	17,450	4,689	9,632	35,147	10,059	7,683	1,422	333	814	618	1,535	320	241	535	236	44
滋賀県	335	2,250	805	7,181	2,383	13,564	9,616	14,391	2,997	800	264	105	91	362	851	124	132	365	260	52
京都府	3,053	3,359	6,312	11,006	1,813	1,484	16,535	12,249	5,797	2,287	1,011	804	897	1,739	4,004	1,504	686	1,264	1,267	929
大阪府	2,263	2,916	4,723	15,949	2,698	1,642	3,902	37,215	6,706	1,769	1,663	969	1,050	2,530	6,095	1,627	774	1,675	1,644	996
兵庫県	487	1,340	1,017	4,673	1,476	3,221	8,387	42,265	45,240	4,195	1,393	1,015	648	2,463	2,434	541	1,246	1,213	752	626
奈良県	272	213	802	1,683	282	186	893	3,330	772	3,271	182	112	89	180	519	147	95	149	87	59
和歌山県	880	1,175	1,515	8,108	2,896	2,347	9,468	40,965	7,508	4,088	15,468	357	149	2,049	2,037	125	464	536	462	158
鳥取県	14	42	33	196	73	123	759	2,637	1,123	270	54	1,717	296	1,118	1,281	321	63	188	118	44
島根県	229	192	463	2,189	85	447	1,482	3,880	2,280	470	65	873	7,266	1,705	2,540	657	197	609	725	196
岡山県	230	199	87	443	199	175	800	2,364	3,576	270	46	203	445	7,272	2,179	967	112	128	117	109
広島県	20	123	297	2,407	84	74	292	2,435	1,210	133	57	84	242	483	11,029	246	753	220	366	45
山口県	173	130	153	2,056	120	260	595	4,167	1,837	347	37	134	499	1,176	6,267	8,372	156	392	438	110
徳島県	350	47	69	366	68	269	743	3,065	1,798	417	181	42	12	248	208	66	748	448	256	75
香川県	278	1,058	263	1,940	2,049	1,014	1,552	6,482	3,402	836	345	252	261	1,483	1,726	216	631	3,654	964	488
愛媛県	439	126	147	1,132	128	599	618	3,010	1,743	458	403	138	165	786	1,825	343	301	778	1,765	309
高知県	317	137	223	835	279	155	971	2,382	1,552	607	83	90	169	788	976	252	372	442	542	1,362
福岡県	156	157	397	2,582	178	124	555	5,201	1,192	350	138	103	198	444	2,002	1,874	111	202	417	65
佐賀県	54	43	71	103	53	20	45	501	134	117	60	2	236	64	310	404	10	23	25	16
長崎県	1,034	1,023	1,219	9,865	1,028	439	1,747	10,439	2,675	529	388	131	398	2,207	2,193	2,628	145	260	738	113
熊本県	61	77	397	2,326	117	92	257	3,147	363	118	41	18	68	228	1,200	1,247	32	161	350	57
大分県	225	325	425	2,219	304	332	569	3,311	1,063	321	74	36	144	519	1,340	1,438	204	595	772	226
宮崎県	335	59	269	957	54	125	184	1,941	455	77	43	5	21	228	689	146	10	172	74	19
鹿児島県	1,255	526	866	6,186	506	462	1,303	11,430	2,157	519	262	33	153	1,093	3,187	1,937	254	282	330	115
沖縄県	5,381	5,844	7,872	41,970	5,940	2,910	10,551	64,193	15,615	4,568	3,154	1,542	1,234	3,741	6,379	2,959	1,105	2,617	2,677	1,000
運輸局等(再掲) 2)																				
北海道運輸局	1,582	1,504	3,318	21,191	1,645	1,172	4,726	55,765	8,698	1,664	941	350	201	2,161	3,989	950	1,133	964	1,500	656
東北運輸局	1,771	232	1,626	4,255	522	170	1,286	7,704	1,235	323	140	10	36	368	511	44	72	128	153	69
関東運輸局	22,759	12,619	33,005	68,654	10,898	8,866	17,255	65,664	31,407	8,031	4,166	1,698	1,728	7,692	14,769	5,133	2,323	4,355	3,850	2,066
北陸信越運輸局	19,622	4,027	6,713	13,754	2,813	2,409	4,057	12,535	3,843	1,971	938	88	854	741	638	282	193	417	149	140
中部運輸局	8,999	21,394	42,651	89,202	23,990	9,394	16,788	54,786	15,852	10,186	2,818	1,712	918	1,008	2,626	497	442	750	430	92
近畿運輸局	7,290	11,253	15,174	48,600	11,548	22,444	48,801	150,415	69,020	16,410	19,981	3,362	2,924	9,323	15,940	4,068	3,397	5,202	4,472	2,820
中国運輸局	666	686	1,033	7,291	561	1,079	3,928	15,483	10,026	1,490	259	3,011	8,748	11,754	23,296	10,563	1,281	1,537	1,764	504
四国運輸局	1,384	1,368	702	4,273	2,524	2,037	3,884	14,939	8,495	2,318	1,012	522	607	3,305	4,735	877	2,052	5,322	3,527	2,234
九州運輸局	3,120	2,210	3,644	24,238	2,240	1,594	4,660	35,970	8,039	2,031	1,006	328	1,218	4,783	10,921	9,674	766	1,695	2,706	611
沖縄総合事務局	5,381	5,844	7,872	41,970	5,940	2,910	10,551	64,193	15,615	4,568	3,154	1,542	1,234	3,741	6,379	2,959	1,105	2,617	2,677	1,000

1)居住地不詳を含む。
2)長野県は北陸信越運輸局、福井県は中部運輸局に含まれる。

参考第２表　月（3区分）、施設所在地（47区分及び運輸局等）、居住地（47区分及び運輸局等）別延べ宿泊者数＜観光目的の宿泊者が50％以上の施設＞
（従業者数100人以上の施設）（続き）

施設所在地(47区分及び運輸局等)	居住地(47区分)									運輸局等(10区分) 2)									
	福岡県	佐賀県	長崎県	熊本県	大分県	宮崎県	鹿児島県	沖縄県	国外	北海道運輸局	東北運輸局	関東運輸局	北陸信越運輸局	中部運輸局	近畿運輸局	中国運輸局	四国運輸局	九州運輸局	沖縄総合事務局
平成20年 3月	200,406	20,358	30,329	36,394	25,790	23,520	29,605	48,750	473,306	339,839	384,055	1,910,091	237,737	593,906	901,102	194,818	67,171	366,402	48,750
北海道	14,515	470	539	4,663	546	528	699	2,595	66,064	240,434	15,898	169,892	4,311	28,114	72,966	7,651	4,253	21,960	2,595
青森県	274	4	4	7	0	2	2	3	735	570	13,119	7,487	411	1,594	731	20	14	293	3
岩手県	332	0	14	0	2	15	0	12	2,680	286	56,143	29,269	690	1,768	4,437	149	66	363	12
宮城県	245	11	26	35	31	45	18	61	1,637	1,529	109,577	35,042	3,896	1,325	2,888	548	125	411	61
秋田県	25	17	3	0	0	8	0	0	8	373	17,745	6,361	747	792	1,430	105	124	53	0
山形県	13	0	0	0	11	0	0	0	123	18	18,208	6,885	2,025	263	377	21	69	24	0
福島県	334	0	11	6	0	2	173	10	1,903	232	35,248	43,742	3,811	1,053	995	126	24	526	10
茨城県	101	35	1	3	2	6	0	0	106	115	2,449	22,690	1,352	673	311	140	21	148	0
栃木県	363	22	19	69	128	17	66	70	2,220	649	5,138	87,389	1,954	1,418	1,004	435	162	684	70
群馬県	25	0	2	18	3	6	8	3	567	86	922	84,133	8,030	7,877	2,010	140	419	62	3
埼玉県	53	22	3	9	8	20	12	26	470	115	573	2,048	221	283	211	52	44	127	26
千葉県	17,425	1,561	1,845	3,275	2,917	1,944	2,884	6,038	51,595	18,858	33,292	212,825	30,869	80,465	99,554	21,117	7,837	31,851	6,038
東京都	4,614	556	723	1,226	972	734	1,032	5,534	98,941	7,894	13,799	86,903	11,114	16,642	21,287	6,536	2,808	9,857	5,534
神奈川県	1,215	249	384	557	446	291	322	378	20,249	2,317	6,557	137,393	4,034	13,454	8,207	2,444	1,236	3,464	378
新潟県	200	21	0	16	6	4	109	19	1,741	788	2,528	78,996	25,579	3,041	830	326	85	356	19
富山県	1	0	13	3	0	1	5	7	509	20	98	1,905	10,205	1,859	1,925	18	14	23	7
石川県	1,107	49	152	141	157	151	172	112	2,377	941	4,107	21,238	31,310	14,253	17,365	1,234	552	1,929	112
福井県	162	6	6	3	6	2	8	2	74	13	294	2,325	2,936	22,171	14,328	246	172	193	2
山梨県	74	12	14	20	17	12	50	10	2,962	155	370	47,437	2,590	8,665	2,805	156	67	199	10
長野県	190	5	14	3	2	73	3	22	1,906	103	384	46,515	20,210	11,302	5,633	1,025	248	290	22
岐阜県	182	58	36	94	23	18	41	30	3,457	226	334	7,285	1,753	24,718	7,624	982	179	452	30
静岡県	741	110	31	228	32	26	22	35	5,955	1,750	2,420	144,023	7,612	62,826	13,609	1,739	225	1,190	35
愛知県	212	4	11	9	4	6	7	28	2,859	100	44	7,855	1,985	26,330	5,631	174	82	253	28
三重県	326	39	158	60	49	43	75	35	3,300	319	1,641	16,421	2,131	57,302	68,632	3,620	1,056	750	35
滋賀県	487	27	51	188	51	42	86	7	7,840	1,263	389	12,871	1,447	12,964	41,632	1,533	809	932	7
京都府	9,168	957	1,266	1,678	1,193	1,007	1,411	742	43,935	8,436	7,090	113,053	13,448	23,488	39,363	8,948	4,146	16,680	742
大阪府	9,194	971	769	1,475	982	823	1,121	1,570	38,234	4,984	4,426	75,775	8,908	28,719	52,897	12,271	5,089	15,335	1,570
兵庫県	1,104	98	102	293	157	95	122	155	9,904	1,465	423	14,759	1,843	9,007	104,701	7,101	3,837	1,971	155
奈良県	1,054	103	70	79	62	37	79	39	1,975	602	534	13,907	935	3,072	8,634	1,047	390	1,484	39
和歌山県	2,054	48	80	48	106	7	42	51	7,698	1,794	2,125	15,354	2,450	13,862	79,844	4,717	1,620	2,385	51
鳥取県	116	7	14	0	0	0	2	0	39	62	8	173	29	346	4,966	4,733	413	139	0
島根県	872	43	98	283	47	23	56	3	54	159	289	3,987	626	3,056	8,624	13,041	1,727	1,422	3
岡山県	331	32	25	19	12	19	13	19	710	407	36	2,082	457	952	7,231	11,066	466	451	19
広島県	345	11	24	288	84	31	78	92	846	762	331	9,688	242	2,973	4,201	12,084	1,384	861	92
山口県	5,136	445	1,556	685	408	111	249	133	112	403	152	3,851	480	2,542	7,243	16,448	1,096	8,590	133
徳島県	360	12	3	4	22	3	8	6	144	484	424	2,648	399	566	6,473	576	1,527	412	6
香川県	504	47	61	51	76	37	59	36	1,008	673	2,359	5,282	2,716	5,478	13,631	3,938	5,737	835	36
愛媛県	207	11	118	119	35	33	15	7	1,447	243	289	4,932	591	1,598	6,831	3,257	3,153	538	7
高知県	157	7	11	16	85	0	12	48	367	908	686	4,482	533	1,504	5,750	2,275	2,718	288	48
福岡県	31,204	1,109	1,585	1,750	1,640	983	1,523	335	14,656	507	1,093	15,017	629	3,412	7,560	4,621	795	39,794	335
佐賀県	6,890	5,612	1,502	214	281	195	134	37	931	139	463	1,301	928	274	877	1,016	74	14,828	37
長崎県	19,997	2,381	11,850	2,868	1,663	559	1,658	404	17,197	2,947	2,291	24,774	2,265	13,327	16,217	7,557	1,256	40,976	404
熊本県	18,625	1,164	1,713	7,603	1,390	1,449	2,434	539	15,997	680	183	6,388	305	2,937	4,018	2,761	600	34,378	539
大分県	12,867	1,037	1,520	1,725	9,262	1,038	892	298	16,366	1,311	600	9,821	870	3,345	5,670	3,477	1,797	28,341	298
宮崎県	4,643	484	585	1,059	525	8,709	1,222	111	7,013	2,404	647	6,599	739	1,347	2,825	1,089	275	17,227	111
鹿児島県	10,125	1,127	1,601	2,847	644	3,281	10,900	656	5,858	3,970	3,339	26,159	3,127	8,197	16,133	6,403	981	30,525	656
沖縄県	22,237	1,374	1,716	2,657	1,703	1,084	1,781	28,432	8,537	27,345	14,990	231,129	13,994	62,752	100,991	15,855	7,399	32,552	28,432
運輸局等(再掲) 2)																			
北海道運輸局	14,515	470	539	4,663	546	528	699	2,595	66,064	240,434	15,898	169,892	4,311	28,114	72,966	7,651	4,253	21,960	2,595
東北運輸局	1,223	32	58	48	44	72	193	86	7,086	3,008	250,040	128,786	11,580	6,795	10,858	969	422	1,670	86
関東運輸局	23,870	2,457	2,991	5,177	4,493	3,030	4,374	12,059	177,110	30,189	63,100	680,818	60,164	129,477	135,389	31,020	12,594	46,392	12,059
北陸信越運輸局	1,498	75	179	163	165	229	289	160	6,533	1,852	7,117	148,654	87,304	30,455	25,753	2,603	899	2,598	160
中部運輸局	1,623	217	242	394	114	95	153	130	15,645	2,408	4,733	177,909	16,417	193,347	109,824	6,761	1,714	2,838	130
近畿運輸局	23,061	2,204	2,338	3,761	2,551	2,011	2,861	2,564	109,586	18,544	14,987	245,719	29,031	91,112	327,071	35,617	15,891	38,787	2,564
中国運輸局	6,800	538	1,717	1,275	551	184	398	247	1,761	1,793	816	19,781	1,834	9,869	32,265	57,372	5,086	11,463	247
四国運輸局	1,228	77	193	190	218	73	94	97	2,966	2,308	3,758	17,344	4,239	9,146	32,685	10,046	13,135	2,073	97
九州運輸局	104,351	12,914	20,356	18,066	15,405	16,214	18,763	2,380	78,018	11,958	8,616	90,059	8,863	32,839	53,300	26,924	5,778	206,069	2,380
沖縄総合事務局	22,237	1,374	1,716	2,657	1,703	1,084	1,781	28,432	8,537	27,345	14,990	231,129	13,994	62,752	100,991	15,855	7,399	32,552	28,432

1)居住地不詳を含む。
2)長野県は北陸信越運輸局、福井県は中部運輸局に含まれる。

参考第３表　月（3区分）、施設所在地（47区分及び運輸局等）、居住地（47区分及び運輸局等）別延べ宿泊者数＜観光目的の宿泊者が50％未満の施設＞
（従業者数100人以上の施設）

施設所在地(47区分及び運輸局等)	総数 1)	居住地(47区分)																		
		北海道	青森県	岩手県	宮城県	秋田県	山形県	福島県	茨城県	栃木県	群馬県	埼玉県	千葉県	東京都	神奈川県	新潟県	富山県	石川県	福井県	山梨県
平成20年1～3月　計	6,809,710	220,957	31,179	31,929	87,586	33,223	28,613	35,107	50,226	42,095	31,577	153,839	171,704	1,314,196	317,118	83,592	30,378	38,471	18,069	18,432
北海道	248,967	112,618	931	313	1,637	385	404	641	1,767	821	662	6,060	7,056	46,910	12,637	831	342	668	191	946
青森県	25,338	894	6,602	1,428	3,702	654	275	271	245	158	86	1,107	1,025	4,787	1,654	114	4	44	26	19
岩手県	31,094	586	1,189	9,431	6,768	1,082	384	510	202	211	130	1,147	943	4,506	1,434	117	36	59	6	82
宮城県	72,819	1,343	2,107	2,010	17,138	1,588	1,583	1,891	671	513	348	1,867	1,917	14,920	3,372	743	193	185	58	118
秋田県	46,973	824	712	1,084	5,953	11,843	388	208	107	139	108	727	621	7,956	973	244	36	158	6	10
山形県	35,085	800	249	385	3,441	442	7,205	551	345	255	274	1,595	1,394	10,657	2,489	368	47	58	6	48
福島県	39,406	118	66	75	7,658	139	150	8,307	208	131	63	1,731	939	9,139	2,877	76	19	7	33	34
茨城県	47,354	325	52	117	225	104	80	230	6,949	555	244	1,145	1,659	11,505	1,957	203	39	81	45	61
栃木県	34,932	219	82	100	600	74	161	612	960	11,979	658	2,113	1,400	6,995	2,388	425	110	58	51	64
群馬県	15,436	186	42	54	219	43	119	68	215	334	1,879	778	413	5,445	1,070	594	86	128	28	79
埼玉県	97,410	1,178	590	520	1,483	644	519	987	1,221	1,505	1,320	25,572	2,372	13,737	3,203	1,523	532	505	127	779
千葉県	323,285	4,119	1,113	784	2,209	819	1,064	1,758	3,268	2,197	1,722	6,242	40,298	41,297	10,056	1,667	594	1,122	368	1,301
東京都	2,158,512	54,345	10,914	10,529	19,297	9,590	9,873	11,603	15,639	11,029	11,419	28,672	29,069	540,589	49,199	20,660	8,788	12,494	5,288	7,364
神奈川県	300,607	7,440	2,092	1,305	3,619	1,484	1,261	2,028	2,367	2,118	1,733	4,533	4,044	39,699	77,088	3,168	1,395	2,419	854	850
新潟県	103,830	910	251	199	1,616	573	989	1,020	721	689	2,055	4,415	3,088	18,898	4,866	40,160	942	972	337	315
富山県	46,791	410	28	36	370	75	69	62	243	493	132	1,356	1,505	8,427	3,333	1,859	6,971	2,180	626	181
石川県	20,312	147	66	28	30	11	17	29	160	97	109	533	576	7,801	1,376	257	378	1,561	331	69
福井県	5,412	29	3	9	11	7	4	6	40	21	4	143	138	1,105	295	43	74	122	542	4
山梨県	2,781	22	8	0	6	0	0	9	49	33	24	358	217	629	374	18	18	11	5	311
長野県	50,915	415	84	95	429	65	118	111	483	460	1,121	2,518	2,203	10,912	3,935	1,671	307	347	102	355
岐阜県	11,664	58	11	0	58	2	5	29	37	31	30	173	195	944	234	55	51	86	37	23
静岡県	159,038	1,228	286	231	550	587	310	487	1,020	692	648	3,708	3,910	23,401	9,244	569	396	594	322	767
愛知県	465,665	3,495	417	438	1,238	289	431	404	1,421	842	754	8,298	8,869	76,696	18,614	1,016	1,721	2,817	1,362	1,128
三重県	16,556	252	14	13	43	2	21	6	296	170	334	400	540	1,530	1,020	30	6	39	2	58
滋賀県	26,235	15	7	18	23	13	2	10	23	21	18	147	212	560	374	18	8	38	30	11
京都府	－	－	－	－	－	－	－	－	－	－	－	－	－	－	－	－	－	－	－	－
大阪府	920,775	11,528	1,672	1,240	3,753	1,130	1,217	1,475	5,202	2,431	2,288	20,338	24,497	171,122	44,809	3,859	4,691	7,041	4,424	1,545
兵庫県	303,823	3,403	315	255	1,361	294	410	407	1,327	655	736	6,677	8,222	41,766	12,802	675	639	1,235	1,050	407
奈良県	－	－	－	－	－	－	－	－	－	－	－	－	－	－	－	－	－	－	－	－
和歌山県	18,132	111	5	8	30	15	37	19	86	107	33	256	286	3,348	601	17	26	81	38	22
鳥取県	18,829	170	9	13	30	13	179	7	74	32	47	431	174	4,350	790	31	36	32	10	13
島根県	－	－	－	－	－	－	－	－	－	－	－	－	－	－	－	－	－	－	－	－
岡山県	39,914	258	46	43	99	17	33	70	149	104	80	855	894	6,537	1,806	67	90	74	54	52
広島県	245,304	1,787	169	205	1,048	175	249	306	1,219	868	643	4,374	5,672	48,131	10,553	400	440	602	444	328
山口県	20,274	147	11	11	24	14	24	21	126	83	75	412	471	2,459	948	60	36	48	31	26
徳島県	38,546	412	44	95	330	145	21	44	149	103	186	931	658	6,686	1,397	53	111	54	62	137
香川県	57,624	658	59	51	209	80	41	86	284	150	101	1,176	1,416	10,909	2,335	130	105	707	82	94
愛媛県	56,775	258	60	26	30	4	78	16	110	58	45	663	699	4,688	1,186	89	16	26	33	55
高知県	48,569	1,614	55	94	119	12	19	52	147	472	83	1,332	910	11,966	2,296	60	74	31	210	47
福岡県	410,466	4,697	426	426	1,593	428	607	454	1,487	858	857	5,550	6,603	52,384	11,991	1,147	708	1,287	615	352
佐賀県	10,376	161	79	0	0	0	0	0	0	0	0	0	0	2,566	0	0	0	0	0	0
長崎県	7,059	28	12	5	15	0	12	4	39	11	15	149	171	568	306	16	9	14	6	9
熊本県	72,287	1,151	105	75	189	29	57	164	350	244	204	1,678	1,569	10,673	2,845	210	118	176	115	139
大分県	27,149	212	22	68	101	37	28	21	201	110	37	955	2,453	7,186	4,005	26	16	48	17	79
宮崎県	13,949	－	－	－	－	－	－	－	－	－	－	－	－	－	－	－	－	－	－	－
鹿児島県	113,442	2,386	174	112	332	315	169	123	619	315	272	2,724	2,406	19,812	4,386	323	170	262	95	150
沖縄県	－	－	－	－	－	－	－	－	－	－	－	－	－	－	－	－	－	－	－	－
運輸局等(再掲) 2)																				
北海道運輸局	248,967	112,618	931	313	1,637	385	404	641	1,767	821	662	6,060	7,056	46,910	12,637	831	342	668	191	946
東北運輸局	250,715	4,565	10,925	14,413	44,660	15,748	9,985	11,738	1,778	1,407	1,009	8,174	6,839	51,965	12,799	1,662	335	511	135	311
関東運輸局	2,980,317	67,834	14,893	13,409	27,658	12,758	13,077	17,295	30,668	29,750	18,999	69,413	79,472	659,896	145,335	28,258	11,562	16,818	6,766	10,809
北陸信越運輸局	221,848	1,882	429	358	2,445	724	1,193	1,222	1,607	1,739	3,417	8,822	7,372	46,038	13,510	43,947	8,598	5,060	1,396	920
中部運輸局	658,335	5,062	731	691	1,900	887	771	932	2,814	1,756	1,770	12,722	13,652	103,676	29,407	1,713	2,248	3,658	2,265	1,980
近畿運輸局	1,268,965	15,057	1,999	1,521	5,167	1,452	1,666	1,911	6,638	3,214	3,075	27,418	33,217	216,796	58,586	4,569	5,364	8,395	5,542	1,985
中国運輸局	324,321	2,362	235	272	1,201	219	485	404	1,568	1,087	845	6,072	7,211	61,477	14,097	558	602	756	539	419
四国運輸局	201,514	2,942	218	266	688	241	159	198	690	783	415	4,102	3,683	34,249	7,214	332	306	818	387	333
九州運輸局	654,728	8,635	818	686	2,230	809	873	766	2,696	1,538	1,385	11,056	13,202	93,189	23,533	1,722	1,021	1,787	848	729
沖縄総合事務局	－	－	－	－	－	－	－	－	－	－	－	－	－	－	－	－	－	－	－	－

1)居住地不詳を含む。
2)長野県は北陸信越運輸局、福井県は中部運輸局に含まれる。

参考第３表　月（3区分）、施設所在地（47区分及び運輸局等）、居住地（47区分及び運輸局等）別延べ宿泊者数＜観光目的の宿泊者が50％未満の施設＞
（従業者数100人以上の施設）（続き）

施設所在地(47区分及び運輸局等)	居住地(47区分)																			
	長野県	岐阜県	静岡県	愛知県	三重県	滋賀県	京都府	大阪府	兵庫県	奈良県	和歌山県	鳥取県	島根県	岡山県	広島県	山口県	徳島県	香川県	愛媛県	高知県
平成20年1～3月　計	57,652	40,585	105,139	272,717	36,840	23,985	76,910	426,985	205,974	29,455	23,417	16,742	16,990	44,972	134,045	37,367	22,370	41,313	44,683	23,582
北海道	851	1,084	1,921	8,583	1,095	528	1,604	8,267	3,600	765	386	206	114	435	2,155	545	578	387	269	134
青森県	62	15	108	342	40	14	139	571	204	33	9	0	1	21	38	12	3	9	15	12
岩手県	77	38	99	485	22	64	118	376	232	23	15	0	0	56	31	9	31	12	16	1
宮城県	243	146	676	1,129	171	141	591	1,279	857	147	128	20	44	199	355	76	22	50	70	79
秋田県	263	201	164	641	38	16	60	256	132	10	14	6	7	504	40	0	0	15	46	2
山形県	212	65	163	598	40	29	325	609	290	33	15	6	8	75	63	17	30	67	280	33
福島県	32	14	87	81	16	34	101	126	73	56	8	0	4	33	55	2	2	41	7	51
茨城県	174	76	269	424	157	72	287	1,070	553	99	75	24	25	143	154	131	17	79	68	35
栃木県	205	74	422	695	126	45	98	576	183	49	58	21	4	86	75	92	12	35	14	23
群馬県	270	76	143	403	19	27	180	516	619	29	3	19	27	67	39	30	3	18	64	4
埼玉県	1,109	155	896	1,112	704	143	729	1,956	1,118	163	162	62	97	249	552	180	92	183	221	172
千葉県	2,868	945	3,121	3,772	623	944	2,296	7,600	2,728	1,618	1,255	435	199	714	1,285	657	476	614	392	167
東京都	20,282	9,695	23,588	50,673	7,209	5,777	24,145	83,103	34,266	7,526	3,649	3,143	4,503	9,113	24,999	8,386	4,216	7,534	10,129	5,352
神奈川県	2,507	1,799	6,405	8,643	1,916	1,239	4,192	12,533	5,790	1,229	763	357	502	1,482	4,633	1,420	610	983	1,257	802
新潟県	2,008	307	632	2,340	231	216	1,229	2,838	1,219	226	77	25	16	267	299	69	105	69	158	17
富山県	306	715	664	4,354	490	980	459	2,956	758	421	53	34	17	120	117	228	30	73	40	33
石川県	199	176	229	1,080	150	159	424	1,159	548	120	30	7	9	5	64	32	53	43	31	1
福井県	32	50	50	375	61	128	217	475	150	19	30	2	3	7	8	7	11	5	12	5
山梨県	123	32	86	60	22	12	14	54	29	0	30	0	0	26	3	0	3	3	11	0
長野県	12,173	376	678	2,201	259	127	474	1,387	786	147	38	26	16	244	172	31	43	38	497	45
岐阜県	112	3,693	245	992	238	78	192	423	198	67	48	24	4	31	40	12	35	40	44	10
静岡県	955	1,495	33,723	9,768	1,129	536	1,437	4,710	1,835	546	263	139	172	345	621	254	174	255	259	156
愛知県	4,158	7,232	8,869	111,752	5,514	1,195	4,772	23,817	4,836	1,414	559	338	305	920	2,170	517	468	566	645	253
三重県	63	453	283	1,569	4,856	12	369	781	319	135	238	8	8	18	12	9	46	10	3	0
滋賀県	56	34	84	216	41	478	243	274	196	86	160	65	36	33	21	17	29	17	15	1
京都府	－	－	－	－	－	－	－	－	－	－	－	－	－	－	－	－	－	－	－	－
大阪府	4,002	4,786	9,369	23,436	5,561	4,574	10,483	172,933	26,038	6,226	5,346	4,202	3,551	6,781	12,099	4,597	3,673	5,447	6,087	4,113
兵庫県	994	2,622	3,349	9,487	2,430	2,651	5,798	25,935	87,709	2,772	1,784	1,225	864	3,524	4,400	1,195	1,316	1,836	2,054	1,184
奈良県	－	－	－	－	－	－	－	－	－	－	－	－	－	－	－	－	－	－	－	－
和歌山県	95	46	146	344	109	166	315	3,605	745	181	5,971	36	24	137	120	36	72	71	93	52
鳥取県	252	40	38	714	34	88	483	1,300	1,132	127	32	2,729	802	1,307	1,593	50	32	60	64	274
島根県	－	－	－	－	－	－	－	－	－	－	－	－	－	－	－	－	－	－	－	－
岡山県	108	170	388	1,056	110	192	664	4,267	2,118	198	87	567	382	6,544	3,842	320	213	895	603	321
広島県	540	919	1,558	4,567	629	680	2,382	14,576	4,868	1,070	483	1,781	3,285	3,487	56,820	3,147	457	1,291	2,060	698
山口県	47	82	177	319	42	65	289	839	667	112	45	135	347	466	2,204	5,542	86	152	220	67
徳島県	121	236	339	1,013	239	178	1,097	4,332	2,065	388	302	101	65	1,141	1,024	313	5,877	1,721	1,654	598
香川県	105	296	528	1,306	357	366	1,145	5,012	3,068	636	249	179	87	1,423	2,022	268	1,621	12,960	2,651	1,464
愛媛県	46	64	183	720	99	146	390	2,485	1,200	182	66	38	45	515	1,374	240	302	1,400	10,377	490
高知県	293	102	138	473	89	115	1,268	5,018	4,213	173	51	66	32	837	1,313	50	735	2,905	1,592	6,116
福岡県	1,094	1,535	2,460	11,784	1,332	1,248	5,534	19,436	6,928	1,686	604	511	1,107	2,611	6,752	7,617	538	930	1,831	633
佐賀県	0	0	0	295	0	0	0	394	0	0	0	0	0	0	159	0	79	0	0	0
長崎県	23	34	54	94	18	29	116	253	169	32	12	7	21	30	130	77	17	7	46	10
熊本県	236	202	527	1,375	194	190	759	2,770	1,146	284	130	72	42	345	692	423	75	176	204	60
大分県	45	64	158	512	116	30	305	989	417	76	25	15	25	109	298	126	43	62	232	21
宮崎県	－	－	－	－	－	－	－	－	－	－	－	－	－	－	－	－	－	－	－	－
鹿児島県	311	441	2,122	2,934	314	273	1,187	5,129	1,972	351	164	111	190	522	1,202	633	145	254	352	93
沖縄県	－	－	－	－	－	－	－	－	－	－	－	－	－	－	－	－	－	－	－	－
運輸局等(再掲) 2)																				
北海道運輸局	851	1,084	1,921	8,583	1,095	528	1,604	8,267	3,600	765	386	206	114	435	2,155	545	578	387	269	134
東北運輸局	889	479	1,297	3,276	327	298	1,334	3,217	1,788	302	189	32	64	888	582	116	88	194	434	178
関東運輸局	27,538	12,852	34,930	65,782	10,776	8,259	31,941	107,408	45,286	10,713	5,995	4,061	5,357	11,880	31,740	10,896	5,429	9,449	12,156	6,555
北陸信越運輸局	14,686	1,574	2,203	9,975	1,130	1,482	2,586	8,340	3,311	914	198	92	58	636	652	360	231	223	726	96
中部運輸局	5,320	12,923	43,170	124,456	11,798	1,949	6,987	30,206	7,338	2,181	1,138	511	492	1,321	2,851	799	734	876	963	424
近畿運輸局	5,147	7,488	12,948	33,483	8,141	7,869	16,839	202,747	114,688	9,265	13,261	5,528	4,475	10,475	16,640	5,845	5,090	7,371	8,249	5,350
中国運輸局	947	1,211	2,161	6,656	815	1,025	3,818	20,982	8,785	1,507	647	5,212	4,816	11,804	64,459	9,059	788	2,398	2,947	1,360
四国運輸局	565	698	1,188	3,512	784	805	3,900	16,847	10,546	1,379	668	384	229	3,916	5,733	871	8,535	18,986	16,274	8,668
九州運輸局	1,709	2,276	5,321	16,994	1,974	1,770	7,901	28,971	10,632	2,429	935	716	1,385	3,617	9,233	8,876	897	1,429	2,665	817
沖縄総合事務局	－	－	－	－	－	－	－	－	－	－	－	－	－	－	－	－	－	－	－	－

1)居住地不詳を含む。
2)長野県は北陸信越運輸局、福井県は中部運輸局に含まれる。

参考第３表　月（3区分）、施設所在地（47区分及び運輸局等）、居住地（47区分及び運輸局等）別延べ宿泊者数＜観光目的の宿泊者が50％未満の施設＞
（従業者数100人以上の施設）（続き）

施設所在地(47区分及び運輸局等)	居住地(47区分)									運輸局等(10区分) 2)									
	福岡県	佐賀県	長崎県	熊本県	大分県	宮崎県	鹿児島県	沖縄県	国外	北海道運輸局	東北運輸局	関東運輸局	北陸信越運輸局	中部運輸局	近畿運輸局	中国運輸局	四国運輸局	九州運輸局	沖縄総合事務局
平成20年1～3月　計	214,922	20,187	34,843	51,750	29,934	28,809	57,037	28,377	1,228,791	220,957	247,637	2,099,187	210,093	473,350	786,726	250,116	131,948	437,482	28,377
北海道	1,611	149	479	389	621	145	195	1,575	14,406	112,618	4,311	76,859	2,692	12,874	15,150	3,455	1,368	3,589	1,575
青森県	81	9	13	18	4	15	33	11	411	894	12,932	9,081	224	531	970	72	39	173	11
岩手県	45	6	39	18	5	18	7	20	396	586	19,364	8,655	289	650	828	96	60	138	20
宮城県	1,050	23	98	180	111	66	133	155	6,827	1,343	26,317	23,726	1,364	2,180	3,143	694	221	1,661	155
秋田県	195	0	23	3	25	45	929	17	368	824	20,188	10,641	701	1,050	488	557	63	1,220	17
山形県	213	89	16	58	32	54	36	50	766	800	12,273	17,057	685	872	1,301	169	410	498	50
福島県	61	2	20	4	10	6	14	17	386	118	16,395	15,122	134	231	398	94	101	117	17
茨城県	227	25	69	45	28	45	44	46	3,566	325	808	24,075	497	971	2,156	477	199	483	46
栃木県	116	8	36	36	11	18	30	64	2,025	219	1,629	26,557	798	1,368	1,009	278	84	255	64
群馬県	133	27	5	53	5	57	59	15	737	186	545	10,213	1,078	669	1,374	182	89	339	15
埼玉県	769	157	481	257	559	349	432	184	5,425	1,178	4,743	49,709	3,669	2,994	4,271	1,140	668	3,004	184
千葉県	2,708	235	339	298	392	352	981	1,218	95,530	4,119	7,747	106,381	6,251	8,829	16,441	3,290	1,649	5,305	1,218
東京都	50,474	4,831	7,932	11,182	8,091	7,645	11,219	9,994	602,661	54,345	71,806	692,980	62,224	96,453	158,466	50,144	27,231	101,374	9,994
神奈川県	7,475	707	983	2,140	1,198	1,611	1,227	978	35,094	7,440	11,789	132,432	9,489	19,617	25,746	8,394	3,652	15,341	978
新潟県	517	28	81	87	113	70	57	688	6,823	910	4,648	35,047	44,082	3,847	5,805	676	349	953	688
富山県	249	64	25	44	43	10	26	17	1,314	410	640	15,670	11,316	6,849	5,627	516	176	461	17
石川県	269	6	12	39	20	24	42	518	1,287	147	181	10,721	2,395	1,966	2,440	117	128	412	518
福井県	28	1	4	6	3	10	16	3	167	29	40	1,750	271	1,078	1,019	27	33	68	3
山梨県	19	11	0	10	3	4	4	11	119	22	23	1,995	170	205	139	29	17	51	11
長野県	307	4	34	226	84	72	78	73	4,107	415	902	21,987	14,498	3,616	2,959	489	623	805	73
岐阜県	123	14	18	17	13	14	16	22	2,842	58	105	1,667	304	5,205	1,006	111	129	215	22
静岡県	1,330	158	226	328	294	220	259	208	21,221	1,228	2,451	43,390	2,514	46,437	9,327	1,531	844	2,815	208
愛知県	3,641	353	871	782	516	627	733	659	117,435	3,495	3,217	116,622	9,712	134,729	36,593	4,250	1,932	7,523	659
三重県	128	24	55	18	11	9	50	9	2,284	252	99	4,348	138	7,163	1,854	55	59	295	9
滋賀県	38	5	3	28	6	3	0	0	250	15	73	1,366	120	405	1,437	172	62	83	0
京都府	－	－	－	－	－	－	－	－	－	－	－	－	－	－	－	－	－	－	－
大阪府	27,124	1,726	3,287	4,551	3,175	3,109	4,446	4,095	174,849	11,528	10,487	272,232	19,593	47,576	225,600	31,230	19,320	47,418	4,095
兵庫県	6,244	890	780	1,181	782	645	1,050	727	41,140	3,403	3,042	72,592	3,543	18,938	126,649	11,208	6,390	11,572	727
奈良県	－	－	－	－	－	－	－	－	－	－	－	－	－	－	－	－	－	－	－
和歌山県	161	6	8	48	20	35	35	21	307	111	114	4,739	219	683	10,983	353	288	313	21
鳥取県	543	5	18	16	11	16	16	246	366	170	251	5,911	351	836	3,162	6,481	430	625	246
島根県	－	－	－	－	－	－	－	－	－	－	－	－	－	－	－	－	－	－	－
岡山県	961	39	62	107	91	69	149	133	2,429	258	308	10,477	339	1,778	7,526	11,655	2,032	1,478	133
広島県	4,835	480	757	927	619	523	758	337	22,686	1,787	2,152	71,788	1,982	8,117	24,059	68,520	4,506	8,899	337
山口県	1,135	143	174	229	215	113	119	70	443	147	105	4,600	191	651	2,017	8,694	525	2,128	70
徳島県	1,000	66	85	303	73	152	135	154	2,151	412	679	10,247	339	1,889	8,362	2,644	9,850	1,814	154
香川県	894	138	214	137	161	72	109	118	1,371	658	526	16,465	1,047	2,569	10,476	3,979	18,696	1,725	118
愛媛県	631	62	107	879	91	53	100	83	2,798	258	214	7,504	177	1,099	4,469	2,212	12,569	1,923	83
高知県	1,008	28	28	64	49	49	66	451	384	1,614	351	17,253	458	1,012	10,838	2,298	11,348	1,292	451
福岡県	67,422	4,584	12,516	9,074	8,305	7,351	9,992	3,786	37,059	4,697	3,934	80,082	4,236	17,726	35,436	18,598	3,932	119,244	3,786
佐賀県	798	2,753	422	0	0	0	0	0	208	161	79	2,566	0	295	394	159	79	3,973	0
長崎県	1,473	175	1,935	221	113	97	75	32	272	28	48	1,268	62	206	611	265	80	4,089	32
熊本県	8,210	830	1,228	12,352	1,255	1,517	1,586	528	6,312	1,151	619	17,702	740	2,413	5,279	1,574	515	26,978	528
大分県	3,809	161	145	707	1,686	256	229	97	769	212	277	15,026	135	867	1,842	573	358	6,993	97
宮崎県	－	－	－	－	－	－	－	－	－	－	－	－	－	－	－	－	－	－	－
鹿児島県	16,867	1,165	1,215	4,688	1,090	3,263	21,552	947	8,800	2,386	1,225	30,684	1,066	5,906	9,076	2,658	844	49,840	947
沖縄県	－	－	－	－	－	－	－	－	－	－	－	－	－	－	－	－	－	－	－
運輸局等(再掲) 2)																			
北海道運輸局	1,611	149	479	389	621	145	195	1,575	14,406	112,618	4,311	76,859	2,692	12,874	15,150	3,455	1,368	3,589	1,575
東北運輸局	1,645	129	209	281	187	204	1,152	270	9,154	4,565	107,469	84,282	3,397	5,514	7,128	1,682	894	3,807	270
関東運輸局	61,921	6,001	9,845	14,021	10,287	10,081	13,996	12,510	745,157	67,834	99,090	1,044,342	84,176	131,106	209,602	63,934	33,589	126,152	12,510
北陸信越運輸局	1,342	102	152	396	260	176	203	1,296	13,531	1,882	6,371	83,425	72,291	16,278	16,831	1,798	1,276	2,631	1,296
中部運輸局	5,250	550	1,174	1,151	837	880	1,074	901	143,949	5,062	5,912	167,777	12,939	194,612	49,799	5,974	2,997	10,916	901
近畿運輸局	33,567	2,627	4,078	5,808	3,983	3,792	5,531	4,843	216,546	15,057	13,716	350,929	23,475	67,602	364,669	42,963	26,060	59,386	4,843
中国運輸局	7,474	667	1,011	1,279	936	721	1,042	786	25,924	2,362	2,816	92,776	2,863	11,382	36,764	95,350	7,493	13,130	786
四国運輸局	3,533	294	434	1,383	374	326	410	806	6,704	2,942	1,770	51,469	2,021	6,569	34,145	11,133	52,463	6,754	806
九州運輸局	98,579	9,668	17,461	27,042	12,449	12,484	33,434	5,390	53,420	8,635	6,182	147,328	6,239	27,413	52,638	23,827	5,808	211,117	5,390
沖縄総合事務局	－	－	－	－	－	－	－	－	－	－	－	－	－	－	－	－	－	－	－

1)居住地不詳を含む。
2)長野県は北陸信越運輸局、福井県は中部運輸局に含まれる。

参考第３表　月（3区分）、施設所在地（47区分及び運輸局等）、居住地（47区分及び運輸局等）別延べ宿泊者数＜観光目的の宿泊者が50％未満の施設＞
（従業者数100人以上の施設）（続き）

施設所在地(47区分及び運輸局等)	総数 1)	居住地(47区分)																		
		北海道	青森県	岩手県	宮城県	秋田県	山形県	福島県	茨城県	栃木県	群馬県	埼玉県	千葉県	東京都	神奈川県	新潟県	富山県	石川県	福井県	山梨県
平成20年 1月	2,070,213	69,637	8,907	9,825	24,587	10,216	8,129	9,610	15,134	13,346	9,491	49,445	52,855	394,346	100,699	24,086	7,943	10,749	4,689	6,093
北海道	77,487	38,209	134	86	464	76	108	130	460	234	123	1,672	1,986	15,011	3,747	201	111	89	58	237
青森県	7,938	257	2,227	507	1,192	178	68	87	89	57	13	325	288	1,506	453	31	2	18	2	10
岩手県	8,838	122	345	2,959	1,959	246	142	142	62	95	70	278	237	1,190	376	37	7	18	3	41
宮城県	21,336	326	416	453	5,534	565	492	549	199	105	52	572	517	4,568	881	162	24	47	11	10
秋田県	14,893	209	226	291	1,980	4,052	97	60	26	53	23	268	160	2,458	275	48	1	89	2	1
山形県	9,215	72	55	84	914	115	2,365	103	74	43	45	458	402	2,795	789	111	11	11	0	18
福島県	12,002	49	15	14	2,347	11	32	2,071	39	32	10	514	305	2,831	882	25	8	3	4	17
茨城県	14,102	71	8	38	48	19	23	108	2,141	201	54	410	584	3,197	665	34	6	13	3	20
栃木県	11,127	34	17	38	176	24	48	157	273	3,965	212	703	458	2,154	759	82	23	13	23	8
群馬県	4,442	58	16	3	63	11	12	21	41	107	556	227	104	1,523	288	118	54	92	9	45
埼玉県	29,903	293	167	150	215	134	124	170	580	691	292	8,931	608	3,989	1,070	312	71	72	32	99
千葉県	102,760	1,465	293	196	673	351	204	509	1,069	544	351	2,201	13,543	12,546	3,180	495	159	377	56	544
東京都	654,065	16,658	3,303	3,440	5,025	3,057	2,907	3,546	4,853	3,863	3,885	10,721	10,353	163,363	17,737	5,525	2,078	3,021	1,329	2,512
神奈川県	89,591	1,901	487	444	628	346	349	479	784	625	509	1,486	1,169	13,033	25,332	1,229	237	461	184	302
新潟県	30,274	238	36	44	505	86	236	222	163	154	621	1,212	984	5,223	1,163	11,959	274	209	61	62
富山県	13,268	65	4	11	44	30	23	18	46	40	37	324	273	2,171	1,128	653	1,920	761	61	40
石川県	6,684	29	7	10	4	4	2	12	53	45	27	162	144	2,500	450	64	182	520	110	24
福井県	1,572	10	0	4	2	0	0	2	6	3	2	45	45	377	84	18	34	55	149	1
山梨県	933	4	0	0	6	0	0	4	14	10	0	98	139	172	130	2	0	0	0	113
長野県	16,168	145	16	14	127	18	43	33	124	145	491	837	618	3,647	1,258	625	115	130	21	113
岐阜県	3,524	16	0	0	9	1	0	10	8	0	5	55	55	286	58	18	19	15	12	2
静岡県	49,590	427	68	54	116	48	47	123	325	201	215	1,196	1,217	8,063	2,934	187	77	136	79	270
愛知県	140,748	1,010	116	143	324	109	109	164	399	301	213	2,628	2,482	22,330	5,705	396	448	1,034	364	540
三重県	5,206	30	1	0	24	2	0	2	105	98	102	122	239	453	373	5	1	18	2	0
滋賀県	7,673	8	5	5	9	6	0	0	3	8	6	47	73	114	88	6	0	8	5	1
京都府	－	－	－	－	－	－	－	－	－	－	－	－	－	－	－	－	－	－	－	－
大阪府	284,636	3,445	614	474	966	381	324	409	1,701	721	720	6,028	6,878	50,600	13,353	1,007	1,291	2,089	1,423	488
兵庫県	95,884	1,031	85	71	280	88	156	118	358	244	236	1,644	2,167	13,115	4,097	194	215	328	288	126
奈良県	－	－	－	－	－	－	－	－	－	－	－	－	－	－	－	－	－	－	－	－
和歌山県	5,490	42	4	3	9	1	6	5	31	33	16	89	69	947	187	6	2	10	2	2
鳥取県	5,857	25	0	0	3	0	0	0	26	4	6	132	39	1,234	177	8	1	1	2	5
島根県	－	－	－	－	－	－	－	－	－	－	－	－	－	－	－	－	－	－	－	－
岡山県	12,850	75	9	6	45	7	9	18	31	42	24	275	256	2,002	595	14	28	9	8	24
広島県	73,416	565	40	73	310	48	65	94	245	186	138	1,162	1,657	13,835	3,301	161	192	191	141	101
山口県	5,963	41	5	2	4	5	0	3	30	27	19	123	120	844	212	4	3	6	3	10
徳島県	10,577	108	5	5	12	10	2	13	27	15	19	240	210	1,889	443	16	27	18	14	14
香川県	18,568	118	18	11	72	35	16	15	100	42	22	382	456	3,538	700	26	20	565	15	50
愛媛県	17,547	58	5	7	8	0	12	4	16	18	8	139	206	1,423	387	8	10	9	4	44
高知県	13,887	387	13	22	26	5	3	21	22	10	22	415	215	3,499	704	3	2	4	4	11
福岡県	120,199	1,057	70	104	305	100	71	142	327	206	201	1,650	1,766	15,193	3,418	186	224	211	116	78
佐賀県	3,376	50	25	0	0	0	0	0	0	0	0	0	0	981	0	0	0	0	0	0
長崎県	2,043	3	0	0	4	0	0	0	10	4	6	71	70	138	100	0	0	0	1	3
熊本県	21,681	324	35	13	56	14	11	30	77	56	52	497	439	2,911	849	43	17	30	63	32
大分県	8,505	48	5	13	33	13	5	7	69	33	14	380	733	2,122	1,272	7	0	14	3	35
宮崎県	4,071	－	－	－	－	－	－	－	－	－	－	－	－	－	－	－	－	－	－	－
鹿児島県	32,324	554	12	33	66	20	18	9	128	85	74	726	591	4,575	1,099	60	49	54	22	40
沖縄県	－	－	－	－	－	－	－	－	－	－	－	－	－	－	－	－	－	－	－	－
運輸局等(再掲) 2)																				
北海道運輸局	77,487	38,209	134	86	464	76	108	130	460	234	123	1,672	1,986	15,011	3,747	201	111	89	58	237
東北運輸局	74,222	1,035	3,284	4,308	13,926	5,167	3,196	3,012	489	385	213	2,415	1,909	15,348	3,656	414	53	186	22	97
関東運輸局	906,923	20,484	4,291	4,309	6,834	3,942	3,667	4,994	9,755	10,006	5,859	24,777	26,958	199,977	49,161	7,797	2,628	4,049	1,636	3,643
北陸信越運輸局	66,394	477	63	79	680	138	304	285	386	384	1,176	2,535	2,019	13,541	3,999	13,301	2,491	1,620	253	239
中部運輸局	200,640	1,493	185	201	475	160	156	301	843	603	537	4,046	4,038	31,509	9,154	624	579	1,258	606	813
近畿運輸局	393,683	4,526	708	553	1,264	476	486	532	2,093	1,006	978	7,808	9,187	64,776	17,725	1,213	1,508	2,435	1,718	617
中国運輸局	98,086	706	54	81	362	60	74	115	332	259	187	1,692	2,072	17,915	4,285	187	224	207	154	140
四国運輸局	60,579	671	41	45	118	50	33	53	165	85	71	1,176	1,087	10,349	2,234	53	59	596	37	119
九州運輸局	192,199	2,036	147	163	464	147	105	188	611	384	347	3,324	3,599	25,920	6,738	296	290	309	205	188
沖縄総合事務局	－	－	－	－	－	－	－	－	－	－	－	－	－	－	－	－	－	－	－	－

1)居住地不詳を含む。
2)長野県は北陸信越運輸局、福井県は中部運輸局に含まれる。

参考第３表　月（3区分）、施設所在地（47区分及び運輸局等）、居住地（47区分及び運輸局等）別延べ宿泊者数＜観光目的の宿泊者が50％未満の施設＞
（従業者数100人以上の施設）（続き）

施設所在地(47区分及び運輸局等)	居住地(47区分)																			
	長野県	岐阜県	静岡県	愛知県	三重県	滋賀県	京都府	大阪府	兵庫県	奈良県	和歌山県	鳥取県	島根県	岡山県	広島県	山口県	徳島県	香川県	愛媛県	高知県
平成20年 1月	17,710	11,920	32,726	84,243	11,357	6,902	23,295	137,184	64,855	8,580	7,295	5,011	4,871	13,453	40,686	10,842	6,369	12,356	14,078	7,174
北海道	248	272	380	2,245	381	114	483	2,378	1,161	196	73	49	31	69	560	103	87	87	66	49
青森県	11	2	22	106	7	2	46	142	85	15	1	0	0	4	13	2	1	2	4	0
岩手県	20	18	57	145	1	3	31	69	58	13	3	0	0	3	0	0	8	2	3	0
宮城県	32	21	200	339	9	38	81	520	352	34	27	9	10	60	55	10	8	13	17	14
秋田県	109	64	18	190	0	1	14	54	53	2	3	0	3	198	1	0	0	2	29	0
山形県	24	11	19	57	8	9	32	114	71	6	5	0	0	16	6	5	1	5	113	1
福島県	1	1	22	23	7	24	29	53	32	13	0	0	4	7	0	0	2	33	0	0
茨城県	45	30	102	99	62	15	76	330	142	22	24	5	7	42	31	38	7	18	14	7
栃木県	88	12	110	328	39	8	24	125	48	21	31	6	0	6	18	28	0	6	0	3
群馬県	75	16	29	167	0	5	52	151	185	6	0	2	5	5	10	5	0	5	22	0
埼玉県	238	31	186	303	48	46	236	604	455	41	48	10	18	66	135	36	31	23	54	31
千葉県	833	309	1,045	1,270	218	106	563	2,367	807	491	477	31	52	162	439	225	50	182	97	57
東京都	6,309	2,597	8,763	15,220	2,164	1,578	6,872	26,153	10,410	2,001	1,018	828	1,343	2,505	7,846	2,405	1,051	2,001	2,979	1,307
神奈川県	841	430	1,766	2,221	508	306	1,110	4,046	1,663	275	171	61	99	352	1,068	318	200	240	326	148
新潟県	679	96	142	657	33	71	292	799	285	50	31	7	0	37	72	9	67	11	63	3
富山県	72	296	85	1,844	23	236	110	738	218	41	8	0	0	31	29	211	7	10	1	7
石川県	79	38	60	364	66	70	166	332	161	34	13	3	1	2	15	16	6	18	7	0
福井県	12	12	20	104	24	19	49	169	49	3	5	0	0	2	2	0	6	5	4	1
山梨県	53	6	25	27	11	6	6	31	10	0	8	0	0	0	0	0	0	0	0	0
長野県	3,992	171	201	700	51	33	128	443	299	46	12	14	6	27	41	13	13	10	264	4
岐阜県	47	1,136	81	338	47	23	48	128	52	26	24	8	0	7	8	1	4	6	8	2
静岡県	277	463	10,881	3,288	299	150	441	1,529	532	172	89	38	18	108	165	41	34	46	71	35
愛知県	1,155	2,125	2,515	35,968	1,983	426	1,441	6,090	1,427	393	191	60	77	315	516	136	133	148	175	74
三重県	11	204	19	463	1,510	3	162	240	31	26	2	4	8	7	4	2	0	5	1	0
滋賀県	21	9	11	54	10	91	98	143	61	15	5	1	3	13	11	10	9	3	13	0
京都府	–	–	–	–	–	–	–	–	–	–	–	–	–	–	–	–	–	–	–	–
大阪府	1,160	1,610	2,981	7,517	1,959	1,537	3,680	58,771	9,308	2,272	1,933	1,458	981	2,195	3,395	1,309	1,276	1,820	1,849	1,228
兵庫県	334	851	915	2,984	701	886	2,290	8,712	28,565	714	766	411	295	1,240	1,387	344	455	626	661	440
奈良県	–	–	–	–	–	–	–	–	–	–	–	–	–	–	–	–	–	–	–	–
和歌山県	26	11	36	132	52	62	101	1,176	232	78	1,724	14	3	52	39	16	26	11	22	15
鳥取県	59	17	10	301	5	19	144	620	303	25	10	1,024	147	339	392	8	5	35	31	269
島根県	–	–	–	–	–	–	–	–	–	–	–	–	–	–	–	–	–	–	–	–
岡山県	38	45	126	331	49	59	323	1,416	808	79	14	152	89	2,301	1,229	97	44	307	234	98
広島県	166	356	513	1,368	216	243	774	4,908	1,488	377	145	467	1,191	1,222	17,710	1,082	148	399	675	210
山口県	10	14	85	101	13	14	94	200	185	34	9	44	95	132	758	1,720	20	32	45	19
徳島県	28	46	89	209	83	45	256	1,345	543	120	56	27	14	246	319	36	1,548	423	442	180
香川県	13	82	170	353	119	140	371	1,609	1,040	219	84	82	12	407	718	91	432	3,991	912	589
愛媛県	14	15	48	199	26	62	110	778	355	50	17	9	9	191	426	53	119	493	3,602	161
高知県	186	24	22	157	41	17	369	1,518	647	43	13	19	3	288	395	19	326	960	530	2,021
福岡県	231	297	590	2,768	393	333	1,558	5,626	1,808	419	140	117	309	588	1,989	2,133	150	224	550	157
佐賀県	0	0	0	75	0	0	0	151	0	0	0	0	0	0	50	0	25	0	0	0
長崎県	3	5	3	24	4	5	23	66	33	5	0	2	2	3	50	9	7	2	15	0
熊本県	61	73	120	336	42	45	240	832	345	87	33	24	14	67	194	104	15	39	38	10
大分県	23	14	58	156	59	10	81	278	95	31	11	0	1	45	92	23	5	20	51	15
宮崎県	–	–	–	–	–	–	–	–	–	–	–	–	–	–	–	–	–	–	–	–
鹿児島県	86	90	201	712	86	42	291	1,430	453	85	71	25	21	93	498	184	43	93	90	19
沖縄県	–	–	–	–	–	–	–	–	–	–	–	–	–	–	–	–	–	–	–	–
運輸局等(再掲) 2)																				
北海道運輸局	248	272	380	2,245	381	114	483	2,378	1,161	196	73	49	31	69	560	103	87	87	66	49
東北運輸局	197	117	338	860	32	77	233	952	651	83	39	9	17	288	75	17	20	57	166	15
関東運輸局	8,482	3,431	12,026	19,635	3,050	2,070	8,939	33,807	13,720	2,857	1,777	943	1,524	3,138	9,547	3,055	1,339	2,475	3,492	1,553
北陸信越運輸局	4,822	601	488	3,565	173	410	696	2,312	963	171	64	24	7	97	157	249	93	49	335	14
中部運輸局	1,502	3,940	13,516	40,161	3,863	621	2,141	8,156	2,091	620	311	110	103	439	695	180	177	210	259	112
近畿運輸局	1,541	2,481	3,943	10,687	2,722	2,576	6,169	68,802	38,166	3,079	4,428	1,884	1,282	3,500	4,832	1,679	1,766	2,460	2,545	1,683
中国運輸局	273	432	734	2,101	283	335	1,335	7,144	2,784	515	178	1,687	1,522	3,994	20,089	2,907	217	773	985	596
四国運輸局	241	167	329	918	269	264	1,106	5,250	2,585	432	170	137	38	1,132	1,858	199	2,425	5,867	5,486	2,951
九州運輸局	404	479	972	4,071	584	435	2,193	8,383	2,734	627	255	168	347	796	2,873	2,453	245	378	744	201
沖縄総合事務局	–	–	–	–	–	–	–	–	–	–	–	–	–	–	–	–	–	–	–	–

1)居住地不詳を含む。
2)長野県は北陸信越運輸局、福井県は中部運輸局に含まれる。

参考第３表　月（3区分）、施設所在地（47区分及び運輸局等）、居住地（47区分及び運輸局等）別延べ宿泊者数＜観光目的の宿泊者が50％未満の施設＞
（従業者数100人以上の施設）（続き）

施設所在地(47区分及び運輸局等)	居住地(47区分)									運輸局等(10区分) 2)									
	福岡県	佐賀県	長崎県	熊本県	大分県	宮崎県	鹿児島県	沖縄県	国外	北海道運輸局	東北運輸局	関東運輸局	北陸信越運輸局	中部運輸局	近畿運輸局	中国運輸局	四国運輸局	九州運輸局	沖縄総合事務局
平成20年 1月	65,404	5,454	11,535	15,632	8,712	7,714	17,417	8,413	363,421	69,637	71,274	641,409	60,488	144,935	248,111	74,863	39,977	131,868	8,413
北海道	403	39	166	107	100	51	20	261	4,152	38,209	998	23,470	649	3,336	4,405	812	289	886	261
青森県	15	2	0	5	0	1	17	6	117	257	4,259	2,741	62	139	291	19	7	40	6
岩手県	8	0	1	4	1	0	3	1	53	122	5,793	2,349	82	224	177	3	13	17	1
宮城県	550	4	27	17	25	13	15	54	1,709	326	8,009	6,904	265	580	1,052	144	52	651	54
秋田県	57	0	0	0	12	1	363	0	52	209	6,706	3,264	247	274	127	202	31	433	0
山形県	28	2	5	12	2	11	16	13	140	72	3,636	4,624	157	95	237	27	120	76	13
福島県	10	1	5	0	1	4	8	15	141	49	4,490	4,630	37	57	151	11	35	29	15
茨城県	73	12	28	12	6	4	6	18	934	71	244	7,272	98	296	609	123	46	141	18
栃木県	17	2	11	1	6	3	3	3	806	34	460	8,532	206	512	257	58	9	43	3
群馬県	31	15	5	5	0	1	29	0	265	58	126	2,891	339	221	399	27	27	86	0
埼玉県	187	35	59	85	106	36	63	41	1,711	293	960	16,260	693	600	1,430	265	139	571	41
千葉県	823	43	88	124	92	50	382	760	30,514	1,465	2,226	33,978	1,864	2,898	4,811	909	386	1,602	760
東京都	16,816	1,278	2,984	2,907	2,424	1,989	3,445	2,709	177,173	16,658	21,278	217,287	16,933	30,073	48,032	14,927	7,338	31,843	2,709
神奈川県	1,634	136	213	377	280	220	240	217	10,341	1,901	2,733	43,240	2,768	5,109	7,571	1,898	914	3,100	217
新潟県	138	7	10	15	21	18	15	603	2,591	238	1,129	9,582	13,121	989	1,528	125	144	224	603
富山県	64	9	2	7	6	1	3	4	265	65	130	4,059	3,406	2,309	1,351	271	25	92	4
石川県	115	0	6	8	5	3	7	180	560	29	39	3,405	845	638	776	37	31	144	180
福井県	5	0	2	3	2	4	2	3	53	10	8	563	119	309	294	4	16	18	3
山梨県	8	0	0	0	0	4	4	0	42	4	10	676	55	69	61	0	0	16	0
長野県	98	1	9	33	14	35	8	27	941	145	251	7,233	4,862	1,144	961	101	291	198	27
岐阜県	23	6	6	5	2	0	2	2	915	16	20	469	99	1,614	301	24	20	44	2
静岡県	332	25	45	99	66	46	52	49	5,116	427	456	14,421	677	15,010	2,913	370	186	665	49
愛知県	1,013	82	510	232	113	161	188	193	35,068	1,010	965	34,598	3,033	42,955	9,968	1,104	530	2,299	193
三重県	97	11	0	6	2	2	22	3	780	30	29	1,492	35	2,198	464	25	6	140	3
滋賀県	10	0	0	5	3	0	0	0	115	8	25	340	35	89	413	38	25	18	0
京都府	－	－	－	－	－	－	－	－	－	－	－	－	－	－	－	－	－	－	－
大阪府	7,414	451	729	1,309	772	872	1,312	1,167	49,685	3,445	3,168	80,489	5,547	15,490	77,501	9,338	6,173	12,859	1,167
兵庫県	1,595	344	308	443	299	207	308	167	12,112	1,031	798	21,987	1,071	5,739	41,933	3,677	2,182	3,504	167
奈良県	－	－	－	－	－	－	－	－	－	－	－	－	－	－	－	－	－	－	－
和歌山県	49	3	1	11	1	20	10	8	94	42	28	1,374	44	233	3,373	124	74	95	8
鳥取県	102	0	1	1	1	7	1	201	118	25	3	1,623	69	335	1,121	1,910	340	113	201
島根県	－	－	－	－	－	－	－	－	－	－	－	－	－	－	－	－	－	－	－
岡山県	239	13	16	41	34	25	41	21	708	75	94	3,249	89	559	2,699	3,868	683	409	21
広島県	1,475	78	176	250	158	125	241	112	6,025	565	630	20,625	710	2,594	7,935	21,672	1,432	2,503	112
山口県	305	23	33	67	49	30	19	3	144	41	19	1,385	23	216	536	2,749	116	526	3
徳島県	159	25	15	92	13	41	38	30	1,017	108	47	2,857	89	441	2,365	642	2,593	383	30
香川県	309	77	95	41	59	21	42	46	241	118	167	5,290	624	739	3,463	1,310	5,924	644	46
愛媛県	190	18	42	34	23	16	25	31	836	58	36	2,241	41	292	1,372	688	4,375	348	31
高知県	320	8	10	20	15	20	36	48	91	387	90	4,898	195	248	2,607	724	3,837	429	48
福岡県	21,413	1,457	4,535	3,094	2,633	2,046	2,839	1,085	11,326	1,057	792	22,839	852	4,164	9,884	5,136	1,081	38,017	1,085
佐賀県	226	704	151	0	0	0	0	0	65	50	25	981	0	75	151	50	25	1,081	0
長崎県	375	62	606	94	42	50	6	8	102	3	4	402	3	37	132	66	24	1,235	8
熊本県	2,692	225	364	4,421	406	479	512	141	1,609	324	159	4,913	151	634	1,582	403	102	9,099	141
大分県	1,337	33	44	203	602	80	60	13	259	48	76	4,658	44	290	506	161	91	2,359	13
宮崎県	－	－	－	－	－	－	－	－	－	－	－	－	－	－	－	－	－	－	－
鹿児島県	4,649	223	227	1,442	316	1,017	7,014	170	4,435	554	158	7,318	249	1,111	2,372	821	245	14,888	170
沖縄県	－	－	－	－	－	－	－	－	－	－	－	－	－	－	－	－	－	－	－
運輸局等(再掲) 2)																			
北海道運輸局	403	39	166	107	100	51	20	261	4,152	38,209	998	23,470	649	3,336	4,405	812	289	886	261
東北運輸局	668	9	38	38	41	30	422	89	2,212	1,035	32,893	24,512	850	1,369	2,035	406	258	1,246	89
関東運輸局	19,589	1,521	3,388	3,511	2,914	2,307	4,172	3,748	221,786	20,484	28,037	330,136	22,956	39,778	63,170	18,207	8,859	37,402	3,748
北陸信越運輸局	415	17	27	63	46	57	33	814	4,357	477	1,549	24,279	22,234	5,080	4,616	534	491	658	814
中部運輸局	1,470	124	563	345	185	213	266	250	41,932	1,493	1,478	51,543	3,963	62,086	13,940	1,527	758	3,166	250
近畿運輸局	9,068	798	1,038	1,768	1,075	1,099	1,630	1,342	62,006	4,526	4,019	104,190	6,697	21,551	123,220	13,177	8,454	16,476	1,342
中国運輸局	2,121	114	226	359	242	187	302	337	6,995	706	746	26,882	891	3,704	12,291	30,199	2,571	3,551	337
四国運輸局	978	128	162	187	110	98	141	155	2,185	671	340	15,286	949	1,720	9,807	3,364	16,729	1,804	155
九州運輸局	30,692	2,704	5,927	9,254	3,999	3,672	10,431	1,417	17,796	2,036	1,214	41,111	1,299	6,311	14,627	6,637	1,568	66,679	1,417
沖縄総合事務局	－	－	－	－	－	－	－	－	－	－	－	－	－	－	－	－	－	－	－

1)居住地不詳を含む。
2)長野県は北陸信越運輸局、福井県は中部運輸局に含まれる。

参考第３表　月（3区分）、施設所在地（47区分及び運輸局等）、居住地（47区分及び運輸局等）別延べ宿泊者数＜観光目的の宿泊者が50％未満の施設＞
（従業者数100人以上の施設）（続き）

施設所在地(47区分及び運輸局等)	総数 1)	居住地(47区分)																		
		北海道	青森県	岩手県	宮城県	秋田県	山形県	福島県	茨城県	栃木県	群馬県	埼玉県	千葉県	東京都	神奈川県	新潟県	富山県	石川県	福井県	山梨県
平成20年 2月	2,224,986	71,082	10,521	10,067	28,049	10,289	8,784	12,377	16,098	13,438	10,702	47,402	55,064	436,578	100,669	26,938	10,252	12,447	6,054	6,141
北海道	88,221	35,390	540	102	555	167	96	307	688	314	260	2,444	2,491	16,373	4,579	298	144	281	51	355
青森県	8,013	256	1,960	497	1,185	221	145	85	78	63	21	352	354	1,482	553	20	0	15	4	6
岩手県	10,620	257	438	3,035	2,265	460	159	180	68	54	50	416	288	1,554	508	51	3	19	3	20
宮城県	24,544	467	914	980	5,693	434	574	785	227	216	142	559	651	4,714	1,086	176	83	41	28	43
秋田県	15,512	262	232	364	1,927	3,829	118	73	40	30	50	208	159	2,692	326	94	17	24	1	1
山形県	11,117	415	62	90	1,231	183	2,141	238	146	74	106	504	441	3,177	677	140	19	30	3	9
福島県	13,217	29	29	30	2,561	73	62	3,082	77	47	20	609	317	3,067	929	19	8	1	12	12
茨城県	15,262	107	15	13	74	31	33	59	2,421	298	82	372	534	3,472	598	71	11	23	19	15
栃木県	11,514	67	32	31	215	20	66	242	215	3,739	216	715	451	2,351	812	75	58	17	13	27
群馬県	5,315	32	11	26	82	28	43	36	61	133	683	220	151	2,029	288	203	22	27	15	3
埼玉県	32,042	372	175	175	314	178	167	528	245	521	591	7,589	556	5,095	966	486	256	125	35	327
千葉県	104,339	1,320	383	258	709	168	296	478	1,060	798	601	2,212	12,805	14,095	3,268	568	184	392	194	328
東京都	713,216	18,370	3,523	2,968	6,325	2,697	2,813	4,042	5,323	3,749	4,117	8,297	9,513	182,459	15,096	7,138	2,927	4,354	1,868	2,655
神奈川県	99,131	2,542	739	352	925	511	368	528	754	500	529	1,351	1,486	11,984	24,715	831	694	809	367	322
新潟県	33,681	242	105	59	530	220	326	283	170	234	626	1,263	957	6,371	1,693	13,069	292	355	110	96
富山県	15,924	146	12	16	67	10	11	17	114	56	51	310	782	3,378	1,053	604	2,346	845	332	57
石川県	5,939	41	9	2	12	0	4	5	42	15	32	141	178	2,348	418	112	96	475	128	25
福井県	1,838	10	2	1	3	2	0	1	22	10	1	52	45	398	123	16	15	40	173	1
山梨県	927	7	5	0	0	0	0	5	15	23	13	128	56	185	138	5	15	0	5	89
長野県	15,775	114	18	23	94	31	28	25	141	97	313	763	724	3,292	1,142	546	116	96	36	125
岐阜県	3,776	7	3	0	20	0	2	9	15	12	11	63	47	301	75	9	9	22	11	4
静岡県	50,389	367	95	59	166	111	69	139	314	250	222	1,173	1,295	7,203	3,025	127	174	238	115	270
愛知県	152,554	1,078	170	160	329	56	210	124	459	256	252	2,756	2,845	25,184	6,162	302	537	842	461	359
三重県	5,538	207	0	8	5	0	11	2	118	1	114	134	149	511	327	11	4	5	0	0
滋賀県	8,429	5	0	3	13	1	0	1	6	13	8	50	79	170	110	9	6	17	12	3
京都府	－	－	－	－	－	－	－	－	－	－	－	－	－	－	－	－	－	－	－	－
大阪府	290,659	3,415	493	322	1,133	277	294	495	1,314	695	632	6,050	7,204	56,583	13,348	971	1,469	2,011	1,209	476
兵庫県	91,755	1,025	103	76	384	95	107	138	470	175	224	1,721	2,402	12,731	4,015	203	163	393	258	108
奈良県	－	－	－	－	－	－	－	－	－	－	－	－	－	－	－	－	－	－	－	－
和歌山県	5,803	23	1	3	9	10	13	3	33	45	7	75	109	1,098	174	5	17	20	13	3
鳥取県	5,867	44	7	8	11	4	173	0	13	14	4	97	63	1,339	231	0	5	13	2	2
島根県	－	－	－	－	－	－	－	－	－	－	－	－	－	－	－	－	－	－	－	－
岡山県	12,767	75	25	32	25	10	12	27	38	27	15	339	343	2,128	555	27	28	22	24	14
広島県	77,461	477	70	72	304	81	111	78	262	185	167	1,487	1,831	15,289	3,007	102	108	194	116	93
山口県	6,513	27	6	3	9	0	20	3	54	25	15	142	153	742	288	37	2	15	15	7
徳島県	12,011	151	14	10	48	6	3	20	27	32	33	373	188	2,248	460	7	32	12	16	23
香川県	18,760	288	27	9	47	26	4	56	102	41	37	392	470	3,553	777	24	23	58	30	18
愛媛県	17,730	65	17	8	10	4	18	6	49	24	11	193	215	1,293	351	36	3	3	8	4
高知県	16,998	349	24	42	13	4	11	17	45	191	32	456	276	3,797	644	12	36	1	114	27
福岡県	138,717	1,763	99	117	504	156	194	128	499	266	290	1,659	2,224	18,414	4,197	363	201	432	186	116
佐賀県	3,338	26	26	0	0	0	0	0	0	0	0	0	0	647	0	0	0	0	0	0
長崎県	2,509	19	2	5	7	0	3	0	10	2	5	28	40	192	106	7	4	0	5	5
熊本県	23,693	246	38	33	68	6	18	67	102	96	57	515	521	3,392	904	72	65	65	24	44
大分県	9,309	61	10	21	45	11	13	7	63	26	11	310	854	2,586	1,342	9	2	28	8	15
宮崎県	5,198	－	－	－	－	－	－	－	－	－	－	－	－	－	－	－	－	－	－	－
鹿児島県	39,065	918	87	54	132	168	48	58	198	91	51	884	817	6,661	1,603	83	58	87	30	34
沖縄県	－	－	－	－	－	－	－	－	－	－	－	－	－	－	－	－	－	－	－	－
運輸局等(再掲) 2)																				
北海道運輸局	88,221	35,390	540	102	555	167	96	307	688	314	260	2,444	2,491	16,373	4,579	298	144	281	51	355
東北運輸局	83,023	1,686	3,635	4,996	14,862	5,200	3,199	4,443	636	484	389	2,648	2,210	16,686	4,079	500	130	130	51	91
関東運輸局	981,746	22,817	4,883	3,823	8,644	3,633	3,786	5,918	10,094	9,761	6,832	20,884	25,552	221,670	45,881	9,377	4,167	5,747	2,516	3,766
北陸信越運輸局	71,319	543	144	100	703	261	369	330	467	402	1,022	2,477	2,641	15,389	4,306	14,331	2,850	1,771	606	303
中部運輸局	214,095	1,669	270	228	523	169	292	275	928	529	600	4,178	4,381	33,597	9,712	465	739	1,147	760	634
近畿運輸局	396,646	4,468	597	404	1,539	383	414	637	1,823	928	871	7,896	9,794	70,582	17,647	1,188	1,655	2,441	1,492	590
中国運輸局	102,608	623	108	115	349	95	316	108	367	251	201	2,065	2,390	19,498	4,081	166	143	244	157	116
四国運輸局	65,499	853	82	69	118	40	36	99	223	288	113	1,414	1,149	10,891	2,232	79	94	74	168	72
九州運輸局	221,829	3,033	262	230	756	341	276	260	872	481	414	3,396	4,456	31,892	8,152	534	330	612	253	214
沖縄総合事務局	－	－	－	－	－	－	－	－	－	－	－	－	－	－	－	－	－	－	－	－

1)居住地不詳を含む。
2)長野県は北陸信越運輸局、福井県は中部運輸局に含まれる。

参考第３表　月（3区分）、施設所在地（47区分及び運輸局等）、居住地（47区分及び運輸局等）別延べ宿泊者数＜観光目的の宿泊者が50％未満の施設＞
（従業者数100人以上の施設）（続き）

施設所在地(47区分及び運輸局等)	居住地(47区分)																			
	長野県	岐阜県	静岡県	愛知県	三重県	滋賀県	京都府	大阪府	兵庫県	奈良県	和歌山県	鳥取県	島根県	岡山県	広島県	山口県	徳島県	香川県	愛媛県	高知県
平成20年 2月	19,614	13,484	34,241	90,095	11,423	8,157	24,562	137,114	66,124	9,075	7,753	6,020	5,595	14,901	43,576	11,609	7,725	13,474	13,983	7,453
北海道	287	403	848	3,581	360	237	572	3,257	1,297	252	197	76	27	179	684	160	410	159	147	34
青森県	14	6	34	108	18	0	34	189	38	16	4	0	1	5	10	1	0	2	3	12
岩手県	31	5	15	159	8	36	37	157	99	5	2	0	0	6	26	0	13	3	1	0
宮城県	85	59	238	315	106	53	205	332	216	51	63	6	14	20	79	26	3	14	32	15
秋田県	41	78	37	212	27	3	26	93	16	4	5	4	4	107	21	0	0	8	13	2
山形県	46	16	56	184	11	7	111	250	54	6	5	2	0	33	31	2	18	4	53	25
福島県	10	6	28	17	5	1	38	35	18	15	0	0	0	10	4	0	0	4	2	0
茨城県	56	15	72	123	51	21	91	381	186	10	21	9	8	50	66	58	5	38	27	16
栃木県	58	41	205	235	40	19	28	233	59	23	8	8	2	38	16	32	9	21	8	16
群馬県	71	17	42	86	9	12	38	217	291	5	3	6	5	52	15	16	0	3	13	0
埼玉県	538	51	180	418	309	43	362	772	179	55	35	24	42	102	185	51	13	62	72	47
千葉県	947	304	952	921	165	348	432	2,420	861	485	349	168	63	228	332	112	184	219	147	22
東京都	7,375	3,458	7,799	16,644	2,395	2,007	8,042	27,346	11,029	2,234	1,356	1,068	1,630	3,270	8,574	2,666	1,639	2,911	2,927	2,074
神奈川県	850	658	2,388	2,971	584	433	1,288	4,111	2,262	430	303	144	177	548	1,666	495	160	357	479	223
新潟県	600	88	260	855	59	50	558	931	415	83	29	7	9	47	117	21	20	25	45	1
富山県	86	204	129	1,186	43	387	146	1,108	213	55	19	9	5	37	36	9	7	26	28	14
石川県	46	43	63	329	31	30	109	386	168	32	11	2	5	2	25	2	36	6	12	1
福井県	7	14	14	120	25	12	73	122	52	8	16	2	1	4	5	3	2	0	1	4
山梨県	40	20	41	13	5	0	0	23	5	0	0	0	0	20	3	0	0	0	8	0
長野県	4,232	86	175	697	89	44	145	438	214	35	9	4	1	45	53	9	13	6	177	12
岐阜県	30	1,280	88	340	89	30	54	140	58	16	2	3	0	8	11	5	13	12	23	2
静岡県	313	486	10,801	3,084	398	191	401	1,375	582	192	68	30	50	110	180	66	50	106	56	52
愛知県	1,503	2,581	3,137	37,488	1,813	376	1,571	7,011	1,531	517	144	110	86	284	617	160	148	144	225	94
三重県	7	122	131	557	1,593	6	167	270	133	28	135	4	0	2	2	0	0	1	1	0
滋賀県	25	8	34	78	14	348	61	114	61	23	6	0	12	4	8	0	1	1	0	0
京都府	–	–	–	–	–	–	–	–	–	–	–	–	–	–	–	–	–	–	–	–
大阪府	1,038	1,307	2,143	6,961	1,621	1,607	3,564	55,247	8,480	1,956	1,694	1,180	1,210	2,069	3,665	1,265	1,149	1,689	1,979	1,340
兵庫県	250	887	627	2,948	576	655	1,847	7,576	26,068	847	541	343	192	1,158	1,313	350	281	463	661	298
奈良県	–	–	–	–	–	–	–	–	–	–	–	–	–	–	–	–	–	–	–	–
和歌山県	30	9	50	77	22	67	92	1,125	274	39	1,937	12	12	43	47	16	29	13	31	20
鳥取県	37	11	14	144	14	11	126	264	349	27	13	1,403	237	442	440	22	9	19	16	2
島根県	–	–	–	–	–	–	–	–	–	–	–	–	–	–	–	–	–	–	–	–
岡山県	36	62	97	260	25	52	141	1,420	582	53	36	145	114	2,089	1,259	109	81	370	213	115
広島県	186	236	452	1,617	183	188	753	4,663	1,544	345	188	866	1,066	1,087	18,428	1,103	154	388	592	222
山口県	9	24	47	99	14	26	79	376	209	30	18	46	87	163	723	1,646	28	48	114	34
徳島県	34	47	109	410	56	65	260	1,497	789	118	99	37	19	303	354	37	1,838	403	567	199
香川県	28	101	150	379	97	120	433	1,544	1,010	179	89	44	37	619	602	76	772	4,045	933	423
愛媛県	9	16	54	103	22	28	93	806	416	48	22	16	14	173	384	80	73	408	2,976	116
高知県	76	35	31	114	28	80	337	1,741	2,871	73	20	19	9	266	464	15	287	979	548	1,778
福岡県	381	471	894	4,483	348	375	1,526	6,122	2,298	565	198	149	361	850	2,334	2,593	145	339	618	189
佐賀県	0	0	0	78	0	0	0	129	0	0	0	0	0	0	52	0	26	0	0	0
長崎県	5	10	17	34	6	5	49	102	79	11	7	3	0	5	41	48	6	2	13	6
熊本県	88	67	153	442	72	78	224	877	359	72	59	28	12	128	249	148	31	81	46	20
大分県	11	27	46	185	16	5	89	293	132	20	3	10	13	35	102	47	20	12	67	0
宮崎県	–	–	–	–	–	–	–	–	–	–	–	–	–	–	–	–	–	–	–	–
鹿児島県	98	125	1,590	1,040	76	101	360	1,621	627	112	39	33	70	260	353	160	52	83	109	25
沖縄県	–	–	–	–	–	–	–	–	–	–	–	–	–	–	–	–	–	–	–	–
運輸局等(再掲) 2)																				
北海道運輸局	287	403	848	3,581	360	237	572	3,257	1,297	252	197	76	27	179	684	160	410	159	147	34
東北運輸局	227	170	408	995	175	100	451	1,056	441	97	79	12	19	181	171	29	34	35	104	54
関東運輸局	9,935	4,564	11,679	21,411	3,558	2,883	10,281	35,503	14,872	3,242	2,075	1,427	1,927	4,308	10,857	3,430	2,010	3,611	3,681	2,398
北陸信越運輸局	4,964	421	627	3,067	222	511	958	2,863	1,010	205	68	22	20	131	231	41	76	63	262	28
中部運輸局	1,860	4,483	14,171	41,589	3,918	615	2,266	8,918	2,356	761	365	149	137	408	815	234	213	263	306	152
近畿運輸局	1,343	2,211	2,854	10,064	2,233	2,677	5,564	64,062	34,883	2,865	4,178	1,535	1,426	3,274	5,033	1,631	1,460	2,166	2,671	1,658
中国運輸局	268	333	610	2,120	236	277	1,099	6,723	2,684	455	255	2,460	1,504	3,781	20,850	2,880	272	825	935	373
四国運輸局	147	199	344	1,006	203	293	1,123	5,588	5,086	418	230	116	79	1,361	1,804	208	2,970	5,835	5,024	2,516
九州運輸局	583	700	2,700	6,262	518	564	2,248	9,144	3,495	780	306	223	456	1,278	3,131	2,996	280	517	853	240
沖縄総合事務局	–	–	–	–	–	–	–	–	–	–	–	–	–	–	–	–	–	–	–	–

1)居住地不詳を含む。
2)長野県は北陸信越運輸局、福井県は中部運輸局に含まれる。

参考第３表　月（3区分）、施設所在地（47区分及び運輸局等）、居住地（47区分及び運輸局等）別延べ宿泊者数＜観光目的の宿泊者が50％未満の施設＞
（従業者数100人以上の施設）（続き）

施設所在地(47区分及び運輸局等)	居住地(47区分)									運輸局等(10区分) 2)									
	福岡県	佐賀県	長崎県	熊本県	大分県	宮崎県	鹿児島県	沖縄県	国外	北海道運輸局	東北運輸局	関東運輸局	北陸信越運輸局	中部運輸局	近畿運輸局	中国運輸局	四国運輸局	九州運輸局	沖縄総合事務局
平成20年 2月	69,293	7,964	11,650	18,487	10,568	10,313	19,613	9,119	402,695	71,082	80,087	686,092	69,251	155,297	252,785	81,701	42,635	147,888	9,119
北海道	757	63	253	244	501	58	133	582	7,005	35,390	1,767	27,504	1,010	5,243	5,812	1,126	750	2,009	582
青森県	25	5	2	8	0	0	4	3	176	256	4,093	2,909	49	170	281	17	17	44	3
岩手県	16	2	38	6	0	18	2	19	80	257	6,537	2,958	104	190	336	32	17	82	19
宮城県	289	8	24	112	23	19	66	61	2,559	467	9,380	7,638	385	746	920	145	64	541	61
秋田県	76	0	20	2	10	27	262	15	242	262	6,543	3,506	176	355	147	136	23	397	15
山形県	55	8	10	27	10	28	19	14	279	415	3,945	5,134	235	270	433	68	100	157	14
福島県	12	1	0	0	2	2	6	0	146	29	5,837	5,078	38	68	107	14	6	23	0
茨城県	83	6	31	13	12	9	14	9	1,260	107	225	7,792	161	280	710	191	86	168	9
栃木県	80	1	17	23	2	8	14	8	713	67	606	8,526	208	534	370	96	54	145	8
群馬県	40	12	0	17	5	22	21	12	190	32	226	3,568	323	169	566	94	16	117	12
埼玉県	251	56	81	79	80	184	232	62	1,799	372	1,537	15,890	1,405	993	1,446	404	194	963	62
千葉県	663	118	170	72	103	131	328	286	31,706	1,320	2,292	35,167	2,091	2,536	4,895	903	572	1,585	286
東京都	15,905	1,939	2,525	4,193	2,987	2,853	4,172	3,538	194,476	18,370	22,368	231,209	21,794	32,164	52,014	17,208	9,551	34,574	3,538
神奈川県	2,885	267	301	935	382	451	410	305	12,627	2,542	3,423	41,641	3,184	6,968	8,827	3,030	1,219	5,631	305
新潟県	181	8	42	17	65	28	18	43	2,057	242	1,523	11,410	14,316	1,372	2,066	201	91	359	43
富山県	73	0	7	21	13	8	13	7	442	146	133	5,801	3,881	1,894	1,928	96	75	135	7
石川県	66	2	4	12	4	10	19	161	239	41	32	3,199	729	594	736	36	55	117	161
福井県	17	1	2	1	0	3	12	0	77	10	9	652	78	346	283	15	7	36	0
山梨県	3	0	0	10	0	0	0	0	47	7	10	647	60	84	28	23	8	13	0
長野県	121	3	7	23	49	7	33	6	1,122	114	219	6,597	4,990	1,083	885	112	208	243	6
岐阜県	6	3	6	2	3	5	0	1	926	7	34	528	70	1,808	300	27	50	25	1
静岡県	378	71	69	64	76	105	98	86	7,426	367	639	13,752	852	14,884	2,809	436	264	861	86
愛知県	1,271	102	157	288	166	226	213	189	38,049	1,078	1,049	38,273	3,184	45,480	11,150	1,257	611	2,423	189
三重県	14	1	49	9	3	1	7	4	687	207	26	1,354	27	2,403	739	8	2	84	4
滋賀県	12	5	1	3	1	0	0	0	59	5	18	439	57	146	613	24	2	22	0
京都府	－	－	－	－	－	－	－	－	－	－	－	－	－	－	－	－	－	－	－
大阪府	8,502	554	1,103	1,423	1,026	1,058	1,293	1,220	57,444	3,415	3,014	86,302	5,489	13,241	72,548	9,389	6,157	14,959	1,220
兵庫県	1,642	275	233	311	167	137	333	275	14,318	1,025	903	21,846	1,009	5,296	37,534	3,356	1,703	3,098	275
奈良県	－	－	－	－	－	－	－	－	－	－	－	－	－	－	－	－	－	－	－
和歌山県	52	2	4	23	6	6	7	9	88	23	39	1,544	72	171	3,534	130	93	100	9
鳥取県	106	0	5	0	8	7	6	18	88	44	203	1,763	55	185	790	2,544	46	132	18
島根県	－	－	－	－	－	－	－	－	－	－	－	－	－	－	－	－	－	－	－
岡山県	301	14	21	17	38	16	39	57	736	75	131	3,459	113	468	2,284	3,716	779	446	57
広島県	1,672	242	317	313	230	180	230	95	6,134	477	716	22,321	590	2,604	7,681	22,550	1,356	3,184	95
山口県	373	62	44	54	61	29	52	27	92	27	41	1,426	63	199	738	2,665	224	675	27
徳島県	238	18	39	100	40	50	39	47	497	151	101	3,384	85	638	2,828	750	3,007	524	47
香川県	279	16	48	31	34	14	39	24	616	288	169	5,390	133	757	3,375	1,378	6,173	461	24
愛媛県	162	12	20	307	34	17	24	8	1,177	65	63	2,140	51	203	1,413	667	3,573	576	8
高知県	384	10	8	5	8	19	14	64	104	349	111	5,468	125	322	5,122	773	3,592	448	64
福岡県	21,533	1,900	4,292	3,268	3,123	2,876	3,536	1,212	12,400	1,763	1,198	27,665	1,377	6,382	11,084	6,287	1,291	40,528	1,212
佐賀県	259	1,139	129	0	0	0	0	0	68	26	26	647	0	78	129	52	26	1,527	0
長崎県	571	68	671	57	40	25	23	20	106	19	17	388	16	72	253	97	27	1,455	20
熊本県	2,681	323	388	4,399	398	445	509	182	1,949	246	230	5,631	290	758	1,669	565	178	9,143	182
大分県	1,356	86	58	274	547	114	93	44	182	61	107	5,207	50	282	542	207	99	2,528	44
宮崎県	－	－	－	－	－	－	－	－	－	－	－	－	－	－	－	－	－	－	－
鹿児島県	5,903	561	454	1,724	311	1,117	7,280	406	2,307	918	547	10,339	326	2,861	2,860	876	269	17,350	406
沖縄県	－	－	－	－	－	－	－	－	－	－	－	－	－	－	－	－	－	－	－
運輸局等(再掲) 2)																			
北海道運輸局	757	63	253	244	501	58	133	582	7,005	35,390	1,767	27,504	1,010	5,243	5,812	1,126	750	2,009	582
東北運輸局	473	24	94	155	45	94	359	112	3,482	1,686	36,335	27,223	987	1,799	2,224	412	227	1,244	112
関東運輸局	19,910	2,399	3,125	5,342	3,571	3,658	5,191	4,220	242,818	22,817	30,687	344,440	29,226	43,728	68,856	21,949	11,700	43,196	4,220
北陸信越運輸局	441	13	60	73	131	53	83	217	3,860	543	1,907	27,007	23,916	4,943	5,615	445	429	854	217
中部運輸局	1,686	178	283	364	248	340	330	280	47,165	1,669	1,757	54,559	4,211	64,921	15,281	1,743	934	3,429	280
近畿運輸局	10,208	836	1,341	1,760	1,200	1,201	1,633	1,504	71,909	4,468	3,974	110,131	6,627	18,854	114,229	12,899	7,955	18,179	1,504
中国運輸局	2,452	318	387	384	337	232	327	197	7,050	623	1,091	28,969	821	3,456	11,493	31,475	2,405	4,437	197
四国運輸局	1,063	56	115	443	116	100	116	143	2,394	853	444	16,382	394	1,920	12,738	3,568	16,345	2,009	143
九州運輸局	32,303	4,077	5,992	9,722	4,419	4,577	11,441	1,864	17,012	3,033	2,125	49,877	2,059	10,433	16,537	8,084	1,890	72,531	1,864
沖縄総合事務局	－	－	－	－	－	－	－	－	－	－	－	－	－	－	－	－	－	－	－

1)居住地不詳を含む。
2)長野県は北陸信越運輸局、福井県は中部運輸局に含まれる。

参考第３表　月（3区分）、施設所在地（47区分及び運輸局等）、居住地（47区分及び運輸局等）別延べ宿泊者数＜観光目的の宿泊者が50％未満の施設＞
（従業者数100人以上の施設）（続き）

施設所在地(47区分及び運輸局等)	総数 1)	居住地(47区分)																		
		北海道	青森県	岩手県	宮城県	秋田県	山形県	福島県	茨城県	栃木県	群馬県	埼玉県	千葉県	東京都	神奈川県	新潟県	富山県	石川県	福井県	山梨県
平成20年 3月	2,514,511	80,238	11,751	12,037	34,950	12,718	11,700	13,120	18,994	15,311	11,384	56,992	63,785	483,272	115,750	32,568	12,183	15,275	7,326	6,198
北海道	83,259	39,019	257	125	618	142	200	204	619	273	279	1,944	2,579	15,526	4,311	332	87	298	82	354
青森県	9,387	381	2,415	424	1,325	255	62	99	78	38	52	430	383	1,799	648	63	2	11	20	3
岩手県	11,636	207	406	3,437	2,544	376	83	188	72	62	10	453	418	1,762	550	29	26	22	0	21
宮城県	26,939	550	777	577	5,911	589	517	557	245	192	154	736	749	5,638	1,405	405	86	97	19	65
秋田県	16,568	353	254	429	2,046	3,962	173	75	41	56	35	251	302	2,806	372	102	18	45	3	8
山形県	14,753	313	132	211	1,296	144	2,699	210	125	138	123	633	551	4,685	1,023	117	17	17	3	21
福島県	14,187	40	22	31	2,750	55	56	3,154	92	52	33	608	317	3,241	1,066	32	3	3	17	5
茨城県	17,990	147	29	66	103	54	24	63	2,387	56	108	363	541	4,836	694	98	22	45	23	26
栃木県	12,291	118	33	31	209	30	47	213	472	4,275	230	695	491	2,490	817	268	29	28	15	29
群馬県	5,679	96	15	25	74	4	64	11	113	94	640	331	158	1,893	494	273	10	9	4	31
埼玉県	35,465	513	248	195	954	332	228	289	396	293	437	9,052	1,208	4,653	1,167	725	205	308	60	353
千葉県	116,186	1,334	437	330	827	300	564	771	1,139	855	770	1,829	13,950	14,656	3,608	604	251	353	118	429
東京都	791,231	19,317	4,088	4,121	7,947	3,836	4,153	4,015	5,463	3,417	3,417	9,654	9,203	194,767	16,366	7,997	3,783	5,119	2,091	2,197
神奈川県	111,885	2,997	866	509	2,066	627	544	1,021	829	993	695	1,696	1,389	14,682	27,041	1,108	464	1,149	303	226
新潟県	39,875	430	110	96	581	267	427	515	388	301	808	1,940	1,147	7,304	2,010	15,132	376	408	166	157
富山県	17,599	199	12	9	259	35	35	27	83	397	44	722	450	2,878	1,152	602	2,705	574	233	84
石川県	7,689	77	50	16	14	7	11	12	65	37	50	230	254	2,953	508	81	100	566	93	20
福井県	2,002	9	1	4	6	5	4	3	12	8	1	46	48	330	88	9	25	27	220	2
山梨県	921	11	3	0	0	0	0	0	20	0	11	132	22	272	106	11	3	11	0	109
長野県	18,972	156	50	58	208	16	47	53	218	218	317	918	861	3,973	1,535	500	76	121	45	117
岐阜県	4,364	35	8	0	29	1	3	10	14	19	14	55	93	357	101	28	23	49	14	17
静岡県	59,059	434	123	118	268	428	194	225	381	241	211	1,339	1,398	8,135	3,285	255	145	220	128	227
愛知県	172,363	1,407	131	135	585	124	112	116	563	285	289	2,914	3,542	29,182	6,747	318	736	941	537	229
三重県	5,812	15	13	5	14	0	10	2	73	71	118	144	152	566	320	14	1	16	0	58
滋賀県	10,133	2	2	10	1	6	2	9	14	0	4	50	60	276	176	3	2	13	13	7
京都府	－	－	－	－	－	－	－	－	－	－	－	－	－	－	－	－	－	－	－	－
大阪府	345,480	4,668	565	444	1,654	472	599	571	2,187	1,015	936	8,260	10,415	63,939	18,108	1,881	1,931	2,941	1,792	581
兵庫県	116,184	1,347	127	108	697	111	147	151	499	236	276	3,312	3,653	15,920	4,690	278	261	514	504	173
奈良県	－	－	－	－	－	－	－	－	－	－	－	－	－	－	－	－	－	－	－	－
和歌山県	6,839	46	0	2	12	4	18	11	22	29	10	92	108	1,303	240	6	7	51	23	17
鳥取県	7,105	101	2	5	16	9	6	7	35	14	37	202	72	1,777	382	23	30	18	6	6
島根県	－	－	－	－	－	－	－	－	－	－	－	－	－	－	－	－	－	－	－	－
岡山県	14,297	108	12	5	29	0	12	25	80	35	41	241	295	2,407	656	26	34	43	22	14
広島県	94,427	745	59	60	434	46	73	134	712	497	338	1,725	2,184	19,007	4,245	137	140	217	187	134
山口県	7,798	79	0	6	11	9	4	15	42	31	41	147	198	873	448	19	31	27	13	9
徳島県	15,958	153	25	80	270	129	16	11	95	56	134	318	260	2,549	494	30	52	24	32	100
香川県	20,296	252	14	31	90	19	21	15	82	67	42	402	490	3,818	858	80	62	84	37	26
愛媛県	21,498	135	38	11	12	0	48	6	45	16	26	331	278	1,972	448	45	3	14	21	7
高知県	17,684	878	18	30	80	3	5	14	80	271	29	461	419	4,670	948	45	36	26	92	9
福岡県	151,550	1,877	257	205	784	172	342	184	661	386	366	2,241	2,613	18,777	4,376	598	283	644	313	158
佐賀県	3,662	85	28	0	0	0	0	0	0	0	0	0	0	938	0	0	0	0	0	0
長崎県	2,507	6	10	0	4	0	9	4	19	5	4	50	61	238	100	9	5	14	0	1
熊本県	26,913	581	32	29	65	9	28	67	171	92	95	666	609	4,370	1,092	95	36	81	28	63
大分県	9,335	103	7	34	23	13	10	7	69	51	12	265	866	2,478	1,391	10	14	6	6	29
宮崎県	4,680	－	－	－	－	－	－	－	－	－	－	－	－	－	－	－	－	－	－	－
鹿児島県	42,053	914	75	25	134	127	103	56	293	139	147	1,114	998	8,576	1,684	180	63	121	43	76
沖縄県	－	－	－	－	－	－	－	－	－	－	－	－	－	－	－	－	－	－	－	－
運輸局等(再掲) 2)																				
北海道運輸局	83,259	39,019	257	125	618	142	200	204	619	273	279	1,944	2,579	15,526	4,311	332	87	298	82	354
東北運輸局	93,470	1,844	4,006	5,109	15,872	5,381	3,590	4,283	653	538	407	3,111	2,720	19,931	5,064	748	152	195	62	123
関東運輸局	1,091,648	24,533	5,719	5,277	12,180	5,183	5,624	6,383	10,819	9,983	6,308	23,752	26,962	238,249	50,293	11,084	4,767	7,022	2,614	3,400
北陸信越運輸局	84,135	862	222	179	1,062	325	520	607	754	953	1,219	3,810	2,712	17,108	5,205	16,315	3,257	1,669	537	378
中部運輸局	243,600	1,900	276	262	902	558	323	356	1,043	624	633	4,498	5,233	38,570	10,541	624	930	1,253	899	533
近畿運輸局	478,636	6,063	694	564	2,364	593	766	742	2,722	1,280	1,226	11,714	14,236	81,438	23,214	2,168	2,201	3,519	2,332	778
中国運輸局	123,627	1,033	73	76	490	64	95	181	869	577	457	2,315	2,749	24,064	5,731	205	235	305	228	163
四国運輸局	75,436	1,418	95	152	452	151	90	46	302	410	231	1,512	1,447	13,009	2,748	200	153	148	182	142
九州運輸局	240,700	3,566	409	293	1,010	321	492	318	1,213	673	624	4,336	5,147	35,377	8,643	892	401	866	390	327
沖縄総合事務局	－	－	－	－	－	－	－	－	－	－	－	－	－	－	－	－	－	－	－	－

1)居住地不詳を含む。
2)長野県は北陸信越運輸局、福井県は中部運輸局に含まれる。

参考第３表　月（3区分）、施設所在地（47区分及び運輸局等）、居住地（47区分及び運輸局等）別延べ宿泊者数＜観光目的の宿泊者が50％未満の施設＞
（従業者数100人以上の施設）（続き）

施設所在地(47区分及び運輸局等)	居住地(47区分)																			
	長野県	岐阜県	静岡県	愛知県	三重県	滋賀県	京都府	大阪府	兵庫県	奈良県	和歌山県	鳥取県	島根県	岡山県	広島県	山口県	徳島県	香川県	愛媛県	高知県
平成20年 3月	20,328	15,181	38,172	98,379	14,060	8,926	29,053	152,687	74,995	11,800	8,369	5,711	6,524	16,618	49,783	14,916	8,276	15,483	16,622	8,955
北海道	316	409	693	2,757	354	177	549	2,632	1,142	317	116	81	56	187	911	282	81	141	56	51
青森県	37	7	52	128	15	12	59	240	81	2	4	0	0	12	15	9	2	5	8	0
岩手県	26	15	27	181	13	25	50	150	75	5	10	0	0	47	5	9	10	7	12	1
宮城県	126	66	238	475	56	50	305	427	289	62	38	5	20	119	221	40	11	23	21	50
秋田県	113	59	109	239	11	12	20	109	63	4	6	2	0	199	18	0	0	5	4	0
山形県	142	38	88	357	21	13	182	245	165	21	5	4	8	26	26	10	11	58	114	7
福島県	21	7	37	41	4	9	34	38	23	28	8	0	0	16	51	2	0	4	5	51
茨城県	73	31	95	202	44	36	120	359	225	67	30	10	10	51	57	35	5	23	27	12
栃木県	59	21	107	132	47	18	46	218	76	5	19	7	2	42	41	32	3	8	6	4
群馬県	124	43	72	150	10	10	90	148	143	18	0	11	17	10	14	9	3	10	29	4
埼玉県	333	73	530	391	347	54	131	580	484	67	79	28	37	81	232	93	48	98	95	94
千葉県	1,088	332	1,124	1,581	240	490	1,301	2,813	1,060	642	429	236	84	324	514	320	242	213	148	88
東京都	6,598	3,640	7,026	18,809	2,650	2,192	9,231	29,604	12,827	3,291	1,275	1,247	1,530	3,338	8,579	3,315	1,526	2,622	4,223	1,971
神奈川県	816	711	2,251	3,451	824	500	1,794	4,376	1,865	524	289	152	226	582	1,899	607	250	386	452	431
新潟県	729	123	230	828	139	95	379	1,108	519	93	17	11	7	183	110	39	18	33	50	13
富山県	148	215	450	1,324	424	357	203	1,110	327	325	26	25	12	52	52	8	16	37	11	12
石川県	74	95	106	387	53	59	149	441	219	54	6	2	3	1	24	14	11	19	12	0
福井県	13	24	16	151	12	97	95	184	49	8	9	0	2	1	1	4	3	0	7	0
山梨県	30	6	20	20	6	6	8	0	14	0	22	0	0	6	0	0	3	3	3	0
長野県	3,949	119	302	804	119	50	201	506	273	66	17	8	9	172	78	9	17	22	56	29
岐阜県	35	1,277	76	314	102	25	90	155	88	25	22	13	4	16	21	6	18	22	13	6
静岡県	365	546	12,041	3,396	432	195	595	1,806	721	182	106	71	104	127	276	147	90	103	132	69
愛知県	1,500	2,526	3,217	38,296	1,718	393	1,760	10,716	1,878	504	224	168	142	321	1,037	221	187	274	245	85
三重県	45	127	133	549	1,753	3	40	271	155	81	101	0	0	9	6	7	46	4	1	0
滋賀県	10	17	39	84	17	39	84	17	74	48	149	64	21	16	2	7	19	13	2	1
京都府	－	－	－	－	－	－	－	－	－	－	－	－	－	－	－	－	－	－	－	－
大阪府	1,804	1,869	4,245	8,958	1,981	1,430	3,239	58,915	8,250	1,998	1,719	1,564	1,360	2,517	5,039	2,023	1,248	1,938	2,259	1,545
兵庫県	410	884	1,807	3,555	1,153	1,110	1,661	9,647	33,076	1,211	477	471	377	1,126	1,700	501	580	747	732	446
奈良県	－	－	－	－	－	－	－	－	－	－	－	－	－	－	－	－	－	－	－	－
和歌山県	39	26	60	135	35	37	122	1,304	239	64	2,310	10	9	42	34	4	17	47	40	17
鳥取県	156	12	14	269	15	58	213	416	480	75	9	302	418	526	761	20	18	6	17	3
島根県	－	－	－	－	－	－	－	－	－	－	－	－	－	－	－	－	－	－	－	－
岡山県	34	63	165	465	36	81	200	1,431	728	66	37	270	179	2,154	1,354	114	88	218	156	108
広島県	188	327	593	1,582	230	249	855	5,005	1,836	348	150	448	1,028	1,178	20,682	962	155	504	793	266
山口県	28	44	45	119	15	25	116	263	273	48	18	45	165	171	723	2,176	38	72	61	14
徳島県	59	143	141	394	100	68	581	1,490	733	150	147	37	32	592	351	240	2,491	895	645	219
香川県	64	113	208	574	141	106	341	1,859	1,018	238	76	53	38	397	702	101	417	4,924	806	452
愛媛県	23	33	81	418	51	56	187	901	429	84	27	13	22	151	564	107	110	499	3,799	213
高知県	31	43	85	202	20	18	562	1,759	695	57	18	28	20	283	454	16	122	966	514	2,317
福岡県	482	767	976	4,533	591	540	2,450	7,688	2,822	702	266	245	437	1,173	2,429	2,891	243	367	663	287
佐賀県	0	0	0	142	0	0	0	114	0	0	0	0	0	0	57	0	28	0	0	0
長崎県	15	19	34	36	8	19	44	85	57	16	5	2	19	22	39	20	4	3	18	4
熊本県	87	62	254	597	80	67	295	1,061	442	125	38	20	16	150	249	171	29	56	120	30
大分県	11	23	54	171	41	15	135	418	190	25	11	5	11	29	104	56	18	30	114	6
宮崎県	－	－	－	－	－	－	－	－	－	－	－	－	－	－	－	－	－	－	－	－
鹿児島県	127	226	331	1,182	152	130	536	2,078	892	154	54	53	99	169	351	289	50	78	153	49
沖縄県	－	－	－	－	－	－	－	－	－	－	－	－	－	－	－	－	－	－	－	－
運輸局等(再掲) 2)																				
北海道運輸局	316	409	693	2,757	354	177	549	2,632	1,142	317	116	81	56	187	911	282	81	141	56	51
東北運輸局	465	192	551	1,421	120	121	650	1,209	696	122	71	11	28	419	336	70	34	102	164	109
関東運輸局	9,121	4,857	11,225	24,736	4,168	3,306	12,721	38,098	16,694	4,614	2,143	1,691	1,906	4,434	11,336	4,411	2,080	3,363	4,983	2,604
北陸信越運輸局	4,900	552	1,088	3,343	735	561	932	3,165	1,338	538	66	46	31	408	264	70	62	111	129	54
中部運輸局	1,958	4,500	15,483	42,706	4,017	713	2,580	13,132	2,891	800	462	252	252	474	1,341	385	344	403	398	160
近畿運輸局	2,263	2,796	6,151	12,732	3,186	2,616	5,106	69,883	41,639	3,321	4,655	2,109	1,767	3,701	6,775	2,535	1,864	2,745	3,033	2,009
中国運輸局	406	446	817	2,435	296	413	1,384	7,115	3,317	537	214	1,065	1,790	4,029	23,520	3,272	299	800	1,027	391
四国運輸局	177	332	515	1,588	312	248	1,671	6,009	2,875	529	268	131	112	1,423	2,071	464	3,140	7,284	5,764	3,201
九州運輸局	722	1,097	1,649	6,661	872	771	3,460	11,444	4,403	1,022	374	325	582	1,543	3,229	3,427	372	534	1,068	376
沖縄総合事務局	－	－	－	－	－	－	－	－	－	－	－	－	－	－	－	－	－	－	－	－

1)居住地不詳を含む。
2)長野県は北陸信越運輸局、福井県は中部運輸局に含まれる。

参考第３表　月（3区分）、施設所在地（47区分及び運輸局等）、居住地（47区分及び運輸局等）別延べ宿泊者数＜観光目的の宿泊者が50％未満の施設＞
（従業者数100人以上の施設）（続き）

施設所在地(47区分及び運輸局等)	居住地(47区分)									運輸局等(10区分) 2)									
	福岡県	佐賀県	長崎県	熊本県	大分県	宮崎県	鹿児島県	沖縄県	国外	北海道運輸局	東北運輸局	関東運輸局	北陸信越運輸局	中部運輸局	近畿運輸局	中国運輸局	四国運輸局	九州運輸局	沖縄総合事務局
平成20年 3月	80,225	6,769	11,658	17,631	10,654	10,782	20,007	10,845	462,675	80,238	96,276	771,686	80,354	173,118	285,830	93,552	49,336	157,726	10,845
北海道	451	47	60	38	20	36	42	732	3,249	39,019	1,546	25,885	1,033	4,295	4,933	1,517	329	694	732
青森県	41	2	11	5	4	14	12	2	118	381	4,580	3,431	113	222	398	36	15	89	2
岩手県	21	4	0	8	4	0	2	0	263	207	7,034	3,348	103	236	315	61	30	39	0
宮城県	211	11	47	51	63	34	52	40	2,559	550	8,928	9,184	714	854	1,171	405	105	469	40
秋田県	62	0	3	1	3	17	304	2	74	353	6,939	3,871	278	421	214	219	9	390	2
山形県	130	79	1	19	20	15	1	23	347	313	4,692	7,299	293	507	631	74	190	265	23
福島県	39	0	15	4	7	0	0	2	99	40	6,068	5,414	59	106	140	69	60	65	2
茨城県	71	7	10	20	10	32	24	19	1,372	147	339	9,011	238	395	837	163	67	174	19
栃木県	19	5	8	12	3	7	13	53	506	118	563	9,499	384	322	382	124	21	67	53
群馬県	62	0	0	31	0	34	9	3	282	96	193	3,754	416	279	409	61	46	136	3
埼玉県	331	66	341	93	373	129	137	81	1,915	513	2,246	17,559	1,571	1,401	1,395	471	335	1,470	81
千葉県	1,222	74	81	102	197	171	271	172	33,310	1,334	3,229	37,236	2,296	3,395	6,735	1,478	691	2,118	172
東京都	17,753	1,614	2,423	4,082	2,680	2,803	3,602	3,747	231,012	19,317	28,160	244,484	23,497	34,216	58,420	18,009	10,342	34,957	3,747
神奈川県	2,956	304	469	828	536	940	577	456	12,126	2,997	5,633	47,551	3,537	7,540	9,348	3,466	1,519	6,610	456
新潟県	198	13	29	55	27	24	24	42	2,175	430	1,996	14,055	16,645	1,486	2,211	350	114	370	42
富山県	112	55	16	16	24	1	10	6	607	199	377	5,810	4,029	2,646	2,348	149	76	234	6
石川県	88	4	2	19	11	11	16	177	488	77	110	4,117	821	734	928	44	42	151	177
福井県	6	0	0	2	1	3	2	0	37	9	23	535	74	423	442	8	10	14	0
山梨県	8	11	0	0	3	0	0	11	30	11	3	672	55	52	50	6	9	22	11
長野県	88	0	18	170	21	30	37	40	2,044	156	432	8,157	4,646	1,389	1,113	276	124	364	40
岐阜県	94	5	6	10	8	9	14	19	1,001	35	51	670	135	1,783	405	60	59	146	19
静岡県	620	62	112	165	152	69	109	73	8,679	434	1,356	15,217	985	16,543	3,605	725	394	1,289	73
愛知県	1,357	169	204	262	237	240	332	277	44,318	1,407	1,203	43,751	3,495	46,294	15,475	1,889	791	2,801	277
三重県	17	12	6	3	6	6	21	2	817	15	44	1,502	76	2,562	651	22	51	71	2
滋賀県	16	0	2	20	2	3	0	0	76	2	30	587	28	170	411	110	35	43	0
京都府	–	–	–	–	–	–	–	–	–	–	–	–	–	–	–	–	–	–	–
大阪府	11,208	721	1,455	1,819	1,377	1,179	1,841	1,708	67,720	4,668	4,305	105,441	8,557	18,845	75,551	12,503	6,990	19,600	1,708
兵庫県	3,007	271	239	427	316	301	409	285	14,710	1,347	1,341	28,759	1,463	7,903	47,182	4,175	2,505	4,970	285
奈良県	–	–	–	–	–	–	–	–	–	–	–	–	–	–	–	–	–	–	–
和歌山県	60	1	3	14	13	9	18	4	125	46	47	1,821	103	279	4,076	99	121	118	4
鳥取県	335	5	12	15	2	2	9	27	160	101	45	2,525	227	316	1,251	2,027	44	380	27
島根県	–	–	–	–	–	–	–	–	–	–	–	–	–	–	–	–	–	–	–
岡山県	421	12	25	49	19	28	69	55	985	108	83	3,769	137	751	2,543	4,071	570	623	55
広島県	1,688	160	264	364	231	218	287	130	10,527	745	806	28,842	682	2,919	8,443	24,298	1,718	3,212	130
山口県	457	58	97	108	105	54	48	40	207	79	45	1,789	105	236	743	3,280	185	927	40
徳島県	603	23	31	111	20	61	58	77	637	153	531	4,006	165	810	3,169	1,252	4,250	907	77
香川県	306	45	71	65	68	37	28	48	514	252	190	5,785	290	1,073	3,638	1,291	6,599	620	48
愛媛県	279	32	45	538	34	20	51	44	785	135	115	3,123	85	604	1,684	857	4,621	999	44
高知県	304	10	10	39	26	10	16	339	189	878	150	6,887	138	442	3,109	801	3,919	415	339
福岡県	24,476	1,227	3,689	2,712	2,549	2,429	3,617	1,489	13,333	1,877	1,944	29,578	2,007	7,180	14,468	7,175	1,560	40,699	1,489
佐賀県	313	910	142	0	0	0	0	0	75	85	28	938	0	142	114	57	28	1,365	0
長崎県	527	45	658	70	31	22	46	4	64	6	27	478	43	97	226	102	29	1,399	4
熊本県	2,837	282	476	3,532	451	593	565	205	2,754	581	230	7,158	299	1,021	2,028	606	235	8,736	205
大分県	1,116	42	43	230	537	62	76	40	328	103	94	5,161	41	295	794	205	168	2,106	40
宮崎県	–	–	–	–	–	–	–	–	–	–	–	–	–	–	–	–	–	–	–
鹿児島県	6,315	381	534	1,522	463	1,129	7,258	371	2,058	914	520	13,027	491	1,934	3,844	961	330	17,602	371
沖縄県	–	–	–	–	–	–	–	–	–	–	–	–	–	–	–	–	–	–	–
運輸局等(再掲) 2)																			
北海道運輸局	451	47	60	38	20	36	42	732	3,249	39,019	1,546	25,885	1,033	4,295	4,933	1,517	329	694	732
東北運輸局	504	96	77	88	101	80	371	69	3,460	1,844	38,241	32,547	1,560	2,346	2,869	864	409	1,317	69
関東運輸局	22,422	2,081	3,332	5,168	3,802	4,116	4,633	4,542	280,553	24,533	40,366	369,766	31,994	47,600	77,576	23,778	13,030	45,554	4,542
北陸信越運輸局	486	72	65	260	83	66	87	265	5,314	862	2,915	32,139	26,141	6,255	6,600	819	356	1,119	265
中部運輸局	2,094	248	328	442	404	327	478	371	54,852	1,900	2,677	61,675	4,765	67,605	20,578	2,704	1,305	4,321	371
近畿運輸局	14,291	993	1,699	2,280	1,708	1,492	2,268	1,997	82,631	6,063	5,723	136,608	10,151	27,197	127,220	16,887	9,651	24,731	1,997
中国運輸局	2,901	235	398	536	357	302	413	252	11,879	1,033	979	36,925	1,151	4,222	12,980	33,676	2,517	5,142	252
四国運輸局	1,492	110	157	753	148	128	153	508	2,125	1,418	986	19,801	678	2,929	11,600	4,201	19,389	2,941	508
九州運輸局	35,584	2,887	5,542	8,066	4,031	4,235	11,562	2,109	18,612	3,566	2,843	56,340	2,881	10,669	21,474	9,106	2,350	71,907	2,109
沖縄総合事務局	–	–	–	–	–	–	–	–	–	–	–	–	–	–	–	–	–	–	–

1)居住地不詳を含む。
2)長野県は北陸信越運輸局、福井県は中部運輸局に含まれる。

参考第４表　施設所在地（主な市区町村）別施設数

施設所在地（主な市区町村）	施設数
北海道札幌市	116
北海道函館市	48
北海道小樽市	15
北海道旭川市	29
北海道釧路市	22
北海道帯広市	19
北海道北見市	19
北海道網走市	15
北海道苫小牧市	10
北海道稚内市	18
北海道登別市	18
北海道河東郡　音更町	12
青森県青森市	31
青森県弘前市	16
青森県八戸市	18
青森県十和田市	22
岩手県盛岡市	28
岩手県花巻市	22
岩手県北上市	16
岩手県岩手郡　雫石町	13
宮城県仙台市	119
宮城県大崎市	27
宮城県刈田郡　蔵王町	10
秋田県秋田市	32
秋田県横手市	16
秋田県男鹿市	13
秋田県湯沢市	12
秋田県鹿角市	15
秋田県大仙市	14
秋田県仙北市	26
山形県山形市	38
山形県米沢市	20
山形県鶴岡市	37
山形県酒田市	16
山形県天童市	21
福島県福島市	57
福島県会津若松市	38
福島県郡山市	35
福島県いわき市	57
福島県耶麻郡　猪苗代町	17
茨城県水戸市	23
茨城県北茨城市	13
茨城県つくば市	20
栃木県宇都宮市	23
栃木県日光市	84
栃木県那須塩原市	44
栃木県那須郡　那須町	36
群馬県前橋市	15
群馬県高崎市	28
群馬県渋川市	38
群馬県吾妻郡　草津町	25
群馬県利根郡　みなかみ町	31
埼玉県さいたま市	20
埼玉県秩父市	16
千葉県千葉市	24

施設所在地（主な市区町村）	施設数
千葉県館山市	19
千葉県成田市	18
千葉県鴨川市	24
千葉県浦安市	17
千葉県南房総市	17
東京都千代田区	39
東京都中央区	58
東京都港区	84
東京都新宿区	31
東京都文京区	18
東京都台東区	54
東京都品川区	20
東京都大田区	27
東京都渋谷区	24
東京都豊島区	50
神奈川県横浜市	65
神奈川県川崎市	28
神奈川県相模原市	13
神奈川県足柄下郡　箱根町	90
神奈川県足柄下郡　湯河原町	33
新潟県新潟市	53
新潟県長岡市	24
新潟県新発田市	16
新潟県十日町市	12
新潟県村上市	13
新潟県妙高市	20
新潟県上越市	25
新潟県佐渡市	27
新潟県南魚沼市	20
新潟県南魚沼郡　湯沢町	21
富山県富山市	34
富山県氷見市	15
富山県黒部市	13
富山県砺波市	10
富山県南砺市	10
石川県金沢市	43
石川県七尾市	22
石川県小松市	16
石川県加賀市	58
福井県福井市	29
福井県あわら市	24
山梨県甲府市	22
山梨県北杜市	10
山梨県笛吹市	41
山梨県南都留郡　富士河口湖町	33
長野県長野市	30
長野県松本市	64
長野県上田市	41
長野県諏訪市	19
長野県大町市	17
長野県茅野市	22
長野県佐久市	12
長野県千曲市	25
長野県安曇野市	13
長野県北佐久郡　軽井沢町	18

施設所在地（主な市区町村）	施設数
長野県下伊那郡　阿智村	19
長野県下高井郡　山ノ内町	63
岐阜県岐阜市	21
岐阜県高山市	58
岐阜県下呂市	31
静岡県静岡市	39
静岡県浜松市	48
静岡県沼津市	33
静岡県熱海市	66
静岡県伊東市	57
静岡県焼津市	13
静岡県御殿場市	14
静岡県下田市	26
静岡県伊豆市	53
静岡県伊豆の国市	39
静岡県賀茂郡　東伊豆町	40
愛知県名古屋市	94
愛知県豊橋市	16
愛知県岡崎市	11
愛知県豊田市	30
愛知県蒲郡市	21
愛知県知多郡　南知多町	39
三重県津市	23
三重県伊勢市	21
三重県鳥羽市	50
三重県志摩市	30
三重県三重郡　菰野町	11
滋賀県大津市	27
滋賀県彦根市	12
京都府京都市	157
京都府福知山市	15
京都府宮津市	14
京都府京丹後市	42
大阪府大阪市	158
大阪府堺市	13
兵庫県神戸市	91
兵庫県姫路市	21
兵庫県豊岡市	49
奈良県奈良市	36
和歌山県和歌山市	21
和歌山県田辺市	18
和歌山県西牟婁郡　白浜町	28
鳥取県鳥取市	19
鳥取県米子市	28
鳥取県東伯郡　三朝町	16
島根県松江市	42
島根県浜田市	15
島根県出雲市	12
岡山県岡山市	56
岡山県倉敷市	40
岡山県真庭市	15
岡山県美作市	19
広島県広島市	67
広島県呉市	13
広島県尾道市	16

施設所在地（主な市区町村）	施設数
広島県福山市	26
広島県廿日市市	17
山口県下関市	25
山口県山口市	38
山口県萩市	16
山口県岩国市	11
山口県長門市	12
山口県周南市	17
徳島県徳島市	23
香川県高松市	34
愛媛県松山市	46
愛媛県今治市	17
高知県高知市	49
福岡県北九州市	32
福岡県福岡市	99
福岡県朝倉市	15
佐賀県佐賀市	27
佐賀県唐津市	31
佐賀県武雄市	15
佐賀県嬉野市	25
長崎県長崎市	47
長崎県佐世保市	29
長崎県雲仙市	24
熊本県熊本市	60
熊本県人吉市	17
熊本県山鹿市	22
熊本県菊池市	15
熊本県上天草市	19
熊本県阿蘇市	24
熊本県天草市	13
熊本県阿蘇郡　南小国町	30
熊本県阿蘇郡　南阿蘇村	19
大分県大分市	23
大分県別府市	56
大分県日田市	19
大分県竹田市	11
大分県由布市	33
宮崎県宮崎市	37
鹿児島県鹿児島市	53
鹿児島県指宿市	13
鹿児島県薩摩川内市	17
鹿児島県霧島市	39
沖縄県那覇市	70
沖縄県石垣市	21
沖縄県国頭郡　恩納村	14

参考第５表　施設所在地(主な市区町村)、月（3区分）別延べ宿泊者数

施設所在地 (主な市区町村)	延べ 宿泊者数	月(3区分) 1月	2月	3月
北海道札幌市	1,991,180	600,500	725,480	665,190
北海道函館市	401,130	118,950	123,640	158,540
北海道小樽市	118,660	38,840	40,060	39,760
北海道旭川市	250,210	79,540	93,920	76,750
北海道釧路市	326,870	91,280	123,160	112,430
北海道帯広市	129,340	41,920	44,410	43,010
北海道北見市	112,800	31,450	44,630	36,720
北海道網走市	97,150	26,810	39,670	30,670
北海道苫小牧市	55,100	20,370	18,010	16,720
北海道稚内市	18,890	4,720	6,780	7,380
北海道登別市	280,650	104,550	82,260	93,840
北海道河東郡　音更町	99,630	35,660	34,120	29,840
青森県青森市	181,710	57,520	58,760	65,420
青森県弘前市	58,340	19,720	18,280	20,340
青森県八戸市	69,160	22,470	21,730	24,960
青森県十和田市	29,020	7,510	14,140	7,380
岩手県盛岡市	228,860	71,970	74,950	81,940
岩手県花巻市	203,760	64,750	68,320	70,690
岩手県北上市	37,120	11,870	12,740	12,510
岩手県岩手郡　雫石町	113,250	38,760	35,410	39,080
宮城県仙台市	1,267,460	384,060	408,140	475,270
宮城県大崎市	170,930	56,290	54,900	59,750
宮城県刈田郡　蔵王町	71,040	23,000	24,860	23,170
秋田県秋田市	219,680	67,720	68,940	83,010
秋田県横手市	35,860	10,870	13,140	11,850
秋田県男鹿市	26,590	7,560	9,200	9,830
秋田県湯沢市	21,020	6,530	6,960	7,530
秋田県鹿角市	48,190	14,370	15,650	18,170
秋田県大仙市	13,990	4,760	4,710	4,520
秋田県仙北市	117,050	37,570	38,120	41,360
山形県山形市	247,540	73,660	88,390	85,480
山形県米沢市	55,880	16,780	18,490	20,600
山形県鶴岡市	154,850	47,320	49,200	58,330
山形県酒田市	68,660	19,180	23,580	25,900
山形県天童市	144,590	47,130	50,670	46,790
福島県福島市	392,900	117,630	129,030	146,240
福島県会津若松市	240,440	71,560	80,210	88,670
福島県郡山市	233,350	74,720	75,820	82,800
福島県いわき市	394,000	122,210	124,870	146,920
福島県耶麻郡　猪苗代町	151,580	60,660	50,020	40,900
茨城県水戸市	110,580	33,960	32,950	43,660
茨城県北茨城市	49,830	16,010	16,430	17,390
茨城県つくば市	119,560	35,220	38,510	45,830
栃木県宇都宮市	202,170	59,980	69,100	73,090
栃木県日光市	682,730	218,980	213,490	250,260
栃木県那須塩原市	181,810	58,890	56,530	66,390
栃木県那須郡　那須町	244,110	67,250	70,490	106,370
群馬県前橋市	56,370	17,130	19,710	19,520
群馬県高崎市	138,420	41,390	46,300	50,730
群馬県渋川市	316,100	104,950	93,420	117,740
群馬県吾妻郡　草津町	287,640	87,420	92,930	107,290
群馬県利根郡　みなかみ町	245,820	85,120	80,820	79,890
埼玉県さいたま市	189,700	56,620	64,190	68,890
埼玉県秩父市	48,560	13,360	13,360	21,830
千葉県千葉市	329,500	98,020	104,470	127,020

施設所在地 (主な市区町村)	延べ 宿泊者数	月(3区分) 1月	2月	3月
千葉県館山市	111,020	32,160	33,840	45,010
千葉県成田市	667,600	221,080	215,540	230,970
千葉県鴨川市	212,940	59,990	66,670	86,280
千葉県浦安市	1,425,610	416,500	442,470	566,640
千葉県南房総市	183,890	49,880	59,890	74,120
東京都千代田区	1,008,660	296,440	338,790	373,430
東京都中央区	882,630	268,590	297,190	316,850
東京都港区	2,285,310	683,160	757,350	844,800
東京都新宿区	943,820	299,690	304,330	339,790
東京都文京区	320,250	95,280	105,830	119,130
東京都台東区	522,150	160,070	174,700	187,380
東京都品川区	441,070	136,590	148,990	155,490
東京都大田区	381,800	115,410	131,220	135,160
東京都渋谷区	518,280	156,020	175,160	187,090
東京都豊島区	610,420	189,600	204,410	216,410
神奈川県横浜市	1,241,280	368,320	401,430	471,540
神奈川県川崎市	227,290	70,990	75,960	80,330
神奈川県相模原市	80,770	23,520	27,370	29,870
神奈川県足柄下郡　箱根町	669,950	200,560	195,810	273,580
神奈川県足柄下郡　湯河原町	113,390	34,270	36,490	42,640
新潟県新潟市	421,170	120,370	139,920	160,880
新潟県長岡市	79,340	23,380	26,610	29,340
新潟県新発田市	122,980	38,260	41,710	43,010
新潟県十日町市	34,120	10,950	11,500	11,670
新潟県村上市	60,750	17,600	19,370	23,770
新潟県妙高市	140,250	47,490	50,110	42,660
新潟県上越市	69,690	20,060	23,300	26,330
新潟県佐渡市	33,510	8,660	7,950	16,900
新潟県南魚沼市	172,980	63,350	60,790	48,850
新潟県南魚沼郡　湯沢町	401,340	142,880	141,140	117,330
富山県富山市	248,940	74,410	85,500	89,020
富山県氷見市	58,010	17,230	18,970	21,810
富山県黒部市	55,670	17,340	19,760	18,570
富山県砺波市	47,990	15,180	17,450	15,360
富山県南砺市	15,580	4,450	5,970	5,160
石川県金沢市	325,330	96,030	106,080	123,210
石川県七尾市	221,910	64,200	73,450	84,270
石川県小松市	113,390	39,360	35,420	38,600
石川県加賀市	462,870	142,260	154,530	166,080
福井県福井市	145,400	43,130	48,320	53,950
福井県あわら市	289,800	91,370	98,470	99,960
山梨県甲府市	122,530	39,040	37,920	45,570
山梨県北杜市	56,750	17,680	17,150	21,920
山梨県笛吹市	289,800	92,480	95,460	101,860
山梨県南都留郡　富士河口湖町	199,390	62,440	54,210	82,740
長野県長野市	254,040	82,380	81,120	90,540
長野県松本市	244,390	76,260	78,360	89,770
長野県上田市	176,880	67,210	58,600	51,070
長野県諏訪市	108,000	33,560	35,060	39,370
長野県大町市	94,260	29,590	34,330	30,340
長野県茅野市	200,790	68,170	67,600	65,010
長野県佐久市	47,840	15,640	15,490	16,710
長野県千曲市	139,700	47,700	44,320	47,680
長野県安曇野市	43,360	15,550	12,900	14,910
長野県北佐久郡　軽井沢町	139,100	46,550	40,400	52,150

参考第５表　施設所在地(主な市区町村)、月（3区分）別延べ宿泊者数（続き）

施設所在地（主な市区町村）	延べ宿泊者数	月(3区分) 1月	2月	3月
長野県下伊那郡　阿智村	88,540	26,350	29,740	32,450
長野県下高井郡　山ノ内町	500,720	191,620	163,020	146,080
岐阜県岐阜市	157,480	48,180	50,680	58,620
岐阜県高山市	302,720	87,970	109,090	105,650
岐阜県下呂市	162,700	47,600	49,760	65,330
静岡県静岡市	236,980	71,620	75,950	89,410
静岡県浜松市	486,840	152,010	155,740	179,080
静岡県沼津市	144,670	44,510	44,320	55,840
静岡県熱海市	562,560	171,790	181,180	209,600
静岡県伊東市	397,730	118,280	122,470	156,980
静岡県焼津市	101,130	31,420	31,710	38,000
静岡県御殿場市	67,030	20,510	20,780	25,740
静岡県下田市	178,990	46,620	58,340	74,030
静岡県伊豆市	207,710	62,680	65,290	79,730
静岡県伊豆の国市	195,540	54,790	61,220	79,530
静岡県賀茂郡　東伊豆町	331,530	93,280	110,440	127,810
愛知県名古屋市	1,391,410	410,030	464,150	517,240
愛知県豊橋市	128,030	40,540	43,160	44,340
愛知県岡崎市	41,070	12,960	14,420	13,690
愛知県豊田市	115,300	34,880	36,720	43,710
愛知県蒲郡市	213,000	70,920	66,510	75,570
愛知県知多郡　南知多町	147,500	48,480	47,190	51,830
三重県津市	122,440	37,760	37,880	46,800
三重県伊勢市	99,090	31,250	29,370	38,470
三重県鳥羽市	529,150	166,510	152,570	210,070
三重県志摩市	328,560	100,000	85,570	143,000
三重県三重郡　菰野町	46,620	13,980	13,070	19,570
滋賀県大津市	265,900	78,450	77,180	110,280
滋賀県彦根市	44,590	12,400	14,840	17,350
京都府京都市	1,933,390	538,470	576,110	818,820
京都府福知山市	37,500	11,070	11,520	14,910
京都府宮津市	53,600	15,820	16,210	21,560
京都府京丹後市	125,880	42,940	41,310	41,630
大阪府大阪市	3,579,180	1,065,150	1,142,510	1,371,520
大阪府堺市	125,240	38,500	40,090	46,650
兵庫県神戸市	1,270,220	396,820	389,970	483,430
兵庫県姫路市	193,840	59,350	62,030	72,450
兵庫県豊岡市	236,170	73,590	76,910	85,670
奈良県奈良市	165,480	40,840	41,240	83,410
和歌山県和歌山市	133,090	41,000	41,500	50,590
和歌山県田辺市	54,690	17,220	14,980	22,490
和歌山県西牟婁郡　白浜町	273,330	83,390	79,050	110,890
鳥取県鳥取市	122,040	37,590	38,750	45,710
鳥取県米子市	150,850	49,290	46,020	55,550
鳥取県東伯郡　三朝町	96,100	27,860	29,980	38,260
島根県松江市	289,320	85,980	88,710	114,630
島根県浜田市	34,320	10,690	10,500	13,130
島根県出雲市	37,000	10,500	11,940	14,560
岡山県岡山市	392,660	120,270	127,170	145,230
岡山県倉敷市	265,750	79,150	75,400	111,200
岡山県真庭市	52,650	17,030	14,350	21,280
岡山県美作市	84,420	25,480	23,070	35,870
広島県広島市	747,850	220,620	237,020	290,200
広島県呉市	55,260	15,810	18,080	21,370
広島県尾道市	73,740	22,880	21,140	29,720

施設所在地（主な市区町村）	延べ宿泊者数	月(3区分) 1月	2月	3月
広島県福山市	145,480	44,420	46,310	54,740
広島県廿日市市	88,230	25,690	25,810	36,730
山口県下関市	127,460	39,480	40,110	47,870
山口県山口市	198,770	59,480	63,150	76,140
山口県萩市	74,990	19,050	20,400	35,540
山口県岩国市	50,070	15,040	15,690	19,340
山口県長門市	90,670	29,090	27,490	34,090
山口県周南市	59,320	18,240	21,830	19,250
徳島県徳島市	187,630	54,260	57,260	76,110
香川県高松市	270,730	81,380	90,810	98,540
愛媛県松山市	398,810	117,480	123,060	158,270
愛媛県今治市	63,670	19,430	19,050	25,190
高知県高知市	313,650	87,140	103,960	122,550
福岡県北九州市	275,860	84,000	91,290	100,570
福岡県福岡市	1,447,590	426,150	488,330	533,120
福岡県朝倉市	62,550	21,260	20,110	21,180
佐賀県佐賀市	141,660	42,430	47,440	51,790
佐賀県唐津市	104,010	33,520	34,330	36,160
佐賀県武雄市	50,700	17,290	16,780	16,640
佐賀県嬉野市	152,270	49,740	47,970	54,570
長崎県長崎市	386,950	101,050	142,450	143,460
長崎県佐世保市	376,740	105,110	118,890	152,740
長崎県雲仙市	152,870	45,270	48,950	58,640
熊本県熊本市	402,600	125,410	136,160	141,030
熊本県人吉市	51,140	13,940	17,900	19,300
熊本県山鹿市	60,240	19,700	20,920	19,620
熊本県菊池市	45,890	14,790	15,000	16,100
熊本県上天草市	55,670	15,860	17,680	22,130
熊本県阿蘇市	147,160	44,080	41,920	61,160
熊本県天草市	34,260	10,050	10,640	13,570
熊本県阿蘇郡　南小国町	80,860	23,270	24,620	32,970
熊本県阿蘇郡　南阿蘇村	109,580	40,360	28,670	40,550
大分県大分市	231,000	71,070	78,850	81,080
大分県別府市	617,760	202,810	185,220	229,730
大分県日田市	74,530	22,190	23,200	29,150
大分県竹田市	29,720	8,250	8,140	13,330
大分県由布市	118,810	34,940	37,090	46,780
宮崎県宮崎市	489,580	133,840	179,850	175,890
鹿児島県鹿児島市	479,140	146,570	160,420	172,150
鹿児島県指宿市	211,360	63,450	64,380	83,530
鹿児島県薩摩川内市	37,530	11,050	14,080	12,410
鹿児島県霧島市	284,780	85,860	89,260	109,650
沖縄県那覇市	1,159,920	352,000	386,790	421,130
沖縄県石垣市	322,040	100,760	96,090	125,180
沖縄県国頭郡　恩納村	612,430	174,250	195,040	243,130

参考第６表　施設所在地(主な市区町村)、月（3区分）別実宿泊者数

施設所在地（主な市区町村）	実宿泊者数	月(3区分) 1月	2月	3月
北海道札幌市	1,562,170	470,900	564,770	526,500
北海道函館市	342,940	101,140	105,400	136,410
北海道小樽市	102,000	32,810	34,190	35,000
北海道旭川市	186,230	58,190	70,570	57,480
北海道釧路市	295,100	80,680	111,400	103,010
北海道帯広市	103,050	33,310	35,660	34,080
北海道北見市	88,020	24,500	34,510	29,010
北海道網走市	91,360	25,350	37,540	28,470
北海道苫小牧市	37,310	13,050	12,860	11,410
北海道稚内市	15,920	3,790	5,900	6,230
北海道登別市	263,590	96,880	77,670	89,030
北海道河東郡　音更町	95,500	34,360	32,660	28,480
青森県青森市	162,350	51,580	52,760	58,010
青森県弘前市	46,040	15,610	14,700	15,720
青森県八戸市	59,810	19,410	18,750	21,650
青森県十和田市	25,310	6,320	12,820	6,170
岩手県盛岡市	202,490	64,040	65,830	72,620
岩手県花巻市	184,890	58,890	62,180	63,820
岩手県北上市	32,300	10,200	11,160	10,940
岩手県岩手郡　雫石町	103,460	35,300	32,340	35,820
宮城県仙台市	1,063,520	322,610	341,040	399,870
宮城県大崎市	149,630	48,980	48,030	52,610
宮城県刈田郡　蔵王町	65,350	20,750	22,870	21,730
秋田県秋田市	187,170	57,170	58,620	71,380
秋田県横手市	28,620	9,280	10,290	9,050
秋田県男鹿市	23,080	6,460	7,920	8,710
秋田県湯沢市	13,190	4,150	4,430	4,610
秋田県鹿角市	40,900	11,250	13,610	16,030
秋田県大仙市	12,930	4,360	4,440	4,130
秋田県仙北市	71,880	22,520	24,410	24,950
山形県山形市	190,520	54,150	68,270	68,110
山形県米沢市	45,490	13,800	14,880	16,810
山形県鶴岡市	137,100	42,170	43,780	51,150
山形県酒田市	51,000	13,900	17,790	19,300
山形県天童市	131,210	44,200	45,260	41,760
福島県福島市	341,860	104,410	111,550	125,900
福島県会津若松市	204,910	61,750	68,040	75,110
福島県郡山市	199,020	64,750	64,760	69,510
福島県いわき市	338,570	105,620	106,330	126,620
福島県耶麻郡　猪苗代町	123,000	49,510	40,530	32,960
茨城県水戸市	87,130	26,590	26,310	34,240
茨城県北茨城市	33,620	10,790	11,010	11,830
茨城県つくば市	94,690	27,430	30,460	36,790
栃木県宇都宮市	169,670	50,000	58,190	61,480
栃木県日光市	597,870	190,030	186,750	221,090
栃木県那須塩原市	145,060	46,700	44,970	53,390
栃木県那須郡　那須町	205,560	56,510	58,680	90,370
群馬県前橋市	42,970	12,980	14,960	15,030
群馬県高崎市	107,550	31,160	36,550	39,850
群馬県渋川市	256,680	82,870	75,060	98,750
群馬県吾妻郡　草津町	252,040	74,810	81,530	95,710
群馬県利根郡　みなかみ町	224,700	76,080	74,020	74,600
埼玉県さいたま市	161,650	48,820	54,580	58,250
埼玉県秩父市	42,950	11,890	11,780	19,280
千葉県千葉市	260,390	76,970	83,710	99,710

施設所在地（主な市区町村）	実宿泊者数	月(3区分) 1月	2月	3月
千葉県館山市	90,320	25,540	28,170	36,610
千葉県成田市	569,990	188,460	184,430	197,090
千葉県鴨川市	182,320	50,700	57,650	73,970
千葉県浦安市	1,062,120	304,180	340,010	417,930
千葉県南房総市	172,900	46,950	56,120	69,820
東京都千代田区	744,160	217,110	250,180	276,860
東京都中央区	687,810	208,490	233,110	246,200
東京都港区	1,519,930	441,760	499,520	578,660
東京都新宿区	593,370	182,840	195,530	215,000
東京都文京区	223,120	67,070	74,240	81,800
東京都台東区	352,510	107,160	119,360	126,000
東京都品川区	341,910	105,060	115,700	121,150
東京都大田区	292,770	88,580	99,930	104,260
東京都渋谷区	318,950	93,850	109,110	115,990
東京都豊島区	398,430	123,620	129,690	145,120
神奈川県横浜市	955,130	280,770	310,360	364,000
神奈川県川崎市	191,700	59,680	64,490	67,530
神奈川県相模原市	55,700	15,870	19,550	20,280
神奈川県足柄下郡　箱根町	610,720	182,030	179,540	249,140
神奈川県足柄下郡　湯河原町	101,780	30,110	33,050	38,620
新潟県新潟市	333,950	95,090	110,980	127,880
新潟県長岡市	67,540	20,080	22,550	24,910
新潟県新発田市	110,920	34,180	37,760	38,980
新潟県十日町市	27,520	8,820	9,110	9,590
新潟県村上市	56,670	16,580	17,300	22,780
新潟県妙高市	97,500	29,770	34,680	33,040
新潟県上越市	62,090	17,900	20,820	23,380
新潟県佐渡市	29,150	7,520	6,930	14,700
新潟県南魚沼市	154,260	56,450	54,020	43,800
新潟県南魚沼郡　湯沢町	305,530	104,740	109,870	90,920
富山県富山市	200,410	59,850	69,530	71,030
富山県氷見市	57,460	17,070	18,860	21,520
富山県黒部市	51,470	16,080	18,400	16,990
富山県砺波市	44,260	14,340	16,100	13,820
富山県南砺市	13,870	3,890	5,330	4,650
石川県金沢市	288,750	85,490	94,510	108,750
石川県七尾市	213,510	61,670	70,890	80,950
石川県小松市	104,460	36,040	32,620	35,810
石川県加賀市	431,510	135,230	144,610	151,670
福井県福井市	115,010	34,540	37,890	42,570
福井県あわら市	284,080	89,950	96,720	97,410
山梨県甲府市	99,030	30,920	31,240	36,860
山梨県北杜市	37,250	11,540	11,280	14,430
山梨県笛吹市	267,630	85,250	88,210	94,170
山梨県南都留郡　富士河口湖町	184,590	58,740	50,740	75,110
長野県長野市	178,100	57,360	58,140	62,600
長野県松本市	209,230	64,990	66,260	77,980
長野県上田市	116,470	42,970	38,160	35,340
長野県諏訪市	89,150	27,050	29,340	32,760
長野県大町市	84,440	26,790	30,590	27,060
長野県茅野市	168,930	56,970	56,520	55,440
長野県佐久市	38,360	12,660	12,670	13,030
長野県千曲市	127,800	43,150	40,600	44,050
長野県安曇野市	38,930	13,350	12,170	13,410
長野県北佐久郡　軽井沢町	117,840	39,680	34,650	43,510

参考第６表　施設所在地(主な市区町村)、月（3区分）別実宿泊者数（続き）

施設所在地（主な市区町村）	実宿泊者数	月(3区分) 1月	2月	3月
長野県下伊那郡　阿智村	81,040	23,580	27,680	29,770
長野県下高井郡　山ノ内町	325,830	118,720	107,970	99,150
岐阜県岐阜市	140,760	43,260	45,780	51,720
岐阜県高山市	278,880	79,730	101,620	97,530
岐阜県下呂市	146,020	42,670	44,680	58,670
静岡県静岡市	175,970	53,600	56,110	66,260
静岡県浜松市	399,620	124,630	128,280	146,710
静岡県沼津市	115,880	34,670	35,660	45,560
静岡県熱海市	509,480	154,350	164,500	190,640
静岡県伊東市	311,040	88,690	96,850	125,490
静岡県焼津市	67,130	21,170	21,150	24,820
静岡県御殿場市	42,130	13,470	12,920	15,740
静岡県下田市	149,530	38,980	49,890	60,660
静岡県伊豆市	182,990	54,480	58,000	70,510
静岡県伊豆の国市	161,890	51,230	50,280	60,390
静岡県賀茂郡　東伊豆町	298,110	83,780	99,240	115,090
愛知県名古屋市	1,025,360	306,210	344,960	374,190
愛知県豊橋市	96,520	30,790	32,290	33,440
愛知県岡崎市	29,960	9,230	10,590	10,140
愛知県豊田市	65,660	19,880	20,910	24,870
愛知県蒲郡市	204,100	67,350	64,180	72,570
愛知県知多郡　南知多町	140,860	46,280	45,090	49,490
三重県津市	102,290	31,340	31,770	39,180
三重県伊勢市	85,100	26,970	25,320	32,810
三重県鳥羽市	485,210	152,950	139,930	192,330
三重県志摩市	294,350	89,510	76,950	127,890
三重県三重郡　菰野町	37,810	12,350	10,430	15,020
滋賀県大津市	223,910	69,200	64,770	89,940
滋賀県彦根市	39,580	10,970	13,110	15,500
京都府京都市	1,387,290	385,880	415,930	585,480
京都府福知山市	22,700	6,780	6,870	9,050
京都府宮津市	50,220	14,350	15,420	20,440
京都府京丹後市	117,400	40,530	36,930	39,940
大阪府大阪市	2,619,980	782,560	833,270	1,004,150
大阪府堺市	70,710	21,410	22,640	26,660
兵庫県神戸市	1,012,380	299,410	314,770	398,200
兵庫県姫路市	147,560	44,970	47,240	55,350
兵庫県豊岡市	221,650	68,720	72,540	80,390
奈良県奈良市	150,130	36,720	37,740	75,670
和歌山県和歌山市	111,480	34,290	35,350	41,830
和歌山県田辺市	47,470	14,810	13,380	19,280
和歌山県西牟婁郡　白浜町	230,610	69,840	66,730	94,040
鳥取県鳥取市	91,960	27,190	29,020	35,750
鳥取県米子市	139,950	45,770	42,620	51,560
鳥取県東伯郡　三朝町	87,770	25,130	27,440	35,210
島根県松江市	248,380	73,560	76,100	98,730
島根県浜田市	29,580	9,030	9,090	11,470
島根県出雲市	34,410	9,680	11,140	13,590
岡山県岡山市	337,070	102,080	110,050	124,940
岡山県倉敷市	194,510	59,960	54,650	79,900
岡山県真庭市	43,480	13,780	11,520	18,180
岡山県美作市	76,160	23,320	21,010	31,830
広島県広島市	582,590	170,600	183,990	228,000
広島県呉市	43,690	12,730	14,180	16,780
広島県尾道市	60,640	18,860	17,310	24,470

施設所在地（主な市区町村）	実宿泊者数	月(3区分) 1月	2月	3月
広島県福山市	119,470	36,450	38,290	44,730
広島県廿日市市	82,770	24,110	24,340	34,320
山口県下関市	108,840	33,930	34,110	40,810
山口県山口市	171,080	51,030	53,860	66,190
山口県萩市	72,820	18,410	20,140	34,270
山口県岩国市	40,640	12,370	12,800	15,470
山口県長門市	88,460	28,380	26,890	33,180
山口県周南市	43,110	13,700	14,200	15,210
徳島県徳島市	151,260	44,360	46,040	60,860
香川県高松市	219,610	66,020	73,210	80,380
愛媛県松山市	361,670	106,180	111,670	143,820
愛媛県今治市	54,360	16,320	16,020	22,020
高知県高知市	264,620	73,720	86,060	104,850
福岡県北九州市	217,330	65,700	71,860	79,760
福岡県福岡市	1,154,720	338,130	391,910	424,680
福岡県朝倉市	55,400	18,700	17,620	19,080
佐賀県佐賀市	112,300	33,930	37,720	40,650
佐賀県唐津市	77,790	24,160	25,250	28,380
佐賀県武雄市	43,200	14,590	14,370	14,240
佐賀県嬉野市	149,350	48,810	47,000	53,540
長崎県長崎市	329,240	87,370	121,640	120,220
長崎県佐世保市	316,580	89,360	100,390	126,840
長崎県雲仙市	145,950	43,060	46,800	56,090
熊本県熊本市	329,110	104,230	110,480	114,400
熊本県人吉市	40,050	10,620	14,070	15,360
熊本県山鹿市	54,700	17,100	19,690	17,910
熊本県菊池市	38,420	11,900	12,490	14,040
熊本県上天草市	51,750	14,850	16,430	20,470
熊本県阿蘇市	135,260	40,820	38,100	56,350
熊本県天草市	30,890	9,210	9,450	12,230
熊本県阿蘇郡　南小国町	78,510	22,520	23,960	32,030
熊本県阿蘇郡　南阿蘇村	99,900	36,330	26,290	37,280
大分県大分市	166,490	52,910	55,920	57,660
大分県別府市	436,080	139,540	134,140	162,400
大分県日田市	68,700	20,500	21,660	26,530
大分県竹田市	27,620	7,700	7,320	12,600
大分県由布市	108,120	31,400	33,810	42,910
宮崎県宮崎市	378,430	108,890	126,980	142,560
鹿児島県鹿児島市	378,880	116,780	124,280	137,820
鹿児島県指宿市	194,290	56,560	58,980	78,760
鹿児島県薩摩川内市	24,230	7,460	7,940	8,830
鹿児島県霧島市	263,700	79,230	83,160	101,300
沖縄県那覇市	840,380	254,590	282,180	303,610
沖縄県石垣市	191,050	60,160	56,360	74,530
沖縄県国頭郡　恩納村	362,920	104,390	112,010	146,520

参考第７表　施設所在地(主な市区町村)、月（3区分）別外国人延べ宿泊者数

施設所在地 (主な市区町村)	外国人延べ 宿泊者数	月(3区分)		
		1月	2月	3月
北海道札幌市	198,920	66,210	91,460	41,250
北海道函館市	43,670	17,100	15,510	11,060
北海道小樽市	11,590	3,060	5,670	2,870
北海道旭川市	15,420	4,610	7,920	2,890
北海道北見市	2,060	160	1,620	280
北海道網走市	10,670	1,910	6,370	2,390
北海道苫小牧市	3,440	530	2,200	720
北海道登別市	45,760	17,450	18,160	10,150
北海道河東郡　音更町	12,210	3,920	5,200	3,090
青森県青森市	2,090	570	900	620
青森県弘前市	240	50	90	90
青森県八戸市	500	240	120	140
青森県十和田市	2,620	1,060	880	680
岩手県盛岡市	1,870	630	680	570
岩手県花巻市	3,410	890	1,860	660
岩手県岩手郡　雫石町	4,250	1,510	2,300	440
宮城県仙台市	31,330	8,810	10,780	11,740
宮城県刈田郡　蔵王町	6,780	2,380	2,580	1,830
秋田県秋田市	1,110	270	530	310
秋田県横手市	460	160	120	170
秋田県男鹿市	410	180	100	130
秋田県湯沢市	170	50	120	0
秋田県鹿角市	250	40	210	0
秋田県大仙市	160	160	0	0
山形県山形市	8,520	2,170	4,020	2,330
山形県酒田市	340	100	120	130
福島県福島市	3,140	950	1,760	430
福島県会津若松市	1,200	330	500	370
福島県郡山市	2,260	1,110	560	600
福島県耶麻郡　猪苗代町	10,160	3,250	4,600	2,300
茨城県水戸市	1,450	310	330	810
茨城県北茨城市	50	10	20	20
茨城県つくば市	8,580	1,740	2,690	4,150
栃木県宇都宮市	9,640	3,210	3,180	3,250
栃木県日光市	16,430	4,280	6,410	5,740
栃木県那須郡　那須町	1,550	330	750	460
群馬県前橋市	990	310	340	340
群馬県高崎市	3,620	1,150	990	1,470
埼玉県さいたま市	6,250	1,980	2,050	2,210
千葉県千葉市	49,610	13,180	17,320	19,110
千葉県成田市	327,450	108,290	107,030	112,140
千葉県浦安市	39,950	13,710	18,370	7,870
東京都千代田区	259,280	71,030	88,000	100,240
東京都中央区	131,760	39,940	42,680	49,140
東京都港区	550,600	154,150	180,160	216,280
東京都新宿区	376,200	130,150	108,090	137,960
東京都文京区	80,930	23,750	24,710	32,470
東京都台東区	58,970	17,610	19,400	21,970
東京都品川区	52,220	18,760	18,060	15,410
東京都大田区	37,870	10,910	13,770	13,190
東京都渋谷区	159,040	52,120	47,720	59,200
東京都豊島区	119,990	45,260	33,160	41,580
神奈川県横浜市	117,780	35,290	39,400	43,090
神奈川県川崎市	14,340	4,900	4,500	4,930
神奈川県相模原市	3,470	950	1,070	1,450

施設所在地 (主な市区町村)	外国人延べ 宿泊者数	月(3区分)		
		1月	2月	3月
神奈川県足柄下郡　箱根町	28,040	6,400	8,150	13,490
新潟県新潟市	11,300	4,240	3,600	3,460
新潟県長岡市	2,390	680	940	770
新潟県新発田市	3,180	1,390	1,010	780
新潟県十日町市	60	20	20	20
新潟県南魚沼市	840	250	450	140
新潟県南魚沼郡　湯沢町	12,300	4,900	5,450	1,950
富山県富山市	3,770	880	1,290	1,600
富山県黒部市	450	130	200	120
富山県砺波市	1,760	610	670	480
富山県南砺市	40	0	10	30
石川県金沢市	10,080	2,790	2,780	4,510
石川県七尾市	2,420	630	1,180	610
石川県加賀市	6,580	1,460	3,250	1,870
福井県福井市	900	380	240	280
山梨県甲府市	1,480	370	520	590
山梨県北杜市	5,720	1,590	2,430	1,700
山梨県笛吹市	37,220	10,680	11,980	14,570
山梨県南都留郡　富士河口湖町	34,120	10,550	10,820	12,750
長野県長野市	9,480	2,160	2,400	4,920
長野県松本市	9,500	2,710	3,170	3,610
長野県諏訪市	1,020	290	380	350
長野県大町市	1,460	860	480	120
長野県安曇野市	1,360	380	620	350
長野県北佐久郡　軽井沢町	5,730	1,650	3,220	870
長野県下高井郡　山ノ内町	8,620	3,350	3,910	1,360
岐阜県岐阜市	8,490	2,640	2,850	3,000
岐阜県高山市	19,680	4,760	7,530	7,390
岐阜県下呂市	1,400	340	730	330
静岡県静岡市	5,370	1,190	1,990	2,200
静岡県浜松市	35,980	9,900	12,900	13,180
静岡県沼津市	3,610	1,300	1,140	1,170
静岡県熱海市	12,040	2,270	3,790	5,970
静岡県伊東市	1,840	430	590	820
静岡県焼津市	150	40	60	50
静岡県御殿場市	1,100	240	320	540
静岡県下田市	3,550	680	1,540	1,330
静岡県伊豆市	2,360	410	1,060	880
愛知県名古屋市	158,030	47,560	50,610	59,860
愛知県豊橋市	19,930	6,420	6,380	7,130
愛知県岡崎市	1,750	510	570	660
愛知県豊田市	11,940	3,950	4,010	3,980
三重県津市	2,890	670	1,120	1,100
三重県志摩市	8,020	1,220	3,850	2,950
三重県三重郡　菰野町	80	10	30	40
滋賀県大津市	15,970	4,030	4,110	7,830
滋賀県彦根市	1,260	230	390	640
京都府京都市	215,710	57,160	55,240	103,310
京都府宮津市	1,440	300	490	650
大阪府大阪市	518,500	166,510	172,180	179,810
大阪府堺市	18,630	6,060	6,360	6,210
兵庫県神戸市	99,300	30,390	33,740	35,170
兵庫県姫路市	6,590	1,610	1,850	3,130
兵庫県豊岡市	690	120	190	380
奈良県奈良市	7,960	2,710	2,360	2,880

参考第７表　施設所在地(主な市区町村)、月（3区分）別外国人延べ宿泊者数（続き）

施設所在地 (主な市区町村)	外国人延べ 宿泊者数	月(3区分) 1月	2月	3月
和歌山県和歌山市	2,370	340	980	1,050
和歌山県田辺市	70	20	20	30
和歌山県西牟婁郡　白浜町	4,400	1,120	1,580	1,700
島根県松江市	1,410	200	550	660
島根県出雲市	150	50	50	40
岡山県岡山市	7,940	2,250	2,670	3,020
岡山県倉敷市	3,980	1,210	1,510	1,260
広島県広島市	39,020	11,510	9,250	18,260
広島県福山市	3,270	790	1,360	1,120
広島県廿日市市	1,540	360	270	910
山口県下関市	1,280	390	370	520
山口県山口市	2,110	590	840	670
山口県岩国市	490	160	160	180
徳島県徳島市	3,570	1,340	930	1,310
香川県高松市	8,370	3,390	2,320	2,660
愛媛県松山市	7,010	1,470	2,580	2,960
愛媛県今治市	3,170	920	1,270	980
高知県高知市	3,610	1,970	1,050	590
福岡県北九州市	17,010	4,570	6,160	6,280
福岡県福岡市	110,950	35,180	37,510	38,260
福岡県朝倉市	10,130	4,720	3,100	2,300
佐賀県唐津市	5,330	2,480	1,970	870
長崎県長崎市	33,380	12,100	10,630	10,640
長崎県佐世保市	82,060	29,440	31,260	21,360
長崎県雲仙市	3,610	1,200	1,190	1,210
熊本県熊本市	22,870	7,270	7,610	7,990
熊本県人吉市	1,440	520	540	390
熊本県山鹿市	1,350	530	350	470
熊本県菊池市	1,940	770	520	650
熊本県阿蘇市	35,760	12,790	10,220	12,750
熊本県天草市	100	20	60	30
熊本県阿蘇郡　南小国町	4,090	1,190	1,490	1,410
熊本県阿蘇郡　南阿蘇村	21,890	7,750	8,530	5,610
大分県大分市	6,010	2,750	2,010	1,240
大分県別府市	81,290	29,810	25,060	26,420
大分県日田市	3,080	1,280	870	940
大分県竹田市	60	40	10	10
大分県由布市	6,540	2,370	2,740	1,430
宮崎県宮崎市	24,960	8,160	8,430	8,370
鹿児島県鹿児島市	18,550	8,050	6,070	4,430
鹿児島県指宿市	7,710	3,090	2,700	1,930
鹿児島県薩摩川内市	2,020	680	1,040	300
鹿児島県霧島市	20,690	7,760	8,270	4,660
沖縄県那覇市	28,970	9,610	9,520	9,840
沖縄県国頭郡　恩納村	16,860	5,900	6,680	4,280

参考第８表　施設所在地(主な市区町村)、月（3区分）別外国人実宿泊者数

施設所在地 (主な市区町村)	外国人 実宿泊者数	月(3区分) 1月	2月	3月
北海道札幌市	156,100	52,660	70,060	33,370
北海道函館市	38,390	15,080	13,520	9,790
北海道小樽市	10,620	2,870	5,050	2,710
北海道旭川市	13,850	3,760	7,460	2,630
北海道北見市	1,760	130	1,380	250
北海道網走市	10,340	1,820	6,210	2,310
北海道苫小牧市	2,980	460	2,170	360
北海道登別市	44,900	17,070	17,850	9,980
北海道河東郡　音更町	11,970	3,850	5,080	3,040
青森県青森市	1,280	340	570	370
青森県弘前市	170	40	80	50
青森県八戸市	430	200	110	120
青森県十和田市	2,520	1,040	840	640
岩手県盛岡市	1,200	420	490	290
岩手県花巻市	3,340	870	1,830	650
岩手県岩手郡　雫石町	3,720	1,260	2,050	410
宮城県仙台市	23,360	6,590	8,470	8,300
宮城県大崎市	620	240	270	110
宮城県刈田郡　蔵王町	6,720	2,350	2,550	1,820
秋田県秋田市	920	230	430	260
秋田県横手市	120	40	30	50
秋田県男鹿市	400	180	100	120
秋田県湯沢市	60	10	50	0
秋田県鹿角市	250	40	210	0
秋田県大仙市	40	40	0	0
山形県山形市	4,030	1,020	1,910	1,100
山形県酒田市	270	70	100	100
福島県福島市	2,700	790	1,580	330
福島県会津若松市	820	220	400	210
福島県郡山市	1,640	760	420	460
福島県耶麻郡　猪苗代町	5,970	1,910	2,190	1,870
茨城県水戸市	830	190	150	490
茨城県北茨城市	40	10	10	20
茨城県つくば市	3,900	880	1,460	1,570
栃木県宇都宮市	6,900	2,190	2,210	2,500
栃木県日光市	15,310	3,990	5,990	5,330
栃木県那須塩原市	1,530	550	500	480
栃木県那須郡　那須町	1,510	330	730	450
群馬県前橋市	490	160	170	150
群馬県高崎市	1,520	460	420	630
群馬県渋川市	190	30	80	80
埼玉県さいたま市	5,470	1,760	1,840	1,870
千葉県千葉市	35,100	9,440	12,630	13,030
千葉県成田市	286,970	94,760	93,750	98,460
千葉県浦安市	27,430	9,590	12,390	5,450
東京都千代田区	167,390	45,660	56,620	65,100
東京都中央区	85,920	25,450	27,430	33,040
東京都港区	250,540	71,300	84,580	94,670
東京都新宿区	179,040	61,240	52,340	65,460
東京都文京区	50,160	14,400	15,490	20,270
東京都台東区	35,470	10,810	11,850	12,800
東京都品川区	34,060	11,910	12,320	9,830
東京都大田区	28,310	8,070	9,600	10,650
東京都渋谷区	63,170	20,750	19,300	23,120
東京都豊島区	63,050	22,770	17,650	22,630

施設所在地 (主な市区町村)	外国人 実宿泊者数	月(3区分) 1月	2月	3月
神奈川県横浜市	72,170	21,940	24,260	25,970
神奈川県川崎市	8,280	2,730	2,620	2,930
神奈川県相模原市	1,350	340	490	520
神奈川県足柄下郡　箱根町	24,160	5,510	7,130	11,520
新潟県新潟市	9,940	3,890	3,150	2,900
新潟県長岡市	1,430	540	470	420
新潟県新発田市	2,950	1,260	950	730
新潟県十日町市	50	20	20	20
新潟県南魚沼市	680	180	380	110
新潟県南魚沼郡　湯沢町	4,620	1,760	2,000	860
富山県富山市	2,680	640	930	1,110
富山県黒部市	320	60	160	100
富山県砺波市	1,160	440	470	260
富山県南砺市	30	0	10	20
石川県金沢市	8,620	2,460	2,480	3,690
石川県七尾市	2,230	590	1,070	570
石川県加賀市	6,010	1,380	3,010	1,620
福井県福井市	700	330	140	230
山梨県甲府市	1,080	250	380	450
山梨県北杜市	5,640	1,570	2,420	1,640
山梨県笛吹市	34,780	10,200	11,550	13,030
山梨県南都留郡　富士河口湖町	33,770	10,480	10,740	12,550
長野県長野市	5,570	1,870	1,480	2,230
長野県松本市	6,420	1,880	2,330	2,220
長野県大町市	1,450	860	470	120
長野県安曇野市	1,050	320	510	230
長野県北佐久郡　軽井沢町	4,980	1,500	2,760	720
長野県下高井郡　山ノ内町	2,940	1,140	1,270	530
岐阜県岐阜市	7,710	2,390	2,570	2,740
岐阜県高山市	16,840	4,130	6,070	6,640
岐阜県下呂市	1,130	300	560	270
静岡県静岡市	3,090	630	1,250	1,210
静岡県浜松市	25,930	6,840	9,730	9,360
静岡県沼津市	1,510	410	450	650
静岡県熱海市	10,630	2,100	3,630	4,910
静岡県伊東市	1,460	330	500	630
静岡県焼津市	70	20	20	20
静岡県御殿場市	550	110	150	290
静岡県下田市	3,210	610	1,400	1,200
愛知県名古屋市	96,410	29,510	31,520	35,390
愛知県豊橋市	12,230	4,010	3,690	4,540
愛知県岡崎市	780	140	290	350
愛知県豊田市	3,440	1,100	1,250	1,090
三重県津市	1,830	380	730	720
三重県志摩市	6,640	920	3,220	2,490
三重県三重郡　菰野町	60	10	20	20
滋賀県大津市	14,200	3,590	3,730	6,880
滋賀県彦根市	1,210	230	380	600
京都府京都市	127,510	35,330	33,420	58,760
京都府宮津市	1,280	300	480	500
大阪府大阪市	311,910	101,590	102,200	108,130
大阪府堺市	12,090	3,780	4,230	4,080
兵庫県神戸市	71,360	21,640	23,620	26,100
兵庫県姫路市	5,350	1,300	1,480	2,570
兵庫県豊岡市	640	120	190	330

参考第８表　施設所在地(主な市区町村)、月（3区分）別外国人実宿泊者数（続き）

施設所在地 （主な市区町村）	外国人 実宿泊者数	月(3区分) 1月	2月	3月
奈良県奈良市	6,900	2,340	2,140	2,420
和歌山県和歌山市	2,230	310	940	970
和歌山県田辺市	70	20	20	30
和歌山県西牟婁郡　白浜町	3,960	1,030	1,340	1,590
島根県松江市	1,370	180	540	640
島根県出雲市	60	20	20	20
岡山県岡山市	7,020	1,930	2,410	2,690
岡山県倉敷市	2,280	590	840	850
広島県広島市	25,580	7,590	6,270	11,730
広島県福山市	1,970	500	820	650
広島県廿日市市	1,300	300	230	770
山口県下関市	1,000	280	330	390
山口県山口市	1,340	360	500	480
山口県岩国市	430	130	140	160
徳島県徳島市	2,620	1,090	650	890
香川県高松市	4,170	1,430	1,160	1,570
愛媛県松山市	5,690	1,190	2,100	2,400
愛媛県今治市	1,860	560	760	540
高知県高知市	1,010	250	270	490
福岡県北九州市	14,310	3,950	5,110	5,250
福岡県福岡市	88,540	28,550	30,020	29,970
福岡県朝倉市	9,940	4,720	3,070	2,150
佐賀県唐津市	4,680	2,130	1,770	770
長崎県長崎市	23,850	9,440	7,490	6,920
長崎県佐世保市	72,870	25,770	28,000	19,100
長崎県雲仙市	3,540	1,180	1,170	1,180
熊本県熊本市	18,510	6,380	5,610	6,520
熊本県人吉市	590	180	240	160
熊本県山鹿市	1,340	530	340	460
熊本県菊池市	1,620	670	380	570
熊本県阿蘇市	33,520	12,130	9,530	11,870
熊本県天草市	50	10	20	20
熊本県阿蘇郡　南小国町	3,920	1,150	1,400	1,370
熊本県阿蘇郡　南阿蘇村	19,900	7,040	7,770	5,090
大分県大分市	4,770	2,240	1,690	830
大分県別府市	59,630	18,150	21,600	19,890
大分県日田市	2,910	1,240	800	880
大分県竹田市	60	40	10	10
大分県由布市	5,690	2,040	2,380	1,270
宮崎県宮崎市	20,120	7,230	5,160	7,730
鹿児島県鹿児島市	11,140	3,760	3,880	3,500
鹿児島県指宿市	6,550	2,620	2,340	1,590
鹿児島県薩摩川内市	660	200	360	100
鹿児島県霧島市	18,870	7,010	7,640	4,210
沖縄県那覇市	20,700	7,040	6,900	6,770
沖縄県石垣市	490	90	230	180
沖縄県国頭郡　恩納村	10,510	3,690	4,090	2,740

参考第９表　施設所在地(主な市区町村)、月（3区分）別稼働率

施設所在地（主な市区町村）	稼働率	月(3区分) 1月	2月	3月
北海道札幌市	55.6	49.2	63.6	54.5
北海道函館市	32.8	28.6	31.7	38.1
北海道小樽市	46.8	45.0	49.6	46.1
北海道旭川市	52.2	48.7	61.5	47.0
北海道釧路市	35.4	29.0	41.9	35.7
北海道帯広市	40.9	38.9	44.1	39.9
北海道北見市	32.9	26.9	40.8	31.4
北海道網走市	32.1	26.0	41.1	29.7
北海道苫小牧市	37.4	40.6	38.3	33.3
北海道稚内市	10.5	7.7	11.9	12.1
北海道登別市	40.2	43.9	37.0	39.4
北海道河東郡　音更町	30.9	32.5	33.2	27.2
青森県青森市	35.7	33.2	36.3	37.8
青森県弘前市	35.2	34.9	34.6	36.0
青森県八戸市	39.3	37.4	38.7	41.6
青森県十和田市	7.1	5.4	10.8	5.3
岩手県盛岡市	40.4	37.3	41.5	42.5
岩手県花巻市	39.0	36.4	41.0	39.7
岩手県北上市	21.8	20.4	23.4	21.5
岩手県岩手郡　雫石町	36.2	36.3	35.5	36.7
宮城県仙台市	48.6	43.2	49.1	53.5
宮城県大崎市	37.0	35.8	37.3	38.0
宮城県刈田郡　蔵王町	31.6	30.1	34.7	30.3
秋田県秋田市	35.1	31.8	34.6	38.9
秋田県横手市	27.4	24.4	31.5	26.6
秋田県男鹿市	11.5	9.6	12.5	12.5
秋田県湯沢市	23.2	21.1	24.1	24.3
秋田県鹿角市	23.7	20.8	24.2	26.3
秋田県大仙市	15.9	15.9	16.8	15.1
秋田県仙北市	22.7	21.4	23.2	23.6
山形県山形市	39.3	34.3	44.0	39.8
山形県米沢市	30.7	27.1	31.9	33.3
山形県鶴岡市	24.9	22.3	24.8	27.5
山形県酒田市	34.4	28.2	37.0	38.1
山形県天童市	32.9	31.5	36.2	31.3
福島県福島市	39.3	34.5	40.5	42.9
福島県会津若松市	27.9	24.4	29.3	30.2
福島県郡山市	43.1	40.5	44.0	44.9
福島県いわき市	44.1	40.2	43.9	48.3
福島県耶麻郡　猪苗代町	37.8	44.4	39.1	29.9
茨城県水戸市	48.1	43.4	45.0	55.8
茨城県北茨城市	41.9	39.5	43.4	42.9
茨城県つくば市	43.5	37.6	43.9	48.9
栃木県宇都宮市	58.2	50.7	62.4	61.7
栃木県日光市	27.4	25.8	26.9	29.5
栃木県那須塩原市	34.1	32.4	33.2	36.5
栃木県那須郡　那須町	32.2	26.0	29.1	41.1
群馬県前橋市	40.7	36.3	44.6	41.4
群馬県高崎市	42.0	36.8	44.1	45.2
群馬県渋川市	35.1	34.2	32.5	38.3
群馬県吾妻郡　草津町	46.3	41.3	46.9	50.7
群馬県利根郡　みなかみ町	35.7	36.2	36.8	34.0
埼玉県さいたま市	69.1	60.5	73.4	73.6
埼玉県秩父市	23.8	19.3	20.6	31.5
千葉県千葉市	59.3	51.8	59.0	67.1

施設所在地（主な市区町村）	稼働率	月(3区分) 1月	2月	3月
千葉県館山市	43.4	36.9	41.5	51.6
千葉県成田市	66.7	64.9	67.6	67.8
千葉県鴨川市	39.0	32.3	38.3	46.4
千葉県浦安市	69.6	59.7	67.8	81.2
千葉県南房総市	47.2	37.6	48.2	55.9
東京都千代田区	58.0	50.0	61.1	63.0
東京都中央区	69.0	61.7	72.9	72.7
東京都港区	55.6	48.8	57.8	60.3
東京都新宿区	75.1	70.0	76.0	79.4
東京都文京区	83.9	73.3	87.0	91.6
東京都台東区	56.4	50.8	59.3	59.5
東京都品川区	69.6	63.3	73.8	72.1
東京都大田区	71.1	63.1	76.7	73.9
東京都渋谷区	72.3	63.9	76.7	76.6
東京都豊島区	77.1	70.3	81.1	80.3
神奈川県横浜市	63.8	55.5	64.7	71.1
神奈川県川崎市	71.0	65.1	74.5	73.7
神奈川県相模原市	65.6	56.1	69.8	71.3
神奈川県足柄下郡　箱根町	45.1	39.6	41.3	54.0
神奈川県足柄下郡　湯河原町	41.5	36.8	41.9	45.8
新潟県新潟市	47.1	39.5	49.1	52.8
新潟県長岡市	35.6	30.8	37.5	38.7
新潟県新発田市	33.6	30.7	35.7	34.5
新潟県十日町市	29.1	27.4	30.7	29.2
新潟県村上市	29.1	24.8	29.2	33.5
新潟県妙高市	38.9	38.7	43.6	34.7
新潟県上越市	35.1	29.7	36.9	39.0
新潟県佐渡市	6.7	5.1	5.0	10.0
新潟県南魚沼市	33.5	36.0	36.9	27.8
新潟県南魚沼郡　湯沢町	42.0	43.9	46.4	36.1
富山県富山市	39.6	34.7	42.7	41.6
富山県氷見市	38.3	33.4	39.3	42.2
富山県黒部市	17.5	16.0	19.4	17.1
富山県砺波市	25.6	23.8	29.2	24.1
富山県南砺市	23.3	19.5	27.9	22.6
石川県金沢市	44.2	38.3	45.2	49.2
石川県七尾市	28.5	24.2	29.5	31.7
石川県小松市	42.4	43.2	41.5	42.3
石川県加賀市	36.1	32.6	37.8	38.0
福井県福井市	41.8	36.4	43.6	45.5
福井県あわら市	37.9	35.1	40.4	38.4
山梨県甲府市	43.7	40.8	42.4	47.7
山梨県北杜市	26.9	24.6	25.6	30.5
山梨県笛吹市	32.6	30.5	33.7	33.6
山梨県南都留郡　富士河口湖町	32.7	30.0	27.9	39.8
長野県長野市	49.8	47.4	49.9	52.1
長野県松本市	29.3	26.8	29.5	31.6
長野県上田市	32.7	36.5	34.0	27.7
長野県諏訪市	32.7	29.9	33.3	35.0
長野県大町市	22.7	20.9	26.0	21.5
長野県茅野市	29.8	29.7	31.5	28.3
長野県佐久市	33.2	31.9	33.7	34.1
長野県千曲市	38.0	38.1	37.9	38.1
長野県安曇野市	17.0	17.9	15.9	17.2
長野県北佐久郡　軽井沢町	25.4	25.0	23.2	28.0

参考第９表　施設所在地(主な市区町村)、月（3区分）別稼働率（続き）

施設所在地（主な市区町村）	稼働率	月(3区分) 1月	2月	3月
長野県下伊那郡　阿智村	34.2	29.9	36.1	36.8
長野県下高井郡　山ノ内町	37.1	41.7	37.9	31.8
岐阜県岐阜市	35.8	31.8	36.1	39.4
岐阜県高山市	31.2	26.6	35.3	32.0
岐阜県下呂市	35.3	30.4	33.9	41.7
静岡県静岡市	53.9	47.8	54.2	59.7
静岡県浜松市	47.6	43.6	47.7	51.4
静岡県沼津市	42.7	38.5	41.0	48.3
静岡県熱海市	38.0	34.1	38.4	41.6
静岡県伊東市	33.4	29.2	32.3	38.7
静岡県焼津市	44.4	40.5	43.7	49.0
静岡県御殿場市	36.9	33.1	35.9	41.6
静岡県下田市	37.8	28.9	38.7	45.9
静岡県伊豆市	31.5	27.9	31.0	35.5
静岡県伊豆の国市	38.4	31.6	37.8	45.9
静岡県賀茂郡　東伊豆町	42.3	34.9	44.2	47.8
愛知県名古屋市	60.8	52.6	63.6	66.3
愛知県豊橋市	56.4	52.4	59.7	57.4
愛知県岡崎市	43.9	40.7	48.4	43.0
愛知県豊田市	28.2	25.0	28.2	31.4
愛知県蒲郡市	39.8	38.9	39.0	41.4
愛知県知多郡　南知多町	38.7	37.4	38.9	40.0
三重県津市	41.6	37.6	40.3	46.6
三重県伊勢市	36.1	33.4	33.6	41.2
三重県鳥羽市	36.3	33.6	32.9	42.3
三重県志摩市	38.3	34.2	31.3	49.0
三重県三重郡　菰野町	36.6	32.2	32.2	45.1
滋賀県大津市	40.1	34.7	36.5	48.8
滋賀県彦根市	36.9	30.1	38.6	42.2
京都府京都市	56.3	46.0	52.7	70.0
京都府福知山市	31.7	27.4	30.5	36.9
京都府宮津市	30.8	26.7	29.2	36.4
京都府京丹後市	38.6	38.6	39.7	37.5
大阪府大阪市	65.9	57.6	66.0	74.1
大阪府堺市	54.9	49.5	55.1	60.0
兵庫県神戸市	52.6	48.3	50.7	58.8
兵庫県姫路市	53.4	48.0	53.6	58.6
兵庫県豊岡市	38.0	34.8	38.8	40.5
奈良県奈良市	41.0	29.7	32.1	60.7
和歌山県和歌山市	45.1	40.8	44.2	50.4
和歌山県田辺市	23.6	21.8	20.3	28.5
和歌山県西牟婁郡　白浜町	31.3	28.1	28.4	37.3
鳥取県鳥取市	51.5	46.5	51.3	56.6
鳥取県米子市	35.6	34.2	34.1	38.5
鳥取県東伯郡　三朝町	30.7	26.1	30.1	35.9
島根県松江市	35.4	30.9	34.0	41.1
島根県浜田市	35.6	32.5	34.1	39.9
島根県出雲市	35.9	29.9	36.3	41.4
岡山県岡山市	46.9	42.1	47.6	50.9
岡山県倉敷市	42.6	37.2	37.9	52.3
岡山県真庭市	27.2	25.9	23.3	32.3
岡山県美作市	28.1	24.9	24.1	35.1
広島県広島市	55.4	48.0	55.1	63.1
広島県呉市	40.3	33.8	41.3	45.7
広島県尾道市	49.3	44.9	44.3	58.3

施設所在地（主な市区町村）	稼働率	月(3区分) 1月	2月	3月
広島県福山市	45.2	40.6	45.2	50.0
広島県廿日市市	28.7	24.5	26.3	35.1
山口県下関市	42.3	38.5	41.8	46.6
山口県山口市	36.0	31.6	35.8	40.4
山口県萩市	26.9	20.0	22.9	37.4
山口県岩国市	43.4	38.2	42.7	49.2
山口県長門市	30.6	28.8	29.1	33.8
山口県周南市	39.4	35.5	45.5	37.5
徳島県徳島市	49.3	41.9	47.2	58.7
香川県高松市	45.2	39.9	47.6	48.3
愛媛県松山市	42.3	36.6	41.0	49.3
愛媛県今治市	33.5	30.0	31.4	38.9
高知県高知市	39.5	32.2	41.1	45.3
福岡県北九州市	54.0	48.3	56.1	57.8
福岡県福岡市	60.2	52.0	63.7	65.1
福岡県朝倉市	30.7	30.6	30.9	30.5
佐賀県佐賀市	46.4	40.8	48.8	49.9
佐賀県唐津市	30.0	28.4	31.1	30.6
佐賀県武雄市	37.8	37.8	39.2	36.4
佐賀県嬉野市	34.4	33.0	34.0	36.2
長崎県長崎市	48.7	37.3	56.2	53.0
長崎県佐世保市	54.1	44.3	53.6	64.4
長崎県雲仙市	33.7	29.3	33.9	37.9
熊本県熊本市	46.3	42.3	49.1	47.6
熊本県人吉市	30.3	24.2	33.3	33.5
熊本県山鹿市	31.6	30.3	34.4	30.2
熊本県菊池市	25.9	24.5	26.6	26.7
熊本県上天草市	25.7	21.5	25.6	30.0
熊本県阿蘇市	34.9	30.7	31.2	42.6
熊本県天草市	31.4	27.1	30.6	36.6
熊本県阿蘇郡　南小国町	44.2	37.3	42.2	52.9
熊本県阿蘇郡　南阿蘇村	36.0	38.9	29.6	39.1
大分県大分市	58.2	52.5	62.3	59.9
大分県別府市	44.4	42.8	41.7	48.4
大分県日田市	33.9	29.6	33.1	38.9
大分県竹田市	30.9	25.2	26.6	40.7
大分県由布市	48.3	41.7	47.3	55.8
宮崎県宮崎市	50.8	40.8	58.5	53.6
鹿児島県鹿児島市	57.9	52.0	60.8	61.0
鹿児島県指宿市	51.0	45.0	48.8	59.2
鹿児島県薩摩川内市	27.4	23.7	32.2	26.6
鹿児島県霧島市	39.3	34.8	38.7	44.5
沖縄県那覇市	67.0	59.7	70.1	71.4
沖縄県石垣市	58.2	53.5	54.5	66.4
沖縄県国頭郡　恩納村	60.6	50.6	60.6	70.6

参考１　調査票の回収状況

施設所在地(47区分)	従業者数(3区分)						合計	
	10～29人		30～99人		100人以上			
	母集団施設数	回収施設数	母集団施設数	回収施設数	母集団施設数	回収施設数	母集団施設数	回収施設数
施設所在地　計	5,658	3,689	3,430	2,667	1,083	941	10,171	7,297
北海道	328	244	228	179	87	77	643	500
青森県	94	70	45	35	14	14	153	119
岩手県	92	62	60	54	15	13	167	129
宮城県	147	82	61	51	29	28	237	161
秋田県	98	79	72	63	12	11	182	153
山形県	127	71	67	45	12	11	206	127
福島県	210	129	97	72	22	20	329	221
茨城県	104	58	57	42	11	10	172	110
栃木県	145	83	87	64	18	16	250	163
群馬県	125	80	80	54	21	17	226	151
埼玉県	88	62	46	44	9	9	143	115
千葉県	147	83	82	65	48	43	277	191
東京都	340	200	151	102	90	66	581	368
神奈川県	175	109	95	76	39	34	309	219
新潟県	192	138	98	85	26	24	316	247
富山県	58	44	48	42	10	10	116	96
石川県	79	53	73	52	27	20	179	125
福井県	56	40	44	32	7	6	107	78
山梨県	80	51	62	42	14	12	156	105
長野県	312	196	170	126	21	19	503	341
岐阜県	98	66	53	40	14	10	165	116
静岡県	296	179	203	142	53	43	552	364
愛知県	209	141	103	88	31	27	343	256
三重県	112	60	76	58	20	19	208	137
滋賀県	49	39	27	20	19	18	95	77
京都府	142	90	106	79	25	24	273	193
大阪府	102	66	80	58	48	43	230	167
兵庫県	155	91	109	86	50	44	314	221
奈良県	44	32	20	17	5	4	69	53
和歌山県	58	42	38	29	17	15	113	86
鳥取県	41	24	39	34	7	5	87	63
島根県	72	46	37	34	5	5	114	85
岡山県	87	61	69	59	12	11	168	131
広島県	105	73	58	46	20	20	183	139
山口県	82	55	62	47	17	14	161	116
徳島県	36	25	20	14	5	5	61	44
香川県	42	26	36	28	13	12	91	66
愛媛県	55	40	34	32	15	11	104	83
高知県	57	40	37	27	7	7	101	74
福岡県	118	83	78	62	31	29	227	174
佐賀県	83	47	37	26	8	6	128	79
長崎県	75	61	59	47	27	20	161	128
熊本県	194	130	76	65	22	20	292	215
大分県	107	68	73	60	9	9	189	137
宮崎県	55	43	31	29	8	7	94	79
鹿児島県	101	77	82	73	19	17	202	167
沖縄県	86	50	64	42	44	36	194	128

参考２　主要項目別標準誤差率

（単位：%）

施設所在地(47区分)	延べ宿泊者数	月			従業者数			宿泊目的割合		居住地		うち外国人延べ宿泊者数	月		
		平成20年1月	平成20年2月	平成20年3月	10～29人	30～99人	100人以上	観光目的の宿泊者が50%以上	観光目的の宿泊者が50%未満	県内	県外		平成20年1月	平成20年2月	平成20年3月
施設所在地　計	0.62	0.63	0.63	0.62	1.05	0.82	1.28	0.76	0.97	0.89	0.71	2.36	2.52	2.14	2.53
北海道	2.00	2.13	1.99	2.01	3.64	3.41	3.06	2.43	3.16	1.99	2.99	4.06	4.55	3.89	4.27
青森県	3.49	3.52	3.42	3.69	6.10	5.92	0.00	3.91	4.59	3.76	4.38	6.39	5.93	5.61	8.54
岩手県	4.81	5.09	5.05	4.40	6.76	3.78	10.72	6.05	4.81	3.93	7.61	10.69	10.26	10.20	13.17
宮城県	3.30	3.37	3.31	3.30	8.69	4.53	1.80	2.71	6.02	3.30	4.71	4.51	4.54	3.70	6.82
秋田県	3.00	2.96	3.04	3.17	6.77	4.10	3.53	3.21	4.74	3.02	3.97	9.31	11.48	8.82	9.80
山形県	4.10	4.32	4.22	4.12	7.71	6.14	4.77	4.80	7.49	5.57	5.52	11.63	10.52	13.74	11.62
福島県	2.81	2.98	2.90	2.82	5.32	3.67	6.70	3.28	4.48	3.74	3.63	6.55	8.05	7.28	5.96
茨城県	3.20	3.37	3.35	3.63	5.96	4.62	5.17	5.04	3.93	5.95	3.70	9.53	11.37	8.81	10.52
栃木県	2.98	3.04	3.20	3.06	5.78	4.13	6.19	3.44	4.71	4.34	3.31	6.25	6.89	6.87	6.42
群馬県	3.24	3.19	3.40	3.31	6.77	4.75	5.73	3.67	6.50	4.44	3.73	8.18	8.91	8.29	10.25
埼玉県	2.75	2.77	2.88	2.67	5.51	2.38	0.00	4.73	2.66	3.30	3.32	4.18	3.89	3.89	5.04
千葉県	3.56	3.58	3.60	3.58	7.76	6.96	4.85	4.46	4.02	4.56	4.07	6.53	6.81	6.29	6.63
東京都	3.26	3.32	3.23	3.26	3.30	3.59	6.69	10.50	3.34	5.01	3.47	6.34	6.76	6.04	6.40
神奈川県	3.03	3.04	3.17	2.95	6.83	3.91	4.84	3.71	4.32	4.20	3.23	5.96	6.43	6.16	5.70
新潟県	2.55	2.83	2.61	2.40	5.75	3.35	4.39	3.05	3.90	2.74	3.09	4.94	4.98	4.94	5.89
富山県	3.55	3.71	3.54	3.52	9.63	4.84	0.00	3.77	7.08	4.30	5.06	6.20	7.19	8.09	5.95
石川県	3.31	3.46	3.19	3.48	7.99	4.82	5.48	3.77	5.84	5.68	3.38	6.07	6.40	6.80	7.80
福井県	3.78	3.89	3.71	3.93	6.51	5.77	7.04	4.49	7.15	5.82	4.80	14.72	13.01	13.74	21.42
山梨県	3.44	3.47	3.57	3.58	7.69	4.73	6.59	3.88	7.57	8.40	3.84	9.61	10.44	9.62	9.43
長野県	3.14	3.26	3.28	3.14	4.67	5.42	4.84	3.82	4.16	4.13	4.08	7.58	8.22	8.48	7.61
岐阜県	3.66	3.78	3.73	3.68	6.91	4.41	8.41	4.08	6.58	6.33	4.03	6.16	6.27	8.10	7.22
静岡県	2.32	2.23	2.36	2.51	4.41	3.77	3.86	2.80	3.77	5.33	2.34	6.72	7.15	6.99	6.78
愛知県	2.55	2.55	2.61	2.57	5.19	2.95	3.56	3.21	2.88	2.60	3.28	4.66	4.65	4.77	4.69
三重県	4.16	4.03	4.38	4.17	11.64	3.12	3.72	2.66	8.76	4.96	4.94	4.95	6.53	4.30	5.40
滋賀県	3.15	2.98	3.28	3.43	7.50	6.39	3.57	3.08	5.24	4.68	3.49	3.68	3.92	4.33	3.81
京都府	2.86	2.95	2.91	2.82	8.26	5.08	2.14	2.74	7.87	5.07	3.26	5.21	6.46	5.19	4.93
大阪府	2.72	2.76	2.75	2.72	5.80	5.22	3.66	4.95	3.18	5.09	3.09	4.97	5.53	4.84	4.96
兵庫県	2.65	2.64	2.74	2.65	6.56	4.51	3.62	3.15	3.96	2.99	3.28	6.59	6.95	6.69	6.83
奈良県	5.13	4.93	5.19	5.47	14.11	6.28	0.00	5.47	0.00	10.30	5.71	7.92	7.52	8.56	8.27
和歌山県	3.69	4.13	3.69	3.52	8.14	9.47	2.72	4.01	6.71	5.37	4.03	4.47	5.89	3.20	5.42
鳥取県	4.36	4.65	4.42	4.46	13.41	3.94	5.14	3.60	9.83	7.51	4.56	12.86	26.90	13.92	12.19
島根県	5.22	5.53	5.58	4.83	10.95	4.82	0.00	3.50	9.69	9.81	5.32	14.59	21.25	13.19	13.60
岡山県	3.70	3.83	3.92	3.51	7.93	3.95	5.47	4.49	4.25	5.00	4.12	6.74	8.41	6.95	6.54
広島県	3.05	3.07	3.23	2.98	6.26	5.79	0.00	3.16	3.37	3.04	3.52	3.27	3.67	3.61	3.28
山口県	3.88	3.95	4.02	3.90	8.31	4.78	7.26	4.49	5.52	5.04	4.43	6.83	6.34	7.36	8.18
徳島県	6.35	6.83	7.26	5.57	14.29	12.85	0.00	4.42	9.29	8.44	7.48	9.64	13.35	10.98	8.79
香川県	5.38	5.26	6.03	5.05	13.95	7.08	6.82	5.69	7.75	5.46	5.85	6.63	10.93	5.47	6.02
愛媛県	3.43	3.52	3.68	3.29	6.77	3.37	7.59	3.04	5.69	3.81	4.47	5.07	5.38	4.72	5.90
高知県	4.05	4.42	4.34	3.82	9.06	4.32	0.00	4.43	5.35	6.08	4.64	6.49	5.37	2.99	13.92
福岡県	2.80	2.80	2.87	2.79	6.67	4.49	3.33	4.50	3.03	3.40	3.25	5.16	6.72	5.03	4.20
佐賀県	4.86	4.73	5.02	4.98	7.95	7.05	10.85	5.51	6.07	7.19	5.82	4.44	4.95	5.87	3.70
長崎県	3.69	3.76	3.59	3.89	5.74	4.78	7.10	4.06	5.28	4.33	4.12	10.93	11.44	10.65	11.13
熊本県	2.55	2.64	2.73	2.43	5.08	3.69	3.09	2.45	4.46	2.95	2.85	6.29	7.48	5.60	6.28
大分県	2.87	2.99	3.02	2.72	7.33	3.68	0.00	2.44	6.49	4.56	3.21	5.82	5.93	6.11	5.90
宮崎県	4.67	4.27	4.48	5.27	6.67	3.26	13.20	9.85	3.56	6.42	5.23	6.07	6.68	8.45	2.88
鹿児島県	2.43	2.58	2.45	2.37	5.98	3.51	3.66	2.78	3.98	3.02	2.63	5.17	4.75	6.04	6.12
沖縄県	3.08	3.15	3.11	3.10	7.34	6.43	3.94	3.21	9.26	10.69	3.56	5.95	6.53	7.41	6.12

参考３　宿泊旅行統計調査（平成２０年１～３月）調査票

第１号様式

この調査は、総務省の承認を得た統計調査です

承認番号：Ｎｏ．２７２０３
承認期限：平成 21 年 2 月 28 日まで

国土交通省

提出期限
平成２０年４月１１日

宿泊施設コード

宿泊旅行統計調査　調査票
（平成２０年１～３月）

㊙

連絡先	記入者氏名	電話番号（代表・直通） （　　） 内線（　　）	ＦＡＸ番号 （　　）

Ⅰ．貴宿泊施設について

問１．貴宿泊施設名 名称が異なっている場合は、訂正してください。	(1)
問２．住　　所 住所が異なっている場合は、訂正してください。	(2)
問３．宿泊施設のタイプ あらかじめプリントされている場合、誤りがあれば訂正してください。 最も当てはまると考えられる番号一つに○を付けてください。	(3) １．旅館　２．リゾートホテル　３．ビジネスホテル ４．シティホテル　５．簡易宿所
問４．客室数及び収容人数 （平成２０年３月末日現在） あらかじめプリントされている場合、誤りがあれば訂正してください。 貴宿泊施設における客室数及び通常の営業時に想定している収容人数を記入してください。	(4) 客室数　　室　(5) 収容人数　　名
問５．従業者数（平成２０年３月末日現在） あらかじめプリントされている場合、誤りがあれば訂正してください。 貴宿泊施設で就業しているすべての人（臨時雇用者、他からの派遣、出向を含む）を記入してください。	(6)　　名

問６．　最近１年間に訪れた宿泊者の宿泊目的を延べ人数で見たおおよその割合（例えば、70%, 30%）でお答えください。あらかじめプリントされている場合、誤りがあれば訂正してください。

１．観光レクリエーション	２．出張・業務	合　計
(7)　　%	(8)　　%	100%

Ⅱ．貴宿泊施設における宿泊者数について

問７．　平成２０年１月～３月の各月の宿泊者の延べ人数及び実人数は何人でしたか。そのうち、外国人宿泊者の延べ人数及び実人数は何人でしたか。０人（なし）の場合は「０」と必ずご記入ください。

年月		２０年１月（A）	２０年２月（B）	２０年３月（C）
宿泊者数 各日の全宿泊者数を月間で足し合わせた数を記入してください。子供や乳幼児も１人としてカウントしてください。	延べ人数	(9)　人	(10)　人	(11)　人
宿泊手続をした人数を月間で足し合わせた数を記入してください。子供や乳幼児も１人としてカウントしてください。	実人数※	(12)　人	(13)　人	(14)　人
うち外国人宿泊者数 日本国内に住所を有しない宿泊者を記入して下さい。日本国内の住所の有無による回答が困難であれば日本国籍を有しない宿泊者を記入してください。	延べ人数	(15)　人	(16)　人	(17)　人
	実人数※	(18)　人	(19)　人	(20)　人

※　実人数が集計できない場合は、実人数＝延べ人数÷平均連泊数（例えば　(12)欄　＝　(9)欄　÷　平均連泊数）として算出してください。

第１面

問８．　問７の延べ宿泊者数について、宿泊者の居住地別内訳（県内か県外か）の人数をご記入ください。

年月	２０年１月（A）	２０年２月（B）	２０年３月（C）
延べ宿泊者数	問７の(9)の人数と一致 または 100%	問７の(10)の人数と一致 または 100%	問７の(11)の人数と一致 または 100%
県　内 (21)	人 または %	人 または %	人 または %
県　外 (22) （国外を含む）	人 または %	人 または %	人 または %

県内別の人数の記入が難しい場合は、おおよその割合（例えば、県内 30%,県外 70%を記入してください。

%でお答えになった場合は右欄にチェックを入れてください (23)　□

問９．　問７の外国人延べ宿泊者数について、国籍（出身地）を、以下の国及び地域別に人数をご記入ください。該当者なしの場合は空白でも構いません。

年月	２０年１月（A）	２０年２月（B）	２０年３月（C）
外国人 延べ宿泊者数	問７の(15)の人数と一致 または 100%	問７の(16)の人数と一致 または 100%	問７の(17)の人数と一致 または 100%
韓　国 (24)	人 または %	人 または %	人 または %
中　国 (25)	人 または %	人 または %	人 または %
香　港 (26)	人 または %	人 または %	人 または %
台　湾 (27)	人 または %	人 または %	人 または %
アメリカ (28)	人 または %	人 または %	人 または %
カナダ (29)	人 または %	人 または %	人 または %
イギリス (30)	人 または %	人 または %	人 または %
ドイツ (31)	人 または %	人 または %	人 または %
フランス (32)	人 または %	人 または %	人 または %
シンガポール (33)	人 または %	人 または %	人 または %
タイ (34)	人 または %	人 または %	人 または %
オーストラリア (35)	人 または %	人 または %	人 または %
その他 (36)	人 または %	人 または %	人 または %

国籍（出身地）別の人数の記入が難しい場合は、おおよその割合（例えば、韓国 30%，台湾 50%,アメリカ 10%，その他 10%）を記入してください。

%でお答えになった場合は右欄にチェックを入れてください (37)　□

調査対象期間中にご回答内容に大きな変動が生じるような事情がある場合は、その旨ご記入ください。

［　月の・　月の・　月の・期間中継続して］（＿＿＿＿＿＿＿＿＿＿＿＿）からのお客様が大きく［増加・減少］した。［キャンペーン・会議やイベントの開催・天候の変化・天災や事故・その他］による変動と考えられる。

具体的にご記入ください。

調査項目は以上です。ご協力ありがとうございました。

第２面

第２号様式

この調査は、総務省の承認を得た統計調査です

承認番号：Ｎｏ．２７２０４
承認期限：平成21年２月28日まで

国土交通省

提出期限
平成２０年４月１１日

宿泊施設コード

㊙ 宿泊旅行統計調査　調査票
（平成２０年１～３月）

連絡先	記入者氏名	電話番号（代表・直通） （　　） 内線（　　）	ＦＡＸ番号 （　　）

Ⅰ．貴宿泊施設について

問１．貴宿泊施設名 名称が異なっている場合は、訂正してください。	(1)			
問２．住　　所 住所が異なっている場合は、訂正してください。	(2)			
問３．宿泊施設のタイプ あらかじめプリントされている場合、誤りがあれば訂正してください。 最も当てはまると考えられる番号一つに○を付けてください。	(3) １．旅館　２．リゾートホテル　３．ビジネスホテル ４．シティホテル　５．簡易宿所			
問４．客室数及び収容人数 （平成２０年３月末日現在） あらかじめプリントされている場合、誤りがあれば訂正してください。 貴宿泊施設における客室数及び通常の営業時に想定している収容人数を記入してください。	(4) 客室数	室	(5) 収容人数	名
問５．従業者数（平成２０年３月末日現在） あらかじめプリントされている場合、誤りがあれば訂正してください。 貴宿泊施設で就業しているすべての人（臨時雇用者、他からの派遣、出向を含む）を記入してください。	(6)	名		

問６．　最近１年間に訪れた宿泊者の宿泊目的を延べ人数で見たおおよその割合（例えば、70%, 30%）でお答えください。あらかじめプリントされている場合、誤りがあれば訂正してください。

１．観光レクリエーション	２．出張・業務	合　計
(7)　　%	(8)　　%	100%

Ⅱ．貴宿泊施設における宿泊者数について

問７．　平成２０年１月～３月の各月の宿泊者の延べ人数及び実人数は何人でしたか。そのうち、外国人宿泊者の延べ人数及び実人数は何人でしたか。０人（なし）の場合は「０」と必ずご記入ください。

年月		２０年１月（Ａ）	２０年２月（Ｂ）	２０年３月（Ｃ）
宿泊者数 各日の全宿泊者数を月間で足し合わせた数を記入してください。子供や乳幼児も１人としてカウントしてください。	延べ人数	(9)　人	(10)　人	(11)　人
宿泊手続をした人数を月間で足し合わせた数を記入してください。子供や乳幼児も１人としてカウントしてください。	実人数※	(12)　人	(13)　人	(14)　人
うち外国人宿泊者数 日本国内に住所を有しない宿泊者を記入して下さい。日本国内の住所の有無による回答が困難であれば日本国籍を有しない宿泊者を記入してください。	延べ人数	(15)　人	(16)　人	(17)　人
	実人数※	(18)　人	(19)　人	(20)　人

※　実人数が集計できない場合は、実人数＝延べ人数÷平均連泊数（例えば　(12)欄　＝　(9)欄　÷　平均連泊数）として算出してください。

第１面

問８．　問７の外国人延べ宿泊者について、国籍（出身地）を、以下の国及び地域別に人数をご記入ください。
該当なしの場合は空白でも構いません。

年月	２０年１月（A）	２０年２月（B）	２０年３月（C）
外国人延べ宿泊者数	問７の(15)の人数と一致または100%	問７の(16)の人数と一致または100%	問７の(17)の人数と一致または100%
韓国 (21)	人または%	人または%	人または%
中国 (22)	人または%	人または%	人または%
香港 (23)	人または%	人または%	人または%
台湾 (24)	人または%	人または%	人または%
アメリカ (25)	人または%	人または%	人または%
カナダ (26)	人または%	人または%	人または%
イギリス (27)	人または%	人または%	人または%
ドイツ (28)	人または%	人または%	人または%
フランス (29)	人または%	人または%	人または%
シンガポール (30)	人または%	人または%	人または%
タイ (31)	人または%	人または%	人または%
オーストラリア (32)	人または%	人または%	人または%
その他 (33)	人または%	人または%	人または%

国籍（出身地）別の人数の記入が難しい場合は、おおよその割合（例えば、韓国30%，台湾50%,アメリカ10%，その他10%）を記入してください。

%でお答えになった場合は右欄にチェックを入れてください (34) □

調査対象期間中にご回答内容に大きな変動が生じるような事情がある場合は、その旨ご記入ください。

［　月の・　月の・　月の・期間中継続して］（＿＿＿＿＿＿＿＿＿＿＿＿）からのお客様が大きく［増加・減少］した。［キャンペーン・会議やイベントの開催・天候の変化・天災や事故・その他］による変動と考えられる。

具体的にご記入ください。

第２面

問９．　問７の延べ宿泊者について、宿泊者の居住地別内訳（都道府県）の人数をご記入ください。
また、同様の内容が分かるものを別紙として添付していただいても構いません。

年月	２０年１月（A）	２０年２月（B）	２０年３月（C）
延べ宿泊者数	問７の(9)の人数と一致 または 100%	問７の(10)の人数と一致 または 100%	問７の(11)の人数と一致 または 100%
北海道　(35)	人 または %	人 または %	人 または %
青森県　(36)	人 または %	人 または %	人 または %
岩手県　(37)	人 または %	人 または %	人 または %
宮城県　(38)	人 または %	人 または %	人 または %
秋田県　(39)	人 または %	人 または %	人 または %
山形県　(40)	人 または %	人 または %	人 または %
福島県　(41)	人 または %	人 または %	人 または %
茨城県　(42)	人 または %	人 または %	人 または %
栃木県　(43)	人 または %	人 または %	人 または %
群馬県　(44)	人 または %	人 または %	人 または %
埼玉県　(45)	人 または %	人 または %	人 または %
千葉県　(46)	人 または %	人 または %	人 または %
東京都　(47)	人 または %	人 または %	人 または %
神奈川県　(48)	人 または %	人 または %	人 または %
新潟県　(49)	人 または %	人 または %	人 または %
富山県　(50)	人 または %	人 または %	人 または %
石川県　(51)	人 または %	人 または %	人 または %
福井県　(52)	人 または %	人 または %	人 または %
山梨県　(53)	人 または %	人 または %	人 または %
長野県　(54)	人 または %	人 または %	人 または %
岐阜県　(55)	人 または %	人 または %	人 または %
静岡県　(56)	人 または %	人 または %	人 または %
愛知県　(57)	人 または %	人 または %	人 または %
三重県　(58)	人 または %	人 または %	人 または %

都道府県別の人数の記入が難しい場合は、おおよその割合（例えば、東京 50%、大阪 20%、…）を記入してください。

調査項目は次ページに続きます。

問９．の調査項目の続き。

年月	２０年１月（A）	２０年２月（B）	２０年３月（C）
滋賀県 (59)	人または%	人または%	人または%
京都府 (60)	人または%	人または%	人または%
大阪府 (61)	人または%	人または%	人または%
兵庫県 (62)	人または%	人または%	人または%
奈良県 (63)	人または%	人または%	人または%
和歌山県 (64)	人または%	人または%	人または%
鳥取県 (65)	人または%	人または%	人または%
島根県 (66)	人または%	人または%	人または%
岡山県 (67)	人または%	人または%	人または%
広島県 (68)	人または%	人または%	人または%
山口県 (69)	人または%	人または%	人または%
徳島県 (70)	人または%	人または%	人または%
香川県 (71)	人または%	人または%	人または%
愛媛県 (72)	人または%	人または%	人または%
高知県 (73)	人または%	人または%	人または%
福岡県 (74)	人または%	人または%	人または%
佐賀県 (75)	人または%	人または%	人または%
長崎県 (76)	人または%	人または%	人または%
熊本県 (77)	人または%	人または%	人または%
大分県 (78)	人または%	人または%	人または%
宮崎県 (79)	人または%	人または%	人または%
鹿児島県 (80)	人または%	人または%	人または%
沖縄県 (81)	人または%	人または%	人または%
国外(※) (82)	人または%	人または%	人または%

都道府県別の人数の記入が難しい場合は、おおよその割合（例えば、東京 50%、大阪 20%、…）を記入してください。

%でお答えになった場合は右欄にチェックを入れてください (83) □

※　延べ宿泊者数の国外の人数は、問７の外国人延べ宿泊者数(15)，(16)，(17)に一致します。

調査項目は以上です。ご協力ありがとうございました。

第４面

宿泊旅行統計調査報告（平成２０年１～３月）（訂正版）

発　行　　平成２０年１０月

編　集　　国土交通省観光庁参事官（観光経済担当）
〒100-8918 東京都千代田区霞が関２丁目１番３号
電話　代表　03（5253）8111　内線 27216
直通　03（5253）8325
URL　http://www.mlit.go.jp/kanko/