2008-9

機械統計月報

Monthly Report of Machinery Statistics

平成２０年９月分

September, 2008

経済産業省　経済産業政策局　調査統計部

Research and Statistics Department
Economic and Industrial Policy Bureau
Ministry of Economy, Trade and Industry (METI)

利用上の注意

この月報は、統計法に基づく経済産業省生産動態統計調査規則（指定統計第１１号）により実施された機械器具に関する月次の調査結果を編集公表するものです。

１．調査の範囲

この月報に収録した調査票の種類及び調査の範囲は、次表のとおりです。

調査票名及び調査対象事業所の範囲

調査票番号	調査票名
常用従業者５０人以上の事業所を対象とするもの	
01	ボイラ及び原動機
02	土木建設機械、鉱山機械及び破砕機
03	化学機械及び貯蔵槽
04	パルプ・製紙機械、プラスチック加工機械、印刷・製版・製本及び紙工機械（パルプ・製紙機械、プラスチック加工機械）
06	ポンプ、圧縮機及び送風機
07	油圧機器及び空気圧機器
08	運搬機械及び産業用ロボット
09	動力伝導装置
11	金属工作機械
16	事務用機械
17	ミシン及び繊維機械（繊維機械）
18	冷凍機及び冷凍機応用製品
19	自動販売機、自動改札機・自動入場機及び業務用洗濯機
20	軸　受
28	回転電気機械
29	静止電気機械器具
30	開閉制御装置
31	民生用電気機械器具
32	電球、配線及び電気照明器具
33	通信機械器具及び無線応用装置
34	民生用電子機械器具
35	電子部品
36	電子管、半導体素子及び集積回路
37	電子計算機及び関連装置
38	電気計測器及び電子応用装置
常用従業者５０人以上の事業所を対象とするもの	
39	電　池
40	自　動　車
41	自動車部品及び内燃機関電装品
42	二輪自動車及び部品
46	計測機器
47	光学機械器具及び時計
57	半導体製造装置及びフラットパネル・ディスプレイ製造装置
常用従業者３０人以上の事業所を対象とするもの	
04	パルプ・製紙機械、プラスチック加工機械、印刷・製版・製本及び紙工機械（印刷・製版・製本及び紙工機械）
10	農業用機械器具及び木材加工機械
12	金属加工機械及び鋳造装置
14	食料品加工機械、包装機械及び荷造機械
17	ミシン及び繊維機械（ミシン）
24	機械工具
43	自転車及び車いす（車いす）
44	産業車両
常用従業者２０人以上の事業所を対象とするもの	
23	金　型
常用従業者１０人以上の事業所を対象とするもの	
43	自転車及び車いす（自転車）
すべての事業所を対象とするもの	
45	航　空　機
49	武　器

２．調査項目の定義について

(1) 製　品

①　生　産

ア．調査の対象事業所（以下「調査対象」という。）が、国内で実際に生産（受託生産を含む。）した製品の数量をいいます。ここでいう製品とは、修理改造、再製品を除く最終の社内検査又は立ち会い検査を完了したものをいいます。なお、生産には、調査対象で他の製品に加工又は消費するために生産したものも含みます。

イ．生産金額は契約価格又は生産者販売価格により評価したものをいいます。

ここでいう契約価格又は生産者販売価格とは、企業の販売価格から積込み料、運賃、保険料、その他の諸掛りを除き、消費税を含めたものです。

②　受　入

調査対象の工場又は倉庫に次の事由により受け入れた製品の数量をいいます。

ア．他企業から購入したもの(輸入を含む。)

イ．同一企業内の他工場から受け入れたもの

ウ．委託生産品及び委託加工品を委託先の工場(下請工場を含む。)から受け入れたもの

エ．返品(戻入れ)されたもの

③　消　費

調査対象が他の製品の原材料、加工用として消費した数量をいいます。

④ 出　荷

調査対象及び調査対象が契約の主体となって借り受けている倉庫又は保管場所から、実際に出荷した数量をいいます。

（販　売）

次の事由による出荷を「販売」としています。

ア．販売業者又は消費者である他企業に直接販売したもの

イ．販売することを目的として本社、営業所又は中継地などに出荷したもの

ウ．受託生産品を販売業者（消費者を含む。）である委託者へ出荷したもの

エ．同一品目群に属する製品（同一調査票に掲げる品目、以下同じ。）を生産していない同一企業内の他工場に出荷したもの（全くの転売品）

オ．販売金額は生産金額と同一の基準で評価しています。

（その他）

次の事由による出荷を「その他」出荷としています。

ア．同一品目群に属する製品を生産している同一企業内の他工場に出荷したもの

イ．同一品目群に属する製品を生産している他企業に出荷したもので、転売することが明らかなもの

ウ．委託生産又は委託加工のため出荷したもの

エ．受託生産品又は受託加工品を同一品目群に属する製品を生産している生産業者(委託者)へ出荷したもの

オ．自家使用したもの（自工場施設などへの設備投資、見本用、贈答用、試験研究用など。）

カ．自己消費したもの（ただし、消費を調査していない場合のみ。）

⑤ 月末在庫

調査対象が生産した調査品目の製品及び受入品で、調査対象及び調査対象が契約の主体となって借り受けている倉庫又は保管場所に、実際に保管してある製品の数量をいいます。

(2) 労　務

① 月末常用従業者数

実際に生産及び管理その他の業務に常時従事する従業者数をいいます。

② 月間実働延人員

実際に生産などに従事した常用従業者の１か月間の累計をいいます。

３．その他

(1) この月報で使用している記号の区分は下記のとおりです。

「０」は単位未満　「－」は実績なし　「…」は不詳

「ｒ」は訂正　「ｘ」は秘匿　「▲」はマイナス

(2) 単位未満を四捨五入しているため、内訳の積み上げと合計が一致しない場合があります。

(3) この月報に掲載された統計を他に転載するときは、必ず「機械統計月報」による旨を明記してください。

(4) 平成１９年１月分から調査票の一部を改正しました。詳細については「調査票の改正について」（１１２ページ）を参照してください。

(5) 調査対象事業所の見直しなどにより、数値の接続しない品目があります。詳細については「品目別接続係数について」（１１４ページ）を参照してください。

なお、「３．（１）主要製品統計表(時系列)」において、＊印がついている品目の前年同月比は、接続係数を用いて計算しています。

４．問い合わせ先

この月報の内容についての問い合わせは、下記あてにご連絡ください。

〒100-8902　東京都千代田区霞が関一丁目３番１号
経済産業省 経済産業政策局 調査統計部 鉱工業動態統計室
一般・輸送機械グループ
電気・精密機械グループ
電話 03(3501)1511（代）　内線 2871～2873

（本月報は再生紙を使用しております。）

1．概　況

(平成17年(2005年)=100、季節調整済指数)

鉱工業、機械工業の生産指数

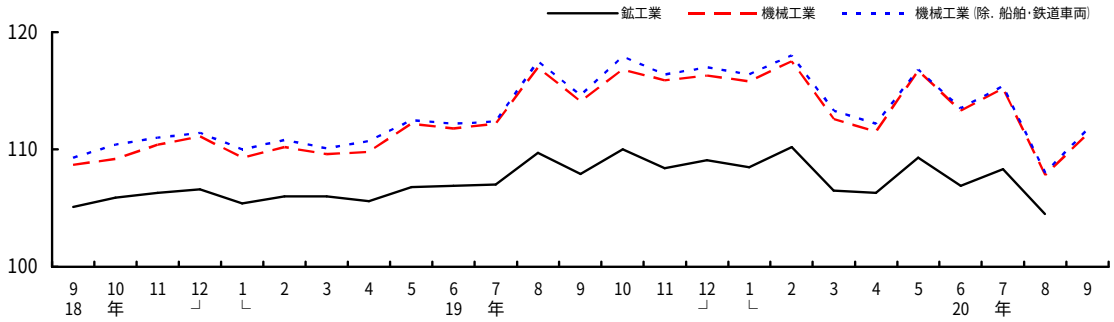

機械工業関係の業種別生産指数

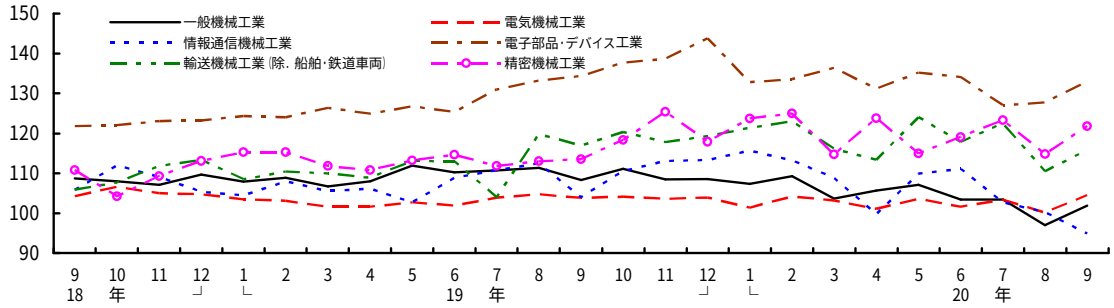

一般機械工業

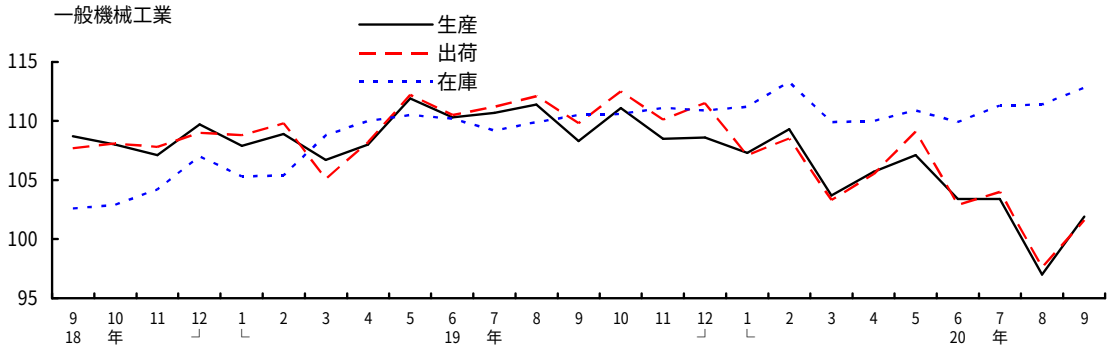

電気機械工業

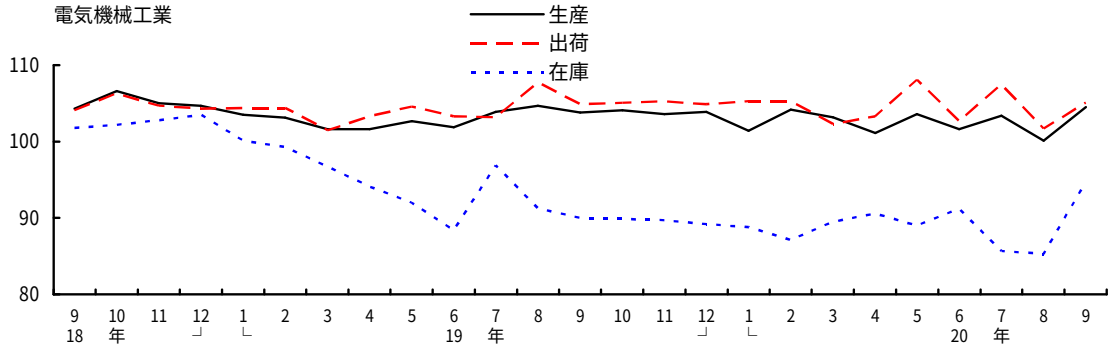

情報通信機械工業

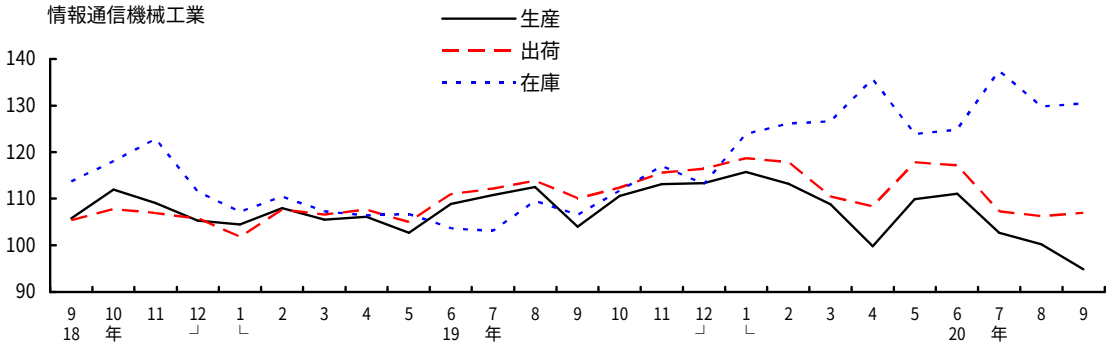

電子部品･デバイス工業

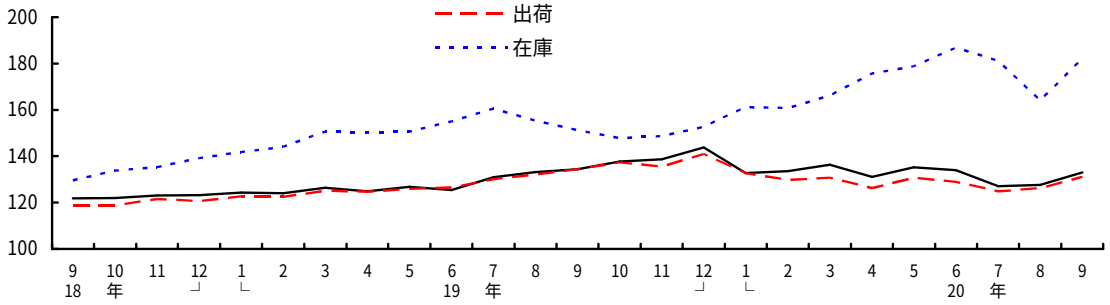

輸送機械工業（除. 船舶･鉄道車両）

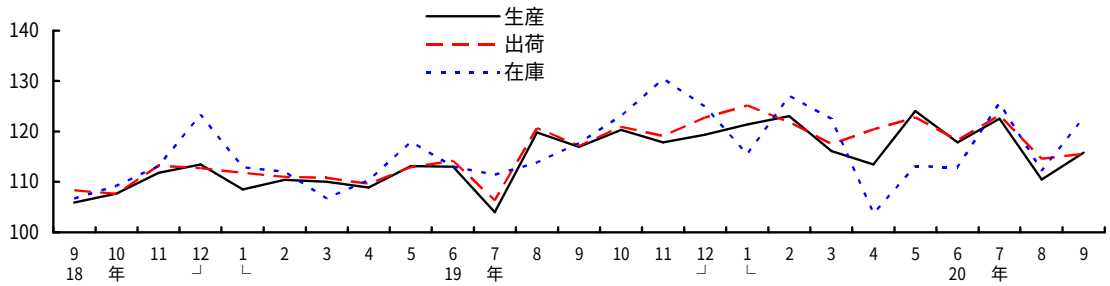

精密機械工業

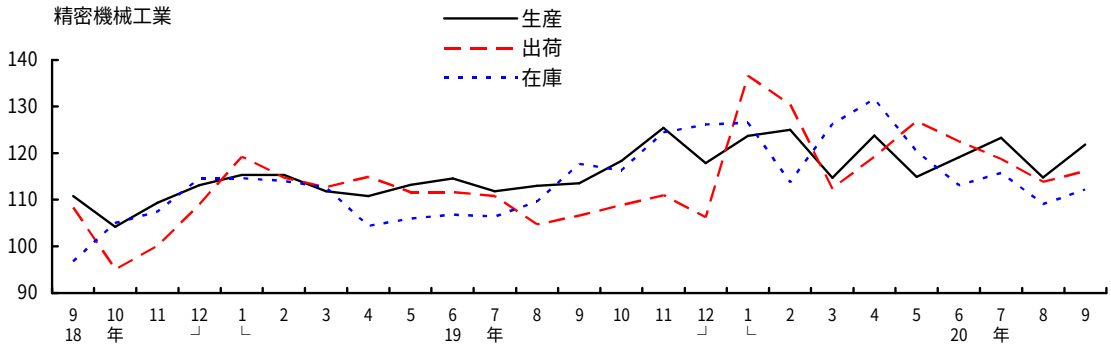

2．指　数　　Indices

（1）　鉱工業業種別生産指数（付加価値額ウェイト）

Indices of Industrial Production, Classification by Industry (value added weights)

原指数 Original Index

年　月	鉱　工　業 Mining and manufactur-ing	製造工業 Manufactur-ing	鉄　鋼　業 Iron and steel	非鉄金属工業 Non-ferrous metals	金属製品工業 Fabricated metals	機械工業 Machinery industry	機械工業「除.船舶・鉄道車両」 Machinery industry「excl.Steel ships and rolling stocks」	一般機械工業 General machinery	電気機械工業 Electrical machinery	情報通信機械工業 Informa-tion and communica-tion electronics equipment	電子部品・デバイス工業 Electronic parts and devices	輸送機械工業 Transport equipment
ウェイト	10000.0	9979.1	599.7	211.7	566.8	4946.0	4828.4	1318.2	607.3	433.4	799.3	1685.8
平成17年	100.0	100.0	100.0	100.0	100.0	100.0	100.0	100.0	100.0	100.0	100.0	100.0
18	104.5	104.5	102.6	104.3	98.7	107.9	108.5	106.4	104.5	106.4	117.8	105.8
19	107.4	107.4	105.9	104.4	96.8	112.9	113.5	109.2	103.2	108.4	131.0	111.9
平成18年度	105.3	105.2	104.1	103.9	98.6	109.0	109.6	107.4	104.0	106.1	120.9	107.0
19	108.0	108.0	106.7	105.0	96.7	114.3	114.8	109.2	103.2	109.6	133.3	114.3
平成19年 7月	108.1	108.1	107.5	107.0	98.1	111.8	112.3	110.2	106.0	109.6	134.4	105.0
8	102.9	102.9	103.5	95.9	91.4	107.3	107.7	105.4	93.6	102.3	135.0	101.9
9	109.6	109.7	104.5	106.0	96.0	118.2	118.8	114.5	107.5	105.2	139.3	117.9
10	113.4	113.4	109.5	112.3	101.5	119.0	119.8	107.2	97.9	108.6	143.6	126.9
11	113.1	113.1	107.1	109.5	103.4	120.9	121.3	107.9	103.1	125.3	142.0	126.2
12	109.7	109.7	106.3	101.9	96.0	115.4	116.1	109.0	102.7	114.1	139.7	113.7
平成20年 1月	101.4	101.4	106.5	100.7	89.5	108.2	108.6	98.4	92.6	101.3	128.1	113.7
2	108.9	108.9	105.3	105.5	96.3	118.5	119.1	111.9	104.2	112.7	127.9	125.5
3	116.5	116.6	113.7	109.7	103.9	129.0	129.9	125.2	126.9	130.5	142.0	125.7
4	104.3	104.3	107.2	100.1	96.1	106.9	107.3	100.3	98.7	97.5	126.4	107.9
5	102.4	102.4	108.7	98.9	92.5	106.6	106.9	98.5	97.6	97.9	128.6	108.0
6	108.9	109.0	108.4	103.7	97.5	116.6	117.0	107.7	107.9	112.9	134.8	118.6
7	110.7	110.7	109.7	108.5	99.8	116.4	116.9	104.1	106.4	103.8	132.0	125.0
8	95.8	95.8	102.6	88.4	87.7	96.2	96.3	89.7	87.8	87.3	126.3	91.6
9	0.0	0.0	106.5	102.1	98.8	118.4	119.1	110.3	110.2	100.3	141.3	120.3
前年同月比	#######	#######	1.9	▲ 3.7	2.9	0.2	0.3	▲ 3.7	2.5	▲ 4.7	1.4	2.0

季節調整済指数 Seasonal Adjustment Index

平成19年Ⅲ期	108.2	108.2	106.0	105.5	96.1	114.4	114.8	110.1	104.1	109.1	132.9	112.4
Ⅳ	109.2	109.2	106.4	105.0	96.2	116.3	117.1	109.4	103.9	112.3	140.1	117.4
平成20年Ⅰ期	108.4	108.4	108.4	104.9	98.5	115.3	115.9	106.8	102.9	112.6	134.3	117.9
Ⅱ	107.5	107.5	108.0	101.9	97.6	113.8	114.2	105.4	102.1	106.9	133.5	117.1
Ⅲ	106.4	106.4	107.0	101.5	95.6	111.4	111.7	100.8	102.7	99.3	129.3	115.0
平成19年 7月	107.0	107.0	106.5	104.7	96.2	112.2	112.4	110.7	103.9	110.8	131.0	103.3
8	109.7	109.7	106.2	106.0	96.4	117.0	117.5	111.4	104.7	112.5	133.2	118.7
9	107.9	108.0	105.2	105.9	95.7	114.1	114.6	108.3	103.8	104.0	134.4	115.1
10	110.0	110.0	105.9	105.9	95.7	116.8	117.9	111.1	104.1	110.6	137.7	118.9
11	108.4	108.4	106.1	104.4	96.4	115.9	116.4	108.5	103.6	113.1	138.7	116.2
12	109.1	109.2	107.3	104.7	96.6	116.3	117.0	108.6	103.9	113.3	143.8	117.0
平成20年 1月	108.5	108.5	107.1	103.8	98.3	115.8	116.4	107.3	101.4	115.7	132.8	119.0
2	110.2	110.2	109.1	106.4	102.3	117.5	118.0	109.3	104.2	113.2	133.6	121.3
3	106.5	106.6	108.9	104.4	94.9	112.6	113.3	103.7	103.2	108.8	136.4	113.4
4	106.3	106.3	108.8	99.3	97.2	111.5	112.2	105.7	101.1	99.8	131.1	112.1
5	109.3	109.3	107.3	104.4	98.2	116.7	116.8	107.1	103.6	109.9	135.2	122.7
6	106.9	107.0	107.9	101.9	97.3	113.3	113.5	103.4	101.6	111.1	134.1	116.4
7	108.3	108.3	108.6	104.9	96.0	115.2	115.4	103.4	103.4	102.7	127.1	121.1
8	104.5	104.5	105.6	100.1	96.2	107.8	108.0	97.0	100.1	100.2	127.7	110.0
9	0.0	0.0	106.9	99.6	94.7	111.3	111.7	101.9	104.5	94.9	133.0	113.9
前　月　比	#######	#######	1.2	▲ 0.5	▲ 1.6	3.2	3.4	5.1	4.4	▲ 5.3	4.2	3.5

※ R.S.… Ratio to the same month of the previous year
R.P.… Ratio to the previous month

(平成17年 = 100)
(2 0 0 5 = 100)

輸送機械工業「除.船舶・鉄道車両」 Transport equipment「excl.Steel ships and rolling stocks」	精密機械工業 Precision instruments	窯業・土石製品工業 Ceramics, clay and stone products	化学工業 Chemicals	石油・石炭製品工業 Petroleum and coal products	プラスチック製品工業 Plastic products	パルプ・紙・紙加工品工業 Pulp, paper and paper products	繊維工業 Textiles	食料品・たばこ工業 Foods and tobacco	その他工業 Other manufactur-ing	鉱業 Mining	電気機械工業（旧分類） Electrical machinery (1995 Version)	Year, Quarter and Month
1568.2	102.0	293.0	1181.3	99.9	383.7	241.0	200.9	721.2	533.9	20.9	1840.0	Weight
100.0	100.0	100.0	100.0	100.0	100.0	100.0	100.0	100.0	100.0	100.0	100.0	C.Y. 2005
107.6	108.1	101.2	102.8	98.0	101.2	100.6	95.8	98.0	104.2	102.6	110.7	C.Y. 2006
113.5	114.9	102.0	103.9	97.6	101.4	101.0	90.6	99.8	106.5	106.6	116.5	C.Y. 2007
108.7	110.6	101.4	103.6	97.0	101.1	100.5	94.5	97.9	105.7	103.6	111.8	F.Y. 2006
116.0	116.7	101.0	103.4	98.1	101.7	101.7	89.3	100.1	106.1	105.5	117.8	F.Y. 2007
106.2	109.9	104.0	107.8	98.5	105.4	99.6	91.2	105.2	107.4	105.7	119.2	Jul. 2007
102.5	108.8	96.1	101.1	104.2	94.6	99.7	86.9	102.2	98.0	97.1	113.6	Aug
119.6	126.2	101.0	100.3	93.9	102.1	101.3	89.3	99.9	110.4	98.9	120.8	Sep
130.2	115.9	107.5	110.6	96.5	108.3	107.0	92.2	103.8	119.1	112.8	120.3	Oct
127.9	123.0	105.3	108.1	98.0	107.4	103.7	89.4	101.7	110.4	112.8	125.2	Nov
115.5	118.3	102.3	106.1	109.9	101.8	104.4	88.2	111.8	103.2	114.9	121.5	Dec
115.3	109.1	91.9	98.4	103.8	93.5	99.8	82.7	81.0	97.3	103.7	110.1	Jan. 2008
127.7	125.4	97.4	103.0	97.4	99.9	98.7	86.8	88.4	106.7	106.9	116.5	Feb
128.1	139.2	101.2	101.5	103.8	103.7	106.7	89.4	99.5	111.8	107.8	134.3	Mar
109.2	114.1	97.7	102.9	99.6	101.0	102.1	87.8	104.5	104.2	103.5	110.5	Apr
108.9	107.2	93.8	96.7	93.1	97.1	102.0	83.8	102.7	97.9	95.2	111.1	May
120.1	121.5	100.7	101.1	85.3	102.8	100.4	82.9	105.7	102.3	97.2	120.8	Jun
127.2	121.7	102.5	107.4	96.4	105.0	103.3	82.0	110.9	104.5	106.4	116.9	Jul
91.4	109.5	91.3	99.1	100.1	91.8	99.2	77.2	100.1	93.2	99.7	104.4	Aug
122.6	136.7	101.1	101.9	86.5	101.0	101.5	81.3	99.7	111.0	99.1	121.4	Sep
2.5	8.3	0.1	1.6	▲ 7.9	▲ 1.1	0.2	▲ 9.0	▲ 0.2	0.5	0.2	0.5	R.S. (※)
113.6	112.8	102.4	104.0	98.3	101.2	101.1	90.1	101.3	107.0	105.9	117.8	Q3. 2007
119.1	120.5	100.1	104.2	98.8	102.5	102.6	88.9	100.6	105.2	107.4	121.4	Q4
120.2	121.1	98.0	101.3	96.7	101.9	102.1	86.8	100.0	106.0	101.2	118.7	Q1. 2008
118.4	119.3	99.0	102.8	100.1	100.3	101.8	84.3	100.8	104.8	103.8	117.3	Q2
116.3	120.0	100.0	103.4	93.6	99.4	102.1	80.8	101.8	104.2	106.8	113.5	Q3
104.0	111.8	102.6	104.5	98.4	101.5	99.5	90.9	100.0	107.2	107.5	116.9	Jul. 2007
119.8	113.0	102.6	104.5	98.7	101.5	101.6	90.0	102.5	106.7	104.5	119.1	Aug
116.9	113.5	101.9	103.1	97.7	100.5	102.3	89.4	101.5	107.0	105.7	117.4	Sep
120.3	118.3	101.2	106.2	98.0	102.6	102.0	89.4	100.5	108.9	107.9	119.9	Oct
117.8	125.4	98.6	102.5	98.3	101.7	102.1	88.0	99.6	103.0	108.0	121.3	Nov
119.3	117.9	100.4	103.9	100.0	103.2	103.6	89.4	101.6	103.8	106.3	123.1	Dec
121.4	123.7	97.3	100.4	96.6	101.3	103.2	87.3	100.3	108.7	99.2	118.5	Jan. 2008
123.0	125.0	98.4	103.4	95.1	103.5	101.1	87.1	102.4	106.4	101.5	119.7	Feb
116.1	114.7	98.4	100.0	98.3	100.9	102.1	86.0	97.4	102.8	102.9	118.0	Mar
113.4	123.8	99.4	104.2	102.8	99.4	101.6	84.4	97.5	103.9	107.2	113.8	Apr
124.0	114.9	98.3	102.5	102.1	101.3	102.2	85.0	104.9	106.4	101.1	119.4	May
117.8	119.1	99.4	101.8	95.3	100.2	101.7	83.6	100.0	104.0	103.0	118.6	Jun
122.5	123.3	100.4	103.0	96.0	100.2	102.6	81.2	103.9	103.4	107.3	113.1	Jul
110.5	114.8	98.9	104.8	95.4	100.2	102.4	81.0	103.1	103.4	109.0	112.4	Aug
115.8	121.8	100.6	102.4	89.5	97.7	101.2	80.3	98.5	105.7	104.2	114.9	Sep
4.8	6.1	1.7	▲ 2.3	▲ 6.2	▲ 2.5	▲ 1.2	▲ 0.9	▲ 4.5	2.2	▲ 4.4	2.2	R.P. (※)

（２） 鉱工業業種別出荷指数
Indices of Producer's Shipments, Classification by Industry

原指数 Original Index

年 月	鉱工業 Mining and manufactur-ing	製造工業 Manufactur-ing	鉄鋼業 Iron and steel	非鉄金属工業 Non-ferrous metals	金属製品工業 Fabricated metals	機械工業 Machinery industry	機械工業「除.船舶・鉄道車両」 Machinery industry「excl.Steel ships and rolling stocks」	一般機械工業 General machinery	電気機械工業 Electrical machinery	情報通信機械工業 Informa-tion and communica-tion electronics equipment	電子部品・デバイス工業 Electronic parts and devices	輸送機械工業 Transport equipment
ウェイト	10000.0	9990.1	547.4	262.8	479.9	5138.9	5012.2	1159.9	641.3	461.2	763.7	2014.7
平成17年	100.0	100.0	100.0	100.0	100.0	100.0	100.0	100.0	100.0	100.0	100.0	100.0
18	104.6	104.6	102.8	103.8	98.3	108.3	108.4	106.6	104.7	105.3	116.4	108.2
19	107.8	107.8	106.0	103.9	96.9	113.9	114.1	109.9	104.2	110.2	129.9	114.2
平成18年度	105.3	105.3	104.2	103.2	98.2	109.5	109.6	107.5	104.3	105.0	119.3	109.7
19	108.6	108.6	107.3	104.7	96.7	115.5	115.6	109.9	104.6	112.1	131.8	116.8
平成19年 7月	107.2	107.2	106.0	106.2	97.6	111.7	111.6	109.1	106.3	110.1	131.3	108.0
8	103.3	103.3	102.5	96.8	91.6	107.3	107.9	106.4	99.6	101.4	133.5	102.0
9	111.9	111.9	107.4	103.9	97.8	122.7	123.2	120.0	112.3	113.9	143.5	121.5
10	111.6	111.6	108.8	111.7	102.3	117.1	117.5	105.6	96.4	109.7	143.7	122.5
11	112.5	112.5	107.0	109.9	106.7	119.7	119.9	107.8	104.0	126.0	140.3	122.8
12	113.0	113.0	106.0	100.7	100.4	119.8	120.4	112.9	106.4	124.8	138.1	120.8
平成20年 1月	102.0	102.0	105.4	102.5	85.5	110.1	109.3	98.2	92.8	98.7	125.7	118.9
2	109.4	109.4	109.5	106.3	94.4	118.8	118.8	111.6	104.2	112.6	124.0	126.3
3	121.9	121.9	121.8	109.9	105.7	136.8	136.0	129.8	133.7	135.8	137.0	141.6
4	104.1	104.1	104.5	100.7	94.7	107.0	107.7	98.6	93.5	106.2	121.4	110.8
5	101.7	101.7	107.6	97.2	88.8	106.2	106.5	98.9	98.1	104.5	122.4	107.0
6	108.7	108.7	110.4	101.8	93.6	117.3	117.2	106.2	110.2	119.8	129.2	120.5
7	110.5	110.5	113.0	107.5	99.1	116.5	117.1	102.8	111.4	107.2	127.8	123.8
8	96.3	96.3	99.0	86.9	86.6	98.5	98.5	91.3	93.0	91.4	124.3	95.9
9	0.0	0.0	110.2	101.5	97.4	122.2	122.5	112.6	113.8	114.8	143.7	123.1
前年同月比	#######	#######	2.6	▲ 2.3	▲ 0.4	▲ 0.4	▲ 0.6	▲ 6.2	1.3	0.8	0.1	1.3

季節調整済指数 Seasonal Adjustment Index

平成19年Ⅲ期	108.4	108.4	106.2	105.4	96.6	114.7	115.2	111.0	105.3	112.0	132.2	113.3
Ⅳ	109.9	109.9	106.7	105.0	96.3	118.3	118.5	111.4	105.1	114.8	138.0	120.2
平成20年Ⅰ期	109.4	109.4	110.5	105.5	97.3	116.8	116.8	106.3	104.3	115.7	131.0	121.3
Ⅱ	108.4	108.4	108.7	100.7	96.9	115.6	115.6	105.8	104.7	114.5	128.6	120.5
Ⅲ	106.9	106.9	107.8	100.7	94.6	112.6	112.9	101.1	104.8	106.9	127.4	116.2
平成19年 7月	106.8	106.8	105.6	104.4	96.9	111.3	111.7	111.2	103.2	112.2	130.1	105.6
8	110.1	110.1	106.7	106.2	96.8	117.8	118.3	112.1	107.7	113.8	132.1	118.2
9	108.4	108.4	106.2	105.5	96.1	115.1	115.5	109.8	104.9	110.1	134.5	116.0
10	110.1	110.1	106.4	104.8	96.2	118.3	118.9	112.5	105.1	112.4	137.4	119.4
11	109.1	109.1	106.1	104.7	96.3	117.3	117.3	110.1	105.3	115.6	135.6	119.0
12	110.6	110.6	107.6	105.5	96.5	119.3	119.4	111.5	104.9	116.4	140.9	122.2
平成20年 1月	110.0	110.0	108.0	105.2	95.7	118.8	119.1	107.1	105.3	118.7	132.6	123.7
2	111.3	111.3	111.3	107.6	101.8	118.2	118.0	108.5	105.3	117.9	129.8	122.4
3	107.0	107.0	112.1	103.6	94.5	113.5	113.2	103.3	102.3	110.5	130.7	117.8
4	108.0	108.0	109.2	98.6	98.2	114.7	114.9	105.5	103.3	108.4	126.3	120.4
5	110.2	110.2	109.0	102.6	97.4	118.0	118.1	109.1	108.1	117.8	130.7	123.0
6	106.9	106.9	107.9	101.0	95.0	114.0	113.9	102.9	102.7	117.2	128.9	118.2
7	108.9	108.9	111.6	103.7	96.7	114.9	116.0	104.0	107.5	107.3	124.9	119.9
8	104.9	104.9	104.8	99.1	94.7	110.4	110.4	97.6	101.7	106.3	126.3	113.4
9	0.0	0.0	107.1	99.2	92.5	112.4	112.4	101.6	105.1	107.0	131.1	115.2
前 月 比	#######	#######	2.2	0.1	▲ 2.3	1.8	1.8	4.1	3.3	0.7	3.8	1.6

※ R.S.… Ratio to the same month of the previous year
R.P.… Ratio to the previous month

(平成17年 = 100)
(2 0 0 5 = 100)

輸送機械工業「除.船舶・鉄道車両」 Transport equipment 「excl.Steel ships and rolling stocks」	精密機械工業 Precision instruments	窯業・土石製品工業 Ceramics, clay and stone products	化学工業 Chemicals	石油・石炭製品工業 Petroleum and coal products	プラスチック製品工業 Plastic products	パルプ・紙・紙加工品工業 Pulp, paper and paper products	繊維工業 Textiles	食料品・たばこ工業 Foods and tobacco	その他工業 Other manufactur-ing	鉱業 Mining	電気機械工業(旧分類) Electrical machinery (1995 Version)	Year, Quarter and Month
1888.0	98.1	205.6	953.8	520.8	337.9	238.8	159.6	779.4	365.2	9.9	1866.2	Weight
100.0	100.0	100.0	100.0	100.0	100.0	100.0	100.0	100.0	100.0	100.0	100.0	C.Y. 2005
108.4	104.8	101.2	102.2	97.9	101.6	100.9	97.0	98.2	103.0	103.6	109.7	C.Y. 2006
114.7	110.8	100.7	103.6	96.8	102.6	101.6	94.5	99.4	105.4	109.7	116.2	C.Y. 2007
110.0	107.6	101.4	102.9	96.9	101.7	100.8	96.9	98.0	104.4	105.0	110.6	F.Y. 2006
117.1	113.5	99.9	103.3	96.9	102.9	101.9	93.2	99.7	104.4	110.5	117.6	F.Y. 2007
107.5	108.3	99.9	105.4	96.0	105.3	101.0	89.5	103.8	105.3	107.1	117.5	Jul. 2007
103.2	99.3	96.1	99.9	99.3	98.1	99.7	87.1	105.4	97.4	102.2	113.9	Aug
122.7	127.7	96.8	100.2	95.3	103.1	100.8	92.7	98.8	106.0	102.2	125.4	Sep
123.9	102.6	106.9	109.3	96.1	109.5	107.3	94.8	102.1	113.9	108.9	119.1	Oct
123.7	107.2	105.7	107.6	97.7	109.2	106.9	91.8	100.5	109.3	111.3	124.3	Nov
122.4	104.4	102.3	107.1	106.7	104.2	105.7	89.4	114.8	103.1	124.3	123.9	Dec
117.4	115.9	94.4	95.2	102.1	94.1	93.6	86.2	79.7	93.7	118.0	107.7	Jan. 2008
127.0	132.6	100.0	102.7	98.7	100.2	99.3	94.0	88.1	104.2	122.0	114.4	Feb
139.8	143.2	102.5	105.3	99.6	106.1	106.7	101.5	98.6	111.6	122.8	135.6	Mar
112.7	110.3	93.2	100.6	100.5	102.3	103.5	97.1	103.8	101.8	103.7	108.1	Apr
107.8	113.4	91.8	96.0	90.3	98.5	100.9	88.2	101.5	95.1	98.5	109.6	May
120.4	125.9	95.7	102.1	87.0	101.8	100.8	83.2	103.0	99.8	101.6	120.3	Jun
126.0	116.8	101.3	106.3	95.0	106.7	104.3	81.6	108.7	102.3	106.7	117.1	Jul
95.8	106.6	90.5	95.1	93.3	93.7	95.3	76.8	102.0	90.3	103.3	105.4	Aug
123.8	141.0	100.1	100.2	87.9	101.0	102.1	86.9	98.9	104.2	102.3	126.3	Sep
0.9	10.4	3.4	0.0	▲ 7.8	▲ 2.0	1.3	▲ 6.3	0.1	▲ 1.7	0.1	0.7	R.S. (※)
114.7	107.4	100.1	102.7	98.0	102.5	101.6	93.6	100.6	105.1	110.5	118.1	Q3. 2007
120.9	108.7	99.3	103.9	97.2	103.9	102.6	92.5	99.7	104.6	110.1	120.9	Q4
121.5	126.5	98.5	102.2	95.2	102.9	101.8	91.8	100.0	102.9	110.2	118.0	Q1. 2008
120.5	122.8	97.1	101.7	99.4	101.6	102.6	87.4	100.1	101.1	108.6	117.1	Q2
117.8	116.2	99.2	100.8	93.1	100.3	101.3	85.0	100.6	100.5	110.7	114.8	Q3
106.3	110.8	100.8	103.3	97.0	102.6	101.0	94.5	98.6	105.3	111.2	116.7	Jul. 2007
120.6	104.7	101.0	103.5	97.6	102.9	102.4	93.8	103.0	105.1	110.3	119.4	Aug
117.1	106.6	98.5	101.3	99.3	101.9	101.5	92.6	100.2	105.0	110.0	118.1	Sep
120.9	108.9	100.2	104.9	98.0	103.9	102.4	92.6	99.2	106.7	110.8	120.2	Oct
119.1	111.0	98.7	102.6	97.6	103.1	102.3	91.9	99.2	103.1	108.8	120.5	Nov
122.7	106.2	99.1	104.2	95.9	104.6	103.0	92.9	100.8	104.1	110.7	121.9	Dec
125.1	136.6	98.3	100.7	96.3	102.9	101.5	92.0	100.1	104.0	109.8	120.0	Jan. 2008
121.8	130.4	98.2	105.3	96.7	104.1	102.8	92.9	102.7	104.4	109.8	119.1	Feb
117.5	112.4	98.9	100.5	92.5	101.8	101.0	90.5	97.3	100.3	111.1	114.9	Mar
120.4	119.2	96.0	101.9	105.2	100.6	102.4	89.3	98.8	100.1	108.9	114.1	Apr
122.8	126.8	99.4	101.9	97.0	103.7	104.8	87.4	103.4	102.2	107.3	120.1	May
118.2	122.5	95.9	101.4	96.0	100.6	100.5	85.6	98.0	100.9	109.7	117.1	Jun
123.2	118.7	100.7	102.8	95.9	102.8	103.2	85.4	101.7	101.0	110.7	115.0	Jul
114.6	113.8	97.9	101.0	91.8	100.5	100.1	84.1	102.6	99.9	111.7	113.2	Aug
115.5	116.2	99.0	98.7	91.5	97.6	100.5	85.4	97.4	100.7	109.8	116.2	Sep
0.8	2.1	1.1	▲ 2.3	▲ 0.3	▲ 2.9	0.4	1.5	▲ 5.1	0.8	▲ 1.7	2.7	R.P. (※)

（3） 鉱工業業種別在庫指数
Indices of Producer's Inventory of Finished Goods, Classification by Industry

原指数 Original Index

年 月	鉱工業 Mining and manufactur-ing	製造工業 Manufactur-ing	鉄鋼業 Iron and steel	非鉄金属工業 Non-ferrous metals	金属製品工業 Fabricated metals	機械工業 Machinery industry	機械工業「除.船舶・鉄道車両」 Machinery industry「excl.Steel ships and rolling stocks」	一般機械工業 General machinery	電気機械工業 Electrical machinery	情報通信機械工業 Informa-tion and communica-tion electronics equipment	電子部品・デバイス工業 Electronic parts and devices	輸送機械工業 Transport equipment
ウェイト	10000.0	9984.4	1062.1	276.5	715.5	3089.0	3089.0	922.2	467.7	350.5	391.3	831.9
平成17年	99.2	99.2	103.4	99.9	83.2	103.3	103.3	106.5	89.6	88.8	96.3	117.7
18	102.7	102.7	103.4	101.7	86.6	114.8	114.8	108.3	95.1	94.7	133.4	131.2
19	104.0	104.0	105.2	102.9	85.0	117.0	117.0	112.4	82.2	95.8	146.0	133.9
平成18年度	98.6	98.6	95.8	102.0	92.6	101.8	101.8	102.6	87.2	89.9	146.6	90.5
19	100.7	100.7	93.0	99.0	90.0	109.1	109.1	103.6	80.7	106.1	161.7	103.9
平成19年 7月	104.9	104.9	102.3	100.3	104.3	115.0	115.0	113.1	100.0	108.1	167.0	105.9
8	104.7	104.7	103.1	98.0	103.3	114.7	114.7	110.4	88.3	125.5	164.5	107.3
9	101.6	101.6	100.2	99.7	101.1	105.5	105.5	102.8	78.9	100.5	149.8	102.7
10	105.5	105.5	101.7	97.8	99.3	117.4	117.4	107.9	86.6	120.6	143.1	132.9
11	108.4	108.4	103.8	97.0	93.5	127.7	127.7	113.0	88.7	133.1	146.7	154.8
12	104.0	104.0	105.2	102.9	85.0	117.0	117.0	112.4	82.2	95.8	146.0	133.9
平成20年 1月	107.6	107.6	106.1	99.9	89.0	123.4	123.4	116.2	87.6	122.4	163.4	131.3
2	108.5	108.5	102.0	98.4	89.4	128.5	128.5	119.9	90.9	129.3	166.6	142.1
3	100.7	100.7	93.0	99.0	90.0	109.1	109.1	103.6	80.7	106.1	161.7	103.9
4	101.7	101.7	96.5	94.6	93.9	111.9	111.9	107.0	96.5	123.3	165.7	94.5
5	104.9	104.9	100.7	95.0	97.9	118.0	118.0	110.1	102.2	128.6	178.5	103.5
6	106.2	106.2	99.0	97.4	104.9	120.7	120.7	111.3	100.9	125.4	192.7	108.4
7	107.2	107.2	96.0	98.3	103.0	124.7	124.7	115.3	88.4	144.0	188.6	119.4
8	106.5	106.5	101.9	100.2	102.8	117.6	117.6	111.9	82.5	148.7	173.9	105.8
9	0.0	0.0	97.7	99.6	101.1	114.2	114.2	105.0	83.1	123.0	180.3	107.2
前年同月比	#######	#######	▲ 2.5	▲ 0.1	0.0	8.2	8.2	2.1	5.3	22.4	20.4	4.4

季節調整済指数 Seasonal Adjustment Index

平成19年Ⅲ期	104.2	104.2	102.4	101.0	95.9	114.7	114.7	110.5	90.0	106.5	151.3	117.6
Ⅳ	105.5	105.5	104.1	99.6	95.7	117.6	117.6	110.9	89.2	113.1	152.7	124.9
平成20年Ⅰ期	105.5	105.5	98.9	97.7	95.0	120.4	120.4	109.9	89.5	126.6	166.2	122.5
Ⅱ	105.9	105.9	99.6	98.1	99.2	118.9	118.9	109.9	91.2	124.8	186.9	112.9
Ⅲ	0.0	0.0	99.8	100.9	95.9	124.2	124.2	112.8	94.7	130.4	182.1	122.8
平成19年 7月	103.6	103.6	102.3	101.2	97.0	113.6	113.6	109.2	96.9	103.1	160.6	111.4
8	103.7	103.7	101.1	100.6	96.0	114.6	114.6	109.9	91.3	109.6	155.3	113.8
9	104.2	104.2	102.4	101.0	95.9	114.7	114.7	110.5	90.0	106.5	151.3	117.6
10	104.9	104.9	102.0	99.8	95.1	116.3	116.3	110.6	89.9	111.7	147.8	123.1
11	105.8	105.8	103.4	99.9	95.4	119.2	119.2	111.1	89.7	117.0	148.7	130.4
12	105.5	105.5	104.1	99.6	95.7	117.6	117.6	110.9	89.2	113.1	152.7	124.9
平成20年 1月	105.3	105.3	102.3	97.1	97.2	117.3	117.3	111.2	88.8	123.9	161.2	115.4
2	105.4	105.4	100.4	95.8	93.5	120.8	120.8	113.3	87.1	126.1	160.8	127.0
3	105.5	105.5	98.9	97.7	95.0	120.4	120.4	109.9	89.5	126.6	166.2	122.5
4	104.2	104.2	98.3	94.5	96.2	117.0	117.0	110.0	90.6	135.6	175.8	103.7
5	104.7	104.7	98.7	95.2	95.2	118.2	118.2	110.9	89.0	123.9	178.8	113.1
6	105.9	105.9	99.6	98.1	99.2	118.9	118.9	109.9	91.2	124.8	186.9	112.9
7	105.8	105.8	96.0	99.2	95.7	123.2	123.2	111.3	85.7	137.4	181.3	125.6
8	105.5	105.5	100.0	102.9	95.5	117.5	117.5	111.4	85.3	129.8	164.1	112.2
9	0.0	0.0	99.8	100.9	95.9	124.2	124.2	112.8	94.7	130.4	182.1	122.8
前 月 比	#######	#######	▲ 0.2	▲ 1.9	0.4	5.7	5.7	1.3	11.0	0.5	11.0	9.4

※ R.S.… Ratio to the same month of the previous year
R.P.… Ratio to the previous month

(平成17年 = 100)
(2 0 0 5 = 100)

輸送機械工業「除.船舶・鉄道車両」 Transport equipment「excl.Steel ships and rolling stocks」	精密機械工業 Precision instruments	窯業・土石製品工業 Ceramics, clay and stone products	化学工業 Chemicals	石油・石炭製品工業 Petroleum and coal products	プラスチック製品工業 Plastic products	パルプ・紙・紙加工品工業 Pulp, paper and paper products	繊維工業 Textiles	食料品・たばこ工業 Foods and tobacco	その他工業 Other manufactur-ing	鉱業 Mining	電気機械工業(旧分類) Electrical machinery (1995 Version)	Year, Quarter and Month
831.9	125.4	632.8	1534.2	413.4	538.6	330.7	422.3	430.8	538.5	15.6	1209.5	Weight
117.7	98.1	98.7	99.1	98.0	99.1	97.8	99.6	85.1	100.9	100.2	91.5	C.Y. 2005
131.2	124.4	98.3	97.8	105.3	100.9	98.1	95.7	80.4	99.7	112.4	107.4	C.Y. 2006
133.9	138.4	102.8	99.1	102.4	99.3	93.0	94.7	83.6	103.7	126.8	106.8	C.Y. 2007
90.5	119.7	95.3	102.6	94.8	100.9	97.4	90.1	89.7	99.6	100.4	107.2	F.Y. 2006
103.9	134.2	99.5	102.1	98.2	101.9	97.8	89.3	89.0	101.5	99.7	114.2	F.Y. 2007
105.9	101.6	103.2	96.9	94.8	103.2	95.3	91.0	105.9	104.6	109.8	124.0	Jul. 2007
107.3	106.9	102.6	99.7	105.9	99.3	95.6	93.1	90.5	103.3	106.5	123.7	Aug
102.7	118.2	104.5	99.5	100.6	100.1	96.5	93.1	93.0	105.4	103.1	108.1	Sep
132.9	109.3	104.3	99.5	100.0	101.2	97.2	93.2	97.8	105.3	117.5	114.7	Oct
154.8	126.9	103.1	99.7	100.3	100.8	94.2	93.8	98.6	104.7	131.8	120.3	Nov
133.9	138.4	102.8	99.1	102.4	99.3	93.0	94.7	83.6	103.7	126.8	106.8	Dec
131.3	135.1	101.4	105.7	99.7	100.6	99.3	95.5	87.8	105.1	117.2	122.2	Jan. 2008
142.1	119.6	99.7	106.7	90.6	103.4	98.4	92.7	89.6	105.3	113.1	126.5	Feb
103.9	134.2	99.5	102.1	98.2	101.9	97.8	89.3	89.0	101.5	99.7	114.2	Mar
94.5	121.5	101.7	101.9	90.8	100.7	96.5	88.1	89.3	100.5	108.4	126.6	Apr
103.5	113.7	102.4	103.8	97.7	99.7	97.7	88.1	86.9	100.6	106.2	134.5	May
108.4	108.1	105.2	100.4	94.2	102.1	97.7	89.2	95.3	100.9	103.5	137.7	Jun
119.4	110.5	104.7	99.0	100.1	99.8	97.1	90.3	102.7	100.7	111.4	136.9	Jul
105.8	106.4	106.0	103.7	116.1	97.3	101.7	93.2	88.4	98.7	110.4	131.2	Aug
107.2	112.7	106.3	103.6	115.6	98.8	101.6	92.6	86.1	99.7	110.3	126.1	Sep
4.4	▲ 4.7	1.7	4.1	14.9	▲ 1.3	5.3	▲ 0.5	▲ 7.4	▲ 5.4	7.0	16.7	R.S. (※)
117.6	117.7	103.8	102.3	93.3	100.7	96.6	92.3	94.2	105.9	102.9	115.5	Q3. 2007
124.9	126.1	102.9	100.7	101.4	100.4	95.6	92.3	96.9	103.8	122.1	116.7	Q4
122.5	126.2	102.6	99.8	107.5	102.7	100.1	91.4	91.7	102.2	105.2	125.1	Q1. 2008
112.9	113.1	104.4	103.8	99.0	101.3	97.7	92.2	88.4	101.5	104.7	131.5	Q2
122.8	112.2	105.6	106.5	107.3	99.4	101.7	91.8	87.2	100.2	110.1	134.7	Q3
111.4	106.4	101.4	99.0	97.9	100.9	95.2	91.8	93.4	103.6	109.1	118.9	Jul. 2007
113.8	109.6	101.6	100.2	98.6	100.4	93.9	91.9	90.3	104.0	105.8	117.9	Aug
117.6	117.7	103.8	102.3	93.3	100.7	96.6	92.3	94.2	105.9	102.9	115.5	Sep
123.1	116.3	102.5	101.6	93.7	100.8	95.3	92.0	97.5	105.0	114.3	115.8	Oct
130.4	124.5	102.3	101.4	93.8	100.5	94.5	92.2	95.2	104.2	126.1	116.4	Nov
124.9	126.1	102.9	100.7	101.4	100.4	95.6	92.3	96.9	103.8	122.1	116.7	Dec
115.4	126.5	101.6	101.0	96.9	100.1	97.6	92.1	98.6	103.9	114.5	122.5	Jan. 2008
127.0	113.7	101.3	99.8	94.2	101.7	97.8	90.9	94.5	102.6	116.8	122.3	Feb
122.5	126.2	102.6	99.8	107.5	102.7	100.1	91.4	91.7	102.2	105.2	125.1	Mar
103.7	131.6	103.5	102.2	99.0	102.0	98.8	91.0	83.9	102.5	111.9	129.4	Apr
113.1	120.4	102.5	103.3	102.3	100.7	96.2	91.4	84.9	101.7	107.5	126.4	May
112.9	113.1	104.4	103.8	99.0	101.3	97.7	92.2	88.4	101.5	104.7	131.5	Jun
125.6	115.7	102.8	101.2	103.4	97.5	97.0	91.0	90.5	99.7	110.7	131.3	Jul
112.2	109.1	104.9	104.2	108.1	98.4	99.9	92.0	88.2	99.4	109.6	125.1	Aug
122.8	112.2	105.6	106.5	107.3	99.4	101.7	91.8	87.2	100.2	110.1	134.7	Sep
9.4	2.8	0.7	2.2	▲ 0.7	1.0	1.8	▲ 0.2	▲ 1.1	0.8	0.5	7.7	R.P. (※)

（4） 機械工業業種別生産指数（付加価値額ウェイト）
Indices of Machinery and equipment Production(value added weights)

原指数 Original Index

年 月	一般機械工業 General machinery	ボイラ・原動機 Boilers and power units	土木建設機械 Engineering and construction machinery	化学機械 Chemical machinery	生活関連産業用機械 Daily lives industry machinery	半導体・フラットパネル製造装置 Semiconductor and flat-panel display manufacturing equipment	風水力機械・油圧機器 Fans, pumps and oil hydraulic equipment	運搬機械 Conveyance machines	産業用ロボット Industrial robots
ウェイト	1318.2	136.1	104.2	11.8	56.3	146.6	130.4	25.7	41.2
平成17年	100.0	100.0	100.0	100.0	100.0	100.0	100.0	100.0	100.0
18	106.4	109.8	114.4	100.5	98.4	117.8	111.2	101.0	107.0
19	109.2	116.4	125.7	106.3	99.9	117.6	118.2	103.9	110.0
平成18年度	107.4	113.7	116.2	103.0	101.4	118.9	113.3	103.3	105.5
19	109.2	115.2	127.6	99.3	100.5	113.5	119.0	100.0	113.5
平成19年 7月	110.2	109.8	125.7	67.7	87.8	132.9	117.4	85.6	115.7
8	105.4	113.4	117.1	132.2	93.3	122.2	110.3	95.4	119.6
9	114.5	123.4	137.8	129.5	119.0	116.8	117.6	157.7	129.0
10	107.2	98.4	140.2	55.7	99.9	93.8	122.4	91.6	107.0
11	107.9	114.4	131.8	56.1	104.8	96.9	123.3	98.6	104.3
12	109.0	116.8	126.5	120.2	103.1	116.0	121.0	90.9	112.3
平成20年 1月	98.4	96.3	115.9	84.2	93.3	97.9	110.5	79.8	101.7
2	111.9	121.8	130.4	130.7	106.3	98.6	124.7	110.2	115.3
3	125.2	141.9	135.9	120.1	136.1	121.5	138.5	145.9	133.5
4	100.3	100.9	123.5	95.1	81.6	76.3	119.9	75.8	107.1
5	98.5	99.9	114.2	93.7	89.6	77.5	115.9	89.1	105.2
6	107.7	124.1	124.7	124.3	97.5	87.3	124.8	77.3	123.9
7	104.1	106.9	124.5	74.3	86.0	81.0	129.0	78.6	107.2
8	89.7	92.0	94.0	128.8	80.0	66.6	106.6	107.9	101.1
9	110.3	125.2	117.6	102.6	110.7	88.9	127.6	140.4	110.2
前年同月比	▲ 3.7	1.5	▲ 14.7	▲ 20.8	▲ 7.0	▲ 23.9	8.5	▲ 11.0	▲ 14.6

季節調整済指数 Seasonal Adjustment Index

平成19年Ⅲ期	110.1	116.8	127.1	106.2	97.4	119.2	117.5	108.2	116.2
Ⅳ	109.4	114.3	132.1	101.1	100.7	110.9	123.1	96.7	113.6
平成20年Ⅰ期	106.8	111.7	125.7	99.0	106.2	96.4	117.3	98.0	116.3
Ⅱ	105.4	113.6	122.1	112.4	100.1	85.4	124.0	100.9	111.0
Ⅲ	100.8	108.8	111.1	100.4	89.8	75.6	122.5	105.8	101.5
平成19年 7月	110.7	117.5	125.5	96.4	92.9	131.8	118.1	104.1	109.2
8	111.4	121.0	125.9	112.4	99.0	124.3	117.9	105.9	118.9
9	108.3	112.0	129.8	109.8	100.2	101.6	116.6	114.7	120.6
10	111.1	113.5	132.1	85.9	103.6	116.0	121.9	98.6	115.4
11	108.5	118.5	130.0	67.4	104.4	107.3	121.8	107.4	108.9
12	108.6	110.9	134.1	149.9	94.2	109.4	125.7	84.2	116.6
平成20年 1月	107.3	108.5	125.9	101.6	104.9	111.1	119.1	93.4	118.5
2	109.3	124.8	124.7	134.6	109.4	93.8	118.2	117.9	113.8
3	103.7	101.7	126.4	60.9	104.2	84.4	114.5	82.6	116.5
4	105.7	117.5	123.5	125.0	101.7	91.5	123.9	105.6	107.7
5	107.1	112.1	122.8	101.8	103.0	88.5	125.5	109.5	108.2
6	103.4	111.2	120.1	110.3	95.6	76.1	122.5	87.7	117.1
7	103.4	114.4	121.6	103.6	91.2	81.5	127.5	95.4	100.8
8	97.0	98.2	105.7	114.3	84.5	65.8	118.0	120.2	101.4
9	101.9	113.7	106.0	83.4	93.6	79.6	122.1	101.8	102.2
前 月 比	5.1	15.8	0.3	▲ 27.0	10.8	21.0	3.5	▲ 15.3	0.8

※ R.S.… Ratio to the same month of the previous year
R.P.… Ratio to the previous month

(平成17年 = 100)
(2 0 0 5 = 100)

農業用機械 Agricultural machinery	金属工作機械 Metal cutting machine tools	金属加工機械 Metal forming machinery	繊維機械 Textile machinery	冷凍機・同応用製品 Refrigerating machines, appliances and equipment	金型 Mold and Die	機械工具 Tools for machines	その他の一般機械 Other industrial machinery	一般機械器具部品 Parts of industrial machinery	Year, Quarter and Month
31.0	99.2	26.0	22.1	56.5	50.6	60.9	54.9	264.7	Weight
100.0	100.0	100.0	100.0	100.0	100.0	100.0	100.0	100.0	C.Y. 2005
102.0	105.0	110.2	113.1	99.2	103.3	101.9	86.3	102.8	C.Y. 2006
87.1	108.7	114.3	129.0	101.6	99.5	100.1	83.9	103.9	C.Y. 2007
99.1	107.9	113.2	117.3	99.2	98.4	101.2	85.0	102.7	F.Y. 2006
89.2	108.5	115.6	131.8	100.8	101.0	100.4	82.7	105.0	F.Y. 2007
97.6	101.8	124.4	134.5	107.9	101.8	105.1	85.8	105.7	Jul. 2007
91.0	106.4	98.0	132.3	85.8	105.6	95.6	85.2	95.7	Aug
92.4	128.8	128.8	137.1	95.9	88.2	96.9	85.2	103.1	Sep
82.6	106.3	112.2	137.1	108.0	98.5	104.4	77.7	112.8	Oct
83.3	107.0	119.6	142.4	106.6	92.1	99.0	73.1	109.7	Nov
83.3	110.0	121.6	136.6	93.4	99.0	94.2	77.2	104.8	Dec
82.4	96.2	93.4	125.7	90.3	86.4	98.0	72.0	100.6	Jan. 2008
97.4	109.0	120.3	131.3	101.9	106.1	101.4	85.0	112.3	Feb
105.6	133.1	158.2	132.9	104.4	121.7	102.8	98.7	113.5	Mar
94.0	101.4	89.8	133.5	98.2	86.8	104.2	77.6	105.2	Apr
90.6	102.4	108.0	117.7	92.7	97.1	94.4	79.4	99.9	May
103.5	105.0	110.7	106.0	101.0	105.2	100.4	78.4	108.4	Jun
105.8	106.8	109.2	89.4	105.0	87.7	101.3	74.6	111.8	Jul
89.5	98.0	98.9	73.8	75.6	94.0	90.2	65.8	92.5	Aug
106.9	119.0	120.1	72.2	98.7	111.3	100.2	73.7	112.2	Sep
15.7	▲ 7.6	▲ 6.8	▲ 47.3	2.9	26.2	3.4	▲ 13.5	8.8	R.S. (※)
87.4	110.0	112.8	134.2	102.5	100.6	99.7	88.8	104.4	Q3. 2007
88.8	107.2	122.7	137.7	101.8	97.1	98.6	82.1	106.4	Q4
95.5	111.5	113.1	134.2	97.1	96.0	102.1	78.9	106.1	Q1. 2008
95.8	109.4	115.8	117.2	94.5	100.4	98.6	75.4	107.0	Q2
93.9	106.2	105.3	77.5	97.3	99.0	97.1	73.7	107.5	Q3
83.7	106.8	121.7	128.5	102.1	105.3	102.6	86.8	104.5	Jul. 2007
86.4	111.5	108.3	138.0	104.2	109.9	97.8	94.1	104.8	Aug
92.2	111.8	108.5	136.2	101.3	86.7	98.6	85.6	103.8	Sep
90.6	110.8	126.3	137.1	103.1	101.2	101.4	83.2	108.7	Oct
87.6	104.4	123.0	137.5	100.6	95.3	97.0	80.9	104.3	Nov
88.2	106.4	118.8	138.4	101.6	94.8	97.4	82.3	106.2	Dec
93.7	105.2	96.3	136.0	95.7	93.4	101.0	76.5	103.9	Jan. 2008
95.7	121.9	132.1	138.1	98.8	94.5	102.6	79.0	107.9	Feb
97.1	107.4	110.9	128.5	96.8	100.1	102.6	81.3	106.5	Mar
101.6	111.2	103.6	129.0	93.0	97.1	101.8	74.1	104.6	Apr
95.2	114.9	119.6	123.5	95.2	101.9	96.2	77.9	108.8	May
90.6	102.2	124.3	99.0	95.2	102.3	97.7	74.3	107.6	Jun
90.4	112.4	105.1	83.5	96.3	90.0	97.4	74.2	108.4	Jul
85.5	102.0	112.9	80.5	97.7	99.4	95.3	75.1	105.4	Aug
105.9	104.1	97.9	68.6	97.9	107.6	98.7	71.7	108.6	Sep
23.9	2.1	▲ 13.3	▲ 14.8	0.2	8.2	3.6	▲ 4.5	3.0	R.P. (※)

原指数 Original Index

年　月	電気機械工業 Electrical machinery	回転電気機械 Electrical rotating machinery	静止電気機械 Electrical stationary machinery	開閉制御装置・機器 Switching devices	民生用電気機械 Household electrical machinery	配線・照明用器具 Wiring devices and Luminaries	電子応用装置 Associated electronic equipments	電気計測器 Electrical measuring instruments
ウェイト	607.3	74.3	33.1	115.8	118.4	74.6	36.4	75.0
平成17年	100.0	100.0	100.0	100.0	100.0	100.0	100.0	100.0
18	104.5	104.3	108.1	106.4	102.2	102.6	107.9	101.3
19	103.2	106.4	116.5	106.6	96.2	99.1	112.5	97.0
平成18年度	104.0	105.1	110.0	105.9	101.1	101.6	110.0	100.6
19	103.2	108.3	118.2	107.8	93.5	99.2	111.1	93.1
平成19年 7月	106.0	107.4	112.3	99.2	114.6	99.2	109.5	99.1
8	93.6	101.0	117.5	96.6	73.5	92.3	107.6	87.5
9	107.5	104.4	134.9	125.2	70.4	95.3	154.7	114.4
10	97.9	106.2	104.8	103.9	82.2	109.7	90.5	76.0
11	103.1	111.8	123.3	105.1	87.1	110.3	109.2	83.1
12	102.7	105.8	130.0	109.4	84.5	103.9	111.9	87.0
平成20年 1月	92.6	108.0	101.8	97.2	74.9	93.9	97.0	74.8
2	104.2	115.8	123.1	109.2	86.1	99.4	117.2	89.0
3	126.9	118.8	155.6	166.1	91.7	98.7	165.0	128.5
4	98.7	109.0	115.4	97.7	106.3	97.5	78.5	62.8
5	97.6	111.4	123.9	96.7	101.1	89.6	80.9	68.4
6	107.9	114.3	135.5	109.2	116.3	95.6	89.3	75.8
7	106.4	111.7	118.2	106.3	120.0	100.7	88.2	65.9
8	87.8	88.6	100.5	91.9	74.9	85.9	92.4	68.3
9	110.2	104.3	140.1	129.9	78.1	93.8	144.2	93.0
前年同月比	2.5	▲ 0.1	3.9	3.8	10.9	▲ 1.6	▲ 6.8	▲ 18.7

季節調整済指数 Seasonal Adjustment Index

平成19年Ⅲ期	104.1	107.0	120.5	107.1	95.4	99.2	120.9	97.8
Ⅳ	103.9	108.1	119.6	109.3	95.8	99.6	110.4	91.0
平成20年Ⅰ期	102.9	113.0	120.4	107.3	89.3	98.1	107.6	85.4
Ⅱ	102.1	110.0	135.5	115.6	86.1	98.3	98.1	74.2
Ⅲ	102.7	103.0	117.8	108.9	100.4	96.6	104.4	73.6
平成19年 7月	103.9	103.5	114.3	107.7	92.7	99.4	129.8	104.2
8	104.7	111.3	122.6	106.9	97.3	99.6	118.1	94.6
9	103.8	106.1	124.5	106.6	96.1	98.6	114.7	94.7
10	104.1	106.6	109.9	110.5	96.4	100.4	116.3	92.6
11	103.6	107.5	118.0	108.5	95.5	100.0	111.9	91.2
12	103.9	110.1	130.8	109.0	95.6	98.5	103.1	89.1
平成20年 1月	101.4	113.5	107.2	108.0	88.3	98.5	112.4	81.9
2	104.2	114.9	132.2	108.6	89.6	99.4	105.0	86.8
3	103.2	110.6	121.7	105.3	90.0	96.5	105.5	87.5
4	101.1	107.0	128.0	113.9	86.8	96.7	101.4	73.9
5	103.6	115.2	139.3	117.6	86.4	98.8	98.0	75.7
6	101.6	107.8	139.2	115.4	85.0	99.5	95.0	73.0
7	103.4	105.5	119.5	114.5	95.7	100.2	104.7	70.0
8	100.1	101.6	106.3	103.3	102.1	94.0	101.1	72.4
9	104.5	101.8	127.5	108.8	103.5	95.7	107.3	78.5
前　月　比	4.4	0.2	19.9	5.3	1.4	1.8	6.1	8.4

※ R.S.… Ratio to the same month of the previous year
R.P.… Ratio to the previous month

(平成17年 = 100)
(2 0 0 5 = 100)

電池 Batteries	その他の電気機械 Other electrical machinery	情報通信機械工業 Information and communication electronics equipment	通信機械 Communication equipments	民生用電子機械 Household electronic machinery	電子計算機 Electric computers	その他の情報通信機械 Other information and communication electronics equipment	電子部品・デバイス工業 Electronic parts and devices	電子部品 Electronic parts	Year, Quarter and Month
47.0	32.7	433.4	150.0	129.0	124.2	30.2	799.3	382.1	Weight
100.0	100.0	100.0	100.0	100.0	100.0	100.0	100.0	100.0	C.Y. 2005
108.2	105.1	106.4	100.0	114.8	103.6	113.6	117.8	119.4	C.Y. 2006
112.4	94.9	108.4	95.1	127.9	101.1	121.2	131.0	131.7	C.Y. 2007
107.8	99.1	106.1	96.3	116.5	104.0	119.6	120.9	123.1	F.Y. 2006
116.5	100.3	109.6	94.4	132.7	102.0	117.5	133.3	134.2	F.Y. 2007
117.3	101.4	109.6	108.4	119.6	99.4	114.8	134.4	134.7	Jul. 2007
109.9	92.3	102.3	91.7	114.7	101.4	105.5	135.0	132.4	Aug
117.3	104.3	105.2	71.6	128.7	116.4	125.3	139.3	138.1	Sep
121.4	105.0	108.6	64.1	167.2	96.9	127.7	143.6	145.5	Oct
126.8	103.0	125.3	109.9	168.8	97.9	128.3	142.0	146.3	Nov
123.5	103.8	114.1	98.3	141.0	104.1	118.4	139.7	148.1	Dec
112.9	98.9	101.3	91.4	108.2	102.7	115.8	128.1	128.8	Jan. 2008
123.5	110.0	112.7	106.3	121.1	110.9	116.3	127.9	127.8	Feb
127.2	122.8	130.5	117.3	144.9	129.3	139.1	142.0	148.3	Mar
126.5	102.3	97.5	66.3	141.4	92.5	85.4	126.4	130.4	Apr
122.2	97.9	97.9	76.4	138.6	82.2	95.6	128.6	132.2	May
136.1	112.4	112.9	103.0	142.7	92.4	119.1	134.8	134.6	Jun
134.7	118.7	103.8	78.8	143.9	91.3	108.0	132.0	141.6	Jul
120.7	101.6	87.3	56.2	109.9	99.0	96.5	126.3	137.2	Aug
146.4	126.6	100.3	56.5	142.2	102.4	130.2	141.3	151.8	Sep
24.8	21.4	▲ 4.7	▲ 21.1	10.5	▲ 12.0	3.9	1.4	9.9	R.S. (※)
114.3	98.9	109.1	96.2	128.0	102.0	115.2	132.9	132.6	Q3. 2007
115.9	103.0	112.3	91.1	138.1	101.8	125.9	140.1	142.2	Q4
126.8	109.9	112.6	98.4	142.5	104.5	106.9	134.3	135.8	Q1. 2008
133.9	105.7	106.9	84.0	137.8	100.5	114.3	133.5	138.1	Q2
132.1	114.7	99.3	67.0	137.8	94.0	111.2	129.3	140.2	Q3
113.8	101.5	110.8	104.0	124.1	101.9	121.9	131.0	130.8	Jul. 2007
115.9	96.7	112.5	103.1	130.7	102.1	118.7	133.2	133.5	Aug
113.2	98.6	104.0	81.6	129.2	101.9	105.0	134.4	133.5	Sep
110.0	101.5	110.6	76.3	137.0	101.9	131.8	137.7	138.4	Oct
114.7	102.6	113.1	100.3	136.4	101.0	126.8	138.7	140.1	Nov
123.0	104.8	113.3	96.6	141.0	102.5	119.1	143.8	148.0	Dec
119.8	103.0	115.7	101.7	140.1	110.5	124.4	132.8	133.5	Jan. 2008
132.4	110.8	113.2	100.7	141.2	105.1	97.6	133.6	130.5	Feb
128.1	115.8	108.8	92.8	146.3	97.8	98.6	136.4	143.4	Mar
132.9	103.3	99.8	70.3	132.8	99.2	102.2	131.1	135.6	Apr
132.4	104.7	109.9	88.7	138.6	104.5	114.4	135.2	141.1	May
136.5	109.0	111.1	93.0	142.1	97.9	126.3	134.1	137.6	Jun
128.0	118.1	102.7	73.1	145.9	92.3	115.9	127.1	135.5	Jul
132.8	107.8	100.2	67.6	131.2	102.5	106.3	127.7	142.4	Aug
135.4	118.1	94.9	60.2	136.3	87.2	111.4	133.0	142.6	Sep
2.0	9.6	▲ 5.3	▲ 10.9	3.9	▲ 14.9	4.8	4.2	0.1	R.P. (※)

原指数 Original Index

年　月	半導体素子 Semiconductor devices	集積回路 Integrated circuits	半導体部品 Semiconductor parts	輸送機械工業 Transport equipment	輸送機械工業(除.船舶・鉄道車両) Transport equipment (excl.Steel ships and rolling stocks)	乗用車 Passenger cars	バス Buses	トラック Trucks
ウェイト	57.7	315.7	43.8	1685.8	1568.2	852.8	16.9	172.2
平成17年	100.0	100.0	100.0	100.0	100.0	100.0	100.0	100.0
18	108.5	116.9	123.0	105.8	107.6	110.7	108.8	96.2
19	110.7	132.6	139.3	111.9	113.5	118.2	131.8	94.1
平成18年度	108.3	119.6	128.5	107.0	108.7	112.1	110.8	96.1
19	113.0	134.6	141.7	114.3	116.0	121.2	145.5	95.9
平成19年 7月	115.7	136.6	140.8	105.0	106.2	106.8	121.7	95.2
8	112.7	141.1	142.4	101.9	102.5	105.1	118.5	91.2
9	113.0	145.4	141.1	117.9	119.6	124.5	169.0	101.0
10	120.2	145.8	140.8	126.9	130.2	135.7	180.8	106.3
11	117.6	140.8	144.5	126.2	127.9	135.1	160.3	100.1
12	114.2	133.6	143.7	113.7	115.5	120.9	141.0	92.4
平成20年 1月	112.1	128.6	139.1	113.7	115.3	121.9	154.0	91.4
2	109.9	129.1	143.4	125.5	127.7	136.3	180.8	102.6
3	115.7	137.9	150.4	125.7	128.1	135.9	180.5	103.9
4	110.9	121.6	146.8	107.9	109.2	114.3	141.0	90.6
5	111.2	125.4	144.2	108.0	108.9	114.5	142.9	91.3
6	116.5	136.2	151.3	118.6	120.1	127.4	154.7	101.6
7	120.3	120.0	149.4	125.0	127.2	133.6	183.4	109.9
8	106.0	113.3	151.6	91.6	91.4	94.1	130.3	81.7
9	115.6	133.9	136.0	120.3	122.6	128.0	173.4	110.3
前年同月比	2.3	▲ 7.9	▲ 3.6	2.0	2.5	2.8	2.6	9.2

季節調整済指数 Seasonal Adjustment Index

平成19年Ⅲ期	111.8	136.3	138.5	112.4	113.6	118.4	140.8	94.7
Ⅳ	115.5	140.7	143.0	117.4	119.1	125.6	158.4	96.3
平成20年Ⅰ期	116.8	133.4	148.2	117.9	120.2	125.2	162.7	102.7
Ⅱ	112.3	130.9	147.4	117.1	118.4	124.9	151.9	97.0
Ⅲ	111.5	117.7	142.7	115.0	116.3	123.0	166.1	98.4
平成19年 7月	111.3	134.4	137.2	103.3	104.0	105.7	117.5	90.2
8	111.1	135.9	139.1	118.7	119.8	127.8	138.2	98.5
9	113.1	138.6	139.2	115.1	116.9	121.6	166.6	95.3
10	115.0	140.2	140.4	118.9	120.3	126.2	172.8	97.9
11	113.8	140.4	143.3	116.2	117.8	124.0	153.2	93.7
12	117.8	141.6	145.3	117.0	119.3	126.5	149.2	97.4
平成20年 1月	118.1	132.8	143.8	119.0	121.4	126.3	166.0	102.1
2	116.4	137.2	154.8	121.3	123.0	127.7	163.4	106.6
3	116.0	130.3	145.9	113.4	116.1	121.5	158.7	99.3
4	112.6	126.8	147.7	112.1	113.4	118.4	148.1	95.8
5	110.5	130.3	144.5	122.7	124.0	131.8	160.7	99.6
6	113.8	135.7	149.9	116.4	117.8	124.4	147.0	95.5
7	114.5	116.8	145.9	121.1	122.5	129.6	175.6	103.1
8	106.8	111.6	147.4	110.0	110.5	119.1	154.6	90.2
9	113.2	124.7	134.7	113.9	115.8	120.2	168.0	101.8
前　月　比	6.0	11.7	▲ 8.6	3.5	4.8	0.9	8.7	12.9

※ R.S.… Ratio to the same month of the previous year
R.P.… Ratio to the previous month

(平成17年 = 100)
(2 0 0 5= 100)

自動車部品 Motor vehicle parts	二輪自動車 Motor cycles	産業車両 Industrial vehicles	船舶・同機関 Ship and ship engines	精密機械工業 Precision instruments	計測機器 Measuring machine instruments	光学機械・同部品 Optical apparatus and parts	時計 Watches and clocks	Year, Quarter and Month
456.1	39.2	31.0	104.2	102.0	80.7	11.2	10.1	Weight
100.0	100.0	100.0	100.0	100.0	100.0	100.0	100.0	C.Y. 2005
106.4	104.0	109.4	80.7	108.1	107.4	124.8	95.1	C.Y. 2006
112.5	97.8	116.8	87.1	114.9	112.9	154.9	86.9	C.Y. 2007
107.3	104.4	110.5	84.4	110.6	110.0	130.3	93.3	F.Y. 2006
114.6	91.8	120.4	86.7	116.7	114.0	163.6	86.7	F.Y. 2007
110.1	80.4	117.5	84.4	109.9	106.2	160.5	83.4	Jul. 2007
102.4	88.4	105.1	89.5	108.8	104.9	153.2	91.1	Aug
117.7	93.9	121.5	88.1	126.2	124.3	168.1	95.0	Sep
127.8	111.5	140.5	86.0	115.9	105.9	202.2	99.9	Oct
125.3	102.0	137.3	91.1	123.0	119.3	182.1	86.7	Nov
114.5	93.4	124.8	87.2	118.3	118.0	150.9	84.3	Dec
113.0	86.4	113.2	85.7	109.1	106.0	157.2	80.4	Jan. 2008
122.1	96.3	123.3	85.6	125.4	126.6	159.4	78.1	Feb
123.7	90.0	130.8	90.0	139.2	140.2	181.4	84.5	Mar
109.7	53.7	115.0	94.2	114.1	111.5	162.1	80.9	Apr
108.4	46.8	119.0	91.6	107.2	103.2	162.6	78.1	May
117.2	52.8	130.8	97.6	121.5	119.7	169.9	81.9	Jun
125.1	61.7	130.8	95.7	121.7	119.6	171.7	83.1	Jul
91.8	54.0	94.5	92.8	109.5	106.2	163.2	76.0	Aug
117.8	84.0	132.7	95.1	136.7	132.9	213.1	82.1	Sep
0.1	▲ 10.5	9.2	7.9	8.3	6.9	26.8	▲ 13.6	R.S. (※)
113.3	98.2	117.1	91.8	112.8	109.1	161.8	88.1	Q3. 2007
118.3	90.5	121.8	85.9	120.5	117.8	168.8	85.2	Q4
117.9	80.7	126.7	84.6	121.1	118.8	171.1	86.1	Q1. 2008
115.6	60.5	127.9	95.8	119.3	118.1	163.8	80.4	Q2
113.4	73.2	120.0	99.5	120.0	116.7	180.8	78.8	Q3
107.7	96.9	117.4	85.5	111.8	107.7	162.4	84.6	Jul. 2007
116.6	104.1	119.3	98.5	113.0	109.9	157.3	87.9	Aug
115.5	93.7	114.7	91.3	113.5	109.6	165.7	91.8	Sep
119.6	96.8	120.7	87.9	118.3	113.5	173.3	89.9	Oct
116.9	88.3	121.6	88.1	125.4	124.1	171.8	83.1	Nov
118.3	86.3	123.0	81.6	117.9	115.8	161.4	82.6	Dec
119.7	80.4	127.6	85.9	123.7	122.3	174.1	91.6	Jan. 2008
121.0	86.6	127.5	83.2	125.0	125.4	155.8	78.1	Feb
113.1	75.2	125.0	84.6	114.7	108.7	183.5	88.7	Mar
110.9	56.6	120.1	96.0	123.8	124.8	155.2	78.3	Apr
121.1	60.4	134.8	94.5	114.9	113.1	166.5	78.2	May
114.9	64.5	128.8	96.8	119.1	116.5	169.6	84.8	Jun
120.3	73.0	128.0	97.9	123.3	121.5	166.9	83.7	Jul
108.2	65.9	111.7	100.3	114.8	111.0	181.5	74.5	Aug
111.7	80.8	120.3	100.3	121.8	117.5	193.9	78.1	Sep
3.2	22.6	7.7	0.0	6.1	5.9	6.8	4.8	R.P. (※)

（５）　機械工業生産能力指数
Indices of Production Capacity

原指数 Original Index

年　月	機械工業 Machinery industry	一般機械工業 General machinery	内燃機関 Internal combustion engines	ブルドーザ Bulldozers	建設用クレーン Construction cranes	ショベル系掘削機械 Shovel type excavators	射出成形機 Injection moulding machines
ウェイト	5876.1	1270.4	120.0	34.9	37.2	183.8	48.4
平成17年	101.2	101.3	102.6	100.0	103.1	102.1	104.4
18	105.7	102.5	103.1	89.6	108.1	103.5	116.7
19	109.5	104.2	112.3	89.6	102.9	104.7	116.7
平成18年度	106.5	103.2	109.3	89.6	110.6	103.5	116.7
19	110.1	104.3	112.4	89.6	105.4	104.7	116.7
平成19年 7月	106.4	103.6	112.3	89.6	86.9	104.7	116.7
8	106.3	103.6	112.3	89.6	86.9	104.7	116.7
9	107.7	103.4	112.3	89.6	86.9	104.7	116.7
10	108.6	103.5	112.3	89.6	86.9	104.7	116.7
11	108.8	103.8	112.3	89.6	90.6	104.7	116.7
12	109.5	104.2	112.3	89.6	102.9	104.7	116.7
平成20年 1月	109.9	104.2	112.4	89.6	105.4	104.7	116.7
2	109.9	104.2	112.4	89.6	105.4	104.7	116.7
3	110.1	104.3	112.4	89.6	105.4	104.7	116.7
4	110.5	104.3	112.4	89.7	105.3	104.7	116.6
5	110.4	104.4	112.5	89.7	105.3	104.7	116.6
6	110.3	104.4	112.5	89.7	105.3	104.7	116.6
7	111.8	104.5	112.5	89.7	105.3	104.2	116.6
8	111.8	104.6	112.4	89.7	105.3	104.2	116.6
9	111.8	104.4	112.4	89.7	105.3	103.5	116.6
前年同月比	3.8	1.0	0.1	0.1	21.2	▲ 1.1	▲ 0.1

年　月	金属工作機械 Metal cutting machines	繊維機械 Textile machinery	工業用ミシン Industrial sewing machines	複写機 Copying machines	パッケージ形エアコン Packaged type air conditioners	冷凍・冷蔵ショーケース Refrigerating display cabinets	電動工具 Electric tools
ウェイト	226.6	47.7	21.8	75.0	11.7	36.9	61.7
平成17年	101.5	99.2	100.4	100.0	100.0	100.1	100.0
18	107.9	96.7	100.4	87.4	116.6	100.7	99.8
19	110.6	96.1	97.8	92.4	115.4	100.8	99.7
平成18年度	108.1	96.5	97.8	87.4	115.4	100.7	99.8
19	111.0	96.1	97.8	92.4	111.7	100.8	99.7
平成19年 7月	110.0	96.1	97.8	92.4	115.4	100.8	99.7
8	110.1	96.1	97.8	92.4	115.4	100.8	99.7
9	109.0	96.1	97.8	92.4	115.4	100.8	99.7
10	109.2	96.1	97.8	92.4	115.4	100.8	99.7
11	110.3	96.1	97.8	92.4	115.4	100.8	99.7
12	110.6	96.1	97.8	92.4	115.4	100.8	99.7
平成20年 1月	110.3	96.1	97.8	92.4	111.7	100.8	99.7
2	109.9	96.1	97.8	92.4	111.7	100.8	99.7
3	111.0	96.1	97.8	92.4	111.7	100.8	99.7
4	111.0	96.0	97.8	92.4	111.6	100.1	99.7
5	111.6	96.0	97.8	92.4	111.6	100.1	99.7
6	111.3	96.0	97.8	92.4	111.6	100.1	99.7
7	112.4	96.0	97.8	92.4	111.6	100.1	99.7
8	113.3	96.0	97.8	92.4	111.6	100.1	99.7
9	112.4	96.0	97.8	92.4	111.6	100.1	99.7
前年同月比	3.1	▲ 0.1	0.0	0.0	▲ 3.3	▲ 0.7	0.0

※ R.S.… Ratio to the same month of the previous year

(平成17年 = 100)
(2 0 0 5= 100)

ポンプ Pumps	油圧ポンプ Oil hydraulic pumps	空気圧シリンダ Pneumatic cylinders	空気圧バルブ Pneumatic valves	装輪式トラクタ Wheel tractors	動力耕うん機 Power tillers	コンバイン Combines	Year, Quarter and Month
43.0	15.3	21.2	21.8	40.5	6.8	75.1	Weight
100.2	100.2	105.0	108.1	100.0	100.0	100.0	C.Y. 2005
100.3	107.0	106.5	108.3	100.0	100.0	100.0	C.Y. 2006
97.8	108.6	111.7	116.7	100.0	99.9	100.0	C.Y. 2007
100.9	106.2	106.5	108.9	100.0	99.9	100.0	F.Y. 2006
98.9	109.0	111.7	116.7	100.0	99.9	100.0	F.Y. 2007
97.6	106.2	109.9	117.6	100.0	99.9	100.0	Jul. 2007
97.6	106.2	109.9	117.6	100.0	99.9	100.0	Aug
97.6	106.2	109.9	117.6	100.0	99.9	100.0	Sep
97.8	108.6	111.7	116.7	100.0	99.9	100.0	Oct
97.8	108.6	111.7	116.7	100.0	99.9	100.0	Nov
97.8	108.6	111.7	116.7	100.0	99.9	100.0	Dec
98.9	109.0	111.7	116.7	100.0	99.9	100.0	Jan. 2008
98.9	109.0	111.7	116.7	100.0	99.9	100.0	Feb
98.9	109.0	111.7	116.7	100.0	99.9	100.0	Mar
98.7	109.0	110.9	116.4	100.0	99.9	100.0	Apr
98.7	109.0	111.7	116.6	100.0	99.9	100.0	May
98.7	109.1	111.7	116.6	100.0	99.9	100.0	Jun
98.7	109.1	111.7	116.6	100.0	99.9	100.0	Jul
98.7	109.1	111.7	116.6	100.0	99.5	100.0	Aug
98.7	108.5	111.7	116.6	100.0	99.5	100.0	Sep
1.1	2.2	1.6	▲ 0.9	0.0	▲ 0.4	0.0	R.S. (※)

飲料用自動販売機 Beverage vending machines	軸受 Bearings	電気機械工業 Electrical machinery	標準三相誘導電動機 Standard three phase induction motors	非標準三相誘導電動機 Three phase induction for individual purpose	標準変圧器 Power distribution transformers	非標準変圧器 Power transformers	Year, Quarter and Month
25.1	115.9	627.6	7.6	34.4	12.1	6.1	Weight
99.2	100.0	99.7	100.0	99.9	100.0	100.0	C.Y. 2005
102.4	100.1	103.7	100.0	100.7	100.0	100.0	C.Y. 2006
98.6	100.2	99.6	100.0	101.2	100.0	100.4	C.Y. 2007
102.4	100.1	103.5	100.0	100.7	100.0	100.4	F.Y. 2006
98.6	100.2	99.7	100.0	101.2	102.4	100.5	F.Y. 2007
98.6	100.2	99.1	100.0	100.7	100.0	100.4	Jul. 2007
98.6	100.2	99.1	100.0	100.7	100.0	100.4	Aug
98.6	100.2	99.1	100.0	100.7	100.0	100.4	Sep
98.6	100.2	98.9	100.0	101.2	100.0	100.4	Oct
98.6	100.2	99.6	100.0	101.2	100.0	100.4	Nov
98.6	100.2	99.6	100.0	101.2	100.0	100.4	Dec
98.6	100.2	99.0	100.0	101.2	100.0	100.5	Jan. 2008
98.6	100.2	99.1	100.0	101.2	102.4	100.5	Feb
98.6	100.2	99.7	100.0	101.2	102.4	100.5	Mar
99.3	100.0	96.2	100.0	101.1	102.4	96.7	Apr
99.3	100.0	96.2	100.0	101.1	102.4	96.7	May
99.3	100.0	95.5	100.0	101.1	102.4	96.7	Jun
99.3	100.0	95.7	100.0	101.1	102.4	96.7	Jul
99.3	100.0	95.7	100.0	101.1	102.4	96.7	Aug
99.3	100.0	96.0	100.0	101.1	102.4	96.7	Sep
0.7	▲ 0.2	▲ 3.1	0.0	0.4	2.4	▲ 3.7	R.S. (※)

原指数 Original Index

年　月	エアコン Air conditioners	電子レンジ Microwave ovens	電気冷蔵庫 Refrigerators with freezer	電気洗濯機 Washing machines	電気掃除機 Vacuum cleaners	蛍光ランプ Fluorescent lamps	電力量計 Watt-hour meters	工業用計測制御機器 Process measuring and control instruments for industry
ウェイト	160.3	18.5	95.7	38.1	11.1	51.9	12.3	89.9
平成17年	100.0	95.6	99.7	100.0	87.1	102.6	97.6	99.8
18	100.7	95.6	100.0	100.2	90.8	142.7	97.6	99.4
19	89.2	95.8	88.2	98.9	78.4	139.6	97.6	98.6
平成18年度	100.8	95.6	99.9	100.2	89.0	138.6	97.6	98.9
19	89.4	79.5	84.1	85.8	78.4	148.6	97.6	97.6
平成19年 7月	89.2	95.6	88.2	98.9	78.4	139.2	97.6	98.5
8	89.2	95.6	88.2	98.9	78.4	139.0	97.6	98.5
9	89.2	95.8	88.2	98.9	78.4	139.0	97.6	98.5
10	89.2	95.8	88.2	98.9	78.4	136.0	97.6	98.6
11	89.2	95.8	88.2	98.9	78.4	145.4	97.6	98.6
12	89.2	95.8	88.2	98.9	78.4	139.6	97.6	98.6
平成20年 1月	89.4	79.5	84.1	85.8	78.4	144.1	97.6	97.6
2	89.4	79.5	84.1	85.8	78.4	144.1	97.6	97.6
3	89.4	79.5	84.1	85.8	78.4	148.6	97.6	97.6
4	89.4	79.5	60.2	85.8	78.3	148.6	97.6	97.7
5	89.4	79.5	60.2	85.8	78.3	148.6	97.6	97.7
6	89.4	79.5	60.2	75.5	78.3	148.6	97.6	97.7
7	89.4	79.5	60.2	75.5	78.3	149.4	97.6	97.7
8	89.4	79.5	60.2	75.5	78.3	149.4	97.6	97.7
9	89.4	79.5	60.2	75.5	78.3	149.4	97.6	97.7
前年同月比	0.2	▲ 17.0	▲ 31.7	▲ 23.7	▲ 0.1	7.5	0.0	▲ 0.8

年　月	カラーテレビ Color televisions	ビデオカメラ Video cameras	パーソナルコンピュータ Personal computers	金銭登録機 Cash registers	電子部品・デバイス工業 Electronic parts and devices	コンデンサ Capacitors	リジッドプリント配線板 Rigid printed wiring boards	磁気テープ Magnetic tapes
ウェイト	43.8	46.1	207.0	28.9	1061.5	80.2	93.7	35.5
平成17年	103.4	104.8	90.3	95.1	104.0	106.1	99.2	100.1
18	150.9	91.4	90.3	100.6	123.7	114.2	97.4	100.6
19	149.1	85.7	87.6	93.3	145.3	123.6	98.1	99.9
平成18年度	150.2	91.4	88.0	100.6	130.3	117.8	97.4	100.6
19	142.6	92.4	89.9	93.3	144.9	125.3	89.7	96.9
平成19年 7月	150.6	86.2	88.0	100.6	132.2	120.3	98.3	99.9
8	150.6	86.2	87.6	100.6	132.1	120.3	98.3	99.9
9	149.1	86.2	87.6	93.3	139.8	123.0	98.3	99.9
10	149.1	87.7	87.6	93.3	144.8	123.0	98.1	99.9
11	149.1	87.7	87.6	93.3	145.2	123.7	98.1	99.9
12	149.1	85.7	87.6	93.3	145.3	123.6	98.1	99.9
平成20年 1月	142.6	89.0	89.7	93.3	144.7	124.6	92.3	96.9
2	142.6	89.0	89.9	93.3	144.9	125.4	92.3	96.9
3	142.6	92.4	89.9	93.3	144.9	125.3	89.7	96.9
4	142.7	80.1	89.9	93.3	149.2	128.3	89.7	96.9
5	142.7	80.1	86.2	93.3	149.1	128.7	89.6	96.9
6	140.9	80.1	86.2	93.3	149.5	128.7	89.6	96.9
7	140.9	76.7	86.2	93.3	157.3	128.7	89.6	96.9
8	140.9	76.7	86.2	93.3	157.4	128.7	89.2	96.9
9	140.9	76.7	86.2	93.3	157.2	128.7	89.2	96.9
前年同月比	▲ 5.5	▲ 11.0	▲ 1.6	0.0	12.4	4.6	▲ 9.3	▲ 3.0

※ R.S.… Ratio to the same month of the previous year

(平成17年 = 100)
(2 0 0 5 = 100)

鉛蓄電池 Lead acid storage batteries	アルカリ蓄電池 Alkaline storage batteries	リチウムイオン蓄電池 Small sized sealed lithium ion rechargeble batteries	情報通信機械工業 Information and communication electronics equipment	電話機 Telephone sets	ボタン電話装置 Key system telephone equipments	電子交換機 Electronic switching systems	搬送装置 Carrier transmission euipment	Year, Quarter and Month
24.5	21.2	43.9	551.9	8.1	16.1	97.6	104.3	Weight
98.8	100.0	100.0	96.8	95.9	90.3	99.8	102.1	C.Y. 2005
98.8	106.7	102.7	99.2	95.9	90.3	99.8	99.3	C.Y. 2006
98.8	95.5	126.5	96.6	95.9	90.3	98.9	97.0	C.Y. 2007
98.8	95.5	111.3	98.0	95.9	90.3	98.9	98.5	F.Y. 2006
101.1	96.4	143.6	97.6	95.9	90.3	98.9	97.3	F.Y. 2007
98.8	95.5	120.0	97.3	95.9	90.3	98.9	97.0	Jul. 2007
98.8	95.5	120.0	97.1	95.9	90.3	98.9	97.0	Aug
98.8	95.5	120.0	96.6	95.9	90.3	98.9	97.0	Sep
98.8	95.5	120.0	96.8	95.9	90.3	98.9	97.0	Oct
98.8	95.5	120.0	96.8	95.9	90.3	98.9	97.0	Nov
98.8	95.5	126.5	96.6	95.9	90.3	98.9	97.0	Dec
101.1	96.4	139.3	97.2	95.9	90.3	98.9	97.3	Jan. 2008
101.1	96.4	139.3	97.3	95.9	90.3	98.9	97.3	Feb
101.1	96.4	143.6	97.6	95.9	90.3	98.9	97.3	Mar
104.0	96.4	143.6	97.3	90.6	90.4	98.9	101.6	Apr
104.0	96.4	143.6	95.9	90.6	90.4	98.9	101.6	May
104.0	96.4	143.6	95.7	90.6	90.4	98.9	101.6	Jun
105.7	96.4	143.6	95.5	90.6	90.4	98.9	101.6	Jul
105.7	96.4	143.6	95.5	90.6	90.4	98.9	101.6	Aug
105.7	96.4	148.3	95.5	90.6	90.4	98.9	101.6	Sep
7.0	0.9	23.6	▲ 1.1	▲ 5.5	0.1	0.0	4.7	R.S. (※)

アクティブ型液晶素子 Active matrix LCDs(Liquid Crystal Devices)	パッシブ型液晶素子 Passive matrix LCDs	トランジスタ Transistors	バイポーラ型半導体集積回路（ウエハ） Bipolar ICs (Wafers)	モス型半導体集積回路（ウエハ） Metal oxide semiconductor ICs (Wafers)	シリコンウエハ Silicon wafer	輸送機械工業 Transport equipment	乗用車 Passenger cars	年月
221.5	31.1	59.4	7.7	451.0	81.4	2324.8	1572.0	ウェイト
107.2	100.0	98.1	96.2	104.5	103.9	101.3	102.0	C.Y. 2005
141.9	100.0	100.9	96.1	129.5	120.2	101.3	102.8	C.Y. 2006
208.9	87.1	94.8	88.4	145.3	131.9	102.1	105.3	C.Y. 2007
159.6	100.0	101.4	95.2	135.0	124.1	100.4	102.8	F.Y. 2006
209.8	87.1	94.8	88.4	145.0	135.1	103.2	106.4	F.Y. 2007
168.2	87.1	96.0	91.2	135.1	130.3	100.4	102.8	Jul. 2007
168.2	87.1	95.4	91.2	134.7	131.4	100.4	102.8	Aug
203.5	87.1	95.4	91.2	135.1	131.9	100.4	102.8	Sep
208.9	87.1	95.3	88.4	144.3	131.9	100.4	102.8	Oct
208.9	87.1	95.3	88.4	145.1	131.9	100.4	102.8	Nov
208.9	87.1	94.8	88.4	145.3	131.9	102.1	105.3	Dec
208.9	87.1	94.8	88.4	144.9	133.0	103.2	106.4	Jan. 2008
209.8	87.1	94.8	88.4	144.7	134.4	103.2	106.4	Feb
209.8	87.1	94.8	88.4	145.0	135.1	103.2	106.4	Mar
209.8	87.0	94.8	86.3	154.7	135.7	103.4	107.6	Apr
207.0	87.0	94.8	86.3	155.6	135.7	103.5	107.6	May
207.0	87.0	94.8	86.3	156.4	136.4	103.5	107.6	Jun
242.8	87.0	94.8	86.3	157.3	136.9	103.5	107.6	Jul
242.8	87.0	94.8	86.3	157.4	136.9	103.5	107.6	Aug
242.8	87.0	94.8	86.3	156.8	138.3	103.5	107.6	Sep
19.3	▲ 0.1	▲ 0.6	▲ 5.4	16.1	4.9	3.1	4.7	前年同月比

(平成17年 = 100)
(2 0 0 5 = 100)

原指数 Original Index

年　月	普通トラック・けん引車・バス Large trucks, tractor trucks and buses	軽・小型トラック Midget and small trucks	輸送機械用エアコン Air conditioners for transportation machines	二輪自動車 Motor cycles	フォークリフトトラック Forklift trucks	ショベルトラック Shovel trucks	Year, Quarter and Month
ウェイト	258.3	156.1	60.1	210.2	36.3	31.8	Weight
平成17年	99.3	101.1	99.5	100.0	100.0	97.8	C.Y. 2005
18	95.8	98.7	99.5	100.0	100.9	97.0	C.Y. 2006
19	88.8	96.4	100.4	100.0	101.8	96.4	C.Y. 2007
平成18年度	88.8	96.4	100.3	100.0	100.9	97.0	F.Y. 2006
19	93.0	94.1	100.4	100.0	107.1	96.4	F.Y. 2007
平成19年 7月	88.8	96.4	100.3	100.0	101.8	96.4	Jul. 2007
8	88.8	96.4	100.3	100.0	101.8	96.4	Aug
9	88.8	96.4	100.3	100.0	101.8	96.4	Sep
10	88.8	96.4	100.4	100.0	101.8	96.4	Oct
11	88.8	96.4	100.4	100.0	101.8	96.4	Nov
12	88.8	96.4	100.4	100.0	101.8	96.4	Dec
平成20年 1月	93.0	94.1	100.4	100.0	107.1	96.4	Jan. 2008
2	93.0	94.1	100.4	100.0	107.1	96.4	Feb
3	93.0	94.1	100.4	100.0	107.1	96.4	Mar
4	93.0	96.4	100.3	91.0	109.7	96.4	Apr
5	93.0	96.4	100.3	91.0	113.5	96.4	May
6	93.0	96.4	100.3	91.0	113.5	96.4	Jun
7	93.0	96.4	100.3	91.0	113.5	96.4	Jul
8	93.0	96.4	100.3	91.0	113.5	96.4	Aug
9	93.0	96.4	100.3	91.0	113.5	96.4	Sep
前年同月比	4.7	0.0	0.0	▲ 9.0	11.5	0.0	R.S.　(※)

Year, Quarter and Month	精密機械工業 Precision instruments	ガスメータ Gas-meters	時計 Clocks and watches	超硬チップ Cenented carbide tips	Year, Quarter and Month
Weight	39.9	23.3	16.6	34.5	Weight
C.Y. 2005	100.0	100.0	100.0	100.9	C.Y. 2005
C.Y. 2006	98.7	97.8	100.0	103.9	C.Y. 2006
C.Y. 2007	98.9	98.1	100.1	103.9	C.Y. 2007
F.Y. 2006	98.9	98.1	100.0	103.9	F.Y. 2006
F.Y. 2007	99.0	98.1	100.2	103.9	F.Y. 2007
Jul. 2007	98.9	98.1	100.0	103.9	Jul. 2007
Aug	98.9	98.1	100.1	103.9	Aug
Sep	98.9	98.1	100.1	103.9	Sep
Oct	98.9	98.1	100.1	103.9	Oct
Nov	98.9	98.1	100.1	103.9	Nov
Dec	98.9	98.1	100.1	103.9	Dec
Jan. 2008	99.0	98.1	100.2	103.9	Jan. 2008
Feb	99.0	98.1	100.2	103.9	Feb
Mar	99.0	98.1	100.2	103.9	Mar
Apr	95.4	92.1	100.1	104.7	Apr
May	95.4	92.1	100.1	104.7	May
Jun	95.4	92.1	100.1	104.7	Jun
Jul	95.4	92.1	100.1	104.7	Jul
Aug	95.4	92.1	100.1	104.7	Aug
Sep	95.4	92.1	100.1	104.7	Sep
R.S.　(※)	▲ 3.5	▲ 6.1	0.0	0.8	R.S.　(※)

※ R.S.… Ratio to the same month of the previous year

（1）主要製品統計表(時系列)
Historical Data Principal Commodities

年　月 Year and Month	はん用内燃機関 Internal combustion engines for industry 生産(P) 数量(台) Quantity	生産(P) 容量(10^3PS) Capacity	生産(P) 金額(百万円) (million yen)	販売(Sa) 数量(台) Quantity	販売(Sa) 容量(10^3PS) Capacity	在庫(I) 数量(台) Quantity	在庫(I) 容量(10^3PS) Capacity	舶用ディーゼル機関 Diesel engines for marine 生産(P) 数量(台) Quantity	生産(P) 容量(10^3PS) Capacity	生産(P) 金額(百万円) (million yen)
平成17年(2005CY)	7,974,773	119,302	618,099	7,250,363	93,255	423,529	4,826	22,204	13,532	204,341
18年(2006CY)	7,932,923	125,382	643,973	7,194,043	98,358	468,531	4,703	24,009	14,936	235,904
19年(2007CY)	8,036,899	129,398	687,771	7,258,092	100,338	566,689	5,059	24,641	17,297	316,534
18年度(2006FY)	7,945,457	125,718	655,107	7,138,401	97,992	468,673	4,369	23,940	15,731	254,404
19年度(2007FY)	8,073,418	133,543	703,827	7,389,620	103,709	472,603	4,311	24,611	17,559	326,493
19年 7月(Jul)	667,574	10,368	55,012	647,746	8,196	427,465	4,204	2,349	1,520	26,089
8月(Aug)	616,024	9,791	51,537	557,512	7,472	434,812	4,340	2,070	1,389	24,111
9月(Sep)	685,908	11,119	57,267	604,701	8,806	459,618	4,256	2,123	1,510	42,866
10月(Oct)	667,703	11,681	59,854	569,369	8,610	498,905	4,616	1,633	1,351	24,664
11月(Nov)	687,475	11,800	61,881	557,703	8,453	572,493	5,261	2,099	1,685	29,573
12月(Dec)	675,558	11,753	61,167	628,214	9,308	566,689	5,059	1,614	1,423	26,417
20年 1月(Jan)	649,804	10,917	55,416	584,266	8,311	580,330	5,176	1,827	1,374	24,326
2月(Feb)	701,515	12,602	65,038	663,888	9,750	560,902	5,256	2,072	1,500	26,840
3月(Mar)	710,660	12,203	68,072	735,752	10,303	472,603	4,311	2,031	1,619	30,231
4月(Apr)	646,859	11,447	60,311	591,295	8,598	467,454	4,521	2,156	1,637	30,180
5月(May)	631,654	10,570	53,598	584,626	8,097	460,007	4,483	2,305	1,447	26,052
6月(Jun)	645,589	11,348	58,825	607,441	8,562	438,652	4,560	2,641	1,670	31,429
7月(Jul)	667,785	11,513	59,755	595,045	8,748	451,380	4,293	2,064	1,583	29,043
8月(Aug)	531,907	9,124	47,135	524,999	7,057	414,695	4,104	2,149	1,434	26,843
9月(Sep)	647,022	11,080	57,880	638,017	8,924	374,184	3,558	2,120	1,584	28,896
前年同月比(%) From Previous Year	*▲ 9.1	*▲ 0.6	1.1	*1.5	*1.0	▲ 18.6	▲ 16.4	▲ 0.1	4.9	▲ 32.6

年　月 Year and Month	水管ボイラ Water tube boilers 生産(P) 数量(台) Quantity	生産(P) 容量(t/h) Capacity	生産(P) 金額(百万円) (million yen)	ボイラの部品・付属品 Parts and accessories for boilers 生産(P) 金額(百万円) (million yen)	一般用蒸気タービン Steam turbines for industry 生産(P) 数量(台) Quantity	生産(P) 容量(10^3kW) Capacity	生産(P) 金額(百万円) (million yen)	蒸気タービンの部品・付属品 Parts and accessories for steam turbines 生産(P) 金額(百万円) (million yen)
平成17年(2005CY)	13,160	20,518	95,220	61,092	358	14,145	135,901	100,539
18年(2006CY)	13,662	30,025	122,793	52,652	344	13,418	105,188	114,942
19年(2007CY)	11,738	30,540	181,278	68,250	389	21,049	198,672	125,599
18年度(2006FY)	13,160	28,354	147,050	63,103	353	16,227	128,867	116,721
19年度(2007FY)	11,427	29,462	147,383	58,365	366	18,971	182,734	133,983
19年 7月(Jul)	1,085	2,449	34,154	5,543	38	1,445	14,961	6,737
8月(Aug)	914	1,085	2,989	5,939	24	1,227	13,834	13,558
9月(Sep)	950	4,164	16,367	8,613	31	3,235	12,259	12,156
10月(Oct)	1,020	821	1,144	3,133	23	819	6,328	5,381
11月(Nov)	841	3,231	20,920	3,171	21	1,523	21,018	12,950
12月(Dec)	884	7,895	38,320	4,586	46	1,967	46,902	10,591
20年 1月(Jan)	771	694	964	1,207	19	1,042	5,047	8,208
2月(Feb)	982	3,722	14,531	4,435	32	2,055	13,199	11,434
3月(Mar)	955	1,823	8,175	7,005	27	1,129	7,806	21,444
4月(Apr)	982	787	1,141	6,170	27	937	4,438	5,912
5月(May)	1,028	3,652	19,789	4,558	28	2,048	10,568	6,572
6月(Jun)	1,090	1,011	5,212	8,814	38	566	6,238	14,679
7月(Jul)	936	948	1,309	4,253	21	1,126	13,481	9,132
8月(Aug)	766	2,069	32,555	3,931	24	681	3,933	10,773
9月(Sep)	959	1,193	3,594	3,456	39	1,886	15,679	18,507
前年同月比(%) From Previous Year	0.9	▲ 71.3	▲ 78.0	▲ 59.9	25.8	▲ 41.7	27.9	52.2

ブルドーザ
Bulldozers

年　月 Year and Month	生産(P) 数量(台) Quantity	生産(P) 金額(百万円) (million yen)	販売(Sa) 数量(台) Quantity	在庫(I) 数量(台) Quantity
平成17年(2005CY)	9,651	120,545	9,593	262
18年(2006CY)	9,238	120,052	9,198	299
19年(2007CY)	9,120	140,575	9,092	329
18年度(2006FY)	8,971	123,522	8,902	228
19年度(2007FY)	9,515	146,278	9,526	219
19年 7月(Jul)	746	11,831	776	204
8月(Aug)	698	11,105	680	225
9月(Sep)	652	11,282	691	186
10月(Oct)	804	14,151	679	311
11月(Nov)	891	13,222	888	314
12月(Dec)	868	12,450	853	329
20年 1月(Jan)	835	11,976	855	309
2月(Feb)	875	13,117	889	295
3月(Mar)	967	14,790	1,043	219
4月(Apr)	931	13,653	904	246
5月(May)	857	12,612	831	272
6月(Jun)	877	13,512	906	243
7月(Jul)	738	12,479	751	229
8月(Aug)	529	8,799	520	238
9月(Sep)	793	14,131	792	239
前年同月比(%) From Previous Year	21.6	25.3	14.6	28.5

建設用クレーン
Construction cranes

年　月 Year and Month	生産(P) 数量(台) Quantity	生産(P) 金額(百万円) (million yen)	販売(Sa) 数量(台) Quantity	在庫(I) 数量(台) Quantity
平成17年(2005CY)	3,069	147,545	3,004	425
18年(2006CY)	3,780	197,692	3,771	434
19年(2007CY)	4,621	245,436	4,580	470
18年度(2006FY)	4,026	214,181	3,947	410
19年度(2007FY)	4,793	259,155	4,840	358
19年 7月(Jul)	346	18,821	394	426
8月(Aug)	351	19,220	367	409
9月(Sep)	426	21,993	447	388
10月(Oct)	415	21,288	346	457
11月(Nov)	416	22,755	389	484
12月(Dec)	419	22,950	433	470
20年 1月(Jan)	404	22,008	375	499
2月(Feb)	451	24,804	408	542
3月(Mar)	477	27,145	661	358
4月(Apr)	448	24,573	358	448
5月(May)	409	23,479	361	496
6月(Jun)	461	25,799	449	508
7月(Jul)	466	27,406	420	554
8月(Aug)	422	22,228	493	483
9月(Sep)	469	25,758	546	406
前年同月比(%) From Previous Year	10.1	17.1	22.1	4.6

ショベル系掘削機械
Shovel type excavators

年　月 Year and Month	生産(P) 数量(台) Quantity	生産(P) 金額(百万円) (million yen)	販売(Sa) 数量(台) Quantity	在庫(I) 数量(台) Quantity
平成17年(2005CY)	143,444	961,296	142,476	6,657
18年(2006CY)	165,455	1,148,333	164,879	7,054
19年(2007CY)	180,425	1,325,641	178,035	9,364
18年度(2006FY)	167,457	1,206,483	165,922	6,991
19年度(2007FY)	181,945	1,339,085	180,279	8,576
19年 7月(Jul)	15,346	112,003	15,462	7,863
8月(Aug)	14,085	100,514	14,214	7,727
9月(Sep)	16,793	120,750	17,464	7,046
10月(Oct)	16,948	123,260	15,820	8,149
11月(Nov)	15,498	114,256	14,596	9,036
12月(Dec)	14,713	109,288	14,372	9,364
20年 1月(Jan)	13,264	102,535	13,284	9,339
2月(Feb)	15,060	114,524	14,942	9,439
3月(Mar)	15,553	123,710	16,416	8,576
4月(Apr)	13,926	109,878	13,579	8,910
5月(May)	12,918	105,133	12,311	9,506
6月(Jun)	14,115	119,126	13,472	10,134
7月(Jul)	14,310	123,888	13,399	11,050
8月(Aug)	10,348	89,559	10,745	10,647
9月(Sep)	13,134	119,785	14,307	9,463
前年同月比(%) From Previous Year	▲ 21.8	▲ 0.8	▲ 18.1	34.3

熱交換器
Heat exchangers

生産(P) 数量(台) Quantity	生産(P) 重量(t) Weight	生産(P) 金額(百万円) (million yen)
12,210	25,582	38,231
12,808	30,357	48,886
14,260	29,754	51,016
13,457	32,513	52,432
14,360	28,578	51,090
1,272	2,359	3,888
1,072	1,986	3,372
1,102	1,780	3,182
1,104	2,353	4,503
1,139	1,950	3,914
1,100	1,857	3,772
1,592	2,093	3,432
1,263	2,446	4,526
1,286	3,506	6,604
950	2,447	4,175
1,111	2,873	5,164
1,144	3,818	6,643
1,046	2,185	3,927
1,186	3,076	4,457
1,859	2,875	4,914
68.7	61.5	54.4

混合機、かくはん機及び粉砕機
Blenders, Mixers and Crushers

年　月 Year and Month	生産(P) 数量(台) Quantity	重量(t) Weight	金額(百万円) (million yen)
平成17年(2005CY)	7,209	9,824	30,542
18年(2006CY)	6,696	12,906	32,398
19年(2007CY)	6,984	12,247	37,525
18年度(2006FY)	6,905	11,087	33,697
19年度(2007FY)	6,458	11,701	34,723
19年 7月(Jul)	517	417	1,394
8月(Aug)	595	2,510	7,571
9月(Sep)	580	529	2,312
10月(Oct)	551	405	1,234
11月(Nov)	432	537	1,628
12月(Dec)	492	2,165	4,911
20年 1月(Jan)	440	1,228	4,111
2月(Feb)	418	720	1,580
3月(Mar)	601	1,136	3,559
4月(Apr)	469	619	1,437
5月(May)	342	934	1,840
6月(Jun)	401	592	1,677
7月(Jul)	413	916	5,732
8月(Aug)	483	979	3,137
9月(Sep)	420	1,226	5,331
前年同月比(%) From Previous Year	▲ 27.6	131.8	130.6

反応用機器
Reaction vessels

生産(P) 数量(台) Quantity	重量(t) Weight	金額(百万円) (million yen)
1,397	39,778	39,714
1,414	23,432	30,605
1,191	32,786	62,065
1,338	28,609	40,163
1,109	28,597	56,061
135	1,278	3,606
112	1,208	1,958
127	7,434	16,776
82	234	576
70	467	3,036
72	1,391	2,281
69	666	1,051
74	5,944	9,518
89	2,068	3,603
82	3,012	3,307
82	1,261	2,432
104	3,673	6,943
99	594	1,105
88	4,004	7,218
110	1,156	2,796
▲ 13.4	▲ 84.4	▲ 83.3

射出成形機(手動式を除く)
Injection molding machinery
(excluding non-automatic)

年　月 Year and Month	生産(P) 数量(台) Quantity	重量(t) Weight	金額(百万円) (million yen)
平成17年(2005CY)	16,163	139,423	193,138
18年(2006CY)	17,039	146,288	204,853
19年(2007CY)	15,937	143,030	176,624
18年度(2006FY)	16,379	144,925	194,447
19年度(2007FY)	16,023	144,137	177,835
19年 7月(Jul)	1,375	12,101	14,672
8月(Aug)	1,430	13,470	16,608
9月(Sep)	1,455	12,897	16,149
10月(Oct)	1,388	12,249	15,798
11月(Nov)	1,451	11,556	14,477
12月(Dec)	1,335	11,989	15,062
20年 1月(Jan)	1,135	10,276	12,203
2月(Feb)	1,206	11,494	13,542
3月(Mar)	1,455	14,218	17,433
4月(Apr)	1,197	11,024	13,534
5月(May)	1,225	11,338	13,584
6月(Jun)	1,205	11,453	13,492
7月(Jul)	1,078	10,546	13,019
8月(Aug)	930	9,519	11,159
9月(Sep)	1,080	10,412	13,219
前年同月比(%) From Previous Year	▲ 25.8	▲ 19.3	▲ 18.1

年　月 Year and Month	印刷機械 Printing machinery 生産(P) 数量(台) Quantity	重量(t) Weight	金額(百万円) (million yen)	製版機械 Plate making machinery 生産(P) 数量(台) Quantity	金額(百万円) (million yen)
平成17年(2005CY)	42,477	87,903	237,345	12,372	43,984
18年(2006CY)	31,361	90,812	267,228	7,545	38,272
19年(2007CY)	38,118	96,433	280,748	5,530	27,721
18年度(2006FY)	32,982	95,025	276,899	6,352	39,536
19年度(2007FY)	37,850	96,785	284,576	6,032	23,178
19年 7月(Jul)	3,323	7,469	22,578	448	1,819
8月(Aug)	3,743	7,426	22,001	488	1,721
9月(Sep)	3,325	10,991	33,182	533	1,888
10月(Oct)	3,069	7,941	22,504	422	1,310
11月(Nov)	2,907	7,977	22,635	437	1,780
12月(Dec)	2,436	8,137	23,782	572	1,729
20年 1月(Jan)	2,677	8,370	23,647	491	1,807
2月(Feb)	2,966	8,052	22,388	557	2,181
3月(Mar)	3,396	9,970	33,130	732	2,732
4月(Apr)	2,757	6,755	18,008	392	2,003
5月(May)	2,896	7,735	22,293	402	3,351
6月(Jun)	2,584	8,032	22,721	538	3,592
7月(Jul)	2,538	7,168	21,587	402	2,378
8月(Aug)	2,533	6,469	19,554	437	2,612
9月(Sep)	2,804	8,440	25,990	467	4,293
前年同月比(%) From Previous Year	▲ 15.7	▲ 23.2	▲ 21.7	▲ 12.4	127.4

注：平成17年調査票改正により、「産業用デジタル印刷機(A３寸伸び以上)」を
新たに調査し、含む。

ポンプ(手動式及び消防ポンプを除く)
Pumps (except hand operated type and fire engine pumps)

年　月 Year and Month	生産(P) 数量(台) Quantity	重量(t) Weight	金額(百万円) (million yen)	販売(Sa) 数量(台) Quantity	重量(t) Weight	在庫(I) 数量(台) Quantity	重量(t) Weight
平成17年(2005CY)	3,677,964	126,929	232,820	3,955,783	133,360	305,135	6,646
18年(2006CY)	3,596,714	122,851	244,352	3,850,697	127,343	329,867	6,888
19年(2007CY)	3,543,347	129,000	287,653	3,750,992	132,586	331,654	7,297
18年度(2006FY)	3,649,252	123,964	254,266	3,871,427	127,427	344,608	7,036
19年度(2007FY)	3,459,202	125,256	280,878	3,683,315	129,265	309,961	6,194
19年 7月(Jul)	294,467	9,880	20,781	316,106	10,388	332,458	6,893
8月(Aug)	275,114	10,165	22,866	289,284	10,411	334,998	6,838
9月(Sep)	286,844	10,856	27,034	307,861	11,218	335,057	7,016
10月(Oct)	291,588	9,812	20,432	304,995	9,506	335,138	7,459
11月(Nov)	299,744	10,301	22,085	318,361	10,418	330,249	7,582
12月(Dec)	291,494	10,430	23,602	305,751	11,016	331,654	7,297
20年 1月(Jan)	266,057	9,527	19,457	279,337	9,354	333,312	7,741
2月(Feb)	293,341	11,597	26,284	309,311	10,558	331,941	8,990
3月(Mar)	286,281	14,429	35,548	331,374	17,834	309,961	6,194
4月(Apr)	278,776	9,495	22,803	296,576	10,025	310,607	6,059
5月(May)	277,830	8,820	18,753	291,685	8,777	311,789	6,242
6月(Jun)	285,432	9,651	20,987	310,029	10,014	302,980	6,223
7月(Jul)	282,452	9,826	23,314	302,416	9,959	293,786	6,272
8月(Aug)	253,047	9,049	20,746	284,079	9,385	277,076	6,112
9月(Sep)	286,318	12,147	27,682	318,831	13,423	264,153	5,225
前年同月比(%) From Previous Year	▲ 0.2	11.9	2.4	3.6	19.7	▲ 21.2	▲ 25.5

圧縮機
Compressors

年　月 Year and Month	生産(P) 数量(台) Quantity	重量(t) Weight	金額(百万円) (million yen)	販売(Sa) 数量(台) Quantity	重量(t) Weight	在庫(I) 数量(台) Quantity	重量(t) Weight
平成17年(2005CY)	364,557	53,667	117,770	363,661	53,587	17,927	2,186
18年(2006CY)	354,703	53,128	122,960	355,713	53,075	15,184	2,079
19年(2007CY)	333,349	59,216	159,739	325,576	58,974	21,435	2,287
18年度(2006FY)	351,442	56,497	142,721	350,926	56,454	16,670	2,213
19年度(2007FY)	314,420	57,727	151,550	313,087	57,873	17,530	2,050
19年 7月(Jul)	27,921	4,343	8,998	28,015	4,385	16,980	2,315
8月(Aug)	22,933	4,277	11,611	25,349	4,528	14,470	2,056
9月(Sep)	29,316	5,133	13,443	26,766	5,228	16,597	1,955
10月(Oct)	28,116	4,755	10,201	26,568	4,403	17,982	2,301
11月(Nov)	27,788	4,604	13,464	26,103	4,661	19,807	2,257
12月(Dec)	24,859	5,671	19,845	23,273	5,652	21,435	2,287
20年 1月(Jan)	20,354	3,811	9,410	23,000	3,789	19,580	2,334
2月(Feb)	24,724	4,158	8,153	24,708	4,213	19,596	2,279
3月(Mar)	26,747	6,693	20,450	28,813	6,922	17,530	2,050
4月(Apr)	26,486	4,233	8,873	25,051	4,027	18,965	2,257
5月(May)	27,328	4,061	7,683	28,346	3,959	17,947	2,359
6月(Jun)	29,847	5,642	17,253	29,379	5,602	18,415	2,398
7月(Jul)	27,558	5,275	11,957	28,382	5,162	16,460	2,565
8月(Aug)	22,806	4,261	10,334	22,574	4,253	16,692	2,568
9月(Sep)	25,732	5,455	21,265	24,797	5,589	17,623	2,429
前年同月比(%) From Previous Year	▲ 12.2	6.3	58.2	▲ 7.4	6.9	6.2	24.2

送風機
Fans and Blowers

年　月 Year and Month	生産(P) 数量(台) Quantity	重量(t) Weight	金額(百万円) (million yen)	販売(Sa) 数量(台) Quantity	重量(t) Weight	在庫(I) 数量(台) Quantity	重量(t) Weight
平成17年(2005CY)	405,512	32,207	44,900	409,933	32,085	15,942	930
18年(2006CY)	433,130	33,275	49,221	423,208	33,068	24,898	1,094
19年(2007CY)	360,099	32,546	50,761	364,729	32,621	20,209	994
18年度(2006FY)	414,161	33,316	50,485	414,033	33,485	18,952	838
19年度(2007FY)	344,023	31,648	49,777	343,721	31,577	19,203	886
19年 7月(Jul)	33,320	2,570	4,071	31,672	2,533	28,610	1,087
8月(Aug)	26,622	2,632	3,749	31,686	2,696	23,535	1,021
9月(Sep)	27,137	2,645	4,297	28,300	2,655	22,346	998
10月(Oct)	28,340	2,869	4,071	30,876	2,809	19,810	1,050
11月(Nov)	30,109	2,702	4,589	30,345	2,723	19,574	1,027
12月(Dec)	28,006	2,620	4,483	27,371	2,652	20,209	994
20年 1月(Jan)	29,204	2,352	3,741	26,556	2,316	22,857	1,030
2月(Feb)	25,820	2,602	3,914	27,469	2,641	21,208	994
3月(Mar)	26,205	3,634	6,269	28,210	3,745	19,203	886
4月(Apr)	25,947	2,280	3,432	27,115	2,290	10,977	807
5月(May)	22,041	2,183	3,599	22,908	2,166	11,508	844
6月(Jun)	24,826	2,196	3,504	26,144	2,200	11,588	854
7月(Jul)	26,875	2,908	3,981	27,509	2,877	12,352	900
8月(Aug)	27,939	2,546	3,976	25,290	2,481	16,416	980
9月(Sep)	30,598	3,098	5,567	29,117	3,055	15,943	1,007
前年同月比(%) From Previous Year	12.8	17.1	29.6	2.9	15.1	▲ 28.7	0.9

油圧機器
Oil-hydraulic equipment

年　月 Year and Month	生産(P) 数量(台) Quantity	生産(P) 金額(百万円) (million yen)	販売(Sa) 数量(台) Quantity	在庫(I) 数量(台) Quantity
平成17年(2005CY)	10,058,737	269,564	10,234,280	276,154
18年(2006CY)	11,354,737	326,413	11,595,942	289,778
19年(2007CY)	11,565,038	364,685	11,741,011	349,168
18年度(2006FY)	11,416,463	334,895	11,629,898	337,174
19年度(2007FY)	11,724,342	374,490	11,928,344	345,449
19年 7月(Jul)	1,001,065	31,152	1,017,130	341,693
8月(Aug)	887,968	28,113	912,942	331,564
9月(Sep)	972,684	31,241	990,980	330,940
10月(Oct)	1,052,967	33,092	1,063,184	338,918
11月(Nov)	1,043,671	33,655	1,054,816	345,230
12月(Dec)	973,598	31,629	986,813	349,168
20年 1月(Jan)	959,868	29,661	984,543	341,969
2月(Feb)	998,408	33,227	1,001,972	355,895
3月(Mar)	1,050,408	34,553	1,076,240	345,449
4月(Apr)	988,690	32,969	988,284	359,002
5月(May)	930,772	31,340	927,236	375,995
6月(Jun)	968,881	33,401	981,749	380,023
7月(Jul)	983,121	34,639	1,001,842	377,737
8月(Aug)	843,944	28,006	854,701	381,677
9月(Sep)	956,269	34,107	942,471	392,100
前年同月比(%) From Previous Year	▲ 1.7	9.2	▲ 4.9	18.5

注：油圧ユニットは含まない。

油圧ポンプ（ユニット用を含む）
Oil-hydraulic pumps (including for unit)

年　月 Year and Month	生産(P) 数量(台) Quantity	生産(P) 金額(百万円) (million yen)	販売(Sa) 数量(台) Quantity	在庫(I) 数量(台) Quantity
平成17年(2005CY)	1,895,123	65,033	1,854,744	56,598
18年(2006CY)	2,058,822	77,648	1,999,177	73,389
19年(2007CY)	2,122,839	86,276	2,073,377	80,105
18年度(2006FY)	2,086,964	80,285	2,026,575	75,379
19年度(2007FY)	2,148,233	88,571	2,095,484	85,281
19年 7月(Jul)	177,989	7,133	173,118	76,194
8月(Aug)	165,674	6,766	162,569	75,464
9月(Sep)	180,173	7,491	173,863	78,224
10月(Oct)	188,170	7,822	183,354	78,310
11月(Nov)	187,310	7,906	184,147	77,214
12月(Dec)	185,000	7,602	178,170	80,105
20年 1月(Jan)	165,900	6,903	164,072	78,857
2月(Feb)	190,497	7,996	185,235	79,812
3月(Mar)	195,760	8,366	185,355	85,281
4月(Apr)	183,828	8,195	173,412	89,071
5月(May)	175,553	7,580	165,399	92,678
6月(Jun)	185,635	8,221	178,757	98,468
7月(Jul)	189,378	8,633	180,207	101,901
8月(Aug)	156,142	6,774	145,740	106,864
9月(Sep)	183,983	8,583	174,185	110,573
前年同月比(%) From Previous Year	*2.9	*15.3	*2.9	41.4

油圧モータ（ユニット用を含む）
Oil-hydraulic motors (including for unit)

年　月 Year and Month	生産(P) 数量(台) Quantity	生産(P) 金額(百万円) (million yen)	販売(Sa) 数量(台) Quantity	在庫(I) 数量(台) Quantity
平成17年(2005CY)	662,306	54,539	661,875	11,995
18年(2006CY)	801,653	69,942	796,533	17,083
19年(2007CY)	921,342	80,846	914,528	23,875
18年度(2006FY)	847,331	73,553	841,672	17,402
19年度(2007FY)	935,333	82,968	927,160	25,562
19年 7月(Jul)	80,277	6,815	78,055	22,017
8月(Aug)	71,105	6,185	71,686	21,436
9月(Sep)	77,521	7,012	76,061	22,896
10月(Oct)	81,237	7,093	79,425	24,707
11月(Nov)	80,049	7,339	81,409	23,335
12月(Dec)	75,122	7,004	74,582	23,875
20年 1月(Jan)	75,120	6,839	72,205	26,790
2月(Feb)	79,091	7,313	80,480	25,401
3月(Mar)	86,490	7,567	86,329	25,562
4月(Apr)	77,706	7,506	76,994	26,274
5月(May)	74,287	7,207	71,424	29,137
6月(Jun)	76,882	7,534	76,056	29,963
7月(Jul)	77,812	7,783	76,288	31,487
8月(Aug)	58,128	6,244	60,376	29,240
9月(Sep)	66,116	7,546	67,316	28,040
前年同月比(%) From Previous Year	▲ 14.7	7.6	▲ 11.5	22.5

油圧シリンダ（ユニット用を含む）
Oil-hydraulic cylinders (including for unit)

年　月 Year and Month	生産(P) 数量(台) Quantity	生産(P) 金額(百万円) (million yen)	販売(Sa) 数量(台) Quantity	在庫(I) 数量(台) Quantity
平成17年(2005CY)	1,549,454	64,259	1,675,687	38,416
18年(2006CY)	1,862,422	80,403	1,993,301	41,230
19年(2007CY)	1,833,553	88,845	1,951,200	47,468
18年度(2006FY)	1,824,366	80,366	1,950,894	44,899
19年度(2007FY)	1,877,338	93,301	1,999,582	45,492
19年 7月(Jul)	160,133	7,875	171,674	46,315
8月(Aug)	138,755	6,742	148,537	45,003
9月(Sep)	161,623	7,883	172,456	44,324
10月(Oct)	173,780	8,363	184,410	44,841
11月(Nov)	173,714	8,439	182,668	46,254
12月(Dec)	159,093	7,804	167,861	47,468
20年 1月(Jan)	145,723	7,249	153,791	49,205
2月(Feb)	158,278	8,269	166,688	50,508
3月(Mar)	162,966	8,823	176,665	45,492
4月(Apr)	154,431	8,288	162,487	46,964
5月(May)	148,653	7,923	156,669	48,383
6月(Jun)	157,368	8,638	168,282	48,391
7月(Jul)	161,331	8,797	173,108	46,569
8月(Aug)	130,058	7,408	135,690	45,463
9月(Sep)	154,240	8,717	159,631	47,867
前年同月比(%) From Previous Year	▲ 4.6	10.6	▲ 7.4	8.0

油圧バルブ（ユニット用を含む）
Oil-hydraulic valves (including for unit)

年　月 Year and Month	生産(P) 数量(台) Quantity	生産(P) 金額(百万円) (million yen)	販売(Sa) 数量(台) Quantity	在庫(I) 数量(台) Quantity
平成17年(2005CY)	4,674,127	71,446	4,762,865	150,022
18年(2006CY)	5,082,746	81,423	5,258,778	138,131
19年(2007CY)	5,208,620	91,115	5,331,883	169,113
18年度(2006FY)	5,118,692	84,244	5,277,181	173,537
19年度(2007FY)	5,199,141	91,738	5,339,386	165,592
19年 7月(Jul)	449,096	7,718	460,347	172,086
8月(Aug)	399,562	6,934	417,472	164,386
9月(Sep)	431,524	7,450	447,309	159,669
10月(Oct)	472,541	8,152	480,886	163,103
11月(Nov)	465,496	8,438	473,150	166,810
12月(Dec)	437,451	7,754	446,258	169,113
20年 1月(Jan)	419,566	7,279	434,043	165,383
2月(Feb)	452,379	8,026	458,472	171,374
3月(Mar)	440,950	8,076	458,371	165,592
4月(Apr)	439,782	7,373	450,103	165,516
5月(May)	404,943	7,292	411,510	169,518
6月(Jun)	421,331	7,586	430,417	171,370
7月(Jul)	426,525	7,904	438,086	172,027
8月(Aug)	345,030	6,271	360,799	171,867
9月(Sep)	413,591	7,757	417,779	168,368
前年同月比(%) From Previous Year	*▲ 1.5	*5.0	*▲ 4.1	5.4

空気圧機器
Pneumatic equipment

年　月 Year and Month	生産(P) 数量(台) Quantity	生産(P) 金額(百万円) (million yen)	販売(Sa) 数量(台) Quantity	在庫(I) 数量(台) Quantity
平成17年(2005CY)	59,411,610	246,441	59,556,481	3,001,584
18年(2006CY)	71,865,644	277,838	72,082,709	3,134,333
19年(2007CY)	73,162,893	281,583	74,068,884	5,219,152
18年度(2006FY)	72,691,829	279,473	73,103,596	5,815,738
19年度(2007FY)	73,848,442	284,216	74,123,512	5,709,627
19年 7月(Jul)	6,278,514	24,039	6,397,462	5,969,341
8月(Aug)	6,008,562	23,038	6,010,897	5,991,388
9月(Sep)	5,198,123	20,864	5,548,549	5,658,674
10月(Oct)	6,573,043	25,504	6,649,397	5,575,511
11月(Nov)	6,277,279	24,634	6,443,199	5,434,304
12月(Dec)	5,683,414	22,855	5,914,103	5,219,152
20年 1月(Jan)	5,732,234	22,612	5,527,431	5,436,360
2月(Feb)	6,596,940	24,750	6,282,561	5,770,470
3月(Mar)	6,257,901	23,840	6,337,900	5,709,627
4月(Apr)	6,647,353	24,020	6,370,447	6,001,977
5月(May)	6,437,108	24,190	6,317,304	6,139,161
6月(Jun)	6,140,018	24,072	5,833,503	6,469,082
7月(Jul)	6,746,118	25,527	6,137,493	7,086,899
8月(Aug)	5,215,683	20,569	5,189,022	7,131,659
9月(Sep)	5,212,874	21,343	5,102,418	7,264,282
前年同月比(%) From Previous Year	0.3	2.3	▲ 8.0	28.4

空気圧シリンダ
Pneumatic cylinders

年　月 Year and Month	生産(P) 数量(台) Quantity	生産(P) 金額(百万円) (million yen)	販売(Sa) 数量(台) Quantity	在庫(I) 数量(台) Quantity
平成17年(2005CY)	8,370,327	86,420	8,323,739	489,938
18年(2006CY)	9,457,703	97,213	9,458,551	465,710
19年(2007CY)	8,698,538	95,931	8,727,951	368,724
18年度(2006FY)	9,233,655	96,695	9,214,182	446,064
19年度(2007FY)	8,668,874	96,970	8,710,310	368,847
19年 7月(Jul)	742,469	8,229	743,908	453,015
8月(Aug)	714,556	7,752	684,632	479,807
9月(Sep)	635,779	7,140	689,280	422,558
10月(Oct)	776,504	8,808	786,216	410,672
11月(Nov)	760,900	8,678	789,824	378,792
12月(Dec)	686,103	8,053	693,769	368,724
20年 1月(Jan)	673,623	7,905	679,453	360,194
2月(Feb)	717,323	8,244	716,633	357,860
3月(Mar)	703,499	8,034	689,259	368,847
4月(Apr)	703,120	7,936	720,446	348,456
5月(May)	704,011	8,111	711,334	338,170
6月(Jun)	699,367	8,220	685,366	348,712
7月(Jul)	726,559	8,714	680,147	392,025
8月(Aug)	592,276	7,071	593,605	388,041
9月(Sep)	609,136	7,233	602,016	392,352
前年同月比(%) From Previous Year	▲ 4.2	1.3	▲ 12.7	▲ 7.1

空気圧バルブ
Pneumatic valves

年　月 Year and Month	生産(P) 数量(台) Quantity	生産(P) 金額(百万円) (million yen)	販売(Sa) 数量(台) Quantity	在庫(I) 数量(台) Quantity
平成17年(2005CY)	39,987,191	97,708	40,078,585	1,845,511
18年(2006CY)	50,456,797	107,346	50,455,248	1,900,327
19年(2007CY)	49,918,863	122,615	50,396,203	3,444,753
18年度(2006FY)	50,982,374	111,433	51,085,837	3,868,388
19年度(2007FY)	50,343,208	123,462	50,412,291	3,812,602
19年 7月(Jul)	4,189,827	10,345	4,291,684	4,028,584
8月(Aug)	4,093,243	10,092	4,124,536	3,999,895
9月(Sep)	3,458,661	8,942	3,674,279	3,787,599
10月(Oct)	4,457,327	10,988	4,451,457	3,776,613
11月(Nov)	4,162,319	10,494	4,308,493	3,636,728
12月(Dec)	3,813,681	9,818	4,008,244	3,444,753
20年 1月(Jan)	3,896,024	9,699	3,682,875	3,659,788
2月(Feb)	4,590,892	11,074	4,376,537	3,880,665
3月(Mar)	4,322,127	10,288	4,394,564	3,812,602
4月(Apr)	4,677,988	10,894	4,479,591	4,015,120
5月(May)	4,382,490	10,699	4,136,341	4,263,507
6月(Jun)	4,279,855	10,616	4,087,278	4,456,461
7月(Jul)	4,672,540	11,151	4,154,320	4,975,590
8月(Aug)	3,542,725	8,953	3,460,049	5,061,641
9月(Sep)	3,526,747	9,387	3,498,358	5,092,522
前年同月比(%) From Previous Year	2.0	5.0	▲ 4.8	34.5

年　月 Year and Month	クレーン Cranes 生産(P) 数量(台) Quantity	重量(t) Weight	金額(百万円) (million yen)	コンベヤ Conveyors 生産(P) 数量(台) Quantity	重量(t) Weight	金額(百万円) (million yen)	エレベータ Elevators 生産(P) 数量(式) Quantity	重量(t) Weight	金額(百万円) (million yen)
平成17年(2005CY)	25,343	124,966	87,761	448,237	214,740	192,870	40,590	315,382	214,951
18年(2006CY)	27,087	109,889	90,195	492,817	236,606	212,588	40,955	312,248	233,272
19年(2007CY)	25,171	118,730	91,991	493,138	235,359	216,357	40,715	327,465	237,184
18年度(2006FY)	26,994	118,196	94,363	504,545	238,549	214,245	40,978	316,515	234,778
19年度(2007FY)	24,188	110,880	89,109	483,619	229,110	211,108	39,109	315,230	232,308
19年 7月(Jul)	1,967	8,084	6,308	44,551	14,934	14,064	3,194	24,784	17,861
8月(Aug)	2,396	7,210	6,495	41,625	19,927	17,766	3,128	24,276	18,106
9月(Sep)	2,078	11,393	10,755	40,444	38,964	34,066	3,595	29,970	22,417
10月(Oct)	2,035	10,608	8,490	42,177	13,370	13,065	3,581	28,425	19,599
11月(Nov)	2,019	6,699	5,933	38,896	17,625	16,603	3,751	31,576	21,660
12月(Dec)	1,748	8,701	6,866	38,889	14,231	13,926	3,470	29,110	19,582
20年 1月(Jan)	1,698	6,103	4,982	33,513	13,416	12,717	3,196	26,093	18,613
2月(Feb)	1,981	7,129	5,673	39,913	25,746	23,060	3,101	24,804	18,812
3月(Mar)	2,074	14,387	13,015	44,037	32,100	27,324	3,401	29,302	25,082
4月(Apr)	1,898	8,805	7,384	42,024	14,782	14,616	2,293	16,775	13,870
5月(May)	1,644	7,724	6,511	32,560	19,517	18,095	2,412	19,637	15,356
6月(Jun)	1,806	9,054	7,451	39,155	14,381	14,002	2,452	18,232	16,362
7月(Jul)	1,975	9,988	8,601	39,184	12,341	11,940	2,742	21,541	16,788
8月(Aug)	1,895	8,017	7,748	38,029	26,959	23,118	2,585	19,595	15,888
9月(Sep)	1,945	10,593	10,607	36,126	33,028	29,770	3,414	28,999	23,539
前年同月比(%) From Previous Year	▲ 6.4	▲ 7.0	▲ 1.4	▲ 10.7	▲ 15.2	▲ 12.6	▲ 5.0	▲ 3.2	5.0

年　月 Year and Month	プレイバックロボット Playback robots 生産(P) 数量(台) Quantity	金額(百万円) (million yen)	数値制御ロボット Numerically controlled robots 生産(P) 数量(台) Quantity	金額(百万円) (million yen)	固定比減速機 Fixed ratio speed changers 生産(P) 数量(台) Quantity	重量(t) Weight	金額(百万円) (million yen)
平成17年(2005CY)	61,078	162,784	18,967	193,422	6,377,930	164,766	220,468
18年(2006CY)	56,681	156,392	22,882	234,533	6,175,012	170,911	224,675
19年(2007CY)	61,139	160,240	22,675	233,893	5,907,963	178,209	238,672
18年度(2006FY)	57,189	158,400	22,164	223,720	6,184,208	173,528	228,192
19年度(2007FY)	64,059	165,730	23,083	236,347	5,877,369	181,416	243,075
19年 7月(Jul)	5,413	13,883	1,971	22,902	504,867	15,146	20,322
8月(Aug)	5,084	12,442	2,190	25,589	467,368	13,726	18,616
9月(Sep)	5,429	14,053	2,377	25,922	488,746	15,302	19,633
10月(Oct)	5,249	13,089	1,750	15,509	508,969	16,146	21,049
11月(Nov)	5,350	13,914	1,636	15,589	483,480	14,939	20,277
12月(Dec)	5,403	14,065	1,866	17,327	478,369	15,335	20,473
20年 1月(Jan)	4,878	13,297	1,697	14,009	471,977	14,664	19,537
2月(Feb)	5,659	14,441	1,885	17,234	514,831	17,071	22,498
3月(Mar)	6,336	17,332	2,246	21,836	498,590	17,072	23,231
4月(Apr)	5,496	14,529	1,678	18,071	471,366	15,479	20,605
5月(May)	4,740	12,312	1,848	19,627	451,046	14,903	19,400
6月(Jun)	5,479	14,559	2,207	25,707	476,497	17,044	22,045
7月(Jul)	5,119	14,114	1,794	18,767	468,138	17,562	22,550
8月(Aug)	4,503	12,215	1,791	16,269	406,717	14,227	18,758
9月(Sep)	5,172	13,839	1,873	20,400	460,913	17,462	22,206
前年同月比(%) From Previous Year	▲ 4.7	▲ 1.5	▲ 21.2	▲ 21.3	▲ 5.7	14.1	13.1

注：平成17年から名称変更。

歯車（粉末や金製品を除く）
Gears (excluding powder metallurgical products)

年　月 Year and Month	生産(P) 数量(10^3個) Quantity	重量(t) Weight	金額(百万円) (million yen)
平成17年(2005CY)	114,885	87,549	77,093
18年(2006CY)	142,279	97,076	101,504
19年(2007CY)	150,532	104,372	115,198
18年度(2006FY)	145,284	98,072	107,319
19年度(2007FY)	151,630	105,967	117,607
19年 7月(Jul)	12,669	8,519	9,482
8月(Aug)	11,584	7,962	8,701
9月(Sep)	12,743	8,790	9,612
10月(Oct)	13,965	9,608	10,539
11月(Nov)	13,571	9,446	10,545
12月(Dec)	12,478	8,792	9,803
20年 1月(Jan)	11,952	8,556	9,569
2月(Feb)	13,008	9,352	10,588
3月(Mar)	13,165	9,413	10,655
4月(Apr)	12,334	8,978	9,983
5月(May)	12,056	8,489	9,745
6月(Jun)	12,774	8,768	10,080
7月(Jul)	13,320	9,256	10,335
8月(Aug)	10,670	7,323	8,426
9月(Sep)	12,769	8,504	9,923
前年同月比(%) From Previous Year	0.2	▲ 3.3	3.2

スチールチェーン
Steel chains

生産(P) 数量(10^3m) Quantity	重量(t) Weight	金額(百万円) (million yen)
58,301	80,349	71,263
57,861	77,260	71,497
59,177	78,575	74,525
57,725	77,286	72,012
60,486	79,409	75,683
5,092	6,890	6,462
4,392	5,997	5,577
4,991	6,655	6,334
4,968	6,741	6,385
5,295	6,860	6,555
5,256	6,974	6,573
4,839	6,043	5,950
5,336	6,890	6,646
5,546	7,102	6,846
5,265	6,667	6,383
5,046	6,403	5,953
5,353	7,037	6,630
5,210	6,999	6,566
4,683	6,255	5,745
4,997	7,141	6,662
0.1	7.3	5.2

装輪式トラクタ
Wheel tractors

年　月 Year and Month	生産(P) 数量(台) Quantity	金額(百万円) (million yen)	販売(Sa) 数量(台) Quantity	在庫(I) 数量(台) Quantity
平成17年(2005CY)	213,170	258,465	207,855	15,805
18年(2006CY)	212,708	268,130	211,532	15,690
19年(2007CY)	201,120	248,793	201,396	14,094
18年度(2006FY)	209,691	259,151	206,603	11,228
19年度(2007FY)	207,899	257,769	204,843	13,025
19年 7月(Jul)	15,255	19,611	14,296	13,513
8月(Aug)	14,197	18,198	15,173	12,406
9月(Sep)	16,732	20,534	19,877	9,149
10月(Oct)	17,711	22,410	15,690	11,064
11月(Nov)	18,513	22,596	16,114	13,477
12月(Dec)	18,574	22,264	17,882	14,094
20年 1月(Jan)	18,385	22,285	18,560	13,836
2月(Feb)	21,230	25,907	20,440	14,535
3月(Mar)	21,470	27,588	22,854	13,025
4月(Apr)	20,341	25,443	23,556	9,657
5月(May)	17,627	20,808	16,659	10,543
6月(Jun)	18,168	22,208	19,539	9,137
7月(Jul)	17,559	21,841	15,636	10,932
8月(Aug)	13,475	17,119	14,292	10,052
9月(Sep)	18,029	22,178	18,470	9,535
前年同月比(%) From Previous Year	7.8	8.0	▲ 7.1	4.2

コンバイン(刈取脱穀結合機)
Combines

生産(P) 数量(台) Quantity	金額(百万円) (million yen)	販売(Sa) 数量(台) Quantity	在庫(I) 数量(台) Quantity
37,950	99,182	37,830	2,770
40,929	94,890	39,943	3,303
25,849	74,059	25,934	2,253
38,264	91,220	37,169	2,334
25,601	73,277	25,684	1,974
4,050	11,742	3,405	4,985
3,788	10,185	4,916	3,801
2,775	8,043	4,184	2,336
1,202	3,727	1,012	2,507
918	2,787	981	2,421
883	2,492	1,043	2,253
874	2,468	628	2,490
1,257	3,941	912	2,844
2,074	5,514	2,923	1,974
1,287	4,457	784	2,469
2,153	6,861	1,357	3,254
3,379	9,975	3,721	2,905
3,928	10,979	4,244	2,543
3,948	11,336	4,138	2,334
3,823	9,949	4,047	2,059
37.8	23.7	▲ 3.3	▲ 11.9

数値制御旋盤(ターニングセンタを含む)
Numerically controlled lathes (including turning centers)

年　月 Year and Month	生産(P)			販売(Sa)		在庫(I)	
	数量(台) Quantity	重量(t) Weight	金額(百万円) (million yen)	数量(台) Quantity	重量(t) Weight	数量(台) Quantity	重量(t) Weight
平成17年(2005CY)	26,464	111,573	260,193	25,791	108,111	2,130	9,145
18年(2006CY)	26,457	114,372	271,344	26,331	113,539	2,215	9,965
19年(2007CY)	26,516	127,565	305,622	26,578	127,505	2,135	9,755
18年度(2006FY)	26,564	118,000	277,262	26,419	116,682	1,971	9,223
19年度(2007FY)	27,137	131,476	318,071	27,074	131,418	1,973	9,067
19年 7月(Jul)	2,227	10,663	28,223	2,140	10,156	2,181	10,304
8月(Aug)	2,241	10,519	25,411	2,108	10,056	2,315	10,795
9月(Sep)	2,335	12,194	28,618	2,722	13,537	1,929	9,464
10月(Oct)	2,302	10,756	25,563	2,104	10,387	2,116	9,575
11月(Nov)	2,266	11,070	26,374	2,212	10,990	2,155	9,614
12月(Dec)	2,273	11,603	26,727	2,282	11,454	2,135	9,755
20年 1月(Jan)	2,104	10,418	24,712	1,972	9,825	2,260	10,465
2月(Feb)	2,446	11,728	27,594	2,409	11,424	2,288	10,740
3月(Mar)	2,705	13,035	31,760	2,996	14,626	1,973	9,067
4月(Apr)	2,263	10,325	24,561	2,036	9,458	2,177	9,801
5月(May)	2,204	10,854	25,141	2,130	10,357	2,219	10,213
6月(Jun)	2,322	11,064	26,894	2,276	10,748	2,254	10,492
7月(Jul)	2,251	10,896	26,110	2,071	10,208	2,389	11,018
8月(Aug)	2,093	10,187	24,604	1,947	9,318	2,484	11,717
9月(Sep)	2,391	12,281	28,720	2,508	13,187	2,318	10,653
前年同月比(%) From Previous Year	2.4	0.7	0.4	▲ 7.9	▲ 2.6	20.2	12.6

研削盤
Grinding machines

年　月 Year and Month	生産(P)			販売(Sa)		在庫(I)	
	数量(台) Quantity	重量(t) Weight	金額(百万円) (million yen)	数量(台) Quantity	重量(t) Weight	数量(台) Quantity	重量(t) Weight
平成17年(2005CY)	6,634	33,509	124,657	7,058	34,219	217	970
18年(2006CY)	7,610	39,594	135,339	8,128	40,742	208	1,037
19年(2007CY)	7,095	34,018	141,131	7,598	35,247	235	1,021
18年度(2006FY)	7,498	38,463	135,508	7,991	39,363	180	937
19年度(2007FY)	7,006	33,841	141,309	7,484	35,018	214	934
19年 7月(Jul)	529	2,449	10,549	578	2,604	216	1,007
8月(Aug)	564	2,702	12,019	592	2,719	234	1,081
9月(Sep)	696	3,611	14,701	793	4,025	201	826
10月(Oct)	530	2,432	10,391	528	2,359	231	961
11月(Nov)	615	3,127	13,206	649	3,123	237	1,059
12月(Dec)	624	3,097	13,814	677	3,252	235	1,021
20年 1月(Jan)	495	2,164	8,886	513	2,216	240	997
2月(Feb)	558	2,813	11,067	601	2,842	236	1,063
3月(Mar)	732	3,819	15,772	822	4,117	214	934
4月(Apr)	517	2,418	10,265	534	2,470	222	943
5月(May)	563	2,581	11,384	596	2,686	227	996
6月(Jun)	536	2,578	11,272	583	2,721	215	937
7月(Jul)	562	2,708	12,508	547	2,556	257	1,116
8月(Aug)	524	2,880	12,447	512	2,740	283	1,285
9月(Sep)	664	3,510	14,300	735	3,606	259	1,325
前年同月比(%) From Previous Year	▲ 4.6	▲ 2.8	▲ 2.7	▲ 7.3	▲ 10.4	28.9	60.4

専用機
Special purpose machines

年　月 Year and Month	生産(P)			販売(Sa)		在庫(I)	
	数量(台) Quantity	重量(t) Weight	金額(百万円) (million yen)	数量(台) Quantity	重量(t) Weight	数量(台) Quantity	重量(t) Weight
平成17年(2005CY)	5,436	53,209	144,361	5,404	53,370	46	291
18年(2006CY)	4,472	42,176	126,460	4,479	42,232	33	305
19年(2007CY)	4,499	36,090	129,223	4,469	36,004	47	363
18年度(2006FY)	4,642	42,294	128,530	4,657	42,417	25	202
19年度(2007FY)	4,356	33,520	123,168	4,329	33,365	38	325
19年 7月(Jul)	327	2,184	9,241	337	2,201	27	213
8月(Aug)	335	2,362	10,390	334	2,372	28	203
9月(Sep)	479	4,363	15,327	474	4,319	30	241
10月(Oct)	290	3,573	10,540	291	3,573	29	241
11月(Nov)	362	2,796	9,572	354	2,744	39	303
12月(Dec)	381	2,960	11,560	367	2,883	47	363
20年 1月(Jan)	323	2,271	7,978	326	2,313	44	321
2月(Feb)	343	2,472	8,950	359	2,574	27	213
3月(Mar)	557	3,840	16,113	548	3,738	38	325
4月(Apr)	329	2,081	8,380	336	2,189	31	217
5月(May)	336	3,454	11,950	337	3,461	36	252
6月(Jun)	415	3,114	10,298	408	3,046	41	289
7月(Jul)	372	2,866	9,686	371	2,892	42	263
8月(Aug)	290	2,479	8,961	289	2,467	36	263
9月(Sep)	479	3,463	13,305	483	3,493	32	233
前年同月比(%) From Previous Year	0.0	▲ 20.6	▲ 13.2	1.9	▲ 19.1	6.7	▲ 3.3

マシニングセンタ
Machining centers

年　月 Year and Month	生産(P)			販売(Sa)		在庫(I)	
	数量(台) Quantity	重量(t) Weight	金額(百万円) (million yen)	数量(台) Quantity	重量(t) Weight	数量(台) Quantity	重量(t) Weight
平成17年(2005CY)	16,568	171,802	332,142	16,412	170,095	940	8,615
18年(2006CY)	17,670	193,017	376,670	17,394	190,119	1,151	10,712
19年(2007CY)	18,043	204,793	407,534	17,795	201,418	1,378	13,927
18年度(2006FY)	18,100	201,917	396,018	17,716	196,905	1,160	11,533
19年度(2007FY)	17,726	201,766	405,861	17,667	200,412	1,199	12,448
19年 7月(Jul)	1,435	15,858	31,335	1,430	16,211	1,391	14,134
8月(Aug)	1,501	17,364	34,380	1,507	17,553	1,388	13,972
9月(Sep)	1,687	19,066	38,477	1,774	19,579	1,299	13,440
10月(Oct)	1,412	16,071	33,929	1,449	17,208	1,260	12,295
11月(Nov)	1,401	15,621	31,452	1,324	14,621	1,336	13,293
12月(Dec)	1,424	16,254	32,918	1,382	15,615	1,378	13,927
20年 1月(Jan)	1,270	14,729	29,098	1,201	14,359	1,447	14,297
2月(Feb)	1,393	16,559	34,352	1,343	15,584	1,498	14,958
3月(Mar)	1,735	20,023	40,927	2,034	22,532	1,199	12,448
4月(Apr)	1,433	17,023	34,338	1,379	16,265	1,242	13,020
5月(May)	1,300	14,566	27,888	1,240	14,026	1,301	13,531
6月(Jun)	1,347	15,859	30,862	1,388	15,568	1,260	13,820
7月(Jul)	1,352	16,828	32,106	1,331	16,426	1,278	14,166
8月(Aug)	1,211	14,856	27,240	1,197	14,830	1,286	14,135
9月(Sep)	1,485	18,568	35,048	1,595	19,924	1,178	12,795
前年同月比(%) From Previous Year	▲ 12.0	▲ 2.6	▲ 8.9	▲ 10.1	1.8	▲ 9.3	▲ 4.8

数値制御ボール盤
Numerically controlled drilling machines

年　月 Year and Month	生産(P)			販売(Sa)		在庫(I)	
	数量(台) Quantity	重量(t) Weight	金額(百万円) (million yen)	数量(台) Quantity	重量(t) Weight	数量(台) Quantity	重量(t) Weight
平成17年(2005CY)	12,927	19,889	51,075	9,014	14,837	524	850
18年(2006CY)	16,514	25,333	63,523	11,668	18,958	590	1,009
19年(2007CY)	21,727	33,577	83,246	15,645	25,581	816	1,397
18年度(2006FY)	17,561	26,919	66,450	12,364	20,106	740	1,226
19年度(2007FY)	22,498	34,605	86,204	16,016	26,072	900	1,551
19年 7月(Jul)	1,932	3,044	7,595	1,482	2,417	910	1,584
8月(Aug)	1,819	2,840	7,143	1,308	2,179	949	1,632
9月(Sep)	2,059	3,184	8,104	1,335	2,206	1,156	1,937
10月(Oct)	1,994	3,065	7,738	1,563	2,534	1,055	1,777
11月(Nov)	1,923	2,921	7,091	1,552	2,501	833	1,426
12月(Dec)	1,836	2,767	6,675	1,290	2,062	816	1,397
20年 1月(Jan)	1,787	2,686	6,592	1,035	1,687	996	1,652
2月(Feb)	1,864	2,845	7,044	1,333	2,048	921	1,667
3月(Mar)	1,861	2,813	7,091	1,271	2,136	900	1,551
4月(Apr)	1,817	2,752	7,068	1,169	1,918	1,001	1,673
5月(May)	1,930	2,878	7,428	1,437	2,271	901	1,509
6月(Jun)	1,959	2,880	7,053	1,329	2,051	871	1,481
7月(Jul)	1,871	2,749	6,784	1,282	1,997	830	1,414
8月(Aug)	1,634	2,457	5,987	1,292	2,077	647	1,111
9月(Sep)	1,282	1,922	5,112	960	1,507	595	1,040
前年同月比(%) From Previous Year	▲ 37.7	▲ 39.6	▲ 36.9	▲ 28.1	▲ 31.7	▲ 48.5	▲ 46.3

数値制御放電加工機
Numerically controlled electrical discharge machines

年　月 Year and Month	生産(P)			販売(Sa)		在庫(I)	
	数量(台) Quantity	重量(t) Weight	金額(百万円) (million yen)	数量(台) Quantity	重量(t) Weight	数量(台) Quantity	重量(t) Weight
平成17年(2005CY)	4,292	12,137	50,242	4,094	11,937	76	203
18年(2006CY)	4,422	13,093	52,960	4,304	13,061	78	210
19年(2007CY)	3,904	12,290	46,921	3,808	12,150	104	302
18年度(2006FY)	4,421	13,450	53,077	4,326	13,458	90	179
19年度(2007FY)	3,861	12,104	46,226	3,795	12,033	84	203
19年 7月(Jul)	305	943	3,492	303	982	62	118
8月(Aug)	302	1,007	3,653	282	941	75	184
9月(Sep)	415	1,312	5,219	410	1,308	72	184
10月(Oct)	264	734	3,090	258	737	74	178
11月(Nov)	314	924	3,484	293	861	87	239
12月(Dec)	315	941	3,757	292	875	104	302
20年 1月(Jan)	303	928	3,556	303	918	100	310
2月(Feb)	341	1,035	4,097	313	982	125	362
3月(Mar)	478	1,636	6,200	514	1,785	84	203
4月(Apr)	258	791	3,161	264	842	73	144
5月(May)	230	724	2,429	233	708	70	160
6月(Jun)	256	725	2,746	249	719	69	153
7月(Jul)	278	840	3,019	276	832	64	152
8月(Aug)	253	756	2,674	270	809	46	98
9月(Sep)	331	1,064	3,576	313	1,029	62	132
前年同月比(%) From Previous Year	▲ 20.2	▲ 18.9	▲ 31.5	▲ 23.7	▲ 21.3	▲ 13.9	▲ 28.3

鉄鋼用ロール
Rolls for steel industry

年　月 Year and Month	生産(P) 数量(本) Quantity	重量(t) Weight	金額(百万円) (million yen)	販売(Sa) 数量(本) Quantity	在庫(I) 数量(本) Quantity
平成17年(2005CY)	36,800	90,089	45,828	37,248	662
18年(2006CY)	38,740	91,890	51,804	39,551	655
19年(2007CY)	40,833	95,198	56,472	41,320	809
18年度(2006FY)	38,923	91,636	52,357	39,796	615
19年度(2007FY)	41,208	95,912	58,158	41,656	742
19年 7月(Jul)	3,406	7,953	4,781	3,418	707
8月(Aug)	3,250	7,733	4,579	3,351	660
9月(Sep)	3,407	7,573	4,684	3,453	669
10月(Oct)	3,708	8,796	5,558	3,719	700
11月(Nov)	3,445	8,064	4,814	3,511	678
12月(Dec)	3,416	7,765	4,839	3,329	809
20年 1月(Jan)	3,128	7,505	4,670	3,205	779
2月(Feb)	3,535	7,777	4,807	3,590	767
3月(Mar)	3,765	8,519	5,296	3,828	742
4月(Apr)	3,943	8,466	5,496	3,996	739
5月(May)	3,513	8,023	5,049	3,567	735
6月(Jun)	3,397	7,712	4,984	3,456	725
7月(Jul)	3,721	9,149	5,930	3,755	740
8月(Aug)	3,215	7,707	5,071	3,257	748
9月(Sep)	3,689	8,235	5,507	3,673	814
前年同月比(%) From Previous Year	8.3	8.7	17.6	6.4	21.7

機械プレス
Mechanical presses

年　月 Year and Month	生産(P) 数量(台) Quantity	重量(t) Weight	金額(百万円) (million yen)	販売(Sa) 数量(台) Quantity	重量(t) Weight	在庫(I) 数量(台) Quantity	重量(t) Weight
平成17年(2005CY)	5,455	127,105	120,472	4,689	121,620	185	3,559
18年(2006CY)	6,172	138,985	139,068	5,256	128,737	242	7,165
19年(2007CY)	6,413	144,616	145,065	5,463	137,163	304	7,074
18年度(2006FY)	6,321	144,685	145,017	5,422	134,069	198	7,001
19年度(2007FY)	6,257	147,677	154,028	5,462	141,706	214	6,301
19年 7月(Jul)	587	14,490	13,544	461	10,203	299	9,833
8月(Aug)	512	9,643	9,781	415	9,634	323	9,198
9月(Sep)	573	13,976	14,352	570	11,990	245	10,539
10月(Oct)	522	11,336	11,227	420	13,432	282	7,960
11月(Nov)	545	13,793	13,569	442	11,993	311	9,029
12月(Dec)	470	12,300	13,329	416	13,775	304	7,074
20年 1月(Jan)	454	9,782	9,656	383	7,795	320	8,576
2月(Feb)	466	14,231	19,825	400	12,587	338	9,821
3月(Mar)	560	17,036	17,451	678	20,557	214	6,301
4月(Apr)	433	8,123	7,699	374	6,187	272	8,235
5月(May)	464	10,441	10,967	452	10,116	282	8,558
6月(Jun)	486	12,114	11,533	505	13,264	261	7,401
7月(Jul)	453	12,127	12,165	429	11,498	282	8,022
8月(Aug)	411	9,838	9,764	417	10,362	275	7,492
9月(Sep)	451	12,722	12,580	512	13,679	209	6,475
前年同月比(%) From Previous Year	▲ 21.3	▲ 9.0	▲ 12.3	▲ 10.2	14.1	▲ 14.7	▲ 38.6

年　月 Year and Month	鋳造装置 Foundy equipment 生産(P) 数量(台) Quantity	重量(t) Weight	食料品加工機械 Food products machinery 生産(P) 数量(台) Quantity	金額(百万円) (million yen)
平成17年(2005CY)	3,980	36,432	98,198	82,669
18年(2006CY)	3,989	42,691	96,662	88,214
19年(2007CY)	3,424	43,365	90,134	79,184
18年度(2006FY)	4,007	43,678	96,590	89,275
19年度(2007FY)	3,281	43,133	86,747	78,877
19年 7月(Jul)	249	3,478	7,254	5,298
8月(Aug)	331	3,130	6,131	6,042
9月(Sep)	312	4,298	6,674	7,244
10月(Oct)	224	3,435	8,143	6,926
11月(Nov)	260	3,250	8,120	6,795
12月(Dec)	287	4,343	7,587	7,667
20年 1月(Jan)	232	2,620	6,778	5,115
2月(Feb)	234	2,986	7,018	7,891
3月(Mar)	365	5,787	7,009	8,511
4月(Apr)	283	2,248	6,454	4,512
5月(May)	281	3,615	5,776	5,612
6月(Jun)	274	3,145	6,976	4,636
7月(Jul)	229	2,616	6,468	5,805
8月(Aug)	278	3,160	5,595	5,789
9月(Sep)	265	3,640	6,572	7,351
前年同月比(%) From Previous Year	▲ 15.1	▲ 15.3	▲ 1.5	1.5

年　月 Year and Month	個装・内装機械 Consumer packaging machinery 生産(P) 数量(台) Quantity	金額(百万円) (million yen)	半導体製造装置 Semiconductor products machinery 生産(P) 金額(百万円) (million yen)	フラットパネル・ディスプレイ製造装置 Flat-panel display manufacturing equipment 生産(P) 金額(百万円) (million yen)
平成17年(2005CY)	15,208	129,476	1,112,622	503,582
18年(2006CY)	16,148	128,262	1,309,951	579,455
19年(2007CY)	15,621	137,806	1,504,209	359,934
18年度(2006FY)	16,296	135,273	1,361,900	555,856
19年度(2007FY)	15,488	139,287	1,433,429	346,929
19年 7月(Jul)	1,207	9,478	145,692	29,791
8月(Aug)	1,232	10,826	136,984	22,812
9月(Sep)	1,208	10,886	118,080	31,876
10月(Oct)	1,391	11,639	109,241	10,787
11月(Nov)	1,428	13,621	104,348	19,852
12月(Dec)	1,250	11,404	119,812	30,258
20年 1月(Jan)	1,095	9,518	103,171	23,224
2月(Feb)	1,395	12,420	94,569	34,059
3月(Mar)	1,451	18,374	113,365	46,742
4月(Apr)	1,308	9,868	61,761	39,868
5月(May)	1,188	9,409	65,530	37,292
6月(Jun)	1,417	12,443	73,791	42,047
7月(Jul)	1,072	9,185	68,253	39,476
8月(Aug)	1,105	8,432	54,131	34,915
9月(Sep)	1,271	14,106	68,341	51,073
前年同月比(%) From Previous Year	5.2	29.6	▲ 42.1	*58.8

複写機(デジタル機)
Copying machines(Digital copying machines)

年　月 Year and Month	生産(P) 数量(台) Quantity	生産(P) 金額(百万円) (million yen)	販売(Sa) 数量(台) Quantity	在庫(I) 数量(台) Quantity
平成17年(2005CY)	274,245	90,022	1,180,985	37,657
18年(2006CY)	204,253	79,127	1,059,763	19,588
19年(2007CY)	186,346	74,652	980,396	16,839
18年度(2006FY)	198,232	77,674	1,023,910	17,444
19年度(2007FY)	170,066	69,569	991,936	12,655
19年 7月(Jul)	16,694	6,637	71,792	19,152
8月(Aug)	15,118	5,649	92,204	16,967
9月(Sep)	14,067	5,484	82,789	13,619
10月(Oct)	13,904	5,961	83,859	13,248
11月(Nov)	13,713	5,824	83,859	15,841
12月(Dec)	13,554	5,313	76,997	16,839
20年 1月(Jan)	11,000	4,499	99,943	17,108
2月(Feb)	11,154	4,984	74,100	17,823
3月(Mar)	12,407	5,383	83,745	12,655
4月(Apr)	10,343	4,398	77,935	12,067
5月(May)	9,623	3,918	81,724	11,613
6月(Jun)	10,661	4,289	80,437	12,497
7月(Jul)	11,738	4,676	89,418	11,656
8月(Aug)	10,258	4,088	89,059	10,084
9月(Sep)	12,365	4,355	75,631	11,982
前年同月比(%) From Previous Year	▲ 12.1	▲ 20.6	▲ 8.6	▲ 12.0

複写機(フルカラー機)
Copying machines(Full color copying machines)

生産(P) 数量(台) Quantity	生産(P) 金額(百万円) (million yen)	販売(Sa) 数量(台) Quantity	在庫(I) 数量(台) Quantity
496,641	198,063	658,122	19,717
274,487	157,313	483,147	16,296
272,064	132,274	600,181	8,428
269,163	148,994	524,343	14,972
252,928	119,253	585,766	8,336
26,430	13,261	45,224	12,350
21,418	9,132	53,041	11,097
23,876	11,803	52,545	8,180
22,523	10,845	48,298	8,608
19,423	8,175	51,267	8,401
18,979	8,045	49,259	8,428
16,577	7,105	52,438	9,032
19,956	8,995	41,401	12,046
18,861	8,671	51,010	8,336
15,350	6,969	40,151	7,948
19,773	9,014	47,804	9,412
18,213	8,635	49,233	9,599
17,839	7,790	51,472	8,644
18,803	11,299	52,383	8,295
18,978	7,305	74,853	9,271
▲ 20.5	▲ 38.1	42.5	13.3

システム式金銭登録機（端末機としての機能を有するもの）
System use cash registers (with terminal function)

年　月 Year and Month	生産(P) 数量(台) Quantity	生産(P) 金額(百万円) (million yen)	販売(Sa) 数量(台) Quantity	在庫(I) 数量(台) Quantity
平成17年(2005CY)	142,108	43,172	154,007	20,376
18年(2006CY)	190,987	63,229	196,964	27,330
19年(2007CY)	206,444	64,800	232,351	22,151
18年度(2006FY)	227,529	76,117	218,897	29,227
19年度(2007FY)	175,608	50,623	208,773	16,959
19年 7月(Jul)	10,963	3,269	16,067	25,331
8月(Aug)	13,418	4,100	15,078	30,354
9月(Sep)	18,021	6,227	16,830	24,437
10月(Oct)	20,566	5,610	18,432	25,286
11月(Nov)	15,703	5,173	21,125	21,629
12月(Dec)	14,387	4,496	15,668	22,151
20年 1月(Jan)	15,768	4,142	12,681	26,834
2月(Feb)	12,619	3,331	13,793	27,330
3月(Mar)	10,596	2,263	22,317	16,959
4月(Apr)	11,486	3,322	10,697	19,373
5月(May)	11,324	3,111	10,781	20,360
6月(Jun)	11,970	3,540	14,686	20,413
7月(Jul)	12,724	3,495	12,475	22,771
8月(Aug)	11,733	3,317	12,793	22,887
9月(Sep)	17,163	3,757	26,850	15,867
前年同月比(%) From Previous Year	▲ 4.8	▲ 39.7	59.5	▲ 35.1

工業用ミシン
Industrial sewing machines

生産(P) 数量(台) Quantity	生産(P) 金額(百万円) (million yen)	販売(Sa) 数量(台) Quantity	在庫(I) 数量(台) Quantity
419,868	63,831	421,751	24,663
460,495	71,537	467,575	25,578
248,323	49,799	251,141	25,520
423,766	65,112	429,016	22,299
235,638	48,761	240,400	21,992
21,361	4,530	21,328	19,753
22,083	4,293	22,121	20,065
21,220	4,240	21,972	19,656
20,229	3,950	18,620	21,621
20,881	4,234	18,677	24,155
18,199	3,745	17,190	25,520
19,036	3,587	15,649	28,691
16,181	3,803	19,161	26,181
15,670	3,741	20,757	21,992
20,033	3,861	20,077	22,834
16,448	3,564	18,050	20,758
16,162	3,434	16,939	21,202
15,108	2,940	15,502	22,114
14,121	2,653	16,259	19,978
14,986	2,685	15,136	20,145
▲ 29.4	▲ 36.7	▲ 31.1	2.5

年　月 Year and Month	化学繊維機械 Chemical fiber machinery 生産(P) 数量(台) Quantity	金額(百万円) (million yen)	紡績・準備機械 Yarn spinning and preparatory machinery 生産(P) 数量(台) Quantity	金額(百万円) (million yen)	紡績機械 Spinning machinery 生産(P) 数量(台) Quantity	金額(百万円) (million yen)	準備機械 Preparatory machinery 生産(P) 数量(台) Quantity	金額(百万円) (million yen)
平成17年(2005CY)	6,422	20,117	3,199	45,224	1,054	13,065	2,145	32,159
18年(2006CY)	6,340	29,986	3,452	54,532	926	11,646	2,526	42,886
19年(2007CY)	4,880	25,477	4,339	70,262	1,108	15,072	3,231	55,190
18年度(2006FY)	6,226	30,975	3,584	57,657	879	11,368	2,705	46,289
19年度(2007FY)	5,615	28,770	4,520	73,915	1,214	16,668	3,306	57,247
19年 7月(Jul)	496	2,708	381	6,000	96	1,422	285	4,578
8月(Aug)	717	3,221	354	5,850	89	1,229	265	4,621
9月(Sep)	287	2,175	412	6,696	117	1,413	295	5,283
10月(Oct)	247	1,460	406	6,513	136	1,799	270	4,714
11月(Nov)	207	990	389	6,660	104	1,593	285	5,067
12月(Dec)	919	3,453	404	6,983	106	1,512	298	5,471
20年 1月(Jan)	473	1,919	379	6,419	99	1,385	280	5,034
2月(Feb)	841	4,804	400	6,578	110	1,383	290	5,195
3月(Mar)	369	2,474	389	6,657	114	1,541	275	5,116
4月(Apr)	486	2,449	369	5,947	116	1,356	253	4,591
5月(May)	764	3,201	323	4,851	95	1,262	228	3,589
6月(Jun)	796	3,038	285	5,295	108	1,692	177	3,603
7月(Jul)	368	2,198	230	3,783	79	1,322	151	2,461
8月(Aug)	803	3,241	249	3,888	65	1,055	184	2,833
9月(Sep)	171	1,638	226	3,730	57	878	169	2,852
前年同月比(%) From Previous Year	▲ 40.4	▲ 24.7	▲ 45.1	▲ 44.3	▲ 51.3	▲ 37.9	▲ 42.7	▲ 46.0

年　月 Year and Month	織機・編組機械 Looms and Knitting machinery 生産(P) 数量(台) Quantity	金額(百万円) (million yen)	織機 Looms 生産(P) 数量(台) Quantity	金額(百万円) (million yen)	編組機械 Knitting machinery 生産(P) 数量(台) Quantity	金額(百万円) (million yen)
平成17年(2005CY)	24,991	92,715	14,671	48,487	10,320	44,228
18年(2006CY)	29,563	108,042	19,107	61,856	10,456	46,186
19年(2007CY)	36,101	136,768	21,118	69,011	14,983	67,757
18年度(2006FY)	31,584	111,926	20,082	64,508	11,502	47,418
19年度(2007FY)	36,697	147,693	20,934	70,250	15,763	77,443
19年 7月(Jul)	3,074	12,848	1,838	6,090	1,236	6,758
8月(Aug)	2,782	11,799	1,665	5,656	1,117	6,143
9月(Sep)	2,937	11,901	1,715	5,546	1,222	6,355
10月(Oct)	3,409	13,887	2,009	6,615	1,400	7,272
11月(Nov)	3,474	13,950	1,996	6,674	1,478	7,276
12月(Dec)	3,086	12,444	1,705	5,529	1,381	6,915
20年 1月(Jan)	2,920	12,604	1,662	6,092	1,258	6,512
2月(Feb)	3,099	13,597	1,635	5,925	1,464	7,672
3月(Mar)	3,101	13,963	1,591	5,796	1,510	8,167
4月(Apr)	2,799	13,240	1,310	5,100	1,489	8,140
5月(May)	2,595	12,195	1,036	4,298	1,559	7,897
6月(Jun)	2,233	10,314	950	3,697	1,283	6,617
7月(Jul)	1,786	7,758	785	2,717	1,001	5,041
8月(Aug)	1,066	4,455	442	1,673	624	2,782
9月(Sep)	1,005	4,360	504	1,540	501	2,820
前年同月比(%) From Previous Year	▲ 65.8	▲ 63.4	▲ 70.6	▲ 72.2	▲ 59.0	▲ 55.6

一般冷凍空調用冷凍機
Refrigerating machines for general refrigeration and air conditioning

年　月 Year and Month	生産(P) 数量(台) Quantity	生産(P) 金額(百万円) (million yen)	販売(Sa) 数量(台) Quantity	在庫(I) 数量(台) Quantity
平成17年(2005CY)	11,264,080	129,987	6,954,823	1,703,443
18年(2006CY)	9,986,062	123,895	6,574,837	1,139,703
19年(2007CY)	10,501,206	138,699	5,667,286	1,392,660
18年度(2006FY)	9,797,091	124,901	6,003,626	1,221,815
19年度(2007FY)	10,118,217	142,092	5,522,134	1,130,332
19年 7月(Jul)	993,321	12,248	466,519	1,307,624
8月(Aug)	566,325	8,386	276,670	1,313,494
9月(Sep)	560,000	8,114	380,867	1,220,640
10月(Oct)	805,347	11,592	392,012	1,316,390
11月(Nov)	850,479	12,496	383,501	1,363,438
12月(Dec)	739,714	11,602	336,260	1,392,660
20年 1月(Jan)	685,046	11,376	375,920	1,398,209
2月(Feb)	777,326	12,862	464,165	1,343,707
3月(Mar)	834,493	13,842	661,888	1,130,332
4月(Apr)	940,834	16,103	508,087	996,377
5月(May)	801,713	13,229	428,839	959,981
6月(Jun)	801,898	13,483	379,395	940,561
7月(Jul)	762,493	13,537	348,332	929,003
8月(Aug)	401,308	7,714	220,395	912,331
9月(Sep)	487,139	8,550	274,991	888,399
前年同月比(%) From Previous Year	▲ 13.0	5.4	▲ 27.8	*▲ 26.9

乗用車エアコン用冷凍機
Refrigerating machines for automobile air conditioners

年　月 Year and Month	生産(P) 数量(台) Quantity	生産(P) 金額(百万円) (million yen)	販売(Sa) 数量(台) Quantity	在庫(I) 数量(台) Quantity
平成17年(2005CY)	23,137,431	259,812	21,885,766	375,193
18年(2006CY)	23,409,077	268,975	22,167,571	334,197
19年(2007CY)	24,996,455	295,883	23,138,542	362,832
18年度(2006FY)	23,555,137	274,965	22,353,917	370,935
19年度(2007FY)	25,221,090	297,750	23,204,295	381,026
19年 7月(Jul)	2,212,571	25,776	1,927,319	524,973
8月(Aug)	1,840,579	21,798	1,731,004	494,998
9月(Sep)	2,109,256	25,828	2,035,736	414,694
10月(Oct)	2,298,940	26,698	2,055,631	488,372
11月(Nov)	2,244,396	25,322	1,980,413	564,324
12月(Dec)	1,963,237	23,564	1,993,871	362,832
20年 1月(Jan)	1,951,771	22,745	1,705,044	441,635
2月(Feb)	2,187,462	24,634	2,037,490	373,748
3月(Mar)	2,254,956	27,138	2,033,037	381,026
4月(Apr)	2,032,014	24,295	1,813,075	379,739
5月(May)	1,933,143	22,081	1,773,925	353,520
6月(Jun)	2,131,151	23,563	1,918,865	323,487
7月(Jul)	2,264,457	24,949	2,013,882	361,718
8月(Aug)	1,659,898	19,284	1,575,087	296,910
9月(Sep)	2,205,178	24,162	1,899,341	407,209
前年同月比(%) From Previous Year	4.5	▲ 6.5	▲ 6.7	▲ 1.8

エンジン駆動式エアコン（室外ユニット）
Air conditioner which drives a compressor by engine (outdoor unit)

年　月 Year and Month	生産(P) 数量(台) Quantity	生産(P) 金額(百万円) (million yen)	販売(Sa) 数量(台) Quantity	在庫(I) 数量(台) Quantity
平成17年(2005CY)	47,576	38,875	47,238	2,210
18年(2006CY)	50,202	41,615	50,855	2,469
19年(2007CY)	38,254	34,371	39,681	1,464
18年度(2006FY)	49,989	41,992	51,330	1,826
19年度(2007FY)	34,461	31,820	35,335	1,367
19年 7月(Jul)	2,843	2,270	2,983	2,532
8月(Aug)	2,316	2,137	2,596	2,226
9月(Sep)	2,185	1,935	2,726	1,701
10月(Oct)	2,718	2,499	2,691	1,748
11月(Nov)	3,134	2,874	3,426	1,475
12月(Dec)	3,151	2,893	3,377	1,464
20年 1月(Jan)	2,427	2,196	2,275	1,654
2月(Feb)	2,818	2,549	2,888	1,683
3月(Mar)	2,316	2,611	2,636	1,367
4月(Apr)	2,290	2,426	2,206	1,526
5月(May)	2,309	2,421	2,368	1,544
6月(Jun)	2,472	2,516	2,481	1,633
7月(Jul)	2,453	2,536	2,338	1,832
8月(Aug)	1,949	1,966	2,350	1,477
9月(Sep)	2,323	2,320	2,495	1,336
前年同月比(%) From Previous Year	6.3	19.9	▲ 8.5	▲ 21.5

セパレート形エアコンディショナ(室外ユニット)
Separate type air conditioners (outdoor unit)

年　月 Year and Month	生産(P) 数量(台) Quantity	生産(P) 金額(百万円) (million yen)	販売(Sa) 数量(台) Quantity	在庫(I) 数量(台) Quantity
平成17年(2005CY)	5,532,176	499,055	7,970,662	713,348
18年(2006CY)	5,858,623	528,490	7,862,388	724,598
19年(2007CY)	5,519,567	538,221	7,490,562	448,145
18年度(2006FY)	5,764,173	541,265	7,654,322	738,149
19年度(2007FY)	5,297,120	519,129	7,457,873	542,055
19年 7月(Jul)	595,346	51,359	943,788	814,599
8月(Aug)	284,837	30,580	685,459	528,541
9月(Sep)	230,946	28,686	413,988	398,852
10月(Oct)	308,290	37,721	304,980	473,673
11月(Nov)	338,492	38,549	417,649	493,501
12月(Dec)	347,307	37,321	493,902	448,145
20年 1月(Jan)	329,084	35,977	383,802	518,322
2月(Feb)	396,727	41,091	484,457	589,034
3月(Mar)	449,166	43,511	668,588	542,055
4月(Apr)	614,338	54,977	501,709	842,623
5月(May)	576,211	52,862	773,050	930,307
6月(Jun)	676,147	62,514	1,172,676	799,753
7月(Jul)	682,209	66,396	1,330,237	477,015
8月(Aug)	338,616	41,358	528,120	379,594
9月(Sep)	283,213	38,419	395,963	372,308
前年同月比(%) From Previous Year	22.6	33.9	*▲ 3.0	*▲ 1.7

乗用車用エアコンディショナ
Automobile air conditioners

生産(P) 数量(台) Quantity	生産(P) 金額(百万円) (million yen)	販売(Sa) 数量(台) Quantity	在庫(I) 数量(台) Quantity
11,720,967	374,664	11,702,260	104,101
12,190,333	391,828	12,196,903	96,057
12,455,243	397,716	12,473,490	85,019
12,048,099	390,323	12,069,998	93,130
12,717,850	405,479	12,729,972	91,090
1,071,576	31,810	1,081,751	98,423
973,874	29,250	986,743	88,895
1,129,316	34,436	1,115,487	102,490
1,162,827	37,244	1,168,223	93,158
1,141,664	36,887	1,143,381	91,369
1,044,299	33,017	1,054,301	85,019
1,037,386	33,475	1,040,322	86,043
1,103,212	36,679	1,114,926	77,306
1,154,496	38,012	1,140,815	91,090
973,572	31,765	982,192	82,646
938,586	31,793	930,726	90,524
1,023,648	35,670	1,020,410	93,658
1,131,642	37,504	1,143,180	82,087
792,931	26,126	802,772	72,185
1,081,844	36,145	1,067,706	86,092
▲ 4.2	5.0	▲ 4.3	▲ 16.0

冷凍・冷蔵ショーケース
Refrigerating display cabinets

年　月 Year and Month	生産(P) 数量(台) Quantity	生産(P) 金額(百万円) (million yen)	販売(Sa) 数量(台) Quantity	在庫(I) 数量(台) Quantity
平成17年(2005CY)	242,583	68,571	286,812	46,836
18年(2006CY)	238,109	66,522	270,227	42,073
19年(2007CY)	217,814	63,135	253,183	39,629
18年度(2006FY)	233,750	65,792	266,683	40,616
19年度(2007FY)	208,789	60,967	245,168	37,205
19年 7月(Jul)	19,518	5,605	22,435	38,686
8月(Aug)	16,348	4,752	17,343	39,747
9月(Sep)	18,319	5,444	24,017	36,781
10月(Oct)	19,862	6,028	20,837	39,422
11月(Nov)	17,871	5,612	23,210	37,133
12月(Dec)	14,373	3,562	13,985	39,629
20年 1月(Jan)	13,651	3,904	12,214	43,239
2月(Feb)	15,825	4,844	20,960	40,342
3月(Mar)	16,415	5,054	22,161	37,205
4月(Apr)	16,506	4,986	19,135	37,393
5月(May)	16,488	4,787	19,778	36,631
6月(Jun)	18,675	5,492	21,566	36,630
7月(Jul)	18,743	5,362	22,212	34,612
8月(Aug)	14,980	4,016	17,682	34,116
9月(Sep)	18,978	5,634	22,095	35,317
前年同月比(%) From Previous Year	3.6	3.5	▲ 8.0	▲ 4.0

飲料用自動販売機
Beverage vending machines

生産(P) 数量(台) Quantity	生産(P) 金額(百万円) (million yen)	販売(Sa) 数量(台) Quantity	在庫(I) 数量(台) Quantity
358,242	112,863	358,670	38,822
339,782	106,281	340,116	38,452
331,767	100,221	335,232	34,890
334,216	104,550	340,357	38,611
336,563	101,125	334,634	40,445
25,232	7,769	27,911	42,959
23,233	6,659	23,815	42,362
24,861	7,615	27,042	40,166
18,676	5,468	21,755	37,079
18,318	5,318	20,495	34,888
22,563	6,215	22,557	34,890
27,951	8,335	20,223	42,618
37,482	11,590	31,155	48,940
43,249	13,470	51,732	40,445
33,894	9,949	28,549	45,787
31,746	9,299	28,290	49,240
30,116	9,159	31,574	47,781
28,619	8,695	29,860	46,540
21,663	6,426	22,614	45,585
26,487	8,142	31,469	40,601
6.5	6.9	16.4	1.1

年　月 Year and Month	軸受 Bearings 生産(P) 数量(10^3個) Quantity	重量(t) Weight	金額(百万円) (million yen)	販売(Sa) 数量(10^3個) Quantity	在庫(I) 数量(10^3個) Quantity	プレス用金型 Stamping dies 生産(P) 数量(組) Quantity	重量(t) Weight	金額(百万円) (million yen)	プラスチック用金型 Molds for plastic 生産(P) 数量(組) Quantity	重量(t) Weight	金額(百万円) (million yen)
平成17年(2005CY)	3,068,341	472,559	656,864	3,026,510	198,992	178,311	106,976	174,839	54,213	37,934	168,089
18年(2006CY)	3,186,245	518,159	699,619	3,165,795	204,002	170,325	121,910	190,951	53,685	39,691	182,098
19年(2007CY)	3,189,126	539,239	726,592	3,158,459	185,391	152,141	119,344	194,496	50,443	37,538	179,094
18年度(2006FY)	3,153,568	519,376	700,991	3,152,742	196,661	164,599	112,951	182,893	52,157	39,013	180,808
19年度(2007FY)	3,261,351	551,044	743,013	3,198,468	182,471	150,778	122,526	193,756	50,626	37,634	179,911
19年 7月(Jul)	276,445	47,235	63,738	263,952	199,691	12,668	10,483	14,698	4,080	3,091	14,338
8月(Aug)	244,477	40,588	55,096	246,168	189,318	11,426	11,770	16,690	4,633	2,877	14,531
9月(Sep)	264,833	45,023	60,489	261,913	185,194	11,676	8,441	14,300	4,108	2,912	14,354
10月(Oct)	296,496	49,918	67,211	286,418	188,147	12,956	9,830	17,049	3,977	3,103	14,846
11月(Nov)	289,200	49,244	65,499	279,082	190,877	12,216	8,895	13,837	3,841	3,008	14,409
12月(Dec)	272,513	45,570	62,097	271,395	185,391	12,037	9,457	14,641	4,375	3,270	16,262
20年 1月(Jan)	261,289	44,131	59,445	255,632	180,758	11,585	8,333	12,819	3,925	2,829	13,730
2月(Feb)	290,966	49,157	66,520	278,509	185,134	12,337	10,487	15,560	4,636	3,379	15,341
3月(Mar)	292,133	49,743	66,767	286,651	182,471	14,514	12,504	18,151	4,719	3,700	17,251
4月(Apr)	279,847	46,391	63,572	267,658	188,422	13,019	7,235	11,084	3,947	3,253	14,628
5月(May)	261,422	44,527	60,083	255,592	187,883	12,664	9,223	13,104	3,834	3,225	14,370
6月(Jun)	290,739	49,869	67,477	277,546	193,451	14,364	10,352	14,274	3,843	3,370	14,995
7月(Jul)	299,005	52,141	70,534	287,010	199,332	12,189	9,996	15,437	3,809	2,309	12,079
8月(Aug)	232,980	39,880	54,923	232,526	197,839	11,214	8,774	14,572	3,820	3,185	13,974
9月(Sep)	290,348	51,047	69,551	282,227	200,308	13,449	11,744	16,957	3,946	3,276	14,421
前年同月比(%) From Previous Year	9.6	13.4	15.0	7.8	8.2	15.2	39.1	18.6	▲ 3.9	12.5	0.5

年　月 Year and Month	特殊鋼切削工具 High speed steel cutting tools 生産(P) 数量(10^3個) Quantity	金額(百万円) (million yen)	販売(Sa) 数量(10^3個) Quantity	在庫(I) 数量(10^3個) Quantity	ダイヤモンド工具 Diamond tools 生産(P) 数量(10^3個) Quantity	金額(百万円) (million yen)	販売(Sa) 数量(10^3個) Quantity	在庫(I) 数量(10^3個) Quantity
平成17年(2005CY)	96,970	102,464	95,579	12,665	10,630	75,106	13,040	938
18年(2006CY)	90,449	106,749	90,169	14,664	10,778	80,675	13,907	951
19年(2007CY)	87,915	104,138	89,348	14,208	10,219	78,949	14,704	951
18年度(2006FY)	89,730	105,603	91,295	13,644	10,612	79,601	14,040	860
19年度(2007FY)	88,021	104,143	87,839	14,794	10,283	79,749	14,804	908
19年 7月(Jul)	7,654	8,983	7,096	14,838	826	6,749	1,285	907
8月(Aug)	6,805	8,229	6,766	14,907	821	6,464	1,193	906
9月(Sep)	7,031	8,424	7,093	14,826	859	6,508	1,214	873
10月(Oct)	7,478	9,010	8,339	13,970	911	6,929	1,297	942
11月(Nov)	7,142	8,765	7,713	13,418	934	6,940	1,324	940
12月(Dec)	6,272	8,035	6,308	14,208	900	6,623	1,327	951
20年 1月(Jan)	7,563	8,400	7,031	14,754	870	6,301	1,283	982
2月(Feb)	7,376	8,746	7,259	14,878	900	6,803	1,226	966
3月(Mar)	7,377	8,876	7,473	14,794	828	6,789	1,232	908
4月(Apr)	7,281	8,919	8,199	13,923	859	6,640	1,140	945
5月(May)	7,109	8,245	7,578	13,679	835	6,196	1,212	977
6月(Jun)	7,469	8,782	7,033	14,159	875	6,464	1,238	977
7月(Jul)	7,643	9,110	7,468	14,419	903	6,492	1,207	990
8月(Aug)	6,679	7,595	6,987	14,037	743	6,023	966	951
9月(Sep)	7,687	8,807	7,733	14,069	802	6,157	1,255	919
前年同月比(%) From Previous Year	9.3	4.5	9.0	▲ 5.1	▲ 6.6	▲ 5.4	3.4	5.3

C（W）ＢＮ工具
Cubic (wurtzite) boron nitride tools

年　月 Year and Month	生産(P) 数量(10^3個) Quantity	生産(P) 金額(百万円) (million yen)	販売(Sa) 数量(10^3個) Quantity	在庫(I) 数量(10^3個) Quantity
平成17年(2005CY)	5,218	22,783	5,163	843
18年(2006CY)	5,718	23,392	5,569	988
19年(2007CY)	6,008	25,184	5,883	1,136
18年度(2006FY)	5,866	23,502	5,663	1,071
19年度(2007FY)	5,864	25,805	5,806	1,140
19年 7月(Jul)	509	2,184	501	1,052
8月(Aug)	556	2,114	536	1,072
9月(Sep)	522	2,052	517	1,081
10月(Oct)	543	2,299	536	1,091
11月(Nov)	561	2,321	535	1,118
12月(Dec)	466	2,271	450	1,136
20年 1月(Jan)	415	2,057	417	1,130
2月(Feb)	440	2,070	449	1,123
3月(Mar)	487	2,316	469	1,140
4月(Apr)	474	2,264	469	1,146
5月(May)	465	2,203	456	1,155
6月(Jun)	502	2,263	489	1,172
7月(Jul)	480	2,214	468	1,184
8月(Aug)	435	2,060	386	1,234
9月(Sep)	437	2,038	425	1,247
前年同月比(%) From Previous Year	▲ 16.3	▲ 0.7	▲ 17.8	15.4

超硬チップ
Cemented carbide tips

年　月 Year and Month	生産(P) 数量(10^3個) Quantity	生産(P) 重量(t) Weight	生産(P) 金額(百万円) (million yen)	販売(Sa) 数量(10^3個) Quantity	販売(Sa) 重量(t) Weight	在庫(I) 数量(10^3個) Quantity
平成17年(2005CY)	853,330	4,478	122,841	840,182	4,265	40,486
18年(2006CY)	972,656	4,527	132,823	951,314	4,325	41,752
19年(2007CY)	962,564	4,460	139,082	933,028	4,156	41,717
18年度(2006FY)	950,550	4,476	132,493	936,727	4,291	38,793
19年度(2007FY)	985,730	4,547	143,041	952,063	4,172	42,469
19年 7月(Jul)	79,551	378	12,023	77,987	359	41,395
8月(Aug)	75,833	362	11,002	74,026	330	41,042
9月(Sep)	83,328	380	11,676	79,142	348	42,328
10月(Oct)	88,397	392	12,396	84,463	361	43,225
11月(Nov)	85,267	395	12,662	81,727	359	42,037
12月(Dec)	87,473	383	12,107	84,282	342	41,717
20年 1月(Jan)	78,216	363	11,553	75,237	316	41,904
2月(Feb)	85,441	398	12,362	82,651	362	43,191
3月(Mar)	85,569	422	13,099	84,443	388	42,469
4月(Apr)	86,158	426	12,938	83,485	374	42,150
5月(May)	78,757	400	12,422	76,086	356	41,913
6月(Jun)	82,502	401	13,085	78,961	369	43,188
7月(Jul)	84,919	413	13,206	82,459	385	43,241
8月(Aug)	77,425	370	11,584	69,829	320	47,812
9月(Sep)	86,434	405	12,628	80,958	354	50,690
前年同月比(%) From Previous Year	*2.2	*4.9	*6.0	*1.9	*1.3	19.8

一般用タービン発電機
Turbine generators for general use

年　月 Year and Month	生産(P) 数量(台) Quantity	生産(P) 容量(kVA) Capacity	生産(P) 金額(百万円) (million yen)
平成17年(2005CY)	293	22,538,071	33,600
18年(2006CY)	341	16,645,106	24,841
19年(2007CY)	338	23,582,456	34,297
18年度(2006FY)	314	19,416,380	26,070
19年度(2007FY)	354	23,119,278	34,440
19年 7月(Jul)	27	2,320,328	3,122
8月(Aug)	40	4,369,359	5,342
9月(Sep)	35	1,649,835	2,827
10月(Oct)	17	126,810	435
11月(Nov)	38	2,974,091	4,831
12月(Dec)	26	1,270,390	2,456
20年 1月(Jan)	27	3,355,332	4,030
2月(Feb)	36	2,221,414	3,694
3月(Mar)	27	1,102,436	1,592
4月(Apr)	18	231,330	496
5月(May)	28	3,186,031	4,119
6月(Jun)	28	2,783,965	3,867
7月(Jul)	26	1,839,235	2,411
8月(Aug)	27	1,347,243	2,018
9月(Sep)	26	2,332,570	3,591
前年同月比(%) From Previous Year	▲ 25.7	41.4	27.0

一般用エンジン発電機
Engine generators for general use

年　月 Year and Month	生産(P) 数量(台) Quantity	生産(P) 容量(kVA) Capacity	生産(P) 金額(百万円) (million yen)
平成17年(2005CY)	891,776	6,013,806	60,573
18年(2006CY)	896,619	6,242,654	59,227
19年(2007CY)	976,298	6,040,434	61,011
18年度(2006FY)	899,093	6,236,621	58,320
19年度(2007FY)	998,836	6,039,731	61,504
19年 7月(Jul)	96,361	523,704	5,495
8月(Aug)	78,555	479,222	5,002
9月(Sep)	86,217	504,758	5,245
10月(Oct)	89,927	528,112	5,490
11月(Nov)	87,069	459,135	4,632
12月(Dec)	76,195	516,529	4,977
20年 1月(Jan)	78,123	495,340	4,672
2月(Feb)	87,192	522,828	4,838
3月(Mar)	75,541	543,515	5,445
4月(Apr)	85,949	480,999	4,891
5月(May)	82,537	523,745	5,226
6月(Jun)	84,597	504,952	5,187
7月(Jul)	83,455	497,808	5,062
8月(Aug)	69,966	403,925	4,264
9月(Sep)	85,277	536,744	5,536
前年同月比(%) From Previous Year	▲ 1.1	6.3	5.5

年　月 Year and Month	単相誘導電動機 Single phase induction motor 生産(P) 数量(台) Quantity	容量(kW) Capacity	金額(百万円) (million yen)	非標準三相誘導電動機 Three phase induction for individual purpose 生産(P) 数量(台) Quantity	容量(kW) Capacity	金額(百万円) (million yen)
平成17年(2005CY)	10,849,912	3,511,214	26,459	6,001,936	18,909,516	171,780
18年(2006CY)	8,532,509	3,071,377	22,383	5,942,506	19,910,130	184,151
19年(2007CY)	7,717,623	2,971,740	35,815	6,057,905	21,371,471	202,063
18年度(2006FY)	8,291,476	3,010,410	24,416	5,865,937	20,277,186	189,573
19年度(2007FY)	7,582,711	2,982,906	41,751	6,081,121	21,579,142	204,723
19年 7月(Jul)	612,425	246,350	2,796	532,246	1,758,799	17,225
8月(Aug)	537,158	199,556	2,694	346,874	1,420,369	14,432
9月(Sep)	550,267	212,783	2,748	362,563	1,619,027	16,226
10月(Oct)	616,314	243,937	3,583	473,482	1,740,108	16,402
11月(Nov)	627,062	234,938	3,551	490,558	1,747,247	16,770
12月(Dec)	594,702	235,923	3,710	484,429	1,806,737	17,301
20年 1月(Jan)	546,747	212,321	3,963	493,912	1,744,442	16,282
2月(Feb)	643,988	260,458	4,563	556,486	1,912,839	18,509
3月(Mar)	773,451	319,472	5,384	534,005	2,053,997	19,801
4月(Apr)	731,852	314,548	6,879	579,303	1,965,055	17,348
5月(May)	606,903	253,561	5,428	538,691	1,913,186	17,069
6月(Jun)	622,561	248,990	5,798	520,090	1,841,000	16,985
7月(Jul)	604,627	237,976	5,732	504,955	1,834,670	17,287
8月(Aug)	396,354	140,221	2,889	331,094	1,426,211	13,715
9月(Sep)	454,424	154,412	2,548	419,826	1,714,904	16,845
前年同月比(%) From Previous Year	▲ 17.4	▲ 27.4	▲ 7.3	15.8	5.9	3.8

年　月 Year and Month	サーボモータ Servo motors 生産(P) 数量(台) Quantity	金額(百万円) (million yen)	小形電動機 Small capacity motors 生産(P) 数量(10^3台) Quantity	金額(百万円) (million yen)	超小形電動機 Micro motors 生産(P) 数量(10^3台) Quantity	金額(百万円) (million yen)
平成17年(2005CY)	3,178,251	168,384	339,999	311,796	85,764	24,827
18年(2006CY)	3,572,104	185,341	354,805	329,201	86,539	23,597
19年(2007CY)	3,296,631	182,828	363,365	356,272	86,549	24,455
18年度(2006FY)	3,512,580	186,886	356,627	334,296	86,036	23,966
19年度(2007FY)	3,504,967	188,493	345,871	354,572	88,749	24,552
19年 7月(Jul)	287,002	16,676	30,463	29,712	7,705	2,051
8月(Aug)	276,188	14,550	29,797	27,890	8,610	2,028
9月(Sep)	298,137	15,898	31,103	29,919	8,191	1,961
10月(Oct)	285,608	16,196	32,084	32,005	7,442	2,138
11月(Nov)	292,010	15,708	32,790	31,734	7,856	2,104
12月(Dec)	286,170	15,358	30,253	29,293	7,569	2,089
20年 1月(Jan)	293,432	14,870	22,219	26,718	7,330	2,030
2月(Feb)	327,019	16,280	24,176	28,821	6,175	2,050
3月(Mar)	341,563	16,934	24,542	29,679	7,670	2,170
4月(Apr)	327,586	16,220	21,972	26,820	7,985	2,220
5月(May)	314,184	16,107	21,296	26,487	7,979	2,051
6月(Jun)	346,340	16,570	22,700	27,899	8,444	2,085
7月(Jul)	333,302	16,027	23,066	27,979	10,288	2,240
8月(Aug)	275,084	13,546	18,467	22,021	9,653	1,967
9月(Sep)	297,215	14,779	21,459	25,339	10,554	2,138
前年同月比(%) From Previous Year	▲ 0.3	▲ 7.0	▲ 31.0	▲ 15.3	28.8	9.0

電動工具
Electric tools

年　月 Year and Month	生産(P) 数量(台) Quantity	生産(P) 金額(百万円) (million yen)	販売(Sa) 数量(台) Quantity	在庫(I) 数量(台) Quantity
平成17年(2005CY)	5,733,996	100,316	5,900,041	575,634
18年(2006CY)	6,216,697	113,087	6,219,309	617,369
19年(2007CY)	6,219,884	121,026	6,156,531	766,188
18年度(2006FY)	6,232,405	115,472	6,239,555	606,050
19年度(2007FY)	6,210,503	121,206	6,141,644	742,545
19年 7月(Jul)	564,073	10,580	492,887	772,946
8月(Aug)	496,885	10,292	503,074	775,963
9月(Sep)	494,897	9,622	554,559	723,430
10月(Oct)	551,960	10,284	487,684	795,061
11月(Nov)	481,704	9,802	519,260	760,606
12月(Dec)	510,608	9,613	510,484	766,188
20年 1月(Jan)	481,489	9,164	474,964	774,123
2月(Feb)	517,429	10,106	489,760	805,360
3月(Mar)	544,257	11,038	610,640	742,545
4月(Apr)	580,871	10,559	562,973	765,726
5月(May)	458,033	9,047	449,345	779,300
6月(Jun)	509,882	9,727	529,657	764,411
7月(Jul)	504,678	9,574	429,065	841,229
8月(Aug)	439,558	8,829	459,398	827,431
9月(Sep)	510,794	9,438	514,148	828,902
前年同月比(%) From Previous Year	3.2	▲ 1.9	▲ 7.3	14.6

標準変圧器
Power distribution transformers

年　月 Year and Month	生産(P) 数量(台) Quantity	生産(P) 容量(kVA) Capacity	生産(P) 金額(百万円) (million yen)	販売(Sa) 数量(台) Quantity	在庫(I) 数量(台) Quantity
平成17年(2005CY)	—	—	—	—	—
18年(2006CY)	—	—	—	—	—
19年(2007CY)	—	—	—	—	—
18年度(2006FY)	—	—	—	—	—
19年度(2007FY)	—	—	—	—	—
19年 7月(Jul)	—	—	—	—	—
8月(Aug)	—	—	—	—	—
9月(Sep)	—	—	—	—	—
10月(Oct)	—	—	—	—	—
11月(Nov)	—	—	—	—	—
12月(Dec)	—	—	—	—	—
20年 1月(Jan)	26,663	1,592,900	5,182	27,253	65,584
2月(Feb)	29,785	1,682,469	5,299	31,364	65,896
3月(Mar)	30,098	1,540,604	5,062	31,201	66,839
4月(Apr)	32,751	1,731,756	5,830	35,258	65,397
5月(May)	28,608	1,506,283	4,943	34,699	60,901
6月(Jun)	29,881	1,578,910	5,252	33,098	59,555
7月(Jul)	30,315	1,661,415	5,634	35,349	56,364
8月(Aug)	26,244	1,449,280	4,953	33,602	50,443
9月(Sep)	31,752	1,732,635	6,220	32,922	50,404
前年同月比(%) From Previous Year	—	—	—	—	—

注：平成２０年から「標準変圧器」と「非標準変圧器」を定義変更。

非標準変圧器
Power transformer

年　月 Year and Month	生産(P) 数量(台) Quantity	生産(P) 容量(kVA) Capacity	生産(P) 金額(百万円) (million yen)
平成17年(2005CY)	—	—	—
18年(2006CY)	—	—	—
19年(2007CY)	—	—	—
18年度(2006FY)	—	—	—
19年度(2007FY)	—	—	—
19年 7月(Jul)	—	—	—
8月(Aug)	—	—	—
9月(Sep)	—	—	—
10月(Oct)	—	—	—
11月(Nov)	—	—	—
12月(Dec)	—	—	—
20年 1月(Jan)	10,809	3,771,860	8,087
2月(Feb)	13,253	5,258,796	10,494
3月(Mar)	12,204	9,430,306	13,005
4月(Apr)	12,062	5,309,992	10,372
5月(May)	11,995	9,786,714	13,960
6月(Jun)	13,679	7,825,325	12,909
7月(Jul)	12,761	5,839,238	12,148
8月(Aug)	11,290	5,344,083	9,763
9月(Sep)	12,169	7,134,194	13,196
前年同月比(%) From Previous Year	—	—	—

注：平成２０年から「標準変圧器」と「非標準変圧器」を定義変更。

年　月 Year and Month	電力変換装置 Power conversion equipment 生産(P) 数量(式) Quantity	金額(百万円) (million yen)	アーク溶接機 Arc type electric welders 生産(P) 数量(台) Quantity	金額(百万円) (million yen)	開閉制御装置 Switchgears and controlling equipment 生産(P) 金額(百万円) (million yen)	保護継電器 Protective relays 生産(P) 数量(台) Quantity	金額(百万円) (million yen)
平成17年(2005CY)	3,497,720	210,246	124,071	37,729	682,088	3,161,900	19,629
18年(2006CY)	3,883,464	241,115	124,516	38,001	745,626	2,768,061	20,506
19年(2007CY)	3,716,949	247,419	145,107	43,711	758,613	2,352,652	20,620
18年度(2006FY)	3,828,816	242,447	130,101	40,296	738,546	2,694,861	20,198
19年度(2007FY)	3,895,882	261,552	145,141	43,125	767,859	2,378,759	21,908
19年 7月(Jul)	309,495	18,891	12,651	3,633	54,060	190,495	1,542
8月(Aug)	303,224	19,586	11,648	3,245	55,262	174,476	1,592
9月(Sep)	335,425	23,221	12,675	3,629	84,067	186,735	2,054
10月(Oct)	330,220	19,055	13,115	3,789	55,691	191,566	1,951
11月(Nov)	352,504	22,568	11,779	3,521	58,250	188,454	1,969
12月(Dec)	342,758	24,202	11,561	3,684	65,103	187,397	1,586
20年 1月(Jan)	325,055	22,045	9,745	3,009	54,032	204,791	2,196
2月(Feb)	341,899	23,703	11,338	3,377	63,775	253,185	2,264
3月(Mar)	356,317	34,894	12,250	3,728	128,891	196,366	2,519
4月(Apr)	361,472	20,613	12,046	4,119	49,918	204,091	1,570
5月(May)	317,808	22,746	12,348	3,486	51,671	194,218	2,108
6月(Jun)	369,044	25,916	11,442	3,430	64,247	202,541	1,596
7月(Jul)	346,068	22,805	12,032	4,076	57,235	191,988	2,164
8月(Aug)	300,078	20,499	10,532	3,061	52,446	170,499	1,755
9月(Sep)	334,311	29,511	10,736	3,328	90,126	202,722	2,143
前年同月比(%) From Previous Year	▲ 0.3	27.1	▲ 15.3	▲ 8.3	7.2	8.6	4.3

年　月 Year and Month	電磁開閉器 Electro-magnetic starters 生産(P) 数量(台) Quantity	金額(百万円) (million yen)	電磁リレー Electro magnetic relays 生産(P) 数量(10^3台) Quantity	金額(百万円) (million yen)	プログラマブルコントローラ Programmable controllers 生産(P) 数量(台) Quantity	金額(百万円) (million yen)	低圧開閉スイッチ Low voltage swithces 生産(P) 数量(10^3個) Quantity	金額(百万円) (million yen)
平成17年(2005CY)	18,104,922	33,494	904,299	92,018	1,575,616	119,484	934,413	89,997
18年(2006CY)	19,014,752	35,015	977,088	95,055	1,863,587	126,711	1,099,618	104,301
19年(2007CY)	18,551,816	33,344	1,012,613	93,980	1,842,633	122,299	1,091,739	100,455
18年度(2006FY)	18,870,212	34,523	989,334	92,961	1,856,401	127,432	1,093,610	103,206
19年度(2007FY)	18,356,460	33,012	1,005,330	96,543	1,872,848	126,235	1,120,576	102,072
19年 7月(Jul)	1,558,073	2,857	86,413	8,161	156,910	10,076	91,947	8,555
8月(Aug)	1,482,424	2,660	78,886	7,147	131,276	9,769	85,308	7,776
9月(Sep)	1,484,287	2,688	82,523	7,823	144,710	9,386	95,796	8,446
10月(Oct)	1,594,475	2,950	89,825	8,724	177,362	11,004	101,616	8,993
11月(Nov)	1,554,149	2,798	89,081	8,499	173,692	10,232	104,328	9,096
12月(Dec)	1,507,954	2,765	81,410	8,016	161,666	10,596	103,329	8,598
20年 1月(Jan)	1,398,937	2,534	79,598	8,117	151,412	10,426	85,813	8,377
2月(Feb)	1,511,325	2,710	83,234	8,508	148,963	11,387	100,002	8,780
3月(Mar)	1,578,054	2,923	82,934	8,484	163,429	12,396	97,579	8,962
4月(Apr)	1,615,677	2,844	81,958	8,193	167,838	12,042	92,756	8,176
5月(May)	1,436,999	2,607	80,114	7,813	160,013	11,447	94,731	8,409
6月(Jun)	1,684,540	2,857	86,394	8,696	175,490	11,861	93,507	8,692
7月(Jul)	1,654,204	2,858	87,539	9,091	176,414	12,252	111,633	9,131
8月(Aug)	1,336,552	2,405	73,728	7,214	131,713	9,286	88,835	7,463
9月(Sep)	1,534,555	2,825	85,442	8,557	201,574	10,353	101,030	8,555
前年同月比(%) From Previous Year	3.4	5.1	3.5	9.4	39.3	10.3	5.5	1.3

年　月 Year and Month	高圧開閉器 High voltage switches 生産(P) 数量(台) Quantity	金額(百万円) (million yen)	低圧遮断器 Low voltage circuitbreakers 生産(P) 数量(台) Quantity	金額(百万円) (million yen)	高圧遮断器 High-voltage circuit breakers 生産(P) 数量(台) Quantity	金額(百万円) (million yen)	電磁クラッチ Electromagnetic clutches 生産(P) 数量(台) Quantity	金額(百万円) (million yen)
平成17年(2005CY)	1,609,464	23,411	67,566,353	106,881	73,047	39,954	36,128,271	40,708
18年(2006CY)	1,702,895	23,031	67,978,117	112,195	83,502	40,766	31,847,998	40,186
19年(2007CY)	1,731,371	25,808	64,587,198	113,854	238,549	47,210	29,201,181	38,718
18年度(2006FY)	1,712,610	23,332	67,155,656	113,155	97,767	41,758	31,046,583	39,516
19年度(2007FY)	1,712,462	25,710	63,493,196	113,454	341,050	48,524	28,804,191	39,289
19年 7月(Jul)	143,652	1,876	5,680,634	9,504	11,168	3,413	2,542,851	3,230
8月(Aug)	141,888	1,969	5,347,306	9,098	12,670	2,712	2,258,517	2,846
9月(Sep)	143,755	2,103	4,884,729	9,132	14,046	6,817	2,444,321	3,227
10月(Oct)	164,532	2,616	5,565,491	10,250	35,622	4,051	2,550,382	3,423
11月(Nov)	155,252	2,578	5,506,365	10,374	47,251	4,293	2,411,516	3,406
12月(Dec)	143,165	2,404	5,289,170	9,394	54,229	3,959	2,402,347	3,315
20年 1月(Jan)	114,646	1,807	5,108,231	8,774	38,994	3,408	2,198,778	3,129
2月(Feb)	141,085	1,993	5,117,696	9,267	32,978	4,215	2,315,904	3,543
3月(Mar)	138,122	2,249	5,002,714	9,503	63,662	5,363	2,481,193	3,619
4月(Apr)	142,622	1,982	4,833,168	8,873	35,686	5,472	2,352,730	3,406
5月(May)	130,450	1,883	4,937,859	8,785	60,211	4,194	2,197,536	3,186
6月(Jun)	137,599	1,990	5,208,522	9,135	11,972	3,746	2,320,069	3,452
7月(Jul)	151,146	2,334	5,508,372	9,882	12,545	3,589	2,297,732	4,158
8月(Aug)	118,615	1,717	4,926,313	8,563	7,988	3,633	1,866,453	3,617
9月(Sep)	151,950	2,050	5,236,280	9,254	22,668	4,079	2,182,610	4,193
前年同月比(%) From Previous Year	5.7	▲ 2.5	7.2	1.3	61.4	▲ 40.2	▲ 10.7	29.9

年　月 Year and Month	電気がま Electric rice cookers(including combinated cooker and jar) 生産(P) 数量(台) Quantity	金額(百万円) (million yen)	販売(Sa) 数量(台) Quantity	在庫(I) 数量(台) Quantity	食器洗い乾燥機 Automatic dish washers and driers 生産(P) 数量(台) Quantity	金額(百万円) (million yen)	販売(Sa) 数量(台) Quantity	在庫(I) 数量(台) Quantity
平成17年(2005CY)	4,354,601	57,432	6,931,240	755,918	853,646	38,844	921,349	68,112
18年(2006CY)	4,285,352	59,167	6,992,957	682,122	822,426	34,693	861,437	57,818
19年(2007CY)	4,491,872	64,057	7,200,063	668,022	684,362	28,758	753,131	38,315
18年度(2006FY)	4,343,960	60,961	7,026,756	567,289	790,255	32,680	857,583	51,981
19年度(2007FY)	4,493,782	64,950	7,114,957	623,440	697,354	29,120	739,893	47,068
19年 7月(Jul)	374,423	5,368	506,203	642,063	63,756	2,639	65,186	48,891
8月(Aug)	316,209	5,098	452,851	698,747	48,193	2,042	53,424	45,815
9月(Sep)	340,252	5,059	553,473	686,306	48,393	2,119	55,743	41,225
10月(Oct)	396,089	5,958	585,392	712,875	55,038	2,364	61,050	37,499
11月(Nov)	413,413	6,200	618,277	713,982	62,449	2,620	66,488	37,287
12月(Dec)	440,886	6,011	764,392	668,022	62,200	2,571	65,717	38,315
20年 1月(Jan)	364,436	5,184	584,453	702,283	49,090	2,028	52,106	36,958
2月(Feb)	403,658	5,804	664,089	706,161	52,337	2,130	57,525	35,975
3月(Mar)	395,960	5,440	720,982	623,440	68,803	2,897	60,116	47,068
4月(Apr)	329,115	4,447	575,822	634,356	72,758	3,034	58,338	60,703
5月(May)	281,856	4,716	460,939	629,426	46,664	1,934	51,342	58,637
6月(Jun)	322,669	4,692	461,310	663,781	40,881	1,709	57,808	45,511
7月(Jul)	310,059	4,671	455,260	692,628	44,576	1,892	60,873	34,813
8月(Aug)	299,668	4,807	454,652	714,109	37,844	1,655	47,038	35,601
9月(Sep)	360,723	5,767	539,765	713,137	43,467	1,917	55,390	34,781
前年同月比(%) From Previous Year	6.0	14.0	▲ 2.5	3.9	▲ 10.2	▲ 9.5	▲ 0.6	▲ 15.6

電気冷蔵庫
Electric refrigerators

年　月 Year and Month	生産(P) 数量(台) Quantity	生産(P) 金額(百万円) (million yen)	販売(Sa) 数量(台) Quantity	在庫(I) 数量(台) Quantity
平成17年(2005CY)	2,821,077	289,378	4,389,162	317,729
18年(2006CY)	2,783,449	260,774	4,360,060	324,019
19年(2007CY)	2,433,299	219,002	4,067,180	253,334
18年度(2006FY)	2,745,861	254,292	4,390,553	245,319
19年度(2007FY)	2,326,276	208,994	3,911,453	197,083
19年 7月(Jul)	253,967	22,300	425,390	287,563
8月(Aug)	170,170	15,116	390,497	202,861
9月(Sep)	189,639	18,132	358,534	126,670
10月(Oct)	186,652	17,575	240,896	191,044
11月(Nov)	191,882	18,587	249,282	243,952
12月(Dec)	170,294	14,783	268,186	253,334
20年 1月(Jan)	125,458	9,213	179,936	300,153
2月(Feb)	148,369	12,360	265,026	310,640
3月(Mar)	152,802	13,522	434,000	197,083
4月(Apr)	158,016	17,372	263,191	183,832
5月(May)	179,306	20,854	287,717	222,642
6月(Jun)	201,477	22,614	379,197	223,520
7月(Jul)	217,786	24,089	469,808	170,057
8月(Aug)	151,597	17,661	402,093	134,363
9月(Sep)	176,957	20,889	335,695	155,096
前年同月比(%) From Previous Year	▲ 6.7	15.2	▲ 6.4	22.4

クッキングヒーター
Electric cooktops

生産(P) 数量(台) Quantity	生産(P) 金額(百万円) (million yen)	販売(Sa) 数量(台) Quantity	在庫(I) 数量(台) Quantity
801,842	68,238	745,172	64,973
799,717	70,737	817,906	70,697
827,013	69,980	868,215	61,676
817,986	71,316	840,251	64,344
835,605	71,484	870,882	60,665
72,586	6,543	71,446	60,723
68,961	5,910	66,953	65,939
73,521	6,239	79,642	61,179
75,784	6,607	74,826	65,720
76,028	6,415	80,408	63,546
70,984	6,013	77,290	61,676
60,959	4,752	64,372	60,919
73,497	5,836	73,869	64,411
70,272	6,342	76,177	60,665
65,897	5,477	67,298	63,010
67,056	5,670	64,755	65,747
76,153	6,498	74,018	68,700
78,333	6,760	76,229	70,933
64,075	5,475	68,825	71,166
85,679	7,294	85,445	77,697
16.5	16.9	7.3	27.0

換気扇
Ventilating fans

年　月 Year and Month	生産(P) 数量(台) Quantity	生産(P) 金額(百万円) (million yen)	販売(Sa) 数量(台) Quantity	在庫(I) 数量(台) Quantity
平成17年(2005CY)	7,377,453	119,021	8,291,015	632,916
18年(2006CY)	7,117,335	118,127	8,106,971	525,480
19年(2007CY)	6,481,565	111,728	7,476,517	462,768
18年度(2006FY)	7,069,433	117,641	7,987,091	396,635
19年度(2007FY)	6,247,788	108,958	7,268,787	392,664
19年 7月(Jul)	603,401	10,037	655,016	518,034
8月(Aug)	479,940	8,301	601,163	491,815
9月(Sep)	476,386	8,257	626,137	432,622
10月(Oct)	536,246	10,346	618,893	462,748
11月(Nov)	574,479	10,350	674,328	474,383
12月(Dec)	531,613	9,335	643,409	462,768
20年 1月(Jan)	482,031	8,342	553,025	469,506
2月(Feb)	481,289	8,105	584,638	440,132
3月(Mar)	462,986	8,017	602,926	392,664
4月(Apr)	439,817	8,245	477,099	426,237
5月(May)	438,288	7,866	480,684	467,681
6月(Jun)	474,887	8,666	520,529	505,484
7月(Jul)	512,419	9,191	586,080	532,435
8月(Aug)	407,981	7,733	501,445	527,511
9月(Sep)	491,536	8,880	604,045	515,434
前年同月比(%) From Previous Year	3.2	7.5	▲ 3.5	19.1

電気温水器
Electric storage tank water heaters

生産(P) 数量(台) Quantity	生産(P) 金額(百万円) (million yen)	販売(Sa) 数量(台) Quantity	在庫(I) 数量(台) Quantity
246,422	41,803	241,447	23,508
243,283	40,497	241,847	25,039
237,550	38,304	230,224	23,904
239,508	38,931	236,752	19,405
238,361	38,875	229,711	19,316
20,015	3,276	18,339	22,071
18,004	2,842	16,688	22,932
18,744	3,015	17,130	23,922
21,921	3,867	20,403	24,499
22,043	3,729	22,155	23,726
21,746	3,485	20,734	23,904
21,252	3,265	20,946	23,198
20,281	3,041	22,047	20,437
19,235	2,980	19,713	19,316
18,914	3,212	16,421	21,042
16,070	2,605	14,661	21,640
17,405	2,730	15,628	22,794
17,704	2,819	16,496	23,269
14,506	2,171	13,891	23,025
16,631	2,828	17,470	21,587
▲ 11.3	▲ 6.2	2.0	▲ 9.8

自然冷媒ヒートポンプ式給湯器
Natural coolant heat pump formula hot-water supply machine

年　月 Year and Month	生産(P) 数量(台) Quantity	生産(P) 金額(百万円) (million yen)	販売(Sa) 数量(台) Quantity	在庫(I) 数量(台) Quantity
平成17年(2005CY)	205,793	25,212	196,428	13,677
18年(2006CY)	279,525	31,788	267,610	22,418
19年(2007CY)	367,799	51,031	360,272	33,975
18年度(2006FY)	295,528	35,293	285,968	24,251
19年度(2007FY)	370,834	52,178	368,852	23,100
19年 7月(Jul)	33,103	4,322	30,190	41,492
8月(Aug)	29,754	4,316	26,945	44,212
9月(Sep)	28,375	3,957	33,333	38,992
10月(Oct)	31,658	4,571	27,701	42,975
11月(Nov)	34,880	5,107	36,802	40,905
12月(Dec)	28,820	4,134	35,470	33,975
20年 1月(Jan)	25,008	3,858	29,711	29,129
2月(Feb)	30,409	4,247	29,662	29,251
3月(Mar)	31,814	4,677	37,916	23,100
4月(Apr)	29,308	4,292	27,384	28,453
5月(May)	28,489	4,165	33,972	22,932
6月(Jun)	40,306	5,750	41,306	21,853
7月(Jul)	45,549	6,036	42,529	24,811
8月(Aug)	36,472	5,251	35,289	25,261
9月(Sep)	48,045	6,437	49,713	23,496
前年同月比(%) From Previous Year	69.3	62.7	49.1	▲ 39.7

電気洗濯機
Electric washing machines

年　月 Year and Month	生産(P) 数量(台) Quantity	生産(P) 金額(百万円) (million yen)	販売(Sa) 数量(台) Quantity	在庫(I) 数量(台) Quantity
平成17年(2005CY)	2,621,640	136,304	4,488,454	267,282
18年(2006CY)	2,558,094	145,856	4,590,398	309,141
19年(2007CY)	2,397,243	125,194	4,626,263	232,377
18年度(2006FY)	2,568,177	145,004	4,599,950	282,716
19年度(2007FY)	2,376,313	121,712	4,649,050	209,005
19年 7月(Jul)	188,296	10,522	370,062	238,840
8月(Aug)	170,518	8,838	334,913	249,423
9月(Sep)	175,976	9,884	358,743	224,920
10月(Oct)	215,920	11,518	337,120	270,192
11月(Nov)	211,978	10,316	385,491	287,821
12月(Dec)	210,723	10,204	446,852	232,377
20年 1月(Jan)	194,549	9,145	335,845	261,959
2月(Feb)	209,124	9,824	406,960	279,696
3月(Mar)	235,108	11,847	560,550	209,005
4月(Apr)	205,398	11,158	355,774	217,876
5月(May)	168,934	8,758	332,722	218,541
6月(Jun)	183,831	9,939	354,679	251,474
7月(Jul)	198,239	10,757	400,850	196,954
8月(Aug)	167,805	8,859	369,960	163,370
9月(Sep)	183,429	10,220	368,506	175,076
前年同月比(%) From Previous Year	4.2	3.4	2.7	▲ 22.2

電気掃除機
Electric vacuum cleaners

年　月 Year and Month	生産(P) 数量(台) Quantity	生産(P) 金額(百万円) (million yen)	販売(Sa) 数量(台) Quantity	在庫(I) 数量(台) Quantity
平成17年(2005CY)	4,182,938	60,096	6,072,344	399,686
18年(2006CY)	3,158,561	49,771	5,992,551	441,992
19年(2007CY)	2,948,743	49,666	5,370,045	362,501
18年度(2006FY)	3,177,830	50,834	5,862,097	344,876
19年度(2007FY)	2,861,131	48,189	5,308,107	433,527
19年 7月(Jul)	236,965	3,727	463,491	370,970
8月(Aug)	236,002	3,852	435,412	358,414
9月(Sep)	204,035	3,682	487,537	293,136
10月(Oct)	254,397	4,479	399,343	336,398
11月(Nov)	302,764	5,232	461,153	414,670
12月(Dec)	312,620	5,267	616,719	362,501
20年 1月(Jan)	204,924	3,276	328,466	453,167
2月(Feb)	223,963	3,650	414,118	502,368
3月(Mar)	186,287	2,980	500,239	433,527
4月(Apr)	228,381	3,909	386,402	373,234
5月(May)	198,476	3,307	337,047	326,034
6月(Jun)	215,456	3,601	397,330	344,262
7月(Jul)	212,599	3,313	420,128	312,145
8月(Aug)	187,718	3,211	402,275	310,630
9月(Sep)	203,542	3,681	439,083	290,368
前年同月比(%) From Previous Year	*6.8	*8.5	*▲ 4.1	*▲ 0.8

温水洗浄便座
Electric toilet seats

年　月 Year and Month	生産(P) 数量(台) Quantity	生産(P) 金額(百万円) (million yen)	販売(Sa) 数量(台) Quantity	在庫(I) 数量(台) Quantity
平成17年(2005CY)	2,404,242	69,101	2,617,387	90,992
18年(2006CY)	2,528,513	73,499	2,841,989	65,250
19年(2007CY)	2,413,415	74,622	2,766,620	88,996
18年度(2006FY)	2,461,650	73,865	2,807,888	67,728
19年度(2007FY)	2,391,929	73,425	2,745,297	88,756
19年 7月(Jul)	185,270	5,842	216,088	80,526
8月(Aug)	191,589	5,867	208,072	89,234
9月(Sep)	212,217	6,363	261,215	74,411
10月(Oct)	231,288	7,154	253,923	86,007
11月(Nov)	218,346	6,966	256,355	94,937
12月(Dec)	196,350	6,076	243,931	88,996
20年 1月(Jan)	189,197	5,513	213,680	103,390
2月(Feb)	205,283	6,081	232,266	103,238
3月(Mar)	211,976	6,377	252,682	88,756
4月(Apr)	200,242	6,052	219,652	88,881
5月(May)	180,086	5,578	194,837	100,052
6月(Jun)	181,689	5,770	211,044	100,423
7月(Jul)	195,351	6,233	222,708	106,067
8月(Aug)	154,268	4,931	176,979	94,460
9月(Sep)	193,926	6,219	231,551	85,112
前年同月比(%) From Previous Year	▲ 8.6	▲ 2.3	▲ 11.4	14.4

ハロゲン電球
Tungsten halogen lamps

年　月 Year and Month	生産(P) 数量(10^3個) Quantity	生産(P) 金額(百万円) (million yen)	販売(Sa) 数量(10^3個) Quantity	在庫(I) 数量(10^3個) Quantity
平成17年(2005CY)	47,036	16,962	32,926	6,209
18年(2006CY)	45,317	16,739	33,130	6,389
19年(2007CY)	43,852	16,123	32,094	6,325
18年度(2006FY)	45,084	16,721	33,652	6,150
19年度(2007FY)	43,113	15,696	30,656	6,367
19年 7月(Jul)	3,599	1,343	2,460	6,527
8月(Aug)	3,380	1,214	1,214	6,430
9月(Sep)	3,232	1,139	2,416	6,273
10月(Oct)	3,638	1,392	2,662	6,314
11月(Nov)	3,823	1,460	2,717	6,280
12月(Dec)	3,652	1,337	2,594	6,325
20年 1月(Jan)	3,632	1,302	2,429	6,495
2月(Feb)	3,549	1,284	2,378	6,599
3月(Mar)	3,458	1,159	2,604	6,367
4月(Apr)	3,508	1,247	2,420	6,345
5月(May)	3,287	1,246	2,244	6,462
6月(Jun)	3,347	1,365	2,368	6,562
7月(Jul)	3,516	1,277	2,276	6,874
8月(Aug)	3,269	1,136	2,211	6,836
9月(Sep)	3,087	1,227	2,373	6,907
前年同月比(%) From Previous Year	▲ 4.5	7.7	▲ 1.8	10.1

蛍光ランプ（バックライトを除く）
Fluorescent lamps

生産(P) 数量(10^3個) Quantity	生産(P) 金額(百万円) (million yen)	販売(Sa) 数量(10^3個) Quantity	在庫(I) 数量(10^3個) Quantity
361,211	169,543	382,655	43,144
367,352	171,650	381,498	51,522
310,530	144,301	356,624	47,542
353,311	165,019	376,161	48,247
301,847	140,067	354,353	39,494
26,895	12,873	24,901	68,950
23,215	10,249	24,413	71,500
25,079	11,317	28,173	71,168
29,658	14,082	34,560	70,675
29,909	13,885	40,822	65,145
26,677	12,522	47,531	47,542
21,097	9,750	24,138	47,475
20,497	9,591	25,331	45,782
17,676	7,398	26,825	39,494
24,805	11,983	25,923	43,637
22,519	11,077	24,044	47,003
25,729	12,528	24,288	53,565
25,129	13,134	24,088	59,703
18,307	9,182	22,161	61,943
26,584	13,663	27,392	68,115
6.0	20.7	▲ 2.8	*▲ 3.8

液晶パネル用バックライト
Backlight for LCD panels

年　月 Year and Month	生産(P) 数量(10^3個) Quantity	生産(P) 金額(百万円) (million yen)	販売(Sa) 数量(10^3個) Quantity	在庫(I) 数量(10^3個) Quantity
平成17年(2005CY)	498,168	92,379	425,318	7,231
18年(2006CY)	620,106	116,900	514,814	10,099
19年(2007CY)	607,080	99,025	586,262	17,608
18年度(2006FY)	593,066	109,844	506,831	7,744
19年度(2007FY)	656,352	105,685	632,555	22,737
19年 7月(Jul)	57,889	9,159	54,187	12,045
8月(Aug)	53,419	8,308	51,466	13,987
9月(Sep)	54,413	8,702	55,730	11,744
10月(Oct)	58,484	9,234	52,506	17,321
11月(Nov)	56,234	9,035	53,386	19,769
12月(Dec)	55,932	9,109	56,581	17,608
20年 1月(Jan)	50,904	8,443	49,682	18,037
2月(Feb)	58,490	9,480	53,688	21,569
3月(Mar)	68,678	11,080	67,756	22,737
4月(Apr)	57,206	7,758	51,388	28,595
5月(May)	45,880	6,180	46,218	30,822
6月(Jun)	51,899	6,614	49,093	34,476
7月(Jul)	56,980	7,263	54,713	36,929
8月(Aug)	47,359	5,821	44,658	40,945
9月(Sep)	56,741	7,540	56,823	41,545
前年同月比(%) From Previous Year	4.3	▲ 13.4	2.0	253.8

ＨＩＤランプ
High intensity discharge lamps

生産(P) 数量(10^3個) Quantity	生産(P) 金額(百万円) (million yen)	販売(Sa) 数量(10^3個) Quantity	在庫(I) 数量(10^3個) Quantity
9,284	57,106	10,816	1,329
9,865	62,820	11,418	1,471
10,017	59,907	11,291	1,595
9,921	63,133	11,262	1,434
10,080	60,852	11,243	1,633
905	4,750	937	1,665
794	4,977	909	1,677
773	4,785	991	1,533
891	5,382	1,004	1,574
890	5,539	1,017	1,579
859	5,807	950	1,595
795	4,900	881	1,604
862	5,688	912	1,682
886	5,558	1,006	1,633
887	5,078	908	1,767
765	4,248	876	1,768
821	4,417	916	1,782
919	4,663	959	1,817
761	4,007	872	1,753
897	4,978	1,155	1,601
*15.0	4.0	*15.4	*2.7

配線器具
Wiring devices

年　月 Year and Month	生産(P) 数量(10^3個) Quantity	生産(P) 金額(百万円) (million yen)	販売(Sa) 数量(10^3個) Quantity	在庫(I) 数量(10^3個) Quantity
平成17年(2005CY)	240,315	41,799	216,636	12,219
18年(2006CY)	250,234	44,140	214,693	13,863
19年(2007CY)	227,272	43,836	191,477	15,160
18年度(2006FY)	244,330	43,994	210,198	14,202
19年度(2007FY)	224,182	43,680	189,438	14,107
19年 7月(Jul)	20,322	3,889	17,148	15,546
8月(Aug)	18,825	3,561	15,285	16,693
9月(Sep)	18,508	3,379	16,241	16,415
10月(Oct)	20,423	4,039	16,475	17,456
11月(Nov)	19,947	4,110	17,312	16,837
12月(Dec)	18,289	3,546	16,315	15,160
20年 1月(Jan)	15,890	3,098	13,721	15,674
2月(Feb)	17,387	3,490	14,865	15,455
3月(Mar)	17,473	3,512	15,845	14,107
4月(Apr)	18,888	3,542	14,351	15,677
5月(May)	16,466	3,178	12,554	17,231
6月(Jun)	17,431	3,491	14,498	17,994
7月(Jul)	17,583	3,898	14,662	18,661
8月(Aug)	14,860	3,163	12,570	18,879
9月(Sep)	16,604	3,323	14,881	18,333
前年同月比(%) From Previous Year	▲ 10.3	▲ 1.7	▲ 8.4	11.7

一般用白熱灯器具
Incandescent luminaries for general use

年　月 Year and Month	生産(P) 数量(10^3個) Quantity	生産(P) 金額(百万円) (million yen)	販売(Sa) 数量(10^3個) Quantity	在庫(I) 数量(10^3個) Quantity
平成17年(2005CY)	13,898	61,871	19,905	1,960
18年(2006CY)	13,689	63,030	18,717	2,023
19年(2007CY)	12,980	62,366	18,331	2,131
18年度(2006FY)	13,616	63,740	18,688	1,703
19年度(2007FY)	12,729	61,566	18,174	1,827
19年 7月(Jul)	1,076	5,111	1,519	2,011
8月(Aug)	1,041	5,026	1,437	2,116
9月(Sep)	1,018	4,593	1,482	2,113
10月(Oct)	1,182	5,981	1,675	2,311
11月(Nov)	1,190	5,802	1,790	2,160
12月(Dec)	1,083	5,118	1,575	2,131
20年 1月(Jan)	1,023	4,786	1,405	2,164
2月(Feb)	1,046	5,166	1,601	2,024
3月(Mar)	957	4,859	1,565	1,827
4月(Apr)	938	4,770	1,336	1,902
5月(May)	848	4,113	1,199	1,958
6月(Jun)	901	4,528	1,291	1,991
7月(Jul)	904	4,685	1,349	1,971
8月(Aug)	817	3,953	1,178	2,002
9月(Sep)	887	4,488	1,390	1,894
前年同月比(%) From Previous Year	▲ 12.9	▲ 2.3	*▲ 11.3	*▲ 15.4

蛍光灯器具
Fluorescent luminaries

年　月 Year and Month	生産(P) 数量(10^3個) Quantity	生産(P) 金額(百万円) (million yen)	販売(Sa) 数量(10^3個) Quantity	在庫(I) 数量(10^3個) Quantity
平成17年(2005CY)	36,911	267,281	42,322	3,456
18年(2006CY)	37,033	274,751	39,360	3,357
19年(2007CY)	36,439	275,521	38,320	3,514
18年度(2006FY)	36,811	275,499	38,905	2,710
19年度(2007FY)	36,038	271,944	38,327	2,794
19年 7月(Jul)	2,838	21,637	3,025	3,075
8月(Aug)	2,790	21,560	2,940	3,057
9月(Sep)	2,904	21,503	3,100	2,974
10月(Oct)	3,472	25,948	3,478	3,510
11月(Nov)	3,453	26,413	3,651	3,590
12月(Dec)	3,296	24,570	3,647	3,514
20年 1月(Jan)	2,746	20,916	3,095	3,374
2月(Feb)	3,033	23,505	3,432	3,172
3月(Mar)	2,894	20,722	3,525	2,794
4月(Apr)	2,973	21,676	2,995	3,055
5月(May)	2,597	19,456	2,669	3,182
6月(Jun)	2,721	20,575	2,816	3,300
7月(Jul)	2,823	21,231	3,036	3,239
8月(Aug)	2,593	19,672	2,835	3,177
9月(Sep)	2,776	21,605	3,279	2,896
前年同月比(%) From Previous Year	*▲ 7.2	0.5	*▲ 0.4	*▲ 8.1

自動車用照明器具
Luminaries for auto-mobiles

年　月 Year and Month	生産(P) 数量(10^3個) Quantity	生産(P) 金額(百万円) (million yen)	販売(Sa) 数量(10^3個) Quantity	在庫(I) 数量(10^3個) Quantity
平成17年(2005CY)	193,814	299,442	195,154	7,023
18年(2006CY)	201,691	334,640	206,461	7,189
19年(2007CY)	226,994	378,727	232,526	7,031
18年度(2006FY)	207,334	344,398	212,475	7,079
19年度(2007FY)	230,768	390,094	236,552	7,026
19年 7月(Jul)	18,983	30,591	19,083	7,299
8月(Aug)	17,630	28,998	18,136	7,213
9月(Sep)	18,442	30,889	18,904	7,131
10月(Oct)	20,657	34,554	21,187	7,069
11月(Nov)	20,949	35,965	21,425	7,107
12月(Dec)	19,833	34,302	20,428	7,031
20年 1月(Jan)	19,217	32,832	19,816	7,077
2月(Feb)	20,051	35,327	20,655	7,101
3月(Mar)	20,801	36,406	21,469	7,026
4月(Apr)	18,945	33,423	19,606	6,930
5月(May)	18,405	30,726	18,844	7,004
6月(Jun)	19,525	32,870	19,480	7,523
7月(Jul)	20,947	34,892	21,218	7,809
8月(Aug)	17,746	30,882	18,380	7,714
9月(Sep)	18,089	29,709	18,578	7,673
前年同月比(%) From Previous Year	▲ 1.9	▲ 3.8	▲ 1.7	7.6

注：平成17年から名称変更。

年　月 Year and Month	ボタン電話装置 Key system telephone equipment 生産(P) 数量(台) Quantity	生産(P) 金額(百万円) (million yen)	販売(Sa) 数量(台) Quantity	在庫(I) 数量(台) Quantity	電子交換機 Electronic switching systems 生産(P) 金額(百万円) (million yen)	デジタル伝送装置 Digital transmission equipment 生産(P) 数量(台) Quantity	生産(P) 金額(百万円) (million yen)	固定通信装置 Fixed communication equipment 生産(P) 数量(台) Quantity	生産(P) 金額(百万円) (million yen)
平成17年(2005CY)	1,825,297	53,508	2,103,586	91,387	180,228	19,823	162,512	102,975	105,512
18年(2006CY)	1,770,242	47,905	2,064,799	102,054	148,987	15,411	169,518	134,739	128,968
19年(2007CY)	1,594,514	46,644	2,187,724	87,485	122,881	14,578	158,933	147,867	144,981
18年度(2006FY)	1,752,009	48,802	2,064,142	89,385	146,814	14,506	165,138	119,473	125,644
19年度(2007FY)	1,483,015	43,318	2,218,995	59,857	123,204	16,794	178,356	156,682	148,553
19年 7月(Jul)	121,279	3,871	183,616	103,888	10,007	1,553	15,868	7,340	10,802
8月(Aug)	138,917	3,797	201,715	110,922	9,252	1,443	13,956	6,077	10,451
9月(Sep)	167,338	4,848	234,599	81,554	12,288	1,401	16,476	9,566	12,544
10月(Oct)	100,616	3,189	141,208	111,601	7,595	1,057	11,988	18,702	11,588
11月(Nov)	106,901	3,426	165,107	86,530	8,675	1,111	12,444	21,287	14,387
12月(Dec)	108,299	3,644	156,526	87,485	8,971	1,239	13,424	18,069	14,566
20年 1月(Jan)	99,836	2,924	151,313	100,374	6,574	1,745	17,726	19,865	10,735
2月(Feb)	121,484	3,621	201,249	95,604	11,846	1,921	19,357	12,471	9,132
3月(Mar)	139,084	3,886	248,216	59,857	21,289	1,983	24,097	22,910	27,577
4月(Apr)	105,929	2,576	161,958	87,263	5,799	1,374	15,060	5,154	7,427
5月(May)	100,038	2,583	164,968	108,648	7,131	1,221	14,698	7,013	7,454
6月(Jun)	106,756	2,497	186,998	98,585	9,028	1,632	17,581	11,067	9,846
7月(Jul)	99,873	2,770	163,149	105,624	9,615	1,286	15,245	12,086	11,125
8月(Aug)	107,556	2,499	172,462	116,210	5,987	1,199	13,790	8,354	11,501
9月(Sep)	101,532	3,011	185,530	84,111	11,059	1,450	17,321	18,231	14,802
前年同月比(%) From Previous Year	▲ 39.3	▲ 37.9	▲ 20.9	3.1	▲ 10.0	3.5	5.1	90.6	18.0

年　月 Year and Month	携帯電話 Cellular telephone 生産(P) 数量(台) Quantity	生産(P) 金額(百万円) (million yen)	基地局通信装置 Basic exchange for mobile customer premises equipment 生産(P) 数量(台) Quantity	生産(P) 金額(百万円) (million yen)	プラズマテレビ Plasma television 生産(P) 数量(台) Quantity	生産(P) 金額(百万円) (million yen)	販売(Sa) 数量(台) Quantity	在庫(I) 数量(台) Quantity
平成17年(2005CY)	47,086,811	1,646,625	112,950	80,874	816,626	173,103	901,178	26,218
18年(2006CY)	48,034,135	1,703,752	114,661	89,940	1,097,248	192,961	1,113,204	23,929
19年(2007CY)	45,891,186	1,587,678	101,937	81,783	1,287,259	192,240	1,283,505	27,199
18年度(2006FY)	46,338,462	1,633,669	119,957	87,084	1,128,428	190,389	1,141,152	25,588
19年度(2007FY)	44,929,159	1,549,329	95,968	88,296	1,325,370	194,095	1,306,933	17,653
19年 7月(Jul)	4,643,557	154,006	7,057	5,634	106,712	15,268	100,351	27,810
8月(Aug)	3,826,704	130,174	7,100	6,552	91,283	14,855	92,471	32,384
9月(Sep)	2,541,297	90,415	7,967	8,676	103,634	15,708	125,455	20,613
10月(Oct)	2,183,718	71,449	6,175	5,775	157,901	24,442	118,672	33,097
11月(Nov)	4,450,291	157,924	7,921	6,563	156,167	21,941	134,617	46,108
12月(Dec)	3,898,779	138,716	7,618	7,602	126,770	17,881	175,833	27,199
20年 1月(Jan)	3,420,359	117,140	8,448	9,004	65,758	10,198	63,284	26,827
2月(Feb)	4,161,752	147,987	11,200	10,889	79,332	10,931	89,856	21,941
3月(Mar)	4,182,593	154,440	9,727	10,617	99,349	13,218	89,637	17,653
4月(Apr)	2,644,741	96,629	7,247	8,033	90,832	12,266	113,442	15,886
5月(May)	3,124,793	108,934	7,717	6,914	106,325	13,637	89,760	20,411
6月(Jun)	4,244,916	145,434	8,471	7,815	94,131	12,107	123,096	16,631
7月(Jul)	3,019,655	107,779	7,502	7,140	116,328	14,070	118,942	17,954
8月(Aug)	2,015,489	67,241	8,923	5,731	92,998	11,433	78,975	19,521
9月(Sep)	1,564,720	52,961	8,156	4,973	96,898	11,955	111,138	16,009
前年同月比(%) From Previous Year	▲ 38.4	▲ 41.4	2.4	▲ 42.7	▲ 6.5	▲ 23.9	▲ 11.4	▲ 22.3

注：平成17年から「カラー受信機」より分割・特掲。

液晶テレビ
Liquid crystal television

年　月 Year and Month	生産(P) 数量(台) Quantity	生産(P) 金額(百万円) (million yen)	販売(Sa) 数量(台) Quantity	在庫(I) 数量(台) Quantity
平成17年(2005CY)	4,345,107	549,670	4,772,741	146,943
18年(2006CY)	5,968,171	733,508	6,047,188	229,381
19年(2007CY)	7,308,435	817,895	7,405,700	205,813
18年度(2006FY)	6,168,109	747,029	6,241,769	205,344
19年度(2007FY)	7,888,422	851,506	7,879,211	286,723
19年 7月(Jul)	531,503	58,276	546,333	256,930
8月(Aug)	560,849	64,016	515,651	321,575
9月(Sep)	551,159	62,015	645,872	222,284
10月(Oct)	762,513	85,216	609,910	371,925
11月(Nov)	890,202	96,410	809,609	451,487
12月(Dec)	864,367	88,816	1,154,087	205,813
20年 1月(Jan)	611,794	62,043	486,295	328,089
2月(Feb)	677,957	68,150	622,206	365,309
3月(Mar)	778,402	81,231	852,214	286,723
4月(Apr)	640,314	65,863	570,917	362,146
5月(May)	607,306	63,245	602,548	406,757
6月(Jun)	688,837	76,070	774,586	346,534
7月(Jul)	732,089	78,390	751,060	370,469
8月(Aug)	558,443	60,352	583,531	418,382
9月(Sep)	654,390	70,144	834,114	309,860
前年同月比(%) From Previous Year	18.7	13.1	29.1	39.4

注：平成17年から名称変更。

ＤＶＤ－ビデオ
DVD-video

年　月 Year and Month	生産(P) 数量(台) Quantity	生産(P) 金額(百万円) (million yen)	販売(Sa) 数量(台) Quantity	在庫(I) 数量(台) Quantity
平成17年(2005CY)	2,232,443	94,176	6,946,716	349,870
18年(2006CY)	2,045,793	101,068	5,826,257	184,762
19年(2007CY)	1,486,150	84,892	5,319,309	200,395
18年度(2006FY)	1,976,963	101,194	5,614,971	103,368
19年度(2007FY)	1,694,220	97,107	5,569,902	255,301
19年 7月(Jul)	100,750	5,514	470,830	153,908
8月(Aug)	81,661	4,454	381,963	168,068
9月(Sep)	80,583	4,022	360,863	145,357
10月(Oct)	172,994	9,822	478,736	184,065
11月(Nov)	221,076	11,716	581,036	268,701
12月(Dec)	220,741	11,537	837,888	200,395
20年 1月(Jan)	139,948	7,829	435,014	245,715
2月(Feb)	132,009	8,542	377,630	271,349
3月(Mar)	184,810	11,463	478,196	255,301
4月(Apr)	164,383	10,054	427,327	326,682
5月(May)	151,428	9,914	384,406	335,694
6月(Jun)	192,521	13,417	429,607	395,177
7月(Jul)	214,329	14,054	423,642	418,825
8月(Aug)	186,782	11,969	396,850	391,836
9月(Sep)	288,020	14,289	518,675	343,242
前年同月比(%) From Previous Year	257.4	255.3	43.7	136.1

ビデオカメラ（放送用を除く）
Video camera (excluding for broadcast)

年　月 Year and Month	生産(P) 数量(台) Quantity	生産(P) 金額(百万円) (million yen)	販売(Sa) 数量(台) Quantity	在庫(I) 数量(台) Quantity
平成17年(2005CY)	13,075,581	439,064	13,250,859	196,390
18年(2006CY)	12,524,360	391,774	12,766,106	190,558
19年(2007CY)	10,227,723	327,959	10,946,042	152,819
18年度(2006FY)	12,058,275	373,751	12,206,060	330,388
19年度(2007FY)	9,725,959	312,870	10,695,354	289,940
19年 7月(Jul)	724,853	23,242	767,641	285,752
8月(Aug)	792,561	28,426	811,754	346,707
9月(Sep)	969,669	33,733	1,106,090	358,108
10月(Oct)	1,108,664	34,490	1,303,469	259,912
11月(Nov)	973,620	29,371	1,072,856	245,153
12月(Dec)	425,571	13,623	561,516	152,819
20年 1月(Jan)	516,491	14,309	479,546	295,871
2月(Feb)	741,122	25,984	848,351	273,229
3月(Mar)	747,027	24,406	824,735	289,940
4月(Apr)	884,323	25,830	937,885	302,999
5月(May)	730,938	21,064	859,285	252,938
6月(Jun)	670,236	20,540	754,368	245,139
7月(Jul)	717,190	22,596	724,284	327,427
8月(Aug)	610,466	20,291	716,406	321,856
9月(Sep)	810,730	25,644	961,161	289,686
前年同月比(%) From Previous Year	▲ 16.4	▲ 24.0	▲ 13.1	▲ 19.1

デジタルカメラ
Digital still camera

年　月 Year and Month	生産(P) 数量(台) Quantity	生産(P) 金額(百万円) (million yen)	販売(Sa) 数量(台) Quantity	在庫(I) 数量(台) Quantity
平成17年(2005CY)	28,875,883	650,386	30,142,998	400,540
18年(2006CY)	37,150,161	730,988	38,103,682	346,708
19年(2007CY)	31,991,314	657,421	33,048,722	495,119
18年度(2006FY)	35,995,513	708,589	37,140,255	340,236
19年度(2007FY)	33,918,007	688,228	34,527,886	608,483
19年 7月(Jul)	2,364,062	47,587	2,307,260	475,038
8月(Aug)	2,325,812	48,747	2,154,502	690,936
9月(Sep)	3,299,130	70,218	3,610,388	513,562
10月(Oct)	4,086,767	84,789	3,996,502	736,727
11月(Nov)	3,776,865	76,818	4,044,695	665,896
12月(Dec)	2,817,051	58,065	3,070,834	495,119
20年 1月(Jan)	1,986,902	38,399	2,027,823	423,484
2月(Feb)	2,244,026	45,337	2,056,535	647,720
3月(Mar)	3,292,751	63,573	3,366,053	608,483
4月(Apr)	3,853,323	68,407	3,806,727	674,384
5月(May)	3,566,507	65,045	3,689,908	570,581
6月(Jun)	3,361,048	64,445	3,329,556	614,234
7月(Jul)	3,035,379	54,906	2,795,734	881,212
8月(Aug)	2,515,740	49,079	2,523,857	877,931
9月(Sep)	3,782,749	71,935	4,079,772	583,634
前年同月比(%) From Previous Year	14.7	2.4	*17.3	13.6

カーオーディオ
Car audio

年　月 Year and Month	生産(P) 数量(台) Quantity	生産(P) 金額(百万円) (million yen)	販売(Sa) 数量(台) Quantity	在庫(I) 数量(台) Quantity
平成17年(2005CY)	5,612,672	114,760	12,156,332	740,898
18年(2006CY)	5,291,394	114,911	11,822,548	673,154
19年(2007CY)	4,504,658	103,997	10,626,791	678,377
18年度(2006FY)	5,086,630	112,967	11,484,704	595,547
19年度(2007FY)	4,274,868	99,373	10,553,920	609,463
19年 7月(Jul)	362,227	8,878	819,363	702,659
8月(Aug)	340,087	7,688	824,642	709,754
9月(Sep)	338,737	7,734	892,334	651,795
10月(Oct)	409,886	9,684	962,284	668,864
11月(Nov)	355,677	8,405	897,074	701,794
12月(Dec)	325,275	7,654	841,430	678,377
20年 1月(Jan)	311,285	7,116	856,271	717,583
2月(Feb)	342,246	7,744	919,054	675,151
3月(Mar)	356,134	8,252	954,781	609,463
4月(Apr)	345,119	7,689	849,734	638,850
5月(May)	330,621	7,394	811,992	667,702
6月(Jun)	354,413	7,817	864,534	677,551
7月(Jul)	328,059	7,673	837,930	684,846
8月(Aug)	277,934	5,906	663,460	695,536
9月(Sep)	309,101	6,622	843,392	640,209
前年同月比(%) From Previous Year	▲ 8.7	▲ 14.4	▲ 5.5	▲ 1.8

注：平成17年から「カーステレオ」と「デジタルオーディオディスクプレーヤ（自動車用）」を統合・名称変更。

カーナビゲーションシステム
Car navigation system

年　月 Year and Month	生産(P) 数量(台) Quantity	生産(P) 金額(百万円) (million yen)	販売(Sa) 数量(台) Quantity	在庫(I) 数量(台) Quantity
平成17年(2005CY)	5,365,452	477,514	5,136,523	301,949
18年(2006CY)	5,332,501	475,847	5,446,331	299,189
19年(2007CY)	5,747,060	502,843	6,039,837	298,822
18年度(2006FY)	5,306,488	469,400	5,467,328	252,704
19年度(2007FY)	5,912,145	519,334	6,154,504	255,752
19年 7月(Jul)	532,584	44,802	541,257	347,115
8月(Aug)	441,920	37,463	441,233	365,432
9月(Sep)	418,019	36,094	523,055	270,486
10月(Oct)	531,876	47,499	539,826	278,309
11月(Nov)	542,367	49,051	555,198	300,537
12月(Dec)	481,536	42,868	515,686	298,822
20年 1月(Jan)	464,087	41,120	428,705	341,178
2月(Feb)	472,716	42,926	501,013	319,062
3月(Mar)	512,373	45,520	596,369	255,752
4月(Apr)	455,431	41,932	470,567	296,738
5月(May)	528,236	49,728	516,878	331,510
6月(Jun)	581,358	55,596	592,548	363,742
7月(Jul)	577,799	53,248	577,584	440,582
8月(Aug)	357,754	32,544	396,223	431,759
9月(Sep)	455,960	41,593	507,959	380,177
前年同月比(%) From Previous Year	9.1	15.2	▲ 2.9	40.6

抵抗器
Resistors

年　月 Year and Month	生産(P) 数量(10^6個) Quantity	生産(P) 金額(百万円) (million yen)
平成17年(2005CY)	217,329	122,960
18年(2006CY)	255,320	136,315
19年(2007CY)	259,507	135,641
18年度(2006FY)	258,851	135,996
19年度(2007FY)	252,799	134,567
19年 7月(Jul)	21,405	11,515
8月(Aug)	20,811	11,093
9月(Sep)	21,862	11,461
10月(Oct)	23,682	12,277
11月(Nov)	23,613	11,883
12月(Dec)	21,737	11,099
20年 1月(Jan)	18,630	10,306
2月(Feb)	18,694	10,757
3月(Mar)	18,354	10,912
4月(Apr)	18,132	11,198
5月(May)	16,742	10,568
6月(Jun)	17,563	10,413
7月(Jul)	17,852	10,695
8月(Aug)	16,571	9,293
9月(Sep)	18,491	10,134
前年同月比(%) From Previous Year	▲ 15.4	▲ 11.6

固定コンデンサ
Fixed capacitors

年　月 Year and Month	生産(P) 数量(10^6個) Quantity	生産(P) 金額(百万円) (million yen)
平成17年(2005CY)	491,914	491,376
18年(2006CY)	606,215	577,337
19年(2007CY)	705,360	648,856
18年度(2006FY)	629,337	595,815
19年度(2007FY)	711,281	645,902
19年 7月(Jul)	59,575	55,752
8月(Aug)	60,160	55,381
9月(Sep)	64,229	55,744
10月(Oct)	70,010	61,788
11月(Nov)	66,623	57,659
12月(Dec)	61,207	53,702
20年 1月(Jan)	56,820	49,933
2月(Feb)	54,305	50,673
3月(Mar)	55,388	49,966
4月(Apr)	56,412	50,498
5月(May)	52,968	46,251
6月(Jun)	52,936	49,043
7月(Jul)	62,392	51,589
8月(Aug)	57,658	46,523
9月(Sep)	63,596	49,697
前年同月比(%) From Previous Year	▲ 1.0	▲ 10.8

トランス
Transformers

年　月 Year and Month	生産(P) 数量(10^3個) Quantity	生産(P) 金額(百万円) (million yen)
平成17年(2005CY)	18,968,091	53,945
18年(2006CY)	25,014,620	57,477
19年(2007CY)	29,150,677	58,982
18年度(2006FY)	25,550,729	58,451
19年度(2007FY)	30,512,431	58,220
19年 7月(Jul)	2,440,168	4,973
8月(Aug)	2,495,349	4,796
9月(Sep)	2,521,395	4,788
10月(Oct)	2,642,460	5,151
11月(Nov)	2,908,020	5,211
12月(Dec)	2,623,539	4,934
20年 1月(Jan)	2,559,760	4,671
2月(Feb)	2,657,739	4,613
3月(Mar)	2,628,004	4,851
4月(Apr)	2,754,215	4,709
5月(May)	2,845,242	4,651
6月(Jun)	2,980,518	5,055
7月(Jul)	2,955,058	5,020
8月(Aug)	2,791,294	4,532
9月(Sep)	3,051,402	5,109
前年同月比(%) From Previous Year	21.0	6.7

水晶振動子・複合部品
Quartz crystal units and multiple components

年　月 Year and Month	生産(P) 数量(10^3個) Quantity	生産(P) 金額(百万円) (million yen)
平成17年(2005CY)	5,431,901	167,686
18年(2006CY)	6,171,407	205,999
19年(2007CY)	7,249,887	212,211
18年度(2006FY)	6,328,316	208,620
19年度(2007FY)	7,461,925	206,529
19年 7月(Jul)	605,214	17,547
8月(Aug)	638,657	17,054
9月(Sep)	636,381	17,631
10月(Oct)	706,985	19,347
11月(Nov)	717,372	19,836
12月(Dec)	683,861	18,399
20年 1月(Jan)	586,376	15,833
2月(Feb)	568,389	14,630
3月(Mar)	610,393	15,390
4月(Apr)	668,936	16,763
5月(May)	584,909	14,442
6月(Jun)	604,133	15,447
7月(Jul)	676,788	16,510
8月(Aug)	584,833	12,957
9月(Sep)	757,697	16,296
前年同月比(%) From Previous Year	19.1	▲ 7.6

年　月 Year and Month	通信・電子装置用スイッチ Switches for communication equipments and electronic equipments 生産(P) 数量(10^3個) Quantity	金額(百万円) (million yen)	コネクタ Connectors 生産(P) 数量(10^3個) Quantity	金額(百万円) (million yen)	電子回路基板 Electronic circuit boards 生産(P) 数量(10^3㎡) Quantity	金額(百万円) (million yen)	磁気テープ Magnetic tapes 生産(P) 数量(10^3㎡) Quantity	金額(百万円) (million yen)
平成17年(2005CY)	7,627,478	81,061	23,148,777	463,040	24,935	833,439	686,788	148,189
18年(2006CY)	8,173,384	96,307	27,329,096	536,899	24,933	962,678	546,888	154,033
19年(2007CY)	8,624,657	105,119	28,908,937	547,349	25,346	1,002,386	473,739	149,339
18年度(2006FY)	8,274,655	98,589	27,688,835	532,444	24,704	988,311	528,054	152,519
19年度(2007FY)	8,674,997	107,592	29,105,985	557,160	25,483	994,065	472,407	151,815
19年 7月(Jul)	762,235	9,331	2,440,550	45,236	2,219	83,536	37,988	12,594
8月(Aug)	714,962	8,733	2,087,264	42,827	2,090	79,447	39,816	12,807
9月(Sep)	781,364	9,213	2,485,838	46,868	2,115	79,622	39,905	13,023
10月(Oct)	813,050	9,744	2,771,983	53,106	2,291	91,713	43,756	13,887
11月(Nov)	765,762	9,702	2,704,892	52,730	2,286	88,211	45,824	13,499
12月(Dec)	735,550	9,142	2,556,343	48,370	2,107	83,315	39,880	12,512
20年 1月(Jan)	683,800	8,769	2,320,693	45,221	2,001	82,324	35,823	11,598
2月(Feb)	653,866	8,449	2,313,699	44,456	2,048	79,098	36,846	12,459
3月(Mar)	672,345	8,488	2,339,868	44,493	2,056	81,121	38,711	12,587
4月(Apr)	697,439	8,897	2,529,500	48,543	2,043	78,410	41,333	12,675
5月(May)	695,894	8,566	2,342,389	42,276	1,994	75,464	39,585	11,430
6月(Jun)	732,715	9,328	2,315,376	41,224	2,105	79,653	42,479	12,161
7月(Jul)	790,358	9,335	2,335,172	43,686	2,173	81,964	42,739	11,550
8月(Aug)	709,022	8,428	2,149,466	39,645	1,846	70,722	36,157	10,026
9月(Sep)	807,321	9,389	2,548,954	47,006	2,083	83,742	41,697	11,078
前年同月比(%) From Previous Year	3.3	1.9	2.5	0.3	▲ 1.5	5.2	4.5	▲ 14.9

年　月 Year and Month	光ディスク Optical disks 生産(P) 数量(10^3枚) Quantity	金額(百万円) (million yen)	スイッチング電源 Switching power supply units 生産(P) 数量(10^3台) Quantity	金額(百万円) (million yen)	ＰＤＰモジュール PDP modules 生産(P) 数量(本) Quantity	金額(百万円) (million yen)
平成17年(2005CY)	1,451,916	68,848	62,975	124,310	2,895,255	229,582
18年(2006CY)	1,549,277	63,313	71,070	144,729	5,016,246	326,050
19年(2007CY)	1,396,998	49,069	75,956	137,175	5,159,258	312,211
18年度(2006FY)	1,544,048	60,501	73,220	144,756	5,334,569	329,851
19年度(2007FY)	1,390,625	48,063	73,306	134,437	5,305,981	304,995
19年 7月(Jul)	118,005	4,275	6,508	11,613	465,233	25,809
8月(Aug)	120,426	4,058	6,070	10,965	411,428	26,367
9月(Sep)	116,894	4,027	6,753	12,174	431,060	28,514
10月(Oct)	118,977	4,158	6,740	11,590	541,064	27,899
11月(Nov)	113,483	3,975	6,567	11,974	370,192	23,646
12月(Dec)	120,186	4,035	5,679	11,030	407,606	33,710
20年 1月(Jan)	117,926	3,930	5,478	10,151	422,791	18,366
2月(Feb)	113,230	3,974	5,688	11,235	464,561	22,313
3月(Mar)	110,122	3,638	5,569	10,714	637,211	31,922
4月(Apr)	111,290	4,001	4,503	8,782	606,466	23,390
5月(May)	110,283	3,769	5,266	8,881	663,212	27,972
6月(Jun)	108,839	3,623	5,280	9,442	492,299	22,800
7月(Jul)	113,354	3,902	5,079	9,510	651,054	28,874
8月(Aug)	112,509	3,476	4,983	8,617	581,117	27,167
9月(Sep)	106,252	3,795	5,833	10,246	671,408	31,024
前年同月比(%) From Previous Year	*▲ 9.6	*▲ 12.3	*▲ 11.7	*▲ 12.3	55.8	8.8

シリコンダイオード
Silicon diodes

年　月 Year and Month	生産(P) 数量(10^3個) Quantity	生産(P) 金額(百万円) (million yen)	販売(Sa) 数量(10^3個) Quantity	在庫(I) 数量(10^3個) Quantity
平成17年(2005CY)	18,235,141	52,346	18,838,754	827,518
18年(2006CY)	20,053,328	54,222	19,805,528	1,446,585
19年(2007CY)	19,307,488	46,308	18,407,908	1,425,274
18年度(2006FY)	19,665,145	51,999	19,305,160	1,549,498
19年度(2007FY)	19,480,561	46,563	18,100,251	1,640,462
19年 7月(Jul)	1,691,057	4,043	1,568,561	1,561,219
8月(Aug)	1,620,492	3,838	1,546,451	1,554,608
9月(Sep)	1,585,591	3,788	1,520,359	1,525,411
10月(Oct)	1,717,504	4,037	1,648,543	1,472,594
11月(Nov)	1,684,959	3,947	1,631,841	1,485,000
12月(Dec)	1,631,735	3,944	1,589,388	1,425,274
20年 1月(Jan)	1,593,373	3,778	1,383,712	1,503,415
2月(Feb)	1,542,827	3,811	1,345,220	1,554,870
3月(Mar)	1,552,256	3,823	1,355,207	1,640,462
4月(Apr)	1,535,800	3,474	1,446,294	1,517,904
5月(May)	1,504,304	3,451	1,364,359	1,561,970
6月(Jun)	1,480,634	3,508	1,419,144	1,537,234
7月(Jul)	1,413,139	3,425	1,313,717	1,593,504
8月(Aug)	1,203,055	3,024	1,213,068	1,612,232
9月(Sep)	1,342,943	3,288	1,295,287	1,690,827
前年同月比(%) From Previous Year	▲ 15.3	▲ 13.2	▲ 14.8	10.8

整流素子
Rectifiers devices

年　月 Year and Month	生産(P) 数量(10^3個) Quantity	生産(P) 金額(百万円) (million yen)	販売(Sa) 数量(10^3個) Quantity	在庫(I) 数量(10^3個) Quantity
平成17年(2005CY)	8,891,441	77,637	7,171,136	266,722
18年(2006CY)	9,608,718	83,362	7,005,752	311,831
19年(2007CY)	11,018,637	90,123	8,178,919	793,164
18年度(2006FY)	10,031,589	86,489	7,262,155	644,385
19年度(2007FY)	11,031,105	89,443	8,120,935	918,544
19年 7月(Jul)	930,362	7,779	700,646	723,900
8月(Aug)	864,902	7,086	672,137	709,683
9月(Sep)	885,808	7,382	711,829	689,467
10月(Oct)	1,008,532	7,941	683,191	773,429
11月(Nov)	913,772	7,435	678,512	777,983
12月(Dec)	913,367	7,272	676,024	793,164
20年 1月(Jan)	888,978	6,969	633,682	821,249
2月(Feb)	905,664	7,604	654,470	845,074
3月(Mar)	1,015,243	8,101	697,124	918,544
4月(Apr)	876,269	7,073	661,160	918,675
5月(May)	809,280	6,686	671,671	862,493
6月(Jun)	879,850	7,037	699,229	839,597
7月(Jul)	894,350	7,651	673,189	849,202
8月(Aug)	763,212	6,624	673,452	789,218
9月(Sep)	856,822	7,807	710,553	767,069
前年同月比(%) From Previous Year	▲ 3.3	5.8	▲ 0.2	11.3

トランジスタ
Transistors

年　月 Year and Month	生産(P) 数量(10^3個) Quantity	生産(P) 金額(百万円) (million yen)	販売(Sa) 数量(10^3個) Quantity	在庫(I) 数量(10^3個) Quantity
平成17年(2005CY)	23,264,764	295,033	24,188,090	1,398,001
18年(2006CY)	25,384,551	322,591	27,130,807	1,618,746
19年(2007CY)	25,280,970	331,029	27,426,699	1,544,815
18年度(2006FY)	25,042,809	322,470	26,966,455	1,686,912
19年度(2007FY)	25,773,197	339,137	28,007,586	1,832,052
19年 7月(Jul)	2,243,163	28,553	2,353,025	1,759,516
8月(Aug)	2,189,656	27,773	2,398,491	1,782,989
9月(Sep)	2,184,964	28,091	2,419,170	1,700,623
10月(Oct)	2,250,721	29,556	2,522,016	1,605,652
11月(Nov)	2,162,671	28,666	2,384,108	1,587,948
12月(Dec)	2,082,142	27,388	2,331,720	1,544,815
20年 1月(Jan)	2,056,918	27,854	2,257,030	1,612,023
2月(Feb)	2,027,873	28,063	2,190,881	1,696,758
3月(Mar)	2,210,618	30,031	2,362,720	1,832,052
4月(Apr)	2,042,987	27,479	2,334,066	1,762,312
5月(May)	2,076,919	25,985	2,327,694	1,829,575
6月(Jun)	2,136,717	27,200	2,393,040	1,895,505
7月(Jul)	2,239,705	27,793	2,464,494	2,024,730
8月(Aug)	1,896,049	25,107	2,262,582	1,960,381
9月(Sep)	2,134,486	28,369	2,405,893	2,005,977
前年同月比(%) From Previous Year	▲ 2.3	1.0	▲ 0.5	18.0

発光ダイオード
Light emitting diodes

年　月 Year and Month	生産(P) 数量(10^3個) Quantity	生産(P) 金額(百万円) (million yen)	販売(Sa) 数量(10^3個) Quantity	在庫(I) 数量(10^3個) Quantity
平成17年(2005CY)	10,911,659	146,931	13,921,435	202,993
18年(2006CY)	12,341,535	145,131	15,292,213	155,812
19年(2007CY)	13,996,097	154,491	16,979,900	172,687
18年度(2006FY)	12,775,418	145,791	15,659,882	171,778
19年度(2007FY)	14,572,321	157,748	17,485,575	174,761
19年 7月(Jul)	1,199,529	13,025	1,400,733	182,365
8月(Aug)	1,147,732	13,141	1,393,513	171,761
9月(Sep)	1,177,211	13,539	1,461,107	163,197
10月(Oct)	1,294,779	14,056	1,511,432	169,404
11月(Nov)	1,314,525	14,529	1,521,261	178,177
12月(Dec)	1,312,532	13,773	1,546,828	172,687
20年 1月(Jan)	1,278,666	13,436	1,507,306	175,065
2月(Feb)	1,242,875	12,852	1,476,849	182,766
3月(Mar)	1,255,139	12,974	1,523,895	174,761
4月(Apr)	1,339,354	12,511	1,568,070	174,157
5月(May)	1,353,300	12,941	1,560,222	179,391
6月(Jun)	1,434,724	13,794	1,664,039	191,802
7月(Jul)	1,510,779	14,451	1,651,203	236,128
8月(Aug)	1,356,333	12,776	1,570,322	202,715
9月(Sep)	1,537,226	14,620	1,764,944	209,008
前年同月比(%) From Previous Year	30.6	8.0	20.8	28.1

レーザダイオード
Laser diodes

年　月 Year and Month	生産(P) 数量(10^3個) Quantity	生産(P) 金額(百万円) (million yen)	販売(Sa) 数量(10^3個) Quantity	在庫(I) 数量(10^3個) Quantity
平成17年(2005CY)	764,148	109,140	689,855	9,506
18年(2006CY)	778,896	100,421	737,516	11,480
19年(2007CY)	770,027	92,423	734,007	17,277
18年度(2006FY)	768,058	100,214	716,082	18,133
19年度(2007FY)	785,523	87,144	757,583	25,935
19年 7月(Jul)	68,699	7,408	64,275	13,265
8月(Aug)	68,592	7,630	66,641	15,097
9月(Sep)	68,351	8,026	68,041	13,100
10月(Oct)	74,538	8,177	65,784	18,952
11月(Nov)	72,399	7,889	67,346	20,107
12月(Dec)	68,380	6,849	67,411	17,277
20年 1月(Jan)	66,281	6,539	61,407	22,681
2月(Feb)	63,742	6,361	61,315	27,844
3月(Mar)	61,685	6,574	63,214	25,935
4月(Apr)	61,102	6,148	57,931	28,384
5月(May)	62,198	6,298	62,104	26,921
6月(Jun)	68,034	6,700	65,728	26,745
7月(Jul)	68,607	6,677	61,429	27,535
8月(Aug)	64,983	6,466	56,465	30,608
9月(Sep)	59,801	5,740	58,221	24,781
前年同月比(%) From Previous Year	▲ 12.5	▲ 28.5	▲ 14.4	89.2

カプラ・インタラプタ
Photo couplers and Photo interrupters

年　月 Year and Month	生産(P) 数量(10^3個) Quantity	生産(P) 金額(百万円) (million yen)	販売(Sa) 数量(10^3個) Quantity	在庫(I) 数量(10^3個) Quantity
平成17年(2005CY)	3,039,103	57,214	3,180,884	88,493
18年(2006CY)	3,495,237	62,110	3,980,793	69,439
19年(2007CY)	3,767,789	64,536	4,062,112	93,264
18年度(2006FY)	3,559,099	62,481	4,090,774	55,329
19年度(2007FY)	3,801,794	63,732	3,950,503	126,921
19年 7月(Jul)	312,443	5,620	316,657	83,224
8月(Aug)	323,936	5,455	326,582	91,417
9月(Sep)	314,794	5,404	336,378	76,174
10月(Oct)	309,037	4,940	290,733	109,934
11月(Nov)	324,247	5,197	326,567	114,811
12月(Dec)	307,566	4,914	338,782	93,264
20年 1月(Jan)	312,892	4,898	307,487	110,636
2月(Feb)	304,489	4,979	292,924	133,521
3月(Mar)	336,414	5,350	354,195	126,921
4月(Apr)	287,901	4,428	283,676	141,216
5月(May)	287,269	4,206	286,419	149,067
6月(Jun)	297,454	4,584	308,528	145,212
7月(Jul)	295,449	4,437	299,906	150,109
8月(Aug)	278,476	4,462	276,383	161,654
9月(Sep)	285,311	5,156	308,391	149,215
前年同月比(%) From Previous Year	▲ 9.4	▲ 4.6	▲ 8.3	95.9

半導体集積回路(線形回路)
Monolithic integrated circuits (Linear ICs)

年　月 Year and Month	生産(P) 数量(10^3個) Quantity	生産(P) 金額(百万円) (million yen)	販売(Sa) 数量(10^3個) Quantity	在庫(I) 数量(10^3個) Quantity
平成17年(2005CY)	14,593,220	422,085	13,710,679	900,772
18年(2006CY)	16,456,668	438,391	15,377,783	1,110,738
19年(2007CY)	18,089,873	445,579	17,111,935	1,171,590
18年度(2006FY)	16,810,259	439,111	15,623,614	1,284,228
19年度(2007FY)	18,581,256	449,691	17,543,155	1,286,706
19年 7月(Jul)	1,583,709	39,181	1,513,981	1,333,767
8月(Aug)	1,526,855	37,556	1,570,431	1,220,407
9月(Sep)	1,505,726	36,390	1,513,128	1,176,924
10月(Oct)	1,714,419	40,511	1,619,541	1,163,483
11月(Nov)	1,665,163	38,617	1,565,504	1,136,172
12月(Dec)	1,637,719	38,741	1,510,004	1,171,590
20年 1月(Jan)	1,537,168	36,861	1,398,478	1,236,578
2月(Feb)	1,581,862	36,667	1,406,869	1,299,441
3月(Mar)	1,566,867	36,809	1,471,359	1,286,706
4月(Apr)	1,611,867	34,825	1,466,010	1,288,640
5月(May)	1,633,637	35,667	1,432,624	1,361,621
6月(Jun)	1,684,373	36,862	1,519,688	1,404,672
7月(Jul)	1,761,755	37,647	1,585,188	1,422,171
8月(Aug)	1,632,982	32,967	1,486,182	1,330,935
9月(Sep)	1,812,373	37,014	1,598,193	1,338,647
前年同月比(%) From Previous Year	20.4	1.7	5.6	13.7

半導体集積回路(バイポーラ型)
Monolithic integrated circuits (Bipolar ICs)

年　月 Year and Month	生産(P) 数量(10^3個) Quantity	生産(P) 金額(百万円) (million yen)	販売(Sa) 数量(10^3個) Quantity	在庫(I) 数量(10^3個) Quantity
平成17年(2005CY)	668,049	35,418	734,724	17,832
18年(2006CY)	659,799	20,796	674,553	18,580
19年(2007CY)	498,885	17,631	604,596	10,470
18年度(2006FY)	580,701	18,880	612,876	15,265
19年度(2007FY)	499,697	17,396	629,393	10,016
19年 7月(Jul)	43,243	1,637	50,345	13,169
8月(Aug)	41,845	1,401	51,195	10,578
9月(Sep)	44,044	1,466	55,178	10,699
10月(Oct)	47,263	1,528	55,888	10,290
11月(Nov)	44,259	1,443	55,908	9,958
12月(Dec)	44,481	1,492	54,575	10,470
20年 1月(Jan)	40,239	1,358	51,686	11,521
2月(Feb)	38,071	1,260	54,446	9,990
3月(Mar)	40,352	1,456	57,218	10,016
4月(Apr)	40,813	1,235	52,685	12,586
5月(May)	38,451	1,049	55,486	14,026
6月(Jun)	38,041	1,134	59,851	12,975
7月(Jul)	38,183	1,173	50,543	18,587
8月(Aug)	36,063	1,042	52,698	19,841
9月(Sep)	36,851	1,219	48,347	19,658
前年同月比(%) From Previous Year	▲ 16.3	▲ 16.8	▲ 12.4	83.7

半導体集積回路(モス型:マイクロコンピュータ)
Monolithic integrated circuits
(Metal oxide semiconductor ICs,Micro computers)

年　月 Year and Month	生産(P) 数量(10^3個) Quantity	生産(P) 金額(百万円) (million yen)	販売(Sa) 数量(10^3個) Quantity	在庫(I) 数量(10^3個) Quantity
平成17年(2005CY)	2,676,471	638,410	2,491,883	69,332
18年(2006CY)	2,953,325	702,598	2,763,006	77,533
19年(2007CY)	3,159,200	706,006	2,939,285	98,322
18年度(2006FY)	3,013,718	713,362	2,806,260	86,036
19年度(2007FY)	3,209,478	684,256	3,008,633	110,966
19年 7月(Jul)	271,899	59,186	258,736	88,827
8月(Aug)	266,680	55,622	254,679	86,464
9月(Sep)	264,712	57,345	251,406	83,457
10月(Oct)	274,131	55,304	255,675	86,624
11月(Nov)	273,399	53,898	255,089	90,489
12月(Dec)	270,250	54,682	249,727	98,322
20年 1月(Jan)	268,810	53,897	250,851	106,583
2月(Feb)	266,973	53,742	244,738	116,147
3月(Mar)	281,383	56,359	269,889	110,966
4月(Apr)	249,344	51,628	227,048	115,554
5月(May)	262,166	50,944	242,250	121,469
6月(Jun)	255,954	64,327	249,359	115,113
7月(Jul)	259,668	54,072	249,576	114,944
8月(Aug)	237,641	50,677	233,039	113,002
9月(Sep)	258,749	60,328	262,590	104,265
前年同月比(%) From Previous Year	▲ 2.3	5.2	4.4	24.9

半導体集積回路(モス型:ロジック)
Monolithic integrated circuits
(Metal oxide semiconductor ICs,Logic)

年　月 Year and Month	生産(P) 数量(10^3個) Quantity	生産(P) 金額(百万円) (million yen)	販売(Sa) 数量(10^3個) Quantity	在庫(I) 数量(10^3個) Quantity
平成17年(2005CY)	9,969,358	1,130,167	9,573,108	456,613
18年(2006CY)	11,727,158	1,234,438	11,511,684	602,756
19年(2007CY)	11,792,430	1,340,346	11,167,168	499,829
18年度(2006FY)	11,765,295	1,238,312	11,480,132	533,872
19年度(2007FY)	12,118,582	1,361,300	11,320,484	619,035
19年 7月(Jul)	1,016,253	119,905	939,786	543,976
8月(Aug)	970,223	118,137	916,765	519,604
9月(Sep)	1,019,241	124,809	958,549	498,892
10月(Oct)	1,072,365	122,828	1,017,814	474,863
11月(Nov)	1,046,846	120,103	975,780	482,667
12月(Dec)	1,063,921	115,084	975,494	499,829
20年 1月(Jan)	983,225	107,187	890,570	540,889
2月(Feb)	996,191	109,104	930,683	577,551
3月(Mar)	1,111,279	120,193	1,002,492	619,035
4月(Apr)	1,027,941	97,560	950,975	643,759
5月(May)	1,054,108	106,134	943,022	685,440
6月(Jun)	1,100,264	110,894	1,025,959	714,881
7月(Jul)	1,097,730	102,378	978,862	782,289
8月(Aug)	980,681	100,502	943,391	734,968
9月(Sep)	1,017,546	108,872	947,979	715,180
前年同月比(%) From Previous Year	▲ 0.2	▲ 12.8	▲ 1.1	43.4

半導体集積回路(モス型：メモリ)
Monolithic integrated circuits
(Metal oxide semiconductor ICs, Memory)

年　月 Year and Month	生産(P) 数量(10^3個) Quantity	生産(P) 金額(百万円) (million yen)	販売(Sa) 数量(10^3個) Quantity	在庫(I) 数量(10^3個) Quantity
平成17年(2005CY)	1,189,096	528,661	1,305,268	35,120
18年(2006CY)	1,474,604	660,994	1,785,002	66,423
19年(2007CY)	1,850,548	612,753	2,260,590	89,614
18年度(2006FY)	1,559,105	639,802	1,909,801	72,974
19年度(2007FY)	1,937,657	597,827	2,290,657	100,012
19年 7月(Jul)	157,918	50,272	193,841	81,131
8月(Aug)	166,166	61,127	198,975	86,130
9月(Sep)	171,941	61,831	219,933	78,173
10月(Oct)	180,941	56,800	216,923	79,519
11月(Nov)	177,877	50,590	219,166	78,250
12月(Dec)	170,643	42,955	176,529	89,614
20年 1月(Jan)	157,565	41,666	172,310	94,594
2月(Feb)	159,271	40,959	170,763	101,525
3月(Mar)	172,420	45,249	191,836	100,012
4月(Apr)	169,278	32,649	180,238	111,237
5月(May)	170,917	39,834	174,611	120,634
6月(Jun)	176,788	44,449	179,365	131,784
7月(Jul)	166,200	29,201	192,328	121,222
8月(Aug)	174,100	28,990	187,827	121,016
9月(Sep)	191,174	45,136	192,646	130,981
前年同月比(%) From Previous Year	11.2	▲ 27.0	▲ 12.4	67.6

半導体集積回路(モス型：ＣＣＤ)
Monolithic integrated circuits
(Metal oxide semiconductor ICs, ＣＣＤ)

年　月 Year and Month	生産(P) 数量(10^3個) Quantity	生産(P) 金額(百万円) (million yen)	販売(Sa) 数量(10^3個) Quantity	在庫(I) 数量(10^3個) Quantity
平成17年(2005CY)	557,496	256,575	498,821	18,090
18年(2006CY)	844,677	276,106	786,608	28,006
19年(2007CY)	1,235,592	378,019	1,171,761	31,986
18年度(2006FY)	940,703	299,144	880,121	22,208
19年度(2007FY)	1,301,342	385,798	1,199,454	61,508
19年 7月(Jul)	113,738	32,439	101,074	51,705
8月(Aug)	104,756	33,219	102,832	48,225
9月(Sep)	105,688	33,561	113,855	35,131
10月(Oct)	96,256	35,545	92,003	33,966
11月(Nov)	102,361	33,261	92,494	38,806
12月(Dec)	115,761	30,758	118,423	31,986
20年 1月(Jan)	112,031	31,357	85,717	53,658
2月(Feb)	101,854	32,113	81,996	67,552
3月(Mar)	110,799	32,286	110,139	61,508
4月(Apr)	101,420	39,088	72,905	85,416
5月(May)	109,917	30,800	87,294	102,725
6月(Jun)	112,564	29,482	96,124	113,106
7月(Jul)	97,142	29,345	93,823	112,481
8月(Aug)	91,869	27,859	118,512	81,880
9月(Sep)	92,153	29,623	117,415	52,483
前年同月比(%) From Previous Year	▲ 12.8	▲ 11.7	3.1	49.4

混成集積回路
Hybrid ICs

年　月 Year and Month	生産(P) 数量(10^3個) Quantity	生産(P) 金額(百万円) (million yen)	販売(Sa) 数量(10^3個) Quantity	在庫(I) 数量(10^3個) Quantity
平成17年(2005CY)	1,205,321	238,122	1,129,073	33,626
18年(2006CY)	1,242,010	239,862	1,157,270	39,178
19年(2007CY)	1,356,207	251,027	1,249,234	31,040
18年度(2006FY)	1,262,921	241,675	1,162,081	44,479
19年度(2007FY)	1,414,630	255,070	1,312,145	32,394
19年 7月(Jul)	113,850	21,049	102,741	43,803
8月(Aug)	110,672	19,798	108,572	36,987
9月(Sep)	117,502	20,762	113,230	32,313
10月(Oct)	126,407	23,286	113,166	38,179
11月(Nov)	127,147	22,091	120,654	31,012
12月(Dec)	126,160	22,005	116,071	31,040
20年 1月(Jan)	124,400	21,489	111,382	34,695
2月(Feb)	123,079	21,211	113,012	34,375
3月(Mar)	125,951	21,987	119,240	32,394
4月(Apr)	126,231	21,262	109,278	39,454
5月(May)	118,812	20,577	109,954	39,628
6月(Jun)	126,356	21,383	110,845	44,776
7月(Jul)	125,214	21,715	100,616	58,984
8月(Aug)	102,303	17,024	104,493	49,175
9月(Sep)	118,380	19,756	118,339	39,979
前年同月比(%) From Previous Year	0.7	*▲ 4.4	4.5	23.7

アクティブ型液晶素子（大型）
Active matrix LCDs(Liquid Crystal Devices) Large

年　月 Year and Month	生産(P) 数量(10^3個) Quantity	生産(P) 金額(百万円) (million yen)	販売(Sa) 数量(10^3個) Quantity	在庫(I) 数量(10^3個) Quantity
平成17年(2005CY)	24,495	589,593	20,495	512
18年(2006CY)	24,720	636,923	19,013	1,042
19年(2007CY)	28,905	790,995	22,907	1,173
18年度(2006FY)	24,585	662,061	18,740	1,128
19年度(2007FY)	31,735	848,418	25,966	781
19年 7月(Jul)	2,537	71,733	1,663	1,306
8月(Aug)	2,524	71,180	1,935	1,401
9月(Sep)	2,600	67,379	2,560	980
10月(Oct)	2,681	66,987	2,327	1,008
11月(Nov)	2,846	74,208	2,076	1,191
12月(Dec)	3,160	88,760	2,741	1,173
20年 1月(Jan)	2,756	71,693	2,240	1,295
2月(Feb)	2,836	75,731	2,555	1,089
3月(Mar)	3,685	98,362	3,371	781
4月(Apr)	2,815	70,290	2,177	840
5月(May)	3,140	74,413	2,296	1,006
6月(Jun)	3,343	80,387	2,439	1,106
7月(Jul)	3,264	79,760	2,461	1,118
8月(Aug)	3,207	86,144	2,295	1,142
9月(Sep)	3,630	79,543	3,027	896
前年同月比(%) From Previous Year	39.6	18.1	18.2	▲ 8.6

アクティブ型液晶素子（中・小型）
Active matrix LCDs(Liquid Crystal Devices) Middle and small

年　月 Year and Month	生産(P) 数量(10^3個) Quantity	生産(P) 金額(百万円) (million yen)	販売(Sa) 数量(10^3個) Quantity	在庫(I) 数量(10^3個) Quantity
平成17年(2005CY)	…	…	…	…
18年(2006CY)	…	…	…	…
19年(2007CY)	530,870	836,605	610,241	19,325
18年度(2006FY)	…	…	…	…
19年度(2007FY)	563,220	850,465	638,841	25,060
19年 7月(Jul)	42,422	70,508	47,629	21,315
8月(Aug)	44,670	69,591	53,371	20,930
9月(Sep)	50,140	74,985	60,098	22,296
10月(Oct)	50,980	74,160	61,020	20,120
11月(Nov)	54,091	81,622	62,086	21,396
12月(Dec)	48,584	73,583	57,298	19,325
20年 1月(Jan)	49,316	70,407	55,529	22,045
2月(Feb)	43,730	63,833	47,957	21,957
3月(Mar)	58,403	83,853	61,349	25,060
4月(Apr)	47,637	65,421	54,952	22,453
5月(May)	51,074	69,142	55,506	23,697
6月(Jun)	52,781	74,035	56,519	25,134
7月(Jul)	50,041	72,463	54,861	24,492
8月(Aug)	52,348	76,758	59,327	21,059
9月(Sep)	58,152	88,288	66,771	21,223
前年同月比(%) From Previous Year	16.0	17.7	11.1	▲ 4.8

パッシブ型液晶素子（液晶モジュール）
Passive matrix LCDs,Modules

年　月 Year and Month	生産(P) 数量(10^3個) Quantity	生産(P) 金額(百万円) (million yen)	販売(Sa) 数量(10^3個) Quantity	在庫(I) 数量(10^3個) Quantity
平成17年(2005CY)	53,443	75,406	92,764	2,822
18年(2006CY)	47,231	58,834	87,711	4,624
19年(2007CY)	56,193	58,925	92,136	4,284
18年度(2006FY)	47,436	56,555	86,011	4,931
19年度(2007FY)	56,583	61,760	91,504	1,581
19年 7月(Jul)	5,417	6,401	7,587	4,724
8月(Aug)	5,681	3,887	8,389	5,210
9月(Sep)	4,990	6,493	10,289	4,239
10月(Oct)	5,030	5,555	8,483	4,558
11月(Nov)	5,490	5,957	9,455	4,271
12月(Dec)	5,230	6,655	7,898	4,284
20年 1月(Jan)	4,138	5,239	6,517	4,504
2月(Feb)	4,079	5,007	5,956	2,293
3月(Mar)	4,194	5,318	7,020	1,581
4月(Apr)	3,625	3,271	5,419	1,596
5月(May)	5,272	3,409	6,054	1,578
6月(Jun)	3,502	3,232	3,798	1,614
7月(Jul)	2,931	3,610	3,327	1,636
8月(Aug)	2,903	3,181	3,334	757
9月(Sep)	2,796	3,220	3,530	596
前年同月比(%) From Previous Year	*▲ 45.8	*▲ 54.2	*▲ 66.5	▲ 85.9

年　月 Year and Month	太陽電池モジュール Photovoltaic modules 生産(P) 数量(枚) Quantity	生産(P) 金額(百万円) (million yen)	販売(Sa) 数量(枚) Quantity	在庫(I) 数量(枚) Quantity	はん（汎）用コンピュータ（メインフレーム） General purpose computers 生産(P) 数量(台) Quantity	生産(P) 金額(百万円) (million yen)	ミッドレンジコンピュータ Midrange computer 生産(P) 数量(台) Quantity	生産(P) 金額(百万円) (million yen)
平成17年(2005CY)	4,722,855	215,725	4,995,511	140,634	1,035	77,359	138,136	230,012
18年(2006CY)	4,438,056	190,796	4,839,266	275,388	946	76,606	159,201	218,978
19年(2007CY)	3,716,521	152,780	4,285,305	224,309	697	56,524	166,493	196,737
18年度(2006FY)	4,144,598	178,882	4,538,775	293,529	951	81,305	145,679	209,067
19年度(2007FY)	3,893,817	159,488	4,544,456	195,761	633	60,018	196,263	200,357
19年 7月(Jul)	313,259	13,690	337,965	303,507	50	4,777	16,256	16,760
8月(Aug)	281,391	10,623	332,223	299,791	73	5,474	17,053	17,612
9月(Sep)	350,052	14,325	376,563	308,223	66	4,332	20,503	21,777
10月(Oct)	294,809	11,350	433,523	206,841	43	3,785	14,942	15,495
11月(Nov)	333,746	12,763	393,081	191,735	56	2,888	14,943	17,458
12月(Dec)	337,386	13,951	364,824	224,309	45	3,243	17,894	17,095
20年 1月(Jan)	347,537	13,581	392,906	230,437	35	6,574	16,813	15,699
2月(Feb)	372,341	15,211	438,343	212,226	46	3,003	20,907	17,107
3月(Mar)	411,734	18,034	471,993	195,761	93	12,808	22,824	22,970
4月(Apr)	319,382	13,585	358,992	199,631	45	5,165	12,285	10,186
5月(May)	356,251	15,453	379,729	219,865	40	3,837	12,276	11,893
6月(Jun)	414,089	17,718	447,810	230,976	55	4,019	15,217	14,961
7月(Jul)	425,621	19,040	487,298	214,939	56	5,322	15,391	13,255
8月(Aug)	371,978	16,263	419,634	222,301	58	9,142	14,908	12,416
9月(Sep)	476,010	21,183	503,397	241,156	47	4,458	21,927	17,446
前年同月比(%) From Previous Year	36.0	47.9	33.7	▲ 21.8	▲ 28.8	2.9	6.9	▲ 19.9

年　月 Year and Month	デスクトップ型パソコン Desktop computers 生産(P) 数量(台) Quantity	生産(P) 金額(百万円) (million yen)	販売(Sa) 数量(台) Quantity	在庫(I) 数量(台) Quantity	ノートブック型パソコン Notebook computers 生産(P) 数量(台) Quantity	生産(P) 金額(百万円) (million yen)	販売(Sa) 数量(台) Quantity	在庫(I) 数量(台) Quantity	外部記憶装置（内蔵型を含む） External Storage 生産(P) 金額(百万円) (million yen)	入出力装置 Input-output units 生産(P) 金額(百万円) (million yen)
平成17年(2005CY)	3,666,954	404,460	3,871,602	56,078	5,183,237	659,663	7,052,808	49,325	254,539	325,408
18年(2006CY)	3,023,267	330,840	3,312,653	59,157	5,361,947	695,604	7,273,101	27,714	264,642	318,002
19年(2007CY)	2,950,881	301,754	3,137,195	87,940	5,253,479	656,292	7,277,676	36,959	256,097	273,826
18年度(2006FY)	2,947,762	313,167	3,189,829	58,912	5,370,221	696,754	7,273,445	41,850	268,957	309,909
19年度(2007FY)	2,934,989	301,634	3,120,516	#######	5,185,705	640,052	7,217,896	54,529	251,379	276,524
19年 7月(Jul)	243,967	24,640	259,513	65,173	433,720	55,066	581,440	51,384	20,450	21,512
8月(Aug)	247,111	23,301	250,259	74,326	452,786	55,061	589,284	66,086	19,444	20,819
9月(Sep)	282,179	28,831	292,418	80,406	517,818	61,388	679,318	77,381	21,614	24,599
10月(Oct)	218,935	23,775	236,021	89,671	395,622	47,730	520,271	57,306	20,323	23,611
11月(Nov)	214,453	23,092	232,521	91,389	406,802	50,450	535,170	54,797	20,131	22,750
12月(Dec)	250,210	21,463	270,402	87,940	433,967	51,548	648,579	36,959	19,981	26,570
20年 1月(Jan)	260,071	29,662	270,643	#######	401,805	49,212	554,252	73,190	20,833	25,919
2月(Feb)	243,930	24,318	250,627	#######	487,115	61,370	670,659	94,986	22,829	25,474
3月(Mar)	324,105	31,255	355,418	#######	529,683	64,388	816,805	54,529	24,171	25,088
4月(Apr)	241,874	25,920	249,007	#######	431,070	51,096	585,985	69,157	17,485	21,027
5月(May)	183,287	22,324	206,505	#######	341,951	43,172	518,204	56,242	17,138	18,986
6月(Jun)	249,742	22,724	262,964	#######	336,032	39,192	478,946	44,138	21,361	21,727
7月(Jul)	212,762	19,929	226,280	#######	356,462	42,765	510,837	55,959	18,798	22,296
8月(Aug)	200,007	17,680	205,635	#######	423,900	48,710	604,335	63,751	19,509	19,758
9月(Sep)	299,175	29,934	322,702	#######	380,262	44,630	551,721	63,270	23,346	22,314
前年同月比(%) From Previous Year	6.0	3.8	10.4	42.8	▲ 26.6	▲ 27.3	▲ 18.8	▲ 18.2	8.0	▲ 9.3

年　月 Year and Month	端末装置 Terminal equipment 生産(P) 金額(百万円) (million yen)	プロジェクタ Projector 生産(P) 数量(台) Quantity	電気計器 Electric meters 生産(P) 数量(個) Quantity	生産(P) 金額(百万円) (million yen)	販売(Sa) 数量(個) Quantity	在庫(I) 数量(個) Quantity	電気測定器（ＩＣテスタを除く） Electric measuring instruments 生産(P) 金額(百万円) (million yen)
平成17年(2005CY)	170,839	681,381	3,798,687	42,620	4,148,093	196,085	131,218
18年(2006CY)	215,548	601,990	3,800,041	44,455	4,079,415	184,030	132,139
19年(2007CY)	243,025	723,671	3,446,524	38,981	3,753,366	203,521	132,465
18年度(2006FY)	229,480	631,913	3,751,366	43,785	4,071,944	159,868	132,202
19年度(2007FY)	239,167	717,157	3,355,459	37,683	3,665,418	216,826	133,164
19年 7月(Jul)	18,617	63,518	276,466	3,238	304,215	196,761	11,944
8月(Aug)	17,573	53,963	264,247	2,858	292,370	199,955	10,992
9月(Sep)	22,796	50,617	277,046	3,119	322,487	186,455	12,604
10月(Oct)	20,846	70,565	307,923	3,222	313,816	209,708	9,404
11月(Nov)	21,317	71,288	288,830	3,140	321,168	208,174	10,424
12月(Dec)	21,423	59,156	267,217	3,041	303,014	203,521	10,999
20年 1月(Jan)	20,488	55,444	260,169	3,015	289,371	212,481	10,034
2月(Feb)	20,489	56,639	277,624	3,108	299,097	223,626	11,994
3月(Mar)	26,489	56,736	271,449	3,204	312,954	216,826	15,652
4月(Apr)	13,250	46,755	268,892	2,922	288,914	225,381	8,435
5月(May)	16,690	48,238	272,552	2,955	301,363	224,058	9,113
6月(Jun)	21,635	57,789	274,287	3,049	284,975	227,037	10,073
7月(Jul)	19,901	50,439	266,285	2,936	306,590	204,528	9,607
8月(Aug)	17,807	45,178	239,110	2,729	254,310	206,732	9,494
9月(Sep)	25,388	48,586	282,792	3,182	331,651	178,836	11,224
前年同月比(%) From Previous Year	11.4	▲ 4.0	2.1	2.0	2.8	▲ 4.1	▲ 10.9

年　月 Year and Month	半導体・ＩＣ測定器 Semiconductor characteristic measuring 生産(P) 数量(台) Quantity	生産(P) 金額(百万円) (million yen)	工業用計測制御機器 Industrial for measuring equipment instruments 生産(P) 金額(百万円) (million yen)	Ｘ線装置(医用) X-ray equipment (Medical X-ray systems) 生産(P) 数量(台) Quantity	生産(P) 金額(百万円) (million yen)
平成17年(2005CY)	11,958	270,594	135,961	23,365	191,367
18年(2006CY)	11,900	283,367	147,524	23,096	204,308
19年(2007CY)	9,952	237,291	156,015	23,637	201,836
18年度(2006FY)	11,336	274,583	149,496	23,403	206,127
19年度(2007FY)	9,692	205,985	153,793	22,854	194,276
19年 7月(Jul)	816	20,213	11,459	1,804	14,464
8月(Aug)	710	15,785	11,093	2,013	16,571
9月(Sep)	1,025	19,435	20,001	2,519	24,093
10月(Oct)	803	11,841	10,768	1,803	11,963
11月(Nov)	703	14,084	10,800	1,788	16,237
12月(Dec)	677	13,918	12,175	1,751	17,182
20年 1月(Jan)	602	10,202	10,396	1,664	13,448
2月(Feb)	707	11,814	12,978	1,756	17,383
3月(Mar)	929	19,188	22,667	2,203	26,912
4月(Apr)	699	7,572	9,071	1,599	9,711
5月(May)	705	8,142	10,649	1,516	10,822
6月(Jun)	696	10,347	11,031	1,528	11,868
7月(Jul)	674	5,601	9,999	1,778	12,000
8月(Aug)	558	6,896	10,883	1,605	13,494
9月(Sep)	575	10,164	18,892	2,164	22,259
前年同月比(%) From Previous Year	▲ 43.9	▲ 47.7	▲ 5.5	▲ 14.1	▲ 7.6

年　月 Year and Month	超音波応用装置(医療機器) Ultrasonic instruments (Medical equipment) 生産(P) 数量(台) Quantity	金額(百万円) (million yen)	電子顕微鏡 Electron microscopes 生産(P) 数量(台) Quantity	金額(百万円) (million yen)	産業用テレビジョン装置 Industrial use television equipment 生産(P) 数量(台) Quantity	金額(百万円) (million yen)
平成17年(2005CY)	101,598	94,799	2,528	42,052	2,682,380	82,241
18年(2006CY)	83,473	88,105	2,675	45,462	3,583,607	93,610
19年(2007CY)	79,989	94,356	2,568	46,992	3,961,914	90,247
18年度(2006FY)	81,330	88,365	2,723	45,454	3,597,758	89,662
19年度(2007FY)	74,125	93,884	2,556	49,370	4,052,607	90,342
19年 7月(Jul)	10,118	7,647	202	3,725	337,910	9,002
8月(Aug)	7,099	7,750	205	3,622	313,372	6,814
9月(Sep)	6,905	11,778	302	6,617	335,411	7,185
10月(Oct)	5,709	7,013	170	3,201	392,831	5,758
11月(Nov)	7,098	8,508	183	3,288	367,020	7,694
12月(Dec)	5,807	7,905	183	3,724	325,137	5,855
20年 1月(Jan)	4,409	6,988	200	3,398	321,267	6,331
2月(Feb)	4,061	6,927	259	5,379	327,047	8,022
3月(Mar)	5,182	10,119	327	7,263	370,183	11,602
4月(Apr)	4,944	5,993	131	2,074	326,258	6,203
5月(May)	5,840	6,310	127	2,320	351,455	5,434
6月(Jun)	4,187	6,412	135	3,348	353,282	7,070
7月(Jul)	4,578	6,730	146	2,756	304,029	5,422
8月(Aug)	4,293	6,420	159	3,098	263,224	4,580
9月(Sep)	5,413	7,860	387	7,719	316,362	6,423
前年同月比(%) From Previous Year	▲ 21.6	▲ 33.3	28.1	16.7	▲ 5.7	▲ 10.6

年　月 Year and Month	医用測定器 Medical use measuring instruments 生産(P) 数量(台) Quantity	金額(百万円) (million yen)	アルカリマンガン乾電池 Alkaline manganese dioxide batteries 生産(P) 数量(10^3個) Quantity	金額(百万円) (million yen)	販売(Sa) 数量(10^3個) Quantity	在庫(I) 数量(10^3個) Quantity
平成17年(2005CY)	3,937,284	81,452	1,288,736	67,167	1,319,458	64,784
18年(2006CY)	5,071,523	86,709	1,280,209	63,885	1,288,160	72,767
19年(2007CY)	6,108,000	90,255	1,282,718	61,242	1,361,509	57,637
18年度(2006FY)	5,008,331	85,901	1,212,883	59,419	1,278,248	74,593
19年度(2007FY)	6,066,393	89,094	1,318,683	62,158	1,404,444	54,925
19年 7月(Jul)	621,545	9,327	108,065	5,248	114,932	73,566
8月(Aug)	484,010	6,599	102,740	4,915	108,227	70,447
9月(Sep)	297,829	7,249	111,177	5,434	118,119	62,482
10月(Oct)	535,097	6,975	136,106	6,500	125,659	81,220
11月(Nov)	493,787	7,090	138,008	6,739	145,992	84,096
12月(Dec)	476,807	7,065	133,383	6,355	170,588	57,637
20年 1月(Jan)	454,722	7,083	84,548	3,686	74,191	75,053
2月(Feb)	447,624	7,430	96,299	4,069	103,874	74,598
3月(Mar)	441,489	7,930	117,842	5,540	137,456	54,925
4月(Apr)	550,365	7,309	130,338	5,888	121,659	69,810
5月(May)	542,946	6,381	115,885	5,055	109,119	79,546
6月(Jun)	539,133	6,844	132,050	5,670	113,756	98,011
7月(Jul)	637,892	6,651	124,601	5,421	128,935	105,501
8月(Aug)	461,337	6,374	102,725	4,182	131,284	89,589
9月(Sep)	530,783	7,721	134,396	5,816	139,356	86,797
前年同月比(%) From Previous Year	78.2	6.5	20.9	7.0	18.0	38.9

リチウム電池
Lithium batteries

年　月 Year and Month	生産(P) 数量(10^3個) Quantity	生産(P) 金額(百万円) (million yen)	販売(Sa) 数量(10^3個) Quantity	在庫(I) 数量(10^3個) Quantity
平成17年(2005CY)	1,083,742	41,238	1,194,523	45,958
18年(2006CY)	1,124,365	44,277	1,325,926	48,071
19年(2007CY)	1,141,706	44,801	1,348,132	40,401
18年度(2006FY)	1,119,876	44,136	1,338,626	43,058
19年度(2007FY)	1,141,257	44,469	1,338,906	47,535
19年 7月(Jul)	101,819	4,026	116,502	44,025
8月(Aug)	95,697	3,612	111,797	44,889
9月(Sep)	98,589	3,823	120,719	44,797
10月(Oct)	107,441	3,949	117,061	48,235
11月(Nov)	100,484	3,816	112,994	50,161
12月(Dec)	96,062	3,717	123,040	40,401
20年 1月(Jan)	90,674	3,361	99,082	47,804
2月(Feb)	87,347	3,352	100,160	50,036
3月(Mar)	90,544	3,562	112,610	47,535
4月(Apr)	87,704	3,557	105,065	46,152
5月(May)	86,199	3,497	103,401	45,695
6月(Jun)	94,887	3,723	108,040	48,450
7月(Jul)	95,723	3,995	111,331	49,192
8月(Aug)	85,757	3,404	109,028	44,408
9月(Sep)	99,784	3,934	117,269	45,075
前年同月比(%) From Previous Year	1.2	2.9	▲ 2.9	0.6

鉛蓄電池
Lead acid storage batteries

年　月 Year and Month	生産(P) 数量(10^3個) Quantity	生産(P) 鉛量(t) Lead weight	生産(P) 金額(百万円) (million yen)	販売(Sa) 鉛量(t) Lead weight	在庫(I) 鉛量(t) Lead weight
平成17年(2005CY)	34,646	265,045	138,578	272,317	31,355
18年(2006CY)	34,639	277,696	138,201	285,154	31,334
19年(2007CY)	32,900	269,844	148,513	289,086	22,314
18年度(2006FY)	33,347	269,356	133,026	285,018	22,065
19年度(2007FY)	33,835	278,537	162,786	289,941	21,448
19年 7月(Jul)	2,921	23,769	12,037	21,852	30,286
8月(Aug)	2,306	18,777	10,137	24,179	26,445
9月(Sep)	2,508	20,968	11,467	26,801	21,663
10月(Oct)	3,257	27,274	16,402	26,490	23,250
11月(Nov)	3,302	27,433	16,263	28,300	23,641
12月(Dec)	3,102	25,778	16,655	27,987	22,314
20年 1月(Jan)	2,913	24,091	15,538	24,033	23,052
2月(Feb)	3,048	24,975	16,497	25,326	23,309
3月(Mar)	2,675	22,127	14,784	24,723	21,448
4月(Apr)	2,685	21,938	14,352	18,578	25,473
5月(May)	2,337	19,054	11,792	17,959	27,402
6月(Jun)	2,699	22,543	14,069	21,667	28,426
7月(Jul)	2,872	24,227	15,407	23,108	30,425
8月(Aug)	2,064	17,724	11,497	19,500	29,268
9月(Sep)	2,718	22,687	14,510	24,720	27,912
前年同月比(%) From Previous Year	8.4	8.2	26.5	▲ 7.8	28.8

アルカリ蓄電池
Alkaline storage batteries

年　月 Year and Month	生産(P) 数量(10^3個) Quantity	生産(P) 容量(10^3Ah) Capacity	生産(P) 金額(百万円) (million yen)	販売(Sa) 容量(10^3Ah) Capacity	在庫(I) 容量(10^3Ah) Capacity
平成17年(2005CY)	666,209	1,574,005	115,371	1,623,145	43,426
18年(2006CY)	630,436	1,562,696	130,411	1,565,906	43,725
19年(2007CY)	564,480	1,544,013	171,700	1,577,859	42,786
18年度(2006FY)	623,510	1,566,332	137,831	1,555,674	46,284
19年度(2007FY)	571,894	1,599,475	179,436	1,640,712	50,093
19年 7月(Jul)	46,659	125,022	15,260	121,420	50,518
8月(Aug)	49,438	131,463	16,186	129,778	58,290
9月(Sep)	49,144	136,920	16,421	152,861	46,125
10月(Oct)	50,922	148,353	16,757	149,045	50,400
11月(Nov)	50,065	146,874	16,809	149,972	49,986
12月(Dec)	48,079	132,450	15,545	143,014	42,786
20年 1月(Jan)	47,532	134,595	13,725	136,288	46,253
2月(Feb)	50,865	143,618	15,345	130,860	61,455
3月(Mar)	50,744	144,959	14,939	160,389	50,093
4月(Apr)	44,345	125,901	13,312	133,683	47,415
5月(May)	47,409	132,397	13,564	140,458	50,954
6月(Jun)	52,255	145,515	14,542	139,585	61,473
7月(Jul)	48,930	143,398	15,034	145,600	63,933
8月(Aug)	43,565	124,435	12,565	134,794	58,270
9月(Sep)	48,266	144,934	14,927	152,046	55,008
前年同月比(%) From Previous Year	▲ 1.8	5.9	▲ 9.1	▲ 0.5	19.3

リチウムイオン蓄電池
Small sized sealed lithium ion rechargeble batteries

年　月 Year and Month	生産(P) 数量(10^3個) Quantity	生産(P) 容量(10^3Ah) Capacity	生産(P) 金額(百万円) (million yen)	販売(Sa) 容量(10^3Ah) Capacity	在庫(I) 容量(10^3Ah) Capacity
平成17年(2005CY)	876,784	1,247,800	277,151	1,277,892	37,463
18年(2006CY)	1,002,483	1,443,218	294,650	1,493,851	45,301
19年(2007CY)	1,054,703	1,582,611	315,092	1,654,641	49,759
18年度(2006FY)	996,112	1,463,712	291,513	1,521,541	41,400
19年度(2007FY)	1,091,359	1,648,674	330,563	1,721,170	48,222
19年 7月(Jul)	90,177	140,270	28,483	138,341	50,664
8月(Aug)	89,530	134,650	26,926	145,739	45,527
9月(Sep)	93,678	142,765	28,222	151,020	46,304
10月(Oct)	89,896	128,142	27,202	137,123	45,804
11月(Nov)	94,242	141,013	28,966	150,842	45,097
12月(Dec)	93,845	143,578	29,120	147,926	49,759
20年 1月(Jan)	85,727	131,632	26,531	139,321	49,251
2月(Feb)	94,009	149,087	28,799	153,293	53,039
3月(Mar)	101,769	159,813	31,154	169,947	48,222
4月(Apr)	102,181	163,202	32,891	161,615	51,653
5月(May)	99,708	160,694	31,960	168,515	47,011
6月(Jun)	108,477	176,058	34,572	178,425	46,467
7月(Jul)	104,183	170,747	34,759	173,363	50,537
8月(Aug)	98,490	165,302	32,250	186,975	39,372
9月(Sep)	118,021	198,706	38,990	200,721	44,893
前年同月比(%) From Previous Year	26.0	39.2	38.2	32.9	▲ 3.0

軽乗用車(660ml以下)
Midget passenger cars (660ml or less)

年　月 Year and Month	生産(P) 数量(台) Quantity	生産(P) 金額(百万円) (million yen)	販売(Sa) 数量(台) Quantity	在庫(I) 数量(台) Quantity
平成17年(2005CY)	1,408,753	1,169,871	1,387,366	51,776
18年(2006CY)	1,537,210	1,333,394	1,529,181	59,695
19年(2007CY)	1,441,441	1,309,576	1,440,088	60,968
18年度(2006FY)	1,563,642	1,386,963	1,549,062	31,687
19年度(2007FY)	1,382,484	1,256,753	1,404,075	10,032
19年 7月(Jul)	98,503	89,406	102,855	47,392
8月(Aug)	98,377	88,708	97,372	48,397
9月(Sep)	112,112	101,475	125,497	35,012
10月(Oct)	117,117	106,350	105,060	47,069
11月(Nov)	114,054	103,520	109,374	51,749
12月(Dec)	112,276	102,618	103,057	60,968
20年 1月(Jan)	108,521	99,651	107,362	62,127
2月(Feb)	126,043	114,443	143,435	44,735
3月(Mar)	132,494	120,379	167,212	10,032
4月(Apr)	107,191	98,640	107,084	9,997
5月(May)	106,406	94,813	105,267	11,136
6月(Jun)	119,719	109,527	118,529	12,326
7月(Jul)	127,437	115,520	120,397	19,366
8月(Aug)	88,071	79,861	95,931	11,506
9月(Sep)	129,023	118,077	126,021	14,507
前年同月比(%) From Previous Year	15.1	16.4	0.4	▲ 58.6

小型乗用車(660mlを超え～2000ml以下)
Small passenger cars (over 660ml, 2000ml or less)

年　月 Year and Month	生産(P) 数量(台) Quantity	生産(P) 金額(百万円) (million yen)	販売(Sa) 数量(台) Quantity	在庫(I) 数量(台) Quantity
平成17年(2005CY)	3,411,609	4,178,641	3,380,480	113,708
18年(2006CY)	3,302,326	4,088,449	3,303,815	106,663
19年(2007CY)	2,638,842	3,167,910	2,669,750	65,965
18年度(2006FY)	3,109,817	3,825,240	3,112,589	62,121
19年度(2007FY)	2,633,706	3,149,890	2,658,741	34,262
19年 7月(Jul)	189,381	231,761	193,444	63,961
8月(Aug)	196,169	235,648	194,854	65,276
9月(Sep)	237,278	283,951	247,548	49,142
10月(Oct)	234,451	280,416	217,942	65,651
11月(Nov)	236,249	280,540	231,318	70,338
12月(Dec)	211,927	248,796	216,300	65,965
20年 1月(Jan)	220,368	264,703	220,144	66,189
2月(Feb)	252,250	302,589	256,764	61,675
3月(Mar)	257,518	309,077	288,250	34,262
4月(Apr)	193,035	228,116	191,877	35,394
5月(May)	203,485	242,455	196,852	42,027
6月(Jun)	234,625	280,788	234,033	42,619
7月(Jul)	243,850	291,870	234,255	52,214
8月(Aug)	172,334	207,851	180,788	43,760
9月(Sep)	252,853	301,607	257,447	46,416
前年同月比(%) From Previous Year	*4.8	6.2	*3.5	*▲ 16.1

普通乗用車(2000mlを超えるもの)
Large passenger cars (over 2000ml)

年　月 Year and Month	生産(P) 数量(台) Quantity	生産(P) 金額(百万円) (million yen)	販売(Sa) 数量(台) Quantity	在庫(I) 数量(台) Quantity
平成17年(2005CY)	4,196,373	9,352,545	4,143,971	103,730
18年(2006CY)	4,915,367	10,891,826	4,878,692	142,677
19年(2007CY)	5,864,354	13,122,924	5,852,736	163,708
18年度(2006FY)	5,113,775	11,410,392	5,135,999	94,727
19年度(2007FY)	6,088,209	13,620,316	6,044,905	141,555
19年 7月(Jul)	450,545	1,012,145	454,587	118,856
8月(Aug)	437,213	969,899	441,113	114,956
9月(Sep)	516,988	1,127,900	519,616	118,246
10月(Oct)	579,291	1,296,135	533,662	163,874
11月(Nov)	575,794	1,283,545	532,716	206,586
12月(Dec)	511,376	1,105,794	554,214	163,708
20年 1月(Jan)	513,222	1,157,412	523,193	153,737
2月(Feb)	568,867	1,294,981	535,903	186,701
3月(Mar)	560,917	1,274,221	604,076	141,555
4月(Apr)	487,436	1,104,342	504,153	124,837
5月(May)	482,748	1,113,413	471,585	136,000
6月(Jun)	531,455	1,242,033	520,948	146,507
7月(Jul)	558,056	1,279,129	546,805	157,758
8月(Aug)	393,080	909,343	406,754	144,084
9月(Sep)	519,136	1,169,971	523,540	132,058
前年同月比(%) From Previous Year	*1.2	3.7	0.8	*16.1

小型バス
Small busses

年　月 Year and Month	生産(P) 数量(台) Quantity	生産(P) 金額(百万円) (million yen)	販売(Sa) 数量(台) Quantity	在庫(I) 数量(台) Quantity
平成17年(2005CY)	64,550	163,069	64,821	1,424
18年(2006CY)	77,574	203,231	74,845	3,173
19年(2007CY)	102,154	264,477	100,976	3,642
18年度(2006FY)	82,390	215,034	79,713	2,428
19年度(2007FY)	114,063	289,329	113,601	3,329
19年 7月(Jul)	6,457	18,370	7,156	2,244
8月(Aug)	7,018	18,358	6,891	2,416
9月(Sep)	10,681	26,931	10,063	2,971
10月(Oct)	12,136	30,057	11,403	3,766
11月(Nov)	11,234	27,389	10,771	4,285
12月(Dec)	9,634	23,921	10,328	3,642
20年 1月(Jan)	10,161	25,132	9,584	4,320
2月(Feb)	12,241	30,092	12,130	4,543
3月(Mar)	12,342	29,982	13,360	3,329
4月(Apr)	9,465	23,282	10,437	2,427
5月(May)	9,087	22,565	8,680	2,896
6月(Jun)	10,826	26,668	10,365	3,419
7月(Jul)	12,303	30,473	12,138	3,665
8月(Aug)	8,505	21,865	9,774	2,452
9月(Sep)	12,109	30,138	11,331	3,354
前年同月比(%) From Previous Year	13.4	11.9	12.6	12.9

大型バス
Large busses

年　月 Year and Month	生産(P) 数量(台) Quantity	生産(P) 金額(百万円) (million yen)	販売(Sa) 数量(台) Quantity	在庫(I) 数量(台) Quantity
平成17年(2005CY)	11,763	127,605	11,837	942
18年(2006CY)	11,063	131,726	11,304	769
19年(2007CY)	11,516	129,209	11,555	899
18年度(2006FY)	10,491	124,990	10,446	443
19年度(2007FY)	12,392	135,059	12,262	899
19年 7月(Jul)	1,214	13,190	1,066	761
8月(Aug)	1,012	10,484	1,116	664
9月(Sep)	1,283	14,453	1,092	861
10月(Oct)	1,209	12,239	1,082	1,073
11月(Nov)	961	9,143	1,101	887
12月(Dec)	903	10,000	1,040	899
20年 1月(Jan)	1,069	11,487	1,020	1,031
2月(Feb)	1,183	13,251	1,019	1,235
3月(Mar)	1,154	12,716	1,469	899
4月(Apr)	942	10,856	960	963
5月(May)	1,074	12,189	980	1,089
6月(Jun)	929	10,931	965	1,067
7月(Jul)	1,227	14,325	1,015	1,314
8月(Aug)	928	11,512	904	1,362
9月(Sep)	1,050	13,003	1,124	1,324
前年同月比(%) From Previous Year	▲ 18.2	▲ 10.0	2.9	53.8

軽トラック
Midget trucks

年　月 Year and Month	生産(P) 数量(台) Quantity	生産(P) 金額(百万円) (million yen)	販売(Sa) 数量(台) Quantity	在庫(I) 数量(台) Quantity
平成17年(2005CY)	546,185	357,615	538,446	30,170
18年(2006CY)	521,879	352,050	530,127	21,922
19年(2007CY)	453,587	319,400	461,574	13,935
18年度(2006FY)	504,573	342,643	501,400	10,728
19年度(2007FY)	459,285	323,299	464,590	5,423
19年 7月(Jul)	37,521	25,504	38,622	11,137
8月(Aug)	37,590	25,841	34,959	13,768
9月(Sep)	38,421	26,146	40,605	11,584
10月(Oct)	42,500	29,438	36,686	17,398
11月(Nov)	39,812	27,620	43,918	13,292
12月(Dec)	37,401	32,611	36,758	13,935
20年 1月(Jan)	37,406	25,566	35,166	16,175
2月(Feb)	39,236	27,371	40,035	15,376
3月(Mar)	39,070	27,119	49,023	5,423
4月(Apr)	33,033	23,444	32,888	5,568
5月(May)	35,438	25,230	34,338	6,668
6月(Jun)	39,944	28,197	41,990	4,622
7月(Jul)	39,820	28,085	38,499	5,943
8月(Aug)	28,395	20,158	27,085	7,253
9月(Sep)	37,466	26,468	37,842	6,877
前年同月比(%) From Previous Year	▲ 2.5	1.2	▲ 6.8	▲ 40.6

小型トラック
Small trucks

年　月 Year and Month	生産(P) 数量(台) Quantity	生産(P) 金額(百万円) (million yen)	販売(Sa) 数量(台) Quantity	在庫(I) 数量(台) Quantity
平成17年(2005CY)	436,763	588,224	433,104	16,947
18年(2006CY)	419,404	574,272	425,757	12,154
19年(2007CY)	365,532	512,887	370,196	8,082
18年度(2006FY)	408,840	563,040	416,470	13,143
19年度(2007FY)	358,507	506,693	357,734	7,086
19年 7月(Jul)	32,546	46,461	31,498	8,834
8月(Aug)	28,955	41,262	27,621	8,891
9月(Sep)	30,862	42,186	30,908	9,116
10月(Oct)	30,367	42,924	29,986	8,808
11月(Nov)	28,771	41,557	27,970	9,292
12月(Dec)	24,383	34,488	25,546	8,082
20年 1月(Jan)	27,021	38,021	25,228	8,937
2月(Feb)	31,667	44,914	31,062	8,986
3月(Mar)	34,374	48,736	35,973	7,086
4月(Apr)	27,126	37,706	25,179	8,578
5月(May)	26,132	36,890	25,940	8,233
6月(Jun)	29,829	40,355	28,849	8,679
7月(Jul)	31,415	43,575	28,525	10,936
8月(Aug)	23,694	32,620	24,630	9,597
9月(Sep)	29,943	42,940	31,361	8,222
前年同月比(%) From Previous Year	*▲ 4.4	1.8	*0.3	*▲ 11.8

普通トラック
Large trucks

年　月 Year and Month	生産(P) 数量(台) Quantity	生産(P) 金額(百万円) (million yen)	販売(Sa) 数量(台) Quantity	在庫(I) 数量(台) Quantity
平成17年(2005CY)	708,849	1,916,692	703,953	32,414
18年(2006CY)	683,050	2,029,030	688,688	25,530
19年(2007CY)	701,951	2,146,513	699,999	27,659
18年度(2006FY)	691,647	2,045,460	692,465	22,301
19年度(2007FY)	723,483	2,196,113	724,614	25,392
19年 7月(Jul)	58,549	184,391	58,485	26,277
8月(Aug)	56,777	175,597	56,138	27,045
9月(Sep)	64,162	196,295	64,182	28,061
10月(Oct)	68,089	202,690	65,251	30,714
11月(Nov)	64,050	192,337	62,857	31,829
12月(Dec)	60,038	178,972	65,284	27,659
20年 1月(Jan)	57,964	172,599	56,211	29,125
2月(Feb)	65,034	191,840	63,820	30,210
3月(Mar)	64,921	192,877	71,347	25,392
4月(Apr)	58,137	169,057	59,316	24,165
5月(May)	58,699	172,891	54,257	28,609
6月(Jun)	64,836	191,352	63,942	29,524
7月(Jul)	71,327	209,909	70,126	30,544
8月(Aug)	53,092	161,505	58,469	24,876
9月(Sep)	72,633	217,600	66,956	32,281
前年同月比(%) From Previous Year	*14.0	10.9	*4.8	*16.1

年　月 Year and Month	機関部品 Engine parts 生産(P) 金額(百万円) (million yen)	駆動伝動及び操縦装置部品 Drive, transmission and Control parts 生産(P) 金額(百万円) (million yen)	懸架制動装置部品 Suspension and Brake parts 生産(P) 金額(百万円) (million yen)	シャシー及び車体部品 Chassis and Body parts 生産(P) 金額(百万円) (million yen)
平成17年(2005CY)	992,398	2,404,011	554,739	1,379,349
18年(2006CY)	1,024,332	2,560,772	575,434	1,677,960
19年(2007CY)	1,060,740	2,766,614	538,635	1,837,865
18年度(2006FY)	1,026,972	2,591,507	567,636	1,705,904
19年度(2007FY)	1,076,326	2,832,237	540,010	1,890,071
19年 7月(Jul)	89,664	226,117	44,511	143,671
8月(Aug)	78,162	213,078	40,446	138,019
9月(Sep)	91,042	240,196	46,705	162,076
10月(Oct)	99,467	262,000	48,103	178,586
11月(Nov)	95,233	258,623	47,677	176,862
12月(Dec)	88,918	238,849	43,733	156,116
20年 1月(Jan)	87,729	233,433	43,286	158,751
2月(Feb)	94,541	250,410	46,940	174,403
3月(Mar)	96,756	252,301	48,348	175,981
4月(Apr)	87,323	228,141	42,474	152,948
5月(May)	83,138	227,249	41,727	153,558
6月(Jun)	89,841	243,500	45,544	167,436
7月(Jul)	98,455	261,974	47,284	174,367
8月(Aug)	71,800	192,336	36,411	128,043
9月(Sep)	94,435	243,127	46,131	166,589
前年同月比(%) From Previous Year	3.7	1.2	▲ 1.2	2.8

年　月 Year and Month	二輪自動車(125ml以下) Motorcycles (125ml or less) 生産(P) 数量(台) Quantity	生産(P) 金額(百万円) (million yen)	販売(Sa) 数量(台) Quantity	在庫(I) 数量(台) Quantity	二輪自動車(125ml超) Motorcycles (exceeding 125ml) 生産(P) 数量(台) Quantity	生産(P) 金額(百万円) (million yen)	販売(Sa) 数量(台) Quantity	在庫(I) 数量(台) Quantity
平成17年(2005CY)	558,892	72,986	815,381	40,543	1,232,693	603,282	1,224,411	66,578
18年(2006CY)	456,114	63,298	742,762	30,343	1,315,272	653,672	1,292,511	87,432
19年(2007CY)	443,163	62,011	727,537	34,304	1,232,934	718,025	1,190,631	128,371
18年度(2006FY)	450,736	63,496	726,769	49,188	1,321,468	689,337	1,311,423	76,405
19年度(2007FY)	400,374	55,894	693,469	44,279	1,160,518	684,472	1,137,389	98,745
19年 7月(Jul)	44,332	6,342	69,719	66,743	80,731	44,100	78,257	64,247
8月(Aug)	46,006	6,729	69,382	76,163	89,516	47,914	67,625	86,260
9月(Sep)	31,472	5,058	77,889	57,284	99,698	58,523	103,404	82,477
10月(Oct)	32,909	4,111	58,065	52,266	119,552	68,697	100,761	101,156
11月(Nov)	27,324	4,058	52,738	48,071	110,093	66,525	87,824	123,267
12月(Dec)	24,189	3,232	53,360	34,304	101,064	61,435	95,793	128,371
20年 1月(Jan)	20,155	2,899	34,322	44,039	94,059	60,213	104,242	118,044
2月(Feb)	22,165	3,163	41,148	44,579	104,880	71,357	119,273	103,483
3月(Mar)	23,592	3,205	56,406	44,279	97,239	61,996	102,188	98,745
4月(Apr)	19,383	2,917	40,237	42,016	56,589	35,089	80,362	76,098
5月(May)	21,475	3,340	40,115	51,996	48,151	28,829	63,785	60,863
6月(Jun)	33,950	5,300	49,275	56,937	51,741	29,725	60,497	52,655
7月(Jul)	33,986	5,362	54,221	59,717	61,940	34,173	58,489	57,387
8月(Aug)	19,455	3,261	53,377	45,306	57,032	32,798	57,849	57,569
9月(Sep)	27,950	4,670	62,721	36,871	89,241	51,667	82,081	65,268
前年同月比(%) From Previous Year	▲ 11.2	▲ 7.7	▲ 19.5	▲ 35.6	▲ 10.5	▲ 11.7	▲ 20.6	▲ 20.9

フォークリフトトラック
Fork lift trucks

年　月 Year and Month	生産(P) 数量(台) Quantity	生産(P) 金額(百万円) (million yen)	販売(Sa) 数量(台) Quantity	在庫(I) 数量(台) Quantity
平成17年(2005CY)	141,432	269,018	141,132	3,698
18年(2006CY)	155,309	290,141	154,263	5,089
19年(2007CY)	171,128	325,685	170,121	6,223
18年度(2006FY)	157,292	294,836	156,663	5,478
19年度(2007FY)	177,864	340,410	177,226	6,179
19年 7月(Jul)	14,441	27,778	13,955	6,844
8月(Aug)	12,926	24,404	13,700	6,081
9月(Sep)	15,020	29,157	15,531	5,576
10月(Oct)	16,805	32,018	15,829	6,598
11月(Nov)	15,896	30,204	15,516	6,947
12月(Dec)	14,579	27,774	15,295	6,223
20年 1月(Jan)	13,736	26,335	12,997	6,985
2月(Feb)	15,745	30,494	15,429	7,296
3月(Mar)	16,653	32,420	17,741	6,179
4月(Apr)	14,725	28,826	14,517	6,388
5月(May)	15,401	29,766	13,977	7,797
6月(Jun)	16,966	32,976	17,087	7,689
7月(Jul)	17,200	33,678	16,769	8,135
8月(Aug)	12,045	23,999	12,736	7,459
9月(Sep)	16,337	32,759	16,989	6,817
前年同月比(%) From Previous Year	8.8	12.4	9.4	22.3

ショベルトラック
Shovel trucks

生産(P) 数量(台) Quantity	生産(P) 金額(百万円) (million yen)	販売(Sa) 数量(台) Quantity	在庫(I) 数量(台) Quantity
17,366	110,361	18,415	494
18,825	142,095	20,401	743
18,752	157,558	20,828	1,139
18,921	148,564	20,505	786
18,965	163,357	21,389	998
1,550	12,977	1,549	1,352
1,382	11,433	1,503	1,489
1,577	12,053	1,885	1,417
1,968	14,844	2,230	1,388
2,060	15,524	2,512	1,163
1,839	15,091	1,998	1,139
1,538	14,640	1,649	1,191
1,473	14,299	1,653	1,192
1,571	14,479	1,970	998
1,363	14,193	1,470	1,061
1,365	14,467	1,416	1,163
1,493	15,596	1,630	1,211
1,433	14,964	1,589	1,297
1,135	11,731	1,299	1,331
1,739	17,197	1,949	1,465
10.3	42.7	3.4	3.4

工業用長さ計
Industrial measures

年　月 Year and Month	生産(P) 数量(個) Quantity	生産(P) 金額(百万円) (million yen)	販売(Sa) 数量(個) Quantity	在庫(I) 数量(個) Quantity
平成17年(2005CY)	6,380,860	37,407	6,277,971	734,364
18年(2006CY)	6,512,608	38,317	5,875,315	1,422,938
19年(2007CY)	6,003,180	35,076	5,651,632	1,805,135
18年度(2006FY)	6,444,422	37,364	6,343,638	888,330
19年度(2007FY)	5,973,022	35,826	5,678,123	1,213,878
19年 7月(Jul)	429,053	2,929	509,301	684,137
8月(Aug)	459,339	2,798	253,038	890,438
9月(Sep)	453,188	2,675	316,921	1,026,705
10月(Oct)	492,828	2,820	286,877	1,232,656
11月(Nov)	559,460	2,928	299,091	1,493,025
12月(Dec)	550,864	3,150	269,403	1,805,135
20年 1月(Jan)	461,773	2,852	707,188	1,559,720
2月(Feb)	527,277	3,235	826,868	1,260,129
3月(Mar)	532,594	3,212	578,845	1,213,878
4月(Apr)	499,428	3,145	549,785	1,163,820
5月(May)	450,437	2,799	564,580	1,049,715
6月(Jun)	513,151	3,202	709,205	853,993
7月(Jul)	512,004	3,068	548,910	817,141
8月(Aug)	475,020	2,938	436,278	856,355
9月(Sep)	513,744	3,228	561,056	809,107
前年同月比(%) From Previous Year	13.4	20.7	77.0	▲ 21.2

ガスメータ
Gas-meters

生産(P) 数量(個) Quantity	生産(P) 金額(百万円) (million yen)	販売(Sa) 数量(個) Quantity	在庫(I) 数量(個) Quantity
2,859,345	29,901	2,811,619	161,816
3,848,201	38,723	3,764,328	248,876
5,014,151	49,502	5,021,015	243,014
4,115,510	40,836	4,054,621	221,282
5,142,157	50,564	5,171,721	192,411
455,570	4,671	466,756	191,384
420,210	4,286	419,180	192,443
436,467	4,407	438,352	190,615
405,190	3,964	397,554	198,464
376,183	3,665	352,899	221,831
375,151	3,459	353,733	243,014
343,452	3,318	373,222	213,283
444,092	4,280	460,020	197,380
474,217	4,505	479,137	192,411
497,611	4,983	494,613	195,732
520,313	5,185	522,086	194,012
571,719	5,718	559,561	206,259
521,254	5,219	540,323	187,234
434,619	4,368	451,365	170,575
446,767	4,480	467,665	149,810
2.4	1.7	6.7	▲ 21.4

工業用計重機
Measuring instruments and controllers for industry

年　月 Year and Month	生産(P) 数量(台) Quantity	生産(P) 金額(百万円) (million yen)	販売(Sa) 数量(台) Quantity	在庫(I) 数量(台) Quantity
平成17年(2005CY)	20,163	33,755	20,069	659
18年(2006CY)	19,722	35,811	19,848	533
19年(2007CY)	20,704	37,603	20,596	641
18年度(2006FY)	19,928	35,217	19,896	473
19年度(2007FY)	20,293	37,769	20,251	515
19年 7月(Jul)	1,774	3,109	1,648	786
8月(Aug)	1,738	3,642	1,684	840
9月(Sep)	2,034	4,077	2,323	551
10月(Oct)	1,733	3,042	1,614	670
11月(Nov)	1,687	3,304	1,643	714
12月(Dec)	1,503	2,825	1,576	641
20年 1月(Jan)	1,336	2,605	1,317	660
2月(Feb)	1,549	2,869	1,583	626
3月(Mar)	2,138	3,748	2,249	515
4月(Apr)	1,553	2,606	1,458	610
5月(May)	1,381	2,671	1,303	687
6月(Jun)	1,737	3,337	1,746	678
7月(Jul)	1,765	2,999	1,752	688
8月(Aug)	1,525	2,969	1,545	668
9月(Sep)	1,961	3,568	2,178	451
前年同月比(%) From Previous Year	▲ 3.6	▲ 12.5	▲ 6.2	▲ 18.1

精密測定機（光学測定機を含む）
Precision measuring machines and instruments (including optical mesuring machines)

年　月 Year and Month	生産(P) 数量(台) Quantity	生産(P) 金額(百万円) (million yen)	販売(Sa) 数量(台) Quantity	在庫(I) 数量(台) Quantity
平成17年(2005CY)	327,491	84,125	325,883	42,741
18年(2006CY)	347,319	88,426	318,213	71,896
19年(2007CY)	319,438	79,228	305,530	85,762
18年度(2006FY)	344,254	86,792	336,363	49,462
19年度(2007FY)	317,491	78,208	307,783	59,119
19年 7月(Jul)	23,618	5,725	28,378	41,363
8月(Aug)	24,871	5,885	16,639	49,589
9月(Sep)	25,260	7,151	18,899	55,946
10月(Oct)	25,415	5,739	17,620	63,738
11月(Nov)	28,678	6,578	18,514	73,899
12月(Dec)	30,159	7,898	18,287	85,762
20年 1月(Jan)	24,826	5,778	35,474	75,104
2月(Feb)	28,803	6,841	42,398	61,488
3月(Mar)	26,582	8,478	28,963	59,119
4月(Apr)	25,865	6,404	23,336	61,643
5月(May)	24,697	5,993	30,922	55,420
6月(Jun)	25,041	6,472	33,889	46,567
7月(Jul)	27,348	6,554	27,109	46,806
8月(Aug)	26,410	6,579	24,824	48,394
9月(Sep)	26,080	9,163	30,509	43,967
前年同月比(%) From Previous Year	3.2	28.1	61.4	▲ 21.4

分析機器
Analytical instruments

年　月 Year and Month	生産(P) 数量(台) Quantity	生産(P) 金額(百万円) (million yen)	販売(Sa) 数量(台) Quantity	販売(Sa) 金額(百万円) (million yen)	在庫(I) 数量(台) Quantity
平成17年(2005CY)	273,054	147,575	286,642	152,423	26,502
18年(2006CY)	299,222	159,184	303,208	162,954	29,314
19年(2007CY)	305,817	172,769	315,686	178,016	28,169
18年度(2006FY)	303,029	164,749	300,859	167,612	32,507
19年度(2007FY)	308,916	179,842	321,129	185,908	29,547
19年 7月(Jul)	27,539	13,739	25,089	12,852	32,952
8月(Aug)	22,660	12,842	26,103	13,524	30,492
9月(Sep)	30,091	17,652	31,727	22,042	29,924
10月(Oct)	23,847	12,668	27,458	11,865	27,150
11月(Nov)	26,609	15,894	26,279	15,218	28,355
12月(Dec)	26,507	15,424	27,353	16,230	28,169
20年 1月(Jan)	23,095	15,394	23,162	15,077	28,766
2月(Feb)	28,718	18,294	29,738	17,588	28,549
3月(Mar)	30,101	21,331	30,060	25,497	29,547
4月(Apr)	26,559	15,101	24,920	14,087	31,582
5月(May)	23,750	13,502	24,279	13,143	31,594
6月(Jun)	26,065	16,697	29,657	17,636	28,626
7月(Jul)	28,031	16,518	25,459	14,981	31,930
8月(Aug)	23,306	13,941	25,741	13,996	29,982
9月(Sep)	27,333	20,340	30,573	23,682	27,347
前年同月比(%) From Previous Year	▲ 9.2	*10.2	▲ 3.6	*2.5	▲ 8.6

試験機
Testing machines

年　月 Year and Month	生産(P) 数量(台) Quantity	生産(P) 金額(百万円) (million yen)	販売(Sa) 数量(台) Quantity	在庫(I) 数量(台) Quantity
平成17年(2005CY)	7,324	29,326	7,118	450
18年(2006CY)	7,045	29,683	6,613	867
19年(2007CY)	7,535	29,482	7,206	1,194
18年度(2006FY)	7,325	29,997	6,726	980
19年度(2007FY)	7,391	28,270	7,674	697
19年 7月(Jul)	504	1,583	670	385
8月(Aug)	602	2,446	468	519
9月(Sep)	623	3,455	564	578
10月(Oct)	676	2,237	391	863
11月(Nov)	612	1,948	424	1,051
12月(Dec)	625	2,884	482	1,194
20年 1月(Jan)	524	2,012	732	986
2月(Feb)	677	2,684	952	711
3月(Mar)	765	3,424	779	697
4月(Apr)	509	1,671	489	714
5月(May)	454	1,976	581	592
6月(Jun)	512	2,235	606	497
7月(Jul)	511	2,177	545	463
8月(Aug)	546	2,091	518	491
9月(Sep)	695	3,497	696	490
前年同月比(%) From Previous Year	11.6	1.2	23.4	▲ 15.2

カメラ用交換レンズ
Interchangeable lenses for cameras

年　月 Year and Month	生産(P) 数量(個) Quantity	生産(P) 金額(百万円) (million yen)	販売(Sa) 数量(個) Quantity	在庫(I) 数量(個) Quantity
平成17年(2005CY)	2,866,695	92,703	3,766,235	460,381
18年(2006CY)	3,577,407	125,678	4,432,516	328,952
19年(2007CY)	4,439,290	160,005	5,228,760	479,323
18年度(2006FY)	3,734,334	131,270	4,644,652	408,844
19年度(2007FY)	4,689,737	169,510	5,518,318	617,762
19年 7月(Jul)	383,363	14,249	439,001	497,606
8月(Aug)	365,951	13,059	426,704	509,097
9月(Sep)	401,546	13,927	482,505	494,716
10月(Oct)	483,026	17,133	573,308	460,861
11月(Nov)	434,949	15,743	507,488	452,212
12月(Dec)	360,541	14,333	408,316	479,323
20年 1月(Jan)	375,618	12,529	410,911	533,327
2月(Feb)	380,775	14,284	483,676	560,525
3月(Mar)	433,328	16,327	518,684	617,762
4月(Apr)	387,360	15,247	521,522	597,501
5月(May)	388,360	16,378	529,392	548,822
6月(Jun)	405,992	17,294	504,811	544,857
7月(Jul)	410,262	16,810	517,530	554,930
8月(Aug)	389,947	15,874	507,434	542,923
9月(Sep)	509,004	21,221	585,083	600,019
前年同月比(%) From Previous Year	26.8	52.4	21.3	*15.2

電池式時計（完成品）
Battery -operated clocks and watches (completed)

生産(P) 数量(10^3個) Quantity	生産(P) 金額(百万円) (million yen)	販売(Sa) 数量(10^3個) Quantity	在庫(I) 数量(10^3個) Quantity
9,110	36,225	20,053	2,427
8,469	35,224	19,215	2,248
7,915	32,159	16,857	2,107
8,339	34,612	18,086	1,776
7,982	32,497	17,056	1,737
661	2,659	1,148	2,035
591	2,578	1,325	1,955
591	2,708	1,352	1,875
749	3,279	1,461	1,935
709	3,602	1,551	2,011
749	2,944	1,615	2,107
680	2,374	1,648	2,164
721	2,521	1,507	1,934
630	2,336	1,507	1,737
663	2,683	1,466	1,811
653	2,893	1,459	1,829
678	2,619	1,234	1,974
670	2,764	1,458	1,923
585	2,293	1,151	1,967
586	2,494	1,431	1,871
*0.1	▲ 7.9	5.8	▲ 0.2

電池式時計（ムーブメント）
Movements of battery -operated clocks and watches

年　月 Year and Month	生産(P) 数量(10^3個) Quantity	生産(P) 金額(百万円) (million yen)	販売(Sa) 数量(10^3個) Quantity	在庫(I) 数量(10^3個) Quantity
平成17年(2005CY)	492,604	60,093	495,154	9,523
18年(2006CY)	474,422	62,405	489,727	13,061
19年(2007CY)	428,246	60,692	443,368	11,977
18年度(2006FY)	464,525	63,251	481,917	15,697
19年度(2007FY)	423,491	59,679	441,143	12,208
19年 7月(Jul)	33,345	5,159	37,566	13,222
8月(Aug)	40,719	5,619	40,138	15,097
9月(Sep)	43,262	5,778	47,060	12,589
10月(Oct)	41,311	5,513	38,939	16,224
11月(Nov)	33,955	4,769	37,461	13,892
12月(Dec)	31,049	4,881	34,315	11,977
20年 1月(Jan)	30,507	4,376	32,796	10,747
2月(Feb)	27,648	3,717	29,263	10,164
3月(Mar)	34,895	5,153	34,020	12,208
4月(Apr)	31,414	4,413	32,422	12,816
5月(May)	29,891	4,354	31,320	12,680
6月(Jun)	31,587	4,587	31,431	14,008
7月(Jul)	32,618	4,697	33,786	13,966
8月(Aug)	30,742	4,685	33,234	12,513
9月(Sep)	34,764	4,884	33,495	14,818
前年同月比(%) From Previous Year	▲ 19.6	▲ 15.5	▲ 28.8	17.7

(2) 製 品 月 表

Monthly commodities

01 ボイラ及び原動機（自動車用、二輪自動車用、鉄道車両用及び航空機用のものを除く）

Boilers and Power units(excluding engines for motor vehicles, motorcycles, railroad cars and aircraft)

品目名	生産(P) 数量(台) Quantity (n)	生産(P) 容量(千PS) Capacity (10^3PS)	生産(P) 金額(百万円) Value (million yen)	受入(R) 数量(台) Quantity (n)	消費(C) 数量(台) Quantity (n)
ボイラ及び原動機（自動車用、二輪自動車用、鉄道車両用及び航空機用のものを除く）			136,074		
内燃機関	649,142	12,664	86,776		
はん用内燃機関	647,022	11,080	57,880	3,344	39,614
ガソリン機関	519,643	3,946	20,305	2,388	12,350
３ＰＳ未満	221,260	327	3,532	549	1,548
2サイクル	179,051	230	2,696	529	—
4サイクル	42,209	97	836	20	1,548
３ＰＳ以上	298,383	3,618	16,773	1,839	10,802
2サイクル	24,224	457	3,368	—	2
4サイクル	274,159	3,162	13,405	1,839	10,800
ディーゼル機関	127,379	7,135	37,575	956	27,264
30PS未満	52,582	872	6,809	98	7,081
30PS以上100PS未満	60,196	3,109	14,950	714	14,780
100PS以上500PS未満	13,825	2,373	10,740	144	5,082
500PS以上	776	780	5,076	—	321
舶用ディーゼル機関	2,120	1,584	28,896	…	…
ボイラ			8,195		
一般用ボイラ	1,045	1,271t/h	3,892		
水管ボイラ	959	1,193 〃	3,594		
2t/h未満	693	340 〃	562	…	…
2t/h以上35t/h未満	263	655 〃	1,252	…	…
35t/h以上490t/h未満	3	198 〃	1,780	…	…
490t/h以上	—	—	—	…	…
その他の一般用ボイラ（煙管ボイラ、鋳鉄製ボイラ、丸ボイラ等）	86	78 〃	298	…	…
舶用ボイラ	33	306 〃	847	…	…
ボイラの部品・付属品（自己消費を除く）	…	…	3,456	…	…
タービン			41,103		
蒸気タービン			36,462		
一般用蒸気タービン	39	1,886千kW	15,679	…	…
舶用蒸気タービン	61	128 〃	2,276	…	…
蒸気タービンの部品・付属品（自己消費を除く）	…	…	18,507	…	…
ガスタービン	3	276 〃	4,641	…	…

生産内訳及び月間進ちょく量

The items of production and Amounts of progress

品目名 Goods	項目 Items	生産(P) 数量(台) Quantity (n)	生産(P) 容量(t/h) Capacity (t/h)
水管ボイラ Water tube boilers	490t/h以上 800t/h未満 Not less than 490t/h and less than 800t/h	—	—
	800t/h以上 Not less than 800t/h	—	—
	800t/h以上の製品の進ちょく量の合計 Amounts of progress(not less than 800t/h)	6	944

(20年9月分)

出荷(Sh) 販売(Sa) 数量(台) Quantity (n)	出荷(Sh) 販売(Sa) 容量(千PS) Capacity (10^3PS)	出荷(Sh) 販売(Sa) 金額(百万円) Value (million yen)	出荷(Sh) その他(O) 数量(台) Quantity (n)	月末在庫(I) 数量(台) Quantity (n)	月末在庫(I) 容量(千PS) Capacity (10^3PS)	Goods
						Boilers and Power units(excluding engines for motor vehicles, motorcycles, railroad cars and aircraft)
						Internal combustion engines
638,017	8,924	47,551	13,246	374,184	3,558	Internal combustion engines for industry
526,558	3,468	17,011	13,202	329,192	1,822	Gasoline engines
235,302	342	3,630	131	184,639	267	Less than 3PS
192,898	243	2,873	126	169,182	232	Two stroke-cycle gasoline engines
42,404	98	757	5	15,457	35	Four stroke-cycle gasoline engines
291,256	3,126	13,381	13,071	144,553	1,555	Not less than 3PS
26,018	460	3,405	13	16,739	133	Two stroke-cycle gasoline engines
265,238	2,667	9,976	13,058	127,814	1,422	Four stroke-cycle gasoline engines
111,459	5,456	30,540	44	44,992	1,736	Diesel engines
51,711	867	6,597	28	24,893	439	Less than 30PS
50,110	2,540	12,611	14	18,712	976	Not less than 30PS and less than 100PS
9,086	1,376	6,286	2	1,281	158	Not less than 100PS and less than 500PS
552	674	5,046	—	106	163	Not less than 500PS
…	…	…	…	…	…	Diesel engines for marine
						Boilers
						Boilers for industry
						Water tube boilers
…	…	…	…	…	…	Less than 2t/h
…	…	…	…	…	…	Not less than 2t/h and less than 35t/h
…	…	…	…	…	…	Not less than 35t/h and less than 490t/h
…	…	…	…	…	…	Not less than 490t/h
…	…	…	…	…	…	Miscellaneous boilers for industry(example:smoke tube boilers,cast iron boilers,cylindrical boilers)
…	…	…	…	…	…	Marine boilers
…	…	…	…	…	…	Parts and accessories for boilers(excluding self-consumption)
						Turbines
						Steam turbines
…	…	…	…	…	…	Steam turbines for industry
…	…	…	…	…	…	Steam turbines for marine
…	…	…	…	…	…	Parts and accessories for steam turbines(excluding self-consumption)
…	…	…	…	…	…	Gas turbines

生産内訳及び月間進ちょく量

The item of production and Amount of progress

品目名 Goods	項目 Items	生産(P) 数量(台) Quantity (n)	生産(P) 容量(千kW) Capacity (10^3kW)
一般用蒸気タービン Steam turbines for industry	25万kW未満 Less than 250,000kW	37	986
	25万kW以上 Not less than 250,000kW	2	900
	25万kW以上の製品の進ちょく量の合計 Amount of progress (not less than 250,000kW)	16	536

02 土木建設機械、鉱山機械及び破砕機
Construction equipment, Mining machinery and Crushers

(20年9月分)

品目名 Goods	生産(P) 数量(台) Quantity (n)	生産(P) 金額(百万円) Value (million yen)	受入(R) 数量(台) Quantity (n)	出荷(Sh) 販売(Sa) 数量(台) Quantity (n)	出荷(Sh) 販売(Sa) 金額(百万円) Value (million yen)	出荷(Sh) その他(O) 数量(台) Quantity (n)	月末在庫(I) 数量(台) Quantity (n)
土木建設機械、鉱山機械及び破砕機 Construction equipment, Mining machinery and Crushers		179,285					
土木建設機械 Construction equipment	28,057	176,793	65	30,143	196,488	74	25,223
装軌式トラクタ Crawler tractors	793	14,131	—	792	13,448	—	239
ブルドーザ Bulldozers	793	14,131	—	792	13,448	—	239
10t未満 Less than 10t	194	1,294	—	223	1,445	—	74
10t以上 10t or more	599	12,837	—	569	12,003	—	165
建設用クレーン Construction cranes	469	25,758	—	546	32,145	—	406
トラッククレーン Truck cranes	32	1,064	—	25	640	—	47
ラフテレンクレーン Rough terrain cranes	280	9,461	—	353	12,085	—	298
クローラクレーン Crawler cranes	157	15,233	—	168	19,420	—	61
掘削機械 Excavators	13,151	121,974	59	14,320	134,521	74	9,463
ショベル系(油圧式) Shovel type excavators (Hydraulic type)	13,134	119,785	59	14,307	132,527	70	9,463
0.2m³未満 Less than 0.2m³	4,950	16,204	59	5,569	18,803	66	5,616
0.2m³以上0.6m³未満 0.2m³ or more less than 0.6m³	3,174	23,903	—	3,541	29,114	1	1,835
0.6m³以上 0.6m³ or more	5,010	79,678	—	5,197	84,610	3	2,012
トンネル掘進機 Tunnel boring machines	17	2,189	—	13	1,994	4	—
整地機械 Earth finishing machinery	4,730	6,162	—	5,237	6,239	—	10,546
グレーダ・スクレーパ Graders and Scrapers	265	4,062	—	266	3,944	—	118
ローラ Rollers	413	1,038	—	429	939	—	874
平板式締め固め機械 Plate type compactors	4,052	1,062	—	4,542	1,356	—	9,554
アスファルト舗装機械 Asphalt paving machines	20	470	—	24	529	—	52
コンクリート機械 Concrete machinery	7,445	1,303	—	7,715	1,417	—	3,768
コンクリートプラント Concrete plants	5	260	—	5	260	—	—
その他のコンクリート機械 Miscellaneous concrete machinery	7,440	1,043	—	7,710	1,157	—	3,768
基礎工事用機械(ベースマシンを除く) Foundation works equipment (except base machines)	122	1,323	—	113	1,777	—	98
高所作業車 Lift cars	917	4,561	6	1,008	5,366	—	557
破砕解体機 Destructive equipment	410	1,111	—	388	1,046	—	94
鉱山機械 Mining machinery	1,678	1,687					
せん孔機 Drilling and boring machines	72	1,016	…	…	…	…	…
さく岩機 Rock drills	1,606	671	…	…	…	…	…
破砕機 Crusher	44	805	…	…	…	…	…

03 化学機械及び貯蔵槽
Chemical machinery and Storage tanks

(20年9月分)

品目名 Goods	生産(P) 数量(台) Quantity (n)	重量(t) Weight (t)	金額(百万円) Value (million yen)	品目名 Goods	生産(P) 数量(台) Quantity (n)	重量(t) Weight (t)	金額(百万円) Value (million yen)
化学機械及び貯蔵槽 Chemical machinery and Storage tanks		17,502	37,650				
化学機械 Chemical machinery	20,425	16,691	36,876	反応用機器 Reaction vessels	110	1,156	2,796
ろ過機器 Filters	165	669	1,159	化学工業用炉 Furnaces for chemical industry	1	2	14
分離機器 Separators	835	560	2,250	塔槽機器 Tower and vessels	368	1,246	1,498
集じん機器 Dust collectors	16,367	1,448	3,500	乾燥機器 Dryers	295	362	1,667
熱交換器 Heat exchangers	1,859	2,875	4,914	焙焼機、焼結機及び焼成機器 Roasting machines, Sintering machines and Calciners	5	7,148	13,747
とう(套)管式熱交換器 Shell and tube type heat exchangers	327	1,085	1,624	貯蔵槽 Storage tanks	85基	812	774
その他の熱交換器 Miscellaneous heat exchangers	1,532	1,791	3,290	固定式 Fixed roof type	33基	705	568
混合機、かくはん機及び粉砕機 Blenders, Mixers and Crushers	420	1,226	5,331	その他の貯蔵槽 Other storage tanks	52基	106	206

04 パルプ・製紙機械、プラスチック加工機械、印刷・製版・製本及び紙工機械
Pulp and Paper making machines, Plastic processing machinery
Printing, Plate making, Bookbinding and Paper converting machines

(20年9月分)

品目名 Goods	生産(P) 数量(台) Quantity (n)	重量(t) Weight (t)	金額(百万円) Value (million yen)	品目名 Goods	生産(P) 数量(台) Quantity (n)	重量(t) Weight (t)	金額(百万円) Value (million yen)
パルプ・製紙機械、プラスチック加工機械、印刷・製版・製本及び紙工機械 Pulp and Paper making machines, Plastic processing machinery, Printing, Plate making, Bookbinding and Paper converting machines			50,806				
パルプ・製紙機械・プラスチック加工機械 Pulp and Paper making machines, and Plastic processing machinery		11,778	17,783	印刷・製版・製本及び紙工機械 Printing, Plate making, Bookbinding and Paper converting machines			33,023
パルプ・製紙機械 Pulp and Paper making machines	12	522	1,328	印刷機械 Printing machines	2,804	8,440	25,990
パルプ製造機械 Pulp making equipment	5	28	40	平版印刷機 Platen press	219	7,123	18,869
製紙機械 Paper making machines	7	494	1,288	長巻式 Web-fed offset press	14	1,283	3,526
抄紙機 Paper machines	1	210	441	枚葉式 Sheet-fed offset press	205	5,840	15,343
その他の製紙機械(塗工機械、仕上機械を含む) Miscellaneous paper making machines (including Coating machines and Finishing machines)	6	284	847	おう版印刷機 Gravure press	—	—	—
				産業用デジタル印刷機(A3寸伸び以上) Digital printing machine for industry use (over A3 format)	2,382	497	2,812
プラスチック加工機械 Plastics processing machinery	1,246	11,256	16,455	その他の印刷機 Others	203	820	4,309
射出成形機(手動式を除く) Injection moulding machines (excluding non-automatic)	1,080	10,412	13,219	製版機械 Plate making machines	467	…	4,293
型締力100t未満 Clamping force range less than 100t	422	1,130	2,703	製本機械 Book binding machines	1,677	…	1,265
〃 100t以上200t未満 Clamping force range 100t or more, less than 200t	353	1,970	3,208				
〃 200t以上500t未満 Clamping force range 200t or more, less than 500t	241	3,871	3,709	紙工機械 Paper converting machines	29		1,475
〃 500t以上 Clamping force range 500t or more	64	3,441	3,599	段ボール製造用機械 Corrugated board making machines	3	…	187
押出成形機(本体) Extruders	42	295	1,207	その他の紙工機械(製ばこ機械を含む) Miscellaneous paper converting machinery (including Carton box making machine)	26	…	1,288
押出成形付属装置 Extrusion lines	84	164	1,051				
ブロウ成形機(中空成形機) Blow moulding machines (hollow forming machines)	40	385	978				

06 ポンプ、圧縮機及び送風機
Pumps, Compressors, Fans and Blowers

(20年9月分)

品目名 Goods	生産(P) 数量(台) Quantity (n)	生産(P) 重量(t) Weight (t)	生産(P) 金額(百万円) Value (million yen)	販売(Sa) 数量(台) Quantity (n)	販売(Sa) 重量(t) Weight (t)	販売(Sa) 金額(百万円) Value (million yen)	月末在庫(I) 数量(台) Quantity (n)	月末在庫(I) 重量(t) Weight (t)
ポンプ、圧縮機及び送風機 Pumps, Compressors, Fans and Blowers			57,496			62,182		
ポンプ（手動式及び消防ポンプを除く） Pumps (except hand operated type and fire engine pumps)	286,318	12,147	27,682	318,831	13,423	30,923	264,153	5,225
うず巻ポンプ（タービン形を含む） Centrifugal pumps (including turbine type)	83,521	6,547	12,249	91,389	7,296	13,449	37,225	1,852
単段式 Single stage centrifugal pumps	73,973	4,188	7,732	81,300	4,571	8,345	31,084	938
多段式 Multi stage centrifugal pumps	9,548	2,359	4,517	10,089	2,725	5,104	6,141	913
軸・斜流ポンプ Axial flow and diagonal flow pumps	118	1,682	5,898	130	1,778	6,295	2	2
回転ポンプ Rotary pumps	16,462	537	766	19,217	597	898	3,239	98
耐しょく性ポンプ Corrosion resisting pumps	62,043	591	3,498	61,157	581	3,651	40,647	263
水中ポンプ Submersible pumps	68,570	1,803	2,470	92,251	2,127	3,425	139,455	2,501
汚水・土木用 Pumps for waste water and civil engineering use	64,560	1,453	1,809	88,263	1,784	2,756	135,672	2,387
その他の水中ポンプ（清水用を含む） Miscellaneous submersible pumps(including pump for clean water)	4,010	350	661	3,988	343	670	3,783	115
その他のポンプ Miscellaneous pumps	55,604	986	2,801	54,687	1,044	3,204	43,585	509
真空ポンプ Vacuum pumps	5,637	…	2,981	6,180	…	3,896	1,652	…
圧縮機 Compressors	25,732	5,455	21,265	24,797	5,589	21,589	17,623	2,429
往復圧縮機 Reciprocating compressors	22,238	1,831	4,625	21,047	1,830	4,755	15,047	434
可搬形 Movable type	20,660	697	954	19,476	717	1,068	14,757	309
定置形 Fixed type	1,578	1,134	3,670	1,571	1,113	3,687	290	125
回転圧縮機 Rotary compressors	3,441	3,024	6,868	3,697	3,158	7,060	2,576	1,996
可搬形 Movable type	1,171	1,377	1,948	1,296	1,439	1,922	1,340	1,125
定置形 Fixed type	2,270	1,647	4,920	2,401	1,719	5,138	1,236	870
遠心・軸流圧縮機 Centrifugal type and axial flow type turbine compressors	53	601	9,773	53	601	9,773	—	—
送風機（排風機を含み、電気ブロワを除く） Fans and Blowers (including expellent type, except electro type)	30,598	3,098	5,567	29,117	3,055	5,774	15,943	1,007
回転送風機 Rotary blowers	8,763	513	1,535	8,720	510	1,607	1,551	189
遠心送風機 Centrifugal type fans and blowers	19,419	2,254	2,995	17,968	2,205	3,121	13,382	697
多翼形 Multiblade type	10,542	746	843	10,996	713	884	7,268	494
ターボ、ラジアル形及びブロワ Turbo type, radial type and centrifugal blowers	8,877	1,507	2,153	6,972	1,493	2,237	6,114	203
軸流送風機 Axial flow type fans and blowers	2,416	330	1,036	2,429	339	1,046	1,010	121

07 油圧機器及び空気圧機器（航空機用のものを除く）
Oil-hydraulic and Pneumatic equipment(excluding for aircraft)

(20年9月分)

品目名 Goods	生産(P) 数量(台) Quantity (n)	生産(P) 金額(百万円) Value (million yen)	受入(R) 数量(台) Quantity (n)	出荷(Sh) 販売(Sa) 数量(台) Quantity (n)	出荷(Sh) 販売(Sa) 金額(百万円) Value (million yen)	出荷(Sh) その他 (O) 数量(台) Quantity (n)	月末在庫(I) 数量(台) Quantity (n)
油圧機械及び空気圧機器 Oil-hydraulic and Pneumatic equipment		59,307			59,312		
油圧機器 Oil-hydraulic equipment		37,964			38,186		
油圧ポンプ（ユニット用を含む） Oil-hydraulic pumps(including for unit)	183,983	8,583	6,316	174,185	7,901	10,991	110,573
ギヤー形 Gear pumps	113,079	1,395	1,810	107,375	1,344	3,949	39,472
ベーン形 Vane pumps	10,066	319	4,506	7,846	313	7,042	13,365
ピストン形 Piston pumps	60,007	6,550	—	58,134	5,923	—	57,373
その他の油圧ポンプ Miscellaneous oil-hydraulic pumps	831	319	—	830	322	—	363
油圧モータ（ユニット用を含む） Oil-hydraulic motors(including for unit)	66,116	7,546	12	67,316	7,949	12	28,040
油圧シリンダ（ユニット用を含む） Oil-hydraulic cylinders(including for unit)	154,240	8,717	12,106	159,631	8,899	4,593	47,867
油圧バルブ（ユニット用を含む） Oil-hydraulic valves(including for unit)	413,591	7,757	24,553	417,779	7,734	13,399	168,368
その他の油圧機器（ユニット用を含む） Miscellaneous oil-hydraulic equipment (including for unit)	138,339	1,503	2,027	123,560	1,851	2,022	37,252
油圧ユニット Oil-hydraulic power unit	15,948	3,858	13	16,856	3,851	47	29,496
空気圧機器 Pneumatic equipment	5,212,874	21,343	53,179	5,102,418	21,126	31,074	7,264,282
空気圧シリンダ Pneumatic cylinders	609,136	7,233	2,712	602,016	7,551	5,521	392,352
空気圧バルブ Pneumatic valves	3,526,747	9,387	14,075	3,498,358	8,807	11,637	5,092,522
空気清浄化機器（エアドライアを含む） Filter regulator lubricator (including for air dryers)	92,491	1,110	1,129	101,242	1,150	694	87,345
その他の空気圧機器 Miscellaneous pneumatic equipment	984,500	3,613	35,263	900,802	3,617	13,222	1,692,063

08 運搬機械及び産業用ロボット
Conveyance machines and Industrial robots

(20年9月分)

品目名 Goods	生産(P) 数量(台) Quantity (n)	生産(P) 重量(t) Weight (t)	生産(P) 金額(百万円) Value (million yen)
運搬機械及び産業用ロボット Conveyance machines and Industrial robots			119,028
運搬機械 Conveyance machines			76,583
クレーン Cranes	1,945	10,593	10,607
天井走行クレーン Overhead traveling cranes	499	1,376	1,489
ジブクレーン（水平引込、塔型を含み、脚部の橋形を除く） Jib cranes (including level luffing and tower crane and excluding bridge type cranes)	18	1,021	750
橋形クレーン Portal bridge cranes	14	922	503
車両搭載形クレーン Truck loading cranes	1,296	1,528	1,447
ローダ・アンローダ Loaders and unloaders	17	4,285	4,602
その他のクレーン Miscellaneous cranes	101	1,461	1,816
巻上機 Lifting gears	59,876		4,229
舶用ウインチ Cargo winches	143	…	1,669
チェーンブロック Chain blocks	50,815	…	1,938
その他の巻上機（電気ホイストを除く） Miscellaneous lifting gears (except motor type hoist)	8,918	…	622

品目名 Goods	生産(P) 数量(台) Quantity (n)	生産(P) 重量(t) Weight (t)	生産(P) 金額(百万円) Value (million yen)
コンベヤ Conveyors	36,126	33,028	29,770
ベルトコンベヤ Belt conveyors	7,013	1,372	2,142
チェーンコンベヤ Chain conveyors	1,931	3,598	3,674
ローラーコンベヤ Roller conveyers	25,743	1,502	1,379
その他のコンベヤ Miscellaneous conveyors	1,439	26,556	22,575
エレベータ（自動車用エレベータを除く） Elevators (except car elevators)	3,414	28,999	23,539
エスカレータ Escalators	400	…	3,630
機械式駐車装置 Mechanical parkings	1,016	…	3,061
自動立体倉庫装置 Automatic highrised warehouses	100	…	1,747
産業用ロボット Industrial robots			42,445
シーケンスロボット Sequence robots	673	…	2,371
プレイバックロボット Playback robots	5,172	…	13,839
数値制御ロボット Numerically controlled robots	1,873	…	20,400
知能ロボット Intelligent robots	54	…	217
部品・付帯装置 Parts, accessory for industrial robots	…	…	5,618

０９　動力伝導装置
Power transmission equipment

(20年9月分)

品目名 Goods	生産(P) 数量(台) Quantity (n)	重量(t) Weight (t)	金額(百万円) Value (million yen)
動力伝導装置 Power transmission equipment		33,108	38,791
固定比減速機（自己消費を除く） Fixed ratio speed reducers (excluding self-consumption)	460,913	17,462	22,206
モータ付のもの Motorized reducers	236,927	9,258	8,715
モータなしのもの Motor-less reducers	223,986	8,204	13,492

品目名 Goods	生産(P) 数量(千個) Quantity (10^3n)	重量(t) Weight (t)	金額(百万円) Value (million yen)
歯車（粉末や金製品を除く）（自己消費を除く） Gears(excluding powder metallurgical products) (excluding self-consumption)	12,769	8,504	9,923
平歯車 Spur gears	3,719	3,387	3,166
はすば歯車 Helical gears	6,155	2,262	2,176
かさ歯車 Bevel gears	1,261	1,497	2,900
その他の歯車 Miscellaneous gears	1,635	1,359	1,681
スチールチェーン Steel chains	4,997千m 1000m	7,141	6,662

１０　農業用機械器具及び木材加工機械
Agricultural machinery and Wood working machinery

(20年9月分)

品目名 Goods	生産(P) 数量(台) Quantity (n)	生産(P) 金額(百万円) Value (million yen)	受入(R) 数量(台) Quantity (n)	出荷(Sh) 販売(Sa) 数量(台) Quantity (n)	出荷(Sh) 販売(Sa) 金額(百万円) Value (million yen)	出荷(Sh) その他(O) 数量(台) Quantity (n)	月末在庫(I) 数量(台) Quantity (n)
農業用機械器具及び木材加工機械 Agricultural machinery and Wood working machinery		44,482					
農業用機械器具 Agricultural machinery		41,200					
整地用機器及び付属品 Soil preparation machinery, implements and attachments		24,592					
動力耕うん機（歩行用トラクタを含む） Power tillers (including walking tractors)	15,371	1,545	2,590	16,814	1,561	20	13,731
５ＰＳ未満 Less than 5PS	10,710	914	1,187	11,419	848	12	7,183
５ＰＳ以上 Not less than 5PS	4,661	631	1,403	5,395	713	8	6,548
装輪式トラクタ Wheel tractors	18,029	22,178	15	18,470	22,358	91	9,535
２０ＰＳ未満 Less than 20PS	3,462	2,422	1	3,475	2,494	19	1,882
２０ＰＳ以上３０ＰＳ未満 Not less than 20PS and less than 30PS	4,036	4,522	2	4,570	4,934	31	2,322
３０ＰＳ以上 Not less than 30PS	10,531	15,234	12	10,425	14,930	41	5,331
動力耕うん機及び装輪式トラクタ用ロータリ・プラウ・すき・ハロー Rotary、prough,suki and harrow for power tiller and wheel tractor	…	869	…	…	…	…	…
栽培用機器 Planting machinery and implements		2,203			1,849		
田植機 Rice planting machines	2,045	2,203	—	1,734	1,849	56	1,890
管理用機器 Managing machinery and implements		529			714		
動力噴霧機及び動力散粉機（ミスト機・煙霧機を含む） Power sprayers and power dusters (including mist blowers and fog machine)	13,136	529	500	16,813	714	668	52,538
収穫調整用機器 Harvesting and preparing machinery and implements		13,876			16,992		
刈払機（芝刈機を除く） Bush cutters (excluding lawn mowers)	88,118	2,125	4,469	96,115	2,298	782	109,490
コンバイン（刈取脱穀結合機） Combines	3,823	9,949	—	4,047	10,791	51	2,059
籾すり機 Rice huskers	851	382	—	2,950	1,291	1	4,758
農業用乾燥機 Agricultural driers	1,696	1,420	7	3,173	2,612	12	3,259
木材加工機械 Wood working machinery		3,282			3,550		
木工機械及び製材機械 Woodworking machinery and Sawmill machinery	693	1,214	…	574	1,440	…	6,169
合板機械（繊維板機械を含む） Veneer and plywood machinery(including particle board and fiberboard machinery)	27	2,068	…	28	2,110	…	4

11 金属工作機械
Metal cutting machine tools

(20年9月分)

品目名 Goods	生産(P) 数量(台) Quantity (n)	生産(P) 重量(t) Weight (t)	生産(P) 金額(百万円) Value (million yen)	販売(Sa) 数量(台) Quantity (n)	販売(Sa) 重量(t) Weight (t)	販売(Sa) 金額(百万円) Value (million yen)	月末在庫(I) 数量(台) Quantity (n)	月末在庫(I) 重量(t) Weight (t)
金属工作機械 Metal cutting machine tools	8,857	47,413	120,279	8,791	50,534	130,148	10,476	30,717
旋盤 Lathes	2,521	12,455	29,149	2,637	13,365	31,637	2,364	10,730
数値制御旋盤（ターニングセンタを含む） Numerically controlled lathes (incl. Turning centers)	2,391	12,281	28,720	2,508	13,187	31,201	2,318	10,653
立て形 Vertical type	291	2,831	6,593	301	2,818	6,454	43	982
横形 Horizontal type	2,100	9,450	22,127	2,207	10,369	24,747	2,275	9,671
その他の旋盤 Miscellaneous lathes	130	174	429	129	178	436	46	77
研削盤 Grinding machines	664	3,510	14,300	735	3,606	15,033	259	1,325
数値制御研削盤 Numerically controlled grinding machines	447	2,804	11,614	455	2,738	11,809	75	477
円筒研削盤 Numerically controlled external cylindrical grinding machines	240	1,399	6,189	247	1,403	6,149	49	257
平面研削盤 Numerically controlled surface grinding machines	60	439	1,005	61	378	1,318	2	85
その他の数値制御研削盤 Miscellaneous numerically controlled grinding machines	147	966	4,420	147	957	4,342	24	135
その他の研削盤 Miscellaneous grinding machines	217	706	2,686	280	868	3,224	184	848
歯切り盤及び歯車仕上げ機械 Gear cutting and gear finishing machines	79	510	2,408	84	532	2,527	57	437
数値制御歯切り盤及び歯車仕上げ機械 Numerically controlled gear cutting and Gear finishing machines	55	402	1,926	59	424	2,037	56	435
その他の歯切り盤及び歯車仕上げ機械 Miscellaneous gear cutting machines and Gear finishing machines	24	108	482	25	108	490	1	2
専用機 Special purpose machines	479	3,463	13,305	483	3,493	14,312	32	233
数値制御専用機 Numerically controlled special purpose machines	228	2,645	9,610	231	2,674	9,733	26	204
その他の専用機 Miscellaneous special purpose machines	251	818	3,695	252	819	4,579	6	29
マシニングセンタ Machining centers	1,485	18,568	35,048	1,595	19,924	38,382	1,178	12,795
立て形 Vertical spindle type	786	5,371	10,726	851	5,768	11,591	639	4,032
前後ストローク500mm未満 Y-axis travel less than 500mm	380	1,604	4,249	404	1,617	4,223	323	1,270
前後ストローク500mm以上 Y-axis travel 500mm and over	406	3,767	6,477	447	4,151	7,368	316	2,762
横形 Horizontal spindle type	618	9,443	17,675	651	9,951	19,181	498	7,084
テーブルサイズ500mm未満 Table size less than 500mm	194	1,934	3,749	203	2,042	3,803	173	1,482
テーブルサイズ500mm以上 Table size 500mm and over	424	7,509	13,926	448	7,909	15,378	325	5,602
その他のマシニングセンタ（立て・横兼用形、門形） Miscellaneous machining centers (Vertical spindle・horizontal spindle type, Double column type)	81	3,754	6,647	93	4,205	7,610	41	1,679
その他の金属工作機械 Miscellaneous metal cutting machine tools	3,629	8,907	26,069	3,257	9,614	28,257	6,586	5,197
数値制御ボール盤 Numerically controlled drilling machines	1,282	1,922	5,112	960	1,507	4,731	595	1,040
数値制御中ぐり盤 Numerically controlled boring machines	36	954	1,614	52	1,442	2,615	22	584
数値制御フライス盤 Numerically controlled milling machines	66	311	622	66	310	638	43	170
数値制御放電加工機 Numerically controlled electrical discharge machines	331	1,064	3,576	313	1,029	3,524	62	132
形彫り放電加工機 Die sinking electrical discharge machines	68	284	852	66	272	859	11	64
ワイヤ放電加工機 Wire electrical discharge machines	263	780	2,724	247	757	2,665	51	68
その他の数値制御工作機械 Other numerically controlled metal cutting machine tools	344	2,518	7,243	399	3,158	8,569	199	2,162
他に分類されない工作機械 Miscellaneous metal cutting machine tools	1,570	2,138	7,902	1,467	2,168	8,180	5,665	1,109

１２　金属加工機械及び鋳造装置
Metal forming machinery and Foundry equipment

(20年9月分)

品目名 Goods	生産(P) 数量(台) Quantity (n)	生産(P) 重量(t) Weight (t)	生産(P) 金額(百万円) Value (million yen)	販売(Sa) 数量(台) Quantity (n)	販売(Sa) 重量(t) Weight (t)	販売(Sa) 金額(百万円) Value (million yen)	月末在庫(I) 数量(台) Quantity (n)	月末在庫(I) 重量(t) Weight (t)
金属加工機械及び鋳造装置 Metal forming machinery and Foundry equipment			32,966					
金属加工機械 Metal forming machinery			26,368					
金属一次製品製造機械 Primary metal products machinery			6,936					
圧延機械 Rolling mill machinery			870					
圧延機械（本体又は一式のもの）及び同付属装置（シャーはせん断機に含む） Rolling mill machinery (main body or complete set) and Accessories of rolling mill machines	7	63	141	…	…	…	…	…
圧延機械の部品（ロールを除く） Parts of rolling mill machines (except rolls)	…	…	729	…	…	…	…	…
製管機械・精整仕上げ装置 Tube mills and finishing equipment	8	193	559	…	…	…	…	…
鉄鋼用ロール Rolls for steel industry	3,689本	8,235	5,507	3,673本	7,960	5,373	814本	
鋳鉄製及び鋳鋼製 Iron casting and Steel casting	3,226〃	6,579	4,071	3,210〃	6,304	3,937	814〃	…
鍛鋼製 Steel forgings	463〃	1,656	1,436	463〃	1,656	1,436	—	…
第二次金属加工機械 Secondary metal forming machinery			19,432			19,546		
ベンディングマシン（矯正機を含む） Bending machines(including straighteners)	37	207	673	35	210	679	69	229
液圧プレス（リベッティングマシンを含み プラスチック加工用のものを除く） Hydraulic presses (including riveting machines and except those for plastic processing)	175	2,316	2,303	258	2,349	2,073	448	2,936
数値制御式（液圧プレス内数） Numerically controlled (the inner number of Hydraulic presses)	103	1,005	864	150	1,406	1,164	183	1,987
機械プレス Mechanical presses	451	12,722	12,580	512	13,679	12,822	209	6,475
１００t未満 Less than 100t	338	2,487	3,213	390	3,113	3,755	132	1,866
１００t以上５００t未満 100t and over and less than 500t	88	3,205	3,158	98	3,383	3,205	62	1,976
５００t以上 500t and over	25	7,030	6,209	24	7,183	5,862	15	2,633
数値制御式（機械プレス内数） Numerically controlled (the inner number of mechanical presses)	97	2,648	1,901	122	3,130	2,270	109	1,961
パンチングマシン Punching machines	63	1,058	1,023	88	1,540	1,392	109	1,961
その他の数値制御式機械プレス Miscellaneous numerically controlled mechanical presses	34	1,590	878	34	1,590	878	—	—
せん断機 Shearing machines	21	746	604	20	…	592	5	…
鍛造機械 Forging machines	30	698	1,214	30	…	1,322	2	…
ワイヤーフォーミングマシン Wire forming machines	76	1,161	2,058	76	…	2,058	4	…
鋳造装置 Foundry equipment	265	3,640	6,598					
ダイカストマシン Die casting machines	97	2,248	3,341	…	…	…	…	…
鋳型機械 Moulding machines	49	815	2,019	…	…	…	…	…
砂処理・製品処理機械及び装置 Sand preparing ・Cleaning machines and equipment	119	577	1,238	…	…	…	…	…

生産内訳及び月間進ちょく量
The item of production and Amount of progress

品目名 Goods		数量(台) Quantity (n)	重量(t) Weight (t)
圧延機械 （本体又は一式のもの） Rolling mill machinery (main body or complete set)	１,０００t未満 less than 1,000t	4	172
	１,０００t以上 1,000t and over	—	—
	１,０００t以上の進ちょく量の合計 Amount of progress (1,000t and over)	X	X

１４　食料品加工機械、包装機械及び荷造機械
Food products machinery, Wrapping and Packing machinery

(20年9月分)

品目名 Goods	生産(P) 数量(台) Quantity (n)	生産(P) 金額(百万円) Value (million yen)	販売(Sa) 数量(台) Quantity (n)	販売(Sa) 金額(百万円) Value (million yen)	月末在庫(I) 数量(台) Quantity (n)
食料品加工機械、包装機械及び荷造機械 Food products machinery, Wrapping and Packing machinery		23,529		24,785	
食料品加工機械（手動のものを除く） Food products machinery(except for hand type)	6,572	7,351	8,321	7,859	20,990
穀物処理機械 Cereal processing machinery	3,807	3,365	5,765	4,066	16,866
精米麦機械 Rice polishing machines	2,691	703	4,552	899	15,834
製粉機械 Flour milling machines	155	27	228	101	766
製めん機械 Noodle machinery	12	120	12	120	—
製パン･製菓機械 Baking and cake making machinery	949	2,515	973	2,946	266
醸造用機械(酒類･しょう油･味噌用に限る） Fermented food and beverage products machinery (only for making alcoholic beverage, Soy sauce and "Miso")	389	822	388	883	—
牛乳加工機械 Machinery for making dairy products	891	736	909	706	107
乳製品製造用機械 Machinery for making of manufactured dairy products	74	113	80	143	103
肉類加工機械 Meat processing machinery	412	274	356	291	594
水産加工機械 Marine processing machinery	157	728	172	1,228	733
飲料製造用機械 Beverage products machinery	451	1,070	454	434	70
製茶用機械 Tea processing machinery	391	243	197	108	2,517
包装機械及び荷造機械（手動のものを除く） Wrapping and Packing machinery(except for hand type)	2,785	16,178	2,886	16,926	2,468
個装･内装機械 Consumer packaging machinery	1,271	14,106	1,346	14,604	574
製袋充てん機 Forming, filling and closing machines for flexible package	268	5,788	299	5,988	161
容器成形充てん機 Forming, filling and sealing machine for rigid package	14	855	16	910	3
上包機（収縮包装機･ストレッチ包装機を含む） Wrapping machines	273	943	280	966	161
真空包装機 Vacuum packaging machines	280	398	310	492	218
シール機 Sealing machines	108	694	116	813	25
びん詰機械（洗びん機、殺菌機等を含む） Bottling machinery	139	1,824	137	1,803	3
その他の個装･内装機械 Miscellaneous consumer packaging machinery	189	3,604	188	3,632	3
外装･荷造機械 Packing machinery	1,514	2,072	1,540	2,322	1,894
バンド掛け機 Strapping machines	1,061	994	1,056	1,046	1,756
ケース詰機 Case forming machines	7	316	11	428	6
その他の外装･荷造機械 Miscellaneous packing machinery	446	762	473	848	132

16 事務用機械
Office machinery

(20年9月分)

品目名 Goods	生産(P) 数量(台) Quantity (n)	生産(P) 金額(百万円) Value (million yen)	受入(R) 数量(台) Quantity (n)	出荷(Sh) 販売(Sa) 数量(台) Quantity (n)	出荷(Sh) 販売(Sa) 金額(百万円) Value (million yen)	出荷(Sh) その他(O) 数量(台) Quantity (n)	月末在庫(I) 数量(台) Quantity (n)
事務用機械 Office machinery		17,570			42,766		
電子式卓上計算機 Electronic desk calculators	370	19	169,962	235,723	1,308	416	58,613
謄写機（謄写版を除く） Duplicating machines (excluding mimeographs)	2,238	1,062	8,347	7,691	2,253	2,358	2,368
複写機（ジアゾ式等を除く） Copying machines(excluding diazo and miscellaneous copying machines)	31,407	11,673	159,364	150,525	33,575	41,111	22,409
アナログ機 Dry process indirect method electrostatic photo copying machines	64	13	81	41	11	55	1,156
デジタル機 Digital copying machines	12,365	4,355	86,040	75,631	8,638	21,998	11,982
フルカラー機 Full color copying machines	18,978	7,305	73,243	74,853	24,926	19,058	9,271
事務用印刷機（B3版未満のオフセット印刷機） Office printing machines (offset duplicator)	81	973	—	99	1,194	—	96
金銭登録機 Cash registers	22,431	3,843	11,332	36,024	4,436	5,814	21,328
単能式 Stand alone type	5,268	86	3,092	9,174	349	241	5,461
システム式（端末機としての機能を有するもの） System use (with terminal functions)	17,163	3,757	8,240	26,850	4,087	5,573	15,867

17 ミシン及び繊維機械
Sewing machines and Textile machinery

(20年9月分)

品目名 Goods	生産(P) 数量(台) Quantity (n)	生産(P) 金額(百万円) Value (million yen)	販売(Sa) 数量(台) Quantity (n)	販売(Sa) 金額(百万円) Value (million yen)	月末在庫(I) 数量(台) Quantity (n)
ミシン及び繊維機械 Sewing machines and Textile machinery		14,375			
ミシン Sewing machines	24,328	3,091	29,447	3,360	29,175
家庭用ミシン Household sewing machines	9,342	406	14,311	455	9,030
プログラム式 Programmatic type	4,732	239	9,740	279	7,433
その他の家庭用ミシン Miscellaneous household sewing machines	4,610	167	4,571	176	1,597
工業用ミシン Industrial sewing machines	14,986	2,685	15,136	2,905	20,145
一本針直線本縫 Single needle straight line stitch	3,213	220	2,657	223	3,742
ヘリ縫 For top stitching	3,661	381	4,024	357	7,549
その他の工業用ミシン Miscellaneous industrial sewing machines	8,112	2,084	8,455	2,325	8,854
繊維機械 Textile machinery		11,284			
化学繊維機械 Chemical fiber machinery	171	1,638	…	…	…
紡績機械 Spinning machinery	57	878	…	…	…
準備機械 Preparatory machinery	169	2,852	…	…	…
糸巻機 Winding machinery	115	1,903	…	…	…
その他の準備機械 Miscellaneous preparatory machinery	54	949	…	…	…
織機 Looms	504	1,540	…	…	…
編組機械 Knitting machinery	501	2,820	…	…	…
染色仕上機械 Bleaching, dyeing printing and finishing machinery	125	739	…	…	…
その他の繊維機械 Miscellaneous textile machinery	253	817	…	…	…

１８ 冷凍機及び冷凍機応用製品
Refrigerating machines, Appliances and equipment

(20年9月分)

品目名 Goods	生産(P)		受入(R)	消費(C)	出荷(Sh)			月末在庫(I)
					販売(Sa)		その他(O)	
	数量(台) Quantity (n)	金額(百万円) Value (million yen)	数量(台) Quantity (n)	数量(台) Quantity (n)	数量(台) Quantity (n)	金額(百万円) Value (million yen)	数量(台) Quantity (n)	数量(台) Quantity (n)
冷凍機及び冷凍機応用製品 Refrigerating machines,Appliances and equipment		172,901				174,459		
冷凍機 Refrigerating machines	2,700,084	39,579	1,176,096	485,366	2,181,612	38,090	1,122,350	1,303,428
圧縮機(電動機付を含む) Compressors	2,692,317	32,712	1,176,096	485,363	2,174,332	31,090	1,122,341	1,295,608
一般冷凍空調用 For general refrigeration and air conditioning	487,139	8,550	259,761	384,734	274,991	4,747	111,097	888,399
0.4kW未満 Under 0.4kW	99,583	547	94,286	52,061	101,740	694	44,964	208,775
0.4kW以上0.75kW未満 0.4kW or more ,under 0.75kW	73,953	1,602	60,372	101,342	42,986	412	5,577	152,723
0.75kW以上7.5kW未満 0.75kW or more, under 7.5kW	304,764	5,408	104,863	228,867	127,521	2,919	58,230	513,751
7.5kW以上 7.5kW or more	8,839	993	240	2,464	2,744	722	2,326	13,150
乗用車エアコン用(トラック用を含む) For automobile air conditioning (including for truck)	2,205,178	24,162	916,335	100,629	1,899,341	26,343	1,011,244	407,209
遠心式冷凍機 Centrifugal refrigerating machines	66	2,213	—	—	66	2,213	—	—
吸収式冷凍機(冷温水機を含む) Absorption-type refrigerating machines	191	1,375	—	—	184	1,379	—	33
コンデンシングユニット Condensing units	7,510	3,279	—	3	7,030	3,408	9	7,787
7.5kW未満 Under 7.5kW	5,928	1,175	—	3	5,490	1,107	8	6,003
7.5kW以上 7.5kW or more	1,582	2,104	—	—	1,540	2,301	1	1,784

(20年9月分)

品目名 Goods	生産(P) 数量(台) Quantity (n)	生産(P) 金額(百万円) Value (million yen)	受入(R) 数量(台) Quantity (n)	消費(C) 数量(台) Quantity (n)	出荷(Sh) 販売(Sa) 数量(台) Quantity (n)	出荷(Sh) 販売(Sa) 金額(百万円) Value (million yen)	出荷(Sh) その他(O) 数量(台) Quantity (n)	月末在庫(I) 数量(台) Quantity (n)
冷凍機及び冷凍機応用製品（つづき）								
冷凍機応用製品 Refrigerating appliances	**1,751,880**	**128,947**	**254,031**		**1,981,941**	**131,807**	**24,972**	**980,543**
エアコンディショナ Air conditioners	**1,684,361**	**108,080**	**238,382**		**1,905,570**	**115,580**	**18,619**	**912,440**
電気により圧縮機を駆動するもの Air conditioner which drives a compressor by electricity	**591,786**	**64,581**	**235,790**		**824,162**	**72,766**	**18,025**	**804,272**
ウインド・ウォール形 Window type and wall through type	1,008	195	937	…	632	66	569	8,647
セパレート形 Split type	**587,597**	**60,294**	**234,729**		**820,459**	**68,614**	**17,316**	**790,124**
室外ユニット Outdoor unit	**283,213**	**38,419**	**115,549**		**395,963**	**46,269**	**10,079**	**372,308**
4.0kW以下 4.0kW or less	193,822	10,319	112,109	…	297,149	13,932	6,477	276,290
4.0kW超7.1kW以下 Over 4.0kW and 7.1kW or less	39,747	5,289	1,107	…	43,138	5,968	3,029	45,684
7.1kW超 Over 7.1kW	49,644	22,811	2,333	…	55,676	26,369	573	50,334
室内ユニット Indoor unit	**304,384**	**21,875**	**119,180**		**424,496**	**22,345**	**7,237**	**417,816**
4.0kW以下 4.0kW or less	214,673	11,786	115,502	…	323,129	11,146	5,182	294,306
4.0kW超7.1kW以下 Over 4.0kW and 7.1kW or less	51,391	5,077	1,934	…	56,227	5,389	1,202	68,893
7.1kW超 Over 7.1kW	38,320	5,012	1,744	…	45,140	5,810	853	54,617
シングルパッケージ形(リモートコンデンサ形を含む) Single packaged type (including remote condenser type)	3,181	4,092	124	…	3,071	4,086	140	5,501
エンジンにより圧縮機を駆動するもの Air conditioner which drives a compressor by engine	**6,696**	**2,624**	**2,232**		**9,652**	**2,988**	**—**	**18,277**
室外ユニット Outdoor unit	2,323	2,320	41	…	2,495	2,425	—	1,336
室内ユニット Indoor unit	4,373	304	2,191	…	7,157	563	—	16,941
輸送機械用 For transportation machines	**1,085,879**	**40,875**	**360**		**1,071,756**	**39,826**	**594**	**89,891**
乗用車用（トラック用を含む） Automobile and truck air conditioners	1,081,844	36,145	—	…	1,067,706	34,969	302	86,092
その他の輸送機械用（列車、バス、航空機用等） Miscellaneous for transportation machines (train, bus, airplanes etc.)	4,035	4,730	360	…	4,050	4,857	292	3,799
冷凍・冷蔵ショーケース Refrigerating display cases	**18,978**	**5,634**	**6,561**		**22,095**	**6,779**	**2,424**	**35,317**
冷凍機内蔵形 Selfcontained type	10,771	2,515	1,521	…	10,710	2,250	914	24,722
冷凍機別置形 Remote condensing-unit type	8,207	3,119	5,040	…	11,385	4,529	1,510	10,595
フリーザ（業務用冷凍庫を含む） Freezers (including commercial refrigerators)	4,423	1,182	6,555	…	10,879	1,509	190	8,290
除湿機 Dehumidifiers	1,131	253	2,503	…	2,591	252	816	6,067
製氷機 Ice makers	4,377	867	1	…	4,197	817	—	3,303
チリングユニット（ヒートポンプ式を含む） Chilling unit(including heat-pump type)	1,406	3,719	11	…	827	2,927	428	1,464
冷凍・冷蔵ユニット Refrigerating unit	**37,204**	**9,212**	**18**		**35,782**	**3,943**	**2,495**	**13,662**
輸送機械用 For transportation machines	4,418	7,033	1	…	2,353	1,659	2,466	3,866
その他の冷凍・冷蔵ユニット Miscellaneous for refrigerating unit	32,786	2,179	17	…	33,429	2,284	29	9,796
補器 Component for refrigerating machines	**18,373**	**3,186**	**24**		**17,727**	**3,413**	**214**	**8,520**
ファンコイルユニット Room fan-coil units	17,135	1,224	16	…	16,467	1,121	208	8,062
エアハンドリングユニット Air-handling units	1,238	1,962	8	…	1,260	2,292	6	458
冷凍・空調用冷却塔 Cooling towers for air conditioning and refrigeration	685	1,189	4	…	705	1,149	1	1,304

19 自動販売機、自動改札機・自動入場機及び業務用洗濯機
Vending machines, Automatic ticket wicket system and Commercial type washing machines

(20年9月分)

品目名 Goods	生産(P) 数量(台) Quantity (n)	生産(P) 金額(百万円) Value (million yen)	受入(R) 数量(台) Quantity (n)	出荷(Sh) 販売(Sa) 数量(台) Quantity (n)	出荷(Sh) 販売(Sa) 金額(百万円) Value (million yen)	出荷(Sh) その他(O) 数量(台) Quantity (n)	月末在庫(I) 数量(台) Quantity (n)
自動販売機、自動改札機・自動入場機及び業務用洗濯機 Vending machines, Automatic ticket wicket system and Commercial type washing machines		12,368			15,183		
自動販売機 Vending machines	29,025	10,512	10,937	34,379	13,378	10,878	51,249
飲料用自動販売機 Beverage vending machines	26,487	8,142	10,320	31,469	10,816	10,320	40,601
たばこ自動販売機 Cigarette vending machines	1,723	644	300	1,932	740	300	8,769
切符自動販売機 Tickets vending machines	449	1,557	—	453	1,559	—	112
その他の自動販売機 Miscellaneous vending machines	366	169	317	525	263	258	1,767
自動改札機・自動入場機 Automatic ticket wicket system	669	921	—	674	925	—	28
業務用洗濯機 Commercial type washing machines	426	935	2	465	880	3	1,234

20 軸受（玉及びころ軸受に限る）
Bearings (rolling bearings)

(20年9月分)

品目名 Goods	生産(P) 数量(千個) Quantity (10^3n)	生産(P) 重量(t) Weight (t)	生産(P) 金額(百万円) Value (million yen)	受入(R) 数量(千個) Quantity (10^3n)	出荷(Sh) 販売(Sa) 数量(千個) Quantity (10^3n)	出荷(Sh) 販売(Sa) 金額(百万円) Value (million yen)	出荷(Sh) その他(O) 数量(千個) Quantity (10^3n)	月末在庫(I) 数量(千個) Quantity (10^3n)
軸受 Bearings	290,348	51,047	69,551	275,042	282,227	70,887	280,676	200,308
玉軸受（軸受ユニット用を除く） Ball bearings(excluding for bearings units)	146,437	27,771	35,770	155,022	156,646	37,174	142,621	128,052
ラジアル玉軸受 Radial ball bearings	137,958	26,350	32,808	149,891	148,598	34,127	137,212	124,514
スラスト玉軸受 Thrust ball bearings	1,314	231	562	1,495	1,647	806	1,045	1,064
その他の玉軸受 Miscellaneous ball bearings	7,165	1,190	2,400	3,636	6,401	2,241	4,364	2,474
ころ軸受（軸受ユニット用を除く） Roller bearings(excluding for bearings units)	142,158	21,240	31,977	119,150	123,688	31,674	137,233	69,216
円筒ころ軸受 Cylindrical roller bearings	5,406	2,870	5,577	2,488	5,462	5,589	2,453	4,804
円錐ころ軸受 Tapered roller bearings	20,027	12,145	13,155	18,609	19,615	12,872	18,608	9,028
球面ころ軸受 Spherical roller bearings	387	3,057	3,034	303	414	3,231	267	234
針状ころ軸受 Needle roller bearings	113,765	2,975	9,923	95,146	96,932	9,706	111,914	54,267
その他のころ軸受 Miscellaneous roller bearings	2,573	193	288	2,604	1,265	276	3,991	883
軸受ユニット Bearings units	1,753	2,036	1,804	870	1,893	2,039	822	3,040

23 金型
Mold and Die

品目名 Goods	生産(P) 数量(組) Quantity (units)	重量(t) Weight (t)	金額(百万円) Value (million yen)
金型 Mold and Die	63,588	18,071	40,556
プレス用金型 Stamping die	13,449	11,744	16,957
鍛造用金型 Forging die	12,608	719	1,820
鋳造用金型 Casting molds	658	475	1,152
ダイカスト用金型 Die casting die	806	1,454	4,309
プラスチック用金型 Plastic molds	3,946	3,276	14,421
ガラス用金型 Glass molds	24,551	172	342
ゴム用金型 Rubber molds	930	181	913
粉末や金用金型 Powdered metal molds	6,640	49	643

24 機械工具
Tools for machines

品目名	生産(P) 数量(千個) Quantity (10^3n)	重量(t) Weight (t)	金額(百万円) Value (million yen)	消費(C) 数量(千個) Quantity (10^3n)
機械工具			41,528	
特殊鋼切削工具	7,687		8,807	
ドリル(木工用を除く)	3,315	…	1,994	…
ミーリングカッタ	406	…	1,213	…
ギヤーカッタ(ねじフライスを含む)	12	…	1,126	…
ブローチ	7	…	1,057	…
タップ・ダイス(ハンドタップ・ドリル・パイプタップを含む)	3,768	…	2,903	…
リーマ・バイト (※注1)	178	…	513	…
ダイヤモンド工具 (※注2)	802		6,157	
ダイヤモンドドレッサ	53	…	551	…
グライディングホイール	161	…	2,400	…
カッティングソー	110	…	627	…
セグメント工具	162	…	994	…
ダイヤモンド切削工具(バイト・カッタ・リーマ・ドリル・フライス・エンドミル等)	84	…	928	…
その他のダイヤモンド工具(ダイヤモンドビット・ダイヤモンドダイス・ガラス切・かたさ試験機用圧子・ポイント等)	231	…	656	…
C(W)BN工具 (※注2)	437	…	2,038	…
超硬工具			24,526	
超硬チップ(総チップをいい、ボールペン用及びスパイク用を除く)	86,434	405	12,628	425
超硬チップ	80,224	386	11,320	420
超硬サーメットチップ	6,211	18	1,308	5
超硬バイト(自家使用を除く)*	192	3	843	…
超硬カッタ(〃)*	27	1	798	…
超硬ドリル(〃)*	21,950	37	3,151	…
超硬エンドミル(〃)*	751	27	3,127	…
その他の超硬工具(〃)*	4,585	71	3,979	…

(※注1) リーマはハンドリーマを含み、バイトは自家使用を除き完成バイト、付刃バイト、精密バイト等を含む。
(※注2) ダイヤモンド工具・C(W)BN工具は焼結体を含む。
* はチップ重量。

(20年9月分)

生産内訳（自家使用分）private use	
数量（組） Quantity (units)	金額(百万円) Value (million yen)
9,137	9,990
3,421	4,037
3,332	1,093
91	314
141	1,188
666	3,075
—	—
91	214
1,395	70

(20年9月分)

販売(Sa)			月末在庫(I)	Goods
数量(千個) Quantity (10^3n)	重量(t) Weight (t)	金額(百万円) Value (million yen)	数量(千個) Quantity (10^3n)	
		40,477		Tools for machines
7,733		8,918	14,069	High speed steel cutting tools
3,834	…	2,146	7,362	Drills (except for wood)
382	…	1,155	891	Milling cutters
13	…	1,148	3	Gear cutters (including for thread milling cutters)
7	…	1,129	1	Broaches
3,328	…	2,809	5,277	Taps and dies
169	…	531	534	Reamers and single point tools
1,255		6,905	919	Diamond tools
57	…	607	25	Diamond dressers
170	…	2,578	96	Grinding wheels
113	…	659	24	Cutting saws
597	…	1,364	261	Segments tools
83	…	962	160	Diamond cutting tools
237	…	736	353	Other diamond tools
425	…	2,020	1,247	Cubic(wurtzite) boron nitride tools
		22,634		Cemented carbide tools
80,958	354	11,126	50,690	Cemented carbide tips(Cemented carbide insert)
74,555	334	9,844	45,815	Cemented carbide tips
6,403	20	1,282	4,876	Cemented carbide cermet tips
160	…	709	506	Cemented single point tools
28	…	798	149	Cemented milling cutter,endmill
19,197	…	3,309	24,248	Cemented carbide drills
589	…	2,614	2,955	Cemented carbide endmill
3,978	…	4,077	5,826	Other cemented carbide tools

28 回転電気機械（航空機用のものを除く）
Rotating electrical machinery (excluding aircraft)

(20年9月分)

品目名 Goods	生産(P) 数量(台) Quantity (n)	生産(P) 容量(kW) Capacity (kW)	生産(P) 金額(百万円) Value (million yen)	販売(Sa) 数量(台) Quantity (n)	販売(Sa) 容量(kW) Capacity (kW)	販売(Sa) 金額(百万円) Value (million yen)	月末在庫(I) 数量(台) Quantity (n)
回転電気機械 Rotating electrical machinery			90,581				
直流機 Direct current machinery	3,423	18,228	440	…	…	…	…
交流発電機 Alternative current generators	85,676	3,541,890kVA	14,224				
一般用タービン発電機 Turbine generators for general use	26	2,332,570 〃	3,591				
一般用蒸気タービン発電機 Steam turbine generators for general use	6	1,625,852 〃	2,618	…	…	…	…
一般用ガスタービン発電機 Gas turbine generators for general use	20	706,718 〃	973	…	…	…	…
一般用エンジン発電機 Engine generators for general use	85,277	536,744 〃	5,536				
3kVA以下 Less than 3kVA	49,415	95,553 〃	644	…	…	…	…
3kVAをこえ10kVA以下 More 3kVA than 10kVA	33,033	185,350 〃	2,722	…	…	…	…
10kVAをこえ200kVA以下 More 10kVA than 200kVA	2,580	114,229 〃	1,266	…	…	…	…
200kVAをこえるもの More than 200kVA	249	141,612 〃	904	…	…	…	…
水車及びその他の交流発電機 Hydro generators and Miscellaneous alternative current generators	373	672,576 〃	5,097	…	…	…	…
電動機 Electric motors			64,698				
交流電動機 Alternative current motors	978,166	2,098,657	22,442				
単相誘導電動機（非標準は70W以上） Single phase induction motors	454,424	154,412	2,548	389,550	129,274	1,661	355,074
標準三相誘導電動機 Three phase induction motors for general use	30,271	111,584	1,185	63,021	186,486	2,040	51,234
非標準三相誘導電動機（70W以上） Three phase induction for individual purpose(70W or more)	419,826	1,714,904	16,845				
11kW以下 Less than 11kW	401,252	682,812	7,176	…	…	…	…
11kWをこえ37kW以下 More 11kW than 37kW	13,418	290,601	2,903	…	…	…	…
37kWをこえ75kW以下 More 37kW than 75kW	3,191	165,898	1,403	…	…	…	…
75kWをこえ1,000kW以下 More 75kW than 1,000kW	1,898	392,062	3,687	…	…	…	…
1,000kWをこえるもの More than 1000kW	67	183,531	1,676	…	…	…	…
その他の交流電動機（70W以上） Miscellaneous AC motors	73,645	117,757	1,864	…	…	…	…
サーボモータ Servo motors	297,215	…	14,779	…	…	…	…
小形電動機（70W未満） Small capacity motors (Less than 70W)	32,012,831		27,477				
小形直流電動機 Small capacity DC motors	17,213,522	…	18,127	…	…	…	…
小形交流電動機 Small capacity AC motors	1,329,363	…	3,808	…	…	…	…
ステッピングモータ Stepping motors	1,298,498	…	2,420	…	…	…	…
その他の小形電動機 Miscellaneous small capacity motors	1,617,626	…	984	…	…	…	…
超小形電動機（入力3W以下のもの） Micro motors(Less than 3W)	10,553,822	…	2,138	…	…	…	…
電動機一体機器 Tools & devices with self-contained motors			11,219			11,664	
電気ホイスト Electric hoists	2,012	…	1,092	1,948	…	1,091	863
電気ブロワ Electric blowers	21,090	…	689	23,335	…	720	14,164
電動工具 Electric tools	510,794		9,438	514,148		9,853	828,902
電気グラインダ Electric grinders	72,457	…	667	84,162	…	764	85,669
電気ドリル Electric drills	157,342	…	3,531	149,197	…	3,449	140,409
電池式ドリル及びドライバ Drills and drivers (Battery use)	97,007	…	2,082	104,992	…	2,512	376,684
電気のこぎり Electric saws	36,088	…	812	41,722	…	896	86,654
その他の電動工具 Miscellaneous electric tools	147,900	…	2,346	134,075	…	2,232	139,486

29 静止電気機械器具（航空機用のものを除く）
Electrical stationary machines(excluding aircraft)

(20年9月分)

品目名 Goods	生産(P) 数量(台) Quantity (n)	生産(P) 容量(kVA) Capacity (kVA)	生産(P) 金額(百万円) Value (million yen)	販売(Sa) 数量(台) Quantity (n)	販売(Sa) 容量(kVA) Capacity (kVA)	販売(Sa) 金額(百万円) Value (million yen)	月末在庫(I) 数量(台) Quantity (n)
静止電気機械器具 Electrical stationary machines			63,812				
変圧器（電子機器に組込まれるものを除く） Transformers (excluding for electronic equipments)			21,979				
標準変圧器 Power distribution transformers	31,752	1,732,635	6,220	32,922	1,711,249	6,138	50,404
油入り変圧器 Oil immersed power transformers	31,162	1,510,425	5,517	32,752	1,664,399	5,973	50,343
電力会社向 for electric companies	25,464	670,105	3,148	26,321	695,199	3,265	45,794
電力会社向以外 for others	5,698	840,320	2,369	6,431	969,200	2,708	4,549
モールド変圧器 Mold type	590	222,210	703	170	46,850	165	61
非標準変圧器 Power transformers	12,169	7,134,194	13,196				
油入り変圧器 Oil immersed power transformers	2,757	6,535,532	10,581				
2,000kVA以下 Less than 2,000kVA	2,562	606,782	1,977	…	…	…	…
2,001kVA以上10,000kVA未満 More 2,001kVA than 10,000kVA	118	541,940	1,365	…	…	…	…
10,000kVA以上100,000kVA未満 More 10,000kVA than 100,000kVA	64	1,831,010	3,689	…	…	…	…
100,000kVA以上 More than 100,000kVA	13	3,555,800	3,550	…	…	…	…
乾式変圧器 Non-oil immersed power transformers	9,412	598,662	2,615				
モールド変圧器 Mold type	1,218	406,932	1,642	…	…	…	…
2,000kVA以下 Less than 2,000kVA	1,162	214,832	971	…	…	…	…
2,001kVA以上 More than 2,001kVA	56	192,100	671	…	…	…	…
その他の乾式変圧器 Others	8,194	191,730	973	…	…	…	…
特殊用途変圧器 Transformers for special purpose	49,806	…	1,070	…	…	…	…
計器用変成器 Transformers for meter	85,629	…	1,493	…	…	…	…
電力変換装置 Power conversion equipment	334,311式		29,511				
系統用電力変換装置 Power conversion equipment for the system	39〃	…	126	…	…	…	…
一般負荷用電力変換装置 Power conversion equipment for general load	24,614〃		6,410				
無停電電源装置 Uninterruptible power supply	18,039〃	…	4,101	…	…	…	…
その他の一般負荷用電力変換装置 Other power conversion equipment for general load	6,575〃	…	2,309	…	…	…	…

(20年9月分)

品目名 Goods	生産(P) 数量(台) Quantity (n)	生産(P) 容量(kVA) Capacity (kVA)	生産(P) 金額(百万円) Value (million yen)	販売(Sa) 数量(台) Quantity (n)	販売(Sa) 容量(kVA) Capacity (kVA)	販売(Sa) 金額(百万円) Value (million yen)	月末在庫(I) 数量(台) Quantity (n)
静止電気機械器具(続き) Continue							
電動機駆動用変換装置 Converter for the motor drive	309,658式		22,975				
インバータ　Inverters	267,806〃		18,231				
はん(汎)用インバータ Inverters for general purpose	254,590〃	…	7,520	…	…	…	…
その他のインバータ Other inverters	13,216〃	…	10,711	…	…	…	…
その他の電動機駆動用変換装置 Other Converter for the motor drive	41,852〃	…	4,744	…	…	…	…
コンデンサ(電子機器用のものを除く) Condenser (excluding for electronic equipment)	3,243,464		2,747				
特別高圧・高圧電力用 for the special and high-pressure high tension power	4,680	848,071	833	…	…	…	…
低圧電力用・機器用　for low voltage electric power and Capacitors for electrical appliance	3,238,784	…	1,914	…	…	…	…
避雷装置　Arresting equipment	64,244	…	890	…	…	…	…
リアクトル　Reactors	15,562	…	1,653	…	…	…	…
電気炉　Electric furnaces	77基	9,640kW	2,708	…	…	…	…
電気溶接機　Electric welders	11,592		4,324				
アーク溶接機　Arc type electric welders	10,736		3,328				
回転式アーク溶接機 MG type arc welders	1,583	…	433	…	…	…	…
標準自動アーク溶接機 Standard automatic arc welders	5,777	…	1,851	…	…	…	…
その他のアーク溶接機 Other arc welders	3,376	…	1,044	…	…	…	…
抵抗溶接機　Resistance electric welders	856	…	996	…	…	…	…

非標準変圧器
Power transformation
生産内訳及び月間進ちょく量
The items of Production and Amount of progress

品目名 Goods / 項目 Items	生産(P) 数量(台) Quantity (n)	生産(P) 容量(kVA) Capacity (kVA)
10万kVA以上50万kVA未満 More 100,000kVA than 500,000kVA	12	2,605,800
50万kVA以上 More than 500,000kVA	1	950,000
50万kVA以上進ちょく量 Amount of progress exceeding 500,000kVA	12	1,443,915

30 開閉制御装置（航空機用のものを除く）
Switchgears and controlling equipment (excluding aircraft)

(20年9月分)

品目名 Goods	生産 (P) 数量(台) Quantity (n)	金額(百万円) Value (million yen)
開閉制御装置・開閉機器 Switchgears and controlling equipment (excluding aircraft)		152,154
開閉制御装置 Switchgears and controlling equipment		90,126
密閉形ガス絶縁開閉装置 Gas insulated switchgears	440式	10,195
閉鎖形配電装置 Metal-enclosed switchgears	11,151面	17,422
特別高圧・高圧配電盤 Switch boards for extra high and high voltage	5,415〃	10,440
低圧配電盤 Switch boards for low voltage	5,736〃	6,982
分電盤 Panel boards switchgear assemblies	262,095	7,987
産業用分電盤 Low voltage panel boards for industrial use	39,412	5,120
住宅用分電盤 Low voltage panel boards for household use	222,683	2,867
監視制御装置 Supervisory and control equipment	70,447式	41,010
その他の開閉制御装置 Other switchgears and controlling equipment	44,427	13,512
開閉機器 Switching devices		62,028
保護継電器 Protective relays	202,722	2,143
低圧開閉器・制御機器 Low voltage switching devices		40,309
電磁開閉器 Electromagnetic starters	1,534,555	2,825
電磁リレー Electromagnetic relays	85,442,424	8,557
その他の制御リレー Miscellaneous controlling relays	10,707,720	6,358
プログラマブルコントローラ Programmable controllers	201,574	10,353
１２８点未満 Less than 128 point	84,668	2,040
１２８点以上 More than 128 point	116,906	8,313
操作スイッチ Operating switches	4,818,869個	2,433
検出スイッチ Detecting switches	10,243,342〃	4,076
マイクロスイッチ Micro-switches	85,967,903〃	2,046
その他の低圧器具 Miscellaneous low voltage equipment	5,083,240〃	3,661
高圧開閉器 High voltage switches	151,950	2,050
低圧遮断器 Low voltage circuit breakers	5,236,280	9,254
配線用遮断器 Molded case circuit breakers	1,254,062	4,236
漏電遮断器 Residual current operated circuit breakers	1,265,006	3,041
安全ブレーカ Safety breakers	1,597,590	751
機器保護用及びその他の遮断器 Circuit breakers for equipment and Other circuit breakers	1,119,622	1,226
高圧遮断器 High-voltage circuit breakers	22,668	4,079
真空遮断器 Vacuum type circuit breakers	20,756	1,527
ガス遮断器 Gas type circuit breakers	178	2,343
その他の高圧遮断器 Miscellaneous high-voltage circuit breakers	1,734	209
電磁クラッチ Electromagnetic clutches	2,182,610	4,193

31 民生用電気機械器具
Consumer electric appliances

(20年9月分)

品目名 Goods	生産(P)		受入(R)	出荷(Sh)			月末在庫(I)
				販売(Sa)		その他(O)	
	数量(台) Quantity (n)	金額(百万円) Value (million yen)	数量(台) Quantity (n)	数量(台) Quantity (n)	金額(百万円) Value (million yen)	数量(台) Quantity (n)	数量(台) Quantity (n)
民生用電気機械器具 Consumer electric appliances		**82,532**			**116,468**		
電子レンジ Microwave ovens	42,864	2,155	167,986	263,730	5,753	2,168	158,276
電気がま Electric rice cookers	360,723	5,767	181,835	539,765	7,723	10,581	713,137
ジャーポット Electric vacuum bottles	153,245	617	347,819	382,945	1,818	523	883,622
食器洗い乾燥機 Automatic dish washers and driers	43,467	1,917	11,687	55,390	2,349	584	34,781
電気冷蔵庫 Electric refrigerators	176,957	20,889	185,066	335,695	30,399	5,595	155,096
クッキングヒーター Electric cooktops	85,679	7,294	10,233	85,445	7,193	3,936	77,697
換気扇 Ventilating fans	491,536	8,880	156,154	604,045	10,667	57,864	515,434
電気温水器 Electric storage tank water heaters	16,631	2,828	16	17,470	3,008	615	21,587
自然冷媒ヒートポンプ式給湯機 Natural coolant heat pump formula hot-water supply machine	48,045	6,437	27	49,713	6,982	124	23,496
家庭用電気井戸ポンプ Electric well pumps	20,320	965	—	18,037	906	1,880	16,768
空気清浄機 Air cleaners	39,268	684	106,036	136,400	2,893	5,669	186,998
電気洗濯機 Electric washing machines	**183,429**	**10,220**	**233,434**	**368,506**	**17,240**	**36,651**	**175,076**
洗濯機（全自動式・二槽式） Washing machine(full automatic formula and 2 tub type)	128,111	4,538	195,172	286,847	10,977	27,908	132,129
洗濯乾燥機 Automatic clothes washer and drier	55,318	5,682	38,262	81,659	6,263	8,743	42,947
電気掃除機 Electric vacuum cleaners	203,542	3,681	357,228	439,083	7,124	142,026	290,368
温水洗浄便座 Electric toilet seats	193,926	6,219	84,061	231,551	7,642	55,784	85,112
電気かみそり Electric shavers	195,614個	1,437	297,446個	480,685個	2,303	—	541,533個
電気マッサージ器具 Electric massagers	17,534	2,351	13,818	39,416	2,265	84	42,400
家庭用生ゴミ処理機 Electric disposers	5,948	191	—	5,981	203	373	11,498

32 電球、配線及び電気照明器具
Electric lamps, Wiring equipment and Luminaries

(20年9月分)

品目名 Goods	生産(P) 数量(千個) Quantity (10^3n)	生産(P) 金額(百万円) Value (million yen)	受入(R) 数量(千個) Quantity (10^3n)	出荷(Sh) 販売(Sa) 数量(千個) Quantity (10^3n)	出荷(Sh) 販売(Sa) 金額(百万円) Value (million yen)	出荷(Sh) その他(O) 数量(千個) Quantity (10^3n)	月末在庫(I) 数量(千個) Quantity (10^3n)
電球、配線及び電気照明器具 Electric lamps, Wiring equipment and Luminaries		93,563			115,959		
電球 Electric lamps		31,115			37,505		
白熱電球 Incandescent lamps	75,604	3,989	74,066	94,338	5,278	54,432	81,357
一般照明用電球 Incandescent lamps for general lighting	8,476	1,063	4,578	9,291	1,278	2,715	21,408
自動車用電球 Automotive lamps	52,073	999	57,055	67,613	1,426	42,170	32,852
ハロゲン電球 Tungsten halogen lamps	3,087	1,227	1,876	2,373	1,706	2,560	6,907
その他の白熱電球 Miscellaneous incandescent lamps	11,968	700	10,557	15,061	868	6,987	20,190
放電ランプ Discharge lamps		27,126			32,227		
蛍光ランプ Fluorescent lamps	83,325	21,203	28,457	84,215	24,402	20,801	109,660
直管形の20W Straight type 20W	4,771	1,555	1,229	3,471	1,198	973	10,352
直管形の40W Straight type 40W	6,668	2,809	2,684	6,927	3,381	1,556	11,929
環形 Circular type	7,148	4,678	8,186	5,381	3,839	6,817	25,214
電球形 Self-ballasted type	501	321	4,421	3,348	3,500	649	5,892
バックライト for LCD back light	56,741	7,540	8,086	56,823	7,600	7,405	41,545
その他の蛍光ランプ Miscellaneous fluorescent lamps	7,496	4,300	3,851	8,265	4,884	3,401	14,728
HIDランプ High intensity discharge lamps	897	4,978	424	1,155	6,872	315	1,601
その他の放電ランプ Miscellaneous discharge lamps	14,134	945	4,928	11,508	953	6,929	12,492
配線器具 Wiring devices	16,604	3,323	5,803	14,881	4,276	8,072	18,333
接続器（自己消費を除く） Connectors (excluding self-consumption)	13,448	2,055	5,040	11,797	2,720	7,274	15,339
その他の配線器具(自己消費を除く） Miscellaneous wiring devices (excluding self-consumption)	3,156	1,268	763	3,084	1,556	798	2,994
電気照明器具 Electric luminaries		59,125			74,178		
白熱灯器具 Incandescent luminaries	1,032	5,793	645	1,531	8,412	236	2,098
一般用 for general use	887	4,488	644	1,390	7,096	235	1,894
特殊用 for special use	145	1,305	1	141	1,316	1	204
放電灯器具 Fluorescent discharge lamps	2,924	23,623	971	3,428	33,980	742	3,148
蛍光灯器具 Fluorescent luminaries	2,776	21,605	934	3,279	30,834	689	2,896
40W未満の直管を使用するもの Straight type, less than 40W	668	4,050	237	849	5,765	130	762
40W以上の直管を使用するもの Straight type, 40W or more	1,003	10,350	296	1,099	14,310	306	870
環形管を使用するもの Circular type	1,105	7,205	401	1,331	10,759	253	1,264
高圧放電灯器具 High pressure discharge luminaries	148	2,018	37	149	3,146	53	252
自動車用器具（二輪自動車用を含む） Auto-mobile lamps(including motor cycles)	18,089	29,709	459	18,578	31,786	—	7,673

33 通信機械器具及び無線応用装置
Communication and related equipment

(20年9月分)

品目名 Goods	生産(P)		受入(R)	出荷(Sh)			月末在庫(I)
				販売(Sa)		その他(O)	
	数量(台) Quantity (n)	金額(百万円) Value (million yen)	数量(台) Quantity (n)	数量(台) Quantity (n)	金額(百万円) Value (million yen)	数量(台) Quantity (n)	数量(台) Quantity (n)
通信機械器具及び無線応用装置 Communication and related equipment		187,736					
電話機 Telephone sets	111,568	1,136	45,093	153,972	1,515	8,587	132,619
電話応用装置 Applied telephone equipment		7,322			11,235		
ボタン電話装置 Key system telephone equipment	101,532	3,011	74,033	185,530	5,134	22,134	84,111
ターミナルアダプタ Terminal adapter	9,154	114	4,685	14,510	157	—	2,868
インターホン Interphone	216,996式	3,723	203,750式	453,080式	5,439	2,568式	654,310式
その他の電話応用装置 Applied telephone equipment n.e.c	…	474	…	…	505	…	…
電信･画像装置 Telegraph and video equipment		1,881			3,768		
ファクシミリ Facsimile machines	10,743	1,403	85,693	120,822	3,333	2	51,195
その他の電信･画像装置 Other telegraph and video equipment n.e.c	…	478	…	…	435	…	…
交換機 Switching system		13,041					
電子交換機 Electronic switching system		11,059					
局用 Central office switching system	…	6,785	…	…	…	…	…
構内用 Private branch exchange	…	4,274	…	…	…	…	…
その他の交換機･付属装置 Other switching equipment and auxiliaries	…	1,982	…	…	…	…	…
搬送装置 Carrier transmission equipment		33,452					
デジタル伝送装置 Digital transmission equipment	1,450	17,321	…	…	…	…	…
変復調装置 Modems	189,274	3,957	…	…	…	…	…
その他の搬送装置･付属装置 Carrier transmission equipment n.e.c	…	12,174	…	…	…	…	…

(20年9月分)

品目名 Goods	生産(P)		受入(R)	出荷(Sh)			月末在庫(I)
				販売(Sa)		その他(O)	
	数量(台) Quantity (n)	金額(百万円) Value (million yen)	数量(台) Quantity (n)	数量(台) Quantity (n)	金額(百万円) Value (million yen)	数量(台) Quantity (n)	数量(台) Quantity (n)
通信機械器具及び無線応用装置の続き Continue							
無線通信機器（衛星通信装置を含む） Radio communication equipment (including satellite communications equipment)		124,925					
放送装置 Broadcasting equipment	9,311	8,430	…	…	…	…	…
無線通信装置 Radio communication equipment	2,239,178	83,007					
固定通信装置 Fixed communication equipment	18,231	14,802					
地上系通信装置 Ground based equipment	18,063	13,730	…	…	…	…	…
衛星通信装置 Satellite equipment	168	1,072	…	…	…	…	…
移動通信装置 Radio communications equipment for mobile	2,052,627	65,789					
移動局通信装置 Radio communications equipment for mobile station	2,044,471	60,816					
陸上移動通信装置 Landing radio communication equipment	2,023,454	59,175	709,962	2,809,638	93,504	135,945	373,810
携帯電話 Cellular telephone	1,564,720	52,961	701,839	2,318,168	86,679	124,150	108,178
公衆用ＰＨＳ端末 Public personal handyphone	97,390	2,306	—	115,888	2,613	—	48,345
その他の陸上移動通信装置 Other radio communication equipment for mobile station	361,344	3,908	8,123	375,582	4,212	11,795	217,287
海上･航空移動通信装置 Marine and aeronautical radio communication equipment	21,017	1,641	…	…	…	…	…
基地局通信装置 Basic exchange for mobile customer premises	8,156	4,973	…	…	…	…	…
その他の無線通信装置 Other radio communication equipment	168,320	2,416	…	…	…	…	…
無線応用装置 Associated radio equipment		33,488					
レーダ装置 Radar equipment	6,420	5,080	…	…	…	…	…
無線位置測定装置 Maker radio measuring equipment	11,706	3,788	…	…	…	…	…
テレメータ･テレコントロール Telemeter/telecontrol	2,008	2,279	…	…	…	…	…
その他の無線応用装置 Other associated radio equipment	…	22,341	…	…	…	…	…
ネットワーク接続機器 Network access equipment	31,326	5,979					
ルーター･ハブ Router･Hub	26,537	5,659	…	…	…	…	…
その他のネットワーク接続機器 Other network access equipment	4,789	320	…	…	…	…	…

34 民生用電子機械器具
Consumer electronic appliance

(20年9月分)

品目名 Goods	生産(P)		受入(R)	出荷(Sh)			月末在庫(I)
				販売(Sa)		その他(O)	
	数量(台) Quantity (n)	金額(百万円) Value (million yen)	数量(台) Quantity (n)	数量(台) Quantity (n)	金額(百万円) Value (million yen)	数量(台) Quantity (n)	数量(台) Quantity (n)
民生用電子機械器具 Consumer electronic appliance		245,089			324,266		
テレビ Television	X	X	X	946,619	116,567	342,165	330,645
プラズマテレビ Plasma television	96,898	11,955	83,944	111,138	20,673	73,216	16,009
液晶テレビ Liquid crystal television	654,390	70,144	339,699	834,114	95,828	268,497	309,860
その他のカラーテレビ Other color televisions	X	X	X	1,367	66	452	4,776
ビデオテープレコーダ(セット)(放送用を除く) Video tape recorder (Set)(excluding for broadcast)	X	X	X	18,439	1,302	499	17,252
DVD-ビデオ DVD-video	288,020	14,289	216,307	518,675	20,402	34,246	343,242
ビデオカメラ(放送用を除く) Video camera (excluding for broadcast)	810,730	25,644	155,776	961,161	31,350	37,515	289,686
デジタルカメラ Digital still camera	3,782,749	71,935	883,959	4,079,772	79,347	881,233	583,634
一眼レフタイプ(レンズ交換式) Single lens reflex type (lens exchange formula)	679,831	24,754	—	584,202	23,528	111,166	55,483
コンパクトタイプ Compact type	3,102,918	47,181	883,959	3,495,570	55,819	770,067	528,151
ポータブルオーディオ Portable audio	X	X	X	27,773	305	4,132	47,227
ホームオーディオ Home audio	4,387	154	87,369	92,108	2,211	3,024	148,582
カーオーディオ Car audio	309,101	6,622	548,239	843,392	15,475	69,275	640,209
カーナビゲーションシステム Car navigation system	455,960	41,593	89,934	507,959	55,606	89,517	380,177
補聴器 Hearing aid	24,006	1,251	10,196	30,706	1,701	1,708	37,013

35 電子部品
Parts for electronic equipment

(20年9月分)

品目名 Goods	生産(P) 数量(千個) Quantity (10^3n)	生産(P) 金額(百万円) Value (million yen)
電子部品 Parts for electronic equipment		256,144
受動部品 Passive components		87,823
抵抗器 Resistors	18,491,048	10,134
可変抵抗器 Potentiometers	242,463	3,318
半固定抵抗器 Semi-fixed resistors	221,151	940
炭素系可変抵抗器(半固定を除く) Carbon composition potentiometers (excluding pre-set resistors)	15,603	1,595
その他の可変抵抗器 Miscellaneous potentiometers	5,709	783
固定抵抗器 Fixed resistors	18,248,585	6,816
金属皮膜固定抵抗器(酸化金属を含む) Fixed metal film resistors(including Fixed metal oxide film resistors)	189,852	403
巻線固定抵抗器 Wirewound resistors	5,971	590
ネットワーク抵抗器 Networks resistors	1,240,235	801
チップ抵抗器 Chip resistors	16,476,421	3,855
その他の固定抵抗器 Miscellaneous fixed resistors	336,106	1,167
固定コンデンサ Fixed capacitors	63,595,983	49,697
アルミ電解コンデンサ Aluminum electrolytic capacitors	1,677,877	15,753
タンタル電解コンデンサ Tantalum electrolytic capacitors	321,206	3,381
セラミックコンデンサ Ceramic capacitors	61,395,015	27,540
※ 有機フィルムコンデンサ Plastic film capacitors	136,312	1,374
金属化有機フィルムコンデンサ Metallized plastic film capacitors	65,573	1,649
トランス(コイルを含む) Transformers (including coils)	3,051,402	5,109
鉄芯トランス Sheet core transformer	865	457
フェライトコアトランス(高周波電源回路用のもの) Ferrite core transformer	6,367	381
インダクタ Inductor	3,011,583	3,500
その他のトランス Other transformer	32,587	771
機能部品 Functional components		22,883
水晶振動子 Quartz crystal units	209,957	6,431
フィルタ Filter	502,051	6,587
複合部品 Multiple components	547,740	9,865
接続部品 Connecting components		58,040
スイッチ(通信・電子装置用に限る) Switches	807,321	9,389
キーボードスイッチ Key board switches	11,054	552
その他のスイッチ Miscellaneous switches	796,267	8,837

品目名 Goods	生産(P) 数量(千個) Quantity (10^3n)	生産(P) 金額(百万円) Value (million yen)
コネクタ Connectors	2,548,954	47,006
同軸コネクタ Coaxial connectors	57,476	2,565
プリント基板用コネクタ Printed wiring board connectors	1,820,977	33,882
光コネクタ Optical connectors	4,839	654
丸形コネクタ Circular connectors	37,838	1,633
角形コネクタ Square connectors	120,593	3,016
その他のコネクタ Miscellaneous connectors	507,231	5,256
リレー(有線通信機器用に限る) Relays(only for communication・electronic equipments)	39,923	1,645
電子回路基板 Electronic circuit boards	2,083千㎡ 1000m²	83,742
リジッドプリント配線板 Rigid printed wiring boards	1,323 〃	52,447
片面プリント配線板 Single-sided printed wiring boards	223 〃	1,293
両面プリント配線板 Double-sided printed wiring boards	567 〃	11,593
多層プリント配線板(4層) Multi layer printed wiring boards(4layers)	221 〃	8,456
多層プリント配線板(6～8層) Multi layer printed wiring boards(6～8layers)	127 〃	11,886
多層プリント配線板(10層以上) Multi layer printed wiring boards(more than 10layers)	22 〃	4,472
ビルドアップ多層配線板 Build-up multi layer printed wiring boards	163 〃	14,747
フレキシブルプリント配線板 Flexible printed wiring boards	489 〃	11,789
片面フレキシブル配線板 Single-sided flexible printed wiring boards	156 〃	3,091
両面・多層フレキシブル配線板 Double-sided or Multilayer flexible printed wiring boards	333 〃	8,698
モジュール基板 Module boards	271 〃	19,474
リジッド系モジュール基板 Rigid-system module boards	65 〃	13,962
その他のモジュール基板 Other module boards	206 〃	5,512
その他の電子回路基板 Other electronic circuit boards	〃	32
変換部品 Transducers		1,420
音響部品(スピーカ・マイクロホン) Electroacoustics transducers (Loudspeakers・Microphones)	5,925	1,163
磁気ヘッド Magnetic heads	425	257
メモリ部品 Memorizing components		14,873
磁気テープ Magnetic tapes	41,697千㎡ 1000m²	11,078
磁気録音・録画テープ Magnetic sound・video recording tapes	22,226 〃	4,572
その他の磁気テープ Other magnetic tapes	19,471 〃	6,506
光ディスク Optical disks	106,252千枚	3,795
スイッチング電源 Switching power supply units	5,833千台	10,246

※「有機フィルムコンデンサ」には、「その他のコンデンサ」を含む。

36 電子管、半導体素子及び集積回路
Electronic tubes, semiconductor devices and integrated circuits (Electronic active devices)

品目名	生産(P)		受入(R)	消費(C)
	数量(千個) Quantity (10^3n)	金額(百万円) Value (million yen)	数量(千個) Quantity (10^3n)	数量(千個) Quantity (10^3n)
電子管、半導体素子及び集積回路		636,252		
電子管		36,883		
マイクロ波管	4,265本	638	…	…
PDPモジュール	671,408〃	31,024	…	…
表示管	545,718〃	871	…	…
X線管	7,617〃	1,336	…	…
その他の電子管	67,823〃	3,014	…	…
半導体素子	7,698,980	102,165	3,742,847	46,360
シリコンダイオード	1,342,943	3,288	1,046,337	1,451
整流素子(100mA以上)	856,822	7,807	204,235	5,725
トランジスタ	2,134,486	28,369	1,684,496	3,482
シリコントランジスタ	1,323,048	10,708	1,161,989	3,440
1W未満	1,033,162	3,263	1,053,812	3,242
1W以上	289,886	7,445	108,177	198
電界効果型トランジスタ	794,821	9,590	511,800	42
IGBT	16,617	8,071	10,707	—
サーミスタ	321,374	3,288	31,946	4,915
バリスタ	813,604	1,098	2,687	3
サイリスタ	66,030	1,720	37,535	156
光電変換素子	1,990,706	52,537	729,951	21,072
発光ダイオード	1,537,226	14,620	551,102	187
レーザダイオード	59,801	5,740	50,146	4,642
カプラ・インタラプタ	285,311	5,156	103,649	124
太陽電池セル	30,205	21,364	9,743	15,987
その他の光電変換素子	78,163	5,657	15,311	132
その他の半導体素子	173,015	4,058	5,660	9,556
集積回路	3,534,579	302,795	1,744,334	19,959
半導体集積回路	3,416,199	283,039	1,743,787	14,867
線形回路	1,812,373	37,014	883,515	11,879
標準線形回路	560,427	6,971	336,428	—
非標準線形回路	1,251,946	30,043	547,087	11,879
産業用機器向	200,837	11,985	134,245	11,825
民生用機器向	1,051,109	18,058	412,842	54
計数回路	1,603,826	246,025	860,272	2,988
バイポーラ型	36,851	1,219	17,374	3
モス型	1,566,975	244,806	842,898	2,985
マイクロコンピュータ	258,749	60,328	122,077	1,949
MPU	7,562	1,379	507	1,887
MCU	251,187	58,949	121,570	62
ロジック	1,017,546	108,872	520,186	1,025
標準ロジック	514,868	15,615	309,092	698
セミカスタム	84,747	47,949	46,700	14
ディスプレイドライバ	136,937	15,415	86,909	—
その他ロジック	280,994	29,893	77,485	313
メモリ	191,174	45,136	113,878	2
DRAM	18,107	4,301	1,177	2
SRAM	19,147	2,115	4,246	—
フラッシュメモリ	57,250	36,046	51,967	—
その他メモリ	96,670	2,674	56,488	—
その他のモス型	99,506	30,470	86,757	9
CCD	92,153	29,623	80,890	—
その他モス型	7,353	847	5,867	9
混成集積回路	118,380	19,756	547	5,092
液晶素子	68,452	173,226	19,880	1
アクティブ型	61,782	167,831	19,230	—
3.0型未満	34,424	38,508	16,888	—
3.0型以上7.7型未満	23,728	49,780	2,320	—
7.7型以上	3,630	79,543	22	—
パッシブ型	6,670	5,395	650	1
液晶モジュール	2,796	3,220	650	1
液晶パネル	3,874	2,175	—	—
太陽電池モジュール	476,010枚	21,183	56,349枚	257枚

(20年9月分)

出荷(Sh) 販売(Sa) 数量(千個) Quantity (10^3n)	出荷(Sh) 販売(Sa) 金額(百万円) Value (million yen)	出荷(Sh) その他(O) 数量(千個) Quantity (10^3n)	月末在庫(I) 数量(千個) Quantity (10^3n)	Goods
				Electronic tubes, semiconductor devices and integrated circuits (Electronic active devices)
				Electronic tubes
…	…	…	…	Microwave tubes
…	…	…	…	PDP modules
…	…	…	…	Indicator tubes
…	…	…	…	X-ray tubes
…	…	…	…	Miscellaneous electronic tubes
7,942,184	90,314	3,315,952	5,676,098	Semiconductor devices
1,295,287	3,521	1,013,947	1,690,827	Silicon diodes
710,553	7,141	366,927	767,069	Rectifiers devices (100mA or more)
2,405,893	29,667	1,364,010	2,005,977	Transistors
1,505,401	10,751	913,614	1,301,182	Silicon transistors
1,226,730	3,284	795,453	1,086,691	Less than 1W
278,671	7,467	118,161	214,491	1W or more
885,759	10,970	436,956	695,819	Field effect transistors
14,733	7,946	13,440	8,976	IGBT(Insulated gate bipolar transistors)
302,505	3,561	30,877	288,472	Thermistors
788,518	1,161	2,771	320,747	Varistors
56,018	1,159	48,292	79,763	Thyristors
2,227,726	42,777	486,297	426,781	Opto electronic devices
1,764,944	15,276	316,904	209,008	Light emitting diodes
58,221	5,001	52,910	24,781	Laser diodes
308,391	4,507	92,883	149,215	Photo couplers and Photo interrupters
14,050	12,618	9,743	4,583	Solar battery cells
82,120	5,375	13,857	39,194	Miscellaneous opto electronic devices
155,684	1,327	2,831	96,462	Miscellaneous semiconductor devices
3,296,326	338,292	2,012,516	2,402,224	Integrated circuits
3,177,987	320,011	2,007,821	2,362,245	Monolithic integrated circuits
1,598,193	48,311	1,078,103	1,338,647	Linear ICs
597,628	9,926	283,937	465,386	Standard linear ICs
1,000,565	38,385	794,166	873,261	Non standard linear ICs
241,833	17,142	92,403	164,602	for industrial products
758,732	21,243	701,763	708,659	for consumer products
1,579,794	271,700	929,718	1,023,598	Digital ICs
48,347	1,413	6,056	19,658	Bipolar ICs
1,531,447	270,287	923,662	1,003,940	Metal oxide semiconductor ICs
262,590	64,621	125,024	104,265	Micro computers
5,699	1,095	420	922	Micro processing units
256,891	63,526	124,604	103,343	Micro controller units
947,979	122,372	608,525	715,180	Logic ICs
437,298	9,820	366,061	473,477	Standard logic ICs
85,535	64,617	43,815	50,700	Semicustom ICs
132,225	14,063	103,262	60,079	Display driver ICs
292,921	33,872	95,387	130,924	Miscellaneous logic ICs
192,646	44,926	102,443	130,981	Memory ICs
16,256	4,496	3,785	223	Dynamic random access memory ICs
20,952	2,836	3,261	15,394	Static random access memory ICs
52,280	34,122	52,142	34,932	Flash memory ICs
103,158	3,472	43,255	80,432	Miscellaneous memory ICs
128,232	38,368	87,670	53,514	Miscellaneous MOS ICs
117,415	33,184	85,023	52,483	Charge coupled devices
10,817	5,184	2,647	1,031	Miscellaneous MOS ICs (excluding CCDs)
118,339	18,281	4,695	39,979	Hybrid ICs
76,071	166,625	12,445	24,381	Liquid crystal devices
69,798	161,228	11,300	22,119	Active matrix LCDs
43,252	52,061	7,912	17,442	Less than 3.0inch
23,519	51,315	2,517	3,781	More than 3.0inch, less than 7.7inch
3,027	57,852	871	896	More than 7.7inch
6,273	5,397	1,145	2,262	Passive matrix LCDs
3,530	3,629	73	596	Liquid crystal modules
2,743	1,768	1,072	1,666	Liquid crystal panels
503,397枚	21,080	9,850枚	241,156枚	Photovoltaic modules

37 電子計算機及び関連装置
Electronic computers and related equipments

(20年9月分)

品目名 Goods	生産(P) 数量(台) Quantity (n)	生産(P) 金額(百万円) Value (million yen)
電子計算機及び関連装置 Electronic computers and related equipments		182,363
電子計算機本体 Digital computers		102,519
はん(汎)用コンピュータ(メインフレーム) General purpose computers(mainframe)	47	4,458
ミッドレンジコンピュータ Midrange computers	21,927	17,446
パーソナルコンピュータ Personal computers	692,499	80,615
サーバ用 Server use	13,062	6,051
デスクトップ型(タワー型及び一体型を含む) Desktop style(including tower type and unity type)	299,175	29,934
ノートブック型(タブレット型を含む) Notebook style(including tablet type)	380,262	44,630
周辺装置 Peripheral equipments		45,660
外部記憶装置(内蔵型を含む) External storages		23,346
磁気ディスク装置 Magnetic disk units	47,448	353
光ディスク装置 Optical disk storages	35,954	650
ディスクアレイ装置 Disk drive array	4,561	20,136
その他の外部記憶装置 Miscellaneous external storages	17,998	2,207
入出力装置 Input-output units		22,314
プリンタ Printers	431,946	12,760
インクジェットプリンタ Inkjet printers	26,422	2,307
レーザプリンタ Laser printers	74,087	5,687
その他のプリンタ Miscellaneous printers	331,437	4,766
モニター(電子計算機用) Display monitors(for electronic computers)	155,282	7,871
液晶ディスプレイモニター Liquid crystal display monitors	148,750	6,865
その他のモニター Miscellaneous display monitors	6,532	1,006
その他の入出力装置 Miscellaneous input-output units	8,030	1,683
端末装置 Terminal equipments		25,388
金融用端末装置 Banking terminals	15,449	16,926
現金自動預払機(支払機を含む) Automatic teller machines	8,620	13,072
その他の金融用端末装置 Other banking terminals	6,829	3,854
情報キオスク端末装置 Kiosk terminals	188	152
携帯型専用端末装置 Handy terminals	22,589	1,434
その他の端末装置 Other terminal units	15,198	6,876
プラズマモニター Plasma monitor	4,205	1,228
プロジェクタ Projector	48,586	7,568

※パーソナルコンピュータ

品目名 Goods	生産(P) 数量(台) Quantity (n)	生産(P) 金額(百万円) Value (million yen)	受入(R) 数量(台) Quantity (n)	出荷(Sh) 販売(Sa) 数量(台) Quantity (n)	出荷(Sh) その他(O) 数量(台) Quantity (n)	月末在庫(I) 数量(台) Quantity (n)
パーソナルコンピュータ Personal computers	692,499	80,615	429,687	887,752	237,457	178,654
サーバ用 Server use	13,062	6,051	—	13,329	—	528
デスクトップ型(タワー型及び一体型を含む) Desktop style(including tower type and unity type)	299,175	29,934	145,019	322,702	123,767	114,856
ノートブック型(タブレット型を含む) Notebook style(including tablet type)	380,262	44,630	284,668	551,721	113,690	63,270

38 電気計測器及び電子応用装置
Electric measuring instrument and Associated electronic equipment

(20年9月分)

品目名 Goods	生産(P) 数量(台) Quantity (n)	生産(P) 金額(百万円) Value (million yen)	受入(R) 数量(台) Quantity (n)	出荷(Sh) 販売(Sa) 数量(台) Quantity (n)	出荷(Sh) 販売(Sa) 金額(百万円) Value (million yen)	出荷(Sh) その他(O) 数量(台) Quantity (n)	月末在庫(I) 数量(台) Quantity (n)
電気計測器及び電子応用装置 Electric measuring instrument and Associated electronic equipment		142,918					
電気計測器 Electric measuring instruments		43,462					
電気計器 Electrical meters	282,792個	3,182	44,167個	331,651個	3,556	23,207個	178,836個
指示計器 Indicating instruments	84,107〃	482	43,154〃	106,644〃	561	23,156〃	13,262〃
電力量計 Watt-hour meters	198,685〃	2,700	1,013〃	225,007〃	2,995	51〃	165,574〃
電気測定器 Electric test and measuring equipment		21,388					
電圧･電流･電力測定器 Voltage current and power measuring	70,178	1,316	47,067	98,826	1,352	8,869	42,619
波形測定器 Waveform measuring equipment	2,745	1,387	12	2,778	1,542	176	407
無線通信測定器 Audio communication measuring instruments	1,211	1,493	177	1,406	1,961	160	5,147
半導体･IC測定器 Semiconductor characteristic measuring	575	10,164					
ミックスドシグナルICテスタ Mixed signal IC testers	X	X	…	…	…	…	…
ロジックICテスタ Logic IC testers	51	4,639	…	…	…	…	…
メモリICテスタ Memory IC testers	X	X	…	…	…	…	…
IC測定関連機器 IC testing peripheral equipment	21	1,632	…	…	…	…	…
表示器･半導体測定器 Displayed and semiconductor test equipment	389	1,401	…	…	…	…	…
回路素子･材料測定器 Component test and electric magnetic material measuring equipment	4,070	187	1,139	5,078	211	2	1,538
伝送特性測定器 Transmission characteristic instruments	300	727	60	362	1,104	64	2,179
ネットワーク用 for network	160	351	15	193	765	19	959
端末用 for terminal	140	376	45	169	339	45	1,220
光測定器 Optical measuring instruments	584	1,281	39	633	1,507	39	1,307
測定用記録計･データ処理装置 Recorders and data processing equipment for test and measurement	14,574	748	3	13,577	747	42	18,416
その他の電気測定器 Miscellaneous test and measuring equipment	…	4,085	…	…	…	…	…

(20年9月分)

品目名 Goods	生産(P) 数量(台) Quantity (n)	生産(P) 金額(百万円) Value (million yen)	受入(R) 数量(台) Quantity (n)	出荷(Sh) 販売(Sa) 数量(台) Quantity (n)	出荷(Sh) 販売(Sa) 金額(百万円) Value (million yen)	出荷(Sh) その他(O) 数量(台) Quantity (n)	月末在庫(I) 数量(台) Quantity (n)
電気計測器及び電子応用装置の続き Continue							
工業用計測制御機器 Industrial for measuring equipment instruments		18,892					
プロセスオートメーション用計測制御機器 Industrial measuring equipment instrument for process automation		18,643					
発信器 Detector、transducer and transmitters	168,549	7,156	18,957	181,159	7,437	22	155,208
温度計 Thermometers	43,887	988	14,301	58,370	1,080	—	248
圧力計 Pressure gauge	40,658	1,544	69	39,778	1,563	—	29,001
流量計 Flow gauge	9,782	1,350	834	10,149	1,394	—	6,921
差圧計 Differential pressure transmitter	22,448	2,181	—	22,448	2,181	—	—
その他の発信器 Miscellaneous detector transmitter	51,774	1,093	3,753	50,414	1,219	22	119,038
受信計 Receiving instruments	80,030	1,337	5,357	76,691	1,365	9,162	7,494
プロセス用分析計 Analyzer for processing	3,408	1,544	17	3,423	1,590	2	7
プロセス監視制御システム Monitoring and control systems for processing	12,572	5,873	—	13,840	5,895	89	4,856
プロセスコンピュータシステム Process computer systems	X	X	—	X	X	X	—
デジタル計装制御システム Distributed control systems	X	X	—	X	X	X	—
その他のプロセス監視制御システム Miscellaneous monitoring and controlsystem for processing	12,057	1,887	—	13,360	1,916	54	4,856
その他のプロセスオートメーション用計測制御機器 Miscellaneous industrial measuring equipment instrument for process automation	…	2,733	…	…	…	…	…
ファクトリーオートメーション用計測制御機器 Industrial measuring equipment instrument for factory automation	3,440	249	—	3,440	255	—	—
ガス警報器 Gas alarm	428,285個	1,005	8,740個	485,773個	1,462	1,204個	258,000個
電子応用装置 Associated electronic equipment		98,451					
Ｘ線装置 X-ray equipment	2,435	23,486					
医用 Medical X-ray systems	2,164	22,259					
医科・歯科用 Medical use Dental use	1,896	10,450	…	…	…	…	…
ＣＴ装置 Equipments computed tomograph	268	11,809	…	…	…	…	…
その他のＸ線装置 Miscellaneous X-ray equipment	271	1,227	…	…	…	…	…
放射性物質応用機器 Radio isotope equipment	48	2,613	…	…	…	…	…
放射線測定器 Radiation instruments	2,848	1,469	…	…	…	…	…
超音波応用装置 Ultrasonic instruments	17,282	14,716					
洗浄機 Washers	536	1,055	…	…	…	…	…
医療機器 Medical equipment	5,413	7,860	…	…	…	…	…
溶接機 Welders	1,072	956	…	…	…	…	…
その他の超音波応用装置 Miscellaneous ultrasonic instruments	10,261	4,845	…	…	…	…	…
高周波電力応用装置 High frequency electronic power application equipment	271	669	…	…	…	…	…
その他の電子応用装置 Other associated electronic equipment	955,968	55,498					
電子顕微鏡 Electron microscopes	387	7,719	…	…	…	…	…
産業用テレビジョン装置 Industrial use television equipment	316,362	6,423	…	…	…	…	…
医用測定器 Medical use measuring instruments	530,783	7,721	…	…	…	…	…
その他 Miscellaneous	108,436	33,635	…	…	…	…	…

39 電池
Cells and batteries

(20年9月分)

品目名 Goods	生産(P) 数量(千個) Quantity (10^3n)	生産(P) 容量 Capacity	生産(P) 金額(百万円) Value (million yen)	受入(R) 数量(千個) Quantity (10^3n)	出荷(Sh) 販売(Sa) 数量(千個) Quantity (10^3n)	出荷(Sh) 販売(Sa) 容量 Capacity	出荷(Sh) 販売(Sa) 金額(百万円) Value (million yen)	出荷(Sh) その他(O) 数量(千個) Quantity (10^3n)	月末在庫(I) 数量(千個) Quantity (10^3n)	月末在庫(I) 容量 Capacity
電池 Cells and batteries			79,393				81,537			
乾電池 Dry cells	320,967		10,966	179,864	368,659		11,685	148,859	206,511	
マンガン乾電池 Carbon zinc batteries	—	…	—	18,235	24,654	…	489	6,713	25,132	…
酸化銀電池 Silver oxide batteries	78,634	…	964	33,456	78,394	…	975	33,784	46,513	…
アルカリマンガン乾電池 Alkaline manganese dioxide batteries	134,396		5,816	70,135	139,356		5,455	67,967	86,797	
LR6	78,831	…	2,871	43,418	86,240	…	2,790	39,461	44,286	…
LR03	34,051	…	1,387	15,751	31,887	…	1,037	15,031	24,922	…
その他のアルカリマンガン乾電池 Other alkaline manganese dioxide batteries	21,514	…	1,558	10,966	21,229	…	1,628	13,475	17,589	…
リチウム電池 Lithium batteries	99,784	…	3,934	56,829	117,269	…	4,485	38,678	45,075	…
その他の乾電池 (湿電池を含む) Other primary batteries	8,153	…	252	1,209	8,986	…	281	1,717	2,994	…
蓄電池 Storage batteries			68,427				69,852			
鉛蓄電池 Lead acid (storage) batteries	2,718	鉛量t 22,687 lead(t)	14,510	1,859	3,094	鉛量t 24,720 lead(t)	16,381	1,644	5,496	鉛量t 27,912 lead(t)
自動車用(二輪自動車用を除く) Batteries for automobiles(excluding motorcycle)	2,078	16,223 〃	8,931	1,072	2,207	17,320 〃	9,729	1,036	2,818	19,917 〃
二輪自動車用 Batteries for motorcycle	125	270 〃	336	326	248	513 〃	688	220	183	833 〃
小形制御弁式 Small-sized valve regulated lead acid batteries	264	685 〃	657	297	371	925 〃	917	224	1,932	4,950 〃
その他の鉛蓄電池 Other lead acid (storage) batteries	251	5,509 〃	4,586	164	268	5,962 〃	5,047	164	563	2,212 〃
アルカリ蓄電池 Alkaline storage batteries	48,266	千Ah 144,934 1000Ah	14,927	10,779	59,834	千Ah 152,046 1000Ah	15,260	1,761	21,834	千Ah 55,008 1000Ah
完全密閉式 Sealed nickel cadmium rechargeable single cells	15,674	29,727 〃	2,317	1,066	18,552	34,818 〃	2,786	430	8,718	17,275 〃
ニッケル・水素電池 Sealed nickel-metal hydride rechargeable batteries	32,575	114,290 〃	12,291	9,702	41,265	116,280 〃	12,129	1,318	13,104	32,712 〃
その他のアルカリ蓄電池 Other alkaline storage batteries	17	917 〃	319	11	17	948 〃	345	13	12	5,021 〃
リチウムイオン蓄電池 Small sized sealed lithium ion rechargeable batteries	118,021	198,706 〃	38,990	41,071	124,573	200,721 〃	38,211	33,497	28,752	44,893 〃

40 自動車（二輪自動車及び戦闘用自動車を除く）
Motor vehicles (excl.motor cycles and combat vehicles)

(1) 車種別の生産・受入・出荷・在庫(By kind of motor vehicles(Production/Receiving/Shipment/Inventory))

(20年9月分)

品目名 Goods	生産(P) 数量(台) Quantity (n)	生産(P) 金額(百万円) Value (million yen)	受入(R) 数量(台) Quantity (n)	出荷(Sh) 販売(Sa) 数量(台) Quantity (n)	出荷(Sh) 販売(Sa) 金額(百万円) Value (million yen)	出荷(Sh) その他(O) 数量(台) Quantity (n)	月末在庫(I) 数量(台) Quantity (n)
自動車 Motor vehicles		2,263,705					
四輪自動車 Motor Vehicles	1,056,556	1,935,458	374,186	1,057,264	2,041,269	374,789	246,580
乗用車（シャシーのみのものを含む） Passenger cars (Incl. only chassis)	901,012	1,589,655	319,639	907,008	1,708,199	319,886	192,981
軽自動車（気筒容積660ml以下） Midget passenger cars (Piston displacement 660ml or less)	129,023	118,077	29,405	126,021	114,818	29,406	14,507
小型自動車（気筒容積660mlを超え2,000ml以下） Small passenger cars (Piston displacement over 660ml, 2000ml or less)	252,853	301,607	108,782	257,447	348,289	108,782	46,416
普通自動車（気筒容積2,000mlを超えるもの） Large passenger cars (Piston displacement over 2000ml)	519,136	1,169,971	181,452	523,540	1,245,092	181,698	132,058
バスシャシー（完成車を含む） Bus chassis (Incl. complete buses)	13,159	43,141	2,533	12,455	43,236	2,411	4,678
小型バス Small buses	12,109	30,138	1,710	11,331	27,785	1,624	3,354
大型バス Large buses	1,050	13,003	823	1,124	15,451	787	1,324
トラックシャシー（完成車を含む） Truck chassis (Incl. complete trucks)	142,385	302,662	52,014	137,801	289,834	52,492	48,921
軽自動車 Midget trucks	37,466	26,468	8,857	37,842	27,194	8,857	6,877
小型自動車 Small trucks	29,943	42,940	8,168	31,361	43,615	8,628	8,222
ガソリン車 with gasoline engines	13,952	15,663	4,965	15,885	17,558	4,965	2,926
ディーゼル車 with diesel engines	15,991	27,277	3,203	15,476	26,057	3,663	5,296
普通自動車 Large trucks	72,633	217,600	33,314	66,956	205,568	33,305	32,281
ガソリン車 with gasoline engines	12,475	20,291	7,324	11,093	18,544	7,324	3,894
ディーゼル車 with diesel engines	60,158	197,309	25,990	55,863	187,024	25,981	28,387
けん引車 Tractor trucks	2,343	15,654	1,675	1,642	13,457	1,702	1,541
特殊自動車 Special passenger cars	31,108	14,900	34	29,483	13,910	17	18,429
トレーラ Trailers	1,068	4,537	2	1,082	4,614	―	76
車体 Bodies	213,337	308,810					
乗用車ボデー Passenger car bodies	130,190	216,443	…	…	…	…	…
バスボデー Bus bodies	5,443	20,137					
小型バスボデー Small bus bodies	4,964	11,355	…	…	…	…	…
大型バスボデー Large bus bodies	479	8,782	…	…	…	…	…
トラックボデー Truck bodies	34,905	23,923					
小型トラックボデー Small truck bodies	32,554	20,143					
小型トラック運転台 Small truck cabs	17,945	18,373	…	…	…	…	…
小型トラック荷台 Small truck platforms	14,609	1,770	…	…	…	…	…
普通トラックボデー Large truck bodies	2,351	3,780					
普通トラック運転台 Large truck cabs	544	172	…	…	…	…	…
普通トラック荷台 Large truck platforms	1,807	3,608	…	…	…	…	…
特装ボデー Special bodies	42,799	48,307					
小型特装ボデー Small special bodies	37,619	34,256					
貨客兼用車ボデー Van type bodies	30,351	28,314	…	…	…	…	…
その他の小型特装ボデー Other small special bodies	7,268	5,942	…	…	…	…	…
普通特装ボデー Large special bodies	5,180	14,051	…	…	…	…	…

(2) 乗用車(ハイブリッド車)(Passenger cars(Hybrid cars))

(20年9月分)

品目名 Goods	生産(P) 数量(台) Quantity (n)	生産(P) 金額(百万円) Value (million yen)
乗用車（シャシーのみのものを含む） Passenger cars (Incl. only chassis)	43,192	105,712

(注) 乗用車の内数　(Notes) The inner of Passengr cars

41 自動車部品及び内燃機関電装品

Parts for motor vehicles and electric equipment for internal combustion engines

(20年9月分)

品目名 Goods	生産(P) 数量(千個) Quantity (10^3n)	生産(P) 金額(百万円) Value (milliom.yen)
自動車部品及び内燃機関電装品 Parts for motor vehicles and electric equipment for internal combustion engines		875,685
自動車部品 Parts for motor vehicles		837,634
エンジン Engines		238,296
ガソリンエンジン Gasoline engines	1,095,413台	183,670
ディーゼルエンジン Diesel engines	143,608台	54,626
機関部品 Engine parts		94,435
ピストン Pistons	6,534	5,084
ピストンリング Piston rings	43,324	4,555
シリンダーライナ Cylinders liners	4,917	2,080
吸気弁・排気弁 Intake valves and exhaust valves	31,620	5,644
軸受メタル Bearing metals	39,327	2,318
ブッシュ Bushings	75,377	2,277
ガスケット Gaskets	23,104	3,165
オイルシール Oil seals	142,493	7,604
燃料ポンプ Fuel pumps	856	2,235
気化器・燃料噴射装置 Carburetors and Fuel injection equipment	1,001	29,342
空気清浄器 Air filters	2,049	3,352
油清浄器 Oil filters	3,641	2,090
油ポンプ Oil pumps	2,832	2,630
水ポンプ Water pumps	1,860	2,605
放熱器（ラジエータ） Radiators	1,861	19,454
駆動伝導及び操縦装置部品 Drive, transmission and control parts		243,127
クラッチ装置 Clutch system	2,612	6,842
自動変速装置 Automatic transmission system	1,826	168,253
ユニバーサルジョイント Universal joints	2,431	4,372
プロペラシャフト Propeller shafts	454	4,633
車輪 Wheels	4,793	14,518
かじ取りハンドル Steering wheels	1,174	5,177
ステアリング装置・タイロッド・タイロッドエンド Steering system, tie rod and tie rod end	10,047	39,332
懸架制動装置部品 Suspension and brake parts		46,131
ショックアブソーバ Shock absorbers	8,307	14,795
ブレーキ倍力装置 Power brake system	998	3,776
ブレーキシリンダ Brake cylinders	4,266	6,810
ブレーキパイプ Brake pipes	14,882	3,003
ブレーキシュー Brake shoes	12,486	3,167
電子式ブレーキ制御装置 Electronic brake-related devices	723	14,580
シャシー及び車体部品 Chassis and body parts		166,589
燃料タンク（ＬＰＧ用を除く） Fuel tanks (excl. L.P.G. tanks)	823	7,599
排気管・消音器 Exhaust pipes and mufflers	4,634	34,433
窓わく Window frames	11,499	3,951
ドアヒンジ・ドアハンドル・ロック Door hinges, door handles and locks	41,381	14,019
窓ガラス開閉装置 Window regulators system	5,080	3,931
シート Seats	2,521	82,230
シートベルト Seatbelt	5,297	9,782
エアバックモジュール Air bag module	1,917	10,644
その他の部品 Miscellaneous parts		49,056
スイッチ類 Switches	29,994	16,877
計器類 Meters	2,077	12,842
ワイパー Windshield wiper	2,446	8,469
警音器 Horns	3,275	1,213
暖房装置 Heaters	775	9,655
内燃機関電装品(自動車用以外のものを含む) Electric equipment for internal combustion engines		38,051
充電発電機（ダイナモ） Ignition generators	1,922	10,082
始動電動機（スタータ） Starters	2,198	9,919
配電器（ディストリビュータ） Distributors	1,042	857
点火線輪（イグニションコイル） Ignition coils	8,376	8,447
点火栓（プラグ） Sparking plugs	51,735	8,746

42 二輪自動車及び部品
Motor cycles and parts

(20年9月分)

品目名 Goods	生産(P) 数量(台) Quantity (n)	生産(P) 金額(百万円) Value (million yen)	受入(R) 数量(台) Quantity (n)	出荷(Sh) 販売(Sa) 数量(台) Quantity (n)	出荷(Sh) 販売(Sa) 金額(百万円) Value (million yen)	出荷(Sh) その他(O) 数量(台) Quantity (n)	月末在庫(I) 数量(台) Quantity (n)
二輪自動車及び部品 Motor cycles and parts		88,093					
二輪自動車（モータースクータを含む） Motor cycles(Incl. motor scooters)	117,191	56,337	65,099	144,802	57,125	37,984	102,139
気筒容積50ml以下 Piston displacement 50ml or less	14,909	2,096	27,779	37,593	5,347	10,096	19,598
気筒容積50mlを超え125ml以下 Piston displacement exceeding 50ml, 125ml or less	13,041	2,574	13,623	25,128	4,521	4,970	17,273
気筒容積125mlを超え250ml以下 Piston displacement exceeding 125ml, 250ml or less	24,980	10,257	10,139	24,966	10,529	9,459	17,230
気筒容積250mlを超えるもの Piston displacement exceeding 250ml	64,261	41,410	13,558	57,115	36,728	13,459	48,038
二輪自動車部品 Parts for motor cycles		31,756					
エンジン Engines	124千台 1000n	21,144	…	…	…	…	…
気化器 Carburetors	304千個 1000n	1,722	…	…	…	…	…
オレオ（ショックアブソーバを含む） Oreo (Incl. shock absorbers)	514 〃 1000n	4,979	…	…	…	…	…
計器類 Meters	374 〃 1000n	2,001	…	…	…	…	…
ブレーキ装置 Brake equipment	679 〃 1000n	1,910	…	…	…	…	…

43 自転車及び車いす（原動機付自転車を除く）
Bicycles and Wheelchairs

(20年9月分)

品目名 Goods	生産(P) 数量(台) Quantity (n)	生産(P) 金額(百万円) Value (million yen)	受入(R) 数量(台) Quantity (n)	出荷(Sh) 販売(Sa) 数量(台) Quantity (n)	出荷(Sh) 販売(Sa) 金額(百万円) Value (million yen)	出荷(Sh) その他(O) 数量(台) Quantity (n)	月末在庫(I) 数量(台) Quantity (n)
自転車及び車いす Bicycles and Wheelchairs		3,024			6,129		
完成自転車 Fully assembled bicycles	80,661	2,332	243,742	295,053	4,689	47,953	154,625
軽快車 Light bicycles	42,000	610	158,560	191,257	2,173	22,452	81,841
子供車及び幼児車 Children bicycles and infant bicycles	2,320	28	41,108	41,682	409	3,567	34,000
ミニサイクル Mini-cycles	6,472	93	17,832	21,246	266	3,832	15,188
マウンテンバイク Mountain bikes	442	10	6,786	7,495	126	517	5,772
電動アシスト車 Electric power assist bicycles	25,578	1,435	16,145	28,026	1,536	15,411	12,313
特殊車 Special purpose cycles	3,849	156	3,311	5,347	179	2,174	5,511
車いす Wheelchairs	10,281	691	16,906	28,213	1,439	—	21,600
手動式車いす Manually propelled wheelchairs	8,836	353	16,835	26,422	1,018	—	20,581
電動式車いす Electric wheelchairs	1,445	339	71	1,791	422	—	1,019

44 産業車両
Industrial vehicles

(20年9月分)

品目名 Goods	生産(P) 数量(台) Quantity (n)	生産(P) 重量(t) Weight (t)	生産(P) 金額(百万円) Value (million yen)	受入(R) 数量(台) Quantity (n)	出荷(Sh) 販売(Sa) 数量(台) Quantity (n)	出荷(Sh) 販売(Sa) 重量(t) Weight (t)	出荷(Sh) 販売(Sa) 金額(百万円) Value (million yen)	出荷(Sh) その他(O) 数量(台) Quantity (n)	月末在庫(I) 数量(台) Quantity (n)	月末在庫(I) 重量(t) Weight (t)
産業車両 Industrial vehicles	18,898	80,675	52,083	1,599	19,784	85,254	59,771	1,213	8,556	43,593
蓄電池式運搬車(パレットトラックを含む) Electric platform trucks (Incl. Pallet trucks)	559	266	358	—	554	252	384	—	161	266
内燃機関運搬車 Internal combustion platform trucks	167	579	819	—	164	572	819	—	113	210
無人搬送車 Automatic guided vehicles	96	339	950	118	128	371	1,066	86	—	—
フォークリフトトラック Forklift trucks	16,337	59,078	32,759	1,134	16,989	60,617	37,120	1,124	6,817	27,225
蓄電池式 Electric type	5,400	14,568	10,864	269	5,727	15,437	11,644	253	2,074	5,952
内燃機関式 Internal combustion type	10,937	44,510	21,895	865	11,262	45,180	25,476	871	4,743	21,273
ショベルトラック Shovel trucks	1,739	20,413	17,197	347	1,949	23,442	20,382	3	1,465	15,892

45 航空機
Aircraft

(20年9月分)

品目名 Goods	生産(P) 計(Total) 金額(百万円) Value (million yen)	生産(P) 防衛省及び特需 For the Ministry of Defence and special procurements 数量 Quantity (n)	生産(P) 防衛省及び特需 金額(百万円) Value (million yen)	生産(P) その他 Others 数量 Quantity (n)	生産(P) その他 Others 金額(百万円) Value (million yen)	修理 Repair 計(Total) 金額(百万円) Value (million yen)	修理 Repair 防衛省及び特需 For the Ministry of Defence and special procurements 金額(百万円) Value (million yen)	修理 Repair その他 Others 金額(百万円) Value (million yen)
航空機(合計) Aircraft	86,468		30,306		56,162	28,842	18,989	9,853
航空機 Aircraft	12,946	13機	12,946	—	—	8,647	7,258	1,389
ターボジェット機 Turbo-jet airplanes	—	—	—	—	—	5,281	4,284	997
ターボプロップ機 Turbo-prop airplanes	232	1機	232	—	—	1,060	853	207
ヘリコプタ Helicopters	10,963	3機	10,963	—	—	2,251	2,101	150
その他の航空機 Miscellaneous aircrafts	1,751	9機	1,751	—	—	55	20	35
機体部品・付属装置 Airframe parts and assemblies	41,766		9,087		32,679	9,757	8,021	1,736
機体部品 Airframe components	37,399	…	7,494	…	29,905	9,058	7,582	1,476
付属装置・室内装備 Aircraft appliance equipments and Interior equipments	4,367	…	1,593	…	2,774	699	439	260
発動機 Aircraft engines	25,649		3,961		21,688	7,461	1,341	6,120
ターボジェット発動機 Turbo-jet engines	—	—	—	—	—	4,936	499	4,437
ターボシャフト発動機 Turbo-shaft engines	—	—	—	—	—	237	215	22
その他の発動機 Miscellaneous aircraft engines	—	—	—	—	—	388	387	1
発動機部品 Aircraft engine parts	25,649	…	3,961	…	21,688	1,900	240	1,660
補機(発動機の付属品を含む) Aircraft accessories	3,071	…	2,093	…	978	1,246	1,102	144
航空計器・操縦訓練用設備 Aeronautical instruments and pilot training instruments	3,036	…	2,219	…	817	1,731	1,267	464

46 計測機器
Measuring equipment and instruments

(20年9月分)

品目名 Goods	生産(P)		販売(Sa)		月末在庫(I)
	数量(台) Quantity (n)	金額(百万円) Value (million yen)	数量(台) Quantity (n)	金額(百万円) Value (million yen)	数量(台) Quantity (n)
計測機器 Measuring equipment and instruments		53,383		58,998	
測定機器 Measuring equipment and instruments		48,097		52,893	
工業用長さ計 Industrial measures	513,744個	3,228	561,056個	3,169	809,107個
積算体積計 Flow volumeters	968,838〃	8,133	1,000,673〃	8,362	231,858〃
ガスメータ Gas-meters	446,767〃	4,480	467,665〃	4,766	149,810〃
水道メータ Water-meters	518,586〃	2,166	529,144〃	2,032	81,327〃
積算式ガソリン量器 Gasoline pumps	3,485〃	1,487	3,864〃	1,564	721〃
工業用計重機 Measuring instruments and controllers for industry	1,961	3,568	2,178	4,670	451
圧力計（アネロイド形） Aneroid type barometers or pressure gauges	604,040個	1,039	606,415個	1,081	217,868個
精密測定機（光学測定機を含む） Precision measuring machines and instruments(including optical measuring machines)	26,080	9,163	30,509	9,104	43,967
分析機器 Analytical instruments	27,333	20,340	30,573	23,682	27,347
光分析機器 Optical and spectrophotometric analyzers	7,701	2,946	8,654	3,361	2,548
電磁気分析機器（X線回析装置を除く） Electromagnetic analyzers (excl. X-ray diffractometers)	843	3,767	997	5,163	3,667
クロマト・分離・蒸留機器 Chromatograph, separator and distillation apparatus	6,673	3,889	8,618	4,875	5,773
その他の分析機器 Miscellaneous analytical instruments	12,116	9,738	12,304	10,283	15,359
環境計測機器 Monitoring instruments for environmental quality	5,807	2,626	5,991	2,825	4,054
試験機 Testing machines	695	3,497	696	3,496	490
材料試験機 Testing machines for materials	629	2,746	630	2,755	455
動的試験機・構造物試験機 Dynamic testing machines and structure testing machines	66	751	66	741	35
測量機器 Measuring instruments	10,266個	1,789	17,387個	2,609	6,641個
トランシット・レベル（水平器・ハンドレベルを除く） Transits and Levels	6,297〃	392	12,604〃	597	4,027〃
光波測距儀 Optical distance measuring instruments	3,969〃	1,397	4,783〃	2,012	2,614〃

47 光学機械器具及び時計
Optical appliances and instruments, Watches and clocks

(20年9月分)

品目名 Goods	生産(P) 数量(個) Quantity (n)	生産(P) 金額(百万円) Value (million yen)	受入(R) 数量(個) Quantity (n)	出荷(Sh) 販売(Sa) 数量(個) Quantity (n)	出荷(Sh) 販売(Sa) 金額(百万円) Value (million yen)	出荷(Sh) その他(O) 数量(個) Quantity (n)	月末在庫(I) 数量(個) Quantity (n)
光学機械器具及び時計 Optical appliances and instruments,watches and clocks		38,457			44,505		
光学機械器具 Optical appliances and instruments		31,079			35,071		
カメラ Still cameras	8,491台	6,893	5,434台	7,230台	6,923	6,435台	120,664台
35㎜カメラ 35mm still cameras	1,166〃	33	—	565〃	26	492〃	109,530〃
その他のカメラ Miscellaneous cameras	7,325〃	6,860	5,434〃	6,665〃	6,897	5,943〃	11,134〃
双眼鏡(プリズム式) Binocular type telescopes(prismatic)	16,060	284	13,261	35,946	336	670	50,996
顕微鏡 Microscopes	14,340	761	10,326	14,220	1,002	10,894	23,326
カメラ用交換レンズ Interchangeable lenses for cameras	509,004	21,221	181,867	585,083	26,307	70,224	600,019
カメラの付属品(せん光器・三脚・フィルタ) Accessories of camera(Flashlight apparatus・Tripods・Filters)	618,368	1,920	27,839	535,066	503	148,783	88,085
時計 Watches and clocks	35,350千個	7,378	7,604千個	34,926千個	9,434	5,819千個	16,689千個
電池式ウオッチ(ストップウオッチを除く) Battery driven type Watches(excluding stopwatches)	34,664〃	6,816	6,838〃	33,522〃	7,478	5,681〃	14,361〃
完成品 Completed	240〃	1,966	203〃	469〃	2,481	8〃	102〃
指針式(アナログ) Analog type	122〃	1,677	197〃	314〃	2,092	7〃	99〃
電子表示式(デジタルほか) Digital type	118〃	289	6〃	155〃	389	1〃	3〃
ムーブメント(自己消費を除く) Movements(excl. self-consumption)	34,424〃	4,850	6,635〃	33,053〃	4,997	5,673〃	14,259〃
電池式クロック(機械時計を除く) Battery driven type Clocks	686〃	562	766〃	1,404〃	1,956	138〃	2,328〃
完成品(計器板時計を含む) Completed(incl. instrument panel clocks)	346〃	528	687〃	962〃	1,912	133〃	1,769〃
ムーブメント(自己消費を除く) Movements(excluding self-consumption)	340〃	34	79〃	442〃	44	5〃	559〃

49 武器
Weapons

(20年9月分)

品目名 Goods	計(Total) 数量 Quantity (n)	計(Total) 金額(百万円) Value (million yen)	生産(P) 防衛省向 For the Ministry of Defence 数量 Quantity (n)	生産(P) 防衛省向 金額(百万円) Value (million yen)	生産(P) その他(O) 数量 Quantity (n)	生産(P) その他(O) 金額(百万円) Value (million yen)	修理金額 Repair value (百万円) (million yen)
武器		59,448		58,148		1,300	1,535
Weapons							
銃	606挺	341	606挺	341	—	—	1
Small arms							
砲	6門	1,407	6門	1,407	—	—	251
Artilleries							
爆発物投射機	1,710基	113	1,702基	46	8基	67	97
Launchers							
戦闘車両	7両	551	7両	551	—	—	9
Combat vehicles							
銃弾	4,371千発 1000n	495	4,360千発 1000n	493	11千発 1000n	2	—
Small arms ammunition							
砲弾		4,203		3,803		400	—
Shells							
砲弾	107,074発	3,843	106,686発	3,788	388発	54	—
Shells							
砲弾火薬装てん加工費	84,525発	361	61,177発	15	23,348発	346	—
Shell gunpowder charge processing costs							
爆発物		33,182		32,617		565	1,023
Explosives							
爆発物	1,321個	1,518	1,321個	1,518	—	—	—
Explosives							
爆発物火薬装てん加工費	1,294個	79	1,294個	79	—	—	—
Explosives gunpowder charge processing costs							
爆発物の部品･付属品	…	31,585	…	31,020	…	565	1,023
Explosives, parts and accessories							
指揮装置の部品･付属品	…	14,183	…	14,183	…	—	76
System of fire control, parts and accessories							
銃、砲、爆発物投射機、戦闘車両、銃弾、砲弾の部品･付属品	…	4,972	…	4,707	…	265	75
Small arms,artilleries,launchers,combat vehicles, small arms ammunition and shells parts and accessories							
その他の武器	…	—	…	—	…	—	3
Miscellaneous weapons							

57 半導体製造装置及びフラットパネル・ディスプレイ製造装置
Semiconductor・Flat-panel display manufacturing system

(20年9月分)

品目名 Goods	生産(P) 数量(台) Quantity (n)	重量(t) Weight (t)	金額(百万円) Value (million yen)
半導体製造装置及びフラットパネル・ディスプレイ製造装置 Semiconductor ・Flat-panel display manufacturing system			119,414
半導体製造装置 Semiconductor manufacturing system			68,341
ウェハ製造用装置 Wafer manufacturing system	58	316	2,990
ウェハプロセス用処理装置 Wafer processing system	225	1,266	43,961
露光・描画用装置 Pattern exposure/lithography system	X	X	X
エッチング装置 Etching system	X	X	X
薄膜形成装置 Thin-film deposition system	79	371	10,340
その他の装置 Others	106	762	19,933
組立用装置 Assembly system	824	687	7,991
半導体製造装置用関連装置(ﾏｽｸ・ﾚﾁｸﾙ製造用装置を含む) Related system for manufacturing of semiconductor (incl. mask/reticle manufacturing system)	543	455	13,399
フラットパネル・ディスプレイ製造装置 Flat-panel display manufacturing system			51,073
ガラス基板製造用装置 Glass substrate manufacturing system	19	89	15,556
ガラス基板プロセス用処理装置 Glass substrate processing system	93	1,378	18,095
パネル工程用装置 Panel processing system	25	364	3,964
フラットパネル・ディスプレイ製造装置用関連装置 (マスク・レチクル製造用装置を含む) Related system for manufacturing of flat-panel display (incl. mask/reticle manufacturing system)	155	1,080	13,458
*半導体・IC測定器 Semiconductor characteristic measuring	575	…	10,164

注: *印の品目については、38. 電気計測器及び電子応用装置より再掲、「半導体、FPD装置」には計上していません。

4. 労務統計 Labor

1. 月末常用従業者数 Employees at the end of the month

（単位 : 人）

年 月 Year and Month	計 Total	一般機械 General machinery	電気機械 Electrical machinery	情報通信機械 Information and communication electronics equipment	電子部品・デバイス Electronic parts and devices	輸送機械 Transport equipment	精密機械 Precision instruments	武器 Weapons
平成17年末(2005CY)	1,135,277	285,990	157,103	81,709	176,920	404,060	22,425	7,070
18年末(2006CY)	1,146,786	289,016	155,103	80,503	179,679	413,166	22,403	6,916
19年末(2007CY)	1,172,547	291,693	158,079	85,064	183,398	424,921	22,548	6,844
18年度末(2006FY)	1,156,145	288,635	156,501	82,206	181,320	418,458	22,257	6,768
19年度末(2007FY)	1,169,553	292,752	155,678	83,675	182,496	423,887	24,124	6,941
19年 7月(Jul)	1,173,820	292,646	157,099	84,453	185,029	425,530	22,173	6,890
8月(Aug)	1,171,796	291,491	156,941	84,299	184,791	424,919	22,483	6,872
9月(Sep)	1,171,469	291,597	157,292	83,411	184,613	425,260	22,289	7,007
10月(Oct)	1,170,155	291,121	156,929	84,388	183,758	424,545	22,556	6,858
11月(Nov)	1,173,873	291,860	157,355	88,490	183,124	423,630	22,541	6,873
12月(Dec)	1,172,547	291,693	158,079	85,064	183,398	424,921	22,548	6,844
20年 1月(Jan)	1,166,560	291,634	156,142	83,691	182,823	422,940	22,820	6,510
2月(Feb)	1,170,564	291,877	156,787	84,318	182,728	422,700	25,220	6,934
3月(Mar)	1,169,553	292,752	155,678	83,675	182,496	423,887	24,124	6,941
4月(Apr)	1,180,261	297,331	156,815	82,031	183,000	430,418	23,907	6,759
5月(May)	1,178,491	298,912	155,630	82,163	184,906	426,066	24,051	6,763
6月(Jun)	1,181,733	299,206	157,226	83,305	185,850	425,149	24,245	6,752
7月(Jul)	1,177,489	297,667	158,696	82,467	182,136	425,368	24,024	7,131
8月(Aug)	1,160,432	293,493	152,181	82,674	179,070	422,326	24,027	6,661
9月(Sep)	1,159,447	295,068	155,922	79,335	177,425	420,686	24,162	6,849
前年同月比(%) From Previous Year	▲ 1.0	1.2	▲ 0.9	▲ 4.9	▲ 3.9	▲ 1.1	8.4	▲ 2.3

2. 月間実働延人員 Total number of working employees

（単位 : 千人）

年 月 Year and Month	計 Total	一般機械 General machinery	電気機械 Electrical machinery	情報通信機械 Information and communication electronics equipment	電子部品・デバイス Electronic parts and devices	輸送機械 Transport equipment	精密機械 Precision instruments	武器 Weapons
平成17年計(2005CY)	269,835	68,772	37,413	19,696	42,933	93,817	5,538	1,667
18年計(2006CY)	273,984	70,159	37,130	18,819	42,925	98,078	5,241	1,632
19年計(2007CY)	278,199	70,588	37,662	19,527	43,675	99,786	5,362	1,599
18年度計(2006FY)	274,124	70,101	37,150	18,806	43,076	98,074	5,303	1,614
19年度計(2007FY)	279,166	70,792	37,713	19,716	43,536	100,417	5,400	1,591
19年 7月(Jul)	23,881	6,077	3,219	1,679	3,796	8,528	449	133
8月(Aug)	21,834	5,564	2,964	1,543	3,535	7,698	411	118
9月(Sep)	22,636	5,755	3,044	1,556	3,543	8,174	429	134
10月(Oct)	24,732	6,191	3,328	1,755	3,825	9,036	462	136
11月(Nov)	24,424	6,162	3,323	1,741	3,726	8,864	466	142
12月(Dec)	22,657	5,760	3,123	1,585	3,521	8,106	434	129
20年 1月(Jan)	21,575	5,417	2,859	1,566	3,301	7,928	396	109
2月(Feb)	23,761	5,995	3,189	1,653	3,602	8,680	503	137
3月(Mar)	23,748	6,022	3,154	1,641	3,593	8,711	493	134
4月(Apr)	23,516	6,137	3,198	1,618	3,702	8,242	482	137
5月(May)	22,002	5,761	2,916	1,501	3,439	7,820	447	118
6月(Jun)	24,312	6,232	3,265	1,693	3,740	8,738	507	136
7月(Jul)	24,994	6,350	3,335	1,723	3,763	9,173	503	147
8月(Aug)	20,154	5,307	2,695	1,402	3,149	7,063	428	109
9月(Sep)	23,723	6,078	3,148	1,578	3,557	8,743	485	134
前年同月比(%) From Previous Year	4.8	5.6	3.4	1.4	0.4	7.0	13.1	0.0

3．品目群別月末常用従業者数･月間実働延人員 Employees at the end of the month and total number of working employees

品目群番号	品目群別 by items	月末常用従業者数（人） Employees at the end of the month		月間実働延人員（千人） Total number of working employees	
		平成20年8月 Aug.2008	平成20年9月 Sep.2008	平成20年8月 Aug.2008	平成20年9月 Sep.2008
	合　計 Total	1,160,432	1,159,447	20,154	23,723
01	ボイラ及び原動機 Boilers and Power units	27,457	27,934	477	567
02	土木建設機械、鉱山機械及び破砕機 Construction equipment, Mining machinery and Crushers	13,082	13,069	227	254
03	化学機械及び貯蔵槽 Chemical machinery and Storage tanks	8,678	7,861	169	161
04	パルプ・製紙機械、プラスチック加工機械、印刷・製版・製本及び紙工機械 Pulp and Paper making machines, Plastic processing machinery, Printing, Plate making, Bookbinding and Paper converting machines	12,178	11,870	222	235
04-1	パルプ・製紙機械、プラスチック加工機械 Pulp and Paper making machines, Plastic processing machinery	4,839	4,646	90	93
04-2	印刷・製版・製本及び紙工機械 Printing, Plate making, Bookbinding and Paper converting machines	7,339	7,224	132	142
06	ポンプ、圧縮機及び送風機 Pumps, Compressors, Fans and blowers	14,481	14,924	267	303
07	油圧機器及び空気圧機器 Oil-hydraulic and Pneumatic equipment	13,900	13,839	249	289
08	運搬機械及び産業用ロボット Conveyance machines and Industrial robots	21,080	23,103	384	472
09	動力伝導装置 Power transmission equipment	13,098	13,040	249	273
10	農業用機械器具及び木材加工機械 Agricultural machinery and Wood working machinery	10,496	10,408	190	212
10-1	農業用機械器具 Agricultural machinery	8,306	8,218	150	167
10-2	木材加工機械 Wood working machinery	2,190	2,190	40	45
11	金属工作機械 Metal cutting machine tools	25,171	25,427	477	541
12	金属加工機械及び鋳造装置 Metal forming machinery and Foundry equipment	7,609	8,134	144	166
14	食料品加工機械、包装機械及び荷造機械 Food products machinery, Wrapping and Packing machinery	9,309	9,343	178	196
16	事務用機械 Office machinery	5,712	5,634	97	114
17	ミシン及び繊維機械 Sewing machines and Textile machinery	5,396	5,325	99	109
17-1	ミシン Sewing machines	1,764	1,758	33	36
17-2	繊維機械 Textile machinery	3,632	3,567	66	73
18	冷凍機及び冷凍機応用製品 Refrigerating machines, Appliances and equipment	21,626	21,460	360	438
19	自動販売機、自動改札機、自動入場機及び業務用洗濯機 Vending machines, Automatic ticket wicket system and Commercial type washing machines	2,654	2,833	44	57
20	軸受 Bearings	16,926	16,901	288	354
23	金型 Mold and Die	28,995	28,645	534	617
24	機械工具 Tools for machines	16,118	16,082	301	337
28	回転電気機械 Rotating electrical machinery	29,380	31,022	522	625
29	静止電気機械器具 Electrical stationary machines	18,703	18,535	360	405
30	開閉制御装置 Switchgears and controlling equipment	33,721	34,110	591	679
31	民生用電気機械器具 Consumer electric appliances	14,680	14,646	250	283
32	電球、配線及び電気照明器具 Electric lamps, Wiring equipment and Luminaries	21,545	21,443	398	428
33	通信機械器具及び無線応用装置 Communication and related equipment	25,795	25,126	434	485
34	民生用電子機械器具 Consumer electronic appliance	33,682	31,456	564	639
35	電子部品 Parts for electronic equipment	83,767	83,920	1,517	1,713
36	電子管、半導体素子及び集積回路 Electronic tubes, semiconductor devices and integrated circuits	95,303	93,505	1,632	1,845
37	電子計算機及び関連装置 Electronic computers and related equipments	23,197	22,753	405	454
38	電気計測器及び電子応用装置 Electric measuring instrument and Associated electronic equipment	25,205	27,088	428	545
39	電池 Cells and batteries	8,947	9,078	147	182
40	自動車 Motor vehicles	193,484	192,984	3,316	3,948
41	自動車部品及び内燃機関電装品 Parts for motor vehicles and electric equipment for internal combustion engines	179,632	177,818	2,917	3,786
42	二輪自動車及び部品 Motor cycles and parts	16,000	16,638	259	357
43	自転車及び車いす Bicycles and Wheelchairs	1,331	1,300	24	26
44	産業車両 Industrial vehicles	6,936	7,029	112	142
45	航空機 Aircraft	24,943	24,917	436	482
46	計測機器 Measuring equipment and instruments	12,889	12,884	235	258
47	光学機械器具及び時計 Optical appliances and instruments, Watches and clocks	11,138	11,278	193	227
49	武器 Weapons	6,661	6,849	109	134
57	半導体製造装置及びフラットパネル・ディスプレイ製造装置 Semiconductor・Flat-panel display manufacturing system	19,527	19,236	353	384

機械統計月報の公表値の修正について

平成２０年８月分で取りまとめた過去の修正値に誤りがありましたので訂正いたします。

○機械統計月報「その３４　民生用電子機械器具」実数修正表

		民生用電子機械器具	
		販売金額(単位：百万円)	
		修正前	修正後
月次	平成２０年３月	325,625	316,191
	４月	303,671	269,458
	５月	297,557	272,030

		デジタルカメラ			
		受入数量（単位：台）		販売数量（単位：台）	
		修正前	修正後	修正前	修正後
月次	平成２０年７月	1,059,214	611,036	3,228,213	2,795,734

		コンパクトタイプ	
		生産金額(単位：百万円)	
		修正前	修正後
年計	平成１９年	490,473	488,409