

## I 内航船舶輸送実績調査結果（平成21年12月分）の概要

### 1. 総輸送量

総輸送量は、30,009千トン（対前年同月比5.3%減）、15,320百万トンキロ（対前年同月比5.1%減）であった。

コンテナ及びシャーシー扱いの輸送量は、それぞれ1,363千トン、370千トンであった。

### 2. 用途別

貨物船は、トンベースで、対前年同月比5.3%減であり、トンキロベースでは、対前年同月比5.4%減であった。

また油送船は、トンベースで、対前年同月比4.7%減であり、トンキロベースでは、対前年同月比2.8%減であった。

### 3. 品目別

主要10品目は、トンベースで、対前年同月比が、砂利・砂・石材20.7%減、石灰石6.7%減、セメント16.5%減、鉄鋼0.5%増、石炭10.0%減、原油10.3%減、重油16.0%減、揮発油0.03%増、その他の石油及び石油製品0.4%減、化学薬品6.3%増であった。

トンキロベースでは、対前年同月比が、砂利・砂・石材26.0%減、石灰石10.9%減、セメント16.5%減、鉄鋼4.3%減、石炭1.0%減、原油13.6%減、重油11.4%減、揮発油7.1%増、その他の石油及び石油製品13.5%増、化学薬品1.2%減であった。

### 4. 燃料消費量及び航海距離

燃料消費量の合計は、200,988千リットル（対前年同月比3.9%減）であった。

内訳は、大型鋼船3.8%減、小型鋼船3.1%減、プッシャーバージ・台船16.8%減であった。

また、航海距離の合計は、13,491千キロメートル（対前年同月比6.7%減）であった。

内訳は、大型鋼船2.0%減、小型鋼船10.1%減、プッシャーバージ・台船22.8%減であった。

### 5. 輸送効率

内航船舶の合計は、42.9%であり、用途別にみると、貨物船は43.3%、油送船は42.2%であった。

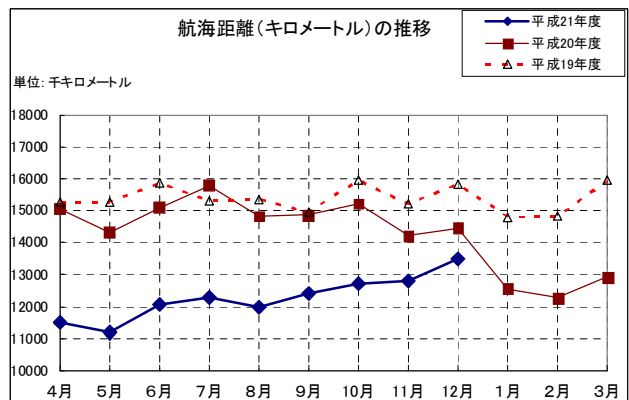
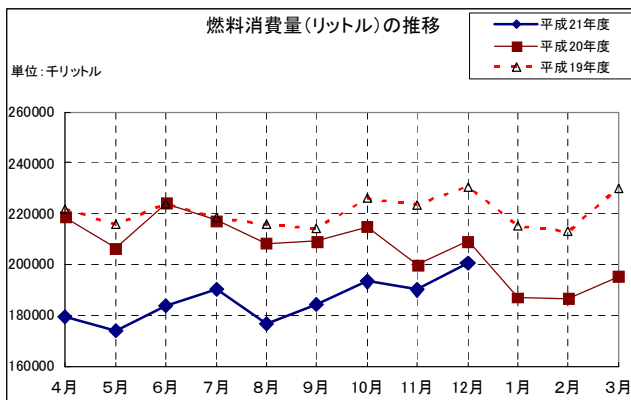
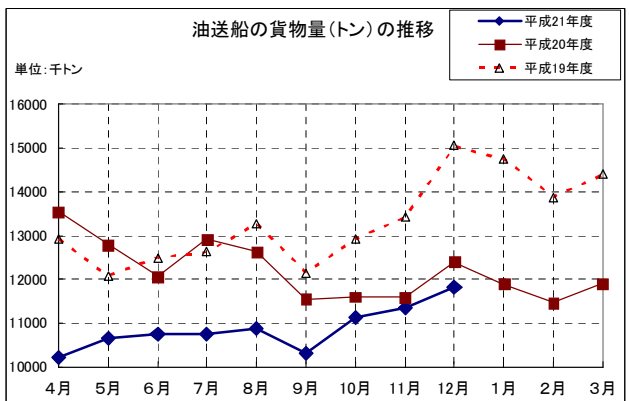
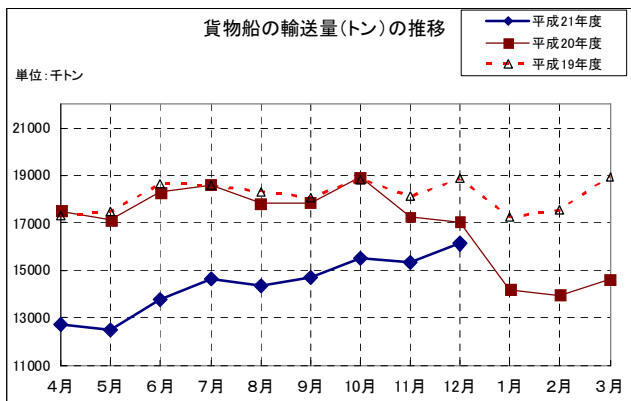
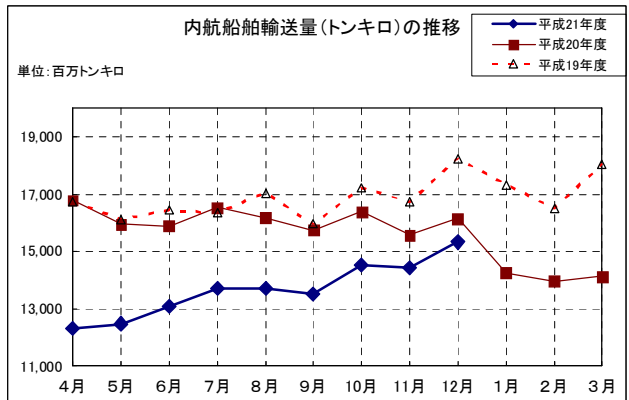
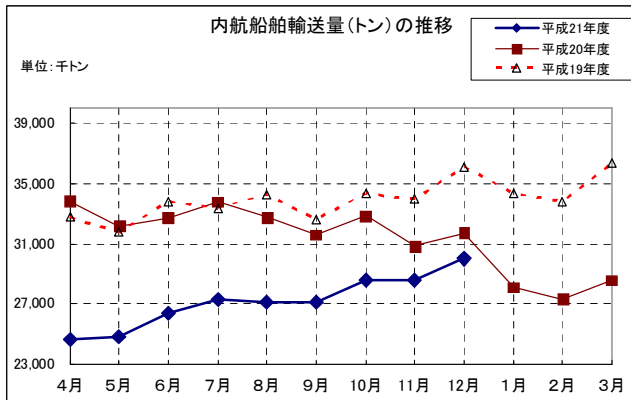
輸送量（平成２１年１２月分）

単位：M/T

項 目		トン数（千トン）	前年同月比	トンキロ（千トンキロ）	前年同月比
合 計		30,009	94.7	15,319,593	94.9
大 型 鋼 船		18,766	94.5	11,247,575	95.6
小 型 鋼 船		9,176	96.0	3,763,231	96.2
木 船		-	-	-	-
プッシャーバージ・台船		2,067	90.9	308,787	67.2
貨 物 船		16,129	94.7	8,542,116	94.6
（内コンテナ）		1,363	112.6	992,385	112.7
（内シャーシ）		370	107.9	354,403	106.1
大 型 鋼 船		9,197	94.2	5,436,459	94.3
小 型 鋼 船		6,932	95.4	3,105,657	95.2
木 船		-	-	-	-
油 送 船		11,813	95.3	6,468,689	97.2
大 型 鋼 船		9,569	94.7	5,811,116	96.7
小 型 鋼 船		2,244	97.9	657,573	100.9
木 船		-	-	-	-
主 要 １ ０ 品 目	砂利・砂・石材	1,439	79.3	350,356	74.0
	石 灰 石	2,762	93.3	999,255	89.1
	セ メ ン ト	2,864	83.5	1,472,643	83.5
	鉄 鋼	3,713	100.5	1,819,587	95.7
	石 炭	723	90.0	320,971	99.0
	原 油	2,306	89.7	1,980,567	86.4
	重 油	2,396	84.0	1,013,133	88.6
	揮 発 油	3,726	100.0	1,920,669	107.1
	その他の石油及び石油製品	1,460	99.6	777,142	113.5
	化 学 薬 品	1,368	106.3	584,338	98.8

燃料消費量及び航海距離（平成２１年１２月分）

項 目	燃料消費量（千リットル）				前年同月比	航海距離（千キロメートル）		前年同月比
	A重油	B重油	C重油	計				
合 計	66,616	1,656	132,716	200,988	96.1	13,491	93.3	
大 型 鋼 船	26,452	364	113,641	140,457	96.2	6,384	98.0	
小 型 鋼 船	37,609	1,111	17,357	56,077	96.9	6,882	89.9	
木 船	-	-	-	-	-	-	-	
プッシャーバージ・台船	2,555	181	1,718	4,454	83.2	224	77.2	



輸送量（平成２１年１月分～１２月分までの累計）

単位：M/T

項 目		トン数（千トン）	前年同期比	トンキロ（千トンキロ）	前年同期比
合 計		328,765	80.8	165,391,786	83.9
大 型 鋼 船		208,359	84.6	122,766,380	87.9
小 型 鋼 船		97,164	73.5	38,423,782	74.0
木 船		-	-	-	-
プッシャーバージ・台船		23,241	81.4	4,201,627	75.9
貨 物 船		172,384	77.7	90,283,098	80.6
（内コンテナ）		14,631	103.2	10,491,249	99.7
（内シャーシ）		4,278	84.4	4,117,698	87.1
大 型 鋼 船		99,877	83.1	59,068,336	86.3
小 型 鋼 船		72,507	71.4	31,214,762	71.5
木 船		-	-	-	-
油 送 船		133,140	85.1	70,907,063	89.3
大 型 鋼 船		108,484	86.1	63,698,043	89.5
小 型 鋼 船		24,656	80.8	7,209,020	87.2
木 船		-	-	-	-
主 要 １ ０ 品 目	砂利・砂・石材	19,357	71.8	4,838,766	84.9
	石 灰 石	28,431	78.5	10,322,310	76.4
	セ メ ン ト	33,335	79.9	17,172,218	85.8
	鉄 鋼	35,719	68.7	18,245,475	69.5
	石 炭	8,373	76.5	3,007,795	87.5
	原 油	29,549	87.7	23,741,262	87.6
	重 油	27,456	77.4	10,947,306	82.3
	揮 発 油	40,516	85.8	20,183,027	92.5
	その他の石油及び石油製品	15,267	100.5	7,616,333	100.1
	化 学 薬 品	14,933	80.9	6,548,846	86.3

燃料消費量及び航海距離（平成２１年１月分～１２月分までの累計）

項 目	燃料消費量（千リットル）				前年同期比	航海距離（千キロメートル）	前年同期比
	A重油	B重油	C重油	計			
合 計	724,857	19,865	1,499,624	2,244,348	87.4	148,166	79.6
大 型 鋼 船	288,833	4,354	1,296,999	1,590,184	89.7	70,327	86.6
小 型 鋼 船	405,330	13,769	186,082	605,180	82.7	75,014	74.2
木 船	-	-	-	-	-	-	-
プッシャーバージ・台船	30,696	1,741	16,543	48,983	79.4	2,825	70.1

第1表 内 航 船 舶

区分 品目		合 計		鋼 船 及 び 木 船	
				計	
		トン	トンキロ	トン	トンキロ
合 計		30 009	15 319 593	27 942	15 010 806
穀 物		159	87 288	159	87 259
野 菜 ・ 果 物		-	-	-	-
畜 産 品		1	296	1	296
水 産 品		-	-	-	-
そ の 他 の 農 林 産 品		3	349	3	349
木 材		119	56 690	83	56 011
薪 炭		-	-	-	-
石 炭		723	320 971	621	313 196
金 属 鉱 石	小 鉄 鉱 石	52	11 571	52	11 571
	硫 化 銅	17	2 735	17	2 735
	そ の 他 の 金 属 鉱 石	-	-	-	-
	砂 利 ・ 砂 ・ 石 材	35	8 836	35	8 836
非 金 属 鉱 物	小 石 灰	1 439	350 356	1 184	308 153
	原 油	5 698	3 208 525	4 956	3 126 172
	そ の 他 の 非 金 属 鉱 物	2 762	999 255	2 029	917 162
	金 属	2 306	1 980 567	2 306	1 980 567
	小 鉄 非 鉄 金	629	228 703	621	228 443
	金 属	3 803	1 880 948	3 389	1 785 236
	非 鉄 金	3 713	1 819 587	3 299	1 723 876
	金 属 製 品	91	61 361	91	61 361
	機 械	52	17 827	50	17 190
	小 輸 送 用 機 械	678	454 354	671	453 903
	そ の 他 の 機 械	528	365 903	528	365 903
窯 業 品	小 セ メ ン ト	150	88 451	143	88 001
	そ の 他 の 窯 業 品	3 006	1 533 921	2 953	1 523 393
	石 油 製 品	2 864	1 472 643	2 819	1 463 016
	小 重 揮 発 油	143	61 278	134	60 377
	石 油 製 品	8 230	3 933 943	8 230	3 933 943
	揮 発 油	2 396	1 013 133	2 396	1 013 133
	L ・ P ・ G 及 び そ の 他 の ガ ス	3 726	1 920 669	3 726	1 920 669
	そ の 他 の 石 油 及 び 石 油 製 品	648	223 000	648	223 000
石 炭 製 品	小 コ ー ク	1 460	777 142	1 460	777 142
	そ の 他 の 石 炭 製 品	651	213 940	248	149 195
	化 学 薬 品	642	208 466	239	143 720
	化 学 肥 料	9	5 474	9	5 474
	そ の 他 の 化 学 工 業 品	1 368	584 338	1 368	584 338
紙 ・ パ ル プ		74	63 090	74	63 090
織 維 工 業 品		175	114 099	175	114 099
食 料 工 業 品		247	197 674	247	197 674
日 用 品		1	206	1	206
そ の 他 の 製 造 工 業 品		84	50 414	84	50 414
特 種 品	小 金 属 く	-	-	-	-
	そ の 他 の 特 種 品	1 807	1 400 609	1 807	1 400 609
分 類 不 能 の も の		1 638	838 183	1 585	834 506
		276	178 204	273	176 760
		1 362	659 979	1 312	657 746
		-	-	-	-

# 輸 送 統 計 総 括 表

単位：１，０００Ｍ／Ｔ

鋼 船 及 び 木 船						プッシャーバージ・台船	
大 型 鋼 船		小 型 鋼 船		木 船			
トン	トンキロ	トン	トンキロ	トン	トンキロ	トン	トンキロ
18 766	11 247 575	9 176	3 763 231	-	-	2 067	308 787
-	-	159	87 259	-	-	1	29
-	-	-	-	-	-	-	-
-	-	1	296	-	-	-	-
-	-	-	-	-	-	-	-
-	-	3	349	-	-	-	-
42	29 996	41	26 015	-	-	36	679
-	-	-	-	-	-	-	-
419	258 217	202	54 978	-	-	102	7 775
39	5 497	13	6 075	-	-	-	-
13	1 295	4	1 440	-	-	-	-
-	-	-	-	-	-	-	-
26	4 202	8	4 634	-	-	-	-
307	165 623	877	142 529	-	-	255	42 203
4 219	2 877 967	737	248 205	-	-	742	82 353
1 868	860 974	161	56 188	-	-	734	82 093
2 294	1 976 449	13	4 118	-	-	-	-
58	40 544	563	187 899	-	-	8	260
707	338 955	2 682	1 446 281	-	-	414	95 711
691	323 443	2 607	1 400 432	-	-	414	95 711
16	15 512	75	45 849	-	-	-	-
2	2 319	48	14 870	-	-	2	637
522	363 885	149	90 018	-	-	7	450
519	363 171	9	2 731	-	-	-	-
4	714	140	87 287	-	-	7	450
2 843	1 479 244	110	44 149	-	-	53	10 528
2 754	1 446 498	65	16 518	-	-	44	9 627
89	32 746	45	27 631	-	-	9	901
6 907	3 642 262	1 322	291 681	-	-	-	-
1 681	835 787	715	177 345	-	-	-	-
3 363	1 868 158	363	52 511	-	-	-	-
648	223 000	-	-	-	-	-	-
1 216	715 317	244	61 825	-	-	-	-
125	95 665	123	53 530	-	-	403	64 745
125	95 665	114	48 056	-	-	403	64 745
-	-	9	5 474	-	-	-	-
393	193 283	975	391 056	-	-	-	-
10	2 529	64	60 561	-	-	-	-
63	36 863	112	77 236	-	-	-	-
136	114 728	111	82 946	-	-	-	-
-	-	1	206	-	-	-	-
71	39 411	13	11 003	-	-	-	-
-	-	-	-	-	-	-	-
1 371	1 241 362	436	159 247	-	-	-	-
588	359 770	997	474 736	-	-	52	3 677
28	19 249	245	157 510	-	-	3	1 445
560	340 521	753	317 225	-	-	49	2 232
-	-	-	-	-	-	-	-

（注）木船については、平成18年4月から調査対象隻数が一隻のみとなったため、小型鋼船に含めて集計している。

第2表 - 1 大型鋼船、品目別、用途別、

品目		合計			
		合計		貨物船	
		トン	トンキロ	トン	トンキロ
合計	計	18 766	11 247 575	9 197	5 436 459
穀物	穀物	-	-	-	-
野菜・果物	野菜・果物	-	-	-	-
畜産品	畜産品	-	-	-	-
水産品	水産品	-	-	-	-
その他の農林産品	その他の農林産品	-	-	-	-
木材	木材	42	29 996	42	29 996
薪炭	薪炭	-	-	-	-
石油	石油	419	258 217	419	258 217
金属鉱計	金属鉱計	39	5 497	39	5 497
鉄鉱石	鉄鉱石	13	1 295	13	1 295
硫黄	硫黄	-	-	-	-
その他の金属鉱	その他の金属鉱	26	4 202	26	4 202
砂利・砂・石材	砂利・砂・石材	307	165 623	307	165 623
非金属鉱物	非金属鉱物	4 219	2 877 967	1 925	901 369
石灰	石灰	1 868	860 974	1 868	860 974
石油	石油	2 294	1 976 449	-	-
その他の非金属鉱物	その他の非金属鉱物	58	40 544	57	40 395
金属	金属	707	338 955	707	338 955
鉄	鉄	691	323 443	691	323 443
非鉄金属	非鉄金属	16	15 512	16	15 512
金属製品	金属製品	2	2 319	2	2 319
機械	機械	522	363 885	522	363 885
輸送用機械	輸送用機械	519	363 171	519	363 171
その他の機械	その他の機械	4	714	4	714
窯業品	窯業品	2 843	1 479 244	2 843	1 479 244
セメント	セメント	2 754	1 446 498	2 754	1 446 498
窯業品	窯業品	89	32 746	89	32 746
石油製品	石油製品	6 907	3 642 262	65	24 904
揮発油	揮発油	1 681	835 787	-	-
L・P・G及びその他のガス	L・P・G及びその他のガス	3 363	1 868 158	-	-
その他の石油及び石油製品	その他の石油及び石油製品	648	223 000	-	-
石油製品	石油製品	1 216	715 317	65	24 904
石炭製品	石炭製品	125	95 665	125	95 665
コークス	コークス	125	95 665	125	95 665
その他の石炭製品	その他の石炭製品	-	-	-	-
化学薬品	化学薬品	393	193 283	25	13 389
化学肥料	化学肥料	10	2 529	9	2 126
その他の化学工業品	その他の化学工業品	63	36 863	-	-
紙・パルプ	紙・パルプ	136	114 728	136	114 728
繊維工業品	繊維工業品	-	-	-	-
食料工業品	食料工業品	71	39 411	71	39 411
日用工業品	日用工業品	-	-	-	-
その他の製造工業品	その他の製造工業品	1 371	1 241 362	1 371	1 241 362
特種品	特種品	588	359 770	588	359 770
金・銀・銅・鉄・亜鉛・スズ・鉛・その他の特種品	金・銀・銅・鉄・亜鉛・スズ・鉛・その他の特種品	28	19 249	28	19 249
分類不能のもの	分類不能のもの	560	340 521	560	340 521
		-	-	-	-

# トン数階級別、輸送トン数、トンキロ表

単位：１，０００Ｍ／Ｔ

		１，０００Ｇ／Ｔ未満					
油送船		計		貨物船		油送船	
トン	トンキロ	トン	トンキロ	トン	トンキロ	トン	トンキロ
9 569	5 811 116	5 396	2 111 125	2 449	1 027 444	2 948	1 083 680
-	-	-	-	-	-	-	-
-	-	-	-	-	-	-	-
-	-	-	-	-	-	-	-
-	-	-	-	-	-	-	-
-	-	-	-	-	-	-	-
-	-	42	29 950	42	29 950	-	-
-	-	-	-	-	-	-	-
-	-	210	56 404	210	56 404	-	-
-	-	28	4 948	28	4 948	-	-
-	-	2	746	2	746	-	-
-	-	-	-	-	-	-	-
-	-	26	4 202	26	4 202	-	-
-	-	203	95 912	203	95 912	-	-
2 294	1 976 598	265	112 426	233	100 870	32	11 556
-	-	179	63 829	179	63 829	-	-
2 294	1 976 449	31	11 406	-	-	31	11 406
1	149	55	37 191	54	37 042	1	149
-	-	533	241 393	533	241 393	-	-
-	-	531	240 763	531	240 763	-	-
-	-	2	630	2	630	-	-
-	-	2	2 319	2	2 319	-	-
-	-	4	714	4	714	-	-
-	-	-	-	-	-	-	-
-	-	4	714	4	714	-	-
-	-	549	173 607	549	173 607	-	-
-	-	474	144 340	474	144 340	-	-
-	-	75	29 266	75	29 266	-	-
6 843	3 617 358	2 609	918 973	34	10 801	2 575	908 173
1 681	835 787	709	301 106	-	-	709	301 106
3 363	1 868 158	881	258 730	-	-	881	258 730
648	223 000	619	209 399	-	-	619	209 399
1 151	690 412	400	149 739	34	10 801	366	138 939
-	-	66	25 140	66	25 140	-	-
-	-	66	25 140	66	25 140	-	-
-	-	-	-	-	-	-	-
368	179 894	332	156 872	17	8 458	315	148 414
1	403	10	2 529	9	2 126	1	403
63	36 863	24	15 134	-	-	24	15 134
-	-	6	4 524	6	4 524	-	-
-	-	-	-	-	-	-	-
-	-	-	-	-	-	-	-
-	-	-	-	-	-	-	-
-	-	257	136 691	257	136 691	-	-
-	-	255	133 589	255	133 589	-	-
-	-	24	16 355	24	16 355	-	-
-	-	231	117 234	231	117 234	-	-
-	-	-	-	-	-	-	-



第2表-2 大型鋼船、品目別、用途別、

区分 品目		1,000G/T以上～2,000G/T未満			
		計		貨物船	
		トン	トンキロ	トン	トンキロ
合計		1 147	531 763	302	138 282
穀物		-	-	-	-
野菜・果物		-	-	-	-
畜産品		-	-	-	-
水産品		-	-	-	-
その他の農林産品		-	-	-	-
木材		-	-	-	-
薪炭		-	-	-	-
金属鉱計石		-	-	-	-
鉄		-	-	-	-
硫黄		-	-	-	-
その他の金属鉱		-	-	-	-
砂利・砂・石材		26	9 409	26	9 409
非金属鉱計石		45	24 305	17	6 807
石灰		14	3 454	14	3 454
原油		27	17 498	-	-
その他の非金属鉱物		3	3 353	3	3 353
金属計鋼		16	17 344	16	17 344
鉄		2	2 462	2	2 462
非鉄金属		14	14 882	14	14 882
金属製品		-	-	-	-
機械計機械		27	9 746	27	9 746
輸送用機械		27	9 746	27	9 746
その他の機械		-	-	-	-
窯業計ト		142	46 191	142	46 191
セメント		127	42 711	127	42 711
その他の窯業品		14	3 480	14	3 480
石油計油		813	363 074	31	14 104
揮発油		122	68 726	-	-
石油製品		520	216 099	-	-
L・P・G及びその他のガス		3	2 316	-	-
その他の石油及び石油製品		168	75 932	31	14 104
石炭計ス		-	-	-	-
コークス		-	-	-	-
その他の石炭製品		-	-	-	-
化学薬品		25	18 461	5	2 461
化学肥料		-	-	-	-
その他の化学工業品		14	11 013	-	-
紙・パルプ		-	-	-	-
繊維工業品		-	-	-	-
食料工業品		-	-	-	-
日用品		-	-	-	-
その他の製造工業品		14	16 787	14	16 787
特種計ず		25	15 432	25	15 432
金属く		4	2 894	4	2 894
その他の特種品		21	12 537	21	12 537
分類不能のもの		-	-	-	-

# トン数階級別、輸送トン数、トンキロ表

単位：1,000M/T

		2,000G/T以上					
油送船		計		貨物船		油送船	
トン	トンキロ	トン	トンキロ	トン	トンキロ	トン	トンキロ
845	393 482	12 223	8 604 687	6 446	4 270 733	5 776	4 333 954
-	-	-	-	-	-	-	-
-	-	-	-	-	-	-	-
-	-	-	-	-	-	-	-
-	-	-	-	-	-	-	-
-	-	0	46	0	46	-	-
-	-	-	-	-	-	-	-
-	-	209	201 813	209	201 813	-	-
-	-	11	549	11	549	-	-
-	-	11	549	11	549	-	-
-	-	-	-	-	-	-	-
-	-	-	-	-	-	-	-
-	-	78	60 301	78	60 301	-	-
27	17 498	3 910	2 741 236	1 675	793 691	2 235	1 947 544
-	-	1 675	793 691	1 675	793 691	-	-
27	17 498	2 235	1 947 544	-	-	2 235	1 947 544
-	-	-	-	-	-	-	-
-	-	158	80 218	158	80 218	-	-
-	-	158	80 218	158	80 218	-	-
-	-	-	-	-	-	-	-
-	-	-	-	-	-	-	-
-	-	492	353 425	492	353 425	-	-
-	-	492	353 425	492	353 425	-	-
-	-	-	-	-	-	-	-
-	-	2 152	1 259 446	2 152	1 259 446	-	-
-	-	2 152	1 259 446	2 152	1 259 446	-	-
-	-	-	-	-	-	-	-
782	348 970	3 485	2 360 215	-	-	3 485	2 360 215
122	68 726	850	465 955	-	-	850	465 955
520	216 099	1 961	1 393 329	-	-	1 961	1 393 329
3	2 316	26	11 286	-	-	26	11 286
137	61 828	648	489 645	-	-	648	489 645
-	-	59	70 525	59	70 525	-	-
-	-	59	70 525	59	70 525	-	-
-	-	-	-	-	-	-	-
21	16 000	35	17 950	3	2 470	32	15 480
-	-	-	-	-	-	-	-
14	11 013	24	10 715	-	-	24	10 715
-	-	130	110 204	130	110 204	-	-
-	-	-	-	-	-	-	-
-	-	71	39 411	71	39 411	-	-
-	-	-	-	-	-	-	-
-	-	1 100	1 087 883	1 100	1 087 883	-	-
-	-	308	210 750	308	210 750	-	-
-	-	-	-	-	-	-	-
-	-	308	210 750	308	210 750	-	-
-	-	-	-	-	-	-	-

第3表 - 1 大型鋼船、品目別、

区分 品目		合計			
		貨物船		内コンテナ	
		トン	トンキロ	トン	トンキロ
合計		9 196 952	5 436 459 195	1 004 955	842 564 370
穀物		-	-	-	-
野菜・果物		-	-	-	-
畜産品		-	-	-	-
水産品		-	-	-	-
その他の農林産品		-	-	-	-
木材		42 138	29 995 970	-	-
薪炭		-	-	-	-
石炭		418 758	258 217 226	-	-
金属	計	39 311	5 496 569	-	-
鉄	石	12 898	1 294 992	-	-
鋳	鋳	-	-	-	-
その他の金属	鋳	26 413	4 201 577	-	-
砂利・砂・石材		306 961	165 623 244	-	-
非金属	計	1 924 996	901 368 565	-	-
金属	石	1 867 544	860 973 737	-	-
鋳物	油	-	-	-	-
その他の非金属	鋳物	57 452	40 394 828	-	-
金属	計	707 084	338 954 977	-	-
鉄	鋼	691 277	323 443 229	-	-
非鉄金属	属	15 807	15 511 748	-	-
金属製品		1 516	2 319 104	-	-
機械	計	522 364	363 885 496	18 676	15 184 111
輸送用機械		518 841	363 171 415	18 676	15 184 111
その他の機械		3 522	714 081	-	-
窯業品	計	2 843 069	1 479 243 862	-	-
セメント	ト	2 753 842	1 446 497 867	-	-
その他の窯業品		89 227	32 745 995	-	-
石油製品	計	64 785	24 904 438	-	-
重揮発油		-	-	-	-
L・P・G及びその他のガス		-	-	-	-
その他の石油及び石油製品		64 785	24 904 438	-	-
石炭製品	計	125 165	95 664 667	-	-
コークス		125 165	95 664 667	-	-
その他の石炭製品		-	-	-	-
化学薬品		25 376	13 388 772	4 892	4 792 732
化学肥料		9 098	2 125 626	-	-
その他の化学工業品		-	-	-	-
紙・パルプ		136 099	114 727 527	10 164	11 916 257
繊維工業品		-	-	-	-
食料工業品		71 150	39 410 930	-	-
日用工業品		-	-	-	-
その他の製造工業品		1 371 043	1 241 361 727	965 919	805 030 172
特種品	計	588 040	359 770 493	5 303	5 641 098
金属	く	28 335	19 249 496	-	-
その他の特種品		559 706	340 520 997	5 303	5 641 098
分類不能のもの		-	-	-	-

(注)合計の内コンテナと内シャーシは、「専用船」、「コンテナ専用船」、「RORO船」、「その他の貨物船」のコンテナ

# 専用船等用途別、輸送トン数、トンキロ表

単位：M / T

			専用船		コンテナ専用船	
内シャーシ						
ト	ン	トンキロ	ト	ン	トンキロ	トンキロ
369	877	354 403 105	4 908 847	2 525 698 375	68 540	51 345 032
-	-	-	-	-	-	-
-	-	-	-	-	-	-
-	-	-	-	-	-	-
-	-	-	-	-	-	-
-	-	-	-	-	-	-
36	-	46 070	-	-	-	-
-	-	-	-	-	-	-
-	-	-	50 961	2 894 604	-	-
-	-	-	10 980	549 044	-	-
-	-	-	10 980	549 044	-	-
-	-	-	-	-	-	-
-	-	-	-	-	-	-
-	-	-	59 658	45 566 519	-	-
-	-	-	1 609 408	765 693 993	-	-
-	-	-	1 609 408	765 693 993	-	-
-	-	-	-	-	-	-
-	-	-	-	-	-	-
4 549	-	5 320 368	-	-	-	-
4 549	-	5 320 368	-	-	-	-
-	-	-	-	-	-	-
-	-	-	-	-	-	-
26 518	-	26 898 486	179 982	99 297 752	-	-
26 518	-	26 898 486	179 982	99 297 752	-	-
-	-	-	-	-	-	-
-	-	-	2 777 446	1 456 779 637	-	-
-	-	-	2 725 441	1 436 906 011	-	-
-	-	-	52 005	19 873 626	-	-
-	-	-	-	-	-	-
-	-	-	-	-	-	-
-	-	-	-	-	-	-
-	-	-	-	-	-	-
-	-	-	-	-	-	-
-	-	-	26 000	39 292 032	-	-
-	-	-	26 000	39 292 032	-	-
-	-	-	-	-	-	-
-	-	-	11 622	3 958 082	4 892	4 792 732
-	-	-	-	-	-	-
-	-	-	-	-	-	-
32 920	-	32 964 489	-	-	-	-
-	-	-	-	-	-	-
-	-	-	-	-	-	-
-	-	-	-	-	-	-
259 681	-	245 538 740	-	-	62 085	45 482 801
46 173	-	43 634 952	182 790	111 666 711	1 563	1 069 499
-	-	-	-	-	-	-
46 173	-	43 634 952	182 790	111 666 711	1 563	1 069 499
-	-	-	-	-	-	-

テナとシャーシの合計値である。

第3表 - 2 大型鋼船、品目別、

品目		区分	R O R O 船				
			計		内コンテナ		内
			ト    ン	トンキロ	ト    ン	トンキロ	ト    ン
合	計		1 494 377	1 367 405 122	694 539	654 769 350	369 877
穀	物		-	-	-	-	-
野	物		-	-	-	-	-
菜	品		-	-	-	-	-
・	品		-	-	-	-	-
果	品		-	-	-	-	-
畜	品		-	-	-	-	-
産	品		-	-	-	-	-
水	品		-	-	-	-	-
産	品		-	-	-	-	-
そ	品		-	-	-	-	-
の	品		-	-	-	-	-
他	材		-	-	-	-	-
の	材		-	-	-	-	-
農	炭		-	-	-	-	-
林	炭		-	-	-	-	-
産	炭		-	-	-	-	-
木	炭		-	-	-	-	-
薪	炭		-	-	-	-	-
石	炭		-	-	-	-	-
金	計		-	-	-	-	-
属	石		-	-	-	-	-
鉄	鉄		-	-	-	-	-
硫	硫		-	-	-	-	-
化	化		-	-	-	-	-
の	の		-	-	-	-	-
他	他		-	-	-	-	-
の	の		-	-	-	-	-
金	金		-	-	-	-	-
属	属		-	-	-	-	-
砂	砂		-	-	-	-	-
利	利		-	-	-	-	-
・	・		-	-	-	-	-
砂	砂		-	-	-	-	-
・	・		-	-	-	-	-
石	石		-	-	-	-	-
材	材		-	-	-	-	-
非	計		3 111	3 353 235	-	-	-
金	石		-	-	-	-	-
属	油		-	-	-	-	-
鉄	物		-	-	-	-	-
物	物		-	-	-	-	-
所	物		-	-	-	-	-
の	物		-	-	-	-	-
他	物		-	-	-	-	-
の	物		-	-	-	-	-
非	物		-	-	-	-	-
金	物		-	-	-	-	-
属	物		-	-	-	-	-
鉄	物		-	-	-	-	-
物	物		-	-	-	-	-
金	物		-	-	-	-	-
属	物		-	-	-	-	-
製	物		-	-	-	-	-
品	物		-	-	-	-	-
機	計		272 144	208 326 230	18 676	15 184 111	26 518
械	械		-	-	-	-	-
小	械		-	-	-	-	-
輪	械		-	-	-	-	-
送	械		-	-	-	-	-
用	械		-	-	-	-	-
機	械		-	-	-	-	-
械	械		-	-	-	-	-
所	械		-	-	-	-	-
の	械		-	-	-	-	-
他	械		-	-	-	-	-
の	械		-	-	-	-	-
機	械		-	-	-	-	-
械	械		-	-	-	-	-
窯	計		-	-	-	-	-
業	ト		-	-	-	-	-
品	品		-	-	-	-	-
小	品		-	-	-	-	-
セ	品		-	-	-	-	-
メ	品		-	-	-	-	-
ン	品		-	-	-	-	-
窯	品		-	-	-	-	-
業	品		-	-	-	-	-
品	品		-	-	-	-	-
石	計		-	-	-	-	-
油	油		-	-	-	-	-
製	油		-	-	-	-	-
品	油		-	-	-	-	-
小	油		-	-	-	-	-
重	油		-	-	-	-	-
揮	油		-	-	-	-	-
発	油		-	-	-	-	-
所	油		-	-	-	-	-
の	油		-	-	-	-	-
他	油		-	-	-	-	-
の	油		-	-	-	-	-
石	油		-	-	-	-	-
油	油		-	-	-	-	-
製	油		-	-	-	-	-
品	油		-	-	-	-	-
石	計		-	-	-	-	-
炭	ス		-	-	-	-	-
製	品		-	-	-	-	-
品	品		-	-	-	-	-
小	品		-	-	-	-	-
コ	品		-	-	-	-	-
ク	品		-	-	-	-	-
の	品		-	-	-	-	-
他	品		-	-	-	-	-
の	品		-	-	-	-	-
石	品		-	-	-	-	-
炭	品		-	-	-	-	-
製	品		-	-	-	-	-
品	品		-	-	-	-	-
化	品		-	-	-	-	-
学	品		-	-	-	-	-
薬	品		-	-	-	-	-
品	品		-	-	-	-	-
化	品		-	-	-	-	-
学	品		-	-	-	-	-
肥	品		-	-	-	-	-
所	品		-	-	-	-	-
の	品		-	-	-	-	-
他	品		-	-	-	-	-
の	品		-	-	-	-	-
化	品		-	-	-	-	-
学	品		-	-	-	-	-
工	品		-	-	-	-	-
業	品		-	-	-	-	-
品	品		-	-	-	-	-
紙	品		-	-	-	-	-
・	品		-	-	-	-	-
パ	品		-	-	-	-	-
ル	品		-	-	-	-	-
ブ	品		-	-	-	-	-
紙	品		-	-	-	-	-
織	品		-	-	-	-	-
維	品		-	-	-	-	-
工	品		-	-	-	-	-
業	品		-	-	-	-	-
品	品		-	-	-	-	-
食	品		-	-	-	-	-
料	品		-	-	-	-	-
工	品		-	-	-	-	-
業	品		-	-	-	-	-
品	品		-	-	-	-	-
日	品		-	-	-	-	-
用	品		-	-	-	-	-
品	品		-	-	-	-	-
所	品		-	-	-	-	-
の	品		-	-	-	-	-
他	品		-	-	-	-	-
の	品		-	-	-	-	-
製	品		-	-	-	-	-
造	品		-	-	-	-	-
工	品		-	-	-	-	-
業	品		-	-	-	-	-
品	品		-	-	-	-	-
特	計		52 891	43 759 369	-	-	46 173
種	計		-	-	-	-	-
品	計		-	-	-	-	-
所	計		-	-	-	-	-
の	計		-	-	-	-	-
他	計		-	-	-	-	-
の	計		-	-	-	-	-
特	計		-	-	-	-	-
種	計		-	-	-	-	-
品	計		-	-	-	-	-
分	計		-	-	-	-	-
類	計		-	-	-	-	-
不	計		-	-	-	-	-
能	計		-	-	-	-	-
の	計		-	-	-	-	-
も	計		-	-	-	-	-
の	計		-	-	-	-	-

(注) 合計の内コンテナと内シャーシは、「専用船」、「コンテナ専用船」、「R O R O 船」、「その他の貨物船」のコンテナ

# 専用船等用途別、輸送トン数、トンキロ表

単位 : M / T

		その他の貨物船									
シャーシ		計				内コンテナ				内シャーシ	
トンキロ		ト ン		トンキロ		ト ン		トンキロ		ト ン	
354 403 105		2 725 189		1 492 010 666		241 876		136 449 988		-	-
	-		-		-		-		-		-
	-		-		-		-		-		-
	-		-		-		-		-		-
	-		-		-		-		-		-
46 070		42 102		29 949 900		-		-		-	-
	-		-		-		-		-		-
	-	367 798		255 322 622		-		-		-	-
	-	28 331		4 947 525		-		-		-	-
	-	1 918		745 949		-		-		-	-
	-		-		-		-		-		-
	-	26 413		4 201 577		-		-		-	-
	-	247 303		120 056 725		-		-		-	-
	-	312 477		132 321 337		-		-		-	-
	-	258 136		95 279 744		-		-		-	-
	-		-		-		-		-		-
	-	54 341		37 041 593		-		-		-	-
5 320 368		658 059		306 972 784		-		-		-	-
5 320 368		656 059		306 343 104		-		-		-	-
	-	2 000		629 680		-		-		-	-
	-	1 516		2 319 104		-		-		-	-
26 898 486		70 238		56 261 513		-		-		-	-
26 898 486		66 715		55 547 433		-		-		-	-
	-	3 522		714 081		-		-		-	-
	-	65 623		22 464 225		-		-		-	-
	-	28 401		9 591 856		-		-		-	-
	-	37 222		12 872 369		-		-		-	-
	-	64 785		24 904 438		-		-		-	-
	-		-		-		-		-		-
	-		-		-		-		-		-
	-	64 785		24 904 438		-		-		-	-
	-	99 165		56 372 635		-		-		-	-
	-	99 165		56 372 635		-		-		-	-
	-		-		-		-		-		-
	-	8 863		4 637 959		-		-		-	-
	-	9 098		2 125 626		-		-		-	-
	-		-		-		-		-		-
32 964 489		6 285		4 523 723		-		-		-	-
	-		-		-		-		-		-
	-	71 150		39 410 930		-		-		-	-
	-		-		-		-		-		-
245 538 740		321 602		226 144 706		238 136		131 878 389		-	-
43 634 952		350 796		203 274 913		3 740		4 571 599		-	-
	-	28 335		19 249 496		-		-		-	-
43 634 952		322 461		184 025 417		3 740		4 571 599		-	-
	-		-		-		-		-		-

テナとシャーシの合計値である。

第4表 - 1 小型鋼船、品目別、用途別、

区分 品目		合計			
		合計		貨物船	
		トン	トンキロ	トン	トンキロ
合	計	9 176	3 763 231	6 932	3 105 657
穀	物	159	87 259	159	87 259
野 菜 ・ 果	物	-	-	-	-
畜 産	品	1	296	1	296
水 産	品	-	-	-	-
そ の 他 の 農 林 産	品	3	349	3	349
木	材	41	26 015	41	26 015
薪	炭	-	-	-	-
石	炭	202	54 978	202	54 978
金 属 鉱	計	13	6 075	13	6 075
鉄	石	4	1 440	4	1 440
硫 化	鉱	-	-	-	-
そ の 他 の 金 属 鉱	物	8	4 634	8	4 634
砂 利 ・ 砂 ・ 石 材	計	877	142 529	877	142 529
非 金 属 鉱	石	737	248 205	723	243 192
物	油	161	56 188	161	56 188
そ の 他 の 非 金 属 鉱	物	13	4 118	-	-
金 属	計	563	187 899	561	187 004
鉄	鋼	2 682	1 446 281	2 682	1 446 281
非 鉄 金	属	2 607	1 400 432	2 607	1 400 432
金 属 製 品	属	75	45 849	75	45 849
機 械	計	48	14 870	48	14 870
小 輪 送 用 機	械	149	90 018	149	90 018
そ の 他 の 機	械	9	2 731	9	2 731
窯 業 品	計	140	87 287	140	87 287
セ メ ン ト	品	110	44 149	110	44 149
そ の 他 の 窯 業	品	65	16 518	65	16 518
石 油 製 品	計	45	27 631	45	27 631
小 重 揮 発	油	1 322	291 681	48	16 539
L ・ P ・ G 及 び そ の 他 の ガ ス	油	715	177 345	-	-
そ の 他 の 石 油 及 び 石 油 製 品	油	363	52 511	-	-
石 炭 製 品	計	-	-	-	-
小 コ ー ク	ス	244	61 825	48	16 539
そ の 他 の 石 炭 製 品	品	123	53 530	123	53 530
化 学 薬 品	料	114	48 056	114	48 056
化 学 肥 料	品	9	5 474	9	5 474
そ の 他 の 化 学 工 業 品	品	975	391 056	44	24 729
紙 ・ パ ル プ	品	64	60 561	64	60 095
織 維 工 業 品	品	112	77 236	88	66 611
食 料 工 業 品	品	111	82 946	111	82 946
日 用 品	品	1	206	1	206
そ の 他 の 製 造 工 業 品	品	13	11 003	13	11 003
特 種 品	計	-	-	-	-
金 属 く	ず	436	159 247	436	159 247
そ の 他 の 特 種 品	品	997	474 736	997	474 736
分 類 不 能 の も の	品	245	157 510	245	157 510
	品	753	317 225	753	317 225
		-	-	-	-

(注)平成18年4月から小型鋼船には、木船を含んでいる。

# トン数階級別、輸送トン数、トンキロ表

単位：1,000M/T

		5 0 0 G / T未満～1 0 0 G / T以上					
油送船		計		貨物船		油送船	
トン	トンキロ	トン	トンキロ	トン	トンキロ	トン	トンキロ
2 244	657 573	9 139	3 760 163	6 932	3 105 657	2 207	654 506
-	-	159	87 259	159	87 259	-	-
-	-	-	-	-	-	-	-
-	-	1	296	1	296	-	-
-	-	-	-	-	-	-	-
-	-	3	349	3	349	-	-
-	-	41	26 015	41	26 015	-	-
-	-	-	-	-	-	-	-
-	-	202	54 978	202	54 978	-	-
-	-	13	6 075	13	6 075	-	-
-	-	4	1 440	4	1 440	-	-
-	-	-	-	-	-	-	-
-	-	8	4 634	8	4 634	-	-
-	-	877	142 529	877	142 529	-	-
14	5 013	737	248 205	723	243 192	14	5 013
-	-	161	56 188	161	56 188	-	-
13	4 118	13	4 118	-	-	13	4 118
2	895	563	187 899	561	187 004	2	895
-	-	2 682	1 446 281	2 682	1 446 281	-	-
-	-	2 607	1 400 432	2 607	1 400 432	-	-
-	-	75	45 849	75	45 849	-	-
-	-	48	14 870	48	14 870	-	-
-	-	149	90 018	149	90 018	-	-
-	-	9	2 731	9	2 731	-	-
-	-	140	87 287	140	87 287	-	-
-	-	110	44 149	110	44 149	-	-
-	-	65	16 518	65	16 518	-	-
-	-	45	27 631	45	27 631	-	-
1 275	275 142	1 292	289 507	48	16 539	1 244	272 967
715	177 345	696	175 889	-	-	696	175 889
363	52 511	355	52 022	-	-	355	52 022
-	-	-	-	-	-	-	-
196	45 286	241	61 596	48	16 539	193	45 057
-	-	123	53 530	123	53 530	-	-
-	-	114	48 056	114	48 056	-	-
-	-	9	5 474	9	5 474	-	-
931	366 327	969	390 163	44	24 729	924	365 434
1	466	64	60 561	64	60 095	1	466
24	10 625	112	77 236	88	66 611	24	10 625
-	-	111	82 946	111	82 946	-	-
-	-	1	206	1	206	-	-
-	-	13	11 003	13	11 003	-	-
-	-	-	-	-	-	-	-
-	-	436	159 247	436	159 247	-	-
-	-	997	474 736	997	474 736	-	-
-	-	245	157 510	245	157 510	-	-
-	-	753	317 225	753	317 225	-	-
-	-	-	-	-	-	-	-



單位：1,000 M/T

單位：1,000 M/T

第5表 - 1 小型鋼船及び木船、コンテナ品目別、トン数階級別、輸送トン数、トンキロ表

単位：M / T

品目		区分	合計			
			貨物船		内コンテナ	
			トン	トンキロ	トン	トンキロ
合	計		6 932 163	3 105 657 203	357 713	149 820 437
穀	物		158 608	87 259 190	-	-
野	物		-	-	-	-
菜	品		-	-	-	-
・	品		-	-	-	-
果	品		-	-	-	-
畜	品		1 000	296 320	-	-
産	品		-	-	-	-
水	品		-	-	-	-
産	品		-	-	-	-
そ	品		2 870	349 454	-	-
の	材		40 667	26 015 039	-	-
他	炭		-	-	-	-
の	炭		-	-	-	-
農	炭		-	-	-	-
林	炭		-	-	-	-
産	炭		-	-	-	-
木	炭		202 052	54 978 325	-	-
薪	炭		-	-	-	-
石	炭		-	-	-	-
計	計		12 814	6 074 699	-	-
金	石		4 429	1 440 384	-	-
属	鉄		-	-	-	-
鉄	硫		-	-	-	-
硫	化		-	-	-	-
の	の		-	-	-	-
他	の		-	-	-	-
の	の		-	-	-	-
金	の		-	-	-	-
属	の		-	-	-	-
砂	の		-	-	-	-
利	の		-	-	-	-
・	の		-	-	-	-
砂	の		-	-	-	-
・	の		-	-	-	-
石	の		-	-	-	-
材	の		-	-	-	-
計	計		877 081	142 529 412	-	-
石	石		722 521	243 192 276	-	-
灰	石		161 023	56 188 297	-	-
非	油		-	-	-	-
金	物		-	-	-	-
属	物		-	-	-	-
鉄	物		-	-	-	-
の	物		-	-	-	-
他	物		-	-	-	-
の	物		-	-	-	-
非	物		-	-	-	-
金	物		-	-	-	-
属	物		-	-	-	-
鉄	物		-	-	-	-
硫	物		-	-	-	-
の	物		-	-	-	-
他	物		-	-	-	-
の	物		-	-	-	-
金	物		-	-	-	-
属	物		-	-	-	-
鉄	物		-	-	-	-
硫	物		-	-	-	-
の	物		-	-	-	-
他	物		-	-	-	-
の	物		-	-	-	-
金	物		-	-	-	-
属	物		-	-	-	-
鉄	物		-	-	-	-
硫	物		-	-	-	-
の	物		-	-	-	-
他	物		-	-	-	-
の	物		-	-	-	-
金	物		-	-	-	-
属	物		-	-	-	-
鉄	物		-	-	-	-
硫	物		-	-	-	-
の	物		-	-	-	-
他	物		-	-	-	-
の	物		-	-	-	-
金	物		-	-	-	-
属	物		-	-	-	-
鉄	物		-	-	-	-
硫	物		-	-	-	-
の	物		-	-	-	-
他	物		-	-	-	-
の	物		-	-	-	-
金	物		-	-	-	-
属	物		-	-	-	-
鉄	物		-	-	-	-
硫	物		-	-	-	-
の	物		-	-	-	-
他	物		-	-	-	-
の	物		-	-	-	-
金	物		-	-	-	-
属	物		-	-	-	-
鉄	物		-	-	-	-
硫	物		-	-	-	-
の	物		-	-	-	-
他	物		-	-	-	-
の	物		-	-	-	-
金	物		-	-	-	-
属	物		-	-	-	-
鉄	物		-	-	-	-
硫	物		-	-	-	-
の	物		-	-	-	-
他	物		-	-	-	-
の	物		-	-	-	-
金	物		-	-	-	-
属	物		-	-	-	-
鉄	物		-	-	-	-
硫	物		-	-	-	-
の	物		-	-	-	-
他	物		-	-	-	-
の	物		-	-	-	-
金	物		-	-	-	-
属	物		-	-	-	-
鉄	物		-	-	-	-
硫	物		-	-	-	-
の	物		-	-	-	-
他	物		-	-	-	-
の	物		-	-	-	-
金	物		-	-	-	-
属	物		-	-	-	-
鉄	物		-	-	-	-
硫	物		-	-	-	-
の	物		-	-	-	-
他	物		-	-	-	-
の	物		-	-	-	-
金	物		-	-	-	-
属	物		-	-	-	-
鉄	物		-	-	-	-
硫	物		-	-	-	-
の	物		-	-	-	-
他	物		-	-	-	-
の	物		-	-	-	-
金	物		-	-	-	-
属	物		-	-	-	-
鉄	物		-	-	-	-
硫	物		-	-	-	-
の	物		-	-	-	-
他	物		-	-	-	-
の	物		-	-	-	-
金	物		-	-	-	-
属	物		-	-	-	-
鉄	物		-	-	-	-
硫	物		-	-	-	-
の	物		-	-	-	-
他	物		-	-	-	-
の	物		-	-	-	-
金	物		-	-	-	-
属	物		-	-	-	-
鉄	物		-	-	-	-
硫	物		-	-	-	-
の	物		-	-	-	-
他	物		-	-	-	-
の	物		-	-	-	-
金	物		-	-	-	-
属	物		-	-	-	-
鉄	物		-	-	-	-
硫	物		-	-	-	-
の	物		-	-	-	-
他	物		-	-	-	-
の	物		-	-	-	-
金	物		-	-	-	-
属	物		-	-	-	-
鉄	物		-	-	-	-
硫	物		-	-	-	-
の	物		-	-	-	-
他	物		-	-	-	-
の	物		-	-	-	-
金	物		-	-	-	-
属	物		-	-	-	-
鉄	物		-	-	-	-
硫	物		-	-	-	-
の	物		-	-	-	-
他	物		-	-	-	-
の	物		-	-	-	-
金	物		-	-	-	-
属	物		-	-	-	-
鉄	物		-	-	-	-
硫	物		-	-	-	-
の	物		-	-	-	-
他	物		-	-	-	-
の	物		-	-	-	-
金	物		-	-	-	-
属	物		-	-	-	-
鉄	物		-	-	-	-
硫	物		-	-	-	-
の	物		-	-	-	-
他	物		-	-	-	-
の	物		-	-	-	-
金	物		-	-	-	-
属	物		-	-	-	-
鉄	物		-	-	-	-
硫	物		-	-	-	-
の	物		-	-	-	-
他	物		-	-	-	-
の	物		-	-	-	-
金	物		-	-	-	-
属	物		-	-	-	-
鉄	物		-	-	-	-
硫	物		-	-	-	-
の	物		-	-	-	-
他	物		-	-	-	-
の	物		-	-	-	-
金	物		-	-	-	-
属	物		-	-	-	-
鉄	物		-	-	-	-
硫	物		-	-	-	-
の	物		-	-	-	-
他	物		-	-	-	-
の	物		-	-	-	-
金	物		-	-	-	-
属	物		-	-	-	-
鉄	物		-	-	-	-
硫	物		-	-	-	-
の	物		-	-	-	-
他	物		-	-	-	-
の	物		-	-	-	-
金	物		-	-	-	-
属	物		-	-	-	-
鉄	物		-	-	-	-
硫	物		-	-	-	-
の	物		-	-	-	-
他	物		-	-	-	-
の	物		-	-	-	-
金	物		-	-	-	-
属	物		-	-	-	-
鉄	物		-	-	-	-
硫	物		-	-	-	-
の	物		-	-	-	-
他	物		-	-	-	-
の	物		-	-	-	-
金	物		-	-	-	-
属	物		-	-	-	-
鉄	物		-	-	-	-
硫	物		-	-	-	-
の	物		-	-	-	-
他	物		-	-	-	-
の	物		-	-	-	-
金	物		-	-	-	-
属	物		-	-	-	-
鉄	物		-	-	-	-
硫	物		-	-	-	-
の	物		-	-	-	-
他	物		-	-	-	-
の	物		-	-	-	-
金	物		-	-	-	-
属	物		-	-	-	-
鉄	物		-	-	-	-
硫	物		-	-	-	-
の	物		-	-	-	-
他	物		-	-	-	-
の	物		-	-	-	-
金	物		-	-	-	-
属	物		-	-	-	-
鉄	物		-	-	-	-
硫	物		-	-	-	-
の	物		-	-	-	-
他	物		-	-	-	-
の	物		-	-	-	-
金	物		-	-	-	-
属	物		-	-	-	-
鉄	物		-	-	-	-
硫	物		-	-	-	-
の	物		-	-	-	-
他	物		-	-	-	-
の	物		-	-	-	-
金	物		-	-	-	-
属	物		-	-	-	-
鉄	物		-	-	-	-
硫	物		-	-	-	-
の	物		-	-	-	-
他	物		-	-	-	-
の	物		-	-	-	-
金	物		-	-	-	-
属	物		-	-	-	-
鉄	物		-	-	-	-
硫	物		-	-	-	-
の	物		-	-	-	-
他	物		-	-	-	-
の	物		-	-	-	-
金	物		-	-	-	-
属	物		-	-	-	-
鉄	物		-	-	-	

第5表 - 2 小型鋼船及び木船、コンテナ品目別、トン数階級別、輸送トン数、トンキロ表

単位：M / T

5 0 0 G / T未満～1 0 0 G / T以上				1 0 0 G / T未満			
貨物船		内コンテナ		貨物船		内コンテナ	
トン	トンキロ	トン	トンキロ	トン	トンキロ	トン	トンキロ
6 932 163	3 105 657 203	357 713	149 820 437	-	-	-	-
158 608	87 259 190	-	-	-	-	-	-
-	-	-	-	-	-	-	-
1 000	296 320	-	-	-	-	-	-
-	-	-	-	-	-	-	-
2 870	349 454	-	-	-	-	-	-
40 667	26 015 039	-	-	-	-	-	-
-	-	-	-	-	-	-	-
202 052	54 978 325	-	-	-	-	-	-
12 814	6 074 699	-	-	-	-	-	-
4 429	1 440 384	-	-	-	-	-	-
-	-	-	-	-	-	-	-
8 385	4 634 315	-	-	-	-	-	-
877 081	142 529 412	-	-	-	-	-	-
722 521	243 192 276	-	-	-	-	-	-
161 023	56 188 297	-	-	-	-	-	-
-	-	-	-	-	-	-	-
561 498	187 003 979	-	-	-	-	-	-
2 682 215	1 446 281 275	3 140	1 915 192	-	-	-	-
2 607 375	1 400 432 334	3 140	1 915 192	-	-	-	-
74 840	45 848 941	-	-	-	-	-	-
48 021	14 870 458	-	-	-	-	-	-
148 909	90 017 921	7 330	2 687 530	-	-	-	-
8 936	2 731 257	6 700	1 985 140	-	-	-	-
139 973	87 286 663	630	702 390	-	-	-	-
110 186	44 149 226	-	-	-	-	-	-
65 436	16 518 211	-	-	-	-	-	-
44 750	27 631 015	-	-	-	-	-	-
47 842	16 539 227	-	-	-	-	-	-
-	-	-	-	-	-	-	-
-	-	-	-	-	-	-	-
-	-	-	-	-	-	-	-
47 842	16 539 227	-	-	-	-	-	-
123 212	53 530 165	-	-	-	-	-	-
114 290	48 055 778	-	-	-	-	-	-
8 922	5 474 386	-	-	-	-	-	-
44 210	24 728 589	-	-	-	-	-	-
63 823	60 095 061	-	-	-	-	-	-
88 075	66 611 416	38 080	25 161 196	-	-	-	-
110 656	82 946 254	-	-	-	-	-	-
1 013	206 428	-	-	-	-	-	-
13 161	11 003 451	-	-	-	-	-	-
-	-	-	-	-	-	-	-
435 841	159 247 425	298 829	112 903 148	-	-	-	-
997 387	474 735 591	10 333	7 153 371	-	-	-	-
244 632	157 510 148	-	-	-	-	-	-
752 756	317 225 443	10 333	7 153 371	-	-	-	-
-	-	-	-	-	-	-	-

第6表 木船、品目別、用途別、トン数階級別、輸送トン数、トンキロ表

単位：1,000M/T

品目	区分	合計					
		合計		貨物船		油送船	
		トン	トンキロ	トン	トンキロ	トン	トンキロ
合計	計	-	-	-	-	-	-
穀物	物品	-	-	-	-	-	-
野菜・果	物品	-	-	-	-	-	-
畜産	物品	-	-	-	-	-	-
水産	物品	-	-	-	-	-	-
その他の農林産	品	-	-	-	-	-	-
木材	材	-	-	-	-	-	-
薪炭	炭	-	-	-	-	-	-
金属	計	-	-	-	-	-	-
鉄	石	-	-	-	-	-	-
鋳	鋳	-	-	-	-	-	-
硫	化	-	-	-	-	-	-
その他の金属	鋳	-	-	-	-	-	-
砂利・砂・石材	材	-	-	-	-	-	-
非金属	計	-	-	-	-	-	-
金属	石	-	-	-	-	-	-
鉱物	油	-	-	-	-	-	-
灰	物	-	-	-	-	-	-
その他の非金属	物	-	-	-	-	-	-
金属	計	-	-	-	-	-	-
鉄	鋼	-	-	-	-	-	-
非鉄金	属	-	-	-	-	-	-
金属製品	品	-	-	-	-	-	-
機械	計	-	-	-	-	-	-
輸送用機械	械	-	-	-	-	-	-
その他の機械	械	-	-	-	-	-	-
窯業品	計	-	-	-	-	-	-
セメント	ト	-	-	-	-	-	-
窯業	品	-	-	-	-	-	-
石油製品	計	-	-	-	-	-	-
揮発油	油	-	-	-	-	-	-
L・P・G及びその他のガス	品	-	-	-	-	-	-
その他の石油及び石油製品	品	-	-	-	-	-	-
石炭製品	計	-	-	-	-	-	-
コーク	ス	-	-	-	-	-	-
その他の石炭製品	品	-	-	-	-	-	-
化学薬品	品	-	-	-	-	-	-
化学肥料	料	-	-	-	-	-	-
その他の化学工業品	品	-	-	-	-	-	-
紙・パルプ	品	-	-	-	-	-	-
繊維工業品	品	-	-	-	-	-	-
食料工業品	品	-	-	-	-	-	-
日用工業品	品	-	-	-	-	-	-
その他の製造工業品	品	-	-	-	-	-	-
特種品	計	-	-	-	-	-	-
金属く	ず	-	-	-	-	-	-
その他の特種品	品	-	-	-	-	-	-
分類不能のもの		-	-	-	-	-	-

(注) 木船については、平成18年4月から調査対象隻数が一隻のみとなったため、小型鋼船に含めて集計している。

第7表 産 業 圏

(1) 総括表(プッシャーバージ又は台船を含む)

[illegible]

(2) 総括表（プッシャーバージ又は台船を除く）

[illegible]

間 流 動 表

單位：1,000 M/T

[illegible]

單位：1,000 M/T

[illegible]

第8表 産 業 圏 間

[illegible]

## シテナ流動表

單位：M / T

[illegible]



第9表 内航船舶、船型別、

項目・単位				区分	合計		
						計	
輸送トン数				千トン	30 009	27 942	
トンキロ				千トンキロ	15 319 593	15 010 806	
載貨重量トンキロ				千トンキロ	35 674 232	35 041 531	
航海距離				千キロメートル	13 491	13 267	
燃料消費量	計			千リットル	200 988	196 534	
	A	重	油	千リットル	66 616	64 061	
	B	重	油	千リットル	1 656	1 476	
	C	重	油	千リットル	132 716	130 998	
1トン当り平均輸送キロ				キロメートル	510.50	537.22	
1トンキロ当り燃料消費量				リットル	0.013	0.013	
1キロメートル当り燃料消費量				リットル	14.90	14.81	
輸送効率				パーセント	42.94	42.84	

(注) 木船については、平成18年4月から調査対象隻数が一隻のみとなったため、小型鋼船に含めて集計している。

## 船質別、燃料消費量

鋼船及び木船			プッシャーバージ 又は台船
大型鋼船	小型鋼船	木船	
18 766	9 176	-	2 067
11 247 575	3 763 231	-	308 787
27 428 698	7 612 833	-	632 701
6 384	6 882	-	224
140 457	56 077	-	4 454
26 452	37 609	-	2 555
364	1 111	-	181
113 641	17 357	-	1 718
599.37	410.12	-	149.38
0.012	0.015	-	0.014
22.00	8.15	-	19.84
41.01	49.43	-	48.80

第 1 0 表 内航船舶、用途別、

項目・単位		区分	合計	貨物船
輸 送	トン 数	千 ト ン	30 009	16 129
ト ン	キ ロ	千 ト ン キ ロ	15 319 593	8 542 116
載 貨 重 量	トン キ ロ	千 ト ン キ ロ	35 674 232	19 720 666
航 海	距 離	千 キ ロ メートル	13 491	7 752
燃料消費量	計	千 リ ッ ト ル	200 988	125 215
	A 重 油	千 リ ッ ト ル	66 616	34 405
	B 重 油	千 リ ッ ト ル	1 656	1 123
	C 重 油	千 リ ッ ト ル	132 716	89 687
1 トン当り平均輸送キロ		キ ロ メートル	510.50	529.61
1 トンキロ当り燃料消費量		リ ッ ト ル	0.013	0.015
1 キロメートル当り燃料消費量		リ ッ ト ル	14.90	16.15
輸 送	効 率	パ ー セ ン ト	42.94	43.32

## 油種別、燃料消費量

油送船	プッシャーバージ 又 は 台 船
11 813	2 067
6 468 689	308 787
15 320 865	632 701
5 515	224
71 319	4 454
29 656	2 555
352	181
41 311	1 718
547.61	149.38
0.011	0.014
12.93	19.84
42.22	48.80

付表 内航船舶輸送統計推移表

単位:トン…1,000M/T、トンキロ…1,000,000M/Tキロ%

年度	合計				鋼 船 及 び 木 船								プッシャーバージ・台船	
	ト ン		トン キ ロ		計		大型鋼船		小型鋼船		木船			
		前年度比		前年度比	ト ン	トンキロ	ト ン	トンキロ	ト ン	トンキロ	ト ン	トンキロ	ト ン	トンキロ
11	515,731	(101.3)	227,491	(101.3)	479,249	221,486	253,666	141,059	225,369	80,414	214	13	36,482	6,005
12	527,367	(102.3)	239,224	(105.2)	493,249	233,027	263,078	150,693	230,094	82,329	77	6	34,117	6,197
13	511,268	(96.9)	242,507	(101.4)	477,794	236,135	277,878	163,488	199,813	72,637	103	10	33,474	6,372
14	490,880	(96.0)	233,905	(96.5)	457,728	228,113	275,267	162,332	182,370	65,770	91	11	33,152	5,792
15	438,146	(89.3)	217,703	(93.1)	410,887	212,419	242,051	143,210	168,753	69,197	83	11	27,259	5,285
16	433,249	(98.9)	218,437	(100.3)	406,283	214,088	247,410	150,213	158,790	63,863	83	12	26,966	4,349
17	423,348	(97.7)	211,265	(96.7)	396,863	206,540	242,220	146,552	154,563	59,976	79	12	26,485	4,725
18	413,747	(97.7)	207,530	(98.2)	388,207	202,733	241,067	143,561	147,140	59,172	－	－	25,539	4,796
19	407,481	(98.5)	202,690	(97.7)	378,060	197,330	250,492	144,775	127,567	52,555	－	－	29,421	5,359
20	376,292	(92.3)	187,474	(92.5)	349,604	182,297	233,089	134,646	116,515	47,651	－	－	26,689	5,177
	前年同月比		前年同月比											
20.12	31,704	(87.8)	16,143	(88.5)	29,429	15,683	19,868	11,771	9,561	3,913	－	－	2,275	460
21.1	28,129	(81.9)	14,249	(82.2)	26,094	13,843	18,070	10,707	8,024	3,136	－	－	2,035	406
21.2	27,344	(80.9)	13,953	(84.6)	25,427	13,594	17,745	10,714	7,682	2,879	－	－	1,917	359
21.3	28,580	(78.7)	14,125	(78.2)	26,544	13,697	18,341	10,674	8,203	3,023	－	－	2,036	428
21.4	24,632	(72.8)	12,296	(73.3)	22,919	11,965	15,594	9,190	7,325	2,775	－	－	1,714	330
21.5	24,859	(77.3)	12,484	(78.2)	23,164	12,155	15,995	9,359	7,169	2,796	－	－	1,695	328
21.6	26,385	(80.7)	13,088	(82.5)	24,492	12,732	16,559	9,584	7,933	3,148	－	－	1,893	356
21.7	27,315	(80.8)	13,721	(83.1)	25,394	13,354	17,366	10,205	8,028	3,149	－	－	1,920	367
21.8	27,173	(82.9)	13,688	(84.6)	25,211	13,370	17,245	10,170	7,966	3,200	－	－	1,962	318
21.9	27,158	(85.9)	13,532	(85.9)	24,986	13,168	16,833	9,776	8,153	3,392	－	－	2,172	364
21.10	28,614	(87.2)	14,518	(88.6)	26,665	14,172	17,945	10,625	8,720	3,547	－	－	1,949	346
21.11	28,567	(92.6)	14,419	(92.6)	26,685	14,130	17,900	10,515	8,785	3,615	－	－	1,881	290
21.12	30,009	(94.7)	15,320	(94.9)	27,942	15,011	18,766	11,248	9,176	3,763	－	－	2,067	309

(注) 木船については、平成18年4月から調査対象隻数が一隻のみとなったため、小型鋼船に含めて集計している。