昭和45年基準

鉱工業指数年報

昭和51年版

通商産業大臣官房調査統計部編

序

通商産業省では，従来から鉱工業生産活動に関して，毎月，鉱工業生産指数をはじめとする各種指数を作成し，「生産，出荷，在庫統計速報」，「通産統計」等によって公表しておりますが，そのほかに，毎年１回，年間補正及び季節指数の改算等を行った上で，１年間の成果をとりまとめ，指数年報として編集，公表してまいりました。

今回の昭和５１年版には，鉱工業関連指数をより深く御理解いただき，各種分析等に役立てていただけるように，５０年版に続いて，現行指数の解説を掲載するとともに，業種別の図表を加えるなど，内容の一層の充実を図っております。

戦後最大といわれる今回の不況がようやく回復に向かいつつある現在，鉱工業生産活動の動向は，従来以上に注目されております。本書が，関係方面においてこれまで以上に広く利用されることを期待いたしますとともに，本書の一層の充実を図るため，皆様方の忌憚のない御意見をお願いする次第であります。

昭和５１年８月

通商産業大臣官房調査統計部長

水野上　晃　章

目　　次

序

Ⅰ　利用上の注意 …… 1

Ⅱ　ウェイト構成及び採用品目 …… 3

1. ウェイト基準額
(1) 生産指数（付加価値ウェイト）分類別ウェイト基準額 …… 3
(2) 生産指数（生産額ウェイト）分類別ウェイト基準額 …… 3
(3) 生産者出荷指数分類別ウェイト基準額 …… 4
(4) 生産者製品在庫指数分類別ウェイト基準額 …… 4

2. 分類別ウェイト
(1) 生産指数（付加価値ウェイト）分類別ウェイト …… 5
(2) 生産指数（生産額ウェイト）分類別ウェイト …… 5
(3) 生産者出荷指数分類別ウェイト …… 6
(4) 生産者製品在庫指数分類別ウェイト …… 6
(5) 生産能力指数及び生産能力生産指数分類別ウェイト …… 7
(6) 原材料消費指数及び原材料在庫指数分類別ウェイト …… 7
(7) 販売業者在庫指数分類別ウェイト …… 7

3. 採用品目数
(1) 生産指数（付加価値ウェイト・生産額ウェイト）
及び生産者出荷指数分類別採用品目数 …… 8
(2) 生産者製品在庫指数分類別採用品目数 …… 8
(3) 生産能力指数及び生産能力生産指数分類別採用品目数 …… 9
(4) 原材料消費指数及び原材料在庫指数分類別採用品目数 …… 9
(5) 販売業者在庫指数分類別採用品目数 …… 9

4. 品目別ウェイト
(1) 生産指数（付加価値ウェイト・生産額ウェイト）・生産者出荷指数
及び生産者製品在庫指数品目別ウェイト …… 10
(2) 生産能力指数及び生産能力生産指数品目別ウェイト …… 18
(3) 原材料消費指数及び原材料在庫指数品目別ウェイト …… 19
(4) 販売業者在庫指数品目別ウェイト …… 21

Ⅲ　業種別及び財別図表 …… 22

Ⅳ. 業種別及び財別指数表 …… 36

1. 生産指数（付加価値ウェイト） …… 36
2. 生産指数（生産額ウェイト） …… 53
3. 生産者出荷指数 …… 70
4. 生産者製品在庫指数 …… 87
5. 生産者製品在庫率指数 …… 104
6. 生産能力指数 …… 121
7. 生産能力生産指数 …… 125
8. 稼働率指数 …… 129
9. 原材料消費指数 …… 133
10. 原材料在庫指数 …… 136
11. 原材料在庫率指数 …… 139
12. 販売業者在庫指数 …… 142

Ⅴ. 業種別及び財別季節指数 …… 144

Ⅵ. 通商産業局別生産指数 …… 165

札幌通商産業局 …… 165
仙台通商産業局 …… 166
東京通商産業局 …… 167
名古屋通商産業局 …… 168
大阪通商産業局 …… 169
広島通商産業局 …… 170
四国通商産業局 …… 171
福岡通商産業局 …… 172
沖　縄　県 …… 173

〔付　録〕
鉱工業指数について …… 174

1. 鉱工業生産指数
(1) 指数のしくみ …… 174
(2) 指数の変動要因と季節変動調整 …… 177
(3) 指数の改訂 …… 178
(4) 生産額ウェイト生産指数 …… 179

2. その他の鉱工業関連指数
(1) 生産者出荷指数 …… 179
(2) 生産者製品在庫指数 …… 179
(3) 生産者製品在庫率指数 …… 180
(4) 生産能力，稼働率指数 …… 181
(5) 原材料消費，在庫指数 …… 181
(6) 販売業者在庫指数 …… 182

Ⅰ. 利用上の注意

1. 本書は，通商産業省作成の鉱工業関連指数について，５０年１月～５１年３月までの月別並びに４６年以降の年別及び四半期別指数を集録したものである。（４６年以前の月別，４５年以前の年別及び四半期別指数は「鉱工業指数総覧」，４７年１月～１２月の月別指数は「鉱工業指数年報（昭和４８年版）」，４８年１月～４９年１２月までの月別指数は「鉱工業指数年報（昭和５０年版）」，を参照されたい。）

2. 指数の種類，ウェイト算定基準，採用品目数及び公表時期は，次のとおりである。

指数の種類	ウェイト算定基準	採用品目数	公表時期
1. 生産指数(付加価値ウェイト)	付加価値額	459	速報 翌月２５日頃 確報 翌々月１４日頃
2. 生産指数(生産額ウェイト)	生産額	459	
3. 生産者出荷指数	出荷額	459	
4. 生産者製品在庫指数	在庫額	351	
5. 生産者製品在庫率指数	—	—	
6. 生産能力指数	付加価値額	114	翌々月１４日頃
7. 生産能力生産指数	付加価値額	114	
8. 稼働率指数	—	—	
9. 原材料消費指数	消費額	230	翌々月５日頃
10. 原材料在庫指数	在庫額	192	
11. 原材料在庫率指数	—	—	
12. 販売業者在庫指数	在庫額	63	翌々々月５日頃

なお，採用品目のうち，通商産業省所管品目の月々の数量は，主として生産動態統計から求めているが，販売業者在庫指数は，需給統計調査，流通統計調査等の結果を利用している。

生産，出荷及び在庫指数の通商産業省所管外採用品目の資料出所は，次のとおりである。

鉄道車両・鋼船	運輸省情報管理部
医薬品	厚生省薬務局
たばこ	日本専売公社
生糸	農林省蚕糸園芸局
製材・合板・食料品（酒類を除く）	農林省統計情報部
酒類	各酒類組合

3. 指数の基準時及びウェイトの時期はともに昭和４５年である。なお，昭和４５年基準指数の計算は，昭和４３年１月まで遡っている。

4. 指数値は，暦年別，年度別，半期別，四半期別及び月別に計算している。なお，四半期別のⅠ

期とは１～３月期，Ⅱ期とは４～６月期，Ⅲ期とは７～９月期，Ⅳ期とは１０～１２月期のことである。

5. 季節調整済指数とは，季節指数で原指数を割ることによって季節変動分を除去した系列のことである。季節調整は，産業総合，鉱工業，製造工業，業種分類及び特殊分類別に季節指数を作成して行っている。ただし，生産能力指数については季節調整の必要がないので行っていない。稼働率指数は，あらかじめ季節調整をした生産能力生産指数を用いて計算している。

季節指数は，通商産業省が開発したＭＩＴＩ法Ⅱによって計算している。

6. 昭和４８年１月分から全国指数に沖縄分を組み入れている。

7. 昭和５０年以降の原指数及び季節調整済指数は，５０年の年間補正後の数値である。

なお，４９年の年間補正で個別系列及びウェイトの若干の手直しを行ったが，その詳細については「鉱工業指数年報（昭和５０年版）」を参照されたい。

8. 通商産業局別指数は，各通商産業局の所管する地域に関して作成した鉱工業生産等指数である。

各局の所管都道府県は，下記のとおりである。なお，沖縄県は，福岡通商産業局の所管であるが，４８年基準指数であるため別掲した。

札幌通商産業局　－　北海道

仙台通商産業局　－　青森，岩手，秋田，宮城，山形，福島

東京通商産業局　－　新潟，栃木，茨城，群馬，山梨，長野，埼玉，千葉，東京，神奈川，静岡

名古屋通商産業局－　愛知，岐阜，三重，富山，石川

大阪通商産業局　－　福井，滋賀，京都，奈良，大阪，兵庫，和歌山

広島通商産業局　－　鳥取，島根，岡山，広島，山口

四国通商産業局　－　徳島，香川，愛媛，高知

福岡通商産業局　－　福岡，佐賀，長崎，大分，熊本，宮崎，鹿児島

沖　縄　県　－　沖縄

Ⅱ．ウェイト構成及び採用品目

1．ウェイト基準額

(1) 生産指数（付加価値ウエイト）分類別ウエイト基準額　　（単位　百万円・昭和４５年月平均額）

業種分類＼特殊分類	計	最終需要財	投資財	資本財	建設資材	消費財	耐久消費財	非耐久消費財	生産財	生産財（原料・燃料）
産業総合	2,142,126	1,201,811	692,844	490,991	201,853	508,967	210,376	298,591	940,315	838,387
公益事業	59,953	6,239				6,239		6,239	53,714	53,714
鉱工業	2,082,173	1,195,572	692,844	490,991	201,853	502,728	210,376	292,352	886,601	784,673
鉱業	20,204								20,204	20,204
製造工業	2,061,969	1,195,572	692,844	490,991	201,853	502,728	210,376	292,352	866,397	764,469
鉄鋼業	153,900	17,888	17,888		17,888				136,012	136,012
非鉄金属工業	59,475	20,803	20,803	20,803					38,672	38,672
金属製品工業	144,946	103,043	80,954	11,999	68,955	22,089	16,347	5,742	41,903	17,717
機械工業	776,781	647,377	458,767	456,989	1,778	188,610	184,840	3,770	129,404	108,404
一般機械工業	263,644	208,250	201,631	201,631		6,619	6,619		55,394	36,522
電気機械工業	265,871	209,814	112,094	110,316	1,778	97,720	93,950	3,770	56,057	56,057
輸送機械工業	211,978	196,153	139,258	139,258		56,895	56,895		15,825	15,825
精密機械工業	35,288	33,160	5,784	5,784		27,376	27,376		2,128	
窯業・土石製品工業	106,279	67,820	55,502		55,502	12,318		12,318	38,459	24,013
化学工業	186,627	40,831				40,831		40,831	145,796	135,425
石油・石炭製品工業	31,318	3,513				3,513		3,513	27,805	25,898
パルプ・紙・紙加工品工業	67,753	15,638				15,638		15,638	52,115	52,115
繊維工業	211,700	42,221	1,200	1,200		41,021		41,021	169,479	168,754
木材・木製品工業	52,653	52,653	52,653		52,653					
食料品・たばこ工業	164,507	145,056				145,056		145,056	19,451	
その他工業	106,030	38,729	5,077		5,077	33,652	9,189	24,463	67,301	57,459
ゴム製品工業	28,846	3,299				3,299		3,299	25,547	22,192
皮革製品工業	11,145	7,347				7,347		7,347	3,798	3,798
金属製家具工業	8,178	1,691				1,691	1,691		6,487	
プラスチック製品工業	42,501	11,032	5,077		5,077	5,955		5,955	31,469	31,469
その他製品工業	15,360	15,360				15,360	7,498	7,862		

(2) 生産指数（生産額ウエイト）分類別ウエイト基準額　　（単位　百万円・昭和４５年月平均額）

業種分類＼特殊分類	計	最終需要財	投資財	資本財	建設資材	消費財	耐久消費財	非耐久消費財	生産財	生産財（原料・燃料）
産業総合	6,767,604	3,413,747	1,900,195	1,290,570	609,625	1,513,552	615,494	898,058	3,353,857	3,056,498
公益事業	176,256	26,216				26,216		26,216	150,040	150,040
鉱工業	6,591,348	3,387,531	1,900,195	1,290,570	609,625	1,487,336	615,494	871,842	3,203,817	2,906,458
鉱業	30,106								30,106	30,106
製造工業	6,561,242	3,387,531	1,900,195	1,290,570	609,625	1,487,336	615,494	871,842	3,173,711	2,876,352
鉄鋼業	1,170,744	133,729	133,729		133,729				1,037,015	1,037,015
非鉄金属工業	275,539	84,063	84,063	84,063					191,476	191,476
金属製品工業	335,353	241,819	186,254	20,642	165,612	55,565	42,435	13,130	93,534	37,495
機械工業	2,041,710	1,744,774	1,187,421	1,182,752	4,669	557,353	548,759	8,594	296,936	256,524
一般機械工業	630,542	509,875	493,767	493,767		16,108	16,108		120,667	84,257
電気機械工業	670,815	543,595	248,214	243,545	4,669	295,381	286,787	8,594	127,220	127,220
輸送機械工業	658,930	613,883	433,191	433,191		180,692	180,692		45,047	45,047
精密機械工業	81,423	77,421	12,249	12,249		65,172	65,172		4,002	
窯業・土石製品工業	222,668	141,037	119,556		119,556	21,481		21,481	81,631	49,683
化学工業	429,905	72,879				72,879		72,879	357,026	329,006
石油・石炭製品工業	229,901	19,420				19,420		19,420	210,481	204,996
パルプ・紙・紙加工品工業	232,334	53,932				53,932		53,932	178,402	178,398
繊維工業	549,714	109,151	3,113	3,113		106,038		106,038	440,563	438,548
木材・木製品工業	171,980	171,980	171,980		171,980					
食料品・たばこ工業	625,095	517,698				517,698		517,698	107,397	
その他工業	276,299	97,049	14,079		14,079	82,970	24,300	58,670	179,250	153,211
ゴム製品工業	69,014	7,104				7,104		7,104	61,910	53,114
皮革製品工業	30,771	17,989				17,989		17,989	12,782	12,782
金属製家具工業	21,774	4,531				4,531	4,531		17,243	
プラスチック製品工業	117,910	30,595	14,079		14,079	16,516		16,516	87,315	87,315
その他製品工業	36,830	36,830				36,830	19,769	17,061		

(3) 生産者出荷指数分類別ウエイト基準額

（単位　百万円・昭和45年月平均額）

業種分類＼特殊分類	計	最終需要財	投資財	資本財	建設資材	消費財	耐久消費財	非耐久消費財	生産財	生産財（原料・燃料）
産業総合	6,097,105	3,419,383	1,878,226	1,249,614	628,612	1,541,157	611,225	929,932	2,677,722	2,383,280
公益事業	170,786	29,772				29,772		29,772	141,014	141,014
鉱工業	5,926,319	3,389,611	1,878,226	1,249,614	628,612	1,511,385	611,225	900,160	2,536,708	2,242,266
鉱業	29,985								29,985	29,985
製造工業	5,896,334	3,389,611	1,878,226	1,249,614	628,612	1,511,385	611,225	900,160	2,506,723	2,212,281
鉄鋼業	586,655	158,234	158,234		158,234				428,421	428,421
非鉄金属工業	272,979	63,779	63,779	63,779					209,200	209,200
金属製品工業	333,119	239,719	184,667	26,033	158,634	55,052	40,847	14,205	93,400	40,607
機械工業	1,993,207	1,716,414	1,161,327	1,156,632	4,695	555,087	546,551	8,536	276,793	237,587
一般機械工業	608,023	491,016	472,358	472,358		18,658	18,658		117,007	81,704
電気機械工業	665,187	544,038	249,551	244,856	4,695	294,487	285,951	8,536	111,149	111,149
輸送機械工業	650,298	605,564	427,285	427,285		178,279	178,279		44,734	44,734
精密機械工業	79,699	75,796	12,133	12,133		63,663	63,663		3,903	
窯業・土石製品工業	220,703	142,972	121,693		121,693	21,279		21,279	77,731	46,882
化学工業	425,376	80,661				80,661		80,661	344,715	315,999
石油・石炭製品工業	239,737	17,438				17,438		17,438	222,299	215,714
パルプ・紙・紙加工品工業	202,823	61,877				61,877		61,877	140,946	140,946
繊維工業	547,511	119,467	3,170	3,170		116,297		116,297	428,044	425,807
木材・木製品工業	171,573	171,573	171,573		171,573					
食料品・たばこ工業	627,841	519,614				519,614		519,614	108,227	
その他工業	274,810	97,863	13,783		13,783	84,080	23,827	60,253	176,947	151,118
ゴム製品工業	68,532	7,560				7,560		7,560	60,972	52,313
皮革製品工業	30,633	18,246				18,246		18,246	12,387	12,387
金属製家具工業	21,493	4,323				4,323	4,323		17,170	
プラスチック製品工業	117,582	31,164	13,783		13,783	17,381		17,381	86,418	86,418
その他製品工業	36,570	36,570				36,570	19,504	17,066		

(4) 生産者製品在庫指数分類別ウエイト基準額

（単位　百万円・昭和45年月平均額）

業種分類＼特殊分類	計	最終需要財	投資財	資本財	建設資材	消費財	耐久消費財	非耐久消費財	生産財	生産財（原料・燃料）
産業総合										
公益事業										
鉱工業	3,141,334	1,801,832	755,584	441,622	313,962	1,046,258	578,123	468,125	1,339,502	1,157,974
鉱業	14,788								14,788	14,788
製造工業	3,126,546	1,801,832	755,584	441,622	313,962	1,046,258	578,123	468,125	1,324,714	1,143,186
鉄鋼業	380,144	70,274	70,274		70,274				309,870	309,870
非鉄金属工業	136,885	63,794	63,794	63,794					73,091	73,091
金属製品工業	178,357	147,479	63,138	5,937	57,201	84,341	68,918	15,423	30,878	
機械工業	954,606	860,935	366,080	366,080		494,855	486,468	8,387	93,674	81,485
一般機械工業	305,555	264,309	248,477	248,477		15,832	15,832		41,246	29,057
電気機械工業	447,349	394,921	12,911	12,911		382,010	373,623	8,387	52,428	52,428
輸送機械工業	167,072	167,072	102,586	102,586		64,486	64,486			
精密機械工業	34,633	34,633	2,106	2,106		32,527	32,527			
窯業・土石製品工業	168,949	110,517	95,029		95,029	15,488		15,488	58,432	43,918
化学工業	295,236	21,362				21,362		21,362	273,874	197,348
石油・石炭製品工業	180,771	30,689				30,689		30,689	150,082	134,722
パルプ・紙・紙加工品工業	75,518	29,372				29,372		29,372	46,146	46,146
繊維工業	295,907	115,661	5,811	5,811		109,850		109,850	180,246	178,455
木材・木製品工業	80,525	80,525	80,525		80,525					
食料品・たばこ工業	192,757	179,846				179,846		179,846	12,911	
その他工業	186,888	91,378	10,933		10,933	80,445	22,737	57,708	95,510	78,151
ゴム製品工業	46,979	9,741				9,741		9,741	37,238	31,581
皮革製品工業	18,887	12,225				12,225		12,225	6,662	6,662
金属製家具工業	11,744	3,015				3,015	3,015		8,729	
プラスチック製品工業	63,741	20,860	10,933		10,933	9,927		9,927	42,881	39,908
その他製品工業	45,537	45,537				45,537	19,722	25,815		

2. 分類別ウェイト

(1) 生産指数（付加価値ウエイト）分類別ウエイト

業種分類＼特殊分類	計	最終需要財	投資財	資本財	建設資材	消費財	耐久消費財	非耐久消費財	生産財	生産財（原料・燃料）
産業総合	10,000.0	5,610.4	3,234.4	2,292.1	942.3	2,376.0	982.1	1,393.9	4,389.6	3,913.8
公益事業	279.9	29.1				29.1		29.1	250.8	250.8
鉱工業	9,720.1	5,581.3	3,234.4	2,292.1	942.3	2,346.9	982.1	1,364.8	4,138.8	3,663.0
鉱業	94.3								94.3	94.3
製造工業	9,625.8	5,581.3	3,234.4	2,292.1	942.3	2,346.9	982.1	1,364.8	4,044.5	3,568.7
鉄鋼業	718.4	83.5	83.5		83.5				634.9	634.9
非鉄金属工業	277.6	97.1	97.1	97.1					180.5	180.5
金属製品工業	676.6	481.0	377.9	56.0	321.9	103.1	76.3	26.8	195.6	82.7
機械工業	3,626.3	3,022.2	2,141.7	2,133.4	8.3	880.5	862.9	17.6	604.1	506.1
一般機械工業	1,230.8	972.2	941.3	941.3		30.9	30.9		258.6	170.5
電気機械工業	1,241.2	979.5	523.3	515.0	8.3	456.2	438.6	17.6	261.7	261.7
輸送機械工業	989.6	915.7	650.1	650.1		265.6	265.6		73.9	73.9
精密機械工業	164.7	154.8	27.0	27.0		127.8	127.8		9.9	
窯業・土石製品工業	496.1	316.6	259.1		259.1	57.5		57.5	179.5	112.1
化学工業	871.2	190.6				190.6		190.6	680.6	632.2
石油・石炭製品工業	146.2	16.4				16.4		16.4	129.8	120.9
パルプ・紙・紙加工品工業	316.3	73.0				73.0		73.0	243.3	243.3
繊維工業	988.3	197.1	5.6	5.6		191.5		191.5	791.2	787.8
木材・木製品工業	245.8	245.8	245.8		245.8					
食料品・たばこ工業	768.0	677.2				677.2		677.2	90.8	
その他工業	495.0	180.8	23.7		23.7	157.1	42.9	114.2	314.2	268.2
ゴム製品工業	134.7	15.4				15.4		15.4	119.3	103.6
皮革製品工業	52.0	34.3				34.3		34.3	17.7	17.7
金属製家具工業	38.2	7.9				7.9	7.9		30.3	
プラスチック製品工業	198.4	51.5	23.7		23.7	27.8		27.8	146.9	146.9
その他製品工業	71.7	71.7				71.7	35.0	36.7		

(2) 生産指数（生産額ウエイト）分類別ウエイト

業種分類＼特殊分類	計	最終需要財	投資財	資本財	建設資材	消費財	耐久消費財	非耐久消費財	生産財	生産財（原料・燃料）
産業総合	10,000.0	5,044.3	2,807.8	1,915.4	892.4	2,236.5	909.5	1,327.0	4,955.7	4,516.3
公益事業	260.4	38.7				38.7		38.7	221.7	221.7
鉱工業	9,739.6	5,005.6	2,807.8	1,915.4	892.4	2,197.8	909.5	1,288.3	4,734.0	4,294.6
鉱業	44.5								44.5	44.5
製造工業	9,695.1	5,005.6	2,807.8	1,915.4	892.4	2,197.8	909.5	1,288.3	4,689.5	4,250.1
鉄鋼業	1,729.9	197.6	197.6		197.6				1,532.3	1,532.3
非鉄金属工業	407.1	124.2	124.2	124.2					282.9	282.9
金属製品工業	495.5	357.3	275.2	38.9	236.3	82.1	62.7	19.4	138.2	55.4
機械工業	3,017.0	2,578.2	1,754.6	1,747.7	6.9	823.6	810.9	12.7	438.8	379.1
一般機械工業	931.7	753.4	729.6	729.6		23.8	23.8		178.3	124.5
電気機械工業	991.3	803.3	366.8	359.9	6.9	436.5	423.8	12.7	188.0	188.0
輸送機械工業	973.7	907.1	640.1	640.1		267.0	267.0		66.6	66.6
精密機械工業	120.3	114.4	18.1	18.1		96.3	96.3		5.9	
窯業・土石製品工業	329.0	208.4	176.7		176.7	31.7		31.7	120.6	73.4
化学工業	635.2	107.7				107.7		107.7	527.5	486.1
石油・石炭製品工業	339.7	28.7				28.7		28.7	311.0	302.9
パルプ・紙・紙加工品工業	343.3	79.7				79.7		79.7	263.6	263.6
繊維工業	812.3	161.3	4.6	4.6		156.7		156.7	651.0	648.0
木材・木製品工業	254.1	254.1	254.1		254.1					
食料品・たばこ工業	923.7	765.0				765.0		765.0	158.7	
その他工業	408.3	143.4	20.8		20.8	122.6	35.9	86.7	264.9	226.4
ゴム製品工業	102.0	10.5				10.5		10.5	91.5	78.5
皮革製品工業	45.5	26.6				26.6		26.6	18.9	18.9
金属製家具工業	32.2	6.7				6.7	6.7		25.5	
プラスチック製品工業	174.2	45.2	20.8		20.8	24.4		24.4	129.0	129.0
その他製品工業	54.4	54.4				54.4	29.2	25.2		

(3) 生産者出荷指数分類別ウエイト

業種分類＼特殊分類	計	最終需要財	投資財	資本財	建設資材	消費財	耐久消費財	非耐久消費財	生産財	生産財（原料・燃料）
産業総合	10,000.0	5,608.2	3,080.5	2,049.5	1,031.0	2,527.7	1,002.5	1,525.2	4,391.8	3,908.9
公益事業	280.1	48.8				48.8		48.8	231.3	231.3
鉱工業	9,719.9	5,559.4	3,080.5	2,049.5	1,031.0	2,478.9	1,002.5	1,476.4	4,160.5	3,677.6
鉱業	49.2								49.2	49.2
製造工業	9,670.7	5,559.4	3,080.5	2,049.5	1,031.0	2,478.9	1,002.5	1,476.4	4,111.3	3,628.4
鉄鋼業	962.1	259.5	259.5		259.5				702.6	702.6
非鉄金属工業	447.7	104.6	104.6	104.6					343.1	343.1
金属製品工業	546.4	393.2	302.9	42.7	260.2	90.3	67.0	23.3	153.2	66.6
機械工業	3,269.1	2,815.1	1,904.7	1,897.0	7.7	910.4	896.4	14.0	454.0	389.7
一般機械工業	997.2	805.3	774.7	774.7		30.6	30.6		191.9	134.0
電気機械工業	1,074.6	892.3	409.3	401.6	7.7	483.0	469.0	14.0	182.3	182.3
輸送機械工業	1,066.6	993.2	700.8	700.8		292.4	292.4		73.4	73.4
精密機械工業	130.7	124.3	19.9	19.9		104.4	104.4		6.4	
窯業・土石製品工業	362.0	234.5	199.6		199.6	34.9		34.9	127.5	76.9
化学工業	697.7	132.3				132.3		132.3	565.4	518.3
石油・石炭製品工業	393.2	28.6				28.6		28.6	364.6	353.8
パルプ・紙・紙加工品工業	332.7	101.5				101.5		101.5	231.2	231.2
繊維工業	898.0	196.0	5.2	5.2		190.8		190.5	702.0	698.4
木材・木製品工業	281.4	281.4	281.4		281.4					
食料品・たばこ工業	1,029.7	852.2				852.2		852.2	177.5	
その他工業	450.7	160.5	22.6		22.6	137.9	39.1	98.8	290.2	247.8
ゴム製品工業	112.4	12.4				12.4		12.4	100.0	85.8
皮革製品工業	50.2	29.9				29.9		29.9	20.3	20.3
金属製家具工業	35.3	7.1				7.1	7.1		28.2	
プラスチック製品工業	192.8	51.1	22.6		22.5	28.5		28.5	141.7	141.7
その他製品工業	60.0	60.0				60.0	32.0	28.0		

(4) 生産者製品在庫指数分類別ウエイト

業種分類＼特殊分類	計	最終需要財	投資財	資本財	建設資材	消費財	耐久消費財	非耐久消費財	生産財	生産財（原料・燃料）
産業総合										
公益事業										
鉱工業	10,000.0	5,735.9	2,405.3	1,405.9	999.4	3,330.6	1,840.4	1,490.2	4,264.1	3,695.7
鉱業	47.1								47.1	47.1
製造工業	9,952.9	5,735.9	2,405.3	1,405.9	999.4	3,330.6	1,840.4	1,490.2	4,217.0	3,648.6
鉄鋼業	1,210.1	223.7	223.7		223.7				986.4	986.4
非鉄金属工業	435.8	203.1	203.1	203.1					232.7	232.7
金属製品工業	567.8	469.5	201.0	18.9	182.1	268.5	219.4	49.1	98.3	
機械工業	3,038.9	2,740.7	1,165.4	1,165.4		1,575.3	1,548.6	26.7	298.2	259.4
一般機械工業	972.7	841.4	791.0	791.0		50.4	50.4		131.3	92.5
電気機械工業	1,424.1	1,257.2	41.1	41.1		1,216.1	1,189.4	26.7	166.9	166.9
輸送機械工業	531.9	531.9	326.6	326.6		205.3	205.3			
精密機械工業	110.2	110.2	6.7	6.7		103.5	103.5			
窯業・土石製品工業	537.8	351.8	302.5		302.5	49.3		49.3	186.0	139.8
化学工業	939.8	68.0				68.0		68.0	871.8	628.2
石油・石炭製品工業	575.5	97.7				97.7		97.7	477.8	428.9
パルプ・紙・紙加工品工業	240.4	93.5				93.5		93.5	146.9	146.9
繊維工業	942.0	368.2	18.5	18.5		349.7		349.7	573.8	568.1
木材・木製品工業	256.3	256.3	256.3		256.3					
食料品・たばこ工業	613.6	572.5				572.5		572.5	41.1	
その他工業	594.9	290.9	34.8		34.8	256.1	72.4	183.7	304.0	258.2
ゴム製品工業	149.5	31.0				31.0		31.0	118.5	100.5
皮革製品工業	60.1	38.9				38.9		38.9	21.2	21.2
金属製家具工業	37.4	9.6				9.6	9.6		27.8	
プラスチック製品工業	202.9	66.4	34.8		34.8	31.6		31.6	136.5	136.5
その他製品工業	145.0	145.0				145.0	62.8	82.2		

(5) 生産能力指数及び生産能力生産指数 分類別ウエイト

業種分類＼項目	生産能力生産指数（付加価値）ウェイト	生産能力指数（付加価値）ウェイト
製造工業	9,995.9	9,996.9
鉄鋼業	1,569.9	1,529.7
非鉄金属工業	462.4	436.1
金属製品工業	228.6	237.5
機械工業	3,457.7	3,351.8
窯業・土石製品工業	368.8	294.7
化学工業	1,070.1	1,060.1
石油・石炭製品工業	443.4	496.3
パルプ・紙・紙加工品工業	436.5	481.5
繊維工業	1,841.8	1,976.5
ゴム製品工業	116.7	132.7

(6) 原材料消費指数及び原材料在庫指数 分類別ウエイト

分類＼項目	原材料消費指数（消費額）ウェイト	原材料在庫指数（在庫額）ウェイト
（業種分類）		
製造工業	10,000.0	10,000.0
鉄鋼業	3,334.4	2,917.6
非鉄金属工業	571.6	645.8
金属製品工業	348.0	754.8
機械工業	2,386.4	1,470.1
機械工業（船舶を除く）	2,232.7	1,248.4
窯業・土石製品工業	253.6	266.5
化学工業	685.7	461.1
石油・石炭製品工業	390.8	493.9
パルプ・紙・紙加工品工業	504.6	574.3
繊維工業	1,181.8	2,126.1
その他工業	343.1	289.8
ゴム製品工業	115.9	75.9
皮革製品工業	33.9	55.6
プラスチック製品工業	185.2	116.1
その他製品工業	8.1	42.2
（特殊分類）		
製造工業	10,000.0	10,000.0
国産分	9,143.2	7,951.1
素原材料	895.3	1,451.1
製品原材料	8,247.9	6,500.0
輸入分	856.8	2,048.9
素原材料	767.0	1,894.8
製品原材料	89.8	154.1
素原材料	1,662.3	3,345.9
製品原材料	8,337.7	6,654.1

(7) 販売業者在庫指数分類別ウエイト

品目群分類＼項目	販売業者在庫指数（在庫額ウェイト）
総合	9,975.9
石炭	44.1
鋼材	1,026.2
非鉄金属	224.7
機械器具	3,350.4
石油製品	1,516.7
コークス	118
紙	318.3
繊維原料・糸・織物	3,483.7

3. 採用品目数

(1) 生産指数（付加価値ウエイト・生産額ウエイト）及び生産者出荷指数分類別採用品目数

業種分類＼特殊分類	計	最終需要財	投資財	資本財	建設資材	消費財	耐久消費財	非耐久消費財	生産財	生産財（原料・燃料）
産業総合	459	220	122	93	29	98	41	57	239	
公益事業	2	1				1		1	1	
鉱工業	457	219	122	93	29	97	41	56	238	
鉱業	11								11	
製造工業	446	219	122	93	29	97	41	56	227	
鉄鋼業	18	4	4		4				14	
非鉄金属工業	15	2	2	2					13	
金属製品工業	32	20	14	4	10	6	4	2	12	
機械工業	161	122	87	86	1	35	33	2	39	
一般機械工業	63	51	47	47		4	4		12	
電気機械工業	61	44	25	24	1	19	17	2	17	
輸送機械工業	28	19	13	13		6	6		9	
精密機械工業	9	8	2	2		6	6		1	
窯業・土石製品工業	19	12	10		10	2		2	7	
化学工業	84	5				5		5	79	
石油・石炭製品工業	11	1				1		1	10	
パルプ・紙・紙加工品工業	13	3				3		3	10	
繊維工業	34	9	1	1		8		8	25	
木材・木製品工業	2	2	2		2					
食料品・たばこ工業	26	25				25		25	1	
その他工業	31	14	2		2	12	4	8	17	
ゴム製品工業	7	2				2		2	5	
皮革製品工業	2	1				1		1	1	
金属製家具工業	5	2				2	2		3	
プラスチック製品工業	11	3	2		2	1		1	8	
その他製品工業	6	6				6	2	4		

(2) 生産者製品在庫指数分類別採用品目数

業種分類＼特殊分類	計	最終需要財	投資財	資本財	建設資材	消費財	耐久消費財	非耐久消費財	生産財	生産財（原料・燃料）
産業総合										
公益事業										
鉱工業	352	151	66	42	24	85	41	44	201	
鉱業	10								10	
製造工業	342	151	66	42	24	85	41	44	191	
鉄鋼業	17	4	4		4				13	
非鉄金属工業	12	2	2	2					10	
金属製品工業	19	13	7	1	6	6	4	2	6	
機械工業	86	73	38	38		35	33	2	13	
一般機械工業	35	29	25	25		4	4		6	
電気機械工業	29	22	3	3		19	17	2	7	
輸送機械工業	15	15	9	9		6	6			
精密機械工業	7	7	1	1		6	6			
窯業・土石製品工業	19	12	10		10	2		2	7	
化学工業	83	4				4		4	79	
石油・石炭製品工業	11	1				1		1	10	
パルプ・紙・紙加工品工業	13	3				3		3	10	
繊維工業	34	9	1	1		8		8	25	
木材・木製品工業	2	2	2		2					
食料品・たばこ工業	15	14				14		14	1	
その他工業	31	14	2		2	12	4	8	17	
ゴム製品工業	7	2				2		2	5	
皮革製品工業	2	1				1		1	1	
金属製家具工業	5	2				2	2		3	
プラスチック製品工業	11	3	2		2	1		1	8	
その他製品工業	6	6				6	2	4		

(3) 生産能力指数及び生産能力生産指数 分類別採用品目数

業種分類＼項目	生産能力指数及び生産能力生産指数
製造工業	114
鉄鋼業	3
非鉄金属工業	9
金属製品工業	4
機械工業	36
窯業・土石製品工業	3
化学工業	45
石油・石炭製品工業	2
パルプ・紙・紙加工品工業	3
繊維工業	8
ゴム製品工業	1

(4) 原材料消費指数及び原材料在庫指数 分類別採用品目数

分類＼項目	原材料消費指数	原材料在庫指数
（業種分類）		
製造工業	230	192
鉄鋼業	20	19
非鉄金属工業	22	21
金属製品工業	4	4
機械工業	22	9
機械工業（船舶を除く）	(20)	(8)
窯業・土石製品工業	23	22
化学工業	54	42
石油・石炭製品工業	10	6
パルプ・紙・紙加工品工業	15	13
繊維工業	40	37
その他工業	20	19
ゴム製品工業	8	7
皮革製品工業	8	3
プラスチック製品工業	8	8
その他製品工業	1	1
（特殊分類）		
製造工業	230	192
国産分	193	154
素原材料	41	30
製品原材料	152	124
輸入分	37	38
素原材料	30	31
製品原材料	7	7
素原材料	71	61
製品原材料	159	131

(5) 販売業者在庫指数分類別採用品目数

品目群分類＼項目	販売業者在庫指数
総合	63
石炭	2
鋼材	1
非鉄金属	13
機械器具	20
石油製品	6
コークス	1
紙	1
繊維原料・糸・織物	19

4. 品目別ウェイト

(1) 生産・生産者出荷・生産者製品在庫指数の品目別ウエイト

業種及び品目名	業種及び品目コード	特殊分類 格付	生産指数（付加価値）ウェイト	生産指数（生産額）ウェイト	生産者出荷指数（出荷額）ウェイト	生産者製品在庫指数（在庫額）ウェイト
産業総合	(1)		10,000.0	10,000.0	10,000.0	
公益事業	(2)		279.9	260.4	280.1	
電力	1	生	250.8	221.7	231.3	
ガス	2	非耐	29.1	38.7	48.8	
鉱工業	(3)		9,720.1	9,739.6	9,719.9	10,000.0
鉱業	(4)		94.3	44.5	49.2	47.1
石炭・亜炭鉱業	(5)		39.0	18.8	20.8	35.5
石炭	3	生	39.0	18.8	20.8	35.5
金属鉱業	(6)		28.3	12.7	14.1	6.0
金鉱	4	生	1.6	0.7	0.8	0.4
銅鉱	5	生	16.4	7.3	8.1	2.4
亜鉛鉱	6	生	5.3	2.5	2.8	1.6
硫化鉄鉱	7	生	5.0	2.2	2.4	1.6
非金属鉱業	(7)		21.3	10.1	11.2	5.3
ろう石クレー	8	生	1.5	0.8	0.9	0.9
ドロマイト	9	生	0.8	0.5	0.5	0.3
けい石	10	生	3.0	1.4	1.6	0.3
いおう石	11	生	16.0	7.4	8.2	3.8
原油・天然ガス鉱業	(8)		5.7	2.9	3.1	0.3
原油	12	生	1.6	0.8	0.7	0.3
天然ガス	13	生	4.1	2.1	2.4	
製造工業	(9)		9,625.8	9,695.1	9,670.7	9,952.9
鉄鋼業	(10)		718.4	1,729.9	962.1	1,210.1
銑鉄	14	生	85.2	250.2	18.6	87.6
フェロアロイ	15	生	19.6	30.6	43.3	38.5
粗鋼	16	生	126.7	375.6	14.2	110.8
半製品	17	生	84.9	275.5	16.0	205.9
形鋼	18	建	21.0	53.3	69.6	59.9
棒鋼	19	建	25.0	63.5	93.6	47.5
鋼矢板	20	建	11.2	28.5	39.4	18.2
鋼帯	21	生	36.0	91.5	124.5	89.1
鋼管	22	生	62.1	157.6	99.4	96.1
鋼板	23	建	18.1	53.7	60.3	82.1
広幅帯鋼	24	生	24.7	74.1	61.1	60.6
広幅鋼板	25	生	8.5	25.5	32.0	36.6
冷間圧延鋼帯	26	生	14.4	14.8	19.2	19.8
冷間圧延鋼板	27	建	19.4	27.1	36.0	34.2
熱間圧延鋼板	28	生	46.4	117.8	136.2	158.4
熱延広幅帯鋼	29	生	6.3	19.0	25.2	9.2
冷延鋼板	30	生	88.3	55.4	49.9	55.6
冷延鋼帯	31	生	20.6	16.2	23.6	
非鉄金属工業	(11)		277.6	407.1	447.7	435.8
非鉄金属地金	(12)		55.0	126.7	152.3	148.9
金銀銅	32	生	1.1	2.4	3.0	1.5
電気銅	33	生	1.6	3.6	4.4	1.7
電気鉛	34	生	25.3	68.1	82.7	68.8
亜鉛	35	生	2.5	4.8	5.7	9.4
アルミニウム	36	生	7.8	14.5	17.2	29.6
ケイ素	37	生	2.6	3.4	4.0	3.3
ニッケル	38	生	14.1	29.9	35.3	34.6
非鉄金属加工品	(13)		162.3	229.7	233.3	286.9
アルミニウム圧延製品	39	生	35.6	42.9	52.8	30.6
アルミニウム板は	40	生	4.7	5.6	6.6	12.4
伸銅品	41	生	24.9	57.0	69.3	40.8
電線ケーブル	42	資	92.3	118.1	97.2	188.7
アルミニウム電線ケーブル	43	資	4.8	6.1	7.4	14.4
鋳鍛造品	(14)		60.3	50.7	62.1	
銅合金鋳物	44	生	19.1	15.6	19.1	
軽合金鋳物	45	生	20.7	16.9	20.7	
ダイカスト	46	生	20.5	18.2	22.3	
金属製品工業	(15)		676.6	495.5	546.4	567.8
建設用金属製品	(16)		343.0	251.7	277.1	182.1
鉄骨	47	建	7.5	5.3	5.9	1.7
鉄筋	48	建	9.6	7.3	8.2	6.5
鉄くぎ	49	建	113.1	80.1	88.7	

注1. 特殊分類の格付欄の資は資本財，建は建設資材，耐は耐久消費財，非耐は非耐久消費財，生は生産財，㊍は原材料・燃料以外の生産財である。
注2. 業種及び品目コード欄のうち，( ) 内のコードは業種コードである。

業種及び品目名	業種及び品目コード	特殊分類 格付	生産指数（付加価値）ウェイト	生産指数（生産額）ウェイト	生産者出荷指数（出荷額）ウェイト	生産者製品在庫指数（在庫額）ウェイト
橋りょう	50	建	48.0	33.9	37.6	
鉄塔	51	建	10.8	7.7	8.5	
ペンデング鋼管	52	資	11.8	8.4	9.2	
架線金物	53	建	8.6	6.2	6.9	
鉄管継手（鋳鋼製）	54	㊍	9.3	7.0	7.7	
ステンレスサッシ	55	建	14.8	11.5	12.6	10.8
スチールサッシ	56	建	9.1	7.0	7.7	4.3
アルミニウムサッシ	57	建	93.3	71.8	78.2	148.8
アルミニウムドア	58	建	7.1	5.5	5.9	10.0
暖ちゅう房熱機器	(17)		76.3	62.7	67.0	219.4
ガスこんろ	59	耐	14.0	11.5	12.4	18.3
ガス湯沸器	60	耐	24.2	19.9	20.5	59.8
石油ストーブ	61	耐	25.2	20.7	23.8	109.5
石油温水給湯暖房機	62	耐	12.9	10.6	10.3	31.8
その他の金属製品	(18)		257.3	181.1	202.3	166.3
鋼索	63	資	19.5	13.9	15.2	18.9
電気溶接棒	64	㊍	22.1	15.7	16.9	17.8
ホーロー鉄板	65	㊍	15.1	10.1	10.9	2.4
18ℓかん	66	㊍	10.1	8.7	9.1	2.4
食かん	67	㊍	26.8	23.1	23.7	46.1
ダンネコン	68	資	16.1	10.8	11.9	
テナ	69	資	8.6	5.8	6.4	
かさ	70	生	13.3	9.7	12.3	
ねじ	71	生	17.0	12.4	15.7	
板ばね	72	生	14.0	10.2	13.0	
すね板ばね	73	㊍	17.5	10.9	11.9	18.9
工具	74	㊍	12.0	7.3	6.4	10.7
超硬チップ	75	生	12.7	7.7	8.5	
粉末冶金製品（機械部品）	76	生	25.7	15.4	17.1	
粉末冶金製品（磁性材料）	77	非耐	16.7	11.6	13.4	32.6
軽金属板製品（日用品）	78	非耐	10.1	7.8	9.9	16.5
金属洋食器						
機械工業	(19)		3,626.3	3,017.0	3,269.1	3,038.9
同（鉄道車両・船舶を除く）	(20)		3,394.7	2,799.4	3,031.2	3,038.9
一般機械工業	(21)		1,230.8	931.7	997.2	972.7
ボイラ・原動機	(22)		65.7	59.1	61.2	33.5
はん用内燃機関	79	生	21.1	21.2	20.2	33.5
一般用ボイラ	80	資	25.4	21.4	22.6	
一般用蒸気タービン	81	資	19.2	16.5	18.4	
土木建設機械	(23)		139.0	121.2	131.1	240.8
建設クラブ（装輪式）	82	資	10.2	9.1	9.7	42.8
ラクタ（装軌式）	83	資	77.9	69.3	74.5	177.9
ラベルさく掘機	84	資	31.3	26.3	28.6	20.1
ヨ地機械	85	資	8.6	7.2	8.0	
コンクリート機械	86	資	11.0	9.3	10.3	
化学機械	(24)		60.1	55.3	61.6	
化学機械	87	資	60.1	55.3	61.6	
特殊産業機械	(25)		96.1	66.6	74.0	21.9
パルプ製紙機械	88	資	19.2	11.7	13.1	
射出成形機	89	資	16.1	11.9	13.3	
押出成形機	90	資	5.8	4.3	4.8	
印刷・荷造機械	91	資	13.1	8.7	9.6	
包装機械	92	資	12.1	8.9	9.9	
食料品加工機械	93	資	9.7	6.8	7.6	
木工機械	94	資	12.1	8.6	9.5	10.8
合板機械	95	資	8.0	5.7	6.2	11.1
風水力機械	(26)		65.4	49.3	53.4	79.3
ポンプ圧縮機	96	資	29.6	21.4	23.2	50.4
油圧ポンプ	97	資	23.7	19.0	20.6	20.3
油圧シリンダ	98	資	6.9	5.1	5.5	5.7
	99	資	5.2	3.8	4.1	2.9
運搬機械	(27)		69.1	51.6	57.4	
クレーン	100	資	23.1	18.0	20.1	
巻上機	101	資	5.2	4.1	4.5	
コンベヤ	102	資	24.4	19.0	21.1	
エレベータ	103	資	16.4	10.5	11.7	
農業用機械	(28)		46.5	35.2	39.3	62.0
耕うん機	104	資	15.4	13.7	15.4	41.2
動力刈取機	105	資	18.5	12.8	14.2	20.8
麦わらイン	106	資	12.6	8.7	9.7	
金属加工機械	(29)		220.0	149.8	164.1	86.4
工作機械	107	資	163.7	109.1	120.6	67.0
工作機械ルス	108	資	11.7	8.8	9.9	
延用ロボット	109	㊍	18.1	12.0	12.0	8.1
圧機械プレス	110	資	6.4	4.8	5.3	5.6
鋼管ベンディングマシン	111	資	20.1	15.1	16.3	5.7
繊維機械	(30)		75.4	56.4	62.9	
紡績機械	112	資	13.0	10.1	11.3	
化学繊維機械	113	資	12.0	9.4	10.5	

業種及び品目名	業種及び品目コード	特殊分類 格付	生産指数（付加価値）ウェイト	生産指数（生産額）ウェイト	生産者出荷指数（出荷額）ウェイト	生産者製品在庫指数（在庫額）ウェイト
準備機械	114	資	2.3.8	18.5	20.6	
繊維機械	115	資	17.7	10.8	12.0	
染色仕上機械	116	資	8.9	7.6	8.5	
事務用機械	(31)		40.5	33.5	36.6	65.8
電子式卓上計算機（13桁以下）	117	耐資	2.2	1.8	1.8	3.4
電子式卓上計算機（印字式と14桁以上）	118	資	11.1	9.2	9.2	12.4
電子式卓上計算機（プログラム式）	119	資	1.0	0.8	0.8	1.3
加算機	120	資	3.2	2.7	2.9	6.1
ジアゾ複写機	121	資	3.3	2.7	3.0	10.2
静電式複写機	122	資	7.7	6.4	7.4	20.8
タイプライタ	123	資	4.4	3.6	4.0	3.3
金銭登録機	124	資	7.6	6.3	7.5	8.3
民生用・サービス用一般機械	(32)		28.9	22.0	24.1	41.6
家庭用ミシン頭部	125	耐資	13.4	10.5	11.6	12.7
工業用ミシン頭部	126	耐資	6.3	4.9	5.3	10.6
毛糸手編機械	127	耐資	5.7	3.6	4.0	6.3
自動販売機	128	耐資	3.5	3.0	3.2	12.0
冷凍機・同応用機械	(33)		109.9	90.4	75.9	254.6
冷凍機	129	資	71.2	58.5	19.9	97.0
エアコンディショナ（パッケージ形）	130	資	17.1	14.1	25.7	73.9
エアコンディショナ（輸送機械用）	131	耐資	9.6	7.9	13.2	28.0
ショーケース	132	資	12.0	9.9	17.1	55.7
その他の一般機械	(34)		70.0	41.8	45.9	30.7
金型	133	生	36.6	18.8	20.9	
鋳鍛型・鋳型定盤	134	生	15.2	12.0	13.3	
ベルト	135	生	4.7	2.9	3.1	4.7
電動工具	136	生	13.5	8.1	8.6	26.0
一般機械部品	(35)		144.2	99.5	109.7	56.1
変速機	137	生	21.0	13.9	15.5	
歯車	138	生	10.9	7.2	8.0	
スチールチェーン	139	生	8.3	5.5	6.2	
軸受	140	生	55.8	37.6	40.7	56.1
バルブコック	141	生	48.2	35.3	39.3	
電気機械工業	(36)		1,241.2	991.3	1,074.6	1,424.1
発電機	(37)		14.9	12.1	13.5	
タービン発電機	142	資	11.4	9.2	10.3	
エンジン発電機	143	資	3.5	2.9	3.2	
電動機	(38)		50.3	40.6	45.3	16.2
非標準単相誘導電動機	144	生	7.1	5.7	6.4	
標準三相誘導電動機	145	資	8.9	7.2	7.9	16.2
非標準三相誘導電動機	146	資生	23.8	19.2	21.5	
小形電動機	147	生	10.5	8.5	9.5	
産業用電気機械器具	(39)		176.4	132.8	148.3	10.6
シリコン整流器	148	資	8.2	6.3	7.0	
標準変圧器	149	資	8.4	6.4	7.2	10.6
非標準変圧器	150	資	28.4	21.7	24.2	
開閉制御装置	151	資	118.9	88.6	98.9	
電気溶接機	152	資	12.5	9.8	11.0	
民生用電気機械	(40)		157.7	123.8	146.5	601.9
電気こたつ	153	耐	7.7	5.9	7.7	40.7
卓上扇風機	154	耐	12.1	9.4	11.1	52.2
換気扇	155	耐	9.4	7.3	7.6	15.4
電気洗たく機	156	耐	32.7	25.3	27.7	49.3
電気冷蔵庫	157	耐	45.0	34.9	44.1	167.4
電気掃除機	158	耐	15.8	12.2	13.2	20.4
電子レンジ	159	耐	7.9	6.1	5.4	18.2
ジューサー	160	耐	5.5	4.3	4.5	10.7
エアコンディショナ（ウインド形）	161	耐	8.8	7.5	10.9	111.5
エアコンディショナ（セパレート形）	162	耐	12.8	10.9	14.3	116.1
照明用器具	(41)		47.0	37.9	41.4	91.7
配線器具	163	建	8.3	6.9	7.7	
光灯器具	164	耐	29.9	24.8	27.0	74.8
光ランプ	165	非耐	8.8	6.2	6.7	16.9
通信機械	(48)		114.8	79.3	88.6	14.3
電話機	166	資	11.0	7.6	8.4	14.3
クロスバー自動交換機	167	資	39.6	27.3	30.5	
印刷電信装置	168	資	18.2	12.5	14.0	
帯域端局・搬送電話装置	169	資	14.3	9.8	11.0	
テレビジョン放送機器	170	資	15.7	10.9	12.2	
多重通信装置	171	資	9.6	6.7	7.5	
レーダー装置	172	資	6.4	4.5	5.0	
ラジオ・テレビ音響機器	(43)		251.0	275.2	295.5	512.7
ラジオ受信機	173	耐	34.8	39.1	43.4	65.0
白黒用テレビジョン受信機	174	耐	22.6	25.4	29.0	49.4
カラーテレビジョン受信機	175	耐	96.8	108.6	109.5	204.2
磁気録音再生装置	176	耐	51.9	54.8	60.9	94.9
ステレオセット	177	耐	33.3	35.1	39.7	77.4
ハイファイ用増幅器	178	耐	11.6	12.2	13.0	21.8

業種及び品目名	業種及び品目コード	特殊分類 格付	生産指数（付加価値）ウェイト	生産指数（生産額）ウェイト	生産者出荷指数（出荷額）ウェイト	生産者製品在庫指数（在庫額）ウェイト
通信・電子部品	(44)		217.5	155.4	147.0	137.7
リレー	179	生	9.3	9.8	11.0	
テレビジョン用チューナー	180	生	13.7	9.8	10.9	
可変抵抗器	181	生	10.2	7.3	8.1	
固定抵抗器	182	生	14.2	10.2	11.4	
固定電気容量器	183	生	33.3	23.8	26.6	
可変容量ダイオード	184	生	32.3	23.2	25.9	
ビジコン	185	生	8.4	8.9	9.9	
陰極線管（白黒テレビジョン用）	186	生	6.1	4.6	3.4	13.4
陰極線管（カラーテレビジョン用）	187	生	23.2	17.7	6.5	24.2
ダイオード	188	生	8.9	5.3	4.5	9.2
整流素子	189	生	8.3	4.9	5.0	12.0
トランジスタ	190	生	31.4	18.6	15.0	53.8
半導体集積回路	191	生	18.2	11.3	8.8	25.1
電子計算機	(45)		132.1	79.7	88.7	
デジタル計算機本体	192	資	53.4	32.2	35.9	
外部記憶装置	193	資	33.3	20.1	22.4	
入出力装置	194	資	20.5	12.4	13.8	
データ端末装置	195	資	7.6	4.6	5.1	
電子計算機応用装置	196	資	6.5	3.9	4.3	
電子計算機補助装置	197	資	10.8	6.5	7.2	
電気計測器	(46)		45.9	30.9	34.5	
電子指示計器	198	生	1.8	1.3	1.4	
電気測定器	199	資	16.7	11.6	13.0	
工業計器	200	資	27.4	18.0	20.1	
電池類	(47)		33.6	23.6	25.3	39.0
筒形マンガン乾電池	201	非耐	8.8	6.5	7.3	9.8
鉛電池	202	生	24.8	17.1	18.0	29.2
輸送機械工業	(48)		989.6	973.7	1,066.6	531.9
同（鉄道車両・船舶を除く）	(49)		758.0	756.1	828.7	531.9
乗用車	(50)		346.5	348.7	382.1	232.9
軽乗用車（～550cc）※	203	耐	55.2	55.6	60.6	42.5
小型乗用車（551～1,500cc）※	204	耐	149.5	150.4	165.3	110.3
小型乗用車（1,501～2,000cc）	205	資	134.0	134.8	147.6	62.6
普通乗用車（2,001～cc）	206	資	7.8	7.9	8.6	17.5
バス	(51)		18.9	19.0	20.8	25.1
小型バス	207	資	7.3	7.3	8.0	9.9
大型バス	208	資	11.6	11.7	12.8	15.2
トラック	(52)		261.2	262.7	287.9	221.4
軽トラック	209	資	37.0	37.2	40.8	53.1
小型トラック	210	資	137.8	138.6	152.9	59.5
普通トラック	211	資	76.3	76.8	83.1	95.0
全輪駆動車（ガソリン）	212	資	4.3	4.3	4.7	5.2
全輪駆動車（ディーゼル）	213	資	5.8	5.8	6.4	8.6
自動車部品	(53)	—	39.6	38.5	42.5	
気化器	214	生	3.9	3.8	4.2	
燃料噴射装置	215	生	3.7	3.6	4.0	
放熱器	216	生	6.9	6.7	7.4	
ラジエーター装置	217	生	6.0	5.8	6.4	
クッション装置	218	生	9.3	9.1	10.0	
テアリング装置	219	生	5.6	5.4	6.0	
ショックアブソーバ	220	生	4.2	4.1	4.5	
二輪自動車	(54)		50.4	50.7	55.5	32.1
二輪自動車（51～125cc）	221	耐	22.4	22.5	24.5	19.8
二輪自動車（126～250cc）	222	耐	8.5	8.6	9.3	5.6
二輪自動車（251～cc）	223	耐	19.5	19.6	21.7	6.7
自転車	(55)		10.5	10.3	11.0	20.4
完成自転車	224	耐	10.5	10.3	11.0	20.4
産業車両	(56)		30.9	26.2	28.9	
フォークリフトトラック	225	資	16.8	14.2	15.7	
ショベルトラック	226	資	14.1	12.0	13.2	
鉄道車両	(57)		17.8	17.5	19.3	
鉄道車両	227	資	17.8	17.5	19.3	
船舶	(58)		213.8	200.1	218.6	
船用ディーゼル機関	228	生	30.6	25.0	27.6	
船用蒸気タービン	229	生	3.7	3.1	3.3	
鋼船	230	資	179.5	172.0	187.7	
精密機械工業	(59)		164.7	120.3	130.7	110.2
計測機器	(60)		36.9	24.0	26.3	6.7
工業用長さ計	231	生	9.9	5.9	6.4	
工業用計重機	232	資	8.5	6.1	6.8	6.7
分析機器	233	資	18.5	12.0	13.1	
光学機械・同部品	(61)		77.7	56.4	61.3	58.5
35mmカメラ	234	耐	51.8	38.3	40.8	34.0
映画撮影機	235	耐	10.6	8.1	8.6	11.0

注：51年1月から道路運送車輌法施行規則の改正により，軽小型自動車の360ccを550ccに改めました。

業種及び品目名	業種及び品目コード	特殊分類 格付	生産指数（付加価値）ウェイト	生産指数（生産額）ウェイト	生産者出荷指数（出荷額）ウェイト	生産者製品在庫指数（在庫額）ウェイト
カメラ用交換レンズ	236	耐	15.3	10.0	11.5	13.5
時計	(62)		50.1	39.9	43.1	45.0
腕時計	237	耐	34.9	27.8	30.2	28.1
置目覚時計	238	耐	5.6	4.5	4.8	8.6
電気時計	239	耐	9.6	7.6	8.1	8.3
窯業・土石製品工業	(63)		496.1	329.0	362.0	537.8
窯業（ガラス製品・陶磁器を除く）	(64)		258.2	173.4	186.0	145.6
セメント	240	建	94.8	70.8	79.8	18.2
板ガラス	241	建	43.5	19.6	22.5	52.5
強化ガラス	242	生	23.0	14.1	15.6	9.8
ガラス繊維製品	243	生	15.0	10.8	10.9	17.6
耐火れんが	244	生	39.4	28.1	31.4	25.0
型電極	245	生	16.1	10.9	10.0	10.2
削と石	246	生	11.9	8.2	9.2	11.0
生石灰	247	生	14.5	10.9	6.6	1.3
土石製品	(65)		64.4	53.9	61.7	167.5
遠心力鉄筋コンクリート管	248	建	10.8	9.1	11.0	30.2
遠心力鉄筋コンクリートポール	249	建	4.3	3.6	4.0	10.2
遠心力鉄筋コンクリートパイル	250	建	23.5	19.7	21.9	91.1
護岸用コンクリートブロック	251	建	5.1	4.3	5.1	9.3
道路用コンクリート製品	252	建	7.4	6.2	7.3	12.9
石綿スレート	253	建	10.6	8.9	10.0	12.6
石こうボード	254	建	2.7	2.1	2.4	1.2
ガラス製品陶磁器	(66)		173.5	101.7	114.3	224.7
ガラス製品（産業用）	255	生	59.6	37.6	43.8	111.1
ガラス製品（生活用）	256	非耐	11.9	7.4	7.7	26.2
陶磁器（産業用）	257	建	56.4	32.4	35.6	64.3
陶磁器（生活用）	258	非耐	45.6	24.3	27.2	23.1
化学工業	(67)		871.2	635.2	697.7	939.8
化学工業（医薬品を除く）	(68)		653.5	521.3	573.2	830.6
化学肥料	(69)		53.4	47.7	49.6	253.2
塩化アンモニウム	259	生	2.6	2.0	1.9	8.2
硫酸アンモニウム	260	生	7.8	5.7	5.8	48.8
尿素	261	生	14.6	10.7	11.4	95.8
過りん酸石灰	262	生	2.0	2.1	1.4	6.4
複合肥料	263	生	18.1	19.0	24.2	82.2
カルシウムカーバイト	264	生	8.3	8.2	4.9	11.8
ソーダ工業薬品	(70)		28.7	21.4	20.3	7.5
か性ソーダ	265	生	16.7	12.5	10.3	4.4
ソーダ灰	266	生	6.7	5.0	6.2	2.3
液体塩素	267	生	3.4	2.5	2.6	0.5
合成塩酸	268	生	1.9	1.4	1.2	0.3
高圧ガス	(71)		24.5	13.2	16.9	1.0
酸素（医薬）	269	生	13.1	7.0	10.1	0.4
酸素	270	生	5.9	3.2	2.8	0.1
溶解アセチレン	271	生	5.5	3.0	4.0	0.5
無機薬品	(72)		32.7	27.9	31.7	28.0
二硫化炭素	272	生	1.5	1.3	1.6	0.4
トリポリりん酸ナトリウム	273	生	2.4	2.1	2.6	1.3
亜鉛華	274	生	2.0	1.6	1.9	1.9
酸化チタン	275	生	6.8	5.5	6.8	6.5
カーボンブラック	276	生	4.9	4.0	5.0	8.4
活性炭	277	生	1.3	1.2	1.5	1.6
けい酸ナトリウム	278	生	1.8	1.6	1.7	0.6
過酸化水素	279	生	0.5	0.5	0.6	1.1
硫酸	280	生	11.5	10.1	10.0	6.2
火薬類	(73)		3.3	1.9	2.4	2.2
産業用爆薬	281	生	3.3	1.9	2.4	2.2
石油系芳香族・コールタール製品	(74)		19.0	18.6	17.8	19.0
純ベンゾール（非石油系）	282	生	3.2	1.8	1.9	1.9
純ベンゾール（石油系）※	283	生	5.6	7.0	5.3	6.2
純トルオール（石油系）※	284	生	2.8	3.6	4.0	3.5
キシロール（石油系）※	285	生	2.8	3.6	4.0	4.1
クレオソート油	286	生	1.6	0.9	0.8	1.4
ピッチ	287	生	3.0	1.7	1.8	1.9
現式中間物・合成染料	(75)		29.5	27.7	30.6	40.9
スチレンモノマー※	288	生	9.1	11.4	10.2	7.4
トルイレン・ジ・イソ・シアネート	289	生	2.5	2.0	2.5	2.4
シクロヘキサン	290	生	3.4	2.6	2.9	2.4
合成石炭酸（石油系）※	291	生	2.9	2.3	2.5	3.5
無水フタル酸（非石油系）	292	生	1.7	1.3	1.8	1.7
無水フタル酸（石油系）※	293	生	2.1	1.6	1.9	2.0
合成染料	294	生	4.8	3.7	5.0	14.1
有機ゴム薬品	295	生	3.0	2.8	3.8	7.4
有機薬品	(76)		69.5	53.4	42.9	40.1
合成オクタノール※	296	生	3.3	2.6	2.8	2.2
アセトアルデヒド※	297	生	6.4	5.1	3.6	1.7
[redacted]酸※	298	生	6.0	4.7	4.6	3.7

業種及び品目名	業種及び品目コード	特殊分類 格付	生産指数（付加価値）ウェイト	生産指数（生産額）ウェイト	生産者出荷指数（出荷額）ウェイト	生産者製品在庫指数（在庫額）ウェイト
酸化エチレン※	299	生	6.5	5.2	1.7	1.1
[redacted]※	300	生	5.8	4.6	6.2	6.9
二塩化エチレン※	301	生	11.2	8.9	1.3	4.1
ポリプロピレングリコール※	302	生	2.9	2.3	2.8	3.6
合成アセトン※	303	生	2.8	2.2	2.1	2.9
合成ブタノール※	304	生	3.6	2.9	2.5	3.0
[redacted]※	305	生	7.4	5.9	4.4	5.1
精製メタノール	306	生	9.5	5.2	6.3	2.9
フタル酸ジオクチル	307	生	4.1	3.8	4.6	2.9
繊維原料	(77)		59.5	47.0	49.6	57.3
[redacted]	308	生	14.3	11.2	12.2	15.1
アクリロニトリル※	309	生	11.9	9.5	11.7	10.0
ポリビニルアルコール	310	生	9.7	7.7	8.4	13.7
アセチルセルローズ	311	生	4.2	3.4	2.9	5.4
[redacted]※	312	生	19.4	15.2	14.4	13.1
プラスチック	(78)		154.9	125.3	151.7	156.9
フェノール樹脂	313	生	13.7	11.1	11.1	16.7
ユリア樹脂	314	生	7.1	5.8	6.8	2.7
メラミン樹脂	315	生	8.8	7.1	7.1	7.8
塩化ビニル樹脂	316	生	27.1	21.9	26.4	9.9
不飽和ポリエステル樹脂	317	生	5.1	4.1	4.9	3.3
ウレタンフォーム	318	生	8.6	7.0	8.7	3.6
[redacted]※	319	生	39.2	31.7	40.7	51.7
ポリスチレン※	320	生	24.5	19.8	24.7	25.6
[redacted]※	321	生	20.8	16.8	21.3	35.6
合成ゴム	(79)		38.5	26.2	32.3	75.8
合成ゴム※	322	生	38.5	26.2	32.3	75.8
写真感光材料	(80)		35.9	20.9	26.4	30.6
写真フィルム	323	非耐	25.1	14.6	18.5	16.2
印画紙	324	非耐	10.8	6.3	7.9	14.4
油脂製品・界面活性剤	(81)		56.5	45.1	43.8	56.6
硬化油	325	生	4.0	5.4	2.1	1.4
脂肪酸	326	生	2.1	2.8	2.0	3.0
石けん	327	非耐	10.6	7.5	9.6	15.2
家庭用合成洗剤	328	非耐	22.2	15.6	19.6	22.2
界面活性剤	329	生	17.6	13.8	10.5	14.8
塗料・印刷インキ	(82)		47.6	45.0	57.2	61.5
塗料	330	生	39.8	35.6	45.2	54.7
印刷インキ	331	生	7.8	9.4	12.0	6.8
医薬品	(83)		217.7	113.9	124.5	109.2
医薬品原液原末（ビタミン剤）	332	生	15.2	8.0	8.5	16.5
医薬品原液原末（抗性物質製薬）	333	生	18.7	9.8	5.9	21.4
医薬品原液原末（中枢神経系用薬）	334	生	16.6	8.7	10.2	15.7
医薬品原液原末（その他代謝性医薬品）	335	生	13.6	7.1	5.6	13.4
医薬品原液原末（消化器管用薬）	336	生	10.7	5.6	6.5	8.8
医薬品原液原末（循環器管用薬）	337	生	10.5	5.5	5.9	15.0
医薬品原液原末（滋養強壮変質剤）	338	生	4.5	2.3	2.1	5.8
医薬品原液原末（化学療法剤）	339	生	2.6	1.4	1.4	2.6
医薬品原液原末（公衆衛生用薬）	340	生	1.7	0.9	0.8	7.3
医薬品原液原末（その他の医薬品）	341	生	1.7	0.9	0.9	2.7
医薬品製品	342	非耐	121.9	63.7	76.7	—
（特掲）石油化学製品	(84)		235.5	193.1	205.0	272.8
石油・石炭製品工業	(85)		146.2	339.7	393.2	575.5
石油製品	(86)		131.8	306.8	356.6	569.2
揮発油	343	生	20.4	119.2	131.0	239.1
ナフサ	344	生	10.4	18.3	24.7	15.9
ジェット燃料油	345	生	2.3	4.0	4.6	9.3
灯油	346	非耐	16.4	28.7	28.6	97.7
軽油	347	生	10.3	18.0	19.5	28.7
A重油	348	生	7.6	13.3	17.3	24.8
B重油	349	生	6.5	11.4	13.8	12.8
C重油	350	生	39.5	69.3	86.1	74.6
潤滑油	351	生	8.9	8.1	10.8	48.9
液化石油ガス	352	生	9.5	16.5	20.2	17.4
石炭製品	(87)		14.4	32.9	36.6	6.3
コークス	353	生	14.4	32.9	36.6	6.3
パルプ・紙・紙加工品工業	(88)		316.3	343.3	332.7	240.4
パルプ	(89)		79.8	97.1	25.4	25.4
溶解パルプ	354	生	8.8	7.9	9.7	12.5

注：（特掲）石油化学製品とは※印の付してある22品目について総合したものである。

業種及び品目名	業種及び品目コード	特殊分類 格付	生産指数（付加価値）ウェイト	生産指数（生産額）ウェイト	生産者出荷指数（出荷額）ウェイト	生産者製品在庫指数（在庫額）ウェイト
製紙パルプ	355	生	71.0	89.2	15.7	12.9
紙	(90)		120.5	131.6	163.9	154.1
新聞巻取紙	356	非耐	22.3	24.4	31.4	24.3
印刷筆記図面用紙	357	非耐	39.6	43.2	54.6	63.0
包装用紙	358	生	18.8	20.6	26.7	10.9
薄葉紙	359	生	8.3	9.1	9.5	17.9
家庭用薄葉紙	360	非耐	11.1	12.1	15.5	6.2
雑種紙	361	生	20.4	22.2	26.2	31.8
板紙	(91)		54.0	60.8	71.0	43.7
段ボール原紙	362	生	33.3	37.5	45.7	32.6
白板紙	363	生	12.0	13.5	16.7	5.3
雑板紙	364	生	8.7	9.8	10.6	5.8
その他の紙・紙加工品	(92)		62.0	53.8	72.4	17.2
セロファン	365	生	5.6	5.5	7.3	7.4
段ボールシート	366	生	56.4	48.3	65.1	9.8
繊維工業	(93)		988.3	812.3	898.0	942.0
化学繊維	(94)		256.3	141.9	140.4	142.8
人絹糸	367	生	16.6	11.8	11.1	16.7
スフ	368	生	16.3	11.7	11.9	11.1
合成繊維（長繊維）	369	生	118.0	62.5	60.5	68.5
合成繊維（短繊維）	370	生	105.4	55.9	56.9	46.5
製糸	(95)		13.4	22.1	27.3	11.5
生糸	371	生	13.4	22.1	27.3	11.5
紡績	(96)		123.9	141.2	116.6	115.2
綿糸	372	生	35.4	35.9	30.9	14.1
毛糸	373	生	29.2	36.2	33.1	49.4
麻糸	374	生	6.1	5.4	1.9	5.0
ビスコースステープル糸	375	生	10.6	12.7	12.9	4.2
合成繊維紡績糸	376	生	42.6	51.0	37.8	42.5
織物	(97)		329.8	291.8	354.4	247.6
綿織物	377	生	39.6	32.6	40.2	22.7
毛織物	378	生	93.4	89.0	106.2	78.6
絹・人絹紡織物	379	生	63.6	56.3	68.1	67.9
ビスコースステープル人絹織物	380	生	11.7	10.3	12.7	4.2
ビスコースステープル織物	381	生	10.3	8.4	10.5	5.4
ビキュプラ織物	382	生	6.0	5.3	6.5	2.6
合成繊維織物	383	生	90.0	77.1	94.3	48.8
タイヤコード	384	生	8.4	7.2	8.8	7.7
タオル生地	385	非耐	6.8	5.6	7.1	9.7
染色整理	(98)		42.7	30.4	37.5	35.1
綿織物染色整理	386	生	9.9	8.7	10.7	9.5
毛織物染色整理	387	生	7.2	3.6	4.5	9.3
ビスコース人絹織物染色整理	388	生	1.8	1.1	1.3	0.2
ビスコースステープル織物染色整理	389	生	1.5	1.3	1.6	0.8
合成繊維織物染色整理	390	生	22.3	15.7	19.4	15.3
繊維二次製品	(99)		2222	184.9	221.8	389.8
敷物	391	非耐	3.3	3.5	4.5	11.7
メリヤス生地	392	生	28.5	26.2	29.3	25.6
メリヤス下着	393	非耐	15.5	14.2	18.1	28.4
メリヤス外衣	394	非耐	31.3	28.9	33.4	89.5
メリヤス靴下	395	非耐	20.2	16.3	19.9	29.8
レース生地	396	非耐	6.3	5.6	7.1	16.2
漁網	397	資	5.6	4.6	5.2	18.5
	398	(生)	3.4	3.0	3.6	5.7
服中衣・下着寝着類	399	非耐	80.1	59.8	73.4	121.0
	400	非耐	28.0	22.8	27.3	43.4
木材・木製品工業（製材を除く）	(100)		245.8	254.1	281.4	256.3
合板	401	建	201.6	211.2	238.4	215.6
	402	建	44.2	42.9	43.0	40.7
食料品・たばこ工業	(101)		768.0	923.7	1,029.7	613.6
食料品	(102)		728.9	813.9	911.7	353.1
ハム	403	非耐	37.5	36.5	41.0	
ベーコン	404	非耐	1.6	1.6	1.8	
ソーセージ	405	非耐	15.9	15.5	17.4	
粉末乳	406	非耐	25.1	25.6	28.8	24.3
バター	407	非耐	7.5	7.7	9.3	5.9
チーズ	408	非耐	6.2	6.3	7.1	3.7
飲用牛乳	409	非耐	45.7	46.4	52.2	
乳飲料	410	非耐	11.9	12.1	13.7	

業種及び品目名	業種及び品目コード	特殊分類 格付	生産指数（付加価値）ウェイト	生産指数（生産額）ウェイト	生産者出荷指数（出荷額）ウェイト	生産者製品在庫指数（在庫額）ウェイト
その他調味料	411	非耐	23.6	12.5	14.3	58.2
食用油	412	非耐	46.7	22.7	25.6	26.7
グルタミン酸ソーダ	413	非耐	11.4	8.8	9.9	
コーンスターチ	414	非耐	11.0	8.8	9.9	
小麦粉	415	非耐	37.3	50.0	56.0	46.6
飼料	416	(生)	90.8	158.7	177.5	41.1
砂糖	417	非耐	83.3	72.9	81.3	50.7
チョコレート	418	非耐	42.3	24.5	27.5	
ビール	419	非耐	61.8	147.6	165.8	47.4
清酒	420	非耐	69.8	74.4	81.8	
焼酎	421	非耐	12.6	7.6	8.5	
合成清酒	422	非耐	3.3	2.0	2.2	
洋酒	423	非耐	38.1	22.8	25.7	
マーガリン	424	非耐	5.0	5.1	5.8	3.1
ショートニング	425	非耐	2.9	3.0	3.4	2.6
精製ラード	426	非耐	2.6	2.7	3.1	1.8
植物油	427	非耐	35.0	38.1	42.1	41.0
たばこ	(103)		39.1	109.8	118.0	260.5
たばこ	428	業耐	39.1	109.8	118.0	260.5
その他工業	(104)		495.0	408.3	450.7	594.9
ゴム製品工業	(105)		134.7	102.0	112.4	149.5
自動車タイヤ・チューブ	429	生	65.0	51.7	56.3	73.7
ゴム底布ぐつ	430	非耐	9.4	6.4	7.4	18.4
総ゴムぐつ	431	非耐	6.0	4.1	5.0	12.6
ゴムベルト	432	(生)	8.5	7.4	8.2	12.7
ゴムホース	433	(生)	7.2	5.6	6.0	5.3
工業用ゴム製品	434	生	34.5	24.0	27.1	23.5
ゴム引布	435	生	4.1	2.8	2.4	3.3
皮革製品工業	(106)		52.0	45.5	50.2	60.1
製革	436	生	17.7	18.9	20.3	21.2
革靴	437	非耐	34.3	26.6	29.9	38.9
金属製家具工業	(107)		38.2	32.2	35.3	37.4
机いす類	438	(生)	14.6	12.3	13.7	10.8
保管庫・戸棚類	439	(生)	10.0	8.4	9.3	10.6
台所用品類	440	(生)	5.7	4.8	5.2	6.4
寝台	441	耐	2.2	1.9	2.0	3.3
	442	耐	5.7	4.8	5.1	6.3
プラスチック製品工業	(108)		198.4	174.2	192.8	202.9
フィルム	443	生	38.6	33.9	36.5	43.8
シート	444	生	6.7	5.8	6.0	5.3
合成皮革	445	生	9.6	8.5	9.5	14.7
合板	446	生	18.1	15.9	17.0	11.9
機械器具部品	447	建	13.0	11.4	12.4	15.7
日用雑品	448	生	45.3	39.8	45.7	29.9
容器	449	非耐	27.8	24.4	28.5	31.6
建材品	450	生	10.8	9.5	10.4	11.2
発泡製品	451	建	10.7	9.4	10.2	19.1
強化製品	452	生	8.9	7.8	8.7	9.1
	453	生	8.9	7.8	7.9	10.6
その他製品工業	(109)		71.7	54.4	60.0	145.0
ビニールアンペア	454	耐	23.4	21.6	23.1	38.3
電子オルガン	455	耐	11.6	7.6	8.9	24.5
鉛筆	456	非耐	6.5	5.5	5.9	14.0
万年筆	457	非耐	14.3	7.1	8.4	59.5
金属製玩具	458	非耐	15.9	12.6	13.7	8.7
マッチ	459	非耐	0.0	0.0	0.0	0.0
普通鋼熱間圧延鋼材	(110)		155.3	394.4	426.5	310.8
非鉄金属工業（鋳物類を除く）	(111)		217.3	356.4	385.6	435.8
パルプ・紙・紙加工品工業（セロファン・段ボールを除く）	(112)		254.3	289.5	260.3	223.2
雑貨総合	(113)		418.6	301.5	348.2	526.1
窯業・土石製品工業（ガラス製品・陶磁器を除く）	(114)		322.6	227.3	247.7	313.1
鉱工業（船舶を除く）	(115)		9,506.3	9,539.5	9,501.3	10,000.0

(2) 生産能力指数及び生産能力生産指数品目別ウエイト

業種・品目 ＼ 項目	業種及び品目コード	生産能力指数（付加価値）ウエイト	生産能力生産指数（付加価値）ウエイト
製造工業	(1)	9,995.9	9,996.9
鉄鋼業	(2)	1,569.9	1,529.7
鉄鋼材	1	230.9	245.8
鉄鋼粗熱間圧延鋼材	2	418.0	404.7
非鉄金属工業	(3)	462.4	436.1
非鉄金属地金金銅	(4)	115.3	118.5
電気銅	4	5.2	2.4
電気鉛	5	54.3	56.1
亜鉛	6	5.6	5.5
チタン	7	16.9	17.4
アルミニウム	8	5.4	5.7
非鉄金属加工品	9	27.9	31.4
アルミニウム圧延品	(5)	347.1	317.6
伸銅品	10	88.3	79.0
電線・ケーブル	11	59.6	55.2
金属製品工業	12	199.2	183.4
建設用金属製品	(6)	228.6	237.5
鉄骨・橋りょう	(7)	184.2	189.9
鉄管	13	172.0	179.7
その他の金属製品	14	122.2	102.2
ばね	(8)	44.4	47.6
超硬チップ	15	31.3	33.7
機械工業	16	131.1	139.9
一般機械工業	(9)	3,457.7	3,351.8
内燃機関	(10)	754.3	673.7
装輪式トラクタ	17	84.0	70.4
装軌式トラクタ	18	25.2	13.8
歩行用トラクタ・耕うん機	19	136.0	107.1
動力脱穀機	20	30.1	18.2
工作機械	21	137.7	69.9
織機	22	192.2	203.3
電子式卓上計算機	23	24.9	21.0
エアコンディショナ（パッケージ形）	24	93.3	81.3
軸受	25	34.0	23.6
電気機械工業	26	120.9	128.1
標準誘導電動機	(11)	1,159.4	1,051.3
標準変圧器	27	21.9	20.8
卓上扇風機	28	11.7	12.5
電気洗濯機	29	30.7	25.0
電気冷蔵庫	30	63.1	58.3
エアコンディショナ（ウインドウ形）	31	102.5	73.0
けい光ランプ	32	76.2	41.9
電話機	33	17.6	18.6
ラジオ受信機	34	12.2	14.8
テレビ受信機	35	113.0	95.9
白黒テレビ受信機	36	108.1	82.6
カラーテレビ受信機	37	380.0	392.3
通信用真空管	38	22.5	16.4
陰極線管	39	60.6	63.3
トランジスタ	40	77.5	76.0
筒形マンガン乾電池	41	18.9	15.2
鉛電池	42	42.9	44.7
輸送機械工業	(12)	1,434.9	1,505.4
乗用車	43	692.9	740.0
普通車シャシー	44	168.7	226.2
小型四輪トラック	45	404.6	373.2
二輪自動車	46	100.2	107.7
自転車	47	23.3	22.4
フォークリフトトラック	48	45.2	35.9
精密機械工業	(13)	109.1	121.4
35 mm カメラ	49	47.8	57.4
8 mm 撮影機	50	15.8	11.7
腕時計	51	45.5	52.3
窯業・土石製品工業	(14)	368.8	294.7
セメント	52	218.4	174.9
普通板ガラス	53	112.7	83.1
磨き板ガラス	54	37.7	36.7
化学工業	(15)	1,070.1	1,060.1
化学肥料	(16)	90.7	75.1
アンモニア	55	52.8	53.6
過りん酸石灰	56	16.8	4.2
カーバイド	57	21.1	17.3
ソーダ工業薬品	(17)	68.8	60.4
か性ソーダ（100％）	58	34.6	33.6
ソーダ灰	59	13.3	13.9
塩化カリ	60	10.4	7.0
合成塩酸	61	10.5	5.9
高圧ガス	(18)	41.4	43.0
酸素ガス	62	28.7	31.6
溶解アセチレン	63	12.7	11.4
無機薬品	(19)	49.9	51.1
酸化チタン	64	12.6	14.1
カーボンブラック	65	10.0	10.2
活性炭	66	3.3	2.8
硫酸（100％）	67	24.0	24.0
石油系芳香族・コールタール製品	(20)	47.8	48.7
コールタール蒸溜量	68	15.3	15.6
粗製ベンゾール蒸溜量	69	10.3	9.6
純ベンゾール（石油系）6)	70	10.9	11.7
純トルオール（石油系）6)	71	5.3	5.9
キシロール6)	72	6.0	5.9
環式中間物・合成染料	(21)	15.3	19.0
スチレンモノマー6)	73	15.3	19.0
有機薬品	(22)	105.1	99.7
アセトアルデヒド6)	74	13.0	13.3
酸化エチレン6)	75	10.9	13.5
塩化エチレン6)	76	13.3	23.2
タジエン6)	77	13.5	15.3
粗製メタノール	78	19.0	19.7
フタル酸系可塑剤	79	17.4	14.7
繊維原料	(23)	108.7	123.9
カプロラクタム6)	80	25.7	29.8
アクリロニトリル6)	81	20.2	24.8
ポリビニルアルコール	82	17.9	20.1
アセチルセルロース	83	8.2	8.8
テレフタル酸ジメチル6)	84	36.7	40.4
プラスチック	(24)	289.6	304.0
フェノール樹脂	85	26.9	28.4
ユリア樹脂	86	16.1	14.8
メラミン樹脂	87	20.5	18.3
塩化ビニル樹脂	88	59.8	56.4
不飽和ポリエステル樹脂	89	11.5	10.6
ポリエチレン6)	90	67.9	81.3
ポリスチレン6)	91	51.8	50.9
ポリプロピレン6)	92	35.1	43.3
合成ゴム	(25)	79.6	79.8
合成ゴム6)	93	79.6	79.8
写真感光材料	(26)	63.6	74.5
写真フィルム	94	44.3	51.9
印画紙	95	19.3	22.6
油脂製品・界面活性剤	(27)	109.6	80.9
硬化油	96	9.8	8.3
脂肪酸	97	6.2	4.3
石鹸合成洗剤	98	43.0	22.1
家庭用合成洗剤	99	50.6	46.2
（特掲）石油化学製品の合計	(28)	397.5	428.3
石油・石炭製品工業	(29)	443.4	496.3
石油製品	(30)	369.6	417.0
石油製品（常圧計）	100	369.6	417.0
石炭製品	(31)	73.8	79.3
コークス	101	73.8	79.3
パルプ・紙・紙加工品工業	(32)	436.5	481.5
パルプ	102	149.0	155.3
紙	103	193.8	225.3
紙	(33)	149.0	155.3
板紙	104	93.7	100.9
繊維工業	(34)	193.8	225.3
化学繊維	105	52.2	45.9
人絹	106	47.3	45.0
合成繊維	107	541.8	618.1
製紡	(35)	93.7	100.9
紡績糸	(36)	1,841.8	1,976.5
織物	(37)	641.3	709.0
綿スフ織	108	47.4	36.9
毛織	(38)	47.4	36.9
絹・人絹織物	109	305.3	341.2
ゴム製品工業	(39)	305.3	341.2
ゴム製品	110	847.8	889.4
（特掲）民生用電気機械・ビジネス・ラジオ・テレビの合計1)	(40)	370.4	393.2
（特掲）ラジオ・テレビ受信機の合計2)	111	122.1	119.8
（特掲）電池の合計3)	112	355.3	376.4
（特掲）バス・トラックの合計4)	(41)	116.7	132.7
（特掲）光学機械の合計5)	113	116.7	132.7
（特掲）乗用車	114	0.0	0.0
	(42)	272.5	198.2
	115	60.1.1	570.8
	(43)	61.8	59.9
	116	573.3	599.4
	(44)	63.6	69.1
	117	692.9	740.0

(3) 原材料消費指数及び原材料在庫指数品目別ウエイト

業種・品目 ＼ 項目	業種及び品目コード	特殊分類格付	原材料消費指数（消費額）ウエイト	原材料在庫指数（在庫額）ウエイト
製造工業	(1)		10,000.0	10,000.0
鉄鋼業	(2)		3,334.4	2,917.6
鉄鉱石（国産）	1	国・素	0.8	2.7
鉄鉱石（輸入）	2	輸・素	90.2	284.3
ペレット（国産）	3	国・素	4.3	4.6
ペレット（輸入）	4	輸・素	11.6	29.2
焼結鉱	5	国・素	68.3	17.9
マンガン鉱石（国産）	6	国・素	0.4	1.7
マンガン鉱石（輸入）	7	輸・素	2.7	19.6
ニッケル鉱石	8	輸・素	7.9	69.8
鉄くず（国産）	9	国・素	225.5	489.8
鉄くず（輸入）	10	輸・素	40.6	87.2
原料炭（国産）	11	国・素	5.5	11.2
原料炭（輸入）	12	輸・素	40.0	127.5
銑鉄	13	国・製	742.6	324.5
フェロアロイ	14	国・製	82.5	238.1
粗鋼	15	国・製	1,246.6	432.6
普通鋼熱間圧延鋼材	16	国・製	393.9	276.3
冷延広幅帯鋼	17	国・製	87.1	194.8
コークス	18	国・製	193.8	287.9
電力	19	国・素	61.1	
重油	20	国・製	29.0	17.9
非鉄金属工業	(3)		571.6	645.8
銅鉱（国産）	21	国・素	13.4	37.7
銅鉱（輸入）	22	輸・素	48.9	166.3
鉛鉱（国産）	23	国・素	1.5	7.2
鉛鉱（輸入）	24	輸・素	4.2	16.1
ニッケル鉱石	25	輸・素	1.1	4.9
ボーキサイト	26	輸・素	3.5	10.0
銅のくず	27	国・素	43.0	68.6
銅合金のくず（国産）	28	国・素	51.5	35.1
銅合金のくず（輸入）	29	輸・素	6.2	4.3
アルミニウムのくず	30	国・素	36.9	27.8
電気銅（国産）	31	国・製	169.0	71.3
電気銅（輸入）	32	輸・製	40.2	17.0
電気鉛乾式鉛	33	国・製	2.9	4.9
亜鉛	34	国・製	4.6	6.3
すず（国産）	35	国・製	0.6	0.8
すず（輸入）	36	輸・製	6.4	8.0
アルミナ	37	国・製	17.4	32.8
アルミニウム（国産）	38	国・製	62.8	67.4
アルミニウム（輸入）	39	輸・製	16.4	17.6
再生アルミニウム	40	国・製	15.8	40.0
電力	41	国・素	22.9	
重油	42	国・製	2.4	1.7
金属製品工業	(4)		348.0	754.8
普通鋼鋼材	43	国・製	166.3	414.2
特殊鋼鋼材	44	国・製	65.6	105.6
ブリキ	45	国・製	41.7	84.5
アルミ押出型材	46	国・製	74.4	150.5
機械工業	(5)		2,386.4	1,470.1
機械工業（船舶を除く）	(6)		2,232.7	1,248.4
普通鋼鋼材	47	国・製	405.8	769.9
特殊鋼鋼材	48	国・製	126.3	389.3
電気銅	49	国・製	3.0	8.8
鉛	50	国・製	11.2	15.4
亜鉛	51	国・製	3.6	4.5
ニッケル	52	国・製	7.1	27.8
タングステン	53	国・製	7.5	19.8
アルミニウム	54	国・製	10.3	12.9
伸銅製品	55	国・製	228.3	
アルミ圧延製品	56	国・製	36.4	
鍛工品	57	国・製	131.0	
銑鉄鋳物	58	国・製	437.2	
可鍛鋳鉄	59	国・製	42.6	
銅合金鋳物	60	国・製	80.5	
軽合金鋳物	61	国・製	96.1	
ダイカスト	62	国・製	103.4	
粉末冶金（機械部品）	63	国・製	27.1	
粉末冶金（磁性材料）	64	国・製	37.3	
鍛鋼	65	国・製	160.6	
鋳鋼	66	国・製	277.4	
			153.7	
船舶	(7)			221.7
銅材	67	国・製	151.0	221.7
電力	68	国・素	2.7	
窯業・土石製品工業	(8)		253.6	266.5
けい砂	69	国・素	1.9	3.1
耐火粘土	70	国・素	2.4	8.9
粘土	71	国・素	8.2	6.1
石灰石	72	国・素	14.7	18.6
石こうう	73	国・素	3.2	6.3
焼石こ	74	国・素	2.3	0.5
骨材	75	国・素	29.3	17.3
石綿	76	輸・素	1.2	1.8
ボーキサイト	77	輸・素	0.2	1.0
ガラス屑	78	国・素	2.3	5.7
ソーダ灰	79	国・製	11.1	4.1
酸化鉛	80	国・製	2.6	2.4
ピッチコーク	81	国・製	3.4	4.9
普通鋼鋼線	82	国・製	16.7	34.1
PC鋼線	83	国・製	17.3	28.3
マーブルロッド	84	国・製	9.1	21.3
カーボランダム	85	国・製	6.2	24.0
アランダム粒	86	国・製	6.4	17.9
普通板ガラス	87	国・製	5.5	11.0
みがき板ガラス	88	国・製	9.3	14.3
セメント	89	国・製	22.0	5.1
電力	90	国・素	30.9	
重油	91	国・製	47.4	29.8
化学工業	(9)		685.7	461.1
原油	92	輸・素	1.0	1.0
天然ガス	93	国・素	3.0	
いおう	94	国・素	1.0	1.4
硫化鉱	95	国・素	160.0	366.6
イルミナイト	96	輸・素	2.0	19.0
りん鉱石	97	輸・素	7.3	26.8
原料油脂（国産）	98	国・素	24.3	70.5
原料油脂（輸入）	99	輸・素	6.9	15.7
工業塩	100	輸・素	29.1	80.2
工業用硬化油	101	国・製	11.6	4.4
脂肪酸	102	国・製	50.3	10.5
原料油（タール系）	103	国・製	1.7	2.8
原料油（石油系）	104	国・製	1.9	3.5
コークス	105	国・製	7.4	3.4
ナフサ	106	国・製	720.0	372.0
改質生成油	107	国・製	11.8	1.7
鉛	108	国・製	3.8	3.9
亜鉛	109	国・製	3.0	5.8
生石灰	110	国・製	3.0	
硫酸アンモニウム	111	国・製	4.6	
過りん酸石灰	112	国・製	4.1	
尿素	113	国・製	2.8	
アンモニア	114	国・製	3.1	
カルシウムカーバイド	115	国・製	12.1	
か性ソーダ	116	国・製	10.5	2.5
ソーダ灰	117	国・製	2.1	0.3
塩素	118	国・製	24.4	
カリウム塩	119	輸・製	6.5	19.0
トリポリりん酸ナトリウム	120	国・製	4.1	1.5
酸化チタン	121	国・製	5.9	4.9
りん酸液	122	国・製	16.2	12.1
硫酸	123	国・製	211.1	19.2
純ベンゾール	124	国・製	23.9	6.5
オルソキシレン	125	国・製	2.5	8.5

業種・品目	業種及び品目コード	特殊分類付	原材料消費指数(消費額)(ウェイト)	原材料在庫指数(在庫額)(ウェイト)
パラキシレン	126	国・製	9.5	6.5
溶剤	127	国・製	11.1	5.7
スチレンモノマー	128	国・製	34.6	9.7
石炭酸	129	国・製	3.8	2.1
無水フタル酸	130	国・製	3.8	1.4
アルキルベンゼン	131	国・製	4.6	2.4
ホルマリン	132	国・製	6.2	2.1
エチレングリコール	133	国・製	0.4	0.3
二塩化エチレン	134	国・製	24.5	
アクリロニトリル	135	国・製	3.9	1.6
メラミン	136	国・製	8.1	10.6
酸化エチレン	137	国・製	2.2	0.3
エチレン	138	国・製	63.5	0.5
プロピレン	139	国・製	23.5	1.5
ブタジエン	140	国・製	15.2	2.2
合成樹脂	141	国・製	11.9	8.4
粗製ベンゾール	142	国・製	5.1	
コールタール	143	国・製	7.3	
電力	144	国・素	39.2	
重油	145	国・製	6.3	6.9
石油・石炭製品工業	(10)		390.8	493.9
石油製品	(11)		324.5	384.4
原油(国産)	146	国・素	1.9	2.4
原油(輸入)	147	輸・素	238.3	382.0
溶剤	148	国・製	0.5	
ガス	149	国・製	62.0	
電力	150	国・素	4.7	
重油	151	国・製	17.1	
石炭製品	(12)		66.3	109.5
原料炭(国産)	152	国・素	9.3	8.4
原料炭(輸入)	153	輸・素	54.0	85.6
無煙炭	154	輸・素	0.5	2.6
石油コークス	155	輸・製	2.5	12.9
パルプ・紙・紙加工品工業	(13)		504.6	574.3
パルプ材(国産)	156	国・素	13.0	63.5
パルプ材(輸入)	157	輸・素	1.1	3.4
木材チップ(国産)	158	国・素	32.6	47.9
木材チップ(輸入)	159	輸・素	10.5	36.6
故紙	160	国・素	27.0	53.1
か性ソーダ	161	国・製	3.5	1.9
液体塩素	162	国・製	3.3	1.4
亜硫酸ナトリウム	163	国・製	3.2	2.4
合成繊維	164	国・製	1.3	1.3
溶解パルプ	165	国・製	4.5	3.7
製紙パルプ(国産)	166	国・製	233.5	111.9
製紙パルプ(輸入)	167	輸・製	15.4	70.4
段ボール原紙	168	国・製	103.6	176.8
電力	169	国・素	29.6	
重油	170	国・製	22.5	
繊維工業	(14)		1,181.8	2,126.1
化学繊維	(15)		146.7	84.1
溶解パルプ(国産)	171	国・製	10.2	20.8
溶解パルプ(輸入)	172	輸・製	2.4	9.2
か性ソーダ	173	国・製	2.8	2.7
二硫化炭素	174	国・製	1.6	2.1
アセテートフレイクス	175	国・製	2.8	4.1
カプロラクタム	176	国・製	14.8	4.2
ナイロンチップ	177	国・製	19.1	5.9
ポリビニルアルコール	178	国・製	6.5	7.9
アクリロニトリル	179	国・製	11.7	11.8
ポリエステルチップ	180	国・製	61.1	11.6
ポリプロピレン	181	国・製	2.7	3.8
電力	182	国・素	5.3	
重油	183	国・製	5.7	

業種・品目	業種及び品目コード	特殊分類付	原材料消費指数(消費額)(ウェイト)	原材料在庫指数(在庫額)(ウェイト)
製糸	(16)		41.3	391.0
まゆ	184	国・素	41.3	391.0
紡績・製綿	(17)		270.1	525.1
綿花	185	輸・素	49.0	178.4
脂付羊毛	186	輸・素	0.0	45.4
洗上羊毛	187	輸・素	26.1	13.3
羊毛トップ	188	輸・素	29.9	65.0
黄麻	189	輸・素	2.4	13.8
ビスコースステープル	190	国・製	30.0	37.8
合成繊維短繊維	191	国・製	126.4	171.4
電力	192	国・素	6.3	
繊物	(18)		369.4	424.7
綿糸	193	国・製	67.1	57.1
毛糸	194	国・製	79.6	144.3
絹糸	195	国・製	57.1	65.0
ビスコース人絹糸	196	国・製	6.2	6.9
ビスコーススフ糸	197	国・製	25.5	26.7
合成繊維糸	198	国・製	133.9	124.7
染色整理	(19)		85.5	247.8
綿織物	199	国・製	21.7	76.3
毛織物	200	国・製	8.6	22.9
ビスコース人絹織物	201	国・製	2.7	4.7
ビスコーススフ織物	202	国・製	3.2	7.9
合成繊維織物	203	国・製	39.2	125.9
染料	204	国・製	6.3	10.1
重油	205	国・製	3.8	
二次製品	(20)		268.8	453.4
綿糸	206	国・製	26.4	41.5
毛糸	207	国・製	22.0	53.8
合成繊維糸	208	国・製	90.3	162.9
綿織物	209	国・製	17.6	27.4
毛織物	210	国・製	43.2	57.3
合成繊維織物	211	国・製	69.3	110.5
その他工業	(21)		343.1	289.8
ゴム製品工業	(22)		115.9	75.9
天然ゴム	212	輸・素	13.6	11.7
合成ゴム	213	国・製	39.2	10.8
再生ゴム	214	国・製	6.3	4.8
化学繊維	215	国・製	36.1	33.1
綿糸布	216	国・製	6.2	13.1
カーボンブラック	217	国・製	9.2	1.9
電力	218	国・素	2.8	
重油	219	国・製	2.5	0.5
皮革製品工業	(23)		33.9	55.6
牛皮(国産)	220	国・素	3.1	3.0
牛皮(輸入)	221	輸・素	28.9	50.1
豚皮	222	国・素	1.9	2.5
プラスチック製品工業	(24)		185.2	116.1
ポリエチレン	223	国・製	45.7	25.5
ポリスチレン	224	国・製	31.6	23.0
ポリプロピレン	225	国・製	19.7	13.6
塩化ビニル樹脂	226	国・製	57.5	31.2
塩化ビニルコンパウンド	227	国・製	7.9	4.9
不飽和ポリエステル樹脂	228	国・製	5.0	3.1
フェノール樹脂	229	国・製	6.2	5.9
塩化ビニル用可塑剤	230	国・製	11.6	8.9
その他製品	(25)		8.1	42.2
インセスシダー	231	輸・素	8.1	42.2
パルプ・紙・紙加工品工業(紙加工品を除く)	(26)		401.0	397.5
製造工業(電力・重油を除く)	(27)		9,657.8	9,943.2
製造工業(代用系列を除く)	(28)		8,342.1	10,000.0

(注) 業種コード(28)の除く品目は，55~66の品目である。

(4) 販売業者在庫指数品目別ウエイト

業種・品目	業種及び品目コード	在庫額ウェイト
総合	(1)	9,975.9
石炭	(2)	44.1
国内炭	1	41.0
輸入炭	2	3.1
鋼材	(3)	1,026.2
普通鋼鋼材	3	1,026.2
非鉄金属	(4)	224.7
非鉄くず	(5)	127.1
銅の故及びくず	4	55.6
銅合金の故及びくず	5	67.7
アルミニウムの故及びくず	6	3.8
地金	(6)	97.6
電気銅	7	38.0
電気鉛・乾式鉛	8	1.6
亜鉛	9	3.6
すず	10	14.8
水銀	11	4.0
ニッケル	12	6.4
コバルト	13	55
銀	14	1.8
アルミニウム	15	14.4
再生アルミニウム	16	7.5
機械器具	(7)	3,350.4
民生用電気機械	(8)	855.1
ルームクーラー	17	112.2
卓上扇風機	18	44.7
電気洗濯機	19	49.3
電気冷蔵庫	20	82.6
電気掃除機	21	30.2
テレビジョン受信機(白黒)	22	87.3
テレビジョン受信機(カラー)	23	340.3
テープレコーダ	24	52.1
電蓄・ラジオ兼用電蓄	25	56.4
自動車	(9)	2,100.7
軽四輪乗用車	26	76.9
小型四輪乗用車	27	902.7
普通乗用自動車	28	37.2
軽四輪トラック	29	72.0
小型貨物自動車	30	446.4
普通貨物自動車	31	538.1

業種・品目	業種及び品目コード	在庫額ウェイト
バス	32	27.4
写真機・時計	(10)	394.6
写真機	33	70.2
ウォッチ	34	272.3
クロック	35	52.1
石油製品	(11)	1,516.7
揮発油	36	717.3
灯油	37	215.1
軽油	38	75.3
重油	39	331.8
潤滑油	40	170.0
グリース	41	7.2
コークス	(12)	11.8
コークス	42	11.8
紙	(13)	318.3
紙	43	318.3
繊維工業	(14)	3,483.7
繊維原料	(15)	371.9
綿花	44	322.8
脂付羊毛	45	11.5
洗上羊毛	46	2.5
ビスコースステープル	47	101.9
合成繊維短繊維	48	25.0
糸	(16)	286.1
綿糸	49	21.7
毛糸	50	55.8
生糸	51	37.2
ビスコース人絹糸	52	20.8
ビスコーススフ糸	53	6.8
合成繊維糸	54	96.2
手編糸	55	47.6
織物	(17)	2,825.7
綿織物	56	201.6
毛織物	57	550.1
絹・絹紡織物	58	1,276.2
人絹織物	59	180.2
スフ織物	60	33.4
合成繊維織物	61	548.5
タオル	62	35.7
	63	0.0

Ⅲ. 業種別及び財別図表

鉱 工 業

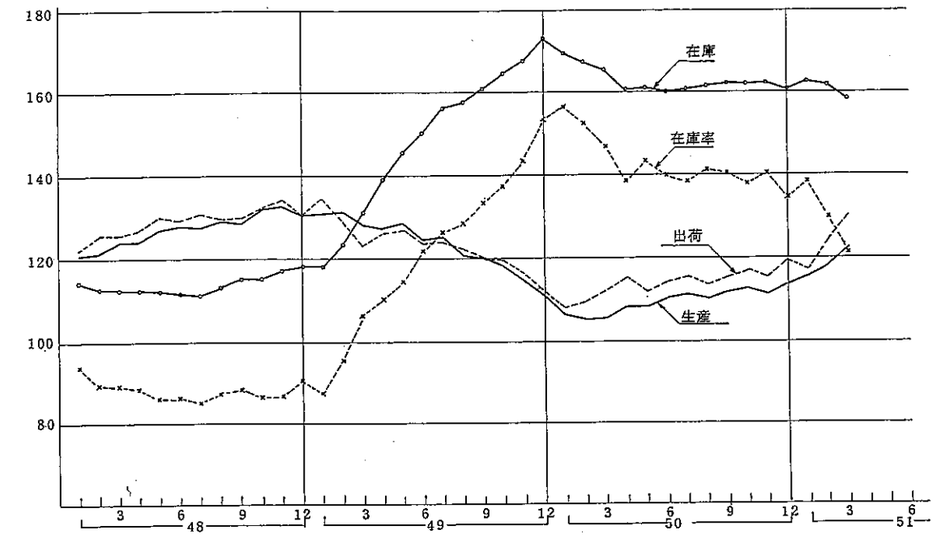

P.22上

鉄 鋼 業

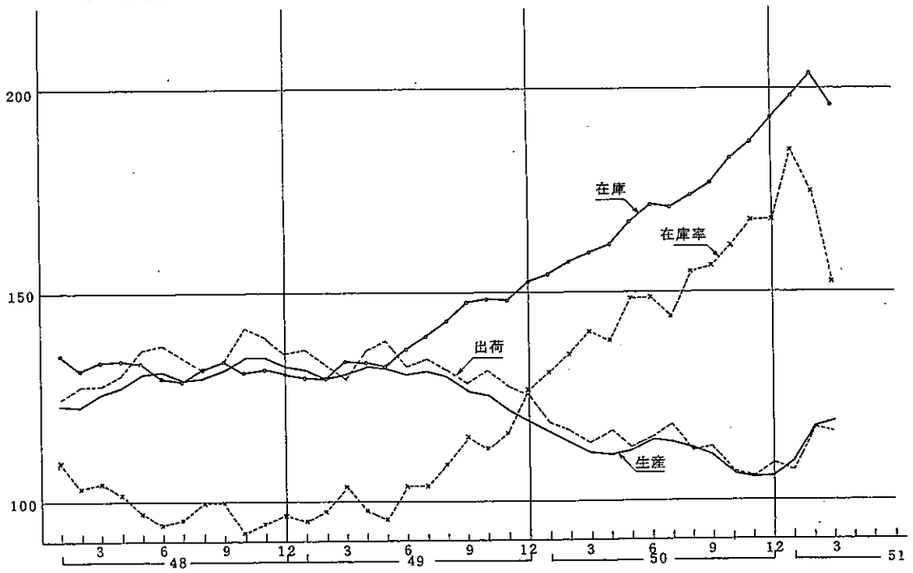

非鉄金属工業

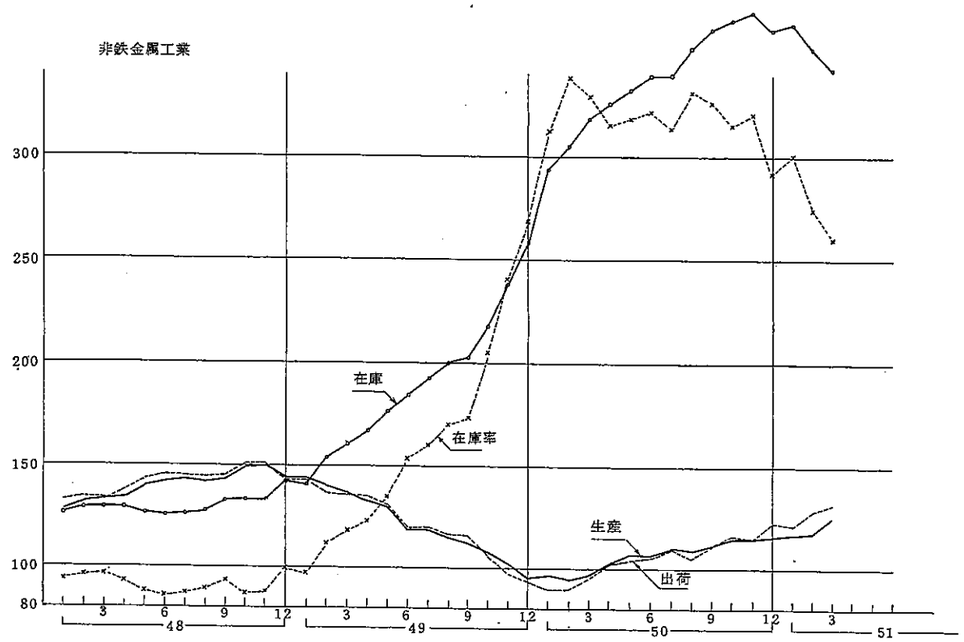

P.23上

金属製品工業

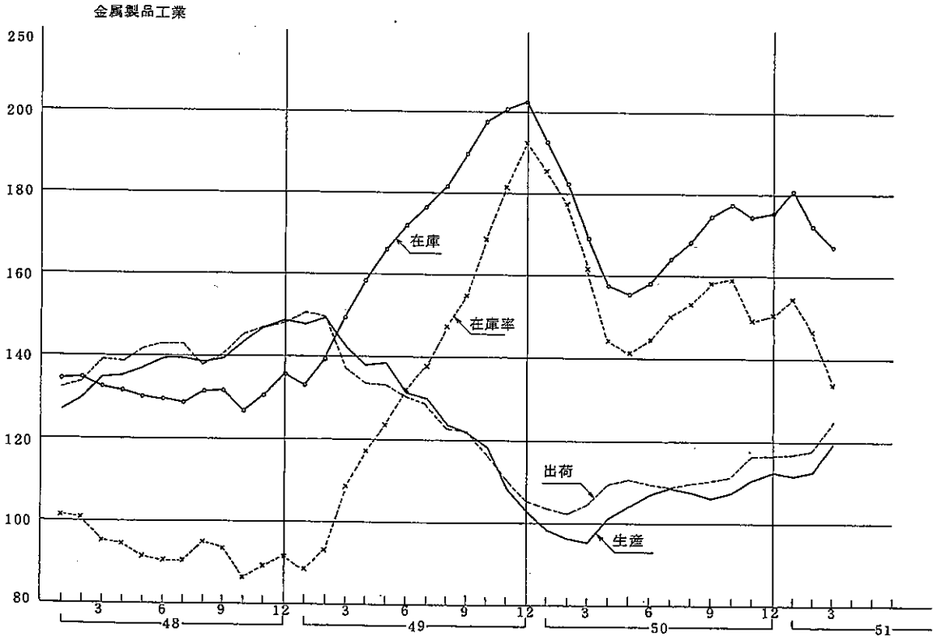

一般機械工業

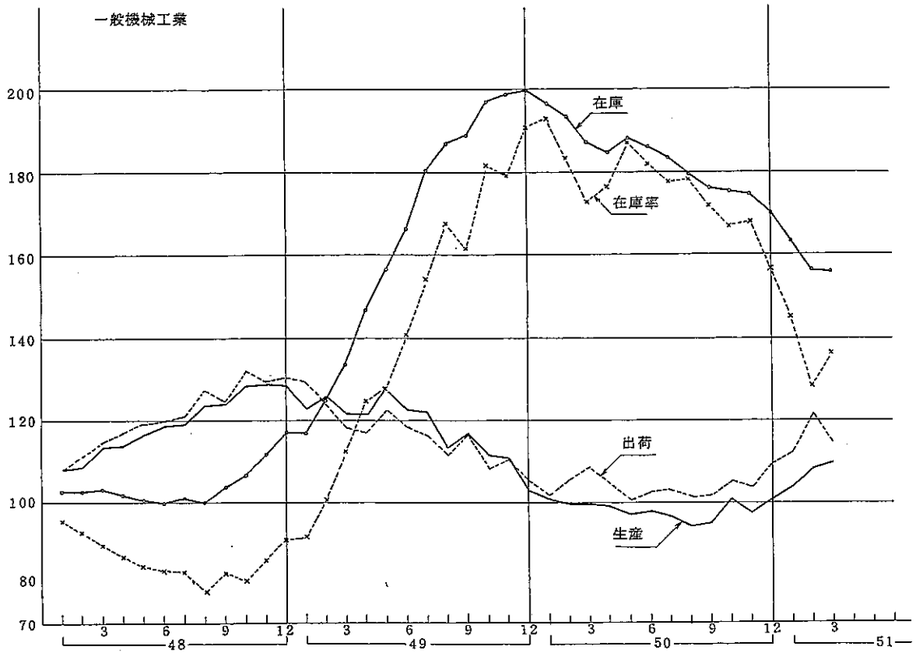

電気機械工業

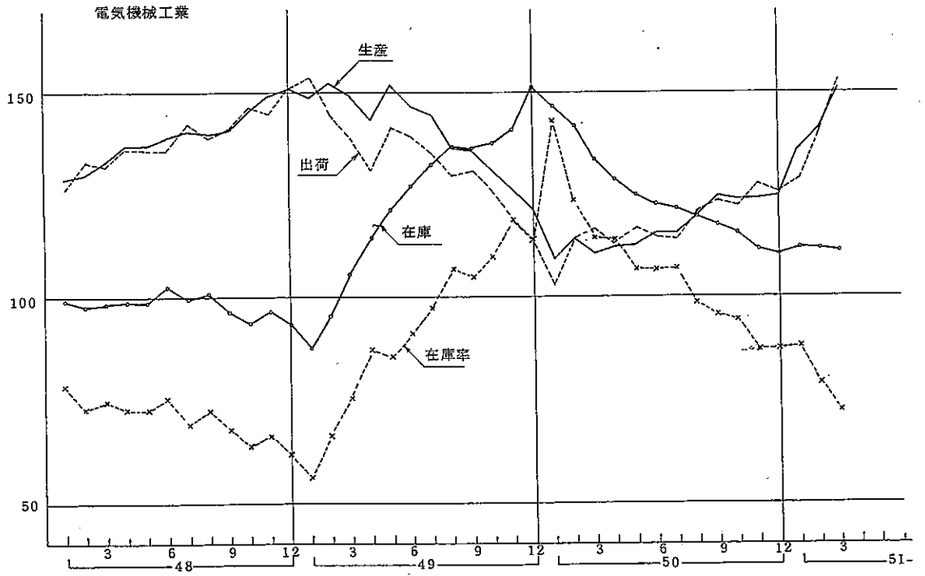

輸送機械工業

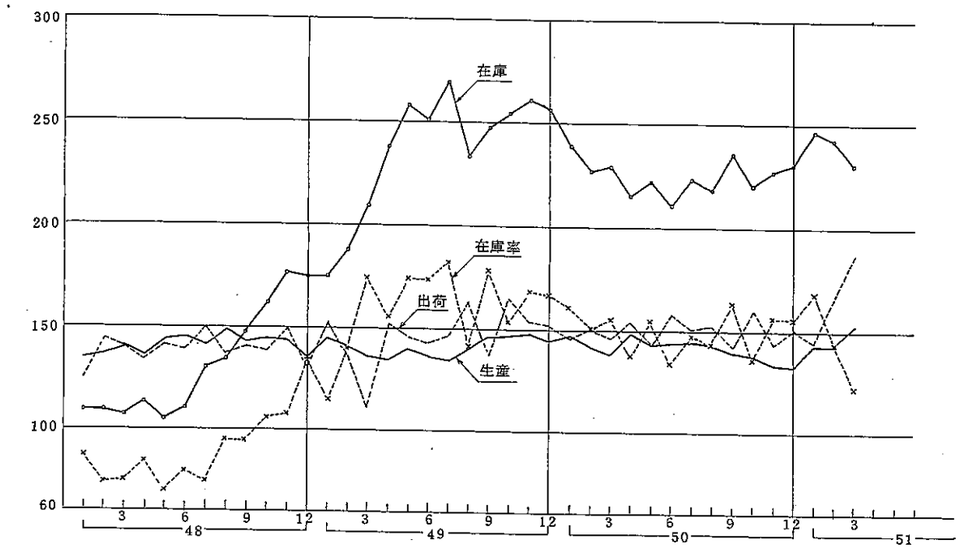

P.25上

輸送機械工業（鉄道車両・船舶を除く）

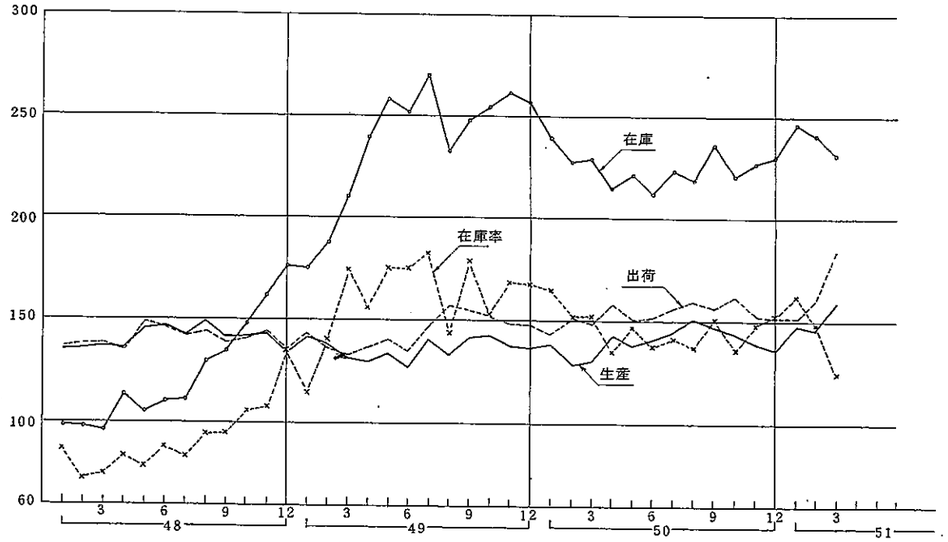

精密機械工業

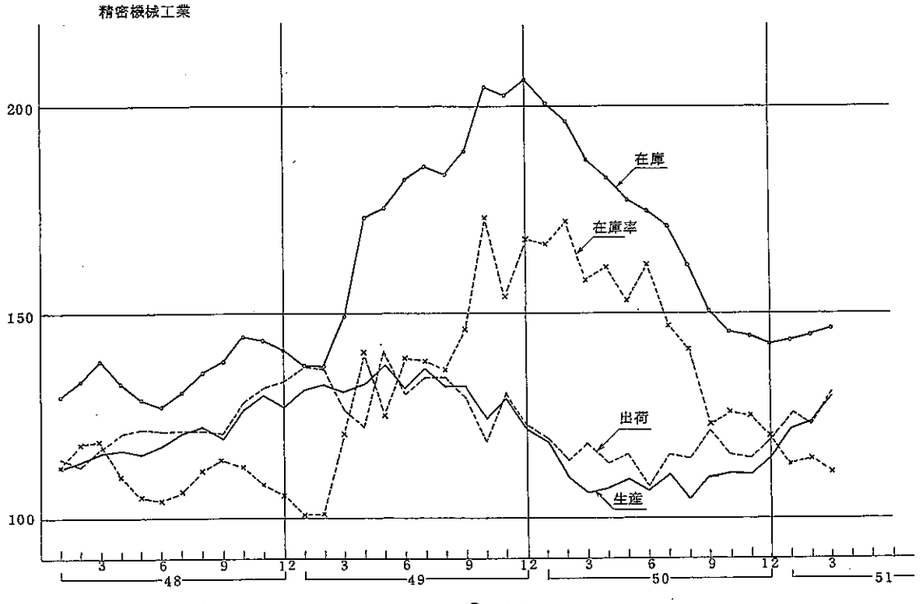

P.26上

窯業・土石製品工業

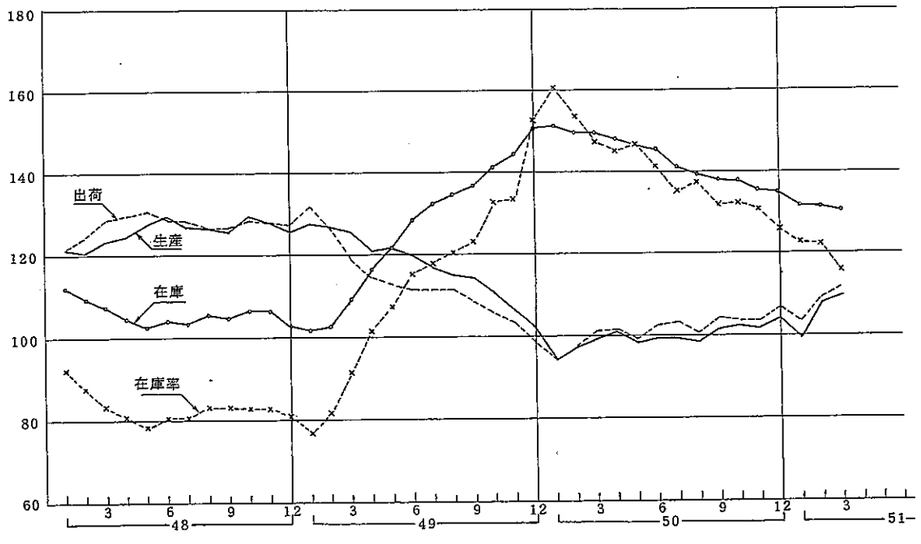

化学工業

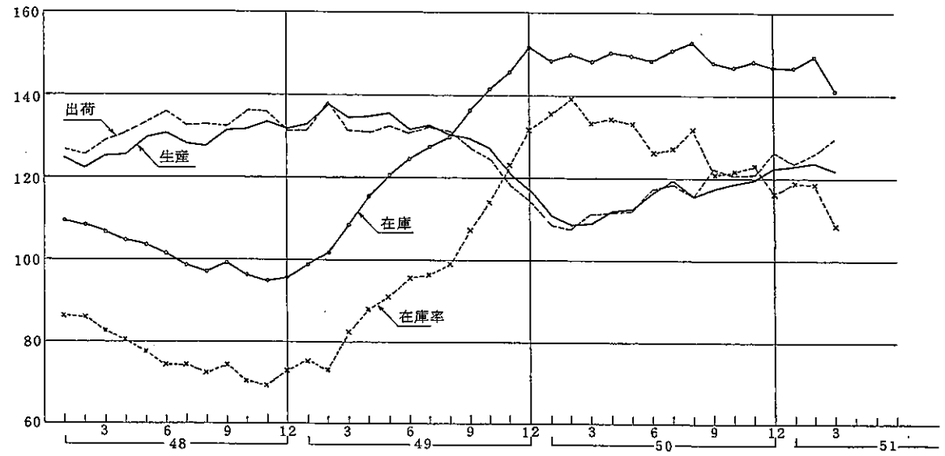

石油・石炭製品工業

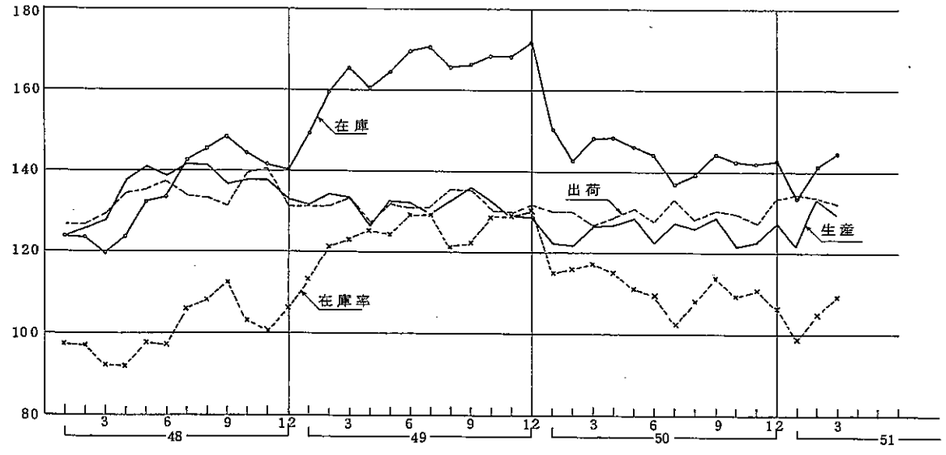

パルプ・紙・紙加工品工業

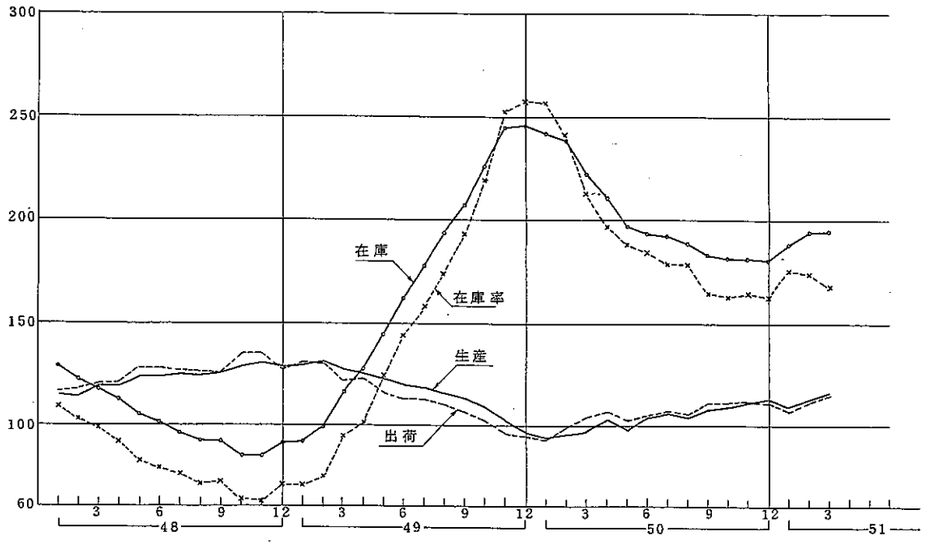

繊維工業

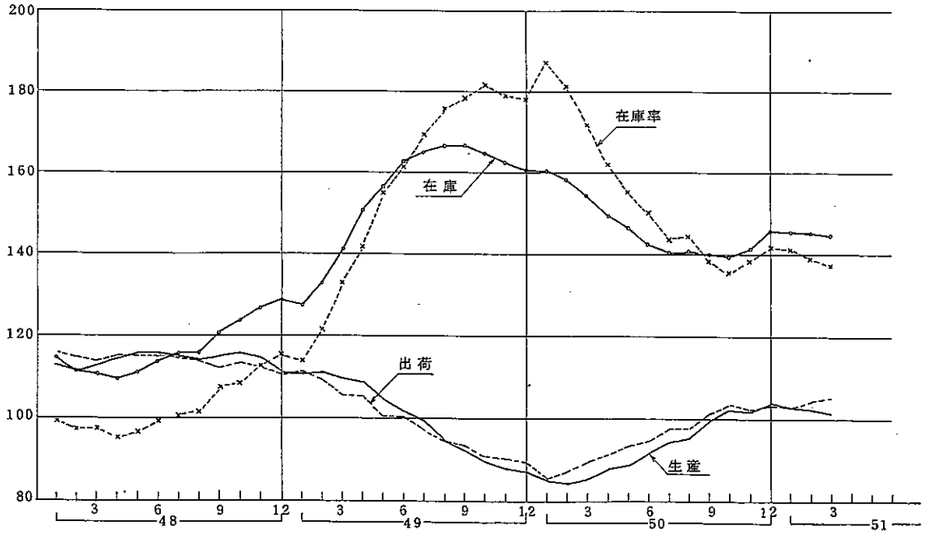

木材・木製品工業

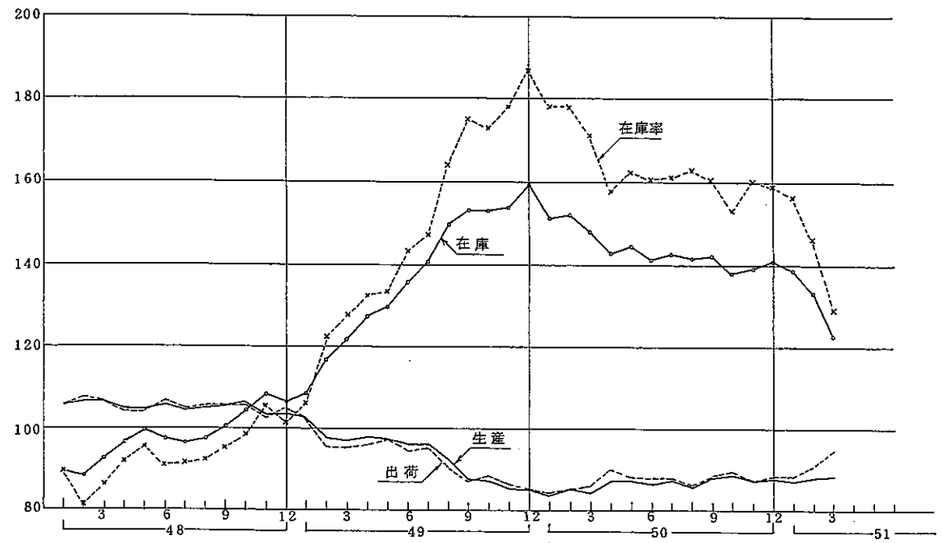

食料品・たばこ工業

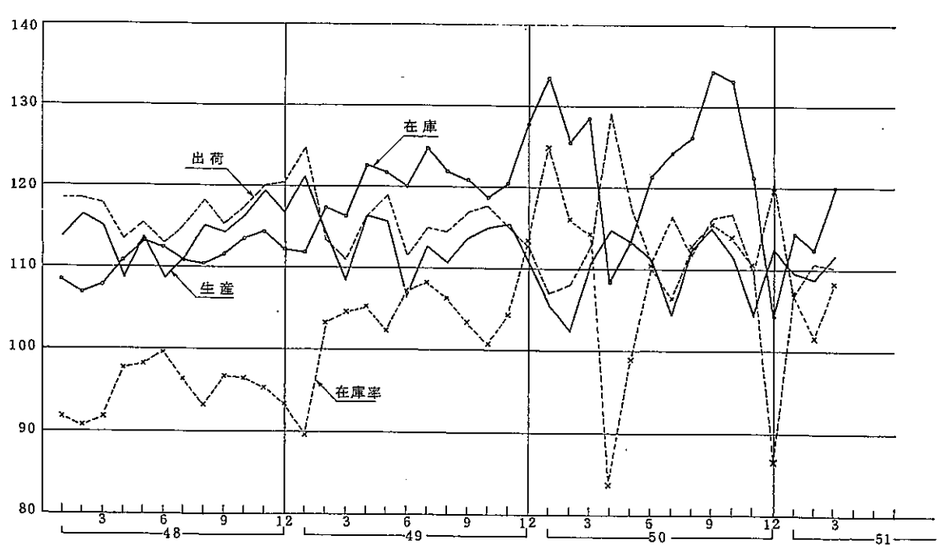

その他工業

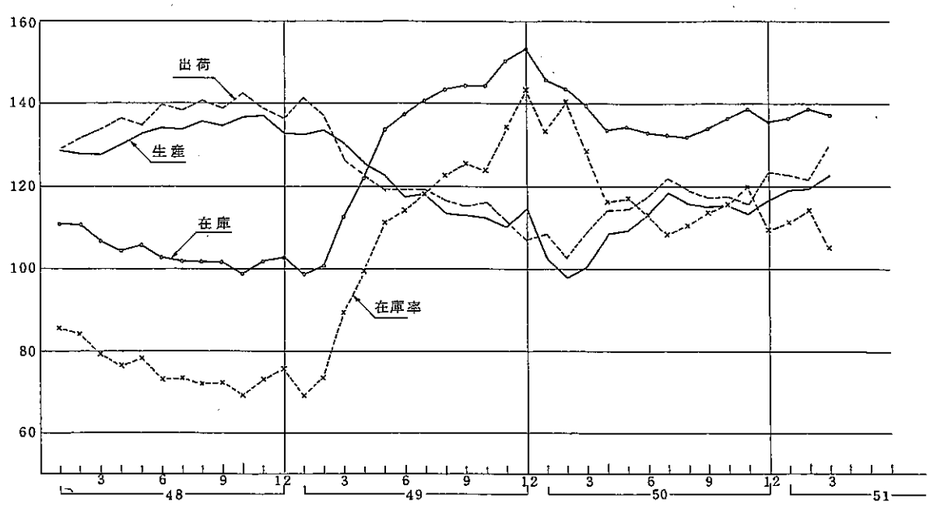

資本財

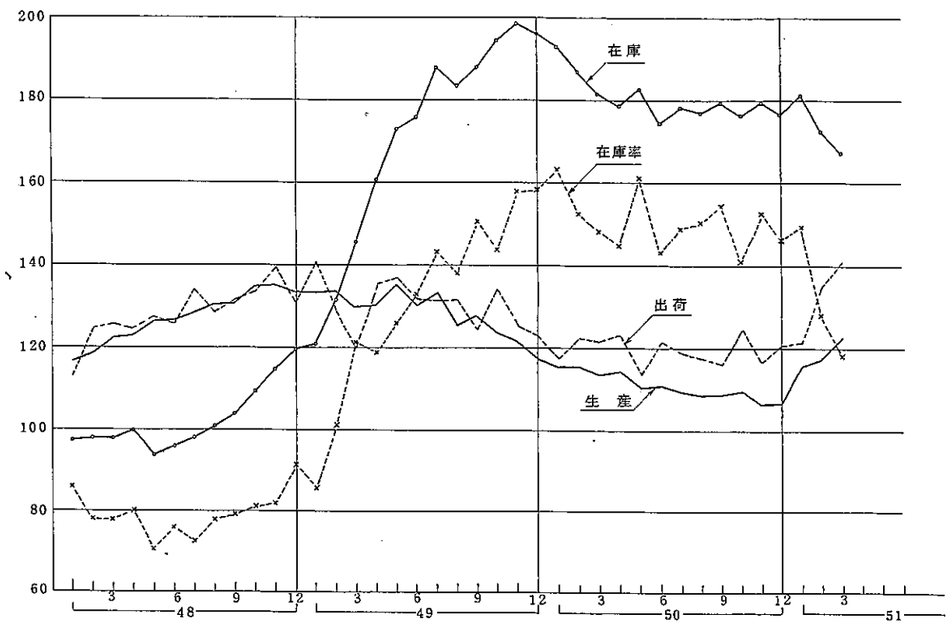

資本財（輸送機械を除く）

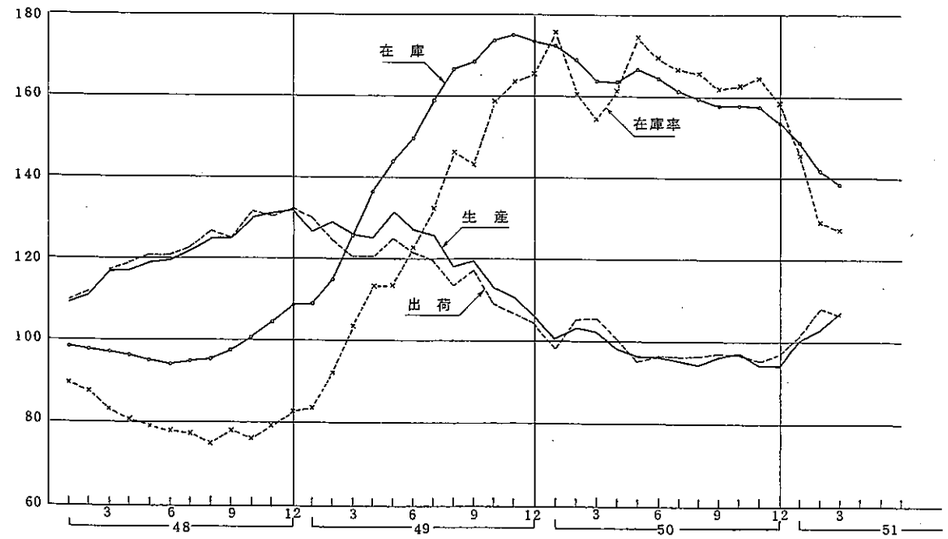

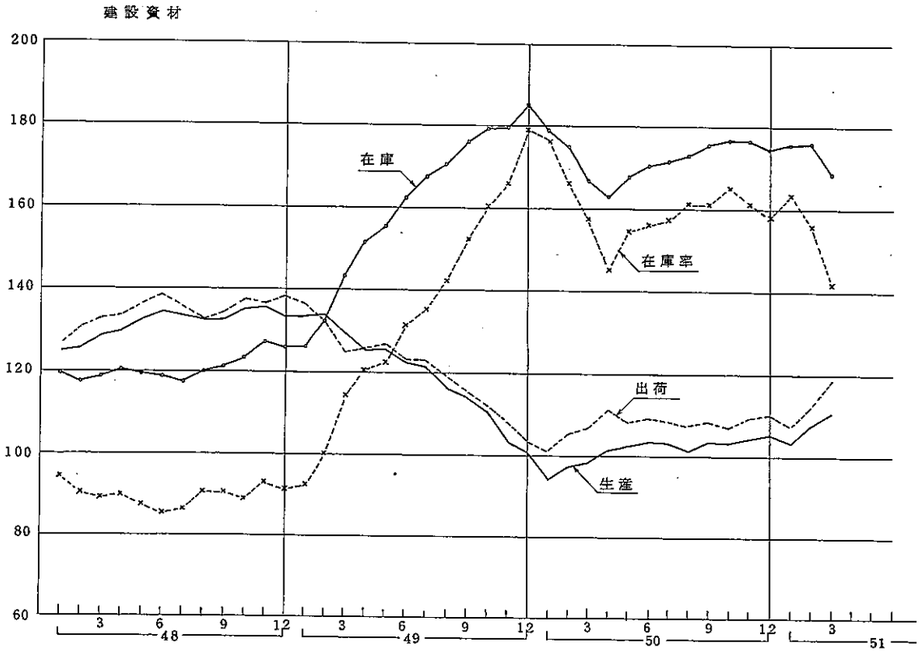
建設資材
200
180
160
140
120
100
80
60
在庫
在庫率
出荷
生産
3 6 9 12 3 6 9 12 3 6 9 12 3
48
49
50
51

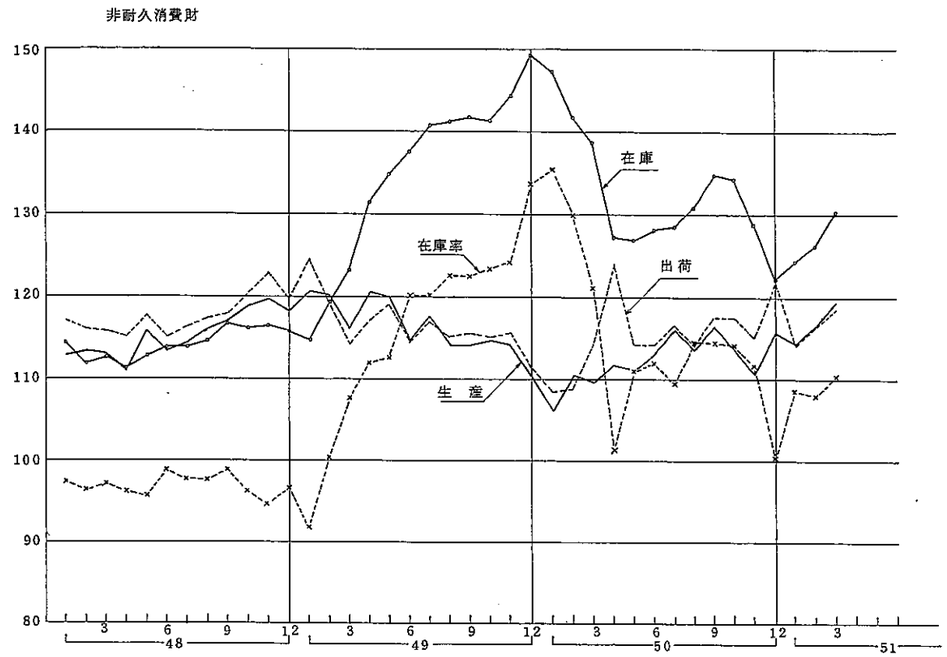
非耐久消費財
150
140
130
120
110
100
90
80
在庫
在庫率
出荷
生産
3 6 9 12 3 6 9 12 3 6 9 12 3
48
49
50
51

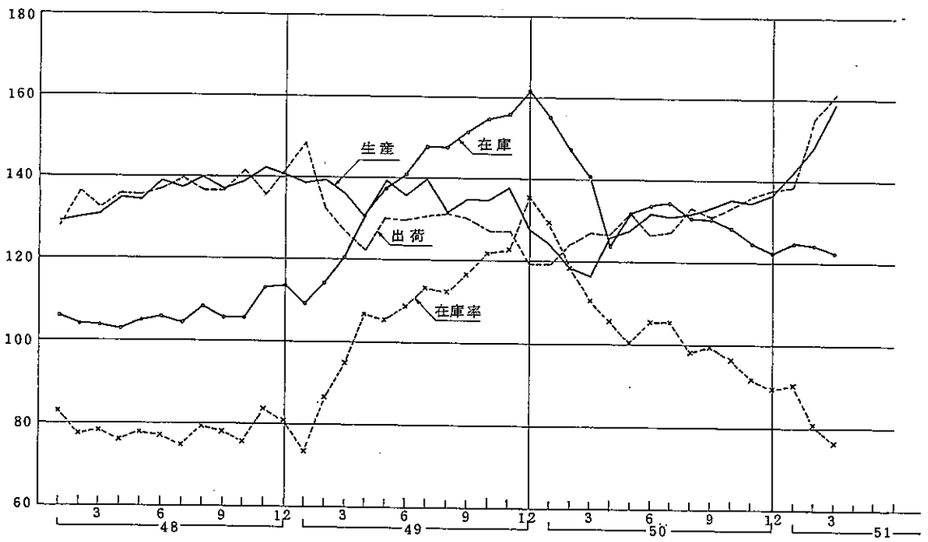
耐久消費財
180
160
140
120
100
80
60
生産
在庫
出荷
在庫率
3 6 9 12 3 6 9 12 3 6 9 12 3
48
49
50
51

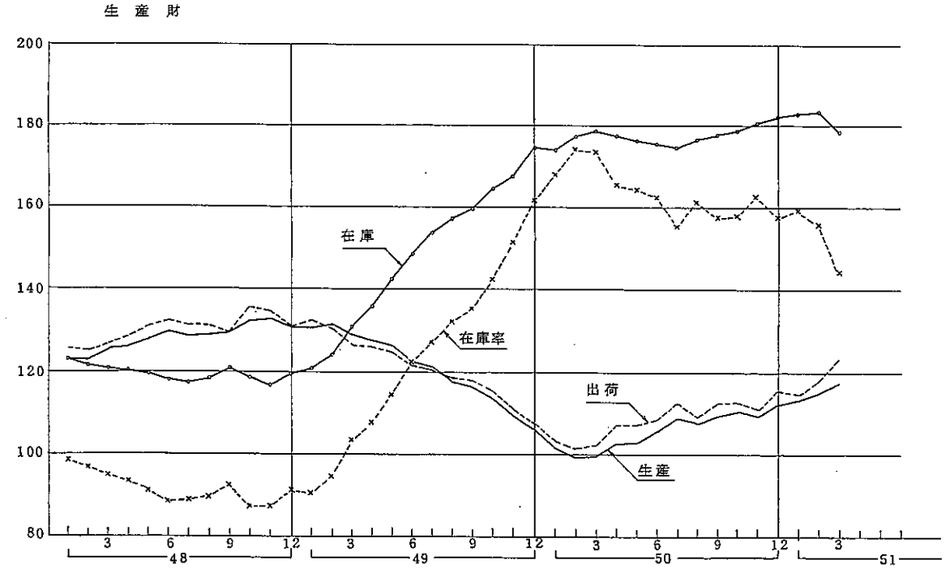
生産財
200
180
160
140
120
100
80
在庫
在庫率
出荷
生産
3 6 9 12 3 6 9 12 3 6 9 12 3
48
49
50
51

原材料消費・在庫・在庫率，販売業者在庫

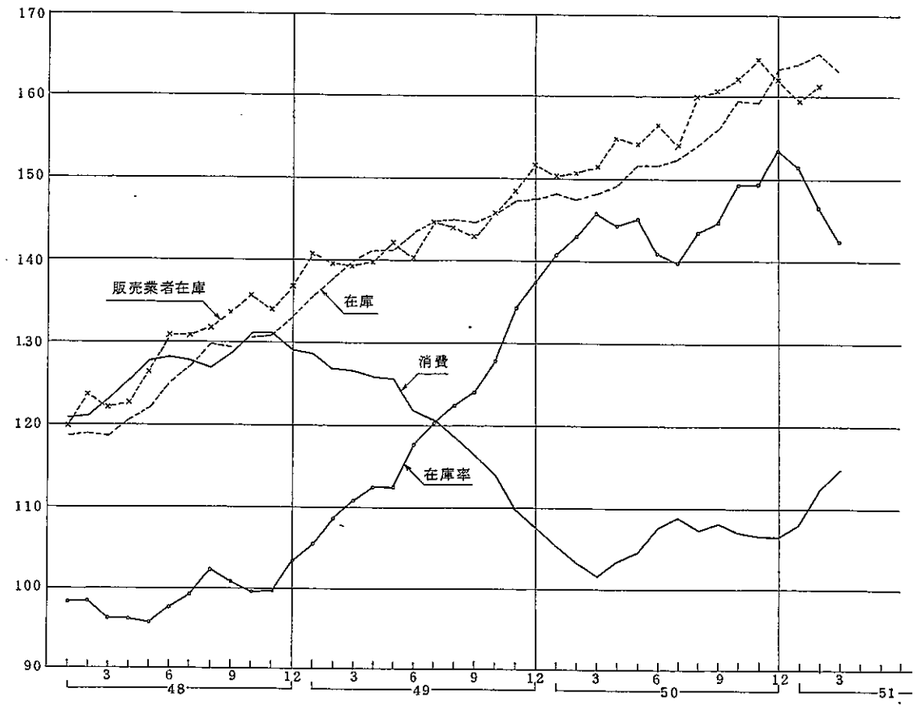

輸入分・原材料・消費・在庫・在庫率

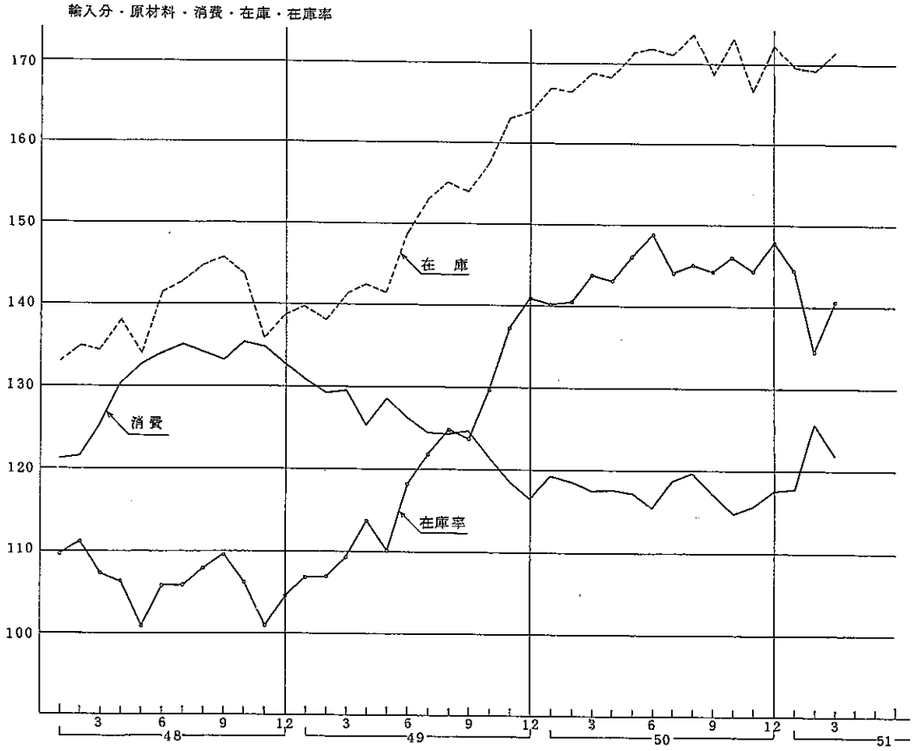

能力・能力生産・稼働率

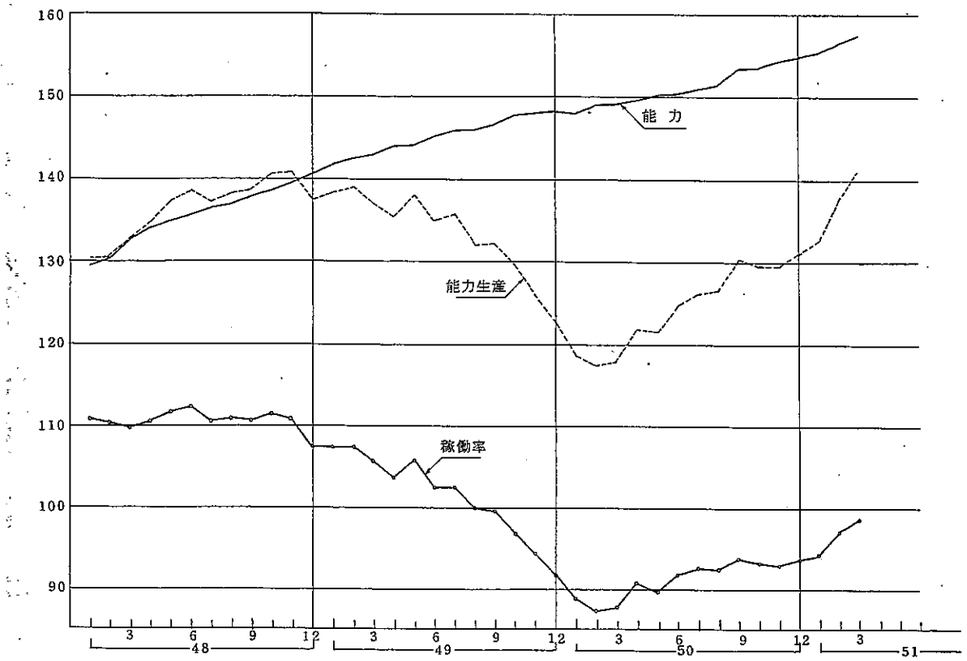

Ⅳ. 業種別及び財別指数表

1. 生　産　指　数(付加価値ウエイト)

（業種分類）

分類 / 時系列	産業総合	公益事業	鉱工業	鉱業	石炭鉱業	金属鉱業	非金属鉱業	原油・天然ガス鉱業	製造工業	鉄鋼業	非鉄金属工業
ウエイト	10,000.0	279.9	9,720.1	94.3	39.0	28.3	21.3	5.7	9,625.8	718.4	277.6
原指数											
年											
46	102.7	106.1	102.6	94.5	84.2	99.0	105.3	101.6	102.7	96.8	102.0
47	110.2	115.1	110.1	87.5	70.8	88.7	112.9	101.4	110.3	104.7	115.5
48	127.4	129.7	127.3	82.1	56.5	74.3	133.5	104.6	127.8	129.4	140.1
49	123.5	129.9	123.3	77.3	51.2	66.8	132.0	102.9	123.8	128.3	121.4
50	110.4	133.5	109.7	72.8	47.9	68.1	118.3	96.3	110.1	111.0	107.2
年度											
46	103.5	107.7	103.4	92.3	79.9	97.2	106.1	101.4	103.5	97.0	104.2
47	114.0	118.6	113.9	86.5	68.0	85.4	117.8	102.5	114.2	111.1	121.1
48	129.3	130.7	129.3	79.8	52.7	69.9	135.6	105.3	129.8	131.0	142.4
49	117.5	129.9	117.1	76.6	51.1	68.1	128.1	100.0	117.5	123.8	110.3
50	113.6	135.6	112.9	72.5	46.9	67.6	119.7	96.4	113.3	111.2	113.1
年　月											
50 1	98.1	133.9	97.1	71.5	48.6	67.1	109.9	105.9	97.3	113.3	90.3
2	102.1	126.4	101.4	73.1	50.7	69.6	113.0	95.4	101.7	105.3	93.4
3	110.4	132.9	109.8	79.5	54.7	71.3	129.1	104.8	110.1	110.9	102.5
4	107.9	122.3	107.5	75.3	48.8	70.3	125.1	94.7	107.8	108.0	106.7
5	106.6	121.4	106.2	65.1	41.6	57.4	111.4	91.4	106.6	112.6	107.2
6	113.1	127.2	112.6	71.6	47.8	69.1	114.0	87.4	113.0	114.6	109.5
7	115.3	146.7	114.4	74.4	48.3	73.1	120.1	88.1	114.8	116.8	111.5
8	107.1	143.1	106.1	66.7	40.9	64.2	110.8	89.8	106.5	112.4	103.2
9	117.1	140.0	116.4	73.2	45.8	68.7	123.6	94.9	116.8	112.3	113.3
10	116.7	131.9	116.3	75.8	49.2	70.0	126.3	98.5	116.7	112.0	119.9
11	113.4	130.1	112.9	71.7	48.0	66.7	114.7	98.3	113.3	106.6	114.6
12	117.1	146.1	116.3	75.3	50.0	69.6	121.1	106.1	116.7	107.0	114.5
51 1	106.4	144.5	105.3	69.4	46.3	64.3	108.4	106.3	105.6	106.5	109.3
2	114.7	140.2	113.9	72.7	47.0	66.7	120.6	98.8	114.3	107.6	116.2
3	127.5	133.6	127.3	79.3	48.6	71.1	140.3	102.4	127.8	118.5	131.5
季節調整済指数											
年　期											
46 1	102.5	104.0	102.6	98.4	92.1	101.8	106.0	102.4	102.6	97.4	100.2
2	101.6	105.2	101.4	93.8	85.2	96.6	103.1	100.9	101.6	94.9	101.7
3	103.2	107.3	103.1	93.9	81.7	99.8	105.1	102.2	103.1	97.7	102.9
4	103.5	108.0	103.4	91.7	77.8	97.5	107.2	101.0	103.5	97.2	103.3
47 1	105.6	110.5	105.4	89.6	75.0	94.2	108.5	101.4	105.6	97.6	108.6
2	107.8	112.8	107.7	89.0	74.3	91.4	109.2	100.1	107.9	101.0	113.1
3	110.9	117.2	110.8	86.4	69.1	86.4	113.7	100.7	110.9	105.2	116.4
4	116.2	119.8	116.1	85.3	64.9	83.0	119.8	103.6	116.4	114.8	123.8
48 1	122.2	124.9	122.1	85.9	63.9	81.6	127.5	104.4	122.5	123.9	130.9
2	126.6	128.6	126.4	82.8	56.9	74.9	134.6	104.1	126.9	129.8	138.9
3	128.7	133.2	128.6	80.2	51.6	71.6	137.8	105.2	129.0	130.0	142.6
4	131.9	131.7	131.9	79.7	53.0	69.2	134.2	105.0	132.4	133.8	148.0
49 1	130.2	129.2	130.3	76.6	49.8	64.1	135.9	106.8	130.8	130.5	140.5
2	126.9	130.4	126.8	78.7	51.5	68.8	133.7	105.4	127.3	131.7	127.3
3	122.3	130.5	122.0	77.2	52.8	66.1	130.7	100.7	122.4	129.2	115.8
4	115.1	129.4	114.7	76.8	51.0	68.4	127.8	98.6	115.1	122.0	102.2
50 1	106.5	129.9	105.9	74.1	49.3	69.1	120.9	95.6	106.2	113.7	96.5
2	109.8	131.3	109.2	72.5	47.7	67.9	117.6	93.2	109.5	112.4	106.1
3	112.2	137.1	111.4	72.5	47.1	67.7	118.6	97.9	111.8	112.2	110.5
4	112.9	135.4	112.3	71.9	47.2	67.6	116.0	98.5	112.7	105.9	115.7
51 1	119.4	138.3	118.8	73.1	45.5	67.1	126.5	96.1	119.3	114.7	120.2
年　月											
50 1	107.4	131.1	106.7	74.5	49.5	68.5	122.4	96.1	107.0	116.1	97.2
2	105.9	130.4	105.2	73.8	49.4	69.7	119.2	95.2	105.5	113.7	95.2
3	106.3	128.2	105.7	73.9	49.1	69.0	121.1	95.4	106.0	111.2	97.0
4	109.4	131.6	108.8	76.4	49.7	71.7	125.6	94.9	109.1	110.9	103.7
5	108.8	129.8	108.3	69.1	44.8	65.2	111.1	92.9	108.6	111.8	107.0
6	111.1	132.5	110.5	72.0	48.5	66.8	116.2	91.7	110.8	114.5	107.5
7	112.4	136.0	111.6	73.5	48.4	69.7	119.3	93.7	112.0	114.0	110.1
8	111.2	133.0	110.5	70.4	46.0	65.8	112.9	98.4	110.9	112.2	108.7
9	112.9	142.3	112.0	73.7	47.0	67.7	123.6	101.7	112.4	110.4	112.7
10	113.0	135.6	112.4	72.2	47.3	66.5	118.7	100.9	112.8	106.3	115.1
11	111.8	132.6	111.2	70.9	47.1	67.6	111.6	97.2	111.6	105.4	115.4
12	114.0	138.1	113.4	72.5	47.1	68.8	117.7	97.3	113.7	105.9	116.7
51 1	116.5	141.5	115.7	72.3	47.1	65.6	120.7	96.5	116.2	109.1	117.7
2	119.0	144.7	118.2	73.4	45.8	66.8	127.2	98.6	118.6	116.2	118.5
3	122.7	128.8	122.5	73.7	43.7	68.8	131.6	93.3	123.0	118.9	124.4

（業種分類）

分類 / 時系列	非鉄金属地金	非鉄金属加工品	鋳物類	金属製品工業	建設用金属製品	暖ちゅう房機器	その他の金属製品	機械工業	機械工業(鉄道車両・船舶を除く)	一般機械工業	ボイラ・原動機
ウエイト	55.0	162.3	60.3	676.6	343.0	76.3	257.3	3,626.3	3,394.7	1,230.8	65.7
原指数											
年											
46	108.2	101.5	97.8	103.3	102.9	104.7	103.4	102.4	102.1	96.5	101.6
47	121.3	118.5	102.2	114.5	119.0	87.8	116.5	111.0	110.3	97.3	92.7
48	137.0	150.1	116.2	138.6	148.1	101.3	137.0	132.2	131.4	119.2	101.0
49	140.8	119.4	109.1	129.1	137.4	87.0	130.4	133.0	131.1	118.2	85.0
50	118.6	108.3	93.8	104.7	111.4	76.9	104.2	117.1	115.1	98.2	79.6
年度											
46	110.2	104.5	97.9	104.4	105.3	99.2	104.6	103.2	102.6	93.9	101.3
47	125.6	125.6	105.1	120.8	126.2	90.6	122.7	115.9	115.1	101.7	96.4
48	137.6	153.1	118.0	142.3	152.5	104.0	140.1	135.3	134.6	122.5	94.7
49	136.8	104.3	102.4	116.5	123.9	77.3	118.4	127.5	124.8	112.3	87.0
50	118.7	117.5	96.3	109.0	115.5	83.2	107.8	120.7	119.8	100.0	75.8
年　月											
50 1	122.7	80.0	88.6	88.3	91.4	51.7	95.0	104.0	99.3	87.7	82.3
2	112.1	88.3	89.8	91.6	99.8	54.3	91.9	113.5	108.4	93.4	89.7
3	120.7	101.3	89.3	98.8	110.4	60.7	94.6	122.1	118.3	109.6	100.0
4	113.6	109.6	92.4	101.5	110.6	65.0	100.2	113.7	110.0	97.2	85.5
5	112.6	111.1	91.8	100.8	108.8	70.5	99.0	111.5	107.8	93.2	56.0
6	114.9	112.7	96.1	107.6	113.4	87.7	105.9	121.7	119.1	101.9	79.8
7	119.1	114.1	97.4	112.4	117.4	87.5	113.1	120.9	119.4	100.2	86.2
8	117.3	104.9	85.6	106.6	110.8	77.9	109.4	109.4	108.4	92.1	55.3
9	118.3	117.7	96.8	111.4	120.3	88.3	106.5	127.7	128.7	106.6	115.6
10	123.8	124.7	103.6	113.0	117.2	92.7	113.5	122.8	123.9	103.2	79.6
11	122.4	117.7	99.1	112.2	117.4	96.2	110.0	118.2	118.6	95.7	64.3
12	126.3	117.5	95.6	112.6	118.8	90.7	111.0	119.6	119.5	97.3	61.1
51 1	122.5	111.5	91.5	100.5	107.3	71.8	100.0	111.3	110.3	90.1	73.3
2	116.5	122.6	98.7	106.5	112.6	81.6	105.8	126.1	125.5	101.9	57.1
3	116.7	145.6	107.1	122.4	131.9	88.1	119.8	145.8	146.2	120.6	96.2
季節調整済指数											
年　期											
46 1	106.7	98.8	98.4	103.7	101.0	116.7	103.5	102.5	102.4	101.7	96.0
2	104.9	102.5	96.4	101.5	100.0	108.5	102.2	100.7	100.5	97.6	115.1
3	111.8	101.8	97.7	103.3	103.7	100.6	103.5	103.2	102.8	96.1	101.9
4	109.4	102.7	98.6	104.5	106.7	96.3	104.5	103.1	102.5	90.5	94.4
47 1	114.0	110.6	98.6	107.8	110.1	89.7	108.5	105.8	104.6	91.7	95.4
2	121.3	114.7	100.9	110.7	115.0	84.2	113.4	108.2	107.1	92.6	86.6
3	123.6	119.5	101.6	116.1	121.0	85.7	119.6	111.6	111.5	99.8	98.0
4	126.6	129.0	107.5	123.0	129.4	92.3	124.0	118.0	117.4	104.8	86.5
48 1	132.7	137.3	110.7	131.3	138.2	96.6	132.6	124.6	123.4	109.8	106.8
2	137.7	148.1	115.2	137.2	148.1	99.3	134.6	130.4	129.9	116.0	86.9
3	136.9	154.4	117.9	139.3	150.0	99.3	137.0	134.5	133.8	122.3	106.2
4	140.6	160.3	120.9	146.3	155.8	109.1	143.6	138.7	138.2	128.4	99.4
49 1	135.4	150.1	118.0	146.5	156.3	108.9	145.2	137.6	136.7	123.5	82.0
2	142.0	128.3	111.8	135.8	143.2	94.4	138.6	136.2	134.6	123.9	91.4
3	144.2	109.4	106.9	125.2	134.6	80.1	126.4	132.9	130.8	117.3	83.8
4	141.6	89.5	100.1	109.7	116.3	69.0	112.4	125.7	122.7	108.4	84.9
50 1	122.3	89.8	91.7	96.6	102.9	64.4	97.2	116.3	112.2	100.0	90.4
2	116.4	107.3	93.1	104.1	111.9	73.6	102.4	116.7	113.6	97.9	79.7
3	115.4	114.7	95.0	107.7	113.4	79.6	108.6	117.1	116.3	95.5	73.6
4	120.6	121.6	95.4	110.2	117.0	87.4	108.2	118.2	118.1	99.5	74.9
51 1	122.5	126.4	101.6	113.9	119.9	93.2	112.0	130.8	131.0	107.3	74.0
年　月											
50 1	126.2	87.8	95.2	98.2	100.4	65.4	104.1	118.0	113.7	100.8	94.6
2	122.0	88.2	91.4	96.4	104.5	63.2	95.1	116.6	112.0	99.5	98.9
3	118.6	93.4	88.4	95.2	103.7	64.6	92.4	114.4	110.9	99.8	77.7
4	117.7	103.6	91.7	101.1	107.9	67.1	101.6	117.1	114.0	98.9	94.3
5	116.8	108.5	92.6	104.0	112.7	74.9	101.0	115.7	112.3	97.0	65.3
6	114.8	109.8	94.9	107.1	115.0	78.9	104.7	117.2	114.5	97.8	79.5
7	114.6	113.9	95.9	108.8	114.3	81.5	109.0	116.8	114.9	96.6	82.3
8	114.4	112.6	92.7	107.8	112.4	77.7	111.1	116.5	115.8	94.0	56.4
9	117.2	117.6	96.5	106.4	113.6	79.5	105.8	118.0	118.2	95.8	82.2
10	118.8	120.6	97.9	107.8	113.8	82.5	108.4	119.5	119.7	100.3	76.0
11	118.6	121.7	94.7	110.7	117.9	89.2	107.3	117.3	117.2	97.8	75.1
12	124.4	122.5	93.7	112.2	119.2	90.5	109.0	117.9	117.5	100.4	73.7
51 1	126.0	122.4	98.3	111.8	117.9	90.9	109.5	126.3	126.3	103.6	84.3
2	126.8	122.5	100.4	112.1	117.9	95.0	109.5	129.6	129.6	108.5	63.0
3	114.6	134.2	106.0	117.9	123.8	93.7	117.0	136.6	137.0	109.8	74.7

1. 生 産 指 数(付加価値ウエイト)

（業種分類）

分類 / 時系列	土木建設機械	化学機械	特殊産業機械	風水力機械・油圧機器	運搬機械	農業用機械	金属加工機械	繊維機械	事務用機械	民生用・サービス用一般機械	冷凍機・同応用機械
ウエイト	139.0	60.1	96.1	65.4	69.1	46.5	220.0	75.4	40.5	28.9	109.9
原指数											
年											
46	91.7	106.0	83.2	91.4	98.1	79.3	81.2	88.5	119.6	111.5	122.6
47	107.1	84.3	84.8	102.8	98.9	73.9	68.5	66.6	150.0	125.9	146.5
48	151.2	89.8	106.3	128.6	119.1	100.1	84.7	80.4	200.7	133.1	178.8
49	140.1	91.9	82.2	127.4	108.1	138.4	81.3	71.3	273.3	127.2	176.2
50	127.5	83.9	58.5	100.8	77.7	120.3	49.4	30.8	426.4	105.3	136.6
年度											
46	89.9	102.1	81.0	91.2	93.4	73.5	73.4	78.5	124.5	115.8	128.0
47	118.5	81.1	88.9	109.1	102.8	75.6	72.9	70.0	153.1	127.3	153.8
48	152.2	95.3	105.7	132.5	121.4	106.5	87.0	83.9	223.5	134.0	183.9
49	135.2	91.7	73.4	120.1	100.0	143.2	72.8	59.0	294.5	119.0	161.0
50	133.1	72.6	57.2	99.0	76.4	119.8	46.7	29.8	493.8	109.7	147.4
年 月											
50 1	110.7	76.1	59.6	94.2	60.4	104.6	46.7	42.2	257.0	96.0	119.0
2	121.5	72.3	56.4	100.2	82.0	94.9	51.1	34.3	329.9	98.9	120.0
3	130.0	164.5	70.2	117.3	97.5	112.6	69.6	32.6	388.0	103.7	127.7
4	125.8	109.6	52.9	105.3	84.4	132.5	48.6	27.3	335.5	102.2	139.3
5	133.6	64.1	53.6	92.5	82.3	132.4	44.2	25.0	344.8	110.9	149.3
6	132.7	52.3	51.0	108.9	72.3	136.0	64.2	28.7	405.1	104.8	168.7
7	128.4	70.3	54.0	104.3	73.7	179.7	50.9	30.8	377.7	105.3	155.1
8	123.5	72.9	58.5	107.4	63.1	198.9	40.2	29.1	414.7	86.6	112.4
9	130.2	95.6	68.2	100.8	73.9	151.9	50.1	34.9	550.6	103.0	128.2
10	138.4	100.1	64.4	101.7	99.1	93.2	39.8	27.9	548.1	108.2	143.2
11	126.0	68.8	56.2	88.5	68.4	55.6	40.3	29.4	569.3	121.3	144.3
12	129.7	60.4	57.3	88.2	75.1	51.0	47.5	27.6	595.7	123.2	132.1
51 1	126.7	49.2	45.3	85.8	57.5	95.7	35.1	27.3	506.1	107.0	138.5
2	142.5	56.2	57.1	96.9	76.1	96.5	41.6	33.8	612.2	119.5	166.3
3	160.3	71.4	68.4	107.6	90.5	114.1	58.0	36.1	665.6	124.1	191.1
季節調整済指数											
年 期											
46 1	97.0	110.5	92.0	96.6	110.8	92.5	96.3	98.1	114.2	109.4	112.3
2	92.8	108.7	81.2	86.8	101.0	85.6	85.3	91.8	114.9	109.4	113.9
3	88.6	104.8	79.1	93.0	93.7	77.1	80.9	87.4	120.1	111.4	129.7
4	88.3	97.9	78.9	89.6	87.7	59.8	62.7	76.6	128.5	115.9	135.4
47 1	90.0	96.3	84.5	95.2	90.9	62.0	63.8	60.4	135.8	126.7	133.7
2	102.3	75.4	76.1	100.4	95.4	80.9	65.7	60.9	138.9	121.6	141.4
3	111.0	85.8	84.0	104.8	105.3	78.9	70.3	68.9	151.1	125.4	150.5
4	124.9	78.9	95.2	110.7	101.9	66.4	73.2	75.8	173.8	130.0	161.2
48 1	138.9	78.5	95.9	119.4	109.7	81.0	79.9	75.1	156.3	130.3	165.3
2	147.6	87.9	103.7	125.0	117.3	95.0	80.9	79.6	187.9	132.5	176.2
3	156.8	93.6	115.6	133.0	118.6	98.5	85.1	80.1	215.7	132.4	182.8
4	161.0	98.4	109.9	137.0	130.4	129.5	92.6	86.5	237.0	136.9	190.3
49 1	143.8	97.8	95.5	135.5	120.2	116.9	89.5	89.6	252.4	134.3	185.8
2	142.6	93.3	85.2	136.2	120.1	127.7	88.6	80.7	273.5	133.3	182.7
3	142.9	82.5	76.5	122.9	104.7	147.2	77.8	67.7	280.7	127.3	177.7
4	131.6	90.9	72.5	114.8	89.5	160.2	69.3	49.1	284.7	114.0	158.1
50 1	125.8	93.0	61.9	106.3	83.8	147.7	56.0	38.5	335.2	101.6	129.4
2	129.2	79.1	57.4	99.9	80.4	121.9	53.8	27.9	374.0	103.1	144.6
3	126.9	77.4	57.5	102.5	67.5	121.4	44.1	30.0	433.8	101.6	133.6
4	128.3	81.2	57.6	94.3	79.1	89.9	43.8	27.4	547.5	114.9	138.0
51 1	148.9	56.1	56.4	99.0	78.4	144.1	44.9	34.2	615.7	119.0	173.5
年 月											
50 1	124.7	93.8	65.2	106.2	72.9	174.0	54.0	44.7	293.7	109.1	139.8
2	125.9	79.8	60.5	105.7	93.5	132.0	56.3	38.1	339.1	98.0	122.2
3	126.7	105.4	59.9	106.9	85.0	137.0	57.8	32.7	372.7	97.8	126.1
4	128.5	89.3	58.4	100.8	78.7	134.7	52.8	28.9	357.3	98.7	140.8
5	133.9	85.1	57.2	94.9	86.9	121.1	48.0	26.2	367.6	110.7	146.5
6	125.1	62.9	56.7	104.0	75.5	109.9	60.6	28.7	397.2	99.9	146.4
7	128.1	79.6	57.9	99.8	72.3	121.4	48.5	30.0	372.1	103.6	140.0
8	125.4	79.7	56.3	109.3	64.2	133.1	42.7	27.8	422.7	95.7	132.2
9	127.1	72.9	58.3	98.4	66.0	109.7	41.1	32.1	506.5	105.4	128.6
10	130.7	87.3	64.9	98.6	87.0	101.3	40.9	26.5	524.5	106.5	141.9
11	124.5	82.1	54.4	91.2	73.9	85.5	42.5	27.6	548.5	120.3	140.5
12	129.6	74.2	53.4	93.1	76.4	82.8	48.0	28.2	569.5	117.9	131.7
51 1	142.7	60.7	49.6	96.7	69.4	159.2	40.6	28.9	578.4	121.6	162.7
2	147.7	62.0	61.2	102.2	86.8	134.2	45.8	37.6	629.2	118.4	169.3
3	156.2	45.7	58.4	98.1	78.9	138.8	48.2	36.2	639.4	117.1	188.6

1. 生 産 指 数(付加価値ウエイト)

（業種分類）

分類 / 時系列	その他の一般機械	一般機械部品	電気機械工業	発電機	電動機	産業用電気機械	民生用電気機械	照明用器具	通信機械	ラジオ・テレビ音響機器	通信・電子部品
ウエイト	70.0	144.2	1,241.2	14.9	50.3	176.4	157.7	47.0	114.8	251.0	217.5
原指数											
年											
46	90.9	102.5	101.9	109.2	95.3	98.3	110.5	97.1	111.9	102.1	99.7
47	90.8	101.8	115.7	124.3	108.2	96.7	135.1	106.8	116.2	117.6	126.6
48	114.5	123.6	139.2	111.6	142.1	129.8	162.7	124.8	126.0	122.4	160.0
49	106.4	138.4	140.5	125.8	137.5	141.1	176.8	101.5	121.6	106.7	145.7
50	80.5	107.5	117.2	97.9	94.3	112.0	141.0	78.3	102.0	96.4	122.7
年度											
46	86.5	100.2	104.7	116.4	95.6	95.5	115.4	99.3	109.2	108.0	106.4
47	97.8	105.6	121.2	120.0	115.7	102.2	140.5	111.4	118.4	119.4	135.6
48	116.9	129.7	144.0	117.6	148.0	138.8	168.8	127.2	129.1	122.4	165.6
49	97.3	133.9	130.6	122.9	121.2	133.5	167.9	85.1	113.6	96.3	125.0
50	83.5	101.8	124.9	97.9	100.7	113.2	146.2	85.5	104.5	108.1	145.5
年 月											
50 1	73.9	116.4	93.4	96.8	81.4	104.6	124.7	60.4	72.6	66.6	83.6
2	71.8	121.5	112.1	136.4	87.9	117.3	145.3	59.9	93.2	71.8	86.4
3	88.9	119.2	118.0	129.6	88.2	147.1	136.2	65.0	132.9	73.2	87.1
4	72.2	113.0	106.5	88.6	88.5	104.2	151.8	72.4	97.9	83.4	100.3
5	74.0	105.4	106.6	95.8	85.3	101.4	153.3	80.0	85.6	87.2	104.5
6	78.1	108.0	123.2	83.4	101.6	107.5	180.5	83.3	110.9	102.8	121.9
7	84.4	106.1	121.3	74.8	98.9	111.7	150.5	85.1	104.5	106.9	134.0
8	77.4	95.9	113.2	105.0	93.5	101.2	110.2	73.6	104.4	97.0	128.8
9	87.8	106.1	135.1	106.1	110.8	135.3	131.2	85.7	128.5	111.3	150.9
10	86.0	101.0	122.3	81.9	99.6	102.9	134.1	91.6	100.5	113.4	153.2
11	83.0	98.3	124.2	90.1	96.4	103.8	131.7	90.8	95.9	120.4	157.0
12	88.8	98.7	130.8	86.9	99.7	106.9	142.1	92.4	97.4	122.5	165.1
51 1	80.5	89.2	116.1	111.3	94.8	100.5	126.8	82.9	90.0	99.0	156.7
2	92.8	85.1	138.5	114.0	115.2	120.6	160.2	91.3	98.2	122.4	178.0
3	96.5	115.3	161.4	136.7	123.8	161.9	182.3	97.5	140.3	131.2	195.5
季節調整済指数											
年 期											
46 1	98.6	108.4	98.5	95.2	99.5	106.3	105.3	94.4	116.3	91.7	90.1
2	94.9	101.0	98.3	108.5	90.0	96.5	105.0	94.3	109.6	98.1	94.2
3	90.4	101.8	104.2	112.9	95.9	96.0	113.8	97.3	113.5	106.8	103.8
4	79.3	98.9	106.1	119.6	95.5	94.7	118.1	101.7	107.4	109.7	109.3
47 1	81.1	99.0	110.3	123.4	99.8	93.9	125.8	103.4	107.8	117.5	117.9
2	83.8	98.1	113.5	126.4	106.4	96.8	135.2	104.4	110.1	117.0	124.3
3	93.5	102.3	116.1	128.5	108.2	94.0	138.9	106.6	121.5	115.3	126.4
4	104.5	107.8	122.5	118.3	117.9	102.1	140.4	112.6	127.1	120.3	136.8
48 1	109.1	113.3	130.3	106.3	129.4	113.4	148.8	120.0	118.4	122.2	152.6
2	114.0	120.4	137.3	105.6	138.5	123.0	163.5	125.3	126.7	123.1	156.2
3	116.5	126.4	140.1	114.7	145.2	136.4	165.3	125.1	128.5	121.9	159.5
4	118.5	134.2	148.3	120.2	154.4	146.1	172.0	128.7	130.4	122.3	171.1
49 1	118.4	138.0	150.3	129.7	153.9	148.8	173.9	129.2	131.8	121.7	175.7
2	112.5	143.2	147.5	115.9	151.7	149.6	178.9	107.7	130.5	110.2	160.6
3	100.2	139.8	138.8	143.0	132.6	139.2	181.2	96.0	120.5	101.4	136.2
4	94.5	132.5	125.8	110.1	112.6	126.6	173.3	75.3	102.7	95.7	112.0
50 1	81.4	120.5	111.3	113.7	90.0	118.4	143.7	63.7	98.5	78.4	91.0
2	74.8	110.1	113.4	92.9	91.9	108.7	150.8	79.2	98.5	92.0	108.3
3	79.5	102.4	119.8	88.2	97.0	110.9	136.4	81.8	103.3	102.3	133.1
4	86.4	97.4	123.8	96.3	98.1	108.8	132.4	87.9	106.4	109.6	155.9
51 1	93.7	97.3	142.6	114.8	116.2	122.2	164.7	93.2	109.2	130.0	187.1
年 月											
50 1	81.4	126.2	109.1	111.5	92.7	114.8	149.7	66.1	85.9	81.6	94.7
2	76.3	121.4	114.3	117.9	90.0	116.5	146.5	61.6	97.6	76.3	91.0
3	86.5	113.8	110.5	111.6	87.3	124.0	134.9	63.4	112.0	77.4	87.4
4	72.6	113.3	112.1	95.3	94.2	113.4	146.0	74.1	103.4	86.6	102.2
5	78.1	109.3	112.4	101.2	90.0	107.3	151.6	82.1	91.0	92.4	107.2
6	73.8	107.6	115.6	82.2	91.5	105.4	154.7	81.4	101.1	97.0	115.5
7	83.3	104.8	115.3	73.6	93.3	108.3	139.2	82.9	95.3	101.1	122.5
8	77.7	100.7	119.8	98.0	95.8	106.1	133.3	78.6	106.1	102.5	131.6
9	77.6	101.7	124.4	93.0	102.0	118.3	136.8	83.9	108.5	103.3	145.2
10	85.7	99.3	123.5	95.7	97.1	107.1	134.1	86.3	109.2	106.2	150.0
11	83.4	96.8	123.6	100.8	98.3	109.3	127.5	87.2	104.9	111.3	153.9
12	90.2	96.2	124.2	92.4	98.8	110.1	135.6	90.1	105..	111.2	163.8
51 1	88.7	96.7	135.6	128.2	108.0	110.3	152.2	90.7	106.5	121.3	177.5
2	98.6	85.0	141.2	98.5	117.9	119.8	161.5	93.8	102.8	130.1	187.6
3	93.9	110.1	151.1	117.7	122.6	136.5	180.5	95.1	118.2	138.7	196.3

1. 生 産 指 数(付加価値ウエイト)

(業種分類)

分類 / 時系列	電子計算機	電気計測器	電池類	輸送機械工業	輸送機械工業(鉄道車両・船舶を除く)	乗用車	バス	トラック	自動車部品	二輪自動車	自転車
ウエイト	132.1	45.9	33.6	989.6	758.0	346.5	18.9	261.2	39.6	50.4	10.5
原指数											
年											
46	94.7	94.5	104.4	110.6	111.9	121.8	83.8	98.0	125.0	132.5	109.2
47	98.1	97.8	106.6	122.7	123.2	133.5	76.0	105.2	159.6	147.2	156.3
48	152.1	115.5	122.8	141.4	141.1	151.4	88.9	125.9	182.6	133.3	207.8
49	189.5	140.3	122.2	142.5	136.8	134.1	104.0	128.0	173.6	175.2	169.7
50	174.2	103.9	96.7	141.6	140.4	157.6	82.5	122.6	173.3	136.6	131.8
年度											
46	93.4	91.9	102.9	113.4	114.1	125.2	75.7	97.7	133.0	140.2	120.1
47	110.0	102.3	111.0	127.9	128.0	138.4	77.7	111.4	166.9	138.7	169.5
48	159.2	123.9	125.4	142.1	141.1	147.5	92.9	128.7	182.1	140.8	212.7
49	194.0	133.1	117.6	142.9	135.4	136.7	104.5	122.8	169.7	175.8	146.0
50	173.6	100.4	94.7	142.5	144.9	163.3	80.4	128.3	179.8	132.0	134.5
年 月											
50 1	134.8	105.7	106.2	136.7	126.0	135.8	93.5	105.5	161.4	159.9	124.5
2	224.6	114.6	114.2	141.4	127.2	139.4	97.5	105.8	152.0	162.9	128.2
3	204.6	139.9	104.9	145.4	135.3	148.2	120.9	118.1	156.3	146.4	125.1
4	147.4	89.4	94.3	144.9	137.7	155.7	94.9	119.4	161.1	137.7	118.2
5	150.3	89.7	72.2	141.7	134.6	154.6	61.0	115.0	167.5	127.7	124.3
6	173.9	96.1	81.3	146.6	142.5	160.5	70.8	125.4	170.3	138.0	143.1
7	160.5	103.0	91.2	147.2	148.7	166.4	86.6	132.1	175.8	143.6	152.4
8	179.6	100.0	67.2	127.5	128.8	142.0	70.0	116.0	171.0	119.0	140.4
9	206.6	127.2	96.8	146.7	156.9	179.2	89.0	138.9	184.5	129.2	144.7
10	158.7	92.8	101.3	148.7	141.4	188.6	84.0	139.9	199.4	125.3	137.8
11	162.4	89.0	110.7	139.5	147.9	172.6	57.5	128.5	198.4	110.2	122.9
12	186.7	100.0	100.6	133.4	137.3	147.9	64.6	127.0	182.5	139.5	120.3
51 1	146.9	90.2	94.7	132.1	133.8	147.0	74.5	122.3	168.3	127.1	125.3
2	188.7	97.2	104.2	142.1	143.9	160.2	92.9	128.8	174.9	134.4	133.5
3	221.1	130.4	101.9	159.8	165.8	185.2	118.6	146.5	204.2	152.8	151.0
季節調整済指数											
年 期											
46 1	96.0	102.2	106.3	107.7	108.9	115.1	99.1	99.2	117.9	121.7	95.8
2	99.2	93.9	101.6	107.6	108.5	116.0	84.7	97.6	118.1	127.4	100.0
3	91.8	93.3	105.3	111.7	111.7	122.6	78.1	97.8	126.3	136.1	118.6
4	92.7	87.8	103.8	115.9	117.9	132.0	71.3	97.2	136.9	146.3	124.2
47 1	92.6	91.7	100.2	117.9	117.5	129.5	67.6	97.8	149.4	151.3	135.6
2	91.4	91.6	103.8	121.1	120.5	132.2	65.6	101.8	160.0	143.8	154.8
3	97.8	102.9	108.1	122.1	124.2	131.7	85.5	107.1	160.4	153.2	171.4
4	110.3	103.8	113.2	129.4	130.2	140.0	83.1	113.7	167.6	141.4	166.8
48 1	138.9	106.0	117.1	137.6	136.5	148.7	79.0	122.3	178.1	122.7	187.1
2	150.6	108.5	120.5	141.7	143.5	157.6	94.2	125.5	188.5	127.3	204.9
3	148.6	119.7	122.3	144.5	144.4	156.1	89.9	126.8	181.1	137.1	219.5
4	169.6	126.4	130.2	142.1	140.1	144.1	95.5	129.1	182.5	146.5	221.8
49 1	167.6	137.2	127.2	140.6	137.2	133.9	95.6	133.2	176.6	151.9	205.6
2	196.3	142.5	126.6	137.2	131.2	122.5	104.2	128.4	170.6	163.2	179.4
3	204.3	142.6	118.2	144.8	139.0	135.3	107.7	128.6	169.1	191.3	158.6
4	188.5	138.5	117.6	147.5	139.8	144.0	112.0	121.8	178.1	194.4	131.7
50 1	189.6	114.3	108.7	143.1	133.1	146.4	98.8	113.1	162.8	160.7	120.1
2	170.4	103.4	91.8	145.3	140.7	160.9	78.6	119.6	168.9	140.3	132.5
3	174.3	102.1	94.9	143.0	147.7	168.5	81.1	129.0	181.8	130.6	145.1
4	163.1	97.2	91.8	135.7	140.2	155.0	70.6	129.0	179.5	117.1	130.6
51 1	188.0	100.1	100.5	146.2	151.5	169.8	89.6	136.2	189.0	141.5	129.9
年 月											
50 1	177.8	121.6	108.5	148.7	139.8	149.9	104.0	120.6	173.9	171.0	128.1
2	216.8	117.4	111.2	142.0	129.5	141.5	97.7	109.0	161.0	165.5	117.6
3	174.1	104.0	106.4	138.6	130.1	147.8	94.7	109.8	153.4	145.7	114.7
4	171.2	110.8	100.7	148.2	143.4	165.5	93.6	119.8	165.1	146.6	121.2
5	170.6	99.7	91.4	143.7	138.5	157.3	68.9	118.1	170.7	136.9	133.2
6	169.5	99.8	83.2	144.1	140.1	159.9	73.3	121.0	170.8	137.5	143.1
7	164.8	102.4	92.1	145.0	145.4	164.1	87.6	126.4	174.9	141.3	142.4
8	181.4	103.1	97.4	144.1	150.3	174.4	83.5	130.9	185.9	128.5	148.4
9	176.7	100.8	95.3	139.8	147.3	167.0	72.2	129.6	184.7	122.0	144.4
10	168.3	99.8	92.4	138.8	144.8	165.0	78.6	127.5	183.9	114.0	142.7
11	168.1	94.7	94.0	134.4	139.3	155.9	64.0	127.4	180.2	108.7	129.4
12	152.9	97.0	89.1	133.8	136.5	144.2	69.3	132.0	174.5	128.5	119.7
51 1	193.8	103.8	96.7	143.7	148.5	162.3	82.9	139.8	181.4	135.9	128.9
2	182.1	99.6	101.5	142.7	146.5	162.6	93.1	132.6	185.3	136.6	122.5
3	188.2	97.0	103.3	152.3	159.4	184.6	92.9	136.2	200.4	152.0	138.4

1. 生 産 指 数(付加価値ウエイト)

(業種分類)

分類 / 時系列	産業車両	鉄道車両	船舶	精密機械工業	計測機器	光学機械・同部品	時計	窯業・土石製品工業	窯業(ガラス製品・陶磁器を除く)	土石製品	ガラス製品・陶磁器
ウエイト	30.9	17.8	213.8	164.7	36.9	77.7	50.1	496.1	258.2	64.4	173.5
原指数											
年											
46	86.9	70.2	110.3	100.2	93.1	99.0	107.3	101.6	102.0	100.2	101.4
47	90.5	80.4	124.4	107.0	92.3	107.7	116.8	108.5	108.7	115.2	105.7
48	122.0	85.3	147.5	120.1	98.6	118.0	139.2	125.7	128.3	138.7	117.0
49	139.8	90.3	167.2	131.0	116.4	127.8	146.8	117.2	120.4	112.1	114.3
50	99.5	57.7	153.1	109.9	91.7	106.5	128.5	99.9	104.5	96.0	94.5
年度											
46	83.5	73.8	114.4	99.3	90.0	98.3	107.8	102.1	102.1	101.8	102.4
47	99.4	81.1	131.3	110.3	93.1	110.8	122.3	113.0	113.9	121.8	108.4
48	128.0	88.3	149.9	124.2	102.1	121.8	144.2	126.9	129.1	137.5	119.8
49	131.6	81.1	174.9	126.0	114.6	122.3	140.1	109.8	115.3	101.3	104.6
50	98.9	56.8	141.0	113.1	91.6	110.8	132.6	102.1	104.9	99.1	99.0
年 月											
50 1	108.5	47.7	182.0	107.9	102.6	97.0	128.8	86.9	98.7	84.8	70.0
2	100.0	87.3	196.3	105.5	91.6	101.2	122.3	94.1	101.7	87.5	85.3
3	102.9	73.5	187.2	107.8	96.9	105.0	120.2	102.9	112.8	92.7	91.8
4	94.7	31.4	179.7	104.9	88.1	103.2	119.8	100.4	103.6	96.4	97.2
5	93.3	63.1	173.3	103.2	81.4	100.5	123.3	97.1	97.8	95.3	96.8
6	100.8	56.7	168.4	109.4	87.6	109.2	125.9	99.9	101.3	99.1	97.9
7	101.5	65.8	148.5	114.5	92.5	111.3	135.8	101.4	103.8	103.1	97.2
8	82.3	35.4	130.8	99.8	82.8	96.8	117.2	96.7	100.5	93.4	92.3
9	115.5	71.1	116.8	115.8	98.9	110.7	136.1	102.5	107.8	95.6	97.2
10	103.9	46.0	112.3	117.6	97.2	115.3	136.3	106.2	110.0	102.2	102.1
11	95.6	44.3	117.8	113.0	87.4	110.3	136.0	104.6	105.5	101.4	104.6
12	94.6	69.9	124.7	119.3	93.9	118.1	139.8	106.4	110.8	100.4	102.2
51 1	88.1	46.9	133.1	110.1	83.2	107.1	134.4	91.8	93.8	91.7	88.7
2	99.0	62.1	142.4	118.0	95.5	116.9	136.2	104.5	107.1	100.4	102.0
3	117.5	88.7	144.6	132.0	111.1	130.5	149.9	113.6	116.8	110.2	110.1
季節調整済指数											
年 期											
46 1	91.8	80.4	105.3	104.3	100.8	102.8	106.8	101.5	102.9	101.4	99.3
2	88.9	70.2	107.1	100.6	94.0	99.6	106.4	101.4	102.2	98.7	101.5
3	85.9	60.5	112.6	97.5	90.8	96.9	104.4	101.3	101.8	99.0	101.5
4	80.9	68.6	116.1	98.6	87.4	96.8	111.4	102.1	101.2	101.8	103.2
47 1	77.7	99.5	121.4	100.8	88.3	100.6	110.1	103.7	103.1	107.0	103.5
2	81.7	78.0	128.0	105.2	88.8	106.6	114.3	106.0	104.9	113.8	104.8
3	93.4	77.4	118.3	109.5	95.2	110.4	119.1	109.8	110.9	116.9	105.6
4	109.0	67.5	130.2	112.2	96.1	112.6	123.5	113.9	115.0	123.2	108.6
48 1	114.0	86.5	145.9	114.2	93.4	113.5	130.9	121.8	124.1	132.8	114.0
2	117.2	78.1	140.7	116.6	97.0	112.9	136.3	127.3	131.9	140.8	115.6
3	125.9	96.7	148.2	120.9	99.1	117.4	142.6	126.4	129.0	143.1	116.6
4	130.3	75.2	155.4	128.0	104.0	127.5	146.7	127.4	128.4	138.5	121.9
49 1	138.1	95.6	156.0	131.4	108.6	129.9	151.2	126.6	127.3	128.4	125.1
2	149.2	84.7	163.3	134.2	116.6	133.2	148.6	120.5	121.9	116.1	120.0
3	138.1	83.4	169.2	133.6	120.0	130.9	147.8	115.3	119.2	106.3	112.9
4	134.2	93.2	180.7	125.3	120.3	117.9	139.9	106.6	113.6	97.5	99.5
50 1	108.0	63.1	183.1	111.9	103.0	107.7	125.5	97.0	107.0	87.8	85.6
2	99.7	54.9	170.3	107.8	91.6	104.2	124.9	99.5	103.7	98.4	93.9
3	95.7	52.5	134.5	108.2	87.9	103.3	130.7	100.0	103.4	98.9	95.7
4	95.3	61.3	122.1	111.8	85.9	111.2	132.6	102.9	104.0	98.9	102.4
51 1	104.7	59.1	136.0	125.0	102.3	125.5	141.8	105.9	108.3	100.0	104.3
年 月											
50 1	120.6	66.0	183.5	119.1	109.7	112.0	136.6	94.5	107.2	90.5	77.1
2	106.3	73.2	188.2	110.4	101.2	107.9	121.7	97.3	106.4	85.4	88.9
3	97.2	50.0	177.6	106.2	98.0	103.1	118.3	99.3	107.3	87.6	90.8
4	104.0	53.6	171.8	107.0	91.7	105.4	120.0	101.1	107.6	96.4	93.6
5	98.7	59.0	171.8	109.6	94.3	103.3	130.3	98.1	100.7	99.6	93.6
6	96.5	52.2	167.4	106.9	88.7	103.9	124.4	99.3	102.8	99.2	94.4
7	96.3	57.5	149.4	110.4	90.8	105.4	132.5	99.6	102.7	100.9	94.4
8	87.9	47.8	134.8	104.1	83.0	99.3	126.4	98.7	101.7	98.2	94.9
9	103.0	52.2	119.4	110.0	89.8	105.2	133.3	101.8	105.9	97.6	97.8
10	97.6	62.5	118.1	110.7	86.6	108.2	133.6	102.4	104.6	98.9	100.7
11	91.0	45.8	121.2	110.5	84.0	110.1	131.7	102.0	101.9	99.6	103.1
12	97.4	75.7	126.9	114.2	87.1	115.4	132.4	104.2	105.6	98.3	103.5
51 1	97.9	64.9	134.2	121.5	89.0	123.7	142.5	99.8	101.8	97.9	97.7
2	105.2	52.1	136.5	123.4	105.5	124.6	135.5	108.1	112.0	98.0	106.3
3	111.0	60.3	137.2	130.0	112.3	128.2	147.5	109.7	111.1	104.2	108.9

1. 生 産 指 数(付加価値ウエイト)

（業種分類）

時系列＼分類	化学工業	化学工業(医薬品を除く)	化学肥料	ソーダ工業薬品	高圧ガス	無機薬品	火薬類	石油系芳香族・コールタール製品	環式中間物・合成染料	有機薬品	繊維原料
ウエイト	871.2	653.5	53.4	28.7	24.5	32.7	3.3	19.0	29.5	69.5	59.5
原指数											
年											
46	105.6	106.0	90.0	105.8	110.1	100.1	111.2	104.1	106.0	114.2	119.5
47	112.0	114.6	96.5	107.9	115.1	106.0	124.7	107.4	116.3	124.2	130.0
48	128.5	128.7	101.2	116.0	147.2	114.8	132.5	118.2	124.5	134.5	144.3
49	130.3	124.8	107.2	114.3	148.9	109.8	116.1	119.8	121.9	129.2	138.7
50	115.2	108.9	95.8	107.2	132.6	93.1	100.0	99.2	106.5	120.1	125.7
年度											
46	105.9	107.9	90.2	105.5	108.2	100.9	114.6	104.6	108.0	117.4	123.5
47	116.3	118.4	98.4	110.9	124.2	107.9	127.5	110.4	120.0	128.1	134.3
48	131.2	129.7	101.2	115.7	147.8	114.9	129.6	119.0	125.0	132.7	143.0
49	123.6	116.8	108.6	111.6	146.7	104.2	110.3	111.5	110.3	123.5	129.5
50	118.4	113.6	90.1	109.1	131.5	95.1	100.1	104.7	115.9	127.4	136.0
年 月											
50 1	106.3	98.5	122.6	108.7	134.0	94.0	90.8	98.1	82.5	111.3	106.4
2	105.8	98.7	107.9	101.8	129.8	93.8	98.5	83.9	92.2	113.2	101.2
3	109.3	98.7	112.8	104.5	135.4	85.7	107.5	92.7	78.6	106.8	100.2
4	110.5	101.0	106.8	102.6	127.3	83.5	114.0	92.3	92.5	101.0	109.6
5	111.3	105.2	102.9	99.8	133.3	87.4	99.9	99.5	97.2	110.5	125.8
6	120.1	111.8	94.1	105.2	132.2	90.5	100.4	95.3	108.2	116.3	126.0
7	119.8	112.0	75.4	103.7	133.8	94.5	106.4	96.5	113.7	119.8	131.7
8	114.5	112.6	70.7	105.7	137.3	92.2	89.6	102.6	118.1	132.1	142.3
9	119.5	115.8	80.2	111.0	135.0	99.9	96.1	94.8	118.6	135.6	138.0
10	121.8	114.0	90.2	109.2	135.4	98.1	106.1	103.9	118.8	122.4	133.6
11	120.8	116.9	91.9	114.6	127.5	100.5	94.0	109.8	121.9	127.8	140.1
12	122.6	121.9	93.8	119.4	130.2	97.1	96.3	120.7	135.5	143.9	154.0
51 1	118.2	117.8	95.6	113.5	126.2	94.1	94.2	123.4	128.0	148.8	153.4
2	120.2	117.0	88.8	107.7	122.5	100.1	95.5	111.2	122.8	137.5	141.1
3	121.6	117.3	90.6	116.8	137.9	103.2	108.5	106.1	115.2	133.2	136.7
季節調整済指数											
年 期											
46 1	106.3	105.1	95.5	107.3	111.6	100.5	107.0	104.9	105.2	112.1	113.0
2	103.8	103.4	89.4	104.0	108.6	100.2	106.3	100.6	102.1	108.3	119.7
3	106.4	107.6	87.0	106.2	111.2	99.7	111.8	105.2	109.0	116.4	124.0
4	105.8	108.1	87.5	105.9	109.0	100.1	118.9	106.0	107.6	119.8	121.0
47 1	107.3	111.8	95.7	105.3	103.7	103.6	121.3	106.2	112.8	123.5	128.2
2	109.7	112.3	94.8	105.0	107.6	104.4	122.1	104.6	113.7	122.4	127.4
3	112.4	114.5	96.9	108.3	116.2	106.2	127.8	108.7	117.3	121.1	128.9
4	118.5	119.8	98.8	113.0	132.4	109.7	127.6	110.5	121.4	129.9	135.5
48 1	123.9	126.3	101.5	116.6	141.6	111.7	133.0	117.1	125.9	137.8	145.4
2	128.5	129.9	102.9	117.6	148.9	115.0	137.3	123.5	123.1	135.7	142.2
3	129.1	128.6	99.1	113.7	147.5	116.9	128.9	114.9	123.3	131.5	142.6
4	132.3	130.0	100.9	116.0	150.4	115.5	130.3	117.1	125.6	133.1	146.9
49 1	135.0	130.4	101.8	115.4	144.5	112.2	122.5	120.3	128.0	130.8	140.4
2	134.1	129.4	106.1	117.5	153.1	113.4	123.2	122.8	131.7	137.5	147.7
3	130.8	125.4	109.4	115.9	154.0	108.6	114.9	125.9	122.7	130.9	145.0
4	121.6	114.2	112.3	108.3	144.1	105.0	104.9	110.9	105.2	117.8	121.8
50 1	109.3	99.9	106.0	105.0	138.0	91.7	99.7	91.0	85.1	109.4	106.7
2	113.7	106.4	96.8	103.3	133.8	88.5	102.7	97.0	100.0	111.1	123.1
3	117.4	112.4	85.6	107.3	132.8	96.2	101.6	99.0	115.2	127.2	128.9
4	120.2	116.7	92.7	113.0	126.3	95.9	95.7	109.3	125.1	132.1	143.3
51 1	122.5	118.9	84.9	112.6	133.6	99.6	100.3	112.8	123.0	138.5	149.4
年 月											
50 1	110.4	100.0	112.9	106.8	140.0	94.7	98.4	93.2	82.7	107.8	106.6
2	108.5	101.1	105.0	105.9	138.8	97.0	99.8	85.9	91.7	113.5	106.2
3	109.1	98.7	100.1	102.2	135.3	83.5	100.9	93.9	80.9	107.0	107.3
4	112.0	103.9	99.0	103.0	133.3	87.7	108.1	95.8	96.1	107.4	121.5
5	112.2	105.5	96.0	101.1	134.2	87.4	100.0	99.2	97.7	111.4	125.0
6	116.8	109.9	95.5	105.9	133.8	90.3	100.1	96.1	106.1	114.5	122.8
7	119.3	112.6	85.4	107.8	133.1	94.7	107.6	96.8	113.6	125.2	123.4
8	115.3	111.9	83.5	105.7	134.6	95.9	96.3	100.5	114.2	126.3	129.6
9	117.5	112.8	87.9	108.5	130.7	98.1	100.8	99.7	117.8	130.0	133.6
10	118.3	112.4	92.6	107.8	126.3	94.2	98.9	106.2	116.8	124.8	132.9
11	119.8	117.4	96.2	114.4	124.0	97.8	91.6	107.6	125.4	131.5	143.8
12	122.4	120.3	89.0	116.7	128.5	95.7	96.5	114.1	133.1	140.1	153.1
51 1	122.7	119.6	88.0	111.5	131.9	94.8	102.1	117.2	128.4	144.2	153.7
2	123.3	119.9	86.4	112.1	131.0	103.5	96.8	113.8	122.2	137.9	148.1
3	121.4	117.3	80.4	114.2	137.8	100.6	101.9	107.5	118.5	133.5	146.4

1. 生 産 指 数(付加価値ウエイト)

（業種分類）

時系列＼分類	プラスチック	合成ゴム	写真感光材料	油脂製品・界面活性剤	塗料・印刷インキ	医薬品	(特掲：石油化学製品)	石油・石炭製品工業	石油製品	石炭製品	パルプ・紙・紙加工品工業
ウエイト	154.9	38.5	35.9	56.5	47.6	217.7	235.5	146.2	131.8	14.4	316.3
原指数											
年											
46	102.0	111.8	112.3	103.1	105.3	104.1	112.2	109.6	109.7	107.7	102.4
47	111.9	117.8	118.3	111.2	120.1	104.2	122.2	114.6	115.4	107.4	108.7
48	129.1	138.7	137.9	122.1	137.3	127.8	136.1	135.0	136.8	118.6	123.3
49	129.0	123.0	142.5	121.3	108.5	146.9	137.3	131.6	132.6	122.5	118.0
50	100.4	113.1	144.1	94.9	106.8	134.0	115.6	125.1	125.5	121.1	104.0
年度											
46	104.5	110.8	114.8	105.0	108.0	100.1	114.8	110.6	111.0	106.5	103.3
47	115.4	125.6	121.7	114.1	123.9	109.8	126.2	118.1	119.0	109.6	111.5
48	132.6	138.8	140.8	125.9	136.8	135.8	137.2	136.9	138.5	121.9	126.4
49	116.3	111.8	138.9	108.5	102.4	144.0	126.6	128.6	129.3	121.8	109.6
50	105.4	119.5	152.8	99.7	110.0	132.8	123.5	126.3	127.1	118.9	108.2
年 月											
50 1	87.3	100.4	106.9	70.9	93.9	129.7	102.7	127.6	127.8	125.5	89.4
2	87.2	100.0	140.1	71.3	97.3	127.2	100.6	119.1	119.7	113.4	91.8
3	87.5	90.5	135.2	85.9	100.6	141.2	94.5	131.6	132.2	126.2	100.0
4	94.9	107.6	142.8	81.4	95.7	139.1	102.4	123.4	123.9	119.2	103.0
5	102.8	116.2	120.6	84.3	95.6	129.3	115.3	123.6	123.8	121.3	98.5
6	108.5	121.2	147.1	107.2	106.8	144.9	120.9	112.8	112.0	120.7	105.6
7	103.8	123.1	152.2	111.7	116.6	143.3	119.4	123.0	122.7	125.4	107.8
8	107.5	121.1	139.6	97.0	110.0	120.3	128.6	125.1	125.0	125.8	102.4
9	107.7	112.2	160.1	103.2	122.1	130.7	121.9	124.2	124.6	121.0	110.3
10	104.8	102.8	154.3	111.3	119.4	145.5	116.8	125.6	125.8	123.1	115.5
11	105.5	122.2	164.3	110.5	113.7	132.5	126.4	126.9	128.1	115.9	112.6
12	107.1	139.7	166.1	104.6	110.2	124.5	138.3	138.3	140.7	115.9	111.3
51 1	109.7	126.0	139.0	87.3	101.0	119.5	139.8	126.4	127.7	115.0	103.7
2	107.9	127.9	176.6	94.2	106.1	129.9	131.0	131.4	134.0	107.4	108.3
3	104.8	114.0	171.4	104.1	123.1	134.6	121.4	134.8	136.9	115.6	119.1
季節調整済指数											
年 期											
46 1	101.9	111.0	106.5	100.0	103.1	110.8	110.2	107.9	107.8	107.2	101.8
2	98.8	107.0	110.7	100.7	101.6	105.0	107.8	107.8	107.9	106.6	101.6
3	100.7	119.0	118.2	105.4	106.1	103.1	114.6	111.3	111.9	109.2	101.9
4	106.3	110.4	113.8	106.1	109.8	98.2	116.0	111.1	111.4	107.9	104.1
47 1	111.5	107.0	116.1	108.0	114.6	93.6	119.8	111.5	112.4	102.1	105.6
2	110.2	115.5	116.8	108.8	118.4	101.5	121.2	110.2	110.8	104.9	107.0
3	111.3	117.2	116.7	113.9	122.7	106.3	120.7	115.7	116.6	107.2	110.1
4	114.5	132.4	124.2	113.8	124.2	114.8	127.0	121.0	121.6	115.3	111.9
48 1	123.8	137.7	131.2	118.4	129.5	116.9	134.9	125.7	127.2	111.6	116.7
2	130.3	142.8	133.9	121.0	144.4	124.0	137.0	139.0	141.1	118.5	122.3
3	133.0	134.7	138.5	121.6	140.1	129.8	136.5	139.9	142.1	119.4	125.0
4	129.4	139.6	149.4	127.2	135.0	140.1	136.1	136.2	137.6	124.7	128.9
49 1	137.5	138.1	142.1	133.9	127.5	149.9	139.3	133.3	134.2	124.7	129.6
2	135.2	128.8	145.5	124.3	103.4	147.6	145.0	130.4	131.4	121.2	123.3
3	131.4	112.0	142.7	121.2	103.1	145.4	141.1	132.8	133.9	122.6	116.5
4	112.2	111.6	139.1	107.1	101.3	144.8	123.7	129.9	131.1	121.4	103.0
50 1	89.1	97.2	129.7	82.1	102.1	138.2	100.4	123.6	123.8	122.3	96.0
2	101.7	109.8	136.1	92.4	103.9	134.7	112.8	125.7	126.0	122.6	102.0
3	103.8	124.0	147.0	101.5	112.7	132.5	120.5	127.3	127.6	123.6	106.3
4	106.8	121.6	163.0	101.6	107.9	130.5	128.5	124.0	124.8	116.2	111.3
51 1	109.6	122.9	165.4	102.8	115.4	133.2	132.2	128.4	130.1	113.3	113.0
年 月											
50 1	88.5	103.0	118.9	81.0	101.3	142.7	101.2	122.5	122.8	121.5	94.2
2	89.4	100.8	135.0	77.2	102.9	131.5	102.5	122.0	122.1	121.4	96.0
3	89.3	87.9	135.3	88.1	102.2	140.5	97.6	126.3	126.5	124.0	97.8
4	97.6	102.4	135.7	86.0	103.1	136.1	108.4	126.6	126.9	123.4	103.3
5	102.2	109.7	134.6	88.3	101.6	131.9	112.4	128.3	129.1	121.1	98.7
6	105.2	117.4	138.0	103.0	107.0	136.1	117.5	122.1	121.9	123.2	104.1
7	104.4	130.4	144.5	106.3	114.5	138.1	121.0	127.1	127.2	124.9	106.6
8	104.9	122.8	149.5	99.1	110.0	128.0	121.1	126.0	126.0	124.2	104.4
9	102.2	118.7	147.0	99.2	113.5	131.5	119.3	128.8	129.5	121.6	108.0
10	102.3	108.8	159.1	100.9	108.8	136.4	119.3	121.4	121.5	119.1	109.7
11	107.7	124.6	162.2	101.6	108.7	127.6	129.5	123.0	123.8	116.4	111.0
12	110.3	131.5	167.8	102.4	106.2	127.6	136.7	127.6	129.0	113.2	113.2
51 1	111.3	129.2	154.6	99.8	109.0	131.5	137.7	121.3	122.7	111.3	109.3
2	110.7	128.9	170.1	101.9	112.2	134.3	133.5	134.6	136.7	115.0	113.3
3	106.9	110.7	171.6	106.8	125.1	133.9	125.4	129.4	131.0	113.6	116.4

（業種分類）

分類 / 時系列	パルプ	紙	板紙	その他の紙・紙加工品	繊維工業	化学繊維	製糸	紡績	織物	染色整理	繊維二次製品
ウエイト	79.8	120.5	54.0	62.0	988.3	256.3	13.4	123.9	329.8	42.7	222.2
原指数											
年											
46	102.5	100.3	98.8	109.3	103.9	111.2	96.0	104.6	99.2	101.7	103.1
47	106.7	105.7	105.6	119.8	105.3	107.2	93.3	107.3	105.7	100.6	103.1
48	113.7	117.3	132.5	139.1	114.1	124.3	94.2	109.8	108.2	103.5	116.8
49	112.3	119.6	122.5	118.2	99.8	111.2	92.3	91.5	92.4	86.9	105.0
50	95.6	108.0	100.5	110.2	93.5	100.3	98.3	83.7	88.9	95.5	97.1
年度											
46	102.8	101.1	99.7	111.2	104.1	110.8	95.8	105.1	100.7	102.0	101.7
47	108.4	107.1	110.7	125.1	107.4	109.1	93.5	108.5	107.2	101.4	107.3
48	114.3	121.4	139.2	140.6	113.6	125.7	91.7	108.5	106.8	101.8	116.2
49	106.8	112.8	108.6	107.7	93.4	102.4	96.3	83.6	87.2	84.6	99.4
50	98.0	113.1	104.3	115.2	97.8	107.3	95.7	88.8	91.7	98.8	100.9
年 月											
50 1	90.4	93.9	82.7	85.0	78.6	83.8	89.1	65.9	76.3	78.8	82.3
2	89.0	94.5	86.9	94.2	83.0	82.6	99.6	74.1	82.6	86.3	87.2
3	95.1	104.3	96.8	100.8	86.9	89.2	103.5	74.0	84.1	90.4	94.1
4	94.8	105.6	103.7	107.8	90.5	92.6	102.3	79.6	87.3	93.3	97.5
5	86.6	99.3	101.1	110.0	90.2	91.2	96.0	77.9	88.6	92.9	97.5
6	96.2	108.6	103.6	113.8	94.9	97.0	99.3	86.2	91.8	97.5	101.4
7	98.1	111.8	102.8	117.0	98.1	102.9	110.6	91.1	92.9	100.1	102.9
8	93.0	105.6	98.5	111.7	92.5	104.7	90.0	77.4	86.7	96.4	94.8
9	98.7	113.9	107.0	121.4	99.6	109.6	101.3	93.2	92.9	101.7	101.0
10	103.9	119.6	113.5	124.0	102.3	116.8	100.3	93.7	94.6	102.8	101.6
11	100.6	119.5	107.0	119.5	101.8	115.3	93.3	93.7	94.6	102.9	101.9
12	101.4	119.0	102.1	117.3	103.3	118.0	94.6	97.9	94.6	102.4	102.8
51 1	96.8	112.6	95.7	102.3	95.1	114.2	76.2	83.2	86.3	92.1	94.5
2	99.0	116.8	99.3	111.8	100.7	110.0	90.2	95.6	93.7	99.4	104.2
3	106.9	124.9	117.0	125.3	105.0	115.7	94.2	96.4	96.3	104.7	110.9
季節調整済指数											
年 期											
46 1	103.3	101.0	96.5	106.1	104.6	110.9	97.0	104.1	99.4	100.0	106.1
2	102.3	99.7	98.5	107.3	103.7	111.6	97.3	104.9	98.7	101.2	102.5
3	101.1	99.0	99.8	110.8	104.6	113.2	94.4	104.9	99.8	103.8	102.6
4	103.1	101.6	100.2	112.7	103.0	109.2	95.0	104.3	99.0	101.6	101.4
47 1	104.9	104.0	100.7	113.8	104.5	108.7	96.4	105.9	104.2	101.3	100.2
2	105.4	104.2	103.7	117.5	104.3	105.1	93.7	106.5	105.5	100.0	101.4
3	108.7	106.7	107.4	121.2	105.1	105.5	91.2	107.6	105.5	99.9	104.4
4	107.8	107.7	110.1	126.3	107.4	109.5	91.9	109.1	107.7	101.3	106.2
48 1	111.8	109.9	120.0	133.7	112.5	117.5	98.0	110.6	109.1	103.4	116.0
2	114.2	116.2	129.0	139.7	115.1	125.4	96.2	109.8	109.0	108.3	117.3
3	113.8	119.6	135.7	139.4	114.7	126.1	90.2	108.7	108.2	102.9	118.5
4	114.7	123.4	144.8	143.0	114.1	128.0	92.8	110.0	106.7	99.2	115.6
49 1	114.8	126.5	147.1	139.9	110.4	123.3	88.7	105.6	103.4	96.6	113.3
2	117.3	125.8	131.3	119.6	105.1	120.5	96.8	99.1	95.4	85.5	108.6
3	114.6	119.2	115.8	113.5	95.4	108.5	92.4	85.5	86.9	82.5	101.2
4	102.6	106.9	96.5	101.8	88.2	92.3	91.6	75.9	84.1	83.2	96.7
50 1	93.7	99.9	90.7	97.9	85.1	87.8	102.8	73.5	82.4	87.2	91.1
2	92.4	103.3	101.8	110.8	89.7	92.1	97.8	79.0	87.2	92.9	95.5
3	95.4	109.9	102.1	116.5	96.4	103.4	97.2	87.9	91.5	99.6	99.3
4	101.2	118.7	106.9	114.8	102.7	117.8	96.0	94.1	94.4	101.9	102.4
51 1	103.2	120.9	106.2	118.6	103.0	116.8	91.4	94.4	93.6	101.1	106.9
年 月											
50 1	93.9	97.8	87.5	96.2	85.1	87.5	109.7	73.9	81.3	85.9	92.5
2	94.7	100.1	91.2	95.5	84.4	88.0	100.2	73.1	82.5	86.9	88.5
3	92.4	101.7	93.5	102.0	85.7	88.0	98.5	73.4	83.3	88.7	92.2
4	96.0	105.0	103.0	107.9	88.0	91.1	99.3	76.9	85.1	89.8	93.6
5	86.9	98.3	99.6	112.1	89.0	89.4	96.6	78.1	87.6	93.8	95.3
6	94.3	106.5	102.8	112.5	92.0	95.9	97.4	82.0	89.0	95.1	97.7
7	96.6	109.5	102.2	116.3	94.6	99.7	99.6	86.8	90.4	97.8	98.7
8	93.4	107.1	100.4	114.9	95.3	101.7	92.3	85.4	91.2	100.4	97.9
9	96.1	113.0	103.8	118.2	99.3	108.9	99.7	91.6	93.0	100.7	101.3
10	99.0	115.8	106.3	115.3	102.1	115.4	99.1	93.1	94.7	101.6	101.7
11	100.5	118.6	106.6	113.4	101.9	116.5	96.3	93.6	94.3	102.5	101.4
12	104.2	121.6	107.8	115.7	104.0	121.5	92.7	95.6	94.3	101.5	104.0
51 1	100.5	117.3	101.3	115.7	102.9	119.2	93.8	93.3	92.0	100.4	106.2
2	105.3	123.7	104.2	113.4	102.4	117.1	90.7	94.3	93.6	100.1	105.8
3	103.9	121.7	113.0	126.8	103.6	114.1	89.6	95.6	95.3	102.7	108.6

（業種分類）

分類 / 時系列	木材・木製品工業	食料品・たばこ工業	食料品	たばこ	その他工業	ゴム製品工業	皮革製品工業	金属製品工業	プラスチック製品工業	その他製品工業	普通鋼熱間圧延鋼材
ウエイト	245.8	768.0	728.9	39.1	495.0	134.7	52.0	38.2	198.4	71.7	155.3
原指数											
年											
46	98.6	103.1	103.1	103.3	106.1	104.1	101.6	114.0	110.7	96.2	95.3
47	101.7	108.9	108.6	113.3	119.2	110.8	110.3	157.4	125.8	103.1	110.4
48	105.2	114.0	113.7	120.0	132.5	127.9	113.3	151.2	143.7	114.0	136.3
49	93.7	113.2	112.5	125.7	119.3	122.3	111.4	118.5	120.9	116.4	133.6
50	86.8	111.0	109.8	132.5	110.6	119.1	114.4	105.4	106.4	106.6	114.2
年度											
46	98.3	104.0	103.9	104.8	108.9	104.7	103.7	124.5	114.0	98.1	97.1
47	103.3	105.8	105.3	114.6	122.8	114.5	111.4	159.0	131.2	104.3	117.5
48	103.5	113.8	113.4	120.9	133.5	129.9	114.2	148.5	144.3	116.6	137.7
49	90.1	111.2	110.1	131.2	111.2	117.6	109.4	104.9	108.4	111.8	127.8
50	87.8	112.0	111.1	128.9	115.6	122.3	117.2	111.7	113.0	111.1	114.4
年 月											
50 1	77.3	87.4	85.0	132.4	95.2	106.0	95.7	88.7	86.6	102.0	113.3
2	82.7	88.9	86.8	127.9	96.3	107.8	107.7	96.7	87.7	90.0	107.9
3	85.9	111.7	109.9	146.4	104.1	115.2	118.1	107.7	95.8	94.3	114.4
4	86.5	114.0	112.3	146.6	109.6	118.1	119.6	119.7	102.7	100.0	113.1
5	86.4	110.7	109.9	124.7	107.3	114.9	112.7	112.1	104.9	93.7	122.0
6	86.7	110.7	109.7	130.3	115.1	125.0	114.8	108.4	109.1	116.9	121.8
7	90.7	118.0	116.6	144.8	119.9	134.2	116.4	102.2	114.2	120.6	124.4
8	83.2	107.9	107.5	115.2	108.0	115.1	110.3	93.2	106.9	104.0	117.9
9	89.4	115.2	114.0	137.8	115.0	127.6	119.7	97.1	110.7	109.2	114.5
10	92.5	117.4	115.8	148.2	121.0	128.9	120.9	109.5	120.3	114.3	109.5
11	89.6	111.7	111.8	108.6	117.0	117.9	118.7	108.1	118.8	113.9	107.2
12	91.0	138.0	138.6	127.5	119.0	118.8	117.8	121.2	118.8	120.0	104.4
51 1	80.5	90.8	89.7	110.9	110.3	114.5	105.7	104.4	109.3	111.4	108.2
2	85.6	94.6	93.4	116.4	117.9	121.4	120.1	121.0	116.6	111.9	111.1
3	91.4	114.9	113.8	136.2	127.2	131.7	130.3	143.8	123.7	117.4	119.0
季節調整済指数											
年 期											
46 1	100.1	102.5	102.6	101.7	103.5	104.4	101.1	107.4	105.2	94.8	95.0
2	98.1	103.4	103.3	101.5	104.2	103.3	97.2	109.1	109.0	95.2	90.8
3	98.5	102.3	102.3	105.7	107.0	104.1	100.8	114.8	112.7	96.2	97.0
4	97.9	104.1	104.1	104.1	109.8	104.6	107.1	125.7	115.7	98.6	98.4
47 1	98.6	105.5	105.5	108.3	114.5	106.9	108.7	147.1	119.0	102.0	101.6
2	99.6	109.3	109.3	110.3	117.2	108.7	112.6	156.2	122.1	101.7	106.6
3	102.6	108.9	108.6	117.4	120.2	111.0	109.8	165.8	127.0	103.8	110.9
4	105.8	111.7	111.3	116.8	125.0	116.2	109.8	162.6	135.0	105.0	121.9
48 1	106.2	115.0	115.1	115.5	127.9	120.8	111.9	151.1	139.5	106.7	130.7
2	105.2	110.3	109.9	122.0	132.1	127.5	113.4	150.2	144.3	111.7	137.4
3	104.9	113.4	113.2	116.7	134.6	130.1	113.6	153.6	145.4	117.9	136.6
4	104.5	117.1	116.5	125.3	135.4	133.0	114.4	150.8	145.3	119.5	140.6
49 1	99.3	114.4	114.3	119.6	132.0	129.0	115.3	141.0	141.9	118.0	136.6
2	97.3	112.9	112.4	124.6	121.8	123.1	111.8	115.4	126.7	118.0	137.8
3	92.4	112.3	111.4	127.4	115.0	119.0	109.2	109.0	113.5	117.7	135.3
4	86.3	113.7	112.7	130.8	109.2	118.0	109.4	105.5	102.3	112.7	124.9
50 1	84.6	106.0	104.0	141.5	100.4	112.1	108.1	92.0	92.6	101.3	115.5
2	87.2	113.3	112.1	133.8	110.4	121.0	115.2	109.6	104.5	103.5	120.2
3	87.3	114.7	113.7	131.9	116.4	126.7	118.8	107.0	112.1	110.8	115.7
4	88.1	109.3	108.7	123.1	115.2	116.8	115.4	113.9	115.8	110.1	105.6
51 1	88.5	110.6	109.8	126.2	120.6	125.1	119.7	115.4	119.9	120.3	116.5
年 月											
50 1	84.0	105.3	102.9	145.3	102.8	116.4	106.8	92.3	91.8	112.7	115.1
2	85.2	102.2	100.3	134.3	98.0	110.3	107.1	90.0	90.6	94.8	116.3
3	84.5	110.5	108.8	144.8	100.4	109.6	110.3	93.7	95.4	96.3	115.2
4	87.4	114.1	112.4	144.7	108.4	121.5	115.8	107.5	99.8	103.3	117.7
5	87.4	113.4	112.5	129.9	109.3	118.6	114.6	111.1	105.7	96.9	121.0
6	86.7	112.3	111.4	126.9	113.4	123.0	115.3	110.3	107.9	110.3	121.8
7	87.8	116.7	115.8	132.7	118.2	131.8	118.2	105.3	112.6	113.9	119.8
8	86.0	112.5	112.2	118.6	116.0	125.5	118.1	109.3	112.1	108.3	115.8
9	88.1	114.9	113.2	144.4	115.1	122.8	120.1	106.4	111.6	110.1	111.4
10	89.0	111.3	110.1	136.0	115.5	119.2	116.8	113.4	115.1	108.4	105.3
11	87.6	104.2	104.0	110.1	113.2	112.6	116.3	111.4	113.9	108.7	106.8
12	87.8	112.5	111.9	123.2	116.8	118.7	113.1	116.8	118.4	113.2	104.7
51 1	87.5	109.4	108.6	121.7	119.1	125.7	118.0	108.6	115.9	123.1	110.0
2	88.2	108.7	108.0	122.3	119.9	124.3	119.4	112.7	120.5	117.9	119.7
3	89.9	113.6	112.7	134.7	122.7	125.3	121.7	125.0	123.2	119.9	119.8

（業種分類）

分類 / 時系列	非鉄金属工業（鋳物類を除く）	パルプ・紙・紙加工品工業（セロファン・段ボールを除く）	雑貨総合	窯業・土石製品工業（ガラス製品・陶磁器を除く）	鉱工業（給鉛を除く）
ウエイト	217.3	254.3	418.6	322.6	9,506.3

原指数

年					
46	103.2	100.7	102.6	101.6	102.4
47	119.2	106.0	112.5	110.0	109.7
48	146.8	119.4	122.5	130.4	126.9
49	124.8	117.9	115.6	118.7	122.3
50	110.9	102.5	102.7	102.8	108.8
年度					
46	105.9	101.3	104.8	102.0	103.1
47	125.6	108.3	115.0	115.5	113.5
48	149.2	123.0	124.4	130.8	128.8
49	112.5	110.0	107.2	112.6	115.8
50	117.8	106.5	107.1	103.8	112.3
年 月					
50 1	90.8	90.5	83.2	96.0	95.2
2	94.3	91.1	91.3	98.8	99.3
3	106.2	99.8	98.3	108.8	108.0
4	110.6	101.8	103.8	102.2	105.9
5	111.5	95.7	101.5	97.3	104.7
6	113.3	103.7	106.9	100.9	111.4
7	115.4	105.6	107.6	103.7	113.7
8	108.0	100.1	100.6	99.1	105.5
9	117.9	107.6	106.2	105.4	116.4
10	124.5	113.4	110.8	108.4	116.4
11	118.9	110.9	110.6	104.7	112.8
12	119.7	109.9	111.4	108.7	116.1
51 1	114.3	104.1	98.2	93.4	104.6
2	121.1	107.5	108.9	105.8	113.3
3	138.3	117.6	118.7	115.5	126.9

季節調整済指数

年 期					
46 1	100.6	100.9	100.8	102.6	102.4
2	103.3	100.3	101.3	101.4	101.3
3	104.3	99.7	102.5	101.3	103.0
4	104.4	101.8	105.9	101.3	103.0
47 1	111.4	103.7	109.5	103.9	105.1
2	116.6	104.3	111.7	106.8	107.3
3	120.5	107.4	113.2	112.2	110.5
4	128.4	108.4	115.4	116.4	115.7
48 1	136.2	112.6	118.7	125.9	121.5
2	145.4	118.0	121.4	133.8	126.1
3	149.5	121.4	123.1	131.6	128.2
4	155.8	125.4	126.5	130.3	131.3
49 1	146.4	127.1	126.6	127.5	129.6
2	131.5	124.1	118.4	120.9	125.9
3	118.3	117.3	113.4	116.6	121.1
4	102.9	103.4	104.4	110.4	113.3
50 1	97.7	95.8	93.4	103.1	104.0
2	109.7	99.8	102.2	102.6	107.8
3	114.8	103.7	106.2	102.5	110.9
4	121.4	110.6	108.5	103.1	112.0
51 1	125.3	112.1	111.5	106.7	118.4
年 月					
50 1	97.6	94.4	91.6	103.8	105.0
2	96.2	96.2	92.9	101.8	103.2
3	99.4	96.9	95.7	103.7	103.9
4	107.0	101.9	101.1	105.3	107.5
5	111.1	95.2	101.3	100.6	106.8
6	111.0	102.2	104.2	102.0	109.2
7	114.0	104.0	105.7	102.4	110.9
8	113.0	101.4	105.8	100.8	110.0
9	117.4	105.7	107.1	104.3	111.9
10	120.1	108.4	108.0	103.3	112.1
11	121.3	110.2	108.1	101.7	111.0
12	122.9	113.1	109.4	104.4	112.9
51 1	122.9	108.6	108.1	101.0	115.3
2	123.6	113.5	110.8	109.0	117.8
3	129.5	114.2	115.6	110.1	122.1

注1 「雑貨総合」とは、軽金属製品（日用品）、金属洋食器、ガラス製品（2品目）、陶磁器、段ボールシート、製革、革靴、金属製机類、いす類、保管庫戸棚類、台所用品、容具類、ピアノ、電子オルガン、鉛筆、万年筆、金属製玩具、マッチの以上20品目についての総合指数である。

注2 鉱工業（給鉛を除く）の数値は「昭和45年基準鉱工業指数総覧」における鉱工業（鋼鉛を除く）の数値に連続しない。

（特殊分類）

分類 / 時系列	鉱工業	最終需要財	投資財	資本財	資本財（輸送機械を除く）	一般機械工業	電気機械工業	輸送機械工業	その他	非鉄金属工業	金属製品工業
ウエイト	9,720.1	5,581.3	3,234.4	2,292.1	1,642.0	941.3	515.0	650.1	185.7	97.1	56.0

原指数

年											
46	102.6	102.3	100.9	101.0	97.2	95.3	100.1	109.8	99.6	99.4	102.3
47	110.1	109.4	107.3	105.4	99.1	95.2	101.9	119.6	111.5	112.5	116.1
48	127.3	126.7	128.5	127.3	121.3	113.9	132.4	142.5	127.9	139.8	119.6
49	123.3	125.2	125.9	128.5	121.4	108.3	147.6	146.4	114.8	108.2	124.3
50	109.7	112.7	108.1	110.7	97.7	84.5	122.4	143.6	96.1	99.7	89.5
年度											
46	103.4	102.8	100.8	100.1	94.9	92.3	97.8	112.0	100.8	102.0	102.1
47	113.9	112.9	112.4	110.4	103.9	99.1	108.1	125.8	116.3	117.8	122.6
48	129.3	128.9	131.2	130.4	124.8	116.1	139.3	144.8	128.3	141.1	117.1
49	117.1	120.1	120.1	123.9	115.2	101.6	142.9	146.0	107.0	97.0	119.7
50	112.9	115.5	109.6	111.7	98.1	84.7	122.8	146.0	97.9	105.4	84.8
年 月											
50 1	97.1	97.9	97.3	101.7	86.6	76.5	103.4	140.0	91.2	78.3	106.9
2	101.4	105.3	107.1	112.5	99.8	80.6	137.8	144.8	91.5	86.7	99.5
3	109.8	117.0	119.7	126.6	117.3	100.1	153.7	150.2	103.8	105.5	102.5
4	107.5	111.7	107.9	110.6	95.6	86.0	110.5	148.5	102.9	109.8	96.2
5	106.2	109.2	104.6	106.4	91.0	81.5	107.2	145.0	94.6	105.2	81.5
6	112.6	117.0	110.8	114.0	99.9	89.0	121.9	149.5	94.1	101.5	83.2
7	114.4	117.4	110.7	112.4	97.9	86.9	118.8	148.9	95.3	100.0	86.3
8	106.1	106.9	102.3	103.3	93.0	78.6	120.4	129.4	90.2	91.8	86.7
9	116.4	120.6	116.6	120.5	109.9	91.8	147.8	147.1	96.6	103.0	78.5
10	116.3	117.8	110.1	111.3	97.7	88.0	113.3	145.6	103.6	111.9	87.6
11	112.9	113.8	104.4	104.0	89.9	77.0	112.8	139.4	92.2	102.5	74.1
12	116.3	118.2	105.9	105.5	93.7	77.9	121.6	135.1	96.7	99.9	90.8
51 1	105.3	103.9	99.8	101.6	86.1	74.5	107.1	140.8	86.8	94.6	72.1
2	113.9	116.2	111.4	114.3	99.4	83.8	128.0	151.9	99.1	108.7	80.0
3	127.3	133.0	130.6	136.6	123.3	101.2	163.9	170.3	122.8	135.9	100.1

季節調整済指数

年 期											
46 1	102.6	102.7	102.6	103.5	102.0	100.6	105.5	106.3	100.5	97.6	107.1
2	101.4	101.0	100.0	100.6	98.1	96.9	99.5	106.8	99.7	101.5	99.3
3	103.1	102.4	100.9	100.7	96.2	94.3	99.1	111.4	98.8	98.9	100.1
4	103.4	102.9	100.1	99.0	92.3	89.1	96.2	114.3	99.3	99.1	102.7
47 1	105.4	104.9	101.8	100.1	93.7	89.7	96.9	114.7	106.0	108.0	107.1
2	107.7	107.1	103.6	101.7	94.6	90.3	97.9	117.4	108.2	109.1	111.8
3	110.8	110.2	108.6	106.3	101.3	97.8	102.8	117.9	114.2	113.1	122.5
4	116.1	115.3	115.0	113.0	106.7	102.7	110.1	128.3	117.1	119.6	122.1
48 1	122.1	120.8	121.2	119.2	112.2	105.6	120.2	137.5	123.9	127.7	130.3
2	126.4	125.4	127.3	125.2	118.3	110.8	129.2	142.2	126.4	139.1	115.1
3	128.6	128.2	130.7	129.9	123.5	116.5	134.8	144.8	128.4	144.4	114.0
4	131.9	131.9	134.6	134.5	130.6	121.9	145.3	145.5	132.2	148.0	117.6
49 1	130.3	130.1	132.3	132.3	126.9	115.5	147.4	146.6	126.6	133.9	121.7
2	126.8	128.0	129.9	132.0	127.7	114.7	155.2	142.6	119.2	113.0	132.0
3	122.0	124.7	125.6	129.0	121.1	106.7	150.6	148.1	112.4	99.7	127.5
4	114.7	118.4	116.3	120.8	110.0	96.6	137.2	148.6	101.5	86.0	117.3
50 1	103.9	110.5	109.6	114.9	102.2	88.7	129.2	145.5	95.8	89.0	104.7
2	109.2	113.3	109.0	111.8	97.7	86.0	119.4	146.9	97.7	101.4	91.6
3	111.4	113.6	107.5	109.1	95.6	81.2	122.2	144.4	94.6	101.8	82.2
4	112.3	113.3	106.4	107.3	95.2	82.3	118.2	138.0	96.1	106.5	80.9
51 1	118.8	121.6	115.3	118.5	103.6	89.3	130.3	154.5	102.6	111.3	84.5
年 月											
50 1	106.7	111.0	109.1	115.4	100.7	89.5	122.1	150.7	100.1	87.3	118.3
2	105.2	109.6	110.1	115.5	103.6	87.4	136.7	144.7	92.6	85.4	101.7
3	105.7	111.0	109.5	113.7	102.2	89.1	128.9	141.2	94.8	94.2	94.1
4	108.8	113.5	110.3	114.1	99.8	87.6	123.3	149.8	99.4	101.9	95.9
5	108.3	112.2	107.8	110.5	96.7	85.0	116.9	145.0	97.9	102.3	89.9
6	110.5	114.1	108.9	110.9	96.6	85.5	117.9	146.0	95.9	99.9	88.9
7	111.6	113.9	107.9	109.7	95.3	83.2	116.4	146.7	95.6	101.0	85.6
8	110.5	112.9	107.0	108.7	94.9	79.7	123.4	145.9	94.0	101.0	85.0
9	112.0	114.1	107.5	108.9	96.7	80.7	126.9	140.6	94.2	103.4	76.0
10	112.4	114.0	107.5	109.4	97.3	85.0	119.9	139.6	96.7	107.3	78.6
11	111.2	112.0	105.8	106.2	94.1	80.0	119.2	136.0	94.6	106.9	76.5
12	113.4	114.0	106.0	106.4	94.3	81.9	115.6	138.3	97.1	105.3	87.5
51 1	115.7	117.8	111.9	115.3	100.1	87.1	126.4	151.6	95.3	105.5	79.8
2	118.2	120.9	114.5	117.4	103.2	90.9	127.0	151.7	100.3	107.1	81.8
3	122.5	126.2	119.5	122.7	107.4	90.0	137.5	160.1	112.1	121.3	91.9

1. 生 産 指 数(付加価値ウエイト)

（特殊分類）

分類 / 時系列	精密機械工業	繊維工業	建設資材	鉄鋼業	金属製品工業	窯業・土石製品工業	木材・木製品工業	その他工業	機械工業	その他工業	消費財
ウエイト	27.0	5.6	942.3	83.5	321.9	259.1	245.8	32.0	8.3	23.7	2,346.9
原指数											
年											
46	94.3	101.4	100.9	96.8	103.9	100.4	98.6	101.5	90.5	105.4	104.0
47	99.0	108.1	111.9	112.7	122.0	108.8	101.7	112.2	110.8	112.7	112.1
48	102.7	126.0	131.6	140.5	152.6	127.9	105.2	129.8	147.0	123.7	124.1
49	117.8	118.9	119.7	131.7	141.3	115.1	93.7	107.5	104.6	108.5	124.2
50	98.6	86.8	101.8	112.6	113.9	99.6	86.8	85.3	79.1	87.5	119.1
年度											
46	93.1	103.3	102.3	99.6	106.9	100.9	98.3	104.4	96.6	107.2	105.5
47	98.8	112.2	117.1	119.5	129.5	113.8	103.3	118.3	120.0	117.7	113.4
48	105.8	128.4	133.0	141.3	157.4	128.6	103.5	130.0	147.6	123.9	125.7
49	116.5	108.6	110.7	124.3	126.6	108.2	90.1	93.3	83.9	96.6	120.2
50	100.0	88.9	104.5	114.6	118.7	101.2	87.8	90.6	89.0	91.2	123.6
年 月											
50 1	106.6	82.7	86.6	102.3	91.8	86.1	77.3	69.7	59.7	73.1	98.6
2	92.9	88.5	94.0	104.6	100.4	96.0	82.7	71.8	58.7	76.4	102.7
3	102.8	93.2	102.8	113.4	111.5	107.4	85.9	78.7	59.8	85.3	113.3
4	94.2	90.0	101.5	118.4	112.7	98.9	86.5	81.8	64.4	87.9	116.9
5	86.7	80.4	100.5	119.7	111.8	94.8	86.4	90.2	78.0	94.5	115.4
6	93.1	80.2	103.1	118.8	116.4	98.5	86.7	92.0	73.3	98.6	125.5
7	98.4	88.0	106.6	120.0	120.9	100.8	90.7	97.8	88.5	101.1	126.8
8	92.9	83.2	99.6	112.2	114.1	95.3	83.2	83.1	88.8	81.1	113.4
9	111.1	95.2	107.1	117.1	123.8	102.4	89.4	86.2	92.6	84.0	126.1
10	109.2	92.5	107.3	113.4	120.2	105.2	92.5	92.3	94.4	91.6	128.5
11	94.7	82.6	105.6	107.6	121.4	102.3	89.6	90.3	97.0	87.9	126.7
12	100.1	84.8	107.0	104.3	121.4	107.4	91.0	89.7	94.4	88.1	135.1
51 1	90.0	84.7	95.2	103.9	109.9	89.3	80.5	86.5	94.5	83.8	109.5
2	104.5	96.8	104.3	114.7	115.7	105.4	85.6	97.5	102.5	95.7	122.9
3	125.7	107.9	116.0	124.7	135.8	113.9	91.4	100.1	99.6	100.2	136.3
季節調整済指数											
年 期											
46 1	100.0	101.4	100.3	95.6	101.8	101.1	100.1	95.9	82.0	101.0	102.9
2	94.3	96.2	99.1	93.4	100.7	100.0	98.1	99.5	86.7	103.9	102.1
3	92.0	105.0	101.4	99.1	104.7	100.5	98.5	103.9	92.5	107.9	104.3
4	91.4	103.2	102.6	99.1	108.7	100.2	97.9	106.4	99.8	108.7	106.5
47 1	95.3	106.4	105.8	106.1	113.1	103.0	98.6	108.5	107.3	108.8	108.6
2	96.3	111.5	108.1	107.4	117.6	105.8	99.6	104.7	105.1	104.5	111.4
3	102.0	104.5	113.5	112.5	124.5	110.4	102.6	113.5	111.5	114.5	112.5
4	101.4	109.6	119.8	124.6	132.6	115.2	105.8	122.1	118.6	123.2	115.7
48 1	96.5	122.8	126.3	133.6	142.1	122.8	106.2	130.5	140.9	126.7	120.4
2	101.6	124.4	132.5	141.0	152.6	131.3	105.2	130.0	147.2	124.5	122.7
3	104.2	124.5	132.7	140.6	154.6	130.2	104.9	124.4	144.5	117.0	125.1
4	107.6	132.9	134.8	146.3	161.0	127.3	104.5	134.0	154.7	126.4	127.9
49 1	109.7	132.1	132.3	137.5	161.8	125.6	99.3	131.2	143.3	127.0	127.1
2	116.0	129.2	124.6	138.7	147.5	118.0	97.3	120.7	117.6	122.1	125.2
3	122.9	114.8	117.4	134.1	138.2	111.9	92.4	99.2	93.3	101.0	123.9
4	122.7	98.5	105.1	117.4	118.4	105.5	86.3	79.0	67.1	83.3	120.9
50 1	106.8	89.0	96.6	110.0	103.7	98.1	84.6	74.7	60.0	79.8	111.7
2	98.4	80.5	102.8	119.8	114.5	99.6	87.2	85.0	73.9	88.5	119.0
3	96.5	87.8	103.0	113.1	116.6	99.3	87.3	90.8	88.9	91.4	122.4
4	93.5	90.1	104.6	107.6	120.4	101.1	88.1	90.6	93.0	89.9	122.6
51 1	113.1	97.1	107.5	117.9	123.3	104.5	88.5	96.3	99.9	95.0	130.6
年 月											
50 1	112.2	88.6	94.4	106.9	100.8	94.7	84.0	74.7	61.5	79.5	113.5
2	105.3	91.8	97.1	109.9	105.2	98.5	85.2	72.4	58.6	77.4	108.7
3	103.0	86.5	98.3	113.2	105.0	101.0	84.5	76.9	60.0	82.5	112.8
4	97.4	82.3	101.7	122.1	110.2	101.5	87.4	79.6	67.9	83.2	118.0
5	102.7	78.7	102.9	119.9	115.4	97.9	87.4	88.6	79.2	91.7	118.1
6	95.2	80.6	103.7	117.5	117.8	99.3	86.7	86.9	74.6	90.5	120.8
7	98.3	85.0	103.5	114.1	117.5	98.9	87.8	93.6	89.0	95.3	122.4
8	91.4	84.6	101.7	112.5	115.6	97.3	86.0	88.2	88.3	88.8	121.3
9	99.7	93.7	103.9	112.7	116.8	101.6	88.1	90.5	89.3	90.2	123.6
10	96.3	92.8	103.7	108.5	116.9	101.3	89.0	91.3	89.8	91.6	122.6
11	91.5	89.2	104.7	108.4	121.8	99.7	87.6	90.0	94.0	88.6	120.9
12	92.7	88.3	105.3	106.0	122.4	102.4	87.8	90.5	95.3	89.6	124.3
51 1	94.7	90.8	103.8	108.6	120.6	98.2	87.5	92.7	97.3	91.1	126.0
2	118.5	100.4	107.7	120.5	121.3	108.1	88.2	98.3	102.4	97.0	130.1
3	126.0	100.2	110.9	124.5	127.9	107.1	89.9	97.8	99.9	96.9	135.8

1. 生 産 指 数(付加価値ウエイト)

（特殊分類）

分類 / 時系列	耐久消費財	電気機械工業	輸送機械工業	精密機械工業	その他工業	金属製品工業	一般機械工業	その他工業	非耐久消費財	化学工業	繊維工業
ウエイト	982.1	438.6	265.6	127.8	150.1	76.3	30.9	42.9	1,364.8	190.6	191.5
原指数											
年											
46	106.4	104.3	111.5	102.2	108.8	104.7	122.2	108.0	102.1	104.6	102.4
47	119.9	122.0	124.5	111.3	111.2	87.8	136.8	141.9	106.1	108.8	100.7
48	136.1	136.7	132.5	126.3	149.4	101.3	275.0	144.5	115.4	130.6	114.4
49	134.9	130.9	127.6	135.3	159.3	87.0	353.6	147.9	116.4	154.3	105.5
50	129.1	110.8	132.9	115.1	187.8	76.9	524.5	142.4	111.9	150.5	96.5
年度											
46	109.9	109.7	114.4	102.0	109.5	99.2	130.0	116.6	102.1	103.6	100.5
47	123.4	125.6	126.3	115.3	117.4	90.6	157.8	141.3	105.7	113.2	104.9
48	138.0	138.9	129.4	130.6	156.9	104.0	300.0	147.9	116.8	138.2	114.5
49	130.1	120.7	130.8	129.3	156.6	77.3	369.9	144.2	113.1	151.2	99.8
50	136.3	119.8	129.4	119.3	210.9	83.2	614.6	147.2	114.4	155.8	100.1
年 月											
50 1	107.5	86.5	126.6	109.5	133.1	51.7	319.3	143.6	92.2	132.2	82.4
2	114.7	97.2	130.1	109.5	143.0	54.3	395.4	119.0	94.1	129.7	87.1
3	115.9	95.0	132.2	111.0	152.1	60.7	417.6	123.6	111.4	146.7	94.5
4	122.7	106.9	134.6	109.7	158.8	65.0	422.8	135.6	112.7	146.2	98.3
5	123.7	110.2	129.9	109.5	164.1	70.5	453.4	122.3	109.5	139.7	98.4
6	139.9	129.2	136.3	115.7	198.1	87.7	531.1	154.7	115.2	161.8	101.8
7	137.4	120.7	139.4	120.9	196.6	87.5	520.3	157.6	119.1	163.2	101.8
8	119.1	99.7	117.8	104.8	190.0	77.9	532.8	142.7	109.3	147.5	93.0
9	138.6	116.3	141.7	120.7	213.7	88.3	626.5	139.3	117.1	160.9	99.1
10	144.3	118.8	150.6	123.5	225.3	92.7	651.3	154.3	117.1	161.5	99.5
11	142.0	122.2	130.9	120.4	237.8	96.2	706.2	152.5	115.7	157.8	100.4
12	143.3	127.0	123.2	126.6	240.5	90.7	717.6	163.4	129.3	158.5	102.1
51 1	123.3	107.3	106.3	117.8	205.0	71.8	605.4	153.4	99.5	145.9	93.3
2	143.5	133.2	113.8	124.5	242.0	81.6	777.4	141.6	108.0	163.5	103.3
3	157.6	146.7	128.1	138.1	258.5	88.1	830.3	149.6	120.9	163.3	109.8
季節調整済指数											
年 期											
46 1	102.7	96.0	110.6	104.8	109.8	116.7	105.0	102.0	103.0	107.8	105.8
2	102.9	99.4	107.5	102.7	108.8	108.5	116.2	104.4	101.6	102.7	102.0
3	107.7	108.7	109.5	99.1	108.6	100.6	131.2	109.7	101.3	104.4	101.5
4	111.8	111.7	117.4	102.3	108.0	96.3	135.5	115.7	102.3	103.9	100.4
47 1	117.3	119.4	122.2	104.2	111.6	89.7	139.1	136.3	102.7	103.0	98.0
2	118.7	121.4	124.4	109.7	107.5	84.2	132.9	136.9	105.4	105.3	99.2
3	119.9	121.1	126.2	113.8	109.4	85.7	129.5	147.2	106.5	110.6	102.1
4	123.4	125.5	125.2	117.0	116.5	92.3	147.2	147.4	109.6	116.1	103.4
48 1	129.8	131.4	130.0	120.3	135.0	96.6	224.8	134.7	113.1	120.2	113.2
2	135.8	137.9	135.1	122.2	142.3	99.3	246.1	141.5	113.5	127.4	114.5
3	138.0	137.0	137.6	127.2	151.5	99.3	290.0	149.1	115.9	132.2	116.4
4	140.4	139.6	128.0	134.8	166.8	109.1	337.4	152.2	119.0	142.0	113.8
49 1	138.0	140.8	118.5	138.3	168.2	108.9	332.4	149.1	118.9	151.2	113.1
2	134.8	134.8	118.3	139.4	159.7	94.4	332.7	146.6	118.5	155.3	109.6
3	135.5	128.2	133.2	137.5	158.1	80.1	370.6	150.6	115.5	158.6	101.7
4	131.7	120.7	139.2	126.4	152.5	69.0	377.3	146.0	113.2	151.8	97.5
50 1	119.8	100.4	134.7	114.8	155.1	64.4	396.1	136.2	105.9	141.6	91.0
2	128.4	112.4	138.4	112.5	172.5	73.6	462.8	137.2	112.1	150.2	95.7
3	132.0	113.0	134.4	113.9	195.2	79.6	555.0	146.5	115.6	153.1	98.3
4	135.4	116.3	124.7	119.3	223.4	87.4	672.0	148.5	113.4	156.4	101.1
51 1	149.8	138.7	120.3	131.9	255.0	93.2	773.1	156.8	116.8	163.6	105.5
年 月											
50 1	124.0	103.8	139.0	121.9	154.1	65.4	369.6	151.2	106.1	144.8	92.5
2	118.5	100.4	132.5	113.4	154.1	63.2	402.2	128.8	101.7	131.7	88.2
3	116.8	97.0	132.5	109.0	157.1	64.6	416.4	128.7	109.9	148.2	92.2
4	125.7	107.1	143.6	111.7	163.2	67.1	437.2	137.9	111.8	148.4	93.9
5	127.9	113.1	135.5	113.6	171.7	74.9	464.1	128.2	111.3	147.2	95.6
6	131.6	117.0	136.2	112.2	182.6	78.9	487.2	145.4	113.2	155.0	97.7
7	131.0	113.3	136.5	115.9	185.8	81.5	501.3	147.6	116.2	154.1	97.9
8	131.6	111.6	135.1	110.2	194.7	77.7	558.5	146.8	113.9	149.6	96.9
9	133.4	114.0	131.6	115.7	205.1	79.5	605.3	145.1	116.6	155.6	100.0
10	135.2	115.1	131.3	117.7	211.9	82.5	634.2	147.4	113.7	156.6	100.0
11	134.7	115.8	122.7	118.0	225.6	89.2	682.3	145.1	110.6	152.5	100.2
12	136.2	117.9	120.0	122.3	232.8	90.5	699.4	153.1	116.0	160.1	103.1
51 1	142.2	128.8	116.7	131.2	237.3	90.9	700.7	161.5	114.5	159.8	104.7
2	148.2	137.6	115.9	128.9	260.8	95.0	790.8	153.2	116.8	166.0	104.6
3	158.9	149.8	128.4	135.7	267.0	93.7	827.8	155.8	119.2	164.9	107.1

1. 生 産 指 数(付加価値ウエイト)

(特殊分類)

分類 / 時系列	食料品・たばこ工業	その他	金属製品工業	機械工業	窯業・土石製品工業	石油・石炭製品工業	パルプ・紙・紙加工品工業	その他工業	生産財	生産財(原材料・燃料)	鉱業
ウエイト	677.2	305.5	26.8	17.6	57.5	16.4	73.0	114.2	4,138.8	3,663.0	94.3
原指数											
年											
46	102.9	98.6	97.9	101.2	97.3	100.4	99.5	98.2	103.0	103.6	94.5
47	108.7	101.8	100.4	102.9	101.0	97.0	107.2	99.8	110.9	111.7	87.5
48	113.0	112.1	113.3	111.1	110.9	131.4	118.3	105.8	128.2	129.3	82.1
49	112.2	109.0	112.8	113.6	109.5	126.4	122.8	95.8	120.9	121.6	77.3
50	111.4	98.6	93.4	95.2	96.7	117.9	115.8	87.7	105.7	107.1	72.8
年度											
46	103.8	98.6	97.3	101.0	97.5	97.3	100.8	98.1	104.0	104.8	92.3
47	104.7	103.8	102.6	104.0	103.6	102.2	108.7	101.4	115.3	116.2	86.5
48	112.7	113.9	117.7	114.1	112.6	133.3	121.3	106.0	129.8	130.9	79.8
49	110.7	102.9	102.6	105.5	102.9	123.9	118.9	89.4	113.1	113.8	76.6
50	112.1	102.8	95.3	102.0	101.2	124.8	119.9	91.6	109.5	111.2	72.5
年 月											
50 1	87.3	84.0	76.8	82.2	74.7	126.8	104.8	71.3	96.0	96.7	71.5
2	88.8	87.8	82.6	82.1	87.2	108.0	102.9	77.7	96.2	97.0	73.1
3	113.2	96.1	87.1	79.7	92.5	128.1	114.0	86.6	100.0	100.7	79.5
4	114.4	97.0	85.5	90.9	97.9	104.6	116.2	86.7	101.8	102.4	75.3
5	110.4	95.7	89.4	88.5	100.3	112.8	106.5	86.7	102.1	103.1	65.1
6	112.4	100.6	95.7	101.9	101.8	96.1	115.9	91.9	106.8	108.4	71.6
7	119.3	102.0	99.3	99.7	100.9	113.4	117.4	92.2	110.3	112.1	74.4
8	109.0	96.4	103.1	85.7	91.6	126.7	113.7	83.5	104.9	106.9	66.7
9	115.6	104.3	99.2	103.5	99.1	140.3	120.4	92.9	110.8	112.9	73.2
10	114.8	105.5	100.9	110.4	103.5	106.9	126.2	93.6	114.2	115.9	75.8
11	112.6	106.2	100.5	105.0	104.7	119.8	125.7	94.1	111.7	114.0	71.7
12	138.5	107.7	100.3	113.2	105.8	131.0	125.5	94.9	113.6	114.9	75.3
51 1	89.3	97.2	85.6	94.6	90.2	134.3	120.2	83.7	107.1	109.3	69.4
2	93.9	107.8	90.8	112.4	106.1	157.0	121.1	96.5	110.9	113.1	72.7
3	115.4	113.6	93.3	118.2	113.0	154.2	129.5	102.0	119.7	121.9	79.3
季節調整済指数											
年 期											
46 1	102.5	99.9	102.9	103.3	98.8	95.9	100.2	99.1	102.3	102.5	98.4
2	103.1	97.4	98.9	99.1	95.6	108.3	98.4	96.4	101.9	102.2	93.8
3	102.1	97.4	94.5	101.8	95.7	103.2	97.8	97.7	104.0	104.7	93.9
4	103.7	99.6	95.6	100.6	99.2	97.4	101.7	99.6	103.9	104.8	91.7
47 1	105.5	99.6	99.9	102.1	99.1	86.0	105.3	97.9	106.2	107.2	89.6
2	109.4	100.9	99.1	101.2	100.0	92.2	106.0	100.1	108.7	109.5	89.0
3	108.7	101.6	100.1	101.5	101.3	92.5	107.9	99.1	111.3	112.1	86.4
4	111.5	105.0	102.4	106.9	103.6	114.8	109.7	101.8	117.0	117.9	85.3
48 1	114.4	107.5	106.6	105.9	108.5	114.8	111.9	103.4	123.7	124.6	85.9
2	109.7	111.4	111.0	110.5	109.2	132.2	118.3	105.4	127.8	129.0	82.8
3	112.0	114.2	117.9	111.0	110.7	156.7	119.9	107.1	129.0	130.3	80.2
4	116.1	115.0	117.8	116.5	114.9	127.8	122.9	107.3	131.9	133.2	79.7
49 1	113.5	114.7	124.4	118.1	115.9	121.9	124.2	104.4	130.4	131.4	76.6
2	112.4	113.6	118.4	120.0	114.7	130.8	126.3	100.1	125.2	126.1	78.7
3	110.6	108.5	110.5	113.3	108.5	144.8	125.1	92.0	118.4	119.1	77.2
4	113.0	99.5	98.0	103.9	99.3	114.1	115.4	87.1	109.8	110.1	76.8
50 1	107.0	91.6	84.5	86.9	89.3	118.9	109.5	80.2	99.8	100.6	74.1
2	113.0	97.5	89.8	93.9	96.5	122.6	112.0	87.9	103.6	104.6	72.5
3	115.4	101.7	100.7	97.1	97.8	125.4	117.0	91.2	108.4	110.1	72.5
4	109.4	103.2	98.2	102.2	102.5	106.8	124.4	91.0	110.8	112.8	71.9
51 1	110.6	109.0	92.5	115.2	108.5	147.1	126.3	96.1	115.2	117.6	73.1
年 月											
50 1	106.7	90.4	82.1	94.8	82.9	117.4	107.6	80.3	101.5	102.1	74.5
2	103.1	90.3	84.9	86.1	91.2	115.8	109.0	77.6	99.6	100.6	73.8
3	111.3	94.2	86.4	79.9	93.7	123.4	111.9	82.8	98.3	99.2	73.9
4	113.6	97.1	84.7	93.5	95.8	120.0	115.9	86.0	102.4	103.0	76.4
5	112.7	96.3	91.0	92.1	96.1	137.6	105.9	87.0	102.9	103.8	69.1
6	112.7	99.2	93.8	96.2	97.5	110.2	114.2	90.7	105.4	106.9	72.0
7	116.7	100.8	95.6	98.3	97.5	113.9	116.2	92.3	108.6	110.0	73.5
8	113.8	100.7	105.2	94.3	97.6	118.9	115.0	89.9	107.3	109.0	70.4
9	115.6	103.6	101.3	98.7	98.4	143.5	119.9	91.4	109.3	111.2	73.7
10	110.2	101.8	100.8	100.4	101.0	98.3	122.1	90.4	110.1	111.8	72.2
11	105.2	102.6	98.1	99.6	101.7	105.9	124.3	91.1	109.9	112.2	70.9
12	112.7	105.1	95.8	106.5	104.8	116.2	126.8	91.6	112.3	114.3	72.5
51 1	109.2	104.6	91.5	109.1	100.1	124.4	123.4	94.3	113.2	115.4	72.3
2	109.1	110.9	93.3	117.8	111.0	168.3	128.3	96.4	114.8	117.3	73.4
3	113.5	111.4	92.6	118.6	114.5	148.6	127.1	97.5	117.7	120.1	73.7

1. 生 産 指 数(付加価値ウエイト)

(特殊分類)

分類 / 時系列	鉄鋼業	非鉄金属工業	一般機械工業	電気機械工業	輸送機械工業	化学工業	石油・石炭製品工業	繊維工業	その他	金属製品工業	精密機械工業
ウエイト	634.9	180.5	258.6	261.7	73.9	680.6	129.8	791.2	1,033.3	195.6	9.9
原指数											
年											
46	96.8	103.4	97.8	100.5	117.6	105.8	110.7	104.3	105.1	102.6	90.1
47	103.7	117.2	99.9	126.1	143.1	112.9	116.9	106.4	114.7	114.1	74.1
48	128.0	140.3	120.2	158.2	164.4	127.9	135.5	114.0	132.3	139.0	87.4
49	127.8	128.5	126.2	145.3	161.6	123.6	132.2	98.2	122.8	129.0	112.5
50	110.8	111.2	97.0	120.4	156.0	105.3	126.0	92.8	107.0	106.5	73.1
年度											
46	96.6	105.3	95.7	106.5	122.7	106.6	112.2	105.0	106.6	103.8	81.7
47	110.0	122.9	104.5	134.6	151.7	117.1	120.1	108.0	119.2	120.4	77.7
48	129.6	143.1	124.4	163.8	163.9	129.3	137.4	113.3	134.5	143.0	92.2
49	123.7	117.4	120.2	126.0	159.0	115.9	129.1	91.8	113.3	116.3	109.4
50	110.8	117.2	94.3	140.4	159.3	107.9	126.5	97.3	111.3	111.9	68.7
年 月											
50 1	114.7	96.7	100.9	87.1	143.8	99.1	127.7	77.6	92.3	93.1	91.7
2	105.4	97.0	103.8	90.4	152.8	99.1	120.5	81.9	93.8	90.8	87.8
3	110.6	100.9	107.2	90.5	150.8	98.8	132.1	85.0	100.4	93.3	80.7
4	106.7	104.9	99.0	100.4	150.3	100.5	125.8	88.6	106.1	101.0	71.4
5	111.6	108.3	92.7	101.7	154.1	103.3	124.9	88.3	104.3	101.5	67.0
6	114.1	113.8	97.8	118.6	157.5	108.4	114.9	93.4	108.1	109.6	72.5
7	116.3	117.6	98.2	129.4	160.0	107.7	124.2	97.2	113.4	117.5	76.3
8	112.4	109.2	88.6	124.4	145.9	105.3	124.9	92.4	105.9	111.6	55.1
9	111.7	118.8	98.4	145.0	160.9	108.0	122.2	99.7	111.9	111.3	65.5
10	111.8	124.2	93.2	147.5	169.2	110.7	127.9	103.0	119.4	118.1	64.7
11	106.5	121.1	91.1	152.3	171.8	110.4	127.8	102.3	113.5	115.9	67.4
12	107.4	122.3	93.5	157.7	154.7	112.5	139.2	103.7	115.5	114.8	77.1
51 1	106.9	117.3	85.1	150.4	148.0	110.5	125.4	95.6	104.9	106.4	64.9
2	106.7	120.2	87.2	170.9	157.2	108.1	128.2	100.1	110.6	110.9	70.9
3	117.7	129.1	106.7	186.1	181.5	109.9	132.3	103.8	122.1	124.0	71.1
季節調整済指数											
年 期											
46 1	97.6	101.7	103.9	92.0	107.9	106.0	108.9	104.2	103.2	101.1	103.7
2	95.2	101.7	98.5	95.2	116.6	104.1	108.1	104.2	104.3	101.8	93.5
3	97.5	105.2	97.5	104.4	118.1	107.0	112.7	105.4	105.5	104.2	87.3
4	97.0	105.0	91.6	109.1	127.3	106.2	113.2	103.6	107.0	103.1	77.2
47 1	96.6	109.0	94.6	117.3	130.3	108.6	114.6	106.0	109.5	105.7	68.3
2	100.0	115.0	95.8	123.9	147.6	111.0	112.6	105.4	112.7	111.8	68.5
3	104.3	118.6	101.1	126.5	142.3	112.9	118.6	105.8	116.1	115.5	76.4
4	113.6	126.0	107.9	136.0	151.9	119.0	121.6	108.3	120.3	122.7	82.3
48 1	122.7	132.5	112.3	150.0	163.1	124.8	127.2	112.4	127.3	131.0	84.7
2	128.2	138.8	118.1	154.3	160.9	128.4	139.7	115.0	131.3	137.0	84.8
3	128.6	141.6	122.6	158.2	168.1	128.7	138.6	114.2	133.5	140.3	86.8
4	132.2	147.8	127.7	169.6	165.0	129.9	136.8	114.2	136.9	147.3	93.0
49 1	129.5	144.1	129.3	172.9	162.5	130.4	134.8	109.7	136.2	147.1	104.7
2	130.7	135.3	130.8	159.2	157.2	127.8	130.2	103.6	126.4	136.3	117.4
3	128.5	124.1	125.0	136.2	160.2	123.3	132.1	93.8	119.8	123.6	113.9
4	122.7	110.8	119.4	114.7	166.8	113.2	131.8	85.8	109.6	109.9	113.1
50 1	114.0	100.5	106.2	94.3	154.6	100.5	124.2	83.6	98.2	96.6	92.6
2	111.5	108.4	96.9	107.5	158.0	103.5	126.4	88.3	106.3	103.6	73.1
3	112.0	115.0	93.3	129.1	158.8	107.1	127.2	95.9	111.0	112.4	63.6
4	105.7	120.7	92.1	148.5	153.3	110.0	126.2	103.1	112.3	113.1	65.2
51 1	114.3	125.0	94.6	177.9	167.4	111.2	126.1	102.4	115.6	118.6	73.4
年 月											
50 1	117.0	102.7	109.9	97.4	161.0	101.4	123.1	83.2	99.2	102.1	102.7
2	114.2	100.6	105.6	94.5	159.2	101.8	123.0	83.5	97.2	94.8	91.0
3	110.9	98.2	103.0	91.0	143.6	98.4	126.5	84.1	98.2	92.8	84.1
4	109.4	104.7	99.2	102.9	152.3	101.9	127.6	86.6	106.2	101.9	75.8
5	110.9	108.7	96.0	106.5	163.4	102.7	127.8	87.4	105.4	102.4	72.8
6	114.1	111.8	95.6	113.1	158.3	106.0	123.8	90.9	107.3	106.5	70.7
7	113.9	114.8	96.2	119.4	158.6	109.0	128.0	93.9	112.4	112.2	70.8
8	112.1	112.7	91.6	128.1	159.1	105.7	126.7	94.7	109.9	114.0	58.9
9	110.0	117.5	92.1	139.7	158.7	106.6	126.8	99.2	110.6	111.0	61.0
10	106.1	119.4	92.9	143.6	155.1	107.7	124.5	102.4	112.9	113.9	60.0
11	105.1	119.7	91.0	147.1	157.0	110.5	125.4	102.3	110.2	112.1	64.5
12	106.0	123.0	92.5	154.9	147.9	111.8	128.7	104.5	113.8	113.3	71.0
51 1	109.1	124.5	92.7	168.2	165.7	113.1	120.9	102.5	112.8	116.7	72.7
2	115.6	124.7	88.7	178.6	163.7	111.1	130.8	102.0	114.6	115.8	73.5
3	118.1	125.7	102.5	187.0	172.9	109.5	126.7	102.7	119.5	123.4	74.1

1. 生 産 指 数(付加価値ウエイト)

(特殊分類)

分類 / 時系列	窯業・土石製品工業	パルプ・紙・紙加工品工業	食料品・たばこ工業	その他工業
ウエイト	179.5	243.3	90.8	314.2
原指数				
年				
46	104.5	103.2	104.5	108.9
47	110.4	109.1	109.9	124.5
48	127.4	124.8	121.6	141.2
49	122.6	116.5	120.7	125.0
50	101.4	100.5	108.2	116.4
年度				
46	105.3	104.0	105.6	112.2
47	115.0	112.4	113.8	129.1
48	129.1	128.0	121.7	142.3
49	114.2	106.8	114.2	115.8
50	103.7	104.7	111.1	121.9
年 月				
50 1	91.9	84.8	88.1	99.0
2	93.6	88.4	89.8	101.5
3	99.6	95.8	100.9	109.3
4	103.3	99.0	111.1	116.0
5	99.4	96.1	113.2	113.8
6	101.2	102.6	98.0	119.4
7	102.4	104.9	108.4	126.2
8	100.4	99.0	99.9	114.2
9	103.8	107.3	112.1	122.0
10	108.5	112.3	137.3	128.7
11	108.0	108.6	105.2	122.7
12	105.3	107.1	134.4	124.1
51 1	95.8	98.7	101.6	116.0
2	102.6	104.5	99.8	124.2
3	113.3	116.0	111.8	135.3
季節調整済指数				
年 期				
46 1	102.9	102.4	102.6	105.6
2	105.4	102.6	103.7	107.1
3	104.2	103.2	104.1	110.0
4	105.5	104.7	107.1	113.1
47 1	106.6	105.6	107.4	118.5
2	108.1	107.4	108.3	122.3
3	111.4	110.8	111.0	125.6
4	115.3	112.5	112.8	131.2
48 1	124.7	118.0	122.0	135.8
2	127.3	123.4	116.8	141.3
3	125.9	126.5	124.3	143.7
4	131.6	130.7	122.9	143.9
49 1	131.7	131.0	122.9	140.1
2	125.8	122.3	118.2	126.4
3	122.5	113.9	125.1	119.5
4	110.7	99.3	117.5	114.1
50 1	98.0	92.0	98.7	104.8
2	100.2	99.0	114.2	116.3
3	101.9	103.1	109.7	123.1
4	103.5	107.5	109.4	121.3
51 1	107.0	109.1	110.9	126.9
年 月				
50 1	97.9	90.1	96.2	106.1
2	98.0	92.3	96.9	103.2
3	98.0	93.6	102.9	105.1
4	102.1	99.5	118.4	114.3
5	99.0	96.4	116.6	115.9
6	99.5	101.2	107.7	118.7
7	100.8	104.0	115.2	125.2
8	101.5	100.9	103.2	122.9
9	103.5	104.5	110.8	121.2
10	104.7	106.0	118.9	122.0
11	105.5	107.1	99.3	118.8
12	106.4	109.3	110.0	123.1
51 1	102.0	104.9	110.9	124.3
2	107.4	109.1	107.7	126.2
3	111.5	113.3	114.0	130.1

2. 生 産 指 数(生産額ウエイト)

(業種分類)

分類 / 時系列	産業総合	公益事業	鉱工業	鉱業	石炭鉱業	金属鉱業	非金属鉱業	原油・天然ガス鉱業	製造工業	鉄鋼業	非鉄金属工業
ウエイト	10,000.0	260.4	9,739.6	44.5	18.8	12.7	10.1	2.9	9,695.1	1,729.9	407.1
原指数											
年											
46	102.4	106.2	102.3	94.3	84.2	99.1	105.0	101.7	102.4	97.0	102.5
47	110.6	115.1	110.5	87.4	70.8	88.9	112.4	101.5	110.6	106.3	116.6
48	128.3	129.5	128.3	82.1	56.5	74.6	132.7	104.7	128.5	131.7	140.9
49	124.3	130.4	124.2	77.3	51.2	67.1	131.5	103.0	124.4	130.7	123.9
50	112.4	134.2	111.8	72.9	47.9	68.4	118.4	96.4	112.0	115.0	108.9
年度											
46	103.4	107.8	103.2	92.1	79.9	97.3	105.7	101.5	103.3	97.4	104.6
47	114.6	118.6	114.5	86.4	68.0	85.6	117.1	102.6	114.6	112.9	122.2
48	130.0	130.7	130.0	79.8	52.7	70.2	134.8	105.4	130.2	133.1	143.0
49	118.9	130.6	118.6	76.6	51.1	68.4	127.8	100.1	118.8	126.6	113.5
50	115.1	136.3	114.6	72.7	46.9	68.0	120.1	96.5	114.7	115.4	114.3
年 月											
50 1	101.6	137.2	100.7	71.6	48.6	67.4	110.0	106.0	100.8	117.1	94.3
2	103.4	129.3	102.7	73.2	50.7	69.8	112.9	95.6	102.8	108.2	95.9
3	112.2	135.5	111.6	79.6	54.7	71.6	128.7	104.9	111.8	115.0	105.6
4	110.4	123.6	110.1	75.3	48.8	70.7	125.0	94.8	110.2	111.9	108.0
5	109.8	121.7	109.5	65.3	41.6	57.6	111.6	91.5	109.7	117.3	107.9
6	114.9	126.8	114.6	71.6	47.8	69.4	114.2	87.5	114.8	118.9	110.1
7	117.8	145.3	117.1	74.4	48.3	73.5	120.4	88.2	117.3	121.3	112.3
8	110.0	141.3	109.2	66.8	40.9	64.6	111.0	89.9	109.4	118.2	105.2
9	117.9	138.6	117.3	73.4	45.8	69.1	123.7	95.0	117.5	116.7	114.5
10	118.2	131.7	117.9	76.0	49.2	70.4	126.6	98.6	118.0	115.7	120.6
11	113.9	131.1	113.5	71.9	48.0	67.0	115.1	98.4	113.7	109.5	115.8
12	118.2	148.7	117.4	75.6	50.0	70.0	121.5	106.2	117.6	110.5	116.8
51 1	108.0	147.7	106.9	69.8	46.3	64.6	109.5	106.5	107.1	111.1	112.1
2	114.8	142.8	114.0	73.0	47.0	67.1	121.4	99.0	114.2	110.9	117.3
3	127.5	136.5	127.3	79.6	48.6	71.5	140.9	102.6	127.5	122.9	130.6
季節調整済指数											
年 期											
46 1	102.0	104.0	101.9	98.3	92.1	101.8	105.8	102.4	102.0	97.3	101.0
2	101.2	105.2	101.1	93.7	85.2	96.6	102.9	100.9	101.1	94.7	102.0
3	103.1	107.3	102.9	93.8	81.7	99.9	104.8	102.3	103.0	98.0	103.9
4	103.5	108.3	103.3	91.6	77.8	97.6	106.7	101.0	103.5	98.0	103.0
47 1	105.5	110.5	105.4	89.4	75.0	94.4	108.2	101.4	105.5	98.6	109.1
2	108.2	112.8	108.1	88.8	74.3	91.5	108.7	100.2	108.2	102.3	114.2
3	111.5	117.2	111.2	86.3	69.1	86.6	113.0	100.8	111.3	106.8	117.9
4	117.0	119.9	116.9	85.2	64.9	83.2	119.1	103.6	117.1	117.1	125.2
48 1	123.2	124.7	123.1	85.7	63.9	81.8	126.6	104.5	123.4	126.1	132.0
2	127.8	128.4	127.8	82.7	56.9	75.2	133.7	104.2	128.1	132.3	139.7
3	129.7	132.8	129.6	80.1	51.6	71.8	136.6	105.2	129.7	132.0	143.3
4	132.4	132.0	132.5	79.8	53.0	69.5	133.7	105.1	132.7	136.0	148.4
49 1	130.1	129.5	130.1	76.6	49.8	64.4	135.3	106.8	130.4	132.3	141.0
2	127.2	130.6	127.2	78.7	51.5	69.1	133.2	105.5	127.4	134.3	129.5
3	123.5	131.2	123.4	77.3	52.8	66.4	130.1	100.8	123.5	131.8	118.9
4	116.8	130.2	116.4	77.0	51.0	68.6	127.7	98.6	116.6	124.6	106.5
50 1	109.0	130.9	108.4	74.1	49.3	69.3	120.7	95.7	108.6	117.3	99.7
2	112.2	132.0	111.7	72.5	47.7	68.2	117.7	93.3	111.9	116.9	107.3
3	114.1	137.7	113.5	72.7	47.1	68.1	118.8	98.1	113.7	116.4	111.5
4	113.9	136.1	113.4	72.1	47.2	68.0	116.4	98.6	113.6	109.6	117.2
51 1	120.2	139.2	119.7	73.4	45.5	67.4	127.4	96.2	119.9	118.9	121.2
年 月											
50 1	110.2	132.3	109.6	74.5	49.5	68.8	122.2	96.2	109.7	118.9	100.5
2	108.2	131.4	107.5	73.9	49.4	69.9	119.1	95.3	107.6	117.6	98.5
3	108.7	129.0	108.2	74.0	49.1	69.2	120.8	95.5	108.4	115.5	100.1
4	112.0	132.5	111.4	76.4	49.7	72.1	125.5	95.0	111.5	115.4	105.4
5	111.4	130.4	110.9	69.2	44.8	65.5	111.3	93.0	111.1	116.1	108.1
6	113.3	133.2	112.8	72.0	48.5	67.1	116.4	91.8	113.0	119.1	108.3
7	114.5	136.7	113.9	73.6	48.4	70.1	119.6	93.8	114.1	118.1	110.6
8	113.2	133.8	112.6	70.5	46.0	66.1	113.1	98.6	112.8	116.6	109.7
9	114.7	142.7	113.9	73.9	47.0	68.1	123.7	101.9	114.1	114.6	114.2
10	114.1	136.2	113.6	72.4	47.3	66.9	119.1	101.0	113.7	110.1	116.3
11	112.7	133.4	112.2	71.0	47.1	67.9	112.0	97.3	112.4	109.1	116.5
12	115.0	138.8	114.3	72.8	47.1	69.2	118.2	97.4	114.6	109.6	118.7
51 1	117.1	142.4	116.3	72.6	47.1	66.0	121.7	96.6	116.5	112.8	119.5
2	120.1	145.1	119.4	73.7	45.8	67.2	128.1	98.7	119.6	120.5	120.4
3	123.5	130.0	123.5	74.0	43.7	69.1	132.3	93.4	123.7	123.4	123.8

2. 生 産 指 数(生産額ウエイト)

（業種分類）

分類＼時系列	非鉄金属地金	非鉄金属加工品	鋳物類	金属製品工業	建設用金属製品	暖ちゅう房機器	その他の金属製品	機械工業	機械工業(鉄道車両・船舶を除く)	一般機械工業	ボイラ・原動機
ウエイト	126.7	229.7	50.7	495.5	251.7	62.7	181.1	3,017.0	2,799.4	931.7	59.1
原指数											
年											
46	107.4	100.8	97.9	103.5	103.1	104.7	103.7	103.2	102.9	96.8	101.5
47	120.7	117.5	102.8	114.6	119.8	87.8	116.6	112.1	111.5	98.0	92.3
48	136.6	148.5	116.9	138.9	149.7	101.3	137.0	132.9	132.2	120.8	102.7
49	140.9	117.6	109.7	129.4	139.0	87.0	130.7	132.9	130.7	119.8	87.5
50	119.1	106.5	94.4	105.6	112.9	76.9	105.4	118.8	116.7	100.8	81.1
年度											
46	109.4	103.4	98.2	104.5	105.7	99.2	104.8	104.2	103.7	94.5	101.3
47	124.7	124.5	105.7	120.9	127.1	90.6	122.8	117.0	116.2	102.7	96.4
48	137.5	151.5	118.7	142.8	154.4	104.0	140.2	135.7	135.0	124.0	96.6
49	137.2	102.7	102.9	116.8	125.1	77.3	118.8	127.8	124.7	114.1	89.3
50	118.8	115.6	97.0	110.0	117.4	83.2	109.0	122.5	121.6	102.9	77.5
年 月											
50 1	123.1	79.5	89.1	88.2	92.2	51.7	95.2	105.7	100.5	89.6	83.5
2	113.2	87.6	90.2	91.7	100.5	54.3	92.4	114.3	108.6	95.7	91.0
3	122.2	99.9	89.7	98.9	110.8	60.7	95.5	122.8	118.4	112.5	100.9
4	114.7	107.6	92.8	102.2	111.7	65.0	101.9	116.0	111.9	100.0	87.1
5	113.1	108.6	92.3	101.7	110.4	70.5	100.5	113.7	109.7	95.7	58.1
6	115.6	110.0	96.7	109.0	115.3	87.7	107.7	123.7	120.9	104.6	81.9
7	120.1	111.1	98.1	113.9	119.4	87.5	115.5	122.9	121.5	102.5	87.8
8	117.7	102.6	86.2	107.8	112.7	77.9	111.5	110.3	109.3	94.0	57.7
9	118.3	116.1	97.6	112.4	122.1	88.3	107.3	128.8	130.1	109.4	115.7
10	123.4	122.6	104.3	114.1	119.2	92.7	114.5	125.3	126.8	106.7	80.6
11	121.7	116.0	99.9	113.3	119.4	96.1	110.7	120.5	121.2	99.0	65.8
12	125.7	116.4	96.3	113.7	120.8	90.7	111.9	121.1	121.1	100.3	63.0
51 1	122.3	110.9	92.2	101.3	109.2	71.8	100.4	113.0	112.0	93.1	74.6
2	116.2	121.8	99.5	107.3	114.6	81.6	106.1	127.7	127.0	105.4	60.1
3	116.7	143.3	108.0	123.2	134.0	88.1	120.4	147.0	147.5	124.5	97.4
季節調整済指数											
年 期											
46 1	106.0	98.7	98.5	104.0	101.1	116.8	103.9	102.9	102.7	101.3	94.9
2	103.9	102.0	96.5	101.9	100.2	108.5	102.7	101.3	101.1	98.2	116.8
3	111.1	101.0	97.9	103.6	104.1	100.6	103.9	104.1	103.7	96.3	101.0
4	108.4	101.3	98.8	104.7	107.1	96.3	104.5	104.4	103.9	91.4	94.2
47 1	113.8	109.2	99.2	107.7	110.6	89.7	108.2	107.1	106.0	92.4	95.3
2	120.8	113.4	101.2	110.8	115.7	84.2	114.0	109.5	108.4	93.5	86.0
3	122.5	118.7	102.3	116.0	121.9	85.7	119.5	112.6	112.6	100.6	97.7
4	125.7	128.4	108.2	123.0	130.4	92.3	124.1	119.0	118.3	105.3	87.3
48 1	131.8	136.1	111.3	131.3	139.3	96.6	132.5	125.7	124.7	111.5	108.4
2	137.3	146.3	115.8	137.5	149.7	99.3	134.4	131.5	131.1	117.4	89.3
3	137.1	152.8	118.6	139.5	151.8	99.3	137.0	135.5	134.6	123.7	107.8
4	140.2	158.7	121.6	146.9	157.9	109.1	143.7	138.7	138.2	129.9	101.0
49 1	135.7	148.4	118.6	147.5	158.4	108.9	145.7	137.3	136.2	125.0	84.4
2	141.9	126.8	112.5	136.2	145.0	94.4	138.7	135.3	133.5	125.3	93.7
3	144.3	107.2	107.4	125.1	136.1	80.1	126.5	133.0	130.4	118.8	86.3
4	141.8	88.0	100.7	109.9	117.5	69.0	112.9	126.5	123.1	110.2	87.6
50 1	123.2	88.8	92.1	96.8	103.6	64.4	97.9	117.6	112.9	102.4	91.8
2	117.1	104.9	93.6	104.9	113.4	73.6	103.9	118.7	115.2	100.5	81.2
3	115.8	112.5	95.8	108.8	115.3	79.6	110.2	119.0	118.3	98.0	75.2
4	120.4	120.1	96.2	111.3	118.9	87.4	109.2	119.9	119.9	102.7	76.4
51 1	122.2	124.9	102.4	115.0	122.1	93.2	112.7	132.6	132.8	110.8	76.1
年 月											
50 1	126.5	87.0	95.7	98.2	101.2	65.4	104.5	120.0	115.1	103.2	96.0
2	123.0	87.3	91.8	96.7	105.3	63.2	95.9	117.2	112.1	101.7	100.0
3	120.2	92.1	88.8	95.6	104.4	64.6	93.4	115.6	111.6	102.2	79.3
4	118.6	101.4	92.2	101.8	109.2	67.1	103.2	119.1	115.6	101.4	95.3
5	117.4	106.1	93.1	104.8	114.3	74.9	102.4	117.6	114.0	99.6	67.0
6	115.4	107.3	95.6	108.1	116.7	78.9	106.0	119.4	116.1	100.4	81.3
7	115.3	111.1	96.6	110.0	116.3	81.5	110.8	118.9	117.1	99.0	83.7
8	114.5	110.3	93.4	108.9	114.2	77.7	113.0	118.3	117.8	96.3	58.6
9	117.6	116.1	97.3	107.4	115.4	79.5	106.8	119.7	120.0	98.6	83.4
10	118.9	119.3	98.6	108.8	115.6	82.5	109.5	121.1	121.6	103.4	77.3
11	118.2	120.1	95.4	111.7	119.8	89.2	108.3	119.0	119.1	101.1	76.5
12	124.1	120.9	94.5	113.4	121.2	90.5	109.9	119.5	119.1	103.5	75.5
51 1	125.7	121.3	99.0	112.8	119.9	90.9	110.2	128.3	128.3	107.3	85.7
2	126.3	121.4	101.2	113.2	120.1	95.0	110.1	131.0	131.1	112.0	66.0
3	114.7	132.1	106.9	119.0	126.3	93.7	117.8	138.4	139.0	113.1	76.5

2. 生 産 指 数(生産額ウエイト)

（業種分類）

分類＼時系列	土木建設機械	化学機械	特殊産業機械	風水力機械・油圧機器	運搬機械	農業用機械	金属加工機械	繊維機械	事務用機械	民生用・サービス用一般機械	冷凍機・同応用機械
ウエイト	121.2	55.3	66.6	49.3	51.6	35.2	149.8	56.4	33.5	22.0	90.4
原指数											
年											
46	91.6	106.0	82.6	91.5	98.1	79.2	81.0	88.6	119.5	111.1	122.6
47	106.9	84.3	85.2	102.6	98.7	73.9	68.4	66.6	149.8	123.8	146.5
48	150.4	89.8	107.3	128.6	118.2	99.6	85.0	79.9	199.7	136.2	178.8
49	139.9	91.9	82.9	126.7	107.0	136.1	81.7	70.9	271.6	129.0	176.2
50	127.4	83.9	59.1	100.3	77.8	116.9	49.7	31.0	422.2	107.7	136.6
年度											
46	89.8	102.1	80.7	91.2	93.3	73.5	73.2	78.7	124.4	115.1	128.0
47	118.2	81.1	89.6	108.8	102.3	76.5	73.0	69.8	152.8	126.5	153.8
48	151.4	95.3	106.6	132.4	120.2	105.8	87.2	83.3	222.3	136.9	183.9
49	135.3	91.7	73.9	119.4	99.6	140.3	73.2	58.9	292.3	120.7	161.0
50	132.9	72.6	58.1	98.5	76.3	116.1	46.9	30.0	489.0	112.3	147.4
年 月											
50 1	111.0	76.1	59.2	93.6	60.2	104.8	46.6	42.4	255.0	98.3	119.0
2	121.7	72.3	56.4	99.8	82.6	96.1	51.1	34.2	327.1	100.8	120.0
3	130.1	164.5	69.7	116.7	98.3	111.7	70.3	33.1	384.1	106.2	127.7
4	125.8	109.6	83.6	104.7	84.7	127.9	48.7	27.3	332.5	104.7	139.2
5	133.5	64.1	54.4	91.7	82.6	127.9	44.4	25.3	341.8	115.3	149.3
6	132.3	52.3	52.2	108.6	72.3	130.0	65.9	28.8	401.9	107.4	168.7
7	128.0	70.3	55.2	103.8	73.7	170.4	51.1	30.9	374.8	107.6	155.1
8	123.2	72.9	58.5	106.6	62.7	186.6	40.1	29.4	410.7	87.8	112.4
9	129.7	95.6	68.5	100.4	73.6	143.1	50.0	34.6	544.2	104.0	128.2
10	138.1	100.1	64.8	101.4	100.2	91.1	39.8	28.4	542.0	109.7	143.2
11	125.8	68.8	57.5	88.1	67.8	58.0	40.3	29.7	563.0	124.6	144.3
12	129.4	60.4	58.8	88.0	74.8	54.8	47.9	27.8	589.6	126.6	132.0
51 1	126.5	49.2	46.5	85.2	57.0	95.0	34.9	27.6	501.0	109.8	138.5
2	142.2	56.2	58.2	96.5	76.2	95.8	41.6	33.9	606.7	122.6	166.3
3	159.9	71.4	69.6	107.6	90.4	112.5	58.3	35.8	660.0	127.6	191.1
季節調整済指数											
年 期											
46 1	96.9	110.5	91.8	96.7	111.1	92.5	96.2	98.1	114.1	108.9	112.2
2	92.7	108.7	80.5	86.8	101.2	85.5	85.0	91.5	114.8	109.0	113.9
3	88.5	104.8	78.3	92.9	93.6	77.1	81.1	87.7	120.0	111.3	129.7
4	88.2	97.9	78.5	89.6	87.4	59.8	62.2	77.0	128.4	115.2	135.4
47 1	89.9	96.3	84.9	95.2	90.6	62.2	63.5	60.6	135.7	124.9	133.7
2	102.1	75.4	76.6	100.2	95.2	80.9	65.6	60.7	138.8	119.9	141.5
3	110.8	85.8	84.7	104.6	105.2	78.8	70.0	69.1	150.8	123.2	150.5
4	124.8	78.9	95.5	110.4	101.6	66.5	73.7	75.5	173.4	127.2	161.2
48 1	138.2	78.5	97.8	119.4	108.8	81.5	80.3	74.5	155.4	133.0	165.3
2	146.9	87.9	105.1	125.2	116.5	95.5	81.0	79.4	187.0	136.0	176.2
3	155.8	93.6	116.1	133.0	117.4	98.8	85.2	79.2	214.4	135.5	182.8
4	160.2	98.4	110.1	136.6	129.7	124.9	93.3	86.1	236.4	139.8	190.3
49 1	143.2	97.8	96.4	135.3	118.3	114.4	89.9	89.0	250.8	136.5	185.8
2	142.5	93.3	85.8	135.4	118.8	127.6	89.2	80.4	271.8	135.0	182.7
3	142.9	82.5	77.4	121.7	103.8	145.9	78.2	67.2	278.6	129.1	177.7
4	131.7	90.9	73.0	114.2	89.5	153.1	69.5	49.1	283.2	115.7	158.1
50 1	126.0	93.0	62.0	105.7	84.3	141.1	56.2	38.7	332.2	103.6	129.4
2	128.9	79.1	58.0	99.4	80.6	118.7	54.4	28.1	370.4	105.8	144.5
3	126.6	77.4	58.0	102.0	67.2	118.3	44.1	30.0	429.4	103.6	133.6
4	128.0	81.2	58.5	93.9	79.0	88.8	44.0	27.7	541.8	117.9	138.0
51 1	148.6	56.1	58.0	98.7	78.3	136.1	44.9	34.3	610.0	121.8	173.5
年 月											
50 1	125.0	93.8	65.4	105.5	73.1	164.5	53.9	44.7	291.4	111.5	139.8
2	126.1	79.8	60.7	105.3	94.5	125.8	56.5	38.1	336.2	99.7	122.2
3	126.8	105.4	60.0	106.4	85.3	133.0	58.2	33.2	369.0	99.5	126.1
4	128.4	89.3	58.5	100.4	78.8	130.8	52.9	29.0	353.7	100.9	140.7
5	133.6	85.1	58.1	94.1	87.5	118.3	48.2	26.5	364.0	114.4	146.4
6	124.8	62.9	57.4	103.7	75.6	106.9	62.0	28.8	393.6	102.2	146.4
7	128.0	79.6	58.5	99.3	72.2	118.8	48.5	30.2	368.9	106.0	140.0
8	125.1	79.7	56.6	108.6	63.8	129.5	42.7	28.0	418.7	97.7	132.2
9	126.8	72.9	58.8	98.0	65.6	106.7	41.0	31.9	500.6	107.2	128.6
10	130.4	87.3	64.8	98.4	87.4	98.7	40.9	27.0	518.7	108.5	141.9
11	124.2	82.1	55.5	90.7	73.6	84.5	42.7	27.8	542.4	124.0	140.5
12	129.3	74.2	55.2	92.6	76.1	83.3	48.4	28.4	564.2	121.3	131.6
51 1	142.5	60.7	51.4	96.1	69.2	149.1	40.3	29.1	572.6	124.5	162.7
2	147.4	62.0	62.6	101.8	87.2	125.4	46.0	37.8	623.5	121.3	169.3
3	155.8	45.7	59.9	98.1	78.5	133.9	48.3	35.9	634.0	119.6	188.6

（業種分類）

分類 / 時系列	その他の一般機械	一般機械部品	電気機械工業	発電機	電動機	産業用電気機械	民生用電気機械	照明用器具	通信機械	ラジオ・テレビ音響機器	通信電子部品
ウエイト	41.8	99.5	991.3	12.1	40.6	132.8	123.8	37.9	79.3	275.2	155.4
原指数											
年											
46	88.7	102.6	101.9	109.4	95.3	98.4	110.6	97.1	112.0	102.2	100.0
47	88.0	102.1	115.5	124.6	108.2	96.6	135.3	106.6	116.4	117.8	126.5
48	113.4	123.8	137.6	112.1	142.1	129.6	165.0	124.9	125.9	122.0	159.2
49	105.5	138.6	136.4	126.4	137.5	140.7	179.5	100.7	121.6	106.1	143.3
50	79.1	107.6	114.1	98.2	94.3	111.5	143.1	77.8	102.0	96.1	120.1
年度											
46	84.4	100.4	104.8	116.7	95.6	95.7	115.5	99.2	109.3	108.0	106.7
47	95.1	105.9	120.7	120.4	115.7	101.9	141.2	111.4	118.5	119.4	135.5
48	115.8	129.8	141.9	118.2	148.0	138.5	171.2	127.1	129.0	121.9	164.4
49	96.3	134.1	126.3	123.3	121.2	133.0	170.7	84.3	113.7	95.8	122.8
50	81.7	102.0	122.1	98.2	100.7	112.6	148.3	85.0	104.5	107.9	141.9
年 月											
50 1	73.7	116.5	90.3	97.1	81.4	104.2	127.4	59.6	72.6	66.2	82.0
2	71.7	121.5	106.7	136.6	87.9	116.8	148.5	59.5	93.3	71.4	85.0
3	86.3	119.3	112.2	129.7	88.2	146.6	138.9	64.5	133.1	72.8	85.5
4	71.2	113.1	104.0	89.0	88.5	103.6	154.8	71.7	97.8	83.2	99.4
5	72.5	105.5	104.5	96.1	85.3	101.0	156.3	79.5	85.6	87.0	102.9
6	77.3	108.0	120.8	83.6	101.6	107.1	184.2	82.6	111.0	102.7	120.0
7	82.5	106.3	119.0	75.0	98.9	111.2	152.7	84.6	104.4	106.7	131.1
8	76.1	96.0	109.8	105.2	93.5	100.7	110.8	73.3	104.3	96.7	125.7
9	85.9	106.1	130.6	106.4	110.8	134.8	131.8	85.3	128.5	111.2	146.9
10	84.4	101.3	120.1	82.1	99.6	102.4	135.2	90.9	100.4	113.2	149.3
11	81.8	98.6	122.4	90.4	96.5	103.4	132.5	90.6	95.9	120.2	152.9
12	86.4	99.0	128.3	87.2	99.8	106.3	144.1	91.8	97.4	122.3	160.4
51 1	78.5	89.6	113.1	111.6	94.9	100.1	128.7	82.4	89.9	98.6	151.9
2	90.3	84.6	135.4	114.2	115.2	120.0	162.4	90.7	98.2	121.9	172.5
3	93.5	115.8	156.8	137.1	123.9	161.2	185.8	96.7	140.4	130.7	189.9
季節調整済指数											
年 期											
46 1	96.9	108.4	98.5	95.4	99.4	106.3	105.4	94.6	116.3	92.0	90.3
2	92.2	101.1	98.3	108.6	90.0	96.6	105.0	94.5	109.7	98.2	94.7
3	88.0	102.0	104.3	113.2	95.9	96.2	113.9	97.2	113.6	106.7	104.3
4	77.8	99.1	106.1	119.9	95.5	94.9	118.2	101.5	107.5	109.6	109.6
47 1	79.3	99.4	110.3	123.6	99.8	94.3	125.8	102.9	107.8	117.5	117.8
2	82.1	98.4	113.5	126.8	106.3	97.1	135.3	104.1	110.2	117.1	124.3
3	89.4	102.5	115.8	128.9	108.4	93.6	139.0	106.5	121.7	115.7	126.5
4	100.9	108.0	122.2	118.7	117.8	101.5	140.8	112.6	127.3	120.6	136.5
48 1	108.0	113.5	129.4	106.8	129.4	113.2	151.0	119.9	118.3	121.8	152.7
2	112.5	120.5	136.1	106.2	138.5	122.8	166.0	125.3	126.5	122.8	155.4
3	115.6	126.4	138.8	115.3	145.2	136.1	167.4	125.4	128.4	121.5	158.7
4	117.5	134.3	145.5	120.8	154.4	145.8	174.6	128.6	130.4	121.9	169.7
49 1	117.5	138.0	147.1	130.3	153.8	148.4	176.4	128.6	131.8	121.2	173.9
2	111.3	143.4	143.1	116.4	151.7	149.2	181.6	106.9	130.5	109.6	157.8
3	99.4	140.1	134.6	143.8	132.6	138.7	183.8	95.3	120.5	100.8	133.5
4	93.6	132.6	121.8	110.7	112.6	126.1	175.9	74.1	102.7	95.2	110.0
50 1	80.4	120.6	107.1	113.9	90.0	117.9	146.7	63.0	98.5	78.0	89.4
2	73.9	110.1	110.7	93.2	91.9	108.3	153.2	78.6	98.5	91.8	106.7
3	78.2	102.6	116.8	88.4	97.0	110.4	137.9	81.4	103.2	102.1	130.0
4	84.2	97.7	121.0	96.5	98.1	108.3	133.9	87.4	106.3	109.3	151.8
51 1	91.1	97.4	139.8	115.1	116.2	121.6	167.3	92.5	109.1	129.5	181.5
年 月											
50 1	81.0	126.4	105.6	111.9	92.6	114.4	152.9	65.1	85.9	81.1	93.0
2	75.8	121.4	109.2	118.0	90.0	115.9	149.7	61.0	97.6	75.9	89.5
3	84.4	113.9	106.4	111.7	87.3	123.5	137.4	62.9	112.0	77.0	85.8
4	71.6	113.3	108.9	95.6	94.2	112.9	148.3	73.4	103.3	86.4	101.0
5	76.7	109.3	109.9	101.5	90.0	106.9	154.0	81.7	91.1	92.3	105.5
6	73.4	107.6	113.2	82.4	91.5	105.0	157.3	80.8	101.1	96.8	113.5
7	81.5	105.0	112.9	73.8	93.3	107.9	141.0	82.5	95.2	101.0	120.1
8	76.6	100.8	116.6	98.3	95.8	105.6	134.6	78.1	106.0	102.2	128.5
9	76.6	101.9	120.9	93.2	102.0	117.7	138.2	83.5	108.5	103.2	141.5
10	83.5	99.6	120.3	95.8	97.1	106.6	135.7	85.8	109.1	106.0	146.2
11	81.7	97.1	120.9	101.0	98.3	108.7	128.5	86.9	104.9	111.0	149.8
12	87.4	96.5	121.7	92.8	98.9	109.5	137.5	89.5	105.0	110.8	159.3
51 1	86.3	97.2	132.3	128.6	108.0	109.9	154.5	90.1	106.4	120.8	172.2
2	95.5	84.5	138.6	98.6	117.9	119.0	163.7	93.0	102.7	129.5	181.6
3	91.4	110.6	148.6	118.1	122.7	135.8	183.8	94.3	118.2	138.3	190.7

（業種分類）

分類 / 時系列	電子計算機	電気計測器	電池類	輸送機械工業	輸送機械工業(鉄道車両・船を除く)	乗用車	バス	トラック	自動車部品	二輪自動車	自転車
ウエイト	79.7	30.9	23.6	973.7	756.1	348.7	19.0	262.7	38.5	50.7	10.3
原指数											
年											
46	94.7	94.5	104.4	111.0	112.1	121.8	83.9	98.0	125.1	132.5	109.2
47	98.1	97.7	106.8	122.8	123.3	133.5	76.0	105.2	159.7	147.2	156.3
48	152.1	115.9	122.3	141.4	141.1	151.4	88.9	125.9	182.6	133.3	207.8
49	189.5	140.4	121.8	142.2	136.7	134.1	104.1	128.0	173.7	175.2	169.7
50	174.2	103.6	96.7	141.8	140.6	157.6	82.6	122.6	173.3	136.6	131.8
年度											
46	93.4	91.8	103.0	113.6	114.3	125.2	75.7	97.7	133.0	140.2	120.1
47	110.0	102.3	111.0	127.9	128.0	138.4	77.8	111.4	166.9	138.7	169.5
48	159.2	124.4	124.8	142.0	141.1	147.5	92.9	128.7	182.1	140.8	212.7
49	194.0	133.0	117.3	142.6	135.3	136.7	104.5	122.7	169.8	175.8	146.0
50	173.6	100.3	94.8	142.8	145.2	163.3	80.4	128.3	179.8	132.0	134.5
年 月											
50 1	134.8	105.2	105.6	136.4	126.0	135.8	93.6	105.5	161.4	159.9	124.5
2	224.6	113.9	113.8	141.0	127.4	139.4	97.6	105.8	152.0	162.9	128.2
3	204.6	139.1	104.4	145.2	135.5	148.2	121.0	118.1	156.3	146.4	125.1
4	147.4	89.1	94.2	144.8	138.0	155.7	95.0	119.4	161.1	137.6	118.2
5	150.3	89.4	72.4	141.6	134.8	154.6	61.0	114.9	167.5	127.7	124.3
6	173.9	95.8	81.6	146.6	142.7	160.5	70.8	125.4	170.3	138.0	143.1
7	160.5	102.8	91.3	147.4	149.0	166.4	86.6	132.1	175.8	143.6	152.4
8	179.7	99.7	87.3	127.8	129.0	142.0	70.1	116.0	171.0	119.0	140.4
9	206.7	126.6	97.0	147.2	157.1	179.2	89.0	138.8	184.5	129.1	144.7
10	158.8	92.9	101.4	149.4	161.7	188.6	84.0	139.9	199.3	125.3	137.8
11	162.4	89.1	110.7	140.0	148.2	172.6	57.4	128.5	198.4	110.2	122.9
12	186.8	100.0	100.8	133.7	137.6	148.0	64.6	127.0	182.4	139.5	120.3
51 1	147.0	90.4	94.6	132.3	134.0	147.0	74.5	122.3	168.3	127.1	125.3
2	188.8	97.6	104.4	142.3	144.1	160.2	93.0	128.8	174.8	134.4	133.5
3	221.2	130.6	102.0	160.2	166.0	185.2	118.7	146.5	204.1	152.8	151.0
4	89.8	102.8	112.2	110.8	107.7	109.1	92.4	109.2	115.5	100.1	89.1
季節調整済指数											
年 期											
46 1	96.0	102.3	106.3	107.7	109.0	115.1	99.1	99.2	118.0	121.7	95.8
2	99.2	93.9	101.7	107.7	108.6	116.0	84.8	97.6	118.1	127.4	100.0
3	91.8	93.3	105.5	111.9	111.9	122.6	78.2	97.8	126.4	136.1	118.6
4	92.7	87.7	103.9	116.1	118.1	131.9	71.3	97.2	137.0	146.3	124.2
47 1	92.6	91.7	100.3	118.1	117.6	129.5	67.6	97.8	149.5	151.3	135.6
2	91.4	91.5	104.0	121.2	120.7	132.2	65.5	101.8	160.2	143.9	154.8
3	97.8	102.8	108.2	122.0	124.3	131.7	85.5	107.1	160.4	153.2	171.4
4	110.3	103.5	113.4	129.5	130.2	140.0	83.1	113.7	167.6	141.4	166.8
48 1	138.9	106.3	116.7	137.5	136.5	148.6	78.9	122.3	177.9	122.7	187.1
2	150.7	108.9	120.0	141.8	143.6	157.6	94.2	125.5	188.6	127.3	204.9
3	148.7	120.2	121.8	144.7	144.4	156.1	89.9	126.8	181.3	137.1	219.5
4	169.6	127.0	129.6	141.7	140.1	144.1	95.6	129.1	182.5	146.5	221.8
49 1	167.5	137.8	126.7	140.3	137.1	133.9	95.4	133.2	176.5	151.9	205.6
2	196.3	142.8	126.2	136.9	131.1	122.5	104.3	128.4	170.6	163.2	179.4
3	204.2	142.5	117.9	145.0	138.9	135.3	107.7	128.6	169.2	191.3	158.6
4	188.5	138.2	117.1	146.7	139.7	144.0	112.1	121.8	178.2	194.4	131.7
50 1	189.6	113.8	108.3	142.8	133.3	146.4	98.9	113.1	162.8	160.7	120.1
2	170.4	103.0	91.8	145.3	140.9	160.9	78.7	119.6	168.8	140.3	132.5
3	174.4	101.8	95.0	143.4	147.9	168.5	81.1	128.9	181.8	130.6	145.1
4	163.2	97.1	92.0	136.0	140.4	155.1	70.6	129.0	179.5	117.1	130.6
51 1	188.1	100.5	100.7	146.6	151.7	169.8	89.7	136.2	189.0	141.5	129.9
年 月											
50 1	177.8	120.9	108.2	148.4	139.8	149.9	104.1	120.6	173.9	171.0	128.1
2	216.8	116.8	110.8	141.7	129.7	141.4	97.7	109.0	161.0	165.5	117.6
3	174.1	103.7	105.9	138.6	130.3	147.8	94.8	109.8	153.4	145.7	114.7
4	171.2	110.3	100.5	148.2	143.6	165.5	93.7	119.8	165.1	146.5	121.2
5	170.6	99.2	91.4	143.6	138.7	157.3	68.9	118.0	170.7	136.9	133.2
6	169.5	99.4	83.4	144.0	140.5	159.9	73.4	121.0	170.6	137.5	143.1
7	164.8	102.1	92.2	145.2	145.8	164.1	87.6	126.4	174.9	141.3	142.4
8	181.5	102.7	97.4	144.7	150.5	174.4	83.7	130.9	185.9	128.5	148.4
9	176.8	100.6	95.4	140.2	147.5	167.0	72.1	129.5	184.7	122.0	144.4
10	168.4	99.7	92.6	139.2	145.0	165.0	78.6	127.5	183.9	114.0	142.7
11	168.1	94.6	94.1	134.7	139.5	155.9	63.8	127.4	180.2	108.7	129.4
12	153.0	97.1	89.3	134.1	136.8	144.4	69.3	132.0	174.4	128.5	119.7
51 1	193.9	103.9	96.9	144.0	148.7	162.3	82.9	139.8	181.4	135.9	128.9
2	182.2	100.1	101.7	143.0	146.7	162.5	93.1	132.6	185.2	136.6	122.5
3	188.3	97.4	103.4	152.7	159.6	184.6	93.0	136.2	200.3	152.0	138.4

（業種分類）

分類 / 時系列	産業車両	鉄道車両	船舶	精密機械工業	計測機器	光学機械・同部品	時計	窯業・土石製品工業	窯業(ガラス製品・陶磁器を除く)	土石製品	ガラス製品・陶磁器
ウエイト	26.2	17.5	200.1	120.3	24.0	56.4	39.9	329.0	173.4	53.9	101.7
原指数											
年											
46	86.9	70.2	110.4	100.4	93.1	98.7	107.3	101.7	102.0	100.3	101.8
47	90.5	80.4	124.4	107.4	92.7	107.2	116.7	109.2	109.1	115.2	106.2
48	122.0	85.3	147.6	120.7	98.9	117.1	139.0	127.1	129.1	138.6	117.6
49	139.8	90.3	167.7	130.9	116.1	126.1	146.6	117.9	121.5	112.0	114.8
50	99.5	57.7	153.6	110.2	92.1	105.2	128.3	100.3	104.8	95.9	94.9
年度											
46	83.5	73.8	114.5	99.6	90.1	97.9	107.7	102.4	102.2	101.8	102.8
47	99.4	81.1	131.3	110.9	93.5	110.3	122.2	114.0	114.4	121.8	109.0
48	128.0	88.3	150.1	124.8	102.5	120.7	144.0	128.2	130.0	137.5	120.4
49	131.6	81.1	175.6	125.7	114.2	120.6	139.9	110.3	116.3	101.3	104.9
50	98.9	56.8	141.2	113.5	92.0	109.4	132.4	102.4	105.2	99.0	99.5
年 月											
50 1	108.5	47.7	183.4	107.9	102.1	95.7	128.7	87.5	98.4	84.8	70.2
2	100.0	87.3	197.3	105.6	91.3	99.9	122.2	94.4	102.0	87.5	85.3
3	102.9	73.5	188.2	107.8	97.2	103.6	120.1	103.4	113.4	92.7	92.0
4	94.7	31.4	180.7	105.2	88.9	101.9	119.7	100.7	103.8	96.3	97.6
5	93.3	63.1	174.2	103.8	81.7	99.5	123.2	97.3	98.0	95.2	97.2
6	100.9	56.7	169.0	109.8	87.9	107.8	125.7	100.4	102.1	99.1	98.3
7	101.6	65.8	148.7	115.1	92.8	110.0	135.7	102.2	104.7	103.0	97.5
8	82.3	35.4	131.2	100.2	83.7	95.3	117.0	97.3	101.1	93.2	92.9
9	115.6	71.1	116.4	116.0	99.6	109.0	135.9	102.9	108.2	95.5	97.7
10	104.0	46.0	111.8	118.1	97.8	114.1	136.1	106.5	110.1	102.2	102.6
11	95.6	44.3	117.3	113.5	87.9	108.6	135.8	104.7	105.4	101.3	105.3
12	94.6	69.9	124.7	119.7	94.0	116.5	139.6	106.5	110.7	100.3	102.7
51 1	88.1	46.9	133.3	110.7	83.4	105.6	134.2	91.5	92.7	91.7	89.4
2	99.0	62.1	142.6	118.3	95.6	115.4	136.0	105.0	107.9	100.3	102.5
3	117.5	88.7	144.3	132.2	111.2	128.8	149.6	114.4	117.7	110.1	110.9
季節調整済指数											
年 期											
46 1	91.8	80.4	105.5	104.3	100.7	102.7	106.7	101.5	102.7	101.3	99.5
2	88.9	70.2	107.0	100.8	94.1	99.1	106.3	101.4	102.1	98.7	101.9
3	85.9	60.5	112.8	97.5	90.7	96.5	104.5	101.4	101.8	99.0	101.9
4	80.9	68.6	116.1	99.0	87.6	96.6	111.3	102.3	101.6	101.8	103.7
47 1	77.7	99.5	121.4	101.0	88.5	100.1	109.9	104.1	103.4	107.1	104.1
2	81.7	78.0	127.8	105.6	89.3	106.1	114.3	106.7	105.4	113.8	105.3
3	93.4	77.4	118.1	109.9	95.6	110.0	119.0	110.7	111.3	116.9	106.2
4	109.0	67.5	130.7	112.8	96.5	112.0	123.4	114.9	115.5	123.0	109.2
48 1	114.0	86.5	145.9	115.0	93.6	112.9	130.8	123.0	124.8	132.6	114.6
2	117.2	78.1	141.0	117.4	97.3	112.3	136.2	128.7	132.8	140.9	116.2
3	126.0	96.7	148.2	121.7	99.6	116.5	142.4	127.9	129.6	143.1	117.0
4	130.2	75.2	155.5	128.2	104.3	126.0	146.5	128.6	129.1	138.3	122.5
49 1	138.1	95.6	156.1	132.1	108.8	128.4	151.0	127.6	128.5	128.3	125.9
2	149.1	84.7	163.9	134.0	116.2	131.3	148.4	121.5	123.8	116.0	120.5
3	138.0	83.4	169.8	133.3	119.7	128.9	147.7	115.7	120.0	106.2	113.3
4	134.2	93.2	181.4	124.7	119.7	116.3	139.8	107.2	114.4	97.4	99.7
50 1	108.0	63.1	183.8	111.7	102.8	106.2	125.4	97.4	107.4	87.8	85.7
2	99.7	54.9	171.0	108.2	92.0	103.0	124.8	100.0	103.9	98.3	94.2
3	95.8	52.5	134.7	108.7	88.5	101.8	130.6	100.7	104.0	98.7	96.2
4	95.4	61.3	121.9	112.4	86.4	109.8	132.4	102.9	104.0	98.9	103.1
51 1	104.6	59.1	135.7	125.2	102.4	123.7	141.6	106.1	108.8	100.0	104.9
年 月											
50 1	120.6	66.0	184.1	119.0	109.2	110.5	136.5	95.4	107.8	90.5	77.2
2	106.3	73.2	188.8	110.1	100.9	106.3	121.6	97.5	106.8	85.4	88.9
3	97.1	50.0	178.6	106.1	98.3	101.8	118.2	99.4	107.7	87.6	90.9
4	104.0	53.6	172.8	107.2	92.2	104.2	119.9	101.4	107.7	96.3	93.8
5	98.7	59.0	172.1	110.0	94.9	102.2	130.2	98.6	100.9	99.4	94.0
6	96.5	52.2	168.0	107.3	88.9	102.6	124.2	99.9	103.2	99.2	94.8
7	96.4	57.5	149.7	111.0	91.2	104.1	132.4	100.4	103.6	100.8	96.8
8	87.9	47.8	135.0	104.6	83.7	97.7	126.2	99.4	102.1	98.0	95.5
9	103.1	52.2	119.3	110.4	90.5	103.6	133.1	102.2	106.2	97.4	98.4
10	97.7	62.5	117.8	111.6	87.0	106.9	133.4	102.7	104.8	99.0	101.3
11	91.0	45.8	120.8	111.1	84.7	108.6	131.5	102.1	101.9	99.6	103.8
12	97.5	75.7	127.0	114.5	87.4	114.0	132.2	104.0	105.4	98.2	104.2
51 1	97.9	64.9	133.8	122.1	89.2	121.9	142.3	99.8	101.5	97.9	98.3
2	105.2	52.1	136.5	123.4	105.6	122.8	135.3	108.5	113.0	97.9	106.8
3	110.8	60.3	136.9	130.1	112.4	126.5	147.2	110.0	111.8	104.1	109.6

（業種分類）

分類 / 時系列	化学工業	化学工業(医薬品を除く)	化学肥料	ソーダ工業薬品	高圧ガス	無機薬品	火薬類	石油系芳香族・コールタール製品	環式中間物合成染料	有機薬品	繊維原料
ウエイト	635.2	521.3	47.7	21.4	13.2	27.9	1.9	18.6	27.7	53.4	47.0
原指数											
年											
46	105.4	105.6	89.1	105.8	110.0	100.2	111.2	106.8	105.5	114.6	119.5
47	112.5	114.3	94.2	107.9	115.1	106.1	124.7	114.1	115.7	124.6	129.9
48	127.9	127.9	98.3	116.0	147.0	114.8	132.5	126.4	122.9	134.7	144.2
49	128.1	123.9	105.6	114.3	148.8	110.1	116.1	128.8	122.6	129.8	138.6
50	112.5	107.8	93.4	107.1	132.5	93.3	100.0	103.4	106.6	122.0	125.6
年度											
46	106.2	107.5	89.1	105.6	108.2	101.1	114.6	108.4	107.7	117.8	123.5
47	116.5	118.0	95.7	110.9	124.1	108.0	127.5	117.4	119.3	128.6	134.2
48	130.2	128.9	98.7	115.7	147.7	114.9	129.6	127.8	123.4	132.8	142.9
49	120.9	115.8	107.0	111.6	146.6	104.6	110.3	118.2	110.9	124.4	129.4
50	116.2	112.5	88.4	109.0	131.8	95.2	100.1	111.0	116.1	129.1	135.9
年 月											
50 1	103.6	98.0	120.4	108.7	133.9	94.4	90.8	98.4	83.1	113.3	106.3
2	102.9	97.6	106.2	101.8	129.8	94.0	98.5	87.4	90.3	115.0	101.1
3	105.3	97.4	111.1	104.5	135.3	86.3	107.5	93.1	76.9	108.1	100.0
4	106.9	99.8	103.0	102.6	127.2	83.9	114.0	94.6	93.9	102.2	109.5
5	108.7	104.2	98.2	99.8	133.2	87.7	99.9	102.2	98.7	112.1	125.5
6	116.7	110.5	89.9	105.2	132.1	90.5	100.4	99.2	109.1	119.5	125.8
7	116.4	110.6	72.7	103.6	133.7	94.5	106.4	101.1	112.3	122.8	131.6
8	112.9	111.3	68.7	105.7	137.1	92.2	89.6	106.2	118.3	133.9	142.1
9	117.3	114.4	79.0	110.9	134.9	99.9	96.1	98.5	119.2	135.4	137.9
10	118.9	113.1	89.3	109.2	135.3	97.9	106.1	107.8	118.8	124.6	133.5
11	119.1	116.2	90.6	114.5	127.5	100.5	94.0	118.9	122.6	130.5	139.9
12	121.6	121.0	92.2	119.3	130.2	97.6	96.3	133.2	136.5	146.1	153.8
51 1	117.8	117.4	95.5	113.4	126.2	94.4	94.2	136.5	128.4	150.2	153.3
2	118.3	115.8	89.3	107.6	122.5	100.3	95.5	121.3	120.3	138.3	140.9
3	119.5	116.2	92.5	116.7	137.8	103.3	108.5	112.3	114.8	133.8	136.6
季節調整済指数											
年 期											
46 1	105.6	104.7	94.4	107.3	111.6	100.6	107.0	105.3	104.8	112.2	113.0
2	103.4	102.9	88.3	104.0	108.5	100.3	106.3	102.5	101.7	108.8	119.6
3	106.3	107.0	86.4	106.1	111.1	99.8	111.8	109.2	108.5	116.8	124.0
4	106.2	107.9	86.7	106.0	108.9	100.2	118.9	110.1	107.1	120.2	120.9
47 1	108.5	111.8	93.9	105.4	103.8	103.7	121.3	111.2	112.8	123.6	128.1
2	110.3	112.1	92.1	105.0	107.6	104.6	122.1	110.2	113.5	123.2	127.4
3	112.9	114.4	94.6	108.3	116.2	106.3	127.8	116.4	116.7	121.4	128.8
4	118.3	119.1	96.1	113.0	132.3	109.7	127.6	118.9	119.6	130.5	135.4
48 1	124.0	125.6	98.3	116.6	141.4	111.8	133.0	124.8	125.4	138.3	145.2
2	128.2	129.1	99.9	117.7	148.7	114.9	137.3	132.0	122.2	135.2	142.2
3	128.5	127.9	96.7	113.7	147.3	116.9	128.9	122.2	121.2	132.0	142.5
4	130.9	129.1	98.1	116.0	150.4	115.7	130.3	126.5	122.6	133.1	146.7
49 1	133.1	129.6	99.8	115.4	144.4	112.4	122.5	130.5	127.7	131.3	140.2
2	132.0	128.4	104.3	117.5	153.0	113.6	123.2	132.9	131.9	138.0	147.6
3	128.7	124.7	108.3	116.0	153.8	109.0	114.9	135.6	124.1	131.4	144.9
4	118.7	113.2	111.0	108.3	144.1	105.4	104.9	117.3	106.7	118.7	121.8
50 1	105.8	98.9	104.2	105.0	138.0	92.1	99.7	92.4	84.3	111.3	106.6
2	110.8	105.3	93.0	103.3	133.7	88.7	102.7	99.9	100.5	113.2	122.9
3	115.0	111.2	83.8	107.3	132.7	96.3	101.6	103.3	114.8	128.9	128.7
4	118.4	115.7	90.8	112.9	126.2	96.0	95.7	117.3	126.4	134.0	143.1
51 1	120.6	117.9	85.6	112.5	133.5	99.8	100.3	122.5	122.5	139.7	149.3
年 月											
50 1	106.6	99.2	111.5	106.8	139.9	98.1	98.4	92.9	82.9	110.0	106.5
2	105.5	100.0	103.1	105.9	138.8	97.2	99.8	88.8	90.1	115.3	106.1
3	105.2	97.4	98.0	102.2	135.2	84.0	100.9	95.6	79.9	108.6	107.2
4	108.9	102.8	95.8	103.0	133.2	88.0	108.1	97.9	96.6	109.4	121.3
5	109.4	104.4	91.4	101.1	134.1	87.7	100.0	102.4	98.6	112.9	124.9
6	114.0	108.8	91.8	105.9	133.7	90.4	100.1	99.5	106.4	117.3	122.6
7	116.4	111.4	82.4	107.8	133.0	94.8	107.6	101.7	113.1	128.2	123.3
8	113.4	110.7	82.1	105.7	134.5	95.9	96.3	104.0	114.0	127.9	129.4
9	115.2	111.6	86.9	108.4	130.6	98.2	100.8	104.3	117.3	130.6	133.5
10	115.9	111.4	91.1	107.8	126.2	94.2	98.9	111.0	118.4	126.8	132.8
11	118.4	116.5	94.1	114.3	124.0	97.7	91.6	116.2	126.8	133.4	143.6
12	120.8	119.2	87.3	116.6	128.4	96.0	96.5	124.7	134.1	141.7	152.9
51 1	121.2	118.8	88.4	111.4	131.9	95.1	102.1	128.9	128.1	145.8	153.6
2	121.3	118.6	86.7	112.0	131.0	103.7	96.8	123.3	120.1	138.7	147.8
3	119.4	116.2	81.6	114.1	137.7	100.6	101.9	115.3	119.2	134.5	146.4

（業種分類）

分類 / 時系列	プラスチック	合成ゴム	写真感光材料	油脂製品・界面活性剤	塗料・印刷インキ	医薬品	(特掲：石油化学製品)	石油・石炭製品工業	石油製品	石炭製品	パルプ・紙・紙加工品工業
ウエイト	125.3	26.2	20.9	45.1	45.0	113.9	193.1	339.7	306.8	32.9	343.3
原指数											
年											
46	102.0	111.8	112.3	103.2	105.5	104.1	111.8	109.4	109.6	107.7	102.1
47	111.9	117.8	118.3	111.3	120.0	104.2	122.0	115.6	116.5	107.4	108.2
48	129.1	138.7	137.9	122.6	137.1	127.8	135.5	134.1	135.8	118.6	122.5
49	129.0	123.0	142.4	120.0	108.2	146.8	137.4	131.7	132.6	122.3	118.0
50	100.4	113.1	144.1	95.0	106.3	133.9	115.2	129.1	130.0	121.1	103.8
年度											
46	104.5	110.8	114.8	105.0	108.1	100.1	114.6	110.9	111.4	106.5	102.9
47	115.4	125.6	121.7	114.2	123.9	109.7	125.9	118.7	119.6	109.6	111.0
48	132.6	138.8	140.8	126.1	136.5	135.8	136.7	136.2	137.7	121.9	125.7
49	116.3	111.8	138.9	107.4	102.2	144.0	126.6	129.7	130.5	121.8	109.8
50	105.4	119.5	152.8	100.0	109.5	132.7	123.2	130.3	131.5	118.9	107.9
年 月											
50 1	87.3	100.4	106.9	71.4	93.6	129.6	102.2	129.1	129.5	125.5	89.8
2	87.2	100.0	140.1	71.8	96.7	127.2	99.8	121.1	122.0	113.4	91.8
3	87.5	90.5	135.2	85.7	99.9	141.2	93.9	135.4	136.4	126.2	100.2
4	94.9	107.6	142.8	82.5	95.8	139.0	102.1	127.8	128.7	119.2	102.9
5	102.8	116.2	120.6	85.1	95.5	129.2	114.8	127.1	127.8	121.3	98.0
6	108.5	121.2	147.1	107.0	106.3	144.8	120.2	115.8	115.3	120.7	105.4
7	103.8	123.1	152.1	110.6	115.9	143.2	118.5	125.7	125.7	125.4	107.5
8	107.5	121.1	139.6	96.4	109.1	120.2	128.0	129.9	130.3	125.8	102.1
9	107.7	112.2	160.1	102.9	121.1	130.6	121.5	128.4	129.2	121.0	109.8
10	104.9	102.8	154.2	111.5	119.0	145.4	116.9	131.4	132.3	123.1	115.1
11	105.5	122.2	164.3	111.2	113.3	132.4	126.5	132.6	134.4	115.9	112.3
12	107.1	139.7	166.1	104.2	109.9	124.4	138.4	144.9	148.0	115.9	111.1
51 1	109.7	126.0	139.0	88.2	100.4	119.4	140.2	128.4	129.8	115.0	103.9
2	107.9	127.9	176.6	95.4	105.2	129.8	130.5	134.0	136.8	107.4	108.2
3	104.8	114.0	171.4	104.8	122.1	134.5	121.2	137.7	140.0	115.6	118.9
季節調整済指数											
年 期											
46 1	101.9	111.0	106.5	100.3	103.3	110.7	109.9	106.8	106.7	107.2	101.8
2	98.8	107.0	110.7	100.9	102.0	104.9	107.5	108.1	108.3	106.6	101.4
3	100.7	119.0	118.2	105.4	106.3	103.1	114.2	111.3	111.6	109.2	101.5
4	106.3	110.4	113.8	105.9	109.8	98.2	115.5	111.3	111.7	107.9	103.6
47 1	111.5	107.0	116.1	108.1	114.4	93.6	119.8	112.5	113.4	102.1	105.3
2	110.2	115.5	116.8	109.0	118.3	101.4	120.8	111.5	112.1	104.9	106.7
3	111.3	117.2	116.7	113.5	122.6	106.4	120.6	116.7	117.8	107.2	109.7
4	114.5	132.4	124.2	114.2	124.2	114.7	126.9	121.4	122.2	115.3	111.1
48 1	123.8	137.7	131.2	118.5	129.6	116.8	134.4	125.5	126.9	111.6	115.9
2	130.4	142.8	133.9	121.4	143.9	124.0	136.5	137.4	139.6	118.5	121.4
3	133.0	134.7	138.5	122.4	139.8	129.8	135.8	138.1	140.3	119.4	124.4
4	129.4	139.6	149.4	127.5	134.9	140.1	135.4	135.8	136.8	124.7	128.2
49 1	137.5	138.1	142.0	132.8	127.2	149.8	139.2	133.8	134.8	124.7	129.0
2	135.1	128.8	145.5	123.6	103.4	147.6	145.1	129.3	130.2	121.2	123.4
3	131.4	112.0	142.7	119.4	102.8	145.3	141.8	132.6	133.7	122.6	116.9
4	112.2	111.6	139.1	105.6	101.1	144.8	123.8	131.0	131.9	121.4	103.3
50 1	89.1	97.2	129.7	81.9	101.7	138.2	99.8	127.0	127.7	122.3	96.1
2	101.7	109.8	136.1	92.9	103.6	134.6	112.3	128.6	129.2	122.6	101.7
3	103.8	124.0	147.0	101.3	112.0	132.5	119.8	130.9	131.6	123.6	105.9
4	106.8	121.6	163.0	101.9	107.4	130.4	128.6	129.8	131.1	116.2	111.2
51 1	109.6	122.9	165.4	103.2	114.7	133.1	132.1	132.0	134.1	113.3	112.8
年 月											
50 1	88.5	103.0	118.9	81.0	101.1	142.7	100.4	124.4	124.9	121.5	94.3
2	89.4	100.8	135.0	77.4	102.4	131.5	101.7	126.0	126.7	121.4	96.1
3	89.3	87.9	135.3	87.4	101.7	140.4	97.4	130.6	131.4	124.0	97.8
4	97.6	102.4	135.7	86.5	102.9	136.0	108.0	129.5	130.1	123.4	103.2
5	102.2	109.7	134.6	89.1	101.3	131.8	112.1	130.6	131.6	121.1	98.1
6	105.2	117.4	138.0	103.2	106.5	136.0	116.8	125.7	126.0	123.2	103.9
7	104.4	130.4	144.4	106.1	113.9	138.0	120.1	129.6	130.0	124.9	106.2
8	104.9	122.8	149.5	98.9	109.3	128.0	120.4	130.0	130.4	124.2	104.0
9	102.2	118.7	147.0	99.0	112.9	131.4	119.0	133.2	134.4	121.6	107.5
10	102.3	108.8	159.0	101.4	108.3	136.3	119.5	127.0	127.7	119.1	109.4
11	107.7	124.6	162.2	102.3	108.1	127.6	129.6	129.0	130.4	116.4	111.0
12	110.3	131.5	167.8	102.1	105.9	127.3	136.8	133.3	135.3	113.2	113.3
51 1	111.3	129.2	154.6	100.1	108.4	131.5	137.7	123.7	125.2	111.3	109.1
2	110.7	128.9	170.1	102.8	111.4	134.2	133.0	139.4	142.1	115.0	113.3
3	106.9	110.7	171.6	106.8	124.3	133.7	125.7	132.8	134.9	113.6	116.0

（業種分類）

分類 / 時系列	パルプ	紙	板紙	その他の紙・紙加工品	繊維工業	化学繊維	製糸	紡績	織物	染色整理	繊維二次製品
ウエイト	97.1	131.6	60.8	53.8	812.3	141.9	22.1	141.2	291.8	30.4	184.9
原指数											
年											
46	102.6	100.3	98.8	109.2	103.1	110.5	96.0	105.1	99.2	101.7	103.1
47	107.2	105.7	105.6	119.5	105.3	106.7	93.3	108.0	106.0	100.5	103.5
48	114.5	117.3	132.5	138.5	112.9	123.3	94.2	110.7	108.3	103.5	117.5
49	113.4	119.6	122.5	117.7	98.0	110.3	92.3	91.7	92.1	86.7	105.3
50	97.1	108.0	100.5	109.6	92.4	99.3	98.3	84.3	88.7	95.8	97.9
年度											
46	103.0	101.1	99.7	111.0	103.4	110.1	95.8	105.7	100.8	102.0	101.9
47	108.9	107.1	110.7	124.7	107.5	108.6	93.5	109.3	107.4	101.3	107.9
48	115.3	121.4	139.2	140.0	112.1	124.6	91.7	109.5	106.8	101.9	116.8
49	107.9	112.8	108.6	107.3	92.0	101.6	96.3	83.8	86.8	84.5	99.6
50	99.6	113.1	104.3	114.5	96.5	106.1	95.7	89.6	91.5	99.2	101.8
年 月											
50 1	91.5	93.9	82.7	84.6	77.5	83.3	89.1	66.0	76.0	79.6	82.6
2	90.2	94.5	86.9	93.9	82.7	82.0	99.6	74.4	82.3	87.0	87.5
3	96.5	104.3	96.8	100.4	86.3	88.5	103.5	74.4	83.8	91.6	94.5
4	96.2	105.6	103.7	107.2	89.8	91.7	102.3	80.0	87.0	94.6	98.0
5	87.9	99.3	101.1	109.5	89.7	90.5	96.0	78.5	88.5	93.6	98.1
6	97.8	108.6	103.6	113.1	94.4	96.1	99.3	86.8	91.6	97.6	102.3
7	99.7	111.8	102.8	116.2	97.5	101.9	110.6	91.8	92.8	100.1	103.9
8	94.8	105.6	98.5	111.0	90.6	103.6	90.0	77.9	86.7	95.8	95.8
9	100.2	113.8	107.0	120.7	98.4	108.3	101.3	93.9	92.8	101.1	102.1
10	105.5	119.6	113.5	123.2	100.5	115.3	100.3	94.5	94.5	102.5	102.8
11	102.3	119.5	107.0	118.8	100.1	113.7	93.3	94.5	94.4	102.8	103.1
12	103.0	119.0	102.1	116.7	101.4	116.4	94.6	98.7	94.4	102.8	103.7
51 1	98.3	112.6	95.7	101.9	92.5	112.6	76.2	84.1	86.1	93.0	95.4
2	100.4	116.7	99.3	111.2	99.4	108.5	90.2	96.5	93.3	100.5	105.0
3	108.7	124.9	117.0	124.5	103.3	114.1	94.2	97.5	96.0	105.7	111.7
季節調整済指数											
年 期											
46 1	103.4	101.0	96.5	106.0	103.6	110.4	97.0	104.6	99.5	100.4	106.1
2	102.4	99.7	98.5	107.2	103.0	110.8	97.3	105.5	98.7	101.4	102.5
3	101.1	99.0	99.8	110.6	103.6	112.4	94.4	105.5	99.8	103.7	102.7
4	103.4	101.6	100.2	112.6	102.4	108.6	95.0	104.9	99.0	101.5	101.6
47 1	105.2	104.0	100.7	113.6	104.3	108.1	96.4	106.7	104.5	101.0	100.5
2	105.9	104.2	103.7	117.1	104.4	106.5	93.7	107.2	105.7	99.9	101.9
3	109.3	106.7	107.4	120.7	105.2	105.1	91.2	108.4	105.7	99.7	104.9
4	108.3	107.7	110.2	125.8	107.4	109.1	91.9	109.8	107.9	101.2	106.8
48 1	112.6	109.9	120.0	133.3	112.2	116.8	98.0	111.5	109.3	103.3	116.7
2	114.9	116.1	129.0	139.0	113.7	124.4	96.2	110.7	109.1	108.1	118.0
3	114.7	119.5	135.7	139.0	113.2	125.2	90.2	109.7	108.2	102.9	119.1
4	115.7	123.4	144.8	142.4	112.5	126.9	92.8	111.2	106.6	99.4	116.2
49 1	116.0	126.5	147.1	139.3	108.8	122.1	88.7	106.3	103.3	96.7	113.7
2	118.2	125.8	131.3	119.3	103.0	119.7	96.8	99.5	95.1	85.2	108.8
3	115.7	119.2	115.8	112.8	93.4	107.6	92.4	85.5	86.5	82.3	101.4
4	103.6	106.9	96.5	101.2	86.9	91.6	91.6	75.8	83.8	82.9	97.0
50 1	94.9	99.9	90.7	97.4	84.3	87.2	102.8	73.7	82.1	87.4	91.4
2	93.9	103.3	101.8	110.2	89.0	91.4	97.8	79.5	87.1	93.3	96.2
3	97.0	109.8	102.1	115.7	95.4	102.4	97.2	88.5	91.4	99.9	100.2
4	102.8	118.6	106.9	114.1	100.8	116.2	96.0	95.1	94.2	102.3	103.5
51 1	104.8	120.9	106.2	117.9	101.0	115.1	91.4	95.3	93.3	101.3	107.8
年 月											
50 1	94.9	97.8	87.5	95.5	84.4	86.9	109.7	74.0	81.0	86.1	92.9
2	95.9	100.1	91.2	95.1	83.6	87.3	100.2	73.4	82.2	87.1	88.8
3	93.8	101.8	93.5	101.5	85.0	87.3	98.5	73.7	83.0	88.9	92.6
4	97.5	105.0	103.0	107.3	87.3	90.3	99.3	77.3	84.9	90.4	94.1
5	88.2	98.3	99.6	111.6	88.6	88.7	96.6	78.7	87.5	94.2	96.0
6	95.9	106.5	102.7	111.8	91.2	95.1	97.4	82.5	88.8	95.4	98.6
7	98.2	109.5	102.2	115.5	93.8	98.8	99.6	87.3	90.3	98.3	99.5
8	95.2	107.1	100.4	114.2	94.3	100.6	92.3	86.0	91.1	100.5	98.7
9	97.7	112.9	103.8	117.5	98.0	107.7	99.7	92.3	92.9	101.0	102.3
10	100.4	115.8	106.3	114.7	100.4	113.9	99.1	94.0	94.6	102.0	102.8
11	102.1	118.4	106.6	112.7	100.2	114.8	96.3	94.6	94.0	102.9	102.5
12	105.9	121.6	107.8	115.0	101.7	119.8	92.7	96.6	94.1	101.9	105.1
51 1	102.0	117.3	101.3	115.0	100.8	117.4	93.8	94.3	91.8	100.6	107.3
2	106.7	123.6	104.2	112.7	100.5	115.5	90.7	95.2	93.2	100.6	106.6
3	105.6	121.9	113.0	125.9	101.8	112.5	89.6	96.5	95.0	102.6	109.5

(業種分類)

分類 / 時系列	木材・木製品工業	食料品・たばこ工業	食料品	たばこ	その他工業	ゴム製品工業	皮革製品工業	金属製家具工業	プラスチック製品工業	その他製品工業	普通鋼熱間圧延鋼材
ウエイト	254.1	923.7	813.9	109.8	408.3	102.0	45.5	32.2	174.2	54.4	394.4
原指数											
年											
46	98.7	103.3	103.3	103.3	106.4	104.1	101.5	114.1	110.7	96.8	95.3
47	101.7	110.0	109.6	113.3	119.9	111.0	111.4	157.7	125.8	102.5	110.3
48	105.2	116.4	115.9	120.0	133.0	128.1	113.5	151.7	143.6	113.1	136.3
49	93.6	115.3	113.9	125.7	119.5	122.6	111.4	118.9	120.9	116.2	133.6
50	86.9	114.0	111.5	132.5	110.7	119.6	115.0	105.7	106.3	107.1	114.2
年度											
46	98.3	104.4	104.3	104.8	109.3	104.8	103.9	124.6	114.0	98.2	97.1
47	103.3	107.5	106.6	114.6	123.6	114.7	112.4	159.4	131.2	103.9	117.5
48	103.4	116.2	115.6	120.9	133.9	130.1	114.2	149.0	144.2	115.5	137.7
49	90.0	114.0	111.6	131.2	111.2	118.2	109.5	105.3	108.4	112.2	127.8
50	87.8	114.4	112.4	128.9	115.6	122.6	118.2	112.1	113.0	111.0	114.4
年 月											
50 1	77.3	89.7	83.9	132.4	95.2	106.2	96.3	89.0	86.6	105.0	113.3
2	82.8	90.5	85.5	127.9	96.2	108.4	107.6	97.0	87.7	90.7	107.9
3	86.0	115.2	111.0	146.4	104.2	115.8	117.6	108.0	95.8	95.6	114.4
4	86.5	120.2	116.6	146.6	109.9	118.7	119.2	120.0	102.7	102.4	113.1
5	86.6	115.5	114.3	124.7	107.5	115.3	113.1	112.4	104.8	94.0	122.0
6	86.8	115.9	114.0	130.3	115.0	125.7	115.9	108.7	109.1	116.6	121.8
7	90.7	125.8	123.2	144.8	119.7	135.0	117.7	102.5	114.1	120.4	124.4
8	83.2	114.1	113.9	115.2	108.1	115.8	111.6	93.6	106.9	103.4	117.9
9	89.4	116.4	113.5	137.8	114.9	128.4	120.7	97.4	110.7	108.8	114.5
10	92.5	120.4	116.7	148.2	121.2	129.5	121.7	109.9	120.3	114.7	109.5
11	89.7	108.4	108.4	108.6	117.2	117.5	120.0	108.5	118.8	114.3	107.2
12	91.0	136.4	137.6	127.5	119.1	118.4	119.1	121.7	118.7	119.7	104.4
51 1	80.5	91.2	88.5	110.9	110.3	114.1	107.3	104.8	109.3	112.5	108.2
2	85.6	93.6	90.5	116.4	117.6	121.1	121.1	121.4	116.5	109.2	111.1
3	91.5	114.8	111.9	136.2	127.0	131.4	131.3	144.2	123.6	115.9	119.0
季節調整済指数											
年 期											
46 1	100.1	102.3	102.3	101.7	103.7	104.5	100.8	107.4	105.2	96.0	95.0
2	98.1	103.1	103.2	101.5	104.5	103.3	96.9	109.1	109.0	95.9	90.8
3	98.5	103.1	102.7	105.7	107.2	104.1	100.6	114.8	112.7	96.9	97.0
4	97.9	104.7	104.9	104.1	110.2	104.7	107.5	125.8	115.7	98.3	98.4
47 1	98.6	106.1	105.9	108.3	115.1	107.1	110.0	147.4	119.0	101.3	101.7
2	99.6	109.7	109.5	110.3	117.8	108.9	113.0	156.5	122.1	101.0	106.6
3	102.6	111.2	110.4	117.4	120.9	111.3	111.4	166.2	126.9	103.2	110.9
4	105.8	113.4	113.1	116.8	125.6	116.3	111.1	163.0	135.0	104.4	121.9
48 1	106.1	116.1	116.4	115.5	128.7	120.9	112.6	151.5	139.5	106.4	130.7
2	105.2	114.0	112.6	122.0	132.7	127.8	113.7	150.8	144.3	110.9	137.4
3	104.9	116.0	115.8	116.7	134.8	130.4	113.9	154.1	145.3	116.3	136.6
4	104.4	119.4	118.9	125.3	135.7	133.2	113.9	151.3	145.3	118.5	140.6
49 1	99.2	115.8	115.4	119.6	132.3	129.0	115.4	141.5	141.8	116.8	136.6
2	97.2	115.1	113.6	124.4	121.8	123.4	111.4	115.8	126.6	117.4	137.8
3	92.3	115.4	113.6	127.4	114.9	119.6	109.3	109.4	113.4	117.5	135.4
4	86.3	115.7	114.1	130.8	109.1	118.8	109.7	105.8	102.2	113.6	124.9
50 1	84.6	110.0	105.5	141.5	100.4	112.9	108.2	92.3	92.6	103.0	115.5
2	87.3	117.1	114.8	133.8	110.4	121.6	115.9	109.9	104.4	104.0	120.2
3	87.3	116.1	113.9	131.9	116.4	127.3	119.7	107.4	112.0	110.8	115.7
4	88.2	112.4	110.9	123.1	115.4	116.7	116.4	114.2	115.8	110.3	105.6
51 1	88.5	111.7	109.7	126.2	120.4	125.0	121.0	115.9	119.8	119.2	116.5
年 月											
50 1	84.0	110.7	105.3	145.3	102.7	117.1	107.2	92.6	91.8	115.5	115.1
2	85.2	105.5	101.3	134.3	97.9	111.2	107.1	90.4	90.6	96.0	116.3
3	84.6	113.7	110.0	144.8	100.5	110.3	110.2	93.9	95.4	97.5	115.2
4	87.4	120.7	117.3	144.7	108.5	122.2	116.0	107.8	99.8	104.8	117.7
5	87.6	116.4	114.9	129.9	109.4	119.0	115.4	111.4	105.6	97.1	121.0
6	86.8	114.2	112.2	126.9	113.4	123.5	116.2	110.6	107.9	110.2	121.8
7	87.9	117.4	115.5	132.7	118.0	132.5	119.1	105.7	112.4	113.5	119.8
8	86.0	113.0	112.0	118.6	116.0	126.3	119.0	109.7	112.1	107.8	115.8
9	88.1	117.8	114.1	144.4	115.2	123.2	120.9	106.7	111.6	111.0	111.4
10	89.0	115.9	113.3	136.0	115.8	119.5	117.5	113.7	115.1	108.9	105.3
11	87.7	105.6	104.9	110.1	113.3	112.2	117.3	111.9	113.9	109.0	106.8
12	87.8	115.6	114.5	123.2	117.0	118.5	114.3	117.1	118.3	112.9	104.7
51 1	87.5	112.6	111.0	121.7	119.0	125.8	119.5	109.1	115.9	123.8	110.0
2	88.1	109.1	107.2	122.3	119.6	124.2	120.5	113.1	120.4	115.6	119.7
3	90.0	113.3	110.9	134.7	122.5	125.1	123.1	125.4	123.1	118.1	119.8

(業種分類)

分類 / 時系列	非鉄金属工業(鋳物類を除く)	パルプ・紙・紙加工品工業(セロファン・段ボールを除く)	雑貨総合	窯業・土石製品工業(ガラス製品・陶磁器を除く)	鉱工業(船舶を除く)
ウエイト	356.4	289.5	301.5	227.3	9,539.5
原指数					
年					
46	103.1	100.8	103.3	101.6	102.2
47	118.6	106.2	114.1	110.6	110.2
48	144.3	119.6	123.6	131.3	127.9
49	125.9	118.1	116.0	119.2	123.3
50	111.0	102.7	104.4	102.7	110.9
年度					
46	105.6	101.4	105.6	102.1	103.0
47	124.6	108.5	116.7	116.2	114.1
48	146.5	123.1	125.4	131.7	129.6
49	115.0	110.3	107.8	112.7	117.4
50	116.7	106.7	108.8	103.7	114.0
年 月					
50 1	95.0	90.8	85.6	95.2	98.9
2	96.7	91.4	92.6	98.5	100.7
3	107.8	100.1	99.9	108.5	110.0
4	110.1	102.1	105.8	102.0	108.6
5	110.2	95.9	102.9	97.3	108.1
6	112.0	103.9	108.5	101.4	113.5
7	114.3	105.8	109.4	104.3	116.4
8	107.9	100.5	102.2	99.2	108.7
9	116.9	107.8	107.9	105.2	117.4
10	122.9	113.6	112.7	108.2	118.0
11	118.0	111.1	112.2	104.4	113.4
12	119.7	110.0	113.2	108.2	117.2
51 1	114.9	104.2	100.2	92.5	106.3
2	119.8	107.6	110.0	106.1	113.4
3	133.9	117.8	120.6	115.9	127.0
季節調整済指数					
年 期					
46 1	101.2	100.9	101.4	102.3	101.8
2	102.9	100.4	101.6	101.2	100.8
3	104.7	99.8	103.1	101.2	102.9
4	103.6	102.0	106.7	101.7	103.1
47 1	110.6	103.7	111.0	104.2	105.1
2	116.1	104.6	113.3	107.4	107.7
3	120.1	107.7	115.0	112.8	111.1
4	127.6	108.5	117.0	117.1	116.6
48 1	134.9	112.8	120.1	126.6	122.7
2	143.0	118.2	122.8	134.7	127.7
3	146.7	121.5	124.3	132.8	129.0
4	152.3	125.5	127.4	131.3	132.0
49 1	144.0	127.2	127.2	128.4	129.6
2	132.0	124.2	118.2	121.9	126.6
3	120.5	117.5	113.7	116.8	122.2
4	107.2	103.7	105.5	110.5	115.1
50 1	100.7	96.1	95.0	102.6	106.8
2	109.2	100.0	104.0	102.5	110.4
3	113.7	104.0	108.2	102.7	113.1
4	120.2	110.7	110.1	102.9	113.1
51 1	123.9	112.2	113.0	106.5	119.4
年 月					
50 1	101.1	94.6	94.2	103.5	107.9
2	99.4	96.5	94.0	101.2	105.7
3	101.7	97.3	96.9	103.0	106.7
4	107.2	102.2	103.0	104.7	110.1
5	110.3	95.4	103.0	100.6	109.6
6	110.1	102.4	106.1	102.1	111.6
7	112.5	104.3	107.7	102.9	113.1
8	111.9	101.7	107.8	101.1	112.2
9	116.6	105.9	109.0	104.2	113.9
10	119.0	108.5	109.7	103.3	113.4
11	119.6	110.3	109.6	101.5	111.9
12	122.0	113.2	110.9	103.9	114.0
51 1	122.2	108.5	110.2	100.5	115.9
2	123.1	113.6	111.7	109.0	119.0
3	126.3	114.5	117.0	110.1	123.2

注1 「雑貨総合」とは、軽金属製品(日用品)、金属洋食器、ガラス製品(2品目)、陶磁器、段ボールシート、製革、革靴、金属製机類、いす類、保管庫戸棚類、台所用品、裏具類、ピアノ、電子オルガン、鉛筆、万年筆、金属製玩具、マッチの以上20品目についての総合指数である。

注2 鉱工業(船舶を除く)の数値は「昭和45年基準鉱工業指数総覧」における鉱工業(鋼船を除く)の数値に連続しない。

2. 生 産 指 数(生産額ウエイト)

（特殊分類）

分類 / 時系列	鉱工業	最終需要財	投資財	資本財	資本財(輸送機械を除く)	一般機械工業	電気機械工業	輸送機械工業	その他	非鉄金属工業	金属製品工業
ウエイト	9,739.6	5,005.6	2,807.8	1,915.4	1,275.3	729.6	359.9	640.1	185.8	124.2	38.9
原指数											
年											
46	102.3	102.5	101.3	101.8	97.5	95.8	100.0	109.9	99.4	99.4	101.9
47	110.5	110.3	108.4	106.9	100.1	96.1	101.8	119.8	111.6	112.5	115.0
48	128.3	127.3	129.9	129.1	122.3	115.4	131.6	142.6	131.4	139.8	118.7
49	124.2	124.5	126.1	129.0	120.4	109.9	145.7	146.2	112.5	108.2	123.3
50	111.8	113.7	109.8	113.0	97.6	86.8	119.7	143.9	97.0	99.7	89.0
年度											
46	103.2	103.4	101.4	101.3	95.5	95.0	97.8	112.2	101.0	102.0	101.6
47	114.5	113.5	113.6	112.0	104.8	100.2	107.8	125.9	116.6	117.8	121.5
48	130.0	129.1	132.2	132.0	125.6	117.6	138.4	144.8	132.2	141.1	116.3
49	118.6	119.9	120.4	124.5	113.9	103.4	140.4	145.8	103.7	97.0	118.7
50	114.6	116.4	111.5	114.4	98.3	87.1	120.1	146.5	100.1	105.4	84.4
年 月											
50 1	100.7	98.6	99.3	104.2	86.4	78.6	101.9	139.6	86.8	78.3	105.7
2	102.7	104.9	107.8	113.6	98.2	82.9	133.6	144.3	89.8	86.7	98.8
3	111.6	117.3	120.2	127.8	116.7	103.1	150.8	150.0	104.2	105.5	101.9
4	110.1	114.0	110.7	113.9	96.6	88.6	108.5	148.5	104.9	109.8	95.7
5	109.5	111.3	107.6	109.6	91.8	83.8	105.0	145.0	97.7	105.2	81.1
6	114.6	118.4	112.9	116.4	99.7	91.1	119.1	149.6	96.3	101.5	82.8
7	117.1	119.7	112.9	115.0	97.8	88.9	116.5	149.4	96.6	100.0	85.9
8	109.2	108.4	103.4	104.6	92.0	79.9	117.3	129.8	90.5	91.8	85.9
9	117.3	120.7	117.3	121.9	108.9	93.9	144.5	147.9	98.4	103.0	78.4
10	117.9	119.0	112.4	114.7	98.8	91.0	110.8	146.5	106.0	111.9	87.2
11	113.5	113.9	106.4	107.2	90.6	79.8	110.2	140.2	95.3	102.5	73.9
12	117.4	118.8	106.9	107.7	93.6	80.6	118.1	135.7	97.5	99.9	90.4
51 1	106.9	104.0	102.0	105.0	86.8	77.2	105.1	141.4	89.1	94.6	72.0
2	114.0	115.6	113.3	117.3	99.7	86.6	125.1	152.5	101.9	108.7	79.7
3	127.3	132.6	131.8	139.4	123.4	104.2	160.9	171.2	126.5	135.9	99.6
季節調整済指数											
年 期											
46 1	101.9	102.4	102.4	103.6	101.7	100.6	105.3	106.5	99.3	97.6	106.7
2	101.1	101.4	100.2	101.3	98.6	97.5	99.4	106.7	100.5	101.5	99.1
3	102.9	102.9	101.5	101.7	96.6	95.1	99.1	111.7	98.7	98.9	99.8
4	103.3	103.4	101.0	100.5	93.1	89.8	96.1	114.6	99.2	99.1	102.0
47 1	105.4	105.7	102.9	101.7	94.6	90.2	96.9	114.9	106.3	107.9	106.1
2	108.1	108.0	104.8	103.4	95.7	91.3	98.3	117.5	108.9	109.4	111.0
3	111.2	111.0	109.3	107.8	101.9	99.0	102.4	118.0	113.3	112.9	121.3
4	116.9	116.3	116.5	114.4	107.8	103.6	109.6	128.5	117.5	119.5	121.0
48 1	123.1	121.8	122.8	121.1	113.2	107.1	119.3	137.5	124.6	127.7	129.1
2	127.8	126.4	128.8	127.4	119.4	112.4	128.2	142.4	130.3	139.1	114.4
3	129.6	128.6	131.9	131.7	124.9	117.9	134.2	144.9	133.1	144.4	113.3
4	132.5	132.0	135.8	135.7	131.0	123.3	144.2	145.6	137.3	148.0	116.7
49 1	130.1	129.5	132.7	133.5	127.2	116.8	146.5	146.5	128.4	133.9	120.8
2	127.2	127.0	129.7	132.1	126.7	116.3	153.2	142.3	117.2	113.0	130.8
3	123.4	124.0	125.6	129.0	119.7	108.3	148.2	147.9	108.2	99.7	126.4
4	116.4	118.2	116.6	121.6	108.2	98.4	134.5	148.4	96.6	86.0	116.3
50 1	108.4	111.3	110.7	116.4	101.3	91.0	126.2	145.3	93.5	89.0	103.9
2	111.7	114.7	111.3	114.3	97.7	88.3	116.6	147.0	98.7	101.4	90.9
3	113.5	114.7	109.2	111.5	95.5	83.4	119.4	145.1	96.7	101.8	81.8
4	113.4	114.2	108.0	110.0	95.8	84.9	115.7	138.5	99.2	106.5	80.6
51 1	119.7	121.9	117.1	121.5	103.9	92.1	127.5	155.2	105.1	111.3	84.2
年 月											
50 1	109.6	112.2	110.6	117.6	100.0	91.8	119.5	150.6	95.9	87.3	116.9
2	107.5	109.7	110.6	116.3	102.1	89.6	132.5	144.2	90.1	85.4	101.0
3	108.2	111.9	110.8	115.4	101.8	91.5	126.7	141.0	94.4	94.2	93.7
4	111.4	115.3	112.7	116.6	99.8	90.0	120.7	149.8	100.0	101.9	95.2
5	110.9	113.8	110.1	112.9	96.9	87.4	114.1	145.0	99.1	102.3	89.3
6	112.8	115.0	111.2	113.5	96.4	87.5	115.1	146.1	96.9	99.9	88.3
7	113.9	115.0	110.0	112.4	95.4	85.5	113.9	147.2	97.1	101.0	85.1
8	112.6	113.9	108.7	111.0	94.6	81.6	120.2	146.7	96.0	101.0	84.4
9	113.9	115.2	109.0	111.2	96.3	83.0	124.1	141.4	96.9	103.4	76.0
10	113.6	115.1	109.2	112.0	97.8	87.6	117.1	140.2	99.9	107.3	78.3
11	112.2	112.5	107.4	108.8	94.7	82.6	116.6	136.6	98.5	106.9	76.3
12	114.3	114.9	107.5	109.1	94.9	84.6	113.3	138.8	99.3	105.3	87.2
51 1	116.3	118.3	113.6	118.5	100.5	90.2	123.2	152.5	98.5	105.5	79.6
2	119.4	120.9	116.2	120.1	103.6	93.6	124.1	152.3	102.2	107.1	81.5
3	123.5	126.5	121.5	125.9	107.7	92.5	135.2	160.9	114.6	121.3	91.5

2. 生 産 指 数(生産額ウエイト)

（特殊分類）

分類 / 時系列	精密機械工業	繊維工業	建設資材	鉄鋼業	金属製品工業	窯業・土石製品工業	木材・木製品工業	その他	機械工業	その他工業	消費財
ウエイト	18.1	4.6	892.4	197.6	236.3	176.7	254.1	27.7	6.9	20.8	2,197.8
原指数											
年											
46	94.1	101.4	100.2	96.6	104.2	100.7	98.7	101.8	90.5	105.4	104.1
47	98.7	108.1	111.6	112.1	122.8	110.3	101.7	112.3	110.8	112.7	112.6
48	102.7	126.0	131.6	140.0	154.3	130.0	105.2	129.5	147.0	123.7	124.0
49	117.4	118.9	119.8	130.8	142.9	116.2	93.6	107.6	104.6	108.5	122.6
50	98.3	86.8	102.8	112.7	115.4	100.7	86.9	85.4	79.1	87.5	118.8
年度											
46	92.8	103.3	101.6	99.0	107.2	101.5	98.3	104.7	96.6	107.2	105.7
47	98.7	112.2	116.9	119.1	130.4	115.5	103.3	118.3	120.0	117.7	113.4
48	105.9	128.4	132.7	140.7	159.3	130.6	103.4	129.8	147.6	123.9	125.1
49	115.8	108.6	111.4	124.0	127.9	109.1	90.0	93.4	83.9	96.6	119.3
50	99.7	88.9	105.2	113.5	120.5	102.4	87.8	90.7	89.0	91.2	122.6
年 月											
50 1	105.5	82.7	88.8	103.8	92.6	86.6	77.3	69.8	59.7	73.1	97.7
2	92.5	88.5	95.1	105.9	101.1	96.5	82.8	72.0	58.7	76.4	101.2
3	102.5	93.2	103.7	116.0	111.9	108.3	86.0	78.9	59.8	85.3	113.8
4	94.6	90.0	103.8	120.6	113.8	99.9	86.5	82.1	64.4	87.9	118.1
5	86.4	80.4	103.3	121.4	113.4	95.9	86.6	90.4	78.0	94.5	115.9
6	93.0	80.2	105.2	119.6	118.3	100.2	86.8	92.3	73.3	98.6	125.5
7	98.2	88.0	108.3	119.9	122.9	102.7	90.7	98.0	88.5	101.1	128.5
8	93.0	83.2	100.8	111.3	115.9	96.7	83.2	83.0	88.8	81.1	114.9
9	110.8	95.2	107.6	115.9	125.6	103.6	89.4	86.1	92.6	84.0	125.1
10	108.6	92.5	107.4	111.8	122.3	106.5	92.5	92.3	94.4	91.6	127.3
11	94.6	82.6	104.7	104.9	123.4	103.3	89.7	90.2	97.0	87.9	123.6
12	99.5	84.8	105.2	101.3	123.4	108.2	91.0	89.6	94.4	88.1	134.0
51 1	89.4	84.7	95.4	101.5	111.9	89.4	80.5	86.4	94.5	83.8	106.6
2	103.6	96.8	104.6	112.3	117.7	107.0	85.6	97.4	102.5	95.7	118.6
3	124.3	107.9	115.6	121.8	137.8	116.0	91.5	100.1	99.6	100.2	133.6
季節調整済指数											
年 期											
46 1	100.2	101.4	99.7	96.1	101.9	101.1	100.1	96.4	82.0	101.0	102.7
2	94.6	96.2	98.0	93.2	100.9	100.0	98.1	99.9	86.7	103.9	102.5
3	91.8	105.0	101.0	98.6	105.0	100.6	98.5	104.4	92.5	107.9	104.5
4	90.5	103.2	102.1	98.6	109.1	101.1	97.9	106.6	99.8	108.7	106.6
47 1	95.1	106.4	105.2	104.8	113.4	104.2	98.6	108.5	107.3	108.8	109.0
2	96.4	111.5	107.8	106.8	118.2	107.4	99.6	104.6	105.1	104.5	111.8
3	101.7	104.5	113.0	112.3	125.3	112.0	102.6	113.6	111.5	114.5	113.3
4	100.8	109.6	119.9	124.3	133.7	116.9	105.8	122.2	118.6	123.2	116.1
48 1	96.5	122.8	126.5	133.2	143.3	124.9	106.1	130.3	140.9	126.7	120.5
2	101.4	124.4	132.4	140.7	154.2	133.6	105.2	129.7	147.2	124.5	123.2
3	104.0	124.5	132.2	140.0	156.3	132.6	104.9	124.1	144.5	117.0	124.7
4	107.9	132.9	134.9	145.7	163.0	129.1	104.4	133.7	154.7	126.4	127.3
49 1	110.1	132.1	131.3	136.8	164.0	127.2	99.2	131.1	143.3	127.0	125.4
2	115.5	129.2	125.1	137.5	149.3	119.5	97.2	120.8	117.6	122.1	123.4
3	122.1	114.8	118.1	133.3	139.6	112.7	92.3	99.2	93.3	101.0	122.2
4	121.7	98.5	105.6	116.4	119.6	106.3	86.3	79.2	67.1	83.3	119.9
50 1	106.3	89.0	98.1	111.2	104.5	98.8	84.6	74.8	60.0	79.8	112.3
2	98.2	80.5	105.1	121.3	116.0	100.8	87.3	85.1	73.9	88.5	118.8
3	96.3	87.8	104.0	112.7	118.4	100.8	87.3	90.8	88.9	91.4	121.6
4	93.2	90.1	103.9	105.6	122.3	102.1	88.2	90.6	93.0	89.9	121.8
51 1	112.1	97.1	107.6	114.5	125.5	105.8	88.5	96.2	99.9	95.0	128.6
年 月											
50 1	111.4	88.6	96.1	107.8	101.6	96.0	84.0	74.8	61.5	79.5	114.3
2	104.6	91.8	98.1	110.7	106.1	98.8	85.2	72.6	58.6	77.4	108.8
3	102.8	86.5	100.1	115.1	105.7	101.6	84.6	77.1	60.0	82.5	113.7
4	97.4	82.3	104.5	124.1	111.4	102.5	87.4	79.7	67.9	83.2	118.6
5	102.4	78.7	105.4	121.6	116.9	99.1	87.6	88.7	79.2	91.7	118.3
6	94.9	80.6	105.4	118.2	119.6	100.8	86.8	87.0	74.6	90.5	119.6
7	98.1	85.0	104.6	114.2	119.3	100.7	87.9	93.8	89.0	95.2	121.2
8	91.4	84.6	103.0	112.0	117.3	98.8	86.0	88.2	88.3	88.8	120.2
9	99.5	93.7	104.5	111.8	118.5	102.9	88.1	90.4	89.3	90.2	123.5
10	95.8	92.8	103.6	107.7	118.7	102.6	89.0	91.4	89.8	91.6	122.3
11	91.5	89.2	104.0	106.1	123.8	100.7	87.7	89.9	94.0	88.6	119.4
12	92.4	88.3	104.1	103.1	124.4	103.1	87.8	90.4	95.3	89.6	123.6
51 1	94.4	90.8	103.2	105.4	122.8	99.1	87.5	92.6	97.3	91.1	124.7
2	117.2	100.4	107.9	117.3	123.5	109.5	88.1	98.2	102.4	97.0	127.5
3	124.7	100.2	111.6	120.8	130.1	108.8	90.0	97.8	99.9	96.9	133.5

（特殊分類）

分類＼時系列	耐久消費財	電気機械工業	輸送機械工業	精密機械工業	その他	金属製品工業	一般機械工業	その他工業	非耐久消費財	化学工業	繊維工業
ウエイト	909.5	423.8	267.0	96.3	122.4	62.7	23.8	35.9	1.288.3	107.7	156.7
原指数											
年											
46	106.6	104.1	111.5	102.2	108.5	104.7	122.5	106.5	102.3	104.6	102.4
47	120.0	121.6	124.4	111.1	111.1	87.8	137.5	139.4	107.3	108.9	100.9
48	134.9	134.4	132.4	126.1	149.1	101.3	286.1	141.6	116.3	130.0	115.0
49	132.1	126.8	127.5	134.6	158.8	87.0	369.4	144.4	115.9	152.3	105.8
50	126.9	108.5	132.7	114.7	187.4	76.9	552.5	138.2	113.1	147.0	97.2
年度											
46	110.1	109.5	114.4	101.9	109.2	99.2	130.5	114.8	102.7	103.7	100.6
47	123.3	124.8	126.2	115.2	117.2	90.6	160.3	139.0	106.4	113.2	105.2
48	136.3	136.2	129.3	130.4	156.5	104.0	312.7	144.6	117.1	137.4	115.0
49	127.3	116.6	130.8	128.6	156.2	77.3	387.1	140.8	113.6	148.6	100.1
50	133.8	118.0	129.3	118.9	210.5	83.2	648.4	142.5	114.7	152.3	100.8
年　月											
50 1	105.4	83.3	126.6	109.4	132.8	51.7	334.9	140.4	92.2	127.9	82.7
2	112.3	93.1	130.1	109.1	142.5	54.3	415.0	116.0	93.3	126.2	87.2
3	113.5	91.5	132.2	110.4	151.7	60.7	438.6	120.3	113.9	142.8	94.9
4	120.5	103.2	134.5	109.3	158.7	65.0	444.4	132.9	116.5	142.0	98.8
5	121.4	106.6	129.9	109.3	164.0	70.5	477.4	119.5	112.0	136.0	99.0
6	137.1	125.2	136.2	115.2	197.8	87.7	559.5	150.2	117.3	158.2	102.6
7	135.3	118.5	139.3	120.6	196.1	87.5	548.1	152.4	123.7	160.0	102.6
8	117.2	99.1	117.8	104.3	189.0	77.9	562.0	136.0	113.2	144.5	93.7
9	136.7	115.3	141.7	120.1	213.2	88.3	660.6	134.9	116.9	157.5	100.0
10	142.4	117.9	150.5	123.2	224.9	92.7	687.0	149.4	116.7	158.4	100.5
11	139.9	121.8	130.9	119.9	237.6	96.1	745.4	148.1	112.1	155.0	101.4
12	140.8	126.5	123.2	126.1	240.1	90.7	757.6	157.9	129.1	155.5	102.8
51 1	120.5	105.9	106.2	117.5	204.6	71.8	639.1	148.4	96.8	142.0	93.9
2	140.2	131.4	113.8	123.9	241.2	81.6	821.8	135.3	103.4	159.4	103.8
3	154.2	144.3	128.0	137.4	258.4	88.1	878.0	144.9	119.0	159.6	110.5
季節調整済指数											
年　期											
46 1	103.0	95.8	110.6	104.9	109.5	116.8	105.1	101.3	102.4	107.3	105.8
2	103.0	99.4	107.5	102.5	108.4	108.5	116.5	102.7	102.2	102.6	101.9
3	107.9	108.5	109.5	99.1	108.2	100.6	131.6	107.6	102.2	104.4	101.7
4	112.0	111.5	117.4	102.3	107.8	96.3	136.2	114.1	102.5	104.0	100.6
47 1	117.6	119.3	122.2	104.0	111.4	89.7	139.7	134.3	103.4	103.3	98.1
2	118.9	120.8	124.4	109.5	107.4	84.2	133.5	134.6	106.4	105.5	99.5
3	120.0	120.7	126.1	113.7	109.3	85.7	130.0	144.7	108.5	110.6	102.4
4	123.2	125.1	125.1	116.9	116.3	92.3	148.8	144.4	111.1	115.8	103.7
48 1	129.3	130.0	129.9	120.2	134.7	96.6	232.8	132.6	114.0	119.8	113.7
2	135.0	135.7	134.9	122.5	142.2	99.3	255.3	139.1	115.1	126.9	115.0
3	136.7	134.5	137.3	127.3	151.2	99.3	302.3	145.8	116.5	131.7	116.9
4	138.2	136.7	127.9	134.0	166.3	109.1	352.7	148.7	119.5	141.1	114.4
49 1	135.3	137.7	118.4	137.8	167.4	108.9	347.1	145.3	117.9	149.9	113.6
2	131.8	130.7	118.2	138.8	159.1	94.4	346.0	142.7	117.6	153.4	109.9
3	132.4	123.4	133.1	136.7	157.6	80.1	387.7	147.2	115.2	156.9	102.0
4	129.2	116.3	139.2	125.6	152.1	69.0	395.7	143.2	113.3	149.0	97.8
50 1	117.4	96.9	134.7	114.2	154.7	64.4	416.0	132.6	108.4	137.8	91.3
2	126.3	109.2	138.4	112.2	172.1	73.6	486.8	133.7	113.8	146.5	96.4
3	129.9	111.3	134.4	113.5	194.6	79.6	584.8	141.4	115.8	149.9	99.0
4	133.0	115.2	124.6	119.0	223.2	87.4	709.4	143.9	113.6	153.2	102.0
51 1	146.6	137.3	120.3	131.1	254.6	93.2	817.6	150.8	115.6	159.9	106.2
年　月											
50 1	121.7	100.2	139.0	121.6	153.9	65.4	387.6	148.3	109.2	140.4	92.9
2	116.0	96.6	132.5	112.6	153.7	63.2	423.0	125.1	103.9	128.5	88.3
3	114.6	93.9	132.5	108.3	156.4	64.6	437.3	124.4	112.1	144.5	92.7
4	123.7	103.8	143.5	111.3	162.8	67.1	460.0	134.5	115.5	144.5	94.4
5	125.8	109.8	135.5	113.5	171.5	74.9	488.1	125.4	112.8	143.5	96.3
6	129.3	114.0	136.1	111.8	182.1	78.9	512.4	141.3	113.1	151.5	98.6
7	129.1	111.5	136.4	115.6	185.3	81.5	527.0	143.0	115.7	151.1	98.5
8	129.5	110.1	135.1	109.7	193.8	77.7	588.5	140.5	113.5	146.6	97.5
9	131.1	112.3	131.6	115.3	204.6	79.5	638.9	140.7	118.1	151.9	100.9
10	133.0	113.8	131.2	117.7	211.8	82.5	669.6	142.8	114.6	153.2	101.0
11	132.4	115.1	122.7	117.7	225.4	89.2	720.2	141.0	109.6	149.5	101.1
12	133.5	116.8	120.0	121.7	232.4	90.5	738.4	148.0	116.7	156.8	103.8
51 1	139.1	127.4	116.6	130.6	237.1	90.9	739.7	156.7	114.7	155.9	105.5
2	144.8	136.3	115.9	127.9	260.2	95.0	837.7	146.0	115.1	162.3	105.2
3	155.8	148.2	128.3	134.8	266.4	93.7	875.4	149.8	117.1	161.5	107.9

（特殊分類）

分類＼時系列	食料品・たばこ工業	その他	金属製品工業	機械工業	窯業・土石製品工業	石油・石炭製品工業	パルプ・紙・紙加工品工業	その他工業	生産財	生産財(原材料・燃料)	鉱業
ウエイト	765.0	258.9	19.4	12.7	31.7	28.7	79.7	86.7	4.734.0	4.294.6	44.5
原指数											
年											
46	103.1	99.2	98.2	101.3	97.1	100.4	99.5	99.3	102.1	102.3	94.3
47	110.1	102.5	101.0	103.0	101.1	97.0	107.2	100.8	110.7	111.2	87.4
48	115.3	114.3	113.4	110.8	111.0	131.4	118.3	106.9	129.4	130.3	82.1
49	114.2	111.6	113.2	113.3	109.5	126.4	122.7	96.5	123.8	124.5	77.3
50	115.3	102.1	94.1	95.2	96.8	117.9	115.8	89.1	109.7	110.8	72.9
年度											
46	104.1	99.2	97.7	101.0	97.3	97.3	100.8	99.1	103.2	103.5	92.1
47	106.2	104.6	103.1	104.0	103.6	102.2	108.7	102.6	115.5	116.1	86.4
48	115.1	116.2	117.8	113.7	112.8	133.3	121.3	107.1	130.9	131.9	79.8
49	113.9	106.0	103.3	105.2	102.8	123.9	118.9	90.2	117.2	118.0	76.6
50	115.1	106.4	95.9	102.0	101.5	124.8	119.8	92.9	112.6	113.9	72.7
年　月											
50 1	90.0	89.7	77.6	82.1	75.2	126.8	104.8	72.6	102.9	104.1	71.6
2	90.7	91.0	83.7	82.3	87.2	108.0	103.0	78.7	100.4	101.4	73.2
3	118.2	100.7	88.6	79.7	92.4	128.1	114.0	88.3	105.5	106.4	79.6
4	122.1	99.9	86.0	90.8	97.8	104.6	116.2	88.6	105.9	106.4	75.3
5	116.0	98.2	90.0	88.4	100.7	112.8	106.5	88.2	107.6	108.5	65.3
6	119.6	102.1	96.1	101.8	102.2	96.1	115.9	92.8	110.6	112.1	71.6
7	129.4	104.7	100.1	99.6	101.0	113.4	117.4	93.2	114.3	115.8	74.4
8	117.0	100.9	104.0	85.8	91.8	126.7	113.7	85.4	110.0	111.8	66.8
9	117.3	108.8	99.9	103.6	99.1	140.3	120.4	94.2	113.7	115.3	73.4
10	116.9	108.3	101.6	110.3	103.6	106.9	126.1	95.3	116.7	117.4	76.0
11	109.1	109.6	100.8	105.2	104.7	119.8	125.7	95.9	113.0	114.6	71.9
12	136.8	111.5	100.7	113.3	106.2	131.0	125.5	96.4	115.9	116.4	75.6
51 1	89.0	102.7	86.1	94.5	90.9	134.3	120.2	85.4	110.0	111.6	69.8
2	92.3	112.6	91.5	112.5	106.5	157.0	121.1	97.1	112.3	114.0	73.0
3	115.4	118.0	94.1	118.0	113.4	154.2	129.5	102.6	121.7	123.3	79.6
季節調整済指数											
年　期											
46 1	102.0	100.3	103.0	103.4	98.8	95.9	100.2	100.2	101.4	101.4	98.3
2	102.8	98.3	99.2	99.1	95.5	108.3	98.4	97.6	100.6	100.7	93.7
3	103.3	98.1	94.8	101.8	95.5	103.2	97.8	99.0	103.1	103.4	93.8
4	104.1	100.1	95.9	100.8	99.0	97.4	101.7	100.4	103.2	103.7	91.6
47 1	106.1	99.7	100.5	102.1	99.1	86.0	105.3	98.7	105.5	105.8	89.4
2	109.7	101.3	100.0	101.3	100.1	92.2	106.0	100.8	108.3	108.7	88.8
3	111.4	102.2	100.7	101.6	101.4	92.5	107.9	100.2	111.4	111.8	86.3
4	113.5	106.6	102.7	106.9	103.6	114.8	109.7	103.2	117.6	118.3	85.2
48 1	115.0	108.9	107.0	105.8	108.5	114.8	111.9	104.9	124.7	125.5	85.7
2	113.4	113.6	111.2	110.1	109.2	132.2	118.3	106.5	129.4	130.6	82.7
3	114.4	117.3	117.8	110.6	110.9	156.7	119.8	107.8	130.3	131.2	80.1
4	118.6	117.4	118.0	116.2	115.2	127.8	122.9	108.4	132.9	134.0	79.8
49 1	114.4	116.6	124.6	117.6	115.9	121.9	124.2	105.7	131.1	131.9	76.6
2	114.5	115.8	119.1	119.6	114.6	130.8	126.3	100.8	127.3	128.3	78.7
3	113.4	111.9	110.8	113.0	108.3	144.8	125.1	92.3	122.4	122.9	77.3
4	115.2	102.5	98.6	103.7	99.3	114.1	115.4	87.7	114.6	115.1	77.0
50 1	112.6	95.9	85.6	87.0	89.3	118.9	109.5	81.6	105.4	106.5	74.1
2	117.4	100.9	90.3	93.9	96.6	122.6	112.0	89.2	108.6	109.4	72.5
3	117.4	105.4	101.4	97.1	98.2	125.4	117.0	92.7	112.2	113.5	72.7
4	113.0	106.0	98.8	102.2	102.6	106.8	124.4	92.7	112.5	113.8	72.1
51 1	111.9	113.6	93.1	115.1	108.9	147.1	126.2	97.1	117.3	119.1	73.4
年　月											
50 1	114.2	94.8	83.0	94.7	83.2	117.4	107.6	81.3	107.0	108.1	74.5
2	107.8	94.1	86.0	86.2	91.1	115.8	109.0	78.9	105.1	106.4	73.9
3	115.8	98.8	87.7	80.0	93.5	123.4	111.9	84.7	104.1	105.1	74.0
4	121.0	101.0	85.1	93.4	95.5	120.0	115.9	87.5	107.3	107.7	76.4
5	116.2	100.0	91.6	92.1	96.4	137.6	105.9	88.3	108.0	108.7	69.2
6	115.1	101.6	94.2	96.2	97.8	110.2	114.2	91.8	110.4	111.8	72.0
7	117.5	103.7	96.0	98.2	97.7	113.9	116.2	93.3	112.7	113.9	73.6
8	115.0	103.9	105.9	94.3	98.3	118.9	115.0	91.7	111.3	112.7	70.5
9	119.7	108.6	102.3	98.8	98.7	143.5	119.9	93.2	112.5	113.9	73.9
10	115.3	104.1	101.7	100.4	101.2	98.3	122.0	92.3	112.0	112.9	72.4
11	107.2	105.4	98.6	99.7	101.7	105.9	124.3	92.6	111.7	113.2	71.0
12	116.5	108.6	96.2	106.5	104.9	116.2	126.8	93.3	113.9	115.2	72.8
51 1	112.9	108.6	92.1	109.0	100.6	124.4	123.4	95.6	114.3	115.9	72.6
2	109.8	116.4	94.0	117.8	111.3	168.3	128.1	97.3	117.6	119.6	73.7
3	113.0	115.8	93.2	118.5	114.8	148.6	127.1	98.4	120.1	121.8	74.0

（特殊分類）

分類 / 時系列	鉄鋼業	非鉄金属工業	一般機械工業	電気機械工業	輸送機械工業	化学工業	石油・石炭製品工業	繊維工業	その他	金属製品工業	精密機械工業
ウエイト	1.532.3	282.9	178.3	188.0	66.6	527.5	311.0	651.0	951.9	138.2	5.9
原指数											
年											
46	97.0	103.8	97.6	100.8	118.4	105.5	110.2	103.3	105.0	103.1	90.1
47	105.5	118.4	100.1	126.0	144.7	113.3	117.3	106.4	114.1	114.4	74.1
48	130.6	141.3	120.7	157.8	166.1	127.5	134.4	112.3	130.6	139.1	87.4
49	130.7	130.8	127.0	143.4	162.8	123.1	132.1	96.0	122.1	129.6	112.5
50	115.3	112.9	97.8	118.4	157.6	105.5	130.2	91.3	106.9	108.1	73.1
年度											
46	97.2	105.8	95.7	106.8	123.7	106.7	112.2	104.1	106.5	104.1	81.7
47	112.1	124.2	104.8	134.4	153.2	117.2	120.2	108.0	118.4	120.7	77.7
48	132.1	143.9	124.8	163.1	165.7	128.7	136.5	111.2	132.7	143.2	92.2
49	128.9	120.7	121.2	124.2	160.1	115.2	130.2	89.9	112.9	117.1	109.4
50	115.6	118.1	94.8	137.6	161.2	108.8	130.8	95.5	111.1	113.4	68.7
年　月											
50 1	118.8	101.3	102.0	85.7	145.5	98.7	129.3	76.3	91.5	93.8	91.7
2	108.5	99.9	105.3	89.1	152.8	98.1	122.4	81.5	93.2	91.7	87.8
3	114.8	105.6	107.7	89.2	151.5	97.6	136.1	84.1	100.4	94.5	80.7
4	110.7	107.1	100.5	99.7	151.4	99.7	129.9	87.7	106.5	103.4	71.4
5	116.7	109.1	93.3	100.7	155.5	103.1	128.5	87.5	104.7	103.5	67.0
6	118.8	113.8	99.2	117.4	158.7	108.2	117.7	92.5	107.1	112.0	72.5
7	121.5	117.6	98.9	127.3	161.5	107.5	126.8	96.3	112.7	120.4	76.3
8	119.1	111.1	89.3	122.0	148.1	106.4	130.2	89.9	105.2	114.2	55.1
9	116.8	119.5	98.9	141.8	163.0	109.1	127.3	98.0	111.7	112.2	65.5
10	116.2	124.4	93.5	144.5	172.0	110.9	133.7	100.6	120.8	119.2	64.7
11	110.1	121.6	91.4	149.1	174.3	111.7	133.8	99.9	112.4	116.6	67.4
12	111.7	124.2	93.4	154.1	157.2	114.7	146.2	101.2	116.9	116.0	77.1
51 1	112.3	119.8	85.3	146.7	149.9	112.9	127.8	92.2	104.4	106.8	64.9
2	110.7	121.0	87.1	166.7	158.8	109.9	131.9	98.3	109.4	111.3	70.9
3	123.1	128.3	107.2	181.8	183.5	111.3	136.1	101.6	120.9	124.7	71.1
季節調整済指数											
年　期											
46 1	97.5	102.5	103.5	92.3	108.9	105.3	107.4	103.2	103.2	101.7	103.7
2	94.8	102.1	98.0	95.6	116.8	103.6	108.1	103.1	104.2	102.4	93.5
3	97.9	106.0	97.3	104.8	118.8	106.5	112.2	104.1	105.3	104.9	87.3
4	97.9	104.8	91.9	109.4	128.2	106.7	113.0	102.8	107.1	103.5	77.2
47 1	97.9	109.9	95.2	117.3	132.1	109.6	115.0	105.8	109.3	105.6	68.3
2	101.7	116.3	96.4	123.8	148.5	111.3	113.2	105.7	112.2	112.6	68.5
3	106.2	120.0	101.0	126.3	144.1	113.1	118.8	105.9	115.4	115.8	76.4
4	116.1	127.5	107.8	135.7	153.6	118.9	122.0	108.3	119.1	122.9	82.3
48 1	125.2	133.5	113.5	150.3	164.6	124.6	126.4	111.6	125.8	130.9	84.7
2	131.0	140.0	118.4	154.1	163.7	128.4	138.0	113.3	129.3	136.6	84.8
3	131.1	143.0	122.9	157.5	168.8	128.1	137.2	112.0	132.3	140.9	86.8
4	134.8	148.4	128.0	168.4	166.8	128.7	136.2	112.2	134.9	147.4	93.0
49 1	131.7	143.9	130.0	172.0	164.1	129.5	134.8	107.5	134.1	147.9	104.7
2	133.6	137.2	131.3	157.1	158.7	127.5	129.2	101.1	125.3	136.6	117.4
3	131.7	127.2	126.1	133.8	160.4	123.1	132.2	91.2	119.8	124.2	113.9
4	125.7	115.2	120.5	112.9	168.2	112.5	132.3	84.4	109.8	110.6	113.1
50 1	118.0	104.4	107.1	92.9	155.4	99.4	127.7	82.6	97.9	97.8	92.6
2	116.4	109.7	98.0	106.3	158.9	103.4	129.7	87.3	106.9	105.6	73.1
3	116.9	115.6	94.0	126.7	160.9	107.6	131.2	94.5	110.6	114.3	63.6
4	110.1	121.7	92.5	145.4	155.8	111.3	131.9	100.5	111.9	114.2	65.2
51 1	119.4	125.6	94.7	173.7	169.3	112.8	130.6	99.8	114.8	119.5	73.4
年　月											
50 1	120.2	106.5	111.4	96.0	162.2	100.3	125.0	82.4	98.4	103.1	102.7
2	118.4	104.3	106.9	93.1	159.7	100.7	127.1	82.4	96.9	96.1	91.0
3	115.4	102.5	103.0	89.6	144.4	97.3	131.1	83.1	98.4	94.2	84.1
4	114.1	107.2	100.6	101.8	153.5	101.6	130.4	85.6	107.3	104.3	75.8
5	115.7	110.0	96.3	105.3	164.0	102.5	130.9	86.7	106.0	104.2	72.8
6	119.3	111.9	97.1	111.7	159.3	106.1	127.7	89.7	107.3	108.3	70.7
7	118.7	114.6	96.7	117.5	160.2	108.9	130.7	92.8	112.5	114.6	70.8
8	117.1	113.4	92.3	125.8	161.3	106.5	131.0	93.4	109.0	116.2	58.9
9	115.0	118.8	93.1	136.7	161.1	107.5	131.9	97.4	110.3	112.0	61.0
10	110.5	120.4	93.2	140.7	158.1	108.3	129.9	100.1	113.2	114.8	60.0
11	109.4	120.4	91.5	144.1	159.2	112.0	131.0	99.9	108.9	113.1	64.5
12	110.5	124.4	92.7	151.5	150.1	113.7	134.7	101.5	113.6	114.6	71.0
51 1	113.7	126.0	93.1	164.3	167.1	114.7	123.6	99.6	112.3	117.4	72.7
2	120.9	126.3	88.4	174.2	165.9	112.8	137.0	99.4	113.7	116.7	73.5
3	123.7	124.6	102.5	182.7	174.9	111.0	131.1	100.4	118.5	124.3	74.1

（特殊分類）

分類 / 時系列	窯業・土石製品工業	パルプ・紙・紙加工品工業	食料品・たばこ工業	その他工業
ウエイト	120.6	263.6	158.7	264.9
原指数				
年				
46	104.2	102.9	104.5	109.0
47	109.8	108.5	109.9	124.7
48	127.0	123.8	121.6	141.0
49	122.4	116.6	120.7	124.5
50	100.7	100.2	108.2	115.8
年度				
46	104.9	103.5	105.6	112.3
47	114.4	111.7	113.8	129.3
48	128.8	127.1	121.7	142.0
49	114.1	107.1	114.2	115.2
50	102.7	104.3	111.1	121.3
年　月				
50 1	92.0	85.3	88.1	98.2
2	93.3	88.5	89.8	100.8
3	99.1	96.0	100.9	108.6
4	102.5	98.8	111.1	115.4
5	98.5	95.4	113.2	113.3
6	100.3	102.2	98.0	118.7
7	101.7	104.5	108.4	125.4
8	99.6	98.6	99.9	113.9
9	102.8	106.7	112.1	121.4
10	107.3	111.8	137.3	128.1
11	106.8	108.3	105.2	122.3
12	104.2	106.7	134.4	123.7
51 1	94.9	98.9	101.6	115.4
2	101.7	104.3	99.8	123.6
3	112.2	115.7	111.8	134.7
季節調整済指数				
年　期				
46 1	102.8	102.1	102.6	105.5
2	105.1	102.3	103.7	107.0
3	103.9	102.6	104.1	110.0
4	105.0	104.3	107.1	113.3
47 1	106.1	105.1	107.4	118.9
2	107.5	106.8	108.3	122.6
3	110.9	110.2	111.0	125.9
4	114.7	111.8	112.8	131.3
48 1	123.8	117.2	122.0	135.9
2	127.0	122.5	116.8	141.2
3	125.6	125.6	124.3	143.5
4	131.3	129.7	122.9	143.5
49 1	131.1	130.3	122.9	139.7
2	125.9	122.6	118.2	126.0
3	122.4	114.4	125.1	119.0
4	110.6	99.6	117.5	113.5
50 1	97.7	92.2	98.7	104.1
2	99.5	98.6	114.2	115.7
3	101.1	102.6	109.7	122.5
4	104.3	107.3	109.4	120.8
51 1	106.0	108.9	110.9	126.3
年　月				
50 1	98.0	90.4	96.2	105.3
2	97.7	92.6	96.9	102.4
3	97.5	93.6	102.9	104.5
4	101.4	99.3	118.4	113.6
5	98.3	95.7	116.6	115.4
6	98.7	100.8	107.7	118.1
7	100.1	103.5	115.2	124.4
8	100.7	100.4	103.2	122.3
9	102.4	103.9	110.8	120.7
10	103.5	105.8	118.9	121.4
11	104.3	106.9	99.3	118.4
12	105.1	109.2	110.0	122.7
51 1	101.1	104.8	110.9	123.7
2	106.5	109.1	107.7	125.6
3	110.4	112.8	114.0	129.6

3. 生 産 者 出 荷 指 数

（業種分類）

分類 / 時系列	産業総合	公益事業	鉱工業	鉱業	石炭鉱業	金属鉱業	非金属鉱業	原油・天然ガス鉱業	製造工業	鉄鋼業	非鉄金属工業
ウエイト	10.000.0	280.1	9.719.9	49.2	20.8	14.1	11.2	3.1	9.670.7	962.1	447.7
原指数											
年											
46	103.2	106.2	103.1	94.4	84.4	98.2	104.1	109.4	103.2	94.8	101.9
47	112.1	115.1	112.0	86.4	67.4	90.3	112.6	101.3	112.2	105.5	118.7
48	129.2	129.4	129.2	84.3	60.6	75.9	133.8	103.5	129.4	133.6	141.9
49	123.3	130.7	123.1	79.2	55.3	67.6	131.8	102.3	123.3	131.6	121.4
50	114.8	134.6	114.2	72.8	48.8	67.3	117.8	97.1	114.4	112.9	106.2
年度											
46	104.6	107.9	104.5	91.9	78.7	97.5	105.2	107.4	104.6	95.7	104.8
47	116.3	118.6	116.2	85.9	65.7	86.8	117.9	102.1	116.4	112.4	124.1
48	130.2	130.7	130.1	82.5	58.2	71.5	135.3	103.8	130.4	135.0	143.0
49	118.7	131.0	118.4	77.7	53.7	68.3	127.7	100.0	118.6	127.0	109.5
50	118.2	136.7	117.6	73.2	48.0	67.9	119.9	97.4	117.9	113.2	114.8
年 月											
50 1	97.2	139.0	96.0	70.1	48.9	64.2	106.4	107.9	96.1	113.1	86.7
2	104.0	131.0	103.2	73.1	51.6	68.2	112.6	96.7	103.4	109.9	87.1
3	118.1	137.0	117.5	79.1	54.3	68.7	130.5	106.8	117.7	114.6	102.7
4	115.7	124.3	115.5	75.6	49.1	72.0	123.1	97.6	115.7	113.0	106.3
5	111.2	122.0	110.9	67.6	46.5	59.3	109.9	94.2	111.1	112.7	104.1
6	116.6	126.6	116.3	69.8	46.0	65.8	114.2	87.5	116.5	115.9	107.3
7	120.4	144.5	119.7	72.8	49.8	68.7	116.8	87.1	119.9	122.0	112.9
8	110.5	140.3	109.6	69.4	44.3	67.6	112.7	89.5	109.8	110.3	103.5
9	121.1	137.8	120.6	73.3	45.6	69.7	123.5	94.2	120.9	115.9	111.8
10	121.2	131.5	120.9	75.7	51.3	68.7	123.8	98.2	121.2	110.0	119.7
11	116.1	131.6	115.6	70.7	47.7	63.2	115.7	97.3	115.8	104.8	112.9
12	125.8	150.2	125.1	77.0	50.0	72.1	124.9	108.3	125.3	112.8	119.5
51 1	105.3	149.5	104.0	69.8	48.3	62.8	107.8	108.6	104.2	102.1	115.8
2	117.7	144.3	116.9	74.3	48.2	68.2	123.1	101.2	117.1	109.8	124.1
3	136.7	138.1	136.7	81.9	49.0	76.8	143.0	104.8	137.0	129.1	139.9
4	105.4	0.0	105.4	112.4	113.6	104.4	113.6	97.8	105.3	103.6	100.3
季節調整済指数											
年 期											
46 1	102.2	104.1	102.1	97.7	92.9	98.4	103.8	108.9	102.1	95.4	101.3
2	102.3	105.3	102.2	95.5	88.1	97.7	101.8	108.7	102.3	92.7	101.0
3	103.8	107.1	103.6	93.9	82.1	98.9	104.4	111.7	103.8	95.5	101.5
4	104.4	108.4	104.3	90.6	75.0	97.6	106.1	108.4	104.3	95.6	103.8
47 1	107.6	110.5	107.6	88.1	71.4	95.3	108.2	101.4	107.7	98.5	112.8
2	109.6	112.9	109.5	86.1	66.6	91.6	109.0	100.3	109.6	100.7	113.3
3	112.8	117.2	112.6	86.7	68.7	88.6	113.8	100.7	112.7	105.5	119.6
4	118.2	119.9	118.1	84.8	63.1	86.1	118.8	102.8	118.3	116.9	129.0
48 1	124.5	124.5	124.5	86.8	64.8	82.9	128.5	103.6	124.7	126.7	133.8
2	128.8	128.4	128.8	87.0	63.3	78.7	135.6	104.1	129.0	135.2	142.0
3	130.2	132.7	130.2	83.0	57.6	73.4	137.6	104.0	130.4	133.2	142.6
4	133.0	132.1	132.8	80.9	56.8	69.0	133.8	102.4	133.1	139.0	149.1
49 1	129.0	129.7	129.1	79.4	55.8	65.3	134.7	104.5	129.3	132.8	138.8
2	125.6	130.7	125.6	81.7	58.3	69.0	133.4	104.3	125.8	135.8	128.9
3	122.4	131.6	122.2	78.9	55.5	67.8	131.2	100.8	122.4	131.5	118.1
4	116.8	130.7	116.3	77.0	51.8	68.3	128.1	99.3	116.5	126.7	99.8
50 1	110.7	131.5	110.1	73.8	49.9	67.8	119.3	96.4	110.3	116.4	92.5
2	114.5	132.5	114.1	73.2	49.9	66.8	117.3	95.1	114.2	114.7	104.3
3	115.7	138.0	115.0	72.0	46.7	67.8	117.8	98.3	115.2	114.4	109.5
4	118.0	136.5	117.4	72.4	48.6	67.0	117.0	98.6	117.7	106.6	118.4
51 1	124.5	139.7	124.1	75.0	46.9	69.9	127.3	97.5	124.4	117.3	127.1
年 月											
50 1	109.1	132.9	108.2	73.2	48.8	67.4	120.0	97.2	108.5	118.7	90.8
2	110.4	132.1	109.8	74.3	50.8	69.0	118.3	95.6	110.0	116.5	90.1
3	112.7	129.6	112.2	73.9	50.0	66.9	119.7	96.3	112.4	113.9	96.7
4	115.9	132.9	115.6	78.3	53.6	72.9	124.6	97.0	115.7	116.9	103.1
5	112.8	130.9	112.2	70.4	48.5	63.1	111.1	95.7	112.4	112.3	104.4
6	114.9	133.7	114.4	70.9	47.6	64.4	116.3	92.6	114.6	114.9	105.5
7	116.4	137.0	115.8	72.1	49.0	66.3	116.8	94.0	116.1	118.2	110.8
8	114.6	134.1	113.9	71.0	45.3	68.4	114.0	99.3	114.1	112.2	106.5
9	116.0	142.9	115.2	72.8	45.8	68.6	122.5	101.7	115.5	112.7	111.2
10	117.8	136.6	117.3	73.3	50.0	65.9	118.4	100.4	117.6	106.3	116.2
11	116.1	133.6	115.5	70.1	47.2	64.8	113.3	96.8	115.7	105.1	115.6
12	120.0	139.2	119.5	73.9	48.5	70.3	119.2	98.7	119.7	108.4	123.5
51 1	118.2	142.9	117.2	72.9	48.2	65.9	121.5	97.8	117.6	107.1	121.3
2	124.9	145.5	124.4	75.5	47.5	69.0	129.3	100.1	124.6	116.4	128.3
3	130.4	130.7	130.6	76.5	45.1	74.8	131.2	94.5	130.9	128.3	131.7

（業種分類）

分類 / 時系列	非鉄金属地金	非鉄金属加工品	鋳物類	金属製品工業	建設用金属製品	暖ちゅう房機器	その他の金属製品	機械工業	機械工業（鉄道車両・船舶を除く）	一般機械工業	ボイラ・原動機
ウエイト	152.3	233.3	62.1	546.4	277.1	67.0	202.3	3,269.1	3,031.2	997.2	61.2
原指数											
年											
46	104.1	101.6	97.9	103.2	103.3	101.4	103.7	104.4	104.3	96.9	101.5
47	125.2	118.6	102.8	115.8	119.6	91.9	118.5	113.4	112.9	99.4	97.4
48	138.1	150.9	116.9	140.9	150.6	101.9	140.4	133.5	133.0	121.3	104.4
49	130.7	118.5	109.7	128.0	138.2	81.2	129.5	132.4	130.6	116.5	88.2
50	108.8	107.6	94.4	109.6	118.4	79.8	107.4	124.1	123.0	103.9	77.9
年度											
46	109.0	103.9	98.2	104.6	105.1	99.1	105.7	106.0	105.4	95.7	108.0
47	128.2	126.3	105.7	122.5	127.1	97.1	124.7	117.6	117.2	103.2	93.8
48	138.3	152.6	118.7	143.5	154.3	102.3	142.2	135.2	135.2	124.2	102.7
49	120.7	104.0	102.9	117.9	127.5	75.7	118.7	129.2	126.8	112.2	88.7
50	117.7	117.6	97.0	113.3	121.8	85.0	111.1	128.9	127.7	106.4	76.0
年 月											
50 1	95.2	80.6	89.1	92.2	97.0	55.8	97.6	99.2	97.1	87.5	81.9
2	89.6	84.6	90.2	93.3	107.4	39.0	92.2	115.4	114.3	96.8	76.1
3	106.7	103.5	89.7	102.2	117.7	49.2	98.5	136.5	134.6	125.9	117.0
4	109.2	108.0	92.8	108.5	124.5	56.2	104.0	124.6	120.7	107.2	101.0
5	103.2	107.9	92.3	106.9	120.4	61.1	103.7	118.3	119.5	100.1	48.9
6	109.4	108.8	96.7	109.7	119.9	64.9	110.6	129.7	126.2	108.3	63.4
7	115.3	115.3	98.1	111.9	121.3	66.1	114.1	129.4	127.9	107.0	83.4
8	107.4	105.6	86.2	111.1	117.7	70.6	115.5	114.8	116.9	99.2	59.4
9	107.1	118.6	97.6	122.2	124.2	143.4	112.5	134.7	136.6	111.3	106.1
10	121.8	122.4	104.4	118.6	122.8	111.4	115.2	133.3	129.7	103.0	95.1
11	112.6	116.5	99.9	119.3	124.9	123.3	110.3	123.9	125.1	97.0	52.2
12	128.7	119.6	96.3	119.0	122.7	116.3	114.9	129.6	127.8	103.1	50.9
51 1	122.9	117.3	92.2	103.6	110.8	77.6	102.2	108.4	109.2	96.4	81.3
2	136.2	122.8	99.5	106.8	117.3	61.1	107.6	133.8	131.7	111.9	79.6
3	139.2	148.8	108.0	121.9	134.8	67.7	122.2	166.0	161.3	132.7	90.7
季節調整済指数											
年 期											
46 1	102.8	100.6	98.5	102.7	102.0	108.4	103.2	102.0	103.2	100.6	90.5
2	105.4	99.9	96.5	102.3	100.9	109.5	102.4	103.9	102.7	97.2	111.8
3	101.5	102.5	97.9	102.7	103.8	96.6	103.7	105.8	105.5	96.3	101.8
4	106.5	103.3	98.8	105.0	106.5	97.1	105.4	105.4	105.5	93.2	102.9
47 1	121.6	109.9	99.2	109.0	108.9	92.2	111.4	108.8	107.8	95.8	115.0
2	116.1	114.7	101.2	113.4	116.8	90.6	115.4	110.1	109.8	95.8	106.7
3	127.9	119.3	102.3	115.7	121.4	87.4	121.1	114.5	113.2	100.7	95.8
4	135.0	130.8	108.2	124.0	130.9	96.3	125.3	120.0	120.4	105.4	72.6
48 1	134.4	139.5	111.3	134.9	140.0	113.4	135.8	126.5	125.1	111.0	99.1
2	142.8	148.7	115.8	141.0	151.0	105.9	138.7	131.5	131.8	118.7	96.6
3	134.4	154.6	118.6	140.3	152.5	96.0	139.5	136.0	135.0	124.6	112.7
4	141.4	161.1	121.6	146.6	158.2	101.4	147.3	139.2	139.6	130.7	106.3
49 1	135.1	147.0	118.6	146.0	156.1	113.6	143.4	135.1	135.1	123.9	92.2
2	136.1	128.7	112.5	133.2	142.2	80.2	136.3	134.5	131.0	119.4	95.2
3	138.9	107.1	107.4	124.5	137.1	67.4	127.5	132.4	132.1	114.9	89.1
4	112.2	90.9	100.7	110.7	118.5	78.1	111.7	128.8	124.5	108.0	76.2
50 1	97.9	89.4	92.1	103.7	112.5	72.2	100.1	121.9	119.7	105.2	89.6
2	106.9	105.0	93.6	109.7	120.0	75.3	106.9	123.1	121.2	102.4	73.2
3	107.6	114.6	95.8	109.6	118.0	75.7	110.7	123.5	123.8	101.8	72.0
4	123.1	121.7	96.2	114.7	122.7	89.8	111.5	127.7	126.9	106.1	75.9
51 1	134.2	129.5	102.4	119.7	126.7	103.8	115.0	141.1	138.7	116.0	84.4
年 月											
50 1	97.4	85.8	95.7	103.9	108.5	72.7	105.6	118.4	114.9	101.9	82.4
2	96.0	86.5	91.8	102.5	114.9	66.7	96.3	123.7	121.5	105.2	100.1
3	100.3	95.9	88.8	104.7	114.2	77.1	98.3	123.6	122.6	108.4	86.2
4	109.0	101.8	92.2	109.2	118.0	80.6	106.2	125.0	122.3	104.7	98.9
5	105.8	105.8	93.1	110.1	121.9	78.6	105.2	120.1	120.3	100.2	52.9
6	106.0	107.4	95.6	109.7	120.1	66.6	109.4	124.2	121.0	102.2	67.8
7	110.7	114.7	96.6	108.9	116.7	76.5	109.7	122.9	121.8	102.5	77.2
8	105.3	111.0	93.4	109.7	118.9	68.1	113.2	124.6	124.4	101.0	61.7
9	106.8	118.0	97.3	110.1	118.5	82.4	109.2	122.9	125.2	101.9	77.2
10	119.5	119.2	98.6	111.4	118.2	81.2	111.7	129.5	127.4	105.0	78.5
11	117.0	120.0	95.4	116.6	125.2	95.1	110.6	125.7	126.5	103.9	76.3
12	132.7	125.8	94.5	116.2	124.6	93.0	112.2	127.9	126.9	109.3	73.0
51 1	125.8	124.9	99.0	116.8	123.9	101.0	110.6	129.4	129.2	112.2	81.8
2	146.0	125.6	101.2	117.4	125.5	104.4	112.4	143.4	140.0	121.6	104.7
3	130.8	137.9	106.9	124.9	130.7	106.1	122.0	150.4	146.9	114.3	66.8

（業種分類）

分類 / 時系列	土木建設機械	化学機械	特殊産業機械	風水力機械・油圧機器	運搬機械	農業用機械	金属加工機械	繊維機械	事務用機械	民生用・サービス用一般機械	冷凍機・同応用機械
ウエイト	131.1	61.6	74.0	53.4	57.4	39.3	164.1	62.9	36.6	24.1	75.9
原指数											
年											
46	94.8	106.0	82.9	94.1	98.1	81.9	81.1	88.6	123.8	112.5	115.9
47	114.3	84.3	85.5	104.0	98.7	79.8	71.1	66.5	139.2	124.5	145.2
48	153.4	89.8	107.7	130.2	118.2	100.8	86.8	79.9	196.6	135.6	192.8
49	134.1	91.9	82.5	126.1	107.0	130.2	79.0	70.9	265.6	125.8	175.2
50	131.0	83.9	59.6	99.7	77.8	118.9	51.1	31.0	433.6	111.9	172.6
年度											
46	94.8	102.1	80.9	94.3	93.3	77.4	73.9	78.7	133.0	114.7	123.6
47	125.8	81.1	90.0	109.9	102.3	81.9	75.4	69.8	160.1	127.9	154.5
48	150.5	95.3	106.7	133.2	120.1	107.6	88.0	83.3	214.2	135.2	203.3
49	134.0	91.7	73.8	119.2	99.5	133.8	71.1	58.9	297.9	118.4	161.6
50	138.5	72.6	58.6	98.6	76.3	118.5	48.5	30.0	498.1	117.9	185.5
年 月											
50 1	105.2	76.1	60.1	94.0	60.2	109.6	43.9	42.4	276.2	82.5	114.9
2	130.7	72.3	57.2	102.9	82.6	96.7	49.5	34.2	358.6	103.1	122.5
3	159.4	164.5	70.7	111.7	98.2	113.2	79.6	33.1	428.5	126.5	196.0
4	152.1	109.6	55.1	107.3	84.7	125.4	53.3	27.4	329.1	117.4	169.3
5	138.8	64.1	55.0	96.2	82.6	128.2	46.6	25.3	347.4	114.0	213.2
6	134.6	52.3	53.3	110.7	72.2	134.9	61.5	28.9	417.8	110.4	248.5
7	130.8	70.3	55.5	102.8	73.7	183.6	50.8	30.9	399.1	114.4	206.8
8	114.0	72.9	59.1	104.6	62.7	191.8	41.6	29.4	412.1	94.6	185.3
9	124.5	95.6	69.2	97.3	73.6	155.5	53.4	34.6	556.5	117.6	155.2
10	120.6	100.1	64.9	98.9	100.2	89.3	41.7	28.4	508.3	113.1	140.2
11	122.8	68.8	57.2	87.8	67.8	82.9	40.6	29.8	542.2	116.9	166.5
12	138.6	60.4	58.2	82.5	74.7	45.3	50.9	27.8	627.2	132.8	133.4
51 1	142.1	49.2	46.5	82.3	56.9	96.9	34.6	27.6	512.0	107.1	154.6
2	165.2	56.2	58.7	105.9	76.1	99.6	41.1	33.9	632.5	129.1	185.9
3	177.4	71.4	71.0	107.5	90.3	118.2	66.3	35.8	693.5	147.8	247.1
季節調整済指数											
年 期											
46 1	97.2	110.5	91.8	96.7	111.1	88.0	95.2	98.1	113.2	112.5	97.9
2	95.8	108.7	80.7	90.6	101.2	88.0	84.5	91.5	116.5	109.2	111.7
3	91.1	104.8	78.8	96.4	93.6	79.4	80.3	87.7	126.1	113.6	119.2
4	95.1	97.9	78.8	92.7	87.4	72.1	63.6	77.0	138.1	114.9	138.8
47 1	97.2	96.3	84.6	97.6	90.6	64.3	66.5	60.5	150.2	120.5	135.2
2	110.6	75.4	76.6	100.8	95.1	87.7	66.5	69.7	146.9	122.6	140.9
3	116.6	85.8	85.7	105.9	105.1	83.6	73.8	69.1	151.0	125.3	141.8
4	132.5	78.9	95.7	111.8	101.6	77.8	76.6	75.5	189.0	129.7	173.5
48 1	147.2	78.5	98.3	121.0	108.8	82.9	82.0	74.5	158.9	133.0	167.0
2	150.6	87.9	105.7	128.5	116.4	99.1	84.0	79.4	186.7	137.0	180.5
3	159.2	93.6	116.1	133.9	117.3	97.6	87.2	79.2	210.5	132.8	207.3
4	156.9	98.4	110.5	137.3	129.6	128.7	93.9	86.2	226.7	139.0	229.9
49 1	135.5	97.8	96.1	133.9	118.3	119.5	87.3	89.0	231.9	133.1	221.9
2	139.4	93.3	85.1	132.8	118.7	120.7	87.0	80.4	263.9	128.3	151.7
3	133.7	82.5	77.3	121.0	103.8	139.9	76.1	67.2	278.0	128.5	174.2
4	127.9	90.9	72.5	116.7	89.5	142.1	65.3	49.1	285.5	113.5	173.6
50 1	134.8	93.0	62.6	106.7	84.3	139.6	55.9	38.7	356.6	103.7	155.8
2	134.2	79.1	59.3	101.5	80.6	115.7	55.4	28.2	376.9	109.6	167.4
3	126.2	77.4	58.4	100.3	67.2	125.3	45.9	30.0	440.3	111.3	183.9
4	127.7	81.2	58.6	90.5	79.0	88.1	46.7	27.8	548.9	122.9	184.3
51 1	166.7	56.1	58.3	102.0	78.2	136.4	45.7	34.3	620.2	128.4	213.3
年 月											
50 1	125.1	93.8	65.8	107.2	73.1	164.1	52.0	44.7	320.8	101.2	154.9
2	133.6	79.8	61.4	107.9	94.5	128.2	55.1	38.1	369.7	103.1	147.1
3	145.7	105.4	60.7	105.1	85.2	126.5	60.5	33.2	379.2	106.7	165.3
4	143.1	89.3	60.3	99.2	78.8	123.4	53.3	29.1	358.1	108.4	160.5
5	130.5	85.1	58.7	98.2	87.5	111.2	50.4	26.5	364.2	110.9	168.3
6	129.1	62.9	58.8	107.2	75.6	112.5	60.4	28.9	408.4	109.4	173.4
7	134.6	79.6	58.9	99.9	72.2	126.4	49.5	30.2	391.7	110.4	173.2
8	120.9	79.7	57.0	106.3	63.8	134.0	45.1	28.0	433.8	108.5	199.0
9	123.1	72.9	59.2	94.7	65.6	115.4	43.1	31.9	495.5	115.0	179.4
10	125.8	87.3	65.1	93.4	87.4	102.2	44.1	27.0	518.1	118.2	181.8
11	120.6	82.1	55.6	89.7	73.6	88.2	44.7	27.9	537.4	121.0	191.2
12	136.7	74.2	55.0	88.5	75.9	73.9	51.3	28.4	591.1	129.6	180.0
51 1	169.0	60.7	50.9	93.8	69.1	145.1	40.9	29.1	594.7	131.4	208.4
2	168.9	62.0	63.0	111.0	87.1	132.1	45.7	37.8	652.1	129.1	223.2
3	162.2	45.7	60.9	101.1	78.4	132.1	50.4	35.9	613.7	124.6	208.3

（業種分類）

分類 / 時系列	その他の一般機械	一般機械部品	電気機械工業	発電機	電動機	産業用電気機械	民生用電気機械	照明用器具	通信機械	ラジオ・テレビ音響機器	通信・電子部品
ウエイト	45.9	109.7	1,074.6	13.5	45.3	148.3	146.5	41.4	88.6	295.5	147.0
原指数											
年											
46	89.8	102.2	105.4	103.7	95.9	98.2	106.5	98.3	112.1	112.4	105.0
47	90.0	103.5	116.7	123.4	109.6	96.7	125.9	109.5	116.3	123.2	131.0
48	115.3	124.3	138.7	116.0	142.4	129.5	161.0	131.5	125.3	124.2	165.6
49	104.5	137.7	133.0	119.4	135.4	140.1	151.8	98.1	121.6	106.6	143.2
50	81.2	108.1	117.9	96.6	95.5	111.9	136.8	83.4	103.2	104.6	131.9
年度											
46	85.8	100.6	107.7	111.1	96.5	95.5	111.3	100.0	109.4	116.6	111.8
47	97.3	107.0	121.6	120.7	116.8	102.1	132.7	117.5	118.1	123.2	140.1
48	116.8	130.2	142.1	121.9	148.2	138.2	165.6	128.0	128.6	122.8	170.2
49	96.1	133.0	125.0	114.8	119.4	132.7	143.4	86.5	114.6	101.5	123.4
50	83.4	103.9	125.1	99.9	102.3	112.8	144.2	88.8	105.2	112.6	156.1
年 月											
50 1	73.6	113.4	85.0	41.0	80.6	104.2	69.3	67.3	73.9	72.4	85.3
2	78.0	120.7	106.1	217.4	85.4	116.9	108.8	68.8	91.9	78.1	89.3
3	86.2	121.5	124.3	115.2	92.0	147.3	168.5	78.0	137.9	89.2	94.8
4	75.5	116.5	108.8	55.0	88.5	104.6	151.1	77.7	96.2	95.0	111.1
5	76.3	103.5	117.5	71.6	86.3	101.2	204.7	78.4	87.3	101.8	115.2
6	80.1	105.3	124.0	78.7	103.5	107.6	187.3	83.5	112.5	102.1	134.3
7	83.7	108.8	122.5	42.1	99.4	111.7	159.0	81.8	108.8	109.0	146.9
8	81.8	99.0	115.1	186.6	93.9	101.9	114.6	76.5	106.2	100.6	143.9
9	83.3	106.7	135.1	147.2	111.2	135.2	124.2	88.8	131.1	120.3	160.8
10	85.7	100.8	117.5	60.9	101.9	102.9	109.0	89.8	98.8	112.3	161.2
11	82.2	97.9	126.1	91.7	98.2	103.1	128.9	100.4	96.1	129.1	165.8
12	88.2	100.7	133.2	51.3	102.1	105.9	116.6	109.4	98.2	145.5	174.3
51 1	80.2	95.0	106.1	63.8	96.6	99.0	80.9	87.1	88.7	93.9	165.9
2	95.7	88.0	132.0	79.3	118.0	119.1	157.6	92.1	97.0	109.0	186.0
3	88.3	122.2	163.1	270.4	128.6	161.5	196.0	100.6	142.0	132.9	208.2
季節調整済指数											
年 期											
46 1	97.9	107.8	101.0	94.8	99.8	105.9	92.9	95.6	116.4	102.1	93.4
2	93.1	100.6	104.0	100.1	91.0	96.3	105.1	98.5	109.3	113.2	100.5
3	88.7	101.2	107.9	113.6	96.4	95.9	115.4	99.5	114.1	113.8	109.4
4	79.4	99.5	108.2	111.3	96.3	94.9	108.8	99.4	108.1	117.9	115.5
47 1	81.3	100.7	110.6	120.0	101.4	94.4	114.7	102.2	108.2	122.2	121.7
2	83.6	99.7	114.2	132.6	107.6	97.1	127.4	109.5	110.0	118.6	128.4
3	91.1	103.9	116.9	119.6	109.4	93.4	126.2	111.2	122.1	121.5	129.9
4	104.3	109.6	124.9	117.1	119.4	102.0	135.2	114.9	126.2	129.6	143.4
48 1	109.9	114.0	130.3	113.1	130.3	113.6	148.4	134.5	117.4	122.9	157.9
2	114.7	121.0	135.9	105.8	138.1	122.9	152.5	128.2	127.2	125.5	163.2
3	117.5	127.7	140.5	118.1	145.3	136.0	172.1	129.4	127.5	121.2	165.0
4	118.8	134.5	147.1	122.1	155.0	145.2	172.0	133.9	129.2	126.8	175.7
49 1	115.8	137.7	145.5	131.9	154.6	147.9	174.0	120.3	131.3	116.8	177.0
2	109.4	142.3	137.1	95.5	150.5	148.1	150.3	105.5	128.9	107.7	154.3
3	97.9	139.8	131.9	128.0	129.1	138.0	147.1	95.3	121.8	107.1	133.4
4	95.0	131.1	118.9	111.7	108.2	126.3	142.1	75.1	103.1	98.0	110.5
50 1	82.2	119.8	111.1	109.6	90.5	118.3	130.2	72.6	101.2	93.8	95.1
2	77.4	109.4	114.8	90.1	92.3	108.9	138.5	81.4	98.2	102.7	119.0
3	80.0	104.5	119.7	93.0	97.7	111.0	132.8	85.6	104.7	105.8	144.9
4	85.4	98.9	125.2	81.4	101.3	108.1	144.4	92.6	107.2	112.9	166.1
51 1	91.3	102.5	140.9	114.8	118.5	121.1	163.6	94.9	110.1	131.2	197.3
年 月											
50 1	79.5	123.5	102.9	44.2	91.7	114.5	114.2	69.8	88.5	87.1	96.4
2	79.3	120.0	114.1	197.8	90.1	116.3	125.8	71.1	98.5	96.2	94.0
3	87.9	115.9	116.2	86.7	89.7	124.1	150.6	76.9	116.7	98.2	95.0
4	75.7	115.2	112.7	74.5	93.8	113.6	126.1	80.6	103.1	101.2	112.2
5	80.1	107.6	117.0	114.2	90.4	107.4	153.4	81.8	89.4	105.3	117.2
6	76.4	105.5	114.8	81.7	92.6	105.7	133.9	81.9	102.0	101.5	127.5
7	83.4	106.4	114.1	50.8	93.4	108.4	121.6	84.6	97.8	105.0	135.8
8	78.4	103.1	121.5	135.8	96.5	106.4	147.1	84.5	107.2	103.3	144.8
9	78.1	103.9	123.4	92.3	103.2	118.1	129.8	87.8	109.2	109.0	154.0
10	84.8	99.9	122.0	90.0	100.3	106.9	134.6	90.4	108.8	108.9	158.2
11	82.8	97.8	127.6	97.4	101.6	108.4	155.5	93.2	106.1	115.2	164.8
12	88.5	99.0	125.9	56.7	102.1	109.1	143.2	94.3	106.7	114.7	175.2
51 1	86.6	103.5	128.5	68.8	109.9	108.8	133.3	90.4	106.2	113.0	187.5
2	97.4	87.5	141.9	72.2	120.3	118.5	182.2	95.2	104.0	134.2	199.8
3	90.0	116.6	152.4	203.5	125.3	136.1	175.2	99.2	120.1	146.4	208.6

（業種分類）

分類 / 時系列	電子計算機	電気計測器	電池類	輸送機械工業	輸送機械工業（鉄道車両・船舶を除く）	乗用車	バス	トラック	自動車部品	二輪自動車	自転車
ウエイト	88.7	34.5	25.3	1,066.6	828.7	382.1	20.8	287.9	42.5	55.5	11.0
原指数											
年											
46	94.7	94.5	106.2	110.6	112.2	121.9	86.6	97.8	125.0	132.7	114.7
47	98.2	97.6	110.3	123.4	124.3	134.2	76.3	107.0	159.5	147.5	158.8
48	152.1	115.8	124.7	140.9	141.2	151.3	90.3	125.7	182.5	134.5	217.2
49	189.5	140.3	123.0	147.1	144.5	149.4	98.5	131.1	173.5	172.6	169.4
50	174.2	103.7	100.4	150.2	153.9	175.2	84.6	136.8	173.2	138.3	136.4
年度											
46	93.5	91.8	105.1	114.4	114.7	125.5	77.8	98.1	132.9	140.1	124.2
47	110.0	102.2	114.3	127.5	129.0	139.3	79.2	112.7	166.8	139.6	171.9
48	159.3	124.2	126.6	139.6	140.7	147.3	92.6	127.4	182.0	142.9	217.2
49	194.1	132.9	119.1	149.8	146.8	156.1	100.2	130.7	169.7	173.3	149.6
50	173.6	100.4	98.2	155.0	158.3	180.3	83.7	142.6	179.7	134.2	141.3
年 月											
50 1	134.8	105.2	107.1	123.5	123.0	137.7	70.7	97.5	161.3	151.4	127.2
2	224.7	114.0	109.8	142.9	147.1	163.1	93.2	128.3	151.9	181.0	119.3
3	204.7	139.1	103.6	160.4	160.4	171.6	154.3	153.0	156.2	160.6	142.2
4	147.4	89.2	89.4	158.4	153.9	174.5	109.7	138.8	161.0	136.1	138.4
5	150.3	89.4	76.3	136.9	146.5	168.9	67.9	129.3	167.4	123.6	143.9
6	173.9	95.9	82.2	158.1	153.5	178.4	73.0	133.3	170.2	133.0	142.5
7	160.5	102.8	84.8	158.2	161.2	189.0	77.5	138.6	175.7	139.2	156.7
8	179.6	99.8	87.4	129.6	141.7	160.6	67.0	125.8	170.9	130.5	138.4
9	206.7	126.7	107.8	156.9	170.1	195.2	85.8	153.1	184.4	135.4	164.9
10	158.7	92.9	115.1	178.9	178.6	209.1	60.8	162.2	199.3	129.9	134.9
11	162.4	89.1	117.5	147.6	159.0	189.1	74.6	137.7	198.3	106.9	107.6
12	186.8	100.0	123.5	151.5	151.5	165.4	80.2	144.3	182.3	132.1	120.7
51 1	146.9	90.4	98.6	121.5	128.5	135.1	63.8	121.7	168.2	131.7	135.4
2	188.7	97.6	103.2	158.4	157.7	179.6	94.8	140.4	174.8	141.0	139.2
3	221.2	130.6	93.1	203.7	197.6	219.0	148.9	185.8	204.1	170.6	173.3
季節調整済指数											
年 期											
46 1	96.0	102.3	106.1	104.5	108.4	114.5	100.1	99.2	117.9	117.1	101.5
2	99.2	93.9	106.8	109.9	107.1	114.5	86.9	96.4	118.0	126.7	109.1
3	91.9	93.3	106.9	111.5	114.3	125.0	81.9	99.5	126.4	138.7	126.5
4	92.7	87.6	105.3	115.6	118.4	132.0	73.8	95.7	136.8	151.8	126.4
47 1	92.6	91.6	101.3	119.4	117.8	129.4	67.0	99.2	149.3	143.4	135.0
2	91.5	91.3	108.5	119.9	121.7	133.2	65.2	103.6	160.0	145.7	160.4
3	97.8	102.8	112.9	125.3	124.3	132.2	84.7	108.7	160.3	150.6	174.8
4	110.3	103.4	116.9	128.3	132.6	140.9	87.0	116.2	167.6	152.7	173.2
48 1	138.9	106.2	118.7	137.5	138.2	151.5	84.5	123.4	177.8	123.2	192.0
2	150.7	108.8	124.8	142.0	144.0	156.6	94.7	125.3	188.4	130.9	222.0
3	148.7	120.0	126.5	143.1	142.2	151.2	88.4	126.6	181.2	140.6	220.4
4	169.6	126.8	127.9	140.1	140.4	145.7	97.6	128.0	182.4	144.3	237.9
49 1	167.6	137.6	126.0	135.2	137.2	136.3	92.6	130.7	176.3	155.4	192.7
2	196.4	142.7	119.8	147.8	137.5	134.6	96.9	131.3	170.5	162.0	165.5
3	204.3	142.4	121.9	149.8	153.7	162.7	105.6	136.0	169.1	191.1	170.5
4	188.6	138.1	124.0	157.7	150.0	164.1	99.5	126.5	178.1	183.2	146.7
50 1	189.6	113.8	111.0	148.3	148.2	166.5	96.9	126.7	162.7	161.5	125.8
2	170.4	103.0	98.3	151.8	153.9	178.5	85.0	133.1	168.7	138.5	144.6
3	174.3	101.9	96.4	148.9	157.6	182.8	77.1	138.8	181.7	133.1	145.2
4	163.1	97.2	96.6	151.7	155.4	172.7	75.9	147.7	179.4	120.5	129.4
51 1	188.1	100.5	102.1	166.2	165.5	186.4	93.3	150.1	188.9	145.0	144.8
年 月											
50 1	177.8	120.9	105.8	147.6	144.7	164.7	91.9	116.5	173.8	167.8	126.2
2	216.9	116.9	113.2	150.6	150.3	170.1	97.6	128.8	160.9	167.4	113.0
3	174.2	103.7	114.1	146.8	149.5	164.8	101.1	134.9	153.3	149.3	138.1
4	171.2	110.4	106.2	154.2	158.2	181.8	102.2	136.7	165.0	147.1	141.5
5	170.6	99.2	95.3	143.1	150.7	175.6	78.6	129.4	170.6	131.5	147.0
6	169.5	99.5	93.4	158.1	152.9	178.2	74.3	133.2	170.5	137.0	145.3
7	164.8	102.1	91.8	151.8	156.7	183.0	80.1	135.9	174.8	135.8	146.6
8	181.4	102.8	96.3	152.5	159.2	186.3	78.1	139.8	185.8	136.5	141.1
9	176.8	100.7	101.0	142.5	156.8	179.1	73.0	140.6	184.6	126.9	147.9
10	168.3	99.7	97.1	160.7	162.1	185.0	69.5	147.1	183.9	127.1	139.6
11	168.1	94.7	96.6	144.1	152.3	170.4	80.7	144.0	180.1	109.3	124.1
12	152.9	97.1	96.0	150.3	151.8	162.6	77.6	151.9	174.3	125.1	124.6
51 1	193.8	103.9	97.4	145.2	151.2	161.6	83.0	145.4	181.3	146.0	134.3
2	182.1	100.1	106.4	166.9	161.1	187.3	99.3	141.0	185.2	130.4	131.8
3	188.3	97.4	102.5	186.4	184.2	210.4	97.6	163.8	200.3	158.6	168.3

（業種分類）

分類 / 時系列	産業車両	鉄道車両	船舶	精密機械工業	計測機器	光学機械・同部品	時計	窯業・土石製品工業	窯業（ガラス製品・陶磁器を除く）	土石製品	ガラス製品・陶磁器
ウエイト	28.9	19.3	218.6	130.7	26.3	61.3	43.1	362.0	186.0	61.7	114.3
原指数											
年											
46	86.9	70.2	108.2	101.4	94.2	100.2	107.3	101.9	100.3	102.7	104.2
47	90.5	80.4	124.0	111.7	97.1	111.8	120.4	110.0	108.2	120.7	107.1
48	122.0	85.3	144.7	122.3	99.2	117.7	143.0	127.4	127.8	140.6	119.8
49	139.8	90.3	161.9	130.0	116.3	123.8	147.3	112.6	116.3	107.9	109.3
50	99.5	57.7	144.7	115.8	97.3	111.5	133.3	101.8	105.4	98.7	97.7
年度											
46	83.5	73.8	116.9	102.0	92.2	102.1	107.7	103.0	100.7	106.6	104.7
47	99.4	81.1	126.0	113.4	96.1	111.9	126.0	115.2	113.3	127.8	111.4
48	128.0	88.3	140.0	126.7	102.8	122.5	147.2	127.6	127.9	135.1	123.0
49	131.6	81.1	167.5	126.2	114.7	119.6	142.6	105.8	111.4	101.6	99.2
50	98.9	56.8	151.0	116.1	97.4	114.6	135.8	104.3	106.2	102.5	102.2
年 月											
50 1	108.5	47.7	132.3	105.5	93.6	91.7	132.4	83.9	89.7	89.1	71.6
2	100.0	87.3	132.1	107.7	94.1	98.7	128.7	92.9	98.8	95.4	81.9
3	102.9	73.5	167.9	122.8	106.8	122.2	133.4	107.6	114.5	104.4	98.1
4	94.7	31.4	186.5	110.4	101.0	109.5	117.3	101.1	101.1	95.4	104.3
5	93.3	63.1	106.8	112.3	86.6	105.0	138.3	98.8	100.3	90.4	100.8
6	100.8	56.7	184.4	108.4	90.9	104.7	124.4	103.3	105.7	91.0	105.9
7	101.5	65.8	154.8	120.9	94.1	120.4	138.0	105.7	105.6	101.4	108.3
8	82.3	35.4	92.4	110.4	95.2	110.0	120.3	96.9	97.6	98.1	95.2
9	115.5	71.1	114.6	129.1	112.6	123.5	147.3	103.8	109.5	105.2	93.9
10	103.9	46.0	191.8	122.8	105.3	117.2	141.6	105.3	111.6	100.4	97.7
11	95.6	44.3	113.7	116.3	88.8	115.6	134.0	107.3	110.0	103.7	104.8
12	94.6	69.9	158.8	123.4	98.8	119.4	144.2	115.2	119.9	109.6	110.4
51 1	88.1	46.9	101.5	111.0	85.5	101.8	139.6	91.5	89.0	101.4	90.2
2	99.0	62.1	169.4	116.2	93.6	110.6	137.9	104.2	104.9	114.2	97.8
3	117.5	88.7	237.0	136.1	116.2	137.4	146.3	118.4	119.1	119.6	116.7
季節調整済指数											
年 期											
46 1	91.8	80.4	92.5	103.6	101.0	100.9	107.5	100.7	101.2	99.6	100.6
2	88.9	70.2	124.3	100.0	92.7	98.1	107.0	100.7	99.6	98.6	103.7
3	85.9	60.5	106.5	100.4	94.1	100.6	102.6	102.2	100.0	102.8	105.6
4	80.9	68.6	109.7	101.3	88.9	101.0	111.7	103.8	100.3	109.1	106.4
47 1	77.7	99.5	126.3	105.7	93.4	108.5	109.0	105.1	102.9	114.5	102.9
2	81.7	78.0	114.0	108.4	91.5	108.7	118.2	107.6	104.5	119.8	106.5
3	93.4	77.4	131.2	114.1	102.3	111.9	123.0	111.2	110.8	120.0	107.1
4	109.0	67.5	116.9	118.0	100.0	117.7	131.2	115.6	113.9	128.1	111.4
48 1	114.0	86.5	144.0	114.7	94.3	110.7	133.5	124.7	123.6	142.4	117.0
2	117.2	78.1	135.4	121.3	97.8	115.6	143.1	129.9	132.4	146.7	117.9
3	125.9	96.7	146.7	121.4	99.6	114.8	145.2	127.0	127.3	138.7	119.5
4	130.3	75.2	145.5	131.4	104.6	129.4	150.0	127.9	127.6	134.9	124.5
49 1	138.1	95.6	138.6	133.4	109.5	132.1	150.6	125.6	124.8	121.4	129.9
2	149.2	84.7	188.8	131.1	116.6	126.4	146.1	113.0	117.9	109.9	107.2
3	138.1	83.4	143.3	133.0	119.3	125.7	152.5	110.7	115.7	104.2	105.8
4	134.2	93.2	195.2	123.7	119.7	113.2	140.6	102.4	108.0	97.3	96.0
50 1	108.0	63.1	155.2	117.3	104.3	111.4	133.1	97.7	103.9	95.9	88.3
2	99.7	54.9	152.2	112.4	98.5	106.5	129.6	101.4	105.1	97.7	97.6
3	95.7	52.5	124.4	117.2	96.0	112.8	135.9	102.7	104.3	101.4	100.9
4	95.3	61.3	145.9	116.4	91.2	115.2	134.3	104.8	107.6	99.5	103.2
51 1	104.7	59.1	178.2	126.7	104.3	124.6	142.9	107.9	107.2	111.3	107.1
年 月											
50 1	120.6	66.0	158.4	119.8	102.6	113.6	136.5	94.2	101.1	94.9	81.9
2	106.3	73.2	161.3	114.0	104.0	107.2	130.0	97.5	103.2	94.9	89.9
3	97.2	50.0	146.0	118.2	106.4	113.4	132.7	101.5	107.4	97.9	93.2
4	104.0	53.6	153.9	113.5	102.5	109.8	124.4	101.7	105.8	98.5	97.8
5	98.7	59.0	120.4	115.8	100.5	107.0	138.6	99.7	102.5	97.5	96.6
6	96.5	52.2	182.4	107.9	92.4	102.7	125.8	102.8	107.0	97.0	98.4
7	96.3	57.5	143.7	115.7	92.6	111.6	135.6	103.6	104.7	102.1	103.6
8	87.9	47.8	130.1	114.2	94.0	110.7	130.6	100.4	100.5	99.0	99.4
9	103.0	52.2	99.5	121.6	101.4	116.1	141.6	104.1	107.8	103.0	99.6
10	97.6	62.5	166.9	115.6	93.6	112.2	135.9	103.7	107.5	98.1	100.3
11	91.0	45.8	121.7	114.7	87.7	114.1	132.3	103.7	105.8	97.5	103.6
12	97.4	75.7	149.1	119.0	92.3	119.2	134.8	107.1	109.6	103.0	105.6
51 1	97.9	64.9	121.6	126.0	93.8	126.1	143.9	102.7	100.3	108.0	103.2
2	105.2	52.1	206.8	123.0	103.4	120.1	139.3	109.3	109.6	113.6	107.4
3	111.0	60.3	206.1	131.0	115.7	127.5	145.6	111.7	111.7	112.2	110.8

（業種分類）

分類 / 時系列	化学工業	化学工業（医薬品を除く）	化学肥料	ソーダ工業薬品	高圧ガス	無機薬品	火薬類	石油系芳香族・コールタール製品	環式中間物・合成染料	有機薬品	繊維原料
ウエイト	697.7	573.2	49.6	20.3	16.9	31.7	2.4	17.8	30.6	42.9	49.6
原指数											
年											
46	106.8	107.6	98.8	101.3	105.8	101.9	112.6	107.0	111.0	116.9	127.2
47	116.2	117.8	109.2	102.5	111.3	112.7	125.5	116.9	122.7	124.9	137.5
48	132.0	131.6	113.3	110.8	142.7	120.9	134.8	129.3	131.4	131.8	153.3
49	128.5	123.5	113.8	111.7	140.8	109.3	118.0	132.7	120.7	124.2	141.7
50	116.2	110.8	94.6	104.7	123.0	98.1	102.9	106.1	112.5	122.3	133.8
年度											
46	108.0	109.6	97.7	100.2	103.8	104.0	115.6	109.2	114.4	120.8	130.5
47	120.2	121.5	111.5	105.4	120.2	115.2	129.4	121.0	127.8	127.2	142.4
48	133.6	132.0	110.3	111.2	142.8	120.7	130.7	131.0	130.3	129.8	152.9
49	122.1	116.2	112.9	109.3	138.0	103.6	114.1	121.4	110.9	119.6	131.2
50	120.3	115.4	91.0	105.6	121.7	100.6	101.8	114.6	122.1	131.3	143.9
年 月											
50 1	103.2	95.8	126.2	102.0	126.9	92.1	99.5	96.4	89.0	106.1	95.6
2	103.3	97.7	111.7	101.1	119.6	91.1	98.7	88.1	89.7	106.0	102.9
3	113.4	106.1	119.5	103.5	123.9	98.0	116.4	95.7	99.7	109.9	115.0
4	109.8	103.5	90.0	102.4	117.5	90.2	110.2	96.2	103.6	114.7	113.3
5	110.9	105.7	88.2	98.2	124.1	90.8	99.5	98.9	107.3	121.1	127.5
6	119.3	112.5	76.9	104.5	122.1	95.4	102.5	105.4	121.0	119.3	144.6
7	120.7	115.4	68.7	106.6	125.9	104.0	113.6	111.4	126.3	121.1	149.2
8	113.5	109.3	67.5	102.4	127.5	95.2	88.1	107.6	116.4	125.2	142.6
9	124.2	120.6	92.5	107.0	125.3	106.7	108.8	103.6	118.7	136.4	159.8
10	123.8	118.4	86.5	110.8	127.4	104.7	109.0	109.8	119.3	127.6	133.1
11	122.1	117.3	99.9	105.9	116.7	102.2	91.7	121.6	122.5	129.9	144.6
12	129.9	127.0	107.4	112.6	118.9	106.4	96.6	139.1	137.1	150.5	177.7
51 1	116.2	111.1	95.6	102.3	113.5	96.2	96.2	133.2	126.1	141.0	135.5
2	121.1	115.7	100.5	100.4	111.9	101.6	96.4	130.4	125.6	140.0	145.0
3	132.2	128.4	118.7	114.0	127.5	113.5	109.3	118.3	140.8	149.3	153.9
季節調整済指数											
年 期											
46 1	106.5	105.9	107.0	104.3	107.3	99.5	109.5	105.4	104.5	109.1	118.5
2	105.7	106.4	103.8	100.0	104.0	99.4	107.2	103.2	110.0	117.7	126.4
3	107.0	108.2	86.8	101.2	108.0	103.5	116.0	109.2	114.0	121.6	134.9
4	108.0	109.7	92.4	99.9	103.8	105.2	117.0	110.0	115.3	119.1	128.7
47 1	111.1	113.9	105.7	99.2	99.2	107.5	123.0	114.1	118.4	124.3	131.8
2	113.6	115.7	108.8	100.3	104.0	111.4	121.9	112.6	119.7	119.1	133.8
3	117.6	118.4	112.3	103.3	113.0	114.4	126.3	118.9	125.4	125.1	139.9
4	122.3	122.9	112.5	107.2	128.1	117.1	130.8	121.8	127.1	131.1	143.8
48 1	127.2	128.4	112.7	110.0	137.4	118.6	137.2	128.2	136.8	134.2	152.4
2	133.4	134.1	116.4	114.0	144.1	123.5	134.6	133.9	134.2	134.3	152.1
3	132.7	131.7	113.7	108.6	143.6	121.6	131.0	126.1	125.2	129.9	151.8
4	134.6	132.3	111.4	110.6	145.3	119.9	136.3	128.5	129.7	128.8	156.7
49 1	133.7	130.2	103.0	111.9	138.3	117.7	122.4	135.6	131.6	126.3	151.0
2	131.3	126.5	114.3	111.3	145.9	110.2	127.7	136.7	124.2	130.9	148.8
3	130.1	125.0	121.5	113.7	144.4	109.3	115.2	137.4	123.2	123.5	145.2
4	119.2	112.6	120.2	109.9	135.1	100.4	107.2	121.8	103.3	116.2	122.7
50 1	109.5	102.3	102.4	103.4	129.1	95.4	105.7	94.3	93.6	109.7	110.4
2	113.8	107.9	85.4	103.3	123.8	94.2	104.0	100.5	109.5	117.0	130.8
3	118.6	114.3	93.5	106.0	123.8	100.7	104.7	108.3	119.0	125.7	141.4
4	122.4	118.1	96.3	106.3	115.8	101.7	97.4	120.9	127.9	136.7	150.0
51 1	126.4	121.1	89.4	106.7	123.5	105.5	101.5	128.6	131.9	146.6	153.1
年 月											
50 1	109.8	101.7	116.7	102.6	133.2	96.6	110.6	97.8	92.8	111.6	103.9
2	107.4	101.5	98.1	104.6	129.2	94.9	100.2	90.3	91.0	108.9	111.1
3	111.2	103.6	92.3	102.9	124.9	94.8	106.3	94.8	96.9	108.7	116.2
4	111.8	105.8	83.0	103.5	123.0	92.9	109.8	98.1	105.0	115.9	125.6
5	112.2	106.7	84.8	100.8	125.2	93.1	99.5	99.2	105.3	119.5	127.9
6	117.3	111.1	88.3	105.6	123.3	96.5	102.6	104.3	118.3	115.7	138.8
7	118.2	113.7	86.1	108.8	123.7	100.1	116.3	109.1	122.9	122.1	136.3
8	115.7	111.4	86.8	103.3	126.9	98.7	95.9	107.3	115.7	125.1	136.7
9	122.0	117.8	107.6	105.8	120.8	103.3	101.9	108.4	118.5	129.8	151.3
10	120.3	115.4	94.6	105.2	117.4	101.5	103.2	110.7	119.9	125.5	136.8
11	120.7	116.7	100.7	105.1	112.4	99.7	89.6	123.0	125.9	136.0	144.9
12	126.1	122.2	93.5	108.7	117.6	103.8	99.3	129.0	137.9	148.6	168.3
51 1	123.6	117.9	88.4	102.9	121.2	100.9	106.9	135.1	131.5	148.3	147.3
2	125.9	120.1	88.2	103.8	120.8	105.8	97.9	133.6	127.4	143.9	156.6
3	129.6	125.4	91.7	113.3	128.5	109.8	99.8	117.1	136.8	147.7	155.5

（業種分類）

分類 / 時系列	プラスチック	合成ゴム	写真感光材料	油脂製品・界面活性剤	塗料・印刷インキ	医薬品	（特掲：石油化学製品）	石油・石炭製品工業	石油製品	石炭製品	パルプ・紙・紙加工品工業
ウエイト	151.7	32.3	26.4	43.8	57.2	124.5	205.0	393.2	356.6	36.5	332.7
原指数											
年											
46	102.5	112.9	115.0	103.0	106.1	103.2	114.6	108.9	109.1	107.7	103.1
47	113.7	122.8	123.1	112.0	120.4	108.9	126.1	116.0	117.0	106.4	109.4
48	130.7	140.2	144.3	125.6	135.5	133.6	139.8	133.3	134.1	125.3	125.8
49	127.6	119.9	141.7	120.2	106.1	151.6	137.9	132.0	131.6	135.7	113.5
50	104.7	118.8	148.9	99.7	105.3	140.9	119.6	129.9	129.6	132.1	106.2
年度											
46	105.2	114.4	116.2	105.2	108.4	100.9	117.9	110.0	110.5	106.0	104.1
47	117.0	128.7	127.8	114.1	124.0	114.5	129.6	120.1	121.1	110.0	112.6
48	133.9	138.8	147.2	128.9	132.5	140.8	141.2	134.4	134.8	130.3	128.0
49	116.7	112.5	138.7	110.6	102.6	149.2	128.1	131.2	130.7	135.7	106.4
50	109.1	125.0	156.1	103.2	109.0	142.7	127.5	131.0	131.1	129.0	109.2
年 月											
50 1	88.2	99.8	105.5	73.8	86.2	137.1	100.6	134.8	134.5	137.7	88.7
2	90.9	101.5	132.5	76.1	94.0	129.1	100.0	132.1	132.6	126.8	95.4
3	96.2	112.3	153.6	87.4	105.7	146.9	106.6	139.2	139.0	140.7	107.6
4	99.7	110.2	163.1	85.0	97.5	138.6	109.0	122.8	122.0	130.1	106.5
5	102.5	116.5	128.9	94.8	97.5	134.7	115.5	124.6	123.7	133.0	103.9
6	108.6	118.5	157.9	112.9	103.6	150.8	124.1	116.2	114.3	135.0	105.8
7	110.6	133.9	148.6	116.9	110.3	144.7	128.2	126.1	124.7	139.3	107.9
8	105.8	114.8	142.6	97.8	107.0	132.6	124.3	123.2	122.1	133.2	104.0
9	113.5	132.1	163.0	100.0	125.9	140.5	129.9	122.0	121.5	126.8	113.3
10	118.8	137.3	154.2	111.5	113.9	148.4	129.9	128.4	128.2	130.2	116.7
11	107.9	116.1	166.6	117.2	112.0	144.0	124.7	132.1	132.8	124.5	112.7
12	113.4	132.1	169.9	123.4	109.8	143.3	142.7	156.8	159.7	127.9	111.6
51 1	106.0	120.8	135.4	82.7	95.6	139.4	131.2	138.7	140.4	122.7	101.7
2	107.1	126.0	168.4	90.1	102.6	145.9	131.2	135.6	137.2	120.1	107.5
3	115.1	142.0	175.0	106.5	132.4	150.0	138.9	145.0	147.0	125.5	119.4
季節調整済指数											
年 期											
46 1	102.2	110.1	109.3	100.3	103.4	109.1	110.9	107.6	107.8	107.4	101.4
2	99.4	112.1	113.0	101.5	103.0	102.6	111.9	107.4	107.4	106.6	102.0
3	101.6	119.1	118.7	104.5	106.4	101.4	117.4	109.5	109.5	109.0	103.8
4	106.4	110.3	118.5	104.9	110.9	100.1	118.1	111.1	111.4	107.5	105.2
47 1	112.6	115.7	114.1	110.5	113.1	98.4	123.7	111.6	112.7	100.7	105.6
2	112.7	120.2	122.9	109.2	119.6	104.8	124.3	112.8	113.8	103.6	107.0
3	112.7	122.8	121.4	113.9	122.4	112.2	125.8	117.5	118.6	106.9	110.3
4	116.7	132.6	135.1	114.3	126.0	119.8	130.6	121.9	122.4	114.4	114.3
48 1	125.0	139.0	135.6	118.2	130.2	121.7	136.9	127.6	128.8	115.4	118.8
2	133.2	144.9	143.3	125.4	141.8	130.9	142.2	135.6	136.6	125.5	126.5
3	133.0	136.3	144.7	125.5	135.7	136.4	139.2	133.1	133.9	126.0	126.4
4	131.6	140.9	153.2	132.2	133.9	145.0	140.7	137.2	137.4	134.3	131.0
49 1	138.1	133.3	147.1	133.2	118.5	150.9	142.8	132.2	131.9	135.4	128.4
2	133.2	121.3	135.6	122.9	103.6	154.3	143.1	130.3	130.0	134.5	118.0
3	128.9	119.0	143.6	119.7	104.3	151.9	141.9	134.8	134.6	136.9	110.2
4	111.0	106.2	140.7	108.0	99.9	149.2	124.1	130.7	130.2	136.1	98.3
50 1	94.6	105.2	136.4	91.5	102.4	142.5	105.6	129.3	128.7	135.6	99.1
2	102.8	116.8	148.5	97.5	102.9	140.9	116.5	129.2	128.7	133.9	105.3
3	108.0	126.3	149.5	103.4	108.2	138.4	123.9	130.8	130.3	133.3	108.0
4	112.8	126.6	159.1	104.4	106.8	141.7	131.7	130.1	130.5	125.7	111.9
51 1	112.8	130.2	167.2	107.5	118.1	150.2	138.0	133.5	134.5	123.4	111.7
年 月											
50 1	93.0	107.8	119.5	89.2	98.6	146.6	106.6	130.5	130.2	134.9	93.9
2	94.7	106.6	137.6	87.9	103.4	134.9	105.2	130.4	129.9	134.8	99.0
3	96.2	101.1	152.1	97.3	105.3	145.9	105.1	126.9	125.9	137.1	104.5
4	100.3	112.8	155.5	93.3	103.2	138.6	113.5	128.9	128.2	134.8	107.0
5	102.2	115.2	142.4	95.7	100.9	138.3	114.9	131.0	131.0	131.2	103.9
6	105.8	122.5	147.6	103.4	104.5	145.7	121.2	127.7	126.9	135.7	105.1
7	109.0	131.4	145.3	104.1	107.1	137.8	124.5	133.6	132.8	139.3	107.4
8	105.0	119.6	150.4	101.9	105.9	136.4	120.9	128.2	127.6	132.4	106.1
9	110.0	127.8	152.9	104.1	111.7	140.9	126.4	130.5	130.6	128.2	110.6
10	112.3	130.6	157.5	103.0	105.7	142.8	127.0	129.3	129.5	127.4	111.4
11	111.1	116.4	161.3	103.8	108.1	138.7	128.4	127.8	127.9	124.9	111.6
12	115.0	132.9	158.6	106.5	106.7	143.7	139.8	133.3	134.1	124.9	112.6
51 1	111.8	130.5	153.3	100.0	109.4	149.1	139.0	134.3	135.9	120.2	107.6
2	111.6	132.4	174.9	104.0	112.9	152.5	138.0	133.9	134.4	127.6	111.5
3	115.1	127.8	173.3	118.6	131.9	149.0	137.0	132.2	133.2	122.3	115.9

（業種分類）

分類 / 時系列	パルプ	紙	板紙	その他の紙・紙加工品	繊維工業	化学繊維	製糸	紡績	織物	染色整理	繊維二次製品
ウエイト	25.4	163.9	71.0	72.4	898.0	140.4	27.3	116.6	354.4	37.5	221.8

原指数

年											
46	100.6	101.7	101.1	109.0	103.3	112.2	96.0	105.5	99.4	102.4	103.7
47	102.4	106.6	108.0	119.4	107.6	109.7	93.2	113.2	106.7	101.6	107.5
48	106.0	119.0	136.2	137.8	113.8	126.6	93.8	111.0	108.5	103.6	119.9
49	90.5	113.0	119.0	117.2	99.0	108.5	92.6	89.3	92.4	87.5	111.4
50	71.8	111.3	104.7	107.9	95.7	100.4	98.6	90.8	89.7	96.7	104.5
年度											
46	103.0	102.3	102.1	110.6	104.0	112.3	95.9	107.1	100.6	102.6	103.7
47	103.8	108.8	112.3	124.6	110.0	111.4	93.8	114.7	108.9	103.1	111.6
48	101.2	121.2	142.1	139.1	112.4	127.2	91.4	107.2	106.3	101.2	120.0
49	85.3	108.7	108.0	107.1	93.9	100.6	96.7	84.1	87.5	85.8	105.8
50	73.6	115.1	105.7	111.9	99.7	107.7	95.5	96.6	92.4	99.8	108.7
年 月											
50 1	62.5	94.5	88.1	85.3	78.9	86.5	92.6	65.8	75.7	81.8	83.9
2	63.0	99.0	99.3	94.5	86.3	85.9	100.1	78.6	83.9	88.1	92.6
3	79.5	113.6	111.9	99.3	91.5	92.1	103.1	87.7	85.2	92.6	101.6
4	68.1	109.1	115.6	105.4	94.8	87.7	101.8	91.4	88.6	97.1	109.7
5	66.7	107.9	103.3	108.4	94.2	91.6	96.8	90.5	89.1	94.6	105.4
6	71.9	110.6	102.7	110.0	97.1	97.7	97.5	95.2	91.7	100.2	105.7
7	77.3	111.9	103.6	113.6	99.8	103.1	108.3	98.2	94.7	101.4	105.6
8	71.5	108.8	99.9	108.4	94.1	104.0	90.9	83.9	88.5	98.3	101.9
9	75.7	117.8	111.9	117.7	103.2	110.5	102.3	102.3	93.5	100.8	115.2
10	73.6	123.2	112.3	121.3	104.4	115.5	99.9	99.4	95.5	102.5	115.1
11	76.1	120.1	104.1	117.1	101.6	111.8	94.6	95.2	95.1	103.2	109.5
12	75.2	119.5	103.7	114.2	103.0	118.6	94.9	102.0	94.8	99.7	108.2
51 1	74.4	111.1	93.3	98.1	95.1	117.7	76.8	88.5	87.1	94.1	99.5
2	70.3	115.3	102.3	107.9	102.6	112.6	90.5	104.7	94.4	102.1	109.9
3	82.7	126.1	115.7	120.8	107.1	121.5	92.1	108.1	95.7	103.6	118.2

季節調整済指数

年 期											
46 1	95.8	101.0	99.7	105.8	103.3	111.1	96.7	104.6	99.9	101.2	104.6
2	98.9	101.2	100.0	106.9	103.0	113.4	97.4	105.1	98.7	101.6	103.9
3	103.1	101.6	101.7	110.5	103.9	113.9	94.8	105.4	99.5	104.0	104.2
4	104.3	103.0	102.7	112.6	103.0	110.5	95.1	106.9	99.4	102.6	102.1
47 1	104.9	103.4	104.1	112.4	105.8	111.1	95.6	110.8	104.2	101.6	104.3
2	101.1	103.6	106.5	117.0	106.6	107.8	94.5	111.7	106.8	100.7	105.3
3	100.9	107.7	109.0	121.3	107.7	109.5	90.9	112.9	106.7	101.2	109.3
4	102.5	111.6	112.1	126.3	110.3	110.4	92.0	117.5	109.1	103.1	111.0
48 1	111.8	112.9	121.5	132.3	114.7	119.1	98.2	116.0	111.5	105.6	119.3
2	109.9	119.5	136.7	138.3	114.8	129.2	96.3	110.6	109.1	108.6	120.5
3	104.0	120.3	137.7	138.1	113.7	128.0	90.1	110.3	107.9	101.7	120.7
4	98.9	122.9	148.6	141.9	112.2	129.9	91.3	107.5	105.7	98.4	119.4
49 1	92.0	122.4	145.3	137.8	108.8	121.9	88.7	100.7	102.3	95.7	119.5
2	96.8	118.6	122.8	119.3	102.1	115.9	94.6	93.3	95.8	85.5	111.9
3	91.7	109.9	116.3	112.3	95.0	105.3	94.2	83.5	86.2	83.9	110.3
4	81.9	101.8	92.4	101.2	90.5	91.0	93.2	80.1	85.3	85.3	104.6
50 1	71.4	104.0	99.2	97.5	87.6	89.8	103.1	79.0	82.8	88.9	97.0
2	69.4	108.0	107.3	108.9	93.4	91.9	97.5	89.8	88.2	95.6	104.2
3	71.9	112.9	104.6	113.5	98.8	103.0	97.7	95.4	93.1	100.6	106.1
4	74.2	120.0	107.4	111.1	102.9	117.0	96.5	98.7	94.7	101.6	110.4
51 1	79.4	119.5	103.2	114.2	104.1	119.4	90.1	102.7	93.8	101.6	114.3
年 月											
50 1	68.6	98.3	92.1	95.5	85.5	89.7	110.0	73.8	79.9	88.4	95.2
2	68.3	103.4	100.1	96.4	87.5	89.9	100.5	78.1	84.1	88.2	95.3
3	77.0	110.3	105.4	100.7	89.9	89.7	98.8	85.1	84.4	90.1	100.4
4	71.3	108.4	115.6	105.8	91.9	88.8	99.0	86.4	87.1	92.6	103.2
5	67.0	106.5	102.6	111.2	93.5	90.4	96.3	90.9	89.1	96.3	103.3
6	69.9	109.1	103.6	109.7	94.8	96.6	97.1	92.0	88.3	97.9	106.1
7	74.5	111.3	104.0	113.6	97.8	100.1	99.6	94.5	92.5	99.9	105.4
8	70.4	109.8	101.8	112.1	97.3	101.5	93.5	90.3	92.7	101.9	103.9
9	70.8	117.7	108.1	114.7	101.2	107.4	99.9	101.3	94.0	100.0	109.0
10	72.4	119.0	106.9	111.8	103.5	115.2	99.2	97.8	95.7	101.1	111.6
11	75.5	119.3	107.4	110.2	102.0	115.3	96.4	97.6	94.3	103.7	109.4
12	74.6	121.8	107.9	111.3	103.2	120.4	93.9	100.6	94.0	99.9	110.1
51 1	81.9	115.6	97.5	109.9	103.0	122.1	91.2	99.2	92.0	101.7	112.9
2	76.2	120.5	103.1	110.1	104.1	117.8	90.9	104.1	94.6	102.2	113.1
3	80.1	122.4	108.9	122.5	105.2	118.3	88.3	104.8	94.8	100.8	116.8

（業種分類）

分類 / 時系列	木材・木製品工業	食料品・たばこ工業	食料品	たばこ	その他工業	ゴム製品工業	皮革製品工業	金属製品工業	プラスチック製品工業	その他製品工業	普通鋼熱間圧延鋼材
ウエイト	281.4	1,029.7	911.7	118.0	450.7	112.4	50.2	35.3	192.8	80.0	426.5

原指数

年											
46	99.2	102.9	102.6	105.3	106.7	104.5	105.2	109.3	109.8	100.6	96.3
47	102.9	109.1	108.7	112.5	122.3	118.8	114.5	155.7	125.8	104.1	111.6
48	105.3	116.7	116.5	118.7	136.6	130.3	119.2	151.5	150.0	111.4	140.9
49	92.7	115.4	114.0	125.9	120.9	124.0	114.7	113.1	124.4	113.5	137.0
50	87.7	114.8	111.8	137.9	115.2	122.7	124.8	106.8	111.7	109.0	119.2
年度											
46	99.0	104.1	103.7	106.9	109.6	106.6	107.7	119.5	112.8	100.6	98.4
47	104.3	111.6	111.3	114.0	126.3	121.4	115.9	158.1	132.5	105.4	118.8
48	103.1	116.3	115.8	120.5	137.5	132.3	119.2	146.4	150.8	114.7	142.3
49	89.7	113.9	112.0	128.7	113.6	119.6	114.7	104.9	112.5	110.0	132.7
50	89.3	114.9	112.7	131.4	119.7	126.0	128.0	111.6	117.9	111.4	117.5
年 月											
50 1	76.5	82.9	78.2	119.1	99.9	106.7	103.0	95.4	94.4	104.8	118.7
2	80.6	89.3	86.0	114.8	100.4	109.1	117.9	99.2	93.0	94.2	116.4
3	86.2	111.1	110.3	117.1	112.9	119.8	131.0	137.8	103.5	100.4	126.4
4	89.1	131.7	119.8	224.0	117.3	123.9	129.7	137.0	113.0	97.0	124.6
5	89.1	114.5	113.6	121.7	111.9	123.6	119.8	108.2	110.3	90.4	123.1
6	88.9	112.8	110.8	127.8	118.3	127.9	121.1	100.4	112.7	126.3	127.5
7	92.2	125.6	126.4	120.0	121.9	136.7	123.2	97.4	116.0	126.1	133.3
8	85.2	114.2	114.1	115.1	111.0	118.5	118.2	92.4	110.3	103.9	117.0
9	90.3	115.6	114.4	125.1	117.2	133.5	133.3	95.0	114.0	96.7	121.9
10	94.1	118.4	115.5	141.2	123.7	132.1	135.3	97.6	124.9	109.4	107.7
11	89.7	111.5	108.2	136.9	120.0	118.5	131.8	107.0	124.1	107.5	102.5
12	90.9	150.4	144.9	192.6	127.6	122.1	133.4	114.2	124.5	151.1	111.1
51 1	80.2	82.7	83.0	80.2	112.8	112.9	113.9	91.9	115.7	114.7	101.6
2	86.3	91.5	91.8	89.3	119.5	117.9	130.6	132.6	120.6	101.9	110.8
3	95.2	109.4	110.1	103.5	135.2	144.7	145.3	165.3	128.9	111.9	129.2

季節調整済指数

年 期											
46 1	100.0	102.7	102.6	102.7	104.6	104.9	102.0	105.4	105.8	101.4	96.0
2	98.2	102.7	102.5	104.7	104.6	103.6	99.7	101.9	107.9	101.2	92.8
3	99.8	101.8	101.2	105.9	107.5	104.6	104.6	107.9	111.8	101.0	97.4
4	98.7	104.4	104.1	107.2	109.9	104.9	113.6	122.7	113.7	98.4	98.6
47 1	99.4	107.2	106.7	110.5	115.9	112.5	111.6	144.1	117.8	100.9	104.5
2	100.8	109.0	108.8	114.3	121.3	117.4	117.0	158.8	122.4	104.5	107.2
3	104.1	108.4	107.7	112.5	122.8	119.2	116.4	161.8	126.2	101.1	111.8
4	107.1	111.3	111.1	112.7	128.8	125.5	113.0	159.4	136.6	108.8	122.6
48 1	106.6	117.7	117.3	116.3	131.3	123.3	116.9	149.6	143.8	104.4	133.7
2	105.1	113.8	113.1	118.7	137.1	131.0	119.0	152.3	151.3	107.3	143.0
3	105.2	116.1	115.8	117.8	139.2	131.1	120.9	154.0	152.9	119.4	139.9
4	104.4	119.2	119.5	121.8	138.9	135.4	119.7	150.8	152.0	114.9	146.9
49 1	97.7	116.4	114.8	124.4	134.9	131.5	117.7	132.7	146.7	119.0	139.7
2	96.0	115.6	114.8	120.6	120.8	122.3	113.1	105.9	127.9	109.9	142.3
3	91.2	115.4	113.7	127.4	116.8	122.8	112.9	105.5	116.5	117.3	137.5
4	86.7	115.2	113.8	130.6	111.6	119.7	115.2	107.6	107.0	110.5	129.0
50 1	85.3	109.2	105.6	136.0	106.7	116.0	118.3	101.9	99.4	105.2	123.9
2	89.0	118.2	114.1	147.8	115.3	126.4	127.7	109.6	110.4	105.3	125.5
3	87.9	114.9	114.0	119.5	119.5	128.4	128.1	105.2	116.0	112.5	121.2
4	88.6	115.6	112.0	145.2	119.0	120.1	125.1	110.1	120.7	111.4	106.3
51 1	91.6	109.4	110.0	105.4	125.1	129.4	131.0	118.4	124.7	115.4	116.9
年 月											
50 1	84.5	107.0	101.8	144.0	108.8	118.6	115.9	102.3	99.4	115.0	122.8
2	85.2	108.0	104.6	134.6	102.3	112.2	117.4	96.0	96.2	97.5	123.4
3	86.1	112.6	110.5	129.4	109.0	117.1	121.6	109.3	102.5	103.0	125.4
4	90.3	129.2	119.1	199.5	114.2	126.4	128.2	111.4	108.9	103.6	129.1
5	88.6	114.7	114.4	117.4	114.4	125.0	127.2	111.7	110.5	100.1	121.2
6	88.2	110.6	108.7	126.4	117.4	127.8	127.2	105.7	111.9	112.1	126.1
7	88.2	116.5	116.3	119.5	122.1	134.9	130.2	103.9	116.0	118.3	127.0
8	86.9	111.9	111.2	111.7	119.0	124.9	126.4	108.8	116.4	112.2	117.9
9	88.6	116.2	114.5	127.3	117.3	125.4	127.6	102.8	115.5	107.0	118.7
10	90.0	116.8	113.5	144.7	117.7	119.7	124.6	105.5	119.5	107.8	107.8
11	87.4	109.7	106.1	139.1	115.7	114.5	126.1	110.1	118.8	104.6	104.1
12	88.3	120.2	116.5	151.9	123.5	126.1	124.7	114.7	123.8	121.9	107.0
51 1	88.6	106.7	108.1	97.0	122.9	125.4	128.1	98.5	121.8	125.9	105.1
2	91.2	110.6	111.7	104.7	121.8	121.3	130.1	125.7	124.7	105.5	117.5
3	95.1	110.8	110.3	114.4	130.5	141.4	134.9	131.1	127.6	114.8	128.2

（業種分類）

分類 / 時系列	非鉄金属工業（鋳物類を除く）	パルプ・紙・紙加工品工業（セロファン・段ボールを除く）	雑貨総合	窯業・土石製品工業（ガラス製品・陶磁器を除く）	鉱工業（船舶を除く）
ウエイト	385.6	260.3	348.2	247.7	9,501.3

原指数

年					
46	102.6	101.4	104.5	100.9	103.0
47	121.2	106.6	114.8	111.3	111.7
48	145.9	122.4	125.5	130.9	128.8
49	123.3	112.4	113.2	114.2	122.2
50	108.1	105.7	107.4	103.7	113.5
年度					
46	105.9	102.3	106.5	102.2	104.2
47	127.1	109.2	118.2	116.9	116.0
48	147.0	125.0	126.9	129.7	129.9
49	110.6	106.3	106.2	109.0	117.2
50	117.7	108.5	111.2	105.3	116.9
年 月					
50 1	86.4	89.7	88.2	89.6	95.2
2	86.6	95.6	94.3	97.9	102.5
3	104.8	109.9	108.5	112.0	116.4
4	108.5	106.9	110.6	99.6	113.8
5	106.0	102.6	104.6	97.9	111.0
6	109.0	104.6	112.3	102.1	114.7
7	115.3	106.3	113.8	104.6	118.9
8	106.3	102.8	103.6	97.7	110.0
9	114.1	112.1	106.2	108.4	120.8
10	122.2	115.4	111.2	108.8	119.3
11	115.0	111.5	112.4	108.4	115.7
12	123.2	110.9	122.8	117.4	124.3
51 1	119.6	102.7	100.2	92.1	104.0
2	128.1	107.3	109.7	107.2	115.7
3	145.0	119.0	126.6	119.2	134.4

季節調整済指数

年 期					
46 1	101.7	100.1	102.0	100.8	102.4
2	101.8	100.8	102.5	99.2	101.6
3	102.0	101.8	103.0	100.7	103.7
4	104.6	103.0	108.2	102.6	104.2
47 1	114.9	103.7	110.3	106.0	107.2
2	115.3	104.2	114.9	108.0	109.3
3	122.4	107.3	115.2	113.0	111.9
4	132.4	110.9	118.2	117.6	118.1
48 1	137.1	114.8	121.8	128.4	124.1
2	146.4	123.5	124.7	136.0	128.8
3	146.5	123.4	126.9	130.0	129.3
4	153.8	127.8	128.3	129.5	132.9
49 1	141.8	125.3	127.9	123.8	129.0
2	131.5	117.9	111.1	116.0	124.3
3	119.8	109.7	111.0	112.7	121.4
4	99.7	97.5	104.3	105.4	114.8
50 1	92.6	99.5	99.9	101.8	109.1
2	106.0	104.4	107.1	103.5	112.9
3	111.8	106.4	111.0	103.7	114.9
4	122.1	112.1	111.0	105.5	116.9
51 1	131.0	111.0	115.5	108.1	122.8
年 月					
50 1	90.2	93.4	99.2	99.7	107.1
2	89.8	99.2	97.4	100.9	108.6
3	97.8	105.9	103.2	104.7	111.5
4	104.8	107.0	106.2	104.0	114.3
5	106.2	102.2	106.5	101.6	112.0
6	107.1	104.0	108.6	104.8	112.5
7	113.2	105.9	112.8	103.8	115.1
8	108.6	103.8	110.7	100.6	113.6
9	113.5	109.6	109.4	106.7	115.9
10	119.3	111.3	109.7	105.1	116.3
11	119.0	111.7	109.2	103.7	115.5
12	127.9	113.3	114.0	107.8	118.9
51 1	124.8	107.0	112.7	102.4	117.0
2	132.9	111.3	113.3	110.5	122.6
3	135.3	114.6	120.5	111.4	128.7

注1 「雑貨総合」とは，軽金属製品（日用品）、金属洋食器、ガラス製品（2品目）、陶磁器、段ボールシート、製革、革靴、金属製機類、いす類、保管車戸棚類、古所用品、羽具類、ピアノ、電子オルガン、鉛筆、万年筆、金属製玩具、マッチの以上20品目についての総合指数である。

注2 鉱工業（船舶を除く）の数値は「昭和45年基準鉱工業指数総覧」における鉱工業（鋼船を除く）の数値に連続しない。

（特殊分類）

分類 / 時系列	鉱工業	最終需要財	投資財	資本財	資本財（輸送機械を除く）	一般機械工業	電気機械工業	輸送機械工業	その他	非鉄金属工業	金属製品工業
ウエイト	9,719.9	5,559.4	3,080.5	2,049.5	1,348.7	774.7	401.6	700.8	172.4	104.6	42.7

原指数

年											
46	103.1	103.1	101.2	101.7	97.4	95.5	99.9	109.3	100.3	100.4	101.4
47	112.0	111.3	109.6	107.8	100.7	97.3	102.0	120.7	112.3	112.7	115.1
48	129.2	128.3	130.8	128.8	122.2	115.2	131.6	141.7	131.6	140.9	120.8
49	123.1	124.6	127.0	130.1	118.0	105.3	145.0	153.4	112.1	107.5	119.8
50	114.2	118.3	115.8	119.7	98.7	87.9	120.1	160.1	97.1	99.7	88.6
年度											
46	104.5	104.4	102.3	102.3	96.2	94.1	97.8	113.3	101.8	102.5	102.0
47	116.2	115.2	114.3	111.9	104.9	100.3	107.9	125.0	117.4	118.4	122.1
48	130.1	129.3	132.0	130.5	125.1	117.0	138.3	141.2	130.1	139.4	117.0
49	118.4	121.6	123.4	127.9	112.7	100.3	140.0	157.0	105.1	98.2	115.8
50	117.6	121.3	118.5	122.8	99.6	88.6	120.5	167.5	100.1	106.2	83.9
年 月											
50 1	96.0	95.0	97.1	99.1	84.6	75.6	100.2	127.2	88.2	79.2	106.0
2	103.2	107.0	110.3	115.0	99.4	82.7	136.1	145.2	88.7	82.9	97.5
3	117.3	126.6	131.6	142.0	126.2	116.7	152.0	172.3	108.8	111.2	101.2
4	115.5	122.5	119.9	124.1	99.7	94.2	107.3	171.1	106.5	109.1	97.3
5	110.9	114.7	109.0	109.6	92.4	85.3	104.8	142.6	96.0	102.3	83.7
6	116.3	122.0	119.8	125.1	100.8	92.7	119.6	172.0	93.2	97.2	84.6
7	119.7	123.9	119.9	123.2	99.2	90.5	116.5	169.2	98.2	103.8	86.4
8	109.6	111.4	106.4	107.1	94.5	81.0	120.8	131.3	93.5	94.6	87.5
9	120.6	125.1	123.9	130.2	109.9	93.4	146.6	169.3	99.0	104.8	74.6
10	120.9	124.1	123.2	130.0	94.9	85.2	110.1	197.5	103.0	108.7	84.1
11	115.6	118.2	111.2	111.9	88.7	76.6	110.3	156.7	92.4	101.4	70.7
12	125.1	129.3	116.8	119.0	94.1	81.3	117.2	167.0	98.2	101.1	89.5
51 1	104.0	101.0	101.0	102.1	88.0	79.5	103.0	129.3	91.1	99.7	70.5
2	116.9	119.3	120.3	126.5	102.9	92.8	123.6	171.8	100.2	108.5	78.7
3	136.7	144.2	150.8	164.6	129.6	110.6	166.3	232.0	129.5	143.2	99.6

季節調整済指数

年 期											
46 1	102.1	102.0	100.8	101.5	101.5	99.0	105.4	102.0	102.6	100.5	105.9
2	102.2	102.5	100.8	102.1	97.1	96.6	98.8	111.2	96.9	96.8	98.5
3	103.6	103.6	101.8	102.0	96.6	94.7	99.3	109.6	100.5	101.8	98.9
4	104.3	104.2	101.3	100.7	94.3	91.2	96.3	113.2	101.1	101.8	102.4
47 1	107.6	107.5	105.0	104.0	97.0	93.8	97.1	117.8	108.6	109.4	108.7
2	109.5	108.6	105.4	103.1	97.2	94.1	98.7	113.9	108.1	109.4	110.7
3	112.6	111.7	111.2	109.5	101.6	98.2	102.3	123.5	114.0	111.9	119.3
4	118.1	117.0	116.7	114.0	107.0	103.0	110.0	126.2	118.7	120.8	120.9
48 1	124.5	123.4	124.5	121.2	112.7	106.0	119.6	137.6	127.7	131.8	132.3
2	128.8	127.4	130.1	127.4	119.9	112.8	128.3	142.5	130.7	140.4	116.5
3	130.2	129.4	132.6	131.6	124.5	117.8	134.0	143.3	132.4	144.7	115.0
4	132.8	132.5	135.5	134.6	131.3	124.0	144.1	141.5	135.4	147.4	118.4
49 1	129.1	128.3	130.6	130.1	125.2	114.7	146.6	139.3	123.1	127.3	118.4
2	125.6	126.9	131.5	134.8	123.0	109.2	151.4	158.2	118.6	114.9	126.3
3	122.2	124.2	126.1	129.2	117.0	103.1	147.0	152.9	108.1	98.6	122.8
4	116.3	120.1	120.9	127.8	107.1	94.8	134.4	166.8	99.5	88.8	113.4
50 1	110.1	115.6	115.2	120.6	103.0	92.5	126.8	155.0	94.9	89.4	103.4
2	114.1	118.7	116.2	119.3	97.8	88.1	116.7	160.4	98.3	99.3	92.2
3	115.0	117.8	114.5	117.6	96.9	84.6	120.4	158.0	97.0	103.1	81.0
4	117.4	120.6	116.7	120.9	96.7	86.0	115.6	166.3	98.3	106.9	79.0
51 1	124.1	127.9	126.0	132.3	106.5	96.1	127.8	183.3	106.1	114.8	83.4
年 月											
50 1	108.2	112.4	111.7	117.6	98.0	88.9	117.2	153.6	95.7	85.2	117.5
2	109.8	116.4	116.8	122.3	105.2	91.8	135.8	156.8	92.3	86.2	99.6
3	112.2	118.1	117.2	121.9	105.9	96.9	127.4	154.7	96.7	96.7	93.0
4	115.6	122.0	119.4	123.2	100.9	91.4	120.6	162.6	101.1	100.6	96.5
5	112.2	116.1	111.6	113.1	95.6	85.2	114.0	147.8	98.3	99.8	91.1
6	114.4	118.1	117.7	121.7	96.9	87.6	115.6	170.8	95.6	97.6	89.1
7	115.8	118.1	115.5	119.0	96.3	86.9	114.0	161.6	97.4	103.1	85.5
8	113.9	117.6	114.0	117.7	96.8	83.3	122.5	161.5	95.9	101.0	84.1
9	115.2	117.7	114.0	116.0	97.3	83.7	124.7	150.9	97.6	105.3	73.5
10	117.3	120.8	118.7	125.0	97.3	86.4	117.5	176.8	98.1	106.2	76.9
11	115.5	118.7	114.3	116.9	95.6	83.7	116.6	156.4	95.0	104.8	74.2
12	119.5	122.3	117.2	120.8	97.2	88.0	112.7	165.7	101.7	109.8	85.8
51 1	117.2	119.5	116.2	121.1	102.0	93.5	120.5	156.2	98.8	107.2	78.2
2	124.4	129.8	127.4	134.6	108.9	103.0	123.4	185.5	104.3	112.8	80.4
3	130.6	134.5	134.3	141.3	108.7	91.9	139.4	208.3	115.1	124.5	91.5

（特殊分類）

分類 / 時系列	精密機械工業	繊維工業	建設資材	鉄鋼業	金属製品工業	窯業・土石製品工業	木材・木製品工業	その他	機械工業	その他工業	消費財
ウエイト	19.9	5.2	1,031.0	259.5	260.2	199.6	281.4	30.3	7.7	22.6	2,478.9

原指数

	精密機械工業	繊維工業	建設資材	鉄鋼業	金属製品工業	窯業・土石製品工業	木材・木製品工業	その他	機械工業	その他工業	消費財
年											
46	96.4	105.1	100.5	96.8	104.4	102.0	99.2	101.2	90.5	104.6	105.5
47	103.3	116.5	113.2	115.2	122.6	113.3	102.9	111.7	110.8	112.0	113.3
48	103.1	140.9	134.7	148.2	155.2	132.3	105.3	131.0	147.0	125.5	125.3
49	117.5	121.5	120.8	137.4	142.0	113.8	92.7	104.0	104.6	103.8	121.5
50	102.5	95.8	108.0	122.6	121.2	103.4	87.7	86.0	79.1	88.4	121.5
年度											
46	96.1	107.8	102.3	100.2	106.6	104.0	99.0	103.7	96.6	106.1	107.1
47	101.0	121.8	118.8	123.3	130.4	118.7	104.3	117.3	120.0	116.3	116.3
48	106.3	140.7	134.9	148.4	159.2	131.1	103.1	131.3	147.6	125.8	125.9
49	116.4	114.3	114.4	132.8	130.4	107.9	89.7	90.8	83.9	93.1	119.4
50	103.4	96.6	110.0	123.2	125.2	105.2	89.3	92.1	89.0	93.1	124.8
年 月											
50 1	97.8	86.1	93.1	115.3	97.7	84.9	76.5	69.7	59.7	73.1	92.3
2	99.0	94.0	100.8	120.7	108.4	97.7	80.6	72.3	58.7	76.9	102.9
3	109.3	120.6	111.0	131.6	119.2	112.8	86.2	82.2	59.8	89.8	120.5
4	111.6	109.9	111.4	130.1	127.4	100.6	89.1	91.2	64.4	100.3	125.9
5	88.9	98.3	108.0	123.8	124.0	96.3	89.1	86.9	78.0	89.9	121.7
6	93.9	81.9	109.3	126.0	123.3	101.5	88.9	86.6	73.3	91.2	124.8
7	95.7	93.9	113.4	134.7	125.0	104.2	92.2	90.3	88.5	90.9	128.9
8	101.6	90.0	105.0	117.6	121.3	98.8	85.2	81.8	88.8	79.5	117.6
9	119.1	107.7	111.4	123.1	127.9	108.2	90.3	87.3	92.6	85.5	126.6
10	113.9	99.8	109.8	114.8	126.0	106.8	94.1	93.5	96.4	93.2	125.1
11	93.6	85.0	109.9	114.7	129.2	109.1	89.7	94.9	97.0	94.2	126.9
12	105.6	82.7	112.4	119.3	125.4	119.4	90.9	95.9	94.4	96.4	144.8
51 1	89.5	92.8	98.7	110.9	113.6	90.4	80.2	94.0	94.5	93.8	101.1
2	100.9	106.3	108.0	120.1	120.5	107.8	86.3	99.7	102.5	98.8	118.1
3	126.7	111.0	123.2	143.6	138.7	119.0	95.2	102.7	99.6	103.7	136.0

季節調整済指数

	精密機械工業	繊維工業	建設資材	鉄鋼業	金属製品工業	窯業・土石製品工業	木材・木製品工業	その他	機械工業	その他工業	消費財
年 期											
46 1	102.0	104.0	99.5	95.4	102.9	100.6	100.0	96.0	82.0	100.6	103.6
2	94.7	101.7	98.1	93.9	101.7	99.3	98.2	98.9	86.7	102.5	104.4
3	97.2	106.0	101.5	98.0	104.6	102.6	99.8	103.1	92.5	106.7	105.7
4	91.8	108.7	102.8	99.9	108.4	105.0	98.7	106.5	99.8	108.8	107.6
47 1	100.3	114.1	106.6	108.4	111.3	108.3	99.4	107.8	107.3	108.3	110.2
2	97.8	120.7	109.5	108.6	119.6	110.5	100.8	105.0	105.1	104.7	112.4
3	108.9	114.9	114.5	115.9	124.7	114.4	104.1	114.2	111.5	114.5	112.7
4	104.9	115.7	121.8	127.7	134.2	119.1	107.1	120.0	118.6	120.8	117.5
48 1	97.3	134.5	130.1	141.0	143.8	130.0	106.6	127.6	140.9	123.4	122.6
2	102.1	140.5	136.3	149.9	155.4	138.5	105.1	133.0	147.2	127.9	124.0
3	104.2	141.5	134.3	146.9	157.3	130.9	105.2	129.5	144.5	124.8	125.3
4	107.9	148.1	137.7	154.9	163.5	130.1	104.4	133.3	154.7	125.6	128.6
49 1	110.8	133.5	131.4	141.8	161.3	125.5	97.7	128.9	143.3	124.1	125.8
2	116.1	133.6	125.3	144.4	146.3	116.1	96.0	114.0	117.6	112.4	121.2
3	121.7	117.2	119.7	138.9	140.9	112.0	91.2	93.1	93.3	93.6	121.8
4	121.4	101.3	107.9	125.1	120.8	103.3	86.7	80.2	67.1	84.7	118.6
50 1	108.7	103.0	104.6	123.8	114.0	100.2	85.3	75.8	60.0	81.3	116.0
2	104.1	90.0	109.8	127.0	123.0	103.0	89.0	84.8	73.9	88.2	121.8
3	100.8	95.2	108.3	122.8	121.2	103.9	87.9	89.7	88.9	89.7	122.0
4	96.9	94.7	108.8	116.9	126.2	105.6	88.6	93.9	93.0	94.3	125.1
51 1	112.2	106.8	113.1	126.0	130.8	107.7	91.6	100.3	99.9	100.6	130.4
年 月											
50 1	106.1	96.3	101.5	119.4	109.3	95.9	84.5	74.9	61.5	80.2	113.1
2	111.0	98.7	105.2	125.2	116.4	100.8	85.2	73.4	58.6	79.0	115.4
3	109.1	113.9	107.1	126.9	116.3	104.0	86.1	79.0	60.0	84.6	119.4
4	110.4	96.2	111.8	135.0	121.0	104.1	90.3	86.7	67.9	92.7	124.5
5	105.8	92.9	108.4	122.3	124.7	100.6	88.6	84.4	79.2	86.2	121.6
6	96.1	80.9	109.2	123.7	123.4	104.3	88.2	83.2	74.6	85.8	119.3
7	96.7	91.9	108.8	126.5	119.7	103.6	88.2	89.1	89.0	89.0	121.1
8	98.9	91.8	107.3	120.5	122.2	101.1	86.9	88.3	88.3	88.4	121.9
9	106.9	101.8	108.8	121.4	121.8	107.0	88.6	91.8	89.3	91.7	123.0
10	100.5	96.1	107.1	115.3	121.4	104.2	90.0	92.4	89.8	93.3	123.7
11	92.9	93.3	109.2	117.3	129.3	104.3	87.4	91.6	94.0	91.1	123.8
12	97.3	94.6	110.2	118.2	128.0	108.4	88.3	97.6	95.3	98.5	127.9
51 1	97.1	103.8	107.6	114.8	127.1	102.1	88.6	101.1	97.3	102.9	123.9
2	113.1	111.7	112.7	124.6	129.4	111.2	91.2	101.2	102.4	101.4	132.4
3	126.4	104.8	118.9	138.5	135.3	109.7	95.1	98.7	99.9	97.6	134.8

（特殊分類）

分類 / 時系列	耐久消費財	電気機械工業	輸送機械工業	精密機械工業	その他	金属製品工業	一般機械工業	その他工業	非耐久消費財	化学工業	繊維工業
ウエイト	1,002.5	469.0	292.4	104.4	136.7	67.0	30.6	39.1	1,476.4	132.3	190.8

原指数

	耐久消費財	電気機械工業	輸送機械工業	精密機械工業	その他	金属製品工業	一般機械工業	その他工業	非耐久消費財	化学工業	繊維工業
年											
46	109.7	110.3	111.8	103.1	108.6	101.4	124.5	111.6	102.6	105.4	103.0
47	121.7	123.2	124.7	115.3	114.3	91.9	136.6	142.3	107.7	110.3	103.4
48	136.4	135.7	132.8	128.2	152.7	101.9	277.7	141.9	117.7	132.2	115.4
49	129.2	119.9	128.0	133.5	160.1	81.2	352.4	144.6	116.4	151.6	110.7
50	129.6	113.2	124.8	120.5	203.4	79.8	551.0	143.2	115.9	148.1	102.5
年度											
46	112.9	114.4	114.6	104.4	110.6	99.1	132.5	117.8	103.1	104.3	102.2
47	124.9	125.8	127.2	117.8	122.2	97.1	156.5	142.4	110.5	114.6	107.5
48	137.0	135.9	129.4	132.7	160.0	102.3	303.9	146.3	118.3	139.4	116.0
49	126.5	113.5	130.2	129.1	161.4	75.7	375.1	141.1	114.6	148.5	105.1
50	136.0	120.8	123.4	123.3	225.1	85.0	631.5	147.2	117.1	152.8	106.2
年 月											
50 1	95.9	71.0	109.4	108.5	142.5	55.8	329.8	144.6	89.9	126.3	81.2
2	110.9	87.1	135.0	111.1	140.7	39.0	403.8	109.1	97.4	124.4	92.1
3	127.4	113.3	134.2	126.8	161.8	49.2	464.3	118.1	115.8	145.6	101.5
4	124.6	111.5	129.7	112.7	167.8	56.2	463.4	127.6	126.8	145.5	110.0
5	133.8	132.4	118.5	118.7	183.3	61.1	530.8	120.7	113.4	139.2	105.8
6	136.8	127.3	124.5	112.8	213.7	64.9	589.5	174.6	116.6	161.6	104.8
7	137.5	122.7	130.9	127.6	210.1	66.1	572.9	172.9	123.0	160.1	102.3
8	124.5	103.2	121.1	114.2	212.5	70.6	611.8	143.3	112.9	144.2	98.1
9	140.8	119.3	125.7	133.3	252.4	143.4	648.1	129.4	116.9	155.9	111.1
10	136.0	109.8	136.1	127.2	232.1	111.4	615.8	138.8	117.7	157.2	111.9
11	140.8	127.2	119.2	123.2	247.5	123.3	663.4	134.6	117.5	156.8	105.7
12	146.8	133.8	113.0	129.6	276.5	116.3	718.4	205.2	143.3	160.2	106.0
51 1	110.8	89.0	95.5	117.4	213.5	77.6	586.0	154.8	94.5	138.7	96.0
2	138.4	122.8	126.0	121.9	231.4	61.1	743.7	122.3	104.3	155.2	107.3
3	161.6	150.3	140.7	141.1	260.7	67.7	834.8	142.2	118.5	159.4	115.9

季節調整済指数

	耐久消費財	電気機械工業	輸送機械工業	精密機械工業	その他	金属製品工業	一般機械工業	その他工業	非耐久消費財	化学工業	繊維工業
年 期											
46 1	104.3	99.7	109.6	104.2	106.8	108.4	107.1	106.1	103.0	108.7	104.2
2	108.0	109.9	105.8	101.7	110.2	109.5	118.0	108.4	102.1	103.6	103.2
3	111.5	114.8	111.9	101.8	107.1	96.6	133.8	112.8	101.8	104.8	103.2
4	114.1	114.4	119.2	104.9	109.4	97.1	137.5	116.2	103.4	105.0	101.5
47 1	118.5	119.2	120.6	108.9	118.1	92.2	145.8	135.2	104.9	103.8	100.7
2	120.4	120.8	125.3	112.7	114.3	90.6	133.5	139.3	106.9	106.9	101.2
3	120.6	122.4	124.5	116.8	109.0	87.4	132.1	144.2	107.0	111.4	105.0
4	126.9	130.2	128.0	122.7	117.1	96.3	138.0	148.8	111.2	118.3	106.6
48 1	132.2	131.5	132.7	119.8	143.8	113.4	229.3	132.8	116.3	121.3	115.7
2	135.7	133.1	136.3	127.0	150.4	105.9	256.2	136.7	116.0	129.4	115.3
3	137.5	137.6	134.1	127.2	153.6	96.0	293.8	152.4	117.3	133.6	115.9
4	139.4	139.6	128.5	138.1	160.3	101.4	333.9	145.1	121.1	143.1	114.9
49 1	135.8	133.7	119.7	139.4	179.7	113.6	347.3	153.2	119.4	151.7	118.3
2	127.3	121.5	122.2	134.6	153.9	80.2	311.7	133.4	117.0	150.7	111.1
3	130.6	118.3	138.1	136.7	151.8	67.4	355.0	150.8	116.0	156.3	110.0
4	124.5	109.3	132.0	124.5	159.8	78.1	404.9	145.0	114.2	148.0	104.1
50 1	123.6	103.5	130.5	120.5	176.9	72.2	436.9	136.2	110.6	140.8	95.5
2	128.2	113.6	128.5	115.8	189.0	75.3	483.7	137.8	117.6	148.5	103.6
3	130.4	112.4	124.5	122.4	206.8	75.7	582.1	147.7	116.2	150.3	103.2
4	135.4	121.2	116.6	123.0	233.1	89.8	704.0	147.7	118.2	151.9	107.3
51 1	151.5	137.9	124.0	132.2	280.6	103.8	789.1	153.6	116.0	160.9	111.0
年 月											
50 1	119.7	93.7	130.9	123.2	173.1	72.7	415.4	154.0	108.7	141.4	92.9
2	124.2	103.8	134.1	116.9	176.3	66.7	446.7	128.1	108.9	131.1	94.2
3	127.0	113.1	126.6	121.3	181.4	77.1	448.6	126.6	114.3	149.8	99.4
4	126.6	108.5	133.6	116.1	188.1	80.6	472.4	135.3	124.1	148.6	102.4
5	131.4	121.4	126.5	119.4	189.8	78.6	487.9	132.3	114.4	145.0	102.4
6	126.7	110.8	125.3	112.0	189.1	66.6	490.8	145.7	114.3	152.0	106.0
7	127.1	108.3	126.8	121.2	200.1	76.5	512.9	154.5	116.9	149.6	103.2
8	133.0	114.4	129.2	119.5	206.5	68.1	587.1	146.5	114.2	147.0	100.9
9	131.0	114.5	117.5	126.5	213.7	82.4	646.2	142.2	117.6	154.4	105.4
10	133.2	115.5	124.6	121.5	221.5	81.2	683.5	146.6	117.5	152.6	108.6
11	136.0	125.9	112.5	121.4	231.7	95.1	682.5	136.2	115.3	149.2	106.0
12	137.1	122.1	112.7	126.2	246.2	93.0	746.0	160.2	121.9	153.9	107.3
51 1	138.3	117.4	114.2	133.3	259.4	101.0	738.0	164.9	114.3	155.3	109.8
2	155.0	146.4	125.1	128.3	290.0	104.4	822.7	143.5	116.7	163.5	109.7
3	161.1	150.0	132.7	135.0	292.3	106.1	806.6	152.4	117.0	164.0	113.5

（特殊分類）

分類 / 時系列	食料品・たばこ工業	その他	金属製品工業	機械工業	窯業・土石製品工業	石油・石炭製品工業	パルプ・紙・紙加工品工業	その他工業	生産財	生産財（原材料・燃料）	鉱業
ウエイト	852.2	301.1	23.3	14.0	34.9	28.6	101.5	98.8	4,160.5	3,677.6	49.2
原指数											
年											
46	102.7	100.7	91.8	99.8	99.6	106.3	102.3	100.2	103.1	103.4	94.4
47	109.0	105.4	96.5	103.8	106.9	113.3	108.7	101.8	113.0	113.6	86.4
48	115.6	118.8	117.2	117.9	118.9	138.1	122.4	110.0	130.3	131.4	84.3
49	114.1	111.0	104.9	104.7	107.6	137.9	119.4	98.3	121.0	121.7	79.2
50	116.3	109.2	99.0	99.8	102.5	136.7	121.3	95.0	108.8	110.2	72.8
年度											
46	103.7	101.3	92.7	99.5	100.6	108.0	103.5	99.8	104.5	105.0	91.9
47	111.2	108.5	100.6	107.3	110.3	119.5	111.1	104.1	117.5	118.2	85.9
48	115.1	119.7	117.8	118.0	119.7	141.0	123.9	109.8	131.3	132.5	82.5
49	113.8	107.8	99.8	99.3	101.2	139.2	118.2	93.7	114.1	114.8	77.7
50	115.7	112.4	100.9	105.5	108.2	139.1	124.3	97.6	112.8	114.4	73.2
年 月											
50 1	82.4	100.8	84.2	77.2	74.1	223.1	105.4	77.5	97.4	98.5	70.1
2	89.7	110.7	89.9	83.3	90.1	228.0	111.6	92.0	98.2	99.5	73.1
3	113.5	118.3	102.8	92.1	102.1	192.4	126.8	101.1	105.4	106.2	79.1
4	135.2	105.4	97.2	88.8	102.9	107.8	118.6	96.3	106.0	106.5	75.6
5	114.9	102.6	98.5	82.7	109.4	97.7	118.0	89.5	105.9	106.9	67.6
6	116.9	103.5	97.2	109.0	114.1	81.1	118.7	91.2	108.6	110.7	69.8
7	129.5	101.4	96.2	102.3	112.2	62.3	120.1	90.7	114.1	116.3	72.8
8	116.9	97.3	100.2	91.7	98.1	56.3	117.4	88.4	107.2	109.0	69.4
9	116.0	106.2	101.7	111.4	106.0	65.4	125.3	98.8	114.6	116.3	73.3
10	113.8	115.1	106.5	100.3	105.6	109.9	132.8	105.9	116.7	117.7	75.7
11	113.8	117.9	103.6	107.2	108.5	154.5	130.3	103.0	112.1	114.4	70.7
12	153.5	131.6	110.1	151.8	106.8	262.1	131.0	105.4	119.5	120.3	77.0
51 1	79.8	115.5	89.3	98.2	98.5	248.2	120.2	87.0	108.0	110.3	69.8
2	89.2	122.9	99.2	103.6	113.4	227.8	123.7	103.3	113.7	115.7	74.3
3	108.8	129.8	110.9	119.5	123.5	196.5	136.1	112.2	126.7	129.0	81.9
季節調整済指数											
年 期											
46 1	102.7	100.8	94.0	99.5	98.6	102.1	100.7	101.5	102.1	102.1	97.7
2	102.4	99.3	92.6	102.2	99.4	101.3	101.1	99.1	102.2	102.2	95.5
3	101.3	100.2	98.8	98.8	98.1	108.5	102.3	100.5	103.5	104.1	93.9
4	104.0	102.4	92.7	98.5	102.4	113.3	104.8	99.9	104.4	105.1	90.6
47 1	106.9	102.7	97.5	98.3	102.8	105.1	105.9	99.0	107.8	108.3	88.1
2	109.2	102.9	96.1	102.3	105.8	106.4	104.9	101.6	110.5	111.0	86.1
3	107.5	105.5	94.1	104.9	106.7	117.6	110.2	101.3	113.7	114.1	86.7
4	111.7	110.2	98.2	108.3	112.0	123.5	113.8	105.1	119.6	120.7	84.8
48 1	116.7	114.0	112.5	114.8	116.2	127.1	116.8	107.3	125.8	126.6	86.8
2	112.9	119.5	120.4	119.7	118.6	142.7	124.4	109.9	130.8	132.3	87.0
3	114.8	118.9	115.6	113.8	119.3	143.6	122.8	111.3	130.8	131.8	83.0
4	118.4	123.0	119.9	123.4	121.4	152.1	125.4	111.4	133.6	134.8	80.9
49 1	115.0	117.4	115.4	115.7	119.5	134.8	123.1	106.7	130.0	131.2	79.4
2	114.4	113.3	104.5	102.8	109.0	152.9	123.2	100.3	124.0	124.8	81.7
3	113.2	110.0	104.8	114.9	107.5	146.0	118.8	94.8	119.3	119.7	78.9
4	114.9	103.9	95.7	88.6	95.2	130.6	112.8	91.9	111.4	111.7	77.0
50 1	112.2	104.7	93.4	90.3	93.0	138.6	116.6	89.0	102.7	103.8	73.8
2	118.9	108.5	98.6	98.2	102.4	143.3	117.9	96.1	107.5	108.6	73.2
3	116.0	109.5	101.5	100.8	105.6	119.6	121.2	97.0	111.6	113.1	72.0
4	116.9	114.0	102.3	107.4	108.1	137.2	129.4	97.6	113.2	114.9	72.4
51 1	109.2	117.0	101.0	114.9	117.5	144.8	128.9	99.5	118.7	121.0	75.0
年 月											
50 1	110.8	100.4	85.5	84.6	83.7	140.9	109.7	85.4	103.5	104.5	73.2
2	111.3	105.3	94.0	91.6	95.4	141.4	116.5	88.1	101.8	103.2	74.3
3	114.4	108.4	100.7	94.8	100.0	133.6	123.5	93.5	102.8	103.6	73.9
4	130.3	108.2	96.6	96.3	98.7	135.8	119.4	96.4	107.1	107.7	78.3
5	115.0	107.7	99.9	92.1	101.4	146.5	117.1	95.2	107.2	108.2	70.4
6	111.4	109.6	99.4	106.1	107.0	147.7	117.3	96.7	108.3	109.9	70.9
7	117.6	109.4	97.8	99.4	106.5	131.2	119.6	98.4	112.7	114.2	72.1
8	113.5	108.1	103.8	96.4	103.0	118.8	118.2	97.1	109.4	111.1	71.0
9	116.9	110.9	102.9	106.6	107.4	108.8	125.7	95.6	112.6	114.1	72.8
10	115.7	112.7	104.8	104.4	105.3	136.9	129.1	95.1	112.8	113.7	73.3
11	112.8	113.4	101.4	107.8	109.9	130.4	128.4	97.9	111.2	113.5	70.1
12	122.3	115.8	100.8	109.9	109.1	144.4	130.7	99.9	115.5	117.6	73.9
51 1	107.3	115.0	90.7	107.7	111.3	156.8	125.1	95.8	114.8	117.0	72.9
2	110.7	116.9	103.8	114.0	120.1	141.2	129.1	98.9	117.8	120.0	75.5
3	109.7	119.0	108.6	122.9	121.0	136.5	132.5	103.8	123.6	125.9	76.5

（特殊分類）

分類 / 時系列	鉄鋼業	非鉄金属工業	一般機械工業	電気機械工業	輸送機械工業	化学工業	石油・石炭製品工業	繊維工業	その他	金属製品工業	精密機械工業
ウエイト	702.6	343.1	191.9	182.3	73.4	565.4	364.6	702.0	986.0	153.2	6.4
原指数											
年											
46	94.1	102.4	98.5	105.2	118.3	107.2	109.1	103.3	105.0	104.3	87.4
47	101.9	120.5	102.1	130.1	144.6	117.6	116.2	108.7	115.6	117.7	77.7
48	128.1	142.1	121.0	163.2	166.0	131.9	132.9	113.2	133.3	142.8	87.4
49	129.4	125.7	123.7	143.8	162.7	123.1	131.6	95.7	120.7	130.4	112.5
50	109.3	108.2	96.9	128.3	157.5	108.7	129.3	93.9	108.6	110.3	81.2
年度											
46	94.1	105.6	96.8	111.3	123.6	108.9	110.2	104.4	106.8	106.0	80.3
47	108.4	125.8	106.3	138.6	153.1	121.5	120.2	110.6	120.2	123.7	80.8
48	130.1	144.1	124.5	168.0	165.6	132.2	133.9	111.2	134.9	146.0	92.2
49	124.9	113.0	118.0	125.3	159.9	115.9	130.5	90.6	111.8	118.5	109.3
50	109.5	117.4	94.8	149.3	161.1	112.7	130.3	98.0	112.6	115.6	78.7
年 月											
50 1	112.3	89.1	96.7	89.4	145.3	97.8	127.9	78.2	91.4	96.1	80.5
2	105.9	88.4	104.8	92.8	152.6	98.3	124.5	84.7	92.8	90.9	78.7
3	108.3	100.1	108.9	96.7	151.2	105.9	135.0	88.5	104.6	96.6	99.1
4	106.7	105.4	102.6	108.7	151.2	101.4	123.9	90.5	110.9	104.2	68.0
5	108.6	104.7	91.6	111.5	155.2	104.3	126.7	91.0	108.3	105.8	79.5
6	112.2	110.4	94.7	128.7	158.6	109.4	119.0	95.1	107.9	115.2	81.9
7	117.3	115.7	99.6	138.6	161.4	111.4	131.1	99.2	113.8	119.3	89.4
8	107.6	106.2	90.6	136.2	148.1	106.3	128.4	93.1	106.8	119.8	75.3
9	113.3	113.9	98.4	154.0	163.0	116.7	126.4	101.1	114.1	119.8	92.4
10	108.3	123.0	93.1	155.7	172.0	116.0	129.9	102.4	121.7	120.4	78.7
11	101.1	116.4	89.1	160.7	174.1	114.0	130.3	100.7	111.8	116.6	73.9
12	110.4	125.1	92.9	166.8	157.2	122.8	148.5	102.3	119.3	118.9	77.6
51 1	98.9	120.7	86.5	158.2	149.8	110.9	130.1	94.9	103.1	109.3	73.3
2	106.0	128.9	88.3	177.7	158.8	113.1	128.3	101.3	109.5	112.6	71.1
3	123.7	138.9	109.9	194.8	183.6	125.8	141.0	104.7	124.0	125.0	83.6
季節調整済指数											
年 期											
46 1	95.1	101.2	104.2	95.3	108.7	106.0	108.1	103.1	103.1	102.3	99.7
2	92.4	102.4	98.4	101.3	116.7	106.2	108.0	103.0	104.1	103.5	89.3
3	94.7	101.6	97.7	109.3	118.8	107.5	109.5	103.8	105.7	106.4	84.9
4	93.9	104.2	93.7	113.8	128.3	108.8	110.9	103.4	107.2	104.9	76.2
47 1	94.7	113.5	96.7	120.6	132.0	112.7	111.8	107.1	110.4	109.6	70.5
2	97.9	114.6	98.2	127.5	148.4	115.2	113.4	108.0	114.0	115.0	71.9
3	101.9	122.5	103.4	129.8	144.1	118.9	117.5	108.4	116.6	120.2	81.6
4	112.6	131.4	110.2	141.7	153.4	123.5	121.9	111.0	121.1	125.5	86.3
48 1	121.8	134.2	113.2	154.1	164.6	128.7	127.6	114.3	127.9	134.3	84.7
2	129.0	142.7	119.6	160.6	163.6	134.2	135.5	114.4	132.4	140.8	84.8
3	129.0	142.1	123.5	164.3	168.6	132.2	132.7	112.8	134.6	143.4	86.8
4	132.6	149.7	127.5	173.1	166.8	132.5	135.8	111.4	137.7	152.1	93.0
49 1	129.6	142.2	127.8	173.7	163.9	130.1	131.8	106.1	134.8	147.7	104.7
2	131.9	133.2	128.1	153.1	158.5	126.7	129.5	99.4	122.3	137.4	117.4
3	129.6	124.0	122.4	135.6	160.3	123.7	134.4	90.7	118.1	127.0	113.9
4	127.0	103.1	116.4	115.2	168.0	112.2	130.5	86.8	108.5	110.8	113.1
50 1	113.1	93.2	105.3	98.1	155.3	102.5	128.3	85.4	99.6	99.3	92.8
2	110.2	105.9	96.3	117.1	158.8	105.4	128.3	90.8	109.4	108.1	79.5
3	111.3	111.6	94.1	138.6	160.8	111.2	131.0	97.5	112.0	115.7	81.2
4	103.1	122.1	92.2	156.6	155.8	115.3	129.5	101.7	112.9	117.3	72.5
51 1	113.5	130.4	96.4	186.2	169.4	118.6	132.2	102.3	115.9	121.3	82.0
年 月											
50 1	118.2	92.6	106.5	99.1	162.2	102.9	129.5	83.5	99.2	104.2	93.9
2	113.1	91.4	105.5	97.3	159.5	101.9	128.9	85.6	96.6	95.7	83.3
3	108.0	95.5	103.9	97.8	144.3	102.6	126.4	87.1	103.0	98.1	101.2
4	110.6	103.8	100.6	111.7	153.3	102.9	128.4	89.0	111.0	106.5	73.6
5	108.5	105.7	94.8	115.7	163.9	104.7	129.8	91.1	109.0	106.2	85.3
6	111.5	108.1	93.4	123.9	159.2	108.6	126.7	92.3	108.2	111.7	79.7
7	114.8	113.3	96.6	130.4	160.0	110.5	133.8	96.2	113.6	113.7	82.6
8	109.6	108.4	92.2	138.4	161.2	108.5	128.3	96.4	110.1	117.7	77.5
9	109.4	113.1	93.4	147.1	161.1	114.5	131.0	100.0	112.3	115.6	83.5
10	103.2	119.4	92.6	150.0	158.1	112.8	128.7	101.9	114.8	118.5	71.3
11	101.3	119.0	91.0	155.9	159.0	113.9	127.5	101.3	109.5	116.5	71.5
12	104.9	127.9	92.9	164.0	150.3	119.3	132.4	101.8	114.5	116.9	74.8
51 1	104.1	125.5	95.3	175.4	167.2	116.7	131.7	101.3	111.9	118.5	85.5
2	113.2	133.3	88.9	186.3	165.9	117.2	132.8	102.4	113.9	118.5	75.2
3	123.3	132.5	104.9	197.0	175.2	121.9	132.0	103.1	122.0	126.9	85.4

3. 生 産 者 出 荷 指 数

（特殊分類）

分類 / 時系列	窯業・土石製品工業	パルプ・紙・紙加工品工業	食料品・たばこ工業	その他工業
ウエイト	127.5	231.2	177.5	290.2
原指数				
年				
46	102.4	103.4	104.4	108.6
47	105.6	109.7	109.8	128.0
48	122.1	127.2	122.1	145.9
49	112.1	110.9	121.6	126.7
50	99.2	99.5	107.6	120.4
年度				
46	102.1	104.4	106.0	112.4
47	110.9	113.3	113.5	133.0
48	124.3	129.9	122.0	146.7
49	103.9	101.3	114.7	118.3
50	101.8	102.6	110.9	125.6
年 月				
50 1	85.0	81.4	85.3	103.6
2	86.1	88.2	87.5	104.0
3	100.9	99.1	99.5	118.1
4	101.5	101.3	115.3	124.5
5	99.7	97.7	112.4	120.0
6	103.1	100.1	93.0	122.0
7	106.4	102.5	107.1	128.0
8	93.6	98.1	101.3	116.8
9	96.4	108.1	113.9	124.3
10	102.9	109.6	140.3	130.0
11	104.0	105.0	100.6	125.8
12	110.9	103.1	135.3	127.2
51 1	91.3	93.6	96.5	117.4
2	96.1	100.4	102.6	126.3
3	116.1	112.1	112.1	144.6
季節調整済指数				
年 期				
46 1	101.6	101.7	101.4	106.1
2	102.9	102.4	104.1	106.4
3	102.8	104.3	104.2	109.5
4	102.2	105.3	107.1	112.6
47 1	100.5	105.5	108.5	120.7
2	103.5	108.0	108.7	127.1
3	107.2	110.3	111.2	128.4
4	110.9	114.5	110.7	135.6
48 1	119.3	119.9	122.5	139.5
2	121.0	127.5	116.6	146.8
3	122.1	127.9	123.7	148.3
4	125.9	133.3	124.7	148.8
49 1	128.1	130.7	122.5	142.9
2	109.9	115.8	118.9	126.4
3	109.1	106.3	126.8	121.7
4	102.8	91.9	118.8	116.1
50 1	94.6	91.3	96.7	110.5
2	98.9	99.6	113.9	121.0
3	100.5	102.3	108.8	125.2
4	102.4	104.4	109.9	124.6
51 1	105.4	104.1	110.6	131.5
年 月				
50 1	94.0	87.1	93.3	111.6
2	92.8	90.8	95.1	106.2
3	97.0	96.1	101.7	113.6
4	99.3	101.5	123.2	119.8
5	98.0	97.8	115.2	121.2
6	99.3	99.4	103.2	122.0
7	103.1	102.0	112.1	127.9
8	98.6	100.6	102.6	124.4
9	99.9	104.4	111.8	123.3
10	101.6	103.7	122.9	123.6
11	101.2	104.5	97.3	121.7
12	104.4	105.1	109.4	128.4
51 1	101.0	100.1	105.6	126.5
2	103.6	103.4	111.5	129.0
3	111.6	108.7	114.6	139.0

4. 生 産 者 製 品 在 庫 指 数

（業種分類）

分類 / 時系列	産業総合	公益事業	鉱工業	鉱業	石炭鉱業	金属鉱業	非金属鉱業	原油・天然ガス鉱業	製造工業	鉄鋼業	非鉄金属工業
ウエイト			10,000.0	47.1	35.5	6.0	5.3	0.3	9,952.9	1,210.1	435.8
原指数											
年											
46			118.3	114.8	110.1	141.2	118.2	90.7	118.3	133.1	131.3
47			118.5	156.3	163.9	139.2	127.4	97.4	118.3	140.0	147.6
48			114.0	138.1	150.2	91.1	112.2	101.8	113.9	131.8	130.3
49			148.9	66.0	51.9	74.7	148.5	109.5	149.4	139.5	192.1
50			162.7	57.0	29.6	101.5	187.2	108.9	163.3	171.2	339.1
年度											
46			119.4	119.0	114.2	145.4	123.3	86.0	119.4	138.6	138.3
47			116.5	166.4	179.0	131.8	124.3	99.5	116.2	137.7	143.0
48			116.7	119.5	126.4	83.5	114.6	109.4	116.7	131.3	136.3
49			159.8	57.7	39.0	74.3	161.5	107.8	160.3	146.0	230.4
50			161.1	57.0	27.4	109.5	193.6	102.0	161.6	181.5	352.0
年 月											
50 1			171.1	54.7	32.0	79.9	174.9	109.5	171.7	155.8	288.8
2			170.7	56.0	32.1	85.4	179.2	123.6	171.2	155.4	310.6
3			164.9	57.1	32.7	94.9	174.4	121.9	165.4	158.0	317.2
4			160.8	58.4	34.2	91.7	180.3	105.5	161.3	162.1	320.9
5			159.7	53.8	27.8	87.4	186.5	111.1	160.2	168.4	330.4
6			160.0	57.7	31.0	98.9	185.9	120.3	160.5	170.6	338.8
7			160.1	59.9	29.2	114.3	201.5	106.0	160.6	168.0	341.3
8			160.5	55.4	25.7	106.3	194.1	96.7	161.0	174.3	349.4
9			160.2	56.3	27.4	105.8	191.0	100.5	160.7	176.3	359.1
10			162.8	56.6	25.6	111.7	199.5	93.5	163.3	185.8	364.3
11			164.0	59.4	28.3	123.7	192.2	115.4	164.5	190.6	374.5
12			158.2	59.2	29.6	118.6	187.3	103.4	158.7	188.6	373.9
51 1			163.9	59.7	25.9	125.0	209.1	106.3	164.4	199.6	370.8
2			164.8	56.1	22.8	122.6	202.2	85.2	165.3	200.9	359.8
3			158.3	52.1	21.2	108.6	193.6	80.3	158.8	193.1	340.9
4											
季節調整済指数											
年 期											
46 1			115.0	115.3	113.9	127.6	112.4	101.6	115.0	119.5	112.6
2			117.9	109.8	105.0	141.9	114.5	85.9	117.9	131.3	120.2
3			119.2	112.4	106.0	143.9	120.7	85.8	119.2	137.7	140.0
4			121.2	122.2	116.8	151.3	124.3	88.4	121.2	144.3	153.3
47 1			119.5	133.1	131.5	144.9	133.2	84.0	119.5	141.5	140.9
2			119.0	159.4	164.9	158.0	129.6	97.8	118.8	139.9	152.5
3			118.6	162.1	172.6	134.8	124.0	104.0	118.4	140.8	152.6
4			116.9	168.6	183.7	120.6	123.5	104.3	116.6	137.8	145.2
48 1			113.3	169.5	190.1	112.6	117.2	91.8	113.0	133.2	128.3
2			112.3	150.7	166.7	95.1	111.9	92.0	112.1	132.0	127.0
3			113.4	123.7	134.2	74.4	106.9	105.6	113.4	130.8	129.1
4			116.9	109.7	112.5	80.3	112.8	117.3	117.0	131.2	136.4
49 1			124.4	92.0	88.6	83.2	127.3	121.7	124.6	131.0	152.3
2			145.1	68.2	55.8	76.7	147.5	110.2	145.6	134.2	176.7
3			158.2	53.5	35.5	66.8	154.4	105.1	158.7	143.3	199.1
4			168.5	51.3	30.0	71.3	164.0	101.4	169.1	149.6	238.7
50 1			167.5	55.0	31.6	80.7	179.2	112.4	168.0	157.3	303.2
2			160.6	55.4	29.9	93.7	186.0	115.4	161.1	166.6	333.4
3			161.3	59.2	29.1	114.7	192.4	105.6	161.8	173.7	352.7
4			161.7	58.7	27.8	119.7	191.4	102.7	162.1	187.1	367.4
51 1			160.9	55.1	22.8	110.7	204.9	85.7	161.4	198.9	354.3
年 月											
50 1			169.6	53.8	31.3	76.4	172.1	100.8	170.2	154.6	284.8
2			167.7	54.8	31.6	79.1	178.3	115.0	168.2	157.3	305.4
3			165.1	56.5	32.0	86.5	187.1	121.4	165.6	159.9	319.4
4			160.5	55.8	31.9	85.8	189.2	106.5	161.0	161.5	326.1
5			161.0	53.8	27.7	93.1	185.2	115.2	161.5	167.1	333.7
6			160.2	56.7	30.0	102.1	183.7	124.4	160.7	171.1	340.5
7			160.7	59.0	29.2	119.6	194.1	112.1	161.2	170.6	340.6
8			161.1	58.4	28.1	111.2	190.1	103.8	161.6	174.0	353.6
9			162.1	60.1	30.0	113.3	192.9	100.8	162.7	176.5	363.8
10			162.0	58.2	27.0	115.0	193.9	97.2	162.5	182.7	367.2
11			162.1	59.2	28.4	123.2	186.4	110.6	162.5	186.5	371.9
12			160.9	58.7	28.0	121.0	193.9	100.2	161.4	192.1	363.0
51 1			162.4	58.8	25.3	119.5	205.8	97.9	162.9	198.0	365.7
2			161.9	54.9	22.4	113.6	201.2	79.3	162.4	203.3	353.8
3			158.5	51.5	20.7	99.0	207.7	80.0	159.0	195.4	343.3

（業種分類）

分類 / 時系列	非鉄金属地金	非鉄金属加工品	鋳物類	金属製品工業	建設用金属製品	暖ちゅう房機器	その他の金属製品	機械工業	機械工業（鉄道車両・船舶を除く）	一般機械工業	ボイラ・原動機
ウエイト	148.9	286.9		567.8	182.1	219.4	166.3	3,038.9		972.7	33.5
原指数											
年											
46	172.6	109.8		121.1	126.5	116.9	120.7	113.0	113.0	131.8	121.2
47	220.2	109.9		131.9	166.6	109.5	123.6	105.8	105.8	118.0	109.0
48	169.7	109.8		131.3	192.1	85.2	125.3	106.2	106.2	104.0	119.6
49	293.7	139.3		171.8	272.7	109.0	144.2	158.5	158.5	165.4	107.7
50	733.2	134.6		170.1	274.7	100.4	147.4	162.6	162.6	183.2	131.1
年度											
46	191.9	110.5		125.2	136.0	118.2	122.7	110.9	110.9	131.7	116.5
47	207.3	109.6		132.3	174.7	102.8	124.9	104.0	104.0	111.8	116.5
48	179.4	113.9		132.9	199.9	85.2	122.6	111.7	111.7	110.0	106.5
49	400.3	142.2		181.2	287.8	113.7	153.6	171.7	171.7	183.1	127.5
50	773.5	133.2		168.2	278.1	96.0	143.0	156.2	156.2	174.1	115.4
年 月											
50 1	581.3	137.0		170.9	291.9	82.3	155.2	191.1	191.1	212.0	158.6
2	635.8	141.9		173.4	285.9	91.6	158.1	188.2	188.2	210.6	196.6
3	672.1	133.1		173.1	283.0	97.4	152.7	172.3	172.3	193.1	153.0
4	686.9	130.9		168.4	263.1	102.5	151.7	165.7	165.7	184.0	130.6
5	711.5	132.6		166.8	253.3	108.0	149.5	158.9	158.9	179.7	123.7
6	729.7	135.9		171.0	256.2	119.0	146.3	155.9	155.9	175.6	129.3
7	744.2	132.2		179.1	266.5	127.9	151.1	154.8	154.8	170.3	119.7
8	770.8	130.7		179.0	268.3	131.7	143.5	151.5	151.5	167.7	116.8
9	799.2	130.6		169.8	277.1	104.7	138.1	150.0	150.0	167.3	113.1
10	807.0	134.5		167.6	281.9	93.3	140.5	153.6	153.6	176.7	110.3
11	830.9	137.7		162.8	281.3	80.6	141.5	156.1	156.1	181.8	111.0
12	828.7	137.8		159.0	288.0	65.8	140.7	152.8	152.8	179.1	110.8
51 1	831.8	131.6		159.9	296.0	63.2	138.5	162.9	162.9	176.1	112.9
2	792.9	135.1		163.6	298.6	72.4	136.0	162.1	162.1	170.7	110.3
3	748.4	129.4		171.1	307.3	83.0	138.2	149.7	149.7	160.7	96.7
季節調整済指数											
年 期											
46 1	130.3	103.4		115.2	116.9	110.1	114.3	115.3	115.3	126.8	128.0
2	132.2	111.7		117.2	118.0	115.4	121.9	117.2	117.2	134.0	124.9
3	188.0	114.1		123.0	128.2	120.3	122.7	110.8	110.8	134.6	123.9
4	246.2	110.4		130.7	145.7	121.4	124.1	108.7	108.7	132.6	107.9
47 1	205.9	105.6		131.8	151.3	116.6	123.0	107.9	107.9	126.4	107.6
2	229.5	110.7		128.3	163.2	109.9	123.0	107.7	107.7	120.6	111.8
3	234.1	110.5		131.8	172.0	108.2	122.7	105.4	105.4	114.2	103.8
4	212.3	113.2		137.3	182.7	101.7	125.7	102.2	102.2	110.5	113.1
48 1	165.0	108.4		133.9	187.7	88.5	130.3	102.7	102.7	102.6	134.9
2	161.9	108.1		130.2	191.8	86.1	126.2	102.7	102.7	100.5	134.9
3	168.9	107.7		130.5	192.2	85.7	125.7	105.7	105.7	101.0	114.0
4	182.2	115.1		130.9	197.5	80.5	118.9	113.6	113.6	111.6	90.6
49 1	204.0	124.6		140.6	217.4	87.9	119.7	124.2	124.2	125.2	85.7
2	241.7	141.9		165.7	272.7	100.1	143.2	156.1	156.1	156.3	94.4
3	296.8	146.7		182.6	291.8	119.0	153.2	173.4	173.4	185.2	111.1
4	424.6	144.4		200.0	314.0	131.3	160.5	182.9	182.9	198.3	144.3
50 1	621.9	137.1		181.3	278.9	113.7	157.9	175.0	175.0	192.5	157.6
2	730.0	132.9		157.1	251.9	92.1	147.3	162.5	162.5	186.4	123.3
3	781.7	131.6		168.9	276.7	100.4	144.1	159.1	159.1	179.8	125.9
4	802.0	136.7		175.7	293.0	100.7	140.6	153.0	153.0	173.6	115.6
51 1	778.2	131.8		173.1	291.9	91.0	139.8	150.6	150.6	158.7	99.5
年 月											
50 1	550.0	139.5		192.7	294.6	125.1	159.8	181.1	181.1	196.7	156.6
2	618.5	138.8		182.3	279.2	114.4	160.3	174.9	174.9	193.2	179.9
3	697.2	133.0		169.0	262.8	101.5	153.5	168.9	168.9	187.5	136.4
4	717.8	132.4		157.5	249.4	90.8	150.0	163.3	163.3	184.9	129.7
5	723.1	133.0		155.5	249.8	89.9	148.0	164.2	164.2	188.2	116.9
6	749.2	133.2		158.3	256.5	95.7	143.9	159.9	159.9	186.2	123.3
7	755.5	130.5		164.0	269.7	97.2	144.2	161.8	161.8	183.3	125.9
8	787.3	132.4		168.4	274.1	101.0	144.1	158.0	158.0	179.9	125.5
9	802.4	131.8		174.2	286.3	103.1	144.0	157.6	157.6	176.1	126.4
10	802.2	135.3		177.2	294.0	104.7	141.5	154.4	154.4	175.5	123.8
11	813.0	139.0		174.7	291.5	102.0	139.0	153.2	153.2	174.8	112.1
12	790.7	135.8		175.3	293.6	95.4	141.4	151.4	151.4	170.4	110.8
51 1	786.9	134.0		180.3	298.7	96.0	142.6	154.4	154.4	163.4	111.5
2	771.3	132.2		172.0	291.6	90.4	137.9	150.7	150.7	156.6	100.9
3	776.3	129.3		167.1	285.3	86.5	138.9	146.8	146.8	156.0	86.2

（業種分類）

分類 / 時系列	土木建設機械	化学機械	特殊産業機械	風水力機械・油圧機器	運搬機械	農業用機械	金属加工機械	繊維機械	事務用機械	民生用・サービス用一般機械	冷凍機・同応用機械
ウエイト	240.8		21.9	79.3		62.0	86.4		65.8	41.6	254.6
原指数											
年											
46	142.3		91.4	118.1		106.1	153.9		190.8	111.3	107.7
47	96.8		57.5	101.1		66.7	151.9		170.1	128.3	114.3
48	65.6		35.8	87.9		29.5	143.4		182.7	158.3	120.2
49	155.9		84.5	114.5		38.4	197.3		348.1	221.5	170.9
50	186.8		110.4	124.1		63.5	245.7		307.4	237.3	173.0
年度											
46	136.1		78.8	113.7		99.1	158.5		193.4	113.8	111.4
47	83.3		52.4	97.3		54.5	148.7		164.7	134.0	114.0
48	78.5		38.4	89.9		24.9	145.5		220.7	167.9	120.2
49	177.4		104.9	119.4		50.9	223.5		354.2	238.9	189.0
50	180.0		106.4	128.2		58.3	231.2		293.4	223.7	161.3
年 月											
50 1	216.2		135.8	119.9		74.6	263.9		367.4	269.1	218.2
2	210.6		132.0	117.8		74.1	272.9		339.4	268.8	219.0
3	184.8		123.0	124.3		72.8	254.1		298.9	250.0	201.7
4	162.1		111.6	122.3		74.3	249.1		307.5	238.0	197.1
5	160.6		107.7	117.6		73.8	245.9		308.0	241.3	184.0
6	161.9		100.7	116.4		70.1	259.5		297.8	239.0	164.5
7	162.8		99.5	119.8		60.5	262.2		268.8	234.5	154.8
8	175.3		99.8	120.3		56.5	258.8		274.5	231.9	137.8
9	184.1		97.4	125.9		47.4	225.9		270.3	222.1	142.8
10	205.4		99.0	133.4		48.4	222.7		301.9	220.2	148.7
11	211.8		104.3	132.1		51.7	222.0		340.6	218.5	152.4
12	206.1		113.9	139.3		58.4	210.9		313.8	214.1	155.1
51 1	194.0		123.0	144.9		55.9	210.1		293.5	219.5	161.5
2	174.8		116.0	132.4		53.2	211.2		275.8	214.5	172.7
3	161.5		104.2	133.8		49.1	195.6		268.1	191.4	163.8
季節調整済指数											
年 期											
46 1	140.6		119.9	123.6		108.9	141.7		166.7	114.3	104.2
2	152.5		97.5	121.3		112.6	148.9		194.7	109.1	105.9
3	143.4		79.9	117.4		106.9	161.1		205.1	106.5	105.3
4	133.6		73.4	110.0		97.3	163.7		197.3	114.6	115.5
47 1	116.6		65.1	106.3		83.9	160.0		178.7	123.9	115.1
2	100.3		63.7	102.6		76.4	154.1		164.6	129.0	116.2
3	90.4		53.7	99.8		63.0	152.6		171.5	132.6	107.4
4	80.1		49.9	95.7		42.0	141.4		165.7	128.1	116.3
48 1	63.2		40.0	91.0		38.6	146.6		151.3	144.7	119.4
2	59.6		32.6	84.3		26.6	144.7		159.9	150.4	116.2
3	60.2		34.8	87.1		26.5	141.3		185.8	162.9	118.7
4	79.0		35.6	88.9		24.7	140.9		234.1	175.9	126.3
49 1	111.8		51.7	99.3		22.0	155.1		296.4	181.6	120.6
2	135.8		74.2	113.6		31.3	182.0		345.2	224.1	167.5
3	175.3		88.5	122.0		37.7	212.3		375.3	237.0	209.4
4	200.8		120.6	123.5		61.8	239.7		378.7	246.7	202.1
50 1	190.9		134.3	118.9		69.0	258.1		322.9	249.4	188.4
2	179.0		110.1	120.9		77.4	260.4		313.0	248.0	183.6
3	182.1		98.2	120.4		59.4	248.2		287.1	235.4	169.3
4	193.3		100.4	136.3		49.9	216.5		304.7	216.3	148.9
51 1	165.5		117.9	135.2		49.2	201.2		269.3	197.8	146.9
年 月											
50 1	196.5		133.1	120.7		67.0	253.3		348.9	248.5	193.6
2	192.9		136.8	117.0		68.9	259.9		317.5	247.3	188.1
3	183.2		133.1	119.1		71.0	261.2		302.2	252.5	183.5
4	172.4		117.2	123.8		71.6	262.8		312.2	247.4	185.4
5	184.2		113.6	120.5		83.4	257.8		316.5	252.9	183.8
6	180.5		99.6	118.3		77.2	260.5		310.2	243.6	181.6
7	175.8		99.0	117.9		63.8	260.9		285.0	241.0	180.2
8	182.6		98.7	119.3		61.5	254.0		285.0	234.0	167.6
9	188.0		96.8	123.9		52.8	229.8		291.3	231.1	160.1
10	191.1		99.6	134.6		52.7	224.5		295.4	221.1	152.4
11	195.7		98.3	134.9		47.9	216.8		320.1	217.0	149.1
12	193.0		103.3	139.4		49.0	208.2		298.6	210.7	145.1
51 1	176.4		120.6	145.9		50.2	201.6		278.7	202.7	143.3
2	160.1		120.2	131.5		49.4	201.1		258.0	197.3	148.4
3	160.1		112.8	128.2		47.9	201.0		271.1	193.3	149.0

（業種分類）

分類 / 時系列	その他の一般機械	一般機械部品	電気機械工業	発電機	電動機	産業用電気機械	民生用電気機械	照明用具	通信機械	ラジオ・テレビ音響機器	通信電子部品
ウエイト	30.7	56.1	1,424.1		16.2	10.6	601.9	91.7	14.3	512.7	137.7
原指数											
年											
46	126.2	144.2	93.4		93.3	107.9	88.2	109.3	117.9	86.7	120.8
47	109.3	145.7	90.4		58.8	98.8	90.9	115.8	119.3	83.4	100.3
48	82.7	136.5	97.9		39.4	65.2	90.9	94.5	144.8	105.6	105.8
49	124.3	177.1	123.4		75.0	147.0	99.6	114.0	192.6	133.7	190.0
50	130.1	235.5	124.6		130.9	115.1	131.9	102.8	151.1	100.2	197.2
年度											
46	124.2	152.8	88.2		87.0	109.9	86.6	111.1	117.1	77.3	112.6
47	100.8	137.7	93.0		48.6	88.5	94.0	111.9	126.5	87.8	98.9
48	81.1	140.4	97.2		41.0	71.6	84.0	92.6	156.2	110.0	111.1
49	141.1	200.0	134.8		99.8	161.7	115.4	118.9	190.4	136.7	220.0
50	123.0	225.1	117.3		118.0	102.2	127.0	97.4	137.7	95.2	172.3
年 月											
50 1	155.7	236.4	148.1		149.8	162.7	155.1	115.0	187.6	122.2	242.4
2	141.8	241.5	148.5		149.3	161.6	157.8	109.9	196.6	119.2	246.4
3	145.0	237.1	139.2		137.1	149.6	149.0	102.3	169.1	108.3	239.1
4	136.6	228.5	134.6		138.2	131.7	146.2	99.7	179.6	101.8	228.5
5	129.4	237.6	122.7		135.7	126.6	128.6	101.3	170.0	92.8	215.9
6	125.0	250.0	120.4		130.2	117.9	123.7	101.9	162.1	96.4	202.0
7	124.6	242.9	117.5		129.1	111.7	118.6	104.8	137.8	97.8	188.1
8	110.0	235.2	114.6		128.0	93.2	115.2	104.1	127.9	97.8	175.6
9	123.0	229.7	112.9		127.7	85.3	117.9	102.5	113.8	93.8	166.4
10	122.6	233.7	115.6		120.8	77.0	123.2	104.0	124.2	97.8	159.0
11	124.6	228.5	112.7		115.8	80.2	121.4	98.7	124.0	94.4	154.0
12	122.5	225.2	108.0		108.9	84.3	126.5	89.2	120.4	80.0	149.0
51 1	121.3	208.7	114.3		104.0	101.5	137.7	87.3	128.3	86.7	144.8
2	112.2	198.9	118.7		96.2	112.0	135.8	87.5	136.3	100.1	146.4
3	124.1	182.8	116.2		81.0	105.6	129.5	88.3	127.9	102.8	137.9
季節調整済指数											
年 期											
46 1	125.3	125.5	105.0		98.4	98.2	93.1	112.5	112.9	111.4	135.3
2	128.6	140.7	97.1		96.3	105.9	93.5	108.4	127.9	86.9	124.1
3	127.0	152.2	85.5		91.8	112.4	79.8	105.8	121.6	76.4	115.7
4	124.1	158.5	84.7		86.2	116.8	84.0	110.7	108.1	73.4	107.5
47 1	118.3	159.8	86.5		74.8	106.4	88.2	119.4	109.4	73.8	104.2
2	115.1	147.9	91.3		65.3	99.3	87.8	118.5	117.6	85.1	101.0
3	108.5	142.9	92.5		52.7	99.0	89.7	114.3	115.1	90.5	100.7
4	96.0	132.7	91.8		41.0	89.0	97.6	111.6	136.6	82.9	95.5
48 1	89.0	130.6	98.3		37.3	70.9	100.2	103.5	138.1	95.0	101.9
2	84.7	139.9	99.8		40.0	61.5	97.6	90.7	133.6	103.2	106.6
3	77.0	135.4	98.8		38.6	56.8	85.7	96.3	145.6	111.5	107.0
4	80.1	140.4	94.7		41.6	72.0	77.7	87.9	164.4	111.4	107.8
49 1	82.9	146.5	96.1		43.3	95.4	77.3	95.9	181.2	113.9	123.8
2	119.0	171.5	121.0		49.6	134.7	90.8	120.3	193.6	139.8	173.5
3	143.7	185.1	135.3		82.7	182.7	113.8	115.4	203.8	137.0	220.4
4	148.2	204.8	143.0		123.4	177.9	122.9	123.2	195.2	141.8	241.7
50 1	152.2	236.6	140.4		137.2	155.3	131.4	115.3	173.6	127.0	244.3
2	131.1	239.0	125.2		142.6	124.9	133.3	104.1	157.5	95.6	213.4
3	120.2	239.3	119.7		138.3	96.4	142.7	99.0	139.9	90.4	175.0
4	118.2	227.3	112.3		108.2	82.7	123.1	93.8	130.0	91.4	156.1
51 1	122.9	195.3	112.4		88.2	104.5	114.7	92.7	122.9	104.5	144.1
年 月											
50 1	155.5	231.3	146.8		135.4	163.4	132.5	120.5	187.8	143.8	249.6
2	156.0	239.8	141.3		138.4	157.7	133.4	117.0	180.9	125.7	248.9
3	145.0	238.8	133.0		137.7	144.8	128.4	108.4	152.1	111.5	234.4
4	137.7	232.2	128.6		142.5	135.6	131.2	104.7	152.7	101.3	226.5
5	131.1	238.6	124.7		144.5	126.7	131.2	105.3	164.3	93.9	213.8
6	124.6	246.3	122.2		140.9	112.4	137.4	102.4	155.4	91.5	199.8
7	121.2	243.9	121.9		141.7	107.0	148.4	101.0	143.8	90.6	185.9
8	122.0	239.5	119.6		140.7	96.5	140.8	99.1	141.0	91.4	174.7
9	117.4	234.4	117.7		132.5	85.8	139.0	96.9	135.0	89.2	164.3
10	117.4	235.8	115.5		118.2	78.1	133.3	96.1	136.8	91.1	160.0
11	117.7	226.7	111.3		107.9	81.9	120.3	94.0	129.7	90.9	157.1
12	119.5	219.3	110.0		98.6	88.1	115.7	91.2	123.4	92.1	151.3
51 1	121.2	204.2	113.3		94.0	101.9	117.6	91.5	128.4	102.0	149.1
2	123.4	197.5	112.9		89.2	109.3	114.8	93.2	125.4	105.6	147.9
3	124.1	184.1	111.0		81.3	102.2	111.6	93.5	115.0	105.9	135.2

（業種分類）

分類 / 時系列	電子計算機	電気計測器	電池類	輸送機械工業	輸送機械工業（鉄道車両・船を除く）	乗用車	バス	トラック	自動車部品	二輪自動車	自転車
ウエイト			39.0	531.9		232.9	25.1	221.4		32.1	20.4
原指数											
年											
46			121.0	131.1		153.0	108.2	118.5		152.5	83.1
47			101.6	125.4		150.1	81.1	100.0		200.7	86.8
48			101.5	126.1		167.2	80.1	83.3		162.9	118.9
49			130.5	235.9		295.1	158.2	189.0		227.7	178.6
50			115.8	225.3		225.8	197.4	218.7		338.5	146.8
年度											
46			118.5	134.2		158.3	91.0	122.1		160.8	77.2
47			98.9	117.9		143.7	75.5	86.1		205.4	97.3
48			104.3	148.3		206.8	87.8	96.3		151.4	114.7
49			134.0	245.8		281.1	191.5	215.1		278.1	190.9
50			107.9	227.2		230.8	171.9	223.3		325.6	139.8
年 月											
50 1			106.2	265.5		271.9	245.0	250.7		404.3	161.0
2			112.4	250.6		247.2	254.0	246.1		351.3	174.4
3			115.7	219.9		222.9	222.5	208.8		310.5	159.5
4			122.1	210.8		220.7	174.9	195.4		317.7	141.7
5			120.5	215.4		224.1	205.5	197.7		334.0	133.2
6			119.8	210.6		223.8	167.9	187.4		353.6	138.8
7			127.8	222.8		210.5	194.8	225.3		371.0	137.6
8			129.8	218.8		205.2	188.0	226.4		335.8	145.8
9			122.2	218.5		215.6	192.6	218.5		317.0	128.5
10			112.5	215.3		216.4	227.5	207.2		305.0	134.4
11			109.1	227.8		223.1	178.6	232.3		317.5	153.1
12			91.3	227.2		227.8	117.3	228.7		344.8	154.0
51 1			74.0	272.3		289.8	159.8	269.5		334.7	142.9
2			77.4	266.2		278.1	153.7	270.8		315.6	140.2
3			87.9	220.3		235.0	102.3	220.7		261.1	127.7
季節調整済指数											
年 期											
46 1			124.5	121.1		130.2	130.3	110.2		140.5	101.2
2			122.1	143.1		170.2	124.3	126.5		155.6	91.2
3			121.0	132.6		166.8	93.8	117.4		166.4	65.0
4			116.5	129.9		148.9	78.1	121.3		153.5	71.7
47 1			112.1	131.5		148.7	77.6	122.6		173.6	79.7
2			107.1	130.7		152.7	77.7	107.0		205.3	86.9
3			94.9	123.5		150.2	89.1	90.4		242.1	84.2
4			94.5	115.9		149.0	81.6	79.9		193.6	96.1
48 1			101.2	108.2		132.2	65.6	73.3		193.6	124.9
2			101.2	109.9		130.1	77.6	83.2		166.2	117.5
3			97.2	126.0		171.0	87.1	82.5		133.9	119.5
4			107.3	162.6		245.4	93.1	94.9		154.7	114.1
49 1			115.4	191.5		277.3	93.5	123.3		150.7	111.7
2			132.1	249.5		330.6	167.1	180.9		202.8	218.3
3			139.4	250.7		296.3	168.4	212.1		255.1	218.0
4			131.4	257.7		277.9	218.1	247.1		298.8	171.3
50 1			128.6	232.2		230.9	223.5	227.4		351.0	156.2
2			116.6	216.1		218.2	199.3	204.8		348.2	138.7
3			112.8	226.2		222.0	200.0	218.9		366.4	141.8
4			107.2	226.2		232.2	164.6	223.2		294.9	150.1
51 1			91.8	239.1		249.5	127.2	245.0		300.5	129.8
年 月											
50 1			131.3	239.8		245.6	213.2	234.7		341.8	157.5
2			130.4	227.0		219.3	221.1	225.8		355.2	161.9
3			124.0	229.8		227.7	236.2	221.7		356.1	149.2
4			120.5	215.3		218.1	201.7	210.1		333.7	137.6
5			118.7	221.8		219.1	213.4	214.0		353.8	136.2
6			110.6	211.2		217.5	182.7	190.4		357.2	142.4
7			112.6	223.7		218.1	201.4	211.7		380.9	139.6
8			113.8	218.6		211.1	207.5	213.6		364.2	143.1
9			112.0	236.2		236.9	191.1	231.5		354.2	142.6
10			107.8	220.6		223.1	199.4	217.9		296.1	148.7
11			107.4	227.1		230.5	165.2	226.9		288.6	147.8
12			106.3	230.9		242.9	129.3	224.9		300.1	159.7
51 1			91.5	246.0		261.8	139.1	252.3		282.9	139.8
2			89.8	241.1		246.8	133.8	248.4		319.1	130.2
3			94.2	230.2		240.0	108.6	234.3		299.4	119.5

（業種分類）

分類 / 時系列	産業車両	鉄道車両	船舶	精密機械工業	計測機器	光学機械・同部品	時計	窯業・土石製品工業	窯業（ガラス製品・陶磁器を除く）	土石製品	ガラス製品・陶磁器
ウエイト				110.2	6.7	58.5	45.0	537.8	145.6	167.5	224.7

原指数

年								
46	143.7	59.3	157.1	138.8	118.1	137.0	118.3	105.7
47	134.6	29.6	131.3	154.4	113.4	132.1	108.5	104.9
48	135.3	20.3	144.1	140.9	105.7	122.4	98.3	100.4
49	176.9	19.4	185.4	189.3	126.9	141.3	123.7	119.9
50	169.8	14.2	186.8	170.9	143.0	173.0	128.4	134.5
年度								
46	146.5	46.4	156.0	148.9	118.6	140.6	117.9	104.8
47	131.6	23.5	128.8	151.3	111.1	128.6	105.0	104.3
48	137.2	20.2	147.8	140.8	104.5	120.7	100.7	96.8
49	190.0	18.2	201.9	200.1	138.3	157.4	128.8	133.1
50	156.8	14.3	169.8	161.2	138.3	163.8	128.0	129.4
年 月								
50 1	203.2	16.7	226.7	200.3	149.3	180.5	127.8	145.0
2	203.8	15.9	232.8	194.1	150.6	185.5	125.0	147.1
3	185.9	16.2	210.0	179.8	147.6	183.3	121.5	143.8
4	186.5	17.0	203.5	189.7	147.6	187.1	123.4	140.0
5	171.7	15.0	194.8	165.0	146.7	182.7	126.3	138.5
6	177.4	14.1	204.2	166.9	144.8	175.9	132.7	133.7
7	171.3	12.0	191.7	168.5	140.8	171.4	133.5	126.5
8	161.9	12.2	174.5	167.7	140.5	174.1	131.4	125.5
9	147.1	12.3	156.9	154.3	139.6	170.7	128.3	127.9
10	142.9	13.0	154.8	146.8	140.6	166.3	130.8	131.3
11	144.1	13.1	147.0	159.7	137.5	157.3	131.5	129.3
12	141.9	12.5	144.7	157.6	130.7	141.2	128.8	125.2
51 1	145.6	13.8	153.5	154.9	130.2	164.6	127.3	122.9
2	146.2	20.7	160.5	146.3	131.9	149.0	122.9	127.4
3	145.3	15.4	151.0	157.2	128.8	145.7	119.7	124.6

季節調整済指数

年 期								
46 1	132.5	86.1	143.9	124.6	113.6	124.0	113.7	107.1
2	148.8	54.8	167.5	137.6	120.9	136.9	121.4	109.6
3	150.0	49.3	165.1	145.3	120.4	143.2	120.3	105.5
4	144.4	43.0	153.6	146.5	117.5	143.9	117.4	100.5
47 1	144.0	40.2	141.5	167.9	115.3	138.0	111.9	103.0
2	137.4	28 7	131.7	162.1	115.0	136.3	109.1	105.7
3	134.9	26 7	129.7	155.1	112.0	128.5	107.6	104.1
4	121.6	21 3	121.1	134.3	111.3	125.7	105.5	106.7
48 1	133.7	18.9	134.7	150.0	109.4	126.5	99.7	105.6
2	129.9	24.0	138.3	135.3	103.6	117.7	94.2	101.6
3	134.7	20.1	147.8	134.9	104.7	123.1	96.1	99.3
4	143.2	18.7	157.0	143.8	105.1	122.1	103.6	95.2
49 1	141.5	18.6	149.1	149.6	104.7	119.8	109.6	91.8
2	176.9	20.6	178.3	198.9	122.2	137.1	124.2	111.0
3	186.4	20.2	196.8	197.7	134.8	143.5	129.1	133.3
4	204.5	18.4	221.0	210.6	145.5	164.9	131.3	142.9
50 1	194.5	15.6	215.2	194.1	150.1	182.5	130.2	144.3
2	178.5	15.3	199.7	175.3	146.6	180.7	126.2	140.0
3	161.1	12.6	178.4	160.3	139.5	171.2	126.4	128.2
4	144.3	13.0	151.7	154.1	135.9	157.0	130.9	125.7
51 1	143.5	15.9	149.6	155.0	131.1	145.9	128.7	124.1
年 月								
50 1	200.2	16.5	218.0	204.0	151.3	180.7	134.2	145.1
2	196.3	15.1	217.4	195.9	149.9	183.7	129.8	143.8
3	187.0	15.3	210.2	182.5	149.2	183.1	126.7	144.1
4	183.2	16.3	201.9	183.6	148.0	183.3	124.6	142.4
5	177.2	14.7	198.6	173.3	146.7	181.6	126.3	140.2
6	175.0	14.8	198.6	169.1	145.1	177.3	127.8	137.3
7	171.1	12.2	194.4	166.3	140.9	171.7	127.0	131.2
8	161.9	13.4	178.2	162.0	139.5	172.5	126.5	127.4
9	150.3	12.3	162.6	152.6	138.2	169.5	125.8	126.0
10	145.7	13.1	157.6	149.0	137.8	164.7	128.6	126.9
11	144.4	13.0	150.9	156.3	135.9	157.8	131.2	125.0
12	142.8	12.8	146.5	157.0	134.1	148.6	132.9	125.1
51 1	143.4	13.6	147.6	157.7	131.9	144.7	133.7	123.0
2	140.8	19.7	149.9	147.6	131.2	147.5	127.6	126.5
3	146.2	14.5	151.2	159.6	130.2	145.6	124.8	124.8

（業種分類）

分類 / 時系列	化学工業	化学工業（医薬品を除く）	化学肥料	ソーダ工業薬品	高圧ガス	無機薬品	火薬類	石油系芳香族・コールタール製品	環式中間物・合成染料	有機薬品	繊維原料
ウエイト	939.8	830.6	253.2	7.5	1.0	28.0	2.2	19.0	40.9	40.1	57.3

原指数

年											
46	120.9	115.9	91.2	129.1	131.3	152.9	98.5	120.9	124.4	149.6	135.9
47	118.7	111.1	76.2	125.2	141.6	123.2	102.9	110.1	112.3	137.8	117.0
48	101.5	99.2	55.5	125.1	161.2	89.5	99.4	108.6	100.0	122.0	110.9
49	125.0	123.6	57.4	142.6	164.4	153.2	117.8	122.4	152.5	160.5	141.9
50	148.9	141.9	93.0	163.3	180.9	217.8	106.7	117.3	148.0	155.9	188.2
年度											
46	122.8	115.7	88.6	128.4	133.2	153.7	96.9	116.4	120.8	144.8	129.8
47	114.3	108.1	69.9	128.4	148.5	111.3	100.9	110.4	111.0	133.5	114.3
48	100.1	98.1	53.5	119.3	161.0	88.0	105.5	113.4	99.8	124.3	106.8
49	136.5	134.3	61.9	150.5	171.2	188.5	114.4	121.8	165.7	172.1	169.1
50	148.1	142.2	102.2	191.7	184.1	209.9	106.7	111.6	144.9	154.2	184.2
年 月											
50 1	149.1	146.7	69.8	147.3	189.0	232.7	108.4	135.2	171.3	181.5	220.1
2	152.8	149.2	72.4	149.0	181.2	245.3	112.0	134.1	172.8	195.6	222.6
3	146.6	141.5	74.1	157.3	199.6	225.7	100.2	136.3	157.9	185.2	201.3
4	149.0	141.0	82.9	155.7	187.7	219.7	111.5	141.7	149.7	160.5	208.3
5	149.2	141.9	90.6	162.0	178.4	222.6	116.2	134.7	143.7	136.3	211.8
6	150.8	142.8	98.8	173.2	179.5	221.1	116.4	121.6	137.8	128.4	188.3
7	150.4	140.1	102.5	147.0	136.9	212.3	107.7	100.9	128.2	133.7	169.7
8	152.8	145.2	104.9	155.6	168.4	214.4	113.8	101.9	132.3	149.1	179.7
9	148.9	140.7	102.7	166.2	179.8	208.0	94.5	100.8	138.6	150.6	154.2
10	148.3	138.0	106.5	155.4	188.7	202.9	93.6	101.5	142.5	149.5	170.3
11	147.9	139.5	106.4	186.5	191.7	209.1	101.4	99.7	144.1	153.3	175.4
12	141.2	136.0	104.6	204.5	190.5	199.6	104.6	99.2	157.4	147.7	156.1
51 1	146.6	148.5	113.1	251.5	197.0	202.9	104.8	114.1	164.8	176.6	200.2
2	152.1	151.7	109.7	268.2	225.8	209.0	106.8	116.4	157.6	188.1	209.5
3	139.6	140.7	103.3	275.2	184.9	197.6	109.6	106.7	141.7	176.1	186.3

季節調整済指数

年 期											
46 1	117.4	117.7	98.7	130.0	126.4	139.2	103.7	124.0	130.9	160.6	149.8
2	118.3	113.7	86.7	121.8	127.8	158.0	99.9	118.3	124.6	147.3	139.5
3	121.5	115.2	87.7	130.6	132.0	159.7	95.7	122.9	122.8	142.9	130.2
4	126.6	116.8	91.7	134.6	138.8	155.0	92.5	118.2	118.6	146.8	123.0
47 1	124.9	116.7	87.2	126.4	134.4	141.9	98.2	107.7	116.5	143.8	123.6
2	122.3	113.9	80.3	130.1	143.7	129.0	100.4	106.7	111.7	150.2	126.6
3	116.0	107.7	69.4	119.9	142.7	118.1	106.4	108.1	109.3	132.5	110.5
4	111.2	106.0	68.9	124.1	145.5	101.9	108.4	118.9	111.6	122.8	105.8
48 1	108.2	104.9	61.5	138.6	158.7	98.7	91.1	107.4	110.4	123.2	112.1
2	103.3	100.7	57.5	134.4	160.5	89.4	106.6	115.7	98.6	117.4	113.9
3	98.4	96.1	51.1	109.5	168.0	83.7	105.1	107.8	91.6	118.8	113.0
4	95.7	94.8	52.4	115.7	158.2	86.1	94.6	103.3	98.8	129.0	104.4
49 1	103.1	100.8	53.8	117.0	157.8	93.3	114.1	123.9	110.1	132.1	97.1
2	120.3	118.3	55.1	140.0	152.8	131.9	108.4	115.0	145.6	150.6	110.5
3	131.1	131.6	58.6	165.1	163.2	168.7	123.4	125.5	171.8	176.2	160.4
4	146.2	144.7	61.6	149.9	183.7	221.8	127.1	125.4	186.1	186.6	203.4
50 1	148.9	143.6	72.2	150.6	182.8	232.4	105.4	123.4	161.5	173.8	202.5
2	149.3	141.9	98.3	151.1	182.6	219.3	109.2	127.5	143.1	144.2	207.1
3	150.4	142.0	101.3	158.0	172.9	212.5	105.3	109.3	138.0	147.8	175.0
4	147.1	140.1	100.8	197.6	184.4	206.7	106.9	107.1	148.7	155.9	167.5
51 1	145.5	144.7	108.4	263.9	195.8	201.3	105.7	102.6	149.4	167.2	187.4
年 月											
50 1	148.8	144.2	64.1	148.2	183.0	230.6	106.2	123.7	167.1	171.7	203.8
2	149.8	144.6	71.3	152.4	181.7	241.4	107.4	123.1	164.1	178.6	201.1
3	148.1	141.9	81.2	151.1	183.8	225.2	102.5	123.3	153.4	171.2	202.5
4	150.1	141.9	92.3	145.0	186.6	224.6	105.6	128.1	148.4	161.3	209.3
5	149.5	142.2	99.5	150.6	183.9	220.4	111.7	130.8	144.9	138.1	212.9
6	148.3	141.7	103.2	157.7	177.2	213.0	110.4	123.6	135.9	133.1	199.0
7	150.9	142.2	102.8	149.7	156.8	212.3	103.3	111.2	135.1	143.6	186.5
8	152.6	144.8	102.9	160.4	179.7	214.8	105.4	110.6	137.7	148.7	183.0
9	147.6	138.9	98.1	163.9	182.2	210.3	107.1	106.0	141.1	151.2	155.4
10	146.5	137.5	98.6	164.1	184.1	204.5	105.2	116.5	141.7	156.1	162.7
11	148.0	140.6	100.2	201.0	188.9	212.3	109.3	103.2	148.3	159.0	171.1
12	146.9	142.1	103.5	227.7	180.1	203.3	106.3	101.5	156.2	152.7	168.8
51 1	146.3	146.0	103.9	253.0	190.7	201.1	102.6	104.4	160.8	167.1	185.4
2	149.1	147.0	108.0	274.2	226.5	205.7	102.4	106.9	149.7	171.8	189.3
3	141.0	141.1	113.3	264.4	170.3	197.2	112.1	96.6	137.7	162.8	187.4

（業種分類）

分類 / 時系列	プラスチック	合成ゴム	写真感光材料	油脂製品・界面活性剤	塗料・印刷インキ	医薬品	(特掲：石油化学製品)	石油・石炭製品工業	石油製品	石炭製品	パルプ・紙・紙加工品工業
ウエイト	156.9	75.8	30.6	56.6	61.5	109.2	272.8	575.5	569.2	6.3	240.4
原指数											
年											
46	128.1	126.5	131.6	105.1	108.9	159.4	131.9	123.5	121.4	309.2	133.9
47	130.5	135.9	155.7	114.9	118.1	176.2	131.5	126.3	120.4	652.6	138.9
48	120.6	142.7	135.9	109.9	113.7	118.7	127.8	135.4	135.4	133.8	102.7
49	169.3	171.9	171.5	107.8	134.7	135.8	162.1	165.1	165.7	108.9	170.1
50	202.9	152.8	154.4	91.5	128.6	202.4	168.7	143.5	143.5	145.5	200.8
年度											
46	130.9	132.6	138.6	107.3	110.2	176.7	132.9	126.8	123.8	391.4	134.6
47	129.0	135.2	152.6	118.3	118.4	161.6	130.5	124.6	119.9	549.5	135.1
48	121.0	145.1	129.3	100.8	117.0	115.3	128.4	143.8	143.9	128.7	97.6
49	189.1	176.6	189.1	110.4	134.9	152.7	173.5	162.0	162.6	108.8	202.2
50	198.3	144.6	150.0	90.6	128.4	193.0	165.3	141.6	141.4	163.5	190.7
年 月											
50 1	215.9	173.9	184.7	98.9	135.6	167.4	188.0	149.3	149.7	120.9	240.0
2	214.5	173.3	200.4	96.9	139.2	180.3	188.8	132.7	132.8	116.2	232.7
3	204.8	156.5	177.0	98.3	127.7	185.1	173.5	127.8	127.8	124.7	214.8
4	200.9	156.4	151.0	97.9	124.8	209.6	170.3	133.6	133.6	134.5	206.2
5	206.3	157.1	142.3	88.2	120.3	204.5	172.5	137.8	137.8	137.8	196.4
6	211.6	159.6	130.7	87.1	123.4	211.2	171.3	136.1	136.1	140.1	196.5
7	203.9	154.6	140.9	83.5	130.4	228.5	162.4	138.4	138.4	139.6	197.0
8	212.0	162.9	140.8	84.7	132.0	210.5	171.3	146.2	146.2	145.5	191.9
9	206.9	149.0	141.5	93.9	122.6	211.2	163.6	155.8	155.8	157.6	185.3
10	187.8	123.7	146.6	98.6	129.2	227.2	150.9	160.2	160.1	168.1	182.7
11	188.1	129.8	148.5	94.6	129.9	211.9	156.6	159.9	159.7	178.4	183.2
12	182.5	137.0	147.9	75.8	128.0	181.2	155.3	144.2	143.8	183.1	183.2
51 1	193.6	140.7	158.0	87.4	136.7	132.6	171.9	132.0	131.3	190.1	187.0
2	199.5	142.9	176.0	97.1	140.6	155.5	176.7	131.0	130.3	190.8	189.4
3	186.6	122.1	176.2	98.5	129.4	131.6	160.4	124.1	123.3	196.7	189.1
季節調整済指数											
年 期											
46 1	123.5	116.4	125.9	103.3	109.9	116.5	131.1	115.2	114.1	218.1	133.7
2	125.4	121.8	129.1	101.2	107.8	149.5	129.2	123.7	122.1	264.5	136.0
3	131.2	130.5	135.4	102.9	108.7	169.0	133.2	128.2	125.7	350.9	134.0
4	132.6	138.4	135.9	113.8	109.1	198.4	134.4	126.0	123.0	416.4	133.8
47 1	133.8	140.0	152.2	111.9	115.2	191.6	135.1	127.9	123.1	531.0	137.1
2	131.5	133.5	160.4	111.0	116.0	187.7	132.7	124.2	118.8	591.2	140.6
3	128.6	135.0	152.7	115.5	121.8	177.9	129.5	122.8	116.5	711.1	143.2
4	128.0	134.9	156.8	121.7	119.6	149.7	128.3	130.1	123.2	794.7	134.4
48 1	126.7	140.4	148.1	126.1	116.0	134.0	130.4	122.2	122.1	140.3	123.1
2	124.3	142.7	134.4	116.8	107.6	122.0	128.7	129.8	129.7	134.2	107.0
3	118.6	140.7	130.5	106.3	114.7	115.3	126.6	145.2	145.3	136.5	93.6
4	112.1	147.2	131.2	88.7	116.7	104.7	125.1	142.0	142.2	124.2	87.1
49 1	128.3	150.7	121.6	88.4	128.7	119.2	132.9	158.2	158.6	120.0	102.7
2	153.7	181.1	168.6	109.9	145.9	134.4	154.4	165.0	165.6	109.4	145.2
3	183.2	175.0	195.6	111.6	131.8	129.2	173.1	167.5	168.3	97.2	193.2
4	215.5	180.7	197.3	120.9	131.8	159.9	190.6	169.3	169.9	108.7	238.8
50 1	208.1	169.3	190.3	101.4	128.3	188.9	179.0	147.4	147.8	118.9	234.1
2	205.8	152.7	145.5	85.1	121.9	201.6	170.5	144.9	145.1	134.7	200.6
3	206.2	150.3	136.4	89.7	130.3	213.8	164.5	140.1	140.0	152.4	188.3
4	191.1	138.3	147.1	91.2	133.9	204.1	160.2	142.1	141.8	177.2	181.5
51 1	189.9	136.2	172.5	97.1	127.9	148.8	165.6	139.5	139.0	189.8	192.6
年 月											
50 1	213.1	174.8	197.5	111.4	131.9	182.6	183.8	150.4	150.9	121.0	242.2
2	209.1	169.1	197.4	100.7	130.8	189.6	179.5	143.0	143.3	115.6	238.7
3	202.2	163.9	175.9	92.0	122.8	194.4	173.8	148.8	149.1	120.0	221.4
4	203.8	155.6	154.1	88.1	122.2	207.1	172.7	148.4	148.8	127.7	211.1
5	206.5	153.7	146.4	81.4	121.5	203.1	171.3	146.1	146.3	134.7	197.0
6	207.2	148.9	136.1	85.7	121.9	194.7	167.6	140.2	140.3	141.8	193.6
7	205.8	149.8	140.9	89.1	128.7	215.4	164.9	137.0	137.0	144.7	192.9
8	210.7	153.7	136.8	89.7	131.5	214.1	168.3	139.1	139.1	149.5	188.9
9	202.2	147.5	131.4	90.2	130.8	211.8	160.2	144.1	144.0	163.1	183.1
10	190.3	131.9	138.7	91.7	134.4	218.0	155.4	142.1	141.9	170.0	181.6
11	190.6	140.2	141.4	91.6	135.6	209.0	161.6	141.8	141.5	178.9	181.4
12	192.5	142.9	161.1	90.2	131.7	185.3	163.6	142.5	142.1	182.6	181.6
51 1	191.1	141.4	169.0	98.4	133.0	144.6	168.0	132.9	132.4	190.3	188.7
2	194.4	139.4	173.4	100.9	132.1	163.5	168.0	141.2	140.6	189.9	194.3
3	184.2	127.9	175.1	92.1	118.7	138.2	160.7	144.5	143.9	189.3	194.9

（業種分類）

分類 / 時系列	パルプ	紙	板紙	その他の紙・紙加工品	繊維工業	化学繊維	製糸	紡績	織物	染色整理	繊維二次製品
ウエイト	25.4	154.1	43.7	17.2	942.0	142.8	11.5	115.2	247.6	35.1	389.8
原指数											
年											
46	147.8	136.5	133.9	89.5	122.1	127.7	106.2	132.5	108.8	98.3	128.2
47	157.9	150.2	97.7	113.8	124.0	133.5	99.3	133.0	108.3	96.6	130.9
48	106.4	108.4	81.4	99.4	116.8	120.2	99.6	112.1	95.5	91.9	133.1
49	146.6	167.3	218.8	106.0	154.8	162.6	124.7	207.1	136.9	118.9	152.0
50	215.1	201.6	225.7	109.7	146.6	176.6	102.8	173.0	133.7	101.9	141.2
年度											
46	145.1	139.0	128.9	94.3	124.8	132.0	105.2	138.1	110.2	97.9	130.5
47	156.2	147.1	88.7	114.3	119.5	129.0	96.4	122.1	103.2	92.6	128.8
48	93.4	101.7	87.0	94.2	121.9	120.4	104.9	123.9	101.5	99.9	137.2
49	189.0	198.1	259.6	112.3	161.0	175.5	120.2	222.4	144.2	116.9	153.3
50	196.4	191.7	214.9	111.5	143.4	179.1	104.0	158.5	129.6	102.7	139.5
年 月											
50 1	248.0	236.2	299.3	110.5	158.4	176.2	97.1	226.8	145.2	107.4	146.4
2	269.7	229.5	270.9	109.5	157.1	173.5	94.6	223.1	142.4	106.7	147.3
3	244.9	215.5	235.5	111.5	152.3	169.5	96.8	201.2	139.7	106.0	145.5
4	236.8	211.2	210.0	107.0	146.4	170.4	99.3	182.8	136.0	102.4	138.7
5	222.0	199.1	206.6	109.0	143.7	171.4	95.7	164.4	134.8	102.2	138.1
6	217.7	197.5	213.4	112.9	144.6	171.2	104.2	154.2	135.5	98.8	143.0
7	212.3	198.8	214.7	112.3	147.0	172.7	115.2	155.0	131.9	98.1	150.0
8	198.4	193.7	213.3	112.2	146.4	179.7	111.4	151.7	128.6	94.8	149.6
9	191.1	187.9	201.4	112.5	141.8	179.2	106.7	147.6	128.4	97.3	139.9
10	190.1	182.8	207.2	108.7	138.1	179.3	108.6	147.9	127.5	99.6	131.1
11	175.4	183.0	218.7	106.2	140.4	186.7	102.6	158.6	127.2	100.8	131.2
12	174.9	183.5	217.6	104.5	143.1	189.7	101.5	163.1	127.8	109.3	134.0
51 1	169.4	186.7	227.8	112.9	143.7	186.5	98.5	166.4	126.4	108.7	136.7
2	186.9	188.9	221.1	117.1	143.8	185.7	97.4	161.5	124.6	107.3	140.1
3	181.6	187.1	226.8	122.7	142.4	177.3	107.2	149.1	126.1	113.7	141.5
季節調整済指数											
年 期											
46 1	149.1	133.5	146.4	86.5	117.2	122.2	105.4	119.8	105.8	100.2	124.0
2	155.9	136.7	130.4	85.3	120.0	125.3	111.6	127.3	107.6	98.5	126.4
3	146.2	137.1	132.2	89.1	124.3	128.5	106.4	141.0	110.1	97.7	129.5
4	138.8	138.9	127.5	97.3	127.1	134.9	102.1	143.6	111.5	96.6	132.8
47 1	141.4	143.9	124.9	105.6	128.0	138.9	102.0	140.7	111.9	98.5	133.8
2	153.1	153.4	94.7	119.3	127.2	139.4	95.0	138.9	111.5	99.2	133.2
3	175.2	156.5	87.5	118.1	123.7	131.6	101.2	133.6	109.0	96.5	130.0
4	162.5	146.9	85.8	111.9	116.7	124.1	98.5	118.4	101.0	92.4	126.5
48 1	134.7	132.2	86.8	110.9	112.4	123.5	95.0	105.1	92.0	83.7	126.5
2	117.8	114.0	80.8	100.3	111.3	119.2	90.5	105.6	89.2	83.0	127.9
3	94.7	97.6	76.6	96.8	117.2	117.5	97.5	109.3	94.2	92.8	135.9
4	76.8	89.6	82.0	90.4	126.1	120.7	113.7	128.4	106.5	108.2	142.4
49 1	83.4	104.8	112.1	89.2	133.7	125.4	117.3	151.6	116.8	115.9	143.7
2	102.1	140.3	211.5	98.6	156.3	157.9	143.5	206.4	134.6	125.3	159.0
3	167.2	189.8	248.3	114.3	165.9	181.1	136.0	243.5	148.6	122.2	154.2
4	237.2	235.5	293.9	120.3	162.6	184.1	104.4	229.3	146.6	112.5	150.8
50 1	249.1	230.6	279.8	116.6	157.9	178.7	100.3	211.2	146.8	107.3	148.1
2	229.9	202.5	219.5	111.3	145.9	172.1	104.6	170.1	135.9	100.8	140.3
3	199.0	190.6	204.8	105.5	140.4	171.8	105.1	153.9	127.1	95.8	138.6
4	182.0	183.0	202.2	106.3	142.5	184.2	101.1	155.6	125.9	104.0	138.1
51 1	175.7	190.5	235.6	124.0	145.1	189.1	103.4	154.7	129.5	110.5	141.1
年 月											
50 1	241.2	239.1	294.9	117.4	160.3	178.2	98.8	220.0	149.2	107.9	149.5
2	264.7	234.4	286.1	115.8	158.8	179.4	101.4	213.9	146.2	107.8	149.1
3	241.3	218.3	258.5	116.5	154.6	178.4	100.7	199.6	144.9	106.2	145.8
4	238.2	213.1	224.1	112.0	149.5	175.5	104.4	187.3	138.5	103.7	141.8
5	232.9	199.1	216.6	111.5	145.7	171.6	103.5	167.9	135.5	100.9	140.8
6	218.6	195.4	217.8	110.4	142.5	169.3	105.9	155.0	133.8	97.9	138.3
7	209.2	194.9	210.5	107.0	140.4	168.8	107.0	156.1	130.2	96.4	137.4
8	199.4	191.0	207.7	104.9	140.8	171.6	105.1	155.7	126.7	93.8	139.6
9	188.5	186.0	198.1	104.6	140.1	175.0	103.3	149.8	124.5	97.1	138.8
10	189.9	182.8	198.8	104.1	139.9	177.2	103.7	152.5	124.4	101.7	136.4
11	181.6	183.2	203.3	106.3	141.5	182.9	102.2	155.6	125.6	102.1	137.0
12	174.4	183.0	204.5	108.6	146.0	192.6	97.5	158.8	127.7	108.2	140.9
51 1	164.8	189.0	224.4	120.0	145.4	188.6	100.2	161.4	129.9	109.2	139.6
2	183.4	193.0	233.5	123.8	145.4	192.0	104.4	154.8	127.9	108.4	141.8
3	178.9	189.6	249.0	128.2	144.6	186.6	111.6	147.9	130.8	113.9	141.8

（業種分類）

分類 / 時系列	木材・木製品工業	食料品・たばこ工業	食料品	たばこ	その他工業	ゴム製品工業	皮革製品工業	金属製品工業	プラスチック製品工業	その他製品工業	普通鋼熱間圧延鋼材
ウエイト	256.3	613.6	353.1	260.5	594.9	149.5	60.1	37.4	202.9	145.0	310.8

原 指 数

年											
46	116.5	104.7	108.2	90.7	111.7	107.2	124.9	153.7	119.4	89.3	132.4
47	97.8	108.0	114.1	84.2	111.6	105.5	105.5	207.9	126.3	74.9	134.5
48	97.8	110.9	117.1	102.6	104.0	95.1	106.9	168.6	121.3	71.0	152.0
49	136.8	120.2	125.4	113.1	131.8	121.6	162.7	221.0	147.4	84.7	178.8
50	143.7	123.1	137.1	104.0	136.4	139.5	156.3	215.6	146.1	90.8	194.1
年度											
46	114.2	104.0	108.0	88.1	112.8	109.4	124.5	174.2	122.1	82.7	135.0
47	92.8	108.4	115.5	86.8	109.6	101.2	101.1	202.9	128.1	71.9	138.3
48	104.6	112.8	117.7	106.1	102.5	94.8	111.3	155.7	118.2	71.0	156.5
49	145.6	124.1	130.2	115.7	141.5	132.4	176.5	239.0	155.6	91.5	183.7
50	138.9	119.6	135.0	98.7	135.0	141.2	148.0	218.8	144.5	88.4	200.2
年 月											
50 1	150.9	128.3	143.1	108.2	143.9	139.1	173.2	252.3	154.2	94.4	189.8
2	159.8	130.1	139.0	118.0	142.1	142.7	167.9	243.0	151.6	91.5	186.2
3	160.4	142.0	144.2	139.1	136.1	142.7	159.0	204.5	146.8	87.3	184.0
4	154.5	113.2	134.7	84.0	130.7	138.3	153.1	170.7	139.0	91.3	180.4
5	149.0	116.6	138.5	86.8	131.6	134.5	153.5	183.0	139.7	94.8	199.9
6	144.4	123.7	149.0	89.3	130.9	134.9	157.1	193.2	140.1	87.0	200.1
7	140.5	123.5	134.9	108.0	134.2	140.2	160.3	201.8	145.7	83.6	192.1
8	134.8	123.4	134.1	108.9	134.3	136.0	162.3	204.7	147.0	84.8	202.2
9	135.1	127.7	134.4	118.7	136.8	135.3	157.5	209.9	148.2	95.1	195.6
10	131.0	134.0	141.0	124.5	139.3	138.5	150.8	235.8	148.2	98.1	200.8
11	132.1	125.3	140.6	104.5	141.9	145.9	144.4	238.9	147.5	103.9	208.7
12	132.5	89.2	112.1	58.1	134.5	146.1	136.0	249.7	145.2	77.4	189.5
51 1	138.8	109.6	132.3	78.9	135.1	150.0	136.8	265.4	141.7	76.1	214.2
2	140.4	116.7	129.6	99.1	137.6	152.3	135.9	252.5	145.5	82.6	217.6
3	133.2	132.4	138.5	124.2	133.5	142.2	128.4	220.5	146.2	86.6	201.2
4	******	******	******	******	******	******	******	******	******	******	******

季節調整済指数

年 期											
46 1	116.7	105.8	108.4	94.4	110.1	105.0	117.5	133.3	112.6	103.2	120.2
2	120.0	104.2	107.2	91.9	110.9	106.6	125.2	146.5	117.4	92.4	131.6
3	115.6	105.0	109.1	89.0	111.3	108.0	130.3	159.2	121.3	81.9	134.4
4	113.5	103.5	108.5	87.1	114.4	109.3	126.1	177.3	126.1	80.1	143.8
47 1	107.5	102.9	107.0	84.3	114.4	113.1	116.0	204.5	123.9	76.5	132.3
2	102.0	102.2	108.3	75.8	113.5	107.4	114.3	203.2	127.8	77.2	130.7
3	93.1	111.4	119.0	85.9	109.9	102.3	102.5	216.6	124.7	74.4	135.9
4	86.8	118.4	125.7	91.6	108.6	98.8	90.3	210.1	128.8	71.2	139.1
48 1	90.0	107.6	117.0	95.1	109.1	98.8	101.6	192.8	132.6	68.2	146.0
2	97.9	112.1	120.1	100.9	104.4	93.1	106.3	169.7	123.3	72.5	150.1
3	98.1	110.8	115.4	104.5	101.4	94.2	109.9	160.1	116.3	69.1	153.8
4	106.4	113.3	115.4	110.3	101.1	94.4	108.9	148.7	113.2	74.5	158.1
49 1	115.8	115.1	119.1	109.7	103.8	98.1	121.3	148.3	120.2	69.0	163.9
2	130.9	121.4	124.9	116.9	131.0	123.2	158.1	227.2	144.8	85.0	171.2
3	147.9	122.5	128.6	114.3	142.7	129.6	174.5	255.8	160.6	88.0	187.8
4	155.6	122.2	129.9	111.7	149.2	135.5	193.4	260.6	163.4	95.7	192.6
50 1	150.4	129.3	138.6	116.8	142.8	138.4	181.5	220.2	134.7	98.1	186.5
2	142.7	114.7	132.4	89.3	133.3	134.2	155.4	201.3	141.5	92.8	195.9
3	142.0	128.2	141.2	111.5	132.5	137.9	144.8	208.3	143.9	86.6	198.3
4	139.4	119.6	136.8	95.8	136.8	148.1	146.6	229.7	144.5	86.2	196.1
51 1	131.8	115.6	130.1	96.1	137.5	145.1	145.5	232.5	148.1	88.1	210.8
年 月											
50 1	151.1	133.8	148.4	113.5	145.4	138.0	188.9	231.3	157.7	100.9	187.5
2	152.0	125.3	134.4	113.6	143.4	140.0	181.3	221.1	155.3	98.6	186.2
3	148.0	128.7	133.0	123.3	139.7	137.3	174.2	208.2	151.0	94.9	185.7
4	142.7	108.4	126.7	83.8	133.2	134.9	163.7	194.4	140.3	94.8	180.0
5	144.2	113.4	128.8	91.9	134.0	134.8	154.4	200.2	142.8	91.8	201.1
6	141.3	122.2	141.6	92.1	132.8	132.9	148.2	209.3	141.4	91.8	206.7
7	142.2	124.1	140.1	103.2	132.2	135.3	143.6	206.1	144.0	87.8	199.7
8	141.7	126.2	141.0	107.4	131.7	137.9	144.9	207.6	143.7	83.6	201.4
9	142.1	134.3	142.4	123.8	133.6	140.6	146.0	211.2	144.0	88.3	193.7
10	138.0	133.1	142.3	119.8	136.3	146.6	148.3	229.4	144.4	87.8	193.4
11	139.8	121.4	138.5	99.2	138.8	152.5	146.0	226.0	145.0	89.9	198.8
12	140.5	104.4	129.6	68.4	135.3	145.1	145.6	233.6	144.0	81.0	196.0
51 1	138.9	114.3	137.2	82.8	136.5	148.8	149.2	243.3	144.9	81.3	211.7
2	133.6	112.4	125.3	95.4	138.8	149.5	146.8	229.8	149.1	89.0	217.6
3	122.9	120.0	127.8	110.1	137.1	136.9	140.6	224.5	150.4	94.1	203.0

（業種分類）

分類 / 時系列	非鉄金属工業（鋳物類を除く）	パルプ・紙・紙加工品工業（セロファン・段ボールを除く）	雑貨総合	窯業・土石製品工業（ガラス製品・陶磁器を除く）
ウエイト	435.8	223.2	526.1	313.1

原 指 数

年				
46	131.3	137.3	107.9	127.0
47	147.6	140.8	103.9	119.5
48	130.3	102.9	98.8	109.5
49	192.1	175.0	123.1	131.9
50	339.1	207.8	129.5	149.1
年度				
46	138.3	137.7	107.0	128.5
47	143.0	136.7	102.2	116.0
48	136.3	97.8	96.4	110.0
49	230.4	209.1	134.3	142.1
50	352.0	196.8	125.8	144.7
年 月				
50 1	288.8	249.9	140.3	152.3
2	310.6	242.2	139.1	153.1
3	317.2	222.7	131.7	150.2
4	320.9	213.9	127.6	153.0
5	330.4	203.1	129.0	152.5
6	338.8	202.9	126.3	152.8
7	341.3	203.5	123.5	151.1
8	349.4	198.1	124.0	151.2
9	359.1	190.9	127.9	148.0
10	364.3	188.4	131.1	147.3
11	374.5	189.1	131.5	143.5
12	373.9	189.2	121.8	134.6
51 1	370.8	192.8	121.8	135.4
2	359.8	195.0	124.3	135.0
3	340.9	194.2	120.4	131.8

季節調整済指数

年 期				
46 1	112.6	137.4	109.4	118.2
2	120.2	137.7	110.0	128.6
3	140.0	137.2	107.0	131.0
4	153.3	137.0	105.0	129.9
47 1	140.9	139.5	105.7	124.1
2	152.5	142.3	105.3	121.7
3	152.6	145.1	102.9	117.5
4	145.2	136.2	101.7	114.7
48 1	128.3	123.9	102.5	112.3
2	127.0	107.7	99.2	105.1
3	129.1	93.4	97.3	108.6
4	136.4	86.9	96.2	112.2
49 1	152.3	103.6	93.6	114.2
2	176.7	148.8	118.7	130.2
3	199.1	199.5	135.1	135.9
4	238.7	248.4	144.3	146.9
50 1	303.2	243.2	139.0	154.5
2	333.4	207.3	131.5	151.6
3	352.7	194.6	123.4	147.4
4	367.4	187.3	124.4	143.0
51 1	354.3	198.1	124.0	136.4
年 月				
50 1	284.8	251.9	142.3	156.0
2	305.4	248.2	139.2	154.6
3	319.4	229.4	135.6	153.0
4	326.1	218.7	133.6	152.1
5	333.7	203.3	131.0	151.9
6	340.5	199.9	129.9	150.7
7	340.6	199.5	124.9	147.6
8	353.6	195.4	122.2	148.2
9	363.8	189.0	123.0	146.5
10	367.2	187.5	124.7	145.4
11	371.9	187.2	124.6	143.6
12	363.0	187.1	124.0	139.9
51 1	365.7	194.4	123.5	138.7
2	353.8	199.8	124.4	136.4
3	343.3	200.0	124.0	134.2

注1 「雑貨総合」とは，軽金属製品(日用品)、金属洋食器、ガラス製品（2品目）、陶磁器、段ボールシート、製革、革靴、金属製机類、いす類、保管庫戸棚類、台所用品、寝具類、ピアノ、電子オルガン、鉛筆、万年筆、金属製玩具、マッチの以上20品目についての総合指数である。

注2 鉱工業（船舶を除く）の数値は「昭和45年指数鉱工業指数総覧」における鉱工業（鋼船を除く）の数値に連続しない。

4. 生 産 者 製 品 在 庫 指 数

（特殊分類）

分類 / 時系列	鉱工業	最終需要財	投資財	資本財	資本財（輸送機械を除く）	一般機械工業	電気機械工業	輸送機械工業	その他	非鉄金属工業	金属製品工業
ウエイト	10,000.0	5,735.9	2,405.3	1,405.9	1,079.3	791.0	41.1	326.6	247.2	203.1	18.9
原指数											
年											
46	118.3	113.4	124.9	127.5	127.5	134.1	104.2	127.9	111.3	108.4	150.3
47	118.3	110.4	116.4	113.8	114.3	117.2	86.8	111.2	110.2	107.7	149.5
48	114.0	109.9	109.9	102.2	98.4	95.3	82.7	114.7	110.7	111.3	133.3
49	148.9	149.4	166.3	170.4	148.8	153.7	134.5	241.8	135.3	137.8	159.7
50	162.7	151.8	177.1	180.3	162.2	173.4	133.9	240.2	130.9	130.8	174.5
年度											
46	119.4	112.9	125.7	127.7	127.1	133.8	101.6	130.7	111.5	108.6	154.0
47	116.5	109.0	111.9	107.0	108.1	108.8	83.2	101.7	110.2	107.8	149.2
48	116.7	114.0	116.9	111.3	103.2	100.2	89.0	138.0	115.1	117.9	125.0
49	159.8	158.8	178.8	184.6	162.2	171.0	147.3	258.5	136.8	137.0	179.2
50	161.1	148.0	175.0	176.9	155.5	165.9	120.8	247.5	128.0	128.3	165.6
年 月											
50 1	171.1	168.2	194.4	206.4	183.0	199.1	166.3	283.7	134.4	131.4	196.3
2	170.7	165.7	192.9	204.3	182.4	196.8	168.9	276.6	138.4	135.8	201.9
3	164.9	156.8	179.5	183.2	167.8	180.0	151.5	234.0	131.7	128.8	198.5
4	160.8	149.7	173.2	175.9	161.7	171.8	150.9	223.1	131.1	129.7	188.0
5	159.7	147.2	172.3	174.0	159.4	168.6	145.3	222.2	132.2	132.6	178.2
6	160.0	147.7	170.1	169.0	156.5	164.4	138.1	210.1	134.3	136.0	167.1
7	160.1	148.5	170.1	170.2	151.5	159.4	127.6	232.1	130.2	131.9	157.4
8	160.5	148.1	171.2	171.9	150.6	159.9	119.0	242.3	126.1	127.8	148.3
9	160.2	148.1	171.7	170.9	151.0	161.0	111.9	236.6	125.2	126.0	157.6
10	162.8	150.6	174.8	174.4	158.8	170.9	110.7	225.6	128.4	129.4	163.3
11	164.0	150.1	178.6	182.0	162.3	175.2	109.5	246.9	129.8	130.2	170.1
12	158.2	141.3	176.4	181.6	161.3	174.1	106.6	248.7	129.4	129.5	167.1
51 1	163.9	149.1	185.7	194.0	158.0	171.0	111.8	312.8	124.0	123.0	167.6
2	164.8	150.7	184.6	189.5	152.4	162.8	114.2	312.1	125.4	124.9	164.0
3	158.3	145.3	171.3	169.4	142.7	151.8	103.7	257.8	120.1	118.8	158.5
季節調整済指数											
年 期											
46 1	115.0	113.0	118.7	121.0	121.6	128.2	103.3	118.6	105.3	101.1	134.7
2	117.9	114.5	126.9	131.2	130.4	137.4	108.1	135.1	113.7	111.6	148.2
3	119.2	113.3	127.3	130.5	130.6	137.5	104.9	127.3	114.9	112.8	157.7
4	121.2	112.9	127.1	128.2	128.0	134.5	100.6	132.3	111.7	108.2	162.1
47 1	119.5	111.0	122.0	121.9	120.6	127.2	93.3	128.5	105.5	102.1	149.5
2	119.0	110.1	118.7	117.0	116.4	120.3	89.8	119.8	109.5	107.4	141.0
3	118.6	110.8	113.7	110.4	111.5	113.3	82.6	103.6	111.1	108.8	147.9
4	116.9	109.9	110.7	105.4	108.2	107.3	80.3	92.5	115.4	112.9	160.7
48 1	113.3	107.2	106.1	97.6	97.8	95.3	81.3	95.6	108.5	106.3	149.6
2	112.3	107.2	106.1	96.3	95.1	91.2	79.0	102.3	109.1	108.2	136.8
3	113.4	109.6	108.5	100.6	95.9	92.6	79.7	116.1	109.8	110.8	130.0
4	116.9	115.8	119.0	114.4	104.4	101.5	91.3	148.2	115.7	120.3	116.0
49 1	124.4	123.7	133.2	132.4	116.3	113.9	104.6	182.9	125.5	131.6	118.0
2	145.1	147.3	163.8	169.9	143.0	145.8	123.0	261.0	137.8	142.7	145.1
3	158.2	159.6	180.1	186.5	164.2	173.8	150.9	258.3	139.0	140.5	172.6
4	168.5	168.1	190.6	196.3	173.9	184.8	163.9	274.6	139.5	136.9	205.1
50 1	167.5	160.9	181.7	186.7	168.2	179.5	154.5	247.9	133.5	131.1	195.3
2	160.6	148.5	173.5	178.5	164.8	176.4	141.4	223.1	132.0	131.9	179.3
3	161.3	150.0	176.2	178.2	159.4	170.8	126.7	239.4	129.2	130.2	160.3
4	161.7	147.7	176.8	177.4	156.2	166.8	110.8	250.2	128.9	129.8	162.5
51 1	160.9	145.9	173.6	173.8	143.0	151.4	104.6	275.3	122.0	121.4	160.4
年 月											
50 1	169.6	166.7	187.3	192.7	172.3	183.3	163.2	260.8	135.5	133.5	192.1
2	167.7	160.6	182.0	186.4	169.0	180.1	157.4	242.6	134.1	131.2	195.5
3	165.1	155.4	175.8	181.0	163.4	175.1	142.9	240.2	130.9	128.5	198.3
4	160.5	148.1	171.8	178.8	163.3	174.1	140.9	227.2	132.4	131.3	190.5
5	161.0	149.1	176.4	182.4	166.6	178.6	145.3	236.1	131.5	131.5	179.1
6	160.2	148.3	172.3	174.2	164.4	176.4	138.0	206.0	132.2	132.9	168.3
7	160.7	149.8	175.2	178.0	161.0	173.4	131.7	233.5	129.8	131.0	159.5
8	161.1	149.1	175.4	177.4	159.7	171.0	127.8	233.0	130.0	131.3	158.6
9	162.1	151.1	177.9	179.1	157.5	168.1	120.7	251.7	127.9	128.3	162.8
10	162.0	150.0	176.6	176.2	157.7	168.4	115.6	238.7	129.2	129.9	163.5
11	162.1	148.0	178.1	179.1	157.1	167.2	110.6	252.7	130.8	131.9	164.8
12	160.9	145.2	175.7	176.8	153.8	164.7	106.3	259.3	126.7	127.6	159.1
51 1	162.4	147.8	178.9	181.1	148.8	157.5	109.7	287.5	125.0	125.0	164.0
2	161.9	146.0	174.2	172.9	141.2	148.9	106.4	273.8	121.5	120.7	158.8
3	158.5	144.0	167.8	167.4	138.9	147.7	97.8	264.7	119.4	118.6	158.3

4. 生 産 者 製 品 在 庫 指 数

（特殊分類）

分類 / 時系列	精密機械工業	繊維工業	建設資材	鉄鋼業	金属製品工業	窯業・土石製品工業	木材・木製品工業	その他	機械工業	その他工業	消費財
ウエイト	6.7	18.5	999.4	223.7	182.1	302.5	256.3	34.8		34.8	3,330.6
原指数											
年											
46	59.3	122.3	121.6	123.8	176.5	122.2	116.5	113.3		113.3	107.0
47	29.6	127.0	119.6	120.8	166.6	111.2	97.8	99.5		99.5	107.1
48	20.3	114.2	120.8	120.7	192.1	102.1	97.8	79.1		79.1	109.9
49	19.4	125.3	160.6	155.9	272.7	122.0	136.8	115.1		115.1	137.2
50	14.2	130.9	172.6	180.1	274.7	134.8	143.7	130.8		130.8	133.6
年度											
46	46.4	123.3	123.2	125.9	136.0	122.0	114.2	117.0		117.0	105.7
47	23.5	127.2	118.2	118.5	174.7	108.1	92.8	95.2		95.2	107.3
48	20.2	109.5	124.7	125.3	199.9	102.2	104.6	71.9		71.9	112.0
49	18.2	134.1	170.5	163.8	287.8	130.5	145.6	130.6		130.6	144.3
50	14.3	127.8	172.4	187.5	278.1	131.5	138.9	123.4		123.4	128.6
年 月											
50 1	16.7	146.7	177.4	175.0	291.9	137.4	150.9	136.8		136.8	149.4
2	15.9	147.6	176.9	167.3	285.9	137.5	159.8	136.5		136.5	146.0
3	16.2	136.6	174.4	161.7	283.0	135.3	160.4	130.2		130.2	140.4
4	17.0	129.7	169.4	163.7	263.1	136.5	154.5	112.5		112.5	132.8
5	15.0	123.4	170.0	178.6	253.3	137.3	149.0	118.3		118.3	129.0
6	14.1	126.1	171.7	185.5	256.2	138.6	144.4	127.9		127.9	131.5
7	12.0	126.8	169.9	173.9	266.5	137.0	140.5	142.5		142.5	132.9
8	12.2	126.8	170.2	180.6	268.3	136.3	134.8	143.7		143.7	131.5
9	12.3	124.2	172.9	188.8	277.1	134.1	135.1	141.2		141.2	131.0
10	13.0	124.3	175.4	199.6	281.9	135.5	131.0	137.1		137.1	133.2
11	13.1	126.7	173.9	201.0	281.3	129.9	132.1	127.9		127.9	129.5
12	12.5	131.7	169.2	186.1	288.0	122.5	132.5	115.0		115.0	115.9
51 1	13.8	131.1	174.0	194.8	296.0	122.8	138.8	107.2		107.2	122.7
2	20.7	130.1	177.7	205.8	298.6	124.2	140.4	105.0		105.0	126.3
3	15.4	133.3	174.0	191.7	307.3	123.4	133.2	102.7		102.7	126.5
季節調整済指数											
年 期											
46 1	86.1	122.2	116.0	114.7	116.9	116.2	116.7	105.2		105.2	109.5
2	54.8	119.0	121.6	124.0	118.0	124.9	120.0	108.4		108.4	108.1
3	49.3	122.8	123.3	125.8	128.2	125.7	115.6	116.7		116.7	105.7
4	43.0	125.5	125.7	131.4	145.7	121.7	113.5	122.7		122.7	104.5
47 1	40.2	126.1	122.6	123.8	151.3	115.6	107.5	118.2		118.2	104.5
2	28.7	128.2	120.4	121.4	163.2	112.0	102.0	103.0		103.0	105.5
3	26.7	126.2	117.5	118.3	172.0	109.0	93.1	86.1		86.1	109.2
4	21.3	127.7	117.6	119.5	182.7	108.3	86.8	91.0		91.0	109.5
48 1	18.9	124.9	118.6	116.2	187.7	105.3	90.0	100.1		100.1	108.1
2	24.0	121.7	119.5	118.4	191.8	98.0	97.9	90.8		90.8	108.0
3	20.1	108.4	119.7	120.1	192.2	100.9	98.1	62.7		62.7	110.3
4	18.7	101.0	125.6	128.0	197.5	104.2	106.4	62.0		62.0	113.2
49 1	18.6	106.4	134.2	134.5	217.4	105.9	115.8	71.8		71.8	116.8
2	20.6	119.8	156.4	144.5	272.7	121.5	130.9	105.7		105.7	135.6
3	20.2	130.0	171.5	169.5	291.8	125.2	147.9	145.7		145.7	145.0
4	18.4	145.8	181.8	176.0	314.0	135.0	155.6	138.4		138.4	151.6
50 1	15.6	141.4	174.3	168.3	278.9	139.8	150.4	134.5		134.5	145.6
2	15.3	125.6	167.2	175.8	251.9	136.8	142.7	122.2		122.2	130.5
3	12.6	127.7	173.4	185.6	276.7	132.8	142.0	140.2		140.2	131.5
4	13.0	128.5	175.9	190.8	293.0	129.9	139.4	125.9		125.9	126.7
51 1	15.9	129.4	173.3	197.8	291.9	126.2	131.8	105.0		105.0	125.4
年 月											
50 1	16.5	146.4	179.0	175.2	294.6	141.2	151.1	133.5		133.5	151.8
2	15.1	145.1	175.0	168.3	279.2	139.2	152.0	137.9		137.9	144.7
3	15.3	132.8	168.8	161.4	262.8	139.1	148.0	132.0		132.0	140.3
4	16.3	126.9	163.0	160.8	249.4	137.0	142.7	114.6		114.6	131.1
5	14.7	123.5	168.0	179.1	249.8	137.2	144.2	123.4		123.4	129.5
6	14.8	126.5	170.7	187.6	256.5	136.3	141.3	128.7		128.7	131.0
7	12.2	128.0	171.4	180.8	269.7	133.0	142.2	139.7		139.7	131.8
8	13.4	128.2	173.0	186.4	274.1	133.4	141.7	141.6		141.6	130.5
9	12.3	127.0	175.7	189.7	286.3	132.1	142.1	139.3		139.3	132.2
10	13.1	128.0	176.8	192.7	294.0	132.6	138.0	135.3		135.3	131.0
11	13.0	128.6	176.2	191.4	291.5	129.9	139.8	125.5		125.5	126.6
12	12.8	129.0	174.6	188.2	293.6	127.3	140.5	116.9		116.9	122.5
51 1	13.6	130.8	175.6	195.0	298.7	126.2	138.9	104.6		104.6	124.7
2	19.7	127.9	175.8	207.0	291.6	125.7	133.6	106.1		106.1	125.2
3	14.5	129.5	168.4	191.3	285.3	126.8	122.9	104.2		104.2	126.4

（特殊分類）

分類 / 時系列	耐久消費財	電気機械工業	輸送機械工業	精密機械工業	その他	金属製品工業	一般機械工業	その他工業	非耐久消費財	化学工業	繊維工業
ウエイト	1,840.4	1,189.4	205.3	103.5	342.2	219.4	50.4	72.4	1,490.2	68.0	349.7

原 指 数

年											
46	100.2	88.2	135.6	149.1	111.2	116.9	109.5	95.1	112.6	116.4	129.7
47	99.8	88.0	145.2	141.3	108.5	109.5	112.7	101.5	113.0	130.3	132.5
48	106.3	97.3	144.2	142.7	104.2	85.2	207.9	89.7	114.2	113.7	134.5
49	138.8	115.0	226.5	187.1	154.1	109.0	409.5	113.1	135.2	123.7	155.8
50	134.5	115.6	201.6	179.9	146.5	100.4	356.2	140.2	132.4	111.2	142.1
46	97.3	83.1	139.1	152.9	111.2	118.2	107.7	92.8	112.6	120.3	132.2
47	101.3	91.6	141.1	138.6	105.4	102.8	130.5	95.3	112.2	130.5	129.8
48	109.0	95.7	164.7	144.8	110.7	85.2	251.8	89.7	115.7	103.0	139.6
49	147.1	124.3	225.5	201.1	163.0	113.7	431.1	125.6	140.9	135.4	156.6
50	128.5	110.7	194.7	166.0	139.2	96.0	326.5	139.9	128.7	107.1	140.0
年 月											
50 1	155.2	137.5	236.7	215.2	149.8	82.3	475.9	127.3	142.1	131.1	149.7
2	153.2	137.3	209.2	216.0	155.7	91.6	462.0	136.8	137.2	138.3	149.6
3	144.3	127.6	197.5	196.9	154.6	97.4	419.1	143.9	135.6	129.0	146.9
4	141.4	123.2	191.3	197.5	157.6	102.5	404.1	152.8	122.2	117.6	139.5
5	133.7	110.6	204.4	181.8	157.3	108.0	367.6	160.2	123.1	106.8	138.0
6	134.0	109.8	211.4	188.0	155.5	119.0	340.1	137.4	128.3	96.0	142.7
7	132.3	108.0	208.0	181.6	156.4	127.9	330.3	121.8	133.6	97.1	150.2
8	127.0	106.2	181.4	171.6	152.9	131.7	292.1	120.3	137.2	99.2	150.0
9	123.3	105.8	189.7	155.8	134.5	104.7	266.9	132.4	140.6	106.0	140.8
10	127.0	110.1	198.8	151.4	135.1	93.3	293.6	151.5	140.9	111.8	131.3
11	125.4	107.5	197.4	152.5	136.3	80.6	326.0	172.9	134.6	107.9	131.9
12	117.7	103.4	193.1	150.3	112.3	65.8	296.4	125.1	113.7	93.9	134.5
51 1	124.9	111.9	207.9	154.1	111.0	63.2	305.0	121.0	120.0	105.5	137.9
2	129.3	116.8	193.1	154.3	126.8	72.4	347.3	138.3	122.6	120.9	141.2
3	125.9	114.8	160.5	153.7	135.2	83.0	348.3	145.0	127.2	122.8	142.0

季節調整済指数

年 期											
46 1	106.8	100.6	124.5	135.5	111.4	110.1	114.5	104.3	111.3	113.9	124.9
2	103.3	92.0	150.8	155.3	109.6	115.4	107.6	93.9	111.9	112.9	128.4
3	95.6	79.3	144.0	156.1	111.3	120.3	106.4	86.7	114.1	116.4	131.3
4	93.9	79.6	125.7	150.5	113.5	121.4	108.6	93.0	113.1	123.1	134.1
47 1	96.1	82.5	136.1	151.0	110.8	116.6	107.6	95.0	111.1	129.5	135.7
2	100.3	88.4	143.7	144.4	108.3	109.9	109.4	105.5	110.1	127.8	134.4
3	101.8	91.0	155.1	141.8	107.6	108.2	109.9	103.8	115.3	128.7	132.0
4	101.3	90.9	149.2	127.8	107.2	101.7	125.1	100.4	116.2	134.7	127.8
48 1	104.2	98.0	125.7	141.3	98.9	88.5	168.8	84.5	112.9	132.6	126.5
2	104.2	99.3	123.7	136.7	100.5	86.1	185.4	92.0	112.6	119.2	127.7
3	106.3	99.1	143.6	142.0	102.8	85.7	210.1	83.4	115.2	108.5	138.0
4	111.1	92.8	184.7	151.3	118.1	80.5	274.1	98.8	116.2	93.4	146.2
49 1	114.6	92.5	201.9	149.5	126.7	87.9	323.7	85.6	119.2	88.4	147.3
2	136.1	114.0	234.8	187.1	149.4	100.1	376.2	114.3	134.6	121.5	164.2
3	148.8	124.8	238.0	197.1	167.3	119.0	480.6	124.4	141.2	136.6	157.9
4	157.3	130.5	234.8	216.4	188.8	131.3	483.8	130.2	145.2	148.3	153.3
50 1	147.8	127.8	205.5	206.3	166.3	113.7	409.6	138.1	142.5	136.6	149.9
2	132.9	114.1	206.0	188.9	141.6	92.1	371.5	141.3	127.5	102.4	141.2
3	131.7	112.7	205.1	170.6	140.9	100.4	332.5	139.6	131.3	101.7	138.9
4	125.3	107.0	190.2	152.8	139.4	100.7	302.9	141.4	128.4	105.9	138.4
51 1	124.0	109.0	178.8	151.8	134.1	91.0	302.4	136.6	127.0	119.3	141.5
年 月											
50 1	155.2	134.5	207.6	212.0	181.4	125.1	434.6	142.9	147.3	147.1	151.7
2	147.3	128.6	196.2	208.3	164.2	114.4	396.6	134.6	141.6	139.4	150.8
3	140.9	120.2	212.8	198.5	153.4	101.5	397.6	136.9	138.7	123.4	147.3
4	133.9	116.8	198.0	193.8	142.2	90.8	378.7	138.8	127.3	108.4	143.1
5	131.5	112.7	206.5	187.6	140.6	89.9	373.6	138.7	127.0	101.2	141.8
6	133.3	112.8	213.5	185.2	142.1	95.7	362.2	147.0	128.2	97.6	138.8
7	134.2	114.2	212.0	181.4	140.5	97.2	356.3	140.6	128.5	102.8	137.5
8	130.5	112.6	195.1	171.4	140.4	101.0	329.3	137.3	130.8	102.3	139.9
9	130.3	111.4	208.2	159.1	141.9	103.1	311.8	141.0	134.7	100.0	139.4
10	128.4	110.4	193.6	154.3	141.5	104.7	305.2	139.0	134.2	102.4	136.5
11	124.7	105.7	188.5	153.0	144.7	102.0	317.7	146.9	128.9	104.9	137.4
12	122.9	104.9	188.4	151.2	132.0	95.4	285.8	138.4	122.1	110.3	141.3
51 1	124.9	109.5	182.4	151.8	134.4	96.0	278.5	135.8	124.4	118.4	139.7
2	124.3	109.4	181.1	148.8	133.8	90.4	298.1	136.1	126.5	121.9	142.3
3	122.9	108.1	173.0	154.9	134.1	86.5	330.5	138.0	130.1	117.5	142.4

（特殊分類）

分類 / 時系列	食料品・たばこ工業	その他	金属製品工業	機械工業	窯業・土石製品工業	石油・石炭製品工業	パルプ・紙・紙加工品工業	その他工業	生産財	生産財（原材料・燃料）	鉱業
ウエイト	572.5	500.0	49.1	26.7	49.3	97.7	93.5	183.7	4,264.1	3,695.7	47.1

原 指 数

年											
46	103.5	123.4	116.6	115.5	123.8	160.2	133.8	101.4	125.2	127.4	114.8
47	105.3	116.8	101.1	132.3	119.7	134.9	150.3	91.8	130.0	133.0	156.3
48	110.1	104.8	106.9	97.9	89.7	145.1	116.2	82.0	119.5	123.5	138.1
49	119.9	139.9	130.2	114.4	113.3	191.2	168.8	111.2	148.4	155.0	66.0
50	123.1	139.2	128.0	134.3	145.4	160.1	194.0	102.3	177.4	185.6	57.0
年度											
46	102.5	123.3	115.1	121.2	126.2	162.2	132.0	100.1	128.7	131.3	119.0
47	105.9	113.5	103.7	128.0	113.6	125.6	152.7	88.1	127.0	130.1	166.4
48	111.8	105.2	102.1	87.7	83.1	160.5	108.0	83.6	120.3	124.8	119.5
49	124.0	149.9	139.0	133.1	132.0	186.1	196.1	117.2	161.3	168.8	57.7
50	119.5	134.1	126.0	126.3	139.6	154.2	184.1	99.8	178.7	186.7	57.0
年 月											
50 1	127.8	154.7	135.8	145.1	158.1	166.4	231.0	115.2	175.0	183.5	54.7
2	130.3	136.3	134.9	144.0	156.5	103.6	219.9	105.0	177.4	186.1	56.0
3	141.5	121.9	123.3	135.2	153.3	73.3	202.7	95.9	175.7	184.3	57.1
4	112.4	121.8	119.7	137.1	153.8	78.7	203.5	92.9	175.8	184.5	58.4
5	115.6	123.6	120.0	141.5	150.8	96.5	188.8	96.0	176.5	184.9	53.8
6	123.9	127.8	123.3	136.9	144.2	112.6	189.2	100.1	176.6	184.6	57.7
7	124.3	137.7	127.3	135.5	140.7	150.0	189.5	107.2	175.7	183.0	59.9
8	124.3	148.1	130.0	132.4	137.6	201.9	188.2	109.0	177.2	184.9	55.4
9	129.4	157.9	131.5	127.4	134.0	255.8	185.0	109.9	176.5	184.6	56.3
10	137.2	155.7	130.5	135.2	136.4	259.9	179.4	103.1	179.2	187.3	56.6
11	124.7	151.4	131.3	134.2	137.6	246.5	177.4	99.3	182.6	190.7	59.4
12	86.0	133.7	128.1	107.1	141.7	176.5	173.9	93.8	181.0	188.9	59.2
51 1	107.4	123.7	128.1	105.0	135.3	116.8	179.6	97.5	183.8	191.5	59.7
2	116.2	117.1	125.2	111.9	133.2	85.1	180.2	96.2	183.7	192.0	56.1
3	133.1	110.8	117.3	111.5	129.4	70.5	174.9	92.8	175.8	183.4	52.1

季節調整済指数

年 期											
46 1	104.7	119.6	112.6	110.3	117.7	153.2	138.7	101.5	117.9	119.3	115.3
2	103.7	125.3	117.5	111.7	125.2	182.8	136.9	101.6	122.5	124.5	109.8
3	103.6	125.3	119.6	115.5	127.1	166.6	131.0	101.5	127.7	130.6	112.4
4	101.7	123.1	116.4	124.0	125.9	152.3	127.9	101.2	132.6	135.5	122.2
47 1	100.9	119.1	106.9	134.8	126.4	160.4	132.2	96.6	131.9	134.8	133.1
2	99.6	120.8	101.3	137.9	123.7	143.9	150.9	96.7	131.8	134.9	159.4
3	109.4	115.7	98.8	131.8	117.5	125.0	161.6	91.3	129.9	133.3	162.1
4	113.6	112.7	97.4	125.3	110.9	128.4	157.0	83.6	126.4	129.0	168.6
48 1	106.4	107.2	116.6	120.0	105.2	98.3	142.9	83.5	121.6	125.0	169.5
2	110.9	101.8	104.5	102.4	92.5	115.6	123.5	81.0	119.3	122.9	150.7
3	110.3	106.3	101.2	93.1	81.7	163.5	104.1	83.7	118.6	122.9	123.7
4	113.0	103.7	105.8	78.4	79.1	163.3	93.0	79.8	118.4	123.2	109.7
49 1	113.4	109.5	97.5	74.8	79.6	190.9	109.4	91.0	125.2	130.4	92.0
2	120.3	131.6	128.0	110.2	104.5	182.6	144.0	112.1	142.4	148.2	68.2
3	122.5	150.0	142.0	122.5	126.2	197.3	191.4	116.5	156.7	163.9	53.5
4	123.9	161.5	153.5	145.3	143.6	191.2	234.7	122.8	168.9	177.5	51.3
50 1	129.0	154.7	135.8	156.1	152.2	164.3	221.5	116.4	176.6	185.6	55.0
2	114.1	138.9	121.6	135.3	149.7	157.7	190.3	100.8	176.5	184.4	55.4
3	128.1	134.1	125.1	127.3	142.3	162.7	185.7	96.3	176.2	183.5	59.2
4	120.6	131.9	129.8	121.3	137.2	154.4	179.1	97.7	180.3	188.9	58.7
51 1	114.8	132.2	127.8	120.7	129.4	135.5	181.2	105.7	181.7	189.9	55.1
年 月											
50 1	133.7	160.0	142.6	166.6	154.4	172.3	235.7	121.0	174.0	182.8	53.8
2	125.5	155.2	137.7	157.4	151.9	162.6	224.2	117.6	177.2	186.3	54.8
3	127.9	148.8	127.2	144.4	150.3	158.0	204.7	110.5	178.7	187.7	56.5
4	107.8	144.8	121.4	138.8	151.2	158.7	201.3	104.4	177.4	185.6	55.8
5	112.5	139.0	120.6	137.2	150.8	164.4	184.7	101.3	176.3	184.3	53.8
6	122.1	133.0	122.8	129.9	147.1	150.1	184.9	96.8	175.9	183.3	56.7
7	123.6	132.3	124.8	126.5	145.1	151.4	186.1	96.4	174.8	181.7	59.0
8	125.7	133.7	125.5	130.4	143.5	159.4	186.0	95.9	176.3	183.4	58.4
9	134.9	136.4	125.1	125.0	138.4	177.3	185.0	96.7	177.6	185.3	60.1
10	136.4	134.3	126.3	123.9	139.6	162.9	180.3	99.7	178.3	186.6	58.2
11	122.3	132.5	129.0	122.0	135.6	156.0	180.1	97.9	180.6	189.2	59.2
12	103.0	128.9	134.1	118.1	136.4	144.2	176.9	95.5	182.1	190.8	58.7
51 1	112.3	127.9	134.6	120.6	132.1	120.9	183.3	102.4	182.7	190.7	58.8
2	111.9	133.4	127.8	122.3	129.3	133.6	183.7	107.7	183.5	192.2	54.9
3	120.3	135.3	121.1	119.1	126.9	151.9	176.7	106.9	178.8	186.8	51.5

（特殊分類）

分類 / 時系列	鉄鋼業	非鉄金属工業	一般機械工業	電気機械工業	輸送機械工業	化学工業	石油・石炭製品工業	繊維工業	その他	金属製品工業	精密機械工業
ウエイト	986.4	232.7	131.3	166.9		871.8	477.8	573.8	776.3	98.3	
原指数											
年											
46	135.2	151.3	130.3	122.2		121.2	115.9	117.6	120.7	117.1	
47	144.3	182.5	124.1	101.3		117.7	124.5	118.7	128.0	129.8	
48	134.3	146.8	116.6	106.4		100.5	133.4	106.0	117.2	133.0	
49	135.8	239.4	142.0	182.0		125.1	159.7	155.2	149.9	148.2	
50	169.1	521.0	175.3	184.5		151.9	140.1	149.8	163.2	151.9	
年度											
46	141.4	164.3	132.0	114.8		123.0	119.5	120.3	123.2	120.4	
47	142.0	173.7	120.9	99.7		113.1	124.4	113.0	126.4	130.9	
48	132.6	152.3	114.5	111.6		99.9	140.3	111.5	115.1	132.3	
49	141.9	311.8	161.2	207.0		136.6	157.1	164.5	165.1	156.0	
50	180.2	547.3	165.2	162.4		151.3	139.0	146.0	158.9	147.1	
年 月											
50 1	151.5	426.2	188.7	219.4		150.5	145.9	164.1	178.3	157.0	
2	152.7	463.3	197.5	223.8		154.0	138.6	162.0	178.7	161.3	
3	157.1	481.7	185.2	219.0		147.9	138.9	156.2	172.3	158.5	
4	161.8	487.7	173.5	211.5		151.5	144.8	151.1	164.4	160.7	
5	166.1	503.1	174.0	200.2		152.5	146.2	147.8	161.5	158.7	
6	167.2	515.8	179.9	188.9		155.1	140.9	146.3	159.2	153.8	
7	166.6	524.0	174.1	179.7		154.5	136.1	145.6	159.6	161.8	
8	172.9	542.9	166.8	170.3		157.0	134.8	144.8	156.5	149.3	
9	173.5	562.5	166.9	161.2		152.2	135.4	142.9	154.2	137.6	
10	182.7	569.3	167.3	152.9		151.2	139.8	142.6	155.6	141.2	
11	188.2	587.8	165.9	147.1		151.0	142.2	146.0	159.6	141.1	
12	189.2	587.2	164.1	140.6		144.9	137.6	148.7	158.7	141.8	
51 1	200.7	587.1	157.3	133.0		149.8	135.1	147.6	159.3	138.0	
2	199.8	564.9	150.2	134.3		154.5	140.4	145.8	160.3	136.1	
3	193.4	534.8	142.6	129.7		140.9	135.1	142.9	157.5	144.7	
季節調整済指数											
年 期											
46 1	120.5	122.6	124.2	135.8		117.7	111.2	112.3	116.7	111.7	
2	132.9	125.9	130.4	125.4		116.7	115.5	115.1	120.3	119.2	
3	140.9	163.8	134.4	117.4		121.7	119.0	119.9	121.9	116.7	
4	146.8	194.8	132.5	110.2		126.9	118.0	122.9	124.3	120.8	
47 1	145.6	174.2	131.2	106.3		124.9	124.3	123.5	126.6	125.9	
2	144.1	191.0	126.9	102.9		121.5	121.2	122.7	127.9	130.2	
3	146.0	191.4	120.8	99.9		115.0	122.2	118.5	128.2	131.1	
4	141.7	174.2	117.5	96.3		109.5	130.4	109.9	129.3	132.1	
48 1	137.1	147.2	120.0	102.5		106.4	124.0	103.1	123.6	133.7	
2	135.0	142.2	123.3	106.6		101.9	130.4	101.3	117.7	134.7	
3	133.4	145.5	112.8	106.8		97.6	141.8	104.3	115.7	137.7	
4	131.8	152.0	110.2	109.6		96.0	137.4	115.4	111.9	125.9	
49 1	130.2	170.1	112.3	124.6		104.1	151.6	125.8	115.7	131.2	
2	131.6	204.5	135.2	169.1		119.9	161.0	153.1	143.1	150.0	
3	138.0	250.0	151.0	207.8		130.7	161.6	172.1	164.0	155.2	
4	143.5	327.9	169.9	224.0		146.3	164.9	168.8	176.4	155.8	
50 1	154.8	457.0	187.6	226.8		149.9	144.0	163.5	175.8	163.0	
2	164.2	512.0	175.3	198.0		153.0	141.8	149.2	163.7	153.5	
3	171.0	545.1	172.8	165.1		154.1	135.2	142.1	158.0	149.7	
4	186.5	569.9	165.5	149.2		150.5	139.6	145.0	155.4	141.7	
51 1	199.3	560.9	147.8	136.0		147.5	139.7	147.9	158.4	143.1	
年 月											
50 1	150.1	412.6	186.3	231.4		149.0	146.2	166.1	177.8	163.7	
2	154.6	461.9	195.5	231.4		150.7	140.0	164.0	177.3	166.8	
3	159.8	496.6	180.9	217.7		150.0	145.8	160.4	172.3	158.5	
4	161.0	503.3	174.9	209.6		153.5	145.5	154.3	165.7	156.0	
5	164.6	510.2	173.1	198.8		153.3	142.4	148.2	164.0	155.1	
6	167.0	522.6	177.9	185.6		152.1	137.6	145.0	161.3	149.5	
7	168.5	524.5	174.8	173.3		154.5	134.4	143.2	159.6	150.0	
8	171.0	546.7	173.0	164.2		156.5	135.2	142.2	157.8	150.2	
9	173.5	564.2	170.5	157.9		151.4	136.1	140.8	156.7	148.9	
10	180.5	569.3	170.9	152.4		150.3	136.9	142.2	155.1	145.1	
11	185.4	576.3	164.1	150.1		151.6	139.1	144.1	155.4	139.3	
12	193.5	564.1	161.5	145.2		149.5	142.7	148.8	155.7	140.7	
51 1	198.9	568.3	155.3	140.3		148.3	135.4	149.4	158.8	143.9	
2	202.2	563.2	148.7	138.9		151.2	141.8	147.6	159.0	140.7	
3	196.7	551.3	139.3	128.9		142.9	141.8	146.7	157.5	144.7	

（特殊分類）

分類 / 時系列	窯業・土石製品工業	パルプ・紙・紙加工品工業	食料品・たばこ工業	その他工業
ウエイト	186.0	146.9	41.1	304.0
原指数				
年				
46	109.9	134.0	122.9	121.6
47	115.3	131.6	149.6	127.4
48	115.9	94.1	122.8	123.4
49	138.4	170.8	125.1	150.6
50	155.7	205.1	122.6	156.7
年度				
46	111.0	136.3	125.7	124.7
47	115.3	123.9	145.4	127.7
48	113.9	91.0	126.4	120.4
49	152.7	206.1	124.6	161.2
50	149.0	194.8	120.5	156.5
年 月				
50 1	166.2	245.7	134.3	166.1
2	170.3	240.8	126.5	166.5
3	166.0	222.5	149.9	159.3
4	163.9	208.0	124.1	150.3
5	160.8	201.3	130.1	147.8
6	155.0	201.2	121.1	148.3
7	147.1	201.7	112.1	152.5
8	148.1	194.3	111.5	151.8
9	150.2	185.5	104.3	153.7
10	150.1	184.8	89.3	158.6
11	149.9	186.9	133.7	161.8
12	141.0	189.1	134.3	163.6
51 1	140.9	191.8	140.3	164.3
2	143.9	195.3	122.9	166.2
3	137.5	198.1	122.9	159.0
季節調整済指数				
年 期				
46 1	107.9	130.8	120.8	116.2
2	113.1	132.0	114.5	120.9
3	109.8	135.8	123.9	123.3
4	109.0	137.3	132.9	126.1
47 1	111.8	140.3	132.0	128.0
2	118.2	133.7	141.0	126.5
3	115.3	131.7	153.6	127.0
4	116.1	120.7	172.1	128.1
48 1	116.3	110.3	121.1	132.0
2	115.8	96.2	128.0	122.5
3	117.9	87.1	118.3	120.8
4	113.5	83.3	122.8	118.4
49 1	109.0	98.4	135.6	120.6
2	127.8	146.1	135.9	149.5
3	153.9	194.5	120.7	162.5
4	162.9	240.8	108.5	170.3
50 1	166.3	241.4	129.5	161.8
2	162.1	208.0	120.7	151.4
3	149.6	190.2	126.1	153.5
4	145.0	182.7	113.8	159.8
51 1	139.7	199.4	122.1	161.1
年 月				
50 1	166.7	246.2	131.0	164.1
2	166.6	248.2	120.9	162.9
3	165.5	229.9	136.6	158.5
4	165.1	217.1	115.7	151.1
5	162.6	205.8	123.7	152.1
6	158.6	201.2	122.8	150.9
7	152.6	196.8	123.5	152.8
8	148.7	190.9	133.1	153.0
9	147.5	182.9	121.8	154.8
10	145.7	181.7	94.4	158.4
11	145.7	182.2	119.2	161.0
12	143.6	184.1	127.8	160.1
51 1	141.3	192.2	136.9	162.4
2	140.8	201.3	117.5	162.6
3	137.1	204.6	112.0	158.2

5. 生 産 者 製 品 在 庫 率 指 数

（業種分類）

分類 / 時系列	産業総合	公益事業	鉱工業	鉱業	石炭鉱業	金属鉱業	非金属鉱業	原油・天然ガス鉱業	製造工業	鉄鋼業	非鉄金属工業
原指数											
年											
46			114.7	121.6	130.5	143.8	113.5	82.9	114.6	140.4	128.9
47			105.8	180.9	243.2	154.2	113.1	96.2	105.4	132.7	124.3
48			88.2	163.8	247.9	120.0	83.9	98.4	88.0	98.7	91.8
49			121.0	83.3	93.9	110.5	112.7	107.0	121.2	106.0	158.2
50			142.5	78.3	60.7	150.8	158.9	112.2	142.7	151.6	319.3
年度											
46			114.3	129.5	145.1	149.1	117.2	80.1	114.1	144.8	132.0
47			100.3	193.7	272.5	151.8	105.4	97.5	99.8	122.5	115.2
48			89.7	144.8	217.2	116.8	84.7	105.4	89.5	97.3	95.3
49			135.0	74.3	72.6	108.8	126.5	107.8	135.2	115.0	210.4
50			137.0	77.9	57.1	161.3	161.5	104.7	137.1	160.3	306.6
季節調整済指数											
年	期										
46	1		112.6	118.0	122.6	129.7	108.3	93.3	112.6	125.3	111.2
	2		115.4	115.0	119.2	145.2	112.5	79.0	115.2	141.6	119.0
	3		115.1	119.7	129.1	145.5	115.6	76.8	114.8	144.2	137.9
	4		116.2	134.9	155.7	155.0	117.2	81.5	116.2	150.9	147.7
47	1		111.1	151.1	184.2	152.0	123.1	82.8	111.0	143.7	124.9
	2		108.7	185.1	247.6	172.5	118.9	97.5	108.4	138.9	134.6
	3		105.3	187.0	251.2	152.1	109.0	103.3	105.1	133.5	127.6
	4		99.0	198.8	291.1	140.1	104.0	101.5	98.6	117.9	112.6
48	1		91.0	195.3	293.4	135.8	91.2	88.6	90.6	105.1	95.9
	2		87.2	173.2	263.3	120.8	82.5	88.4	86.9	97.6	89.4
	3		87.1	149.0	233.0	101.4	77.7	101.5	87.0	98.2	90.5
	4		88.0	135.6	198.1	116.4	84.3	114.6	87.9	94.4	91.5
49	1		96.4	115.9	158.8	127.4	94.5	116.5	96.4	98.6	109.7
	2		115.5	83.5	95.7	111.2	110.6	105.7	115.7	98.8	137.1
	3		129.5	67.8	64.0	98.5	117.7	104.3	129.7	109.0	168.6
	4		144.9	66.6	57.9	104.4	128.0	102.1	145.2	118.1	239.2
50	1		152.1	74.5	63.3	119.0	150.2	116.6	132.3	135.1	327.8
	2		140.8	75.7	59.9	140.3	158.6	121.3	141.1	145.2	319.7
	3		140.3	82.2	62.3	169.2	163.3	107.4	140.5	151.8	322.1
	4		137.7	81.1	57.2	178.7	163.6	104.2	137.7	175.5	310.3
51	1		129.7	73.5	48.6	158.4	161.0	87.9	129.7	169.6	278.8
年月											
50	1		156.7	73.5	64.1	113.4	143.4	103.7	156.9	130.2	313.7
	2		152.7	73.8	62.2	114.6	150.7	120.3	152.9	135.0	339.0
	3		147.1	76.5	64.0	129.3	156.3	126.1	147.3	140.4	330.3
	4		138.8	71.3	59.5	117.7	151.8	109.8	139.2	138.2	316.3
	5		143.5	76.4	57.1	147.5	166.7	120.4	143.7	148.8	319.6
	6		140.0	80.0	63.0	158.5	158.0	134.3	140.2	148.9	322.7
	7		138.8	81.8	59.6	180.4	166.2	119.3	138.8	144.3	307.4
	8		141.4	82.3	62.0	162.6	166.8	104.5	141.6	155.1	332.0
	9		140.7	82.6	65.5	165.2	157.5	99.1	140.9	156.6	327.2
	10		138.1	79.4	54.0	174.5	163.8	96.8	138.2	171.9	316.0
	11		140.3	84.5	60.2	190.1	164.5	114.3	140.4	177.5	321.7
	12		134.6	79.4	57.7	172.1	162.7	101.5	134.8	177.2	293.9
51	1		138.6	80.7	52.5	181.3	169.4	100.1	138.5	184.9	301.5
	2		130.1	72.7	47.2	164.6	155.6	79.2	130.3	174.7	275.8
	3		121.4	67.3	45.9	132.4	158.3	84.7	121.5	152.3	260.7

（業種分類）

分類 / 時系列	非鉄金属地金	非鉄金属加工品	鋳物類	金属製品工業	建設用金属製品	暖ちゅう房機器	その他の金属製品	機械工業	機械工業（鉄道車両・船舶を除く）	一般機械工業	ボイラ・原動機
原指数											
年											
46	165.8	108.1		117.3	122.5	115.3	116.4	108.2		136.0	119.4
47	175.9	92.7		113.9	139.3	119.2	104.3	93.3		118.7	111.9
48	122.9	72.8		93.2	127.6	83.6	89.2	79.6		85.7	114.6
49	224.7	117.6		134.2	197.3	134.2	111.4	119.7		142.0	122.1
50	673.9	125.1		155.2	232.0	125.8	137.2	131.0		176.3	168.3
年度											
46	176.1	106.4		119.7	129.4	119.3	116.1	104.6		137.6	107.9
47	161.7	86.8		108.0	137.5	105.9	100.2	88.4		108.3	124.2
48	129.7	74.6		92.6	129.6	83.3	86.2	82.6		88.6	103.7
49	331.6	136.7		153.7	225.7	150.2	129.4	132.9		163.2	143.7
50	657.2	113.3		148.5	228.3	112.9	128.7	121.2		163.6	151.8
季節調整済指数											
年	期										
46	1	126.8	102.8		112.2	114.6	101.6	110.8	113.0	126.0	141.4
	2	125.4	111.8		114.6	116.9	105.4	119.0	112.8	137.9	111.7
	3	185.2	111.3		119.8	123.5	124.5	118.3	104.7	139.8	121.7
	4	231.2	106.9		124.5	136.8	125.0	117.7	103.1	142.3	104.9
47	1	169.3	96.1		120.9	138.9	126.5	110.4	99.2	131.9	93.6
	2	197.7	96.5		113.1	139.7	121.3	106.6	97.8	125.9	104.8
	3	183.0	92.6		113.9	141.7	123.8	101.3	92.1	113.4	108.4
	4	157.3	86.5		110.7	139.6	105.6	100.3	85.2	104.8	155.8
48	1	122.8	77.7		99.3	134.1	78.0	95.9	81.2	92.4	136.1
	2	113.4	72.7		92.3	127.0	81.3	91.0	78.1	84.7	139.6
	3	125.7	69.7		93.0	126.0	89.3	90.1	77.7	81.1	101.2
	4	128.9	71.4		89.3	124.8	79.4	80.7	81.6	85.4	85.2
49	1	151.0	84.8		96.3	139.3	77.4	83.5	91.9	101.0	93.0
	2	177.6	110.3		124.4	191.8	124.8	105.1	116.1	130.9	99.2
	3	213.7	137.0		146.7	212.8	176.6	120.2	131.0	161.2	124.7
	4	378.4	158.9		180.7	265.0	168.1	143.7	142.0	183.6	189.4
50	1	635.2	153.4		174.8	247.9	157.5	157.7	143.6	183.0	175.9
	2	682.9	126.6		143.2	209.9	122.3	137.8	132.0	182.0	168.4
	3	726.5	114.8		154.1	234.5	132.6	130.2	128.8	176.6	174.9
	4	651.5	112.3		153.2	238.8	112.1	126.1	119.8	163.6	152.3
51	1	579.9	101.8		144.6	230.4	87.7	121.6	106.7	136.8	117.9
年月											
50	1	564.7	162.6		185.5	271.5	172.1	151.3	153.0	193.0	190.0
	2	644.3	160.5		177.9	243.0	171.5	166.5	141.4	183.7	179.7
	3	695.1	138.7		161.4	230.1	131.6	156.2	136.7	173.0	158.2
	4	658.5	130.1		144.2	211.4	112.7	141.2	130.6	176.6	131.1
	5	683.5	125.7		141.2	204.9	114.4	140.7	136.7	187.8	221.0
	6	706.8	124.0		144.3	213.6	143.7	131.5	128.7	182.2	181.9
	7	682.5	113.8		150.6	231.1	127.1	131.4	131.7	178.8	163.1
	8	747.7	119.3		153.5	230.5	148.3	127.3	126.8	178.1	203.4
	9	751.3	111.7		158.2	241.6	125.1	131.9	128.2	172.8	163.7
	10	671.3	113.5		159.1	248.7	128.9	126.7	119.2	167.1	157.7
	11	694.9	115.8		149.8	232.8	107.3	125.7	121.9	168.2	146.9
	12	595.9	107.9		150.9	235.6	102.6	126.0	118.4	155.9	151.8
51	1	625.5	107.3		154.4	241.1	95.0	128.9	119.3	145.6	136.3
	2	528.3	105.3		146.5	232.4	86.6	122.7	105.1	128.8	96.4
	3	593.5	93.8		133.8	218.3	81.5	113.9	97.6	136.5	129.0

（業種分類）

時系列＼分類		土木建設機械	化学機械	特殊産業機械	風水力機械・油圧機器	運搬機械	農業用機械	金属加工機械	繊維機械	事務用機械	民生用・サービス用一般機械	冷凍機・同応用機械
原指数												
年												
46		150.1		110.3	125.5		129.5	189.8		154.1	98.9	92.9
47		84.7		67.3	97.2		83.6	213.6		106.8	103.1	78.7
48		42.8		33.2	67.5		29.3	165.2		92.9	116.7	62.3
49		116.3		102.4	90.8		29.5	249.7		131.1	176.1	97.5
50		142.6		185.2	124.5		53.4	480.8		70.9	212.1	100.2
年度												
46		143.6		97.4	120.6		128.0	214.5		145.4	99.2	90.1
47		66.2		58.2	88.5		66.5	197.2		102.9	104.8	73.8
48		52.2		36.0	67.5		23.1	165.3		103.0	124.2	59.1
49		132.4		142.1	100.2		38.0	314.3		118.9	201.8	117.0
50		130.0		181.6	130.0		49.2	476.7		58.9	189.7	87.0
季節調整済指数												
年	期											
46	1	144.7		130.6	127.8		123.7	148.8		147.3	101.6	106.4
	2	159.2		120.8	133.9		128.0	176.2		167.1	99.9	94.8
	3	157.4		101.4	121.8		134.6	200.6		162.6	93.8	88.3
	4	140.5		93.1	118.7		135.0	257.4		142.9	99.7	83.2
47	1	120.0		77.0	108.9		130.5	240.6		119.0	102.8	85.1
	2	90.7		83.2	101.8		87.1	231.7		112.0	105.2	82.5
	3	77.5		62.7	94.2		75.4	206.8		113.6	105.8	75.7
	4	60.5		52.1	85.6		54.0	184.6		87.7	98.8	67.0
48	1	42.9		40.7	75.2		46.6	178.8		95.2	108.8	71.5
	2	39.6		30.8	65.6		26.8	172.3		85.6	109.8	64.4
	3	37.8		30.0	65.0		27.2	162.0		88.3	122.7	57.3
	4	50.4		32.2	64.7		19.2	150.1		103.3	126.5	54.9
49	1	82.5		53.8	74.2		18.4	177.7		127.8	136.4	54.3
	2	97.4		87.2	85.5		25.9	209.2		130.8	174.7	110.4
	3	131.1		114.5	100.8		26.9	279.0		135.0	184.4	120.2
	4	157.0		166.3	105.8		43.5	367.1		132.6	217.4	116.4
50	1	141.6		214.5	111.4		49.4	461.7		90.5	240.5	120.9
	2	133.4		185.7	119.1		66.9	470.0		83.0	226.3	109.7
	3	144.3		168.2	120.0		47.4	540.7		65.2	211.5	92.1
	4	151.4		171.3	150.6		56.6	463.6		55.5	176.0	80.8
51	1	99.3		202.2	132.5		36.1	440.3		43.4	154.0	68.9
年	月											
50	1	157.1		202.3	112.6		40.8	487.1		108.8	245.6	125.0
	2	144.4		222.8	108.4		53.7	471.7		85.9	239.9	127.9
	3	125.7		219.3	113.3		56.1	431.7		79.7	236.6	111.0
	4	120.5		194.4	124.8		58.0	475.2		87.2	228.2	115.5
	5	141.1		193.5	122.7		75.0	511.5		86.9	228.0	109.2
	6	139.8		169.4	110.4		68.6	431.3		76.0	222.7	104.7
	7	130.6		168.1	118.0		50.5	527.1		72.8	218.3	104.0
	8	151.0		173.2	112.2		45.9	563.2		65.7	215.7	84.2
	9	152.7		163.5	130.8		45.8	533.2		58.8	201.0	89.2
	10	151.9		153.0	144.1		51.6	509.1		57.0	187.1	83.8
	11	162.3		176.8	150.4		54.3	485.0		59.6	179.3	78.0
	12	141.2		187.8	157.5		66.3	405.8		50.5	162.6	80.6
51	1	104.4		236.9	155.5		34.6	492.9		46.9	154.3	68.8
	2	94.8		190.8	118.5		37.4	440.0		39.6	152.8	66.5
	3	98.7		185.2	126.8		36.3	398.8		44.2	155.1	71.5

（業種分類）

時系列＼分類		その他の一般機械	一般機械部品	電気機械工業	発電機	電動機	産業用電気機械	民生用電気機械	照明用具	通信機械	ラジオ・テレビ音響機器	通信・電子部品
原指数												
年												
46		140.5	141.1	88.6	97.3	109.9	82.8	111.2	105.2	77.1	115.0	
47		121.4	140.8	77.5	53.6	102.2	72.2	105.8	102.6	67.7	76.6	
48		71.7	109.8	70.6	27.7	50.3	56.5	71.9	115.6	85.0	63.9	
49		118.9	128.6	92.8	55.4	104.9	65.6	116.2	158.4	125.4	132.7	
50		160.2	217.9	105.7	137.1	102.9	96.4	123.3	146.4	95.8	149.5	
年度												
46		144.8	151.9	81.9	90.2	115.1	77.8	111.1	107.0	66.3	100.7	
47		103.6	128.7	76.5	41.6	86.7	70.8	95.2	107.1	71.3	70.6	
48		69.4	107.8	68.4	27.7	51.8	50.7	72.3	121.5	89.6	65.3	
49		146.8	150.4	107.8	83.6	121.9	80.5	137.5	166.1	134.7	178.3	
50		147.5	216.7	93.8	115.3	90.6	88.1	109.7	130.9	84.5	110.4	
季節調整済指数												
年	期											
46	1	128.0	116.4	104.0	98.6	92.7	100.2	117.7	97.0	109.1	144.9	
	2	138.1	139.9	93.4	105.8	110.0	89.0	110.1	117.0	76.8	123.5	
	3	143.2	150.4	79.2	95.2	117.2	69.2	106.3	106.6	67.1	105.8	
	4	156.3	159.3	78.3	89.5	123.1	77.2	111.4	100.0	62.3	93.1	
47	1	145.5	158.7	78.2	73.8	112.7	76.9	116.8	101.1	60.4	85.6	
	2	137.7	148.3	79.9	60.7	102.3	68.9	108.2	106.9	71.8	78.7	
	3	119.1	137.5	79.1	48.2	106.0	71.1	102.8	94.3	74.3	77.3	
	4	92.0	121.1	73.5	34.3	87.3	72.2	97.1	108.2	64.0	66.6	
48	1	81.0	114.6	75.4	28.6	62.4	67.5	77.0	117.6	77.3	64.5	
	2	73.8	115.6	73.4	29.0	50.0	64.0	70.7	105.0	82.2	65.3	
	3	65.5	106.0	70.3	26.6	41.8	49.8	74.4	114.2	92.0	64.8	
	4	67.4	104.4	64.4	26.8	49.6	45.2	65.6	127.2	87.9	61.4	
49	1	71.6	106.4	66.0	28.0	64.5	44.4	79.7	138.0	97.5	69.9	
	2	108.8	120.5	88.3	33.0	91.0	60.4	114.0	150.2	129.8	112.4	
	3	146.8	132.4	102.6	64.1	132.4	77.4	121.1	167.3	127.9	165.2	
	4	156.0	156.2	120.3	114.0	140.9	86.5	164.0	189.3	144.7	218.7	
50	1	185.2	197.5	126.4	151.6	131.3	100.9	158.8	171.5	135.4	256.9	
	2	169.4	218.5	109.1	154.5	114.7	96.2	127.9	160.4	93.1	179.3	
	3	150.2	229.0	100.0	141.6	86.8	107.5	115.7	133.6	85.4	120.8	
	4	138.4	229.8	89.7	106.8	76.5	85.2	101.3	121.3	81.0	94.0	
51	1	134.6	190.5	79.8	74.4	86.3	70.1	97.7	111.6	79.6	73.0	
年	月											
50	1	195.6	187.3	142.7	147.7	142.7	116.0	172.6	212.2	165.1	258.9	
	2	196.7	199.8	123.8	153.6	135.6	106.0	164.6	183.7	130.7	264.8	
	3	165.0	206.0	114.5	153.5	116.7	85.3	141.0	130.3	113.5	246.7	
	4	181.9	201.6	114.1	151.9	119.4	102.4	129.9	148.1	100.1	201.9	
	5	163.7	221.7	106.6	159.8	118.0	85.5	128.7	183.8	89.2	182.4	
	6	163.1	233.5	106.4	152.2	106.3	102.6	125.0	152.4	90.1	156.7	
	7	145.3	229.2	106.8	151.7	98.7	122.0	119.4	147.0	86.3	136.9	
	8	155.6	232.3	98.4	145.8	90.7	95.7	117.3	131.5	88.5	120.6	
	9	150.3	225.6	95.4	128.4	72.7	107.1	110.4	123.6	81.8	106.7	
	10	138.4	236.0	94.7	117.8	73.1	99.0	106.3	125.7	83.7	101.1	
	11	142.1	231.8	87.2	106.2	75.6	77.4	100.9	122.2	78.9	95.3	
	12	135.0	221.5	87.4	96.6	80.8	80.8	96.7	115.7	80.3	86.4	
51	1	140.0	197.3	88.2	85.5	93.7	88.2	101.2	120.9	90.3	79.5	
	2	126.7	225.7	79.6	74.1	92.2	63.0	97.9	120.6	78.7	75.5	
	3	137.9	157.9	72.8	64.9	75.1	63.7	94.3	95.8	72.3	64.8	

（業種分類）

時系列＼分類	電子計算機	電気計測器	電池類	輸送機械工業	輸送機械工業（鉄道車両・船舶を除く）	乗用車	バス	トラック	自動車部品	二輪自動車	自転車
原指数											
年											
46			113.9	118.5		125.5	124.9	121.2		114.9	72.4
47			92.1	101.6		111.8	106.3	93.5		136.1	54.7
48			81.4	89.5		110.5	88.7	66.3		121.1	54.7
49			106.1	160.4		197.5	160.6	144.2		131.9	105.4
50			115.3	150.0		128.9	233.3	159.9		244.8	107.6
年度											
46			112.7	117.3		126.1	117.0	124.5		114.8	62.2
47			86.5	92.5		103.2	95.3	76.4		147.1	56.6
48			82.4	106.2		140.4	94.8	75.6		105.9	52.8
49			112.5	164.1		180.1	191.1	164.6		160.5	127.6
50			109.9	146.6		128.0	205.4	156.6		242.6	98.9
季節調整済指数											
年 期											
46 1			117.3	115.9		113.7	130.2	111.1		120.0	99.7
2			114.3	130.2		148.6	143.0	131.2		122.8	83.6
3			113.2	118.9		133.4	114.5	118.0		120.0	51.4
4			110.6	112.4		112.8	105.8	126.8		101.3	56.7
47 1			110.7	110.1		114.9	115.8	123.6		121.1	59.0
2			98.7	109.0		114.6	119.2	103.3		141.0	54.2
3			84.1	98.6		113.6	105.2	83.2		160.8	48.2
4			80.8	90.3		105.7	93.8	68.8		126.8	55.5
48 1			85.3	78.7		87.3	77.6	59.4		157.1	65.1
2			81.1	77.4		83.1	81.9	66.4		127.0	52.9
3			76.8	88.1		113.1	98.5	65.2		95.2	54.2
4			83.9	116.1		168.4	95.4	74.1		107.2	48.0
49 1			91.6	141.6		203.4	101.0	94.3		97.0	58.0
2			110.3	168.8		245.6	172.4	137.8		125.2	131.9
3			114.4	167.4		182.1	159.5	156.0		133.5	127.9
4			106.0	163.4		169.3	219.2	195.3		163.1	116.8
50 1			115.9	156.6		138.7	230.7	179.5		217.3	124.2
2			118.6	142.4		122.2	234.5	153.9		251.4	95.9
3			117.0	151.9		121.4	259.4	157.7		275.3	97.7
4			111.0	149.1		134.5	216.9	151.1		244.7	116.0
51 1			89.9	143.9		133.9	136.3	163.2		207.2	89.6
年 月											
50 1			124.1	162.5		149.1	232.0	201.5		203.7	124.8
2			115.2	150.7		128.9	226.5	175.3		212.2	143.3
3			108.7	156.5		138.2	233.6	164.3		238.5	108.0
4			113.5	139.6		120.0	197.4	153.7		226.9	97.2
5			124.6	155.0		124.8	271.5	165.4		269.0	92.7
6			118.4	133.6		122.1	245.9	142.9		260.7	98.0
7			122.7	147.4		119.2	251.4	155.8		280.5	95.2
8			118.2	143.3		113.3	265.7	152.8		266.8	101.4
9			110.9	165.8		132.3	261.8	164.7		279.1	96.4
10			111.0	137.3		120.6	286.9	148.1		233.0	106.5
11			111.2	157.6		135.3	204.7	157.6		264.0	119.1
12			110.7	153.6		149.4	166.6	148.1		239.9	123.4
51 1			93.9	169.4		162.0	167.6	173.5		193.8	104.1
2			84.4	144.5		131.8	134.7	176.2		244.7	98.8
3			91.9	123.5		114.1	111.3	143.0		188.8	71.0

（業種分類）

時系列＼分類	産業車両	鉄道車両	船舶	精密機械工業	計測機器	光学機械・同部品	時計	窯業・土石製品工業	窯業（ガラス製品・陶磁器を除く）	土石製品	ガラス製品・陶磁器
原指数											
年											
46				141.7	63.0	156.8	129.4	115.9	136.6	115.2	101.4
47				120.5	30.5	117.4	128.2	103.1	122.1	89.9	97.9
48				110.6	20.5	122.4	98.5	83.0	95.8	69.9	83.8
49				136.1	16.7	149.8	128.5	112.7	121.5	114.6	109.7
50				146.6	14.6	167.5	128.2	140.5	164.1	130.1	137.7
年度											
46				143.6	50.3	152.8	138.3	115.1	139.6	110.6	100.1
47				116.0	24.5	115.1	120.1	96.4	113.5	82.2	93.6
48				108.3	19.6	120.7	95.7	81.9	94.4	74.5	78.7
49				150.6	15.9	168.8	140.3	130.7	141.3	126.8	134.2
50				132.8	14.7	148.2	118.7	132.6	154.2	124.9	126.6
季節調整済指数											
年 期											
46 1				127.9	85.2	142.6	115.9	112.8	122.5	114.2	106.5
2				148.8	59.1	170.7	128.6	120.1	137.4	123.1	105.7
3				149.4	52.4	164.1	141.6	117.8	143.2	117.0	99.9
4				142.5	48.4	152.1	131.2	113.2	143.5	107.6	94.5
47 1				136.2	43.0	130.4	154.0	109.7	134.1	97.7	100.1
2				126.8	31.4	121.2	137.1	106.9	130.4	91.1	99.2
3				118.2	26.1	115.9	126.1	100.7	116.0	89.7	97.2
4				103.1	21.3	102.9	102.4	96.3	110.4	82.4	95.8
48 1				116.6	20.0	121.7	112.4	87.7	102.3	70.0	90.3
2				107.1	24.5	119.6	94.5	79.8	88.9	64.2	86.2
3				111.0	20.2	128.7	92.9	82.4	96.7	69.3	83.1
4				109.0	17.9	121.3	95.9	82.2	95.7	76.8	76.5
49 1				106.1	17.0	112.9	99.3	83.4	96.0	90.3	70.7
2				134.9	17.7	141.1	136.1	108.1	116.3	113.0	103.5
3				140.2	16.9	156.6	129.6	121.8	124.0	123.9	126.0
4				165.3	15.4	195.2	149.8	142.1	152.7	134.9	148.9
50 1				165.8	15.0	193.2	145.8	153.6	175.6	135.8	163.4
2				158.8	15.5	187.5	135.3	144.6	171.9	129.2	143.4
3				137.5	13.1	158.2	118.0	135.8	164.1	124.7	127.1
4				124.0	14.3	131.7	114.7	129.7	145.9	131.6	121.8
51 1				113.3	15.2	120.1	108.5	121.5	136.1	115.6	115.9
年 月											
50 1				167.1	16.1	191.9	149.5	160.6	178.7	141.4	177.2
2				172.2	14.5	202.8	150.7	153.7	178.0	136.8	160.0
3				158.2	14.4	185.4	137.5	147.0	170.5	129.4	154.6
4				161.4	15.9	183.9	147.6	145.5	173.3	126.5	145.6
5				153.0	14.6	185.6	125.0	147.1	177.2	129.5	145.1
6				162.2	16.0	193.4	134.4	141.1	165.7	131.8	139.5
7				147.9	13.2	174.2	122.6	136.0	164.0	124.4	126.6
8				141.8	14.3	161.0	124.0	138.9	171.6	127.8	128.2
9				123.6	12.1	140.1	107.8	132.8	157.2	122.1	126.5
10				126.0	14.0	140.5	109.6	132.9	153.2	131.1	126.5
11				125.9	14.8	132.3	118.1	131.1	149.1	134.6	120.7
12				120.0	13.9	122.9	116.5	125.2	135.6	129.0	118.5
51 1				113.8	14.5	117.0	109.6	128.4	144.3	123.8	119.2
2				114.5	19.1	124.8	106.0	120.0	134.6	112.3	115.9
3				111.6	12.5	118.6	109.6	116.6	130.3	111.2	112.6

（業種分類）

時系列＼分類	化学工業	化学工業（医薬品を除く）	化学肥料	ソーダ工業薬品	高圧ガス	無機薬品	火薬類	石油系芳香族・コールタール製品	環式中間物・合成染料	有機薬品	繊維原料
原指数											
年											
46	113.2	107.7	92.3	127.4	124.1	150.0	87.5	113.0	112.1	128.0	106.8
47	102.2	94.3	69.8	122.1	127.2	109.3	82.0	94.2	91.5	110.3	85.1
48	76.9	75.4	49.0	112.9	113.0	74.0	73.7	84.0	76.1	92.6	72.3
49	97.3	100.1	50.4	127.7	116.8	140.2	99.8	92.2	126.3	129.2	100.1
50	128.1	128.1	98.3	156.0	147.1	222.0	103.7	110.6	131.6	127.5	140.7
年度											
46	113.7	105.6	90.7	128.1	128.3	147.8	83.8	106.6	105.6	119.9	99.5
47	95.1	89.0	62.7	121.8	123.5	96.6	78.0	91.2	86.9	105.0	80.3
48	74.9	74.3	48.5	107.3	112.7	72.9	80.7	86.6	76.6	95.8	69.8
49	111.8	115.6	54.8	137.7	124.1	181.9	100.3	100.3	149.4	143.9	128.9
50	123.1	123.2	112.3	181.5	151.3	208.6	104.8	97.4	118.7	117.4	128.0
季節調整済指数											
年 期											
46 1	110.2	111.1	92.2	124.6	117.8	139.9	94.7	117.6	125.3	147.2	126.4
2	111.9	106.9	83.5	121.8	122.9	159.0	93.2	114.6	113.3	125.1	110.4
3	113.6	106.5	101.0	129.1	122.2	154.3	82.5	112.5	107.7	117.5	96.5
4	117.2	106.5	99.2	134.7	133.7	147.3	79.1	107.5	102.9	123.3	95.6
47 1	112.4	102.5	82.5	127.4	135.5	132.0	79.8	94.4	98.4	115.7	93.8
2	107.7	98.4	73.8	129.7	138.2	115.8	82.4	94.8	93.3	126.1	94.6
3	98.6	91.0	61.8	116.1	126.3	103.2	84.2	90.9	87.2	105.9	79.0
4	90.9	86.2	61.2	115.8	113.6	87.0	82.9	97.6	87.8	93.7	73.6
48 1	85.1	81.7	54.6	126.0	115.5	83.2	66.4	83.8	80.7	91.8	73.6
2	77.4	75.1	49.4	117.9	111.4	72.4	79.2	86.4	73.5	87.4	74.9
3	74.2	73.0	44.9	100.8	117.0	68.8	80.2	85.5	73.2	91.5	74.4
4	71.1	71.7	47.0	104.6	108.9	71.8	69.4	80.4	76.2	100.2	66.6
49 1	77.1	77.4	52.2	104.6	114.1	79.3	93.2	91.4	83.7	104.6	64.3
2	91.6	93.5	48.2	125.8	104.7	119.7	84.9	84.1	117.2	115.0	74.3
3	100.8	105.3	48.2	145.2	113.0	154.3	107.1	91.3	139.4	142.7	110.5
4	122.7	128.5	51.2	136.4	136.0	220.9	118.6	103.0	180.2	160.6	165.8
50 1	136.0	140.4	70.5	145.6	141.6	243.6	99.7	130.9	172.5	158.4	183.4
2	131.2	131.5	115.1	146.3	147.5	232.8	105.0	126.9	130.7	123.2	158.3
3	126.8	124.2	108.3	149.1	139.7	211.0	100.6	100.9	116.0	117.6	123.8
4	120.2	118.6	104.7	185.9	159.2	203.2	109.8	88.6	116.3	114.0	111.7
51 1	115.1	119.5	121.3	247.3	158.5	190.8	104.1	79.8	113.3	114.1	122.4
年 月											
50 1	135.5	141.8	54.9	144.4	137.4	238.7	96.0	126.5	180.1	153.9	196.2
2	139.5	142.5	72.7	145.7	140.6	254.4	107.2	136.3	180.3	164.0	181.0
3	133.2	137.0	88.0	146.8	147.2	237.6	96.4	130.1	158.3	157.5	174.3
4	134.3	134.1	111.2	140.1	151.7	241.8	96.2	130.6	141.3	139.2	166.6
5	133.2	133.3	117.3	149.4	146.9	236.7	112.3	131.9	137.6	115.6	166.5
6	126.4	127.5	116.9	149.3	143.7	220.7	107.6	118.5	114.9	115.0	143.4
7	127.7	125.1	119.4	137.6	126.8	212.1	88.8	101.9	109.9	117.6	136.8
8	131.9	130.0	118.5	155.3	141.6	217.6	109.9	103.1	119.0	118.9	133.9
9	121.0	117.9	91.2	154.9	150.8	203.6	105.1	97.8	119.1	116.5	102.7
10	121.8	119.2	104.2	156.0	156.8	201.5	101.9	105.2	118.2	124.4	118.9
11	122.6	120.5	99.5	191.2	168.1	212.9	122.0	83.9	117.8	116.9	118.1
12	116.5	116.3	110.7	209.5	153.1	195.9	107.0	78.7	113.3	102.8	100.3
51 1	118.4	123.8	117.5	245.9	157.3	199.3	96.0	77.3	122.3	112.7	125.9
2	118.4	122.4	122.4	264.2	187.5	194.4	104.6	80.0	117.5	119.4	120.9
3	108.8	112.5	123.6	233.4	132.5	179.6	112.3	82.5	100.7	110.2	120.5

（業種分類）

時系列＼分類	プラスチック	合成ゴム	写真感光材料	油脂製品・界面活性剤	塗料・印刷インキ	医薬品	（特掲：石油化学製品）	石油・石炭製品工業	石油製品	石炭製品	パルプ・紙・紙加工品工業
原指数											
年											
46	125.0	112.0	114.4	102.0	102.6	154.5	115.1	113.4	111.3	287.1	129.9
47	114.8	110.7	126.5	102.6	98.1	161.8	104.3	108.9	102.9	613.3	127.0
48	92.3	101.8	94.2	87.5	83.9	88.8	91.4	101.6	101.0	106.8	81.6
49	132.7	143.4	121.0	89.7	127.0	89.6	117.5	125.1	125.9	80.3	149.9
50	193.8	128.6	103.7	91.8	122.1	143.6	141.1	110.5	110.7	110.1	189.1
年度											
46	124.4	115.9	119.3	102.0	101.7	175.1	112.7	115.3	112.0	369.2	129.3
47	110.3	105.1	119.4	103.7	95.5	141.1	100.7	103.7	99.0	499.5	120.0
48	90.4	104.5	87.8	78.2	88.3	81.9	90.9	107.0	106.8	98.8	76.2
49	162.0	157.0	136.3	99.8	131.5	102.3	135.4	123.5	124.4	80.2	190.0
50	181.8	115.7	96.1	87.8	117.8	135.2	129.6	108.1	107.9	126.7	174.6
季節調整済指数											
年 期											
46 1	120.8	105.7	115.2	103.0	106.3	106.8	118.2	107.1	105.8	203.1	131.9
2	126.2	108.7	114.2	99.7	104.7	145.7	115.5	115.2	113.7	248.1	131.4
3	129.1	109.6	114.1	98.5	102.2	166.7	113.5	117.1	114.8	321.9	129.1
4	124.6	125.5	114.7	108.5	98.4	198.2	113.8	113.4	110.4	387.3	127.2
47 1	118.8	121.0	133.4	101.3	101.9	194.7	109.2	114.6	109.2	527.3	129.8
2	116.7	111.1	130.5	101.6	97.0	179.1	106.8	110.1	104.4	570.7	131.4
3	114.1	109.9	125.8	101.4	99.5	158.6	102.9	104.5	98.2	665.2	129.8
4	109.7	101.7	116.1	106.5	94.9	125.0	98.2	106.7	100.7	694.7	117.6
48 1	101.4	101.0	109.2	106.7	89.1	110.1	95.3	95.8	94.8	121.6	103.6
2	93.3	98.5	93.8	93.1	75.9	93.2	90.5	95.7	94.9	106.9	84.6
3	89.2	103.2	90.2	84.7	84.5	84.5	90.9	109.1	108.5	108.3	74.1
4	85.2	104.5	85.6	67.1	87.2	72.2	88.9	103.5	103.5	92.5	66.5
49 1	92.9	113.1	82.7	66.4	108.6	79.0	93.1	119.7	120.2	88.6	80.0
2	115.4	149.3	124.3	89.4	140.8	87.1	107.9	126.6	127.4	81.3	123.1
3	142.1	147.1	136.2	93.2	126.4	85.1	122.0	124.3	125.0	71.0	175.3
4	194.1	170.2	140.2	111.9	131.9	107.2	153.6	129.5	130.5	79.9	242.9
50 1	220.0	160.9	139.5	110.8	125.5	132.6	169.5	114.0	114.8	87.7	236.2
2	200.2	130.7	98.0	87.3	118.5	143.1	146.4	112.2	112.7	100.6	190.5
3	190.9	119.0	91.2	86.8	120.4	154.5	132.8	107.1	107.4	114.3	174.4
4	169.4	109.2	92.5	87.4	125.4	144.0	121.6	109.2	108.7	141.0	162.2
51 1	168.4	104.6	103.2	90.3	108.3	99.1	120.0	104.5	103.3	153.8	172.4
年 月											
50 1	229.1	162.2	165.3	124.9	133.8	124.6	172.4	115.2	115.9	89.7	257.9
2	220.8	158.6	143.5	114.6	126.5	140.5	170.6	109.7	110.3	85.8	241.1
3	210.2	162.1	115.6	94.6	116.6	133.2	165.4	117.3	118.4	87.5	211.9
4	203.2	137.9	99.1	94.4	118.4	149.4	152.2	115.1	116.1	94.7	197.3
5	202.1	133.4	102.8	85.1	120.4	146.9	149.1	111.5	111.7	102.7	189.6
6	195.8	121.6	92.2	82.9	116.7	133.6	138.3	109.8	110.6	104.5	184.2
7	188.8	114.0	97.0	85.6	120.2	156.3	132.4	102.5	103.2	103.9	179.6
8	200.7	128.5	91.0	88.0	124.2	157.0	139.2	108.5	109.0	112.9	178.0
9	183.8	115.4	85.9	86.6	117.1	150.3	126.7	110.4	110.3	127.2	165.6
10	169.5	101.0	88.1	89.0	127.2	152.7	122.4	109.9	109.6	133.4	163.0
11	171.6	120.4	87.7	88.2	125.4	150.7	125.9	111.0	110.6	143.2	162.5
12	167.4	107.5	101.6	84.7	123.4	128.9	117.0	106.9	106.0	146.2	161.3
51 1	170.9	108.4	110.2	98.4	121.6	97.0	120.9	99.0	97.4	158.3	175.4
2	174.2	105.3	99.1	97.0	117.0	107.2	121.7	105.5	104.6	148.8	174.3
3	160.0	100.1	101.0	77.7	90.0	92.8	117.3	109.3	108.0	154.8	168.2

5. 生産者製品在庫率指数

（業種分類）

時系列	パルプ	紙	板紙	その他の紙・紙加工品	繊維工業	化学繊維	製糸	紡績	織物	染色整理	繊維二次製品
原指数											
年											
46	146.9	134.2	132.4	82.1	118.2	113.8	110.6	125.6	109.5	96.0	123.6
47	154.2	140.9	90.5	95.3	115.2	121.7	106.5	117.5	101.5	95.1	121.8
48	100.4	91.1	59.8	72.1	102.6	94.9	106.2	101.0	88.0	88.7	111.0
49	162.0	148.1	183.9	90.4	156.4	149.9	134.7	231.9	148.2	135.9	136.4
50	299.6	181.1	215.6	101.7	153.2	175.9	104.3	190.5	149.1	105.4	135.1
年度											
46	140.9	135.9	126.2	85.3	120.0	117.5	109.7	128.9	109.5	95.4	125.8
47	150.5	135.2	79.0	91.7	108.6	115.8	102.8	106.5	94.8	89.8	115.4
48	92.3	83.9	61.2	67.7	108.5	94.7	114.8	115.6	95.5	98.7	114.3
49	221.6	182.2	240.4	104.9	171.5	174.5	124.3	264.4	164.8	136.2	144.9
50	266.8	166.6	203.3	99.6	143.8	166.3	108.9	164.1	140.3	102.9	128.3
季節調整済指数											
年 期											
46 1	155.6	132.2	146.8	81.8	113.3	110.0	109.0	114.5	105.9	99.0	118.5
2	157.6	135.1	130.4	79.8	116.5	110.5	114.6	121.1	109.0	96.9	121.7
3	141.8	134.9	130.0	80.6	119.6	112.8	112.2	133.8	110.7	93.9	124.3
4	133.1	134.9	124.1	86.4	123.4	122.1	107.4	134.3	112.2	94.2	130.1
47 1	134.8	139.2	120.0	94.0	121.0	125.0	106.7	127.0	107.4	96.9	128.3
2	151.4	148.1	88.9	102.0	119.3	129.3	100.5	124.4	104.4	98.5	126.5
3	173.6	145.3	80.3	97.4	114.9	120.2	111.3	118.3	102.2	95.4	118.9
4	158.5	131.6	76.5	88.6	105.8	112.4	107.1	100.8	92.6	89.6	114.0
48 1	120.5	117.1	71.4	83.8	98.0	103.7	96.7	90.6	82.5	79.3	106.0
2	107.2	95.4	59.1	72.5	97.0	92.3	94.0	95.5	81.8	76.4	106.1
3	91.1	81.1	55.6	70.1	103.1	91.8	108.2	99.1	87.3	91.2	112.6
4	77.7	72.9	55.2	63.7	112.4	92.9	124.5	119.4	100.8	110.0	119.3
49 1	90.7	85.6	77.2	64.7	122.9	102.9	132.2	150.5	114.2	121.1	120.3
2	105.5	118.3	172.2	82.6	153.3	136.2	151.7	221.2	140.5	146.5	142.1
3	182.3	172.7	213.5	101.8	174.6	172.0	144.4	291.6	172.4	145.6	139.8
4	289.6	231.3	318.1	118.9	179.7	202.3	112.0	286.3	171.9	131.9	144.2
50 1	348.9	221.7	282.1	119.6	180.3	199.0	97.3	267.3	177.3	120.7	152.7
2	331.3	187.5	204.6	102.2	156.2	187.3	107.3	189.4	154.1	105.4	134.6
3	276.8	168.8	195.8	93.0	142.1	166.8	107.6	161.3	136.5	95.2	130.6
4	245.3	152.5	188.3	95.7	138.5	157.4	104.8	157.6	132.9	102.4	125.1
51 1	221.3	159.4	228.3	108.6	139.4	158.4	117.0	150.6	138.1	108.8	123.4
年 月											
50 1	350.6	243.2	320.2	122.9	187.5	198.7	89.8	298.1	186.7	122.1	157.0
2	387.6	226.7	285.8	120.1	181.5	199.6	100.9	273.9	173.8	122.2	156.5
3	313.4	197.9	245.3	115.7	172.0	198.9	101.9	234.5	171.7	117.9	145.2
4	334.1	196.6	193.9	105.9	162.7	197.6	105.5	216.8	159.0	112.0	137.4
5	347.6	186.9	211.1	100.3	155.8	189.8	107.5	184.7	152.1	104.8	136.3
6	312.7	179.1	210.2	100.6	150.3	175.3	109.1	168.5	151.5	100.0	130.3
7	280.8	175.1	202.4	94.2	143.6	168.6	107.4	165.2	140.8	96.5	130.4
8	283.2	174.0	204.0	93.6	144.7	169.1	112.4	172.4	136.7	92.1	134.4
9	266.2	158.0	181.4	91.2	138.4	162.9	103.4	147.9	132.4	97.1	127.3
10	262.3	153.6	186.0	93.1	135.2	153.8	104.5	155.9	130.0	100.6	122.2
11	240.5	153.6	189.3	96.5	138.7	158.6	106.0	159.4	133.2	98.5	125.2
12	233.8	150.2	189.5	97.6	141.5	160.0	103.8	157.9	135.9	108.3	128.0
51 1	201.2	163.5	230.2	109.2	141.2	154.5	109.9	162.7	141.2	107.4	123.6
2	240.7	160.2	226.5	112.4	139.7	163.0	114.9	148.7	135.2	106.1	125.4
3	223.3	154.9	228.7	104.7	137.5	157.7	126.4	141.1	138.0	113.0	121.4

5. 生産者製品在庫率指数

（業種分類）

時系列	木材・木製品工業	食料品・たばこ工業	食料品	たばこ	その他工業	ゴム製品工業	皮革製品工業	金属製家具工業	プラスチック製品工業	その他製品工業	普通鋼熱間圧延鋼材
原指数											
年											
46	117.4	101.7	105.5	86.1	104.7	102.6	118.7	140.6	108.7	88.8	137.5
47	95.0	99.0	105.0	74.8	91.3	88.8	92.1	133.5	100.4	72.0	120.5
48	92.9	95.0	100.5	86.4	76.1	73.0	89.7	111.3	80.9	63.7	107.9
49	147.6	104.2	110.0	89.8	109.0	98.1	141.8	195.4	118.5	74.6	130.5
50	163.9	107.2	122.6	75.4	118.4	113.7	125.2	201.9	130.8	83.3	162.8
年度											
46	115.4	99.9	104.1	82.4	102.9	102.6	115.6	145.8	108.2	82.2	137.2
47	89.0	97.1	103.8	76.1	86.8	83.4	87.2	128.3	96.7	68.2	116.4
48	101.5	97.0	101.6	88.0	74.5	71.7	93.4	106.4	78.4	61.9	110.0
49	162.3	109.0	116.2	89.9	124.6	110.7	153.9	227.8	138.3	83.2	138.4
50	155.5	104.1	119.8	75.1	112.8	112.1	115.6	196.1	122.6	79.4	170.4
季節調整済指数											
年 期											
46 1	116.7	103.0	105.7	91.9	105.3	100.1	115.2	126.5	106.4	101.8	125.2
2	122.2	101.5	104.6	87.8	106.0	102.9	125.6	143.8	108.8	91.3	141.8
3	115.8	103.1	107.8	84.0	103.5	103.3	124.6	147.5	108.5	81.1	138.0
4	115.0	99.1	104.2	81.2	104.1	104.2	111.0	144.5	110.9	81.4	145.8
47 1	108.1	96.0	100.3	76.3	98.7	100.5	103.9	141.9	105.2	75.8	126.6
2	101.2	93.8	99.5	66.3	93.6	91.5	97.7	128.0	104.4	73.9	121.9
3	89.4	102.8	110.5	76.4	89.5	85.8	88.1	133.9	98.8	73.6	121.6
4	81.0	106.4	113.1	81.3	84.3	78.7	79.9	131.8	94.3	65.4	113.5
48 1	84.4	91.4	99.7	81.8	83.1	80.1	86.9	128.9	92.2	65.3	109.2
2	93.1	98.5	106.2	85.0	76.1	71.1	89.3	111.4	81.5	67.6	105.0
3	93.3	95.4	99.7	88.7	72.8	71.9	90.9	104.0	76.1	57.9	109.9
4	101.9	95.1	96.6	90.6	72.8	69.7	91.0	98.6	74.5	64.8	107.6
49 1	118.5	98.9	103.7	88.2	76.9	74.6	103.1	111.8	81.9	58.0	117.3
2	136.4	105.0	108.8	96.9	108.4	100.7	139.8	214.5	113.2	77.3	120.3
3	162.2	106.2	113.1	89.7	122.2	105.5	154.6	242.5	137.9	75.0	136.6
4	179.5	106.1	114.1	85.5	133.7	113.2	167.9	242.2	152.7	86.6	149.3
50 1	176.3	118.4	131.2	85.9	133.8	119.3	153.4	216.1	155.6	93.3	150.5
2	160.3	97.0	116.0	60.4	115.6	106.2	121.7	183.7	128.2	88.1	156.1
3	161.5	111.6	123.9	93.3	110.9	107.4	113.0	198.0	124.1	77.0	163.6
4	157.3	103.5	122.1	66.0	115.0	123.3	117.2	208.6	119.7	77.4	184.5
51 1	143.9	105.7	118.3	91.2	109.9	112.1	111.1	196.4	118.8	76.3	180.3
年 月											
50 1	178.8	125.0	145.8	78.8	133.6	116.4	163.0	226.1	158.7	87.7	152.7
2	178.4	116.0	128.5	84.4	140.2	124.8	154.4	235.2	161.4	101.1	150.9
3	171.9	114.3	120.4	95.3	128.2	117.3	143.3	190.5	147.3	92.1	148.1
4	158.0	83.9	106.4	42.0	116.6	106.7	127.7	174.5	128.8	91.5	139.4
5	162.8	98.9	112.6	78.3	117.1	107.8	121.0	179.2	129.2	91.7	165.9
6	160.2	110.5	130.3	72.9	113.1	104.0	116.5	198.0	126.4	81.9	163.9
7	161.2	106.5	120.5	86.4	108.3	100.3	110.3	198.4	124.1	74.2	157.2
8	163.1	112.8	126.8	96.2	110.7	110.4	114.6	190.8	123.5	74.5	170.8
9	160.4	115.6	124.4	97.3	113.9	112.1	114.4	205.4	124.7	82.3	163.2
10	153.3	114.0	125.4	82.8	115.8	122.5	119.0	217.4	120.8	81.4	179.4
11	160.0	110.7	130.5	71.3	120.0	133.2	115.8	205.3	122.1	85.9	191.0
12	159.1	86.9	111.2	45.0	109.6	115.1	116.8	203.7	116.3	66.4	183.2
51 1	156.8	107.1	126.9	85.4	111.1	118.7	116.5	247.0	119.0	64.6	201.4
2	146.5	101.6	112.2	91.1	114.0	123.2	112.8	182.8	119.6	84.4	185.2
3	129.2	108.3	115.9	96.2	105.1	96.8	104.2	171.2	117.9	82.0	158.3

（業種分類）

時系列＼分類	非鉄金属工業（鋳物類を除く）	パルプ・紙・紙加工品工業（セロファン・段ボールを除く）	雑貨総合	窯業・土石製品工業（ガラス製品・陶磁器を除く）
原指数				
年				
46	128.0	135.4	103.3	125.9
47	121.8	132.1	90.5	107.4
48	89.3	84.1	78.7	83.7
49	155.8	155.7	108.7	115.5
50	313.7	196.6	120.6	143.8
年度				
46	130.6	134.6	100.5	125.7
47	112.5	125.2	86.5	99.2
48	92.7	78.2	76.0	84.8
49	208.3	196.7	126.5	130.4
50	299.1	181.4	113.1	137.4
季節調整済指数				
年 期				
46 1	110.7	137.3	107.3	117.3
2	118.1	136.6	107.3	129.6
3	137.3	134.8	101.9	130.1
4	146.6	133.0	97.0	126.6
47 1	122.6	134.5	95.8	117.1
2	132.3	136.6	91.6	112.7
3	124.7	135.2	89.3	104.0
4	109.7	122.8	86.0	97.5
48 1	93.6	107.9	84.2	87.5
2	86.7	87.2	79.6	77.3
3	88.1	75.7	76.7	83.3
4	88.7	68.0	75.0	86.6
49 1	107.4	82.7	73.2	92.2
2	134.4	126.2	106.8	112.2
3	166.2	181.9	121.7	120.6
4	239.4	254.8	138.4	139.4
50 1	327.4	244.4	139.1	151.8
2	314.5	198.6	122.8	146.5
3	315.5	182.9	111.2	142.1
4	300.9	167.1	112.1	135.5
51 1	270.5	178.5	107.4	126.2
年 月				
50 1	315.7	269.7	143.4	156.3
2	340.1	250.2	142.9	153.2
3	326.6	216.6	131.4	146.1
4	311.2	204.4	125.8	146.2
5	314.2	198.9	123.0	149.5
6	317.9	192.2	119.6	143.8
7	300.9	188.4	110.7	142.2
8	325.6	188.2	110.4	147.3
9	320.5	172.4	112.4	137.3
10	307.8	168.5	113.7	138.3
11	312.5	167.6	114.1	138.5
12	283.8	165.1	108.8	129.8
51 1	293.0	181.7	109.6	135.4
2	266.2	179.5	109.8	123.4
3	253.7	174.5	102.9	120.5

（特殊分類）

時系列＼分類	鉱工業	最終需要財	投資財	資本財	資本財（輸送機械を除く）	一般機械工業	電気機械工業	輸送機械工業	その他	非鉄金属工業	金属製品工業
原指数											
年											
46	114.7	110.0	123.4	125.4	130.9	140.4	104.3	117.0	111.0	108.0	148.2
47	105.8	99.2	106.2	105.6	113.5	120.5	85.1	92.1	98.1	95.6	129.9
48	88.2	85.7	84.0	79.3	80.5	82.7	62.8	80.9	84.1	79.0	110.3
49	121.0	119.9	130.9	131.0	126.1	146.0	92.8	157.6	120.7	128.2	133.3
50	142.5	128.3	152.9	150.6	164.3	197.3	111.5	150.0	134.8	131.2	197.0
年度											
46	114.3	108.1	122.9	124.8	132.1	142.2	103.9	115.4	109.5	106.0	151.0
47	100.3	94.6	97.9	95.6	103.1	108.5	77.1	81.4	93.9	91.0	122.2
48	89.7	88.2	88.6	85.3	82.5	85.6	64.4	97.7	88.5	84.6	106.8
49	135.0	130.6	144.9	144.3	143.9	170.5	105.2	164.6	130.2	139.5	154.7
50	137.0	122.0	147.7	144.1	156.1	187.2	100.2	147.8	127.9	120.8	197.4
季節調整済指数											
年 期											
46 1	112.6	110.8	117.8	119.2	119.8	129.5	98.0	116.3	102.6	100.6	127.2
2	115.4	111.7	125.9	128.5	134.3	142.2	109.4	121.5	117.3	115.3	150.5
3	115.1	109.4	125.0	127.9	135.2	145.2	105.6	116.1	114.3	110.8	159.5
4	116.2	108.3	125.5	127.3	135.7	147.5	104.5	116.9	110.5	106.3	158.3
47 1	111.1	103.3	116.2	117.2	124.3	135.6	96.1	109.1	97.1	93.3	137.5
2	108.7	101.4	112.6	113.5	119.8	127.8	91.0	105.2	101.3	98.2	127.4
3	105.3	99.2	102.2	100.8	109.7	119.4	80.7	83.9	97.5	97.2	124.0
4	99.0	93.9	94.9	92.5	101.1	104.2	73.0	73.3	97.2	93.5	132.9
48 1	91.0	86.9	85.2	80.5	86.8	89.9	68.0	69.5	85.0	80.7	113.1
2	87.2	84.1	81.6	75.6	79.3	80.9	61.6	71.8	83.5	77.1	117.4
3	87.1	84.7	81.8	76.4	77.0	78.6	59.5	81.0	82.9	76.6	113.0
4	88.0	87.4	87.8	85.0	79.5	81.9	63.4	104.7	85.5	81.6	98.0
49 1	96.4	96.4	102.0	101.8	92.9	99.3	71.4	131.3	101.9	103.4	99.7
2	113.5	116.1	124.6	126.0	116.3	133.5	81.2	165.0	116.2	124.2	114.9
3	129.5	128.5	142.8	144.3	140.3	168.6	102.7	168.9	128.6	142.5	140.6
4	144.9	140.0	157.7	153.6	162.4	194.9	121.9	164.6	140.2	154.2	180.9
50 1	152.1	139.2	157.7	154.8	163.3	194.1	121.8	159.9	140.7	146.6	188.9
2	140.8	125.1	149.3	149.6	168.5	200.2	121.2	139.1	134.3	132.8	194.5
3	140.3	127.3	153.9	151.5	164.5	201.9	105.2	151.5	133.2	126.3	197.9
4	137.7	122.5	151.5	146.7	161.5	194.0	95.8	150.5	131.1	121.4	205.7
51 1	129.7	114.1	137.8	131.4	134.3	157.5	81.8	150.2	115.0	105.7	192.3
年 月											
50 1	156.7	148.3	167.7	163.9	175.8	206.2	139.2	169.8	141.6	156.7	163.5
2	152.7	138.0	155.8	152.4	160.6	196.2	115.9	154.7	145.3	152.2	196.3
3	147.1	131.6	150.0	148.5	154.3	180.7	112.2	155.3	135.4	132.9	213.2
4	138.8	121.4	143.9	145.1	161.8	190.5	116.8	139.7	131.0	130.5	197.4
5	143.5	128.4	158.1	161.3	174.3	209.6	127.5	159.7	133.8	131.8	196.6
6	140.0	125.6	146.4	143.1	169.7	201.4	119.4	120.6	138.3	136.2	188.9
7	138.8	126.8	151.7	149.6	166.8	199.5	115.5	144.5	133.3	127.1	186.5
8	141.4	126.8	153.9	150.7	165.0	205.3	104.3	144.3	135.6	130.0	188.6
9	140.7	128.4	156.1	154.4	161.9	200.8	96.8	166.8	131.0	121.8	221.5
10	138.1	124.2	148.8	141.0	162.1	194.9	98.4	135.0	131.7	122.3	212.6
11	140.3	124.7	155.8	153.2	164.3	199.8	94.9	161.6	137.7	125.9	222.1
12	134.6	118.7	149.9	146.4	158.2	187.2	94.3	156.5	124.6	116.2	185.4
51 1	138.6	123.7	154.0	149.5	145.9	168.4	91.0	184.1	126.5	116.6	209.7
2	130.1	112.5	136.7	128.5	129.7	144.6	86.2	147.6	116.5	107.0	197.5
3	121.4	107.1	124.9	118.5	127.8	160.7	70.2	127.1	103.7	95.3	173.0

（特殊分類）

時系列＼分類	精密機械工業	繊維工業	建設資材	鉄鋼業	金属製品工業	窯業・土石製品工業	木材・木製品工業	その他	機械工業	その他工業	消費財
原指数											
年											
46	61.5	116.4	121.0	127.9	121.2	119.8	117.4	112.0	108.3		101.4
47	28.7	109.0	105.7	104.9	135.9	98.1	95.0	89.1	88.8		94.5
48	19.7	81.1	89.7	81.4	123.8	77.2	92.9	60.4	63.0		87.7
49	16.5	103.1	132.9	113.5	192.0	107.2	147.6	110.7	110.9		112.9
50	13.9	136.6	159.8	146.9	226.7	130.4	163.9	152.1	148.0		110.0
年度											
46	48.3	114.4	120.4	125.6	127.6	117.3	115.4	112.8	110.3		98.7
47	23.3	104.4	99.5	96.1	134.0	91.1	89.0	81.2	81.9		92.3
48	19.0	77.8	92.4	84.4	125.6	78.0	101.5	54.8	57.2		89.0
49	15.6	117.3	149.0	123.3	220.7	120.9	162.3	143.8	140.3		120.9
50	13.8	132.3	156.7	152.2	222.1	125.0	155.5	134.0	132.5		103.0
季節調整済指数											
年 期											
46 1	84.4	117.5	116.6	120.2	113.6	115.5	116.7	109.6	104.6		105.7
2	57.9	117.0	124.0	132.1	116.0	125.8	122.2	109.6	105.8		103.5
3	50.7	115.8	121.5	128.4	122.6	122.5	115.8	113.2	109.4		100.0
4	46.8	115.5	122.3	131.5	134.4	115.9	115.0	115.2	112.8		97.1
47 1	40.1	110.5	115.0	114.2	135.9	106.7	108.1	109.6	109.1		96.8
2	29.3	106.2	110.0	111.8	136.5	101.4	101.2	98.1	98.4		93.9
3	24.5	109.8	102.6	102.1	137.9	95.3	89.4	75.4	75.2		96.9
4	20.3	110.4	96.6	93.6	136.1	90.9	81.0	75.8	75.3		93.2
48 1	19.4	92.9	91.2	82.4	130.5	81.0	84.4	78.4	81.1		88.2
2	23.5	86.6	87.7	79.0	123.4	70.8	93.1	68.3	71.0		87.1
3	19.3	76.6	89.1	81.8	122.2	77.1	93.3	48.4	50.2		88.0
4	17.3	68.2	91.2	82.6	120.8	80.1	101.9	46.5	49.4		88.0
49 1	16.8	79.7	102.1	94.9	134.8	84.4	118.5	55.7	57.9		92.8
2	17.7	89.7	124.8	100.1	186.4	104.7	136.4	92.7	94.0		111.9
3	16.6	110.9	143.3	122.0	207.1	111.8	162.2	156.5	155.7		119.0
4	15.2	143.9	168.5	140.7	259.9	130.7	179.5	172.6	163.4		127.8
50 1	14.4	137.3	166.6	135.9	244.6	139.5	176.3	177.4	165.4		125.5
2	14.7	139.6	152.3	138.4	204.8	132.8	160.3	144.1	138.5		107.1
3	12.5	134.1	160.1	151.1	228.3	127.8	161.5	156.3	156.3		107.8
4	13.4	135.7	161.7	163.2	232.2	123.0	157.3	134.1	133.5		101.3
51 1	14.2	121.2	153.2	157.0	223.5	117.2	143.9	104.7	104.4		96.2
年 月											
50 1	15.6	152.0	176.4	146.7	269.5	147.2	178.8	178.2	166.5		134.2
2	13.6	147.0	166.3	134.4	239.9	138.1	178.4	187.9	174.6		125.4
3	14.0	116.6	157.6	127.2	226.0	133.7	171.9	167.1	156.0		117.5
4	14.8	131.9	145.8	119.1	206.1	131.6	158.0	132.2	123.6		105.3
5	13.9	132.9	155.0	146.4	200.3	136.4	162.8	146.2	143.2		106.5
6	15.4	156.4	156.3	151.7	207.9	130.7	160.2	154.7	150.0		109.8
7	12.6	139.3	157.5	142.9	225.3	128.4	161.2	156.8	157.0		108.8
8	13.5	139.7	161.2	154.7	224.3	131.9	163.1	160.4	160.2		107.1
9	11.5	124.8	161.5	156.3	235.1	123.5	160.4	151.7	151.9		107.5
10	13.0	133.2	165.1	167.1	242.2	127.3	153.3	146.4	145.0		105.9
11	14.0	137.8	161.4	163.2	225.4	124.5	160.0	137.0	137.8		102.3
12	13.2	136.4	158.4	159.2	229.4	117.4	159.1	119.8	118.7		95.8
51 1	14.0	126.0	163.2	169.9	235.0	123.6	156.8	103.5	101.7		100.6
2	17.4	114.5	156.0	166.1	225.3	113.0	146.5	104.8	104.6		94.6
3	11.5	123.6	141.6	138.1	210.9	115.6	129.2	105.6	106.8		93.8

（特殊分類）

時系列＼分類	耐久消費財	電気機械工業	輸送機械工業	精密機械工業	その他	金属製品工業	一般機械工業	その他工業	非耐久消費財	化学工業	繊維工業
原指数											
年											
46	91.3	80.0	121.3	144.6	102.4	115.3	88.0	85.2	109.7	110.4	125.9
47	82.0	71.4	116.4	122.5	94.9	119.2	82.5	71.3	104.9	118.1	128.1
48	77.9	71.7	108.6	111.3	68.2	83.6	74.9	63.2	97.0	86.0	116.6
49	107.4	95.9	177.0	140.1	96.3	134.2	116.2	78.2	116.2	81.6	140.7
50	103.8	102.1	161.5	149.3	72.0	129.8	64.6	97.9	114.2	75.1	138.6
年度											
46	86.2	72.6	121.4	146.5	100.5	119.3	81.3	78.8	109.2	115.3	129.4
47	81.1	72.8	110.9	117.7	86.3	109.9	83.4	66.9	101.5	113.9	120.7
48	79.6	70.4	127.3	109.1	69.2	83.3	82.9	61.3	97.8	73.9	120.3
49	116.3	109.5	173.2	155.8	101.0	150.2	114.9	89.0	122.9	91.2	149.0
50	94.5	91.6	157.8	134.6	61.8	112.9	51.7	95.0	109.9	70.1	131.8
季節調整済指数											
年 期											
46 1	102.4	100.9	113.6	130.0	104.3	101.6	106.9	98.3	108.1	104.8	119.9
2	95.6	83.7	142.5	152.7	99.5	109.4	91.2	86.6	109.6	109.0	124.4
3	85.7	69.1	128.7	153.3	103.9	124.5	79.5	76.9	112.1	111.1	127.2
4	82.3	69.6	105.5	143.5	103.7	125.0	79.0	80.0	109.4	117.2	132.1
47 1	81.1	69.2	112.9	138.7	93.8	126.5	73.8	70.3	105.9	124.8	134.8
2	83.3	73.2	114.7	128.1	94.8	121.3	81.9	75.7	103.0	119.6	132.8
3	84.4	74.3	124.6	121.4	98.7	123.8	83.2	72.0	107.8	115.5	125.7
4	79.8	69.8	116.6	104.2	91.5	105.6	90.7	67.5	104.5	113.9	119.9
48 1	78.8	74.5	94.7	117.9	68.8	78.0	73.6	63.6	97.1	109.3	109.3
2	76.8	74.6	90.8	107.6	66.8	81.3	72.4	67.3	97.1	92.1	110.8
3	77.3	72.0	107.1	111.6	66.9	89.3	71.5	54.7	98.2	81.2	119.1
4	79.7	66.5	143.7	109.6	73.7	79.4	82.1	68.1	96.0	65.3	127.2
49 1	84.4	69.2	168.7	107.2	70.5	77.4	93.2	55.9	99.8	58.3	124.5
2	106.9	93.8	192.1	139.0	90.6	124.8	120.7	85.7	115.0	80.6	147.8
3	113.9	105.5	172.3	144.2	110.2	176.6	135.4	82.5	121.7	87.4	143.5
4	126.3	119.4	177.9	173.8	118.1	168.1	119.5	89.8	127.1	100.2	147.3
50 1	119.6	123.5	157.5	171.2	94.0	157.5	93.8	101.4	128.8	97.0	157.0
2	103.7	100.4	160.3	163.1	74.9	122.3	76.8	102.7	108.4	69.0	136.3
3	101.0	100.3	164.7	139.4	68.1	132.6	57.1	94.5	113.0	67.7	134.6
4	92.5	88.3	163.1	124.2	59.8	112.1	43.0	95.7	108.6	69.7	129.0
51 1	81.8	79.0	144.2	114.8	47.8	87.7	38.3	88.9	109.5	74.1	127.5
年 月											
50 1	129.7	143.5	158.6	172.1	104.8	172.1	104.6	92.8	135.5	104.0	163.3
2	118.6	123.9	146.3	178.2	93.1	171.5	88.8	105.1	130.0	106.3	160.1
3	110.9	106.3	168.1	163.6	84.6	131.6	88.6	108.1	121.3	82.4	148.2
4	105.8	107.6	148.2	166.9	75.6	112.7	80.2	102.6	102.6	72.9	139.7
5	100.1	92.8	163.2	157.1	74.1	114.4	76.6	104.8	111.0	69.8	138.5
6	105.2	101.8	170.4	165.4	75.1	143.7	73.8	100.9	112.2	64.2	130.9
7	105.6	105.4	167.2	149.7	70.2	127.1	69.5	91.0	109.9	68.7	133.2
8	98.1	98.4	151.0	143.4	68.0	148.3	56.1	93.7	114.5	69.6	138.7
9	99.5	97.3	177.2	125.8	66.4	125.1	48.3	99.2	114.5	64.8	132.3
10	96.4	95.6	155.4	127.0	63.9	128.9	44.7	94.8	114.2	67.1	125.7
11	91.7	84.0	167.6	126.0	62.5	107.3	46.5	107.9	111.8	70.3	129.6
12	89.6	85.9	167.2	119.8	53.6	102.6	38.3	86.4	100.2	71.7	131.7
51 1	90.3	93.3	159.7	113.9	51.8	95.0	37.7	82.4	108.8	76.2	127.2
2	80.2	74.7	144.8	116.0	46.1	86.6	36.2	94.8	108.4	74.6	129.7
3	76.3	72.1	130.4	114.7	45.9	81.5	41.0	90.6	111.2	71.6	125.5

（特殊分類）

分類 / 時系列	食料品・たばこ工業	その他	金属製品工業	機械工業	窯業・土石製品工業	石油・石炭製品工業	パルプ・紙・紙加工品工業	その他工業	生産財	生産財（原材料・燃料）	鉱業
原指数											
年											
46	100.8	122.5	127.0	115.7	124.3	150.7	130.8	101.2	121.4	123.2	121.6
47	96.6	110.8	104.8	127.5	112.0	119.1	138.3	90.2	115.0	117.1	180.9
48	95.2	88.2	91.2	83.0	75.4	105.1	94.9	74.5	91.7	94.0	163.8
49	105.1	126.0	124.1	109.3	105.3	138.7	141.4	113.1	122.6	127.4	83.3
50	105.8	127.5	129.3	134.6	141.9	117.1	159.9	107.7	163.1	168.4	78.3
年度											
46	98.8	121.7	124.2	121.8	125.4	150.2	127.5	100.3	123.2	125.0	129.5
47	95.2	104.6	103.1	119.3	103.0	105.1	137.4	84.6	108.1	110.1	193.7
48	97.1	87.9	86.7	74.3	69.4	113.8	87.2	76.1	91.6	94.2	144.8
49	109.0	139.1	139.3	134.0	130.4	133.7	165.9	125.1	141.4	147.0	74.3
50	103.3	119.3	124.9	119.7	129.0	110.9	148.1	102.3	158.4	163.2	77.9
季節調整済指数											
年 期											
46 1	101.9	118.7	119.8	110.9	119.4	150.0	137.7	100.0	115.5	116.8	118.0
2	101.3	126.2	126.9	109.3	126.0	180.5	135.4	102.5	119.9	121.8	115.0
3	102.3	125.0	135.6	116.9	129.6	153.5	128.1	101.0	123.4	125.5	119.7
4	97.8	120.2	125.6	125.9	122.9	134.4	122.0	101.3	127.0	128.9	134.9
47 1	94.4	116.0	109.6	137.1	123.0	152.6	124.8	97.6	122.4	124.5	151.1
2	91.2	117.4	105.4	134.8	116.9	135.2	143.9	95.2	119.3	121.5	185.1
3	101.8	109.7	105.0	125.6	110.1	106.3	146.6	90.1	114.2	116.8	187.0
4	101.7	102.3	99.2	115.7	99.0	104.0	138.0	79.5	105.7	106.9	198.8
48 1	91.2	94.0	103.6	104.5	90.5	77.3	122.3	77.8	96.7	98.7	195.3
2	98.2	85.2	86.8	85.5	78.0	81.0	99.3	73.7	91.2	92.9	173.2
3	96.1	89.4	87.5	81.8	68.5	113.9	84.8	75.2	90.7	93.2	149.0
4	95.4	84.3	88.2	63.5	65.2	107.4	74.2	71.6	88.6	91.4	135.6
49 1	98.6	93.3	84.5	64.6	66.6	141.6	88.9	85.3	96.3	99.4	115.9
2	105.2	116.2	122.5	107.2	95.9	119.4	116.9	111.8	114.8	118.7	83.5
3	108.2	136.4	135.5	106.6	117.4	135.1	161.1	122.9	131.3	136.9	67.8
4	107.8	155.4	160.4	164.0	150.8	146.4	208.1	133.6	151.6	158.9	66.6
50 1	115.0	147.8	145.4	172.9	163.7	118.5	190.0	130.8	172.0	178.8	74.5
2	96.0	128.0	123.3	137.8	146.2	110.0	161.4	104.9	164.2	169.8	75.7
3	110.4	122.5	123.3	126.3	134.8	136.0	153.2	99.3	157.9	162.2	82.2
4	103.2	115.7	126.9	112.9	126.9	112.5	138.4	100.1	159.3	164.4	81.1
51 1	105.1	113.0	126.5	105.0	110.1	93.6	140.6	106.2	153.1	156.9	73.5
年 月											
50 1	120.7	159.4	166.8	196.9	184.5	122.3	214.9	141.7	168.1	174.9	73.5
2	112.8	147.4	146.5	171.8	159.2	115.0	192.4	133.5	174.1	180.5	73.8
3	111.8	137.3	126.3	152.3	150.3	118.3	165.7	118.2	173.8	181.2	76.5
4	82.7	133.8	125.7	144.1	153.2	116.9	168.6	108.3	165.6	172.3	71.3
5	97.8	129.1	120.7	149.0	148.7	112.2	157.7	106.4	164.5	170.3	76.4
6	109.6	121.4	123.5	122.4	137.5	101.6	157.6	100.1	162.4	166.8	80.0
7	105.1	120.9	127.6	127.3	136.2	115.4	155.6	98.0	155.1	159.1	81.8
8	110.7	123.7	120.9	135.3	139.3	134.2	157.4	98.8	161.2	165.1	82.3
9	115.4	123.0	121.6	117.3	128.9	163.0	147.2	101.2	157.7	162.4	82.6
10	117.9	119.2	120.5	118.7	132.6	119.0	139.7	104.8	158.1	164.1	79.4
11	108.4	116.8	127.2	113.2	123.4	119.6	140.3	100.0	162.4	166.7	84.5
12	84.2	111.3	133.0	107.5	125.0	99.9	135.3	95.6	157.7	162.2	79.4
51 1	104.7	111.2	148.4	112.0	118.7	77.1	146.5	106.9	159.1	163.0	80.7
2	101.1	114.1	123.1	107.3	107.7	94.6	142.3	108.9	155.8	160.2	72.7
3	109.7	113.7	111.5	96.9	104.9	111.3	133.4	103.0	144.7	148.4	67.3

（特殊分類）

分類 / 時系列	鉄鋼業	非鉄金属工業	一般機械工業	電気機械工業	輸送機械工業	化学工業	石油・石炭製品工業	繊維工業	その他	金属製品工業	精密機械工業
原指数											
年											
46	143.7	147.8	132.3	116.2		113.1	106.2	113.8	115.0	112.3	
47	141.6	151.5	121.5	77.9		100.1	107.1	109.2	110.7	110.3	
48	104.8	103.3	96.4	65.2		76.2	100.4	93.6	87.9	93.1	
49	104.9	190.5	114.8	126.6		101.6	121.4	162.2	124.2	113.7	
50	154.7	481.5	180.9	143.8		139.7	108.4	159.5	150.3	137.7	
年度											
46	150.3	155.6	136.4	103.1		112.9	108.4	115.2	115.4	113.6	
47	131.0	138.1	113.7	71.9		93.1	103.5	102.2	105.2	105.8	
48	101.9	105.7	92.0	66.4		75.6	104.8	100.3	85.3	90.6	
49	113.6	275.9	136.6	165.2		117.9	120.4	181.6	147.7	131.6	
50	164.6	466.2	174.3	108.8		134.3	106.7	149.0	141.1	127.2	
季節調整済指数											
年 期											
46 1	126.7	121.1	119.2	142.5		111.0	102.9	108.9	113.2	109.2	
2	143.8	122.9	132.5	123.8		111.8	106.9	111.7	115.6	115.2	
3	148.8	161.2	137.6	107.4		113.2	108.7	115.5	115.3	109.7	
4	156.3	186.9	141.4	96.8		116.6	106.4	118.9	116.0	115.2	
47 1	153.7	153.5	135.7	88.1		110.8	111.2	115.3	114.7	114.9	
2	147.2	166.7	129.2	80.7		105.5	106.9	113.6	112.2	113.2	
3	143.3	156.2	116.8	77.0		96.7	104.0	109.3	109.9	109.1	
4	125.8	132.6	106.6	68.0		88.7	107.0	99.0	106.8	105.3	
48 1	112.6	109.7	106.0	66.5		82.7	97.2	90.2	96.6	99.6	
2	104.7	99.6	103.1	66.4		75.9	96.2	88.5	88.9	95.7	
3	103.4	102.4	91.3	65.0		73.8	106.9	92.5	86.0	96.0	
4	99.4	101.5	86.4	63.3		72.5	101.2	103.6	81.3	82.8	
49 1	100.5	119.6	87.9	71.7		80.0	115.0	118.6	85.8	88.8	
2	99.8	153.5	105.5	110.5		94.6	124.3	154.0	117.0	109.2	
3	106.5	201.6	123.4	153.2		105.7	120.2	189.7	138.9	122.2	
4	113.0	318.0	146.0	194.4		130.4	126.4	194.5	162.6	140.6	
50 1	136.9	490.3	178.2	231.2		146.2	112.2	191.5	176.5	164.1	
2	149.0	483.5	182.0	169.1		145.2	110.5	164.3	149.6	142.0	
3	153.6	488.4	183.6	119.1		138.6	103.2	145.7	141.1	129.4	
4	180.9	466.7	179.5	95.3		130.5	107.8	142.6	137.6	120.8	
51 1	175.6	430.1	153.3	73.0		124.4	105.7	144.6	136.7	118.0	
年 月											
50 1	127.0	445.6	174.9	233.5		144.8	112.9	198.9	179.2	157.1	
2	136.7	505.4	185.3	237.8		147.9	108.6	191.6	183.5	174.3	
3	148.0	520.0	174.1	222.6		146.2	115.3	184.2	167.3	161.6	
4	145.6	484.9	173.9	187.6		149.2	113.3	173.4	149.3	146.5	
5	151.7	482.7	182.6	171.8		146.4	109.7	162.7	150.5	146.0	
6	149.8	483.4	190.5	149.8		140.1	108.6	157.1	149.1	133.8	
7	146.8	462.9	181.0	132.9		139.8	100.4	148.9	140.5	131.9	
8	156.0	504.3	187.6	118.6		144.2	105.4	147.5	143.3	127.6	
9	158.6	498.9	182.5	107.3		132.2	103.9	140.8	139.5	128.8	
10	174.9	476.8	184.6	101.6		133.2	106.4	139.5	135.1	122.4	
11	183.0	484.3	180.3	96.3		133.1	109.1	142.3	141.9	119.6	
12	184.5	441.0	173.8	88.5		125.3	107.8	146.2	136.0	120.4	
51 1	191.1	452.8	163.0	80.0		127.1	102.8	147.5	141.9	121.4	
2	178.6	422.5	167.3	74.6		129.0	106.8	144.1	139.6	118.7	
3	159.5	416.1	132.8	65.4		117.2	107.4	142.3	129.1	114.0	

（特殊分類）

時系列＼分類	窯業・土石製品工業	パルプ・紙・紙加工品工業	食料品・たばこ工業	その他工業
原指数				
年				
46	107.3	129.6	117.7	112.0
47	109.2	120.0	136.2	99.5
48	94.9	74.0	100.6	84.6
49	123.5	154.0	102.9	118.9
50	157.0	206.1	113.9	130.1
年度				
46	108.7	130.6	118.6	110.9
47	104.0	109.4	128.1	96.0
48	91.6	70.1	103.6	82.1
49	147.0	203.5	108.6	136.3
50	146.4	189.9	108.7	124.6
季節調整済指数				
年 期				
46 1	106.2	128.6	119.1	109.5
2	109.9	128.9	110.0	113.6
3	106.8	130.2	118.9	112.6
4	106.7	130.4	124.1	112.0
47 1	111.2	133.0	121.7	106.0
2	114.2	123.8	129.7	99.5
3	107.6	119.4	138.1	98.9
4	104.7	105.4	155.5	94.5
48 1	97.5	92.0	98.9	94.6
2	95.7	75.5	109.8	83.4
3	96.6	68.1	95.6	81.5
4	90.2	62.5	98.5	79.6
49 1	85.1	75.3	110.7	84.4
2	116.3	126.2	114.3	118.3
3	141.1	183.0	95.2	133.5
4	158.5	262.0	91.3	146.7
50 1	175.8	264.4	133.9	146.4
2	163.9	208.8	106.0	125.1
3	148.9	185.9	115.9	122.6
4	141.6	175.0	103.5	128.3
51 1	132.5	191.5	110.4	122.5
年 月				
50 1	177.3	282.7	140.4	147.0
2	179.5	273.3	127.1	153.4
3	170.6	239.2	134.3	139.5
4	166.3	213.9	93.9	126.1
5	165.9	210.4	107.4	125.5
6	159.7	202.4	119.0	123.7
7	148.0	192.9	110.2	119.5
8	150.8	189.8	129.7	123.0
9	147.6	175.2	108.9	125.5
10	143.4	175.2	76.8	128.2
11	144.0	174.4	122.5	132.3
12	137.5	175.2	116.8	124.7
51 1	139.9	192.0	129.6	128.4
2	135.9	194.7	105.4	126.0
3	122.8	188.2	97.7	113.8

（業種分類）

時系列＼分類	製造工業	鉄鋼業	非鉄金属工業	非鉄金属地金	非鉄金属加工品	金属製品工業	建設用金属製品	その他の金属製品	機械工業	一般機械工業	電気機械工業	輸送機械工業
ウエイト	9.995.9	1.569.9	462.4	115.3	347.1	228.6	184.2	44.4	3.457.7	754.3	1.159.4	1.434.9
年												
46	108.7	110.2	110.7	113.4	109.8	102.8	101.7	107.5	108.5	109.0	101.8	113.8
47	114.6	119.4	122.3	130.7	119.5	105.4	104.1	110.6	115.3	115.0	110.1	120.1
48	125.6	130.7	135.6	146.9	131.8	108.8	108.1	112.0	130.2	140.6	124.5	130.6
49	135.3	140.8	146.7	153.4	144.5	110.1	109.0	114.3	143.3	184.2	130.1	133.7
50	141.3	146.2	151.7	159.6	149.1	109.6	108.7	113.3	153.1	225.5	129.7	135.3
年度												
46	110.2	112.5	112.8	116.6	111.6	103.5	102.2	108.9	110.2	110.6	103.1	116.0
47	116.9	122.3	125.5	135.8	122.1	106.3	105.1	111.2	117.7	118.4	112.8	121.8
48	128.5	133.8	138.9	148.3	135.8	109.3	108.6	112.5	134.3	150.4	127.3	132.8
49	136.8	142.1	148.5	155.5	146.2	110.1	109.1	114.1	145.6	192.8	130.6	134.0
50	143.3	147.6	152.3	160.2	149.7	109.5	108.4	113.7	157.2	244.2	129.7	135.3
年 期												
46 1	106.1	106.1	108.2	111.5	107.1	101.6	101.0	103.9	105.9	106.0	101.1	109.9
2	107.9	109.4	110.7	112.5	110.2	102.8	101.4	108.7	107.4	107.8	101.3	112.3
3	109.6	111.6	110.9	114.4	109.8	103.4	102.1	108.7	109.2	109.7	101.5	115.5
4	111.1	113.9	113.1	115.4	112.3	103.5	102.2	108.7	111.4	112.5	103.5	117.7
47 1	112.0	115.4	116.6	124.0	114.2	104.2	103.0	109.4	112.7	112.5	106.4	118.4
2	114.0	119.7	121.9	131.5	118.7	105.1	104.0	109.7	114.0	113.0	108.5	119.3
3	115.3	121.2	123.8	132.2	121.1	105.8	104.4	111.7	116.1	114.3	111.5	121.2
4	117.3	121.5	126.7	135.0	124.1	106.5	105.2	111.7	118.3	120.2	114.0	121.6
48 1	120.9	127.0	129.5	144.6	124.5	107.7	106.7	111.8	122.3	126.1	117.2	125.1
2	124.9	129.7	134.5	146.4	130.5	109.0	108.3	112.1	129.4	135.2	125.7	130.6
3	127.1	131.3	137.8	147.9	134.4	109.1	108.5	112.1	133.3	145.4	127.1	133.5
4	129.6	134.9	140.5	148.8	137.7	109.4	108.8	112.1	135.9	155.7	128.0	133.4
49 1	132.5	139.1	143.0	150.2	140.7	109.7	108.8	113.8	138.5	165.3	128.7	133.9
2	134.5	140.0	146.1	153.1	143.7	110.0	108.9	114.7	142.1	178.5	130.6	133.6
3	136.2	142.0	147.9	153.8	145.9	110.3	109.2	114.7	145.0	190.7	130.7	133.6
4	137.9	142.2	149.9	156.4	147.7	110.2	109.2	114.1	147.6	202.5	130.5	133.6
50 1	138.8	144.1	150.1	158.7	147.2	109.8	109.1	112.8	147.6	199.5	130.5	135.2
2	140.1	145.1	151.9	160.1	149.2	109.4	108.6	112.8	150.3	214.1	128.9	135.2
3	142.0	147.2	152.0	159.9	149.4	109.5	108.7	112.8	154.7	233.1	129.7	135.4
4	144.4	148.3	153.0	159.8	150.7	109.6	108.4	114.7	159.6	255.5	129.7	135.4
51 1	146.6	149.7	152.5	161.1	149.6	109.4	108.1	114.7	164.1	274.2	130.4	135.4
年 月												
50 1	138.1	143.9	150.1	159.1	147.1	109.8	109.1	112.8	145.8	191.4	130.6	135.2
2	139.1	143.9	149.6	157.9	146.9	109.8	109.1	112.8	148.6	204.0	130.5	135.2
3	139.2	144.6	150.6	159.2	147.7	109.8	109.1	112.8	148.4	203.1	130.4	135.2
4	139.6	144.7	151.6	160.2	148.7	109.3	108.5	112.8	149.0	208.9	128.7	135.2
5	140.3	145.3	152.0	160.1	149.3	109.3	108.5	112.8	150.8	216.7	128.7	135.2
6	140.4	145.4	152.1	159.9	149.5	109.5	108.7	112.8	151.0	216.6	129.4	135.2
7	141.0	146.9	152.0	159.9	149.4	109.5	108.7	112.8	151.9	220.2	129.7	135.4
8	141.5	147.2	151.8	160.0	149.0	109.5	108.7	112.8	153.1	225.7	129.7	135.4
9	143.6	147.5	152.3	159.7	149.9	109.5	108.7	112.8	159.2	253.5	129.7	135.4
10	143.7	148.3	153.0	159.7	150.8	109.8	108.7	114.7	157.8	247.1	129.7	135.4
11	144.5	148.2	153.1	159.6	150.9	109.5	108.2	114.7	160.0	257.1	129.7	135.4
12	144.9	148.3	152.8	160.0	150.4	109.5	108.2	114.7	161.1	262.3	129.7	135.4
51 1	145.5	149.3	151.6	161.1	148.4	109.3	108.0	114.7	161.3	262.1	130.1	135.3
2	146.7	149.5	152.4	161.1	149.5	109.5	108.2	114.7	164.2	276.4	130.0	135.0
3	147.6	150.3	153.4	161.1	150.8	109.5	108.2	114.7	166.7	284.1	131.2	135.9
4	.0	.0	.0	.0	.0	.0	.0	.0	.0	.0	.0	.0

6. 生　産　能　力　指　数

（業種分類）

分類 / 時系列	精密機械工業	窯業・土石製品工業	化学工業	化学肥料	ソーダ工業薬品	高圧ガス	無機薬品	石油系芳香族・コールタール製品	環式中間物・合成染料	有機薬品	繊維原料	プラスチック
ウエイト	109.1	368.8	1,070.1	90.7	68.8	41.4	49.9	47.8	15.3	105.1	108.7	289.6
年												
46	105.8	106.2	115.2	100.5	111.5	106.9	107.3	103.8	129.6	126.3	131.7	118.4
47	108.3	114.1	125.4	102.7	116.2	110.9	105.1	116.9	140.7	132.3	146.8	132.7
48	113.9	123.9	132.3	98.8	118.5	113.0	113.0	115.5	150.7	134.4	150.2	140.1
49	127.0	132.7	138.9	96.4	120.1	113.1	123.5	124.5	154.3	137.4	156.1	154.9
50	133.7	138.9	146.5	96.6	125.8	143.4	130.7	129.8	158.4	145.7	160.9	168.5
年度												
46	106.6	107.7	118.3	101.8	113.5	108.1	107.8	107.3	132.1	130.4	137.1	122.1
47	109.5	116.9	127.2	101.2	116.6	111.6	105.0	117.2	145.2	131.7	148.0	135.2
48	115.2	126.0	133.9	98.2	119.0	113.1	116.3	116.3	151.5	135.8	151.9	142.6
49	130.9	134.6	140.9	96.2	120.6	117.7	126.0	127.4	154.5	138.5	157.0	159.3
50	134.4	140.2	148.2	96.5	129.3	149.2	131.2	129.8	160.9	148.2	161.5	170.0
年期												
46 1	104.7	103.8	110.6	100.5	108.2	105.0	104.8	100.1	122.6	117.9	122.0	113.4
2	104.7	104.9	113.9	95.3	110.2	105.5	108.3	101.7	127.3	127.9	132.2	117.1
3	106.6	106.8	117.4	105.4	112.3	108.1	108.8	106.7	133.3	129.5	134.6	119.6
4	107.1	109.2	119.1	100.9	115.4	109.0	107.4	106.6	135.2	129.9	137.9	123.4
47 1	107.9	109.9	122.9	105.6	116.1	109.9	106.9	114.3	132.6	134.2	143.6	128.2
2	108.4	112.9	124.5	102.3	116.1	110.0	105.9	116.0	142.7	132.7	146.4	133.2
3	108.4	115.0	125.3	101.4	116.4	110.9	103.6	118.5	143.7	131.6	148.5	134.4
4	108.4	118.7	128.8	101.4	116.4	112.7	104.0	118.7	143.7	130.5	148.5	135.1
48 1	113.0	121.1	130.2	99.8	117.7	112.9	106.6	115.8	150.7	131.8	148.5	138.2
2	113.0	123.0	131.7	99.4	118.6	112.9	111.4	115.0	150.7	134.3	149.5	138.2
3	113.8	125.6	132.7	98.0	118.8	112.9	115.7	114.2	150.7	135.1	149.8	140.5
4	115.9	126.0	134.4	98.0	119.1	113.3	118.4	117.1	150.7	136.5	153.2	143.3
49 1	118.3	129.5	136.6	97.3	119.6	113.3	119.5	118.7	154.1	137.4	155.3	148.5
2	122.5	131.1	137.7	96.4	120.2	113.1	122.9	121.3	154.1	137.7	155.3	151.9
3	131.5	133.6	139.6	96.0	120.1	112.9	124.0	128.7	154.1	137.2	156.1	156.9
4	135.7	136.5	141.6	96.0	120.5	113.3	127.6	129.2	154.9	137.5	157.6	162.3
50 1	133.8	137.1	144.5	96.6	121.7	131.7	129.7	130.2	154.9	141.6	159.1	166.1
2	133.6	138.8	145.9	96.6	124.7	137.9	130.8	128.7	155.8	145.1	161.8	167.3
3	133.2	138.9	147.3	96.6	126.2	148.3	131.2	130.2	161.4	147.4	161.4	169.7
4	134.0	140.9	148.3	96.6	130.5	155.6	131.3	130.2	161.4	148.9	161.3	170.7
51 1	136.7	142.4	151.5	96.2	135.9	155.1	131.4	129.9	165.1	151.4	161.3	172.2
年月												
50 1	133.7	137.3	143.7	96.6	121.6	126.6	128.4	129.5	156.5	139.1	158.5	165.1
2	133.5	137.5	144.8	96.6	121.5	134.3	130.2	131.5	154.1	142.5	158.5	166.5
3	134.2	136.6	145.1	96.6	121.9	134.3	130.4	129.7	154.1	143.1	160.3	166.8
4	132.8	138.7	145.4	96.6	122.9	137.9	130.7	128.7	154.1	143.1	161.8	166.8
5	134.7	138.7	146.0	96.6	125.0	137.9	130.7	128.7	155.3	146.1	161.8	167.0
6	133.4	138.9	146.3	96.6	126.3	137.9	131.0	128.7	158.0	146.1	161.8	168.0
7	133.2	138.2	146.8	96.6	127.3	142.7	131.4	130.2	161.4	146.1	161.4	168.9
8	133.2	139.2	147.4	96.6	125.6	145.7	131.1	130.2	161.4	148.1	161.4	170.1
9	133.3	139.4	147.8	96.6	125.6	156.6	131.1	130.2	161.4	148.1	161.4	170.2
10	134.0	141.0	147.9	96.6	126.0	156.6	131.3	130.2	161.4	148.9	161.4	170.4
11	134.0	140.9	148.2	96.6	129.7	155.1	131.3	130.2	161.4	148.9	161.3	171.0
12	134.0	140.8	148.7	96.6	135.7	155.1	131.3	130.2	161.4	148.9	161.3	170.7
51 1	136.6	141.4	151.4	96.6	135.4	155.1	131.3	130.2	165.1	150.5	161.3	172.9
2	136.8	142.8	151.6	96.0	135.8	155.1	131.4	129.8	165.1	151.8	161.3	172.3
3	136.6	142.9	151.4	96.0	136.6	155.1	131.5	129.8	165.1	151.8	161.3	171.4
4	.0	.0	.0	.0	.0	.0	.0	.0	.0	.0	.0	.0

6. 生　産　能　力　指　数

（業種分類）

分類 / 時系列	合成ゴム	写真感光材料	油脂製品界面活性剤	（特掲：石油化学製品）	石油・石炭製品工業	石油製品	石炭製品	パルプ・紙・紙加工品工業	パルプ	紙	板紙	繊維工業
ウエイト	79.6	63.6	109.6	397.5	443.4	369.6	73.8	436.5	149.0	193.8	93.7	1,841.8
年												
46	120.5	111.9	102.3	124.3	114.0	114.2	112.8	104.9	105.2	103.5	107.2	104.2
47	137.9	127.1	108.7	140.3	125.7	127.4	116.9	108.5	106.5	108.7	111.0	101.0
48	149.8	171.6	113.0	148.4	147.6	151.5	128.3	125.8	116.8	124.9	141.8	102.8
49	154.1	173.3	117.6	157.5	157.5	161.3	138.4	137.3	125.2	132.7	165.8	106.8
50	156.3	179.1	117.2	167.6	163.7	168.7	138.7	141.1	131.6	134.0	170.9	107.1
年度												
46	127.1	112.6	103.2	129.3	117.0	117.5	114.4	105.6	105.6	104.8	107.4	103.2
47	139.4	140.5	110.3	142.8	130.2	132.6	118.3	112.4	108.9	112.3	117.9	101.4
48	152.3	173.3	114.3	150.4	151.5	155.2	132.5	128.9	118.9	127.3	148.4	103.9
49	154.8	174.7	117.6	160.2	159.1	163.2	138.6	138.6	126.9	133.4	167.9	107.3
50	157.0	186.8	117.3	169.6	165.5	170.8	138.8	141.9	133.1	134.6	171.1	106.6
年期												
46 1	110.9	110.3	102.3	116.3	110.5	110.6	109.8	103.4	103.0	101.9	106.9	103.8
2	120.6	112.4	96.6	123.8	112.2	112.3	111.7	104.4	104.0	103.5	107.0	104.2
3	122.9	112.4	104.7	127.5	115.9	116.2	114.2	105.4	106.1	104.0	107.2	104.6
4	127.8	112.4	105.8	129.8	117.5	117.9	115.5	106.2	107.6	104.5	107.6	104.0
47 1	137.3	113.1	105.8	136.0	122.5	123.8	116.1	106.5	104.6	107.2	107.9	100.2
2	137.3	114.6	107.0	140.6	122.6	123.8	116.7	108.4	107.0	108.5	110.2	101.4
3	137.0	117.2	109.8	141.7	122.7	123.8	116.9	109.0	107.0	109.0	111.9	101.2
4	139.9	163.4	112.4	143.0	134.9	138.3	118.1	110.1	107.2	110.3	114.0	101.3
48 1	143.3	166.7	112.2	145.9	140.6	144.4	121.4	122.1	114.5	121.4	135.5	101.6
2	150.4	173.3	112.2	147.5	147.2	151.0	128.3	124.1	115.4	123.8	138.7	102.4
3	152.7	173.3	113.2	148.9	147.3	151.0	128.9	126.5	117.2	126.0	142.4	103.2
4	152.7	173.3	114.3	151.3	155.4	159.5	134.6	130.4	120.2	128.4	150.6	103.8
49 1	153.5	173.3	117.5	154.1	155.9	159.5	138.1	134.8	122.7	131.0	161.8	106.3
2	153.8	173.3	116.5	155.7	155.9	159.5	137.8	136.4	124.3	132.1	164.3	107.3
3	154.0	173.4	117.9	158.5	156.1	159.5	138.9	138.1	125.4	134.1	166.6	106.9
4	155.2	173.4	118.4	161.6	162.2	166.9	138.9	139.9	128.5	133.8	170.4	106.9
50 1	156.3	178.9	117.8	163.1	162.2	166.9	138.8	139.9	129.3	133.5	170.3	108.1
2	156.3	178.9	117.8	167.2	162.3	166.9	139.0	140.4	130.4	133.5	170.4	107.5
3	156.3	178.9	117.1	168.8	162.2	166.9	138.8	140.9	131.3	133.7	171.2	106.6
4	156.3	179.6	116.1	169.4	168.0	174.0	138.2	143.1	135.4	135.3	171.6	106.1
51 1	159.3	209.7	118.1	173.0	169.5	175.6	139.1	143.4	135.4	136.1	171.4	106.1
年月												
50 1	156.3	178.9	118.0	163.7	162.2	166.9	138.9	139.8	128.6	133.7	170.3	108.2
2	156.3	178.9	117.9	165.4	162.2	166.9	138.7	139.9	128.8	133.7	170.3	108.0
3	156.3	178.9	117.5	166.1	162.2	166.9	138.7	140.1	130.4	133.0	170.4	108.2
4	156.3	178.9	117.5	166.4	162.2	166.9	138.5	140.1	130.4	133.0	170.4	107.8
5	156.3	178.9	118.2	167.2	162.2	166.9	138.7	140.5	130.4	133.7	170.4	107.7
6	156.3	178.9	117.7	168.0	162.4	166.9	139.9	140.5	130.4	133.7	170.4	107.0
7	156.3	178.9	117.0	168.8	162.2	166.9	138.8	140.4	130.3	133.7	170.4	106.9
8	156.3	178.9	117.1	168.8	162.2	166.9	138.8	141.2	131.8	133.7	171.6	106.9
9	156.3	178.9	117.1	168.8	162.2	166.9	138.8	141.2	131.8	133.7	171.6	105.9
10	156.3	178.9	116.0	168.9	168.1	174.0	138.8	143.1	135.4	135.2	171.6	106.0
11	156.3	178.9	116.0	169.6	168.1	174.0	138.6	142.9	135.4	134.9	171.6	106.1
12	156.3	181.1	116.3	169.8	167.9	174.0	137.3	143.3	135.4	135.8	171.6	106.1
51 1	159.3	207.4	118.0	172.8	168.1	174.0	138.5	143.3	135.4	135.8	171.6	106.5
2	159.3	210.9	118.0	173.1	170.8	176.4	143.0	143.3	135.4	135.8	171.6	106.1
3	159.3	210.9	118.2	173.1	169.6	176.4	135.8	143.6	135.4	136.7	171.0	105.8
4	.0	.0	.0	.0	.0	.0	.0	.0	.0	.0	.0	.0

6. 生 産 能 力 指 数

（業種分類）

分類 / 時系列	化学繊維	製糸	紡績	織物	ゴム製品工業	民生用電気機械	ラジオ・テレビ受信機	電池類	バス・トラック	光学機械	乗用車
ウエイト	641.3	47.4	305.3	847.8	116.7	372.5	601.1	61.8	573.3	63.6	692.9
年											
46	113.3	97.5	101.4	98.6	111.2	101.4	101.6	108.6	103.2	100.5	124.6
47	118.5	93.5	100.6	88.4	120.2	112.9	109.6	109.3	104.5	104.2	135.8
48	124.7	90.3	101.3	87.3	138.2	131.3	124.3	110.9	107.8	111.0	149.5
49	130.2	89.3	99.8	92.7	156.4	142.4	126.8	114.1	109.4	118.3	152.5
50	130.8	85.3	101.7	92.2	166.1	139.5	126.8	118.4	113.3	116.4	152.1
年度											
46	115.2	96.8	100.8	95.4	113.9	103.8	102.6	109.5	103.2	101.8	128.8
47	119.2	92.4	101.1	88.5	123.3	115.6	112.5	109.5	105.2	105.6	137.7
48	126.8	89.9	101.6	88.3	143.3	135.6	126.8	111.4	108.6	112.1	152.4
49	130.6	88.7	100.3	93.2	159.0	143.7	126.8	114.8	110.4	119.7	152.2
50	131.1	84.5	99.5	91.8	168.2	138.3	126.8	119.4	113.3	116.3	152.1
年 期											
46 1	110.6	98.7	102.6	99.5	107.2	100.2	101.2	106.5	103.4	99.0	117.1
2	112.5	97.8	101.9	99.2	111.8	100.9	101.1	107.8	102.9	99.0	122.2
3	114.7	96.6	100.6	98.7	112.4	100.5	101.1	110.3	103.2	101.5	127.3
4	115.5	96.8	100.7	96.9	113.4	104.1	102.9	109.7	103.2	102.3	131.9
47 1	118.0	96.0	100.2	87.0	118.1	109.7	105.3	110.2	103.4	104.2	133.9
2	118.2	94.2	100.3	89.6	119.2	113.3	106.8	110.1	103.7	104.2	135.8
3	118.6	92.2	100.7	88.8	120.8	114.6	111.4	109.0	106.0	104.2	136.7
4	119.2	91.8	101.3	88.4	122.5	113.8	114.9	107.6	104.9	104.2	137.0
48 1	120.9	91.2	102.1	87.4	130.6	120.5	116.9	111.3	106.4	110.0	141.4
2	124.2	90.0	101.0	87.2	133.8	133.2	126.7	110.4	107.0	110.0	150.2
3	126.0	90.0	101.3	87.3	139.8	136.0	126.7	110.4	108.9	110.8	153.4
4	127.8	89.9	100.8	87.4	148.5	135.7	126.8	111.5	108.9	113.4	152.9
49 1	129.2	89.9	103.2	91.1	151.0	137.7	126.8	113.3	109.5	114.2	153.2
2	130.0	89.7	100.4	93.5	155.7	144.5	126.8	113.3	109.4	115.9	152.5
3	130.7	89.8	98.0	93.0	157.7	144.4	126.8	113.3	109.4	120.4	152.1
4	130.9	88.0	97.7	93.1	161.3	142.9	126.8	116.4	109.4	122.8	152.1
50 1	131.0	87.3	105.0	93.2	161.3	143.2	126.8	116.4	113.3	119.5	152.1
2	130.8	85.0	104.5	92.1	163.2	136.9	126.8	116.4	113.3	116.6	152.1
3	130.7	84.7	100.0	92.0	169.2	139.0	126.8	120.5	113.3	114.3	152.1
4	130.9	84.3	97.5	91.6	170.6	139.0	126.8	120.5	113.3	115.4	152.1
51 1	132.0	84.2	96.1	91.4	169.8	138.1	126.8	120.2	113.3	118.9	152.1
年 月											
50 1	131.1	87.6	104.3	93.5	161.3	143.2	126.8	116.4	113.3	119.4	152.1
2	130.9	87.2	104.4	93.3	161.3	143.2	126.8	116.4	113.3	119.0	152.1
3	130.9	87.0	106.2	92.8	161.3	143.2	126.8	116.4	113.3	120.2	152.1
4	130.9	87.2	104.9	92.4	163.2	135.9	126.8	116.4	113.3	117.7	152.1
5	130.9	83.7	105.9	92.1	163.2	135.9	126.8	116.4	113.3	117.7	152.1
6	130.7	84.1	102.6	91.9	163.2	139.0	126.8	116.4	113.3	114.3	152.1
7	130.7	84.8	101.6	92.0	168.4	139.0	126.8	120.5	113.3	114.3	152.1
8	130.7	84.7	101.7	92.0	168.4	139.0	126.8	120.5	113.3	114.3	152.1
9	130.6	84.6	96.6	91.9	170.7	139.0	126.8	120.5	113.3	114.3	152.1
10	130.6	84.5	97.5	91.8	170.7	139.0	126.8	120.5	113.3	115.4	152.1
11	130.6	84.1	98.4	91.6	170.5	139.0	126.8	120.5	113.3	115.4	152.1
12	131.4	84.3	96.7	91.5	170.5	139.0	126.8	120.5	113.3	115.4	152.1
51 1	131.9	84.2	97.5	91.7	169.8	137.9	126.8	120.2	113.3	119.0	152.1
2	132.0	84.1	95.7	91.4	169.8	137.9	126.8	120.2	113.3	119.0	152.1
3	132.0	84.2	95.0	91.1	169.8	138.5	126.8	120.2	113.3	118.6	152.1
4	.0	.0	.0	.0	.0	.0	.0	.0	.0	.0	.0

7. 生 産 能 力 生 産 指 数

（業種分類）

分類 / 時系列	製造工業	鉄鋼業	非鉄金属工業	非鉄金属地金	非鉄金属加工品	金属製品工業	建設用金属製品	その他の金属製品	機械工業	一般機械工業	電気機械工業	輸送機械工業
ウエイト	9.996.9	1.529.7	436.1	118.5	317.6	237.5	189.9	47.6	3.351.8	673.7	1.051.3	1.505.4
原指数												
年												
46	102.7	96.8	103.1	108.3	101.2	96.8	97.3	94.8	103.7	96.0	102.5	108.3
47	108.9	107.0	121.4	121.9	121.2	101.6	102.1	99.2	112.9	97.8	118.6	116.4
48	126.4	132.0	149.2	137.9	153.4	115.1	113.6	121.1	133.0	142.7	128.3	133.7
49	123.6	130.6	126.7	141.8	120.9	104.8	102.6	113.5	135.1	180.1	120.1	126.7
50	114.8	114.6	109.8	119.1	106.4	79.0	76.4	89.3	134.8	194.6	103.0	132.6
年度												
46	103.4	97.4	106.8	110.3	105.5	96.8	97.7	93.2	105.2	93.2	108.5	109.0
47	112.9	113.9	127.0	126.7	127.1	105.5	105.3	105.9	117.4	105.6	120.8	121.2
48	128.2	133.4	151.7	138.5	156.6	114.7	112.8	122.3	135.5	153.8	130.0	132.9
49	118.6	126.8	114.0	138.5	104.9	97.3	95.0	106.0	131.9	181.3	109.2	126.7
50	119.5	114.4	116.5	119.0	115.7	76.8	73.8	88.6	143.7	214.0	113.6	136.1
季節調整済指数												
年 期												
46 1	102.4	97.1	100.5	106.8	98.6	99.2	99.8	96.4	102.3	101.7	93.7	108.1
2	101.0	93.9	102.9	105.1	101.9	96.8	96.9	95.9	100.8	96.8	97.3	105.6
3	103.6	98.1	104.6	111.9	101.8	95.6	96.0	94.8	104.9	94.4	107.5	107.8
4	104.0	98.2	104.5	109.6	102.6	95.8	96.7	92.1	107.0	91.0	111.7	111.9
47 1	105.1	99.4	115.4	114.5	115.6	99.0	101.3	90.1	108.2	90.5	117.7	110.9
2	106.6	103.1	118.1	122.0	116.8	100.3	101.8	94.7	110.8	92.1	118.7	114.3
3	109.3	107.7	122.0	124.0	121.2	102.9	102.6	102.9	113.4	99.4	116.9	117.5
4	114.6	117.8	130.2	127.2	131.3	104.1	102.8	109.2	119.1	109.3	121.2	123.1
48 1	121.2	126.9	137.8	133.6	139.1	114.7	114.0	117.0	126.5	121.8	126.4	129.9
2	126.8	133.1	148.3	138.6	151.8	115.6	114.0	121.9	132.7	136.5	128.1	136.8
3	128.0	132.3	152.5	137.8	158.3	113.0	110.8	121.9	135.1	148.8	126.9	136.5
4	129.7	136.0	158.2	141.6	164.5	117.2	115.7	123.6	137.7	163.7	132.0	131.7
49 1	128.2	132.3	147.9	136.2	151.9	112.9	110.6	121.9	136.7	166.3	133.0	126.6
2	126.4	134.1	134.6	142.9	131.5	108.8	106.7	116.9	134.4	180.0	125.4	122.5
3	123.5	131.7	120.2	145.5	110.5	104.9	103.4	110.9	136.1	186.4	115.2	128.5
4	116.2	124.0	104.1	142.7	89.9	92.5	89.5	104.4	133.2	187.8	106.7	129.3
50 1	108.2	117.2	96.9	122.9	87.7	82.9	80.3	91.7	123.7	171.0	89.7	126.5
2	113.1	117.7	108.0	116.9	104.9	79.5	77.5	87.7	131.6	181.9	102.4	132.8
3	117.8	115.8	113.7	115.8	112.9	77.4	74.6	88.9	140.4	198.4	107.8	139.3
4	120.1	107.5	120.4	120.7	120.2	76.3	73.2	89.1	143.7	227.1	112.3	131.8
51 1	127.2	116.6	123.9	122.5	124.7	73.9	70.0	88.9	159.3	248.6	132.0	140.7
年 月												
50 1	108.9	117.8	96.7	126.9	85.3	84.8	81.1	97.1	125.8	162.3	92.6	132.1
2	107.6	117.6	95.5	122.4	86.3	82.1	79.5	92.8	121.8	173.4	89.4	122.8
3	108.2	116.1	98.6	119.5	91.5	81.8	80.4	85.3	123.5	177.2	87.2	124.5
4	112.5	116.0	105.3	118.4	100.8	81.9	81.0	85.8	131.1	179.8	97.7	135.7
5	111.8	117.5	108.7	117.1	105.2	78.4	75.9	88.5	130.3	179.9	102.2	130.3
6	114.9	119.7	110.1	115.1	108.6	78.2	75.5	88.9	133.4	185.9	107.3	132.3
7	116.3	118.4	113.1	115.2	112.5	77.3	74.0	90.2	135.6	181.3	107.5	137.8
8	116.7	116.1	111.4	114.9	109.8	77.5	74.4	90.4	140.2	195.3	106.0	140.8
9	120.4	113.0	116.7	117.4	116.5	77.3	75.3	86.0	145.3	218.7	109.9	139.3
10	119.6	108.1	118.5	119.0	118.5	76.7	73.3	92.2	144.7	220.1	111.9	136.7
11	119.6	107.5	119.7	118.8	119.8	76.7	73.7	88.1	143.2	228.2	111.6	130.8
12	121.1	107.0	122.9	124.4	122.4	75.6	72.7	86.9	143.2	232.9	113.3	127.9
51 1	122.7	111.1	122.5	126.2	121.6	73.8	70.4	85.8	151.8	227.9	123.3	139.1
2	127.7	118.7	121.4	126.6	119.5	71.6	68.1	85.9	157.9	257.1	131.3	135.9
3	131.1	120.1	127.9	114.6	132.9	76.2	71.4	95.1	168.1	260.9	141.5	147.1
4	105.1	106.3	101.1	107.3	98.9	99.4	98.4	103.7	106.3	112.9	101.9	106.7

（業種分類）

分類 / 時系列	精密機械工業	窯業・土石製品工業	化学工業	化学肥料	ソーダ工業薬品	高圧ガス	無機薬品	石油系芳香炭・コールタール製品	環式中間物・合成染料	有機薬品	繊維原料	プラスチック
ウエイト	121.4	294.7	1.060.1	75.1	60.4	43.0	51.1	48.7	19.0	99.7	123.9	304.0
原指数												
年												
46	98.3	103.5	105.8	89.9	104.2	103.3	99.2	103.7	103.1	115.4	119.4	101.5
47	103.1	112.3	112.9	98.0	105.7	98.6	105.3	105.6	112.6	125.6	130.0	110.2
48	111.7	136.2	126.6	102.5	113.8	120.3	115.7	112.6	114.2	135.5	144.3	126.7
49	120.7	127.3	124.9	104.1	112.3	114.5	110.9	115.2	126.7	127.4	138.7	128.4
50	106.8	113.9	106.3	93.2	105.4	96.1	94.7	97.4	107.4	112.7	125.6	97.9
年度												
46	96.5	102.2	107.2	90.7	103.6	99.7	100.0	104.3	106.0	118.1	123.2	103.6
47	106.0	120.2	116.3	98.8	108.5	105.0	107.5	107.2	114.6	129.0	134.3	112.9
48	114.8	138.1	127.8	101.9	113.6	118.4	115.9	113.5	115.3	134.0	143.0	130.5
49	117.5	120.9	116.7	103.8	109.8	112.7	106.1	109.1	114.5	120.4	130.3	116.2
50	109.1	117.5	111.2	88.0	107.3	94.0	96.9	102.1	118.3	119.1	136.3	102.8
季節調整済指数												
年 期												
46 1	103.9	105.9	105.3	96.2	105.9	106.6	99.5	102.7	102.7	113.7	113.1	102.0
2	98.1	101.5	103.6	89.8	102.2	101.8	99.4	101.4	99.6	110.6	119.7	98.3
3	93.7	104.4	107.1	86.4	104.3	104.6	98.9	105.0	104.5	117.6	124.0	100.0
4	97.5	102.3	107.3	87.3	104.4	100.2	98.9	105.7	105.7	119.6	121.0	105.6
47 1	96.9	100.5	110.9	99.5	103.5	92.2	103.0	105.3	114.3	124.5	128.2	110.5
2	102.1	108.2	110.6	94.6	102.8	93.4	102.9	103.4	112.5	122.7	127.5	108.6
3	106.2	117.0	112.5	97.9	106.0	99.2	106.5	106.6	114.6	123.6	128.9	109.4
4	107.2	123.3	117.6	100.0	110.7	109.7	108.7	107.0	109.2	131.6	135.5	112.4
48 1	108.5	132.2	124.3	102.8	114.3	117.9	112.0	111.9	122.3	137.9	145.4	121.2
2	108.8	139.6	127.9	106.6	115.0	123.3	116.1	116.8	117.2	138.5	142.2	128.0
3	113.3	139.6	126.0	99.7	111.9	121.1	117.6	110.0	110.2	131.6	142.6	130.5
4	116.3	133.4	128.0	100.9	114.1	118.7	117.1	111.9	107.2	134.1	146.9	127.2
49 1	121.0	139.9	129.4	100.6	113.5	110.4	112.9	115.2	126.6	132.0	140.4	136.2
2	122.1	129.2	130.4	103.1	115.1	117.5	114.2	117.3	133.0	137.1	147.7	135.5
3	123.4	122.8	126.4	106.4	114.0	118.1	110.4	120.7	132.7	129.3	145.0	131.1
4	116.5	117.3	113.2	106.5	106.6	111.9	106.2	107.5	114.4	111.2	121.8	111.1
50 1	107.9	114.5	96.8	99.0	103.5	103.4	93.6	91.1	78.0	104.0	106.7	87.1
2	107.2	112.8	104.8	98.3	101.7	96.5	89.5	95.9	103.9	106.4	123.4	99.2
3	104.7	113.5	109.3	83.8	105.5	95.3	97.8	96.6	112.7	118.6	129.0	101.3
4	107.6	114.9	114.5	91.5	111.0	89.1	97.8	106.1	135.0	122.0	143.4	103.9
51 1	117.1	129.0	116.2	78.4	111.3	95.1	102.6	109.8	121.5	129.2	149.5	106.7
年 月												
50 1	114.9	113.4	97.1	103.9	105.2	106.2	97.2	93.0	83.0	101.2	106.6	86.7
2	105.9	115.0	97.7	99.0	104.4	104.5	100.3	87.3	78.4	106.1	106.2	87.7
3	102.8	115.1	95.5	94.2	100.9	99.4	83.3	93.1	72.7	104.6	107.4	86.9
4	106.5	121.6	102.3	101.8	101.2	96.2	89.4	95.1	100.1	104.6	122.5	94.8
5	110.7	105.2	104.4	99.4	99.6	97.1	87.1	97.7	104.8	106.1	125.0	99.9
6	104.3	111.6	107.7	93.8	104.2	96.1	91.9	94.9	106.8	108.6	122.8	102.8
7	108.7	108.3	109.5	91.8	106.0	95.2	97.0	93.4	110.5	115.7	123.5	101.9
8	100.4	111.2	108.7	73.8	103.9	94.0	96.1	98.3	113.8	117.7	129.7	102.7
9	104.9	120.9	109.7	85.8	106.6	96.6	100.4	98.0	113.8	122.4	133.7	99.3
10	108.2	116.4	109.7	92.0	106.2	91.9	96.3	105.8	126.1	112.8	133.0	99.2
11	106.0	112.7	115.3	97.2	111.8	86.0	101.1	102.0	138.8	122.2	144.0	104.7
12	108.5	115.6	118.6	85.4	114.9	89.5	96.1	110.4	140.0	131.0	153.2	107.9
51 1	117.7	119.6	117.4	85.3	110.5	92.7	96.7	111.6	129.3	132.1	153.8	109.1
2	113.9	133.6	117.7	79.9	111.1	92.2	106.7	111.7	111.0	129.4	148.0	108.0
3	119.6	133.7	113.4	70.0	112.2	100.5	104.3	106.0	124.2	126.1	146.6	103.1
4	103.8	110.0	108.6	97.5	107.5	106.2	110.3	103.7	109.6	109.7	126.0	110.1

（業種分類）

分類 / 時系列	合成ゴム	写真感光材料	油脂製品界面活性剤	（特掲：石油化学製品）	石油・石炭製品工業	石油製品	石炭製品	パルプ・紙・紙加工品工業	パルプ	紙	板紙	繊維工業
ウエイト	79.8	74.5	30.9	428.3	496.3	417.0	79.3	481.5	155.3	225.3	100.9	1.976.5
原指数												
年												
46	111.8	112.3	100.9	112.2	108.7	110.2	100.6	101.2	104.6	99.9	99.0	103.0
47	117.7	118.4	107.2	122.3	114.3	117.4	98.4	106.1	108.3	104.7	105.7	97.8
48	138.8	138.2	118.4	136.4	135.5	138.7	118.6	118.5	114.2	115.1	132.7	104.4
49	122.6	142.3	121.3	138.2	132.5	134.5	122.4	117.8	113.3	118.4	123.6	96.9
50	113.2	143.9	89.8	114.0	125.8	126.7	121.1	103.0	97.1	108.0	100.8	89.5
年度												
46	110.5	114.7	101.9	114.6	109.9	111.9	98.7	101.9	105.1	100.4	99.9	101.4
47	125.9	122.2	109.8	125.9	117.7	120.6	102.5	108.1	109.4	106.1	110.5	99.0
48	138.8	140.9	122.9	137.9	137.5	140.5	121.8	121.9	115.0	118.8	139.6	105.0
49	112.3	139.2	107.5	127.7	130.8	132.5	121.8	110.6	108.2	112.9	109.4	91.5
50	119.6	152.8	94.6	121.6	126.4	127.8	118.9	106.7	99.6	112.5	104.6	93.2
季節調整済指数												
年 期												
46 1	111.0	106.5	99.9	110.2	107.6	108.5	102.6	101.6	105.3	101.1	96.8	103.9
2	107.0	110.7	99.1	108.5	107.4	108.6	100.7	100.8	104.0	99.5	98.6	103.6
3	119.0	118.2	102.0	114.5	110.5	112.5	100.6	100.2	103.0	98.3	100.0	103.6
4	110.4	113.8	102.6	115.4	109.3	111.2	98.6	102.3	105.9	100.8	100.3	101.0
47 1	105.7	116.0	103.8	120.1	112.3	115.5	95.0	104.2	107.4	103.2	100.8	97.6
2	115.2	116.8	105.0	120.9	109.5	112.0	96.4	104.6	107.6	103.3	103.9	97.4
3	116.9	116.6	110.2	121.2	114.3	117.5	98.2	107.4	109.5	105.7	107.8	97.3
4	132.9	124.2	109.9	127.0	121.2	124.5	103.9	108.2	108.6	106.8	110.2	99.1
48 1	138.5	131.1	114.3	134.5	125.6	128.3	111.6	112.0	111.9	108.7	120.2	102.5
2	142.6	133.8	117.7	138.3	137.2	140.7	118.5	117.5	114.8	114.5	129.4	104.3
3	134.6	138.5	117.5	136.1	141.3	145.5	119.4	120.5	114.9	117.2	135.8	104.9
4	139.4	149.3	123.9	136.6	137.8	140.3	124.7	124.2	115.3	120.2	145.3	105.8
49 1	138.8	142.0	132.5	140.7	133.8	135.6	124.7	125.7	115.0	123.3	147.8	105.1
2	128.5	145.4	122.9	145.8	132.3	134.4	121.2	123.2	117.7	123.4	132.2	102.5
3	111.7	142.7	123.6	142.2	133.1	135.1	122.5	117.6	115.6	119.0	117.0	94.6
4	111.5	139.1	106.2	124.2	130.9	132.8	121.3	104.8	104.9	107.8	97.3	85.5
50 1	97.4	129.7	77.1	98.7	126.8	127.8	122.2	96.9	94.6	101.4	91.3	83.2
2	109.8	136.0	87.7	112.8	125.7	126.4	122.5	100.3	93.9	103.5	102.1	85.3
3	123.9	146.9	97.7	118.4	125.7	125.9	123.6	104.2	97.1	109.7	102.4	91.5
4	121.6	163.0	96.9	126.2	124.9	126.6	116.3	110.5	102.6	117.5	107.4	98.0
51 1	123.2	165.4	96.1	129.1	129.4	132.4	113.3	111.8	104.8	119.4	106.6	97.8
年 月												
50 1	103.3	118.9	77.0	99.8	126.1	127.4	121.3	95.5	94.5	99.7	88.1	83.7
2	100.9	135.0	71.7	99.5	125.1	125.9	121.3	97.3	95.6	101.5	91.6	83.0
3	87.9	135.3	82.6	96.7	129.2	130.1	123.9	98.0	93.7	102.9	94.1	82.9
4	102.4	135.6	79.6	108.2	127.8	128.9	123.3	102.8	97.4	106.1	103.7	84.6
5	109.7	134.5	84.9	113.1	130.1	132.0	121.0	95.4	88.2	97.8	99.7	84.0
6	117.4	138.0	98.6	117.1	119.2	118.2	123.2	102.7	96.0	106.5	103.0	87.4
7	130.4	144.3	102.3	119.0	124.8	124.8	125.0	104.7	98.6	109.5	102.6	89.9
8	122.7	149.5	95.7	119.4	124.7	124.7	124.2	102.0	95.2	107.1	100.6	90.3
9	118.7	147.0	95.0	116.7	127.5	128.3	121.6	105.9	97.6	112.5	104.0	94.4
10	108.8	159.0	97.6	116.3	122.6	123.2	119.4	108.2	99.7	114.7	106.8	97.0
11	124.6	162.2	95.5	128.0	125.2	126.8	116.4	110.1	102.2	117.3	107.1	97.5
12	131.4	167.7	97.6	134.2	126.9	129.7	113.2	113.1	106.0	120.4	108.3	99.4
51 1	129.6	154.5	92.4	134.5	122.1	124.4	111.2	108.4	101.8	116.3	101.7	98.6
2	129.1	170.1	96.6	130.4	136.1	139.9	115.0	113.1	106.7	122.1	104.4	97.9
3	110.8	171.7	99.4	122.4	130.0	132.9	113.6	113.9	105.8	119.9	113.6	97.0
4	98.1	104.8	107.7	113.0	103.5	103.4	105.2	102.3	103.1	101.1	103.4	101.2

7. 生 産 能 力 生 産 指 数

（業種分類）

分類 ＼ 時系列	化学繊維	製糸	紡績	織物	ゴム製品工業	民生用電気機械	ラジオ・テレビ受信機	電池類	バス・トラック	光学機械	乗用車
ウエイト	709.0	36.9	341.2	889.4	132.7	198.2	570.8	59.9	599.4	69.1	740.0
原指数											
年											
46	110.9	94.4	102.7	97.2	106.6	118.3	100.3	104.5	97.9	95.3	116.6
47	107.0	88.0	101.6	89.5	120.2	143.5	114.8	106.1	103.3	100.1	126.4
48	123.9	85.3	102.8	90.1	141.1	161.4	115.2	123.8	123.4	107.1	140.9
49	111.1	85.6	87.7	89.6	138.9	175.1	97.5	123.7	122.6	109.2	123.5
50	99.8	85.9	77.8	86.0	139.0	138.6	93.8	97.6	122.0	91.4	143.8
年度											
46	110.2	92.7	102.2	94.5	108.9	124.1	107.6	103.1	96.5	93.1	118.9
47	109.3	86.8	102.2	90.1	124.1	147.4	114.7	110.5	109.3	103.1	130.6
48	125.4	85.6	101.8	90.8	143.8	165.2	114.5	126.4	124.7	109.0	136.8
49	102.1	85.8	80.1	87.4	137.4	170.3	86.8	119.0	120.1	103.6	126.6
50	107.1	84.5	82.1	86.8	139.7	143.3	107.2	95.4	127.0	95.3	147.4
季節調整済指数											
年 期											
46 1	110.8	96.5	103.3	99.1	105.0	112.8	88.3	106.4	100.9	102.4	113.2
2	111.3	95.5	103.3	97.8	105.1	109.9	95.8	101.8	97.2	95.3	112.9
3	112.9	93.8	102.7	96.6	107.3	122.1	106.5	105.8	98.2	92.1	116.6
4	108.5	91.7	101.6	95.2	109.0	128.4	110.7	104.1	95.5	91.6	123.8
47 1	108.3	89.9	101.3	88.2	114.4	136.1	117.6	100.7	95.3	93.3	122.4
2	104.8	88.7	101.3	90.3	117.3	144.9	115.9	104.4	100.0	99.2	127.2
3	105.3	87.6	101.5	89.8	122.0	146.0	110.7	108.5	105.7	103.6	125.4
4	109.6	85.9	102.4	89.7	127.0	147.0	115.1	110.9	112.1	104.2	130.6
48 1	117.5	85.0	103.6	90.7	130.3	151.7	117.2	118.0	119.3	105.4	139.1
2	124.7	85.9	102.7	89.4	142.6	164.0	116.0	121.3	123.7	104.6	146.8
3	125.7	85.0	101.8	89.9	144.2	161.0	113.4	123.5	124.4	108.0	144.8
4	127.8	85.5	103.0	90.5	147.1	169.0	114.3	132.4	126.1	110.3	132.8
49 1	123.4	86.0	99.7	93.3	141.2	166.8	114.4	128.6	124.5	113.3	122.6
2	120.8	86.3	95.2	91.6	136.2	181.4	98.5	127.3	123.2	112.4	113.5
3	108.3	85.5	82.7	88.1	137.5	184.9	89.6	119.4	123.2	110.9	125.0
4	91.9	84.6	73.2	85.3	140.7	167.2	87.3	119.5	119.5	100.2	132.7
50 1	87.3	86.9	69.2	84.5	135.4	147.8	71.7	109.6	114.5	90.9	135.3
2	91.6	86.6	73.5	85.0	144.8	151.5	92.0	92.4	118.4	90.8	147.7
3	102.9	85.8	81.9	86.5	149.3	129.6	103.6	95.7	128.8	87.2	152.2
4	117.4	84.3	86.7	88.0	126.7	125.5	108.0	92.6	126.4	96.6	140.0
51 1	116.4	81.5	86.3	87.8	137.9	166.5	125.1	100.9	134.4	106.7	149.9
年 月											
50 1	87.1	87.6	70.0	84.7	138.9	152.2	74.0	109.6	122.0	95.0	138.3
2	87.5	86.6	68.8	84.3	134.4	154.1	68.8	112.0	110.8	90.1	130.9
3	87.3	86.4	68.7	84.5	133.0	137.0	72.3	107.3	110.7	87.5	136.7
4	90.8	86.4	72.0	84.5	148.6	146.9	85.2	101.6	119.5	91.9	152.2
5	88.5	86.8	72.5	84.8	139.5	150.6	92.7	92.0	116.0	91.5	144.4
6	95.4	86.7	76.1	85.6	146.2	157.1	98.2	83.7	119.7	89.1	146.4
7	99.1	86.4	80.5	86.1	154.9	136.1	103.5	92.9	126.9	91.3	149.3
8	100.8	85.4	79.6	86.4	150.3	127.1	102.4	98.1	129.8	82.8	156.4
9	108.7	85.5	85.6	87.0	142.6	125.6	104.8	96.0	129.7	87.6	151.0
10	115.0	85.0	86.3	87.9	134.5	130.0	106.2	93.5	126.2	95.5	149.5
11	116.2	84.4	86.2	88.4	116.5	115.3	110.5	94.7	123.6	94.6	140.5
12	121.1	83.6	87.5	87.7	129.2	131.2	107.3	89.7	129.3	99.6	130.0
51 1	118.7	80.7	85.0	87.7	139.9	154.2	115.9	97.4	139.4	104.8	143.4
2	116.8	82.0	86.4	88.0	138.1	161.9	126.1	101.6	130.8	105.7	143.6
3	113.6	81.7	87.6	87.7	135.6	183.3	133.4	103.6	133.0	109.7	162.6
4	105.7	100.4	97.8	99.0	110.3	92.3	105.4	106.9	104.6	102.5	107.1

8. 稼 働 率 指 数

（業種分類）

分類 ＼ 時系列	製造工業	鉄鋼業	非鉄金属工業	非鉄金属地金	非鉄金属加工品	金属製品工業	建設用金属製品	その他の金属製品	機械工業	一般機械工業	電気機械工業	輸送機械工業
年												
46	94.5	87.8	93.1	95.5	92.1	94.2	95.7	88.2	95.6	88.0	100.7	95.2
47	95.0	89.6	99.3	93.3	101.4	96.4	98.1	89.7	97.9	85.0	107.7	96.9
48	100.6	101.0	110.0	93.9	116.4	105.8	105.1	108.1	102.2	101.5	103.1	102.4
49	91.4	92.8	86.4	92.4	83.7	95.2	94.1	99.3	94.3	97.8	92.3	94.8
50	81.2	78.4	72.4	74.6	71.4	72.1	70.3	78.8	88.0	86.3	79.4	98.0
年度												
46	93.9	86.5	94.7	94.6	94.5	93.5	95.6	85.6	95.5	84.2	105.2	94.0
47	96.6	93.1	101.2	93.3	104.1	99.2	100.2	95.2	99.7	89.2	107.1	99.5
48	99.8	99.7	109.2	93.4	115.3	104.9	103.9	108.7	100.9	102.3	102.1	100.1
49	86.7	89.2	76.8	89.1	71.8	88.4	87.1	92.9	90.6	94.0	83.6	94.6
50	83.4	77.5	76.5	74.3	77.3	70.1	68.1	77.9	91.4	87.6	87.6	100.6
年 期												
46 1	96.5	91.5	92.9	95.8	92.0	97.6	98.8	92.7	96.6	96.0	92.7	98.4
2	93.6	85.9	92.9	93.4	92.5	94.1	95.6	88.2	93.8	89.8	96.0	94.0
3	94.5	87.9	94.3	97.8	92.7	92.4	94.0	87.2	96.0	86.1	105.9	93.4
4	93.6	86.2	92.4	95.0	91.4	92.6	94.6	84.7	96.1	80.9	108.0	95.0
47 1	93.8	86.1	98.9	92.4	101.2	95.0	98.3	82.3	96.0	80.4	110.7	93.7
2	93.5	86.1	96.9	92.8	98.4	95.4	97.9	86.3	97.2	81.5	109.4	95.8
3	94.8	88.9	98.5	93.8	100.1	97.3	98.3	92.1	97.7	87.0	104.8	96.9
4	97.7	97.0	102.8	94.2	105.8	97.7	97.7	97.8	100.7	90.9	106.3	101.2
48 1	100.2	99.9	106.4	92.4	111.7	106.5	106.8	104.7	103.4	96.6	107.8	103.8
2	101.5	102.6	110.3	94.7	116.3	106.1	105.3	108.7	102.6	101.0	101.9	104.7
3	100.7	100.8	110.7	93.2	117.8	103.6	102.1	108.7	101.4	102.3	99.8	102.2
4	100.1	100.8	112.6	95.2	119.5	107.1	106.3	110.3	101.3	105.1	103.1	98.7
49 1	96.8	95.1	103.4	90.7	108.0	102.9	101.7	107.1	98.7	100.6	103.3	94.5
2	94.0	95.8	92.1	93.3	91.5	98.9	98.0	101.9	94.6	100.8	96.0	91.7
3	90.7	92.7	81.3	94.6	75.7	95.1	94.7	96.7	93.9	97.7	88.1	96.2
4	84.3	87.2	69.4	91.2	60.9	83.9	82.0	91.5	90.2	92.7	81.8	96.8
50 1	78.0	81.3	64.6	77.4	59.6	75.5	73.6	81.3	83.8	85.7	68.7	93.6
2	80.7	81.1	71.1	73.0	70.3	72.7	71.4	77.7	87.6	85.0	79.4	98.2
3	83.0	78.7	74.8	72.4	75.6	70.7	68.6	78.8	90.8	85.1	83.1	102.9
4	83.2	72.5	78.7	75.5	79.8	69.6	67.5	77.7	90.0	88.9	86.6	97.3
51 1	86.8	77.9	81.2	76.0	83.4	67.6	64.8	77.5	97.1	90.7	101.2	103.9
年 月												
49 1	97.4	96.9	106.1	89.3	112.1	102.7	100.2	112.2	100.1	98.2	102.4	98.5
2	97.4	93.9	101.9	90.2	106.0	107.5	107.4	106.1	99.9	104.5	104.7	95.1
3	95.6	94.6	102.2	92.5	105.9	98.5	97.3	103.0	96.1	99.3	103.0	90.0
4	93.8	96.2	98.0	90.2	100.6	99.8	98.9	102.8	93.0	97.6	92.2	91.1
5	95.6	95.8	94.2	99.7	92.2	100.5	99.7	101.7	97.9	105.3	101.1	94.9
6	92.5	95.4	84.4	90.2	81.8	96.3	95.1	101.2	92.8	99.6	94.6	89.1
7	92.6	94.4	84.1	95.0	79.5	97.9	97.6	99.5	95.6	99.7	92.4	97.5
8	89.9	93.5	81.7	95.4	75.7	93.6	92.9	95.8	92.6	98.1	87.1	92.5
9	89.5	90.6	78.1	93.3	71.9	93.9	93.6	94.7	93.4	95.5	84.9	98.4
10	86.9	89.6	73.6	92.4	66.4	91.4	90.3	94.0	92.4	93.0	86.3	98.7
11	84.2	86.7	68.5	93.3	58.7	82.0	79.4	92.5	91.5	96.3	81.5	97.2
12	81.6	85.3	66.2	88.1	57.4	78.4	76.1	88.1	87.0	89.1	77.5	94.6
50 1	78.9	81.9	64.4	79.8	58.0	77.2	74.3	86.1	86.3	84.8	70.9	97.7
2	77.4	81.7	63.8	77.5	58.7	74.8	72.9	82.3	82.0	85.0	68.5	90.8
3	77.7	80.3	65.5	75.1	61.9	74.5	73.7	75.6	83.2	87.2	66.9	92.1
4	80.6	80.2	69.5	73.9	67.8	74.9	74.7	76.1	88.0	86.1	75.9	100.4
5	79.7	80.9	71.5	73.1	70.5	71.7	70.0	78.5	86.4	83.0	79.4	96.4
6	81.8	82.3	72.4	72.0	72.6	71.4	69.5	78.8	88.3	85.8	82.9	97.9
7	82.5	80.6	74.4	72.0	75.3	70.6	68.1	80.0	89.3	82.3	82.9	101.8
8	82.5	78.9	73.4	71.8	73.7	70.8	68.4	80.1	91.6	86.5	81.7	104.0
9	83.8	76.6	76.6	73.5	77.7	70.6	69.3	76.2	91.3	86.3	84.7	102.9
10	83.2	72.9	77.5	74.5	78.6	69.9	67.4	80.4	91.7	89.1	86.3	101.0
11	82.8	72.5	78.2	74.4	79.4	70.0	68.1	76.8	89.5	88.8	86.0	96.6
12	83.6	72.2	80.4	77.7	81.4	69.0	67.2	75.8	88.9	88.8	87.4	94.5
51 1	84.3	74.4	80.8	78.3	81.9	67.5	65.2	74.8	94.1	87.0	94.8	102.8
2	87.0	79.4	79.7	78.6	79.9	65.4	62.9	74.9	96.2	93.0	101.0	100.7
3	88.8	79.9	83.4	71.1	88.1	69.6	66.0	82.9	100.8	91.8	107.9	108.2

8. 稼　働　率　指　数

（業種分類）

分類 / 時系列	精密機械工業	窯業・土石製品工業	化学工業	化学肥料	ソーダ工業薬品	高圧ガス	無機薬品	石油系芳香族・コールタール製品	環式中間物・合成染料	有機薬品	繊維原料	プラスチック
年												
46	92.9	97.5	91.8	89.4	93.4	96.7	92.4	99.9	79.6	91.4	90.7	85.7
47	95.2	98.4	90.0	95.4	91.0	88.9	100.2	90.3	80.0	94.9	88.6	83.0
48	98.1	109.9	95.7	103.7	96.0	106.5	102.4	97.5	75.8	100.8	96.1	90.4
49	95.0	95.9	89.9	108.0	93.5	101.2	89.8	92.5	82.1	92.7	88.9	82.9
50	79.9	82.0	72.6	96.5	83.8	67.0	72.5	75.0	67.8	77.4	78.1	58.1
年度												
46	90.6	94.9	90.6	89.1	91.3	92.2	92.8	97.2	80.3	90.6	89.9	84.9
47	96.8	102.8	91.4	97.6	93.1	94.1	102.4	91.5	78.9	97.9	90.7	83.5
48	99.7	109.6	95.4	103.8	95.5	104.7	99.7	97.6	76.1	98.7	94.1	91.5
49	89.8	89.9	82.8	107.9	91.0	95.8	84.2	85.6	74.1	86.9	83.0	72.9
50	81.2	83.8	75.0	91.2	83.0	63.0	73.9	78.7	73.5	80.4	84.4	60.5
年　期												
46 1	99.2	102.1	95.3	95.7	97.9	101.6	94.9	102.6	83.8	96.5	92.7	90.0
2	93.7	96.8	91.0	94.2	92.7	96.5	91.8	99.7	78.3	86.5	90.5	83.9
3	87.9	97.8	91.2	82.0	92.8	96.8	91.0	98.4	78.4	90.8	92.1	83.6
4	91.0	93.7	90.1	86.5	90.4	92.0	92.1	99.2	78.2	92.1	87.7	85.6
47 1	89.8	91.4	90.2	94.2	89.1	83.9	96.3	92.1	86.2	92.8	89.2	86.2
2	94.2	95.8	88.8	92.5	88.5	84.9	97.2	89.1	78.8	92.5	87.1	81.5
3	98.0	101.7	89.8	96.5	91.1	89.4	102.8	90.0	79.7	93.9	86.8	81.4
4	98.9	103.9	91.3	98.6	95.1	97.3	104.5	90.1	76.0	100.8	91.2	83.2
48 1	96.0	109.2	95.5	103.0	97.1	104.4	105.1	96.6	81.2	104.6	97.9	87.7
2	96.3	113.5	97.1	107.2	97.0	109.2	104.2	101.6	77.8	103.1	95.1	92.6
3	99.6	111.1	95.0	101.7	94.2	107.3	101.6	96.3	73.1	97.4	95.2	92.9
4	100.3	105.9	95.2	103.0	95.8	104.8	98.9	95.6	71.1	98.2	95.9	88.8
49 1	102.3	108.0	94.7	103.4	94.9	97.4	94.5	97.1	82.2	96.1	90.4	91.7
2	99.7	98.6	94.7	107.0	95.8	103.9	92.9	96.7	86.3	99.6	95.1	89.2
3	93.8	91.9	90.5	110.8	94.9	104.6	89.0	93.8	86.1	94.2	92.9	83.6
4	85.9	85.9	79.9	110.9	88.5	98.8	83.2	83.2	73.9	80.9	77.3	68.5
50 1	80.6	83.5	67.0	102.5	85.0	78.5	72.2	70.0	50.4	73.4	67.1	52.4
2	80.2	81.3	71.8	101.8	81.6	70.0	68.4	74.5	66.7	73.3	76.3	59.3
3	78.6	81.7	74.2	86.7	83.6	64.3	74.5	74.2	69.8	80.5	79.9	59.7
4	80.3	81.5	77.2	94.7	85.1	57.3	74.5	81.5	83.6	81.9	88.9	60.9
51 1	85.7	90.6	76.7	81.5	81.9	61.3	78.1	84.5	73.6	85.3	92.7	62.0
年　月												
49 1	102.5	109.3	93.2	103.1	93.6	98.1	94.0	100.3	82.0	95.8	88.2	91.6
2	104.7	108.5	96.4	105.7	95.1	96.2	94.4	98.1	87.1	97.2	94.8	92.8
3	99.6	106.1	94.7	101.4	96.2	98.0	95.1	92.6	77.4	95.1	88.2	90.7
4	102.7	94.8	95.3	103.9	96.3	102.2	92.5	97.4	85.5	98.5	93.0	90.6
5	103.9	100.4	95.4	103.1	95.5	106.5	94.3	100.7	90.1	100.9	95.9	90.5
6	93.0	100.5	93.3	113.9	95.7	102.9	91.8	92.0	83.4	99.3	96.5	86.4
7	96.7	95.4	91.8	113.6	95.1	105.6	90.2	94.6	85.4	95.0	91.7	85.8
8	93.8	91.0	90.5	108.9	93.9	105.6	88.3	93.2	87.9	95.3	95.1	82.5
9	91.0	89.2	89.4	110.1	95.7	102.7	88.7	93.6	85.0	92.5	91.8	82.3
10	85.4	84.2	85.0	105.0	92.1	99.6	85.5	87.6	88.7	86.8	84.0	77.6
11	88.8	87.0	78.9	112.0	87.6	99.5	83.3	84.6	69.8	78.6	77.2	66.0
12	83.4	86.6	76.0	115.7	85.8	97.3	81.0	77.3	63.3	77.2	70.6	61.9
50 1	85.9	82.6	67.6	107.6	86.5	83.9	75.7	71.8	53.0	72.8	67.3	52.5
2	79.3	83.6	67.5	102.5	85.9	77.8	77.0	66.4	50.9	74.5	67.0	52.7
3	76.6	84.3	65.8	97.5	82.8	74.0	63.9	71.8	47.2	73.1	67.0	52.1
4	80.2	87.7	70.4	105.4	82.3	69.8	68.4	73.9	65.0	73.1	75.7	56.8
5	82.2	75.8	71.5	102.9	79.7	70.4	66.6	75.9	67.5	72.6	77.3	59.8
6	78.2	80.3	73.6	97.1	82.5	69.7	70.2	73.7	67.6	74.3	75.9	61.2
7	81.6	78.4	74.6	95.0	83.3	66.7	73.8	71.7	68.5	79.2	76.5	60.3
8	75.4	79.9	73.7	76.4	82.7	64.5	73.3	75.5	70.5	79.5	80.4	60.4
9	78.7	86.7	74.2	88.8	84.9	61.7	76.6	75.3	70.5	82.6	82.8	58.3
10	80.7	82.6	74.2	95.2	84.3	58.7	73.3	81.3	78.1	75.8	82.4	58.2
11	79.1	80.0	77.8	100.6	86.2	55.4	77.0	78.3	86.0	82.1	89.3	61.2
12	81.0	82.1	79.8	88.4	84.7	57.7	73.2	84.8	86.7	88.0	95.0	63.2
51 1	86.2	84.6	77.5	88.3	81.6	59.8	73.6	85.7	78.3	87.8	95.4	63.1
2	83.3	93.6	77.6	83.2	81.8	59.4	81.2	86.1	67.2	85.2	91.8	62.7
3	87.6	93.6	74.9	72.9	82.1	64.8	79.3	81.7	75.2	83.1	90.9	60.2

8. 稼　働　率　指　数

（業種分類）

分類 / 時系列	合成ゴム	写真感光材料	油脂製品界面活性剤	（特掲：石油化学製品）	石油・石炭製品工業	石油製品	石炭製品	パルプ・紙・紙加工品工業	パルプ	紙	板紙	繊維工業
年												
46	92.8	100.4	98.6	90.2	95.3	96.5	89.2	96.5	99.4	96.6	92.3	98.9
47	85.4	93.2	98.6	87.2	90.9	92.2	84.2	97.8	101.7	96.3	95.2	96.8
48	92.7	80.5	104.8	91.9	91.8	91.6	92.4	94.2	97.8	92.2	93.6	101.6
49	79.6	82.1	103.1	87.7	84.1	83.4	88.4	85.8	90.5	89.2	74.5	90.7
50	72.4	80.3	76.6	68.0	76.8	75.1	87.3	73.0	73.8	80.6	59.0	83.6
年度												
46	86.9	101.9	98.7	88.7	93.9	95.2	86.3	96.4	99.5	95.9	93.0	98.3
47	90.3	87.0	99.5	88.2	90.4	91.0	86.6	96.2	100.5	94.5	93.7	97.6
48	91.1	81.3	107.5	91.7	90.8	90.5	91.9	94.6	96.7	93.3	94.1	101.1
49	72.5	79.7	91.4	79.7	82.2	81.2	87.9	79.8	85.3	84.6	65.2	85.3
50	76.2	81.8	80.6	71.7	76.4	74.8	85.7	75.2	74.8	83.6	61.1	87.4
年　期												
46 1	100.1	96.6	97.7	94.8	97.4	98.1	93.4	98.3	102.3	99.2	90.6	100.1
2	88.8	98.5	102.6	87.6	95.7	96.7	90.2	96.6	100.0	96.1	92.2	99.4
3	96.8	105.1	97.5	89.8	95.3	96.8	88.1	95.0	97.1	94.5	93.3	99.0
4	86.4	101.2	96.9	88.9	93.0	94.3	85.4	96.3	98.4	96.5	93.2	97.1
47 1	77.0	102.6	98.2	88.3	91.7	93.3	81.8	97.8	102.6	96.3	93.4	97.4
2	83.9	101.9	98.1	86.0	89.3	90.5	82.6	96.5	100.6	95.2	94.3	96.1
3	85.3	99.5	100.4	85.5	93.2	94.9	84.0	98.5	102.3	97.0	96.3	96.1
4	95.0	76.0	97.8	88.8	89.8	90.0	88.0	98.3	101.3	96.8	96.7	97.8
48 1	96.7	78.6	101.9	92.2	89.3	88.9	91.9	91.7	97.7	89.5	88.7	100.9
2	94.8	77.2	104.9	93.8	93.2	93.2	92.4	94.7	99.5	92.5	93.3	101.9
3	88.1	79.9	103.8	91.4	95.9	96.4	92.6	95.3	98.0	93.0	95.4	101.6
4	91.3	86.2	108.4	90.3	88.7	88.0	92.6	95.2	95.9	93.6	96.5	101.9
49 1	90.4	81.9	112.8	91.3	85.8	85.0	90.3	93.2	93.7	94.1	91.3	98.9
2	83.6	83.9	105.5	93.6	84.9	84.3	88.0	90.3	94.7	93.4	80.5	95.5
3	72.5	82.3	104.8	89.7	85.3	84.7	88.2	85.2	92.2	88.7	70.2	88.5
4	71.8	80.2	89.7	76.9	80.7	79.6	87.3	74.9	81.6	80.6	57.1	80.0
50 1	62.3	72.5	65.4	59.8	78.2	76.6	88.0	69.3	73.2	76.0	53.6	77.0
2	70.2	76.0	74.4	67.5	77.4	75.7	88.1	71.4	72.0	77.5	59.9	79.3
3	79.3	82.1	83.4	70.1	77.5	75.4	89.0	74.0	74.0	82.0	59.8	85.8
4	77.8	90.8	83.5	74.5	74.3	72.8	84.2	77.2	75.8	86.8	62.6	92.4
51 1	77.3	78.9	81.4	74.6	76.3	75.4	81.5	78.0	77.4	87.7	62.2	92.2
年　月												
49 1	86.6	73.5	110.3	89.3	84.9	83.4	92.8	92.3	92.0	93.6	92.2	98.6
2	88.3	87.7	116.4	93.2	86.5	86.0	89.4	94.2	94.3	95.1	91.8	99.3
3	96.4	84.8	111.7	91.4	86.1	85.7	88.6	93.0	94.7	93.6	90.0	98.5
4	91.7	85.1	106.0	94.2	81.5	80.4	88.4	92.2	95.5	95.4	84.4	97.8
5	82.2	83.7	104.8	94.9	86.5	86.0	88.3	90.4	94.7	93.6	79.7	95.2
6	76.8	82.9	105.6	91.8	86.5	86.3	87.1	88.4	94.0	91.4	77.2	93.7
7	77.3	82.6	108.1	90.3	84.3	83.5	87.5	87.0	93.8	90.8	71.8	91.4
8	69.5	80.2	105.6	89.8	84.9	84.1	88.9	85.4	93.0	88.8	70.0	88.2
9	70.8	84.1	100.8	89.2	86.7	86.4	88.3	83.1	89.8	86.5	69.0	85.9
10	77.4	71.1	95.3	85.4	81.7	80.6	88.8	80.1	89.3	83.8	63.5	81.3
11	68.6	81.0	89.1	75.1	81.6	80.7	86.3	74.6	80.6	80.9	56.7	79.7
12	69.5	88.5	84.8	70.1	78.9	77.5	86.8	70.1	75.0	76.9	51.0	79.1
50 1	66.1	66.5	65.3	61.0	77.7	76.3	87.3	68.3	73.5	74.6	51.7	77.4
2	64.6	75.5	60.8	60.2	77.1	75.4	87.5	69.5	74.2	75.9	53.8	76.9
3	56.2	75.6	70.3	58.2	79.7	78.0	89.3	70.0	71.9	77.4	55.2	76.6
4	65.5	75.8	67.7	65.0	78.8	77.2	89.0	73.4	74.7	79.8	60.9	78.5
5	70.2	75.2	71.8	67.6	80.2	79.1	87.2	67.9	67.6	73.1	58.5	78.0
6	75.1	77.1	83.8	69.7	73.4	70.8	88.1	73.1	73.6	79.7	60.4	81.7
7	83.4	80.7	87.4	70.5	76.9	74.8	90.1	74.6	75.7	81.9	60.2	84.1
8	78.5	83.6	81.7	70.7	76.9	74.7	89.5	72.2	72.2	80.1	58.6	84.5
9	75.9	82.2	81.1	69.1	78.6	76.9	87.6	75.0	74.1	84.1	60.6	89.1
10	69.6	88.9	84.1	68.9	72.9	70.8	86.0	75.6	73.6	84.8	62.2	91.5
11	79.7	90.7	82.3	75.5	74.5	72.9	84.0	77.0	75.5	87.0	62.4	91.9
12	84.1	92.6	83.9	79.0	75.6	74.5	82.4	78.9	78.3	88.7	63.1	93.7
51 1	81.4	74.5	78.3	77.8	72.6	71.5	80.3	75.6	75.2	85.6	59.3	92.6
2	81.0	80.7	81.9	75.3	79.7	79.3	80.4	78.9	78.8	89.9	60.8	92.3
3	69.6	81.4	84.1	70.7	76.7	75.3	83.7	79.3	78.1	87.7	66.4	91.7

8. 稼　働　率　指　数

（業種分類）

分類 / 時系列	化学繊維	製糸	紡績	織物	ゴム製品工業	民生用電気機械	ラジオ・テレビ受信機	電池類	バス・トラック	光学機械	乗用車
年											
46	97.8	96.8	101.3	98.6	95.9	116.7	98.8	96.3	94.9	94.9	93.6
47	90.3	94.1	101.0	101.2	100.0	127.1	104.7	97.1	98.9	96.1	93.1
48	99.4	94.5	101.5	103.2	102.1	122.9	92.7	111.6	114.5	96.5	94.2
49	85.3	95.9	87.9	96.7	88.8	123.0	76.9	108.4	112.1	92.3	81.0
50	76.3	100.7	76.5	93.3	83.7	99.4	74.0	82.4	107.7	78.5	94.5
年度											
46	95.7	95.8	101.4	99.0	95.7	119.6	104.9	94.1	93.6	91.5	92.3
47	91.7	93.9	101.1	101.8	100.6	127.5	102.0	100.9	103.9	97.6	94.8
48	98.9	95.2	100.2	102.8	100.3	121.8	90.3	113.5	114.8	97.2	89.8
49	78.2	96.7	79.9	93.8	86.4	118.5	68.5	103.7	108.8	86.5	83.2
50	81.7	100.0	82.5	94.6	83.1	103.6	84.5	79.9	112.1	81.9	96.9
年期											
46 1	100.2	97.8	100.7	99.6	98.0	112.6	87.3	99.8	97.6	103.4	96.7
2	98.9	97.6	101.4	98.7	94.0	109.0	94.8	94.4	94.5	96.2	92.4
3	98.4	97.1	102.1	97.8	95.5	121.5	105.3	95.9	95.2	90.7	91.6
4	93.9	94.7	100.9	98.2	96.1	123.4	107.5	95.0	92.5	89.5	93.9
47 1	91.8	93.6	101.2	101.4	96.9	124.1	111.6	91.3	92.1	89.5	91.4
2	88.7	94.2	101.0	100.8	98.4	127.9	108.5	94.8	96.4	95.2	93.7
3	88.8	95.0	100.8	101.1	101.0	127.4	99.4	99.5	99.7	99.4	91.7
4	91.9	93.6	101.1	101.5	103.7	129.2	100.2	103.1	106.9	100.0	95.3
48 1	97.2	93.2	101.5	103.8	99.8	125.9	100.3	106.0	112.1	95.8	98.4
2	100.4	95.4	101.7	102.5	106.6	123.1	91.6	109.9	115.6	95.1	97.7
3	99.8	94.4	100.5	103.0	103.1	118.4	89.5	111.9	114.2	97.5	94.4
4	100.0	95.1	102.2	103.5	99.1	124.5	90.1	118.7	115.8	97.3	86.9
49 1	95.5	95.7	96.6	102.4	93.5	121.1	90.2	113.5	113.7	99.2	80.0
2	92.9	96.2	94.8	98.0	87.5	125.5	77.7	112.4	112.6	97.0	74.4
3	82.9	95.2	84.4	94.7	87.2	128.0	70.7	105.4	112.6	92.1	82.2
4	70.2	96.1	74.9	91.6	87.2	117.0	68.8	102.7	109.2	81.6	87.2
50 1	66.6	99.5	65.9	90.7	83.9	103.2	56.5	94.2	101.1	76.1	89.0
2	70.0	101.9	70.3	92.3	88.7	110.7	72.6	79.4	104.5	77.9	97.1
3	78.7	101.3	81.9	94.0	88.2	93.2	81.7	79.4	113.7	76.3	100.1
4	89.7	100.0	88.9	96.1	74.3	90.3	85.2	76.8	111.6	83.7	92.0
51 1	88.2	96.8	89.8	96.1	81.2	120.6	98.7	83.9	118.6	89.7	98.6
年月											
49 1	92.9	95.7	97.5	103.7	93.8	118.0	90.2	110.9	115.4	101.4	87.1
2	97.0	95.6	96.8	102.4	94.1	120.4	91.3	115.6	113.9	101.1	80.7
3	96.6	95.9	95.5	101.1	92.5	125.0	89.0	113.9	111.9	95.2	72.3
4	95.8	96.5	97.6	99.5	85.6	118.1	75.6	110.7	114.3	99.0	72.6
5	92.8	96.2	93.4	97.5	93.4	131.3	80.5	116.0	114.4	100.5	78.1
6	90.1	96.1	93.5	96.8	85.4	126.7	77.0	110.4	108.9	91.5	72.7
7	86.0	96.0	91.1	95.8	87.7	133.1	71.5	106.1	113.6	98.6	83.4
8	83.6	95.0	80.0	94.6	88.0	130.0	69.4	102.6	109.3	90.2	77.6
9	79.1	94.6	82.1	93.7	85.8	120.9	71.1	107.3	115.0	87.6	85.6
10	72.5	94.6	75.5	92.4	88.0	117.9	73.5	105.3	113.6	85.2	86.9
11	70.2	95.7	74.6	91.2	88.6	117.1	68.6	105.1	110.4	80.9	87.9
12	68.0	98.3	74.5	91.5	85.1	116.0	64.4	97.7	103.6	78.8	87.0
50 1	66.4	100.0	67.1	90.6	86.1	106.3	58.4	94.2	107.7	79.6	90.9
2	66.8	99.3	65.9	90.4	83.3	107.6	54.3	96.2	97.8	75.7	86.1
3	66.7	99.3	64.7	91.1	82.5	95.7	57.0	92.2	97.7	72.8	89.9
4	69.4	99.1	68.6	91.5	91.1	108.1	67.2	87.3	105.5	78.1	100.1
5	67.6	103.7	68.5	92.1	85.5	110.8	73.1	79.0	102.4	77.7	94.9
6	73.0	103.1	74.2	93.1	89.6	113.0	77.4	71.9	105.6	78.0	96.3
7	75.8	101.9	79.2	93.6	92.0	97.9	81.6	77.1	112.0	79.9	98.2
8	77.1	100.8	78.3	93.9	89.3	91.4	80.8	81.4	114.6	72.4	102.8
9	83.2	101.1	88.6	94.7	83.5	90.4	82.6	79.7	114.5	76.6	99.3
10	88.1	100.6	88.5	95.8	78.8	93.5	83.8	77.6	111.4	82.8	98.3
11	89.0	100.4	87.6	96.5	68.3	82.9	87.1	78.6	109.1	82.0	92.4
12	92.2	99.2	90.5	95.8	75.8	94.4	84.6	74.4	114.1	86.3	85.5
51 1	90.0	95.8	87.2	95.6	82.4	111.8	91.4	81.0	123.0	88.1	94.3
2	88.5	97.5	90.3	96.3	81.3	117.4	99.4	84.5	115.4	88.8	94.4
3	86.1	97.0	92.2	96.3	79.9	132.3	105.2	86.2	117.4	92.5	106.9

9. 原　材　料　消　費　指　数

（業種分類）

分類 / 時系列	製造工業	鉄鋼業	非鉄金属工業	金属製品工業	機械工業	機械工業(船舶修理)	船舶	窯業・土石製品工業	化学工業	石油・石炭製品工業	石油製品	石炭製品	パルプ・紙・紙加品工業
ウエイト	10.000.0	3.334.4	571.6	348.0	2.386.4	2.232.7	153.7	253.6	685.7	390.8	324.5	66.3	504.6
原指数													
年													
46	100.0	97.9	97.9	103.6	95.3	94.0	114.1	105.0	103.9	111.1	111.7	107.9	104.3
47	107.2	105.9	111.7	119.1	99.7	98.2	122.4	112.9	109.6	118.3	120.4	108.1	112.0
48	126.8	128.5	138.5	151.6	121.3	120.5	133.8	134.7	119.8	142.4	142.9	140.1	125.5
49	120.1	126.8	113.5	139.5	116.0	113.3	155.0	121.2	116.7	142.8	141.1	151.0	119.3
50	106.0	112.4	104.4	119.4	94.1	90.8	141.4	107.1	100.1	137.1	137.3	136.1	107.4
年度													
46	100.4	98.0	98.8	106.0	94.3	92.9	115.6	105.4	104.9	112.7	113.9	106.6	105.6
47	112.2	111.9	118.0	126.6	105.1	103.7	125.4	118.8	112.9	122.9	124.6	114.7	115.2
48	128.2	129.6	138.9	155.9	123.8	123.0	136.8	135.3	120.1	145.1	144.9	145.8	127.6
49	114.0	123.1	103.6	127.4	108.4	104.9	160.1	113.8	109.0	141.2	139.1	151.0	111.8
50	108.0	112.7	112.2	122.3	94.5	92.0	130.7	110.0	104.4	139.1	140.1	134.1	111.2
年月													
50 1	101.7	115.2	87.9	105.6	93.8	89.3	159.6	96.1	93.4	143.7	141.2	155.5	93.6
2	98.6	105.8	92.3	106.7	92.8	87.8	164.2	100.8	88.6	131.5	129.6	140.4	95.7
3	103.2	112.8	93.4	111.1	93.8	88.7	167.5	108.9	87.6	146.5	144.6	156.0	103.7
4	103.9	106.8	102.4	113.7	93.2	89.0	154.6	106.8	92.4	135.1	132.4	148.1	106.5
5	104.3	114.3	103.3	114.2	91.0	87.6	141.1	104.3	95.7	138.2	136.0	148.6	101.0
6	107.9	116.0	106.2	128.0	95.6	92.6	138.3	107.3	101.0	124.3	118.8	151.0	108.8
7	110.4	118.2	108.9	129.1	96.6	93.9	137.2	110.2	101.2	134.6	130.2	156.1	111.3
8	105.8	116.9	101.8	121.3	86.5	83.9	124.6	107.0	104.8	139.5	136.2	155.6	106.0
9	109.2	114.1	111.4	123.7	96.4	94.3	127.0	109.5	104.2	132.4	138.4	102.8	112.9
10	111.7	113.5	117.8	130.5	100.0	97.9	129.9	113.1	103.6	137.4	143.7	106.7	118.6
11	108.1	106.5	114.7	126.6	96.0	93.9	127.1	109.1	111.8	138.5	145.9	102.4	116.0
12	107.8	107.0	113.0	124.8	93.3	91.0	126.1	112.4	114.4	143.6	150.4	110.4	114.4
51 1	104.5	108.7	117.8	113.1	88.3	86.4	116.0	99.2	109.8	144.7	144.5	145.6	107.8
2	107.2	106.7	121.6	116.8	94.2	92.4	120.2	114.6	106.7	147.7	150.1	134.1	110.3
3	116.4	121.2	127.4	125.5	102.4	100.8	126.2	126.2	105.8	153.5	155.1	145.9	120.4
4	.0	.0	.0	.0	.0	.0	.0	.0	.0	.0	.0	.0	.0
季節調整済指数													
年期													
46 1	100.3	98.5	100.9	101.2	97.7	96.6	111.6	104.4	103.3	108.7	109.1	107.0	102.6
2	98.9	95.9	98.9	101.8	95.0	93.9	112.0	104.0	100.9	109.8	110.5	106.7	103.3
3	100.6	98.5	95.2	103.0	95.3	94.2	113.5	105.8	105.1	113.7	114.7	109.2	104.1
4	100.4	98.5	96.6	106.2	93.2	91.5	119.4	105.7	106.3	112.1	112.8	108.6	107.0
47 1	101.4	98.7	104.0	110.8	93.4	91.7	117.3	106.1	106.8	114.7	116.8	102.1	108.3
2	104.2	102.5	108.0	116.8	96.4	94.5	123.9	111.4	107.1	112.8	113.8	106.9	110.0
3	108.2	106.9	114.5	121.7	100.6	99.2	122.1	113.1	110.0	119.2	121.8	107.4	113.7
4	114.8	115.4	120.2	126.7	108.2	107.0	126.4	120.4	114.5	126.2	128.8	116.3	115.7
48 1	121.7	123.5	130.5	140.2	114.9	113.9	129.5	129.7	119.7	132.9	134.1	128.4	120.9
2	127.1	129.0	140.5	151.5	120.1	119.1	132.9	138.4	121.3	143.2	143.8	139.4	125.2
3	127.8	129.0	137.8	153.6	123.2	122.3	136.0	136.2	118.9	148.5	149.5	141.3	125.9
4	130.5	132.3	144.8	160.8	126.9	126.2	137.2	134.6	119.6	145.6	144.8	151.2	129.9
49 1	127.4	126.3	132.7	157.3	125.1	124.1	141.5	132.1	120.8	143.1	142.0	151.3	129.1
2	124.4	130.2	120.0	144.2	120.5	118.3	153.1	125.1	122.8	143.8	143.1	146.0	123.7
3	118.6	127.9	109.8	134.3	112.5	109.4	159.2	117.6	118.9	142.6	140.0	153.0	118.6
4	110.4	120.9	92.0	122.7	106.1	102.0	166.5	110.4	104.7	141.6	139.5	153.5	106.1
50 1	103.4	115.0	92.1	110.1	95.3	90.7	161.0	103.8	91.3	138.4	135.7	152.8	99.5
2	105.3	113.9	101.2	119.8	93.2	89.7	143.9	107.0	96.4	137.4	135.2	149.0	105.7
3	108.2	114.0	108.8	123.4	94.9	92.3	134.3	109.1	103.1	137.7	138.0	135.4	109.9
4	106.8	107.0	115.9	123.8	93.0	90.6	126.1	108.5	109.1	134.9	140.0	106.8	114.0
51 1	111.8	115.9	123.4	121.9	96.6	95.1	118.7	115.1	109.1	146.7	147.2	144.6	114.9
年月													
50 1	105.4	116.1	92.1	112.3	99.5	95.1	162.5	104.9	93.7	136.7	134.0	152.8	97.8
2	103.2	115.5	94.9	109.8	95.0	90.1	164.9	103.2	92.0	136.8	134.0	151.0	99.3
3	101.7	113.3	89.3	108.3	91.4	86.8	155.7	103.4	88.2	141.8	139.2	154.5	101.4
4	103.6	112.2	97.1	114.7	92.9	89.0	149.1	107.8	93.8	138.0	135.4	151.7	107.0
5	104.6	113.2	101.0	114.5	92.7	89.1	145.0	105.4	95.6	141.2	140.4	143.6	101.8
6	107.7	115.2	105.4	126.1	94.1	91.1	137.7	107.8	99.9	133.1	129.7	151.8	108.2
7	109.1	115.2	106.5	129.6	96.9	94.2	137.8	108.9	102.7	138.6	136.1	151.3	110.7
8	107.5	114.3	107.7	125.2	92.5	89.7	135.1	109.1	103.5	138.7	136.2	148.9	107.9
9	108.1	112.5	112.2	120.5	95.4	93.0	130.1	109.2	103.2	135.7	141.7	106.1	111.1
10	107.0	108.0	115.5	122.5	95.1	92.7	128.6	109.5	103.6	132.5	137.5	105.3	112.4
11	106.8	106.9	116.7	123.6	92.2	90.0	125.7	106.5	111.6	135.0	140.2	104.5	113.9
12	106.7	106.2	115.4	125.2	91.7	89.2	124.1	109.6	112.2	137.2	142.3	110.7	115.8
51 1	108.3	109.6	123.5	120.3	93.6	92.0	118.1	108.3	110.1	137.7	137.1	143.0	112.6
2	112.3	116.5	125.0	120.2	96.4	94.8	120.7	117.3	110.8	153.7	155.2	146.3	114.4
3	114.7	121.7	121.8	125.2	99.8	98.6	117.3	119.8	106.5	148.6	149.3	144.5	117.7

9. 原 材 料 消 費 指 数

（業種分類）

分類 / 時系列	繊維工業	化学繊維	製糸	紡績・製綿	織物	染色整理	繊維二次製品	その他工業	ゴム製品工業	皮革製品工業	プラスチック製品工業	その他製品工業	パルプ・紙・紙加工品工業（印刷業を除く）
ウエイト	1.181.8	146.7	41.3	270.1	369.4	85.5	268.8	343.1	115.9	33.9	135.2	8.1	401.0
原指数													
年													
46	105.2	114.2	95.0	111.0	99.6	102.8	104.6	106.0	101.3	99.1	110.6	93.5	102.2
47	109.0	111.9	91.4	110.9	105.9	102.5	114.6	118.1	108.4	121.9	123.7	112.7	107.4
48	115.4	129.7	91.1	110.6	107.0	105.9	124.6	135.8	125.7	118.5	145.7	128.4	119.3
49	101.4	119.5	89.1	97.6	92.3	89.1	113.8	120.5	120.5	111.7	122.5	109.4	117.1
50	99.5	110.7	95.4	91.8	90.4	97.8	114.8	110.1	114.1	120.1	106.4	94.9	103.9
年度													
46	106.1	114.5	94.7	111.1	101.0	103.2	106.0	108.3	102.0	105.4	113.3	97.3	102.9
47	110.8	114.0	90.9	112.5	107.3	103.6	117.5	123.1	112.3	122.0	130.3	115.6	110.1
48	115.2	131.5	88.8	110.2	105.9	104.1	125.7	136.5	127.7	117.6	145.7	130.0	121.5
49	95.6	111.2	93.2	89.2	87.4	86.8	108.1	111.4	116.1	109.7	109.5	97.0	110.5
50	104.1	117.4	93.1	97.7	93.6	101.1	120.5	114.8	114.5	123.3	113.9	104.9	107.2
年 月													
50 1	82.7	93.1	87.5	71.0	79.2	81.9	93.1	92.9	105.5	104.0	83.2	89.4	93.7
2	87.1	90.7	97.0	79.9	82.5	89.0	96.6	95.4	108.0	108.1	86.2	72.0	94.0
3	90.5	97.5	101.4	81.1	86.9	93.5	101.1	102.3	113.2	116.8	93.9	77.2	102.6
4	94.5	101.3	100.5	87.2	89.7	96.5	103.1	107.9	114.0	115.7	103.5	87.6	103.6
5	94.7	102.6	94.2	85.4	88.9	95.5	107.5	106.9	109.6	113.6	105.2	76.6	96.4
6	102.0	106.5	96.4	94.0	94.3	100.1	119.4	113.1	116.6	126.8	109.5	88.7	105.1
7	105.7	113.9	105.7	100.2	93.3	102.6	124.7	119.9	127.0	126.7	115.8	83.6	106.5
8	98.5	116.7	86.2	85.9	87.2	98.2	118.7	109.8	112.3	123.6	106.4	90.8	101.2
9	107.7	121.7	96.9	102.9	95.3	103.0	125.0	117.5	123.2	124.6	112.0	104.5	107.6
10	110.4	128.4	96.6	103.9	96.4	104.1	130.5	122.9	126.0	126.1	120.4	121.5	113.9
11	110.2	126.8	90.8	102.9	97.1	104.5	131.3	117.1	116.4	131.0	120.9	126.5	111.8
12	110.1	129.8	91.5	107.4	95.9	104.3	126.5	115.4	104.9	124.4	120.2	119.9	110.7
51 1	98.1	116.5	75.9	91.8	87.8	94.5	113.1	110.0	105.9	122.0	110.2	112.9	106.3
2	107.0	119.4	88.8	104.3	97.5	102.1	120.2	116.2	111.3	118.4	118.2	133.2	107.1
3	110.7	125.1	93.2	106.5	99.9	107.5	125.5	121.0	114.5	126.6	124.4	113.6	116.2
4	.0	.0	.0	.0	.0	.0	.0	.0	.0	.0	.0	.0	.0
季節調整済指数													
年 期													
46 1	104.1	112.3	95.7	109.4	98.6	101.3	103.8	102.9	101.2	96.2	105.4	97.0	101.6
2	104.9	114.6	96.2	111.1	99.4	102.1	102.9	103.6	100.5	94.3	107.8	81.2	102.1
3	106.1	116.8	94.1	112.0	100.4	104.9	104.6	107.1	101.3	96.2	113.8	92.2	101.0
4	105.9	113.0	93.7	111.4	100.1	102.8	107.3	110.1	102.2	109.7	115.5	102.0	103.9
47 1	107.1	113.0	94.6	109.7	103.4	102.3	109.6	112.2	103.7	121.7	115.9	111.0	104.8
2	107.7	108.4	91.7	110.7	105.6	102.1	110.8	115.0	106.5	117.1	120.2	108.7	105.4
3	109.3	110.5	89.7	110.4	105.8	102.0	117.4	120.2	109.9	124.2	125.9	115.8	109.3
4	112.0	115.6	89.5	112.9	108.7	103.4	120.0	124.9	113.4	124.4	132.5	114.6	110.0
48 1	113.8	122.8	93.7	113.3	108.2	105.9	120.9	131.3	119.3	118.9	141.9	117.7	115.1
2	116.2	130.3	93.3	115.2	107.6	110.6	126.3	136.3	124.0	121.5	146.5	137.7	118.4
3	115.6	131.4	88.0	113.9	106.7	105.1	126.9	137.8	127.9	122.3	146.8	140.6	120.4
4	115.8	134.2	89.4	119.7	105.6	101.6	124.2	137.9	131.5	111.8	147.5	119.7	123.1
49 1	113.1	130.4	85.4	113.9	103.5	98.8	125.2	133.7	127.1	115.4	141.9	123.5	123.9
2	105.9	129.1	93.0	105.9	94.5	87.3	116.7	126.1	121.4	109.3	133.1	107.0	122.3
3	96.5	117.6	90.0	91.1	86.8	85.0	108.4	114.8	117.6	110.0	114.1	107.2	117.2
4	90.5	101.1	88.5	79.8	84.4	85.4	105.6	107.4	116.1	112.0	101.3	99.9	105.0
50 1	89.5	96.8	99.7	79.5	83.9	89.6	102.1	99.0	110.8	108.8	90.9	79.4	98.0
2	95.4	102.6	94.8	86.7	88.8	95.6	109.5	109.2	116.1	121.2	103.8	91.0	101.4
3	103.4	114.5	94.6	97.1	92.5	102.0	120.3	116.6	121.1	126.0	112.7	95.0	104.9
4	109.3	128.7	93.1	103.6	96.2	103.8	126.2	119.2	106.5	124.5	117.8	112.1	111.2
51 1	108.5	124.3	89.7	103.7	97.0	103.1	125.9	118.4	112.6	121.5	121.8	120.1	111.3
年 月													
50 1	89.9	96.6	107.1	79.2	84.3	88.6	103.0	99.5	113.4	107.5	89.9	87.7	96.6
2	88.8	97.0	96.4	79.3	82.7	89.3	101.4	97.7	110.4	106.9	89.6	73.9	98.3
3	89.9	96.8	95.5	80.1	84.6	91.0	102.0	99.9	108.7	111.9	93.1	76.7	99.1
4	92.9	100.9	96.4	84.1	87.4	92.6	103.3	107.1	118.4	118.2	99.6	95.0	103.8
5	94.8	100.9	93.3	85.9	88.5	96.4	109.9	108.3	113.5	119.0	104.4	84.4	96.2
6	98.6	106.1	94.5	90.0	90.6	97.8	115.4	112.1	116.5	126.5	107.5	93.5	104.3
7	101.5	110.5	97.1	95.8	91.1	100.4	118.5	117.1	122.2	125.4	113.5	85.2	105.8
8	102.6	112.6	90.1	94.5	92.0	102.7	120.3	116.2	121.0	129.6	111.3	99.1	102.6
9	106.2	120.3	96.6	101.1	94.5	102.8	122.0	116.6	120.0	122.9	113.2	100.7	106.4
10	109.1	126.1	96.0	102.9	97.0	103.5	125.8	116.9	113.7	126.1	116.0	117.2	108.9
11	109.2	127.2	93.4	102.7	96.2	104.4	126.7	112.4	101.3	126.6	116.5	110.3	110.9
12	109.6	132.9	89.9	105.2	95.3	103.6	126.1	116.3	108.4	120.9	120.8	108.8	113.8
51 1	106.6	120.9	92.9	102.3	93.5	102.3	125.1	117.8	113.9	126.2	119.1	110.8	109.6
2	109.1	127.7	88.3	103.5	97.8	102.4	126.1	119.1	113.8	117.1	122.9	136.8	112.0
3	109.9	124.2	87.8	105.2	99.6	104.7	126.6	118.2	110.0	121.3	123.3	112.8	112.3

9. 原 材 料 消 費 指 数

（特殊分類）

分類 / 時系列	製造工業	国産分			輸入分					
			素原材料	製品原材料		素原材料	製品原材料	素原材料	製品原材料	製造工業（電力・鉱業を除く）	製造工業（代理業を除く）
ウエイト	10.000.0	9.143.2	895.3	8.247.9	856.8	767.0	89.8	1.662.3	8.337.7	9.657.8	8.342.1
原指数											
年											
46	100.0	99.9	99.0	100.0	101.3	102.7	90.0	100.8	99.9	99.8	101.2
47	107.2	107.1	105.1	107.4	108.1	109.5	95.9	107.5	107.2	107.1	109.0
48	126.8	126.5	120.5	127.1	130.8	131.8	122.2	125.7	127.0	126.8	126.0
49	120.1	119.7	114.6	120.2	125.0	127.3	105.3	120.4	120.1	120.0	122.0
50	106.0	105.1	101.3	105.5	115.2	117.4	96.4	108.6	105.4	105.8	109.7
年度											
46	100.4	100.2	99.1	100.4	101.8	103.5	88.2	101.2	100.2	100.1	101.8
47	112.2	112.2	109.5	112.4	112.7	114.0	101.0	111.9	112.3	112.1	113.9
48	128.2	127.8	120.7	128.6	132.6	133.4	125.5	126.5	128.5	128.3	129.3
49	114.0	113.3	110.0	113.7	120.9	124.0	94.8	116.3	113.5	113.8	116.5
50	108.0	107.2	103.1	107.6	116.7	118.2	103.8	110.0	107.6	107.9	111.8
年 月											
50 1	101.7	100.4	97.8	100.7	115.5	120.0	76.7	107.9	100.4	101.3	105.0
2	98.6	97.6	94.7	97.9	109.5	112.4	84.9	102.7	97.7	98.3	101.7
3	103.2	101.9	102.2	101.9	116.3	119.8	86.3	110.2	101.7	102.8	107.1
4	102.9	101.8	101.7	101.8	114.8	117.1	94.8	108.7	101.7	102.7	106.6
5	104.3	103.3	101.7	103.5	114.6	116.9	94.7	108.6	103.4	104.2	108.4
6	107.9	107.6	104.2	107.9	111.9	113.4	99.8	108.3	107.8	107.9	111.8
7	110.4	109.7	104.0	110.4	117.1	116.8	102.3	110.7	110.3	110.3	114.5
8	105.8	104.7	98.7	105.4	116.5	119.3	93.4	108.1	105.3	105.7	110.8
9	109.2	108.7	104.5	109.2	118.4	118.5	106.4	109.5	109.1	109.1	112.8
10	111.7	111.1	105.7	111.7	117.6	118.5	110.2	111.3	111.7	111.6	115.1
11	108.1	107.4	99.5	108.3	116.1	117.1	107.6	107.5	108.2	108.1	111.6
12	107.8	106.8	101.3	107.4	118.4	120.4	101.6	110.0	107.4	107.3	111.5
51 1	104.5	103.3	99.3	103.8	117.1	118.5	105.9	108.0	103.8	104.3	108.4
2	107.2	106.2	102.7	106.6	118.3	119.0	112.5	110.1	106.7	107.1	110.6
3	116.4	115.7	114.5	115.8	123.6	124.2	118.5	119.0	115.8	116.2	119.9
4	.0	.0	.0	.0	.0	.0	.0	.0	.0	100.7	100.9
季節調整済指数											
年 期											
46 1	100.3	100.1	99.7	100.2	101.9	102.3	97.4	101.1	100.1	99.9	101.0
2	98.9	98.8	98.4	99.8	100.8	102.1	91.3	100.1	98.8	98.6	99.8
3	100.6	100.5	99.0	100.7	100.8	102.8	84.7	100.8	100.5	100.6	101.9
4	100.4	100.4	99.0	100.4	101.5	103.6	86.5	101.1	100.3	99.9	102.2
47 1	101.4	101.3	100.1	101.4	103.8	105.2	90.1	102.7	101.2	101.3	103.5
2	104.2	104.1	101.6	104.3	105.4	106.8	93.6	104.2	104.2	104.1	106.0
3	108.2	108.2	106.1	108.5	108.5	109.8	97.7	108.3	108.3	108.3	110.1
4	114.8	114.9	112.3	115.1	114.5	116.1	102.1	114.8	114.8	114.4	116.2
48 1	121.7	121.5	118.2	121.9	122.7	124.1	110.9	120.9	121.9	121.6	123.1
2	127.1	126.6	120.9	127.2	132.2	133.3	124.1	126.6	127.1	127.1	128.6
3	127.8	127.4	121.2	128.0	134.1	135.4	123.9	127.5	128.0	128.0	128.8
4	130.5	130.1	121.8	131.0	134.2	134.6	130.0	127.6	131.0	130.6	131.6
49 1	127.4	127.1	119.1	128.0	129.9	130.5	124.2	124.3	128.0	127.5	128.4
2	124.4	124.1	118.6	124.7	126.8	128.7	110.6	123.4	124.5	124.3	125.8
3	118.6	118.2	114.4	118.6	124.5	127.1	101.5	120.2	118.4	118.5	121.0
4	110.4	109.7	106.6	110.0	118.8	122.8	85.0	113.9	109.7	110.3	112.9
50 1	103.4	102.4	101.0	102.5	114.8	118.5	82.8	109.0	102.3	103.1	106.9
2	105.3	104.4	102.6	104.6	114.4	116.8	93.9	109.0	104.5	105.2	109.3
3	108.2	107.3	101.5	108.1	116.8	118.6	102.5	109.3	108.0	108.1	112.0
4	106.8	106.1	100.3	106.7	115.0	116.0	106.8	107.4	106.7	106.7	110.7
51 1	111.8	110.9	108.4	111.2	120.8	121.8	112.4	114.5	111.2	111.6	115.4
年 月											
50 1	105.4	104.4	102.5	104.6	115.5	119.3	81.3	110.2	104.4	105.0	108.1
2	103.2	102.2	100.5	102.3	115.1	118.7	85.5	108.8	102.1	102.9	107.1
3	101.7	100.5	100.0	100.6	113.7	117.6	81.5	107.9	100.3	101.4	105.6
4	103.6	102.5	102.4	102.6	114.8	117.7	89.9	109.4	102.4	103.4	107.6
5	104.6	103.6	101.4	103.9	114.6	117.3	92.4	108.5	103.8	104.5	108.6
6	107.7	107.2	104.1	107.4	113.7	115.9	99.5	109.1	107.3	107.6	111.7
7	109.1	108.2	101.9	109.0	117.0	118.8	101.6	109.6	108.9	109.0	112.6
8	107.5	106.4	100.2	107.2	117.6	119.8	100.3	109.1	107.1	107.4	111.5
9	108.1	107.4	102.3	108.0	115.8	117.1	105.5	109.1	107.9	107.9	111.8
10	107.0	106.3	101.0	106.9	114.2	114.9	108.1	107.3	107.0	106.9	110.6
11	106.8	106.1	98.9	106.9	114.7	115.6	107.1	106.4	106.8	106.7	110.9
12	106.7	105.8	100.9	106.4	116.1	117.5	105.1	108.5	106.4	106.4	110.6
51 1	108.3	107.4	104.1	107.8	117.1	117.6	112.2	110.3	107.9	108.1	111.6
2	112.3	111.2	109.0	111.4	124.4	125.7	113.3	116.6	111.5	112.1	116.4
3	114.7	114.1	112.0	114.3	120.8	121.9	111.7	116.6	114.2	114.6	118.2

10. 原 材 料 在 庫 指 数

（業種分類）

分類＼時系列	製造工業	鉄鋼業	非鉄金属工業	金属製品工業	機械工業	機械工業(船舶除く)	船舶	窯業・土石製品工業	化学工業	石油・石炭製品工業	石油製品	石炭製品	パルプ・紙・紙加工品工業
ウエイト	10.000.0	2.917.6	645.8	754.8	1.470.1	1.248.4	221.7	266.5	461.1	493.9	384.4	109.5	574.3
原指数													
早 46	115.7	143.8	122.4	97.2	91.0	86.5	105.0	105.8	114.0	130.5	124.1	152.7	106.5
47	118.6	149.2	131.4	103.4	80.0	76.7	98.8	106.4	112.6	135.8	133.9	142.2	109.4
48	125.5	120.5	169.4	139.3	132.4	100.3	114.1	122.6	119.0	172.0	175.1	161.1	114.2
49	142.9	113.5	189.3	171.0	147.9	141.9	181.9	160.2	139.7	196.5	221.1	110.0	164.4
50	153.6	101.8	266.2	141.8	148.1	135.1	198.7	139.4	142.7	214.5	232.0	153.2	164.3
年度 46	117.5	150.2	129.6	96.6	86.4	83.2	104.2	104.3	114.8	132.3	128.3	146.5	105.5
47	118.5	142.4	131.5	109.8	81.9	78.6	100.6	108.6	110.9	146.0	143.8	153.6	109.4
48	130.2	116.4	176.0	146.6	115.9	113.6	129.3	132.0	124.8	172.6	180.5	144.9	121.5
49	145.3	120.1	193.7	166.0	150.7	143.9	189.0	159.4	141.7	206.9	231.8	119.8	171.5
50	157.5	179.1	210.6	137.4	142.6	134.4	188.4	135.6	141.6	217.3	233.0	162.3	164.1
年 月 50 1	147.0	132.0	193.9	150.6	153.2	146.1	193.2	150.2	140.9	213.6	234.6	140.2	163.4
2	145.1	135.8	185.6	147.0	150.9	143.1	194.4	146.1	140.4	202.8	222.8	132.4	162.3
3	145.3	141.2	202.2	143.9	150.0	141.4	198.5	143.4	142.3	196.0	211.0	143.6	156.2
4	146.5	149.1	190.7	139.7	150.7	140.3	209.0	135.7	150.1	198.2	210.9	153.6	158.6
5	149.4	156.5	195.0	137.2	150.9	139.6	214.2	145.2	147.8	210.4	222.9	166.4	166.0
6	152.0	159.6	195.5	139.3	149.7	139.2	209.0	144.2	145.1	206.3	217.9	165.8	168.4
7	153.8	161.0	206.3	140.8	150.8	140.7	207.8	139.5	149.3	212.5	226.3	164.0	165.4
8	156.8	167.6	215.8	140.3	148.2	136.4	203.2	138.6	142.5	224.3	242.9	159.1	168.8
9	158.8	170.6	225.2	143.3	150.7	139.3	215.4	136.7	141.1	216.9	238.2	142.2	168.3
10	163.6	182.4	227.6	143.1	147.2	137.8	200.2	131.7	141.0	239.5	264.6	151.5	166.8
11	160.6	189.0	209.1	140.4	141.1	133.4	184.5	130.3	130.4	219.8	238.6	153.7	161.2
12	163.8	196.5	227.1	135.8	134.2	130.5	154.7	131.5	142.0	234.0	253.2	166.5	166.4
51 1	162.6	205.1	212.1	132.5	132.0	128.0	154.7	128.2	136.0	216.7	230.6	167.9	159.2
2	161.6	209.1	204.6	127.4	130.0	125.6	154.7	130.7	136.3	210.6	220.4	176.0	159.7
3	160.2	202.7	218.5	129.6	125.5	120.5	153.5	134.8	137.5	218.9	229.7	181.0	160.3
4	.0	.0	.0	.0	.0	.0	.0	.0	.0	.0	.0	.0	.0
季節調整済指数 年 期 46 1	111.7	128.8	111.5	100.2	97.9	96.7	104.2	110.7	112.7	124.0	114.7	154.4	104.9
2	115.4	141.2	119.1	98.0	93.2	91.0	103.6	104.9	116.9	127.8	117.7	165.3	111.3
3	117.3	149.2	127.2	94.6	88.8	85.7	106.5	104.8	113.6	134.1	130.0	148.1	107.2
4	118.6	156.1	132.7	98.1	84.0	80.5	103.6	103.0	113.0	135.2	133.3	144.1	102.6
47 1	118.5	154.9	136.7	97.8	79.4	75.5	100.8	102.9	116.0	129.6	129.7	124.8	101.8
2	120.0	155.0	133.9	101.1	77.0	73.3	98.3	107.1	113.8	133.4	129.4	146.3	110.7
3	117.4	147.3	124.6	104.2	79.5	76.2	97.0	105.5	111.2	129.5	128.9	134.8	114.6
4	118.4	139.9	130.2	110.4	84.4	81.9	99.1	110.2	109.3	149.6	147.0	161.6	110.4
48 1	118.7	127.8	141.5	122.5	86.4	82.8	104.7	112.7	109.9	172.2	170.5	176.2	106.1
2	122.6	122.5	165.1	129.7	94.4	93.2	102.7	115.9	115.4	168.6	166.6	177.0	106.6
3	128.9	119.4	189.2	138.7	107.2	105.2	117.6	127.0	125.3	169.6	172.7	161.5	116.7
4	131.5	112.5	181.0	150.7	121.4	119.8	131.9	135.1	125.7	177.7	190.1	132.9	127.2
49 1	137.9	111.2	176.8	167.9	140.6	136.2	164.0	150.6	132.9	174.6	193.2	106.9	136.4
2	141.9	108.5	191.3	174.5	148.0	142.2	182.5	163.5	138.6	184.8	210.3	94.1	161.0
3	144.8	111.6	195.2	173.6	150.8	144.4	185.4	165.1	144.0	213.1	244.9	106.2	178.7
4	146.8	122.7	193.8	167.5	152.3	144.8	196.7	161.7	143.5	211.2	233.9	130.7	180.1
50 1	148.0	137.1	197.1	148.1	151.6	143.9	193.0	148.6	142.2	216.3	234.9	149.6	169.5
2	150.9	153.4	196.2	137.5	151.1	140.6	209.1	140.3	147.5	210.6	224.4	161.8	164.7
3	154.3	166.6	206.5	140.2	149.1	139.0	205.7	137.4	142.2	210.8	227.7	153.8	160.1
4	160.9	190.1	224.8	141.4	140.8	133.0	186.1	131.5	139.0	220.3	240.5	148.2	163.5
51 1	163.9	206.7	215.2	130.6	129.3	125.0	152.5	133.1	137.6	228.4	239.4	188.8	168.5
年 月 50 1	148.3	132.9	196.1	153.8	152.6	145.8	191.3	152.3	140.8	217.5	237.4	146.8	172.7
2	147.6	136.5	191.7	147.1	150.7	143.1	193.0	147.3	141.5	219.7	239.6	145.7	172.5
3	148.1	141.8	203.4	143.3	151.4	142.8	194.8	146.3	144.3	211.7	227.6	156.3	163.2
4	149.3	148.5	197.0	140.1	151.8	141.6	209.0	136.7	148.9	208.9	222.7	159.2	164.7
5	151.7	154.0	198.2	139.3	151.1	140.3	210.0	143.1	147.4	211.9	227.2	157.6	165.5
6	151.7	157.7	193.4	137.2	150.3	140.0	208.4	141.0	146.1	210.9	223.3	168.7	164.0
7	152.3	161.5	200.1	138.0	150.2	140.1	206.2	138.7	144.4	207.3	225.4	149.2	160.9
8	154.3	167.3	204.2	139.3	147.6	138.1	201.4	137.8	141.2	218.2	235.4	162.7	159.7
9	156.3	171.1	215.3	143.2	149.4	138.9	209.5	135.7	141.1	206.8	222.6	149.5	159.7
10	159.6	183.5	226.2	142.1	146.2	136.0	204.1	132.6	142.4	220.3	242.8	140.4	161.3
11	159.3	188.6	216.7	141.1	141.4	133.4	189.2	131.1	133.1	214.0	233.5	145.0	161.5
12	163.8	198.3	231.5	140.9	134.9	129.6	164.9	130.8	141.4	226.5	245.3	159.2	167.7
51 1	164.1	206.5	214.5	135.3	131.5	127.7	153.2	130.0	135.9	220.7	233.4	175.8	168.3
2	164.4	210.2	211.4	127.5	129.9	125.6	153.6	131.8	137.4	228.2	237.0	193.6	169.7
3	163.3	203.5	219.8	129.1	126.6	121.7	150.6	137.6	139.5	236.4	247.8	197.0	167.5

（業種分類）

分類＼時系列	繊維工業	化学繊維	製糸	紡績・製綿	織物	染色整理	繊維二次製品	その他工業	ゴム製品工業	皮革製品工業	プラスチック製品工業	その他製品工業	パルプ・紙・紙加工品工業(紙加工品を除く)
ウエイト	2.126.1	84.1	391.0	525.1	424.7	247.8	453.4	289.8	75.9	55.6	116.1	42.2	397.5
原指数 年 46	101.4	128.3	96.0	103.8	99.0	108.1	96.9	101.8	96.2	95.9	104.5	112.3	108.2
47	106.9	136.1	97.4	105.1	109.1	113.6	105.9	111.0	102.1	111.2	124.0	90.7	101.7
48	122.9	138.2	104.1	130.7	109.5	117.9	142.6	144.7	156.0	102.8	179.1	85.3	92.2
49	126.6	152.4	113.4	130.1	107.7	129.2	145.4	210.7	247.1	112.3	284.9	71.1	138.0
50	116.0	151.2	92.8	119.9	110.0	120.4	128.1	191.3	202.9	107.6	254.8	106.0	155.6
年度 46	101.7	131.7	95.5	102.7	100.8	109.4	97.0	104.1	98.1	100.7	108.1	108.2	105.6
47	109.7	140.7	95.4	108.7	109.6	113.7	112.8	113.8	103.4	109.6	131.8	88.8	98.5
48	127.6	135.7	108.0	136.4	110.7	123.3	151.1	163.0	192.3	100.9	203.5	80.5	94.2
49	122.7	161.3	111.3	125.7	104.9	126.6	136.5	211.7	240.6	113.8	287.0	81.1	153.0
50	115.3	142.5	86.4	119.4	113.9	118.6	129.7	188.6	193.7	102.3	258.3	101.2	151.7
年 月 50 1	121.4	174.5	123.5	122.5	102.2	125.9	124.1	199.0	232.4	115.6	255.7	93.1	168.6
2	116.2	169.1	100.0	123.0	101.2	123.2	122.4	199.5	235.9	111.8	249.9	111.2	168.3
3	109.5	163.0	76.1	113.5	100.7	124.0	124.0	199.3	224.5	102.0	258.0	120.3	156.8
4	107.4	145.5	51.6	122.7	105.4	118.3	126.5	197.8	215.5	107.4	259.5	115.3	149.1
5	105.1	157.2	26.8	122.6	112.1	118.6	128.6	196.9	200.2	111.1	263.9	119.9	149.1
6	114.5	156.9	68.7	124.8	114.2	119.5	131.9	190.9	191.3	105.8	258.9	115.1	150.3
7	116.3	150.2	80.4	123.1	112.1	120.8	134.5	185.0	186.0	105.4	249.4	110.8	150.4
8	119.2	146.7	95.4	122.3	114.2	121.2	134.5	179.1	189.3	105.7	234.2	108.2	153.2
9	120.7	146.3	111.9	119.3	115.1	120.0	131.0	181.9	184.1	100.3	248.8	101.4	154.9
10	124.5	139.1	142.2	110.8	113.7	118.4	129.1	184.3	181.8	106.4	255.0	96.9	157.7
11	120.2	130.2	128.0	114.6	113.8	117.6	125.3	186.4	191.9	100.8	259.3	88.8	150.5
12	117.3	137.2	109.6	114.1	115.4	116.9	125.7	195.4	202.4	118.8	264.9	92.5	156.1
51 1	115.7	137.7	93.2	118.1	116.4	118.1	126.2	191.3	195.4	109.6	262.5	95.6	148.4
2	112.7	130.9	74.1	118.3	115.8	115.9	130.3	187.0	198.5	79.2	267.8	85.8	148.7
3	110.0	134.1	55.4	116.6	118.2	117.8	133.0	186.7	187.5	77.2	275.2	86.0	150.4
4	.0	.0	.0	.0	.0	.0	.0	.0	.0	.0	.0	.0	.0
季節調整済指数 年 期 46 1	102.2	117.1	99.7	108.6	97.6	107.2	97.2	100.0	97.6	89.3	101.0	118.3	111.6
2	101.5	126.7	94.0	104.5	98.4	107.5	95.0	101.9	96.0	94.9	104.8	115.1	112.7
3	101.1	135.6	92.9	103.1	99.9	108.5	97.3	103.7	95.8	97.5	106.2	116.5	106.5
4	101.0	134.2	96.6	101.2	99.9	109.4	98.3	101.7	95.5	101.6	108.2	99.2	101.9
47 1	103.2	131.2	97.2	101.5	104.4	112.1	97.8	108.6	103.8	107.6	114.9	96.9	101.8
2	107.5	138.9	97.8	107.1	106.2	114.5	102.5	107.8	98.0	104.4	121.2	93.3	103.7
3	107.5	146.3	95.0	104.3	111.0	113.6	109.3	111.0	100.7	113.9	125.9	84.7	104.3
4	109.6	136.1	99.1	107.3	115.3	114.3	114.4	116.6	105.9	119.8	134.8	84.3	96.9
48 1	114.2	143.4	99.9	116.8	106.9	111.8	125.7	121.0	107.8	105.2	146.1	90.0	91.8
2	122.4	146.2	102.2	127.0	109.7	114.7	142.7	133.1	129.0	101.7	164.4	90.2	89.2
3	126.9	133.3	106.0	137.8	110.2	119.0	150.3	154.4	178.7	111.6	185.2	85.3	92.3
4	127.6	130.1	106.4	141.0	111.2	126.3	151.5	170.9	210.8	93.6	218.9	73.4	95.5
49 1	133.2	133.2	117.1	140.2	111.8	132.7	159.9	193.3	248.0	98.1	246.7	69.8	100.5
2	129.7	142.0	136.0	133.6	107.8	128.7	149.4	213.7	256.3	110.5	288.0	66.7	127.0
3	124.0	162.2	112.1	123.8	107.1	129.5	139.4	219.4	242.1	118.4	310.3	61.6	155.0
4	120.4	171.7	107.9	122.8	104.1	125.7	132.3	217.0	242.0	123.6	293.8	89.0	166.7
50 1	117.8	170.8	107.0	121.8	102.0	122.6	125.7	198.9	221.2	108.7	259.0	107.3	170.0
2	116.7	154.7	99.0	119.5	109.7	120.3	125.8	193.9	204.2	111.4	260.0	106.3	154.0
3	116.1	145.2	90.5	119.3	112.8	121.5	129.4	182.2	192.9	108.8	258.7	107.9	148.2
4	113.7	134.4	83.5	119.0	115.7	116.9	131.7	190.0	192.3	102.0	262.3	101.8	151.1
51 1	114.9	135.8	79.3	119.8	117.9	115.7	132.2	188.0	185.6	87.7	273.1	89.3	154.2
年 月 50 1	119.8	177.3	109.1	126.0	102.8	123.4	128.7	198.6	221.5	113.6	261.2	101.3	169.6
2	118.2	169.3	106.3	124.4	102.0	122.1	124.3	200.1	224.9	113.6	253.2	109.6	174.8
3	115.4	165.8	105.7	119.1	101.2	122.4	124.0	197.9	217.1	98.9	262.5	110.9	165.6
4	116.1	150.8	103.6	119.9	105.3	119.9	124.1	195.1	208.4	111.9	261.1	105.5	159.6
5	116.9	159.6	98.5	118.6	111.2	120.0	126.3	196.7	205.1	114.3	264.4	106.3	154.7
6	117.0	153.8	94.9	120.1	112.6	121.1	126.9	190.0	199.1	108.1	254.6	107.1	147.8
7	115.6	149.3	89.5	119.5	111.2	122.4	127.4	186.3	195.2	112.1	244.7	105.5	146.6
8	115.7	144.4	88.1	119.4	112.0	121.1	131.3	178.7	192.8	110.0	231.4	106.0	148.5
9	117.0	141.9	94.0	119.5	113.1	121.1	129.6	181.7	190.6	104.6	239.9	112.3	149.4
10	114.1	138.5	85.4	119.2	114.3	118.6	131.5	184.7	191.6	102.2	249.5	103.4	152.4
11	113.4	129.4	83.2	119.0	116.0	116.8	131.5	189.6	194.2	100.1	261.1	100.6	149.8
12	113.7	135.4	81.9	118.7	116.7	115.2	132.2	195.8	191.1	103.8	276.2	101.5	151.0
51 1	114.2	139.9	82.3	121.5	117.1	115.8	130.9	190.9	186.3	107.7	268.1	104.0	149.3
2	114.6	131.0	78.7	119.6	117.7	114.9	132.6	187.6	189.2	80.5	271.3	84.5	154.4
3	115.9	136.4	76.9	118.3	118.8	116.3	133.0	185.4	181.3	74.9	280.0	79.3	158.8

10. 原 材 料 在 庫 指 数

（特殊分類）

分類 / 時系列	製造工業	国産分	素原材料	製品原材料	輸入分	素原材料	製品原材料	素原材料	製品原材料	製造工業（電力・重油を除く）	製造工業（代用系列を除く）
ウエイト	10.000.0	7.951.1	1.451.1	6.500.0	2.048.9	1.894.8	154.1	3,345.9	6.654.1	9.943.2	10.000.0
原指数											
年											
46	115.7	113.9	130.9	110.1	123.3	126.1	89.6	132.6	108.9	115.7	115.7
47	118.6	117.5	129.7	114.8	123.0	126.3	83.7	131.9	113.1	118.5	118.6
48	125.5	122.0	108.5	125.0	139.0	141.5	107.5	127.2	124.6	125.4	125.5
49	142.9	141.0	105.2	149.1	150.0	149.6	155.0	130.3	149.2	142.8	142.9
50	153.6	149.3	128.7	153.9	170.2	170.1	171.3	152.1	154.3	153.5	153.6
年度											
46	117.5	115.4	134.5	111.2	125.8	129.1	86.5	136.3	109.8	117.4	117.5
47	118.5	116.9	122.9	115.5	124.9	128.3	83.9	128.8	114.2	118.4	118.5
48	130.2	127.6	107.0	132.2	140.3	142.3	116.5	127.0	131.8	130.1	130.2
49	145.3	142.3	108.7	149.9	156.9	156.1	166.9	135.5	150.2	145.2	145.3
50	157.5	154.0	139.9	157.2	170.9	170.7	173.8	157.3	157.6	157.5	157.5
年 月											
50 1	147.0	142.4	116.0	148.3	164.7	164.3	169.7	143.3	148.8	146.9	147.0
2	145.1	140.7	113.1	145.9	161.9	161.0	173.2	140.2	147.5	145.0	145.1
3	145.3	140.2	109.9	147.0	164.9	164.8	165.3	141.0	147.4	145.2	145.3
4	146.5	141.8	109.9	149.2	164.8	165.3	159.1	140.8	149.4	146.5	146.5
5	149.4	144.0	104.7	152.8	170.6	171.0	164.7	142.3	153.1	149.4	149.4
6	152.0	147.1	117.1	153.8	171.1	171.7	163.3	148.0	154.0	152.0	152.0
7	153.8	148.2	124.9	153.4	175.5	176.2	166.6	154.0	153.7	153.8	153.8
8	156.8	151.2	133.8	155.1	178.8	178.6	180.5	159.2	155.6	156.8	156.8
9	158.8	155.2	141.9	158.2	172.6	171.7	183.5	158.8	158.8	158.8	158.8
10	163.6	159.7	156.5	160.4	178.9	178.6	182.5	169.1	160.9	163.6	163.6
11	160.6	159.4	155.2	160.3	165.2	165.0	167.3	160.7	160.5	160.5	160.6
12	163.8	161.3	162.9	161.0	173.2	172.7	179.4	168.4	161.4	163.7	163.8
51 1	162.6	161.3	160.0	161.6	167.7	167.0	175.9	164.0	162.0	162.6	162.6
2	161.6	160.9	157.6	161.6	164.6	163.4	180.2	160.9	162.0	161.6	161.6
3	160.2	158.1	155.2	158.8	168.4	167.2	182.5	162.0	159.3	160.2	160.2
4	.0	.0	.0	.0	.0	.0	.0	.0	.0	108.4	108.4
季節調整済指数											
年 期											
46 1	111.7	110.4	122.6	107.7	117.2	118.7	98.9	122.9	107.2	112.0	112.0
2	115.4	113.6	135.0	109.4	122.9	125.9	88.9	132.4	108.7	115.0	115.1
3	117.3	115.0	133.4	110.7	125.7	129.0	86.0	136.6	108.9	117.0	117.0
4	118.6	116.6	133.0	112.7	126.9	130.2	84.6	137.9	110.8	118.8	118.9
47 1	118.5	116.7	137.9	112.3	126.3	129.9	84.7	137.7	110.9	119.0	119.1
2	120.0	118.8	140.5	114.5	124.0	126.9	87.4	135.6	113.5	119.2	119.3
3	117.4	117.8	127.5	115.6	116.0	119.0	81.0	126.8	113.6	116.8	116.8
4	118.4	116.7	117.2	116.7	125.9	129.6	81.9	128.1	114.5	119.0	119.2
48 1	118.7	114.9	110.1	113.8	134.1	137.9	88.7	125.5	115.3	118.6	118.7
2	122.6	118.9	107.8	120.9	137.8	140.7	102.6	127.4	120.4	122.5	122.6
3	128.9	124.9	109.9	129.6	144.4	146.9	115.4	130.8	128.3	128.9	128.9
4	131.5	129.2	106.6	134.9	139.4	140.5	123.2	125.2	134.6	131.4	131.5
49 1	137.9	137.5	103.8	144.7	139.8	140.9	126.3	124.5	144.2	137.7	137.9
2	141.9	141.4	102.2	148.9	144.2	143.7	149.0	126.9	149.0	141.7	141.9
3	144.8	142.5	104.1	151.4	154.0	152.7	171.9	131.6	151.9	144.8	144.8
4	146.8	142.8	110.0	151.2	161.4	160.5	171.5	137.6	151.6	146.7	146.8
50 1	148.0	142.9	117.6	148.5	168.0	167.5	175.5	145.7	149.1	147.9	148.0
2	150.9	146.1	125.0	150.8	169.9	170.4	161.8	150.9	151.0	150.8	150.9
3	154.3	149.8	129.7	154.4	170.8	171.1	168.9	153.3	154.7	154.3	154.3
4	160.9	158.0	140.4	161.8	171.8	171.2	179.4	158.2	162.2	160.8	160.9
51 1	163.9	162.2	164.1	161.9	171.2	170.0	186.0	167.1	162.5	163.9	163.9
年 月											
50 1	148.3	143.3	116.7	149.3	167.5	167.0	172.5	144.9	150.0	148.2	148.3
2	147.6	142.6	117.6	148.1	167.3	166.5	181.9	145.3	148.8	147.5	147.6
3	148.1	142.9	118.6	148.2	169.3	168.9	172.0	147.0	148.6	148.0	148.1
4	149.3	144.7	124.9	149.2	168.3	168.3	165.9	149.5	149.5	149.3	149.3
5	151.7	146.8	126.3	151.3	170.8	171.3	162.7	151.9	151.6	151.5	151.7
6	151.7	146.8	123.9	151.8	170.6	171.7	156.9	151.3	151.9	151.5	151.7
7	152.3	147.3	126.8	152.2	170.2	171.1	161.7	151.9	152.3	152.3	152.3
8	154.3	149.1	128.8	153.7	172.9	173.6	166.7	154.6	153.9	154.3	154.3
9	156.3	152.9	133.5	157.3	169.4	168.7	178.2	153.4	157.9	156.3	156.3
10	159.6	155.7	134.9	160.4	173.9	173.4	182.1	157.0	160.9	159.6	159.6
11	159.3	157.2	136.7	161.6	167.4	166.7	176.5	153.8	162.0	159.2	159.3
12	163.8	161.0	149.6	163.3	174.1	173.4	179.6	163.7	163.7	163.7	163.8
51 1	164.1	162.3	161.0	162.7	170.6	169.7	178.8	165.8	163.3	164.1	164.1
2	164.4	163.0	163.8	162.9	170.0	169.0	189.3	166.7	163.5	164.4	164.4
3	163.3	161.2	167.4	160.1	172.9	171.3	189.9	168.9	160.6	163.3	163.3

11. 原 材 料 在 庫 率 指 数

（業種分類）

分類 / 時系列	製造工業	鉄鋼業	非鉄金属工業	金属製品工業	機械工業	機械工業（船舶を除く）	船舶	窯業・土石製品工業	化学工業	石油・石炭製品工業	石油製品	石炭製品	パルプ・紙・紙加品工業
原指数													
年													
46	115.7	146.9	125.2	93.8	95.5	94.1	92.0	100.8	109.7	117.5	111.1	141.5	102.1
47	110.6	140.9	117.6	86.8	80.2	78.1	80.7	94.2	102.7	114.8	111.2	131.5	97.7
48	99.0	93.8	122.3	89.2	84.4	83.2	85.3	91.0	99.3	120.8	122.5	115.0	91.0
49	119.0	89.5	166.6	122.6	127.5	125.2	117.4	132.2	119.7	137.6	156.7	72.8	137.8
50	144.9	144.0	197.5	118.8	157.4	153.2	140.5	130.2	142.6	156.5	169.0	112.6	153.0
年度													
46	117.0	153.3	131.2	91.1	91.6	89.6	90.1	99.0	109.4	117.4	112.6	137.4	99.9
47	105.6	127.3	111.4	86.7	77.9	75.6	80.2	91.4	98.2	118.8	115.4	133.9	95.0
48	101.6	89.8	128.1	94.0	93.6	92.4	94.5	97.6	103.9	119.0	124.6	99.4	95.2
49	127.5	97.6	187.2	130.3	139.0	137.2	118.1	140.1	130.0	146.5	166.6	79.3	153.4
50	145.8	158.9	187.7	112.3	150.9	146.1	144.1	123.3	135.6	156.2	166.3	121.0	147.6
季節調整済指数													
年 期													
46 1	111.4	130.8	110.5	99.0	100.2	100.1	93.4	106.0	109.1	114.1	105.1	144.3	102.2
2	116.7	147.2	120.4	96.3	96.1	96.9	94.3	100.9	115.9	116.4	106.5	154.9	107.7
3	116.6	151.5	133.6	90.1	93.2	91.0	93.8	99.1	108.1	117.9	113.3	135.6	103.1
4	118.1	158.5	137.4	90.5	90.1	88.0	86.8	97.4	106.3	120.6	118.2	132.7	95.9
47 1	116.9	156.9	131.4	88.3	85.0	82.3	85.9	97.0	108.6	113.0	111.0	122.2	94.0
2	115.2	151.2	124.0	86.6	79.9	77.6	79.3	96.1	106.3	118.3	113.7	136.9	100.6
3	108.5	137.8	108.8	85.6	79.0	76.8	79.4	93.3	101.1	108.6	105.8	125.5	100.8
4	103.1	121.2	108.3	87.1	78.0	76.5	78.4	91.5	95.5	118.5	114.1	139.0	95.4
48 1	97.5	103.5	108.4	87.4	75.2	72.7	80.8	86.9	91.8	129.6	127.1	137.2	87.8
2	96.5	95.0	117.5	85.6	78.6	78.3	77.3	83.7	95.1	117.7	115.9	127.0	85.1
3	100.9	92.6	137.3	90.3	87.0	86.0	86.5	93.2	105.4	114.2	115.5	114.3	92.7
4	100.8	85.0	125.0	93.7	95.7	94.9	96.1	100.4	105.1	122.0	131.3	87.9	97.9
49 1	108.2	86.7	133.2	106.7	112.4	109.8	115.9	114.0	110.0	122.0	136.1	70.7	105.7
2	114.1	83.3	159.4	121.0	122.8	120.2	119.2	130.7	112.9	128.5	147.0	64.5	130.2
3	122.1	87.3	177.8	129.4	134.0	132.0	116.5	140.4	121.1	149.4	174.9	69.4	150.7
4	133.0	101.5	210.7	136.5	143.5	142.0	118.1	146.5	137.1	149.2	167.7	85.1	169.7
50 1	143.1	119.2	214.0	134.5	159.1	158.7	119.9	143.2	155.8	156.3	173.1	97.9	170.4
2	143.3	134.7	193.9	114.8	162.1	156.7	145.3	131.1	153.0	153.3	166.0	108.6	155.8
3	142.6	146.1	189.8	113.6	157.1	150.6	153.2	125.9	137.9	153.1	165.0	113.6	145.7
4	150.7	177.7	194.0	114.2	151.4	146.8	147.6	121.2	127.4	163.3	171.8	138.8	143.4
51 1	146.6	178.3	174.4	107.1	133.9	131.4	128.5	115.6	126.1	155.7	162.6	130.6	146.6
年 月													
50 1	140.7	114.5	212.9	137.0	153.4	153.3	117.7	145.2	150.3	159.1	177.2	96.1	176.6
2	143.0	118.2	202.0	134.0	158.6	158.8	117.0	142.7	153.8	160.6	178.8	96.5	173.7
3	145.6	125.2	227.8	132.3	165.6	164.5	125.1	141.5	163.6	149.3	163.5	101.2	160.9
4	144.1	132.4	202.9	122.1	163.4	159.1	140.2	126.8	158.7	151.4	164.5	104.9	153.9
5	145.0	136.0	196.2	114.2	163.0	157.5	144.8	135.8	154.2	150.1	161.8	109.7	162.6
6	140.9	135.7	183.5	108.8	159.7	153.7	151.3	130.8	146.2	158.5	172.2	111.1	151.6
7	139.6	140.2	187.9	110.6	155.0	148.7	149.6	127.4	140.6	149.6	165.6	98.6	145.3
8	143.5	146.4	189.6	111.3	159.6	154.0	149.1	126.3	136.4	157.3	172.8	109.3	148.0
9	144.6	152.1	191.9	118.8	156.6	149.4	161.0	124.3	136.7	152.4	157.0	140.9	143.7
10	149.2	169.9	195.8	116.0	153.7	146.7	158.7	121.1	137.5	166.3	176.6	133.3	143.5
11	149.2	176.4	185.7	114.2	153.4	148.2	150.5	123.1	119.3	158.5	166.5	138.8	141.8
12	153.5	186.7	200.6	112.5	147.1	145.3	132.9	119.3	126.0	165.1	172.4	143.8	144.8
51 1	151.5	168.4	173.7	112.5	140.5	138.8	129.7	120.0	123.4	160.3	170.2	122.9	149.5
2	146.4	180.4	169.1	106.1	134.8	132.5	127.3	112.4	124.0	148.5	152.7	132.3	148.3
3	142.4	167.2	180.5	103.1	126.9	123.4	128.4	114.9	131.0	159.1	166.0	136.3	142.3

11. 原材料在庫率指数

(業種分類)

分類 / 時系列	繊維工業	化学繊維	製糸	紡績・製綿	織物	染色整理	繊維二次製品	その他工業	ゴム製品工業	皮革製品工業	プラスチック製品工業	その他製品工業	パルプ・紙・紙加品工業(紙加工品を除く)
原指数													
年													
46	96.4	112.3	101.1	93.5	99.4	105.2	92.6	96.0	95.0	96.8	94.5	120.1	105.9
47	98.1	123.4	106.6	94.8	103.0	110.8	92.4	94.0	94.2	91.2	100.2	80.5	94.7
48	106.5	106.6	114.3	112.1	102.3	111.3	114.4	106.6	124.1	86.8	122.9	66.4	77.3
49	124.9	127.5	127.3	133.3	116.7	145.0	127.8	174.9	205.1	100.5	232.6	65.0	117.8
50	116.6	136.6	97.3	130.6	121.7	123.1	111.6	173.8	177.8	89.6	239.5	111.7	149.8
年度													
46	95.9	115.0	100.8	92.4	99.8	106.0	91.5	96.1	96.2	95.5	95.4	111.2	102.6
47	99.0	123.4	108.3	96.6	102.1	109.7	96.0	92.4	92.1	89.8	101.2	76.8	89.5
48	110.8	103.2	121.6	117.4	104.5	118.4	120.2	119.4	150.6	85.8	139.7	61.9	77.5
49	128.3	145.2	119.4	140.9	120.0	145.9	126.3	190.0	207.2	103.7	262.1	83.6	140.3
50	110.8	121.4	92.8	122.2	121.7	117.3	107.6	164.3	169.2	83.0	226.8	96.5	141.5
季節調整済指数													
年 期													
46 1	98.2	104.3	104.2	97.4	99.0	105.8	93.6	97.2	96.4	92.8	95.8	122.0	109.8
2	96.8	110.6	97.7	94.1	99.0	105.3	92.3	98.4	95.5	100.6	97.2	141.7	110.4
3	95.3	116.1	98.7	92.1	99.5	103.4	93.0	96.8	94.6	101.4	93.3	126.4	105.4
4	95.4	118.8	103.1	90.8	99.8	106.4	91.6	92.4	93.4	92.6	91.9	97.3	98.1
47 1	96.4	116.1	102.7	92.5	101.0	109.4	89.2	96.8	100.1	88.4	99.1	89.1	97.1
2	99.8	128.1	106.7	96.7	100.6	112.1	92.5	93.7	92.0	89.2	100.8	87.7	98.4
3	98.4	132.4	105.9	94.5	104.9	111.4	93.1	92.3	91.6	91.7	100.0	73.1	95.4
4	97.9	117.7	110.7	95.0	106.1	110.5	95.3	93.4	93.4	96.3	101.7	73.6	88.1
48 1	100.4	116.8	106.6	101.3	98.8	105.6	104.0	92.2	90.4	88.5	104.4	76.5	79.8
2	105.3	112.2	109.5	110.2	102.0	103.7	113.0	97.7	104.0	83.7	112.2	65.5	75.3
3	109.8	101.4	120.5	118.9	103.3	113.2	118.4	112.0	139.7	91.3	126.2	60.7	76.7
4	110.2	96.9	119.0	117.8	105.3	124.3	122.0	123.9	160.3	83.7	148.4	61.3	77.6
49 1	117.8	102.1	137.1	123.1	108.0	134.3	127.7	144.6	195.1	85.0	173.9	56.5	81.1
2	122.5	110.0	146.2	126.2	114.1	147.4	128.0	169.5	211.1	101.1	216.4	62.3	103.8
3	128.5	137.9	124.6	135.9	123.4	152.4	128.6	191.1	205.9	107.6	272.0	57.5	132.3
4	133.0	169.8	121.9	153.9	123.3	147.2	125.3	202.0	208.4	110.4	290.0	89.1	158.8
50 1	131.6	176.4	107.3	153.2	121.6	136.8	123.1	200.9	199.6	99.9	284.9	135.1	173.5
2	122.3	150.8	104.4	137.8	123.5	125.8	114.9	177.6	175.9	91.9	250.5	116.8	151.9
3	112.3	126.8	95.7	123.1	121.9	119.1	107.6	156.3	159.3	86.3	211.8	113.6	141.3
4	104.0	104.4	89.7	114.9	120.3	112.6	104.4	164.9	177.2	81.9	222.7	90.8	135.9
51 1	105.9	109.3	88.4	115.5	121.5	112.2	105.0	158.8	164.8	72.2	224.2	74.4	138.5
年 月													
50 1	133.3	183.5	101.9	159.1	121.9	139.3	125.0	199.6	195.3	105.7	290.5	115.5	175.6
2	133.1	174.5	110.3	156.9	123.3	136.7	122.8	204.8	203.7	106.3	282.6	148.3	177.8
3	128.4	171.3	110.7	143.7	119.6	134.5	121.6	198.1	199.7	88.4	282.0	144.6	167.1
4	125.0	149.5	107.5	142.6	120.5	129.5	120.1	182.2	176.0	94.7	262.1	111.1	153.8
5	123.3	158.2	105.3	138.1	125.6	124.5	114.9	181.6	180.7	96.1	253.3	125.9	160.8
6	118.7	145.0	100.4	133.4	124.3	123.8	110.0	169.5	170.9	85.5	236.8	114.5	141.7
7	113.9	135.1	92.2	124.7	122.1	121.9	107.5	159.1	159.7	89.4	215.6	123.8	138.6
8	112.8	128.2	97.8	126.3	121.7	117.9	109.1	153.8	159.3	84.9	207.9	107.0	144.7
9	110.2	118.0	97.3	118.2	121.8	117.8	106.2	155.8	158.8	84.9	211.9	111.5	140.4
10	104.6	109.8	89.0	115.8	117.8	114.6	104.5	158.0	165.6	81.0	215.1	88.2	139.9
11	103.8	101.7	89.1	115.9	120.6	111.9	103.8	168.7	191.7	79.1	224.1	91.2	135.1
12	103.7	101.9	91.1	112.8	122.5	111.2	104.8	168.4	176.3	85.9	228.6	93.3	132.7
51 1	107.1	115.7	88.6	118.8	125.2	113.2	104.6	162.1	163.6	85.3	225.1	93.9	136.2
2	105.0	102.6	89.1	115.6	120.3	112.2	105.2	157.5	166.3	68.7	220.7	61.8	137.9
3	105.5	109.8	87.6	112.5	119.3	111.1	105.1	156.9	164.8	61.7	227.1	70.3	141.4

11. 原材料在庫率指数

(特殊分類)

分類 / 時系列	製造工業	国産分	素原材料	製品原材料	輸入分	素原材料	製品原材料	素原材料	製品原材料	製造工業(電力・重油を除く)	製造工業(代用系列を除く)
原指数											
年											
46	115.7	114.0	132.2	110.1	121.7	122.8	99.6	131.5	109.0	115.9	114.3
47	110.6	109.7	123.4	106.9	113.8	115.3	87.3	122.7	105.5	110.6	108.8
48	99.0	96.4	90.0	98.3	106.3	107.4	88.0	101.2	98.1	98.9	98.0
49	119.0	117.8	91.8	124.0	120.0	117.5	147.2	108.2	124.2	119.0	117.1
50	144.9	142.1	127.2	145.9	147.7	144.9	177.7	140.1	146.4	145.1	140.0
年度											
46	117.0	115.2	135.7	110.8	123.6	124.7	98.1	134.7	109.6	117.3	115.4
47	105.6	104.2	112.2	102.8	110.8	112.5	93.1	115.1	101.7	105.6	104.0
48	101.6	99.8	88.6	102.8	105.8	106.7	92.8	100.4	102.6	101.4	100.7
49	127.5	125.6	98.8	131.8	129.8	125.9	176.1	116.5	132.3	127.6	124.7
50	145.8	143.7	135.7	146.1	146.4	144.4	167.4	143.0	146.5	146.0	140.9
季節調整済指数											
年 期											
46 1	111.4	110.3	123.0	107.5	115.0	116.0	101.5	121.6	107.1	112.1	110.9
2	116.7	115.0	137.2	110.7	121.9	123.3	97.4	132.3	110.0	116.6	115.3
3	116.6	114.4	134.7	109.9	124.7	125.5	101.5	135.5	108.4	116.3	114.8
4	118.1	116.1	134.3	112.3	124.9	125.7	97.8	136.4	110.5	118.9	116.3
47 1	116.9	115.2	137.8	110.7	121.7	123.5	94.0	134.1	109.6	117.5	115.1
2	115.2	114.1	138.3	109.8	117.6	118.8	93.4	130.1	108.9	114.5	112.5
3	108.5	108.9	120.2	106.5	106.9	108.4	82.9	117.1	104.9	107.8	106.1
4	103.1	101.6	104.4	101.4	110.0	111.6	80.2	111.6	99.7	104.0	102.6
48 1	97.5	94.6	93.1	95.0	109.3	111.1	80.0	103.8	94.6	97.5	96.4
2	96.5	93.9	89.2	95.0	104.2	105.6	82.7	100.6	94.7	96.4	95.3
3	100.9	98.0	90.7	100.5	107.7	108.5	93.1	102.6	100.2	100.7	100.1
4	100.8	99.3	87.5	103.0	103.9	104.4	94.8	98.1	102.7	100.6	99.9
49 1	108.2	108.2	87.2	113.0	107.6	108.0	101.7	100.2	112.7	108.0	107.4
2	114.1	113.9	86.2	119.4	113.7	111.7	134.7	102.8	119.7	114.0	112.8
3	122.1	120.6	91.0	127.7	123.7	120.1	169.4	109.5	128.3	122.2	119.7
4	133.0	130.2	103.2	137.5	135.9	130.7	201.8	120.8	138.2	133.0	130.0
50 1	143.1	139.6	116.4	144.9	146.3	141.4	212.0	133.7	145.7	143.5	138.4
2	143.3	139.9	121.8	144.2	148.5	145.9	172.3	138.4	144.5	143.3	138.1
3	142.6	139.6	127.3	142.8	146.2	144.3	164.8	140.3	143.2	142.7	137.8
4	150.7	148.9	140.0	151.6	149.4	147.6	168.0	147.3	152.0	150.7	145.3
51 1	146.6	146.3	151.4	145.6	141.7	139.6	165.5	145.9	146.1	146.9	142.0
年 月											
50 1	140.7	137.3	113.9	142.7	145.0	140.0	212.2	131.5	143.7	141.1	137.2
2	143.0	139.5	117.0	144.8	145.4	140.3	212.7	133.5	145.7	143.3	137.8
3	145.6	142.2	118.6	147.3	148.9	143.6	211.0	136.2	148.2	146.0	140.2
4	144.1	141.2	122.0	145.4	146.6	143.0	184.5	136.7	146.0	144.4	138.8
5	145.0	141.7	124.6	145.6	149.0	146.0	176.1	140.0	146.1	145.0	139.7
6	140.9	136.9	119.0	141.3	150.0	148.7	157.7	138.7	141.6	140.8	135.8
7	139.6	136.1	124.4	139.6	145.5	144.0	159.2	138.6	139.9	139.7	135.3
8	143.5	140.1	128.5	143.4	147.0	144.9	166.2	141.7	143.7	143.7	138.4
9	144.6	142.4	130.5	145.6	146.3	144.1	168.9	140.6	146.3	144.9	139.8
10	149.2	146.5	133.6	150.0	152.3	150.9	168.5	146.3	150.4	149.3	144.3
11	149.2	148.2	138.2	151.2	145.9	144.2	164.8	144.5	151.7	149.2	143.6
12	153.5	152.2	148.3	153.5	150.0	147.6	170.9	150.9	153.9	153.9	148.1
51 1	151.5	151.1	154.7	150.9	145.7	144.1	159.4	150.3	151.3	151.8	147.0
2	146.4	146.6	150.3	146.2	136.7	134.4	167.1	143.0	146.6	146.7	141.2
3	142.4	141.3	149.5	140.1	143.1	140.5	170.0	144.9	140.6	142.5	138.2

12. 販 売 業 者 在 庫 指 数

（品目群分類）

分類＼時系列	総合	石炭	鋼材	非鉄金属	非鉄くず	地金	機器	民生用電気機械	自動車	写真機時計
ウエイト	9.975.9	44.1	1,026.2	224.7	127.1	97.6	3.350.4	855.1	2.100.7	394.6
原指数										
年										
46	105.8	95.8	119.5	129.6	140.1	115.8	94.4	82.9	97.0	115.8
47	114.0	97.2	94.2	195.2	194.7	195.8	102.6	83.7	111.7	106.7
48	129.1	87.2	72.9	217.7	202.3	237.6	128.6	135.6	119.7	117.9
49	143.4	93.2	90.4	188.4	129.6	264.9	148.4	132.1	152.3	162.7
50	156.9	68.4	150.6	325.3	180.8	513.4	158.8	125.0	164.5	201.7
年度										
46	106.8	96.7	114.1	140.5	152.4	125.0	94.2	81.2	97.7	114.1
47	117.2	95.4	88.2	209.1	208.3	210.1	107.1	92.9	114.4	107.9
48	133.6	87.2	71.7	207.3	184.4	237.2	137.2	160.5	130.6	122.1
49	146.1	93.4	102.6	215.1	128.5	327.9	149.1	127.2	152.4	179.1
50	159.3	60.9	155.8	366.1	196.3	587.3	158.2	129.9	161.5	202.0
年 月										
50 1	149.7	85.4	122.1	272.1	137.9	447.0	155.0	124.3	160.4	193.0
2	148.2	89.6	123.1	277.7	137.6	460.2	152.8	102.1	168.7	194.4
3	147.2	89.9	128.9	299.0	152.7	489.4	149.9	119.0	154.6	192.0
4	153.0	81.6	134.3	284.7	159.8	447.5	159.0	127.9	164.9	198.3
5	156.6	72.8	136.8	302.0	186.6	452.3	166.1	136.7	170.7	204.7
6	160.9	69.7	153.4	306.5	189.1	459.3	172.3	131.3	179.6	200.3
7	155.9	67.5	157.9	327.0	199.7	492.7	152.4	131.9	152.0	199.2
8	159.4	60.9	163.3	334.1	196.3	513.7	156.5	119.1	161.5	211.8
9	161.4	55.6	168.8	349.8	201.6	542.7	157.0	111.4	166.8	203.3
10	166.3	52.9	172.5	363.6	205.3	569.3	165.6	122.1	175.3	208.1
11	164.9	49.0	172.3	373.0	199.8	598.5	164.5	124.1	175.7	209.1
12	159.6	46.4	174.0	414.2	203.6	688.3	152.4	130.5	151.2	206.4
51 1	159.2	53.1	157.5	443.1	209.0	748.1	150.6	131.8	149.9	194.6
2	158.9	60.5	145.2	451.7	205.4	772.5	153.0	131.4	153.2	198.6
3	155.3	61.4	133.9	443.6	198.9	762.3	146.9	140.7	141.4	189.1
季節調整済指数										
年 期										
46 1	105.4	96.6	124.0	114.8	118.9	109.4	97.8	90.5	98.6	113.4
2	107.4	99.7	123.3	130.0	147.1	108.6	96.5	84.4	98.3	120.2
3	104.8	90.8	117.9	133.0	150.8	112.0	90.3	79.3	92.4	117.2
4	106.1	95.6	112.6	141.1	142.3	134.6	92.8	77.3	98.1	112.2
47 1	109.8	101.0	103.9	158.6	168.0	146.0	97.4	83.6	102.7	106.9
2	111.7	89.1	98.2	185.7	191.2	180.0	99.2	81.3	107.3	105.9
3	115.6	98.7	92.6	204.1	198.4	208.7	104.8	82.6	116.6	107.0
4	119.0	101.3	81.7	234.1	221.4	254.9	109.5	87.6	121.2	107.0
48 1	121.9	91.2	79.7	220.2	224.6	215.6	114.0	125.0	110.2	114.3
2	126.7	84.0	73.8	222.9	207.0	246.8	123.7	150.6	114.5	114.3
3	132.8	85.8	69.0	214.7	195.5	240.6	133.2	139.1	123.4	119.7
4	135.5	88.6	68.9	213.7	182.6	250.3	144.1	185.1	131.7	122.9
49 1	139.9	90.8	74.8	178.7	151.0	214.8	147.8	146.5	151.1	131.7
2	140.8	96.7	83.2	175.8	121.2	252.7	144.7	126.4	151.5	155.2
3	144.0	90.6	95.0	181.2	116.2	262.6	148.5	130.9	149.5	171.7
4	149.0	94.8	109.7	219.0	131.0	335.3	152.7	125.7	157.4	190.4
50 1	150.9	88.3	122.9	282.5	145.5	461.6	151.8	125.0	153.9	200.0
2	155.3	70.7	139.6	296.1	174.5	465.7	161.9	130.0	167.5	201.0
3	158.3	59.9	165.9	338.9	201.4	515.5	161.7	120.7	170.6	201.1
4	163.1	53.7	175.3	394.7	201.5	614.7	159.8	123.7	166.4	205.2
51 1	160.4	58.2	143.8	446.3	208.9	756.0	149.4	146.7	142.2	201.1
年 月										
50 1	150.2	89.7	124.2	280.2	141.9	466.1	152.4	130.0	152.8	198.6
2	150.6	90.4	121.4	286.6	146.2	470.6	150.8	118.4	154.7	206.8
3	151.8	84.8	123.2	280.8	148.4	448.2	152.2	126.7	153.1	194.7
4	155.0	77.3	130.8	278.3	155.8	451.1	160.9	127.3	164.8	210.3
5	154.3	69.9	134.4	296.7	182.0	447.8	161.6	129.8	167.0	197.8
6	156.5	64.8	153.7	313.4	185.8	489.1	163.2	133.0	170.7	195.0
7	154.1	63.4	160.5	323.4	196.7	495.7	157.8	121.8	164.7	194.7
8	160.0	59.4	167.1	344.1	200.1	534.0	166.7	125.0	173.9	209.9
9	160.9	57.0	170.0	349.1	207.4	516.9	160.7	115.4	173.2	198.7
10	162.4	55.9	174.9	359.1	198.7	545.8	160.9	119.0	170.5	207.7
11	164.6	55.9	174.2	391.0	200.4	633.3	163.6	123.9	172.1	202.4
12	162.4	51.4	176.8	404.1	205.4	665.0	155.0	128.3	156.7	205.4
51 1	159.7	55.8	160.2	456.3	215.0	780.1	148.1	137.9	143.7	200.2
2	161.5	61.0	143.2	466.2	218.3	789.9	151.0	152.4	143.0	211.3
3	160.1	57.9	128.0	416.5	193.3	698.1	149.1	149.8	140.0	191.8

（注）販売業者在庫指数について，年報出版後修正がありましたので，本数値を採用してください。

（品目群分類）

分類＼時系列	石油製品	コークス	紙	繊維原料・糸・織物	繊維原料	糸	織物
ウエイト	1.516.7	11.8	318.3	3.483.7	371.9	286.1	2.825.7
原指数							
年							
46	115.6	131.1	100.9	107.5	106.1	114.4	107.0
47	113.9	130.1	112.8	126.0	109.5	149.6	123.7
48	117.6	100.7	110.7	147.7	126.0	167.7	149.6
49	135.5	101.9	143.1	155.6	109.8	222.4	154.9
50	134.0	149.6	138.1	159.0	110.6	233.8	157.8
年度							
46	117.7	136.4	104.2	110.3	106.2	117.1	110.1
47	111.6	122.7	113.0	132.5	115.6	162.0	131.8
48	121.6	97.0	110.4	151.5	119.3	170.3	153.9
49	136.4	108.2	149.9	156.3	113.2	236.0	153.9
50	132.7	169.1	140.6	162.6	104.5	228.0	163.6
年 月							
50 1	129.6	113.9	140.6	155.2	116.1	241.8	151.6
2	125.7	116.5	139.6	155.0	115.2	236.4	152.0
3	128.2	127.0	134.5	150.5	108.3	231.0	147.8
4	132.6	129.4	136.3	155.4	106.0	242.9	153.1
5	132.6	131.7	135.9	157.5	111.2	229.6	156.3
6	135.9	146.8	132.9	157.5	117.7	218.1	156.6
7	133.9	154.8	132.3	160.5	116.9	225.1	159.7
8	134.6	143.4	137.4	163.0	125.3	238.0	160.4
9	142.0	176.4	139.0	163.0	121.8	239.0	160.8
10	145.8	180.7	142.1	165.1	110.4	243.5	164.3
11	138.0	177.1	141.1	163.2	90.5	232.2	165.8
12	128.5	177.4	145.7	162.1	87.9	227.5	165.3
51 1	126.3	193.3	148.5	166.1	92.1	224.7	169.9
2	122.9	199.7	147.8	167.6	86.3	215.1	173.5
3	116.5	198.8	148.3	169.8	88.3	199.9	177.5
季節調整済指数							
年 期							
46 1	110.4	125.9	98.3	104.6	107.7	111.1	103.7
2	117.0	137.6	97.9	109.0	112.7	114.8	107.4
3	116.1	129.3	100.5	106.9	106.5	115.3	106.7
4	118.5	131.5	107.0	109.5	95.1	116.2	110.0
47 1	118.2	146.9	111.5	116.4	106.7	122.2	117.2
2	113.7	147.4	113.9	122.6	119.9	142.3	120.8
3	111.5	121.6	112.3	128.9	104.6	161.6	128.8
4	112.5	107.3	113.6	135.5	104.9	171.3	135.3
48 1	110.5	111.4	115.1	142.2	131.0	173.7	140.8
2	114.7	102.4	111.6	145.7	129.5	161.8	146.3
3	124.9	98.8	112.3	149.8	123.9	164.6	151.4
4	119.3	89.9	103.5	153.0	116.9	170.4	155.6
49 1	127.5	95.8	114.6	157.9	103.5	185.5	162.7
2	133.7	98.5	145.9	154.6	95.7	215.2	157.1
3	136.9	99.2	154.2	154.3	118.0	241.8	150.3
4	143.5	115.5	157.0	156.0	127.2	245.3	150.3
50 1	133.2	120.4	143.1	158.8	116.3	242.5	155.7
2	138.0	131.5	132.2	154.0	101.7	235.1	153.0
3	133.1	161.3	131.9	158.4	116.1	231.8	156.7
4	132.1	186.9	144.2	165.1	109.3	226.0	165.9
51 1	127.6	199.6	153.4	173.5	91.3	218.7	179.7
年 月							
50 1	130.0	118.5	146.6	158.7	123.9	245.5	154.5
2	129.8	118.5	142.9	160.3	118.5	244.0	157.0
3	139.8	124.3	139.8	157.3	106.6	238.1	155.7
4	142.0	126.5	136.3	155.9	100.5	241.9	154.2
5	136.6	127.5	133.2	154.0	98.8	238.4	153.1
6	135.4	140.6	127.1	152.2	105.8	225.1	151.6
7	131.5	150.9	125.2	154.6	111.4	229.0	153.4
8	132.8	159.4	132.8	158.1	116.9	234.5	155.6
9	134.9	173.6	137.8	162.4	120.0	232.0	161.1
10	133.5	184.2	140.8	164.6	115.5	227.8	164.6
11	131.8	182.6	146.1	165.5	103.6	225.7	166.6
12	130.9	193.9	151.8	165.1	105.8	224.4	166.6
51 1	126.7	201.1	154.8	169.4	98.3	220.1	173.2
2	129.0	203.2	151.3	173.3	88.8	222.0	179.2
3	127.0	194.5	154.2	177.4	86.9	206.1	186.8

Ⅴ．業種別及び財別季節指数

1．季　節　指　数（業種分類）

（業種分類）

分類／時系列	産業総合	公益事業	鉱工業	鉱業	石炭鉱業	金属鉱業	非金属鉱業	原油・天然ガス鉱業	製造工業	鉄鋼業	非鉄金属工業

生産指数（付加価値ウエイト）

月											
1	91.3	102.1	91.0	96.0	98.2	98.0	89.8	110.2	90.9	97.6	92.9
2	96.4	96.9	96.4	99.0	102.7	99.9	94.8	100.2	96.4	92.6	98.1
3	103.9	103.7	103.9	107.6	111.3	103.4	106.6	109.8	103.9	99.7	105.7
4	98.6	92.9	98.8	98.5	98.1	98.1	99.6	99.8	98.8	97.4	102.9
5	98.0	93.5	98.1	94.2	92.8	88.1	100.3	98.4	98.2	100.7	100.2
6	101.8	96.0	101.9	99.5	98.6	103.4	98.1	95.3	102.0	100.1	101.9
7	102.6	107.9	102.5	101.2	99.8	104.9	100.7	94.0	102.5	102.5	101.3
8	96.3	107.6	96.0	94.8	88.9	97.6	98.1	91.3	96.0	100.2	94.9
9	103.7	98.4	103.9	99.3	97.5	101.5	100.0	93.3	103.9	101.7	100.5
10	103.3	97.3	103.5	105.0	104.1	105.2	106.4	97.6	103.5	103.4	104.2
11	101.4	98.1	101.5	101.1	101.9	98.7	102.8	101.1	101.5	101.1	99.3
12	102.7	105.8	102.6	103.8	106.1	101.2	102.9	109.0	102.6	101.0	98.1

生産指数（生産額ウエイト）

月											
1	92.2	103.7	91.9	96.1	98.2	97.9	90.0	110.2	91.9	98.5	93.8
2	95.6	98.4	95.5	99.1	102.7	99.9	94.8	100.3	95.5	92.0	97.4
3	103.2	105.0	103.1	107.6	111.3	103.4	106.5	109.8	103.1	99.6	105.5
4	98.6	93.3	98.8	98.5	98.1	98.1	99.6	99.8	98.8	97.0	102.5
5	98.6	93.3	98.7	94.3	92.8	88.0	100.3	98.4	98.7	101.0	99.8
6	101.4	95.2	101.6	99.4	98.6	103.4	98.1	95.3	101.6	99.8	101.7
7	102.9	106.3	102.8	101.1	99.8	104.9	100.7	94.0	102.8	102.7	101.5
8	97.2	105.6	97.0	94.7	88.9	97.7	98.1	91.2	97.0	101.4	95.9
9	102.8	97.1	103.0	99.3	97.5	101.5	100.0	93.2	103.0	101.8	100.3
10	103.6	96.7	103.8	104.9	104.1	105.2	106.3	97.6	103.8	103.1	103.7
11	101.1	98.3	101.2	101.2	101.9	98.7	102.8	101.1	101.2	100.4	99.4
12	102.8	107.1	102.7	103.9	106.1	101.2	102.8	109.0	102.6	100.8	98.4

生産者出荷指数

月											
1	89.1	104.6	88.7	95.7	100.2	95.3	88.7	111.0	88.6	95.3	95.5
2	94.2	99.2	94.0	98.4	101.5	98.9	95.2	101.1	94.0	94.3	96.7
3	104.8	105.7	104.7	107.1	108.7	102.7	109.0	110.9	104.7	100.6	106.2
4	99.8	93.5	99.9	96.5	91.6	98.7	98.8	100.6	100.0	96.7	103.1
5	98.6	93.2	98.8	96.0	95.8	94.0	98.9	98.4	98.8	100.4	99.7
6	101.5	94.7	101.7	98.4	96.6	102.1	98.2	94.5	101.7	100.9	101.7
7	103.4	105.5	103.4	101.0	101.6	103.6	100.0	92.7	103.3	103.2	101.9
8	96.4	104.6	96.2	97.7	97.9	98.9	98.9	90.1	96.2	98.3	97.2
9	104.4	96.4	104.7	100.7	99.5	101.6	100.8	92.6	104.7	102.8	100.5
10	102.9	96.3	103.1	103.3	102.5	104.2	104.6	97.8	103.1	103.5	103.0
11	100.0	98.5	100.1	100.9	101.1	97.6	102.1	100.5	100.1	99.7	97.7
12	104.8	107.9	104.7	104.2	103.1	102.5	104.8	109.7	104.7	104.1	96.8

生産者製品在庫指数

月											
1	100.9	100.0	100.9	101.6	102.4	104.6	101.6	108.6	100.9	100.8	101.4
2	101.8	100.0	101.8	102.1	101.6	107.9	100.5	107.5	101.8	98.8	101.7
3	99.9	100.0	99.9	101.1	102.3	109.7	93.2	100.4	99.9	98.8	99.3
4	100.2	100.0	100.2	104.7	107.3	106.9	95.3	99.1	100.2	100.4	98.4
5	99.2	100.0	99.2	100.0	100.2	93.9	100.7	96.4	99.2	100.8	99.0
6	99.9	100.0	99.9	101.7	103.2	96.9	101.2	96.7	99.9	99.7	99.5
7	99.6	100.0	99.6	101.6	99.9	95.6	103.8	94.6	99.6	98.5	100.2
8	99.6	100.0	99.6	94.9	91.6	95.6	102.1	93.2	99.6	100.2	98.8
9	98.8	100.0	98.8	93.7	91.2	93.4	99.0	99.7	98.8	99.9	98.7
10	100.5	100.0	100.5	97.2	94.7	97.1	102.9	96.2	100.5	101.7	99.2
11	101.2	100.0	101.2	100.4	99.7	100.4	103.1	104.3	101.2	102.2	100.7
12	98.3	100.0	98.3	100.9	105.8	98.0	96.6	103.2	98.3	98.2	103.0

（業種分類）

分類／時系列	非鉄金属地金	非鉄金属加工品	鋳物類	金属製品工業	建設用金属製品	暖ちゅう房機器	その他の金属製品	機械工業	機械工業（鉄道車両・船舶を除く）	一般機械工業	ボイラ原動機

生産指数（付加価値ウエイト）

月											
1	97.2	91.1	93.1	89.9	91.0	79.0	91.3	88.1	87.3	87.0	87.0
2	91.9	100.1	98.3	95.0	95.5	85.9	96.6	97.3	96.8	93.9	90.7
3	101.8	108.5	101.0	103.8	106.5	94.0	102.4	106.7	106.7	109.8	128.7
4	96.5	105.8	100.8	100.4	102.5	96.8	98.6	97.1	96.5	98.3	90.7
5	96.4	102.4	99.1	96.9	96.5	94.1	98.0	96.4	96.0	96.1	85.8
6	100.1	102.6	101.3	100.5	98.6	111.2	101.1	103.8	104.0	104.2	100.4
7	103.9	100.2	101.6	103.3	102.7	107.4	103.8	103.5	103.9	103.7	104.8
8	102.5	93.2	92.3	98.9	98.6	100.2	98.5	93.9	93.6	98.0	98.1
9	100.9	100.1	100.3	104.7	105.9	111.1	100.7	108.2	108.9	111.3	140.7
10	104.2	103.4	105.8	104.8	103.0	112.4	104.7	102.8	103.5	102.9	104.7
11	103.2	96.7	104.7	101.4	99.6	107.8	102.5	100.8	101.2	97.9	85.6
12	101.5	95.9	102.0	100.4	99.7	100.2	101.8	101.4	101.7	96.9	82.9

生産指数（生産額ウエイト）

月											
1	97.3	91.4	93.1	89.8	91.1	79.0	91.1	88.1	87.3	86.8	87.0
2	92.0	100.3	98.3	94.8	95.4	85.9	96.4	97.5	96.9	94.1	91.0
3	101.7	108.5	101.0	103.5	106.1	94.0	102.2	106.2	106.1	110.1	127.3
4	96.7	106.1	100.7	100.4	102.3	96.8	98.7	97.4	96.8	98.6	91.4
5	96.3	102.4	99.1	97.0	96.6	94.1	98.1	96.7	96.2	96.1	86.7
6	100.2	102.5	101.2	100.8	98.8	111.2	101.6	103.6	104.1	104.2	100.8
7	104.2	100.0	101.6	103.5	102.7	107.4	104.2	103.4	103.8	103.5	104.9
8	102.8	93.0	92.5	99.0	98.7	100.2	98.7	93.2	92.8	97.6	98.4
9	100.6	100.0	100.3	104.7	105.8	111.1	100.5	107.6	108.4	110.9	138.6
10	103.8	102.8	105.8	104.9	103.1	112.4	104.6	103.5	104.3	103.2	104.3
11	103.0	96.6	104.7	101.4	99.7	107.7	102.2	101.3	101.8	97.9	86.0
12	101.3	96.3	101.9	100.3	99.7	100.2	101.8	101.3	101.7	96.9	83.4

生産者出荷指数

月											
1	97.7	93.9	93.1	88.7	89.4	76.8	92.4	83.8	84.5	85.9	99.4
2	93.3	97.8	98.3	91.0	93.5	58.5	95.7	93.3	94.1	92.0	76.0
3	106.4	107.9	101.0	97.6	103.1	63.8	100.2	110.4	109.8	116.1	135.7
4	100.2	106.1	100.7	99.4	105.5	69.7	97.9	99.7	98.7	102.4	102.1
5	97.5	102.0	99.1	97.1	98.8	77.7	98.6	98.5	99.3	99.9	92.5
6	103.2	101.3	101.2	100.0	99.8	97.4	101.1	104.4	104.3	106.0	93.5
7	104.2	100.5	101.6	102.8	103.9	86.4	104.0	105.3	105.0	104.4	108.0
8	102.0	95.1	92.3	101.3	99.0	103.7	102.0	92.1	94.0	98.2	96.3
9	100.3	100.5	100.3	111.0	104.8	174.0	103.0	109.6	109.1	109.2	137.4
10	101.9	102.7	105.9	106.5	103.9	137.2	103.1	102.9	101.8	98.1	121.1
11	96.2	97.1	104.7	102.3	99.8	129.7	99.7	98.6	98.9	93.4	68.4
12	97.0	95.1	101.9	102.4	98.5	125.1	102.4	101.3	100.7	94.3	69.7

生産者製品在庫指数

月											
1	105.7	98.2	100.0	88.7	99.1	65.8	97.1	105.5	105.5	107.8	101.3
2	102.8	102.2	100.0	95.1	102.4	80.1	98.6	107.6	107.6	109.0	109.3
3	96.4	100.1	100.0	102.4	107.7	96.0	99.5	102.0	102.0	103.0	112.2
4	95.7	98.9	100.0	106.9	105.5	112.9	101.1	101.5	101.5	99.5	100.7
5	98.4	99.7	100.0	107.3	101.4	120.1	101.0	96.8	96.8	95.5	105.8
6	97.4	102.0	100.0	108.0	99.9	124.4	101.7	97.5	97.5	94.3	104.9
7	98.5	101.3	100.0	109.2	98.8	131.6	104.8	95.7	95.7	92.9	95.1
8	97.9	98.7	100.0	106.3	97.9	130.4	99.6	95.9	95.9	93.2	93.1
9	99.6	99.1	100.0	97.5	96.8	101.6	95.9	95.2	95.2	95.0	89.5
10	100.6	99.4	100.0	94.6	95.9	89.1	99.3	99.5	99.5	100.7	89.1
11	102.2	99.1	100.0	93.2	96.5	79.0	101.8	101.9	101.9	104.0	99.0
12	104.8	101.5	100.0	90.7	98.1	69.0	99.5	100.9	100.9	105.1	100.0

（業種分類）

時系列＼分類	土木建設機械	化学機械	特殊産業機械	風水力機械・油圧機器	運搬機械	農業用機械	金属加工機械	繊維機械	事務用機械	民生用・サービス用一般機械	冷凍機・同応用機械

生　産　指　数（付加価値ウエイト）

月											
1	88.8	81.1	91.4	88.7	82.9	60.1	86.5	94.5	87.5	88.0	85.1
2	96.5	90.6	93.3	94.8	87.7	71.9	90.8	90.0	97.3	100.9	98.2
3	102.6	156.1	117.1	109.7	114.7	82.2	120.4	99.6	104.1	106.0	101.3
4	97.9	122.8	90.6	104.5	107.2	98.4	92.0	94.5	93.9	103.5	98.9
5	99.8	75.3	93.7	97.5	94.7	109.3	92.0	95.5	93.8	100.2	101.9
6	106.1	83.2	89.9	104.7	95.8	123.7	106.0	100.0	102.0	104.9	115.2
7	100.2	88.3	93.3	104.5	102.0	148.0	105.0	102.6	101.5	101.6	110.8
8	98.5	91.5	103.9	98.3	98.3	149.4	94.2	104.7	98.1	90.5	85.0
9	102.4	131.2	117.0	102.4	112.0	138.5	121.8	108.7	108.7	97.7	99.7
10	105.9	114.7	99.2	103.1	113.9	92.0	97.4	105.4	104.5	101.6	100.9
11	101.2	83.8	103.3	97.0	92.5	65.0	94.8	106.6	103.8	100.8	102.7
12	100.1	81.4	107.3	94.7	98.3	61.6	99.0	97.8	104.6	104.5	100.3

生　産　指　数（生産額ウエイト）

月											
1	88.8	81.1	90.5	88.7	82.4	63.7	86.5	94.8	87.5	88.2	85.1
2	96.5	90.6	92.9	94.8	87.4	76.4	90.5	89.8	97.3	101.1	98.2
3	102.6	156.1	116.2	109.7	115.2	84.0	120.8	99.7	104.1	106.7	101.3
4	98.0	122.8	91.6	104.3	107.5	97.8	92.0	94.2	94.0	103.8	98.9
5	99.9	75.3	93.6	97.5	94.4	108.1	92.1	95.6	93.9	100.8	102.0
6	106.0	83.2	90.9	104.7	95.6	121.6	106.3	99.9	102.1	105.1	115.2
7	100.0	88.3	94.3	104.5	102.1	143.4	105.4	102.4	101.6	101.5	110.8
8	98.5	91.5	103.4	98.2	98.2	144.1	93.9	105.1	98.1	89.9	85.0
9	102.3	131.2	116.4	102.5	112.2	134.1	122.1	108.6	108.7	97.0	99.7
10	105.9	114.7	100.0	103.1	114.7	92.3	97.3	105.3	104.5	101.1	100.9
11	101.3	83.8	103.6	97.1	92.1	68.6	94.4	106.8	103.8	100.5	102.7
12	100.1	81.4	106.6	95.0	98.3	65.8	98.9	97.9	104.5	104.4	100.3

生　産　者　出　荷　指　数

月											
1	84.1	81.1	91.3	87.7	82.4	66.8	84.5	94.8	86.1	81.5	74.2
2	97.8	90.6	93.2	95.4	87.4	75.4	89.9	89.8	97.0	100.0	83.3
3	109.4	156.1	116.5	106.3	115.2	89.5	131.6	99.7	113.0	118.6	118.6
4	106.3	122.8	91.4	108.2	107.5	101.6	96.4	94.2	91.9	108.3	105.5
5	106.4	75.3	93.7	98.0	94.4	115.3	92.5	95.6	95.4	102.8	126.7
6	104.3	83.2	90.7	103.3	95.5	119.9	101.8	100.0	102.3	100.9	143.3
7	97.2	88.3	94.2	102.9	102.1	145.2	102.6	102.3	101.9	103.6	119.4
8	94.3	91.5	103.6	98.4	98.2	143.1	92.2	105.1	95.0	87.2	93.1
9	101.1	131.2	116.9	102.7	112.2	134.7	123.8	108.6	112.3	102.3	86.5
10	95.9	114.7	99.7	105.9	114.7	87.4	94.6	105.2	98.1	95.7	77.1
11	101.8	83.8	102.9	97.9	92.1	60.0	90.8	106.9	100.9	96.6	87.1
12	101.4	81.4	105.9	93.2	98.4	61.3	99.3	97.8	106.1	102.5	85.2

生　産　者　製　品　在　庫　指　数

月											
1	110.0	100.0	102.0	99.3	100.0	111.3	104.2	100.0	105.3	108.3	112.7
2	109.2	100.0	96.5	100.7	100.0	107.6	105.0	100.0	106.9	108.7	116.4
3	100.9	100.0	92.4	104.4	100.0	102.6	97.3	100.0	98.9	99.0	109.9
4	94.0	100.0	95.2	98.8	100.0	103.7	94.8	100.0	98.5	96.2	106.3
5	87.2	100.0	94.8	97.6	100.0	88.5	95.4	100.0	97.3	95.4	100.1
6	89.7	100.0	101.1	98.4	100.0	90.8	99.6	100.0	96.0	98.1	90.6
7	92.6	100.0	100.5	101.6	100.0	94.9	100.5	100.0	94.3	97.3	85.9
8	96.0	100.0	101.1	100.8	100.0	91.8	101.9	100.0	96.3	99.1	82.2
9	97.9	100.0	100.6	101.6	100.0	89.8	98.3	100.0	92.8	96.1	89.2
10	107.5	100.0	99.4	99.1	100.0	91.9	99.2	100.0	102.2	99.6	97.6
11	108.2	100.0	106.1	97.9	100.0	107.9	102.4	100.0	106.4	100.7	102.2
12	106.8	100.0	110.3	99.9	100.0	119.2	101.3	100.0	105.1	101.6	106.9

（業種分類）

時系列＼分類	その他の一般機械	一般機械部品	電気機械工業	発電機	電動機	産業用電気機械	民生用電気機械	照明用器具	通信機械	ラジオ・テレビ音響機器	通信・電子部品

生　産　指　数（付加価値ウエイト）

月											
1	90.8	92.2	85.6	86.8	87.8	91.1	83.3	91.4	84.5	81.6	88.3
2	94.1	100.1	98.1	115.7	97.7	100.7	99.2	97.3	95.5	94.1	94.9
3	102.8	104.7	106.8	116.1	101.0	118.6	101.0	102.5	118.7	94.6	99.6
4	99.5	99.7	95.0	93.0	93.9	91.9	104.0	97.7	94.7	96.3	98.1
5	94.7	96.4	94.8	94.7	94.8	94.5	101.1	97.4	94.1	94.4	97.5
6	105.8	100.4	106.6	101.5	111.0	102.0	116.7	102.3	109.7	106.0	105.5
7	101.3	101.2	105.2	101.6	106.0	103.1	108.1	102.6	109.7	105.7	109.4
8	99.6	95.2	94.5	107.1	97.6	95.4	82.7	93.6	98.4	94.6	97.9
9	113.1	104.3	108.6	114.1	108.6	114.4	95.9	102.2	118.4	107.7	103.9
10	100.4	101.7	99.0	85.6	102.6	96.1	100.0	106.2	92.0	106.8	102.1
11	99.5	101.5	100.5	89.4	98.1	95.0	103.3	104.1	91.5	108.2	102.0
12	98.5	102.6	105.3	94.0	100.9	97.1	104.8	102.6	92.7	110.2	100.8

生　産　指　数（生産額ウエイト）

月											
1	91.0	92.2	85.5	86.8	87.9	91.1	83.3	91.5	84.5	81.6	88.2
2	94.6	100.1	97.7	115.8	97.7	100.8	99.2	97.5	95.6	94.1	95.0
3	102.3	104.7	105.5	116.1	101.0	118.7	101.1	102.5	118.8	94.5	99.6
4	99.4	99.8	95.5	93.1	93.9	91.8	104.4	97.7	94.7	96.3	98.4
5	94.5	96.5	95.1	94.7	94.8	94.5	101.5	97.3	94.0	94.3	97.5
6	105.3	100.4	106.7	101.5	111.0	102.0	117.1	102.2	109.8	106.1	105.7
7	101.2	101.2	105.4	101.6	106.0	103.1	108.3	102.6	109.7	105.6	109.2
8	99.3	95.2	94.2	107.0	97.6	95.4	82.3	93.8	98.4	94.6	97.8
9	112.2	104.1	108.0	114.2	108.6	114.5	95.4	102.1	118.4	107.7	103.8
10	101.1	101.7	99.8	85.7	102.6	96.1	99.6	105.9	92.0	106.8	102.1
11	100.1	101.5	101.2	89.5	98.2	95.1	103.1	104.2	91.4	108.3	102.1
12	98.9	102.6	105.4	94.0	100.9	97.1	104.8	102.6	92.8	110.4	100.7

生　産　者　出　荷　指　数

月											
1	92.6	91.8	82.6	92.7	87.9	91.0	60.7	96.4	83.5	83.1	88.5
2	98.3	100.6	93.0	109.9	98.1	100.5	86.5	96.7	93.3	81.2	95.0
3	98.1	104.8	107.0	132.9	102.6	118.7	111.9	101.4	118.2	90.8	99.8
4	99.8	101.1	96.5	73.8	94.4	92.1	118.0	96.4	93.3	93.9	99.0
5	95.2	96.2	100.4	62.7	95.5	94.2	133.4	95.9	97.7	96.7	98.3
6	104.8	99.8	108.0	96.3	111.8	101.8	139.9	101.9	110.3	100.6	105.3
7	100.4	102.3	107.4	82.8	106.4	103.0	130.8	96.7	111.2	103.8	108.2
8	104.3	96.0	94.7	137.4	97.3	95.8	77.9	90.5	99.1	97.4	99.4
9	106.6	104.6	109.5	159.4	107.7	114.5	95.7	101.1	120.1	110.4	104.4
10	101.1	100.9	96.3	67.7	101.6	96.3	81.0	99.3	90.8	103.1	101.9
11	99.3	100.1	98.8	94.1	96.7	95.1	82.9	107.7	90.6	112.1	100.6
12	99.7	101.7	105.8	90.4	100.0	97.1	81.4	116.0	92.0	126.9	99.5

生　産　者　製　品　在　庫　指　数

月											
1	100.1	102.2	100.9	100.0	110.6	99.6	117.1	95.4	99.9	85.0	97.1
2	90.9	100.7	105.1	100.0	107.9	102.5	118.3	93.9	108.7	94.8	99.0
3	100.0	99.3	104.7	100.0	99.6	103.3	116.0	94.4	111.2	97.1	102.0
4	99.2	98.4	104.7	100.0	97.0	97.1	111.4	95.2	117.6	100.5	100.9
5	98.7	99.6	98.4	100.0	93.9	99.9	98.0	96.2	103.5	98.8	101.0
6	100.3	101.5	98.5	100.0	92.4	104.9	90.0	99.5	104.3	105.4	101.1
7	102.8	99.6	96.4	100.0	91.1	104.4	79.9	103.8	95.8	108.0	101.2
8	90.2	98.2	95.8	100.0	91.0	96.6	81.8	105.0	90.7	107.0	100.5
9	104.8	98.0	95.9	100.0	96.4	99.4	84.8	105.8	84.3	105.2	101.3
10	104.4	99.1	100.1	100.0	102.2	98.6	92.4	108.2	90.8	107.3	99.4
11	105.9	100.8	101.3	100.0	107.3	97.9	100.9	105.0	95.6	103.9	98.0
12	102.5	102.7	98.2	100.0	110.5	95.7	109.3	97.8	97.6	86.9	98.5

（業種分類）

分類 / 時系列	電子計算機	電気計測器	電池類	輸送機械工業	輸送機械工業（二輪車両・船舶を除く）	乗用車	バス	トラック	自動車部品	二輪車自動車	自転車
生産指数（付加価値ウエイト）											
月											
1	75.8	86.9	97.9	91.9	90.1	90.6	89.9	87.5	92.8	93.5	97.2
2	103.6	97.6	102.7	99.6	98.2	98.5	99.8	97.1	94.4	98.6	109.0
3	117.5	134.5	98.6	104.9	104.0	100.3	127.7	107.6	101.9	100.5	109.1
4	86.1	80.7	93.6	97.8	96.0	94.1	101.4	99.7	97.6	93.9	97.5
5	88.1	90.0	79.0	98.6	97.2	98.3	88.5	97.4	98.1	93.3	93.3
6	102.6	96.3	97.7	101.7	101.7	100.4	96.6	103.6	99.7	100.4	100.0
7	97.4	100.6	99.0	101.5	102.3	101.4	98.9	104.5	100.5	101.6	107.0
8	99.0	97.0	89.5	88.5	85.7	81.4	83.8	88.6	92.0	92.6	94.6
9	116.9	126.2	101.6	104.9	106.5	107.3	123.3	107.2	99.9	105.9	100.2
10	94.3	93.0	109.6	107.1	111.5	114.3	106.9	109.7	108.4	109.9	96.6
11	96.6	94.0	117.8	103.8	106.2	110.7	89.9	100.9	110.1	101.4	95.0
12	122.1	103.1	112.9	99.7	100.6	102.6	93.2	96.2	104.6	108.6	100.5
生産指数（生産額ウエイト）											
月											
1	75.8	87.0	97.6	91.9	90.1	90.6	89.9	87.5	92.8	93.5	97.2
2	103.6	97.5	102.7	99.5	98.2	98.6	99.9	97.1	94.4	98.4	109.0
3	117.5	134.1	98.6	104.9	104.0	100.3	127.7	107.6	101.9	100.5	109.1
4	86.1	80.8	93.7	97.7	96.1	94.1	101.4	99.7	97.6	93.9	97.5
5	88.1	90.1	79.2	98.6	97.2	98.3	88.5	97.4	98.1	93.3	93.3
6	102.6	96.4	97.8	101.8	101.6	100.4	96.5	103.6	99.8	100.4	100.0
7	97.4	100.7	99.0	101.5	102.2	101.4	98.9	104.5	100.5	101.6	107.0
8	99.0	97.1	89.6	88.3	85.7	81.4	83.8	88.6	92.0	92.6	94.6
9	116.9	125.8	101.7	105.0	106.5	107.3	123.4	107.2	99.9	105.8	100.2
10	94.3	93.2	109.5	107.3	111.5	114.3	106.9	109.7	108.4	109.9	96.6
11	96.6	94.2	117.7	103.9	106.2	110.7	89.9	100.9	110.1	101.4	95.0
12	122.1	103.0	112.9	99.7	100.6	102.5	93.2	96.2	104.6	108.6	100.5
生産者出荷指数											
月											
1	75.8	87.0	101.2	83.7	85.0	83.6	76.9	83.7	92.8	90.2	100.8
2	103.6	97.5	97.0	94.9	97.9	95.9	95.5	99.6	94.4	108.1	105.6
3	117.5	134.1	90.8	109.3	107.3	104.1	152.6	113.4	101.9	107.6	103.0
4	86.1	80.8	84.2	102.7	97.3	96.0	107.3	101.3	97.6	92.5	97.8
5	88.1	90.1	80.1	95.7	97.2	96.2	86.4	99.9	98.1	94.0	97.9
6	102.6	96.4	88.0	100.0	100.4	100.1	98.3	100.1	99.8	97.1	98.1
7	97.4	100.7	92.4	104.2	102.9	103.3	96.7	102.0	100.5	102.5	106.9
8	99.0	97.1	90.8	85.0	89.0	86.2	85.8	90.0	92.0	95.6	98.1
9	116.9	125.8	106.7	110.1	108.5	109.0	117.5	108.9	99.9	106.7	111.5
10	94.3	93.2	118.5	111.3	110.2	113.0	87.5	110.3	108.4	102.2	96.6
11	96.6	94.1	121.6	102.4	104.4	111.0	92.4	95.6	110.1	97.8	86.7
12	122.2	103.0	128.6	100.8	99.8	101.7	103.3	95.0	104.6	105.6	96.9
生産者製品在庫指数											
月											
1	100.0	100.0	80.9	110.7	110.7	110.7	114.9	106.8	100.0	118.3	102.2
2	100.0	100.0	86.2	110.4	110.4	112.7	114.9	109.0	100.0	98.9	107.7
3	100.0	100.0	93.3	95.7	95.7	97.9	94.2	94.2	100.0	87.2	106.9
4	100.0	100.0	101.3	97.9	97.9	101.2	86.7	93.0	100.0	95.2	103.0
5	100.0	100.0	101.5	97.1	97.1	102.3	96.3	92.4	100.0	94.4	97.8
6	100.0	100.0	108.3	99.7	99.7	102.9	91.9	98.4	100.0	99.0	97.5
7	100.0	100.0	113.5	99.6	99.6	96.5	96.7	106.4	100.0	97.4	98.6
8	100.0	100.0	114.1	100.1	100.1	97.2	90.6	106.0	100.0	92.2	101.9
9	100.0	100.0	109.1	92.5	92.5	91.0	100.8	94.4	100.0	89.5	90.1
10	100.0	100.0	104.4	97.6	97.6	97.0	114.1	95.1	100.0	103.0	90.4
11	100.0	100.0	101.6	100.3	100.3	96.8	108.1	102.4	100.0	110.0	103.6
12	100.0	100.0	85.9	98.4	98.4	93.8	90.7	101.7	100.0	114.9	100.2

（業種分類）

分類 / 時系列	産業車両	鉄道車両	船舶	精密機械工業	計測機器	光学機械・同部品	時計	窯業・土石製品工業	窯業（ガラス製品・陶磁器を除く）	土石製品	ガラス製品・陶磁器
生産指数（付加価値ウエイト）											
月											
1	90.0	72.3	99.2	90.6	93.5	86.6	94.3	92.0	92.1	93.7	90.8
2	94.1	119.2	104.3	95.6	90.5	93.8	100.5	96.7	95.6	102.4	96.0
3	105.9	147.1	105.4	101.5	98.9	101.8	101.6	103.6	105.1	105.8	101.1
4	91.1	58.6	104.6	98.0	96.1	97.9	99.8	99.3	96.3	100.0	103.9
5	94.5	107.0	100.9	94.2	86.3	97.3	94.6	99.0	97.1	95.7	103.4
6	104.5	108.6	100.6	102.3	98.8	105.1	101.2	100.6	98.5	99.9	103.7
7	105.4	114.4	99.4	103.7	101.9	105.6	102.5	101.8	101.1	102.2	103.0
8	93.6	74.0	97.0	95.9	99.8	97.5	92.7	98.0	98.8	95.1	97.3
9	112.1	136.3	97.8	105.3	110.1	105.2	102.1	100.7	101.8	98.0	99.4
10	106.5	73.6	95.1	106.2	112.2	106.6	102.0	103.7	105.2	103.3	101.4
11	105.1	96.8	97.2	102.3	104.0	100.2	103.3	102.5	103.5	101.8	101.5
12	97.1	92.3	98.3	104.5	107.8	102.3	105.6	102.1	104.9	102.1	98.7
生産指数（生産額ウエイト）											
月											
1	90.0	72.3	99.6	90.7	93.5	86.6	94.3	91.7	91.3	93.7	90.9
2	94.1	119.2	104.5	95.9	90.5	94.0	100.5	96.8	95.5	102.4	96.0
3	106.0	147.1	105.4	101.6	98.9	101.8	101.6	104.0	105.3	105.8	101.2
4	91.1	58.6	104.6	98.1	96.4	97.8	99.8	99.3	96.4	100.0	104.0
5	94.5	107.0	101.2	94.4	86.1	97.4	94.6	98.7	97.1	95.8	103.4
6	104.6	108.6	100.6	102.3	98.9	105.1	101.2	100.5	98.9	99.9	103.7
7	105.4	114.4	99.3	103.7	101.8	105.7	102.5	101.8	101.1	102.2	102.9
8	93.6	74.0	97.2	95.8	100.0	97.5	92.7	97.9	99.0	95.1	97.3
9	112.1	136.3	97.6	105.1	110.1	105.2	102.1	100.7	101.9	98.0	99.3
10	106.5	73.6	94.9	105.8	112.4	106.7	102.0	103.7	105.1	103.2	101.3
11	105.1	96.8	97.1	102.2	103.8	100.0	103.3	102.5	103.4	101.7	101.4
12	97.0	92.3	98.2	104.5	107.6	102.2	105.6	102.4	105.0	102.1	98.6
生産者出荷指数											
月											
1	90.0	72.3	83.5	88.1	91.2	80.7	97.0	89.1	88.7	93.9	87.4
2	94.1	119.2	81.9	94.5	90.5	92.1	99.0	95.3	95.7	100.5	91.1
3	105.9	147.1	115.0	103.9	100.4	107.8	100.5	106.0	106.6	106.6	105.3
4	91.1	58.6	121.2	97.3	98.5	99.7	94.3	99.4	95.6	96.9	106.7
5	94.5	107.0	88.7	97.0	86.2	98.1	99.8	99.1	97.9	92.7	104.3
6	104.5	108.6	101.1	100.5	98.4	101.9	98.9	100.5	98.8	93.8	107.6
7	105.4	114.4	107.7	104.5	101.6	107.9	101.8	102.0	100.9	99.3	104.5
8	93.6	74.0	71.0	96.7	101.3	99.4	92.1	96.5	97.1	99.1	95.8
9	112.1	136.3	115.2	106.2	111.0	106.4	104.0	99.7	101.6	102.1	94.3
10	106.5	73.6	114.9	106.2	112.5	104.5	104.2	101.5	103.8	102.3	97.4
11	105.1	96.8	93.4	101.4	101.3	101.3	101.3	103.5	104.0	106.4	101.2
12	97.1	92.3	106.5	103.7	107.1	100.2	107.0	107.6	109.4	106.4	104.5
生産者製品在庫指数											
月											
1	100.0	100.0	100.0	101.5	101.2	104.0	98.2	98.7	99.9	95.2	99.9
2	100.0	100.0	100.0	103.8	105.0	107.1	99.1	100.5	101.0	96.3	102.3
3	100.0	100.0	100.0	99.4	106.0	99.9	98.5	98.9	100.1	95.9	99.8
4	100.0	100.0	100.0	101.8	104.2	100.8	103.3	99.7	102.1	99.0	98.3
5	100.0	100.0	100.0	96.9	101.9	98.1	95.2	100.0	100.6	100.0	98.8
6	100.0	100.0	100.0	101.4	95.1	102.8	98.7	99.8	99.2	103.8	97.4
7	100.0	100.0	100.0	100.1	98.5	98.6	101.3	99.9	99.8	105.1	96.4
8	100.0	100.0	100.0	100.0	91.1	97.9	103.5	100.7	100.9	103.9	98.5
9	100.0	100.0	100.0	97.9	99.7	96.5	101.1	101.0	100.7	102.0	101.5
10	100.0	100.0	100.0	98.1	99.4	98.2	98.5	102.0	101.0	101.7	103.5
11	100.0	100.0	100.0	99.8	100.4	97.4	102.2	101.2	99.7	100.2	103.4
12	100.0	100.0	100.0	99.4	97.6	98.8	100.4	97.5	95.0	96.9	100.1

（業種分類）

分類／時系列	化学工業	化学工業（医薬品を除く）	化学肥料	ソーダ工業薬品	高圧ガス	無機薬品	火薬類	石油系芳香族・コールタール製品	環式中間物・合成染料	有機薬品	繊維原料
生産指数（付加価値ウエイト）											
1	96.3	98.5	108.6	101.8	95.7	99.3	92.3	105.3	99.7	103.2	99.8
2	97.5	97.6	102.8	96.1	93.5	96.7	95.7	97.7	100.5	99.7	95.3
3	100.2	100.0	112.7	102.3	100.1	102.6	106.5	98.7	97.2	99.8	93.4
4	98.7	97.2	107.9	99.6	95.5	95.2	105.5	96.3	96.3	94.0	90.2
5	99.2	99.7	107.2	98.7	99.3	100.0	99.9	100.3	99.5	99.2	100.6
6	102.8	101.7	98.5	99.3	98.8	100.2	100.3	99.2	102.0	101.6	102.6
7	100.4	99.5	88.3	96.2	100.5	99.8	98.9	99.7	100.1	95.7	106.7
8	99.3	100.6	84.7	100.0	102.0	96.1	93.0	102.1	103.4	104.6	109.8
9	101.7	102.7	91.2	102.3	103.3	101.8	95.3	95.1	100.7	104.3	103.3
10	103.0	101.4	97.2	101.3	107.2	104.1	107.3	97.8	101.7	98.1	100.5
11	100.8	99.6	95.5	100.2	102.8	102.8	102.6	102.0	97.2	97.2	97.4
12	100.2	101.3	105.4	102.3	101.3	101.5	99.8	105.8	101.8	102.7	100.6
生産指数（生産額ウエイト）											
1	97.2	98.8	108.0	101.8	95.7	99.3	92.3	105.9	100.2	103.0	99.8
2	97.5	97.6	103.0	96.1	93.5	96.7	95.7	98.4	100.2	99.7	95.3
3	100.1	100.0	113.4	102.3	100.1	102.7	106.5	97.4	96.3	99.5	93.3
4	98.2	97.1	107.5	99.6	95.5	95.3	105.5	96.6	97.2	93.4	90.3
5	99.4	99.8	107.4	98.7	99.3	100.0	99.9	99.8	100.1	99.3	100.5
6	102.4	101.6	97.9	99.3	98.8	100.1	100.3	99.7	102.5	101.9	102.6
7	100.0	99.3	88.2	96.1	100.5	99.7	98.9	99.4	99.3	95.8	106.7
8	99.6	100.5	83.7	100.0	101.9	96.1	93.0	102.1	103.8	104.7	109.8
9	101.8	102.5	90.9	102.3	103.3	101.7	95.3	94.4	101.6	103.7	103.3
10	102.6	101.5	98.0	101.3	107.2	103.9	107.3	97.1	100.3	98.3	100.5
11	100.6	99.7	96.3	100.2	102.8	102.9	102.6	102.3	96.7	97.8	97.4
12	100.7	101.5	105.6	102.3	101.4	101.7	99.8	106.8	101.8	103.1	100.6
生産者出荷指数											
1	94.0	94.2	108.1	99.4	95.3	95.3	90.0	98.6	95.9	95.1	92.0
2	96.2	96.3	113.9	96.7	92.6	96.0	98.5	97.6	98.6	97.3	92.6
3	102.0	102.4	129.4	100.6	99.2	103.4	109.5	101.0	102.9	101.1	99.0
4	98.2	97.8	108.4	98.9	95.5	97.1	100.4	98.1	98.7	99.0	90.2
5	98.8	99.1	104.0	97.4	99.1	97.5	100.0	99.7	101.9	101.3	99.7
6	101.7	101.3	87.1	99.0	99.0	98.9	99.9	101.1	102.3	103.1	104.2
7	102.1	101.5	79.8	98.0	101.8	103.9	97.7	102.1	102.8	99.2	109.5
8	98.1	98.1	77.8	99.1	100.5	96.5	91.9	100.3	100.6	100.1	104.3
9	101.8	102.4	86.0	101.1	103.7	103.3	106.8	95.6	100.2	105.1	105.6
10	102.9	102.6	91.4	105.3	108.5	103.2	105.6	99.2	99.5	101.7	97.3
11	101.2	100.5	99.2	100.8	103.8	102.5	102.4	98.9	97.3	95.5	99.8
12	103.0	103.9	114.9	103.6	101.1	102.5	97.3	107.8	99.4	101.3	105.6
生産者製品在庫指数											
1	100.2	101.7	108.9	99.4	103.3	100.9	102.1	109.3	102.5	105.7	108.0
2	102.0	103.2	101.6	97.8	99.7	101.6	104.3	108.9	105.3	109.5	110.7
3	99.0	99.7	91.2	104.1	108.6	100.2	97.8	110.5	102.9	108.2	99.4
4	99.3	99.4	89.8	107.4	100.6	97.8	105.6	110.6	100.9	99.5	99.5
5	99.8	99.8	91.1	107.6	97.0	101.0	104.0	103.0	99.2	98.7	99.5
6	101.7	100.8	95.7	109.8	101.3	103.8	105.4	98.4	101.4	96.5	94.6
7	99.7	98.5	99.7	98.2	87.3	100.0	104.3	90.7	94.9	93.1	91.0
8	100.1	100.3	101.9	97.0	93.7	99.8	108.0	92.1	96.1	100.3	98.2
9	100.9	101.3	104.7	101.4	98.7	98.9	88.2	95.1	98.2	99.6	99.2
10	101.2	100.4	108.0	94.7	102.5	99.2	89.0	87.1	100.6	95.8	104.8
11	99.9	99.2	106.2	92.8	101.5	98.5	92.8	96.6	97.2	96.4	102.5
12	96.1	95.7	101.1	89.8	105.8	98.2	98.4	97.7	100.8	96.7	92.5

（業種分類）

分類／時系列	プラスチック	合成ゴム	写真感光材料	油脂製品・界面活性剤	塗料・印刷インキ	医薬品	（特掲：石油化学製品）	石油・石炭製品工業	石油製品	石炭製品	パルプ・紙・紙加工品工業
生産指数（付加価値ウエイト）											
1	98.6	97.5	89.9	87.5	92.7	90.9	101.5	104.2	104.1	103.3	94.9
2	97.5	99.2	103.8	92.4	94.6	96.7	98.1	97.6	98.0	93.4	95.6
3	98.0	103.0	99.9	97.5	98.4	100.5	96.8	104.2	104.5	101.8	102.3
4	97.2	105.1	105.2	94.7	92.8	102.2	94.5	97.5	97.6	96.6	99.7
5	100.6	105.9	89.6	95.5	94.1	98.0	102.6	96.3	95.9	100.2	99.8
6	103.1	103.2	106.6	104.1	99.8	106.5	102.9	92.4	91.9	98.0	101.4
7	99.4	94.4	105.3	105.1	101.8	103.8	98.7	96.8	96.5	100.4	101.1
8	102.5	98.6	93.4	97.9	100.0	94.0	106.2	99.3	99.2	101.3	98.1
9	105.4	94.5	108.9	104.0	107.6	99.4	102.2	96.4	96.2	99.5	102.1
10	102.4	94.5	97.0	110.3	109.7	106.7	97.9	103.5	103.5	103.4	105.3
11	98.0	98.1	101.3	108.8	104.6	103.8	97.6	103.2	103.5	99.6	101.4
12	97.1	106.2	99.0	102.1	103.8	97.6	101.2	108.4	109.1	102.4	98.3
生産指数（生産額ウエイト）											
1	98.6	97.5	89.9	88.1	92.6	90.8	101.8	103.8	103.7	103.3	95.2
2	97.5	99.2	103.8	92.8	94.4	96.7	98.1	96.1	96.3	93.4	95.5
3	98.0	103.0	99.9	98.1	98.2	100.6	96.4	103.7	103.8	101.8	102.5
4	97.2	105.1	105.2	95.4	93.1	102.2	94.5	98.7	98.9	96.6	99.7
5	100.6	105.9	89.6	95.5	94.3	98.0	102.4	97.3	97.1	100.2	99.9
6	103.1	103.2	106.6	103.7	99.8	106.5	102.9	92.1	91.5	98.0	101.4
7	99.4	94.4	105.3	104.2	101.8	103.8	98.7	97.0	96.7	100.4	101.2
8	102.5	98.6	93.4	97.5	99.8	93.9	106.3	99.9	99.9	101.3	98.2
9	105.4	94.5	108.9	103.9	107.3	99.4	102.1	96.4	96.1	99.5	102.1
10	102.5	94.5	97.0	110.0	109.9	106.7	97.8	103.5	103.6	103.4	105.2
11	98.0	98.1	101.3	108.7	104.8	103.8	97.6	102.8	103.1	99.6	101.2
12	97.1	106.2	99.0	102.1	103.8	97.7	101.2	108.7	109.4	102.4	98.1
生産者出荷指数											
1	94.8	92.6	88.3	82.7	87.4	93.5	94.4	103.3	103.3	102.1	94.5
2	96.0	95.2	96.3	86.6	90.9	95.7	95.1	101.3	102.1	94.1	96.4
3	100.0	111.1	101.0	89.8	100.4	100.7	101.4	109.7	110.4	102.6	103.0
4	99.4	97.7	104.9	91.1	94.5	100.0	96.0	95.3	95.2	96.5	99.5
5	100.3	101.1	90.5	99.1	96.6	97.4	100.5	95.1	94.4	101.4	100.0
6	102.6	96.7	107.0	109.2	99.1	103.5	102.4	91.0	90.1	99.5	100.7
7	101.5	101.9	102.3	112.3	103.0	105.0	103.0	94.4	93.9	100.0	100.5
8	100.8	96.0	94.8	96.0	101.0	97.2	102.8	96.1	95.7	100.6	98.0
9	103.2	103.4	106.6	96.1	112.7	99.7	102.8	93.5	93.0	98.9	102.4
10	105.8	105.1	97.9	108.2	107.8	103.9	102.3	99.3	99.0	102.2	104.8
11	97.1	99.7	103.3	112.9	103.6	103.8	97.1	103.4	103.8	99.7	101.0
12	98.6	99.4	107.1	115.9	102.9	99.7	102.1	117.6	119.1	102.4	99.1
生産者製品在庫指数											
1	101.3	99.5	93.5	88.8	102.8	91.7	102.3	99.3	99.2	99.9	99.1
2	102.6	102.5	101.5	96.2	106.4	95.1	105.2	92.8	92.7	100.5	97.5
3	101.3	95.5	100.6	106.9	104.0	95.2	99.8	85.9	85.7	103.9	97.0
4	98.6	100.5	98.0	111.1	102.1	101.2	98.6	90.0	89.8	105.3	97.7
5	100.0	102.2	97.2	108.4	99.0	100.7	100.7	94.3	94.2	102.3	99.7
6	102.1	107.2	96.0	101.6	101.2	108.5	102.2	97.1	97.0	98.8	101.5
7	99.1	103.2	100.0	93.7	101.3	106.1	98.5	101.0	101.0	96.5	102.1
8	100.6	106.0	102.9	94.4	100.4	98.3	101.8	105.1	105.1	97.3	101.6
9	102.3	101.0	107.7	104.1	93.7	99.7	102.1	108.1	108.2	96.6	101.2
10	98.7	93.8	105.7	107.5	96.1	104.2	97.1	112.7	112.8	98.9	100.6
11	98.7	92.6	105.0	103.3	95.8	101.4	96.9	112.8	112.9	99.7	101.0
12	94.8	95.9	91.8	84.0	97.2	97.8	94.9	101.2	101.2	100.3	100.9

（業種分類）

分類 / 時系列	パルプ	紙	板紙	その他の紙・紙加工品	繊維工業	化学繊維	製糸	紡績	織物	染色整理	繊維二次製品
生産指数（付加価値ウエイト）											
月											
1	96.3	96.0	94.5	88.4	92.4	95.8	81.2	89.2	93.8	91.7	89.0
2	94.0	94.4	95.3	98.6	98.3	93.9	99.4	101.4	100.1	99.3	98.5
3	102.9	102.6	103.5	98.8	101.4	101.4	105.1	100.8	101.0	101.9	102.1
4	98.7	100.6	100.7	99.9	102.8	101.6	103.0	103.5	102.6	103.9	104.2
5	99.7	101.0	101.5	98.1	101.4	102.0	99.4	99.7	101.1	99.0	102.3
6	102.0	102.0	100.8	101.2	103.2	101.1	101.9	105.1	103.2	102.5	103.8
7	101.6	102.1	100.6	100.6	103.7	103.2	111.0	105.0	102.8	102.3	104.3
8	99.6	98.6	98.1	97.2	97.1	103.0	97.5	90.6	95.1	96.0	96.8
9	102.7	100.8	103.1	102.7	100.3	100.6	101.6	101.7	99.9	101.0	99.7
10	105.0	103.3	106.8	107.5	100.2	101.2	101.2	100.6	99.9	101.2	99.9
11	100.1	100.8	100.4	105.4	99.9	99.0	96.9	100.1	100.3	100.4	100.5
12	97.3	97.9	94.7	101.4	99.3	97.1	102.0	102.4	100.3	100.9	98.8
生産指数（生産額ウエイト）											
月											
1	96.4	96.0	94.5	88.6	91.8	95.9	81.2	89.2	93.8	92.4	88.9
2	94.1	94.4	95.3	98.7	98.9	93.9	99.4	101.4	100.1	99.9	98.5
3	102.9	102.5	103.5	98.9	101.5	101.4	105.1	101.0	101.0	103.0	102.0
4	98.7	100.6	100.7	99.9	102.9	101.6	103.0	103.5	102.5	104.6	104.1
5	99.7	101.0	101.5	98.1	101.2	102.0	99.4	99.8	101.1	99.4	102.2
6	102.0	102.0	100.9	101.2	103.5	101.1	101.9	105.2	103.2	102.3	103.8
7	101.5	102.1	100.6	100.6	103.9	103.1	111.0	105.1	102.8	101.8	104.4
8	99.6	98.6	98.1	97.2	96.1	103.0	97.5	90.6	95.2	95.3	97.1
9	102.6	100.8	103.1	102.7	100.4	100.6	101.6	101.7	99.9	100.1	99.8
10	105.1	103.3	106.8	107.4	100.1	101.2	101.2	100.5	99.9	100.5	100.0
11	100.2	100.9	100.4	105.4	99.9	99.0	96.9	99.9	100.4	99.9	100.6
12	97.3	97.9	94.7	101.5	99.7	97.2	102.0	102.2	100.3	100.9	98.7
生産者出荷指数											
月											
1	90.8	96.1	95.7	89.3	92.3	96.4	84.2	89.2	94.7	92.5	88.1
2	92.3	95.7	99.2	98.0	98.6	95.6	99.6	100.6	99.8	99.9	97.2
3	103.2	103.0	106.2	98.6	101.8	102.7	104.3	103.1	100.9	102.8	101.2
4	95.5	100.6	100.0	99.6	103.1	98.8	102.8	105.8	101.7	104.9	106.3
5	99.6	101.3	100.7	97.5	100.7	101.3	100.5	99.6	100.0	98.2	102.0
6	102.8	101.4	99.1	100.3	102.4	101.1	100.4	103.5	103.9	102.3	99.6
7	103.8	100.5	99.6	100.0	102.0	103.0	108.7	103.9	102.4	101.5	100.2
8	101.6	99.1	98.1	96.7	96.7	102.5	97.2	92.9	95.5	96.5	98.1
9	106.9	100.1	103.5	102.6	102.0	102.9	102.4	101.0	99.5	100.8	105.7
10	101.7	103.5	105.1	108.5	100.9	100.3	100.7	101.6	99.8	101.4	103.1
11	100.8	100.7	96.9	106.3	99.6	97.0	98.1	97.5	100.8	99.5	100.1
12	100.8	98.1	96.1	102.6	99.8	98.5	101.1	101.4	100.9	99.8	98.3
生産者製品在庫指数											
月											
1	102.8	98.8	101.5	94.1	98.8	98.9	98.3	103.1	97.3	99.5	97.9
2	101.9	97.9	94.7	94.6	98.9	96.7	93.3	104.3	97.4	99.0	98.8
3	101.5	98.7	91.1	95.7	98.5	95.0	96.1	100.8	96.4	99.8	99.8
4	99.4	99.1	93.7	95.5	97.9	97.1	95.1	97.6	98.2	98.7	97.8
5	95.3	100.0	95.4	97.8	98.6	99.9	92.5	97.9	99.5	101.3	98.1
6	99.6	101.1	98.0	102.3	101.5	101.1	98.4	99.5	101.3	100.9	103.4
7	101.5	102.0	102.0	105.0	104.7	102.3	107.7	99.3	101.3	101.8	109.2
8	99.5	101.4	102.7	107.0	104.0	104.7	106.0	97.4	101.5	101.1	107.2
9	101.4	101.0	102.7	107.6	101.2	102.4	103.3	98.5	103.1	100.2	100.8
10	100.1	100.0	104.2	104.4	98.7	101.2	104.7	97.0	102.5	97.9	96.1
11	96.6	99.9	107.6	99.9	99.2	102.1	100.4	101.9	101.3	98.7	95.8
12	100.3	100.3	106.4	96.2	98.0	98.5	104.1	102.7	100.1	101.0	95.1

（業種分類）

分類 / 時系列	木材・木製品工業	食料品・たばこ工業	食料品	たばこ	その他工業	ゴム製品工業	皮革製品工業	金属製品工業	プラスチック製品工業	その他製品工業	鋼材（普通圧延鋼材・熱間）
生産指数（付加価値ウエイト）											
月											
1	92.0	83.0	82.6	91.1	92.6	91.1	89.6	96.1	94.3	90.5	98.4
2	97.1	87.0	86.5	95.2	98.3	97.7	100.6	107.4	96.8	94.9	92.8
3	101.7	101.1	101.0	101.1	103.7	105.1	107.1	115.0	100.4	97.9	99.3
4	99.0	99.9	99.9	101.3	101.1	97.2	103.3	111.4	102.9	96.8	96.1
5	98.9	97.6	97.7	96.0	98.2	96.9	98.3	100.9	99.2	96.7	100.8
6	100.0	98.6	98.5	102.7	101.5	101.6	99.6	98.3	101.1	106.0	100.0
7	103.3	101.1	100.7	109.1	101.4	101.8	98.5	97.1	101.4	105.9	103.8
8	96.7	95.9	95.8	97.1	93.1	91.7	93.4	85.3	95.4	96.0	101.8
9	101.5	100.3	100.7	95.4	99.9	103.9	99.7	91.3	99.2	99.2	102.8
10	103.9	105.5	105.2	109.0	104.8	108.1	103.5	96.6	104.5	105.4	104.0
11	102.3	107.2	107.5	98.6	103.4	104.7	102.1	97.0	104.3	104.8	100.4
12	103.6	122.7	123.9	103.5	101.9	100.1	104.2	103.8	100.3	106.0	99.7
生産指数（生産額ウエイト）											
月											
1	92.0	81.0	79.7	91.1	92.7	90.7	89.8	96.1	94.3	90.9	98.4
2	97.2	85.8	84.4	95.2	98.3	97.5	100.5	107.3	96.8	94.5	92.8
3	101.7	101.3	100.9	101.1	103.7	105.0	106.7	115.0	100.4	98.1	99.3
4	99.0	99.6	99.4	101.3	101.3	97.1	102.8	111.3	102.9	97.7	96.1
5	98.9	99.2	99.5	96.0	98.3	96.9	98.0	100.9	99.2	96.8	100.8
6	100.0	101.5	101.6	102.7	101.4	101.8	99.7	98.3	101.1	105.8	100.0
7	103.2	107.2	106.7	109.1	101.4	101.9	98.8	97.0	101.5	106.1	103.8
8	96.7	101.0	101.7	97.1	93.2	91.7	93.8	85.3	95.4	95.9	101.8
9	101.5	98.8	99.5	95.4	99.7	104.2	99.8	91.3	99.2	98.0	102.8
10	103.9	103.9	103.0	109.0	104.7	108.4	103.6	96.7	104.5	105.3	104.0
11	102.3	102.7	103.3	98.6	103.4	104.7	102.3	97.0	104.3	104.9	100.4
12	103.6	118.0	120.2	103.5	101.8	99.9	104.2	103.9	100.3	106.0	99.7
生産者出荷指数											
月											
1	90.5	77.5	76.8	82.7	91.8	90.0	88.9	93.3	95.0	91.1	96.7
2	94.6	82.7	82.2	85.3	98.1	97.2	100.4	105.5	96.7	96.6	94.3
3	100.1	98.7	99.8	90.5	103.6	102.3	107.7	126.1	101.0	97.5	100.8
4	98.7	101.9	100.6	112.3	102.7	98.0	101.2	123.0	103.8	93.6	96.5
5	100.6	99.8	99.3	103.7	97.8	98.9	93.9	96.9	99.8	90.3	101.6
6	100.8	102.0	101.9	101.1	100.8	100.1	95.2	95.0	100.7	112.7	101.1
7	104.5	107.8	108.7	100.4	99.8	101.3	94.6	93.7	100.0	106.6	105.0
8	98.1	102.1	102.6	103.0	93.3	94.9	93.5	84.9	94.8	92.6	99.2
9	101.9	99.5	99.9	98.3	99.9	106.5	104.5	92.4	98.7	90.4	102.7
10	104.6	101.4	101.8	97.6	105.1	110.4	108.6	92.5	104.5	101.5	99.9
11	102.6	101.6	102.0	98.4	103.7	103.5	104.5	97.2	104.5	102.8	98.5
12	103.0	125.1	124.4	126.8	103.3	96.8	107.0	99.6	100.6	124.0	103.8
生産者製品在庫指数											
月											
1	99.9	95.9	96.4	95.3	99.0	100.8	91.7	109.1	97.8	93.6	101.2
2	105.1	103.8	103.4	103.9	99.1	101.9	92.6	109.9	97.6	92.8	100.0
3	108.4	110.3	108.4	112.8	97.4	103.9	91.3	98.2	97.2	92.0	99.1
4	108.3	104.4	106.3	100.2	98.1	102.7	93.5	87.8	99.1	96.3	100.2
5	103.3	102.8	107.5	94.5	98.2	99.8	99.4	91.4	97.8	103.3	99.4
6	102.2	101.2	105.2	97.0	98.6	101.5	106.0	92.3	99.1	94.8	96.8
7	98.8	99.5	96.3	104.7	101.5	103.6	111.6	97.9	101.2	95.2	96.2
8	95.1	97.8	95.1	101.4	102.0	98.6	112.0	98.6	102.3	101.4	100.4
9	95.1	95.1	94.4	95.9	102.4	96.2	107.9	99.4	102.9	107.7	101.0
10	94.9	100.7	99.1	103.9	102.2	94.5	101.7	102.8	102.6	111.7	103.8
11	94.5	103.2	101.5	105.3	102.2	95.7	98.9	105.7	101.7	115.6	105.0
12	94.3	85.4	86.5	85.0	99.4	100.7	93.4	106.9	100.8	95.6	96.7

（業種分類）

分類 / 時系列	非鉄金属工業（鋳物類を除く）	バルプ・紙・紙加工品工業（セロファン・段ボールを除く）	雑貨総合	窯業・土石製品工業（ガラス製品・陶磁器を除く）	鉱工業（船舶を除く）	鉱工業（屑鉄品，木材・木製品，食料品・たばこを除く）	鉱工業（327品目総合）	鉱工業（132品目総合）
生産指数（付加価値ウエイト）								
月								
1	93.0	95.9	90.8	92.5	90.7	91.5	91.9	92.1
2	98.0	94.7	98.3	97.1	96.2	97.0	97.0	96.9
3	106.8	103.0	102.7	104.9	103.9	104.3	104.4	103.6
4	103.4	99.9	102.7	97.1	98.5	98.6	98.5	97.0
5	100.4	100.5	100.2	96.7	98.0	98.1	98.2	98.1
6	102.1	101.5	102.6	98.9	102.0	102.1	102.0	102.7
7	101.2	101.5	101.8	101.3	102.5	102.6	102.4	102.4
8	95.6	98.7	95.1	98.3	95.9	96.0	96.0	95.3
9	100.4	101.8	99.2	101.1	104.0	104.4	104.4	104.6
10	103.7	104.6	102.6	104.9	103.8	103.3	103.3	103.9
11	98.0	100.6	102.3	103.0	101.6	101.1	100.9	101.6
12	97.4	97.2	101.8	104.1	102.8	101.0	101.0	102.0
生産指数（生産額ウエイト）								
月								
1	94.0	96.0	90.9	92.0	91.7	93.0	93.4	93.9
2	97.3	94.7	98.5	97.3	95.3	96.4	96.3	95.9
3	106.0	102.9	103.1	105.2	103.1	103.5	103.4	102.6
4	102.7	99.9	102.7	97.4	98.6	98.5	98.4	97.4
5	99.9	100.5	99.9	96.7	98.6	98.7	98.8	98.8
6	101.7	101.5	102.3	99.3	101.7	101.5	101.3	101.6
7	101.6	101.4	101.6	101.4	102.9	102.4	102.2	102.1
8	96.4	98.8	94.8	98.1	96.9	96.6	96.8	96.3
9	100.3	101.8	99.0	101.0	103.1	103.5	103.5	103.4
10	103.3	104.7	102.7	104.7	104.1	103.8	103.9	104.5
11	98.7	100.7	102.4	102.9	101.3	101.0	100.9	101.5
12	98.1	97.2	102.1	104.1	102.8	101.1	101.1	101.9
生産者出荷指数								
月								
1	95.8	96.0	88.9	89.9	88.9	89.9	89.9	90.3
2	96.4	96.4	96.8	97.0	94.4	95.3	95.0	95.7
3	107.2	103.8	105.1	107.0	104.4	105.6	105.7	105.5
4	103.5	99.9	104.1	95.8	99.6	99.7	99.5	98.2
5	99.8	100.4	98.2	96.4	99.1	98.6	98.7	99.8
6	101.8	100.6	103.4	97.4	102.0	101.5	101.5	102.6
7	101.9	100.4	100.9	100.8	103.3	102.8	102.8	103.7
8	97.9	99.0	93.6	97.1	96.8	95.5	95.2	95.3
9	100.5	102.3	97.1	101.6	104.2	105.5	105.6	103.8
10	102.4	103.7	101.4	103.5	102.6	103.3	103.4	101.7
11	96.6	99.8	102.9	104.5	100.2	99.9	99.7	100.0
12	96.3	97.9	107.7	108.9	104.5	102.5	102.8	103.2
生産者製品在庫指数								
月								
1	101.4	99.2	98.6	97.6	100.9	101.2	101.2	103.4
2	101.7	97.6	99.9	99.0	101.8	101.7	101.7	103.2
3	99.3	97.1	97.1	98.2	99.9	99.1	99.1	98.9
4	98.4	97.8	95.5	100.6	100.2	99.8	99.9	99.6
5	99.0	99.9	98.5	100.4	99.2	98.8	99.0	97.9
6	99.5	101.5	97.2	101.4	99.9	99.7	99.8	98.2
7	100.2	102.0	98.9	102.4	99.6	99.7	99.6	97.4
8	98.8	101.4	101.5	102.0	99.6	99.9	100.0	98.5
9	98.7	101.0	104.0	101.0	98.8	99.0	98.9	98.5
10	99.2	100.5	105.1	101.3	100.5	100.6	100.7	101.1
11	100.7	101.0	105.5	99.9	101.2	101.3	101.3	102.9
12	103.0	101.1	98.2	96.2	98.3	99.2	98.8	100.3

（業種分類）

分類 / 時系列	製造工業	鉄鋼業	非鉄金属工業	金属製品工業	機械工業	機械工業（鉄道車両・船舶を除く）	船舶	窯業・土石製品工業	化学工業	石油・石炭製品工業	石油製品
原材料消費指数											
月											
1	96.5	99.2	95.4	94.0	94.3	93.9	98.2	91.6	99.7	105.1	105.4
2	95.5	91.6	97.3	97.2	97.7	97.5	99.6	97.7	96.3	96.1	96.7
3	101.5	99.6	104.6	102.6	102.6	102.2	107.6	105.3	99.3	103.3	103.9
4	99.3	97.0	105.5	99.1	100.3	100.0	103.7	99.1	98.5	97.9	97.8
5	99.7	101.0	102.3	96.4	98.2	98.3	97.3	99.0	100.1	97.9	96.9
6	100.2	99.8	100.8	101.5	101.6	101.6	100.4	99.5	101.1	93.4	91.6
7	101.2	102.6	102.3	102.8	99.7	99.7	99.6	101.2	98.5	97.1	95.7
8	98.4	102.3	94.5	96.9	93.5	93.5	92.2	98.1	101.3	100.6	100.0
9	101.0	101.4	99.3	101.0	101.1	101.4	97.6	100.3	101.0	97.6	97.7
10	104.4	105.1	102.0	106.5	105.1	105.6	101.0	103.3	101.9	103.7	104.5
11	101.2	99.6	98.3	102.4	104.1	104.3	101.1	102.4	100.2	102.6	104.1
12	101.0	100.8	97.9	99.7	101.7	102.0	101.6	102.6	102.0	104.7	105.7
原材料在庫指数											
月											
1	99.1	99.3	98.9	97.9	100.4	100.2	101.0	98.6	100.1	98.2	98.8
2	98.3	99.5	96.8	99.9	100.1	100.0	100.7	99.2	99.2	92.3	93.0
3	98.1	99.6	99.4	100.4	99.1	99.0	101.9	98.0	98.6	92.6	92.7
4	98.1	100.4	96.8	99.7	99.3	99.1	100.0	99.3	100.8	94.9	94.7
5	98.5	101.6	98.4	101.4	99.9	99.5	102.0	101.5	100.3	99.3	98.1
6	100.2	101.2	101.1	101.5	99.6	99.4	100.3	102.3	99.3	97.8	97.6
7	101.0	99.7	103.1	102.0	100.4	100.4	100.8	100.6	103.4	102.5	100.4
8	101.6	100.3	105.7	100.7	100.4	100.2	100.9	100.6	100.9	102.8	103.2
9	101.6	99.7	104.6	100.1	100.9	100.3	102.8	100.7	100.0	104.9	107.1
10	102.5	99.4	100.6	100.7	100.7	101.3	98.1	99.3	99.0	108.7	109.0
11	100.8	100.2	96.5	99.5	99.8	100.0	97.5	99.4	98.0	102.7	102.2
12	100.0	99.1	98.1	96.4	99.5	100.7	93.8	100.5	100.4	103.3	103.2

（業種分類）

分類 / 時系列	石炭製品	パルプ・紙・紙加工品工業	繊維工業	化学繊維	製糸	紡績	織物	染色整理	繊維二次製品	その他工業	ゴム製品工業
原材料消費指数											
月											
1	101.8	95.7	92.0	96.4	81.7	89.7	93.9	92.4	90.4	93.4	93.0
2	93.0	96.4	98.1	93.5	100.6	100.8	99.7	99.7	95.3	97.6	97.8
3	101.0	102.3	100.7	100.7	106.2	101.2	100.3	102.7	99.1	102.4	104.1
4	97.6	99.5	101.7	100.4	104.3	103.7	102.6	104.2	99.8	100.7	96.3
5	103.5	99.2	99.9	101.7	100.7	99.4	100.5	99.1	97.8	98.7	96.7
6	99.5	100.6	103.5	100.4	102.0	104.5	104.1	102.4	103.5	100.9	100.3
7	103.2	100.5	104.1	103.1	105.9	104.6	102.4	102.2	105.2	102.4	103.9
8	104.5	98.2	96.0	103.6	95.7	90.9	94.8	95.6	98.7	94.5	93.0
9	96.9	101.6	101.4	101.2	100.3	101.8	100.8	100.2	102.5	100.8	104.3
10	101.3	105.5	101.2	101.8	100.6	101.0	99.4	100.6	103.7	105.1	108.9
11	98.0	101.8	100.9	99.7	97.2	100.2	100.9	100.1	103.6	104.2	105.0
12	99.7	98.8	100.5	97.7	101.8	102.1	100.6	100.7	100.3	99.2	96.8
原材料在庫指数											
月											
1	95.5	94.6	101.3	98.4	113.2	97.2	99.4	102.0	96.4	100.2	104.9
2	90.9	94.1	98.3	99.9	94.1	98.9	99.2	100.9	98.3	99.7	104.9
3	91.9	95.7	94.9	98.3	72.0	98.6	99.5	101.3	100.0	100.7	103.4
4	96.5	96.3	92.5	96.5	49.8	102.3	100.1	98.7	101.9	101.4	103.4
5	105.6	100.3	89.9	98.5	27.2	103.4	100.8	98.8	101.8	100.1	97.6
6	98.3	102.7	97.9	100.7	72.4	103.9	101.4	98.7	103.9	100.5	96.1
7	109.9	102.8	100.6	100.6	89.8	103.0	100.8	98.7	105.6	99.3	95.3
8	97.8	105.7	103.0	101.6	106.3	102.4	102.0	100.1	102.4	100.2	98.2
9	95.1	105.4	103.2	103.1	119.0	99.8	100.0	99.1	101.1	100.1	96.6
10	107.9	103.4	109.1	100.4	166.5	98.0	99.5	99.8	98.2	99.8	94.9
11	106.0	99.8	106.0	100.6	153.8	96.3	98.1	100.7	95.3	98.3	98.8
12	104.6	99.2	103.2	101.3	133.9	96.1	98.9	101.5	95.1	99.8	105.9

（業種分類）

分類 / 時系列	皮革製品工業	プラスチック製品工業	その他製品工業	パルプ・紙・紙加品工業（紙加工品を除く）	製造工業（電力・重油を除く）	製造工業（代用系列を除く）
原材料消費指数						
月						
1	96.7	92.5	101.9	97.0	96.5	97.1
2	101.1	96.2	97.4	95.6	95.5	95.0
3	104.4	100.9	100.7	103.5	101.4	101.4
4	97.9	103.9	92.2	99.8	99.3	99.1
5	95.5	100.8	90.8	100.2	99.7	99.8
6	100.2	101.9	94.9	100.8	100.3	100.1
7	101.0	102.0	98.1	100.7	101.2	101.7
8	95.4	95.6	91.6	98.6	98.4	99.4
9	101.4	98.9	103.8	101.1	101.1	100.9
10	100.0	103.8	103.7	104.6	104.4	104.1
11	103.5	103.8	114.7	100.8	101.2	100.6
12	102.9	99.5	110.2	97.3	101.0	100.8
原材料在庫指数						
月						
1	101.8	97.9	91.9	99.4	99.1	99.1
2	98.4	98.7	101.5	96.3	98.3	98.3
3	103.1	98.3	108.5	94.7	98.1	98.1
4	96.0	99.4	109.3	93.4	98.1	98.1
5	97.2	99.8	112.8	96.4	98.6	98.5
6	97.9	101.7	107.5	101.7	100.3	100.2
7	94.0	101.9	105.0	102.6	101.0	101.0
8	96.1	101.2	100.2	104.5	101.6	101.6
9	96.1	103.7	90.3	103.7	101.6	101.6
10	104.1	102.2	93.7	103.5	102.5	102.5
11	100.7	99.3	88.3	100.5	100.8	100.8
12	114.5	95.9	91.1	103.4	100.0	100.0

（品目群分類）

分類 / 時系列	総合	石炭	鋼材	非鉄金属	非鉄くず	地金	機械器具	民生用電気機械	自動車	写真機時計	石油製品
販売業者在庫指数											
月											
1	99.7	95.2	98.3	97.1	97.2	95.9	101.7	95.6	104.3	97.2	99.7
2	98.4	99.1	101.4	96.9	94.1	97.8	101.3	86.2	107.1	94.0	95.3
3	97.0	106.0	104.6	106.5	102.9	109.2	98.5	93.9	101.0	98.6	91.7
4	98.7	105.6	102.7	102.3	102.6	99.2	98.8	100.5	99.7	94.3	93.6
5	101.5	104.2	101.8	101.8	102.5	101.0	102.8	105.3	102.2	103.5	97.1
6	102.8	107.5	99.8	97.8	101.8	93.9	105.6	113.8	102.9	102.7	100.4
7	101.2	106.5	98.4	101.1	101.5	99.4	96.6	108.3	92.3	102.3	101.8
8	99.6	102.5	97.7	97.1	98.1	96.2	93.9	95.3	92.8	100.9	102.9
9	100.3	97.5	99.3	100.2	97.2	105.0	97.7	96.5	96.3	102.3	105.3
10	102.4	94.6	98.6	101.2	103.3	104.3	102.9	102.6	102.8	100.2	109.2
11	100.2	90.9	98.9	95.4	99.7	94.5	101.8	100.2	102.1	103.3	104.7
12	98.3	90.3	98.4	102.5	99.2	103.5	98.3	101.7	96.5	100.5	98.2

（品目群分類）

分類 / 時系列	コークス	紙	繊維原料・糸・繊維	繊維原料	糸	織物
販売業者在庫指数						
月						
1	96.1	95.9	97.8	93.7	98.5	98.1
2	98.3	97.7	96.7	97.2	96.9	96.8
3	102.2	96.2	95.7	101.6	97.0	95.0
4	102.3	100.0	99.7	105.5	100.4	99.3
5	103.3	102.0	102.3	112.6	96.3	102.1
6	104.4	104.6	103.5	111.3	96.9	103.3
7	102.6	105.7	103.8	104.9	98.3	104.1
8	102.5	103.5	103.1	107.2	101.5	103.1
9	101.6	100.9	100.4	101.5	103.0	99.8
10	98.1	100.9	100.3	95.6	106.9	99.8
11	97.0	96.6	98.6	85.7	102.9	99.5
12	91.5	96.0	98.2	83.1	101.4	99.2

2. 季　節　指　数（特殊分類）

（特殊分類）

分類／時系列	鉱工業	最終需要財	投資財	資本財	資本財（輸送機械を除く）	一般機械工業	電気機械工業	輸送機械工業	その他	非鉄金属工業	金属製品工業

生　産　指　数（付加価値ウエイト）

月											
1	91.0	88.2	89.2	88.1	86.0	85.5	84.7	92.9	91.1	89.7	90.4
2	96.4	96.1	97.3	97.4	96.3	92.2	100.8	100.1	98.8	101.5	97.8
3	103.9	105.4	109.3	111.3	114.8	112.4	119.2	106.4	109.5	112.0	108.9
4	98.8	98.4	97.8	96.9	95.8	98.2	89.6	99.1	103.5	107.7	100.3
5	98.1	97.3	97.0	96.3	94.1	95.9	91.7	100.0	96.6	102.8	90.7
6	101.9	102.5	101.7	102.8	103.4	104.1	103.4	102.4	98.1	101.6	93.6
7	102.5	103.1	102.6	102.5	102.7	104.4	102.1	101.5	99.7	99.0	100.8
8	96.0	94.7	95.6	95.0	98.0	98.6	97.6	88.7	96.0	90.9	102.0
9	103.9	105.7	108.5	110.7	113.6	113.8	116.5	104.6	102.5	99.6	103.3
10	103.5	103.3	102.4	101.7	100.4	103.5	94.3	104.3	107.1	104.3	111.5
11	101.5	101.6	98.7	97.9	95.5	96.3	94.6	102.5	97.5	95.9	96.9
12	102.6	103.7	99.9	99.2	99.4	95.1	105.2	97.7	99.6	94.9	103.8

生　産　指　数（生産額ウエイト）

月											
1	91.9	87.9	89.8	88.6	86.4	85.6	85.3	92.7	90.5	89.7	90.4
2	95.5	95.6	97.5	97.7	96.2	92.5	100.8	100.1	99.7	101.5	97.8
3	103.1	104.8	108.5	110.7	114.6	112.7	119.0	106.4	110.4	112.0	108.8
4	98.8	98.9	98.2	97.7	96.8	98.4	89.9	99.1	106.9	107.7	100.5
5	98.7	97.8	97.7	97.1	94.7	95.9	92.0	100.0	98.6	102.8	90.8
6	101.6	103.0	101.5	102.6	103.4	104.1	103.5	102.4	99.4	101.6	93.8
7	102.8	104.1	102.6	102.3	102.5	104.0	102.3	101.5	99.5	99.0	100.9
8	97.0	95.2	95.1	94.2	97.3	97.9	97.6	88.5	94.3	90.9	101.8
9	103.0	104.8	107.6	109.6	112.8	113.2	116.4	104.6	101.6	99.6	103.2
10	103.8	103.4	102.9	102.4	101.0	103.9	94.6	104.5	106.1	104.3	111.4
11	101.2	101.2	99.1	98.5	95.7	96.6	94.5	102.6	96.8	95.9	96.9
12	102.7	103.4	99.4	98.7	98.6	95.3	104.2	97.8	98.2	94.9	103.7

生　産　者　出　荷　指　数

月											
1	88.7	84.5	86.9	84.3	86.3	85.0	85.5	82.8	92.2	93.0	90.2
2	94.0	91.9	94.4	94.0	94.5	90.1	100.2	92.6	96.1	96.2	97.9
3	104.7	107.2	112.3	116.5	119.2	120.4	119.3	111.4	112.5	115.0	108.8
4	99.9	100.4	100.4	100.7	98.8	103.1	89.0	105.2	105.3	108.5	100.8
5	98.8	98.8	97.7	96.9	96.7	100.1	91.9	96.5	97.7	102.5	91.9
6	101.7	103.3	101.8	102.8	104.0	105.8	103.5	100.7	97.5	99.6	94.9
7	103.4	104.9	103.8	103.5	102.8	104.2	102.2	104.7	100.8	100.7	101.1
8	96.2	94.7	93.3	91.0	97.6	97.2	98.6	81.3	97.5	93.7	104.0
9	104.7	106.3	108.7	112.2	112.9	111.6	117.6	112.2	101.4	99.5	101.5
10	103.1	102.7	103.8	104.0	97.5	98.6	93.7	111.7	105.0	102.4	109.3
11	100.1	99.6	97.3	95.7	92.8	91.3	94.6	100.2	97.3	96.8	95.3
12	104.7	105.7	99.7	98.5	96.8	92.4	104.0	100.8	96.6	92.1	104.3

生　産　者　製　品　在　庫　指　数

月											
1	100.9	100.9	103.8	107.1	106.2	108.6	101.9	108.8	99.2	98.4	102.2
2	101.8	103.2	106.0	109.6	107.9	109.3	107.3	114.0	103.2	103.5	103.3
3	99.9	100.9	102.1	101.2	102.7	102.8	106.0	97.4	100.6	100.2	100.1
4	100.2	101.1	100.8	98.4	99.0	98.7	107.1	98.2	99.0	98.8	98.7
5	99.2	98.7	97.7	95.4	95.7	94.4	100.0	94.1	100.5	100.8	99.5
6	99.9	99.6	98.7	97.0	95.2	93.2	100.1	102.0	101.6	102.3	99.3
7	99.6	99.1	97.1	95.6	94.1	91.9	96.9	99.4	100.3	100.7	98.7
8	99.6	99.3	97.6	96.9	94.3	93.5	93.1	104.0	97.0	97.3	93.5
9	98.8	98.0	96.5	95.4	95.5	95.8	92.7	94.0	97.9	98.2	96.8
10	100.5	100.4	99.0	99.0	100.7	101.5	95.8	94.5	99.4	99.6	99.9
11	101.2	101.4	100.3	101.6	103.3	104.8	99.0	97.7	99.2	98.7	103.2
12	98.3	97.3	100.4	102.7	104.9	105.7	100.3	95.9	102.1	101.5	105.0

（特殊分類）

分類／時系列	精密機械工業	繊維工業	建設資材	鉄鋼業	金属製品工業	窯業・土石製品工業	木材・木製品工業	その他	機械工業	その他工業	消費財

生　産　指　数（付加価値ウエイト）

月											
1	95.0	93.3	91.7	95.7	91.1	90.9	92.0	93.3	97.1	92.0	86.9
2	88.2	96.4	96.8	95.2	95.4	97.5	97.1	99.2	100.1	98.7	94.5
3	99.8	107.7	104.6	100.2	106.2	106.3	101.7	102.4	99.7	103.4	100.4
4	96.7	109.4	99.8	97.0	102.3	97.4	99.0	102.8	94.9	105.7	99.1
5	84.4	102.1	97.7	99.8	96.9	96.8	98.9	101.8	98.5	103.1	97.7
6	97.8	99.5	99.4	101.1	98.8	99.2	100.0	105.9	98.3	108.9	103.9
7	100.1	103.5	103.0	105.2	102.9	101.9	103.3	104.5	99.4	106.1	103.6
8	101.6	98.3	97.9	99.7	98.7	97.9	96.7	94.2	100.6	91.3	93.5
9	111.4	101.6	103.1	103.9	106.0	100.8	101.5	95.3	103.7	93.1	102.0
10	113.4	99.7	103.5	104.5	102.8	103.8	103.9	101.1	105.1	100.0	104.8
11	103.5	92.6	100.9	99.3	99.7	102.6	102.3	100.3	103.2	99.2	104.8
12	108.0	96.0	101.6	98.4	99.2	104.9	103.6	99.1	99.1	98.3	108.7

生　産　指　数（生産額ウエイト）

月											
1	94.7	93.3	92.4	96.3	91.1	90.2	92.0	93.3	97.1	92.0	85.5
2	88.4	96.4	96.9	95.7	95.3	97.7	97.2	99.2	100.1	98.7	93.0
3	99.7	107.7	103.6	100.8	105.9	106.6	101.7	102.4	99.7	103.4	100.1
4	97.1	109.4	99.3	97.2	102.2	97.5	99.0	103.0	94.9	105.7	99.6
5	84.4	102.1	98.0	99.8	97.0	96.8	98.9	101.9	98.5	103.1	98.0
6	98.0	99.5	99.8	101.2	98.9	99.4	100.0	106.1	98.3	108.9	104.9
7	100.1	103.5	103.5	105.0	103.0	102.0	103.2	104.5	99.4	106.2	106.0
8	101.7	98.3	97.9	99.4	98.8	97.9	96.7	94.1	100.6	91.3	95.6
9	111.4	101.6	103.0	103.7	106.0	100.7	101.5	95.2	103.7	93.1	101.3
10	113.4	99.7	103.7	103.8	103.0	103.8	103.9	101.0	105.1	100.0	104.1
11	103.4	92.6	100.7	98.9	99.7	102.6	102.3	100.3	103.2	99.2	103.5
12	107.7	96.0	101.1	98.3	99.2	104.9	103.6	99.1	99.1	98.3	108.4

生　産　者　出　荷　指　数

月											
1	92.2	89.4	91.7	96.6	89.4	88.5	90.5	93.0	97.1	91.2	81.6
2	89.2	95.2	95.8	96.4	93.1	96.9	94.6	98.5	100.1	97.4	89.2
3	100.2	105.9	103.6	103.7	102.5	108.5	100.1	104.0	99.7	106.2	100.9
4	101.1	114.2	99.6	96.4	105.3	96.6	98.7	105.2	94.9	108.2	101.1
5	84.0	105.8	99.6	101.2	99.4	95.7	100.6	103.0	98.5	104.3	100.1
6	97.7	101.2	100.1	101.9	99.9	97.3	100.8	104.1	98.3	106.3	104.6
7	99.0	102.2	104.2	106.5	104.4	100.6	104.5	101.3	99.4	102.1	106.4
8	102.7	98.0	97.9	97.6	99.3	97.7	98.1	92.6	100.6	89.9	96.5
9	111.4	105.8	102.4	101.4	105.0	101.1	101.9	95.1	103.7	93.2	102.9
10	113.3	103.9	102.5	99.6	103.8	102.5	104.6	101.2	105.1	99.9	101.1
11	100.8	91.1	100.6	97.8	99.9	104.6	102.6	103.6	103.2	103.4	102.5
12	108.5	87.4	102.0	100.9	98.0	110.1	103.0	98.3	99.1	97.9	113.2

生　産　者　製　品　在　庫　指　数

月											
1	101.2	100.2	99.1	99.9	99.1	97.3	99.9	102.5	100.0	102.5	98.4
2	105.0	101.7	101.1	99.4	102.4	98.8	105.1	99.0	100.0	99.0	100.9
3	106.0	102.9	103.3	100.2	107.7	97.3	108.4	98.6	100.0	98.6	100.1
4	104.2	102.2	103.9	101.8	105.5	99.6	108.3	98.2	100.0	98.2	101.3
5	101.9	99.9	101.2	99.7	101.4	100.1	103.3	95.9	100.0	95.9	99.6
6	95.1	99.7	100.6	98.9	99.9	101.7	102.2	99.4	100.0	99.4	100.4
7	98.5	99.1	99.1	96.2	98.8	103.0	98.8	102.0	100.0	102.0	100.8
8	91.1	98.9	98.4	96.9	97.9	102.2	95.1	101.5	100.0	101.5	100.8
9	99.7	97.8	98.4	99.5	96.8	101.5	95.1	101.4	100.0	101.4	99.1
10	99.4	97.1	99.2	103.6	95.9	102.2	94.9	101.3	100.0	101.3	101.7
11	100.4	98.5	98.7	105.0	96.5	100.0	94.5	101.9	100.0	101.9	102.3
12	97.6	102.1	96.9	98.9	98.1	96.2	94.3	98.4	100.0	98.4	94.6

（特殊分類）

時系列＼分類	耐久消費財	電気機械工業	輸送機械工業	精密機械工業	その他工業	金属製品工業	一般機械工業	その他工業	非耐久消費財	化学工業	繊維工業
生産指数（付加価値ウエイト）											
月											
1	86.7	83.3	91.1	89.8	86.4	79.0	86.4	95.0	86.9	91.3	89.1
2	96.8	96.8	98.2	96.6	92.8	85.9	98.3	92.4	92.5	98.5	98.8
3	99.2	97.9	99.8	101.8	96.8	94.0	100.3	96.0	101.4	99.0	102.5
4	97.6	99.8	93.7	98.2	97.3	96.8	96.7	98.3	100.8	98.5	104.7
5	96.7	97.4	95.9	96.4	95.6	94.1	97.7	95.4	98.4	94.9	102.9
6	106.3	110.4	100.1	103.1	108.5	111.2	109.0	106.4	101.8	104.4	104.2
7	104.9	106.5	102.1	104.3	105.8	107.4	103.8	106.8	102.5	105.9	104.0
8	90.5	89.3	87.2	95.1	97.6	100.2	95.4	97.2	96.0	98.6	96.0
9	103.9	102.0	107.7	104.3	104.2	111.1	103.5	96.0	100.4	103.4	99.1
10	106.7	103.2	114.7	104.9	106.3	112.4	102.7	104.7	103.0	103.1	99.5
11	105.4	105.5	106.7	102.0	105.4	107.8	103.5	105.1	104.6	103.5	100.2
12	105.2	107.7	102.7	103.5	103.3	100.2	102.6	106.7	111.5	99.0	99.0
生産指数（生産額ウエイト）											
月											
1	86.6	83.1	91.1	90.0	86.3	79.0	86.4	94.7	84.4	91.1	89.0
2	96.8	96.4	98.2	96.9	92.7	85.9	98.1	92.7	89.8	98.2	98.7
3	99.0	97.4	99.8	101.9	97.0	94.0	100.3	96.7	101.6	98.8	102.4
4	97.4	99.4	93.7	98.2	97.5	96.8	96.6	98.8	100.9	98.3	104.7
5	96.5	97.1	95.9	96.3	95.6	94.1	97.8	95.3	99.3	94.8	102.8
6	106.0	109.8	100.1	103.0	108.6	111.2	109.2	106.3	103.7	104.4	104.1
7	104.8	106.3	102.1	104.3	105.8	107.4	104.0	106.6	106.9	105.9	104.2
8	90.5	90.0	87.2	95.1	97.5	100.2	95.5	96.8	99.7	98.6	96.1
9	104.3	102.7	107.7	104.2	104.2	111.1	103.4	95.9	99.0	103.7	99.1
10	107.1	103.6	114.7	104.7	106.2	112.4	102.6	104.6	101.8	103.4	99.5
11	105.7	105.8	106.7	101.9	105.4	107.7	103.5	105.0	102.3	103.7	100.3
12	105.5	108.3	102.7	103.6	103.3	100.2	102.6	106.7	110.6	99.2	99.0
生産者出荷指数											
月											
1	80.1	75.8	83.6	88.1	82.3	76.8	79.4	93.9	82.7	89.3	87.4
2	89.3	83.9	100.7	95.0	79.8	58.5	90.4	85.2	89.4	94.9	97.8
3	100.3	100.2	106.0	104.5	89.2	63.8	103.5	93.3	101.3	97.2	102.1
4	98.4	102.8	97.1	97.1	89.2	69.7	98.1	94.3	102.2	97.9	107.4
5	101.8	109.1	93.7	99.4	96.6	77.7	108.8	91.2	99.1	96.0	103.3
6	108.0	114.9	99.4	100.7	113.0	97.4	120.1	119.8	102.0	106.3	98.9
7	108.2	113.3	103.2	105.3	105.0	86.4	111.7	111.9	105.2	107.0	99.1
8	93.6	90.2	93.7	95.6	102.9	103.7	104.2	97.8	98.9	98.1	97.2
9	107.5	104.2	107.0	105.4	118.1	174.0	100.3	91.0	99.4	101.0	105.4
10	102.1	95.1	109.2	104.7	104.8	137.2	90.1	94.7	100.2	103.0	103.0
11	103.5	101.0	106.0	101.5	106.8	129.7	97.2	98.8	101.9	105.1	99.7
12	107.1	109.6	100.3	102.7	112.3	125.1	96.3	128.1	117.7	104.1	98.8
生産者製品在庫指数											
月											
1	100.0	102.2	114.0	101.5	82.6	65.8	109.5	89.1	96.5	89.1	98.7
2	104.0	106.8	106.6	103.7	94.8	80.1	116.5	101.6	96.9	99.2	99.2
3	102.4	106.2	92.8	99.2	100.8	96.0	105.4	105.1	97.8	104.5	99.7
4	105.6	105.5	96.6	101.9	110.8	112.9	106.7	110.1	96.0	108.5	97.5
5	101.7	98.1	99.0	96.9	111.9	120.1	98.4	115.5	96.9	105.5	97.3
6	100.5	97.3	99.0	101.5	109.4	124.4	93.9	93.5	100.1	98.4	102.8
7	98.6	94.6	98.1	100.1	111.3	131.6	92.7	86.6	104.0	94.5	109.2
8	97.3	94.3	93.0	100.1	108.9	130.4	88.7	87.6	104.9	97.0	107.2
9	94.6	95.0	91.1	97.9	94.8	101.6	85.6	93.9	104.4	106.0	101.0
10	98.9	99.7	102.7	98.1	95.5	89.1	96.2	109.0	105.0	109.2	96.2
11	100.6	101.7	104.7	99.7	94.2	79.0	102.6	117.7	104.4	102.9	96.0
12	95.8	98.6	102.5	99.4	85.1	69.0	103.7	90.4	93.1	85.1	95.2

（特殊分類）

時系列＼分類	食料品・たばこ工業	その他	金属製品工業	機械工業	窯業・土石製品工業	石油・石炭製品工業	パルプ・紙・紙加工品工業	その他工業	生産財	生産財（原材料・燃料）	鉱業
生産指数（付加価値ウエイト）											
月											
1	81.8	92.9	93.6	86.7	90.1	108.0	97.4	88.8	94.6	94.7	96.0
2	86.1	97.2	97.3	95.4	95.6	93.3	94.4	100.1	96.6	96.4	99.0
3	101.7	102.0	100.8	99.7	98.7	103.8	101.9	104.6	101.7	101.5	107.6
4	100.7	99.9	101.0	97.2	102.2	87.2	100.3	100.8	99.4	99.4	98.5
5	98.0	99.4	98.2	96.1	104.4	82.0	100.6	99.6	99.2	99.3	94.2
6	99.7	101.4	102.0	105.9	104.4	87.2	101.5	101.3	101.3	101.4	99.5
7	102.2	101.2	103.9	101.4	103.5	99.6	101.0	99.9	101.6	101.9	101.2
8	95.8	95.7	98.0	90.9	93.9	106.6	98.9	92.9	97.8	98.1	94.8
9	100.0	100.7	97.9	104.9	100.7	97.8	100.4	101.6	101.4	101.5	99.3
10	104.2	103.6	100.1	110.0	102.5	108.7	103.4	103.5	103.7	103.7	105.0
11	107.0	103.5	102.4	105.4	102.9	113.1	101.1	103.3	101.6	101.6	101.1
12	122.9	102.5	104.7	106.3	101.0	112.7	99.0	103.6	101.2	100.5	103.8
生産指数（生産額ウエイト）											
月											
1	78.8	94.6	93.5	86.7	90.4	108.0	97.4	89.3	96.2	96.3	96.1
2	84.1	96.7	97.3	95.5	95.7	93.3	94.5	99.8	95.5	95.3	99.1
3	102.1	101.9	101.0	99.6	98.8	103.8	101.9	104.3	101.3	101.2	107.6
4	100.9	98.9	101.0	97.2	102.4	87.2	100.3	101.3	98.7	98.8	98.5
5	99.8	98.2	98.3	96.0	104.5	82.0	100.6	99.9	99.6	99.8	94.3
6	103.9	100.5	102.0	105.8	104.5	87.2	101.5	101.1	100.2	100.3	99.4
7	110.1	101.0	104.3	101.4	103.4	99.6	101.0	99.9	101.4	101.7	101.1
8	101.7	97.1	98.2	91.0	93.4	106.6	98.9	93.1	98.8	99.2	94.7
9	98.0	100.2	97.7	104.9	100.4	97.8	100.4	101.1	101.1	101.2	99.3
10	101.4	104.0	99.9	109.9	102.4	108.7	103.4	103.3	104.2	104.0	104.9
11	101.8	104.0	102.2	105.5	102.9	113.1	101.1	103.6	101.2	101.2	101.2
12	117.4	102.7	104.7	106.4	101.2	112.7	99.0	103.3	101.8	101.0	103.9
生産者出荷指数											
月											
1	74.4	100.4	98.5	91.2	88.5	158.3	96.1	90.8	94.1	94.3	95.7
2	80.6	105.1	95.6	90.9	94.4	161.3	95.8	104.4	96.5	96.4	98.4
3	99.2	109.1	102.1	97.2	102.1	144.0	102.7	108.1	102.5	102.5	107.1
4	103.8	97.4	100.6	92.2	104.3	79.4	99.3	99.9	99.0	98.9	96.5
5	99.9	95.3	98.6	89.8	107.9	66.7	100.8	94.0	98.8	98.8	96.0
6	104.9	94.4	97.8	102.7	106.6	54.9	101.2	94.3	100.3	100.7	98.4
7	110.1	92.7	98.4	102.9	105.4	47.5	100.4	92.2	101.2	101.8	101.0
8	103.0	90.0	96.5	95.1	95.2	47.4	99.3	91.0	98.0	98.1	97.7
9	99.2	95.8	98.8	104.5	98.7	60.1	99.7	103.4	101.8	101.9	100.7
10	98.4	102.1	101.6	96.1	100.3	80.3	102.9	111.3	103.5	103.5	103.3
11	100.9	104.0	102.2	99.4	98.7	118.5	101.5	105.2	100.8	100.8	100.9
12	125.5	113.6	109.2	138.1	97.9	181.5	100.2	105.5	103.5	102.3	104.2
生産者製品在庫指数											
月											
1	95.6	96.7	95.2	87.1	102.4	96.6	98.0	95.2	100.6	100.4	101.6
2	103.8	87.8	98.0	91.5	103.0	63.7	98.1	89.3	100.1	99.9	102.1
3	110.6	81.9	96.9	93.6	102.0	46.4	99.0	86.8	98.3	98.2	101.1
4	104.3	84.1	98.6	98.8	101.7	49.6	101.1	89.0	99.1	99.4	104.7
5	102.8	88.9	99.5	103.1	100.0	58.7	102.2	94.8	100.1	100.3	100.0
6	101.5	96.1	100.4	105.4	98.0	73.0	102.3	103.4	100.4	100.7	101.7
7	100.6	104.1	102.0	107.1	97.0	99.1	101.8	111.2	100.5	100.7	101.6
8	98.9	110.8	103.6	101.5	95.9	126.7	101.2	113.7	100.5	100.8	94.9
9	95.9	115.8	105.1	101.9	96.8	144.3	100.0	113.7	99.4	99.6	93.7
10	100.6	115.9	103.3	109.1	97.7	159.5	99.5	103.4	100.5	100.4	97.2
11	102.0	114.3	101.8	110.0	101.5	158.0	98.5	101.4	101.1	100.8	100.4
12	83.5	103.7	95.5	90.7	103.9	122.4	98.3	98.2	99.4	99.0	100.9

（特殊分類）

分類 / 時系列	鉄鋼業	非鉄金属工業	一般機械工業	電気機械工業	輸送機械工業	化学工業	石油・石炭製品工業	繊維工業	その他	金属製品工業	精密機械工業

生　産　指　数（付加価値ウエイト）

月											
1	98.0	94.2	91.8	89.4	89.3	97.7	103.7	93.3	93.0	91.2	89.3
2	92.3	96.4	98.3	95.7	96.0	97.3	98.0	98.1	96.5	95.8	96.3
3	99.7	102.7	104.1	99.5	105.0	100.4	104.4	101.1	102.2	100.5	96.0
4	97.5	100.2	99.8	97.6	98.7	98.6	98.6	102.3	99.9	99.1	94.2
5	100.6	99.6	96.6	95.5	94.3	100.6	97.7	101.0	99.0	99.1	92.0
6	100.0	101.8	102.3	104.9	99.5	102.3	92.8	102.8	100.7	102.9	102.5
7	102.1	102.4	102.1	108.4	100.9	98.8	97.0	103.5	100.9	104.7	107.7
8	100.3	96.9	96.7	97.1	91.7	99.6	98.6	97.6	96.4	97.9	93.5
9	101.5	101.1	106.8	103.8	101.4	101.3	96.4	100.5	101.2	100.3	107.4
10	105.4	104.0	100.3	102.7	109.1	102.8	102.7	100.6	105.8	103.7	107.8
11	101.3	101.2	100.1	103.5	109.4	99.9	101.9	100.0	103.0	103.4	104.5
12	101.3	99.4	101.1	101.8	104.6	100.6	108.2	99.2	101.5	101.3	108.6

生　産　指　数（生産額ウエイト）

月											
1	98.8	95.1	91.6	89.3	89.7	98.4	103.4	92.6	93.0	91.0	89.3
2	91.6	95.8	98.5	95.7	95.7	97.4	96.3	98.9	96.2	95.4	96.3
3	99.3	103.0	104.6	99.5	104.9	100.3	103.8	101.2	102.0	100.3	96.0
4	97.0	99.9	99.9	97.9	98.6	98.1	99.6	102.5	99.3	99.1	94.2
5	100.9	99.2	96.9	95.6	94.8	100.6	98.2	100.9	98.8	99.3	92.0
6	99.6	101.7	102.2	105.1	99.6	102.0	92.2	103.1	99.8	103.4	102.5
7	102.4	102.6	102.3	108.3	100.8	98.7	97.0	103.8	100.2	105.1	107.7
8	101.7	98.0	96.7	97.0	91.8	99.9	99.4	96.3	96.5	98.3	93.5
9	101.6	100.6	106.2	103.7	101.2	101.5	96.5	100.6	101.3	100.2	107.4
10	105.2	103.3	100.3	102.7	108.8	102.4	102.9	100.5	106.7	103.8	107.8
11	100.6	101.0	99.9	103.5	109.5	99.7	102.1	100.0	103.2	103.1	104.5
12	101.1	99.8	100.8	101.7	104.7	100.9	108.5	99.7	102.9	101.2	108.6

生　産　者　出　荷　指　数

月											
1	95.0	96.2	90.8	90.2	89.6	95.0	98.8	93.7	92.1	92.2	85.7
2	93.6	96.7	99.3	95.4	95.7	96.5	96.6	98.9	96.1	95.0	94.5
3	100.3	104.8	104.8	98.9	104.8	103.2	106.8	101.6	101.6	98.5	97.9
4	96.5	101.5	102.0	97.3	98.6	98.5	96.5	101.7	99.9	97.8	92.4
5	100.1	99.1	96.6	96.4	94.7	99.6	97.6	99.9	99.4	99.6	93.2
6	100.6	102.1	101.4	103.9	99.6	100.7	93.9	103.0	99.7	103.1	102.7
7	102.2	102.1	103.1	106.3	100.9	100.8	98.0	103.1	100.2	104.9	108.2
8	98.2	98.0	98.3	98.4	91.9	98.0	100.1	96.6	97.0	101.8	97.2
9	103.6	100.7	105.4	104.7	101.2	101.9	96.5	101.1	101.6	103.6	110.6
10	104.9	103.0	100.5	103.8	108.8	102.8	100.9	100.5	106.0	101.6	110.4
11	99.8	97.8	97.9	103.1	109.5	100.1	102.2	99.4	102.1	100.1	103.4
12	103.2	97.8	100.0	101.7	104.6	102.9	112.2	100.5	104.2	101.7	103.8

生　産　者　製　品　在　庫　指　数

月											
1	100.9	103.3	101.3	94.8	100.0	101.0	99.8	98.8	100.3	95.9	100.0
2	98.8	100.3	101.0	96.7	100.0	102.2	99.0	98.8	100.8	96.7	100.0
3	98.3	97.0	102.4	100.6	100.0	98.6	95.3	97.4	100.0	100.0	100.0
4	100.5	96.9	99.2	100.9	100.0	98.7	99.5	97.9	99.2	103.0	100.0
5	100.9	98.6	100.5	100.7	100.0	99.5	102.7	99.7	98.5	102.3	100.0
6	100.1	98.7	101.1	101.8	100.0	102.0	102.4	100.9	98.7	102.9	100.0
7	98.9	99.9	99.6	103.7	100.0	100.0	101.3	101.7	100.0	107.9	100.0
8	101.1	99.3	96.4	103.7	100.0	100.3	99.7	101.8	99.2	99.4	100.0
9	100.0	99.7	97.9	102.1	100.0	100.5	99.5	101.5	98.4	92.4	100.0
10	101.2	100.0	97.9	100.3	100.0	100.6	102.1	100.3	100.3	97.3	100.0
11	101.5	102.0	101.1	98.0	100.0	99.6	102.2	101.3	102.7	101.3	100.0
12	97.8	104.1	101.6	96.8	100.0	96.9	96.4	99.9	101.9	100.8	100.0

（特殊分類）

分類 / 時系列	窯業・土石製品工業	パルプ・紙・紙加工品工業	食料品・たばこ工業	その他工業

生　産　指　数（付加価値ウエイト）

月				
1	93.9	94.1	91.6	93.3
2	95.5	95.8	92.7	98.4
3	101.6	102.4	98.1	104.0
4	101.2	99.5	93.8	101.5
5	100.4	99.7	97.1	98.2
6	101.7	101.4	91.0	100.6
7	101.6	100.9	94.1	100.8
8	98.9	98.1	96.8	92.9
9	100.3	102.7	101.2	100.7
10	103.6	105.9	115.5	105.5
11	102.4	101.4	105.9	103.3
12	99.0	98.0	122.2	100.8

生　産　指　数（生産額ウエイト）

月				
1	93.9	94.4	91.6	93.3
2	95.5	95.6	92.7	98.4
3	101.6	102.6	98.1	103.9
4	101.1	99.5	93.8	101.6
5	100.2	99.7	97.1	98.2
6	101.6	101.4	91.0	100.5
7	101.6	101.0	94.1	100.8
8	98.9	98.2	96.8	93.1
9	100.4	102.7	101.2	100.6
10	103.7	105.7	115.5	105.5
11	102.4	101.3	105.9	103.3
12	99.1	97.7	122.2	100.8

生　産　者　出　荷　指　数

月				
1	90.4	93.5	91.4	92.8
2	92.8	97.1	92.0	97.9
3	104.0	103.1	97.8	104.0
4	102.2	99.8	93.6	103.9
5	101.7	99.9	97.6	99.0
6	103.8	100.7	90.1	100.0
7	103.2	100.5	95.5	100.1
8	94.9	97.5	98.7	93.9
9	96.5	103.5	101.9	100.8
10	101.3	105.7	114.2	105.2
11	102.8	100.5	103.4	103.4
12	106.2	98.1	123.7	99.1

生　産　者　製　品　在　庫　指　数

月				
1	99.7	99.8	102.5	101.2
2	102.2	97.0	104.6	102.2
3	100.3	96.8	109.7	100.5
4	99.3	95.8	107.3	99.5
5	98.9	97.8	105.2	97.2
6	97.7	100.0	98.6	98.3
7	96.4	102.5	90.8	99.8
8	99.6	101.8	83.8	99.2
9	101.8	101.4	85.6	99.3
10	103.0	101.7	94.6	100.1
11	102.9	102.6	112.2	100.5
12	98.2	102.7	105.1	102.2

2. 季　節　指　数(特殊分類)

(特殊分類)

分類 / 時系列	製造工業	国産分			輸入分				
			素原材料	製品原材料		素原材料	製品原材料	素原材料	製品原材料

原　材　料　消　費　指　数

月									
1	96.5	96.2	95.4	96.3	100.0	100.6	94.4	97.9	96.2
2	95.5	95.5	94.2	95.7	95.1	94.7	99.3	94.4	95.7
3	101.5	101.4	102.2	101.3	102.3	101.9	106.1	102.1	101.4
4	99.3	99.3	99.3	99.2	100.0	99.5	105.4	99.4	99.3
5	99.7	99.7	100.3	99.6	100.0	99.7	102.5	100.1	99.6
6	100.2	100.4	100.1	100.5	98.4	98.2	100.3	99.3	100.5
7	101.2	101.4	102.1	101.3	100.1	100.0	100.7	101.0	101.3
8	98.4	98.4	98.5	98.3	99.1	99.6	93.1	99.1	98.3
9	101.0	101.2	102.2	101.1	98.8	98.7	99.0	100.4	101.1
10	104.4	104.5	104.7	104.5	103.0	103.1	101.9	103.9	104.4
11	101.2	101.2	100.6	101.3	101.2	101.3	100.5	101.0	101.3
12	101.0	100.9	100.4	100.9	102.0	102.5	96.7	101.4	100.9

原　材　料　在　庫　指　数

月									
1	99.1	99.4	99.4	99.3	98.3	98.4	98.4	98.9	99.2
2	98.3	98.7	96.2	99.2	96.8	96.7	95.2	96.3	99.1
3	98.1	98.1	92.7	99.2	97.4	97.6	96.1	95.9	99.2
4	98.1	98.0	87.2	100.0	97.9	98.2	95.9	94.2	99.9
5	98.5	98.1	82.9	101.0	99.9	99.8	101.2	93.7	101.0
6	100.2	100.2	94.5	101.3	100.3	100.0	104.1	97.8	101.4
7	101.0	100.6	98.5	100.8	103.1	103.0	103.0	101.4	100.9
8	101.6	101.4	103.9	100.9	103.4	102.9	108.3	103.0	101.1
9	101.6	101.5	106.3	100.6	101.9	101.8	103.0	103.5	100.6
10	102.5	102.6	116.0	100.0	102.9	103.0	100.2	107.7	100.0
11	100.8	101.4	113.5	99.2	98.7	99.0	94.8	104.5	99.1
12	100.0	100.2	108.9	98.6	99.5	99.6	99.9	102.9	98.6

Ⅶ. 通商産業局別生産指数

札幌通商産業局

業種 / 年・月	産業総合	公益事業	鉱工業	鉱業	製造工業	鉄鋼業	非鉄金属工業	金属製品工業	機械工業	一般機械工業	電気機械工業	輸送機械工業	精密機械工業
ウエイト	10,000.0	573.8	9,426.2	936.2	8,490.0	1,237.3	53.0	432.9	795.6	421.2	117.9	256.5	—
原指数													
46年	104.2	101.8	104.4	93.6	105.6	87.7	103.9	129.2	109.3	96.6	135.8	118.2	—
47年	108.5	104.7	108.8	81.4	111.8	87.5	129.5	190.5	102.6	74.1	129.5	136.9	—
48年	119.0	117.1	119.1	70.1	124.5	101.7	168.2	212.8	130.6	105.8	183.9	146.7	—
49年	117.5	123.3	117.2	64.8	123.0	102.6	151.3	169.5	153.9	105.0	239.0	194.9	—
50年	108.2	128.9	106.9	59.4	112.2	81.4	91.0	149.8	156.5	88.3	266.3	217.9	—
50年 1月	98.0	128.2	96.1	60.5	100.0	90.5	120.3	66.1	136.5	57.0	214.7	231.1	—
2	89.4	117.3	87.7	64.0	90.3	79.3	105.2	89.3	152.5	98.4	171.1	232.7	—
3	104.5	123.4	103.3	67.3	107.3	81.0	86.5	123.6	191.7	140.3	268.7	240.6	—
4	96.5	116.7	95.2	59.3	99.2	72.9	79.4	108.7	156.4	66.7	185.0	290.5	—
5	97.0	120.2	95.6	48.4	100.8	78.6	89.3	132.6	151.4	54.2	220.5	279.2	—
6	113.4	122.8	112.8	60.1	118.6	81.4	88.8	170.2	171.8	109.8	232.5	245.8	—
7	114.9	133.3	113.8	59.9	119.7	86.2	88.0	166.9	149.6	74.0	320.0	195.3	—
8	113.1	132.5	111.9	53.8	118.3	85.7	86.1	192.8	163.4	117.0	289.2	181.9	—
9	119.0	130.7	118.3	55.8	125.2	82.4	85.7	233.8	156.2	68.3	378.6	198.3	—
10	123.3	139.1	122.3	65.5	128.6	82.5	88.7	158.8	174.7	152.2	286.5	159.8	—
11	117.1	134.7	116.0	60.1	122.2	79.8	88.4	168.8	142.9	83.8	275.3	179.1	—
12	112.3	147.4	110.2	58.0	116.0	77.0	87.6	185.9	130.6	38.3	352.3	180.2	—
51年 1月	93.0	143.2	89.9	57.4	93.5	75.4	71.6	72.3	111.1	39.1	284.9	149.6	—
2	93.8	138.1	91.1	62.3	94.3	75.2	64.3	70.0	144.3	57.7	395.1	171.2	—
3	106.9	143.9	104.6	59.5	109.6	88.2	73.0	102.0	170.6	98.5	425.4	171.9	—
季節調整済指数													
50年 1月	105.9	126.8	104.5	61.2	109.6	90.1	124.7	122.8	155.1	79.4	211.2	247.6	—
2	100.3	124.7	98.8	62.8	103.3	87.1	116.7	152.9	155.6	94.8	187.6	234.9	—
3	109.8	123.5	108.7	61.6	114.9	85.3	89.2	162.1	170.1	119.4	240.4	226.8	—
4	104.8	125.2	103.5	61.6	108.4	79.0	83.9	129.3	153.8	72.9	220.6	248.1	—
5	103.3	124.4	102.0	52.9	107.2	78.9	90.9	138.3	167.6	73.5	246.2	269.2	—
6	110.3	124.8	109.5	59.1	114.9	82.3	97.9	148.3	173.3	110.8	236.2	248.9	—
7	110.4	128.7	109.3	59.1	114.7	84.7	85.9	130.0	145.3	68.8	296.2	200.8	—
8	110.4	129.4	109.3	58.1	114.3	82.5	82.8	153.9	151.4	93.1	260.3	195.1	—
9	111.8	132.2	110.7	56.8	116.1	82.3	79.5	178.9	138.8	58.9	298.2	189.7	—
10	110.0	133.1	108.7	62.0	113.5	75.9	83.8	130.6	177.5	149.3	315.9	165.7	—
11	109.3	133.1	107.9	60.1	112.8	74.3	79.2	151.4	151.1	80.8	303.1	199.6	—
12	109.8	139.0	107.9	56.6	113.7	76.3	84.2	187.1	139.3	43.7	367.7	178.9	—
51年 1月	100.5	141.6	97.7	58.0	102.5	75.0	74.2	134.4	126.3	54.5	280.1	160.2	—
2	105.3	146.9	102.6	61.1	107.9	82.0	71.3	119.9	147.2	55.6	433.2	172.8	—
3	112.3	144.0	110.1	54.4	117.3	92.8	75.3	133.7	151.4	83.8	380.5	162.0	—

業種 / 年・月	窯業・土石製品工業	化学工業	石油・石炭製品工業	パルプ・紙・紙加工品工業	繊維工業	木材・木製品工業	食料品・たばこ工業	その他工業	ゴム製品工業	皮革製品工業	金属製品工業	プラスチック製品工業	その他製品工業
ウエイト	648.3	258.7	153.4	1,330.0	174.7	922.0	2,395.3	—	88.8	—	—	—	—
原指数													
46年	116.5	98.3	86.9	100.1	102.3	110.9	110.1	—	91.5	—	—	—	—
47年	135.4	88.6	71.2	107.1	100.9	117.8	113.8	—	76.0	—	—	—	—
48年	176.2	98.8	98.7	114.7	108.6	117.7	118.8	—	75.4	—	—	—	—
49年	151.8	99.8	167.7	112.1	108.4	111.4	119.5	—	71.8	—	—	—	—
50年	132.6	86.5	161.0	101.2	88.0	100.5	115.5	—	59.5	—	—	—	—
50年 1月	49.4	104.1	161.4	96.5	81.1	81.2	119.9	—	59.7	—	—	—	—
2	40.4	98.4	150.6	88.4	88.6	91.7	86.1	—	54.6	—	—	—	—
3	67.0	102.9	183.9	100.6	94.4	99.2	106.3	—	61.4	—	—	—	—
4	93.9	79.8	155.0	99.3	92.5	101.3	93.4	—	63.4	—	—	—	—
5	141.6	66.6	148.9	83.6	78.7	100.4	92.2	—	61.6	—	—	—	—
6	179.0	70.7	134.6	103.4	85.2	103.4	118.0	—	67.2	—	—	—	—
7	203.9	75.1	137.0	103.9	91.0	114.2	115.2	—	64.5	—	—	—	—
8	173.2	87.8	167.7	102.4	84.5	106.2	110.8	—	59.6	—	—	—	—
9	182.1	89.1	178.3	107.5	87.0	104.2	126.3	—	60.8	—	—	—	—
10	189.4	81.9	182.4	110.2	85.3	105.1	142.5	—	62.1	—	—	—	—
11	162.1	94.1	170.2	108.5	85.4	99.5	140.4	—	50.2	—	—	—	—
12	109.5	87.5	162.0	110.1	102.0	99.4	134.2	—	49.4	—	—	—	—
51年 1月	57.7	89.2	167.8	105.0	90.4	79.9	107.6	—	47.1	—	—	—	—
2	74.8	92.7	162.1	102.4	104.9	92.2	91.0	—	49.1	—	—	—	—
3	83.0	103.8	175.6	113.5	117.6	103.6	108.0	—	49.6	—	—	—	—
季節調整済指数													
50年 1月	130.2	106.9	152.1	98.1	85.8	97.1	113.5	—	68.1	—	—	—	—
2	96.4	98.7	152.3	95.1	85.2	99.2	94.6	—	60.9	—	—	—	—
3	118.9	96.9	162.2	97.6	86.1	98.2	122.7	—	61.2	—	—	—	—
4	121.5	85.1	157.4	99.7	87.7	100.5	112.7	—	66.4	—	—	—	—
5	122.0	69.7	151.7	85.3	80.3	99.4	115.1	—	64.2	—	—	—	—
6	127.9	74.7	148.1	102.3	85.3	100.7	120.2	—	62.9	—	—	—	—
7	134.1	77.3	168.5	106.2	90.2	106.5	122.5	—	58.7	—	—	—	—
8	130.8	85.1	196.6	101.0	88.3	102.1	119.5	—	57.3	—	—	—	—
9	136.9	89.3	175.0	104.8	90.4	101.0	119.1	—	56.5	—	—	—	—
10	140.0	80.1	168.7	104.9	87.8	98.9	115.5	—	55.3	—	—	—	—
11	151.5	89.1	154.1	106.9	89.9	99.1	115.3	—	52.7	—	—	—	—
12	154.9	83.1	151.3	111.9	98.7	102.1	114.1	—	52.0	—	—	—	—
51年 1月	151.8	91.6	158.3	106.7	95.7	95.5	101.9	—	53.7	—	—	—	—
2	178.5	93.0	163.9	110.1	100.9	99.7	100.0	—	54.8	—	—	—	—
3	147.4	97.7	154.9	110.1	107.2	102.6	124.6	—	49.5	—	—	—	—

仙台通商産業局

業種 / 年・月	産業総合	公益事業	鉱工業	鉱業	製造工業	鉄鋼業	非鉄金属工業	金属製品工業	機械工業	一般機械工業	電気機械工業	輸送機械工業	精密機械工業
ウエイト	10,000.0	567.5	9,432.5	521.1	8,911.4	667.9	219.3	412.6	2,059.6	463.8	1,257.4	219.9	118.5
原指数													
46年	111.2	118.7	110.8	92.2	111.8	99.8	99.9	109.3	121.1	96.1	136.4	81.5	130.2
47年	128.7	125.0	129.0	84.6	131.5	101.0	111.6	120.4	164.6	85.6	195.6	109.7	247.1
48年	149.0	134.2	149.9	77.5	154.2	116.2	131.3	147.9	207.8	105.0	250.6	101.5	354.3
49年	143.2	156.1	142.4	70.7	146.6	119.5	136.0	138.6	184.0	111.4	203.7	133.3	354.0
50年	135.1	151.6	134.1	74.2	137.6	105.4	126.0	117.6	159.1	97.6	177.7	128.5	258.9
50年 1月	133.5	187.0	130.3	71.1	133.8	117.9	120.6	95.2	125.1	76.8	130.5	131.4	244.3
2	138.1	158.3	136.8	74.8	140.5	104.8	115.8	91.0	138.2	89.1	137.1	187.7	251.3
3	148.8	169.1	147.6	77.6	151.7	115.4	130.1	98.5	128.5	98.0	126.3	137.1	255.3
4	137.0	141.4	136.8	77.0	140.3	112.8	122.1	103.9	164.4	89.8	189.4	113.8	284.2
5	124.5	148.4	123.1	64.1	126.5	110.2	118.0	109.7	157.8	87.6	178.9	119.7	279.8
6	127.4	153.6	125.8	74.8	128.8	106.3	130.7	119.4	163.0	91.9	184.7	147.4	240.1
7	136.3	145.8	135.8	77.7	139.1	106.2	129.2	137.5	179.0	107.4	190.5	214.8	270.5
8	127.4	155.3	125.8	69.6	129.0	99.0	124.4	126.6	162.6	106.6	177.6	157.8	231.8
9	127.9	148.8	126.6	77.2	129.5	102.0	130.9	129.9	166.2	102.0	186.9	110.5	300.9
10	140.0	141.9	139.9	78.0	143.5	104.1	133.8	137.6	181.2	109.6	221.1	75.0	234.1
11	130.0	132.1	129.9	73.1	133.2	95.5	128.8	127.9	167.2	97.7	201.9	72.2	248.8
12	149.7	137.1	150.5	74.9	154.9	90.4	127.4	134.5	175.5	114.8	207.1	74.5	265.1
51年 1月	142.7	172.2	140.9	66.1	145.3	88.7	122.8	110.3	169.3	96.9	195.8	110.3	281.6
2	152.1	202.0	149.1	72.5	153.6	94.4	129.3	115.2	183.9	106.3	217.4	112.9	264.2
3	169.9	199.2	168.1	78.4	173.4	104.2	136.3	133.3	213.2	150.7	242.0	124.5	318.0
季節調整済指数													
50年 1月	130.8	186.1	127.5	73.9	130.8	117.8	123.1	107.4	137.9	82.0	144.4	151.9	281.1
2	131.9	155.2	130.4	75.6	133.6	113.1	121.5	98.6	145.4	98.8	142.3	195.1	279.5
3	125.6	155.1	123.9	74.4	126.7	113.8	122.2	97.1	122.5	89.7	122.8	118.3	239.5
4	134.3	141.2	133.9	77.6	137.2	114.9	120.0	105.6	166.7	93.4	190.0	112.9	317.9
5	134.5	146.0	133.6	69.9	137.4	109.2	118.9	109.3	162.4	93.5	183.5	128.7	274.3
6	133.4	161.0	131.8	73.0	135.3	108.8	128.2	115.1	155.4	83.4	177.7	132.8	234.3
7	138.5	136.5	138.5	76.3	142.1	106.6	127.4	132.5	170.2	107.9	175.9	240.8	249.1
8	136.0	153.8	134.8	71.6	138.6	104.9	126.4	121.1	166.1	105.2	184.8	138.6	235.6
9	134.2	159.0	132.6	76.5	135.9	101.6	136.0	128.6	160.0	89.0	182.7	117.4	273.6
10	143.6	159.7	142.6	74.2	146.6	97.5	131.5	134.6	182.2	111.3	219.4	88.0	233.2
11	133.2	140.9	132.8	72.6	136.3	91.8	128.4	125.8	163.8	96.9	201.5	63.5	244.1
12	146.8	127.8	148.3	74.0	152.6	87.1	128.3	132.4	175.3	124.3	203.8	74.0	256.1
51年 1月	140.9	167.7	139.6	69.0	143.7	89.7	133.6	126.9	189.4	108.7	219.0	128.1	326.3
2	146.4	201.8	143.1	73.3	147.1	103.9	140.9	127.0	195.0	117.7	229.1	108.8	290.6
3	146.1	185.3	143.8	75.4	147.8	104.2	129.5	133.3	209.7	138.9	245.2	115.7	302.3

業種 / 年・月	窯業・土石製品工業	化学工業	石油・石炭製品工業	パルプ・紙・紙加工品工業	繊維工業	木材・木製品工業	食料品・たばこ工業	その他工業	ゴム製品工業	皮革製品工業	金属製品工業	プラスチック工業	その他製品工業
ウエイト	613.4	496.1	94.3	465.0	763.0	848.6	2,076.0	—	91.5	25.4	—	—	78.7
原指数													
46年	104.4	101.9	191.4	111.0	119.7	106.4	108.2	—	109.5	116.0	—	—	114.5
47年	128.5	116.1	267.3	126.9	142.0	117.0	114.9	—	123.3	137.7	—	—	124.4
48年	138.7	133.2	417.4	149.7	161.4	142.8	117.6	—	144.8	172.6	—	—	148.5
49年	134.5	135.8	427.2	149.9	175.9	119.4	114.7	—	130.7	198.7	—	—	126.7
50年	115.2	112.2	504.4	141.7	179.7	123.1	116.7	—	142.9	193.6	—	—	129.2
50年 1月	94.0	131.6	594.4	124.6	148.4	104.1	158.9	—	120.2	151.5	—	—	87.4
2	105.2	118.8	545.1	126.9	165.7	110.8	170.8	—	134.4	191.4	—	—	102.3
3	114.6	127.8	603.5	134.1	185.9	115.3	203.6	—	135.8	201.2	—	—	105.9
4	107.9	115.2	590.0	135.0	190.2	114.0	123.4	—	139.7	199.0	—	—	112.6
5	111.4	108.6	573.7	128.6	182.8	114.9	76.8	—	126.3	172.2	—	—	120.8
6	120.4	106.1	525.9	139.4	185.4	121.9	72.0	—	142.3	193.6	—	—	125.3
7	120.9	103.9	569.7	151.8	185.6	125.4	89.9	—	165.3	188.1	—	—	137.7
8	115.4	104.4	562.0	140.7	172.7	117.4	80.7	—	143.6	194.9	—	—	143.8
9	122.3	98.2	325.6	153.4	176.3	122.4	79.8	—	161.2	210.2	—	—	146.1
10	119.7	102.4	335.7	160.8	187.4	131.2	112.2	—	163.3	201.2	—	—	152.6
11	121.0	115.2	369.1	154.5	186.1	122.9	87.7	—	143.6	214.3	—	—	164.3
12	129.8	113.7	458.3	151.2	189.6	176.6	145.1	—	139.6	205.8	—	—	151.9
51年 1月	106.2	104.3	403.5	140.3	175.2	98.4	167.6	—	143.0	183.5	—	—	129.3
2	126.9	107.0	410.4	150.6	188.3	104.8	167.2	—	153.0	232.0	—	—	153.8
3	134.6	113.7	455.0	159.5	200.0	119.2	196.8	—	157.5	224.6	—	—	164.4
季節調整済指数													
50年 1月	105.5	127.5	586.7	131.9	164.0	121.5	111.2	—	128.5	159.0	—	—	98.8
2	111.0	119.3	583.7	133.7	166.4	119.1	119.0	—	134.1	187.5	—	—	110.6
3	112.3	119.9	591.1	131.9	173.7	113.3	112.0	—	130.5	183.2	—	—	97.6
4	111.6	112.8	612.6	143.4	179.4	113.9	108.3	—	141.4	189.4	—	—	112.1
5	115.7	109.4	608.4	130.4	186.2	113.2	117.2	—	130.2	178.1	—	—	127.9
6	119.8	111.2	495.6	135.6	178.1	120.1	109.5	—	136.5	190.0	—	—	130.9
7	113.9	105.2	518.4	149.2	174.6	118.5	125.4	—	158.7	185.7	—	—	135.6
8	111.7	106.0	555.3	139.7	172.8	118.2	116.3	—	163.2	208.0	—	—	148.5
9	118.6	98.4	422.3	147.8	181.7	119.0	113.8	—	164.2	212.5	—	—	139.5
10	118.9	102.9	297.8	149.3	192.8	126.4	133.1	—	157.3	209.1	—	—	149.6
11	118.7	121.8	376.7	152.2	190.1	121.2	101.9	—	140.5	218.9	—	—	159.8
12	123.3	111.2	425.5	154.3	196.9	171.0	137.9	—	132.1	203.5	—	—	135.7
51年 1月	121.8	101.0	391.0	151.3	195.1	113.9	117.1	—	155.8	199.5	—	—	156.2
2	136.7	108.2	438.0	159.5	190.6	111.0	115.9	—	154.1	223.1	—	—	168.6
3	132.9	106.4	432.1	157.8	185.2	116.4	108.8	—	155.5	201.8	—	—	155.4

東京通商産業局

業種 / 年・月	産業総合	公益事業	鉱工業	鉱業	製造工業	鉄鋼業	非鉄金属工業	金属製品工業	機械工業	一般機械工業	電気機械工業	輸送機械工業	精密機械工業
ウエイト	10,000.0	201.9	9798.1	32.1	9766.0	466.8	360.9	753.4	4386.6	1150.5	1793.0	1148.2	294.9
原指数													
46年	103.2	107.5	103.1	99.9	103.1	99.6	100.2	100.9	99.9	96.5	99.2	105.0	96.2
47年	112.3	117.8	112.2	93.3	112.2	108.4	113.0	112.8	109.9	112.6	105.9	116.4	98.0
48年	126.1	130.2	126.0	87.6	126.1	135.8	136.1	134.6	121.4	126.7	119.4	122.6	107.4
49年	117.7	128.5	117.5	82.2	117.6	132.4	112.4	119.1	116.5	123.9	110.2	119.3	114.1
50年	105.6	134.1	104.9	78.6	105.0	110.5	102.4	103.0	104.3	109.2	92.8	117.7	103.8
50年 1月	92.4	140.6	91.4	80.2	91.4	113.7	84.4	81.3	90.6	99.3	69.0	114.1	95.7
2	97.1	133.4	96.3	76.7	96.4	107.3	85.6	86.6	97.9	107.8	81.2	114.1	98.2
3	104.6	136.0	103.9	87.0	103.9	111.4	96.7	95.2	106.2	127.4	87.9	115.7	98.7
4	102.3	126.4	101.7	80.7	101.8	108.3	103.7	101.4	98.5	111.5	81.7	111.9	97.1
5	100.7	122.9	100.2	75.2	100.3	108.6	104.6	97.8	97.5	103.6	83.1	112.9	100.2
6	108.0	123.8	107.6	75.2	107.7	113.6	105.6	106.5	107.6	112.7	97.4	118.9	106.1
7	109.2	133.7	108.6	74.4	108.8	115.8	108.0	112.5	107.1	103.2	99.1	123.1	108.4
8	102.1	145.1	101.1	73.9	101.2	107.0	98.1	105.7	97.7	95.0	94.4	106.3	95.2
9	114.6	143.0	113.9	77.3	114.1	111.4	108.1	112.8	116.9	118.0	109.3	128.8	112.7
10	113.4	134.6	113.0	81.5	113.1	112.4	115.0	113.1	112.4	113.3	103.1	126.9	109.6
11	110.3	128.8	109.9	78.4	110.0	107.8	109.2	113.8	108.6	107.1	102.7	119.0	109.9
12	112.3	141.0	111.7	83.0	111.8	108.2	109.6	111.2	111.9	104.6	120.2	113.4	113.4
51年 1月	104.3	149.5	103.3	77.2	103.4	104.9	103.6	101.2	101.3	100.5	90.8	117.2	105.8
2	112.7	148.7	111.9	80.4	112.1	109.4	109.4	104.3	113.7	124.9	103.1	119.8	110.1
3	124.8	150.9	124.3	87.2	124.4	116.3	122.1	117.6	129.8	146.1	119.3	135.7	106.8
季節調整済指数													
50年 1月	100.5	135.9	99.7	82.7	99.7	116.4	90.6	88.2	102.3	112.4	78.7	124.7	105.3
2	99.5	129.9	98.8	78.2	98.9	111.6	85.6	91.6	99.9	110.4	82.1	111.8	100.9
3	99.6	131.3	98.9	79.5	98.9	109.7	91.0	92.7	99.0	109.2	82.4	108.8	96.3
4	104.1	131.4	103.5	79.4	103.6	109.9	100.9	100.3	103.3	115.0	84.9	117.3	99.0
5	103.8	130.5	103.2	76.4	103.3	109.1	105.2	103.0	102.3	107.1	88.8	116.9	105.0
6	105.8	132.2	105.2	78.1	105.3	113.9	105.0	106.3	103.6	108.4	91.6	115.2	100.7
7	107.1	132.3	106.5	76.6	106.7	115.1	108.4	109.0	104.2	103.1	96.2	122.3	105.1
8	106.9	137.7	106.1	78.2	106.3	110.7	103.7	107.9	105.0	99.7	102.0	126.0	99.7
9	109.1	137.6	108.4	81.2	108.6	111.2	109.0	109.1	106.9	105.1	101.4	123.0	110.4
10	110.2	138.5	109.6	80.0	109.7	108.0	111.1	109.6	109.8	114.3	105.1	121.6	106.1
11	109.1	133.9	108.6	75.4	108.7	105.3	108.8	110.4	107.0	111.3	100.4	113.8	107.5
12	110.4	137.8	109.8	78.0	110.0	105.2	109.2	105.7	108.4	115.8	97.9	113.3	108.8
51年 1月	113.5	143.7	112.8	79.0	112.9	108.4	112.0	112.1	114.3	113.8	105.0	125.9	116.0
2	115.6	145.3	114.9	82.5	115.0	115.4	110.7	112.3	116.0	127.9	105.7	120.4	114.3
3	118.6	145.7	118.4	80.1	118.4	116.5	115.6	115.6	121.0	125.3	113.6	131.5	106.0

業種 / 年・月	窯業・土石製品工業	化学工業	石油・石炭製品工業	パルプ・紙・紙加工品工業	繊維工業	木材・木製品工業	食料品・たばこ工業	その他工業	ゴム製品工業	皮革製品工業	金属製品工業	プラスチック製品工業	その他製品工業
ウエイト	347.8	880.9	114.5	276.3	545.6	189.7	747.4	696.1	129.6	72.2	—	—	494.3
原指数													
46年	108.7	110.9	107.1	103.7	108.0	96.2	103.5	114.6	101.6	105.5	—	—	119.3
47年	119.9	120.8	114.0	111.0	96.9	99.0	112.2	126.5	107.2	104.8	—	—	139.5
48年	136.3	135.5	129.6	125.3	105.2	95.3	112.0	140.0	114.9	110.5	—	—	153.3
49年	131.3	131.1	121.5	115.4	91.7	83.6	112.5	122.0	101.2	104.2	—	—	130.1
50年	109.0	117.5	115.8	101.4	86.9	81.4	111.4	111.1	97.7	109.1	—	—	114.9
50年 1月	96.8	106.0	121.2	85.0	74.1	72.2	122.2	90.2	82.6	89.1	—	—	92.3
2	103.1	109.0	117.4	88.8	78.7	79.2	116.1	93.4	86.7	103.1	—	—	93.7
3	111.7	111.8	127.5	96.2	82.6	81.2	135.6	104.2	98.3	114.4	—	—	104.2
4	109.7	116.1	117.1	102.1	85.2	82.8	139.1	109.6	98.4	116.1	—	—	111.6
5	106.9	111.4	115.1	99.3	84.4	80.4	113.5	110.9	98.1	108.9	—	—	114.6
6	109.1	118.8	101.3	102.1	88.3	81.2	118.0	117.1	103.9	111.1	—	—	121.4
7	105.5	118.8	119.7	107.4	87.4	83.2	131.0	121.6	108.4	111.5	—	—	126.5
8	112.6	113.9	118.9	101.7	84.8	79.2	104.8	109.9	97.6	105.9	—	—	113.7
9	111.2	127.2	114.5	106.7	92.7	83.1	126.8	114.6	103.5	111.7	—	—	117.9
10	112.4	125.9	108.1	114.2	94.0	85.8	137.3	122.4	107.7	115.0	—	—	127.3
11	113.7	124.6	109.1	107.0	94.1	83.2	96.4	118.2	91.3	111.5	—	—	126.3
12	115.7	126.8	120.1	106.6	96.0	85.8	116.4	120.8	96.1	110.3	—	—	128.8
51年 1月	99.5	123.6	109.5	98.6	90.5	79.2	95.6	112.5	94.5	100.1	—	—	119.0
2	123.0	124.3	113.6	105.1	90.9	86.4	102.8	119.0	101.9	112.3	—	—	124.5
3	133.4	130.1	121.3	117.6	97.2	88.4	118.0	127.3	114.7	121.7	—	—	131.4
季節調整済指数													
50年 1月	101.7	105.3	114.2	91.6	80.9	80.9	139.3	96.1	92.5	98.7	—	—	96.7
2	103.5	109.4	119.4	91.3	80.5	80.9	124.3	94.8	88.0	103.8	—	—	95.2
3	106.1	107.4	119.7	93.5	81.0	79.6	136.2	98.2	91.4	108.7	—	—	98.5
4	110.2	115.6	118.7	103.4	82.2	83.2	143.6	105.6	99.7	114.6	—	—	105.9
5	107.0	114.8	122.5	97.7	82.2	81.2	117.9	112.6	98.7	109.6	—	—	115.7
6	110.6	116.8	114.2	101.3	85.8	81.7	112.8	115.7	103.1	108.9	—	—	120.0
7	101.4	121.9	124.9	106.6	84.3	82.5	120.3	122.2	109.1	113.2	—	—	127.0
8	114.9	117.7	119.5	104.9	85.2	81.9	101.6	119.1	106.8	112.1	—	—	123.3
9	115.7	124.4	120.3	106.3	92.7	83.0	131.0	117.8	100.6	113.0	—	—	123.0
10	111.9	123.4	101.9	107.7	93.3	82.3	125.9	119.6	101.6	111.1	—	—	125.5
11	112.9	128.0	107.1	104.3	96.0	79.4	94.8	113.2	86.9	109.3	—	—	120.7
12	113.0	126.2	110.0	107.3	98.6	81.1	112.6	118.4	95.2	104.8	—	—	126.4
51年 1月	105.8	126.1	105.6	107.3	98.6	88.4	107.4	121.7	106.6	112.6	—	—	127.0
2	124.7	127.0	115.8	108.9	92.9	88.2	109.6	122.8	105.4	113.2	—	—	128.7
3	127.4	126.8	114.3	115.1	95.0	86.9	117.9	122.2	107.8	114.8	—	—	127.1

名古屋通商産業局

業種 / 年・月	産業総合	公益事業	鉱工業	鉱業	製造工業	鉄鋼業	非鉄金属工業	金属製品工業	機械工業	一般機械工業	電気機械工業	輸送機械工業	精密機械工業
ウエイト	10,000.0	248.0	9,752.0	39.4	9,712.6	559.4	171.8	605.3	3,622.5	1,393.6	597.5	1,575.2	56.2
原指数													
46年	103.4	109.1	103.3	103.4	103.2	94.7	111.5	117.3	106.8	89.8	121.1	116.7	95.6
47年	110.9	117.3	110.7	102.1	110.8	97.0	130.2	138.5	115.9	89.1	153.8	125.6	104.2
48年	129.4	128.5	129.5	114.2	129.5	117.6	161.1	166.3	141.2	117.5	190.8	144.2	116.6
49年	121.3	128.2	121.1	110.7	121.1	110.8	152.9	164.8	135.3	116.5	162.0	141.6	141.5
50年	108.4	125.5	108.0	98.2	108.0	92.5	135.1	128.5	120.4	82.9	125.6	151.3	127.0
50年 1月	102.2	129.1	101.6	82.1	101.6	90.2	114.7	106.4	104.8	84.6	90.5	126.5	126.5
2	104.4	120.9	104.0	92.0	104.0	84.6	113.1	106.4	108.5	82.4	99.6	134.1	134.1
3	111.1	128.0	110.7	98.3	110.7	88.6	122.7	131.6	114.0	84.0	102.1	144.4	144.4
4	103.0	115.6	102.7	97.7	102.7	90.7	133.9	120.7	118.4	79.8	114.0	153.7	153.7
5	103.1	120.0	102.7	84.8	102.8	97.0	138.5	129.1	117.4	80.2	109.9	152.4	152.4
6	108.5	125.7	108.0	100.4	108.1	100.1	142.0	131.8	125.4	85.9	130.6	158.4	158.4
7	111.8	137.3	111.2	108.6	111.2	99.2	147.0	131.6	129.1	87.7	137.2	163.3	163.3
8	100.5	118.6	100.0	93.2	100.1	92.2	127.8	118.8	113.8	78.1	129.6	139.4	139.4
9	110.4	127.0	110.0	99.1	110.0	90.9	146.2	134.2	131.6	81.6	154.6	167.2	167.2
10	115.9	129.1	115.5	108.1	115.6	94.8	153.3	142.7	135.6	84.2	145.2	177.9	177.9
11	113.0	121.8	112.8	100.4	112.8	93.3	141.7	140.8	129.7	81.4	146.9	166.0	166.0
12	116.9	132.8	116.5	113.4	116.5	89.0	140.2	148.0	116.6	84.9	147.6	132.8	132.8
51年 1月	110.2	121.8	109.9	89.5	110.0	83.3	134.5	121.7	111.0	76.8	136.4	131.5	131.5
2	119.9	131.1	119.6	97.4	119.7	89.4	142.8	121.0	124.0	80.9	151.8	151.8	151.8
3	129.2	132.5	129.1	109.3	129.2	99.9	160.4	136.7	140.0	94.2	157.1	174.5	174.5
季節調整済指数													
50年 1月	105.1	128.5	104.6	90.3	104.5	96.2	123.8	118.6	119.4	92.4	102.5	148.8	148.8
2	102.0	124.5	101.4	96.6	101.4	91.2	118.3	111.2	114.4	88.3	104.3	141.5	141.5
3	102.3	123.9	101.8	95.8	101.8	88.9	119.7	126.7	111.6	84.0	103.7	137.6	137.6
4	106.0	123.5	105.6	99.9	105.6	91.2	130.6	119.3	120.7	81.7	116.9	146.3	156.3
5	105.5	124.3	105.1	91.4	105.2	94.9	135.6	126.1	117.1	81.3	112.9	149.2	149.2
6	107.9	128.1	107.3	96.3	107.4	97.1	137.2	127.8	119.7	80.2	122.0	154.2	154.2
7	111.7	126.2	111.3	102.5	111.3	95.1	143.0	128.2	125.2	83.3	131.8	160.9	160.9
8	109.3	116.1	109.1	93.6	109.3	92.8	135.6	127.2	124.4	78.5	137.9	163.6	163.6
9	112.1	130.6	111.7	97.8	111.7	90.0	145.5	135.5	125.3	79.3	148.6	155.7	155.7
10	113.3	130.4	112.8	102.2	112.9	91.1	144.9	134.9	125.1	81.5	137.6	156.9	156.9
11	112.6	124.0	112.4	100.8	112.4	91.9	141.9	139.7	123.1	81.2	139.6	152.9	152.9
12	113.4	126.0	113.0	109.0	113.1	90.2	143.5	144.6	118.2	84.5	143.2	138.4	138.4
51年 1月	113.4	121.2	113.1	98.5	113.2	88.8	145.1	135.7	126.4	83.8	154.5	154.7	154.7
2	117.1	135.0	116.7	102.3	116.8	96.4	149.4	126.4	130.7	86.6	159.0	160.3	160.3
3	119.0	128.3	118.7	106.4	118.7	100.2	156.5	131.6	137.0	94.2	159.7	166.2	166.2

業種 / 年・月	窯業・土石製品工業	化学工業	石油・石炭製品工業	パルプ・紙・紙加工品工業	繊維工業	木材・木製品工業	食料品・たばこ工業	その他工業	ゴム製品工業	皮革製品工業	金属製家具工業	プラスチック製品工業	その他製品工業
ウエイト	824.9	714.6	154.3	250.4	1,565.3	330.4	785.5	—	128.2	—	—	—	—
原指数													
46年	99.4	91.8	94.8	98.0	103.0	95.8	100.7	—	111.4	—	—	—	—
47年	101.2	94.1	95.5	103.4	108.9	99.2	108.5	—	123.7	—	—	—	—
48年	114.2	106.6	118.1	116.1	118.9	120.1	115.4	—	141.9	—	—	—	—
49年	104.3	98.3	128.6	103.4	99.8	93.0	118.2	—	131.0	—	—	—	—
50年	89.0	83.3	132.2	91.0	92.5	99.4	113.7	—	131.8	—	—	—	—
50年 1月	76.1	71.3	136.1	75.4	75.3	93.4	198.3	—	116.7	—	—	—	—
2	84.8	74.2	116.0	79.3	81.7	97.3	191.1	—	118.6	—	—	—	—
3	89.2	67.0	130.4	88.3	83.6	102.5	212.6	—	130.0	—	—	—	—
4	88.9	66.8	125.7	92.5	88.1	103.2	88.6	—	128.3	—	—	—	—
5	85.7	87.6	122.8	89.2	89.1	95.7	69.9	—	128.2	—	—	—	—
6	91.2	93.3	127.2	90.5	95.4	96.0	66.5	—	137.4	—	—	—	—
7	92.6	87.1	129.9	93.7	99.1	104.5	76.6	—	152.2	—	—	—	—
8	82.3	88.2	123.4	87.8	91.3	95.7	66.3	—	122.0	—	—	—	—
9	92.3	85.7	129.0	95.2	100.0	98.3	59.8	—	137.4	—	—	—	—
10	93.4	98.6	145.7	103.8	102.7	100.7	72.6	—	145.6	—	—	—	—
11	95.1	89.0	147.3	100.4	101.4	102.6	82.6	—	133.1	—	—	—	—
12	96.9	91.4	152.9	96.4	102.7	103.3	180.1	—	131.8	—	—	—	—
51年 1月	80.7	87.8	144.0	85.8	93.0	98.6	198.2	—	123.7	—	—	—	—
2	91.4	92.3	149.6	94.7	101.6	100.4	214.7	—	128.8	—	—	—	—
3	97.9	84.5	142.4	104.0	105.0	103.4	223.9	—	137.2	—	—	—	—
季節調整済指数													
50年 1月	83.1	73.3	128.3	80.6	82.6	96.9	113.3	—	128.4	—	—	—	—
2	86.8	77.7	120.9	82.7	82.9	95.5	107.9	—	123.7	—	—	—	—
3	88.4	70.6	127.0	86.0	82.9	96.5	109.2	—	123.3	—	—	—	—
4	88.6	72.7	131.5	91.8	86.0	101.5	114.2	—	128.3	—	—	—	—
5	86.9	82.4	123.5	90.6	88.5	98.1	113.6	—	130.2	—	—	—	—
6	89.0	88.7	129.8	89.7	91.6	96.3	107.6	—	132.2	—	—	—	—
7	91.5	85.6	131.5	91.8	95.3	101.5	118.1	—	152.5	—	—	—	—
8	86.5	86.7	128.7	90.0	95.2	99.8	108.7	—	133.1	—	—	—	—
9	91.0	87.4	136.6	93.9	98.7	100.6	110.5	—	137.2	—	—	—	—
10	90.6	90.3	144.7	97.3	101.7	102.8	122.1	—	135.7	—	—	—	—
11	91.2	89.0	141.9	98.3	101.4	102.6	120.6	—	125.5	—	—	—	—
12	93.8	93.1	140.8	98.5	102.7	101.4	124.7	—	131.3	—	—	—	—
51年 1月	88.1	90.2	135.7	91.8	102.0	102.3	113.2	—	136.1	—	—	—	—
2	93.6	96.8	155.8	98.7	103.1	98.6	121.2	—	134.3	—	—	—	—
3	97.0	89.0	138.7	101.3	104.2	97.4	115.0	—	130.0	—	—	—	—

大阪通商産業局

業種 / 年・月	産業総合	公益事業	鉱工業	鉱業	製造工業	鉄鋼業	非鉄金属工業	金属製品工業	機械工業	一般機械工業	電気機械工業	輸送機械工業	精密機械工業
ウエイト	10,000.0	204.6	9,795.4	12.8	9,782.6	1,021.3	212.6	828.5	3,206.4	1,422.7	1,231.8	459.3	92.6
原指数													
46年	100.5	104.3	100.4	105.5	100.4	93.9	95.4	104.8	98.5	97.8	98.2	102.8	101.5
47	104.8	111.0	104.7	106.3	104.7	98.2	108.4	105.7	101.9	91.4	108.9	114.1	115.7
48	120.6	136.5	120.2	100.9	120.3	116.7	125.3	117.8	124.2	123.2	124.1	126.0	133.5
49	115.7	127.5	115.4	90.7	115.5	111.9	93.8	110.3	127.8	135.7	115.6	133.1	140.7
50	103.4	130.3	102.8	79.8	102.9	95.8	77.9	84.8	110.0	127.9	87.1	114.4	119.0
50年 1月	97.1	139.1	96.3	66.4	96.3	99.0	62.1	75.0	96.4	106.2	77.1	112.8	122.8
2	100.9	134.3	100.2	74.2	100.3	94.0	70.0	78.6	105.5	121.0	77.0	134.0	105.2
3	107.9	136.5	107.3	86.6	107.3	96.1	74.7	80.6	113.8	135.4	79.9	136.5	120.2
4	99.9	114.9	99.6	87.3	99.6	95.0	76.0	85.5	102.8	120.9	77.6	112.0	111.9
5	98.0	108.9	97.8	82.8	97.8	97.6	78.3	80.6	105.6	122.6	80.7	117.6	114.6
6	103.0	117.8	102.7	80.1	102.8	98.4	77.2	85.8	112.4	129.0	91.8	115.6	116.6
7	104.6	141.4	103.8	81.8	103.8	98.3	78.1	89.0	110.8	122.1	91.1	126.4	121.8
8	98.4	141.5	97.5	68.8	97.6	93.4	77.6	84.6	106.3	130.0	82.1	95.7	117.4
9	107.9	141.5	107.2	82.0	107.3	95.3	84.9	88.2	123.8	154.9	93.5	111.2	112.2
10	108.2	121.9	107.9	81.5	108.0	98.3	86.5	88.2	121.8	146.8	96.4	108.4	142.9
11	103.5	124.0	103.1	82.0	103.1	90.8	82.6	90.0	109.5	122.8	97.7	99.5	112.4
12	111.2	141.4	110.5	84.3	110.6	93.5	87.1	90.9	111.4	122.9	100.0	102.5	129.8
51年 1月	101.8	147.2	100.9	68.8	100.9	91.9	80.4	78.9	101.6	119.3	84.8	90.4	110.1
2	109.7	139.9	109.0	72.2	109.1	93.6	90.3	84.4	115.0	128.5	105.4	98.8	116.6
3	126.2	145.6	125.7	86.4	125.8	100.6	104.2	102.4	141.4	170.5	118.7	115.2	126.7
季節調整済指数													
50年 1月	100.7	128.1	100.2	77.1	100.2	101.4	67.5	84.8	107.4	116.7	87.2	126.6	138.7
2	98.4	127.7	97.8	84.6	97.8	96.4	70.1	78.3	106.7	124.9	76.8	129.4	111.5
3	97.6	125.2	97.0	83.8	97.0	93.1	68.8	74.8	105.4	120.3	78.0	129.5	123.5
4	101.6	128.6	101.1	89.1	101.1	96.2	76.1	82.8	108.0	132.7	77.7	111.8	111.3
5	105.1	124.6	104.7	81.2	104.7	97.1	78.3	83.7	115.4	138.0	85.3	124.3	124.6
6	103.6	136.2	102.9	76.7	102.9	98.7	76.1	86.5	110.5	131.0	85.0	115.3	109.4
7	104.3	138.4	103.6	78.1	103.7	97.2	80.0	88.6	108.3	120.8	87.4	123.6	116.9
8	104.5	134.7	103.8	68.6	103.9	94.8	82.3	88.4	111.4	133.4	89.8	100.6	113.5
9	108.2	148.3	107.4	80.9	107.4	95.7	83.9	87.0	113.4	136.0	90.5	106.0	107.6
10	108.5	126.1	108.2	75.7	108.2	95.6	84.3	85.7	117.5	138.8	96.9	103.8	132.4
11	104.4	122.6	104.1	80.6	104.1	91.3	82.9	89.4	108.8	121.7	97.0	98.7	118.7
12	105.2	126.2	104.7	82.1	104.8	92.3	85.1	86.5	109.7	124.4	93.0	105.5	125.5
51年 1月	107.2	135.3	106.5	80.9	106.5	94.6	88.3	90.9	114.3	131.0	98.4	103.9	121.9
2	108.7	134.1	108.1	81.7	108.2	98.1	91.2	86.5	117.6	132.1	108.6	98.9	128.1
3	116.5	135.7	116.1	82.3	116.2	99.7	96.8	98.2	133.7	155.7	118.6	107.0	129.3

業種 / 年・月	窯業・土石製品工業	化学工業	石油・石炭製品工業	パルプ・紙・紙加工品工業	繊維工業	木材・木製品工業	食料品・たばこ工業	その他工業	ゴム製品工業	皮革製品工業	金属製家具工業	プラスチック製品工業	その他製品工業
ウエイト	402.9	820.7	74.2	266.7	1,303.2	225.3	743.4	677.4	133.9	63.2	62.2	291.3	126.8
原指数													
46年	101.6	100.5	129.9	106.0	103.3	96.3	101.4	103.5	99.8	101.6	108.1	106.8	98.7
47	107.2	99.5	133.1	112.1	103.8	96.7	107.4	125.0	103.8	89.1	175.2	138.7	109.2
48	117.9	116.8	142.1	127.8	105.2	97.0	114.1	144.4	113.5	82.7	188.8	159.6	151.2
49	106.1	131.2	131.8	106.5	94.3	80.5	115.7	116.4	99.9	79.4	142.4	130.2	107.9
50	88.3	132.3	129.8	92.1	90.0	69.4	117.6	103.6	88.8	85.3	118.3	108.2	110.7
50年 1月	79.6	130.1	127.4	67.9	76.6	61.8	161.9	82.4	81.0	74.8	88.5	88.0	71.7
2	85.2	119.2	118.1	80.1	80.8	66.7	167.6	87.9	87.9	75.3	101.0	88.6	86.1
3	88.4	128.3	139.7	85.6	84.9	67.4	185.8	97.3	83.8	79.8	111.3	98.8	109.7
4	87.3	125.4	137.7	87.7	88.3	67.1	121.2	101.9	86.8	82.0	121.3	109.7	100.3
5	82.0	127.9	132.2	91.4	88.8	72.4	83.8	100.9	83.0	80.8	132.0	105.1	105.3
6	82.8	137.4	119.7	95.7	92.6	68.7	93.7	103.8	91.8	80.2	121.1	110.9	103.5
7	83.3	136.6	127.7	96.8	93.8	70.9	104.8	107.2	97.0	87.9	105.4	117.5	105.1
8	82.7	131.5	124.0	90.3	88.8	63.1	79.8	100.3	84.8	83.4	95.8	110.6	103.9
9	96.0	146.0	116.8	102.8	95.3	72.1	73.0	110.3	97.6	89.9	121.9	113.8	120.5
10	100.2	138.8	136.6	104.8	96.4	73.1	77.1	120.9	99.8	92.2	141.2	122.6	143.8
11	95.3	134.0	133.0	104.1	96.9	75.0	88.9	114.4	84.8	97.8	131.5	113.4	147.6
12	96.5	132.8	144.9	98.4	96.6	74.6	173.8	115.8	86.8	99.0	149.1	119.2	130.9
51年 1月	91.2	135.2	125.1	86.7	86.3	63.1	148.1	100.3	78.1	87.1	134.0	105.3	102.3
2	94.7	133.9	133.8	96.3	93.9	69.4	160.7	107.3	88.6	94.1	133.5	107.7	119.7
3	105.2	149.0	140.6	108.9	95.2	75.6	190.3	118.9	97.6	96.7	148.1	123.8	126.7
季節調整済指数													
50年 1月	84.5	141.5	121.2	74.3	82.3	65.7	116.7	88.1	88.8	82.6	87.2	90.4	85.2
2	88.5	125.8	120.9	83.0	80.7	67.0	116.4	88.6	88.4	77.2	80.2	90.4	94.6
3	84.3	129.6	130.7	85.3	83.4	66.9	109.1	90.9	79.4	78.0	86.7	92.3	108.4
4	90.5	127.4	135.8	88.2	86.7	69.4	120.0	99.1	86.9	83.0	111.6	104.6	101.1
5	81.5	129.8	130.4	93.0	88.7	74.6	124.8	103.6	84.7	83.5	147.0	104.5	110.0
6	82.9	132.1	129.2	94.5	90.1	68.4	110.8	106.5	89.5	81.1	135.6	112.8	108.5
7	81.9	131.6	136.7	95.4	91.8	70.2	123.0	108.9	95.9	87.7	126.1	116.5	107.5
8	84.8	133.5	130.5	96.2	91.6	67.5	112.8	111.4	93.3	85.6	133.2	121.0	110.8
9	94.6	143.6	129.2	101.4	95.5	70.5	122.1	112.1	95.9	89.1	143.9	118.5	110.4
10	98.2	132.5	132.5	97.1	96.7	70.1	121.2	117.1	94.7	89.6	144.2	120.6	133.1
11	91.8	131.3	128.8	98.6	95.6	71.0	120.2	108.9	83.1	92.4	124.8	111.3	131.2
12	95.0	129.1	131.9	96.8	96.3	71.3	125.8	109.7	84.9	91.8	132.1	117.0	116.9
51年 1月	97.0	145.2	122.0	97.6	93.5	67.9	107.5	109.6	87.2	93.8	143.3	111.1	121.8
2	98.2	140.4	140.0	99.7	94.6	70.9	113.1	110.1	90.5	98.1	113.2	111.6	131.8
3	100.6	150.2	132.1	108.1	94.0	75.0	114.8	113.6	94.7	96.8	119.8	120.5	122.8

広島通商産業局

業種 / 年・月	産業総合	公益事業	鉱工業	鉱業	製造工業	鉄鋼業	非鉄金属工業	金属製品工業	機械工業	一般機械工業	電気機械工業	輸送機械工業	精密機械工業
ウエイト	10,000.0	171.1	9,828.9	88.1	9,740.8	1,048.6	136.0	425.7	2,742.6	1,086.5	192.3	1,435.2	28.6
原指数													
46年	105.1	114.5	104.9	97.8	104.9	105.8	109.2	104.5	108.0	106.0	99.9	111.1	82.8
47	113.3	134.1	112.9	88.1	113.2	121.5	142.0	135.2	112.8	103.1	128.7	118.8	75.6
48	134.2	157.7	133.8	98.0	134.1	149.6	160.2	167.7	140.0	128.5	177.3	144.6	95.8
49	132.0	167.7	131.3	96.6	131.7	163.0	155.4	144.0	139.1	133.1	150.1	142.9	98.6
50	117.6	170.5	116.6	80.2	117.0	142.7	131.5	114.5	131.1	119.4	114.8	143.8	45.9
50年1月	105.4	165.7	104.4	83.5	104.6	143.8	132.8	101.6	111.7	93.5	95.5	128.7	56.8
2	108.5	155.3	107.6	79.9	107.9	134.8	121.2	141.0	120.5	111.6	104.5	130.6	57.6
3	122.1	164.0	121.3	90.6	121.6	147.4	112.1	156.6	149.8	167.7	119.1	142.1	57.6
4	119.1	155.7	118.4	86.0	118.7	140.9	129.0	105.0	135.4	130.2	97.6	146.1	52.2
5	111.0	150.7	110.3	77.0	110.6	143.6	126.0	118.6	119.7	118.8	100.5	124.5	38.4
6	118.7	161.5	117.9	73.2	118.3	144.1	136.9	93.0	141.0	151.8	101.8	140.1	42.4
7	121.3	194.4	120.0	83.8	120.4	152.4	142.6	90.1	130.5	120.8	122.7	140.7	36.2
8	114.5	191.3	113.1	79.0	113.4	149.8	136.0	90.0	117.1	107.5	99.2	128.5	27.8
9	126.5	187.5	125.4	74.5	125.9	147.3	131.5	162.8	145.2	127.3	130.4	162.9	36.7
10	118.9	170.9	117.9	74.6	118.3	141.5	132.4	119.6	142.4	102.8	126.5	176.5	39.3
11	116.2	165.6	115.3	78.6	115.7	130.2	136.6	89.3	124.3	95.1	134.1	146.5	50.0
12	128.8	183.7	127.9	81.7	128.3	136.6	140.9	105.8	135.2	105.7	145.8	157.8	55.2
51年1月	113.5	188.5	112.3	76.2	112.6	139.7	132.5	98.4	117.1	71.9	130.2	151.0	43.8
2	119.1	178.3	118.1	82.3	118.4	138.1	134.7	103.9	133.4	101.8	146.2	157.5	40.2
3	129.9	186.8	128.9	90.1	129.3	156.8	132.8	152.9	145.5	108.4	170.3	172.3	38.7
季節調整済指数													
50年1月	111.3	163.8	110.4	88.0	110.6	142.5	139.8	110.9	122.4	108.2	104.9	136.6	66.4
2	113.0	165.4	112.1	83.9	112.4	146.8	131.7	126.9	126.9	126.5	106.4	131.4	58.9
3	113.4	161.6	112.6	86.1	112.8	148.1	112.6	123.5	128.9	131.5	111.8	130.7	57.3
4	116.5	169.7	115.6	86.8	115.9	145.4	129.6	118.0	129.8	121.0	97.2	142.4	53.0
5	113.6	164.2	112.7	76.9	113.0	143.6	127.7	113.7	128.8	128.4	100.7	134.6	41.0
6	119.4	171.0	118.5	73.0	118.9	145.3	135.5	98.8	142.1	152.9	102.1	141.2	41.4
7	121.6	177.5	120.6	82.3	120.9	147.0	137.1	101.5	134.1	127.6	116.2	143.3	36.1
8	119.3	174.6	118.3	79.4	118.7	148.6	136.3	97.1	128.8	116.8	98.4	143.9	31.5
9	123.3	187.7	122.2	74.5	122.6	144.8	128.5	128.7	136.2	107.8	124.0	161.3	38.3
10	117.2	166.6	116.3	74.0	116.7	135.1	130.2	126.0	130.5	100.3	131.4	155.2	36.4
11	117.7	166.2	116.9	78.0	117.3	131.5	132.4	106.3	127.7	100.7	138.7	148.3	44.6
12	123.4	175.5	122.5	80.1	122.9	134.1	136.5	109.9	134.7	109.1	146.4	154.3	48.0
51年1月	119.4	181.4	118.3	80.2	118.6	138.5	139.5	107.4	127.4	83.2	143.1	160.3	51.2
2	124.1	190.2	122.9	86.4	123.2	150.4	146.4	93.5	139.5	115.4	148.9	158.5	41.1
3	123.0	184.1	121.9	85.6	122.2	157.6	133.3	120.6	128.3	85.0	160.3	158.5	38.5

業種 / 年・月	窯業・土石製品工業	化学工業	石油・石炭製品工業	パルプ・紙・紙加工品工業	繊維工業	木材・木製品工業	食料品・たばこ工業	その他工業	ゴム製品工業	皮革製品工業	金属製家具工業	プラスチック製品工業	その他製品工業
ウエイト	550.8	1,432.9	299.1	257.2	1,343.5	352.9	819.9	331.6	98.7	—	—	83.9	148.9
原指数													
46年	101.3	107.6	100.1	107.7	103.6	104.1	96.1	100.3	106.0	—	—	115.8	87.7
47	108.2	120.6	97.1	109.1	102.6	110.3	106.7	105.3	117.7	—	—	134.8	80.4
48	143.8	138.0	111.2	127.5	116.6	112.7	114.1	117.8	127.0	—	—	175.9	79.0
49	135.9	141.3	109.0	118.1	104.9	104.0	113.2	111.5	131.1	—	—	168.6	66.3
50	114.9	114.8	95.6	99.5	92.4	91.0	111.4	102.9	127.3	—	—	157.1	56.1
50年1月	111.1	104.8	88.0	87.1	77.1	95.4	87.2	94.3	115.5	—	—	138.8	55.2
2	112.8	99.0	86.3	93.5	81.6	84.7	93.6	97.6	122.2	—	—	141.8	56.4
3	123.7	91.0	89.5	104.7	82.9	85.9	133.6	102.7	130.3	—	—	141.4	62.5
4	116.8	114.0	91.1	96.3	91.1	90.5	130.8	101.8	133.1	—	—	154.5	51.4
5	102.6	108.0	103.6	90.1	83.5	87.7	109.7	97.8	126.4	—	—	152.5	47.9
6	116.5	118.1	84.1	98.7	92.1	88.6	102.0	102.2	128.2	—	—	149.3	58.4
7	113.4	134.6	83.0	104.6	95.8	96.6	112.8	104.2	132.1	—	—	156.9	56.0
8	110.6	128.0	91.1	92.8	90.3	86.2	112.7	92.2	111.7	—	—	141.7	51.5
9	119.5	117.6	102.5	107.5	100.2	94.4	110.8	105.5	130.3	—	—	168.1	53.9
10	117.4	95.2	108.5	107.9	102.1	95.4	92.4	111.8	135.4	—	—	186.5	53.9
11	115.2	128.6	105.4	105.0	105.1	89.2	94.6	109.0	130.7	—	—	168.8	61.0
12	119.5	139.1	114.6	106.2	107.3	97.2	156.4	115.2	131.3	—	—	185.1	65.1
51年1月	104.4	130.8	102.7	100.2	99.3	90.8	77.5	157.9	131.7	—	—	199.3	62.8
2	126.1	123.8	103.1	104.2	103.8	95.4	75.2	123.6	137.1	—	—	207.5	67.4
3	131.8	115.5	104.3	117.0	109.5	104.5	104.6	132.3	150.5	—	—	211.2	75.8
季節調整済指数													
50年1月	117.4	105.3	85.9	93.2	82.1	97.2	101.7	98.5	125.4	—	—	138.2	58.2
2	117.3	102.1	92.8	96.6	82.8	88.9	101.5	95.9	120.9	—	—	135.0	57.3
3	118.1	98.5	91.9	96.9	82.1	87.7	109.7	96.4	124.1	—	—	134.3	56.7
4	119.8	112.2	96.9	97.5	88.2	93.6	107.5	98.0	128.2	—	—	144.1	51.9
5	105.8	112.6	103.8	88.4	83.3	91.4	98.6	98.7	128.8	—	—	150.2	49.8
6	116.4	111.9	89.8	97.1	89.5	92.5	111.7	105.9	127.7	—	—	153.9	64.3
7	114.9	124.4	84.7	101.9	92.6	95.6	130.6	108.7	132.4	—	—	160.1	64.1
8	113.4	120.9	91.1	97.8	93.3	89.5	132.9	101.1	123.4	—	—	155.2	55.8
9	118.1	118.3	100.2	104.6	100.1	92.3	127.3	102.8	129.5	—	—	169.6	47.5
10	114.0	104.5	103.6	106.6	102.2	88.3	109.8	111.2	128.6	—	—	200.3	49.5
11	110.8	127.6	99.7	106.0	103.2	86.9	103.9	107.1	128.5	—	—	168.8	58.2
12	113.4	135.4	105.0	107.4	109.0	88.6	110.7	112.6	129.4	—	—	181.3	62.7
51年1月	110.4	131.5	100.3	107.2	105.8	92.6	90.4	122.6	143.0	—	—	198.5	66.2
2	131.1	127.6	110.9	107.6	105.4	100.1	81.5	121.2	135.6	—	—	197.6	68.5
3	125.9	125.0	107.1	108.3	108.4	106.6	86.3	124.3	143.3	—	—	200.6	68.8

四国通商産業局

業種 / 年・月	産業総合	公益事業	鉱工業	鉱業	製造工業	鉄鋼業	非鉄金属工業	金属製品工業	機械工業	一般機械工業	電気機械工業	輸送機械工業	精密機械工業
ウエイト	10,000.0	303.2	9,696.8	86.5	9,610.3	174.2	721.4	322.4	2,003.9	1,290.2	288.3	425.4	—
原指数													
46年	106.7	108.0	106.7	109.5	106.7	102.0	106.2	104.8	105.0	97.3	126.5	114.5	—
47	112.7	124.9	112.4	111.2	112.4	122.5	126.6	149.1	98.6	81.5	133.5	128.0	—
48	132.5	141.6	132.1	111.0	132.3	143.0	131.4	251.8	122.8	100.0	173.3	159.7	—
49	134.9	144.7	134.6	110.3	134.9	146.5	142.9	270.3	137.1	106.5	157.3	217.6	—
50	125.1	143.6	124.5	96.6	124.8	127.2	123.2	227.9	131.0	88.6	172.7	233.4	—
50年1月	113.9	139.0	113.1	105.3	113.2	119.6	122.8	240.7	117.1	84.1	115.1	219.6	—
2	114.3	130.1	113.8	101.5	113.9	134.7	109.9	218.5	127.9	95.4	102.4	244.2	—
3	122.1	131.4	121.8	109.4	121.9	141.2	119.2	232.7	145.2	121.1	97.7	250.1	—
4	124.7	130.4	124.6	103.8	124.7	120.5	113.0	235.5	150.4	107.0	175.6	266.6	—
5	122.4	131.3	122.2	96.6	122.4	127.5	107.8	244.0	146.3	99.2	181.6	267.1	—
6	121.9	136.7	121.4	89.6	121.7	137.0	108.7	231.8	143.8	91.9	218.9	253.3	—
7	124.6	161.7	123.4	95.1	123.7	126.9	124.6	220.0	132.3	86.9	210.9	219.8	—
8	124.8	162.2	123.6	82.8	124.0	109.7	131.0	212.8	125.9	82.8	180.8	221.7	—
9	132.8	156.2	132.1	98.5	132.4	125.8	126.4	224.3	132.2	85.9	202.3	227.9	—
10	131.5	146.7	131.0	97.4	131.3	129.9	136.9	241.1	119.3	77.3	148.8	228.7	—
11	129.7	142.2	129.3	80.2	129.7	130.0	138.1	209.0	116.0	62.4	228.5	206.5	—
12	138.5	154.8	138.0	99.5	138.4	123.5	140.3	224.5	115.8	69.7	210.4	195.0	—
51年1月	124.5	153.7	123.6	97.3	123.8	121.5	140.7	219.7	97.3	54.7	171.4	179.2	—
2	129.4	144.9	129.0	97.7	129.3	120.5	132.8	247.8	122.5	79.2	211.8	196.8	—
3	134.1	149.3	133.6	111.3	133.8	130.9	138.0	262.5	128.8	84.0	215.5	209.3	—
季節調整済指数													
50年1月	116.8	140.7	116.1	110.1	116.2	129.7	121.5	239.7	125.0	91.9	128.2	220.3	—
2	119.3	139.4	118.8	102.0	118.9	141.6	118.7	209.1	143.5	115.2	104.7	253.6	—
3	119.6	131.9	119.2	101.4	119.3	135.8	116.0	220.8	144.9	119.5	102.1	251.1	—
4	120.3	138.7	119.8	104.6	119.8	120.6	116.3	231.6	126.4	78.0	181.6	259.6	—
5	124.8	136.5	124.4	102.7	124.6	126.6	119.9	250.5	152.4	104.5	203.4	266.8	—
6	125.7	139.9	125.3	90.0	125.6	133.0	108.3	237.0	147.5	95.0	225.2	257.9	—
7	125.7	147.1	125.0	96.7	125.3	127.3	118.8	239.1	124.9	81.0	213.5	215.1	—
8	129.3	146.0	128.6	85.9	129.2	112.5	127.2	222.1	128.6	84.2	181.9	230.2	—
9	133.1	156.8	132.4	98.8	132.7	124.6	129.5	228.6	131.3	87.4	181.1	231.4	—
10	126.7	146.7	126.1	90.9	126.5	125.1	133.4	236.6	109.4	66.9	142.7	231.9	—
11	128.9	144.7	128.4	79.8	128.8	125.5	131.0	200.2	124.1	74.3	212.8	198.6	—
12	130.5	152.4	129.8	97.5	130.2	124.2	137.0	223.2	118.8	75.4	188.2	198.7	—
51年1月	128.7	155.7	127.8	101.8	128.0	133.8	141.5	225.6	107.6	64.0	198.8	180.6	—
2	136.1	155.8	135.5	100.1	136.0	126.0	148.2	244.1	134.9	91.5	228.0	195.0	—
3	132.4	152.3	131.8	104.7	132.0	125.4	138.4	257.1	124.6	76.2	236.0	204.4	—

業種 / 年・月	窯業・土石製品工業	化学工業	石油・石炭製品工業	パルプ・紙・紙加工品工業	繊維工業	木材・木製品工業	食料品・たばこ工業	その他工業	ゴム製品工業	皮革製品工業	金属製家具工業	プラスチック製品工業	その他製品工業
ウエイト	354.7	955.4	331.0	703.5	2,117.7	502.5	1,070.9	352.7	—	—	—	—	—
原指数													
46年	116.0	99.8	116.6	101.9	119.4	102.8	93.2	100.5	—	—	—	—	—
47	135.5	93.6	140.6	105.1	120.9	107.0	94.3	151.2	—	—	—	—	—
48	147.2	100.0	184.9	134.2	138.9	118.2	100.3	174.6	—	—	—	—	—
49	138.2	98.0	198.7	138.3	128.2	105.5	99.5	199.4	—	—	—	—	—
50	131.2	85.2	209.5	124.4	121.5	99.2	101.5	150.2	—	—	—	—	—
50年1月	133.7	80.2	205.0	101.1	104.8	92.9	83.5	132.2	—	—	—	—	—
2	132.3	71.1	215.3	107.6	100.6	104.8	90.2	119.8	—	—	—	—	—
3	139.3	53.8	223.8	121.4	105.2	99.8	112.5	121.9	—	—	—	—	—
4	137.2	79.0	188.7	125.2	106.9	96.9	117.5	128.2	—	—	—	—	—
5	121.2	93.4	183.3	119.5	113.9	97.8	89.1	122.7	—	—	—	—	—
6	136.4	89.7	206.2	125.0	117.3	93.8	67.2	136.2	—	—	—	—	—
7	123.1	86.0	199.7	128.8	125.2	101.9	82.2	155.9	—	—	—	—	—
8	121.7	92.5	237.9	119.8	126.2	92.5	94.0	139.9	—	—	—	—	—
9	131.9	87.2	225.3	132.3	134.0	101.7	122.7	169.8	—	—	—	—	—
10	138.0	93.5	212.5	138.5	138.7	103.8	105.2	171.7	—	—	—	—	—
11	118.5	96.2	209.9	137.3	140.6	100.6	98.3	204.7	—	—	—	—	—
12	140.9	99.6	206.3	136.0	144.2	103.8	156.0	199.6	—	—	—	—	—
51年1月	148.6	96.0	208.7	126.3	138.7	103.1	81.9	189.3	—	—	—	—	—
2	147.4	87.1	198.6	133.5	137.0	97.2	91.4	197.5	—	—	—	—	—
3	179.5	59.7	213.8	141.9	141.5	97.5	108.1	191.9	—	—	—	—	—
季節調整済指数													
50年1月	137.0	77.5	195.6	102.4	108.4	93.5	95.0	121.3	—	—	—	—	—
2	125.4	73.1	226.4	112.0	105.2	108.9	96.3	110.8	—	—	—	—	—
3	123.1	60.3	211.7	121.9	102.4	98.6	103.2	122.0	—	—	—	—	—
4	135.7	86.6	201.4	125.7	105.1	101.0	105.1	120.4	—	—	—	—	—
5	123.0	88.4	203.7	117.4	110.6	99.2	94.2	131.4	—	—	—	—	—
6	148.3	91.3	218.7	124.4	114.7	95.4	83.4	144.1	—	—	—	—	—
7	128.8	83.5	203.8	128.5	121.8	101.7	113.2	164.6	—	—	—	—	—
8	128.8	88.4	256.1	121.0	126.8	96.2	123.5	153.1	—	—	—	—	—
9	133.5	86.1	226.7	131.3	137.0	101.5	126.9	169.6	—	—	—	—	—
10	142.7	90.7	196.0	134.9	139.5	101.7	101.8	176.6	—	—	—	—	—
11	119.5	94.2	192.9	136.3	142.3	97.2	90.0	199.5	—	—	—	—	—
12	131.6	98.9	189.4	135.6	144.6	96.0	94.9	194.4	—	—	—	—	—
51年1月	151.0	95.2	198.8	129.7	143.4	104.7	90.1	180.1	—	—	—	—	—
2	140.0	91.1	202.7	139.1	144.2	99.4	97.3	188.1	—	—	—	—	—
3	161.6	69.1	202.7	140.8	139.3	96.9	97.0	196.0	—	—	—	—	—

福岡通商産業局

年・月	産業総合	公益事業	鉱工業	鉱業	製造工業	鉄鋼業	非鉄金属工業	金属製品工業	機械工業	一般機械工業	電気機械工業	輸送機械工業	精密機械工業
ウエイト	10,000.0	451.0	9,549.0	275.7	9,273.3	1,141.5	248.1	519.5	1,771.1	874.1	511.6	385.4	—
原指数													
46年	101.6	101.3	101.6	88.3	102.0	95.5	116.7	96.2	103.7	106.8	97.1	105.2	—
47	109.9	110.8	109.9	81.3	110.7	108.1	125.7	116.3	111.2	99.7	112.7	135.3	—
48	128.7	129.6	128.7	70.8	130.4	136.7	133.8	148.6	132.7	117.6	144.5	151.4	—
49	130.5	133.8	130.4	63.8	132.4	130.3	122.7	142.2	150.8	131.6	163.0	178.4	—
50	121.0	137.3	120.2	60.1	122.0	109.9	97.8	119.9	142.5	139.6	128.3	167.9	—
50年1月	111.3	134.4	110.3	60.7	111.7	114.8	103.1	111.5	141.5	136.4	113.3	190.5	—
2	112.5	126.1	111.8	59.6	113.3	102.8	98.4	111.2	147.1	144.9	111.8	199.1	—
3	120.9	133.1	120.3	67.0	121.9	108.0	100.7	115.6	144.2	145.6	107.4	190.1	—
4	120.9	121.2	120.9	61.7	122.6	100.4	101.9	121.4	151.3	154.6	118.2	187.7	—
5	117.6	122.9	117.3	54.6	119.2	118.1	94.9	108.4	136.9	135.0	115.3	169.7	—
6	121.1	130.1	120.6	57.2	122.5	116.1	91.4	117.7	136.3	132.4	123.1	162.7	—
7	127.4	156.9	126.0	61.4	127.9	116.7	91.8	124.0	139.9	132.4	131.0	168.6	—
8	122.9	162.3	121.1	51.1	123.2	115.4	89.5	123.5	136.2	128.0	128.4	165.2	—
9	126.0	151.1	124.8	63.8	126.6	110.6	96.5	132.3	149.6	143.0	156.7	155.1	—
10	123.0	132.5	122.7	59.8	124.5	106.7	102.4	124.9	143.0	148.3	143.0	131.0	—
11	118.2	131.8	117.6	59.4	119.4	105.1	99.0	119.2	138.5	135.3	135.8	149.4	—
12	129.9	145.1	129.2	64.7	131.1	104.5	103.6	129.3	145.6	139.7	155.1	146.1	—
51年1月	114.5	142.9	113.1	56.1	114.8	108.1	101.0	115.3	145.2	147.4	143.2	142.9	—
2	119.6	137.4	118.8	56.3	120.6	105.3	97.6	116.3	157.2	154.3	171.5	144.7	—
3	129.7	142.4	129.1	66.3	131.1	106.2	106.6	123.0	160.1	148.9	206.2	124.5	—
季節調整済指数													
50年1月	120.6	133.7	120.0	63.4	121.6	115.5	106.1	116.3	147.5	138.6	126.5	192.2	—
2	119.5	134.4	118.8	59.8	120.5	112.5	103.8	112.2	148.7	145.0	118.9	196.4	—
3	117.8	133.2	117.0	60.5	118.8	111.7	100.6	104.7	138.9	139.6	106.7	172.0	—
4	120.8	134.5	120.2	61.4	121.9	105.4	98.7	116.0	151.9	149.7	121.1	196.1	—
5	116.8	135.5	116.0	56.8	117.8	114.5	94.8	109.6	133.3	126.5	121.5	169.0	—
6	121.4	135.4	120.7	60.1	122.5	115.4	93.3	120.1	137.4	137.9	115.2	171.6	—
7	121.1	139.1	120.2	62.0	121.9	114.1	92.2	122.5	139.3	134.4	125.5	167.8	—
8	120.7	140.4	119.8	56.7	121.7	111.3	90.9	139.4	139.4	136.6	126.8	165.7	—
9	125.7	149.8	124.5	64.8	126.2	108.4	95.9	128.3	148.0	152.8	139.8	150.6	—
10	121.8	135.9	121.2	57.7	123.0	101.6	97.6	126.2	141.2	141.8	142.7	134.4	—
11	120.1	134.6	119.5	57.4	121.3	102.9	97.8	120.6	140.6	135.6	141.2	149.5	—
12	125.2	139.3	124.5	60.3	126.4	106.2	101.6	126.4	144.3	138.0	151.9	149.8	—
51年1月	124.1	142.2	123.0	58.6	125.0	108.8	103.9	120.2	151.4	149.8	159.8	144.2	—
2	127.1	146.5	126.2	56.5	128.3	115.2	103.0	117.4	158.9	154.5	182.4	142.7	—
3	126.4	142.5	125.6	59.9	127.7	120.2	106.5	111.4	154.2	142.8	204.8	112.7	—

年・月	窯業・土石製品工業	化学工業	石油・石炭製品工業	パルプ・紙・紙加工品工業	繊維工業	木材・木製品工業	食料品・たばこ工業	その他工業	ゴム製品工業	皮革製品工業	金属製家具工業	プラスチック製品工業	その他製品工業
ウエイト	884.9	946.8	187.1	197.6	630.9	479.6	1,996.7	—	257.8	11.7	—	—	—
原指数													
46年	97.4	101.5	95.3	102.0	110.2	106.9	101.9	—	111.5	122.2	—	—	—
47	99.1	103.0	103.3	110.6	150.7	107.3	104.5	—	108.3	134.7	—	—	—
48	117.8	114.8	133.0	129.0	200.0	116.8	112.2	—	115.3	121.4	—	—	—
49	110.2	120.0	119.9	127.0	230.9	108.6	106.6	—	138.2	193.7	—	—	—
50	95.2	104.4	116.0	111.2	212.8	95.0	112.3	—	132.4	169.8	—	—	—
50年1月	77.6	95.6	118.5	96.8	181.7	87.2	90.9	—	118.6	161.4	—	—	—
2	94.9	101.5	111.9	102.3	190.4	89.6	89.1	—	103.2	162.4	—	—	—
3	105.7	100.7	131.8	108.6	203.8	98.6	111.1	—	127.3	195.0	—	—	—
4	94.3	89.0	115.9	110.4	206.4	95.1	120.8	—	139.8	176.7	—	—	—
5	90.7	99.4	113.0	110.0	204.4	92.9	112.2	—	123.7	140.6	—	—	—
6	92.5	108.2	115.3	108.0	218.8	91.8	114.9	—	146.5	156.9	—	—	—
7	98.0	105.8	115.8	111.9	231.9	96.9	127.2	—	149.9	166.8	—	—	—
8	91.8	111.9	117.4	108.8	207.1	88.5	122.0	—	129.2	165.8	—	—	—
9	97.0	109.9	109.7	119.0	223.0	96.6	115.5	—	144.4	181.7	—	—	—
10	100.7	106.6	103.8	124.3	231.0	101.9	109.7	—	152.9	180.7	—	—	—
11	98.4	107.3	114.9	117.2	228.0	99.8	97.6	—	128.4	164.4	—	—	—
12	100.3	116.7	123.8	117.5	227.6	101.5	136.5	—	128.9	184.7	—	—	—
51年1月	79.9	104.0	109.0	108.7	208.1	94.8	88.4	—	128.4	160.9	—	—	—
2	99.2	104.4	109.8	112.4	223.0	101.1	89.6	—	138.0	194.1	—	—	—
3	107.5	97.9	111.0	122.8	258.5	106.7	109.8	—	153.2	215.3	—	—	—
季節調整済指数													
50年1月	87.0	95.2	114.9	101.7	199.2	103.4	111.8	—	132.4	163.5	—	—	—
2	96.4	103.6	118.5	105.5	191.2	101.1	104.9	—	103.5	157.2	—	—	—
3	98.3	100.5	124.5	106.9	196.0	97.0	108.9	—	114.9	167.5	—	—	—
4	95.8	92.4	115.9	111.0	200.8	88.5	113.9	—	145.3	187.2	—	—	—
5	92.4	98.3	110.6	109.0	200.4	91.8	111.4	—	137.1	161.6	—	—	—
6	94.6	104.9	117.2	109.3	210.4	97.2	113.6	—	147.1	174.5	—	—	—
7	97.2	105.9	112.0	114.1	217.7	86.1	117.2	—	147.1	180.1	—	—	—
8	94.2	108.6	111.9	111.9	212.4	84.0	117.3	—	139.1	176.2	—	—	—
9	95.9	106.9	116.5	115.6	225.3	98.1	116.4	—	134.2	174.5	—	—	—
10	97.2	107.9	104.8	116.2	232.2	98.9	112.7	—	137.3	170.0	—	—	—
11	95.6	111.9	122.0	114.8	233.4	97.4	102.6	—	121.7	154.5	—	—	—
12	95.9	116.2	123.4	117.9	236.6	101.2	113.9	—	131.9	172.9	—	—	—
51年1月	89.6	103.6	105.7	114.2	228.2	112.5	108.7	—	143.3	163.0	—	—	—
2	100.8	106.5	116.3	115.9	223.9	114.1	105.5	—	138.4	187.9	—	—	—
3	100.0	97.7	104.8	120.9	248.6	104.9	107.6	—	142.2	185.0	—	—	—

沖縄県

昭和48年=100

年・月	産業総合	公益事業	鉱工業	鉱業	製造工業	鉄鋼業	非鉄金属工業	金属製品工業	機械工業	一般機械工業	電気機械工業	輸送機械工業	精密機械工業
ウエイト	10,000.0	878.0	9,122.0	157.0	8,965.0	514.0	148.0	690.0	—	—	—	—	—
原指数													
46年	—	—	—	—	—	—	—	—	—	—	—	—	—
47	—	—	—	—	—	—	—	—	—	—	—	—	—
48	100.0	100.0	100.0	100.0	100.0	100.0	100.0	100.0	—	—	—	—	—
49	97.2	111.0	95.9	119.2	95.5	88.7	82.6	83.6	—	—	—	—	—
50	87.0	125.0	83.3	92.0	83.1	77.4	89.0	50.3	—	—	—	—	—
50年1月	87.2	98.7	86.0	99.4	85.8	84.4	42.6	70.7	—	—	—	—	—
2	100.8	91.8	101.6	90.6	101.8	74.7	46.0	51.3	—	—	—	—	—
3	107.5	99.9	108.2	101.8	108.3	104.2	54.2	55.2	—	—	—	—	—
4	82.3	105.9	80.0	103.4	79.6	107.6	70.2	56.5	—	—	—	—	—
5	72.8	118.5	68.5	100.8	67.9	45.0	84.1	53.2	—	—	—	—	—
6	75.4	136.3	69.6	89.8	69.2	70.1	97.9	58.7	—	—	—	—	—
7	91.7	160.0	85.1	92.4	85.0	52.8	110.2	55.5	—	—	—	—	—
8	90.7	161.3	84.0	69.7	84.2	70.2	109.1	41.8	—	—	—	—	—
9	86.9	157.3	80.2	95.4	79.9	93.7	102.7	36.0	—	—	—	—	—
10	87.3	146.2	81.6	81.5	81.6	89.9	121.4	40.5	—	—	—	—	—
11	78.5	112.2	75.2	90.6	74.9	72.4	112.1	42.9	—	—	—	—	—
12	82.5	111.8	79.6	88.6	79.4	63.8	116.9	40.8	—	—	—	—	—
51年1月	91.7	108.8	90.1	78.8	90.3	60.6	108.0	50.3	—	—	—	—	—
2	118.2	99.5	120.0	76.2	120.8	77.1	84.0	51.4	—	—	—	—	—
3	114.0	106.6	114.7	85.5	115.2	70.5	97.1	47.8	—	—	—	—	—
季節調整済指数													
50年1月	89.5	118.4	86.7	102.1	86.4	93.3	48.4	79.4	—	—	—	—	—
2	84.8	120.8	81.4	90.1	81.2	80.1	50.1	55.3	—	—	—	—	—
3	86.6	120.6	83.3	99.8	83.0	96.7	55.5	59.2	—	—	—	—	—
4	89.5	122.8	86.3	98.4	86.1	98.8	67.4	53.2	—	—	—	—	—
5	82.9	119.9	79.4	99.7	79.0	55.7	79.9	59.9	—	—	—	—	—
6	84.9	125.8	81.0	91.5	80.8	65.3	94.8	54.1	—	—	—	—	—
7	91.2	126.6	87.8	97.2	87.6	63.9	114.1	46.2	—	—	—	—	—
8	87.3	123.4	83.8	80.4	83.9	70.3	102.2	39.2	—	—	—	—	—
9	91.8	131.1	88.0	98.0	87.8	95.7	100.2	36.7	—	—	—	—	—
10	89.9	129.3	86.1	77.7	86.2	79.2	120.3	40.7	—	—	—	—	—
11	83.7	128.7	79.4	86.4	79.3	66.5	105.6	43.1	—	—	—	—	—
12	83.7	128.6	79.4	85.3	79.3	58.8	120.4	41.9	—	—	—	—	—
51年1月	94.0	130.5	90.5	80.9	90.7	67.0	122.7	56.5	—	—	—	—	—
2	101.0	131.0	98.1	75.7	98.5	82.6	91.5	55.4	—	—	—	—	—
3	89.3	128.5	85.6	83.8	85.6	65.4	99.5	51.3	—	—	—	—	—

年・月	窯業・土石製品工業	化学工業	石油・石炭製品工業	パルプ・紙・紙加工品工業	繊維工業	木材・木製品工業	食料品・たばこ工業	その他工業	ゴム製品工業	皮革製品工業	金属製家具工業	プラスチック製品工業	その他製品工業
ウエイト	1,134.0	104.0	1,714.0	113.0	625.0	431.0	3,344.0	148.0	—	—	20.0	128.0	—
原指数													
46年	—	—	—	—	—	—	—	—	—	—	—	—	—
47	—	—	—	—	—	—	—	—	—	—	—	—	—
48	100.0	100.0	100.0	100.0	100.0	100.0	100.0	—	—	—	100.0	100.0	—
49	101.4	100.0	107.0	82.9	73.8	90.5	100.4	—	—	—	68.6	65.6	—
50	93.7	78.8	89.2	77.9	35.9	88.5	93.7	—	—	—	89.8	48.2	—
50年1月	77.1	88.5	90.6	84.3	42.8	83.3	101.9	—	—	—	82.7	36.1	—
2	77.8	98.7	66.0	75.7	38.7	75.4	164.0	—	—	—	71.4	44.0	—
3	98.4	119.2	95.2	87.6	33.2	79.1	153.5	—	—	—	90.5	30.9	—
4	95.6	95.3	89.7	79.1	35.1	87.1	78.4	—	—	—	96.5	38.9	—
5	92.9	87.8	65.3	73.2	37.3	92.6	69.0	—	—	—	97.8	47.9	—
6	90.2	66.8	81.6	71.1	38.5	86.0	60.2	—	—	—	119.8	60.0	—
7	87.4	47.2	113.8	84.7	40.7	90.8	88.3	—	—	—	149.5	72.6	—
8	80.9	48.2	107.1	75.8	36.1	89.0	94.1	—	—	—	144.9	47.9	—
9	101.0	66.1	103.8	74.2	32.0	89.6	75.8	—	—	—	52.0	53.8	—
10	101.1	61.2	100.4	75.1	32.8	97.8	80.2	—	—	—	57.4	42.9	—
11	111.7	66.8	76.5	76.6	30.0	96.4	74.1	—	—	—	61.1	43.3	—
12	110.3	99.8	80.0	77.3	33.9	95.1	84.3	—	—	—	54.4	60.0	—
51年1月	93.4	92.3	100.7	75.6	28.7	92.5	109.2	—	—	—	36.8	56.9	—
2	104.1	74.1	108.7	66.2	25.9	91.1	183.3	—	—	—	35.5	52.5	—
3	114.0	84.0	71.8	88.4	29.1	90.4	183.3	—	—	—	56.7	53.7	—
季節調整済指数													
50年1月	85.4	85.4	103.3	87.1	46.7	87.7	89.1	—	—	—	92.2	39.1	—
2	91.7	102.3	73.4	84.1	41.9	86.8	96.0	—	—	—	73.8	42.8	—
3	101.1	91.1	91.7	87.5	36.0	77.2	87.4	—	—	—	87.5	37.1	—
4	103.0	85.2	92.6	82.0	35.9	89.9	93.4	—	—	—	83.3	43.9	—
5	93.4	89.2	62.8	71.6	35.6	95.0	97.0	—	—	—	81.0	49.9	—
6	90.1	73.2	79.1	69.6	36.4	83.7	95.3	—	—	—	109.5	53.3	—
7	90.1	60.6	96.9	77.4	40.7	86.4	103.9	—	—	—	122.6	58.0	—
8	83.9	61.6	97.5	82.8	35.9	87.7	97.7	—	—	—	140.0	49.1	—
9	99.3	67.9	105.6	76.8	30.9	94.3	95.7	—	—	—	59.5	55.0	—
10	93.8	61.5	114.6	72.6	32.2	95.7	89.7	—	—	—	70.1	45.3	—
11	96.7	68.5	77.9	73.2	28.6	91.5	92.2	—	—	—	72.5	42.7	—
12	94.4	85.2	77.5	72.4	31.3	87.2	93.1	—	—	—	64.1	55.9	—
51年1月	103.4	89.1	114.8	78.1	31.4	97.4	95.5	—	—	—	41.0	61.6	—
2	120.5	76.8	120.9	73.6	28.4	104.8	107.3	—	—	—	36.7	51.0	—
3	117.2	64.2	69.2	88.3	31.0	88.2	104.3	—	—	—	54.8	64.5	—

注）沖縄県指数は昭和48年基準指数である。

<付　録>

鉱工業指数について

1. 鉱工業生産指数

鉱工業生産指数は，鉱工業の生産活動の水準と動向をみる指標で，経済の量的側面を表わす重要な経済指標の一つとなっている。その変動は景気の動きと一致するところから，好・不況の情勢判断にも，不可欠の実際的役割をもっている。

(1) 指数のしくみ

① 対象範囲

生産指数の対象範囲は鉱工業と電力業，ガス業のみである。

ただし，一般には，公共的性格をおびた電力業，ガス業を除いた，鉱工業の範囲の指数が使われている。

② 基礎系列（採用品目）

生産指数の基礎系列は，製品の月間生産量であるが，全製品を生産指数の計算に組み入れることは，資料的にも事務量の面でも不可能であり，その必要も稀薄であるので，指数計算は適当な代表品目を採用して行われている。

採用品目は，代表性の観点から選ぶべきであるが，具体的には，資料の得られる製品のうち，業種内の付加価値額の大きなものから，順に選ばれている。

基礎系列（採用品目）の選定にあたっては，同質性の保たれる限り統合した品目を採用するが，基準時には同質であっても，その後品質変化により基礎系列の連続性が失われることがある。このようなことが，あらかじめ予想されるものについては，しかるべき品質区分を設け，分割して基礎系列とするなどの方法をとっている。

③ 計算手順（指数算式，基準時）

計算手順は，まず採用品目ごとに基準数量で比較月の生産量を割って品目指数を計算し，次にそれらの品目指数を分類ごとに品目ウェイトで加重平均する。

単価及びウェイトはあらかじめ算定し固定しておくので，変化するのは，月々の生産量のみである。（ラスパイレス算式）

これを記号で表わすと，次のとおりである。算式からもわかるように，ラスパイレス算式の生産指数は，換言すれば，基準時の価格評価による実質付加価値額の指数でもある。

t 月の総合生産指数

$$= \frac{\Sigma p_{oi} q_{ti}}{\Sigma p_{oi} q_{oi}} = \frac{\Sigma p_{oi} q_{oi} \frac{q_{ti}}{q_{oi}}}{\Sigma p_{oi} q_{oi}} \cdots\cdots \frac{\Sigma W_{oi} \frac{q_{ti}}{q_{oi}}}{\Sigma W_{oi}}$$

q ；生産量

p ；単位当たり付加価値額

W ；付加価値ウェイト

i ；採用品目を示す添字

o ；基準時を示す添字

t ；比較時を示す添字

現行指数の基準時は昭和45年であり，基準数量は採用品目ごとの45年月平均生産量（q_{oi}）である。指数値は45年における月平均を100.0とする比例数で示される。

④ 分　　類

分類は，業種分類と特殊分類の2方法による。

業種分類は，他の経済指標との比較の便を考慮し，日本標準産業分類に基づいているが，利用上の便宜から若干の組み替えを行っている。組み替えを行った主な点は，次のとおりである。

イ) 「一般機械」，「電気機械」，「輸送機械」，「精密機械」を総合した「機械工業」を設ける。

ロ) 産業分類上の「繊維工業」及び「衣服その他の繊維製品工業」と，「化学繊維工業」を総合して「繊維工業」とし，化学工業から「化学繊維工業」を除く。

ハ) ウェイトの小さな「ゴム製品工業」，「皮革製品工業」，「金属製家具工業」，「その他製品工業」を一括して「その他工業」とする。ただし，小分類としては「ゴム製品工業」，「皮革製品工業」，「金属製家具工業」と産業分類上の「その他工業」を「プラスチック製品工業」と「その他製品工業」に分割した分類を設ける。

ニ) 「出版印刷業」，「家具装備品工業（金属製家具を除く。）」は系列を採用できないため，業種分類を設けない。

業種分類は，次のとおりである。

産業総合

（公益事業）

鉱工業	窯業・土石製品工業
鉱業	化学工業
石炭・亜炭鉱業	石油・石炭製品工業
金属鉱業	石油製品工業
非金属鉱業	石炭製品工業
原油・天然ガス鉱業	パルプ・紙・紙加工品工業

製造工業	繊維工業
鉄鋼業	木材・木製品工業
非鉄金属工業	食料品・たばこ工業
金属製品工業	その他工業
機械工業	ゴム製品工業
一般機械工業	皮革製品工業
電気機械工業	金属製家具工業
輸送機械工業	プラスチック製品工業
精密機械工業	その他製品工業

以上の業種のなかを更に細分した分類についての指数も計算しており，それを加えると分類の総数は109である。

特殊分類としては，現在のところ財別分類を採用している。財別分類については，標準的な分類方法は確立されていないが，現行の分類は，次のとおりである。

鉱工業
最終需要財
投資財
資本財
資本財（輸送機械を除く）
建設資材
消費財
耐久消費財
非耐久消費財
生産財

最終需要財は，消費や投資に向けられる最終製品である。生産財は，産業の内部に再投入される中間製品で，例えば銑鉄，綿糸などである。最終需要財は，投資向けの投資財と，消費向けの消費財とに分けられる。更に投資財は，鉄骨，セメントなどの建設資材と資本財一例えば，各種の産業機械など一とに分けられ，消費財は，耐久消費財と非耐久消費財に分けられる。耐久，非耐久の別は，主として財の耐用年数の長短によって区別し，家庭用電気製品，ピアノなどは耐久消費財，縫製品，食料品などは非耐久消費財としている。製品の用途が2つ以上にわたっている場合は，主たる用途によって格付けを行っている。

⑤ ウェイト

ウェイトの算定基準は，45年の付加価値額で，計算の便宜上，全体を10,000.0とする1万分比で表示している。製造工業についての付加価値額は「工業統計調査」から，鉱業については「本邦鉱業の趨勢」から得ている。

これらの付加価値額の定義は，生産額から原材料消費額，内国消費税及び減価償却費を差し引いた額である。

製造工業のうち，月次資料が得られないため指数に組み入れていない印刷出版業などの付加価値額は，各業種に案分して負わせてある。また，業種内の採用品目のウェイト基準額としての付加価値額についても，非採用品目分の付加価値額が案分して負わせてある。

このようなウェイト算定方法を「ふくらましウェイト方式」といっている。このふくらましウェイト方式によると，代表率の低い業種の品目ウェイトは相対的にふくらまし率が大きいことになる。一般に鉄鋼業，石油・石炭製品工業などのような素材型業種では，採用品目の代表率は高く，一方，機械工業のように製品が多種多様で無数にあるような業種では，代表率が低い。

なお，財別ウェイトは，格付けされた品目ウェイトを，財ごとに合計したものである。

⑥ 指数の公表

指数は月単位で計算され，当該月の指数は翌月下旬に速報を，翌々月中旬に確報が公表される。また，毎年4，5月頃，前年の月次生産量についての最終確定数値が整備されたところで，一括して，前年分の補正計算を行う。これを年間補正といっている。毎月発表した指数と年間補正後の指数の差違はさほど大きなものではない。

(2) 指数の変動要因と季節変動調整

一般に指数の変動要因として，①趨勢変動，②循環変動，③季節変動，④不規則変動の4要素がある。

趨勢変動　傾向的な変動で，この変動によって，鉱工業生産のやや長期的な成長率を知ることができる。趨勢変動は，最小自乗法によって，傾向を表わす直線，指数曲線等をあてはめて，得られる。その直線ないし指数曲線の係数は傾向値を示す。

循環変動　不特定の周期と振幅をもつ波型の変動である。生産指数の循環変動は，山と谷が景気変動のそれと一致することから重要視される。

この変動値は，季節変動調整済指数を趨勢変動値で割って，得られる。（但し，不規則変動が含まれる）

季節変動　12カ月を周期とする一種の循環的変動で，この変動を分離することは，とくに短期的な実勢把握の場合に必要である。

現行指数についても月々，原指数とともに，季節変動を除去した季節変動調整済指数を公表している。毎月の指数による読みとりは，おおむねこの季節調整済指数に基づいて行われる。

季節調整済指数は，あらかじめ季節変動の典型値としての季節指数を算定し，それで原指数を割って求める。

季節指数の算定方法はいろいろあるが，生産指数をはじめとする通産省作成の数量指数は，

ＭＩＴＩ法Ⅱを適用している。ＭＩＴＩ法Ⅱの作成手順は，次のとおりである。

① 素季節値を求める。……過去5カ年半（６６カ月）の１９カ月加重移動平均値で原指数を割って，素季節値とする。

② 素季節値の特異項を調整する。……各月ごとの5個の素季節値の加重平均偏差を求め，それを超える偏差をもつ素季節値については，偏差が加重平均偏差に等しくなるように調整する。

③ 特異項調整済の季節値から各月ごとに平均季節値を求める。……平均季節値は「季節の型は徐々に変化する」ことを反映させ，かつ，季節指数の年次別変化をなだらかにするようなウェイトで加重平均して求める。

④ 各月の平均季節値を基準化して季節指数とする。……すなわち，各月の平均季節値の年平均が100.0になるように調整したものが季節指数である。

季節指数は，毎年4，5月頃指数の年間補正作業を行う時に合わせて改算する。新季節指数は，最新の1カ年分を新たに追加し，5年前の1カ年分を切り落して計算する。前年分の季節変動調整も，新季節指数を適用して修正する。

一般的にいって，生産指数は，年度末の3月が最も高く，正月休みで操業日数の少ない1月が最も低い。季節指数は，総合及び業種別，財別，及び品目別に計算され，それぞれ季節変動調整済指数が算出されている。

なお，季節調整は，原系列に明らかな季節性がある場合にのみ有効である。一般に月ごとの変動幅の大きな系列，不規則変動の大きな系列については，季節性の分離，抽出は困難である。そのような場合，機械的に分離，抽出された季節性の典型値（季節指数と呼ぶ。）はきわめて不安定であるから，使用に際して注意する必要がある。

不規則変動　ストライキ，工場事故などによる偶発的な変動である。ストや事故のほか，大型機械生産も不規則変動の原因となる。これは大型機械類の生産が，完成月の生産統計に計上されるためである。

不規則変動については，情報を収集して原因を把握し，指数の読み取りの際に考慮することが必要である。

(3) 指数の改訂

指数は，基準時から遠ざかるにしたがい，新製品の登場，製品の品質変化，相対価格の変化等によって，採用品目の代表性，ウェイト構成の妥当性が不安定になる。このため，5年ごとに基準時を移行し，改めて選定された採用品目と再計算されたウェイトによる改訂指数を作成することが，慣行となっており，生産指数についても戦後は昭和２１年，２５年，３０年，35年，４０年，及び４５年のそれぞれを基準年次とする指数が作成されてきた。

現行の４５年基準指数についても，昭和５０年基準指数への改訂が予定されており，完成は５２年末頃となろう。

改訂の際，新指数は，基準年の2カ年前の1月分まで遡って計算し，その時点の新旧両指数の比率をリンク係数として，旧指数を新指数に接続している。

長期連続指数に対する要請は強いが，現在行っているような一時点の比率でつなぐ方法で各基準年次ごとのラスパイレス式指数を次々に接続すると，つなぎ目のバイヤスが累積されるおそれがあるため，４５年基準指数の接続指数は，３８年1月まで遡及することにとどめている。

もともと，ラスパイレス式で計算される指数は，短期間計測の指数としての性格をもっており，長期指数については，独自の指数算定方式の開発が課題である。

(4) 生産額ウェイト生産指数

一般に，生産指数としては付加価値ウェイト生産指数が用いられるが，このほかに，特殊な分析用指標として，生産額ウェイト生産指数も合わせて作成し，年に1回，まとめて年報で公表している。

2. その他の鉱工業関連指数

(1) 生産者出荷指数

生産者出荷指数（以下，出荷指数という）は，流通段階の起点における製品出荷の水準と動向を表わすもので，需要状況把握のための指標である。

出荷指数のしくみは，生産指数と全く同じで，異なるのは，基礎系列とウェイト基準額である。基礎系列は，生産者が出荷した製品の月間出荷量で，この出荷量には自工場の自己消費分は含まれていない。したがって，銑鉄とかバルブなどのように一貫作業工程の中で消費されることの多い素材的製品の出荷量の規模は，生産量の大きさに比べ小さい。出荷指数のウェイト基準額は出荷額である。

(2) 生産者製品在庫指数

生産者製品在庫指数（以下，在庫指数という）は，生産者が保有する製品在庫の水準と動向を表わし，製品の需給状況をみるための指標である。

指数のしくみは生産，出荷指数とほぼ同じであるが，採用品目については，生産指数，出荷指数の採用品目のうち108品目が欠けて総数は351品目である。品目数が少数である理由は，①本来，在庫のないとみなされる品目（電力，ガスなど）がある，②注文製品（一部の機械製品など）は仕掛品はあっても製品在庫はない，③在庫統計の整備されていない品目（一部の食料品など）がある，などである。

在庫指数の基礎系列は，生産者が保有する製品の月末在庫量であり，ウェイト基準額は，製品の在庫額である。

出荷指数，在庫指数は，生産指数と合わせて需給バランスをみながら，生産活動の実態を

立体的に分析する用具として，経済情勢の解明に役立っている。生産，出荷，在庫の関連は，次の式で示される。

前月末在庫＋生産＝自己消費＋出荷＋当月末在庫

したがって，在庫変動は，生産と出荷の動きのみでなく，自己消費の変動にもかかわる。

なお，出荷指数，在庫指数は，生産者における製品出荷，製品在庫の指標であり，流通業者の販売，在庫は含まれていない。

(3) 生産者製品在庫率指数

生産者製品在庫率指数（以下，在庫率指数という）は，在庫指数が在庫量そのものの変動を表わしているのに対し，在庫を出荷との対比でとらえることにより，出荷規模の増大による在庫水準の当然増を捨象し，製品需給における在庫の動向をより鮮明に表わしている指標といえる。

この在庫率指数は，生産者製品在庫指数を生産者出荷指数で割って算出している。算式で示せば，次のとおりである。

$$\text{t月の在庫率指数}=\frac{\text{t月の在庫指数}}{\text{t月の出荷指数}}$$

$$=\frac{\dfrac{\Sigma P_{oi}I_{ti}}{\Sigma P_{oi}I_{oi}}}{\dfrac{\Sigma P_{oi}S_{ti}}{\Sigma P_{oi}S_{oi}}}\left(=\frac{\dfrac{\Sigma W^1{}_{oi}\dfrac{I_{ti}}{I_{oi}}}{\Sigma W^1{}_{oi}}}{\dfrac{\Sigma W^2{}_{oi}\dfrac{S_{ti}}{S_{oi}}}{\Sigma W^2{}_{oi}}}\right)=\frac{\dfrac{\Sigma P_{oi}I_{ti}}{\Sigma P_{oi}S_{ti}}}{\dfrac{\Sigma P_{oi}I_{oi}}{\Sigma P_{oi}S_{oi}}}=\frac{\text{比較時の在庫率}}{\text{基準時の在庫率}}$$

I；生産者製品在庫量

S；生産者出荷量

W^1；在庫額ウェイト

W^2；出荷額ウェイト

i；採用品目を示す添字

o；基準時を示す添字

t；比較時を示す添字

在庫率指数は，総合，業種別及び財別分類ごとに計算されており，分子・分母の在庫指数及び出荷指数は，いずれも季節変動調整済指数を用いる。在庫率指数は，在庫指数を出荷指数で割ることによって在庫変動のうちの趨勢的な変動分が除かれているので，在庫の循環的変動が鮮明に表われており，在庫指数に比べ需給状況を端的に読みとることができる。

(4) 生産能力，稼働率指数

① 生産能力指数

生産能力指数は，製品の供給能力の水準と動向を示す指標である。この指標は，また，実現した生産と組み合わせて生産活動における操業状況を計測するためにも利用される。

他の指数と同様，昭和45年基準のラスパイレス算式で計算され，基礎系列は，生産の計測単位で表わした月間生産能力量である。

ウェイトの算定基準額は，各製品の単位当たり付加価値額に生産能力量を乗じた額で，ふくらまし方式はとっていない。

対象範囲は製造工業で，対象業種は鉄鋼業をはじめとする10業種である。食料品・たばこ工業，皮革製品工業等は含まれていない。採用品目数は114品目である。

生産能力指数に季節変動はないから，季節変動調整は行わない。

生産能力は，算定基準を統一的に設定することがきわめて困難で，資料も限られており，指数のカバレッジは必ずしも充分でない。指数に組み込まれているもののなかにも資料精度に難のあるものがある。

② 稼働率指数

稼働率指数は，生産活動の稼働状況の指標であり，生産指数を生産能力指数で割って算出している。この場合に使う生産指数は，生産能力指数の114の採用品目のみについて別途作成したもので，一般の生産指数と区別して生産能力生産指数と呼んでいる。

稼働率指数を計算する際には，季節変動調整済の生産能力生産指数を用いる。

稼働率指数も生産能力指数と同様に，製造工業及び10業種について，毎月計算している。

(5) 原材料消費，在庫指数

原材料消費指数及び原材料在庫指数は，生産活動の投入面の側に着目して指標化したもので，対象項目は，製造工業の原材料の消費と在庫である。

指数の基本的なしくみは，生産指数等と同じで，昭和45年基準のラスパイレス算式で算出されている。基礎系列は，製品を生産するための原材料の月間消費量と月末在庫量である。ウェイトの算定基準額は，消費額及び在庫額で，消費額は，通関統計，本邦鉱業の趨勢等から推計した特殊分類ごとの消費額を調整して算定し，ふくらましウェイト方式によっている。在庫額は，品目の在庫率を媒介にして消費額から推計したものである。

原材料指数の対象範囲は，製造工業であるが，食料品・たばこ工業，木材・木製品工業，医薬品等は資料がないため含まれていない。分類は，業種別分類のほかに特殊分類として，次のような供給源に基づいた分類を採用している。

製造工業
- 国産分
  - 素原材料
  - 製品原材料
- 輸入分
  - 素原材料
  - 製品原材料

素原材料とは，製造工業外の部門で生産される原材料（鉄鉱石，綿花，原油など），製品原材料とは，製造工業で生産され，再び製造工程に投入される中間財（銑鉄，綿糸，ナフサなど）である。

原材料指数は，資料面で生産指数，出荷指数，製品在庫指数のように網羅的でない。

また，「原材料」の範囲としては，①各業種ごとの当該業種生産品以外の使用原材料，②各工場ごとの購入原材料，などが考えられるが，現行原材料指数の概念規定は必ずしも明確でない。

＜原材料在庫率指数＞

原材料在庫率指数は，原材料在庫指数を原材料消費指数で割ったもので，総合及び特殊分類別に算出されている。この場合の分子・分母の在庫及び消費指数は，いずれも季節変動調整済の指数を用いている。

原材料在庫率指数は，消費規模の変化に伴う在庫量の変動分を除いた場合の在庫水準とその動向を表わしており，在庫の循環的変動を伝える。

(6) 販売業者在庫指数

販売業者在庫指数は，流通段階での物資の在庫動向をみるための指標である。

本指数は，昭和４５年基準のラスパイレス算式で計算されている。基礎系列は，工業原料と製品についての主として一次卸売業者の月末手持在庫量であるが，小売段階での在庫を含んでいる品目もある。

ウェイトの算定基準額は，在庫額で，いわゆるふくらまし方式ではなく，採用品目の在庫額のみでウェイトを構成している。

採用品目は，資料が不充分であるため限定されており，品目数も６３に過ぎない。

なお，他の数量指数と同様，月次指数であるが資料の入手時期の関係から，他指数より１カ月以上おくれて計算される。

流通段階の数少ない在庫指標として，かつ，数量指数であることから，生産者製品在庫指数の延長上につながる指標として，利用される。

しかし，対象範囲が８品目群のみであるため，流通在庫の一部を表わすに過ぎず，総合指数も８品目群の単なる平均指数ともいうべきものであり，参考資料として扱われるべきものである。