

旅 券 統 計

(平成14年1月～12月)

平成15年2月

外務省大臣官房領事移住部旅券課

目 次

1. 平成 14 年の旅券発行概況
2. 旅券種類別発行数（一般及び外交、公用旅券）
3. 一般旅券年代別・性別発行数
4. 一般旅券年代別・月別発行数
5. 一般旅券性別・月別発行数
6. 一般旅券月別・都道府県別発行数
7. 一般旅券年代別・都道府県別発行数
8. 都道府県別一般旅券発行数
9. 戦後の旅券発行数及び海外渡航者数
10. 旅券統計資料
 - 一般旅券発行数の推移
 - 一般旅券性別発行数の推移
 - 一般旅券年代別性別発行数
 - 一般旅券再発給及び渡航書発給数

(注)(1) 本統計は、主に平成 14 年(暦年)の旅券発行数の統計であり、「9.戦後の旅券発行数及び海外渡航者数」中の海外渡航者統計を除き、実際に外国へ渡航した者の数とは必ずしも一致しない。その理由としては、

- イ.すでに 5 年間又は 10 年間有効の数次往復用の発給を受け、同一旅券で 2 度以上外国との間を往復している者
- ロ.旅券を受領しても、その後何らかの理由により渡航を取りやめた者
- ハ.旅券発行後の 6 ヶ月以内に、旅券を受領せず旅券が無効となった者等がいるからである。

(2) 在外公館でも旅券の発給を行っているが、本統計にはその数は含んでいない。

(3) 「9.戦後の旅券発行数及び渡航者数」において、海外渡航者については昭和 31 年から 35 年までは法務省「法務統計」、昭和 36 年以降は法務省「出入国管理統計年報」による。なお、平成 14 年の海外渡航者数については暫定値である。

(4) 平成 2 年 4 月 1 日からの改正旅券法施行により、一般旅券は原則数次往復用旅券へ一本化されたため、同月以降一往復用一般旅券(渡航先及び有効期間が限定された数次往復用一般旅券を含む。)の発行数は減少している。また、同日以降旅券申請書に渡航目的及び渡航先を記載する必要がなくなったため、目的及び渡航先別の統計はなくなった。

(5) 平成 7 年 11 月の改正旅券法施行により、一般旅券に新たに 10 年有効の数次往復用旅券が加わった。

1. 平成 14 年旅券発行概況

平成 14 年（1 月～12 月）の旅券発行数（一般、外交、公用旅券。ただし、在外公館での発行分を除く。）は 3,781,824 件で、このうち一般旅券の発行数は、対前年比 13.8%（599,715 件）減の 3,749,166 件となり、戦後 3 番目の減少幅となった。

これらは、長引く景気の停滞や厳しい雇用情勢、10 年旅券の導入、一昨年米国同時多発テロ以降多発しているテロの影響などと推察される。

（1）性別発行数

性別発行数では、男性が 48.90%（前年より約 31 万人減少）、女性が 51.10%（同約 29 万人減少）であった。特徴としては、19 才以下、20 才代に関しては女性が男性を上回っている反面、30 才代、40 才代は男性が女性を上回っている。

（2）年代別発行数

旅券の発行数を申請者の年代別に見ると、旅券発行数全体に占める割合は 20 代が 28.9%と最も多く、例年通り全体の 4 分の 1 以上を占めている。以下 19 才以下が 21.4%、30 才代が 15.2%、50 才代が 13.0%と続いている。

（3）月別発行数

月別発行数では、昨年同様 8 月が最も多く、次いで 2 月、3 月、7 月と続いている。

（4）都道府県別発行数

旅券発行数を都道府県別にみると、上位 10 位までは東京、神奈川、大阪、愛知、埼玉、千葉、兵庫、福岡、北海道、静岡の順で前年と全く同じ顔ぶれである。東京都のみで全国発行数の約 13.2%、所謂首都圏（東京、神奈川、埼玉及び千葉）で全国の約 33%を占めていることも前年と大差ない。なお、秋田県のみ前年より増加している。

（5）紛失等による旅券の再発給及び旅券の大量盗難

海外渡航者（旅券所持者）数の増加に伴い、国外において旅券を紛失したり、盗難に遭うケースが後を絶たない。平成 14 年の紛失・盗難による旅券再発給の取扱件数は、在外公館で 4,865 件（対前年比約 6%減）であった。なお、この他日本に直行帰国する渡航者に対し旅券再発給に代えて「帰国のための渡航書」を発給した件数が 5,084 件（同約 8%増）である。他方、国内での旅券再発給は 36,483 件（同約 15%増）であった。全体では合計 46,432 件で前年比約 12%の増加となっている。

紛失・盗難旅券を偽変造し、海外において不正使用により摘発された件数は、平成 14 年では 217 件（736 冊）と、前年 173 件（490 冊）より増加しているが、同件数（冊数）はあくまでも氷山の一角と考えている。国内外において日本旅券の偽変造事案は増加し続けている。地域別の発見件数を見ると、欧州地域で全体の約 5 割を占めており、偽変造した日本旅券行使者の最終目的地は、欧州及び北米地域と考えられる。日本旅券の偽変造・不正使用が増加している背景には、欧米諸国をはじめとして諸外国との間に査証免除取決（2003 年 1 月現在、63 カ国）があり、国際社会において日本旅券の信用度が高いことなどが考えられる。

旅券の偽変造・不正使用は、日本旅券ひいては我が国の国際的な信用度を低下させるだ

けでなく、名義人本人に直接不利益が及ぶこともあるため、当省としても 2 月 20 日の「旅券の日」(注) キャンペーンを中心に、旅券の重要性に関する国民への P R 活動や、旅行業者への注意喚起などを積極的に行っている。

旅券は、海外において所持人の国籍と身元を証明する重要かつ海外渡航には不可欠な公文書であり、また外務大臣が外国当局に対し旅券の所持人の通行の安全と保護を要請するものである。このような旅券の重要性を深く認識して、国民一人一人が十分に注意して旅券を管理することが強く望まれる。

(注) 1878 年(明治 11 年)2 月 20 日に「海外旅券規則」が外務省布達第 1 号として制定され、これにより法令上「旅券」という言葉が初めて使われた。これを記念して、丁度 120 年目にあたる平成 10 年に「旅券の日」を定めた。

2. 旅券月別・種類別発行数

種別 月別	一般旅券				公用旅券			合計	前年比
	5年	10年	限定	小計	外交旅券	公用旅券	小計		
1	130,838	169,535	68	300,441	133	2,903	3,036	303,477	70.0%
2	144,211	170,251	78	314,540	268	3,653	3,921	318,461	75.5%
3	151,262	159,141	91	310,494	203	2,706	2,909	313,403	72.8%
4	127,502	162,025	111	289,638	456	1,646	2,102	291,740	78.7%
5	137,969	169,906	90	307,965	383	2,334	2,717	310,682	73.7%
6	158,193	151,897	79	310,169	273	2,089	2,362	312,531	72.5%
7	214,109	196,094	83	410,286	305	2,950	3,255	413,541	86.5%
8	230,092	212,481	85	442,658	300	2,490	2,790	445,448	83.8%
9	133,941	167,121	105	301,167	191	2,641	2,832	303,999	102.0%
10	133,342	168,796	87	302,225	221	2,816	3,037	305,262	165.7%
11	106,670	124,944	96	231,710	125	1,985	2,110	233,820	134.2%
12	107,553	120,226	94	227,873	134	1,453	1,587	229,460	111.9%
計	1,775,682	1,972,417	1,067	3,749,166	2,992	29,666	32,658	3,781,824	86.3%
比率	47.36%	52.61%	0.03%	100%					

3. 一般旅券年代別・性別発行数

年代別	19才以下		20～29才		30～39才		40～49才		50～59才	
性別	男	女	男	女	男	女	男	女	男	女
人数	374,790	427,058	487,010	595,239	319,875	250,175	220,367	186,392	236,037	252,899
小計	801,848		1,082,249		570,050		406,759		488,936	
比率	21.4%		28.9%		15.2%		10.8%		13.0%	

年代別	60～69才		70～79才		80才以上		その他		計	
性別	男	女	男	女	男	女	男	女	男	女
人数	140,202	141,975	48,809	53,841	6,397	8,099	1	0	1,833,488	1,915,678
小計	282,177		102,650		14,496		1		3,749,166	
比率	7.5%		2.7%		0.4%		0.0%		48.9%	51.1%

4. 一般旅券年代別・月別発行数

年代別 月別	19才以下	20～29才	30～39才	40～49才	50～59才	60～69才	70～79才	80才以上	その他	計
1	44,365	109,981	43,048	30,703	40,155	23,397	7,765	1,026	1	300,441
2	57,175	110,500	40,221	32,256	39,187	24,619	9,382	1,200	0	314,540
3	72,815	81,153	44,261	33,128	42,036	26,159	9,582	1,360	0	310,494
4	48,188	77,582	49,344	32,946	43,645	27,062	9,438	1,433	0	289,638
5	57,124	83,627	52,580	36,314	43,063	25,066	8,863	1,328	0	307,965
6	88,954	76,323	45,832	35,347	35,610	19,677	7,403	1,023	0	310,169
7	126,067	104,662	55,178	44,790	45,372	23,652	9,282	1,283	0	410,286
8	125,489	128,021	59,510	40,494	51,463	26,757	9,513	1,411	0	442,658
9	44,894	90,020	50,049	33,471	44,170	26,912	10,263	1,388	0	301,167
10	44,676	86,938	52,889	35,834	44,138	26,291	10,038	1,421	0	302,225
11	45,202	65,365	40,550	26,530	30,757	16,604	5,822	880	0	231,710
12	46,899	68,077	36,588	24,946	29,340	15,981	5,299	743	0	227,873
計	801,848	1,082,249	570,050	406,759	488,936	282,177	102,650	14,496	1	3,749,166
比率	21.4%	28.9%	15.2%	10.8%	13.0%	7.5%	2.7%	0.4%	0.0%	100.0%

5. 一般旅券性別・月別発行数

性別 月別	男	女	計
1	148,139	152,302	300,441
2	153,695	160,845	314,540
3	152,449	158,045	310,494
4	147,318	142,320	289,638
5	154,284	153,681	307,965
6	145,375	164,794	310,169
7	191,097	219,189	410,286
8	213,310	229,348	442,658
9	149,351	151,816	301,167
10	151,982	150,243	302,225
11	114,781	116,929	231,710
12	111,707	116,166	227,873
計	1,833,488	1,915,678	3,749,166
比率	48.90%	51.10%	100%

6. 一般旅券月別・都道府県別発行数

月別 都道府県別	1	2	3	4	5	6	7	8	9	10	11	12	計
北海道	11,113	11,302	9,958	8,517	8,929	8,254	11,474	14,151	10,980	11,173	10,190	9,645	125,686
青森	2,118	1,893	1,683	1,412	1,787	1,814	2,568	2,750	1,642	1,925	1,608	1,742	22,942
岩手	1,806	1,544	1,619	1,674	1,819	1,372	1,969	3,616	2,458	2,413	1,916	2,079	24,285
宮城	4,067	4,199	4,291	4,191	4,526	4,112	5,514	6,694	4,640	4,406	3,110	3,241	52,991
秋田	2,043	1,867	1,641	1,777	1,888	2,215	2,724	2,559	2,746	2,387	1,590	1,430	24,867
山形	2,019	1,995	1,616	1,577	1,494	1,387	3,335	4,250	2,336	2,165	1,535	1,576	25,285
福島	3,258	3,285	3,493	3,356	3,688	3,917	4,210	5,318	3,803	4,012	2,836	2,642	43,818
茨城	6,085	5,997	6,457	5,843	6,658	6,625	8,227	9,685	6,573	6,654	4,610	4,547	77,961
栃木	4,080	4,176	4,116	3,963	4,301	4,515	5,258	6,359	4,391	4,573	3,405	3,142	52,279
群馬	3,871	3,941	4,269	4,352	4,242	4,884	5,603	5,915	4,369	4,015	3,092	3,160	51,713
埼玉	18,533	19,552	19,595	17,896	18,729	18,806	24,801	25,811	17,558	17,798	14,470	13,050	226,599
千葉	16,782	17,547	16,427	15,858	17,550	17,067	22,148	24,407	15,643	16,378	12,634	11,703	204,144
東京	40,307	42,935	39,883	37,779	42,301	43,674	56,645	55,305	36,630	38,556	31,567	29,623	495,205
神奈川	27,437	29,072	27,149	24,527	27,597	27,255	34,918	34,655	24,172	25,120	20,192	19,149	321,243
新潟	4,381	4,175	4,055	3,789	3,872	4,696	5,923	7,432	3,955	4,146	3,334	3,102	52,860
富山	2,445	2,568	2,360	2,253	2,181	2,219	3,293	3,557	2,424	2,196	1,558	1,887	28,941
石川	2,479	2,754	2,721	2,709	2,392	2,370	3,546	3,530	2,440	2,307	2,030	2,100	31,378
福井	1,699	1,784	1,913	1,594	2,051	1,939	2,015	2,789	2,115	1,895	1,315	1,239	22,348
山梨	2,200	1,978	1,982	2,102	2,022	2,026	2,593	2,570	2,234	2,257	1,830	1,955	25,749
長野	5,836	5,063	5,188	4,483	4,468	3,864	4,915	5,716	5,056	5,323	4,289	4,859	59,060
岐阜	4,873	5,489	5,782	4,969	5,074	5,740	7,134	6,589	4,790	4,740	3,609	3,769	62,558
静岡	8,272	8,481	8,519	8,309	9,451	8,435	13,169	13,278	8,470	8,397	5,885	6,281	106,947
愛知	19,142	19,287	19,490	19,514	19,965	20,105	24,920	23,598	18,269	18,644	14,573	14,648	232,155
三重	4,480	4,551	4,523	4,179	4,649	4,419	5,827	5,202	4,454	4,440	3,187	3,241	53,152
滋賀	3,459	3,598	3,741	3,334	3,428	3,339	4,342	5,279	3,359	3,405	2,624	2,477	42,385
京都	7,527	7,403	6,648	6,166	6,849	7,056	9,265	9,757	5,851	6,210	5,291	5,693	83,716
大阪	22,015	24,701	24,274	21,744	23,028	22,178	28,656	32,851	20,856	21,212	17,411	16,332	275,258
兵庫	13,938	14,730	15,778	13,632	14,780	14,840	20,093	20,832	13,017	12,675	9,977	10,144	174,436
奈良	4,017	4,879	4,444	3,750	4,137	4,142	5,658	5,959	3,587	3,578	2,957	3,448	50,556
和歌山	2,306	2,203	2,333	1,920	2,222	2,470	2,492	2,917	2,136	2,454	1,689	1,625	26,767
鳥取	1,250	1,233	1,226	1,838	1,287	1,740	1,858	1,698	1,456	1,227	977	1,057	16,847
島根	1,044	1,099	1,105	1,146	1,301	1,361	2,013	2,066	1,338	1,270	889	918	15,550
岡山	3,706	4,027	4,879	4,111	3,938	4,038	5,269	5,653	4,108	3,878	2,617	2,876	49,100
広島	6,150	6,283	6,330	5,980	6,589	6,004	8,995	10,178	6,597	6,375	4,960	5,026	79,467
山口	2,485	2,839	2,968	2,578	2,559	3,040	4,271	4,776	3,287	2,955	2,014	1,977	35,749
徳島	1,371	1,558	1,488	1,519	1,466	1,499	1,921	1,946	1,457	1,705	1,078	1,056	18,064
香川	1,730	1,941	2,474	1,978	2,006	1,918	2,577	2,738	1,941	1,793	1,324	1,619	24,039
愛媛	2,264	2,399	2,601	2,308	2,341	2,481	3,282	3,273	2,753	2,481	1,777	1,957	29,917
高知	953	925	1,144	1,214	1,277	1,202	1,622	1,587	1,089	1,130	768	765	13,676
福岡	11,517	12,827	13,022	11,760	11,470	12,316	19,353	20,768	13,689	13,116	8,872	8,962	157,672
佐賀	1,552	1,584	1,811	1,736	1,866	2,102	2,658	3,377	2,067	1,902	1,139	1,342	23,136
長崎	2,031	2,406	2,408	2,284	2,422	2,619	3,820	5,569	4,671	3,578	1,875	1,722	35,405
熊本	3,382	3,374	3,510	3,893	3,725	3,718	5,157	6,668	3,715	3,825	2,628	2,373	45,968
大分	2,257	2,209	2,593	2,681	2,252	2,692	4,210	6,814	3,069	3,071	1,667	1,777	35,292
宮崎	1,734	1,723	2,019	2,072	2,050	2,103	2,767	3,418	2,458	2,374	1,214	1,250	25,182
鹿児島	2,168	2,447	2,476	2,923	2,534	3,125	4,247	5,554	3,842	3,197	1,662	1,755	35,930
沖縄	2,254	2,711	2,489	2,439	2,796	2,474	3,028	3,238	2,671	2,892	1,933	1,911	30,836
小計	300,436	314,534	310,491	289,629	307,957	310,167	410,283	442,652	301,162	302,223	231,708	227,872	3,749,114
外務省	5	6	3	9	8	2	3	6	5	2	2	1	52
合計	300,441	314,540	310,494	289,638	307,965	310,169	410,286	442,658	301,167	302,225	231,710	227,873	3,749,166

7. 一般旅券年代別・都道府県別発行数

年代別 都道府県別	19才以下	20～29才	30～39才	40～49才	50～59才	60～69才	70～79才	80才以上	その他	計
北海道	23,040	34,637	18,301	13,877	18,807	11,938	4,523	563	0	125,686
青森	4,660	5,576	3,543	3,157	3,374	1,965	600	67	0	22,942
岩手	5,936	5,617	3,267	2,849	3,351	2,327	853	85	0	24,285
宮城	11,028	15,771	7,786	6,162	6,878	3,746	1,455	165	0	52,991
秋田	5,464	5,011	3,022	3,264	4,166	2,803	1,054	83	0	24,867
山形	6,318	6,020	3,215	3,126	3,467	2,252	825	62	0	25,285
福島	9,385	10,927	6,049	5,659	6,367	3,823	1,460	148	0	43,818
茨城	17,102	22,372	11,264	8,874	11,013	5,520	1,646	170	0	77,961
栃木	10,877	14,740	8,000	6,468	7,042	3,706	1,291	155	0	52,279
群馬	11,412	14,495	7,334	5,642	7,202	4,051	1,420	157	0	51,713
埼玉	50,580	67,785	35,427	23,296	29,449	15,744	3,817	501	0	226,599
千葉	44,801	60,912	31,410	21,315	27,035	14,127	3,969	574	1	204,144
東京	103,006	160,928	87,459	47,666	50,883	30,539	12,369	2,355	0	495,205
神奈川	67,352	98,045	55,017	32,823	38,762	21,233	6,886	1,125	0	321,243
新潟	11,404	14,192	7,308	6,110	7,491	4,623	1,579	153	0	52,860
富山	5,329	7,753	3,995	3,375	4,548	2,811	1,018	112	0	28,941
石川	6,230	9,371	4,587	3,620	4,436	2,242	798	94	0	31,378
福井	4,163	6,045	3,208	2,805	3,329	1,891	834	73	0	22,348
山梨	5,767	6,787	3,732	3,112	3,383	2,091	765	112	0	25,749
長野	10,591	15,160	8,424	6,736	8,735	6,458	2,661	295	0	59,060
岐阜	13,545	17,661	8,217	7,118	8,697	5,102	1,985	233	0	62,558
静岡	22,833	28,802	16,195	12,188	14,685	8,625	3,203	416	0	106,947
愛知	49,089	69,890	37,023	25,301	29,324	15,825	5,046	657	0	232,155
三重	10,331	15,215	7,524	6,359	7,555	4,286	1,688	194	0	53,152
滋賀	8,823	13,214	5,877	4,775	5,667	2,898	1,020	111	0	42,385
京都	17,364	27,876	12,138	7,562	10,039	6,084	2,304	349	0	83,716
大阪	60,575	84,550	44,036	26,731	33,371	19,187	5,879	929	0	275,258
兵庫	39,029	51,119	25,382	18,341	22,629	12,522	4,712	702	0	174,436
奈良	12,021	14,371	6,646	5,268	6,861	3,862	1,356	171	0	50,556
和歌山	5,763	7,046	3,689	3,161	4,023	2,101	858	126	0	26,767
鳥取	4,236	3,844	2,284	2,137	2,372	1,300	600	74	0	16,847
島根	3,202	3,732	2,057	1,998	2,418	1,444	625	74	0	15,550
岡山	10,447	13,855	6,939	5,410	6,736	3,945	1,557	211	0	49,100
広島	16,430	21,777	10,862	8,594	11,760	6,761	2,828	455	0	79,467
山口	7,515	8,709	4,473	4,114	5,631	3,597	1,477	233	0	35,749
徳島	3,174	5,088	2,569	2,279	2,668	1,494	714	78	0	18,064
香川	4,788	6,772	3,430	2,853	3,465	1,831	784	116	0	24,039
愛媛	4,964	8,535	4,261	3,484	4,589	2,818	1,115	151	0	29,917
高知	2,474	3,636	2,043	1,786	2,022	1,133	504	78	0	13,676
福岡	33,278	42,889	22,440	18,994	21,743	12,411	5,165	752	0	157,672
佐賀	5,369	5,276	2,935	3,117	3,471	1,983	863	122	0	23,136
長崎	10,966	7,116	4,263	3,938	4,736	2,917	1,292	177	0	35,405
熊本	9,119	11,506	6,320	6,029	6,553	4,244	1,940	257	0	45,968
大分	10,238	7,136	3,892	3,970	4,977	3,372	1,502	205	0	35,292
宮崎	5,732	5,430	3,225	3,156	3,918	2,462	1,101	158	0	25,182
鹿児島	9,786	7,918	4,447	3,961	4,843	3,104	1,650	221	0	35,930
沖縄	6,311	7,132	4,519	4,192	4,456	2,972	1,057	197	0	30,836
小計	801,847	1,082,239	570,034	406,752	488,927	282,170	102,648	14,496	1	3,749,114
外務省	1	10	16	7	9	7	2	0	0	52
合計	801,848	1,082,249	570,050	406,759	488,936	282,177	102,650	14,496	1	3,749,166

8. 都道府県別一般旅券発行数

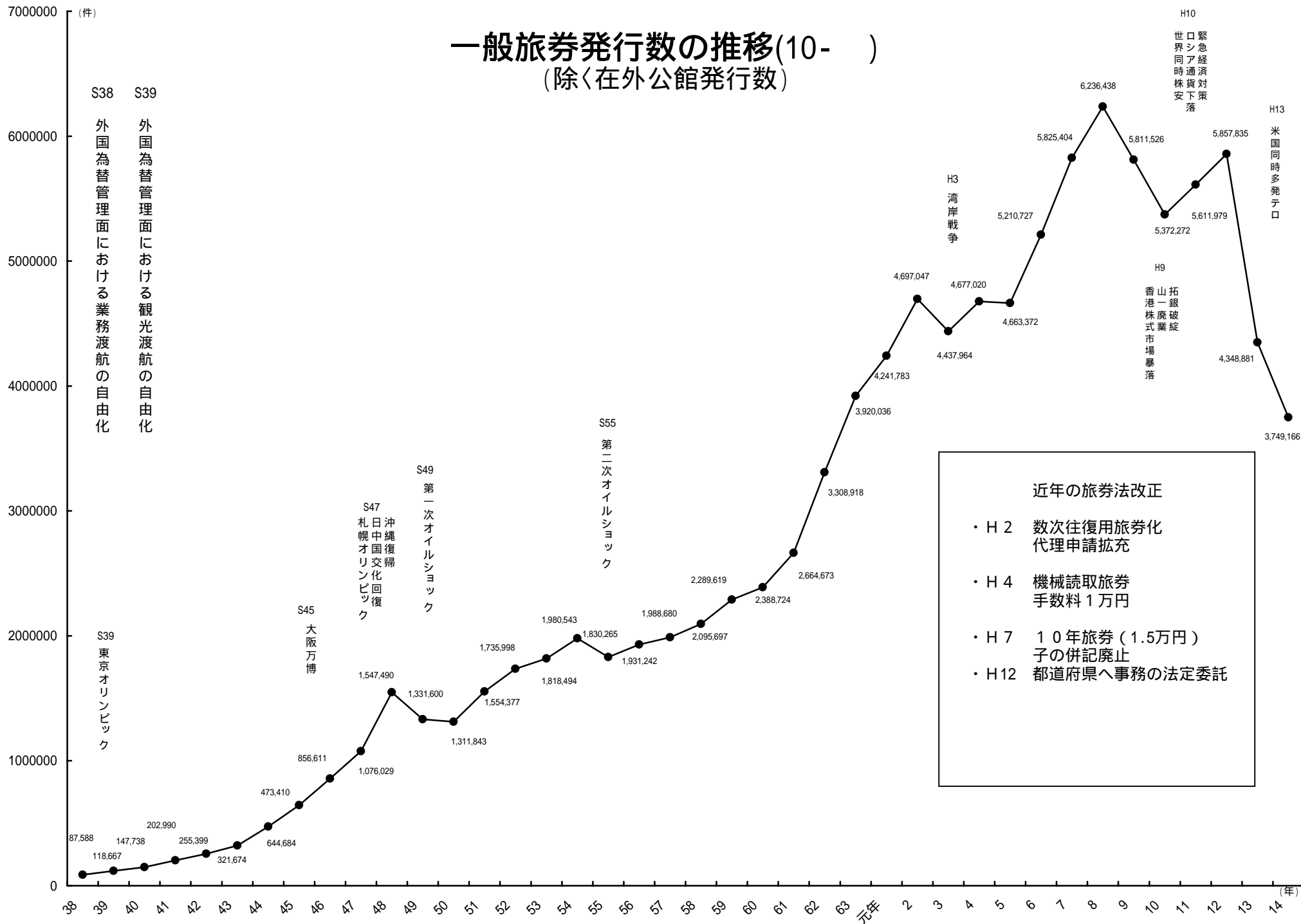
平成13年				平成14年			
都道府県名	一般旅券発行数	対前年比		都道府県名	一般旅券発行数	対前年比	
北海道	138,204	76%		北海道	125,686	91%	
青森	25,715	74%		青森	22,942	89%	
岩手	27,091	74%		岩手	24,285	90%	
宮城	60,930	76%		宮城	52,991	87%	
秋田	22,263	85%		秋田	24,867	112%	
山形	30,240	80%		山形	25,285	84%	
福島	51,785	77%		福島	43,818	85%	
茨城	90,109	72%		茨城	77,961	87%	
栃木	58,383	74%		栃木	52,279	90%	
群馬	60,722	77%		群馬	51,713	85%	
埼玉	253,321	73%		埼玉	226,599	89%	
千葉	230,606	70%		千葉	204,144	89%	
東京都	549,026	69%		東京都	495,205	90%	
神奈川県	364,973	71%		神奈川県	321,243	88%	
新潟	59,947	78%		新潟	52,860	88%	
富山	35,651	79%		富山	28,941	81%	
石川	36,890	75%		石川	31,378	85%	
福井	26,455	77%		福井	22,348	84%	
山梨	30,215	74%		山梨	25,749	85%	
長野	70,223	78%		長野	59,060	84%	
岐阜	77,182	76%		岐阜	62,558	81%	
静岡	127,290	78%		静岡	106,947	84%	
愛知	274,300	75%		愛知	232,155	85%	
三重	63,082	76%		三重	53,152	84%	
滋賀	51,958	77%		滋賀	42,385	82%	
京都	100,828	73%		京都	83,716	83%	
大阪	329,991	72%		大阪	275,258	83%	
兵庫	207,774	73%		兵庫	174,436	84%	
奈良	59,402	71%		奈良	50,556	85%	
和歌山	31,691	73%		和歌山	26,767	84%	
鳥取	19,911	86%		鳥取	16,847	85%	
島根	18,313	86%		島根	15,550	85%	
岡山	59,537	80%		岡山	49,100	82%	
広島	90,770	80%		広島	79,467	88%	
山口	42,224	76%		山口	35,749	85%	
徳島	21,190	74%		徳島	18,064	85%	
香川	29,235	75%		香川	24,039	82%	
愛媛	36,723	80%		愛媛	29,917	81%	
高知	16,866	77%		高知	13,676	81%	
福岡	188,268	77%		福岡	157,672	84%	
佐賀	27,315	80%		佐賀	23,136	85%	
長崎	39,197	81%		長崎	35,405	90%	
熊本	56,736	79%		熊本	45,968	81%	
大分	38,798	83%		大分	35,292	91%	
宮崎	30,701	92%		宮崎	25,182	82%	
鹿児島	52,482	95%		鹿児島	35,930	68%	
沖縄	34,196	78%		沖縄	30,836	90%	
外務省	172	49%		外務省	52	30%	
合計	4,348,881	74%		合計	3,749,166	86%	

9. 戦後の旅券発行数及び海外渡航者数

種別 暦年	一般旅券			公用旅券			計	海外渡航者
	数次往復	一往復・限定	小計	外交	公用	小計		
昭和21年	-	-	8	-	-	-	8	-
22	-	-	11	-	1	1	12	-
23	-	-	163	-	-	1	164	-
24	-	-	857	-	-	-	857	-
25	-	-	3,291	-	-	-	3,291	-
26	-	-	8,737	-	-	-	8,737	-
27	-	-	12,283	489	669	1,158	13,441	-
28	-	-	15,769	562	1,070	1,632	17,401	-
29	-	-	17,102	637	1,708	2,345	19,447	-
30	-	-	21,893	668	1,972	2,640	24,533	-
31	-	-	30,996	759	1,938	2,697	33,693	35,803
32	-	-	33,808	845	2,064	2,909	36,717	45,744
33	-	-	33,818	991	1,837	2,828	36,646	49,263
34	-	-	39,380	1,109	2,010	3,119	42,499	57,194
35	-	-	53,710	1,062	2,382	3,444	57,154	76,214
36	-	-	61,509	1,165	3,124	4,289	65,798	86,328
37	1,920	62,032	63,952	1,184	3,272	4,456	68,408	74,822
38	2,566	85,022	87,588	1,238	3,521	4,759	92,347	100,074
39	4,191	114,476	118,667	1,424	4,361	5,785	124,452	127,749
40	8,624	139,114	147,738	1,737	4,772	6,509	154,247	158,827
41	15,171	187,819	202,990	2,056	5,645	7,701	210,691	212,409
42	11,291	244,108	255,399	2,142	6,903	9,045	264,444	267,538
43	14,972	306,702	321,674	2,342	7,201	9,543	331,217	343,542
44	18,524	454,886	473,410	2,369	7,668	10,037	483,447	492,880
45	45,184	599,500	644,684	2,526	8,522	11,048	655,732	663,467
46	410,926	445,685	856,611	2,534	9,420	11,954	868,565	961,135
47	593,228	482,801	1,076,029	2,654	10,014	12,668	1,088,697	1,392,045
48	981,659	565,831	1,547,490	2,449	8,992	11,441	1,558,931	2,288,966
49	916,218	415,382	1,331,600	2,405	9,826	12,231	1,343,831	2,335,530
50	967,320	344,523	1,311,843	2,561	9,313	11,874	1,323,717	2,466,326
51	1,255,672	328,705	1,584,377	2,677	9,858	12,535	1,596,912	2,852,584
52	1,455,508	280,490	1,735,998	2,692	11,480	14,172	1,750,170	3,151,431
53	1,529,252	289,242	1,818,494	3,009	12,708	15,717	1,834,211	3,525,110
54	1,622,237	358,306	1,980,543	3,184	13,900	17,084	1,997,627	4,038,298
55	1,494,115	336,150	1,830,265	3,322	15,237	18,559	1,848,824	3,909,333
56	1,571,186	360,056	1,931,242	2,960	16,358	19,318	1,950,560	4,006,388
57	1,602,278	386,402	1,988,680	3,109	16,546	19,655	2,008,335	4,086,138
58	1,686,726	408,971	2,095,697	3,270	17,202	20,472	2,116,169	4,232,246
59	1,857,675	431,944	2,289,619	3,228	18,172	21,400	2,311,019	4,658,833
60	1,945,779	442,925	2,388,704	3,473	18,768	22,241	2,410,945	4,948,366
61	2,208,979	455,694	2,664,673	3,191	19,631	22,822	2,687,495	5,516,193
62	2,802,592	506,326	3,308,918	3,447	21,537	24,984	3,333,902	6,829,338
63	3,410,682	509,354	3,920,036	3,526	23,296	26,822	3,946,858	8,426,867
平成元年	3,756,942	484,841	4,241,783	3,528	23,578	27,106	4,268,889	9,662,752
2	4,572,019	125,028	4,697,047	3,890	26,180	30,070	4,727,117	10,997,431
3	4,436,580	1,384	4,437,964	3,873	26,647	30,520	4,468,484	10,633,777
4	4,675,900	1,120	4,677,020	3,655	31,038	34,693	4,711,713	11,790,699
5	4,662,243	1,129	4,663,372	3,438	35,455	38,893	4,702,265	11,933,620
6	5,209,666	1,061	5,210,727	3,619	34,601	38,220	5,248,947	13,578,934
7	5,824,368	1,036	5,825,404	3,230	37,277	40,507	5,865,911	15,298,125
8	6,235,335	1,103	6,236,438	3,285	39,147	42,432	6,278,870	16,694,769
9	5,810,593	933	5,811,526	3,419	37,383	40,802	5,852,328	16,802,750
10	5,371,302	970	5,372,272	3,281	37,600	40,881	5,413,153	15,806,218
11	5,610,972	1,007	5,611,979	3,365	38,559	41,924	5,653,903	16,357,572
12	5,856,845	990	5,857,835	3,329	33,695	37,024	5,894,859	17,818,590
13	4,347,846	1,035	4,348,881	3,069	29,452	32,521	4,381,402	16,215,657
14	3,748,099	1,067	3,749,166	2,992	29,666	32,658	3,781,824	(16,510,000)

*平成14年の海外渡航者数は、暫定値

一般旅券発行数の推移(10-) (除く在外公館発行数)



S38 S39
外国為替管理面における業務渡航の自由化
外国為替管理面における観光渡航の自由化

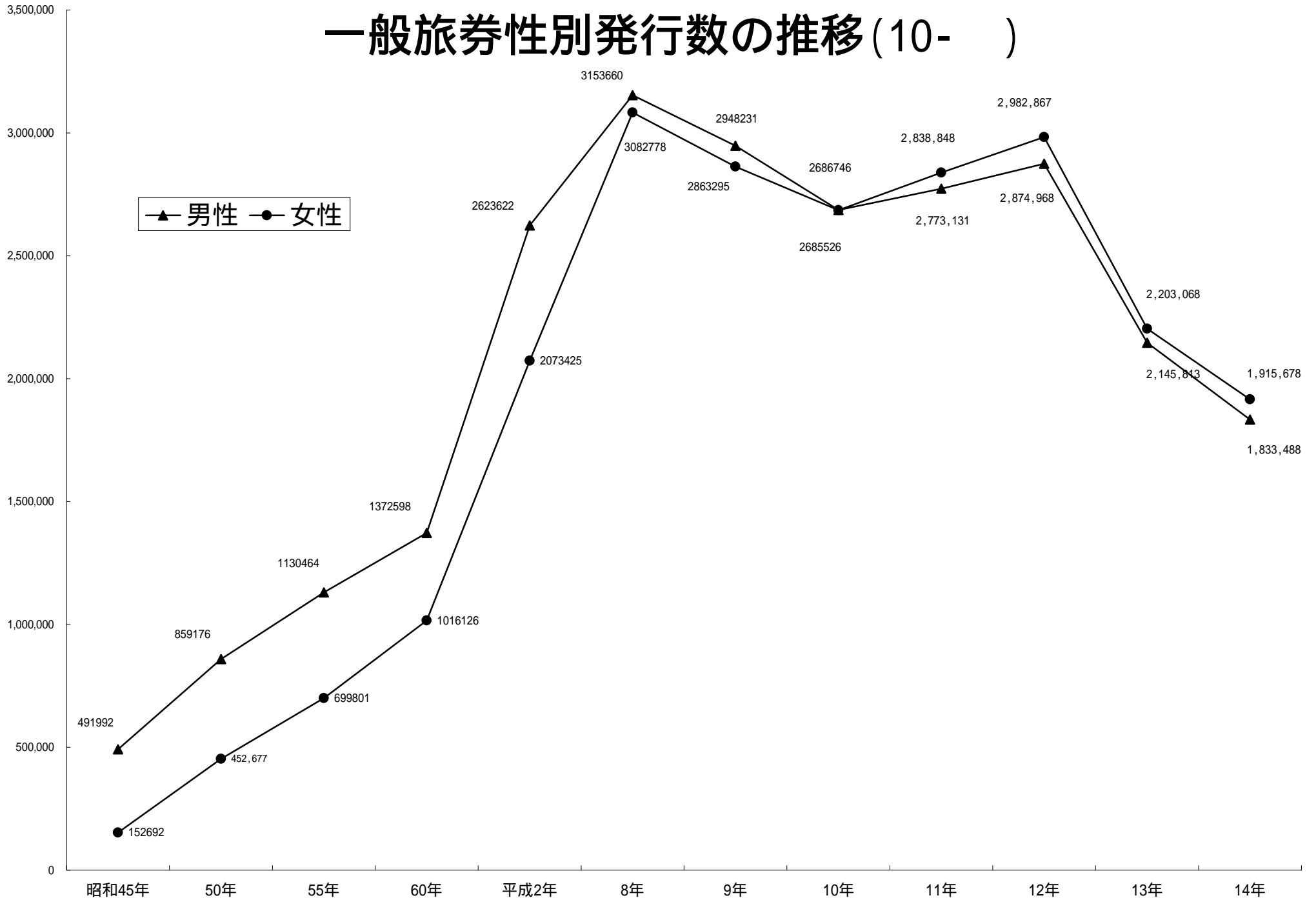
S47 札幌オリンピック
S49 第一次オイルショック
S45 大阪万博

S55 第二次オイルショック

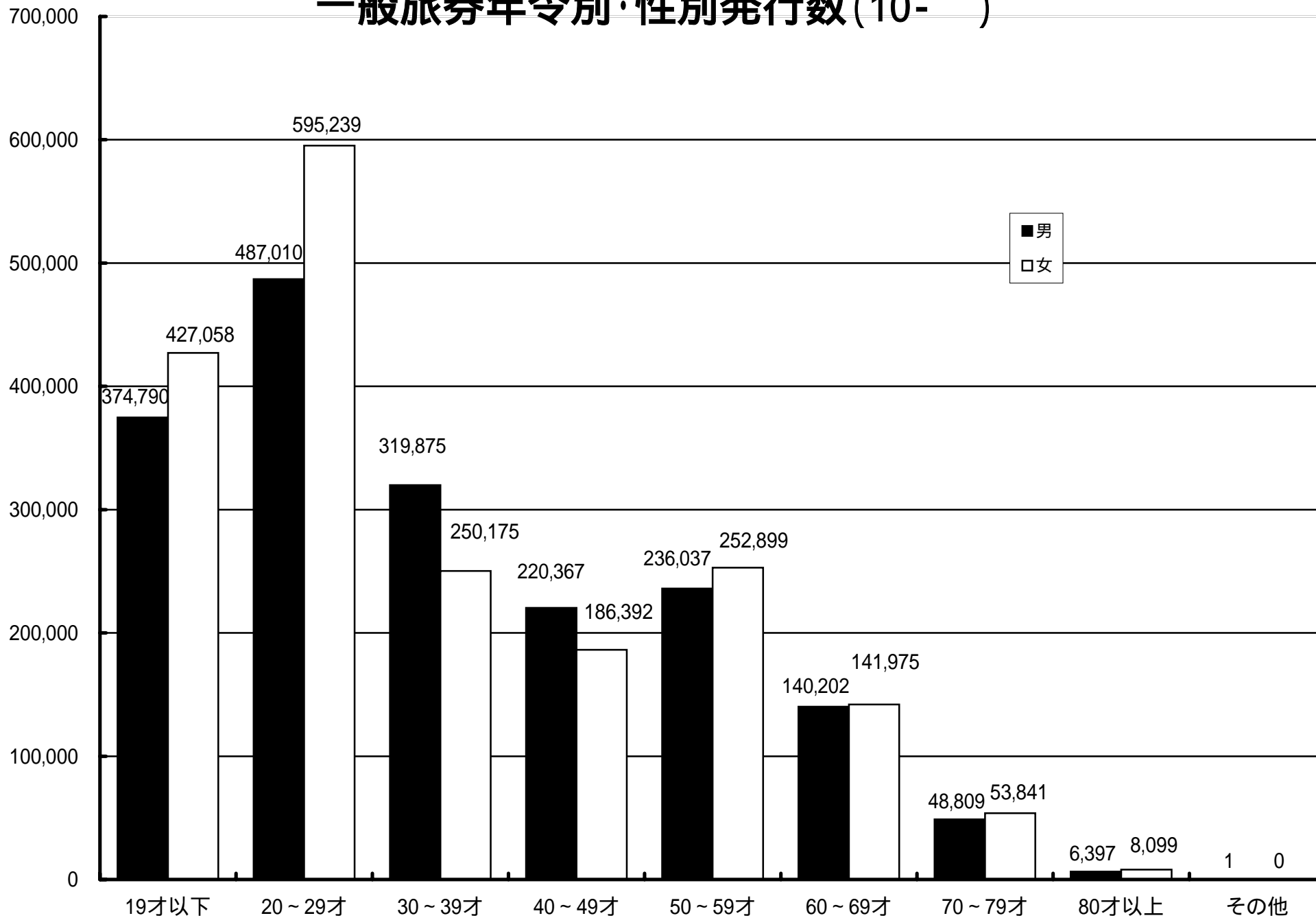
- 近年の旅券法改正
- ・ H 2 数次往復用旅券化
代理申請拡充
 - ・ H 4 機械読取旅券
手数料1万円
 - ・ H 7 10年旅券(1.5万円)
子の併記廃止
 - ・ H 12 都道府県へ事務の法定委託

H10 世界同時株安
緊急経済対策
H9 香港一銀破綻
市場暴落
H13 米国同時多発テロ

一般旅券性別発行数の推移(10-)



一般旅券年令別・性別発行数(10-)



一般旅券再発給及び渡航書発給数(10 -)

(冊)

