平成３年度海外邦人援護統計

頁
１．事件・事故件数の推移と特徴……１
２．援護関係統計……３
３．事件・事故援護内訳……１２

平成４年８月２８日
邦　人　保　護　課

平成３年度海外邦人援護統計　（事件・事故件数の推移及び主な特徴）

平成４年８月28日
邦人保護課

１．事件・事故件数の推移（在外公館よりの報告ベース）

年度	総件数	内容			死亡者数（人）	負傷者数（人）	海外渡航者数（暦年）
		強盗、窃盗、その他財産犯	遺失（旅券、財布等）	その他（事故・災害疾病、所在調査等）			
61	3，388	2．278	359	1，201	239（内殺害 12）	177（内殺害 32）	5,516,193 (11.5)
62	5，879 (53．2)	3，807 (67．1)	762 (112．3)	1，310 (8．3)	343（内殺害 10）	271（内殺害 51）	6,829,338 (23.8)
63	8，354 (42．1)	4，911 (29．0)	1，205 (58．1)	2，238 (72．0)	325（内殺害 22）	278（内殺害 52）	8,426,867 (23.4)
元	10，268 (22．9)	6，128 (24．8)	1，746 (44．9)	2，394 (7．0)	356（内殺害 27）	282（内殺害 59）	9,662,752 (14.7)
2	10，252 (Δ0．1)	6，226 (1．6)	1，955 (12．0)	2，071 (Δ13．5)	326（内殺害 17）	248（内殺害 63）	10,997,431 (13.8)
3	9，688 (Δ5．5)	5，690 (Δ8．6)	1，940 (Δ0．8)	2，058 (Δ0．6)	307（内殺害 28）	290（内殺害 109）	10,633,777 (Δ3.3)

（注）カッコ内は対前年度比。死亡者、負傷者数は、犯罪被害による死亡、自殺、事故死、病死等
海外渡航者数は、法務省入国管理局統計による。

２．平成３年度（３年４月－４年３月）の特徴

（１）事件・事故総件数は、全体的に微減傾向。

（２）犯罪被害による死亡者数は、急増。前年度１７人→今年度２８人。
特に、１９９２年１月から３月までの間に凶悪犯罪により１０人死亡。
また、犯罪による負傷者数も急上昇。前年度６３人→今年度１０９人。

（３）「強盗、窃盗その他財産犯」被害は、増加傾向に歯止めがかかり、今年度初めて減少。
但し、援護総件数に占める割合は、依然として約６割と高く、遺失を含めると約８割。
犯罪手口は、益々巧妙→複数犯→旅行者のスキを作り、狙う。主な被害　置き引き、いかさま賭博

（４）困窮邦人（旅行中に所持金を盗難、紛失、費消等の理由による）が対前年度比３１％増。

（５）地域別援護件数（％）
・「強盗、窃盗その他財産犯」被害は、前年同様、欧州、北米、アジアの順。
・その他の援護項目を比較すると、アジア地域での援護件数が一番多く、続いて北米、欧州、大洋州の順。

	アジア	北米	中南米	欧州	大洋州	中近東	アフリカ
死亡者	107(35)	112(36)	11(4)	40(13)	24(8)	3(1)	10(3)
負傷者	100(34)	51(18)	21(7)	52(18)	32(11)	4(1)	30(10)
疾病	131(49)	55(21)	4(2)	47(18)	13(5)	5(2)	8(3)
事故・災害	60(27)	71(32)	9(4)	32(15)	27(12.5)	1(0.5)	20(9)
犯罪加害	162(59)	54(20)	11(4)	25(9)	12(4.7)	5(1.8)	4(1.5)
犯罪被害	1251(21.5)	1556(27)	179(3)	2463(42)	226(4)	49(0.8)	101(1.7)

（６）取扱件数の多い在外公館上位１０公館（括弧内は前年度件数）
・取扱件数が一般的に減少する中で、在大韓民国大使館の微増、在マニラ総領事館の急増が顕著。
・在マニラ総領事館急増要因は、犯罪加害、困窮邦人、出入国・査証関係等の増加。
他方、在ニューヨーク総領事館の減少は、「強盗、窃盗その他財産犯」被害の激減(635→434)。

在外公館名	件数	在外公館名	件数
1．在大韓民国大使館	664 (633)	6．在マニラ総領事館	456 (358)
2．在ロス・アンジェルス総領事館	657 (659)	7．在ロンドン総領事館	407 (453)
3．在ニューヨーク総領事館	609 (745)	8．在香港総領事館	365 (457)
4．在フランス大使館	516 (593)	9．在ホノルル総領事館	360 (385)
5．在タイ大使館	496 (603)	10．在イタリア大使館	354 (410)

３．事故・事件の概要

（１）主な事故・事件

事故

航空機事故－９１年９月５日　エジプト航空機がマニラでオーバーラン。幸い邦人乗客に負傷者なし。

９２年１月２５日　ケニアで双発機が島に衝突、邦人乗客４人死亡。

その他ヘリコプター事故２件により２人死亡。

列車事故　－インド及び英国で線死事故各一件、英国ウエールズのトンネル内で衝突、邦人負傷者なし。

内乱・戦闘・テロ－１９９１年１０月６日　ユーゴースラヴィアで取材中の記者２名負傷。

－１９９１年８月２３日　イタリアのフィレンツェで歩行中の旅行者が爆弾炸裂被害。

（参照）平成３年度における緊急事態事例（別紙１）

事件－加害

旅券・査証－不法滞在、不法就労の邦人がほとんど。

殺人・同未遂－フィリピンで拳銃暴発による過失致死、ホノルルでの邦船内殺人

外為法・関税法－韓国での外為法違反者が全体の８割以上を占めている。

売　　春－中国における買春行為２件

事件－被害　　－平成３年度における主な殺害被害一覧表参照（別紙２）

誘　　拐－①１９９１年８月２７日　コロンビアで本邦企業の技術者２名が宿舎より誘拐され、その後無事解放。

②１９９２年１月３１日　コロンビアで現地電気工事会社の邦人社長が誘拐され、その後無事解放。

③１９９２年３月１４日　パナマで本邦企業の駐在員が誘拐され、３月２６日遺体で発見。

④その他、ハワイとフィリピンにおいて女性及び幼児の誘拐未遂事件が発生。

（２）その他

行方不明－ほとんどのケースは無事を確認。但し、次の２件は現在も捜索中。

①女子学生（２４歳）が韓国の慶州にある宿泊先を観光目的で外出後行方不明。

②男性会社役員（５８歳）がマウイ島のホテルから単独で夕日を見に出掛け行方不明。

（別紙1）

平成３年度における主な緊急事態事例

地域	国名	年月日	内容
アジア	バングラデッシュ	１９９１年４月２９日－３０日	サイクロン（台風）被害
	フィリピン	６月１５日～	ピナツボ火山の噴火
中南米	ペルー	７月１２日～	治安悪化。テロの脅威。
	ハイティ	９月３０日～	クーデター発生。
欧州	ユーゴー	６月２８日～	クロアチア、スロヴェニア両共和国で武力衝突。
	ソ連	８月１９日～２１日	クーデター未遂
アフリカ	アルジェリア	６月４日～９月２８日	デモが騒擾に発展。全土に非常事態宣言。
	マダガスカル	７月２３日～	反政府デモ・ストライキが首都で発生。
	ザイール	９月２３日～	一部軍隊の反乱に民衆が便乗、暴動発生。
欧州	ロシア連邦	１９９２年３月２４日～	ｻﾝｸﾄﾍﾟﾃﾙｽﾌﾞﾙｸﾞ西方約100ｷﾛに所在する原発の事故による汚染
中近東	アフガニスタン	３月２５日～	カブール市内での銃撃戦。
アフリカ	アルジェリア	２月９日～	イスラム政党支持者と治安部隊の武力衝突。
	リビア	３月下旬～	航空機爆破事件に係る安保理制裁措置の実施。

（別紙2）

平成３年中に邦人が被害者となった主な殺害事件一覧

区分		発生日	内容
事件	殺人	４月２０日	ﾛｽｱﾝｼﾞｪﾙｽ市内のｼﾙﾊﾞｰﾚｲｸﾓｰﾃﾙでｱﾙﾊﾞｲﾄをしていた邦人留学生を強盗が射殺。
		５月１４日	グアム島ニミツヒルで邦人漁船員が射殺され、遺体で発見。
		７月８日	ｱﾙｾﾞﾝﾁﾝ国ﾌﾞｴﾉｽｱｲﾚｽ郡ﾌﾛﾚﾝｼｵ・ﾊﾞﾗﾚ郡ｶﾋﾟｰｼｬ村に在住の邦人宅に前に雇用した労働者が押し入り、邦人二名射殺
		７月１２日	ペルー国リマ市北方約８０キロにあるワラル市近郊の「野菜生産技術センター」を武装テログループが襲撃、ＪＩＣＡの邦人農業技術者三名を射殺。
		７月３０日	ロスアンジェルス市内の日本食レストランで、邦人従業員二名が同僚従業員に撃たれ、一名死亡。
		８月２５日	ニューヨーク市内のバーの外で喧嘩となり、邦人一名が相手に殴打され、頭部を地面に強打し、死亡。
		９月１７日	カリフォルニア州アラメダ市において、親子喧嘩が原因で米国人夫が邦人妻と息子を射殺。
		９月２１日	トルコ・イスタンブルにおいて邦人旅行者が何者かにより殺害される。
		１０月１日	フィリピン・マニラ市内のホテルに宿泊中の邦人会社員が何者かに射殺される。
		１１月１９日	フィリピン在留の邦人がパサイ市の自宅で就寝中射殺される。
		１１月２９日	ホノルル市ワイキキのホテル内で、邦人女性が前夫にナイフで刺され、死亡。
		平成４年１月１９日	米国ロス・アンジェルスにおいて邦人女性の自宅に何者かが押し入り、女性を射殺。
		１月２４日	コロンビア国ボゴタ市内で邦人駐在員が自動車強盗に襲われ、銃弾４発を受け、２週間後死亡。
		２月１０日	モザンビーク国マプト市に在住の邦人が早朝自宅において何者かに襲われ、昏睡状態に陥り、１８日に脳挫傷により死亡。
		２月１３日	タイ南部の保養地サムイ島に観光のため滞在していた邦人がバンガローで就寝中、早朝侵入してきた強盗に刃物で首を切られ死亡。
		２月１８日	米国ボストン市内のホテルにおいて邦人夫妻が宿泊していた部屋に米国人男性が押し入り、夫を射殺。
		２月２１日	グアム島において邦人駐在員宅に強盗が押し入り、ナイフで邦人夫妻を刺殺。
		２月２３日	米国ロス・アンジェルスにおいて同地で事業を営む邦人が自宅駐車場で何者かによりナイフで刺され、死亡。
		３月３日	ドミニカ共和国首都サントドミンゴ北約１４０キロのｻﾝﾌﾗﾝｼｽｺ・ﾃﾞ・ﾏｺﾘｽ市駐在のＪＩＣＡ職員宅に早朝賊が押し入り、邦人夫を刺殺、妻重傷。
		３月１４日夜（推定）	パナマ市において邦人駐在員が誘拐され、パナマ市郊外で発見されていた遺体が２６日同駐在員であることを確認。

海外邦人援護統計の推移（1986－1991年）

平成4年8月
邦人保護課

邦人総援護件数

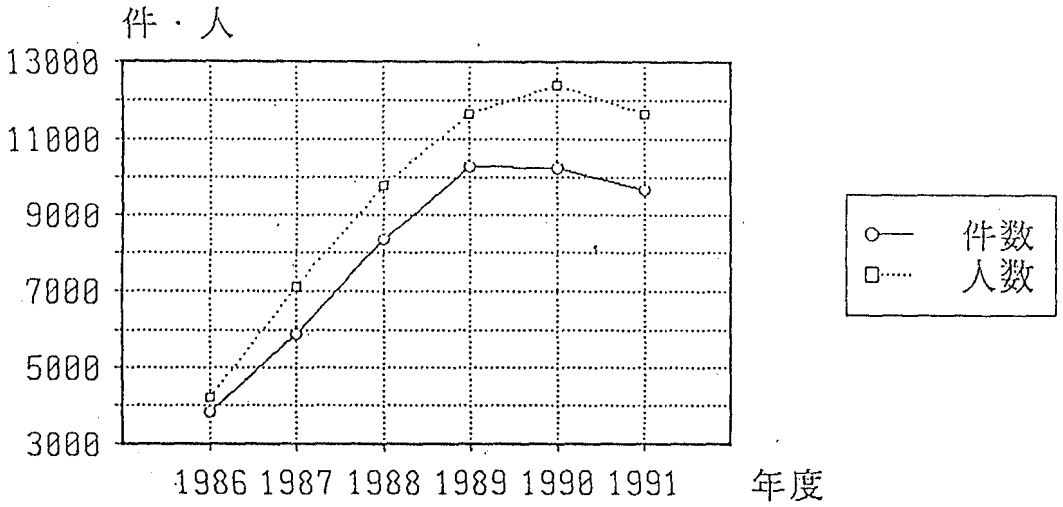

事故・災害件数

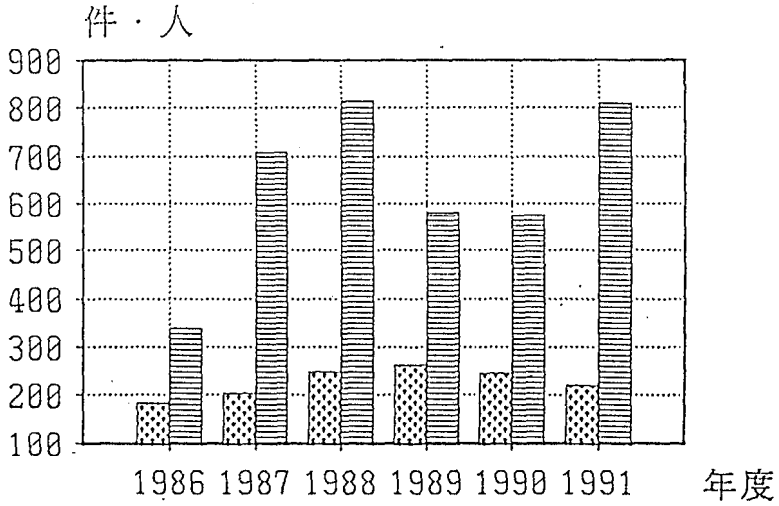

凶悪犯罪被害

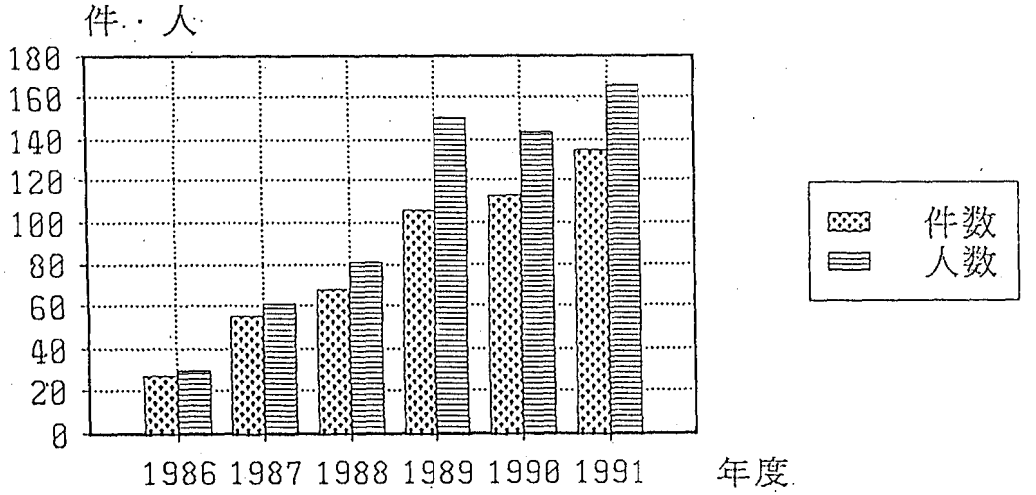

強盗・窃盗・その他財産犯

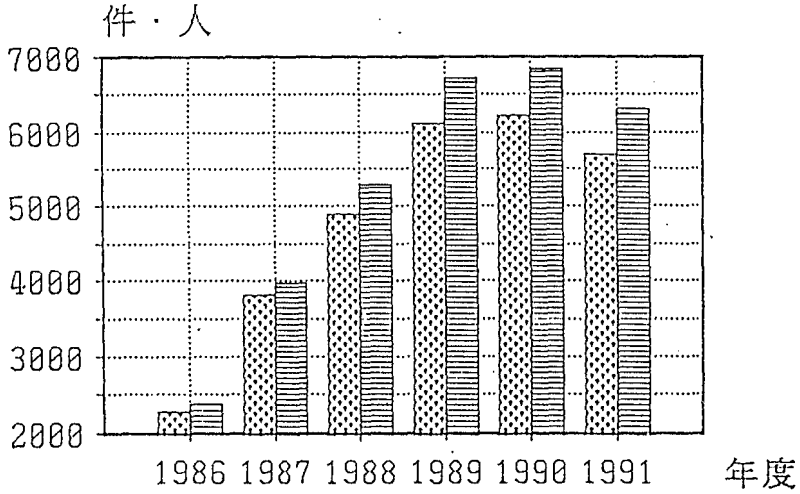

事件・事故等援護関係統計　　（平成5年度）　　全世界

I. 事故・災害						II. 犯罪										III. その他					
						加害				被害											
ｺｰﾄﾞ	件名	件数	人数	死亡	負傷	ｺｰﾄﾞ	件名	件数	人数	ｺｰﾄﾞ	件名	件数	人数	死亡	負傷	ｺｰﾄﾞ	件名	件数	人数	死亡	負傷
100	航空機事故	6	226	6	1	1201	旅券・査証	45	48	1301	殺人・同未遂	24	30	27	3	1400	疾病	263	272	124	8
200	列車事故	3	3	2	0	1202	殺人・同未遂	2	2	1302	傷害・暴行	61	66	0	44	1500	精神障害	116	120	0	0
300	登山事故	16	26	18	4	1203	傷害・暴行	25	28	1303	強盗・窃盗・	5690	6317	0	61	1600	自殺・同未遂	35	35	21	9
400	遊泳事故	27	27	24	3	1204	強盗・窃盗	11	11		その他財産犯					1700	行方不明	82	88	0	0
500	作業事故	6	26	4	22	1205	脅迫・恐喝	3	5	1304	誘拐	5	6	1	0	1800	困窮	148	153	0	0
600	自動車事故	127	225	59	119	1206	詐欺・横領	29	32	1305	その他	45	64	0	1	1900	遺失	1940	2080	0	0
700	船舶事故	14	188	3	4	1207	麻薬	46	52							2000	出入国・	133	160	0	0
800	地震	0	0	0	0	1208	銃刀砲	5	8								査証関係				
900	火災	13	44	2	2	1209	外為法・関税法	64	64							2100	所在調査	199	321	0	0
1000	風水害	0	0	0	0	1210	売春	2	2							2200	その他	454	821	16	6
1100	内乱・戦闘・	8	46	0	3	1211	その他	41	50												
	テロ																				
	計	220	811	118	158		計	273	302		計	5825	6483	28	109		計	3370	4050	161	23
																	総計	9688	11646	307	290

注：「件名」の説明

1．内乱・戦闘・テロ・・・・・本項目は特定邦人が巻き込まれたケースについてのみ集計し、不特定多数の邦人を巻き込む緊急事態については別途集計。

2．犯罪加害（旅券・査証）・・不法滞在、不法就労等。

3．行方不明・・・・・・・・・グループツアーからはぐれた者、旅行の帰国予定日に帰らない者、留学中の子弟と音信不通になった者などの消息調査等。

4．困窮・・・・・・・・・・・旅行中所持金を紛失、費消した旅行者への本邦親元からの送金援助など。

5．出入国・査証関係・・・・・犯罪に分類されないもので、再入国トラブルの援助等。

6．所在調査・・・・・・・・・不動産の相続登記手続き等に係る海外の在留邦人の住所調査等。

事件・事故等援護関係統計　　（平成３年度）　アジア地域

Ⅰ．事故・災害						Ⅱ．犯罪										Ⅲ．その他					
						加害				被害											
ｺｰﾄﾞ	件名	件数	人数	死亡	負傷	ｺｰﾄﾞ	件名	件数	人数	ｺｰﾄﾞ	件名	件数	人数	死亡	負傷	ｺｰﾄﾞ	件名	件数	人数	死亡	負傷
100	航空機事故	1	217	0	0	1201	旅券・査証	23	24	1301	殺人・同未遂	4	4	4	0	1400	疾病	131	136	57	4
200	列車事故	1	1	1	0	1202	殺人・同未遂	1	1	1302	傷害・暴行	19	23	0	17	1500	精神障害	34	34	0	0
300	登山事故	8	12	10	1	1203	傷害・暴行	15	16	1303	強盗・窃盗・その他財産犯	1197	1300	0	21	1600	自殺・同未遂	10	10	7	3
400	遊泳事故	10	10	9	1	1204	強盗・窃盗	3	3							1700	行方不明	42	47	0	0
500	作業事故	1	21	0	21	1205	脅迫・恐喝	1	2	1304	誘拐	1	1	0	0	1800	困窮	85	89	0	0
600	自動車事故	32	60	8	30	1206	詐欺・横領	21	24	1305	その他	30	49	0	0	1900	遺失	663	685	0	0
700	船舶事故	5	7	0	0	1207	麻薬	25	27							2000	出入国・査証関係	76	102	0	0
800	地震	0	0	0	0	1208	銃刀砲	3	5												
900	火災	2	3	1	1	1209	外為法・関税法	56	56							2100	所在調査	51	57	0	0
1000	風水害	0	0	0	0	1210	売春	2	2							2200	その他	274	357	10	1
1100	内乱・戦闘・テロ	0	0	0	0	1211	その他	12	12												
計		60	331	29	54	計		162	172	計		1251	1377	4	38		計	1366	1517	74	8
																	総計	2839	3397	107	100

事件・事故等援護関係統計　　（平成3年度）　北米地域

I. 事故・災害						II. 犯罪 CRIMES										III. その他					
						加害 OFFENCES				被害 VICTIMS											
コード	件名	件数	人数	死亡	負傷	コード	件名	件数	人数	コード	件名	件数	人数	死亡	負傷	コード	件名	件数	人数	死亡	負傷
100	航空機事故	2	2	2	0	1201	旅券・査証	16	17	1301	MURDER (INC. ATTEMPTED) 殺人・同未遂	13	15	13	2	1400	疾病	55	58	30	3
200	列車事故	0	0	0	0	1202	殺人・同未遂	1	1	1302	INJURY 傷害・暴行	6	6	0	3	1500	精神障害	31	31	0	0
300	登山事故	2	2	2	0	1203	傷害・暴行	5	6	1303	ROBBERY THEFT 強盗・窃盗・その他財産犯	1533	1834	0	6	1600	自殺・同未遂	17	17	10	5
400	遊泳事故	11	11	11	0	1204	強盗・窃盗	3	3							1700	行方不明	24	24	0	0
500	作業事故	2	2	2	0	1205	脅迫・恐喝	1	2	1304	ABDUCTION 誘拐	1	1	0	0	1800	困窮	25	25	0	0
600	自動車事故	40	70	36	26	1206	詐欺・横領	4	4	1305	OTHERS その他	3	3	0	1	1900	遺失	806	913	0	0
700	船舶事故	6	176	2	4	1207	麻薬	9	9							2000	出入国・査証関係	14	14	0	0
800	地震	0	0	0	0	1208	銃刀砲	2	3												
900	火災	8	37	1	0	1209	外為法・関税法	4	4							2100	所在調査	72	103	0	0
1000	風水害	0	0	0	0	1210	売春	0	0							2200	その他	60	258	3	1
1100	内乱・戦闘・テロ	0	0	0	0	1211	その他	9	9												
計		71	300	56	30	計		54	58	計		1556	1859	13	12		計	1104	1443	43	9
																	総計	2785	3660	112	51

事件・事故等援護関係統計　　（平成３年度）　中南米地域

Ⅰ．事故・災害						Ⅱ．犯罪 加害				Ⅱ．犯罪 被害						Ⅲ．その他					
ｺｰﾄﾞ	件名	件数	人数	死亡	負傷	ｺｰﾄﾞ	件名	件数	人数	ｺｰﾄﾞ	件名	件数	人数	死亡	負傷	ｺｰﾄﾞ	件名	件数	人数	死亡	負傷
100	航空機事故	1	2	0	0	1201	旅券・査証	1	2	1301	殺人・同未遂	5	9	8	1	1400	疾病	4	4	1	0
200	列車事故	0	0	0	0	1202	殺人・同未遂	0	0	1302	傷害・暴行	7	7	0	6	1500	精神障害	2	2	0	0
300	登山事故	1	4	0	1	1203	傷害・暴行	1	1	1303	強盗・窃盗・	160	174	0	7	1600	自殺・同未遂	2	2	1	0
400	遊泳事故	0	0	0	0	1204	強盗・窃盗	0	0		その他財産犯					1700	行方不明	1	1	0	0
500	作業事故	0	0	0	0	1205	脅迫・恐喝	0	0	1304	誘拐	3	4	1	0	1800	困窮	2	2	0	0
600	自動車事故	7	8	0	6	1206	詐欺・横領	1	1	1305	その他	4	4	0	0	1900	遺失	18	18	0	0
700	船舶事故	0	0	0	0	1207	麻薬	3	3							2000	出入国・	2	2	0	0
800	地震	0	0	0	0	1208	銃刀砲	0	0								査証関係				
900	火災	0	0	0	0	1209	外為法・関税法	1	1							2100	所在調査	57	142	0	0
1000	風水害	0	0	0	0	1210	売春	0	0							2200	その他	15	38	0	0
1100	内乱・戦闘・	0	0	0	0	1211	その他	4	13												
	テロ																				
	計	9	14	0	7		計	11	21		計	179	198	9	14		計	103	211	2	0
																	総計	302	444	11	21

事件・事故等援護関係統計　　（平成３年度）　欧州地域

Ⅰ．事故・災害						Ⅱ．犯罪										Ⅲ．その他					
						加害				被害											
ｺｰﾄﾞ	件名	件数	人数	死亡	負傷	ｺｰﾄﾞ	件名	件数	人数	ｺｰﾄﾞ	件名	件数	人数	死亡	負傷	ｺｰﾄﾞ	件名	件数	人数	死亡	負傷
100	航空機事故	0	0	0	0	1201	旅券・査証	3	3	1301	殺人・同未遂	0	0	0	0	1400	疾病	47	48	23	1
200	列車事故	2	2	1	0	1202	殺人・同未遂	0	0	1302	傷害・暴行	12	13	0	8	1500	精神障害	39	43	0	0
300	登山事故	4	7	6	1	1203	傷害・暴行	3	3	1303	強盗・窃盗・	2444	2633	0	19	1600	自殺・同未遂	4	4	2	0
400	遊泳事故	0	0	0	0	1204	強盗・窃盗	2	2		その他財産犯					1700	行方不明	12	13	0	0
500	作業事故	0	0	0	0	1205	脅迫・恐喝	1	1	1304	誘拐	0	0	0	0	1800	困窮	28	28	0	0
600	自動車事故	17	25	5	15	1206	詐欺・横領	0	0	1305	その他	7	7	0	0	1900	遺失	356	366	0	0
700	船舶事故	2	2	1	0	1207	麻薬	4	8							2000	出入国・	24	25	0	0
800	地震	0	0	0	0	1208	銃刀砲	0	0								査証関係				
900	火災	2	2	0	1	1209	外為法・関税法	3	3							2100	所在調査	9	9	0	0
1000	風水害	0	0	0	0	1210	売春	0	0							2200	その他	64	70	2	4
1100	内乱・戦闘・	5	32	0	3	1211	その他	9	9												
	テロ																				
計		32	70	13	20	計		25	29	計		2463	2653	0	27		計	583	606	27	5
																	総計	3103	3358	40	52

事件・事故等援護関係統計　　（平成３年度）　大洋州地域

Ⅰ．事故・災害						Ⅱ．犯罪										Ⅲ．その他					
						加害				被害											
ｺｰﾄﾞ	件名	件数	人数	死亡	負傷	ｺｰﾄﾞ	件名	件数	人数	ｺｰﾄﾞ	件名	件数	人数	死亡	負傷	ｺｰﾄﾞ	件名	件数	人数	死亡	負傷
100	航空機事故	1	1	0	1	1201	旅券・査証	2	2	1301	殺人・同未遂	0	0	0	0	1400	疾病	13	13	10	0
200	列車事故	0	0	0	0	1202	殺人・同未遂	0	0	1302	傷害・暴行	1	1	0	1	1500	精神障害	4	4	0	0
300	登山事故	0	0	0	0	1203	傷害・暴行	1	2	1303	強盗・窃盗・	225	234	0	2	1600	自殺・同未遂	1	1	1	0
400	遊泳事故	6	6	4	2	1204	強盗・窃盗	1	1		その他財産犯					1700	行方不明	1	1	0	0
500	作業事故	2	2	1	1	1205	脅迫・恐喝	0	0	1304	誘拐	0	0	0	0	1800	困窮	4	5	0	0
600	自動車事故	18	40	8	25	1206	詐欺・横領	2	2	1305	その他	0	0	0	0	1900	遺失	84	85	0	0
700	船舶事故	0	0	0	0	1207	麻薬	5	5							2000	出入国・	4	4	0	0
800	地震	0	0	0	0	1208	銃刀砲	0	0								査証関係				
900	火災	0	0	0	0	1209	外為法・関税法	0	0							2100	所在調査	6	6	0	0
1000	風水害	0	0	0	0	1210	売春	0	0							2200	その他	15	72	0	0
1100	内乱・戦闘・	0	0	0	0	1211	その他	1	1												
	テロ																				
計		27	49	13	29	計		12	13	計		226	235	0	3		計	132	191	11	0
																	総計	397	488	24	32

事件・事故等援護関係統計　　（平成３年度）　中近東地域

Ⅰ．事故・災害						Ⅱ．犯罪										Ⅲ．その他					
						加害				被害											
ｺｰﾄﾞ	件名	件数	人数	死亡	負傷	ｺｰﾄﾞ	件名	件数	人数	ｺｰﾄﾞ	件名	件数	人数	死亡	負傷	ｺｰﾄﾞ	件名	件数	人数	死亡	負傷
100	航空機事故	0	0	0	0	1201	旅券・査証	0	0	1301	殺人・同未遂	1	1	1	0	1400	疾病	5	5	1	0
200	列車事故	0	0	0	0	1202	殺人・同未遂	0	0	1302	傷害・暴行	2	2	0	1	1500	精神障害	1	1	0	0
300	登山事故	0	0	0	0	1203	傷害・暴行	0	0	1303	強盗・窃盗・	46	47	0	1	1600	自殺・同未遂	1	1	0	1
400	遊泳事故	0	0	0	0	1204	強盗・窃盗	0	0		その他財産犯					1700	行方不明	0	0	0	0
500	作業事故	0	0	0	0	1205	脅迫・恐喝	0	0	1304	誘拐	0	0	0	0	1800	困窮	2	2	0	0
600	自動車事故	1	1	0	1	1206	詐欺・横領	1	1	1305	その他	0	0	0	0	1900	遺失	8	8	0	0
700	船舶事故	0	0	0	0	1207	麻薬	0	0							2000	出入国・	3	3	0	0
800	地震	0	0	0	0	1208	銃刀砲	0	0								査証関係				
900	火災	0	0	0	0	1209	外為法・関税法	0	0							2100	所在調査	0	0	0	0
1000	風水害	0	0	0	0	1210	売春	0	0							2200	その他	10	10	1	0
1100	内乱・戦闘・	0	0	0	0	1211	その他	4	4												
	テロ																				
	計	1	1	0	1		計	5	5		計	49	50	1	2		計	30	30	2	1
																	総計	85	86	3	4

事件・事故等援護関係統計　　（平成３年度）　アフリカ地域

Ⅰ．事故・災害						Ⅱ．犯罪										Ⅲ．その他					
						加害				被害											
ｺｰﾄﾞ	件名	件数	人数	死亡	負傷	ｺｰﾄﾞ	件名	件数	人数	ｺｰﾄﾞ	件名	件数	人数	死亡	負傷	ｺｰﾄﾞ	件名	件数	人数	死亡	負傷
100	航空機事故	1	4	4	0	1201	旅券・査証	0	0	1301	殺人・同未遂	1	1	1	0	1400	疾病	8	8	2	0
200	列車事故	0	0	0	0	1202	殺人・同未遂	0	0	1302	傷害・暴行	14	14	0	8	1500	精神障害	5	5	0	0
300	登山事故	1	1	0	1	1203	傷害・暴行	0	0	1303	強盗・窃盗・その他財産犯	85	95	0	5	1600	自殺・同未遂	0	0	0	0
400	遊泳事故	0	0	0	0	1204	強盗・窃盗	2	2							1700	行方不明	2	2	0	0
500	作業事故	1	1	1	0	1205	脅迫・恐喝	0	0	1304	誘拐	0	0	0	0	1800	困窮	2	2	0	0
600	自動車事故	12	21	2	16	1206	詐欺・横領	0	0	1305	その他	1	1	0	0	1900	遺失	5	5	0	0
700	船舶事故	1	3	0	0	1207	麻薬	0	0							2000	出入国・査証関係	10	10	0	0
800	地震	0	0	0	0	1208	銃刀砲	0	0												
900	火災	1	2	0	0	1209	外為法・関税法	0	0							2100	所在調査	4	4	0	0
1000	風水害	0	0	0	0	1210	売春	0	0							2200	その他	16	16	0	0
1100	内乱・戦闘・テロ	3	14	0	0	1211	その他	2	2												
計		20	46	7	17	計		4	4	計		101	111	1	13		計	52	52	2	0
																	総計	177	213	10	30

事件・事故援護内訳

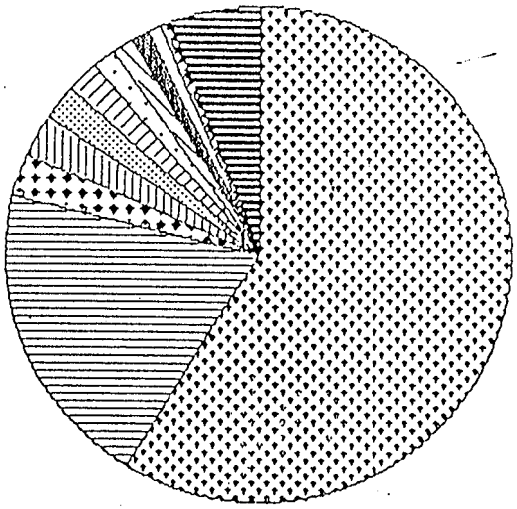

		件数
強盗・窃盗	58.7%	5690
遺失	20.0%	1940
犯罪加害	2.8%	273
疾病	2.7%	263
事故・災害	2.3%	220
所在調査	2.1%	199
困窮	1.5%	148
出入国・査証関係	1.4%	133
精神障害	1.2%	116
行方不明	0.8%	82
傷害・暴行	0.6%	61
その他案件	5.8%	563
合　計	100.0%	9688

地域別件数

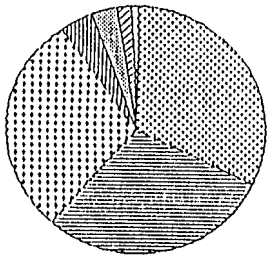

		件数
欧州	32.0%	3103
アジア	29.3%	2839
北米	28.7%	2785
大洋州	4.1%	397
中南米	3.1%	302
アフリカ	1.8%	177
中近東	0.9%	85
合　計	100.0%	9688

北米地域援護事務量

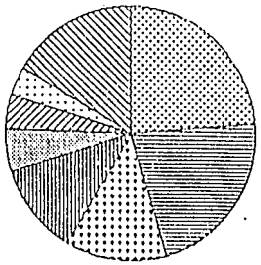

		件数
ロスアンジェルス総	23.6%	657
ニューヨーク総	21.9%	609
ホノルル総	12.9%	360
サンフランシスコ総	11.8%	329
ヴァンクーヴァー総	5.3%	147
アガナ総	4.5%	124
シカゴ総	3.8%	105
その他	16.3%	454
合　計	100.0%	2785

アジア地域援護事務量

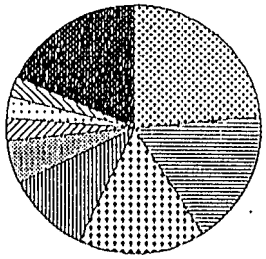

		件数
大韓民国大	23.4%	664
タイ大	17.5%	496
マニラ総	16.1%	456
香港総	10.7%	305
シンガポール大	5.6%	160
ジャカルタ総	2.8%	80
スラバヤ総	2.7%	77
マレイシア大	2.6%	73
その他	18.6%	528
合　計	100.0%	2839

中南米地域援護事務量

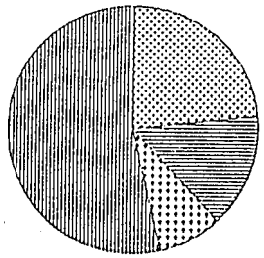

		件数
サンパウロ総	23.2%	70
メキシコ総	14.9%	45
リオ・デ・ジャネイロ総	8.3%	25
その他	53.6%	162
合　計	100.0%	302

欧州地域援護事務量

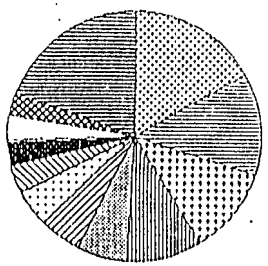

	%	件数
フランス大	16.6%	516
ロンドン総	13.1%	407
イタリア大	11.4%	354
ミラノ総	9.7%	300
スペイン大	6.5%	202
フランクフルト総	5.4%	167
バルセロナ総	4.8%	148
オランダ大	3.7%	114
ベルリン総	3.4%	104
デュセルドルフ総	3.1%	97
オーストリア大	3.0%	93
その他	19.4%	601
合　計	100.0%	3103

中近東地域援護事務量

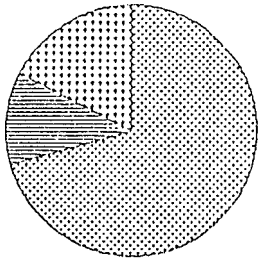

		件数
イスタンブル総	70.6%	60
イラン大	11.8%	10
その他	17.6%	15
合　計	100.0%	85

大洋州地域援護事務量

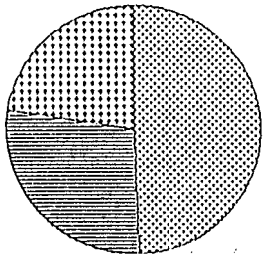

		件数
シドニー総	49.6%	197
ブリスベン総	28.0%	111
その他	22.4%	89
合　計	100.0%	397

アフリカ地域援護事務量

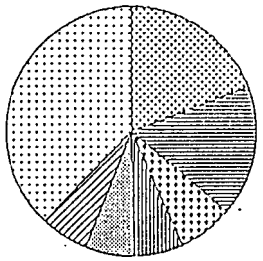

		件数
ケニア大	19.2%	34
プレトリア総	16.9%	30
ガボン大	7.3%	13
ザンビア大	6.2%	11
モロッコ大	6.2%	11
ナイジェリア大	6.2%	11
その他	37.9%	67
合　計	100.0%	177

航空機事故

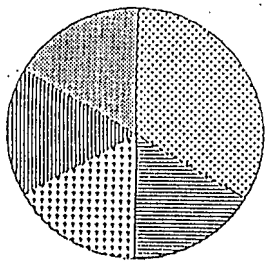

		件数
北米	33.3%	2
アジア	16.7%	1
中南米	16.7%	1
大洋州	16.7%	1
アフリカ	16.7%	1
合　計	100.0%	6

遊泳事故

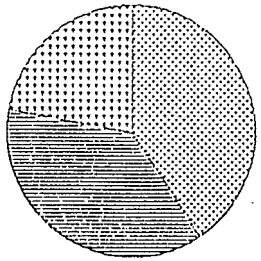

		件数
北米	40.7%	11
アジア	37.0%	10
大洋州	22.2%	6
合　計	100.0%	27

列車事故

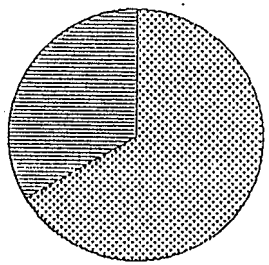

		件数
欧州	66.7%	2
アジア	33.3%	1
合　計	100.0%	3

作業事故

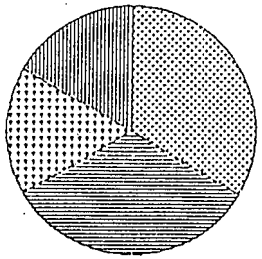

		件数
北米	33.3%	2
大洋州	33.3%	2
アジア	16.7%	1
アフリカ	16.7%	1
合　計	100.0%	6

登山事故

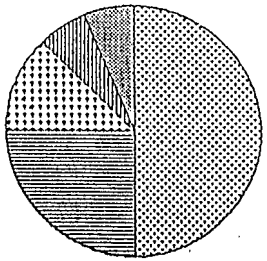

		件数
アジア	50.0%	8
欧州	25.0%	4
北米	12.5%	2
中南米	6.3%	1
アフリカ	6.3%	1
合　計	100.0%	16

自動車事故

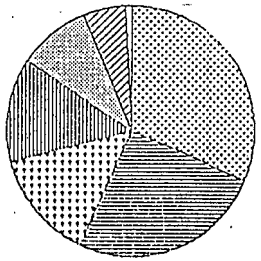

		件数
北米	31.5%	40
アジア	25.2%	32
大洋州	14.2%	18
欧州	13.4%	17
アフリカ	9.4%	12
中南米	5.5%	7
中近東	0.8%	1
合　計	100.0%	127

火災

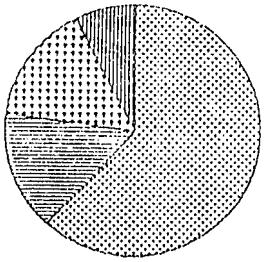

	件数	
北米	61.5%	8
アジア	15.4%	2
欧州	15.4%	2
アフリカ	7.7%	1
合　計	100.0%	13

内乱・戦闘・テロ

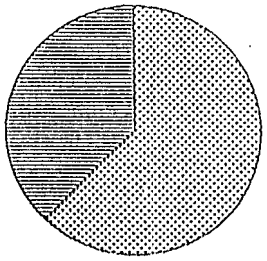

	件数	
欧州	62.5%	5
アフリカ	37.5%	3
合　計	100.0%	8

犯罪加害（旅券・査証）

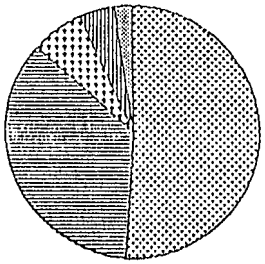

	件数	
アジア	51.1%	23
北米	35.6%	16
欧州	6.7%	3
大洋州	4.4%	2
中南米	2.2%	1
合　計	100.0%	45

罪加害（殺人・同未遂）

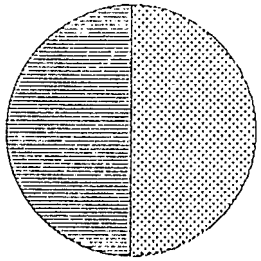

	件数	
アジア	50.0%	1
北米	50.0%	1
合　計	100.0%	2

犯罪加害（傷害・暴行）

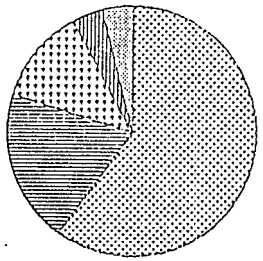

	件数	
アジア	60.0%	15
北米	20.0%	5
欧州	12.0%	3
中南米	4.0%	1
大洋州	4.0%	1
合　計	100.0%	25

犯罪加害（強盗・窃盗）

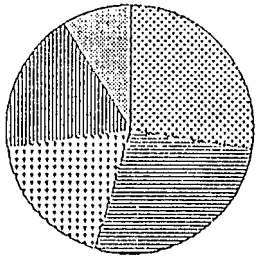

	件数	
アジア	27.3%	3
北米	27.3%	3
欧州	18.2%	2
アフリカ	18.2%	2
大洋州	9.1%	1
合　計	100.0%	11

犯罪加害（脅迫・恐喝）

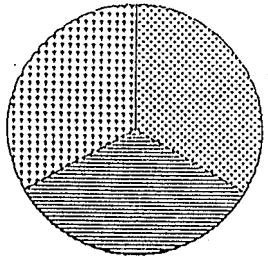

	件数	
アジア	33.3%	1
北米	33.3%	1
欧州	33.3%	1
合　計	100.0%	3

犯罪加害（銃刀砲）

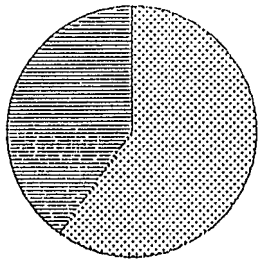

	件数	
アジア	60.0%	3
北米	40.0%	2
合　計	100.0%	5

犯罪加害（詐欺・横領）

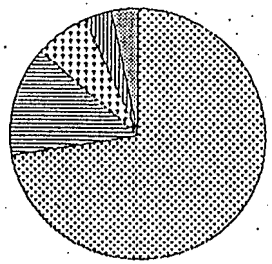

	件数	
アジア	72.4%	21
北米	13.8%	4
大洋州	6.9%	2
中南米	3.4%	1
中近東	3.4%	1
合　計	100.0%	29

犯罪加害（外為法・関税法）

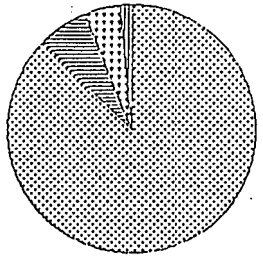

	件数	
アジア	87.5%	56
北米	6.3%	4
欧州	4.7%	3
中南米	1.6%	1
合　計	100.0%	64

犯罪加害（麻薬）

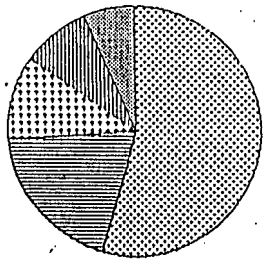

	件数	
アジア	54.3%	25
北米	19.6%	9
大洋州	10.9%	5
欧州	8.7%	4
中南米	6.5%	3
合　計	100.0%	46

犯罪加害（外為法・関税法）

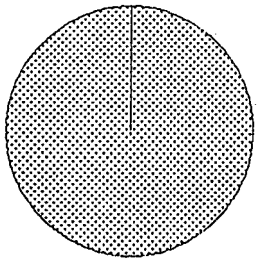

	件数	
アジア	100.0%	2
合　計	100.0%	2

犯罪加害（その他）

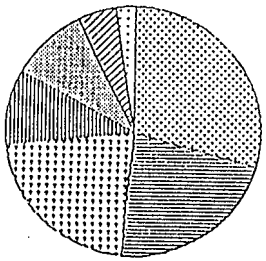

	件数	
アジア	29.3%	12
北米	22.0%	9
欧州	22.0%	9
中南米	9.8%	4
中近東	9.8%	4
アフリカ	4.9%	2
大洋州	2.4%	1
合　計	100.0%	41

犯罪　害（強盗・窃盗・その他）

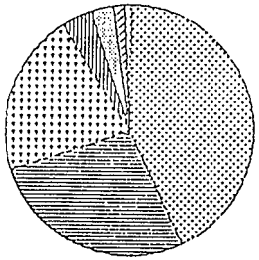

	件数	
欧州	43.0%	2444
北米	26.9%	1533
アジア	21.0%	1197
大洋州	4.0%	225
中南米	2.8%	160
アフリカ	1.5%	85
中近東	0.8%	46
合　計	100.0%	5690

犯罪被害（殺人・同未遂）

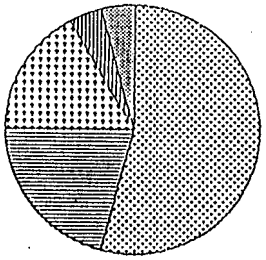

	件数	
北米	54.2%	13
中南米	20.8%	5
アジア	16.7%	4
中近東	4.2%	1
アフリカ	4.2%	1
合　計	100.0%	24

犯罪被害（誘拐）

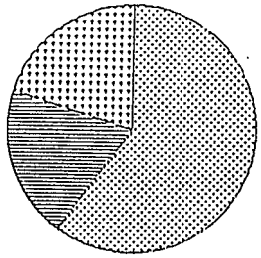

	件数	
中南米	60.0%	3
アジア	20.0%	1
北米	20.0%	1
合　計	100.0%	5

犯罪被害（傷害・暴行）

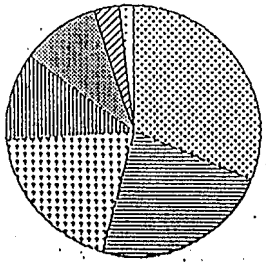

	件数	
アジア	31.1%	19
アフリカ	23.0%	14
欧州	19.7%	12
中南米	11.5%	7
北米	9.8%	6
中近東	3.3%	2
大洋州	1.6%	1
合　計	100.0%	61

犯罪被害（その他）

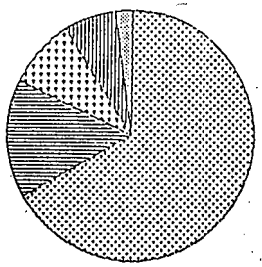

	件数	
アジア	66.7%	30
欧州	15.6%	7
中南米	8.9%	4
北米	6.7%	3
アフリカ	2.2%	1
合　計	100.0%	45

疾病

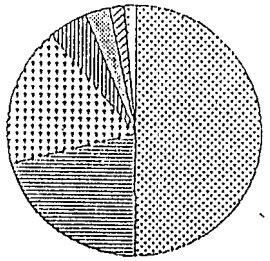

	件数	
アジア	49.8%	131
北米	20.9%	55
欧州	17.9%	47
大洋州	4.9%	13
アフリカ	3.0%	8
中近東	1.9%	5
中南米	1.5%	4
合　計	100.0%	263

行方不明

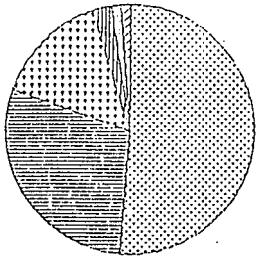

	件数	
アジア	51.2%	42
北米	29.3%	24
欧州	14.6%	12
アフリカ	2.4%	2
中南米	1.2%	1
大洋州	1.2%	1
合　計	100.0%	82

精神障害

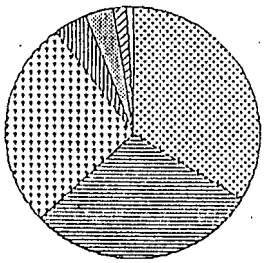

	件数	
欧州	33.6%	39
アジア	29.3%	34
北米	26.7%	31
アフリカ	4.3%	5
大洋州	3.4%	4
中南米	1.7%	2
中近東	0.9%	1
合　計	100.0%	116

困窮

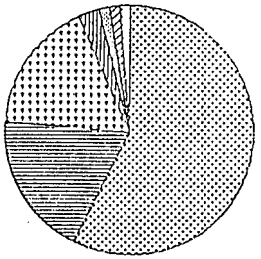

	件数	
アジア	57.4%	85
欧州	18.9%	28
北米	16.9%	25
大洋州	2.7%	4
中南米	1.4%	2
中近東	1.4%	2
アフリカ	1.4%	2
合　計	100.0%	148

自殺・同未遂

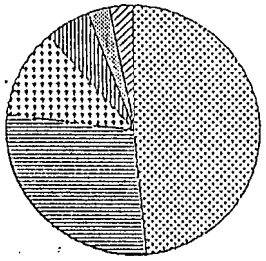

	件数	
北米	48.6%	17
アジア	28.6%	10
欧州	11.4%	4
中南米	5.7%	2
大洋州	2.9%	1
中近東	2.9%	1
合　計	100.0%	35

遺失

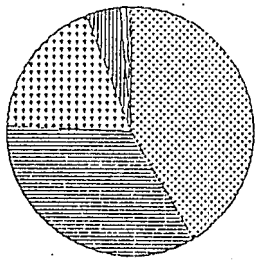

	件数	
北米	41.5%	806
アジア	34.2%	663
欧州	18.4%	356
大洋州	4.3%	84
中南米	0.9%	18
中近東	0.4%	8
アフリカ	0.3%	5
合　計	100.0%	1940

出入国・査証関係

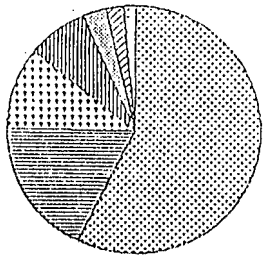

	件数	
アジア	57.1%	76
欧州	18.0%	24
北米	10.5%	14
アフリカ	7.5%	10
大洋州	3.0%	4
中近東	2.3%	3
中南米	1.5%	2
合　計	100.0%	133

所在調査

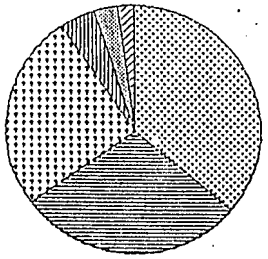

	件数	
北米	36.2%	72
中南米	28.6%	57
アジア	25.6%	51
欧州	4.5%	9
大洋州	3.0%	6
アフリカ	2.0%	4
合　計	100.0%	199

その他

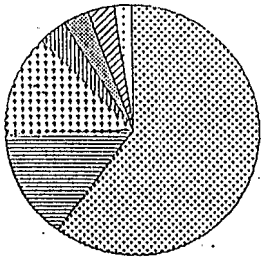

	件数	
アジア	60.4%	274
欧州	14.1%	64
北米	13.2%	60
アフリカ	3.5%	16
中南米	3.3%	15
大洋州	3.3%	15
中近東	2.2%	10
合　計	100.0%	454