# 健康保険・船員保険
# 被保険者実態調査報告

平成22年10月

厚生労働省保険局

# ま え が き

この報告書は、平成22年度に実施した健康保険・船員保険被保険者実態調査の結果をまとめたものである。

健康保険・船員保険被保険者実態調査は、健康保険及び船員保険の被保険者について、その年齢、標準報酬月額、標準賞与額、所属している事業所の業態、規模及び被扶養者の年齢、続柄等を調査し、健康保険制度及び船員保険制度の健全な発展を期するための基礎資料を得るため実施されるものである。

この調査は、昭和41年度から全国健康保険協会管掌健康保険（一般被保険者）及び健康保険組合管掌健康保険の被保険者について実施されている。また、平成21年度からは平成20年10月に全国健康保険協会が発足したことに伴い、健康保険法第３条第２項被保険者実態調査（社会保険庁）の内容を踏まえ、全国健康保険協会管掌健康保険（健康保険法第３条第２項被保険者）の被保険者を対象に加えている。さらに、平成22年1月より船員保険は全国健康保険協会が管掌することとなったことから、船員保険被保険者実態調査（社会保険庁）の内容を踏まえ、平成22年度からは船員保険の被保険者も対象に加えている。

この調査結果は、健康保険及び船員保険の被保険者や被扶養者の実態を示すものであり、また受診や医療費の状況等を分析する際に欠かすことのできない基礎的統計である。

この報告書が制度運営の基礎資料として広く各方面に利用されるならば、誠に幸いである。

最後に、この調査の実施にあたり、ご協力をいただいた全国健康保険協会、健康保険組合の担当者の方々及び関係者各位に対し、深く感謝の意を表する。

平成24年1月

厚生労働省保険局調査課長

村山　令二

# 目　　次


第１章　調査の概要 ―― 7

第２章　調査結果の概要（健康保険被保険者実態調査） ―― 11

１．加入者の年齢構成 ―― 11
２．被保険者の年齢構成 ―― 13
３．被扶養者の年齢構成 ―― 16
４．年齢階級別扶養率 ―― 20
５．標準報酬月額別扶養率 ―― 25
６．総報酬額階級別扶養率 ―― 27
７．年齢階級別平均標準報酬月額 ―― 28
８．年齢階級別平均標準賞与額 ―― 31
９．年齢階級別平均総報酬額 ―― 35
10．年齢階級別標準賞与額０円の被保険者の割合 ―― 38
11．年齢階級別、被保険者期間別構成等 ―― 39
12．業態別被保険者構成割合、扶養率等 ―― 41
13．規模別被保険者構成割合、扶養率等 ―― 42
14．被保険者数の推移について ―― 43
15．コーホートによる続柄別扶養率の分析について ―― 55
（参考）事業所の業態別・規模別事業所数、被保険者数の構成割合 ―― 59

第３章　調査結果の概要（船員保険被保険者実態調査） ―― 61

１．加入者の年齢構成 ―― 61
２．被保険者の年齢構成 ―― 63
３．被扶養者の年齢構成 ―― 64
４．年齢階級別扶養率 ―― 66
５．標準報酬月額別扶養率 ―― 68
６．総報酬額階級別扶養率 ―― 70
７．年齢階級別平均標準報酬月額 ―― 71
８．年齢階級別平均標準賞与額 ―― 73
９．年齢階級別平均総報酬額 ―― 76
10．年齢階級別標準賞与額０円の被保険者の割合 ―― 78
11．年齢階級別、被保険者期間別構成等 ―― 79
12．規模別被保険者構成割合、扶養率等 ―― 81
13．被保険者数の推移について ―― 82

第４章　統計表

１．全国健康保険協会管掌健康保険（一般被保険者）（全数統計） ―― 87

第１表　被保険者の年齢階級別・性別、被保険者数、被扶養者の性別、
被扶養者数、扶養率、平均標準報酬月額、平均標準賞与額
及び平均総報酬額 ―― 89
第２表　標準報酬月額別・被保険者の年齢階級別・性別、被保険者数
及び平均標準報酬月額 ―― 90
第３表　標準賞与額階級別・被保険者の年齢階級別・性別、被保険者数
及び平均標準賞与額 ―― 96
第４表　総報酬額階級別・被保険者の年齢階級別・性別、被保険者数
及び平均総報酬額 ――102
第５表　標準報酬月額別・被扶養者数別・性別、被保険者数
及び平均標準報酬月額 ――109
第６表　標準賞与額階級別・被扶養者数別・性別、被保険者数
及び平均標準賞与額 ――113
第７表　総報酬額階級別・被扶養者数別・性別、被保険者数
及び平均総報酬額 ――117
第８表　都道府県別・被保険者の年齢階級別・性別、被保険者数、
平均年齢、被扶養者数及び扶養率 ――120
第９表　都道府県別・被扶養者の年齢階級別・性別、被扶養者数、
及び平均年齢 ――126
第10表　事業所の業態別・被保険者の年齢階級別・性別、被保険者数、
平均年齢及び被保険者数の構成比 ――132
第11表　被保険者の年齢階級別・事業所の規模別・性別、
被保険者数及び平均年齢 ――138
第12表　被扶養者の年齢階級別・性別・続柄別・被保険者の性別、
被扶養者数 ――145
第13表　被保険者の年齢階級別・性別・続柄別、被扶養者数 ――146
第14表　被保険者の年齢階級別・性別・被扶養者の年齢階級別・性別、
被扶養者数 ――148
第15表　標準報酬月額別・事業所の規模別・性別、被保険者数、
平均標準報酬月額、被扶養者数 ――154
第16表　標準賞与額階級別・事業所の規模別・性別、被保険者数、
平均標準賞与額、被扶養者数 ――160
第17表　被保険者－被扶養者別・年齢階級別、加入者数 ――166
第18表　被保険者－被扶養者別・年齢階級別、脱退者数 ――167
参考表　事業所の業態別・規模別事業所数及び被保険者数 ――168

２．組合管掌健康保険（抽出率 1/500） ――173

第１表　被保険者の年齢階級別・性別、被保険者数、被扶養者の性別、
被扶養者数、扶養率、平均標準報酬月額、平均標準賞与額
及び平均総報酬額 ――175
第２表　標準報酬月額別・被保険者の年齢階級別・性別、被保険者数
及び平均標準報酬月額 ――176

第３表　標準賞与額階級別・被保険者の年齢階級別・性別、被保険者数及び平均標準賞与額 ――182
第４表　総報酬額階級別・被保険者の年齢階級別・性別、被保険者数及び平均総報酬額 ――188
第５表　標準報酬月額別・被扶養者数別・性別、被保険者数及び平均標準報酬月額 ――195
第６表　標準賞与額階級別・被扶養者数別・性別、被保険者数及び平均標準賞与額 ――199
第７表　総報酬額階級別・被扶養者数別・性別、被保険者数及び平均総報酬額 ――203
第８表　都道府県別・被保険者の年齢階級別・性別、被保険者数、平均年齢、被扶養者数及び扶養率 ――206
第９表　都道府県別・被扶養者の年齢階級別・性別、被扶養者数及び平均年齢 ――212
第10表　事業所の業態別・被保険者の年齢階級別・性別、被保険者数、平均年齢及び被保険者数の構成比 ――218
第11表　被保険者の年齢階級別・事業所の規模別・性別、被保険者数及び平均年齢 ――224
第12表　被扶養者の年齢階級別・性別・続柄別・被保険者の性別、被扶養者数 ――231
第13表　被保険者の年齢階級別・性別・続柄別、被扶養者数 ――232
第14表　被保険者の年齢階級別・性別・被扶養者の年齢階級別・性別、被扶養者数 ――234
第15表　標準報酬月額別・事業所の規模別・性別、被保険者数、平均標準報酬月額、被扶養者数 ――240
第16表　標準賞与額階級別・事業所の規模別・性別、被保険者数、平均標準賞与額、被扶養者数 ――246
第17表　被保険者－被扶養者別・年齢階級別、加入者数 ――252
第18表　被保険者－被扶養者別・年齢階級別、脱退者数 ――253
第19表　年齢階級別・加入前制度別、加入者数 ――254
第20表　年齢階級別・脱退後制度別、脱退者数 ――255

３．全国健康保険協会管掌健康保険（法第３条第２項被保険者）（全数統計）――257

第１表　被保険者の年齢階級別・性別、被保険者数、被扶養者の性別、被扶養者数及び扶養率 ――259
第２表　都道府県別・被保険者の年齢階級別・性別、被保険者数、平均年齢、被扶養者数及び扶養率 ――260
第３表　被扶養者の年齢階級別・性別・続柄別・被保険者の性別、被扶養者数 ――267
第４表　被保険者の年齢階級別・性別・続柄別、被扶養者数 ――268
第５表　被保険者の年齢階級別・性別・被扶養者の年齢階級別・性別、被扶養者数 ――270

４．船員保険（全数統計）　――――――――――――――――――――――――――――――――277

第１表　被保険者の年齢階級別・性別・船舶種別、被保険者数、
被扶養者の性別、被扶養者数、扶養率、平均標準報酬月額、
平均標準賞与額及び平均総報酬額　――――――――――――――――279
第２表　標準報酬月額別・被保険者の年齢階級別・性別・船舶種別、
被保険者数及び平均標準報酬月額　――――――――――――――――284
第３表　標準賞与額階級別・被保険者の年齢階級別・性別・船舶種別、
被保険者数及び平均標準賞与額　――――――――――――――――296
第４表　総報酬額階級別・被保険者の年齢階級別・性別・船舶種別、
被保険者数及び平均総報酬額　――――――――――――――――302
第５表　標準報酬月額別・被扶養者数別・性別・船舶種別、被保険者数
及び平均標準報酬月額　――――――――――――――――309
第６表　標準賞与額階級別・被扶養者数別・性別・船舶種別、被保険者数
及び平均標準賞与額　――――――――――――――――313
第７表　総報酬額階級別・被扶養者数別・性別・船舶種別、被保険者数
及び平均総報酬額　――――――――――――――――317
第８表　都道府県別・被保険者の年齢階級別・性別・船舶種別、被保険者数、
平均年齢、被扶養者数及び扶養率　――――――――――――――――320
第９表　都道府県別・被扶養者の年齢階級別・性別・船舶種別、被扶養者数
及び平均年齢　――――――――――――――――326
第10表　被保険者の年齢階級別・船舶所有者の規模別・性別・船舶種別、
被保険者数及び平均年齢　――――――――――――――――332
第11表　被扶養者の年齢階級別・性別・船舶種別・続柄別・被保険者の性別、
被扶養者数　――――――――――――――――338
第12表　被保険者の年齢階級別・性別・船舶種別・続柄別、被扶養者数　――342
第13表　被保険者の年齢階級別・性別・被扶養者の年齢階級別・性別
・船舶種別、被扶養者数　――――――――――――――――344
第14表　標準報酬月額別・船舶所有者の規模別・性別・船舶種別、
被保険者数、平均標準報酬月額、被扶養者数　――――――――――350
第15表　標準賞与額階級別・船舶所有者の規模別・性別・船舶種別、
被保険者数、平均標準賞与額、被扶養者数　――――――――――356
第16表　被保険者－被扶養者別・年齢階級別・船舶種別、加入者数　――――362
第17表　被保険者－被扶養者別・年齢階級別・船舶種別、脱退者数　――――363

なお、船員保険については、第１表、第２表、第１１表を除き船舶種別に係る分を報告書に掲載していないが、政府統計の総合窓口(e-Stat)(URL http://www.e-stat.go.jp)にて公表している。

# 第１章　調査の概要

## １．調査の目的

この調査は、健康保険及び船員保険の被保険者の年齢、標準報酬月額、標準賞与額、その所属している事業所の業態、規模及び被扶養者の年齢、続柄、異動の状況を調査し、制度運営のための基礎資料を得ることを目的とする。

## ２．調査の対象及び調査客体

(1)　組合管掌健康保険（以下「組合健保」という。）については、平成22年10月１日現在の被保険者並びに平成22年10月中に被保険者資格取得届及び被保険者資格喪失届により異動した者（以下「異動者」という。）を調査対象者とし、被保険者は健康保険組合（支部を有する健康保険組合にあっては支部）ごとに被保険者は500分の１、異動者（任意継続の資格取得者を除く）については50分の１で系統抽出した者とする。

(2)　全国健康保険協会管掌健康保険（一般被保険者）（以下「協会（一般）」という。）については、平成22年10月1日現在の被保険者並びに平成21年10月から平成22年9月の間の異動者の全数を調査対象者及び調査客体とする。

(3)　全国健康保険協会管掌健康保険（健康保険法第３条第２項被保険者）（以下「法第３条第２項被保険者」という。）については、平成22年10月1日現在の被保険者の全数を調査対象者及び調査客体とする。

(4)　船員保険については、平成22年10月1日現在の被保険者並びに平成22年1月から平成22年9月の間の異動者の全数調査対象者及び調査客体とする。

（参考）健康保険の加入者（被保険者及び被扶養者をいう。以下同じ。）については、平成20年４月に後期高齢者医療制度が施行されたことにより、後期高齢者広域連合の区域内に住所を有する75歳以上の者等はそれまで加入していた健康保険の加入者の資格を喪失し、後期高齢者広域連合が行う後期高齢者医療の被保険者になった。そのため、平成20年度調査より75歳以上の加入者は原則健康保険からいなくなる。

ただし、外国に住所を有する加入者は引き続き健康保険の加入者となることから、75歳以上の加入者も若干存在する。

また、船員保険の被保険者については、75歳以降の職務外の給付は後期高齢者医療から、職務上の給付は船員保険から給付されるため、75歳以上の被保険者も存在する。なお、船員保険の被扶養者については、健康保険と同様、原則75歳以上の者は船員保険からはいなくなる。

## ３．調査時点

調査時点は、被保険者は平成22年10月１日現在、異動者は、協会（一般）にあっては平成21年10月から平成22年９月までの間、組合健保にあっては平成22年10月中、船員保険にあっては、平成22年１月から平成22年９月までとした。

## ４．調査票及び調査事項

組合健保における調査票は別に掲げる様式によった。調査事項は調査票の記載事項とした。また、協会（一般）及び法第３条第２項被保険者については、全国健康保険協会より集計表の提出を受けた。船員保険については、船員保険被保険者実態調査調査項目に掲げる事項とした。

## ５．集計及び解析

集計及び解析は厚生労働省保険局において行った。

# 平成２２年度
# 健康保険被保険者実態調査調査票

㊙
統計法に基づく一般統計調査

健康保険組合名 ＿＿＿＿＿＿＿＿＿＿＿＿＿＿＿＿

| | | | | | | | | | | | | | |
|---|---|---|---|---|---|---|---|---|---|---|---|---|---|
| 適用区分 | 1.強　制　2.任　意　3.任意継続　4.特例退職 | | | | | | | | | | | | |
| 事業所 | 都道府県番号 | | | 業態番号 | | | 事業所の被保険者数 | | | | | | 人 |

| | | | | | | | | | | | | | | | | | |
|---|---|---|---|---|---|---|---|---|---|---|---|---|---|---|---|---|---|
| 被保険者 | 性別 | 1.男<br>2.女 | 生年月 | 1.明治<br>2.大正<br>3.昭和<br>4.平成 | | | 年 | | | 月 | 被保険者等の区分 | | | | | 1．被保険者<br>2．加入者<br>3．脱退者 | |
| | 資格取得時期 | 1.21年９月以前　2.21年10月以降 | | | | | 標準報酬月額 | | | | 千円 | 標準賞与額 | | | | | 千円 |
| | 介護保険 | 1．該当　2．適用除外（　　） | | | | | 基準収入額適用申請 | | | | | 1．該当　2．不該当 | | | | | |
| | 加入者 | 1.協会　2.組合　3.共済　4.国保　5.その他　6.不詳 | | | | | | | | | | | | | | | |
| | 脱退者 | 1.協会　2.組合　3.共済　4.国保　5.その他　6.不詳　7.死亡　8.後期高齢者 | | | | | | | | | | | | | | | |

| 被扶養者 | | 性別 | 生年月 | | | | | | | 続柄 | 扶養開始時期 | 介護保険 |
|---|---|---|---|---|---|---|---|---|---|---|---|---|
| | 1 | 1.男<br>2.女 | 1.明　3.昭<br>2.大　4.平 | | | 年 | | | 月 | 1.配偶者　2.直系尊属<br>3.　子　4.その他 | 1.21年９月以前<br>2.21年10月以降 | 1.該当<br>2.適用除外<br>（　　） |
| | 2 | 1.男<br>2.女 | 1.明　3.昭<br>2.大　4.平 | | | 年 | | | 月 | 1.配偶者　2.直系尊属<br>3.　子　4.その他 | 1.21年９月以前<br>2.21年10月以降 | 1.該当<br>2.適用除外<br>（　　） |
| | 3 | 1.男<br>2.女 | 1.明　3.昭<br>2.大　4.平 | | | 年 | | | 月 | 1.配偶者　2.直系尊属<br>3.　子　4.その他 | 1.21年９月以前<br>2.21年10月以降 | 1.該当<br>2.適用除外<br>（　　） |
| | 4 | 1.男<br>2.女 | 1.明　3.昭<br>2.大　4.平 | | | 年 | | | 月 | 1.配偶者　2.直系尊属<br>3.　子　4.その他 | 1.21年９月以前<br>2.21年10月以降 | 1.該当<br>2.適用除外<br>（　　） |
| | 5 | 1.男<br>2.女 | 1.明　3.昭<br>2.大　4.平 | | | 年 | | | 月 | 1.配偶者　2.直系尊属<br>3.　子　4.その他 | 1.21年９月以前<br>2.21年10月以降 | 1.該当<br>2.適用除外<br>（　　） |
| | 6 | 1.男<br>2.女 | 1.明　3.昭<br>2.大　4.平 | | | 年 | | | 月 | 1.配偶者　2.直系尊属<br>3.　子　4.その他 | 1.21年９月以前<br>2.21年10月以降 | 1.該当<br>2.適用除外<br>（　　） |
| | 7 | 1.男<br>2.女 | 1.明　3.昭<br>2.大　4.平 | | | 年 | | | 月 | 1.配偶者　2.直系尊属<br>3.　子　4.その他 | 1.21年９月以前<br>2.21年10月以降 | 1.該当<br>2.適用除外<br>（　　） |
| | 8 | 1.男<br>2.女 | 1.明　3.昭<br>2.大　4.平 | | | 年 | | | 月 | 1.配偶者　2.直系尊属<br>3.　子　4.その他 | 1.21年９月以前<br>2.21年10月以降 | 1.該当<br>2.適用除外<br>（　　） |

| | | | | |
|---|---|---|---|---|
| 被保険者証 | 記号 | | 番号 | |

注）１．数字を選択する箇所については、該当数字及び文字を○で囲むこと。
　　２．数字を記入する箇所については、算用数字で右詰めに記入すること。

## 船員保険被保険者実態調査調査項目

以下の項目について、調査を行った。

① 適用区分
② 船舶所有者の都道府県番号
③ 船舶所有者の業態番号
④ 船舶所有者の使用する船員の数
⑤ 被保険者等の性別
⑥ 被保険等の生年月日
⑦ 被保険者等の区分
⑧ 被保険者等の資格取得時期
⑨ 被保険者等の標準報酬月額
⑩ 被保険者等の標準賞与額
⑪ 被保険者等の介護保険の該当有無
⑫ 被保険者等の基準収入額適用申請有無
⑬ 加入者が加入前に適用されていた医療保険制度
⑭ 脱退者が脱退後に適用される医療保険制度
⑮ 被扶養者の性別
⑯ 被扶養者の生年月日
⑰ 続柄
⑱ 被扶養者の扶養開始時期
⑲ 被扶養者の介護保険該当の有無

なお、強制適用被保険者については、再掲として船舶種別でも調査を行っている。船舶種別の内容については以下のとおり。

汽船等……船舶の種類が、漁船以外の船舶（汽船（Ａ船）及び機帆船（Ｂ船））をいう。
漁船（い）…船舶の種類が旧船員保険法第34条第１項第２号イ、ロ、ハのいずれかに該当する漁船（母船式漁業に従事する漁船に作業員として乗組む場合を除く。）（Ｃ船）をいう。
つまり、直接漁業に従事しない漁船をいう。
漁船（ろ）…船舶の種類が旧船員保険法第34条第１項第２号イ、ロ、ハのいずれにも該当しない漁船（母船式漁業に従事する漁船に作業員として乗組む場合を含む。）（Ｄ船）をいう。
つまり、直接漁業に従事する漁船をいう。

# 第２章　調査結果の概要（健康保険被保険者実態調査）

本調査では、協会（一般）及び法第３条第２項被保険者については全数、組合健保については500分の１の抽出率で抽出した被保険者（協会（一般）19,698,462人、組合健保31,528人、法第３条第２項被保険者11,501人）並びに協会（一般）については全数、組合健保については50分の１の抽出率で抽出した異動した者（協会（一般）8,044,263人、組合健保9,410人）について集計を行った。

なお、平成22年９月末日現在の毎月事業状況報告書の被保険者数①と調査客体数②を比較すると、次表のとおりである。

| | 被保険者数① | 調査客体数② | 抽出倍率（①／②） |
|---|---|---|---|
| 協会（一般） | 19,698,462 | 19,698,462 | 1.0 |
| 組合健保 | 15,720,918 | 31,528 | 498.6 |
| 法第３条第２項被保険者 | 11,501 | 11,501 | 1.0 |

（注）被保険者数については速報値である。

## １．加入者の年齢構成

健康保険の加入者の年齢構成について、わが国の総人口及び75歳未満総人口をそれぞれ100％とした場合の年齢構成と比較したものが表１及び図１である。

協会（一般）及び組合健保の加入者の年齢構成を総人口及び75歳未満総人口の年齢構成と比較すると低い年齢の割合が高く、その中でも組合健保の年齢構成は協会（一般）よりもその傾向が大きくなっている。また、法第３条第２項被保険者の加入者の年齢構成は55～69歳の者の割合が高くなっている。

後期高齢者医療制度の導入に伴い、原則75歳未満の者のみ健康保険の加入者になりうることから、75歳未満総人口と比較してみると、協会（一般）及び組合健保については、20歳未満では、75歳未満総人口の20.2％に対し、協会（一般）は23.0％、組合健保は25.1％とともに高く、また、20歳以上40歳未満でも75歳未満総人口の28.4％に比べ、協会（一般）33.4％、組合健保35.6％と高くなっている。

しかし、40歳以上65歳未満では、75歳未満総人口の38.0％に対し、協会（一般）は38.7％と高いが、組合健保は36.8％と低くなっており、さらに65歳以上75歳未満では、75歳未満総人口の13.4％に対し、協会（一般）4.8％、組合健保2.6％と、ともに低くなっている。

法第３条第２項被保険者については、20歳未満が11.7％、20歳以上40歳未満が20.6％と、ともに75歳未満総人口に比べ低くなっているが、40～64歳、65～74歳はそれぞれ52.2％、14.7％と75歳未満総人口よりも高くなっている。

また、年齢階級別の構成割合をみてみると、協会（一般）では60歳未満、組合健保では55歳未満で75歳未満総人口を上回っているが、それ以降の年齢階級では逆に75歳未満総人口が協会（一般）及び組合健保を上回っている。

法第３条第２項被保険者の年齢構成については、45歳未満及び70歳以上では75歳未満総

人口を下回っているが、45歳以上70歳未満では逆に75歳未満総人口を上回っている。

表１　総人口及び健康保険加入者の年齢構成（平成22年10月１日現在）

（単位：％）

| 年　齢　階　級 | 総人口 | 75歳未満総人口 | 健　康　保　険 | | |
|---|---|---|---|---|---|
| | | | 協会（一般） | 組合健保 | 法第３条第２項被保険者 |
| 総　数 | 100.0 | 100.0 | 100.0 | 100.0 | 100.0 |
| 0～ 4歳 | 4.2 | 4.7 | 5.5 | 6.2 | 2.2 |
| 5～ 9 | 4.4 | 4.9 | 5.6 | 6.3 | 2.7 |
| 10～14 | 4.7 | 5.2 | 5.8 | 6.4 | 3.1 |
| 15～19 | 4.8 | 5.4 | 6.0 | 6.2 | 3.7 |
| 20～24 | 5.1 | 5.7 | 6.9 | 7.0 | 4.0 |
| 25～29 | 5.7 | 6.5 | 7.9 | 8.2 | 4.6 |
| 30～34 | 6.6 | 7.4 | 8.9 | 9.4 | 5.2 |
| 35～39 | 7.7 | 8.7 | 9.8 | 11.0 | 6.9 |
| 40～44 | 6.9 | 7.7 | 8.2 | 10.0 | 7.4 |
| 45～49 | 6.3 | 7.1 | 7.5 | 8.5 | 7.5 |
| 50～54 | 6.0 | 6.8 | 7.3 | 7.1 | 7.8 |
| 55～59 | 6.8 | 7.7 | 8.0 | 6.4 | 11.8 |
| 60～64 | 7.9 | 8.9 | 7.8 | 4.8 | 17.8 |
| 65～69 | 6.5 | 7.3 | 3.2 | 1.6 | 10.3 |
| 70～74 | 5.5 | 6.2 | 1.7 | 1.0 | 4.4 |
| 75歳以上 | 11.1 | ・ | 0.0 | 0.0 | 0.7 |
| （再　掲） | | | | | |
| 0～19 | 18.0 | 20.2 | 23.0 | 25.1 | 11.7 |
| うち未就学児 | 5.4 | 6.1 | 7.2 | 8.0 | 2.9 |
| 20～39 | 25.1 | 28.2 | 33.4 | 35.6 | 20.6 |
| 40～64 | 33.9 | 38.2 | 38.7 | 36.8 | 52.2 |
| 65～74 | 11.9 | 13.4 | 4.8 | 2.6 | 14.7 |
| 平均年齢（歳） | ― | 40.3 | 36.3 | 34.0 | 47.1 |

（注）　「総人口」は、総務省統計局　「平成22年国勢調査（人口等基本集計）」を用いている。

図１　加入者の年齢構成（平成22年10月１日現在）

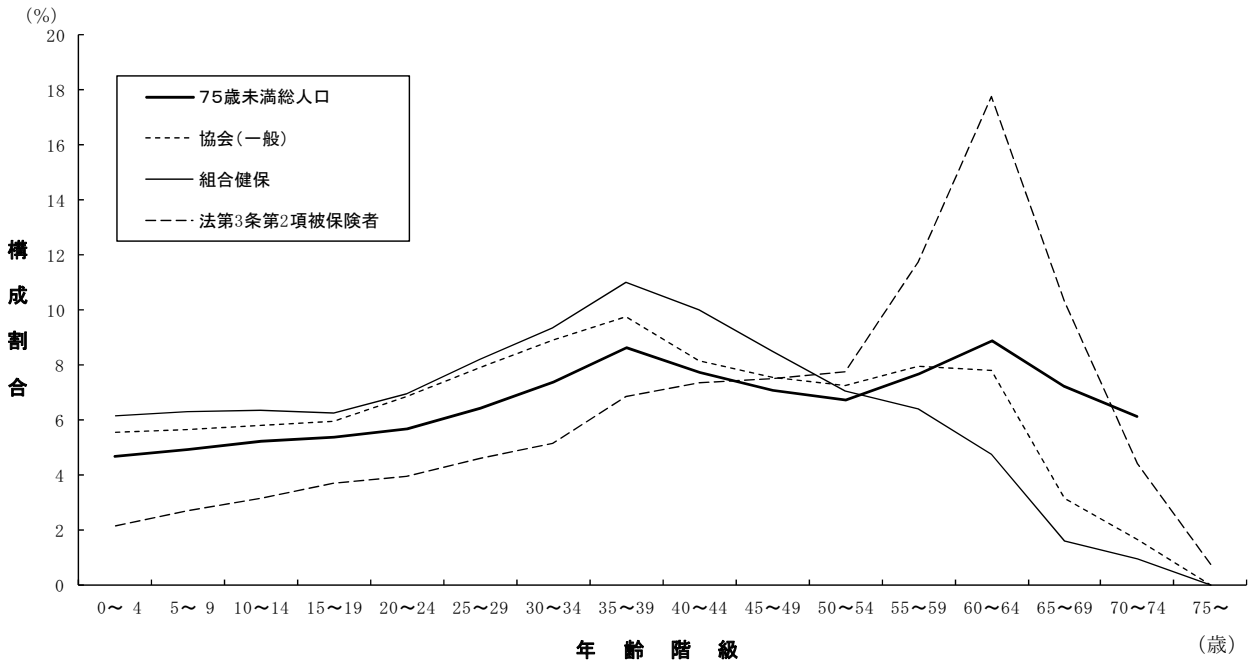

## ２．被保険者の年齢構成

被保険者の年齢階級別構成割合及び平均年齢について、平成12年と平成17～22年までの６年間の推移を示したものが表２である。なお、法第３条第２項被保険者については平成21年までは３年に１度の調査であったため、平成12年以降に行われた調査結果の推移を示している。

20歳未満の構成割合は、協会（一般）は緩やかな減少傾向、組合健保は平成21年までは緩やかな増加傾向であったものの平成22年は減少に転じており、平成22年は、協会（一般）が0.7%、組合健保が0.6%となっている。また、法第３条第２項被保険者については、前回調査で、前々回調査の0.1%から0.5%へと上昇したが、平成22年は横ばいの0.5%となっている。

20～39歳の年齢構成は、協会（一般）、組合健保ともにゆるやかな減少傾向となっており、平成22年では協会（一般）は42.9%、組合健保は48.4%となっている。法第３条第２項被保険者については、増加傾向となっており、平成22年では17.0%となっている。

40～64歳の年齢構成は、協会（一般）、組合健保ともに緩やかな増加傾向となっており、平成22年には、協会（一般）51.5%、組合健保48.4%となっている。法第３条第２項被保険者については減少傾向となっており、平成22年には64.3%となっている。

65～74歳の年齢構成は、協会（一般）、組合健保ともに緩やかな増加傾向となっており、平成22年は協会（一般）4.9%、組合健保2.6%となっている。法第３条第２項被保険者については増加傾向にあり、平成22年には17.4%となっている。

また、平成22年の年齢構成を男女別にみると、協会（一般）の男性では35～39歳の割合が最も高く13.9%、次に30～34歳の12.3%となっており、協会（一般）の女性では25～29歳の割合が最も高く12.9%、次に30～34歳の11.8%となっている。一方、組合健保の男性では、35～39歳の割合が最も高く14.9%、次に40～44歳の13.8%となっており、また、組合健保の女性では25～29歳の割合が最も高く17.0%、次に高いのが30～34歳の15.4%となっている。また、法第３条第２項被保険者の男性では、60～64歳の割合が最も高く20.4%、次に55～59歳の割合が14.4%となっており、法第３条第２項被保険者の女性では、60～64歳の割合が最も高く30.3%、次に65～69歳の割合が16.2%となっており、55～69歳で全体の６割以上を占めている。

なお、平均年齢は、協会（一般）、組合健保については長期的に上昇傾向にあり、平成22年は協会（一般）43.8歳、組合健保41.5歳となっている。また、法第３条第２項被保険者は53.5歳となっている。男女別の平均年齢は、協会（一般）の男性が44.7歳、女性が42.3歳、組合健保の男性が42.8歳、女性が38.6歳、法第３条第２項被保険者の男性が52.6歳、女性が58.0歳となっている。組合健保の方が協会（一般）よりも男女間の年齢差が大きくなっており、法第３条第２項被保険者は男性よりも女性の平均年齢の方が高くなっている。

## 表２　被保険者の年齢構成（各年10月１日現在）

### （１）協会（一般）

（単位：％）

| 年齢階級 | 平成12年 | 17年 | 18年 | 19年 | 20年 | 21年 | 22年 | | |
|---|---|---|---|---|---|---|---|---|---|
| | | | | | | | 総数 | 男性 | 女性 |
| 総　数 | 100.0 | 100.0 | 100.0 | 100.0 | 100.0 | 100.0 | 100.0 | 100.0 | 100.0 |
| 15～19歳 | 1.1 | 0.9 | 0.8 | 0.8 | 0.8 | 0.7 | 0.7 | 0.6 | 0.9 |
| 20～24 | 9.8 | 8.1 | 8.0 | 7.8 | 7.5 | 7.0 | 6.7 | 5.0 | 9.3 |
| 25～29 | 14.0 | 12.6 | 12.2 | 11.8 | 11.6 | 11.3 | 11.0 | 9.9 | 12.9 |
| 30～34 | 10.4 | 13.0 | 13.1 | 12.9 | 12.8 | 12.4 | 12.1 | 12.3 | 11.8 |
| 35～39 | 9.4 | 10.5 | 11.2 | 11.6 | 12.2 | 12.7 | 13.0 | 13.9 | 11.6 |
| 40～44 | 9.6 | 10.0 | 9.8 | 10.0 | 10.4 | 10.8 | 11.0 | 11.3 | 10.6 |
| 45～49 | 11.0 | 10.0 | 9.9 | 10.0 | 10.1 | 10.2 | 10.5 | 10.1 | 11.1 |
| 50～54 | 12.7 | 10.8 | 10.4 | 10.0 | 10.0 | 10.0 | 10.0 | 9.6 | 10.6 |
| 55～59 | 10.3 | 12.1 | 12.7 | 12.2 | 11.7 | 10.9 | 10.3 | 10.4 | 10.1 |
| 60～64 | 6.3 | 6.9 | 6.6 | 7.4 | 8.4 | 9.1 | 9.7 | 11.0 | 7.6 |
| 65～69 | 3.1 | 2.7 | 2.8 | 3.0 | 3.2 | 3.5 | 3.5 | 4.2 | 2.4 |
| 70～74 | 1.4 | 1.3 | 1.3 | 1.3 | 1.3 | 1.3 | 1.4 | 1.6 | 1.0 |
| 75歳以上 | 0.9 | 1.1 | 1.1 | 1.2 | 0.0 | 0.0 | 0.0 | 0.0 | 0.0 |
| （再　掲） | | | | | | | | | |
| 20～39歳 | 43.6 | 44.2 | 44.4 | 44.1 | 44.1 | 43.4 | 42.9 | 41.2 | 45.6 |
| 40～64 | 50.0 | 49.8 | 49.5 | 49.6 | 50.6 | 51.1 | 51.5 | 52.4 | 50.1 |
| 65～74 | 4.5 | 4.0 | 4.2 | 4.3 | 4.6 | 4.9 | 4.9 | 5.8 | 3.4 |
| 平均年齢（歳） | 42.8 | 43.2 | 43.3 | 43.5 | 43.3 | 43.6 | 43.8 | 44.7 | 42.3 |

（注１）平成21年以前の数値は、男女総数のものである。
（注２）平成20年以降は原則75歳以上の者がいなくなるため、比較をする際には注意を要する。

### （２）組合健保

（単位：％）

| 年齢階級 | 平成12年 | 17年 | 18年 | 19年 | 20年 | 21年 | 22年 | | |
|---|---|---|---|---|---|---|---|---|---|
| | | | | | | | 総数 | 男性 | 女性 |
| 総　数 | 100.0 | 100.0 | 100.0 | 100.0 | 100.0 | 100.0 | 100.0 | 100.0 | 100.0 |
| 15～19歳 | 0.7 | 0.7 | 0.8 | 0.8 | 0.9 | 0.9 | 0.6 | 0.6 | 0.6 |
| 20～24 | 8.7 | 7.4 | 7.6 | 8.0 | 8.0 | 7.8 | 7.1 | 5.6 | 10.6 |
| 25～29 | 16.4 | 14.1 | 13.6 | 13.5 | 13.3 | 12.9 | 12.9 | 11.1 | 17.0 |
| 30～34 | 13.6 | 16.0 | 15.1 | 14.8 | 14.2 | 13.6 | 13.4 | 12.5 | 15.4 |
| 35～39 | 11.9 | 13.4 | 14.4 | 14.5 | 14.7 | 14.9 | 15.0 | 14.9 | 15.2 |
| 40～44 | 10.1 | 11.8 | 11.8 | 12.1 | 12.2 | 13.0 | 13.5 | 13.8 | 12.6 |
| 45～49 | 10.6 | 9.9 | 10.2 | 10.2 | 10.5 | 10.8 | 11.3 | 12.0 | 9.6 |
| 50～54 | 12.7 | 9.9 | 9.7 | 9.0 | 9.0 | 8.9 | 9.2 | 9.8 | 7.7 |
| 55～59 | 9.8 | 10.2 | 10.5 | 10.1 | 9.5 | 8.9 | 8.3 | 9.1 | 6.4 |
| 60～64 | 3.9 | 4.3 | 4.2 | 4.6 | 5.4 | 5.7 | 6.2 | 7.3 | 3.6 |
| 65～69 | 1.2 | 1.5 | 1.5 | 1.5 | 1.6 | 1.8 | 1.7 | 2.1 | 0.8 |
| 70～74 | 0.3 | 0.5 | 0.6 | 0.7 | 0.7 | 0.8 | 0.9 | 1.1 | 0.3 |
| 75歳以上 | 0.2 | 0.2 | 0.2 | 0.2 | 0.0 | 0.0 | 0.0 | 0.0 | 0.0 |
| （再　掲） | | | | | | | | | |
| 20～39歳 | 50.6 | 50.9 | 50.6 | 50.7 | 50.2 | 49.1 | 48.4 | 44.1 | 58.3 |
| 40～64 | 47.1 | 46.2 | 46.3 | 46.1 | 46.6 | 47.4 | 48.4 | 52.1 | 40.0 |
| 65～74 | 1.5 | 2.0 | 2.1 | 2.3 | 2.4 | 2.7 | 2.6 | 3.2 | 1.2 |
| 平均年齢（歳） | 40.2 | 40.9 | 41.1 | 41.1 | 41.1 | 41.3 | 41.5 | 42.8 | 38.6 |

（注１）平成21年以前の数値は、男女総数のものである。
（注２）平成20年以降は原則75歳以上の者がいなくなるため、比較をする際には注意を要する。

（３）法第３条第２項被保険者

（単位：％）

| 年齢階級 | 平成12年 | 15年 | 18年 | 21年 | 22年 | | |
|---|---|---|---|---|---|---|---|
| | | | | | 総数 | 男性 | 女性 |
| 総　数 | 100.0 | 100.0 | 100.0 | 100.0 | 100.0 | 100.0 | 100.0 |
| 15～19歳 | 0.2 | 0.1 | 0.1 | 0.5 | 0.5 | 0.6 | 0.1 |
| 20～24 | 1.3 | 1.3 | 1.3 | 1.8 | 2.1 | 2.5 | 0.5 |
| 25～29 | 1.8 | 2.0 | 2.4 | 3.6 | 3.6 | 4.1 | 1.3 |
| 30～34 | 2.7 | 4.1 | 3.8 | 4.5 | 4.4 | 4.8 | 2.9 |
| 35～39 | 3.1 | 4.6 | 5.8 | 6.8 | 6.9 | 7.6 | 3.2 |
| 40～44 | 4.5 | 5.1 | 6.8 | 8.9 | 8.7 | 9.5 | 4.7 |
| 45～49 | 9.3 | 8.1 | 7.2 | 8.6 | 9.2 | 9.6 | 7.3 |
| 50～54 | 18.3 | 17.5 | 12.3 | 9.9 | 9.6 | 9.6 | 9.6 |
| 55～59 | 21.0 | 21.7 | 23.4 | 16.5 | 14.7 | 14.4 | 15.8 |
| 60～64 | 23.1 | 22.7 | 22.6 | 21.5 | 22.1 | 20.4 | 30.3 |
| 65～69 | 10.8 | 8.2 | 9.0 | 12.0 | 12.4 | 11.6 | 16.2 |
| 70～74 | 2.7 | 3.1 | 4.0 | 4.9 | 4.9 | 4.5 | 6.9 |
| 75歳以上 | 1.1 | 1.4 | 1.0 | 0.4 | 0.8 | 0.8 | 1.1 |
| （再　掲） | | | | | | | |
| 20～39歳 | 9.0 | 12.0 | 13.3 | 16.6 | 17.0 | 18.9 | 7.9 |
| 40～64 | 76.3 | 75.1 | 72.4 | 65.5 | 64.3 | 63.6 | 67.8 |
| 65～74 | 13.5 | 11.3 | 13.1 | 17.0 | 17.4 | 16.2 | 23.2 |
| 平均年齢（歳） | 55.0 | 54.2 | 54.7 | 53.5 | 53.5 | 52.6 | 58.0 |

（注１）平成21年以前の数値は、男女総数のものである。
（注２）平成20年以降は原則75歳以上の者がいなくなるため、比較をする際には注意を要する。

## ３．被扶養者の年齢構成

被扶養者の年齢構成について、平成12年と平成17～22年までの６年間の推移を示したものが表３である。なお、法第３条第２項被保険者については平成21年までは３年に１度の調査であったため、平成12年以降に行われた調査結果の推移を示している。

被扶養者の19歳以下の割合は、協会（一般）については概ね横ばい、組合健保については増加傾向となっており、協会（一般）51.9%、組合健保52.6%となっている。また、法第３条第２項被保険者では33.4%となっている。 20～39歳の割合は、平成22年では、協会（一般）21.2%、組合健保21.1%であり、協会（一般）、組合健保ともに概ね減少傾向となっている。また、法第３条第２項被保険者については27.6%となっており、前回調査よりも減少している。

40～64歳の割合は、協会（一般）、組合健保については概ね横ばいとなっており、平成22年では協会（一般）22.2%、組合健保23.7%となっている。また、法第３条第２項被保険者については、28.9%となっている。

65～74歳の割合は、平成21年では協会（一般）は4.8%、組合健保は2.6%で概ね横ばいとなっている。また、法第３条第２項被保険者は9.6%となっている。

表３　被扶養者の年齢構成（各年10月１日現在）

（１）　協会（一般）

（単位：%）

| 年齢階級 | 平成12年 | 17年 | 18年 | 19年 | 20年 | 21年 | 22年 |
|---|---|---|---|---|---|---|---|
| 総　数 | 100.0 | 100.0 | 100.0 | 100.0 | 100.0 | 100.0 | 100.0 |
| 0～4歳 | 11.4 | 11.7 | 11.8 | 11.8 | 12.8 | 12.6 | 12.7 |
| 5～9 | 11.3 | 11.8 | 12.0 | 12.2 | 13.1 | 13.1 | 13.0 |
| 10～14 | 12.1 | 11.9 | 12.1 | 12.2 | 13.3 | 13.3 | 13.3 |
| 15～19 | 12.6 | 12.0 | 11.9 | 11.8 | 12.7 | 12.7 | 12.8 |
| 20～24 | 7.2 | 7.1 | 6.8 | 6.7 | 6.9 | 7.0 | 7.1 |
| 25～29 | 4.8 | 4.1 | 3.9 | 3.8 | 3.9 | 3.9 | 3.9 |
| 30～34 | 4.7 | 5.1 | 5.1 | 4.9 | 5.1 | 4.9 | 4.7 |
| 35～39 | 4.3 | 4.5 | 4.8 | 4.9 | 5.4 | 5.5 | 5.5 |
| 40～44 | 3.7 | 3.9 | 3.8 | 3.8 | 4.2 | 4.4 | 4.4 |
| 45～49 | 3.9 | 3.5 | 3.5 | 3.4 | 3.7 | 3.7 | 3.8 |
| 50～54 | 4.7 | 4.2 | 4.0 | 3.8 | 3.9 | 3.9 | 3.8 |
| 55～59 | 4.1 | 5.1 | 5.5 | 5.4 | 5.6 | 5.2 | 4.9 |
| 60～64 | 3.3 | 3.6 | 3.5 | 3.7 | 4.5 | 4.9 | 5.3 |
| 65～69 | 2.9 | 2.5 | 2.5 | 2.5 | 2.7 | 2.8 | 2.7 |
| 70～74 | 2.7 | 2.4 | 2.4 | 2.4 | 2.2 | 2.1 | 2.0 |
| 75歳以上 | 6.5 | 6.5 | 6.6 | 6.6 | 0.0 | 0.0 | 0.0 |
| （再　掲） | | | | | | | |
| 0～19歳 | 47.3 | 47.4 | 47.7 | 48.0 | 51.9 | 51.7 | 51.9 |
| うち未就学児 | … | … | … | … | 16.7 | 16.5 | 16.5 |
| 20～39 | 20.9 | 20.9 | 20.6 | 20.3 | 21.3 | 21.3 | 21.2 |
| 40～64 | 19.7 | 20.3 | 20.2 | 20.2 | 21.9 | 22.0 | 22.2 |
| 65～74 | 5.6 | 4.9 | 4.9 | 4.9 | 4.9 | 4.9 | 4.8 |

（注）平成20年以降は原則75歳以上の者がいなくなるため、比較をする際には注意を要する。

## （２）組合健保

（単位：％）

| 年齢階級 | 平成12年 | 17年 | 18年 | 19年 | 20年 | 21年 | 22年 |
|---|---|---|---|---|---|---|---|
| 総　数 | 100.0 | 100.0 | 100.0 | 100.0 | 100.0 | 100.0 | 100.0 |
| 0～4歳 | 11.7 | 12.6 | 12.3 | 12.3 | 13.2 | 12.8 | 13.1 |
| 5～9 | 11.7 | 12.7 | 13.3 | 13.0 | 13.7 | 13.9 | 13.4 |
| 10～14 | 12.0 | 12.2 | 12.5 | 12.5 | 12.9 | 13.2 | 13.5 |
| 15～19 | 12.8 | 12.1 | 12.0 | 12.2 | 12.3 | 12.1 | 12.6 |
| 20～24 | 7.5 | 6.9 | 6.8 | 6.5 | 6.6 | 6.8 | 6.8 |
| 25～29 | 4.2 | 3.1 | 3.1 | 3.1 | 3.1 | 3.0 | 2.9 |
| 30～34 | 5.6 | 6.0 | 5.3 | 5.5 | 5.3 | 4.8 | 4.8 |
| 35～39 | 5.8 | 6.1 | 6.6 | 6.4 | 6.7 | 6.9 | 6.6 |
| 40～44 | 5.2 | 5.7 | 5.7 | 5.7 | 6.0 | 6.1 | 6.1 |
| 45～49 | 5.2 | 4.8 | 4.6 | 4.9 | 5.0 | 5.3 | 5.4 |
| 50～54 | 6.2 | 5.1 | 4.9 | 4.7 | 4.7 | 4.7 | 4.7 |
| 55～59 | 3.8 | 4.8 | 5.0 | 5.0 | 5.0 | 4.8 | 4.3 |
| 60～64 | 1.9 | 2.2 | 2.1 | 2.3 | 2.8 | 3.0 | 3.2 |
| 65～69 | 1.4 | 1.2 | 1.3 | 1.4 | 1.5 | 1.6 | 1.5 |
| 70～74 | 1.2 | 1.1 | 1.2 | 1.2 | 1.2 | 1.0 | 1.1 |
| 75歳以上 | 3.7 | 3.3 | 3.3 | 3.2 | 0.0 | 0.0 | 0.0 |
| （再　掲） | | | | | | | |
| 0～19歳 | 48.3 | 49.6 | 50.1 | 50.0 | 52.1 | 51.9 | 52.6 |
| うち未就学児 | … | … | … | … | 17.3 | 17.0 | 17.0 |
| 20～39 | 23.1 | 22.1 | 21.8 | 21.5 | 21.7 | 21.5 | 21.1 |
| 40～64 | 22.3 | 22.6 | 22.3 | 22.6 | 23.6 | 24.0 | 23.7 |
| 65～74 | 2.6 | 2.4 | 2.5 | 2.7 | 2.6 | 2.6 | 2.6 |

（注）平成20年以降は原則75歳以上の者がいなくなるため、比較をする際には注意を要する。

## （３）法第３条第２項被保険者

（単位：％）

| 年齢階級 | 平成12年 | 15年 | 18年 | 21年 | 22年 |
|---|---|---|---|---|---|
| 総　数 | 100.0 | 100.0 | 100.0 | 100.0 | 100.0 |
| 0～4歳 | 4.8 | 5.3 | 5.4 | 6.1 | 6.4 |
| 5～9 | 5.1 | 6.4 | 6.6 | 7.8 | 7.9 |
| 10～14 | 7.8 | 7.1 | 7.1 | 9.2 | 9.3 |
| 15～19 | 9.4 | 8.7 | 8.1 | 9.1 | 9.9 |
| 20～24 | 8.3 | 7.8 | 7.6 | 7.8 | 7.5 |
| 25～29 | 8.5 | 7.3 | 7.2 | 6.6 | 6.6 |
| 30～34 | 5.5 | 7.1 | 8.8 | 6.6 | 6.5 |
| 35～39 | 4.1 | 4.4 | 6.1 | 6.9 | 6.9 |
| 40～44 | 3.1 | 3.8 | 3.6 | 4.5 | 4.8 |
| 45～49 | 4.3 | 3.0 | 3.0 | 4.3 | 4.2 |
| 50～54 | 6.8 | 6.4 | 4.2 | 4.4 | 4.3 |
| 55～59 | 6.7 | 7.4 | 8.4 | 6.7 | 6.2 |
| 60～64 | 8.3 | 7.3 | 7.9 | 9.2 | 9.5 |
| 65～69 | 6.0 | 5.3 | 5.2 | 6.9 | 6.2 |
| 70～74 | 3.8 | 3.9 | 3.6 | 3.5 | 3.3 |
| 75歳以上 | 7.4 | 8.9 | 7.2 | 0.4 | 0.6 |
| （再　掲） | | | | | |
| 0～19歳 | 27.1 | 27.5 | 27.2 | 32.3 | 33.4 |
| うち未就学児 | … | … | … | 8.3 | 8.7 |
| 20～39 | 26.4 | 26.5 | 29.8 | 27.9 | 27.6 |
| 40～64 | 29.2 | 27.8 | 27.0 | 29.1 | 28.9 |
| 65～74 | 9.8 | 9.2 | 8.8 | 10.4 | 9.6 |

（注）平成20年以降は原則75歳以上の者がいなくなるため、比較をする際には注意を要する。

次に、平成22年における被扶養者の続柄別の年齢構成を示したものが表４である。

被扶養者全体に占める子の割合は、協会（一般）60.8%、組合健保60.3%、法第３条第２項被保険者51.7%となっている。また、協会（一般）及び組合健保の子の大半は20歳未満となっており、20歳以上の子の割合は、協会（一般）9.3%、組合健保7.9%となっている。配偶者の割合は協会（一般）が34.1%、組合健保が37.6%、法第３条第２項被保険者が43.2%であり、協会（一般）及び組合健保は35～39歳、法第３条第２項被保険者は60～64歳の階級が最も多くなっている。直系尊属は協会（一般）4.1%、組合健保1.7%、法第３条第２項被保険者2.5%であり、いずれも60歳以上が大半を占めており、年齢の上昇とともに割合も増加している。

また、その他の被扶養者（兄弟姉妹等）は、協会（一般）は1.0%、組合健保は0.4%、法第３条第２項被保険者は2.6%であり、いずれの制度も各年齢階級に分布している。

表４　被扶養者の続柄別年齢構成（平成22年10月１日現在）

（１）協会（一般）

（単位：%）

| 年齢階級 | 総数 | 子 | 配偶者 | 直系尊属 | その他 |
|---|---|---|---|---|---|
| 総　数 | 100.0 | 60.8 | 34.1 | 4.1 | 1.0 |
| 0～ 4歳 | 12.7 | 12.6 | 0.0 | 0.0 | 0.1 |
| 5～ 9 | 13.0 | 12.9 | 0.0 | 0.0 | 0.1 |
| 10～14 | 13.3 | 13.3 | 0.0 | 0.0 | 0.1 |
| 15～19 | 12.8 | 12.7 | 0.0 | 0.0 | 0.1 |
| 20～24 | 7.1 | 6.4 | 0.6 | 0.0 | 0.1 |
| 25～29 | 3.9 | 1.7 | 2.1 | 0.0 | 0.0 |
| 30～34 | 4.7 | 0.7 | 4.0 | 0.0 | 0.0 |
| 35～39 | 5.5 | 0.3 | 5.1 | 0.0 | 0.0 |
| 40～44 | 4.4 | 0.1 | 4.3 | 0.0 | 0.0 |
| 45～49 | 3.8 | 0.0 | 3.7 | 0.0 | 0.0 |
| 50～54 | 3.8 | 0.0 | 3.6 | 0.1 | 0.0 |
| 55～59 | 4.9 | 0.0 | 4.5 | 0.3 | 0.1 |
| 60～64 | 5.3 | 0.0 | 4.3 | 0.9 | 0.1 |
| 65～69 | 2.7 | 0.0 | 1.5 | 1.2 | 0.1 |
| 70～74 | 2.0 | 0.0 | 0.4 | 1.5 | 0.1 |
| 75歳以上 | 0.0 | 0.0 | 0.0 | 0.0 | 0.0 |
| （再掲）未就学児 | 16.5 | 16.4 | 0.0 | 0.0 | 0.1 |

（２）組合健保

（単位：%）

| 年齢階級 | 総数 | 子 | 配偶者 | 直系尊属 | その他 |
|---|---|---|---|---|---|
| 総　数 | 100.0 | 60.3 | 37.6 | 1.7 | 0.4 |
| 0～ 4歳 | 13.1 | 13.1 | 0.0 | 0.0 | 0.0 |
| 5～ 9 | 13.4 | 13.3 | 0.0 | 0.0 | 0.0 |
| 10～14 | 13.5 | 13.4 | 0.0 | 0.0 | 0.0 |
| 15～19 | 12.6 | 12.5 | 0.0 | 0.0 | 0.0 |
| 20～24 | 6.8 | 6.4 | 0.4 | 0.0 | 0.0 |
| 25～29 | 2.9 | 1.0 | 1.9 | 0.0 | 0.0 |
| 30～34 | 4.8 | 0.4 | 4.5 | 0.0 | 0.0 |
| 35～39 | 6.6 | 0.1 | 6.4 | 0.0 | 0.0 |
| 40～44 | 6.1 | 0.0 | 6.1 | 0.0 | 0.0 |
| 45～49 | 5.4 | 0.0 | 5.4 | 0.0 | 0.0 |
| 50～54 | 4.7 | 0.0 | 4.6 | 0.0 | 0.0 |
| 55～59 | 4.3 | 0.0 | 4.2 | 0.1 | 0.0 |
| 60～64 | 3.2 | 0.0 | 2.9 | 0.3 | 0.0 |
| 65～69 | 1.5 | 0.0 | 0.9 | 0.5 | 0.0 |
| 70～74 | 1.1 | 0.0 | 0.3 | 0.7 | 0.1 |
| 75歳以上 | 0.0 | 0.0 | 0.0 | 0.0 | 0.0 |
| （再掲）未就学児 | 17.0 | 17.0 | 0.0 | 0.0 | 0.0 |

（３）法第３条第２項被保険者

（単位：%）

| 年齢階級 | 総数 | 子 | 配偶者 | 直系尊属 | その他 |
|---|---|---|---|---|---|
| 総　数 | 100.0 | 51.7 | 43.2 | 2.5 | 2.6 |
| 0～ 4歳 | 6.4 | 6.0 | 0.0 | 0.0 | 0.4 |
| 5～ 9 | 7.9 | 7.7 | 0.0 | 0.0 | 0.3 |
| 10～14 | 9.3 | 9.0 | 0.0 | 0.0 | 0.2 |
| 15～19 | 9.9 | 9.5 | 0.1 | 0.0 | 0.3 |
| 20～24 | 7.5 | 6.9 | 0.5 | 0.0 | 0.2 |
| 25～29 | 6.6 | 5.1 | 1.4 | 0.0 | 0.1 |
| 30～34 | 6.5 | 3.5 | 2.9 | 0.0 | 0.2 |
| 35～39 | 6.9 | 2.8 | 4.0 | 0.0 | 0.1 |
| 40～44 | 4.8 | 0.8 | 3.8 | 0.0 | 0.1 |
| 45～49 | 4.2 | 0.2 | 3.9 | 0.0 | 0.1 |
| 50～54 | 4.3 | 0.1 | 4.1 | 0.0 | 0.0 |
| 55～59 | 6.2 | 0.1 | 5.8 | 0.1 | 0.2 |
| 60～64 | 9.5 | 0.0 | 8.9 | 0.4 | 0.1 |
| 65～69 | 6.2 | 0.1 | 5.5 | 0.6 | 0.1 |
| 70～74 | 3.3 | 0.0 | 2.1 | 1.1 | 0.2 |
| 75歳以上 | 0.6 | 0.0 | 0.2 | 0.3 | 0.1 |
| （再掲）未就学児 | 8.7 | 8.2 | 0.0 | 0.0 | 0.5 |

## ４．年齢階級別扶養率

被保険者の年齢階級別にみた被保険者１人当たり被扶養者数（扶養率）の平成12年と平成17～22年までの６年間の推移を示したものが表５であり、平成22年の総数をグラフにしたのが図２である。なお、法第３条第２項被保険者については平成21年までは３年に１度の調査であったため、平成12年以降に行われた調査結果の推移を示している。

年齢計でみた扶養率は長期的に減少傾向にあり、平成22年の協会(一般)については0.770となっている。組合健保についても減少傾向にあるものの、平成22年については前年より上昇しており、0.891となっている。また、法第３条第２項被保険者は0.516となっている。

年齢階級別に扶養率の最近６年間の動きを見ると、ピークとなる年齢階級は協会(一般)は40～44歳、組合健保は45～49歳、法第３条第２項被保険者は35～39歳で毎年同じである。

平成22年の年齢階級別扶養率を男女別にみると、男性については年齢の上昇とともに概ね増加し、協会（一般）、組合健保ともに45～49歳で、法第３条第２項被保険者は35～39歳でピークとなる。また、ピーク時の扶養率は協会（一般）1.693、組合健保1.856、法第３条第２項被保険者0.758である。それ以降は年齢の上昇とともに減少に転じており、平均扶養率は協会(一般)1.121、組合健保1.222、法第３条第２項被保険者0.560となっている。女性の扶養率は、全年齢階級で男性より低く、平均扶養率は、協会（一般）0.207、組合健保0.134、法第３条第２項被保険者0.298となっている。また、協会（一般）、組合健保、法第３条第２項被保険者いずれも40～44歳がピークとなり、その扶養率は協会(一般)0.434、組合健保0.280、法第３条第２項被保険者0.717である。

表５　年齢階級別扶養率（各年10月１日現在）

（１）協会（一般）

| 年齢階級 | 平成12年 | 17年 | 18年 | 19年 | 20年 | 21年 | 22年 | | |
|---|---|---|---|---|---|---|---|---|---|
| | | | | | | | 総数 | 男性 | 女性 |
| 総　数 | 0.888 | 0.855 | 0.839 | 0.821 | 0.763 | 0.772 | 0.770 | 1.121 | 0.207 |
| 15～19歳 | 0.028 | 0.026 | 0.025 | 0.025 | 0.029 | 0.029 | 0.027 | 0.041 | 0.012 |
| 20～24 | 0.106 | 0.110 | 0.107 | 0.107 | 0.106 | 0.105 | 0.103 | 0.194 | 0.024 |
| 25～29 | 0.365 | 0.350 | 0.345 | 0.341 | 0.333 | 0.333 | 0.331 | 0.536 | 0.078 |
| 30～34 | 0.907 | 0.796 | 0.786 | 0.764 | 0.749 | 0.746 | 0.736 | 1.059 | 0.195 |
| 35～39 | 1.388 | 1.204 | 1.173 | 1.136 | 1.101 | 1.095 | 1.078 | 1.455 | 0.352 |
| 40～44 | 1.587 | 1.406 | 1.360 | 1.312 | 1.250 | 1.241 | 1.215 | 1.674 | 0.434 |
| 45～49 | 1.437 | 1.374 | 1.336 | 1.289 | 1.170 | 1.165 | 1.147 | 1.693 | 0.354 |
| 50～54 | 1.091 | 1.097 | 1.075 | 1.056 | 0.904 | 0.913 | 0.906 | 1.381 | 0.217 |
| 55～59 | 0.752 | 0.809 | 0.786 | 0.771 | 0.626 | 0.643 | 0.651 | 0.967 | 0.129 |
| 60～64 | 0.675 | 0.709 | 0.704 | 0.694 | 0.587 | 0.594 | 0.595 | 0.810 | 0.094 |
| 65～69 | 0.639 | 0.642 | 0.639 | 0.632 | 0.567 | 0.576 | 0.581 | 0.763 | 0.064 |
| 70～74 | 0.545 | 0.542 | 0.540 | 0.537 | 0.484 | 0.488 | 0.491 | 0.669 | 0.040 |
| 75歳以上 | 0.408 | 0.388 | 0.391 | 0.382 | 0.223 | 0.314 | 0.331 | 0.495 | 0.019 |

（注）平成21年以前の数値は、男女総数の扶養率である。

（２）組合健保

| 年齢階級 | 平成12年 | 17年 | 18年 | 19年 | 20年 | 21年 | 22年 | | |
|---|---|---|---|---|---|---|---|---|---|
| | | | | | | | 総数 | 男性 | 女性 |
| 総　数 | 1.079 | 0.992 | 0.970 | 0.934 | 0.893 | 0.879 | 0.891 | 1.222 | 0.134 |
| 15～19歳 | 0.009 | 0.020 | 0.012 | 0.008 | 0.022 | 0.038 | 0.026 | 0.036 | 0.000 |
| 20～24 | 0.060 | 0.066 | 0.060 | 0.049 | 0.075 | 0.054 | 0.071 | 0.123 | 0.008 |
| 25～29 | 0.275 | 0.253 | 0.242 | 0.256 | 0.257 | 0.237 | 0.246 | 0.385 | 0.039 |
| 30～34 | 0.862 | 0.742 | 0.707 | 0.688 | 0.680 | 0.674 | 0.677 | 0.988 | 0.099 |
| 35～39 | 1.564 | 1.226 | 1.217 | 1.142 | 1.113 | 1.088 | 1.063 | 1.452 | 0.190 |
| 40～44 | 1.880 | 1.589 | 1.540 | 1.452 | 1.425 | 1.380 | 1.327 | 1.745 | 0.280 |
| 45～49 | 1.857 | 1.730 | 1.688 | 1.594 | 1.513 | 1.440 | 1.445 | 1.856 | 0.274 |
| 50～54 | 1.483 | 1.452 | 1.427 | 1.424 | 1.259 | 1.268 | 1.303 | 1.694 | 0.160 |
| 55～59 | 1.048 | 1.070 | 1.017 | 1.015 | 0.917 | 0.893 | 0.921 | 1.176 | 0.096 |
| 60～64 | 0.890 | 0.890 | 0.846 | 0.863 | 0.775 | 0.753 | 0.767 | 0.924 | 0.043 |
| 65～69 | 0.833 | 0.853 | 0.815 | 0.809 | 0.770 | 0.766 | 0.742 | 0.863 | 0.038 |
| 70～74 | 0.675 | 0.722 | 0.788 | 0.759 | 0.708 | 0.738 | 0.754 | 0.835 | 0.156 |
| 75歳以上 | 0.500 | 0.333 | 0.444 | 0.412 | － | － | － | － | － |

（注）平成21年以前の数値は、男女総数の扶養率である。

（３）法第３条第２項被保険者

| 年齢階級 | 平成12年 | 15年 | 18年 | 21年 | 22年 | | |
|---|---|---|---|---|---|---|---|
| | | | | | 総数 | 男性 | 女性 |
| 総　数 | 0.496 | 0.515 | 0.659 | 0.525 | 0.516 | 0.560 | 0.298 |
| 15～19歳 | 0.000 | 0.000 | 0.000 | 0.019 | 0.068 | 0.070 | 0.000 |
| 20～24 | 0.119 | 0.451 | 0.405 | 0.185 | 0.191 | 0.194 | 0.111 |
| 25～29 | 0.417 | 0.400 | 0.388 | 0.424 | 0.407 | 0.430 | 0.040 |
| 30～34 | 0.949 | 0.576 | 1.009 | 0.547 | 0.530 | 0.547 | 0.393 |
| 35～39 | 0.985 | 0.925 | 1.103 | 0.766 | 0.749 | 0.758 | 0.651 |
| 40～44 | 0.925 | 0.908 | 0.959 | 0.758 | 0.732 | 0.733 | 0.717 |
| 45～49 | 0.680 | 0.679 | 0.799 | 0.749 | 0.714 | 0.738 | 0.559 |
| 50～54 | 0.553 | 0.534 | 0.771 | 0.564 | 0.596 | 0.639 | 0.390 |
| 55～59 | 0.381 | 0.421 | 0.575 | 0.459 | 0.463 | 0.502 | 0.286 |
| 60～64 | 0.369 | 0.377 | 0.498 | 0.433 | 0.431 | 0.488 | 0.241 |
| 65～69 | 0.400 | 0.505 | 0.510 | 0.406 | 0.396 | 0.465 | 0.152 |
| 70～74 | 0.445 | 0.512 | 0.600 | 0.450 | 0.393 | 0.487 | 0.089 |
| 75歳以上 | 0.329 | 0.379 | 0.581 | 0.396 | 0.421 | 0.466 | 0.273 |

（注）平成21年以前の数値は、男女総数の扶養率である。

図２　年齢階級別扶養率（平成22年10月１日現在）

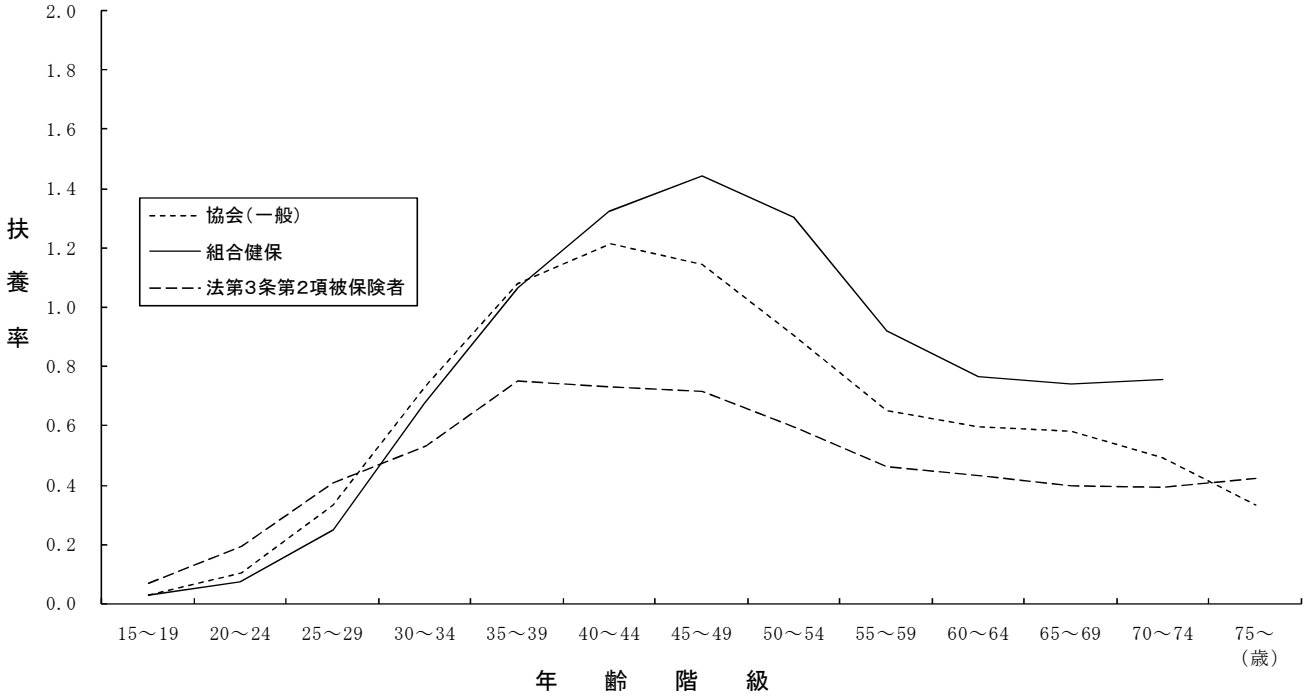

次に、平成22年における被保険者の年齢階級別扶養率を続柄別に示したものが表６である。

年齢階級総数における続柄別の扶養率をみると、子は協会（一般）0.468、組合健保0.537、法第３条第２項被保険者は0.267、配偶者は協会（一般）0.263、組合健保0.335、法第３条第２項被保険者は0.223、直系尊属は協会（一般）0.032、組合健保0.015、法第３条第２項被保険者は0.013、その他は協会（一般）0.008、組合健保0.004、法第３条第２項被保険者は0.013と、概ね組合健保が一番高く、法第３条第２項被保険者が一番低くなっているが、直系尊属の扶養率は協会（一般）が一番高くなっている。

被保険者の年齢階級別にみた子の扶養率は山型をなしており、ピークは協会（一般）は40～44歳の0.848、組合健保は45～49歳の0.980、法第３条第２項被保険者は35～39歳の0.477である。配偶者の扶養率は、協会（一般）については、65～69歳、組合健保、法第３条第２項被保険者については、70～74歳が最も高くなっており、協会（一般）は0.485、組合健保は0.675、法第３条第２項被保険者が0.326となっている。直系尊属の扶養率は年齢階級別にみると山型をなしており、協会（一般）、組合健保ともに40～44歳、法第３条第２項被保険者は35～39歳がピークであり、協会（一般）が0.074、組合健保が0.034、法第３条第２項被保険者が0.044となっている。

表６　被保険者の年齢階級別、続柄別扶養率（平成 22 年 10 月 1 日現在）

（１）協会（一般）

| 年齢階級 | 総数 | 子 | 配偶者 | 直系尊属 | その他 |
|---|---|---|---|---|---|
| 総　数 | 0.770 | 0.468 | 0.263 | 0.032 | 0.008 |
| 15～19歳 | 0.027 | 0.007 | 0.008 | 0.007 | 0.004 |
| 20～24 | 0.103 | 0.051 | 0.037 | 0.011 | 0.004 |
| 25～29 | 0.331 | 0.197 | 0.110 | 0.020 | 0.004 |
| 30～34 | 0.736 | 0.478 | 0.215 | 0.038 | 0.005 |
| 35～39 | 1.078 | 0.733 | 0.281 | 0.058 | 0.007 |
| 40～44 | 1.215 | 0.848 | 0.285 | 0.074 | 0.008 |
| 45～49 | 1.147 | 0.809 | 0.269 | 0.059 | 0.010 |
| 50～54 | 0.906 | 0.602 | 0.276 | 0.019 | 0.010 |
| 55～59 | 0.651 | 0.314 | 0.326 | 0.001 | 0.010 |
| 60～64 | 0.595 | 0.152 | 0.433 | 0.000 | 0.009 |
| 65～69 | 0.581 | 0.087 | 0.485 | 0.000 | 0.009 |
| 70～74 | 0.491 | 0.060 | 0.421 | 0.000 | 0.010 |
| 75歳以上 | 0.331 | 0.046 | 0.279 | 0.000 | 0.006 |

（２）組合健保

| 年齢階級 | 総数 | 子 | 配偶者 | 直系尊属 | その他 |
|---|---|---|---|---|---|
| 総　数 | 0.891 | 0.537 | 0.335 | 0.015 | 0.004 |
| 15～19歳 | 0.026 | 0.015 | 0.010 | 0.000 | 0.000 |
| 20～24 | 0.071 | 0.035 | 0.028 | 0.005 | 0.002 |
| 25～29 | 0.246 | 0.141 | 0.097 | 0.006 | 0.002 |
| 30～34 | 0.677 | 0.428 | 0.232 | 0.015 | 0.002 |
| 35～39 | 1.063 | 0.706 | 0.332 | 0.024 | 0.002 |
| 40～44 | 1.327 | 0.897 | 0.392 | 0.034 | 0.004 |
| 45～49 | 1.445 | 0.980 | 0.429 | 0.029 | 0.006 |
| 50～54 | 1.303 | 0.822 | 0.465 | 0.008 | 0.009 |
| 55～59 | 0.921 | 0.413 | 0.503 | 0.000 | 0.005 |
| 60～64 | 0.767 | 0.166 | 0.597 | 0.000 | 0.005 |
| 65～69 | 0.742 | 0.072 | 0.662 | 0.000 | 0.007 |
| 70～74 | 0.754 | 0.078 | 0.675 | 0.000 | 0.000 |
| 75歳以上 | － | － | － | － | － |

（３）法第３条第２項被保険者

| 年齢階級 | 総数 | 子 | 配偶者 | 直系尊属 | その他 |
|---|---|---|---|---|---|
| 総　数 | 0.516 | 0.267 | 0.223 | 0.013 | 0.013 |
| 15～19歳 | 0.068 | 0.034 | 0.034 | 0.000 | 0.000 |
| 20～24 | 0.191 | 0.102 | 0.069 | 0.008 | 0.012 |
| 25～29 | 0.407 | 0.249 | 0.148 | 0.007 | 0.002 |
| 30～34 | 0.530 | 0.331 | 0.176 | 0.020 | 0.004 |
| 35～39 | 0.749 | 0.477 | 0.227 | 0.044 | 0.001 |
| 40～44 | 0.732 | 0.473 | 0.220 | 0.030 | 0.009 |
| 45～49 | 0.714 | 0.467 | 0.200 | 0.036 | 0.011 |
| 50～54 | 0.596 | 0.368 | 0.195 | 0.019 | 0.014 |
| 55～59 | 0.463 | 0.236 | 0.198 | 0.004 | 0.025 |
| 60～64 | 0.431 | 0.169 | 0.240 | 0.001 | 0.021 |
| 65～69 | 0.396 | 0.102 | 0.284 | 0.001 | 0.008 |
| 70～74 | 0.393 | 0.058 | 0.326 | 0.000 | 0.009 |
| 75歳以上 | 0.421 | 0.116 | 0.305 | 0.000 | 0.000 |

## ５．標準報酬月額別扶養率

標準報酬月額別にみた扶養率を示したものが表７及び図３である。男性についてみると、協会（一般）、組合健保ともに、概ね標準報酬月額が20万円程度から60万円程度の間で、標準報酬月額の上昇とともに扶養率も増加する傾向にある。扶養率が最も高いのは、協会（一般）で標準報酬月額53万円の1.743、組合健保で標準報酬月額109万円の2.178となっている。

表７　標準報酬月額別扶養率（平成22年10月１日現在）

| 標準報酬月額 | 協会（一般） | | | 組合健保 | | |
|---|---|---|---|---|---|---|
| | 総　数 | 男性 | 女性 | 総　数 | 男性 | 女性 |
| 総　　数 | 0.770 | 1.121 | 0.207 | 0.891 | 1.222 | 0.134 |
| 58,000 円 | 0.596 | 0.876 | 0.146 | 0.200 | 0.333 | 0.000 |
| 68,000 | 0.452 | 0.704 | 0.162 | 0.000 | 0.000 | 0.000 |
| 78,000 | 0.392 | 0.699 | 0.157 | 0.167 | 0.000 | 0.200 |
| 88,000 | 0.354 | 0.631 | 0.195 | 0.500 | 1.000 | 0.167 |
| 98,000 | 0.575 | 0.907 | 0.179 | 0.442 | 0.647 | 0.308 |
| 104,000 | 0.331 | 0.605 | 0.221 | 0.275 | 0.444 | 0.238 |
| 110,000 | 0.314 | 0.594 | 0.210 | 0.242 | 0.545 | 0.151 |
| 118,000 | 0.331 | 0.638 | 0.205 | 0.313 | 0.304 | 0.314 |
| 126,000 | 0.295 | 0.554 | 0.206 | 0.274 | 0.377 | 0.241 |
| 134,000 | 0.304 | 0.571 | 0.201 | 0.211 | 0.444 | 0.151 |
| 142,000 | 0.295 | 0.547 | 0.196 | 0.232 | 0.373 | 0.190 |
| 150,000 | 0.371 | 0.686 | 0.189 | 0.208 | 0.415 | 0.144 |
| 160,000 | 0.317 | 0.562 | 0.191 | 0.223 | 0.404 | 0.146 |
| 170,000 | 0.327 | 0.565 | 0.187 | 0.195 | 0.337 | 0.135 |
| 180,000 | 0.358 | 0.596 | 0.187 | 0.229 | 0.459 | 0.117 |
| 190,000 | 0.363 | 0.590 | 0.189 | 0.237 | 0.398 | 0.149 |
| 200,000 | 0.454 | 0.711 | 0.184 | 0.274 | 0.443 | 0.127 |
| 220,000 | 0.487 | 0.718 | 0.196 | 0.225 | 0.366 | 0.103 |
| 240,000 | 0.602 | 0.833 | 0.210 | 0.249 | 0.403 | 0.083 |
| 260,000 | 0.742 | 0.974 | 0.219 | 0.420 | 0.607 | 0.090 |
| 280,000 | 0.897 | 1.114 | 0.234 | 0.505 | 0.715 | 0.086 |
| 300,000 | 0.996 | 1.235 | 0.233 | 0.607 | 0.825 | 0.098 |
| 320,000 | 1.130 | 1.349 | 0.265 | 0.748 | 0.961 | 0.094 |
| 340,000 | 1.241 | 1.453 | 0.283 | 0.922 | 1.159 | 0.114 |
| 360,000 | 1.304 | 1.518 | 0.275 | 1.038 | 1.265 | 0.182 |
| 380,000 | 1.408 | 1.606 | 0.302 | 1.137 | 1.329 | 0.179 |
| 410,000 | 1.423 | 1.631 | 0.276 | 1.264 | 1.443 | 0.158 |
| 440,000 | 1.517 | 1.702 | 0.297 | 1.433 | 1.588 | 0.189 |
| 470,000 | 1.575 | 1.738 | 0.326 | 1.466 | 1.604 | 0.213 |
| 500,000 | 1.429 | 1.649 | 0.235 | 1.648 | 1.771 | 0.220 |
| 530,000 | 1.596 | 1.743 | 0.296 | 1.702 | 1.799 | 0.339 |
| 560,000 | 1.543 | 1.703 | 0.252 | 1.790 | 1.875 | 0.083 |
| 590,000 | 1.424 | 1.623 | 0.213 | 1.826 | 1.936 | 0.395 |
| 620,000 | 1.534 | 1.680 | 0.254 | 1.796 | 1.879 | 0.045 |
| 650,000 | 1.497 | 1.664 | 0.214 | 1.819 | 1.948 | 0.115 |
| 680,000 | 1.520 | 1.662 | 0.232 | 1.920 | 1.936 | 1.286 |
| 710,000 | 1.339 | 1.550 | 0.182 | 1.858 | 1.918 | 0.273 |
| 750,000 | 1.447 | 1.613 | 0.210 | 1.798 | 1.858 | 0.667 |
| 790,000 | 1.297 | 1.511 | 0.190 | 1.906 | 2.006 | 0.273 |
| 830,000 | 1.432 | 1.589 | 0.214 | 1.988 | 2.102 | 0.200 |
| 880,000 | 1.354 | 1.536 | 0.193 | 1.748 | 1.809 | 1.167 |
| 930,000 | 1.442 | 1.590 | 0.233 | 2.080 | 2.131 | 1.000 |
| 980,000 | 1.228 | 1.445 | 0.203 | 1.973 | 2.149 | 0.000 |
| 1,030,000 | 1.430 | 1.574 | 0.269 | 2.018 | 2.094 | 0.000 |
| 1,090,000 | 1.392 | 1.560 | 0.220 | 1.941 | 2.178 | 0.167 |
| 1,150,000 | 1.521 | 1.669 | 0.264 | 1.540 | 1.829 | 0.222 |
| 1,210,000 | 1.416 | 1.571 | 0.244 | 1.686 | 1.792 | 0.278 |

図３　標準報酬月額別扶養率（平成22年10月１日現在）

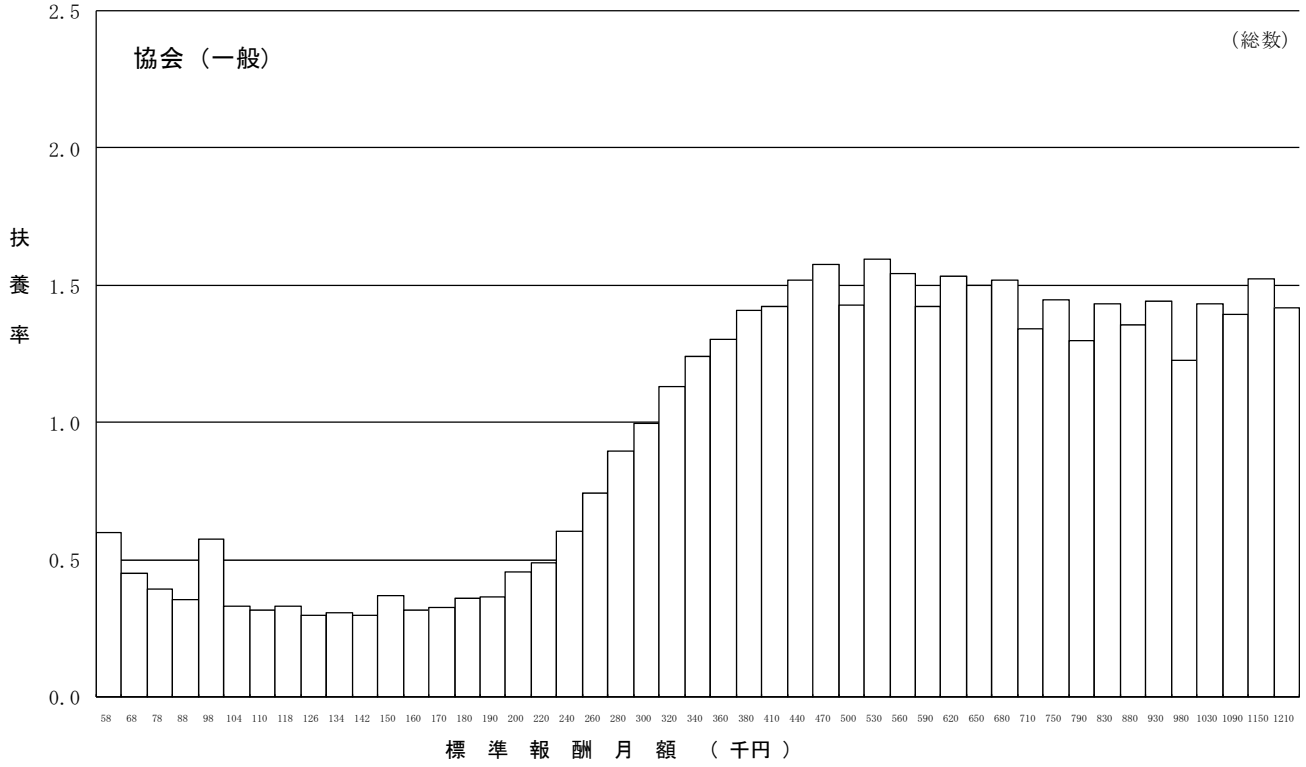


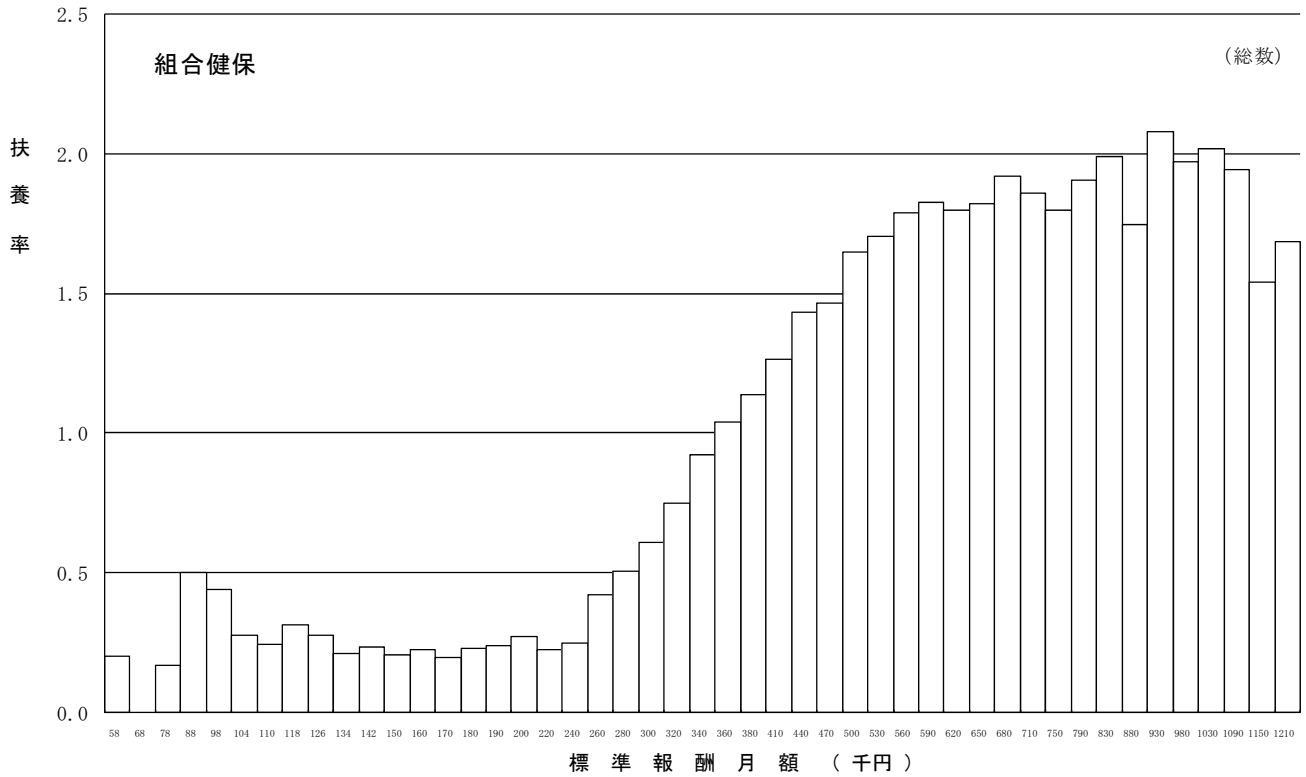

## ６．総報酬額階級別扶養率

被保険者の標準報酬月額の12ヶ月分に標準賞与額を加算したものを総報酬額とし、その総報酬額階級別に扶養率を示したものが表８である。男性についてみると、協会（一般）、組合健保ともに、概ね総報酬が200万円程度から700万円程度の間で、総報酬額の上昇に伴い扶養率も増加する傾向にある。扶養率が最も高いのは協会（一般）が1,700万円以上1,750万円未満の2.004、組合健保が1,850万円以上1,900万円未満の2.444となっている。また、800万円未満の階級においては、扶養率は協会（一般）の方が組合健保よりも高くなっている。

表８　総報酬額階級別扶養率（平成22年10月１日現在）

| 総報酬額階級 | 協会（一般） | | | 組合健保 | | |
|---|---|---|---|---|---|---|
| | 総　数 | 男性 | 女性 | 総　数 | 男性 | 女性 |
| 総　数 | 0.770 | 1.121 | 0.207 | 0.891 | 1.222 | 0.134 |
| ～　999,000 円 | 0.505 | 0.803 | 0.152 | 0.100 | 0.000 | 0.125 |
| 1,000,000 ～ 1,499,000 | 0.418 | 0.761 | 0.200 | 0.299 | 0.537 | 0.224 |
| 1,500,000 ～ 1,999,000 | 0.334 | 0.606 | 0.196 | 0.233 | 0.393 | 0.180 |
| 2,000,000 ～ 2,499,000 | 0.401 | 0.657 | 0.187 | 0.258 | 0.475 | 0.134 |
| 2,500,000 ～ 2,999,000 | 0.484 | 0.734 | 0.192 | 0.242 | 0.403 | 0.110 |
| 3,000,000 ～ 3,499,000 | 0.668 | 0.922 | 0.201 | 0.368 | 0.566 | 0.094 |
| 3,500,000 ～ 3,999,000 | 0.822 | 1.080 | 0.216 | 0.442 | 0.648 | 0.082 |
| 4,000,000 ～ 4,499,000 | 1.020 | 1.276 | 0.242 | 0.608 | 0.842 | 0.091 |
| 4,500,000 ～ 4,999,000 | 1.189 | 1.445 | 0.258 | 0.836 | 1.073 | 0.126 |
| 5,000,000 ～ 5,499,000 | 1.323 | 1.577 | 0.288 | 0.923 | 1.133 | 0.139 |
| 5,500,000 ～ 5,999,000 | 1.425 | 1.666 | 0.312 | 1.223 | 1.436 | 0.178 |
| 6,000,000 ～ 6,499,000 | 1.429 | 1.663 | 0.285 | 1.300 | 1.495 | 0.149 |
| 6,500,000 ～ 6,999,000 | 1.537 | 1.744 | 0.320 | 1.413 | 1.569 | 0.151 |
| 7,000,000 ～ 7,499,000 | 1.495 | 1.698 | 0.277 | 1.460 | 1.588 | 0.207 |
| 7,500,000 ～ 7,999,000 | 1.590 | 1.766 | 0.295 | 1.584 | 1.718 | 0.234 |
| 8,000,000 ～ 8,499,000 | 1.604 | 1.765 | 0.286 | 1.681 | 1.780 | 0.373 |
| 8,500,000 ～ 8,999,000 | 1.476 | 1.664 | 0.225 | 1.808 | 1.905 | 0.293 |
| 9,000,000 ～ 9,499,000 | 1.433 | 1.621 | 0.212 | 1.825 | 1.926 | 0.324 |
| 9,500,000 ～ 9,999,000 | 1.527 | 1.674 | 0.237 | 1.901 | 1.989 | 0.320 |
| 10,000,000 ～ 10,499,000 | 1.602 | 1.736 | 0.242 | 1.883 | 1.925 | 0.636 |
| 10,500,000 ～ 10,999,000 | 1.426 | 1.601 | 0.186 | 1.780 | 1.855 | 0.579 |
| 11,000,000 ～ 11,499,000 | 1.485 | 1.633 | 0.225 | 1.940 | 2.004 | 0.400 |
| 11,500,000 ～ 11,999,000 | 1.252 | 1.464 | 0.200 | 1.774 | 1.841 | 0.222 |
| 12,000,000 ～ 12,499,000 | 1.448 | 1.592 | 0.264 | 1.967 | 2.023 | 0.000 |
| 12,500,000 ～ 12,999,000 | 1.496 | 1.643 | 0.266 | 2.033 | 2.052 | 1.600 |
| 13,000,000 ～ 13,499,000 | 1.374 | 1.541 | 0.223 | 2.112 | 2.176 | 0.800 |
| 13,500,000 ～ 13,999,000 | 1.453 | 1.606 | 0.245 | 1.990 | 2.097 | 0.000 |
| 14,000,000 ～ 14,499,000 | 1.545 | 1.684 | 0.274 | 2.082 | 2.172 | 0.333 |
| 14,500,000 ～ 14,999,000 | 1.368 | 1.530 | 0.240 | 1.751 | 1.855 | 0.214 |
| 15,000,000 ～ 15,499,000 | 1.600 | 1.741 | 0.282 | 1.984 | 2.283 | 0.000 |
| 15,500,000 ～ 15,999,000 | 1.627 | 1.752 | 0.251 | 2.206 | 2.344 | 0.000 |
| 16,000,000 ～ 16,499,000 | 1.674 | 1.811 | 0.286 | 2.077 | 2.261 | 0.000 |
| 16,500,000 ～ 16,999,000 | 1.684 | 1.815 | 0.211 | 2.028 | 2.147 | 0.000 |
| 17,000,000 ～ 17,499,000 | 1.889 | 2.004 | 0.384 | 1.862 | 2.000 | 0.667 |
| 17,500,000 ～ 17,999,000 | 1.746 | 1.844 | 0.370 | 2.043 | 2.043 | 0.000 |
| 18,000,000 ～ 18,499,000 | 1.800 | 1.904 | 0.333 | 2.000 | 2.200 | 0.000 |
| 18,500,000 ～ 18,999,000 | 1.686 | 1.783 | 0.209 | 2.444 | 2.444 | 0.000 |
| 19,000,000 ～ 19,499,000 | 1.668 | 1.754 | 0.351 | 1.667 | 1.667 | 0.000 |
| 19,500,000 ～ 19,999,000 | 1.473 | 1.562 | 0.276 | 1.581 | 1.581 | 0.000 |
| 20,000,000 ～ | 1.542 | 1.663 | 0.136 | 0.667 | 1.000 | 0.000 |

## ７．年齢階級別平均標準報酬月額

被保険者の年齢階級別にみた平均標準報酬月額を示したものが表９－１及び図４である。男性は年齢階級別にみると山型をなしており、ピークは協会（一般）、組合健保ともに50～54歳で、協会（一般）が373,699円、組合健保が536,553円となっており、これを20歳未満の平均標準報酬月額と比較すると、協会（一般）は約2.14倍、組合健保は約2.75倍となっている。協会（一般）は40歳ごろ、組合健保は45歳ごろまでの平均標準報酬月額は年齢階級の上昇とともに３～５万円程度増加するが、その後はそれより小幅な増加となり、55歳を過ぎると平均標準報酬月額は年齢とともに概ね減少する傾向となっている。一方、女性の平均標準報酬月額は、協会（一般）は16万円～23万円台、組合健保は18万円～28万円台で推移している。

平均標準報酬月額について、組合健保の協会（一般）に対する比率でみると、男性は50～54歳、女性は40～44歳の階級が最も大きく、男性で約1.44倍、女性で約1.27倍となっており、また、平均では男性で約1.30倍、女性で約1.19倍となっている。

表９－１　年齢階級別平均標準報酬月額（平成22年10月１日現在）

| 年齢階級 | ①　協会(一般) | | | ②　組合健保 | | | 比率（②／①） | | |
|---|---|---|---|---|---|---|---|---|---|
| | 総数 | 男子 | 女子 | 総数 | 男性 | 女性 | 総数 | 男性 | 女性 |
| | 円 | 円 | 円 | 円 | 円 | 円 | | | |
| 総　数 | 278,275 | 315,673 | 218,221 | 363,352 | 408,767 | 259,447 | 1.306 | 1.295 | 1.189 |
| 15～19歳 | 167,271 | 174,512 | 159,523 | 191,856 | 194,950 | 184,179 | 1.147 | 1.117 | 1.155 |
| 20～24 | 196,816 | 208,666 | 186,515 | 225,879 | 238,073 | 211,222 | 1.148 | 1.141 | 1.132 |
| 25～29 | 229,271 | 246,116 | 208,422 | 272,632 | 292,353 | 243,103 | 1.189 | 1.188 | 1.166 |
| 30～34 | 260,502 | 285,339 | 218,920 | 319,846 | 350,707 | 262,465 | 1.228 | 1.229 | 1.199 |
| 35～39 | 288,152 | 321,577 | 223,750 | 366,412 | 406,621 | 276,362 | 1.272 | 1.264 | 1.235 |
| 40～44 | 304,668 | 350,279 | 226,944 | 410,223 | 458,647 | 288,822 | 1.346 | 1.309 | 1.273 |
| 45～49 | 312,816 | 369,962 | 229,866 | 448,965 | 507,931 | 281,075 | 1.435 | 1.373 | 1.223 |
| 50～54 | 315,394 | 373,699 | 230,663 | 468,030 | 536,553 | 267,674 | 1.484 | 1.436 | 1.160 |
| 55～59 | 310,314 | 360,856 | 226,727 | 446,532 | 503,850 | 260,598 | 1.439 | 1.396 | 1.149 |
| 60～64 | 277,010 | 303,786 | 214,697 | 324,450 | 343,700 | 235,593 | 1.171 | 1.131 | 1.097 |
| 65～69 | 260,793 | 277,058 | 214,472 | 285,039 | 294,596 | 229,392 | 1.093 | 1.063 | 1.070 |
| 70～74 | 256,351 | 272,966 | 214,364 | 279,627 | 284,966 | 240,250 | 1.091 | 1.044 | 1.121 |
| 75歳以上 | 256,370 | 282,856 | 206,011 | － | － | － | － | － | － |

図４　年齢階級別平均標準報酬月額（平成22年10月１日現在）

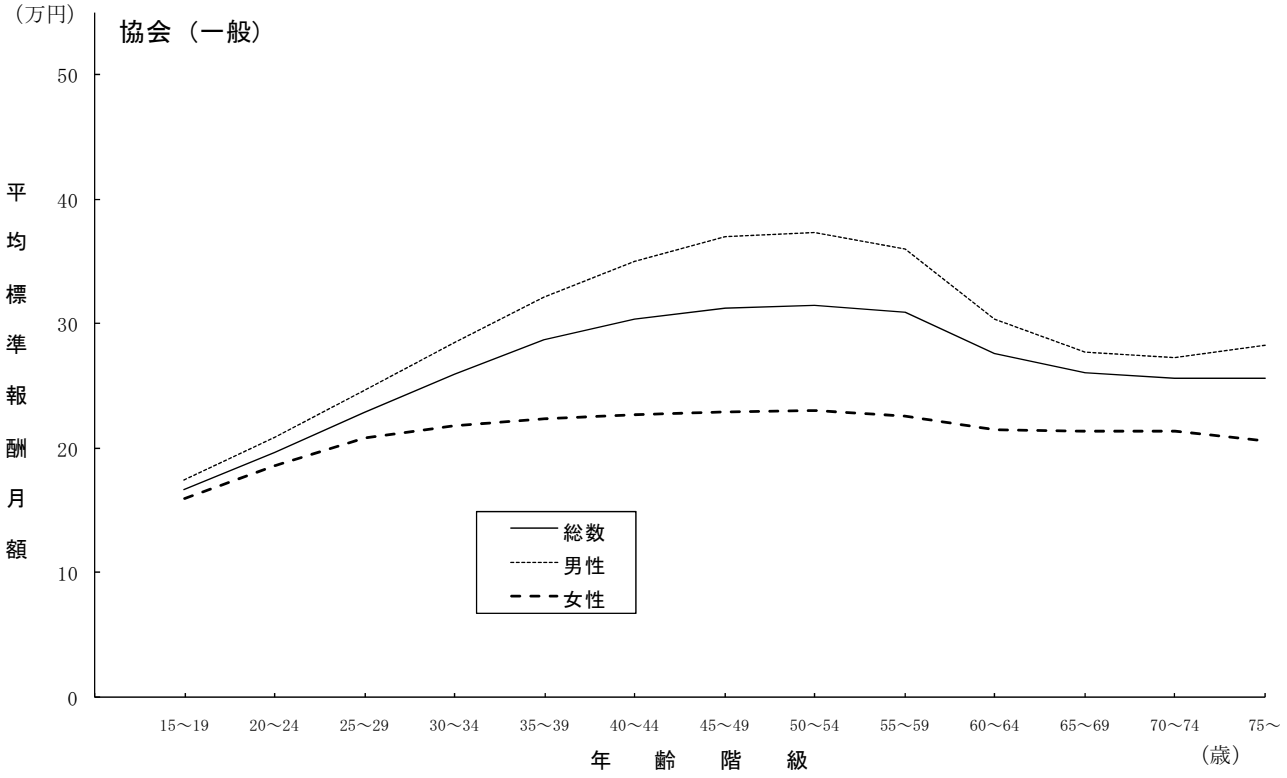


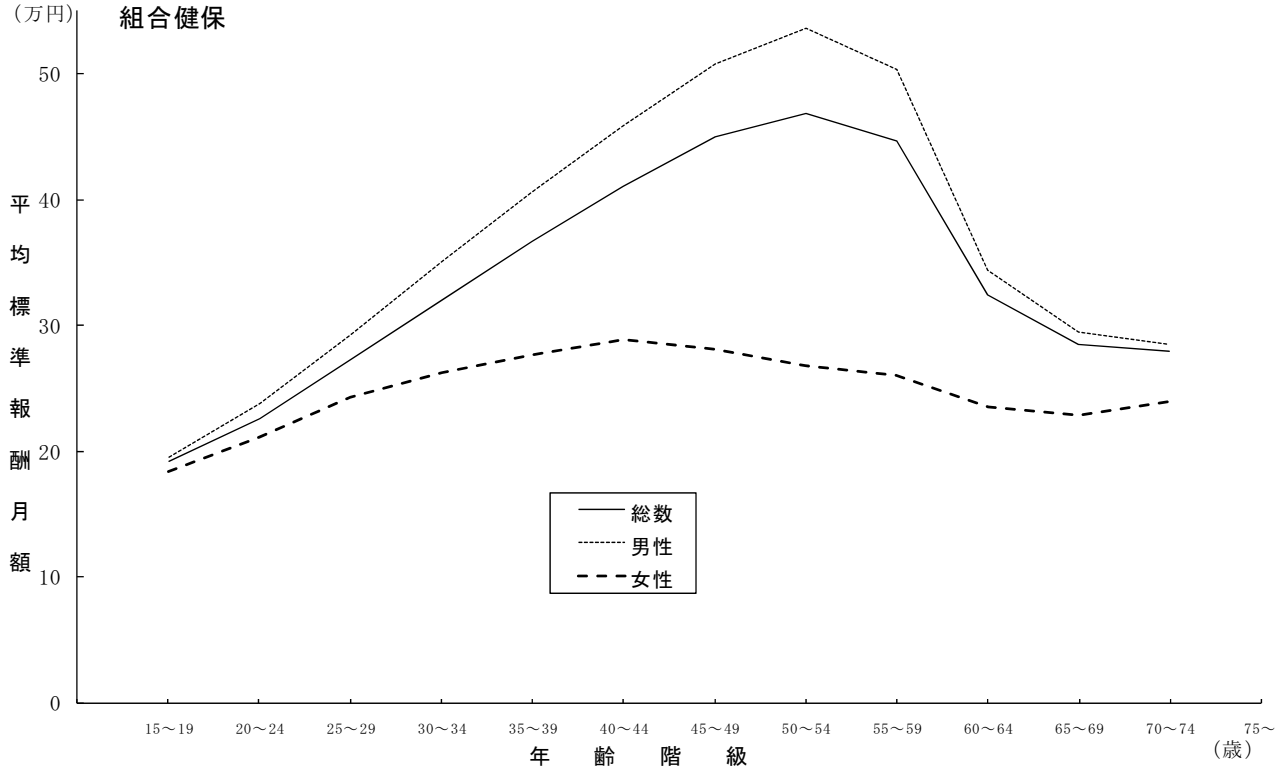

次に平成22年の平均標準報酬月額の伸び率を示したものが表９－２である。

平均標準報酬月額は、協会（一般）の総数は0.34％減、男性は0.46％減、女性は0.14％増、組合健保の総数は0.96％増、男性は0.72％増、女性は1.56％増となっている。この伸び率を要因に分解すると、報酬額変化分の影響で、協会（一般）の男性は0.58％減、女性は0.06％増、組合健保の男性は0.59％増、女性は1.01％増、年齢構成の変化による分の影響では、協会（一般）の男性は0.12％増、女性は0.08％増、組合健保の男性は0.13％増、女性は0.55％増となっている。

なお、報酬額変化分とは、年齢階級別の被保険者数を平成21年の調査客体数で固定し、年齢階級別の平均標準報酬月額のみを変動させてその伸び率を算出したものである。

表９－２　平均標準報酬月額の伸び率の要因分解

（１）協会（一般）

| | H21平均標準報酬月額 | H22平均標準報酬月額 | 伸び率（％） | 要因分解（％） | |
|---|---|---|---|---|---|
| | | | | 報酬額変化分 | 年齢構成の変化による分 |
| 総数 | 279,216 | 278,275 | ▲ 0.34 | ▲ 0.48 | 0.14 |
| 男性 | 317,127 | 315,672 | ▲ 0.46 | ▲ 0.58 | 0.12 |
| 女性 | 217,924 | 218,221 | 0.14 | 0.06 | 0.08 |

（２）組合健保

| | H21平均標準報酬月額 | H22平均標準報酬月額 | 伸び率（％） | 要因分解（％） | |
|---|---|---|---|---|---|
| | | | | 報酬額変化分 | 年齢構成の変化による分 |
| 総数 | 359,898 | 363,352 | 0.96 | 0.52 | 0.44 |
| 男性 | 405,845 | 408,767 | 0.72 | 0.59 | 0.13 |
| 女性 | 255,452 | 259,447 | 1.56 | 1.01 | 0.55 |

## ８．年齢階級別平均標準賞与額

平成21年10月1日から平成22年9月30日の１年間に支払われた標準賞与額の平均を年齢階級別に示したものが表10及び図５である。

年齢階級別の分布をみると、男性は協会（一般）、組合健保とも標準報酬月額と同様の山型をなしており、協会（一般）は45～49歳で、組合健保は50～54歳でピークとなっており、協会（一般）は509,333円、組合健保は1,713,935円となっている。これを20歳未満の平均標準賞与額と比較すると、協会（一般）は約4.84倍、組合健保は約6.49倍となり、いずれも平均標準報酬月額の場合よりも比率が大きく、組合健保の場合は特に大きくなっている。

女性の平均標準賞与額も男性とほぼ同様の傾向にあるが、男性と比べるとなだらかである。また、年齢の上昇に伴い男性との差は大きくなる傾向にあり、その中でも40歳～50歳代では男性よりもかなり低い金額になっている。

平均標準賞与額について、組合健保の協会（一般）に対する比率は平均で男性が約2.85倍、女性が約1.62倍となっており、協会（一般）と組合健保との比率は平均標準報酬月額の場合よりも大きくなっている。

表10　年齢階級別平均標準賞与額（平成22年10月１日現在）

| 年齢階級 | ①　協会（一般） | | | ②　組合健保 | | | 比率（②／①） | | |
|---|---|---|---|---|---|---|---|---|---|
| | 総数 | 男性 | 女性 | 総数 | 男性 | 女性 | 総数 | 男性 | 女性 |
| | 円 | 円 | 円 | 円 | 円 | 円 | | | |
| 総　数 | 372,502 | 407,886 | 316,728 | 960,245 | 1,160,830 | 514,524 | 2.578 | 2.846 | 1.624 |
| 15～19 歳 | 98,695 | 105,332 | 91,594 | 245,785 | 264,165 | 200,161 | 2.490 | 2.508 | 2.185 |
| 20～24 | 243,074 | 243,646 | 242,577 | 395,962 | 437,929 | 345,220 | 1.629 | 1.797 | 1.423 |
| 25～29 | 339,832 | 346,210 | 331,930 | 598,155 | 680,023 | 473,877 | 1.760 | 1.964 | 1.428 |
| 30～34 | 395,412 | 422,822 | 349,550 | 750,423 | 877,068 | 512,192 | 1.898 | 2.074 | 1.465 |
| 35～39 | 433,439 | 475,643 | 352,274 | 946,231 | 1,123,852 | 545,723 | 2.183 | 2.363 | 1.549 |
| 40～44 | 436,167 | 486,447 | 350,806 | 1,179,237 | 1,404,417 | 613,945 | 2.704 | 2.887 | 1.750 |
| 45～49 | 448,628 | 509,333 | 361,041 | 1,375,178 | 1,649,289 | 589,936 | 3.065 | 3.238 | 1.634 |
| 50～54 | 444,236 | 502,156 | 360,662 | 1,419,007 | 1,713,935 | 562,465 | 3.194 | 3.413 | 1.560 |
| 55～59 | 396,694 | 440,109 | 325,549 | 1,296,927 | 1,517,089 | 585,690 | 3.269 | 3.447 | 1.799 |
| 60～64 | 240,145 | 260,752 | 194,756 | 563,338 | 610,803 | 378,014 | 2.346 | 2.342 | 1.941 |
| 65～69 | 165,668 | 179,290 | 132,414 | 392,838 | 397,863 | 376,245 | 2.371 | 2.219 | 2.841 |
| 70～74 | 128,096 | 137,592 | 106,622 | 393,781 | 470,022 | 198,944 | 3.074 | 3.416 | 1.866 |
| 75歳以上 | 78,856 | 90,616 | 56,734 | － | － | － | － | － | － |

（注１）平均標準賞与額については、任意継続被保険者及び特例退職被保険者を除いて算出している。

（注２）標準賞与額とは、平成21年10月1日から平成22年9月30日の１年間に支払われた標準賞与額のことである。

図５　年齢階級別平均標準賞与額（平成 22 年 10 月 1 日現在）

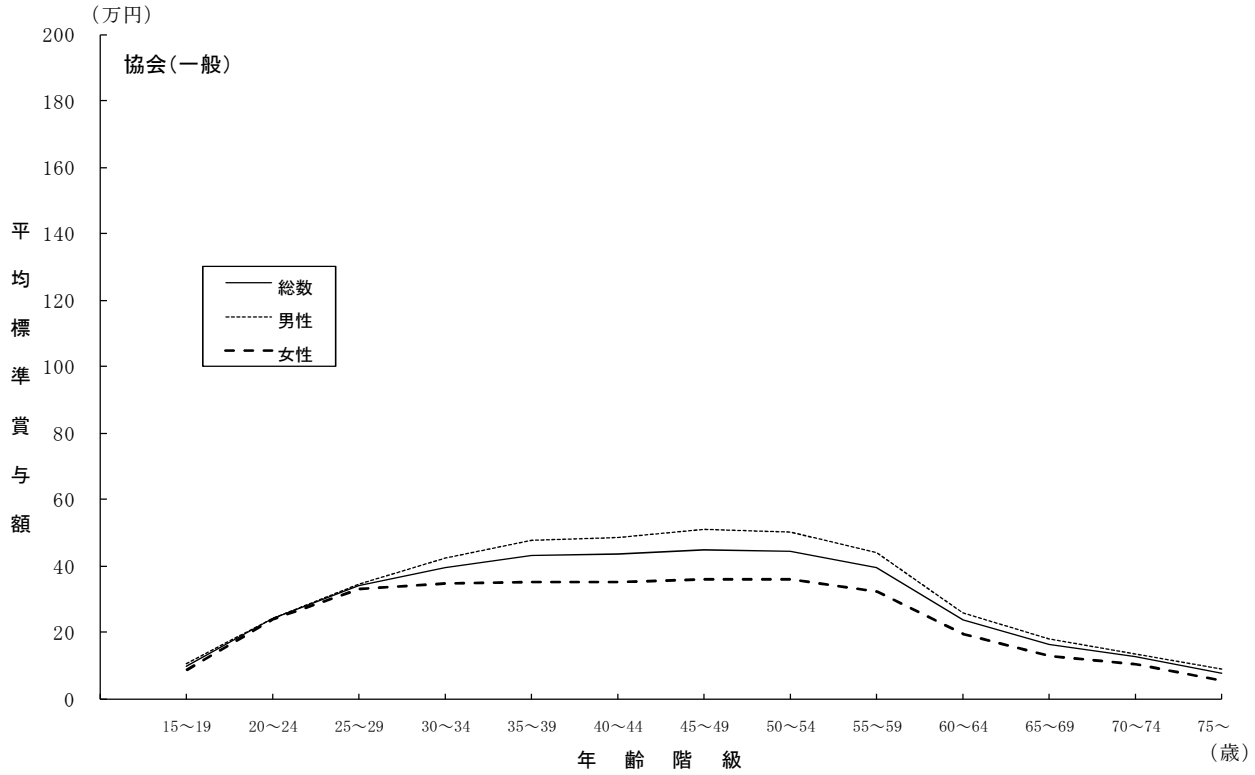


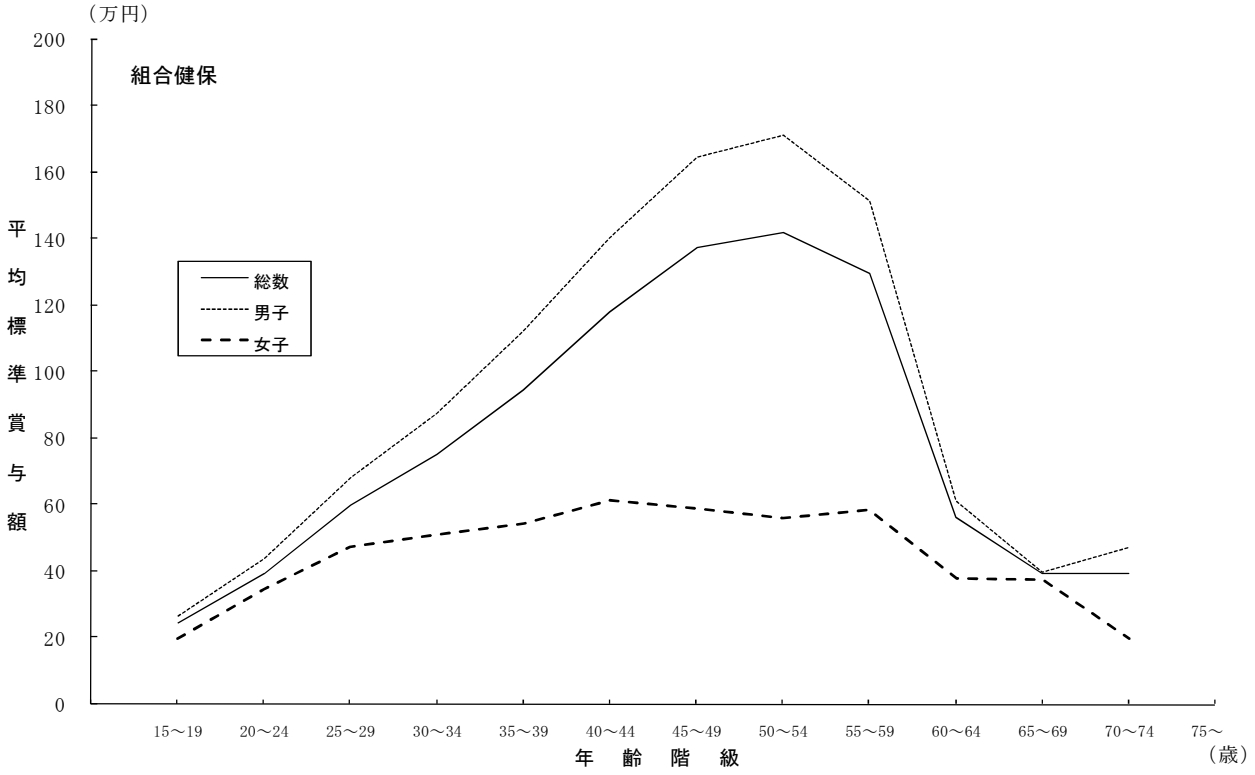

また、平均標準報酬月額と平均標準賞与額の比較を示したものが表11及び図６である。

総数における平均標準賞与額の平均標準報酬月額に対する比率をみると、協会（一般）は約1.34ヶ月分、組合健保は約2.64ヶ月分となっている。

この比率を年齢階級別にみると、協会（一般）、組合健保ともに山型をなしており、ピークは協会（一般）が30～34歳の約1.52ヶ月分、組合健保が45～49歳の約3.06ヶ月分となっている。その後は年齢の上昇とともに減少している。

次に男女別でみると、協会（一般）は男女ともに30～34歳、組合健保は男性が45～49歳、女性が55～59歳でピークとなっており、また、ピーク時の平均標準賞与額の平均標準報酬月額に対する比率は、協会（一般）男性が約1.48ヶ月分、組合健保男性が約3.25ヶ月分、協会（一般）女性が約1.60ヶ月分、組合健保女性が約2.25ヶ月分となっている。

また図６をみると、平均標準賞与額の平均標準報酬月額に対する比率は、協会（一般）において男性と女性の間に大きな差は見られないが、組合健保においては男性の方が高くなっている。

表11　年齢階級別平均標準報酬月額と平均標準賞与額の比較（平成22年10月１日現在）

（１）協会（一般）

| 年齢階級 | ①　平均標準報酬月額 | | | ②　平均標準賞与額 | | | 比率（②/①） | | |
|---|---|---|---|---|---|---|---|---|---|
| | 総数 | 男性 | 女性 | 総数 | 男性 | 女性 | 総数 | 男性 | 女性 |
| | 円 | 円 | 円 | 円 | 円 | 円 | | | |
| 総　数 | 278,275 | 315,673 | 218,221 | 372,502 | 407,886 | 316,728 | 1.339 | 1.292 | 1.451 |
| 15～19歳 | 167,271 | 174,512 | 159,523 | 98,695 | 105,332 | 91,594 | 0.590 | 0.604 | 0.574 |
| 20～24 | 196,816 | 208,666 | 186,515 | 243,074 | 243,646 | 242,577 | 1.235 | 1.168 | 1.301 |
| 25～29 | 229,271 | 246,116 | 208,422 | 339,832 | 346,210 | 331,930 | 1.482 | 1.407 | 1.593 |
| 30～34 | 260,502 | 285,339 | 218,920 | 395,412 | 422,822 | 349,550 | 1.518 | 1.482 | 1.597 |
| 35～39 | 288,152 | 321,577 | 223,750 | 433,439 | 475,643 | 352,274 | 1.504 | 1.479 | 1.574 |
| 40～44 | 304,668 | 350,279 | 226,944 | 436,167 | 486,447 | 350,806 | 1.432 | 1.389 | 1.546 |
| 45～49 | 312,816 | 369,962 | 229,866 | 448,628 | 509,333 | 361,041 | 1.434 | 1.377 | 1.571 |
| 50～54 | 315,394 | 373,699 | 230,663 | 444,236 | 502,156 | 360,662 | 1.409 | 1.344 | 1.564 |
| 55～59 | 310,314 | 360,856 | 226,727 | 396,694 | 440,109 | 325,549 | 1.278 | 1.220 | 1.436 |
| 60～64 | 277,010 | 303,786 | 214,697 | 240,145 | 260,752 | 194,756 | 0.867 | 0.858 | 0.907 |
| 65～69 | 260,793 | 277,058 | 214,472 | 165,668 | 179,290 | 132,414 | 0.635 | 0.647 | 0.617 |
| 70～74 | 256,351 | 272,966 | 214,364 | 128,096 | 137,592 | 106,622 | 0.500 | 0.504 | 0.497 |
| 75歳以上 | 256,370 | 282,856 | 206,011 | 78,856 | 90,616 | 56,734 | 0.308 | 0.320 | 0.275 |

（２）組合健保

| 年齢階級 | ①　平均標準報酬月額 | | | ②　平均標準賞与額 | | | 比率（②/①） | | |
|---|---|---|---|---|---|---|---|---|---|
| | 総数 | 男性 | 女性 | 総数 | 男性 | 女性 | 総数 | 男性 | 女性 |
| | 円 | 円 | 円 | 円 | 円 | 円 | | | |
| 総　数 | 363,352 | 408,767 | 259,447 | 960,245 | 1,160,830 | 514,524 | 2.643 | 2.840 | 1.983 |
| 15～19歳 | 191,856 | 194,950 | 184,179 | 245,785 | 264,165 | 200,161 | 1.281 | 1.355 | 1.087 |
| 20～24 | 225,879 | 238,073 | 211,222 | 395,962 | 437,929 | 345,220 | 1.753 | 1.839 | 1.634 |
| 25～29 | 272,632 | 292,353 | 243,103 | 598,155 | 680,023 | 473,877 | 2.194 | 2.326 | 1.949 |
| 30～34 | 319,846 | 350,707 | 262,465 | 750,423 | 877,068 | 512,192 | 2.346 | 2.501 | 1.951 |
| 35～39 | 366,412 | 406,621 | 276,362 | 946,231 | 1,123,852 | 545,723 | 2.582 | 2.764 | 1.975 |
| 40～44 | 410,223 | 458,647 | 288,822 | 1,179,237 | 1,404,417 | 613,945 | 2.875 | 3.062 | 2.126 |
| 45～49 | 448,965 | 507,931 | 281,075 | 1,375,178 | 1,649,289 | 589,936 | 3.063 | 3.247 | 2.099 |
| 50～54 | 468,030 | 536,553 | 267,674 | 1,419,007 | 1,713,935 | 562,465 | 3.032 | 3.194 | 2.101 |
| 55～59 | 446,532 | 503,850 | 260,598 | 1,296,927 | 1,517,089 | 585,690 | 2.904 | 3.011 | 2.247 |
| 60～64 | 324,450 | 343,700 | 235,593 | 563,338 | 610,803 | 378,014 | 1.736 | 1.777 | 1.605 |
| 65～69 | 285,039 | 294,596 | 229,392 | 392,838 | 397,863 | 376,245 | 1.378 | 1.351 | 1.640 |
| 70～74 | 279,627 | 284,966 | 240,250 | 393,781 | 470,022 | 198,944 | 1.408 | 1.649 | 0.828 |
| 75歳以上 | － | － | － | － | － | － | － | － | － |

（注１）平均標準賞与額については、任意継続被保険者及び特例退職被保険者を除いて算出している。

（注２）標準賞与額とは、平成21年10月1日から平成22年9月30日の１年間に支払われた標準賞与額のことである。

図６　平均標準報酬月額と平均標準賞与額の比較（平成22年10月１日現在）

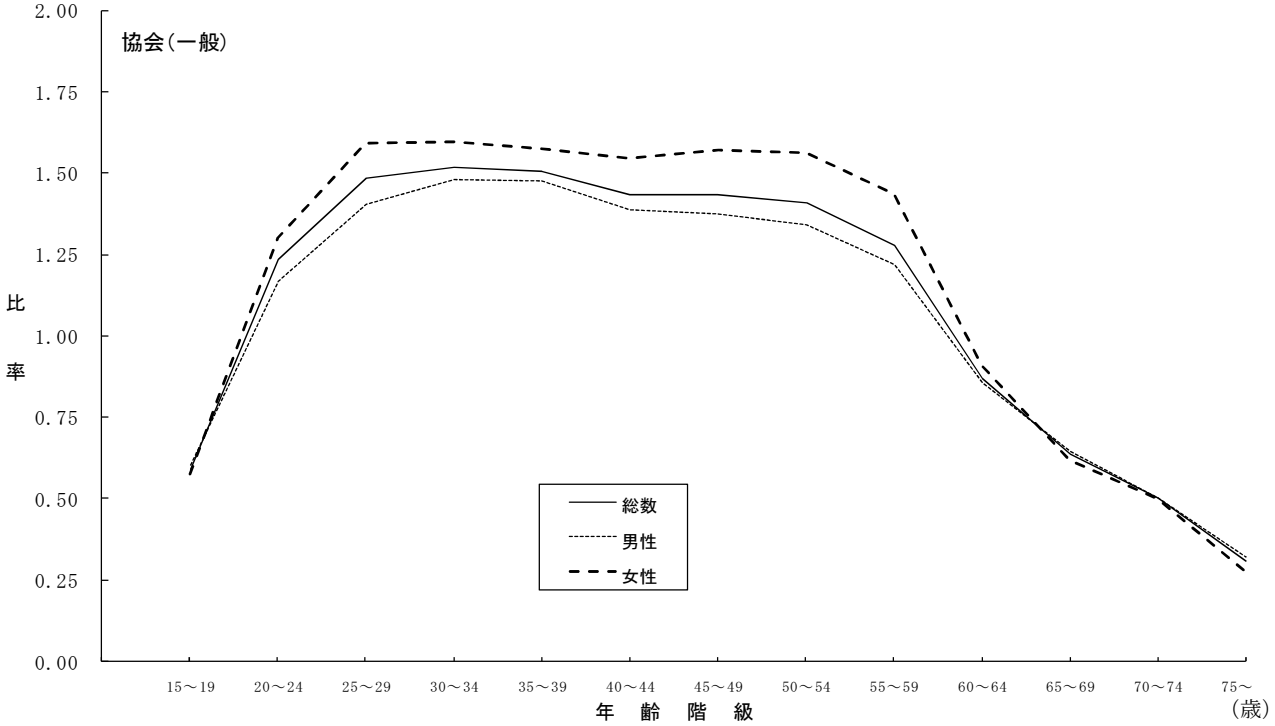


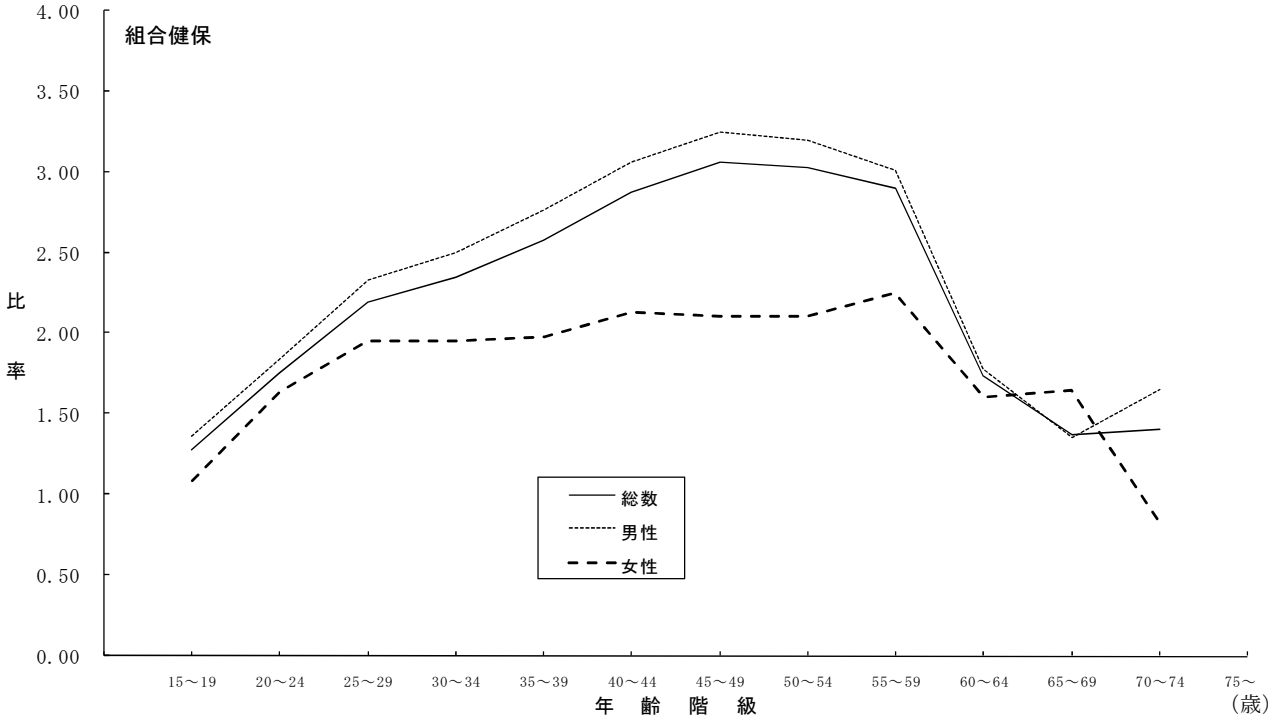

## ９．年齢階級別平均総報酬額

被保険者の平均総報酬額を年齢階級別に示したものが表12－１及び図７である。

年齢階級別の分布をみると、男性は協会（一般）、組合健保ともに標準報酬月額と同様の山型をなしており、ピークとなる年齢階級は、協会（一般）、組合健保ともに50～54歳で、協会（一般）が4,980,118円、組合健保が8,129,474円となっている。女性の平均総報酬額についても男性とほぼ同様の傾向にあり、協会（一般）は50～54歳、組合健保は40～44歳でピークとなっているが、男性と比べるとなだらかであり、年齢階級による格差があまりみられない。

組合健保の協会（一般）に対する比率をみると、男性は50～54歳、女性は40～44歳の階級が最も差が大きく、男性が約1.63倍、女性が約1.33倍となっており、また、平均では男性が約1.44倍、女性が約1.23倍となっている。

表12－１　年齢階級別平均総報酬額（平成22年10月１日現在）

| 年齢階級 | ①　協会（一般） | | | ②　組合健保 | | | 比率（②／①） | | |
|---|---|---|---|---|---|---|---|---|---|
| | 総数 | 男性 | 女性 | 総数 | 男性 | 女性 | 総数 | 男性 | 女性 |
| | 円 | 円 | 円 | 円 | 円 | 円 | | | |
| 総　数 | 3,703,805 | 4,184,342 | 2,932,134 | 5,281,029 | 6,008,408 | 3,616,833 | 1.426 | 1.436 | 1.234 |
| 15～19 | 2,105,876 | 2,199,395 | 2,005,805 | 2,548,062 | 2,603,561 | 2,410,304 | 1.210 | 1.184 | 1.202 |
| 20～24 | 2,604,052 | 2,746,874 | 2,479,914 | 3,105,451 | 3,294,810 | 2,877,848 | 1.193 | 1.199 | 1.160 |
| 25～29 | 3,089,163 | 3,297,793 | 2,830,939 | 3,865,482 | 4,187,151 | 3,383,864 | 1.251 | 1.270 | 1.195 |
| 30～34 | 3,518,668 | 3,843,846 | 2,974,271 | 4,582,535 | 5,082,047 | 3,653,807 | 1.302 | 1.322 | 1.228 |
| 35～39 | 3,887,888 | 4,330,558 | 3,034,964 | 5,336,558 | 5,997,792 | 3,855,704 | 1.373 | 1.385 | 1.270 |
| 40～44 | 4,088,586 | 4,685,116 | 3,072,057 | 6,095,246 | 6,900,779 | 4,075,759 | 1.491 | 1.473 | 1.327 |
| 45～49 | 4,198,397 | 4,943,078 | 3,117,466 | 6,748,040 | 7,729,396 | 3,953,885 | 1.607 | 1.564 | 1.268 |
| 50～54 | 4,224,552 | 4,980,118 | 3,126,545 | 7,018,659 | 8,129,474 | 3,770,731 | 1.661 | 1.632 | 1.206 |
| 55～59 | 4,114,823 | 4,762,619 | 3,043,474 | 6,625,991 | 7,527,543 | 3,701,442 | 1.610 | 1.581 | 1.216 |
| 60～64 | 3,546,100 | 3,882,435 | 2,763,390 | 4,306,419 | 4,558,137 | 3,144,476 | 1.214 | 1.174 | 1.138 |
| 65～69 | 3,269,109 | 3,469,495 | 2,698,422 | 3,586,640 | 3,686,509 | 3,005,127 | 1.097 | 1.063 | 1.114 |
| 70～74 | 3,189,286 | 3,393,141 | 2,674,155 | 3,449,560 | 3,511,208 | 2,994,906 | 1.082 | 1.035 | 1.120 |
| 75歳以上 | 3,153,139 | 3,482,080 | 2,527,700 | － | － | － | － | － | － |

図７　年齢階級別平均総報酬額（平成22年10月１日現在）

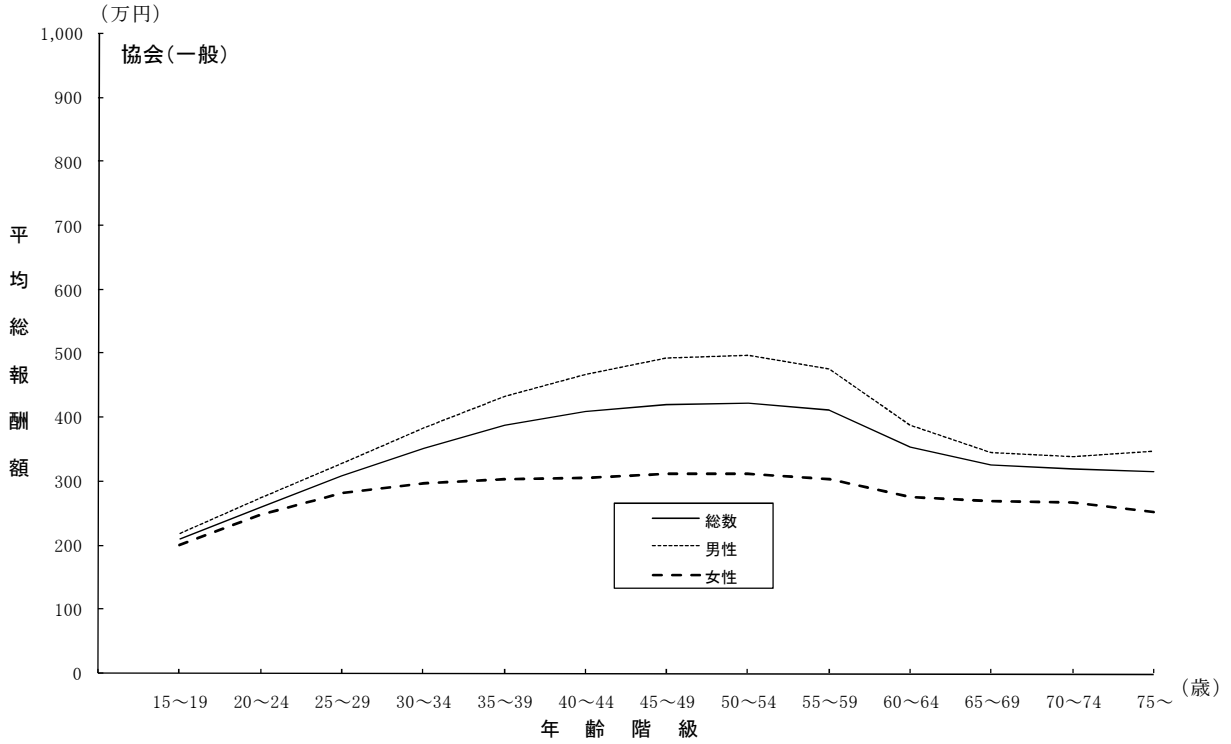


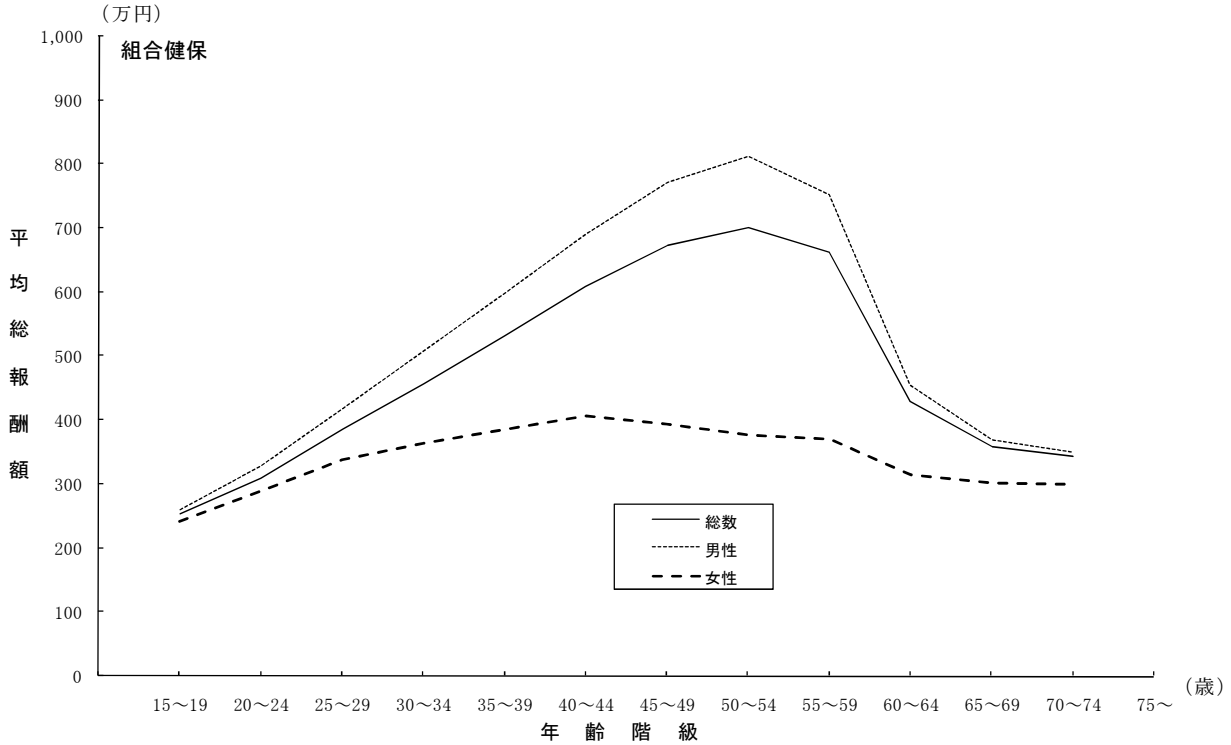

次に平成22年の平均総報酬額の伸び率を示したものが表12－２である。

これによると、平均総報酬額は、協会（一般）の総数は0.72％減、男性は0.95％減、女性は横ばい、組合健保の総数は0.06％減、男性は0.33％減、女性は0.70％増となっている。この伸び率を要因に分解すると、報酬額変化分の影響で、協会（一般）の男性は1.05％減、女性は0.07％減、組合健保の男性は0.45％減、女性は0.08％増、年齢構成の変化による分の影響で、協会（一般）の男性は0.10％増、女性は0.07％増、組合健保の男性は0.12％増、女性は0.62％増となっている。

なお、報酬額変化分とは、年齢階級別の被保険者数を平成21年の調査客体数で固定し、年齢階級別の平均総報酬額のみを変動させてその伸び率を算出したものである。

表12－２　平均総報酬額の伸び率の要因分解

（１）協会（一般）

| | 平成21年<br>平均総報酬額<br>（円） | 平成22年<br>平均総報酬額<br>（円） | 伸び率<br>（％） | 要因分解（％） | |
|---|---|---|---|---|---|
| | | | | 報酬額変化分 | 年齢構成の<br>変化による分 |
| 総数 | 3,730,602 | 3,703,806 | ▲ 0.72 | ▲ 0.84 | 0.13 |
| 男性 | 4,224,532 | 4,184,342 | ▲ 0.95 | ▲ 1.05 | 0.10 |
| 女性 | 2,932,054 | 2,932,134 | 0.00 | ▲ 0.07 | 0.07 |

（２）組合健保

| | 平成21年<br>平均総報酬額<br>（円） | 平成22年<br>平均総報酬額<br>（円） | 伸び率<br>（％） | 要因分解（％） | |
|---|---|---|---|---|---|
| | | | | 報酬額変化分 | 年齢構成の<br>変化による分 |
| 総数 | 5,283,962 | 5,281,029 | ▲ 0.06 | ▲ 0.52 | 0.47 |
| 男性 | 6,028,398 | 6,008,408 | ▲ 0.33 | ▲ 0.45 | 0.12 |
| 女性 | 3,591,730 | 3,616,833 | 0.70 | 0.08 | 0.62 |

## １０．年齢階級別標準賞与額０円の被保険者の割合

標準賞与額について、支給額が０円の被保険者の割合を年齢階級別に示したものが表13である。総数でみると、協会（一般）は0.368、組合健保は0.188となっており、協会（一般）の方が組合健保よりも割合が高くなっている。

次に男女別、年齢階級別にみると、男性については協会（一般）、組合健保ともに年齢の上昇に伴い、いったん割合は減少したのち、再び上昇する傾向にある。最も割合の低い年齢階級は、協会（一般）が30～34歳で0.299、組合健保が45～49歳で0.102となっており、逆に最も割合の高い年齢階級は、協会（一般）は75歳以上で0.857、組合健保は70～74歳で0.609となっている。女性についても男性と同様の傾向であり、最も割合の低い年齢階級は、協会（一般）が25～29歳で0.312、組合健保が55～59歳で0.232となっており、逆に最も割合の高い年齢階級は、協会（一般）が75歳以上で0.883、組合健保が65～69歳で0.667となっている。

表13　年齢階級別標準賞与額０円の被保険者の割合（平成22年10月１日現在）

| 年齢階級 | 協会（一般） | | | 組合健保 | | |
|---|---|---|---|---|---|---|
| | 総数 | 男性 | 女性 | 総数 | 男性 | 女性 |
| 総　数 | 0.368 | 0.376 | 0.356 | 0.188 | 0.143 | 0.288 |
| 15～19歳 | 0.391 | 0.374 | 0.410 | 0.195 | 0.151 | 0.304 |
| 20～24 | 0.332 | 0.331 | 0.334 | 0.215 | 0.187 | 0.249 |
| 25～29 | 0.309 | 0.307 | 0.312 | 0.212 | 0.159 | 0.292 |
| 30～34 | 0.307 | 0.299 | 0.320 | 0.203 | 0.139 | 0.322 |
| 35～39 | 0.319 | 0.312 | 0.335 | 0.178 | 0.114 | 0.322 |
| 40～44 | 0.343 | 0.343 | 0.342 | 0.161 | 0.108 | 0.293 |
| 45～49 | 0.351 | 0.362 | 0.336 | 0.142 | 0.102 | 0.256 |
| 50～54 | 0.363 | 0.380 | 0.338 | 0.146 | 0.109 | 0.254 |
| 55～59 | 0.393 | 0.412 | 0.362 | 0.160 | 0.138 | 0.232 |
| 60～64 | 0.504 | 0.516 | 0.477 | 0.331 | 0.338 | 0.304 |
| 65～69 | 0.638 | 0.646 | 0.620 | 0.478 | 0.509 | 0.377 |
| 70～74 | 0.762 | 0.762 | 0.762 | 0.625 | 0.609 | 0.667 |
| 75歳以上 | 0.866 | 0.857 | 0.883 | － | － | － |

（注１）標準賞与額０円の割合については、任意継続被保険者及び特例退職被保険者を除いて算出している。

（注２）標準賞与額とは、平成21年10月1日から平成22年9月30日の１年間に支払われた標準賞与額のことである。

## １１．年齢階級別、被保険者期間別構成等

被保険者期間（資格取得後平成22年10月１日までの期間）が１年未満か、１年以上かにより、年齢階級別に被保険者の総数に対する割合を示したものが表14である。

被保険者期間１年未満の割合は、年齢階級総数で協会（一般）17.2%、組合健保13.4%となっており、年齢の上昇に伴い概ね減少する傾向にあるが、学卒者の新規加入の影響により、25歳未満で１年未満の被保険者が多くなっている。また、定年後の再就職による加入の影響により、60歳以上65歳未満の１年未満の被保険者の割合は、前後の年齢階級と比べて多くなっている。

表14　年齢階級別、被保険者期間別被保険者構成（平成22年10月１日現在）

（単位：%）

| 年齢階級 | 協会（一般） | | | 組合健保 | | |
|---|---|---|---|---|---|---|
| | 総数 | 1年未満 | 1年以上 | 総数 | 1年未満 | 1年以上 |
| 総　数 | 100.0 | 17.2 | 82.8 | 100.0 | 13.4 | 86.6 |
| 15～19歳 | 100.0 | 74.4 | 25.6 | 100.0 | 60.5 | 39.5 |
| 20～24 | 100.0 | 37.7 | 62.3 | 100.0 | 31.2 | 68.8 |
| 25～29 | 100.0 | 22.9 | 77.1 | 100.0 | 18.0 | 82.0 |
| 30～34 | 100.0 | 17.4 | 82.6 | 100.0 | 13.3 | 86.7 |
| 35～39 | 100.0 | 15.0 | 85.0 | 100.0 | 11.5 | 88.5 |
| 40～44 | 100.0 | 14.2 | 85.8 | 100.0 | 10.3 | 89.7 |
| 45～49 | 100.0 | 13.0 | 87.0 | 100.0 | 8.2 | 91.8 |
| 50～54 | 100.0 | 11.4 | 88.6 | 100.0 | 7.8 | 92.2 |
| 55～59 | 100.0 | 10.4 | 89.6 | 100.0 | 7.7 | 92.3 |
| 60～64 | 100.0 | 18.1 | 81.9 | 100.0 | 19.0 | 81.0 |
| 65～69 | 100.0 | 14.0 | 86.0 | 100.0 | 4.3 | 95.7 |
| 70～74 | 100.0 | 9.7 | 90.3 | 100.0 | 1.9 | 98.1 |
| 75歳以上 | 100.0 | 3.2 | 96.8 | － | － | － |

次に、被保険者期間別に年齢階級別平均標準報酬月額について比較したものが表15である。

平均標準報酬月額の被保険者期間による比率は、年齢階級総数をみると組合健保の方が若干大きい。また、年齢階級別にみると、協会（一般）は75歳以上、組合健保は70～74歳で最も小さくなっており、協会（一般）は50～54歳で、組合健保は45～49歳の階級で最も大きくなっている。また、40歳以上では、組合健保よりも協会（一般）の方が概ね比率が大きい傾向にある。

表15　年齢階級別、被保険者期間別平均標準報酬月額（平成22年10月１日現在）

| 年齢階級 | 協会（一般） | | | 組合健保 | | |
|---|---|---|---|---|---|---|
| | 1年未満 ① | 1年以上 ② | 比率 ②／① | 1年未満 ③ | 1年以上 ④ | 比率 ④／③ |
| | 円 | 円 | | 円 | 円 | |
| 総　数 | 219,892 | 290,377 | 1.321 | 279,886 | 376,236 | 1.344 |
| 15～19歳 | 162,276 | 181,786 | 1.120 | 179,288 | 211,117 | 1.178 |
| 20～24 | 186,190 | 203,241 | 1.092 | 207,004 | 234,443 | 1.133 |
| 25～29 | 209,330 | 235,196 | 1.124 | 236,491 | 280,551 | 1.186 |
| 30～34 | 227,034 | 267,561 | 1.179 | 276,993 | 326,446 | 1.179 |
| 35～39 | 236,631 | 297,274 | 1.256 | 301,404 | 374,880 | 1.244 |
| 40～44 | 238,736 | 315,613 | 1.322 | 329,803 | 419,423 | 1.272 |
| 45～49 | 240,509 | 323,582 | 1.345 | 343,123 | 458,448 | 1.336 |
| 50～54 | 240,782 | 325,037 | 1.350 | 381,743 | 475,355 | 1.245 |
| 55～59 | 238,259 | 318,689 | 1.338 | 387,089 | 451,518 | 1.166 |
| 60～64 | 222,054 | 289,142 | 1.302 | 284,452 | 333,820 | 1.174 |
| 65～69 | 203,449 | 270,145 | 1.328 | 194,348 | 289,081 | 1.487 |
| 70～74 | 195,582 | 262,866 | 1.344 | 292,000 | 279,392 | 0.957 |
| 75歳以上 | 247,970 | 256,645 | 1.035 | － | － | － |

## １２．業態別被保険者構成割合、扶養率等

業態別にみた被保険者の構成割合、扶養率、平均標準報酬月額及び平均標準賞与額を示したのが表16である。

業態の大分類による被保険者総数に占める割合を高い順にみると、協会（一般）は製造業の20.0%、医療・福祉の15.3%、卸売・小売業の14.8%、組合健保は製造業の33.6%（うち機械器具が17.1%）、卸売・小売業の15.1%、サービス業の10.2%となっている。

扶養率の高い業態は、協会(一般)では建設業の1.127、鉱業・採石業・砂利採取業の1.113、組合健保では鉱業・採石業・砂利採取業の2.000、電気・ガス・熱供給・水道業の1.434、であり、逆に低い業態は、協会（一般）では公務の0.327、組合健保では医療・福祉の0.482となっている。

平均標準報酬月額の最も高い業態は、協会（一般）は金融業、保険業の328,579円、組合健保は電気・ガス・熱供給・水道業の495,359円、であり逆に最も低い業態は、協会（一般）では公務の182,336円、組合健保では宿泊業、飲食サービス業の278,730円となっている。また、最高額と最低額との比率は、協会（一般）は、約1.80倍、組合健保は約1.78倍となっている。

また、平均標準賞与額の最も高い業態は、協会（一般）は金融業・保険業の590,738円であり、組合健保は電気・ガス・熱供給・水道の1,804,729円である。逆に最も低い業態は、協会（一般）では公務の150,544円、組合健保では宿泊業・飲食サービス業の383,640円となり、また、最高額と最低額との比率は、協会（一般）が約3.92倍、組合健保が約4.70倍となっている。

表16　業態別被保険者構成割合、扶養率、平均標準報酬月額及び平均標準賞与額（平成22年10月１日現在）

| 業態別 | 協会（一般） | | | | 組合健保 | | | |
|---|---|---|---|---|---|---|---|---|
| | 構成割合 | 扶養率 | 平均標準報酬月額 | 平均標準賞与額 | 構成割合 | 扶養率 | 平均標準報酬月額 | 平均標準賞与額 |
| | % | | 円 | 円 | % | | 円 | 円 |
| 総数 | 100.0 | 0.770 | 278,275 | 372,502 | 100.0 | 0.891 | 363,352 | 960,245 |
| 農林水産業 | 0.8 | 0.868 | 254,610 | 348,021 | 0.3 | 0.962 | 320,058 | 1,025,144 |
| 鉱業、採石業、砂利採取業 | 0.2 | 1.113 | 310,530 | 379,370 | 0.0 | 2.000 | 441,111 | 1,524,000 |
| 建設業 | 9.0 | 1.127 | 313,124 | 284,376 | 2.8 | 1.206 | 410,164 | 1,203,000 |
| 製造業 | 20.0 | 0.848 | 284,120 | 408,044 | 33.6 | 1.048 | 384,365 | 1,174,694 |
| 食料品 | 3.9 | 0.658 | 245,363 | 348,526 | 2.1 | 0.801 | 341,224 | 1,050,892 |
| 繊維工業・繊維製品 | 1.1 | 0.589 | 230,373 | 222,580 | 0.6 | 0.646 | 310,210 | 500,304 |
| 木材・木製品 | 0.8 | 0.935 | 264,484 | 224,403 | 0.2 | 0.972 | 307,014 | 533,380 |
| 化学工業 | 2.1 | 0.904 | 299,959 | 530,510 | 6.4 | 1.014 | 394,112 | 1,329,475 |
| 金属工業 | 2.5 | 0.974 | 306,875 | 416,954 | 2.2 | 1.082 | 372,961 | 1,115,194 |
| 機械器具 | 6.5 | 0.914 | 299,042 | 459,577 | 17.1 | 1.105 | 393,988 | 1,216,174 |
| その他 | 3.2 | 0.877 | 296,422 | 397,518 | 5.0 | 1.035 | 374,513 | 1,021,134 |
| 電気・ガス・熱供給・水道 | 0.7 | 1.035 | 323,627 | 586,383 | 1.6 | 1.434 | 495,359 | 1,804,729 |
| 情報通信業 | 1.9 | 0.749 | 326,396 | 355,041 | 8.6 | 0.790 | 405,357 | 808,548 |
| 運輸業、郵便業 | 7.8 | 0.965 | 270,149 | 242,809 | 6.9 | 1.073 | 353,993 | 792,408 |
| 卸売業、小売業 | 14.8 | 0.808 | 287,850 | 363,821 | 15.1 | 0.758 | 318,589 | 716,164 |
| 金融業、保険業 | 0.7 | 0.910 | 328,579 | 590,738 | 7.8 | 0.801 | 397,816 | 1,255,690 |
| 不動産業、物品賃貸業 | 2.1 | 0.823 | 302,307 | 332,301 | 1.3 | 0.858 | 399,533 | 952,248 |
| 学術研究、専門・技術サービス | 3.5 | 0.753 | 318,280 | 444,529 | 0.8 | 0.785 | 410,868 | 858,000 |
| 宿泊業、飲食サービス業 | 3.0 | 0.640 | 251,333 | 184,705 | 1.3 | 0.542 | 278,730 | 383,640 |
| 生活関連サービス業、娯楽 | 3.1 | 0.626 | 268,047 | 256,988 | 0.9 | 0.639 | 314,521 | 604,286 |
| 教育、学習支援業 | 1.5 | 0.464 | 261,401 | 349,826 | 0.3 | 0.585 | 429,043 | 1,433,085 |
| 医療、福祉 | 15.3 | 0.459 | 267,598 | 542,849 | 2.9 | 0.482 | 349,939 | 750,903 |
| 複合サービス業 | 1.2 | 0.771 | 247,274 | 568,075 | 0.8 | 0.770 | 331,633 | 918,668 |
| サービス業 | 9.7 | 0.719 | 263,844 | 319,844 | 10.2 | 0.653 | 319,487 | 592,972 |
| 公務 | 2.4 | 0.327 | 182,336 | 150,544 | 0.7 | 0.907 | 344,344 | 921,815 |
| 任意継続分 | 2.1 | 0.920 | 215,574 | － | 2.3 | 0.8 | 294,331 | － |
| 特例退職分 | . | | | | 1.8 | 0.9 | 254,158 | － |

（注１）業態別総数における平均標準賞与額については、任意継続被保険者及び特例退職被保険者を除いて算出している。

（注２）標準賞与額とは、平成21年10月1日から平成22年9月30日の１年間に支払われた標準賞与額のことである。

## １３．規模別被保険者構成割合、扶養率等

事業所の従業員数（規模）別にみた被保険者の構成割合、扶養率、平均標準報酬月額及び平均標準賞与額を示したものが表17である。

被保険者構成割合が高い規模は、協会（一般）では規模100～299人の17.4％であり、また、規模100人未満の割合は61.3％となっている。一方、組合健保では規模1,000人以上が48.9％と最も高く、また、規模100人以上の割合は83.9％と、協会（一般）とは逆の傾向にある。

規模別の扶養率は、協会（一般）は規模が大きくなるにつれ扶養率は概ね減少の傾向にあり、規模５人未満の0.880が最も高くなっている。一方、組合健保は規模の違いによるはっきりとした傾向はみられないが、その中でも規模10～19人が0.996と最も高くなっている。

規模と平均標準報酬月額との関係をみると、協会（一般）は規模５～９人でピークを迎えたのち規模が大きくなるにつれ概ね減少傾向となるが、組合健保は20～29人でピークを迎えたのち300人以上で再び上昇している。

また、規模と平均標準賞与額との関係をみると、協会（一般）、組合健保とも規模が大きくなるに伴い高くなる傾向にある。協会（一般）では規模500～999人の537,536円、組合健保では規模1,000人以上の1,158,995円が最も高くなっている。

表17　事業所の規模別被保険者構成割合、扶養率、平均標準報酬月額及び平均標準賞与額（平成22年10月１日現在）

| 規模別 | 協会（一般） | | | | 組合健保 | | | |
|---|---|---|---|---|---|---|---|---|
| | 構成割合 | 扶養率 | 平均標準報酬月額 | 平均標準賞与額 | 構成割合 | 扶養率 | 平均標準報酬月額 | 平均標準賞与額 |
| | % | | 円 | 円 | % | | 円 | 円 |
| 総数 | 100.0 | 0.770 | 278,275 | 372,502 | 100.0 | 0.891 | 363,352 | 960,245 |
| 1～4人 | 8.4 | 0.880 | 272,246 | 129,546 | 0.4 | 0.658 | 307,604 | 270,928 |
| 5～9 | 10.3 | 0.832 | 298,427 | 226,260 | 0.7 | 0.853 | 364,512 | 352,701 |
| 10～19 | 12.5 | 0.835 | 298,225 | 292,228 | 1.5 | 0.996 | 367,833 | 527,395 |
| 20～29 | 7.8 | 0.810 | 288,819 | 342,524 | 1.3 | 0.905 | 368,467 | 570,950 |
| 30～49 | 9.5 | 0.804 | 283,167 | 369,783 | 2.6 | 0.848 | 357,249 | 559,668 |
| 50～99 | 12.9 | 0.754 | 272,409 | 412,623 | 5.5 | 0.827 | 341,031 | 651,614 |
| 100～299 | 17.4 | 0.711 | 270,821 | 475,448 | 14.4 | 0.829 | 337,864 | 731,482 |
| 300～499 | 6.2 | 0.681 | 273,793 | 523,504 | 8.6 | 0.825 | 343,945 | 829,186 |
| 500～999 | 5.9 | 0.674 | 274,582 | 537,536 | 12.0 | 0.890 | 354,327 | 897,885 |
| 1,000人以上 | 7.0 | 0.635 | 257,644 | 456,455 | 48.9 | 0.932 | 386,744 | 1,158,995 |
| 任意継続分 | 2.1 | 0.920 | 215,574 | ・ | 2.3 | 0.848 | 294,331 | － |
| 特例退職分 | ・ | ・ | ・ | ・ | 1.8 | 0.853 | 254,158 | － |

（注１）規模別総数における平均標準賞与額については、任意継続被保険者及び特例退職被保険者を除いて算出している。
（注２）標準賞与額とは、平成21年10月1日から平成22年9月30日の１年間に支払われた標準賞与額のことである。

## １４．被保険者数の推移について

１）被保険者数の総人口に対する割合について

総人口に対する被保険者数の割合（以下、「被保険者割合」という。）の推移を男女計について年齢階級別に示したものが図８－１、８－２である。

被保険者割合を協会（一般）と組合健保の計でみると、平成12年から17年にかけては20歳代前半及び50歳代以降で減少しているが、平成17年から22年にかけてはいずれの年齢階級においても概ね増加しており、これらはそれぞれの期間の雇用環境の悪化と改善が影響しているものと考えられる。

また、被保険者割合を協会（一般）と組合健保のそれぞれについてみると、協会（一般）は平成12年から17年にかけては25～39歳、45～49歳を除き減少しているが、平成17年から22年にかけては30～70歳未満の各年齢階級で増加している。一方、組合健保は平成12年から17年にかけては30～49歳で増加しており、平成17年から22年にかけては全ての年齢階級で増加している。

図８－１　年齢階級別にみた被保険者数（男女計）の総人口に対する割合の推移
（各年10月１日現在）

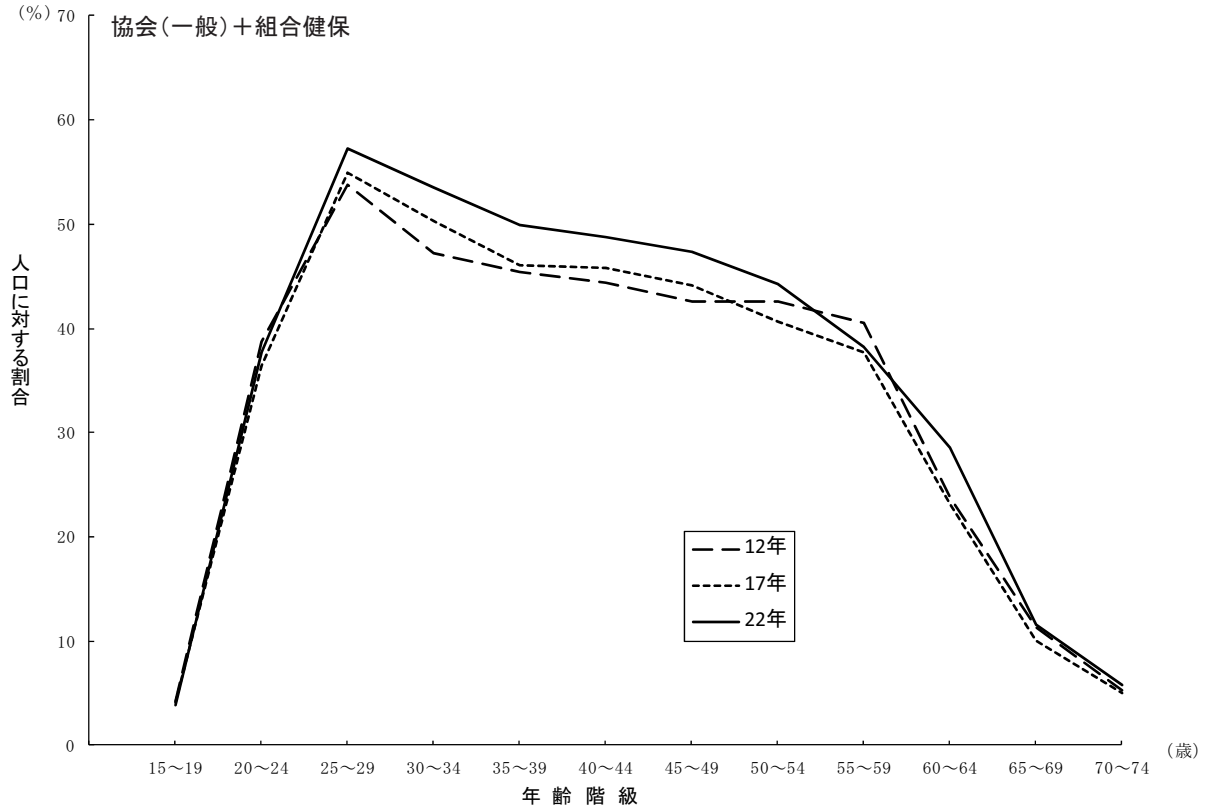


（注）被保険者数は、調査結果に抽出倍率を乗じたものとしている。

図８－２　年齢階級別にみた被保険者数（男女計）の総人口に対する割合の推移
（各年10月１日現在）

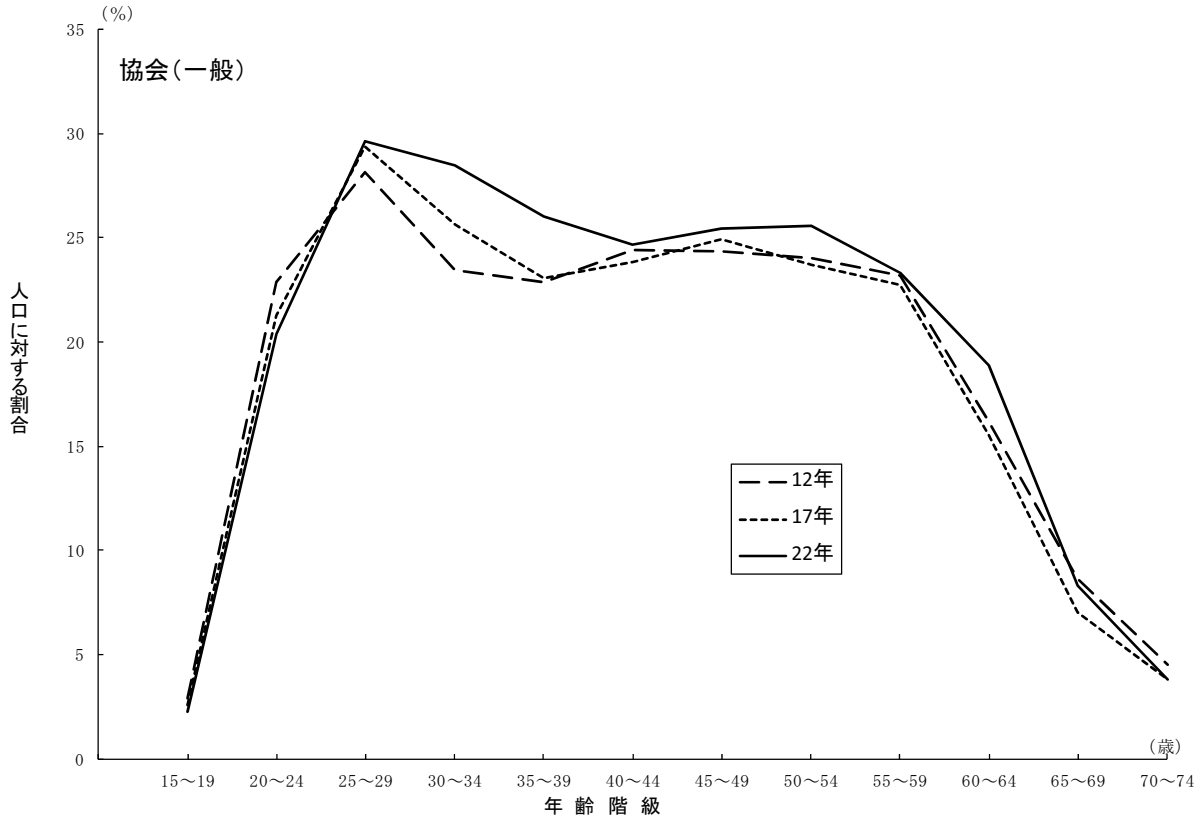


（注）被保険者数は、調査結果に抽出倍率を乗じたものとしている。

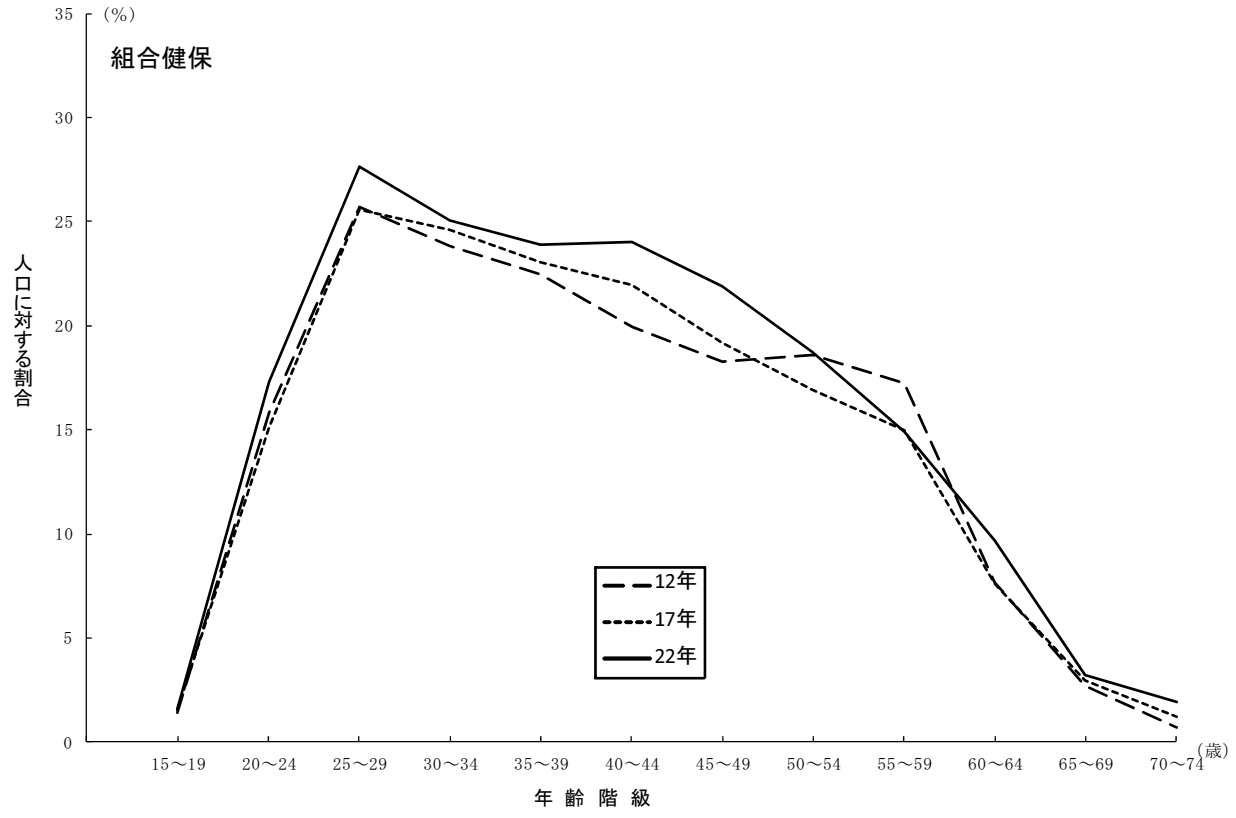


（注）被保険者数は、調査結果に抽出倍率を乗じたものとしている。

男性人口に対する男性被保険者数の割合の推移を年齢階級別に示したものが図９－１、９－２である。

男性について被保険者割合を協会（一般）と組合健保との計でみると、平成12年から17年にかけては概ね横ばい、平成17年から平成22年にかけては概ね増加している。

また、男性人口に対する被保険者割合を協会（一般）と組合健保のそれぞれについてみると、平成12年から17年にかけては協会（一般）は20歳代前半が、組合健保においては20歳代後半の減少幅が大きくなっており、平成17年から平成22年にかけては、協会（一般）の20歳代は減少しているが、組合健保は増加している。

図９－１　年齢階級別にみた男性被保険者数の男性人口に対する割合の推移
（各年10月１日現在）

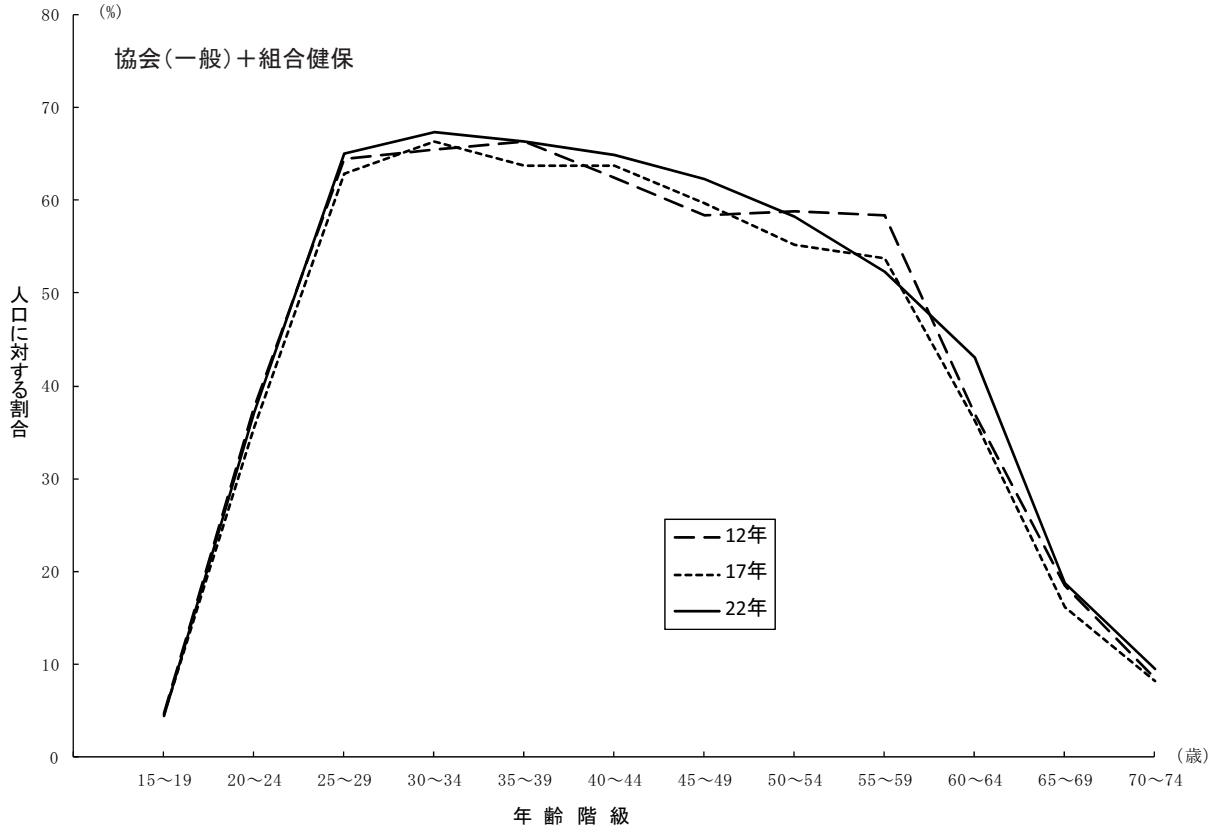


（注）被保険者数は、調査結果に抽出倍率を乗じたものとしている。

図９－２　年齢階級別にみた男性被保険者数の男性人口に対する割合の推移
（各年10月１日現在）

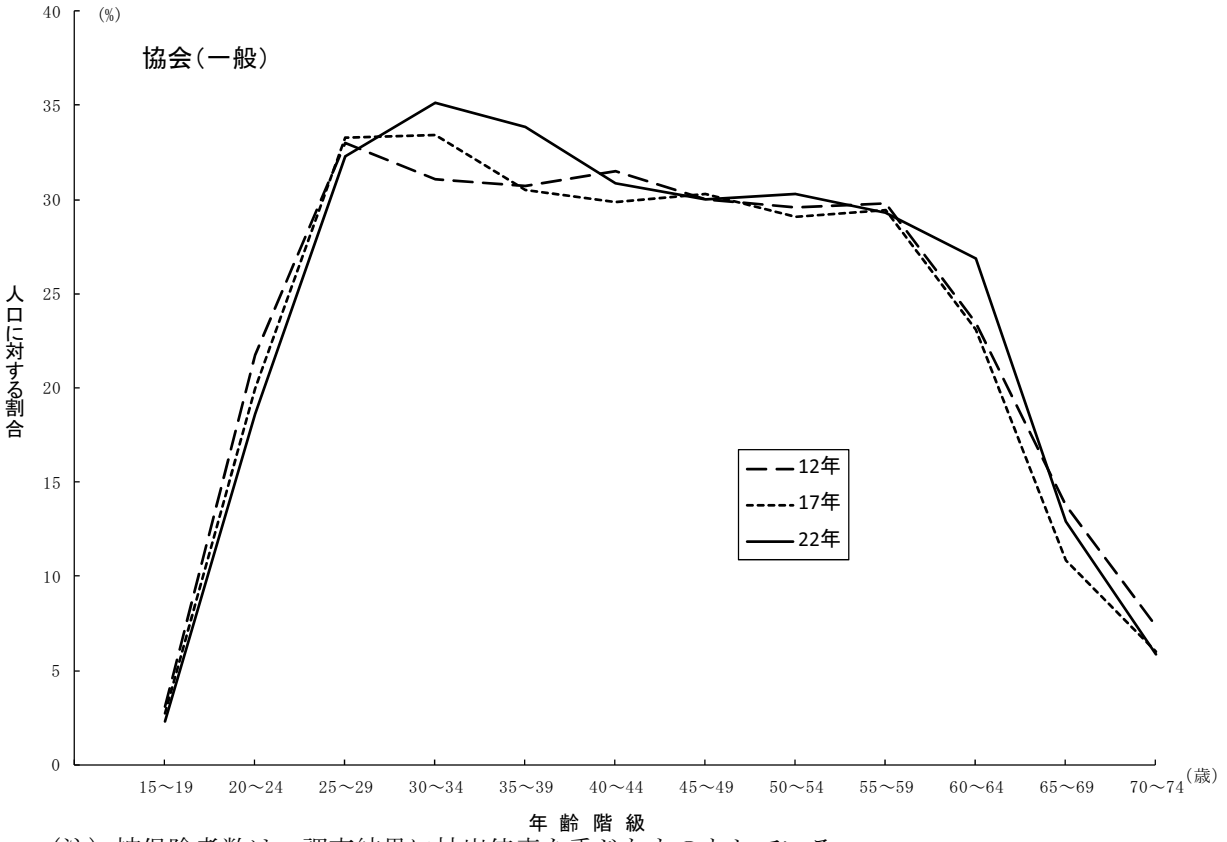


（注）被保険者数は、調査結果に抽出倍率を乗じたものとしている。

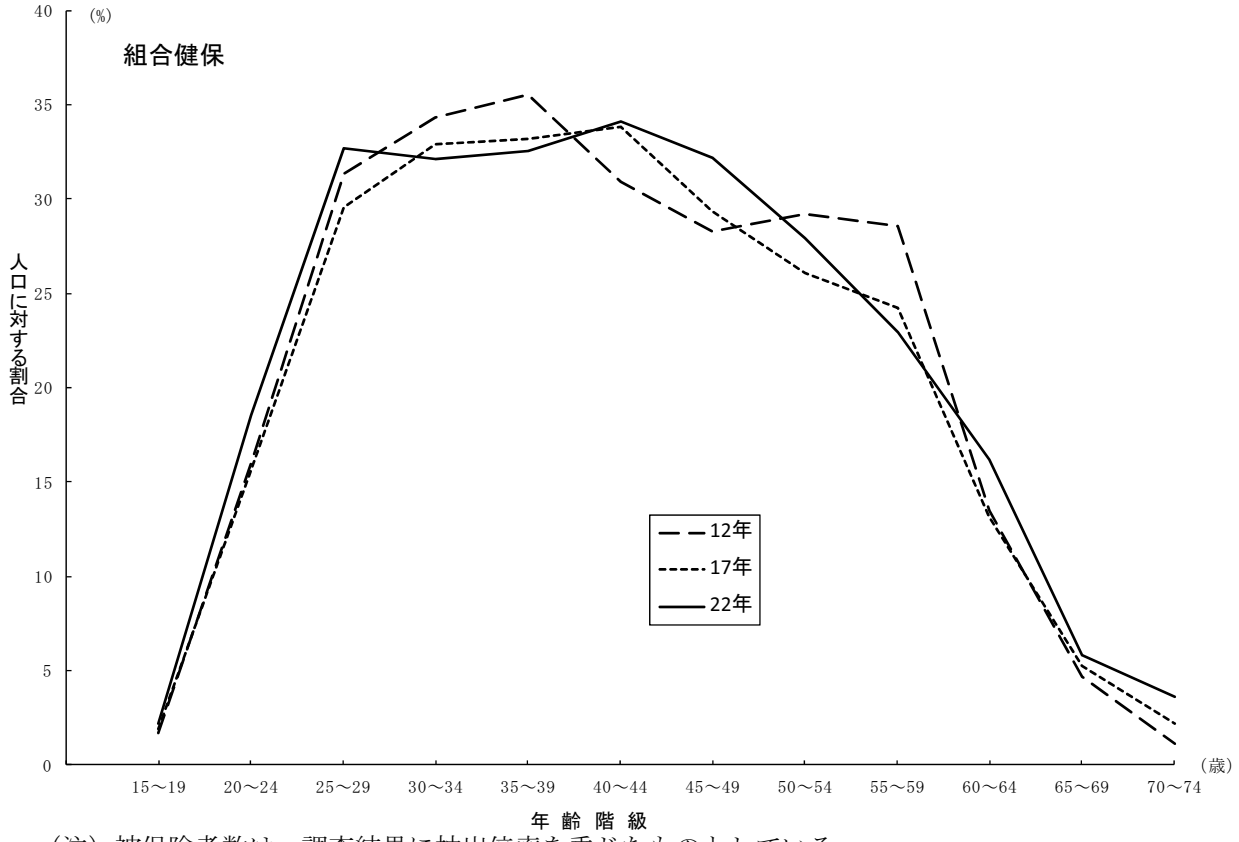


（注）被保険者数は、調査結果に抽出倍率を乗じたものとしている。

女性人口に対する女性被保険者数の割合の推移を年齢階級別に示したものが図10－１、10－２である。

女性について被保険者割合を協会（一般）と組合健保との計でみると、平成12年から平成17年にかけては、20歳代後半から40歳代後半にかけて、増加がみられる。平成17年から平成22年にかけては20歳代後半以降全年齢階級で増加しており、30歳代から50歳代にかけては増加の幅が男性よりも大きくなっている。これらはそれぞれの期間の雇用環境の変化が男性と同様にあるとともに、被用者として就労する女性が増加したことが大きく影響しているものと考えられる。

また、女性人口に対する被保険者割合を協会（一般）と組合健保に分け、それぞれを平成21年についてみると、協会（一般）、組合健保ともに25歳以上30歳未満でピークを迎えるが、組合健保はその後減少し続けるのに対し、協会（一般）は40歳代で再び増加に転じ、45歳以上50歳未満で再びピークを迎えた後に減少に転じている。

図10－１　年齢階級別にみた女性被保険者数の女性人口に対する割合の推移
（各年10月１日現在）

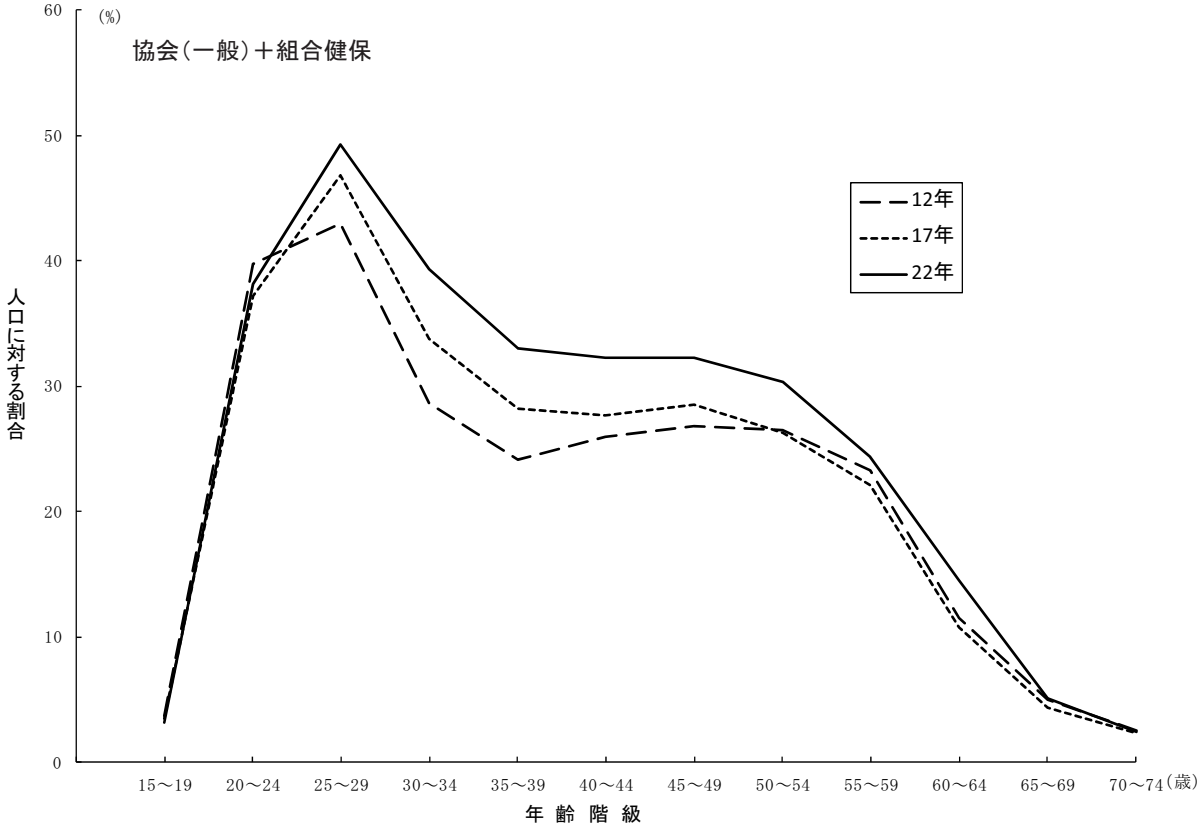


（注）被保険者数は、調査結果に抽出倍率を乗じたものとしている。

図10－２　年齢階級別にみた女性被保険者数の女性人口に対する割合の推移
（各年10月１日現在）

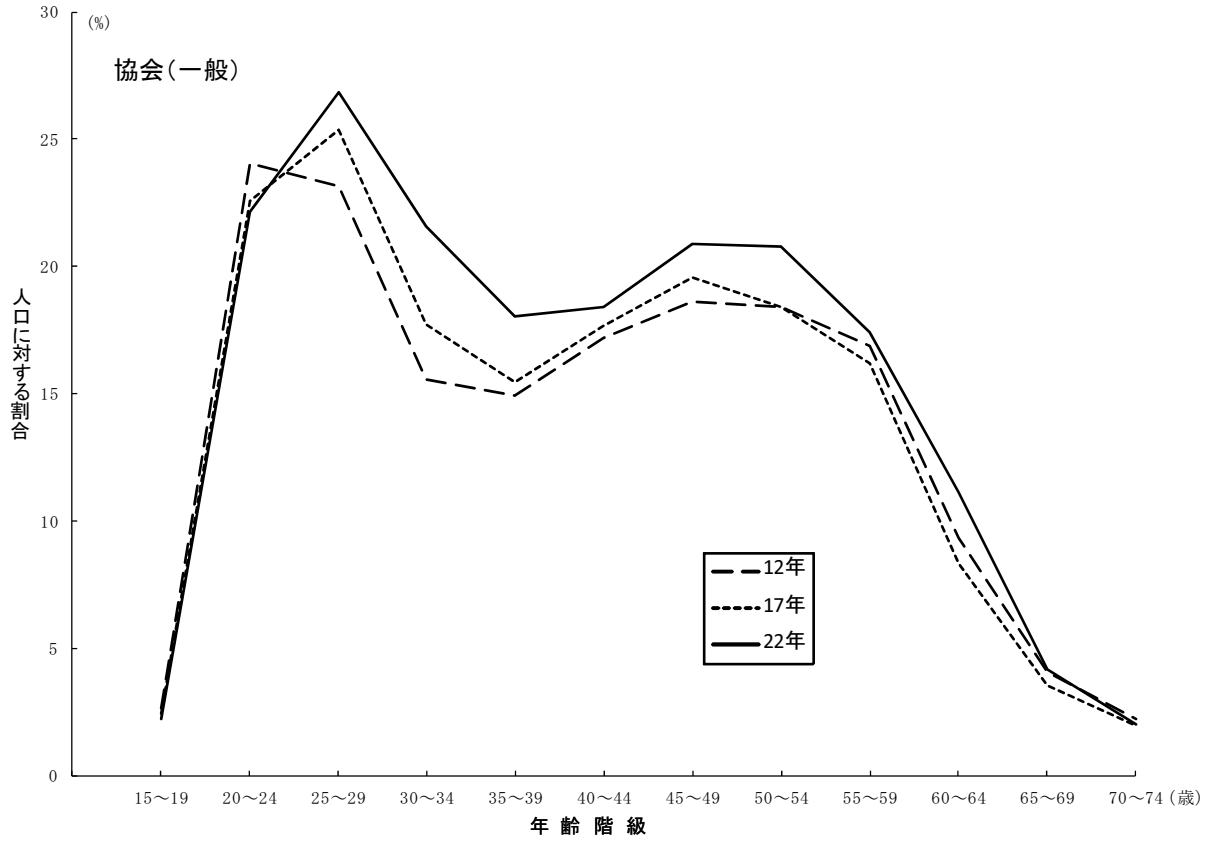


（注）被保険者数は、調査結果に抽出倍率を乗じたものとしている。

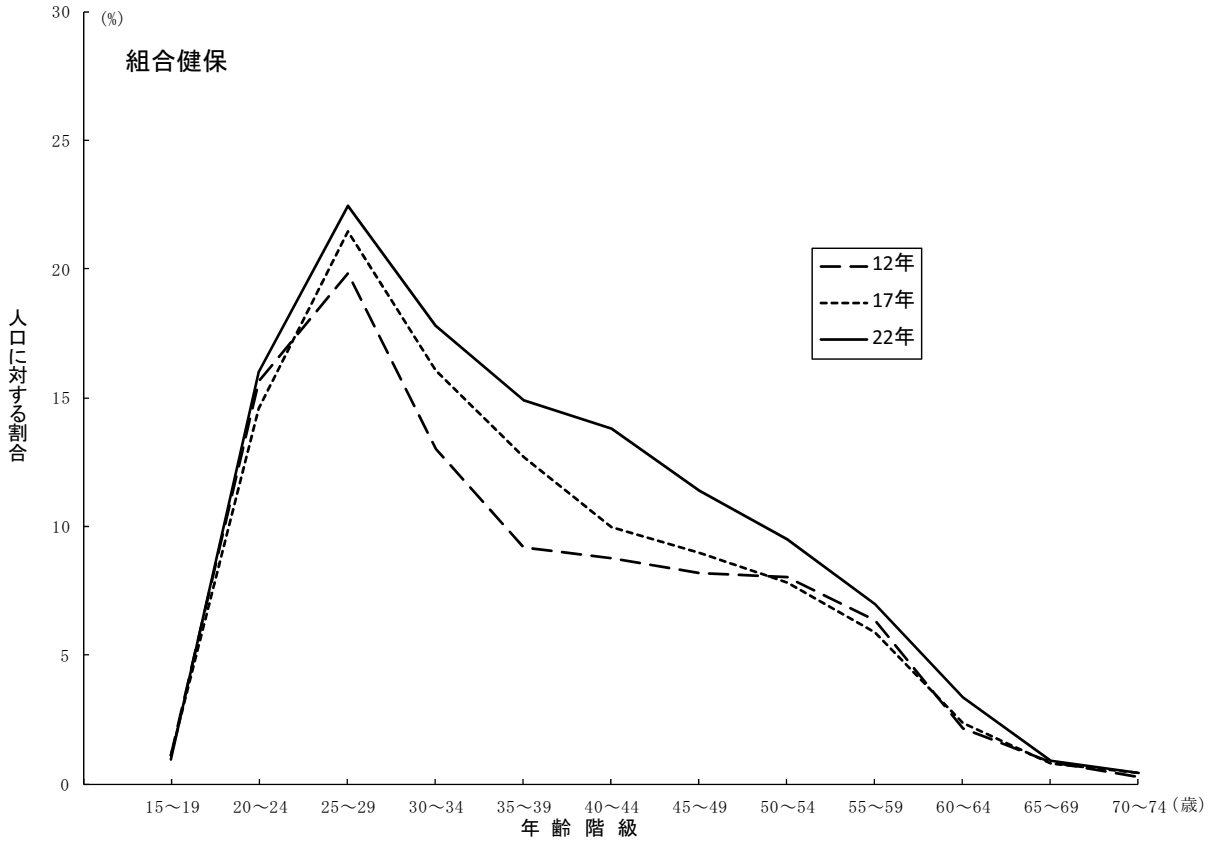


（注）被保険者数は、調査結果に抽出倍率を乗じたものとしている。

２）コーホートでみた被保険者数の総人口に対する割合について

総人口に対する被保険者数の割合をコーホート別の推移で示したものが、表18である。

協会（一般）と組合健保計の被保険者割合をコーホートでみると、学卒者の新規加入の影響により20歳代で大きく増加し、定年退職の影響で60歳代で大きく減少している。被保険者割合が増加したのは、平成12年から平成17年にかけては30歳未満及び40～44歳のコーホートであったが、平成17年から平成22年にかけては30歳未満及び40～54歳のコーホートで増加している。

コーホートでみた増減の差を協会（一般）と組合健保の計でみると、全ての年齢階級で増加しており、これは雇用環境の改善の影響と考えられる。特に、25～29歳が4.6%、60～64歳が8.2%と大きくプラスとなっており、若年層の雇用改善と高齢者雇用の進展がみられる。

また、被保険者割合を協会（一般）と組合健保に分け、それぞれをみると、どちらも協会（一般）と組合健保の計と同様の傾向を示している。

表18　コーホートでみた被保険者数の総人口に対する割合（各年10月１日現在）

（１）協会（一般）・組合健保計（男女計）

| 年齢階級 | 総人口に対する割合 | | | コーホートでみた増減 | | |
|---|---|---|---|---|---|---|
| | 平成１２年 | １７年 | ２２年 | 12年→17年① | 17年→22年② | 差　②－① |
| | （%） | （%） | （%） | | | |
| 15～ 19 歳 | 4.3 | 4.1 | 3.8 | － | － | － |
| 20～ 24 | 38.7 | 36.4 | 37.6 | 32.1 | 33.5 | 1.5 |
| 25～ 29 | 53.8 | 55.0 | 57.3 | 16.3 | 20.9 | 4.6 |
| 30～ 34 | 47.2 | 50.2 | 53.5 | -3.6 | -1.5 | 2.1 |
| 35～ 39 | 45.4 | 46.1 | 49.9 | -1.1 | -0.3 | 0.8 |
| 40～ 44 | 44.3 | 45.8 | 48.7 | 0.4 | 2.6 | 2.2 |
| 45～ 49 | 42.6 | 44.1 | 47.3 | -0.2 | 1.5 | 1.8 |
| 50～ 54 | 42.6 | 40.7 | 44.2 | -1.9 | 0.1 | 2.0 |
| 55～ 59 | 40.5 | 37.7 | 38.2 | -4.9 | -2.5 | 2.4 |
| 60～ 64 | 23.9 | 23.1 | 28.5 | -17.3 | -9.2 | 8.2 |
| 65～ 69 | 11.3 | 10.0 | 11.6 | -13.9 | -11.6 | 2.3 |
| 70～ 74 | 5.2 | 5.0 | 5.7 | -6.3 | -4.2 | 2.1 |

（注）被保険者数は、調査結果に抽出倍率を乗じたものとしている。

（２）協会（一般）（男女計）

| 年齢階級 | 総人口に対する割合 | | | コーホートでみた増減 | | |
|---|---|---|---|---|---|---|
| | 平成１２年 | １７年 | ２２年 | 12年→17年① | 17年→22年② | 差　②－① |
| | （%） | （%） | （%） | | | |
| 15～ 19 歳 | 2.9 | 2.6 | 2.3 | － | － | － |
| 20～ 24 | 22.9 | 21.2 | 20.4 | 18.3 | 17.8 | -0.6 |
| 25～ 29 | 28.2 | 29.4 | 29.6 | 6.5 | 8.4 | 1.9 |
| 30～ 34 | 23.4 | 25.7 | 28.4 | -2.5 | -0.9 | 1.6 |
| 35～ 39 | 22.9 | 23.1 | 26.0 | -0.4 | 0.4 | 0.7 |
| 40～ 44 | 24.4 | 23.8 | 24.7 | 0.9 | 1.6 | 0.7 |
| 45～ 49 | 24.3 | 24.9 | 25.5 | 0.5 | 1.6 | 1.1 |
| 50～ 54 | 24.0 | 23.7 | 25.5 | -0.6 | 0.6 | 1.2 |
| 55～ 59 | 23.2 | 22.8 | 23.3 | -1.2 | -0.4 | 0.8 |
| 60～ 64 | 16.2 | 15.5 | 18.9 | -7.7 | -3.9 | 3.8 |
| 65～ 69 | 8.7 | 7.0 | 8.3 | -9.2 | -7.2 | 2.0 |
| 70～ 74 | 4.5 | 3.8 | 3.8 | -4.9 | -3.2 | 1.6 |

（注）被保険者数は、調査結果に抽出倍率を乗じたものとしている。

（３）組合健保（男女計）

| 年齢階級 | 総人口に対する割合 | | | コーホートでみた増減 | | |
|---|---|---|---|---|---|---|
| | 平成１２年 | １７年 | ２２年 | 12年→17年① | 17年→22年② | 差　②－① |
| | （%） | （%） | （%） | | | |
| 15～ 19 歳 | 1.4 | 1.5 | 1.6 | － | － | － |
| 20～ 24 | 15.8 | 15.1 | 17.3 | 13.7 | 15.8 | 2.1 |
| 25～ 29 | 25.7 | 25.6 | 27.7 | 9.8 | 12.5 | 2.8 |
| 30～ 34 | 23.8 | 24.6 | 25.1 | -1.1 | -0.5 | 0.6 |
| 35～ 39 | 22.5 | 23.0 | 23.9 | -0.8 | -0.7 | 0.0 |
| 40～ 44 | 19.9 | 22.0 | 24.0 | -0.5 | 1.0 | 1.5 |
| 45～ 49 | 18.3 | 19.2 | 21.9 | -0.7 | -0.1 | 0.6 |
| 50～ 54 | 18.6 | 16.9 | 18.7 | -1.3 | -0.5 | 0.8 |
| 55～ 59 | 17.3 | 15.0 | 14.9 | -3.6 | -2.0 | 1.6 |
| 60～ 64 | 7.7 | 7.6 | 9.7 | -9.6 | -5.3 | 4.3 |
| 65～ 69 | 2.7 | 2.9 | 3.2 | -4.7 | -4.4 | 0.3 |
| 70～ 74 | 0.7 | 1.2 | 1.9 | -1.5 | -1.0 | 0.4 |

（注）被保険者数は、調査結果に抽出倍率を乗じたものとしている。

男性人口に対する男性被保険者数の割合をコーホート別の推移で示したものが、表19である。

被保険者割合をコーホートでみると、男女総数と同様に、学卒者の新規加入の影響により20歳代で大きく増加し、定年退職の影響で60歳代で大きく減少している。協会（一般）と組合健保の計で被保険者割合が増加したのは、平成12年から平成17年にかけては35歳未満のコーホートであったが、平成17年から平成22年にかけては45歳未満のコーホートまでに拡大している。

コーホートでみた増減の差を協会（一般）と組合健保の計でみると、すべての年齢階級で増加している。男女総数と比べ60～64歳が11.5%と大きくプラスとなっており、高齢者雇用の進展については特に男性被保険者においてみられることが分かる。

また、被保険者割合を協会（一般）と組合健保に分け、それぞれをみると、どちらも協会（一般）と組合健保の計と同様の傾向を示しているが、コーホートでみた増減をみると、協会（一般）は65～69歳で大きく減少するのに対し、組合健保については60歳から大きく減少し始め、退職の時期が協会（一般）と組合健保とで異なっているものと考えられる。

表19　コーホートでみた男性被保険者数の男性人口に対する割合（各年10月１日現在）

（１）協会（一般）・組合健保計（男性）

| 年齢階級 | 総人口に対する割合 | | | コーホートでみた増減 | | |
|---|---|---|---|---|---|---|
| | 平成１２年 | １７年 | ２２年 | 12年→17年① | 17年→22年② | 差　②－① |
| | （%） | （%） | （%） | | | |
| 15～ 19 歳 | 4.8 | 4.6 | 4.5 | － | － | － |
| 20～ 24 | 37.7 | 35.6 | 37.1 | 30.8 | 32.5 | 1.7 |
| 25～ 29 | 64.4 | 62.9 | 65.0 | 25.2 | 29.5 | 4.3 |
| 30～ 34 | 65.4 | 66.3 | 67.3 | 1.9 | 4.4 | 2.5 |
| 35～ 39 | 66.3 | 63.7 | 66.4 | -1.7 | 0.1 | 1.8 |
| 40～ 44 | 62.5 | 63.7 | 64.9 | -2.5 | 1.2 | 3.8 |
| 45～ 49 | 58.3 | 59.7 | 62.3 | -2.8 | -1.5 | 1.3 |
| 50～ 54 | 58.8 | 55.2 | 58.2 | -3.1 | -1.4 | 1.7 |
| 55～ 59 | 58.3 | 53.7 | 52.3 | -5.1 | -2.9 | 2.2 |
| 60～ 64 | 37.0 | 36.3 | 43.1 | -22.1 | -10.6 | 11.5 |
| 65～ 69 | 18.5 | 16.1 | 18.7 | -20.9 | -17.5 | 3.3 |
| 70～ 74 | 8.5 | 8.2 | 9.5 | -10.3 | -6.6 | 3.7 |

（注）被保険者数は、調査結果に抽出倍率を乗じたものとしている。

（２）協会（一般）（男性）

| 年齢階級 | 総人口に対する割合 | | | コーホートでみた増減 | | |
|---|---|---|---|---|---|---|
| | 平成１２年 | １７年 | ２２年 | 12年→17年① | 17年→22年② | 差　②－① |
| | （%） | （%） | （%） | | | |
| 15～ 19 歳 | 3.1 | 2.7 | 2.3 | － | － | － |
| 20～ 24 | 21.8 | 20.0 | 18.6 | 16.9 | 15.9 | -1.0 |
| 25～ 29 | 33.0 | 33.3 | 32.3 | 11.5 | 12.3 | 0.8 |
| 30～ 34 | 31.1 | 33.4 | 35.1 | 0.4 | 1.9 | 1.4 |
| 35～ 39 | 30.7 | 30.5 | 33.8 | -0.6 | 0.4 | 1.0 |
| 40～ 44 | 31.5 | 29.9 | 30.8 | -0.8 | 0.3 | 1.1 |
| 45～ 49 | 30.0 | 30.3 | 30.0 | -1.2 | 0.2 | 1.4 |
| 50～ 54 | 29.6 | 29.1 | 30.3 | -0.9 | 0.0 | 0.9 |
| 55～ 59 | 29.8 | 29.5 | 29.3 | -0.1 | 0.2 | 0.3 |
| 60～ 64 | 23.5 | 23.1 | 26.9 | -6.7 | -2.6 | 4.1 |
| 65～ 69 | 13.8 | 10.9 | 12.9 | -12.6 | -10.2 | 2.4 |
| 70～ 74 | 7.3 | 6.0 | 5.9 | -7.8 | -5.0 | 2.8 |

（注）被保険者数は、調査結果に抽出倍率を乗じたものとしている。

（３）組合健保（男性）

| 年齢階級 | 総人口に対する割合 | | | コーホートでみた増減 | | |
|---|---|---|---|---|---|---|
| | 平成１２年 | １７年 | ２２年 | 12年→17年① | 17年→22年② | 差　②－① |
| | （%） | （%） | （%） | | | |
| 15～ 19 歳 | 1.7 | 1.9 | 2.2 | － | － | － |
| 20～ 24 | 16.0 | 15.6 | 18.5 | 13.9 | 16.6 | 2.7 |
| 25～ 29 | 31.4 | 29.6 | 32.7 | 13.6 | 17.1 | 3.5 |
| 30～ 34 | 34.3 | 32.9 | 32.2 | 1.5 | 2.6 | 1.0 |
| 35～ 39 | 35.6 | 33.2 | 32.6 | -1.1 | -0.3 | 0.8 |
| 40～ 44 | 30.9 | 33.9 | 34.1 | -1.7 | 0.9 | 2.6 |
| 45～ 49 | 28.3 | 29.4 | 32.2 | -1.6 | -1.6 | -0.1 |
| 50～ 54 | 29.2 | 26.1 | 27.9 | -2.2 | -1.5 | 0.8 |
| 55～ 59 | 28.5 | 24.2 | 23.0 | -5.0 | -3.1 | 1.9 |
| 60～ 64 | 13.5 | 13.2 | 16.2 | -15.4 | -8.1 | 7.3 |
| 65～ 69 | 4.7 | 5.3 | 5.8 | -8.2 | -7.4 | 0.9 |
| 70～ 74 | 1.2 | 2.2 | 3.6 | -2.5 | -1.6 | 0.9 |

（注）被保険者数は、調査結果に抽出倍率を乗じたものとしている。

女性人口に対する女性被保険者数の割合をコーホート別の推移で示したものが、表20である。

被保険者割合をコーホートでみると、学卒者の新規加入の影響により20歳代前半で大きく増加した後、結婚、出産の影響により一度減少するが、その後、再就職により増加した後、定年退職の影響で大きく減少している。

コーホートでみた増減の差を協会（一般）と組合健保の計でみると、概ね増加している。特に、25～29歳、60～64歳がともに5.0%と大きくプラスになっている。

また、被保険者割合を協会（一般）と組合健保に分け、それぞれをみると、どちらも協会（一般）と組合健保の計と同様の傾向を示している。

表20　コーホートでみた女性被保険者数の女性人口に対する割合（各年10月１日現在）

（１）協会（一般）・組合健保計（女性）

| 年齢階級 | 総人口に対する割合 | | | コーホートでみた増減 | | |
|---|---|---|---|---|---|---|
| | 平成１２年 | １７年 | ２２年 | 12年→17年① | 17年→22年② | 差　②－① |
| | （%） | （%） | （%） | | | |
| 15～ 19 歳 | 3.8 | 3.5 | 3.2 | － | － | － |
| 20～ 24 | 39.7 | 37.2 | 38.2 | 33.4 | 34.6 | 1.2 |
| 25～ 29 | 43.0 | 46.8 | 49.3 | 7.2 | 12.1 | 5.0 |
| 30～ 34 | 28.6 | 33.8 | 39.3 | -9.2 | -7.5 | 1.7 |
| 35～ 39 | 24.1 | 28.2 | 33.0 | -0.4 | -0.8 | -0.4 |
| 40～ 44 | 26.0 | 27.7 | 32.2 | 3.6 | 4.0 | 0.5 |
| 45～ 49 | 26.8 | 28.5 | 32.3 | 2.5 | 4.6 | 2.1 |
| 50～ 54 | 26.5 | 26.3 | 30.3 | -0.5 | 1.8 | 2.3 |
| 55～ 59 | 23.2 | 22.1 | 24.4 | -4.4 | -1.9 | 2.5 |
| 60～ 64 | 11.5 | 10.7 | 14.5 | -12.5 | -7.5 | 5.0 |
| 65～ 69 | 5.0 | 4.4 | 5.1 | -7.2 | -5.7 | 1.5 |
| 70～ 74 | 2.5 | 2.4 | 2.4 | -2.6 | -1.9 | 0.7 |

（注）被保険者数は、調査結果に抽出倍率を乗じたものとしている。

（２）協会（一般）（女性）

| 年齢階級 | 総人口に対する割合 | | | コーホートでみた増減 | | |
|---|---|---|---|---|---|---|
| | 平成１２年 | １７年 | ２２年 | 12年→17年① | 17年→22年② | 差　②－① |
| | （%） | （%） | （%） | | | |
| 15～ 19 歳 | 2.7 | 2.4 | 2.2 | － | － | － |
| 20～ 24 | 24.0 | 22.6 | 22.2 | 19.9 | 19.7 | -0.2 |
| 25～ 29 | 23.2 | 25.4 | 26.8 | 1.3 | 4.3 | 3.0 |
| 30～ 34 | 15.6 | 17.7 | 21.6 | -5.4 | -3.8 | 1.6 |
| 35～ 39 | 14.9 | 15.5 | 18.0 | -0.1 | 0.3 | 0.4 |
| 40～ 44 | 17.2 | 17.7 | 18.4 | 2.8 | 2.9 | 0.1 |
| 45～ 49 | 18.6 | 19.5 | 20.9 | 2.3 | 3.2 | 0.8 |
| 50～ 54 | 18.4 | 18.4 | 20.8 | -0.2 | 1.2 | 1.5 |
| 55～ 59 | 16.9 | 16.2 | 17.4 | -2.2 | -1.0 | 1.3 |
| 60～ 64 | 9.3 | 8.4 | 11.1 | -8.5 | -5.0 | 3.5 |
| 65～ 69 | 4.1 | 3.5 | 4.2 | -5.8 | -4.2 | 1.6 |
| 70～ 74 | 2.2 | 1.9 | 2.0 | -2.1 | -1.5 | 0.6 |

（注）被保険者数は、調査結果に抽出倍率を乗じたものとしている。

（３）組合健保（女性）

| 年齢階級 | 総人口に対する割合 | | | コーホートでみた増減 | | |
|---|---|---|---|---|---|---|
| | 平成１２年 | １７年 | ２２年 | 12年→17年① | 17年→22年② | 差　②－① |
| | （%） | （%） | （%） | | | |
| 15～ 19 歳 | 1.1 | 1.1 | 0.9 | － | － | － |
| 20～ 24 | 15.6 | 14.6 | 16.0 | 13.5 | 14.9 | 1.4 |
| 25～ 29 | 19.8 | 21.5 | 22.5 | 5.8 | 7.9 | 2.0 |
| 30～ 34 | 13.0 | 16.1 | 17.8 | -3.7 | -3.7 | 0.0 |
| 35～ 39 | 9.2 | 12.7 | 14.9 | -0.3 | -1.1 | -0.8 |
| 40～ 44 | 8.8 | 10.0 | 13.8 | 0.8 | 1.1 | 0.3 |
| 45～ 49 | 8.2 | 9.0 | 11.4 | 0.2 | 1.5 | 1.3 |
| 50～ 54 | 8.0 | 7.9 | 9.5 | -0.3 | 0.5 | 0.9 |
| 55～ 59 | 6.4 | 5.9 | 7.0 | -2.1 | -0.9 | 1.3 |
| 60～ 64 | 2.2 | 2.4 | 3.4 | -4.0 | -2.5 | 1.5 |
| 65～ 69 | 0.9 | 0.8 | 0.9 | -1.4 | -1.5 | -0.1 |
| 70～ 74 | 0.3 | 0.4 | 0.4 | -0.5 | -0.4 | 0.1 |

（注）被保険者数は、調査結果に抽出倍率を乗じたものとしている。

## １５．コーホートによる続柄別扶養率の分析について

１）子の場合

各年度の男性被保険者における子の扶養率、コーホートでみた場合の扶養率の増減及びその差を示したものが表21である。

未婚率の増加や出生率の減少に伴い、同じ年齢階級でみると子の扶養率は年々減少しているが、その特徴を①20歳～30歳代、②40歳代以降の年齢階級別にコーホートでみると次のようになる。

① 20歳代～30歳代

この年代は、結婚に伴う子の誕生によって扶養率が増加している。平成17年～平成22年における扶養率の増減をみると、協会（一般）、組合健保ともに30～34歳が最も大きく、次いで35～39歳となっている。また、平成12年～平成17年と平成17年～平成22年の差をみると、協会（一般）、組合健保ともに減少傾向にあり、これは少子化の影響と考えられる。

② 40歳代以降

40歳代以降は、子の成長により扶養率は減少している。平成22年における扶養率のピークは、協会（一般）、組合健保ともに45～49歳となっているが、ピーク時の扶養率は、年々減少している。

また、平成17年～平成22年における扶養率の増減をみると、協会（一般）、組合健保ともに50歳以降は減少している。

表21　男性被保険者における子の扶養率（各年10月１日現在）

（１）協会（一般）

| 年齢階級 | 扶養率 | | | コーホートでみた扶養率の増減 | | |
|---|---|---|---|---|---|---|
| | 平成１２年（75歳以上を除く） | １７年（75歳以上を除く） | ２２年 | １２～１７① | １７～２２② | 差②－① |
| 総　数 | 0.732 | 0.690 | 0.655 | － | － | － |
| 15～ 19 歳 | 0.015 | 0.015 | 0.012 | － | － | － |
| 20～ 24 | 0.096 | 0.102 | 0.096 | 0.087 | 0.081 | -0.007 |
| 25～ 29 | 0.307 | 0.314 | 0.311 | 0.219 | 0.209 | -0.010 |
| 30～ 34 | 0.768 | 0.674 | 0.669 | 0.367 | 0.355 | -0.012 |
| 35～ 39 | 1.235 | 1.050 | 0.957 | 0.282 | 0.283 | 0.001 |
| 40～ 44 | 1.499 | 1.311 | 1.124 | 0.077 | 0.074 | -0.002 |
| 45～ 49 | 1.382 | 1.322 | 1.153 | -0.177 | -0.159 | 0.018 |
| 50～ 54 | 0.899 | 0.921 | 0.891 | -0.462 | -0.431 | 0.031 |
| 55～ 59 | 0.385 | 0.432 | 0.454 | -0.468 | -0.467 | 0.001 |
| 60～ 64 | 0.161 | 0.176 | 0.198 | -0.209 | -0.234 | -0.025 |
| 65～ 69 | 0.087 | 0.094 | 0.107 | -0.067 | -0.069 | -0.002 |
| 70～ 74 | 0.050 | 0.065 | 0.074 | -0.022 | -0.020 | 0.001 |

（２）組合健保

| 年齢階級 | 扶養率 | | | コーホートでみた扶養率の増減 | | |
|---|---|---|---|---|---|---|
| | 平成１２年（75歳以上を除く） | １７年（75歳以上を除く） | ２２年 | １２～１７① | １７～２２② | 差②－① |
| 総　数 | 0.810 | 0.765 | 0.721 | － | － | － |
| 15～ 19 歳 | 0.000 | 0.008 | 0.022 | － | － | － |
| 20～ 24 | 0.045 | 0.055 | 0.060 | 0.055 | 0.052 | -0.003 |
| 25～ 29 | 0.218 | 0.220 | 0.220 | 0.174 | 0.165 | -0.009 |
| 30～ 34 | 0.663 | 0.636 | 0.614 | 0.418 | 0.394 | -0.024 |
| 35～ 39 | 1.207 | 1.020 | 0.945 | 0.357 | 0.309 | -0.048 |
| 40～ 44 | 1.531 | 1.312 | 1.154 | 0.105 | 0.135 | 0.030 |
| 45～ 49 | 1.513 | 1.425 | 1.238 | -0.106 | -0.074 | 0.032 |
| 50～ 54 | 1.018 | 1.034 | 1.058 | -0.479 | -0.367 | 0.112 |
| 55～ 59 | 0.428 | 0.493 | 0.518 | -0.525 | -0.516 | 0.009 |
| 60～ 64 | 0.151 | 0.172 | 0.194 | -0.255 | -0.299 | -0.044 |
| 65～ 69 | 0.097 | 0.086 | 0.085 | -0.065 | -0.087 | -0.023 |
| 70～ 74 | 0.097 | 0.053 | 0.072 | -0.044 | -0.014 | 0.030 |

2）配偶者の場合

各年度の男性被保険者における配偶者の扶養率、コーホートでみた場合の扶養率の増減を示したものが表22である。後期高齢者医療制度の導入による影響を除くため、平成12年及び平成17年については、75歳以上の者を除いた扶養率を作成し比較している。

配偶者の扶養率を同じ年齢階級でみると、被用者として就労する女性の増加、非婚男性の増加などの影響により減少傾向にあるが、コーホートでみると次のようになる。

概ね40歳頃までは､配偶者の扶養率は増加するが､その後一度減少した後再び増加し、65～69歳で最も高くなる。

この変化の要因は、それぞれ40歳以降の減少は配偶者が働き始めるため、55歳前後からの増加は働いていた配偶者が退職するため、70歳以降の減少は75歳以上の配偶者が後期高齢者医療制度に適用され被扶養者でなくなるためと考えられる。

表22　男性被保険者における配偶者の扶養率（各年10月１日現在）

（１）協会（一般）

| 年齢階級 | 扶養率 | | | コーホートでみた扶養率の増減 | | |
|---|---|---|---|---|---|---|
| | 平成１２年（75歳以上を除く） | １７年（75歳以上を除く） | ２２年 | １２～１７① | １７～２２② | 差②－① |
| 総　数 | 0.448 | 0.435 | 0.417 | － | － | － |
| 15～ 19 歳 | 0.022 | 0.018 | 0.016 | － | － | － |
| 20～ 24 | 0.091 | 0.087 | 0.079 | 0.066 | 0.060 | -0.005 |
| 25～ 29 | 0.235 | 0.216 | 0.196 | 0.125 | 0.109 | -0.016 |
| 30～ 34 | 0.428 | 0.375 | 0.339 | 0.140 | 0.123 | -0.017 |
| 35～ 39 | 0.523 | 0.467 | 0.421 | 0.039 | 0.046 | 0.007 |
| 40～ 44 | 0.527 | 0.494 | 0.445 | -0.029 | -0.023 | 0.006 |
| 45～ 49 | 0.500 | 0.480 | 0.443 | -0.047 | -0.050 | -0.004 |
| 50～ 54 | 0.501 | 0.490 | 0.449 | -0.010 | -0.032 | -0.021 |
| 55～ 59 | 0.555 | 0.542 | 0.499 | 0.041 | 0.008 | -0.032 |
| 60～ 64 | 0.626 | 0.636 | 0.602 | 0.081 | 0.060 | -0.021 |
| 65～ 69 | 0.653 | 0.664 | 0.646 | 0.038 | 0.010 | -0.029 |
| 70～ 74 | 0.606 | 0.595 | 0.584 | -0.058 | -0.080 | -0.022 |

（２）組合健保

| 年齢階級 | 扶養率 | | | コーホートでみた扶養率の増減 | | |
|---|---|---|---|---|---|---|
| | 平成１２年（75歳以上を除く） | １７年（75歳以上を除く） | ２２年 | １２～１７① | １７～２２② | 差②－① |
| 総　数 | 0.538 | 0.512 | 0.479 | － | － | － |
| 15～ 19 歳 | 0.015 | 0.023 | 0.014 | － | － | － |
| 20～ 24 | 0.060 | 0.056 | 0.051 | 0.040 | 0.028 | -0.012 |
| 25～ 29 | 0.195 | 0.168 | 0.160 | 0.109 | 0.105 | -0.004 |
| 30～ 34 | 0.449 | 0.396 | 0.356 | 0.202 | 0.187 | -0.015 |
| 35～ 39 | 0.622 | 0.545 | 0.477 | 0.095 | 0.081 | -0.014 |
| 40～ 44 | 0.663 | 0.588 | 0.546 | -0.034 | 0.002 | 0.036 |
| 45～ 49 | 0.664 | 0.628 | 0.578 | -0.036 | -0.010 | 0.025 |
| 50～ 54 | 0.674 | 0.664 | 0.618 | 0.000 | -0.010 | -0.009 |
| 55～ 59 | 0.717 | 0.700 | 0.652 | 0.026 | -0.012 | -0.038 |
| 60～ 64 | 0.771 | 0.780 | 0.726 | 0.063 | 0.026 | -0.037 |
| 65～ 69 | 0.824 | 0.833 | 0.770 | 0.063 | -0.011 | -0.073 |
| 70～ 74 | 0.758 | 0.795 | 0.763 | -0.028 | -0.071 | -0.042 |

（**参考**）事業所の業態別・規模別事業所数、被保険者数の構成割合

厚生年金保険業態別規模別適用状況調を用いて、協会（一般）の任意継続被保険者以外の者について、事業所の業態分類別、規模別に事業所数及び被保険者数の構成割合を示したものが表23である。

事業所数については、事業所規模５人未満の事業所が全体の約６割、５０人未満の事業所が全体の95%以上を占めている。これを業態別にみると、いずれの業態も事業所規模５人未満の事業所の割合が最も高くなっており、特に不動産業・物品賃貸業については、事業所規模５人未満の事業所が８割強、５０人未満で約99%を占めている。

また、被保険者数については、事業所規模10～49人が最も高くなっており、約３割を占めている。これを業態別にみると、多くの業態で10～49人が最も高い割合を占めているが、複合サービス業及び公務については、事業所規模１00人以上の割合の方が高くなっている。

表23　事業所の業態分類別・規模別構成割合（協会（一般）、平成22年９月１日現在）

（１）事業所数

| | 計 | 1～4人 | 5～9 | 10～49 | 50～99 | 100～299 | 300～499 | 500～999 | 1000人以上 |
|---|---|---|---|---|---|---|---|---|---|
| 総数 | 100.0% | 59.1% | 18.9% | 18.1% | 2.3% | 1.3% | 0.2% | 0.1% | 0.0% |
| 農林水産業 | 100.0% | 56.0% | 23.4% | 18.4% | 1.5% | 0.6% | 0.0% | 0.0% | 0.0% |
| 鉱業・採石業・砂利採取業 | 100.0% | 42.6% | 23.0% | 31.5% | 2.3% | 0.5% | 0.1% | 0.0% | 0.0% |
| 建設業 | 100.0% | 61.0% | 21.7% | 16.2% | 0.8% | 0.3% | 0.0% | 0.0% | 0.0% |
| 製造業 | 100.0% | 47.0% | 20.9% | 26.0% | 3.7% | 2.0% | 0.3% | 0.1% | 0.0% |
| 食料品 | 100.0% | 43.0% | 20.1% | 27.8% | 5.0% | 3.2% | 0.6% | 0.3% | 0.1% |
| 繊維工業・繊維製品 | 100.0% | 57.2% | 19.2% | 19.7% | 2.7% | 1.1% | 0.1% | 0.0% | 0.0% |
| 木材・木製品 | 100.0% | 56.9% | 21.4% | 19.3% | 1.5% | 0.8% | 0.0% | 0.0% | 0.0% |
| 化学工業 | 100.0% | 43.0% | 20.2% | 29.4% | 4.4% | 2.5% | 0.3% | 0.1% | 0.0% |
| 金属工業 | 100.0% | 44.2% | 23.4% | 27.5% | 3.1% | 1.5% | 0.2% | 0.1% | 0.0% |
| 機械器具 | 100.0% | 42.5% | 20.8% | 28.7% | 4.6% | 2.7% | 0.4% | 0.2% | 0.1% |
| その他 | 100.0% | 51.7% | 20.6% | 23.4% | 2.8% | 1.3% | 0.1% | 0.1% | 0.0% |
| 電気・ガス・熱供給・水道 | 100.0% | 69.2% | 15.8% | 12.9% | 1.3% | 0.6% | 0.1% | 0.0% | 0.0% |
| 情報通信業 | 100.0% | 66.1% | 16.3% | 15.1% | 1.5% | 0.8% | 0.1% | 0.1% | 0.0% |
| 運輸業・郵便業 | 100.0% | 43.7% | 17.5% | 30.1% | 5.1% | 2.9% | 0.4% | 0.2% | 0.1% |
| 卸売業・小売業 | 100.0% | 62.7% | 19.3% | 15.4% | 1.5% | 0.8% | 0.1% | 0.1% | 0.0% |
| 金融業・保険業 | 100.0% | 73.5% | 15.2% | 8.9% | 1.1% | 1.0% | 0.2% | 0.1% | 0.0% |
| 不動産業・物品賃貸業 | 100.0% | 82.4% | 10.0% | 6.6% | 0.6% | 0.3% | 0.0% | 0.0% | 0.0% |
| 学術研究、専門・技術サービス | 100.0% | 68.4% | 17.8% | 12.2% | 1.0% | 0.5% | 0.1% | 0.0% | 0.0% |
| 宿泊業・飲食サービス業 | 100.0% | 62.9% | 17.4% | 16.4% | 1.9% | 1.1% | 0.1% | 0.1% | 0.1% |
| 生活関連サービス業・娯楽 | 100.0% | 57.8% | 18.1% | 19.3% | 2.9% | 1.4% | 0.2% | 0.1% | 0.0% |
| 教育・学習支援業 | 100.0% | 55.5% | 17.2% | 23.7% | 2.0% | 1.1% | 0.2% | 0.2% | 0.1% |
| 医療・福祉 | 100.0% | 46.1% | 19.0% | 24.6% | 5.6% | 3.8% | 0.6% | 0.3% | 0.1% |
| 複合サービス業 | 100.0% | 72.3% | 11.3% | 10.8% | 1.8% | 2.0% | 1.0% | 0.7% | 0.2% |
| サービス業 | 100.0% | 62.4% | 18.5% | 15.7% | 1.9% | 1.1% | 0.2% | 0.1% | 0.1% |
| 公務 | 100.0% | 48.0% | 15.8% | 22.3% | 5.1% | 6.0% | 1.6% | 0.9% | 0.4% |

## （2）被保険者数

| | 計 | 1～4人 | 5～9 | 10～49 | 50～99 | 100～299 | 300～499 | 500～999 | 1000人以上 |
|---|---|---|---|---|---|---|---|---|---|
| 総数 | 100.0% | 8.6% | 10.5% | 30.4% | 13.2% | 17.7% | 6.4% | 6.1% | 7.1% |
| 農林水産業 | 100.0% | 12.4% | 17.1% | 37.6% | 11.6% | 9.6% | 2.0% | 1.8% | 8.0% |
| 鉱業・採石業・砂利採取業 | 100.0% | 7.0% | 13.8% | 53.5% | 13.6% | 8.5% | 3.5% | 0.0% | 0.0% |
| 建設業 | 100.0% | 15.4% | 22.2% | 44.4% | 8.1% | 6.0% | 1.4% | 1.4% | 1.1% |
| 製造業 | 100.0% | 5.7% | 8.7% | 33.5% | 16.0% | 20.3% | 6.3% | 4.9% | 4.6% |
| 食料品 | 100.0% | 3.7% | 6.0% | 26.6% | 15.7% | 23.4% | 9.7% | 7.6% | 7.2% |
| 繊維工業・繊維製品 | 100.0% | 9.5% | 12.2% | 37.7% | 17.5% | 16.7% | 2.5% | 3.0% | 1.0% |
| 木材・木製品 | 100.0% | 11.8% | 16.2% | 42.0% | 11.6% | 14.5% | 1.7% | 0.3% | 1.8% |
| 化学工業 | 100.0% | 4.7% | 7.6% | 34.2% | 16.9% | 21.9% | 6.6% | 5.0% | 3.1% |
| 金属工業 | 100.0% | 6.5% | 11.3% | 40.3% | 15.4% | 17.7% | 4.5% | 2.3% | 2.1% |
| 機械器具 | 100.0% | 4.4% | 7.2% | 31.1% | 16.6% | 22.1% | 7.3% | 5.9% | 5.4% |
| その他 | 100.0% | 7.8% | 10.9% | 37.7% | 15.5% | 16.2% | 3.6% | 3.6% | 4.7% |
| 電気・ガス・熱供給・水道 | 100.0% | 12.2% | 14.4% | 34.9% | 12.1% | 13.2% | 3.6% | 4.6% | 4.9% |
| 情報通信業 | 100.0% | 12.5% | 12.9% | 35.1% | 12.5% | 14.5% | 5.1% | 3.8% | 3.6% |
| 運輸業・郵便業 | 100.0% | 2.9% | 5.3% | 29.2% | 15.9% | 20.8% | 6.2% | 6.7% | 13.0% |
| 卸売業・小売業 | 100.0% | 12.2% | 13.2% | 30.9% | 11.1% | 14.1% | 4.9% | 5.3% | 8.3% |
| 金融業・保険業 | 100.0% | 15.0% | 10.9% | 19.6% | 8.8% | 19.1% | 7.9% | 9.6% | 9.2% |
| 不動産業・物品賃貸業 | 100.0% | 26.5% | 13.2% | 25.9% | 8.6% | 10.6% | 3.8% | 5.5% | 6.1% |
| 学術研究、専門・技術サービス | 100.0% | 17.9% | 16.7% | 32.9% | 10.3% | 11.8% | 3.4% | 4.0% | 3.0% |
| 宿泊業・飲食サービス業 | 100.0% | 9.6% | 10.5% | 29.6% | 12.1% | 15.5% | 4.9% | 6.3% | 11.6% |
| 生活関連サービス業・娯楽 | 100.0% | 7.8% | 9.4% | 31.6% | 15.6% | 18.3% | 6.5% | 5.8% | 4.9% |
| 教育・学習支援業 | 100.0% | 7.1% | 8.4% | 35.2% | 9.9% | 13.3% | 6.1% | 12.2% | 7.8% |
| 医療・福祉 | 100.0% | 3.1% | 5.5% | 23.4% | 17.4% | 27.5% | 10.3% | 7.7% | 5.1% |
| 複合サービス業 | 100.0% | 5.1% | 3.4% | 10.0% | 5.8% | 17.1% | 18.7% | 20.5% | 19.5% |
| サービス業 | 100.0% | 9.3% | 10.4% | 26.4% | 11.2% | 15.9% | 6.4% | 7.6% | 12.9% |
| 公務 | 100.0% | 2.2% | 2.8% | 12.8% | 9.6% | 26.7% | 16.0% | 15.6% | 14.3% |

資料出所：厚生年金保険　業態別規模別適用状況調（平成２２年９月）（厚生労働省年金局）

# 第３章　調査結果の概要（船員保険被保険者実態調査）

本調査では、船員保険の全ての被保険者（61,788人）及び異動者（75,552人）について集計を行った。

## １．加入者の年齢構成

船員保険の加入者の年齢構成について、わが国の総人口の年齢構成と比較したものが表１、図１－１及び図１－２である。

船員保険の加入者の年齢構成を総人口の年齢構成と比較すると、20歳未満では総人口の18.0%に対し24.3%と高いが、20歳以上40歳未満では総人口の25.1%に比べ23.2%と逆に低くなっている。また、40歳以上65歳未満では、総人口の33.9%に対し46.6%と高くなっており、さらに65歳以上75歳未満では、総人口の11.9%に対し、5.8%と低くなっている。

また、年齢階級別の構成割合をみてみると、20歳代前半以前及び40歳代後半から60歳代前半までは総人口を上回っているが、それ以降の年齢階級では逆に総人口を下回っている。

さらに、船員保険の強制適用の加入者の年齢構成について、適用区分別に比較してみると、どの区分も概ね同じような構成割合となっているが、汽船等及び漁船（ろ）については、一つ目のピークが15歳以上20歳未満であるのに対し、漁船（い）については20歳以上25歳未満で一つめのピークを迎えている。

表１　総人口及び船員保険加入者の年齢構成（平成22年10月１日現在）

（単位：%）

| 年　齢　階　級 | 総人口 | 船員保険 | （再掲）汽船等 | （再掲）漁船（い） | （再掲）漁船（ろ） |
|---|---|---|---|---|---|
| 総　数 | 100.0 | 100.0 | 100.0 | 100.0 | 100.0 |
| | | (100.0) | (65.1) | (2.2) | (28.6) |
| 0～ 4歳 | 4.2 | 4.6 | 4.8 | 4.6 | 4.9 |
| 5～ 9 | 4.4 | 5.1 | 5.3 | 5.0 | 5.1 |
| 10～14 | 4.7 | 6.5 | 6.9 | 5.5 | 6.3 |
| 15～19 | 4.8 | 8.1 | 8.6 | 6.3 | 7.6 |
| 20～24 | 5.1 | 7.0 | 7.2 | 8.2 | 6.8 |
| 25～29 | 5.7 | 5.1 | 5.0 | 7.8 | 5.7 |
| 30～34 | 6.6 | 5.2 | 5.3 | 7.0 | 5.2 |
| 35～39 | 7.7 | 5.9 | 6.3 | 7.0 | 5.3 |
| 40～44 | 6.9 | 6.3 | 6.6 | 7.1 | 6.3 |
| 45～49 | 6.3 | 7.5 | 7.7 | 7.8 | 7.6 |
| 50～54 | 6.0 | 10.1 | 10.2 | 10.8 | 10.2 |
| 55～59 | 6.8 | 13.2 | 12.7 | 12.4 | 13.0 |
| 60～64 | 7.9 | 9.5 | 8.1 | 6.7 | 9.8 |
| 65～69 | 6.5 | 3.7 | 3.1 | 2.1 | 3.9 |
| 70～74 | 5.5 | 2.1 | 1.9 | 1.7 | 2.4 |
| 75歳以上 | 11.1 | 0.1 | 0.1 | 0.0 | 0.2 |
| （再　掲） | | | | | |
| 0～19 | 18.0 | 24.3 | 25.6 | 21.5 | 23.8 |
| うち未就学児 | 5.4 | 6.0 | 6.2 | 6.0 | 6.3 |
| 20～39 | 25.1 | 23.2 | 23.8 | 30.0 | 23.0 |
| 40～64 | 33.9 | 46.6 | 45.4 | 44.7 | 46.8 |
| 65～74 | 11.9 | 5.8 | 5.0 | 3.8 | 6.2 |
| 平均年齢（歳） | － | 38.8 | 37.8 | 37.5 | 39.1 |

（注１）「総人口」は、総務省統計局「平成22年国勢調査（人口等基本集計）」を用いている。
（注２）カッコ内は総数に対する割合である。

図１－１　船員保険加入者の年齢構成（平成22年10月１日現在）

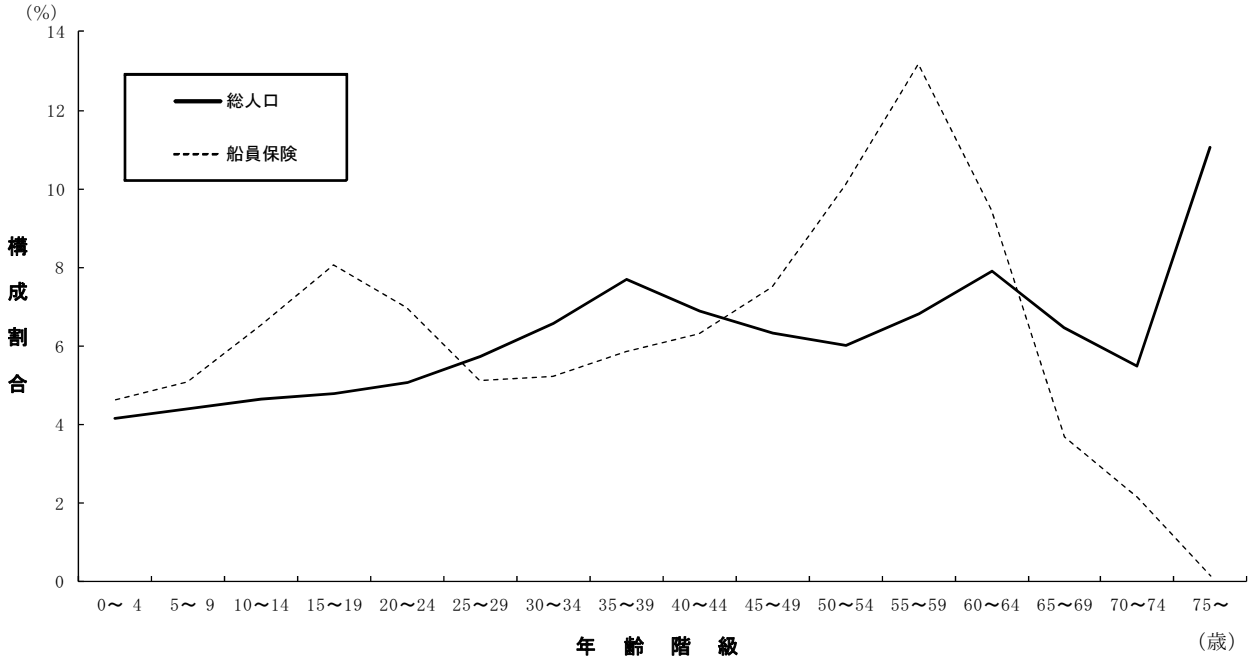


図１－２　船員保険強制適用加入者の年齢構成（平成22年10月１日現在）

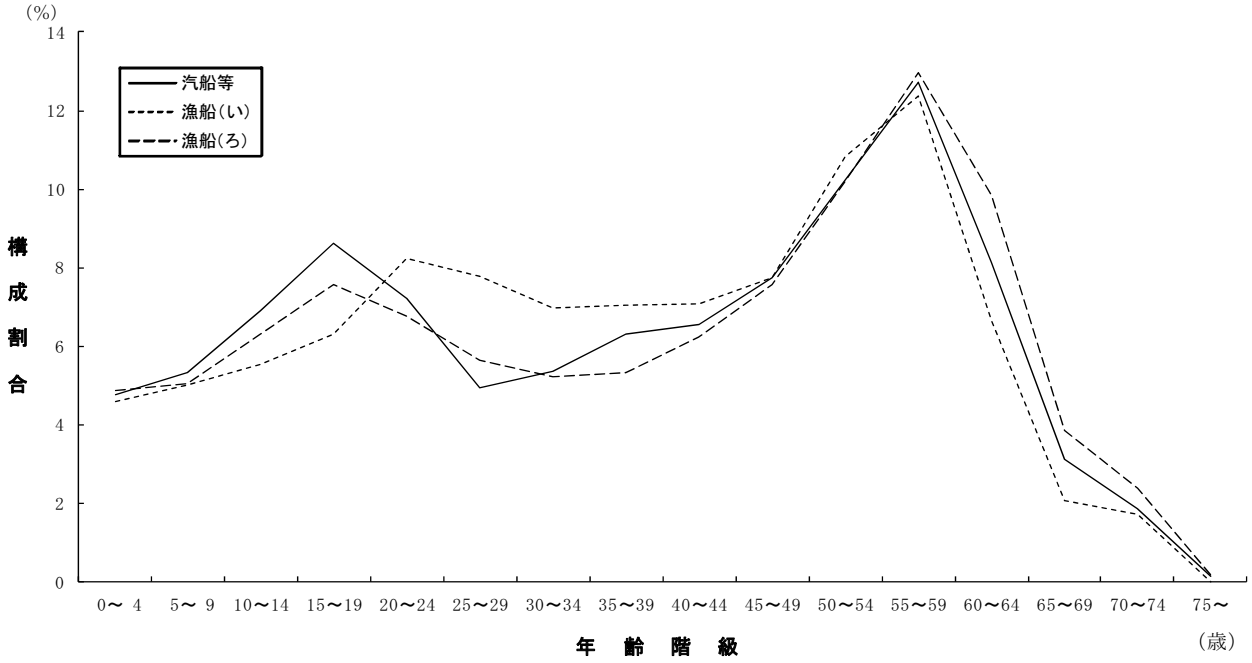

## ２．被保険者の年齢構成

被保険者の年齢階級別構成割合及び平均年齢について、平成15年以降の推移を示したものが表２である。なお、平成20年以前の船員保険被保険者実態調査における疾病任意継続被保険者に係る分は３年に１度の調査であったため、疾病任意継続被保険者の調査が行われた年次のみを記載している。

20歳未満の構成割合は、概ね横ばいであり、平成22年は、0.9％となっている。20～39歳の年齢構成は増加傾向にあり、平成22年では28.1％となっている。40～64歳の年齢構成は減少傾向となっており、平成22年では64.7％となっている。65～74歳の年齢構成は増加傾向となっており、平成22年は5.9％となっている。

また、平成22年の年齢構成を男女別にみると、男性では55～59歳の割合が最も高く19.5％、次に50～54歳の13.7％、60～64歳の13.5％となっており、50～64歳で半数弱を占めている。女性では20～24歳の割合が最も高く26.4％、次に25～29歳の22.6％となっており、20歳代で半数弱を占めている。

次に、船舶種別にみると、全ての区分で55～59歳が最も高くなっており、汽船等は19.6％、漁船（い）は16.7％、漁船（ろ）は18.3％となっている。

なお、平均年齢は長期的に上昇傾向にあり、平成22年は48.0歳となっている。男女別の平均年齢は、男性が48.2歳、女性が34.4歳、また、強制適用の種別別にみると、汽船等が47.4歳、漁船（い）が43.8歳、漁船（ろ）が47.7歳となっている。

表２　被保険者の年齢構成（各年10月１日現在）

（単位：％）

| 年齢階級 | 平成15年 | 平成18年 | 平成22年 | | | | | |
|---|---|---|---|---|---|---|---|---|
| | | | 総数 | 男性 | 女性 | （再掲）汽船等 | （再掲）漁船(い) | （再掲）漁船(ろ) |
| 総　数 | 100.0 | 100.0 | 100.0<br>(100.0) | 100.0<br>(98.5) | 100.0<br>(1.5) | 100.0<br>(63.0) | 100.0<br>(2.5) | 100.0<br>(29.9) |
| 15～19歳 | 0.9 | 0.8 | 0.9 | 0.9 | 4.3 | 0.7 | 1.4 | 1.5 |
| 20～24 | 5.0 | 5.3 | 6.3 | 6.0 | 26.4 | 6.4 | 8.5 | 6.8 |
| 25～29 | 6.0 | 5.9 | 6.8 | 6.5 | 22.6 | 6.9 | 10.7 | 7.1 |
| 30～34 | 6.5 | 6.9 | 7.2 | 7.1 | 11.8 | 7.6 | 10.0 | 6.9 |
| 35～39 | 7.3 | 7.5 | 7.9 | 7.9 | 8.1 | 8.7 | 9.7 | 6.9 |
| 40～44 | 9.3 | 8.5 | 8.5 | 8.5 | 5.6 | 8.9 | 9.3 | 8.3 |
| 45～49 | 13.9 | 11.5 | 10.0 | 10.1 | 3.9 | 10.4 | 10.0 | 10.2 |
| 50～54 | 23.2 | 18.3 | 13.5 | 13.7 | 4.2 | 13.9 | 13.6 | 14.1 |
| 55～59 | 17.3 | 23.0 | 19.3 | 19.5 | 5.2 | 19.6 | 16.7 | 18.3 |
| 60～64 | 7.0 | 7.4 | 13.4 | 13.5 | 4.5 | 11.6 | 8.0 | 13.6 |
| 65～69 | 2.6 | 3.5 | 4.4 | 4.5 | 2.3 | 3.7 | 1.6 | 4.3 |
| 70～74 | 0.8 | 1.1 | 1.5 | 1.5 | 0.7 | 1.1 | 0.3 | 1.5 |
| 75歳以上 | 0.2 | 0.3 | 0.3 | 0.3 | 0.3 | 0.3 | － | 0.4 |
| （再　掲） | | | | | | | | |
| 20～39歳 | 24.7 | 25.7 | 28.1 | 27.5 | 68.8 | 29.6 | 39.0 | 27.7 |
| 40～64 | 70.8 | 68.7 | 64.7 | 65.3 | 23.4 | 64.5 | 57.7 | 64.6 |
| 65～74 | 3.4 | 4.6 | 5.9 | 6.0 | 3.1 | 4.9 | 2.0 | 5.8 |
| 平均年齢（歳） | 47.3 | 47.9 | 48.0 | 48.2 | 34.4 | 47.4 | 43.8 | 47.7 |

（注１）平成18年以前の数値は、男女総数のものである。
（注２）カッコ内は総数に対する割合である。

## ３．被扶養者の年齢構成

被扶養者の年齢構成について、平成15年以降の推移を示したものが表３である。なお、平成20年以前の船員保険被保険者実態調査における疾病任意継続被保険者に係る分は３年に１度の調査であったため、疾病任意継続被保険者の調査が行われた年次のみを記載している。

被扶養者の19歳以下及び20～39歳の割合は減少傾向にあり、平成22年はそれぞれ42.7%、19.3%となっている。一方、40～64歳の割合は増加傾向にあり、平成22年では32.3%となっている。65～74歳の割合は、平成22年では5.8%と概ね横ばいとなっている。

また、被扶養者の年齢構成を船舶種別にみると、どの適用区分においても概ね総数とほぼ同じ傾向にある。

表３　被扶養者の年齢構成（各年10月１日現在）

（単位：%）

| 年齢階級 | 平成15年 | 平成18年 | 平成22年 | | | |
|---|---|---|---|---|---|---|
| | | | 総数 | （再掲）汽船等 | （再掲）漁船(い) | （再掲）漁船(ろ) |
| 総　数 | 100.0 | 100.0 | 100.0 | 100.0 | 100.0 | 100.0 |
| | | | (100.0) | (66.8) | (1.9) | (27.6) |
| 0～4歳 | 6.6 | 6.6 | 8.3 | 8.3 | 9.4 | 9.0 |
| 5～9 | 8.6 | 8.3 | 9.1 | 9.3 | 10.2 | 9.4 |
| 10～14 | 11.1 | 11.1 | 11.6 | 12.1 | 11.3 | 11.7 |
| 15～19 | 14.2 | 13.0 | 13.7 | 14.5 | 11.3 | 12.8 |
| 20～24 | 7.9 | 7.3 | 7.5 | 7.8 | 7.9 | 6.7 |
| 25～29 | 3.0 | 3.1 | 3.8 | 3.5 | 4.8 | 4.5 |
| 30～34 | 3.0 | 3.2 | 3.7 | 3.7 | 3.8 | 3.8 |
| 35～39 | 3.6 | 3.7 | 4.3 | 4.6 | 4.3 | 4.0 |
| 40～44 | 4.6 | 4.2 | 4.6 | 4.8 | 4.8 | 4.5 |
| 45～49 | 6.4 | 5.8 | 5.5 | 5.8 | 5.4 | 5.3 |
| 50～54 | 8.5 | 7.8 | 7.3 | 7.5 | 8.0 | 6.9 |
| 55～59 | 5.3 | 7.8 | 8.4 | 7.6 | 7.9 | 8.4 |
| 60～64 | 3.0 | 3.3 | 6.4 | 5.5 | 5.3 | 6.6 |
| 65～69 | 2.4 | 2.6 | 3.1 | 2.7 | 2.6 | 3.5 |
| 70～74 | 2.9 | 2.8 | 2.7 | 2.4 | 3.2 | 3.1 |
| 75歳以上 | 9.0 | 9.5 | 0.0 | 0.0 | 0.0 | 0.0 |
| （再　掲） | | | | | | |
| 0～19歳 | 40.4 | 39.1 | 42.7 | 44.2 | 42.2 | 42.8 |
| うち未就学児 | | | 10.8 | 10.8 | 12.2 | 11.7 |
| 20～39 | 17.5 | 17.3 | 19.3 | 19.5 | 20.7 | 18.9 |
| 40～64 | 27.7 | 28.8 | 32.3 | 31.1 | 31.3 | 31.6 |
| 65～74 | 5.3 | 5.4 | 5.8 | 5.1 | 5.7 | 6.6 |

（注１）平成20年以降は原則75歳以上の者がいなくなるため、比較をする際には注意を要する。
（注２）カッコ内は総数に対する割合である。

次に、平成22年における被扶養者の続柄別の年齢構成を示したものが表４である。

被扶養者全体に占める子の割合は52.2％となっている。また、子の大半は20歳未満となっており、20歳以上の子の割合は9.9％となっている。配偶者の割合は41.7％であり、55～59歳の階級が最も多くなっている。直系尊属は4.6％であり、60歳以上が大半を占めており、年齢の上昇とともに割合も増加している。

また、その他の被扶養者（兄弟姉妹等）は1.4％であり、各年齢階級に分布している。

表４　被扶養者の続柄別年齢構成（平成22年10月１日現在）

（単位：％）

| 年齢階級 | 総数 | 子 | 配偶者 | 直系尊属 | その他 |
|---|---|---|---|---|---|
| 総　数 | 100.0 | 52.2 | 41.7 | 4.6 | 1.4 |
| 0～ 4歳 | 8.3 | 8.2 | 0.0 | 0.0 | 0.0 |
| 5～ 9 | 9.1 | 9.0 | 0.0 | 0.0 | 0.1 |
| 10～14 | 11.6 | 11.5 | 0.0 | 0.0 | 0.1 |
| 15～19 | 13.7 | 13.5 | 0.0 | 0.0 | 0.1 |
| 20～24 | 7.5 | 6.8 | 0.6 | 0.0 | 0.1 |
| 25～29 | 3.8 | 2.0 | 1.8 | 0.0 | 0.1 |
| 30～34 | 3.7 | 0.8 | 2.9 | 0.0 | 0.0 |
| 35～39 | 4.3 | 0.3 | 3.9 | 0.0 | 0.1 |
| 40～44 | 4.6 | 0.1 | 4.5 | 0.0 | 0.0 |
| 45～49 | 5.5 | 0.0 | 5.3 | 0.1 | 0.1 |
| 50～54 | 7.3 | 0.0 | 7.1 | 0.1 | 0.1 |
| 55～59 | 8.4 | 0.0 | 7.9 | 0.4 | 0.1 |
| 60～64 | 6.4 | 0.0 | 5.5 | 0.8 | 0.1 |
| 65～69 | 3.1 | 0.0 | 1.8 | 1.2 | 0.1 |
| 70～74 | 2.7 | 0.0 | 0.5 | 2.0 | 0.1 |
| 75歳以上 | 0.0 | 0.0 | 0.0 | 0.0 | 0.2 |
| （再掲）未就学児 | 10.8 | 10.7 | 0.0 | 0.0 | 0.1 |

## ４．年齢階級別扶養率

被保険者の年齢階級別にみた被保険者１人当たり被扶養者数（扶養率）の平成15年以降の推移を示したものが表５であり、平成22年の総数及び船舶種別の状況をグラフにしたのが図２である。なお、平成20年以前の船員保険被保険者実態調査における疾病任意継続被保険者に係る分は３年に１度の調査であったため、疾病任意継続被保険者の調査が行われた年次のみを記載している。

年齢計でみた扶養率は長期的に減少傾向にあり、平成22年は1.268となっている。年齢階級別に扶養率の最近の動きを見ると、ピークとなる年齢階級は40～44歳で毎年同じである。

平成22年の年齢階級別扶養率を男女別にみると、男性については年齢の上昇とともに概ね増加し、40～44歳でピークとなり、1.989である。それ以降は年齢の上昇とともに減少に転じており、平均扶養率は1.286となっている。女性の扶養率は、全年齢階級で男性より低く、平均扶養率は、0.071となっている。

また、強制適用の区分別にみると、平均扶養率は汽船等が1.343、漁船（い）が0.965、漁船（ろ）が1.171となっている。年齢階級別にみると、年齢の上昇とともに概ね増加し、汽船等及び漁船（ろ）は40～44歳、漁船（い）は45～49歳でピークを迎え、その後減少に転じている。

表５　年齢階級別扶養率（各年10月１日現在）

| 年齢階級 | 平成15年 | 平成18年 | 平成22年 | | | | | |
|---|---|---|---|---|---|---|---|---|
| | | | 総数 | 男性 | 女性 | （再掲）汽船等 | （再掲）漁船(い) | （再掲）漁船(ろ) |
| 総　数 | 1.652 | 1.524 | 1.268 | 1.286 | 0.071 | 1.343 | 0.965 | 1.171 |
| 15～19歳 | 0.090 | 0.062 | 0.046 | 0.049 | 0.000 | 0.033 | 0.000 | 0.055 |
| 20～24 | 0.249 | 0.241 | 0.219 | 0.234 | 0.008 | 0.177 | 0.168 | 0.306 |
| 25～29 | 0.824 | 0.821 | 0.770 | 0.809 | 0.038 | 0.665 | 0.512 | 1.023 |
| 30～34 | 1.549 | 1.457 | 1.456 | 1.491 | 0.081 | 1.450 | 0.831 | 1.530 |
| 35～39 | 2.143 | 1.970 | 1.819 | 1.845 | 0.197 | 1.875 | 1.215 | 1.765 |
| 40～44 | 2.396 | 2.247 | 1.971 | 1.989 | 0.302 | 2.087 | 1.406 | 1.771 |
| 45～49 | 2.353 | 2.223 | 1.907 | 1.917 | 0.189 | 2.012 | 1.422 | 1.730 |
| 50～54 | 1.859 | 1.821 | 1.498 | 1.504 | 0.100 | 1.630 | 1.124 | 1.265 |
| 55～59 | 1.401 | 1.350 | 1.119 | 1.123 | 0.082 | 1.194 | 1.039 | 0.988 |
| 60～64 | 1.060 | 1.076 | 0.938 | 0.943 | 0.024 | 0.974 | 0.935 | 0.858 |
| 65～69 | 0.968 | 0.924 | 0.886 | 0.894 | 0.000 | 0.901 | 0.960 | 0.835 |
| 70～74 | 0.908 | 0.887 | 0.831 | 0.836 | 0.143 | 0.778 | 1.200 | 0.843 |
| 75歳以上 | 0.887 | 0.810 | 0.010 | 0.010 | 0.000 | 0.000 | － | 0.027 |

（注）平成18年以前の数値は、男女総数の扶養率である。

図２　年齢階級別扶養率（平成22年10月１日現在）

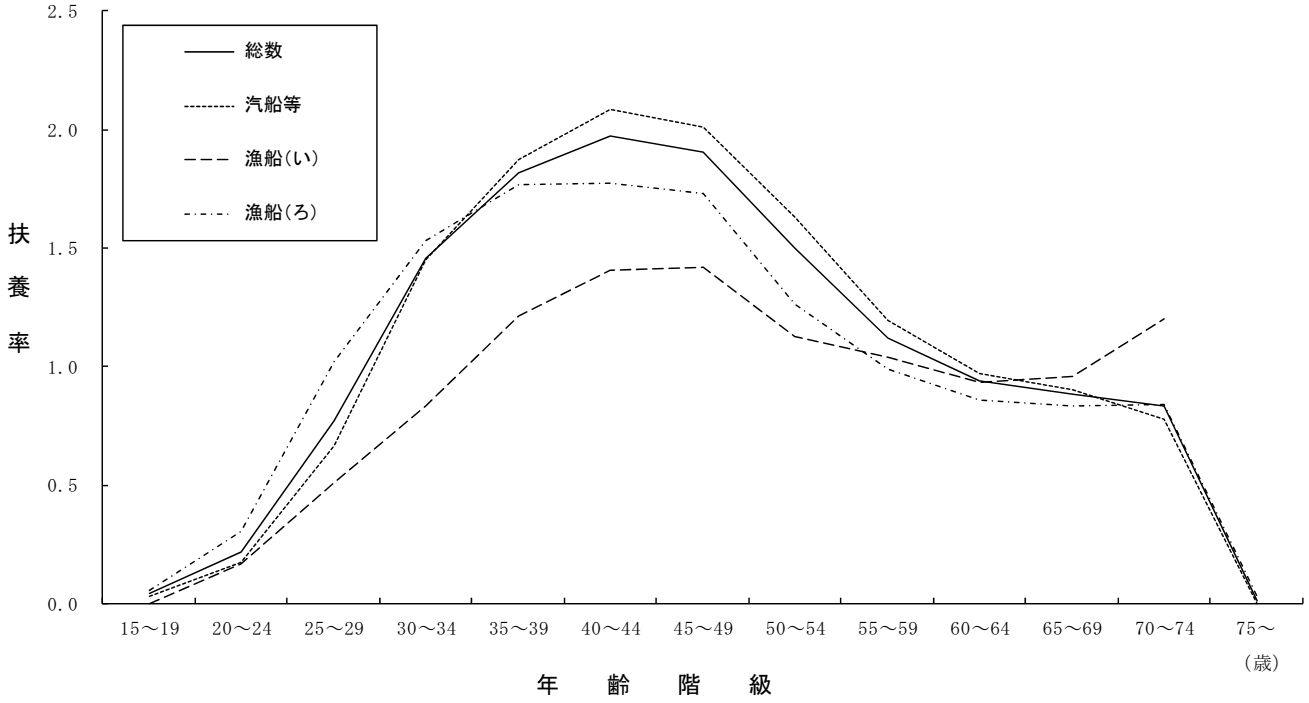


次に、平成22年における被保険者の年齢階級別扶養率を続柄別に示したものが表６である。

年齢階級総数における続柄別の扶養率をみると、子は0.662、配偶者は0.529、直系尊属は0.058、その他は0.018となっている。

被保険者の年齢階級別にみた子の扶養率は山型をなしており、ピークは40～44歳の1.268、である。配偶者の扶養率は年齢の上昇とともに上昇する傾向にあり、65～69歳で0.757と最も高くなっている。直系尊属の扶養率は年齢階級別にみると山型をなしており、40～44歳で0.169とピークを迎えている。

表６　被保険者の年齢階級別、続柄別扶養率（平成 22 年 10 月１日現在）

| 年齢階級 | 総数 | 子 | 配偶者 | 直系尊属 | その他 |
|---|---|---|---|---|---|
| 総　数 | 1.268 | 0.662 | 0.529 | 0.058 | 0.018 |
| 15～19歳 | 0.046 | 0.011 | 0.011 | 0.018 | 0.007 |
| 20～24 | 0.219 | 0.093 | 0.082 | 0.031 | 0.013 |
| 25～29 | 0.770 | 0.428 | 0.273 | 0.058 | 0.011 |
| 30～34 | 1.456 | 0.894 | 0.449 | 0.100 | 0.014 |
| 35～39 | 1.819 | 1.156 | 0.501 | 0.143 | 0.019 |
| 40～44 | 1.971 | 1.268 | 0.514 | 0.169 | 0.021 |
| 45～49 | 1.907 | 1.209 | 0.538 | 0.135 | 0.025 |
| 50～54 | 1.498 | 0.879 | 0.557 | 0.039 | 0.023 |
| 55～59 | 1.119 | 0.465 | 0.633 | 0.003 | 0.017 |
| 60～64 | 0.938 | 0.216 | 0.704 | 0.000 | 0.018 |
| 65～69 | 0.886 | 0.115 | 0.757 | 0.000 | 0.015 |
| 70～74 | 0.831 | 0.069 | 0.747 | 0.000 | 0.015 |
| 75歳以上 | 0.010 | 0.005 | 0.005 | 0.000 | 0.000 |

## ５．標準報酬月額別扶養率

標準報酬月額別にみた扶養率を示したものが表７及び図３である。男性についてみると、概ね標準報酬月額が20万円程度から50万円程度の間で、標準報酬月額の上昇とともに扶養率も増加する傾向にある。扶養率が最も高いのは標準報酬月額121万円の1.938となっている。

また、船舶種別にみると、概ね男性と同様の傾向となっており、扶養率が最も高いのは汽船等が標準報酬月額121万円の2.206、漁船（い）が標準報酬月額6万8千円の3.000、漁船（ろ）が標準報酬月額98万円の1.768となっている。

表７　標準報酬月額別扶養率（平成22年10月１日現在）

| 標準報酬月額 | 総　数 | 男性 | 女性 | （再掲）汽船等 | （再掲）漁船(い) | （再掲）漁船(ろ) |
|---|---|---|---|---|---|---|
| 総　　数 | 1.268 | 1.286 | 0.071 | 1.343 | 0.965 | 1.171 |
| 58,000 円 | 0.665 | 0.668 | 0.000 | 0.768 | 0.667 | 0.474 |
| 68,000 | 0.898 | 0.898 | － | 0.438 | 3.000 | 0.833 |
| 78,000 | 0.800 | 0.860 | 0.000 | 0.622 | － | 0.941 |
| 88,000 | 0.747 | 0.802 | 0.000 | 0.576 | － | 0.822 |
| 98,000 | 0.579 | 0.591 | 0.095 | 0.850 | 0.500 | 0.300 |
| 104,000 | 0.772 | 0.778 | 0.000 | 0.782 | 0.250 | 0.740 |
| 110,000 | 0.691 | 0.691 | － | 0.917 | － | 0.632 |
| 118,000 | 0.933 | 0.962 | 0.000 | 0.604 | － | 1.019 |
| 126,000 | 0.493 | 0.495 | 0.400 | 1.040 | 0.000 | 0.374 |
| 134,000 | 0.891 | 0.898 | 0.000 | 1.000 | 0.000 | 0.885 |
| 142,000 | 0.911 | 0.927 | 0.000 | 0.450 | 0.000 | 0.955 |
| 150,000 | 1.028 | 1.048 | 0.053 | 0.769 | 0.882 | 1.172 |
| 160,000 | 0.820 | 0.865 | 0.087 | 0.413 | 0.167 | 0.926 |
| 170,000 | 0.889 | 0.929 | 0.400 | 0.798 | 0.727 | 0.978 |
| 180,000 | 0.966 | 1.000 | 0.083 | 0.856 | 0.619 | 1.022 |
| 190,000 | 0.862 | 0.890 | 0.000 | 0.709 | 0.520 | 0.946 |
| 200,000 | 0.940 | 0.982 | 0.078 | 0.762 | 0.800 | 1.069 |
| 220,000 | 0.904 | 0.971 | 0.031 | 0.742 | 0.717 | 1.061 |
| 240,000 | 0.967 | 1.012 | 0.010 | 0.861 | 0.573 | 1.152 |
| 260,000 | 1.010 | 1.037 | 0.080 | 0.992 | 0.423 | 1.098 |
| 280,000 | 1.073 | 1.096 | 0.036 | 1.065 | 0.885 | 1.121 |
| 300,000 | 1.211 | 1.232 | 0.014 | 1.229 | 1.045 | 1.222 |
| 320,000 | 1.142 | 1.156 | 0.056 | 1.196 | 0.767 | 1.068 |
| 340,000 | 1.203 | 1.212 | 0.042 | 1.226 | 1.051 | 1.175 |
| 360,000 | 1.234 | 1.247 | 0.030 | 1.262 | 1.154 | 1.179 |
| 380,000 | 1.363 | 1.372 | 0.179 | 1.379 | 1.266 | 1.367 |
| 410,000 | 1.299 | 1.305 | 0.036 | 1.410 | 1.105 | 1.227 |
| 440,000 | 1.463 | 1.468 | 0.077 | 1.555 | 0.955 | 1.210 |
| 470,000 | 1.548 | 1.552 | 0.400 | 1.615 | 0.920 | 1.361 |
| 500,000 | 1.524 | 1.531 | 0.077 | 1.595 | 0.958 | 1.346 |
| 530,000 | 1.545 | 1.549 | 0.000 | 1.578 | 1.111 | 1.465 |
| 560,000 | 1.643 | 1.645 | 0.000 | 1.702 | 0.951 | 1.511 |
| 590,000 | 1.561 | 1.568 | 0.000 | 1.625 | 1.042 | 1.401 |
| 620,000 | 1.589 | 1.592 | 0.000 | 1.663 | 1.111 | 1.435 |
| 650,000 | 1.599 | 1.601 | 0.000 | 1.668 | 1.280 | 1.459 |
| 680,000 | 1.565 | 1.571 | 0.333 | 1.619 | 1.455 | 1.431 |
| 710,000 | 1.474 | 1.483 | 0.000 | 1.569 | 1.643 | 1.284 |
| 750,000 | 1.557 | 1.560 | 0.000 | 1.624 | 0.889 | 1.518 |
| 790,000 | 1.576 | 1.576 | － | 1.633 | 2.000 | 1.494 |
| 830,000 | 1.531 | 1.531 | － | 1.593 | 2.067 | 1.415 |
| 880,000 | 1.622 | 1.631 | 0.000 | 1.577 | 1.167 | 1.686 |
| 930,000 | 1.570 | 1.570 | － | 1.704 | 2.000 | 1.474 |
| 980,000 | 1.662 | 1.662 | － | 1.563 | 1.500 | 1.768 |
| 1,030,000 | 1.513 | 1.522 | 0.000 | 1.651 | 1.250 | 1.357 |
| 1,090,000 | 1.777 | 1.777 | － | 1.949 | 1.200 | 1.630 |
| 1,150,000 | 1.813 | 1.813 | － | 2.015 | － | 1.606 |
| 1,210,000 | 1.938 | 1.938 | － | 2.206 | 1.846 | 1.657 |

図３　標準報酬月額別扶養率（平成22年10月１日現在）

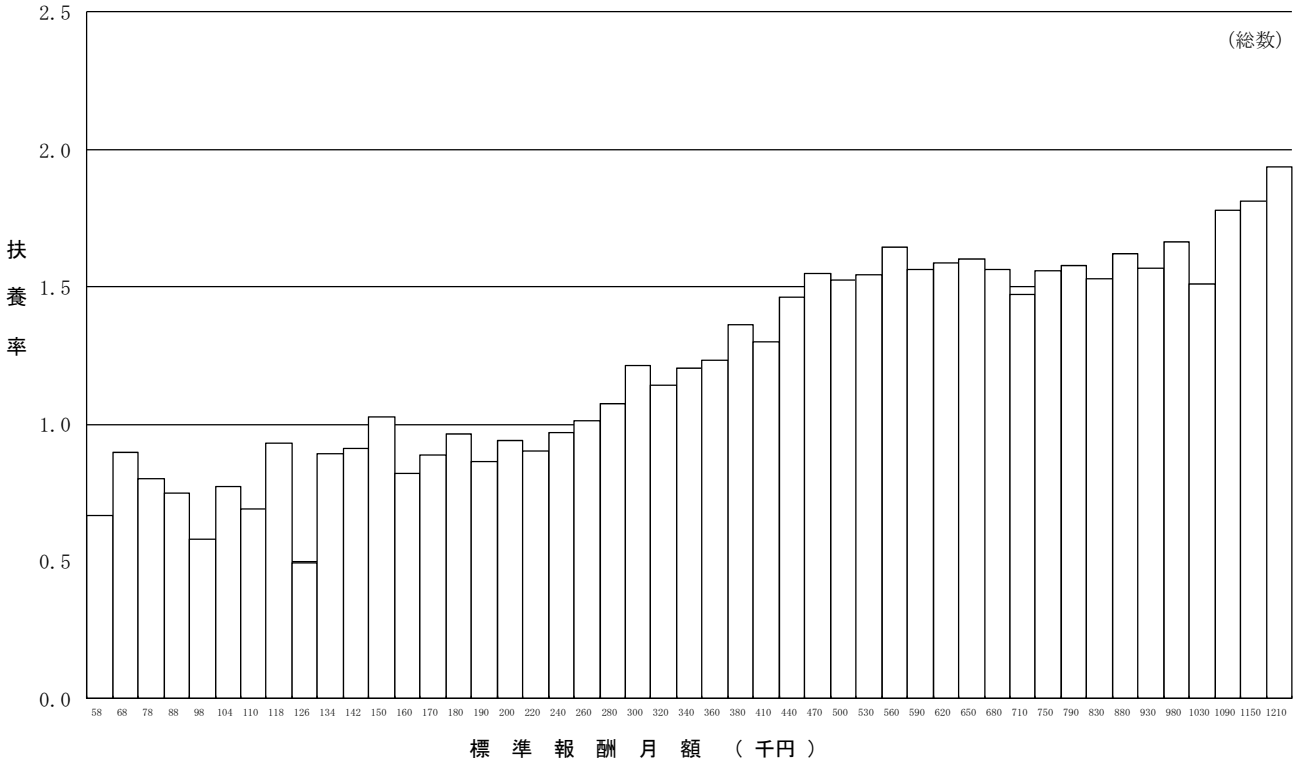

## ６．総報酬額階級別扶養率

被保険者の標準報酬月額の12ヶ月分に標準賞与額（ただし、平成22年1月1日から9月30日までの9ヶ月間に支払われたもの）を加えたものを総報酬額とし、その総報酬額階級別に扶養率を示したものが表８である。男性についてみると、概ね総報酬が100万円程度から800万円程度の間で、総報酬額の上昇に伴い扶養率も増加する傾向にある。扶養率が最も高いのは1,600万円以上1,650万円未満の2.500となっている。

また、船舶種別にみると、総数と同様の傾向を示しており、扶養率が最も高いのは汽船等で1,650万円以上1,700万円未満の2.500、漁船（い）で1,250万円以上1,300万円未満の3.000、漁船（ろ）で1,500万円以上1,550万円未満の3.000となっている。

表８　総報酬額階級別扶養率（平成22年10月１日現在）

| 総報酬額階級 | 総　数 | 男性 | 女性 | （再掲）汽船等 | （再掲）漁船(い) | （再掲）漁船(ろ) |
|---|---|---|---|---|---|---|
| 総　数 | 1.268 | 1.286 | 0.071 | 1.343 | 0.965 | 1.171 |
| ～　999,000 円 | 0.745 | 0.760 | 0.000 | 0.688 | 1.000 | 0.694 |
| 1,000,000 ～ 1,499,000 | 0.679 | 0.694 | 0.054 | 0.804 | 0.375 | 0.575 |
| 1,500,000 ～ 1,999,000 | 0.897 | 0.909 | 0.139 | 0.788 | 0.640 | 0.926 |
| 2,000,000 ～ 2,499,000 | 0.933 | 0.971 | 0.144 | 0.784 | 0.645 | 1.025 |
| 2,500,000 ～ 2,999,000 | 0.958 | 1.009 | 0.031 | 0.819 | 0.653 | 1.119 |
| 3,000,000 ～ 3,499,000 | 1.033 | 1.065 | 0.042 | 1.012 | 0.644 | 1.110 |
| 3,500,000 ～ 3,999,000 | 1.171 | 1.194 | 0.025 | 1.212 | 0.893 | 1.125 |
| 4,000,000 ～ 4,499,000 | 1.154 | 1.166 | 0.069 | 1.188 | 0.845 | 1.123 |
| 4,500,000 ～ 4,999,000 | 1.246 | 1.256 | 0.062 | 1.296 | 1.117 | 1.283 |
| 5,000,000 ～ 5,499,000 | 1.377 | 1.385 | 0.138 | 1.411 | 1.152 | 1.269 |
| 5,500,000 ～ 5,999,000 | 1.521 | 1.527 | 0.000 | 1.568 | 0.976 | 1.385 |
| 6,000,000 ～ 6,499,000 | 1.506 | 1.511 | 0.263 | 1.565 | 0.888 | 1.396 |
| 6,500,000 ～ 6,999,000 | 1.587 | 1.592 | 0.000 | 1.602 | 1.191 | 1.551 |
| 7,000,000 ～ 7,499,000 | 1.570 | 1.577 | 0.000 | 1.639 | 1.197 | 1.406 |
| 7,500,000 ～ 7,999,000 | 1.623 | 1.625 | 0.000 | 1.666 | 0.667 | 1.483 |
| 8,000,000 ～ 8,499,000 | 1.632 | 1.636 | 0.333 | 1.686 | 1.321 | 1.435 |
| 8,500,000 ～ 8,999,000 | 1.553 | 1.558 | 0.000 | 1.627 | 1.926 | 1.282 |
| 9,000,000 ～ 9,499,000 | 1.583 | 1.586 | 0.000 | 1.641 | 1.095 | 1.522 |
| 9,500,000 ～ 9,999,000 | 1.636 | 1.636 | － | 1.739 | 2.375 | 1.416 |
| 10,000,000 ～ 10,499,000 | 1.821 | 1.821 | － | 1.864 | 1.769 | 1.222 |
| 10,500,000 ～ 10,999,000 | 1.657 | 1.667 | 0.000 | 1.617 | 1.800 | 1.691 |
| 11,000,000 ～ 11,499,000 | 1.494 | 1.494 | － | 1.532 | 1.429 | 1.467 |
| 11,500,000 ～ 11,999,000 | 1.675 | 1.675 | － | 1.597 | 1.600 | 1.798 |
| 12,000,000 ～ 12,499,000 | 1.494 | 1.503 | 0.000 | 1.635 | 1.400 | 1.315 |
| 12,500,000 ～ 12,999,000 | 1.978 | 1.978 | － | 2.077 | 3.000 | 1.000 |
| 13,000,000 ～ 13,499,000 | 1.799 | 1.799 | － | 2.085 | 1.200 | 1.600 |
| 13,500,000 ～ 13,999,000 | 1.818 | 1.818 | － | 1.962 | － | 1.652 |
| 14,000,000 ～ 14,499,000 | 1.880 | 1.880 | － | 1.957 | 2.000 | 0.000 |
| 14,500,000 ～ 14,999,000 | 1.930 | 1.930 | － | 2.167 | 1.846 | 1.665 |
| 15,000,000 ～ 15,499,000 | 2.000 | 2.000 | － | 1.833 | － | 3.000 |
| 15,500,000 ～ 15,999,000 | 1.955 | 1.955 | － | 1.950 | － | 2.000 |
| 16,000,000 ～ 16,499,000 | 2.500 | 2.500 | － | － | － | 2.500 |
| 16,500,000 ～ 16,999,000 | 2.000 | 2.000 | － | 2.500 | － | 1.000 |
| 17,000,000 ～ 17,499,000 | － | － | － | － | － | － |
| 17,500,000 ～ 17,999,000 | － | － | － | － | － | － |
| 18,000,000 ～ 18,499,000 | 0.000 | 0.000 | － | － | － | 0.000 |
| 18,500,000 ～ 18,999,000 | 1.000 | 1.000 | － | － | － | 1.000 |
| 19,000,000 ～ 19,499,000 | － | － | － | － | － | － |
| 19,500,000 ～ 19,999,000 | 0.000 | 0.000 | － | － | － | 0.000 |
| 20,000,000 ～ | 1.500 | 1.500 | － | － | － | 1.500 |

（注）総報酬額は、標準報酬月額の12ヶ月分に標準賞与額（ただし、平成22年1月1日から9月30日までの9ヶ月間に支払われたもの）を加えたものとしている。

## ７．年齢階級別平均標準報酬月額

被保険者の年齢階級別にみた平均標準報酬月額を示したものが表９及び図４である。男性は年齢階級別にみると山型をなしており、ピークは50～54歳で、446,877円となっている。これを20歳未満の平均標準報酬月額と比較すると、約1.78倍となっている。また、45歳ごろまでの平均標準報酬月額は年齢階級の上昇とともに２～６万円程度増加するが、その後はそれより小幅な増加となり、55歳を過ぎると平均標準報酬月額は年齢とともに概ね減少する傾向となっている。

一方、女性の平均標準報酬月額は30～34歳と65～69歳でピークを迎え、30～34歳では303,784円、65～69歳では278,909円となっている。

また、船舶種別にみると、男性と同様に山型をなしており、汽船等は50～54歳、漁船（い）及び漁船（ろ）は55～59歳でピークを迎え、その時の平均標準報酬月額は汽船等が467,571円、漁船（い）が471,711円、漁船（ろ）が414,053円となっている。

表９　年齢階級別平均標準報酬月額（平成22年10月１日現在）

| 年齢階級 | 総数 | 男子 | 女子 | （再掲）汽船等 | （再掲）漁船（い） | （再掲）漁船（ろ） |
|---|---|---|---|---|---|---|
| | 円 | 円 | 円 | 円 | 円 | 円 |
| 総　数 | 394,035 | 396,062 | 263,222 | 411,907 | 394,964 | 367,795 |
| 15～19歳 | 248,752 | 250,682 | 223,902 | 244,219 | 226,000 | 255,191 |
| 20～24 | 281,189 | 283,179 | 251,976 | 310,421 | 277,023 | 223,849 |
| 25～29 | 344,462 | 347,604 | 285,784 | 363,925 | 320,805 | 308,312 |
| 30～34 | 373,218 | 375,007 | 303,784 | 390,704 | 360,844 | 336,250 |
| 35～39 | 396,257 | 398,192 | 274,500 | 411,337 | 389,987 | 359,894 |
| 40～44 | 426,090 | 427,851 | 254,340 | 444,226 | 419,259 | 391,455 |
| 45～49 | 435,120 | 436,301 | 238,378 | 453,025 | 437,922 | 402,677 |
| 50～54 | 445,679 | 446,877 | 196,300 | 467,571 | 457,177 | 404,597 |
| 55～59 | 445,082 | 445,960 | 232,000 | 464,931 | 471,711 | 414,053 |
| 60～64 | 365,477 | 365,998 | 263,667 | 362,651 | 369,463 | 385,492 |
| 65～69 | 301,001 | 301,180 | 278,909 | 289,096 | 307,520 | 343,884 |
| 70～74 | 249,768 | 250,161 | 198,857 | 243,669 | 376,800 | 265,236 |
| 75歳以上 | 253,267 | 253,467 | 240,000 | 275,643 | － | 213,726 |

図４　年齢階級別平均標準報酬月額（平成22年10月１日現在）

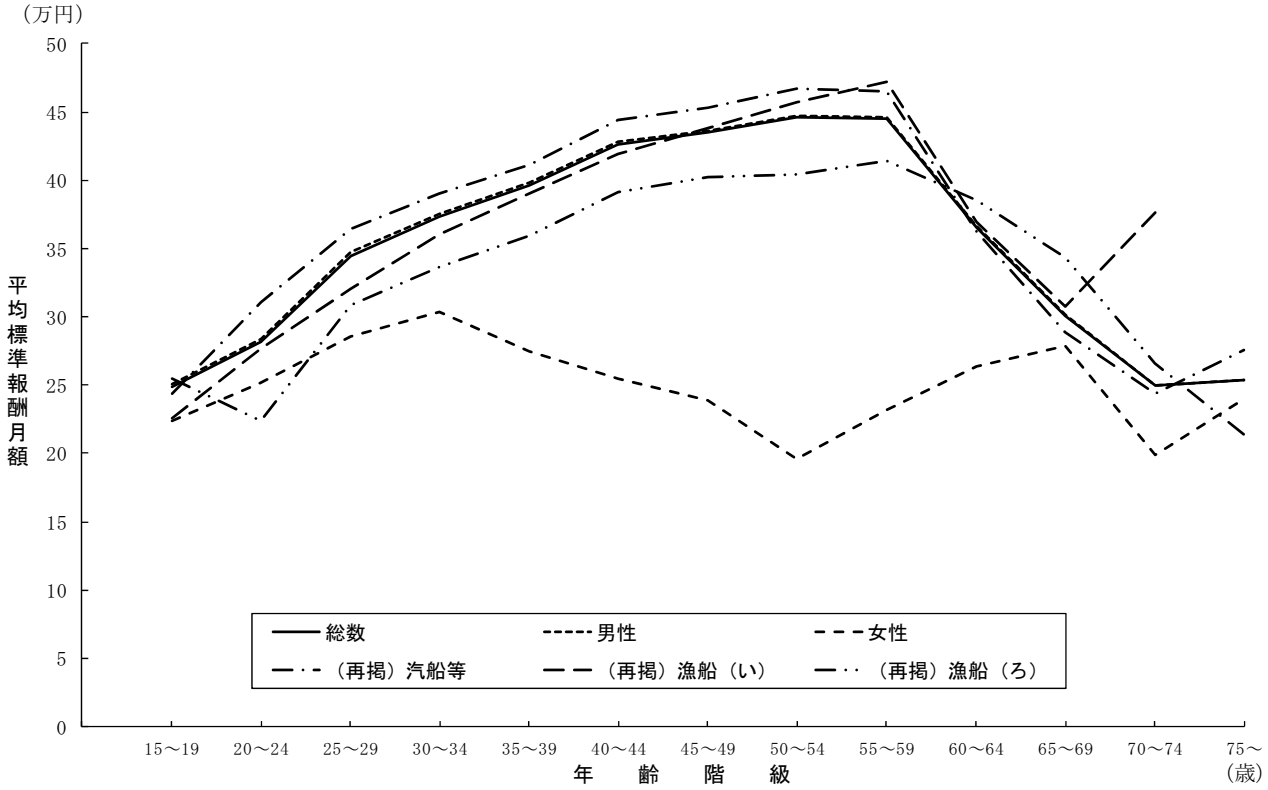

## ８．年齢階級別平均標準賞与額

平成22年1月1日から9月30日の9ヶ月間に支払われた標準賞与額の平均を年齢階級別に示したものが表10及び図５である。

年齢階級別の分布をみると、男性は標準報酬月額と同様の山型をなしており、ピークは50～54歳で294,472円となっている。これを20歳未満の平均標準賞与額と比較すると約3.92倍となり、平均標準報酬月額の場合よりも比率が大きくなっている。女性の平均標準賞与額についても山型をなしており、ピークは30～34歳の258,164円となっている。

また、船舶種別にみると、汽船等及び漁船（い）については山型となっているが、漁船（ろ）については、２０歳代後半から５０歳代までが比較的高い水準となっている。ピークはいずれの区分も50～54歳で迎え、汽船等が408,291円、漁船（い）が323,070円、漁船（ろ）が54,579円となっている。なお、漁船（ろ）については大多数の者が賞与の支給を受けていないことに注意を要する。

表10　年齢階級別平均標準賞与額（平成22年10月１日現在）

| 年齢階級 | 総数 | 男性 | 女性 | （再掲）汽船等 | （再掲）漁船(い) | （再掲）漁船(ろ) |
|---|---|---|---|---|---|---|
| | 円 | 円 | 円 | 円 | 円 | 円 |
| 総　数 | 239,427 | 240,288 | 185,402 | 333,831 | 258,870 | 38,598 |
| 15～19 歳 | 79,106 | 75,106 | 130,512 | 138,055 | 95,909 | 18,364 |
| 20～24 | 179,808 | 177,055 | 220,706 | 262,399 | 162,160 | 18,553 |
| 25～29 | 233,004 | 232,838 | 236,124 | 321,853 | 232,122 | 48,866 |
| 30～34 | 257,783 | 257,773 | 258,164 | 351,407 | 242,877 | 41,991 |
| 35～39 | 279,094 | 280,254 | 203,740 | 370,116 | 248,591 | 42,262 |
| 40～44 | 275,408 | 276,658 | 155,057 | 378,668 | 254,559 | 44,038 |
| 45～49 | 282,667 | 283,700 | 108,722 | 394,937 | 279,338 | 41,324 |
| 50～54 | 288,526 | 289,559 | 76,950 | 408,291 | 282,263 | 38,617 |
| 55～59 | 293,447 | 294,472 | 53,771 | 398,498 | 323,070 | 54,579 |
| 60～64 | 127,819 | 128,352 | 30,359 | 181,368 | 286,244 | 23,512 |
| 65～69 | 66,744 | 67,230 | 12,050 | 89,254 | 174,680 | 22,266 |
| 70～74 | 33,201 | 33,524 | － | 46,751 | 161,400 | 9,571 |
| 75歳以上 | 27,688 | 28,106 | － | 23,209 | － | 35,603 |

（注１）平均標準賞与額については、疾病任意継続被保険者を除いて算出している。

（注２）標準賞与額とは、平成22年1月1日から9月30日の9ヶ月間に支払われた標準賞与額のことである。

図５　年齢階級別平均標準賞与額（平成 22 年 10 月 1 日現在）

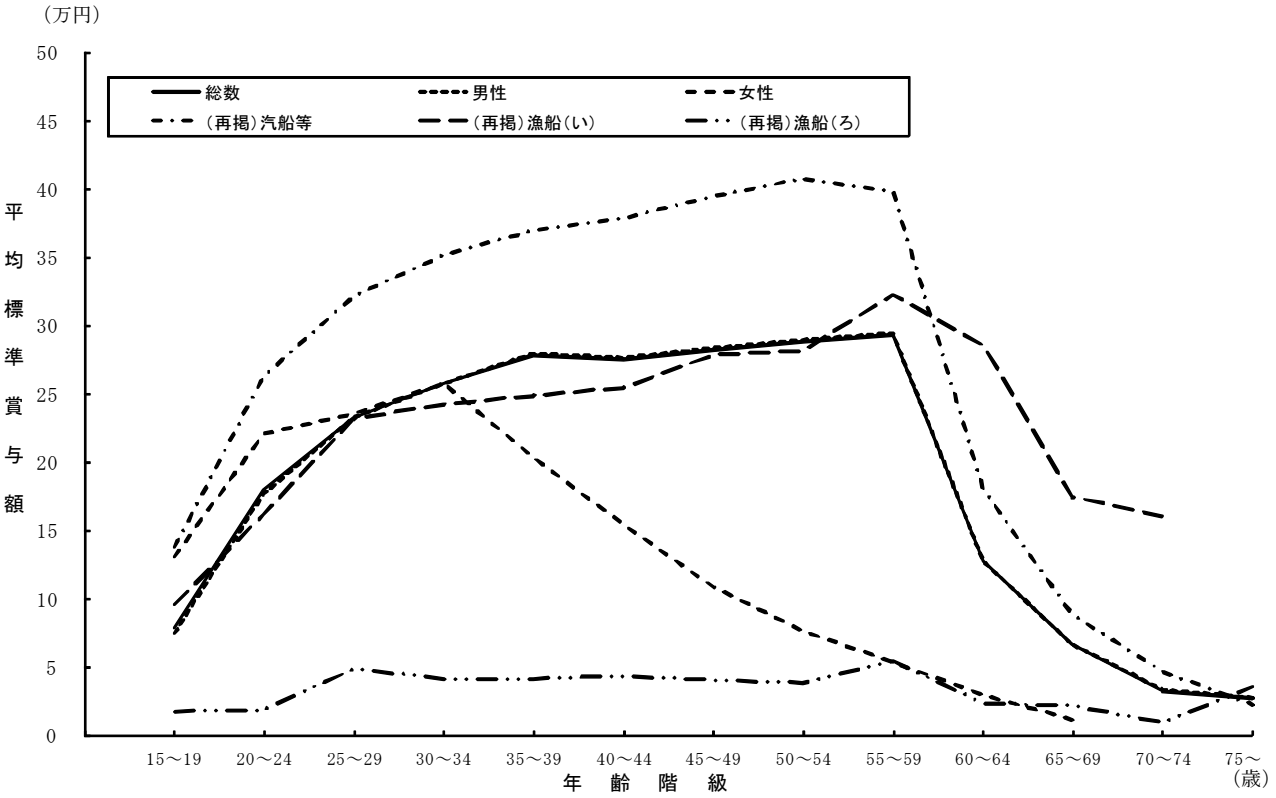


また、平均標準報酬月額と平均標準賞与額の比較を示したものが表11及び図６である。

総数における平均標準賞与額の平均標準報酬月額に対する比率をみると、約0.61ヶ月分となっている。この比率を年齢階級別にみると、山型をなしており、ピークは35～39歳の約0.70ヶ月分となっている。その後は年齢の上昇とともに減少している。

次に男女別でみると、男性が35～39歳、女性が20～24歳でピークとなっており、また、ピーク時の平均標準賞与額の平均標準報酬月額に対する比率は、男性が約0.70ヶ月分、女性が約0.88ヶ月分

また図６をみると、平均標準賞与額の平均標準報酬月額に対する比率は、協会（一般）において男性と女性の間に大きな差は見られないが、組合健保においては男性の方が高くなっている。

なお、平均標準賞与については、平成22年1月1日から9月30日の9ヶ月間に支払われた賞与総額であるため、比較をする際には注意を要する。

表11　年齢階級別平均標準報酬月額と平均標準賞与額の比較（平成22年10月１日現在）

| 年齢階級 | ①　平均標準報酬月額 | | | ②　平均標準賞与額 | | | 比率（②/①） | | |
|---|---|---|---|---|---|---|---|---|---|
| | 総数 | 男性 | 女性 | 総数 | 男性 | 女性 | 総数 | 男性 | 女性 |
| | 円 | 円 | 円 | 円 | 円 | 円 | | | |
| 総　数 | 394,035 | 396,062 | 263,222 | 239,427 | 240,288 | 185,402 | 0.608 | 0.607 | 0.704 |
| 15～19歳 | 248,752 | 250,682 | 223,902 | 79,106 | 75,106 | 130,512 | 0.318 | 0.300 | 0.583 |
| 20～24 | 281,189 | 283,179 | 251,976 | 179,808 | 177,055 | 220,706 | 0.639 | 0.625 | 0.876 |
| 25～29 | 344,462 | 347,604 | 285,784 | 233,004 | 232,838 | 236,124 | 0.676 | 0.670 | 0.826 |
| 30～34 | 373,218 | 375,007 | 303,784 | 257,783 | 257,773 | 258,164 | 0.691 | 0.687 | 0.850 |
| 35～39 | 396,257 | 398,192 | 274,500 | 279,094 | 280,254 | 203,740 | 0.704 | 0.704 | 0.742 |
| 40～44 | 426,090 | 427,851 | 254,340 | 275,408 | 276,658 | 155,057 | 0.646 | 0.647 | 0.610 |
| 45～49 | 435,120 | 436,301 | 238,378 | 282,667 | 283,700 | 108,722 | 0.650 | 0.650 | 0.456 |
| 50～54 | 445,679 | 446,877 | 196,300 | 288,526 | 289,559 | 76,950 | 0.647 | 0.648 | 0.392 |
| 55～59 | 445,082 | 445,960 | 232,000 | 293,447 | 294,472 | 53,771 | 0.659 | 0.660 | 0.232 |
| 60～64 | 365,477 | 365,998 | 263,667 | 127,819 | 128,352 | 30,359 | 0.350 | 0.351 | 0.115 |
| 65～69 | 301,001 | 301,180 | 278,909 | 66,744 | 67,230 | 12,050 | 0.222 | 0.223 | 0.043 |
| 70～74 | 249,768 | 250,161 | 198,857 | 33,201 | 33,524 | 0 | 0.133 | 0.134 | 0.000 |
| 75歳以上 | 253,267 | 253,467 | 240,000 | 27,688 | 28,106 | 0 | 0.109 | 0.111 | 0.000 |

（注１）平均標準賞与額については、疾病任意継続被保険者を除いて算出している。

（注２）標準賞与額は平成22年1月1日から9月30日の9ヶ月間に支払われた標準賞与額であるため、平均標準報酬月額とは単純には比較できない。

図６　平均標準報酬月額と平均標準賞与額の比較（平成22年10月１日現在）

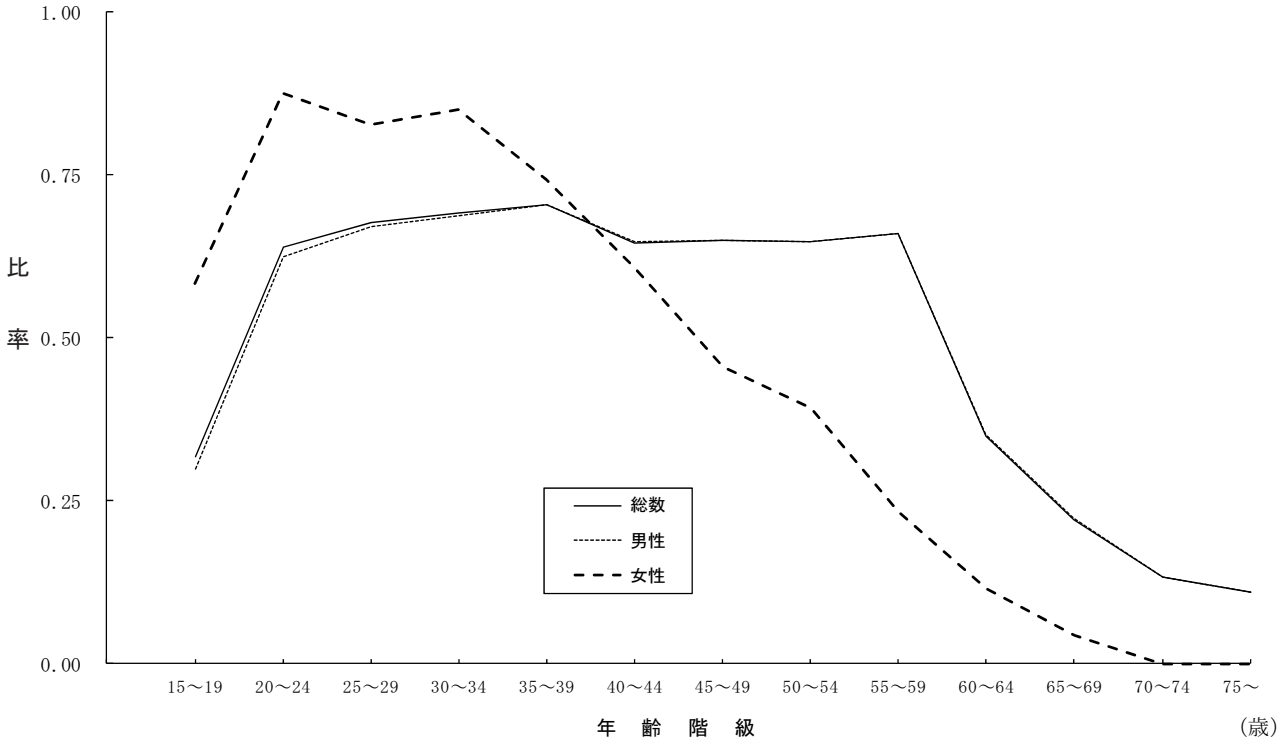

## ９．年齢階級別平均総報酬額

被保険者の平均総報酬額（標準報酬月額の12ヶ月分に標準賞与額（ただし、平成22年1月1日から9月30日までの9ヶ月間に支払われたもの）を加えたもの）を年齢階級別に示したものが表12及び図７である。

年齢階級別の分布をみると、男性は標準報酬月額と同様の山型をなしており、ピークとなる年齢階級は50～54歳で5,647,423円となっている。女性の平均総報酬額については標準報酬月額と同様、２つの山があり、30～34歳、65～69歳でピークを迎えているが、男性と比べるとなだらかであり、年齢階級による差があまりみられない。

また、船舶種別にみると、男性と同様に山型をなしており、ピークは汽船等が50～54歳で6,019,142円、漁船（い）が55～59歳で5,983,602円、漁船（ろ）が55～59歳で5,023,210円となっている。

表12　年齢階級別平均総報酬額（平成22年10月１日現在）

| 年齢階級 | 総数 | 男性 | 女性 | （再掲）汽船等 | （再掲）漁船（い） | （再掲）漁船（ろ） |
|---|---|---|---|---|---|---|
| | 円 | 円 | 円 | 円 | 円 | 円 |
| 総　数 | 4,956,811 | 4,981,861 | 3,340,523 | 5,276,712 | 4,998,440 | 4,452,143 |
| 15～19 | 3,063,993 | 3,083,146 | 2,817,341 | 3,068,682 | 2,807,909 | 3,080,658 |
| 20～24 | 3,553,115 | 3,574,375 | 3,240,871 | 3,987,455 | 3,486,435 | 2,704,746 |
| 25～29 | 4,365,157 | 4,402,797 | 3,662,207 | 4,688,956 | 4,081,780 | 3,748,608 |
| 30～34 | 4,734,070 | 4,755,528 | 3,901,243 | 5,039,856 | 4,573,006 | 4,076,994 |
| 35～39 | 5,031,539 | 5,056,038 | 3,489,697 | 5,306,156 | 4,928,430 | 4,360,988 |
| 40～44 | 5,384,907 | 5,407,228 | 3,207,132 | 5,709,375 | 5,285,664 | 4,741,499 |
| 45～49 | 5,499,549 | 5,514,753 | 2,966,324 | 5,831,236 | 5,534,403 | 4,873,452 |
| 50～54 | 5,632,059 | 5,647,423 | 2,432,550 | 6,019,142 | 5,768,388 | 4,893,779 |
| 55～59 | 5,618,074 | 5,629,542 | 2,836,673 | 5,977,666 | 5,983,602 | 5,023,210 |
| 60～64 | 4,496,780 | 4,503,454 | 3,192,190 | 4,533,183 | 4,719,805 | 4,649,421 |
| 65～69 | 3,667,103 | 3,669,599 | 3,357,864 | 3,558,405 | 3,864,920 | 4,148,875 |
| 70～74 | 3,023,640 | 3,028,570 | 2,386,286 | 2,970,778 | 4,683,000 | 3,192,400 |
| 75歳以上 | 3,066,896 | 3,069,714 | 2,880,000 | 3,330,930 | － | 2,600,315 |

（注）総報酬額は、標準報酬月額の12ヶ月分に標準賞与額（ただし、平成22年1月から9月30日までの9ヶ月間に支払われたもの）を加えたものとしている。

図７　年齢階級別平均総報酬額（平成22年10月１日現在）

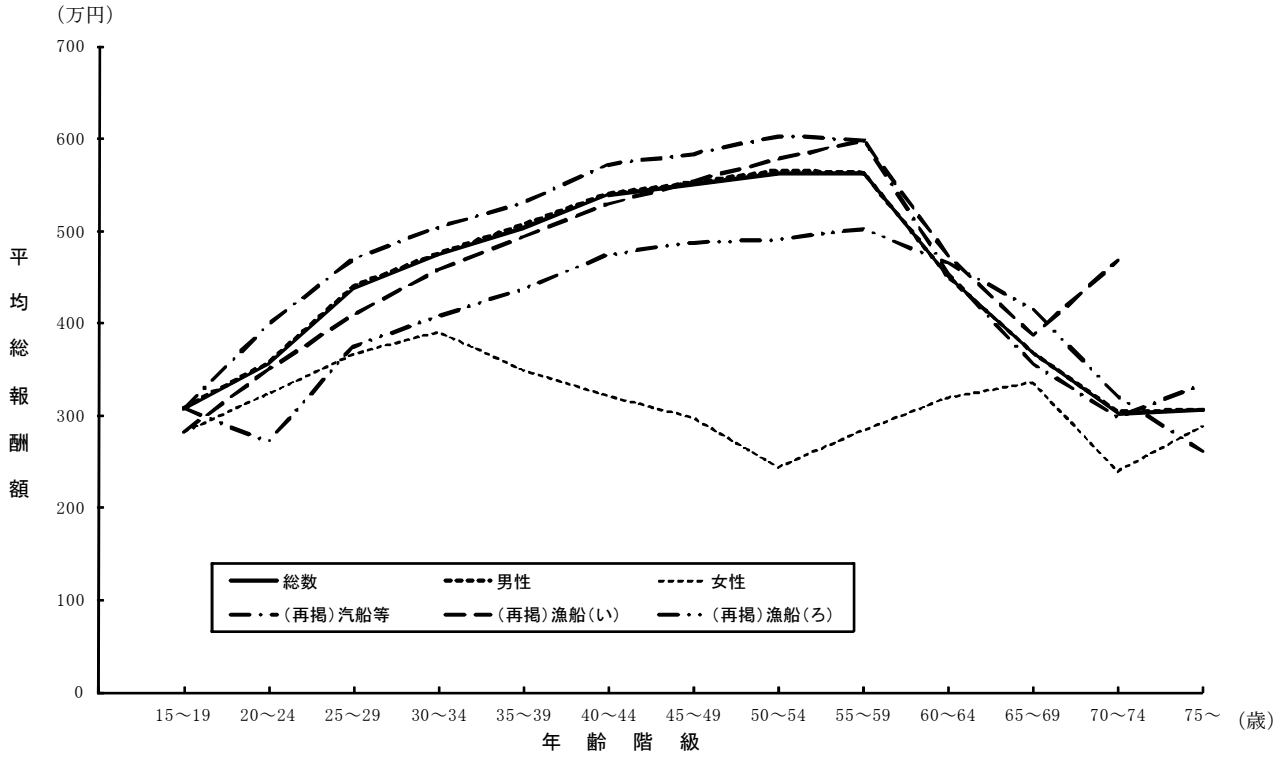

## １０．年齢階級別標準賞与額０円の被保険者の割合

標準賞与額について、支給額が０円の被保険者の割合を年齢階級別に示したものが表13である。総数でみると0.530と半数以上の者が賞与を受けていない。

次に男女別、年齢階級別にみると、男性については年齢の上昇に伴い、いったん割合は減少したのち、再び上昇する傾向にある。最も割合の低い年齢階級は35～39歳で0.447となっており、逆に最も割合の高い年齢階級は75歳以上で0.930となっている。女性についても男性と同様の傾向であり、最も割合の低い年齢階級は20～24歳で0.216となっており、逆に最も割合の高い年齢階級は70～74歳及び75歳以上で1.000となっている。

また、船舶種別にみると、汽船等及び漁船（い）は約３分の１の者が賞与を受けていないが、漁船（ろ）については95％以上の者が賞与の支給を受けていない。また、年齢階級別にみると、どの適用区分においても年齢の上昇に伴い、いったん割合は減少したのち、再び上昇する傾向にある。最も割合の低い年齢階級は、汽船等が30～34歳で0.238、漁船(い)が25～29歳で0.323、漁船（ろ）が40～44歳で0.945となっており、逆に最も割合の高い年齢階級は汽船等が75歳以上で0.907、漁船（い）が65～69歳で0.720、漁船（ろ）が65～69歳で0.990となっている。

表13　年齢階級別標準賞与額０円の被保険者の割合（平成22年10月１日現在）

| 年齢階級 | 総数 | 男性 | 女性 | （再掲）汽船等 | （再掲）漁船(い) | （再掲）漁船(ろ) |
|---|---|---|---|---|---|---|
| 総　数 | 0.530 | 0.533 | 0.379 | 0.334 | 0.365 | 0.958 |
| 15～19歳 | 0.639 | 0.668 | 0.268 | 0.332 | 0.500 | 0.960 |
| 20～24 | 0.486 | 0.504 | 0.216 | 0.250 | 0.359 | 0.965 |
| 25～29 | 0.477 | 0.490 | 0.248 | 0.256 | 0.323 | 0.957 |
| 30～34 | 0.451 | 0.455 | 0.282 | 0.238 | 0.351 | 0.957 |
| 35～39 | 0.447 | 0.447 | 0.452 | 0.257 | 0.376 | 0.955 |
| 40～44 | 0.486 | 0.485 | 0.528 | 0.288 | 0.357 | 0.945 |
| 45～49 | 0.486 | 0.485 | 0.611 | 0.273 | 0.396 | 0.952 |
| 50～54 | 0.495 | 0.495 | 0.600 | 0.280 | 0.359 | 0.956 |
| 55～59 | 0.500 | 0.499 | 0.729 | 0.307 | 0.324 | 0.949 |
| 60～64 | 0.695 | 0.695 | 0.846 | 0.551 | 0.398 | 0.970 |
| 65～69 | 0.828 | 0.827 | 0.950 | 0.741 | 0.720 | 0.990 |
| 70～74 | 0.898 | 0.897 | 1.000 | 0.844 | 0.600 | 0.989 |
| 75歳以上 | 0.931 | 0.930 | 1.000 | 0.907 | － | 0.973 |

（注１）標準賞与額０円の割合については、疾病任意継続被保険者を除いて算出している。

（注２）標準賞与額とは、平成22年1月1日から9月30日の9ヶ月間に支払われた標準賞与額のことである。

## １１．年齢階級別、被保険者期間別構成等

被保険者期間（資格取得後平成22年10月１日までの期間）が１年未満か、１年以上かにより、年齢階級別に被保険者の総数に対する割合を示したものが表14である。

被保険者期間１年未満の割合は、年齢階級総数で25.7％となっており、年齢の上昇に伴い概ね減少する傾向にあるが、学卒者の新規加入の影響により、25歳未満で１年未満の被保険者が多くなっている。また、定年後の再就職による加入の影響により、60歳以上65歳未満及び65歳以上69歳未満の１年未満の被保険者の割合は、前後の年齢階級と比べて多くなっている。

また、船舶種別にみると、被保険者期間１年未満の割合は汽船等が18.7％、漁船（い）が36.9％、漁船（ろ）が40.4％となっており、年齢階級別の状況はどの適用区分も総数とほぼ同様になっているが、どの年齢区分においても汽船等に比べ、漁船（い）及び漁船（ろ）の方が１年未満の割合が高くなっている。

表14　年齢階級別、被保険者期間別被保険者構成（平成22年10月１日現在）

（単位：％）

| 年齢階級 | 総数 | | | （再掲）汽船等 | | |
|---|---|---|---|---|---|---|
| | 総数 | 1年未満 | 1年以上 | 総数 | 1年未満 | 1年以上 |
| 総　数 | 100.0 | 25.7 | 74.3 | 100.0 | 18.7 | 81.3 |
| 15～19歳 | 100.0 | 75.0 | 25.0 | 100.0 | 77.0 | 23.0 |
| 20～24 | 100.0 | 45.1 | 54.9 | 100.0 | 40.6 | 59.4 |
| 25～29 | 100.0 | 29.4 | 70.6 | 100.0 | 20.6 | 79.4 |
| 30～34 | 100.0 | 24.0 | 76.0 | 100.0 | 16.1 | 83.9 |
| 35～39 | 100.0 | 22.2 | 77.8 | 100.0 | 14.8 | 85.2 |
| 40～44 | 100.0 | 22.9 | 77.1 | 100.0 | 15.5 | 84.5 |
| 45～49 | 100.0 | 22.4 | 77.6 | 100.0 | 15.2 | 84.8 |
| 50～54 | 100.0 | 22.4 | 77.6 | 100.0 | 14.4 | 85.6 |
| 55～59 | 100.0 | 22.0 | 78.0 | 100.0 | 15.2 | 84.8 |
| 60～64 | 100.0 | 26.9 | 73.1 | 100.0 | 21.6 | 78.4 |
| 65～69 | 100.0 | 28.5 | 71.5 | 100.0 | 23.6 | 76.4 |
| 70～74 | 100.0 | 24.1 | 75.9 | 100.0 | 18.8 | 81.2 |
| 75歳以上 | 100.0 | 18.3 | 81.7 | 100.0 | 12.4 | 87.6 |
| 年齢階級 | （再掲）漁船（い） | | | （再掲）漁船（ろ） | | |
| | 総数 | 1年未満 | 1年以上 | 総数 | 1年未満 | 1年以上 |
| 総　数 | 100.0 | 36.9 | 63.1 | 100.0 | 40.4 | 59.6 |
| 15～19歳 | 100.0 | 72.7 | 27.3 | 100.0 | 73.5 | 26.5 |
| 20～24 | 100.0 | 53.4 | 46.6 | 100.0 | 53.2 | 46.8 |
| 25～29 | 100.0 | 42.1 | 57.9 | 100.0 | 46.4 | 53.6 |
| 30～34 | 100.0 | 41.6 | 58.4 | 100.0 | 39.8 | 60.2 |
| 35～39 | 100.0 | 38.3 | 61.7 | 100.0 | 39.1 | 60.9 |
| 40～44 | 100.0 | 32.9 | 67.1 | 100.0 | 38.5 | 61.5 |
| 45～49 | 100.0 | 33.8 | 66.2 | 100.0 | 36.4 | 63.6 |
| 50～54 | 100.0 | 31.6 | 68.4 | 100.0 | 38.4 | 61.6 |
| 55～59 | 100.0 | 25.0 | 75.0 | 100.0 | 37.7 | 62.3 |
| 60～64 | 100.0 | 37.4 | 62.6 | 100.0 | 39.5 | 60.5 |
| 65～69 | 100.0 | 60.0 | 40.0 | 100.0 | 40.1 | 59.9 |
| 70～74 | 100.0 | 20.0 | 80.0 | 100.0 | 32.1 | 67.9 |
| 75歳以上 | － | － | － | 100.0 | 28.8 | 71.2 |

次に、被保険者期間別に年齢階級別平均標準報酬月額について比較したものが表15である。年齢階級別にみると、２５～２９歳及び５５～５９歳の２ヶ所でピークを迎え、６０歳以降は徐々に小さくなり、７０～７４歳で最も小さくなるが、７５歳以上は逆に最も大きくなっている。

さらに、船舶種別にみると、比率は漁船（い）が最も大きくなっている。また年齢階級別にみると、汽船等及び漁船（ろ）は総数とほぼ同様の動きとなっており、汽船等については１５～１９歳で最小、７５歳以上で最大、漁船（ろ）については、７０～７４歳で最小、５０～５４歳で最大となっている。一方、漁船（い）については、逆に谷型となっており、５０～５４歳で最小、７５歳以上で最大となっている。

表15　年齢階級別、被保険者期間別平均標準報酬月額（平成22年10月１日現在）

| 年齢階級 | 総数 | | | （再掲）汽船等 | | |
|---|---|---|---|---|---|---|
| | 1年未満 ① | 1年以上 ② | 比率 ②／① | 1年未満 ① | 1年以上 ② | 比率 ②／① |
| | 円 | 円 | | 円 | 円 | |
| 総　数 | 362,413 | 405,001 | 1.118 | 365,633 | 422,537 | 1.156 |
| 15～19歳 | 253,358 | 234,901 | 0.927 | 247,431 | 233,460 | 0.944 |
| 20～24 | 280,230 | 281,977 | 1.006 | 319,227 | 304,411 | 0.954 |
| 25～29 | 327,127 | 351,680 | 1.075 | 336,198 | 371,099 | 1.104 |
| 30～34 | 354,640 | 379,074 | 1.069 | 362,685 | 396,086 | 1.092 |
| 35～39 | 387,609 | 398,729 | 1.029 | 413,857 | 410,898 | 0.993 |
| 40～44 | 419,838 | 427,951 | 1.019 | 453,996 | 442,432 | 0.975 |
| 45～49 | 415,519 | 440,777 | 1.061 | 437,032 | 455,895 | 1.043 |
| 50～54 | 405,954 | 457,171 | 1.126 | 423,949 | 474,921 | 1.120 |
| 55～59 | 400,305 | 457,745 | 1.143 | 401,800 | 476,266 | 1.185 |
| 60～64 | 342,808 | 373,804 | 1.090 | 300,225 | 379,847 | 1.265 |
| 65～69 | 313,210 | 296,145 | 0.946 | 260,480 | 297,937 | 1.144 |
| 70～74 | 266,555 | 244,431 | 0.917 | 230,313 | 246,765 | 1.071 |
| 75歳以上 | 219,243 | 260,897 | 1.190 | 191,625 | 287,540 | 1.501 |
| 年齢階級 | （再掲）漁船（い） | | | （再掲）漁船（ろ） | | |
| | 1年未満 ① | 1年以上 ② | 比率 ②／① | 1年未満 ① | 1年以上 ② | 比率 ②／① |
| | 円 | 円 | | 円 | 円 | |
| 総　数 | 352,286 | 419,963 | 1.192 | 366,530 | 368,653 | 1.006 |
| 15～19歳 | 204,500 | 283,333 | 1.385 | 263,520 | 232,056 | 0.881 |
| 20～24 | 252,000 | 305,738 | 1.213 | 224,751 | 222,826 | 0.991 |
| 25～29 | 294,667 | 339,789 | 1.153 | 322,679 | 295,880 | 0.917 |
| 30～34 | 345,938 | 371,444 | 1.074 | 350,032 | 327,135 | 0.935 |
| 35～39 | 360,351 | 408,348 | 1.133 | 367,868 | 354,772 | 0.964 |
| 40～44 | 380,511 | 438,229 | 1.152 | 397,483 | 387,683 | 0.975 |
| 45～49 | 412,500 | 450,882 | 1.093 | 403,251 | 402,350 | 0.998 |
| 50～54 | 436,515 | 466,713 | 1.069 | 393,332 | 411,616 | 1.046 |
| 55～59 | 433,438 | 484,469 | 1.118 | 403,572 | 420,383 | 1.042 |
| 60～64 | 336,565 | 389,117 | 1.156 | 395,176 | 379,170 | 0.959 |
| 65～69 | 281,067 | 347,200 | 1.235 | 402,340 | 304,832 | 0.758 |
| 70～74 | 240,000 | 411,000 | 1.713 | 313,756 | 242,253 | 0.772 |
| 75歳以上 | － | － | － | 240,286 | 203,000 | 0.845 |

## １２．規模別被保険者構成割合、扶養率等

船舶所有者が使用する被保険者数（以下、「規模」という。）別にみた被保険者の構成割合、扶養率、平均標準報酬月額及び平均標準賞与額を示したものが表17である。

被保険者構成割合をみると、規模10～19人が最も多く17.0%となっている。また、規模100人未満の割合は82.3%となっている。適用区分別に被保険者構成割合が最も高いところをみると、汽船等が規模30～49人の16.4%、漁船（い）が規模100～299人の22.8%、漁船（ろ）が規模10～19人の21.1%となっている。

規模別の扶養率は、総数だと規模の違いによるはっきりとした傾向はみられないが、漁船（い）については、規模20～29人をピークとした山型をなしている。

規模と平均標準報酬月額との関係をみると、規模が大きくなるにつれ、概ね増加傾向となる。これを適用区分別にみても同様の傾向にある。また、規模と平均標準賞与額との関係をみると、規模が大きくなるに伴い高くなる傾向にあるが、総数及び汽船等については、規模300～499人でかなり下落している。

表16　船舶所有者が使用する被保険者数別被保険者構成割合、扶養率、平均標準報酬月額及び平均標準賞与額（平成22年10月１日現在）

| 使用する被保険者数 | 総数 | | | | （再掲）汽船等 | | | |
|---|---|---|---|---|---|---|---|---|
| | 構成割合 | 扶養率 | 平均標準報酬月額 | 平均標準賞与額 | 構成割合 | 扶養率 | 平均標準報酬月額 | 平均標準賞与額 |
| | % | | 円 | 円 | % | | 円 | 円 |
| 総　数 | 100.0 | 1.268 | 394,035 | 239,427 | 100.0 | 1.343 | 411,907 | 333,831 |
| 1～ 4人 | 8.4 | 1.277 | 288,894 | 78,869 | 8.4 | 1.333 | 329,855 | 116,788 |
| 5～ 9 | 15.4 | 1.280 | 346,606 | 115,987 | 14.8 | 1.322 | 361,225 | 183,239 |
| 10～19 | 17.0 | 1.292 | 386,573 | 175,454 | 16.3 | 1.401 | 385,687 | 277,312 |
| 20～29 | 12.0 | 1.266 | 382,353 | 240,179 | 12.1 | 1.358 | 400,051 | 330,727 |
| 30～49 | 16.1 | 1.258 | 401,777 | 255,711 | 16.4 | 1.349 | 420,122 | 373,610 |
| 50～99 | 13.4 | 1.272 | 439,021 | 365,684 | 15.9 | 1.291 | 428,517 | 457,745 |
| 100～299 | 12.1 | 1.310 | 471,060 | 454,301 | 14.6 | 1.351 | 463,146 | 533,357 |
| 300～499 | 1.0 | 1.280 | 938,331 | 5,039 | 1.6 | 1.280 | 938,331 | 5,039 |
| 500～999 | 0.0 | － | － | － | 0.0 | － | － | － |
| 1,000人以上 | 0.0 | － | － | － | 0.0 | － | － | － |
| 疾病任継 | 4.6 | 1.027 | 319,179 | － | － | － | － | － |

| 使用する被保険者数 | （再掲）漁船（い） | | | | （再掲）漁船（ろ） | | | |
|---|---|---|---|---|---|---|---|---|
| | 構成割合 | 扶養率 | 平均標準報酬月額 | 平均標準賞与額 | 構成割合 | 扶養率 | 平均標準報酬月額 | 平均標準賞与額 |
| | % | | 円 | 円 | % | | 円 | 円 |
| 総　数 | 100.0 | 0.965 | 394,964 | 258,870 | 100.0 | 1.171 | 367,795 | 38,598 |
| 1～ 4人 | 6.0 | 0.728 | 246,043 | 97,870 | 9.8 | 1.205 | 217,596 | 9,894 |
| 5～ 9 | 11.9 | 1.176 | 307,011 | 140,110 | 19.5 | 1.220 | 325,220 | 7,159 |
| 10～19 | 15.8 | 1.222 | 375,062 | 240,185 | 21.1 | 1.119 | 388,735 | 5,349 |
| 20～29 | 5.9 | 1.389 | 457,000 | 407,611 | 14.1 | 1.095 | 347,822 | 70,907 |
| 30～49 | 21.6 | 1.136 | 333,127 | 358,672 | 17.5 | 1.093 | 372,596 | 12,127 |
| 50～99 | 16.0 | 0.740 | 476,789 | 373,423 | 10.1 | 1.278 | 468,819 | 59,847 |
| 100～299 | 22.8 | 0.626 | 478,857 | 162,486 | 7.9 | 1.317 | 500,197 | 214,739 |
| 300～499 | 0.0 | － | － | － | 0.0 | － | － | － |
| 500～999 | 0.0 | － | － | － | 0.0 | － | － | － |
| 1,000人以上 | 0.0 | － | － | － | 0.0 | － | － | － |
| 疾病任継 | － | － | － | － | － | － | － | － |

（注１）規模別総数における平均標準賞与額については、疾病任意継続被保険者を除いて算出している。

（注２）標準賞与額とは、平成22年1月1日から9月30日の9ヶ月間に支払われた標準賞与額のことである。

## １３．被保険者数の推移について

総人口に対する被保険者数の割合（以下、「被保険者割合」という。）の推移を男女計について年齢階級別に示したものが図８である。

被保険者割合をみると、平成15年から18年にかけては30歳代後半から50歳代前半までは減少しており、その他の年齢階級では概ね横ばいとなっている。また、平成18年から22年にかけては20歳代から30歳代前半までと60歳代は概ね増加しているが、その他の年齢階級では減少している。

図８　年齢階級別にみた被保険者数（男女計）の総人口に対する割合の推移
（各年10月１日現在）

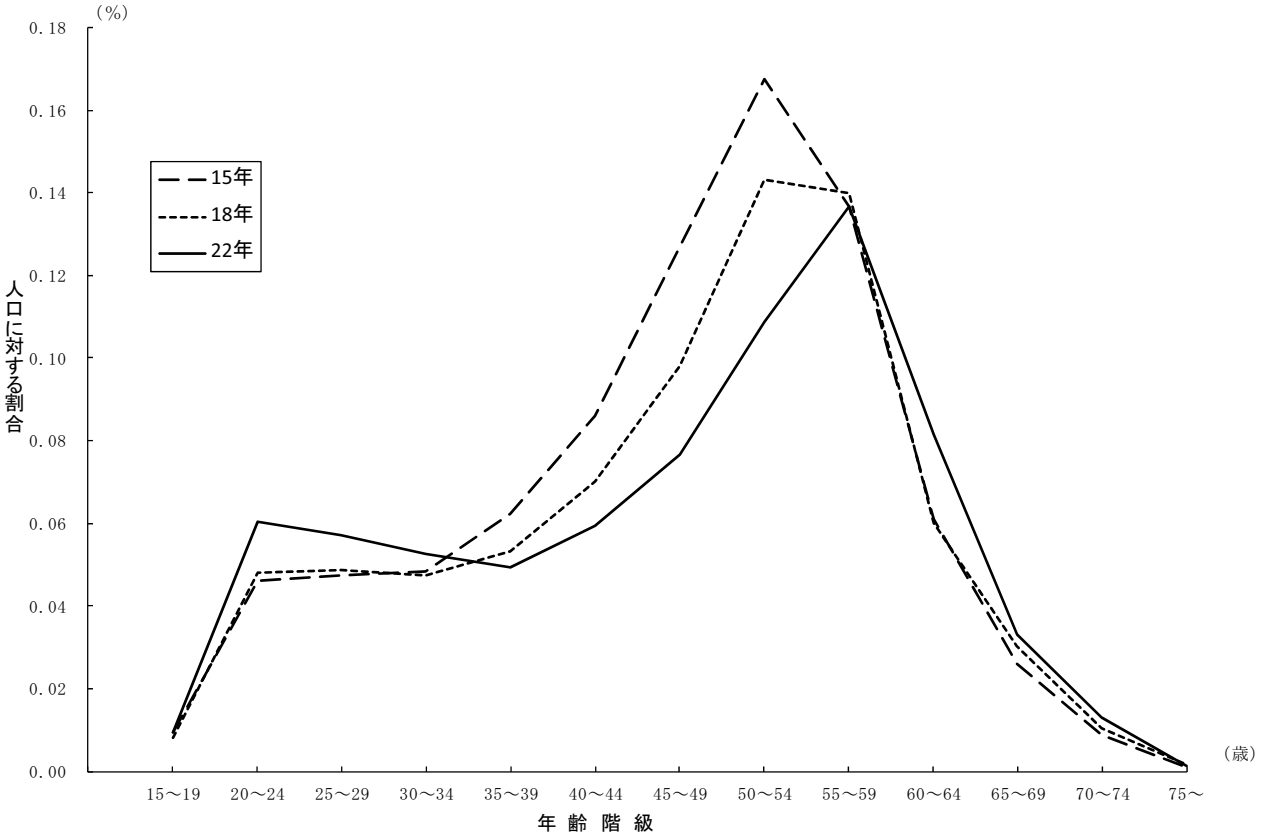

男女別に人口に対する被保険者数の割合の推移を年齢階級別に示したものが図９－１、９－２である。

男性については、男女計と同様に平成15年から18年にかけては30歳代後半から50歳代前半までは減少しており、その他の年齢階級では概ね横ばいとなっている。また、平成18年から22年にかけては20歳代から30歳代前半までと60歳代は概ね増加しているが、その他の年齢階級では減少している。

また、女性については、平成15年から平成18年にかけては、30歳代後半までは増加がみられ、その他の年齢については概ね横ばいとなっている。平成18年から平成22年にかけては20歳代後半から40歳代前半にかけて増加しており、40歳代後半から50歳代までは若干減少がみられるものの、その他については概ね横ばいとなっている。

図９－１　年齢階級別にみた男性被保険者数の男性人口に対する割合の推移
（各年10月１日現在）

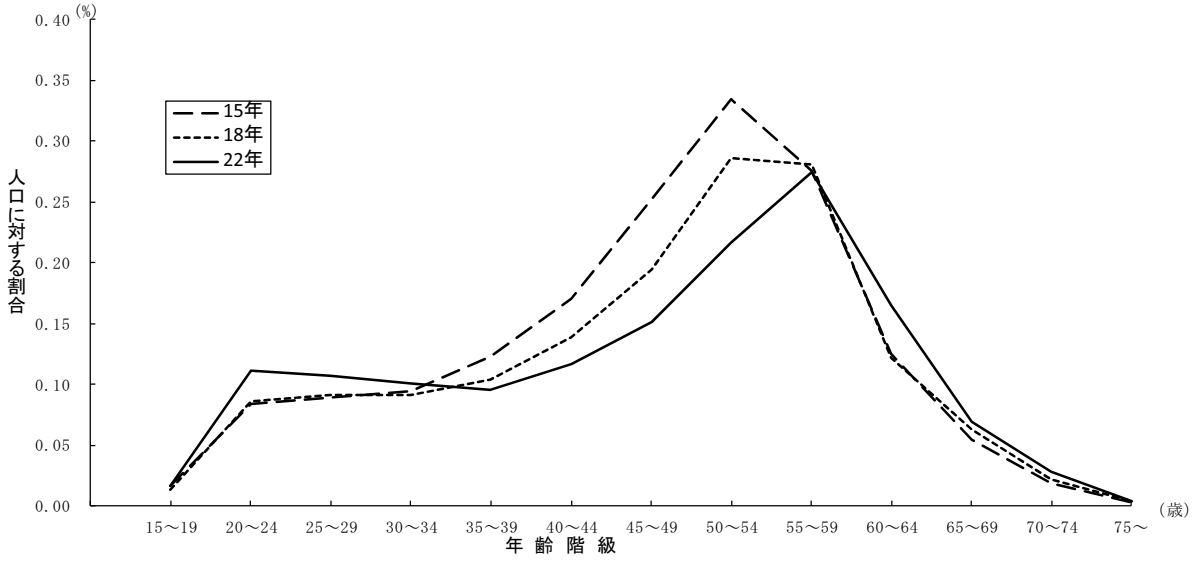


図９－２　年齢階級別にみた女性被保険者数の女性人口に対する割合の推移
（各年10月１日現在）

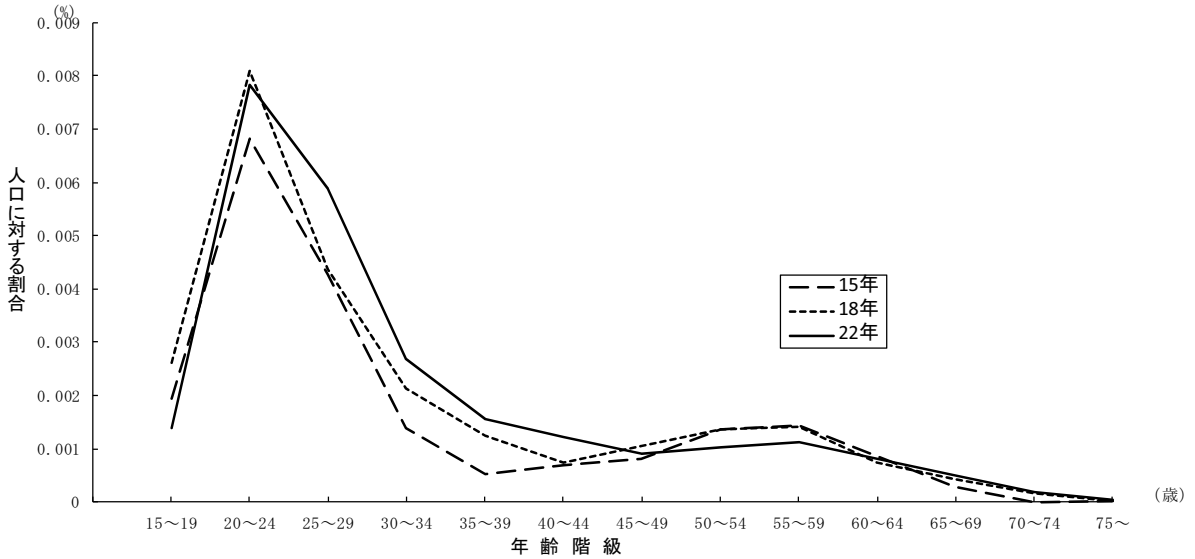

# 第4章　統 計 表

# 1. 全国健康保険協会管掌健康保険
# （一般被保険者）
# （全数統計）

# 第１表　被保険者の年齢階級別・性別、被保険者数、被扶養者の性別、被扶養者数、扶養率、平均標準報酬月額、平均標準賞与額及び平均総報酬額

協会（一般）

| 被保険者の年齢階級 | 被保険者数 | | | 被扶養者数 | | | 扶養率 |
|---|---|---|---|---|---|---|---|
| | 総数 | 男性 | 女性 | 総数 | 男性 | 女性 | |
| | （人） | （人） | （人） | （人） | （人） | （人） | |
| 総　　数 | 19,698,462 | 12,139,151 | 7,559,311 | 15,173,301 | 5,039,719 | 10,133,582 | 0.770 |
| 15～19歳 | 137,597 | 71,127 | 66,470 | 3,665 | 984 | 2,681 | 0.027 |
| 20～24 | 1,318,066 | 612,908 | 705,158 | 136,195 | 40,708 | 95,487 | 0.103 |
| 25～29 | 2,176,091 | 1,203,626 | 972,465 | 721,216 | 237,118 | 484,098 | 0.331 |
| 30～34 | 2,391,367 | 1,497,113 | 894,254 | 1,759,865 | 620,242 | 1,139,623 | 0.736 |
| 35～39 | 2,567,147 | 1,690,022 | 877,125 | 2,768,230 | 1,009,786 | 1,758,444 | 1.078 |
| 40～44 | 2,173,199 | 1,369,522 | 803,677 | 2,641,320 | 988,770 | 1,652,550 | 1.215 |
| 45～49 | 2,061,977 | 1,220,881 | 841,096 | 2,364,211 | 891,195 | 1,473,016 | 1.147 |
| 50～54 | 1,967,609 | 1,165,558 | 802,051 | 1,783,206 | 644,595 | 1,138,611 | 0.906 |
| 55～59 | 2,035,408 | 1,268,440 | 766,968 | 1,325,732 | 376,049 | 949,683 | 0.651 |
| 60～64 | 1,909,898 | 1,335,868 | 574,030 | 1,136,377 | 183,651 | 952,726 | 0.595 |
| 65～69 | 690,488 | 511,045 | 179,443 | 401,330 | 37,452 | 363,878 | 0.581 |
| 70～74 | 267,497 | 191,653 | 75,844 | 131,253 | 9,121 | 122,132 | 0.491 |
| 75歳以上 | 2,118 | 1,388 | 730 | 701 | 48 | 653 | 0.331 |
| （再掲） | | | | | | | |
| 前期高齢者 | 960,103 | 704,086 | 256,017 | 533,284 | 46,621 | 486,663 | 0.555 |
| 70歳以上 | 269,615 | 193,041 | 76,574 | 131,954 | 9,169 | 122,785 | 0.489 |
| 70歳以上現役並み所得者 | 70,886 | 55,118 | 15,768 | 34,911 | 2,605 | 32,306 | 0.492 |
| 介護(1号) | 960,103 | 704,086 | 256,017 | 533,284 | 46,621 | 486,663 | 0.555 |
| 介護(2号) | 10,145,375 | 6,357,668 | 3,787,707 | 9,245,861 | 3,082,739 | 6,163,122 | 0.911 |
| 介護(計) | 11,105,478 | 7,061,754 | 4,043,724 | 9,779,145 | 3,129,360 | 6,649,785 | 0.881 |

| 被保険者の年齢階級 | 平均標準報酬月額 | | | 平均標準賞与額 | | | 平均総報酬額 | | |
|---|---|---|---|---|---|---|---|---|---|
| | 総数 | 男性 | 女性 | 総数 | 男性 | 女性 | 総数 | 男性 | 女性 |
| | （円） | （円） | （円） | （円） | （円） | （円） | （円） | （円） | （円） |
| 総　　数 | 278,275 | 315,673 | 218,221 | 372,502 | 407,886 | 316,728 | 3,703,805 | 4,184,342 | 2,932,134 |
| 15～19歳 | 167,271 | 174,512 | 159,523 | 98,695 | 105,332 | 91,594 | 2,105,876 | 2,199,395 | 2,005,805 |
| 20～24 | 196,816 | 208,666 | 186,515 | 243,074 | 243,646 | 242,577 | 2,604,052 | 2,746,874 | 2,479,914 |
| 25～29 | 229,271 | 246,116 | 208,422 | 339,832 | 346,210 | 331,930 | 3,089,163 | 3,297,793 | 2,830,939 |
| 30～34 | 260,502 | 285,339 | 218,920 | 395,412 | 422,822 | 349,550 | 3,518,668 | 3,843,846 | 2,974,271 |
| 35～39 | 288,152 | 321,577 | 223,750 | 433,439 | 475,643 | 352,274 | 3,887,888 | 4,330,558 | 3,034,964 |
| 40～44 | 304,668 | 350,279 | 226,944 | 436,167 | 486,447 | 350,806 | 4,088,586 | 4,685,116 | 3,072,057 |
| 45～49 | 312,816 | 369,962 | 229,866 | 448,628 | 509,333 | 361,041 | 4,198,397 | 4,943,078 | 3,117,466 |
| 50～54 | 315,394 | 373,699 | 230,663 | 444,236 | 502,156 | 360,662 | 4,224,552 | 4,980,118 | 3,126,545 |
| 55～59 | 310,314 | 360,856 | 226,727 | 396,694 | 440,109 | 325,549 | 4,114,823 | 4,762,619 | 3,043,474 |
| 60～64 | 277,010 | 303,786 | 214,697 | 240,145 | 260,752 | 194,756 | 3,546,100 | 3,882,435 | 2,763,390 |
| 65～69 | 260,793 | 277,058 | 214,472 | 165,668 | 179,290 | 132,414 | 3,269,109 | 3,469,495 | 2,698,422 |
| 70～74 | 256,351 | 272,966 | 214,364 | 128,096 | 137,592 | 106,622 | 3,189,286 | 3,393,141 | 2,674,155 |
| 75歳以上 | 256,370 | 282,856 | 206,011 | 78,856 | 90,616 | 56,734 | 3,153,139 | 3,482,080 | 2,527,700 |
| （再掲） | | | | | | | | | |
| 前期高齢者 | 259,546 | 275,956 | 214,416 | 154,630 | 167,268 | 124,479 | 3,246,614 | 3,448,736 | 2,690,746 |
| 70歳以上 | 256,351 | 273,037 | 214,284 | 127,670 | 137,209 | 106,134 | 3,189,002 | 3,393,781 | 2,672,759 |
| 70歳以上現役並み所得者 | 550,202 | 564,311 | 500,884 | 290,355 | 294,275 | 277,525 | 6,869,586 | 7,038,454 | 6,279,298 |
| 介護(1号) | 259,546 | 275,956 | 214,416 | 154,630 | 167,268 | 124,479 | 3,246,614 | 3,448,736 | 2,690,746 |
| 介護(2号) | 304,278 | 350,631 | 226,475 | 397,203 | 439,742 | 327,089 | 4,039,562 | 4,634,444 | 3,041,053 |
| 介護(計) | 300,411 | 343,185 | 225,712 | 378,676 | 416,416 | 314,781 | 3,971,009 | 4,516,224 | 3,018,874 |

※１平均標準賞与額については、任意継続被保険者を除いて算出。
※２標準賞与額とは、平成21年10月1日から平成22年9月30日の１年間に支払われた標準賞与額のことである。

# 第２表　標準報酬月額別・被保険者の年齢階級別

－総　数－

| 標準報酬月額 | 被保険者数 | 15～19歳 | 20～24 | 25～29 | 30～34 | 35～39 | 40～44 | 45～49 | 50～54 |
|---|---|---|---|---|---|---|---|---|---|
| | （人） | （人） | （人） | （人） | （人） | （人） | （人） | （人） | （人） |
| 総　数 | 19,698,462 | 137,597 | 1,318,066 | 2,176,091 | 2,391,367 | 2,567,147 | 2,173,199 | 2,061,977 | 1,967,609 |
| 円 | | | | | | | | | |
| 58,000 | 69,446 | 61 | 729 | 1,676 | 2,810 | 4,273 | 4,428 | 4,707 | 5,147 |
| 68,000 | 19,201 | 72 | 458 | 809 | 993 | 1,127 | 1,169 | 1,243 | 1,306 |
| 78,000 | 52,527 | 291 | 1,360 | 2,024 | 2,719 | 3,788 | 3,608 | 3,961 | 4,510 |
| 88,000 | 60,353 | 658 | 2,550 | 3,222 | 3,869 | 4,977 | 4,667 | 4,824 | 5,438 |
| 98,000 | 283,904 | 1,160 | 6,647 | 11,033 | 14,993 | 19,711 | 20,806 | 23,036 | 25,472 |
| 104,000 | 85,160 | 1,164 | 5,026 | 5,958 | 6,665 | 7,991 | 7,521 | 7,779 | 8,328 |
| 110,000 | 154,898 | 2,217 | 11,605 | 12,271 | 13,131 | 14,030 | 13,861 | 14,065 | 15,406 |
| 118,000 | 279,074 | 3,873 | 21,952 | 23,549 | 23,704 | 25,825 | 24,594 | 25,852 | 27,412 |
| 126,000 | 316,616 | 5,408 | 27,920 | 28,501 | 27,227 | 29,678 | 28,628 | 30,513 | 31,894 |
| 134,000 | 415,090 | 8,362 | 38,990 | 39,996 | 36,280 | 38,204 | 37,401 | 39,138 | 40,776 |
| 142,000 | 467,065 | 10,974 | 49,645 | 48,243 | 42,027 | 42,946 | 41,176 | 43,806 | 44,822 |
| 150,000 | 722,028 | 15,481 | 72,804 | 72,760 | 63,412 | 64,834 | 61,172 | 65,133 | 66,221 |
| 160,000 | 709,686 | 18,999 | 94,743 | 87,312 | 68,425 | 63,565 | 58,680 | 61,500 | 61,274 |
| 170,000 | 739,007 | 18,860 | 109,169 | 101,272 | 75,815 | 67,170 | 59,183 | 60,366 | 59,439 |
| 180,000 | 806,111 | 15,641 | 121,287 | 121,132 | 88,620 | 75,049 | 63,888 | 63,425 | 61,930 |
| 190,000 | 761,437 | 10,915 | 118,366 | 128,254 | 91,382 | 73,784 | 59,083 | 58,049 | 56,084 |
| 200,000 | 1,379,260 | 10,458 | 172,856 | 221,356 | 169,418 | 139,222 | 110,575 | 106,161 | 104,720 |
| 220,000 | 1,538,765 | 6,896 | 180,808 | 291,272 | 228,482 | 178,520 | 127,404 | 116,217 | 109,841 |
| 240,000 | 1,446,779 | 3,313 | 119,951 | 269,436 | 241,969 | 196,071 | 134,411 | 116,277 | 107,497 |
| 260,000 | 1,432,649 | 1,616 | 72,024 | 225,106 | 249,533 | 220,341 | 152,153 | 127,818 | 116,097 |
| 280,000 | 1,315,915 | 664 | 39,088 | 160,274 | 218,828 | 213,545 | 149,583 | 123,487 | 109,971 |
| 300,000 | 1,151,089 | 303 | 23,497 | 112,779 | 189,113 | 208,537 | 154,521 | 127,596 | 112,879 |
| 320,000 | 856,582 | 117 | 12,191 | 70,823 | 139,620 | 170,799 | 128,431 | 105,283 | 88,616 |
| 340,000 | 708,322 | 46 | 6,168 | 44,183 | 102,066 | 143,314 | 115,177 | 96,066 | 81,787 |
| 360,000 | 661,688 | 22 | 3,576 | 30,157 | 79,679 | 126,749 | 111,045 | 96,423 | 83,959 |
| 380,000 | 594,614 | 6 | 1,895 | 20,496 | 61,515 | 110,953 | 105,718 | 96,074 | 83,743 |
| 410,000 | 623,931 | 7 | 1,217 | 14,800 | 50,097 | 99,481 | 106,327 | 105,018 | 97,773 |
| 440,000 | 408,483 | 4 | 474 | 7,126 | 26,802 | 58,364 | 69,562 | 73,829 | 71,439 |
| 470,000 | 267,707 | 2 | 240 | 4,086 | 14,837 | 34,135 | 43,729 | 50,184 | 50,769 |
| 500,000 | 287,681 | 3 | 322 | 4,182 | 15,012 | 32,556 | 41,429 | 48,458 | 51,330 |
| 530,000 | 137,319 | 0 | 91 | 1,776 | 6,139 | 14,262 | 19,836 | 24,796 | 26,973 |
| 560,000 | 115,855 | 0 | 44 | 1,503 | 5,046 | 11,516 | 15,661 | 19,828 | 22,023 |
| 590,000 | 124,729 | 1 | 72 | 1,520 | 5,369 | 12,402 | 16,056 | 19,673 | 21,501 |
| 620,000 | 60,587 | 1 | 28 | 839 | 2,490 | 5,483 | 7,481 | 9,751 | 11,199 |
| 650,000 | 57,436 | 1 | 19 | 724 | 2,389 | 5,288 | 7,145 | 8,883 | 10,019 |
| 680,000 | 34,865 | 0 | 9 | 539 | 1,432 | 3,146 | 4,169 | 5,185 | 6,173 |
| 710,000 | 72,442 | 1 | 50 | 913 | 3,002 | 6,939 | 8,623 | 10,255 | 11,277 |
| 750,000 | 41,201 | 0 | 10 | 571 | 1,731 | 3,608 | 4,920 | 6,028 | 6,651 |
| 790,000 | 57,891 | 0 | 46 | 689 | 2,361 | 5,076 | 6,726 | 8,141 | 8,947 |
| 830,000 | 34,092 | 0 | 11 | 451 | 1,461 | 2,988 | 3,887 | 4,916 | 5,194 |
| 880,000 | 36,433 | 0 | 16 | 443 | 1,465 | 3,142 | 4,126 | 4,884 | 5,435 |
| 930,000 | 20,825 | 0 | 3 | 273 | 929 | 1,724 | 2,273 | 2,839 | 3,146 |
| 980,000 | 55,694 | 0 | 45 | 563 | 2,283 | 5,006 | 6,479 | 7,367 | 7,818 |
| 1,030,000 | 17,454 | 0 | 10 | 189 | 790 | 1,578 | 1,885 | 2,299 | 2,512 |
| 1,090,000 | 21,447 | 0 | 6 | 168 | 777 | 1,782 | 2,346 | 2,890 | 3,247 |
| 1,150,000 | 12,638 | 0 | 3 | 87 | 476 | 1,107 | 1,499 | 1,686 | 1,813 |
| 1,210,000 | 182,486 | 0 | 45 | 755 | 4,184 | 12,561 | 20,157 | 26,268 | 27,801 |
| 平均標準報酬月額（円） | 278,275 | 167,271 | 196,816 | 229,271 | 260,502 | 288,152 | 304,668 | 312,816 | 315,394 |
| 平均標準報酬月額（円）（実報酬額ベース） | … | … | … | … | … | … | … | … | … |

・性別、被保険者数及び平均標準報酬月額

協会（一般）

| 55～59 | 60～64 | 65～69 | 70～74 | 75歳以上 | 前期高齢者（再掲） | 70歳以上（再掲） | 70歳以上現役並み所得者（再掲） | 介護(1号)（再掲） | 介護(2号)（再掲） | 介護(計)（再掲） |
|---|---|---|---|---|---|---|---|---|---|---|
| （人） | （人） | （人） | （人） | （人） | （人） | （人） | （人） | （人） | （人） | （人） |
| 2,035,408 | 1,909,898 | 690,488 | 267,497 | 2,118 | 960,103 | 269,615 | 70,886 | 960,103 | 10,145,375 | 11,105,478 |
| 6,133 | 11,353 | 13,232 | 14,679 | 218 | 28,129 | 14,897 | 1 | 28,129 | 31,761 | 59,890 |
| 1,893 | 3,429 | 3,513 | 3,154 | 35 | 6,702 | 3,189 | 0 | 6,702 | 9,038 | 15,740 |
| 5,903 | 9,165 | 8,241 | 6,869 | 88 | 15,198 | 6,957 | 0 | 15,198 | 27,146 | 42,344 |
| 7,116 | 10,288 | 7,484 | 5,194 | 66 | 12,744 | 5,260 | 0 | 12,744 | 32,329 | 45,073 |
| 32,775 | 51,034 | 45,918 | 30,965 | 354 | 77,237 | 31,319 | 2 | 77,237 | 153,109 | 230,346 |
| 10,542 | 13,662 | 7,452 | 3,058 | 14 | 10,524 | 3,072 | 0 | 10,524 | 47,831 | 58,355 |
| 18,654 | 22,932 | 11,868 | 4,830 | 28 | 16,726 | 4,858 | 0 | 16,726 | 84,916 | 101,642 |
| 32,719 | 41,078 | 20,312 | 8,155 | 49 | 28,516 | 8,204 | 0 | 28,516 | 151,651 | 180,167 |
| 37,506 | 44,667 | 18,916 | 5,738 | 20 | 24,674 | 5,758 | 0 | 24,674 | 173,206 | 197,880 |
| 46,619 | 57,567 | 24,014 | 7,701 | 42 | 31,757 | 7,743 | 0 | 31,757 | 221,494 | 253,251 |
| 50,605 | 62,145 | 23,983 | 6,664 | 29 | 30,676 | 6,693 | 0 | 30,676 | 242,550 | 273,226 |
| 75,292 | 101,622 | 44,715 | 18,440 | 142 | 63,297 | 18,582 | 2 | 63,297 | 369,430 | 432,727 |
| 67,308 | 88,115 | 31,389 | 8,333 | 43 | 39,765 | 8,376 | 1 | 39,765 | 336,869 | 376,634 |
| 65,245 | 86,088 | 28,733 | 7,635 | 32 | 36,400 | 7,667 | 1 | 36,400 | 330,313 | 366,713 |
| 67,981 | 90,538 | 28,873 | 7,719 | 28 | 36,620 | 7,747 | 0 | 36,620 | 347,757 | 384,377 |
| 61,223 | 76,409 | 22,553 | 5,307 | 28 | 27,888 | 5,335 | 2 | 27,888 | 310,846 | 338,734 |
| 116,497 | 151,961 | 54,820 | 21,070 | 146 | 76,036 | 21,216 | 4 | 76,036 | 589,878 | 665,914 |
| 118,055 | 134,889 | 36,985 | 9,357 | 39 | 46,381 | 9,396 | 1 | 46,381 | 606,380 | 652,761 |
| 112,563 | 109,912 | 27,940 | 7,394 | 45 | 35,379 | 7,439 | 4 | 35,379 | 580,636 | 616,015 |
| 119,688 | 103,565 | 32,587 | 12,027 | 94 | 44,708 | 12,121 | 8 | 44,708 | 619,262 | 663,970 |
| 114,223 | 130,447 | 44,586 | 11,192 | 27 | 55,805 | 11,219 | 10,246 | 55,805 | 627,662 | 683,467 |
| 112,385 | 72,001 | 25,906 | 11,487 | 85 | 37,478 | 11,572 | 11,126 | 37,478 | 579,302 | 616,780 |
| 81,738 | 43,795 | 11,731 | 3,422 | 16 | 15,169 | 3,438 | 3,295 | 15,169 | 447,799 | 462,968 |
| 72,889 | 34,500 | 9,454 | 2,658 | 14 | 12,126 | 2,672 | 2,577 | 12,126 | 400,323 | 412,449 |
| 76,067 | 38,200 | 11,462 | 4,308 | 41 | 15,811 | 4,349 | 4,185 | 15,811 | 405,557 | 421,368 |
| 72,933 | 30,949 | 7,943 | 2,377 | 12 | 10,332 | 2,389 | 2,290 | 10,332 | 389,268 | 399,600 |
| 88,959 | 43,935 | 11,218 | 5,053 | 46 | 16,317 | 5,099 | 4,945 | 16,317 | 441,748 | 458,065 |
| 64,441 | 28,470 | 5,721 | 2,232 | 19 | 7,972 | 2,251 | 2,193 | 7,972 | 307,541 | 315,513 |
| 46,006 | 19,123 | 3,435 | 1,147 | 14 | 4,596 | 1,161 | 1,127 | 4,596 | 209,586 | 214,182 |
| 50,976 | 31,611 | 7,768 | 3,970 | 64 | 11,802 | 4,034 | 3,928 | 11,802 | 223,591 | 235,393 |
| 26,905 | 13,230 | 2,470 | 833 | 8 | 3,311 | 841 | 813 | 3,311 | 111,590 | 114,901 |
| 23,204 | 13,022 | 2,861 | 1,136 | 11 | 4,008 | 1,147 | 1,117 | 4,008 | 93,598 | 97,606 |
| 24,049 | 17,540 | 4,401 | 2,106 | 39 | 6,546 | 2,145 | 2,096 | 6,546 | 98,689 | 105,235 |
| 12,416 | 8,283 | 1,963 | 648 | 5 | 2,616 | 653 | 641 | 2,616 | 49,028 | 51,644 |
| 11,428 | 8,378 | 2,221 | 935 | 6 | 3,162 | 941 | 915 | 3,162 | 45,769 | 48,931 |
| 7,029 | 5,328 | 1,381 | 467 | 7 | 1,855 | 474 | 459 | 1,855 | 27,817 | 29,672 |
| 13,306 | 12,400 | 3,891 | 1,771 | 14 | 5,676 | 1,785 | 1,741 | 5,676 | 55,796 | 61,472 |
| 7,793 | 6,954 | 2,107 | 821 | 7 | 2,935 | 828 | 810 | 2,935 | 32,308 | 35,243 |
| 10,208 | 10,369 | 3,614 | 1,698 | 16 | 5,328 | 1,714 | 1,669 | 5,328 | 44,357 | 49,685 |
| 6,162 | 6,049 | 2,128 | 837 | 8 | 2,973 | 845 | 824 | 2,973 | 26,173 | 29,146 |
| 6,467 | 6,831 | 2,545 | 1,069 | 10 | 3,624 | 1,079 | 1,050 | 3,624 | 27,709 | 31,333 |
| 3,745 | 3,957 | 1,374 | 557 | 5 | 1,936 | 562 | 550 | 1,936 | 15,942 | 17,878 |
| 9,149 | 10,098 | 4,645 | 2,220 | 21 | 6,886 | 2,241 | 2,186 | 6,886 | 40,885 | 47,771 |
| 3,009 | 3,245 | 1,332 | 603 | 2 | 1,937 | 605 | 589 | 1,937 | 12,935 | 14,872 |
| 3,709 | 4,068 | 1,707 | 743 | 4 | 2,454 | 747 | 726 | 2,454 | 16,252 | 18,706 |
| 2,186 | 2,410 | 941 | 425 | 5 | 1,371 | 430 | 417 | 1,371 | 9,586 | 10,957 |
| 29,709 | 34,286 | 18,155 | 8,493 | 72 | 26,720 | 8,565 | 8,345 | 26,720 | 138,162 | 164,882 |
| 310,314 | 277,010 | 260,793 | 256,351 | 256,370 | 259,546 | 256,351 | 550,202 | 259,546 | 304,278 | 300,411 |
| … | … | … | … | … | … | … | … | … | … | … |

# 第２表（続）　標準報酬月額別・被保険者の年齢階級別

－男　性－

| 標準報酬月額 | 被保険者数 | 15～19歳 | 20～24 | 25～29 | 30～34 | 35～39 | 40～44 | 45～49 | 50～54 |
|---|---|---|---|---|---|---|---|---|---|
| | （人） | （人） | （人） | （人） | （人） | （人） | （人） | （人） | （人） |
| 総　数 | 12,139,151 | 71,127 | 612,908 | 1,203,626 | 1,497,113 | 1,690,022 | 1,369,522 | 1,220,881 | 1,165,558 |
| 円 | | | | | | | | | |
| 58,000 | 42,876 | 39 | 390 | 961 | 1,790 | 2,675 | 2,715 | 2,848 | 2,934 |
| 68,000 | 10,258 | 39 | 204 | 377 | 447 | 475 | 506 | 565 | 574 |
| 78,000 | 22,776 | 150 | 637 | 870 | 1,105 | 1,347 | 1,227 | 1,244 | 1,395 |
| 88,000 | 22,010 | 310 | 983 | 1,108 | 1,096 | 1,222 | 1,105 | 1,053 | 1,284 |
| 98,000 | 154,380 | 549 | 2,862 | 5,181 | 7,135 | 9,253 | 9,700 | 10,772 | 11,793 |
| 104,000 | 24,418 | 492 | 1,682 | 1,623 | 1,400 | 1,333 | 1,106 | 1,119 | 1,430 |
| 110,000 | 42,099 | 862 | 3,323 | 3,222 | 2,572 | 2,188 | 1,909 | 1,993 | 2,468 |
| 118,000 | 81,273 | 1,388 | 6,670 | 6,752 | 5,431 | 4,917 | 4,059 | 4,078 | 4,930 |
| 126,000 | 81,387 | 1,907 | 8,430 | 7,725 | 5,728 | 4,666 | 3,667 | 3,747 | 4,445 |
| 134,000 | 116,198 | 3,168 | 12,062 | 11,589 | 8,523 | 6,989 | 5,555 | 5,380 | 6,467 |
| 142,000 | 131,165 | 4,223 | 14,827 | 13,476 | 9,747 | 8,003 | 6,025 | 5,964 | 7,369 |
| 150,000 | 263,981 | 6,629 | 23,574 | 24,529 | 19,814 | 18,073 | 14,810 | 14,552 | 16,730 |
| 160,000 | 241,598 | 9,004 | 31,443 | 28,707 | 20,095 | 16,286 | 11,919 | 11,225 | 13,326 |
| 170,000 | 273,849 | 10,105 | 39,108 | 36,736 | 25,065 | 19,340 | 14,064 | 12,645 | 14,751 |
| 180,000 | 337,113 | 8,988 | 48,609 | 49,782 | 34,726 | 26,400 | 19,016 | 16,888 | 18,595 |
| 190,000 | 330,503 | 6,612 | 50,979 | 55,366 | 37,880 | 27,503 | 18,839 | 16,424 | 17,892 |
| 200,000 | 707,776 | 6,793 | 85,542 | 111,404 | 84,581 | 65,450 | 46,943 | 40,884 | 43,998 |
| 220,000 | 856,850 | 4,927 | 99,951 | 164,283 | 128,559 | 95,792 | 61,178 | 49,705 | 50,098 |
| 240,000 | 909,923 | 2,578 | 73,934 | 170,996 | 157,992 | 124,426 | 78,075 | 60,936 | 58,042 |
| 260,000 | 992,194 | 1,338 | 48,029 | 155,509 | 180,575 | 157,429 | 101,393 | 78,266 | 71,528 |
| 280,000 | 992,226 | 575 | 26,484 | 115,236 | 167,789 | 165,388 | 110,450 | 85,105 | 75,775 |
| 300,000 | 876,911 | 262 | 15,339 | 82,869 | 150,452 | 168,472 | 119,478 | 92,041 | 80,105 |
| 320,000 | 683,426 | 111 | 7,821 | 51,822 | 113,980 | 143,703 | 104,497 | 81,186 | 67,189 |
| 340,000 | 580,160 | 40 | 4,090 | 32,359 | 84,614 | 123,462 | 96,889 | 77,088 | 64,277 |
| 360,000 | 547,720 | 16 | 2,495 | 22,579 | 66,669 | 110,436 | 94,385 | 79,004 | 67,283 |
| 380,000 | 504,277 | 5 | 1,364 | 15,554 | 51,980 | 98,072 | 91,676 | 80,858 | 69,617 |
| 410,000 | 527,875 | 7 | 900 | 11,635 | 42,491 | 88,129 | 92,494 | 88,616 | 81,612 |
| 440,000 | 354,826 | 3 | 340 | 5,627 | 23,214 | 52,569 | 61,761 | 64,155 | 61,236 |
| 470,000 | 236,791 | 1 | 189 | 3,196 | 12,891 | 30,954 | 39,395 | 44,554 | 44,660 |
| 500,000 | 243,043 | 3 | 242 | 3,257 | 12,748 | 28,537 | 36,179 | 41,364 | 43,537 |
| 530,000 | 123,389 | 0 | 77 | 1,392 | 5,340 | 13,023 | 18,110 | 22,453 | 24,286 |
| 560,000 | 103,057 | 0 | 38 | 1,169 | 4,427 | 10,414 | 14,242 | 17,839 | 19,758 |
| 590,000 | 107,115 | 0 | 58 | 1,178 | 4,636 | 10,973 | 14,115 | 17,213 | 18,717 |
| 620,000 | 54,383 | 1 | 21 | 619 | 2,137 | 4,930 | 6,749 | 8,834 | 10,180 |
| 650,000 | 50,816 | 1 | 16 | 545 | 2,047 | 4,746 | 6,460 | 7,969 | 8,988 |
| 680,000 | 31,404 | 0 | 7 | 402 | 1,195 | 2,818 | 3,755 | 4,711 | 5,649 |
| 710,000 | 61,274 | 1 | 45 | 698 | 2,510 | 6,087 | 7,477 | 8,754 | 9,568 |
| 750,000 | 36,320 | 0 | 8 | 442 | 1,445 | 3,202 | 4,355 | 5,366 | 5,920 |
| 790,000 | 48,518 | 0 | 39 | 540 | 1,943 | 4,405 | 5,779 | 6,952 | 7,441 |
| 830,000 | 30,183 | 0 | 8 | 337 | 1,191 | 2,623 | 3,460 | 4,356 | 4,658 |
| 880,000 | 31,505 | 0 | 10 | 346 | 1,220 | 2,722 | 3,604 | 4,235 | 4,702 |
| 930,000 | 18,552 | 0 | 3 | 203 | 773 | 1,487 | 1,984 | 2,516 | 2,826 |
| 980,000 | 45,975 | 0 | 31 | 452 | 1,865 | 4,202 | 5,484 | 6,128 | 6,373 |
| 1,030,000 | 15,530 | 0 | 9 | 152 | 662 | 1,363 | 1,642 | 2,003 | 2,238 |
| 1,090,000 | 18,764 | 0 | 3 | 142 | 642 | 1,517 | 2,013 | 2,548 | 2,818 |
| 1,150,000 | 11,303 | 0 | 3 | 69 | 404 | 952 | 1,316 | 1,493 | 1,620 |
| 1,210,000 | 161,181 | 0 | 29 | 610 | 3,587 | 11,069 | 17,962 | 23,252 | 24,476 |
| 平均標準報酬月額（円） | 315,673 | 174,512 | 208,666 | 246,116 | 285,339 | 321,577 | 350,279 | 369,962 | 373,699 |
| 平均標準報酬月額（円）（実報酬額ベース） | … | … | … | … | … | … | … | … | … |

・性別、被保険者数及び平均標準報酬月額

協会（一般）

| 55～59 | 60～64 | 65～69 | 70～74 | 75歳以上 | 前期高齢者（再掲） | 70歳以上（再掲） | 70歳以上現役並み所得者（再掲） | 介護(1号)（再掲） | 介護(2号)（再掲） | 介護(計)（再掲） |
|---|---|---|---|---|---|---|---|---|---|---|
| （人） | （人） | （人） | （人） | （人） | （人） | （人） | （人） | （人） | （人） | （人） |
| 1,268,440 | 1,335,868 | 511,045 | 191,653 | 1,388 | 704,086 | 193,041 | 55,118 | 704,086 | 6,357,668 | 7,061,754 |
| | | | | | 0 | 0 | | | | |
| 3,444 | 7,032 | 8,876 | 9,050 | 122 | 18,048 | 9,172 | 1 | 18,048 | 18,966 | 37,014 |
| 871 | 1,966 | 2,294 | 1,923 | 17 | 4,234 | 1,940 | 0 | 4,234 | 4,480 | 8,714 |
| 1,977 | 4,299 | 4,709 | 3,769 | 47 | 8,525 | 3,816 | 0 | 8,525 | 10,141 | 18,666 |
| 1,923 | 4,460 | 4,349 | 3,079 | 38 | 7,466 | 3,117 | 0 | 7,466 | 9,821 | 17,287 |
| 15,768 | 29,402 | 31,003 | 20,742 | 220 | 51,965 | 20,962 | 2 | 51,965 | 77,423 | 129,388 |
| 2,414 | 5,456 | 4,357 | 1,996 | 10 | 6,363 | 2,006 | 0 | 6,363 | 11,524 | 17,887 |
| 4,077 | 9,314 | 7,055 | 3,102 | 14 | 10,171 | 3,116 | 0 | 10,171 | 19,760 | 29,931 |
| 7,864 | 17,409 | 12,389 | 5,360 | 26 | 17,775 | 5,386 | 0 | 17,775 | 38,336 | 56,111 |
| 7,954 | 17,961 | 11,279 | 3,861 | 17 | 15,157 | 3,878 | 0 | 15,157 | 37,772 | 52,929 |
| 10,929 | 25,452 | 14,918 | 5,140 | 26 | 20,084 | 5,166 | 0 | 20,084 | 53,777 | 73,861 |
| 12,488 | 29,284 | 15,235 | 4,510 | 14 | 19,759 | 4,524 | 0 | 19,759 | 61,126 | 80,885 |
| 25,171 | 56,890 | 30,300 | 12,820 | 89 | 43,209 | 12,909 | 2 | 43,209 | 128,146 | 171,355 |
| 21,138 | 50,529 | 21,886 | 6,012 | 28 | 27,926 | 6,040 | 1 | 27,926 | 108,130 | 136,056 |
| 23,089 | 52,623 | 20,547 | 5,750 | 26 | 26,323 | 5,776 | 1 | 26,323 | 117,165 | 143,488 |
| 27,443 | 59,530 | 21,335 | 5,779 | 22 | 27,136 | 5,801 | 0 | 27,136 | 141,468 | 168,604 |
| 26,035 | 51,720 | 17,151 | 4,085 | 17 | 21,253 | 4,102 | 2 | 21,253 | 130,909 | 152,162 |
| 58,818 | 106,678 | 41,245 | 15,345 | 95 | 56,685 | 15,440 | 3 | 56,685 | 297,290 | 353,975 |
| 64,331 | 100,512 | 30,022 | 7,464 | 28 | 37,514 | 7,492 | 1 | 37,514 | 325,800 | 363,314 |
| 69,238 | 84,964 | 22,909 | 5,797 | 36 | 28,742 | 5,833 | 4 | 28,742 | 351,231 | 379,973 |
| 80,152 | 82,559 | 26,279 | 9,068 | 69 | 35,416 | 9,137 | 7 | 35,416 | 413,847 | 449,263 |
| 84,337 | 111,468 | 40,054 | 9,545 | 20 | 49,619 | 9,565 | 8,718 | 49,619 | 467,087 | 516,706 |
| 82,634 | 56,885 | 19,902 | 8,416 | 56 | 28,374 | 8,472 | 8,160 | 28,374 | 431,074 | 459,448 |
| 64,047 | 36,502 | 9,840 | 2,715 | 13 | 12,568 | 2,728 | 2,615 | 12,568 | 353,357 | 365,925 |
| 58,623 | 28,843 | 7,822 | 2,043 | 10 | 9,875 | 2,053 | 1,973 | 9,875 | 325,632 | 335,507 |
| 61,638 | 31,357 | 8,770 | 3,062 | 26 | 11,858 | 3,088 | 2,976 | 11,858 | 333,541 | 345,399 |
| 61,051 | 26,194 | 6,168 | 1,729 | 9 | 7,906 | 1,738 | 1,666 | 7,906 | 329,258 | 337,164 |
| 74,359 | 35,907 | 8,244 | 3,447 | 34 | 11,725 | 3,481 | 3,380 | 11,725 | 372,740 | 384,465 |
| 55,678 | 24,167 | 4,480 | 1,583 | 13 | 6,076 | 1,596 | 1,555 | 6,076 | 266,800 | 272,876 |
| 40,643 | 16,655 | 2,822 | 821 | 10 | 3,653 | 831 | 805 | 3,653 | 185,685 | 189,338 |
| 43,094 | 25,371 | 5,837 | 2,827 | 47 | 8,711 | 2,874 | 2,793 | 8,711 | 189,334 | 198,045 |
| 24,317 | 11,664 | 2,079 | 642 | 6 | 2,727 | 648 | 628 | 2,727 | 100,685 | 103,412 |
| 20,781 | 11,226 | 2,321 | 833 | 9 | 3,163 | 842 | 820 | 3,163 | 83,710 | 86,873 |
| 20,746 | 14,527 | 3,393 | 1,531 | 28 | 4,952 | 1,559 | 1,523 | 4,952 | 85,191 | 90,143 |
| 11,330 | 7,421 | 1,653 | 505 | 3 | 2,161 | 508 | 497 | 2,161 | 44,415 | 46,576 |
| 10,199 | 7,295 | 1,806 | 741 | 3 | 2,550 | 744 | 722 | 2,550 | 40,829 | 43,379 |
| 6,428 | 4,861 | 1,188 | 386 | 4 | 1,578 | 390 | 378 | 1,578 | 25,340 | 26,918 |
| 11,317 | 10,313 | 3,114 | 1,378 | 12 | 4,504 | 1,390 | 1,352 | 4,504 | 47,365 | 51,869 |
| 7,009 | 6,130 | 1,786 | 652 | 5 | 2,443 | 657 | 642 | 2,443 | 28,742 | 31,185 |
| 8,560 | 8,611 | 2,903 | 1,331 | 14 | 4,248 | 1,345 | 1,310 | 4,248 | 37,309 | 41,557 |
| 5,622 | 5,401 | 1,817 | 703 | 7 | 2,527 | 710 | 691 | 2,527 | 23,462 | 25,989 |
| 5,678 | 5,973 | 2,146 | 861 | 8 | 3,015 | 869 | 846 | 3,015 | 24,158 | 27,173 |
| 3,428 | 3,610 | 1,246 | 473 | 3 | 1,722 | 476 | 464 | 1,722 | 14,346 | 16,068 |
| 7,485 | 8,334 | 3,804 | 1,800 | 17 | 5,621 | 1,817 | 1,770 | 5,621 | 33,778 | 39,399 |
| 2,762 | 2,949 | 1,205 | 544 | 1 | 1,750 | 545 | 532 | 1,750 | 11,579 | 13,329 |
| 3,325 | 3,622 | 1,498 | 633 | 3 | 2,134 | 636 | 619 | 2,134 | 14,318 | 16,452 |
| 2,014 | 2,191 | 851 | 385 | 5 | 1,241 | 390 | 379 | 1,241 | 8,626 | 9,867 |
| 26,211 | 30,351 | 16,158 | 7,415 | 61 | 23,634 | 7,476 | 7,280 | 23,634 | 122,195 | 145,829 |
| 360,856 | 303,786 | 277,058 | 272,966 | 282,856 | 275,956 | 273,037 | 564,311 | 275,956 | 350,631 | 343,185 |
| … | … | … | … | … | … | … | … | … | … | … |

# 第２表（続）　標準報酬月額別・被保険者の年齢階級別

－女　性－

| 標準報酬月額 | 被保険者数 | 15～19歳 | 20～24 | 25～29 | 30～34 | 35～39 | 40～44 | 45～49 | 50～54 |
|---|---|---|---|---|---|---|---|---|---|
| | （人） | （人） | （人） | （人） | （人） | （人） | （人） | （人） | （人） |
| 総　数 | 7,559,311 | 66,470 | 705,158 | 972,465 | 894,254 | 877,125 | 803,677 | 841,096 | 802,051 |
| 円 | | | | | | | | | |
| 58,000 | 26,570 | 22 | 339 | 715 | 1,020 | 1,598 | 1,713 | 1,859 | 2,213 |
| 68,000 | 8,943 | 33 | 254 | 432 | 546 | 652 | 663 | 678 | 732 |
| 78,000 | 29,751 | 141 | 723 | 1,154 | 1,614 | 2,441 | 2,381 | 2,717 | 3,115 |
| 88,000 | 38,343 | 348 | 1,567 | 2,114 | 2,773 | 3,755 | 3,562 | 3,771 | 4,154 |
| 98,000 | 129,524 | 611 | 3,785 | 5,852 | 7,858 | 10,458 | 11,106 | 12,264 | 13,679 |
| 104,000 | 60,742 | 672 | 3,344 | 4,335 | 5,265 | 6,658 | 6,415 | 6,660 | 6,898 |
| 110,000 | 112,799 | 1,355 | 8,282 | 9,049 | 10,559 | 11,842 | 11,952 | 12,072 | 12,938 |
| 118,000 | 197,801 | 2,485 | 15,282 | 16,797 | 18,273 | 20,908 | 20,535 | 21,774 | 22,482 |
| 126,000 | 235,229 | 3,501 | 19,490 | 20,776 | 21,499 | 25,012 | 24,961 | 26,766 | 27,449 |
| 134,000 | 298,892 | 5,194 | 26,928 | 28,407 | 27,757 | 31,215 | 31,846 | 33,758 | 34,309 |
| 142,000 | 335,900 | 6,751 | 34,818 | 34,767 | 32,280 | 34,943 | 35,151 | 37,842 | 37,453 |
| 150,000 | 458,047 | 8,852 | 49,230 | 48,231 | 43,598 | 46,761 | 46,362 | 50,581 | 49,491 |
| 160,000 | 468,088 | 9,995 | 63,300 | 58,605 | 48,330 | 47,279 | 46,761 | 50,275 | 47,948 |
| 170,000 | 465,158 | 8,755 | 70,061 | 64,536 | 50,750 | 47,830 | 45,119 | 47,721 | 44,688 |
| 180,000 | 468,998 | 6,653 | 72,678 | 71,350 | 53,894 | 48,649 | 44,872 | 46,537 | 43,335 |
| 190,000 | 430,934 | 4,303 | 67,387 | 72,888 | 53,502 | 46,281 | 40,244 | 41,625 | 38,192 |
| 200,000 | 671,484 | 3,665 | 87,314 | 109,952 | 84,837 | 73,772 | 63,632 | 65,277 | 60,722 |
| 220,000 | 681,915 | 1,969 | 80,857 | 126,989 | 99,923 | 82,728 | 66,226 | 66,512 | 59,743 |
| 240,000 | 536,856 | 735 | 46,017 | 98,440 | 83,977 | 71,645 | 56,336 | 55,341 | 49,455 |
| 260,000 | 440,455 | 278 | 23,995 | 69,597 | 68,958 | 62,912 | 50,760 | 49,552 | 44,569 |
| 280,000 | 323,689 | 89 | 12,604 | 45,038 | 51,039 | 48,157 | 39,133 | 38,382 | 34,196 |
| 300,000 | 274,178 | 41 | 8,158 | 29,910 | 38,661 | 40,065 | 35,043 | 35,555 | 32,774 |
| 320,000 | 173,156 | 6 | 4,370 | 19,001 | 25,640 | 27,096 | 23,934 | 24,097 | 21,427 |
| 340,000 | 128,162 | 6 | 2,078 | 11,824 | 17,452 | 19,852 | 18,288 | 18,978 | 17,510 |
| 360,000 | 113,968 | 6 | 1,081 | 7,578 | 13,010 | 16,313 | 16,660 | 17,419 | 16,676 |
| 380,000 | 90,337 | 1 | 531 | 4,942 | 9,535 | 12,881 | 14,042 | 15,216 | 14,126 |
| 410,000 | 96,056 | 0 | 317 | 3,165 | 7,606 | 11,352 | 13,833 | 16,402 | 16,161 |
| 440,000 | 53,657 | 1 | 134 | 1,499 | 3,588 | 5,795 | 7,801 | 9,674 | 10,203 |
| 470,000 | 30,916 | 1 | 51 | 890 | 1,946 | 3,181 | 4,334 | 5,630 | 6,109 |
| 500,000 | 44,638 | 0 | 80 | 925 | 2,264 | 4,019 | 5,250 | 7,094 | 7,793 |
| 530,000 | 13,930 | 0 | 14 | 384 | 799 | 1,239 | 1,726 | 2,343 | 2,687 |
| 560,000 | 12,798 | 0 | 6 | 334 | 619 | 1,102 | 1,419 | 1,989 | 2,265 |
| 590,000 | 17,614 | 1 | 14 | 342 | 733 | 1,429 | 1,941 | 2,460 | 2,784 |
| 620,000 | 6,204 | 0 | 7 | 220 | 353 | 553 | 732 | 917 | 1,019 |
| 650,000 | 6,620 | 0 | 3 | 179 | 342 | 542 | 685 | 914 | 1,031 |
| 680,000 | 3,461 | 0 | 2 | 137 | 237 | 328 | 414 | 474 | 524 |
| 710,000 | 11,168 | 0 | 5 | 215 | 492 | 852 | 1,146 | 1,501 | 1,709 |
| 750,000 | 4,881 | 0 | 2 | 129 | 286 | 406 | 565 | 662 | 731 |
| 790,000 | 9,373 | 0 | 7 | 149 | 418 | 671 | 947 | 1,189 | 1,506 |
| 830,000 | 3,909 | 0 | 3 | 114 | 270 | 365 | 427 | 560 | 536 |
| 880,000 | 4,928 | 0 | 6 | 97 | 245 | 420 | 522 | 649 | 733 |
| 930,000 | 2,273 | 0 | 0 | 70 | 156 | 237 | 289 | 323 | 320 |
| 980,000 | 9,719 | 0 | 14 | 111 | 418 | 804 | 995 | 1,239 | 1,445 |
| 1,030,000 | 1,924 | 0 | 1 | 37 | 128 | 215 | 243 | 296 | 274 |
| 1,090,000 | 2,683 | 0 | 3 | 26 | 135 | 265 | 333 | 342 | 429 |
| 1,150,000 | 1,335 | 0 | 0 | 18 | 72 | 155 | 183 | 193 | 193 |
| 1,210,000 | 21,305 | 0 | 16 | 145 | 597 | 1,492 | 2,195 | 3,016 | 3,325 |
| 平均標準報酬月額（円） | 218,221 | 159,523 | 186,515 | 208,422 | 218,920 | 223,750 | 226,944 | 229,866 | 230,663 |
| 平均標準報酬月額（円）（実報酬額ベース） | … | … | … | … | … | … | … | … | … |

・性別、被保険者数及び平均標準報酬月額

協会（一般）

| 55～59 | 60～64 | 65～69 | 70～74 | 75歳以上 | 前期高齢者（再掲） | 70歳以上（再掲） | 70歳以上現役並み所得者（再掲） | 介護(1号)（再掲） | 介護(2号)（再掲） | 介護(計)（再掲） |
|---|---|---|---|---|---|---|---|---|---|---|
| （人） | （人） | （人） | （人） | （人） | （人） | （人） | （人） | （人） | （人） | （人） |
| 766,968 | 574,030 | 179,443 | 75,844 | 730 | 256,017 | 76,574 | 15,768 | 256,017 | 3,787,707 | 4,043,724 |
| 2,689 | 4,321 | 4,356 | 5,629 | 96 | 10,081 | 5,725 | 0 | 10,081 | 12,795 | 22,876 |
| 1,022 | 1,463 | 1,219 | 1,231 | 18 | 2,468 | 1,249 | 0 | 2,468 | 4,558 | 7,026 |
| 3,926 | 4,866 | 3,532 | 3,100 | 41 | 6,673 | 3,141 | 0 | 6,673 | 17,005 | 23,678 |
| 5,193 | 5,828 | 3,135 | 2,115 | 28 | 5,278 | 2,143 | 0 | 5,278 | 22,508 | 27,786 |
| 17,007 | 21,632 | 14,915 | 10,223 | 134 | 25,272 | 10,357 | 0 | 25,272 | 75,686 | 100,958 |
| 8,128 | 8,206 | 3,095 | 1,062 | 4 | 4,161 | 1,066 | 0 | 4,161 | 36,307 | 40,468 |
| 14,577 | 13,618 | 4,813 | 1,728 | 14 | 6,555 | 1,742 | 0 | 6,555 | 65,156 | 71,711 |
| 24,855 | 23,669 | 7,923 | 2,795 | 23 | 10,741 | 2,818 | 0 | 10,741 | 113,315 | 124,056 |
| 29,552 | 26,706 | 7,637 | 1,877 | 3 | 9,517 | 1,880 | 0 | 9,517 | 135,434 | 144,951 |
| 35,690 | 32,115 | 9,096 | 2,561 | 16 | 11,673 | 2,577 | 0 | 11,673 | 167,717 | 179,390 |
| 38,117 | 32,861 | 8,748 | 2,154 | 15 | 10,917 | 2,169 | 0 | 10,917 | 181,424 | 192,341 |
| 50,121 | 44,732 | 14,415 | 5,620 | 53 | 20,088 | 5,673 | 0 | 20,088 | 241,284 | 261,372 |
| 46,170 | 37,586 | 9,503 | 2,321 | 15 | 11,839 | 2,336 | 0 | 11,839 | 228,739 | 240,578 |
| 42,156 | 33,465 | 8,186 | 1,885 | 6 | 10,077 | 1,891 | 0 | 10,077 | 213,148 | 223,225 |
| 40,538 | 31,008 | 7,538 | 1,940 | 6 | 9,484 | 1,946 | 0 | 9,484 | 206,289 | 215,773 |
| 35,188 | 24,689 | 5,402 | 1,222 | 11 | 6,635 | 1,233 | 0 | 6,635 | 179,937 | 186,572 |
| 57,679 | 45,283 | 13,575 | 5,725 | 51 | 19,351 | 5,776 | 1 | 19,351 | 292,588 | 311,939 |
| 53,724 | 34,377 | 6,963 | 1,893 | 11 | 8,867 | 1,904 | 0 | 8,867 | 280,580 | 289,447 |
| 43,325 | 24,948 | 5,031 | 1,597 | 9 | 6,637 | 1,606 | 0 | 6,637 | 229,405 | 236,042 |
| 39,536 | 21,006 | 6,308 | 2,959 | 25 | 9,292 | 2,984 | 1 | 9,292 | 205,415 | 214,707 |
| 29,886 | 18,979 | 4,532 | 1,647 | 7 | 6,186 | 1,654 | 1,528 | 6,186 | 160,575 | 166,761 |
| 29,751 | 15,116 | 6,004 | 3,071 | 29 | 9,104 | 3,100 | 2,966 | 9,104 | 148,228 | 157,332 |
| 17,691 | 7,293 | 1,891 | 707 | 3 | 2,601 | 710 | 680 | 2,601 | 94,442 | 97,043 |
| 14,266 | 5,657 | 1,632 | 615 | 4 | 2,251 | 619 | 604 | 2,251 | 74,691 | 76,942 |
| 14,429 | 6,843 | 2,692 | 1,246 | 15 | 3,953 | 1,261 | 1,209 | 3,953 | 72,016 | 75,969 |
| 11,882 | 4,755 | 1,775 | 648 | 3 | 2,426 | 651 | 624 | 2,426 | 60,010 | 62,436 |
| 14,600 | 8,028 | 2,974 | 1,606 | 12 | 4,592 | 1,618 | 1,565 | 4,592 | 69,008 | 73,600 |
| 8,763 | 4,303 | 1,241 | 649 | 6 | 1,896 | 655 | 638 | 1,896 | 40,741 | 42,637 |
| 5,363 | 2,468 | 613 | 326 | 4 | 943 | 330 | 322 | 943 | 23,901 | 24,844 |
| 7,882 | 6,240 | 1,931 | 1,143 | 17 | 3,091 | 1,160 | 1,135 | 3,091 | 34,257 | 37,348 |
| 2,588 | 1,566 | 391 | 191 | 2 | 584 | 193 | 185 | 584 | 10,905 | 11,489 |
| 2,423 | 1,796 | 540 | 303 | 2 | 845 | 305 | 297 | 845 | 9,888 | 10,733 |
| 3,303 | 3,013 | 1,008 | 575 | 11 | 1,594 | 586 | 573 | 1,594 | 13,498 | 15,092 |
| 1,086 | 862 | 310 | 143 | 2 | 455 | 145 | 144 | 455 | 4,613 | 5,068 |
| 1,229 | 1,083 | 415 | 194 | 3 | 612 | 197 | 193 | 612 | 4,940 | 5,552 |
| 601 | 467 | 193 | 81 | 3 | 277 | 84 | 81 | 277 | 2,477 | 2,754 |
| 1,989 | 2,087 | 777 | 393 | 2 | 1,172 | 395 | 389 | 1,172 | 8,431 | 9,603 |
| 784 | 824 | 321 | 169 | 2 | 492 | 171 | 168 | 492 | 3,566 | 4,058 |
| 1,648 | 1,758 | 711 | 367 | 2 | 1,080 | 369 | 359 | 1,080 | 7,048 | 8,128 |
| 540 | 648 | 311 | 134 | 1 | 446 | 135 | 133 | 446 | 2,711 | 3,157 |
| 789 | 858 | 399 | 208 | 2 | 609 | 210 | 204 | 609 | 3,551 | 4,160 |
| 317 | 347 | 128 | 84 | 2 | 214 | 86 | 86 | 214 | 1,596 | 1,810 |
| 1,664 | 1,764 | 841 | 420 | 4 | 1,265 | 424 | 416 | 1,265 | 7,107 | 8,372 |
| 247 | 296 | 127 | 59 | 1 | 187 | 60 | 57 | 187 | 1,356 | 1,543 |
| 384 | 446 | 209 | 110 | 1 | 320 | 111 | 107 | 320 | 1,934 | 2,254 |
| 172 | 219 | 90 | 40 | 0 | 130 | 40 | 38 | 130 | 960 | 1,090 |
| 3,498 | 3,935 | 1,997 | 1,078 | 11 | 3,086 | 1,089 | 1,065 | 3,086 | 15,967 | 19,053 |
| 226,727 | 214,697 | 214,472 | 214,364 | 206,011 | 214,416 | 214,284 | 500,884 | 214,416 | 226,475 | 225,712 |
| … | … | … | … | … | … | … | … | … | … | … |

# 第３表　標準賞与額階級別・被保険者の年齢階級別

－総　数－

| 標準賞与額階級 | 被保険者数 | 15～19歳 | 20～24 | 25～29 | 30～34 | 35～39 | 40～44 | 45～49 | 50～54 |
|---|---|---|---|---|---|---|---|---|---|
| | （人） | （人） | （人） | （人） | （人） | （人） | （人） | （人） | （人） |
| 総　数 | 19,698,462 | 137,597 | 1,318,066 | 2,176,091 | 2,391,367 | 2,567,147 | 2,173,199 | 2,061,977 | 1,967,609 |
| 0　　円 | 7,518,693 | 53,861 | 441,032 | 681,509 | 745,168 | 833,641 | 756,772 | 736,162 | 726,195 |
| 任意継続分（再掲） | 423,002 | 105 | 4,395 | 12,302 | 16,722 | 20,011 | 17,905 | 18,479 | 19,545 |
| 特例退職分（再掲） | | | | | | | | | |
| 1,000　～　99,000 | 1,588,949 | 49,857 | 194,360 | 175,768 | 160,999 | 161,422 | 142,991 | 140,328 | 143,757 |
| 100,000　～　199,000 | 1,416,602 | 11,987 | 134,907 | 171,188 | 167,329 | 168,154 | 145,395 | 138,564 | 135,679 |
| 200,000　～　299,000 | 1,212,916 | 5,665 | 95,152 | 155,162 | 159,136 | 158,712 | 130,966 | 122,330 | 115,709 |
| 300,000　～　399,000 | 1,154,319 | 5,042 | 96,519 | 165,379 | 162,177 | 158,253 | 125,660 | 114,867 | 106,452 |
| 400,000　～　499,000 | 1,058,657 | 3,487 | 82,414 | 155,619 | 158,953 | 153,281 | 117,688 | 105,567 | 96,397 |
| 500,000　～　599,000 | 946,991 | 2,987 | 73,686 | 138,598 | 146,569 | 141,653 | 109,008 | 96,018 | 86,801 |
| 600,000　～　699,000 | 860,350 | 2,260 | 69,242 | 131,190 | 135,954 | 131,555 | 99,754 | 88,151 | 78,072 |
| 700,000　～　799,000 | 760,430 | 1,440 | 59,048 | 124,020 | 124,933 | 118,736 | 87,475 | 77,458 | 67,436 |
| 800,000　～　899,000 | 651,638 | 516 | 36,234 | 102,523 | 113,708 | 107,819 | 78,354 | 68,788 | 60,487 |
| 900,000　～　999,000 | 520,771 | 257 | 18,371 | 70,312 | 92,406 | 93,123 | 67,987 | 58,986 | 51,674 |
| 1,000,000　～　1,099,000 | 417,005 | 129 | 8,111 | 41,556 | 68,881 | 78,932 | 59,752 | 52,528 | 45,801 |
| 1,100,000　～　1,199,000 | 309,602 | 24 | 3,915 | 22,866 | 46,359 | 61,458 | 47,880 | 43,213 | 37,916 |
| 1,200,000　～　1,299,000 | 249,236 | 46 | 1,994 | 13,762 | 32,112 | 49,710 | 40,545 | 37,332 | 33,244 |
| 1,300,000　～　1,399,000 | 190,913 | 20 | 1,013 | 8,307 | 21,060 | 36,348 | 32,668 | 30,879 | 27,764 |
| 1,400,000　～　1,499,000 | 151,986 | 9 | 751 | 5,242 | 14,359 | 26,681 | 26,698 | 26,349 | 23,899 |
| 1,500,000　～　1,599,000 | 122,212 | 1 | 388 | 3,365 | 10,026 | 19,474 | 20,938 | 22,477 | 20,761 |
| 1,600,000　～　1,699,000 | 97,009 | 3 | 253 | 2,248 | 7,129 | 14,074 | 15,854 | 17,996 | 17,854 |
| 1,700,000　～　1,799,000 | 76,650 | 0 | 163 | 1,554 | 4,897 | 10,606 | 11,930 | 14,459 | 14,905 |
| 1,800,000　～　1,899,000 | 62,905 | 0 | 166 | 1,115 | 3,730 | 8,162 | 9,556 | 11,679 | 12,495 |
| 1,900,000　～　1,999,000 | 49,394 | 1 | 81 | 936 | 2,614 | 5,953 | 7,383 | 9,332 | 10,130 |
| 2,000,000　～　2,199,000 | 79,458 | 3 | 101 | 1,307 | 4,068 | 9,118 | 11,149 | 14,010 | 15,706 |
| 2,200,000　～　2,399,000 | 48,507 | 0 | 54 | 726 | 2,216 | 5,441 | 6,901 | 8,590 | 9,726 |
| 2,400,000　～　2,599,000 | 35,144 | 1 | 32 | 493 | 1,656 | 3,719 | 4,932 | 6,189 | 6,798 |
| 2,600,000　～　2,799,000 | 24,589 | 0 | 17 | 340 | 1,078 | 2,386 | 3,461 | 4,600 | 4,789 |
| 2,800,000　～　2,999,000 | 18,124 | 0 | 11 | 216 | 768 | 1,798 | 2,407 | 3,247 | 3,730 |
| 3,000,000　～　3,199,000 | 16,180 | 0 | 4 | 195 | 713 | 1,532 | 2,027 | 2,672 | 2,984 |
| 3,200,000　～　3,399,000 | 10,139 | 0 | 3 | 111 | 409 | 978 | 1,291 | 1,739 | 1,924 |
| 3,400,000　～　3,599,000 | 8,321 | 0 | 11 | 78 | 320 | 764 | 1,033 | 1,344 | 1,598 |
| 3,600,000　～　3,799,000 | 6,155 | 0 | 6 | 57 | 245 | 544 | 806 | 1,029 | 1,149 |
| 3,800,000　～　3,999,000 | 4,499 | 1 | 3 | 65 | 183 | 414 | 557 | 701 | 856 |
| 4,000,000　～　4,199,000 | 5,011 | 0 | 1 | 50 | 182 | 435 | 563 | 820 | 867 |
| 4,200,000　～　4,399,000 | 3,064 | 0 | 4 | 21 | 114 | 269 | 345 | 494 | 561 |
| 4,400,000　～　4,599,000 | 2,893 | 0 | 5 | 36 | 119 | 248 | 339 | 455 | 496 |
| 4,600,000　～　4,799,000 | 2,011 | 0 | 0 | 22 | 93 | 189 | 224 | 305 | 347 |
| 4,800,000　～　4,999,000 | 1,853 | 0 | 2 | 16 | 91 | 174 | 188 | 255 | 336 |
| 5,000,000　～　5,199,000 | 2,495 | 0 | 0 | 20 | 102 | 214 | 273 | 315 | 376 |
| 5,200,000　～　5,399,000 | 1,591 | 0 | 2 | 12 | 60 | 162 | 178 | 237 | 284 |
| 5,400,000　～ | 11,200 | 0 | 10 | 107 | 451 | 1,015 | 1,271 | 1,512 | 1,654 |
| 平均標準賞与額（円） | 364,503 | 98,620 | 242,264 | 337,911 | 392,647 | 430,061 | 432,574 | 444,608 | 439,823 |
| 平均標準賞与額（円）<br>（任意継続分・特例退職分を除く） | 372,502 | 98,695 | 243,074 | 339,832 | 395,412 | 433,439 | 436,167 | 448,628 | 444,236 |

※標準賞与額とは、平成21年10月1日から平成22年9月30日の１年間に支払われた標準賞与額のことである。

・性別、被保険者数及び平均標準賞与額

協会（一般）

| 55～59 | 60～64 | 65～69 | 70～74 | 75歳以上 | 前期高齢者（再掲） | 70歳以上（再掲） | 70歳以上現役並み所得者（再掲） | 介護(1号)（再掲） | 介護(2号)（再掲） | 介護(計)（再掲） |
|---|---|---|---|---|---|---|---|---|---|---|
| （人） | （人） | （人） | （人） | （人） | （人） | （人） | （人） | （人） | （人） | （人） |
| 2,035,408 | 1,909,898 | 690,488 | 267,497 | 2,118 | 960,103 | 269,615 | 70,886 | 960,103 | 10,145,375 | 11,105,478 |
| 817,220 | 1,033,924 | 480,126 | 211,242 | 1,841 | 693,209 | 213,083 | 55,809 | 693,209 | 4,069,619 | 4,762,828 |
| 28,953 | 144,481 | 108,689 | 31,357 | 58 | 140,104 | 31,415 | 5,662 | 140,104 | 229,352 | 369,456 |
| 169,840 | 180,134 | 55,593 | 13,849 | 51 | 69,493 | 13,900 | 743 | 69,493 | 777,017 | 846,510 |
| 149,359 | 144,967 | 38,842 | 10,197 | 34 | 49,073 | 10,231 | 1,131 | 49,073 | 713,936 | 763,009 |
| 123,013 | 113,489 | 26,526 | 7,010 | 46 | 33,582 | 7,056 | 976 | 33,582 | 605,466 | 639,048 |
| 108,002 | 87,726 | 19,200 | 5,010 | 32 | 24,242 | 5,042 | 979 | 24,242 | 542,649 | 566,891 |
| 95,009 | 72,178 | 14,350 | 3,691 | 23 | 18,064 | 3,714 | 939 | 18,064 | 486,770 | 504,834 |
| 82,166 | 56,515 | 10,290 | 2,680 | 20 | 12,990 | 2,700 | 964 | 12,990 | 430,431 | 443,421 |
| 72,152 | 41,673 | 8,198 | 2,141 | 8 | 10,347 | 2,149 | 832 | 10,347 | 379,720 | 390,067 |
| 60,563 | 31,560 | 6,194 | 1,556 | 11 | 7,761 | 1,567 | 762 | 7,761 | 324,413 | 332,174 |
| 52,672 | 24,612 | 4,707 | 1,214 | 4 | 5,925 | 1,218 | 638 | 5,925 | 284,826 | 290,751 |
| 44,554 | 18,700 | 3,481 | 916 | 4 | 4,401 | 920 | 523 | 4,401 | 241,825 | 246,226 |
| 39,507 | 17,178 | 3,470 | 1,154 | 6 | 4,630 | 1,160 | 749 | 4,630 | 214,695 | 219,325 |
| 31,623 | 11,710 | 2,092 | 544 | 2 | 2,638 | 546 | 368 | 2,638 | 172,268 | 174,906 |
| 27,103 | 10,689 | 2,075 | 620 | 4 | 2,699 | 624 | 472 | 2,699 | 148,840 | 151,539 |
| 22,940 | 8,031 | 1,467 | 414 | 2 | 1,883 | 416 | 322 | 1,883 | 122,218 | 124,101 |
| 19,445 | 6,878 | 1,275 | 398 | 2 | 1,675 | 400 | 307 | 1,675 | 103,201 | 104,876 |
| 17,049 | 6,066 | 1,228 | 435 | 4 | 1,667 | 439 | 375 | 1,667 | 87,199 | 88,866 |
| 15,039 | 5,214 | 1,007 | 336 | 2 | 1,345 | 338 | 293 | 1,345 | 71,881 | 73,226 |
| 12,838 | 4,269 | 768 | 261 | 0 | 1,029 | 261 | 231 | 1,029 | 58,328 | 59,357 |
| 11,023 | 3,833 | 846 | 299 | 1 | 1,146 | 300 | 249 | 1,146 | 48,502 | 49,648 |
| 9,156 | 2,955 | 622 | 228 | 3 | 853 | 231 | 207 | 853 | 38,866 | 39,719 |
| 15,449 | 6,316 | 1,588 | 639 | 4 | 2,231 | 643 | 572 | 2,231 | 62,510 | 64,741 |
| 9,791 | 3,870 | 864 | 328 | 0 | 1,192 | 328 | 294 | 1,192 | 38,770 | 39,962 |
| 6,939 | 3,183 | 847 | 351 | 4 | 1,202 | 355 | 326 | 1,202 | 27,976 | 29,178 |
| 4,860 | 2,303 | 545 | 209 | 1 | 755 | 210 | 184 | 755 | 19,942 | 20,697 |
| 3,619 | 1,731 | 423 | 173 | 1 | 597 | 174 | 165 | 597 | 14,679 | 15,276 |
| 3,268 | 1,908 | 600 | 276 | 1 | 877 | 277 | 257 | 877 | 12,808 | 13,685 |
| 2,150 | 1,112 | 323 | 98 | 1 | 422 | 99 | 85 | 422 | 8,171 | 8,593 |
| 1,668 | 1,049 | 336 | 119 | 1 | 456 | 120 | 110 | 456 | 6,658 | 7,114 |
| 1,224 | 749 | 257 | 89 | 0 | 346 | 89 | 79 | 346 | 4,934 | 5,280 |
| 882 | 581 | 197 | 58 | 1 | 256 | 59 | 52 | 256 | 3,562 | 3,818 |
| 871 | 780 | 300 | 141 | 1 | 442 | 142 | 131 | 442 | 3,876 | 4,318 |
| 624 | 413 | 161 | 58 | 0 | 219 | 58 | 55 | 219 | 2,419 | 2,638 |
| 552 | 423 | 158 | 62 | 0 | 220 | 62 | 59 | 220 | 2,253 | 2,473 |
| 395 | 297 | 104 | 35 | 0 | 139 | 35 | 33 | 139 | 1,564 | 1,703 |
| 347 | 285 | 115 | 44 | 0 | 159 | 44 | 40 | 159 | 1,408 | 1,567 |
| 457 | 446 | 200 | 92 | 0 | 292 | 92 | 88 | 292 | 1,863 | 2,155 |
| 293 | 235 | 91 | 37 | 0 | 128 | 37 | 33 | 128 | 1,224 | 1,352 |
| 1,746 | 1,916 | 1,022 | 493 | 3 | 1,518 | 496 | 454 | 1,518 | 8,088 | 9,606 |
| 391,051 | 221,978 | 139,590 | 113,080 | 76,697 | 132,065 | 112,794 | 267,163 | 132,065 | 388,224 | 366,078 |
| 396,694 | 240,145 | 165,668 | 128,096 | 78,856 | 154,630 | 127,670 | 290,355 | 154,630 | 397,203 | 378,676 |

# 第３表（続）　標準賞与額階級別・被保険者の年齢階級別

－男　性－

| 標準賞与額階級 | 被保険者数 | 15～19歳 | 20～24 | 25～29 | 30～34 | 35～39 | 40～44 | 45～49 | 50～54 |
|---|---|---|---|---|---|---|---|---|---|
| | （人） | （人） | （人） | （人） | （人） | （人） | （人） | （人） | （人） |
| 総　数 | 12,139,151 | 71,127 | 612,908 | 1,203,626 | 1,497,113 | 1,690,022 | 1,369,522 | 1,220,881 | 1,165,558 |
| 0　　円 | 4,779,793 | 26,606 | 203,937 | 373,674 | 455,202 | 536,254 | 478,893 | 450,637 | 452,066 |
| 任意継続分（再掲） | 345,648 | 58 | 1,935 | 6,285 | 10,799 | 14,245 | 13,157 | 13,906 | 14,926 |
| 特例退職分（再掲） | | | | | | | | | |
| 1,000　～　99,000 | 778,230 | 26,027 | 88,827 | 89,210 | 81,525 | 79,331 | 64,140 | 58,148 | 61,717 |
| 100,000　～　199,000 | 793,641 | 6,825 | 62,982 | 95,834 | 99,159 | 100,358 | 80,372 | 69,723 | 69,174 |
| 200,000　～　299,000 | 717,997 | 2,912 | 46,488 | 90,149 | 100,176 | 101,335 | 77,761 | 66,131 | 62,235 |
| 300,000　～　399,000 | 681,126 | 2,522 | 45,900 | 93,124 | 102,418 | 102,537 | 75,827 | 62,259 | 57,411 |
| 400,000　～　499,000 | 647,859 | 1,743 | 39,976 | 90,106 | 103,141 | 103,259 | 74,283 | 60,174 | 54,312 |
| 500,000　～　599,000 | 581,150 | 1,532 | 35,170 | 78,835 | 95,384 | 97,147 | 69,904 | 55,378 | 49,028 |
| 600,000　～　699,000 | 517,816 | 1,288 | 30,650 | 71,444 | 87,242 | 89,590 | 63,959 | 50,527 | 43,659 |
| 700,000　～　799,000 | 451,481 | 930 | 24,882 | 64,509 | 79,087 | 80,508 | 55,973 | 44,267 | 37,654 |
| 800,000　～　899,000 | 389,466 | 369 | 15,746 | 53,080 | 71,582 | 72,467 | 50,026 | 39,490 | 33,748 |
| 900,000　～　999,000 | 320,169 | 187 | 8,565 | 37,360 | 59,163 | 63,971 | 44,075 | 34,559 | 29,168 |
| 1,000,000　～　1,099,000 | 268,457 | 101 | 4,458 | 23,773 | 45,642 | 55,646 | 39,654 | 32,112 | 26,992 |
| 1,100,000　～　1,199,000 | 207,800 | 14 | 2,305 | 14,682 | 31,881 | 44,623 | 33,206 | 27,578 | 23,101 |
| 1,200,000　～　1,299,000 | 174,442 | 40 | 1,073 | 9,098 | 23,441 | 36,901 | 29,093 | 25,273 | 21,669 |
| 1,300,000　～　1,399,000 | 138,294 | 19 | 657 | 5,631 | 16,278 | 28,033 | 23,906 | 21,732 | 18,846 |
| 1,400,000　～　1,499,000 | 113,883 | 3 | 423 | 3,625 | 11,526 | 21,594 | 20,168 | 19,119 | 16,934 |
| 1,500,000　～　1,599,000 | 94,693 | 1 | 250 | 2,395 | 8,193 | 16,406 | 16,584 | 16,913 | 15,338 |
| 1,600,000　～　1,699,000 | 76,866 | 3 | 169 | 1,593 | 5,910 | 12,157 | 12,898 | 13,961 | 13,481 |
| 1,700,000　～　1,799,000 | 62,226 | 0 | 104 | 1,109 | 4,037 | 9,300 | 10,069 | 11,661 | 11,729 |
| 1,800,000　～　1,899,000 | 52,168 | 0 | 98 | 789 | 3,123 | 7,201 | 8,259 | 9,643 | 10,128 |
| 1,900,000　～　1,999,000 | 41,845 | 0 | 55 | 672 | 2,192 | 5,304 | 6,511 | 8,030 | 8,430 |
| 2,000,000　～　2,199,000 | 68,602 | 3 | 74 | 985 | 3,365 | 8,091 | 9,860 | 12,370 | 13,618 |
| 2,200,000　～　2,399,000 | 42,947 | 0 | 44 | 540 | 1,870 | 4,838 | 6,190 | 7,720 | 8,739 |
| 2,400,000　～　2,599,000 | 31,365 | 1 | 19 | 382 | 1,394 | 3,306 | 4,433 | 5,559 | 6,217 |
| 2,600,000　～　2,799,000 | 22,152 | 0 | 12 | 263 | 931 | 2,107 | 3,138 | 4,191 | 4,363 |
| 2,800,000　～　2,999,000 | 16,420 | 0 | 8 | 138 | 641 | 1,584 | 2,192 | 2,997 | 3,471 |
| 3,000,000　～　3,199,000 | 14,568 | 0 | 4 | 157 | 598 | 1,370 | 1,835 | 2,409 | 2,741 |
| 3,200,000　～　3,399,000 | 9,181 | 0 | 2 | 87 | 342 | 858 | 1,156 | 1,587 | 1,776 |
| 3,400,000　～　3,599,000 | 7,520 | 0 | 9 | 58 | 258 | 661 | 925 | 1,230 | 1,486 |
| 3,600,000　～　3,799,000 | 5,589 | 0 | 4 | 40 | 208 | 481 | 718 | 930 | 1,050 |
| 3,800,000　～　3,999,000 | 4,071 | 1 | 2 | 49 | 149 | 367 | 493 | 625 | 796 |
| 4,000,000　～　4,199,000 | 4,491 | 0 | 0 | 44 | 161 | 397 | 490 | 713 | 785 |
| 4,200,000　～　4,399,000 | 2,796 | 0 | 3 | 16 | 99 | 241 | 311 | 449 | 527 |
| 4,400,000　～　4,599,000 | 2,629 | 0 | 5 | 30 | 102 | 222 | 303 | 405 | 463 |
| 4,600,000　～　4,799,000 | 1,834 | 0 | 0 | 17 | 80 | 166 | 198 | 287 | 311 |
| 4,800,000　～　4,999,000 | 1,688 | 0 | 1 | 12 | 80 | 150 | 168 | 238 | 306 |
| 5,000,000　～　5,199,000 | 2,241 | 0 | 0 | 13 | 86 | 192 | 241 | 284 | 343 |
| 5,200,000　～　5,399,000 | 1,438 | 0 | 0 | 10 | 53 | 143 | 161 | 205 | 253 |
| 5,400,000　～ | 10,217 | 0 | 6 | 93 | 394 | 926 | 1,149 | 1,367 | 1,493 |
| 平均標準賞与額（円） | 396,272 | 105,246 | 242,877 | 344,402 | 419,772 | 471,634 | 481,774 | 503,532 | 495,726 |
| 平均標準賞与額（円）<br>（任意継続分・特例退職分を除く） | 407,886 | 105,332 | 243,646 | 346,210 | 422,822 | 475,643 | 486,447 | 509,333 | 502,156 |

※標準賞与額とは、平成21年10月1日から平成22年9月30日の１年間に支払われた標準賞与額のことである。

・性別、被保険者数及び平均標準賞与額

協会（一般）

| 55～59 | 60～64 | 65～69 | 70～74 | 75歳以上 | 前期高齢者（再掲） | 70歳以上（再掲） | 70歳以上現役並み所得者（再掲） | 介護(1号)（再掲） | 介護(2号)（再掲） | 介護(計)（再掲） |
|---|---|---|---|---|---|---|---|---|---|---|
| （人） | （人） | （人） | （人） | （人） | （人） | （人） | （人） | （人） | （人） | （人） |
| 1,268,440 | 1,335,868 | 511,045 | 191,653 | 1,388 | 704,086 | 193,041 | 55,118 | 704,086 | 6,357,668 | 7,061,754 |
| 535,727 | 748,085 | 364,899 | 152,618 | 1,195 | 518,712 | 153,813 | 43,506 | 518,712 | 2,664,831 | 3,183,543 |
| 22,369 | 121,689 | 98,315 | 27,921 | 43 | 126,279 | 27,964 | 5,160 | 126,279 | 186,036 | 312,315 |
| 81,544 | 104,081 | 34,633 | 9,010 | 37 | 43,680 | 9,047 | 608 | 43,680 | 369,600 | 413,280 |
| 82,863 | 93,054 | 26,191 | 7,087 | 19 | 33,297 | 7,106 | 948 | 33,297 | 395,160 | 428,457 |
| 71,263 | 76,069 | 18,573 | 4,874 | 31 | 23,478 | 4,905 | 810 | 23,478 | 353,420 | 376,898 |
| 62,977 | 58,899 | 13,721 | 3,511 | 20 | 17,252 | 3,531 | 784 | 17,252 | 317,318 | 334,570 |
| 57,381 | 50,424 | 10,457 | 2,585 | 18 | 13,060 | 2,603 | 732 | 13,060 | 296,509 | 309,569 |
| 49,066 | 40,215 | 7,564 | 1,910 | 17 | 9,491 | 1,927 | 763 | 9,491 | 263,515 | 273,006 |
| 42,537 | 29,381 | 6,013 | 1,519 | 7 | 7,539 | 1,526 | 638 | 7,539 | 229,983 | 237,522 |
| 35,603 | 22,359 | 4,609 | 1,092 | 8 | 5,709 | 1,100 | 566 | 5,709 | 195,781 | 201,490 |
| 31,198 | 17,448 | 3,438 | 872 | 2 | 4,312 | 874 | 480 | 4,312 | 171,824 | 176,136 |
| 26,626 | 13,204 | 2,674 | 615 | 2 | 3,291 | 617 | 370 | 3,291 | 147,557 | 150,848 |
| 24,179 | 12,427 | 2,641 | 828 | 4 | 3,473 | 832 | 558 | 3,473 | 135,295 | 138,768 |
| 19,998 | 8,457 | 1,568 | 386 | 1 | 1,955 | 387 | 256 | 1,955 | 112,267 | 114,222 |
| 17,767 | 8,011 | 1,616 | 456 | 4 | 2,076 | 460 | 341 | 2,076 | 101,740 | 103,816 |
| 15,718 | 6,057 | 1,123 | 292 | 2 | 1,417 | 294 | 228 | 1,417 | 86,198 | 87,615 |
| 13,835 | 5,375 | 991 | 288 | 2 | 1,281 | 290 | 221 | 1,281 | 75,363 | 76,644 |
| 12,609 | 4,729 | 961 | 312 | 2 | 1,275 | 314 | 269 | 1,275 | 66,081 | 67,356 |
| 11,503 | 4,167 | 783 | 240 | 1 | 1,024 | 241 | 203 | 1,024 | 55,936 | 56,960 |
| 10,015 | 3,412 | 604 | 186 | 0 | 790 | 186 | 165 | 790 | 46,813 | 47,603 |
| 8,955 | 3,106 | 653 | 212 | 1 | 866 | 213 | 168 | 866 | 40,009 | 40,875 |
| 7,574 | 2,441 | 484 | 152 | 0 | 636 | 152 | 132 | 636 | 32,897 | 33,533 |
| 13,179 | 5,325 | 1,263 | 467 | 2 | 1,732 | 469 | 416 | 1,732 | 54,232 | 55,964 |
| 8,768 | 3,335 | 672 | 231 | 0 | 903 | 231 | 202 | 903 | 34,646 | 35,549 |
| 6,311 | 2,795 | 685 | 260 | 3 | 948 | 263 | 241 | 948 | 25,250 | 26,198 |
| 4,468 | 2,073 | 453 | 152 | 1 | 606 | 153 | 131 | 606 | 18,162 | 18,768 |
| 3,354 | 1,562 | 342 | 130 | 1 | 473 | 131 | 122 | 473 | 13,521 | 13,994 |
| 3,010 | 1,711 | 511 | 221 | 1 | 733 | 222 | 208 | 733 | 11,655 | 12,388 |
| 2,010 | 1,004 | 279 | 79 | 1 | 359 | 80 | 66 | 359 | 7,489 | 7,848 |
| 1,538 | 967 | 289 | 98 | 1 | 388 | 99 | 90 | 388 | 6,112 | 6,500 |
| 1,155 | 696 | 235 | 72 | 0 | 307 | 72 | 63 | 307 | 4,526 | 4,833 |
| 819 | 543 | 174 | 52 | 1 | 227 | 53 | 46 | 227 | 3,261 | 3,488 |
| 802 | 716 | 261 | 121 | 1 | 383 | 122 | 113 | 383 | 3,481 | 3,864 |
| 586 | 377 | 142 | 45 | 0 | 187 | 45 | 44 | 187 | 2,232 | 2,419 |
| 506 | 398 | 139 | 56 | 0 | 195 | 56 | 53 | 195 | 2,063 | 2,258 |
| 366 | 277 | 101 | 31 | 0 | 132 | 31 | 29 | 132 | 1,435 | 1,567 |
| 318 | 271 | 106 | 38 | 0 | 144 | 38 | 34 | 144 | 1,298 | 1,442 |
| 417 | 409 | 176 | 80 | 0 | 256 | 80 | 77 | 256 | 1,690 | 1,946 |
| 276 | 224 | 87 | 26 | 0 | 113 | 26 | 24 | 113 | 1,116 | 1,229 |
| 1,619 | 1,784 | 934 | 449 | 3 | 1,386 | 452 | 413 | 1,386 | 7,402 | 8,788 |
| 432,347 | 236,999 | 144,798 | 117,547 | 87,809 | 137,268 | 117,333 | 266,726 | 137,268 | 426,874 | 397,999 |
| 440,109 | 260,752 | 179,290 | 137,592 | 90,616 | 167,268 | 137,209 | 294,275 | 167,268 | 439,742 | 416,416 |

# 第３表（続）　標準賞与額階級別・被保険者の年齢階級別

－女　性－

| 標準賞与額階級 | 被保険者数 | 15～19歳 | 20～24 | 25～29 | 30～34 | 35～39 | 40～44 | 45～49 | 50～54 |
|---|---|---|---|---|---|---|---|---|---|
| | （人） | （人） | （人） | （人） | （人） | （人） | （人） | （人） | （人） |
| 総　数 | 7,559,311 | 66,470 | 705,158 | 972,465 | 894,254 | 877,125 | 803,677 | 841,096 | 802,051 |
| 0　　円 | 2,738,900 | 27,255 | 237,095 | 307,835 | 289,966 | 297,387 | 277,879 | 285,525 | 274,129 |
| 任意継続分（再掲） | 77,354 | 47 | 2,460 | 6,017 | 5,923 | 5,766 | 4,748 | 4,573 | 4,619 |
| 特例退職分（再掲） | | | | | | | | | |
| 1,000　～　99,000 | 810,719 | 23,830 | 105,533 | 86,558 | 79,474 | 82,091 | 78,851 | 82,180 | 82,040 |
| 100,000　～　199,000 | 622,961 | 5,162 | 71,925 | 75,354 | 68,170 | 67,796 | 65,023 | 68,841 | 66,505 |
| 200,000　～　299,000 | 494,919 | 2,753 | 48,664 | 65,013 | 58,960 | 57,377 | 53,205 | 56,199 | 53,474 |
| 300,000　～　399,000 | 473,193 | 2,520 | 50,619 | 72,255 | 59,759 | 55,716 | 49,833 | 52,608 | 49,041 |
| 400,000　～　499,000 | 410,798 | 1,744 | 42,438 | 65,513 | 55,812 | 50,022 | 43,405 | 45,393 | 42,085 |
| 500,000　～　599,000 | 365,841 | 1,455 | 38,516 | 59,763 | 51,185 | 44,506 | 39,104 | 40,640 | 37,773 |
| 600,000　～　699,000 | 342,534 | 972 | 38,592 | 59,746 | 48,712 | 41,965 | 35,795 | 37,624 | 34,413 |
| 700,000　～　799,000 | 308,949 | 510 | 34,166 | 59,511 | 45,846 | 38,228 | 31,502 | 33,191 | 29,782 |
| 800,000　～　899,000 | 262,172 | 147 | 20,488 | 49,443 | 42,126 | 35,352 | 28,328 | 29,298 | 26,739 |
| 900,000　～　999,000 | 200,602 | 70 | 9,806 | 32,952 | 33,243 | 29,152 | 23,912 | 24,427 | 22,506 |
| 1,000,000　～　1,099,000 | 148,548 | 28 | 3,653 | 17,783 | 23,239 | 23,286 | 20,098 | 20,416 | 18,809 |
| 1,100,000　～　1,199,000 | 101,802 | 10 | 1,610 | 8,184 | 14,478 | 16,835 | 14,674 | 15,635 | 14,815 |
| 1,200,000　～　1,299,000 | 74,794 | 6 | 921 | 4,664 | 8,671 | 12,809 | 11,452 | 12,059 | 11,575 |
| 1,300,000　～　1,399,000 | 52,619 | 1 | 356 | 2,676 | 4,782 | 8,315 | 8,762 | 9,147 | 8,918 |
| 1,400,000　～　1,499,000 | 38,103 | 6 | 328 | 1,617 | 2,833 | 5,087 | 6,530 | 7,230 | 6,965 |
| 1,500,000　～　1,599,000 | 27,519 | 0 | 138 | 970 | 1,833 | 3,068 | 4,354 | 5,564 | 5,423 |
| 1,600,000　～　1,699,000 | 20,143 | 0 | 84 | 655 | 1,219 | 1,917 | 2,956 | 4,035 | 4,373 |
| 1,700,000　～　1,799,000 | 14,424 | 0 | 59 | 445 | 860 | 1,306 | 1,861 | 2,798 | 3,176 |
| 1,800,000　～　1,899,000 | 10,737 | 0 | 68 | 326 | 607 | 961 | 1,297 | 2,036 | 2,367 |
| 1,900,000　～　1,999,000 | 7,549 | 1 | 26 | 264 | 422 | 649 | 872 | 1,302 | 1,700 |
| 2,000,000　～　2,199,000 | 10,856 | 0 | 27 | 322 | 703 | 1,027 | 1,289 | 1,640 | 2,088 |
| 2,200,000　～　2,399,000 | 5,560 | 0 | 10 | 186 | 346 | 603 | 711 | 870 | 987 |
| 2,400,000　～　2,599,000 | 3,779 | 0 | 13 | 111 | 262 | 413 | 499 | 630 | 581 |
| 2,600,000　～　2,799,000 | 2,437 | 0 | 5 | 77 | 147 | 279 | 323 | 409 | 426 |
| 2,800,000　～　2,999,000 | 1,704 | 0 | 3 | 78 | 127 | 214 | 215 | 250 | 259 |
| 3,000,000　～　3,199,000 | 1,612 | 0 | 0 | 38 | 115 | 162 | 192 | 263 | 243 |
| 3,200,000　～　3,399,000 | 958 | 0 | 1 | 24 | 67 | 120 | 135 | 152 | 148 |
| 3,400,000　～　3,599,000 | 801 | 0 | 2 | 20 | 62 | 103 | 108 | 114 | 112 |
| 3,600,000　～　3,799,000 | 566 | 0 | 2 | 17 | 37 | 63 | 88 | 99 | 99 |
| 3,800,000　～　3,999,000 | 428 | 0 | 1 | 16 | 34 | 47 | 64 | 76 | 60 |
| 4,000,000　～　4,199,000 | 520 | 0 | 1 | 6 | 21 | 38 | 73 | 107 | 82 |
| 4,200,000　～　4,399,000 | 268 | 0 | 1 | 5 | 15 | 28 | 34 | 45 | 34 |
| 4,400,000　～　4,599,000 | 264 | 0 | 0 | 6 | 17 | 26 | 36 | 50 | 33 |
| 4,600,000　～　4,799,000 | 177 | 0 | 0 | 5 | 13 | 23 | 26 | 18 | 36 |
| 4,800,000　～　4,999,000 | 165 | 0 | 1 | 4 | 11 | 24 | 20 | 17 | 30 |
| 5,000,000　～　5,199,000 | 254 | 0 | 0 | 7 | 16 | 22 | 32 | 31 | 33 |
| 5,200,000　～　5,399,000 | 153 | 0 | 2 | 2 | 7 | 19 | 17 | 32 | 31 |
| 5,400,000　～ | 983 | 0 | 4 | 14 | 57 | 89 | 122 | 145 | 161 |
| 平均標準賞与額（円） | 313,487 | 91,529 | 241,731 | 329,876 | 347,234 | 349,958 | 348,733 | 359,078 | 358,585 |
| 平均標準賞与額（円）<br>（任意継続分・特例退職分を除く） | 316,728 | 91,594 | 242,577 | 331,930 | 349,550 | 352,274 | 350,806 | 361,041 | 360,662 |

※標準賞与額とは、平成21年10月1日から平成22年9月30日の１年間に支払われた標準賞与額のことである。

・性別、被保険者数及び平均標準賞与額

協会（一般）

| 55～59 | 60～64 | 65～69 | 70～74 | 75歳以上 | 前期高齢者（再掲） | 70歳以上（再掲） | 70歳以上現役並み所得者（再掲） | 介護(1号)（再掲） | 介護(2号)（再掲） | 介護(計)（再掲） |
|---|---|---|---|---|---|---|---|---|---|---|
| （人） | （人） | （人） | （人） | （人） | （人） | （人） | （人） | （人） | （人） | （人） |
| 766,968 | 574,030 | 179,443 | 75,844 | 730 | 256,017 | 76,574 | 15,768 | 256,017 | 3,787,707 | 4,043,724 |
| 281,493 | 285,839 | 115,227 | 58,624 | 646 | 174,497 | 59,270 | 12,303 | 174,497 | 1,404,788 | 1,579,285 |
| 6,584 | 22,792 | 10,374 | 3,436 | 15 | 13,825 | 3,451 | 502 | 13,825 | 43,316 | 57,141 |
| 88,296 | 76,053 | 20,960 | 4,839 | 14 | 25,813 | 4,853 | 135 | 25,813 | 407,417 | 433,230 |
| 66,496 | 51,913 | 12,651 | 3,110 | 15 | 15,776 | 3,125 | 183 | 15,776 | 318,776 | 334,552 |
| 51,750 | 37,420 | 7,953 | 2,136 | 15 | 10,104 | 2,151 | 166 | 10,104 | 252,046 | 262,150 |
| 45,025 | 28,827 | 5,479 | 1,499 | 12 | 6,990 | 1,511 | 195 | 6,990 | 225,331 | 232,321 |
| 37,628 | 21,754 | 3,893 | 1,106 | 5 | 5,004 | 1,111 | 207 | 5,004 | 190,261 | 195,265 |
| 33,100 | 16,300 | 2,726 | 770 | 3 | 3,499 | 773 | 201 | 3,499 | 166,916 | 170,415 |
| 29,615 | 12,292 | 2,185 | 622 | 1 | 2,808 | 623 | 194 | 2,808 | 149,737 | 152,545 |
| 24,960 | 9,201 | 1,585 | 464 | 3 | 2,052 | 467 | 196 | 2,052 | 128,632 | 130,684 |
| 21,474 | 7,164 | 1,269 | 342 | 2 | 1,613 | 344 | 158 | 1,613 | 113,002 | 114,615 |
| 17,928 | 5,496 | 807 | 301 | 2 | 1,110 | 303 | 153 | 1,110 | 94,268 | 95,378 |
| 15,328 | 4,751 | 829 | 326 | 2 | 1,157 | 328 | 191 | 1,157 | 79,400 | 80,557 |
| 11,625 | 3,253 | 524 | 158 | 1 | 683 | 159 | 112 | 683 | 60,001 | 60,684 |
| 9,336 | 2,678 | 459 | 164 | 0 | 623 | 164 | 131 | 623 | 47,100 | 47,723 |
| 7,222 | 1,974 | 344 | 122 | 0 | 466 | 122 | 94 | 466 | 36,020 | 36,486 |
| 5,610 | 1,503 | 284 | 110 | 0 | 394 | 110 | 86 | 394 | 27,838 | 28,232 |
| 4,440 | 1,337 | 267 | 123 | 2 | 392 | 125 | 106 | 392 | 21,118 | 21,510 |
| 3,536 | 1,047 | 224 | 96 | 1 | 321 | 97 | 90 | 321 | 15,945 | 16,266 |
| 2,823 | 857 | 164 | 75 | 0 | 239 | 75 | 66 | 239 | 11,515 | 11,754 |
| 2,068 | 727 | 193 | 87 | 0 | 280 | 87 | 81 | 280 | 8,493 | 8,773 |
| 1,582 | 514 | 138 | 76 | 3 | 217 | 79 | 75 | 217 | 5,969 | 6,186 |
| 2,270 | 991 | 325 | 172 | 2 | 499 | 174 | 156 | 499 | 8,278 | 8,777 |
| 1,023 | 535 | 192 | 97 | 0 | 289 | 97 | 92 | 289 | 4,124 | 4,413 |
| 628 | 388 | 162 | 91 | 1 | 254 | 92 | 85 | 254 | 2,726 | 2,980 |
| 392 | 230 | 92 | 57 | 0 | 149 | 57 | 53 | 149 | 1,780 | 1,929 |
| 265 | 169 | 81 | 43 | 0 | 124 | 43 | 43 | 124 | 1,158 | 1,282 |
| 258 | 197 | 89 | 55 | 0 | 144 | 55 | 49 | 144 | 1,153 | 1,297 |
| 140 | 108 | 44 | 19 | 0 | 63 | 19 | 19 | 63 | 682 | 745 |
| 130 | 82 | 47 | 21 | 0 | 68 | 21 | 20 | 68 | 546 | 614 |
| 69 | 53 | 22 | 17 | 0 | 39 | 17 | 16 | 39 | 408 | 447 |
| 63 | 38 | 23 | 6 | 0 | 29 | 6 | 6 | 29 | 301 | 330 |
| 69 | 64 | 39 | 20 | 0 | 59 | 20 | 18 | 59 | 395 | 454 |
| 38 | 36 | 19 | 13 | 0 | 32 | 13 | 11 | 32 | 187 | 219 |
| 46 | 25 | 19 | 6 | 0 | 25 | 6 | 6 | 25 | 190 | 215 |
| 29 | 20 | 3 | 4 | 0 | 7 | 4 | 4 | 7 | 129 | 136 |
| 29 | 14 | 9 | 6 | 0 | 15 | 6 | 6 | 15 | 110 | 125 |
| 40 | 37 | 24 | 12 | 0 | 36 | 12 | 11 | 36 | 173 | 209 |
| 17 | 11 | 4 | 11 | 0 | 15 | 11 | 9 | 15 | 108 | 123 |
| 127 | 132 | 88 | 44 | 0 | 132 | 44 | 41 | 132 | 686 | 818 |
| 322,754 | 187,023 | 124,759 | 101,792 | 55,568 | 117,758 | 101,351 | 268,689 | 117,758 | 323,349 | 310,332 |
| 325,549 | 194,756 | 132,414 | 106,622 | 56,734 | 124,479 | 106,134 | 277,525 | 124,479 | 327,089 | 314,781 |

# 第４表　総報酬額階級別・被保険者の年齢階級別

－総　数－

| 総報酬額階級 | 被保険者数 | 15～19歳 | 20～24 | 25～29 | 30～34 | 35～39 | 40～44 | 45～49 | 50～54 |
|---|---|---|---|---|---|---|---|---|---|
| | （人） | （人） | （人） | （人） | （人） | （人） | （人） | （人） | （人） |
| 総　数 | 19,698,462 | 137,597 | 1,318,066 | 2,176,091 | 2,391,367 | 2,567,147 | 2,173,199 | 2,061,977 | 1,967,609 |
| 円 | | | | | | | | | |
| ～　999,000 | 138,043 | 410 | 2,414 | 4,294 | 6,241 | 8,899 | 8,983 | 9,702 | 10,714 |
| 1,000,000 ～ 1,499,000 | 806,431 | 8,827 | 45,514 | 52,575 | 58,037 | 66,892 | 65,569 | 68,976 | 75,187 |
| 1,500,000 ～ 1,999,000 | 2,218,540 | 52,723 | 225,708 | 225,510 | 197,969 | 202,619 | 191,128 | 199,542 | 204,417 |
| 2,000,000 ～ 2,499,000 | 2,872,279 | 52,445 | 368,661 | 376,836 | 298,958 | 270,129 | 235,485 | 235,741 | 235,429 |
| 2,500,000 ～ 2,999,000 | 2,523,818 | 15,751 | 323,667 | 424,584 | 335,813 | 278,877 | 214,452 | 201,104 | 192,300 |
| 3,000,000 ～ 3,499,000 | 2,620,661 | 5,402 | 203,412 | 427,694 | 394,831 | 340,899 | 249,214 | 220,682 | 205,964 |
| 3,500,000 ～ 3,999,000 | 2,144,914 | 1,635 | 94,112 | 316,703 | 368,786 | 344,384 | 247,401 | 209,085 | 187,992 |
| 4,000,000 ～ 4,499,000 | 1,627,385 | 317 | 35,580 | 177,631 | 281,094 | 302,633 | 222,973 | 182,358 | 157,202 |
| 4,500,000 ～ 4,999,000 | 1,298,566 | 64 | 13,212 | 90,628 | 190,410 | 249,879 | 199,628 | 169,875 | 147,238 |
| 5,000,000 ～ 5,499,000 | 840,058 | 9 | 3,684 | 39,322 | 105,175 | 164,710 | 141,707 | 125,092 | 108,607 |
| 5,500,000 ～ 5,999,000 | 566,035 | 5 | 944 | 15,985 | 55,668 | 104,587 | 100,995 | 94,826 | 84,412 |
| 6,000,000 ～ 6,499,000 | 529,666 | 4 | 542 | 9,353 | 37,586 | 80,172 | 88,387 | 90,190 | 85,700 |
| 6,500,000 ～ 6,999,000 | 293,043 | 1 | 153 | 3,634 | 16,261 | 40,413 | 49,611 | 55,124 | 53,874 |
| 7,000,000 ～ 7,499,000 | 275,515 | 2 | 131 | 2,932 | 12,245 | 31,975 | 41,857 | 49,326 | 50,927 |
| 7,500,000 ～ 7,999,000 | 151,120 | 1 | 44 | 1,420 | 5,622 | 15,407 | 22,485 | 28,406 | 30,702 |
| 8,000,000 ～ 8,499,000 | 100,079 | 0 | 26 | 1,012 | 3,466 | 9,123 | 13,800 | 18,470 | 20,832 |
| 8,500,000 ～ 8,999,000 | 110,108 | 1 | 47 | 1,091 | 3,926 | 9,807 | 13,895 | 18,250 | 20,640 |
| 9,000,000 ～ 9,499,000 | 114,051 | 0 | 45 | 1,142 | 3,996 | 9,590 | 13,786 | 17,798 | 20,172 |
| 9,500,000 ～ 9,999,000 | 53,476 | 0 | 23 | 554 | 1,905 | 4,255 | 6,093 | 8,570 | 10,019 |
| 10,000,000 ～ 10,499,000 | 21,613 | 0 | 9 | 288 | 849 | 1,545 | 2,230 | 3,541 | 4,525 |
| 10,500,000 ～ 10,999,000 | 43,987 | 0 | 18 | 491 | 1,569 | 3,564 | 4,884 | 6,275 | 7,442 |
| 11,000,000 ～ 11,499,000 | 27,136 | 0 | 4 | 318 | 1,094 | 2,135 | 2,888 | 3,943 | 4,560 |
| 11,500,000 ～ 11,999,000 | 57,369 | 0 | 45 | 585 | 2,303 | 5,036 | 6,515 | 7,768 | 8,410 |
| 12,000,000 ～ 12,499,000 | 20,486 | 0 | 10 | 224 | 929 | 1,750 | 2,207 | 2,742 | 3,137 |
| 12,500,000 ～ 12,999,000 | 7,022 | 0 | 1 | 97 | 413 | 639 | 743 | 967 | 1,080 |
| 13,000,000 ～ 13,499,000 | 21,723 | 0 | 7 | 184 | 820 | 1,774 | 2,296 | 2,884 | 3,342 |
| 13,500,000 ～ 13,999,000 | 13,485 | 0 | 4 | 127 | 524 | 1,168 | 1,524 | 1,733 | 1,970 |
| 14,000,000 ～ 14,499,000 | 4,241 | 0 | 1 | 32 | 187 | 432 | 508 | 578 | 660 |
| 14,500,000 ～ 14,999,000 | 155,348 | 0 | 41 | 701 | 3,717 | 10,929 | 17,286 | 22,182 | 23,362 |
| 15,000,000 ～ 15,499,000 | 5,713 | 0 | 2 | 38 | 225 | 557 | 630 | 811 | 906 |
| 15,500,000 ～ 15,999,000 | 5,757 | 0 | 1 | 29 | 173 | 480 | 656 | 874 | 838 |
| 16,000,000 ～ 16,499,000 | 4,752 | 0 | 0 | 18 | 160 | 402 | 612 | 680 | 711 |
| 16,500,000 ～ 16,999,000 | 5,519 | 0 | 0 | 19 | 108 | 471 | 693 | 861 | 837 |
| 17,000,000 ～ 17,499,000 | 4,480 | 0 | 2 | 10 | 69 | 243 | 623 | 870 | 820 |
| 17,500,000 ～ 17,999,000 | 3,995 | 0 | 0 | 8 | 60 | 193 | 367 | 573 | 754 |
| 18,000,000 ～ 18,499,000 | 2,255 | 0 | 0 | 3 | 33 | 126 | 247 | 334 | 421 |
| 18,500,000 ～ 18,999,000 | 2,101 | 0 | 1 | 3 | 20 | 86 | 188 | 311 | 333 |
| 19,000,000 ～ 19,499,000 | 1,263 | 0 | 1 | 0 | 16 | 58 | 123 | 170 | 211 |
| 19,500,000 ～ 19,999,000 | 5,043 | 0 | 0 | 11 | 65 | 231 | 389 | 584 | 758 |
| 20,000,000 ～ | 1,386 | 0 | 0 | 5 | 44 | 78 | 141 | 179 | 204 |
| 平均総報酬額　（円） | 3,703,805 | 2,105,876 | 2,604,052 | 3,089,163 | 3,518,668 | 3,887,888 | 4,088,586 | 4,198,397 | 4,224,552 |
| 平均総報酬額　（円）<br>（標報実報酬額ベース） | … | … | … | … | … | … | … | … | … |

・性別、被保険者数及び平均総報酬額

協会（一般）

| 55～59 | 60～64 | 65～69 | 70～74 | 75歳以上 | 前期高齢者（再掲） | 70歳以上（再掲） | 70歳以上現役並み所得者（再掲） | 介護(1号)（再掲） | 介護(2号)（再掲） | 介護(計)（再掲） |
|---|---|---|---|---|---|---|---|---|---|---|
| （人） | （人） | （人） | （人） | （人） | （人） | （人） | （人） | （人） | （人） | （人） |
| 2,035,408 | 1,909,898 | 690,488 | 267,497 | 2,118 | 960,103 | 269,615 | 70,886 | 960,103 | 10,145,375 | 11,105,478 |
| 13,570 | 23,470 | 24,597 | 24,409 | 340 | 49,346 | 24,749 | 1 | 49,346 | 66,430 | 115,776 |
| 94,072 | 129,909 | 89,513 | 50,853 | 507 | 140,873 | 51,360 | 2 | 140,873 | 433,693 | 574,566 |
| 234,696 | 309,189 | 130,811 | 43,967 | 261 | 175,039 | 44,228 | 2 | 175,039 | 1,138,955 | 1,313,994 |
| 265,642 | 363,280 | 129,004 | 40,439 | 230 | 169,673 | 40,669 | 7 | 169,673 | 1,335,544 | 1,505,217 |
| 210,056 | 240,970 | 68,208 | 17,953 | 83 | 86,244 | 18,036 | 5 | 86,244 | 1,058,840 | 1,145,084 |
| 219,691 | 249,066 | 79,882 | 23,800 | 124 | 103,806 | 23,924 | 8,781 | 103,806 | 1,144,554 | 1,248,360 |
| 188,095 | 130,475 | 40,659 | 15,483 | 104 | 56,246 | 15,587 | 13,159 | 56,246 | 962,945 | 1,019,191 |
| 149,388 | 86,217 | 24,075 | 7,853 | 64 | 31,992 | 7,917 | 7,177 | 31,992 | 798,010 | 830,002 |
| 136,431 | 74,105 | 19,636 | 7,402 | 58 | 27,096 | 7,460 | 7,096 | 27,096 | 727,080 | 754,176 |
| 96,063 | 44,335 | 8,338 | 2,992 | 24 | 11,354 | 3,016 | 2,903 | 11,354 | 515,658 | 527,012 |
| 72,173 | 29,714 | 5,175 | 1,542 | 9 | 6,726 | 1,551 | 1,500 | 6,726 | 381,933 | 388,659 |
| 79,244 | 44,195 | 9,700 | 4,525 | 68 | 14,293 | 4,593 | 4,447 | 14,293 | 387,479 | 401,772 |
| 47,917 | 20,588 | 3,981 | 1,470 | 16 | 5,467 | 1,486 | 1,430 | 5,467 | 226,888 | 232,355 |
| 49,117 | 27,853 | 6,422 | 2,681 | 47 | 9,150 | 2,728 | 2,651 | 9,150 | 218,890 | 228,040 |
| 29,163 | 13,622 | 3,055 | 1,187 | 6 | 4,248 | 1,193 | 1,156 | 4,248 | 124,191 | 128,439 |
| 20,810 | 9,663 | 2,118 | 753 | 6 | 2,877 | 759 | 733 | 2,877 | 83,422 | 86,299 |
| 22,032 | 14,377 | 4,207 | 1,823 | 12 | 6,042 | 1,835 | 1,787 | 6,042 | 89,050 | 95,092 |
| 22,308 | 17,258 | 5,541 | 2,392 | 23 | 7,956 | 2,415 | 2,354 | 7,956 | 91,191 | 99,147 |
| 11,104 | 7,626 | 2,366 | 949 | 12 | 3,327 | 961 | 937 | 3,327 | 43,319 | 46,646 |
| 5,078 | 2,645 | 652 | 250 | 1 | 903 | 251 | 243 | 903 | 17,953 | 18,856 |
| 8,631 | 7,419 | 2,589 | 1,094 | 11 | 3,694 | 1,105 | 1,078 | 3,694 | 34,580 | 38,274 |
| 5,472 | 4,589 | 1,544 | 587 | 2 | 2,133 | 589 | 578 | 2,133 | 21,391 | 23,524 |
| 9,906 | 10,184 | 4,495 | 2,100 | 22 | 6,617 | 2,122 | 2,067 | 6,617 | 42,741 | 49,358 |
| 3,800 | 3,634 | 1,424 | 625 | 4 | 2,053 | 629 | 612 | 2,053 | 15,497 | 17,550 |
| 1,399 | 1,143 | 397 | 143 | 0 | 540 | 143 | 140 | 540 | 5,317 | 5,857 |
| 3,959 | 4,054 | 1,666 | 732 | 5 | 2,403 | 737 | 719 | 2,403 | 16,519 | 18,922 |
| 2,414 | 2,604 | 959 | 454 | 4 | 1,417 | 458 | 447 | 1,417 | 10,231 | 11,648 |
| 769 | 714 | 241 | 117 | 2 | 360 | 119 | 116 | 360 | 3,214 | 3,574 |
| 25,293 | 29,230 | 15,386 | 7,160 | 61 | 22,607 | 7,221 | 7,034 | 22,607 | 117,317 | 139,924 |
| 924 | 974 | 457 | 187 | 2 | 646 | 189 | 182 | 646 | 4,239 | 4,885 |
| 972 | 1,046 | 478 | 208 | 2 | 688 | 210 | 205 | 688 | 4,380 | 5,068 |
| 794 | 829 | 363 | 182 | 1 | 546 | 183 | 181 | 546 | 3,613 | 4,159 |
| 886 | 977 | 450 | 216 | 1 | 667 | 217 | 211 | 667 | 4,250 | 4,917 |
| 731 | 661 | 316 | 134 | 1 | 451 | 135 | 130 | 451 | 3,700 | 4,151 |
| 765 | 752 | 362 | 159 | 2 | 523 | 161 | 159 | 523 | 3,208 | 3,731 |
| 397 | 410 | 207 | 77 | 0 | 284 | 77 | 76 | 284 | 1,809 | 2,093 |
| 357 | 477 | 207 | 117 | 1 | 325 | 118 | 115 | 325 | 1,658 | 1,983 |
| 224 | 263 | 150 | 47 | 0 | 197 | 47 | 45 | 197 | 989 | 1,186 |
| 835 | 1,114 | 703 | 352 | 1 | 1,056 | 353 | 340 | 1,056 | 3,677 | 4,733 |
| 230 | 267 | 154 | 83 | 1 | 238 | 84 | 80 | 238 | 1,020 | 1,258 |
| 4,114,823 | 3,546,100 | 3,269,109 | 3,189,286 | 3,153,139 | 3,246,614 | 3,189,002 | 6,869,586 | 3,246,614 | 4,039,562 | 3,971,009 |
| … | … | … | … | … | … | … | … | … | … | … |

# 第４表（続）　総報酬額階級別・被保険者の年齢階級別

－男　性－

| 総報酬額階級 | 被保険者数 | 15～19歳 | 20～24 | 25～29 | 30～34 | 35～39 | 40～44 | 45～49 | 50～54 |
|---|---|---|---|---|---|---|---|---|---|
| | （人） | （人） | （人） | （人） | （人） | （人） | （人） | （人） | （人） |
| 総　数 | 12,139,151 | 71,127 | 612,908 | 1,203,626 | 1,497,113 | 1,690,022 | 1,369,522 | 1,220,881 | 1,165,558 |
| 円 | | | | | | | | | |
| ～　999,000 | 74,812 | 224 | 1,174 | 2,140 | 3,247 | 4,436 | 4,381 | 4,611 | 4,842 |
| 1,000,000 ～ 1,499,000 | 313,795 | 3,517 | 14,915 | 17,071 | 16,978 | 18,332 | 17,463 | 18,616 | 21,397 |
| 1,500,000 ～ 1,999,000 | 744,937 | 22,366 | 76,262 | 74,565 | 56,704 | 48,777 | 38,511 | 37,657 | 44,470 |
| 2,000,000 ～ 2,499,000 | 1,304,233 | 29,682 | 154,800 | 169,280 | 129,637 | 107,529 | 81,486 | 73,453 | 81,841 |
| 2,500,000 ～ 2,999,000 | 1,360,918 | 9,625 | 158,100 | 225,510 | 183,481 | 148,072 | 102,757 | 86,890 | 88,531 |
| 3,000,000 ～ 3,499,000 | 1,697,408 | 3,936 | 114,000 | 258,165 | 257,251 | 225,779 | 156,139 | 127,756 | 122,262 |
| 3,500,000 ～ 3,999,000 | 1,504,726 | 1,417 | 60,421 | 210,833 | 265,708 | 253,956 | 175,202 | 137,161 | 122,713 |
| 4,000,000 ～ 4,499,000 | 1,224,179 | 284 | 22,517 | 125,549 | 217,091 | 240,127 | 171,438 | 131,165 | 111,334 |
| 4,500,000 ～ 4,999,000 | 1,018,883 | 57 | 7,179 | 63,278 | 152,487 | 207,876 | 161,670 | 130,774 | 110,732 |
| 5,000,000 ～ 5,499,000 | 674,406 | 9 | 2,031 | 26,765 | 85,150 | 139,600 | 117,345 | 98,948 | 83,760 |
| 5,500,000 ～ 5,999,000 | 465,143 | 3 | 610 | 11,477 | 45,732 | 89,886 | 84,741 | 76,916 | 67,427 |
| 6,000,000 ～ 6,499,000 | 439,769 | 3 | 411 | 7,211 | 31,428 | 69,706 | 75,083 | 74,259 | 70,012 |
| 6,500,000 ～ 6,999,000 | 250,503 | 1 | 129 | 2,909 | 14,070 | 36,057 | 43,146 | 46,795 | 45,177 |
| 7,000,000 ～ 7,499,000 | 236,219 | 1 | 99 | 2,314 | 10,687 | 28,691 | 36,791 | 42,494 | 43,133 |
| 7,500,000 ～ 7,999,000 | 133,005 | 1 | 38 | 1,093 | 4,962 | 14,090 | 20,356 | 25,152 | 26,779 |
| 8,000,000 ～ 8,499,000 | 89,206 | 0 | 20 | 785 | 3,002 | 8,332 | 12,595 | 16,617 | 18,564 |
| 8,500,000 ～ 8,999,000 | 95,739 | 1 | 43 | 828 | 3,374 | 8,801 | 12,434 | 16,165 | 18,151 |
| 9,000,000 ～ 9,499,000 | 98,874 | 0 | 37 | 914 | 3,352 | 8,462 | 12,198 | 15,765 | 17,626 |
| 9,500,000 ～ 9,999,000 | 47,992 | 0 | 19 | 428 | 1,577 | 3,797 | 5,505 | 7,770 | 9,147 |
| 10,000,000 ～ 10,499,000 | 19,681 | 0 | 8 | 213 | 696 | 1,368 | 2,018 | 3,276 | 4,229 |
| 10,500,000 ～ 10,999,000 | 38,538 | 0 | 13 | 372 | 1,318 | 3,130 | 4,335 | 5,542 | 6,612 |
| 11,000,000 ～ 11,499,000 | 24,284 | 0 | 4 | 243 | 895 | 1,845 | 2,548 | 3,549 | 4,141 |
| 11,500,000 ～ 11,999,000 | 47,741 | 0 | 31 | 464 | 1,895 | 4,226 | 5,526 | 6,539 | 6,989 |
| 12,000,000 ～ 12,499,000 | 18,265 | 0 | 9 | 182 | 761 | 1,514 | 1,923 | 2,438 | 2,829 |
| 12,500,000 ～ 12,999,000 | 6,271 | 0 | 1 | 76 | 341 | 552 | 652 | 845 | 988 |
| 13,000,000 ～ 13,499,000 | 18,974 | 0 | 4 | 151 | 670 | 1,499 | 1,971 | 2,532 | 2,919 |
| 13,500,000 ～ 13,999,000 | 11,965 | 0 | 3 | 102 | 428 | 994 | 1,327 | 1,521 | 1,754 |
| 14,000,000 ～ 14,499,000 | 3,822 | 0 | 0 | 26 | 168 | 369 | 440 | 504 | 606 |
| 14,500,000 ～ 14,999,000 | 135,907 | 0 | 25 | 566 | 3,178 | 9,569 | 15,303 | 19,446 | 20,318 |
| 15,000,000 ～ 15,499,000 | 5,159 | 0 | 2 | 30 | 190 | 490 | 553 | 728 | 819 |
| 15,500,000 ～ 15,999,000 | 5,278 | 0 | 1 | 24 | 147 | 435 | 599 | 799 | 760 |
| 16,000,000 ～ 16,499,000 | 4,325 | 0 | 0 | 12 | 137 | 360 | 542 | 607 | 648 |
| 16,500,000 ～ 16,999,000 | 5,068 | 0 | 0 | 16 | 102 | 435 | 622 | 780 | 778 |
| 17,000,000 ～ 17,499,000 | 4,162 | 0 | 0 | 8 | 62 | 218 | 586 | 807 | 762 |
| 17,500,000 ～ 17,999,000 | 3,730 | 0 | 0 | 6 | 54 | 179 | 337 | 538 | 705 |
| 18,000,000 ～ 18,499,000 | 2,105 | 0 | 0 | 2 | 28 | 114 | 223 | 315 | 403 |
| 18,500,000 ～ 18,999,000 | 1,972 | 0 | 1 | 3 | 19 | 83 | 176 | 283 | 318 |
| 19,000,000 ～ 19,499,000 | 1,186 | 0 | 1 | 0 | 13 | 50 | 111 | 165 | 200 |
| 19,500,000 ～ 19,999,000 | 4,695 | 0 | 0 | 11 | 57 | 217 | 357 | 534 | 695 |
| 20,000,000 ～ | 1,276 | 0 | 0 | 4 | 36 | 69 | 132 | 169 | 187 |
| 平均総報酬額　（円） | 4,184,342 | 2,199,395 | 2,746,874 | 3,297,793 | 3,843,846 | 4,330,558 | 4,685,116 | 4,943,078 | 4,980,118 |
| 平均総報酬額　（円）<br>（標報実報酬額ベース） | … | … | … | … | … | … | … | … | … |

・性別、被保険者数及び平均総報酬額

協会（一般）

| 55～59 | 60～64 | 65～69 | 70～74 | 75歳以上 | 前期高齢者（再掲） | 70歳以上（再掲） | 70歳以上現役並み所得者（再掲） | 介護(1号)（再掲） | 介護(2号)（再掲） | 介護(計)（再掲） |
|---|---|---|---|---|---|---|---|---|---|---|
| （人） | （人） | （人） | （人） | （人） | （人） | （人） | （人） | （人） | （人） | （人） |
| 1,268,440 | 1,335,868 | 511,045 | 191,653 | 1,388 | 704,086 | 193,041 | 55,118 | 704,086 | 6,357,668 | 7,061,754 |
| 6,198 | 13,116 | 15,662 | 14,595 | 186 | 30,443 | 14,781 | 1 | 30,443 | 33,139 | 63,582 |
| 31,142 | 63,246 | 57,339 | 33,474 | 305 | 91,118 | 33,779 | 2 | 91,118 | 151,847 | 242,965 |
| 70,371 | 158,865 | 85,886 | 30,338 | 165 | 116,389 | 30,503 | 2 | 116,389 | 349,861 | 466,250 |
| 116,736 | 235,437 | 94,410 | 29,787 | 155 | 124,352 | 29,942 | 6 | 124,352 | 588,925 | 713,277 |
| 114,188 | 175,235 | 54,408 | 14,061 | 60 | 68,529 | 14,121 | 5 | 68,529 | 567,562 | 636,091 |
| 143,934 | 200,840 | 68,236 | 19,018 | 92 | 87,346 | 19,110 | 7,604 | 87,346 | 750,878 | 838,224 |
| 130,591 | 103,159 | 31,953 | 11,541 | 71 | 43,565 | 11,612 | 9,928 | 43,565 | 668,734 | 712,299 |
| 110,160 | 69,649 | 19,040 | 5,776 | 49 | 24,865 | 5,825 | 5,291 | 24,865 | 593,633 | 618,498 |
| 105,325 | 59,643 | 14,656 | 5,166 | 40 | 19,862 | 5,206 | 4,958 | 19,862 | 567,970 | 587,832 |
| 75,715 | 36,388 | 6,554 | 2,125 | 16 | 8,695 | 2,141 | 2,059 | 8,695 | 412,015 | 420,710 |
| 58,189 | 24,822 | 4,192 | 1,141 | 7 | 5,340 | 1,148 | 1,104 | 5,340 | 311,912 | 317,252 |
| 64,999 | 35,950 | 7,396 | 3,260 | 51 | 10,707 | 3,311 | 3,196 | 10,707 | 320,075 | 330,782 |
| 40,483 | 17,445 | 3,196 | 1,083 | 12 | 4,291 | 1,095 | 1,052 | 4,291 | 192,825 | 197,116 |
| 41,693 | 23,243 | 5,052 | 1,990 | 31 | 7,073 | 2,021 | 1,962 | 7,073 | 187,168 | 194,241 |
| 25,470 | 11,680 | 2,487 | 893 | 4 | 3,384 | 897 | 866 | 3,384 | 109,253 | 112,637 |
| 18,510 | 8,456 | 1,737 | 585 | 3 | 2,325 | 588 | 568 | 2,325 | 74,595 | 76,920 |
| 19,190 | 11,978 | 3,365 | 1,399 | 10 | 4,774 | 1,409 | 1,371 | 4,774 | 77,776 | 82,550 |
| 19,532 | 14,624 | 4,496 | 1,848 | 20 | 6,364 | 1,868 | 1,821 | 6,364 | 79,614 | 85,978 |
| 10,222 | 6,761 | 1,987 | 768 | 11 | 2,766 | 779 | 758 | 2,766 | 39,313 | 42,079 |
| 4,756 | 2,397 | 533 | 186 | 1 | 720 | 187 | 180 | 720 | 16,610 | 17,330 |
| 7,714 | 6,473 | 2,159 | 863 | 7 | 3,029 | 870 | 847 | 3,029 | 30,605 | 33,634 |
| 5,020 | 4,177 | 1,376 | 485 | 1 | 1,862 | 486 | 477 | 1,862 | 19,374 | 21,236 |
| 8,276 | 8,430 | 3,663 | 1,685 | 17 | 5,365 | 1,702 | 1,653 | 5,365 | 35,718 | 41,083 |
| 3,509 | 3,296 | 1,248 | 553 | 3 | 1,804 | 556 | 543 | 1,804 | 13,972 | 15,776 |
| 1,300 | 1,048 | 349 | 119 | 0 | 468 | 119 | 117 | 468 | 4,818 | 5,286 |
| 3,566 | 3,597 | 1,446 | 616 | 3 | 2,065 | 619 | 604 | 2,065 | 14,569 | 16,634 |
| 2,210 | 2,349 | 864 | 409 | 4 | 1,277 | 413 | 404 | 1,277 | 9,147 | 10,424 |
| 723 | 666 | 221 | 97 | 2 | 320 | 99 | 97 | 320 | 2,924 | 3,244 |
| 22,072 | 25,604 | 13,578 | 6,198 | 50 | 19,826 | 6,248 | 6,084 | 19,826 | 102,708 | 122,534 |
| 856 | 901 | 417 | 171 | 2 | 590 | 173 | 167 | 590 | 3,851 | 4,441 |
| 902 | 980 | 440 | 189 | 2 | 631 | 191 | 186 | 631 | 4,034 | 4,665 |
| 745 | 775 | 335 | 163 | 1 | 499 | 164 | 162 | 499 | 3,304 | 3,803 |
| 818 | 909 | 416 | 191 | 1 | 608 | 192 | 187 | 608 | 3,903 | 4,511 |
| 691 | 629 | 282 | 116 | 1 | 399 | 117 | 112 | 399 | 3,470 | 3,869 |
| 721 | 710 | 337 | 141 | 2 | 480 | 143 | 141 | 480 | 3,008 | 3,488 |
| 379 | 380 | 190 | 71 | 0 | 261 | 71 | 70 | 261 | 1,700 | 1,961 |
| 339 | 451 | 191 | 107 | 1 | 299 | 108 | 105 | 299 | 1,559 | 1,858 |
| 205 | 257 | 141 | 43 | 0 | 184 | 43 | 41 | 184 | 936 | 1,120 |
| 774 | 1,055 | 669 | 325 | 1 | 995 | 326 | 313 | 995 | 3,413 | 4,408 |
| 216 | 247 | 138 | 77 | 1 | 216 | 78 | 74 | 216 | 950 | 1,166 |
| 4,762,619 | 3,882,435 | 3,469,495 | 3,393,141 | 3,482,080 | 3,448,736 | 3,393,781 | 7,038,454 | 3,448,736 | 4,634,444 | 4,516,224 |
| … | … | … | … | … | … | … | … | … | … | … |

# 第４表（続）　総報酬額階級別・被保険者の年齢階級別

－女　性－

| 総報酬額階級 | 被保険者数 | 15～19歳 | 20～24 | 25～29 | 30～34 | 35～39 | 40～44 | 45～49 | 50～54 |
|---|---|---|---|---|---|---|---|---|---|
| | （人） | （人） | （人） | （人） | （人） | （人） | （人） | （人） | （人） |
| 総　数 | 7,559,311 | 66,470 | 705,158 | 972,465 | 894,254 | 877,125 | 803,677 | 841,096 | 802,051 |
| 円 | | | | | | | | | |
| ～　999,000 | 63,231 | 186 | 1,240 | 2,154 | 2,994 | 4,463 | 4,602 | 5,091 | 5,872 |
| 1,000,000 ～ 1,499,000 | 492,636 | 5,310 | 30,599 | 35,504 | 41,059 | 48,560 | 48,106 | 50,360 | 53,790 |
| 1,500,000 ～ 1,999,000 | 1,473,603 | 30,357 | 149,446 | 150,945 | 141,265 | 153,842 | 152,617 | 161,885 | 159,947 |
| 2,000,000 ～ 2,499,000 | 1,568,046 | 22,763 | 213,861 | 207,556 | 169,321 | 162,600 | 153,999 | 162,288 | 153,588 |
| 2,500,000 ～ 2,999,000 | 1,162,900 | 6,126 | 165,567 | 199,074 | 152,332 | 130,805 | 111,695 | 114,214 | 103,769 |
| 3,000,000 ～ 3,499,000 | 923,253 | 1,466 | 89,412 | 169,529 | 137,580 | 115,120 | 93,075 | 92,926 | 83,702 |
| 3,500,000 ～ 3,999,000 | 640,188 | 218 | 33,691 | 105,870 | 103,078 | 90,428 | 72,199 | 71,924 | 65,279 |
| 4,000,000 ～ 4,499,000 | 403,206 | 33 | 13,063 | 52,082 | 64,003 | 62,506 | 51,535 | 51,193 | 45,868 |
| 4,500,000 ～ 4,999,000 | 279,683 | 7 | 6,033 | 27,350 | 37,923 | 42,003 | 37,958 | 39,101 | 36,506 |
| 5,000,000 ～ 5,499,000 | 165,652 | 0 | 1,653 | 12,557 | 20,025 | 25,110 | 24,362 | 26,144 | 24,847 |
| 5,500,000 ～ 5,999,000 | 100,892 | 2 | 334 | 4,508 | 9,936 | 14,701 | 16,254 | 17,910 | 16,985 |
| 6,000,000 ～ 6,499,000 | 89,897 | 1 | 131 | 2,142 | 6,158 | 10,466 | 13,304 | 15,931 | 15,688 |
| 6,500,000 ～ 6,999,000 | 42,540 | 0 | 24 | 725 | 2,191 | 4,356 | 6,465 | 8,329 | 8,697 |
| 7,000,000 ～ 7,499,000 | 39,296 | 1 | 32 | 618 | 1,558 | 3,284 | 5,066 | 6,832 | 7,794 |
| 7,500,000 ～ 7,999,000 | 18,115 | 0 | 6 | 327 | 660 | 1,317 | 2,129 | 3,254 | 3,923 |
| 8,000,000 ～ 8,499,000 | 10,873 | 0 | 6 | 227 | 464 | 791 | 1,205 | 1,853 | 2,268 |
| 8,500,000 ～ 8,999,000 | 14,369 | 0 | 4 | 263 | 552 | 1,006 | 1,461 | 2,085 | 2,489 |
| 9,000,000 ～ 9,499,000 | 15,177 | 0 | 8 | 228 | 644 | 1,128 | 1,588 | 2,033 | 2,546 |
| 9,500,000 ～ 9,999,000 | 5,484 | 0 | 4 | 126 | 328 | 458 | 588 | 800 | 872 |
| 10,000,000 ～ 10,499,000 | 1,932 | 0 | 1 | 75 | 153 | 177 | 212 | 265 | 296 |
| 10,500,000 ～ 10,999,000 | 5,449 | 0 | 5 | 119 | 251 | 434 | 549 | 733 | 830 |
| 11,000,000 ～ 11,499,000 | 2,852 | 0 | 0 | 75 | 199 | 290 | 340 | 394 | 419 |
| 11,500,000 ～ 11,999,000 | 9,628 | 0 | 14 | 121 | 408 | 810 | 989 | 1,229 | 1,421 |
| 12,000,000 ～ 12,499,000 | 2,221 | 0 | 1 | 42 | 168 | 236 | 284 | 304 | 308 |
| 12,500,000 ～ 12,999,000 | 751 | 0 | 0 | 21 | 72 | 87 | 91 | 122 | 92 |
| 13,000,000 ～ 13,499,000 | 2,749 | 0 | 3 | 33 | 150 | 275 | 325 | 352 | 423 |
| 13,500,000 ～ 13,999,000 | 1,520 | 0 | 1 | 25 | 96 | 174 | 197 | 212 | 216 |
| 14,000,000 ～ 14,499,000 | 419 | 0 | 1 | 6 | 19 | 63 | 68 | 74 | 54 |
| 14,500,000 ～ 14,999,000 | 19,441 | 0 | 16 | 135 | 539 | 1,360 | 1,983 | 2,736 | 3,044 |
| 15,000,000 ～ 15,499,000 | 554 | 0 | 0 | 8 | 35 | 67 | 77 | 83 | 87 |
| 15,500,000 ～ 15,999,000 | 479 | 0 | 0 | 5 | 26 | 45 | 57 | 75 | 78 |
| 16,000,000 ～ 16,499,000 | 427 | 0 | 0 | 6 | 23 | 42 | 70 | 73 | 63 |
| 16,500,000 ～ 16,999,000 | 451 | 0 | 0 | 3 | 6 | 36 | 71 | 81 | 59 |
| 17,000,000 ～ 17,499,000 | 318 | 0 | 2 | 2 | 7 | 25 | 37 | 63 | 58 |
| 17,500,000 ～ 17,999,000 | 265 | 0 | 0 | 2 | 6 | 14 | 30 | 35 | 49 |
| 18,000,000 ～ 18,499,000 | 150 | 0 | 0 | 1 | 5 | 12 | 24 | 19 | 18 |
| 18,500,000 ～ 18,999,000 | 129 | 0 | 0 | 0 | 1 | 3 | 12 | 28 | 15 |
| 19,000,000 ～ 19,499,000 | 77 | 0 | 0 | 0 | 3 | 8 | 12 | 5 | 11 |
| 19,500,000 ～ 19,999,000 | 348 | 0 | 0 | 0 | 8 | 14 | 32 | 50 | 63 |
| 20,000,000 ～ | 110 | 0 | 0 | 1 | 8 | 9 | 9 | 10 | 17 |
| 平均総報酬額　（円） | 2,932,134 | 2,005,805 | 2,479,914 | 2,830,939 | 2,974,271 | 3,034,964 | 3,072,057 | 3,117,466 | 3,126,545 |
| 平均総報酬額　（円）<br>（標報実報酬額ベース） | … | … | … | … | … | … | … | … | … |

・性別、被保険者数及び平均総報酬額

協会（一般）

| 55～59 | 60～64 | 65～69 | 70～74 | 75歳以上 | 前期高齢者（再掲） | 70歳以上（再掲） | 70歳以上現役並み所得者（再掲） | 介護(1号)（再掲） | 介護(2号)（再掲） | 介護(計)（再掲） |
|---|---|---|---|---|---|---|---|---|---|---|
| （人） | （人） | （人） | （人） | （人） | （人） | （人） | （人） | （人） | （人） | （人） |
| 766,968 | 574,030 | 179,443 | 75,844 | 730 | 256,017 | 76,574 | 15,768 | 256,017 | 3,787,707 | 4,043,724 |
| 7,372 | 10,354 | 8,935 | 9,814 | 154 | 18,903 | 9,968 | 0 | 18,903 | 33,291 | 52,194 |
| 62,930 | 66,663 | 32,174 | 17,379 | 202 | 49,755 | 17,581 | 0 | 49,755 | 281,846 | 331,601 |
| 164,325 | 150,324 | 44,925 | 13,629 | 96 | 58,650 | 13,725 | 0 | 58,650 | 789,094 | 847,744 |
| 148,906 | 127,843 | 34,594 | 10,652 | 75 | 45,321 | 10,727 | 1 | 45,321 | 746,619 | 791,940 |
| 95,868 | 65,735 | 13,800 | 3,892 | 23 | 17,715 | 3,915 | 0 | 17,715 | 491,278 | 508,993 |
| 75,757 | 48,226 | 11,646 | 4,782 | 32 | 16,460 | 4,814 | 1,177 | 16,460 | 393,676 | 410,136 |
| 57,504 | 27,316 | 8,706 | 3,942 | 33 | 12,681 | 3,975 | 3,231 | 12,681 | 294,211 | 306,892 |
| 39,228 | 16,568 | 5,035 | 2,077 | 15 | 7,127 | 2,092 | 1,886 | 7,127 | 204,377 | 211,504 |
| 31,106 | 14,462 | 4,980 | 2,236 | 18 | 7,234 | 2,254 | 2,138 | 7,234 | 159,110 | 166,344 |
| 20,348 | 7,947 | 1,784 | 867 | 8 | 2,659 | 875 | 844 | 2,659 | 103,643 | 106,302 |
| 13,984 | 4,892 | 983 | 401 | 2 | 1,386 | 403 | 396 | 1,386 | 70,021 | 71,407 |
| 14,245 | 8,245 | 2,304 | 1,265 | 17 | 3,586 | 1,282 | 1,251 | 3,586 | 67,404 | 70,990 |
| 7,434 | 3,143 | 785 | 387 | 4 | 1,176 | 391 | 378 | 1,176 | 34,063 | 35,239 |
| 7,424 | 4,610 | 1,370 | 691 | 16 | 2,077 | 707 | 689 | 2,077 | 31,722 | 33,799 |
| 3,693 | 1,942 | 568 | 294 | 2 | 864 | 296 | 290 | 864 | 14,938 | 15,802 |
| 2,300 | 1,207 | 381 | 168 | 3 | 552 | 171 | 165 | 552 | 8,827 | 9,379 |
| 2,842 | 2,399 | 842 | 424 | 2 | 1,268 | 426 | 416 | 1,268 | 11,274 | 12,542 |
| 2,776 | 2,634 | 1,045 | 544 | 3 | 1,592 | 547 | 533 | 1,592 | 11,577 | 13,169 |
| 882 | 865 | 379 | 181 | 1 | 561 | 182 | 179 | 561 | 4,006 | 4,567 |
| 322 | 248 | 119 | 64 | 0 | 183 | 64 | 63 | 183 | 1,343 | 1,526 |
| 917 | 946 | 430 | 231 | 4 | 665 | 235 | 231 | 665 | 3,975 | 4,640 |
| 452 | 412 | 168 | 102 | 1 | 271 | 103 | 101 | 271 | 2,017 | 2,288 |
| 1,630 | 1,754 | 832 | 415 | 5 | 1,252 | 420 | 414 | 1,252 | 7,023 | 8,275 |
| 291 | 338 | 176 | 72 | 1 | 249 | 73 | 69 | 249 | 1,525 | 1,774 |
| 99 | 95 | 48 | 24 | 0 | 72 | 24 | 23 | 72 | 499 | 571 |
| 393 | 457 | 220 | 116 | 2 | 338 | 118 | 115 | 338 | 1,950 | 2,288 |
| 204 | 255 | 95 | 45 | 0 | 140 | 45 | 43 | 140 | 1,084 | 1,224 |
| 46 | 48 | 20 | 20 | 0 | 40 | 20 | 19 | 40 | 290 | 330 |
| 3,221 | 3,626 | 1,808 | 962 | 11 | 2,781 | 973 | 950 | 2,781 | 14,609 | 17,390 |
| 68 | 73 | 40 | 16 | 0 | 56 | 16 | 15 | 56 | 388 | 444 |
| 70 | 66 | 38 | 19 | 0 | 57 | 19 | 19 | 57 | 346 | 403 |
| 49 | 54 | 28 | 19 | 0 | 47 | 19 | 19 | 47 | 309 | 356 |
| 68 | 68 | 34 | 25 | 0 | 59 | 25 | 24 | 59 | 347 | 406 |
| 40 | 32 | 34 | 18 | 0 | 52 | 18 | 18 | 52 | 230 | 282 |
| 44 | 42 | 25 | 18 | 0 | 43 | 18 | 18 | 43 | 200 | 243 |
| 18 | 30 | 17 | 6 | 0 | 23 | 6 | 6 | 23 | 109 | 132 |
| 18 | 26 | 16 | 10 | 0 | 26 | 10 | 10 | 26 | 99 | 125 |
| 19 | 6 | 9 | 4 | 0 | 13 | 4 | 4 | 13 | 53 | 66 |
| 61 | 59 | 34 | 27 | 0 | 61 | 27 | 27 | 61 | 264 | 325 |
| 14 | 20 | 16 | 6 | 0 | 22 | 6 | 6 | 22 | 70 | 92 |
| 3,043,474 | 2,763,390 | 2,698,422 | 2,674,155 | 2,527,700 | 2,690,746 | 2,672,759 | 6,279,298 | 2,690,746 | 3,041,053 | 3,018,874 |
| … | … | … | … | … | … | … | … | … | … | … |

# 第５表　標準報酬月額別・被扶養者数別・性別、被保険者数及び平均標準報酬月額

－総　数－　　協会（一般）

| 標準報酬月額 | 被保険者数 | ０人 | 1 | 2 | 3 | 4 | 5 | 6 | 7 | ８人以上 |
|---|---|---|---|---|---|---|---|---|---|---|
| | （人） | （人） | （人） | （人） | （人） | （人） | （人） | （人） | （人） | （人） |
| 総　数 | 19,698,462 | 11,927,615 | 3,357,420 | 2,158,750 | 1,648,443 | 501,307 | 86,526 | 14,837 | 2,696 | 868 |
| 円 | | | | | | | | | | |
| 58,000 | 69,446 | 43,601 | 16,426 | 5,006 | 3,050 | 1,069 | 229 | 47 | 15 | 3 |
| 68,000 | 19,201 | 13,224 | 4,236 | 1,048 | 494 | 148 | 38 | 9 | 3 | 1 |
| 78,000 | 52,527 | 38,870 | 9,190 | 2,647 | 1,311 | 398 | 84 | 22 | 4 | 1 |
| 88,000 | 60,353 | 46,018 | 9,628 | 3,005 | 1,216 | 390 | 75 | 17 | 3 | 1 |
| 98,000 | 283,904 | 185,777 | 58,930 | 20,864 | 12,544 | 4,500 | 982 | 241 | 46 | 20 |
| 104,000 | 85,160 | 66,067 | 12,735 | 4,268 | 1,579 | 410 | 78 | 14 | 4 | 5 |
| 110,000 | 154,898 | 122,014 | 21,894 | 7,321 | 2,765 | 725 | 134 | 30 | 13 | 2 |
| 118,000 | 279,074 | 217,875 | 39,907 | 13,831 | 5,594 | 1,485 | 294 | 64 | 18 | 6 |
| 126,000 | 316,616 | 253,125 | 41,962 | 14,908 | 5,086 | 1,221 | 263 | 44 | 5 | 2 |
| 134,000 | 415,090 | 330,058 | 55,868 | 19,839 | 7,109 | 1,755 | 355 | 77 | 18 | 11 |
| 142,000 | 467,065 | 373,633 | 61,696 | 22,073 | 7,452 | 1,801 | 315 | 72 | 15 | 8 |
| 150,000 | 722,028 | 550,309 | 108,129 | 39,501 | 17,601 | 5,159 | 1,033 | 229 | 42 | 25 |
| 160,000 | 709,686 | 559,727 | 96,930 | 35,892 | 13,177 | 3,192 | 589 | 135 | 33 | 11 |
| 170,000 | 739,007 | 581,452 | 99,419 | 38,243 | 15,095 | 3,835 | 786 | 128 | 34 | 15 |
| 180,000 | 806,111 | 623,418 | 110,998 | 45,756 | 19,447 | 5,218 | 1,003 | 207 | 42 | 22 |
| 190,000 | 761,437 | 588,719 | 102,377 | 44,880 | 19,266 | 4,972 | 958 | 197 | 46 | 22 |
| 200,000 | 1,379,260 | 1,009,013 | 205,658 | 95,855 | 50,241 | 14,890 | 2,867 | 591 | 108 | 37 |
| 220,000 | 1,538,765 | 1,109,354 | 223,795 | 119,236 | 64,325 | 17,863 | 3,364 | 640 | 141 | 47 |
| 240,000 | 1,446,779 | 976,342 | 219,418 | 137,379 | 84,250 | 24,037 | 4,330 | 805 | 159 | 59 |
| 260,000 | 1,432,649 | 883,418 | 236,009 | 161,639 | 111,871 | 32,630 | 5,810 | 1,013 | 196 | 63 |
| 280,000 | 1,315,915 | 706,671 | 265,617 | 171,038 | 126,915 | 37,705 | 6,554 | 1,141 | 197 | 77 |
| 300,000 | 1,151,089 | 599,756 | 201,865 | 164,333 | 135,157 | 41,078 | 7,250 | 1,344 | 232 | 74 |
| 320,000 | 856,582 | 403,289 | 154,281 | 135,385 | 120,338 | 36,111 | 5,955 | 997 | 184 | 42 |
| 340,000 | 708,322 | 304,493 | 130,613 | 120,405 | 111,657 | 34,307 | 5,755 | 896 | 153 | 43 |
| 360,000 | 661,688 | 267,162 | 127,286 | 115,283 | 110,932 | 34,180 | 5,754 | 925 | 128 | 38 |
| 380,000 | 594,614 | 216,847 | 117,424 | 109,753 | 110,017 | 33,988 | 5,518 | 868 | 162 | 37 |
| 410,000 | 623,931 | 221,091 | 129,122 | 114,903 | 115,140 | 36,590 | 5,950 | 926 | 161 | 48 |
| 440,000 | 408,483 | 128,570 | 88,600 | 79,277 | 81,381 | 25,768 | 4,099 | 652 | 110 | 26 |
| 470,000 | 267,707 | 76,329 | 61,198 | 54,303 | 55,317 | 17,377 | 2,726 | 385 | 53 | 19 |
| 500,000 | 287,681 | 96,834 | 65,787 | 53,571 | 51,586 | 16,581 | 2,815 | 428 | 65 | 14 |
| 530,000 | 137,319 | 35,833 | 34,495 | 28,618 | 27,964 | 8,796 | 1,397 | 177 | 30 | 9 |
| 560,000 | 115,855 | 32,253 | 29,238 | 23,385 | 22,746 | 6,890 | 1,143 | 171 | 22 | 7 |
| 590,000 | 124,729 | 40,919 | 30,152 | 23,738 | 21,395 | 7,110 | 1,173 | 196 | 36 | 10 |
| 620,000 | 60,587 | 16,033 | 16,774 | 12,264 | 11,253 | 3,577 | 578 | 94 | 11 | 3 |
| 650,000 | 57,436 | 16,536 | 15,119 | 11,337 | 10,372 | 3,410 | 556 | 86 | 17 | 3 |
| 680,000 | 34,865 | 9,162 | 9,952 | 6,963 | 6,492 | 1,901 | 331 | 53 | 8 | 3 |
| 710,000 | 72,442 | 25,508 | 18,274 | 12,723 | 11,380 | 3,790 | 638 | 101 | 23 | 5 |
| 750,000 | 41,201 | 12,172 | 11,535 | 7,820 | 6,881 | 2,267 | 438 | 71 | 12 | 5 |
| 790,000 | 57,891 | 21,264 | 14,510 | 10,091 | 8,452 | 2,969 | 505 | 75 | 23 | 2 |
| 830,000 | 34,092 | 9,980 | 9,837 | 6,535 | 5,554 | 1,783 | 328 | 60 | 10 | 5 |
| 880,000 | 36,433 | 11,968 | 10,069 | 6,622 | 5,492 | 1,938 | 282 | 50 | 8 | 4 |
| 930,000 | 20,825 | 5,830 | 6,237 | 4,084 | 3,327 | 1,131 | 184 | 27 | 5 | 0 |
| 980,000 | 55,694 | 22,342 | 13,168 | 9,278 | 7,631 | 2,701 | 478 | 79 | 14 | 3 |
| 1,030,000 | 17,454 | 4,757 | 5,445 | 3,441 | 2,801 | 852 | 135 | 20 | 3 | 0 |
| 1,090,000 | 21,447 | 6,737 | 5,952 | 4,010 | 3,401 | 1,113 | 185 | 41 | 5 | 3 |
| 1,150,000 | 12,638 | 3,244 | 3,777 | 2,500 | 2,199 | 766 | 136 | 14 | 1 | 1 |
| 1,210,000 | 182,486 | 60,021 | 45,888 | 33,899 | 29,190 | 10,930 | 2,076 | 378 | 78 | 26 |
| 平均標準報酬月額（円） | 278,275 | 242,809 | 304,985 | 337,472 | 367,136 | 376,775 | 372,792 | 362,740 | 356,035 | 338,224 |
| 平均標準報酬月額（円）（実報酬額ベース） | … | … | … | … | … | … | … | … | … | … |

# 第５表（続）　標準報酬月額別・被扶養者数別・性別、被保険者数及び平均標準報酬月額

－男　性－　　協会（一般）

| 標準報酬月額 | 被保険者数 | ０人 | 1 | 2 | 3 | 4 | 5 | 6 | 7 | ８人以上 |
|---|---|---|---|---|---|---|---|---|---|---|
| | （人） | （人） | （人） | （人） | （人） | （人） | （人） | （人） | （人） | （人） |
| 総　　数 | 12,139,151 | 5,381,242 | 2,762,109 | 1,850,403 | 1,559,399 | 484,616 | 83,650 | 14,325 | 2,576 | 831 |
| 円 | | | | | | | | | | |
| 58,000 | 42,876 | 19,518 | 14,936 | 4,314 | 2,809 | 1,013 | 226 | 44 | 13 | 3 |
| 68,000 | 10,258 | 5,199 | 3,705 | 771 | 413 | 128 | 29 | 9 | 3 | 1 |
| 78,000 | 22,776 | 12,022 | 7,533 | 1,818 | 978 | 335 | 68 | 18 | 4 | 0 |
| 88,000 | 22,010 | 12,361 | 7,009 | 1,517 | 746 | 299 | 60 | 15 | 2 | 1 |
| 98,000 | 154,380 | 70,811 | 50,536 | 16,599 | 11,080 | 4,160 | 908 | 225 | 41 | 20 |
| 104,000 | 24,418 | 13,706 | 8,056 | 1,641 | 713 | 244 | 43 | 8 | 3 | 4 |
| 110,000 | 42,099 | 24,220 | 13,276 | 2,778 | 1,295 | 414 | 88 | 17 | 9 | 2 |
| 118,000 | 81,273 | 45,926 | 24,908 | 6,024 | 3,161 | 983 | 205 | 49 | 11 | 6 |
| 126,000 | 81,387 | 48,981 | 24,026 | 5,191 | 2,310 | 704 | 144 | 24 | 5 | 2 |
| 134,000 | 116,198 | 69,824 | 33,348 | 7,959 | 3,624 | 1,120 | 246 | 58 | 13 | 6 |
| 142,000 | 131,165 | 80,463 | 36,605 | 8,902 | 3,811 | 1,111 | 200 | 53 | 14 | 6 |
| 150,000 | 263,981 | 148,313 | 75,143 | 22,397 | 12,708 | 4,295 | 872 | 192 | 38 | 23 |
| 160,000 | 241,598 | 149,814 | 62,662 | 17,934 | 8,211 | 2,371 | 459 | 110 | 27 | 10 |
| 170,000 | 273,849 | 172,952 | 66,009 | 20,828 | 10,261 | 3,015 | 636 | 108 | 27 | 13 |
| 180,000 | 337,113 | 211,604 | 77,106 | 28,207 | 14,743 | 4,359 | 858 | 177 | 37 | 22 |
| 190,000 | 330,503 | 211,067 | 70,865 | 28,438 | 14,826 | 4,224 | 843 | 179 | 42 | 19 |
| 200,000 | 707,776 | 418,287 | 157,804 | 71,074 | 43,560 | 13,677 | 2,675 | 561 | 105 | 33 |
| 220,000 | 856,850 | 514,965 | 171,693 | 92,588 | 57,020 | 16,627 | 3,187 | 597 | 129 | 44 |
| 240,000 | 909,923 | 513,029 | 175,851 | 115,056 | 77,976 | 22,911 | 4,124 | 768 | 150 | 58 |
| 260,000 | 992,194 | 505,651 | 198,921 | 142,743 | 106,422 | 31,589 | 5,639 | 984 | 185 | 60 |
| 280,000 | 992,226 | 432,304 | 236,133 | 156,561 | 122,590 | 36,857 | 6,403 | 1,115 | 187 | 76 |
| 300,000 | 876,911 | 366,550 | 178,069 | 151,838 | 131,378 | 40,316 | 7,136 | 1,323 | 228 | 73 |
| 320,000 | 683,426 | 259,477 | 137,236 | 126,434 | 117,670 | 35,554 | 5,844 | 989 | 181 | 41 |
| 340,000 | 580,160 | 199,454 | 117,256 | 113,361 | 109,465 | 33,867 | 5,681 | 883 | 150 | 43 |
| 360,000 | 547,720 | 173,101 | 115,812 | 109,258 | 109,003 | 33,786 | 5,687 | 910 | 126 | 37 |
| 380,000 | 504,277 | 143,785 | 107,493 | 104,549 | 108,306 | 33,637 | 5,451 | 861 | 158 | 37 |
| 410,000 | 527,875 | 141,696 | 119,638 | 109,858 | 113,444 | 36,216 | 5,900 | 918 | 159 | 46 |
| 440,000 | 354,826 | 85,068 | 82,688 | 76,273 | 80,391 | 25,562 | 4,065 | 646 | 108 | 25 |
| 470,000 | 236,791 | 51,827 | 57,487 | 52,375 | 54,703 | 17,246 | 2,699 | 384 | 52 | 18 |
| 500,000 | 243,043 | 58,899 | 61,828 | 51,620 | 50,972 | 16,443 | 2,782 | 421 | 64 | 14 |
| 530,000 | 123,389 | 24,624 | 32,835 | 27,824 | 27,758 | 8,748 | 1,386 | 175 | 30 | 9 |
| 560,000 | 103,057 | 21,589 | 27,932 | 22,770 | 22,575 | 6,860 | 1,132 | 170 | 22 | 7 |
| 590,000 | 107,115 | 25,718 | 28,722 | 23,032 | 21,177 | 7,063 | 1,162 | 196 | 36 | 9 |
| 620,000 | 54,383 | 10,882 | 16,114 | 11,979 | 11,164 | 3,558 | 578 | 94 | 11 | 3 |
| 650,000 | 50,816 | 10,850 | 14,551 | 11,066 | 10,295 | 3,394 | 554 | 86 | 17 | 3 |
| 680,000 | 31,404 | 6,239 | 9,618 | 6,806 | 6,455 | 1,894 | 329 | 52 | 8 | 3 |
| 710,000 | 61,274 | 15,696 | 17,431 | 12,345 | 11,273 | 3,767 | 634 | 100 | 23 | 5 |
| 750,000 | 36,320 | 7,963 | 11,117 | 7,639 | 6,826 | 2,255 | 433 | 70 | 12 | 5 |
| 790,000 | 48,518 | 13,045 | 13,818 | 9,767 | 8,333 | 2,953 | 503 | 74 | 23 | 2 |
| 830,000 | 30,183 | 6,620 | 9,514 | 6,360 | 5,514 | 1,773 | 327 | 60 | 10 | 5 |
| 880,000 | 31,505 | 7,676 | 9,672 | 6,444 | 5,440 | 1,932 | 280 | 49 | 8 | 4 |
| 930,000 | 18,552 | 3,900 | 6,033 | 3,986 | 3,291 | 1,127 | 183 | 27 | 5 | 0 |
| 980,000 | 45,975 | 13,875 | 12,452 | 8,889 | 7,514 | 2,676 | 473 | 79 | 14 | 3 |
| 1,030,000 | 15,530 | 3,172 | 5,241 | 3,342 | 2,771 | 847 | 134 | 20 | 3 | 0 |
| 1,090,000 | 18,764 | 4,431 | 5,736 | 3,891 | 3,367 | 1,106 | 184 | 41 | 5 | 3 |
| 1,150,000 | 11,303 | 2,127 | 3,657 | 2,431 | 2,178 | 758 | 136 | 14 | 1 | 1 |
| 1,210,000 | 161,181 | 41,961 | 44,034 | 32,926 | 28,879 | 10,842 | 2,064 | 372 | 77 | 26 |
| 平均標準報酬月額（円） | 315,673 | 274,469 | 321,682 | 355,949 | 375,022 | 381,682 | 377,586 | 367,421 | 361,888 | 342,975 |
| 平均標準報酬月額（円）（実報酬額ベース） | … | … | … | … | … | … | … | … | … | … |

# 第５表（続）　標準報酬月額別・被扶養者数別・性別、被保険者数及び平均標準報酬月額

－女　性－　　協会（一般）

| 標準報酬月額 | 被保険者数 | ０人 | 1 | 2 | 3 | 4 | 5 | 6 | 7 | ８人以上 |
|---|---|---|---|---|---|---|---|---|---|---|
| | （人） | （人） | （人） | （人） | （人） | （人） | （人） | （人） | （人） | （人） |
| 総　　数 | 7,559,311 | 6,546,373 | 595,311 | 308,347 | 89,044 | 16,691 | 2,876 | 512 | 120 | 37 |
| 円 | | | | | | | | | | |
| 58,000 | 26,570 | 24,083 | 1,490 | 692 | 241 | 56 | 3 | 3 | 2 | 0 |
| 68,000 | 8,943 | 8,025 | 531 | 277 | 81 | 20 | 9 | 0 | 0 | 0 |
| 78,000 | 29,751 | 26,848 | 1,657 | 829 | 333 | 63 | 16 | 4 | 0 | 1 |
| 88,000 | 38,343 | 33,657 | 2,619 | 1,488 | 470 | 91 | 15 | 2 | 1 | 0 |
| 98,000 | 129,524 | 114,966 | 8,394 | 4,265 | 1,464 | 340 | 74 | 16 | 5 | 0 |
| 104,000 | 60,742 | 52,361 | 4,679 | 2,627 | 866 | 166 | 35 | 6 | 1 | 1 |
| 110,000 | 112,799 | 97,794 | 8,618 | 4,543 | 1,470 | 311 | 46 | 13 | 4 | 0 |
| 118,000 | 197,801 | 171,949 | 14,999 | 7,807 | 2,433 | 502 | 89 | 15 | 7 | 0 |
| 126,000 | 235,229 | 204,144 | 17,936 | 9,717 | 2,776 | 517 | 119 | 20 | 0 | 0 |
| 134,000 | 298,892 | 260,234 | 22,520 | 11,880 | 3,485 | 635 | 109 | 19 | 5 | 5 |
| 142,000 | 335,900 | 293,170 | 25,091 | 13,171 | 3,641 | 690 | 115 | 19 | 1 | 2 |
| 150,000 | 458,047 | 401,996 | 32,986 | 17,104 | 4,893 | 864 | 161 | 37 | 4 | 2 |
| 160,000 | 468,088 | 409,913 | 34,268 | 17,958 | 4,966 | 821 | 130 | 25 | 6 | 1 |
| 170,000 | 465,158 | 408,500 | 33,410 | 17,415 | 4,834 | 820 | 150 | 20 | 7 | 2 |
| 180,000 | 468,998 | 411,814 | 33,892 | 17,549 | 4,704 | 859 | 145 | 30 | 5 | 0 |
| 190,000 | 430,934 | 377,652 | 31,512 | 16,442 | 4,440 | 748 | 115 | 18 | 4 | 3 |
| 200,000 | 671,484 | 590,726 | 47,854 | 24,781 | 6,681 | 1,213 | 192 | 30 | 3 | 4 |
| 220,000 | 681,915 | 594,389 | 52,102 | 26,648 | 7,305 | 1,236 | 177 | 43 | 12 | 3 |
| 240,000 | 536,856 | 463,313 | 43,567 | 22,323 | 6,274 | 1,126 | 206 | 37 | 9 | 1 |
| 260,000 | 440,455 | 377,767 | 37,088 | 18,896 | 5,449 | 1,041 | 171 | 29 | 11 | 3 |
| 280,000 | 323,689 | 274,367 | 29,484 | 14,477 | 4,325 | 848 | 151 | 26 | 10 | 1 |
| 300,000 | 274,178 | 233,206 | 23,796 | 12,495 | 3,779 | 762 | 114 | 21 | 4 | 1 |
| 320,000 | 173,156 | 143,812 | 17,045 | 8,951 | 2,668 | 557 | 111 | 8 | 3 | 1 |
| 340,000 | 128,162 | 105,039 | 13,357 | 7,044 | 2,192 | 440 | 74 | 13 | 3 | 0 |
| 360,000 | 113,968 | 94,061 | 11,474 | 6,025 | 1,929 | 394 | 67 | 15 | 2 | 1 |
| 380,000 | 90,337 | 73,062 | 9,931 | 5,204 | 1,711 | 351 | 67 | 7 | 4 | 0 |
| 410,000 | 96,056 | 79,395 | 9,484 | 5,045 | 1,696 | 374 | 50 | 8 | 2 | 2 |
| 440,000 | 53,657 | 43,502 | 5,912 | 3,004 | 990 | 206 | 34 | 6 | 2 | 1 |
| 470,000 | 30,916 | 24,502 | 3,711 | 1,928 | 614 | 131 | 27 | 1 | 1 | 1 |
| 500,000 | 44,638 | 37,935 | 3,959 | 1,951 | 614 | 138 | 33 | 7 | 1 | 0 |
| 530,000 | 13,930 | 11,209 | 1,660 | 794 | 206 | 48 | 11 | 2 | 0 | 0 |
| 560,000 | 12,798 | 10,664 | 1,306 | 615 | 171 | 30 | 11 | 1 | 0 | 0 |
| 590,000 | 17,614 | 15,201 | 1,430 | 706 | 218 | 47 | 11 | 0 | 0 | 1 |
| 620,000 | 6,204 | 5,151 | 660 | 285 | 89 | 19 | 0 | 0 | 0 | 0 |
| 650,000 | 6,620 | 5,686 | 568 | 271 | 77 | 16 | 2 | 0 | 0 | 0 |
| 680,000 | 3,461 | 2,923 | 334 | 157 | 37 | 7 | 2 | 1 | 0 | 0 |
| 710,000 | 11,168 | 9,812 | 843 | 378 | 107 | 23 | 4 | 1 | 0 | 0 |
| 750,000 | 4,881 | 4,209 | 418 | 181 | 55 | 12 | 5 | 1 | 0 | 0 |
| 790,000 | 9,373 | 8,219 | 692 | 324 | 119 | 16 | 2 | 1 | 0 | 0 |
| 830,000 | 3,909 | 3,360 | 323 | 175 | 40 | 10 | 1 | 0 | 0 | 0 |
| 880,000 | 4,928 | 4,292 | 397 | 178 | 52 | 6 | 2 | 1 | 0 | 0 |
| 930,000 | 2,273 | 1,930 | 204 | 98 | 36 | 4 | 1 | 0 | 0 | 0 |
| 980,000 | 9,719 | 8,467 | 716 | 389 | 117 | 25 | 5 | 0 | 0 | 0 |
| 1,030,000 | 1,924 | 1,585 | 204 | 99 | 30 | 5 | 1 | 0 | 0 | 0 |
| 1,090,000 | 2,683 | 2,306 | 216 | 119 | 34 | 7 | 1 | 0 | 0 | 0 |
| 1,150,000 | 1,335 | 1,117 | 120 | 69 | 21 | 8 | 0 | 0 | 0 | 0 |
| 1,210,000 | 21,305 | 18,060 | 1,854 | 973 | 311 | 88 | 12 | 6 | 1 | 0 |
| 平均標準報酬月額（円） | 218,221 | 216,785 | 227,517 | 226,591 | 229,043 | 234,323 | 233,358 | 231,773 | 230,383 | 231,514 |
| 平均標準報酬月額（円）（実報酬額ベース） | … | … | … | … | … | … | … | … | … | … |

# 第６表　標準賞与額階級別・被扶養者数別・性別、被保険者数及び平均標準賞与額

－総　数－　　協会（一般）

| 標準賞与額階級 | 被保険者数 | ０人 | 1 | 2 | 3 | 4 | 5 | 6 | 7 | ８人以上 |
|---|---|---|---|---|---|---|---|---|---|---|
| | （人） | （人） | （人） | （人） | （人） | （人） | （人） | （人） | （人） | （人） |
| 総　数 | 19,698,462 | 11,927,615 | 3,357,420 | 2,158,750 | 1,648,443 | 501,307 | 86,526 | 14,837 | 2,696 | 868 |
| 0　円 | 7,518,693 | 4,556,410 | 1,444,721 | 760,465 | 539,770 | 176,311 | 33,257 | 6,107 | 1,218 | 434 |
| 任意継続分（再掲） | 423,002 | 149,474 | 199,521 | 43,105 | 22,170 | 7,032 | 1,362 | 265 | 57 | 16 |
| 特例退職分（再掲） | ・ | ・ | ・ | ・ | ・ | ・ | ・ | ・ | ・ | ・ |
| 1,000 ～ 99,000 | 1,588,949 | 1,162,260 | 224,964 | 114,295 | 64,601 | 18,606 | 3,368 | 681 | 128 | 46 |
| 100,000 ～ 199,000 | 1,416,602 | 949,520 | 220,635 | 129,377 | 86,113 | 25,243 | 4,630 | 872 | 142 | 70 |
| 200,000 ～ 299,000 | 1,212,916 | 778,785 | 193,823 | 122,702 | 86,578 | 25,540 | 4,443 | 829 | 173 | 43 |
| 300,000 ～ 399,000 | 1,154,319 | 740,946 | 175,294 | 119,978 | 86,824 | 25,969 | 4,361 | 748 | 153 | 46 |
| 400,000 ～ 499,000 | 1,058,657 | 659,243 | 162,429 | 117,454 | 88,169 | 25,994 | 4,462 | 738 | 127 | 41 |
| 500,000 ～ 599,000 | 946,991 | 578,004 | 143,475 | 109,720 | 85,880 | 24,992 | 4,096 | 662 | 124 | 38 |
| 600,000 ～ 699,000 | 860,350 | 523,905 | 126,316 | 101,072 | 81,078 | 23,400 | 3,808 | 620 | 120 | 31 |
| 700,000 ～ 799,000 | 760,430 | 462,216 | 109,354 | 90,417 | 73,520 | 21,059 | 3,268 | 488 | 87 | 21 |
| 800,000 ～ 899,000 | 651,638 | 386,725 | 94,569 | 80,248 | 67,293 | 19,181 | 3,027 | 509 | 70 | 16 |
| 900,000 ～ 999,000 | 520,771 | 292,872 | 78,415 | 69,615 | 59,513 | 17,087 | 2,789 | 400 | 65 | 15 |
| 1,000,000 ～ 1,099,000 | 417,005 | 217,278 | 67,352 | 60,355 | 53,137 | 15,881 | 2,548 | 393 | 49 | 12 |
| 1,100,000 ～ 1,199,000 | 309,602 | 151,054 | 51,454 | 47,855 | 43,979 | 12,879 | 2,018 | 306 | 52 | 5 |
| 1,200,000 ～ 1,299,000 | 249,236 | 113,341 | 43,608 | 40,740 | 38,242 | 11,283 | 1,743 | 241 | 27 | 11 |
| 1,300,000 ～ 1,399,000 | 190,913 | 80,998 | 34,745 | 32,572 | 31,428 | 9,405 | 1,494 | 237 | 31 | 3 |
| 1,400,000 ～ 1,499,000 | 151,986 | 60,412 | 28,826 | 26,808 | 26,650 | 7,837 | 1,240 | 179 | 28 | 6 |
| 1,500,000 ～ 1,599,000 | 122,212 | 45,555 | 24,020 | 22,503 | 22,328 | 6,660 | 997 | 125 | 20 | 4 |
| 1,600,000 ～ 1,699,000 | 97,009 | 34,392 | 20,003 | 18,097 | 18,242 | 5,351 | 799 | 113 | 11 | 1 |
| 1,700,000 ～ 1,799,000 | 76,650 | 25,708 | 16,249 | 14,685 | 14,789 | 4,455 | 665 | 83 | 12 | 4 |
| 1,800,000 ～ 1,899,000 | 62,905 | 20,126 | 13,766 | 12,366 | 12,312 | 3,698 | 541 | 87 | 6 | 3 |
| 1,900,000 ～ 1,999,000 | 49,394 | 14,957 | 11,002 | 9,844 | 10,107 | 2,970 | 442 | 58 | 13 | 1 |
| 2,000,000 ～ 2,199,000 | 79,458 | 22,859 | 19,213 | 15,826 | 16,047 | 4,726 | 677 | 98 | 6 | 6 |
| 2,200,000 ～ 2,399,000 | 48,507 | 12,837 | 11,910 | 9,937 | 10,338 | 3,028 | 388 | 61 | 7 | 1 |
| 2,400,000 ～ 2,599,000 | 35,144 | 9,150 | 8,932 | 7,273 | 7,289 | 2,137 | 323 | 35 | 5 | 0 |
| 2,600,000 ～ 2,799,000 | 24,589 | 5,896 | 6,311 | 5,175 | 5,298 | 1,637 | 227 | 38 | 5 | 2 |
| 2,800,000 ～ 2,999,000 | 18,124 | 4,263 | 4,628 | 3,910 | 3,889 | 1,207 | 207 | 15 | 3 | 2 |
| 3,000,000 ～ 3,199,000 | 16,180 | 4,006 | 4,395 | 3,250 | 3,283 | 1,054 | 158 | 31 | 1 | 2 |
| 3,200,000 ～ 3,399,000 | 10,139 | 2,353 | 2,651 | 2,206 | 2,145 | 651 | 114 | 18 | 1 | 0 |
| 3,400,000 ～ 3,599,000 | 8,321 | 1,913 | 2,261 | 1,774 | 1,731 | 559 | 74 | 8 | 1 | 0 |
| 3,600,000 ～ 3,799,000 | 6,155 | 1,364 | 1,729 | 1,257 | 1,341 | 392 | 57 | 14 | 1 | 0 |
| 3,800,000 ～ 3,999,000 | 4,499 | 1,063 | 1,274 | 956 | 882 | 292 | 29 | 2 | 1 | 0 |
| 4,000,000 ～ 4,199,000 | 5,011 | 1,263 | 1,408 | 1,019 | 957 | 311 | 47 | 5 | 1 | 0 |
| 4,200,000 ～ 4,399,000 | 3,064 | 636 | 878 | 677 | 661 | 173 | 34 | 4 | 1 | 0 |
| 4,400,000 ～ 4,599,000 | 2,893 | 656 | 900 | 580 | 554 | 176 | 21 | 4 | 1 | 1 |
| 4,600,000 ～ 4,799,000 | 2,011 | 443 | 590 | 404 | 416 | 133 | 21 | 2 | 2 | 0 |
| 4,800,000 ～ 4,999,000 | 1,853 | 416 | 571 | 379 | 345 | 121 | 15 | 5 | 1 | 0 |
| 5,000,000 ～ 5,199,000 | 2,495 | 629 | 751 | 488 | 470 | 133 | 22 | 2 | 0 | 0 |
| 5,200,000 ～ 5,399,000 | 1,591 | 352 | 490 | 312 | 307 | 113 | 11 | 5 | 1 | 0 |
| 5,400,000 ～ | 11,200 | 2,809 | 3,508 | 2,159 | 1,937 | 663 | 105 | 14 | 2 | 3 |
| 平均標準賞与額（円） | 364,503 | 310,826 | 369,354 | 471,401 | 545,975 | 530,249 | 481,233 | 426,504 | 357,410 | 300,336 |
| 平均標準賞与額（円）<br>（任意継続分・特例退職分を除く） | 372,502 | 314,771 | 392,691 | 481,006 | 553,418 | 537,793 | 488,929 | 434,260 | 365,130 | 305,977 |

※標準賞与額とは、平成21年10月1日から平成22年9月30日の１年間に支払われた標準賞与額のことである。

# 第６表（続）　標準賞与額階級別・被扶養者数別・性別、被保険者数及び平均標準賞与額

－男　性－　　協会（一般）

| 標準賞与額階級 | 被保険者数 | ０人 | 1 | 2 | 3 | 4 | 5 | 6 | 7 | ８人以上 |
|---|---|---|---|---|---|---|---|---|---|---|
| | （人） | （人） | （人） | （人） | （人） | （人） | （人） | （人） | （人） | （人） |
| 総　数 | 12,139,151 | 5,381,242 | 2,762,109 | 1,850,403 | 1,559,399 | 484,616 | 83,650 | 14,325 | 2,576 | 831 |
| 0　円 | 4,779,793 | 2,148,750 | 1,248,606 | 661,135 | 510,844 | 170,716 | 32,260 | 5,903 | 1,166 | 413 |
| 任意継続分（再掲） | 345,648 | 86,121 | 190,365 | 39,687 | 21,057 | 6,791 | 1,308 | 254 | 50 | 15 |
| 特例退職分（再掲） | ・ | ・ | ・ | ・ | ・ | ・ | ・ | ・ | ・ | ・ |
| 1,000 ～ 99,000 | 778,230 | 456,570 | 163,631 | 82,087 | 55,171 | 16,903 | 3,077 | 624 | 121 | 46 |
| 100,000 ～ 199,000 | 793,641 | 409,251 | 171,845 | 104,118 | 79,003 | 23,988 | 4,410 | 830 | 135 | 61 |
| 200,000 ～ 299,000 | 717,997 | 352,101 | 153,329 | 101,976 | 80,799 | 24,528 | 4,264 | 797 | 161 | 42 |
| 300,000 ～ 399,000 | 681,126 | 331,456 | 137,296 | 100,648 | 81,583 | 25,019 | 4,204 | 725 | 149 | 46 |
| 400,000 ～ 499,000 | 647,859 | 305,416 | 128,627 | 100,076 | 83,410 | 25,121 | 4,335 | 718 | 116 | 40 |
| 500,000 ～ 599,000 | 581,150 | 264,040 | 113,072 | 93,693 | 81,403 | 24,186 | 3,960 | 643 | 117 | 36 |
| 600,000 ～ 699,000 | 517,816 | 229,795 | 98,194 | 86,057 | 76,776 | 22,587 | 3,667 | 594 | 115 | 31 |
| 700,000 ～ 799,000 | 451,481 | 196,280 | 84,493 | 77,019 | 69,672 | 20,293 | 3,148 | 470 | 85 | 21 |
| 800,000 ～ 899,000 | 389,466 | 161,788 | 73,224 | 68,693 | 63,758 | 18,518 | 2,912 | 494 | 63 | 16 |
| 900,000 ～ 999,000 | 320,169 | 122,956 | 60,893 | 60,104 | 56,553 | 16,508 | 2,691 | 387 | 62 | 15 |
| 1,000,000 ～ 1,099,000 | 268,457 | 93,201 | 53,444 | 52,696 | 50,798 | 15,416 | 2,462 | 380 | 48 | 12 |
| 1,100,000 ～ 1,199,000 | 207,800 | 67,141 | 41,204 | 42,361 | 42,265 | 12,524 | 1,955 | 296 | 50 | 4 |
| 1,200,000 ～ 1,299,000 | 174,442 | 51,933 | 35,937 | 36,607 | 36,936 | 11,058 | 1,697 | 236 | 27 | 11 |
| 1,300,000 ～ 1,399,000 | 138,294 | 38,232 | 29,062 | 29,538 | 30,491 | 9,235 | 1,468 | 234 | 31 | 3 |
| 1,400,000 ～ 1,499,000 | 113,883 | 29,601 | 24,617 | 24,557 | 25,984 | 7,699 | 1,218 | 174 | 28 | 5 |
| 1,500,000 ～ 1,599,000 | 94,693 | 23,374 | 20,904 | 20,880 | 21,844 | 6,561 | 984 | 123 | 20 | 3 |
| 1,600,000 ～ 1,699,000 | 76,866 | 18,174 | 17,678 | 16,921 | 17,884 | 5,299 | 787 | 111 | 11 | 1 |
| 1,700,000 ～ 1,799,000 | 62,226 | 14,074 | 14,547 | 13,873 | 14,570 | 4,407 | 657 | 82 | 12 | 4 |
| 1,800,000 ～ 1,899,000 | 52,168 | 11,411 | 12,521 | 11,773 | 12,168 | 3,664 | 536 | 86 | 6 | 3 |
| 1,900,000 ～ 1,999,000 | 41,845 | 8,797 | 10,117 | 9,471 | 9,998 | 2,951 | 439 | 58 | 13 | 1 |
| 2,000,000 ～ 2,199,000 | 68,602 | 13,906 | 17,960 | 15,334 | 15,918 | 4,700 | 674 | 98 | 6 | 6 |
| 2,200,000 ～ 2,399,000 | 42,947 | 8,267 | 11,267 | 9,676 | 10,264 | 3,018 | 386 | 61 | 7 | 1 |
| 2,400,000 ～ 2,599,000 | 31,365 | 6,023 | 8,510 | 7,105 | 7,239 | 2,128 | 321 | 34 | 5 | 0 |
| 2,600,000 ～ 2,799,000 | 22,152 | 3,912 | 6,027 | 5,048 | 5,264 | 1,630 | 226 | 38 | 5 | 2 |
| 2,800,000 ～ 2,999,000 | 16,420 | 2,849 | 4,452 | 3,827 | 3,860 | 1,205 | 207 | 15 | 3 | 2 |
| 3,000,000 ～ 3,199,000 | 14,568 | 2,641 | 4,233 | 3,189 | 3,264 | 1,050 | 157 | 31 | 1 | 2 |
| 3,200,000 ～ 3,399,000 | 9,181 | 1,572 | 2,536 | 2,156 | 2,136 | 649 | 113 | 18 | 1 | 0 |
| 3,400,000 ～ 3,599,000 | 7,520 | 1,257 | 2,163 | 1,739 | 1,722 | 557 | 73 | 8 | 1 | 0 |
| 3,600,000 ～ 3,799,000 | 5,589 | 903 | 1,665 | 1,223 | 1,335 | 391 | 57 | 14 | 1 | 0 |
| 3,800,000 ～ 3,999,000 | 4,071 | 709 | 1,231 | 938 | 871 | 290 | 29 | 2 | 1 | 0 |
| 4,000,000 ～ 4,199,000 | 4,491 | 827 | 1,364 | 989 | 952 | 306 | 47 | 5 | 1 | 0 |
| 4,200,000 ～ 4,399,000 | 2,796 | 409 | 855 | 662 | 658 | 173 | 34 | 4 | 1 | 0 |
| 4,400,000 ～ 4,599,000 | 2,629 | 440 | 866 | 569 | 551 | 176 | 21 | 4 | 1 | 1 |
| 4,600,000 ～ 4,799,000 | 1,834 | 299 | 572 | 390 | 415 | 133 | 21 | 2 | 2 | 0 |
| 4,800,000 ～ 4,999,000 | 1,688 | 274 | 555 | 372 | 345 | 121 | 15 | 5 | 1 | 0 |
| 5,000,000 ～ 5,199,000 | 2,241 | 412 | 730 | 480 | 462 | 133 | 22 | 2 | 0 | 0 |
| 5,200,000 ～ 5,399,000 | 1,438 | 231 | 469 | 304 | 304 | 113 | 11 | 5 | 1 | 0 |
| 5,400,000 ～ | 10,217 | 1,970 | 3,413 | 2,119 | 1,929 | 662 | 105 | 14 | 2 | 3 |
| 平均標準賞与額（円） | 396,272 | 315,562 | 372,727 | 490,333 | 556,471 | 535,944 | 485,473 | 430,953 | 362,071 | 304,990 |
| 平均標準賞与額（円）<br>（任意継続分・特例退職分を除く） | 407,886 | 320,695 | 400,317 | 501,081 | 564,088 | 543,561 | 493,185 | 438,733 | 369,238 | 310,597 |

※標準賞与額とは、平成21年10月1日から平成22年9月30日の１年間に支払われた標準賞与額のことである。

# 第６表（続）　標準賞与額階級別・被扶養者数別・性別、被保険者数及び平均標準賞与額

－女　性－　　協会（一般）

| 標準賞与額階級 | 被保険者数 | ０人 | 1 | 2 | 3 | 4 | 5 | 6 | 7 | ８人以上 |
|---|---|---|---|---|---|---|---|---|---|---|
| | （人） | （人） | （人） | （人） | （人） | （人） | （人） | （人） | （人） | （人） |
| 総　数 | 7,559,311 | 6,546,373 | 595,311 | 308,347 | 89,044 | 16,691 | 2,876 | 512 | 120 | 37 |
| 0　円 | 2,738,900 | 2,407,660 | 196,115 | 99,330 | 28,926 | 5,595 | 997 | 204 | 52 | 21 |
| 任意継続分（再掲） | 77,354 | 63,353 | 9,156 | 3,418 | 1,113 | 241 | 54 | 11 | 7 | 1 |
| 特例退職分（再掲） | ・ | ・ | ・ | ・ | ・ | ・ | ・ | ・ | ・ | ・ |
| 1,000 ～ 99,000 | 810,719 | 705,690 | 61,333 | 32,208 | 9,430 | 1,703 | 291 | 57 | 7 | 0 |
| 100,000 ～ 199,000 | 622,961 | 540,269 | 48,790 | 25,259 | 7,110 | 1,255 | 220 | 42 | 7 | 9 |
| 200,000 ～ 299,000 | 494,919 | 426,684 | 40,494 | 20,726 | 5,779 | 1,012 | 179 | 32 | 12 | 1 |
| 300,000 ～ 399,000 | 473,193 | 409,490 | 37,998 | 19,330 | 5,241 | 950 | 157 | 23 | 4 | 0 |
| 400,000 ～ 499,000 | 410,798 | 353,827 | 33,802 | 17,378 | 4,759 | 873 | 127 | 20 | 11 | 1 |
| 500,000 ～ 599,000 | 365,841 | 313,964 | 30,403 | 16,027 | 4,477 | 806 | 136 | 19 | 7 | 2 |
| 600,000 ～ 699,000 | 342,534 | 294,110 | 28,122 | 15,015 | 4,302 | 813 | 141 | 26 | 5 | 0 |
| 700,000 ～ 799,000 | 308,949 | 265,936 | 24,861 | 13,398 | 3,848 | 766 | 120 | 18 | 2 | 0 |
| 800,000 ～ 899,000 | 262,172 | 224,937 | 21,345 | 11,555 | 3,535 | 663 | 115 | 15 | 7 | 0 |
| 900,000 ～ 999,000 | 200,602 | 169,916 | 17,522 | 9,511 | 2,960 | 579 | 98 | 13 | 3 | 0 |
| 1,000,000 ～ 1,099,000 | 148,548 | 124,077 | 13,908 | 7,659 | 2,339 | 465 | 86 | 13 | 1 | 0 |
| 1,100,000 ～ 1,199,000 | 101,802 | 83,913 | 10,250 | 5,494 | 1,714 | 355 | 63 | 10 | 2 | 1 |
| 1,200,000 ～ 1,299,000 | 74,794 | 61,408 | 7,671 | 4,133 | 1,306 | 225 | 46 | 5 | 0 | 0 |
| 1,300,000 ～ 1,399,000 | 52,619 | 42,766 | 5,683 | 3,034 | 937 | 170 | 26 | 3 | 0 | 0 |
| 1,400,000 ～ 1,499,000 | 38,103 | 30,811 | 4,209 | 2,251 | 666 | 138 | 22 | 5 | 0 | 1 |
| 1,500,000 ～ 1,599,000 | 27,519 | 22,181 | 3,116 | 1,623 | 484 | 99 | 13 | 2 | 0 | 1 |
| 1,600,000 ～ 1,699,000 | 20,143 | 16,218 | 2,325 | 1,176 | 358 | 52 | 12 | 2 | 0 | 0 |
| 1,700,000 ～ 1,799,000 | 14,424 | 11,634 | 1,702 | 812 | 219 | 48 | 8 | 1 | 0 | 0 |
| 1,800,000 ～ 1,899,000 | 10,737 | 8,715 | 1,245 | 593 | 144 | 34 | 5 | 1 | 0 | 0 |
| 1,900,000 ～ 1,999,000 | 7,549 | 6,160 | 885 | 373 | 109 | 19 | 3 | 0 | 0 | 0 |
| 2,000,000 ～ 2,199,000 | 10,856 | 8,953 | 1,253 | 492 | 129 | 26 | 3 | 0 | 0 | 0 |
| 2,200,000 ～ 2,399,000 | 5,560 | 4,570 | 643 | 261 | 74 | 10 | 2 | 0 | 0 | 0 |
| 2,400,000 ～ 2,599,000 | 3,779 | 3,127 | 422 | 168 | 50 | 9 | 2 | 1 | 0 | 0 |
| 2,600,000 ～ 2,799,000 | 2,437 | 1,984 | 284 | 127 | 34 | 7 | 1 | 0 | 0 | 0 |
| 2,800,000 ～ 2,999,000 | 1,704 | 1,414 | 176 | 83 | 29 | 2 | 0 | 0 | 0 | 0 |
| 3,000,000 ～ 3,199,000 | 1,612 | 1,365 | 162 | 61 | 19 | 4 | 1 | 0 | 0 | 0 |
| 3,200,000 ～ 3,399,000 | 958 | 781 | 115 | 50 | 9 | 2 | 1 | 0 | 0 | 0 |
| 3,400,000 ～ 3,599,000 | 801 | 656 | 98 | 35 | 9 | 2 | 1 | 0 | 0 | 0 |
| 3,600,000 ～ 3,799,000 | 566 | 461 | 64 | 34 | 6 | 1 | 0 | 0 | 0 | 0 |
| 3,800,000 ～ 3,999,000 | 428 | 354 | 43 | 18 | 11 | 2 | 0 | 0 | 0 | 0 |
| 4,000,000 ～ 4,199,000 | 520 | 436 | 44 | 30 | 5 | 5 | 0 | 0 | 0 | 0 |
| 4,200,000 ～ 4,399,000 | 268 | 227 | 23 | 15 | 3 | 0 | 0 | 0 | 0 | 0 |
| 4,400,000 ～ 4,599,000 | 264 | 216 | 34 | 11 | 3 | 0 | 0 | 0 | 0 | 0 |
| 4,600,000 ～ 4,799,000 | 177 | 144 | 18 | 14 | 1 | 0 | 0 | 0 | 0 | 0 |
| 4,800,000 ～ 4,999,000 | 165 | 142 | 16 | 7 | 0 | 0 | 0 | 0 | 0 | 0 |
| 5,000,000 ～ 5,199,000 | 254 | 217 | 21 | 8 | 8 | 0 | 0 | 0 | 0 | 0 |
| 5,200,000 ～ 5,399,000 | 153 | 121 | 21 | 8 | 3 | 0 | 0 | 0 | 0 | 0 |
| 5,400,000 ～ | 983 | 839 | 95 | 40 | 8 | 1 | 0 | 0 | 0 | 0 |
| 平均標準賞与額（円） | 313,487 | 306,933 | 353,707 | 357,789 | 362,161 | 364,883 | 357,917 | 302,004 | 257,342 | 195,811 |
| 平均標準賞与額（円）<br>（任意継続分・特例退職分を除く） | 316,728 | 309,932 | 359,232 | 361,799 | 366,745 | 370,229 | 364,766 | 308,635 | 273,283 | 201,250 |

※標準賞与額とは、平成21年10月1日から平成22年9月30日の１年間に支払われた標準賞与額のことである。

# 第７表　総報酬額階級別・被扶養者数別・性別、被保険者数及び平均総報酬額

－総　数－　　協会（一般）

| 総報酬額階級 | 被保険者数 | ０人 | 1 | 2 | 3 | 4 | 5 | 6 | 7 | ８人以上 |
|---|---|---|---|---|---|---|---|---|---|---|
| | （人） | （人） | （人） | （人） | （人） | （人） | （人） | （人） | （人） | （人） |
| 総　数 | 19,698,462 | 11,927,615 | 3,357,420 | 2,158,750 | 1,648,443 | 501,307 | 86,526 | 14,837 | 2,696 | 868 |
| 円 | | | | | | | | | | |
| ～ 999,000 | 138,043 | 93,266 | 29,345 | 8,570 | 4,805 | 1,605 | 348 | 77 | 22 | 5 |
| 1,000,000 ～ 1,499,000 | 806,431 | 591,915 | 135,751 | 46,712 | 22,760 | 7,292 | 1,527 | 357 | 83 | 34 |
| 1,500,000 ～ 1,999,000 | 2,218,540 | 1,729,661 | 315,670 | 113,787 | 44,549 | 11,910 | 2,292 | 514 | 102 | 55 |
| 2,000,000 ～ 2,499,000 | 2,872,279 | 2,157,297 | 427,694 | 175,708 | 82,372 | 23,365 | 4,627 | 943 | 194 | 79 |
| 2,500,000 ～ 2,999,000 | 2,523,818 | 1,818,918 | 373,063 | 191,475 | 103,713 | 29,569 | 5,667 | 1,091 | 236 | 86 |
| 3,000,000 ～ 3,499,000 | 2,620,661 | 1,672,182 | 453,729 | 262,702 | 170,018 | 50,796 | 9,155 | 1,632 | 327 | 120 |
| 3,500,000 ～ 3,999,000 | 2,144,914 | 1,267,768 | 347,158 | 261,179 | 197,046 | 58,885 | 10,499 | 1,923 | 348 | 108 |
| 4,000,000 ～ 4,499,000 | 1,627,385 | 838,000 | 279,195 | 237,958 | 199,598 | 60,176 | 10,262 | 1,791 | 301 | 104 |
| 4,500,000 ～ 4,999,000 | 1,298,566 | 582,419 | 238,623 | 212,111 | 194,108 | 59,516 | 9,865 | 1,587 | 270 | 67 |
| 5,000,000 ～ 5,499,000 | 840,058 | 335,249 | 159,093 | 148,451 | 144,178 | 44,397 | 7,350 | 1,103 | 186 | 51 |
| 5,500,000 ～ 5,999,000 | 566,035 | 202,495 | 112,250 | 105,785 | 106,603 | 32,760 | 5,220 | 773 | 131 | 18 |
| 6,000,000 ～ 6,499,000 | 529,666 | 184,256 | 112,373 | 98,503 | 97,763 | 30,840 | 5,017 | 774 | 114 | 26 |
| 6,500,000 ～ 6,999,000 | 293,043 | 88,877 | 64,948 | 58,050 | 59,313 | 18,466 | 2,883 | 415 | 65 | 26 |
| 7,000,000 ～ 7,499,000 | 275,515 | 85,525 | 63,933 | 53,775 | 52,527 | 16,496 | 2,780 | 393 | 70 | 16 |
| 7,500,000 ～ 7,999,000 | 151,120 | 40,829 | 36,465 | 31,173 | 31,206 | 9,756 | 1,436 | 217 | 33 | 5 |
| 8,000,000 ～ 8,499,000 | 100,079 | 25,485 | 25,556 | 20,780 | 20,877 | 6,314 | 906 | 140 | 14 | 7 |
| 8,500,000 ～ 8,999,000 | 110,108 | 33,613 | 27,361 | 21,292 | 20,250 | 6,353 | 1,038 | 166 | 30 | 5 |
| 9,000,000 ～ 9,499,000 | 114,051 | 35,856 | 29,378 | 21,701 | 19,364 | 6,435 | 1,097 | 175 | 36 | 9 |
| 9,500,000 ～ 9,999,000 | 53,476 | 14,078 | 15,027 | 10,799 | 9,958 | 3,028 | 497 | 74 | 9 | 6 |
| 10,000,000 ～ 10,499,000 | 21,613 | 4,950 | 6,279 | 4,620 | 4,241 | 1,279 | 202 | 38 | 2 | 2 |
| 10,500,000 ～ 10,999,000 | 43,987 | 13,376 | 12,034 | 8,393 | 7,344 | 2,419 | 352 | 55 | 10 | 4 |
| 11,000,000 ～ 11,499,000 | 27,136 | 7,253 | 8,022 | 5,416 | 4,671 | 1,488 | 243 | 37 | 6 | 0 |
| 11,500,000 ～ 11,999,000 | 57,369 | 22,373 | 13,753 | 9,734 | 8,152 | 2,770 | 495 | 76 | 13 | 3 |
| 12,000,000 ～ 12,499,000 | 20,486 | 5,474 | 6,373 | 4,026 | 3,414 | 1,027 | 151 | 18 | 3 | 0 |
| 12,500,000 ～ 12,999,000 | 7,022 | 1,791 | 2,131 | 1,436 | 1,220 | 383 | 56 | 5 | 0 | 0 |
| 13,000,000 ～ 13,499,000 | 21,723 | 6,865 | 6,106 | 4,077 | 3,377 | 1,083 | 170 | 36 | 8 | 1 |
| 13,500,000 ～ 13,999,000 | 13,485 | 3,641 | 4,152 | 2,626 | 2,223 | 721 | 102 | 17 | 2 | 1 |
| 14,000,000 ～ 14,499,000 | 4,241 | 986 | 1,329 | 880 | 769 | 239 | 29 | 7 | 2 | 0 |
| 14,500,000 ～ 14,999,000 | 155,348 | 54,117 | 37,978 | 28,550 | 23,895 | 8,735 | 1,681 | 307 | 62 | 23 |
| 15,000,000 ～ 15,499,000 | 5,713 | 1,308 | 1,736 | 1,139 | 1,108 | 337 | 64 | 16 | 3 | 2 |
| 15,500,000 ～ 15,999,000 | 5,757 | 1,353 | 1,693 | 1,101 | 1,085 | 425 | 88 | 10 | 1 | 1 |
| 16,000,000 ～ 16,499,000 | 4,752 | 1,036 | 1,370 | 980 | 931 | 359 | 63 | 12 | 1 | 0 |
| 16,500,000 ～ 16,999,000 | 5,519 | 1,210 | 1,595 | 1,100 | 1,080 | 441 | 74 | 14 | 1 | 4 |
| 17,000,000 ～ 17,499,000 | 4,480 | 782 | 1,179 | 942 | 1,035 | 431 | 99 | 10 | 2 | 0 |
| 17,500,000 ～ 17,999,000 | 3,995 | 794 | 1,147 | 847 | 778 | 357 | 59 | 12 | 1 | 0 |
| 18,000,000 ～ 18,499,000 | 2,255 | 406 | 671 | 453 | 468 | 219 | 29 | 7 | 2 | 0 |
| 18,500,000 ～ 18,999,000 | 2,101 | 422 | 660 | 417 | 401 | 164 | 32 | 5 | 0 | 0 |
| 19,000,000 ～ 19,499,000 | 1,263 | 246 | 411 | 258 | 238 | 94 | 10 | 2 | 4 | 0 |
| 19,500,000 ～ 19,999,000 | 5,043 | 1,208 | 1,750 | 973 | 777 | 281 | 46 | 7 | 1 | 0 |
| 20,000,000 ～ | 1,386 | 335 | 439 | 271 | 228 | 96 | 15 | 1 | 1 | 0 |
| 平均総報酬額　（円） | 3,703,805 | 3,224,538 | 4,029,180 | 4,521,066 | 4,951,612 | 5,051,552 | 4,954,739 | 4,779,382 | 4,629,828 | 4,359,018 |
| 平均総報酬額　（円）<br>（標報実報酬額ベース） | … | … | … | … | … | … | … | … | … | … |

# 第７表（続）　総報酬額階級別・被扶養者数別・性別、被保険者数及び平均総報酬額

－男　性－　　協会（一般）

| 総報酬額階級 | 被保険者数 | ０人 | 1 | 2 | 3 | 4 | 5 | 6 | 7 | ８人以上 |
|---|---|---|---|---|---|---|---|---|---|---|
| | （人） | （人） | （人） | （人） | （人） | （人） | （人） | （人） | （人） | （人） |
| 総　　数 | 12,139,151 | 5,381,242 | 2,762,109 | 1,850,403 | 1,559,399 | 484,616 | 83,650 | 14,325 | 2,576 | 831 |
| 円 | | | | | | | | | | |
| ～ 999,000 | 74,812 | 36,103 | 25,805 | 6,845 | 4,171 | 1,473 | 321 | 70 | 20 | 4 |
| 1,000,000 ～ 1,499,000 | 313,795 | 161,564 | 99,969 | 27,861 | 16,684 | 6,016 | 1,292 | 311 | 65 | 33 |
| 1,500,000 ～ 1,999,000 | 744,937 | 442,377 | 207,090 | 56,187 | 28,099 | 8,894 | 1,750 | 406 | 89 | 45 |
| 2,000,000 ～ 2,499,000 | 1,304,233 | 781,280 | 313,737 | 117,268 | 66,215 | 20,483 | 4,141 | 858 | 179 | 72 |
| 2,500,000 ～ 2,999,000 | 1,360,918 | 802,464 | 285,941 | 146,703 | 91,610 | 27,543 | 5,328 | 1,031 | 218 | 80 |
| 3,000,000 ～ 3,499,000 | 1,697,408 | 870,525 | 381,139 | 226,109 | 159,793 | 48,974 | 8,861 | 1,579 | 310 | 118 |
| 3,500,000 ～ 3,999,000 | 1,504,726 | 717,063 | 294,443 | 234,010 | 189,273 | 57,362 | 10,258 | 1,879 | 332 | 106 |
| 4,000,000 ～ 4,499,000 | 1,224,179 | 497,446 | 242,670 | 218,919 | 193,875 | 59,046 | 10,065 | 1,760 | 297 | 101 |
| 4,500,000 ～ 4,999,000 | 1,018,883 | 348,831 | 212,011 | 198,017 | 189,789 | 58,633 | 9,702 | 1,570 | 264 | 66 |
| 5,000,000 ～ 5,499,000 | 674,406 | 199,779 | 141,771 | 139,336 | 141,198 | 43,771 | 7,239 | 1,080 | 182 | 50 |
| 5,500,000 ～ 5,999,000 | 465,143 | 121,482 | 100,962 | 99,635 | 104,632 | 32,369 | 5,152 | 766 | 127 | 18 |
| 6,000,000 ～ 6,499,000 | 439,769 | 110,518 | 103,118 | 93,630 | 96,152 | 30,485 | 4,967 | 761 | 112 | 26 |
| 6,500,000 ～ 6,999,000 | 250,503 | 54,987 | 59,935 | 55,481 | 58,451 | 18,298 | 2,850 | 411 | 65 | 25 |
| 7,000,000 ～ 7,499,000 | 236,219 | 53,252 | 59,791 | 51,664 | 51,923 | 16,364 | 2,750 | 391 | 70 | 14 |
| 7,500,000 ～ 7,999,000 | 133,005 | 26,211 | 34,389 | 30,099 | 30,928 | 9,701 | 1,423 | 216 | 33 | 5 |
| 8,000,000 ～ 8,499,000 | 89,206 | 16,735 | 24,189 | 20,212 | 20,726 | 6,282 | 901 | 140 | 14 | 7 |
| 8,500,000 ～ 8,999,000 | 95,739 | 21,371 | 26,041 | 20,720 | 20,063 | 6,314 | 1,030 | 165 | 30 | 5 |
| 9,000,000 ～ 9,499,000 | 98,874 | 22,774 | 28,106 | 21,117 | 19,172 | 6,399 | 1,089 | 172 | 36 | 9 |
| 9,500,000 ～ 9,999,000 | 47,992 | 9,442 | 14,519 | 10,550 | 9,886 | 3,011 | 495 | 74 | 9 | 6 |
| 10,000,000 ～ 10,499,000 | 19,681 | 3,322 | 6,102 | 4,523 | 4,216 | 1,275 | 201 | 38 | 2 | 2 |
| 10,500,000 ～ 10,999,000 | 38,538 | 8,620 | 11,582 | 8,214 | 7,293 | 2,412 | 349 | 54 | 10 | 4 |
| 11,000,000 ～ 11,499,000 | 24,284 | 4,836 | 7,750 | 5,295 | 4,631 | 1,486 | 243 | 37 | 6 | 0 |
| 11,500,000 ～ 11,999,000 | 47,741 | 13,970 | 13,051 | 9,354 | 8,037 | 2,747 | 490 | 76 | 13 | 3 |
| 12,000,000 ～ 12,499,000 | 18,265 | 3,642 | 6,134 | 3,917 | 3,378 | 1,024 | 149 | 18 | 3 | 0 |
| 12,500,000 ～ 12,999,000 | 6,271 | 1,169 | 2,053 | 1,402 | 1,206 | 380 | 56 | 5 | 0 | 0 |
| 13,000,000 ～ 13,499,000 | 18,974 | 4,508 | 5,884 | 3,950 | 3,340 | 1,078 | 169 | 36 | 8 | 1 |
| 13,500,000 ～ 13,999,000 | 11,965 | 2,358 | 4,019 | 2,549 | 2,201 | 716 | 102 | 17 | 2 | 1 |
| 14,000,000 ～ 14,499,000 | 3,822 | 641 | 1,288 | 854 | 763 | 238 | 29 | 7 | 2 | 0 |
| 14,500,000 ～ 14,999,000 | 135,907 | 37,575 | 36,334 | 27,680 | 23,608 | 8,653 | 1,671 | 302 | 61 | 23 |
| 15,000,000 ～ 15,499,000 | 5,159 | 860 | 1,670 | 1,106 | 1,103 | 336 | 63 | 16 | 3 | 2 |
| 15,500,000 ～ 15,999,000 | 5,278 | 957 | 1,639 | 1,078 | 1,081 | 423 | 88 | 10 | 1 | 1 |
| 16,000,000 ～ 16,499,000 | 4,325 | 680 | 1,336 | 953 | 923 | 358 | 63 | 11 | 1 | 0 |
| 16,500,000 ～ 16,999,000 | 5,068 | 829 | 1,544 | 1,085 | 1,078 | 439 | 74 | 14 | 1 | 4 |
| 17,000,000 ～ 17,499,000 | 4,162 | 540 | 1,136 | 919 | 1,028 | 428 | 99 | 10 | 2 | 0 |
| 17,500,000 ～ 17,999,000 | 3,730 | 590 | 1,109 | 834 | 772 | 353 | 59 | 12 | 1 | 0 |
| 18,000,000 ～ 18,499,000 | 2,105 | 285 | 654 | 447 | 464 | 218 | 28 | 7 | 2 | 0 |
| 18,500,000 ～ 18,999,000 | 1,972 | 311 | 650 | 410 | 400 | 164 | 32 | 5 | 0 | 0 |
| 19,000,000 ～ 19,499,000 | 1,186 | 187 | 402 | 249 | 238 | 94 | 10 | 2 | 4 | 0 |
| 19,500,000 ～ 19,999,000 | 4,695 | 923 | 1,714 | 952 | 771 | 281 | 46 | 7 | 1 | 0 |
| 20,000,000 ～ | 1,276 | 235 | 432 | 269 | 228 | 95 | 15 | 1 | 1 | 0 |
| 平均総報酬額　（円） | 4,184,342 | 3,609,187 | 4,232,913 | 4,761,723 | 5,056,732 | 5,116,123 | 5,016,506 | 4,840,004 | 4,704,730 | 4,420,687 |
| 平均総報酬額　（円）<br>（標報実報酬額ベース） | … | … | … | … | … | … | … | … | … | … |

# 第７表（続）　総報酬額階級別・被扶養者数別・性別、被保険者数及び平均総報酬額

－女　性－　　協会（一般）

| 総報酬額階級 | 被保険者数 | ０人 | 1 | 2 | 3 | 4 | 5 | 6 | 7 | ８人以上 |
|---|---|---|---|---|---|---|---|---|---|---|
| | （人） | （人） | （人） | （人） | （人） | （人） | （人） | （人） | （人） | （人） |
| 総　　数 | 7,559,311 | 6,546,373 | 595,311 | 308,347 | 89,044 | 16,691 | 2,876 | 512 | 120 | 37 |
| 円 | | | | | | | | | | |
| ～ 999,000 | 63,231 | 57,163 | 3,540 | 1,725 | 634 | 132 | 27 | 7 | 2 | 1 |
| 1,000,000 ～ 1,499,000 | 492,636 | 430,351 | 35,782 | 18,851 | 6,076 | 1,276 | 235 | 46 | 18 | 1 |
| 1,500,000 ～ 1,999,000 | 1,473,603 | 1,287,284 | 108,580 | 57,600 | 16,450 | 3,016 | 542 | 108 | 13 | 10 |
| 2,000,000 ～ 2,499,000 | 1,568,046 | 1,376,017 | 113,957 | 58,440 | 16,157 | 2,882 | 486 | 85 | 15 | 7 |
| 2,500,000 ～ 2,999,000 | 1,162,900 | 1,016,454 | 87,122 | 44,772 | 12,103 | 2,026 | 339 | 60 | 18 | 6 |
| 3,000,000 ～ 3,499,000 | 923,253 | 801,657 | 72,590 | 36,593 | 10,225 | 1,822 | 294 | 53 | 17 | 2 |
| 3,500,000 ～ 3,999,000 | 640,188 | 550,705 | 52,715 | 27,169 | 7,773 | 1,523 | 241 | 44 | 16 | 2 |
| 4,000,000 ～ 4,499,000 | 403,206 | 340,554 | 36,525 | 19,039 | 5,723 | 1,130 | 197 | 31 | 4 | 3 |
| 4,500,000 ～ 4,999,000 | 279,683 | 233,588 | 26,612 | 14,094 | 4,319 | 883 | 163 | 17 | 6 | 1 |
| 5,000,000 ～ 5,499,000 | 165,652 | 135,470 | 17,322 | 9,115 | 2,980 | 626 | 111 | 23 | 4 | 1 |
| 5,500,000 ～ 5,999,000 | 100,892 | 81,013 | 11,288 | 6,150 | 1,971 | 391 | 68 | 7 | 4 | 0 |
| 6,000,000 ～ 6,499,000 | 89,897 | 73,738 | 9,255 | 4,873 | 1,611 | 355 | 50 | 13 | 2 | 0 |
| 6,500,000 ～ 6,999,000 | 42,540 | 33,890 | 5,013 | 2,569 | 862 | 168 | 33 | 4 | 0 | 1 |
| 7,000,000 ～ 7,499,000 | 39,296 | 32,273 | 4,142 | 2,111 | 604 | 132 | 30 | 2 | 0 | 2 |
| 7,500,000 ～ 7,999,000 | 18,115 | 14,618 | 2,076 | 1,074 | 278 | 55 | 13 | 1 | 0 | 0 |
| 8,000,000 ～ 8,499,000 | 10,873 | 8,750 | 1,367 | 568 | 151 | 32 | 5 | 0 | 0 | 0 |
| 8,500,000 ～ 8,999,000 | 14,369 | 12,242 | 1,320 | 572 | 187 | 39 | 8 | 1 | 0 | 0 |
| 9,000,000 ～ 9,499,000 | 15,177 | 13,082 | 1,272 | 584 | 192 | 36 | 8 | 3 | 0 | 0 |
| 9,500,000 ～ 9,999,000 | 5,484 | 4,636 | 508 | 249 | 72 | 17 | 2 | 0 | 0 | 0 |
| 10,000,000 ～ 10,499,000 | 1,932 | 1,628 | 177 | 97 | 25 | 4 | 1 | 0 | 0 | 0 |
| 10,500,000 ～ 10,999,000 | 5,449 | 4,756 | 452 | 179 | 51 | 7 | 3 | 1 | 0 | 0 |
| 11,000,000 ～ 11,499,000 | 2,852 | 2,417 | 272 | 121 | 40 | 2 | 0 | 0 | 0 | 0 |
| 11,500,000 ～ 11,999,000 | 9,628 | 8,403 | 702 | 380 | 115 | 23 | 5 | 0 | 0 | 0 |
| 12,000,000 ～ 12,499,000 | 2,221 | 1,832 | 239 | 109 | 36 | 3 | 2 | 0 | 0 | 0 |
| 12,500,000 ～ 12,999,000 | 751 | 622 | 78 | 34 | 14 | 3 | 0 | 0 | 0 | 0 |
| 13,000,000 ～ 13,499,000 | 2,749 | 2,357 | 222 | 127 | 37 | 5 | 1 | 0 | 0 | 0 |
| 13,500,000 ～ 13,999,000 | 1,520 | 1,283 | 133 | 77 | 22 | 5 | 0 | 0 | 0 | 0 |
| 14,000,000 ～ 14,499,000 | 419 | 345 | 41 | 26 | 6 | 1 | 0 | 0 | 0 | 0 |
| 14,500,000 ～ 14,999,000 | 19,441 | 16,542 | 1,644 | 870 | 287 | 82 | 10 | 5 | 1 | 0 |
| 15,000,000 ～ 15,499,000 | 554 | 448 | 66 | 33 | 5 | 1 | 1 | 0 | 0 | 0 |
| 15,500,000 ～ 15,999,000 | 479 | 396 | 54 | 23 | 4 | 2 | 0 | 0 | 0 | 0 |
| 16,000,000 ～ 16,499,000 | 427 | 356 | 34 | 27 | 8 | 1 | 0 | 1 | 0 | 0 |
| 16,500,000 ～ 16,999,000 | 451 | 381 | 51 | 15 | 2 | 2 | 0 | 0 | 0 | 0 |
| 17,000,000 ～ 17,499,000 | 318 | 242 | 43 | 23 | 7 | 3 | 0 | 0 | 0 | 0 |
| 17,500,000 ～ 17,999,000 | 265 | 204 | 38 | 13 | 6 | 4 | 0 | 0 | 0 | 0 |
| 18,000,000 ～ 18,499,000 | 150 | 121 | 17 | 6 | 4 | 1 | 1 | 0 | 0 | 0 |
| 18,500,000 ～ 18,999,000 | 129 | 111 | 10 | 7 | 1 | 0 | 0 | 0 | 0 | 0 |
| 19,000,000 ～ 19,499,000 | 77 | 59 | 9 | 9 | 0 | 0 | 0 | 0 | 0 | 0 |
| 19,500,000 ～ 19,999,000 | 348 | 285 | 36 | 21 | 6 | 0 | 0 | 0 | 0 | 0 |
| 20,000,000 ～ | 110 | 100 | 7 | 2 | 0 | 1 | 0 | 0 | 0 | 0 |
| 平均総報酬額　（円） | 2,932,134 | 2,908,349 | 3,083,907 | 3,076,876 | 3,110,682 | 3,176,757 | 3,158,215 | 3,083,285 | 3,021,942 | 2,973,973 |
| 平均総報酬額　（円）<br>（標報実報酬額ベース） | … | … | … | … | … | … | … | … | … | … |

# 第８表　都道府県別・被保険者の年齢階級別

－総　数－

| 都道府県名 | 被保険者数 | 15～19歳 | 20～24 | 25～29 | 30～34 | 35～39 | 40～44 | 45～49 | 50～54 | 55～59 | 60～64 |
|---|---|---|---|---|---|---|---|---|---|---|---|
| | （人） | （人） | （人） | （人） | （人） | （人） | （人） | （人） | （人） | （人） | （人） |
| 全　国 | 19,698,462 | 137,597 | 1,318,066 | 2,176,091 | 2,391,367 | 2,567,147 | 2,173,199 | 2,061,977 | 1,967,609 | 2,035,408 | 1,909,898 |
| 1 北海道 | 987,448 | 7,163 | 62,977 | 96,665 | 111,095 | 122,320 | 106,459 | 105,306 | 100,804 | 113,089 | 108,351 |
| 2 青　森 | 238,676 | 2,048 | 15,169 | 24,084 | 28,405 | 30,395 | 27,199 | 28,356 | 27,660 | 26,743 | 20,459 |
| 3 岩　手 | 232,276 | 2,083 | 15,462 | 23,084 | 26,726 | 27,328 | 24,692 | 26,666 | 27,996 | 28,235 | 21,037 |
| 4 宮　城 | 372,803 | 3,419 | 26,900 | 42,848 | 46,743 | 45,957 | 37,672 | 37,337 | 39,268 | 41,152 | 35,364 |
| 5 秋　田 | 194,226 | 1,346 | 11,521 | 18,890 | 22,601 | 21,902 | 20,349 | 22,706 | 25,149 | 24,750 | 17,745 |
| 6 山　形 | 224,129 | 2,186 | 15,369 | 23,242 | 26,448 | 25,965 | 23,432 | 25,977 | 28,294 | 27,501 | 18,572 |
| 7 福　島 | 361,101 | 3,642 | 28,583 | 40,764 | 43,039 | 41,780 | 36,055 | 39,414 | 42,329 | 42,283 | 30,219 |
| 8 茨　城 | 337,274 | 3,011 | 24,502 | 38,411 | 41,905 | 43,106 | 37,295 | 34,452 | 34,697 | 35,736 | 29,883 |
| 9 栃　木 | 276,359 | 2,257 | 20,064 | 31,198 | 34,327 | 35,764 | 28,755 | 27,510 | 28,622 | 29,477 | 25,967 |
| 10 群　馬 | 309,035 | 1,965 | 19,599 | 32,575 | 36,524 | 40,828 | 35,022 | 31,898 | 30,754 | 33,494 | 30,869 |
| 11 埼　玉 | 588,509 | 3,833 | 36,628 | 60,770 | 69,470 | 81,545 | 70,954 | 61,244 | 54,929 | 58,782 | 57,695 |
| 12 千　葉 | 412,365 | 2,738 | 27,120 | 43,003 | 47,080 | 54,712 | 47,354 | 42,738 | 38,853 | 42,272 | 43,038 |
| 13 東　京 | 2,129,071 | 8,544 | 125,290 | 264,864 | 288,540 | 293,268 | 240,938 | 212,257 | 179,857 | 189,195 | 214,145 |
| 14 神奈川 | 702,420 | 3,360 | 39,742 | 72,586 | 83,893 | 97,733 | 84,822 | 74,122 | 63,889 | 66,537 | 73,392 |
| 15 新　潟 | 461,083 | 3,214 | 29,318 | 45,425 | 53,817 | 56,950 | 51,649 | 51,382 | 53,333 | 55,551 | 42,924 |
| 16 富　山 | 237,277 | 1,543 | 14,401 | 22,903 | 27,646 | 32,054 | 26,490 | 24,601 | 23,941 | 26,147 | 25,913 |
| 17 石　川 | 247,268 | 1,938 | 16,387 | 25,810 | 29,802 | 33,739 | 27,392 | 25,681 | 24,550 | 25,582 | 25,042 |
| 18 福　井 | 172,067 | 1,267 | 11,890 | 17,308 | 19,626 | 21,222 | 18,354 | 19,177 | 18,881 | 19,393 | 16,713 |
| 19 山　梨 | 131,534 | 804 | 8,217 | 13,636 | 14,781 | 16,445 | 15,185 | 14,729 | 14,100 | 14,363 | 12,522 |
| 20 長　野 | 351,313 | 2,109 | 22,046 | 34,605 | 39,851 | 44,182 | 39,108 | 37,837 | 37,896 | 39,342 | 35,716 |
| 21 岐　阜 | 380,317 | 3,543 | 26,808 | 38,402 | 42,287 | 48,355 | 42,772 | 42,265 | 39,483 | 40,492 | 37,355 |
| 22 静　岡 | 551,797 | 4,656 | 36,776 | 57,591 | 62,491 | 69,426 | 60,597 | 58,936 | 56,785 | 58,978 | 54,997 |
| 23 愛　知 | 1,215,143 | 10,740 | 91,488 | 143,138 | 148,527 | 164,118 | 137,068 | 125,123 | 109,380 | 110,309 | 113,193 |
| 24 三　重 | 269,049 | 2,636 | 20,002 | 28,729 | 30,510 | 33,753 | 29,807 | 29,773 | 27,889 | 27,324 | 25,608 |
| 25 滋　賀 | 185,055 | 1,334 | 13,712 | 21,136 | 22,759 | 24,151 | 19,779 | 19,258 | 18,236 | 18,230 | 17,515 |
| 26 京　都 | 464,748 | 2,387 | 30,791 | 54,963 | 59,738 | 63,810 | 52,019 | 47,033 | 41,554 | 42,102 | 44,585 |
| 27 大　阪 | 1,613,965 | 9,060 | 105,048 | 189,732 | 208,152 | 229,735 | 189,216 | 163,191 | 137,411 | 142,385 | 151,714 |
| 28 兵　庫 | 762,838 | 5,054 | 52,108 | 85,598 | 91,653 | 101,707 | 84,662 | 80,445 | 72,835 | 73,415 | 76,374 |
| 29 奈　良 | 155,870 | 909 | 10,502 | 17,073 | 18,989 | 20,598 | 17,723 | 16,470 | 14,854 | 14,636 | 15,095 |
| 30 和歌山 | 152,409 | 1,304 | 10,159 | 15,627 | 17,117 | 20,253 | 18,433 | 17,849 | 15,839 | 14,840 | 13,915 |
| 31 鳥　取 | 115,096 | 899 | 7,447 | 12,126 | 13,853 | 14,069 | 11,833 | 12,583 | 13,627 | 13,856 | 10,412 |
| 32 島　根 | 152,502 | 1,180 | 10,135 | 15,427 | 17,832 | 18,658 | 15,778 | 16,326 | 17,790 | 18,330 | 14,907 |
| 33 岡　山 | 398,319 | 3,089 | 29,721 | 45,134 | 48,001 | 52,083 | 41,869 | 39,496 | 39,389 | 40,157 | 39,370 |
| 34 広　島 | 562,381 | 3,369 | 36,769 | 59,568 | 66,447 | 75,299 | 61,808 | 57,342 | 56,416 | 59,455 | 57,946 |
| 35 山　口 | 241,599 | 2,238 | 15,714 | 23,723 | 26,496 | 29,019 | 24,709 | 23,938 | 25,586 | 28,193 | 28,282 |
| 36 徳　島 | 149,372 | 960 | 10,078 | 16,849 | 18,189 | 18,900 | 15,537 | 15,678 | 15,965 | 16,544 | 13,983 |
| 37 香　川 | 210,771 | 1,603 | 14,503 | 21,837 | 24,998 | 27,450 | 22,355 | 21,483 | 21,824 | 22,837 | 21,859 |
| 38 愛　媛 | 284,267 | 2,382 | 20,596 | 31,777 | 33,864 | 36,249 | 29,740 | 30,511 | 30,856 | 30,792 | 26,078 |
| 39 高　知 | 146,346 | 809 | 8,217 | 14,437 | 18,127 | 20,088 | 16,067 | 16,022 | 16,039 | 15,733 | 14,266 |
| 40 福　岡 | 969,009 | 6,608 | 69,005 | 114,110 | 121,805 | 124,288 | 100,905 | 95,141 | 96,589 | 102,849 | 94,426 |
| 41 佐　賀 | 161,178 | 1,837 | 12,128 | 17,617 | 18,548 | 18,306 | 16,470 | 17,319 | 18,615 | 19,183 | 14,637 |
| 42 長　崎 | 250,775 | 2,270 | 17,386 | 26,394 | 28,448 | 29,687 | 26,661 | 28,308 | 30,319 | 29,917 | 22,302 |
| 43 熊　本 | 324,503 | 2,556 | 23,133 | 37,133 | 38,616 | 38,010 | 33,760 | 35,633 | 37,638 | 37,713 | 28,425 |
| 44 大　分 | 228,671 | 1,895 | 16,100 | 24,316 | 26,310 | 27,236 | 22,939 | 23,488 | 25,314 | 26,249 | 23,669 |
| 45 宮　崎 | 214,283 | 1,933 | 15,491 | 22,965 | 25,336 | 25,513 | 21,590 | 23,102 | 25,356 | 25,434 | 19,529 |
| 46 鹿児島 | 326,261 | 2,616 | 24,205 | 36,708 | 37,037 | 35,103 | 31,875 | 34,904 | 40,283 | 41,224 | 29,314 |
| 47 沖　縄 | 245,704 | 1,260 | 18,859 | 31,310 | 32,918 | 34,088 | 28,051 | 26,970 | 25,935 | 24,607 | 14,576 |

・性別、被保険者数、平均年齢、被扶養者数及び扶養率

協会（一般）

| 65～69 | 70～74 | 75歳以上 | 前期高齢者（再掲） | 70歳以上（再掲） | 70歳以上現役並み所得者（再掲） | 介護(1号)（再掲） | 介護(2号)（再掲） | 介護(計)（再掲） | 平均年齢 | 被扶養者数 | 扶養率 |
|---|---|---|---|---|---|---|---|---|---|---|---|
| （人） | （人） | （人） | （人） | （人） | （人） | （人） | （人） | （人） | （歳） | （人） | |
| 690,488 | 267,497 | 2,118 | 960,103 | 269,615 | 70,886 | 960,103 | 10,145,375 | 11,105,478 | 43.76 | 15,173,301 | 0.770 |
| 39,069 | 14,047 | 103 | 53,219 | 14,150 | 2,893 | 53,219 | 533,999 | 587,218 | 44.71 | 770,341 | 0.780 |
| 5,903 | 2,244 | 11 | 8,158 | 2,255 | 610 | 8,158 | 130,408 | 138,566 | 43.71 | 181,013 | 0.758 |
| 6,425 | 2,527 | 15 | 8,967 | 2,542 | 654 | 8,967 | 128,612 | 137,579 | 44.14 | 171,821 | 0.740 |
| 11,749 | 4,360 | 34 | 16,143 | 4,394 | 1,019 | 16,143 | 190,786 | 206,929 | 43.48 | 282,738 | 0.758 |
| 5,145 | 2,107 | 15 | 7,267 | 2,122 | 483 | 7,267 | 110,687 | 117,954 | 44.55 | 144,885 | 0.746 |
| 5,078 | 2,051 | 14 | 7,143 | 2,065 | 546 | 7,143 | 123,757 | 130,900 | 43.74 | 157,214 | 0.701 |
| 9,134 | 3,816 | 43 | 12,993 | 3,859 | 889 | 12,993 | 190,272 | 203,265 | 43.30 | 271,485 | 0.752 |
| 10,340 | 3,873 | 63 | 14,276 | 3,936 | 1,155 | 14,276 | 172,056 | 186,332 | 43.25 | 247,548 | 0.734 |
| 8,776 | 3,616 | 26 | 12,418 | 3,642 | 905 | 12,418 | 140,317 | 152,735 | 43.46 | 203,968 | 0.738 |
| 11,203 | 4,283 | 21 | 15,507 | 4,304 | 1,090 | 15,507 | 162,020 | 177,527 | 44.10 | 250,841 | 0.812 |
| 23,640 | 8,939 | 80 | 32,659 | 9,019 | 2,839 | 32,659 | 303,517 | 336,176 | 44.04 | 456,635 | 0.776 |
| 17,121 | 6,232 | 104 | 23,457 | 6,336 | 1,924 | 23,457 | 214,188 | 237,645 | 44.23 | 302,055 | 0.732 |
| 82,168 | 29,727 | 278 | 112,173 | 30,005 | 9,787 | 112,173 | 1,035,843 | 1,148,016 | 43.38 | 1,407,161 | 0.661 |
| 30,224 | 11,997 | 123 | 42,344 | 12,120 | 3,850 | 42,344 | 362,631 | 404,975 | 44.34 | 514,492 | 0.732 |
| 12,417 | 5,068 | 35 | 17,520 | 5,103 | 1,327 | 17,520 | 254,813 | 272,333 | 44.17 | 348,524 | 0.756 |
| 8,629 | 2,991 | 18 | 11,638 | 3,009 | 700 | 11,638 | 127,059 | 138,697 | 44.48 | 163,768 | 0.690 |
| 8,384 | 2,944 | 17 | 11,345 | 2,961 | 653 | 11,345 | 128,233 | 139,578 | 43.81 | 177,176 | 0.717 |
| 5,767 | 2,458 | 11 | 8,236 | 2,469 | 536 | 8,236 | 92,506 | 100,742 | 44.21 | 121,057 | 0.704 |
| 4,792 | 1,948 | 12 | 6,752 | 1,960 | 518 | 6,752 | 70,879 | 77,631 | 44.33 | 103,604 | 0.788 |
| 13,095 | 5,459 | 67 | 18,621 | 5,526 | 1,231 | 18,621 | 189,855 | 208,476 | 44.58 | 268,971 | 0.766 |
| 13,208 | 5,318 | 29 | 18,555 | 5,347 | 1,297 | 18,555 | 202,278 | 220,833 | 44.03 | 320,840 | 0.844 |
| 21,433 | 9,070 | 61 | 30,564 | 9,131 | 2,371 | 30,564 | 290,263 | 320,827 | 44.25 | 396,581 | 0.719 |
| 43,654 | 18,275 | 130 | 62,059 | 18,405 | 4,917 | 62,059 | 594,768 | 656,827 | 43.09 | 975,874 | 0.803 |
| 9,156 | 3,841 | 21 | 13,018 | 3,862 | 945 | 13,018 | 140,342 | 153,360 | 43.69 | 206,874 | 0.769 |
| 6,412 | 2,519 | 14 | 8,945 | 2,533 | 590 | 8,945 | 92,965 | 101,910 | 43.38 | 148,652 | 0.803 |
| 18,250 | 7,438 | 78 | 25,766 | 7,516 | 1,794 | 25,766 | 227,130 | 252,896 | 43.44 | 366,519 | 0.789 |
| 63,102 | 25,070 | 149 | 88,321 | 25,219 | 7,108 | 88,321 | 783,554 | 871,875 | 43.30 | 1,374,731 | 0.852 |
| 28,526 | 10,383 | 78 | 38,987 | 10,461 | 2,910 | 38,987 | 387,573 | 426,560 | 43.68 | 623,624 | 0.818 |
| 6,315 | 2,682 | 24 | 9,021 | 2,706 | 648 | 9,021 | 78,759 | 87,780 | 43.83 | 140,541 | 0.902 |
| 4,969 | 2,093 | 11 | 7,073 | 2,104 | 563 | 7,073 | 80,871 | 87,944 | 43.76 | 132,785 | 0.871 |
| 3,195 | 1,192 | 4 | 4,391 | 1,196 | 261 | 4,391 | 62,300 | 66,691 | 43.96 | 83,510 | 0.726 |
| 4,375 | 1,755 | 9 | 6,139 | 1,764 | 357 | 6,139 | 83,121 | 89,260 | 44.20 | 112,035 | 0.735 |
| 14,409 | 5,540 | 61 | 20,010 | 5,601 | 1,120 | 20,010 | 200,241 | 220,251 | 43.55 | 305,758 | 0.768 |
| 20,473 | 7,431 | 58 | 27,962 | 7,489 | 1,771 | 27,962 | 292,860 | 320,822 | 44.07 | 445,240 | 0.792 |
| 9,985 | 3,703 | 13 | 13,701 | 3,716 | 900 | 13,701 | 130,703 | 144,404 | 44.93 | 180,153 | 0.746 |
| 4,623 | 2,057 | 9 | 6,689 | 2,066 | 367 | 6,689 | 77,683 | 84,372 | 43.75 | 110,805 | 0.742 |
| 7,139 | 2,867 | 16 | 10,022 | 2,883 | 706 | 10,022 | 110,331 | 120,353 | 44.04 | 160,816 | 0.763 |
| 8,109 | 3,287 | 26 | 11,422 | 3,313 | 818 | 11,422 | 147,959 | 159,381 | 43.47 | 232,359 | 0.817 |
| 4,648 | 1,881 | 12 | 6,541 | 1,893 | 429 | 6,541 | 78,120 | 84,661 | 44.20 | 105,861 | 0.723 |
| 31,688 | 11,506 | 89 | 43,283 | 11,595 | 2,863 | 43,283 | 489,845 | 533,128 | 43.44 | 776,280 | 0.801 |
| 4,701 | 1,812 | 5 | 6,518 | 1,817 | 411 | 6,518 | 86,213 | 92,731 | 43.71 | 127,637 | 0.792 |
| 6,408 | 2,651 | 24 | 9,083 | 2,675 | 745 | 9,083 | 137,507 | 146,590 | 43.88 | 201,992 | 0.805 |
| 8,478 | 3,381 | 27 | 11,886 | 3,408 | 851 | 11,886 | 173,159 | 185,045 | 43.56 | 249,945 | 0.770 |
| 8,152 | 2,986 | 17 | 11,155 | 3,003 | 626 | 11,155 | 121,653 | 132,808 | 44.23 | 178,407 | 0.780 |
| 5,863 | 2,155 | 16 | 8,034 | 2,171 | 529 | 8,034 | 115,004 | 123,038 | 43.75 | 167,344 | 0.781 |
| 9,300 | 3,662 | 30 | 12,992 | 3,692 | 881 | 12,992 | 177,597 | 190,589 | 43.96 | 264,524 | 0.811 |
| 4,858 | 2,255 | 17 | 7,130 | 2,272 | 499 | 7,130 | 120,138 | 127,268 | 41.95 | 238,317 | 0.970 |

# 第８表（続）　都道府県別・被保険者の年齢階級別

－男　性－

| 都道府県名 | 被保険者数 | 15～19歳 | 20～24 | 25～29 | 30～34 | 35～39 | 40～44 | 45～49 | 50～54 | 55～59 | 60～64 |
|---|---|---|---|---|---|---|---|---|---|---|---|
| | （人） | （人） | （人） | （人） | （人） | （人） | （人） | （人） | （人） | （人） | （人） |
| 全　国 | 12,139,151 | 71,127 | 612,908 | 1,203,626 | 1,497,113 | 1,690,022 | 1,369,522 | 1,220,881 | 1,165,558 | 1,268,440 | 1,335,868 |
| 1 北海道 | 616,987 | 2,989 | 28,406 | 52,680 | 68,546 | 79,240 | 66,050 | 63,524 | 62,043 | 73,629 | 78,633 |
| 2 青　森 | 136,197 | 944 | 6,770 | 12,545 | 15,974 | 17,682 | 15,415 | 15,938 | 15,551 | 15,674 | 13,681 |
| 3 岩　手 | 136,001 | 955 | 7,181 | 12,454 | 15,665 | 16,407 | 14,442 | 15,062 | 15,830 | 16,921 | 14,412 |
| 4 宮　城 | 231,421 | 1,604 | 12,460 | 23,419 | 29,176 | 29,692 | 23,664 | 22,328 | 23,829 | 26,654 | 26,079 |
| 5 秋　田 | 113,518 | 702 | 5,325 | 10,047 | 12,981 | 12,681 | 11,564 | 12,566 | 14,286 | 14,974 | 12,697 |
| 6 山　形 | 128,729 | 1,151 | 7,178 | 12,323 | 15,143 | 14,980 | 12,995 | 13,935 | 15,736 | 16,598 | 13,317 |
| 7 福　島 | 211,571 | 1,734 | 12,283 | 21,368 | 25,467 | 25,323 | 20,925 | 22,359 | 24,620 | 26,394 | 21,509 |
| 8 茨　城 | 203,841 | 1,501 | 11,385 | 21,205 | 25,890 | 27,848 | 23,204 | 19,864 | 20,068 | 21,818 | 20,639 |
| 9 栃　木 | 167,700 | 1,090 | 9,702 | 17,286 | 21,524 | 23,465 | 17,718 | 15,779 | 16,505 | 18,067 | 17,902 |
| 10 群　馬 | 196,476 | 1,059 | 9,612 | 18,821 | 23,679 | 27,734 | 22,820 | 19,405 | 18,743 | 21,523 | 21,830 |
| 11 埼　玉 | 377,628 | 2,102 | 18,184 | 36,152 | 47,253 | 57,902 | 47,629 | 37,152 | 32,254 | 36,074 | 39,108 |
| 12 千　葉 | 260,793 | 1,628 | 13,085 | 25,247 | 31,390 | 37,994 | 30,916 | 25,205 | 22,532 | 25,727 | 29,773 |
| 13 東　京 | 1,335,331 | 4,707 | 56,267 | 139,504 | 175,443 | 192,294 | 157,010 | 132,212 | 112,878 | 126,569 | 156,063 |
| 14 神奈川 | 453,009 | 2,052 | 19,459 | 41,839 | 55,199 | 68,392 | 57,055 | 45,588 | 38,364 | 42,225 | 51,872 |
| 15 新　潟 | 282,236 | 1,691 | 14,416 | 25,886 | 33,204 | 35,948 | 31,357 | 29,471 | 31,270 | 34,459 | 31,084 |
| 16 富　山 | 143,043 | 925 | 6,910 | 12,869 | 17,067 | 20,359 | 15,782 | 13,901 | 13,667 | 15,540 | 17,528 |
| 17 石　川 | 148,056 | 1,027 | 7,844 | 14,293 | 18,463 | 21,226 | 16,227 | 14,217 | 13,807 | 15,192 | 17,249 |
| 18 福　井 | 98,159 | 600 | 4,924 | 8,928 | 11,531 | 12,986 | 10,463 | 10,339 | 10,245 | 11,109 | 11,059 |
| 19 山　梨 | 78,860 | 415 | 3,804 | 7,555 | 9,218 | 10,696 | 9,355 | 8,394 | 7,944 | 8,469 | 8,227 |
| 20 長　野 | 212,571 | 1,129 | 10,251 | 19,443 | 25,552 | 29,417 | 24,401 | 21,475 | 20,960 | 22,797 | 23,509 |
| 21 岐　阜 | 246,308 | 1,863 | 13,300 | 23,228 | 29,344 | 34,872 | 28,888 | 26,230 | 23,977 | 25,232 | 25,924 |
| 22 静　岡 | 333,058 | 2,179 | 16,895 | 32,313 | 39,811 | 46,053 | 37,811 | 33,625 | 32,124 | 35,065 | 36,114 |
| 23 愛　知 | 797,095 | 5,643 | 44,241 | 84,687 | 101,408 | 119,404 | 95,173 | 80,586 | 69,631 | 71,702 | 80,327 |
| 24 三　重 | 162,467 | 1,294 | 8,896 | 16,235 | 19,567 | 22,493 | 18,661 | 16,962 | 15,882 | 16,161 | 17,107 |
| 25 滋　賀 | 112,803 | 685 | 6,045 | 11,638 | 14,357 | 16,206 | 12,444 | 10,908 | 10,204 | 11,141 | 12,399 |
| 26 京　都 | 286,024 | 1,182 | 13,497 | 29,331 | 37,058 | 42,207 | 33,374 | 28,163 | 24,880 | 26,333 | 30,990 |
| 27 大　阪 | 1,057,949 | 5,326 | 51,278 | 108,850 | 136,257 | 160,243 | 128,256 | 106,082 | 89,891 | 95,611 | 110,057 |
| 28 兵　庫 | 470,404 | 2,701 | 23,484 | 45,977 | 56,721 | 66,953 | 53,188 | 47,416 | 43,086 | 46,187 | 55,172 |
| 29 奈　良 | 96,538 | 445 | 4,671 | 9,564 | 11,998 | 13,865 | 11,196 | 9,476 | 8,720 | 9,167 | 10,597 |
| 30 和歌山 | 93,548 | 663 | 4,835 | 8,707 | 10,927 | 13,412 | 11,698 | 10,329 | 9,375 | 9,079 | 9,472 |
| 31 鳥　取 | 65,541 | 483 | 3,561 | 6,469 | 7,922 | 8,213 | 6,622 | 6,583 | 7,287 | 8,114 | 7,084 |
| 32 島　根 | 90,916 | 684 | 4,884 | 8,661 | 10,830 | 11,577 | 9,287 | 8,980 | 9,912 | 11,136 | 10,345 |
| 33 岡　山 | 239,484 | 1,711 | 13,863 | 24,775 | 29,714 | 33,536 | 25,535 | 22,699 | 22,616 | 24,192 | 26,491 |
| 34 広　島 | 351,886 | 1,910 | 18,151 | 34,427 | 42,687 | 50,407 | 39,184 | 33,632 | 33,588 | 37,226 | 40,220 |
| 35 山　口 | 144,290 | 1,115 | 6,620 | 12,768 | 16,479 | 18,538 | 14,717 | 13,508 | 14,648 | 17,153 | 19,104 |
| 36 徳　島 | 86,169 | 557 | 4,954 | 9,366 | 10,703 | 11,332 | 9,038 | 8,522 | 8,648 | 9,453 | 9,075 |
| 37 香　川 | 129,018 | 925 | 7,064 | 12,423 | 15,946 | 17,925 | 13,848 | 12,446 | 12,788 | 13,880 | 14,796 |
| 38 愛　媛 | 174,699 | 1,250 | 10,022 | 18,293 | 21,823 | 24,129 | 18,532 | 17,886 | 18,199 | 18,635 | 17,851 |
| 39 高　知 | 81,606 | 458 | 4,065 | 7,734 | 10,319 | 11,621 | 8,817 | 8,467 | 8,584 | 8,574 | 8,690 |
| 40 福　岡 | 583,903 | 3,446 | 31,128 | 61,489 | 74,720 | 80,078 | 61,479 | 54,949 | 56,586 | 63,098 | 65,131 |
| 41 佐　賀 | 90,902 | 867 | 5,382 | 9,197 | 10,703 | 10,894 | 9,093 | 9,365 | 10,013 | 11,035 | 9,663 |
| 42 長　崎 | 143,132 | 935 | 7,531 | 13,629 | 16,266 | 17,667 | 14,839 | 15,630 | 17,125 | 17,715 | 15,308 |
| 43 熊　本 | 179,963 | 1,190 | 10,032 | 19,139 | 21,899 | 22,170 | 18,280 | 18,820 | 20,156 | 21,433 | 18,591 |
| 44 大　分 | 135,268 | 907 | 7,167 | 13,142 | 15,875 | 17,004 | 13,386 | 13,053 | 14,459 | 15,875 | 16,314 |
| 45 宮　崎 | 119,869 | 834 | 6,644 | 11,924 | 14,550 | 14,891 | 11,990 | 12,259 | 13,655 | 14,530 | 12,850 |
| 46 鹿児島 | 191,169 | 1,175 | 10,238 | 19,315 | 22,112 | 21,826 | 18,842 | 20,151 | 23,502 | 24,949 | 19,828 |
| 47 沖　縄 | 143,015 | 694 | 9,014 | 16,481 | 18,752 | 20,240 | 16,352 | 15,440 | 14,890 | 15,351 | 10,197 |

・性別、被保険者数、平均年齢、被扶養者数及び扶養率

協会（一般）

| 65～69 | 70～74 | 75歳以上 | 前期高齢者（再掲） | 70歳以上（再掲） | 70歳以上現役並み所得者（再掲） | 介護(1号)（再掲） | 介護(2号)（再掲） | 介護(計)（再掲） | 平均年齢 | 被扶養者数 | 扶養率 |
|---|---|---|---|---|---|---|---|---|---|---|---|
| （人） | （人） | （人） | （人） | （人） | （人） | （人） | （人） | （人） | （歳） | （人） | |
| 511,045 | 191,653 | 1,388 | 704,086 | 193,041 | 55,118 | 704,086 | 6,357,668 | 7,061,754 | 44.68 | 13,608,804 | 1.121 |
| 30,361 | 10,823 | 63 | 41,247 | 10,886 | 2,354 | 41,247 | 343,869 | 385,116 | 46.03 | 688,780 | 1.116 |
| 4,344 | 1,670 | 9 | 6,023 | 1,679 | 482 | 6,023 | 76,250 | 82,273 | 44.74 | 157,055 | 1.153 |
| 4,808 | 1,855 | 9 | 6,672 | 1,864 | 532 | 6,672 | 76,653 | 83,325 | 45.13 | 152,023 | 1.118 |
| 9,201 | 3,296 | 19 | 12,516 | 3,315 | 818 | 12,516 | 122,547 | 135,063 | 44.74 | 258,434 | 1.117 |
| 4,074 | 1,608 | 13 | 5,695 | 1,621 | 394 | 5,695 | 66,075 | 71,770 | 45.72 | 127,826 | 1.126 |
| 3,880 | 1,486 | 7 | 5,373 | 1,493 | 436 | 5,373 | 72,563 | 77,936 | 44.83 | 140,865 | 1.094 |
| 6,854 | 2,705 | 30 | 9,589 | 2,735 | 708 | 9,589 | 115,780 | 125,369 | 44.61 | 242,110 | 1.144 |
| 7,662 | 2,724 | 33 | 10,419 | 2,757 | 878 | 10,419 | 105,586 | 116,005 | 44.13 | 224,049 | 1.099 |
| 6,270 | 2,380 | 12 | 8,662 | 2,392 | 632 | 8,662 | 85,957 | 94,619 | 44.21 | 184,416 | 1.100 |
| 8,243 | 2,993 | 14 | 11,250 | 3,007 | 844 | 11,250 | 104,305 | 115,555 | 44.85 | 228,641 | 1.164 |
| 17,295 | 6,474 | 49 | 23,818 | 6,523 | 2,198 | 23,818 | 192,135 | 215,953 | 44.45 | 414,246 | 1.097 |
| 12,713 | 4,520 | 63 | 17,296 | 4,583 | 1,464 | 17,296 | 134,087 | 151,383 | 44.81 | 272,543 | 1.045 |
| 60,941 | 21,255 | 188 | 82,384 | 21,443 | 7,565 | 82,384 | 684,261 | 766,645 | 44.68 | 1,278,172 | 0.957 |
| 22,278 | 8,602 | 84 | 30,964 | 8,686 | 2,968 | 30,964 | 234,979 | 265,943 | 45.00 | 466,827 | 1.031 |
| 9,662 | 3,758 | 30 | 13,450 | 3,788 | 1,071 | 13,450 | 157,615 | 171,065 | 45.05 | 317,165 | 1.124 |
| 6,303 | 2,179 | 13 | 8,495 | 2,192 | 556 | 8,495 | 76,385 | 84,880 | 45.19 | 151,752 | 1.061 |
| 6,341 | 2,161 | 9 | 8,511 | 2,170 | 540 | 8,511 | 76,678 | 85,189 | 44.64 | 162,279 | 1.096 |
| 4,196 | 1,772 | 7 | 5,975 | 1,779 | 431 | 5,975 | 53,203 | 59,178 | 45.26 | 110,865 | 1.129 |
| 3,394 | 1,380 | 9 | 4,783 | 1,389 | 384 | 4,783 | 42,369 | 47,152 | 44.96 | 92,980 | 1.179 |
| 9,597 | 4,000 | 40 | 13,637 | 4,040 | 993 | 13,637 | 113,098 | 126,735 | 45.13 | 244,426 | 1.150 |
| 9,674 | 3,753 | 23 | 13,450 | 3,776 | 995 | 13,450 | 130,166 | 143,616 | 44.49 | 298,973 | 1.214 |
| 14,838 | 6,192 | 38 | 21,068 | 6,230 | 1,839 | 21,068 | 174,709 | 195,777 | 44.86 | 360,859 | 1.083 |
| 31,697 | 12,509 | 87 | 44,293 | 12,596 | 3,819 | 44,293 | 397,115 | 441,408 | 43.80 | 899,930 | 1.129 |
| 6,519 | 2,676 | 14 | 9,209 | 2,690 | 742 | 9,209 | 84,714 | 93,923 | 44.39 | 186,471 | 1.148 |
| 4,905 | 1,862 | 9 | 6,776 | 1,871 | 467 | 6,776 | 57,043 | 63,819 | 44.38 | 133,727 | 1.185 |
| 13,580 | 5,381 | 48 | 19,009 | 5,429 | 1,396 | 19,009 | 143,579 | 162,588 | 44.54 | 325,484 | 1.138 |
| 47,620 | 18,369 | 109 | 66,098 | 18,478 | 5,577 | 66,098 | 529,539 | 595,637 | 44.25 | 1,240,175 | 1.172 |
| 21,897 | 7,569 | 53 | 29,519 | 7,622 | 2,274 | 29,519 | 244,896 | 274,415 | 44.85 | 558,781 | 1.188 |
| 4,855 | 1,966 | 18 | 6,839 | 1,984 | 504 | 6,839 | 49,137 | 55,976 | 44.84 | 122,952 | 1.274 |
| 3,578 | 1,466 | 7 | 5,051 | 1,473 | 415 | 5,051 | 49,949 | 55,000 | 44.46 | 116,881 | 1.249 |
| 2,364 | 836 | 3 | 3,203 | 839 | 215 | 3,203 | 35,679 | 38,882 | 44.83 | 71,921 | 1.097 |
| 3,286 | 1,326 | 8 | 4,620 | 1,334 | 289 | 4,620 | 49,650 | 54,270 | 45.02 | 99,107 | 1.090 |
| 10,437 | 3,878 | 37 | 14,352 | 3,915 | 871 | 14,352 | 121,494 | 135,846 | 44.39 | 274,403 | 1.146 |
| 15,173 | 5,243 | 38 | 20,454 | 5,281 | 1,349 | 20,454 | 183,745 | 204,199 | 44.76 | 403,379 | 1.146 |
| 7,044 | 2,588 | 8 | 9,640 | 2,596 | 695 | 9,640 | 79,125 | 88,765 | 45.94 | 160,094 | 1.110 |
| 3,168 | 1,346 | 7 | 4,521 | 1,353 | 271 | 4,521 | 44,712 | 49,233 | 44.29 | 96,492 | 1.120 |
| 5,069 | 1,898 | 10 | 6,977 | 1,908 | 527 | 6,977 | 67,731 | 74,708 | 44.65 | 144,226 | 1.118 |
| 5,809 | 2,252 | 18 | 8,079 | 2,270 | 648 | 8,079 | 91,085 | 99,164 | 44.07 | 208,205 | 1.192 |
| 3,047 | 1,220 | 10 | 4,277 | 1,230 | 325 | 4,277 | 43,125 | 47,402 | 44.61 | 86,347 | 1.058 |
| 23,470 | 8,273 | 56 | 31,799 | 8,329 | 2,184 | 31,799 | 301,178 | 332,977 | 44.46 | 678,639 | 1.162 |
| 3,424 | 1,263 | 3 | 4,690 | 1,266 | 322 | 4,690 | 49,158 | 53,848 | 44.70 | 110,228 | 1.213 |
| 4,638 | 1,832 | 17 | 6,487 | 1,849 | 563 | 6,487 | 80,617 | 87,104 | 45.03 | 175,778 | 1.228 |
| 5,936 | 2,298 | 19 | 8,253 | 2,317 | 637 | 8,253 | 97,270 | 105,523 | 44.50 | 213,673 | 1.187 |
| 5,961 | 2,119 | 6 | 8,086 | 2,125 | 474 | 8,086 | 73,081 | 81,167 | 45.31 | 156,364 | 1.156 |
| 4,212 | 1,520 | 10 | 5,742 | 1,530 | 404 | 5,742 | 65,277 | 71,019 | 44.76 | 143,188 | 1.195 |
| 6,671 | 2,540 | 20 | 9,231 | 2,560 | 656 | 9,231 | 107,270 | 116,501 | 45.09 | 232,873 | 1.218 |
| 3,756 | 1,837 | 11 | 5,604 | 1,848 | 412 | 5,604 | 72,229 | 77,833 | 43.02 | 194,200 | 1.358 |

# 第８表（続）　都道府県別・被保険者の年齢階級別

－女　性－

| 都道府県名 | 被保険者数 | 15～19歳 | 20～24 | 25～29 | 30～34 | 35～39 | 40～44 | 45～49 | 50～54 | 55～59 | 60～64 |
|---|---|---|---|---|---|---|---|---|---|---|---|
| | （人） | （人） | （人） | （人） | （人） | （人） | （人） | （人） | （人） | （人） | （人） |
| 全　国 | 7,559,311 | 66,470 | 705,158 | 972,465 | 894,254 | 877,125 | 803,677 | 841,096 | 802,051 | 766,968 | 574,030 |
| 1 北海道 | 370,461 | 4,174 | 34,571 | 43,985 | 42,549 | 43,080 | 40,409 | 41,782 | 38,761 | 39,460 | 29,718 |
| 2 青　森 | 102,479 | 1,104 | 8,399 | 11,539 | 12,431 | 12,713 | 11,784 | 12,418 | 12,109 | 11,069 | 6,778 |
| 3 岩　手 | 96,275 | 1,128 | 8,281 | 10,630 | 11,061 | 10,921 | 10,250 | 11,604 | 12,166 | 11,314 | 6,625 |
| 4 宮　城 | 141,382 | 1,815 | 14,440 | 19,429 | 17,567 | 16,265 | 14,008 | 15,009 | 15,439 | 14,498 | 9,285 |
| 5 秋　田 | 80,708 | 644 | 6,196 | 8,843 | 9,620 | 9,221 | 8,785 | 10,140 | 10,863 | 9,776 | 5,048 |
| 6 山　形 | 95,400 | 1,035 | 8,191 | 10,919 | 11,305 | 10,985 | 10,437 | 12,042 | 12,558 | 10,903 | 5,255 |
| 7 福　島 | 149,530 | 1,908 | 16,300 | 19,396 | 17,572 | 16,457 | 15,130 | 17,055 | 17,709 | 15,889 | 8,710 |
| 8 茨　城 | 133,433 | 1,510 | 13,117 | 17,206 | 16,015 | 15,258 | 14,091 | 14,588 | 14,629 | 13,918 | 9,244 |
| 9 栃　木 | 108,659 | 1,167 | 10,362 | 13,912 | 12,803 | 12,299 | 11,037 | 11,731 | 12,117 | 11,410 | 8,065 |
| 10 群　馬 | 112,559 | 906 | 9,987 | 13,754 | 12,845 | 13,094 | 12,202 | 12,493 | 12,011 | 11,971 | 9,039 |
| 11 埼　玉 | 210,881 | 1,731 | 18,444 | 24,618 | 22,217 | 23,643 | 23,325 | 24,092 | 22,675 | 22,708 | 18,587 |
| 12 千　葉 | 151,572 | 1,110 | 14,035 | 17,756 | 15,690 | 16,718 | 16,438 | 17,533 | 16,321 | 16,545 | 13,265 |
| 13 東　京 | 793,740 | 3,837 | 69,023 | 125,360 | 113,097 | 100,974 | 83,928 | 80,045 | 66,979 | 62,626 | 58,082 |
| 14 神奈川 | 249,411 | 1,308 | 20,283 | 30,747 | 28,694 | 29,341 | 27,767 | 28,534 | 25,525 | 24,312 | 21,520 |
| 15 新　潟 | 178,847 | 1,523 | 14,902 | 19,539 | 20,613 | 21,002 | 20,292 | 21,911 | 22,063 | 21,092 | 11,840 |
| 16 富　山 | 94,234 | 618 | 7,491 | 10,034 | 10,579 | 11,695 | 10,708 | 10,700 | 10,274 | 10,607 | 8,385 |
| 17 石　川 | 99,212 | 911 | 8,543 | 11,517 | 11,339 | 12,513 | 11,165 | 11,464 | 10,743 | 10,390 | 7,793 |
| 18 福　井 | 73,908 | 667 | 6,966 | 8,380 | 8,095 | 8,236 | 7,891 | 8,838 | 8,636 | 8,284 | 5,654 |
| 19 山　梨 | 52,674 | 389 | 4,413 | 6,081 | 5,563 | 5,749 | 5,830 | 6,335 | 6,156 | 5,894 | 4,295 |
| 20 長　野 | 138,742 | 980 | 11,795 | 15,162 | 14,299 | 14,765 | 14,707 | 16,362 | 16,936 | 16,545 | 12,207 |
| 21 岐　阜 | 134,009 | 1,680 | 13,508 | 15,174 | 12,943 | 13,483 | 13,884 | 16,035 | 15,506 | 15,260 | 11,431 |
| 22 静　岡 | 218,739 | 2,477 | 19,881 | 25,278 | 22,680 | 23,373 | 22,786 | 25,311 | 24,661 | 23,913 | 18,883 |
| 23 愛　知 | 418,048 | 5,097 | 47,247 | 58,451 | 47,119 | 44,714 | 41,895 | 44,537 | 39,749 | 38,607 | 32,866 |
| 24 三　重 | 106,582 | 1,342 | 11,106 | 12,494 | 10,943 | 11,260 | 11,146 | 12,811 | 12,007 | 11,163 | 8,501 |
| 25 滋　賀 | 72,252 | 649 | 7,667 | 9,498 | 8,402 | 7,945 | 7,335 | 8,350 | 8,032 | 7,089 | 5,116 |
| 26 京　都 | 178,724 | 1,205 | 17,294 | 25,632 | 22,680 | 21,603 | 18,645 | 18,870 | 16,674 | 15,769 | 13,595 |
| 27 大　阪 | 556,016 | 3,734 | 53,770 | 80,882 | 71,895 | 69,492 | 60,960 | 57,109 | 47,520 | 46,774 | 41,657 |
| 28 兵　庫 | 292,434 | 2,353 | 28,624 | 39,621 | 34,932 | 34,754 | 31,474 | 33,029 | 29,749 | 27,228 | 21,202 |
| 29 奈　良 | 59,332 | 464 | 5,831 | 7,509 | 6,991 | 6,733 | 6,527 | 6,994 | 6,134 | 5,469 | 4,498 |
| 30 和歌山 | 58,861 | 641 | 5,324 | 6,920 | 6,190 | 6,841 | 6,735 | 7,520 | 6,464 | 5,761 | 4,443 |
| 31 鳥　取 | 49,555 | 416 | 3,886 | 5,657 | 5,931 | 5,856 | 5,211 | 6,000 | 6,340 | 5,742 | 3,328 |
| 32 島　根 | 61,586 | 496 | 5,251 | 6,766 | 7,002 | 7,081 | 6,491 | 7,346 | 7,878 | 7,194 | 4,562 |
| 33 岡　山 | 158,835 | 1,378 | 15,858 | 20,359 | 18,287 | 18,547 | 16,334 | 16,797 | 16,773 | 15,965 | 12,879 |
| 34 広　島 | 210,495 | 1,459 | 18,618 | 25,141 | 23,760 | 24,892 | 22,624 | 23,710 | 22,828 | 22,229 | 17,726 |
| 35 山　口 | 97,309 | 1,123 | 9,094 | 10,955 | 10,017 | 10,481 | 9,992 | 10,430 | 10,938 | 11,040 | 9,178 |
| 36 徳　島 | 63,203 | 403 | 5,124 | 7,483 | 7,486 | 7,568 | 6,499 | 7,156 | 7,317 | 7,091 | 4,908 |
| 37 香　川 | 81,753 | 678 | 7,439 | 9,414 | 9,052 | 9,525 | 8,507 | 9,037 | 9,036 | 8,957 | 7,063 |
| 38 愛　媛 | 109,568 | 1,132 | 10,574 | 13,484 | 12,041 | 12,120 | 11,208 | 12,625 | 12,657 | 12,157 | 8,227 |
| 39 高　知 | 64,740 | 351 | 4,152 | 6,703 | 7,808 | 8,467 | 7,250 | 7,555 | 7,455 | 7,159 | 5,576 |
| 40 福　岡 | 385,106 | 3,162 | 37,877 | 52,621 | 47,085 | 44,210 | 39,426 | 40,192 | 40,003 | 39,751 | 29,295 |
| 41 佐　賀 | 70,276 | 970 | 6,746 | 8,420 | 7,845 | 7,412 | 7,377 | 7,954 | 8,602 | 8,148 | 4,974 |
| 42 長　崎 | 107,643 | 1,335 | 9,855 | 12,765 | 12,182 | 12,020 | 11,822 | 12,678 | 13,194 | 12,202 | 6,994 |
| 43 熊　本 | 144,540 | 1,366 | 13,101 | 17,994 | 16,717 | 15,840 | 15,480 | 16,813 | 17,482 | 16,280 | 9,834 |
| 44 大　分 | 93,403 | 988 | 8,933 | 11,174 | 10,435 | 10,232 | 9,553 | 10,435 | 10,855 | 10,374 | 7,355 |
| 45 宮　崎 | 94,414 | 1,099 | 8,847 | 11,041 | 10,786 | 10,622 | 9,600 | 10,843 | 11,701 | 10,904 | 6,679 |
| 46 鹿児島 | 135,092 | 1,441 | 13,967 | 17,393 | 14,925 | 13,277 | 13,033 | 14,753 | 16,781 | 16,275 | 9,486 |
| 47 沖　縄 | 102,689 | 566 | 9,845 | 14,829 | 14,166 | 13,848 | 11,699 | 11,530 | 11,045 | 9,256 | 4,379 |

・性別、被保険者数、平均年齢、被扶養者数及び扶養率

協会（一般）

| 65～69 | 70～74 | 75歳以上 | 前期高齢者（再掲） | 70歳以上（再掲） | 70歳以上現役並み所得者（再掲） | 介護(1号)（再掲） | 介護(2号)（再掲） | 介護(計)（再掲） | 平均年齢 | 被扶養者数 | 扶養率 |
|---|---|---|---|---|---|---|---|---|---|---|---|
| （人） | （人） | （人） | （人） | （人） | （人） | （人） | （人） | （人） | （歳） | （人） | |
| 179,443 | 75,844 | 730 | 256,017 | 76,574 | 15,768 | 256,017 | 3,787,707 | 4,043,724 | 42.27 | 1,564,497 | 0.207 |
| 8,708 | 3,224 | 40 | 11,972 | 3,264 | 539 | 11,972 | 190,130 | 202,102 | 42.50 | 81,561 | 0.220 |
| 1,559 | 574 | 2 | 2,135 | 576 | 128 | 2,135 | 54,158 | 56,293 | 42.34 | 23,958 | 0.234 |
| 1,617 | 672 | 6 | 2,295 | 678 | 122 | 2,295 | 51,959 | 54,254 | 42.74 | 19,798 | 0.206 |
| 2,548 | 1,064 | 15 | 3,627 | 1,079 | 201 | 3,627 | 68,239 | 71,866 | 41.41 | 24,304 | 0.172 |
| 1,071 | 499 | 2 | 1,572 | 501 | 89 | 1,572 | 44,612 | 46,184 | 42.91 | 17,059 | 0.211 |
| 1,198 | 565 | 7 | 1,770 | 572 | 110 | 1,770 | 51,194 | 52,964 | 42.28 | 16,349 | 0.171 |
| 2,280 | 1,111 | 13 | 3,404 | 1,124 | 181 | 3,404 | 74,492 | 77,896 | 41.44 | 29,375 | 0.196 |
| 2,678 | 1,149 | 30 | 3,857 | 1,179 | 277 | 3,857 | 66,470 | 70,327 | 41.91 | 23,499 | 0.176 |
| 2,506 | 1,236 | 14 | 3,756 | 1,250 | 273 | 3,756 | 54,360 | 58,116 | 42.29 | 19,552 | 0.180 |
| 2,960 | 1,290 | 7 | 4,257 | 1,297 | 246 | 4,257 | 57,715 | 61,972 | 42.79 | 22,200 | 0.197 |
| 6,345 | 2,465 | 31 | 8,841 | 2,496 | 641 | 8,841 | 111,382 | 120,223 | 43.31 | 42,389 | 0.201 |
| 4,408 | 1,712 | 41 | 6,161 | 1,753 | 460 | 6,161 | 80,101 | 86,262 | 43.24 | 29,512 | 0.195 |
| 21,227 | 8,472 | 90 | 29,789 | 8,562 | 2,222 | 29,789 | 351,582 | 381,371 | 41.19 | 128,989 | 0.163 |
| 7,946 | 3,395 | 39 | 11,380 | 3,434 | 882 | 11,380 | 127,652 | 139,032 | 43.14 | 47,665 | 0.191 |
| 2,755 | 1,310 | 5 | 4,070 | 1,315 | 256 | 4,070 | 97,198 | 101,268 | 42.78 | 31,359 | 0.175 |
| 2,326 | 812 | 5 | 3,143 | 817 | 144 | 3,143 | 50,674 | 53,817 | 43.39 | 12,016 | 0.128 |
| 2,043 | 783 | 8 | 2,834 | 791 | 113 | 2,834 | 51,555 | 54,389 | 42.58 | 14,897 | 0.150 |
| 1,571 | 686 | 4 | 2,261 | 690 | 105 | 2,261 | 39,303 | 41,564 | 42.80 | 10,192 | 0.138 |
| 1,398 | 568 | 3 | 1,969 | 571 | 134 | 1,969 | 28,510 | 30,479 | 43.38 | 10,624 | 0.202 |
| 3,498 | 1,459 | 27 | 4,984 | 1,486 | 238 | 4,984 | 76,757 | 81,741 | 43.73 | 24,545 | 0.177 |
| 3,534 | 1,565 | 6 | 5,105 | 1,571 | 302 | 5,105 | 72,112 | 77,217 | 43.18 | 21,867 | 0.163 |
| 6,595 | 2,878 | 23 | 9,496 | 2,901 | 532 | 9,496 | 115,554 | 125,050 | 43.32 | 35,722 | 0.163 |
| 11,957 | 5,766 | 43 | 17,766 | 5,809 | 1,098 | 17,766 | 197,653 | 215,419 | 41.75 | 75,944 | 0.182 |
| 2,637 | 1,165 | 7 | 3,809 | 1,172 | 203 | 3,809 | 55,628 | 59,437 | 42.62 | 20,403 | 0.191 |
| 1,507 | 657 | 5 | 2,169 | 662 | 123 | 2,169 | 35,922 | 38,091 | 41.83 | 14,925 | 0.207 |
| 4,670 | 2,057 | 30 | 6,757 | 2,087 | 398 | 6,757 | 83,551 | 90,308 | 41.68 | 41,035 | 0.230 |
| 15,482 | 6,701 | 40 | 22,223 | 6,741 | 1,531 | 22,223 | 254,015 | 276,238 | 41.49 | 134,556 | 0.242 |
| 6,629 | 2,814 | 25 | 9,468 | 2,839 | 636 | 9,468 | 142,677 | 152,145 | 41.81 | 64,843 | 0.222 |
| 1,460 | 716 | 6 | 2,182 | 722 | 144 | 2,182 | 29,622 | 31,804 | 42.20 | 17,589 | 0.296 |
| 1,391 | 627 | 4 | 2,022 | 631 | 148 | 2,022 | 30,922 | 32,944 | 42.63 | 15,904 | 0.270 |
| 831 | 356 | 1 | 1,188 | 357 | 46 | 1,188 | 26,621 | 27,809 | 42.82 | 11,589 | 0.234 |
| 1,089 | 429 | 1 | 1,519 | 430 | 68 | 1,519 | 33,471 | 34,990 | 42.98 | 12,928 | 0.210 |
| 3,972 | 1,662 | 24 | 5,658 | 1,686 | 249 | 5,658 | 78,747 | 84,405 | 42.28 | 31,355 | 0.197 |
| 5,300 | 2,188 | 20 | 7,508 | 2,208 | 422 | 7,508 | 109,115 | 116,623 | 42.90 | 41,861 | 0.199 |
| 2,941 | 1,115 | 5 | 4,061 | 1,120 | 205 | 4,061 | 51,578 | 55,639 | 43.42 | 20,059 | 0.206 |
| 1,455 | 711 | 2 | 2,168 | 713 | 96 | 2,168 | 32,971 | 35,139 | 43.02 | 14,313 | 0.226 |
| 2,070 | 969 | 6 | 3,045 | 975 | 179 | 3,045 | 42,600 | 45,645 | 43.08 | 16,590 | 0.203 |
| 2,300 | 1,035 | 8 | 3,343 | 1,043 | 170 | 3,343 | 56,874 | 60,217 | 42.52 | 24,154 | 0.220 |
| 1,601 | 661 | 2 | 2,264 | 663 | 104 | 2,264 | 34,995 | 37,259 | 43.70 | 19,514 | 0.301 |
| 8,218 | 3,233 | 33 | 11,484 | 3,266 | 679 | 11,484 | 188,667 | 200,151 | 41.89 | 97,641 | 0.254 |
| 1,277 | 549 | 2 | 1,828 | 551 | 89 | 1,828 | 37,055 | 38,883 | 42.42 | 17,409 | 0.248 |
| 1,770 | 819 | 7 | 2,596 | 826 | 182 | 2,596 | 56,890 | 59,486 | 42.34 | 26,214 | 0.244 |
| 2,542 | 1,083 | 8 | 3,633 | 1,091 | 214 | 3,633 | 75,889 | 79,522 | 42.39 | 36,272 | 0.251 |
| 2,191 | 867 | 11 | 3,069 | 878 | 152 | 3,069 | 48,572 | 51,641 | 42.68 | 22,043 | 0.236 |
| 1,651 | 635 | 6 | 2,292 | 641 | 125 | 2,292 | 49,727 | 52,019 | 42.47 | 24,156 | 0.256 |
| 2,629 | 1,122 | 10 | 3,761 | 1,132 | 225 | 3,761 | 70,327 | 74,088 | 42.37 | 31,651 | 0.234 |
| 1,102 | 418 | 6 | 1,526 | 424 | 87 | 1,526 | 47,909 | 49,435 | 40.45 | 44,117 | 0.430 |

# 第９表　都道府県別・被扶養者の年齢階級別

－総　数－

| 都道府県名 | 被扶養者数 | 0～ 4歳 | 5～ 9 | 10～14 | 15～19 | 20～24 | 25～29 | 30～34 | 35～39 | 40～44 | 45～49 | 50～54 |
|---|---|---|---|---|---|---|---|---|---|---|---|---|
| | (人) | (人) | (人) | (人) | (人) | (人) | (人) | (人) | (人) | (人) | (人) | (人) |
| 全　国 | 15,173,301 | 1,932,861 | 1,967,590 | 2,023,365 | 1,947,122 | 1,070,862 | 584,756 | 718,610 | 836,408 | 672,432 | 569,826 | 572,261 |
| 1 北海道 | 770,341 | 83,590 | 88,906 | 94,533 | 96,825 | 52,905 | 30,865 | 37,534 | 42,749 | 36,981 | 34,129 | 35,896 |
| 2 青　森 | 181,013 | 20,260 | 23,898 | 26,506 | 26,357 | 12,029 | 6,117 | 6,437 | 7,322 | 7,081 | 7,117 | 7,667 |
| 3 岩　手 | 171,821 | 20,560 | 22,859 | 24,861 | 24,997 | 11,164 | 5,745 | 6,181 | 6,571 | 6,039 | 5,924 | 6,821 |
| 4 宮　城 | 282,738 | 35,721 | 36,651 | 37,237 | 35,769 | 19,271 | 11,336 | 13,243 | 13,514 | 10,812 | 10,172 | 11,434 |
| 5 秋　田 | 144,885 | 15,512 | 17,383 | 19,635 | 20,629 | 9,972 | 4,509 | 4,906 | 5,187 | 4,801 | 5,185 | 6,369 |
| 6 山　形 | 157,214 | 19,832 | 21,662 | 23,131 | 23,252 | 11,283 | 4,855 | 5,335 | 5,241 | 4,512 | 4,581 | 5,819 |
| 7 福　島 | 271,485 | 34,162 | 36,604 | 39,050 | 39,141 | 19,516 | 10,026 | 11,058 | 10,895 | 9,152 | 8,885 | 10,558 |
| 8 茨　城 | 247,548 | 31,936 | 33,230 | 34,356 | 32,714 | 16,796 | 9,447 | 11,484 | 13,071 | 10,567 | 8,856 | 9,425 |
| 9 栃　木 | 203,968 | 26,529 | 27,253 | 26,912 | 25,802 | 14,129 | 8,180 | 10,228 | 10,974 | 8,602 | 7,284 | 7,745 |
| 10 群　馬 | 250,841 | 31,036 | 32,997 | 34,127 | 32,128 | 17,263 | 9,427 | 11,996 | 14,142 | 11,192 | 9,116 | 9,193 |
| 11 埼　玉 | 456,635 | 57,547 | 59,961 | 60,986 | 57,607 | 30,459 | 17,217 | 22,586 | 28,130 | 22,980 | 16,976 | 15,984 |
| 12 千　葉 | 302,055 | 37,214 | 38,873 | 39,398 | 37,378 | 20,529 | 11,765 | 14,855 | 18,091 | 14,545 | 11,027 | 10,738 |
| 13 東　京 | 1,407,161 | 178,990 | 168,668 | 168,216 | 164,666 | 103,415 | 55,157 | 71,064 | 86,275 | 72,681 | 59,474 | 56,548 |
| 14 神奈川 | 514,492 | 65,163 | 66,565 | 66,199 | 62,204 | 35,228 | 19,536 | 26,078 | 32,680 | 26,627 | 20,066 | 18,414 |
| 15 新　潟 | 348,524 | 42,500 | 45,147 | 49,550 | 49,738 | 25,043 | 11,918 | 13,896 | 15,057 | 12,143 | 10,914 | 12,373 |
| 16 富　山 | 163,768 | 21,501 | 23,479 | 23,880 | 22,285 | 11,077 | 5,067 | 6,893 | 8,287 | 6,172 | 5,095 | 5,090 |
| 17 石　川 | 177,176 | 24,450 | 25,444 | 25,778 | 23,787 | 12,332 | 5,700 | 7,359 | 8,849 | 6,442 | 5,359 | 5,770 |
| 18 福　井 | 121,057 | 16,327 | 17,217 | 18,258 | 17,552 | 9,014 | 3,745 | 4,561 | 5,297 | 4,210 | 3,590 | 3,828 |
| 19 山　梨 | 103,604 | 12,662 | 13,543 | 14,499 | 14,727 | 7,845 | 3,610 | 4,523 | 5,267 | 4,433 | 3,735 | 3,669 |
| 20 長　野 | 268,971 | 34,725 | 37,257 | 38,262 | 36,816 | 19,178 | 9,278 | 12,534 | 14,447 | 11,295 | 9,013 | 8,591 |
| 21 岐　阜 | 320,840 | 40,491 | 43,333 | 45,421 | 41,700 | 20,162 | 10,882 | 15,546 | 19,697 | 15,454 | 12,656 | 11,440 |
| 22 静　岡 | 396,581 | 51,980 | 53,832 | 55,352 | 51,907 | 26,673 | 14,326 | 19,099 | 22,862 | 17,605 | 14,373 | 14,084 |
| 23 愛　知 | 975,874 | 128,650 | 127,989 | 129,761 | 118,241 | 63,990 | 37,589 | 51,584 | 64,416 | 49,677 | 40,019 | 35,463 |
| 24 三　重 | 206,874 | 26,356 | 27,295 | 28,788 | 27,290 | 13,552 | 7,576 | 9,894 | 11,752 | 9,331 | 8,080 | 7,391 |
| 25 滋　賀 | 148,652 | 19,583 | 20,035 | 19,768 | 18,550 | 10,660 | 5,699 | 7,378 | 8,365 | 6,279 | 5,111 | 5,132 |
| 26 京　都 | 366,519 | 47,145 | 46,267 | 46,515 | 44,062 | 27,526 | 14,999 | 18,589 | 22,363 | 17,648 | 14,091 | 12,913 |
| 27 大　阪 | 1,374,731 | 174,524 | 171,905 | 172,299 | 160,016 | 98,266 | 56,942 | 72,026 | 89,647 | 70,917 | 56,554 | 50,522 |
| 28 兵　庫 | 623,624 | 76,835 | 78,354 | 81,498 | 77,332 | 45,847 | 25,044 | 30,678 | 36,671 | 29,316 | 24,450 | 23,692 |
| 29 奈　良 | 140,541 | 17,178 | 17,362 | 17,462 | 16,869 | 10,201 | 5,919 | 7,142 | 8,219 | 6,443 | 5,465 | 5,148 |
| 30 和歌山 | 132,785 | 15,679 | 16,887 | 18,700 | 17,592 | 9,350 | 5,074 | 6,139 | 7,689 | 6,754 | 5,532 | 4,945 |
| 31 鳥　取 | 83,510 | 10,852 | 11,723 | 12,020 | 12,231 | 6,448 | 2,990 | 3,005 | 3,100 | 2,561 | 2,471 | 2,906 |
| 32 島　根 | 112,035 | 15,252 | 15,802 | 16,600 | 16,221 | 7,942 | 3,578 | 3,931 | 4,254 | 3,427 | 3,210 | 3,628 |
| 33 岡　山 | 305,758 | 41,215 | 42,396 | 42,965 | 39,438 | 21,338 | 11,965 | 14,300 | 16,582 | 12,194 | 10,085 | 10,269 |
| 34 広　島 | 445,240 | 58,349 | 59,050 | 60,078 | 58,057 | 32,608 | 17,452 | 21,773 | 26,121 | 19,106 | 15,383 | 16,144 |
| 35 山　口 | 180,153 | 22,193 | 23,176 | 24,735 | 23,630 | 11,965 | 7,059 | 8,511 | 9,610 | 7,523 | 6,409 | 7,310 |
| 36 徳　島 | 110,805 | 14,096 | 14,413 | 14,805 | 14,625 | 8,647 | 4,563 | 4,864 | 5,175 | 3,957 | 3,715 | 3,948 |
| 37 香　川 | 160,816 | 20,735 | 21,990 | 22,182 | 20,834 | 11,512 | 6,133 | 7,649 | 8,577 | 6,209 | 5,392 | 5,785 |
| 38 愛　媛 | 232,359 | 29,907 | 30,145 | 31,289 | 30,940 | 17,110 | 9,491 | 11,282 | 12,494 | 9,674 | 8,850 | 9,102 |
| 39 高　知 | 105,861 | 13,707 | 14,773 | 15,689 | 15,146 | 7,820 | 4,042 | 4,151 | 4,562 | 3,538 | 3,305 | 3,458 |
| 40 福　岡 | 776,280 | 103,358 | 98,629 | 99,764 | 96,799 | 56,042 | 33,751 | 38,993 | 41,399 | 32,293 | 27,863 | 30,286 |
| 41 佐　賀 | 127,637 | 17,256 | 17,553 | 18,420 | 17,723 | 8,707 | 4,901 | 5,181 | 5,182 | 4,261 | 4,047 | 4,620 |
| 42 長　崎 | 201,992 | 25,557 | 26,396 | 29,000 | 29,153 | 14,660 | 7,379 | 7,806 | 8,677 | 7,637 | 7,561 | 8,497 |
| 43 熊　本 | 249,945 | 34,352 | 33,995 | 35,196 | 35,041 | 18,367 | 9,917 | 10,487 | 10,258 | 8,616 | 8,439 | 9,452 |
| 44 大　分 | 178,407 | 22,859 | 23,031 | 24,179 | 23,482 | 12,220 | 6,963 | 8,265 | 8,667 | 6,615 | 6,263 | 7,258 |
| 45 宮　崎 | 167,344 | 23,421 | 23,515 | 24,103 | 23,680 | 11,546 | 6,320 | 6,994 | 6,963 | 5,700 | 5,654 | 6,545 |
| 46 鹿児島 | 264,524 | 35,976 | 35,820 | 36,921 | 38,176 | 18,921 | 10,894 | 11,700 | 11,575 | 10,188 | 10,336 | 11,832 |
| 47 沖　縄 | 238,317 | 35,138 | 34,327 | 34,481 | 34,013 | 20,334 | 9,808 | 8,892 | 9,485 | 8,242 | 8,014 | 8,559 |

・性別、被扶養者数及び平均年齢

協会（一般）

| 55～59 | 60～64 | 65～69 | 70～74 | 75歳以上 | 未就学児（再掲） | 前期高齢者（再掲） | 70歳以上（再掲） | 70歳以上現役並み所得者（再掲） | 介護(1号)（再掲） | 介護(2号)（再掲） | 介護(計)（再掲） | 平均年齢 |
|---|---|---|---|---|---|---|---|---|---|---|---|---|
| （人） | （人） | （人） | （人） | （人） | （人） | （人） | （人） | （人） | （人） | （人） | （人） | （歳） |
| 738,722 | 809,571 | 416,326 | 307,903 | 4,686 | 2,509,714 | 728,915 | 312,589 | 9,119 | 728,915 | 3,362,553 | 4,091,468 | 30.85 |
| 48,716 | 51,735 | 22,348 | 12,461 | 168 | 109,321 | 34,977 | 12,629 | 476 | 34,977 | 207,454 | 242,431 | 33.09 |
| 9,328 | 9,355 | 5,592 | 5,894 | 53 | 26,784 | 11,539 | 5,947 | 66 | 11,539 | 40,547 | 52,086 | 31.95 |
| 9,063 | 9,003 | 5,646 | 6,321 | 66 | 27,049 | 12,033 | 6,387 | 66 | 12,033 | 36,849 | 48,882 | 32.03 |
| 15,994 | 15,784 | 8,009 | 7,721 | 70 | 46,505 | 15,800 | 7,791 | 146 | 15,800 | 64,196 | 79,996 | 31.77 |
| 8,568 | 9,369 | 5,706 | 7,066 | 88 | 20,555 | 12,860 | 7,154 | 71 | 12,860 | 34,292 | 47,152 | 34.75 |
| 8,055 | 8,471 | 4,920 | 6,202 | 63 | 26,024 | 11,185 | 6,265 | 67 | 11,185 | 31,436 | 42,621 | 31.47 |
| 13,620 | 13,288 | 7,319 | 8,125 | 86 | 44,807 | 15,530 | 8,211 | 129 | 15,530 | 55,502 | 71,032 | 30.65 |
| 11,797 | 11,919 | 6,458 | 5,378 | 114 | 41,574 | 11,950 | 5,492 | 149 | 11,950 | 52,564 | 64,514 | 30.33 |
| 10,234 | 10,450 | 5,366 | 4,245 | 35 | 34,591 | 9,646 | 4,280 | 85 | 9,646 | 44,315 | 53,961 | 30.61 |
| 12,164 | 13,418 | 7,168 | 5,425 | 49 | 40,678 | 12,642 | 5,474 | 142 | 12,642 | 55,083 | 67,725 | 31 |
| 20,554 | 23,215 | 13,298 | 8,942 | 193 | 75,096 | 22,433 | 9,135 | 391 | 22,433 | 99,706 | 122,139 | 30.78 |
| 14,690 | 17,046 | 9,383 | 6,342 | 181 | 48,704 | 15,906 | 6,523 | 226 | 15,906 | 68,043 | 83,949 | 31.52 |
| 74,925 | 81,908 | 40,302 | 24,281 | 591 | 229,587 | 65,174 | 24,872 | 1,338 | 65,174 | 345,461 | 410,635 | 31.91 |
| 24,460 | 28,002 | 14,508 | 8,580 | 182 | 84,726 | 23,270 | 8,762 | 529 | 23,270 | 117,558 | 140,828 | 30.99 |
| 18,053 | 20,013 | 10,798 | 11,246 | 135 | 55,570 | 22,179 | 11,381 | 192 | 22,179 | 73,494 | 95,673 | 31.64 |
| 7,513 | 9,561 | 4,386 | 3,417 | 65 | 28,383 | 7,868 | 3,482 | 78 | 7,868 | 33,429 | 41,297 | 29.9 |
| 7,654 | 9,849 | 4,740 | 3,618 | 45 | 31,897 | 8,403 | 3,663 | 69 | 8,403 | 35,072 | 43,475 | 29.46 |
| 4,972 | 6,012 | 3,454 | 2,996 | 24 | 21,424 | 6,474 | 3,020 | 50 | 6,474 | 22,612 | 29,086 | 29.34 |
| 4,310 | 4,882 | 3,152 | 2,729 | 18 | 16,631 | 5,899 | 2,747 | 52 | 5,899 | 21,027 | 26,926 | 30.65 |
| 10,944 | 13,290 | 7,609 | 5,648 | 84 | 45,595 | 13,341 | 5,732 | 162 | 13,341 | 53,130 | 66,471 | 29.76 |
| 13,956 | 14,787 | 8,349 | 6,916 | 50 | 52,931 | 15,315 | 6,966 | 137 | 15,315 | 68,276 | 83,591 | 30.28 |
| 17,426 | 19,028 | 10,345 | 7,609 | 80 | 67,778 | 18,034 | 7,689 | 238 | 18,034 | 82,515 | 100,549 | 29.9 |
| 42,350 | 45,763 | 23,833 | 16,336 | 213 | 166,552 | 40,382 | 16,549 | 482 | 40,382 | 213,241 | 253,623 | 30.13 |
| 9,174 | 10,108 | 5,587 | 4,659 | 41 | 34,309 | 10,287 | 4,700 | 119 | 10,287 | 44,078 | 54,365 | 30.51 |
| 6,812 | 8,034 | 4,124 | 3,091 | 31 | 25,537 | 7,246 | 3,122 | 77 | 7,246 | 31,367 | 38,613 | 30.47 |
| 16,497 | 20,337 | 10,697 | 6,708 | 162 | 60,801 | 17,567 | 6,870 | 215 | 17,567 | 81,476 | 99,043 | 31.03 |
| 62,776 | 72,814 | 40,386 | 24,519 | 618 | 225,381 | 65,523 | 25,137 | 1,019 | 65,523 | 313,564 | 379,087 | 31.26 |
| 30,772 | 35,065 | 17,119 | 10,860 | 91 | 99,653 | 28,070 | 10,951 | 380 | 28,070 | 143,284 | 171,354 | 31.13 |
| 6,811 | 8,222 | 4,659 | 3,388 | 53 | 22,339 | 8,100 | 3,441 | 102 | 8,100 | 32,084 | 40,184 | 32.19 |
| 5,808 | 6,240 | 3,592 | 2,776 | 28 | 20,427 | 6,396 | 2,804 | 71 | 6,396 | 29,278 | 35,674 | 30.74 |
| 4,289 | 4,661 | 2,204 | 2,028 | 21 | 14,210 | 4,253 | 2,049 | 39 | 4,253 | 16,888 | 21,141 | 30 |
| 5,430 | 6,528 | 3,275 | 2,933 | 24 | 19,826 | 6,232 | 2,957 | 47 | 6,232 | 22,222 | 28,454 | 30.07 |
| 13,368 | 16,279 | 8,053 | 5,204 | 107 | 53,518 | 13,364 | 5,311 | 145 | 13,364 | 62,193 | 75,557 | 29.6 |
| 20,912 | 23,243 | 10,564 | 6,312 | 88 | 75,662 | 16,964 | 6,400 | 225 | 16,964 | 94,785 | 111,749 | 29.72 |
| 9,832 | 11,192 | 4,483 | 2,506 | 19 | 28,920 | 7,008 | 2,525 | 105 | 7,008 | 42,266 | 49,274 | 30.82 |
| 5,319 | 6,320 | 3,319 | 3,022 | 17 | 18,250 | 6,358 | 3,039 | 32 | 6,358 | 23,254 | 29,612 | 31.2 |
| 7,547 | 9,031 | 4,096 | 3,110 | 34 | 27,188 | 7,240 | 3,144 | 81 | 7,240 | 33,962 | 41,202 | 30.2 |
| 11,202 | 11,303 | 5,282 | 4,251 | 37 | 38,696 | 9,570 | 4,288 | 116 | 9,570 | 50,121 | 59,691 | 30.05 |
| 4,752 | 5,506 | 3,039 | 2,344 | 29 | 17,959 | 5,412 | 2,373 | 43 | 5,412 | 20,557 | 25,969 | 29.67 |
| 39,580 | 43,061 | 20,321 | 13,895 | 246 | 132,474 | 34,462 | 14,141 | 380 | 34,462 | 173,068 | 207,530 | 30.73 |
| 6,098 | 6,668 | 3,629 | 3,354 | 37 | 22,472 | 7,020 | 3,391 | 58 | 7,020 | 25,693 | 32,713 | 30.21 |
| 10,469 | 9,895 | 4,864 | 4,381 | 60 | 33,192 | 9,305 | 4,441 | 115 | 9,305 | 44,059 | 53,364 | 30.26 |
| 11,817 | 11,803 | 6,201 | 5,901 | 103 | 44,425 | 12,205 | 6,004 | 97 | 12,205 | 50,123 | 62,328 | 29.66 |
| 9,489 | 10,226 | 4,868 | 3,964 | 58 | 29,550 | 8,890 | 4,022 | 74 | 8,890 | 39,851 | 48,741 | 31.12 |
| 8,102 | 7,979 | 3,748 | 3,047 | 27 | 30,296 | 6,822 | 3,074 | 59 | 6,822 | 33,980 | 40,802 | 28.99 |
| 13,088 | 11,026 | 4,723 | 3,313 | 35 | 46,523 | 8,071 | 3,348 | 96 | 8,071 | 56,470 | 64,541 | 28.63 |
| 9,432 | 7,882 | 4,804 | 4,839 | 67 | 45,344 | 9,710 | 4,906 | 83 | 9,710 | 42,128 | 51,838 | 27.55 |

# 第９表（続）　都道府県別・被扶養者の年齢階級別

－男　性－

| 都道府県名 | 被扶養者数 | 0～ 4歳 | 5～ 9 | 10～14 | 15～19 | 20～24 | 25～29 | 30～34 | 35～39 | 40～44 | 45～49 | 50～54 |
|---|---|---|---|---|---|---|---|---|---|---|---|---|
| 全　国 | (人)<br>5,039,719 | (人)<br>991,372 | (人)<br>1,008,701 | (人)<br>1,035,099 | (人)<br>984,888 | (人)<br>529,339 | (人)<br>139,963 | (人)<br>63,195 | (人)<br>33,622 | (人)<br>16,060 | (人)<br>12,682 | (人)<br>16,117 |
| 1 北海道 | 235,471 | 42,816 | 45,325 | 48,179 | 48,945 | 26,472 | 7,955 | 3,944 | 1,966 | 893 | 647 | 748 |
| 2 青　森 | 62,536 | 10,320 | 12,179 | 13,528 | 13,276 | 5,791 | 1,574 | 725 | 359 | 187 | 181 | 241 |
| 3 岩　手 | 60,034 | 10,540 | 11,727 | 12,767 | 12,625 | 5,239 | 1,372 | 647 | 338 | 175 | 169 | 263 |
| 4 宮　城 | 93,608 | 18,187 | 18,876 | 19,197 | 18,089 | 9,428 | 2,750 | 1,265 | 582 | 242 | 176 | 261 |
| 5 秋　田 | 49,370 | 7,858 | 8,841 | 10,000 | 10,452 | 4,939 | 1,296 | 663 | 286 | 148 | 132 | 228 |
| 6 山　形 | 57,006 | 10,248 | 11,088 | 11,738 | 11,656 | 5,650 | 1,300 | 553 | 279 | 111 | 124 | 178 |
| 7 福　島 | 95,540 | 17,550 | 18,669 | 20,016 | 19,792 | 9,361 | 2,426 | 1,043 | 464 | 230 | 221 | 329 |
| 8 茨　城 | 82,904 | 16,441 | 17,142 | 17,717 | 16,580 | 8,130 | 1,825 | 774 | 393 | 148 | 165 | 214 |
| 9 栃　木 | 67,794 | 13,563 | 13,841 | 13,780 | 13,240 | 6,767 | 1,785 | 784 | 407 | 187 | 162 | 218 |
| 10 群　馬 | 82,523 | 15,945 | 16,802 | 17,331 | 16,282 | 8,505 | 2,069 | 949 | 464 | 243 | 182 | 221 |
| 11 埼　玉 | 147,491 | 29,225 | 30,714 | 31,236 | 29,277 | 15,104 | 3,646 | 1,587 | 871 | 415 | 276 | 312 |
| 12 千　葉 | 96,630 | 19,167 | 19,933 | 20,080 | 18,935 | 9,811 | 2,578 | 1,190 | 616 | 281 | 199 | 237 |
| 13 東　京 | 440,602 | 92,119 | 86,411 | 85,919 | 83,458 | 52,698 | 14,413 | 6,316 | 3,329 | 1,470 | 1,064 | 1,042 |
| 14 神奈川 | 163,261 | 33,519 | 34,259 | 33,873 | 31,499 | 17,570 | 4,389 | 2,056 | 1,080 | 479 | 290 | 320 |
| 15 新　潟 | 121,013 | 21,940 | 23,077 | 25,252 | 25,069 | 12,572 | 3,018 | 1,364 | 722 | 316 | 250 | 427 |
| 16 富　山 | 56,428 | 11,057 | 12,042 | 12,261 | 11,085 | 5,620 | 1,244 | 586 | 313 | 137 | 94 | 119 |
| 17 石　川 | 62,411 | 12,466 | 13,064 | 13,354 | 12,040 | 6,316 | 1,329 | 609 | 321 | 136 | 84 | 147 |
| 18 福　井 | 43,835 | 8,365 | 8,798 | 9,327 | 9,057 | 4,746 | 906 | 308 | 148 | 83 | 54 | 99 |
| 19 山　梨 | 35,830 | 6,407 | 6,958 | 7,554 | 7,422 | 3,997 | 846 | 361 | 193 | 113 | 81 | 125 |
| 20 長　野 | 92,902 | 17,921 | 19,072 | 19,733 | 18,653 | 9,728 | 2,163 | 923 | 477 | 265 | 205 | 268 |
| 21 岐　阜 | 105,282 | 20,699 | 22,131 | 23,424 | 21,073 | 9,971 | 1,959 | 831 | 429 | 216 | 184 | 232 |
| 22 静　岡 | 132,108 | 26,471 | 27,811 | 28,375 | 26,349 | 13,207 | 2,889 | 1,166 | 686 | 318 | 279 | 315 |
| 23 愛　知 | 313,017 | 65,926 | 65,641 | 66,569 | 59,789 | 31,248 | 7,103 | 3,144 | 1,774 | 865 | 626 | 697 |
| 24 三　重 | 68,477 | 13,541 | 14,011 | 14,609 | 13,738 | 6,567 | 1,440 | 700 | 395 | 177 | 147 | 205 |
| 25 滋　賀 | 49,995 | 10,071 | 10,267 | 10,087 | 9,493 | 5,389 | 1,278 | 591 | 331 | 137 | 119 | 148 |
| 26 京　都 | 121,551 | 24,196 | 23,652 | 23,883 | 22,401 | 14,187 | 4,029 | 1,961 | 1,080 | 544 | 381 | 424 |
| 27 大　阪 | 440,438 | 89,574 | 88,081 | 88,027 | 80,905 | 48,978 | 14,041 | 6,362 | 3,650 | 1,734 | 1,269 | 1,279 |
| 28 兵　庫 | 202,888 | 39,532 | 40,405 | 41,678 | 39,086 | 22,693 | 6,061 | 2,762 | 1,409 | 677 | 496 | 608 |
| 29 奈　良 | 45,933 | 8,748 | 8,947 | 8,986 | 8,439 | 5,053 | 1,498 | 731 | 413 | 196 | 162 | 172 |
| 30 和歌山 | 44,399 | 8,021 | 8,744 | 9,502 | 9,061 | 4,570 | 1,108 | 471 | 278 | 146 | 133 | 150 |
| 31 鳥　取 | 30,775 | 5,604 | 5,932 | 6,134 | 6,112 | 3,236 | 863 | 378 | 204 | 88 | 110 | 166 |
| 32 島　根 | 40,654 | 7,811 | 8,030 | 8,468 | 8,119 | 3,858 | 893 | 419 | 216 | 126 | 119 | 179 |
| 33 岡　山 | 105,074 | 21,416 | 21,769 | 21,936 | 19,945 | 10,105 | 2,788 | 1,242 | 656 | 346 | 240 | 351 |
| 34 広　島 | 148,896 | 29,838 | 30,265 | 30,755 | 29,340 | 15,926 | 3,934 | 1,767 | 998 | 425 | 295 | 418 |
| 35 山　口 | 59,061 | 11,416 | 11,827 | 12,627 | 12,034 | 5,753 | 1,651 | 784 | 421 | 174 | 124 | 221 |
| 36 徳　島 | 39,374 | 7,261 | 7,400 | 7,532 | 7,411 | 4,182 | 1,232 | 506 | 294 | 120 | 122 | 218 |
| 37 香　川 | 55,004 | 10,552 | 11,266 | 11,315 | 10,473 | 5,636 | 1,438 | 725 | 366 | 171 | 150 | 172 |
| 38 愛　媛 | 78,336 | 15,321 | 15,444 | 15,962 | 15,761 | 8,248 | 2,049 | 883 | 471 | 224 | 183 | 272 |
| 39 高　知 | 39,621 | 7,084 | 7,589 | 8,100 | 7,635 | 3,719 | 1,223 | 589 | 352 | 209 | 171 | 240 |
| 40 福　岡 | 260,078 | 52,852 | 50,600 | 50,870 | 48,670 | 27,606 | 8,895 | 4,167 | 2,098 | 1,009 | 796 | 1,064 |
| 41 佐　賀 | 46,032 | 8,942 | 9,010 | 9,446 | 8,943 | 4,179 | 1,258 | 567 | 342 | 200 | 155 | 247 |
| 42 長　崎 | 70,655 | 13,133 | 13,520 | 14,847 | 14,754 | 7,166 | 1,946 | 777 | 426 | 213 | 224 | 297 |
| 43 熊　本 | 89,517 | 17,428 | 17,483 | 18,124 | 17,644 | 8,601 | 2,554 | 1,090 | 567 | 287 | 290 | 412 |
| 44 大　分 | 60,176 | 11,671 | 11,946 | 12,315 | 11,738 | 5,980 | 1,767 | 933 | 432 | 179 | 158 | 226 |
| 45 宮　崎 | 59,965 | 11,997 | 12,051 | 12,407 | 11,959 | 5,502 | 1,473 | 677 | 357 | 181 | 196 | 274 |
| 46 鹿児島 | 92,623 | 18,604 | 18,456 | 18,686 | 19,173 | 9,349 | 2,636 | 1,026 | 493 | 270 | 221 | 399 |
| 47 沖　縄 | 92,601 | 18,009 | 17,605 | 17,593 | 17,411 | 9,986 | 3,073 | 1,299 | 876 | 569 | 576 | 734 |

・性別、被扶養者数及び平均年齢

協会（一般）

| 55～59 | 60～64 | 65～69 | 70～74 | 75歳以上 | 未就学児（再掲） | 前期高齢者（再掲） | 70歳以上（再掲） | 70歳以上現役並み所得者（再掲） | 介護(1号)（再掲） | 介護(2号)（再掲） | 介護(計)（再掲） | 平均年齢 |
|---|---|---|---|---|---|---|---|---|---|---|---|---|
| (人) | (人) | (人) | (人) | (人) | (人) | (人) | (人) | (人) | (人) | (人) | (人) | (歳) |
| 32,750 | 70,123 | 47,235 | 57,414 | 1,159 | 1,286,963 | 105,808 | 58,573 | 74 | 105,808 | 147,711 | 253,519 | 16.55 |
| 1,416 | 2,733 | 1,651 | 1,745 | 36 | 55,976 | 3,432 | 1,781 | 3 | 3,432 | 6,435 | 9,867 | 16.22 |
| 548 | 1,260 | 973 | 1,385 | 9 | 13,595 | 2,367 | 1,394 | 0 | 2,367 | 2,417 | 4,784 | 19.20 |
| 537 | 1,060 | 991 | 1,562 | 22 | 13,852 | 2,575 | 1,584 | 0 | 2,575 | 2,204 | 4,779 | 19.38 |
| 564 | 1,249 | 980 | 1,744 | 18 | 23,721 | 2,742 | 1,762 | 1 | 2,742 | 2,492 | 5,234 | 17.32 |
| 499 | 1,234 | 1,024 | 1,743 | 27 | 10,436 | 2,794 | 1,770 | 0 | 2,794 | 2,241 | 5,035 | 21.80 |
| 479 | 1,226 | 886 | 1,473 | 17 | 13,430 | 2,376 | 1,490 | 0 | 2,376 | 2,118 | 4,494 | 19.36 |
| 735 | 1,545 | 1,228 | 1,898 | 33 | 22,989 | 3,159 | 1,931 | 0 | 3,159 | 3,060 | 6,219 | 18.10 |
| 456 | 959 | 782 | 1,147 | 31 | 21,404 | 1,960 | 1,178 | 1 | 1,960 | 1,942 | 3,902 | 16.23 |
| 436 | 1,024 | 661 | 930 | 9 | 17,662 | 1,600 | 939 | 0 | 1,600 | 2,027 | 3,627 | 16.73 |
| 480 | 1,082 | 887 | 1,067 | 14 | 20,850 | 1,968 | 1,081 | 1 | 1,968 | 2,208 | 4,176 | 16.63 |
| 640 | 1,335 | 1,211 | 1,600 | 42 | 38,236 | 2,853 | 1,642 | 2 | 2,853 | 2,977 | 5,830 | 15.63 |
| 468 | 995 | 900 | 1,187 | 53 | 25,028 | 2,140 | 1,240 | 4 | 2,140 | 2,179 | 4,319 | 16.14 |
| 1,801 | 3,885 | 2,944 | 3,584 | 149 | 118,147 | 6,677 | 3,733 | 2 | 6,677 | 9,258 | 15,935 | 15.49 |
| 584 | 1,224 | 946 | 1,131 | 42 | 43,709 | 2,119 | 1,173 | 3 | 2,119 | 2,897 | 5,016 | 14.78 |
| 859 | 2,188 | 1,533 | 2,394 | 32 | 28,621 | 3,959 | 2,426 | 1 | 3,959 | 4,040 | 7,999 | 18.28 |
| 249 | 758 | 363 | 487 | 13 | 14,612 | 863 | 500 | 0 | 863 | 1,357 | 2,220 | 15.38 |
| 351 | 924 | 557 | 704 | 9 | 16,286 | 1,270 | 713 | 0 | 1,270 | 1,640 | 2,910 | 16.03 |
| 260 | 689 | 451 | 536 | 8 | 10,979 | 995 | 544 | 0 | 995 | 1,185 | 2,180 | 16.50 |
| 228 | 530 | 439 | 570 | 6 | 8,458 | 1,015 | 576 | 0 | 1,015 | 1,077 | 2,092 | 17.59 |
| 529 | 1,229 | 771 | 947 | 18 | 23,483 | 1,736 | 965 | 0 | 1,736 | 2,496 | 4,232 | 16.05 |
| 542 | 1,227 | 998 | 1,354 | 12 | 26,952 | 2,364 | 1,366 | 3 | 2,364 | 2,401 | 4,765 | 15.92 |
| 627 | 1,369 | 975 | 1,256 | 15 | 34,687 | 2,246 | 1,271 | 5 | 2,246 | 2,907 | 5,153 | 15.34 |
| 1,348 | 3,292 | 2,251 | 2,679 | 65 | 85,269 | 4,995 | 2,744 | 4 | 4,995 | 6,826 | 11,821 | 15.11 |
| 385 | 1,004 | 681 | 864 | 13 | 17,549 | 1,558 | 877 | 1 | 1,558 | 1,917 | 3,475 | 16.44 |
| 340 | 786 | 448 | 505 | 5 | 13,114 | 958 | 510 | 0 | 958 | 1,530 | 2,488 | 16.33 |
| 802 | 1,687 | 1,191 | 1,094 | 39 | 31,168 | 2,324 | 1,133 | 1 | 2,324 | 3,837 | 6,161 | 16.71 |
| 2,399 | 5,561 | 4,292 | 4,128 | 158 | 115,656 | 8,578 | 4,286 | 15 | 8,578 | 12,240 | 20,818 | 16.32 |
| 1,177 | 2,742 | 1,760 | 1,787 | 15 | 51,263 | 3,562 | 1,802 | 4 | 3,562 | 5,700 | 9,262 | 16.22 |
| 393 | 902 | 616 | 666 | 11 | 11,382 | 1,293 | 677 | 2 | 1,293 | 1,825 | 3,118 | 18.24 |
| 367 | 736 | 529 | 574 | 9 | 10,497 | 1,112 | 583 | 2 | 1,112 | 1,532 | 2,644 | 17.44 |
| 399 | 789 | 328 | 428 | 4 | 7,248 | 760 | 432 | 1 | 760 | 1,552 | 2,312 | 18.52 |
| 445 | 903 | 459 | 605 | 4 | 10,078 | 1,068 | 609 | 0 | 1,068 | 1,772 | 2,840 | 17.90 |
| 763 | 1,712 | 890 | 889 | 26 | 27,802 | 1,805 | 915 | 0 | 1,805 | 3,412 | 5,217 | 16.10 |
| 848 | 2,121 | 1,025 | 923 | 18 | 38,706 | 1,966 | 941 | 2 | 1,966 | 4,107 | 6,073 | 15.55 |
| 453 | 881 | 357 | 334 | 4 | 14,869 | 695 | 338 | 0 | 695 | 1,853 | 2,548 | 15.71 |
| 498 | 1,127 | 692 | 776 | 3 | 9,392 | 1,471 | 779 | 0 | 1,471 | 2,082 | 3,553 | 20.02 |
| 435 | 1,091 | 576 | 628 | 10 | 13,823 | 1,214 | 638 | 2 | 1,214 | 2,019 | 3,233 | 17.13 |
| 634 | 1,251 | 765 | 857 | 11 | 19,801 | 1,633 | 868 | 0 | 1,633 | 2,563 | 4,196 | 16.75 |
| 565 | 1,012 | 571 | 550 | 12 | 9,223 | 1,133 | 562 | 1 | 1,133 | 2,197 | 3,330 | 19.20 |
| 2,198 | 4,287 | 2,479 | 2,448 | 39 | 67,852 | 4,966 | 2,487 | 5 | 4,966 | 9,354 | 14,320 | 16.87 |
| 448 | 984 | 564 | 738 | 9 | 11,601 | 1,311 | 747 | 1 | 1,311 | 2,034 | 3,345 | 18.19 |
| 645 | 1,054 | 697 | 942 | 14 | 17,052 | 1,653 | 956 | 0 | 1,653 | 2,433 | 4,086 | 17.27 |
| 902 | 1,721 | 1,052 | 1,332 | 30 | 22,546 | 2,414 | 1,362 | 2 | 2,414 | 3,612 | 6,026 | 17.86 |
| 490 | 981 | 604 | 744 | 12 | 15,205 | 1,360 | 756 | 1 | 1,360 | 2,034 | 3,394 | 17.09 |
| 598 | 1,007 | 623 | 656 | 7 | 15,481 | 1,286 | 663 | 0 | 1,286 | 2,256 | 3,542 | 16.89 |
| 832 | 1,271 | 582 | 618 | 7 | 24,060 | 1,207 | 625 | 1 | 1,207 | 2,993 | 4,200 | 15.80 |
| 1,098 | 1,496 | 1,052 | 1,205 | 19 | 23,213 | 2,276 | 1,224 | 3 | 2,276 | 4,473 | 6,749 | 18.22 |

# 第９表（続）　都道府県別・被扶養者の年齢階級別

－女　性－

| 都道府県名 | 被扶養者数 | 0～ 4歳 | 5～ 9 | 10～14 | 15～19 | 20～24 | 25～29 | 30～34 | 35～39 | 40～44 | 45～49 | 50～54 |
|---|---|---|---|---|---|---|---|---|---|---|---|---|
| | （人） | （人） | （人） | （人） | （人） | （人） | （人） | （人） | （人） | （人） | （人） | （人） |
| 全　国 | 10,133,582 | 941,489 | 958,889 | 988,266 | 962,234 | 541,523 | 444,793 | 655,415 | 802,786 | 656,372 | 557,144 | 556,144 |
| 1 北海道 | 534,870 | 40,774 | 43,581 | 46,354 | 47,880 | 26,433 | 22,910 | 33,590 | 40,783 | 36,088 | 33,482 | 35,148 |
| 2 青　森 | 118,477 | 9,940 | 11,719 | 12,978 | 13,081 | 6,238 | 4,543 | 5,712 | 6,963 | 6,894 | 6,936 | 7,426 |
| 3 岩　手 | 111,787 | 10,020 | 11,132 | 12,094 | 12,372 | 5,925 | 4,373 | 5,534 | 6,233 | 5,864 | 5,755 | 6,558 |
| 4 宮　城 | 189,130 | 17,534 | 17,775 | 18,040 | 17,680 | 9,843 | 8,586 | 11,978 | 12,932 | 10,570 | 9,996 | 11,173 |
| 5 秋　田 | 95,515 | 7,654 | 8,542 | 9,635 | 10,177 | 5,033 | 3,213 | 4,243 | 4,901 | 4,653 | 5,053 | 6,141 |
| 6 山　形 | 100,208 | 9,584 | 10,574 | 11,393 | 11,596 | 5,633 | 3,555 | 4,782 | 4,962 | 4,401 | 4,457 | 5,641 |
| 7 福　島 | 175,945 | 16,612 | 17,935 | 19,034 | 19,349 | 10,155 | 7,600 | 10,015 | 10,431 | 8,922 | 8,664 | 10,229 |
| 8 茨　城 | 164,644 | 15,495 | 16,088 | 16,639 | 16,134 | 8,666 | 7,622 | 10,710 | 12,678 | 10,419 | 8,691 | 9,211 |
| 9 栃　木 | 136,174 | 12,966 | 13,412 | 13,132 | 12,562 | 7,362 | 6,395 | 9,444 | 10,567 | 8,415 | 7,122 | 7,527 |
| 10 群　馬 | 168,318 | 15,091 | 16,195 | 16,796 | 15,846 | 8,758 | 7,358 | 11,047 | 13,678 | 10,949 | 8,934 | 8,972 |
| 11 埼　玉 | 309,144 | 28,322 | 29,247 | 29,750 | 28,330 | 15,355 | 13,571 | 20,999 | 27,259 | 22,565 | 16,700 | 15,672 |
| 12 千　葉 | 205,425 | 18,047 | 18,940 | 19,318 | 18,443 | 10,718 | 9,187 | 13,665 | 17,475 | 14,264 | 10,828 | 10,501 |
| 13 東　京 | 966,559 | 86,871 | 82,257 | 82,297 | 81,208 | 50,717 | 40,744 | 64,748 | 82,946 | 71,211 | 58,410 | 55,506 |
| 14 神奈川 | 351,231 | 31,644 | 32,306 | 32,326 | 30,705 | 17,658 | 15,147 | 24,022 | 31,600 | 26,148 | 19,776 | 18,094 |
| 15 新　潟 | 227,511 | 20,560 | 22,070 | 24,298 | 24,669 | 12,471 | 8,900 | 12,532 | 14,335 | 11,827 | 10,664 | 11,946 |
| 16 富　山 | 107,340 | 10,444 | 11,437 | 11,619 | 11,200 | 5,457 | 3,823 | 6,307 | 7,974 | 6,035 | 5,001 | 4,971 |
| 17 石　川 | 114,765 | 11,984 | 12,380 | 12,424 | 11,747 | 6,016 | 4,371 | 6,750 | 8,528 | 6,306 | 5,275 | 5,623 |
| 18 福　井 | 77,222 | 7,962 | 8,419 | 8,931 | 8,495 | 4,268 | 2,839 | 4,253 | 5,149 | 4,127 | 3,536 | 3,729 |
| 19 山　梨 | 67,774 | 6,255 | 6,585 | 6,945 | 7,305 | 3,848 | 2,764 | 4,162 | 5,074 | 4,320 | 3,654 | 3,544 |
| 20 長　野 | 176,069 | 16,804 | 18,185 | 18,529 | 18,163 | 9,450 | 7,115 | 11,611 | 13,970 | 11,030 | 8,808 | 8,323 |
| 21 岐　阜 | 215,558 | 19,792 | 21,202 | 21,997 | 20,627 | 10,191 | 8,923 | 14,715 | 19,268 | 15,238 | 12,472 | 11,208 |
| 22 静　岡 | 264,473 | 25,509 | 26,021 | 26,977 | 25,558 | 13,466 | 11,437 | 17,933 | 22,176 | 17,287 | 14,094 | 13,769 |
| 23 愛　知 | 662,857 | 62,724 | 62,348 | 63,192 | 58,452 | 32,742 | 30,486 | 48,440 | 62,642 | 48,812 | 39,393 | 34,766 |
| 24 三　重 | 138,397 | 12,815 | 13,284 | 14,179 | 13,552 | 6,985 | 6,136 | 9,194 | 11,357 | 9,154 | 7,933 | 7,186 |
| 25 滋　賀 | 98,657 | 9,512 | 9,768 | 9,681 | 9,057 | 5,271 | 4,421 | 6,787 | 8,034 | 6,142 | 4,992 | 4,984 |
| 26 京　都 | 244,968 | 22,949 | 22,615 | 22,632 | 21,661 | 13,339 | 10,970 | 16,628 | 21,283 | 17,104 | 13,710 | 12,489 |
| 27 大　阪 | 934,293 | 84,950 | 83,824 | 84,272 | 79,111 | 49,288 | 42,901 | 65,664 | 85,997 | 69,183 | 55,285 | 49,243 |
| 28 兵　庫 | 420,736 | 37,303 | 37,949 | 39,820 | 38,246 | 23,154 | 18,983 | 27,916 | 35,262 | 28,639 | 23,954 | 23,084 |
| 29 奈　良 | 94,608 | 8,430 | 8,415 | 8,476 | 8,430 | 5,148 | 4,421 | 6,411 | 7,806 | 6,247 | 5,303 | 4,976 |
| 30 和歌山 | 88,386 | 7,658 | 8,143 | 9,198 | 8,531 | 4,780 | 3,966 | 5,668 | 7,411 | 6,608 | 5,399 | 4,795 |
| 31 鳥　取 | 52,735 | 5,248 | 5,791 | 5,886 | 6,119 | 3,212 | 2,127 | 2,627 | 2,896 | 2,473 | 2,361 | 2,740 |
| 32 島　根 | 71,381 | 7,441 | 7,772 | 8,132 | 8,102 | 4,084 | 2,685 | 3,512 | 4,038 | 3,301 | 3,091 | 3,449 |
| 33 岡　山 | 200,684 | 19,799 | 20,627 | 21,029 | 19,493 | 11,233 | 9,177 | 13,058 | 15,926 | 11,848 | 9,845 | 9,918 |
| 34 広　島 | 296,344 | 28,511 | 28,785 | 29,323 | 28,717 | 16,682 | 13,518 | 20,006 | 25,123 | 18,681 | 15,088 | 15,726 |
| 35 山　口 | 121,092 | 10,777 | 11,349 | 12,108 | 11,596 | 6,212 | 5,408 | 7,727 | 9,189 | 7,349 | 6,285 | 7,089 |
| 36 徳　島 | 71,431 | 6,835 | 7,013 | 7,273 | 7,214 | 4,465 | 3,331 | 4,358 | 4,881 | 3,837 | 3,593 | 3,730 |
| 37 香　川 | 105,812 | 10,183 | 10,724 | 10,867 | 10,361 | 5,876 | 4,695 | 6,924 | 8,211 | 6,038 | 5,242 | 5,613 |
| 38 愛　媛 | 154,023 | 14,586 | 14,701 | 15,327 | 15,179 | 8,862 | 7,442 | 10,399 | 12,023 | 9,450 | 8,667 | 8,830 |
| 39 高　知 | 66,240 | 6,623 | 7,184 | 7,589 | 7,511 | 4,101 | 2,819 | 3,562 | 4,210 | 3,329 | 3,134 | 3,218 |
| 40 福　岡 | 516,202 | 50,506 | 48,029 | 48,894 | 48,129 | 28,436 | 24,856 | 34,826 | 39,301 | 31,284 | 27,067 | 29,222 |
| 41 佐　賀 | 81,605 | 8,314 | 8,543 | 8,974 | 8,780 | 4,528 | 3,643 | 4,614 | 4,840 | 4,061 | 3,892 | 4,373 |
| 42 長　崎 | 131,337 | 12,424 | 12,876 | 14,153 | 14,399 | 7,494 | 5,433 | 7,029 | 8,251 | 7,424 | 7,337 | 8,200 |
| 43 熊　本 | 160,428 | 16,924 | 16,512 | 17,072 | 17,397 | 9,766 | 7,363 | 9,397 | 9,691 | 8,329 | 8,149 | 9,040 |
| 44 大　分 | 118,231 | 11,188 | 11,085 | 11,864 | 11,744 | 6,240 | 5,196 | 7,332 | 8,235 | 6,436 | 6,105 | 7,032 |
| 45 宮　崎 | 107,379 | 11,424 | 11,464 | 11,696 | 11,721 | 6,044 | 4,847 | 6,317 | 6,606 | 5,519 | 5,458 | 6,271 |
| 46 鹿児島 | 171,901 | 17,372 | 17,364 | 18,235 | 19,003 | 9,572 | 8,258 | 10,674 | 11,082 | 9,918 | 10,115 | 11,433 |
| 47 沖　縄 | 145,716 | 17,129 | 16,722 | 16,888 | 16,602 | 10,348 | 6,735 | 7,593 | 8,609 | 7,673 | 7,438 | 7,825 |

・性別、被扶養者数及び平均年齢

協会（一般）

| 55～59 | 60～64 | 65～69 | 70～74 | 75歳以上 | 未就学児（再掲） | 前期高齢者（再掲） | 70歳以上（再掲） | 70歳以上現役並み所得者（再掲） | 介護(1号)（再掲） | 介護(2号)（再掲） | 介護(計)（再掲） | 平均年齢 |
|---|---|---|---|---|---|---|---|---|---|---|---|---|
| （人） | （人） | （人） | （人） | （人） | （人） | （人） | （人） | （人） | （人） | （人） | （人） | （歳） |
| 705,972 | 739,448 | 369,091 | 250,489 | 3,527 | 1,222,751 | 623,107 | 254,016 | 9,045 | 623,107 | 3,214,842 | 3,837,949 | 36.89 |
| 47,300 | 49,002 | 20,697 | 10,716 | 132 | 53,345 | 31,545 | 10,848 | 473 | 31,545 | 201,019 | 232,564 | 39.21 |
| 8,780 | 8,095 | 4,619 | 4,509 | 44 | 13,189 | 9,172 | 4,553 | 66 | 9,172 | 38,130 | 47,302 | 37.69 |
| 8,526 | 7,943 | 4,655 | 4,759 | 44 | 13,197 | 9,458 | 4,803 | 66 | 9,458 | 34,645 | 44,103 | 37.84 |
| 15,430 | 14,535 | 7,029 | 5,977 | 52 | 22,784 | 13,058 | 6,029 | 145 | 13,058 | 61,704 | 74,762 | 37.83 |
| 8,069 | 8,135 | 4,682 | 5,323 | 61 | 10,119 | 10,066 | 5,384 | 71 | 10,066 | 32,051 | 42,117 | 40.42 |
| 7,576 | 7,245 | 4,034 | 4,729 | 46 | 12,594 | 8,809 | 4,775 | 67 | 8,809 | 29,318 | 38,127 | 37.38 |
| 12,885 | 11,743 | 6,091 | 6,227 | 53 | 21,818 | 12,371 | 6,280 | 129 | 12,371 | 52,442 | 64,813 | 36.52 |
| 11,341 | 10,960 | 5,676 | 4,231 | 83 | 20,170 | 9,990 | 4,314 | 148 | 9,990 | 50,622 | 60,612 | 36.39 |
| 9,798 | 9,426 | 4,705 | 3,315 | 26 | 16,929 | 8,046 | 3,341 | 85 | 8,046 | 42,288 | 50,334 | 36.51 |
| 11,684 | 12,336 | 6,281 | 4,358 | 35 | 19,828 | 10,674 | 4,393 | 141 | 10,674 | 52,875 | 63,549 | 36.99 |
| 19,914 | 21,880 | 12,087 | 7,342 | 151 | 36,860 | 19,580 | 7,493 | 389 | 19,580 | 96,729 | 116,309 | 36.89 |
| 14,222 | 16,051 | 8,483 | 5,155 | 128 | 23,676 | 13,766 | 5,283 | 222 | 13,766 | 65,864 | 79,630 | 37.61 |
| 73,124 | 78,023 | 37,358 | 20,697 | 442 | 111,440 | 58,497 | 21,139 | 1,336 | 58,497 | 336,203 | 394,700 | 38.13 |
| 23,876 | 26,778 | 13,562 | 7,449 | 140 | 41,017 | 21,151 | 7,589 | 526 | 21,151 | 114,661 | 135,812 | 37.28 |
| 17,194 | 17,825 | 9,265 | 8,852 | 103 | 26,949 | 18,220 | 8,955 | 191 | 18,220 | 69,454 | 87,674 | 37.69 |
| 7,264 | 8,803 | 4,023 | 2,930 | 52 | 13,771 | 7,005 | 2,982 | 78 | 7,005 | 32,072 | 39,077 | 36.35 |
| 7,303 | 8,925 | 4,183 | 2,914 | 36 | 15,611 | 7,133 | 2,950 | 69 | 7,133 | 33,432 | 40,565 | 35.71 |
| 4,712 | 5,323 | 3,003 | 2,460 | 16 | 10,445 | 5,479 | 2,476 | 50 | 5,479 | 21,427 | 26,906 | 35.58 |
| 4,082 | 4,352 | 2,713 | 2,159 | 12 | 8,173 | 4,884 | 2,171 | 52 | 4,884 | 19,950 | 24,834 | 36.55 |
| 10,415 | 12,061 | 6,838 | 4,701 | 66 | 22,112 | 11,605 | 4,767 | 162 | 11,605 | 50,634 | 62,239 | 35.94 |
| 13,414 | 13,560 | 7,351 | 5,562 | 38 | 25,979 | 12,951 | 5,600 | 134 | 12,951 | 65,875 | 78,826 | 36.25 |
| 16,799 | 17,659 | 9,370 | 6,353 | 65 | 33,091 | 15,788 | 6,418 | 233 | 15,788 | 79,608 | 95,396 | 36.08 |
| 41,002 | 42,471 | 21,582 | 13,657 | 148 | 81,283 | 35,387 | 13,805 | 478 | 35,387 | 206,415 | 241,802 | 36.15 |
| 8,789 | 9,104 | 4,906 | 3,795 | 28 | 16,760 | 8,729 | 3,823 | 118 | 8,729 | 42,161 | 50,890 | 36.44 |
| 6,472 | 7,248 | 3,676 | 2,586 | 26 | 12,423 | 6,288 | 2,612 | 77 | 6,288 | 29,837 | 36,125 | 36.58 |
| 15,695 | 18,650 | 9,506 | 5,614 | 123 | 29,633 | 15,243 | 5,737 | 214 | 15,243 | 77,639 | 92,882 | 37.06 |
| 60,377 | 67,253 | 36,094 | 20,391 | 460 | 109,725 | 56,945 | 20,851 | 1,004 | 56,945 | 301,324 | 358,269 | 37.22 |
| 29,595 | 32,323 | 15,359 | 9,073 | 76 | 48,390 | 24,508 | 9,149 | 376 | 24,508 | 137,584 | 162,092 | 37.20 |
| 6,418 | 7,320 | 4,043 | 2,722 | 42 | 10,957 | 6,807 | 2,764 | 100 | 6,807 | 30,259 | 37,066 | 37.96 |
| 5,441 | 5,504 | 3,063 | 2,202 | 19 | 9,930 | 5,284 | 2,221 | 69 | 5,284 | 27,746 | 33,030 | 36.47 |
| 3,890 | 3,872 | 1,876 | 1,600 | 17 | 6,962 | 3,493 | 1,617 | 38 | 3,493 | 15,336 | 18,829 | 35.81 |
| 4,985 | 5,625 | 2,816 | 2,328 | 20 | 9,748 | 5,164 | 2,348 | 47 | 5,164 | 20,450 | 25,614 | 36.05 |
| 12,605 | 14,567 | 7,163 | 4,315 | 81 | 25,716 | 11,559 | 4,396 | 145 | 11,559 | 58,781 | 70,340 | 35.66 |
| 20,064 | 21,122 | 9,539 | 5,389 | 70 | 36,956 | 14,998 | 5,459 | 223 | 14,998 | 90,678 | 105,676 | 35.80 |
| 9,379 | 10,311 | 4,126 | 2,172 | 15 | 14,051 | 6,313 | 2,187 | 105 | 6,313 | 40,413 | 46,726 | 37.03 |
| 4,821 | 5,193 | 2,627 | 2,246 | 14 | 8,858 | 4,887 | 2,260 | 32 | 4,887 | 21,172 | 26,059 | 36.58 |
| 7,112 | 7,940 | 3,520 | 2,482 | 24 | 13,365 | 6,026 | 2,506 | 79 | 6,026 | 31,943 | 37,969 | 36.05 |
| 10,568 | 10,052 | 4,517 | 3,394 | 26 | 18,895 | 7,937 | 3,420 | 116 | 7,937 | 47,558 | 55,495 | 35.86 |
| 4,187 | 4,494 | 2,468 | 1,794 | 17 | 8,736 | 4,279 | 1,811 | 42 | 4,279 | 18,360 | 22,639 | 35.18 |
| 37,382 | 38,774 | 17,842 | 11,447 | 207 | 64,622 | 29,496 | 11,654 | 375 | 29,496 | 163,714 | 193,210 | 36.68 |
| 5,650 | 5,684 | 3,065 | 2,616 | 28 | 10,871 | 5,709 | 2,644 | 57 | 5,709 | 23,659 | 29,368 | 36.08 |
| 9,824 | 8,841 | 4,167 | 3,439 | 46 | 16,140 | 7,652 | 3,485 | 115 | 7,652 | 41,626 | 49,278 | 36.23 |
| 10,915 | 10,082 | 5,149 | 4,569 | 73 | 21,879 | 9,791 | 4,642 | 95 | 9,791 | 46,511 | 56,302 | 35.38 |
| 8,999 | 9,245 | 4,264 | 3,220 | 46 | 14,345 | 7,530 | 3,266 | 73 | 7,530 | 37,817 | 45,347 | 37.19 |
| 7,504 | 6,972 | 3,125 | 2,391 | 20 | 14,815 | 5,536 | 2,411 | 59 | 5,536 | 31,724 | 37,260 | 34.86 |
| 12,256 | 9,755 | 4,141 | 2,695 | 28 | 22,463 | 6,864 | 2,723 | 95 | 6,864 | 53,477 | 60,341 | 34.59 |
| 8,334 | 6,386 | 3,752 | 3,634 | 48 | 22,131 | 7,434 | 3,682 | 80 | 7,434 | 37,655 | 45,089 | 32.81 |

# 第１０表　事業所の業態別・被保険者の年齢階級別

－総　数－

| 業態別 | 被保険者数 | 15～19歳 | 20～24 | 25～29 | 30～34 | 35～39 | 40～44 | 45～49 | 50～54 |
|---|---|---|---|---|---|---|---|---|---|
| | （人） | （人） | （人） | （人） | （人） | （人） | （人） | （人） | （人） |
| 総数 | 19,698,462 | 137,597 | 1,318,066 | 2,176,091 | 2,391,367 | 2,567,147 | 2,173,199 | 2,061,977 | 1,967,609 |
| 1 農林水産業 | 166,193 | 1,526 | 10,566 | 16,116 | 17,485 | 17,971 | 15,762 | 16,886 | 19,820 |
| 2 鉱業、採石業、砂利採取業 | 41,579 | 155 | 917 | 1,956 | 3,175 | 4,743 | 4,780 | 5,189 | 5,817 |
| 3 総合工事業 | 870,210 | 4,035 | 27,684 | 57,310 | 90,247 | 114,934 | 95,410 | 97,947 | 108,453 |
| 4 職別工事業 | 381,814 | 3,040 | 15,941 | 31,116 | 42,804 | 53,314 | 45,875 | 39,780 | 39,285 |
| 5 設備工事業 | 530,154 | 5,266 | 25,039 | 45,959 | 65,843 | 80,308 | 61,948 | 51,157 | 50,522 |
| 6 食料品・たばこ製造業 | 767,592 | 11,325 | 60,923 | 72,278 | 77,634 | 86,454 | 77,855 | 81,707 | 88,874 |
| 7 繊維製品製造業 | 217,548 | 2,219 | 15,694 | 18,175 | 20,133 | 21,664 | 21,328 | 23,509 | 26,449 |
| 8 木製品・家具等製造業 | 148,591 | 1,019 | 7,210 | 11,885 | 15,776 | 18,073 | 16,080 | 15,797 | 16,789 |
| 9 紙製品製造業 | 103,133 | 1,294 | 6,013 | 9,403 | 11,995 | 14,331 | 12,658 | 11,508 | 10,559 |
| 10 印刷・同関連業 | 200,115 | 1,140 | 11,098 | 20,901 | 26,994 | 31,627 | 25,772 | 22,077 | 18,403 |
| 11 化学工業・同類似業 | 406,861 | 4,329 | 25,043 | 40,786 | 47,805 | 56,610 | 49,680 | 46,315 | 42,293 |
| 12 金属工業 | 490,647 | 5,474 | 31,241 | 47,615 | 56,683 | 67,771 | 58,879 | 50,410 | 45,881 |
| 13 機械器具製造業 | 1,275,375 | 15,696 | 96,467 | 140,803 | 159,859 | 179,768 | 157,998 | 139,543 | 119,842 |
| 14 その他の製造業 | 324,144 | 2,731 | 18,207 | 31,069 | 38,235 | 46,069 | 40,459 | 36,449 | 33,915 |
| 15 電気・ガス・熱供給・水道業 | 138,159 | 714 | 5,544 | 11,676 | 16,177 | 20,106 | 16,468 | 15,142 | 14,504 |
| 16 情報通信業 | 372,430 | 1,168 | 26,864 | 64,667 | 72,204 | 62,375 | 45,344 | 35,992 | 24,428 |
| 17 道路貨物運送業 | 826,666 | 2,180 | 25,056 | 60,173 | 90,676 | 133,485 | 131,154 | 110,441 | 91,788 |
| 18 その他の運輸業 | 716,816 | 3,244 | 25,662 | 43,970 | 53,552 | 70,351 | 70,189 | 73,615 | 81,198 |
| 19 卸売業 | 1,195,161 | 5,725 | 62,143 | 123,672 | 145,655 | 175,299 | 143,613 | 132,590 | 121,710 |
| 20 飲食料品以外の小売業 | 1,232,157 | 8,794 | 105,732 | 170,720 | 168,993 | 168,744 | 130,387 | 120,217 | 115,809 |
| 21 飲食料品小売業 | 402,588 | 4,639 | 29,506 | 41,913 | 45,253 | 48,152 | 40,845 | 42,094 | 44,764 |
| 22 無店舗小売業 | 82,729 | 246 | 5,353 | 12,663 | 14,067 | 13,261 | 10,258 | 8,707 | 6,670 |
| 23 金融業、保険業 | 135,200 | 471 | 7,108 | 12,934 | 14,469 | 18,585 | 17,135 | 17,364 | 15,853 |
| 24 不動産業 | 317,418 | 682 | 13,718 | 31,387 | 35,338 | 38,854 | 33,454 | 30,811 | 28,087 |
| 25 物品賃貸業 | 104,569 | 676 | 7,311 | 12,919 | 14,396 | 16,107 | 12,783 | 11,029 | 9,134 |
| 26 学術研究機関 | 78,553 | 286 | 5,830 | 11,521 | 13,004 | 11,228 | 9,040 | 8,104 | 6,824 |
| 27 専門・技術サービス業 | 608,186 | 1,752 | 33,317 | 76,759 | 93,253 | 95,335 | 72,029 | 64,047 | 55,421 |
| 28 飲食店 | 374,018 | 4,661 | 37,939 | 53,175 | 52,063 | 48,201 | 36,607 | 32,348 | 31,741 |
| 29 宿泊業 | 226,240 | 5,106 | 23,171 | 25,567 | 24,549 | 25,819 | 21,378 | 20,861 | 21,757 |
| 30 対個人サービス業 | 293,598 | 1,960 | 32,304 | 42,822 | 36,879 | 35,140 | 29,844 | 27,982 | 25,394 |
| 31 娯楽業 | 316,153 | 4,632 | 37,501 | 54,432 | 46,965 | 38,800 | 26,930 | 23,657 | 23,305 |
| 32 教育、学習支援業 | 300,713 | 514 | 32,649 | 57,044 | 47,127 | 37,444 | 27,993 | 27,301 | 23,563 |
| 33 医療業・保健衛生 | 1,624,081 | 8,310 | 138,843 | 236,869 | 237,879 | 213,745 | 182,360 | 182,502 | 166,879 |
| 34 社会保険・社会福祉・介護事業 | 1,383,262 | 9,872 | 149,943 | 188,442 | 177,307 | 165,208 | 141,157 | 154,016 | 151,040 |
| 35 複合サービス業 | 231,660 | 1,983 | 16,557 | 25,488 | 25,744 | 27,723 | 23,887 | 28,221 | 31,427 |
| 36 職業紹介・労働者派遣業 | 311,408 | 1,932 | 29,615 | 58,499 | 54,657 | 48,561 | 37,120 | 27,463 | 18,620 |
| 37 その他の対事業所サービス業 | 618,376 | 3,303 | 26,175 | 47,998 | 57,138 | 64,436 | 56,230 | 55,813 | 62,289 |
| 38 修理業 | 236,511 | 1,054 | 11,127 | 20,425 | 27,607 | 33,565 | 26,786 | 23,359 | 23,493 |
| 39 廃棄物処理業 | 199,534 | 732 | 7,539 | 18,673 | 24,989 | 29,731 | 25,927 | 22,274 | 20,387 |
| 40 政治・経済・文化団体 | 198,337 | 368 | 7,252 | 16,806 | 20,269 | 23,634 | 20,720 | 22,410 | 22,528 |
| 41 その他のサービス業 | 352,811 | 1,727 | 20,362 | 38,277 | 43,120 | 45,981 | 38,458 | 37,471 | 35,044 |
| 42 公務 | 474,170 | 1,512 | 37,507 | 58,926 | 46,647 | 43,629 | 42,714 | 49,393 | 47,505 |
| 任意継続分 | 423,002 | 105 | 4,395 | 12,302 | 16,722 | 20,011 | 17,905 | 18,479 | 19,545 |
| 特例退職分 | . | . | . | . | . | . | . | . | . |

・性別、被保険者数、平均年齢及び被保険者数の構成比

協会（一般）

| 55～59 | 60～64 | 65～69 | 70～74 | 75歳以上 | 平均年齢 | 構成比 | 前期高齢者（再掲） | 70歳以上（再掲） | 70歳以上現役並み所得者（再掲） | 介護(1号)（再掲） | 介護(2号)（再掲） | 介護(計)（再掲） |
|---|---|---|---|---|---|---|---|---|---|---|---|---|
| （人） | （人） | （人） | （人） | （人） | （歳） | （%） | （人） | （人） | （人） | （人） | （人） | （人） |
| 2,035,408 | 1,909,898 | 690,488 | 267,497 | 2,118 | 43.76 | 100.00 | 960,103 | 269,615 | 70,886 | 960,103 | 10,145,375 | 11,105,478 |
| 22,303 | 18,243 | 6,516 | 2,969 | 30 | 45.38 | 0.84 | 9,515 | 2,999 | 706 | 9,515 | 92,996 | 102,511 |
| 6,659 | 5,692 | 1,704 | 790 | 2 | 48.69 | 0.21 | 2,496 | 792 | 287 | 2,496 | 28,124 | 30,620 |
| 118,857 | 98,871 | 37,361 | 18,939 | 162 | 46.93 | 4.42 | 56,462 | 19,101 | 4,219 | 56,462 | 519,531 | 575,993 |
| 44,699 | 40,826 | 16,882 | 8,175 | 77 | 45.62 | 1.94 | 25,134 | 8,252 | 2,121 | 25,134 | 210,464 | 235,598 |
| 57,994 | 54,827 | 21,517 | 9,698 | 76 | 44.72 | 2.69 | 31,291 | 9,774 | 2,951 | 31,291 | 276,445 | 307,736 |
| 101,257 | 78,836 | 21,717 | 8,658 | 74 | 44.33 | 3.90 | 30,449 | 8,732 | 2,085 | 30,449 | 428,485 | 458,934 |
| 31,760 | 24,120 | 8,270 | 4,189 | 38 | 45.82 | 1.10 | 12,497 | 4,227 | 719 | 12,497 | 127,112 | 139,609 |
| 19,888 | 16,384 | 6,280 | 3,382 | 28 | 46.11 | 0.75 | 9,690 | 3,410 | 630 | 9,690 | 84,921 | 94,611 |
| 11,657 | 9,196 | 2,945 | 1,558 | 16 | 44.02 | 0.52 | 4,519 | 1,574 | 483 | 4,519 | 55,566 | 60,085 |
| 17,363 | 14,478 | 6,602 | 3,619 | 41 | 43.13 | 1.02 | 10,262 | 3,660 | 1,023 | 10,262 | 98,076 | 108,338 |
| 44,673 | 33,715 | 10,626 | 4,952 | 34 | 43.56 | 2.07 | 15,612 | 4,986 | 1,706 | 15,612 | 216,472 | 232,084 |
| 52,991 | 47,086 | 18,371 | 8,171 | 74 | 44.07 | 2.49 | 26,616 | 8,245 | 2,754 | 26,616 | 255,064 | 281,680 |
| 124,202 | 94,878 | 32,477 | 13,722 | 120 | 42.46 | 6.47 | 46,319 | 13,842 | 5,100 | 46,319 | 635,445 | 681,764 |
| 36,032 | 27,117 | 9,234 | 4,580 | 47 | 43.93 | 1.65 | 13,861 | 4,627 | 1,379 | 13,861 | 173,844 | 187,705 |
| 15,384 | 14,956 | 5,099 | 2,359 | 30 | 45.27 | 0.70 | 7,488 | 2,389 | 810 | 7,488 | 76,404 | 83,892 |
| 18,843 | 14,313 | 4,376 | 1,842 | 14 | 38.70 | 1.89 | 6,232 | 1,856 | 576 | 6,232 | 138,914 | 145,146 |
| 89,918 | 68,531 | 17,196 | 6,014 | 54 | 44.63 | 4.20 | 23,264 | 6,068 | 1,856 | 23,264 | 491,811 | 515,075 |
| 114,897 | 131,612 | 39,000 | 9,474 | 52 | 48.99 | 3.64 | 48,526 | 9,526 | 1,541 | 48,526 | 471,433 | 519,959 |
| 121,026 | 102,376 | 40,627 | 20,516 | 209 | 44.01 | 6.07 | 61,352 | 20,725 | 6,818 | 61,352 | 620,994 | 682,346 |
| 109,597 | 84,593 | 31,717 | 16,664 | 190 | 41.66 | 6.26 | 48,571 | 16,854 | 4,007 | 48,571 | 560,570 | 609,141 |
| 47,957 | 38,649 | 12,872 | 5,871 | 73 | 44.04 | 2.04 | 18,816 | 5,944 | 1,112 | 18,816 | 214,295 | 233,111 |
| 5,624 | 4,047 | 1,297 | 528 | 8 | 40.25 | 0.42 | 1,833 | 536 | 131 | 1,833 | 35,297 | 37,130 |
| 14,689 | 11,876 | 3,384 | 1,320 | 12 | 44.29 | 0.69 | 4,716 | 1,332 | 434 | 4,716 | 76,910 | 81,626 |
| 31,394 | 40,260 | 21,650 | 11,631 | 152 | 46.59 | 1.61 | 33,433 | 11,783 | 2,984 | 33,433 | 164,003 | 197,436 |
| 9,043 | 7,561 | 2,557 | 1,045 | 8 | 42.00 | 0.53 | 3,610 | 1,053 | 387 | 3,610 | 49,546 | 53,156 |
| 5,653 | 5,130 | 1,464 | 463 | 6 | 40.76 | 0.40 | 1,933 | 469 | 208 | 1,933 | 34,742 | 36,675 |
| 50,947 | 43,226 | 15,358 | 6,688 | 54 | 42.19 | 3.09 | 22,100 | 6,742 | 1,951 | 22,100 | 285,563 | 307,663 |
| 34,002 | 29,397 | 10,009 | 3,839 | 36 | 41.18 | 1.90 | 13,884 | 3,875 | 744 | 13,884 | 164,086 | 177,970 |
| 25,287 | 22,341 | 7,580 | 2,811 | 13 | 42.83 | 1.15 | 10,404 | 2,824 | 430 | 10,404 | 111,622 | 122,026 |
| 25,878 | 22,717 | 9,016 | 3,632 | 30 | 41.43 | 1.49 | 12,678 | 3,662 | 933 | 12,678 | 131,812 | 144,490 |
| 26,976 | 23,397 | 6,848 | 2,693 | 17 | 39.75 | 1.60 | 9,558 | 2,710 | 718 | 9,558 | 124,262 | 133,820 |
| 19,468 | 20,953 | 5,119 | 1,517 | 21 | 39.43 | 1.53 | 6,657 | 1,538 | 551 | 6,657 | 119,262 | 125,919 |
| 138,050 | 85,934 | 23,525 | 9,123 | 62 | 40.81 | 8.24 | 32,710 | 9,185 | 4,404 | 32,710 | 755,721 | 788,431 |
| 129,702 | 86,733 | 22,906 | 6,907 | 29 | 41.10 | 7.02 | 29,842 | 6,936 | 2,603 | 29,842 | 662,646 | 692,488 |
| 27,784 | 17,524 | 4,173 | 1,143 | 6 | 43.37 | 1.18 | 5,322 | 1,149 | 281 | 5,322 | 128,843 | 134,165 |
| 15,173 | 14,523 | 4,211 | 1,029 | 5 | 38.22 | 1.58 | 5,245 | 1,034 | 229 | 5,245 | 112,897 | 118,142 |
| 89,759 | 104,036 | 40,447 | 10,710 | 42 | 48.07 | 3.14 | 51,199 | 10,752 | 1,372 | 51,199 | 368,115 | 419,314 |
| 26,692 | 26,665 | 10,497 | 5,196 | 45 | 45.47 | 1.20 | 15,738 | 5,241 | 1,310 | 15,738 | 126,993 | 142,731 |
| 21,216 | 18,949 | 6,528 | 2,565 | 24 | 44.52 | 1.01 | 9,117 | 2,589 | 1,051 | 9,117 | 108,723 | 117,840 |
| 22,433 | 31,856 | 8,474 | 1,584 | 3 | 46.73 | 1.01 | 10,061 | 1,587 | 399 | 10,061 | 119,791 | 129,852 |
| 36,397 | 39,036 | 12,839 | 4,057 | 42 | 44.26 | 1.79 | 16,938 | 4,099 | 1,122 | 16,938 | 186,324 | 203,262 |
| 42,331 | 89,957 | 12,528 | 1,517 | 4 | 44.90 | 2.41 | 14,049 | 1,521 | 99 | 14,049 | 271,899 | 285,948 |
| 28,953 | 144,481 | 108,689 | 31,357 | 58 | 58.28 | 2.15 | 140,104 | 31,415 | 5,662 | 140,104 | 229,352 | 369,456 |
| . | . | . | . | . | . | . | . | . | . | . | . | . |

# 第１０表（続）　事業所の業態別・被保険者の年齢階級別

－男　性－

| 業態別 | 被保険者数 | 15～19歳 | 20～24 | 25～29 | 30～34 | 35～39 | 40～44 | 45～49 | 50～54 |
|---|---|---|---|---|---|---|---|---|---|
| | （人） | （人） | （人） | （人） | （人） | （人） | （人） | （人） | （人） |
| 総数 | 12,139,151 | 71,127 | 612,908 | 1,203,626 | 1,497,113 | 1,690,022 | 1,369,522 | 1,220,881 | 1,165,558 |
| 1 農林水産業 | 120,467 | 1,101 | 7,001 | 12,314 | 13,867 | 14,112 | 11,475 | 11,772 | 13,488 |
| 2 鉱業、採石業、砂利採取業 | 34,700 | 112 | 676 | 1,624 | 2,685 | 3,982 | 3,961 | 4,354 | 4,864 |
| 3 総合工事業 | 728,611 | 3,574 | 21,999 | 46,624 | 77,181 | 97,779 | 79,361 | 80,597 | 91,315 |
| 4 職別工事業 | 320,339 | 2,843 | 13,945 | 27,263 | 37,670 | 45,991 | 38,550 | 32,391 | 32,284 |
| 5 設備工事業 | 448,253 | 4,868 | 21,959 | 40,246 | 58,101 | 69,646 | 52,191 | 41,682 | 41,697 |
| 6 食料品・たばこ製造業 | 402,603 | 4,733 | 24,717 | 39,725 | 48,841 | 56,160 | 46,652 | 44,282 | 44,182 |
| 7 繊維製品製造業 | 96,301 | 557 | 3,471 | 6,603 | 8,609 | 11,081 | 10,762 | 11,167 | 11,268 |
| 8 木製品・家具等製造業 | 116,800 | 827 | 5,567 | 9,464 | 13,094 | 15,001 | 12,986 | 12,301 | 12,917 |
| 9 紙製品製造業 | 75,032 | 886 | 4,076 | 6,958 | 9,458 | 11,326 | 9,499 | 8,316 | 7,381 |
| 10 印刷・同関連業 | 141,666 | 649 | 5,927 | 13,279 | 19,489 | 23,788 | 19,281 | 16,094 | 13,421 |
| 11 化学工業・同類似業 | 294,567 | 2,879 | 16,120 | 29,067 | 36,149 | 43,365 | 36,666 | 32,996 | 30,144 |
| 12 金属工業 | 398,677 | 4,633 | 25,428 | 40,163 | 48,182 | 56,759 | 48,294 | 39,760 | 36,102 |
| 13 機械器具製造業 | 969,892 | 11,568 | 69,971 | 109,680 | 126,518 | 142,216 | 120,879 | 102,686 | 86,867 |
| 14 その他の製造業 | 231,910 | 1,768 | 11,446 | 21,794 | 28,777 | 35,204 | 29,914 | 25,918 | 23,627 |
| 15 電気・ガス・熱供給・水道業 | 105,692 | 528 | 3,627 | 8,274 | 12,465 | 15,815 | 12,627 | 11,349 | 11,168 |
| 16 情報通信業 | 270,004 | 432 | 15,125 | 43,472 | 53,481 | 47,281 | 34,265 | 27,409 | 18,512 |
| 17 道路貨物運送業 | 725,474 | 1,479 | 18,467 | 49,940 | 79,700 | 118,927 | 117,403 | 97,946 | 81,450 |
| 18 その他の運輸業 | 606,066 | 1,905 | 16,647 | 32,800 | 42,730 | 57,526 | 57,925 | 60,379 | 68,096 |
| 19 卸売業 | 834,739 | 2,975 | 32,247 | 75,587 | 101,068 | 130,065 | 104,192 | 94,550 | 88,251 |
| 20 飲食料品以外の小売業 | 704,494 | 3,086 | 44,518 | 88,499 | 102,286 | 109,179 | 79,794 | 69,003 | 65,199 |
| 21 飲食料品小売業 | 226,744 | 1,614 | 12,944 | 24,033 | 29,684 | 31,859 | 24,717 | 23,147 | 23,406 |
| 22 無店舗小売業 | 50,433 | 91 | 2,382 | 7,412 | 9,001 | 8,598 | 6,340 | 5,268 | 4,019 |
| 23 金融業、保険業 | 81,459 | 106 | 2,815 | 6,441 | 7,940 | 10,924 | 10,039 | 10,446 | 10,116 |
| 24 不動産業 | 201,632 | 305 | 6,663 | 18,398 | 23,420 | 26,193 | 21,704 | 18,616 | 16,595 |
| 25 物品賃貸業 | 70,738 | 282 | 3,852 | 8,366 | 10,223 | 11,918 | 9,034 | 7,408 | 5,969 |
| 26 学術研究機関 | 28,052 | 68 | 1,388 | 3,633 | 4,917 | 4,101 | 2,965 | 2,393 | 2,123 |
| 27 専門・技術サービス業 | 380,521 | 868 | 14,276 | 40,605 | 57,046 | 61,517 | 45,718 | 39,922 | 35,876 |
| 28 飲食店 | 225,521 | 2,160 | 19,258 | 34,003 | 37,364 | 34,920 | 24,115 | 19,043 | 17,366 |
| 29 宿泊業 | 127,512 | 1,429 | 8,760 | 12,720 | 15,180 | 17,510 | 14,351 | 13,280 | 13,054 |
| 30 対個人サービス業 | 141,991 | 557 | 8,549 | 16,499 | 18,966 | 20,224 | 16,617 | 14,488 | 12,959 |
| 31 娯楽業 | 184,897 | 1,420 | 19,238 | 34,261 | 31,395 | 25,895 | 16,436 | 13,113 | 11,950 |
| 32 教育、学習支援業 | 131,307 | 174 | 8,886 | 22,430 | 21,596 | 16,975 | 11,880 | 10,893 | 9,812 |
| 33 医療業・保健衛生 | 406,451 | 1,647 | 31,974 | 60,536 | 64,661 | 57,371 | 41,159 | 38,039 | 36,250 |
| 34 社会保険・社会福祉・介護事業 | 377,120 | 2,355 | 35,665 | 59,296 | 65,272 | 58,221 | 35,346 | 28,798 | 26,381 |
| 35 複合サービス業 | 137,263 | 818 | 8,627 | 15,622 | 16,021 | 16,112 | 12,864 | 15,269 | 18,780 |
| 36 職業紹介・労働者派遣業 | 173,711 | 969 | 14,335 | 30,109 | 29,651 | 27,234 | 20,562 | 14,974 | 10,891 |
| 37 その他の対事業所サービス業 | 429,750 | 2,186 | 14,586 | 30,206 | 40,456 | 47,072 | 39,966 | 38,257 | 42,442 |
| 38 修理業 | 190,818 | 858 | 9,201 | 17,015 | 23,397 | 28,155 | 21,661 | 18,281 | 18,606 |
| 39 廃棄物処理業 | 159,987 | 550 | 5,328 | 14,349 | 20,421 | 24,569 | 21,010 | 17,720 | 16,168 |
| 40 政治・経済・文化団体 | 100,781 | 138 | 2,476 | 6,314 | 8,111 | 10,037 | 8,198 | 8,866 | 10,122 |
| 41 その他のサービス業 | 194,284 | 579 | 7,138 | 17,371 | 22,854 | 25,482 | 20,665 | 19,285 | 19,184 |
| 42 公務 | 146,244 | 492 | 9,698 | 14,346 | 8,387 | 5,687 | 4,341 | 4,517 | 6,330 |
| 任意継続分 | 345,648 | 58 | 1,935 | 6,285 | 10,799 | 14,245 | 13,157 | 13,906 | 14,926 |
| 特例退職分 | ． | ． | ． | ． | ． | ． | ． | ． | ． |

・性別、被保険者数、平均年齢及び被保険者数の構成比

協会（一般）

| 55～59 | 60～64 | 65～69 | 70～74 | 75歳以上 | 平均年齢 | 構成比 | 前期高齢者（再掲） | 70歳以上（再掲） | 70歳以上現役並み所得者（再掲） | 介護(1号)（再掲） | 介護(2号)（再掲） | 介護(計)（再掲） |
|---|---|---|---|---|---|---|---|---|---|---|---|---|
| （人） | （人） | （人） | （人） | （人） | （歳） | （%） | （人） | （人） | （人） | （人） | （人） | （人） |
| 1,268,440 | 1,335,868 | 511,045 | 191,653 | 1,388 | 44.68 | 100.00 | 704,086 | 193,041 | 55,118 | 704,086 | 6,357,668 | 7,061,754 |
| 15,274 | 13,069 | 4,785 | 2,192 | 17 | 45.07 | 0.99 | 6,994 | 2,209 | 583 | 6,994 | 65,060 | 72,054 |
| 5,566 | 4,864 | 1,400 | 611 | 1 | 48.76 | 0.29 | 2,012 | 612 | 245 | 2,012 | 23,596 | 25,608 |
| 101,560 | 83,459 | 30,163 | 14,885 | 114 | 46.93 | 6.00 | 45,162 | 14,999 | 3,627 | 45,162 | 436,285 | 481,447 |
| 36,866 | 33,018 | 13,255 | 6,209 | 54 | 45.16 | 2.64 | 19,518 | 6,263 | 1,781 | 19,518 | 173,108 | 192,626 |
| 48,131 | 45,052 | 17,187 | 7,437 | 56 | 44.31 | 3.69 | 24,680 | 7,493 | 2,480 | 24,680 | 228,750 | 253,430 |
| 44,669 | 33,568 | 10,206 | 4,821 | 47 | 43.56 | 3.32 | 15,074 | 4,868 | 1,548 | 15,074 | 213,309 | 228,383 |
| 13,209 | 12,114 | 4,824 | 2,615 | 21 | 47.54 | 0.79 | 7,460 | 2,636 | 558 | 7,460 | 58,469 | 65,929 |
| 15,050 | 12,381 | 4,734 | 2,461 | 17 | 45.73 | 0.96 | 7,212 | 2,478 | 512 | 7,212 | 65,618 | 72,830 |
| 7,801 | 6,253 | 2,024 | 1,043 | 11 | 43.57 | 0.62 | 3,078 | 1,054 | 385 | 3,078 | 39,238 | 42,316 |
| 12,256 | 10,211 | 4,714 | 2,529 | 28 | 43.55 | 1.17 | 7,271 | 2,557 | 787 | 7,271 | 71,247 | 78,518 |
| 31,386 | 24,543 | 7,784 | 3,442 | 26 | 43.58 | 2.43 | 11,252 | 3,468 | 1,342 | 11,252 | 155,531 | 166,783 |
| 41,721 | 37,395 | 14,257 | 5,933 | 50 | 43.70 | 3.28 | 20,240 | 5,983 | 2,230 | 20,240 | 203,090 | 223,330 |
| 90,283 | 73,158 | 25,617 | 10,358 | 91 | 42.34 | 7.99 | 36,066 | 10,449 | 4,308 | 36,066 | 472,860 | 508,926 |
| 24,686 | 18,970 | 6,599 | 3,171 | 36 | 43.84 | 1.91 | 9,806 | 3,207 | 1,103 | 9,806 | 122,987 | 132,793 |
| 12,012 | 12,259 | 3,946 | 1,608 | 14 | 45.59 | 0.87 | 5,568 | 1,622 | 602 | 5,568 | 59,365 | 64,933 |
| 14,334 | 11,052 | 3,320 | 1,313 | 8 | 39.32 | 2.22 | 4,641 | 1,321 | 452 | 4,641 | 105,566 | 110,207 |
| 80,159 | 60,971 | 14,484 | 4,507 | 41 | 44.80 | 5.98 | 19,032 | 4,548 | 1,483 | 19,032 | 437,908 | 456,940 |
| 101,659 | 121,572 | 36,280 | 8,508 | 39 | 49.94 | 4.99 | 44,827 | 8,547 | 1,327 | 44,827 | 409,553 | 454,380 |
| 87,487 | 74,524 | 29,359 | 14,294 | 140 | 44.67 | 6.88 | 43,793 | 14,434 | 5,306 | 43,793 | 448,693 | 492,486 |
| 62,016 | 50,705 | 19,909 | 10,194 | 106 | 42.33 | 5.80 | 30,209 | 10,300 | 2,834 | 30,209 | 326,687 | 356,896 |
| 23,766 | 20,625 | 7,405 | 3,498 | 46 | 43.79 | 1.87 | 10,949 | 3,544 | 801 | 10,949 | 115,647 | 126,596 |
| 3,458 | 2,608 | 889 | 360 | 7 | 40.70 | 0.42 | 1,256 | 367 | 100 | 1,256 | 21,684 | 22,940 |
| 10,260 | 8,862 | 2,569 | 932 | 9 | 46.03 | 0.67 | 3,510 | 941 | 337 | 3,510 | 49,716 | 53,226 |
| 19,455 | 28,039 | 15,143 | 7,015 | 86 | 47.07 | 1.66 | 22,244 | 7,101 | 1,725 | 22,244 | 104,406 | 126,650 |
| 5,885 | 5,310 | 1,788 | 698 | 5 | 42.29 | 0.58 | 2,491 | 703 | 287 | 2,491 | 33,602 | 36,093 |
| 2,040 | 3,055 | 1,047 | 319 | 3 | 42.74 | 0.23 | 1,369 | 322 | 157 | 1,369 | 12,570 | 13,939 |
| 35,055 | 32,321 | 12,045 | 5,232 | 40 | 43.53 | 3.13 | 17,317 | 5,272 | 1,589 | 17,317 | 188,806 | 206,123 |
| 16,923 | 13,774 | 4,667 | 1,906 | 22 | 40.17 | 1.86 | 6,595 | 1,928 | 467 | 6,595 | 91,212 | 97,807 |
| 14,083 | 11,770 | 3,961 | 1,410 | 4 | 43.63 | 1.05 | 5,375 | 1,414 | 243 | 5,375 | 66,537 | 71,912 |
| 13,406 | 12,455 | 5,127 | 2,123 | 21 | 43.35 | 1.17 | 7,271 | 2,144 | 606 | 7,271 | 69,922 | 77,193 |
| 12,607 | 12,366 | 4,390 | 1,815 | 11 | 39.30 | 1.52 | 6,216 | 1,826 | 501 | 6,216 | 66,469 | 72,685 |
| 9,675 | 14,107 | 3,787 | 1,081 | 11 | 41.64 | 1.08 | 4,879 | 1,092 | 364 | 4,879 | 56,352 | 61,231 |
| 32,261 | 27,305 | 10,265 | 4,951 | 32 | 41.19 | 3.35 | 15,248 | 4,983 | 3,063 | 15,248 | 175,010 | 190,258 |
| 25,601 | 26,653 | 9,861 | 3,658 | 13 | 40.05 | 3.11 | 13,532 | 3,671 | 1,458 | 13,532 | 142,778 | 156,310 |
| 16,872 | 12,169 | 3,173 | 932 | 4 | 43.95 | 1.13 | 4,109 | 936 | 270 | 4,109 | 75,954 | 80,063 |
| 9,983 | 10,936 | 3,275 | 788 | 4 | 39.40 | 1.43 | 4,067 | 792 | 164 | 4,067 | 67,344 | 71,411 |
| 63,011 | 75,640 | 28,356 | 7,545 | 27 | 48.48 | 3.54 | 35,928 | 7,572 | 1,093 | 35,928 | 259,305 | 295,233 |
| 21,024 | 20,928 | 7,888 | 3,771 | 33 | 45.04 | 1.57 | 11,692 | 3,804 | 1,080 | 11,692 | 100,498 | 112,190 |
| 17,256 | 15,511 | 5,177 | 1,912 | 16 | 44.63 | 1.32 | 7,105 | 1,928 | 775 | 7,105 | 87,642 | 94,747 |
| 12,374 | 25,369 | 7,392 | 1,381 | 3 | 50.25 | 0.83 | 8,776 | 1,384 | 369 | 8,776 | 64,824 | 73,600 |
| 21,646 | 27,639 | 9,472 | 2,940 | 29 | 46.19 | 1.60 | 12,441 | 2,969 | 921 | 12,441 | 108,343 | 120,784 |
| 13,305 | 67,599 | 10,206 | 1,334 | 2 | 51.95 | 1.20 | 11,542 | 1,336 | 95 | 11,542 | 96,091 | 107,633 |
| 22,369 | 121,689 | 98,315 | 27,921 | 43 | 59.65 | 2.85 | 126,279 | 27,964 | 5,160 | 126,279 | 186,036 | 312,315 |
| . | . | . | . | . | . | . | . | . | . | . | . | . |

# 第１０表（続）　事業所の業態別・被保険者の年齢階級別

－女　性－

| 業態別 | 被保険者数 | 15～19歳 | 20～24 | 25～29 | 30～34 | 35～39 | 40～44 | 45～49 | 50～54 |
|---|---|---|---|---|---|---|---|---|---|
| | （人） | （人） | （人） | （人） | （人） | （人） | （人） | （人） | （人） |
| 総数 | 7,559,311 | 66,470 | 705,158 | 972,465 | 894,254 | 877,125 | 803,677 | 841,096 | 802,051 |
| 1 農林水産業 | 45,726 | 425 | 3,565 | 3,802 | 3,618 | 3,859 | 4,287 | 5,114 | 6,332 |
| 2 鉱業、採石業、砂利採取業 | 6,879 | 43 | 241 | 332 | 490 | 761 | 819 | 835 | 953 |
| 3 総合工事業 | 141,599 | 461 | 5,685 | 10,686 | 13,066 | 17,155 | 16,049 | 17,350 | 17,138 |
| 4 職別工事業 | 61,475 | 197 | 1,996 | 3,853 | 5,134 | 7,323 | 7,325 | 7,389 | 7,001 |
| 5 設備工事業 | 81,901 | 398 | 3,080 | 5,713 | 7,742 | 10,662 | 9,757 | 9,475 | 8,825 |
| 6 食料品・たばこ製造業 | 364,989 | 6,592 | 36,206 | 32,553 | 28,793 | 30,294 | 31,203 | 37,425 | 44,692 |
| 7 繊維製品製造業 | 121,247 | 1,662 | 12,223 | 11,572 | 11,524 | 10,583 | 10,566 | 12,342 | 15,181 |
| 8 木製品・家具等製造業 | 31,791 | 192 | 1,643 | 2,421 | 2,682 | 3,072 | 3,094 | 3,496 | 3,872 |
| 9 紙製品製造業 | 28,101 | 408 | 1,937 | 2,445 | 2,537 | 3,005 | 3,159 | 3,192 | 3,178 |
| 10 印刷・同関連業 | 58,449 | 491 | 5,171 | 7,622 | 7,505 | 7,839 | 6,491 | 5,983 | 4,982 |
| 11 化学工業・同類似業 | 112,294 | 1,450 | 8,923 | 11,719 | 11,656 | 13,245 | 13,014 | 13,319 | 12,149 |
| 12 金属工業 | 91,970 | 841 | 5,813 | 7,452 | 8,501 | 11,012 | 10,585 | 10,650 | 9,779 |
| 13 機械器具製造業 | 305,483 | 4,128 | 26,496 | 31,123 | 33,341 | 37,552 | 37,119 | 36,857 | 32,975 |
| 14 その他の製造業 | 92,234 | 963 | 6,761 | 9,275 | 9,458 | 10,865 | 10,545 | 10,531 | 10,288 |
| 15 電気・ガス・熱供給・水道業 | 32,467 | 186 | 1,917 | 3,402 | 3,712 | 4,291 | 3,841 | 3,793 | 3,336 |
| 16 情報通信業 | 102,426 | 736 | 11,739 | 21,195 | 18,723 | 15,094 | 11,079 | 8,583 | 5,916 |
| 17 道路貨物運送業 | 101,192 | 701 | 6,589 | 10,233 | 10,976 | 14,558 | 13,751 | 12,495 | 10,338 |
| 18 その他の運輸業 | 110,750 | 1,339 | 9,015 | 11,170 | 10,822 | 12,825 | 12,264 | 13,236 | 13,102 |
| 19 卸売業 | 360,422 | 2,750 | 29,896 | 48,085 | 44,587 | 45,234 | 39,421 | 38,040 | 33,459 |
| 20 飲食料品以外の小売業 | 527,663 | 5,708 | 61,214 | 82,221 | 66,707 | 59,565 | 50,593 | 51,214 | 50,610 |
| 21 飲食料品小売業 | 175,844 | 3,025 | 16,562 | 17,880 | 15,569 | 16,293 | 16,128 | 18,947 | 21,358 |
| 22 無店舗小売業 | 32,296 | 155 | 2,971 | 5,251 | 5,066 | 4,663 | 3,918 | 3,439 | 2,651 |
| 23 金融業、保険業 | 53,741 | 365 | 4,293 | 6,493 | 6,529 | 7,661 | 7,096 | 6,918 | 5,737 |
| 24 不動産業 | 115,786 | 377 | 7,055 | 12,989 | 11,918 | 12,661 | 11,750 | 12,195 | 11,492 |
| 25 物品賃貸業 | 33,831 | 394 | 3,459 | 4,553 | 4,173 | 4,189 | 3,749 | 3,621 | 3,165 |
| 26 学術研究機関 | 50,501 | 218 | 4,442 | 7,888 | 8,087 | 7,127 | 6,075 | 5,711 | 4,701 |
| 27 専門・技術サービス業 | 227,665 | 884 | 19,041 | 36,154 | 36,207 | 33,818 | 26,311 | 24,125 | 19,545 |
| 28 飲食店 | 148,497 | 2,501 | 18,681 | 19,172 | 14,699 | 13,281 | 12,492 | 13,305 | 14,375 |
| 29 宿泊業 | 98,728 | 3,677 | 14,411 | 12,847 | 9,369 | 8,309 | 7,027 | 7,581 | 8,703 |
| 30 対個人サービス業 | 151,607 | 1,403 | 23,755 | 26,323 | 17,913 | 14,916 | 13,227 | 13,494 | 12,435 |
| 31 娯楽業 | 131,256 | 3,212 | 18,263 | 20,171 | 15,570 | 12,905 | 10,494 | 10,544 | 11,355 |
| 32 教育、学習支援業 | 169,406 | 340 | 23,763 | 34,614 | 25,531 | 20,469 | 16,113 | 16,408 | 13,751 |
| 33 医療業・保健衛生 | 1,217,630 | 6,663 | 106,869 | 176,333 | 173,218 | 156,374 | 141,201 | 144,463 | 130,629 |
| 34 社会保険・社会福祉・介護事業 | 1,006,142 | 7,517 | 114,278 | 129,146 | 112,035 | 106,987 | 105,811 | 125,218 | 124,659 |
| 35 複合サービス業 | 94,397 | 1,165 | 7,930 | 9,866 | 9,723 | 11,611 | 11,023 | 12,952 | 12,647 |
| 36 職業紹介・労働者派遣業 | 137,697 | 963 | 15,280 | 28,390 | 25,006 | 21,327 | 16,558 | 12,489 | 7,729 |
| 37 その他の対事業所サービス業 | 188,626 | 1,117 | 11,589 | 17,792 | 16,682 | 17,364 | 16,264 | 17,556 | 19,847 |
| 38 修理業 | 45,693 | 196 | 1,926 | 3,410 | 4,210 | 5,410 | 5,125 | 5,078 | 4,887 |
| 39 廃棄物処理業 | 39,547 | 182 | 2,211 | 4,324 | 4,568 | 5,162 | 4,917 | 4,554 | 4,219 |
| 40 政治・経済・文化団体 | 97,556 | 230 | 4,776 | 10,492 | 12,158 | 13,597 | 12,522 | 13,544 | 12,406 |
| 41 その他のサービス業 | 158,527 | 1,148 | 13,224 | 20,906 | 20,266 | 20,499 | 17,793 | 18,186 | 15,860 |
| 42 公務 | 327,926 | 1,020 | 27,809 | 44,580 | 38,260 | 37,942 | 38,373 | 44,876 | 41,175 |
| 任意継続分 | 77,354 | 47 | 2,460 | 6,017 | 5,923 | 5,766 | 4,748 | 4,573 | 4,619 |
| 特例退職分 | ・ | ・ | ・ | ・ | ・ | ・ | ・ | ・ | ・ |

・性別、被保険者数、平均年齢及び被保険者数の構成比

協会（一般）

| 55～59 | 60～64 | 65～69 | 70～74 | 75歳以上 | 平均年齢 | 構成比 | 前期高齢者（再掲） | 70歳以上（再掲） | 70歳以上現役並み所得者（再掲） | 介護(1号)（再掲） | 介護(2号)（再掲） | 介護(計)（再掲） |
|---|---|---|---|---|---|---|---|---|---|---|---|---|
| （人） | （人） | （人） | （人） | （人） | （歳） | （%） | （人） | （人） | （人） | （人） | （人） | （人） |
| 766,968 | 574,030 | 179,443 | 75,844 | 730 | 42.27 | 100.00 | 256,017 | 76,574 | 15,768 | 256,017 | 3,787,707 | 4,043,724 |
| 7,029 | 5,174 | 1,731 | 777 | 13 | 46.22 | 0.60 | 2,521 | 790 | 123 | 2,521 | 27,936 | 30,457 |
| 1,093 | 828 | 304 | 179 | 1 | 48.35 | 0.09 | 484 | 180 | 42 | 484 | 4,528 | 5,012 |
| 17,297 | 15,412 | 7,198 | 4,054 | 48 | 46.93 | 1.87 | 11,300 | 4,102 | 592 | 11,300 | 83,246 | 94,546 |
| 7,833 | 7,808 | 3,627 | 1,966 | 23 | 48.04 | 0.81 | 5,616 | 1,989 | 340 | 5,616 | 37,356 | 42,972 |
| 9,863 | 9,775 | 4,330 | 2,261 | 20 | 46.99 | 1.08 | 6,611 | 2,281 | 471 | 6,611 | 47,695 | 54,306 |
| 56,588 | 45,268 | 11,511 | 3,837 | 27 | 45.17 | 4.83 | 15,375 | 3,864 | 537 | 15,375 | 215,176 | 230,551 |
| 18,551 | 12,006 | 3,446 | 1,574 | 17 | 44.46 | 1.60 | 5,037 | 1,591 | 161 | 5,037 | 68,643 | 73,680 |
| 4,838 | 4,003 | 1,546 | 921 | 11 | 47.52 | 0.42 | 2,478 | 932 | 118 | 2,478 | 19,303 | 21,781 |
| 3,856 | 2,943 | 921 | 515 | 5 | 45.23 | 0.37 | 1,441 | 520 | 98 | 1,441 | 16,328 | 17,769 |
| 5,107 | 4,267 | 1,888 | 1,090 | 13 | 42.12 | 0.77 | 2,991 | 1,103 | 236 | 2,991 | 26,829 | 29,820 |
| 13,287 | 9,172 | 2,842 | 1,510 | 8 | 43.52 | 1.49 | 4,360 | 1,518 | 364 | 4,360 | 60,941 | 65,301 |
| 11,270 | 9,691 | 4,114 | 2,238 | 24 | 45.71 | 1.22 | 6,376 | 2,262 | 524 | 6,376 | 51,974 | 58,350 |
| 33,919 | 21,720 | 6,860 | 3,364 | 29 | 42.86 | 4.04 | 10,253 | 3,393 | 792 | 10,253 | 162,585 | 172,838 |
| 11,346 | 8,147 | 2,635 | 1,409 | 11 | 44.13 | 1.22 | 4,055 | 1,420 | 276 | 4,055 | 50,857 | 54,912 |
| 3,372 | 2,697 | 1,153 | 751 | 16 | 44.25 | 0.43 | 1,920 | 767 | 208 | 1,920 | 17,039 | 18,959 |
| 4,509 | 3,261 | 1,056 | 529 | 6 | 37.07 | 1.35 | 1,591 | 535 | 124 | 1,591 | 33,348 | 34,939 |
| 9,759 | 7,560 | 2,712 | 1,507 | 13 | 43.40 | 1.34 | 4,232 | 1,520 | 373 | 4,232 | 53,903 | 58,135 |
| 13,238 | 10,040 | 2,720 | 966 | 13 | 43.77 | 1.47 | 3,699 | 979 | 214 | 3,699 | 61,880 | 65,579 |
| 33,539 | 27,852 | 11,268 | 6,222 | 69 | 42.49 | 4.77 | 17,559 | 6,291 | 1,512 | 17,559 | 172,301 | 189,860 |
| 47,581 | 33,888 | 11,808 | 6,470 | 84 | 40.76 | 6.98 | 18,362 | 6,554 | 1,173 | 18,362 | 233,883 | 252,245 |
| 24,191 | 18,024 | 5,467 | 2,373 | 27 | 44.37 | 2.33 | 7,867 | 2,400 | 311 | 7,867 | 98,648 | 106,515 |
| 2,166 | 1,439 | 408 | 168 | 1 | 39.54 | 0.43 | 577 | 169 | 31 | 577 | 13,613 | 14,190 |
| 4,429 | 3,014 | 815 | 388 | 3 | 41.66 | 0.71 | 1,206 | 391 | 97 | 1,206 | 27,194 | 28,400 |
| 11,939 | 12,221 | 6,507 | 4,616 | 66 | 45.75 | 1.53 | 11,189 | 4,682 | 1,259 | 11,189 | 59,597 | 70,786 |
| 3,158 | 2,251 | 769 | 347 | 3 | 41.38 | 0.45 | 1,119 | 350 | 100 | 1,119 | 15,944 | 17,063 |
| 3,613 | 2,075 | 417 | 144 | 3 | 39.66 | 0.67 | 564 | 147 | 51 | 564 | 22,172 | 22,736 |
| 15,892 | 10,905 | 3,313 | 1,456 | 14 | 39.96 | 3.01 | 4,783 | 1,470 | 362 | 4,783 | 96,757 | 101,540 |
| 17,079 | 15,623 | 5,342 | 1,933 | 14 | 42.72 | 1.96 | 7,289 | 1,947 | 277 | 7,289 | 72,874 | 80,163 |
| 11,204 | 10,571 | 3,619 | 1,401 | 9 | 41.79 | 1.31 | 5,029 | 1,410 | 187 | 5,029 | 45,085 | 50,114 |
| 12,472 | 10,262 | 3,889 | 1,509 | 9 | 39.64 | 2.01 | 5,407 | 1,518 | 327 | 5,407 | 61,890 | 67,297 |
| 14,369 | 11,031 | 2,458 | 878 | 6 | 40.39 | 1.74 | 3,342 | 884 | 217 | 3,342 | 57,793 | 61,135 |
| 9,793 | 6,846 | 1,332 | 436 | 10 | 37.72 | 2.24 | 1,778 | 446 | 187 | 1,778 | 62,910 | 64,688 |
| 105,789 | 58,629 | 13,260 | 4,172 | 30 | 40.68 | 16.11 | 17,462 | 4,202 | 1,341 | 17,462 | 580,711 | 598,173 |
| 104,101 | 60,080 | 13,045 | 3,249 | 16 | 41.49 | 13.31 | 16,310 | 3,265 | 1,145 | 16,310 | 519,868 | 536,178 |
| 10,912 | 5,355 | 1,000 | 211 | 2 | 42.52 | 1.25 | 1,213 | 213 | 11 | 1,213 | 52,889 | 54,102 |
| 5,190 | 3,587 | 936 | 241 | 1 | 36.73 | 1.82 | 1,178 | 242 | 65 | 1,178 | 45,553 | 46,731 |
| 26,748 | 28,396 | 12,091 | 3,165 | 15 | 47.13 | 2.50 | 15,271 | 3,180 | 279 | 15,271 | 108,810 | 124,081 |
| 5,668 | 5,737 | 2,609 | 1,425 | 12 | 47.28 | 0.60 | 4,046 | 1,437 | 230 | 4,046 | 26,495 | 30,541 |
| 3,960 | 3,438 | 1,351 | 653 | 8 | 44.05 | 0.52 | 2,012 | 661 | 276 | 2,012 | 21,081 | 23,093 |
| 10,059 | 6,487 | 1,082 | 203 | 0 | 43.08 | 1.29 | 1,285 | 203 | 30 | 1,285 | 54,967 | 56,252 |
| 14,751 | 11,397 | 3,367 | 1,117 | 13 | 41.90 | 2.10 | 4,497 | 1,130 | 201 | 4,497 | 77,981 | 82,478 |
| 29,026 | 22,358 | 2,322 | 183 | 2 | 41.75 | 4.34 | 2,507 | 185 | 4 | 2,507 | 175,808 | 178,315 |
| 6,584 | 22,792 | 10,374 | 3,436 | 15 | 52.13 | 1.02 | 13,825 | 3,451 | 502 | 13,825 | 43,316 | 57,141 |
| . | . | . | . | . | . | . | . | . | . | . | . | . |

## 第１１表　被保険者の年齢階級別・事業所の規模別

－総　数－

| | 被保険者数 | 1～4人 | 5～9 | 10～19 | 20～29 | 30～49 |
|---|---|---|---|---|---|---|
| | （人） | （人） | （人） | （人） | （人） | （人） |
| 総　　数 | 19,698,462 | 1,661,325 | 2,024,968 | 2,458,287 | 1,531,325 | 1,864,055 |
| 15～19歳 | 137,597 | 2,067 | 6,318 | 11,930 | 9,997 | 15,161 |
| 20～24 | 1,318,066 | 36,641 | 82,545 | 133,564 | 101,575 | 128,910 |
| 25～29 | 2,176,091 | 95,782 | 180,423 | 250,403 | 169,237 | 209,735 |
| 30～34 | 2,391,367 | 143,871 | 237,336 | 302,497 | 192,233 | 235,465 |
| 35～39 | 2,567,147 | 190,030 | 275,309 | 337,862 | 208,143 | 252,231 |
| 40～44 | 2,173,199 | 184,346 | 239,340 | 288,736 | 176,350 | 213,011 |
| 45～49 | 2,061,977 | 192,460 | 218,684 | 263,533 | 163,850 | 199,060 |
| 50～54 | 1,967,609 | 196,415 | 207,203 | 249,217 | 154,526 | 188,463 |
| 55～59 | 2,035,408 | 217,209 | 220,838 | 260,634 | 157,775 | 193,915 |
| 60～64 | 1,909,898 | 223,345 | 212,731 | 232,762 | 135,672 | 163,468 |
| 65～69 | 690,488 | 111,536 | 94,065 | 87,459 | 44,472 | 48,178 |
| 70～74 | 267,497 | 66,829 | 49,686 | 39,366 | 17,362 | 16,348 |
| 75歳以上 | 2,118 | 794 | 490 | 324 | 133 | 110 |
| （再掲） | | | | | | |
| 前期高齢者 | 960,103 | 179,159 | 144,241 | 127,149 | 61,967 | 64,636 |
| 70歳以上 | 269,615 | 67,623 | 50,176 | 39,690 | 17,495 | 16,458 |
| 70歳以上現役並み所得者 | 70,886 | 11,299 | 13,984 | 14,057 | 6,517 | 5,865 |
| 介護(1号) | 960,103 | 179,159 | 144,241 | 127,149 | 61,967 | 64,636 |
| 介護(2号) | 10,145,375 | 1,013,737 | 1,098,727 | 1,294,819 | 788,081 | 957,796 |
| 介護(計) | 11,105,478 | 1,192,896 | 1,242,968 | 1,421,968 | 850,048 | 1,022,432 |
| 平均年齢（歳） | 43.76 | 49.04 | 45.62 | 44.25 | 43.34 | 43.05 |

・性別、被保険者数及び平均年齢

協会（一般）

| 50～99 | 100～299 | 300～499 | 500～999 | 1000人以上 | 任意継続被保険者（別掲） | 特例退職被保険者（別掲） |
|---|---|---|---|---|---|---|
| （人） | （人） | （人） | （人） | （人） | （人） | （人） |
| 2,542,033 | 3,423,589 | 1,226,253 | 1,170,799 | 1,372,826 | 423,002 | ・ |
| 25,256 | 34,971 | 11,255 | 9,856 | 10,681 | 105 | ・ |
| 194,718 | 287,598 | 112,498 | 111,113 | 124,509 | 4,395 | ・ |
| 298,396 | 428,356 | 169,892 | 168,103 | 193,462 | 12,302 | ・ |
| 322,181 | 441,219 | 163,107 | 156,394 | 180,342 | 16,722 | ・ |
| 339,358 | 451,602 | 161,784 | 152,748 | 178,069 | 20,011 | ・ |
| 282,052 | 372,831 | 130,668 | 123,240 | 144,720 | 17,905 | ・ |
| 269,002 | 358,571 | 125,239 | 117,117 | 135,982 | 18,479 | ・ |
| 257,025 | 341,466 | 118,064 | 109,870 | 125,815 | 19,545 | ・ |
| 263,293 | 344,468 | 114,009 | 106,158 | 128,156 | 28,953 | ・ |
| 215,126 | 277,559 | 93,739 | 92,691 | 118,324 | 144,481 | ・ |
| 58,292 | 68,159 | 21,517 | 19,633 | 28,488 | 108,689 | ・ |
| 17,237 | 16,720 | 4,459 | 3,867 | 4,266 | 31,357 | ・ |
| 97 | 69 | 22 | 9 | 12 | 58 | ・ |
| 75,626 | 84,948 | 25,998 | 23,509 | 32,766 | 140,104 | ・ |
| 17,334 | 16,789 | 4,481 | 3,876 | 4,278 | 31,415 | ・ |
| 5,842 | 5,088 | 1,210 | 795 | 567 | 5,662 | ・ |
| 75,626 | 84,948 | 25,998 | 23,509 | 32,766 | 140,104 | ・ |
| 1,286,214 | 1,694,200 | 581,363 | 548,561 | 652,525 | 229,352 | ・ |
| 1,361,840 | 1,779,148 | 607,361 | 572,070 | 685,291 | 369,456 | ・ |
| 42.58 | 42.03 | 41.31 | 41.15 | 41.56 | 58.28 | ・ |

## 第１１表（続）　被保険者の年齢階級別・事業所の規模別

－男　性－

| | 被保険者数 | 1～4人 | 5～9 | 10～19 | 20～29 | 30～49 |
|---|---|---|---|---|---|---|
| | （人） | （人） | （人） | （人） | （人） | （人） |
| 総　　数 | 12,139,151 | 1,092,613 | 1,330,927 | 1,627,916 | 984,819 | 1,198,102 |
| 15～19歳 | 71,127 | 1,159 | 3,851 | 7,249 | 5,874 | 8,194 |
| 20～24 | 612,908 | 18,278 | 42,722 | 64,139 | 44,172 | 60,916 |
| 25～29 | 1,203,626 | 57,629 | 111,219 | 150,744 | 95,683 | 121,562 |
| 30～34 | 1,497,113 | 96,556 | 162,182 | 205,883 | 125,916 | 155,172 |
| 35～39 | 1,690,022 | 130,738 | 192,468 | 238,254 | 143,632 | 174,444 |
| 40～44 | 1,369,522 | 122,515 | 159,985 | 197,028 | 118,228 | 141,820 |
| 45～49 | 1,220,881 | 121,841 | 138,064 | 170,734 | 104,077 | 125,856 |
| 50～54 | 1,165,558 | 124,299 | 131,586 | 162,545 | 99,372 | 119,072 |
| 55～59 | 1,268,440 | 141,636 | 144,973 | 176,608 | 105,920 | 127,109 |
| 60～64 | 1,335,868 | 153,647 | 145,415 | 165,568 | 97,438 | 116,888 |
| 65～69 | 511,045 | 78,938 | 64,572 | 61,817 | 32,168 | 35,133 |
| 70～74 | 191,653 | 44,870 | 33,572 | 27,135 | 12,251 | 11,864 |
| 75歳以上 | 1,388 | 507 | 318 | 212 | 88 | 72 |
| （再掲） | | | | | | |
| 前期高齢者 | 704,086 | 124,315 | 98,462 | 89,164 | 44,507 | 47,069 |
| 70歳以上 | 193,041 | 45,377 | 33,890 | 27,347 | 12,339 | 11,936 |
| 70歳以上現役並み所得者 | 55,118 | 8,277 | 10,673 | 10,571 | 4,871 | 4,577 |
| 介護(1号) | 704,086 | 124,315 | 98,462 | 89,164 | 44,507 | 47,069 |
| 介護(2号) | 6,357,668 | 663,907 | 719,958 | 872,431 | 524,958 | 630,631 |
| 介護(計) | 7,061,754 | 788,222 | 818,420 | 961,595 | 569,465 | 677,700 |
| 平均年齢（歳） | 44.68 | 49.37 | 45.89 | 44.85 | 44.31 | 43.86 |

・性別、被保険者数及び平均年齢

協会（一般）

| 50～99 | 100～299 | 300～499 | 500～999 | 1000人以上 | 任意継続被保険者（別掲） | 特例退職被保険者（別掲） |
|---|---|---|---|---|---|---|
| （人） | （人） | （人） | （人） | （人） | （人） | （人） |
| 1,536,051 | 1,949,207 | 664,114 | 641,172 | 768,582 | 345,648 | - |
| 12,259 | 16,918 | 5,416 | 4,698 | 5,451 | 58 | - |
| 91,647 | 132,913 | 50,599 | 48,174 | 57,413 | 1,935 | - |
| 166,102 | 226,130 | 84,225 | 82,169 | 101,878 | 6,285 | - |
| 201,770 | 257,544 | 89,747 | 85,643 | 105,901 | 10,799 | - |
| 223,643 | 279,314 | 94,632 | 90,145 | 108,507 | 14,245 | - |
| 175,581 | 217,166 | 71,513 | 69,458 | 83,071 | 13,157 | - |
| 156,059 | 193,336 | 63,659 | 62,171 | 71,178 | 13,906 | - |
| 147,794 | 183,412 | 60,350 | 58,319 | 63,883 | 14,926 | - |
| 159,050 | 196,907 | 63,248 | 60,559 | 70,061 | 22,369 | - |
| 147,350 | 184,989 | 62,108 | 62,850 | 77,926 | 121,689 | - |
| 42,076 | 48,356 | 15,340 | 14,123 | 20,207 | 98,315 | - |
| 12,654 | 12,173 | 3,260 | 2,855 | 3,098 | 27,921 | - |
| 66 | 49 | 17 | 8 | 8 | 43 | - |
| 54,796 | 60,578 | 18,617 | 16,986 | 23,313 | 126,279 | - |
| 12,720 | 12,222 | 3,277 | 2,863 | 3,106 | 27,964 | - |
| 4,670 | 4,130 | 1,006 | 695 | 488 | 5,160 | - |
| 54,796 | 60,578 | 18,617 | 16,986 | 23,313 | 126,279 | - |
| 785,562 | 975,125 | 320,558 | 312,853 | 365,649 | 186,036 | - |
| 840,358 | 1,035,703 | 339,175 | 329,839 | 388,962 | 312,315 | - |
| 43.32 | 42.80 | 42.22 | 42.30 | 42.21 | 59.65 | - |

第１１表（続）　被保険者の年齢階級別・事業所の規模別

－女　性－

| | 被保険者数 | 1～4人 | 5～9 | 10～19 | 20～29 | 30～49 |
|---|---|---|---|---|---|---|
| | （人） | （人） | （人） | （人） | （人） | （人） |
| 総　　数 | 7,559,311 | 568,712 | 694,041 | 830,371 | 546,506 | 665,953 |
| 15～19歳 | 66,470 | 908 | 2,467 | 4,681 | 4,123 | 6,967 |
| 20～24 | 705,158 | 18,363 | 39,823 | 69,425 | 57,403 | 67,994 |
| 25～29 | 972,465 | 38,153 | 69,204 | 99,659 | 73,554 | 88,173 |
| 30～34 | 894,254 | 47,315 | 75,154 | 96,614 | 66,317 | 80,293 |
| 35～39 | 877,125 | 59,292 | 82,841 | 99,608 | 64,511 | 77,787 |
| 40～44 | 803,677 | 61,831 | 79,355 | 91,708 | 58,122 | 71,191 |
| 45～49 | 841,096 | 70,619 | 80,620 | 92,799 | 59,773 | 73,204 |
| 50～54 | 802,051 | 72,116 | 75,617 | 86,672 | 55,154 | 69,391 |
| 55～59 | 766,968 | 75,573 | 75,865 | 84,026 | 51,855 | 66,806 |
| 60～64 | 574,030 | 69,698 | 67,316 | 67,194 | 38,234 | 46,580 |
| 65～69 | 179,443 | 32,598 | 29,493 | 25,642 | 12,304 | 13,045 |
| 70～74 | 75,844 | 21,959 | 16,114 | 12,231 | 5,111 | 4,484 |
| 75歳以上 | 730 | 287 | 172 | 112 | 45 | 38 |
| （再掲） | | | | | | |
| 前期高齢者 | 256,017 | 54,844 | 45,779 | 37,985 | 17,460 | 17,567 |
| 70歳以上 | 76,574 | 22,246 | 16,286 | 12,343 | 5,156 | 4,522 |
| 70歳以上現役並み所得者 | 15,768 | 3,022 | 3,311 | 3,486 | 1,646 | 1,288 |
| 介護(1号) | 256,017 | 54,844 | 45,779 | 37,985 | 17,460 | 17,567 |
| 介護(2号) | 3,787,707 | 349,830 | 378,769 | 422,388 | 263,123 | 327,165 |
| 介護(計) | 4,043,724 | 404,674 | 424,548 | 460,373 | 280,583 | 344,732 |
| 平均年齢（歳） | 42.27 | 48.40 | 45.10 | 43.08 | 41.60 | 41.61 |

・性別、被保険者数及び平均年齢

協会（一般）

| 50～99 | 100～299 | 300～499 | 500～999 | 1000人以上 | 任意継続被保険者（別掲） | 特例退職被保険者（別掲） |
|---|---|---|---|---|---|---|
| （人） | （人） | （人） | （人） | （人） | （人） | （人） |
| 1,005,982 | 1,474,382 | 562,139 | 529,627 | 604,244 | 77,354 | ・ |
| 12,997 | 18,053 | 5,839 | 5,158 | 5,230 | 47 | ・ |
| 103,071 | 154,685 | 61,899 | 62,939 | 67,096 | 2,460 | ・ |
| 132,294 | 202,226 | 85,667 | 85,934 | 91,584 | 6,017 | ・ |
| 120,411 | 183,675 | 73,360 | 70,751 | 74,441 | 5,923 | ・ |
| 115,715 | 172,288 | 67,152 | 62,603 | 69,562 | 5,766 | ・ |
| 106,471 | 155,665 | 59,155 | 53,782 | 61,649 | 4,748 | ・ |
| 112,943 | 165,235 | 61,580 | 54,946 | 64,804 | 4,573 | ・ |
| 109,231 | 158,054 | 57,714 | 51,551 | 61,932 | 4,619 | ・ |
| 104,243 | 147,561 | 50,761 | 45,599 | 58,095 | 6,584 | ・ |
| 67,776 | 92,570 | 31,631 | 29,841 | 40,398 | 22,792 | ・ |
| 16,216 | 19,803 | 6,177 | 5,510 | 8,281 | 10,374 | ・ |
| 4,583 | 4,547 | 1,199 | 1,012 | 1,168 | 3,436 | ・ |
| 31 | 20 | 5 | 1 | 4 | 15 | ・ |
| 20,830 | 24,370 | 7,381 | 6,523 | 9,453 | 13,825 | ・ |
| 4,614 | 4,567 | 1,204 | 1,013 | 1,172 | 3,451 | ・ |
| 1,172 | 958 | 204 | 100 | 79 | 502 | ・ |
| 20,830 | 24,370 | 7,381 | 6,523 | 9,453 | 13,825 | ・ |
| 500,652 | 719,075 | 260,805 | 235,708 | 286,876 | 43,316 | ・ |
| 521,482 | 743,445 | 268,186 | 242,231 | 296,329 | 57,141 | ・ |
| 41.47 | 41.03 | 40.24 | 39.75 | 40.72 | 52.13 | ・ |

# 第１２表　被扶養者の年齢階級別・性別・続柄別・被保険者の性別、被扶養者数

協会（一般）

| 被扶養者の年齢階級 | 総数 | | | | | 男性 | | | | | 女性 | | | | |
|---|---|---|---|---|---|---|---|---|---|---|---|---|---|---|---|
| | 総数 | 配偶者 | 直系尊属 | 子 | その他 | 総数 | 配偶者 | 直系尊属 | 子 | その他 | 総数 | 配偶者 | 直系尊属 | 子 | その他 |
| －総　数－ | （人） | （人） | （人） | （人） | （人） | （人） | （人） | （人） | （人） | （人） | （人） | （人） | （人） | （人） | （人） |
| 総　　数 | 15,173,301 | 5,180,654 | 621,759 | 9,222,663 | 148,225 | 5,039,719 | 124,285 | 119,224 | 4,739,450 | 56,760 | 10,133,582 | 5,056,369 | 502,535 | 4,483,213 | 91,465 |
| 0～ 4歳 | 1,932,861 | 0 | 0 | 1,917,188 | 15,673 | 991,372 | 0 | 0 | 983,583 | 7,789 | 941,489 | 0 | 0 | 933,605 | 7,884 |
| 5～ 9 | 1,967,590 | 0 | 0 | 1,956,487 | 11,103 | 1,008,701 | 0 | 0 | 1,003,098 | 5,603 | 958,889 | 0 | 0 | 953,389 | 5,500 |
| 10～14 | 2,023,365 | 0 | 0 | 2,012,615 | 10,750 | 1,035,099 | 0 | 0 | 1,029,652 | 5,447 | 988,266 | 0 | 0 | 982,963 | 5,303 |
| 15～19 | 1,947,122 | 3,786 | 0 | 1,929,457 | 13,879 | 984,888 | 13 | 0 | 978,101 | 6,774 | 962,234 | 3,773 | 0 | 951,356 | 7,105 |
| 20～24 | 1,070,862 | 85,387 | 0 | 975,140 | 10,335 | 529,339 | 497 | 0 | 524,254 | 4,588 | 541,523 | 84,890 | 0 | 450,886 | 5,747 |
| 25～29 | 584,756 | 325,230 | 0 | 253,836 | 5,690 | 139,963 | 2,786 | 0 | 134,817 | 2,360 | 444,793 | 322,444 | 0 | 119,019 | 3,330 |
| 30～34 | 718,610 | 602,670 | 15 | 110,952 | 4,973 | 63,195 | 5,810 | 1 | 55,328 | 2,056 | 655,415 | 596,860 | 14 | 55,624 | 2,917 |
| 35～39 | 836,408 | 781,034 | 104 | 49,710 | 5,560 | 33,622 | 7,821 | 7 | 23,519 | 2,275 | 802,786 | 773,213 | 97 | 26,191 | 3,285 |
| 40～44 | 672,432 | 652,937 | 1,129 | 12,998 | 5,368 | 16,060 | 8,067 | 66 | 5,695 | 2,232 | 656,372 | 644,870 | 1,063 | 7,303 | 3,136 |
| 45～49 | 569,826 | 556,437 | 5,157 | 2,609 | 5,623 | 12,682 | 8,971 | 340 | 1,013 | 2,358 | 557,144 | 547,466 | 4,817 | 1,596 | 3,265 |
| 50～54 | 572,261 | 548,933 | 16,052 | 346 | 6,930 | 16,117 | 11,784 | 1,379 | 80 | 2,874 | 556,144 | 537,149 | 14,673 | 266 | 4,056 |
| 55～59 | 738,722 | 676,262 | 52,060 | 301 | 10,099 | 32,750 | 22,137 | 7,034 | 26 | 3,553 | 705,972 | 654,125 | 45,026 | 275 | 6,546 |
| 60～64 | 809,571 | 659,866 | 135,830 | 596 | 13,279 | 70,123 | 38,134 | 28,390 | 172 | 3,427 | 739,448 | 621,732 | 107,440 | 424 | 9,852 |
| 65～69 | 416,326 | 228,222 | 174,793 | 294 | 13,017 | 47,235 | 13,018 | 31,676 | 81 | 2,460 | 369,091 | 215,204 | 143,117 | 213 | 10,557 |
| 70～74 | 307,903 | 59,629 | 232,481 | 115 | 15,678 | 57,414 | 5,212 | 49,261 | 23 | 2,918 | 250,489 | 54,417 | 183,220 | 92 | 12,760 |
| 75歳以上 | 4,686 | 261 | 4,138 | 19 | 268 | 1,159 | 35 | 1,070 | 8 | 46 | 3,527 | 226 | 3,068 | 11 | 222 |
| （再掲） | | | | | | | | | | | | | | | |
| 未就学児 | 2,509,714 | 0 | 0 | 2,490,507 | 19,207 | 1,286,963 | 0 | 0 | 1,277,370 | 9,593 | 1,222,751 | 0 | 0 | 1,213,137 | 9,614 |
| 前期高齢者 | 728,915 | 288,112 | 411,412 | 428 | 28,963 | 105,808 | 18,265 | 82,007 | 112 | 5,424 | 623,107 | 269,847 | 329,405 | 316 | 23,539 |
| 70歳以上 | 312,589 | 59,890 | 236,619 | 134 | 15,946 | 58,573 | 5,247 | 50,331 | 31 | 2,964 | 254,016 | 54,643 | 186,288 | 103 | 12,982 |
| 70歳以上現役並み所得者 | 9,119 | 9,084 | 1 | 1 | 33 | 74 | 66 | 0 | 0 | 8 | 9,045 | 9,018 | 1 | 1 | 25 |
| 介護(1号) | 728,915 | 288,112 | 411,412 | 428 | 28,963 | 105,808 | 18,265 | 82,007 | 112 | 5,424 | 623,107 | 269,847 | 329,405 | 316 | 23,539 |
| 介護(2号) | 3,362,553 | 3,094,204 | 210,226 | 16,848 | 41,275 | 147,711 | 89,086 | 37,208 | 6,985 | 14,432 | 3,214,842 | 3,005,118 | 173,018 | 9,863 | 26,843 |
| 介護(計) | 4,091,468 | 3,382,316 | 621,638 | 17,276 | 70,238 | 253,519 | 107,351 | 119,215 | 7,097 | 19,856 | 3,837,949 | 3,274,965 | 502,423 | 10,179 | 50,382 |
| －男　性－ | （人） | （人） | （人） | （人） | （人） | （人） | （人） | （人） | （人） | （人） | （人） | （人） | （人） | （人） | （人） |
| 総　　数 | 13,608,804 | 5,056,369 | 490,172 | 7,946,923 | 115,340 | 4,233,645 | 0 | 96,686 | 4,094,008 | 42,951 | 9,375,159 | 5,056,369 | 393,486 | 3,852,915 | 72,389 |
| 0～ 4歳 | 1,802,860 | 0 | 0 | 1,791,977 | 10,883 | 925,028 | 0 | 0 | 919,615 | 5,413 | 877,832 | 0 | 0 | 872,362 | 5,470 |
| 5～ 9 | 1,745,829 | 0 | 0 | 1,737,619 | 8,210 | 895,844 | 0 | 0 | 891,692 | 4,152 | 849,985 | 0 | 0 | 845,927 | 4,058 |
| 10～14 | 1,705,630 | 0 | 0 | 1,697,097 | 8,533 | 875,543 | 0 | 0 | 871,219 | 4,324 | 830,087 | 0 | 0 | 825,878 | 4,209 |
| 15～19 | 1,584,222 | 3,773 | 0 | 1,569,690 | 10,759 | 805,006 | 0 | 0 | 799,727 | 5,279 | 779,216 | 3,773 | 0 | 769,963 | 5,480 |
| 20～24 | 894,918 | 84,890 | 0 | 802,675 | 7,353 | 437,881 | 0 | 0 | 434,690 | 3,191 | 457,037 | 84,890 | 0 | 367,985 | 4,162 |
| 25～29 | 532,521 | 322,444 | 0 | 206,159 | 3,918 | 111,019 | 0 | 0 | 109,450 | 1,569 | 421,502 | 322,444 | 0 | 96,709 | 2,349 |
| 30～34 | 689,956 | 596,860 | 12 | 89,564 | 3,520 | 45,783 | 0 | 0 | 44,348 | 1,435 | 644,173 | 596,860 | 12 | 45,216 | 2,085 |
| 35～39 | 816,453 | 773,213 | 79 | 39,188 | 3,973 | 19,844 | 0 | 4 | 18,229 | 1,611 | 796,609 | 773,213 | 75 | 20,959 | 2,362 |
| 40～44 | 659,329 | 644,870 | 702 | 9,799 | 3,958 | 5,820 | 0 | 45 | 4,135 | 1,640 | 653,509 | 644,870 | 657 | 5,664 | 2,318 |
| 45～49 | 556,795 | 547,466 | 3,260 | 1,748 | 4,321 | 2,666 | 0 | 226 | 633 | 1,807 | 554,129 | 547,466 | 3,034 | 1,115 | 2,514 |
| 50～54 | 553,462 | 537,149 | 10,565 | 229 | 5,519 | 3,283 | 0 | 951 | 36 | 2,296 | 550,179 | 537,149 | 9,614 | 193 | 3,223 |
| 55～59 | 699,843 | 654,125 | 37,219 | 272 | 8,227 | 7,941 | 0 | 5,105 | 10 | 2,826 | 691,902 | 654,125 | 32,114 | 262 | 5,401 |
| 60～64 | 736,680 | 621,732 | 103,094 | 547 | 11,307 | 24,932 | 0 | 21,998 | 139 | 2,795 | 711,748 | 621,732 | 81,096 | 408 | 8,512 |
| 65～69 | 365,681 | 215,204 | 138,851 | 248 | 11,378 | 27,996 | 0 | 25,825 | 62 | 2,109 | 337,685 | 215,204 | 113,026 | 186 | 9,269 |
| 70～74 | 260,672 | 54,417 | 192,905 | 99 | 13,251 | 44,136 | 0 | 41,653 | 18 | 2,465 | 216,536 | 54,417 | 151,252 | 81 | 10,786 |
| 75歳以上 | 3,953 | 226 | 3,485 | 12 | 230 | 923 | 0 | 879 | 5 | 39 | 3,030 | 226 | 2,606 | 7 | 191 |
| （再掲） | | | | | | | | | | | | | | | |
| 未就学児 | 2,323,828 | 0 | 0 | 2,310,407 | 13,421 | 1,192,123 | 0 | 0 | 1,185,414 | 6,709 | 1,131,705 | 0 | 0 | 1,124,993 | 6,712 |
| 前期高齢者 | 630,306 | 269,847 | 335,241 | 359 | 24,859 | 73,055 | 0 | 68,357 | 85 | 4,613 | 557,251 | 269,847 | 266,884 | 274 | 20,246 |
| 70歳以上 | 264,625 | 54,643 | 196,390 | 111 | 13,481 | 45,059 | 0 | 42,532 | 23 | 2,504 | 219,566 | 54,643 | 153,858 | 88 | 10,977 |
| 70歳以上現役並み所得者 | 9,044 | 9,018 | 1 | 1 | 24 | 6 | 0 | 0 | 0 | 6 | 9,038 | 9,018 | 1 | 1 | 18 |
| 介護(1号) | 630,306 | 269,847 | 335,241 | 359 | 24,859 | 73,055 | 0 | 68,357 | 85 | 4,613 | 557,251 | 269,847 | 266,884 | 274 | 20,246 |
| 介護(2号) | 3,205,862 | 3,005,118 | 154,840 | 12,593 | 33,311 | 44,632 | 0 | 28,325 | 4,952 | 11,355 | 3,161,230 | 3,005,118 | 126,515 | 7,641 | 21,956 |
| 介護(計) | 3,836,168 | 3,274,965 | 490,081 | 12,952 | 58,170 | 117,687 | 0 | 96,682 | 5,037 | 15,968 | 3,718,481 | 3,274,965 | 393,399 | 7,915 | 42,202 |
| －女　性－ | （人） | （人） | （人） | （人） | （人） | （人） | （人） | （人） | （人） | （人） | （人） | （人） | （人） | （人） | （人） |
| 総　　数 | 1,564,497 | 124,285 | 131,587 | 1,275,740 | 32,885 | 806,074 | 124,285 | 22,538 | 645,442 | 13,809 | 758,423 | 0 | 109,049 | 630,298 | 19,076 |
| 0～ 4歳 | 130,001 | 0 | 0 | 125,211 | 4,790 | 66,344 | 0 | 0 | 63,968 | 2,376 | 63,657 | 0 | 0 | 61,243 | 2,414 |
| 5～ 9 | 221,761 | 0 | 0 | 218,868 | 2,893 | 112,857 | 0 | 0 | 111,406 | 1,451 | 108,904 | 0 | 0 | 107,462 | 1,442 |
| 10～14 | 317,735 | 0 | 0 | 315,518 | 2,217 | 159,556 | 0 | 0 | 158,433 | 1,123 | 158,179 | 0 | 0 | 157,085 | 1,094 |
| 15～19 | 362,900 | 13 | 0 | 359,767 | 3,120 | 179,882 | 13 | 0 | 178,374 | 1,495 | 183,018 | 0 | 0 | 181,393 | 1,625 |
| 20～24 | 175,944 | 497 | 0 | 172,465 | 2,982 | 91,458 | 497 | 0 | 89,564 | 1,397 | 84,486 | 0 | 0 | 82,901 | 1,585 |
| 25～29 | 52,235 | 2,786 | 0 | 47,677 | 1,772 | 28,944 | 2,786 | 0 | 25,367 | 791 | 23,291 | 0 | 0 | 22,310 | 981 |
| 30～34 | 28,654 | 5,810 | 3 | 21,388 | 1,453 | 17,412 | 5,810 | 1 | 10,980 | 621 | 11,242 | 0 | 2 | 10,408 | 832 |
| 35～39 | 19,955 | 7,821 | 25 | 10,522 | 1,587 | 13,778 | 7,821 | 3 | 5,290 | 664 | 6,177 | 0 | 22 | 5,232 | 923 |
| 40～44 | 13,103 | 8,067 | 427 | 3,199 | 1,410 | 10,240 | 8,067 | 21 | 1,560 | 592 | 2,863 | 0 | 406 | 1,639 | 818 |
| 45～49 | 13,031 | 8,971 | 1,897 | 861 | 1,302 | 10,016 | 8,971 | 114 | 380 | 551 | 3,015 | 0 | 1,783 | 481 | 751 |
| 50～54 | 18,799 | 11,784 | 5,487 | 117 | 1,411 | 12,834 | 11,784 | 428 | 44 | 578 | 5,965 | 0 | 5,059 | 73 | 833 |
| 55～59 | 38,879 | 22,137 | 14,841 | 29 | 1,872 | 24,809 | 22,137 | 1,929 | 16 | 727 | 14,070 | 0 | 12,912 | 13 | 1,145 |
| 60～64 | 72,891 | 38,134 | 32,736 | 49 | 1,972 | 45,191 | 38,134 | 6,392 | 33 | 632 | 27,700 | 0 | 26,344 | 16 | 1,340 |
| 65～69 | 50,645 | 13,018 | 35,942 | 46 | 1,639 | 19,239 | 13,018 | 5,851 | 19 | 351 | 31,406 | 0 | 30,091 | 27 | 1,288 |
| 70～74 | 47,231 | 5,212 | 39,576 | 16 | 2,427 | 13,278 | 5,212 | 7,608 | 5 | 453 | 33,953 | 0 | 31,968 | 11 | 1,974 |
| 75歳以上 | 733 | 35 | 653 | 7 | 38 | 236 | 35 | 191 | 3 | 7 | 497 | 0 | 462 | 4 | 31 |
| （再掲） | | | | | | | | | | | | | | | |
| 未就学児 | 185,886 | 0 | 0 | 180,100 | 5,786 | 94,840 | 0 | 0 | 91,956 | 2,884 | 91,046 | 0 | 0 | 88,144 | 2,902 |
| 前期高齢者 | 98,609 | 18,265 | 76,171 | 69 | 4,104 | 32,753 | 18,265 | 13,650 | 27 | 811 | 65,856 | 0 | 62,521 | 42 | 3,293 |
| 70歳以上 | 47,964 | 5,247 | 40,229 | 23 | 2,465 | 13,514 | 5,247 | 7,799 | 8 | 460 | 34,450 | 0 | 32,430 | 15 | 2,005 |
| 70歳以上現役並み所得者 | 75 | 66 | 0 | 0 | 9 | 68 | 66 | 0 | 0 | 2 | 7 | 0 | 0 | 0 | 7 |
| 介護(1号) | 98,609 | 18,265 | 76,171 | 69 | 4,104 | 32,753 | 18,265 | 13,650 | 27 | 811 | 65,856 | 0 | 62,521 | 42 | 3,293 |
| 介護(2号) | 156,691 | 89,086 | 55,386 | 4,255 | 7,964 | 103,079 | 89,086 | 8,883 | 2,033 | 3,077 | 53,612 | 0 | 46,503 | 2,222 | 4,887 |
| 介護(計) | 255,300 | 107,351 | 131,557 | 4,324 | 12,068 | 135,832 | 107,351 | 22,533 | 2,060 | 3,888 | 119,468 | 0 | 109,024 | 2,264 | 8,180 |

# 第１３表　被保険者の年齢階級別

| 被保険者の年齢階級 | 総数 | | | | | 男 | |
|---|---|---|---|---|---|---|---|
| | 総数 | 配偶者 | 直系尊属 | 子 | その他 | 総数 | 配偶者 |
| | （人） | （人） | （人） | （人） | （人） | （人） | （人） |
| 総　　数 | 15,173,301 | 5,180,654 | 621,759 | 9,222,663 | 148,225 | 13,608,804 | 5,056,369 |
| 15～19歳 | 3,665 | 1,149 | 968 | 1,022 | 526 | 2,893 | 1,139 |
| 20～24 | 136,195 | 48,805 | 14,559 | 67,509 | 5,322 | 118,990 | 48,215 |
| 25～29 | 721,216 | 239,855 | 44,276 | 428,516 | 8,569 | 645,724 | 236,301 |
| 30～34 | 1,759,865 | 514,246 | 90,253 | 1,144,191 | 11,175 | 1,585,200 | 507,134 |
| 35～39 | 2,768,230 | 720,701 | 149,711 | 1,880,950 | 16,868 | 2,459,699 | 711,299 |
| 40～44 | 2,641,320 | 619,424 | 160,076 | 1,843,540 | 18,280 | 2,292,462 | 609,148 |
| 45～49 | 2,364,211 | 553,896 | 122,140 | 1,668,229 | 19,946 | 2,066,499 | 541,186 |
| 50～54 | 1,783,206 | 542,646 | 36,413 | 1,184,192 | 19,955 | 1,609,389 | 522,957 |
| 55～59 | 1,325,732 | 663,997 | 2,939 | 638,404 | 20,392 | 1,226,699 | 632,595 |
| 60～64 | 1,136,377 | 827,871 | 371 | 290,144 | 17,991 | 1,082,515 | 803,998 |
| 65～69 | 401,330 | 334,908 | 44 | 59,911 | 6,467 | 389,800 | 329,900 |
| 70～74 | 131,253 | 112,566 | 8 | 15,957 | 2,722 | 128,247 | 111,908 |
| 75歳以上 | 701 | 590 | 1 | 98 | 12 | 687 | 589 |
| （再掲） | | | | | | | |
| 前期高齢者 | 533,284 | 448,064 | 53 | 75,966 | 9,201 | 518,734 | 442,397 |
| 70歳以上 | 131,954 | 113,156 | 9 | 16,055 | 2,734 | 128,934 | 112,497 |
| 70歳以上現役並み所得者 | 34,911 | 28,832 | 2 | 5,127 | 950 | 34,228 | 28,748 |
| 介護(1号) | 533,284 | 448,064 | 53 | 75,966 | 9,201 | 518,734 | 442,397 |
| 介護(2号) | 9,245,861 | 3,205,931 | 321,844 | 5,621,545 | 96,541 | 8,272,621 | 3,107,992 |
| 介護(計) | 9,779,145 | 3,653,995 | 321,897 | 5,697,511 | 105,742 | 8,791,355 | 3,550,389 |

・性別・続柄別、被扶養者数

協会（一般）

| 性 | | | 女性 | | | | |
|---|---|---|---|---|---|---|---|
| 直系尊属 | 子 | その他 | 総数 | 配偶者 | 直系尊属 | 子 | その他 |
| （人） | （人） | （人） | （人） | （人） | （人） | （人） | （人） |
| 490,172 | 7,946,923 | 115,340 | 1,564,497 | 124,285 | 131,587 | 1,275,740 | 32,885 |
| 597 | 868 | 289 | 772 | 10 | 371 | 154 | 237 |
| 8,950 | 58,587 | 3,238 | 17,205 | 590 | 5,609 | 8,922 | 2,084 |
| 29,604 | 373,878 | 5,941 | 75,492 | 3,554 | 14,672 | 54,638 | 2,628 |
| 67,137 | 1,002,039 | 8,890 | 174,665 | 7,112 | 23,116 | 142,152 | 2,285 |
| 116,916 | 1,617,549 | 13,935 | 308,531 | 9,402 | 32,795 | 263,401 | 2,933 |
| 129,139 | 1,539,412 | 14,763 | 348,858 | 10,276 | 30,937 | 304,128 | 3,517 |
| 102,549 | 1,407,213 | 15,551 | 297,712 | 12,710 | 19,591 | 261,016 | 4,395 |
| 32,144 | 1,038,900 | 15,388 | 173,817 | 19,689 | 4,269 | 145,292 | 4,567 |
| 2,755 | 575,540 | 15,809 | 99,033 | 31,402 | 184 | 62,864 | 4,583 |
| 337 | 264,152 | 14,028 | 53,862 | 23,873 | 34 | 25,992 | 3,963 |
| 37 | 54,573 | 5,290 | 11,530 | 5,008 | 7 | 5,338 | 1,177 |
| 6 | 14,125 | 2,208 | 3,006 | 658 | 2 | 1,832 | 514 |
| 1 | 87 | 10 | 14 | 1 | 0 | 11 | 2 |
| 44 | 68,785 | 7,508 | 14,550 | 5,667 | 9 | 7,181 | 1,693 |
| 7 | 14,212 | 2,218 | 3,020 | 659 | 2 | 1,843 | 516 |
| 2 | 4,700 | 778 | 683 | 84 | 0 | 427 | 172 |
| 44 | 68,785 | 7,508 | 14,550 | 5,667 | 9 | 7,181 | 1,693 |
| 266,831 | 4,822,282 | 75,516 | 973,240 | 97,939 | 55,013 | 799,263 | 21,025 |
| 266,875 | 4,891,067 | 83,024 | 987,790 | 103,606 | 55,022 | 806,444 | 22,718 |

# 第１４表　被保険者の年齢階級別・性別

－被扶養者 総数－

| 被扶養者の年齢階級 / 被保険者の年齢階級 | 被扶養者数 | 0～ 4歳 | 5～ 9 | 10～14 | 15～19 | 20～24 | 25～29 | 30～34 | 35～39 | 40～44 | 45～49 | 50～54 |
|---|---|---|---|---|---|---|---|---|---|---|---|---|
| －総　数－ | （人） | （人） | （人） | （人） | （人） | （人） | （人） | （人） | （人） | （人） | （人） | （人） |
| 総　数 | 15,173,301 | 1,932,861 | 1,967,590 | 2,023,365 | 1,947,122 | 1,070,862 | 584,756 | 718,610 | 836,408 | 672,432 | 569,826 | 572,261 |
| 15～19歳 | 3,665 | 1,030 | 44 | 137 | 973 | 470 | 29 | 8 | 47 | 206 | 257 | 199 |
| 20～24 | 136,195 | 63,629 | 3,631 | 939 | 4,396 | 35,961 | 10,725 | 1,667 | 481 | 925 | 2,980 | 4,046 |
| 25～29 | 721,216 | 328,018 | 92,756 | 7,711 | 3,018 | 35,748 | 155,963 | 43,542 | 7,516 | 1,339 | 2,100 | 8,879 |
| 30～34 | 1,759,865 | 633,668 | 397,160 | 106,861 | 8,357 | 13,093 | 110,115 | 304,881 | 79,279 | 10,573 | 1,638 | 3,413 |
| 35～39 | 2,768,230 | 582,896 | 723,465 | 465,013 | 109,722 | 7,649 | 37,258 | 189,843 | 406,032 | 77,292 | 9,541 | 1,728 |
| 40～44 | 2,641,320 | 226,875 | 474,836 | 683,478 | 419,762 | 43,587 | 10,681 | 47,203 | 212,250 | 298,634 | 47,144 | 6,021 |
| 45～49 | 2,364,211 | 64,938 | 196,907 | 494,935 | 688,132 | 218,493 | 14,595 | 13,331 | 58,846 | 197,306 | 241,185 | 35,895 |
| 50～54 | 1,783,206 | 18,669 | 54,820 | 195,871 | 485,233 | 373,946 | 60,586 | 9,104 | 15,225 | 54,474 | 194,433 | 224,460 |
| 55～59 | 1,325,732 | 7,969 | 15,585 | 51,483 | 179,582 | 250,339 | 106,444 | 35,124 | 9,223 | 13,770 | 55,320 | 225,396 |
| 60～64 | 1,136,377 | 4,027 | 6,550 | 13,856 | 42,269 | 83,199 | 68,816 | 57,030 | 25,084 | 6,315 | 11,414 | 58,295 |
| 65～69 | 401,330 | 931 | 1,446 | 2,360 | 4,557 | 7,341 | 8,670 | 15,066 | 17,667 | 6,428 | 1,743 | 3,318 |
| 70～74 | 131,253 | 211 | 389 | 717 | 1,116 | 1,030 | 867 | 1,803 | 4,737 | 5,138 | 2,047 | 610 |
| 75歳以上 | 701 | 0 | 1 | 4 | 5 | 6 | 7 | 8 | 21 | 32 | 24 | 1 |
| （再掲） | | | | | | | | | | | | |
| 前期高齢者 | 533,284 | 1,142 | 1,836 | 3,081 | 5,678 | 8,377 | 9,544 | 16,877 | 22,425 | 11,598 | 3,814 | 3,929 |
| 70歳以上 | 131,954 | 211 | 390 | 721 | 1,121 | 1,036 | 874 | 1,811 | 4,758 | 5,170 | 2,071 | 611 |
| 70歳以上現役並み所得者 | 34,911 | 77 | 169 | 280 | 400 | 408 | 337 | 625 | 1,492 | 1,579 | 582 | 197 |
| 介護(1号) | 533,284 | 1,142 | 1,836 | 3,081 | 5,678 | 8,377 | 9,544 | 16,877 | 22,425 | 11,598 | 3,814 | 3,929 |
| 介護(2号) | 9,245,861 | 322,301 | 748,226 | 1,438,868 | 1,814,064 | 969,005 | 261,022 | 161,717 | 320,404 | 570,036 | 549,039 | 549,742 |
| 介護(計) | 9,779,145 | 323,443 | 750,062 | 1,441,949 | 1,819,742 | 977,382 | 270,566 | 178,594 | 342,829 | 581,634 | 552,853 | 553,671 |
| －男　性－ | （人） | （人） | （人） | （人） | （人） | （人） | （人） | （人） | （人） | （人） | （人） | （人） |
| 総　数 | 13,608,804 | 1,802,860 | 1,745,829 | 1,705,630 | 1,584,222 | 894,918 | 532,521 | 689,956 | 816,453 | 659,329 | 556,795 | 553,462 |
| 15～19歳 | 2,893 | 866 | 24 | 83 | 853 | 437 | 24 | 6 | 34 | 126 | 158 | 122 |
| 20～24 | 118,990 | 55,814 | 2,481 | 752 | 3,408 | 35,018 | 10,372 | 1,581 | 435 | 601 | 1,836 | 2,463 |
| 25～29 | 645,724 | 297,848 | 69,804 | 6,082 | 2,528 | 34,442 | 153,786 | 42,226 | 7,094 | 1,177 | 1,415 | 5,873 |
| 30～34 | 1,585,200 | 590,889 | 332,314 | 73,852 | 6,595 | 12,769 | 108,864 | 301,086 | 77,065 | 9,862 | 1,389 | 2,493 |
| 35～39 | 2,459,699 | 550,472 | 645,641 | 356,267 | 65,803 | 6,679 | 36,937 | 188,329 | 401,316 | 74,613 | 8,557 | 1,340 |
| 40～44 | 2,292,462 | 215,597 | 435,009 | 574,499 | 294,201 | 24,385 | 10,360 | 46,907 | 210,681 | 294,340 | 44,043 | 4,766 |
| 45～49 | 2,066,499 | 62,438 | 185,310 | 444,090 | 561,625 | 152,628 | 8,976 | 13,163 | 58,559 | 195,952 | 236,689 | 31,658 |
| 50～54 | 1,609,389 | 17,338 | 52,961 | 184,208 | 434,221 | 313,229 | 41,658 | 6,777 | 15,098 | 54,248 | 193,268 | 218,739 |
| 55～59 | 1,226,699 | 7,016 | 14,705 | 49,845 | 168,911 | 228,482 | 89,274 | 24,767 | 7,248 | 13,688 | 55,128 | 224,155 |
| 60～64 | 1,082,515 | 3,567 | 5,921 | 13,178 | 40,796 | 78,761 | 63,198 | 49,303 | 18,766 | 5,364 | 11,352 | 58,057 |
| 65～69 | 389,800 | 827 | 1,317 | 2,143 | 4,299 | 7,137 | 8,237 | 14,107 | 15,747 | 4,832 | 1,468 | 3,286 |
| 70～74 | 128,247 | 188 | 341 | 627 | 977 | 947 | 828 | 1,696 | 4,389 | 4,498 | 1,473 | 509 |
| 75歳以上 | 687 | 0 | 1 | 4 | 5 | 4 | 7 | 8 | 21 | 28 | 19 | 1 |
| （再掲） | | | | | | | | | | | | |
| 前期高齢者 | 518,734 | 1,015 | 1,659 | 2,774 | 5,281 | 8,088 | 9,072 | 15,811 | 20,157 | 9,358 | 2,960 | 3,796 |
| 70歳以上 | 128,934 | 188 | 342 | 631 | 982 | 951 | 835 | 1,704 | 4,410 | 4,526 | 1,492 | 510 |
| 70歳以上現役並み所得者 | 34,228 | 69 | 151 | 247 | 353 | 371 | 329 | 597 | 1,415 | 1,415 | 457 | 184 |
| 介護(1号) | 518,734 | 1,015 | 1,659 | 2,774 | 5,281 | 8,088 | 9,072 | 15,811 | 20,157 | 9,358 | 2,960 | 3,796 |
| 介護(2号) | 8,272,621 | 305,781 | 693,441 | 1,265,074 | 1,498,845 | 796,933 | 213,366 | 140,842 | 310,128 | 563,131 | 540,025 | 537,052 |
| 介護(計) | 8,791,355 | 306,796 | 695,100 | 1,267,848 | 1,504,126 | 805,021 | 222,438 | 156,653 | 330,285 | 572,489 | 542,985 | 540,848 |
| －女　性－ | （人） | （人） | （人） | （人） | （人） | （人） | （人） | （人） | （人） | （人） | （人） | （人） |
| 総　数 | 1,564,497 | 130,001 | 221,761 | 317,735 | 362,900 | 175,944 | 52,235 | 28,654 | 19,955 | 13,103 | 13,031 | 18,799 |
| 15～19歳 | 772 | 164 | 20 | 54 | 120 | 33 | 5 | 2 | 13 | 80 | 99 | 77 |
| 20～24 | 17,205 | 7,815 | 1,150 | 187 | 988 | 943 | 353 | 86 | 46 | 324 | 1,144 | 1,583 |
| 25～29 | 75,492 | 30,170 | 22,952 | 1,629 | 490 | 1,306 | 2,177 | 1,316 | 422 | 162 | 685 | 3,006 |
| 30～34 | 174,665 | 42,779 | 64,846 | 33,009 | 1,762 | 324 | 1,251 | 3,795 | 2,214 | 711 | 249 | 920 |
| 35～39 | 308,531 | 32,424 | 77,824 | 108,746 | 43,919 | 970 | 321 | 1,514 | 4,716 | 2,679 | 984 | 388 |
| 40～44 | 348,858 | 11,278 | 39,827 | 108,979 | 125,561 | 19,202 | 321 | 296 | 1,569 | 4,294 | 3,101 | 1,255 |
| 45～49 | 297,712 | 2,500 | 11,597 | 50,845 | 126,507 | 65,865 | 5,619 | 168 | 287 | 1,354 | 4,496 | 4,237 |
| 50～54 | 173,817 | 1,331 | 1,859 | 11,663 | 51,012 | 60,717 | 18,928 | 2,327 | 127 | 226 | 1,165 | 5,721 |
| 55～59 | 99,033 | 953 | 880 | 1,638 | 10,671 | 21,857 | 17,170 | 10,357 | 1,975 | 82 | 192 | 1,241 |
| 60～64 | 53,862 | 460 | 629 | 678 | 1,473 | 4,438 | 5,618 | 7,727 | 6,318 | 951 | 62 | 238 |
| 65～69 | 11,530 | 104 | 129 | 217 | 258 | 204 | 433 | 959 | 1,920 | 1,596 | 275 | 32 |
| 70～74 | 3,006 | 23 | 48 | 90 | 139 | 83 | 39 | 107 | 348 | 640 | 574 | 101 |
| 75歳以上 | 14 | 0 | 0 | 0 | 0 | 2 | 0 | 0 | 0 | 4 | 5 | 0 |
| （再掲） | | | | | | | | | | | | |
| 前期高齢者 | 14,550 | 127 | 177 | 307 | 397 | 289 | 472 | 1,066 | 2,268 | 2,240 | 854 | 133 |
| 70歳以上 | 3,020 | 23 | 48 | 90 | 139 | 85 | 39 | 107 | 348 | 644 | 579 | 101 |
| 70歳以上現役並み所得者 | 683 | 8 | 18 | 33 | 47 | 37 | 8 | 28 | 77 | 164 | 125 | 13 |
| 介護(1号) | 14,550 | 127 | 177 | 307 | 397 | 289 | 472 | 1,066 | 2,268 | 2,240 | 854 | 133 |
| 介護(2号) | 973,240 | 16,520 | 54,785 | 173,794 | 315,219 | 172,072 | 47,656 | 20,875 | 10,276 | 6,905 | 9,014 | 12,690 |
| 介護(計) | 987,790 | 16,647 | 54,962 | 174,101 | 315,616 | 172,361 | 48,128 | 21,941 | 12,544 | 9,145 | 9,868 | 12,823 |

・被扶養者の年齢階級別・性別、被扶養者数

協会（一般）

| 55～59 | 60～64 | 65～69 | 70～74 | 75歳以上 | 未就学児（再掲） | 前期高齢者（再掲） | 70歳以上（再掲） | 70歳以上現役並み所得者（再掲） | 介護(1号)（再掲） | 介護(2号)（再掲） | 介護(計)（再掲） |
|---|---|---|---|---|---|---|---|---|---|---|---|
| （人） | （人） | （人） | （人） | （人） | （人） | （人） | （人） | （人） | （人） | （人） | （人） |
| 738,722 | 809,571 | 416,326 | 307,903 | 4,686 | 2,509,714 | 728,915 | 312,589 | 9,119 | 728,915 | 3,362,553 | 4,091,468 |
| 131 | 82 | 21 | 31 | 0 | 1,040 | 52 | 31 | 0 | 52 | 875 | 927 |
| 3,525 | 2,376 | 525 | 379 | 10 | 65,891 | 914 | 389 | 0 | 914 | 13,852 | 14,766 |
| 15,978 | 14,215 | 3,356 | 1,057 | 20 | 374,097 | 4,433 | 1,077 | 0 | 4,433 | 42,509 | 46,942 |
| 24,571 | 44,694 | 16,543 | 4,975 | 44 | 784,172 | 21,562 | 5,019 | 0 | 21,562 | 84,889 | 106,451 |
| 9,915 | 63,672 | 58,320 | 25,682 | 202 | 797,449 | 84,204 | 25,884 | 0 | 84,204 | 162,147 | 246,351 |
| 2,121 | 17,432 | 77,840 | 72,693 | 763 | 337,304 | 151,296 | 73,456 | 0 | 151,296 | 371,317 | 522,613 |
| 6,984 | 3,716 | 26,427 | 100,755 | 1,766 | 102,647 | 128,948 | 102,521 | 0 | 128,948 | 485,033 | 613,981 |
| 41,658 | 11,874 | 4,083 | 37,477 | 1,293 | 28,629 | 42,853 | 38,770 | 0 | 42,853 | 526,842 | 569,695 |
| 285,946 | 73,494 | 9,973 | 5,831 | 253 | 11,252 | 16,057 | 6,084 | 0 | 16,057 | 653,863 | 669,920 |
| 320,684 | 389,475 | 41,521 | 7,747 | 95 | 5,613 | 49,363 | 7,842 | 0 | 49,363 | 786,141 | 835,504 |
| 25,843 | 175,727 | 116,103 | 14,048 | 82 | 1,319 | 130,233 | 14,130 | 0 | 130,233 | 213,055 | 343,288 |
| 1,359 | 12,796 | 61,429 | 36,864 | 140 | 301 | 98,433 | 37,004 | 9,016 | 98,433 | 21,948 | 120,381 |
| 7 | 18 | 185 | 364 | 18 | 0 | 567 | 382 | 103 | 567 | 82 | 649 |
| 27,209 | 188,541 | 177,717 | 51,276 | 240 | 1,620 | 229,233 | 51,516 | 9,119 | 229,233 | 235,085 | 464,318 |
| 1,366 | 12,814 | 61,614 | 37,228 | 158 | 301 | 99,000 | 37,386 | 9,119 | 99,000 | 22,030 | 121,030 |
| 402 | 3,453 | 15,583 | 9,297 | 30 | 119 | 24,910 | 9,327 | 9,023 | 24,910 | 6,212 | 31,122 |
| 27,209 | 188,541 | 177,717 | 51,276 | 240 | 1,620 | 229,233 | 51,516 | 9,119 | 229,233 | 235,085 | 464,318 |
| 657,143 | 495,888 | 159,802 | 224,439 | 4,165 | 485,156 | 388,406 | 228,604 | 0 | 388,406 | 2,821,760 | 3,210,166 |
| 684,352 | 684,429 | 337,519 | 275,715 | 4,405 | 486,776 | 617,639 | 280,120 | 9,119 | 617,639 | 3,056,845 | 3,674,484 |
| （人） | （人） | （人） | （人） | （人） | （人） | （人） | （人） | （人） | （人） | （人） | （人） |
| 699,843 | 736,680 | 365,681 | 260,672 | 3,953 | 2,323,828 | 630,306 | 264,625 | 9,044 | 630,306 | 3,205,862 | 3,836,168 |
| 78 | 45 | 13 | 24 | 0 | 872 | 37 | 24 | 0 | 37 | 529 | 566 |
| 2,164 | 1,470 | 330 | 259 | 6 | 57,290 | 595 | 265 | 0 | 595 | 8,534 | 9,129 |
| 10,752 | 9,598 | 2,312 | 774 | 13 | 334,076 | 3,099 | 787 | 0 | 3,099 | 28,815 | 31,914 |
| 18,229 | 33,527 | 12,478 | 3,753 | 35 | 723,238 | 16,266 | 3,788 | 0 | 16,266 | 65,500 | 81,766 |
| 7,680 | 50,083 | 45,609 | 20,218 | 155 | 747,816 | 65,982 | 20,373 | 0 | 65,982 | 142,272 | 208,254 |
| 1,453 | 13,910 | 63,014 | 58,661 | 636 | 318,683 | 122,311 | 59,297 | 0 | 122,311 | 358,479 | 480,790 |
| 4,738 | 2,448 | 22,154 | 84,602 | 1,469 | 98,436 | 108,225 | 86,071 | 0 | 108,225 | 471,433 | 579,658 |
| 33,163 | 7,032 | 3,305 | 33,029 | 1,115 | 26,957 | 37,449 | 34,144 | 0 | 37,449 | 506,396 | 543,845 |
| 275,728 | 54,996 | 7,441 | 5,087 | 228 | 10,030 | 12,756 | 5,315 | 0 | 12,756 | 623,633 | 636,389 |
| 318,762 | 375,802 | 33,840 | 5,770 | 78 | 4,984 | 39,688 | 5,848 | 0 | 39,688 | 769,298 | 808,986 |
| 25,753 | 175,019 | 113,739 | 11,822 | 67 | 1,181 | 125,628 | 11,889 | 0 | 125,628 | 210,354 | 335,982 |
| 1,337 | 12,732 | 61,261 | 36,311 | 133 | 265 | 97,705 | 36,444 | 8,941 | 97,705 | 20,547 | 118,252 |
| 6 | 18 | 185 | 362 | 18 | 0 | 565 | 380 | 103 | 565 | 72 | 637 |
| 27,096 | 187,769 | 175,185 | 48,495 | 218 | 1,446 | 223,898 | 48,713 | 9,044 | 223,898 | 230,973 | 454,871 |
| 1,343 | 12,750 | 61,446 | 36,673 | 151 | 265 | 98,270 | 36,824 | 9,044 | 98,270 | 20,619 | 118,889 |
| 396 | 3,441 | 15,550 | 9,223 | 30 | 104 | 24,803 | 9,253 | 8,950 | 24,803 | 5,892 | 30,695 |
| 27,096 | 187,769 | 175,185 | 48,495 | 218 | 1,446 | 223,898 | 48,713 | 9,044 | 223,898 | 230,973 | 454,871 |
| 633,595 | 454,087 | 129,715 | 187,085 | 3,521 | 458,805 | 320,321 | 190,606 | 0 | 320,321 | 2,727,809 | 3,048,130 |
| 660,691 | 641,856 | 304,900 | 235,580 | 3,739 | 460,251 | 544,219 | 239,319 | 9,044 | 544,219 | 2,958,782 | 3,503,001 |
| （人） | （人） | （人） | （人） | （人） | （人） | （人） | （人） | （人） | （人） | （人） | （人） |
| 38,879 | 72,891 | 50,645 | 47,231 | 733 | 185,886 | 98,609 | 47,964 | 75 | 98,609 | 156,691 | 255,300 |
| 53 | 37 | 8 | 7 | 0 | 168 | 15 | 7 | 0 | 15 | 346 | 361 |
| 1,361 | 906 | 195 | 120 | 4 | 8,601 | 319 | 124 | 0 | 319 | 5,318 | 5,637 |
| 5,226 | 4,617 | 1,044 | 283 | 7 | 40,021 | 1,334 | 290 | 0 | 1,334 | 13,694 | 15,028 |
| 6,342 | 11,167 | 4,065 | 1,222 | 9 | 60,934 | 5,296 | 1,231 | 0 | 5,296 | 19,389 | 24,685 |
| 2,235 | 13,589 | 12,711 | 5,464 | 47 | 49,633 | 18,222 | 5,511 | 0 | 18,222 | 19,875 | 38,097 |
| 668 | 3,522 | 14,826 | 14,032 | 127 | 18,621 | 28,985 | 14,159 | 0 | 28,985 | 12,838 | 41,823 |
| 2,246 | 1,268 | 4,273 | 16,153 | 297 | 4,211 | 20,723 | 16,450 | 0 | 20,723 | 13,600 | 34,323 |
| 8,495 | 4,842 | 778 | 4,448 | 178 | 1,672 | 5,404 | 4,626 | 0 | 5,404 | 20,446 | 25,850 |
| 10,218 | 18,498 | 2,532 | 744 | 25 | 1,222 | 3,301 | 769 | 0 | 3,301 | 30,230 | 33,531 |
| 1,922 | 13,673 | 7,681 | 1,977 | 17 | 629 | 9,675 | 1,994 | 0 | 9,675 | 16,843 | 26,518 |
| 90 | 708 | 2,364 | 2,226 | 15 | 138 | 4,605 | 2,241 | 0 | 4,605 | 2,701 | 7,306 |
| 22 | 64 | 168 | 553 | 7 | 36 | 728 | 560 | 75 | 728 | 1,401 | 2,129 |
| 1 | 0 | 0 | 2 | 0 | 0 | 2 | 2 | 0 | 2 | 10 | 12 |
| 113 | 772 | 2,532 | 2,781 | 22 | 174 | 5,335 | 2,803 | 75 | 5,335 | 4,112 | 9,447 |
| 23 | 64 | 168 | 555 | 7 | 36 | 730 | 562 | 75 | 730 | 1,411 | 2,141 |
| 6 | 12 | 33 | 74 | 0 | 15 | 107 | 74 | 73 | 107 | 320 | 427 |
| 113 | 772 | 2,532 | 2,781 | 22 | 174 | 5,335 | 2,803 | 75 | 5,335 | 4,112 | 9,447 |
| 23,548 | 41,801 | 30,087 | 37,354 | 644 | 26,351 | 68,085 | 37,998 | 0 | 68,085 | 93,951 | 162,036 |
| 23,661 | 42,573 | 32,619 | 40,135 | 666 | 26,525 | 73,420 | 40,801 | 75 | 73,420 | 98,063 | 171,483 |

# 第１４表（続）　被保険者の年齢階級別・性別

－男性被扶養者－

| 被扶養者の年齢階級 / 被保険者の年齢階級 | 被扶養者数 | 0～ 4歳 | 5～ 9 | 10～14 | 15～19 | 20～24 | 25～29 | 30～34 | 35～39 | 40～44 | 45～49 | 50～54 |
|---|---|---|---|---|---|---|---|---|---|---|---|---|
| －総　数－ | （人） | （人） | （人） | （人） | （人） | （人） | （人） | （人） | （人） | （人） | （人） | （人） |
| 総　数 | 5,039,719 | 991,372 | 1,008,701 | 1,035,099 | 984,888 | 529,339 | 139,963 | 63,195 | 33,622 | 16,060 | 12,682 | 16,117 |
| 15～19歳 | 984 | 555 | 26 | 73 | 126 | 31 | 9 | 2 | 1 | 11 | 26 | 33 |
| 20～24 | 40,708 | 32,710 | 1,855 | 493 | 1,223 | 988 | 363 | 99 | 38 | 62 | 223 | 482 |
| 25～29 | 237,118 | 168,251 | 47,270 | 3,887 | 1,113 | 1,665 | 2,272 | 1,352 | 437 | 131 | 148 | 711 |
| 30～34 | 620,242 | 325,832 | 203,715 | 54,787 | 3,930 | 709 | 1,471 | 3,969 | 2,288 | 717 | 231 | 288 |
| 35～39 | 1,009,786 | 298,306 | 371,697 | 237,578 | 55,352 | 1,688 | 436 | 1,737 | 4,884 | 2,807 | 1,015 | 381 |
| 40～44 | 988,770 | 116,197 | 243,164 | 349,327 | 213,640 | 21,120 | 431 | 403 | 1,825 | 4,528 | 3,230 | 1,315 |
| 45～49 | 891,195 | 33,287 | 101,066 | 253,938 | 349,045 | 114,174 | 5,712 | 217 | 411 | 1,640 | 4,781 | 4,468 |
| 50～54 | 644,595 | 9,564 | 27,721 | 100,237 | 245,416 | 201,811 | 31,053 | 2,342 | 163 | 353 | 1,546 | 6,022 |
| 55～59 | 376,049 | 4,075 | 7,941 | 26,170 | 90,830 | 136,798 | 56,268 | 16,523 | 2,088 | 127 | 366 | 1,825 |
| 60～64 | 183,651 | 2,040 | 3,327 | 7,041 | 21,371 | 45,857 | 36,871 | 28,214 | 11,175 | 925 | 118 | 465 |
| 65～69 | 37,452 | 461 | 714 | 1,196 | 2,265 | 3,945 | 4,619 | 7,422 | 8,189 | 2,613 | 263 | 56 |
| 70～74 | 9,121 | 94 | 205 | 371 | 576 | 548 | 455 | 910 | 2,114 | 2,133 | 728 | 71 |
| 75歳以上 | 48 | 0 | 0 | 1 | 1 | 5 | 3 | 5 | 9 | 13 | 7 | 0 |
| （再掲） | | | | | | | | | | | | |
| 前期高齢者 | 46,621 | 555 | 919 | 1,568 | 2,842 | 4,498 | 5,077 | 8,337 | 10,312 | 4,759 | 998 | 127 |
| 70歳以上 | 9,169 | 94 | 205 | 372 | 577 | 553 | 458 | 915 | 2,123 | 2,146 | 735 | 71 |
| 70歳以上現役並み所得者 | 2,605 | 35 | 91 | 142 | 186 | 214 | 169 | 288 | 581 | 556 | 172 | 13 |
| 介護(1号) | 46,621 | 555 | 919 | 1,568 | 2,842 | 4,498 | 5,077 | 8,337 | 10,312 | 4,759 | 998 | 127 |
| 介護(2号) | 3,082,739 | 165,079 | 383,001 | 736,335 | 919,837 | 519,466 | 130,288 | 47,695 | 15,662 | 7,571 | 10,038 | 14,093 |
| 介護(計) | 3,129,360 | 165,634 | 383,920 | 737,903 | 922,679 | 523,964 | 135,365 | 56,032 | 25,974 | 12,330 | 11,036 | 14,220 |
| －男　性－ | （人） | （人） | （人） | （人） | （人） | （人） | （人） | （人） | （人） | （人） | （人） | （人） |
| 総　数 | 4,233,645 | 925,028 | 895,844 | 875,543 | 805,006 | 437,881 | 111,019 | 45,783 | 19,844 | 5,820 | 2,666 | 3,283 |
| 15～19歳 | 715 | 466 | 13 | 44 | 72 | 13 | 6 | 1 | 0 | 8 | 17 | 23 |
| 20～24 | 33,474 | 28,714 | 1,265 | 385 | 742 | 397 | 82 | 23 | 6 | 37 | 148 | 300 |
| 25～29 | 201,245 | 152,792 | 35,474 | 3,044 | 882 | 903 | 378 | 131 | 35 | 6 | 68 | 502 |
| 30～34 | 535,147 | 303,937 | 170,717 | 38,158 | 3,054 | 525 | 509 | 413 | 205 | 31 | 14 | 154 |
| 35～39 | 860,468 | 281,808 | 332,039 | 182,974 | 33,505 | 1,196 | 193 | 527 | 471 | 281 | 57 | 35 |
| 40～44 | 820,238 | 110,491 | 222,988 | 294,869 | 151,209 | 11,670 | 234 | 156 | 567 | 502 | 269 | 87 |
| 45～49 | 743,410 | 32,035 | 95,215 | 228,347 | 286,569 | 80,288 | 2,843 | 106 | 185 | 575 | 513 | 385 |
| 50～54 | 547,926 | 8,897 | 26,777 | 94,286 | 220,155 | 169,884 | 20,959 | 1,150 | 82 | 177 | 662 | 572 |
| 55～59 | 309,783 | 3,586 | 7,520 | 25,319 | 85,516 | 125,193 | 47,115 | 11,294 | 1,054 | 68 | 221 | 863 |
| 60～64 | 144,532 | 1,812 | 3,008 | 6,696 | 20,665 | 43,470 | 33,856 | 24,226 | 8,039 | 432 | 73 | 291 |
| 65～69 | 29,258 | 408 | 649 | 1,092 | 2,133 | 3,840 | 4,407 | 6,900 | 7,247 | 1,830 | 127 | 38 |
| 70～74 | 7,410 | 82 | 179 | 328 | 503 | 499 | 434 | 851 | 1,944 | 1,862 | 493 | 33 |
| 75歳以上 | 39 | 0 | 0 | 1 | 1 | 3 | 3 | 5 | 9 | 11 | 4 | 0 |
| （再掲） | | | | | | | | | | | | |
| 前期高齢者 | 36,707 | 490 | 828 | 1,421 | 2,637 | 4,342 | 4,844 | 7,756 | 9,200 | 3,703 | 624 | 71 |
| 70歳以上 | 7,449 | 82 | 179 | 329 | 504 | 502 | 437 | 856 | 1,953 | 1,873 | 497 | 33 |
| 70歳以上現役並み所得者 | 2,273 | 32 | 82 | 128 | 163 | 195 | 163 | 270 | 548 | 489 | 133 | 9 |
| 介護(1号) | 36,707 | 490 | 828 | 1,421 | 2,637 | 4,342 | 4,844 | 7,756 | 9,200 | 3,703 | 624 | 71 |
| 介護(2号) | 2,564,394 | 156,737 | 355,293 | 649,143 | 763,653 | 430,216 | 104,960 | 36,928 | 9,927 | 1,754 | 1,737 | 2,198 |
| 介護(計) | 2,601,101 | 157,227 | 356,121 | 650,564 | 766,290 | 434,558 | 109,804 | 44,684 | 19,127 | 5,457 | 2,361 | 2,269 |
| －女　性－ | （人） | （人） | （人） | （人） | （人） | （人） | （人） | （人） | （人） | （人） | （人） | （人） |
| 総　数 | 806,074 | 66,344 | 112,857 | 159,556 | 179,882 | 91,458 | 28,944 | 17,412 | 13,778 | 10,240 | 10,016 | 12,834 |
| 15～19歳 | 269 | 89 | 13 | 29 | 54 | 18 | 3 | 1 | 1 | 3 | 9 | 10 |
| 20～24 | 7,234 | 3,996 | 590 | 108 | 481 | 591 | 281 | 76 | 32 | 25 | 75 | 182 |
| 25～29 | 35,873 | 15,459 | 11,796 | 843 | 231 | 762 | 1,894 | 1,221 | 402 | 125 | 80 | 209 |
| 30～34 | 85,095 | 21,895 | 32,998 | 16,629 | 876 | 184 | 962 | 3,556 | 2,083 | 686 | 217 | 134 |
| 35～39 | 149,318 | 16,498 | 39,658 | 54,604 | 21,847 | 492 | 243 | 1,210 | 4,413 | 2,526 | 958 | 346 |
| 40～44 | 168,532 | 5,706 | 20,176 | 54,458 | 62,431 | 9,450 | 197 | 247 | 1,258 | 4,026 | 2,961 | 1,228 |
| 45～49 | 147,785 | 1,252 | 5,851 | 25,591 | 62,476 | 33,886 | 2,869 | 111 | 226 | 1,065 | 4,268 | 4,083 |
| 50～54 | 96,669 | 667 | 944 | 5,951 | 25,261 | 31,927 | 10,094 | 1,192 | 81 | 176 | 884 | 5,450 |
| 55～59 | 66,266 | 489 | 421 | 851 | 5,314 | 11,605 | 9,153 | 5,229 | 1,034 | 59 | 145 | 962 |
| 60～64 | 39,119 | 228 | 319 | 345 | 706 | 2,387 | 3,015 | 3,988 | 3,136 | 493 | 45 | 174 |
| 65～69 | 8,194 | 53 | 65 | 104 | 132 | 105 | 212 | 522 | 942 | 783 | 136 | 18 |
| 70～74 | 1,711 | 12 | 26 | 43 | 73 | 49 | 21 | 59 | 170 | 271 | 235 | 38 |
| 75歳以上 | 9 | 0 | 0 | 0 | 0 | 2 | 0 | 0 | 0 | 2 | 3 | 0 |
| （再掲） | | | | | | | | | | | | |
| 前期高齢者 | 9,914 | 65 | 91 | 147 | 205 | 156 | 233 | 581 | 1,112 | 1,056 | 374 | 56 |
| 70歳以上 | 1,720 | 12 | 26 | 43 | 73 | 51 | 21 | 59 | 170 | 273 | 238 | 38 |
| 70歳以上現役並み所得者 | 332 | 3 | 9 | 14 | 23 | 19 | 6 | 18 | 33 | 67 | 39 | 4 |
| 介護(1号) | 9,914 | 65 | 91 | 147 | 205 | 156 | 233 | 581 | 1,112 | 1,056 | 374 | 56 |
| 介護(2号) | 518,345 | 8,342 | 27,708 | 87,192 | 156,184 | 89,250 | 25,328 | 10,767 | 5,735 | 5,817 | 8,301 | 11,895 |
| 介護(計) | 528,259 | 8,407 | 27,799 | 87,339 | 156,389 | 89,406 | 25,561 | 11,348 | 6,847 | 6,873 | 8,675 | 11,951 |

・被扶養者の年齢階級別・性別、被扶養者数

協会（一般）

| 55～59 | 60～64 | 65～69 | 70～74 | 75歳以上 | 未就学児（再掲） | 前期高齢者（再掲） | 70歳以上（再掲） | 70歳以上現役並み所得者（再掲） | 介護(1号)（再掲） | 介護(2号)（再掲） | 介護(計)（再掲） |
|---|---|---|---|---|---|---|---|---|---|---|---|
| （人） | （人） | （人） | （人） | （人） | （人） | （人） | （人） | （人） | （人） | （人） | （人） |
| 32,750 | 70,123 | 47,235 | 57,414 | 1,159 | 1,286,963 | 105,808 | 58,573 | 74 | 105,808 | 147,711 | 253,519 |
| 39 | 36 | 9 | 7 | 0 | 560 | 16 | 7 | 0 | 16 | 145 | 161 |
| 858 | 981 | 231 | 98 | 4 | 33,864 | 333 | 102 | 0 | 333 | 2,606 | 2,939 |
| 2,928 | 5,272 | 1,242 | 432 | 7 | 191,725 | 1,681 | 439 | 0 | 1,681 | 9,189 | 10,870 |
| 2,792 | 11,937 | 5,488 | 2,067 | 21 | 403,081 | 7,576 | 2,088 | 0 | 7,576 | 15,965 | 23,541 |
| 895 | 10,045 | 13,800 | 9,074 | 91 | 408,343 | 22,965 | 9,165 | 0 | 22,965 | 15,143 | 38,108 |
| 674 | 1,811 | 10,561 | 20,256 | 288 | 172,828 | 31,105 | 20,544 | 0 | 31,105 | 11,556 | 42,661 |
| 2,318 | 1,310 | 2,118 | 16,228 | 482 | 52,546 | 18,828 | 16,710 | 0 | 18,828 | 14,514 | 33,342 |
| 8,784 | 4,990 | 858 | 3,547 | 188 | 14,567 | 4,593 | 3,735 | 0 | 4,593 | 21,691 | 26,284 |
| 10,637 | 18,786 | 2,633 | 949 | 33 | 5,784 | 3,615 | 982 | 0 | 3,615 | 31,736 | 35,351 |
| 2,569 | 13,954 | 7,716 | 1,989 | 19 | 2,866 | 9,724 | 2,008 | 0 | 9,724 | 18,027 | 27,751 |
| 221 | 879 | 2,374 | 2,216 | 19 | 653 | 4,609 | 2,235 | 0 | 4,609 | 4,031 | 8,640 |
| 34 | 122 | 203 | 550 | 7 | 146 | 760 | 557 | 74 | 760 | 3,087 | 3,847 |
| 1 | 0 | 2 | 1 | 0 | 0 | 3 | 1 | 0 | 3 | 21 | 24 |
| 256 | 1,001 | 2,579 | 2,767 | 26 | 799 | 5,372 | 2,793 | 74 | 5,372 | 7,139 | 12,511 |
| 35 | 122 | 205 | 551 | 7 | 146 | 763 | 558 | 74 | 763 | 3,108 | 3,871 |
| 5 | 37 | 44 | 72 | 0 | 58 | 116 | 72 | 72 | 116 | 782 | 898 |
| 256 | 1,001 | 2,579 | 2,767 | 26 | 799 | 5,372 | 2,793 | 74 | 5,372 | 7,139 | 12,511 |
| 24,981 | 40,848 | 23,882 | 42,955 | 1,008 | 248,460 | 67,845 | 43,963 | 0 | 67,845 | 97,516 | 165,361 |
| 25,237 | 41,849 | 26,461 | 45,722 | 1,034 | 249,259 | 73,217 | 46,756 | 74 | 73,217 | 104,655 | 177,872 |
| （人） | （人） | （人） | （人） | （人） | （人） | （人） | （人） | （人） | （人） | （人） | （人） |
| 7,941 | 24,932 | 27,996 | 44,136 | 923 | 1,192,123 | 73,055 | 45,059 | 6 | 73,055 | 44,632 | 117,687 |
| 24 | 16 | 7 | 5 | 0 | 470 | 12 | 5 | 0 | 12 | 88 | 100 |
| 549 | 624 | 139 | 60 | 3 | 29,470 | 202 | 63 | 0 | 202 | 1,658 | 1,860 |
| 2,077 | 3,718 | 900 | 330 | 5 | 171,240 | 1,235 | 335 | 0 | 1,235 | 6,371 | 7,606 |
| 2,091 | 9,310 | 4,379 | 1,634 | 16 | 371,988 | 6,029 | 1,650 | 0 | 6,029 | 11,600 | 17,629 |
| 552 | 8,140 | 11,227 | 7,388 | 75 | 383,000 | 18,690 | 7,463 | 0 | 18,690 | 9,065 | 27,755 |
| 81 | 1,160 | 8,796 | 16,922 | 237 | 163,391 | 25,955 | 17,159 | 0 | 25,955 | 2,099 | 28,054 |
| 118 | 168 | 1,648 | 14,032 | 383 | 50,433 | 16,063 | 14,415 | 0 | 16,063 | 1,757 | 17,820 |
| 540 | 257 | 255 | 3,106 | 167 | 13,720 | 3,528 | 3,273 | 0 | 3,528 | 2,207 | 5,735 |
| 750 | 627 | 217 | 415 | 25 | 5,152 | 657 | 440 | 0 | 657 | 2,525 | 3,182 |
| 986 | 548 | 268 | 155 | 7 | 2,552 | 430 | 162 | 0 | 430 | 2,329 | 2,759 |
| 152 | 287 | 81 | 62 | 5 | 581 | 148 | 67 | 0 | 148 | 2,433 | 2,581 |
| 21 | 77 | 77 | 27 | 0 | 126 | 104 | 27 | 6 | 104 | 2,485 | 2,589 |
| 0 | 0 | 2 | 0 | 0 | 0 | 2 | 0 | 0 | 2 | 15 | 17 |
| 173 | 364 | 160 | 89 | 5 | 707 | 254 | 94 | 6 | 254 | 4,933 | 5,187 |
| 21 | 77 | 79 | 27 | 0 | 126 | 106 | 27 | 6 | 106 | 2,500 | 2,606 |
| 4 | 29 | 22 | 6 | 0 | 52 | 28 | 6 | 6 | 28 | 663 | 691 |
| 173 | 364 | 160 | 89 | 5 | 707 | 254 | 94 | 6 | 254 | 4,933 | 5,187 |
| 2,475 | 2,759 | 11,181 | 34,616 | 817 | 235,118 | 46,614 | 35,433 | 0 | 46,614 | 10,915 | 57,529 |
| 2,648 | 3,123 | 11,341 | 34,705 | 822 | 235,825 | 46,868 | 35,527 | 6 | 46,868 | 15,848 | 62,716 |
| （人） | （人） | （人） | （人） | （人） | （人） | （人） | （人） | （人） | （人） | （人） | （人） |
| 24,809 | 45,191 | 19,239 | 13,278 | 236 | 94,840 | 32,753 | 13,514 | 68 | 32,753 | 103,079 | 135,832 |
| 15 | 20 | 2 | 2 | 0 | 90 | 4 | 2 | 0 | 4 | 57 | 61 |
| 309 | 357 | 92 | 38 | 1 | 4,394 | 131 | 39 | 0 | 131 | 948 | 1,079 |
| 851 | 1,554 | 342 | 102 | 2 | 20,485 | 446 | 104 | 0 | 446 | 2,818 | 3,264 |
| 701 | 2,627 | 1,109 | 433 | 5 | 31,093 | 1,547 | 438 | 0 | 1,547 | 4,365 | 5,912 |
| 343 | 1,905 | 2,573 | 1,686 | 16 | 25,343 | 4,275 | 1,702 | 0 | 4,275 | 6,078 | 10,353 |
| 593 | 651 | 1,765 | 3,334 | 51 | 9,437 | 5,150 | 3,385 | 0 | 5,150 | 9,457 | 14,607 |
| 2,200 | 1,142 | 470 | 2,196 | 99 | 2,113 | 2,765 | 2,295 | 0 | 2,765 | 12,757 | 15,522 |
| 8,244 | 4,733 | 603 | 441 | 21 | 847 | 1,065 | 462 | 0 | 1,065 | 19,484 | 20,549 |
| 9,887 | 18,159 | 2,416 | 534 | 8 | 632 | 2,958 | 542 | 0 | 2,958 | 29,211 | 32,169 |
| 1,583 | 13,406 | 7,448 | 1,834 | 12 | 314 | 9,294 | 1,846 | 0 | 9,294 | 15,698 | 24,992 |
| 69 | 592 | 2,293 | 2,154 | 14 | 72 | 4,461 | 2,168 | 0 | 4,461 | 1,598 | 6,059 |
| 13 | 45 | 126 | 523 | 7 | 20 | 656 | 530 | 68 | 656 | 602 | 1,258 |
| 1 | 0 | 0 | 1 | 0 | 0 | 1 | 1 | 0 | 1 | 6 | 7 |
| 83 | 637 | 2,419 | 2,678 | 21 | 92 | 5,118 | 2,699 | 68 | 5,118 | 2,206 | 7,324 |
| 14 | 45 | 126 | 524 | 7 | 20 | 657 | 531 | 68 | 657 | 608 | 1,265 |
| 1 | 8 | 22 | 66 | 0 | 6 | 88 | 66 | 66 | 88 | 119 | 207 |
| 83 | 637 | 2,419 | 2,678 | 21 | 92 | 5,118 | 2,699 | 68 | 5,118 | 2,206 | 7,324 |
| 22,506 | 38,089 | 12,701 | 8,339 | 191 | 13,342 | 21,231 | 8,530 | 0 | 21,231 | 86,601 | 107,832 |
| 22,589 | 38,726 | 15,120 | 11,017 | 212 | 13,434 | 26,349 | 11,229 | 68 | 26,349 | 88,807 | 115,156 |

# 第１４表（続）　被保険者の年齢階級別・性別

－女性被扶養者－

| 被保険者の年齢階級 ＼ 被扶養者の年齢階級 | 被扶養者数 | 0～ 4歳 | 5～ 9 | 10～14 | 15～19 | 20～24 | 25～29 | 30～34 | 35～39 | 40～44 | 45～49 | 50～54 |
|---|---|---|---|---|---|---|---|---|---|---|---|---|
| －総　数－ | （人） | （人） | （人） | （人） | （人） | （人） | （人） | （人） | （人） | （人） | （人） | （人） |
| 総　数 | 10,133,582 | 941,489 | 958,889 | 988,266 | 962,234 | 541,523 | 444,793 | 655,415 | 802,786 | 656,372 | 557,144 | 556,144 |
| 15～19歳 | 2,681 | 475 | 18 | 64 | 847 | 439 | 20 | 6 | 46 | 195 | 231 | 166 |
| 20～24 | 95,487 | 30,919 | 1,776 | 446 | 3,173 | 34,973 | 10,362 | 1,568 | 443 | 863 | 2,757 | 3,564 |
| 25～29 | 484,098 | 159,767 | 45,486 | 3,824 | 1,905 | 34,083 | 153,691 | 42,190 | 7,079 | 1,208 | 1,952 | 8,168 |
| 30～34 | 1,139,623 | 307,836 | 193,445 | 52,074 | 4,427 | 12,384 | 108,644 | 300,912 | 76,991 | 9,856 | 1,407 | 3,125 |
| 35～39 | 1,758,444 | 284,590 | 351,768 | 227,435 | 54,370 | 5,961 | 36,822 | 188,106 | 401,148 | 74,485 | 8,526 | 1,347 |
| 40～44 | 1,652,550 | 110,678 | 231,672 | 334,151 | 206,122 | 22,467 | 10,250 | 46,800 | 210,425 | 294,106 | 43,914 | 4,706 |
| 45～49 | 1,473,016 | 31,651 | 95,841 | 240,997 | 339,087 | 104,319 | 8,883 | 13,114 | 58,435 | 195,666 | 236,404 | 31,427 |
| 50～54 | 1,138,611 | 9,105 | 27,099 | 95,634 | 239,817 | 172,135 | 29,533 | 6,762 | 15,062 | 54,121 | 192,887 | 218,438 |
| 55～59 | 949,683 | 3,894 | 7,644 | 25,313 | 88,752 | 113,541 | 50,176 | 18,601 | 7,135 | 13,643 | 54,954 | 223,571 |
| 60～64 | 952,726 | 1,987 | 3,223 | 6,815 | 20,898 | 37,342 | 31,945 | 28,816 | 13,909 | 5,390 | 11,296 | 57,830 |
| 65～69 | 363,878 | 470 | 732 | 1,164 | 2,292 | 3,396 | 4,051 | 7,644 | 9,478 | 3,815 | 1,480 | 3,262 |
| 70～74 | 122,132 | 117 | 184 | 346 | 540 | 482 | 412 | 893 | 2,623 | 3,005 | 1,319 | 539 |
| 75歳以上 | 653 | 0 | 1 | 3 | 4 | 1 | 4 | 3 | 12 | 19 | 17 | 1 |
| （再掲） | | | | | | | | | | | | |
| 前期高齢者 | 486,663 | 587 | 917 | 1,513 | 2,836 | 3,879 | 4,467 | 8,540 | 12,113 | 6,839 | 2,816 | 3,802 |
| 70歳以上 | 122,785 | 117 | 185 | 349 | 544 | 483 | 416 | 896 | 2,635 | 3,024 | 1,336 | 540 |
| 70歳以上現役並み所得者 | 32,306 | 42 | 78 | 138 | 214 | 194 | 168 | 337 | 911 | 1,023 | 410 | 184 |
| 介護(1号) | 486,663 | 587 | 917 | 1,513 | 2,836 | 3,879 | 4,467 | 8,540 | 12,113 | 6,839 | 2,816 | 3,802 |
| 介護(2号) | 6,163,122 | 157,222 | 365,225 | 702,533 | 894,227 | 449,539 | 130,734 | 114,022 | 304,742 | 562,465 | 539,001 | 535,649 |
| 介護(計) | 6,649,785 | 157,809 | 366,142 | 704,046 | 897,063 | 453,418 | 135,201 | 122,562 | 316,855 | 569,304 | 541,817 | 539,451 |
| －男　性－ | （人） | （人） | （人） | （人） | （人） | （人） | （人） | （人） | （人） | （人） | （人） | （人） |
| 総　数 | 9,375,159 | 877,832 | 849,985 | 830,087 | 779,216 | 457,037 | 421,502 | 644,173 | 796,609 | 653,509 | 554,129 | 550,179 |
| 15～19歳 | 2,178 | 400 | 11 | 39 | 781 | 424 | 18 | 5 | 34 | 118 | 141 | 99 |
| 20～24 | 85,516 | 27,100 | 1,216 | 367 | 2,666 | 34,621 | 10,290 | 1,558 | 429 | 564 | 1,688 | 2,163 |
| 25～29 | 444,479 | 145,056 | 34,330 | 3,038 | 1,646 | 33,539 | 153,408 | 42,095 | 7,059 | 1,171 | 1,347 | 5,371 |
| 30～34 | 1,050,053 | 286,952 | 161,597 | 35,694 | 3,541 | 12,244 | 108,355 | 300,673 | 76,860 | 9,831 | 1,375 | 2,339 |
| 35～39 | 1,599,231 | 268,664 | 313,602 | 173,293 | 32,298 | 5,483 | 36,744 | 187,802 | 400,845 | 74,332 | 8,500 | 1,305 |
| 40～44 | 1,472,224 | 105,106 | 212,021 | 279,630 | 142,992 | 12,715 | 10,126 | 46,751 | 210,114 | 293,838 | 43,774 | 4,679 |
| 45～49 | 1,323,089 | 30,403 | 90,095 | 215,743 | 275,056 | 72,340 | 6,133 | 13,057 | 58,374 | 195,377 | 236,176 | 31,273 |
| 50～54 | 1,061,463 | 8,441 | 26,184 | 89,922 | 214,066 | 143,345 | 20,699 | 5,627 | 15,016 | 54,071 | 192,606 | 218,167 |
| 55～59 | 916,916 | 3,430 | 7,185 | 24,526 | 83,395 | 103,289 | 42,159 | 13,473 | 6,194 | 13,620 | 54,907 | 223,292 |
| 60～64 | 937,983 | 1,755 | 2,913 | 6,482 | 20,131 | 35,291 | 29,342 | 25,077 | 10,727 | 4,932 | 11,279 | 57,766 |
| 65～69 | 360,542 | 419 | 668 | 1,051 | 2,166 | 3,297 | 3,830 | 7,207 | 8,500 | 3,002 | 1,341 | 3,248 |
| 70～74 | 120,837 | 106 | 162 | 299 | 474 | 448 | 394 | 845 | 2,445 | 2,636 | 980 | 476 |
| 75歳以上 | 648 | 0 | 1 | 3 | 4 | 1 | 4 | 3 | 12 | 17 | 15 | 1 |
| （再掲） | | | | | | | | | | | | |
| 前期高齢者 | 482,027 | 525 | 831 | 1,353 | 2,644 | 3,746 | 4,228 | 8,055 | 10,957 | 5,655 | 2,336 | 3,725 |
| 70歳以上 | 121,485 | 106 | 163 | 302 | 478 | 449 | 398 | 848 | 2,457 | 2,653 | 995 | 477 |
| 70歳以上現役並み所得者 | 31,955 | 37 | 69 | 119 | 190 | 176 | 166 | 327 | 867 | 926 | 324 | 175 |
| 介護(1号) | 482,027 | 525 | 831 | 1,353 | 2,644 | 3,746 | 4,228 | 8,055 | 10,957 | 5,655 | 2,336 | 3,725 |
| 介護(2号) | 5,708,227 | 149,044 | 338,148 | 615,931 | 735,192 | 366,717 | 108,406 | 103,914 | 300,201 | 561,377 | 538,288 | 534,854 |
| 介護(計) | 6,190,254 | 149,569 | 338,979 | 617,284 | 737,836 | 370,463 | 112,634 | 111,969 | 311,158 | 567,032 | 540,624 | 538,579 |
| －女　性－ | （人） | （人） | （人） | （人） | （人） | （人） | （人） | （人） | （人） | （人） | （人） | （人） |
| 総　数 | 758,423 | 63,657 | 108,904 | 158,179 | 183,018 | 84,486 | 23,291 | 11,242 | 6,177 | 2,863 | 3,015 | 5,965 |
| 15～19歳 | 503 | 75 | 7 | 25 | 66 | 15 | 2 | 1 | 12 | 77 | 90 | 67 |
| 20～24 | 9,971 | 3,819 | 560 | 79 | 507 | 352 | 72 | 10 | 14 | 299 | 1,069 | 1,401 |
| 25～29 | 39,619 | 14,711 | 11,156 | 786 | 259 | 544 | 283 | 95 | 20 | 37 | 605 | 2,797 |
| 30～34 | 89,570 | 20,884 | 31,848 | 16,380 | 886 | 140 | 289 | 239 | 131 | 25 | 32 | 786 |
| 35～39 | 159,213 | 15,926 | 38,166 | 54,142 | 22,072 | 478 | 78 | 304 | 303 | 153 | 26 | 42 |
| 40～44 | 180,326 | 5,572 | 19,651 | 54,521 | 63,130 | 9,752 | 124 | 49 | 311 | 268 | 140 | 27 |
| 45～49 | 149,927 | 1,248 | 5,746 | 25,254 | 64,031 | 31,979 | 2,750 | 57 | 61 | 289 | 228 | 154 |
| 50～54 | 77,148 | 664 | 915 | 5,712 | 25,751 | 28,790 | 8,834 | 1,135 | 46 | 50 | 281 | 271 |
| 55～59 | 32,767 | 464 | 459 | 787 | 5,357 | 10,252 | 8,017 | 5,128 | 941 | 23 | 47 | 279 |
| 60～64 | 14,743 | 232 | 310 | 333 | 767 | 2,051 | 2,603 | 3,739 | 3,182 | 458 | 17 | 64 |
| 65～69 | 3,336 | 51 | 64 | 113 | 126 | 99 | 221 | 437 | 978 | 813 | 139 | 14 |
| 70～74 | 1,295 | 11 | 22 | 47 | 66 | 34 | 18 | 48 | 178 | 369 | 339 | 63 |
| 75歳以上 | 5 | 0 | 0 | 0 | 0 | 0 | 0 | 0 | 0 | 2 | 2 | 0 |
| （再掲） | | | | | | | | | | | | |
| 前期高齢者 | 4,636 | 62 | 86 | 160 | 192 | 133 | 239 | 485 | 1,156 | 1,184 | 480 | 77 |
| 70歳以上 | 1,300 | 11 | 22 | 47 | 66 | 34 | 18 | 48 | 178 | 371 | 341 | 63 |
| 70歳以上現役並み所得者 | 351 | 5 | 9 | 19 | 24 | 18 | 2 | 10 | 44 | 97 | 86 | 9 |
| 介護(1号) | 4,636 | 62 | 86 | 160 | 192 | 133 | 239 | 485 | 1,156 | 1,184 | 480 | 77 |
| 介護(2号) | 454,895 | 8,178 | 27,077 | 86,602 | 159,035 | 82,822 | 22,328 | 10,108 | 4,541 | 1,088 | 713 | 795 |
| 介護(計) | 459,531 | 8,240 | 27,163 | 86,762 | 159,227 | 82,955 | 22,567 | 10,593 | 5,697 | 2,272 | 1,193 | 872 |

・被扶養者の年齢階級別・性別、被扶養者数

協会（一般）

| 55～59 | 60～64 | 65～69 | 70～74 | 75歳以上 | 未就学児（再掲） | 前期高齢者（再掲） | 70歳以上（再掲） | 70歳以上現役並み所得者（再掲） | 介護(1号)（再掲） | 介護(2号)（再掲） | 介護(計)（再掲） |
|---|---|---|---|---|---|---|---|---|---|---|---|
| (人) | (人) | (人) | (人) | (人) | (人) | (人) | (人) | (人) | (人) | (人) | (人) |
| 705,972 | 739,448 | 369,091 | 250,489 | 3,527 | 1,222,751 | 623,107 | 254,016 | 9,045 | 623,107 | 3,214,842 | 3,837,949 |
| 92 | 46 | 12 | 24 | 0 | 480 | 36 | 24 | 0 | 36 | 730 | 766 |
| 2,667 | 1,395 | 294 | 281 | 6 | 32,027 | 581 | 287 | 0 | 581 | 11,246 | 11,827 |
| 13,050 | 8,943 | 2,114 | 625 | 13 | 182,372 | 2,752 | 638 | 0 | 2,752 | 33,320 | 36,072 |
| 21,779 | 32,757 | 11,055 | 2,908 | 23 | 381,091 | 13,986 | 2,931 | 0 | 13,986 | 68,924 | 82,910 |
| 9,020 | 53,627 | 44,520 | 16,608 | 111 | 389,106 | 61,239 | 16,719 | 0 | 61,239 | 147,004 | 208,243 |
| 1,447 | 15,621 | 67,279 | 52,437 | 475 | 164,476 | 120,191 | 52,912 | 0 | 120,191 | 359,761 | 479,952 |
| 4,666 | 2,406 | 24,309 | 84,527 | 1,284 | 50,101 | 110,120 | 85,811 | 0 | 110,120 | 470,519 | 580,639 |
| 32,874 | 6,884 | 3,225 | 33,930 | 1,105 | 14,062 | 38,260 | 35,035 | 0 | 38,260 | 505,151 | 543,411 |
| 275,309 | 54,708 | 7,340 | 4,882 | 220 | 5,468 | 12,442 | 5,102 | 0 | 12,442 | 622,127 | 634,569 |
| 318,115 | 375,521 | 33,805 | 5,758 | 76 | 2,747 | 39,639 | 5,834 | 0 | 39,639 | 768,114 | 807,753 |
| 25,622 | 174,848 | 113,729 | 11,832 | 63 | 666 | 125,624 | 11,895 | 0 | 125,624 | 209,024 | 334,648 |
| 1,325 | 12,674 | 61,226 | 36,314 | 133 | 155 | 97,673 | 36,447 | 8,942 | 97,673 | 18,861 | 116,534 |
| 6 | 18 | 183 | 363 | 18 | 0 | 564 | 381 | 103 | 564 | 61 | 625 |
| 26,953 | 187,540 | 175,138 | 48,509 | 214 | 821 | 223,861 | 48,723 | 9,045 | 223,861 | 227,946 | 451,807 |
| 1,331 | 12,692 | 61,409 | 36,677 | 151 | 155 | 98,237 | 36,828 | 9,045 | 98,237 | 18,922 | 117,159 |
| 397 | 3,416 | 15,539 | 9,225 | 30 | 61 | 24,794 | 9,255 | 8,951 | 24,794 | 5,430 | 30,224 |
| 26,953 | 187,540 | 175,138 | 48,509 | 214 | 821 | 223,861 | 48,723 | 9,045 | 223,861 | 227,946 | 451,807 |
| 632,162 | 455,040 | 135,920 | 181,484 | 3,157 | 236,696 | 320,561 | 184,641 | 0 | 320,561 | 2,724,244 | 3,044,805 |
| 659,115 | 642,580 | 311,058 | 229,993 | 3,371 | 237,517 | 544,422 | 233,364 | 9,045 | 544,422 | 2,952,190 | 3,496,612 |
| (人) | (人) | (人) | (人) | (人) | (人) | (人) | (人) | (人) | (人) | (人) | (人) |
| 691,902 | 711,748 | 337,685 | 216,536 | 3,030 | 1,131,705 | 557,251 | 219,566 | 9,038 | 557,251 | 3,161,230 | 3,718,481 |
| 54 | 29 | 6 | 19 | 0 | 402 | 25 | 19 | 0 | 25 | 441 | 466 |
| 1,615 | 846 | 191 | 199 | 3 | 27,820 | 393 | 202 | 0 | 393 | 6,876 | 7,269 |
| 8,675 | 5,880 | 1,412 | 444 | 8 | 162,836 | 1,864 | 452 | 0 | 1,864 | 22,444 | 24,308 |
| 16,138 | 24,217 | 8,099 | 2,119 | 19 | 351,250 | 10,237 | 2,138 | 0 | 10,237 | 53,900 | 64,137 |
| 7,128 | 41,943 | 34,382 | 12,830 | 80 | 364,816 | 47,292 | 12,910 | 0 | 47,292 | 133,207 | 180,499 |
| 1,372 | 12,750 | 54,218 | 41,739 | 399 | 155,292 | 96,356 | 42,138 | 0 | 96,356 | 356,380 | 452,736 |
| 4,620 | 2,280 | 20,506 | 70,570 | 1,086 | 48,003 | 92,162 | 71,656 | 0 | 92,162 | 469,676 | 561,838 |
| 32,623 | 6,775 | 3,050 | 29,923 | 948 | 13,237 | 33,921 | 30,871 | 0 | 33,921 | 504,189 | 538,110 |
| 274,978 | 54,369 | 7,224 | 4,672 | 203 | 4,878 | 12,099 | 4,875 | 0 | 12,099 | 621,108 | 633,207 |
| 317,776 | 375,254 | 33,572 | 5,615 | 71 | 2,432 | 39,258 | 5,686 | 0 | 39,258 | 766,969 | 806,227 |
| 25,601 | 174,732 | 113,658 | 11,760 | 62 | 600 | 125,480 | 11,822 | 0 | 125,480 | 207,921 | 333,401 |
| 1,316 | 12,655 | 61,184 | 36,284 | 133 | 139 | 97,601 | 36,417 | 8,935 | 97,601 | 18,062 | 115,663 |
| 6 | 18 | 183 | 362 | 18 | 0 | 563 | 380 | 103 | 563 | 57 | 620 |
| 26,923 | 187,405 | 175,025 | 48,406 | 213 | 739 | 223,644 | 48,619 | 9,038 | 223,644 | 226,040 | 449,684 |
| 1,322 | 12,673 | 61,367 | 36,646 | 151 | 139 | 98,164 | 36,797 | 9,038 | 98,164 | 18,119 | 116,283 |
| 392 | 3,412 | 15,528 | 9,217 | 30 | 52 | 24,775 | 9,247 | 8,944 | 24,775 | 5,229 | 30,004 |
| 26,923 | 187,405 | 175,025 | 48,406 | 213 | 739 | 223,644 | 48,619 | 9,038 | 223,644 | 226,040 | 449,684 |
| 631,120 | 451,328 | 118,534 | 152,469 | 2,704 | 223,687 | 273,707 | 155,173 | 0 | 273,707 | 2,716,894 | 2,990,601 |
| 658,043 | 638,733 | 293,559 | 200,875 | 2,917 | 224,426 | 497,351 | 203,792 | 9,038 | 497,351 | 2,942,934 | 3,440,285 |
| (人) | (人) | (人) | (人) | (人) | (人) | (人) | (人) | (人) | (人) | (人) | (人) |
| 14,070 | 27,700 | 31,406 | 33,953 | 497 | 91,046 | 65,856 | 34,450 | 7 | 65,856 | 53,612 | 119,468 |
| 38 | 17 | 6 | 5 | 0 | 78 | 11 | 5 | 0 | 11 | 289 | 300 |
| 1,052 | 549 | 103 | 82 | 3 | 4,207 | 188 | 85 | 0 | 188 | 4,370 | 4,558 |
| 4,375 | 3,063 | 702 | 181 | 5 | 19,536 | 888 | 186 | 0 | 888 | 10,876 | 11,764 |
| 5,641 | 8,540 | 2,956 | 789 | 4 | 29,841 | 3,749 | 793 | 0 | 3,749 | 15,024 | 18,773 |
| 1,892 | 11,684 | 10,138 | 3,778 | 31 | 24,290 | 13,947 | 3,809 | 0 | 13,947 | 13,797 | 27,744 |
| 75 | 2,871 | 13,061 | 10,698 | 76 | 9,184 | 23,835 | 10,774 | 0 | 23,835 | 3,381 | 27,216 |
| 46 | 126 | 3,803 | 13,957 | 198 | 2,098 | 17,958 | 14,155 | 0 | 17,958 | 843 | 18,801 |
| 251 | 109 | 175 | 4,007 | 157 | 825 | 4,339 | 4,164 | 0 | 4,339 | 962 | 5,301 |
| 331 | 339 | 116 | 210 | 17 | 590 | 343 | 227 | 0 | 343 | 1,019 | 1,362 |
| 339 | 267 | 233 | 143 | 5 | 315 | 381 | 148 | 0 | 381 | 1,145 | 1,526 |
| 21 | 116 | 71 | 72 | 1 | 66 | 144 | 73 | 0 | 144 | 1,103 | 1,247 |
| 9 | 19 | 42 | 30 | 0 | 16 | 72 | 30 | 7 | 72 | 799 | 871 |
| 0 | 0 | 0 | 1 | 0 | 0 | 1 | 1 | 0 | 1 | 4 | 5 |
| 30 | 135 | 113 | 103 | 1 | 82 | 217 | 104 | 7 | 217 | 1,906 | 2,123 |
| 9 | 19 | 42 | 31 | 0 | 16 | 73 | 31 | 7 | 73 | 803 | 876 |
| 5 | 4 | 11 | 8 | 0 | 9 | 19 | 8 | 7 | 19 | 201 | 220 |
| 30 | 135 | 113 | 103 | 1 | 82 | 217 | 104 | 7 | 217 | 1,906 | 2,123 |
| 1,042 | 3,712 | 17,386 | 29,015 | 453 | 13,009 | 46,854 | 29,468 | 0 | 46,854 | 7,350 | 54,204 |
| 1,072 | 3,847 | 17,499 | 29,118 | 454 | 13,091 | 47,071 | 29,572 | 7 | 47,071 | 9,256 | 56,327 |

# 第１５表　標準報酬月額別・事業所の規模別

－総　数－

| 標準報酬月額 | 被保険者数 | 1～4人 | 5～9 | 10～19 | 20～29 | 30～49 |
|---|---|---|---|---|---|---|
| | （人） | （人） | （人） | （人） | （人） | （人） |
| 総　　数 | 19,698,462 | 1,661,325 | 2,024,968 | 2,458,287 | 1,531,325 | 1,864,055 |
| 円 | | | | | | |
| 58,000 | 69,446 | 44,690 | 10,999 | 4,879 | 1,653 | 1,229 |
| 68,000 | 19,201 | 7,914 | 3,368 | 2,050 | 915 | 962 |
| 78,000 | 52,527 | 23,987 | 9,494 | 5,072 | 2,042 | 2,133 |
| 88,000 | 60,353 | 15,325 | 8,176 | 6,190 | 3,175 | 4,151 |
| 98,000 | 283,904 | 130,639 | 50,866 | 28,160 | 10,892 | 10,341 |
| 104,000 | 85,160 | 7,744 | 7,344 | 8,252 | 5,712 | 7,329 |
| 110,000 | 154,898 | 13,397 | 13,285 | 15,503 | 10,201 | 13,123 |
| 118,000 | 279,074 | 30,289 | 26,895 | 28,707 | 18,834 | 22,813 |
| 126,000 | 316,616 | 15,966 | 21,964 | 29,808 | 21,288 | 28,383 |
| 134,000 | 415,090 | 27,297 | 32,740 | 41,512 | 28,133 | 36,550 |
| 142,000 | 467,065 | 25,248 | 35,159 | 47,372 | 32,660 | 42,182 |
| 150,000 | 722,028 | 96,213 | 77,814 | 79,428 | 48,602 | 58,620 |
| 160,000 | 709,686 | 40,590 | 58,536 | 79,292 | 53,576 | 67,099 |
| 170,000 | 739,007 | 42,478 | 63,579 | 85,305 | 57,975 | 71,598 |
| 180,000 | 806,111 | 53,778 | 76,381 | 97,082 | 64,632 | 78,892 |
| 190,000 | 761,437 | 37,866 | 65,701 | 90,384 | 62,087 | 77,535 |
| 200,000 | 1,379,260 | 149,302 | 151,848 | 169,730 | 105,690 | 127,261 |
| 220,000 | 1,538,765 | 80,110 | 136,357 | 184,997 | 123,371 | 154,120 |
| 240,000 | 1,446,779 | 76,786 | 132,746 | 177,680 | 115,603 | 146,007 |
| 260,000 | 1,432,649 | 108,415 | 150,167 | 186,684 | 114,786 | 140,973 |
| 280,000 | 1,315,915 | 60,658 | 111,655 | 153,699 | 97,002 | 119,458 |
| 300,000 | 1,151,089 | 115,191 | 136,033 | 157,879 | 92,910 | 111,160 |
| 320,000 | 856,582 | 45,151 | 83,195 | 114,332 | 73,636 | 89,707 |
| 340,000 | 708,322 | 37,032 | 66,734 | 93,848 | 59,934 | 74,249 |
| 360,000 | 661,688 | 56,851 | 73,899 | 89,722 | 55,374 | 65,846 |
| 380,000 | 594,614 | 33,249 | 56,553 | 77,176 | 49,653 | 61,451 |
| 410,000 | 623,931 | 63,890 | 75,068 | 84,253 | 49,297 | 59,512 |
| 440,000 | 408,483 | 33,102 | 44,306 | 53,449 | 32,599 | 39,645 |
| 470,000 | 267,707 | 16,193 | 24,952 | 33,575 | 21,187 | 26,909 |
| 500,000 | 287,681 | 45,132 | 46,065 | 44,091 | 22,071 | 23,710 |
| 530,000 | 137,319 | 10,005 | 14,607 | 18,339 | 10,869 | 13,190 |
| 560,000 | 115,855 | 12,905 | 16,192 | 17,287 | 9,252 | 10,411 |
| 590,000 | 124,729 | 21,369 | 24,002 | 21,603 | 9,883 | 9,884 |
| 620,000 | 60,587 | 6,289 | 8,134 | 8,952 | 5,084 | 5,671 |
| 650,000 | 57,436 | 7,815 | 9,837 | 9,871 | 4,809 | 4,969 |
| 680,000 | 34,865 | 3,264 | 4,691 | 5,356 | 3,069 | 3,477 |
| 710,000 | 72,442 | 12,523 | 15,687 | 14,779 | 6,435 | 5,985 |
| 750,000 | 41,201 | 5,288 | 7,080 | 7,412 | 3,653 | 4,023 |
| 790,000 | 57,891 | 9,634 | 13,140 | 12,407 | 5,346 | 4,701 |
| 830,000 | 34,092 | 3,991 | 5,868 | 6,249 | 3,119 | 3,285 |
| 880,000 | 36,433 | 4,586 | 6,915 | 7,530 | 3,431 | 3,460 |
| 930,000 | 20,825 | 2,083 | 3,039 | 3,529 | 1,834 | 1,985 |
| 980,000 | 55,694 | 8,556 | 12,157 | 12,933 | 5,785 | 5,117 |
| 1,030,000 | 17,454 | 1,650 | 2,444 | 2,826 | 1,479 | 1,641 |
| 1,090,000 | 21,447 | 2,232 | 3,447 | 3,956 | 2,011 | 1,979 |
| 1,150,000 | 12,638 | 790 | 1,428 | 1,828 | 954 | 1,168 |
| 1,210,000 | 182,486 | 13,862 | 24,421 | 33,319 | 18,822 | 20,161 |
| 平均標準報酬月額（円） | 278,275 | 272,246 | 298,427 | 298,225 | 288,819 | 283,167 |
| 平均標準報酬月額（円）（実報酬額ベース） | … | … | … | … | … | … |
| 構成比（%） | 100 | 8 | 10 | 13 | 8 | 10 |

・性別、被保険者数、平均標準報酬月額、被扶養者数

協会（一般）

| 50～99 | 100～299 | 300～499 | 500～999 | 1000人以上 | 任意継続被保険者（別掲） | 特例退職被保険者（別掲） | 被扶養者数 |
|---|---|---|---|---|---|---|---|
| （人） | （人） | （人） | （人） | （人） | （人） | （人） | （人） |
| 2,542,033 | 3,423,589 | 1,226,253 | 1,170,799 | 1,372,826 | 423,002 | ・ | 15,173,301 |
| 1,275 | 997 | 285 | 212 | 165 | 3,062 | ・ | 41,423 |
| 1,185 | 1,007 | 306 | 250 | 241 | 1,003 | ・ | 8,679 |
| 2,439 | 2,760 | 836 | 780 | 951 | 2,033 | ・ | 20,597 |
| 5,526 | 7,184 | 2,452 | 2,122 | 3,615 | 2,437 | ・ | 21,352 |
| 11,603 | 13,909 | 4,719 | 4,365 | 7,208 | 11,202 | ・ | 163,137 |
| 10,398 | 15,130 | 5,784 | 5,686 | 8,662 | 3,119 | ・ | 28,195 |
| 19,719 | 27,373 | 10,424 | 10,190 | 16,625 | 5,058 | ・ | 48,688 |
| 33,429 | 46,750 | 17,116 | 17,614 | 27,779 | 8,848 | ・ | 92,324 |
| 44,275 | 61,518 | 23,102 | 23,578 | 37,622 | 9,112 | ・ | 93,550 |
| 55,476 | 78,538 | 29,316 | 29,059 | 44,350 | 12,119 | ・ | 126,347 |
| 64,453 | 90,534 | 33,637 | 33,548 | 48,990 | 13,282 | ・ | 137,584 |
| 84,371 | 117,188 | 42,140 | 39,584 | 57,295 | 20,773 | ・ | 267,611 |
| 98,394 | 136,676 | 48,471 | 44,550 | 63,844 | 18,658 | ・ | 225,094 |
| 103,303 | 141,395 | 50,516 | 45,583 | 59,505 | 17,770 | ・ | 241,598 |
| 111,490 | 148,603 | 51,114 | 46,538 | 58,980 | 18,621 | ・ | 288,459 |
| 111,478 | 148,108 | 50,453 | 45,930 | 56,141 | 15,754 | ・ | 276,301 |
| 177,911 | 231,180 | 77,255 | 72,803 | 86,374 | 29,906 | ・ | 626,615 |
| 223,560 | 297,586 | 102,347 | 97,406 | 110,937 | 27,974 | ・ | 748,736 |
| 207,394 | 275,801 | 97,402 | 91,650 | 103,000 | 22,710 | ・ | 871,168 |
| 191,128 | 253,263 | 89,835 | 83,372 | 91,949 | 22,077 | ・ | 1,062,451 |
| 161,728 | 221,149 | 78,557 | 74,732 | 79,793 | 157,484 | ・ | 1,180,898 |
| 143,418 | 191,898 | 68,629 | 65,842 | 68,129 | 0 | ・ | 1,146,865 |
| 117,906 | 159,811 | 57,801 | 56,748 | 58,295 | 0 | ・ | 967,898 |
| 96,950 | 134,017 | 48,740 | 47,947 | 48,871 | 0 | ・ | 879,199 |
| 83,686 | 113,157 | 41,243 | 40,671 | 41,239 | 0 | ・ | 862,905 |
| 80,522 | 111,733 | 41,274 | 41,462 | 41,541 | 0 | ・ | 837,177 |
| 74,900 | 102,101 | 38,561 | 37,620 | 38,729 | 0 | ・ | 887,544 |
| 51,444 | 70,978 | 27,307 | 27,415 | 28,238 | 0 | ・ | 619,766 |
| 35,261 | 48,910 | 19,708 | 19,962 | 21,050 | 0 | ・ | 421,737 |
| 27,682 | 36,053 | 14,078 | 13,888 | 14,911 | 0 | ・ | 411,231 |
| 16,710 | 23,961 | 9,532 | 9,381 | 10,725 | 0 | ・ | 219,139 |
| 12,485 | 16,761 | 6,796 | 6,421 | 7,345 | 0 | ・ | 178,759 |
| 10,619 | 12,838 | 4,792 | 4,461 | 5,278 | 0 | ・ | 177,629 |
| 6,725 | 9,015 | 3,520 | 3,397 | 3,800 | 0 | ・ | 92,925 |
| 5,604 | 6,799 | 2,528 | 2,492 | 2,712 | 0 | ・ | 85,989 |
| 4,009 | 5,233 | 1,990 | 1,810 | 1,966 | 0 | ・ | 53,012 |
| 5,738 | 5,935 | 2,021 | 1,678 | 1,661 | 0 | ・ | 97,018 |
| 4,161 | 4,781 | 1,739 | 1,501 | 1,563 | 0 | ・ | 59,626 |
| 4,430 | 4,348 | 1,438 | 1,231 | 1,216 | 0 | ・ | 75,077 |
| 3,468 | 4,137 | 1,473 | 1,359 | 1,143 | 0 | ・ | 48,811 |
| 3,266 | 3,540 | 1,300 | 1,319 | 1,086 | 0 | ・ | 49,339 |
| 2,163 | 2,879 | 1,127 | 1,216 | 970 | 0 | ・ | 30,027 |
| 4,187 | 3,715 | 1,246 | 1,183 | 815 | 0 | ・ | 68,408 |
| 1,851 | 2,480 | 1,120 | 1,118 | 845 | 0 | ・ | 24,954 |
| 1,994 | 2,635 | 1,189 | 1,153 | 851 | 0 | ・ | 29,857 |
| 1,389 | 2,011 | 1,041 | 1,205 | 824 | 0 | ・ | 19,218 |
| 20,930 | 27,214 | 9,993 | 8,767 | 4,997 | 0 | ・ | 258,384 |
| 272,409 | 270,821 | 273,793 | 274,582 | 257,644 | 215,574 | ・ | － |
| … | … | … | … | … | … | ・ | … |
| 13 | 17 | 6 | 6 | 7 | 2 | ・ | － |

# 第１５表（続）　標準報酬月額別・事業所の規模別

－男　性－

| 標準報酬月額 | 被保険者数 | 1～4人 | 5～9 | 10～19 | 20～29 | 30～49 |
|---|---|---|---|---|---|---|
| | （人） | （人） | （人） | （人） | （人） | （人） |
| 総　　数 | 12,139,151 | 1,092,613 | 1,330,927 | 1,627,916 | 984,819 | 1,198,102 |
| 円 | | | | | | |
| 58,000 | 42,876 | 28,120 | 6,075 | 2,800 | 1,049 | 815 |
| 68,000 | 10,258 | 4,139 | 1,528 | 1,061 | 483 | 586 |
| 78,000 | 22,776 | 10,555 | 3,474 | 2,075 | 874 | 977 |
| 88,000 | 22,010 | 6,622 | 2,730 | 2,082 | 1,058 | 1,412 |
| 98,000 | 154,380 | 82,846 | 26,751 | 14,228 | 5,048 | 4,428 |
| 104,000 | 24,418 | 3,350 | 2,333 | 2,319 | 1,412 | 1,941 |
| 110,000 | 42,099 | 5,937 | 4,066 | 4,148 | 2,444 | 3,137 |
| 118,000 | 81,273 | 14,101 | 9,295 | 8,582 | 4,919 | 5,904 |
| 126,000 | 81,387 | 5,622 | 6,307 | 7,767 | 5,321 | 6,715 |
| 134,000 | 116,198 | 10,344 | 10,589 | 12,166 | 7,612 | 9,802 |
| 142,000 | 131,165 | 8,763 | 10,966 | 13,748 | 8,586 | 11,520 |
| 150,000 | 263,981 | 52,474 | 32,749 | 29,314 | 16,336 | 18,980 |
| 160,000 | 241,598 | 16,499 | 21,854 | 27,362 | 17,435 | 22,427 |
| 170,000 | 273,849 | 18,409 | 25,751 | 32,280 | 20,928 | 26,366 |
| 180,000 | 337,113 | 26,517 | 35,484 | 42,890 | 26,934 | 33,283 |
| 190,000 | 330,503 | 17,598 | 31,382 | 41,745 | 27,065 | 34,147 |
| 200,000 | 707,776 | 91,533 | 83,488 | 92,016 | 54,851 | 65,606 |
| 220,000 | 856,850 | 46,431 | 82,822 | 112,813 | 71,670 | 89,721 |
| 240,000 | 909,923 | 49,671 | 89,954 | 122,606 | 77,539 | 96,589 |
| 260,000 | 992,194 | 76,802 | 107,747 | 138,854 | 84,693 | 103,788 |
| 280,000 | 992,226 | 45,364 | 87,133 | 122,574 | 76,335 | 93,821 |
| 300,000 | 876,911 | 88,232 | 104,337 | 126,160 | 75,207 | 90,647 |
| 320,000 | 683,426 | 36,280 | 69,449 | 97,393 | 62,522 | 76,047 |
| 340,000 | 580,160 | 30,563 | 56,797 | 81,564 | 51,662 | 64,518 |
| 360,000 | 547,720 | 46,798 | 61,446 | 76,869 | 47,855 | 57,580 |
| 380,000 | 504,277 | 28,150 | 48,998 | 67,859 | 43,585 | 54,712 |
| 410,000 | 527,875 | 52,900 | 61,886 | 71,493 | 42,705 | 52,837 |
| 440,000 | 354,826 | 28,320 | 38,209 | 46,610 | 28,643 | 35,727 |
| 470,000 | 236,791 | 14,055 | 21,964 | 29,758 | 18,845 | 24,448 |
| 500,000 | 243,043 | 37,493 | 36,950 | 35,534 | 18,361 | 20,476 |
| 530,000 | 123,389 | 8,802 | 12,896 | 16,315 | 9,637 | 12,077 |
| 560,000 | 103,057 | 11,298 | 13,994 | 15,078 | 8,075 | 9,403 |
| 590,000 | 107,115 | 18,079 | 20,000 | 17,764 | 8,333 | 8,507 |
| 620,000 | 54,383 | 5,486 | 7,114 | 7,926 | 4,506 | 5,131 |
| 650,000 | 50,816 | 6,798 | 8,575 | 8,516 | 4,174 | 4,432 |
| 680,000 | 31,404 | 2,900 | 4,195 | 4,768 | 2,744 | 3,156 |
| 710,000 | 61,274 | 10,523 | 13,135 | 12,157 | 5,323 | 5,084 |
| 750,000 | 36,320 | 4,604 | 6,150 | 6,455 | 3,216 | 3,572 |
| 790,000 | 48,518 | 8,093 | 10,928 | 10,172 | 4,378 | 3,891 |
| 830,000 | 30,183 | 3,468 | 5,175 | 5,523 | 2,749 | 2,948 |
| 880,000 | 31,505 | 3,876 | 5,911 | 6,398 | 2,955 | 3,019 |
| 930,000 | 18,552 | 1,820 | 2,681 | 3,123 | 1,657 | 1,799 |
| 980,000 | 45,975 | 6,977 | 10,057 | 10,595 | 4,718 | 4,172 |
| 1,030,000 | 15,530 | 1,430 | 2,166 | 2,509 | 1,329 | 1,467 |
| 1,090,000 | 18,764 | 1,908 | 3,010 | 3,432 | 1,779 | 1,750 |
| 1,150,000 | 11,303 | 689 | 1,289 | 1,638 | 839 | 1,046 |
| 1,210,000 | 161,181 | 11,374 | 21,137 | 28,877 | 16,430 | 17,691 |
| 平均標準報酬月額（円） | 315,673 | 301,593 | 333,645 | 333,206 | 325,976 | 320,255 |
| 平均標準報酬月額（円）（実報酬額ベース） | … | … | … | … | … | … |
| 構成比（%） | 100 | 9 | 11 | 13 | 8 | 10 |

・性別、被保険者数、平均標準報酬月額、被扶養者数

協会（一般）

| 50～99 | 100～299 | 300～499 | 500～999 | 1000人以上 | 任意継続被保険者（別掲） | 特例退職被保険者（別掲） | 被扶養者数 |
|---|---|---|---|---|---|---|---|
| （人） | （人） | （人） | （人） | （人） | （人） | （人） | （人） |
| 1,536,051 | 1,949,207 | 664,114 | 641,172 | 768,582 | 345,648 | ・ | 13,608,804 |
| 840 | 606 | 140 | 91 | 68 | 2,272 | ・ | 37,555 |
| 755 | 587 | 167 | 130 | 74 | 748 | ・ | 7,226 |
| 1,269 | 1,237 | 296 | 314 | 288 | 1,417 | ・ | 15,919 |
| 1,976 | 2,245 | 641 | 687 | 818 | 1,739 | ・ | 13,889 |
| 4,449 | 4,205 | 1,165 | 1,173 | 1,634 | 8,453 | ・ | 139,960 |
| 2,743 | 3,748 | 1,254 | 1,298 | 1,917 | 2,103 | ・ | 14,774 |
| 4,900 | 6,113 | 2,183 | 2,207 | 3,540 | 3,424 | ・ | 24,994 |
| 8,150 | 11,146 | 3,483 | 3,824 | 5,835 | 6,034 | ・ | 51,820 |
| 10,673 | 14,580 | 4,996 | 5,398 | 7,864 | 6,144 | ・ | 45,069 |
| 14,588 | 19,104 | 6,730 | 6,975 | 9,871 | 8,417 | ・ | 66,338 |
| 16,785 | 22,775 | 8,072 | 8,254 | 12,367 | 9,329 | ・ | 71,754 |
| 25,987 | 33,631 | 11,314 | 10,983 | 16,289 | 15,924 | ・ | 181,211 |
| 31,622 | 41,195 | 14,335 | 14,069 | 20,763 | 14,037 | ・ | 135,877 |
| 36,172 | 46,425 | 16,512 | 15,661 | 21,777 | 13,568 | ・ | 154,641 |
| 44,064 | 54,248 | 17,904 | 17,190 | 24,047 | 14,552 | ・ | 200,981 |
| 46,410 | 57,779 | 18,830 | 17,860 | 25,242 | 12,445 | ・ | 194,858 |
| 85,057 | 103,610 | 32,798 | 31,779 | 42,695 | 24,343 | ・ | 503,111 |
| 119,943 | 151,523 | 49,609 | 47,865 | 61,406 | 23,047 | ・ | 615,226 |
| 126,859 | 159,761 | 54,127 | 50,735 | 63,178 | 18,904 | ・ | 758,306 |
| 131,218 | 162,857 | 54,685 | 51,009 | 61,590 | 18,951 | ・ | 965,929 |
| 119,862 | 152,153 | 50,751 | 48,290 | 56,146 | 139,797 | ・ | 1,105,104 |
| 112,482 | 140,065 | 45,954 | 44,162 | 49,665 | 0 | ・ | 1,082,962 |
| 96,390 | 121,442 | 40,297 | 39,489 | 44,117 | 0 | ・ | 922,087 |
| 81,896 | 105,015 | 35,123 | 34,764 | 38,258 | 0 | ・ | 842,949 |
| 71,751 | 90,925 | 30,923 | 30,396 | 33,177 | 0 | ・ | 831,571 |
| 70,472 | 92,614 | 32,022 | 31,611 | 34,254 | 0 | ・ | 809,896 |
| 66,366 | 86,752 | 30,689 | 29,627 | 32,620 | 0 | ・ | 861,058 |
| 46,541 | 61,823 | 22,529 | 22,132 | 24,292 | 0 | ・ | 603,824 |
| 32,268 | 43,611 | 16,750 | 16,652 | 18,440 | 0 | ・ | 411,646 |
| 24,735 | 32,188 | 12,223 | 11,898 | 13,185 | 0 | ・ | 400,762 |
| 15,424 | 21,827 | 8,517 | 8,277 | 9,617 | 0 | ・ | 215,014 |
| 11,404 | 15,273 | 6,112 | 5,753 | 6,667 | 0 | ・ | 175,529 |
| 9,529 | 11,713 | 4,351 | 4,047 | 4,792 | 0 | ・ | 173,882 |
| 6,169 | 8,239 | 3,232 | 3,094 | 3,486 | 0 | ・ | 91,352 |
| 5,124 | 6,177 | 2,275 | 2,263 | 2,482 | 0 | ・ | 84,574 |
| 3,674 | 4,788 | 1,788 | 1,622 | 1,769 | 0 | ・ | 52,209 |
| 5,024 | 5,293 | 1,813 | 1,472 | 1,450 | 0 | ・ | 94,980 |
| 3,761 | 4,322 | 1,550 | 1,315 | 1,375 | 0 | ・ | 58,602 |
| 3,815 | 3,831 | 1,257 | 1,082 | 1,071 | 0 | ・ | 73,300 |
| 3,142 | 3,715 | 1,288 | 1,168 | 1,007 | 0 | ・ | 47,973 |
| 2,927 | 3,163 | 1,143 | 1,160 | 953 | 0 | ・ | 48,390 |
| 1,987 | 2,578 | 986 | 1,067 | 854 | 0 | ・ | 29,498 |
| 3,483 | 3,123 | 1,090 | 1,042 | 718 | 0 | ・ | 66,438 |
| 1,700 | 2,218 | 995 | 972 | 744 | 0 | ・ | 24,437 |
| 1,763 | 2,315 | 1,036 | 1,024 | 747 | 0 | ・ | 29,268 |
| 1,253 | 1,794 | 919 | 1,098 | 738 | 0 | ・ | 18,865 |
| 18,649 | 24,875 | 9,260 | 8,193 | 4,695 | 0 | ・ | 253,196 |
| 312,024 | 312,954 | 318,750 | 317,725 | 299,616 | 220,687 | ・ | ・– |
| … | … | … | … | … | … | ・ | … |
| 13 | 16 | 6 | 5 | 6 | 3 | ・ | – |

# 第１５表（続）　標準報酬月額別・事業所の規模別

－女　性－

| 標準報酬月額 | 被保険者数 | 1～4人 | 5～9 | 10～19 | 20～29 | 30～49 |
|---|---|---|---|---|---|---|
| | （人） | （人） | （人） | （人） | （人） | （人） |
| 総　　数 | 7,559,311 | 568,712 | 694,041 | 830,371 | 546,506 | 665,953 |
| 円 | | | | | | |
| 58,000 | 26,570 | 16,570 | 4,924 | 2,079 | 604 | 414 |
| 68,000 | 8,943 | 3,775 | 1,840 | 989 | 432 | 376 |
| 78,000 | 29,751 | 13,432 | 6,020 | 2,997 | 1,168 | 1,156 |
| 88,000 | 38,343 | 8,703 | 5,446 | 4,108 | 2,117 | 2,739 |
| 98,000 | 129,524 | 47,793 | 24,115 | 13,932 | 5,844 | 5,913 |
| 104,000 | 60,742 | 4,394 | 5,011 | 5,933 | 4,300 | 5,388 |
| 110,000 | 112,799 | 7,460 | 9,219 | 11,355 | 7,757 | 9,986 |
| 118,000 | 197,801 | 16,188 | 17,600 | 20,125 | 13,915 | 16,909 |
| 126,000 | 235,229 | 10,344 | 15,657 | 22,041 | 15,967 | 21,668 |
| 134,000 | 298,892 | 16,953 | 22,151 | 29,346 | 20,521 | 26,748 |
| 142,000 | 335,900 | 16,485 | 24,193 | 33,624 | 24,074 | 30,662 |
| 150,000 | 458,047 | 43,739 | 45,065 | 50,114 | 32,266 | 39,640 |
| 160,000 | 468,088 | 24,091 | 36,682 | 51,930 | 36,141 | 44,672 |
| 170,000 | 465,158 | 24,069 | 37,828 | 53,025 | 37,047 | 45,232 |
| 180,000 | 468,998 | 27,261 | 40,897 | 54,192 | 37,698 | 45,609 |
| 190,000 | 430,934 | 20,268 | 34,319 | 48,639 | 35,022 | 43,388 |
| 200,000 | 671,484 | 57,769 | 68,360 | 77,714 | 50,839 | 61,655 |
| 220,000 | 681,915 | 33,679 | 53,535 | 72,184 | 51,701 | 64,399 |
| 240,000 | 536,856 | 27,115 | 42,792 | 55,074 | 38,064 | 49,418 |
| 260,000 | 440,455 | 31,613 | 42,420 | 47,830 | 30,093 | 37,185 |
| 280,000 | 323,689 | 15,294 | 24,522 | 31,125 | 20,667 | 25,637 |
| 300,000 | 274,178 | 26,959 | 31,696 | 31,719 | 17,703 | 20,513 |
| 320,000 | 173,156 | 8,871 | 13,746 | 16,939 | 11,114 | 13,660 |
| 340,000 | 128,162 | 6,469 | 9,937 | 12,284 | 8,272 | 9,731 |
| 360,000 | 113,968 | 10,053 | 12,453 | 12,853 | 7,519 | 8,266 |
| 380,000 | 90,337 | 5,099 | 7,555 | 9,317 | 6,068 | 6,739 |
| 410,000 | 96,056 | 10,990 | 13,182 | 12,760 | 6,592 | 6,675 |
| 440,000 | 53,657 | 4,782 | 6,097 | 6,839 | 3,956 | 3,918 |
| 470,000 | 30,916 | 2,138 | 2,988 | 3,817 | 2,342 | 2,461 |
| 500,000 | 44,638 | 7,639 | 9,115 | 8,557 | 3,710 | 3,234 |
| 530,000 | 13,930 | 1,203 | 1,711 | 2,024 | 1,232 | 1,113 |
| 560,000 | 12,798 | 1,607 | 2,198 | 2,209 | 1,177 | 1,008 |
| 590,000 | 17,614 | 3,290 | 4,002 | 3,839 | 1,550 | 1,377 |
| 620,000 | 6,204 | 803 | 1,020 | 1,026 | 578 | 540 |
| 650,000 | 6,620 | 1,017 | 1,262 | 1,355 | 635 | 537 |
| 680,000 | 3,461 | 364 | 496 | 588 | 325 | 321 |
| 710,000 | 11,168 | 2,000 | 2,552 | 2,622 | 1,112 | 901 |
| 750,000 | 4,881 | 684 | 930 | 957 | 437 | 451 |
| 790,000 | 9,373 | 1,541 | 2,212 | 2,235 | 968 | 810 |
| 830,000 | 3,909 | 523 | 693 | 726 | 370 | 337 |
| 880,000 | 4,928 | 710 | 1,004 | 1,132 | 476 | 441 |
| 930,000 | 2,273 | 263 | 358 | 406 | 177 | 186 |
| 980,000 | 9,719 | 1,579 | 2,100 | 2,338 | 1,067 | 945 |
| 1,030,000 | 1,924 | 220 | 278 | 317 | 150 | 174 |
| 1,090,000 | 2,683 | 324 | 437 | 524 | 232 | 229 |
| 1,150,000 | 1,335 | 101 | 139 | 190 | 115 | 122 |
| 1,210,000 | 21,305 | 2,488 | 3,284 | 4,442 | 2,392 | 2,470 |
| 平均標準報酬月額（円） | 218,221 | 215,867 | 230,893 | 229,644 | 221,861 | 216,443 |
| 平均標準報酬月額（円）（実報酬額ベース） | … | … | … | … | … | … |
| 構成比（%） | 100 | 8 | 9 | 11 | 7 | 9 |

・性別、被保険者数、平均標準報酬月額、被扶養者数

協会（一般）

| 50～99 | 100～299 | 300～499 | 500～999 | 1000人以上 | 任意継続被保険者（別掲） | 特例退職被保険者（別掲） | 被扶養者数 |
|---|---|---|---|---|---|---|---|
| （人） | （人） | （人） | （人） | （人） | （人） | （人） | （人） |
| 1,005,982 | 1,474,382 | 562,139 | 529,627 | 604,244 | 77,354 | ・ | 1,564,497 |
| 435 | 391 | 145 | 121 | 97 | 790 | ・ | 3,868 |
| 430 | 420 | 139 | 120 | 167 | 255 | ・ | 1,453 |
| 1,170 | 1,523 | 540 | 466 | 663 | 616 | ・ | 4,678 |
| 3,550 | 4,939 | 1,811 | 1,435 | 2,797 | 698 | ・ | 7,463 |
| 7,154 | 9,704 | 3,554 | 3,192 | 5,574 | 2,749 | ・ | 23,177 |
| 7,655 | 11,382 | 4,530 | 4,388 | 6,745 | 1,016 | ・ | 13,421 |
| 14,819 | 21,260 | 8,241 | 7,983 | 13,085 | 1,634 | ・ | 23,694 |
| 25,279 | 35,604 | 13,633 | 13,790 | 21,944 | 2,814 | ・ | 40,504 |
| 33,602 | 46,938 | 18,106 | 18,180 | 29,758 | 2,968 | ・ | 48,481 |
| 40,888 | 59,434 | 22,586 | 22,084 | 34,479 | 3,702 | ・ | 60,009 |
| 47,668 | 67,759 | 25,565 | 25,294 | 36,623 | 3,953 | ・ | 65,830 |
| 58,384 | 83,557 | 30,826 | 28,601 | 41,006 | 4,849 | ・ | 86,400 |
| 66,772 | 95,481 | 34,136 | 30,481 | 43,081 | 4,621 | ・ | 89,217 |
| 67,131 | 94,970 | 34,004 | 29,922 | 37,728 | 4,202 | ・ | 86,957 |
| 67,426 | 94,355 | 33,210 | 29,348 | 34,933 | 4,069 | ・ | 87,478 |
| 65,068 | 90,329 | 31,623 | 28,070 | 30,899 | 3,309 | ・ | 81,443 |
| 92,854 | 127,570 | 44,457 | 41,024 | 43,679 | 5,563 | ・ | 123,504 |
| 103,617 | 146,063 | 52,738 | 49,541 | 49,531 | 4,927 | ・ | 133,510 |
| 80,535 | 116,040 | 43,275 | 40,915 | 39,822 | 3,806 | ・ | 112,862 |
| 59,910 | 90,406 | 35,150 | 32,363 | 30,359 | 3,126 | ・ | 96,522 |
| 41,866 | 68,996 | 27,806 | 26,442 | 23,647 | 17,687 | ・ | 75,794 |
| 30,936 | 51,833 | 22,675 | 21,680 | 18,464 | 0 | ・ | 63,903 |
| 21,516 | 38,369 | 17,504 | 17,259 | 14,178 | 0 | ・ | 45,811 |
| 15,054 | 29,002 | 13,617 | 13,183 | 10,613 | 0 | ・ | 36,250 |
| 11,935 | 22,232 | 10,320 | 10,275 | 8,062 | 0 | ・ | 31,334 |
| 10,050 | 19,119 | 9,252 | 9,851 | 7,287 | 0 | ・ | 27,281 |
| 8,534 | 15,349 | 7,872 | 7,993 | 6,109 | 0 | ・ | 26,486 |
| 4,903 | 9,155 | 4,778 | 5,283 | 3,946 | 0 | ・ | 15,942 |
| 2,993 | 5,299 | 2,958 | 3,310 | 2,610 | 0 | ・ | 10,091 |
| 2,947 | 3,865 | 1,855 | 1,990 | 1,726 | 0 | ・ | 10,469 |
| 1,286 | 2,134 | 1,015 | 1,104 | 1,108 | 0 | ・ | 4,125 |
| 1,081 | 1,488 | 684 | 668 | 678 | 0 | ・ | 3,230 |
| 1,090 | 1,125 | 441 | 414 | 486 | 0 | ・ | 3,747 |
| 556 | 776 | 288 | 303 | 314 | 0 | ・ | 1,573 |
| 480 | 622 | 253 | 229 | 230 | 0 | ・ | 1,415 |
| 335 | 445 | 202 | 188 | 197 | 0 | ・ | 803 |
| 714 | 642 | 208 | 206 | 211 | 0 | ・ | 2,038 |
| 400 | 459 | 189 | 186 | 188 | 0 | ・ | 1,024 |
| 615 | 517 | 181 | 149 | 145 | 0 | ・ | 1,777 |
| 326 | 422 | 185 | 191 | 136 | 0 | ・ | 838 |
| 339 | 377 | 157 | 159 | 133 | 0 | ・ | 949 |
| 176 | 301 | 141 | 149 | 116 | 0 | ・ | 529 |
| 704 | 592 | 156 | 141 | 97 | 0 | ・ | 1,970 |
| 151 | 262 | 125 | 146 | 101 | 0 | ・ | 517 |
| 231 | 320 | 153 | 129 | 104 | 0 | ・ | 589 |
| 136 | 217 | 122 | 107 | 86 | 0 | ・ | 353 |
| 2,281 | 2,339 | 733 | 574 | 302 | 0 | ・ | 5,188 |
| 211,919 | 215,121 | 220,681 | 222,354 | 204,256 | 192,726 | ・ | － |
| … | … | … | … | … | … | ・ | … |
| 13 | 20 | 7 | 7 | 8 | 1 | ・ | － |

# 第１６表　標準賞与額階級別・事業所の規模別

－総　数－

| 標準賞与額階級 | 被保険者数 | 1～4人 | 5～9 | 10～19 | 20～29 | 30～49 |
|---|---|---|---|---|---|---|
| | （人） | （人） | （人） | （人） | （人） | （人） |
| 総　数 | 19,698,462 | 1,661,325 | 2,024,968 | 2,458,287 | 1,531,325 | 1,864,055 |
| 0　　円 | 7,518,693 | 1,269,760 | 1,146,940 | 1,085,102 | 556,302 | 595,549 |
| 任意継続分（再掲） | 423,002 | 0 | 0 | 0 | 0 | 0 |
| 特例退職分（再掲） | ・ | ・ | ・ | ・ | ・ | ・ |
| 1,000　～　99,000 | 1,588,949 | 31,934 | 93,241 | 167,876 | 128,362 | 172,594 |
| 100,000　～　199,000 | 1,416,602 | 53,182 | 127,844 | 197,720 | 133,011 | 164,723 |
| 200,000　～　299,000 | 1,212,916 | 50,606 | 112,642 | 171,573 | 113,858 | 141,849 |
| 300,000　～　399,000 | 1,154,319 | 46,407 | 100,929 | 152,130 | 103,108 | 131,199 |
| 400,000　～　499,000 | 1,058,657 | 41,255 | 90,127 | 132,232 | 89,010 | 118,166 |
| 500,000　～　599,000 | 946,991 | 34,221 | 74,236 | 107,891 | 73,563 | 98,951 |
| 600,000　～　699,000 | 860,350 | 29,909 | 61,933 | 91,289 | 64,027 | 85,475 |
| 700,000　～　799,000 | 760,430 | 21,910 | 46,917 | 74,858 | 56,507 | 73,227 |
| 800,000　～　899,000 | 651,638 | 17,576 | 36,820 | 60,614 | 47,184 | 60,544 |
| 900,000　～　999,000 | 520,771 | 12,708 | 27,365 | 44,899 | 35,517 | 46,502 |
| 1,000,000 ～ 1,099,000 | 417,005 | 11,965 | 22,961 | 36,841 | 27,865 | 37,282 |
| 1,100,000 ～ 1,199,000 | 309,602 | 7,318 | 15,541 | 25,593 | 19,980 | 27,008 |
| 1,200,000 ～ 1,299,000 | 249,236 | 6,411 | 13,041 | 20,798 | 16,123 | 21,465 |
| 1,300,000 ～ 1,399,000 | 190,913 | 4,327 | 9,432 | 15,699 | 12,342 | 16,479 |
| 1,400,000 ～ 1,499,000 | 151,986 | 3,608 | 7,623 | 12,562 | 9,461 | 13,111 |
| 1,500,000 ～ 1,599,000 | 122,212 | 3,200 | 6,431 | 10,903 | 7,862 | 10,746 |
| 1,600,000 ～ 1,699,000 | 97,009 | 2,436 | 4,943 | 8,594 | 6,253 | 8,388 |
| 1,700,000 ～ 1,799,000 | 76,650 | 1,698 | 3,818 | 6,363 | 4,853 | 6,843 |
| 1,800,000 ～ 1,899,000 | 62,905 | 1,621 | 3,415 | 5,302 | 4,073 | 5,469 |
| 1,900,000 ～ 1,999,000 | 49,394 | 1,104 | 2,465 | 3,990 | 3,180 | 4,240 |
| 2,000,000 ～ 2,199,000 | 79,458 | 2,305 | 4,548 | 7,273 | 5,287 | 6,898 |
| 2,200,000 ～ 2,399,000 | 48,507 | 1,077 | 2,392 | 4,006 | 3,128 | 4,086 |
| 2,400,000 ～ 2,599,000 | 35,144 | 1,039 | 1,931 | 3,008 | 2,263 | 3,049 |
| 2,600,000 ～ 2,799,000 | 24,589 | 580 | 1,234 | 1,994 | 1,492 | 2,030 |
| 2,800,000 ～ 2,999,000 | 18,124 | 423 | 933 | 1,496 | 1,102 | 1,434 |
| 3,000,000 ～ 3,199,000 | 16,180 | 625 | 1,091 | 1,593 | 1,144 | 1,314 |
| 3,200,000 ～ 3,399,000 | 10,139 | 257 | 626 | 855 | 672 | 860 |
| 3,400,000 ～ 3,599,000 | 8,321 | 282 | 529 | 771 | 548 | 684 |
| 3,600,000 ～ 3,799,000 | 6,155 | 188 | 360 | 605 | 412 | 531 |
| 3,800,000 ～ 3,999,000 | 4,499 | 147 | 276 | 417 | 321 | 382 |
| 4,000,000 ～ 4,199,000 | 5,011 | 237 | 400 | 552 | 417 | 477 |
| 4,200,000 ～ 4,399,000 | 3,064 | 91 | 216 | 269 | 238 | 263 |
| 4,400,000 ～ 4,599,000 | 2,893 | 92 | 209 | 309 | 246 | 255 |
| 4,600,000 ～ 4,799,000 | 2,011 | 77 | 145 | 188 | 158 | 178 |
| 4,800,000 ～ 4,999,000 | 1,853 | 57 | 138 | 190 | 145 | 162 |
| 5,000,000 ～ 5,199,000 | 2,495 | 125 | 196 | 366 | 227 | 261 |
| 5,200,000 ～ 5,399,000 | 1,591 | 47 | 99 | 159 | 120 | 147 |
| 5,400,000 ～ | 11,200 | 520 | 981 | 1,407 | 964 | 1,234 |
| 平均標準賞与額（円） | 364,503 | 129,546 | 226,260 | 292,228 | 342,524 | 369,783 |
| 平均標準賞与額（円）<br>（任意継続分・特例退職分を除く） | 372,502 | 129,546 | 226,260 | 292,228 | 342,524 | 369,783 |
| 構成比（%） | 100 | 8 | 10 | 13 | 8 | 10 |

※標準賞与額とは、平成21年10月1日から平成22年9月30日の１年間に支払われた標準賞与額のことである。

・性別、被保険者数、平均標準賞与額、被扶養者数

協会（一般）

| 50～99 | 100～299 | 300～499 | 500～999 | 1000人以上 | 任意継続被保険者（別掲） | 特例退職被保険者（別掲） | 被扶養者数 |
|---|---|---|---|---|---|---|---|
| （人） | （人） | （人） | （人） | （人） | （人） | （人） | （人） |
| 2,542,033 | 3,423,589 | 1,226,253 | 1,170,799 | 1,372,826 | 423,002 | ・ | 15,173,301 |
| 688,526 | 805,548 | 284,423 | 278,378 | 385,163 | 423,002 | ・ | 5,505,308 |
| 0 | 0 | 0 | 0 | 0 | 423,002 | ・ | 389,309 |
| ・ | ・ | ・ | ・ | ・ | ・ | ・ | ・ |
| 254,152 | 341,130 | 119,318 | 117,478 | 162,864 | － | ・ | 743,990 |
| 211,321 | 255,025 | 80,433 | 79,272 | 114,071 | － | ・ | 868,674 |
| 186,026 | 222,095 | 70,039 | 63,369 | 80,859 | － | ・ | 829,879 |
| 179,227 | 226,230 | 71,879 | 62,521 | 80,689 | － | ・ | 807,349 |
| 167,919 | 222,987 | 71,492 | 61,757 | 63,712 | － | ・ | 793,797 |
| 151,437 | 212,689 | 70,585 | 60,020 | 63,398 | － | ・ | 746,162 |
| 136,864 | 202,278 | 70,836 | 60,796 | 56,943 | － | ・ | 689,159 |
| 119,280 | 184,239 | 68,280 | 59,632 | 55,580 | － | ・ | 615,033 |
| 99,702 | 157,606 | 60,440 | 57,967 | 53,185 | － | ・ | 552,485 |
| 77,008 | 125,821 | 50,915 | 52,295 | 47,741 | － | ・ | 481,457 |
| 58,753 | 99,107 | 41,239 | 42,320 | 38,672 | － | ・ | 426,535 |
| 43,253 | 75,555 | 31,522 | 33,408 | 30,424 | － | ・ | 342,950 |
| 34,194 | 59,218 | 25,879 | 26,762 | 25,345 | － | ・ | 295,387 |
| 25,906 | 45,002 | 20,288 | 21,313 | 20,125 | － | ・ | 240,926 |
| 20,148 | 35,449 | 16,249 | 16,878 | 16,897 | － | ・ | 201,261 |
| 16,162 | 28,065 | 12,940 | 13,166 | 12,737 | － | ・ | 168,557 |
| 12,431 | 22,121 | 10,416 | 10,879 | 10,548 | － | ・ | 137,086 |
| 9,925 | 17,318 | 8,487 | 8,530 | 8,815 | － | ・ | 111,746 |
| 8,103 | 14,008 | 6,650 | 6,890 | 7,374 | － | ・ | 93,519 |
| 6,503 | 10,995 | 5,384 | 5,690 | 5,843 | － | ・ | 75,548 |
| 10,169 | 17,229 | 8,109 | 8,747 | 8,893 | － | ・ | 121,975 |
| 5,917 | 10,816 | 5,357 | 5,766 | 5,962 | － | ・ | 77,273 |
| 4,387 | 7,699 | 3,756 | 4,057 | 3,955 | － | ・ | 55,753 |
| 2,847 | 5,433 | 2,722 | 3,277 | 2,980 | － | ・ | 40,517 |
| 2,170 | 3,777 | 1,835 | 2,444 | 2,510 | － | ・ | 30,106 |
| 1,950 | 3,312 | 1,481 | 1,845 | 1,825 | － | ・ | 25,959 |
| 1,216 | 2,140 | 1,100 | 1,159 | 1,254 | － | ・ | 16,787 |
| 1,101 | 1,795 | 738 | 872 | 1,001 | － | ・ | 13,663 |
| 738 | 1,375 | 696 | 568 | 682 | － | ・ | 10,210 |
| 578 | 957 | 433 | 459 | 529 | － | ・ | 7,164 |
| 650 | 1,072 | 430 | 397 | 379 | － | ・ | 7,833 |
| 428 | 661 | 299 | 293 | 306 | － | ・ | 5,108 |
| 417 | 615 | 254 | 265 | 231 | － | ・ | 4,570 |
| 269 | 451 | 165 | 188 | 192 | － | ・ | 3,309 |
| 272 | 409 | 115 | 203 | 162 | － | ・ | 2,960 |
| 342 | 535 | 159 | 152 | 132 | － | ・ | 3,791 |
| 237 | 418 | 118 | 131 | 115 | － | ・ | 2,579 |
| 1,505 | 2,409 | 792 | 655 | 733 | － | ・ | 16,936 |
| 412,623 | 475,448 | 523,504 | 537,536 | 456,455 | － | ・ | － |
| 412,623 | 475,448 | 523,504 | 537,536 | 456,455 | － | ・ | － |
| 13 | 17 | 6 | 6 | 7 | 2 | ・ | － |

# 第１６表（続）　標準賞与額階級別・事業所の規模別

－男　性－

| 標準賞与額階級 | 被保険者数 | 1～4人 | 5～9 | 10～19 | 20～29 | 30～49 |
|---|---|---|---|---|---|---|
| | （人） | （人） | （人） | （人） | （人） | （人） |
| 総　数 | 12,139,151 | 1,092,613 | 1,330,927 | 1,627,916 | 984,819 | 1,198,102 |
| 0　円 | 4,779,793 | 880,408 | 780,597 | 741,409 | 373,665 | 385,372 |
| 任意継続分（再掲） | 345,648 | 0 | 0 | 0 | 0 | 0 |
| 特例退職分（再掲） | ・ | ・ | ・ | ・ | ・ | ・ |
| 1,000 ～ 99,000 | 778,230 | 16,645 | 54,112 | 96,233 | 70,031 | 91,590 |
| 100,000 ～ 199,000 | 793,641 | 30,034 | 80,092 | 125,453 | 80,323 | 98,771 |
| 200,000 ～ 299,000 | 717,997 | 27,748 | 71,693 | 110,458 | 71,786 | 89,262 |
| 300,000 ～ 399,000 | 681,126 | 24,216 | 62,387 | 97,635 | 65,694 | 82,854 |
| 400,000 ～ 499,000 | 647,859 | 21,439 | 55,656 | 86,994 | 58,575 | 77,573 |
| 500,000 ～ 599,000 | 581,150 | 17,576 | 45,271 | 72,081 | 49,364 | 66,612 |
| 600,000 ～ 699,000 | 517,816 | 15,301 | 37,875 | 59,628 | 41,315 | 56,810 |
| 700,000 ～ 799,000 | 451,481 | 11,095 | 28,538 | 46,774 | 33,053 | 46,635 |
| 800,000 ～ 899,000 | 389,466 | 9,081 | 22,733 | 37,756 | 27,115 | 38,941 |
| 900,000 ～ 999,000 | 320,169 | 6,717 | 16,983 | 28,515 | 21,303 | 30,714 |
| 1,000,000 ～ 1,099,000 | 268,457 | 6,862 | 15,082 | 24,514 | 17,688 | 25,559 |
| 1,100,000 ～ 1,199,000 | 207,800 | 4,049 | 10,261 | 17,326 | 13,033 | 19,163 |
| 1,200,000 ～ 1,299,000 | 174,442 | 3,822 | 8,811 | 14,487 | 10,911 | 15,603 |
| 1,300,000 ～ 1,399,000 | 138,294 | 2,598 | 6,560 | 11,223 | 8,553 | 12,298 |
| 1,400,000 ～ 1,499,000 | 113,883 | 2,266 | 5,454 | 9,257 | 6,681 | 9,960 |
| 1,500,000 ～ 1,599,000 | 94,693 | 2,081 | 4,674 | 8,352 | 5,771 | 8,370 |
| 1,600,000 ～ 1,699,000 | 76,866 | 1,617 | 3,677 | 6,641 | 4,646 | 6,719 |
| 1,700,000 ～ 1,799,000 | 62,226 | 1,167 | 2,904 | 4,899 | 3,672 | 5,623 |
| 1,800,000 ～ 1,899,000 | 52,168 | 1,105 | 2,653 | 4,082 | 3,219 | 4,640 |
| 1,900,000 ～ 1,999,000 | 41,845 | 773 | 1,920 | 3,154 | 2,530 | 3,651 |
| 2,000,000 ～ 2,199,000 | 68,602 | 1,670 | 3,565 | 5,885 | 4,328 | 6,017 |
| 2,200,000 ～ 2,399,000 | 42,947 | 765 | 1,928 | 3,279 | 2,590 | 3,597 |
| 2,400,000 ～ 2,599,000 | 31,365 | 769 | 1,522 | 2,485 | 1,903 | 2,670 |
| 2,600,000 ～ 2,799,000 | 22,152 | 414 | 991 | 1,653 | 1,261 | 1,780 |
| 2,800,000 ～ 2,999,000 | 16,420 | 317 | 740 | 1,250 | 944 | 1,246 |
| 3,000,000 ～ 3,199,000 | 14,568 | 456 | 861 | 1,330 | 970 | 1,170 |
| 3,200,000 ～ 3,399,000 | 9,181 | 193 | 509 | 726 | 568 | 762 |
| 3,400,000 ～ 3,599,000 | 7,520 | 213 | 422 | 634 | 480 | 619 |
| 3,600,000 ～ 3,799,000 | 5,589 | 141 | 285 | 511 | 361 | 477 |
| 3,800,000 ～ 3,999,000 | 4,071 | 125 | 218 | 340 | 270 | 353 |
| 4,000,000 ～ 4,199,000 | 4,491 | 166 | 317 | 473 | 368 | 425 |
| 4,200,000 ～ 4,399,000 | 2,796 | 70 | 181 | 224 | 208 | 239 |
| 4,400,000 ～ 4,599,000 | 2,629 | 67 | 175 | 254 | 216 | 227 |
| 4,600,000 ～ 4,799,000 | 1,834 | 62 | 119 | 161 | 140 | 161 |
| 4,800,000 ～ 4,999,000 | 1,688 | 38 | 110 | 162 | 128 | 148 |
| 5,000,000 ～ 5,199,000 | 2,241 | 102 | 154 | 313 | 196 | 222 |
| 5,200,000 ～ 5,399,000 | 1,438 | 37 | 86 | 133 | 104 | 130 |
| 5,400,000 ～ | 10,217 | 408 | 811 | 1,232 | 856 | 1,139 |
| 平均標準賞与額（円） | 396,272 | 111,760 | 225,532 | 300,274 | 353,984 | 401,814 |
| 平均標準賞与額（円）<br>（任意継続分・特例退職分を除く） | 407,886 | 111,760 | 225,532 | 300,274 | 353,984 | 401,814 |
| 構成比（%） | 100 | 9 | 11 | 13 | 8 | 10 |

※標準賞与額とは、平成21年10月1日から平成22年9月30日の１年間に支払われた標準賞与額のことである。

・性別、被保険者数、平均標準賞与額、被扶養者数

協会（一般）

| 50～99 | 100～299 | 300～499 | 500～999 | 1000人以上 | 任意継続被保険者（別掲） | 特例退職被保険者（別掲） | 被扶養者数 |
|---|---|---|---|---|---|---|---|
| （人） | （人） | （人） | （人） | （人） | （人） | （人） | （人） |
| 1,536,051 | 1,949,207 | 664,114 | 641,172 | 768,582 | 345,648 | ・ | 13,608,804 |
| 414,092 | 428,353 | 132,622 | 128,886 | 168,741 | 345,648 | ・ | 4,994,631 |
| 0 | 0 | 0 | 0 | 0 | 345,648 | ・ | 368,620 |
| ・ | ・ | ・ | ・ | ・ | ・ | ・ | ・ |
| 124,509 | 157,854 | 50,843 | 48,751 | 67,662 | － | ・ | 581,293 |
| 117,794 | 131,389 | 36,557 | 35,222 | 58,006 | － | ・ | 741,540 |
| 108,344 | 122,286 | 36,076 | 32,891 | 47,453 | － | ・ | 725,369 |
| 106,163 | 125,663 | 38,794 | 34,974 | 42,746 | － | ・ | 710,217 |
| 102,987 | 128,686 | 40,164 | 36,118 | 39,667 | － | ・ | 706,630 |
| 93,485 | 121,407 | 39,437 | 35,247 | 40,670 | － | ・ | 666,191 |
| 83,255 | 114,148 | 38,385 | 35,305 | 35,794 | － | ・ | 613,953 |
| 71,529 | 104,231 | 37,904 | 34,789 | 36,933 | － | ・ | 548,046 |
| 60,551 | 90,533 | 33,289 | 33,738 | 35,729 | － | ・ | 494,059 |
| 48,643 | 75,491 | 29,597 | 30,062 | 32,144 | － | ・ | 433,128 |
| 38,680 | 63,018 | 25,084 | 25,541 | 26,429 | － | ・ | 387,917 |
| 29,929 | 50,663 | 20,132 | 21,287 | 21,957 | － | ・ | 314,753 |
| 24,726 | 41,857 | 17,463 | 17,798 | 18,964 | － | ・ | 274,372 |
| 19,567 | 33,080 | 14,230 | 14,836 | 15,349 | － | ・ | 225,536 |
| 15,672 | 27,282 | 11,850 | 12,181 | 13,280 | － | ・ | 189,850 |
| 12,945 | 22,403 | 9,917 | 9,879 | 10,301 | － | ・ | 160,262 |
| 10,259 | 18,218 | 8,206 | 8,200 | 8,683 | － | ・ | 131,055 |
| 8,404 | 14,536 | 6,964 | 6,650 | 7,407 | － | ・ | 107,525 |
| 7,056 | 12,068 | 5,582 | 5,495 | 6,268 | － | ・ | 90,489 |
| 5,679 | 9,671 | 4,678 | 4,766 | 5,023 | － | ・ | 73,499 |
| 9,049 | 15,530 | 7,084 | 7,548 | 7,926 | － | ・ | 119,232 |
| 5,343 | 9,928 | 4,898 | 5,213 | 5,406 | － | ・ | 75,836 |
| 3,974 | 7,189 | 3,511 | 3,698 | 3,644 | － | ・ | 54,793 |
| 2,604 | 5,071 | 2,587 | 3,023 | 2,768 | － | ・ | 39,844 |
| 1,988 | 3,536 | 1,751 | 2,272 | 2,376 | － | ・ | 29,669 |
| 1,759 | 3,100 | 1,425 | 1,749 | 1,748 | － | ・ | 25,597 |
| 1,102 | 1,986 | 1,048 | 1,091 | 1,196 | － | ・ | 16,532 |
| 996 | 1,679 | 710 | 816 | 951 | － | ・ | 13,455 |
| 677 | 1,280 | 669 | 538 | 650 | － | ・ | 10,056 |
| 517 | 888 | 420 | 426 | 514 | － | ・ | 7,044 |
| 593 | 1,000 | 407 | 374 | 368 | － | ・ | 7,694 |
| 389 | 624 | 287 | 279 | 295 | － | ・ | 5,046 |
| 376 | 580 | 250 | 259 | 225 | － | ・ | 4,505 |
| 248 | 423 | 157 | 177 | 186 | － | ・ | 3,260 |
| 251 | 389 | 110 | 193 | 159 | － | ・ | 2,930 |
| 320 | 503 | 157 | 142 | 132 | － | ・ | 3,730 |
| 209 | 387 | 115 | 125 | 112 | － | ・ | 2,533 |
| 1,387 | 2,277 | 754 | 633 | 720 | － | ・ | 16,733 |
| 460,109 | 550,760 | 631,886 | 652,042 | 587,140 | － | ・ | － |
| 460,109 | 550,760 | 631,886 | 652,042 | 587,140 | － | ・ | － |
| 13 | 16 | 6 | 5 | 6 | 3 | ・ | － |

# 第１６表（続）　標準賞与額階級別・事業所の規模別

－女　性－

| 標準賞与額階級 | 被保険者数 | 1～4人 | 5～9 | 10～19 | 20～29 | 30～49 |
|---|---|---|---|---|---|---|
| | （人） | （人） | （人） | （人） | （人） | （人） |
| 総　数 | 7,559,311 | 568,712 | 694,041 | 830,371 | 546,506 | 665,953 |
| 0　円 | 2,738,900 | 389,352 | 366,343 | 343,693 | 182,637 | 210,177 |
| 任意継続分（再掲） | 77,354 | 0 | 0 | 0 | 0 | 0 |
| 特例退職分（再掲） | ・ | ・ | ・ | ・ | ・ | ・ |
| 1,000　～　99,000 | 810,719 | 15,289 | 39,129 | 71,643 | 58,331 | 81,004 |
| 100,000　～　199,000 | 622,961 | 23,148 | 47,752 | 72,267 | 52,688 | 65,952 |
| 200,000　～　299,000 | 494,919 | 22,858 | 40,949 | 61,115 | 42,072 | 52,587 |
| 300,000　～　399,000 | 473,193 | 22,191 | 38,542 | 54,495 | 37,414 | 48,345 |
| 400,000　～　499,000 | 410,798 | 19,816 | 34,471 | 45,238 | 30,435 | 40,593 |
| 500,000　～　599,000 | 365,841 | 16,645 | 28,965 | 35,810 | 24,199 | 32,339 |
| 600,000　～　699,000 | 342,534 | 14,608 | 24,058 | 31,661 | 22,712 | 28,665 |
| 700,000　～　799,000 | 308,949 | 10,815 | 18,379 | 28,084 | 23,454 | 26,592 |
| 800,000　～　899,000 | 262,172 | 8,495 | 14,087 | 22,858 | 20,069 | 21,603 |
| 900,000　～　999,000 | 200,602 | 5,991 | 10,382 | 16,384 | 14,214 | 15,788 |
| 1,000,000　～　1,099,000 | 148,548 | 5,103 | 7,879 | 12,327 | 10,177 | 11,723 |
| 1,100,000　～　1,199,000 | 101,802 | 3,269 | 5,280 | 8,267 | 6,947 | 7,845 |
| 1,200,000　～　1,299,000 | 74,794 | 2,589 | 4,230 | 6,311 | 5,212 | 5,862 |
| 1,300,000　～　1,399,000 | 52,619 | 1,729 | 2,872 | 4,476 | 3,789 | 4,181 |
| 1,400,000　～　1,499,000 | 38,103 | 1,342 | 2,169 | 3,305 | 2,780 | 3,151 |
| 1,500,000　～　1,599,000 | 27,519 | 1,119 | 1,757 | 2,551 | 2,091 | 2,376 |
| 1,600,000　～　1,699,000 | 20,143 | 819 | 1,266 | 1,953 | 1,607 | 1,669 |
| 1,700,000　～　1,799,000 | 14,424 | 531 | 914 | 1,464 | 1,181 | 1,220 |
| 1,800,000　～　1,899,000 | 10,737 | 516 | 762 | 1,220 | 854 | 829 |
| 1,900,000　～　1,999,000 | 7,549 | 331 | 545 | 836 | 650 | 589 |
| 2,000,000　～　2,199,000 | 10,856 | 635 | 983 | 1,388 | 959 | 881 |
| 2,200,000　～　2,399,000 | 5,560 | 312 | 464 | 727 | 538 | 489 |
| 2,400,000　～　2,599,000 | 3,779 | 270 | 409 | 523 | 360 | 379 |
| 2,600,000　～　2,799,000 | 2,437 | 166 | 243 | 341 | 231 | 250 |
| 2,800,000　～　2,999,000 | 1,704 | 106 | 193 | 246 | 158 | 188 |
| 3,000,000　～　3,199,000 | 1,612 | 169 | 230 | 263 | 174 | 144 |
| 3,200,000　～　3,399,000 | 958 | 64 | 117 | 129 | 104 | 98 |
| 3,400,000　～　3,599,000 | 801 | 69 | 107 | 137 | 68 | 65 |
| 3,600,000　～　3,799,000 | 566 | 47 | 75 | 94 | 51 | 54 |
| 3,800,000　～　3,999,000 | 428 | 22 | 58 | 77 | 51 | 29 |
| 4,000,000　～　4,199,000 | 520 | 71 | 83 | 79 | 49 | 52 |
| 4,200,000　～　4,399,000 | 268 | 21 | 35 | 45 | 30 | 24 |
| 4,400,000　～　4,599,000 | 264 | 25 | 34 | 55 | 30 | 28 |
| 4,600,000　～　4,799,000 | 177 | 15 | 26 | 27 | 18 | 17 |
| 4,800,000　～　4,999,000 | 165 | 19 | 28 | 28 | 17 | 14 |
| 5,000,000　～　5,199,000 | 254 | 23 | 42 | 53 | 31 | 39 |
| 5,200,000　～　5,399,000 | 153 | 10 | 13 | 26 | 16 | 17 |
| 5,400,000　～ | 983 | 112 | 170 | 175 | 108 | 95 |
| 平均標準賞与額（円） | 313,487 | 163,715 | 227,656 | 276,455 | 321,873 | 312,155 |
| 平均標準賞与額（円）<br>（任意継続分・特例退職分を除く） | 316,728 | 163,715 | 227,656 | 276,455 | 321,873 | 312,155 |
| 構成比（%） | 100 | 8 | 9 | 11 | 7 | 9 |

※標準賞与額とは、平成21年10月1日から平成22年9月30日の１年間に支払われた標準賞与額のことである。

・性別、被保険者数、平均標準賞与額、被扶養者数

協会（一般）

| 50～99 | 100～299 | 300～499 | 500～999 | 1000人以上 | 任意継続被保険者（別掲） | 特例退職被保険者（別掲） | 被扶養者数 |
|---|---|---|---|---|---|---|---|
| （人） | （人） | （人） | （人） | （人） | （人） | （人） | （人） |
| 1,005,982 | 1,474,382 | 562,139 | 529,627 | 604,244 | 77,354 | ・ | 1,564,497 |
| 274,434 | 377,195 | 151,801 | 149,492 | 216,422 | 77,354 | ・ | 510,677 |
| 0 | 0 | 0 | 0 | 0 | 77,354 | ・ | 20,689 |
| ・ | ・ | ・ | ・ | ・ | ・ | ・ | ・ |
| 129,643 | 183,276 | 68,475 | 68,727 | 95,202 | － | ・ | 162,697 |
| 93,527 | 123,636 | 43,876 | 44,050 | 56,065 | － | ・ | 127,134 |
| 77,682 | 99,809 | 33,963 | 30,478 | 33,406 | － | ・ | 104,510 |
| 73,064 | 100,567 | 33,085 | 27,547 | 37,943 | － | ・ | 97,132 |
| 64,932 | 94,301 | 31,328 | 25,639 | 24,045 | － | ・ | 87,167 |
| 57,952 | 91,282 | 31,148 | 24,773 | 22,728 | － | ・ | 79,971 |
| 53,609 | 88,130 | 32,451 | 25,491 | 21,149 | － | ・ | 75,206 |
| 47,751 | 80,008 | 30,376 | 24,843 | 18,647 | － | ・ | 66,987 |
| 39,151 | 67,073 | 27,151 | 24,229 | 17,456 | － | ・ | 58,426 |
| 28,365 | 50,330 | 21,318 | 22,233 | 15,597 | － | ・ | 48,329 |
| 20,073 | 36,089 | 16,155 | 16,779 | 12,243 | － | ・ | 38,618 |
| 13,324 | 24,892 | 11,390 | 12,121 | 8,467 | － | ・ | 28,197 |
| 9,468 | 17,361 | 8,416 | 8,964 | 6,381 | － | ・ | 21,015 |
| 6,339 | 11,922 | 6,058 | 6,477 | 4,776 | － | ・ | 15,390 |
| 4,476 | 8,167 | 4,399 | 4,697 | 3,617 | － | ・ | 11,411 |
| 3,217 | 5,662 | 3,023 | 3,287 | 2,436 | － | ・ | 8,295 |
| 2,172 | 3,903 | 2,210 | 2,679 | 1,865 | － | ・ | 6,031 |
| 1,521 | 2,782 | 1,523 | 1,880 | 1,408 | － | ・ | 4,221 |
| 1,047 | 1,940 | 1,068 | 1,395 | 1,106 | － | ・ | 3,030 |
| 824 | 1,324 | 706 | 924 | 820 | － | ・ | 2,049 |
| 1,120 | 1,699 | 1,025 | 1,199 | 967 | － | ・ | 2,743 |
| 574 | 888 | 459 | 553 | 556 | － | ・ | 1,437 |
| 413 | 510 | 245 | 359 | 311 | － | ・ | 960 |
| 243 | 362 | 135 | 254 | 212 | － | ・ | 673 |
| 182 | 241 | 84 | 172 | 134 | － | ・ | 437 |
| 191 | 212 | 56 | 96 | 77 | － | ・ | 362 |
| 114 | 154 | 52 | 68 | 58 | － | ・ | 255 |
| 105 | 116 | 28 | 56 | 50 | － | ・ | 208 |
| 61 | 95 | 27 | 30 | 32 | － | ・ | 154 |
| 61 | 69 | 13 | 33 | 15 | － | ・ | 120 |
| 57 | 72 | 23 | 23 | 11 | － | ・ | 139 |
| 39 | 37 | 12 | 14 | 11 | － | ・ | 62 |
| 41 | 35 | 4 | 6 | 6 | － | ・ | 65 |
| 21 | 28 | 8 | 11 | 6 | － | ・ | 49 |
| 21 | 20 | 5 | 10 | 3 | － | ・ | 30 |
| 22 | 32 | 2 | 10 | 0 | － | ・ | 61 |
| 28 | 31 | 3 | 6 | 3 | － | ・ | 46 |
| 118 | 132 | 38 | 22 | 13 | － | ・ | 203 |
| 340,117 | 375,882 | 395,461 | 398,914 | 290,226 | － | ・ | － |
| 340,117 | 375,882 | 395,461 | 398,914 | 290,226 | － | ・ | － |
| 13 | 20 | 7 | 7 | 8 | 1 | ・ | － |

# 第１７表　被保険者－被扶養者別・年齢階級別、加入者数

協会（一般）

| 年齢階級 | 加入者数 | 被保険者数 | | | 被扶養者数 | | |
|---|---|---|---|---|---|---|---|
| | | 総数 | 男性 | 女性 | 総数 | 男性 | 女性 |
| | （人） | （人） | （人） | （人） | （人） | （人） | （人） |
| 総数 | 7,167,328 | 4,063,823 | 2,268,517 | 1,795,306 | 3,103,505 | 1,009,231 | 2,094,274 |
| 0～ 4歳 | 653,333 | ・ | ・ | ・ | 653,333 | 334,710 | 318,623 |
| 5～ 9 | 296,046 | ・ | ・ | ・ | 296,046 | 151,174 | 144,872 |
| 10～14 | 293,501 | ・ | ・ | ・ | 293,501 | 149,587 | 143,914 |
| 15～19 | 402,031 | 118,532 | 60,876 | 57,656 | 283,499 | 141,136 | 142,363 |
| 20～24 | 799,922 | 578,869 | 260,979 | 317,890 | 221,053 | 87,962 | 133,091 |
| 25～29 | 795,439 | 605,689 | 311,840 | 293,849 | 189,750 | 34,876 | 154,874 |
| 30～34 | 685,232 | 509,279 | 278,156 | 231,123 | 175,953 | 18,866 | 157,087 |
| 35～39 | 625,310 | 472,106 | 261,299 | 210,807 | 153,204 | 11,201 | 142,003 |
| 40～44 | 489,802 | 380,534 | 198,614 | 181,920 | 109,268 | 6,206 | 103,062 |
| 45～49 | 420,896 | 327,696 | 165,409 | 162,287 | 93,200 | 5,230 | 87,970 |
| 50～54 | 382,217 | 274,593 | 147,917 | 126,676 | 107,624 | 6,752 | 100,872 |
| 55～59 | 437,860 | 256,874 | 160,586 | 96,288 | 180,986 | 13,161 | 167,825 |
| 60～64 | 606,611 | 397,400 | 304,602 | 92,798 | 209,211 | 24,975 | 184,236 |
| 65～69 | 195,569 | 111,827 | 93,174 | 18,653 | 83,742 | 11,701 | 72,041 |
| 70～74 | 78,608 | 29,316 | 24,168 | 5,148 | 49,292 | 10,716 | 38,576 |
| 75歳以上 | 4,951 | 1,108 | 897 | 211 | 3,843 | 978 | 2,865 |
| （再掲） | | | | | | | |
| 未就学児 | 741,531 | ・ | ・ | ・ | 741,531 | 379,976 | 361,555 |
| 前期高齢者 | 279,128 | 142,251 | 118,239 | 24,012 | 136,877 | 23,395 | 113,482 |
| 70歳以上 | 83,559 | 30,424 | 25,065 | 5,359 | 53,135 | 11,694 | 41,441 |
| 70歳以上現役並み所得者 | 5,831 | 4,868 | 4,226 | 642 | 963 | 13 | 950 |
| 介護(1号) | 279,128 | 142,251 | 118,239 | 24,012 | 136,877 | 23,395 | 113,482 |
| 介護(2号) | 2,337,114 | 1,636,846 | 976,899 | 659,947 | 700,268 | 56,321 | 643,947 |
| 介護(計) | 2,616,242 | 1,779,097 | 1,095,138 | 683,959 | 837,145 | 79,716 | 757,429 |

# 第１８表　被保険者－被扶養者別・年齢階級別、脱退者数

協会（一般）

| 年齢階級 | 脱退者数 | 被保険者数 | | | 被扶養者数 | | |
|---|---|---|---|---|---|---|---|
| | | 総数 | 男性 | 女性 | 総数 | 男性 | 女性 |
| | （人） | （人） | （人） | （人） | （人） | （人） | （人） |
| 総数 | 7,047,421 | 3,980,440 | 2,249,111 | 1,731,329 | 3,066,981 | 962,025 | 2,104,956 |
| 0～ 4歳 | 279,626 | ・ | ・ | ・ | 279,626 | 142,942 | 136,684 |
| 5～ 9 | 284,737 | ・ | ・ | ・ | 284,737 | 145,310 | 139,427 |
| 10～14 | 278,021 | ・ | ・ | ・ | 278,021 | 141,527 | 136,494 |
| 15～19 | 365,517 | 27,549 | 13,712 | 13,837 | 337,968 | 175,442 | 162,526 |
| 20～24 | 727,208 | 327,134 | 137,941 | 189,193 | 400,074 | 181,126 | 218,948 |
| 25～29 | 768,770 | 577,695 | 264,509 | 313,186 | 191,075 | 61,539 | 129,536 |
| 30～34 | 665,352 | 502,727 | 259,561 | 243,166 | 162,625 | 24,225 | 138,400 |
| 35～39 | 597,912 | 441,176 | 247,433 | 193,743 | 156,736 | 13,173 | 143,563 |
| 40～44 | 465,223 | 344,692 | 191,755 | 152,937 | 120,531 | 6,196 | 114,335 |
| 45～49 | 406,225 | 306,194 | 163,837 | 142,357 | 100,031 | 4,476 | 95,555 |
| 50～54 | 380,023 | 276,896 | 150,861 | 126,035 | 103,127 | 4,871 | 98,256 |
| 55～59 | 466,527 | 291,288 | 175,342 | 115,946 | 175,239 | 8,011 | 167,228 |
| 60～64 | 781,175 | 545,752 | 383,366 | 162,386 | 235,423 | 17,949 | 217,474 |
| 65～69 | 346,303 | 232,371 | 179,946 | 52,425 | 113,932 | 10,688 | 103,244 |
| 70～74 | 130,424 | 66,725 | 52,505 | 14,220 | 63,699 | 10,190 | 53,509 |
| 75歳以上 | 104,378 | 40,241 | 28,343 | 11,898 | 64,137 | 14,360 | 49,777 |
| （再掲） | | | | | | | |
| 未就学児 | 365,687 | ・ | ・ | ・ | 365,687 | 186,985 | 178,702 |
| 前期高齢者 | 581,105 | 339,337 | 260,794 | 78,543 | 241,768 | 35,238 | 206,530 |
| 70歳以上 | 234,802 | 106,966 | 80,848 | 26,118 | 127,836 | 24,550 | 103,286 |
| 70歳以上現役並み所得者 | 15,194 | 12,646 | 10,197 | 2,449 | 2,548 | 27 | 2,521 |
| 介護(1号) | 581,105 | 339,337 | 260,794 | 78,543 | 241,768 | 35,238 | 206,530 |
| 介護(2号) | 2,498,737 | 1,764,437 | 1,064,802 | 699,635 | 734,300 | 41,499 | 692,801 |
| 介護(計) | 3,079,842 | 2,103,774 | 1,325,596 | 778,178 | 976,068 | 76,737 | 899,331 |

－事業所数－

| 業態別 | 事業所数 | 1～4人 | 5～9 | 10～19 |
|---|---|---|---|---|
| 総数 | 1,635,924 | 966,720 | 308,822 | 182,756 |
| 1 農林水産業 | 18,566 | 10,404 | 4,345 | 2,342 |
| 2 鉱業、採石業、砂利採取業 | 3,706 | 1,579 | 852 | 755 |
| 3 総合工事業 | 119,540 | 69,553 | 26,264 | 15,197 |
| 4 職別工事業 | 79,392 | 54,400 | 14,963 | 7,100 |
| 5 設備工事業 | 77,777 | 44,836 | 18,869 | 9,540 |
| 6 食料品・たばこ製造業 | 34,604 | 14,867 | 6,953 | 5,309 |
| 7 繊維製品製造業 | 20,846 | 11,924 | 3,998 | 2,460 |
| 8 木製品・家具等製造業 | 17,043 | 9,705 | 3,646 | 2,140 |
| 9 紙製品製造業 | 5,604 | 2,166 | 1,183 | 978 |
| 10 印刷・同関連業 | 20,387 | 11,352 | 4,223 | 2,578 |
| 11 化学工業・同類似業 | 22,717 | 9,768 | 4,593 | 3,825 |
| 12 金属工業 | 35,622 | 15,749 | 8,341 | 5,836 |
| 13 機械器具製造業 | 66,057 | 28,107 | 13,759 | 10,754 |
| 14 その他の製造業 | 24,463 | 12,545 | 4,995 | 3,505 |
| 15 電気・ガス・熱供給・水道業 | 19,472 | 13,484 | 3,081 | 1,601 |
| 16 情報通信業 | 44,906 | 29,672 | 7,331 | 4,326 |
| 17 道路貨物運送業 | 46,336 | 20,471 | 8,377 | 7,940 |
| 18 その他の運輸業 | 23,342 | 9,982 | 3,839 | 3,289 |
| 19 卸売業 | 124,383 | 71,778 | 25,728 | 14,710 |
| 20 飲食料品以外の小売業 | 125,679 | 79,778 | 25,174 | 11,746 |
| 21 飲食料品小売業 | 41,694 | 28,820 | 6,800 | 3,106 |
| 22 無店舗小売業 | 14,600 | 11,682 | 1,524 | 802 |
| 23 金融業、保険業 | 15,254 | 11,205 | 2,317 | 855 |
| 24 不動産業 | 78,934 | 67,114 | 7,202 | 2,727 |
| 25 物品賃貸業 | 7,718 | 4,251 | 1,495 | 936 |
| 26 学術研究機関 | 5,827 | 4,141 | 738 | 400 |
| 27 専門・技術サービス業 | 94,241 | 64,279 | 17,037 | 7,814 |
| 28 飲食店 | 42,929 | 28,959 | 7,363 | 3,751 |
| 29 宿泊業 | 12,396 | 5,852 | 2,281 | 1,876 |
| 30 対個人サービス業 | 30,713 | 18,862 | 5,851 | 3,224 |
| 31 娯楽業 | 17,575 | 9,065 | 2,906 | 2,178 |
| 32 教育、学習支援業 | 21,958 | 12,185 | 3,767 | 2,935 |
| 33 医療業・保健衛生 | 78,722 | 44,996 | 15,895 | 7,100 |
| 34 社会保険・社会福祉・介護事業 | 54,817 | 16,524 | 9,448 | 10,706 |
| 35 複合サービス業 | 10,771 | 7,789 | 1,212 | 721 |
| 36 職業紹介・労働者派遣業 | 12,458 | 6,374 | 1,880 | 1,556 |
| 37 その他の対事業所サービス業 | 28,602 | 15,312 | 5,207 | 3,367 |
| 38 修理業 | 37,242 | 21,129 | 10,706 | 3,886 |
| 39 廃棄物処理業 | 24,818 | 16,135 | 3,569 | 2,747 |
| 40 政治・経済・文化団体 | 29,391 | 21,457 | 4,118 | 2,153 |
| 41 その他のサービス業 | 32,320 | 22,465 | 5,022 | 2,483 |
| 42 公務 | 12,502 | 6,004 | 1,970 | 1,502 |

資料出所：厚生年金　加入状況適用状況調（平成２２年）（厚生労働省年金局）

規模別事業所数及び被保険者数

協会（一般）

| 20～29 | 30～49 | 50～99 | 100～299 | 300～499 | 500～999 | 1000人以上 |
|---|---|---|---|---|---|---|
| 64,264 | 49,417 | 36,980 | 21,285 | 3,218 | 1,748 | 714 |
| 642 | 427 | 282 | 107 | 8 | 5 | 4 |
| 249 | 163 | 85 | 19 | 4 | 0 | 0 |
| 4,238 | 2,611 | 1,219 | 398 | 34 | 19 | 7 |
| 1,667 | 827 | 335 | 88 | 6 | 6 | 0 |
| 2,355 | 1,306 | 606 | 225 | 25 | 11 | 4 |
| 2,270 | 2,042 | 1,738 | 1,111 | 193 | 93 | 28 |
| 904 | 737 | 563 | 235 | 14 | 9 | 2 |
| 685 | 465 | 254 | 138 | 7 | 1 | 2 |
| 444 | 385 | 290 | 137 | 12 | 6 | 3 |
| 933 | 658 | 447 | 176 | 8 | 9 | 3 |
| 1,532 | 1,333 | 993 | 564 | 69 | 31 | 9 |
| 2,215 | 1,740 | 1,106 | 552 | 57 | 18 | 8 |
| 4,345 | 3,853 | 3,068 | 1,774 | 245 | 112 | 40 |
| 1,290 | 1,027 | 682 | 351 | 39 | 21 | 8 |
| 538 | 374 | 244 | 123 | 14 | 9 | 4 |
| 1,424 | 1,039 | 693 | 339 | 52 | 23 | 7 |
| 3,545 | 2,894 | 1,986 | 926 | 101 | 58 | 38 |
| 1,616 | 1,661 | 1,572 | 1,084 | 150 | 94 | 55 |
| 4,887 | 3,619 | 2,380 | 1,093 | 108 | 64 | 16 |
| 3,479 | 2,463 | 1,672 | 1,011 | 173 | 112 | 71 |
| 1,029 | 800 | 578 | 413 | 80 | 40 | 28 |
| 227 | 176 | 102 | 60 | 13 | 8 | 6 |
| 264 | 239 | 167 | 154 | 28 | 19 | 6 |
| 773 | 573 | 330 | 156 | 26 | 24 | 9 |
| 365 | 308 | 201 | 130 | 17 | 10 | 5 |
| 168 | 116 | 113 | 104 | 22 | 17 | 8 |
| 2,242 | 1,480 | 921 | 396 | 40 | 27 | 5 |
| 1,145 | 783 | 545 | 288 | 40 | 33 | 22 |
| 806 | 696 | 523 | 295 | 36 | 22 | 9 |
| 1,085 | 830 | 503 | 290 | 45 | 18 | 5 |
| 948 | 1,058 | 910 | 406 | 59 | 34 | 11 |
| 1,429 | 840 | 444 | 244 | 48 | 53 | 13 |
| 2,305 | 2,014 | 2,388 | 3,039 | 631 | 273 | 81 |
| 6,065 | 4,698 | 5,081 | 2,022 | 185 | 71 | 17 |
| 226 | 211 | 192 | 214 | 111 | 71 | 24 |
| 708 | 759 | 633 | 414 | 70 | 37 | 27 |
| 1,312 | 1,212 | 1,086 | 772 | 168 | 114 | 52 |
| 788 | 430 | 199 | 86 | 10 | 7 | 1 |
| 989 | 772 | 421 | 160 | 14 | 6 | 5 |
| 714 | 456 | 295 | 155 | 23 | 16 | 4 |
| 805 | 674 | 491 | 290 | 35 | 35 | 20 |
| 613 | 668 | 642 | 746 | 198 | 112 | 47 |

参考表（続）　事業所の業態別・

－被保険者数－

| 業態別 | 被保険者数 | 1～4人 | 5～9 | 10～19 |
|---|---|---|---|---|
| | （人） | （人） | （人） | （人） |
| 総数 | 19,275,668 | 1,660,487 | 2,026,223 | 2,458,536 |
| 1 農林水産業 | 166,073 | 20,642 | 28,461 | 31,054 |
| 2 鉱業、採石業、砂利採取業 | 41,594 | 2,924 | 5,729 | 10,220 |
| 3 総合工事業 | 870,494 | 116,003 | 173,550 | 202,164 |
| 4 職別工事業 | 381,970 | 80,207 | 97,504 | 93,308 |
| 5 設備工事業 | 530,503 | 79,173 | 124,052 | 125,774 |
| 6 食料品・たばこ製造業 | 767,392 | 28,464 | 46,374 | 72,288 |
| 7 繊維製品製造業 | 217,672 | 20,584 | 26,590 | 32,749 |
| 8 木製品・家具等製造業 | 148,770 | 17,625 | 24,032 | 28,861 |
| 9 紙製品製造業 | 103,245 | 4,285 | 7,890 | 13,503 |
| 10 印刷・同関連業 | 200,504 | 21,450 | 27,846 | 34,669 |
| 11 化学工業・同類似業 | 407,015 | 19,255 | 30,760 | 52,082 |
| 12 金属工業 | 490,818 | 31,822 | 55,519 | 78,645 |
| 13 機械器具製造業 | 1,276,008 | 56,545 | 91,952 | 146,654 |
| 14 その他の製造業 | 324,347 | 23,561 | 32,931 | 47,278 |
| 15 電気・ガス・熱供給・水道業 | 138,555 | 16,960 | 20,018 | 21,191 |
| 16 情報通信業 | 372,650 | 46,742 | 48,085 | 57,861 |
| 17 道路貨物運送業 | 827,437 | 28,626 | 56,915 | 109,653 |
| 18 その他の運輸業 | 716,026 | 16,112 | 25,643 | 45,334 |
| 19 卸売業 | 1,196,543 | 133,890 | 168,918 | 197,292 |
| 20 飲食料品以外の小売業 | 1,232,507 | 157,976 | 162,697 | 156,117 |
| 21 飲食料品小売業 | 403,625 | 49,220 | 43,767 | 41,253 |
| 22 無店舗小売業 | 82,691 | 13,566 | 9,897 | 10,689 |
| 23 金融業、保険業 | 135,323 | 20,240 | 14,765 | 11,251 |
| 24 不動産業 | 317,814 | 104,759 | 45,787 | 36,135 |
| 25 物品賃貸業 | 104,792 | 7,086 | 9,945 | 12,608 |
| 26 学術研究機関 | 78,937 | 3,875 | 4,789 | 5,408 |
| 27 専門・技術サービス業 | 607,688 | 119,136 | 110,185 | 103,228 |
| 28 飲食店 | 374,036 | 47,715 | 47,609 | 50,086 |
| 29 宿泊業 | 226,553 | 10,167 | 15,166 | 25,267 |
| 30 対個人サービス業 | 292,968 | 33,891 | 38,219 | 43,465 |
| 31 娯楽業 | 317,161 | 13,955 | 19,421 | 29,625 |
| 32 教育、学習支援業 | 299,813 | 21,287 | 25,092 | 40,392 |
| 33 医療業・保健衛生 | 1,623,334 | 56,847 | 102,882 | 94,699 |
| 34 社会保険・社会福祉・介護事業 | 1,380,764 | 35,604 | 63,445 | 151,655 |
| 35 複合サービス業 | 231,037 | 11,700 | 7,817 | 9,619 |
| 36 職業紹介・労働者派遣業 | 310,778 | 9,990 | 12,501 | 21,432 |
| 37 その他の対事業所サービス業 | 617,836 | 28,199 | 34,285 | 45,489 |
| 38 修理業 | 236,570 | 46,223 | 69,401 | 50,129 |
| 39 廃棄物処理業 | 199,821 | 18,551 | 23,758 | 36,893 |
| 40 政治・経済・文化団体 | 197,962 | 36,781 | 26,571 | 29,081 |
| 41 その他のサービス業 | 352,849 | 38,469 | 32,349 | 33,058 |
| 42 公務 | 473,193 | 10,380 | 13,106 | 20,377 |

資料出所：厚生年金　加入状況適用状況調（平成２２年）（厚生労働省年金局）

規模別事業所数及び被保険者数

協会（一般）

| 20～29 | 30～49 | 50～99 | 100～299 | 300～499 | 500～999 | 1000人以上 |
|---|---|---|---|---|---|---|
| （人） | （人） | （人） | （人） | （人） | （人） | （人） |
| 1,532,110 | 1,866,131 | 2,543,382 | 3,419,776 | 1,226,240 | 1,171,275 | 1,371,508 |
| 15,277 | 16,059 | 19,211 | 15,943 | 3,272 | 2,919 | 13,235 |
| 5,979 | 6,070 | 5,671 | 3,528 | 1,473 | 0 | 0 |
| 100,267 | 96,966 | 81,788 | 59,605 | 12,843 | 13,569 | 13,739 |
| 39,223 | 30,573 | 21,956 | 13,598 | 2,090 | 3,511 | 0 |
| 55,508 | 48,419 | 40,850 | 33,878 | 9,344 | 7,696 | 5,809 |
| 54,458 | 77,410 | 120,413 | 179,539 | 74,570 | 58,582 | 55,294 |
| 21,568 | 27,838 | 37,987 | 36,341 | 5,360 | 6,558 | 2,097 |
| 16,221 | 17,344 | 17,231 | 21,622 | 2,596 | 510 | 2,728 |
| 10,611 | 14,629 | 19,785 | 19,976 | 4,616 | 3,869 | 4,081 |
| 22,173 | 24,836 | 30,007 | 26,576 | 2,921 | 5,757 | 4,269 |
| 36,620 | 50,445 | 68,675 | 89,256 | 26,848 | 20,468 | 12,606 |
| 52,862 | 66,171 | 75,659 | 86,743 | 22,016 | 11,268 | 10,113 |
| 103,928 | 146,213 | 211,273 | 282,183 | 92,931 | 74,799 | 69,530 |
| 30,740 | 38,550 | 47,493 | 54,966 | 14,870 | 12,878 | 21,080 |
| 12,870 | 14,287 | 16,761 | 18,285 | 4,983 | 6,430 | 6,770 |
| 33,969 | 38,992 | 46,523 | 53,877 | 18,861 | 14,187 | 13,553 |
| 84,982 | 109,003 | 136,095 | 144,332 | 38,250 | 39,853 | 79,728 |
| 38,746 | 63,265 | 109,156 | 177,181 | 57,605 | 62,790 | 120,194 |
| 116,711 | 136,705 | 161,496 | 168,651 | 40,843 | 44,481 | 27,556 |
| 82,971 | 92,594 | 114,344 | 165,437 | 66,883 | 77,778 | 155,710 |
| 24,403 | 30,300 | 40,258 | 67,269 | 30,722 | 26,917 | 49,516 |
| 5,425 | 6,672 | 7,062 | 9,112 | 5,172 | 5,268 | 9,828 |
| 6,275 | 8,972 | 11,972 | 25,865 | 10,643 | 12,928 | 12,412 |
| 18,407 | 21,626 | 22,394 | 24,001 | 9,779 | 16,899 | 18,027 |
| 8,792 | 11,867 | 13,763 | 20,685 | 6,132 | 6,272 | 7,642 |
| 3,986 | 4,442 | 7,729 | 17,624 | 8,278 | 10,566 | 12,240 |
| 53,201 | 55,352 | 62,929 | 63,321 | 14,915 | 17,115 | 8,306 |
| 27,342 | 29,270 | 36,400 | 45,961 | 15,970 | 22,846 | 50,837 |
| 19,402 | 26,333 | 36,230 | 47,044 | 13,630 | 14,742 | 18,572 |
| 25,882 | 31,058 | 34,137 | 47,104 | 17,430 | 12,240 | 9,542 |
| 22,617 | 40,317 | 61,293 | 64,298 | 22,522 | 22,988 | 20,125 |
| 33,845 | 31,311 | 29,755 | 39,951 | 18,329 | 36,434 | 23,417 |
| 54,906 | 76,599 | 172,211 | 521,282 | 238,126 | 185,131 | 120,651 |
| 145,194 | 179,231 | 351,616 | 305,028 | 70,219 | 45,861 | 32,911 |
| 5,410 | 8,054 | 13,423 | 39,575 | 43,112 | 47,272 | 45,055 |
| 17,019 | 29,108 | 44,059 | 66,926 | 26,739 | 26,261 | 56,743 |
| 31,317 | 46,230 | 75,048 | 127,598 | 63,781 | 75,782 | 90,107 |
| 18,586 | 15,982 | 13,416 | 13,041 | 4,079 | 4,672 | 1,041 |
| 23,629 | 28,925 | 27,945 | 24,438 | 5,258 | 4,587 | 5,837 |
| 16,996 | 17,073 | 20,309 | 24,938 | 8,764 | 11,022 | 6,427 |
| 19,158 | 25,511 | 33,649 | 46,841 | 13,731 | 23,762 | 86,321 |
| 14,634 | 25,529 | 45,410 | 126,357 | 75,734 | 73,807 | 67,859 |

# 2. 組合管掌健康保険

# 抽出率（1／500）

# 第１表　被保険者の年齢階級別・性別、被保険者数、被扶養者の性別、被扶養者数、扶養率、平均標準報酬月額、平均標準賞与額及び平均総報酬額

組合健保

| 被保険者の年齢階級 | 被保険者数 | | | 被扶養者数 | | | 扶養率 |
|---|---|---|---|---|---|---|---|
| | 総数 | 男性 | 女性 | 総数 | 男性 | 女性 | |
| | (人) | (人) | (人) | (人) | (人) | (人) | |
| 総　　数 | 31,528 | 21,939 | 9,589 | 28,089 | 8,907 | 19,182 | 0.891 |
| 15～19歳 | 195 | 139 | 56 | 5 | 3 | 2 | 0.026 |
| 20～24 | 2,246 | 1,226 | 1,020 | 159 | 50 | 109 | 0.071 |
| 25～29 | 4,078 | 2,445 | 1,633 | 1,005 | 321 | 684 | 0.246 |
| 30～34 | 4,226 | 2,748 | 1,478 | 2,862 | 933 | 1,929 | 0.677 |
| 35～39 | 4,720 | 3,263 | 1,457 | 5,016 | 1,738 | 3,278 | 1.063 |
| 40～44 | 4,247 | 3,036 | 1,211 | 5,636 | 1,982 | 3,654 | 1.327 |
| 45～49 | 3,551 | 2,628 | 923 | 5,130 | 1,811 | 3,319 | 1.445 |
| 50～54 | 2,888 | 2,152 | 736 | 3,763 | 1,231 | 2,532 | 1.303 |
| 55～59 | 2,610 | 1,995 | 615 | 2,407 | 616 | 1,791 | 0.922 |
| 60～64 | 1,960 | 1,611 | 349 | 1,504 | 187 | 1,317 | 0.767 |
| 65～69 | 539 | 460 | 79 | 400 | 25 | 375 | 0.742 |
| 70～74 | 268 | 236 | 32 | 202 | 10 | 192 | 0.754 |
| 75歳以上 | 0 | 0 | 0 | 0 | 0 | 0 | － |
| (再掲) | | | | | | | |
| 前期高齢者 | 807 | 696 | 111 | 602 | 35 | 567 | 0.746 |
| 70歳以上 | 268 | 236 | 32 | 202 | 10 | 192 | 0.754 |
| 70歳以上現役並み所得者 | 61 | 55 | 6 | 49 | 2 | 47 | 0.803 |
| 介護(1号) | 807 | 696 | 111 | 602 | 35 | 567 | 0.746 |
| 介護(2号) | 15,256 | 11,422 | 3,834 | 18,440 | 5,827 | 12,613 | 1.209 |
| 介護(計) | 16,063 | 12,118 | 3,945 | 19,042 | 5,862 | 13,180 | 1.185 |

| 被保険者の年齢階級 | 平均標準報酬月額 | | | 平均標準賞与額 | | | 平均総報酬額 | | |
|---|---|---|---|---|---|---|---|---|---|
| | 総数 | 男性 | 女性 | 総数 | 男性 | 女性 | 総数 | 男性 | 女性 |
| | (円) | (円) | (円) | (円) | (円) | (円) | (円) | (円) | (円) |
| 総　　数 | 363,384 | 408,812 | 259,447 | 960,326 | 1,160,948 | 514,524 | 5,281,489 | 6,009,070 | 3,616,833 |
| 15～19歳 | 191,856 | 194,950 | 184,179 | 245,785 | 264,165 | 200,161 | 2,548,062 | 2,603,561 | 2,410,304 |
| 20～24 | 225,879 | 238,073 | 211,222 | 395,962 | 437,929 | 345,220 | 3,105,451 | 3,294,810 | 2,877,848 |
| 25～29 | 272,632 | 292,353 | 243,103 | 598,155 | 680,023 | 473,877 | 3,865,482 | 4,187,151 | 3,383,864 |
| 30～34 | 319,846 | 350,707 | 262,465 | 750,423 | 877,068 | 512,192 | 4,582,535 | 5,082,047 | 3,653,807 |
| 35～39 | 366,412 | 406,621 | 276,362 | 946,231 | 1,123,852 | 545,723 | 5,336,558 | 5,997,792 | 3,855,704 |
| 40～44 | 410,223 | 458,647 | 288,822 | 1,179,237 | 1,404,417 | 613,945 | 6,095,246 | 6,900,779 | 4,075,759 |
| 45～49 | 448,965 | 507,931 | 281,075 | 1,375,178 | 1,649,289 | 589,936 | 6,748,040 | 7,729,396 | 3,953,885 |
| 50～54 | 468,030 | 536,553 | 267,674 | 1,419,007 | 1,713,935 | 562,465 | 7,018,659 | 8,129,474 | 3,770,731 |
| 55～59 | 446,916 | 504,353 | 260,598 | 1,297,893 | 1,518,355 | 585,690 | 6,631,552 | 7,534,819 | 3,701,442 |
| 60～64 | 324,450 | 343,700 | 235,593 | 563,338 | 610,803 | 378,014 | 4,306,419 | 4,558,137 | 3,144,476 |
| 65～69 | 285,039 | 294,596 | 229,392 | 392,838 | 397,863 | 376,245 | 3,586,640 | 3,686,509 | 3,005,127 |
| 70～74 | 279,627 | 284,966 | 240,250 | 393,781 | 470,022 | 198,944 | 3,449,560 | 3,511,208 | 2,994,906 |
| 75歳以上 | － | － | － | － | － | － | － | － | － |
| (再掲) | | | | | | | | | |
| 前期高齢者 | 283,242 | 291,330 | 232,523 | 393,045 | 412,882 | 331,296 | 3,541,116 | 3,627,068 | 3,002,180 |
| 70歳以上 | 279,627 | 284,966 | 240,250 | 393,781 | 470,022 | 198,944 | 3,449,560 | 3,511,208 | 2,994,906 |
| 70歳以上現役並み所得者 | 456,066 | 454,364 | 471,667 | 663,897 | 737,391 | 382,167 | 5,788,410 | 5,760,727 | 6,042,167 |
| 介護(1号) | 283,242 | 291,330 | 232,523 | 393,045 | 412,882 | 331,296 | 3,541,116 | 3,627,068 | 3,002,180 |
| 介護(2号) | 425,441 | 476,435 | 273,525 | 1,233,448 | 1,460,586 | 574,998 | 6,283,929 | 7,103,254 | 3,843,048 |
| 介護(計) | 418,297 | 465,803 | 272,371 | 1,216,945 | 1,439,650 | 570,457 | 6,146,131 | 6,903,598 | 3,819,389 |

※１平均標準賞与額については、任意継続被保険者及び特例退職被保険者を除いて算出。
※２標準賞与額とは、平成21年10月1日から平成22年9月30日の１年間に支払われた標準賞与額のことである。

# 第２表　標準報酬月額別・被保険者の年齢階級別

－総　数－

| 標準報酬月額 | 被保険者数 | 15～19歳 | 20～24 | 25～29 | 30～34 | 35～39 | 40～44 | 45～49 | 50～54 |
|---|---|---|---|---|---|---|---|---|---|
| | （人） | （人） | （人） | （人） | （人） | （人） | （人） | （人） | （人） |
| 総　数 | 31,528 | 195 | 2,246 | 4,078 | 4,226 | 4,720 | 4,247 | 3,551 | 2,888 |
| 円 | | | | | | | | | |
| 58,000 | 3 | 0 | 0 | 1 | 0 | 0 | 0 | 0 | 0 |
| 68,000 | 3 | 0 | 0 | 0 | 0 | 0 | 0 | 1 | 1 |
| 78,000 | 6 | 0 | 0 | 0 | 1 | 0 | 1 | 1 | 2 |
| 88,000 | 10 | 0 | 0 | 0 | 3 | 1 | 2 | 0 | 0 |
| 98,000 | 43 | 1 | 3 | 3 | 5 | 4 | 3 | 5 | 1 |
| 104,000 | 51 | 1 | 3 | 4 | 4 | 5 | 12 | 3 | 9 |
| 110,000 | 95 | 3 | 6 | 10 | 4 | 8 | 10 | 10 | 11 |
| 118,000 | 128 | 2 | 12 | 12 | 9 | 10 | 20 | 14 | 15 |
| 126,000 | 219 | 3 | 22 | 17 | 18 | 31 | 28 | 28 | 19 |
| 134,000 | 308 | 4 | 19 | 36 | 31 | 29 | 29 | 43 | 36 |
| 142,000 | 323 | 5 | 27 | 36 | 28 | 31 | 43 | 42 | 32 |
| 150,000 | 447 | 4 | 46 | 54 | 49 | 44 | 48 | 31 | 43 |
| 160,000 | 525 | 20 | 66 | 74 | 61 | 47 | 54 | 47 | 47 |
| 170,000 | 591 | 29 | 111 | 73 | 62 | 68 | 49 | 47 | 56 |
| 180,000 | 637 | 21 | 136 | 95 | 60 | 63 | 57 | 47 | 31 |
| 190,000 | 716 | 19 | 155 | 119 | 77 | 56 | 58 | 43 | 33 |
| 200,000 | 1,227 | 28 | 302 | 217 | 127 | 103 | 83 | 70 | 45 |
| 220,000 | 1,830 | 19 | 393 | 438 | 259 | 179 | 120 | 80 | 65 |
| 240,000 | 1,888 | 19 | 319 | 497 | 317 | 211 | 145 | 83 | 64 |
| 260,000 | 2,057 | 11 | 244 | 519 | 343 | 241 | 124 | 85 | 56 |
| 280,000 | 1,855 | 5 | 150 | 443 | 370 | 321 | 153 | 80 | 61 |
| 300,000 | 1,705 | 1 | 100 | 385 | 368 | 307 | 156 | 115 | 62 |
| 320,000 | 1,601 | 0 | 52 | 287 | 340 | 327 | 216 | 117 | 76 |
| 340,000 | 1,557 | 0 | 31 | 204 | 337 | 327 | 218 | 127 | 95 |
| 360,000 | 1,419 | 0 | 18 | 181 | 271 | 281 | 221 | 141 | 118 |
| 380,000 | 1,608 | 0 | 17 | 114 | 277 | 367 | 267 | 199 | 132 |
| 410,000 | 1,775 | 0 | 7 | 107 | 260 | 380 | 332 | 259 | 180 |
| 440,000 | 1,485 | 0 | 3 | 54 | 153 | 308 | 335 | 243 | 172 |
| 470,000 | 1,280 | 0 | 1 | 36 | 110 | 246 | 268 | 222 | 181 |
| 500,000 | 1,144 | 0 | 1 | 25 | 76 | 167 | 256 | 229 | 197 |
| 530,000 | 886 | 0 | 1 | 6 | 46 | 141 | 197 | 173 | 148 |
| 560,000 | 757 | 0 | 1 | 12 | 35 | 106 | 167 | 173 | 148 |
| 590,000 | 603 | 0 | 0 | 4 | 28 | 68 | 119 | 143 | 126 |
| 620,000 | 486 | 0 | 0 | 2 | 23 | 49 | 98 | 117 | 105 |
| 650,000 | 371 | 0 | 0 | 4 | 13 | 29 | 71 | 111 | 72 |
| 680,000 | 288 | 0 | 0 | 2 | 11 | 31 | 47 | 75 | 66 |
| 710,000 | 302 | 0 | 0 | 2 | 9 | 28 | 44 | 82 | 68 |
| 750,000 | 238 | 0 | 0 | 1 | 8 | 21 | 41 | 52 | 65 |
| 790,000 | 192 | 0 | 0 | 0 | 6 | 12 | 33 | 45 | 51 |
| 830,000 | 167 | 0 | 0 | 0 | 7 | 12 | 32 | 40 | 42 |
| 880,000 | 127 | 0 | 0 | 0 | 8 | 10 | 13 | 27 | 28 |
| 930,000 | 88 | 0 | 0 | 0 | 1 | 8 | 19 | 14 | 25 |
| 980,000 | 73 | 0 | 0 | 1 | 3 | 9 | 9 | 15 | 19 |
| 1,030,000 | 55 | 0 | 0 | 0 | 0 | 3 | 6 | 12 | 15 |
| 1,090,000 | 51 | 0 | 0 | 0 | 1 | 4 | 7 | 12 | 13 |
| 1,150,000 | 50 | 0 | 0 | 2 | 2 | 6 | 6 | 9 | 10 |
| 1,210,000 | 258 | 0 | 0 | 1 | 5 | 21 | 30 | 39 | 47 |
| 平均標準報酬月額（円） | 363,384 | 191,856 | 225,879 | 272,632 | 319,846 | 366,412 | 410,223 | 448,965 | 468,030 |
| 平均標準報酬月額（円）（実報酬額ベース） | 367,818 | 191,856 | 225,879 | 272,644 | 320,151 | 368,877 | 413,697 | 453,583 | 475,802 |

・性別、被保険者数及び平均標準報酬月額

組合健保

| 55～59 | 60～64 | 65～69 | 70～74 | 75歳以上 | 前期高齢者（再掲） | 70歳以上（再掲） | 70歳以上現役並み所得者（再掲） | 介護(1号)（再掲） | 介護(2号)（再掲） | 介護(計)（再掲） |
|---|---|---|---|---|---|---|---|---|---|---|
| （人） | （人） | （人） | （人） | （人） | （人） | （人） | （人） | （人） | （人） | （人） |
| 2,610 | 1,960 | 539 | 268 | 0 | 807 | 268 | 61 | 807 | 15,256 | 16,063 |
| 1 | 1 | 0 | 0 | 0 | 0 | 0 | 0 | 0 | 2 | 2 |
| 1 | 0 | 0 | 0 | 0 | 0 | 0 | 0 | 0 | 3 | 3 |
| 0 | 0 | 1 | 0 | 0 | 1 | 0 | 0 | 1 | 4 | 5 |
| 1 | 1 | 2 | 0 | 0 | 2 | 0 | 0 | 2 | 4 | 6 |
| 4 | 7 | 3 | 4 | 0 | 7 | 4 | 0 | 7 | 20 | 27 |
| 8 | 2 | 0 | 0 | 0 | 0 | 0 | 0 | 0 | 34 | 34 |
| 11 | 16 | 6 | 0 | 0 | 6 | 0 | 0 | 6 | 58 | 64 |
| 15 | 10 | 6 | 3 | 0 | 9 | 3 | 0 | 9 | 74 | 83 |
| 20 | 19 | 12 | 2 | 0 | 14 | 2 | 0 | 14 | 114 | 128 |
| 32 | 34 | 10 | 5 | 0 | 15 | 5 | 0 | 15 | 174 | 189 |
| 33 | 36 | 9 | 1 | 0 | 10 | 1 | 0 | 10 | 186 | 196 |
| 48 | 57 | 19 | 4 | 0 | 23 | 4 | 0 | 23 | 227 | 250 |
| 30 | 54 | 19 | 6 | 0 | 25 | 6 | 0 | 25 | 232 | 257 |
| 34 | 49 | 12 | 1 | 0 | 13 | 1 | 0 | 13 | 235 | 248 |
| 37 | 72 | 13 | 5 | 0 | 18 | 5 | 0 | 18 | 244 | 262 |
| 38 | 74 | 26 | 18 | 0 | 44 | 18 | 0 | 44 | 246 | 290 |
| 41 | 143 | 44 | 24 | 0 | 68 | 24 | 0 | 68 | 382 | 450 |
| 67 | 152 | 41 | 17 | 0 | 58 | 17 | 0 | 58 | 484 | 542 |
| 61 | 125 | 31 | 16 | 0 | 47 | 16 | 0 | 47 | 478 | 525 |
| 61 | 177 | 115 | 81 | 0 | 196 | 81 | 0 | 196 | 503 | 699 |
| 82 | 131 | 39 | 20 | 0 | 59 | 20 | 6 | 59 | 507 | 566 |
| 75 | 90 | 26 | 20 | 0 | 46 | 20 | 17 | 46 | 498 | 544 |
| 82 | 83 | 11 | 10 | 0 | 21 | 10 | 8 | 21 | 574 | 595 |
| 113 | 86 | 13 | 6 | 0 | 19 | 6 | 6 | 19 | 639 | 658 |
| 100 | 73 | 12 | 3 | 0 | 15 | 3 | 2 | 15 | 653 | 668 |
| 136 | 87 | 8 | 4 | 0 | 12 | 4 | 4 | 12 | 821 | 833 |
| 173 | 63 | 11 | 3 | 0 | 14 | 3 | 3 | 14 | 1,007 | 1,021 |
| 164 | 52 | 1 | 0 | 0 | 1 | 0 | 0 | 1 | 966 | 967 |
| 175 | 36 | 4 | 1 | 0 | 5 | 1 | 1 | 5 | 882 | 887 |
| 166 | 21 | 5 | 1 | 0 | 6 | 1 | 1 | 6 | 869 | 875 |
| 148 | 24 | 2 | 0 | 0 | 2 | 0 | 0 | 2 | 690 | 692 |
| 94 | 18 | 3 | 0 | 0 | 3 | 0 | 0 | 3 | 600 | 603 |
| 99 | 13 | 0 | 3 | 0 | 3 | 3 | 3 | 3 | 500 | 503 |
| 77 | 9 | 4 | 2 | 0 | 6 | 2 | 2 | 6 | 406 | 412 |
| 54 | 15 | 2 | 0 | 0 | 2 | 0 | 0 | 2 | 323 | 325 |
| 47 | 8 | 1 | 0 | 0 | 1 | 0 | 0 | 1 | 243 | 244 |
| 49 | 16 | 4 | 0 | 0 | 4 | 0 | 0 | 4 | 259 | 263 |
| 41 | 4 | 5 | 0 | 0 | 5 | 0 | 0 | 5 | 203 | 208 |
| 34 | 9 | 2 | 0 | 0 | 2 | 0 | 0 | 2 | 172 | 174 |
| 25 | 8 | 1 | 0 | 0 | 1 | 0 | 0 | 1 | 147 | 148 |
| 28 | 9 | 3 | 1 | 0 | 4 | 1 | 1 | 4 | 105 | 109 |
| 13 | 7 | 1 | 0 | 0 | 1 | 0 | 0 | 1 | 78 | 79 |
| 11 | 6 | 0 | 0 | 0 | 0 | 0 | 0 | 0 | 60 | 60 |
| 10 | 5 | 2 | 2 | 0 | 4 | 2 | 2 | 4 | 48 | 52 |
| 11 | 3 | 0 | 0 | 0 | 0 | 0 | 0 | 0 | 46 | 46 |
| 9 | 5 | 1 | 0 | 0 | 1 | 0 | 0 | 1 | 39 | 40 |
| 51 | 50 | 9 | 5 | 0 | 14 | 5 | 5 | 14 | 217 | 231 |
| 446,916 | 324,450 | 285,039 | 279,627 | － | 283,242 | 279,627 | 456,066 | 283,242 | 425,441 | 418,297 |
| 457,474 | 343,008 | 290,345 | 303,601 | － | 294,747 | 303,601 | 558,246 | 294,747 | 433,145 | 426,192 |

## 第２表（続）　標準報酬月額別・被保険者の年齢階級別

－男　性－

| 標準報酬月額 | 被保険者数 | 15～19歳 | 20～24 | 25～29 | 30～34 | 35～39 | 40～44 | 45～49 | 50～54 |
|---|---|---|---|---|---|---|---|---|---|
| | （人） | （人） | （人） | （人） | （人） | （人） | （人） | （人） | （人） |
| 総　数 | 21,939 | 139 | 1,226 | 2,445 | 2,748 | 3,263 | 3,036 | 2,628 | 2,152 |
| 円 | | | | | | | | | |
| 58,000 | 1 | 0 | 0 | 1 | 0 | 0 | 0 | 0 | 0 |
| 68,000 | 0 | 0 | 0 | 0 | 0 | 0 | 0 | 0 | 0 |
| 78,000 | 1 | 0 | 0 | 0 | 0 | 0 | 0 | 0 | 0 |
| 88,000 | 4 | 0 | 0 | 0 | 0 | 0 | 1 | 0 | 0 |
| 98,000 | 17 | 1 | 1 | 0 | 2 | 0 | 0 | 1 | 0 |
| 104,000 | 9 | 0 | 0 | 0 | 1 | 2 | 3 | 0 | 0 |
| 110,000 | 22 | 2 | 2 | 2 | 0 | 1 | 2 | 1 | 0 |
| 118,000 | 23 | 2 | 1 | 2 | 0 | 1 | 4 | 1 | 0 |
| 126,000 | 53 | 3 | 7 | 3 | 3 | 6 | 2 | 2 | 4 |
| 134,000 | 63 | 3 | 5 | 9 | 10 | 4 | 2 | 2 | 1 |
| 142,000 | 75 | 2 | 10 | 13 | 3 | 3 | 5 | 3 | 2 |
| 150,000 | 106 | 1 | 14 | 17 | 9 | 4 | 5 | 5 | 6 |
| 160,000 | 156 | 12 | 25 | 19 | 16 | 11 | 11 | 3 | 3 |
| 170,000 | 175 | 20 | 36 | 17 | 18 | 13 | 9 | 6 | 13 |
| 180,000 | 209 | 14 | 37 | 27 | 21 | 9 | 13 | 6 | 6 |
| 190,000 | 254 | 13 | 70 | 37 | 23 | 9 | 8 | 8 | 3 |
| 200,000 | 571 | 22 | 162 | 92 | 31 | 21 | 17 | 20 | 11 |
| 220,000 | 847 | 16 | 214 | 196 | 93 | 56 | 34 | 16 | 12 |
| 240,000 | 982 | 15 | 192 | 283 | 146 | 81 | 49 | 29 | 13 |
| 260,000 | 1,313 | 8 | 173 | 327 | 188 | 119 | 49 | 30 | 26 |
| 280,000 | 1,236 | 4 | 114 | 307 | 240 | 176 | 85 | 41 | 37 |
| 300,000 | 1,194 | 1 | 65 | 278 | 271 | 201 | 101 | 73 | 34 |
| 320,000 | 1,208 | 0 | 42 | 221 | 260 | 253 | 148 | 80 | 55 |
| 340,000 | 1,205 | 0 | 21 | 150 | 257 | 261 | 166 | 90 | 76 |
| 360,000 | 1,122 | 0 | 12 | 142 | 216 | 218 | 174 | 111 | 93 |
| 380,000 | 1,340 | 0 | 13 | 88 | 227 | 318 | 228 | 169 | 100 |
| 410,000 | 1,528 | 0 | 5 | 87 | 224 | 333 | 283 | 221 | 156 |
| 440,000 | 1,321 | 0 | 2 | 45 | 138 | 274 | 291 | 214 | 154 |
| 470,000 | 1,153 | 0 | 1 | 28 | 97 | 226 | 244 | 201 | 158 |
| 500,000 | 1,053 | 0 | 0 | 20 | 70 | 148 | 237 | 217 | 186 |
| 530,000 | 827 | 0 | 1 | 6 | 43 | 131 | 188 | 161 | 136 |
| 560,000 | 721 | 0 | 1 | 11 | 33 | 101 | 159 | 164 | 141 |
| 590,000 | 560 | 0 | 0 | 3 | 26 | 61 | 105 | 134 | 122 |
| 620,000 | 464 | 0 | 0 | 2 | 18 | 48 | 95 | 113 | 99 |
| 650,000 | 345 | 0 | 0 | 4 | 9 | 25 | 64 | 108 | 71 |
| 680,000 | 281 | 0 | 0 | 2 | 10 | 29 | 46 | 75 | 63 |
| 710,000 | 291 | 0 | 0 | 2 | 9 | 27 | 40 | 81 | 65 |
| 750,000 | 226 | 0 | 0 | 1 | 8 | 20 | 37 | 48 | 63 |
| 790,000 | 181 | 0 | 0 | 0 | 5 | 11 | 27 | 45 | 49 |
| 830,000 | 157 | 0 | 0 | 0 | 6 | 11 | 29 | 36 | 42 |
| 880,000 | 115 | 0 | 0 | 0 | 6 | 8 | 12 | 23 | 27 |
| 930,000 | 84 | 0 | 0 | 0 | 1 | 7 | 18 | 13 | 25 |
| 980,000 | 67 | 0 | 0 | 1 | 2 | 7 | 7 | 15 | 19 |
| 1,030,000 | 53 | 0 | 0 | 0 | 0 | 3 | 5 | 11 | 15 |
| 1,090,000 | 45 | 0 | 0 | 0 | 1 | 4 | 5 | 10 | 12 |
| 1,150,000 | 41 | 0 | 0 | 2 | 2 | 4 | 3 | 6 | 9 |
| 1,210,000 | 240 | 0 | 0 | 0 | 5 | 18 | 25 | 35 | 45 |
| 平均標準報酬月額（円） | 408,812 | 194,950 | 238,073 | 292,353 | 350,707 | 406,621 | 458,647 | 507,931 | 536,553 |
| 平均標準報酬月額（円）（実報酬額ベース） | 414,842 | 194,950 | 238,073 | 292,354 | 351,178 | 410,017 | 462,904 | 513,748 | 545,507 |

・性別、被保険者数及び平均標準報酬月額

組合健保

| 55～59 | 60～64 | 65～69 | 70～74 | 75歳以上 | 前期高齢者（再掲） | 70歳以上（再掲） | 70歳以上現役並み所得者（再掲） | 介護(1号)（再掲） | 介護(2号)（再掲） | 介護(計)（再掲） |
|---|---|---|---|---|---|---|---|---|---|---|
| （人） | （人） | （人） | （人） | （人） | （人） | （人） | （人） | （人） | （人） | （人） |
| 1,995 | 1,611 | 460 | 236 | 0 | 696 | 236 | 55 | 696 | 11,422 | 12,118 |
| 0 | 0 | 0 | 0 | 0 | 0 | 0 | 0 | 0 | 0 | 0 |
| 0 | 0 | 0 | 0 | 0 | 0 | 0 | 0 | 0 | 0 | 0 |
| 0 | 0 | 1 | 0 | 0 | 1 | 0 | 0 | 1 | 0 | 1 |
| 0 | 1 | 2 | 0 | 0 | 2 | 0 | 0 | 2 | 2 | 4 |
| 2 | 4 | 2 | 4 | 0 | 6 | 4 | 0 | 6 | 7 | 13 |
| 2 | 1 | 0 | 0 | 0 | 0 | 0 | 0 | 0 | 6 | 6 |
| 0 | 8 | 4 | 0 | 0 | 4 | 0 | 0 | 4 | 11 | 15 |
| 3 | 4 | 2 | 3 | 0 | 5 | 3 | 0 | 5 | 12 | 17 |
| 5 | 11 | 7 | 0 | 0 | 7 | 0 | 0 | 7 | 24 | 31 |
| 1 | 16 | 6 | 4 | 0 | 10 | 4 | 0 | 10 | 22 | 32 |
| 6 | 22 | 6 | 0 | 0 | 6 | 0 | 0 | 6 | 38 | 44 |
| 4 | 27 | 11 | 3 | 0 | 14 | 3 | 0 | 14 | 47 | 61 |
| 3 | 34 | 16 | 3 | 0 | 19 | 3 | 0 | 19 | 54 | 73 |
| 6 | 29 | 7 | 1 | 0 | 8 | 1 | 0 | 8 | 63 | 71 |
| 11 | 51 | 10 | 4 | 0 | 14 | 4 | 0 | 14 | 87 | 101 |
| 9 | 52 | 12 | 10 | 0 | 22 | 10 | 0 | 22 | 80 | 102 |
| 17 | 116 | 43 | 19 | 0 | 62 | 19 | 0 | 62 | 181 | 243 |
| 26 | 128 | 39 | 17 | 0 | 56 | 17 | 0 | 56 | 216 | 272 |
| 27 | 106 | 27 | 14 | 0 | 41 | 14 | 0 | 41 | 224 | 265 |
| 35 | 166 | 113 | 79 | 0 | 192 | 79 | 0 | 192 | 306 | 498 |
| 62 | 115 | 35 | 20 | 0 | 55 | 20 | 6 | 55 | 340 | 395 |
| 51 | 76 | 25 | 18 | 0 | 43 | 18 | 15 | 43 | 335 | 378 |
| 57 | 73 | 11 | 8 | 0 | 19 | 8 | 6 | 19 | 413 | 432 |
| 85 | 82 | 11 | 6 | 0 | 17 | 6 | 6 | 17 | 499 | 516 |
| 80 | 64 | 9 | 3 | 0 | 12 | 3 | 2 | 12 | 522 | 534 |
| 111 | 76 | 7 | 3 | 0 | 10 | 3 | 3 | 10 | 684 | 694 |
| 149 | 57 | 10 | 3 | 0 | 13 | 3 | 3 | 13 | 866 | 879 |
| 157 | 45 | 1 | 0 | 0 | 1 | 0 | 0 | 1 | 861 | 862 |
| 161 | 32 | 4 | 1 | 0 | 5 | 1 | 1 | 5 | 796 | 801 |
| 153 | 16 | 5 | 1 | 0 | 6 | 1 | 1 | 6 | 809 | 815 |
| 139 | 21 | 1 | 0 | 0 | 1 | 0 | 0 | 1 | 645 | 646 |
| 92 | 18 | 1 | 0 | 0 | 1 | 0 | 0 | 1 | 574 | 575 |
| 93 | 13 | 0 | 3 | 0 | 3 | 3 | 3 | 3 | 467 | 470 |
| 74 | 9 | 4 | 2 | 0 | 6 | 2 | 2 | 6 | 390 | 396 |
| 53 | 10 | 1 | 0 | 0 | 1 | 0 | 0 | 1 | 306 | 307 |
| 47 | 8 | 1 | 0 | 0 | 1 | 0 | 0 | 1 | 239 | 240 |
| 47 | 16 | 4 | 0 | 0 | 4 | 0 | 0 | 4 | 249 | 253 |
| 40 | 4 | 5 | 0 | 0 | 5 | 0 | 0 | 5 | 192 | 197 |
| 34 | 9 | 1 | 0 | 0 | 1 | 0 | 0 | 1 | 164 | 165 |
| 25 | 8 | 0 | 0 | 0 | 0 | 0 | 0 | 0 | 140 | 140 |
| 26 | 9 | 3 | 1 | 0 | 4 | 1 | 1 | 4 | 97 | 101 |
| 12 | 7 | 1 | 0 | 0 | 1 | 0 | 0 | 1 | 75 | 76 |
| 11 | 5 | 0 | 0 | 0 | 0 | 0 | 0 | 0 | 57 | 57 |
| 10 | 5 | 2 | 2 | 0 | 4 | 2 | 2 | 4 | 46 | 50 |
| 10 | 3 | 0 | 0 | 0 | 0 | 0 | 0 | 0 | 40 | 40 |
| 9 | 5 | 1 | 0 | 0 | 1 | 0 | 0 | 1 | 32 | 33 |
| 50 | 49 | 9 | 4 | 0 | 13 | 4 | 4 | 13 | 204 | 217 |
| 504,353 | 343,700 | 294,596 | 284,966 | － | 291,330 | 284,966 | 454,364 | 291,330 | 476,435 | 465,803 |
| 517,954 | 366,061 | 300,798 | 312,148 | － | 304,647 | 312,148 | 567,691 | 304,647 | 486,122 | 475,699 |

## 第２表（続）　標準報酬月額別・被保険者の年齢階級別

－女　性－

| 標準報酬月額 | 被保険者数 | 15～19歳 | 20～24 | 25～29 | 30～34 | 35～39 | 40～44 | 45～49 | 50～54 |
|---|---|---|---|---|---|---|---|---|---|
| | （人） | （人） | （人） | （人） | （人） | （人） | （人） | （人） | （人） |
| 総　数 | 9,589 | 56 | 1,020 | 1,633 | 1,478 | 1,457 | 1,211 | 923 | 736 |
| 円 | | | | | | | | | |
| 58,000 | 2 | 0 | 0 | 0 | 0 | 0 | 0 | 0 | 0 |
| 68,000 | 3 | 0 | 0 | 0 | 0 | 0 | 0 | 1 | 1 |
| 78,000 | 5 | 0 | 0 | 0 | 1 | 0 | 1 | 1 | 2 |
| 88,000 | 6 | 0 | 0 | 0 | 3 | 1 | 1 | 0 | 0 |
| 98,000 | 26 | 0 | 2 | 3 | 3 | 4 | 3 | 4 | 1 |
| 104,000 | 42 | 1 | 3 | 4 | 3 | 3 | 9 | 3 | 9 |
| 110,000 | 73 | 1 | 4 | 8 | 4 | 7 | 8 | 9 | 11 |
| 118,000 | 105 | 0 | 11 | 10 | 9 | 9 | 16 | 13 | 15 |
| 126,000 | 166 | 0 | 15 | 14 | 15 | 25 | 26 | 26 | 15 |
| 134,000 | 245 | 1 | 14 | 27 | 21 | 25 | 27 | 41 | 35 |
| 142,000 | 248 | 3 | 17 | 23 | 25 | 28 | 38 | 39 | 30 |
| 150,000 | 341 | 3 | 32 | 37 | 40 | 40 | 43 | 26 | 37 |
| 160,000 | 369 | 8 | 41 | 55 | 45 | 36 | 43 | 44 | 44 |
| 170,000 | 416 | 9 | 75 | 56 | 44 | 55 | 40 | 41 | 43 |
| 180,000 | 428 | 7 | 99 | 68 | 39 | 54 | 44 | 41 | 25 |
| 190,000 | 462 | 6 | 85 | 82 | 54 | 47 | 50 | 35 | 30 |
| 200,000 | 656 | 6 | 140 | 125 | 96 | 82 | 66 | 50 | 34 |
| 220,000 | 983 | 3 | 179 | 242 | 166 | 123 | 86 | 64 | 53 |
| 240,000 | 906 | 4 | 127 | 214 | 171 | 130 | 96 | 54 | 51 |
| 260,000 | 744 | 3 | 71 | 192 | 155 | 122 | 75 | 55 | 30 |
| 280,000 | 619 | 1 | 36 | 136 | 130 | 145 | 68 | 39 | 24 |
| 300,000 | 511 | 0 | 35 | 107 | 97 | 106 | 55 | 42 | 28 |
| 320,000 | 393 | 0 | 10 | 66 | 80 | 74 | 68 | 37 | 21 |
| 340,000 | 352 | 0 | 10 | 54 | 80 | 66 | 52 | 37 | 19 |
| 360,000 | 297 | 0 | 6 | 39 | 55 | 63 | 47 | 30 | 25 |
| 380,000 | 268 | 0 | 4 | 26 | 50 | 49 | 39 | 30 | 32 |
| 410,000 | 247 | 0 | 2 | 20 | 36 | 47 | 49 | 38 | 24 |
| 440,000 | 164 | 0 | 1 | 9 | 15 | 34 | 44 | 29 | 18 |
| 470,000 | 127 | 0 | 0 | 8 | 13 | 20 | 24 | 21 | 23 |
| 500,000 | 91 | 0 | 1 | 5 | 6 | 19 | 19 | 12 | 11 |
| 530,000 | 59 | 0 | 0 | 0 | 3 | 10 | 9 | 12 | 12 |
| 560,000 | 36 | 0 | 0 | 1 | 2 | 5 | 8 | 9 | 7 |
| 590,000 | 43 | 0 | 0 | 1 | 2 | 7 | 14 | 9 | 4 |
| 620,000 | 22 | 0 | 0 | 0 | 5 | 1 | 3 | 4 | 6 |
| 650,000 | 26 | 0 | 0 | 0 | 4 | 4 | 7 | 3 | 1 |
| 680,000 | 7 | 0 | 0 | 0 | 1 | 2 | 1 | 0 | 3 |
| 710,000 | 11 | 0 | 0 | 0 | 0 | 1 | 4 | 1 | 3 |
| 750,000 | 12 | 0 | 0 | 0 | 0 | 1 | 4 | 4 | 2 |
| 790,000 | 11 | 0 | 0 | 0 | 1 | 1 | 6 | 0 | 2 |
| 830,000 | 10 | 0 | 0 | 0 | 1 | 1 | 3 | 4 | 0 |
| 880,000 | 12 | 0 | 0 | 0 | 2 | 2 | 1 | 4 | 1 |
| 930,000 | 4 | 0 | 0 | 0 | 0 | 1 | 1 | 1 | 0 |
| 980,000 | 6 | 0 | 0 | 0 | 1 | 2 | 2 | 0 | 0 |
| 1,030,000 | 2 | 0 | 0 | 0 | 0 | 0 | 1 | 1 | 0 |
| 1,090,000 | 6 | 0 | 0 | 0 | 0 | 0 | 2 | 2 | 1 |
| 1,150,000 | 9 | 0 | 0 | 0 | 0 | 2 | 3 | 3 | 1 |
| 1,210,000 | 18 | 0 | 0 | 1 | 0 | 3 | 5 | 4 | 2 |
| 平均標準報酬月額（円） | 259,447 | 184,179 | 211,222 | 243,103 | 262,465 | 276,362 | 288,822 | 281,075 | 267,674 |
| 平均標準報酬月額（円）（実報酬額ベース） | 260,230 | 184,179 | 211,222 | 243,134 | 262,465 | 276,744 | 290,334 | 282,278 | 271,990 |

・性別、被保険者数及び平均標準報酬月額

組合健保

| 55～59 | 60～64 | 65～69 | 70～74 | 75歳以上 | 前期高齢者（再掲） | 70歳以上（再掲） | 70歳以上現役並み所得者（再掲） | 介護(1号)（再掲） | 介護(2号)（再掲） | 介護(計)（再掲） |
|---|---|---|---|---|---|---|---|---|---|---|
| （人） | （人） | （人） | （人） | （人） | （人） | （人） | （人） | （人） | （人） | （人） |
| 615 | 349 | 79 | 32 | 0 | 111 | 32 | 6 | 111 | 3,834 | 3,945 |
| 1 | 1 | 0 | 0 | 0 | 0 | 0 | 0 | 0 | 2 | 2 |
| 1 | 0 | 0 | 0 | 0 | 0 | 0 | 0 | 0 | 3 | 3 |
| 0 | 0 | 0 | 0 | 0 | 0 | 0 | 0 | 0 | 4 | 4 |
| 1 | 0 | 0 | 0 | 0 | 0 | 0 | 0 | 0 | 2 | 2 |
| 2 | 3 | 1 | 0 | 0 | 1 | 0 | 0 | 1 | 13 | 14 |
| 6 | 1 | 0 | 0 | 0 | 0 | 0 | 0 | 0 | 28 | 28 |
| 11 | 8 | 2 | 0 | 0 | 2 | 0 | 0 | 2 | 47 | 49 |
| 12 | 6 | 4 | 0 | 0 | 4 | 0 | 0 | 4 | 62 | 66 |
| 15 | 8 | 5 | 2 | 0 | 7 | 2 | 0 | 7 | 90 | 97 |
| 31 | 18 | 4 | 1 | 0 | 5 | 1 | 0 | 5 | 152 | 157 |
| 27 | 14 | 3 | 1 | 0 | 4 | 1 | 0 | 4 | 148 | 152 |
| 44 | 30 | 8 | 1 | 0 | 9 | 1 | 0 | 9 | 180 | 189 |
| 27 | 20 | 3 | 3 | 0 | 6 | 3 | 0 | 6 | 178 | 184 |
| 28 | 20 | 5 | 0 | 0 | 5 | 0 | 0 | 5 | 172 | 177 |
| 26 | 21 | 3 | 1 | 0 | 4 | 1 | 0 | 4 | 157 | 161 |
| 29 | 22 | 14 | 8 | 0 | 22 | 8 | 0 | 22 | 166 | 188 |
| 24 | 27 | 1 | 5 | 0 | 6 | 5 | 0 | 6 | 201 | 207 |
| 41 | 24 | 2 | 0 | 0 | 2 | 0 | 0 | 2 | 268 | 270 |
| 34 | 19 | 4 | 2 | 0 | 6 | 2 | 0 | 6 | 254 | 260 |
| 26 | 11 | 2 | 2 | 0 | 4 | 2 | 0 | 4 | 197 | 201 |
| 20 | 16 | 4 | 0 | 0 | 4 | 0 | 0 | 4 | 167 | 171 |
| 24 | 14 | 1 | 2 | 0 | 3 | 2 | 2 | 3 | 163 | 166 |
| 25 | 10 | 0 | 2 | 0 | 2 | 2 | 2 | 2 | 161 | 163 |
| 28 | 4 | 2 | 0 | 0 | 2 | 0 | 0 | 2 | 140 | 142 |
| 20 | 9 | 3 | 0 | 0 | 3 | 0 | 0 | 3 | 131 | 134 |
| 25 | 11 | 1 | 1 | 0 | 2 | 1 | 1 | 2 | 137 | 139 |
| 24 | 6 | 1 | 0 | 0 | 1 | 0 | 0 | 1 | 141 | 142 |
| 7 | 7 | 0 | 0 | 0 | 0 | 0 | 0 | 0 | 105 | 105 |
| 14 | 4 | 0 | 0 | 0 | 0 | 0 | 0 | 0 | 86 | 86 |
| 13 | 5 | 0 | 0 | 0 | 0 | 0 | 0 | 0 | 60 | 60 |
| 9 | 3 | 1 | 0 | 0 | 1 | 0 | 0 | 1 | 45 | 46 |
| 2 | 0 | 2 | 0 | 0 | 2 | 0 | 0 | 2 | 26 | 28 |
| 6 | 0 | 0 | 0 | 0 | 0 | 0 | 0 | 0 | 33 | 33 |
| 3 | 0 | 0 | 0 | 0 | 0 | 0 | 0 | 0 | 16 | 16 |
| 1 | 5 | 1 | 0 | 0 | 1 | 0 | 0 | 1 | 17 | 18 |
| 0 | 0 | 0 | 0 | 0 | 0 | 0 | 0 | 0 | 4 | 4 |
| 2 | 0 | 0 | 0 | 0 | 0 | 0 | 0 | 0 | 10 | 10 |
| 1 | 0 | 0 | 0 | 0 | 0 | 0 | 0 | 0 | 11 | 11 |
| 0 | 0 | 1 | 0 | 0 | 1 | 0 | 0 | 1 | 8 | 9 |
| 0 | 0 | 1 | 0 | 0 | 1 | 0 | 0 | 1 | 7 | 8 |
| 2 | 0 | 0 | 0 | 0 | 0 | 0 | 0 | 0 | 8 | 8 |
| 1 | 0 | 0 | 0 | 0 | 0 | 0 | 0 | 0 | 3 | 3 |
| 0 | 1 | 0 | 0 | 0 | 0 | 0 | 0 | 0 | 3 | 3 |
| 0 | 0 | 0 | 0 | 0 | 0 | 0 | 0 | 0 | 2 | 2 |
| 1 | 0 | 0 | 0 | 0 | 0 | 0 | 0 | 0 | 6 | 6 |
| 0 | 0 | 0 | 0 | 0 | 0 | 0 | 0 | 0 | 7 | 7 |
| 1 | 1 | 0 | 1 | 0 | 1 | 1 | 1 | 1 | 13 | 14 |
| 260,598 | 235,593 | 229,392 | 240,250 | － | 232,523 | 240,250 | 471,667 | 232,523 | 273,525 | 272,371 |
| 261,283 | 236,596 | 229,481 | 240,563 | － | 232,676 | 240,563 | 471,667 | 232,676 | 275,322 | 274,122 |

# 第３表　標準賞与額階級別・被保険者の年齢階級別

－総　数－

| 標準賞与額階級 | 被保険者数 | 15～19歳 | 20～24 | 25～29 | 30～34 | 35～39 | 40～44 | 45～49 | 50～54 |
|---|---|---|---|---|---|---|---|---|---|
| | （人） | （人） | （人） | （人） | （人） | （人） | （人） | （人） | （人） |
| 総　数 | 31,528 | 195 | 2,246 | 4,078 | 4,226 | 4,720 | 4,247 | 3,551 | 2,888 |
| 0　　円 | 6,983 | 38 | 487 | 887 | 883 | 866 | 703 | 537 | 452 |
| 任意継続分（再掲） | 725 | 0 | 6 | 29 | 34 | 33 | 24 | 38 | 34 |
| 特例退職分（再掲） | 570 | 0 | 0 | 0 | 0 | 0 | 0 | 0 | 0 |
| 1,000　～　99,000 | 1,594 | 63 | 291 | 231 | 169 | 176 | 154 | 146 | 125 |
| 100,000　～　199,000 | 1,225 | 23 | 197 | 209 | 131 | 145 | 119 | 109 | 91 |
| 200,000　～　299,000 | 1,003 | 7 | 110 | 156 | 129 | 137 | 137 | 81 | 65 |
| 300,000　～　399,000 | 1,082 | 6 | 125 | 172 | 168 | 153 | 110 | 90 | 79 |
| 400,000　～　499,000 | 1,079 | 11 | 160 | 199 | 166 | 159 | 106 | 66 | 64 |
| 500,000　～　599,000 | 1,180 | 12 | 130 | 193 | 203 | 180 | 133 | 96 | 66 |
| 600,000　～　699,000 | 1,318 | 12 | 171 | 264 | 230 | 196 | 130 | 86 | 77 |
| 700,000　～　799,000 | 1,362 | 16 | 182 | 264 | 220 | 207 | 138 | 104 | 98 |
| 800,000　～　899,000 | 1,419 | 5 | 179 | 309 | 234 | 218 | 149 | 116 | 90 |
| 900,000　～　999,000 | 1,297 | 0 | 94 | 291 | 241 | 222 | 155 | 122 | 71 |
| 1,000,000 ～ 1,099,000 | 1,273 | 1 | 54 | 241 | 261 | 232 | 164 | 121 | 82 |
| 1,100,000 ～ 1,199,000 | 1,145 | 0 | 31 | 202 | 224 | 228 | 157 | 120 | 90 |
| 1,200,000 ～ 1,299,000 | 1,056 | 1 | 16 | 145 | 200 | 243 | 169 | 114 | 68 |
| 1,300,000 ～ 1,399,000 | 938 | 0 | 6 | 100 | 171 | 187 | 173 | 123 | 89 |
| 1,400,000 ～ 1,499,000 | 841 | 0 | 3 | 69 | 139 | 171 | 157 | 119 | 94 |
| 1,500,000 ～ 1,599,000 | 729 | 0 | 3 | 34 | 112 | 154 | 145 | 109 | 77 |
| 1,600,000 ～ 1,699,000 | 627 | 0 | 0 | 29 | 72 | 121 | 136 | 104 | 77 |
| 1,700,000 ～ 1,799,000 | 574 | 0 | 3 | 16 | 56 | 96 | 141 | 104 | 74 |
| 1,800,000 ～ 1,899,000 | 485 | 0 | 0 | 15 | 49 | 84 | 107 | 79 | 67 |
| 1,900,000 ～ 1,999,000 | 456 | 0 | 0 | 12 | 34 | 88 | 76 | 91 | 82 |
| 2,000,000 ～ 2,199,000 | 829 | 0 | 3 | 13 | 56 | 134 | 172 | 155 | 153 |
| 2,200,000 ～ 2,399,000 | 613 | 0 | 1 | 10 | 22 | 79 | 143 | 153 | 112 |
| 2,400,000 ～ 2,599,000 | 457 | 0 | 0 | 3 | 13 | 65 | 96 | 113 | 84 |
| 2,600,000 ～ 2,799,000 | 362 | 0 | 0 | 4 | 12 | 47 | 80 | 89 | 69 |
| 2,800,000 ～ 2,999,000 | 284 | 0 | 0 | 2 | 9 | 35 | 50 | 69 | 62 |
| 3,000,000 ～ 3,199,000 | 238 | 0 | 0 | 2 | 4 | 23 | 52 | 55 | 62 |
| 3,200,000 ～ 3,399,000 | 192 | 0 | 0 | 3 | 5 | 16 | 41 | 52 | 44 |
| 3,400,000 ～ 3,599,000 | 149 | 0 | 0 | 1 | 1 | 13 | 29 | 38 | 36 |
| 3,600,000 ～ 3,799,000 | 113 | 0 | 0 | 0 | 4 | 5 | 29 | 30 | 26 |
| 3,800,000 ～ 3,999,000 | 103 | 0 | 0 | 0 | 1 | 5 | 21 | 26 | 24 |
| 4,000,000 ～ 4,199,000 | 75 | 0 | 0 | 1 | 3 | 4 | 9 | 21 | 21 |
| 4,200,000 ～ 4,399,000 | 71 | 0 | 0 | 0 | 0 | 7 | 15 | 17 | 22 |
| 4,400,000 ～ 4,599,000 | 61 | 0 | 0 | 1 | 0 | 5 | 5 | 12 | 19 |
| 4,600,000 ～ 4,799,000 | 54 | 0 | 0 | 0 | 0 | 2 | 9 | 18 | 15 |
| 4,800,000 ～ 4,999,000 | 46 | 0 | 0 | 0 | 1 | 2 | 7 | 12 | 13 |
| 5,000,000 ～ 5,199,000 | 39 | 0 | 0 | 0 | 0 | 1 | 4 | 12 | 11 |
| 5,200,000 ～ 5,399,000 | 50 | 0 | 0 | 0 | 1 | 2 | 8 | 18 | 7 |
| 5,400,000 ～ | 126 | 0 | 0 | 0 | 2 | 12 | 18 | 24 | 30 |
| 平均標準賞与額（円） | 920,881 | 245,785 | 394,904 | 593,901 | 744,386 | 939,616 | 1,172,573 | 1,360,462 | 1,402,301 |
| 平均標準賞与額（円）<br>（任意継続分・特例退職分を除く） | 960,326 | 245,785 | 395,962 | 598,155 | 750,423 | 946,231 | 1,179,237 | 1,375,178 | 1,419,007 |

※標準賞与額とは、平成21年10月1日から平成22年9月30日の１年間に支払われた標準賞与額のことである。

・性別、被保険者数及び平均標準賞与額

組合健保

| 55～59 | 60～64 | 65～69 | 70～74 | 75歳以上 | 前期高齢者（再掲） | 70歳以上（再掲） | 70歳以上現役並み所得者（再掲） | 介護(1号)（再掲） | 介護(2号)（再掲） | 介護(計)（再掲） |
|---|---|---|---|---|---|---|---|---|---|---|
| （人） | （人） | （人） | （人） | （人） | （人） | （人） | （人） | （人） | （人） | （人） |
| 2,610 | 1,960 | 539 | 268 | 0 | 807 | 268 | 61 | 807 | 15,256 | 16,063 |
| 467 | 999 | 420 | 244 | 0 | 664 | 244 | 49 | 664 | 3,158 | 3,822 |
| 58 | 353 | 97 | 19 | 0 | 116 | 19 | 8 | 116 | 507 | 623 |
| 1 | 170 | 214 | 185 | 0 | 399 | 185 | 24 | 399 | 171 | 570 |
| 97 | 109 | 32 | 1 | 0 | 33 | 1 | 0 | 33 | 631 | 664 |
| 91 | 95 | 12 | 3 | 0 | 15 | 3 | 1 | 15 | 505 | 520 |
| 72 | 96 | 11 | 2 | 0 | 13 | 2 | 1 | 13 | 451 | 464 |
| 75 | 94 | 9 | 1 | 0 | 10 | 1 | 0 | 10 | 448 | 458 |
| 68 | 73 | 5 | 2 | 0 | 7 | 2 | 0 | 7 | 377 | 384 |
| 88 | 65 | 11 | 3 | 0 | 14 | 3 | 2 | 14 | 448 | 462 |
| 96 | 54 | 1 | 1 | 0 | 2 | 1 | 0 | 2 | 443 | 445 |
| 89 | 36 | 6 | 2 | 0 | 8 | 2 | 0 | 8 | 465 | 473 |
| 82 | 33 | 2 | 2 | 0 | 4 | 2 | 2 | 4 | 470 | 474 |
| 72 | 24 | 3 | 2 | 0 | 5 | 2 | 2 | 5 | 444 | 449 |
| 75 | 40 | 2 | 0 | 0 | 2 | 0 | 0 | 2 | 482 | 484 |
| 63 | 28 | 2 | 0 | 0 | 2 | 0 | 0 | 2 | 458 | 460 |
| 82 | 17 | 1 | 0 | 0 | 1 | 0 | 0 | 1 | 450 | 451 |
| 68 | 18 | 3 | 0 | 0 | 3 | 0 | 0 | 3 | 471 | 474 |
| 68 | 21 | 0 | 0 | 0 | 0 | 0 | 0 | 0 | 459 | 459 |
| 73 | 18 | 2 | 2 | 0 | 4 | 2 | 1 | 4 | 422 | 426 |
| 72 | 13 | 3 | 0 | 0 | 3 | 0 | 0 | 3 | 402 | 405 |
| 70 | 13 | 1 | 0 | 0 | 1 | 0 | 0 | 1 | 402 | 403 |
| 69 | 15 | 0 | 0 | 0 | 0 | 0 | 0 | 0 | 337 | 337 |
| 65 | 8 | 0 | 0 | 0 | 0 | 0 | 0 | 0 | 322 | 322 |
| 124 | 16 | 2 | 1 | 0 | 3 | 1 | 1 | 3 | 620 | 623 |
| 79 | 14 | 0 | 0 | 0 | 0 | 0 | 0 | 0 | 501 | 501 |
| 72 | 6 | 5 | 0 | 0 | 5 | 0 | 0 | 5 | 371 | 376 |
| 51 | 10 | 0 | 0 | 0 | 0 | 0 | 0 | 0 | 299 | 299 |
| 51 | 6 | 0 | 0 | 0 | 0 | 0 | 0 | 0 | 238 | 238 |
| 33 | 6 | 1 | 0 | 0 | 1 | 0 | 0 | 1 | 208 | 209 |
| 29 | 2 | 0 | 0 | 0 | 0 | 0 | 0 | 0 | 168 | 168 |
| 27 | 4 | 0 | 0 | 0 | 0 | 0 | 0 | 0 | 134 | 134 |
| 15 | 4 | 0 | 0 | 0 | 0 | 0 | 0 | 0 | 104 | 104 |
| 26 | 0 | 0 | 0 | 0 | 0 | 0 | 0 | 0 | 97 | 97 |
| 13 | 2 | 1 | 0 | 0 | 1 | 0 | 0 | 1 | 66 | 67 |
| 8 | 2 | 0 | 0 | 0 | 0 | 0 | 0 | 0 | 64 | 64 |
| 16 | 3 | 0 | 0 | 0 | 0 | 0 | 0 | 0 | 55 | 55 |
| 8 | 1 | 1 | 0 | 0 | 1 | 0 | 0 | 1 | 51 | 52 |
| 8 | 2 | 1 | 0 | 0 | 1 | 0 | 0 | 1 | 42 | 43 |
| 9 | 1 | 1 | 0 | 0 | 1 | 0 | 0 | 1 | 37 | 38 |
| 12 | 2 | 0 | 0 | 0 | 0 | 0 | 0 | 0 | 47 | 47 |
| 27 | 10 | 1 | 2 | 0 | 3 | 2 | 2 | 3 | 109 | 112 |
| 1,268,554 | 413,019 | 166,173 | 94,037 | － | 142,217 | 94,037 | 315,623 | 142,217 | 1,178,632 | 1,126,563 |
| 1,297,893 | 563,338 | 392,838 | 393,781 | － | 393,045 | 393,781 | 663,897 | 393,045 | 1,233,448 | 1,216,945 |

# 第３表（続）　標準賞与額階級別・被保険者の年齢階級別

－男　性－

| 標準賞与額階級 | 被保険者数 | 15～19歳 | 20～24 | 25～29 | 30～34 | 35～39 | 40～44 | 45～49 | 50～54 |
|---|---|---|---|---|---|---|---|---|---|
| | （人） | （人） | （人） | （人） | （人） | （人） | （人） | （人） | （人） |
| 総　数 | 21,939 | 139 | 1,226 | 2,445 | 2,748 | 3,263 | 3,036 | 2,628 | 2,152 |
| 0　　円 | 4,074 | 21 | 229 | 393 | 391 | 386 | 342 | 290 | 261 |
| 任意継続分（再掲） | 567 | 0 | 0 | 4 | 11 | 16 | 16 | 24 | 29 |
| 特例退職分（再掲） | 522 | 0 | 0 | 0 | 0 | 0 | 0 | 0 | 0 |
| 1,000　～　99,000 | 694 | 48 | 141 | 101 | 78 | 76 | 57 | 38 | 35 |
| 100,000　～　199,000 | 613 | 17 | 102 | 123 | 72 | 80 | 51 | 38 | 24 |
| 200,000　～　299,000 | 519 | 4 | 57 | 86 | 63 | 75 | 58 | 33 | 25 |
| 300,000　～　399,000 | 642 | 4 | 63 | 100 | 99 | 87 | 71 | 46 | 41 |
| 400,000　～　499,000 | 644 | 7 | 76 | 113 | 107 | 93 | 67 | 38 | 38 |
| 500,000　～　599,000 | 759 | 10 | 79 | 133 | 132 | 110 | 77 | 63 | 38 |
| 600,000　～　699,000 | 888 | 11 | 108 | 163 | 160 | 131 | 93 | 59 | 51 |
| 700,000　～　799,000 | 969 | 11 | 120 | 178 | 151 | 169 | 100 | 68 | 72 |
| 800,000　～　899,000 | 995 | 5 | 117 | 186 | 177 | 161 | 106 | 90 | 62 |
| 900,000　～　999,000 | 952 | 0 | 62 | 209 | 174 | 164 | 119 | 92 | 56 |
| 1,000,000　～　1,099,000 | 936 | 0 | 37 | 174 | 180 | 171 | 119 | 92 | 63 |
| 1,100,000　～　1,199,000 | 879 | 0 | 15 | 144 | 172 | 182 | 127 | 91 | 73 |
| 1,200,000　～　1,299,000 | 823 | 1 | 8 | 102 | 160 | 187 | 139 | 91 | 56 |
| 1,300,000　～　1,399,000 | 758 | 0 | 5 | 73 | 135 | 156 | 140 | 103 | 71 |
| 1,400,000　～　1,499,000 | 714 | 0 | 3 | 60 | 110 | 150 | 127 | 103 | 80 |
| 1,500,000　～　1,599,000 | 614 | 0 | 1 | 27 | 89 | 127 | 121 | 93 | 71 |
| 1,600,000　～　1,699,000 | 549 | 0 | 0 | 19 | 66 | 108 | 114 | 94 | 66 |
| 1,700,000　～　1,799,000 | 496 | 0 | 1 | 16 | 49 | 84 | 119 | 93 | 62 |
| 1,800,000　～　1,899,000 | 419 | 0 | 0 | 8 | 40 | 78 | 90 | 69 | 57 |
| 1,900,000　～　1,999,000 | 400 | 0 | 0 | 8 | 31 | 78 | 69 | 80 | 72 |
| 2,000,000　～　2,199,000 | 737 | 0 | 1 | 10 | 43 | 115 | 156 | 136 | 144 |
| 2,200,000　～　2,399,000 | 565 | 0 | 1 | 9 | 19 | 73 | 130 | 142 | 103 |
| 2,400,000　～　2,599,000 | 432 | 0 | 0 | 2 | 11 | 62 | 90 | 106 | 83 |
| 2,600,000　～　2,799,000 | 341 | 0 | 0 | 2 | 11 | 42 | 76 | 85 | 66 |
| 2,800,000　～　2,999,000 | 274 | 0 | 0 | 2 | 9 | 29 | 48 | 67 | 62 |
| 3,000,000　～　3,199,000 | 226 | 0 | 0 | 2 | 4 | 19 | 49 | 53 | 60 |
| 3,200,000　～　3,399,000 | 174 | 0 | 0 | 0 | 5 | 13 | 38 | 51 | 42 |
| 3,400,000　～　3,599,000 | 145 | 0 | 0 | 1 | 1 | 13 | 27 | 37 | 35 |
| 3,600,000　～　3,799,000 | 104 | 0 | 0 | 0 | 3 | 4 | 24 | 30 | 24 |
| 3,800,000　～　3,999,000 | 100 | 0 | 0 | 0 | 1 | 5 | 21 | 26 | 23 |
| 4,000,000　～　4,199,000 | 71 | 0 | 0 | 1 | 1 | 4 | 9 | 20 | 21 |
| 4,200,000　～　4,399,000 | 66 | 0 | 0 | 0 | 0 | 7 | 12 | 17 | 21 |
| 4,400,000　～　4,599,000 | 59 | 0 | 0 | 0 | 0 | 5 | 5 | 11 | 19 |
| 4,600,000　～　4,799,000 | 52 | 0 | 0 | 0 | 0 | 2 | 8 | 18 | 14 |
| 4,800,000　～　4,999,000 | 46 | 0 | 0 | 0 | 1 | 2 | 7 | 12 | 13 |
| 5,000,000　～　5,199,000 | 38 | 0 | 0 | 0 | 0 | 1 | 4 | 12 | 11 |
| 5,200,000　～　5,399,000 | 50 | 0 | 0 | 0 | 1 | 2 | 8 | 18 | 7 |
| 5,400,000　～ | 122 | 0 | 0 | 0 | 2 | 12 | 18 | 23 | 30 |
| 平均標準賞与額（円） | 1,103,322 | 264,165 | 437,929 | 678,910 | 873,557 | 1,118,341 | 1,397,016 | 1,634,227 | 1,690,838 |
| 平均標準賞与額（円）<br>（任意継続分・特例退職分を除く） | 1,160,948 | 264,165 | 437,929 | 680,023 | 877,068 | 1,123,852 | 1,404,417 | 1,649,289 | 1,713,935 |

※標準賞与額とは、平成21年10月1日から平成22年9月30日の１年間に支払われた標準賞与額のことである。

・性別、被保険者数及び平均標準賞与額

組合健保

| 55～59 | 60～64 | 65～69 | 70～74 | 75歳以上 | 前期高齢者（再掲） | 70歳以上（再掲） | 70歳以上現役並み所得者（再掲） | 介護(1号)（再掲） | 介護(2号)（再掲） | 介護(計)（再掲） |
|---|---|---|---|---|---|---|---|---|---|---|
| （人） | （人） | （人） | （人） | （人） | （人） | （人） | （人） | （人） | （人） | （人） |
| 1,995 | 1,611 | 460 | 236 | 0 | 696 | 236 | 55 | 696 | 11,422 | 12,118 |
| 315 | 854 | 374 | 218 | 0 | 592 | 218 | 46 | 592 | 2,062 | 2,654 |
| 46 | 313 | 89 | 19 | 0 | 108 | 19 | 8 | 108 | 428 | 536 |
| 1 | 154 | 196 | 171 | 0 | 367 | 171 | 24 | 367 | 155 | 522 |
| 35 | 60 | 24 | 1 | 0 | 25 | 1 | 0 | 25 | 225 | 250 |
| 28 | 68 | 8 | 2 | 0 | 10 | 2 | 1 | 10 | 209 | 219 |
| 34 | 76 | 6 | 2 | 0 | 8 | 2 | 1 | 8 | 226 | 234 |
| 46 | 78 | 6 | 1 | 0 | 7 | 1 | 0 | 7 | 282 | 289 |
| 39 | 60 | 5 | 1 | 0 | 6 | 1 | 0 | 6 | 242 | 248 |
| 61 | 45 | 9 | 2 | 0 | 11 | 2 | 1 | 11 | 284 | 295 |
| 67 | 44 | 0 | 1 | 0 | 1 | 1 | 0 | 1 | 314 | 315 |
| 68 | 27 | 4 | 1 | 0 | 5 | 1 | 0 | 5 | 335 | 340 |
| 61 | 28 | 1 | 1 | 0 | 2 | 1 | 1 | 2 | 347 | 349 |
| 50 | 22 | 3 | 1 | 0 | 4 | 1 | 1 | 4 | 339 | 343 |
| 67 | 32 | 1 | 0 | 0 | 1 | 0 | 0 | 1 | 373 | 374 |
| 52 | 23 | 0 | 0 | 0 | 0 | 0 | 0 | 0 | 366 | 366 |
| 64 | 15 | 0 | 0 | 0 | 0 | 0 | 0 | 0 | 365 | 365 |
| 57 | 16 | 2 | 0 | 0 | 2 | 0 | 0 | 2 | 387 | 389 |
| 62 | 19 | 0 | 0 | 0 | 0 | 0 | 0 | 0 | 391 | 391 |
| 65 | 17 | 1 | 2 | 0 | 3 | 2 | 1 | 3 | 367 | 370 |
| 66 | 13 | 3 | 0 | 0 | 3 | 0 | 0 | 3 | 353 | 356 |
| 59 | 12 | 1 | 0 | 0 | 1 | 0 | 0 | 1 | 345 | 346 |
| 65 | 12 | 0 | 0 | 0 | 0 | 0 | 0 | 0 | 293 | 293 |
| 56 | 6 | 0 | 0 | 0 | 0 | 0 | 0 | 0 | 283 | 283 |
| 115 | 14 | 2 | 1 | 0 | 3 | 1 | 1 | 3 | 565 | 568 |
| 75 | 13 | 0 | 0 | 0 | 0 | 0 | 0 | 0 | 463 | 463 |
| 67 | 6 | 5 | 0 | 0 | 5 | 0 | 0 | 5 | 352 | 357 |
| 50 | 9 | 0 | 0 | 0 | 0 | 0 | 0 | 0 | 286 | 286 |
| 51 | 6 | 0 | 0 | 0 | 0 | 0 | 0 | 0 | 234 | 234 |
| 32 | 6 | 1 | 0 | 0 | 1 | 0 | 0 | 1 | 200 | 201 |
| 24 | 1 | 0 | 0 | 0 | 0 | 0 | 0 | 0 | 156 | 156 |
| 27 | 4 | 0 | 0 | 0 | 0 | 0 | 0 | 0 | 130 | 130 |
| 15 | 4 | 0 | 0 | 0 | 0 | 0 | 0 | 0 | 97 | 97 |
| 24 | 0 | 0 | 0 | 0 | 0 | 0 | 0 | 0 | 94 | 94 |
| 12 | 2 | 1 | 0 | 0 | 1 | 0 | 0 | 1 | 64 | 65 |
| 7 | 2 | 0 | 0 | 0 | 0 | 0 | 0 | 0 | 59 | 59 |
| 16 | 3 | 0 | 0 | 0 | 0 | 0 | 0 | 0 | 54 | 54 |
| 8 | 1 | 1 | 0 | 0 | 1 | 0 | 0 | 1 | 49 | 50 |
| 8 | 2 | 1 | 0 | 0 | 1 | 0 | 0 | 1 | 42 | 43 |
| 9 | 1 | 0 | 0 | 0 | 0 | 0 | 0 | 0 | 37 | 37 |
| 12 | 2 | 0 | 0 | 0 | 0 | 0 | 0 | 0 | 47 | 47 |
| 26 | 8 | 1 | 2 | 0 | 3 | 2 | 2 | 3 | 105 | 108 |
| 1,482,584 | 433,742 | 151,361 | 91,614 | － | 131,102 | 91,614 | 308,364 | 131,102 | 1,386,035 | 1,313,957 |
| 1,518,355 | 610,803 | 397,863 | 470,022 | － | 412,882 | 470,022 | 737,391 | 412,882 | 1,460,586 | 1,439,650 |

# 第３表（続）　標準賞与額階級別・被保険者の年齢階級別

－女　性－

| 標準賞与額階級 | 被保険者数 | 15～19歳 | 20～24 | 25～29 | 30～34 | 35～39 | 40～44 | 45～49 | 50～54 |
|---|---|---|---|---|---|---|---|---|---|
| | （人） | （人） | （人） | （人） | （人） | （人） | （人） | （人） | （人） |
| 総　数 | 9,589 | 56 | 1,020 | 1,633 | 1,478 | 1,457 | 1,211 | 923 | 736 |
| 0　　円 | 2,909 | 17 | 258 | 494 | 492 | 480 | 361 | 247 | 191 |
| 任意継続分（再掲） | 158 | 0 | 6 | 25 | 23 | 17 | 8 | 14 | 5 |
| 特例退職分（再掲） | 48 | 0 | 0 | 0 | 0 | 0 | 0 | 0 | 0 |
| 1,000　～　99,000 | 900 | 15 | 150 | 130 | 91 | 100 | 97 | 108 | 90 |
| 100,000　～　199,000 | 612 | 6 | 95 | 86 | 59 | 65 | 68 | 71 | 67 |
| 200,000　～　299,000 | 484 | 3 | 53 | 70 | 66 | 62 | 79 | 48 | 40 |
| 300,000　～　399,000 | 440 | 2 | 62 | 72 | 69 | 66 | 39 | 44 | 38 |
| 400,000　～　499,000 | 435 | 4 | 84 | 86 | 59 | 66 | 39 | 28 | 26 |
| 500,000　～　599,000 | 421 | 2 | 51 | 60 | 71 | 70 | 56 | 33 | 28 |
| 600,000　～　699,000 | 430 | 1 | 63 | 101 | 70 | 65 | 37 | 27 | 26 |
| 700,000　～　799,000 | 393 | 5 | 62 | 86 | 69 | 38 | 38 | 36 | 26 |
| 800,000　～　899,000 | 424 | 0 | 62 | 123 | 57 | 57 | 43 | 26 | 28 |
| 900,000　～　999,000 | 345 | 0 | 32 | 82 | 67 | 58 | 36 | 30 | 15 |
| 1,000,000　～　1,099,000 | 337 | 1 | 17 | 67 | 81 | 61 | 45 | 29 | 19 |
| 1,100,000　～　1,199,000 | 266 | 0 | 16 | 58 | 52 | 46 | 30 | 29 | 17 |
| 1,200,000　～　1,299,000 | 233 | 0 | 8 | 43 | 40 | 56 | 30 | 23 | 12 |
| 1,300,000　～　1,399,000 | 180 | 0 | 1 | 27 | 36 | 31 | 33 | 20 | 18 |
| 1,400,000　～　1,499,000 | 127 | 0 | 0 | 9 | 29 | 21 | 30 | 16 | 14 |
| 1,500,000　～　1,599,000 | 115 | 0 | 2 | 7 | 23 | 27 | 24 | 16 | 6 |
| 1,600,000　～　1,699,000 | 78 | 0 | 0 | 10 | 6 | 13 | 22 | 10 | 11 |
| 1,700,000　～　1,799,000 | 78 | 0 | 2 | 0 | 7 | 12 | 22 | 11 | 12 |
| 1,800,000　～　1,899,000 | 66 | 0 | 0 | 7 | 9 | 6 | 17 | 10 | 10 |
| 1,900,000　～　1,999,000 | 56 | 0 | 0 | 4 | 3 | 10 | 7 | 11 | 10 |
| 2,000,000　～　2,199,000 | 92 | 0 | 2 | 3 | 13 | 19 | 16 | 19 | 9 |
| 2,200,000　～　2,399,000 | 48 | 0 | 0 | 1 | 3 | 6 | 13 | 11 | 9 |
| 2,400,000　～　2,599,000 | 25 | 0 | 0 | 1 | 2 | 3 | 6 | 7 | 1 |
| 2,600,000　～　2,799,000 | 21 | 0 | 0 | 2 | 1 | 5 | 4 | 4 | 3 |
| 2,800,000　～　2,999,000 | 10 | 0 | 0 | 0 | 0 | 6 | 2 | 2 | 0 |
| 3,000,000　～　3,199,000 | 12 | 0 | 0 | 0 | 0 | 4 | 3 | 2 | 2 |
| 3,200,000　～　3,399,000 | 18 | 0 | 0 | 3 | 0 | 3 | 3 | 1 | 2 |
| 3,400,000　～　3,599,000 | 4 | 0 | 0 | 0 | 0 | 0 | 2 | 1 | 1 |
| 3,600,000　～　3,799,000 | 9 | 0 | 0 | 0 | 1 | 1 | 5 | 0 | 2 |
| 3,800,000　～　3,999,000 | 3 | 0 | 0 | 0 | 0 | 0 | 0 | 0 | 1 |
| 4,000,000　～　4,199,000 | 4 | 0 | 0 | 0 | 2 | 0 | 0 | 1 | 0 |
| 4,200,000　～　4,399,000 | 5 | 0 | 0 | 0 | 0 | 0 | 3 | 0 | 1 |
| 4,400,000　～　4,599,000 | 2 | 0 | 0 | 1 | 0 | 0 | 0 | 1 | 0 |
| 4,600,000　～　4,799,000 | 2 | 0 | 0 | 0 | 0 | 0 | 1 | 0 | 1 |
| 4,800,000　～　4,999,000 | 0 | 0 | 0 | 0 | 0 | 0 | 0 | 0 | 0 |
| 5,000,000　～　5,199,000 | 1 | 0 | 0 | 0 | 0 | 0 | 0 | 0 | 0 |
| 5,200,000　～　5,399,000 | 0 | 0 | 0 | 0 | 0 | 0 | 0 | 0 | 0 |
| 5,400,000　～ | 4 | 0 | 0 | 0 | 0 | 0 | 0 | 1 | 0 |
| 平均標準賞与額（円） | 503,470 | 200,161 | 343,189 | 466,622 | 504,221 | 539,356 | 609,889 | 580,988 | 558,644 |
| 平均標準賞与額（円）<br>（任意継続分・特例退職分を除く） | 514,524 | 200,161 | 345,220 | 473,877 | 512,192 | 545,723 | 613,945 | 589,936 | 562,465 |

※標準賞与額とは、平成21年10月1日から平成22年9月30日の１年間に支払われた標準賞与額のことである。

・性別、被保険者数及び平均標準賞与額

組合健保

| 55～59 | 60～64 | 65～69 | 70～74 | 75歳以上 | 前期高齢者（再掲） | 70歳以上（再掲） | 70歳以上現役並み所得者（再掲） | 介護(1号)（再掲） | 介護(2号)（再掲） | 介護(計)（再掲） |
|---|---|---|---|---|---|---|---|---|---|---|
| （人） | （人） | （人） | （人） | （人） | （人） | （人） | （人） | （人） | （人） | （人） |
| 615 | 349 | 79 | 32 | 0 | 111 | 32 | 6 | 111 | 3,834 | 3,945 |
| 152 | 145 | 46 | 26 | 0 | 72 | 26 | 3 | 72 | 1,096 | 1,168 |
| 12 | 40 | 8 | 0 | 0 | 8 | 0 | 0 | 8 | 79 | 87 |
| 0 | 16 | 18 | 14 | 0 | 32 | 14 | 0 | 32 | 16 | 48 |
| 62 | 49 | 8 | 0 | 0 | 8 | 0 | 0 | 8 | 406 | 414 |
| 63 | 27 | 4 | 1 | 0 | 5 | 1 | 0 | 5 | 296 | 301 |
| 38 | 20 | 5 | 0 | 0 | 5 | 0 | 0 | 5 | 225 | 230 |
| 29 | 16 | 3 | 0 | 0 | 3 | 0 | 0 | 3 | 166 | 169 |
| 29 | 13 | 0 | 1 | 0 | 1 | 1 | 0 | 1 | 135 | 136 |
| 27 | 20 | 2 | 1 | 0 | 3 | 1 | 1 | 3 | 164 | 167 |
| 29 | 10 | 1 | 0 | 0 | 1 | 0 | 0 | 1 | 129 | 130 |
| 21 | 9 | 2 | 1 | 0 | 3 | 1 | 0 | 3 | 130 | 133 |
| 21 | 5 | 1 | 1 | 0 | 2 | 1 | 1 | 2 | 123 | 125 |
| 22 | 2 | 0 | 1 | 0 | 1 | 1 | 1 | 1 | 105 | 106 |
| 8 | 8 | 1 | 0 | 0 | 1 | 0 | 0 | 1 | 109 | 110 |
| 11 | 5 | 2 | 0 | 0 | 2 | 0 | 0 | 2 | 92 | 94 |
| 18 | 2 | 1 | 0 | 0 | 1 | 0 | 0 | 1 | 85 | 86 |
| 11 | 2 | 1 | 0 | 0 | 1 | 0 | 0 | 1 | 84 | 85 |
| 6 | 2 | 0 | 0 | 0 | 0 | 0 | 0 | 0 | 68 | 68 |
| 8 | 1 | 1 | 0 | 0 | 1 | 0 | 0 | 1 | 55 | 56 |
| 6 | 0 | 0 | 0 | 0 | 0 | 0 | 0 | 0 | 49 | 49 |
| 11 | 1 | 0 | 0 | 0 | 0 | 0 | 0 | 0 | 57 | 57 |
| 4 | 3 | 0 | 0 | 0 | 0 | 0 | 0 | 0 | 44 | 44 |
| 9 | 2 | 0 | 0 | 0 | 0 | 0 | 0 | 0 | 39 | 39 |
| 9 | 2 | 0 | 0 | 0 | 0 | 0 | 0 | 0 | 55 | 55 |
| 4 | 1 | 0 | 0 | 0 | 0 | 0 | 0 | 0 | 38 | 38 |
| 5 | 0 | 0 | 0 | 0 | 0 | 0 | 0 | 0 | 19 | 19 |
| 1 | 1 | 0 | 0 | 0 | 0 | 0 | 0 | 0 | 13 | 13 |
| 0 | 0 | 0 | 0 | 0 | 0 | 0 | 0 | 0 | 4 | 4 |
| 1 | 0 | 0 | 0 | 0 | 0 | 0 | 0 | 0 | 8 | 8 |
| 5 | 1 | 0 | 0 | 0 | 0 | 0 | 0 | 0 | 12 | 12 |
| 0 | 0 | 0 | 0 | 0 | 0 | 0 | 0 | 0 | 4 | 4 |
| 0 | 0 | 0 | 0 | 0 | 0 | 0 | 0 | 0 | 7 | 7 |
| 2 | 0 | 0 | 0 | 0 | 0 | 0 | 0 | 0 | 3 | 3 |
| 1 | 0 | 0 | 0 | 0 | 0 | 0 | 0 | 0 | 2 | 2 |
| 1 | 0 | 0 | 0 | 0 | 0 | 0 | 0 | 0 | 5 | 5 |
| 0 | 0 | 0 | 0 | 0 | 0 | 0 | 0 | 0 | 1 | 1 |
| 0 | 0 | 0 | 0 | 0 | 0 | 0 | 0 | 0 | 2 | 2 |
| 0 | 0 | 0 | 0 | 0 | 0 | 0 | 0 | 0 | 0 | 0 |
| 0 | 0 | 1 | 0 | 0 | 1 | 0 | 0 | 1 | 0 | 1 |
| 0 | 0 | 0 | 0 | 0 | 0 | 0 | 0 | 0 | 0 | 0 |
| 1 | 2 | 0 | 0 | 0 | 0 | 0 | 0 | 0 | 4 | 4 |
| 574,262 | 317,358 | 252,418 | 111,906 | － | 211,910 | 111,906 | 382,167 | 211,910 | 560,751 | 550,936 |
| 585,690 | 378,014 | 376,245 | 198,944 | － | 331,296 | 198,944 | 382,167 | 331,296 | 574,998 | 570,457 |

# 第４表　総報酬額階級別・被保険者の年齢階級別

－総　数－

| 総報酬額階級 | 被保険者数 | 15～19歳 | 20～24 | 25～29 | 30～34 | 35～39 | 40～44 | 45～49 | 50～54 |
|---|---|---|---|---|---|---|---|---|---|
| | （人） | （人） | （人） | （人） | （人） | （人） | （人） | （人） | （人） |
| 総　数 | 31,528 | 195 | 2,246 | 4,078 | 4,226 | 4,720 | 4,247 | 3,551 | 2,888 |
| 円 | | | | | | | | | |
| ～　999,000 | 10 | 0 | 0 | 1 | 1 | 0 | 1 | 1 | 2 |
| 1,000,000 ～ 1,499,000 | 280 | 7 | 23 | 29 | 23 | 21 | 39 | 27 | 30 |
| 1,500,000 ～ 1,999,000 | 1,592 | 25 | 154 | 185 | 164 | 167 | 182 | 167 | 154 |
| 2,000,000 ～ 2,499,000 | 2,282 | 75 | 393 | 327 | 224 | 234 | 202 | 172 | 144 |
| 2,500,000 ～ 2,999,000 | 2,598 | 42 | 519 | 527 | 354 | 237 | 199 | 145 | 101 |
| 3,000,000 ～ 3,499,000 | 2,940 | 26 | 450 | 604 | 422 | 346 | 200 | 126 | 104 |
| 3,500,000 ～ 3,999,000 | 2,696 | 15 | 390 | 652 | 475 | 348 | 215 | 126 | 89 |
| 4,000,000 ～ 4,499,000 | 2,635 | 5 | 180 | 597 | 542 | 463 | 222 | 163 | 119 |
| 4,500,000 ～ 4,999,000 | 2,581 | 0 | 88 | 484 | 513 | 482 | 330 | 219 | 137 |
| 5,000,000 ～ 5,499,000 | 2,045 | 0 | 34 | 290 | 429 | 445 | 313 | 181 | 141 |
| 5,500,000 ～ 5,999,000 | 1,827 | 0 | 9 | 182 | 343 | 432 | 291 | 207 | 160 |
| 6,000,000 ～ 6,499,000 | 1,656 | 0 | 4 | 79 | 231 | 369 | 325 | 239 | 170 |
| 6,500,000 ～ 6,999,000 | 1,327 | 0 | 1 | 52 | 159 | 257 | 297 | 215 | 155 |
| 7,000,000 ～ 7,499,000 | 1,251 | 0 | 1 | 33 | 108 | 231 | 269 | 226 | 193 |
| 7,500,000 ～ 7,999,000 | 1,038 | 0 | 0 | 14 | 76 | 173 | 232 | 226 | 159 |
| 8,000,000 ～ 8,499,000 | 840 | 0 | 0 | 5 | 54 | 134 | 185 | 162 | 153 |
| 8,500,000 ～ 8,999,000 | 682 | 0 | 0 | 4 | 25 | 90 | 149 | 139 | 139 |
| 9,000,000 ～ 9,499,000 | 590 | 0 | 0 | 4 | 19 | 64 | 133 | 144 | 118 |
| 9,500,000 ～ 9,999,000 | 477 | 0 | 0 | 2 | 16 | 59 | 105 | 116 | 102 |
| 10,000,000 ～ 10,499,000 | 332 | 0 | 0 | 3 | 10 | 23 | 57 | 119 | 62 |
| 10,500,000 ～ 10,999,000 | 322 | 0 | 0 | 0 | 9 | 31 | 60 | 74 | 71 |
| 11,000,000 ～ 11,499,000 | 251 | 0 | 0 | 0 | 3 | 23 | 47 | 63 | 65 |
| 11,500,000 ～ 11,999,000 | 217 | 0 | 0 | 0 | 5 | 16 | 45 | 52 | 51 |
| 12,000,000 ～ 12,499,000 | 180 | 0 | 0 | 0 | 8 | 17 | 29 | 45 | 38 |
| 12,500,000 ～ 12,999,000 | 120 | 0 | 0 | 0 | 1 | 7 | 25 | 27 | 36 |
| 13,000,000 ～ 13,499,000 | 107 | 0 | 0 | 0 | 1 | 8 | 12 | 35 | 26 |
| 13,500,000 ～ 13,999,000 | 98 | 0 | 0 | 1 | 4 | 9 | 15 | 23 | 24 |
| 14,000,000 ～ 14,499,000 | 61 | 0 | 0 | 2 | 0 | 2 | 8 | 14 | 23 |
| 14,500,000 ～ 14,999,000 | 221 | 0 | 0 | 1 | 2 | 12 | 34 | 40 | 50 |
| 15,000,000 ～ 15,499,000 | 61 | 0 | 0 | 0 | 2 | 0 | 7 | 16 | 19 |
| 15,500,000 ～ 15,999,000 | 34 | 0 | 0 | 0 | 0 | 1 | 5 | 9 | 9 |
| 16,000,000 ～ 16,499,000 | 26 | 0 | 0 | 0 | 0 | 3 | 2 | 6 | 8 |
| 16,500,000 ～ 16,999,000 | 36 | 0 | 0 | 0 | 1 | 7 | 4 | 6 | 9 |
| 17,000,000 ～ 17,499,000 | 29 | 0 | 0 | 0 | 0 | 4 | 4 | 6 | 7 |
| 17,500,000 ～ 17,999,000 | 23 | 0 | 0 | 0 | 1 | 0 | 1 | 8 | 8 |
| 18,000,000 ～ 18,499,000 | 11 | 0 | 0 | 0 | 0 | 1 | 1 | 1 | 3 |
| 18,500,000 ～ 18,999,000 | 9 | 0 | 0 | 0 | 0 | 0 | 0 | 2 | 3 |
| 19,000,000 ～ 19,499,000 | 9 | 0 | 0 | 0 | 0 | 0 | 0 | 1 | 3 |
| 19,500,000 ～ 19,999,000 | 31 | 0 | 0 | 0 | 1 | 4 | 2 | 3 | 3 |
| 20,000,000 ～ | 3 | 0 | 0 | 0 | 0 | 0 | 0 | 0 | 0 |
| 平均総報酬額　（円） | 5,281,489 | 2,548,062 | 3,105,451 | 3,865,482 | 4,582,535 | 5,336,558 | 6,095,246 | 6,748,040 | 7,018,659 |
| 平均総報酬額　（円）<br>（標報実報酬額ベース） | 5,334,698 | 2,548,062 | 3,105,451 | 3,865,635 | 4,586,203 | 5,366,141 | 6,136,942 | 6,803,457 | 7,111,925 |

・性別、被保険者数及び平均総報酬額

組合健保

| 55～59 | 60～64 | 65～69 | 70～74 | 75歳以上 | 前期高齢者（再掲） | 70歳以上（再掲） | 70歳以上現役並み所得者（再掲） | 介護(1号)（再掲） | 介護(2号)（再掲） | 介護(計)（再掲） |
|---|---|---|---|---|---|---|---|---|---|---|
| （人） | （人） | （人） | （人） | （人） | （人） | （人） | （人） | （人） | （人） | （人） |
| 2,610 | 1,960 | 539 | 268 | 0 | 807 | 268 | 61 | 807 | 15,256 | 16,063 |
| 2 | 1 | 1 | 0 | 0 | 1 | 0 | 0 | 1 | 7 | 8 |
| 31 | 29 | 15 | 6 | 0 | 21 | 6 | 0 | 21 | 156 | 177 |
| 148 | 168 | 63 | 15 | 0 | 78 | 15 | 0 | 78 | 819 | 897 |
| 126 | 249 | 88 | 48 | 0 | 136 | 48 | 0 | 136 | 893 | 1,029 |
| 111 | 253 | 75 | 35 | 0 | 110 | 35 | 0 | 110 | 809 | 919 |
| 93 | 313 | 155 | 101 | 0 | 256 | 101 | 6 | 256 | 836 | 1,092 |
| 119 | 201 | 40 | 26 | 0 | 66 | 26 | 19 | 66 | 750 | 816 |
| 133 | 174 | 25 | 12 | 0 | 37 | 12 | 11 | 37 | 811 | 848 |
| 153 | 149 | 18 | 8 | 0 | 26 | 8 | 8 | 26 | 988 | 1,014 |
| 135 | 70 | 5 | 2 | 0 | 7 | 2 | 2 | 7 | 840 | 847 |
| 145 | 51 | 6 | 1 | 0 | 7 | 1 | 1 | 7 | 854 | 861 |
| 182 | 52 | 4 | 1 | 0 | 5 | 1 | 1 | 5 | 968 | 973 |
| 161 | 28 | 2 | 0 | 0 | 2 | 0 | 0 | 2 | 856 | 858 |
| 152 | 30 | 3 | 5 | 0 | 8 | 5 | 5 | 8 | 870 | 878 |
| 138 | 15 | 5 | 0 | 0 | 5 | 0 | 0 | 5 | 770 | 775 |
| 125 | 20 | 2 | 0 | 0 | 2 | 0 | 0 | 2 | 645 | 647 |
| 110 | 21 | 5 | 0 | 0 | 5 | 0 | 0 | 5 | 558 | 563 |
| 88 | 17 | 3 | 0 | 0 | 3 | 0 | 0 | 3 | 500 | 503 |
| 69 | 5 | 3 | 0 | 0 | 3 | 0 | 0 | 3 | 397 | 400 |
| 48 | 10 | 0 | 0 | 0 | 0 | 0 | 0 | 0 | 296 | 296 |
| 60 | 14 | 3 | 0 | 0 | 3 | 0 | 0 | 3 | 279 | 282 |
| 41 | 7 | 1 | 1 | 0 | 2 | 1 | 1 | 2 | 223 | 225 |
| 40 | 7 | 1 | 0 | 0 | 1 | 0 | 0 | 1 | 195 | 196 |
| 35 | 5 | 1 | 2 | 0 | 3 | 2 | 2 | 3 | 152 | 155 |
| 22 | 2 | 0 | 0 | 0 | 0 | 0 | 0 | 0 | 112 | 112 |
| 19 | 5 | 1 | 0 | 0 | 1 | 0 | 0 | 1 | 97 | 98 |
| 16 | 4 | 2 | 0 | 0 | 2 | 0 | 0 | 2 | 82 | 84 |
| 10 | 2 | 0 | 0 | 0 | 0 | 0 | 0 | 0 | 57 | 57 |
| 41 | 30 | 9 | 2 | 0 | 11 | 2 | 2 | 11 | 195 | 206 |
| 12 | 4 | 1 | 0 | 0 | 1 | 0 | 0 | 1 | 58 | 59 |
| 8 | 2 | 0 | 0 | 0 | 0 | 0 | 0 | 0 | 33 | 33 |
| 6 | 1 | 0 | 0 | 0 | 0 | 0 | 0 | 0 | 23 | 23 |
| 5 | 2 | 1 | 1 | 0 | 2 | 1 | 1 | 2 | 26 | 28 |
| 6 | 2 | 0 | 0 | 0 | 0 | 0 | 0 | 0 | 25 | 25 |
| 2 | 2 | 1 | 0 | 0 | 1 | 0 | 0 | 1 | 21 | 22 |
| 4 | 1 | 0 | 0 | 0 | 0 | 0 | 0 | 0 | 10 | 10 |
| 1 | 3 | 0 | 0 | 0 | 0 | 0 | 0 | 0 | 9 | 9 |
| 2 | 3 | 0 | 0 | 0 | 0 | 0 | 0 | 0 | 9 | 9 |
| 10 | 7 | 0 | 1 | 0 | 1 | 1 | 1 | 1 | 25 | 26 |
| 1 | 1 | 0 | 1 | 0 | 1 | 1 | 1 | 1 | 2 | 3 |
| 6,631,552 | 4,306,419 | 3,586,640 | 3,449,560 | － | 3,541,116 | 3,449,560 | 5,788,410 | 3,541,116 | 6,283,929 | 6,146,131 |
| 6,758,246 | 4,529,117 | 3,650,314 | 3,737,246 | － | 3,679,183 | 3,737,246 | 7,014,574 | 3,679,183 | 6,376,376 | 6,240,870 |

# 第４表（続）　総報酬額階級別・被保険者の年齢階級別

－男　性－

| 総報酬額階級 | 被保険者数 | 15～19歳 | 20～24 | 25～29 | 30～34 | 35～39 | 40～44 | 45～49 | 50～54 |
|---|---|---|---|---|---|---|---|---|---|
| 総　数 | （人）<br>21,939 | （人）<br>139 | （人）<br>1,226 | （人）<br>2,445 | （人）<br>2,748 | （人）<br>3,263 | （人）<br>3,036 | （人）<br>2,628 | （人）<br>2,152 |
| 円 | | | | | | | | | |
| ～　999,000 | 2 | 0 | 0 | 1 | 0 | 0 | 0 | 0 | 0 |
| 1,000,000 ～ 1,499,000 | 66 | 5 | 4 | 4 | 3 | 3 | 8 | 3 | 0 |
| 1,500,000 ～ 1,999,000 | 397 | 13 | 55 | 55 | 35 | 27 | 24 | 14 | 16 |
| 2,000,000 ～ 2,499,000 | 829 | 53 | 154 | 102 | 69 | 46 | 39 | 29 | 28 |
| 2,500,000 ～ 2,999,000 | 1,170 | 32 | 254 | 240 | 115 | 67 | 57 | 40 | 15 |
| 3,000,000 ～ 3,499,000 | 1,706 | 19 | 273 | 320 | 204 | 152 | 80 | 44 | 39 |
| 3,500,000 ～ 3,999,000 | 1,714 | 13 | 264 | 410 | 292 | 185 | 121 | 68 | 48 |
| 4,000,000 ～ 4,499,000 | 1,812 | 4 | 122 | 411 | 371 | 290 | 135 | 106 | 83 |
| 4,500,000 ～ 4,999,000 | 1,936 | 0 | 66 | 358 | 379 | 363 | 253 | 151 | 98 |
| 5,000,000 ～ 5,499,000 | 1,612 | 0 | 24 | 234 | 338 | 368 | 234 | 135 | 107 |
| 5,500,000 ～ 5,999,000 | 1,518 | 0 | 7 | 140 | 285 | 366 | 236 | 175 | 132 |
| 6,000,000 ～ 6,499,000 | 1,415 | 0 | 1 | 68 | 204 | 308 | 273 | 209 | 144 |
| 6,500,000 ～ 6,999,000 | 1,181 | 0 | 1 | 44 | 141 | 237 | 266 | 188 | 137 |
| 7,000,000 ～ 7,499,000 | 1,135 | 0 | 1 | 28 | 96 | 215 | 242 | 205 | 174 |
| 7,500,000 ～ 7,999,000 | 944 | 0 | 0 | 12 | 70 | 161 | 209 | 206 | 144 |
| 8,000,000 ～ 8,499,000 | 781 | 0 | 0 | 4 | 49 | 124 | 170 | 151 | 143 |
| 8,500,000 ～ 8,999,000 | 641 | 0 | 0 | 3 | 23 | 83 | 140 | 131 | 130 |
| 9,000,000 ～ 9,499,000 | 553 | 0 | 0 | 3 | 17 | 58 | 126 | 135 | 108 |
| 9,500,000 ～ 9,999,000 | 452 | 0 | 0 | 2 | 15 | 56 | 98 | 110 | 99 |
| 10,000,000 ～ 10,499,000 | 321 | 0 | 0 | 3 | 9 | 22 | 54 | 117 | 60 |
| 10,500,000 ～ 10,999,000 | 303 | 0 | 0 | 0 | 7 | 29 | 55 | 70 | 69 |
| 11,000,000 ～ 11,499,000 | 241 | 0 | 0 | 0 | 3 | 22 | 42 | 61 | 64 |
| 11,500,000 ～ 11,999,000 | 208 | 0 | 0 | 0 | 3 | 14 | 43 | 52 | 50 |
| 12,000,000 ～ 12,499,000 | 175 | 0 | 0 | 0 | 8 | 17 | 26 | 44 | 38 |
| 12,500,000 ～ 12,999,000 | 115 | 0 | 0 | 0 | 1 | 6 | 22 | 26 | 36 |
| 13,000,000 ～ 13,499,000 | 102 | 0 | 0 | 0 | 1 | 8 | 10 | 34 | 26 |
| 13,500,000 ～ 13,999,000 | 93 | 0 | 0 | 1 | 3 | 8 | 13 | 22 | 24 |
| 14,000,000 ～ 14,499,000 | 58 | 0 | 0 | 2 | 0 | 1 | 8 | 13 | 22 |
| 14,500,000 ～ 14,999,000 | 207 | 0 | 0 | 0 | 2 | 12 | 29 | 37 | 48 |
| 15,000,000 ～ 15,499,000 | 53 | 0 | 0 | 0 | 2 | 0 | 5 | 12 | 18 |
| 15,500,000 ～ 15,999,000 | 32 | 0 | 0 | 0 | 0 | 0 | 4 | 9 | 9 |
| 16,000,000 ～ 16,499,000 | 23 | 0 | 0 | 0 | 0 | 2 | 2 | 5 | 8 |
| 16,500,000 ～ 16,999,000 | 34 | 0 | 0 | 0 | 1 | 5 | 4 | 6 | 9 |
| 17,000,000 ～ 17,499,000 | 26 | 0 | 0 | 0 | 0 | 3 | 4 | 5 | 6 |
| 17,500,000 ～ 17,999,000 | 23 | 0 | 0 | 0 | 1 | 0 | 1 | 8 | 8 |
| 18,000,000 ～ 18,499,000 | 10 | 0 | 0 | 0 | 0 | 1 | 1 | 1 | 3 |
| 18,500,000 ～ 18,999,000 | 9 | 0 | 0 | 0 | 0 | 0 | 0 | 2 | 3 |
| 19,000,000 ～ 19,499,000 | 9 | 0 | 0 | 0 | 0 | 0 | 0 | 1 | 3 |
| 19,500,000 ～ 19,999,000 | 31 | 0 | 0 | 0 | 1 | 4 | 2 | 3 | 3 |
| 20,000,000 ～ | 2 | 0 | 0 | 0 | 0 | 0 | 0 | 0 | 0 |
| 平均総報酬額　（円） | 6,009,070 | 2,603,561 | 3,294,810 | 4,187,151 | 5,082,047 | 5,997,792 | 6,900,779 | 7,729,396 | 8,129,474 |
| 平均総報酬額　（円）<br>（標報実報酬額ベース） | 6,081,425 | 2,603,561 | 3,294,810 | 4,187,161 | 5,087,689 | 6,038,539 | 6,951,870 | 7,799,204 | 8,236,922 |

・性別、被保険者数及び平均総報酬額

組合健保

| 55～59 | 60～64 | 65～69 | 70～74 | 75歳以上 | 前期高齢者（再掲） | 70歳以上（再掲） | 70歳以上現役並み所得者（再掲） | 介護(1号)（再掲） | 介護(2号)（再掲） | 介護(計)（再掲） |
|---|---|---|---|---|---|---|---|---|---|---|
| （人） | （人） | （人） | （人） | （人） | （人） | （人） | （人） | （人） | （人） | （人） |
| 1,995 | 1,611 | 460 | 236 | 0 | 696 | 236 | 55 | 696 | 11,422 | 12,118 |
| 0 | 0 | 1 | 0 | 0 | 1 | 0 | 0 | 1 | 0 | 1 |
| 6 | 14 | 10 | 6 | 0 | 16 | 6 | 0 | 16 | 31 | 47 |
| 19 | 89 | 41 | 9 | 0 | 50 | 9 | 0 | 50 | 162 | 212 |
| 37 | 171 | 68 | 33 | 0 | 101 | 33 | 0 | 101 | 304 | 405 |
| 42 | 210 | 66 | 32 | 0 | 98 | 32 | 0 | 98 | 364 | 462 |
| 49 | 279 | 148 | 99 | 0 | 247 | 99 | 6 | 247 | 491 | 738 |
| 78 | 173 | 37 | 25 | 0 | 62 | 25 | 18 | 62 | 488 | 550 |
| 96 | 161 | 22 | 11 | 0 | 33 | 11 | 10 | 33 | 581 | 614 |
| 117 | 130 | 16 | 5 | 0 | 21 | 5 | 5 | 21 | 749 | 770 |
| 108 | 58 | 4 | 2 | 0 | 6 | 2 | 2 | 6 | 642 | 648 |
| 122 | 48 | 6 | 1 | 0 | 7 | 1 | 1 | 7 | 713 | 720 |
| 158 | 46 | 3 | 1 | 0 | 4 | 1 | 1 | 4 | 830 | 834 |
| 140 | 25 | 2 | 0 | 0 | 2 | 0 | 0 | 2 | 756 | 758 |
| 139 | 27 | 3 | 5 | 0 | 8 | 5 | 5 | 8 | 787 | 795 |
| 128 | 13 | 1 | 0 | 0 | 1 | 0 | 0 | 1 | 700 | 701 |
| 120 | 18 | 2 | 0 | 0 | 2 | 0 | 0 | 2 | 602 | 604 |
| 107 | 19 | 5 | 0 | 0 | 5 | 0 | 0 | 5 | 527 | 532 |
| 87 | 16 | 3 | 0 | 0 | 3 | 0 | 0 | 3 | 472 | 475 |
| 66 | 4 | 2 | 0 | 0 | 2 | 0 | 0 | 2 | 377 | 379 |
| 46 | 10 | 0 | 0 | 0 | 0 | 0 | 0 | 0 | 287 | 287 |
| 57 | 13 | 3 | 0 | 0 | 3 | 0 | 0 | 3 | 264 | 267 |
| 40 | 7 | 1 | 1 | 0 | 2 | 1 | 1 | 2 | 214 | 216 |
| 38 | 7 | 1 | 0 | 0 | 1 | 0 | 0 | 1 | 190 | 191 |
| 34 | 5 | 1 | 2 | 0 | 3 | 2 | 2 | 3 | 147 | 150 |
| 22 | 2 | 0 | 0 | 0 | 0 | 0 | 0 | 0 | 108 | 108 |
| 18 | 4 | 1 | 0 | 0 | 1 | 0 | 0 | 1 | 92 | 93 |
| 16 | 4 | 2 | 0 | 0 | 2 | 0 | 0 | 2 | 79 | 81 |
| 10 | 2 | 0 | 0 | 0 | 0 | 0 | 0 | 0 | 55 | 55 |
| 40 | 30 | 8 | 1 | 0 | 9 | 1 | 1 | 9 | 184 | 193 |
| 12 | 3 | 1 | 0 | 0 | 1 | 0 | 0 | 1 | 50 | 51 |
| 8 | 2 | 0 | 0 | 0 | 0 | 0 | 0 | 0 | 32 | 32 |
| 5 | 1 | 0 | 0 | 0 | 0 | 0 | 0 | 0 | 21 | 21 |
| 5 | 2 | 1 | 1 | 0 | 2 | 1 | 1 | 2 | 26 | 28 |
| 6 | 2 | 0 | 0 | 0 | 0 | 0 | 0 | 0 | 23 | 23 |
| 2 | 2 | 1 | 0 | 0 | 1 | 0 | 0 | 1 | 21 | 22 |
| 3 | 1 | 0 | 0 | 0 | 0 | 0 | 0 | 0 | 9 | 9 |
| 1 | 3 | 0 | 0 | 0 | 0 | 0 | 0 | 0 | 9 | 9 |
| 2 | 3 | 0 | 0 | 0 | 0 | 0 | 0 | 0 | 9 | 9 |
| 10 | 7 | 0 | 1 | 0 | 1 | 1 | 1 | 1 | 25 | 26 |
| 1 | 0 | 0 | 1 | 0 | 1 | 1 | 1 | 1 | 1 | 2 |
| 7,534,819 | 4,558,137 | 3,686,509 | 3,511,208 | － | 3,627,068 | 3,511,208 | 5,760,727 | 3,627,068 | 7,103,254 | 6,903,598 |
| 7,698,037 | 4,826,472 | 3,760,935 | 3,837,394 | － | 3,786,861 | 3,837,394 | 7,120,655 | 3,786,861 | 7,219,495 | 7,022,341 |

# 第４表（続）　総報酬額階級別・被保険者の年齢階級別

－女　性－

| 総報酬額階級 | 被保険者数 | 15～19歳 | 20～24 | 25～29 | 30～34 | 35～39 | 40～44 | 45～49 | 50～54 |
|---|---|---|---|---|---|---|---|---|---|
| 総　数 | （人）<br>9,589 | （人）<br>56 | （人）<br>1,020 | （人）<br>1,633 | （人）<br>1,478 | （人）<br>1,457 | （人）<br>1,211 | （人）<br>923 | （人）<br>736 |
| 円 | | | | | | | | | |
| ～　999,000 | 8 | 0 | 0 | 0 | 1 | 0 | 1 | 1 | 2 |
| 1,000,000　～　1,499,000 | 214 | 2 | 19 | 25 | 20 | 18 | 31 | 24 | 30 |
| 1,500,000　～　1,999,000 | 1,195 | 12 | 99 | 130 | 129 | 140 | 158 | 153 | 138 |
| 2,000,000　～　2,499,000 | 1,453 | 22 | 239 | 225 | 155 | 188 | 163 | 143 | 116 |
| 2,500,000　～　2,999,000 | 1,428 | 10 | 265 | 287 | 239 | 170 | 142 | 105 | 86 |
| 3,000,000　～　3,499,000 | 1,234 | 7 | 177 | 284 | 218 | 194 | 120 | 82 | 65 |
| 3,500,000　～　3,999,000 | 982 | 2 | 126 | 242 | 183 | 163 | 94 | 58 | 41 |
| 4,000,000　～　4,499,000 | 823 | 1 | 58 | 186 | 171 | 173 | 87 | 57 | 36 |
| 4,500,000　～　4,999,000 | 645 | 0 | 22 | 126 | 134 | 119 | 77 | 68 | 39 |
| 5,000,000　～　5,499,000 | 433 | 0 | 10 | 56 | 91 | 77 | 79 | 46 | 34 |
| 5,500,000　～　5,999,000 | 309 | 0 | 2 | 42 | 58 | 66 | 55 | 32 | 28 |
| 6,000,000　～　6,499,000 | 241 | 0 | 3 | 11 | 27 | 61 | 52 | 30 | 26 |
| 6,500,000　～　6,999,000 | 146 | 0 | 0 | 8 | 18 | 20 | 31 | 27 | 18 |
| 7,000,000　～　7,499,000 | 116 | 0 | 0 | 5 | 12 | 16 | 27 | 21 | 19 |
| 7,500,000　～　7,999,000 | 94 | 0 | 0 | 2 | 6 | 12 | 23 | 20 | 15 |
| 8,000,000　～　8,499,000 | 59 | 0 | 0 | 1 | 5 | 10 | 15 | 11 | 10 |
| 8,500,000　～　8,999,000 | 41 | 0 | 0 | 1 | 2 | 7 | 9 | 8 | 9 |
| 9,000,000　～　9,499,000 | 37 | 0 | 0 | 1 | 2 | 6 | 7 | 9 | 10 |
| 9,500,000　～　9,999,000 | 25 | 0 | 0 | 0 | 1 | 3 | 7 | 6 | 3 |
| 10,000,000　～　10,499,000 | 11 | 0 | 0 | 0 | 1 | 1 | 3 | 2 | 2 |
| 10,500,000　～　10,999,000 | 19 | 0 | 0 | 0 | 2 | 2 | 5 | 4 | 2 |
| 11,000,000　～　11,499,000 | 10 | 0 | 0 | 0 | 0 | 1 | 5 | 2 | 1 |
| 11,500,000　～　11,999,000 | 9 | 0 | 0 | 0 | 2 | 2 | 2 | 0 | 1 |
| 12,000,000　～　12,499,000 | 5 | 0 | 0 | 0 | 0 | 0 | 3 | 1 | 0 |
| 12,500,000　～　12,999,000 | 5 | 0 | 0 | 0 | 0 | 1 | 3 | 1 | 0 |
| 13,000,000　～　13,499,000 | 5 | 0 | 0 | 0 | 0 | 0 | 2 | 1 | 0 |
| 13,500,000　～　13,999,000 | 5 | 0 | 0 | 0 | 1 | 1 | 2 | 1 | 0 |
| 14,000,000　～　14,499,000 | 3 | 0 | 0 | 0 | 0 | 1 | 0 | 1 | 1 |
| 14,500,000　～　14,999,000 | 14 | 0 | 0 | 1 | 0 | 0 | 5 | 3 | 2 |
| 15,000,000　～　15,499,000 | 8 | 0 | 0 | 0 | 0 | 0 | 2 | 4 | 1 |
| 15,500,000　～　15,999,000 | 2 | 0 | 0 | 0 | 0 | 1 | 1 | 0 | 0 |
| 16,000,000　～　16,499,000 | 3 | 0 | 0 | 0 | 0 | 1 | 0 | 1 | 0 |
| 16,500,000　～　16,999,000 | 2 | 0 | 0 | 0 | 0 | 2 | 0 | 0 | 0 |
| 17,000,000　～　17,499,000 | 3 | 0 | 0 | 0 | 0 | 1 | 0 | 1 | 1 |
| 17,500,000　～　17,999,000 | 0 | 0 | 0 | 0 | 0 | 0 | 0 | 0 | 0 |
| 18,000,000　～　18,499,000 | 1 | 0 | 0 | 0 | 0 | 0 | 0 | 0 | 0 |
| 18,500,000　～　18,999,000 | 0 | 0 | 0 | 0 | 0 | 0 | 0 | 0 | 0 |
| 19,000,000　～　19,499,000 | 0 | 0 | 0 | 0 | 0 | 0 | 0 | 0 | 0 |
| 19,500,000　～　19,999,000 | 0 | 0 | 0 | 0 | 0 | 0 | 0 | 0 | 0 |
| 20,000,000　～ | 1 | 0 | 0 | 0 | 0 | 0 | 0 | 0 | 0 |
| 平均総報酬額　（円） | 3,616,833 | 2,410,304 | 2,877,848 | 3,383,864 | 3,653,807 | 3,855,704 | 4,075,759 | 3,953,885 | 3,770,731 |
| 平均総報酬額　（円）<br>（標報実報酬額ベース） | 3,626,235 | 2,410,304 | 2,877,848 | 3,384,231 | 3,653,807 | 3,860,283 | 4,093,903 | 3,968,329 | 3,822,530 |

・性別、被保険者数及び平均総報酬額

組合健保

| 55～59 | 60～64 | 65～69 | 70～74 | 75歳以上 | 前期高齢者（再掲） | 70歳以上（再掲） | 70歳以上現役並み所得者（再掲） | 介護(1号)（再掲） | 介護(2号)（再掲） | 介護(計)（再掲） |
|---|---|---|---|---|---|---|---|---|---|---|
| （人） | （人） | （人） | （人） | （人） | （人） | （人） | （人） | （人） | （人） | （人） |
| 615 | 349 | 79 | 32 | 0 | 111 | 32 | 6 | 111 | 3,834 | 3,945 |
| 2 | 1 | 0 | 0 | 0 | 0 | 0 | 0 | 0 | 7 | 7 |
| 25 | 15 | 5 | 0 | 0 | 5 | 0 | 0 | 5 | 125 | 130 |
| 129 | 79 | 22 | 6 | 0 | 28 | 6 | 0 | 28 | 657 | 685 |
| 89 | 78 | 20 | 15 | 0 | 35 | 15 | 0 | 35 | 589 | 624 |
| 69 | 43 | 9 | 3 | 0 | 12 | 3 | 0 | 12 | 445 | 457 |
| 44 | 34 | 7 | 2 | 0 | 9 | 2 | 0 | 9 | 345 | 354 |
| 41 | 28 | 3 | 1 | 0 | 4 | 1 | 1 | 4 | 262 | 266 |
| 37 | 13 | 3 | 1 | 0 | 4 | 1 | 1 | 4 | 230 | 234 |
| 36 | 19 | 2 | 3 | 0 | 5 | 3 | 3 | 5 | 239 | 244 |
| 27 | 12 | 1 | 0 | 0 | 1 | 0 | 0 | 1 | 198 | 199 |
| 23 | 3 | 0 | 0 | 0 | 0 | 0 | 0 | 0 | 141 | 141 |
| 24 | 6 | 1 | 0 | 0 | 1 | 0 | 0 | 1 | 138 | 139 |
| 21 | 3 | 0 | 0 | 0 | 0 | 0 | 0 | 0 | 100 | 100 |
| 13 | 3 | 0 | 0 | 0 | 0 | 0 | 0 | 0 | 83 | 83 |
| 10 | 2 | 4 | 0 | 0 | 4 | 0 | 0 | 4 | 70 | 74 |
| 5 | 2 | 0 | 0 | 0 | 0 | 0 | 0 | 0 | 43 | 43 |
| 3 | 2 | 0 | 0 | 0 | 0 | 0 | 0 | 0 | 31 | 31 |
| 1 | 1 | 0 | 0 | 0 | 0 | 0 | 0 | 0 | 28 | 28 |
| 3 | 1 | 1 | 0 | 0 | 1 | 0 | 0 | 1 | 20 | 21 |
| 2 | 0 | 0 | 0 | 0 | 0 | 0 | 0 | 0 | 9 | 9 |
| 3 | 1 | 0 | 0 | 0 | 0 | 0 | 0 | 0 | 15 | 15 |
| 1 | 0 | 0 | 0 | 0 | 0 | 0 | 0 | 0 | 9 | 9 |
| 2 | 0 | 0 | 0 | 0 | 0 | 0 | 0 | 0 | 5 | 5 |
| 1 | 0 | 0 | 0 | 0 | 0 | 0 | 0 | 0 | 5 | 5 |
| 0 | 0 | 0 | 0 | 0 | 0 | 0 | 0 | 0 | 4 | 4 |
| 1 | 1 | 0 | 0 | 0 | 0 | 0 | 0 | 0 | 5 | 5 |
| 0 | 0 | 0 | 0 | 0 | 0 | 0 | 0 | 0 | 3 | 3 |
| 0 | 0 | 0 | 0 | 0 | 0 | 0 | 0 | 0 | 2 | 2 |
| 1 | 0 | 1 | 1 | 0 | 2 | 1 | 1 | 2 | 11 | 13 |
| 0 | 1 | 0 | 0 | 0 | 0 | 0 | 0 | 0 | 8 | 8 |
| 0 | 0 | 0 | 0 | 0 | 0 | 0 | 0 | 0 | 1 | 1 |
| 1 | 0 | 0 | 0 | 0 | 0 | 0 | 0 | 0 | 2 | 2 |
| 0 | 0 | 0 | 0 | 0 | 0 | 0 | 0 | 0 | 0 | 0 |
| 0 | 0 | 0 | 0 | 0 | 0 | 0 | 0 | 0 | 2 | 2 |
| 0 | 0 | 0 | 0 | 0 | 0 | 0 | 0 | 0 | 0 | 0 |
| 1 | 0 | 0 | 0 | 0 | 0 | 0 | 0 | 0 | 1 | 1 |
| 0 | 0 | 0 | 0 | 0 | 0 | 0 | 0 | 0 | 0 | 0 |
| 0 | 0 | 0 | 0 | 0 | 0 | 0 | 0 | 0 | 0 | 0 |
| 0 | 0 | 0 | 0 | 0 | 0 | 0 | 0 | 0 | 0 | 0 |
| 0 | 1 | 0 | 0 | 0 | 0 | 0 | 0 | 0 | 1 | 1 |
| 3,701,442 | 3,144,476 | 3,005,127 | 2,994,906 | － | 3,002,180 | 2,994,906 | 6,042,167 | 3,002,180 | 3,843,048 | 3,819,389 |
| 3,709,657 | 3,156,510 | 3,006,190 | 2,998,656 | － | 3,004,018 | 2,998,656 | 6,042,167 | 3,004,018 | 3,864,613 | 3,840,399 |

# 第５表　標準報酬月額別・被扶養者数別・性別、被保険者数及び平均標準報酬月額

－総　数－　　組合健保

| 標準報酬月額 | 被保険者数 | ０人 | 1 | 2 | 3 | 4 | 5 | 6 | 7 | ８人以上 |
|---|---|---|---|---|---|---|---|---|---|---|
| | （人） | （人） | （人） | （人） | （人） | （人） | （人） | （人） | （人） | （人） |
| 総　数 | 31,528 | 17,870 | 5,097 | 3,864 | 3,663 | 914 | 102 | 17 | 1 | 0 |
| 円 | | | | | | | | | | |
| 58,000 | 3 | 3 | 0 | 0 | 0 | 0 | 0 | 0 | 0 | 0 |
| 68,000 | 3 | 3 | 0 | 0 | 0 | 0 | 0 | 0 | 0 | 0 |
| 78,000 | 6 | 5 | 1 | 0 | 0 | 0 | 0 | 0 | 0 | 0 |
| 88,000 | 10 | 6 | 3 | 1 | 0 | 0 | 0 | 0 | 0 | 0 |
| 98,000 | 43 | 30 | 8 | 4 | 1 | 0 | 0 | 0 | 0 | 0 |
| 104,000 | 51 | 42 | 4 | 5 | 0 | 0 | 0 | 0 | 0 | 0 |
| 110,000 | 95 | 79 | 10 | 5 | 1 | 0 | 0 | 0 | 0 | 0 |
| 118,000 | 128 | 102 | 15 | 8 | 3 | 0 | 0 | 0 | 0 | 0 |
| 126,000 | 219 | 175 | 29 | 14 | 1 | 0 | 0 | 0 | 0 | 0 |
| 134,000 | 308 | 266 | 27 | 9 | 4 | 2 | 0 | 0 | 0 | 0 |
| 142,000 | 323 | 269 | 38 | 12 | 3 | 1 | 0 | 0 | 0 | 0 |
| 150,000 | 447 | 381 | 45 | 16 | 4 | 1 | 0 | 0 | 0 | 0 |
| 160,000 | 525 | 440 | 60 | 18 | 7 | 0 | 0 | 0 | 0 | 0 |
| 170,000 | 591 | 510 | 56 | 16 | 9 | 0 | 0 | 0 | 0 | 0 |
| 180,000 | 637 | 534 | 73 | 19 | 10 | 0 | 1 | 0 | 0 | 0 |
| 190,000 | 716 | 596 | 81 | 31 | 5 | 3 | 0 | 0 | 0 | 0 |
| 200,000 | 1,227 | 989 | 166 | 49 | 20 | 3 | 0 | 0 | 0 | 0 |
| 220,000 | 1,830 | 1,537 | 203 | 66 | 20 | 4 | 0 | 0 | 0 | 0 |
| 240,000 | 1,888 | 1,593 | 177 | 72 | 35 | 10 | 1 | 0 | 0 | 0 |
| 260,000 | 2,057 | 1,496 | 356 | 128 | 63 | 10 | 2 | 1 | 1 | 0 |
| 280,000 | 1,855 | 1,335 | 254 | 143 | 100 | 20 | 1 | 2 | 0 | 0 |
| 300,000 | 1,705 | 1,159 | 234 | 168 | 116 | 24 | 3 | 1 | 0 | 0 |
| 320,000 | 1,601 | 1,001 | 226 | 194 | 140 | 36 | 4 | 0 | 0 | 0 |
| 340,000 | 1,557 | 854 | 270 | 202 | 175 | 44 | 11 | 1 | 0 | 0 |
| 360,000 | 1,419 | 704 | 251 | 220 | 201 | 36 | 7 | 0 | 0 | 0 |
| 380,000 | 1,608 | 737 | 292 | 274 | 242 | 53 | 9 | 1 | 0 | 0 |
| 410,000 | 1,775 | 746 | 325 | 303 | 306 | 82 | 11 | 2 | 0 | 0 |
| 440,000 | 1,485 | 531 | 285 | 270 | 308 | 80 | 7 | 4 | 0 | 0 |
| 470,000 | 1,280 | 440 | 245 | 236 | 283 | 70 | 6 | 0 | 0 | 0 |
| 500,000 | 1,144 | 308 | 248 | 227 | 269 | 84 | 8 | 0 | 0 | 0 |
| 530,000 | 886 | 205 | 198 | 197 | 235 | 45 | 5 | 1 | 0 | 0 |
| 560,000 | 757 | 169 | 156 | 171 | 196 | 57 | 7 | 1 | 0 | 0 |
| 590,000 | 603 | 126 | 127 | 136 | 161 | 47 | 5 | 1 | 0 | 0 |
| 620,000 | 486 | 105 | 103 | 106 | 132 | 38 | 2 | 0 | 0 | 0 |
| 650,000 | 371 | 73 | 82 | 88 | 98 | 27 | 3 | 0 | 0 | 0 |
| 680,000 | 288 | 42 | 65 | 76 | 86 | 17 | 2 | 0 | 0 | 0 |
| 710,000 | 302 | 51 | 74 | 71 | 83 | 20 | 2 | 1 | 0 | 0 |
| 750,000 | 238 | 44 | 49 | 69 | 63 | 13 | 0 | 0 | 0 | 0 |
| 790,000 | 192 | 27 | 51 | 44 | 54 | 15 | 1 | 0 | 0 | 0 |
| 830,000 | 167 | 31 | 33 | 30 | 53 | 20 | 0 | 0 | 0 | 0 |
| 880,000 | 127 | 27 | 31 | 26 | 35 | 7 | 0 | 1 | 0 | 0 |
| 930,000 | 88 | 11 | 16 | 27 | 24 | 9 | 1 | 0 | 0 | 0 |
| 980,000 | 73 | 12 | 13 | 18 | 25 | 5 | 0 | 0 | 0 | 0 |
| 1,030,000 | 55 | 9 | 10 | 14 | 17 | 3 | 2 | 0 | 0 | 0 |
| 1,090,000 | 51 | 10 | 8 | 14 | 13 | 6 | 0 | 0 | 0 | 0 |
| 1,150,000 | 50 | 11 | 16 | 11 | 9 | 3 | 0 | 0 | 0 | 0 |
| 1,210,000 | 258 | 46 | 83 | 56 | 53 | 19 | 1 | 0 | 0 | 0 |
| 平均標準報酬月額（円） | 363,384 | 296,098 | 405,582 | 456,490 | 494,313 | 511,794 | 470,294 | 452,353 | 260,000 | － |
| 平均標準報酬月額（円）（実報酬額ベース） | 367,818 | 298,193 | 414,043 | 462,811 | 500,383 | 521,382 | 507,676 | 452,353 | 260,000 | － |

# 第５表（続）　標準報酬月額別・被扶養者数別・性別、被保険者数及び平均標準報酬月額

－男　性－　　組合健保

| 標準報酬月額 | 被保険者数 | ０人 | 1 | 2 | 3 | 4 | 5 | 6 | 7 | ８人以上 |
|---|---|---|---|---|---|---|---|---|---|---|
| | （人） | （人） | （人） | （人） | （人） | （人） | （人） | （人） | （人） | （人） |
| 総　　数 | 21,939 | 9,123 | 4,600 | 3,603 | 3,590 | 905 | 102 | 15 | 1 | 0 |
| 円 | | | | | | | | | | |
| 58,000 | 1 | 1 | 0 | 0 | 0 | 0 | 0 | 0 | 0 | 0 |
| 68,000 | 0 | 0 | 0 | 0 | 0 | 0 | 0 | 0 | 0 | 0 |
| 78,000 | 1 | 1 | 0 | 0 | 0 | 0 | 0 | 0 | 0 | 0 |
| 88,000 | 4 | 1 | 2 | 1 | 0 | 0 | 0 | 0 | 0 | 0 |
| 98,000 | 17 | 9 | 6 | 1 | 1 | 0 | 0 | 0 | 0 | 0 |
| 104,000 | 9 | 6 | 2 | 1 | 0 | 0 | 0 | 0 | 0 | 0 |
| 110,000 | 22 | 13 | 6 | 3 | 0 | 0 | 0 | 0 | 0 | 0 |
| 118,000 | 23 | 18 | 4 | 0 | 1 | 0 | 0 | 0 | 0 | 0 |
| 126,000 | 53 | 35 | 16 | 2 | 0 | 0 | 0 | 0 | 0 | 0 |
| 134,000 | 63 | 42 | 17 | 2 | 1 | 1 | 0 | 0 | 0 | 0 |
| 142,000 | 75 | 50 | 22 | 3 | 0 | 0 | 0 | 0 | 0 | 0 |
| 150,000 | 106 | 73 | 25 | 5 | 3 | 0 | 0 | 0 | 0 | 0 |
| 160,000 | 156 | 106 | 39 | 9 | 2 | 0 | 0 | 0 | 0 | 0 |
| 170,000 | 175 | 136 | 26 | 6 | 7 | 0 | 0 | 0 | 0 | 0 |
| 180,000 | 209 | 140 | 52 | 9 | 7 | 0 | 1 | 0 | 0 | 0 |
| 190,000 | 254 | 181 | 51 | 18 | 2 | 2 | 0 | 0 | 0 | 0 |
| 200,000 | 571 | 386 | 138 | 29 | 15 | 3 | 0 | 0 | 0 | 0 |
| 220,000 | 847 | 619 | 165 | 48 | 11 | 4 | 0 | 0 | 0 | 0 |
| 240,000 | 982 | 735 | 150 | 57 | 29 | 10 | 1 | 0 | 0 | 0 |
| 260,000 | 1,313 | 802 | 318 | 121 | 58 | 10 | 2 | 1 | 1 | 0 |
| 280,000 | 1,236 | 749 | 238 | 129 | 97 | 20 | 1 | 2 | 0 | 0 |
| 300,000 | 1,194 | 684 | 210 | 158 | 114 | 24 | 3 | 1 | 0 | 0 |
| 320,000 | 1,208 | 634 | 209 | 187 | 138 | 36 | 4 | 0 | 0 | 0 |
| 340,000 | 1,205 | 533 | 247 | 195 | 174 | 44 | 11 | 1 | 0 | 0 |
| 360,000 | 1,122 | 442 | 231 | 208 | 199 | 35 | 7 | 0 | 0 | 0 |
| 380,000 | 1,340 | 501 | 272 | 265 | 240 | 52 | 9 | 1 | 0 | 0 |
| 410,000 | 1,528 | 525 | 310 | 294 | 304 | 82 | 11 | 2 | 0 | 0 |
| 440,000 | 1,321 | 385 | 277 | 263 | 305 | 80 | 7 | 4 | 0 | 0 |
| 470,000 | 1,153 | 328 | 239 | 229 | 282 | 69 | 6 | 0 | 0 | 0 |
| 500,000 | 1,053 | 233 | 236 | 223 | 269 | 84 | 8 | 0 | 0 | 0 |
| 530,000 | 827 | 156 | 193 | 195 | 234 | 43 | 5 | 1 | 0 | 0 |
| 560,000 | 721 | 136 | 153 | 171 | 196 | 57 | 7 | 1 | 0 | 0 |
| 590,000 | 560 | 92 | 122 | 133 | 161 | 47 | 5 | 0 | 0 | 0 |
| 620,000 | 464 | 84 | 102 | 106 | 132 | 38 | 2 | 0 | 0 | 0 |
| 650,000 | 345 | 49 | 81 | 87 | 98 | 27 | 3 | 0 | 0 | 0 |
| 680,000 | 281 | 40 | 63 | 74 | 85 | 17 | 2 | 0 | 0 | 0 |
| 710,000 | 291 | 42 | 73 | 70 | 83 | 20 | 2 | 1 | 0 | 0 |
| 750,000 | 226 | 36 | 48 | 67 | 62 | 13 | 0 | 0 | 0 | 0 |
| 790,000 | 181 | 17 | 51 | 44 | 53 | 15 | 1 | 0 | 0 | 0 |
| 830,000 | 157 | 22 | 33 | 29 | 53 | 20 | 0 | 0 | 0 | 0 |
| 880,000 | 115 | 20 | 30 | 24 | 34 | 7 | 0 | 0 | 0 | 0 |
| 930,000 | 84 | 9 | 15 | 27 | 23 | 9 | 1 | 0 | 0 | 0 |
| 980,000 | 67 | 6 | 13 | 18 | 25 | 5 | 0 | 0 | 0 | 0 |
| 1,030,000 | 53 | 7 | 10 | 14 | 17 | 3 | 2 | 0 | 0 | 0 |
| 1,090,000 | 45 | 5 | 7 | 14 | 13 | 6 | 0 | 0 | 0 | 0 |
| 1,150,000 | 41 | 3 | 16 | 10 | 9 | 3 | 0 | 0 | 0 | 0 |
| 1,210,000 | 240 | 31 | 82 | 54 | 53 | 19 | 1 | 0 | 0 | 0 |
| 平均標準報酬月額（円） | 408,812 | 332,500 | 420,592 | 469,410 | 498,657 | 513,695 | 470,294 | 414,667 | 260,000 | － |
| 平均標準報酬月額（円）（実報酬額ベース） | 414,842 | 335,924 | 429,822 | 476,012 | 504,850 | 523,378 | 507,676 | 414,667 | 260,000 | － |

# 第５表（続）　標準報酬月額別・被扶養者数別・性別、被保険者数及び平均標準報酬月額

－女　性－　　組合健保

| 標準報酬月額 | 被保険者数 | ０人 | 1 | 2 | 3 | 4 | 5 | 6 | 7 | ８人以上 |
|---|---|---|---|---|---|---|---|---|---|---|
| | （人） | （人） | （人） | （人） | （人） | （人） | （人） | （人） | （人） | （人） |
| 総　　数 | 9,589 | 8,747 | 497 | 261 | 73 | 9 | 0 | 2 | 0 | 0 |
| 円 | | | | | | | | | | |
| 58,000 | 2 | 2 | 0 | 0 | 0 | 0 | 0 | 0 | 0 | 0 |
| 68,000 | 3 | 3 | 0 | 0 | 0 | 0 | 0 | 0 | 0 | 0 |
| 78,000 | 5 | 4 | 1 | 0 | 0 | 0 | 0 | 0 | 0 | 0 |
| 88,000 | 6 | 5 | 1 | 0 | 0 | 0 | 0 | 0 | 0 | 0 |
| 98,000 | 26 | 21 | 2 | 3 | 0 | 0 | 0 | 0 | 0 | 0 |
| 104,000 | 42 | 36 | 2 | 4 | 0 | 0 | 0 | 0 | 0 | 0 |
| 110,000 | 73 | 66 | 4 | 2 | 1 | 0 | 0 | 0 | 0 | 0 |
| 118,000 | 105 | 84 | 11 | 8 | 2 | 0 | 0 | 0 | 0 | 0 |
| 126,000 | 166 | 140 | 13 | 12 | 1 | 0 | 0 | 0 | 0 | 0 |
| 134,000 | 245 | 224 | 10 | 7 | 3 | 1 | 0 | 0 | 0 | 0 |
| 142,000 | 248 | 219 | 16 | 9 | 3 | 1 | 0 | 0 | 0 | 0 |
| 150,000 | 341 | 308 | 20 | 11 | 1 | 1 | 0 | 0 | 0 | 0 |
| 160,000 | 369 | 334 | 21 | 9 | 5 | 0 | 0 | 0 | 0 | 0 |
| 170,000 | 416 | 374 | 30 | 10 | 2 | 0 | 0 | 0 | 0 | 0 |
| 180,000 | 428 | 394 | 21 | 10 | 3 | 0 | 0 | 0 | 0 | 0 |
| 190,000 | 462 | 415 | 30 | 13 | 3 | 1 | 0 | 0 | 0 | 0 |
| 200,000 | 656 | 603 | 28 | 20 | 5 | 0 | 0 | 0 | 0 | 0 |
| 220,000 | 983 | 918 | 38 | 18 | 9 | 0 | 0 | 0 | 0 | 0 |
| 240,000 | 906 | 858 | 27 | 15 | 6 | 0 | 0 | 0 | 0 | 0 |
| 260,000 | 744 | 694 | 38 | 7 | 5 | 0 | 0 | 0 | 0 | 0 |
| 280,000 | 619 | 586 | 16 | 14 | 3 | 0 | 0 | 0 | 0 | 0 |
| 300,000 | 511 | 475 | 24 | 10 | 2 | 0 | 0 | 0 | 0 | 0 |
| 320,000 | 393 | 367 | 17 | 7 | 2 | 0 | 0 | 0 | 0 | 0 |
| 340,000 | 352 | 321 | 23 | 7 | 1 | 0 | 0 | 0 | 0 | 0 |
| 360,000 | 297 | 262 | 20 | 12 | 2 | 1 | 0 | 0 | 0 | 0 |
| 380,000 | 268 | 236 | 20 | 9 | 2 | 1 | 0 | 0 | 0 | 0 |
| 410,000 | 247 | 221 | 15 | 9 | 2 | 0 | 0 | 0 | 0 | 0 |
| 440,000 | 164 | 146 | 8 | 7 | 3 | 0 | 0 | 0 | 0 | 0 |
| 470,000 | 127 | 112 | 6 | 7 | 1 | 1 | 0 | 0 | 0 | 0 |
| 500,000 | 91 | 75 | 12 | 4 | 0 | 0 | 0 | 0 | 0 | 0 |
| 530,000 | 59 | 49 | 5 | 2 | 1 | 2 | 0 | 0 | 0 | 0 |
| 560,000 | 36 | 33 | 3 | 0 | 0 | 0 | 0 | 0 | 0 | 0 |
| 590,000 | 43 | 34 | 5 | 3 | 0 | 0 | 0 | 1 | 0 | 0 |
| 620,000 | 22 | 21 | 1 | 0 | 0 | 0 | 0 | 0 | 0 | 0 |
| 650,000 | 26 | 24 | 1 | 1 | 0 | 0 | 0 | 0 | 0 | 0 |
| 680,000 | 7 | 2 | 2 | 2 | 1 | 0 | 0 | 0 | 0 | 0 |
| 710,000 | 11 | 9 | 1 | 1 | 0 | 0 | 0 | 0 | 0 | 0 |
| 750,000 | 12 | 8 | 1 | 2 | 1 | 0 | 0 | 0 | 0 | 0 |
| 790,000 | 11 | 10 | 0 | 0 | 1 | 0 | 0 | 0 | 0 | 0 |
| 830,000 | 10 | 9 | 0 | 1 | 0 | 0 | 0 | 0 | 0 | 0 |
| 880,000 | 12 | 7 | 1 | 2 | 1 | 0 | 0 | 1 | 0 | 0 |
| 930,000 | 4 | 2 | 1 | 0 | 1 | 0 | 0 | 0 | 0 | 0 |
| 980,000 | 6 | 6 | 0 | 0 | 0 | 0 | 0 | 0 | 0 | 0 |
| 1,030,000 | 2 | 2 | 0 | 0 | 0 | 0 | 0 | 0 | 0 | 0 |
| 1,090,000 | 6 | 5 | 1 | 0 | 0 | 0 | 0 | 0 | 0 | 0 |
| 1,150,000 | 9 | 8 | 0 | 1 | 0 | 0 | 0 | 0 | 0 | 0 |
| 1,210,000 | 18 | 15 | 1 | 2 | 0 | 0 | 0 | 0 | 0 | 0 |
| 平均標準報酬月額（円） | 259,447 | 258,131 | 266,656 | 278,130 | 280,685 | 320,667 | － | 735,000 | － | － |
| 平均標準報酬月額（円）（実報酬額ベース） | 260,230 | 258,840 | 268,008 | 280,571 | 280,685 | 320,667 | － | 735,000 | － | － |

# 第６表　標準賞与額階級別・被扶養者数別・性別、被保険者数及び平均標準賞与額

－総　数－

組合健保

| 標準賞与額階級 | 被保険者数 | ０人 | 1 | 2 | 3 | 4 | 5 | 6 | 7 | ８人以上 |
|---|---|---|---|---|---|---|---|---|---|---|
| | （人） | （人） | （人） | （人） | （人） | （人） | （人） | （人） | （人） | （人） |
| 総　数 | 31,528 | 17,870 | 5,097 | 3,864 | 3,663 | 914 | 102 | 17 | 1 | 0 |
| 0　円 | 6,983 | 4,464 | 1,473 | 556 | 394 | 82 | 12 | 2 | 0 | 0 |
| 任意継続分（再掲） | 725 | 289 | 322 | 59 | 46 | 8 | 1 | 0 | 0 | 0 |
| 特例退職分（再掲） | 570 | 138 | 383 | 44 | 5 | 0 | 0 | 0 | 0 | 0 |
| 1,000 ～ 99,000 | 1,594 | 1,257 | 161 | 106 | 53 | 16 | 1 | 0 | 0 | 0 |
| 100,000 ～ 199,000 | 1,225 | 962 | 128 | 74 | 50 | 10 | 1 | 0 | 0 | 0 |
| 200,000 ～ 299,000 | 1,003 | 738 | 123 | 81 | 46 | 11 | 4 | 0 | 0 | 0 |
| 300,000 ～ 399,000 | 1,082 | 770 | 135 | 78 | 71 | 22 | 6 | 0 | 0 | 0 |
| 400,000 ～ 499,000 | 1,079 | 784 | 119 | 91 | 71 | 14 | 0 | 0 | 0 | 0 |
| 500,000 ～ 599,000 | 1,180 | 771 | 181 | 105 | 91 | 24 | 5 | 2 | 1 | 0 |
| 600,000 ～ 699,000 | 1,318 | 893 | 154 | 136 | 106 | 25 | 3 | 1 | 0 | 0 |
| 700,000 ～ 799,000 | 1,362 | 860 | 172 | 164 | 138 | 26 | 1 | 1 | 0 | 0 |
| 800,000 ～ 899,000 | 1,419 | 914 | 164 | 159 | 149 | 27 | 4 | 2 | 0 | 0 |
| 900,000 ～ 999,000 | 1,297 | 814 | 144 | 172 | 131 | 29 | 4 | 3 | 0 | 0 |
| 1,000,000 ～ 1,099,000 | 1,273 | 754 | 169 | 164 | 144 | 39 | 2 | 1 | 0 | 0 |
| 1,100,000 ～ 1,199,000 | 1,145 | 639 | 153 | 159 | 151 | 39 | 4 | 0 | 0 | 0 |
| 1,200,000 ～ 1,299,000 | 1,056 | 556 | 154 | 141 | 155 | 40 | 9 | 1 | 0 | 0 |
| 1,300,000 ～ 1,399,000 | 938 | 437 | 146 | 161 | 154 | 33 | 7 | 0 | 0 | 0 |
| 1,400,000 ～ 1,499,000 | 841 | 368 | 134 | 136 | 152 | 47 | 4 | 0 | 0 | 0 |
| 1,500,000 ～ 1,599,000 | 729 | 295 | 138 | 128 | 130 | 35 | 2 | 1 | 0 | 0 |
| 1,600,000 ～ 1,699,000 | 627 | 234 | 112 | 109 | 140 | 25 | 7 | 0 | 0 | 0 |
| 1,700,000 ～ 1,799,000 | 574 | 207 | 99 | 114 | 122 | 29 | 2 | 1 | 0 | 0 |
| 1,800,000 ～ 1,899,000 | 485 | 172 | 96 | 104 | 88 | 22 | 3 | 0 | 0 | 0 |
| 1,900,000 ～ 1,999,000 | 456 | 132 | 91 | 88 | 106 | 35 | 2 | 2 | 0 | 0 |
| 2,000,000 ～ 2,199,000 | 829 | 255 | 171 | 162 | 188 | 51 | 2 | 0 | 0 | 0 |
| 2,200,000 ～ 2,399,000 | 613 | 156 | 144 | 109 | 146 | 56 | 2 | 0 | 0 | 0 |
| 2,400,000 ～ 2,599,000 | 457 | 106 | 100 | 104 | 120 | 26 | 1 | 0 | 0 | 0 |
| 2,600,000 ～ 2,799,000 | 362 | 85 | 81 | 79 | 88 | 26 | 3 | 0 | 0 | 0 |
| 2,800,000 ～ 2,999,000 | 284 | 40 | 69 | 69 | 76 | 26 | 4 | 0 | 0 | 0 |
| 3,000,000 ～ 3,199,000 | 238 | 47 | 48 | 61 | 60 | 21 | 1 | 0 | 0 | 0 |
| 3,200,000 ～ 3,399,000 | 192 | 34 | 30 | 52 | 62 | 13 | 1 | 0 | 0 | 0 |
| 3,400,000 ～ 3,599,000 | 149 | 27 | 32 | 34 | 47 | 9 | 0 | 0 | 0 | 0 |
| 3,600,000 ～ 3,799,000 | 113 | 21 | 25 | 17 | 40 | 10 | 0 | 0 | 0 | 0 |
| 3,800,000 ～ 3,999,000 | 103 | 18 | 23 | 25 | 28 | 8 | 1 | 0 | 0 | 0 |
| 4,000,000 ～ 4,199,000 | 75 | 10 | 15 | 17 | 26 | 6 | 1 | 0 | 0 | 0 |
| 4,200,000 ～ 4,399,000 | 71 | 10 | 11 | 15 | 29 | 6 | 0 | 0 | 0 | 0 |
| 4,400,000 ～ 4,599,000 | 61 | 7 | 16 | 19 | 17 | 2 | 0 | 0 | 0 | 0 |
| 4,600,000 ～ 4,799,000 | 54 | 6 | 14 | 7 | 21 | 6 | 0 | 0 | 0 | 0 |
| 4,800,000 ～ 4,999,000 | 46 | 1 | 15 | 13 | 12 | 3 | 2 | 0 | 0 | 0 |
| 5,000,000 ～ 5,199,000 | 39 | 5 | 9 | 14 | 9 | 2 | 0 | 0 | 0 | 0 |
| 5,200,000 ～ 5,399,000 | 50 | 2 | 12 | 17 | 16 | 3 | 0 | 0 | 0 | 0 |
| 5,400,000 ～ | 126 | 19 | 36 | 24 | 36 | 10 | 1 | 0 | 0 | 0 |
| 平均標準賞与額（円） | 920,881 | 649,207 | 1,008,646 | 1,311,669 | 1,531,765 | 1,594,457 | 1,348,706 | 972,235 | 580,000 | － |
| 平均標準賞与額（円）<br>（任意継続分・特例退職分を除く） | 960,326 | 665,099 | 1,170,553 | 1,347,591 | 1,553,393 | 1,608,536 | 1,362,059 | 972,235 | 580,000 | － |

※標準賞与額とは、平成21年10月1日から平成22年9月30日の１年間に支払われた標準賞与額のことである。

# 第６表（続）　標準賞与額階級別・被扶養者数別・性別、被保険者数及び平均標準賞与額

－男　性－　　組合健保

| 標準賞与額階級 | 被保険者数 | ０人 | 1 | 2 | 3 | 4 | 5 | 6 | 7 | ８人以上 |
|---|---|---|---|---|---|---|---|---|---|---|
| | （人） | （人） | （人） | （人） | （人） | （人） | （人） | （人） | （人） | （人） |
| 総　数 | 21,939 | 9,123 | 4,600 | 3,603 | 3,590 | 905 | 102 | 15 | 1 | 0 |
| 0　円 | 4,074 | 1,785 | 1,342 | 486 | 365 | 82 | 12 | 2 | 0 | 0 |
| 任意継続分（再掲） | 567 | 148 | 310 | 57 | 43 | 8 | 1 | 0 | 0 | 0 |
| 特例退職分（再掲） | 522 | 92 | 381 | 44 | 5 | 0 | 0 | 0 | 0 | 0 |
| 1,000 ～ 99,000 | 694 | 467 | 102 | 66 | 46 | 12 | 1 | 0 | 0 | 0 |
| 100,000 ～ 199,000 | 613 | 401 | 95 | 60 | 46 | 10 | 1 | 0 | 0 | 0 |
| 200,000 ～ 299,000 | 519 | 298 | 99 | 64 | 43 | 11 | 4 | 0 | 0 | 0 |
| 300,000 ～ 399,000 | 642 | 359 | 114 | 71 | 70 | 22 | 6 | 0 | 0 | 0 |
| 400,000 ～ 499,000 | 644 | 378 | 100 | 84 | 68 | 14 | 0 | 0 | 0 | 0 |
| 500,000 ～ 599,000 | 759 | 397 | 146 | 98 | 86 | 24 | 5 | 2 | 1 | 0 |
| 600,000 ～ 699,000 | 888 | 499 | 130 | 125 | 105 | 25 | 3 | 1 | 0 | 0 |
| 700,000 ～ 799,000 | 969 | 500 | 152 | 156 | 133 | 26 | 1 | 1 | 0 | 0 |
| 800,000 ～ 899,000 | 995 | 519 | 147 | 150 | 146 | 27 | 4 | 2 | 0 | 0 |
| 900,000 ～ 999,000 | 952 | 491 | 131 | 163 | 131 | 29 | 4 | 3 | 0 | 0 |
| 1,000,000 ～ 1,099,000 | 936 | 438 | 155 | 159 | 142 | 39 | 2 | 1 | 0 | 0 |
| 1,100,000 ～ 1,199,000 | 879 | 395 | 146 | 147 | 149 | 38 | 4 | 0 | 0 | 0 |
| 1,200,000 ～ 1,299,000 | 823 | 349 | 140 | 131 | 154 | 39 | 9 | 1 | 0 | 0 |
| 1,300,000 ～ 1,399,000 | 758 | 271 | 135 | 158 | 154 | 33 | 7 | 0 | 0 | 0 |
| 1,400,000 ～ 1,499,000 | 714 | 254 | 126 | 132 | 151 | 47 | 4 | 0 | 0 | 0 |
| 1,500,000 ～ 1,599,000 | 614 | 190 | 132 | 125 | 129 | 35 | 2 | 1 | 0 | 0 |
| 1,600,000 ～ 1,699,000 | 549 | 162 | 107 | 108 | 140 | 25 | 7 | 0 | 0 | 0 |
| 1,700,000 ～ 1,799,000 | 496 | 142 | 94 | 109 | 120 | 29 | 2 | 0 | 0 | 0 |
| 1,800,000 ～ 1,899,000 | 419 | 112 | 92 | 102 | 88 | 22 | 3 | 0 | 0 | 0 |
| 1,900,000 ～ 1,999,000 | 400 | 89 | 83 | 86 | 105 | 34 | 2 | 1 | 0 | 0 |
| 2,000,000 ～ 2,199,000 | 737 | 175 | 164 | 159 | 188 | 49 | 2 | 0 | 0 | 0 |
| 2,200,000 ～ 2,399,000 | 565 | 114 | 140 | 107 | 146 | 56 | 2 | 0 | 0 | 0 |
| 2,400,000 ～ 2,599,000 | 432 | 85 | 98 | 103 | 119 | 26 | 1 | 0 | 0 | 0 |
| 2,600,000 ～ 2,799,000 | 341 | 69 | 78 | 77 | 88 | 26 | 3 | 0 | 0 | 0 |
| 2,800,000 ～ 2,999,000 | 274 | 32 | 69 | 67 | 76 | 26 | 4 | 0 | 0 | 0 |
| 3,000,000 ～ 3,199,000 | 226 | 37 | 48 | 59 | 60 | 21 | 1 | 0 | 0 | 0 |
| 3,200,000 ～ 3,399,000 | 174 | 19 | 30 | 49 | 62 | 13 | 1 | 0 | 0 | 0 |
| 3,400,000 ～ 3,599,000 | 145 | 24 | 31 | 34 | 47 | 9 | 0 | 0 | 0 | 0 |
| 3,600,000 ～ 3,799,000 | 104 | 14 | 23 | 17 | 40 | 10 | 0 | 0 | 0 | 0 |
| 3,800,000 ～ 3,999,000 | 100 | 15 | 23 | 25 | 28 | 8 | 1 | 0 | 0 | 0 |
| 4,000,000 ～ 4,199,000 | 71 | 7 | 15 | 17 | 25 | 6 | 1 | 0 | 0 | 0 |
| 4,200,000 ～ 4,399,000 | 66 | 5 | 11 | 15 | 29 | 6 | 0 | 0 | 0 | 0 |
| 4,400,000 ～ 4,599,000 | 59 | 5 | 16 | 19 | 17 | 2 | 0 | 0 | 0 | 0 |
| 4,600,000 ～ 4,799,000 | 52 | 4 | 14 | 7 | 21 | 6 | 0 | 0 | 0 | 0 |
| 4,800,000 ～ 4,999,000 | 46 | 1 | 15 | 13 | 12 | 3 | 2 | 0 | 0 | 0 |
| 5,000,000 ～ 5,199,000 | 38 | 4 | 9 | 14 | 9 | 2 | 0 | 0 | 0 | 0 |
| 5,200,000 ～ 5,399,000 | 50 | 2 | 12 | 17 | 16 | 3 | 0 | 0 | 0 | 0 |
| 5,400,000 ～ | 122 | 15 | 36 | 24 | 36 | 10 | 1 | 0 | 0 | 0 |
| 平均標準賞与額（円） | 1,103,322 | 793,478 | 1,059,319 | 1,364,819 | 1,553,470 | 1,600,705 | 1,348,706 | 854,667 | 580,000 | － |
| 平均標準賞与額（円）<br>（任意継続分・特例退職分を除く） | 1,160,948 | 814,916 | 1,246,576 | 1,404,181 | 1,574,522 | 1,614,981 | 1,362,059 | 854,667 | 580,000 | － |

※標準賞与額とは、平成21年10月1日から平成22年9月30日の１年間に支払われた標準賞与額のことである。

# 第６表（続）　標準賞与額階級別・被扶養者数別・性別、被保険者数及び平均標準賞与額

－女　性－　　組合健保

| 標準賞与額階級 | 被保険者数 | ０人 | 1 | 2 | 3 | 4 | 5 | 6 | 7 | ８人以上 |
|---|---|---|---|---|---|---|---|---|---|---|
| | （人） | （人） | （人） | （人） | （人） | （人） | （人） | （人） | （人） | （人） |
| 総　数 | 9,589 | 8,747 | 497 | 261 | 73 | 9 | 0 | 2 | 0 | 0 |
| 0　円 | 2,909 | 2,679 | 131 | 70 | 29 | 0 | 0 | 0 | 0 | 0 |
| 任意継続分（再掲） | 158 | 141 | 12 | 2 | 3 | 0 | 0 | 0 | 0 | 0 |
| 特例退職分（再掲） | 48 | 46 | 2 | 0 | 0 | 0 | 0 | 0 | 0 | 0 |
| 1,000 ～ 99,000 | 900 | 790 | 59 | 40 | 7 | 4 | 0 | 0 | 0 | 0 |
| 100,000 ～ 199,000 | 612 | 561 | 33 | 14 | 4 | 0 | 0 | 0 | 0 | 0 |
| 200,000 ～ 299,000 | 484 | 440 | 24 | 17 | 3 | 0 | 0 | 0 | 0 | 0 |
| 300,000 ～ 399,000 | 440 | 411 | 21 | 7 | 1 | 0 | 0 | 0 | 0 | 0 |
| 400,000 ～ 499,000 | 435 | 406 | 19 | 7 | 3 | 0 | 0 | 0 | 0 | 0 |
| 500,000 ～ 599,000 | 421 | 374 | 35 | 7 | 5 | 0 | 0 | 0 | 0 | 0 |
| 600,000 ～ 699,000 | 430 | 394 | 24 | 11 | 1 | 0 | 0 | 0 | 0 | 0 |
| 700,000 ～ 799,000 | 393 | 360 | 20 | 8 | 5 | 0 | 0 | 0 | 0 | 0 |
| 800,000 ～ 899,000 | 424 | 395 | 17 | 9 | 3 | 0 | 0 | 0 | 0 | 0 |
| 900,000 ～ 999,000 | 345 | 323 | 13 | 9 | 0 | 0 | 0 | 0 | 0 | 0 |
| 1,000,000 ～ 1,099,000 | 337 | 316 | 14 | 5 | 2 | 0 | 0 | 0 | 0 | 0 |
| 1,100,000 ～ 1,199,000 | 266 | 244 | 7 | 12 | 2 | 1 | 0 | 0 | 0 | 0 |
| 1,200,000 ～ 1,299,000 | 233 | 207 | 14 | 10 | 1 | 1 | 0 | 0 | 0 | 0 |
| 1,300,000 ～ 1,399,000 | 180 | 166 | 11 | 3 | 0 | 0 | 0 | 0 | 0 | 0 |
| 1,400,000 ～ 1,499,000 | 127 | 114 | 8 | 4 | 1 | 0 | 0 | 0 | 0 | 0 |
| 1,500,000 ～ 1,599,000 | 115 | 105 | 6 | 3 | 1 | 0 | 0 | 0 | 0 | 0 |
| 1,600,000 ～ 1,699,000 | 78 | 72 | 5 | 1 | 0 | 0 | 0 | 0 | 0 | 0 |
| 1,700,000 ～ 1,799,000 | 78 | 65 | 5 | 5 | 2 | 0 | 0 | 1 | 0 | 0 |
| 1,800,000 ～ 1,899,000 | 66 | 60 | 4 | 2 | 0 | 0 | 0 | 0 | 0 | 0 |
| 1,900,000 ～ 1,999,000 | 56 | 43 | 8 | 2 | 1 | 1 | 0 | 1 | 0 | 0 |
| 2,000,000 ～ 2,199,000 | 92 | 80 | 7 | 3 | 0 | 2 | 0 | 0 | 0 | 0 |
| 2,200,000 ～ 2,399,000 | 48 | 42 | 4 | 2 | 0 | 0 | 0 | 0 | 0 | 0 |
| 2,400,000 ～ 2,599,000 | 25 | 21 | 2 | 1 | 1 | 0 | 0 | 0 | 0 | 0 |
| 2,600,000 ～ 2,799,000 | 21 | 16 | 3 | 2 | 0 | 0 | 0 | 0 | 0 | 0 |
| 2,800,000 ～ 2,999,000 | 10 | 8 | 0 | 2 | 0 | 0 | 0 | 0 | 0 | 0 |
| 3,000,000 ～ 3,199,000 | 12 | 10 | 0 | 2 | 0 | 0 | 0 | 0 | 0 | 0 |
| 3,200,000 ～ 3,399,000 | 18 | 15 | 0 | 3 | 0 | 0 | 0 | 0 | 0 | 0 |
| 3,400,000 ～ 3,599,000 | 4 | 3 | 1 | 0 | 0 | 0 | 0 | 0 | 0 | 0 |
| 3,600,000 ～ 3,799,000 | 9 | 7 | 2 | 0 | 0 | 0 | 0 | 0 | 0 | 0 |
| 3,800,000 ～ 3,999,000 | 3 | 3 | 0 | 0 | 0 | 0 | 0 | 0 | 0 | 0 |
| 4,000,000 ～ 4,199,000 | 4 | 3 | 0 | 0 | 1 | 0 | 0 | 0 | 0 | 0 |
| 4,200,000 ～ 4,399,000 | 5 | 5 | 0 | 0 | 0 | 0 | 0 | 0 | 0 | 0 |
| 4,400,000 ～ 4,599,000 | 2 | 2 | 0 | 0 | 0 | 0 | 0 | 0 | 0 | 0 |
| 4,600,000 ～ 4,799,000 | 2 | 2 | 0 | 0 | 0 | 0 | 0 | 0 | 0 | 0 |
| 4,800,000 ～ 4,999,000 | 0 | 0 | 0 | 0 | 0 | 0 | 0 | 0 | 0 | 0 |
| 5,000,000 ～ 5,199,000 | 1 | 1 | 0 | 0 | 0 | 0 | 0 | 0 | 0 | 0 |
| 5,200,000 ～ 5,399,000 | 0 | 0 | 0 | 0 | 0 | 0 | 0 | 0 | 0 | 0 |
| 5,400,000 ～ | 4 | 4 | 0 | 0 | 0 | 0 | 0 | 0 | 0 | 0 |
| 平均標準賞与額（円） | 503,470 | 498,734 | 539,640 | 577,958 | 464,370 | 966,222 | － | 1,854,000 | － | － |
| 平均標準賞与額（円）<br>（任意継続分・特例退職分を除く） | 514,524 | 509,629 | 555,282 | 582,421 | 484,271 | 966,222 | － | 1,854,000 | － | － |

※標準賞与額とは、平成21年10月1日から平成22年9月30日の１年間に支払われた標準賞与額のことである。

# 第７表　総報酬額階級別・被扶養者数別・性別、被保険者数及び平均総報酬額

－総　数－

組合健保

| 総報酬額階級 | 被保険者数 | ０人 | 1 | 2 | 3 | 4 | 5 | 6 | 7 | ８人以上 |
|---|---|---|---|---|---|---|---|---|---|---|
| 総　数 | （人）<br>31,528 | （人）<br>17,870 | （人）<br>5,097 | （人）<br>3,864 | （人）<br>3,663 | （人）<br>914 | （人）<br>102 | （人）<br>17 | （人）<br>1 | （人）<br>0 |
| 円 | | | | | | | | | | |
| ～　999,000 | 10 | 9 | 1 | 0 | 0 | 0 | 0 | 0 | 0 | 0 |
| 1,000,000 ～ 1,499,000 | 280 | 224 | 32 | 20 | 4 | 0 | 0 | 0 | 0 | 0 |
| 1,500,000 ～ 1,999,000 | 1,592 | 1,337 | 166 | 66 | 19 | 4 | 0 | 0 | 0 | 0 |
| 2,000,000 ～ 2,499,000 | 2,282 | 1,865 | 294 | 82 | 35 | 5 | 1 | 0 | 0 | 0 |
| 2,500,000 ～ 2,999,000 | 2,598 | 2,144 | 322 | 97 | 28 | 7 | 0 | 0 | 0 | 0 |
| 3,000,000 ～ 3,499,000 | 2,940 | 2,212 | 493 | 141 | 72 | 20 | 2 | 0 | 0 | 0 |
| 3,500,000 ～ 3,999,000 | 2,696 | 2,021 | 333 | 194 | 125 | 21 | 1 | 0 | 1 | 0 |
| 4,000,000 ～ 4,499,000 | 2,635 | 1,803 | 349 | 255 | 183 | 35 | 7 | 3 | 0 | 0 |
| 4,500,000 ～ 4,999,000 | 2,581 | 1,509 | 411 | 321 | 270 | 55 | 14 | 1 | 0 | 0 |
| 5,000,000 ～ 5,499,000 | 2,045 | 1,138 | 322 | 268 | 251 | 55 | 10 | 1 | 0 | 0 |
| 5,500,000 ～ 5,999,000 | 1,827 | 812 | 288 | 336 | 309 | 65 | 14 | 3 | 0 | 0 |
| 6,000,000 ～ 6,499,000 | 1,656 | 650 | 326 | 310 | 283 | 80 | 5 | 2 | 0 | 0 |
| 6,500,000 ～ 6,999,000 | 1,327 | 491 | 246 | 231 | 281 | 71 | 3 | 4 | 0 | 0 |
| 7,000,000 ～ 7,499,000 | 1,251 | 438 | 234 | 237 | 261 | 70 | 11 | 0 | 0 | 0 |
| 7,500,000 ～ 7,999,000 | 1,038 | 311 | 209 | 201 | 241 | 70 | 6 | 0 | 0 | 0 |
| 8,000,000 ～ 8,499,000 | 840 | 214 | 173 | 188 | 203 | 56 | 6 | 0 | 0 | 0 |
| 8,500,000 ～ 8,999,000 | 682 | 132 | 168 | 145 | 179 | 54 | 2 | 2 | 0 | 0 |
| 9,000,000 ～ 9,499,000 | 590 | 113 | 133 | 137 | 163 | 39 | 5 | 0 | 0 | 0 |
| 9,500,000 ～ 9,999,000 | 477 | 96 | 97 | 92 | 146 | 42 | 4 | 0 | 0 | 0 |
| 10,000,000 ～ 10,499,000 | 332 | 57 | 71 | 86 | 91 | 26 | 1 | 0 | 0 | 0 |
| 10,500,000 ～ 10,999,000 | 322 | 58 | 76 | 92 | 72 | 23 | 1 | 0 | 0 | 0 |
| 11,000,000 ～ 11,499,000 | 251 | 40 | 54 | 60 | 77 | 18 | 2 | 0 | 0 | 0 |
| 11,500,000 ～ 11,999,000 | 217 | 45 | 52 | 43 | 62 | 14 | 1 | 0 | 0 | 0 |
| 12,000,000 ～ 12,499,000 | 180 | 27 | 39 | 40 | 61 | 13 | 0 | 0 | 0 | 0 |
| 12,500,000 ～ 12,999,000 | 120 | 15 | 22 | 38 | 37 | 6 | 1 | 1 | 0 | 0 |
| 13,000,000 ～ 13,499,000 | 107 | 14 | 19 | 29 | 31 | 14 | 0 | 0 | 0 | 0 |
| 13,500,000 ～ 13,999,000 | 98 | 15 | 18 | 29 | 27 | 7 | 2 | 0 | 0 | 0 |
| 14,000,000 ～ 14,499,000 | 61 | 6 | 14 | 17 | 17 | 7 | 0 | 0 | 0 | 0 |
| 14,500,000 ～ 14,999,000 | 221 | 38 | 66 | 50 | 49 | 16 | 2 | 0 | 0 | 0 |
| 15,000,000 ～ 15,499,000 | 61 | 10 | 13 | 10 | 24 | 4 | 0 | 0 | 0 | 0 |
| 15,500,000 ～ 15,999,000 | 34 | 5 | 5 | 7 | 12 | 5 | 0 | 0 | 0 | 0 |
| 16,000,000 ～ 16,499,000 | 26 | 2 | 7 | 6 | 10 | 0 | 1 | 0 | 0 | 0 |
| 16,500,000 ～ 16,999,000 | 36 | 6 | 7 | 8 | 10 | 5 | 0 | 0 | 0 | 0 |
| 17,000,000 ～ 17,499,000 | 29 | 3 | 9 | 8 | 7 | 2 | 0 | 0 | 0 | 0 |
| 17,500,000 ～ 17,999,000 | 23 | 2 | 4 | 9 | 7 | 1 | 0 | 0 | 0 | 0 |
| 18,000,000 ～ 18,499,000 | 11 | 1 | 2 | 4 | 4 | 0 | 0 | 0 | 0 | 0 |
| 18,500,000 ～ 18,999,000 | 9 | 1 | 2 | 0 | 4 | 2 | 0 | 0 | 0 | 0 |
| 19,000,000 ～ 19,499,000 | 9 | 0 | 6 | 1 | 1 | 1 | 0 | 0 | 0 | 0 |
| 19,500,000 ～ 19,999,000 | 31 | 5 | 12 | 6 | 7 | 1 | 0 | 0 | 0 | 0 |
| 20,000,000 ～ | 3 | 1 | 2 | 0 | 0 | 0 | 0 | 0 | 0 | 0 |
| 平均総報酬額　（円） | 5,281,489 | 4,202,383 | 5,875,626 | 6,789,551 | 7,463,526 | 7,735,989 | 6,992,235 | 6,400,471 | 3,700,000 | － |
| 平均総報酬額　（円）<br>（標報実報酬額ベース） | 5,334,698 | 4,227,523 | 5,977,166 | 6,865,396 | 7,536,362 | 7,851,039 | 7,440,824 | 6,400,471 | 3,700,000 | － |

# 第７表（続）　総報酬額階級別・被扶養者数別・性別、被保険者数及び平均総報酬額

－男　性－　　組合健保

| 総報酬額階級 | 被保険者数 | ０人 | 1 | 2 | 3 | 4 | 5 | 6 | 7 | ８人以上 |
|---|---|---|---|---|---|---|---|---|---|---|
| 総数 | （人）<br>21,939 | （人）<br>9,123 | （人）<br>4,600 | （人）<br>3,603 | （人）<br>3,590 | （人）<br>905 | （人）<br>102 | （人）<br>15 | （人）<br>1 | （人）<br>0 |
| 円 | | | | | | | | | | |
| ～ 999,000 | 2 | 2 | 0 | 0 | 0 | 0 | 0 | 0 | 0 | 0 |
| 1,000,000 ～ 1,499,000 | 66 | 40 | 18 | 6 | 2 | 0 | 0 | 0 | 0 | 0 |
| 1,500,000 ～ 1,999,000 | 397 | 275 | 96 | 19 | 6 | 1 | 0 | 0 | 0 | 0 |
| 2,000,000 ～ 2,499,000 | 829 | 547 | 207 | 45 | 25 | 4 | 1 | 0 | 0 | 0 |
| 2,500,000 ～ 2,999,000 | 1,170 | 823 | 256 | 65 | 19 | 7 | 0 | 0 | 0 | 0 |
| 3,000,000 ～ 3,499,000 | 1,706 | 1,054 | 446 | 123 | 61 | 20 | 2 | 0 | 0 | 0 |
| 3,500,000 ～ 3,999,000 | 1,714 | 1,093 | 300 | 179 | 119 | 21 | 1 | 0 | 1 | 0 |
| 4,000,000 ～ 4,499,000 | 1,812 | 1,032 | 317 | 238 | 180 | 35 | 7 | 3 | 0 | 0 |
| 4,500,000 ～ 4,999,000 | 1,936 | 923 | 371 | 305 | 267 | 55 | 14 | 1 | 0 | 0 |
| 5,000,000 ～ 5,499,000 | 1,612 | 744 | 299 | 257 | 246 | 55 | 10 | 1 | 0 | 0 |
| 5,500,000 ～ 5,999,000 | 1,518 | 539 | 267 | 323 | 309 | 63 | 14 | 3 | 0 | 0 |
| 6,000,000 ～ 6,499,000 | 1,415 | 436 | 307 | 303 | 282 | 80 | 5 | 2 | 0 | 0 |
| 6,500,000 ～ 6,999,000 | 1,181 | 359 | 239 | 225 | 280 | 71 | 3 | 4 | 0 | 0 |
| 7,000,000 ～ 7,499,000 | 1,135 | 336 | 228 | 231 | 259 | 70 | 11 | 0 | 0 | 0 |
| 7,500,000 ～ 7,999,000 | 944 | 229 | 203 | 198 | 239 | 69 | 6 | 0 | 0 | 0 |
| 8,000,000 ～ 8,499,000 | 781 | 168 | 164 | 187 | 202 | 54 | 6 | 0 | 0 | 0 |
| 8,500,000 ～ 8,999,000 | 641 | 96 | 166 | 143 | 179 | 54 | 2 | 1 | 0 | 0 |
| 9,000,000 ～ 9,499,000 | 553 | 84 | 129 | 133 | 163 | 39 | 5 | 0 | 0 | 0 |
| 9,500,000 ～ 9,999,000 | 452 | 75 | 96 | 90 | 145 | 42 | 4 | 0 | 0 | 0 |
| 10,000,000 ～ 10,499,000 | 321 | 51 | 68 | 84 | 91 | 26 | 1 | 0 | 0 | 0 |
| 10,500,000 ～ 10,999,000 | 303 | 45 | 74 | 89 | 71 | 23 | 1 | 0 | 0 | 0 |
| 11,000,000 ～ 11,499,000 | 241 | 32 | 53 | 60 | 76 | 18 | 2 | 0 | 0 | 0 |
| 11,500,000 ～ 11,999,000 | 208 | 37 | 52 | 42 | 62 | 14 | 1 | 0 | 0 | 0 |
| 12,000,000 ～ 12,499,000 | 175 | 22 | 39 | 40 | 61 | 13 | 0 | 0 | 0 | 0 |
| 12,500,000 ～ 12,999,000 | 115 | 12 | 22 | 37 | 37 | 6 | 1 | 0 | 0 | 0 |
| 13,000,000 ～ 13,499,000 | 102 | 11 | 18 | 29 | 30 | 14 | 0 | 0 | 0 | 0 |
| 13,500,000 ～ 13,999,000 | 93 | 10 | 18 | 29 | 27 | 7 | 2 | 0 | 0 | 0 |
| 14,000,000 ～ 14,499,000 | 58 | 4 | 13 | 17 | 17 | 7 | 0 | 0 | 0 | 0 |
| 14,500,000 ～ 14,999,000 | 207 | 26 | 65 | 49 | 49 | 16 | 2 | 0 | 0 | 0 |
| 15,000,000 ～ 15,499,000 | 53 | 2 | 13 | 10 | 24 | 4 | 0 | 0 | 0 | 0 |
| 15,500,000 ～ 15,999,000 | 32 | 3 | 5 | 7 | 12 | 5 | 0 | 0 | 0 | 0 |
| 16,000,000 ～ 16,499,000 | 23 | 0 | 7 | 5 | 10 | 0 | 1 | 0 | 0 | 0 |
| 16,500,000 ～ 16,999,000 | 34 | 4 | 7 | 8 | 10 | 5 | 0 | 0 | 0 | 0 |
| 17,000,000 ～ 17,499,000 | 26 | 1 | 9 | 7 | 7 | 2 | 0 | 0 | 0 | 0 |
| 17,500,000 ～ 17,999,000 | 23 | 2 | 4 | 9 | 7 | 1 | 0 | 0 | 0 | 0 |
| 18,000,000 ～ 18,499,000 | 10 | 0 | 2 | 4 | 4 | 0 | 0 | 0 | 0 | 0 |
| 18,500,000 ～ 18,999,000 | 9 | 1 | 2 | 0 | 4 | 2 | 0 | 0 | 0 | 0 |
| 19,000,000 ～ 19,499,000 | 9 | 0 | 6 | 1 | 1 | 1 | 0 | 0 | 0 | 0 |
| 19,500,000 ～ 19,999,000 | 31 | 5 | 12 | 6 | 7 | 1 | 0 | 0 | 0 | 0 |
| 20,000,000 ～ | 2 | 0 | 2 | 0 | 0 | 0 | 0 | 0 | 0 | 0 |
| 平均総報酬額　（円） | 6,009,070 | 4,783,484 | 6,106,420 | 6,997,745 | 7,537,359 | 7,765,045 | 6,992,235 | 5,830,667 | 3,700,000 | － |
| 平均総報酬額　（円）<br>（標報実報酬額ベース） | 6,081,425 | 4,824,566 | 6,217,177 | 7,076,962 | 7,611,675 | 7,881,240 | 7,440,824 | 5,830,667 | 3,700,000 | － |

# 第７表（続）　総報酬額階級別・被扶養者数別・性別、被保険者数及び平均総報酬額

－女　性－　　組合健保

| 総報酬額階級 | 被保険者数 | ０人 | 1 | 2 | 3 | 4 | 5 | 6 | 7 | ８人以上 |
|---|---|---|---|---|---|---|---|---|---|---|
| 総数 | （人）<br>9,589 | （人）<br>8,747 | （人）<br>497 | （人）<br>261 | （人）<br>73 | （人）<br>9 | （人）<br>0 | （人）<br>2 | （人）<br>0 | （人）<br>0 |
| 円 | | | | | | | | | | |
| ～ 999,000 | 8 | 7 | 1 | 0 | 0 | 0 | 0 | 0 | 0 | 0 |
| 1,000,000 ～ 1,499,000 | 214 | 184 | 14 | 14 | 2 | 0 | 0 | 0 | 0 | 0 |
| 1,500,000 ～ 1,999,000 | 1,195 | 1,062 | 70 | 47 | 13 | 3 | 0 | 0 | 0 | 0 |
| 2,000,000 ～ 2,499,000 | 1,453 | 1,318 | 87 | 37 | 10 | 1 | 0 | 0 | 0 | 0 |
| 2,500,000 ～ 2,999,000 | 1,428 | 1,321 | 66 | 32 | 9 | 0 | 0 | 0 | 0 | 0 |
| 3,000,000 ～ 3,499,000 | 1,234 | 1,158 | 47 | 18 | 11 | 0 | 0 | 0 | 0 | 0 |
| 3,500,000 ～ 3,999,000 | 982 | 928 | 33 | 15 | 6 | 0 | 0 | 0 | 0 | 0 |
| 4,000,000 ～ 4,499,000 | 823 | 771 | 32 | 17 | 3 | 0 | 0 | 0 | 0 | 0 |
| 4,500,000 ～ 4,999,000 | 645 | 586 | 40 | 16 | 3 | 0 | 0 | 0 | 0 | 0 |
| 5,000,000 ～ 5,499,000 | 433 | 394 | 23 | 11 | 5 | 0 | 0 | 0 | 0 | 0 |
| 5,500,000 ～ 5,999,000 | 309 | 273 | 21 | 13 | 0 | 2 | 0 | 0 | 0 | 0 |
| 6,000,000 ～ 6,499,000 | 241 | 214 | 19 | 7 | 1 | 0 | 0 | 0 | 0 | 0 |
| 6,500,000 ～ 6,999,000 | 146 | 132 | 7 | 6 | 1 | 0 | 0 | 0 | 0 | 0 |
| 7,000,000 ～ 7,499,000 | 116 | 102 | 6 | 6 | 2 | 0 | 0 | 0 | 0 | 0 |
| 7,500,000 ～ 7,999,000 | 94 | 82 | 6 | 3 | 2 | 1 | 0 | 0 | 0 | 0 |
| 8,000,000 ～ 8,499,000 | 59 | 46 | 9 | 1 | 1 | 2 | 0 | 0 | 0 | 0 |
| 8,500,000 ～ 8,999,000 | 41 | 36 | 2 | 2 | 0 | 0 | 0 | 1 | 0 | 0 |
| 9,000,000 ～ 9,499,000 | 37 | 29 | 4 | 4 | 0 | 0 | 0 | 0 | 0 | 0 |
| 9,500,000 ～ 9,999,000 | 25 | 21 | 1 | 2 | 1 | 0 | 0 | 0 | 0 | 0 |
| 10,000,000 ～ 10,499,000 | 11 | 6 | 3 | 2 | 0 | 0 | 0 | 0 | 0 | 0 |
| 10,500,000 ～ 10,999,000 | 19 | 13 | 2 | 3 | 1 | 0 | 0 | 0 | 0 | 0 |
| 11,000,000 ～ 11,499,000 | 10 | 8 | 1 | 0 | 1 | 0 | 0 | 0 | 0 | 0 |
| 11,500,000 ～ 11,999,000 | 9 | 8 | 0 | 1 | 0 | 0 | 0 | 0 | 0 | 0 |
| 12,000,000 ～ 12,499,000 | 5 | 5 | 0 | 0 | 0 | 0 | 0 | 0 | 0 | 0 |
| 12,500,000 ～ 12,999,000 | 5 | 3 | 0 | 1 | 0 | 0 | 0 | 1 | 0 | 0 |
| 13,000,000 ～ 13,499,000 | 5 | 3 | 1 | 0 | 1 | 0 | 0 | 0 | 0 | 0 |
| 13,500,000 ～ 13,999,000 | 5 | 5 | 0 | 0 | 0 | 0 | 0 | 0 | 0 | 0 |
| 14,000,000 ～ 14,499,000 | 3 | 2 | 1 | 0 | 0 | 0 | 0 | 0 | 0 | 0 |
| 14,500,000 ～ 14,999,000 | 14 | 12 | 1 | 1 | 0 | 0 | 0 | 0 | 0 | 0 |
| 15,000,000 ～ 15,499,000 | 8 | 8 | 0 | 0 | 0 | 0 | 0 | 0 | 0 | 0 |
| 15,500,000 ～ 15,999,000 | 2 | 2 | 0 | 0 | 0 | 0 | 0 | 0 | 0 | 0 |
| 16,000,000 ～ 16,499,000 | 3 | 2 | 0 | 1 | 0 | 0 | 0 | 0 | 0 | 0 |
| 16,500,000 ～ 16,999,000 | 2 | 2 | 0 | 0 | 0 | 0 | 0 | 0 | 0 | 0 |
| 17,000,000 ～ 17,499,000 | 3 | 2 | 0 | 1 | 0 | 0 | 0 | 0 | 0 | 0 |
| 17,500,000 ～ 17,999,000 | 0 | 0 | 0 | 0 | 0 | 0 | 0 | 0 | 0 | 0 |
| 18,000,000 ～ 18,499,000 | 1 | 1 | 0 | 0 | 0 | 0 | 0 | 0 | 0 | 0 |
| 18,500,000 ～ 18,999,000 | 0 | 0 | 0 | 0 | 0 | 0 | 0 | 0 | 0 | 0 |
| 19,000,000 ～ 19,499,000 | 0 | 0 | 0 | 0 | 0 | 0 | 0 | 0 | 0 | 0 |
| 19,500,000 ～ 19,999,000 | 0 | 0 | 0 | 0 | 0 | 0 | 0 | 0 | 0 | 0 |
| 20,000,000 ～ | 1 | 1 | 0 | 0 | 0 | 0 | 0 | 0 | 0 | 0 |
| 平均総報酬額　（円） | 3,616,833 | 3,596,303 | 3,739,511 | 3,915,521 | 3,832,589 | 4,814,222 | － | 10,674,000 | － | － |
| 平均総報酬額　（円）<br>（標報実報酬額ベース） | 3,626,235 | 3,604,815 | 3,755,736 | 3,944,808 | 3,832,589 | 4,814,222 | － | 10,674,000 | － | － |

# 第８表　都道府県別・被保険者の年齢階級別

－総　数－

| 都道府県名 | 被保険者数 | 15～19歳 | 20～24 | 25～29 | 30～34 | 35～39 | 40～44 | 45～49 | 50～54 | 55～59 | 60～64 |
|---|---|---|---|---|---|---|---|---|---|---|---|
| | （人） | （人） | （人） | （人） | （人） | （人） | （人） | （人） | （人） | （人） | （人） |
| 全　国 | 31,528 | 195 | 2,246 | 4,078 | 4,226 | 4,720 | 4,247 | 3,551 | 2,888 | 2,610 | 1,960 |
| 1 北海道 | 589 | 5 | 34 | 65 | 84 | 91 | 66 | 82 | 73 | 55 | 30 |
| 2 青　森 | 64 | 2 | 6 | 4 | 8 | 8 | 12 | 6 | 6 | 5 | 7 |
| 3 岩　手 | 78 | 0 | 7 | 10 | 10 | 11 | 9 | 14 | 5 | 9 | 3 |
| 4 宮　城 | 259 | 3 | 18 | 24 | 36 | 46 | 40 | 24 | 34 | 19 | 9 |
| 5 秋　田 | 61 | 0 | 4 | 6 | 11 | 8 | 8 | 11 | 5 | 8 | 0 |
| 6 山　形 | 90 | 1 | 5 | 9 | 14 | 18 | 13 | 11 | 9 | 8 | 1 |
| 7 福　島 | 163 | 2 | 12 | 24 | 21 | 19 | 29 | 20 | 13 | 15 | 7 |
| 8 茨　城 | 361 | 4 | 25 | 43 | 43 | 37 | 42 | 42 | 29 | 39 | 27 |
| 9 栃　木 | 206 | 3 | 17 | 24 | 21 | 35 | 24 | 27 | 22 | 24 | 8 |
| 10 群　馬 | 258 | 2 | 29 | 35 | 25 | 42 | 35 | 26 | 20 | 23 | 17 |
| 11 埼　玉 | 769 | 8 | 55 | 97 | 94 | 112 | 118 | 84 | 70 | 62 | 56 |
| 12 千　葉 | 722 | 6 | 52 | 92 | 107 | 92 | 100 | 85 | 73 | 51 | 53 |
| 13 東　京 | 15,660 | 70 | 1,041 | 2,184 | 2,216 | 2,424 | 2,092 | 1,695 | 1,344 | 1,191 | 950 |
| 14 神奈川 | 1,751 | 9 | 127 | 182 | 207 | 259 | 237 | 208 | 147 | 164 | 130 |
| 15 新　潟 | 250 | 2 | 25 | 27 | 27 | 40 | 32 | 23 | 31 | 27 | 13 |
| 16 富　山 | 170 | 2 | 14 | 16 | 15 | 29 | 23 | 11 | 20 | 21 | 16 |
| 17 石　川 | 112 | 0 | 7 | 15 | 9 | 16 | 20 | 17 | 11 | 9 | 7 |
| 18 福　井 | 63 | 0 | 10 | 10 | 9 | 7 | 7 | 5 | 8 | 4 | 3 |
| 19 山　梨 | 78 | 1 | 7 | 11 | 6 | 12 | 16 | 6 | 9 | 8 | 1 |
| 20 長　野 | 307 | 4 | 27 | 29 | 39 | 33 | 42 | 40 | 28 | 34 | 22 |
| 21 岐　阜 | 134 | 1 | 16 | 18 | 17 | 28 | 12 | 12 | 12 | 10 | 7 |
| 22 静　岡 | 749 | 7 | 69 | 91 | 93 | 103 | 96 | 76 | 84 | 76 | 45 |
| 23 愛　知 | 1,971 | 21 | 190 | 258 | 264 | 285 | 270 | 210 | 178 | 156 | 111 |
| 24 三　重 | 148 | 3 | 10 | 23 | 20 | 20 | 16 | 14 | 20 | 9 | 11 |
| 25 滋　賀 | 162 | 1 | 11 | 21 | 17 | 34 | 21 | 14 | 21 | 15 | 5 |
| 26 京　都 | 331 | 2 | 15 | 46 | 48 | 53 | 44 | 41 | 29 | 30 | 19 |
| 27 大　阪 | 3,301 | 17 | 198 | 391 | 412 | 464 | 466 | 410 | 300 | 293 | 235 |
| 28 兵　庫 | 647 | 3 | 48 | 77 | 83 | 107 | 91 | 63 | 66 | 58 | 44 |
| 29 奈　良 | 47 | 0 | 4 | 6 | 8 | 11 | 4 | 5 | 3 | 2 | 4 |
| 30 和歌山 | 60 | 0 | 2 | 9 | 8 | 5 | 5 | 9 | 6 | 7 | 7 |
| 31 鳥　取 | 31 | 0 | 1 | 5 | 2 | 3 | 9 | 3 | 4 | 1 | 3 |
| 32 島　根 | 32 | 1 | 3 | 1 | 6 | 3 | 9 | 4 | 2 | 1 | 2 |
| 33 岡　山 | 134 | 0 | 12 | 18 | 16 | 21 | 15 | 19 | 16 | 10 | 6 |
| 34 広　島 | 368 | 2 | 33 | 39 | 50 | 52 | 44 | 50 | 31 | 35 | 27 |
| 35 山　口 | 144 | 2 | 15 | 25 | 18 | 18 | 13 | 17 | 16 | 11 | 9 |
| 36 徳　島 | 35 | 0 | 2 | 3 | 4 | 4 | 6 | 2 | 4 | 7 | 2 |
| 37 香　川 | 96 | 0 | 4 | 12 | 13 | 7 | 16 | 15 | 9 | 13 | 7 |
| 38 愛　媛 | 98 | 1 | 10 | 12 | 11 | 14 | 15 | 10 | 8 | 9 | 8 |
| 39 高　知 | 26 | 0 | 3 | 4 | 5 | 5 | 0 | 5 | 3 | 0 | 1 |
| 40 福　岡 | 552 | 4 | 41 | 60 | 66 | 72 | 70 | 65 | 76 | 57 | 35 |
| 41 佐　賀 | 41 | 0 | 4 | 4 | 3 | 5 | 8 | 7 | 7 | 2 | 1 |
| 42 長　崎 | 56 | 1 | 2 | 7 | 6 | 11 | 10 | 9 | 1 | 3 | 4 |
| 43 熊　本 | 75 | 0 | 8 | 8 | 18 | 11 | 10 | 8 | 7 | 4 | 1 |
| 44 大　分 | 56 | 3 | 5 | 6 | 7 | 8 | 10 | 9 | 6 | 1 | 1 |
| 45 宮　崎 | 84 | 1 | 4 | 11 | 12 | 10 | 7 | 17 | 10 | 9 | 3 |
| 46 鹿児島 | 64 | 0 | 7 | 8 | 7 | 11 | 9 | 8 | 6 | 7 | 1 |
| 47 沖　縄 | 75 | 1 | 7 | 8 | 10 | 16 | 6 | 12 | 6 | 8 | 1 |

・性別、被保険者数、平均年齢、被扶養者数及び扶養率

組合健保

| 65～69 | 70～74 | 75歳以上 | 前期高齢者（再掲） | 70歳以上（再掲） | 70歳以上現役並み所得者（再掲） | 介護(1号)（再掲） | 介護(2号)（再掲） | 介護(計)（再掲） | 平均年齢 | 被扶養者数 | 扶養率 |
|---|---|---|---|---|---|---|---|---|---|---|---|
| （人） | （人） | （人） | （人） | （人） | （人） | （人） | （人） | （人） | （歳） | （人） | |
| 539 | 268 | 0 | 807 | 268 | 61 | 807 | 15,256 | 16,063 | 41.53 | 28,089 | 0.891 |
| 4 | 0 | 0 | 4 | 0 | 0 | 4 | 306 | 310 | 41.78 | 568 | 0.964 |
| 0 | 0 | 0 | 0 | 0 | 0 | 0 | 36 | 36 | 41.89 | 49 | 0.766 |
| 0 | 0 | 0 | 0 | 0 | 0 | 0 | 40 | 40 | 40.97 | 83 | 1.064 |
| 3 | 3 | 0 | 6 | 3 | 2 | 6 | 126 | 132 | 41.28 | 265 | 1.023 |
| 0 | 0 | 0 | 0 | 0 | 0 | 0 | 32 | 32 | 41.04 | 37 | 0.607 |
| 1 | 0 | 0 | 1 | 0 | 0 | 1 | 42 | 43 | 40.51 | 72 | 0.800 |
| 1 | 0 | 0 | 1 | 0 | 0 | 1 | 84 | 85 | 40.45 | 115 | 0.706 |
| 20 | 10 | 0 | 30 | 10 | 0 | 30 | 179 | 209 | 44.03 | 363 | 1.006 |
| 1 | 0 | 0 | 1 | 0 | 0 | 1 | 105 | 106 | 41.19 | 191 | 0.927 |
| 3 | 1 | 0 | 4 | 1 | 0 | 4 | 121 | 125 | 40.69 | 194 | 0.752 |
| 12 | 1 | 0 | 13 | 1 | 0 | 13 | 390 | 403 | 41.40 | 716 | 0.931 |
| 9 | 2 | 0 | 11 | 2 | 1 | 11 | 362 | 373 | 41.29 | 603 | 0.835 |
| 294 | 159 | 0 | 453 | 159 | 46 | 453 | 7,272 | 7,725 | 41.31 | 13,063 | 0.834 |
| 53 | 28 | 0 | 81 | 28 | 3 | 81 | 886 | 967 | 43.00 | 1,605 | 0.917 |
| 2 | 1 | 0 | 3 | 1 | 0 | 3 | 126 | 129 | 41.36 | 176 | 0.704 |
| 3 | 0 | 0 | 3 | 0 | 0 | 3 | 91 | 94 | 43.11 | 156 | 0.918 |
| 1 | 0 | 0 | 1 | 0 | 0 | 1 | 64 | 65 | 42.15 | 129 | 1.152 |
| 0 | 0 | 0 | 0 | 0 | 0 | 0 | 27 | 27 | 38.40 | 38 | 0.603 |
| 1 | 0 | 0 | 1 | 0 | 0 | 1 | 40 | 41 | 40.37 | 68 | 0.872 |
| 7 | 2 | 0 | 9 | 2 | 0 | 9 | 166 | 175 | 42.42 | 278 | 0.906 |
| 1 | 0 | 0 | 1 | 0 | 0 | 1 | 53 | 54 | 39.16 | 121 | 0.903 |
| 7 | 2 | 0 | 9 | 2 | 0 | 9 | 377 | 386 | 41.36 | 650 | 0.868 |
| 20 | 8 | 0 | 28 | 8 | 4 | 28 | 925 | 953 | 40.38 | 1,929 | 0.979 |
| 2 | 0 | 0 | 2 | 0 | 0 | 2 | 70 | 72 | 40.74 | 127 | 0.858 |
| 2 | 0 | 0 | 2 | 0 | 0 | 2 | 76 | 78 | 40.98 | 146 | 0.901 |
| 3 | 1 | 0 | 4 | 1 | 0 | 4 | 163 | 167 | 41.44 | 336 | 1.015 |
| 72 | 43 | 0 | 115 | 43 | 3 | 115 | 1,704 | 1,819 | 42.68 | 3,244 | 0.983 |
| 5 | 2 | 0 | 7 | 2 | 0 | 7 | 322 | 329 | 41.51 | 704 | 1.088 |
| 0 | 0 | 0 | 0 | 0 | 0 | 0 | 18 | 18 | 39.73 | 37 | 0.787 |
| 2 | 0 | 0 | 2 | 0 | 0 | 2 | 34 | 36 | 44.42 | 51 | 0.850 |
| 0 | 0 | 0 | 0 | 0 | 0 | 0 | 20 | 20 | 42.27 | 30 | 0.968 |
| 0 | 0 | 0 | 0 | 0 | 0 | 0 | 18 | 18 | 39.84 | 25 | 0.781 |
| 1 | 0 | 0 | 1 | 0 | 0 | 1 | 66 | 67 | 40.75 | 127 | 0.948 |
| 4 | 1 | 0 | 5 | 1 | 0 | 5 | 187 | 192 | 41.77 | 399 | 1.084 |
| 0 | 0 | 0 | 0 | 0 | 0 | 0 | 66 | 66 | 39.61 | 129 | 0.896 |
| 1 | 0 | 0 | 1 | 0 | 0 | 1 | 21 | 22 | 44.47 | 15 | 0.429 |
| 0 | 0 | 0 | 0 | 0 | 0 | 0 | 60 | 60 | 43.30 | 89 | 0.927 |
| 0 | 0 | 0 | 0 | 0 | 0 | 0 | 50 | 50 | 40.99 | 98 | 1.000 |
| 0 | 0 | 0 | 0 | 0 | 0 | 0 | 9 | 9 | 37.69 | 10 | 0.385 |
| 3 | 3 | 0 | 6 | 3 | 1 | 6 | 303 | 309 | 42.43 | 599 | 1.085 |
| 0 | 0 | 0 | 0 | 0 | 0 | 0 | 25 | 25 | 40.99 | 44 | 1.073 |
| 1 | 1 | 0 | 2 | 1 | 1 | 2 | 27 | 29 | 41.66 | 55 | 0.982 |
| 0 | 0 | 0 | 0 | 0 | 0 | 0 | 30 | 30 | 38.03 | 87 | 1.160 |
| 0 | 0 | 0 | 0 | 0 | 0 | 0 | 27 | 27 | 38.18 | 54 | 0.964 |
| 0 | 0 | 0 | 0 | 0 | 0 | 0 | 46 | 46 | 42.05 | 89 | 1.060 |
| 0 | 0 | 0 | 0 | 0 | 0 | 0 | 31 | 31 | 40.30 | 56 | 0.875 |
| 0 | 0 | 0 | 0 | 0 | 0 | 0 | 33 | 33 | 39.67 | 69 | 0.920 |

# 第８表（続）　都道府県別・被保険者の年齢階級別

－男　性－

| 都道府県名 | 被保険者数 | 15～19歳 | 20～24 | 25～29 | 30～34 | 35～39 | 40～44 | 45～49 | 50～54 | 55～59 | 60～64 |
|---|---|---|---|---|---|---|---|---|---|---|---|
| | （人） | （人） | （人） | （人） | （人） | （人） | （人） | （人） | （人） | （人） | （人） |
| 全　国 | 21,939 | 139 | 1,226 | 2,445 | 2,748 | 3,263 | 3,036 | 2,628 | 2,152 | 1,995 | 1,611 |
| 1 北海道 | 395 | 3 | 15 | 35 | 55 | 71 | 43 | 54 | 54 | 38 | 24 |
| 2 青　森 | 38 | 2 | 3 | 2 | 3 | 4 | 10 | 2 | 4 | 4 | 4 |
| 3 岩　手 | 60 | 0 | 4 | 8 | 9 | 8 | 6 | 11 | 4 | 8 | 2 |
| 4 宮　城 | 186 | 2 | 8 | 18 | 24 | 31 | 31 | 17 | 22 | 18 | 9 |
| 5 秋　田 | 34 | 0 | 2 | 5 | 6 | 7 | 3 | 5 | 2 | 4 | 0 |
| 6 山　形 | 64 | 1 | 1 | 7 | 10 | 13 | 10 | 7 | 8 | 5 | 1 |
| 7 福　島 | 96 | 2 | 3 | 17 | 15 | 11 | 18 | 10 | 6 | 8 | 5 |
| 8 茨　城 | 277 | 3 | 17 | 25 | 28 | 31 | 30 | 30 | 23 | 37 | 23 |
| 9 栃　木 | 144 | 3 | 10 | 14 | 15 | 24 | 20 | 18 | 13 | 18 | 8 |
| 10 群　馬 | 190 | 1 | 19 | 22 | 20 | 35 | 26 | 18 | 16 | 18 | 11 |
| 11 埼　玉 | 519 | 3 | 27 | 61 | 65 | 76 | 85 | 57 | 51 | 37 | 48 |
| 12 千　葉 | 444 | 3 | 25 | 44 | 67 | 56 | 70 | 50 | 47 | 33 | 38 |
| 13 東　京 | 10,543 | 46 | 543 | 1,238 | 1,351 | 1,586 | 1,457 | 1,249 | 1,000 | 908 | 779 |
| 14 神奈川 | 1,333 | 7 | 82 | 117 | 162 | 195 | 190 | 167 | 107 | 128 | 103 |
| 15 新　潟 | 165 | 1 | 12 | 19 | 19 | 27 | 23 | 11 | 16 | 22 | 12 |
| 16 富　山 | 131 | 2 | 7 | 12 | 10 | 22 | 21 | 10 | 14 | 16 | 14 |
| 17 石　川 | 83 | 0 | 4 | 11 | 7 | 15 | 14 | 13 | 9 | 5 | 4 |
| 18 福　井 | 43 | 0 | 6 | 7 | 4 | 4 | 6 | 4 | 7 | 3 | 2 |
| 19 山　梨 | 54 | 0 | 6 | 5 | 1 | 12 | 13 | 5 | 7 | 3 | 1 |
| 20 長　野 | 219 | 4 | 18 | 18 | 26 | 24 | 29 | 32 | 19 | 27 | 17 |
| 21 岐　阜 | 89 | 1 | 9 | 9 | 14 | 18 | 8 | 10 | 7 | 8 | 5 |
| 22 静　岡 | 560 | 4 | 49 | 61 | 71 | 86 | 67 | 57 | 58 | 61 | 40 |
| 23 愛　知 | 1,538 | 16 | 114 | 188 | 201 | 224 | 229 | 160 | 150 | 132 | 98 |
| 24 三　重 | 96 | 2 | 3 | 16 | 13 | 13 | 10 | 9 | 15 | 5 | 8 |
| 25 滋　賀 | 113 | 1 | 5 | 17 | 11 | 25 | 18 | 10 | 12 | 9 | 4 |
| 26 京　都 | 243 | 1 | 9 | 30 | 31 | 37 | 33 | 35 | 22 | 25 | 17 |
| 27 大　阪 | 2,331 | 14 | 101 | 234 | 263 | 329 | 324 | 318 | 234 | 215 | 203 |
| 28 兵　庫 | 501 | 3 | 31 | 53 | 61 | 85 | 67 | 54 | 55 | 50 | 36 |
| 29 奈　良 | 28 | 0 | 1 | 3 | 4 | 7 | 2 | 4 | 2 | 2 | 3 |
| 30 和歌山 | 46 | 0 | 2 | 4 | 7 | 3 | 4 | 7 | 4 | 6 | 7 |
| 31 鳥　取 | 15 | 0 | 0 | 3 | 1 | 0 | 5 | 1 | 3 | 1 | 1 |
| 32 島　根 | 19 | 1 | 2 | 0 | 5 | 0 | 4 | 4 | 2 | 1 | 0 |
| 33 岡　山 | 91 | 0 | 5 | 12 | 9 | 14 | 10 | 14 | 12 | 9 | 5 |
| 34 広　島 | 284 | 2 | 21 | 25 | 40 | 38 | 34 | 38 | 26 | 32 | 23 |
| 35 山　口 | 105 | 2 | 6 | 16 | 15 | 15 | 9 | 13 | 13 | 10 | 6 |
| 36 徳　島 | 15 | 0 | 1 | 3 | 2 | 2 | 2 | 0 | 0 | 3 | 1 |
| 37 香　川 | 66 | 0 | 2 | 9 | 7 | 2 | 12 | 9 | 7 | 11 | 7 |
| 38 愛　媛 | 73 | 1 | 6 | 9 | 8 | 12 | 8 | 9 | 7 | 6 | 7 |
| 39 高　知 | 16 | 0 | 1 | 2 | 2 | 3 | 0 | 4 | 3 | 0 | 1 |
| 40 福　岡 | 395 | 4 | 22 | 34 | 47 | 50 | 45 | 53 | 61 | 47 | 27 |
| 41 佐　賀 | 24 | 0 | 2 | 3 | 3 | 3 | 5 | 3 | 4 | 0 | 1 |
| 42 長　崎 | 32 | 1 | 1 | 3 | 4 | 4 | 6 | 6 | 1 | 3 | 1 |
| 43 熊　本 | 54 | 0 | 8 | 5 | 14 | 7 | 6 | 6 | 5 | 2 | 1 |
| 44 大　分 | 39 | 2 | 3 | 3 | 5 | 7 | 7 | 5 | 5 | 1 | 1 |
| 45 宮　崎 | 61 | 0 | 3 | 9 | 6 | 6 | 7 | 14 | 9 | 5 | 2 |
| 46 鹿児島 | 39 | 0 | 3 | 5 | 3 | 9 | 6 | 6 | 3 | 3 | 1 |
| 47 沖　縄 | 48 | 1 | 4 | 4 | 4 | 12 | 3 | 9 | 3 | 8 | 0 |

・性別、被保険者数、平均年齢、被扶養者数及び扶養率

組合健保

| 65～69 | 70～74 | 75歳以上 | 前期高齢者（再掲） | 70歳以上（再掲） | 70歳以上現役並み所得者（再掲） | 介護(1号)（再掲） | 介護(2号)（再掲） | 介護(計)（再掲） | 平均年齢 | 被扶養者数 | 扶養率 |
|---|---|---|---|---|---|---|---|---|---|---|---|
| （人） | （人） | （人） | （人） | （人） | （人） | （人） | （人） | （人） | （歳） | （人） | |
| 460 | 236 | 0 | 696 | 236 | 55 | 696 | 11,422 | 12,118 | 42.81 | 26,803 | 1.222 |
| 3 | 0 | 0 | 3 | 0 | 0 | 3 | 213 | 216 | 42.83 | 522 | 1.322 |
| 0 | 0 | 0 | 0 | 0 | 0 | 0 | 24 | 24 | 42.63 | 38 | 1.000 |
| 0 | 0 | 0 | 0 | 0 | 0 | 0 | 31 | 31 | 41.45 | 79 | 1.317 |
| 3 | 3 | 0 | 6 | 3 | 2 | 6 | 97 | 103 | 42.56 | 260 | 1.398 |
| 0 | 0 | 0 | 0 | 0 | 0 | 0 | 14 | 14 | 39.53 | 34 | 1.000 |
| 1 | 0 | 0 | 1 | 0 | 0 | 1 | 31 | 32 | 41.34 | 70 | 1.094 |
| 1 | 0 | 0 | 1 | 0 | 0 | 1 | 47 | 48 | 40.20 | 104 | 1.083 |
| 20 | 10 | 0 | 30 | 10 | 0 | 30 | 143 | 173 | 45.99 | 355 | 1.282 |
| 1 | 0 | 0 | 1 | 0 | 0 | 1 | 77 | 78 | 41.94 | 181 | 1.257 |
| 3 | 1 | 0 | 4 | 1 | 0 | 4 | 89 | 93 | 41.24 | 184 | 0.968 |
| 9 | 0 | 0 | 9 | 0 | 0 | 9 | 278 | 287 | 42.34 | 667 | 1.285 |
| 9 | 2 | 0 | 11 | 2 | 1 | 11 | 238 | 249 | 42.60 | 559 | 1.259 |
| 248 | 138 | 0 | 386 | 138 | 41 | 386 | 5,393 | 5,779 | 42.85 | 12,506 | 1.186 |
| 48 | 27 | 0 | 75 | 27 | 3 | 75 | 695 | 770 | 43.81 | 1,538 | 1.154 |
| 2 | 1 | 0 | 3 | 1 | 0 | 3 | 84 | 87 | 42.31 | 163 | 0.988 |
| 3 | 0 | 0 | 3 | 0 | 0 | 3 | 75 | 78 | 44.06 | 155 | 1.183 |
| 1 | 0 | 0 | 1 | 0 | 0 | 1 | 45 | 46 | 41.87 | 122 | 1.470 |
| 0 | 0 | 0 | 0 | 0 | 0 | 0 | 22 | 22 | 39.92 | 36 | 0.837 |
| 1 | 0 | 0 | 1 | 0 | 0 | 1 | 29 | 30 | 40.98 | 65 | 1.204 |
| 4 | 1 | 0 | 5 | 1 | 0 | 5 | 124 | 129 | 42.84 | 263 | 1.201 |
| 0 | 0 | 0 | 0 | 0 | 0 | 0 | 38 | 38 | 39.88 | 116 | 1.303 |
| 4 | 2 | 0 | 6 | 2 | 0 | 6 | 283 | 289 | 41.84 | 621 | 1.109 |
| 18 | 8 | 0 | 26 | 8 | 4 | 26 | 769 | 795 | 41.39 | 1,872 | 1.217 |
| 2 | 0 | 0 | 2 | 0 | 0 | 2 | 47 | 49 | 41.80 | 126 | 1.313 |
| 1 | 0 | 0 | 1 | 0 | 0 | 1 | 53 | 54 | 40.77 | 136 | 1.204 |
| 2 | 1 | 0 | 3 | 1 | 0 | 3 | 132 | 135 | 42.75 | 324 | 1.333 |
| 59 | 37 | 0 | 96 | 37 | 2 | 96 | 1,294 | 1,390 | 44.11 | 3,081 | 1.322 |
| 5 | 1 | 0 | 6 | 1 | 0 | 6 | 262 | 268 | 42.29 | 671 | 1.339 |
| 0 | 0 | 0 | 0 | 0 | 0 | 0 | 13 | 13 | 42.32 | 34 | 1.214 |
| 2 | 0 | 0 | 2 | 0 | 0 | 2 | 28 | 30 | 46.28 | 49 | 1.065 |
| 0 | 0 | 0 | 0 | 0 | 0 | 0 | 11 | 11 | 44.03 | 27 | 1.800 |
| 0 | 0 | 0 | 0 | 0 | 0 | 0 | 11 | 11 | 39.29 | 25 | 1.316 |
| 1 | 0 | 0 | 1 | 0 | 0 | 1 | 50 | 51 | 42.51 | 121 | 1.330 |
| 4 | 1 | 0 | 5 | 1 | 0 | 5 | 153 | 158 | 42.88 | 387 | 1.363 |
| 0 | 0 | 0 | 0 | 0 | 0 | 0 | 51 | 51 | 40.76 | 118 | 1.124 |
| 1 | 0 | 0 | 1 | 0 | 0 | 1 | 6 | 7 | 42.10 | 9 | 0.600 |
| 0 | 0 | 0 | 0 | 0 | 0 | 0 | 46 | 46 | 45.02 | 84 | 1.273 |
| 0 | 0 | 0 | 0 | 0 | 0 | 0 | 37 | 37 | 41.55 | 90 | 1.233 |
| 0 | 0 | 0 | 0 | 0 | 0 | 0 | 8 | 8 | 41.31 | 10 | 0.625 |
| 3 | 2 | 0 | 5 | 2 | 1 | 5 | 233 | 238 | 43.74 | 577 | 1.461 |
| 0 | 0 | 0 | 0 | 0 | 0 | 0 | 13 | 13 | 39.75 | 38 | 1.583 |
| 1 | 1 | 0 | 2 | 1 | 1 | 2 | 17 | 19 | 42.94 | 51 | 1.594 |
| 0 | 0 | 0 | 0 | 0 | 0 | 0 | 20 | 20 | 37.48 | 85 | 1.574 |
| 0 | 0 | 0 | 0 | 0 | 0 | 0 | 19 | 19 | 38.99 | 49 | 1.256 |
| 0 | 0 | 0 | 0 | 0 | 0 | 0 | 37 | 37 | 42.70 | 89 | 1.459 |
| 0 | 0 | 0 | 0 | 0 | 0 | 0 | 19 | 19 | 40.71 | 53 | 1.359 |
| 0 | 0 | 0 | 0 | 0 | 0 | 0 | 23 | 23 | 41.19 | 59 | 1.229 |

# 第８表（続）　都道府県別・被保険者の年齢階級別

－女　性－

| 都道府県名 | 被保険者数 | 15～19歳 | 20～24 | 25～29 | 30～34 | 35～39 | 40～44 | 45～49 | 50～54 | 55～59 | 60～64 |
|---|---|---|---|---|---|---|---|---|---|---|---|
| | （人） | （人） | （人） | （人） | （人） | （人） | （人） | （人） | （人） | （人） | （人） |
| 全　国 | 9,589 | 56 | 1,020 | 1,633 | 1,478 | 1,457 | 1,211 | 923 | 736 | 615 | 349 |
| 1 北海道 | 194 | 2 | 19 | 30 | 29 | 20 | 23 | 28 | 19 | 17 | 6 |
| 2 青　森 | 26 | 0 | 3 | 2 | 5 | 4 | 2 | 4 | 2 | 1 | 3 |
| 3 岩　手 | 18 | 0 | 3 | 2 | 1 | 3 | 3 | 3 | 1 | 1 | 1 |
| 4 宮　城 | 73 | 1 | 10 | 6 | 12 | 15 | 9 | 7 | 12 | 1 | 0 |
| 5 秋　田 | 27 | 0 | 2 | 1 | 5 | 1 | 5 | 6 | 3 | 4 | 0 |
| 6 山　形 | 26 | 0 | 4 | 2 | 4 | 5 | 3 | 4 | 1 | 3 | 0 |
| 7 福　島 | 67 | 0 | 9 | 7 | 6 | 8 | 11 | 10 | 7 | 7 | 2 |
| 8 茨　城 | 84 | 1 | 8 | 18 | 15 | 6 | 12 | 12 | 6 | 2 | 4 |
| 9 栃　木 | 62 | 0 | 7 | 10 | 6 | 11 | 4 | 9 | 9 | 6 | 0 |
| 10 群　馬 | 68 | 1 | 10 | 13 | 5 | 7 | 9 | 8 | 4 | 5 | 6 |
| 11 埼　玉 | 250 | 5 | 28 | 36 | 29 | 36 | 33 | 27 | 19 | 25 | 8 |
| 12 千　葉 | 278 | 3 | 27 | 48 | 40 | 36 | 30 | 35 | 26 | 18 | 15 |
| 13 東　京 | 5,117 | 24 | 498 | 946 | 865 | 838 | 635 | 446 | 344 | 283 | 171 |
| 14 神奈川 | 418 | 2 | 45 | 65 | 45 | 64 | 47 | 41 | 40 | 36 | 27 |
| 15 新　潟 | 85 | 1 | 13 | 8 | 8 | 13 | 9 | 12 | 15 | 5 | 1 |
| 16 富　山 | 39 | 0 | 7 | 4 | 5 | 7 | 2 | 1 | 6 | 5 | 2 |
| 17 石　川 | 29 | 0 | 3 | 4 | 2 | 1 | 6 | 4 | 2 | 4 | 3 |
| 18 福　井 | 20 | 0 | 4 | 3 | 5 | 3 | 1 | 1 | 1 | 1 | 1 |
| 19 山　梨 | 24 | 1 | 1 | 6 | 5 | 0 | 3 | 1 | 2 | 5 | 0 |
| 20 長　野 | 88 | 0 | 9 | 11 | 13 | 9 | 13 | 8 | 9 | 7 | 5 |
| 21 岐　阜 | 45 | 0 | 7 | 9 | 3 | 10 | 4 | 2 | 5 | 2 | 2 |
| 22 静　岡 | 189 | 3 | 20 | 30 | 22 | 17 | 29 | 19 | 26 | 15 | 5 |
| 23 愛　知 | 433 | 5 | 76 | 70 | 63 | 61 | 41 | 50 | 28 | 24 | 13 |
| 24 三　重 | 52 | 1 | 7 | 7 | 7 | 7 | 6 | 5 | 5 | 4 | 3 |
| 25 滋　賀 | 49 | 0 | 6 | 4 | 6 | 9 | 3 | 4 | 9 | 6 | 1 |
| 26 京　都 | 88 | 1 | 6 | 16 | 17 | 16 | 11 | 6 | 7 | 5 | 2 |
| 27 大　阪 | 970 | 3 | 97 | 157 | 149 | 135 | 142 | 92 | 66 | 78 | 32 |
| 28 兵　庫 | 146 | 0 | 17 | 24 | 22 | 22 | 24 | 9 | 11 | 8 | 8 |
| 29 奈　良 | 19 | 0 | 3 | 3 | 4 | 4 | 2 | 1 | 1 | 0 | 1 |
| 30 和歌山 | 14 | 0 | 0 | 5 | 1 | 2 | 1 | 2 | 2 | 1 | 0 |
| 31 鳥　取 | 16 | 0 | 1 | 2 | 1 | 3 | 4 | 2 | 1 | 0 | 2 |
| 32 島　根 | 13 | 0 | 1 | 1 | 1 | 3 | 5 | 0 | 0 | 0 | 2 |
| 33 岡　山 | 43 | 0 | 7 | 6 | 7 | 7 | 5 | 5 | 4 | 1 | 1 |
| 34 広　島 | 84 | 0 | 12 | 14 | 10 | 14 | 10 | 12 | 5 | 3 | 4 |
| 35 山　口 | 39 | 0 | 9 | 9 | 3 | 3 | 4 | 4 | 3 | 1 | 3 |
| 36 徳　島 | 20 | 0 | 1 | 0 | 2 | 2 | 4 | 2 | 4 | 4 | 1 |
| 37 香　川 | 30 | 0 | 2 | 3 | 6 | 5 | 4 | 6 | 2 | 2 | 0 |
| 38 愛　媛 | 25 | 0 | 4 | 3 | 3 | 2 | 7 | 1 | 1 | 3 | 1 |
| 39 高　知 | 10 | 0 | 2 | 2 | 3 | 2 | 0 | 1 | 0 | 0 | 0 |
| 40 福　岡 | 157 | 0 | 19 | 26 | 19 | 22 | 25 | 12 | 15 | 10 | 8 |
| 41 佐　賀 | 17 | 0 | 2 | 1 | 0 | 2 | 3 | 4 | 3 | 2 | 0 |
| 42 長　崎 | 24 | 0 | 1 | 4 | 2 | 7 | 4 | 3 | 0 | 0 | 3 |
| 43 熊　本 | 21 | 0 | 0 | 3 | 4 | 4 | 4 | 2 | 2 | 2 | 0 |
| 44 大　分 | 17 | 1 | 2 | 3 | 2 | 1 | 3 | 4 | 1 | 0 | 0 |
| 45 宮　崎 | 23 | 1 | 1 | 2 | 6 | 4 | 0 | 3 | 1 | 4 | 1 |
| 46 鹿児島 | 25 | 0 | 4 | 3 | 4 | 2 | 3 | 2 | 3 | 4 | 0 |
| 47 沖　縄 | 27 | 0 | 3 | 4 | 6 | 4 | 3 | 3 | 3 | 0 | 1 |

・性別、被保険者数、平均年齢、被扶養者数及び扶養率

組合健保

| 65～69 | 70～74 | 75歳以上 | 前期高齢者（再掲） | 70歳以上（再掲） | 70歳以上現役並み所得者（再掲） | 介護(1号)（再掲） | 介護(2号)（再掲） | 介護(計)（再掲） | 平均年齢 | 被扶養者数 | 扶養率 |
|---|---|---|---|---|---|---|---|---|---|---|---|
| （人） | （人） | （人） | （人） | （人） | （人） | （人） | （人） | （人） | （歳） | （人） | |
| 79 | 32 | 0 | 111 | 32 | 6 | 111 | 3,834 | 3,945 | 38.60 | 1,286 | 0.134 |
| 1 | 0 | 0 | 1 | 0 | 0 | 1 | 93 | 94 | 39.65 | 46 | 0.237 |
| 0 | 0 | 0 | 0 | 0 | 0 | 0 | 12 | 12 | 40.81 | 11 | 0.423 |
| 0 | 0 | 0 | 0 | 0 | 0 | 0 | 9 | 9 | 39.39 | 4 | 0.222 |
| 0 | 0 | 0 | 0 | 0 | 0 | 0 | 29 | 29 | 38.01 | 5 | 0.068 |
| 0 | 0 | 0 | 0 | 0 | 0 | 0 | 18 | 18 | 42.94 | 3 | 0.111 |
| 0 | 0 | 0 | 0 | 0 | 0 | 0 | 11 | 11 | 38.46 | 2 | 0.077 |
| 0 | 0 | 0 | 0 | 0 | 0 | 0 | 37 | 37 | 40.81 | 11 | 0.164 |
| 0 | 0 | 0 | 0 | 0 | 0 | 0 | 36 | 36 | 37.58 | 8 | 0.095 |
| 0 | 0 | 0 | 0 | 0 | 0 | 0 | 28 | 28 | 39.45 | 10 | 0.161 |
| 0 | 0 | 0 | 0 | 0 | 0 | 0 | 32 | 32 | 39.16 | 10 | 0.147 |
| 3 | 1 | 0 | 4 | 1 | 0 | 4 | 112 | 116 | 39.44 | 49 | 0.196 |
| 0 | 0 | 0 | 0 | 0 | 0 | 0 | 124 | 124 | 39.21 | 44 | 0.158 |
| 46 | 21 | 0 | 67 | 21 | 5 | 67 | 1,879 | 1,946 | 38.13 | 557 | 0.109 |
| 5 | 1 | 0 | 6 | 1 | 0 | 6 | 191 | 197 | 40.41 | 67 | 0.160 |
| 0 | 0 | 0 | 0 | 0 | 0 | 0 | 42 | 42 | 39.51 | 13 | 0.153 |
| 0 | 0 | 0 | 0 | 0 | 0 | 0 | 16 | 16 | 39.94 | 1 | 0.026 |
| 0 | 0 | 0 | 0 | 0 | 0 | 0 | 19 | 19 | 42.95 | 7 | 0.241 |
| 0 | 0 | 0 | 0 | 0 | 0 | 0 | 5 | 5 | 35.15 | 2 | 0.100 |
| 0 | 0 | 0 | 0 | 0 | 0 | 0 | 11 | 11 | 39.00 | 3 | 0.125 |
| 3 | 1 | 0 | 4 | 1 | 0 | 4 | 42 | 46 | 41.39 | 15 | 0.170 |
| 1 | 0 | 0 | 1 | 0 | 0 | 1 | 15 | 16 | 37.74 | 5 | 0.111 |
| 3 | 0 | 0 | 3 | 0 | 0 | 3 | 94 | 97 | 39.92 | 29 | 0.153 |
| 2 | 0 | 0 | 2 | 0 | 0 | 2 | 156 | 158 | 36.81 | 57 | 0.132 |
| 0 | 0 | 0 | 0 | 0 | 0 | 0 | 23 | 23 | 38.79 | 1 | 0.019 |
| 1 | 0 | 0 | 1 | 0 | 0 | 1 | 23 | 24 | 41.44 | 10 | 0.204 |
| 1 | 0 | 0 | 1 | 0 | 0 | 1 | 31 | 32 | 37.82 | 12 | 0.136 |
| 13 | 6 | 0 | 19 | 6 | 1 | 19 | 410 | 429 | 39.26 | 163 | 0.168 |
| 0 | 1 | 0 | 1 | 1 | 0 | 1 | 60 | 61 | 38.84 | 33 | 0.226 |
| 0 | 0 | 0 | 0 | 0 | 0 | 0 | 5 | 5 | 35.92 | 3 | 0.158 |
| 0 | 0 | 0 | 0 | 0 | 0 | 0 | 6 | 6 | 38.29 | 2 | 0.143 |
| 0 | 0 | 0 | 0 | 0 | 0 | 0 | 9 | 9 | 40.63 | 3 | 0.188 |
| 0 | 0 | 0 | 0 | 0 | 0 | 0 | 7 | 7 | 40.65 | 0 | 0.000 |
| 0 | 0 | 0 | 0 | 0 | 0 | 0 | 16 | 16 | 37.01 | 6 | 0.140 |
| 0 | 0 | 0 | 0 | 0 | 0 | 0 | 34 | 34 | 38.01 | 12 | 0.143 |
| 0 | 0 | 0 | 0 | 0 | 0 | 0 | 15 | 15 | 36.53 | 11 | 0.282 |
| 0 | 0 | 0 | 0 | 0 | 0 | 0 | 15 | 15 | 46.25 | 6 | 0.300 |
| 0 | 0 | 0 | 0 | 0 | 0 | 0 | 14 | 14 | 39.53 | 5 | 0.167 |
| 0 | 0 | 0 | 0 | 0 | 0 | 0 | 13 | 13 | 39.34 | 8 | 0.320 |
| 0 | 0 | 0 | 0 | 0 | 0 | 0 | 1 | 1 | 31.90 | 0 | 0.000 |
| 0 | 1 | 0 | 1 | 1 | 0 | 1 | 70 | 71 | 39.16 | 22 | 0.140 |
| 0 | 0 | 0 | 0 | 0 | 0 | 0 | 12 | 12 | 42.74 | 6 | 0.353 |
| 0 | 0 | 0 | 0 | 0 | 0 | 0 | 10 | 10 | 39.96 | 4 | 0.167 |
| 0 | 0 | 0 | 0 | 0 | 0 | 0 | 10 | 10 | 39.45 | 2 | 0.095 |
| 0 | 0 | 0 | 0 | 0 | 0 | 0 | 8 | 8 | 36.32 | 5 | 0.294 |
| 0 | 0 | 0 | 0 | 0 | 0 | 0 | 9 | 9 | 40.33 | 0 | 0.000 |
| 0 | 0 | 0 | 0 | 0 | 0 | 0 | 12 | 12 | 39.66 | 3 | 0.120 |
| 0 | 0 | 0 | 0 | 0 | 0 | 0 | 10 | 10 | 36.98 | 10 | 0.370 |

# 第９表　都道府県別・被扶養者の年齢階級別

－総　計－

| 都道府県名 | 被扶養者数 | 0～ 4歳 | 5～ 9 | 10～14 | 15～19 | 20～24 | 25～29 | 30～34 | 35～39 | 40～44 | 45～49 | 50～54 |
|---|---|---|---|---|---|---|---|---|---|---|---|---|
| | （人） | （人） | （人） | （人） | （人） | （人） | （人） | （人） | （人） | （人） | （人） | （人） |
| 全　国 | 28,089 | 3,688 | 3,757 | 3,786 | 3,529 | 1,910 | 814 | 1,356 | 1,857 | 1,723 | 1,530 | 1,321 |
| 1 北海道 | 568 | 69 | 65 | 77 | 87 | 48 | 21 | 28 | 33 | 36 | 32 | 34 |
| 2 青　森 | 49 | 4 | 5 | 7 | 8 | 4 | 2 | 2 | 2 | 1 | 1 | 6 |
| 3 岩　手 | 83 | 10 | 11 | 16 | 15 | 5 | 2 | 2 | 3 | 4 | 6 | 0 |
| 4 宮　城 | 265 | 28 | 42 | 38 | 34 | 16 | 5 | 13 | 18 | 16 | 19 | 13 |
| 5 秋　田 | 37 | 6 | 7 | 2 | 8 | 1 | 1 | 2 | 2 | 1 | 2 | 1 |
| 6 山　形 | 72 | 7 | 12 | 13 | 13 | 2 | 4 | 1 | 5 | 3 | 2 | 4 |
| 7 福　島 | 115 | 13 | 21 | 18 | 13 | 7 | 1 | 8 | 8 | 3 | 6 | 5 |
| 8 茨　城 | 363 | 33 | 34 | 43 | 56 | 27 | 15 | 20 | 16 | 21 | 23 | 19 |
| 9 栃　木 | 191 | 25 | 25 | 30 | 24 | 14 | 7 | 9 | 10 | 15 | 8 | 9 |
| 10 群　馬 | 194 | 28 | 17 | 27 | 29 | 19 | 3 | 11 | 4 | 13 | 15 | 5 |
| 11 埼　玉 | 716 | 94 | 115 | 100 | 91 | 52 | 22 | 32 | 58 | 37 | 32 | 34 |
| 12 千　葉 | 603 | 96 | 80 | 81 | 71 | 50 | 15 | 32 | 40 | 33 | 26 | 19 |
| 13 東　京 | 13,063 | 1,674 | 1,746 | 1,702 | 1,570 | 861 | 367 | 622 | 889 | 841 | 747 | 620 |
| 14 神奈川 | 1,605 | 204 | 207 | 205 | 196 | 109 | 39 | 70 | 127 | 104 | 80 | 70 |
| 15 新　潟 | 176 | 25 | 32 | 27 | 25 | 14 | 2 | 10 | 8 | 7 | 6 | 6 |
| 16 富　山 | 156 | 26 | 25 | 21 | 17 | 14 | 6 | 5 | 10 | 9 | 7 | 4 |
| 17 石　川 | 129 | 16 | 14 | 36 | 18 | 6 | 2 | 2 | 9 | 9 | 4 | 3 |
| 18 福　井 | 38 | 6 | 6 | 10 | 3 | 2 | 1 | 0 | 0 | 3 | 2 | 2 |
| 19 山　梨 | 68 | 5 | 13 | 11 | 9 | 6 | 1 | 4 | 5 | 5 | 4 | 2 |
| 20 長　野 | 278 | 31 | 43 | 41 | 47 | 16 | 6 | 9 | 12 | 21 | 12 | 13 |
| 21 岐　阜 | 121 | 12 | 19 | 25 | 18 | 5 | 3 | 9 | 6 | 8 | 3 | 3 |
| 22 静　岡 | 650 | 91 | 85 | 96 | 80 | 48 | 20 | 33 | 45 | 37 | 27 | 34 |
| 23 愛　知 | 1,929 | 266 | 267 | 279 | 222 | 106 | 71 | 121 | 150 | 124 | 84 | 84 |
| 24 三　重 | 127 | 19 | 16 | 15 | 15 | 8 | 3 | 4 | 8 | 6 | 9 | 9 |
| 25 滋　賀 | 146 | 20 | 30 | 12 | 21 | 13 | 3 | 6 | 12 | 8 | 8 | 5 |
| 26 京　都 | 336 | 43 | 46 | 44 | 51 | 18 | 13 | 13 | 22 | 22 | 28 | 12 |
| 27 大　阪 | 3,244 | 421 | 406 | 438 | 415 | 240 | 85 | 158 | 200 | 189 | 198 | 149 |
| 28 兵　庫 | 704 | 123 | 95 | 84 | 83 | 49 | 24 | 33 | 56 | 33 | 31 | 36 |
| 29 奈　良 | 37 | 2 | 4 | 6 | 6 | 4 | 1 | 1 | 5 | 1 | 1 | 3 |
| 30 和歌山 | 51 | 3 | 4 | 8 | 10 | 5 | 0 | 4 | 1 | 4 | 2 | 4 |
| 31 鳥　取 | 30 | 1 | 2 | 10 | 4 | 5 | 0 | 1 | 0 | 4 | 0 | 3 |
| 32 島　根 | 25 | 4 | 3 | 4 | 2 | 2 | 1 | 2 | 1 | 3 | 2 | 1 |
| 33 岡　山 | 127 | 18 | 14 | 21 | 22 | 4 | 4 | 7 | 6 | 7 | 8 | 6 |
| 34 広　島 | 399 | 43 | 61 | 56 | 55 | 29 | 15 | 17 | 19 | 25 | 17 | 30 |
| 35 山　口 | 129 | 23 | 19 | 14 | 13 | 10 | 6 | 8 | 5 | 3 | 12 | 4 |
| 36 徳　島 | 15 | 5 | 1 | 1 | 2 | 2 | 0 | 1 | 1 | 0 | 0 | 1 |
| 37 香　川 | 89 | 7 | 6 | 18 | 14 | 6 | 4 | 2 | 6 | 3 | 9 | 5 |
| 38 愛　媛 | 98 | 18 | 11 | 13 | 15 | 4 | 5 | 6 | 3 | 6 | 3 | 4 |
| 39 高　知 | 10 | 1 | 0 | 0 | 2 | 3 | 0 | 0 | 0 | 0 | 0 | 3 |
| 40 福　岡 | 599 | 87 | 76 | 81 | 85 | 43 | 21 | 29 | 29 | 33 | 32 | 38 |
| 41 佐　賀 | 44 | 8 | 3 | 9 | 8 | 3 | 2 | 2 | 0 | 3 | 3 | 0 |
| 42 長　崎 | 55 | 3 | 14 | 10 | 3 | 5 | 0 | 2 | 6 | 1 | 1 | 3 |
| 43 熊　本 | 87 | 20 | 13 | 4 | 12 | 5 | 3 | 9 | 3 | 5 | 4 | 2 |
| 44 大　分 | 54 | 16 | 9 | 6 | 6 | 2 | 2 | 0 | 6 | 1 | 2 | 2 |
| 45 宮　崎 | 89 | 15 | 12 | 9 | 13 | 10 | 4 | 2 | 3 | 10 | 6 | 2 |
| 46 鹿児島 | 56 | 8 | 13 | 9 | 6 | 1 | 0 | 3 | 5 | 3 | 1 | 3 |
| 47 沖　縄 | 69 | 11 | 8 | 9 | 12 | 7 | 2 | 1 | 0 | 2 | 5 | 6 |

・性別、被扶養者数及び平均年齢

組合健保

| 55～59 | 60～64 | 65～69 | 70～74 | 75歳以上 | 未就学児（再掲） | 前期高齢者（再掲） | 70歳以上（再掲） | 70歳以上現役並み所得者（再掲） | 介護(1号)（再掲） | 介護(2号)（再掲） | 介護(計)（再掲） | 平均年齢 |
|---|---|---|---|---|---|---|---|---|---|---|---|---|
| （人） | （人） | （人） | （人） | （人） | （人） | （人） | （人） | （人） | （人） | （人） | （人） | （歳） |
| 1,210 | 885 | 420 | 303 | 0 | 4,783 | 723 | 303 | 10 | 723 | 6,669 | 7,392 | 25.44 |
| 21 | 11 | 1 | 5 | 0 | 88 | 6 | 5 | 0 | 6 | 134 | 140 | 24.86 |
| 3 | 3 | 1 | 0 | 0 | 6 | 1 | 0 | 0 | 1 | 14 | 15 | 28.23 |
| 6 | 2 | 1 | 0 | 0 | 13 | 1 | 0 | 0 | 1 | 18 | 19 | 22.98 |
| 10 | 5 | 6 | 2 | 0 | 44 | 8 | 2 | 0 | 8 | 63 | 71 | 25.45 |
| 1 | 1 | 0 | 2 | 0 | 7 | 2 | 2 | 0 | 2 | 6 | 8 | 23.93 |
| 2 | 1 | 1 | 2 | 0 | 9 | 3 | 2 | 0 | 3 | 12 | 15 | 23.43 |
| 4 | 5 | 1 | 2 | 0 | 19 | 3 | 2 | 0 | 3 | 23 | 26 | 24.46 |
| 19 | 14 | 13 | 10 | 0 | 47 | 23 | 10 | 0 | 23 | 96 | 119 | 29.41 |
| 5 | 5 | 2 | 3 | 0 | 33 | 5 | 3 | 0 | 5 | 42 | 47 | 24.35 |
| 14 | 5 | 4 | 0 | 0 | 32 | 4 | 0 | 0 | 4 | 52 | 56 | 25.42 |
| 19 | 18 | 5 | 7 | 0 | 129 | 12 | 7 | 0 | 12 | 140 | 152 | 23.46 |
| 22 | 18 | 12 | 8 | 0 | 117 | 20 | 8 | 0 | 20 | 118 | 138 | 24.15 |
| 598 | 463 | 215 | 148 | 0 | 2,170 | 363 | 148 | 10 | 363 | 3,269 | 3,632 | 26.10 |
| 85 | 60 | 32 | 17 | 0 | 274 | 49 | 17 | 0 | 49 | 399 | 448 | 26.41 |
| 8 | 4 | 2 | 0 | 0 | 37 | 2 | 0 | 0 | 2 | 31 | 33 | 21.50 |
| 6 | 5 | 1 | 0 | 0 | 33 | 1 | 0 | 0 | 1 | 31 | 32 | 22.24 |
| 4 | 1 | 2 | 3 | 0 | 19 | 5 | 3 | 0 | 5 | 21 | 26 | 22.41 |
| 2 | 1 | 0 | 0 | 0 | 8 | 0 | 0 | 0 | 0 | 10 | 10 | 21.34 |
| 0 | 1 | 2 | 0 | 0 | 6 | 2 | 0 | 0 | 2 | 12 | 14 | 23.24 |
| 13 | 7 | 2 | 5 | 0 | 42 | 7 | 5 | 0 | 7 | 66 | 73 | 24.62 |
| 3 | 3 | 1 | 3 | 0 | 17 | 4 | 3 | 0 | 4 | 20 | 24 | 22.92 |
| 32 | 13 | 7 | 2 | 0 | 110 | 9 | 2 | 0 | 9 | 143 | 152 | 24.28 |
| 77 | 44 | 21 | 13 | 0 | 346 | 34 | 13 | 0 | 34 | 413 | 447 | 24.33 |
| 5 | 5 | 1 | 4 | 0 | 24 | 5 | 4 | 0 | 5 | 34 | 39 | 26.85 |
| 2 | 2 | 4 | 0 | 0 | 31 | 4 | 0 | 0 | 4 | 25 | 29 | 22.53 |
| 10 | 7 | 3 | 4 | 0 | 53 | 7 | 4 | 0 | 7 | 79 | 86 | 24.65 |
| 132 | 118 | 56 | 39 | 0 | 538 | 95 | 39 | 0 | 95 | 786 | 881 | 25.85 |
| 37 | 8 | 5 | 7 | 0 | 160 | 12 | 7 | 0 | 12 | 145 | 157 | 23.70 |
| 2 | 1 | 0 | 0 | 0 | 3 | 0 | 0 | 0 | 0 | 8 | 8 | 26.34 |
| 2 | 3 | 1 | 0 | 0 | 3 | 1 | 0 | 0 | 1 | 15 | 16 | 28.05 |
| 0 | 0 | 0 | 0 | 0 | 2 | 0 | 0 | 0 | 0 | 7 | 7 | 22.17 |
| 0 | 0 | 0 | 0 | 0 | 5 | 0 | 0 | 0 | 0 | 6 | 6 | 22.86 |
| 3 | 3 | 3 | 1 | 0 | 22 | 4 | 1 | 0 | 4 | 27 | 31 | 24.04 |
| 14 | 12 | 3 | 3 | 0 | 62 | 6 | 3 | 0 | 6 | 98 | 104 | 24.86 |
| 6 | 6 | 0 | 0 | 0 | 30 | 0 | 0 | 0 | 0 | 31 | 31 | 23.69 |
| 0 | 1 | 0 | 0 | 0 | 5 | 0 | 0 | 0 | 0 | 2 | 2 | 20.30 |
| 3 | 3 | 2 | 1 | 0 | 9 | 3 | 1 | 0 | 3 | 23 | 26 | 27.44 |
| 4 | 5 | 0 | 1 | 0 | 19 | 1 | 1 | 0 | 1 | 22 | 23 | 23.76 |
| 1 | 0 | 0 | 0 | 0 | 1 | 0 | 0 | 0 | 0 | 4 | 4 | 32.00 |
| 19 | 14 | 5 | 7 | 0 | 106 | 12 | 7 | 0 | 12 | 136 | 148 | 24.25 |
| 1 | 2 | 0 | 0 | 0 | 8 | 0 | 0 | 0 | 0 | 9 | 9 | 21.16 |
| 2 | 0 | 4 | 1 | 0 | 9 | 5 | 1 | 0 | 5 | 7 | 12 | 25.23 |
| 2 | 2 | 1 | 2 | 0 | 25 | 3 | 2 | 0 | 3 | 15 | 18 | 22.61 |
| 2 | 0 | 0 | 0 | 0 | 20 | 0 | 0 | 0 | 0 | 7 | 7 | 18.13 |
| 3 | 0 | 0 | 0 | 0 | 19 | 0 | 0 | 0 | 0 | 21 | 21 | 21.99 |
| 2 | 2 | 0 | 0 | 0 | 10 | 0 | 0 | 0 | 0 | 11 | 11 | 21.71 |
| 4 | 1 | 0 | 1 | 0 | 13 | 1 | 1 | 0 | 1 | 18 | 19 | 23.79 |

# 第９表（続）　都道府県別・被扶養者の年齢階級別

－男　性－

| 都道府県名 | 被扶養者数 | 0～ 4歳 | 5～ 9 | 10～14 | 15～19 | 20～24 | 25～29 | 30～34 | 35～39 | 40～44 | 45～49 | 50～54 |
|---|---|---|---|---|---|---|---|---|---|---|---|---|
| | （人） | （人） | （人） | （人） | （人） | （人） | （人） | （人） | （人） | （人） | （人） | （人） |
| 全　国 | 8,907 | 1,882 | 1,904 | 1,942 | 1,784 | 997 | 176 | 55 | 30 | 10 | 6 | 9 |
| 1 北海道 | 191 | 37 | 38 | 36 | 46 | 26 | 4 | 4 | 0 | 0 | 0 | 0 |
| 2 青　森 | 18 | 2 | 2 | 1 | 5 | 3 | 1 | 1 | 0 | 0 | 0 | 0 |
| 3 岩　手 | 29 | 5 | 7 | 7 | 6 | 4 | 0 | 0 | 0 | 0 | 0 | 0 |
| 4 宮　城 | 90 | 17 | 23 | 19 | 17 | 7 | 4 | 1 | 0 | 0 | 0 | 0 |
| 5 秋　田 | 16 | 4 | 3 | 1 | 6 | 1 | 0 | 0 | 0 | 0 | 0 | 0 |
| 6 山　形 | 23 | 3 | 3 | 6 | 7 | 1 | 2 | 0 | 0 | 0 | 0 | 0 |
| 7 福　島 | 44 | 8 | 9 | 14 | 8 | 3 | 0 | 2 | 0 | 0 | 0 | 0 |
| 8 茨　城 | 99 | 17 | 18 | 25 | 27 | 5 | 2 | 3 | 2 | 0 | 0 | 0 |
| 9 栃　木 | 60 | 9 | 12 | 17 | 14 | 4 | 2 | 0 | 0 | 0 | 0 | 1 |
| 10 群　馬 | 73 | 15 | 10 | 20 | 14 | 11 | 0 | 0 | 0 | 0 | 0 | 0 |
| 11 埼　玉 | 255 | 55 | 51 | 54 | 47 | 35 | 6 | 3 | 2 | 1 | 0 | 1 |
| 12 千　葉 | 190 | 48 | 35 | 34 | 42 | 23 | 2 | 1 | 0 | 1 | 0 | 0 |
| 13 東　京 | 4,054 | 866 | 879 | 889 | 779 | 455 | 80 | 20 | 15 | 5 | 4 | 6 |
| 14 神奈川 | 481 | 104 | 96 | 108 | 100 | 56 | 7 | 4 | 2 | 0 | 1 | 0 |
| 15 新　潟 | 66 | 13 | 18 | 15 | 12 | 7 | 0 | 0 | 0 | 0 | 1 | 0 |
| 16 富　山 | 60 | 14 | 15 | 13 | 9 | 7 | 2 | 0 | 0 | 0 | 0 | 0 |
| 17 石　川 | 53 | 9 | 8 | 18 | 12 | 4 | 0 | 0 | 0 | 0 | 0 | 0 |
| 18 福　井 | 13 | 2 | 4 | 4 | 1 | 2 | 0 | 0 | 0 | 0 | 0 | 0 |
| 19 山　梨 | 21 | 2 | 5 | 6 | 4 | 3 | 1 | 0 | 0 | 0 | 0 | 0 |
| 20 長　野 | 112 | 19 | 21 | 25 | 30 | 10 | 3 | 2 | 1 | 0 | 0 | 0 |
| 21 岐　阜 | 44 | 9 | 10 | 12 | 6 | 4 | 0 | 0 | 0 | 0 | 0 | 0 |
| 22 静　岡 | 219 | 43 | 53 | 55 | 36 | 25 | 4 | 0 | 1 | 0 | 0 | 0 |
| 23 愛　知 | 574 | 129 | 132 | 122 | 116 | 52 | 11 | 5 | 2 | 1 | 0 | 0 |
| 24 三　重 | 35 | 9 | 6 | 5 | 7 | 5 | 0 | 0 | 0 | 0 | 0 | 0 |
| 25 滋　賀 | 51 | 11 | 16 | 6 | 10 | 7 | 1 | 0 | 0 | 0 | 0 | 0 |
| 26 京　都 | 95 | 22 | 18 | 23 | 20 | 9 | 2 | 0 | 0 | 0 | 0 | 0 |
| 27 大　阪 | 1,039 | 199 | 227 | 223 | 221 | 126 | 23 | 4 | 5 | 1 | 0 | 0 |
| 28 兵　庫 | 242 | 69 | 47 | 44 | 44 | 31 | 4 | 1 | 0 | 1 | 0 | 0 |
| 29 奈　良 | 9 | 0 | 2 | 3 | 3 | 0 | 0 | 1 | 0 | 0 | 0 | 0 |
| 30 和歌山 | 19 | 1 | 4 | 5 | 7 | 2 | 0 | 0 | 0 | 0 | 0 | 0 |
| 31 鳥　取 | 11 | 1 | 1 | 4 | 2 | 3 | 0 | 0 | 0 | 0 | 0 | 0 |
| 32 島　根 | 9 | 2 | 1 | 2 | 2 | 1 | 1 | 0 | 0 | 0 | 0 | 0 |
| 33 岡　山 | 43 | 11 | 4 | 13 | 9 | 3 | 1 | 0 | 0 | 0 | 0 | 0 |
| 34 広　島 | 125 | 21 | 35 | 26 | 24 | 15 | 4 | 0 | 0 | 0 | 0 | 0 |
| 35 山　口 | 40 | 14 | 8 | 4 | 6 | 6 | 1 | 0 | 0 | 0 | 0 | 0 |
| 36 徳　島 | 1 | 1 | 0 | 0 | 0 | 0 | 0 | 0 | 0 | 0 | 0 | 0 |
| 37 香　川 | 27 | 1 | 2 | 11 | 7 | 5 | 0 | 0 | 0 | 0 | 0 | 0 |
| 38 愛　媛 | 27 | 10 | 2 | 7 | 6 | 2 | 0 | 0 | 0 | 0 | 0 | 0 |
| 39 高　知 | 4 | 1 | 0 | 0 | 0 | 3 | 0 | 0 | 0 | 0 | 0 | 0 |
| 40 福　岡 | 191 | 45 | 40 | 36 | 43 | 18 | 5 | 2 | 0 | 0 | 0 | 1 |
| 41 佐　賀 | 13 | 1 | 1 | 5 | 1 | 2 | 2 | 0 | 0 | 0 | 0 | 0 |
| 42 長　崎 | 18 | 2 | 9 | 2 | 1 | 2 | 0 | 0 | 0 | 0 | 0 | 0 |
| 43 熊　本 | 29 | 9 | 7 | 3 | 8 | 0 | 0 | 1 | 0 | 0 | 0 | 0 |
| 44 大　分 | 22 | 8 | 6 | 5 | 3 | 0 | 0 | 0 | 0 | 0 | 0 | 0 |
| 45 宮　崎 | 26 | 6 | 6 | 4 | 6 | 4 | 0 | 0 | 0 | 0 | 0 | 0 |
| 46 鹿児島 | 18 | 3 | 7 | 2 | 4 | 1 | 0 | 0 | 0 | 0 | 0 | 0 |
| 47 沖　縄 | 28 | 5 | 3 | 8 | 6 | 4 | 1 | 0 | 0 | 0 | 0 | 0 |

・性別、被扶養者数及び平均年齢

組合健保

| 55～59 | 60～64 | 65～69 | 70～74 | 75歳以上 | 未就学児（再掲） | 前期高齢者（再掲） | 70歳以上（再掲） | 70歳以上現役並み所得者（再掲） | 介護(1号)（再掲） | 介護(2号)（再掲） | 介護(計)（再掲） | 平均年齢 |
|---|---|---|---|---|---|---|---|---|---|---|---|---|
| （人） | （人） | （人） | （人） | （人） | （人） | （人） | （人） | （人） | （人） | （人） | （人） | （歳） |
| 18 | 24 | 21 | 49 | 0 | 2,439 | 70 | 49 | 0 | 70 | 67 | 137 | 12.63 |
| 0 | 0 | 0 | 0 | 0 | 46 | 0 | 0 | 0 | 0 | 0 | 0 | 12.93 |
| 1 | 1 | 1 | 0 | 0 | 4 | 1 | 0 | 0 | 1 | 2 | 3 | 23.83 |
| 0 | 0 | 0 | 0 | 0 | 7 | 0 | 0 | 0 | 0 | 0 | 0 | 11.84 |
| 0 | 0 | 1 | 1 | 0 | 25 | 2 | 1 | 0 | 2 | 0 | 2 | 13.31 |
| 0 | 0 | 0 | 1 | 0 | 4 | 1 | 1 | 0 | 1 | 0 | 1 | 15.63 |
| 0 | 0 | 0 | 1 | 0 | 3 | 1 | 1 | 0 | 1 | 0 | 1 | 16.24 |
| 0 | 0 | 0 | 0 | 0 | 10 | 0 | 0 | 0 | 0 | 0 | 0 | 12.09 |
| 0 | 0 | 0 | 0 | 0 | 28 | 0 | 0 | 0 | 0 | 0 | 0 | 13.11 |
| 0 | 0 | 0 | 1 | 0 | 13 | 1 | 1 | 0 | 1 | 1 | 2 | 13.82 |
| 2 | 0 | 1 | 0 | 0 | 17 | 1 | 0 | 0 | 1 | 2 | 3 | 13.97 |
| 0 | 0 | 0 | 0 | 0 | 72 | 0 | 0 | 0 | 0 | 2 | 2 | 12.64 |
| 0 | 1 | 2 | 1 | 0 | 57 | 3 | 1 | 0 | 3 | 2 | 5 | 12.91 |
| 6 | 12 | 9 | 29 | 0 | 1,124 | 38 | 29 | 0 | 38 | 33 | 71 | 12.66 |
| 0 | 0 | 1 | 2 | 0 | 137 | 3 | 2 | 0 | 3 | 1 | 4 | 12.34 |
| 0 | 0 | 0 | 0 | 0 | 18 | 0 | 0 | 0 | 0 | 1 | 1 | 11.74 |
| 0 | 0 | 0 | 0 | 0 | 16 | 0 | 0 | 0 | 0 | 0 | 0 | 11.37 |
| 0 | 0 | 1 | 1 | 0 | 11 | 2 | 1 | 0 | 2 | 0 | 2 | 14.10 |
| 0 | 0 | 0 | 0 | 0 | 3 | 0 | 0 | 0 | 0 | 0 | 0 | 11.12 |
| 0 | 0 | 0 | 0 | 0 | 2 | 0 | 0 | 0 | 0 | 0 | 0 | 13.26 |
| 0 | 0 | 0 | 1 | 0 | 25 | 1 | 1 | 0 | 1 | 0 | 1 | 13.41 |
| 1 | 0 | 0 | 2 | 0 | 10 | 2 | 2 | 0 | 2 | 1 | 3 | 14.48 |
| 0 | 1 | 0 | 1 | 0 | 53 | 1 | 1 | 0 | 1 | 1 | 2 | 12.19 |
| 1 | 1 | 0 | 2 | 0 | 170 | 2 | 2 | 0 | 2 | 3 | 5 | 11.77 |
| 1 | 0 | 1 | 1 | 0 | 10 | 2 | 1 | 0 | 2 | 1 | 3 | 16.19 |
| 0 | 0 | 0 | 0 | 0 | 16 | 0 | 0 | 0 | 0 | 0 | 0 | 11.40 |
| 0 | 1 | 0 | 0 | 0 | 24 | 0 | 0 | 0 | 0 | 1 | 1 | 11.93 |
| 4 | 2 | 1 | 3 | 0 | 267 | 4 | 3 | 0 | 4 | 7 | 11 | 12.67 |
| 0 | 1 | 0 | 0 | 0 | 87 | 0 | 0 | 0 | 0 | 2 | 2 | 11.39 |
| 0 | 0 | 0 | 0 | 0 | 1 | 0 | 0 | 0 | 0 | 0 | 0 | 15.17 |
| 0 | 0 | 0 | 0 | 0 | 1 | 0 | 0 | 0 | 0 | 0 | 0 | 13.76 |
| 0 | 0 | 0 | 0 | 0 | 2 | 0 | 0 | 0 | 0 | 0 | 0 | 13.41 |
| 0 | 0 | 0 | 0 | 0 | 2 | 0 | 0 | 0 | 0 | 0 | 0 | 13.83 |
| 0 | 1 | 1 | 0 | 0 | 12 | 1 | 0 | 0 | 1 | 1 | 2 | 13.94 |
| 0 | 0 | 0 | 0 | 0 | 31 | 0 | 0 | 0 | 0 | 0 | 0 | 12.04 |
| 0 | 1 | 0 | 0 | 0 | 19 | 0 | 0 | 0 | 0 | 1 | 1 | 11.83 |
| 0 | 0 | 0 | 0 | 0 | 1 | 0 | 0 | 0 | 0 | 0 | 0 | 0.00 |
| 0 | 0 | 0 | 1 | 0 | 1 | 1 | 1 | 0 | 1 | 0 | 1 | 17.31 |
| 0 | 0 | 0 | 0 | 0 | 11 | 0 | 0 | 0 | 0 | 0 | 0 | 10.13 |
| 0 | 0 | 0 | 0 | 0 | 1 | 0 | 0 | 0 | 0 | 0 | 0 | 17.25 |
| 0 | 0 | 1 | 0 | 0 | 54 | 1 | 0 | 0 | 1 | 1 | 2 | 12.24 |
| 1 | 0 | 0 | 0 | 0 | 1 | 0 | 0 | 0 | 0 | 1 | 1 | 18.73 |
| 0 | 0 | 1 | 1 | 0 | 5 | 2 | 1 | 0 | 2 | 0 | 2 | 16.33 |
| 1 | 0 | 0 | 0 | 0 | 10 | 0 | 0 | 0 | 0 | 1 | 1 | 12.02 |
| 0 | 0 | 0 | 0 | 0 | 10 | 0 | 0 | 0 | 0 | 0 | 0 | 8.36 |
| 0 | 0 | 0 | 0 | 0 | 8 | 0 | 0 | 0 | 0 | 0 | 0 | 11.50 |
| 0 | 1 | 0 | 0 | 0 | 4 | 0 | 0 | 0 | 0 | 1 | 1 | 13.11 |
| 0 | 1 | 0 | 0 | 0 | 6 | 0 | 0 | 0 | 0 | 1 | 1 | 14.89 |

# 第９表（続）　都道府県別・被扶養者の年齢階級別

－女　性－

| 都道府県名 | 被扶養者数 | 0～ 4歳 | 5～ 9 | 10～14 | 15～19 | 20～24 | 25～29 | 30～34 | 35～39 | 40～44 | 45～49 | 50～54 |
|---|---|---|---|---|---|---|---|---|---|---|---|---|
| | （人） | （人） | （人） | （人） | （人） | （人） | （人） | （人） | （人） | （人） | （人） | （人） |
| 全　国 | 19,182 | 1,806 | 1,853 | 1,844 | 1,745 | 913 | 638 | 1,301 | 1,827 | 1,713 | 1,524 | 1,312 |
| 1 北海道 | 377 | 32 | 27 | 41 | 41 | 22 | 17 | 24 | 33 | 36 | 32 | 34 |
| 2 青　森 | 31 | 2 | 3 | 6 | 3 | 1 | 1 | 1 | 2 | 1 | 1 | 6 |
| 3 岩　手 | 54 | 5 | 4 | 9 | 9 | 1 | 2 | 2 | 3 | 4 | 6 | 0 |
| 4 宮　城 | 175 | 11 | 19 | 19 | 17 | 9 | 1 | 12 | 18 | 16 | 19 | 13 |
| 5 秋　田 | 21 | 2 | 4 | 1 | 2 | 0 | 1 | 2 | 2 | 1 | 2 | 1 |
| 6 山　形 | 49 | 4 | 9 | 7 | 6 | 1 | 2 | 1 | 5 | 3 | 2 | 4 |
| 7 福　島 | 71 | 5 | 12 | 4 | 5 | 4 | 1 | 6 | 8 | 3 | 6 | 5 |
| 8 茨　城 | 264 | 16 | 16 | 18 | 29 | 22 | 13 | 17 | 14 | 21 | 23 | 19 |
| 9 栃　木 | 131 | 16 | 13 | 13 | 10 | 10 | 5 | 9 | 10 | 15 | 8 | 8 |
| 10 群　馬 | 121 | 13 | 7 | 7 | 15 | 8 | 3 | 11 | 4 | 13 | 15 | 5 |
| 11 埼　玉 | 461 | 39 | 64 | 46 | 44 | 17 | 16 | 29 | 56 | 36 | 32 | 33 |
| 12 千　葉 | 413 | 48 | 45 | 47 | 29 | 27 | 13 | 31 | 40 | 32 | 26 | 19 |
| 13 東　京 | 9,009 | 808 | 867 | 813 | 791 | 406 | 287 | 602 | 874 | 836 | 743 | 614 |
| 14 神奈川 | 1,124 | 100 | 111 | 97 | 96 | 53 | 32 | 66 | 125 | 104 | 79 | 70 |
| 15 新　潟 | 110 | 12 | 14 | 12 | 13 | 7 | 2 | 10 | 8 | 7 | 5 | 6 |
| 16 富　山 | 96 | 12 | 10 | 8 | 8 | 7 | 4 | 5 | 10 | 9 | 7 | 4 |
| 17 石　川 | 76 | 7 | 6 | 18 | 6 | 2 | 2 | 2 | 9 | 9 | 4 | 3 |
| 18 福　井 | 25 | 4 | 2 | 6 | 2 | 0 | 1 | 0 | 0 | 3 | 2 | 2 |
| 19 山　梨 | 47 | 3 | 8 | 5 | 5 | 3 | 0 | 4 | 5 | 5 | 4 | 2 |
| 20 長　野 | 166 | 12 | 22 | 16 | 17 | 6 | 3 | 7 | 11 | 21 | 12 | 13 |
| 21 岐　阜 | 77 | 3 | 9 | 13 | 12 | 1 | 3 | 9 | 6 | 8 | 3 | 3 |
| 22 静　岡 | 431 | 48 | 32 | 41 | 44 | 23 | 16 | 33 | 44 | 37 | 27 | 34 |
| 23 愛　知 | 1,355 | 137 | 135 | 157 | 106 | 54 | 60 | 116 | 148 | 123 | 84 | 84 |
| 24 三　重 | 92 | 10 | 10 | 10 | 8 | 3 | 3 | 4 | 8 | 6 | 9 | 9 |
| 25 滋　賀 | 95 | 9 | 14 | 6 | 11 | 6 | 2 | 6 | 12 | 8 | 8 | 5 |
| 26 京　都 | 241 | 21 | 28 | 21 | 31 | 9 | 11 | 13 | 22 | 22 | 28 | 12 |
| 27 大　阪 | 2,205 | 222 | 179 | 215 | 194 | 114 | 62 | 154 | 195 | 188 | 198 | 149 |
| 28 兵　庫 | 462 | 54 | 48 | 40 | 39 | 18 | 20 | 32 | 56 | 32 | 31 | 36 |
| 29 奈　良 | 28 | 2 | 2 | 3 | 3 | 4 | 1 | 0 | 5 | 1 | 1 | 3 |
| 30 和歌山 | 32 | 2 | 0 | 3 | 3 | 3 | 0 | 4 | 1 | 4 | 2 | 4 |
| 31 鳥　取 | 19 | 0 | 1 | 6 | 2 | 2 | 0 | 1 | 0 | 4 | 0 | 3 |
| 32 島　根 | 16 | 2 | 2 | 2 | 0 | 1 | 0 | 2 | 1 | 3 | 2 | 1 |
| 33 岡　山 | 84 | 7 | 10 | 8 | 13 | 1 | 3 | 7 | 6 | 7 | 8 | 6 |
| 34 広　島 | 274 | 22 | 26 | 30 | 31 | 14 | 11 | 17 | 19 | 25 | 17 | 30 |
| 35 山　口 | 89 | 9 | 11 | 10 | 7 | 4 | 5 | 8 | 5 | 3 | 12 | 4 |
| 36 徳　島 | 14 | 4 | 1 | 1 | 2 | 2 | 0 | 1 | 1 | 0 | 0 | 1 |
| 37 香　川 | 62 | 6 | 4 | 7 | 7 | 1 | 4 | 2 | 6 | 3 | 9 | 5 |
| 38 愛　媛 | 71 | 8 | 9 | 6 | 9 | 2 | 5 | 6 | 3 | 6 | 3 | 4 |
| 39 高　知 | 6 | 0 | 0 | 0 | 2 | 0 | 0 | 0 | 0 | 0 | 0 | 3 |
| 40 福　岡 | 408 | 42 | 36 | 45 | 42 | 25 | 16 | 27 | 29 | 33 | 32 | 37 |
| 41 佐　賀 | 31 | 7 | 2 | 4 | 7 | 1 | 0 | 2 | 0 | 3 | 3 | 0 |
| 42 長　崎 | 37 | 1 | 5 | 8 | 2 | 3 | 0 | 2 | 6 | 1 | 1 | 3 |
| 43 熊　本 | 58 | 11 | 6 | 1 | 4 | 5 | 3 | 8 | 3 | 5 | 4 | 2 |
| 44 大　分 | 32 | 8 | 3 | 1 | 3 | 2 | 2 | 0 | 6 | 1 | 2 | 2 |
| 45 宮　崎 | 63 | 9 | 6 | 5 | 7 | 6 | 4 | 2 | 3 | 10 | 6 | 2 |
| 46 鹿児島 | 38 | 5 | 6 | 7 | 2 | 0 | 0 | 3 | 5 | 3 | 1 | 3 |
| 47 沖　縄 | 41 | 6 | 5 | 1 | 6 | 3 | 1 | 1 | 0 | 2 | 5 | 6 |

・性別、被扶養者数及び平均年齢

組合健保

| 55～59 | 60～64 | 65～69 | 70～74 | 75歳以上 | 未就学児（再掲） | 前期高齢者（再掲） | 70歳以上（再掲） | 70歳以上現役並み所得者（再掲） | 介護(1号)（再掲） | 介護(2号)（再掲） | 介護(計)（再掲） | 平均年齢 |
|---|---|---|---|---|---|---|---|---|---|---|---|---|
| （人） | （人） | （人） | （人） | （人） | （人） | （人） | （人） | （人） | （人） | （人） | （人） | （歳） |
| 1,192 | 861 | 399 | 254 | 0 | 2,344 | 653 | 254 | 10 | 653 | 6,602 | 7,255 | 31.39 |
| 21 | 11 | 1 | 5 | 0 | 42 | 6 | 5 | 0 | 6 | 134 | 140 | 30.90 |
| 2 | 2 | 0 | 0 | 0 | 2 | 0 | 0 | 0 | 0 | 12 | 12 | 30.79 |
| 6 | 2 | 1 | 0 | 0 | 6 | 1 | 0 | 0 | 1 | 18 | 19 | 28.96 |
| 10 | 5 | 5 | 1 | 0 | 19 | 6 | 1 | 0 | 6 | 63 | 69 | 31.69 |
| 1 | 1 | 0 | 1 | 0 | 3 | 1 | 1 | 0 | 1 | 6 | 7 | 30.26 |
| 2 | 1 | 1 | 1 | 0 | 6 | 2 | 1 | 0 | 2 | 12 | 14 | 26.81 |
| 4 | 5 | 1 | 2 | 0 | 9 | 3 | 2 | 0 | 3 | 23 | 26 | 32.12 |
| 19 | 14 | 13 | 10 | 0 | 19 | 23 | 10 | 0 | 23 | 96 | 119 | 35.52 |
| 5 | 5 | 2 | 2 | 0 | 20 | 4 | 2 | 0 | 4 | 41 | 45 | 29.18 |
| 12 | 5 | 3 | 0 | 0 | 15 | 3 | 0 | 0 | 3 | 50 | 53 | 32.33 |
| 19 | 18 | 5 | 7 | 0 | 57 | 12 | 7 | 0 | 12 | 138 | 150 | 29.45 |
| 22 | 17 | 10 | 7 | 0 | 60 | 17 | 7 | 0 | 17 | 116 | 133 | 29.32 |
| 592 | 451 | 206 | 119 | 0 | 1,046 | 325 | 119 | 10 | 325 | 3,236 | 3,561 | 32.15 |
| 85 | 60 | 31 | 15 | 0 | 137 | 46 | 15 | 0 | 46 | 398 | 444 | 32.43 |
| 8 | 4 | 2 | 0 | 0 | 19 | 2 | 0 | 0 | 2 | 30 | 32 | 27.35 |
| 6 | 5 | 1 | 0 | 0 | 17 | 1 | 0 | 0 | 1 | 31 | 32 | 29.04 |
| 4 | 1 | 1 | 2 | 0 | 8 | 3 | 2 | 0 | 3 | 21 | 24 | 28.21 |
| 2 | 1 | 0 | 0 | 0 | 5 | 0 | 0 | 0 | 0 | 10 | 10 | 26.66 |
| 0 | 1 | 2 | 0 | 0 | 4 | 2 | 0 | 0 | 2 | 12 | 14 | 27.69 |
| 13 | 7 | 2 | 4 | 0 | 17 | 6 | 4 | 0 | 6 | 66 | 72 | 32.18 |
| 2 | 3 | 1 | 1 | 0 | 7 | 2 | 1 | 0 | 2 | 19 | 21 | 27.75 |
| 32 | 12 | 7 | 1 | 0 | 57 | 8 | 1 | 0 | 8 | 142 | 150 | 30.42 |
| 76 | 43 | 21 | 11 | 0 | 176 | 32 | 11 | 0 | 32 | 410 | 442 | 29.65 |
| 4 | 5 | 0 | 3 | 0 | 14 | 3 | 3 | 0 | 3 | 33 | 36 | 30.90 |
| 2 | 2 | 4 | 0 | 0 | 15 | 4 | 0 | 0 | 4 | 25 | 29 | 28.51 |
| 10 | 6 | 3 | 4 | 0 | 29 | 7 | 4 | 0 | 7 | 78 | 85 | 29.66 |
| 128 | 116 | 55 | 36 | 0 | 271 | 91 | 36 | 0 | 91 | 779 | 870 | 32.06 |
| 37 | 7 | 5 | 7 | 0 | 73 | 12 | 7 | 0 | 12 | 143 | 155 | 30.15 |
| 2 | 1 | 0 | 0 | 0 | 2 | 0 | 0 | 0 | 0 | 8 | 8 | 29.93 |
| 2 | 3 | 1 | 0 | 0 | 2 | 1 | 0 | 0 | 1 | 15 | 16 | 36.53 |
| 0 | 0 | 0 | 0 | 0 | 0 | 0 | 0 | 0 | 0 | 7 | 7 | 27.24 |
| 0 | 0 | 0 | 0 | 0 | 3 | 0 | 0 | 0 | 0 | 6 | 6 | 27.94 |
| 3 | 2 | 2 | 1 | 0 | 10 | 3 | 1 | 0 | 3 | 26 | 29 | 29.21 |
| 14 | 12 | 3 | 3 | 0 | 31 | 6 | 3 | 0 | 6 | 98 | 104 | 30.70 |
| 6 | 5 | 0 | 0 | 0 | 11 | 0 | 0 | 0 | 0 | 30 | 30 | 29.02 |
| 0 | 1 | 0 | 0 | 0 | 4 | 0 | 0 | 0 | 0 | 2 | 2 | 21.71 |
| 3 | 3 | 2 | 0 | 0 | 8 | 2 | 0 | 0 | 2 | 23 | 25 | 31.85 |
| 4 | 5 | 0 | 1 | 0 | 8 | 1 | 1 | 0 | 1 | 22 | 23 | 28.94 |
| 1 | 0 | 0 | 0 | 0 | 0 | 0 | 0 | 0 | 0 | 4 | 4 | 41.83 |
| 19 | 14 | 4 | 7 | 0 | 52 | 11 | 7 | 0 | 11 | 135 | 146 | 29.88 |
| 0 | 2 | 0 | 0 | 0 | 7 | 0 | 0 | 0 | 0 | 8 | 8 | 22.18 |
| 2 | 0 | 3 | 0 | 0 | 4 | 3 | 0 | 0 | 3 | 7 | 10 | 29.55 |
| 1 | 2 | 1 | 2 | 0 | 15 | 3 | 2 | 0 | 3 | 14 | 17 | 27.91 |
| 2 | 0 | 0 | 0 | 0 | 10 | 0 | 0 | 0 | 0 | 7 | 7 | 24.84 |
| 3 | 0 | 0 | 0 | 0 | 11 | 0 | 0 | 0 | 0 | 21 | 21 | 26.33 |
| 2 | 1 | 0 | 0 | 0 | 6 | 0 | 0 | 0 | 0 | 10 | 10 | 25.79 |
| 4 | 0 | 0 | 1 | 0 | 7 | 1 | 1 | 0 | 1 | 17 | 18 | 29.87 |

# 第１０表　事業所の業態別・被保険者の年齢階級別

－総　数－

| 業態別 | 被保険者数 | 15～19歳 | 20～24 | 25～29 | 30～34 | 35～39 | 40～44 | 45～49 | 50～54 |
|---|---|---|---|---|---|---|---|---|---|
| | (人) | (人) | (人) | (人) | (人) | (人) | (人) | (人) | (人) |
| 総数 | 31,528 | 195 | 2,246 | 4,078 | 4,226 | 4,720 | 4,247 | 3,551 | 2,888 |
| 1 農林水産業 | 104 | 1 | 8 | 10 | 15 | 12 | 12 | 10 | 13 |
| 2 鉱業、採石業、砂利採取業 | 9 | 0 | 0 | 1 | 0 | 0 | 2 | 1 | 2 |
| 3 総合工事業 | 368 | 3 | 19 | 38 | 37 | 62 | 51 | 42 | 39 |
| 4 職別工事業 | 64 | 0 | 5 | 10 | 5 | 10 | 9 | 10 | 9 |
| 5 設備工事業 | 448 | 8 | 29 | 40 | 64 | 78 | 44 | 37 | 43 |
| 6 食料品・たばこ製造業 | 673 | 15 | 53 | 78 | 73 | 98 | 82 | 84 | 68 |
| 7 繊維製品製造業 | 181 | 0 | 22 | 20 | 20 | 32 | 19 | 26 | 18 |
| 8 木製品・家具等製造業 | 71 | 0 | 7 | 5 | 8 | 16 | 11 | 7 | 6 |
| 9 紙製品製造業 | 138 | 4 | 14 | 18 | 16 | 22 | 20 | 11 | 8 |
| 10 印刷・同関連産業 | 425 | 7 | 33 | 37 | 74 | 72 | 61 | 47 | 37 |
| 11 化学工業・同類似業 | 2,016 | 9 | 148 | 266 | 266 | 305 | 311 | 258 | 185 |
| 12 金属工業 | 687 | 4 | 42 | 64 | 81 | 96 | 99 | 77 | 73 |
| 13 機械器具製造業 | 5,376 | 51 | 401 | 610 | 689 | 858 | 862 | 710 | 506 |
| 14 その他の製造業 | 1,021 | 5 | 73 | 104 | 116 | 172 | 166 | 121 | 110 |
| 15 電気・ガス・熱供給・水道業 | 502 | 7 | 26 | 38 | 58 | 78 | 79 | 73 | 72 |
| 16 情報通信業 | 2,715 | 1 | 205 | 476 | 493 | 446 | 368 | 276 | 194 |
| 17 道路貨物運送業 | 925 | 8 | 34 | 100 | 117 | 157 | 157 | 100 | 88 |
| 18 その他の運輸業 | 1,256 | 14 | 74 | 147 | 159 | 167 | 154 | 163 | 161 |
| 19 卸売業 | 2,125 | 9 | 166 | 345 | 296 | 346 | 270 | 218 | 198 |
| 20 飲食料品以外の小売業 | 2,206 | 13 | 216 | 335 | 316 | 323 | 256 | 222 | 199 |
| 21 飲食料品小売業 | 395 | 4 | 38 | 51 | 45 | 45 | 54 | 49 | 48 |
| 22 無店舗小売業 | 24 | 0 | 3 | 4 | 5 | 3 | 4 | 3 | 2 |
| 23 金融業・保険業 | 2,445 | 4 | 180 | 338 | 257 | 309 | 355 | 354 | 280 |
| 24 不動産業 | 341 | 0 | 22 | 62 | 50 | 50 | 50 | 28 | 28 |
| 25 物品賃貸業 | 74 | 0 | 4 | 10 | 8 | 12 | 17 | 11 | 3 |
| 26 学術研究機関 | 34 | 0 | 0 | 3 | 4 | 4 | 9 | 6 | 2 |
| 27 専門・技術サービス業 | 231 | 2 | 14 | 37 | 40 | 36 | 31 | 28 | 18 |
| 28 飲食店 | 248 | 4 | 34 | 42 | 40 | 33 | 15 | 26 | 21 |
| 29 宿泊業 | 149 | 2 | 18 | 17 | 28 | 23 | 18 | 15 | 14 |
| 30 対個人サービス業 | 191 | 0 | 17 | 27 | 24 | 29 | 30 | 19 | 21 |
| 31 娯楽業 | 89 | 2 | 14 | 16 | 17 | 9 | 14 | 9 | 4 |
| 32 教育・学習支援業 | 94 | 0 | 6 | 16 | 12 | 15 | 10 | 10 | 9 |
| 33 医療業・保健衛生 | 838 | 1 | 77 | 112 | 140 | 106 | 105 | 98 | 72 |
| 34 社会保険・社会福祉・介護事業 | 73 | 1 | 5 | 6 | 11 | 11 | 9 | 7 | 9 |
| 35 複合サービス業 | 256 | 0 | 14 | 37 | 29 | 32 | 34 | 32 | 30 |
| 36 職業紹介・労働者派遣業 | 931 | 2 | 58 | 195 | 211 | 213 | 109 | 63 | 32 |
| 37 その他の対事業所サービス業 | 692 | 5 | 36 | 83 | 96 | 99 | 87 | 70 | 57 |
| 38 修理業 | 141 | 1 | 9 | 18 | 16 | 27 | 15 | 17 | 16 |
| 39 破棄物処理業 | 20 | 0 | 1 | 2 | 4 | 3 | 4 | 3 | 2 |
| 40 政治・経済・文化団体 | 76 | 0 | 4 | 5 | 10 | 19 | 7 | 12 | 7 |
| 41 その他のサービス業 | 1,354 | 7 | 101 | 205 | 214 | 225 | 179 | 132 | 118 |
| 42 公務 | 227 | 1 | 10 | 21 | 28 | 34 | 34 | 28 | 32 |
| 任意継続分 | 725 | 0 | 6 | 29 | 34 | 33 | 24 | 38 | 34 |
| 特例退職分 | 570 | 0 | 0 | 0 | 0 | 0 | 0 | 0 | 0 |

・性別、被保険者数、平均年齢及び被保険者数の構成比

組合健保

| 55～59 | 60～64 | 65～69 | 70～74 | 75歳以上 | 平均年齢 | 構成比 | 前期高齢者（再掲） | 70歳以上（再掲） | 70歳以上現役並み所得者（再掲） | 介護(1号)（再掲） | 介護(2号)（再掲） | 介護(計)（再掲） |
|---|---|---|---|---|---|---|---|---|---|---|---|---|
| （人） | （人） | （人） | （人） | （人） | （歳） | （%） | （人） | （人） | （人） | （人） | （人） | （人） |
| 2,610 | 1,960 | 539 | 268 | 0 | 41.53 | 100.00 | 807 | 268 | 61 | 807 | 15,256 | 16,063 |
| 13 | 8 | 1 | 1 | 0 | 42.72 | 0.33 | 2 | 1 | 0 | 2 | 56 | 58 |
| 1 | 2 | 0 | 0 | 0 | 49.94 | 0.03 | 0 | 0 | 0 | 0 | 8 | 8 |
| 39 | 34 | 3 | 1 | 0 | 43.17 | 1.17 | 4 | 1 | 0 | 4 | 205 | 209 |
| 4 | 2 | 0 | 0 | 0 | 40.89 | 0.20 | 0 | 0 | 0 | 0 | 34 | 34 |
| 48 | 43 | 13 | 1 | 0 | 42.81 | 1.42 | 14 | 1 | 1 | 14 | 215 | 229 |
| 78 | 37 | 4 | 3 | 0 | 41.64 | 2.13 | 7 | 3 | 2 | 7 | 349 | 356 |
| 14 | 7 | 1 | 2 | 0 | 40.40 | 0.57 | 3 | 2 | 1 | 3 | 84 | 87 |
| 4 | 5 | 1 | 1 | 0 | 41.68 | 0.23 | 2 | 1 | 0 | 2 | 33 | 35 |
| 8 | 14 | 1 | 2 | 0 | 40.50 | 0.44 | 3 | 2 | 0 | 3 | 61 | 64 |
| 30 | 18 | 7 | 2 | 0 | 40.54 | 1.35 | 9 | 2 | 1 | 9 | 193 | 202 |
| 189 | 70 | 7 | 2 | 0 | 40.65 | 6.39 | 9 | 2 | 1 | 9 | 1,013 | 1,022 |
| 86 | 49 | 13 | 3 | 0 | 43.32 | 2.18 | 16 | 3 | 2 | 16 | 384 | 400 |
| 476 | 191 | 22 | 0 | 0 | 40.71 | 17.05 | 22 | 0 | 0 | 22 | 2,745 | 2,767 |
| 111 | 37 | 4 | 2 | 0 | 41.67 | 3.24 | 6 | 2 | 1 | 6 | 545 | 551 |
| 44 | 21 | 5 | 1 | 0 | 42.78 | 1.59 | 6 | 1 | 0 | 6 | 289 | 295 |
| 150 | 95 | 10 | 1 | 0 | 38.58 | 8.61 | 11 | 1 | 0 | 11 | 1,083 | 1,094 |
| 74 | 69 | 17 | 4 | 0 | 42.63 | 2.93 | 21 | 4 | 0 | 21 | 488 | 509 |
| 127 | 81 | 7 | 2 | 0 | 42.31 | 3.98 | 9 | 2 | 1 | 9 | 686 | 695 |
| 164 | 89 | 14 | 10 | 0 | 39.99 | 6.74 | 24 | 10 | 7 | 24 | 939 | 963 |
| 190 | 113 | 13 | 10 | 0 | 39.90 | 7.00 | 23 | 10 | 5 | 23 | 980 | 1,003 |
| 37 | 19 | 4 | 1 | 0 | 41.21 | 1.25 | 5 | 1 | 1 | 5 | 207 | 212 |
| 0 | 0 | 0 | 0 | 0 | 36.63 | 0.08 | 0 | 0 | 0 | 0 | 9 | 9 |
| 228 | 121 | 16 | 3 | 0 | 41.68 | 7.76 | 19 | 3 | 1 | 19 | 1,338 | 1,357 |
| 27 | 19 | 5 | 0 | 0 | 40.14 | 1.08 | 5 | 0 | 0 | 5 | 152 | 157 |
| 3 | 6 | 0 | 0 | 0 | 41.01 | 0.23 | 0 | 0 | 0 | 0 | 40 | 40 |
| 4 | 2 | 0 | 0 | 0 | 43.88 | 0.11 | 0 | 0 | 0 | 0 | 23 | 23 |
| 15 | 9 | 1 | 0 | 0 | 39.41 | 0.73 | 1 | 0 | 0 | 1 | 101 | 102 |
| 16 | 14 | 3 | 0 | 0 | 38.29 | 0.79 | 3 | 0 | 0 | 3 | 92 | 95 |
| 8 | 6 | 0 | 0 | 0 | 38.34 | 0.47 | 0 | 0 | 0 | 0 | 61 | 61 |
| 14 | 9 | 1 | 0 | 0 | 40.38 | 0.61 | 1 | 0 | 0 | 1 | 93 | 94 |
| 1 | 1 | 1 | 1 | 0 | 35.50 | 0.28 | 2 | 1 | 0 | 2 | 29 | 31 |
| 5 | 8 | 3 | 0 | 0 | 41.47 | 0.30 | 3 | 0 | 0 | 3 | 42 | 45 |
| 59 | 50 | 15 | 3 | 0 | 40.63 | 2.66 | 18 | 3 | 3 | 18 | 384 | 402 |
| 8 | 5 | 0 | 1 | 0 | 42.49 | 0.23 | 1 | 1 | 0 | 1 | 38 | 39 |
| 29 | 15 | 4 | 0 | 0 | 42.53 | 0.81 | 4 | 0 | 0 | 4 | 140 | 144 |
| 22 | 20 | 6 | 0 | 0 | 36.26 | 2.95 | 6 | 0 | 0 | 6 | 246 | 252 |
| 88 | 58 | 10 | 3 | 0 | 42.75 | 2.19 | 13 | 3 | 0 | 13 | 360 | 373 |
| 7 | 13 | 2 | 0 | 0 | 41.56 | 0.45 | 2 | 0 | 0 | 2 | 68 | 70 |
| 0 | 1 | 0 | 0 | 0 | 39.75 | 0.06 | 0 | 0 | 0 | 0 | 10 | 10 |
| 8 | 3 | 1 | 0 | 0 | 42.28 | 0.24 | 1 | 0 | 0 | 1 | 37 | 38 |
| 99 | 57 | 13 | 4 | 0 | 39.78 | 4.29 | 17 | 4 | 2 | 17 | 585 | 602 |
| 23 | 16 | 0 | 0 | 0 | 43.25 | 0.72 | 0 | 0 | 0 | 0 | 133 | 133 |
| 58 | 353 | 97 | 19 | 0 | 56.49 | 2.30 | 116 | 19 | 8 | 116 | 507 | 623 |
| 1 | 170 | 214 | 185 | 0 | 67.66 | 1.81 | 399 | 185 | 24 | 399 | 171 | 570 |

# 第１０表（続）　事業所の業態別・被保険者の年齢階級別

－男　性－

| 業態別 | 被保険者数 | 15～19歳 | 20～24 | 25～29 | 30～34 | 35～39 | 40～44 | 45～49 | 50～54 |
|---|---|---|---|---|---|---|---|---|---|
| | （人） | （人） | （人） | （人） | （人） | （人） | （人） | （人） | （人） |
| 総数 | 21,939 | 139 | 1,226 | 2,445 | 2,748 | 3,263 | 3,036 | 2,628 | 2,152 |
| 1 農林水産業 | 54 | 1 | 2 | 5 | 7 | 6 | 8 | 4 | 10 |
| 2 鉱業、採石業、砂利採取業 | 8 | 0 | 0 | 0 | 0 | 0 | 2 | 1 | 2 |
| 3 総合工事業 | 320 | 3 | 15 | 28 | 31 | 54 | 42 | 38 | 36 |
| 4 職別工事業 | 53 | 0 | 4 | 6 | 5 | 8 | 7 | 8 | 9 |
| 5 設備工事業 | 402 | 7 | 29 | 34 | 53 | 65 | 39 | 34 | 40 |
| 6 食料品・たばこ製造業 | 469 | 9 | 32 | 52 | 52 | 77 | 60 | 61 | 45 |
| 7 繊維製品製造業 | 94 | 0 | 3 | 10 | 10 | 11 | 13 | 19 | 11 |
| 8 木製品・家具等製造業 | 51 | 0 | 3 | 1 | 8 | 13 | 8 | 4 | 6 |
| 9 紙製品製造業 | 111 | 2 | 10 | 13 | 15 | 17 | 16 | 10 | 6 |
| 10 印刷・同関連産業 | 322 | 4 | 21 | 26 | 53 | 49 | 51 | 39 | 33 |
| 11 化学工業・同類似業 | 1,476 | 9 | 81 | 176 | 185 | 220 | 233 | 209 | 136 |
| 12 金属工業 | 571 | 3 | 33 | 46 | 65 | 75 | 89 | 61 | 64 |
| 13 機械器具製造業 | 4,542 | 42 | 312 | 499 | 568 | 711 | 725 | 631 | 432 |
| 14 その他の製造業 | 810 | 3 | 43 | 79 | 85 | 138 | 139 | 101 | 95 |
| 15 電気・ガス・熱供給・水道業 | 443 | 7 | 22 | 27 | 50 | 70 | 72 | 64 | 66 |
| 16 情報通信業 | 1,979 | 1 | 121 | 310 | 342 | 317 | 276 | 222 | 164 |
| 17 道路貨物運送業 | 793 | 5 | 25 | 82 | 105 | 137 | 132 | 87 | 74 |
| 18 その他の運輸業 | 1,042 | 12 | 52 | 106 | 120 | 137 | 131 | 143 | 142 |
| 19 卸売業 | 1,350 | 3 | 58 | 191 | 168 | 223 | 193 | 155 | 144 |
| 20 飲食料品以外の小売業 | 1,333 | 8 | 107 | 174 | 197 | 226 | 167 | 132 | 119 |
| 21 飲食料品小売業 | 231 | 2 | 19 | 33 | 36 | 28 | 35 | 30 | 22 |
| 22 無店舗小売業 | 13 | 0 | 3 | 0 | 2 | 2 | 2 | 3 | 1 |
| 23 金融業・保険業 | 1,161 | 0 | 48 | 123 | 108 | 158 | 180 | 195 | 160 |
| 24 不動産業 | 230 | 0 | 10 | 34 | 29 | 31 | 39 | 21 | 24 |
| 25 物品賃貸業 | 57 | 0 | 2 | 8 | 5 | 8 | 14 | 9 | 3 |
| 26 学術研究機関 | 26 | 0 | 0 | 3 | 3 | 2 | 7 | 3 | 2 |
| 27 専門・技術サービス業 | 169 | 2 | 8 | 26 | 29 | 28 | 20 | 22 | 13 |
| 28 飲食店 | 145 | 3 | 13 | 26 | 31 | 26 | 11 | 12 | 12 |
| 29 宿泊業 | 92 | 1 | 7 | 8 | 15 | 15 | 14 | 12 | 11 |
| 30 対個人サービス業 | 98 | 0 | 5 | 10 | 12 | 13 | 16 | 12 | 12 |
| 31 娯楽業 | 56 | 1 | 9 | 11 | 11 | 5 | 7 | 6 | 3 |
| 32 教育・学習支援業 | 47 | 0 | 1 | 6 | 5 | 10 | 4 | 4 | 6 |
| 33 医療業・保健衛生 | 223 | 1 | 14 | 20 | 36 | 45 | 26 | 24 | 25 |
| 34 社会保険・社会福祉・介護事業 | 28 | 0 | 1 | 1 | 6 | 4 | 2 | 4 | 1 |
| 35 複合サービス業 | 159 | 0 | 9 | 24 | 16 | 18 | 15 | 18 | 23 |
| 36 職業紹介・労働者派遣業 | 229 | 0 | 19 | 42 | 52 | 36 | 21 | 13 | 10 |
| 37 その他の対事業所サービス業 | 483 | 5 | 16 | 50 | 65 | 68 | 54 | 49 | 38 |
| 38 修理業 | 113 | 1 | 7 | 13 | 13 | 20 | 9 | 15 | 14 |
| 39 破棄物処理業 | 15 | 0 | 0 | 1 | 3 | 3 | 3 | 3 | 2 |
| 40 政治・経済・文化団体 | 48 | 0 | 3 | 3 | 4 | 12 | 4 | 7 | 5 |
| 41 その他のサービス業 | 885 | 3 | 53 | 124 | 125 | 147 | 118 | 102 | 87 |
| 42 公務 | 119 | 1 | 6 | 10 | 12 | 14 | 16 | 17 | 15 |
| 任意継続分 | 567 | 0 | 0 | 4 | 11 | 16 | 16 | 24 | 29 |
| 特例退職分 | 522 | 0 | 0 | 0 | 0 | 0 | 0 | 0 | 0 |

・性別、被保険者数、平均年齢及び被保険者数の構成比

組合健保

| 55～59 | 60～64 | 65～69 | 70～74 | 75歳以上 | 平均年齢 | 構成比 | 前期高齢者（再掲） | 70歳以上（再掲） | 70歳以上現役並み所得者（再掲） | 介護(1号)（再掲） | 介護(2号)（再掲） | 介護(計)（再掲） |
|---|---|---|---|---|---|---|---|---|---|---|---|---|
| （人） | （人） | （人） | （人） | （人） | （歳） | （%） | （人） | （人） | （人） | （人） | （人） | （人） |
| 1,995 | 1,611 | 460 | 236 | 0 | 42.81 | 100.00 | 696 | 236 | 55 | 696 | 11,422 | 12,118 |
| 8 | 3 | 0 | 0 | 0 | 43.19 | 0.25 | 0 | 0 | 0 | 0 | 33 | 33 |
| 1 | 2 | 0 | 0 | 0 | 52.63 | 0.04 | 0 | 0 | 0 | 0 | 8 | 8 |
| 36 | 34 | 2 | 1 | 0 | 43.95 | 1.46 | 3 | 1 | 0 | 3 | 186 | 189 |
| 4 | 2 | 0 | 0 | 0 | 42.03 | 0.24 | 0 | 0 | 0 | 0 | 30 | 30 |
| 44 | 43 | 13 | 1 | 0 | 43.30 | 1.83 | 14 | 1 | 1 | 14 | 200 | 214 |
| 52 | 25 | 2 | 2 | 0 | 41.69 | 2.14 | 4 | 2 | 2 | 4 | 243 | 247 |
| 10 | 5 | 1 | 1 | 0 | 43.97 | 0.43 | 2 | 1 | 1 | 2 | 58 | 60 |
| 2 | 4 | 1 | 1 | 0 | 43.03 | 0.23 | 2 | 1 | 0 | 2 | 24 | 26 |
| 7 | 13 | 0 | 2 | 0 | 41.38 | 0.51 | 2 | 2 | 0 | 2 | 52 | 54 |
| 25 | 16 | 4 | 1 | 0 | 41.48 | 1.47 | 5 | 1 | 1 | 5 | 164 | 169 |
| 153 | 66 | 6 | 2 | 0 | 41.72 | 6.73 | 8 | 2 | 1 | 8 | 797 | 805 |
| 77 | 45 | 12 | 1 | 0 | 43.97 | 2.60 | 13 | 1 | 1 | 13 | 336 | 349 |
| 429 | 172 | 21 | 0 | 0 | 41.13 | 20.70 | 21 | 0 | 0 | 21 | 2,389 | 2,410 |
| 88 | 33 | 4 | 2 | 0 | 42.47 | 3.69 | 6 | 2 | 1 | 6 | 456 | 462 |
| 43 | 17 | 4 | 1 | 0 | 43.10 | 2.02 | 5 | 1 | 0 | 5 | 262 | 267 |
| 129 | 86 | 10 | 1 | 0 | 39.76 | 9.02 | 11 | 1 | 0 | 11 | 877 | 888 |
| 64 | 64 | 16 | 2 | 0 | 42.91 | 3.61 | 18 | 2 | 0 | 18 | 421 | 439 |
| 114 | 76 | 7 | 2 | 0 | 43.29 | 4.75 | 9 | 2 | 1 | 9 | 606 | 615 |
| 123 | 73 | 12 | 7 | 0 | 41.88 | 6.15 | 19 | 7 | 4 | 19 | 688 | 707 |
| 112 | 75 | 7 | 9 | 0 | 40.53 | 6.08 | 16 | 9 | 4 | 16 | 605 | 621 |
| 13 | 9 | 3 | 1 | 0 | 40.08 | 1.05 | 4 | 1 | 1 | 4 | 109 | 113 |
| 0 | 0 | 0 | 0 | 0 | 37.58 | 0.06 | 0 | 0 | 0 | 0 | 6 | 6 |
| 123 | 61 | 5 | 0 | 0 | 43.42 | 5.29 | 5 | 0 | 0 | 5 | 719 | 724 |
| 22 | 17 | 3 | 0 | 0 | 42.17 | 1.05 | 3 | 0 | 0 | 3 | 123 | 126 |
| 3 | 5 | 0 | 0 | 0 | 42.08 | 0.26 | 0 | 0 | 0 | 0 | 34 | 34 |
| 4 | 2 | 0 | 0 | 0 | 44.69 | 0.12 | 0 | 0 | 0 | 0 | 18 | 18 |
| 12 | 8 | 1 | 0 | 0 | 40.12 | 0.77 | 1 | 0 | 0 | 1 | 75 | 76 |
| 6 | 5 | 0 | 0 | 0 | 37.05 | 0.66 | 0 | 0 | 0 | 0 | 46 | 46 |
| 6 | 3 | 0 | 0 | 0 | 40.33 | 0.42 | 0 | 0 | 0 | 0 | 46 | 46 |
| 10 | 7 | 1 | 0 | 0 | 43.03 | 0.45 | 1 | 0 | 0 | 1 | 57 | 58 |
| 1 | 1 | 1 | 0 | 0 | 35.55 | 0.26 | 1 | 0 | 0 | 1 | 18 | 19 |
| 4 | 5 | 2 | 0 | 0 | 44.24 | 0.21 | 2 | 0 | 0 | 2 | 23 | 25 |
| 13 | 10 | 6 | 3 | 0 | 41.86 | 1.02 | 9 | 3 | 3 | 9 | 98 | 107 |
| 6 | 2 | 0 | 1 | 0 | 45.32 | 0.13 | 1 | 1 | 0 | 1 | 15 | 16 |
| 21 | 11 | 4 | 0 | 0 | 43.51 | 0.72 | 4 | 0 | 0 | 4 | 88 | 92 |
| 12 | 18 | 6 | 0 | 0 | 38.83 | 1.04 | 6 | 0 | 0 | 6 | 74 | 80 |
| 72 | 54 | 9 | 3 | 0 | 44.44 | 2.20 | 12 | 3 | 0 | 12 | 267 | 279 |
| 6 | 13 | 2 | 0 | 0 | 42.54 | 0.52 | 2 | 0 | 0 | 2 | 57 | 59 |
| 0 | 0 | 0 | 0 | 0 | 40.43 | 0.07 | 0 | 0 | 0 | 0 | 8 | 8 |
| 7 | 2 | 1 | 0 | 0 | 43.42 | 0.22 | 1 | 0 | 0 | 1 | 25 | 26 |
| 71 | 44 | 9 | 2 | 0 | 40.90 | 4.03 | 11 | 2 | 2 | 11 | 422 | 433 |
| 15 | 13 | 0 | 0 | 0 | 44.74 | 0.54 | 0 | 0 | 0 | 0 | 76 | 76 |
| 46 | 313 | 89 | 19 | 0 | 59.63 | 2.58 | 108 | 19 | 8 | 108 | 428 | 536 |
| 1 | 154 | 196 | 171 | 0 | 67.68 | 2.38 | 367 | 171 | 24 | 367 | 155 | 522 |

# 第１０表（続）　事業所の業態別・被保険者の年齢階級別

－女　性－

| 業態別 | 被保険者数 | 15～19歳 | 20～24 | 25～29 | 30～34 | 35～39 | 40～44 | 45～49 | 50～54 |
|---|---|---|---|---|---|---|---|---|---|
| | （人） | （人） | （人） | （人） | （人） | （人） | （人） | （人） | （人） |
| 総数 | 9,589 | 56 | 1,020 | 1,633 | 1,478 | 1,457 | 1,211 | 923 | 736 |
| 1 農林水産業 | 50 | 0 | 6 | 5 | 8 | 6 | 4 | 6 | 3 |
| 2 鉱業、採石業、砂利採取業 | 1 | 0 | 0 | 1 | 0 | 0 | 0 | 0 | 0 |
| 3 総合工事業 | 48 | 0 | 4 | 10 | 6 | 8 | 9 | 4 | 3 |
| 4 職別工事業 | 11 | 0 | 1 | 4 | 0 | 2 | 2 | 2 | 0 |
| 5 設備工事業 | 46 | 1 | 0 | 6 | 11 | 13 | 5 | 3 | 3 |
| 6 食料品・たばこ製造業 | 204 | 6 | 21 | 26 | 21 | 21 | 22 | 23 | 23 |
| 7 繊維製品製造業 | 87 | 0 | 19 | 10 | 10 | 21 | 6 | 7 | 7 |
| 8 木製品・家具等製造業 | 20 | 0 | 4 | 4 | 0 | 3 | 3 | 3 | 0 |
| 9 紙製品製造業 | 27 | 2 | 4 | 5 | 1 | 5 | 4 | 1 | 2 |
| 10 印刷・同関連産業 | 103 | 3 | 12 | 11 | 21 | 23 | 10 | 8 | 4 |
| 11 化学工業・同類似業 | 540 | 0 | 67 | 90 | 81 | 85 | 78 | 49 | 49 |
| 12 金属工業 | 116 | 1 | 9 | 18 | 16 | 21 | 10 | 16 | 9 |
| 13 機械器具製造業 | 834 | 9 | 89 | 111 | 121 | 147 | 137 | 79 | 74 |
| 14 その他の製造業 | 211 | 2 | 30 | 25 | 31 | 34 | 27 | 20 | 15 |
| 15 電気・ガス・熱供給・水道業 | 59 | 0 | 4 | 11 | 8 | 8 | 7 | 9 | 6 |
| 16 情報通信業 | 736 | 0 | 84 | 166 | 151 | 129 | 92 | 54 | 30 |
| 17 道路貨物運送業 | 132 | 3 | 9 | 18 | 12 | 20 | 25 | 13 | 14 |
| 18 その他の運輸業 | 214 | 2 | 22 | 41 | 39 | 30 | 23 | 20 | 19 |
| 19 卸売業 | 775 | 6 | 108 | 154 | 128 | 123 | 77 | 63 | 54 |
| 20 飲食料品以外の小売業 | 873 | 5 | 109 | 161 | 119 | 97 | 89 | 90 | 80 |
| 21 飲食料品小売業 | 164 | 2 | 19 | 18 | 9 | 17 | 19 | 19 | 26 |
| 22 無店舗小売業 | 11 | 0 | 0 | 4 | 3 | 1 | 2 | 0 | 1 |
| 23 金融業・保険業 | 1,284 | 4 | 132 | 215 | 149 | 151 | 175 | 159 | 120 |
| 24 不動産業 | 111 | 0 | 12 | 28 | 21 | 19 | 11 | 7 | 4 |
| 25 物品賃貸業 | 17 | 0 | 2 | 2 | 3 | 4 | 3 | 2 | 0 |
| 26 学術研究機関 | 8 | 0 | 0 | 0 | 1 | 2 | 2 | 3 | 0 |
| 27 専門・技術サービス業 | 62 | 0 | 6 | 11 | 11 | 8 | 11 | 6 | 5 |
| 28 飲食店 | 103 | 1 | 21 | 16 | 9 | 7 | 4 | 14 | 9 |
| 29 宿泊業 | 57 | 1 | 11 | 9 | 13 | 8 | 4 | 3 | 3 |
| 30 対個人サービス業 | 93 | 0 | 12 | 17 | 12 | 16 | 14 | 7 | 9 |
| 31 娯楽業 | 33 | 1 | 5 | 5 | 6 | 4 | 7 | 3 | 1 |
| 32 教育・学習支援業 | 47 | 0 | 5 | 10 | 7 | 5 | 6 | 6 | 3 |
| 33 医療業・保健衛生 | 615 | 0 | 63 | 92 | 104 | 61 | 79 | 74 | 47 |
| 34 社会保険・社会福祉・介護事業 | 45 | 1 | 4 | 5 | 5 | 7 | 7 | 3 | 8 |
| 35 複合サービス業 | 97 | 0 | 5 | 13 | 13 | 14 | 19 | 14 | 7 |
| 36 職業紹介・労働者派遣業 | 702 | 2 | 39 | 153 | 159 | 177 | 88 | 50 | 22 |
| 37 その他の対事業所サービス業 | 209 | 0 | 20 | 33 | 31 | 31 | 33 | 21 | 19 |
| 38 修理業 | 28 | 0 | 2 | 5 | 3 | 7 | 6 | 2 | 2 |
| 39 破棄物処理業 | 5 | 0 | 1 | 1 | 1 | 0 | 1 | 0 | 0 |
| 40 政治・経済・文化団体 | 28 | 0 | 1 | 2 | 6 | 7 | 3 | 5 | 2 |
| 41 その他のサービス業 | 469 | 4 | 48 | 81 | 89 | 78 | 61 | 30 | 31 |
| 42 公務 | 108 | 0 | 4 | 11 | 16 | 20 | 18 | 11 | 17 |
| 任意継続分 | 158 | 0 | 6 | 25 | 23 | 17 | 8 | 14 | 5 |
| 特例退職分 | 48 | 0 | 0 | 0 | 0 | 0 | 0 | 0 | 0 |

・性別、被保険者数、平均年齢及び被保険者数の構成比

組合健保

| 55～59 | 60～64 | 65～69 | 70～74 | 75歳以上 | 平均年齢 | 構成比 | 前期高齢者（再掲） | 70歳以上（再掲） | 70歳以上現役並み所得者（再掲） | 介護(1号)（再掲） | 介護(2号)（再掲） | 介護(計)（再掲） |
|---|---|---|---|---|---|---|---|---|---|---|---|---|
| （人） | （人） | （人） | （人） | （人） | （歳） | （%） | （人） | （人） | （人） | （人） | （人） | （人） |
| 615 | 349 | 79 | 32 | 0 | 38.60 | 100.00 | 111 | 32 | 6 | 111 | 3,834 | 3,945 |
| 5 | 5 | 1 | 1 | 0 | 42.22 | 0.52 | 2 | 1 | 0 | 2 | 23 | 25 |
| 0 | 0 | 0 | 0 | 0 | 28.50 | 0.01 | 0 | 0 | 0 | 0 | 0 | 0 |
| 3 | 0 | 1 | 0 | 0 | 37.98 | 0.50 | 1 | 0 | 0 | 1 | 19 | 20 |
| 0 | 0 | 0 | 0 | 0 | 35.41 | 0.11 | 0 | 0 | 0 | 0 | 4 | 4 |
| 4 | 0 | 0 | 0 | 0 | 38.52 | 0.48 | 0 | 0 | 0 | 0 | 15 | 15 |
| 26 | 12 | 2 | 1 | 0 | 41.53 | 2.13 | 3 | 1 | 0 | 3 | 106 | 109 |
| 4 | 2 | 0 | 1 | 0 | 36.53 | 0.91 | 1 | 1 | 0 | 1 | 26 | 27 |
| 2 | 1 | 0 | 0 | 0 | 38.25 | 0.21 | 0 | 0 | 0 | 0 | 9 | 9 |
| 1 | 1 | 1 | 0 | 0 | 36.87 | 0.28 | 1 | 0 | 0 | 1 | 9 | 10 |
| 5 | 2 | 3 | 1 | 0 | 37.59 | 1.07 | 4 | 1 | 0 | 4 | 29 | 33 |
| 36 | 4 | 1 | 0 | 0 | 37.73 | 5.63 | 1 | 0 | 0 | 1 | 216 | 217 |
| 9 | 4 | 1 | 2 | 0 | 40.12 | 1.21 | 3 | 2 | 1 | 3 | 48 | 51 |
| 47 | 19 | 1 | 0 | 0 | 38.38 | 8.70 | 1 | 0 | 0 | 1 | 356 | 357 |
| 23 | 4 | 0 | 0 | 0 | 38.60 | 2.20 | 0 | 0 | 0 | 0 | 89 | 89 |
| 1 | 4 | 1 | 0 | 0 | 40.40 | 0.62 | 1 | 0 | 0 | 1 | 27 | 28 |
| 21 | 9 | 0 | 0 | 0 | 35.42 | 7.68 | 0 | 0 | 0 | 0 | 206 | 206 |
| 10 | 5 | 1 | 2 | 0 | 40.98 | 1.38 | 3 | 2 | 0 | 3 | 67 | 70 |
| 13 | 5 | 0 | 0 | 0 | 37.51 | 2.23 | 0 | 0 | 0 | 0 | 80 | 80 |
| 41 | 16 | 2 | 3 | 0 | 36.70 | 8.08 | 5 | 3 | 3 | 5 | 251 | 256 |
| 78 | 38 | 6 | 1 | 0 | 38.95 | 9.10 | 7 | 1 | 1 | 7 | 375 | 382 |
| 24 | 10 | 1 | 0 | 0 | 42.81 | 1.71 | 1 | 0 | 0 | 1 | 98 | 99 |
| 0 | 0 | 0 | 0 | 0 | 35.50 | 0.11 | 0 | 0 | 0 | 0 | 3 | 3 |
| 105 | 60 | 11 | 3 | 0 | 40.10 | 13.39 | 14 | 3 | 1 | 14 | 619 | 633 |
| 5 | 2 | 2 | 0 | 0 | 35.94 | 1.16 | 2 | 0 | 0 | 2 | 29 | 31 |
| 0 | 1 | 0 | 0 | 0 | 37.44 | 0.18 | 0 | 0 | 0 | 0 | 6 | 6 |
| 0 | 0 | 0 | 0 | 0 | 41.25 | 0.08 | 0 | 0 | 0 | 0 | 5 | 5 |
| 3 | 1 | 0 | 0 | 0 | 37.48 | 0.65 | 0 | 0 | 0 | 0 | 26 | 26 |
| 10 | 9 | 3 | 0 | 0 | 40.04 | 1.07 | 3 | 0 | 0 | 3 | 46 | 49 |
| 2 | 3 | 0 | 0 | 0 | 35.13 | 0.59 | 0 | 0 | 0 | 0 | 15 | 15 |
| 4 | 2 | 0 | 0 | 0 | 37.59 | 0.97 | 0 | 0 | 0 | 0 | 36 | 36 |
| 0 | 0 | 0 | 1 | 0 | 35.41 | 0.34 | 1 | 1 | 0 | 1 | 11 | 12 |
| 1 | 3 | 1 | 0 | 0 | 38.69 | 0.49 | 1 | 0 | 0 | 1 | 19 | 20 |
| 46 | 40 | 9 | 0 | 0 | 40.18 | 6.41 | 9 | 0 | 0 | 9 | 286 | 295 |
| 2 | 3 | 0 | 0 | 0 | 40.72 | 0.47 | 0 | 0 | 0 | 0 | 23 | 23 |
| 8 | 4 | 0 | 0 | 0 | 40.91 | 1.01 | 0 | 0 | 0 | 0 | 52 | 52 |
| 10 | 2 | 0 | 0 | 0 | 35.41 | 7.32 | 0 | 0 | 0 | 0 | 172 | 172 |
| 16 | 4 | 1 | 0 | 0 | 38.84 | 2.18 | 1 | 0 | 0 | 1 | 93 | 94 |
| 1 | 0 | 0 | 0 | 0 | 37.61 | 0.29 | 0 | 0 | 0 | 0 | 11 | 11 |
| 0 | 1 | 0 | 0 | 0 | 37.70 | 0.05 | 0 | 0 | 0 | 0 | 2 | 2 |
| 1 | 1 | 0 | 0 | 0 | 40.32 | 0.29 | 0 | 0 | 0 | 0 | 12 | 12 |
| 28 | 13 | 4 | 2 | 0 | 37.67 | 4.89 | 6 | 2 | 0 | 6 | 163 | 169 |
| 8 | 3 | 0 | 0 | 0 | 41.60 | 1.13 | 0 | 0 | 0 | 0 | 57 | 57 |
| 12 | 40 | 8 | 0 | 0 | 45.24 | 1.65 | 8 | 0 | 0 | 8 | 79 | 87 |
| 0 | 16 | 18 | 14 | 0 | 67.38 | 0.50 | 32 | 14 | 0 | 32 | 16 | 48 |

## 第１１表　被保険者の年齢階級別・事業所の規模別

－総　数－

| | 被保険者数 | 1～4人 | 5～9 | 10～19 | 20～29 | 30～49 |
|---|---|---|---|---|---|---|
| | （人） | （人） | （人） | （人） | （人） | （人） |
| 総　　数 | 31,528 | 111 | 211 | 468 | 420 | 810 |
| 15～19歳 | 195 | 0 | 0 | 1 | 1 | 2 |
| 20～24 | 2,246 | 2 | 8 | 10 | 15 | 37 |
| 25～29 | 4,078 | 11 | 13 | 46 | 42 | 97 |
| 30～34 | 4,226 | 9 | 17 | 57 | 51 | 129 |
| 35～39 | 4,720 | 9 | 25 | 76 | 78 | 124 |
| 40～44 | 4,247 | 11 | 20 | 67 | 56 | 120 |
| 45～49 | 3,551 | 10 | 24 | 53 | 46 | 67 |
| 50～54 | 2,888 | 12 | 23 | 36 | 37 | 83 |
| 55～59 | 2,610 | 19 | 21 | 51 | 37 | 79 |
| 60～64 | 1,960 | 13 | 29 | 50 | 47 | 53 |
| 65～69 | 539 | 9 | 23 | 11 | 9 | 13 |
| 70～74 | 268 | 6 | 8 | 10 | 1 | 6 |
| 75歳以上 | 0 | 0 | 0 | 0 | 0 | 0 |
| （再掲） | | | | | | |
| 前期高齢者 | 807 | 15 | 31 | 21 | 10 | 19 |
| 70歳以上 | 268 | 6 | 8 | 10 | 1 | 6 |
| 70歳以上現役並み所得者 | 61 | 1 | 4 | 5 | 1 | 2 |
| 介護(1号) | 807 | 15 | 31 | 21 | 10 | 19 |
| 介護(2号) | 15,256 | 65 | 117 | 257 | 223 | 402 |
| 介護(計) | 16,063 | 80 | 148 | 278 | 233 | 421 |
| 平均年齢（歳） | 41.53 | 49.48 | 49.31 | 44.92 | 43.70 | 42.19 |

・性別、被保険者数及び平均年齢

組合健保

| 50～99 | 100～299 | 300～499 | 500～999 | 1000人以上 | 任意継続被保険者（別掲） | 特例退職被保険者（別掲） |
|---|---|---|---|---|---|---|
| （人） | （人） | （人） | （人） | （人） | （人） | （人） |
| 1,731 | 4,555 | 2,721 | 3,788 | 15,418 | 725 | 570 |
| 8 | 41 | 19 | 27 | 96 | 0 | 0 |
| 103 | 381 | 209 | 320 | 1,155 | 6 | 0 |
| 233 | 575 | 393 | 487 | 2,152 | 29 | 0 |
| 239 | 650 | 391 | 520 | 2,129 | 34 | 0 |
| 304 | 740 | 405 | 588 | 2,338 | 33 | 0 |
| 235 | 611 | 367 | 519 | 2,217 | 24 | 0 |
| 196 | 458 | 312 | 432 | 1,915 | 38 | 0 |
| 146 | 389 | 226 | 372 | 1,530 | 34 | 0 |
| 142 | 389 | 236 | 318 | 1,259 | 58 | 1 |
| 99 | 267 | 147 | 178 | 554 | 353 | 170 |
| 22 | 47 | 14 | 18 | 62 | 97 | 214 |
| 4 | 7 | 2 | 9 | 11 | 19 | 185 |
| 0 | 0 | 0 | 0 | 0 | 0 | 0 |
| 26 | 54 | 16 | 27 | 73 | 116 | 399 |
| 4 | 7 | 2 | 9 | 11 | 19 | 185 |
| 3 | 3 | 0 | 6 | 4 | 8 | 24 |
| 26 | 54 | 16 | 27 | 73 | 116 | 399 |
| 818 | 2,114 | 1,288 | 1,819 | 7,475 | 507 | 171 |
| 844 | 2,168 | 1,304 | 1,846 | 7,548 | 623 | 570 |
| 41.06 | 40.57 | 40.39 | 40.51 | 40.29 | 56.49 | 67.66 |

## 第１１表（続）　被保険者の年齢階級別・事業所の規模別

－男　性－

| | 被保険者数 | 1～4人 | 5～9 | 10～19 | 20～29 | 30～49 |
|---|---|---|---|---|---|---|
| | （人） | （人） | （人） | （人） | （人） | （人） |
| 総　　数 | 21,939 | 72 | 143 | 343 | 325 | 590 |
| 15～19歳 | 139 | 0 | 0 | 1 | 0 | 2 |
| 20～24 | 1,226 | 1 | 3 | 4 | 7 | 21 |
| 25～29 | 2,445 | 3 | 7 | 31 | 29 | 68 |
| 30～34 | 2,748 | 7 | 10 | 39 | 36 | 88 |
| 35～39 | 3,263 | 5 | 18 | 52 | 62 | 87 |
| 40～44 | 3,036 | 9 | 15 | 46 | 45 | 84 |
| 45～49 | 2,628 | 5 | 14 | 39 | 34 | 54 |
| 50～54 | 2,152 | 4 | 17 | 27 | 32 | 65 |
| 55～59 | 1,995 | 15 | 13 | 41 | 32 | 57 |
| 60～64 | 1,611 | 10 | 24 | 45 | 39 | 48 |
| 65～69 | 460 | 8 | 16 | 9 | 8 | 13 |
| 70～74 | 236 | 5 | 6 | 9 | 1 | 3 |
| 75歳以上 | 0 | 0 | 0 | 0 | 0 | 0 |
| （再掲） | | | | | | |
| 前期高齢者 | 696 | 13 | 22 | 18 | 9 | 16 |
| 70歳以上 | 236 | 5 | 6 | 9 | 1 | 3 |
| 70歳以上現役並み所得者 | 55 | 1 | 3 | 5 | 1 | 1 |
| 介護(1号) | 696 | 13 | 22 | 18 | 9 | 16 |
| 介護(2号) | 11,422 | 43 | 83 | 198 | 182 | 308 |
| 介護(計) | 12,118 | 56 | 105 | 216 | 191 | 324 |
| 平均年齢（歳） | 42.81 | 51.93 | 50.59 | 46.24 | 44.85 | 43.08 |

・性別、被保険者数及び平均年齢

組合健保

| 50～99 | 100～299 | 300～499 | 500～999 | 1000人以上 | 任意継続被保険者（別掲） | 特例退職被保険者（別掲） |
|---|---|---|---|---|---|---|
| （人） | （人） | （人） | （人） | （人） | （人） | （人） |
| 1,244 | 3,135 | 1,761 | 2,562 | 10,675 | 567 | 522 |
| 4 | 26 | 15 | 23 | 68 | 0 | 0 |
| 59 | 205 | 110 | 177 | 639 | 0 | 0 |
| 165 | 357 | 227 | 273 | 1,281 | 4 | 0 |
| 167 | 451 | 241 | 331 | 1,367 | 11 | 0 |
| 210 | 525 | 273 | 411 | 1,604 | 16 | 0 |
| 173 | 427 | 253 | 369 | 1,599 | 16 | 0 |
| 146 | 308 | 197 | 311 | 1,496 | 24 | 0 |
| 109 | 297 | 153 | 260 | 1,159 | 29 | 0 |
| 106 | 295 | 171 | 246 | 972 | 46 | 1 |
| 84 | 203 | 109 | 144 | 438 | 313 | 154 |
| 18 | 35 | 11 | 11 | 46 | 89 | 196 |
| 3 | 6 | 1 | 6 | 6 | 19 | 171 |
| 0 | 0 | 0 | 0 | 0 | 0 | 0 |
| 21 | 41 | 12 | 17 | 52 | 108 | 367 |
| 3 | 6 | 1 | 6 | 6 | 19 | 171 |
| 3 | 3 | 0 | 4 | 2 | 8 | 24 |
| 21 | 41 | 12 | 17 | 52 | 108 | 367 |
| 618 | 1,530 | 883 | 1,330 | 5,664 | 428 | 155 |
| 639 | 1,571 | 895 | 1,347 | 5,716 | 536 | 522 |
| 41.79 | 41.50 | 41.27 | 41.59 | 41.41 | 59.63 | 67.68 |

## 第１１表（続）　被保険者の年齢階級別・事業所の規模別

－女　性－

| | 被保険者数 | 1～4人 | 5～9 | 10～19 | 20～29 | 30～49 |
|---|---|---|---|---|---|---|
| | （人） | （人） | （人） | （人） | （人） | （人） |
| 総　　数 | 9,589 | 39 | 68 | 125 | 95 | 220 |
| 15～19歳 | 56 | 0 | 0 | 0 | 1 | 0 |
| 20～24 | 1,020 | 1 | 5 | 6 | 8 | 16 |
| 25～29 | 1,633 | 8 | 6 | 15 | 13 | 29 |
| 30～34 | 1,478 | 2 | 7 | 18 | 15 | 41 |
| 35～39 | 1,457 | 4 | 7 | 24 | 16 | 37 |
| 40～44 | 1,211 | 2 | 5 | 21 | 11 | 36 |
| 45～49 | 923 | 5 | 10 | 14 | 12 | 13 |
| 50～54 | 736 | 8 | 6 | 9 | 5 | 18 |
| 55～59 | 615 | 4 | 8 | 10 | 5 | 22 |
| 60～64 | 349 | 3 | 5 | 5 | 8 | 5 |
| 65～69 | 79 | 1 | 7 | 2 | 1 | 0 |
| 70～74 | 32 | 1 | 2 | 1 | 0 | 3 |
| 75歳以上 | 0 | 0 | 0 | 0 | 0 | 0 |
| （再掲） | | | | | | |
| 前期高齢者 | 111 | 2 | 9 | 3 | 1 | 3 |
| 70歳以上 | 32 | 1 | 2 | 1 | 0 | 3 |
| 70歳以上現役並み所得者 | 6 | 0 | 1 | 0 | 0 | 1 |
| 介護(1号) | 111 | 2 | 9 | 3 | 1 | 3 |
| 介護(2号) | 3,834 | 22 | 34 | 59 | 41 | 94 |
| 介護(計) | 3,945 | 24 | 43 | 62 | 42 | 97 |
| 平均年齢（歳） | 38.60 | 44.96 | 46.60 | 41.30 | 39.74 | 39.80 |

・性別、被保険者数及び平均年齢

組合健保

| 50～99 | 100～299 | 300～499 | 500～999 | 1000人以上 | 任意継続被保険者（別掲） | 特例退職被保険者（別掲） |
|---|---|---|---|---|---|---|
| （人） | （人） | （人） | （人） | （人） | （人） | （人） |
| 487 | 1,420 | 960 | 1,226 | 4,743 | 158 | 48 |
| | | | | | | |
| 4 | 15 | 4 | 4 | 28 | 0 | 0 |
| 44 | 176 | 99 | 143 | 516 | 6 | 0 |
| 68 | 218 | 166 | 214 | 871 | 25 | 0 |
| 72 | 199 | 150 | 189 | 762 | 23 | 0 |
| 94 | 215 | 132 | 177 | 734 | 17 | 0 |
| | | | | | | |
| 62 | 184 | 114 | 150 | 618 | 8 | 0 |
| 50 | 150 | 115 | 121 | 419 | 14 | 0 |
| 37 | 92 | 73 | 112 | 371 | 5 | 0 |
| 36 | 94 | 65 | 72 | 287 | 12 | 0 |
| 15 | 64 | 38 | 34 | 116 | 40 | 16 |
| | | | | | | |
| 4 | 12 | 3 | 7 | 16 | 8 | 18 |
| 1 | 1 | 1 | 3 | 5 | 0 | 14 |
| | | | | | | |
| 0 | 0 | 0 | 0 | 0 | 0 | 0 |
| | | | | | | |
| | | | | | | |
| | | | | | | |
| 5 | 13 | 4 | 10 | 21 | 8 | 32 |
| 1 | 1 | 1 | 3 | 5 | 0 | 14 |
| | | | | | | |
| 0 | 0 | 0 | 2 | 2 | 0 | 0 |
| | | | | | | |
| 5 | 13 | 4 | 10 | 21 | 8 | 32 |
| 200 | 584 | 405 | 489 | 1,811 | 79 | 16 |
| 205 | 597 | 409 | 499 | 1,832 | 87 | 48 |
| | | | | | | |
| 39.21 | 38.53 | 38.78 | 38.25 | 37.78 | 45.24 | 67.38 |

# 第１２表　被扶養者の年齢階級別・性別・続柄別・被保険者の性別、被扶養者数

組合健保

| 被扶養者の年齢階級 | 総数 | | | | | 男性 | | | | | 女性 | | | | |
|---|---|---|---|---|---|---|---|---|---|---|---|---|---|---|---|
| | 総数 | 配偶者 | 直系尊属 | 子 | その他 | 総数 | 配偶者 | 直系尊属 | 子 | その他 | 総数 | 配偶者 | 直系尊属 | 子 | その他 |
| －総　数－ | (人) | (人) | (人) | (人) | (人) | (人) | (人) | (人) | (人) | (人) | (人) | (人) | (人) | (人) | (人) |
| 総　　数 | 28,089 | 10,564 | 480 | 16,925 | 120 | 8,907 | 61 | 76 | 8,733 | 37 | 19,182 | 10,503 | 404 | 8,192 | 83 |
| 0～ 4歳 | 3,688 | 0 | 0 | 3,678 | 10 | 1,882 | 0 | 0 | 1,879 | 3 | 1,806 | 0 | 0 | 1,799 | 7 |
| 5～ 9 | 3,757 | 0 | 0 | 3,749 | 8 | 1,904 | 0 | 0 | 1,902 | 2 | 1,853 | 0 | 0 | 1,847 | 6 |
| 10～14 | 3,786 | 0 | 0 | 3,772 | 14 | 1,942 | 0 | 0 | 1,936 | 6 | 1,844 | 0 | 0 | 1,836 | 8 |
| 15～19 | 3,529 | 3 | 0 | 3,515 | 11 | 1,784 | 0 | 0 | 1,779 | 5 | 1,745 | 3 | 0 | 1,736 | 6 |
| 20～24 | 1,910 | 109 | 0 | 1,791 | 10 | 997 | 0 | 0 | 992 | 5 | 913 | 109 | 0 | 799 | 5 |
| 25～29 | 814 | 539 | 0 | 271 | 4 | 176 | 3 | 0 | 172 | 1 | 638 | 536 | 0 | 99 | 3 |
| 30～34 | 1,356 | 1,254 | 0 | 99 | 3 | 55 | 4 | 0 | 49 | 2 | 1,301 | 1,250 | 0 | 50 | 1 |
| 35～39 | 1,857 | 1,810 | 0 | 42 | 5 | 30 | 4 | 0 | 23 | 3 | 1,827 | 1,806 | 0 | 19 | 2 |
| 40～44 | 1,723 | 1,713 | 0 | 7 | 3 | 10 | 9 | 0 | 1 | 0 | 1,713 | 1,704 | 0 | 6 | 3 |
| 45～49 | 1,530 | 1,522 | 3 | 1 | 4 | 6 | 6 | 0 | 0 | 0 | 1,524 | 1,516 | 3 | 1 | 4 |
| 50～54 | 1,321 | 1,297 | 14 | 0 | 10 | 9 | 6 | 1 | 0 | 2 | 1,312 | 1,291 | 13 | 0 | 8 |
| 55～59 | 1,210 | 1,179 | 27 | 0 | 4 | 18 | 11 | 5 | 0 | 2 | 1,192 | 1,168 | 22 | 0 | 2 |
| 60～64 | 885 | 803 | 77 | 0 | 5 | 24 | 13 | 10 | 0 | 1 | 861 | 790 | 67 | 0 | 4 |
| 65～69 | 420 | 262 | 150 | 0 | 8 | 21 | 1 | 18 | 0 | 2 | 399 | 261 | 132 | 0 | 6 |
| 70～74 | 303 | 73 | 209 | 0 | 21 | 49 | 4 | 42 | 0 | 3 | 254 | 69 | 167 | 0 | 18 |
| 75歳以上 | 0 | 0 | 0 | 0 | 0 | 0 | 0 | 0 | 0 | 0 | 0 | 0 | 0 | 0 | 0 |
| (再掲) | | | | | | | | | | | | | | | |
| 未就学児 | 4,783 | 0 | 0 | 4,772 | 11 | 2,439 | 0 | 0 | 2,435 | 4 | 2,344 | 0 | 0 | 2,337 | 7 |
| 前期高齢者 | 723 | 335 | 359 | 0 | 29 | 70 | 5 | 60 | 0 | 5 | 653 | 330 | 299 | 0 | 24 |
| 70歳以上 | 303 | 73 | 209 | 0 | 21 | 49 | 4 | 42 | 0 | 3 | 254 | 69 | 167 | 0 | 18 |
| 70歳以上現役並み所得者 | 10 | 10 | 0 | 0 | 0 | 0 | 0 | 0 | 0 | 0 | 10 | 10 | 0 | 0 | 0 |
| 介護(1号) | 723 | 335 | 359 | 0 | 29 | 70 | 5 | 60 | 0 | 5 | 653 | 330 | 299 | 0 | 24 |
| 介護(2号) | 6,669 | 6,514 | 121 | 8 | 26 | 67 | 45 | 16 | 1 | 5 | 6,602 | 6,469 | 105 | 7 | 21 |
| 介護(計) | 7,392 | 6,849 | 480 | 8 | 55 | 137 | 50 | 76 | 1 | 10 | 7,255 | 6,799 | 404 | 7 | 45 |
| －男　性－ | (人) | (人) | (人) | (人) | (人) | (人) | (人) | (人) | (人) | (人) | (人) | (人) | (人) | (人) | (人) |
| 総　　数 | 26,803 | 10,503 | 377 | 15,822 | 101 | 8,260 | 0 | 60 | 8,167 | 33 | 18,543 | 10,503 | 317 | 7,655 | 68 |
| 0～ 4歳 | 3,558 | 0 | 0 | 3,549 | 9 | 1,814 | 0 | 0 | 1,811 | 3 | 1,744 | 0 | 0 | 1,738 | 6 |
| 5～ 9 | 3,545 | 0 | 0 | 3,538 | 7 | 1,803 | 0 | 0 | 1,801 | 2 | 1,742 | 0 | 0 | 1,737 | 5 |
| 10～14 | 3,510 | 0 | 0 | 3,498 | 12 | 1,795 | 0 | 0 | 1,790 | 5 | 1,715 | 0 | 0 | 1,708 | 7 |
| 15～19 | 3,223 | 3 | 0 | 3,210 | 10 | 1,635 | 0 | 0 | 1,630 | 5 | 1,588 | 3 | 0 | 1,580 | 5 |
| 20～24 | 1,768 | 109 | 0 | 1,652 | 7 | 917 | 0 | 0 | 913 | 4 | 851 | 109 | 0 | 739 | 3 |
| 25～29 | 778 | 536 | 0 | 239 | 3 | 155 | 0 | 0 | 154 | 1 | 623 | 536 | 0 | 85 | 2 |
| 30～34 | 1,342 | 1,250 | 0 | 90 | 2 | 45 | 0 | 0 | 44 | 1 | 1,297 | 1,250 | 0 | 46 | 1 |
| 35～39 | 1,849 | 1,806 | 0 | 40 | 3 | 25 | 0 | 0 | 23 | 2 | 1,824 | 1,806 | 0 | 17 | 1 |
| 40～44 | 1,712 | 1,704 | 0 | 6 | 2 | 1 | 0 | 0 | 1 | 0 | 1,711 | 1,704 | 0 | 5 | 2 |
| 45～49 | 1,520 | 1,516 | 2 | 0 | 2 | 0 | 0 | 0 | 0 | 0 | 1,520 | 1,516 | 2 | 0 | 2 |
| 50～54 | 1,305 | 1,291 | 6 | 0 | 8 | 2 | 0 | 0 | 0 | 2 | 1,303 | 1,291 | 6 | 0 | 6 |
| 55～59 | 1,189 | 1,168 | 18 | 0 | 3 | 5 | 0 | 3 | 0 | 2 | 1,184 | 1,168 | 15 | 0 | 1 |
| 60～64 | 850 | 790 | 55 | 0 | 5 | 8 | 0 | 7 | 0 | 1 | 842 | 790 | 48 | 0 | 4 |
| 65～69 | 391 | 261 | 122 | 0 | 8 | 19 | 0 | 17 | 0 | 2 | 372 | 261 | 105 | 0 | 6 |
| 70～74 | 263 | 69 | 174 | 0 | 20 | 36 | 0 | 33 | 0 | 3 | 227 | 69 | 141 | 0 | 17 |
| 75歳以上 | 0 | 0 | 0 | 0 | 0 | 0 | 0 | 0 | 0 | 0 | 0 | 0 | 0 | 0 | 0 |
| (再掲) | | | | | | | | | | | | | | | |
| 未就学児 | 4,587 | 0 | 0 | 4,577 | 10 | 2,331 | 0 | 0 | 2,327 | 4 | 2,256 | 0 | 0 | 2,250 | 6 |
| 前期高齢者 | 654 | 330 | 296 | 0 | 28 | 55 | 0 | 50 | 0 | 5 | 599 | 330 | 246 | 0 | 23 |
| 70歳以上 | 263 | 69 | 174 | 0 | 20 | 36 | 0 | 33 | 0 | 3 | 227 | 69 | 141 | 0 | 17 |
| 70歳以上現役並み所得者 | 10 | 10 | 0 | 0 | 0 | 0 | 0 | 0 | 0 | 0 | 10 | 10 | 0 | 0 | 0 |
| 介護(1号) | 654 | 330 | 296 | 0 | 28 | 55 | 0 | 50 | 0 | 5 | 599 | 330 | 246 | 0 | 23 |
| 介護(2号) | 6,576 | 6,469 | 81 | 6 | 20 | 16 | 0 | 10 | 1 | 5 | 6,560 | 6,469 | 71 | 5 | 15 |
| 介護(計) | 7,230 | 6,799 | 377 | 6 | 48 | 71 | 0 | 60 | 1 | 10 | 7,159 | 6,799 | 317 | 5 | 38 |
| －女　性－ | (人) | (人) | (人) | (人) | (人) | (人) | (人) | (人) | (人) | (人) | (人) | (人) | (人) | (人) | (人) |
| 総　　数 | 1,286 | 61 | 103 | 1,103 | 19 | 647 | 61 | 16 | 566 | 4 | 639 | 0 | 87 | 537 | 15 |
| 0～ 4歳 | 130 | 0 | 0 | 129 | 1 | 68 | 0 | 0 | 68 | 0 | 62 | 0 | 0 | 61 | 1 |
| 5～ 9 | 212 | 0 | 0 | 211 | 1 | 101 | 0 | 0 | 101 | 0 | 111 | 0 | 0 | 110 | 1 |
| 10～14 | 276 | 0 | 0 | 274 | 2 | 147 | 0 | 0 | 146 | 1 | 129 | 0 | 0 | 128 | 1 |
| 15～19 | 306 | 0 | 0 | 305 | 1 | 149 | 0 | 0 | 149 | 0 | 157 | 0 | 0 | 156 | 1 |
| 20～24 | 142 | 0 | 0 | 139 | 3 | 80 | 0 | 0 | 79 | 1 | 62 | 0 | 0 | 60 | 2 |
| 25～29 | 36 | 3 | 0 | 32 | 1 | 21 | 3 | 0 | 18 | 0 | 15 | 0 | 0 | 14 | 1 |
| 30～34 | 14 | 4 | 0 | 9 | 1 | 10 | 4 | 0 | 5 | 1 | 4 | 0 | 0 | 4 | 0 |
| 35～39 | 8 | 4 | 0 | 2 | 2 | 5 | 4 | 0 | 0 | 1 | 3 | 0 | 0 | 2 | 1 |
| 40～44 | 11 | 9 | 0 | 1 | 1 | 9 | 9 | 0 | 0 | 0 | 2 | 0 | 0 | 1 | 1 |
| 45～49 | 10 | 6 | 1 | 1 | 2 | 6 | 6 | 0 | 0 | 0 | 4 | 0 | 1 | 1 | 2 |
| 50～54 | 16 | 6 | 8 | 0 | 2 | 7 | 6 | 1 | 0 | 0 | 9 | 0 | 7 | 0 | 2 |
| 55～59 | 21 | 11 | 9 | 0 | 1 | 13 | 11 | 2 | 0 | 0 | 8 | 0 | 7 | 0 | 1 |
| 60～64 | 35 | 13 | 22 | 0 | 0 | 16 | 13 | 3 | 0 | 0 | 19 | 0 | 19 | 0 | 0 |
| 65～69 | 29 | 1 | 28 | 0 | 0 | 2 | 1 | 1 | 0 | 0 | 27 | 0 | 27 | 0 | 0 |
| 70～74 | 40 | 4 | 35 | 0 | 1 | 13 | 4 | 9 | 0 | 0 | 27 | 0 | 26 | 0 | 1 |
| 75歳以上 | 0 | 0 | 0 | 0 | 0 | 0 | 0 | 0 | 0 | 0 | 0 | 0 | 0 | 0 | 0 |
| (再掲) | | | | | | | | | | | | | | | |
| 未就学児 | 196 | 0 | 0 | 195 | 1 | 108 | 0 | 0 | 108 | 0 | 88 | 0 | 0 | 87 | 1 |
| 前期高齢者 | 69 | 5 | 63 | 0 | 1 | 15 | 5 | 10 | 0 | 0 | 54 | 0 | 53 | 0 | 1 |
| 70歳以上 | 40 | 4 | 35 | 0 | 1 | 13 | 4 | 9 | 0 | 0 | 27 | 0 | 26 | 0 | 1 |
| 70歳以上現役並み所得者 | 0 | 0 | 0 | 0 | 0 | 0 | 0 | 0 | 0 | 0 | 0 | 0 | 0 | 0 | 0 |
| 介護(1号) | 69 | 5 | 63 | 0 | 1 | 15 | 5 | 10 | 0 | 0 | 54 | 0 | 53 | 0 | 1 |
| 介護(2号) | 93 | 45 | 40 | 2 | 6 | 51 | 45 | 6 | 0 | 0 | 42 | 0 | 34 | 2 | 6 |
| 介護(計) | 162 | 50 | 103 | 2 | 7 | 66 | 50 | 16 | 0 | 0 | 96 | 0 | 87 | 2 | 7 |

第１３表　被保険者の年齢階級別

| 被保険者の年齢階級 | 総数 | | | | | 男 | |
|---|---|---|---|---|---|---|---|
| | 総数 | 配偶者 | 直系尊属 | 子 | その他 | 総数 | 配偶者 |
| | (人) | (人) | (人) | (人) | (人) | (人) | (人) |
| 総　　数 | 28,089 | 10,564 | 480 | 16,925 | 120 | 26,803 | 10,503 |
| 15～19歳 | 5 | 2 | 0 | 3 | 0 | 5 | 2 |
| 20～24 | 159 | 64 | 11 | 79 | 5 | 151 | 63 |
| 25～29 | 1,005 | 395 | 24 | 576 | 10 | 942 | 392 |
| 30～34 | 2,862 | 982 | 63 | 1,809 | 8 | 2,716 | 977 |
| 35～39 | 5,016 | 1,565 | 112 | 3,331 | 8 | 4,739 | 1,557 |
| 40～44 | 5,636 | 1,666 | 143 | 3,808 | 19 | 5,297 | 1,659 |
| 45～49 | 5,130 | 1,525 | 104 | 3,481 | 20 | 4,877 | 1,518 |
| 50～54 | 3,763 | 1,342 | 23 | 2,373 | 25 | 3,645 | 1,330 |
| 55～59 | 2,407 | 1,315 | 0 | 1,080 | 12 | 2,348 | 1,302 |
| 60～64 | 1,504 | 1,170 | 0 | 325 | 9 | 1,489 | 1,169 |
| 65～69 | 400 | 357 | 0 | 39 | 4 | 397 | 354 |
| 70～74 | 202 | 181 | 0 | 21 | 0 | 197 | 180 |
| 75歳以上 | 0 | 0 | 0 | 0 | 0 | 0 | 0 |
| (再掲) | | | | | | | |
| 前期高齢者 | 602 | 538 | 0 | 60 | 4 | 594 | 534 |
| 70歳以上 | 202 | 181 | 0 | 21 | 0 | 197 | 180 |
| 70歳以上現役並み所得者 | 49 | 44 | 0 | 5 | 0 | 49 | 44 |
| 介護(1号) | 602 | 538 | 0 | 60 | 4 | 594 | 534 |
| 介護(2号) | 18,440 | 7,018 | 270 | 11,067 | 85 | 17,656 | 6,978 |
| 介護(計) | 19,042 | 7,556 | 270 | 11,127 | 89 | 18,250 | 7,512 |

・性別・続柄別、被扶養者数

組合健保

| 性 | | | 女 | | 性 | | |
|---|---|---|---|---|---|---|---|
| 直系尊属 | 子 | その他 | 総数 | 配偶者 | 直系尊属 | 子 | その他 |
| (人) | (人) | (人) | (人) | (人) | (人) | (人) | (人) |
| 377 | 15,822 | 101 | 1,286 | 61 | 103 | 1,103 | 19 |
| 0 | 3 | 0 | 0 | 0 | 0 | 0 | 0 |
| 10 | 73 | 5 | 8 | 1 | 1 | 6 | 0 |
| 7 | 538 | 5 | 63 | 3 | 17 | 38 | 5 |
| 47 | 1,686 | 6 | 146 | 5 | 16 | 123 | 2 |
| 90 | 3,084 | 8 | 277 | 8 | 22 | 247 | 0 |
| 118 | 3,505 | 15 | 339 | 7 | 25 | 303 | 4 |
| 87 | 3,254 | 18 | 253 | 7 | 17 | 227 | 2 |
| 18 | 2,277 | 20 | 118 | 12 | 5 | 96 | 5 |
| 0 | 1,034 | 12 | 59 | 13 | 0 | 46 | 0 |
| 0 | 312 | 8 | 15 | 1 | 0 | 13 | 1 |
| 0 | 39 | 4 | 3 | 3 | 0 | 0 | 0 |
| 0 | 17 | 0 | 5 | 1 | 0 | 4 | 0 |
| 0 | 0 | 0 | 0 | 0 | 0 | 0 | 0 |
| 0 | 56 | 4 | 8 | 4 | 0 | 4 | 0 |
| 0 | 17 | 0 | 5 | 1 | 0 | 4 | 0 |
| 0 | 5 | 0 | 0 | 0 | 0 | 0 | 0 |
| 0 | 56 | 4 | 8 | 4 | 0 | 4 | 0 |
| 223 | 10,382 | 73 | 784 | 40 | 47 | 685 | 12 |
| 223 | 10,438 | 77 | 792 | 44 | 47 | 689 | 12 |

# 第１４表　被保険者の年齢階級別・性別

－被扶養者　総数－

| 被保険者の年齢階級 ＼ 被扶養者の年齢階級 | 被扶養者数 | 0～ 4歳 | 5～ 9 | 10～14 | 15～19 | 20～24 | 25～29 | 30～34 | 35～39 | 40～44 | 45～49 | 50～54 |
|---|---|---|---|---|---|---|---|---|---|---|---|---|
| －総　数－ | (人) | (人) | (人) | (人) | (人) | (人) | (人) | (人) | (人) | (人) | (人) | (人) |
| 総　数 | 28,089 | 3,688 | 3,757 | 3,786 | 3,529 | 1,910 | 814 | 1,356 | 1,857 | 1,723 | 1,530 | 1,321 |
| 15～19歳 | 5 | 3 | 0 | 0 | 1 | 1 | 0 | 0 | 0 | 0 | 0 | 0 |
| 20～24 | 159 | 74 | 3 | 3 | 2 | 45 | 15 | 5 | 1 | 0 | 1 | 3 |
| 25～29 | 1,005 | 475 | 95 | 8 | 4 | 41 | 266 | 78 | 13 | 1 | 2 | 6 |
| 30～34 | 2,862 | 1,147 | 558 | 102 | 5 | 20 | 187 | 614 | 151 | 13 | 2 | 4 |
| 35～39 | 5,016 | 1,247 | 1,334 | 638 | 110 | 10 | 54 | 439 | 890 | 152 | 22 | 2 |
| 40～44 | 5,636 | 572 | 1,187 | 1,415 | 595 | 44 | 13 | 86 | 599 | 867 | 97 | 7 |
| 45～49 | 5,130 | 129 | 455 | 1,119 | 1,404 | 372 | 14 | 25 | 123 | 537 | 735 | 93 |
| 50～54 | 3,763 | 29 | 103 | 421 | 1,019 | 752 | 58 | 7 | 28 | 127 | 551 | 565 |
| 55～59 | 2,407 | 9 | 17 | 60 | 333 | 505 | 135 | 32 | 11 | 14 | 110 | 546 |
| 60～64 | 1,504 | 3 | 4 | 18 | 53 | 113 | 66 | 54 | 22 | 5 | 7 | 92 |
| 65～69 | 400 | 0 | 0 | 1 | 3 | 7 | 3 | 14 | 10 | 3 | 2 | 3 |
| 70～74 | 202 | 0 | 1 | 1 | 0 | 0 | 3 | 2 | 9 | 4 | 1 | 0 |
| 75歳以上 | 0 | 0 | 0 | 0 | 0 | 0 | 0 | 0 | 0 | 0 | 0 | 0 |
| (再掲) | | | | | | | | | | | | |
| 前期高齢者 | 602 | 0 | 1 | 2 | 3 | 7 | 6 | 16 | 19 | 7 | 3 | 3 |
| 70歳以上 | 202 | 0 | 1 | 1 | 0 | 0 | 3 | 2 | 9 | 4 | 1 | 0 |
| 70歳以上現役並み所得者 | 49 | 0 | 0 | 0 | 0 | 0 | 1 | 0 | 3 | 1 | 0 | 0 |
| 介護(1号) | 602 | 0 | 1 | 2 | 3 | 7 | 6 | 16 | 19 | 7 | 3 | 3 |
| 介護(2号) | 18,440 | 742 | 1,766 | 3,033 | 3,404 | 1,786 | 286 | 204 | 783 | 1,550 | 1,500 | 1,303 |
| 介護(計) | 19,042 | 742 | 1,767 | 3,035 | 3,407 | 1,793 | 292 | 220 | 802 | 1,557 | 1,503 | 1,306 |
| －男　性－ | (人) | (人) | (人) | (人) | (人) | (人) | (人) | (人) | (人) | (人) | (人) | (人) |
| 総　数 | 26,803 | 3,558 | 3,545 | 3,510 | 3,223 | 1,768 | 778 | 1,342 | 1,849 | 1,712 | 1,520 | 1,305 |
| 15～19歳 | 5 | 3 | 0 | 0 | 1 | 1 | 0 | 0 | 0 | 0 | 0 | 0 |
| 20～24 | 151 | 69 | 2 | 3 | 2 | 45 | 14 | 5 | 1 | 0 | 1 | 3 |
| 25～29 | 942 | 460 | 73 | 6 | 3 | 39 | 264 | 77 | 13 | 0 | 1 | 0 |
| 30～34 | 2,716 | 1,103 | 496 | 85 | 5 | 20 | 186 | 611 | 149 | 13 | 1 | 3 |
| 35～39 | 4,739 | 1,207 | 1,261 | 542 | 74 | 8 | 54 | 438 | 888 | 150 | 20 | 2 |
| 40～44 | 5,297 | 550 | 1,145 | 1,309 | 480 | 26 | 12 | 86 | 597 | 862 | 95 | 7 |
| 45～49 | 4,877 | 125 | 444 | 1,073 | 1,296 | 317 | 10 | 25 | 123 | 536 | 734 | 90 |
| 50～54 | 3,645 | 29 | 102 | 414 | 985 | 708 | 47 | 7 | 28 | 126 | 549 | 560 |
| 55～59 | 2,348 | 9 | 17 | 60 | 321 | 488 | 123 | 28 | 10 | 14 | 110 | 546 |
| 60～64 | 1,489 | 3 | 4 | 17 | 53 | 109 | 62 | 50 | 21 | 5 | 7 | 91 |
| 65～69 | 397 | 0 | 0 | 1 | 3 | 7 | 3 | 14 | 10 | 3 | 2 | 3 |
| 70～74 | 197 | 0 | 1 | 0 | 0 | 0 | 3 | 1 | 9 | 3 | 0 | 0 |
| 75歳以上 | 0 | 0 | 0 | 0 | 0 | 0 | 0 | 0 | 0 | 0 | 0 | 0 |
| (再掲) | | | | | | | | | | | | |
| 前期高齢者 | 594 | 0 | 1 | 1 | 3 | 7 | 6 | 15 | 19 | 6 | 2 | 3 |
| 70歳以上 | 197 | 0 | 1 | 0 | 0 | 0 | 3 | 1 | 9 | 3 | 0 | 0 |
| 70歳以上現役並み所得者 | 49 | 0 | 0 | 0 | 0 | 0 | 1 | 0 | 3 | 1 | 0 | 0 |
| 介護(1号) | 594 | 0 | 1 | 1 | 3 | 7 | 6 | 15 | 19 | 6 | 2 | 3 |
| 介護(2号) | 17,656 | 716 | 1,712 | 2,873 | 3,135 | 1,648 | 254 | 196 | 779 | 1,543 | 1,495 | 1,294 |
| 介護(計) | 18,250 | 716 | 1,713 | 2,874 | 3,138 | 1,655 | 260 | 211 | 798 | 1,549 | 1,497 | 1,297 |
| －女　性－ | (人) | (人) | (人) | (人) | (人) | (人) | (人) | (人) | (人) | (人) | (人) | (人) |
| 総　数 | 1,286 | 130 | 212 | 276 | 306 | 142 | 36 | 14 | 8 | 11 | 10 | 16 |
| 15～19歳 | 0 | 0 | 0 | 0 | 0 | 0 | 0 | 0 | 0 | 0 | 0 | 0 |
| 20～24 | 8 | 5 | 1 | 0 | 0 | 0 | 1 | 0 | 0 | 0 | 0 | 0 |
| 25～29 | 63 | 15 | 22 | 2 | 1 | 2 | 2 | 1 | 0 | 1 | 1 | 6 |
| 30～34 | 146 | 44 | 62 | 17 | 0 | 0 | 1 | 3 | 2 | 0 | 1 | 1 |
| 35～39 | 277 | 40 | 73 | 96 | 36 | 2 | 0 | 1 | 2 | 2 | 2 | 0 |
| 40～44 | 339 | 22 | 42 | 106 | 115 | 18 | 1 | 0 | 2 | 5 | 2 | 0 |
| 45～49 | 253 | 4 | 11 | 46 | 108 | 55 | 4 | 0 | 0 | 1 | 1 | 3 |
| 50～54 | 118 | 0 | 1 | 7 | 34 | 44 | 11 | 0 | 0 | 1 | 2 | 5 |
| 55～59 | 59 | 0 | 0 | 0 | 12 | 17 | 12 | 4 | 1 | 0 | 0 | 0 |
| 60～64 | 15 | 0 | 0 | 1 | 0 | 4 | 4 | 4 | 1 | 0 | 0 | 1 |
| 65～69 | 3 | 0 | 0 | 0 | 0 | 0 | 0 | 0 | 0 | 0 | 0 | 0 |
| 70～74 | 5 | 0 | 0 | 1 | 0 | 0 | 0 | 1 | 0 | 1 | 1 | 0 |
| 75歳以上 | 0 | 0 | 0 | 0 | 0 | 0 | 0 | 0 | 0 | 0 | 0 | 0 |
| (再掲) | | | | | | | | | | | | |
| 前期高齢者 | 8 | 0 | 0 | 1 | 0 | 0 | 0 | 1 | 0 | 1 | 1 | 0 |
| 70歳以上 | 5 | 0 | 0 | 1 | 0 | 0 | 0 | 1 | 0 | 1 | 1 | 0 |
| 70歳以上現役並み所得者 | 0 | 0 | 0 | 0 | 0 | 0 | 0 | 0 | 0 | 0 | 0 | 0 |
| 介護(1号) | 8 | 0 | 0 | 1 | 0 | 0 | 0 | 1 | 0 | 1 | 1 | 0 |
| 介護(2号) | 784 | 26 | 54 | 160 | 269 | 138 | 32 | 8 | 4 | 7 | 5 | 9 |
| 介護(計) | 792 | 26 | 54 | 161 | 269 | 138 | 32 | 9 | 4 | 8 | 6 | 9 |

・被扶養者の年齢階級別・性別、被扶養者数

組合健保

| 55～59 | 60～64 | 65～69 | 70～74 | 75歳以上 | 未就学児（再掲） | 前期高齢者（再掲） | 70歳以上（再掲） | 70歳以上現役並み所得者（再掲） | 介護(1号)（再掲） | 介護(2号)（再掲） | 介護(計)（再掲） |
|---|---|---|---|---|---|---|---|---|---|---|---|
| （人） | （人） | （人） | （人） | （人） | （人） | （人） | （人） | （人） | （人） | （人） | （人） |
| 1,210 | 885 | 420 | 303 | 0 | 4,783 | 723 | 303 | 10 | 723 | 6,669 | 7,392 |
| 0 | 0 | 0 | 0 | 0 | 3 | 0 | 0 | 0 | 0 | 0 | 0 |
| 5 | 1 | 1 | 0 | 0 | 76 | 1 | 0 | 0 | 1 | 10 | 11 |
| 6 | 10 | 0 | 0 | 0 | 523 | 0 | 0 | 0 | 0 | 25 | 25 |
| 13 | 31 | 10 | 5 | 0 | 1,397 | 15 | 5 | 0 | 15 | 63 | 78 |
| 3 | 29 | 53 | 33 | 0 | 1,667 | 86 | 33 | 0 | 86 | 208 | 294 |
| 3 | 10 | 70 | 71 | 0 | 842 | 141 | 71 | 0 | 141 | 984 | 1,125 |
| 8 | 2 | 22 | 92 | 0 | 208 | 114 | 92 | 0 | 114 | 1,375 | 1,489 |
| 65 | 8 | 3 | 27 | 0 | 46 | 30 | 27 | 0 | 30 | 1,316 | 1,346 |
| 548 | 75 | 10 | 2 | 0 | 16 | 12 | 2 | 0 | 12 | 1,293 | 1,305 |
| 525 | 499 | 38 | 5 | 0 | 4 | 43 | 5 | 0 | 43 | 1,128 | 1,171 |
| 32 | 205 | 103 | 14 | 0 | 0 | 117 | 14 | 0 | 117 | 245 | 362 |
| 2 | 15 | 110 | 54 | 0 | 1 | 164 | 54 | 10 | 164 | 22 | 186 |
| 0 | 0 | 0 | 0 | 0 | 0 | 0 | 0 | 0 | 0 | 0 | 0 |
| 34 | 220 | 213 | 68 | 0 | 1 | 281 | 68 | 10 | 281 | 267 | 548 |
| 2 | 15 | 110 | 54 | 0 | 1 | 164 | 54 | 10 | 164 | 22 | 186 |
| 0 | 4 | 30 | 10 | 0 | 0 | 40 | 10 | 10 | 40 | 5 | 45 |
| 34 | 220 | 213 | 68 | 0 | 1 | 281 | 68 | 10 | 281 | 267 | 548 |
| 1,149 | 594 | 143 | 197 | 0 | 1,116 | 340 | 197 | 0 | 340 | 6,096 | 6,436 |
| 1,183 | 814 | 356 | 265 | 0 | 1,117 | 621 | 265 | 10 | 621 | 6,363 | 6,984 |
| （人） | （人） | （人） | （人） | （人） | （人） | （人） | （人） | （人） | （人） | （人） | （人） |
| 1,189 | 850 | 391 | 263 | 0 | 4,587 | 654 | 263 | 10 | 654 | 6,576 | 7,230 |
| 0 | 0 | 0 | 0 | 0 | 3 | 0 | 0 | 0 | 0 | 0 | 0 |
| 5 | 1 | 0 | 0 | 0 | 70 | 0 | 0 | 0 | 0 | 10 | 10 |
| 2 | 4 | 0 | 0 | 0 | 503 | 0 | 0 | 0 | 0 | 7 | 7 |
| 10 | 21 | 10 | 3 | 0 | 1,327 | 13 | 3 | 0 | 13 | 48 | 61 |
| 2 | 23 | 45 | 25 | 0 | 1,608 | 70 | 25 | 0 | 70 | 197 | 267 |
| 2 | 9 | 55 | 62 | 0 | 808 | 117 | 62 | 0 | 117 | 975 | 1,092 |
| 6 | 2 | 17 | 79 | 0 | 201 | 96 | 79 | 0 | 96 | 1,368 | 1,464 |
| 58 | 6 | 3 | 23 | 0 | 46 | 26 | 23 | 0 | 26 | 1,299 | 1,325 |
| 545 | 65 | 10 | 2 | 0 | 16 | 12 | 2 | 0 | 12 | 1,280 | 1,292 |
| 525 | 499 | 38 | 5 | 0 | 4 | 43 | 5 | 0 | 43 | 1,127 | 1,170 |
| 32 | 205 | 103 | 11 | 0 | 0 | 114 | 11 | 0 | 114 | 245 | 359 |
| 2 | 15 | 110 | 53 | 0 | 1 | 163 | 53 | 10 | 163 | 20 | 183 |
| 0 | 0 | 0 | 0 | 0 | 0 | 0 | 0 | 0 | 0 | 0 | 0 |
| 34 | 220 | 213 | 64 | 0 | 1 | 277 | 64 | 10 | 277 | 265 | 542 |
| 2 | 15 | 110 | 53 | 0 | 1 | 163 | 53 | 10 | 163 | 20 | 183 |
| 0 | 4 | 30 | 10 | 0 | 0 | 40 | 10 | 10 | 40 | 5 | 45 |
| 34 | 220 | 213 | 64 | 0 | 1 | 277 | 64 | 10 | 277 | 265 | 542 |
| 1,136 | 581 | 123 | 171 | 0 | 1,075 | 294 | 171 | 0 | 294 | 6,049 | 6,343 |
| 1,170 | 801 | 336 | 235 | 0 | 1,076 | 571 | 235 | 10 | 571 | 6,314 | 6,885 |
| （人） | （人） | （人） | （人） | （人） | （人） | （人） | （人） | （人） | （人） | （人） | （人） |
| 21 | 35 | 29 | 40 | 0 | 196 | 69 | 40 | 0 | 69 | 93 | 162 |
| 0 | 0 | 0 | 0 | 0 | 0 | 0 | 0 | 0 | 0 | 0 | 0 |
| 0 | 0 | 1 | 0 | 0 | 6 | 1 | 0 | 0 | 1 | 0 | 1 |
| 4 | 6 | 0 | 0 | 0 | 20 | 0 | 0 | 0 | 0 | 18 | 18 |
| 3 | 10 | 0 | 2 | 0 | 70 | 2 | 2 | 0 | 2 | 15 | 17 |
| 1 | 6 | 8 | 8 | 0 | 59 | 16 | 8 | 0 | 16 | 11 | 27 |
| 1 | 1 | 15 | 9 | 0 | 34 | 24 | 9 | 0 | 24 | 9 | 33 |
| 2 | 0 | 5 | 13 | 0 | 7 | 18 | 13 | 0 | 18 | 7 | 25 |
| 7 | 2 | 0 | 4 | 0 | 0 | 4 | 4 | 0 | 4 | 17 | 21 |
| 3 | 10 | 0 | 0 | 0 | 0 | 0 | 0 | 0 | 0 | 13 | 13 |
| 0 | 0 | 0 | 0 | 0 | 0 | 0 | 0 | 0 | 0 | 1 | 1 |
| 0 | 0 | 0 | 3 | 0 | 0 | 3 | 3 | 0 | 3 | 0 | 3 |
| 0 | 0 | 0 | 1 | 0 | 0 | 1 | 1 | 0 | 1 | 2 | 3 |
| 0 | 0 | 0 | 0 | 0 | 0 | 0 | 0 | 0 | 0 | 0 | 0 |
| 0 | 0 | 0 | 4 | 0 | 0 | 4 | 4 | 0 | 4 | 2 | 6 |
| 0 | 0 | 0 | 1 | 0 | 0 | 1 | 1 | 0 | 1 | 2 | 3 |
| 0 | 0 | 0 | 0 | 0 | 0 | 0 | 0 | 0 | 0 | 0 | 0 |
| 0 | 0 | 0 | 4 | 0 | 0 | 4 | 4 | 0 | 4 | 2 | 6 |
| 13 | 13 | 20 | 26 | 0 | 41 | 46 | 26 | 0 | 46 | 47 | 93 |
| 13 | 13 | 20 | 30 | 0 | 41 | 50 | 30 | 0 | 50 | 49 | 99 |

# 第１４表（続）　被保険者の年齢階級別・性別

－男性被扶養者－

| 被保険者の年齢階級 ＼ 被扶養者の年齢階級 | 被扶養者数 | 0～ 4歳 | 5～ 9 | 10～14 | 15～19 | 20～24 | 25～29 | 30～34 | 35～39 | 40～44 | 45～49 | 50～54 |
|---|---|---|---|---|---|---|---|---|---|---|---|---|
| －総　数－ | （人） | （人） | （人） | （人） | （人） | （人） | （人） | （人） | （人） | （人） | （人） | （人） |
| 総　数 | 8,907 | 1,882 | 1,904 | 1,942 | 1,784 | 997 | 176 | 55 | 30 | 10 | 6 | 9 |
| 15～19歳 | 3 | 3 | 0 | 0 | 0 | 0 | 0 | 0 | 0 | 0 | 0 | 0 |
| 20～24 | 50 | 43 | 1 | 1 | 2 | 1 | 1 | 0 | 0 | 0 | 0 | 0 |
| 25～29 | 321 | 265 | 47 | 1 | 0 | 1 | 2 | 1 | 0 | 1 | 0 | 1 |
| 30～34 | 933 | 583 | 276 | 52 | 3 | 0 | 1 | 4 | 2 | 0 | 0 | 0 |
| 35～39 | 1,738 | 636 | 682 | 338 | 51 | 3 | 0 | 1 | 3 | 2 | 2 | 0 |
| 40～44 | 1,982 | 278 | 613 | 721 | 307 | 22 | 1 | 0 | 2 | 5 | 1 | 0 |
| 45～49 | 1,811 | 54 | 232 | 583 | 719 | 196 | 6 | 1 | 0 | 1 | 1 | 3 |
| 50～54 | 1,231 | 17 | 46 | 201 | 509 | 413 | 31 | 0 | 0 | 0 | 2 | 3 |
| 55～59 | 616 | 2 | 5 | 35 | 164 | 297 | 87 | 11 | 0 | 0 | 0 | 0 |
| 60～64 | 187 | 1 | 2 | 8 | 28 | 61 | 42 | 29 | 13 | 0 | 0 | 1 |
| 65～69 | 25 | 0 | 0 | 1 | 1 | 3 | 3 | 7 | 6 | 0 | 0 | 1 |
| 70～74 | 10 | 0 | 0 | 1 | 0 | 0 | 2 | 1 | 4 | 1 | 0 | 0 |
| 75歳以上 | 0 | 0 | 0 | 0 | 0 | 0 | 0 | 0 | 0 | 0 | 0 | 0 |
| （再掲） | | | | | | | | | | | | |
| 前期高齢者 | 35 | 0 | 0 | 2 | 1 | 3 | 5 | 8 | 10 | 1 | 0 | 1 |
| 70歳以上 | 10 | 0 | 0 | 1 | 0 | 0 | 2 | 1 | 4 | 1 | 0 | 0 |
| 70歳以上現役並み所得者 | 2 | 0 | 0 | 0 | 0 | 0 | 1 | 0 | 1 | 0 | 0 | 0 |
| 介護(1号) | 35 | 0 | 0 | 2 | 1 | 3 | 5 | 8 | 10 | 1 | 0 | 1 |
| 介護(2号) | 5,827 | 352 | 898 | 1,548 | 1,727 | 989 | 167 | 41 | 15 | 6 | 4 | 7 |
| 介護(計) | 5,862 | 352 | 898 | 1,550 | 1,728 | 992 | 172 | 49 | 25 | 7 | 4 | 8 |
| －男　性－ | （人） | （人） | （人） | （人） | （人） | （人） | （人） | （人） | （人） | （人） | （人） | （人） |
| 総　数 | 8,260 | 1,814 | 1,803 | 1,795 | 1,635 | 917 | 155 | 45 | 25 | 1 | 0 | 2 |
| 15～19歳 | 3 | 3 | 0 | 0 | 0 | 0 | 0 | 0 | 0 | 0 | 0 | 0 |
| 20～24 | 46 | 40 | 1 | 1 | 2 | 1 | 0 | 0 | 0 | 0 | 0 | 0 |
| 25～29 | 291 | 257 | 33 | 0 | 0 | 1 | 0 | 0 | 0 | 0 | 0 | 0 |
| 30～34 | 873 | 564 | 251 | 45 | 3 | 0 | 1 | 1 | 0 | 0 | 0 | 0 |
| 35～39 | 1,595 | 611 | 642 | 286 | 36 | 2 | 0 | 0 | 1 | 0 | 0 | 0 |
| 40～44 | 1,811 | 266 | 595 | 663 | 248 | 12 | 0 | 0 | 1 | 0 | 0 | 0 |
| 45～49 | 1,683 | 53 | 228 | 557 | 664 | 165 | 4 | 1 | 0 | 0 | 0 | 0 |
| 50～54 | 1,174 | 17 | 46 | 199 | 494 | 390 | 26 | 0 | 0 | 0 | 0 | 1 |
| 55～59 | 576 | 2 | 5 | 35 | 159 | 284 | 80 | 9 | 0 | 0 | 0 | 0 |
| 60～64 | 178 | 1 | 2 | 8 | 28 | 59 | 39 | 26 | 13 | 0 | 0 | 0 |
| 65～69 | 22 | 0 | 0 | 1 | 1 | 3 | 3 | 7 | 6 | 0 | 0 | 1 |
| 70～74 | 8 | 0 | 0 | 0 | 0 | 0 | 2 | 1 | 4 | 1 | 0 | 0 |
| 75歳以上 | 0 | 0 | 0 | 0 | 0 | 0 | 0 | 0 | 0 | 0 | 0 | 0 |
| （再掲） | | | | | | | | | | | | |
| 前期高齢者 | 30 | 0 | 0 | 1 | 1 | 3 | 5 | 8 | 10 | 1 | 0 | 1 |
| 70歳以上 | 8 | 0 | 0 | 0 | 0 | 0 | 2 | 1 | 4 | 1 | 0 | 0 |
| 70歳以上現役並み所得者 | 2 | 0 | 0 | 0 | 0 | 0 | 1 | 0 | 1 | 0 | 0 | 0 |
| 介護(1号) | 30 | 0 | 0 | 1 | 1 | 3 | 5 | 8 | 10 | 1 | 0 | 1 |
| 介護(2号) | 5,422 | 339 | 876 | 1,462 | 1,593 | 910 | 149 | 36 | 14 | 0 | 0 | 1 |
| 介護(計) | 5,452 | 339 | 876 | 1,463 | 1,594 | 913 | 154 | 44 | 24 | 1 | 0 | 2 |
| －女　性－ | （人） | （人） | （人） | （人） | （人） | （人） | （人） | （人） | （人） | （人） | （人） | （人） |
| 総　数 | 647 | 68 | 101 | 147 | 149 | 80 | 21 | 10 | 5 | 9 | 6 | 7 |
| 15～19歳 | 0 | 0 | 0 | 0 | 0 | 0 | 0 | 0 | 0 | 0 | 0 | 0 |
| 20～24 | 4 | 3 | 0 | 0 | 0 | 0 | 1 | 0 | 0 | 0 | 0 | 0 |
| 25～29 | 30 | 8 | 14 | 1 | 0 | 0 | 2 | 1 | 0 | 1 | 0 | 1 |
| 30～34 | 60 | 19 | 25 | 7 | 0 | 0 | 0 | 3 | 2 | 0 | 0 | 0 |
| 35～39 | 143 | 25 | 40 | 52 | 15 | 1 | 0 | 1 | 2 | 2 | 2 | 0 |
| 40～44 | 171 | 12 | 18 | 58 | 59 | 10 | 1 | 0 | 1 | 5 | 1 | 0 |
| 45～49 | 128 | 1 | 4 | 26 | 55 | 31 | 2 | 0 | 0 | 1 | 1 | 3 |
| 50～54 | 57 | 0 | 0 | 2 | 15 | 23 | 5 | 0 | 0 | 0 | 2 | 2 |
| 55～59 | 40 | 0 | 0 | 0 | 5 | 13 | 7 | 2 | 0 | 0 | 0 | 0 |
| 60～64 | 9 | 0 | 0 | 0 | 0 | 2 | 3 | 3 | 0 | 0 | 0 | 1 |
| 65～69 | 3 | 0 | 0 | 0 | 0 | 0 | 0 | 0 | 0 | 0 | 0 | 0 |
| 70～74 | 2 | 0 | 0 | 1 | 0 | 0 | 0 | 0 | 0 | 0 | 0 | 0 |
| 75歳以上 | 0 | 0 | 0 | 0 | 0 | 0 | 0 | 0 | 0 | 0 | 0 | 0 |
| （再掲） | | | | | | | | | | | | |
| 前期高齢者 | 5 | 0 | 0 | 1 | 0 | 0 | 0 | 0 | 0 | 0 | 0 | 0 |
| 70歳以上 | 2 | 0 | 0 | 1 | 0 | 0 | 0 | 0 | 0 | 0 | 0 | 0 |
| 70歳以上現役並み所得者 | 0 | 0 | 0 | 0 | 0 | 0 | 0 | 0 | 0 | 0 | 0 | 0 |
| 介護(1号) | 5 | 0 | 0 | 1 | 0 | 0 | 0 | 0 | 0 | 0 | 0 | 0 |
| 介護(2号) | 405 | 13 | 22 | 86 | 134 | 79 | 18 | 5 | 1 | 6 | 4 | 6 |
| 介護(計) | 410 | 13 | 22 | 87 | 134 | 79 | 18 | 5 | 1 | 6 | 4 | 6 |

・被扶養者の年齢階級別・性別、被扶養者数

組合健保

| 55～59 | 60～64 | 65～69 | 70～74 | 75歳以上 | 未就学児（再掲） | 前期高齢者（再掲） | 70歳以上（再掲） | 70歳以上現役並み所得者（再掲） | 介護(1号)（再掲） | 介護(2号)（再掲） | 介護(計)（再掲） |
|---|---|---|---|---|---|---|---|---|---|---|---|
| (人) | (人) | (人) | (人) | (人) | (人) | (人) | (人) | (人) | (人) | (人) | (人) |
| 18 | 24 | 21 | 49 | 0 | 2,439 | 70 | 49 | 0 | 70 | 67 | 137 |
| 0 | 0 | 0 | 0 | 0 | 3 | 0 | 0 | 0 | 0 | 0 | 0 |
| 1 | 0 | 0 | 0 | 0 | 43 | 0 | 0 | 0 | 0 | 1 | 1 |
| 2 | 0 | 0 | 0 | 0 | 288 | 0 | 0 | 0 | 0 | 4 | 4 |
| 2 | 8 | 1 | 1 | 0 | 710 | 2 | 1 | 0 | 2 | 10 | 12 |
| 0 | 2 | 11 | 7 | 0 | 851 | 18 | 7 | 0 | 18 | 6 | 24 |
| 0 | 1 | 6 | 25 | 0 | 418 | 31 | 25 | 0 | 31 | 7 | 38 |
| 2 | 0 | 2 | 11 | 0 | 94 | 13 | 11 | 0 | 13 | 7 | 20 |
| 6 | 2 | 0 | 1 | 0 | 26 | 1 | 1 | 0 | 1 | 13 | 14 |
| 4 | 10 | 1 | 0 | 0 | 5 | 1 | 0 | 0 | 1 | 14 | 15 |
| 1 | 1 | 0 | 0 | 0 | 1 | 0 | 0 | 0 | 0 | 3 | 3 |
| 0 | 0 | 0 | 3 | 0 | 0 | 3 | 3 | 0 | 3 | 1 | 4 |
| 0 | 0 | 0 | 1 | 0 | 0 | 1 | 1 | 0 | 1 | 1 | 2 |
| 0 | 0 | 0 | 0 | 0 | 0 | 0 | 0 | 0 | 0 | 0 | 0 |
| 0 | 0 | 0 | 4 | 0 | 0 | 4 | 4 | 0 | 4 | 2 | 6 |
| 0 | 0 | 0 | 1 | 0 | 0 | 1 | 1 | 0 | 1 | 1 | 2 |
| 0 | 0 | 0 | 0 | 0 | 0 | 0 | 0 | 0 | 0 | 0 | 0 |
| 0 | 0 | 0 | 4 | 0 | 0 | 4 | 4 | 0 | 4 | 2 | 6 |
| 13 | 14 | 9 | 37 | 0 | 544 | 46 | 37 | 0 | 46 | 44 | 90 |
| 13 | 14 | 9 | 41 | 0 | 544 | 50 | 41 | 0 | 50 | 46 | 96 |
| (人) | (人) | (人) | (人) | (人) | (人) | (人) | (人) | (人) | (人) | (人) | (人) |
| 5 | 8 | 19 | 36 | 0 | 2,331 | 55 | 36 | 0 | 55 | 16 | 71 |
| 0 | 0 | 0 | 0 | 0 | 3 | 0 | 0 | 0 | 0 | 0 | 0 |
| 1 | 0 | 0 | 0 | 0 | 40 | 0 | 0 | 0 | 0 | 1 | 1 |
| 0 | 0 | 0 | 0 | 0 | 277 | 0 | 0 | 0 | 0 | 0 | 0 |
| 2 | 5 | 1 | 0 | 0 | 678 | 1 | 0 | 0 | 1 | 7 | 8 |
| 0 | 1 | 11 | 5 | 0 | 810 | 16 | 5 | 0 | 16 | 1 | 17 |
| 0 | 1 | 4 | 21 | 0 | 401 | 25 | 21 | 0 | 25 | 1 | 26 |
| 0 | 0 | 2 | 9 | 0 | 90 | 11 | 9 | 0 | 11 | 0 | 11 |
| 0 | 0 | 0 | 1 | 0 | 26 | 1 | 1 | 0 | 1 | 1 | 2 |
| 1 | 0 | 1 | 0 | 0 | 5 | 1 | 0 | 0 | 1 | 1 | 2 |
| 1 | 1 | 0 | 0 | 0 | 1 | 0 | 0 | 0 | 0 | 2 | 2 |
| 0 | 0 | 0 | 0 | 0 | 0 | 0 | 0 | 0 | 0 | 1 | 1 |
| 0 | 0 | 0 | 0 | 0 | 0 | 0 | 0 | 0 | 0 | 1 | 1 |
| 0 | 0 | 0 | 0 | 0 | 0 | 0 | 0 | 0 | 0 | 0 | 0 |
| 0 | 0 | 0 | 0 | 0 | 0 | 0 | 0 | 0 | 0 | 2 | 2 |
| 0 | 0 | 0 | 0 | 0 | 0 | 0 | 0 | 0 | 0 | 1 | 1 |
| 0 | 0 | 0 | 0 | 0 | 0 | 0 | 0 | 0 | 0 | 0 | 0 |
| 0 | 0 | 0 | 0 | 0 | 0 | 0 | 0 | 0 | 0 | 2 | 2 |
| 2 | 2 | 7 | 31 | 0 | 523 | 38 | 31 | 0 | 38 | 5 | 43 |
| 2 | 2 | 7 | 31 | 0 | 523 | 38 | 31 | 0 | 38 | 7 | 45 |
| (人) | (人) | (人) | (人) | (人) | (人) | (人) | (人) | (人) | (人) | (人) | (人) |
| 13 | 16 | 2 | 13 | 0 | 108 | 15 | 13 | 0 | 15 | 51 | 66 |
| 0 | 0 | 0 | 0 | 0 | 0 | 0 | 0 | 0 | 0 | 0 | 0 |
| 0 | 0 | 0 | 0 | 0 | 3 | 0 | 0 | 0 | 0 | 0 | 0 |
| 2 | 0 | 0 | 0 | 0 | 11 | 0 | 0 | 0 | 0 | 4 | 4 |
| 0 | 3 | 0 | 1 | 0 | 32 | 1 | 1 | 0 | 1 | 3 | 4 |
| 0 | 1 | 0 | 2 | 0 | 41 | 2 | 2 | 0 | 2 | 5 | 7 |
| 0 | 0 | 2 | 4 | 0 | 17 | 6 | 4 | 0 | 6 | 6 | 12 |
| 2 | 0 | 0 | 2 | 0 | 4 | 2 | 2 | 0 | 2 | 7 | 9 |
| 6 | 2 | 0 | 0 | 0 | 0 | 0 | 0 | 0 | 0 | 12 | 12 |
| 3 | 10 | 0 | 0 | 0 | 0 | 0 | 0 | 0 | 0 | 13 | 13 |
| 0 | 0 | 0 | 0 | 0 | 0 | 0 | 0 | 0 | 0 | 1 | 1 |
| 0 | 0 | 0 | 3 | 0 | 0 | 3 | 3 | 0 | 3 | 0 | 3 |
| 0 | 0 | 0 | 1 | 0 | 0 | 1 | 1 | 0 | 1 | 0 | 1 |
| 0 | 0 | 0 | 0 | 0 | 0 | 0 | 0 | 0 | 0 | 0 | 0 |
| 0 | 0 | 0 | 4 | 0 | 0 | 4 | 4 | 0 | 4 | 0 | 4 |
| 0 | 0 | 0 | 1 | 0 | 0 | 1 | 1 | 0 | 1 | 0 | 1 |
| 0 | 0 | 0 | 0 | 0 | 0 | 0 | 0 | 0 | 0 | 0 | 0 |
| 0 | 0 | 0 | 4 | 0 | 0 | 4 | 4 | 0 | 4 | 0 | 4 |
| 11 | 12 | 2 | 6 | 0 | 21 | 8 | 6 | 0 | 8 | 39 | 47 |
| 11 | 12 | 2 | 10 | 0 | 21 | 12 | 10 | 0 | 12 | 39 | 51 |

# 第１４表（続）　被保険者の年齢階級別・性別

－女性被扶養者－

| 被保険者の年齢階級 ＼ 被扶養者の年齢階級 | 被扶養者数 | 0～ 4歳 | 5～ 9 | 10～14 | 15～19 | 20～24 | 25～29 | 30～34 | 35～39 | 40～44 | 45～49 | 50～54 |
|---|---|---|---|---|---|---|---|---|---|---|---|---|
| －総　数－ | (人) | (人) | (人) | (人) | (人) | (人) | (人) | (人) | (人) | (人) | (人) | (人) |
| 総　数 | 19,182 | 1,806 | 1,853 | 1,844 | 1,745 | 913 | 638 | 1,301 | 1,827 | 1,713 | 1,524 | 1,312 |
| 15～19歳 | 2 | 0 | 0 | 0 | 1 | 1 | 0 | 0 | 0 | 0 | 0 | 0 |
| 20～24 | 109 | 31 | 2 | 2 | 0 | 44 | 14 | 5 | 1 | 0 | 1 | 3 |
| 25～29 | 684 | 210 | 48 | 7 | 4 | 40 | 264 | 77 | 13 | 0 | 2 | 5 |
| 30～34 | 1,929 | 564 | 282 | 50 | 2 | 20 | 186 | 610 | 149 | 13 | 2 | 4 |
| 35～39 | 3,278 | 611 | 652 | 300 | 59 | 7 | 54 | 438 | 887 | 150 | 20 | 2 |
| 40～44 | 3,654 | 294 | 574 | 694 | 288 | 22 | 12 | 86 | 597 | 862 | 96 | 7 |
| 45～49 | 3,319 | 75 | 223 | 536 | 685 | 176 | 8 | 24 | 123 | 536 | 734 | 90 |
| 50～54 | 2,532 | 12 | 57 | 220 | 510 | 339 | 27 | 7 | 28 | 127 | 549 | 562 |
| 55～59 | 1,791 | 7 | 12 | 25 | 169 | 208 | 48 | 21 | 11 | 14 | 110 | 546 |
| 60～64 | 1,317 | 2 | 2 | 10 | 25 | 52 | 24 | 25 | 9 | 5 | 7 | 91 |
| 65～69 | 375 | 0 | 0 | 0 | 2 | 4 | 0 | 7 | 4 | 3 | 2 | 2 |
| 70～74 | 192 | 0 | 1 | 0 | 0 | 0 | 1 | 1 | 5 | 3 | 1 | 0 |
| 75歳以上 | 0 | 0 | 0 | 0 | 0 | 0 | 0 | 0 | 0 | 0 | 0 | 0 |
| （再掲） | | | | | | | | | | | | |
| 前期高齢者 | 567 | 0 | 1 | 0 | 2 | 4 | 1 | 8 | 9 | 6 | 3 | 2 |
| 70歳以上 | 192 | 0 | 1 | 0 | 0 | 0 | 1 | 1 | 5 | 3 | 1 | 0 |
| 70歳以上現役並み所得者 | 47 | 0 | 0 | 0 | 0 | 0 | 0 | 0 | 2 | 1 | 0 | 0 |
| 介護(1号) | 567 | 0 | 1 | 0 | 2 | 4 | 1 | 8 | 9 | 6 | 3 | 2 |
| 介護(2号) | 12,613 | 390 | 868 | 1,485 | 1,677 | 797 | 119 | 163 | 768 | 1,544 | 1,496 | 1,296 |
| 介護(計) | 13,180 | 390 | 869 | 1,485 | 1,679 | 801 | 120 | 171 | 777 | 1,550 | 1,499 | 1,298 |
| －男　性－ | (人) | (人) | (人) | (人) | (人) | (人) | (人) | (人) | (人) | (人) | (人) | (人) |
| 総　数 | 18,543 | 1,744 | 1,742 | 1,715 | 1,588 | 851 | 623 | 1,297 | 1,824 | 1,711 | 1,520 | 1,303 |
| 15～19歳 | 2 | 0 | 0 | 0 | 1 | 1 | 0 | 0 | 0 | 0 | 0 | 0 |
| 20～24 | 105 | 29 | 1 | 2 | 0 | 44 | 14 | 5 | 1 | 0 | 1 | 3 |
| 25～29 | 651 | 203 | 40 | 6 | 3 | 38 | 264 | 77 | 13 | 0 | 1 | 0 |
| 30～34 | 1,843 | 539 | 245 | 40 | 2 | 20 | 185 | 610 | 149 | 13 | 1 | 3 |
| 35～39 | 3,144 | 596 | 619 | 256 | 38 | 6 | 54 | 438 | 887 | 150 | 20 | 2 |
| 40～44 | 3,486 | 284 | 550 | 646 | 232 | 14 | 12 | 86 | 596 | 862 | 95 | 7 |
| 45～49 | 3,194 | 72 | 216 | 516 | 632 | 152 | 6 | 24 | 123 | 536 | 734 | 90 |
| 50～54 | 2,471 | 12 | 56 | 215 | 491 | 318 | 21 | 7 | 28 | 126 | 549 | 559 |
| 55～59 | 1,772 | 7 | 12 | 25 | 162 | 204 | 43 | 19 | 10 | 14 | 110 | 546 |
| 60～64 | 1,311 | 2 | 2 | 9 | 25 | 50 | 23 | 24 | 8 | 5 | 7 | 91 |
| 65～69 | 375 | 0 | 0 | 0 | 2 | 4 | 0 | 7 | 4 | 3 | 2 | 2 |
| 70～74 | 189 | 0 | 1 | 0 | 0 | 0 | 1 | 0 | 5 | 2 | 0 | 0 |
| 75歳以上 | 0 | 0 | 0 | 0 | 0 | 0 | 0 | 0 | 0 | 0 | 0 | 0 |
| （再掲） | | | | | | | | | | | | |
| 前期高齢者 | 564 | 0 | 1 | 0 | 2 | 4 | 1 | 7 | 9 | 5 | 2 | 2 |
| 70歳以上 | 189 | 0 | 1 | 0 | 0 | 0 | 1 | 0 | 5 | 2 | 0 | 0 |
| 70歳以上現役並み所得者 | 47 | 0 | 0 | 0 | 0 | 0 | 0 | 0 | 2 | 1 | 0 | 0 |
| 介護(1号) | 564 | 0 | 1 | 0 | 2 | 4 | 1 | 7 | 9 | 5 | 2 | 2 |
| 介護(2号) | 12,234 | 377 | 836 | 1,411 | 1,542 | 738 | 105 | 160 | 765 | 1,543 | 1,495 | 1,293 |
| 介護(計) | 12,798 | 377 | 837 | 1,411 | 1,544 | 742 | 106 | 167 | 774 | 1,548 | 1,497 | 1,295 |
| －女　性－ | (人) | (人) | (人) | (人) | (人) | (人) | (人) | (人) | (人) | (人) | (人) | (人) |
| 総　数 | 639 | 62 | 111 | 129 | 157 | 62 | 15 | 4 | 3 | 2 | 4 | 9 |
| 15～19歳 | 0 | 0 | 0 | 0 | 0 | 0 | 0 | 0 | 0 | 0 | 0 | 0 |
| 20～24 | 4 | 2 | 1 | 0 | 0 | 0 | 0 | 0 | 0 | 0 | 0 | 0 |
| 25～29 | 33 | 7 | 8 | 1 | 1 | 2 | 0 | 0 | 0 | 0 | 1 | 5 |
| 30～34 | 86 | 25 | 37 | 10 | 0 | 0 | 1 | 0 | 0 | 0 | 1 | 1 |
| 35～39 | 134 | 15 | 33 | 44 | 21 | 1 | 0 | 0 | 0 | 0 | 0 | 0 |
| 40～44 | 168 | 10 | 24 | 48 | 56 | 8 | 0 | 0 | 1 | 0 | 1 | 0 |
| 45～49 | 125 | 3 | 7 | 20 | 53 | 24 | 2 | 0 | 0 | 0 | 0 | 0 |
| 50～54 | 61 | 0 | 1 | 5 | 19 | 21 | 6 | 0 | 0 | 1 | 0 | 3 |
| 55～59 | 19 | 0 | 0 | 0 | 7 | 4 | 5 | 2 | 1 | 0 | 0 | 0 |
| 60～64 | 6 | 0 | 0 | 1 | 0 | 2 | 1 | 1 | 1 | 0 | 0 | 0 |
| 65～69 | 0 | 0 | 0 | 0 | 0 | 0 | 0 | 0 | 0 | 0 | 0 | 0 |
| 70～74 | 3 | 0 | 0 | 0 | 0 | 0 | 0 | 1 | 0 | 1 | 1 | 0 |
| 75歳以上 | 0 | 0 | 0 | 0 | 0 | 0 | 0 | 0 | 0 | 0 | 0 | 0 |
| （再掲） | | | | | | | | | | | | |
| 前期高齢者 | 3 | 0 | 0 | 0 | 0 | 0 | 0 | 1 | 0 | 1 | 1 | 0 |
| 70歳以上 | 3 | 0 | 0 | 0 | 0 | 0 | 0 | 1 | 0 | 1 | 1 | 0 |
| 70歳以上現役並み所得者 | 0 | 0 | 0 | 0 | 0 | 0 | 0 | 0 | 0 | 0 | 0 | 0 |
| 介護(1号) | 3 | 0 | 0 | 0 | 0 | 0 | 0 | 1 | 0 | 1 | 1 | 0 |
| 介護(2号) | 379 | 13 | 32 | 74 | 135 | 59 | 14 | 3 | 3 | 1 | 1 | 3 |
| 介護(計) | 382 | 13 | 32 | 74 | 135 | 59 | 14 | 4 | 3 | 2 | 2 | 3 |

・被扶養者の年齢階級別・性別、被扶養者数

組合健保

| 55～59 | 60～64 | 65～69 | 70～74 | 75歳以上 | 未就学児（再掲） | 前期高齢者（再掲） | 70歳以上（再掲） | 70歳以上現役並み所得者（再掲） | 介護(1号)（再掲） | 介護(2号)（再掲） | 介護(計)（再掲） |
|---|---|---|---|---|---|---|---|---|---|---|---|
| (人) | (人) | (人) | (人) | (人) | (人) | (人) | (人) | (人) | (人) | (人) | (人) |
| 1,192 | 861 | 399 | 254 | 0 | 2,344 | 653 | 254 | 10 | 653 | 6,602 | 7,255 |
| 0 | 0 | 0 | 0 | 0 | 0 | 0 | 0 | 0 | 0 | 0 | 0 |
| 4 | 1 | 1 | 0 | 0 | 33 | 1 | 0 | 0 | 1 | 9 | 10 |
| 4 | 10 | 0 | 0 | 0 | 235 | 0 | 0 | 0 | 0 | 21 | 21 |
| 11 | 23 | 9 | 4 | 0 | 687 | 13 | 4 | 0 | 13 | 53 | 66 |
| 3 | 27 | 42 | 26 | 0 | 816 | 68 | 26 | 0 | 68 | 202 | 270 |
| 3 | 9 | 64 | 46 | 0 | 424 | 110 | 46 | 0 | 110 | 977 | 1,087 |
| 6 | 2 | 20 | 81 | 0 | 114 | 101 | 81 | 0 | 101 | 1,368 | 1,469 |
| 59 | 6 | 3 | 26 | 0 | 20 | 29 | 26 | 0 | 29 | 1,303 | 1,332 |
| 544 | 65 | 9 | 2 | 0 | 11 | 11 | 2 | 0 | 11 | 1,279 | 1,290 |
| 524 | 498 | 38 | 5 | 0 | 3 | 43 | 5 | 0 | 43 | 1,125 | 1,168 |
| 32 | 205 | 103 | 11 | 0 | 0 | 114 | 11 | 0 | 114 | 244 | 358 |
| 2 | 15 | 110 | 53 | 0 | 1 | 163 | 53 | 10 | 163 | 21 | 184 |
| 0 | 0 | 0 | 0 | 0 | 0 | 0 | 0 | 0 | 0 | 0 | 0 |
| 34 | 220 | 213 | 64 | 0 | 1 | 277 | 64 | 10 | 277 | 265 | 542 |
| 2 | 15 | 110 | 53 | 0 | 1 | 163 | 53 | 10 | 163 | 21 | 184 |
| 0 | 4 | 30 | 10 | 0 | 0 | 40 | 10 | 10 | 40 | 5 | 45 |
| 34 | 220 | 213 | 64 | 0 | 1 | 277 | 64 | 10 | 277 | 265 | 542 |
| 1,136 | 580 | 134 | 160 | 0 | 572 | 294 | 160 | 0 | 294 | 6,052 | 6,346 |
| 1,170 | 800 | 347 | 224 | 0 | 573 | 571 | 224 | 10 | 571 | 6,317 | 6,888 |
| (人) | (人) | (人) | (人) | (人) | (人) | (人) | (人) | (人) | (人) | (人) | (人) |
| 1,184 | 842 | 372 | 227 | 0 | 2,256 | 599 | 227 | 10 | 599 | 6,560 | 7,159 |
| 0 | 0 | 0 | 0 | 0 | 0 | 0 | 0 | 0 | 0 | 0 | 0 |
| 4 | 1 | 0 | 0 | 0 | 30 | 0 | 0 | 0 | 0 | 9 | 9 |
| 2 | 4 | 0 | 0 | 0 | 226 | 0 | 0 | 0 | 0 | 7 | 7 |
| 8 | 16 | 9 | 3 | 0 | 649 | 12 | 3 | 0 | 12 | 41 | 53 |
| 2 | 22 | 34 | 20 | 0 | 798 | 54 | 20 | 0 | 54 | 196 | 250 |
| 2 | 8 | 51 | 41 | 0 | 407 | 92 | 41 | 0 | 92 | 974 | 1,066 |
| 6 | 2 | 15 | 70 | 0 | 111 | 85 | 70 | 0 | 85 | 1,368 | 1,453 |
| 58 | 6 | 3 | 22 | 0 | 20 | 25 | 22 | 0 | 25 | 1,298 | 1,323 |
| 544 | 65 | 9 | 2 | 0 | 11 | 11 | 2 | 0 | 11 | 1,279 | 1,290 |
| 524 | 498 | 38 | 5 | 0 | 3 | 43 | 5 | 0 | 43 | 1,125 | 1,168 |
| 32 | 205 | 103 | 11 | 0 | 0 | 114 | 11 | 0 | 114 | 244 | 358 |
| 2 | 15 | 110 | 53 | 0 | 1 | 163 | 53 | 10 | 163 | 19 | 182 |
| 0 | 0 | 0 | 0 | 0 | 0 | 0 | 0 | 0 | 0 | 0 | 0 |
| 34 | 220 | 213 | 64 | 0 | 1 | 277 | 64 | 10 | 277 | 263 | 540 |
| 2 | 15 | 110 | 53 | 0 | 1 | 163 | 53 | 10 | 163 | 19 | 182 |
| 0 | 4 | 30 | 10 | 0 | 0 | 40 | 10 | 10 | 40 | 5 | 45 |
| 34 | 220 | 213 | 64 | 0 | 1 | 277 | 64 | 10 | 277 | 263 | 540 |
| 1,134 | 579 | 116 | 140 | 0 | 552 | 256 | 140 | 0 | 256 | 6,044 | 6,300 |
| 1,168 | 799 | 329 | 204 | 0 | 553 | 533 | 204 | 10 | 533 | 6,307 | 6,840 |
| (人) | (人) | (人) | (人) | (人) | (人) | (人) | (人) | (人) | (人) | (人) | (人) |
| 8 | 19 | 27 | 27 | 0 | 88 | 54 | 27 | 0 | 54 | 42 | 96 |
| 0 | 0 | 0 | 0 | 0 | 0 | 0 | 0 | 0 | 0 | 0 | 0 |
| 0 | 0 | 1 | 0 | 0 | 3 | 1 | 0 | 0 | 1 | 0 | 1 |
| 2 | 6 | 0 | 0 | 0 | 9 | 0 | 0 | 0 | 0 | 14 | 14 |
| 3 | 7 | 0 | 1 | 0 | 38 | 1 | 1 | 0 | 1 | 12 | 13 |
| 1 | 5 | 8 | 6 | 0 | 18 | 14 | 6 | 0 | 14 | 6 | 20 |
| 1 | 1 | 13 | 5 | 0 | 17 | 18 | 5 | 0 | 18 | 3 | 21 |
| 0 | 0 | 5 | 11 | 0 | 3 | 16 | 11 | 0 | 16 | 0 | 16 |
| 1 | 0 | 0 | 4 | 0 | 0 | 4 | 4 | 0 | 4 | 5 | 9 |
| 0 | 0 | 0 | 0 | 0 | 0 | 0 | 0 | 0 | 0 | 0 | 0 |
| 0 | 0 | 0 | 0 | 0 | 0 | 0 | 0 | 0 | 0 | 0 | 0 |
| 0 | 0 | 0 | 0 | 0 | 0 | 0 | 0 | 0 | 0 | 0 | 0 |
| 0 | 0 | 0 | 0 | 0 | 0 | 0 | 0 | 0 | 0 | 2 | 2 |
| 0 | 0 | 0 | 0 | 0 | 0 | 0 | 0 | 0 | 0 | 2 | 2 |
| 0 | 0 | 0 | 0 | 0 | 0 | 0 | 0 | 0 | 0 | 0 | 0 |
| 2 | 1 | 18 | 20 | 0 | 20 | 38 | 20 | 0 | 38 | 8 | 46 |
| 2 | 1 | 18 | 20 | 0 | 20 | 38 | 20 | 0 | 38 | 10 | 48 |

# 第１５表　標準報酬月額別・事業所の規模別

－総　数－

| 標準報酬月額 | 被保険者数 | 1～4人 | 5～9 | 10～19 | 20～29 | 30～49 |
|---|---|---|---|---|---|---|
| | （人） | （人） | （人） | （人） | （人） | （人） |
| 総　　数 | 31,528 | 111 | 211 | 468 | 420 | 810 |
| 円 | | | | | | |
| 58,000 | 3 | 0 | 0 | 0 | 0 | 0 |
| 68,000 | 3 | 0 | 0 | 0 | 0 | 0 |
| 78,000 | 6 | 0 | 0 | 1 | 0 | 0 |
| 88,000 | 10 | 0 | 1 | 1 | 1 | 0 |
| 98,000 | 43 | 2 | 3 | 1 | 2 | 0 |
| 104,000 | 51 | 0 | 0 | 1 | 1 | 1 |
| 110,000 | 95 | 2 | 2 | 2 | 1 | 2 |
| 118,000 | 128 | 0 | 2 | 1 | 0 | 2 |
| 126,000 | 219 | 0 | 2 | 1 | 2 | 8 |
| 134,000 | 308 | 2 | 2 | 6 | 3 | 5 |
| 142,000 | 323 | 0 | 2 | 0 | 2 | 7 |
| 150,000 | 447 | 7 | 8 | 6 | 7 | 7 |
| 160,000 | 525 | 3 | 1 | 9 | 4 | 12 |
| 170,000 | 591 | 3 | 8 | 8 | 6 | 4 |
| 180,000 | 637 | 3 | 6 | 9 | 11 | 21 |
| 190,000 | 716 | 5 | 3 | 4 | 8 | 15 |
| 200,000 | 1,227 | 5 | 9 | 17 | 12 | 31 |
| 220,000 | 1,830 | 8 | 14 | 20 | 23 | 53 |
| 240,000 | 1,888 | 5 | 10 | 29 | 27 | 61 |
| 260,000 | 2,057 | 12 | 17 | 27 | 25 | 58 |
| 280,000 | 1,855 | 6 | 5 | 31 | 27 | 59 |
| 300,000 | 1,705 | 9 | 14 | 50 | 30 | 52 |
| 320,000 | 1,601 | 3 | 11 | 24 | 28 | 45 |
| 340,000 | 1,557 | 6 | 8 | 24 | 22 | 53 |
| 360,000 | 1,419 | 4 | 12 | 30 | 24 | 36 |
| 380,000 | 1,608 | 1 | 9 | 26 | 18 | 39 |
| 410,000 | 1,775 | 3 | 10 | 35 | 33 | 53 |
| 440,000 | 1,485 | 4 | 5 | 19 | 17 | 38 |
| 470,000 | 1,280 | 6 | 10 | 12 | 12 | 29 |
| 500,000 | 1,144 | 3 | 3 | 11 | 11 | 18 |
| 530,000 | 886 | 1 | 1 | 8 | 9 | 21 |
| 560,000 | 757 | 1 | 2 | 9 | 8 | 13 |
| 590,000 | 603 | 1 | 3 | 6 | 6 | 8 |
| 620,000 | 486 | 0 | 4 | 5 | 3 | 7 |
| 650,000 | 371 | 2 | 0 | 1 | 8 | 4 |
| 680,000 | 288 | 1 | 2 | 2 | 3 | 7 |
| 710,000 | 302 | 1 | 7 | 6 | 1 | 3 |
| 750,000 | 238 | 0 | 0 | 2 | 4 | 1 |
| 790,000 | 192 | 0 | 3 | 3 | 2 | 6 |
| 830,000 | 167 | 0 | 2 | 4 | 2 | 4 |
| 880,000 | 127 | 1 | 2 | 2 | 6 | 5 |
| 930,000 | 88 | 0 | 0 | 1 | 2 | 2 |
| 980,000 | 73 | 0 | 2 | 1 | 1 | 3 |
| 1,030,000 | 55 | 0 | 0 | 0 | 3 | 2 |
| 1,090,000 | 51 | 1 | 1 | 1 | 0 | 2 |
| 1,150,000 | 50 | 0 | 0 | 1 | 1 | 1 |
| 1,210,000 | 258 | 0 | 5 | 11 | 4 | 12 |
| 平均標準報酬月額（円） | 363,384 | 307,604 | 364,512 | 367,833 | 368,467 | 357,249 |
| 平均標準報酬月額（円）（実報酬額ベース） | 367,818 | 307,604 | 373,218 | 387,925 | 371,426 | 361,472 |
| 構成比（%） | 100 | 0 | 1 | 1 | 1 | 3 |

・性別、被保険者数、平均標準報酬月額、被扶養者数

組合健保

| 50～99 | 100～299 | 300～499 | 500～999 | 1000以上 | 任意継続被保険者（別掲） | 特例退職被保険者（別掲） | 被扶養者数 |
|---|---|---|---|---|---|---|---|
| （人） | （人） | （人） | （人） | （人） | （人） | （人） | （人） |
| 1,731 | 4,555 | 2,721 | 3,788 | 15,418 | 725 | 570 | 28,089 |
| 0 | 0 | 0 | 1 | 1 | 1 | 0 | 0 |
| 0 | 1 | 0 | 0 | 2 | 0 | 0 | 0 |
| 0 | 0 | 0 | 1 | 3 | 1 | 0 | 1 |
| 0 | 3 | 0 | 0 | 3 | 1 | 0 | 5 |
| 4 | 10 | 5 | 2 | 11 | 3 | 0 | 19 |
| 3 | 7 | 6 | 7 | 24 | 1 | 0 | 14 |
| 4 | 15 | 13 | 11 | 40 | 3 | 0 | 23 |
| 4 | 19 | 11 | 21 | 63 | 5 | 0 | 40 |
| 11 | 30 | 21 | 28 | 109 | 7 | 0 | 60 |
| 7 | 53 | 25 | 39 | 156 | 10 | 0 | 65 |
| 12 | 58 | 23 | 47 | 159 | 13 | 0 | 75 |
| 16 | 69 | 31 | 54 | 230 | 12 | 0 | 93 |
| 23 | 82 | 49 | 50 | 267 | 25 | 0 | 117 |
| 26 | 87 | 70 | 72 | 290 | 17 | 0 | 115 |
| 38 | 83 | 66 | 67 | 305 | 17 | 11 | 146 |
| 35 | 134 | 56 | 88 | 318 | 12 | 38 | 170 |
| 83 | 218 | 112 | 155 | 500 | 40 | 45 | 336 |
| 115 | 317 | 166 | 237 | 792 | 39 | 46 | 411 |
| 133 | 306 | 197 | 228 | 814 | 37 | 41 | 471 |
| 130 | 282 | 168 | 239 | 803 | 41 | 255 | 864 |
| 130 | 304 | 173 | 233 | 773 | 44 | 70 | 937 |
| 125 | 272 | 159 | 221 | 697 | 44 | 32 | 1,035 |
| 108 | 255 | 184 | 202 | 668 | 64 | 9 | 1,198 |
| 93 | 266 | 131 | 198 | 673 | 73 | 10 | 1,436 |
| 89 | 221 | 122 | 172 | 646 | 58 | 5 | 1,473 |
| 98 | 271 | 151 | 193 | 728 | 69 | 5 | 1,829 |
| 93 | 267 | 151 | 211 | 872 | 44 | 3 | 2,244 |
| 73 | 186 | 133 | 198 | 795 | 17 | 0 | 2,128 |
| 67 | 151 | 112 | 168 | 703 | 10 | 0 | 1,876 |
| 42 | 123 | 85 | 142 | 700 | 6 | 0 | 1,885 |
| 27 | 102 | 61 | 99 | 555 | 2 | 0 | 1,508 |
| 27 | 71 | 43 | 87 | 495 | 1 | 0 | 1,355 |
| 16 | 40 | 32 | 60 | 426 | 5 | 0 | 1,101 |
| 12 | 37 | 27 | 45 | 345 | 1 | 0 | 873 |
| 13 | 21 | 22 | 42 | 256 | 2 | 0 | 675 |
| 11 | 22 | 17 | 23 | 200 | 0 | 0 | 553 |
| 8 | 30 | 16 | 21 | 209 | 0 | 0 | 561 |
| 8 | 12 | 15 | 19 | 177 | 0 | 0 | 428 |
| 10 | 18 | 9 | 16 | 125 | 0 | 0 | 366 |
| 5 | 16 | 11 | 9 | 114 | 0 | 0 | 332 |
| 3 | 10 | 9 | 16 | 73 | 0 | 0 | 222 |
| 4 | 13 | 3 | 8 | 55 | 0 | 0 | 183 |
| 1 | 9 | 4 | 13 | 39 | 0 | 0 | 144 |
| 5 | 12 | 1 | 6 | 26 | 0 | 0 | 111 |
| 2 | 10 | 0 | 5 | 29 | 0 | 0 | 99 |
| 4 | 8 | 6 | 3 | 26 | 0 | 0 | 77 |
| 13 | 34 | 25 | 31 | 123 | 0 | 0 | 435 |
| 341,031 | 337,864 | 343,945 | 354,592 | 386,744 | 294,331 | 254,158 | － |
| 350,479 | 340,554 | 351,735 | 359,234 | 390,374 | 294,330 | 255,093 | － |
| 5 | 14 | 9 | 12 | 49 | 2 | 2 | － |

# 第１５表（続）　標準報酬月額別・事業所の規模別

－男　性－

| 標準報酬月額 | 被保険者数 | 1～4人 | 5～9 | 10～19 | 20～29 | 30～49 |
|---|---|---|---|---|---|---|
| | （人） | （人） | （人） | （人） | （人） | （人） |
| 総　　数 | 21,939 | 72 | 143 | 343 | 325 | 590 |
| 円 | | | | | | |
| 58,000 | 1 | 0 | 0 | 0 | 0 | 0 |
| 68,000 | 0 | 0 | 0 | 0 | 0 | 0 |
| 78,000 | 1 | 0 | 0 | 1 | 0 | 0 |
| 88,000 | 4 | 0 | 1 | 1 | 0 | 0 |
| 98,000 | 17 | 2 | 2 | 1 | 2 | 0 |
| 104,000 | 9 | 0 | 0 | 1 | 1 | 0 |
| 110,000 | 22 | 0 | 1 | 0 | 0 | 1 |
| 118,000 | 23 | 0 | 1 | 0 | 0 | 1 |
| 126,000 | 53 | 0 | 0 | 0 | 0 | 5 |
| 134,000 | 63 | 1 | 1 | 1 | 1 | 2 |
| 142,000 | 75 | 0 | 0 | 0 | 2 | 2 |
| 150,000 | 106 | 5 | 4 | 2 | 2 | 2 |
| 160,000 | 156 | 1 | 0 | 4 | 2 | 2 |
| 170,000 | 175 | 0 | 4 | 2 | 4 | 2 |
| 180,000 | 209 | 1 | 2 | 3 | 5 | 7 |
| 190,000 | 254 | 2 | 1 | 1 | 4 | 4 |
| 200,000 | 571 | 2 | 6 | 8 | 6 | 18 |
| 220,000 | 847 | 7 | 6 | 12 | 13 | 27 |
| 240,000 | 982 | 1 | 5 | 18 | 16 | 39 |
| 260,000 | 1,313 | 8 | 11 | 16 | 18 | 38 |
| 280,000 | 1,236 | 4 | 4 | 20 | 18 | 43 |
| 300,000 | 1,194 | 6 | 11 | 34 | 22 | 42 |
| 320,000 | 1,208 | 3 | 6 | 16 | 25 | 39 |
| 340,000 | 1,205 | 3 | 6 | 20 | 20 | 37 |
| 360,000 | 1,122 | 4 | 11 | 26 | 21 | 31 |
| 380,000 | 1,340 | 1 | 8 | 25 | 17 | 30 |
| 410,000 | 1,528 | 1 | 9 | 33 | 29 | 48 |
| 440,000 | 1,321 | 3 | 4 | 16 | 17 | 32 |
| 470,000 | 1,153 | 5 | 9 | 10 | 12 | 27 |
| 500,000 | 1,053 | 3 | 3 | 11 | 11 | 16 |
| 530,000 | 827 | 1 | 1 | 7 | 9 | 20 |
| 560,000 | 721 | 1 | 2 | 9 | 7 | 13 |
| 590,000 | 560 | 1 | 2 | 6 | 4 | 7 |
| 620,000 | 464 | 0 | 4 | 5 | 2 | 7 |
| 650,000 | 345 | 2 | 0 | 1 | 8 | 3 |
| 680,000 | 281 | 1 | 2 | 2 | 3 | 7 |
| 710,000 | 291 | 1 | 5 | 6 | 1 | 3 |
| 750,000 | 226 | 0 | 0 | 2 | 3 | 1 |
| 790,000 | 181 | 0 | 2 | 3 | 2 | 6 |
| 830,000 | 157 | 0 | 1 | 4 | 1 | 4 |
| 880,000 | 115 | 1 | 1 | 2 | 6 | 4 |
| 930,000 | 84 | 0 | 0 | 1 | 2 | 2 |
| 980,000 | 67 | 0 | 2 | 1 | 1 | 3 |
| 1,030,000 | 53 | 0 | 0 | 0 | 3 | 2 |
| 1,090,000 | 45 | 1 | 1 | 1 | 0 | 2 |
| 1,150,000 | 41 | 0 | 0 | 1 | 1 | 0 |
| 1,210,000 | 240 | 0 | 4 | 10 | 4 | 11 |
| 平均標準報酬月額（円） | 408,812 | 343,056 | 398,713 | 406,536 | 397,932 | 389,407 |
| 平均標準報酬月額（円）（実報酬額ベース） | 414,842 | 343,056 | 408,322 | 433,397 | 401,757 | 395,203 |
| 構成比（%） | 100 | 0 | 1 | 2 | 1 | 3 |

・性別、被保険者数、平均標準報酬月額、被扶養者数

組合健保

| 50～99 | 100～299 | 300～499 | 500～999 | 1000以上 | 任意継続被保険者（別掲） | 特例退職被保険者（別掲） | 被扶養者数 |
|---|---|---|---|---|---|---|---|
| （人） | （人） | （人） | （人） | （人） | （人） | （人） | （人） |
| 1,244 | 3,135 | 1,761 | 2,562 | 10,675 | 567 | 522 | 26,803 |
| 0 | 0 | 0 | 0 | 1 | 0 | 0 | 0 |
| 0 | 0 | 0 | 0 | 0 | 0 | 0 | 0 |
| 0 | 0 | 0 | 0 | 0 | 0 | 0 | 0 |
| 0 | 1 | 0 | 0 | 0 | 1 | 0 | 4 |
| 2 | 4 | 0 | 0 | 3 | 1 | 0 | 11 |
| 0 | 0 | 2 | 0 | 4 | 1 | 0 | 4 |
| 2 | 3 | 3 | 2 | 9 | 1 | 0 | 12 |
| 0 | 3 | 1 | 3 | 12 | 2 | 0 | 7 |
| 4 | 6 | 4 | 5 | 23 | 6 | 0 | 20 |
| 2 | 7 | 4 | 10 | 29 | 5 | 0 | 28 |
| 7 | 11 | 2 | 9 | 35 | 7 | 0 | 28 |
| 1 | 18 | 8 | 10 | 50 | 4 | 0 | 44 |
| 11 | 27 | 8 | 13 | 72 | 16 | 0 | 63 |
| 10 | 25 | 17 | 22 | 79 | 10 | 0 | 59 |
| 13 | 32 | 12 | 22 | 93 | 10 | 9 | 96 |
| 16 | 46 | 18 | 25 | 117 | 10 | 10 | 101 |
| 39 | 96 | 51 | 63 | 207 | 33 | 42 | 253 |
| 56 | 155 | 76 | 100 | 322 | 27 | 46 | 310 |
| 81 | 176 | 103 | 111 | 369 | 23 | 40 | 396 |
| 84 | 183 | 99 | 140 | 435 | 33 | 248 | 797 |
| 103 | 209 | 114 | 161 | 460 | 33 | 67 | 884 |
| 101 | 199 | 105 | 148 | 462 | 34 | 30 | 985 |
| 84 | 203 | 139 | 152 | 480 | 52 | 9 | 1,161 |
| 72 | 217 | 92 | 160 | 500 | 68 | 10 | 1,396 |
| 74 | 181 | 96 | 141 | 482 | 51 | 4 | 1,419 |
| 84 | 233 | 118 | 161 | 597 | 62 | 4 | 1,781 |
| 81 | 244 | 118 | 177 | 746 | 39 | 3 | 2,205 |
| 62 | 175 | 121 | 171 | 704 | 16 | 0 | 2,097 |
| 62 | 141 | 101 | 158 | 620 | 8 | 0 | 1,849 |
| 37 | 111 | 80 | 134 | 643 | 4 | 0 | 1,865 |
| 26 | 93 | 51 | 92 | 525 | 2 | 0 | 1,488 |
| 25 | 67 | 40 | 84 | 472 | 1 | 0 | 1,352 |
| 15 | 37 | 29 | 56 | 399 | 4 | 0 | 1,084 |
| 11 | 36 | 25 | 40 | 333 | 1 | 0 | 872 |
| 12 | 18 | 19 | 36 | 244 | 2 | 0 | 672 |
| 11 | 21 | 17 | 21 | 196 | 0 | 0 | 544 |
| 6 | 29 | 16 | 19 | 205 | 0 | 0 | 558 |
| 7 | 12 | 13 | 19 | 169 | 0 | 0 | 420 |
| 8 | 17 | 8 | 15 | 120 | 0 | 0 | 363 |
| 4 | 16 | 9 | 7 | 111 | 0 | 0 | 330 |
| 3 | 8 | 7 | 14 | 69 | 0 | 0 | 208 |
| 4 | 11 | 3 | 8 | 53 | 0 | 0 | 179 |
| 1 | 8 | 2 | 11 | 38 | 0 | 0 | 144 |
| 5 | 10 | 1 | 6 | 26 | 0 | 0 | 111 |
| 1 | 7 | 0 | 5 | 27 | 0 | 0 | 98 |
| 4 | 8 | 4 | 2 | 21 | 0 | 0 | 75 |
| 13 | 31 | 25 | 29 | 113 | 0 | 0 | 430 |
| 371,023 | 378,236 | 389,336 | 400,977 | 442,158 | 306,995 | 257,375 | － |
| 384,170 | 382,049 | 401,373 | 407,346 | 446,909 | 306,995 | 258,322 | － |
| 6 | 14 | 8 | 12 | 49 | 3 | 2 | － |

# 第１５表（続）　標準報酬月額別・事業所の規模別

－女　性－

| 標準報酬月額 | 被保険者数 | 1～4人 | 5～9 | 10～19 | 20～29 | 30～49 |
|---|---|---|---|---|---|---|
| | （人） | （人） | （人） | （人） | （人） | （人） |
| 総　　数 | 9,589 | 39 | 68 | 125 | 95 | 220 |
| 円 | | | | | | |
| 58,000 | 2 | 0 | 0 | 0 | 0 | 0 |
| 68,000 | 3 | 0 | 0 | 0 | 0 | 0 |
| 78,000 | 5 | 0 | 0 | 0 | 0 | 0 |
| 88,000 | 6 | 0 | 0 | 0 | 1 | 0 |
| 98,000 | 26 | 0 | 1 | 0 | 0 | 0 |
| 104,000 | 42 | 0 | 0 | 0 | 0 | 1 |
| 110,000 | 73 | 2 | 1 | 2 | 1 | 1 |
| 118,000 | 105 | 0 | 1 | 1 | 0 | 1 |
| 126,000 | 166 | 0 | 2 | 1 | 2 | 3 |
| 134,000 | 245 | 1 | 1 | 5 | 2 | 3 |
| 142,000 | 248 | 0 | 2 | 0 | 0 | 5 |
| 150,000 | 341 | 2 | 4 | 4 | 5 | 5 |
| 160,000 | 369 | 2 | 1 | 5 | 2 | 10 |
| 170,000 | 416 | 3 | 4 | 6 | 2 | 2 |
| 180,000 | 428 | 2 | 4 | 6 | 6 | 14 |
| 190,000 | 462 | 3 | 2 | 3 | 4 | 11 |
| 200,000 | 656 | 3 | 3 | 9 | 6 | 13 |
| 220,000 | 983 | 1 | 8 | 8 | 10 | 26 |
| 240,000 | 906 | 4 | 5 | 11 | 11 | 22 |
| 260,000 | 744 | 4 | 6 | 11 | 7 | 20 |
| 280,000 | 619 | 2 | 1 | 11 | 9 | 16 |
| 300,000 | 511 | 3 | 3 | 16 | 8 | 10 |
| 320,000 | 393 | 0 | 5 | 8 | 3 | 6 |
| 340,000 | 352 | 3 | 2 | 4 | 2 | 16 |
| 360,000 | 297 | 0 | 1 | 4 | 3 | 5 |
| 380,000 | 268 | 0 | 1 | 1 | 1 | 9 |
| 410,000 | 247 | 2 | 1 | 2 | 4 | 5 |
| 440,000 | 164 | 1 | 1 | 3 | 0 | 6 |
| 470,000 | 127 | 1 | 1 | 2 | 0 | 2 |
| 500,000 | 91 | 0 | 0 | 0 | 0 | 2 |
| 530,000 | 59 | 0 | 0 | 1 | 0 | 1 |
| 560,000 | 36 | 0 | 0 | 0 | 1 | 0 |
| 590,000 | 43 | 0 | 1 | 0 | 2 | 1 |
| 620,000 | 22 | 0 | 0 | 0 | 1 | 0 |
| 650,000 | 26 | 0 | 0 | 0 | 0 | 1 |
| 680,000 | 7 | 0 | 0 | 0 | 0 | 0 |
| 710,000 | 11 | 0 | 2 | 0 | 0 | 0 |
| 750,000 | 12 | 0 | 0 | 0 | 1 | 0 |
| 790,000 | 11 | 0 | 1 | 0 | 0 | 0 |
| 830,000 | 10 | 0 | 1 | 0 | 1 | 0 |
| 880,000 | 12 | 0 | 1 | 0 | 0 | 1 |
| 930,000 | 4 | 0 | 0 | 0 | 0 | 0 |
| 980,000 | 6 | 0 | 0 | 0 | 0 | 0 |
| 1,030,000 | 2 | 0 | 0 | 0 | 0 | 0 |
| 1,090,000 | 6 | 0 | 0 | 0 | 0 | 0 |
| 1,150,000 | 9 | 0 | 0 | 0 | 0 | 1 |
| 1,210,000 | 18 | 0 | 1 | 1 | 0 | 1 |
| 平均標準報酬月額（円） | 259,447 | 242,154 | 292,588 | 261,632 | 267,663 | 271,009 |
| 平均標準報酬月額（円）（実報酬額ベース） | 260,230 | 242,154 | 299,397 | 263,152 | 267,663 | 271,009 |
| 構成比（%） | 100 | 0 | 1 | 1 | 1 | 2 |

・性別、被保険者数、平均標準報酬月額、被扶養者数

組合健保

| 50～99 | 100～299 | 300～499 | 500～999 | 1000以上 | 任意継続被保険者（別掲） | 特例退職被保険者（別掲） | 被扶養者数 |
|---|---|---|---|---|---|---|---|
| （人） | （人） | （人） | （人） | （人） | （人） | （人） | （人） |
| 487 | 1,420 | 960 | 1,226 | 4,743 | 158 | 48 | 1,286 |
| 0 | 0 | 0 | 1 | 0 | 1 | 0 | 0 |
| 0 | 1 | 0 | 0 | 2 | 0 | 0 | 0 |
| 0 | 0 | 0 | 1 | 3 | 1 | 0 | 1 |
| 0 | 2 | 0 | 0 | 3 | 0 | 0 | 1 |
| 2 | 6 | 5 | 2 | 8 | 2 | 0 | 8 |
| 3 | 7 | 4 | 7 | 20 | 0 | 0 | 10 |
| 2 | 12 | 10 | 9 | 31 | 2 | 0 | 11 |
| 4 | 16 | 10 | 18 | 51 | 3 | 0 | 33 |
| 7 | 24 | 17 | 23 | 86 | 1 | 0 | 40 |
| 5 | 46 | 21 | 29 | 127 | 5 | 0 | 37 |
| 5 | 47 | 21 | 38 | 124 | 6 | 0 | 47 |
| 15 | 51 | 23 | 44 | 180 | 8 | 0 | 49 |
| 12 | 55 | 41 | 37 | 195 | 9 | 0 | 54 |
| 16 | 62 | 53 | 50 | 211 | 7 | 0 | 56 |
| 25 | 51 | 54 | 45 | 212 | 7 | 2 | 50 |
| 19 | 88 | 38 | 63 | 201 | 2 | 28 | 69 |
| 44 | 122 | 61 | 92 | 293 | 7 | 3 | 83 |
| 59 | 162 | 90 | 137 | 470 | 12 | 0 | 101 |
| 52 | 130 | 94 | 117 | 445 | 14 | 1 | 75 |
| 46 | 99 | 69 | 99 | 368 | 8 | 7 | 67 |
| 27 | 95 | 59 | 72 | 313 | 11 | 3 | 53 |
| 24 | 73 | 54 | 73 | 235 | 10 | 2 | 50 |
| 24 | 52 | 45 | 50 | 188 | 12 | 0 | 37 |
| 21 | 49 | 39 | 38 | 173 | 5 | 0 | 40 |
| 15 | 40 | 26 | 31 | 164 | 7 | 1 | 54 |
| 14 | 38 | 33 | 32 | 131 | 7 | 1 | 48 |
| 12 | 23 | 33 | 34 | 126 | 5 | 0 | 39 |
| 11 | 11 | 12 | 27 | 91 | 1 | 0 | 31 |
| 5 | 10 | 11 | 10 | 83 | 2 | 0 | 27 |
| 5 | 12 | 5 | 8 | 57 | 2 | 0 | 20 |
| 1 | 9 | 10 | 7 | 30 | 0 | 0 | 20 |
| 2 | 4 | 3 | 3 | 23 | 0 | 0 | 3 |
| 1 | 3 | 3 | 4 | 27 | 1 | 0 | 17 |
| 1 | 1 | 2 | 5 | 12 | 0 | 0 | 1 |
| 1 | 3 | 3 | 6 | 12 | 0 | 0 | 3 |
| 0 | 1 | 0 | 2 | 4 | 0 | 0 | 9 |
| 2 | 1 | 0 | 2 | 4 | 0 | 0 | 3 |
| 1 | 0 | 2 | 0 | 8 | 0 | 0 | 8 |
| 2 | 1 | 1 | 1 | 5 | 0 | 0 | 3 |
| 1 | 0 | 2 | 2 | 3 | 0 | 0 | 2 |
| 0 | 2 | 2 | 2 | 4 | 0 | 0 | 14 |
| 0 | 2 | 0 | 0 | 2 | 0 | 0 | 4 |
| 0 | 1 | 2 | 2 | 1 | 0 | 0 | 0 |
| 0 | 2 | 0 | 0 | 0 | 0 | 0 | 0 |
| 1 | 3 | 0 | 0 | 2 | 0 | 0 | 1 |
| 0 | 0 | 2 | 1 | 5 | 0 | 0 | 2 |
| 0 | 3 | 0 | 2 | 10 | 0 | 0 | 5 |
| 264,419 | 248,732 | 260,681 | 257,662 | 262,024 | 248,886 | 219,167 | － |
| 264,419 | 248,944 | 260,681 | 258,693 | 263,132 | 248,880 | 219,979 | － |
| 5 | 15 | 10 | 13 | 49 | 2 | 1 | － |

# 第１６表　標準賞与額階級別・事業所の規模別

－総　数－

| 標準賞与額階級 | 被保険者数 | 1～4人 | 5～9 | 10～19 | 20～29 | 30～49 |
|---|---|---|---|---|---|---|
| | （人） | （人） | （人） | （人） | （人） | （人） |
| 総　数 | 31,528 | 111 | 211 | 468 | 420 | 810 |
| 0　　円 | 6,983 | 64 | 112 | 180 | 128 | 218 |
| 任意継続分（再掲） | 725 | 0 | 0 | 0 | 0 | 0 |
| 特例退職分（再掲） | 570 | 0 | 0 | 0 | 0 | 0 |
| 1,000 ～ 99,000 | 1,594 | 0 | 10 | 10 | 21 | 46 |
| 100,000 ～ 199,000 | 1,225 | 4 | 3 | 26 | 30 | 52 |
| 200,000 ～ 299,000 | 1,003 | 5 | 8 | 18 | 22 | 43 |
| 300,000 ～ 399,000 | 1,082 | 2 | 12 | 23 | 24 | 49 |
| 400,000 ～ 499,000 | 1,079 | 7 | 7 | 34 | 13 | 45 |
| 500,000 ～ 599,000 | 1,180 | 7 | 11 | 27 | 32 | 51 |
| 600,000 ～ 699,000 | 1,318 | 9 | 7 | 23 | 29 | 56 |
| 700,000 ～ 799,000 | 1,362 | 0 | 13 | 11 | 10 | 46 |
| 800,000 ～ 899,000 | 1,419 | 7 | 5 | 16 | 14 | 19 |
| 900,000 ～ 999,000 | 1,297 | 1 | 3 | 20 | 14 | 32 |
| 1,000,000 ～ 1,099,000 | 1,273 | 0 | 3 | 14 | 15 | 20 |
| 1,100,000 ～ 1,199,000 | 1,145 | 2 | 2 | 9 | 7 | 24 |
| 1,200,000 ～ 1,299,000 | 1,056 | 0 | 1 | 7 | 10 | 15 |
| 1,300,000 ～ 1,399,000 | 938 | 0 | 0 | 4 | 6 | 14 |
| 1,400,000 ～ 1,499,000 | 841 | 1 | 1 | 7 | 4 | 12 |
| 1,500,000 ～ 1,599,000 | 729 | 1 | 2 | 2 | 6 | 8 |
| 1,600,000 ～ 1,699,000 | 627 | 0 | 3 | 6 | 0 | 10 |
| 1,700,000 ～ 1,799,000 | 574 | 0 | 0 | 5 | 6 | 6 |
| 1,800,000 ～ 1,899,000 | 485 | 0 | 1 | 2 | 3 | 4 |
| 1,900,000 ～ 1,999,000 | 456 | 0 | 0 | 0 | 4 | 9 |
| 2,000,000 ～ 2,199,000 | 829 | 0 | 1 | 6 | 4 | 4 |
| 2,200,000 ～ 2,399,000 | 613 | 0 | 1 | 4 | 4 | 10 |
| 2,400,000 ～ 2,599,000 | 457 | 0 | 2 | 3 | 4 | 6 |
| 2,600,000 ～ 2,799,000 | 362 | 0 | 1 | 2 | 4 | 1 |
| 2,800,000 ～ 2,999,000 | 284 | 0 | 0 | 1 | 2 | 2 |
| 3,000,000 ～ 3,199,000 | 238 | 1 | 1 | 1 | 0 | 3 |
| 3,200,000 ～ 3,399,000 | 192 | 0 | 0 | 2 | 0 | 1 |
| 3,400,000 ～ 3,599,000 | 149 | 0 | 0 | 1 | 1 | 0 |
| 3,600,000 ～ 3,799,000 | 113 | 0 | 0 | 0 | 0 | 1 |
| 3,800,000 ～ 3,999,000 | 103 | 0 | 0 | 0 | 0 | 0 |
| 4,000,000 ～ 4,199,000 | 75 | 0 | 0 | 0 | 0 | 2 |
| 4,200,000 ～ 4,399,000 | 71 | 0 | 0 | 0 | 0 | 0 |
| 4,400,000 ～ 4,599,000 | 61 | 0 | 1 | 0 | 0 | 0 |
| 4,600,000 ～ 4,799,000 | 54 | 0 | 0 | 1 | 0 | 0 |
| 4,800,000 ～ 4,999,000 | 46 | 0 | 0 | 0 | 0 | 0 |
| 5,000,000 ～ 5,199,000 | 39 | 0 | 0 | 0 | 0 | 0 |
| 5,200,000 ～ 5,399,000 | 50 | 0 | 0 | 0 | 0 | 0 |
| 5,400,000 ～ | 126 | 0 | 0 | 3 | 3 | 1 |
| 平均標準賞与額（円） | 920,881 | 270,928 | 352,701 | 527,395 | 570,950 | 559,668 |
| 平均標準賞与額（円）<br>（任意継続分・特例退職分を除く） | 960,326 | 270,928 | 352,701 | 527,395 | 570,950 | 559,668 |
| 構成比（%） | 100 | 0 | 1 | 1 | 1 | 3 |

※標準賞与額とは、平成21年10月1日から平成22年9月30日の１年間に支払われた標準賞与額のことである。

・性別、被保険者数、平均標準賞与額、被扶養者数

組合健保

| 50～99 | 100～299 | 300～499 | 500～999 | 1000以上 | 任意継続被保険者（別掲） | 特例退職被保険者（別掲） | 被扶養者数 |
|---|---|---|---|---|---|---|---|
| （人） | （人） | （人） | （人） | （人） | （人） | （人） | （人） |
| 1,731 | 4,555 | 2,721 | 3,788 | 15,418 | 725 | 570 | 28,089 |
| 390 | 859 | 458 | 685 | 2,594 | 725 | 570 | 4,167 |
| 0 | 0 | 0 | 0 | 0 | 725 | － | 615 |
| 0 | 0 | 0 | 0 | 0 | － | 570 | 486 |
| 102 | 302 | 156 | 223 | 724 | － | － | 601 |
| 101 | 212 | 97 | 137 | 563 | － | － | 471 |
| 96 | 204 | 119 | 123 | 365 | － | － | 487 |
| 110 | 235 | 123 | 120 | 384 | － | － | 622 |
| 113 | 237 | 116 | 133 | 374 | － | － | 570 |
| 78 | 260 | 135 | 161 | 418 | － | － | 804 |
| 104 | 239 | 134 | 189 | 528 | － | － | 865 |
| 86 | 256 | 168 | 174 | 598 | － | － | 1,029 |
| 88 | 251 | 142 | 216 | 661 | － | － | 1,069 |
| 66 | 219 | 140 | 198 | 604 | － | － | 1,035 |
| 63 | 197 | 131 | 172 | 658 | － | － | 1,101 |
| 46 | 172 | 114 | 145 | 624 | － | － | 1,100 |
| 42 | 128 | 100 | 135 | 618 | － | － | 1,112 |
| 34 | 123 | 95 | 124 | 538 | － | － | 1,097 |
| 28 | 96 | 74 | 98 | 520 | － | － | 1,070 |
| 24 | 85 | 62 | 98 | 441 | － | － | 940 |
| 22 | 59 | 42 | 70 | 415 | － | － | 885 |
| 12 | 53 | 40 | 79 | 373 | － | － | 825 |
| 19 | 40 | 31 | 71 | 314 | － | － | 671 |
| 11 | 49 | 32 | 62 | 289 | － | － | 747 |
| 19 | 70 | 53 | 96 | 576 | － | － | 1,273 |
| 15 | 45 | 49 | 65 | 420 | － | － | 1,034 |
| 14 | 30 | 17 | 55 | 326 | － | － | 777 |
| 9 | 36 | 18 | 25 | 266 | － | － | 622 |
| 10 | 28 | 16 | 24 | 201 | － | － | 559 |
| 8 | 11 | 16 | 19 | 178 | － | － | 439 |
| 3 | 14 | 9 | 20 | 143 | － | － | 377 |
| 2 | 9 | 7 | 16 | 113 | － | － | 277 |
| 3 | 4 | 5 | 14 | 86 | － | － | 219 |
| 2 | 6 | 5 | 7 | 83 | － | － | 194 |
| 2 | 1 | 2 | 7 | 61 | － | － | 156 |
| 2 | 5 | 1 | 7 | 56 | － | － | 152 |
| 0 | 5 | 2 | 1 | 52 | － | － | 113 |
| 0 | 0 | 1 | 1 | 51 | － | － | 115 |
| 2 | 4 | 3 | 5 | 32 | － | － | 99 |
| 1 | 0 | 0 | 3 | 35 | － | － | 72 |
| 0 | 2 | 1 | 3 | 44 | － | － | 106 |
| 4 | 9 | 7 | 7 | 92 | － | － | 237 |
| 651,614 | 731,482 | 829,186 | 898,536 | 1,158,995 | － | － | － |
| 651,614 | 731,482 | 829,186 | 898,536 | 1,158,995 | － | － | － |
| 5 | 14 | 9 | 12 | 49 | 2 | 2 | － |

## 第１６表（続）　標準賞与額階級別・事業所の規模別

－男　性－

| 標準賞与額階級 | 被保険者数 | 1～4人 | 5～9 | 10～19 | 20～29 | 30～49 |
|---|---|---|---|---|---|---|
| | （人） | （人） | （人） | （人） | （人） | （人） |
| 総　数 | 21,939 | 72 | 143 | 343 | 325 | 590 |
| 0　　円 | 4,074 | 47 | 78 | 131 | 101 | 151 |
| 任意継続分（再掲） | 567 | 0 | 0 | 0 | 0 | 0 |
| 特例退職分（再掲） | 522 | 0 | 0 | 0 | 0 | 0 |
| 1,000 ～ 99,000 | 694 | 0 | 7 | 5 | 13 | 30 |
| 100,000 ～ 199,000 | 613 | 1 | 1 | 17 | 23 | 40 |
| 200,000 ～ 299,000 | 519 | 1 | 6 | 12 | 13 | 30 |
| 300,000 ～ 399,000 | 642 | 1 | 10 | 17 | 17 | 34 |
| 400,000 ～ 499,000 | 644 | 3 | 3 | 27 | 11 | 30 |
| 500,000 ～ 599,000 | 759 | 5 | 7 | 17 | 23 | 37 |
| 600,000 ～ 699,000 | 888 | 3 | 5 | 18 | 23 | 38 |
| 700,000 ～ 799,000 | 969 | 0 | 7 | 9 | 6 | 37 |
| 800,000 ～ 899,000 | 995 | 6 | 4 | 12 | 11 | 12 |
| 900,000 ～ 999,000 | 952 | 1 | 0 | 13 | 11 | 22 |
| 1,000,000 ～ 1,099,000 | 936 | 0 | 3 | 8 | 12 | 12 |
| 1,100,000 ～ 1,199,000 | 879 | 2 | 1 | 6 | 5 | 19 |
| 1,200,000 ～ 1,299,000 | 823 | 0 | 0 | 5 | 9 | 14 |
| 1,300,000 ～ 1,399,000 | 758 | 0 | 0 | 3 | 6 | 13 |
| 1,400,000 ～ 1,499,000 | 714 | 0 | 1 | 6 | 2 | 10 |
| 1,500,000 ～ 1,599,000 | 614 | 1 | 1 | 2 | 6 | 5 |
| 1,600,000 ～ 1,699,000 | 549 | 0 | 3 | 5 | 0 | 9 |
| 1,700,000 ～ 1,799,000 | 496 | 0 | 0 | 5 | 6 | 6 |
| 1,800,000 ～ 1,899,000 | 419 | 0 | 1 | 2 | 3 | 3 |
| 1,900,000 ～ 1,999,000 | 400 | 0 | 0 | 0 | 4 | 9 |
| 2,000,000 ～ 2,199,000 | 737 | 0 | 1 | 5 | 3 | 4 |
| 2,200,000 ～ 2,399,000 | 565 | 0 | 1 | 4 | 3 | 9 |
| 2,400,000 ～ 2,599,000 | 432 | 0 | 1 | 3 | 4 | 6 |
| 2,600,000 ～ 2,799,000 | 341 | 0 | 1 | 2 | 4 | 1 |
| 2,800,000 ～ 2,999,000 | 274 | 0 | 0 | 1 | 2 | 2 |
| 3,000,000 ～ 3,199,000 | 226 | 1 | 0 | 1 | 0 | 3 |
| 3,200,000 ～ 3,399,000 | 174 | 0 | 0 | 2 | 0 | 1 |
| 3,400,000 ～ 3,599,000 | 145 | 0 | 0 | 1 | 1 | 0 |
| 3,600,000 ～ 3,799,000 | 104 | 0 | 0 | 0 | 0 | 1 |
| 3,800,000 ～ 3,999,000 | 100 | 0 | 0 | 0 | 0 | 0 |
| 4,000,000 ～ 4,199,000 | 71 | 0 | 0 | 0 | 0 | 1 |
| 4,200,000 ～ 4,399,000 | 66 | 0 | 0 | 0 | 0 | 0 |
| 4,400,000 ～ 4,599,000 | 59 | 0 | 1 | 0 | 0 | 0 |
| 4,600,000 ～ 4,799,000 | 52 | 0 | 0 | 1 | 0 | 0 |
| 4,800,000 ～ 4,999,000 | 46 | 0 | 0 | 0 | 0 | 0 |
| 5,000,000 ～ 5,199,000 | 38 | 0 | 0 | 0 | 0 | 0 |
| 5,200,000 ～ 5,399,000 | 50 | 0 | 0 | 0 | 0 | 0 |
| 5,400,000 ～ | 122 | 0 | 0 | 3 | 3 | 1 |
| 平均標準賞与額（円） | 1,103,322 | 271,431 | 350,944 | 583,417 | 620,477 | 610,159 |
| 平均標準賞与額（円）<br>（任意継続分・特例退職分を除く） | 1,160,948 | 271,431 | 350,944 | 583,417 | 620,477 | 610,159 |
| 構成比（%） | 100 | 0 | 1 | 2 | 1 | 3 |

※標準賞与額とは、平成21年10月1日から平成22年9月30日の１年間に支払われた標準賞与額のことである。

・性別、被保険者数、平均標準賞与額、被扶養者数

組合健保

| 50～99 | 100～299 | 300～499 | 500～999 | 1000以上 | 任意継続被保険者（別掲） | 特例退職被保険者（別掲） | 被扶養者数 |
|---|---|---|---|---|---|---|---|
| （人） | （人） | （人） | （人） | （人） | （人） | （人） | （人） |
| 1,244 | 3,135 | 1,761 | 2,562 | 10,675 | 567 | 522 | 26,803 |
| 266 | 502 | 240 | 350 | 1,119 | 567 | 522 | 3,809 |
| 0 | 0 | 0 | 0 | 0 | 567 | － | 590 |
| 0 | 0 | 0 | 0 | 0 | － | 522 | 484 |
| 63 | 138 | 51 | 105 | 282 | － | － | 425 |
| 62 | 109 | 48 | 62 | 250 | － | － | 398 |
| 65 | 121 | 54 | 63 | 154 | － | － | 420 |
| 70 | 148 | 70 | 72 | 203 | － | － | 584 |
| 83 | 145 | 63 | 73 | 206 | － | － | 528 |
| 52 | 185 | 82 | 88 | 263 | － | － | 740 |
| 76 | 166 | 92 | 126 | 341 | － | － | 816 |
| 66 | 190 | 113 | 125 | 416 | － | － | 978 |
| 65 | 181 | 94 | 141 | 469 | － | － | 1,025 |
| 49 | 160 | 100 | 147 | 449 | － | － | 1,004 |
| 51 | 148 | 91 | 133 | 478 | － | － | 1,071 |
| 39 | 135 | 91 | 104 | 477 | － | － | 1,059 |
| 30 | 108 | 67 | 104 | 486 | － | － | 1,071 |
| 28 | 106 | 76 | 104 | 422 | － | － | 1,080 |
| 25 | 87 | 65 | 88 | 430 | － | － | 1,051 |
| 18 | 77 | 46 | 81 | 377 | － | － | 925 |
| 20 | 51 | 38 | 65 | 358 | － | － | 878 |
| 10 | 38 | 34 | 66 | 331 | － | － | 798 |
| 13 | 35 | 27 | 61 | 274 | － | － | 663 |
| 9 | 47 | 24 | 54 | 253 | － | － | 722 |
| 14 | 62 | 47 | 87 | 514 | － | － | 1,252 |
| 14 | 39 | 46 | 57 | 392 | － | － | 1,026 |
| 13 | 28 | 14 | 53 | 310 | － | － | 770 |
| 8 | 34 | 17 | 23 | 251 | － | － | 615 |
| 8 | 27 | 16 | 24 | 194 | － | － | 555 |
| 8 | 11 | 15 | 19 | 168 | － | － | 435 |
| 3 | 13 | 9 | 18 | 128 | － | － | 371 |
| 2 | 9 | 6 | 15 | 111 | － | － | 276 |
| 2 | 4 | 5 | 14 | 78 | － | － | 217 |
| 2 | 5 | 5 | 7 | 81 | － | － | 194 |
| 2 | 1 | 2 | 6 | 59 | － | － | 153 |
| 1 | 5 | 0 | 7 | 53 | － | － | 152 |
| 0 | 5 | 2 | 1 | 50 | － | － | 113 |
| 0 | 0 | 1 | 1 | 49 | － | － | 115 |
| 2 | 4 | 3 | 5 | 32 | － | － | 99 |
| 1 | 0 | 0 | 3 | 34 | － | － | 72 |
| 0 | 2 | 1 | 3 | 44 | － | － | 106 |
| 4 | 9 | 6 | 7 | 89 | － | － | 237 |
| 716,285 | 858,838 | 994,286 | 1,084,673 | 1,429,592 | － | － | － |
| 716,285 | 858,838 | 994,286 | 1,084,673 | 1,429,592 | － | － | － |
| 6 | 14 | 8 | 12 | 49 | 3 | 2 | － |

## 第１６表（続）　標準賞与額階級別・事業所の規模別

－女　性－

| 標準賞与額階級 | 被保険者数 | 1～4人 | 5～9 | 10～19 | 20～29 | 30～49 |
|---|---|---|---|---|---|---|
| | （人） | （人） | （人） | （人） | （人） | （人） |
| 総　数 | 9,589 | 39 | 68 | 125 | 95 | 220 |
| 0　　円 | 2,909 | 17 | 34 | 49 | 27 | 67 |
| 任意継続分（再掲） | 158 | 0 | 0 | 0 | 0 | 0 |
| 特例退職分（再掲） | 48 | 0 | 0 | 0 | 0 | 0 |
| 1,000 ～ 99,000 | 900 | 0 | 3 | 5 | 8 | 16 |
| 100,000 ～ 199,000 | 612 | 3 | 2 | 9 | 7 | 12 |
| 200,000 ～ 299,000 | 484 | 4 | 2 | 6 | 9 | 13 |
| 300,000 ～ 399,000 | 440 | 1 | 2 | 6 | 7 | 15 |
| 400,000 ～ 499,000 | 435 | 4 | 4 | 7 | 2 | 15 |
| 500,000 ～ 599,000 | 421 | 2 | 4 | 10 | 9 | 14 |
| 600,000 ～ 699,000 | 430 | 6 | 2 | 5 | 6 | 18 |
| 700,000 ～ 799,000 | 393 | 0 | 6 | 2 | 4 | 9 |
| 800,000 ～ 899,000 | 424 | 1 | 1 | 4 | 3 | 7 |
| 900,000 ～ 999,000 | 345 | 0 | 3 | 7 | 3 | 10 |
| 1,000,000 ～ 1,099,000 | 337 | 0 | 0 | 6 | 3 | 8 |
| 1,100,000 ～ 1,199,000 | 266 | 0 | 1 | 3 | 2 | 5 |
| 1,200,000 ～ 1,299,000 | 233 | 0 | 1 | 2 | 1 | 1 |
| 1,300,000 ～ 1,399,000 | 180 | 0 | 0 | 1 | 0 | 1 |
| 1,400,000 ～ 1,499,000 | 127 | 1 | 0 | 1 | 2 | 2 |
| 1,500,000 ～ 1,599,000 | 115 | 0 | 1 | 0 | 0 | 3 |
| 1,600,000 ～ 1,699,000 | 78 | 0 | 0 | 1 | 0 | 1 |
| 1,700,000 ～ 1,799,000 | 78 | 0 | 0 | 0 | 0 | 0 |
| 1,800,000 ～ 1,899,000 | 66 | 0 | 0 | 0 | 0 | 1 |
| 1,900,000 ～ 1,999,000 | 56 | 0 | 0 | 0 | 0 | 0 |
| 2,000,000 ～ 2,199,000 | 92 | 0 | 0 | 1 | 1 | 0 |
| 2,200,000 ～ 2,399,000 | 48 | 0 | 0 | 0 | 1 | 1 |
| 2,400,000 ～ 2,599,000 | 25 | 0 | 1 | 0 | 0 | 0 |
| 2,600,000 ～ 2,799,000 | 21 | 0 | 0 | 0 | 0 | 0 |
| 2,800,000 ～ 2,999,000 | 10 | 0 | 0 | 0 | 0 | 0 |
| 3,000,000 ～ 3,199,000 | 12 | 0 | 1 | 0 | 0 | 0 |
| 3,200,000 ～ 3,399,000 | 18 | 0 | 0 | 0 | 0 | 0 |
| 3,400,000 ～ 3,599,000 | 4 | 0 | 0 | 0 | 0 | 0 |
| 3,600,000 ～ 3,799,000 | 9 | 0 | 0 | 0 | 0 | 0 |
| 3,800,000 ～ 3,999,000 | 3 | 0 | 0 | 0 | 0 | 0 |
| 4,000,000 ～ 4,199,000 | 4 | 0 | 0 | 0 | 0 | 1 |
| 4,200,000 ～ 4,399,000 | 5 | 0 | 0 | 0 | 0 | 0 |
| 4,400,000 ～ 4,599,000 | 2 | 0 | 0 | 0 | 0 | 0 |
| 4,600,000 ～ 4,799,000 | 2 | 0 | 0 | 0 | 0 | 0 |
| 4,800,000 ～ 4,999,000 | 0 | 0 | 0 | 0 | 0 | 0 |
| 5,000,000 ～ 5,199,000 | 1 | 0 | 0 | 0 | 0 | 0 |
| 5,200,000 ～ 5,399,000 | 0 | 0 | 0 | 0 | 0 | 0 |
| 5,400,000 ～ | 4 | 0 | 0 | 0 | 0 | 0 |
| 平均標準賞与額（円） | 503,470 | 270,000 | 356,397 | 373,672 | 401,516 | 424,259 |
| 平均標準賞与額（円）<br>（任意継続分・特例退職分を除く） | 514,524 | 270,000 | 356,397 | 373,672 | 401,516 | 424,259 |
| 構成比（%） | 100 | 0 | 1 | 1 | 1 | 2 |

※標準賞与額とは、平成21年10月1日から平成22年9月30日の１年間に支払われた標準賞与額のことである。

・性別、被保険者数、平均標準賞与額、被扶養者数

組合健保

| 50～99 | 100～299 | 300～499 | 500～999 | 1000以上 | 任意継続被保険者（別掲） | 特例退職被保険者（別掲） | 被扶養者数 |
|---|---|---|---|---|---|---|---|
| （人） | （人） | （人） | （人） | （人） | （人） | （人） | （人） |
| 487 | 1,420 | 960 | 1,226 | 4,743 | 158 | 48 | 1,286 |
| 124 | 357 | 218 | 335 | 1,475 | 158 | 48 | 358 |
| 0 | 0 | 0 | 0 | 0 | 158 | － | 25 |
| 0 | 0 | 0 | 0 | 0 | － | 48 | 2 |
| 39 | 164 | 105 | 118 | 442 | － | － | 176 |
| 39 | 103 | 49 | 75 | 313 | － | － | 73 |
| 31 | 83 | 65 | 60 | 211 | － | － | 67 |
| 40 | 87 | 53 | 48 | 181 | － | － | 38 |
| 30 | 92 | 53 | 60 | 168 | － | － | 42 |
| 26 | 75 | 53 | 73 | 155 | － | － | 64 |
| 28 | 73 | 42 | 63 | 187 | － | － | 49 |
| 20 | 66 | 55 | 49 | 182 | － | － | 51 |
| 23 | 70 | 48 | 75 | 192 | － | － | 44 |
| 17 | 59 | 40 | 51 | 155 | － | － | 31 |
| 12 | 49 | 40 | 39 | 180 | － | － | 30 |
| 7 | 37 | 23 | 41 | 147 | － | － | 41 |
| 12 | 20 | 33 | 31 | 132 | － | － | 41 |
| 6 | 17 | 19 | 20 | 116 | － | － | 17 |
| 3 | 9 | 9 | 10 | 90 | － | － | 19 |
| 6 | 8 | 16 | 17 | 64 | － | － | 15 |
| 2 | 8 | 4 | 5 | 57 | － | － | 7 |
| 2 | 15 | 6 | 13 | 42 | － | － | 27 |
| 6 | 5 | 4 | 10 | 40 | － | － | 8 |
| 2 | 2 | 8 | 8 | 36 | － | － | 25 |
| 5 | 8 | 6 | 9 | 62 | － | － | 21 |
| 1 | 6 | 3 | 8 | 28 | － | － | 8 |
| 1 | 2 | 3 | 2 | 16 | － | － | 7 |
| 1 | 2 | 1 | 2 | 15 | － | － | 7 |
| 2 | 1 | 0 | 0 | 7 | － | － | 4 |
| 0 | 0 | 1 | 0 | 10 | － | － | 4 |
| 0 | 1 | 0 | 2 | 15 | － | － | 6 |
| 0 | 0 | 1 | 1 | 2 | － | － | 1 |
| 1 | 0 | 0 | 0 | 8 | － | － | 2 |
| 0 | 1 | 0 | 0 | 2 | － | － | － |
| 0 | 0 | 0 | 1 | 2 | － | － | 3 |
| 1 | 0 | 1 | 0 | 3 | － | － | － |
| 0 | 0 | 0 | 0 | 2 | － | － | － |
| 0 | 0 | 0 | 0 | 2 | － | － | － |
| 0 | 0 | 0 | 0 | 0 | － | － | － |
| 0 | 0 | 0 | 0 | 1 | － | － | － |
| 0 | 0 | 0 | 0 | 0 | － | － | － |
| 0 | 0 | 1 | 0 | 3 | － | － | － |
| 486,415 | 450,313 | 526,330 | 509,562 | 549,967 | － | － | － |
| 486,415 | 450,313 | 526,330 | 509,562 | 549,967 | － | － | － |
| 5 | 15 | 10 | 13 | 49 | 2 | 1 | － |

# 第１７表　被保険者－被扶養者別・年齢階級別、加入者数

組合健保

| 年齢階級 | 加入者数 | 被保険者数 | | | 被扶養者数 | | |
|---|---|---|---|---|---|---|---|
| | | 総数 | 男性 | 女性 | 総数 | 男性 | 女性 |
| | （人） | （人） | （人） | （人） | （人） | （人） | （人） |
| 総　　数 | 6,730 | 4,311 | 2,515 | 1,796 | 2,419 | 788 | 1,631 |
| 0～ 4歳 | 357 | 0 | 0 | 0 | 357 | 178 | 179 |
| 5～ 9 | 322 | 0 | 0 | 0 | 322 | 165 | 157 |
| 10～14 | 303 | 0 | 0 | 0 | 303 | 153 | 150 |
| 15～19 | 373 | 49 | 23 | 26 | 324 | 169 | 155 |
| 20～24 | 648 | 496 | 222 | 274 | 152 | 81 | 71 |
| 25～29 | 882 | 776 | 397 | 379 | 106 | 23 | 83 |
| 30～34 | 800 | 696 | 364 | 332 | 104 | 3 | 101 |
| 35～39 | 769 | 630 | 346 | 284 | 139 | 2 | 137 |
| 40～44 | 638 | 506 | 302 | 204 | 132 | 2 | 130 |
| 45～49 | 490 | 381 | 234 | 147 | 109 | 2 | 107 |
| 50～54 | 349 | 237 | 171 | 66 | 112 | 1 | 111 |
| 55～59 | 381 | 235 | 182 | 53 | 146 | 2 | 144 |
| 60～64 | 359 | 284 | 254 | 30 | 75 | 4 | 71 |
| 65～69 | 41 | 20 | 19 | 1 | 21 | 3 | 18 |
| 70～74 | 18 | 1 | 1 | 0 | 17 | 0 | 17 |
| 75歳以上 | 0 | 0 | 0 | 0 | 0 | 0 | 0 |
| （再掲） | | | | | | | |
| 未就学児 | 451 | 0 | 0 | 0 | 451 | 231 | 220 |
| 前期高齢者 | 59 | 21 | 20 | 1 | 38 | 3 | 35 |
| 70歳以上 | 18 | 1 | 1 | 0 | 17 | 0 | 17 |
| 70歳以上現役並み所得者 | 1 | 1 | 1 | 0 | 0 | 0 | 0 |
| 介護(1号) | 59 | 21 | 20 | 1 | 38 | 3 | 35 |
| 介護(2号) | 2,217 | 1,643 | 1,143 | 500 | 574 | 11 | 563 |
| 介護(計) | 2,276 | 1,664 | 1,163 | 501 | 612 | 14 | 598 |

# 第１８表　被保険者－被扶養者別・年齢階級別、脱退者数

組合健保

| 年齢階級 | 脱退者数 | 被保険者数 | | | 被扶養者数 | | |
|---|---|---|---|---|---|---|---|
| | | 総数 | 男性 | 女性 | 総数 | 男性 | 女性 |
| | （人） | （人） | （人） | （人） | （人） | （人） | （人） |
| 総　　数 | 8,108 | 5,099 | 2,980 | 2,119 | 3,009 | 860 | 2,149 |
| 0～ 4歳 | 378 | 0 | 0 | 0 | 378 | 189 | 189 |
| 5～ 9 | 337 | 0 | 0 | 0 | 337 | 163 | 174 |
| 10～14 | 314 | 0 | 0 | 0 | 314 | 153 | 161 |
| 15～19 | 350 | 32 | 19 | 13 | 318 | 164 | 154 |
| 20～24 | 650 | 419 | 193 | 226 | 231 | 115 | 116 |
| 25～29 | 936 | 823 | 385 | 438 | 113 | 35 | 78 |
| 30～34 | 844 | 721 | 333 | 388 | 123 | 16 | 107 |
| 35～39 | 828 | 672 | 329 | 343 | 156 | 5 | 151 |
| 40～44 | 689 | 543 | 296 | 247 | 146 | 3 | 143 |
| 45～49 | 481 | 367 | 233 | 134 | 114 | 0 | 114 |
| 50～54 | 429 | 278 | 186 | 92 | 151 | 2 | 149 |
| 55～59 | 695 | 385 | 286 | 99 | 310 | 3 | 307 |
| 60～64 | 914 | 690 | 580 | 110 | 224 | 8 | 216 |
| 65～69 | 178 | 115 | 95 | 20 | 63 | 4 | 59 |
| 70～74 | 84 | 53 | 44 | 9 | 31 | 0 | 31 |
| 75歳以上 | 1 | 1 | 1 | 0 | 0 | 0 | 0 |
| （再掲） | | | | | | | |
| 未就学児 | 482 | 0 | 0 | 0 | 482 | 231 | 251 |
| 前期高齢者 | 263 | 169 | 140 | 29 | 94 | 4 | 90 |
| 70歳以上 | 85 | 54 | 45 | 9 | 31 | 0 | 31 |
| 70歳以上現役並み所得者 | 11 | 11 | 10 | 1 | 0 | 0 | 0 |
| 介護(1号) | 263 | 169 | 140 | 29 | 94 | 4 | 90 |
| 介護(2号) | 3,208 | 2,263 | 1,581 | 682 | 945 | 16 | 929 |
| 介護(計) | 3,471 | 2,432 | 1,721 | 711 | 1,039 | 20 | 1,019 |

# 第１９表　年齢階級別・加入前制度別、加入者数

組合健保

| | 総数 | 加入前の医療保険制度 | | | | | |
|---|---|---|---|---|---|---|---|
| | | 協会 | 組合 | 共済 | 国保 | その他 | 不詳 |
| | （人） | （人） | （人） | （人） | （人） | （人） | （人） |
| 総　　数 | 4,311 | 196 | 1,388 | 3 | 52 | 228 | 2,444 |
| 15～19歳 | 49 | 3 | 9 | 0 | 0 | 4 | 33 |
| 20～24 | 496 | 18 | 84 | 0 | 7 | 22 | 365 |
| 25～29 | 776 | 39 | 175 | 1 | 13 | 50 | 498 |
| 30～34 | 696 | 36 | 172 | 1 | 6 | 41 | 440 |
| 35～39 | 630 | 17 | 213 | 1 | 8 | 32 | 359 |
| 40～44 | 506 | 17 | 187 | 0 | 3 | 24 | 275 |
| 45～49 | 381 | 23 | 150 | 0 | 3 | 16 | 189 |
| 50～54 | 237 | 11 | 115 | 0 | 4 | 16 | 91 |
| 55～59 | 235 | 15 | 116 | 0 | 3 | 11 | 90 |
| 60～64 | 284 | 16 | 163 | 0 | 5 | 9 | 91 |
| 65～69 | 20 | 1 | 4 | 0 | 0 | 3 | 12 |
| 70～74 | 1 | 0 | 0 | 0 | 0 | 0 | 1 |
| 75歳以上 | 0 | 0 | 0 | 0 | 0 | 0 | 0 |

※　加入者のうち、被保険者として加入した者に係る分である。

# 第２０表　年齢階級別・脱退後制度別、脱退者数

組合健保

| | 総数 | 脱退後の医療保険制度等 | | | | | | | |
|---|---|---|---|---|---|---|---|---|---|
| | | 協会 | 組合 | 共済 | 国保 | その他 | 不詳 | 死亡 | 後期高齢者 |
| | （人） | （人） | （人） | （人） | （人） | （人） | （人） | （人） | （人） |
| 総　　数 | 5,099 | 37 | 1,524 | 1 | 125 | 304 | 3,067 | 17 | 24 |
| 15～19歳 | 32 | 1 | 7 | 0 | 0 | 2 | 21 | 1 | 0 |
| 20～24 | 419 | 1 | 73 | 0 | 8 | 32 | 305 | 0 | 0 |
| 25～29 | 823 | 2 | 167 | 0 | 13 | 44 | 594 | 3 | 0 |
| 30～34 | 721 | 5 | 179 | 0 | 9 | 21 | 507 | 0 | 0 |
| 35～39 | 672 | 2 | 194 | 1 | 7 | 38 | 429 | 1 | 0 |
| 40～44 | 543 | 7 | 176 | 0 | 4 | 30 | 324 | 2 | 0 |
| 45～49 | 367 | 6 | 139 | 0 | 5 | 16 | 199 | 2 | 0 |
| 50～54 | 278 | 2 | 114 | 0 | 9 | 18 | 135 | 0 | 0 |
| 55～59 | 385 | 4 | 171 | 0 | 7 | 19 | 180 | 4 | 0 |
| 60～64 | 690 | 6 | 279 | 0 | 47 | 63 | 295 | 0 | 0 |
| 65～69 | 115 | 0 | 21 | 0 | 15 | 15 | 61 | 3 | 0 |
| 70～74 | 53 | 1 | 4 | 0 | 1 | 6 | 17 | 1 | 23 |
| 75歳以上 | 1 | 0 | 0 | 0 | 0 | 0 | 0 | 0 | 1 |

※　脱退者のうち、被保険者だった者に係る分である。

# 3. 全国健康保険協会管掌健康保険（法第３条第２項被保険者）（全数統計）

# 第１表　被保険者の年齢階級別・性別、被保険者数、被扶養者の性別、被扶養者数及び扶養率

法第３条第２項被保険者

| 被保険者の年齢階級 | 被保険者数 | | | 被扶養者数 | | | 扶養率 |
|---|---|---|---|---|---|---|---|
| | 総数 | 男性 | 女性 | 総数 | 男性 | 女性 | |
| | （人） | （人） | （人） | （人） | （人） | （人） | |
| 総　　数 | 11,501 | 9,553 | 1,948 | 5,933 | 1,776 | 4,157 | 0.516 |
| 15～19歳 | 59 | 57 | 2 | 4 | 2 | 2 | 0.068 |
| 20～24 | 246 | 237 | 9 | 47 | 15 | 32 | 0.191 |
| 25～29 | 413 | 388 | 25 | 168 | 50 | 118 | 0.407 |
| 30～34 | 511 | 455 | 56 | 271 | 83 | 188 | 0.530 |
| 35～39 | 790 | 727 | 63 | 592 | 184 | 408 | 0.749 |
| 40～44 | 1,003 | 911 | 92 | 734 | 249 | 485 | 0.732 |
| 45～49 | 1,063 | 920 | 143 | 759 | 257 | 502 | 0.714 |
| 50～54 | 1,100 | 913 | 187 | 656 | 237 | 419 | 0.596 |
| 55～59 | 1,688 | 1,380 | 308 | 781 | 248 | 533 | 0.463 |
| 60～64 | 2,537 | 1,947 | 590 | 1,093 | 308 | 785 | 0.431 |
| 65～69 | 1,428 | 1,112 | 316 | 565 | 115 | 450 | 0.396 |
| 70～74 | 568 | 433 | 135 | 223 | 22 | 201 | 0.393 |
| 75歳以上 | 95 | 73 | 22 | 40 | 6 | 34 | 0.421 |
| （再掲） | | | | | | | |
| 前期高齢者 | 2,091 | 1,618 | 473 | 828 | 143 | 685 | 0.396 |
| 70歳以上 | 663 | 506 | 157 | 263 | 28 | 235 | 0.397 |

# 第２表　都道府県別・被保険者の年齢階級別

－総　数－

| 都道府県名 | 被保険者数 | 15～19歳 | 20～24 | 25～29 | 30～34 | 35～39 | 40～44 | 45～49 | 50～54 |
|---|---|---|---|---|---|---|---|---|---|
| | (人) | (人) | (人) | (人) | (人) | (人) | (人) | (人) | (人) |
| 全　国 | 11,501 | 59 | 246 | 413 | 511 | 790 | 1,003 | 1,063 | 1,100 |
| 1 北海道 | 0 | 0 | 0 | 0 | 0 | 0 | 0 | 0 | 0 |
| 2 青　森 | 0 | 0 | 0 | 0 | 0 | 0 | 0 | 0 | 0 |
| 3 岩　手 | 0 | 0 | 0 | 0 | 0 | 0 | 0 | 0 | 0 |
| 4 宮　城 | 0 | 0 | 0 | 0 | 0 | 0 | 0 | 0 | 0 |
| 5 秋　田 | 0 | 0 | 0 | 0 | 0 | 0 | 0 | 0 | 0 |
| 6 山　形 | 0 | 0 | 0 | 0 | 0 | 0 | 0 | 0 | 0 |
| 7 福　島 | 0 | 0 | 0 | 0 | 0 | 0 | 0 | 0 | 0 |
| 8 茨　城 | 68 | 0 | 0 | 1 | 0 | 0 | 4 | 3 | 6 |
| 9 栃　木 | 0 | 0 | 0 | 0 | 0 | 0 | 0 | 0 | 0 |
| 10 群　馬 | 1 | 0 | 0 | 0 | 0 | 0 | 0 | 0 | 1 |
| 11 埼　玉 | 447 | 1 | 11 | 7 | 14 | 24 | 37 | 38 | 42 |
| 12 千　葉 | 561 | 0 | 3 | 18 | 23 | 41 | 60 | 59 | 81 |
| 13 東　京 | 3,930 | 53 | 182 | 234 | 282 | 385 | 427 | 392 | 373 |
| 14 神奈川 | 1,015 | 0 | 9 | 38 | 60 | 73 | 92 | 88 | 77 |
| 15 新　潟 | 0 | 0 | 0 | 0 | 0 | 0 | 0 | 0 | 0 |
| 16 富　山 | 0 | 0 | 0 | 0 | 0 | 0 | 0 | 0 | 0 |
| 17 石　川 | 0 | 0 | 0 | 0 | 0 | 0 | 0 | 0 | 0 |
| 18 福　井 | 0 | 0 | 0 | 0 | 0 | 0 | 0 | 0 | 0 |
| 19 山　梨 | 2 | 0 | 0 | 0 | 0 | 0 | 0 | 0 | 0 |
| 20 長　野 | 0 | 0 | 0 | 0 | 0 | 0 | 0 | 0 | 0 |
| 21 岐　阜 | 4 | 0 | 0 | 0 | 0 | 0 | 0 | 0 | 0 |
| 22 静　岡 | 0 | 0 | 0 | 0 | 0 | 0 | 0 | 0 | 0 |
| 23 愛　知 | 130 | 0 | 1 | 0 | 0 | 2 | 6 | 17 | 29 |
| 24 三　重 | 1 | 0 | 0 | 0 | 0 | 0 | 0 | 0 | 0 |
| 25 滋　賀 | 122 | 0 | 0 | 1 | 13 | 13 | 28 | 23 | 11 |
| 26 京　都 | 491 | 0 | 1 | 4 | 11 | 14 | 11 | 9 | 13 |
| 27 大　阪 | 2,132 | 0 | 4 | 12 | 32 | 120 | 198 | 239 | 251 |
| 28 兵　庫 | 270 | 0 | 0 | 5 | 9 | 24 | 47 | 42 | 36 |
| 29 奈　良 | 228 | 0 | 1 | 5 | 6 | 11 | 15 | 27 | 24 |
| 30 和歌山 | 47 | 0 | 0 | 1 | 0 | 2 | 1 | 1 | 0 |
| 31 鳥　取 | 0 | 0 | 0 | 0 | 0 | 0 | 0 | 0 | 0 |
| 32 島　根 | 17 | 0 | 0 | 0 | 0 | 0 | 0 | 0 | 1 |
| 33 岡　山 | 2 | 0 | 0 | 0 | 0 | 0 | 0 | 0 | 1 |
| 34 広　島 | 205 | 2 | 15 | 34 | 12 | 11 | 17 | 12 | 10 |
| 35 山　口 | 13 | 0 | 0 | 2 | 0 | 1 | 0 | 2 | 2 |
| 36 徳　島 | 61 | 0 | 1 | 0 | 7 | 5 | 7 | 5 | 9 |
| 37 香　川 | 12 | 0 | 0 | 0 | 0 | 0 | 0 | 0 | 1 |
| 38 愛　媛 | 1 | 0 | 0 | 0 | 0 | 0 | 1 | 0 | 0 |
| 39 高　知 | 283 | 0 | 0 | 2 | 4 | 7 | 10 | 25 | 21 |
| 40 福　岡 | 1,246 | 0 | 9 | 34 | 20 | 36 | 24 | 64 | 99 |
| 41 佐　賀 | 1 | 0 | 0 | 0 | 0 | 0 | 0 | 0 | 0 |
| 42 長　崎 | 125 | 2 | 6 | 4 | 11 | 14 | 10 | 14 | 10 |
| 43 熊　本 | 3 | 0 | 0 | 0 | 0 | 0 | 0 | 0 | 0 |
| 44 大　分 | 0 | 0 | 0 | 0 | 0 | 0 | 0 | 0 | 0 |
| 45 宮　崎 | 1 | 0 | 0 | 0 | 0 | 1 | 0 | 0 | 0 |
| 46 鹿児島 | 82 | 1 | 3 | 11 | 7 | 6 | 8 | 3 | 2 |
| 47 沖　縄 | 0 | 0 | 0 | 0 | 0 | 0 | 0 | 0 | 0 |

・性別、被保険者数、平均年齢、被扶養者数及び扶養率

法第３条第２項被保険者

| 55～59 | 60～64 | 65～69 | 70～74 | 75歳以上 | 前期高齢者（再掲） | 70歳以上（再掲） | 平均年齢 | 被扶養者数 | 扶養率 |
|---|---|---|---|---|---|---|---|---|---|
| （人） | （人） | （人） | （人） | （人） | （人） | （人） | （歳） | （人） | |
| 1,688 | 2,537 | 1,428 | 568 | 95 | 2,091 | 663 | 53.49 | 5,933 | 0.516 |
| 0 | 0 | 0 | 0 | 0 | 0 | 0 | － | 0 | － |
| 0 | 0 | 0 | 0 | 0 | 0 | 0 | － | 0 | － |
| 0 | 0 | 0 | 0 | 0 | 0 | 0 | － | 0 | － |
| 0 | 0 | 0 | 0 | 0 | 0 | 0 | － | 0 | － |
| 0 | 0 | 0 | 0 | 0 | 0 | 0 | － | 0 | － |
| 0 | 0 | 0 | 0 | 0 | 0 | 0 | － | 0 | － |
| 0 | 0 | 0 | 0 | 0 | 0 | 0 | － | 0 | － |
| 11 | 33 | 10 | 0 | 0 | 10 | 0 | 58.75 | 31 | 0.456 |
| 0 | 0 | 0 | 0 | 0 | 0 | 0 | － | 0 | － |
| 0 | 0 | 0 | 0 | 0 | 0 | 0 | 51.50 | 1 | 1.000 |
| 62 | 130 | 71 | 9 | 1 | 81 | 10 | 54.95 | 262 | 0.586 |
| 104 | 136 | 30 | 6 | 0 | 36 | 6 | 52.34 | 345 | 0.615 |
| 469 | 635 | 359 | 122 | 17 | 498 | 139 | 48.93 | 2,044 | 0.520 |
| 138 | 271 | 136 | 33 | 0 | 169 | 33 | 53.62 | 600 | 0.591 |
| 0 | 0 | 0 | 0 | 0 | 0 | 0 | － | 0 | － |
| 0 | 0 | 0 | 0 | 0 | 0 | 0 | － | 0 | － |
| 0 | 0 | 0 | 0 | 0 | 0 | 0 | － | 0 | － |
| 0 | 0 | 0 | 0 | 0 | 0 | 0 | － | 0 | － |
| 0 | 0 | 2 | 0 | 0 | 2 | 0 | 66.50 | 0 | － |
| 0 | 0 | 0 | 0 | 0 | 0 | 0 | － | 0 | － |
| 0 | 3 | 1 | 0 | 0 | 1 | 0 | 64.00 | 1 | 0.250 |
| 0 | 0 | 0 | 0 | 0 | 0 | 0 | － | 0 | － |
| 33 | 31 | 8 | 1 | 2 | 11 | 3 | 55.88 | 36 | 0.277 |
| 0 | 0 | 1 | 0 | 0 | 1 | 0 | 66.50 | 0 | － |
| 10 | 17 | 6 | 0 | 0 | 6 | 0 | 47.70 | 105 | 0.861 |
| 24 | 53 | 139 | 176 | 36 | 351 | 212 | 65.66 | 287 | 0.585 |
| 413 | 541 | 256 | 59 | 7 | 322 | 66 | 55.56 | 526 | 0.247 |
| 32 | 51 | 17 | 3 | 4 | 24 | 7 | 51.58 | 219 | 0.811 |
| 28 | 25 | 42 | 33 | 11 | 86 | 44 | 57.96 | 244 | 1.070 |
| 0 | 33 | 9 | 0 | 0 | 9 | 0 | 60.99 | 8 | 0.170 |
| 0 | 0 | 0 | 0 | 0 | 0 | 0 | － | 0 | － |
| 0 | 3 | 7 | 6 | 0 | 13 | 6 | 67.15 | 13 | 0.765 |
| 0 | 0 | 0 | 1 | 0 | 1 | 1 | 62.00 | 0 | － |
| 17 | 30 | 22 | 20 | 3 | 45 | 23 | 48.53 | 87 | 0.424 |
| 0 | 1 | 3 | 2 | 0 | 5 | 2 | 54.19 | 8 | 0.615 |
| 7 | 12 | 8 | 0 | 0 | 8 | 0 | 51.57 | 71 | 1.164 |
| 3 | 2 | 3 | 2 | 1 | 6 | 3 | 65.08 | 1 | 0.083 |
| 0 | 0 | 0 | 0 | 0 | 0 | 0 | 44.50 | 0 | － |
| 36 | 89 | 71 | 17 | 1 | 89 | 18 | 59.61 | 121 | 0.428 |
| 274 | 394 | 206 | 74 | 12 | 292 | 86 | 58.62 | 813 | 0.652 |
| 0 | 1 | 0 | 0 | 0 | 0 | 0 | 62.50 | 1 | 1.000 |
| 22 | 27 | 5 | 0 | 0 | 5 | 0 | 48.60 | 65 | 0.520 |
| 1 | 1 | 1 | 0 | 0 | 1 | 0 | 62.50 | 1 | 0.333 |
| 0 | 0 | 0 | 0 | 0 | 0 | 0 | － | 0 | － |
| 0 | 0 | 0 | 0 | 0 | 0 | 0 | 37.50 | 2 | 2.000 |
| 4 | 18 | 15 | 4 | 0 | 19 | 4 | 49.79 | 41 | 0.500 |
| 0 | 0 | 0 | 0 | 0 | 0 | 0 | － | 0 | － |

# 第２表（続）　都道府県別・被保険者の年齢階級別

－男　性－

| 都道府県名 | 被保険者数 | 15～19歳 | 20～24 | 25～29 | 30～34 | 35～39 | 40～44 | 45～49 | 50～54 |
|---|---|---|---|---|---|---|---|---|---|
| | （人） | （人） | （人） | （人） | （人） | （人） | （人） | （人） | （人） |
| 全　国 | 9,553 | 57 | 237 | 388 | 455 | 727 | 911 | 920 | 913 |
| 1 北海道 | 0 | 0 | 0 | 0 | 0 | 0 | 0 | 0 | 0 |
| 2 青　森 | 0 | 0 | 0 | 0 | 0 | 0 | 0 | 0 | 0 |
| 3 岩　手 | 0 | 0 | 0 | 0 | 0 | 0 | 0 | 0 | 0 |
| 4 宮　城 | 0 | 0 | 0 | 0 | 0 | 0 | 0 | 0 | 0 |
| 5 秋　田 | 0 | 0 | 0 | 0 | 0 | 0 | 0 | 0 | 0 |
| 6 山　形 | 0 | 0 | 0 | 0 | 0 | 0 | 0 | 0 | 0 |
| 7 福　島 | 0 | 0 | 0 | 0 | 0 | 0 | 0 | 0 | 0 |
| 8 茨　城 | 29 | 0 | 0 | 1 | 0 | 0 | 4 | 1 | 5 |
| 9 栃　木 | 0 | 0 | 0 | 0 | 0 | 0 | 0 | 0 | 0 |
| 10 群　馬 | 1 | 0 | 0 | 0 | 0 | 0 | 0 | 0 | 1 |
| 11 埼　玉 | 288 | 1 | 10 | 5 | 11 | 20 | 29 | 30 | 30 |
| 12 千　葉 | 347 | 0 | 3 | 16 | 20 | 38 | 51 | 45 | 53 |
| 13 東　京 | 3,653 | 51 | 180 | 217 | 254 | 361 | 405 | 374 | 350 |
| 14 神奈川 | 897 | 0 | 7 | 38 | 57 | 70 | 85 | 85 | 71 |
| 15 新　潟 | 0 | 0 | 0 | 0 | 0 | 0 | 0 | 0 | 0 |
| 16 富　山 | 0 | 0 | 0 | 0 | 0 | 0 | 0 | 0 | 0 |
| 17 石　川 | 0 | 0 | 0 | 0 | 0 | 0 | 0 | 0 | 0 |
| 18 福　井 | 0 | 0 | 0 | 0 | 0 | 0 | 0 | 0 | 0 |
| 19 山　梨 | 0 | 0 | 0 | 0 | 0 | 0 | 0 | 0 | 0 |
| 20 長　野 | 0 | 0 | 0 | 0 | 0 | 0 | 0 | 0 | 0 |
| 21 岐　阜 | 0 | 0 | 0 | 0 | 0 | 0 | 0 | 0 | 0 |
| 22 静　岡 | 0 | 0 | 0 | 0 | 0 | 0 | 0 | 0 | 0 |
| 23 愛　知 | 70 | 0 | 1 | 0 | 0 | 2 | 3 | 8 | 10 |
| 24 三　重 | 0 | 0 | 0 | 0 | 0 | 0 | 0 | 0 | 0 |
| 25 滋　賀 | 114 | 0 | 0 | 1 | 12 | 12 | 27 | 22 | 10 |
| 26 京　都 | 339 | 0 | 1 | 4 | 11 | 14 | 11 | 8 | 11 |
| 27 大　阪 | 1,973 | 0 | 4 | 11 | 28 | 107 | 176 | 202 | 218 |
| 28 兵　庫 | 244 | 0 | 0 | 5 | 9 | 22 | 46 | 37 | 33 |
| 29 奈　良 | 223 | 0 | 1 | 5 | 6 | 10 | 15 | 27 | 23 |
| 30 和歌山 | 4 | 0 | 0 | 1 | 0 | 2 | 0 | 1 | 0 |
| 31 鳥　取 | 0 | 0 | 0 | 0 | 0 | 0 | 0 | 0 | 0 |
| 32 島　根 | 13 | 0 | 0 | 0 | 0 | 0 | 0 | 0 | 1 |
| 33 岡　山 | 0 | 0 | 0 | 0 | 0 | 0 | 0 | 0 | 0 |
| 34 広　島 | 168 | 2 | 15 | 34 | 11 | 11 | 17 | 12 | 9 |
| 35 山　口 | 10 | 0 | 0 | 2 | 0 | 1 | 0 | 2 | 1 |
| 36 徳　島 | 58 | 0 | 1 | 0 | 5 | 5 | 6 | 5 | 9 |
| 37 香　川 | 4 | 0 | 0 | 0 | 0 | 0 | 0 | 0 | 0 |
| 38 愛　媛 | 0 | 0 | 0 | 0 | 0 | 0 | 0 | 0 | 0 |
| 39 高　知 | 77 | 0 | 0 | 2 | 0 | 1 | 2 | 2 | 1 |
| 40 福　岡 | 873 | 0 | 9 | 33 | 20 | 35 | 20 | 47 | 68 |
| 41 佐　賀 | 1 | 0 | 0 | 0 | 0 | 0 | 0 | 0 | 0 |
| 42 長　崎 | 92 | 2 | 2 | 3 | 5 | 10 | 6 | 9 | 8 |
| 43 熊　本 | 3 | 0 | 0 | 0 | 0 | 0 | 0 | 0 | 0 |
| 44 大　分 | 0 | 0 | 0 | 0 | 0 | 0 | 0 | 0 | 0 |
| 45 宮　崎 | 0 | 0 | 0 | 0 | 0 | 0 | 0 | 0 | 0 |
| 46 鹿児島 | 72 | 1 | 3 | 10 | 6 | 6 | 8 | 3 | 1 |
| 47 沖　縄 | 0 | 0 | 0 | 0 | 0 | 0 | 0 | 0 | 0 |

・性別、被保険者数、平均年齢、被扶養者数及び扶養率

法第３条第２項被保険者

| 55～59 | 60～64 | 65～69 | 70～74 | 75歳以上 | 前期高齢者（再掲） | 70歳以上（再掲） | 平均年齢 | 被扶養者数 | 扶養率 |
|---|---|---|---|---|---|---|---|---|---|
| （人） | （人） | （人） | （人） | （人） | （人） | （人） | （歳） | （人） | |
| 1,380 | 1,947 | 1,112 | 433 | 73 | 1,618 | 506 | 52.57 | 5,353 | 0.560 |
| 0 | 0 | 0 | 0 | 0 | 0 | 0 | － | 0 | － |
| 0 | 0 | 0 | 0 | 0 | 0 | 0 | － | 0 | － |
| 0 | 0 | 0 | 0 | 0 | 0 | 0 | － | 0 | － |
| 0 | 0 | 0 | 0 | 0 | 0 | 0 | － | 0 | － |
| 0 | 0 | 0 | 0 | 0 | 0 | 0 | － | 0 | － |
| 0 | 0 | 0 | 0 | 0 | 0 | 0 | － | 0 | － |
| 0 | 0 | 0 | 0 | 0 | 0 | 0 | － | 0 | － |
| 0 | 0 | 0 | 0 | 0 | 0 | 0 | － | 0 | － |
| 3 | 13 | 2 | 0 | 0 | 2 | 0 | 55.47 | 29 | 1.000 |
| 0 | 0 | 0 | 0 | 0 | 0 | 0 | － | 0 | － |
| 0 | 0 | 0 | 0 | 0 | 0 | 0 | 51.50 | 1 | 1.000 |
| 35 | 66 | 43 | 7 | 1 | 51 | 8 | 53.14 | 240 | 0.833 |
| 45 | 50 | 20 | 6 | 0 | 26 | 6 | 49.38 | 309 | 0.890 |
| 446 | 561 | 329 | 110 | 15 | 454 | 125 | 48.72 | 1,985 | 0.543 |
| 113 | 219 | 119 | 33 | 0 | 152 | 33 | 53.03 | 586 | 0.653 |
| 0 | 0 | 0 | 0 | 0 | 0 | 0 | － | 0 | － |
| 0 | 0 | 0 | 0 | 0 | 0 | 0 | － | 0 | － |
| 0 | 0 | 0 | 0 | 0 | 0 | 0 | － | 0 | － |
| 0 | 0 | 0 | 0 | 0 | 0 | 0 | － | 0 | － |
| 0 | 0 | 0 | 0 | 0 | 0 | 0 | － | 0 | － |
| 0 | 0 | 0 | 0 | 0 | 0 | 0 | － | 0 | － |
| 0 | 0 | 0 | 0 | 0 | 0 | 0 | － | 0 | － |
| 0 | 0 | 0 | 0 | 0 | 0 | 0 | － | 0 | － |
| 19 | 20 | 5 | 1 | 1 | 7 | 2 | 56.50 | 9 | 0.129 |
| 0 | 0 | 0 | 0 | 0 | 0 | 0 | － | 0 | － |
| 10 | 16 | 4 | 0 | 0 | 4 | 0 | 47.47 | 101 | 0.886 |
| 20 | 38 | 86 | 113 | 22 | 221 | 135 | 63.95 | 259 | 0.764 |
| 407 | 519 | 238 | 56 | 7 | 301 | 63 | 55.90 | 436 | 0.221 |
| 31 | 42 | 14 | 1 | 4 | 19 | 5 | 51.02 | 218 | 0.893 |
| 28 | 24 | 40 | 33 | 11 | 84 | 44 | 57.97 | 244 | 1.094 |
| 0 | 0 | 0 | 0 | 0 | 0 | 0 | 37.75 | 6 | 1.500 |
| 0 | 0 | 0 | 0 | 0 | 0 | 0 | － | 0 | － |
| 0 | 3 | 6 | 3 | 0 | 9 | 3 | 65.81 | 13 | 1.000 |
| 0 | 0 | 0 | 0 | 0 | 0 | 0 | － | 0 | － |
| 15 | 19 | 15 | 8 | 0 | 23 | 8 | 44.52 | 78 | 0.464 |
| 0 | 1 | 2 | 1 | 0 | 3 | 1 | 51.00 | 8 | 0.800 |
| 7 | 12 | 8 | 0 | 0 | 8 | 0 | 52.34 | 70 | 1.207 |
| 0 | 1 | 1 | 1 | 1 | 3 | 2 | 70.25 | 1 | 0.250 |
| 0 | 0 | 0 | 0 | 0 | 0 | 0 | － | 0 | － |
| 6 | 30 | 24 | 8 | 1 | 33 | 9 | 62.60 | 61 | 0.792 |
| 175 | 269 | 138 | 49 | 10 | 197 | 59 | 57.60 | 608 | 0.696 |
| 0 | 1 | 0 | 0 | 0 | 0 | 0 | 62.50 | 1 | 1.000 |
| 17 | 25 | 5 | 0 | 0 | 5 | 0 | 50.95 | 49 | 0.533 |
| 1 | 1 | 1 | 0 | 0 | 1 | 0 | 62.50 | 1 | 0.333 |
| 0 | 0 | 0 | 0 | 0 | 0 | 0 | － | 0 | － |
| 0 | 0 | 0 | 0 | 0 | 0 | 0 | － | 0 | － |
| 2 | 17 | 12 | 3 | 0 | 15 | 3 | 48.81 | 40 | 0.556 |
| 0 | 0 | 0 | 0 | 0 | 0 | 0 | － | 0 | － |

# 第２表（続）　都道府県別・被保険者の年齢階級別

－女　性－

| 都道府県名 | 被保険者数 | 15～19歳 | 20～24 | 25～29 | 30～34 | 35～39 | 40～44 | 45～49 | 50～54 |
|---|---|---|---|---|---|---|---|---|---|
| | （人） | （人） | （人） | （人） | （人） | （人） | （人） | （人） | （人） |
| 全　国 | 1,948 | 2 | 9 | 25 | 56 | 63 | 92 | 143 | 187 |
| 1 北海道 | 0 | 0 | 0 | 0 | 0 | 0 | 0 | 0 | 0 |
| 2 青　森 | 0 | 0 | 0 | 0 | 0 | 0 | 0 | 0 | 0 |
| 3 岩　手 | 0 | 0 | 0 | 0 | 0 | 0 | 0 | 0 | 0 |
| 4 宮　城 | 0 | 0 | 0 | 0 | 0 | 0 | 0 | 0 | 0 |
| 5 秋　田 | 0 | 0 | 0 | 0 | 0 | 0 | 0 | 0 | 0 |
| 6 山　形 | 0 | 0 | 0 | 0 | 0 | 0 | 0 | 0 | 0 |
| 7 福　島 | 0 | 0 | 0 | 0 | 0 | 0 | 0 | 0 | 0 |
| 8 茨　城 | 39 | 0 | 0 | 0 | 0 | 0 | 0 | 2 | 1 |
| 9 栃　木 | 0 | 0 | 0 | 0 | 0 | 0 | 0 | 0 | 0 |
| 10 群　馬 | 0 | 0 | 0 | 0 | 0 | 0 | 0 | 0 | 0 |
| 11 埼　玉 | 159 | 0 | 1 | 2 | 3 | 4 | 8 | 8 | 12 |
| 12 千　葉 | 214 | 0 | 0 | 2 | 3 | 3 | 9 | 14 | 28 |
| 13 東　京 | 277 | 2 | 2 | 17 | 28 | 24 | 22 | 18 | 23 |
| 14 神奈川 | 118 | 0 | 2 | 0 | 3 | 3 | 7 | 3 | 6 |
| 15 新　潟 | 0 | 0 | 0 | 0 | 0 | 0 | 0 | 0 | 0 |
| 16 富　山 | 0 | 0 | 0 | 0 | 0 | 0 | 0 | 0 | 0 |
| 17 石　川 | 0 | 0 | 0 | 0 | 0 | 0 | 0 | 0 | 0 |
| 18 福　井 | 0 | 0 | 0 | 0 | 0 | 0 | 0 | 0 | 0 |
| 19 山　梨 | 2 | 0 | 0 | 0 | 0 | 0 | 0 | 0 | 0 |
| 20 長　野 | 0 | 0 | 0 | 0 | 0 | 0 | 0 | 0 | 0 |
| 21 岐　阜 | 4 | 0 | 0 | 0 | 0 | 0 | 0 | 0 | 0 |
| 22 静　岡 | 0 | 0 | 0 | 0 | 0 | 0 | 0 | 0 | 0 |
| 23 愛　知 | 60 | 0 | 0 | 0 | 0 | 0 | 3 | 9 | 19 |
| 24 三　重 | 1 | 0 | 0 | 0 | 0 | 0 | 0 | 0 | 0 |
| 25 滋　賀 | 8 | 0 | 0 | 0 | 1 | 1 | 1 | 1 | 1 |
| 26 京　都 | 152 | 0 | 0 | 0 | 0 | 0 | 0 | 1 | 2 |
| 27 大　阪 | 159 | 0 | 0 | 1 | 4 | 13 | 22 | 37 | 33 |
| 28 兵　庫 | 26 | 0 | 0 | 0 | 0 | 2 | 1 | 5 | 3 |
| 29 奈　良 | 5 | 0 | 0 | 0 | 0 | 1 | 0 | 0 | 1 |
| 30 和歌山 | 43 | 0 | 0 | 0 | 0 | 0 | 1 | 0 | 0 |
| 31 鳥　取 | 0 | 0 | 0 | 0 | 0 | 0 | 0 | 0 | 0 |
| 32 島　根 | 4 | 0 | 0 | 0 | 0 | 0 | 0 | 0 | 0 |
| 33 岡　山 | 2 | 0 | 0 | 0 | 0 | 0 | 0 | 0 | 1 |
| 34 広　島 | 37 | 0 | 0 | 0 | 1 | 0 | 0 | 0 | 1 |
| 35 山　口 | 3 | 0 | 0 | 0 | 0 | 0 | 0 | 0 | 1 |
| 36 徳　島 | 3 | 0 | 0 | 0 | 2 | 0 | 1 | 0 | 0 |
| 37 香　川 | 8 | 0 | 0 | 0 | 0 | 0 | 0 | 0 | 1 |
| 38 愛　媛 | 1 | 0 | 0 | 0 | 0 | 0 | 1 | 0 | 0 |
| 39 高　知 | 206 | 0 | 0 | 0 | 4 | 6 | 8 | 23 | 20 |
| 40 福　岡 | 373 | 0 | 0 | 1 | 0 | 1 | 4 | 17 | 31 |
| 41 佐　賀 | 0 | 0 | 0 | 0 | 0 | 0 | 0 | 0 | 0 |
| 42 長　崎 | 33 | 0 | 4 | 1 | 6 | 4 | 4 | 5 | 2 |
| 43 熊　本 | 0 | 0 | 0 | 0 | 0 | 0 | 0 | 0 | 0 |
| 44 大　分 | 0 | 0 | 0 | 0 | 0 | 0 | 0 | 0 | 0 |
| 45 宮　崎 | 1 | 0 | 0 | 0 | 0 | 1 | 0 | 0 | 0 |
| 46 鹿児島 | 10 | 0 | 0 | 1 | 1 | 0 | 0 | 0 | 1 |
| 47 沖　縄 | 0 | 0 | 0 | 0 | 0 | 0 | 0 | 0 | 0 |

・性別、被保険者数、平均年齢、被扶養者数及び扶養率

法第３条第２項被保険者

| 55～59 | 60～64 | 65～69 | 70～74 | 75歳以上 | 前期高齢者（再掲） | 70歳以上（再掲） | 平均年齢 | 被扶養者数 | 扶養率 |
|---|---|---|---|---|---|---|---|---|---|
| （人） | （人） | （人） | （人） | （人） | （人） | （人） | （歳） | （人） | |
| 308 | 590 | 316 | 135 | 22 | 473 | 157 | 57.99 | 580 | 0.298 |
| 0 | 0 | 0 | 0 | 0 | 0 | 0 | － | 0 | － |
| 0 | 0 | 0 | 0 | 0 | 0 | 0 | － | 0 | － |
| 0 | 0 | 0 | 0 | 0 | 0 | 0 | － | 0 | － |
| 0 | 0 | 0 | 0 | 0 | 0 | 0 | － | 0 | － |
| 0 | 0 | 0 | 0 | 0 | 0 | 0 | － | 0 | － |
| 0 | 0 | 0 | 0 | 0 | 0 | 0 | － | 0 | － |
| 0 | 0 | 0 | 0 | 0 | 0 | 0 | － | 0 | － |
| 8 | 20 | 8 | 0 | 0 | 8 | 0 | 61.19 | 2 | 0.051 |
| 0 | 0 | 0 | 0 | 0 | 0 | 0 | － | 0 | － |
| 0 | 0 | 0 | 0 | 0 | 0 | 0 | － | 0 | － |
| 27 | 64 | 28 | 2 | 0 | 30 | 2 | 58.24 | 22 | 0.138 |
| 59 | 86 | 10 | 0 | 0 | 10 | 0 | 57.14 | 36 | 0.168 |
| 23 | 74 | 30 | 12 | 2 | 44 | 14 | 51.76 | 59 | 0.213 |
| 25 | 52 | 17 | 0 | 0 | 17 | 0 | 58.09 | 14 | 0.119 |
| 0 | 0 | 0 | 0 | 0 | 0 | 0 | － | 0 | － |
| 0 | 0 | 0 | 0 | 0 | 0 | 0 | － | 0 | － |
| 0 | 0 | 0 | 0 | 0 | 0 | 0 | － | 0 | － |
| 0 | 0 | 0 | 0 | 0 | 0 | 0 | － | 0 | － |
| 0 | 0 | 2 | 0 | 0 | 2 | 0 | 66.50 | 0 | － |
| 0 | 0 | 0 | 0 | 0 | 0 | 0 | － | 0 | － |
| 0 | 3 | 1 | 0 | 0 | 1 | 0 | 64.00 | 1 | 0.250 |
| 0 | 0 | 0 | 0 | 0 | 0 | 0 | － | 0 | － |
| 14 | 11 | 3 | 0 | 1 | 4 | 1 | 55.15 | 27 | 0.450 |
| 0 | 0 | 1 | 0 | 0 | 1 | 0 | 66.50 | 0 | － |
| 0 | 1 | 2 | 0 | 0 | 2 | 0 | 50.88 | 4 | 0.500 |
| 4 | 15 | 53 | 63 | 14 | 130 | 77 | 69.47 | 28 | 0.184 |
| 6 | 22 | 18 | 3 | 0 | 21 | 3 | 51.31 | 90 | 0.566 |
| 1 | 9 | 3 | 2 | 0 | 5 | 2 | 56.81 | 1 | 0.038 |
| 0 | 1 | 2 | 0 | 0 | 2 | 0 | 57.50 | 0 | － |
| 0 | 33 | 9 | 0 | 0 | 9 | 0 | 63.15 | 2 | 0.047 |
| 0 | 0 | 0 | 0 | 0 | 0 | 0 | － | 0 | － |
| 0 | 0 | 1 | 3 | 0 | 4 | 3 | 71.50 | 0 | － |
| 0 | 0 | 0 | 1 | 0 | 1 | 1 | 62.00 | 0 | － |
| 2 | 11 | 7 | 12 | 3 | 22 | 15 | 66.74 | 9 | 0.243 |
| 0 | 0 | 1 | 1 | 0 | 2 | 1 | 64.83 | 0 | － |
| 0 | 0 | 0 | 0 | 0 | 0 | 0 | 36.50 | 1 | 0.333 |
| 3 | 1 | 2 | 1 | 0 | 3 | 1 | 62.50 | 0 | － |
| 0 | 0 | 0 | 0 | 0 | 0 | 0 | 44.50 | 0 | － |
| 30 | 59 | 47 | 9 | 0 | 56 | 9 | 58.49 | 60 | 0.291 |
| 99 | 125 | 68 | 25 | 2 | 95 | 27 | 61.00 | 205 | 0.550 |
| 0 | 0 | 0 | 0 | 0 | 0 | 0 | － | 0 | － |
| 5 | 2 | 0 | 0 | 0 | 0 | 0 | 42.05 | 16 | 0.485 |
| 0 | 0 | 0 | 0 | 0 | 0 | 0 | － | 0 | － |
| 0 | 0 | 0 | 0 | 0 | 0 | 0 | － | 0 | － |
| 0 | 0 | 0 | 0 | 0 | 0 | 0 | 37.50 | 2 | 2.000 |
| 2 | 1 | 3 | 1 | 0 | 4 | 1 | 56.90 | 1 | 0.100 |
| 0 | 0 | 0 | 0 | 0 | 0 | 0 | － | 0 | － |

# 第３表　被扶養者の年齢階級別・性別・続柄別・被保険者の性別、被扶養者数

法第３条第２項被保険者

| 被扶養者の年齢階級 | 総数 | | | | | 男性 | | | | | 女性 | | | | |
|---|---|---|---|---|---|---|---|---|---|---|---|---|---|---|---|
| | 総数 | 配偶者 | 直系尊属 | 子 | その他 | 総数 | 配偶者 | 直系尊属 | 子 | その他 | 総数 | 配偶者 | 直系尊属 | 子 | その他 |
| －総　数－ | (人) | (人) | (人) | (人) | (人) | (人) | (人) | (人) | (人) | (人) | (人) | (人) | (人) | (人) | (人) |
| 総　　数 | 5,933 | 2,562 | 150 | 3,067 | 154 | 1,776 | 125 | 33 | 1,550 | 68 | 4,157 | 2,437 | 117 | 1,517 | 86 |
| 0～ 4歳 | 377 | 0 | 0 | 355 | 22 | 169 | 0 | 0 | 157 | 12 | 208 | 0 | 0 | 198 | 10 |
| 5～ 9 | 471 | 0 | 0 | 454 | 17 | 228 | 0 | 0 | 220 | 8 | 243 | 0 | 0 | 234 | 9 |
| 10～14 | 549 | 0 | 0 | 536 | 13 | 274 | 0 | 0 | 268 | 6 | 275 | 0 | 0 | 268 | 7 |
| 15～19 | 585 | 4 | 0 | 562 | 19 | 289 | 0 | 0 | 281 | 8 | 296 | 4 | 0 | 281 | 11 |
| 20～24 | 445 | 28 | 0 | 408 | 9 | 233 | 0 | 0 | 229 | 4 | 212 | 28 | 0 | 179 | 5 |
| 25～29 | 394 | 86 | 0 | 302 | 6 | 147 | 0 | 0 | 145 | 2 | 247 | 86 | 0 | 157 | 4 |
| 30～34 | 388 | 171 | 0 | 207 | 10 | 122 | 1 | 0 | 118 | 3 | 266 | 170 | 0 | 89 | 7 |
| 35～39 | 410 | 240 | 0 | 164 | 6 | 89 | 0 | 0 | 87 | 2 | 321 | 240 | 0 | 77 | 4 |
| 40～44 | 282 | 224 | 0 | 50 | 8 | 40 | 5 | 0 | 30 | 5 | 242 | 219 | 0 | 20 | 3 |
| 45～49 | 248 | 229 | 1 | 14 | 4 | 16 | 5 | 0 | 8 | 3 | 232 | 224 | 1 | 6 | 1 |
| 50～54 | 254 | 244 | 2 | 6 | 2 | 11 | 6 | 0 | 4 | 1 | 243 | 238 | 2 | 2 | 1 |
| 55～59 | 366 | 343 | 6 | 3 | 14 | 24 | 14 | 1 | 1 | 8 | 342 | 329 | 5 | 2 | 6 |
| 60～64 | 562 | 531 | 23 | 1 | 7 | 42 | 35 | 5 | 0 | 2 | 520 | 496 | 18 | 1 | 5 |
| 65～69 | 369 | 326 | 36 | 3 | 4 | 40 | 34 | 3 | 2 | 1 | 329 | 292 | 33 | 1 | 3 |
| 70～74 | 198 | 123 | 64 | 1 | 10 | 37 | 18 | 18 | 0 | 1 | 161 | 105 | 46 | 1 | 9 |
| 75歳以上 | 35 | 13 | 18 | 1 | 3 | 15 | 7 | 6 | 0 | 2 | 20 | 6 | 12 | 1 | 1 |
| (再掲) | | | | | | | | | | | | | | | |
| 未就学児 | 514 | 0 | 0 | 487 | 27 | 235 | 0 | 0 | 220 | 15 | 279 | 0 | 0 | 267 | 12 |
| 前期高齢者 | 602 | 462 | 118 | 5 | 17 | 92 | 59 | 27 | 2 | 4 | 510 | 403 | 91 | 3 | 13 |
| 70歳以上 | 233 | 136 | 82 | 2 | 13 | 52 | 25 | 24 | 0 | 3 | 181 | 111 | 58 | 2 | 10 |
| －男　性－ | (人) | (人) | (人) | (人) | (人) | (人) | (人) | (人) | (人) | (人) | (人) | (人) | (人) | (人) | (人) |
| 総　　数 | 5,353 | 2,437 | 127 | 2,677 | 112 | 1,424 | 0 | 30 | 1,342 | 52 | 3,929 | 2,437 | 97 | 1,335 | 60 |
| 0～ 4歳 | 368 | 0 | 0 | 349 | 19 | 164 | 0 | 0 | 155 | 9 | 204 | 0 | 0 | 194 | 10 |
| 5～ 9 | 448 | 0 | 0 | 436 | 12 | 216 | 0 | 0 | 209 | 7 | 232 | 0 | 0 | 227 | 5 |
| 10～14 | 492 | 0 | 0 | 484 | 8 | 249 | 0 | 0 | 243 | 6 | 243 | 0 | 0 | 241 | 2 |
| 15～19 | 491 | 4 | 0 | 479 | 8 | 242 | 0 | 0 | 237 | 5 | 249 | 4 | 0 | 242 | 3 |
| 20～24 | 370 | 28 | 0 | 338 | 4 | 192 | 0 | 0 | 191 | 1 | 178 | 28 | 0 | 147 | 3 |
| 25～29 | 338 | 86 | 0 | 248 | 4 | 120 | 0 | 0 | 119 | 1 | 218 | 86 | 0 | 129 | 3 |
| 30～34 | 345 | 170 | 0 | 168 | 7 | 97 | 0 | 0 | 95 | 2 | 248 | 170 | 0 | 73 | 5 |
| 35～39 | 370 | 240 | 0 | 126 | 4 | 65 | 0 | 0 | 64 | 1 | 305 | 240 | 0 | 62 | 3 |
| 40～44 | 258 | 219 | 0 | 31 | 8 | 25 | 0 | 0 | 20 | 5 | 233 | 219 | 0 | 11 | 3 |
| 45～49 | 235 | 224 | 1 | 7 | 3 | 6 | 0 | 0 | 4 | 2 | 229 | 224 | 1 | 3 | 1 |
| 50～54 | 246 | 238 | 2 | 4 | 2 | 4 | 0 | 0 | 3 | 1 | 242 | 238 | 2 | 1 | 1 |
| 55～59 | 346 | 329 | 5 | 1 | 11 | 8 | 0 | 1 | 0 | 7 | 338 | 329 | 4 | 1 | 4 |
| 60～64 | 521 | 496 | 18 | 1 | 6 | 5 | 0 | 4 | 0 | 1 | 516 | 496 | 14 | 1 | 5 |
| 65～69 | 329 | 292 | 30 | 3 | 4 | 6 | 0 | 3 | 2 | 1 | 323 | 292 | 27 | 1 | 3 |
| 70～74 | 169 | 105 | 54 | 1 | 9 | 17 | 0 | 16 | 0 | 1 | 152 | 105 | 38 | 1 | 8 |
| 75歳以上 | 27 | 6 | 17 | 1 | 3 | 8 | 0 | 6 | 0 | 2 | 19 | 6 | 11 | 1 | 1 |
| (再掲) | | | | | | | | | | | | | | | |
| 未就学児 | 501 | 0 | 0 | 478 | 23 | 228 | 0 | 0 | 216 | 12 | 273 | 0 | 0 | 262 | 11 |
| 前期高齢者 | 525 | 403 | 101 | 5 | 16 | 31 | 0 | 25 | 2 | 4 | 494 | 403 | 76 | 3 | 12 |
| 70歳以上 | 196 | 111 | 71 | 2 | 12 | 25 | 0 | 22 | 0 | 3 | 171 | 111 | 49 | 2 | 9 |
| －女　性－ | (人) | (人) | (人) | (人) | (人) | (人) | (人) | (人) | (人) | (人) | (人) | (人) | (人) | (人) | (人) |
| 総　　数 | 580 | 125 | 23 | 390 | 42 | 352 | 125 | 3 | 208 | 16 | 228 | 0 | 20 | 182 | 26 |
| 0～ 4歳 | 9 | 0 | 0 | 6 | 3 | 5 | 0 | 0 | 2 | 3 | 4 | 0 | 0 | 4 | 0 |
| 5～ 9 | 23 | 0 | 0 | 18 | 5 | 12 | 0 | 0 | 11 | 1 | 11 | 0 | 0 | 7 | 4 |
| 10～14 | 57 | 0 | 0 | 52 | 5 | 25 | 0 | 0 | 25 | 0 | 32 | 0 | 0 | 27 | 5 |
| 15～19 | 94 | 0 | 0 | 83 | 11 | 47 | 0 | 0 | 44 | 3 | 47 | 0 | 0 | 39 | 8 |
| 20～24 | 75 | 0 | 0 | 70 | 5 | 41 | 0 | 0 | 38 | 3 | 34 | 0 | 0 | 32 | 2 |
| 25～29 | 56 | 0 | 0 | 54 | 2 | 27 | 0 | 0 | 26 | 1 | 29 | 0 | 0 | 28 | 1 |
| 30～34 | 43 | 1 | 0 | 39 | 3 | 25 | 1 | 0 | 23 | 1 | 18 | 0 | 0 | 16 | 2 |
| 35～39 | 40 | 0 | 0 | 38 | 2 | 24 | 0 | 0 | 23 | 1 | 16 | 0 | 0 | 15 | 1 |
| 40～44 | 24 | 5 | 0 | 19 | 0 | 15 | 5 | 0 | 10 | 0 | 9 | 0 | 0 | 9 | 0 |
| 45～49 | 13 | 5 | 0 | 7 | 1 | 10 | 5 | 0 | 4 | 1 | 3 | 0 | 0 | 3 | 0 |
| 50～54 | 8 | 6 | 0 | 2 | 0 | 7 | 6 | 0 | 1 | 0 | 1 | 0 | 0 | 1 | 0 |
| 55～59 | 20 | 14 | 1 | 2 | 3 | 16 | 14 | 0 | 1 | 1 | 4 | 0 | 1 | 1 | 2 |
| 60～64 | 41 | 35 | 5 | 0 | 1 | 37 | 35 | 1 | 0 | 1 | 4 | 0 | 4 | 0 | 0 |
| 65～69 | 40 | 34 | 6 | 0 | 0 | 34 | 34 | 0 | 0 | 0 | 6 | 0 | 6 | 0 | 0 |
| 70～74 | 29 | 18 | 10 | 0 | 1 | 20 | 18 | 2 | 0 | 0 | 9 | 0 | 8 | 0 | 1 |
| 75歳以上 | 8 | 7 | 1 | 0 | 0 | 7 | 7 | 0 | 0 | 0 | 1 | 0 | 1 | 0 | 0 |
| (再掲) | | | | | | | | | | | | | | | |
| 未就学児 | 13 | 0 | 0 | 9 | 4 | 7 | 0 | 0 | 4 | 3 | 6 | 0 | 0 | 5 | 1 |
| 前期高齢者 | 77 | 59 | 17 | 0 | 1 | 61 | 59 | 2 | 0 | 0 | 16 | 0 | 15 | 0 | 1 |
| 70歳以上 | 37 | 25 | 11 | 0 | 1 | 27 | 25 | 2 | 0 | 0 | 10 | 0 | 9 | 0 | 1 |

## 第４表　被保険者の年齢階級別

| 被保険者の年齢階級 | 総数 | | | | | 男 | |
|---|---|---|---|---|---|---|---|
| | 総数 | 配偶者 | 直系尊属 | 子 | その他 | 総数 | 配偶者 |
| | （人） | （人） | （人） | （人） | （人） | （人） | （人） |
| 総　　数 | 5,933 | 2,562 | 150 | 3,067 | 154 | 5,353 | 2,437 |
| 15～19歳 | 4 | 2 | 0 | 2 | 0 | 4 | 2 |
| 20～24 | 47 | 17 | 2 | 25 | 3 | 46 | 17 |
| 25～29 | 168 | 61 | 3 | 103 | 1 | 167 | 61 |
| 30～34 | 271 | 90 | 10 | 169 | 2 | 249 | 90 |
| 35～39 | 592 | 179 | 35 | 377 | 1 | 551 | 178 |
| 40～44 | 734 | 221 | 30 | 474 | 9 | 668 | 216 |
| 45～49 | 759 | 213 | 38 | 496 | 12 | 679 | 209 |
| 50～54 | 656 | 215 | 21 | 405 | 15 | 583 | 203 |
| 55～59 | 781 | 335 | 6 | 398 | 42 | 693 | 313 |
| 60～64 | 1,093 | 609 | 3 | 428 | 53 | 951 | 565 |
| 65～69 | 565 | 406 | 2 | 146 | 11 | 517 | 375 |
| 70～74 | 223 | 185 | 0 | 33 | 5 | 211 | 179 |
| 75歳以上 | 40 | 29 | 0 | 11 | 0 | 34 | 29 |
| （再掲） | | | | | | | |
| 前期高齢者 | 828 | 620 | 2 | 190 | 16 | 762 | 583 |
| 70歳以上 | 263 | 214 | 0 | 44 | 5 | 245 | 208 |

・性別・続柄別、被扶養者数

法第３条第２項被保険者

| 性 | | | 女 | 性 | | | |
|---|---|---|---|---|---|---|---|
| 直系尊属 | 子 | その他 | 総数 | 配偶者 | 直系尊属 | 子 | その他 |
| （人） | （人） | （人） | （人） | （人） | （人） | （人） | （人） |
| 127 | 2,677 | 112 | 580 | 125 | 23 | 390 | 42 |
| 0 | 2 | 0 | 0 | 0 | 0 | 0 | 0 |
| 2 | 24 | 3 | 1 | 0 | 0 | 1 | 0 |
| 3 | 102 | 1 | 1 | 0 | 0 | 1 | 0 |
| 6 | 151 | 2 | 22 | 0 | 4 | 18 | 0 |
| 33 | 339 | 1 | 41 | 1 | 2 | 38 | 0 |
| 24 | 419 | 9 | 66 | 5 | 6 | 55 | 0 |
| 31 | 429 | 10 | 80 | 4 | 7 | 67 | 2 |
| 17 | 353 | 10 | 73 | 12 | 4 | 52 | 5 |
| 6 | 341 | 33 | 88 | 22 | 0 | 57 | 9 |
| 3 | 353 | 30 | 142 | 44 | 0 | 75 | 23 |
| 2 | 131 | 9 | 48 | 31 | 0 | 15 | 2 |
| 0 | 28 | 4 | 12 | 6 | 0 | 5 | 1 |
| 0 | 5 | 0 | 6 | 0 | 0 | 6 | 0 |
| 2 | 164 | 13 | 66 | 37 | 0 | 26 | 3 |
| 0 | 33 | 4 | 18 | 6 | 0 | 11 | 1 |

# 第５表　被保険者の年齢階級別・性別

－被扶養者 総数－

| 被保険者の年齢階級 ＼ 被扶養者の年齢階級 | 被扶養者数 | 0～ 4歳 | 5～ 9 | 10～14 | 15～19 | 20～24 | 25～29 | 30～34 | 35～39 | 40～44 |
|---|---|---|---|---|---|---|---|---|---|---|
| －総　数－ | （人） | （人） | （人） | （人） | （人） | （人） | （人） | （人） | （人） | （人） |
| 総　数 | 5,933 | 377 | 471 | 549 | 585 | 445 | 394 | 388 | 410 | 282 |
| 15～19歳 | 4 | 2 | 0 | 0 | 2 | 0 | 0 | 0 | 0 | 0 |
| 20～24 | 47 | 23 | 2 | 0 | 5 | 13 | 1 | 1 | 0 | 0 |
| 25～29 | 168 | 64 | 35 | 2 | 0 | 8 | 41 | 12 | 2 | 0 |
| 30～34 | 271 | 80 | 58 | 26 | 4 | 5 | 16 | 60 | 8 | 4 |
| 35～39 | 592 | 93 | 115 | 118 | 45 | 3 | 14 | 44 | 92 | 25 |
| 40～44 | 734 | 53 | 114 | 158 | 125 | 25 | 8 | 28 | 76 | 92 |
| 45～49 | 759 | 23 | 69 | 125 | 178 | 86 | 21 | 14 | 38 | 76 |
| 50～54 | 656 | 14 | 35 | 56 | 118 | 117 | 65 | 16 | 15 | 10 |
| 55～59 | 781 | 19 | 23 | 32 | 60 | 110 | 104 | 60 | 28 | 17 |
| 60～64 | 1,093 | 6 | 16 | 29 | 44 | 63 | 101 | 113 | 93 | 22 |
| 65～69 | 565 | 0 | 2 | 2 | 4 | 14 | 22 | 36 | 45 | 25 |
| 70～74 | 223 | 0 | 2 | 1 | 0 | 1 | 1 | 4 | 10 | 9 |
| 75歳以上 | 40 | 0 | 0 | 0 | 0 | 0 | 0 | 0 | 3 | 2 |
| （再掲） | | | | | | | | | | |
| 前期高齢者 | 828 | 0 | 4 | 3 | 4 | 15 | 23 | 40 | 58 | 36 |
| 70歳以上 | 263 | 0 | 2 | 1 | 0 | 1 | 1 | 4 | 13 | 11 |
| －男　性－ | （人） | （人） | （人） | （人） | （人） | （人） | （人） | （人） | （人） | （人） |
| 総　数 | 5,353 | 368 | 448 | 492 | 491 | 370 | 338 | 345 | 370 | 258 |
| 15～19歳 | 4 | 2 | 0 | 0 | 2 | 0 | 0 | 0 | 0 | 0 |
| 20～24 | 46 | 22 | 2 | 0 | 5 | 13 | 1 | 1 | 0 | 0 |
| 25～29 | 167 | 64 | 34 | 2 | 0 | 8 | 41 | 12 | 2 | 0 |
| 30～34 | 249 | 78 | 51 | 19 | 2 | 5 | 16 | 60 | 8 | 4 |
| 35～39 | 551 | 91 | 112 | 101 | 29 | 3 | 14 | 44 | 92 | 24 |
| 40～44 | 668 | 53 | 110 | 142 | 100 | 16 | 8 | 27 | 76 | 88 |
| 45～49 | 679 | 21 | 68 | 116 | 150 | 62 | 17 | 14 | 38 | 76 |
| 50～54 | 583 | 13 | 33 | 56 | 109 | 95 | 46 | 14 | 15 | 10 |
| 55～59 | 693 | 19 | 20 | 29 | 54 | 101 | 85 | 44 | 19 | 17 |
| 60～64 | 951 | 5 | 14 | 24 | 36 | 55 | 89 | 89 | 66 | 12 |
| 65～69 | 517 | 0 | 2 | 2 | 4 | 12 | 20 | 36 | 42 | 18 |
| 70～74 | 211 | 0 | 2 | 1 | 0 | 0 | 1 | 4 | 9 | 9 |
| 75歳以上 | 34 | 0 | 0 | 0 | 0 | 0 | 0 | 0 | 3 | 0 |
| （再掲） | | | | | | | | | | |
| 前期高齢者 | 762 | 0 | 4 | 3 | 4 | 12 | 21 | 40 | 54 | 27 |
| 70歳以上 | 245 | 0 | 2 | 1 | 0 | 0 | 1 | 4 | 12 | 9 |
| －女　性－ | （人） | （人） | （人） | （人） | （人） | （人） | （人） | （人） | （人） | （人） |
| 総　数 | 580 | 9 | 23 | 57 | 94 | 75 | 56 | 43 | 40 | 24 |
| 15～19歳 | 0 | 0 | 0 | 0 | 0 | 0 | 0 | 0 | 0 | 0 |
| 20～24 | 1 | 1 | 0 | 0 | 0 | 0 | 0 | 0 | 0 | 0 |
| 25～29 | 1 | 0 | 1 | 0 | 0 | 0 | 0 | 0 | 0 | 0 |
| 30～34 | 22 | 2 | 7 | 7 | 2 | 0 | 0 | 0 | 0 | 0 |
| 35～39 | 41 | 2 | 3 | 17 | 16 | 0 | 0 | 0 | 0 | 1 |
| 40～44 | 66 | 0 | 4 | 16 | 25 | 9 | 0 | 1 | 0 | 4 |
| 45～49 | 80 | 2 | 1 | 9 | 28 | 24 | 4 | 0 | 0 | 0 |
| 50～54 | 73 | 1 | 2 | 0 | 9 | 22 | 19 | 2 | 0 | 0 |
| 55～59 | 88 | 0 | 3 | 3 | 6 | 9 | 19 | 16 | 9 | 0 |
| 60～64 | 142 | 1 | 2 | 5 | 8 | 8 | 12 | 24 | 27 | 10 |
| 65～69 | 48 | 0 | 0 | 0 | 0 | 2 | 2 | 0 | 3 | 7 |
| 70～74 | 12 | 0 | 0 | 0 | 0 | 1 | 0 | 0 | 1 | 0 |
| 75歳以上 | 6 | 0 | 0 | 0 | 0 | 0 | 0 | 0 | 0 | 2 |
| （再掲） | | | | | | | | | | |
| 前期高齢者 | 66 | 0 | 0 | 0 | 0 | 3 | 2 | 0 | 4 | 9 |
| 70歳以上 | 18 | 0 | 0 | 0 | 0 | 1 | 0 | 0 | 1 | 2 |

・被扶養者の年齢階級別・性別、被扶養者数

法第３条第２項被保険者

| 45～49 | 50～54 | 55～59 | 60～64 | 65～69 | 70～74 | 75歳以上 | 未就学児（再掲） | 前期高齢者（再掲） | 70歳以上（再掲） |
|---|---|---|---|---|---|---|---|---|---|
| （人） | （人） | （人） | （人） | （人） | （人） | （人） | （人） | （人） | （人） |
| 248 | 254 | 366 | 562 | 369 | 198 | 35 | 514 | 602 | 233 |
| 0 | 0 | 0 | 0 | 0 | 0 | 0 | 2 | 0 | 0 |
| 0 | 1 | 0 | 0 | 1 | 0 | 0 | 24 | 1 | 0 |
| 0 | 0 | 0 | 3 | 0 | 1 | 0 | 83 | 1 | 1 |
| 1 | 1 | 3 | 4 | 0 | 1 | 0 | 94 | 1 | 1 |
| 4 | 2 | 2 | 16 | 9 | 9 | 1 | 128 | 19 | 10 |
| 17 | 1 | 0 | 6 | 15 | 15 | 1 | 91 | 31 | 16 |
| 72 | 9 | 3 | 1 | 13 | 24 | 7 | 43 | 44 | 31 |
| 82 | 79 | 14 | 9 | 6 | 16 | 4 | 18 | 26 | 20 |
| 37 | 103 | 130 | 40 | 7 | 8 | 3 | 23 | 18 | 11 |
| 19 | 48 | 179 | 276 | 64 | 18 | 2 | 7 | 84 | 20 |
| 5 | 6 | 32 | 177 | 158 | 31 | 6 | 1 | 195 | 37 |
| 8 | 3 | 1 | 29 | 89 | 58 | 7 | 0 | 154 | 65 |
| 3 | 1 | 2 | 1 | 7 | 17 | 4 | 0 | 28 | 21 |
| 16 | 10 | 35 | 207 | 254 | 106 | 17 | 1 | 377 | 123 |
| 11 | 4 | 3 | 30 | 96 | 75 | 11 | 0 | 182 | 86 |
| （人） | （人） | （人） | （人） | （人） | （人） | （人） | （人） | （人） | （人） |
| 235 | 246 | 346 | 521 | 329 | 169 | 27 | 501 | 525 | 196 |
| 0 | 0 | 0 | 0 | 0 | 0 | 0 | 2 | 0 | 0 |
| 0 | 1 | 0 | 0 | 1 | 0 | 0 | 23 | 1 | 0 |
| 0 | 0 | 0 | 3 | 0 | 1 | 0 | 82 | 1 | 1 |
| 1 | 1 | 2 | 1 | 0 | 1 | 0 | 92 | 1 | 1 |
| 4 | 2 | 2 | 15 | 8 | 9 | 1 | 125 | 18 | 10 |
| 17 | 1 | 0 | 4 | 11 | 14 | 1 | 90 | 26 | 15 |
| 70 | 8 | 2 | 1 | 12 | 18 | 6 | 41 | 36 | 24 |
| 79 | 76 | 9 | 7 | 5 | 12 | 4 | 16 | 21 | 16 |
| 37 | 102 | 121 | 32 | 5 | 5 | 3 | 23 | 13 | 8 |
| 18 | 47 | 178 | 255 | 46 | 15 | 2 | 6 | 63 | 17 |
| 4 | 4 | 31 | 173 | 145 | 20 | 4 | 1 | 169 | 24 |
| 4 | 3 | 1 | 29 | 89 | 57 | 2 | 0 | 148 | 59 |
| 1 | 1 | 0 | 1 | 7 | 17 | 4 | 0 | 28 | 21 |
| 9 | 8 | 32 | 203 | 241 | 94 | 10 | 1 | 345 | 104 |
| 5 | 4 | 1 | 30 | 96 | 74 | 6 | 0 | 176 | 80 |
| （人） | （人） | （人） | （人） | （人） | （人） | （人） | （人） | （人） | （人） |
| 13 | 8 | 20 | 41 | 40 | 29 | 8 | 13 | 77 | 37 |
| 0 | 0 | 0 | 0 | 0 | 0 | 0 | 0 | 0 | 0 |
| 0 | 0 | 0 | 0 | 0 | 0 | 0 | 1 | 0 | 0 |
| 0 | 0 | 0 | 0 | 0 | 0 | 0 | 1 | 0 | 0 |
| 0 | 0 | 1 | 3 | 0 | 0 | 0 | 2 | 0 | 0 |
| 0 | 0 | 0 | 1 | 1 | 0 | 0 | 3 | 1 | 0 |
| 0 | 0 | 0 | 2 | 4 | 1 | 0 | 1 | 5 | 1 |
| 2 | 1 | 1 | 0 | 1 | 6 | 1 | 2 | 8 | 7 |
| 3 | 3 | 5 | 2 | 1 | 4 | 0 | 2 | 5 | 4 |
| 0 | 1 | 9 | 8 | 2 | 3 | 0 | 0 | 5 | 3 |
| 1 | 1 | 1 | 21 | 18 | 3 | 0 | 1 | 21 | 3 |
| 1 | 2 | 1 | 4 | 13 | 11 | 2 | 0 | 26 | 13 |
| 4 | 0 | 0 | 0 | 0 | 1 | 5 | 0 | 6 | 6 |
| 2 | 0 | 2 | 0 | 0 | 0 | 0 | 0 | 0 | 0 |
| 7 | 2 | 3 | 4 | 13 | 12 | 7 | 0 | 32 | 19 |
| 6 | 0 | 2 | 0 | 0 | 1 | 5 | 0 | 6 | 6 |

# 第５表（続）　被保険者の年齢階級別・性別

－男性被扶養者－

| 被保険者の年齢階級 ＼ 被扶養者の年齢階級 | 被扶養者数 | 0～ 4歳 | 5～ 9 | 10～14 | 15～19 | 20～24 | 25～29 | 30～34 | 35～39 | 40～44 |
|---|---|---|---|---|---|---|---|---|---|---|
| －総　数－ | （人） | （人） | （人） | （人） | （人） | （人） | （人） | （人） | （人） | （人） |
| 総　数 | 1,776 | 169 | 228 | 274 | 289 | 233 | 147 | 122 | 89 | 40 |
| 15～19歳 | 2 | 2 | 0 | 0 | 0 | 0 | 0 | 0 | 0 | 0 |
| 20～24 | 15 | 12 | 0 | 0 | 2 | 0 | 0 | 0 | 0 | 0 |
| 25～29 | 50 | 27 | 20 | 2 | 0 | 0 | 0 | 0 | 0 | 0 |
| 30～34 | 83 | 35 | 26 | 15 | 3 | 0 | 0 | 1 | 0 | 0 |
| 35～39 | 184 | 34 | 52 | 60 | 22 | 3 | 1 | 1 | 0 | 2 |
| 40～44 | 249 | 29 | 57 | 81 | 60 | 12 | 0 | 0 | 0 | 6 |
| 45～49 | 257 | 10 | 32 | 60 | 90 | 43 | 7 | 1 | 0 | 1 |
| 50～54 | 237 | 8 | 18 | 26 | 62 | 63 | 30 | 7 | 0 | 0 |
| 55～59 | 248 | 8 | 15 | 16 | 28 | 60 | 44 | 32 | 14 | 1 |
| 60～64 | 308 | 4 | 6 | 13 | 21 | 42 | 55 | 61 | 48 | 8 |
| 65～69 | 115 | 0 | 1 | 1 | 1 | 10 | 10 | 17 | 22 | 15 |
| 70～74 | 22 | 0 | 1 | 0 | 0 | 0 | 0 | 2 | 4 | 5 |
| 75歳以上 | 6 | 0 | 0 | 0 | 0 | 0 | 0 | 0 | 1 | 2 |
| （再掲） | | | | | | | | | | |
| 前期高齢者 | 143 | 0 | 2 | 1 | 1 | 10 | 10 | 19 | 27 | 22 |
| 70歳以上 | 28 | 0 | 1 | 0 | 0 | 0 | 0 | 2 | 5 | 7 |
| －男　性－ | （人） | （人） | （人） | （人） | （人） | （人） | （人） | （人） | （人） | （人） |
| 総　数 | 1,424 | 164 | 216 | 249 | 242 | 192 | 120 | 97 | 65 | 25 |
| 15～19歳 | 2 | 2 | 0 | 0 | 0 | 0 | 0 | 0 | 0 | 0 |
| 20～24 | 14 | 11 | 0 | 0 | 2 | 0 | 0 | 0 | 0 | 0 |
| 25～29 | 49 | 27 | 19 | 2 | 0 | 0 | 0 | 0 | 0 | 0 |
| 30～34 | 71 | 34 | 22 | 11 | 1 | 0 | 0 | 1 | 0 | 0 |
| 35～39 | 164 | 34 | 50 | 53 | 12 | 3 | 1 | 1 | 0 | 1 |
| 40～44 | 218 | 29 | 55 | 74 | 50 | 5 | 0 | 0 | 0 | 2 |
| 45～49 | 218 | 9 | 31 | 55 | 74 | 34 | 5 | 1 | 0 | 1 |
| 50～54 | 191 | 7 | 18 | 26 | 58 | 48 | 19 | 6 | 0 | 0 |
| 55～59 | 191 | 8 | 13 | 14 | 25 | 57 | 36 | 21 | 8 | 1 |
| 60～64 | 216 | 3 | 6 | 13 | 19 | 37 | 50 | 48 | 32 | 3 |
| 65～69 | 74 | 0 | 1 | 1 | 1 | 8 | 9 | 17 | 20 | 12 |
| 70～74 | 14 | 0 | 1 | 0 | 0 | 0 | 0 | 2 | 4 | 5 |
| 75歳以上 | 2 | 0 | 0 | 0 | 0 | 0 | 0 | 0 | 1 | 0 |
| （再掲） | | | | | | | | | | |
| 前期高齢者 | 90 | 0 | 2 | 1 | 1 | 8 | 9 | 19 | 25 | 17 |
| 70歳以上 | 16 | 0 | 1 | 0 | 0 | 0 | 0 | 2 | 5 | 5 |
| －女　性－ | （人） | （人） | （人） | （人） | （人） | （人） | （人） | （人） | （人） | （人） |
| 総　数 | 352 | 5 | 12 | 25 | 47 | 41 | 27 | 25 | 24 | 15 |
| 15～19歳 | 0 | 0 | 0 | 0 | 0 | 0 | 0 | 0 | 0 | 0 |
| 20～24 | 1 | 1 | 0 | 0 | 0 | 0 | 0 | 0 | 0 | 0 |
| 25～29 | 1 | 0 | 1 | 0 | 0 | 0 | 0 | 0 | 0 | 0 |
| 30～34 | 12 | 1 | 4 | 4 | 2 | 0 | 0 | 0 | 0 | 0 |
| 35～39 | 20 | 0 | 2 | 7 | 10 | 0 | 0 | 0 | 0 | 1 |
| 40～44 | 31 | 0 | 2 | 7 | 10 | 7 | 0 | 0 | 0 | 4 |
| 45～49 | 39 | 1 | 1 | 5 | 16 | 9 | 2 | 0 | 0 | 0 |
| 50～54 | 46 | 1 | 0 | 0 | 4 | 15 | 11 | 1 | 0 | 0 |
| 55～59 | 57 | 0 | 2 | 2 | 3 | 3 | 8 | 11 | 6 | 0 |
| 60～64 | 92 | 1 | 0 | 0 | 2 | 5 | 5 | 13 | 16 | 5 |
| 65～69 | 41 | 0 | 0 | 0 | 0 | 2 | 1 | 0 | 2 | 3 |
| 70～74 | 8 | 0 | 0 | 0 | 0 | 0 | 0 | 0 | 0 | 0 |
| 75歳以上 | 4 | 0 | 0 | 0 | 0 | 0 | 0 | 0 | 0 | 2 |
| （再掲） | | | | | | | | | | |
| 前期高齢者 | 53 | 0 | 0 | 0 | 0 | 2 | 1 | 0 | 2 | 5 |
| 70歳以上 | 12 | 0 | 0 | 0 | 0 | 0 | 0 | 0 | 0 | 2 |

・被扶養者の年齢階級別・性別、被扶養者数

法第３条第２項被保険者

| 45～49 | 50～54 | 55～59 | 60～64 | 65～69 | 70～74 | 75歳以上 | 未就学児（再掲） | 前期高齢者（再掲） | 70歳以上（再掲） |
|---|---|---|---|---|---|---|---|---|---|
| （人） | （人） | （人） | （人） | （人） | （人） | （人） | （人） | （人） | （人） |
| 16 | 11 | 24 | 42 | 40 | 37 | 15 | 235 | 92 | 52 |
| 0 | 0 | 0 | 0 | 0 | 0 | 0 | 2 | 0 | 0 |
| 0 | 0 | 0 | 0 | 1 | 0 | 0 | 12 | 1 | 0 |
| 0 | 0 | 0 | 1 | 0 | 0 | 0 | 38 | 0 | 0 |
| 0 | 0 | 1 | 1 | 0 | 1 | 0 | 41 | 1 | 1 |
| 0 | 0 | 0 | 3 | 2 | 4 | 0 | 50 | 6 | 4 |
| 0 | 0 | 0 | 1 | 0 | 2 | 1 | 46 | 3 | 3 |
| 2 | 1 | 1 | 1 | 1 | 5 | 2 | 20 | 8 | 7 |
| 5 | 4 | 4 | 2 | 2 | 5 | 1 | 10 | 8 | 6 |
| 0 | 3 | 11 | 8 | 3 | 4 | 1 | 10 | 8 | 5 |
| 1 | 1 | 5 | 21 | 18 | 3 | 1 | 5 | 22 | 4 |
| 3 | 1 | 1 | 4 | 13 | 12 | 4 | 1 | 29 | 16 |
| 4 | 0 | 0 | 0 | 0 | 1 | 5 | 0 | 6 | 6 |
| 1 | 1 | 1 | 0 | 0 | 0 | 0 | 0 | 0 | 0 |
| 8 | 2 | 2 | 4 | 13 | 13 | 9 | 1 | 35 | 22 |
| 5 | 1 | 1 | 0 | 0 | 1 | 5 | 0 | 6 | 6 |
| （人） | （人） | （人） | （人） | （人） | （人） | （人） | （人） | （人） | （人） |
| 6 | 4 | 8 | 5 | 6 | 17 | 8 | 228 | 31 | 25 |
| 0 | 0 | 0 | 0 | 0 | 0 | 0 | 2 | 0 | 0 |
| 0 | 0 | 0 | 0 | 1 | 0 | 0 | 11 | 1 | 0 |
| 0 | 0 | 0 | 1 | 0 | 0 | 0 | 37 | 0 | 0 |
| 0 | 0 | 1 | 0 | 0 | 1 | 0 | 40 | 1 | 1 |
| 0 | 0 | 0 | 3 | 2 | 4 | 0 | 49 | 6 | 4 |
| 0 | 0 | 0 | 0 | 0 | 2 | 1 | 46 | 3 | 3 |
| 0 | 0 | 0 | 1 | 1 | 4 | 2 | 19 | 7 | 6 |
| 2 | 1 | 0 | 0 | 1 | 4 | 1 | 9 | 6 | 5 |
| 0 | 2 | 3 | 0 | 1 | 1 | 1 | 10 | 3 | 2 |
| 0 | 0 | 4 | 0 | 0 | 0 | 1 | 4 | 1 | 1 |
| 2 | 0 | 0 | 0 | 0 | 1 | 2 | 1 | 3 | 3 |
| 2 | 0 | 0 | 0 | 0 | 0 | 0 | 0 | 0 | 0 |
| 0 | 1 | 0 | 0 | 0 | 0 | 0 | 0 | 0 | 0 |
| 4 | 1 | 0 | 0 | 0 | 1 | 2 | 1 | 3 | 3 |
| 2 | 1 | 0 | 0 | 0 | 0 | 0 | 0 | 0 | 0 |
| （人） | （人） | （人） | （人） | （人） | （人） | （人） | （人） | （人） | （人） |
| 10 | 7 | 16 | 37 | 34 | 20 | 7 | 7 | 61 | 27 |
| 0 | 0 | 0 | 0 | 0 | 0 | 0 | 0 | 0 | 0 |
| 0 | 0 | 0 | 0 | 0 | 0 | 0 | 1 | 0 | 0 |
| 0 | 0 | 0 | 0 | 0 | 0 | 0 | 1 | 0 | 0 |
| 0 | 0 | 0 | 1 | 0 | 0 | 0 | 1 | 0 | 0 |
| 0 | 0 | 0 | 0 | 0 | 0 | 0 | 1 | 0 | 0 |
| 0 | 0 | 0 | 1 | 0 | 0 | 0 | 0 | 0 | 0 |
| 2 | 1 | 1 | 0 | 0 | 1 | 0 | 1 | 1 | 1 |
| 3 | 3 | 4 | 2 | 1 | 1 | 0 | 1 | 2 | 1 |
| 0 | 1 | 8 | 8 | 2 | 3 | 0 | 0 | 5 | 3 |
| 1 | 1 | 1 | 21 | 18 | 3 | 0 | 1 | 21 | 3 |
| 1 | 1 | 1 | 4 | 13 | 11 | 2 | 0 | 26 | 13 |
| 2 | 0 | 0 | 0 | 0 | 1 | 5 | 0 | 6 | 6 |
| 1 | 0 | 1 | 0 | 0 | 0 | 0 | 0 | 0 | 0 |
| 4 | 1 | 2 | 4 | 13 | 12 | 7 | 0 | 32 | 19 |
| 3 | 0 | 1 | 0 | 0 | 1 | 5 | 0 | 6 | 6 |

# 第５表（続）　被保険者の年齢階級別・性別

－女性被扶養者－

| 被保険者の年齢階級 ＼ 被扶養者の年齢階級 | 被扶養者数 | 0～ 4歳 | 5～ 9 | 10～14 | 15～19 | 20～24 | 25～29 | 30～34 | 35～39 | 40～44 |
|---|---|---|---|---|---|---|---|---|---|---|
| －総　数－ | （人） | （人） | （人） | （人） | （人） | （人） | （人） | （人） | （人） | （人） |
| 総　数 | 4,157 | 208 | 243 | 275 | 296 | 212 | 247 | 266 | 321 | 242 |
| 15～19歳 | 2 | 0 | 0 | 0 | 2 | 0 | 0 | 0 | 0 | 0 |
| 20～24 | 32 | 11 | 2 | 0 | 3 | 13 | 1 | 1 | 0 | 0 |
| 25～29 | 118 | 37 | 15 | 0 | 0 | 8 | 41 | 12 | 2 | 0 |
| 30～34 | 188 | 45 | 32 | 11 | 1 | 5 | 16 | 59 | 8 | 4 |
| 35～39 | 408 | 59 | 63 | 58 | 23 | 0 | 13 | 43 | 92 | 23 |
| 40～44 | 485 | 24 | 57 | 77 | 65 | 13 | 8 | 28 | 76 | 86 |
| 45～49 | 502 | 13 | 37 | 65 | 88 | 43 | 14 | 13 | 38 | 75 |
| 50～54 | 419 | 6 | 17 | 30 | 56 | 54 | 35 | 9 | 15 | 10 |
| 55～59 | 533 | 11 | 8 | 16 | 32 | 50 | 60 | 28 | 14 | 16 |
| 60～64 | 785 | 2 | 10 | 16 | 23 | 21 | 46 | 52 | 45 | 14 |
| 65～69 | 450 | 0 | 1 | 1 | 3 | 4 | 12 | 19 | 23 | 10 |
| 70～74 | 201 | 0 | 1 | 1 | 0 | 1 | 1 | 2 | 6 | 4 |
| 75歳以上 | 34 | 0 | 0 | 0 | 0 | 0 | 0 | 0 | 2 | 0 |
| （再掲） | | | | | | | | | | |
| 前期高齢者 | 685 | 0 | 2 | 2 | 3 | 5 | 13 | 21 | 31 | 14 |
| 70歳以上 | 235 | 0 | 1 | 1 | 0 | 1 | 1 | 2 | 8 | 4 |
| －男　性－ | （人） | （人） | （人） | （人） | （人） | （人） | （人） | （人） | （人） | （人） |
| 総　数 | 3,929 | 204 | 232 | 243 | 249 | 178 | 218 | 248 | 305 | 233 |
| 15～19歳 | 2 | 0 | 0 | 0 | 2 | 0 | 0 | 0 | 0 | 0 |
| 20～24 | 32 | 11 | 2 | 0 | 3 | 13 | 1 | 1 | 0 | 0 |
| 25～29 | 118 | 37 | 15 | 0 | 0 | 8 | 41 | 12 | 2 | 0 |
| 30～34 | 178 | 44 | 29 | 8 | 1 | 5 | 16 | 59 | 8 | 4 |
| 35～39 | 387 | 57 | 62 | 48 | 17 | 0 | 13 | 43 | 92 | 23 |
| 40～44 | 450 | 24 | 55 | 68 | 50 | 11 | 8 | 27 | 76 | 86 |
| 45～49 | 461 | 12 | 37 | 61 | 76 | 28 | 12 | 13 | 38 | 75 |
| 50～54 | 392 | 6 | 15 | 30 | 51 | 47 | 27 | 8 | 15 | 10 |
| 55～59 | 502 | 11 | 7 | 15 | 29 | 44 | 49 | 23 | 11 | 16 |
| 60～64 | 735 | 2 | 8 | 11 | 17 | 18 | 39 | 41 | 34 | 9 |
| 65～69 | 443 | 0 | 1 | 1 | 3 | 4 | 11 | 19 | 22 | 6 |
| 70～74 | 197 | 0 | 1 | 1 | 0 | 0 | 1 | 2 | 5 | 4 |
| 75歳以上 | 32 | 0 | 0 | 0 | 0 | 0 | 0 | 0 | 2 | 0 |
| （再掲） | | | | | | | | | | |
| 前期高齢者 | 672 | 0 | 2 | 2 | 3 | 4 | 12 | 21 | 29 | 10 |
| 70歳以上 | 229 | 0 | 1 | 1 | 0 | 0 | 1 | 2 | 7 | 4 |
| －女　性－ | （人） | （人） | （人） | （人） | （人） | （人） | （人） | （人） | （人） | （人） |
| 総　数 | 228 | 4 | 11 | 32 | 47 | 34 | 29 | 18 | 16 | 9 |
| 15～19歳 | 0 | 0 | 0 | 0 | 0 | 0 | 0 | 0 | 0 | 0 |
| 20～24 | 0 | 0 | 0 | 0 | 0 | 0 | 0 | 0 | 0 | 0 |
| 25～29 | 0 | 0 | 0 | 0 | 0 | 0 | 0 | 0 | 0 | 0 |
| 30～34 | 10 | 1 | 3 | 3 | 0 | 0 | 0 | 0 | 0 | 0 |
| 35～39 | 21 | 2 | 1 | 10 | 6 | 0 | 0 | 0 | 0 | 0 |
| 40～44 | 35 | 0 | 2 | 9 | 15 | 2 | 0 | 1 | 0 | 0 |
| 45～49 | 41 | 1 | 0 | 4 | 12 | 15 | 2 | 0 | 0 | 0 |
| 50～54 | 27 | 0 | 2 | 0 | 5 | 7 | 8 | 1 | 0 | 0 |
| 55～59 | 31 | 0 | 1 | 1 | 3 | 6 | 11 | 5 | 3 | 0 |
| 60～64 | 50 | 0 | 2 | 5 | 6 | 3 | 7 | 11 | 11 | 5 |
| 65～69 | 7 | 0 | 0 | 0 | 0 | 0 | 1 | 0 | 1 | 4 |
| 70～74 | 4 | 0 | 0 | 0 | 0 | 1 | 0 | 0 | 1 | 0 |
| 75歳以上 | 2 | 0 | 0 | 0 | 0 | 0 | 0 | 0 | 0 | 0 |
| （再掲） | | | | | | | | | | |
| 前期高齢者 | 13 | 0 | 0 | 0 | 0 | 1 | 1 | 0 | 2 | 4 |
| 70歳以上 | 6 | 0 | 0 | 0 | 0 | 1 | 0 | 0 | 1 | 0 |

・被扶養者の年齢階級別・性別、被扶養者数

法第３条第２項被保険者

| 45～49 | 50～54 | 55～59 | 60～64 | 65～69 | 70～74 | 75歳以上 | 未就学児（再掲） | 前期高齢者（再掲） | 70歳以上（再掲） |
|---|---|---|---|---|---|---|---|---|---|
| （人） | （人） | （人） | （人） | （人） | （人） | （人） | （人） | （人） | （人） |
| 232 | 243 | 342 | 520 | 329 | 161 | 20 | 279 | 510 | 181 |
| 0 | 0 | 0 | 0 | 0 | 0 | 0 | 0 | 0 | 0 |
| 0 | 1 | 0 | 0 | 0 | 0 | 0 | 12 | 0 | 0 |
| 0 | 0 | 0 | 2 | 0 | 1 | 0 | 45 | 1 | 1 |
| 1 | 1 | 2 | 3 | 0 | 0 | 0 | 53 | 0 | 0 |
| 4 | 2 | 2 | 13 | 7 | 5 | 1 | 78 | 13 | 6 |
| 17 | 1 | 0 | 5 | 15 | 13 | 0 | 45 | 28 | 13 |
| 70 | 8 | 2 | 0 | 12 | 19 | 5 | 23 | 36 | 24 |
| 77 | 75 | 10 | 7 | 4 | 11 | 3 | 8 | 18 | 14 |
| 37 | 100 | 119 | 32 | 4 | 4 | 2 | 13 | 10 | 6 |
| 18 | 47 | 174 | 255 | 46 | 15 | 1 | 2 | 62 | 16 |
| 2 | 5 | 31 | 173 | 145 | 19 | 2 | 0 | 166 | 21 |
| 4 | 3 | 1 | 29 | 89 | 57 | 2 | 0 | 148 | 59 |
| 2 | 0 | 1 | 1 | 7 | 17 | 4 | 0 | 28 | 21 |
| 8 | 8 | 33 | 203 | 241 | 93 | 8 | 0 | 342 | 101 |
| 6 | 3 | 2 | 30 | 96 | 74 | 6 | 0 | 176 | 80 |
| （人） | （人） | （人） | （人） | （人） | （人） | （人） | （人） | （人） | （人） |
| 229 | 242 | 338 | 516 | 323 | 152 | 19 | 273 | 494 | 171 |
| 0 | 0 | 0 | 0 | 0 | 0 | 0 | 0 | 0 | 0 |
| 0 | 1 | 0 | 0 | 0 | 0 | 0 | 12 | 0 | 0 |
| 0 | 0 | 0 | 2 | 0 | 1 | 0 | 45 | 1 | 1 |
| 1 | 1 | 1 | 1 | 0 | 0 | 0 | 52 | 0 | 0 |
| 4 | 2 | 2 | 12 | 6 | 5 | 1 | 76 | 12 | 6 |
| 17 | 1 | 0 | 4 | 11 | 12 | 0 | 44 | 23 | 12 |
| 70 | 8 | 2 | 0 | 11 | 14 | 4 | 22 | 29 | 18 |
| 77 | 75 | 9 | 7 | 4 | 8 | 3 | 7 | 15 | 11 |
| 37 | 100 | 118 | 32 | 4 | 4 | 2 | 13 | 10 | 6 |
| 18 | 47 | 174 | 255 | 46 | 15 | 1 | 2 | 62 | 16 |
| 2 | 4 | 31 | 173 | 145 | 19 | 2 | 0 | 166 | 21 |
| 2 | 3 | 1 | 29 | 89 | 57 | 2 | 0 | 148 | 59 |
| 1 | 0 | 0 | 1 | 7 | 17 | 4 | 0 | 28 | 21 |
| 5 | 7 | 32 | 203 | 241 | 93 | 8 | 0 | 342 | 101 |
| 3 | 3 | 1 | 30 | 96 | 74 | 6 | 0 | 176 | 80 |
| （人） | （人） | （人） | （人） | （人） | （人） | （人） | （人） | （人） | （人） |
| 3 | 1 | 4 | 4 | 6 | 9 | 1 | 6 | 16 | 10 |
| 0 | 0 | 0 | 0 | 0 | 0 | 0 | 0 | 0 | 0 |
| 0 | 0 | 0 | 0 | 0 | 0 | 0 | 0 | 0 | 0 |
| 0 | 0 | 0 | 0 | 0 | 0 | 0 | 0 | 0 | 0 |
| 0 | 0 | 1 | 2 | 0 | 0 | 0 | 1 | 0 | 0 |
| 0 | 0 | 0 | 1 | 1 | 0 | 0 | 2 | 1 | 0 |
| 0 | 0 | 0 | 1 | 4 | 1 | 0 | 1 | 5 | 1 |
| 0 | 0 | 0 | 0 | 1 | 5 | 1 | 1 | 7 | 6 |
| 0 | 0 | 1 | 0 | 0 | 3 | 0 | 1 | 3 | 3 |
| 0 | 0 | 1 | 0 | 0 | 0 | 0 | 0 | 0 | 0 |
| 0 | 0 | 0 | 0 | 0 | 0 | 0 | 0 | 0 | 0 |
| 0 | 1 | 0 | 0 | 0 | 0 | 0 | 0 | 0 | 0 |
| 2 | 0 | 0 | 0 | 0 | 0 | 0 | 0 | 0 | 0 |
| 1 | 0 | 1 | 0 | 0 | 0 | 0 | 0 | 0 | 0 |
| 3 | 1 | 1 | 0 | 0 | 0 | 0 | 0 | 0 | 0 |
| 3 | 0 | 1 | 0 | 0 | 0 | 0 | 0 | 0 | 0 |

# 4. 船　員　保　険
# （全数統計）

# 第１表　被保険者の年齢階級別・性別・船舶種別、被保険者数、被扶養者の性別、被扶養者数、扶養率、平均標準報酬月額、平均標準賞与額及び平均総報酬額

－総　数－　　船　員

| 被保険者の年齢階級 | 被保険者数 | | | 被扶養者数 | | | 扶養率 |
|---|---|---|---|---|---|---|---|
| | 総数 | 男性 | 女性 | 総数 | 男性 | 女性 | |
| | (人) | (人) | (人) | (人) | (人) | (人) | |
| 総　　数 | 61,788 | 60,845 | 943 | 78,332 | 21,958 | 56,374 | 1.268 |
| 15～19歳 | 569 | 528 | 41 | 26 | 5 | 21 | 0.046 |
| 20～24 | 3,906 | 3,657 | 249 | 857 | 243 | 614 | 0.219 |
| 25～29 | 4,191 | 3,978 | 213 | 3,227 | 1,017 | 2,210 | 0.770 |
| 30～34 | 4,419 | 4,308 | 111 | 6,432 | 2,177 | 4,255 | 1.456 |
| 35～39 | 4,859 | 4,783 | 76 | 8,840 | 3,062 | 5,778 | 1.819 |
| 40～44 | 5,224 | 5,171 | 53 | 10,299 | 3,587 | 6,712 | 1.971 |
| 45～49 | 6,202 | 6,165 | 37 | 11,827 | 3,979 | 7,848 | 1.907 |
| 50～54 | 8,370 | 8,330 | 40 | 12,535 | 3,832 | 8,703 | 1.498 |
| 55～59 | 11,934 | 11,885 | 49 | 13,353 | 2,881 | 10,472 | 1.119 |
| 60～64 | 8,252 | 8,210 | 42 | 7,740 | 963 | 6,777 | 0.938 |
| 65～69 | 2,748 | 2,726 | 22 | 2,436 | 173 | 2,263 | 0.886 |
| 70～74 | 912 | 905 | 7 | 758 | 39 | 719 | 0.831 |
| 75歳以上 | 202 | 199 | 3 | 2 | 0 | 2 | 0.010 |
| (再掲) | | | | | | | |
| 前期高齢者 | 3,660 | 3,631 | 29 | 3,196 | 212 | 2,984 | 0.873 |
| 70歳以上 | 1,114 | 1,104 | 10 | 760 | 39 | 721 | 0.682 |
| 70歳以上現役並み所得者 | 297 | 295 | 2 | 242 | 14 | 228 | 0.815 |
| 介護(1号) | 3,862 | 3,830 | 32 | 3,196 | 212 | 2,984 | 0.828 |
| 介護(2号) | 39,982 | 39,761 | 221 | 55,754 | 15,242 | 40,512 | 1.394 |
| 介護(計) | 43,844 | 43,591 | 253 | 58,950 | 15,454 | 43,496 | 1.345 |

| 被保険者の年齢階級 | 平均標準報酬月額 | | | 平均標準賞与額 | | | 平均総報酬額 | | |
|---|---|---|---|---|---|---|---|---|---|
| | 総数 | 男性 | 女性 | 総数 | 男性 | 女性 | 総数 | 男性 | 女性 |
| | (円) | (円) | (円) | (円) | (円) | (円) | (円) | (円) | (円) |
| 総　　数 | 394,035 | 396,062 | 263,222 | 239,427 | 240,288 | 185,402 | 4,956,811 | 4,981,861 | 3,340,523 |
| 15～19歳 | 248,752 | 250,682 | 223,902 | 79,106 | 75,106 | 130,512 | 3,063,993 | 3,083,146 | 2,817,341 |
| 20～24 | 281,189 | 283,179 | 251,976 | 179,808 | 177,055 | 220,706 | 3,553,115 | 3,574,375 | 3,240,871 |
| 25～29 | 344,462 | 347,604 | 285,784 | 233,004 | 232,838 | 236,124 | 4,365,157 | 4,402,797 | 3,662,207 |
| 30～34 | 373,218 | 375,007 | 303,784 | 257,783 | 257,773 | 258,164 | 4,734,070 | 4,755,528 | 3,901,243 |
| 35～39 | 396,257 | 398,192 | 274,500 | 279,094 | 280,254 | 203,740 | 5,031,539 | 5,056,038 | 3,489,697 |
| 40～44 | 426,090 | 427,851 | 254,340 | 275,408 | 276,658 | 155,057 | 5,384,907 | 5,407,228 | 3,207,132 |
| 45～49 | 435,120 | 436,301 | 238,378 | 282,667 | 283,700 | 108,722 | 5,499,549 | 5,514,753 | 2,966,324 |
| 50～54 | 445,679 | 446,877 | 196,300 | 288,526 | 289,559 | 76,950 | 5,632,059 | 5,647,423 | 2,432,550 |
| 55～59 | 445,082 | 445,960 | 232,000 | 293,447 | 294,472 | 53,771 | 5,618,074 | 5,629,542 | 2,836,673 |
| 60～64 | 365,477 | 365,998 | 263,667 | 127,819 | 128,352 | 30,359 | 4,496,780 | 4,503,454 | 3,192,190 |
| 65～69 | 301,001 | 301,180 | 278,909 | 66,744 | 67,230 | 12,050 | 3,667,103 | 3,669,599 | 3,357,864 |
| 70～74 | 249,768 | 250,161 | 198,857 | 33,201 | 33,524 | － | 3,023,640 | 3,028,570 | 2,386,286 |
| 75歳以上 | 253,267 | 253,467 | 240,000 | 27,688 | 28,106 | － | 3,066,896 | 3,069,714 | 2,880,000 |
| (再掲) | | | | | | | | | |
| 前期高齢者 | 288,235 | 288,464 | 259,586 | 58,610 | 59,062 | 8,926 | 3,506,765 | 3,509,827 | 3,123,345 |
| 70歳以上 | 250,402 | 250,757 | 211,200 | 32,001 | 32,350 | － | 3,031,484 | 3,035,986 | 2,534,400 |
| 70歳以上現役並み所得者 | 410,842 | 411,593 | 300,000 | 78,664 | 79,322 | － | 4,993,933 | 5,003,383 | 3,600,000 |
| 介護(1号) | 286,406 | 286,645 | 257,750 | 56,656 | 57,117 | 8,033 | 3,483,758 | 3,486,960 | 3,100,531 |
| 介護(2号) | 424,750 | 425,788 | 237,982 | 256,886 | 257,854 | 87,847 | 5,340,724 | 5,354,058 | 2,941,643 |
| 介護(計) | 412,564 | 413,563 | 240,482 | 241,327 | 242,309 | 78,114 | 5,177,153 | 5,190,011 | 2,961,739 |

※１平均標準賞与額については、疾病任意継続被保険者を除いて算出。
※２標準賞与額とは、平成22年１月１日から９月30日までの９ヶ月間に支払われた標準賞与額のことである。
※３総報酬額は、標準報酬月額の12ヶ月分に標準賞与額（ただし、平成22年１月から９月までの９ヶ月間に支払われたもの）を加えたものとしている。

# 第１表(続)　被保険者の年齢階級別･性別･船舶種別、被保険者数、被扶養者の性別、被扶養者数、扶養率、平均標準報酬月額、平均標準賞与額及び平均総報酬額

－汽船等（再掲）－　　船　員

| 被保険者の年齢階級 | 被保険者数 | | | 被扶養者数 | | | 扶養率 |
|---|---|---|---|---|---|---|---|
| | 総数 | 男性 | 女性 | 総数 | 男性 | 女性 | |
| | (人) | (人) | (人) | (人) | (人) | (人) | |
| 総　　数 | 38,948 | 38,040 | 908 | 52,313 | 15,082 | 37,231 | 1.343 |
| 15～19歳 | 274 | 233 | 41 | 9 | 1 | 8 | 0.033 |
| 20～24 | 2,492 | 2,247 | 245 | 440 | 118 | 322 | 0.177 |
| 25～29 | 2,700 | 2,493 | 207 | 1,796 | 555 | 1,241 | 0.665 |
| 30～34 | 2,954 | 2,845 | 109 | 4,283 | 1,440 | 2,843 | 1.450 |
| 35～39 | 3,383 | 3,311 | 72 | 6,344 | 2,157 | 4,187 | 1.875 |
| 40～44 | 3,475 | 3,425 | 50 | 7,251 | 2,503 | 4,748 | 2.087 |
| 45～49 | 4,061 | 4,026 | 35 | 8,170 | 2,794 | 5,376 | 2.012 |
| 50～54 | 5,430 | 5,393 | 37 | 8,849 | 2,770 | 6,079 | 1.630 |
| 55～59 | 7,627 | 7,580 | 47 | 9,108 | 2,066 | 7,042 | 1.194 |
| 60～64 | 4,533 | 4,497 | 36 | 4,414 | 565 | 3,849 | 0.974 |
| 65～69 | 1,449 | 1,430 | 19 | 1,306 | 100 | 1,206 | 0.901 |
| 70～74 | 441 | 434 | 7 | 343 | 13 | 330 | 0.778 |
| 75歳以上 | 129 | 126 | 1 | 0 | 0 | 0 | － |
| （再掲） | | | | | | | |
| 前期高齢者 | 1,890 | 1,864 | 26 | 1,649 | 113 | 1,536 | 0.872 |
| 70歳以上 | 570 | 560 | 10 | 343 | 13 | 330 | 0.602 |
| 70歳以上現役並み所得者 | 152 | 150 | 2 | 111 | 6 | 105 | 0.730 |
| 介護(1号) | 2,019 | 1,990 | 29 | 1,649 | 113 | 1,536 | 0.817 |
| 介護(2号) | 25,126 | 24,921 | 205 | 37,792 | 10,698 | 27,094 | 1.504 |
| 介護(計) | 27,145 | 26,911 | 234 | 39,441 | 10,811 | 28,630 | 1.453 |

| 被保険者の年齢階級 | 平均標準報酬月額 | | | 平均標準賞与額 | | | 平均総報酬額 | | |
|---|---|---|---|---|---|---|---|---|---|
| | 総数 | 男性 | 女性 | 総数 | 男性 | 女性 | 総数 | 男性 | 女性 |
| | (円) | (円) | (円) | (円) | (円) | (円) | (円) | (円) | (円) |
| 総　　数 | 411,907 | 415,432 | 264,227 | 333,831 | 337,291 | 188,873 | 5,276,712 | 5,322,473 | 3,359,596 |
| 15～19歳 | 244,219 | 247,794 | 223,902 | 138,055 | 139,382 | 130,512 | 3,068,682 | 3,112,910 | 2,817,341 |
| 20～24 | 310,421 | 316,773 | 252,171 | 262,399 | 266,945 | 220,706 | 3,987,455 | 4,068,216 | 3,246,763 |
| 25～29 | 363,925 | 370,387 | 286,106 | 321,853 | 328,688 | 239,546 | 4,688,956 | 4,773,328 | 3,672,821 |
| 30～34 | 390,704 | 394,014 | 304,312 | 351,407 | 354,889 | 260,532 | 5,039,856 | 5,083,057 | 3,912,275 |
| 35～39 | 411,337 | 414,243 | 277,667 | 370,116 | 373,672 | 206,569 | 5,306,156 | 5,344,593 | 3,538,569 |
| 40～44 | 444,226 | 446,903 | 260,840 | 378,668 | 381,796 | 164,360 | 5,709,375 | 5,744,629 | 3,294,440 |
| 45～49 | 453,025 | 454,902 | 237,143 | 394,937 | 397,398 | 111,829 | 5,831,236 | 5,856,218 | 2,957,543 |
| 50～54 | 467,571 | 469,495 | 187,081 | 408,291 | 410,521 | 83,189 | 6,019,142 | 6,044,465 | 2,328,162 |
| 55～59 | 464,931 | 466,352 | 235,745 | 398,498 | 400,628 | 54,915 | 5,977,666 | 5,996,849 | 2,883,851 |
| 60～64 | 362,651 | 363,421 | 266,500 | 181,368 | 182,557 | 32,889 | 4,533,183 | 4,543,608 | 3,230,889 |
| 65～69 | 289,096 | 289,077 | 290,526 | 89,254 | 90,271 | 12,684 | 3,558,405 | 3,559,194 | 3,499,000 |
| 70～74 | 243,669 | 244,392 | 198,857 | 46,751 | 47,505 | － | 2,970,778 | 2,980,205 | 2,386,286 |
| 75歳以上 | 275,643 | 276,492 | 240,000 | 23,209 | 23,762 | － | 3,330,930 | 3,341,667 | 2,880,000 |
| （再掲） | | | | | | | | | |
| 前期高齢者 | 278,496 | 278,673 | 265,846 | 79,337 | 80,314 | 9,269 | 3,421,292 | 3,424,387 | 3,199,423 |
| 70歳以上 | 250,905 | 251,614 | 211,200 | 41,423 | 42,163 | － | 3,052,286 | 3,061,534 | 2,534,400 |
| 70歳以上現役並み所得者 | 389,408 | 390,600 | 300,000 | 106,132 | 107,547 | － | 4,779,026 | 4,794,747 | 3,600,000 |
| 介護(1号) | 278,314 | 278,535 | 263,172 | 75,750 | 76,733 | 8,310 | 3,415,519 | 3,419,149 | 3,166,379 |
| 介護(2号) | 442,261 | 443,935 | 238,722 | 358,124 | 360,308 | 92,561 | 5,665,257 | 5,687,533 | 2,957,224 |
| 介護(計) | 430,067 | 431,704 | 241,752 | 337,121 | 339,339 | 82,120 | 5,497,925 | 5,519,792 | 2,983,145 |

※１平均標準賞与額については、疾病任意継続被保険者を除いて算出。
※２標準賞与額とは、平成22年１月１日から９月30日までの９ヶ月間に支払われた標準賞与額のことである。
※３総報酬額は、標準報酬月額の12ヶ月分に標準賞与額（ただし、平成22年１月から９月までの９ヶ月間に支払われたもの）を加えたものとしている。

# 第１表(続)　被保険者の年齢階級別･性別･船舶種別、被保険者数、被扶養者の性別、被扶養者数、扶養率、平均標準報酬月額、平均標準賞与額及び平均総報酬額

－漁船（い）（再掲）－　　船　員

| 被保険者の年齢階級 | 被保険者数 | | | 被扶養者数 | | | 扶養率 |
|---|---|---|---|---|---|---|---|
| | 総数 | 男性 | 女性 | 総数 | 男性 | 女性 | |
| | (人) | (人) | (人) | (人) | (人) | (人) | |
| 総　　数 | 1,535 | 1,531 | 4 | 1,481 | 420 | 1,061 | 0.965 |
| 15～19歳 | 22 | 22 | 0 | 0 | 0 | 0 | － |
| 20～24 | 131 | 131 | 0 | 22 | 5 | 17 | 0.168 |
| 25～29 | 164 | 162 | 2 | 84 | 27 | 57 | 0.512 |
| 30～34 | 154 | 154 | 0 | 128 | 43 | 85 | 0.831 |
| 35～39 | 149 | 149 | 0 | 181 | 61 | 120 | 1.215 |
| 40～44 | 143 | 143 | 0 | 201 | 73 | 128 | 1.406 |
| 45～49 | 154 | 154 | 0 | 219 | 69 | 150 | 1.422 |
| 50～54 | 209 | 207 | 2 | 235 | 70 | 165 | 1.124 |
| 55～59 | 256 | 256 | 0 | 266 | 50 | 216 | 1.039 |
| 60～64 | 123 | 123 | 0 | 115 | 18 | 97 | 0.935 |
| 65～69 | 25 | 25 | 0 | 24 | 3 | 21 | 0.960 |
| 70～74 | 5 | 5 | 0 | 6 | 1 | 5 | 1.200 |
| 75歳以上 | 0 | 0 | 0 | 0 | 0 | 0 | － |
| （再掲） | | | | | | | |
| 前期高齢者 | 30 | 30 | 0 | 30 | 4 | 26 | 1.000 |
| 70歳以上 | 5 | 5 | 0 | 6 | 1 | 5 | 1.200 |
| 70歳以上現役並み所得者 | 2 | 2 | 0 | 4 | 1 | 3 | 2.000 |
| 介護(1号) | 30 | 30 | 0 | 30 | 4 | 26 | 1.000 |
| 介護(2号) | 885 | 883 | 2 | 1,036 | 280 | 756 | 1.171 |
| 介護(計) | 915 | 913 | 2 | 1,066 | 284 | 782 | 1.165 |

| 被保険者の年齢階級 | 平均標準報酬月額 | | | 平均標準賞与額 | | | 平均総報酬額 | | |
|---|---|---|---|---|---|---|---|---|---|
| | 総数 | 男性 | 女性 | 総数 | 男性 | 女性 | 総数 | 男性 | 女性 |
| | (円) | (円) | (円) | (円) | (円) | (円) | (円) | (円) | (円) |
| 総　　数 | 394,964 | 395,082 | 350,000 | 258,870 | 259,546 | － | 4,998,440 | 5,000,526 | 4,200,000 |
| 15～19歳 | 226,000 | 226,000 | － | 95,909 | 95,909 | － | 2,807,909 | 2,807,909 | － |
| 20～24 | 277,023 | 277,023 | － | 162,160 | 162,160 | － | 3,486,435 | 3,486,435 | － |
| 25～29 | 320,805 | 320,259 | 365,000 | 232,122 | 234,988 | － | 4,081,780 | 4,078,099 | 4,380,000 |
| 30～34 | 360,844 | 360,844 | － | 242,877 | 242,877 | － | 4,573,006 | 4,573,006 | － |
| 35～39 | 389,987 | 389,987 | － | 248,591 | 248,591 | － | 4,928,430 | 4,928,430 | － |
| 40～44 | 419,259 | 419,259 | － | 254,559 | 254,559 | － | 5,285,664 | 5,285,664 | － |
| 45～49 | 437,922 | 437,922 | － | 279,338 | 279,338 | － | 5,534,403 | 5,534,403 | － |
| 50～54 | 457,177 | 458,357 | 335,000 | 282,263 | 284,990 | － | 5,768,388 | 5,785,280 | 4,020,000 |
| 55～59 | 471,711 | 471,711 | － | 323,070 | 323,070 | － | 5,983,602 | 5,983,602 | － |
| 60～64 | 369,463 | 369,463 | － | 286,244 | 286,244 | － | 4,719,805 | 4,719,805 | － |
| 65～69 | 307,520 | 307,520 | － | 174,680 | 174,680 | － | 3,864,920 | 3,864,920 | － |
| 70～74 | 376,800 | 376,800 | － | 161,400 | 161,400 | － | 4,683,000 | 4,683,000 | － |
| 75歳以上 | － | － | － | － | － | － | － | － | － |
| （再掲） | | | | | | | | | |
| 前期高齢者 | 319,067 | 319,067 | － | 172,467 | 172,467 | － | 4,001,267 | 4,001,267 | － |
| 70歳以上 | 376,800 | 376,800 | － | 161,400 | 161,400 | － | 4,683,000 | 4,683,000 | － |
| 70歳以上現役並み所得者 | 680,000 | 680,000 | － | 250,500 | 250,500 | － | 8,410,500 | 8,410,500 | － |
| 介護(1号) | 319,067 | 319,067 | － | 172,467 | 172,467 | － | 4,001,267 | 4,001,267 | － |
| 介護(2号) | 439,713 | 439,950 | 335,000 | 289,635 | 290,291 | － | 5,566,191 | 5,569,693 | 4,020,000 |
| 介護(計) | 435,757 | 435,978 | 335,000 | 285,793 | 286,419 | － | 5,514,882 | 5,518,157 | 4,020,000 |

※１平均標準賞与額については、疾病任意継続被保険者を除いて算出。
※２標準賞与額とは、平成22年１月１日から９月30日までの９ヶ月間に支払われた標準賞与額のことである。
※３総報酬額は、標準報酬月額の12ヶ月分に標準賞与額（ただし、平成22年１月から９月までの９ヶ月間に支払われたもの）を加えたものとしている。

# 第１表(続)　被保険者の年齢階級別･性別･船舶種別、被保険者数、被扶養者の性別、被扶養者数、扶養率、平均標準報酬月額、平均標準賞与額及び平均総報酬額

－漁船（ろ）（再掲）－　　船　員

| 被保険者の年齢階級 | 被保険者数 | | | 被扶養者数 | | | 扶養率 |
|---|---|---|---|---|---|---|---|
| | 総数 | 男性 | 女性 | 総数 | 男性 | 女性 | |
| | (人) | (人) | (人) | (人) | (人) | (人) | |
| 総　　数 | 18,457 | 18,444 | 13 | 21,613 | 6,004 | 15,609 | 1.171 |
| 15～19歳 | 272 | 272 | 0 | 15 | 4 | 11 | 0.055 |
| 20～24 | 1,262 | 1,262 | 0 | 386 | 116 | 270 | 0.306 |
| 25～29 | 1,302 | 1,301 | 1 | 1,332 | 429 | 903 | 1.023 |
| 30～34 | 1,271 | 1,270 | 1 | 1,945 | 670 | 1,275 | 1.530 |
| 35～39 | 1,281 | 1,280 | 1 | 2,261 | 820 | 1,441 | 1.765 |
| 40～44 | 1,538 | 1,535 | 3 | 2,724 | 968 | 1,756 | 1.771 |
| 45～49 | 1,887 | 1,886 | 1 | 3,264 | 1,066 | 2,198 | 1.730 |
| 50～54 | 2,597 | 2,596 | 1 | 3,285 | 936 | 2,349 | 1.265 |
| 55～59 | 3,386 | 3,385 | 1 | 3,344 | 663 | 2,681 | 0.988 |
| 60～64 | 2,514 | 2,511 | 3 | 2,156 | 264 | 1,892 | 0.858 |
| 65～69 | 794 | 793 | 1 | 663 | 51 | 612 | 0.835 |
| 70～74 | 280 | 280 | 0 | 236 | 17 | 219 | 0.843 |
| 75歳以上 | 73 | 73 | 0 | 2 | 0 | 2 | 0.027 |
| (再掲) | | | | | | | |
| 前期高齢者 | 1,074 | 1,073 | 1 | 901 | 68 | 833 | 0.839 |
| 70歳以上 | 353 | 353 | 0 | 238 | 17 | 221 | 0.674 |
| 70歳以上現役並み所得者 | 87 | 87 | 0 | 77 | 5 | 72 | 0.885 |
| 介護(1号) | 1,147 | 1,146 | 1 | 901 | 68 | 833 | 0.786 |
| 介護(2号) | 11,922 | 11,913 | 9 | 14,773 | 3,897 | 10,876 | 1.239 |
| 介護(計) | 13,069 | 13,059 | 10 | 15,674 | 3,965 | 11,709 | 1.199 |

| 被保険者の年齢階級 | 平均標準報酬月額 | | | 平均標準賞与額 | | | 平均総報酬額 | | |
|---|---|---|---|---|---|---|---|---|---|
| | 総数 | 男性 | 女性 | 総数 | 男性 | 女性 | 総数 | 男性 | 女性 |
| | (円) | (円) | (円) | (円) | (円) | (円) | (円) | (円) | (円) |
| 総　　数 | 367,795 | 367,919 | 192,462 | 38,598 | 38,625 | － | 4,452,143 | 4,453,653 | 2,309,538 |
| 15～19歳 | 255,191 | 255,191 | － | 18,364 | 18,364 | － | 3,080,658 | 3,080,658 | － |
| 20～24 | 223,849 | 223,849 | － | 18,553 | 18,553 | － | 2,704,746 | 2,704,746 | － |
| 25～29 | 308,312 | 308,458 | 118,000 | 48,866 | 48,903 | － | 3,748,608 | 3,750,400 | 1,416,000 |
| 30～34 | 336,250 | 336,381 | 170,000 | 41,991 | 42,024 | － | 4,076,994 | 4,078,598 | 2,040,000 |
| 35～39 | 359,894 | 360,003 | 220,000 | 42,262 | 42,295 | － | 4,360,988 | 4,362,332 | 2,640,000 |
| 40～44 | 391,455 | 391,935 | 146,000 | 44,038 | 44,124 | － | 4,741,499 | 4,747,342 | 1,752,000 |
| 45～49 | 402,677 | 402,785 | 200,000 | 41,324 | 41,346 | － | 4,873,452 | 4,874,763 | 2,400,000 |
| 50～54 | 404,597 | 404,653 | 260,000 | 38,617 | 38,632 | － | 4,893,779 | 4,894,462 | 3,120,000 |
| 55～59 | 414,053 | 414,140 | 118,000 | 54,579 | 54,595 | － | 5,023,210 | 5,024,275 | 1,416,000 |
| 60～64 | 385,492 | 385,611 | 286,667 | 23,512 | 23,540 | － | 4,649,421 | 4,650,866 | 3,440,000 |
| 65～69 | 343,884 | 344,169 | 118,000 | 22,266 | 22,294 | － | 4,148,875 | 4,152,322 | 1,416,000 |
| 70～74 | 265,236 | 265,236 | － | 9,571 | 9,571 | － | 3,192,400 | 3,192,400 | － |
| 75歳以上 | 213,726 | 213,726 | － | 35,603 | 35,603 | － | 2,600,315 | 2,600,315 | － |
| (再掲) | | | | | | | | | |
| 前期高齢者 | 323,380 | 323,571 | 118,000 | 18,956 | 18,974 | － | 3,899,515 | 3,901,829 | 1,416,000 |
| 70歳以上 | 254,584 | 254,584 | － | 14,955 | 14,955 | － | 3,069,958 | 3,069,958 | － |
| 70歳以上現役並み所得者 | 477,701 | 477,701 | － | 26,724 | 26,724 | － | 5,759,138 | 5,759,138 | － |
| 介護(1号) | 316,401 | 316,574 | 118,000 | 20,016 | 20,033 | － | 3,816,828 | 3,818,923 | 1,416,000 |
| 介護(2号) | 401,255 | 401,400 | 208,444 | 41,093 | 41,124 | － | 4,856,149 | 4,857,928 | 2,501,333 |
| 介護(計) | 393,807 | 393,956 | 199,400 | 39,243 | 39,273 | － | 4,764,933 | 4,766,749 | 2,392,800 |

※１平均標準賞与額については、疾病任意継続被保険者を除いて算出。
※２標準賞与額とは、平成22年１月１日から９月30日までの９ヶ月間に支払われた標準賞与額のことである。
※３総報酬額は、標準報酬月額の12ヶ月分に標準賞与額（ただし、平成22年１月から９月までの９ヶ月間に支払われたもの）を加えたものとしている。

# 第２表　標準報酬月額別・被保険者の年齢階級別・性別・

－総　数－

| 標準報酬月額 | 被保険者数 | 15～19歳 | 20～24 | 25～29 | 30～34 | 35～39 | 40～44 | 45～49 | 50～54 |
|---|---|---|---|---|---|---|---|---|---|
| | （人） | （人） | （人） | （人） | （人） | （人） | （人） | （人） | （人） |
| 総　数 | 61,788 | 569 | 3,906 | 4,191 | 4,419 | 4,859 | 5,224 | 6,202 | 8,370 |
| 円 | | | | | | | | | |
| 58,000 | 191 | 3 | 3 | 5 | 2 | 2 | 4 | 6 | 8 |
| 68,000 | 59 | 1 | 2 | 2 | 2 | 2 | 2 | 3 | 9 |
| 78,000 | 100 | 3 | 5 | 3 | 5 | 4 | 8 | 5 | 2 |
| 88,000 | 87 | 0 | 5 | 4 | 1 | 2 | 5 | 4 | 8 |
| 98,000 | 877 | 13 | 327 | 21 | 17 | 21 | 14 | 11 | 20 |
| 104,000 | 145 | 2 | 17 | 6 | 4 | 1 | 6 | 9 | 8 |
| 110,000 | 188 | 0 | 45 | 7 | 10 | 4 | 9 | 13 | 7 |
| 118,000 | 268 | 7 | 41 | 24 | 19 | 19 | 14 | 11 | 12 |
| 126,000 | 294 | 9 | 113 | 30 | 13 | 6 | 12 | 7 | 5 |
| 134,000 | 366 | 11 | 19 | 36 | 20 | 34 | 24 | 20 | 28 |
| 142,000 | 236 | 9 | 20 | 35 | 25 | 19 | 14 | 13 | 20 |
| 150,000 | 958 | 28 | 57 | 77 | 72 | 65 | 52 | 46 | 73 |
| 160,000 | 400 | 9 | 32 | 39 | 31 | 24 | 18 | 24 | 44 |
| 170,000 | 594 | 14 | 39 | 49 | 51 | 30 | 38 | 29 | 42 |
| 180,000 | 967 | 24 | 77 | 76 | 78 | 58 | 63 | 73 | 72 |
| 190,000 | 580 | 26 | 76 | 49 | 47 | 39 | 30 | 36 | 40 |
| 200,000 | 2,218 | 52 | 167 | 232 | 171 | 166 | 143 | 156 | 205 |
| 220,000 | 1,777 | 73 | 265 | 160 | 136 | 114 | 107 | 135 | 168 |
| 240,000 | 2,253 | 45 | 270 | 258 | 169 | 142 | 142 | 160 | 180 |
| 260,000 | 2,665 | 63 | 340 | 277 | 243 | 227 | 185 | 201 | 253 |
| 280,000 | 2,527 | 40 | 352 | 245 | 215 | 216 | 192 | 210 | 232 |
| 300,000 | 4,032 | 28 | 336 | 366 | 320 | 369 | 343 | 365 | 478 |
| 320,000 | 2,734 | 34 | 229 | 284 | 248 | 214 | 242 | 240 | 315 |
| 340,000 | 2,864 | 21 | 195 | 261 | 261 | 240 | 239 | 264 | 380 |
| 360,000 | 3,249 | 14 | 164 | 250 | 306 | 316 | 286 | 321 | 432 |
| 380,000 | 3,718 | 3 | 118 | 268 | 332 | 366 | 358 | 409 | 541 |
| 410,000 | 5,645 | 5 | 149 | 231 | 437 | 449 | 471 | 552 | 716 |
| 440,000 | 3,910 | 8 | 113 | 153 | 280 | 410 | 420 | 463 | 641 |
| 470,000 | 3,251 | 6 | 61 | 130 | 209 | 325 | 341 | 461 | 568 |
| 500,000 | 2,850 | 3 | 76 | 134 | 130 | 243 | 310 | 402 | 516 |
| 530,000 | 2,284 | 2 | 45 | 88 | 97 | 137 | 242 | 360 | 473 |
| 560,000 | 1,750 | 1 | 44 | 44 | 94 | 105 | 169 | 226 | 351 |
| 590,000 | 1,487 | 1 | 23 | 67 | 59 | 103 | 129 | 201 | 312 |
| 620,000 | 1,050 | 0 | 12 | 34 | 32 | 57 | 73 | 138 | 226 |
| 650,000 | 878 | 2 | 16 | 35 | 38 | 40 | 53 | 103 | 214 |
| 680,000 | 697 | 2 | 17 | 34 | 39 | 44 | 57 | 82 | 132 |
| 710,000 | 675 | 2 | 11 | 66 | 44 | 42 | 63 | 79 | 116 |
| 750,000 | 508 | 3 | 9 | 23 | 10 | 33 | 60 | 53 | 106 |
| 790,000 | 347 | 1 | 4 | 26 | 15 | 19 | 37 | 49 | 52 |
| 830,000 | 341 | 0 | 4 | 26 | 18 | 15 | 23 | 45 | 61 |
| 880,000 | 333 | 0 | 2 | 16 | 29 | 18 | 39 | 37 | 48 |
| 930,000 | 223 | 1 | 3 | 11 | 15 | 13 | 22 | 27 | 37 |
| 980,000 | 201 | 0 | 2 | 2 | 26 | 20 | 19 | 27 | 27 |
| 1,030,000 | 160 | 0 | 0 | 1 | 15 | 16 | 23 | 19 | 16 |
| 1,090,000 | 157 | 0 | 0 | 3 | 25 | 12 | 26 | 19 | 15 |
| 1,150,000 | 134 | 0 | 1 | 1 | 4 | 28 | 21 | 10 | 18 |
| 1,210,000 | 560 | 0 | 0 | 2 | 5 | 30 | 76 | 78 | 143 |
| 平均標準報酬月額（円） | 394,035 | 248,752 | 281,189 | 344,462 | 373,218 | 396,257 | 426,090 | 435,120 | 445,679 |
| 平均標準報酬月額（円）（実報酬額ベース） | 394,332 | 248,696 | 281,181 | 344,453 | 373,218 | 396,435 | 426,368 | 436,055 | 446,344 |

船舶種別、被保険者数及び平均標準報酬月額

船　員

| 55～59 | 60～64 | 65～69 | 70～74 | 75歳以上 | 前期高齢者（再掲） | 70歳以上（再掲） | 70歳以上現役並み所得者（再掲） | 介護(1号)（再掲） | 介護(2号)（再掲） | 介護(計)（再掲） |
|---|---|---|---|---|---|---|---|---|---|---|
| （人） | （人） | （人） | （人） | （人） | （人） | （人） | （人） | （人） | （人） | （人） |
| 11,934 | 8,252 | 2,748 | 912 | 202 | 3,660 | 1,114 | 297 | 3,862 | 39,982 | 43,844 |
| 28 | 53 | 42 | 29 | 6 | 71 | 35 | 0 | 77 | 99 | 176 |
| 6 | 13 | 9 | 6 | 2 | 15 | 8 | 0 | 17 | 33 | 50 |
| 8 | 32 | 20 | 3 | 2 | 23 | 5 | 0 | 25 | 55 | 80 |
| 6 | 24 | 15 | 8 | 5 | 23 | 13 | 0 | 28 | 47 | 75 |
| 41 | 182 | 129 | 69 | 12 | 198 | 81 | 0 | 210 | 268 | 478 |
| 10 | 38 | 32 | 8 | 4 | 40 | 12 | 0 | 44 | 71 | 115 |
| 21 | 36 | 21 | 14 | 1 | 35 | 15 | 0 | 36 | 86 | 122 |
| 23 | 41 | 29 | 20 | 8 | 49 | 28 | 0 | 57 | 101 | 158 |
| 27 | 37 | 24 | 8 | 3 | 32 | 11 | 0 | 35 | 88 | 123 |
| 39 | 63 | 45 | 19 | 8 | 64 | 27 | 0 | 72 | 174 | 246 |
| 20 | 34 | 19 | 6 | 2 | 25 | 8 | 0 | 27 | 101 | 128 |
| 86 | 178 | 133 | 73 | 18 | 206 | 91 | 0 | 224 | 435 | 659 |
| 58 | 76 | 31 | 12 | 2 | 43 | 14 | 0 | 45 | 220 | 265 |
| 69 | 127 | 72 | 27 | 7 | 99 | 34 | 0 | 106 | 305 | 411 |
| 112 | 171 | 113 | 44 | 6 | 157 | 50 | 0 | 163 | 491 | 654 |
| 66 | 85 | 54 | 28 | 4 | 82 | 32 | 0 | 86 | 257 | 343 |
| 261 | 363 | 203 | 80 | 19 | 283 | 99 | 0 | 302 | 1,128 | 1,430 |
| 219 | 249 | 104 | 42 | 5 | 146 | 47 | 0 | 151 | 878 | 1,029 |
| 282 | 360 | 174 | 59 | 12 | 233 | 71 | 0 | 245 | 1,124 | 1,369 |
| 316 | 355 | 152 | 47 | 6 | 199 | 53 | 0 | 205 | 1,310 | 1,515 |
| 377 | 315 | 92 | 32 | 9 | 124 | 41 | 29 | 133 | 1,326 | 1,459 |
| 644 | 532 | 191 | 53 | 7 | 244 | 60 | 50 | 251 | 2,362 | 2,613 |
| 453 | 342 | 91 | 37 | 5 | 128 | 42 | 36 | 133 | 1,592 | 1,725 |
| 577 | 319 | 83 | 21 | 3 | 104 | 24 | 21 | 107 | 1,779 | 1,886 |
| 588 | 430 | 118 | 20 | 4 | 138 | 24 | 20 | 142 | 2,057 | 2,199 |
| 731 | 464 | 96 | 28 | 4 | 124 | 32 | 27 | 128 | 2,503 | 2,631 |
| 1,304 | 1,058 | 220 | 43 | 10 | 263 | 53 | 39 | 273 | 4,101 | 4,374 |
| 873 | 434 | 92 | 18 | 5 | 110 | 23 | 17 | 115 | 2,831 | 2,946 |
| 738 | 349 | 52 | 9 | 2 | 61 | 11 | 9 | 63 | 2,457 | 2,520 |
| 646 | 318 | 56 | 8 | 8 | 64 | 16 | 8 | 72 | 2,192 | 2,264 |
| 553 | 238 | 40 | 6 | 3 | 46 | 9 | 6 | 49 | 1,866 | 1,915 |
| 499 | 187 | 26 | 3 | 1 | 29 | 4 | 3 | 30 | 1,432 | 1,462 |
| 416 | 151 | 19 | 3 | 3 | 22 | 6 | 3 | 25 | 1,209 | 1,234 |
| 344 | 113 | 15 | 5 | 1 | 20 | 6 | 5 | 21 | 894 | 915 |
| 270 | 85 | 18 | 4 | 0 | 22 | 4 | 4 | 22 | 725 | 747 |
| 213 | 54 | 21 | 2 | 0 | 23 | 2 | 2 | 23 | 538 | 561 |
| 174 | 59 | 18 | 0 | 1 | 18 | 1 | 0 | 19 | 491 | 510 |
| 161 | 38 | 9 | 3 | 0 | 12 | 3 | 3 | 12 | 418 | 430 |
| 100 | 33 | 8 | 1 | 2 | 9 | 3 | 1 | 11 | 271 | 282 |
| 107 | 30 | 9 | 2 | 1 | 11 | 3 | 2 | 12 | 266 | 278 |
| 111 | 24 | 8 | 1 | 0 | 9 | 1 | 1 | 9 | 259 | 268 |
| 51 | 37 | 5 | 1 | 0 | 6 | 1 | 1 | 6 | 174 | 180 |
| 48 | 20 | 6 | 4 | 0 | 10 | 4 | 4 | 10 | 141 | 151 |
| 51 | 16 | 2 | 1 | 0 | 3 | 1 | 1 | 3 | 125 | 128 |
| 40 | 10 | 7 | 0 | 0 | 7 | 0 | 0 | 7 | 110 | 117 |
| 33 | 11 | 5 | 2 | 0 | 7 | 2 | 2 | 7 | 93 | 100 |
| 134 | 68 | 20 | 3 | 1 | 23 | 4 | 3 | 24 | 499 | 523 |
| 445,082 | 365,477 | 301,001 | 249,768 | 253,267 | 288,235 | 250,402 | 410,842 | 286,406 | 424,750 | 412,564 |
| 445,264 | 365,633 | 301,509 | 249,640 | 253,282 | 288,584 | 250,301 | 410,842 | 286,738 | 425,158 | 412,965 |

# 第２表（続）　標準報酬月額別・被保険者の年齢階級別・性別・

－男　性－

| 標準報酬月額 | 被保険者数 | 15～19歳 | 20～24 | 25～29 | 30～34 | 35～39 | 40～44 | 45～49 | 50～54 |
|---|---|---|---|---|---|---|---|---|---|
| | （人） | （人） | （人） | （人） | （人） | （人） | （人） | （人） | （人） |
| 総　数 | 60,845 | 528 | 3,657 | 3,978 | 4,308 | 4,783 | 5,171 | 6,165 | 8,330 |
| 円 | | | | | | | | | |
| 58,000 | 190 | 3 | 3 | 4 | 2 | 2 | 4 | 6 | 8 |
| 68,000 | 59 | 1 | 2 | 2 | 2 | 2 | 2 | 3 | 9 |
| 78,000 | 93 | 3 | 3 | 3 | 5 | 4 | 5 | 5 | 1 |
| 88,000 | 81 | 0 | 2 | 2 | 1 | 2 | 4 | 4 | 8 |
| 98,000 | 856 | 13 | 326 | 19 | 16 | 17 | 13 | 8 | 17 |
| 104,000 | 144 | 2 | 17 | 6 | 4 | 1 | 6 | 9 | 8 |
| 110,000 | 188 | 0 | 45 | 7 | 10 | 4 | 9 | 13 | 7 |
| 118,000 | 260 | 7 | 40 | 23 | 19 | 19 | 13 | 11 | 12 |
| 126,000 | 289 | 9 | 112 | 30 | 13 | 6 | 10 | 7 | 5 |
| 134,000 | 363 | 11 | 19 | 35 | 20 | 34 | 24 | 19 | 28 |
| 142,000 | 232 | 9 | 20 | 35 | 24 | 19 | 14 | 12 | 20 |
| 150,000 | 939 | 26 | 55 | 76 | 71 | 65 | 48 | 45 | 69 |
| 160,000 | 377 | 8 | 26 | 29 | 29 | 23 | 17 | 23 | 44 |
| 170,000 | 549 | 14 | 32 | 42 | 45 | 23 | 33 | 27 | 36 |
| 180,000 | 931 | 23 | 76 | 70 | 74 | 58 | 60 | 67 | 67 |
| 190,000 | 562 | 26 | 69 | 47 | 44 | 36 | 29 | 36 | 39 |
| 200,000 | 2,115 | 51 | 149 | 212 | 160 | 154 | 137 | 150 | 194 |
| 220,000 | 1,650 | 49 | 207 | 140 | 132 | 107 | 106 | 134 | 166 |
| 240,000 | 2,152 | 40 | 218 | 232 | 167 | 138 | 140 | 156 | 179 |
| 260,000 | 2,590 | 58 | 319 | 263 | 233 | 219 | 182 | 200 | 250 |
| 280,000 | 2,471 | 38 | 325 | 236 | 205 | 213 | 189 | 210 | 231 |
| 300,000 | 3,962 | 28 | 319 | 342 | 310 | 367 | 342 | 363 | 478 |
| 320,000 | 2,698 | 34 | 227 | 265 | 243 | 211 | 240 | 238 | 315 |
| 340,000 | 2,840 | 21 | 191 | 247 | 258 | 240 | 237 | 264 | 380 |
| 360,000 | 3,216 | 14 | 160 | 242 | 296 | 313 | 285 | 321 | 431 |
| 380,000 | 3,690 | 3 | 117 | 263 | 322 | 359 | 356 | 409 | 541 |
| 410,000 | 5,617 | 5 | 149 | 229 | 425 | 444 | 471 | 549 | 716 |
| 440,000 | 3,897 | 8 | 111 | 152 | 278 | 407 | 417 | 461 | 641 |
| 470,000 | 3,241 | 6 | 60 | 124 | 209 | 324 | 340 | 461 | 567 |
| 500,000 | 2,837 | 3 | 70 | 133 | 129 | 241 | 310 | 402 | 516 |
| 530,000 | 2,278 | 2 | 42 | 87 | 97 | 137 | 241 | 359 | 473 |
| 560,000 | 1,748 | 1 | 44 | 43 | 94 | 105 | 169 | 226 | 351 |
| 590,000 | 1,480 | 1 | 23 | 65 | 59 | 102 | 126 | 201 | 312 |
| 620,000 | 1,048 | 0 | 11 | 34 | 32 | 57 | 73 | 138 | 226 |
| 650,000 | 877 | 2 | 16 | 35 | 38 | 40 | 53 | 103 | 214 |
| 680,000 | 694 | 2 | 16 | 33 | 38 | 44 | 57 | 82 | 132 |
| 710,000 | 671 | 2 | 11 | 63 | 43 | 42 | 63 | 79 | 116 |
| 750,000 | 507 | 3 | 9 | 22 | 10 | 33 | 60 | 53 | 106 |
| 790,000 | 347 | 1 | 4 | 26 | 15 | 19 | 37 | 49 | 52 |
| 830,000 | 341 | 0 | 4 | 26 | 18 | 15 | 23 | 45 | 61 |
| 880,000 | 331 | 0 | 2 | 14 | 29 | 18 | 39 | 37 | 48 |
| 930,000 | 223 | 1 | 3 | 11 | 15 | 13 | 22 | 27 | 37 |
| 980,000 | 201 | 0 | 2 | 2 | 26 | 20 | 19 | 27 | 27 |
| 1,030,000 | 159 | 0 | 0 | 1 | 14 | 16 | 23 | 19 | 16 |
| 1,090,000 | 157 | 0 | 0 | 3 | 25 | 12 | 26 | 19 | 15 |
| 1,150,000 | 134 | 0 | 1 | 1 | 4 | 28 | 21 | 10 | 18 |
| 1,210,000 | 560 | 0 | 0 | 2 | 5 | 30 | 76 | 78 | 143 |
| 平均標準報酬月額（円） | 396,062 | 250,682 | 283,179 | 347,604 | 375,007 | 398,192 | 427,851 | 436,301 | 446,877 |
| 平均標準報酬月額（円）（実報酬額ベース） | 396,364 | 250,621 | 283,170 | 347,594 | 375,007 | 398,372 | 428,131 | 437,242 | 447,545 |

船舶種別、被保険者数及び平均標準報酬月額

船　員

| 55～59 | 60～64 | 65～69 | 70～74 | 75歳以上 | 前期高齢者（再掲） | 70歳以上（再掲） | 70歳以上現役並み所得者（再掲） | 介護(1号)（再掲） | 介護(2号)（再掲） | 介護(計)（再掲） |
|---|---|---|---|---|---|---|---|---|---|---|
| (人) | (人) | (人) | (人) | (人) | (人) | (人) | (人) | (人) | (人) | (人) |
| 11,885 | 8,210 | 2,726 | 905 | 199 | 3,631 | 1,104 | 295 | 3,830 | 39,761 | 43,591 |
| 28 | 53 | 42 | 29 | 6 | 71 | 35 | 0 | 77 | 99 | 176 |
| 6 | 13 | 9 | 6 | 2 | 15 | 8 | 0 | 17 | 33 | 50 |
| 7 | 32 | 20 | 3 | 2 | 23 | 5 | 0 | 25 | 50 | 75 |
| 6 | 24 | 15 | 8 | 5 | 23 | 13 | 0 | 28 | 46 | 74 |
| 41 | 177 | 129 | 68 | 12 | 197 | 80 | 0 | 209 | 256 | 465 |
| 10 | 38 | 32 | 7 | 4 | 39 | 11 | 0 | 43 | 71 | 114 |
| 21 | 36 | 21 | 14 | 1 | 35 | 15 | 0 | 36 | 86 | 122 |
| 21 | 40 | 27 | 20 | 8 | 47 | 28 | 0 | 55 | 97 | 152 |
| 25 | 37 | 24 | 8 | 3 | 32 | 11 | 0 | 35 | 84 | 119 |
| 39 | 62 | 45 | 19 | 8 | 64 | 27 | 0 | 72 | 172 | 244 |
| 19 | 33 | 19 | 6 | 2 | 25 | 8 | 0 | 27 | 98 | 125 |
| 84 | 178 | 132 | 72 | 18 | 204 | 90 | 0 | 222 | 424 | 646 |
| 58 | 75 | 31 | 12 | 2 | 43 | 14 | 0 | 45 | 217 | 262 |
| 64 | 127 | 72 | 27 | 7 | 99 | 34 | 0 | 106 | 287 | 393 |
| 109 | 166 | 112 | 44 | 5 | 156 | 49 | 0 | 161 | 469 | 630 |
| 65 | 85 | 54 | 28 | 4 | 82 | 32 | 0 | 86 | 254 | 340 |
| 252 | 359 | 199 | 79 | 19 | 278 | 98 | 0 | 297 | 1,092 | 1,389 |
| 214 | 246 | 102 | 42 | 5 | 144 | 47 | 0 | 149 | 866 | 1,015 |
| 281 | 359 | 173 | 58 | 11 | 231 | 69 | 0 | 242 | 1,115 | 1,357 |
| 313 | 350 | 150 | 47 | 6 | 197 | 53 | 0 | 203 | 1,295 | 1,498 |
| 377 | 315 | 91 | 32 | 9 | 123 | 41 | 29 | 132 | 1,322 | 1,454 |
| 639 | 530 | 187 | 51 | 6 | 238 | 57 | 48 | 244 | 2,352 | 2,596 |
| 451 | 341 | 91 | 37 | 5 | 128 | 42 | 36 | 133 | 1,585 | 1,718 |
| 577 | 318 | 83 | 21 | 3 | 104 | 24 | 21 | 107 | 1,776 | 1,883 |
| 585 | 427 | 118 | 20 | 4 | 138 | 24 | 20 | 142 | 2,049 | 2,191 |
| 731 | 462 | 95 | 28 | 4 | 123 | 32 | 27 | 127 | 2,499 | 2,626 |
| 1,300 | 1,056 | 220 | 43 | 10 | 263 | 53 | 39 | 273 | 4,092 | 4,365 |
| 873 | 434 | 92 | 18 | 5 | 110 | 23 | 17 | 115 | 2,826 | 2,941 |
| 738 | 349 | 52 | 9 | 2 | 61 | 11 | 9 | 63 | 2,455 | 2,518 |
| 646 | 316 | 55 | 8 | 8 | 63 | 16 | 8 | 71 | 2,190 | 2,261 |
| 553 | 238 | 40 | 6 | 3 | 46 | 9 | 6 | 49 | 1,864 | 1,913 |
| 499 | 187 | 25 | 3 | 1 | 28 | 4 | 3 | 29 | 1,432 | 1,461 |
| 416 | 150 | 19 | 3 | 3 | 22 | 6 | 3 | 25 | 1,205 | 1,230 |
| 344 | 112 | 15 | 5 | 1 | 20 | 6 | 5 | 21 | 893 | 914 |
| 270 | 85 | 17 | 4 | 0 | 21 | 4 | 4 | 21 | 725 | 746 |
| 213 | 54 | 21 | 2 | 0 | 23 | 2 | 2 | 23 | 538 | 561 |
| 174 | 59 | 18 | 0 | 1 | 18 | 1 | 0 | 19 | 491 | 510 |
| 161 | 38 | 9 | 3 | 0 | 12 | 3 | 3 | 12 | 418 | 430 |
| 100 | 33 | 8 | 1 | 2 | 9 | 3 | 1 | 11 | 271 | 282 |
| 107 | 30 | 9 | 2 | 1 | 11 | 3 | 2 | 12 | 266 | 278 |
| 111 | 24 | 8 | 1 | 0 | 9 | 1 | 1 | 9 | 259 | 268 |
| 51 | 37 | 5 | 1 | 0 | 6 | 1 | 1 | 6 | 174 | 180 |
| 48 | 20 | 6 | 4 | 0 | 10 | 4 | 4 | 10 | 141 | 151 |
| 51 | 16 | 2 | 1 | 0 | 3 | 1 | 1 | 3 | 125 | 128 |
| 40 | 10 | 7 | 0 | 0 | 7 | 0 | 0 | 7 | 110 | 117 |
| 33 | 11 | 5 | 2 | 0 | 7 | 2 | 2 | 7 | 93 | 100 |
| 134 | 68 | 20 | 3 | 1 | 23 | 4 | 3 | 24 | 499 | 523 |
| 445,960 | 365,998 | 301,180 | 250,161 | 253,467 | 288,464 | 250,757 | 411,593 | 286,645 | 425,788 | 413,563 |
| 446,143 | 366,155 | 301,691 | 250,033 | 253,482 | 288,816 | 250,655 | 411,593 | 286,980 | 426,198 | 413,966 |

## 第２表（続）　標準報酬月額別・被保険者の年齢階級別・性別・

－女　性－

| 標準報酬月額 | 被保険者数 | 15～19歳 | 20～24 | 25～29 | 30～34 | 35～39 | 40～44 | 45～49 | 50～54 |
|---|---|---|---|---|---|---|---|---|---|
| | （人） | （人） | （人） | （人） | （人） | （人） | （人） | （人） | （人） |
| 総　数 | 943 | 41 | 249 | 213 | 111 | 76 | 53 | 37 | 40 |
| 円 | | | | | | | | | |
| 58,000 | 1 | 0 | 0 | 1 | 0 | 0 | 0 | 0 | 0 |
| 68,000 | 0 | 0 | 0 | 0 | 0 | 0 | 0 | 0 | 0 |
| 78,000 | 7 | 0 | 2 | 0 | 0 | 0 | 3 | 0 | 1 |
| 88,000 | 6 | 0 | 3 | 2 | 0 | 0 | 1 | 0 | 0 |
| 98,000 | 21 | 0 | 1 | 2 | 1 | 4 | 1 | 3 | 3 |
| 104,000 | 1 | 0 | 0 | 0 | 0 | 0 | 0 | 0 | 0 |
| 110,000 | 0 | 0 | 0 | 0 | 0 | 0 | 0 | 0 | 0 |
| 118,000 | 8 | 0 | 1 | 1 | 0 | 0 | 1 | 0 | 0 |
| 126,000 | 5 | 0 | 1 | 0 | 0 | 0 | 2 | 0 | 0 |
| 134,000 | 3 | 0 | 0 | 1 | 0 | 0 | 0 | 1 | 0 |
| 142,000 | 4 | 0 | 0 | 0 | 1 | 0 | 0 | 1 | 0 |
| 150,000 | 19 | 2 | 2 | 1 | 1 | 0 | 4 | 1 | 4 |
| 160,000 | 23 | 1 | 6 | 10 | 2 | 1 | 1 | 1 | 0 |
| 170,000 | 45 | 0 | 7 | 7 | 6 | 7 | 5 | 2 | 6 |
| 180,000 | 36 | 1 | 1 | 6 | 4 | 0 | 3 | 6 | 5 |
| 190,000 | 18 | 0 | 7 | 2 | 3 | 3 | 1 | 0 | 1 |
| 200,000 | 103 | 1 | 18 | 20 | 11 | 12 | 6 | 6 | 11 |
| 220,000 | 127 | 24 | 58 | 20 | 4 | 7 | 1 | 1 | 2 |
| 240,000 | 101 | 5 | 52 | 26 | 2 | 4 | 2 | 4 | 1 |
| 260,000 | 75 | 5 | 21 | 14 | 10 | 8 | 3 | 1 | 3 |
| 280,000 | 56 | 2 | 27 | 9 | 10 | 3 | 3 | 0 | 1 |
| 300,000 | 70 | 0 | 17 | 24 | 10 | 2 | 1 | 2 | 0 |
| 320,000 | 36 | 0 | 2 | 19 | 5 | 3 | 2 | 2 | 0 |
| 340,000 | 24 | 0 | 4 | 14 | 3 | 0 | 2 | 0 | 0 |
| 360,000 | 33 | 0 | 4 | 8 | 10 | 3 | 1 | 0 | 1 |
| 380,000 | 28 | 0 | 1 | 5 | 10 | 7 | 2 | 0 | 0 |
| 410,000 | 28 | 0 | 0 | 2 | 12 | 5 | 0 | 3 | 0 |
| 440,000 | 13 | 0 | 2 | 1 | 2 | 3 | 3 | 2 | 0 |
| 470,000 | 10 | 0 | 1 | 6 | 0 | 1 | 1 | 0 | 1 |
| 500,000 | 13 | 0 | 6 | 1 | 1 | 2 | 0 | 0 | 0 |
| 530,000 | 6 | 0 | 3 | 1 | 0 | 0 | 1 | 1 | 0 |
| 560,000 | 2 | 0 | 0 | 1 | 0 | 0 | 0 | 0 | 0 |
| 590,000 | 7 | 0 | 0 | 2 | 0 | 1 | 3 | 0 | 0 |
| 620,000 | 2 | 0 | 1 | 0 | 0 | 0 | 0 | 0 | 0 |
| 650,000 | 1 | 0 | 0 | 0 | 0 | 0 | 0 | 0 | 0 |
| 680,000 | 3 | 0 | 1 | 1 | 1 | 0 | 0 | 0 | 0 |
| 710,000 | 4 | 0 | 0 | 3 | 1 | 0 | 0 | 0 | 0 |
| 750,000 | 1 | 0 | 0 | 1 | 0 | 0 | 0 | 0 | 0 |
| 790,000 | 0 | 0 | 0 | 0 | 0 | 0 | 0 | 0 | 0 |
| 830,000 | 0 | 0 | 0 | 0 | 0 | 0 | 0 | 0 | 0 |
| 880,000 | 2 | 0 | 0 | 2 | 0 | 0 | 0 | 0 | 0 |
| 930,000 | 0 | 0 | 0 | 0 | 0 | 0 | 0 | 0 | 0 |
| 980,000 | 0 | 0 | 0 | 0 | 0 | 0 | 0 | 0 | 0 |
| 1,030,000 | 1 | 0 | 0 | 0 | 1 | 0 | 0 | 0 | 0 |
| 1,090,000 | 0 | 0 | 0 | 0 | 0 | 0 | 0 | 0 | 0 |
| 1,150,000 | 0 | 0 | 0 | 0 | 0 | 0 | 0 | 0 | 0 |
| 1,210,000 | 0 | 0 | 0 | 0 | 0 | 0 | 0 | 0 | 0 |
| 平均標準報酬月額（円） | 263,222 | 223,902 | 251,976 | 285,784 | 303,784 | 274,500 | 254,340 | 238,378 | 196,300 |
| 平均標準報酬月額（円）（実報酬額ベース） | 263,222 | 223,902 | 251,976 | 285,784 | 303,784 | 274,500 | 254,340 | 238,378 | 196,300 |

船舶種別、被保険者数及び平均標準報酬月額

船　員

| 55～59 | 60～64 | 65～69 | 70～74 | 75歳以上 | 前期高齢者（再掲） | 70歳以上（再掲） | 70歳以上現役並み所得者（再掲） | 介護(1号)（再掲） | 介護(2号)（再掲） | 介護(計)（再掲） |
|---|---|---|---|---|---|---|---|---|---|---|
| （人） | （人） | （人） | （人） | （人） | （人） | （人） | （人） | （人） | （人） | （人） |
| 49 | 42 | 22 | 7 | 3 | 29 | 10 | 2 | 32 | 221 | 253 |
| 0 | 0 | 0 | 0 | 0 | 0 | 0 | 0 | 0 | 0 | 0 |
| 0 | 0 | 0 | 0 | 0 | 0 | 0 | 0 | 0 | 0 | 0 |
| 1 | 0 | 0 | 0 | 0 | 0 | 0 | 0 | 0 | 5 | 5 |
| 0 | 0 | 0 | 0 | 0 | 0 | 0 | 0 | 0 | 1 | 1 |
| 0 | 5 | 0 | 1 | 0 | 1 | 1 | 0 | 1 | 12 | 13 |
| 0 | 0 | 0 | 1 | 0 | 1 | 1 | 0 | 1 | 0 | 1 |
| 0 | 0 | 0 | 0 | 0 | 0 | 0 | 0 | 0 | 0 | 0 |
| 2 | 1 | 2 | 0 | 0 | 2 | 0 | 0 | 2 | 4 | 6 |
| 2 | 0 | 0 | 0 | 0 | 0 | 0 | 0 | 0 | 4 | 4 |
| 0 | 1 | 0 | 0 | 0 | 0 | 0 | 0 | 0 | 2 | 2 |
| 1 | 1 | 0 | 0 | 0 | 0 | 0 | 0 | 0 | 3 | 3 |
| 2 | 0 | 1 | 1 | 0 | 2 | 1 | 0 | 2 | 11 | 13 |
| 0 | 1 | 0 | 0 | 0 | 0 | 0 | 0 | 0 | 3 | 3 |
| 5 | 0 | 0 | 0 | 0 | 0 | 0 | 0 | 0 | 18 | 18 |
| 3 | 5 | 1 | 0 | 1 | 1 | 1 | 0 | 2 | 22 | 24 |
| 1 | 0 | 0 | 0 | 0 | 0 | 0 | 0 | 0 | 3 | 3 |
| 9 | 4 | 4 | 1 | 0 | 5 | 1 | 0 | 5 | 36 | 41 |
| 5 | 3 | 2 | 0 | 0 | 2 | 0 | 0 | 2 | 12 | 14 |
| 1 | 1 | 1 | 1 | 1 | 2 | 2 | 0 | 3 | 9 | 12 |
| 3 | 5 | 2 | 0 | 0 | 2 | 0 | 0 | 2 | 15 | 17 |
| 0 | 0 | 1 | 0 | 0 | 1 | 0 | 0 | 1 | 4 | 5 |
| 5 | 2 | 4 | 2 | 1 | 6 | 3 | 2 | 7 | 10 | 17 |
| 2 | 1 | 0 | 0 | 0 | 0 | 0 | 0 | 0 | 7 | 7 |
| 0 | 1 | 0 | 0 | 0 | 0 | 0 | 0 | 0 | 3 | 3 |
| 3 | 3 | 0 | 0 | 0 | 0 | 0 | 0 | 0 | 8 | 8 |
| 0 | 2 | 1 | 0 | 0 | 1 | 0 | 0 | 1 | 4 | 5 |
| 4 | 2 | 0 | 0 | 0 | 0 | 0 | 0 | 0 | 9 | 9 |
| 0 | 0 | 0 | 0 | 0 | 0 | 0 | 0 | 0 | 5 | 5 |
| 0 | 0 | 0 | 0 | 0 | 0 | 0 | 0 | 0 | 2 | 2 |
| 0 | 2 | 1 | 0 | 0 | 1 | 0 | 0 | 1 | 2 | 3 |
| 0 | 0 | 0 | 0 | 0 | 0 | 0 | 0 | 0 | 2 | 2 |
| 0 | 0 | 1 | 0 | 0 | 1 | 0 | 0 | 1 | 0 | 1 |
| 0 | 1 | 0 | 0 | 0 | 0 | 0 | 0 | 0 | 4 | 4 |
| 0 | 1 | 0 | 0 | 0 | 0 | 0 | 0 | 0 | 1 | 1 |
| 0 | 0 | 1 | 0 | 0 | 1 | 0 | 0 | 1 | 0 | 1 |
| 0 | 0 | 0 | 0 | 0 | 0 | 0 | 0 | 0 | 0 | 0 |
| 0 | 0 | 0 | 0 | 0 | 0 | 0 | 0 | 0 | 0 | 0 |
| 0 | 0 | 0 | 0 | 0 | 0 | 0 | 0 | 0 | 0 | 0 |
| 0 | 0 | 0 | 0 | 0 | 0 | 0 | 0 | 0 | 0 | 0 |
| 0 | 0 | 0 | 0 | 0 | 0 | 0 | 0 | 0 | 0 | 0 |
| 0 | 0 | 0 | 0 | 0 | 0 | 0 | 0 | 0 | 0 | 0 | 0 |
| 0 | 0 | 0 | 0 | 0 | 0 | 0 | 0 | 0 | 0 | 0 |
| 0 | 0 | 0 | 0 | 0 | 0 | 0 | 0 | 0 | 0 | 0 |
| 232,000 | 263,667 | 278,909 | 198,857 | 240,000 | 259,586 | 211,200 | 300,000 | 257,750 | 237,982 | 240,482 |
| 232,000 | 263,667 | 278,909 | 198,857 | 240,000 | 259,586 | 211,200 | 300,000 | 257,750 | 237,982 | 240,482 |

# 第２表（続）　標準報酬月額別・被保険者の年齢階級別・性別・

－汽船等（再掲）－

| 標準報酬月額 | 被保険者数 | 15～19歳 | 20～24 | 25～29 | 30～34 | 35～39 | 40～44 | 45～49 | 50～54 |
|---|---|---|---|---|---|---|---|---|---|
| | （人） | （人） | （人） | （人） | （人） | （人） | （人） | （人） | （人） |
| 総　数 | 38,948 | 274 | 2,492 | 2,700 | 2,954 | 3,383 | 3,475 | 4,061 | 5,430 |
| 円 | | | | | | | | | |
| 58,000 | 82 | 0 | 2 | 1 | 1 | 0 | 0 | 2 | 1 |
| 68,000 | 16 | 0 | 0 | 0 | 0 | 0 | 0 | 0 | 1 |
| 78,000 | 45 | 1 | 3 | 1 | 0 | 1 | 3 | 0 | 1 |
| 88,000 | 33 | 0 | 4 | 2 | 0 | 0 | 1 | 0 | 1 |
| 98,000 | 360 | 5 | 8 | 7 | 5 | 8 | 2 | 4 | 7 |
| 104,000 | 55 | 0 | 0 | 0 | 0 | 0 | 0 | 1 | 0 |
| 110,000 | 36 | 0 | 0 | 1 | 0 | 0 | 0 | 0 | 0 |
| 118,000 | 48 | 1 | 4 | 1 | 1 | 0 | 1 | 1 | 1 |
| 126,000 | 50 | 0 | 1 | 1 | 0 | 2 | 4 | 0 | 0 |
| 134,000 | 33 | 0 | 1 | 1 | 0 | 2 | 1 | 3 | 1 |
| 142,000 | 20 | 0 | 1 | 1 | 2 | 0 | 0 | 1 | 0 |
| 150,000 | 294 | 6 | 15 | 12 | 10 | 13 | 7 | 4 | 10 |
| 160,000 | 63 | 1 | 10 | 16 | 6 | 1 | 2 | 1 | 1 |
| 170,000 | 243 | 5 | 20 | 24 | 20 | 12 | 10 | 7 | 17 |
| 180,000 | 367 | 12 | 40 | 27 | 34 | 21 | 14 | 22 | 17 |
| 190,000 | 206 | 13 | 46 | 17 | 18 | 12 | 7 | 4 | 2 |
| 200,000 | 870 | 21 | 98 | 106 | 82 | 57 | 45 | 35 | 48 |
| 220,000 | 809 | 55 | 209 | 89 | 55 | 49 | 32 | 35 | 38 |
| 240,000 | 1,218 | 25 | 198 | 157 | 94 | 77 | 66 | 60 | 65 |
| 260,000 | 1,541 | 45 | 259 | 169 | 151 | 147 | 101 | 107 | 113 |
| 280,000 | 1,614 | 32 | 306 | 185 | 148 | 149 | 117 | 123 | 110 |
| 300,000 | 2,790 | 20 | 277 | 268 | 231 | 250 | 241 | 234 | 310 |
| 320,000 | 1,825 | 19 | 177 | 217 | 185 | 166 | 156 | 144 | 191 |
| 340,000 | 2,052 | 8 | 162 | 210 | 206 | 178 | 178 | 176 | 247 |
| 360,000 | 2,390 | 3 | 140 | 192 | 251 | 255 | 210 | 238 | 311 |
| 380,000 | 2,817 | 0 | 94 | 222 | 269 | 305 | 275 | 309 | 412 |
| 410,000 | 3,478 | 1 | 125 | 172 | 367 | 372 | 372 | 404 | 502 |
| 440,000 | 2,938 | 1 | 84 | 98 | 216 | 346 | 339 | 374 | 494 |
| 470,000 | 2,553 | 0 | 31 | 83 | 153 | 284 | 274 | 387 | 461 |
| 500,000 | 2,156 | 0 | 61 | 91 | 85 | 188 | 245 | 312 | 410 |
| 530,000 | 1,755 | 0 | 36 | 57 | 63 | 109 | 192 | 295 | 366 |
| 560,000 | 1,333 | 0 | 34 | 30 | 60 | 70 | 134 | 176 | 290 |
| 590,000 | 1,099 | 0 | 16 | 54 | 37 | 77 | 89 | 152 | 236 |
| 620,000 | 731 | 0 | 8 | 15 | 16 | 37 | 47 | 96 | 167 |
| 650,000 | 611 | 0 | 2 | 22 | 24 | 26 | 37 | 71 | 151 |
| 680,000 | 494 | 0 | 14 | 25 | 31 | 29 | 38 | 61 | 95 |
| 710,000 | 432 | 0 | 4 | 48 | 26 | 27 | 40 | 52 | 78 |
| 750,000 | 295 | 0 | 2 | 19 | 3 | 22 | 36 | 30 | 62 |
| 790,000 | 169 | 0 | 0 | 20 | 11 | 13 | 14 | 19 | 22 |
| 830,000 | 167 | 0 | 0 | 22 | 13 | 4 | 11 | 19 | 31 |
| 880,000 | 168 | 0 | 0 | 10 | 16 | 4 | 20 | 16 | 20 |
| 930,000 | 81 | 0 | 0 | 4 | 9 | 3 | 15 | 7 | 14 |
| 980,000 | 96 | 0 | 0 | 2 | 22 | 16 | 6 | 10 | 14 |
| 1,030,000 | 86 | 0 | 0 | 1 | 13 | 12 | 16 | 5 | 5 |
| 1,090,000 | 79 | 0 | 0 | 0 | 17 | 6 | 11 | 13 | 7 |
| 1,150,000 | 68 | 0 | 0 | 0 | 3 | 21 | 15 | 4 | 9 |
| 1,210,000 | 282 | 0 | 0 | 0 | 0 | 12 | 51 | 47 | 91 |
| 平均標準報酬月額（円） | 411,907 | 244,219 | 310,421 | 363,925 | 390,704 | 411,337 | 444,226 | 453,025 | 467,571 |
| 平均標準報酬月額（円）（実報酬額ベース） | 412,253 | 244,219 | 310,412 | 363,925 | 390,704 | 411,366 | 444,643 | 453,985 | 468,555 |

船舶種別、被保険者数及び平均標準報酬月額

船　員

| 55～59 | 60～64 | 65～69 | 70～74 | 75歳以上 | 前期高齢者（再掲） | 70歳以上（再掲） | 70歳以上現役並み所得者（再掲） | 介護(1号)（再掲） | 介護(2号)（再掲） | 介護(計)（再掲） |
|---|---|---|---|---|---|---|---|---|---|---|
| (人) | (人) | (人) | (人) | (人) | (人) | (人) | (人) | (人) | (人) | (人) |
| 7,627 | 4,533 | 1,449 | 441 | 129 | 1,890 | 570 | 152 | 2,019 | 25,126 | 27,145 |
| 3 | 26 | 20 | 21 | 5 | 41 | 26 | 0 | 46 | 32 | 78 |
| 2 | 3 | 4 | 5 | 1 | 9 | 6 | 0 | 10 | 6 | 16 |
| 3 | 19 | 10 | 2 | 1 | 12 | 3 | 0 | 13 | 26 | 39 |
| 0 | 11 | 7 | 5 | 2 | 12 | 7 | 0 | 14 | 13 | 27 |
| 19 | 135 | 101 | 50 | 9 | 151 | 59 | 0 | 160 | 167 | 327 |
| 2 | 23 | 22 | 5 | 2 | 27 | 7 | 0 | 29 | 26 | 55 |
| 3 | 18 | 10 | 3 | 1 | 13 | 4 | 0 | 14 | 21 | 35 |
| 5 | 11 | 10 | 7 | 5 | 17 | 12 | 0 | 22 | 19 | 41 |
| 5 | 20 | 13 | 3 | 1 | 16 | 4 | 0 | 17 | 29 | 46 |
| 6 | 11 | 7 | 0 | 0 | 7 | 0 | 0 | 7 | 22 | 29 |
| 4 | 6 | 5 | 0 | 0 | 5 | 0 | 0 | 5 | 11 | 16 |
| 19 | 87 | 71 | 30 | 10 | 101 | 40 | 0 | 111 | 127 | 238 |
| 4 | 12 | 6 | 3 | 0 | 9 | 3 | 0 | 9 | 20 | 29 |
| 27 | 64 | 28 | 6 | 3 | 34 | 9 | 0 | 37 | 125 | 162 |
| 31 | 77 | 54 | 15 | 3 | 69 | 18 | 0 | 72 | 161 | 233 |
| 18 | 30 | 25 | 14 | 0 | 39 | 14 | 0 | 39 | 61 | 100 |
| 60 | 157 | 111 | 37 | 13 | 148 | 50 | 0 | 161 | 345 | 506 |
| 64 | 106 | 54 | 21 | 2 | 75 | 23 | 0 | 77 | 275 | 352 |
| 136 | 195 | 98 | 35 | 12 | 133 | 47 | 0 | 145 | 522 | 667 |
| 140 | 194 | 88 | 23 | 4 | 111 | 27 | 0 | 115 | 655 | 770 |
| 194 | 179 | 49 | 17 | 5 | 66 | 22 | 16 | 71 | 723 | 794 |
| 430 | 354 | 136 | 32 | 7 | 168 | 39 | 31 | 175 | 1,569 | 1,744 |
| 301 | 200 | 43 | 22 | 4 | 65 | 26 | 22 | 69 | 992 | 1,061 |
| 415 | 208 | 47 | 14 | 3 | 61 | 17 | 14 | 64 | 1,224 | 1,288 |
| 416 | 289 | 74 | 8 | 3 | 82 | 11 | 8 | 85 | 1,464 | 1,549 |
| 521 | 325 | 67 | 15 | 3 | 82 | 18 | 14 | 85 | 1,842 | 1,927 |
| 686 | 392 | 68 | 10 | 7 | 78 | 17 | 10 | 85 | 2,356 | 2,441 |
| 632 | 289 | 52 | 9 | 4 | 61 | 13 | 8 | 65 | 2,128 | 2,193 |
| 580 | 254 | 40 | 6 | 0 | 46 | 6 | 6 | 46 | 1,956 | 2,002 |
| 496 | 223 | 32 | 5 | 8 | 37 | 13 | 5 | 45 | 1,686 | 1,731 |
| 446 | 164 | 21 | 3 | 3 | 24 | 6 | 3 | 27 | 1,463 | 1,490 |
| 406 | 117 | 13 | 2 | 1 | 15 | 3 | 2 | 16 | 1,123 | 1,139 |
| 326 | 96 | 11 | 2 | 3 | 13 | 5 | 2 | 16 | 899 | 915 |
| 272 | 63 | 7 | 2 | 1 | 9 | 3 | 2 | 10 | 645 | 655 |
| 209 | 57 | 10 | 2 | 0 | 12 | 2 | 2 | 12 | 525 | 537 |
| 167 | 26 | 7 | 1 | 0 | 8 | 1 | 1 | 8 | 387 | 395 |
| 115 | 32 | 9 | 0 | 1 | 9 | 1 | 0 | 10 | 317 | 327 |
| 105 | 11 | 4 | 1 | 0 | 5 | 1 | 1 | 5 | 244 | 249 |
| 58 | 9 | 1 | 1 | 1 | 2 | 2 | 1 | 3 | 122 | 125 |
| 57 | 6 | 3 | 0 | 1 | 3 | 1 | 0 | 4 | 124 | 128 |
| 70 | 8 | 3 | 1 | 0 | 4 | 1 | 1 | 4 | 134 | 138 |
| 23 | 6 | 0 | 0 | 0 | 0 | 0 | 0 | 0 | 65 | 65 |
| 19 | 3 | 1 | 3 | 0 | 4 | 3 | 3 | 4 | 52 | 56 |
| 32 | 2 | 0 | 0 | 0 | 0 | 0 | 0 | 0 | 60 | 60 |
| 21 | 3 | 1 | 0 | 0 | 1 | 0 | 0 | 1 | 55 | 56 |
| 14 | 1 | 1 | 0 | 0 | 1 | 0 | 0 | 1 | 43 | 44 |
| 65 | 11 | 5 | 0 | 0 | 5 | 0 | 0 | 5 | 265 | 270 |
| 464,931 | 362,651 | 289,096 | 243,669 | 275,643 | 278,496 | 250,905 | 389,408 | 278,314 | 442,261 | 430,067 |
| 465,135 | 362,694 | 289,817 | 243,474 | 275,674 | 279,004 | 250,761 | 389,408 | 278,791 | 442,757 | 430,561 |

# 第２表（続）　標準報酬月額別・被保険者の年齢階級別・性別・

－漁船（い）（再掲）－

| 標準報酬月額 | 被保険者数 | 15～19歳 | 20～24 | 25～29 | 30～34 | 35～39 | 40～44 | 45～49 | 50～54 |
|---|---|---|---|---|---|---|---|---|---|
| | （人） | （人） | （人） | （人） | （人） | （人） | （人） | （人） | （人） |
| 総　数 | 1,535 | 22 | 131 | 164 | 154 | 149 | 143 | 154 | 209 |
| 円 | | | | | | | | | |
| 58,000 | 6 | 0 | 0 | 0 | 0 | 0 | 0 | 0 | 0 |
| 68,000 | 1 | 0 | 0 | 0 | 0 | 1 | 0 | 0 | 0 |
| 78,000 | 0 | 0 | 0 | 0 | 0 | 0 | 0 | 0 | 0 |
| 88,000 | 0 | 0 | 0 | 0 | 0 | 0 | 0 | 0 | 0 |
| 98,000 | 4 | 0 | 1 | 0 | 0 | 0 | 0 | 0 | 0 |
| 104,000 | 4 | 0 | 0 | 0 | 0 | 0 | 0 | 0 | 0 |
| 110,000 | 0 | 0 | 0 | 0 | 0 | 0 | 0 | 0 | 0 |
| 118,000 | 0 | 0 | 0 | 0 | 0 | 0 | 0 | 0 | 0 |
| 126,000 | 1 | 0 | 0 | 0 | 0 | 0 | 0 | 0 | 0 |
| 134,000 | 1 | 0 | 0 | 0 | 0 | 0 | 1 | 0 | 0 |
| 142,000 | 3 | 1 | 1 | 1 | 0 | 0 | 0 | 0 | 0 |
| 150,000 | 17 | 0 | 1 | 4 | 1 | 2 | 0 | 1 | 4 |
| 160,000 | 6 | 0 | 3 | 0 | 0 | 0 | 0 | 0 | 1 |
| 170,000 | 11 | 2 | 3 | 2 | 0 | 1 | 0 | 0 | 0 |
| 180,000 | 21 | 3 | 2 | 7 | 1 | 0 | 3 | 0 | 1 |
| 190,000 | 25 | 3 | 7 | 3 | 1 | 1 | 2 | 3 | 1 |
| 200,000 | 45 | 0 | 8 | 8 | 6 | 7 | 4 | 3 | 6 |
| 220,000 | 46 | 3 | 8 | 4 | 5 | 2 | 2 | 6 | 6 |
| 240,000 | 75 | 6 | 15 | 9 | 12 | 4 | 5 | 5 | 6 |
| 260,000 | 78 | 0 | 20 | 15 | 10 | 5 | 6 | 3 | 7 |
| 280,000 | 87 | 0 | 11 | 18 | 11 | 11 | 9 | 6 | 5 |
| 300,000 | 111 | 0 | 6 | 18 | 10 | 14 | 16 | 11 | 15 |
| 320,000 | 116 | 4 | 25 | 14 | 9 | 10 | 7 | 10 | 12 |
| 340,000 | 78 | 0 | 7 | 14 | 12 | 10 | 7 | 8 | 9 |
| 360,000 | 91 | 0 | 2 | 6 | 18 | 7 | 6 | 10 | 11 |
| 380,000 | 94 | 0 | 1 | 2 | 12 | 12 | 8 | 8 | 11 |
| 410,000 | 95 | 0 | 0 | 7 | 7 | 14 | 10 | 12 | 14 |
| 440,000 | 88 | 0 | 1 | 8 | 8 | 14 | 12 | 11 | 8 |
| 470,000 | 88 | 0 | 8 | 9 | 10 | 8 | 9 | 8 | 12 |
| 500,000 | 72 | 0 | 1 | 12 | 7 | 6 | 9 | 9 | 13 |
| 530,000 | 45 | 0 | 0 | 2 | 8 | 1 | 4 | 5 | 11 |
| 560,000 | 41 | 0 | 0 | 0 | 2 | 7 | 4 | 11 | 5 |
| 590,000 | 24 | 0 | 0 | 0 | 1 | 1 | 4 | 2 | 6 |
| 620,000 | 18 | 0 | 0 | 0 | 0 | 0 | 0 | 6 | 7 |
| 650,000 | 25 | 0 | 0 | 0 | 0 | 1 | 1 | 4 | 15 |
| 680,000 | 22 | 0 | 0 | 0 | 0 | 3 | 2 | 0 | 3 |
| 710,000 | 14 | 0 | 0 | 0 | 0 | 2 | 4 | 0 | 2 |
| 750,000 | 18 | 0 | 0 | 0 | 0 | 0 | 1 | 4 | 7 |
| 790,000 | 10 | 0 | 0 | 0 | 1 | 1 | 1 | 2 | 4 |
| 830,000 | 15 | 0 | 0 | 0 | 0 | 1 | 0 | 1 | 0 |
| 880,000 | 6 | 0 | 0 | 1 | 0 | 0 | 0 | 0 | 0 |
| 930,000 | 5 | 0 | 0 | 0 | 2 | 2 | 0 | 1 | 0 |
| 980,000 | 6 | 0 | 0 | 0 | 0 | 0 | 0 | 1 | 0 |
| 1,030,000 | 4 | 0 | 0 | 0 | 0 | 1 | 2 | 0 | 1 |
| 1,090,000 | 5 | 0 | 0 | 0 | 0 | 0 | 3 | 0 | 1 |
| 1,150,000 | 0 | 0 | 0 | 0 | 0 | 0 | 0 | 0 | 0 |
| 1,210,000 | 13 | 0 | 0 | 0 | 0 | 0 | 1 | 3 | 5 |
| 平均標準報酬月額（円） | 394,964 | 226,000 | 277,023 | 320,805 | 360,844 | 389,987 | 419,259 | 437,922 | 457,177 |
| 平均標準報酬月額（円）（実報酬額ベース） | 394,967 | 226,000 | 277,023 | 320,805 | 360,844 | 389,987 | 419,259 | 437,922 | 457,177 |

船舶種別、被保険者数及び平均標準報酬月額

船　員

| 55～59 | 60～64 | 65～69 | 70～74 | 75歳以上 | 前期高齢者（再掲） | 70歳以上（再掲） | 70歳以上現役並み所得者（再掲） | 介護(1号)（再掲） | 介護(2号)（再掲） | 介護(計)（再掲） |
|---|---|---|---|---|---|---|---|---|---|---|
| （人） | （人） | （人） | （人） | （人） | （人） | （人） | （人） | （人） | （人） | （人） |
| 256 | 123 | 25 | 5 | 0 | 30 | 5 | 2 | 30 | 885 | 915 |
| 1 | 3 | 2 | 0 | 0 | 2 | 0 | 0 | 2 | 4 | 6 |
| 0 | 0 | 0 | 0 | 0 | 0 | 0 | 0 | 0 | 0 | 0 |
| 0 | 0 | 0 | 0 | 0 | 0 | 0 | 0 | 0 | 0 | 0 |
| 0 | 0 | 0 | 0 | 0 | 0 | 0 | 0 | 0 | 0 | 0 |
| 0 | 2 | 1 | 0 | 0 | 1 | 0 | 0 | 1 | 2 | 3 |
| 0 | 1 | 2 | 1 | 0 | 3 | 1 | 0 | 3 | 1 | 4 |
| 0 | 0 | 0 | 0 | 0 | 0 | 0 | 0 | 0 | 0 | 0 |
| 0 | 0 | 0 | 0 | 0 | 0 | 0 | 0 | 0 | 0 | 0 |
| 0 | 0 | 1 | 0 | 0 | 1 | 0 | 0 | 1 | 0 | 1 |
| 0 | 0 | 0 | 0 | 0 | 0 | 0 | 0 | 0 | 1 | 1 |
| 0 | 0 | 0 | 0 | 0 | 0 | 0 | 0 | 0 | 0 | 0 |
| 0 | 3 | 1 | 0 | 0 | 1 | 0 | 0 | 1 | 8 | 9 |
| 1 | 1 | 0 | 0 | 0 | 0 | 0 | 0 | 0 | 3 | 3 |
| 0 | 3 | 0 | 0 | 0 | 0 | 0 | 0 | 0 | 3 | 3 |
| 0 | 1 | 2 | 1 | 0 | 3 | 1 | 0 | 3 | 5 | 8 |
| 1 | 3 | 0 | 0 | 0 | 0 | 0 | 0 | 0 | 10 | 10 |
| 0 | 2 | 1 | 0 | 0 | 1 | 0 | 0 | 1 | 15 | 16 |
| 9 | 1 | 0 | 0 | 0 | 0 | 0 | 0 | 0 | 24 | 24 |
| 8 | 4 | 0 | 1 | 0 | 1 | 1 | 0 | 1 | 28 | 29 |
| 8 | 4 | 0 | 0 | 0 | 0 | 0 | 0 | 0 | 28 | 28 |
| 10 | 6 | 0 | 0 | 0 | 0 | 0 | 0 | 0 | 36 | 36 |
| 14 | 6 | 1 | 0 | 0 | 1 | 0 | 0 | 1 | 62 | 63 |
| 15 | 7 | 3 | 0 | 0 | 3 | 0 | 0 | 3 | 51 | 54 |
| 6 | 3 | 2 | 0 | 0 | 2 | 0 | 0 | 2 | 33 | 35 |
| 18 | 11 | 2 | 0 | 0 | 2 | 0 | 0 | 2 | 56 | 58 |
| 25 | 13 | 1 | 1 | 0 | 2 | 1 | 1 | 2 | 65 | 67 |
| 16 | 14 | 1 | 0 | 0 | 1 | 0 | 0 | 1 | 66 | 67 |
| 18 | 7 | 1 | 0 | 0 | 1 | 0 | 0 | 1 | 56 | 57 |
| 16 | 7 | 1 | 0 | 0 | 1 | 0 | 0 | 1 | 52 | 53 |
| 10 | 5 | 0 | 0 | 0 | 0 | 0 | 0 | 0 | 46 | 46 |
| 8 | 5 | 1 | 0 | 0 | 1 | 0 | 0 | 1 | 33 | 34 |
| 7 | 4 | 1 | 0 | 0 | 1 | 0 | 0 | 1 | 31 | 32 |
| 9 | 1 | 0 | 0 | 0 | 0 | 0 | 0 | 0 | 22 | 22 |
| 4 | 1 | 0 | 0 | 0 | 0 | 0 | 0 | 0 | 18 | 18 |
| 4 | 0 | 0 | 0 | 0 | 0 | 0 | 0 | 0 | 24 | 24 |
| 14 | 0 | 0 | 0 | 0 | 0 | 0 | 0 | 0 | 19 | 19 |
| 4 | 2 | 0 | 0 | 0 | 0 | 0 | 0 | 0 | 12 | 12 |
| 4 | 2 | 0 | 0 | 0 | 0 | 0 | 0 | 0 | 18 | 18 |
| 1 | 0 | 0 | 0 | 0 | 0 | 0 | 0 | 0 | 8 | 8 |
| 13 | 0 | 0 | 0 | 0 | 0 | 0 | 0 | 0 | 14 | 14 |
| 5 | 0 | 0 | 0 | 0 | 0 | 0 | 0 | 0 | 5 | 5 |
| 0 | 0 | 0 | 0 | 0 | 0 | 0 | 0 | 0 | 1 | 1 |
| 3 | 0 | 1 | 1 | 0 | 2 | 1 | 1 | 2 | 4 | 6 |
| 0 | 0 | 0 | 0 | 0 | 0 | 0 | 0 | 0 | 3 | 3 |
| 1 | 0 | 0 | 0 | 0 | 0 | 0 | 0 | 0 | 5 | 5 |
| 0 | 0 | 0 | 0 | 0 | 0 | 0 | 0 | 0 | 0 | 0 |
| 3 | 1 | 0 | 0 | 0 | 0 | 0 | 0 | 0 | 13 | 13 |
| 471,711 | 369,463 | 307,520 | 376,800 | － | 319,067 | 376,800 | 680,000 | 319,067 | 439,713 | 435,757 |
| 471,711 | 369,496 | 307,520 | 376,800 | － | 319,067 | 376,800 | 680,000 | 319,067 | 439,718 | 435,762 |

# 第２表（続）　標準報酬月額別・被保険者の年齢階級別・性別・

－漁船（ろ）（再掲）－

| 標準報酬月額 | 被保険者数 | 15～19歳 | 20～24 | 25～29 | 30～34 | 35～39 | 40～44 | 45～49 | 50～54 |
|---|---|---|---|---|---|---|---|---|---|
| | （人） | （人） | （人） | （人） | （人） | （人） | （人） | （人） | （人） |
| 総　数 | 18,457 | 272 | 1,262 | 1,302 | 1,271 | 1,281 | 1,538 | 1,887 | 2,597 |
| 円 | | | | | | | | | |
| 58,000 | 76 | 3 | 1 | 4 | 1 | 2 | 4 | 4 | 6 |
| 68,000 | 30 | 1 | 2 | 1 | 2 | 1 | 1 | 3 | 8 |
| 78,000 | 51 | 2 | 2 | 2 | 5 | 3 | 5 | 5 | 1 |
| 88,000 | 45 | 0 | 1 | 2 | 1 | 2 | 4 | 4 | 7 |
| 98,000 | 447 | 8 | 318 | 14 | 11 | 13 | 11 | 4 | 13 |
| 104,000 | 73 | 2 | 17 | 6 | 4 | 1 | 6 | 8 | 8 |
| 110,000 | 144 | 0 | 45 | 6 | 10 | 4 | 9 | 13 | 6 |
| 118,000 | 206 | 6 | 37 | 23 | 18 | 19 | 13 | 10 | 10 |
| 126,000 | 235 | 9 | 111 | 29 | 13 | 4 | 8 | 7 | 5 |
| 134,000 | 321 | 11 | 18 | 35 | 20 | 32 | 22 | 17 | 27 |
| 142,000 | 202 | 8 | 17 | 33 | 23 | 19 | 12 | 10 | 19 |
| 150,000 | 553 | 22 | 40 | 61 | 61 | 49 | 44 | 35 | 55 |
| 160,000 | 311 | 8 | 18 | 23 | 25 | 22 | 16 | 22 | 40 |
| 170,000 | 274 | 7 | 16 | 23 | 29 | 17 | 27 | 20 | 24 |
| 180,000 | 495 | 9 | 34 | 41 | 40 | 35 | 42 | 48 | 51 |
| 190,000 | 312 | 10 | 23 | 29 | 27 | 25 | 19 | 29 | 36 |
| 200,000 | 1,190 | 31 | 61 | 117 | 80 | 100 | 88 | 113 | 148 |
| 220,000 | 855 | 15 | 47 | 64 | 75 | 61 | 72 | 93 | 118 |
| 240,000 | 853 | 13 | 55 | 89 | 61 | 58 | 66 | 94 | 104 |
| 260,000 | 923 | 18 | 61 | 90 | 79 | 74 | 74 | 87 | 132 |
| 280,000 | 717 | 8 | 32 | 40 | 53 | 51 | 60 | 74 | 109 |
| 300,000 | 980 | 8 | 52 | 77 | 77 | 101 | 84 | 112 | 146 |
| 320,000 | 675 | 11 | 24 | 52 | 54 | 37 | 75 | 80 | 107 |
| 340,000 | 652 | 13 | 26 | 36 | 39 | 51 | 53 | 76 | 119 |
| 360,000 | 670 | 11 | 21 | 49 | 37 | 53 | 67 | 71 | 102 |
| 380,000 | 686 | 3 | 23 | 43 | 50 | 43 | 70 | 84 | 114 |
| 410,000 | 797 | 4 | 19 | 50 | 49 | 48 | 70 | 99 | 133 |
| 440,000 | 884 | 7 | 28 | 47 | 56 | 50 | 69 | 78 | 139 |
| 470,000 | 610 | 6 | 22 | 38 | 46 | 33 | 58 | 66 | 95 |
| 500,000 | 622 | 3 | 14 | 31 | 38 | 49 | 56 | 81 | 93 |
| 530,000 | 484 | 2 | 9 | 29 | 26 | 27 | 46 | 60 | 96 |
| 560,000 | 376 | 1 | 10 | 14 | 32 | 28 | 31 | 39 | 56 |
| 590,000 | 364 | 1 | 7 | 13 | 21 | 25 | 36 | 47 | 70 |
| 620,000 | 301 | 0 | 4 | 19 | 16 | 20 | 26 | 36 | 52 |
| 650,000 | 242 | 2 | 14 | 13 | 14 | 13 | 15 | 28 | 48 |
| 680,000 | 181 | 2 | 3 | 9 | 8 | 12 | 17 | 21 | 34 |
| 710,000 | 229 | 2 | 7 | 18 | 18 | 13 | 19 | 27 | 36 |
| 750,000 | 195 | 3 | 7 | 4 | 7 | 11 | 23 | 19 | 37 |
| 790,000 | 168 | 1 | 4 | 6 | 3 | 5 | 22 | 28 | 26 |
| 830,000 | 159 | 0 | 4 | 4 | 5 | 10 | 12 | 25 | 30 |
| 880,000 | 159 | 0 | 2 | 5 | 13 | 14 | 19 | 21 | 28 |
| 930,000 | 137 | 1 | 3 | 7 | 4 | 8 | 7 | 19 | 23 |
| 980,000 | 99 | 0 | 2 | 0 | 4 | 4 | 13 | 16 | 13 |
| 1,030,000 | 70 | 0 | 0 | 0 | 2 | 3 | 5 | 14 | 10 |
| 1,090,000 | 73 | 0 | 0 | 3 | 8 | 6 | 12 | 6 | 7 |
| 1,150,000 | 66 | 0 | 1 | 1 | 1 | 7 | 6 | 6 | 9 |
| 1,210,000 | 265 | 0 | 0 | 2 | 5 | 18 | 24 | 28 | 47 |
| 平均標準報酬月額（円） | 367,795 | 255,191 | 223,849 | 308,312 | 336,250 | 359,894 | 391,455 | 402,677 | 404,597 |
| 平均標準報酬月額（円）（実報酬額ベース） | 368,057 | 255,074 | 223,842 | 308,282 | 336,249 | 360,491 | 391,454 | 403,686 | 404,682 |

船舶種別、被保険者数及び平均標準報酬月額

船　員

| 55～59 | 60～64 | 65～69 | 70～74 | 75歳以上 | 前期高齢者（再掲） | 70歳以上（再掲） | 70歳以上現役並み所得者（再掲） | 介護(1号)（再掲） | 介護(2号)（再掲） | 介護(計)（再掲） |
|---|---|---|---|---|---|---|---|---|---|---|
| （人） | （人） | （人） | （人） | （人） | （人） | （人） | （人） | （人） | （人） | （人） |
| 3,386 | 2,514 | 794 | 280 | 73 | 1,074 | 353 | 87 | 1,147 | 11,922 | 13,069 |
| 22 | 16 | 8 | 4 | 1 | 12 | 5 | 0 | 13 | 52 | 65 |
| 4 | 5 | 1 | 0 | 1 | 1 | 1 | 0 | 2 | 21 | 23 |
| 4 | 12 | 8 | 1 | 1 | 9 | 2 | 0 | 10 | 27 | 37 |
| 5 | 10 | 4 | 2 | 3 | 6 | 5 | 0 | 9 | 30 | 39 |
| 18 | 24 | 6 | 4 | 3 | 10 | 7 | 0 | 13 | 70 | 83 |
| 8 | 8 | 3 | 0 | 2 | 3 | 2 | 0 | 5 | 38 | 43 |
| 18 | 16 | 6 | 11 | 0 | 17 | 11 | 0 | 17 | 62 | 79 |
| 17 | 26 | 14 | 10 | 3 | 24 | 13 | 0 | 27 | 76 | 103 |
| 20 | 14 | 9 | 4 | 2 | 13 | 6 | 0 | 15 | 54 | 69 |
| 31 | 49 | 33 | 18 | 8 | 51 | 26 | 0 | 59 | 146 | 205 |
| 13 | 26 | 14 | 6 | 2 | 20 | 8 | 0 | 22 | 80 | 102 |
| 63 | 61 | 32 | 22 | 8 | 54 | 30 | 0 | 62 | 258 | 320 |
| 48 | 58 | 21 | 8 | 2 | 29 | 10 | 0 | 31 | 184 | 215 |
| 33 | 35 | 21 | 18 | 4 | 39 | 22 | 0 | 43 | 139 | 182 |
| 71 | 67 | 34 | 20 | 3 | 54 | 23 | 0 | 57 | 279 | 336 |
| 43 | 44 | 13 | 10 | 4 | 23 | 14 | 0 | 27 | 171 | 198 |
| 194 | 165 | 66 | 21 | 6 | 87 | 27 | 0 | 93 | 708 | 801 |
| 140 | 117 | 37 | 13 | 3 | 50 | 16 | 0 | 53 | 540 | 593 |
| 131 | 123 | 51 | 8 | 0 | 59 | 8 | 0 | 59 | 518 | 577 |
| 148 | 111 | 36 | 11 | 2 | 47 | 13 | 0 | 49 | 552 | 601 |
| 159 | 96 | 22 | 9 | 4 | 31 | 13 | 8 | 35 | 498 | 533 |
| 173 | 116 | 25 | 9 | 0 | 34 | 9 | 9 | 34 | 631 | 665 |
| 114 | 88 | 27 | 5 | 1 | 32 | 6 | 5 | 33 | 464 | 497 |
| 138 | 79 | 16 | 6 | 0 | 22 | 6 | 6 | 22 | 465 | 487 |
| 128 | 98 | 26 | 6 | 1 | 32 | 7 | 6 | 33 | 466 | 499 |
| 147 | 85 | 15 | 8 | 1 | 23 | 9 | 8 | 24 | 500 | 524 |
| 171 | 106 | 36 | 9 | 3 | 45 | 12 | 8 | 48 | 579 | 627 |
| 223 | 138 | 39 | 9 | 1 | 48 | 10 | 9 | 49 | 647 | 696 |
| 142 | 88 | 11 | 3 | 2 | 14 | 5 | 3 | 16 | 449 | 465 |
| 140 | 90 | 24 | 3 | 0 | 27 | 3 | 3 | 27 | 460 | 487 |
| 99 | 69 | 18 | 3 | 0 | 21 | 3 | 3 | 21 | 370 | 391 |
| 86 | 66 | 12 | 1 | 0 | 13 | 1 | 1 | 13 | 278 | 291 |
| 81 | 54 | 8 | 1 | 0 | 9 | 1 | 1 | 9 | 288 | 297 |
| 68 | 49 | 8 | 3 | 0 | 11 | 3 | 3 | 11 | 231 | 242 |
| 57 | 28 | 8 | 2 | 0 | 10 | 2 | 2 | 10 | 176 | 186 |
| 32 | 28 | 14 | 1 | 0 | 15 | 1 | 1 | 15 | 132 | 147 |
| 55 | 25 | 9 | 0 | 0 | 9 | 0 | 0 | 9 | 162 | 171 |
| 52 | 25 | 5 | 2 | 0 | 7 | 2 | 2 | 7 | 156 | 163 |
| 41 | 24 | 7 | 0 | 1 | 7 | 1 | 0 | 8 | 141 | 149 |
| 37 | 24 | 6 | 2 | 0 | 8 | 2 | 2 | 8 | 128 | 136 |
| 36 | 16 | 5 | 0 | 0 | 5 | 0 | 0 | 5 | 120 | 125 |
| 28 | 31 | 5 | 1 | 0 | 6 | 1 | 1 | 6 | 108 | 114 |
| 26 | 17 | 4 | 0 | 0 | 4 | 0 | 0 | 4 | 85 | 89 |
| 19 | 14 | 2 | 1 | 0 | 3 | 1 | 1 | 3 | 62 | 65 |
| 18 | 7 | 6 | 0 | 0 | 6 | 0 | 0 | 6 | 50 | 56 |
| 19 | 10 | 4 | 2 | 0 | 6 | 2 | 2 | 6 | 50 | 56 |
| 66 | 56 | 15 | 3 | 1 | 18 | 4 | 3 | 19 | 221 | 240 |
| 414,053 | 385,492 | 343,884 | 265,236 | 213,726 | 323,380 | 254,584 | 477,701 | 316,401 | 401,255 | 393,807 |
| 414,233 | 385,926 | 344,321 | 265,129 | 213,712 | 323,675 | 254,496 | 477,701 | 316,677 | 401,575 | 394,124 |

# 第３表　標準賞与額階級別・被保険者の年齢階級別・

－総　数－

| 標準賞与額階級 | 被保険者数 | 15～19歳 | 20～24 | 25～29 | 30～34 | 35～39 | 40～44 | 45～49 | 50～54 |
|---|---|---|---|---|---|---|---|---|---|
| | （人） | （人） | （人） | （人） | （人） | （人） | （人） | （人） | （人） |
| 総　数 | 61,788 | 569 | 3,906 | 4,191 | 4,419 | 4,859 | 5,224 | 6,202 | 8,370 |
| 0　　円 | 34,100 | 364 | 1,908 | 2,014 | 2,014 | 2,196 | 2,573 | 3,065 | 4,214 |
| 疾病任意継続分（再掲） | 2,848 | 1 | 21 | 25 | 40 | 46 | 68 | 100 | 134 |
| 特例退職分（再掲） | . | . | . | . | . | . | . | . | . |
| 1,000　～　99,000 | 1,153 | 42 | 153 | 92 | 111 | 92 | 99 | 102 | 123 |
| 100,000　～　199,000 | 2,567 | 77 | 312 | 224 | 215 | 208 | 216 | 239 | 286 |
| 200,000　～　299,000 | 2,953 | 19 | 268 | 296 | 263 | 259 | 251 | 268 | 388 |
| 300,000　～　399,000 | 4,226 | 41 | 516 | 360 | 385 | 401 | 352 | 403 | 528 |
| 400,000　～　499,000 | 4,541 | 12 | 365 | 458 | 437 | 428 | 401 | 485 | 650 |
| 500,000　～　599,000 | 3,837 | 10 | 224 | 362 | 406 | 502 | 398 | 438 | 515 |
| 600,000　～　699,000 | 3,045 | 1 | 91 | 172 | 296 | 336 | 357 | 447 | 526 |
| 700,000　～　799,000 | 1,917 | 1 | 28 | 83 | 132 | 192 | 213 | 264 | 377 |
| 800,000　～　899,000 | 1,203 | 0 | 18 | 38 | 57 | 91 | 132 | 193 | 307 |
| 900,000　～　999,000 | 640 | 0 | 17 | 34 | 32 | 35 | 63 | 108 | 136 |
| 1,000,000　～　1,099,000 | 505 | 0 | 1 | 26 | 23 | 31 | 36 | 45 | 103 |
| 1,100,000　～　1,199,000 | 211 | 0 | 0 | 7 | 13 | 14 | 23 | 26 | 29 |
| 1,200,000　～　1,299,000 | 197 | 2 | 1 | 6 | 11 | 25 | 19 | 22 | 43 |
| 1,300,000　～　1,399,000 | 182 | 0 | 3 | 5 | 8 | 25 | 28 | 29 | 29 |
| 1,400,000　～　1,499,000 | 80 | 0 | 1 | 6 | 3 | 4 | 11 | 10 | 18 |
| 1,500,000　～　1,599,000 | 110 | 0 | 0 | 2 | 2 | 6 | 11 | 16 | 31 |
| 1,600,000　～　1,699,000 | 34 | 0 | 0 | 0 | 0 | 0 | 4 | 4 | 8 |
| 1,700,000　～　1,799,000 | 76 | 0 | 0 | 1 | 4 | 4 | 21 | 5 | 14 |
| 1,800,000　～　1,899,000 | 35 | 0 | 0 | 0 | 3 | 3 | 3 | 10 | 6 |
| 1,900,000　～　1,999,000 | 58 | 0 | 0 | 1 | 2 | 4 | 4 | 14 | 12 |
| 2,000,000　～　2,199,000 | 55 | 0 | 0 | 0 | 0 | 1 | 3 | 4 | 13 |
| 2,200,000　～　2,399,000 | 14 | 0 | 0 | 1 | 0 | 0 | 1 | 1 | 4 |
| 2,400,000　～　2,599,000 | 4 | 0 | 0 | 0 | 0 | 0 | 2 | 0 | 1 |
| 2,600,000　～　2,799,000 | 6 | 0 | 0 | 0 | 0 | 0 | 1 | 1 | 2 |
| 2,800,000　～　2,999,000 | 4 | 0 | 0 | 0 | 0 | 0 | 0 | 0 | 1 |
| 3,000,000　～　3,199,000 | 1 | 0 | 0 | 0 | 0 | 0 | 0 | 0 | 0 |
| 3,200,000　～　3,399,000 | 2 | 0 | 0 | 0 | 0 | 0 | 0 | 1 | 0 |
| 3,400,000　～　3,599,000 | 3 | 0 | 0 | 0 | 0 | 1 | 1 | 0 | 1 |
| 3,600,000　～　3,799,000 | 1 | 0 | 0 | 0 | 0 | 0 | 0 | 1 | 0 |
| 3,800,000　～　3,999,000 | 4 | 0 | 0 | 0 | 0 | 0 | 1 | 0 | 1 |
| 4,000,000　～　4,199,000 | 1 | 0 | 0 | 0 | 0 | 0 | 0 | 0 | 0 |
| 4,200,000　～　4,399,000 | 1 | 0 | 0 | 0 | 0 | 0 | 0 | 0 | 0 |
| 4,400,000　～　4,599,000 | 1 | 0 | 0 | 0 | 0 | 0 | 0 | 0 | 1 |
| 4,600,000　～　4,799,000 | 0 | 0 | 0 | 0 | 0 | 0 | 0 | 0 | 0 |
| 4,800,000　～　4,999,000 | 0 | 0 | 0 | 0 | 0 | 0 | 0 | 0 | 0 |
| 5,000,000　～　5,199,000 | 0 | 0 | 0 | 0 | 0 | 0 | 0 | 0 | 0 |
| 5,200,000　～　5,399,000 | 2 | 0 | 0 | 0 | 0 | 0 | 0 | 1 | 0 |
| 5,400,000　～ | 19 | 0 | 0 | 3 | 2 | 1 | 0 | 0 | 3 |
| 平均標準賞与額（円） | 228,391 | 78,967 | 178,842 | 231,614 | 255,449 | 276,452 | 271,823 | 278,110 | 283,907 |
| 平均標準賞与額（円）<br>（疾病任意継続分を除く） | 239,427 | 79,106 | 179,808 | 233,004 | 257,783 | 279,094 | 275,408 | 282,667 | 288,526 |

※１標準賞与額とは、平成22年１月１日から９月30日までの９ヶ月間に支払われた標準賞与額のことである。
※２船舶種別については、政府統計の総合窓口（e-Stat）（URL http://www.e-stat.go.jp）にて公表している。

性別・船舶種別、被保険者数及び平均標準賞与額

船　員

| 55～59 | 60～64 | 65～69 | 70～74 | 75歳以上 | 前期高齢者（再掲） | 70歳以上（再掲） | 70歳以上現役並み所得者（再掲） | 介護(1号)（再掲） | 介護(2号)（再掲） | 介護(計)（再掲） |
|---|---|---|---|---|---|---|---|---|---|---|
| （人） | （人） | （人） | （人） | （人） | （人） | （人） | （人） | （人） | （人） | （人） |
| 11,934 | 8,252 | 2,748 | 912 | 202 | 3,660 | 1,114 | 297 | 3,862 | 39,982 | 43,844 |
| 6,301 | 6,068 | 2,357 | 838 | 188 | 3,195 | 1,026 | 246 | 3,383 | 22,221 | 25,604 |
| 665 | 1,082 | 480 | 186 | 0 | 666 | 186 | 56 | 666 | 2,049 | 2,715 |
| . | . | . | . | . | . | . | . | . | . | . |
| 187 | 115 | 28 | 6 | 3 | 34 | 9 | 2 | 37 | 626 | 663 |
| 409 | 288 | 71 | 19 | 3 | 90 | 22 | 10 | 93 | 1,438 | 1,531 |
| 547 | 296 | 83 | 14 | 1 | 97 | 15 | 9 | 98 | 1,750 | 1,848 |
| 755 | 410 | 61 | 12 | 2 | 73 | 14 | 9 | 75 | 2,448 | 2,523 |
| 801 | 425 | 65 | 13 | 1 | 78 | 14 | 12 | 79 | 2,762 | 2,841 |
| 687 | 257 | 34 | 2 | 2 | 36 | 4 | 2 | 38 | 2,295 | 2,333 |
| 614 | 184 | 19 | 2 | 0 | 21 | 2 | 2 | 21 | 2,128 | 2,149 |
| 521 | 92 | 12 | 2 | 0 | 14 | 2 | 2 | 14 | 1,467 | 1,481 |
| 322 | 38 | 6 | 1 | 0 | 7 | 1 | 1 | 7 | 992 | 999 |
| 193 | 20 | 2 | 0 | 0 | 2 | 0 | 0 | 2 | 520 | 522 |
| 211 | 25 | 3 | 1 | 0 | 4 | 1 | 1 | 4 | 420 | 424 |
| 85 | 11 | 2 | 0 | 1 | 2 | 1 | 0 | 3 | 174 | 177 |
| 63 | 3 | 0 | 2 | 0 | 2 | 2 | 1 | 2 | 150 | 152 |
| 48 | 5 | 2 | 0 | 0 | 2 | 0 | 0 | 2 | 139 | 141 |
| 25 | 1 | 0 | 0 | 1 | 0 | 1 | 0 | 1 | 65 | 66 |
| 37 | 4 | 1 | 0 | 0 | 1 | 0 | 0 | 1 | 99 | 100 |
| 17 | 1 | 0 | 0 | 0 | 0 | 0 | 0 | 0 | 34 | 34 |
| 26 | 1 | 0 | 0 | 0 | 0 | 0 | 0 | 0 | 67 | 67 |
| 10 | 0 | 0 | 0 | 0 | 0 | 0 | 0 | 0 | 29 | 29 |
| 19 | 2 | 0 | 0 | 0 | 0 | 0 | 0 | 0 | 51 | 51 |
| 33 | 1 | 0 | 0 | 0 | 0 | 0 | 0 | 0 | 54 | 54 |
| 6 | 1 | 0 | 0 | 0 | 0 | 0 | 0 | 0 | 13 | 13 |
| 0 | 1 | 0 | 0 | 0 | 0 | 0 | 0 | 0 | 4 | 4 |
| 2 | 0 | 0 | 0 | 0 | 0 | 0 | 0 | 0 | 6 | 6 |
| 3 | 0 | 0 | 0 | 0 | 0 | 0 | 0 | 0 | 4 | 4 |
| 1 | 0 | 0 | 0 | 0 | 0 | 0 | 0 | 0 | 1 | 1 |
| 1 | 0 | 0 | 0 | 0 | 0 | 0 | 0 | 0 | 2 | 2 |
| 0 | 0 | 0 | 0 | 0 | 0 | 0 | 0 | 0 | 2 | 2 |
| 0 | 0 | 0 | 0 | 0 | 0 | 0 | 0 | 0 | 1 | 1 |
| 0 | 1 | 1 | 0 | 0 | 1 | 0 | 0 | 1 | 3 | 4 |
| 1 | 0 | 0 | 0 | 0 | 0 | 0 | 0 | 0 | 1 | 1 |
| 1 | 0 | 0 | 0 | 0 | 0 | 0 | 0 | 0 | 1 | 1 |
| 0 | 0 | 0 | 0 | 0 | 0 | 0 | 0 | 0 | 1 | 1 |
| 0 | 0 | 0 | 0 | 0 | 0 | 0 | 0 | 0 | 0 | 0 |
| 0 | 0 | 0 | 0 | 0 | 0 | 0 | 0 | 0 | 0 | 0 |
| 0 | 0 | 0 | 0 | 0 | 0 | 0 | 0 | 0 | 0 | 0 |
| 1 | 0 | 0 | 0 | 0 | 0 | 0 | 0 | 0 | 2 | 2 |
| 7 | 2 | 1 | 0 | 0 | 1 | 0 | 0 | 1 | 12 | 13 |
| 277,095 | 111,059 | 55,086 | 26,430 | 27,688 | 47,945 | 26,658 | 63,832 | 46,886 | 243,721 | 226,383 |
| 293,447 | 127,819 | 66,744 | 33,201 | 27,688 | 58,610 | 32,001 | 78,664 | 56,656 | 256,886 | 241,327 |

## 第３表（続）　標準賞与額階級別・被保険者の年齢階級別・

－男　性－

| 標準賞与額階級 | 被保険者数 | 15～19歳 | 20～24 | 25～29 | 30～34 | 35～39 | 40～44 | 45～49 | 50～54 |
|---|---|---|---|---|---|---|---|---|---|
| | （人） | （人） | （人） | （人） | （人） | （人） | （人） | （人） | （人） |
| 総　数 | 60,845 | 528 | 3,657 | 3,978 | 4,308 | 4,783 | 5,171 | 6,165 | 8,330 |
| 0　円 | 33,731 | 353 | 1,851 | 1,959 | 1,982 | 2,160 | 2,545 | 3,042 | 4,190 |
| 疾病任意継続分（再掲） | 2,830 | 1 | 17 | 22 | 39 | 43 | 68 | 99 | 134 |
| 特例退職分（再掲） | . | . | . | . | . | . | . | . | . |
| 1,000　～　99,000 | 1,082 | 40 | 132 | 78 | 100 | 86 | 93 | 102 | 117 |
| 100,000　～　199,000 | 2,444 | 57 | 273 | 188 | 204 | 205 | 213 | 232 | 284 |
| 200,000　～　299,000 | 2,854 | 19 | 239 | 259 | 250 | 254 | 250 | 265 | 385 |
| 300,000　～　399,000 | 4,098 | 35 | 445 | 339 | 381 | 393 | 344 | 401 | 524 |
| 400,000　～　499,000 | 4,481 | 11 | 352 | 439 | 422 | 422 | 398 | 484 | 649 |
| 500,000　～　599,000 | 3,780 | 9 | 214 | 341 | 388 | 495 | 398 | 438 | 515 |
| 600,000　～　699,000 | 3,028 | 1 | 86 | 167 | 293 | 334 | 355 | 447 | 526 |
| 700,000　～　799,000 | 1,904 | 1 | 24 | 81 | 128 | 190 | 213 | 263 | 377 |
| 800,000　～　899,000 | 1,198 | 0 | 18 | 36 | 57 | 90 | 130 | 193 | 307 |
| 900,000　～　999,000 | 639 | 0 | 17 | 33 | 32 | 35 | 63 | 108 | 136 |
| 1,000,000　～　1,099,000 | 505 | 0 | 1 | 26 | 23 | 31 | 36 | 45 | 103 |
| 1,100,000　～　1,199,000 | 211 | 0 | 0 | 7 | 13 | 14 | 23 | 26 | 29 |
| 1,200,000　～　1,299,000 | 197 | 2 | 1 | 6 | 11 | 25 | 19 | 22 | 43 |
| 1,300,000　～　1,399,000 | 182 | 0 | 3 | 5 | 8 | 25 | 28 | 29 | 29 |
| 1,400,000　～　1,499,000 | 80 | 0 | 1 | 6 | 3 | 4 | 11 | 10 | 18 |
| 1,500,000　～　1,599,000 | 110 | 0 | 0 | 2 | 2 | 6 | 11 | 16 | 31 |
| 1,600,000　～　1,699,000 | 34 | 0 | 0 | 0 | 0 | 0 | 4 | 4 | 8 |
| 1,700,000　～　1,799,000 | 76 | 0 | 0 | 1 | 4 | 4 | 21 | 5 | 14 |
| 1,800,000　～　1,899,000 | 35 | 0 | 0 | 0 | 3 | 3 | 3 | 10 | 6 |
| 1,900,000　～　1,999,000 | 58 | 0 | 0 | 1 | 2 | 4 | 4 | 14 | 12 |
| 2,000,000　～　2,199,000 | 55 | 0 | 0 | 0 | 0 | 1 | 3 | 4 | 13 |
| 2,200,000　～　2,399,000 | 14 | 0 | 0 | 1 | 0 | 0 | 1 | 1 | 4 |
| 2,400,000　～　2,599,000 | 4 | 0 | 0 | 0 | 0 | 0 | 2 | 0 | 1 |
| 2,600,000　～　2,799,000 | 6 | 0 | 0 | 0 | 0 | 0 | 1 | 1 | 2 |
| 2,800,000　～　2,999,000 | 4 | 0 | 0 | 0 | 0 | 0 | 0 | 0 | 1 |
| 3,000,000　～　3,199,000 | 1 | 0 | 0 | 0 | 0 | 0 | 0 | 0 | 0 |
| 3,200,000　～　3,399,000 | 2 | 0 | 0 | 0 | 0 | 0 | 0 | 1 | 0 |
| 3,400,000　～　3,599,000 | 3 | 0 | 0 | 0 | 0 | 1 | 1 | 0 | 1 |
| 3,600,000　～　3,799,000 | 1 | 0 | 0 | 0 | 0 | 0 | 0 | 1 | 0 |
| 3,800,000　～　3,999,000 | 4 | 0 | 0 | 0 | 0 | 0 | 1 | 0 | 1 |
| 4,000,000　～　4,199,000 | 1 | 0 | 0 | 0 | 0 | 0 | 0 | 0 | 0 |
| 4,200,000　～　4,399,000 | 1 | 0 | 0 | 0 | 0 | 0 | 0 | 0 | 0 |
| 4,400,000　～　4,599,000 | 1 | 0 | 0 | 0 | 0 | 0 | 0 | 0 | 1 |
| 4,600,000　～　4,799,000 | 0 | 0 | 0 | 0 | 0 | 0 | 0 | 0 | 0 |
| 4,800,000　～　4,999,000 | 0 | 0 | 0 | 0 | 0 | 0 | 0 | 0 | 0 |
| 5,000,000　～　5,199,000 | 0 | 0 | 0 | 0 | 0 | 0 | 0 | 0 | 0 |
| 5,200,000　～　5,399,000 | 2 | 0 | 0 | 0 | 0 | 0 | 0 | 1 | 0 |
| 5,400,000　～ | 19 | 0 | 0 | 3 | 2 | 1 | 0 | 0 | 3 |
| 平均標準賞与額（円） | 229,112 | 74,964 | 176,232 | 231,551 | 255,439 | 277,735 | 273,020 | 279,144 | 284,901 |
| 平均標準賞与額（円）（疾病任意継続分を除く） | 240,288 | 75,106 | 177,055 | 232,838 | 257,773 | 280,254 | 276,658 | 283,700 | 289,559 |

※標準賞与額とは、平成22年１月１日から９月30日までの９ヶ月間に支払われた標準賞与額のことである。

性別・船舶種別、被保険者数及び平均標準賞与額

船　員

| 55～59 | 60～64 | 65～69 | 70～74 | 75歳以上 | 前期高齢者（再掲） | 70歳以上（再掲） | 70歳以上現役並み所得者（再掲） | 介護(1号)（再掲） | 介護(2号)（再掲） | 介護(計)（再掲） |
|---|---|---|---|---|---|---|---|---|---|---|
| （人） | （人） | （人） | （人） | （人） | （人） | （人） | （人） | （人） | （人） | （人） |
| 11,885 | 8,210 | 2,726 | 905 | 199 | 3,631 | 1,104 | 295 | 3,830 | 39,761 | 43,591 |
| 6,265 | 6,032 | 2,336 | 831 | 185 | 3,167 | 1,016 | 244 | 3,352 | 22,074 | 25,426 |
| 664 | 1,079 | 478 | 186 | 0 | 664 | 186 | 56 | 664 | 2,044 | 2,708 |
| . | . | . | . | . | . | . | . | . | . | . |
| 184 | 113 | 28 | 6 | 3 | 34 | 9 | 2 | 37 | 609 | 646 |
| 408 | 287 | 71 | 19 | 3 | 90 | 22 | 10 | 93 | 1,424 | 1,517 |
| 541 | 295 | 82 | 14 | 1 | 96 | 15 | 9 | 97 | 1,736 | 1,833 |
| 752 | 409 | 61 | 12 | 2 | 73 | 14 | 9 | 75 | 2,430 | 2,505 |
| 801 | 424 | 65 | 13 | 1 | 78 | 14 | 12 | 79 | 2,756 | 2,835 |
| 687 | 257 | 34 | 2 | 2 | 36 | 4 | 2 | 38 | 2,295 | 2,333 |
| 614 | 184 | 19 | 2 | 0 | 21 | 2 | 2 | 21 | 2,126 | 2,147 |
| 521 | 92 | 12 | 2 | 0 | 14 | 2 | 2 | 14 | 1,466 | 1,480 |
| 322 | 38 | 6 | 1 | 0 | 7 | 1 | 1 | 7 | 990 | 997 |
| 193 | 20 | 2 | 0 | 0 | 2 | 0 | 0 | 2 | 520 | 522 |
| 211 | 25 | 3 | 1 | 0 | 4 | 1 | 1 | 4 | 420 | 424 |
| 85 | 11 | 2 | 0 | 1 | 2 | 1 | 0 | 3 | 174 | 177 |
| 63 | 3 | 0 | 2 | 0 | 2 | 2 | 1 | 2 | 150 | 152 |
| 48 | 5 | 2 | 0 | 0 | 2 | 0 | 0 | 2 | 139 | 141 |
| 25 | 1 | 0 | 0 | 1 | 0 | 1 | 0 | 1 | 65 | 66 |
| 37 | 4 | 1 | 0 | 0 | 1 | 0 | 0 | 1 | 99 | 100 |
| 17 | 1 | 0 | 0 | 0 | 0 | 0 | 0 | 0 | 34 | 34 |
| 26 | 1 | 0 | 0 | 0 | 0 | 0 | 0 | 0 | 67 | 67 |
| 10 | 0 | 0 | 0 | 0 | 0 | 0 | 0 | 0 | 29 | 29 |
| 19 | 2 | 0 | 0 | 0 | 0 | 0 | 0 | 0 | 51 | 51 |
| 33 | 1 | 0 | 0 | 0 | 0 | 0 | 0 | 0 | 54 | 54 |
| 6 | 1 | 0 | 0 | 0 | 0 | 0 | 0 | 0 | 13 | 13 |
| 0 | 1 | 0 | 0 | 0 | 0 | 0 | 0 | 0 | 4 | 4 |
| 2 | 0 | 0 | 0 | 0 | 0 | 0 | 0 | 0 | 6 | 6 |
| 3 | 0 | 0 | 0 | 0 | 0 | 0 | 0 | 0 | 4 | 4 |
| 1 | 0 | 0 | 0 | 0 | 0 | 0 | 0 | 0 | 1 | 1 |
| 1 | 0 | 0 | 0 | 0 | 0 | 0 | 0 | 0 | 2 | 2 |
| 0 | 0 | 0 | 0 | 0 | 0 | 0 | 0 | 0 | 2 | 2 |
| 0 | 0 | 0 | 0 | 0 | 0 | 0 | 0 | 0 | 1 | 1 |
| 0 | 1 | 1 | 0 | 0 | 1 | 0 | 0 | 1 | 3 | 4 |
| 1 | 0 | 0 | 0 | 0 | 0 | 0 | 0 | 0 | 1 | 1 |
| 1 | 0 | 0 | 0 | 0 | 0 | 0 | 0 | 0 | 1 | 1 |
| 0 | 0 | 0 | 0 | 0 | 0 | 0 | 0 | 0 | 1 | 1 |
| 0 | 0 | 0 | 0 | 0 | 0 | 0 | 0 | 0 | 0 | 0 |
| 0 | 0 | 0 | 0 | 0 | 0 | 0 | 0 | 0 | 0 | 0 |
| 0 | 0 | 0 | 0 | 0 | 0 | 0 | 0 | 0 | 0 | 0 |
| 1 | 0 | 0 | 0 | 0 | 0 | 0 | 0 | 0 | 2 | 2 |
| 7 | 2 | 1 | 0 | 0 | 1 | 0 | 0 | 1 | 12 | 13 |
| 278,020 | 111,483 | 55,442 | 26,634 | 28,106 | 48,262 | 26,899 | 64,264 | 47,214 | 244,598 | 227,256 |
| 294,472 | 128,352 | 67,230 | 33,524 | 28,106 | 59,062 | 32,350 | 79,322 | 57,117 | 257,854 | 242,309 |

## 第３表（続）　標準賞与額階級別・被保険者の年齢階級別・

－女　性－

| 標準賞与額階級 | 被保険者数 | 15～19歳 | 20～24 | 25～29 | 30～34 | 35～39 | 40～44 | 45～49 | 50～54 |
|---|---|---|---|---|---|---|---|---|---|
| | （人） | （人） | （人） | （人） | （人） | （人） | （人） | （人） | （人） |
| 総　数 | 943 | 41 | 249 | 213 | 111 | 76 | 53 | 37 | 40 |
| 0　　円 | 369 | 11 | 57 | 55 | 32 | 36 | 28 | 23 | 24 |
| 疾病任意継続分（再掲） | 18 | 0 | 4 | 3 | 1 | 3 | 0 | 1 | 0 |
| 特例退職分（再掲） | . | . | . | . | . | . | . | . | . |
| 1,000　～　99,000 | 71 | 2 | 21 | 14 | 11 | 6 | 6 | 0 | 6 |
| 100,000　～　199,000 | 123 | 20 | 39 | 36 | 11 | 3 | 3 | 7 | 2 |
| 200,000　～　299,000 | 99 | 0 | 29 | 37 | 13 | 5 | 1 | 3 | 3 |
| 300,000　～　399,000 | 128 | 6 | 71 | 21 | 4 | 8 | 8 | 2 | 4 |
| 400,000　～　499,000 | 60 | 1 | 13 | 19 | 15 | 6 | 3 | 1 | 1 |
| 500,000　～　599,000 | 57 | 1 | 10 | 21 | 18 | 7 | 0 | 0 | 0 |
| 600,000　～　699,000 | 17 | 0 | 5 | 5 | 3 | 2 | 2 | 0 | 0 |
| 700,000　～　799,000 | 13 | 0 | 4 | 2 | 4 | 2 | 0 | 1 | 0 |
| 800,000　～　899,000 | 5 | 0 | 0 | 2 | 0 | 1 | 2 | 0 | 0 |
| 900,000　～　999,000 | 1 | 0 | 0 | 1 | 0 | 0 | 0 | 0 | 0 |
| 1,000,000　～　1,099,000 | 0 | 0 | 0 | 0 | 0 | 0 | 0 | 0 | 0 |
| 1,100,000　～　1,199,000 | 0 | 0 | 0 | 0 | 0 | 0 | 0 | 0 | 0 |
| 1,200,000　～　1,299,000 | 0 | 0 | 0 | 0 | 0 | 0 | 0 | 0 | 0 |
| 1,300,000　～　1,399,000 | 0 | 0 | 0 | 0 | 0 | 0 | 0 | 0 | 0 |
| 1,400,000　～　1,499,000 | 0 | 0 | 0 | 0 | 0 | 0 | 0 | 0 | 0 |
| 1,500,000　～　1,599,000 | 0 | 0 | 0 | 0 | 0 | 0 | 0 | 0 | 0 |
| 1,600,000　～　1,699,000 | 0 | 0 | 0 | 0 | 0 | 0 | 0 | 0 | 0 |
| 1,700,000　～　1,799,000 | 0 | 0 | 0 | 0 | 0 | 0 | 0 | 0 | 0 |
| 1,800,000　～　1,899,000 | 0 | 0 | 0 | 0 | 0 | 0 | 0 | 0 | 0 |
| 1,900,000　～　1,999,000 | 0 | 0 | 0 | 0 | 0 | 0 | 0 | 0 | 0 |
| 2,000,000　～　2,199,000 | 0 | 0 | 0 | 0 | 0 | 0 | 0 | 0 | 0 |
| 2,200,000　～　2,399,000 | 0 | 0 | 0 | 0 | 0 | 0 | 0 | 0 | 0 |
| 2,400,000　～　2,599,000 | 0 | 0 | 0 | 0 | 0 | 0 | 0 | 0 | 0 |
| 2,600,000　～　2,799,000 | 0 | 0 | 0 | 0 | 0 | 0 | 0 | 0 | 0 |
| 2,800,000　～　2,999,000 | 0 | 0 | 0 | 0 | 0 | 0 | 0 | 0 | 0 |
| 3,000,000　～　3,199,000 | 0 | 0 | 0 | 0 | 0 | 0 | 0 | 0 | 0 |
| 3,200,000　～　3,399,000 | 0 | 0 | 0 | 0 | 0 | 0 | 0 | 0 | 0 |
| 3,400,000　～　3,599,000 | 0 | 0 | 0 | 0 | 0 | 0 | 0 | 0 | 0 |
| 3,600,000　～　3,799,000 | 0 | 0 | 0 | 0 | 0 | 0 | 0 | 0 | 0 |
| 3,800,000　～　3,999,000 | 0 | 0 | 0 | 0 | 0 | 0 | 0 | 0 | 0 |
| 4,000,000　～　4,199,000 | 0 | 0 | 0 | 0 | 0 | 0 | 0 | 0 | 0 |
| 4,200,000　～　4,399,000 | 0 | 0 | 0 | 0 | 0 | 0 | 0 | 0 | 0 |
| 4,400,000　～　4,599,000 | 0 | 0 | 0 | 0 | 0 | 0 | 0 | 0 | 0 |
| 4,600,000　～　4,799,000 | 0 | 0 | 0 | 0 | 0 | 0 | 0 | 0 | 0 |
| 4,800,000　～　4,999,000 | 0 | 0 | 0 | 0 | 0 | 0 | 0 | 0 | 0 |
| 5,000,000　～　5,199,000 | 0 | 0 | 0 | 0 | 0 | 0 | 0 | 0 | 0 |
| 5,200,000　～　5,399,000 | 0 | 0 | 0 | 0 | 0 | 0 | 0 | 0 | 0 |
| 5,400,000　～ | 0 | 0 | 0 | 0 | 0 | 0 | 0 | 0 | 0 |
| 平均標準賞与額（円） | 181,863 | 130,512 | 217,161 | 232,798 | 255,838 | 195,697 | 155,057 | 105,784 | 76,950 |
| 平均標準賞与額（円）（疾病任意継続分を除く） | 185,402 | 130,512 | 220,706 | 236,124 | 258,164 | 203,740 | 155,057 | 108,722 | 76,950 |

※標準賞与額とは、平成22年１月１日から９月30日までの９ヶ月間に支払われた標準賞与額のことである。

性別・船舶種別、被保険者数及び平均標準賞与額

船　員

| 55～59 | 60～64 | 65～69 | 70～74 | 75歳以上 | 前期高齢者<br>(再掲) | 70歳以上<br>(再掲) | 70歳以上<br>現役並み<br>所得者<br>(再掲) | 介護(1号)<br>(再掲) | 介護(2号)<br>(再掲) | 介護(計)<br>(再掲) |
|---|---|---|---|---|---|---|---|---|---|---|
| (人) | (人) | (人) | (人) | (人) | (人) | (人) | (人) | (人) | (人) | (人) |
| 49 | 42 | 22 | 7 | 3 | 29 | 10 | 2 | 32 | 221 | 253 |
| | | | | | | | | | | |
| 36 | 36 | 21 | 7 | 3 | 28 | 10 | 2 | 31 | 147 | 178 |
| 1 | 3 | 2 | 0 | 0 | 2 | 0 | 0 | 2 | 5 | 7 |
| . | . | . | . | . | . | . | . | . | . | . |
| | | | | | | | | | | |
| 3 | 2 | 0 | 0 | 0 | 0 | 0 | 0 | 0 | 17 | 17 |
| 1 | 1 | 0 | 0 | 0 | 0 | 0 | 0 | 0 | 14 | 14 |
| 6 | 1 | 1 | 0 | 0 | 1 | 0 | 0 | 1 | 14 | 15 |
| 3 | 1 | 0 | 0 | 0 | 0 | 0 | 0 | 0 | 18 | 18 |
| 0 | 1 | 0 | 0 | 0 | 0 | 0 | 0 | 0 | 6 | 6 |
| | | | | | | | | | | |
| 0 | 0 | 0 | 0 | 0 | 0 | 0 | 0 | 0 | 0 | 0 |
| 0 | 0 | 0 | 0 | 0 | 0 | 0 | 0 | 0 | 2 | 2 |
| 0 | 0 | 0 | 0 | 0 | 0 | 0 | 0 | 0 | 1 | 1 |
| 0 | 0 | 0 | 0 | 0 | 0 | 0 | 0 | 0 | 2 | 2 |
| 0 | 0 | 0 | 0 | 0 | 0 | 0 | 0 | 0 | 0 | 0 |
| | | | | | | | | | | |
| 0 | 0 | 0 | 0 | 0 | 0 | 0 | 0 | 0 | 0 | 0 |
| 0 | 0 | 0 | 0 | 0 | 0 | 0 | 0 | 0 | 0 | 0 |
| 0 | 0 | 0 | 0 | 0 | 0 | 0 | 0 | 0 | 0 | 0 |
| 0 | 0 | 0 | 0 | 0 | 0 | 0 | 0 | 0 | 0 | 0 |
| 0 | 0 | 0 | 0 | 0 | 0 | 0 | 0 | 0 | 0 | 0 |
| | | | | | | | | | | |
| 0 | 0 | 0 | 0 | 0 | 0 | 0 | 0 | 0 | 0 | 0 |
| 0 | 0 | 0 | 0 | 0 | 0 | 0 | 0 | 0 | 0 | 0 |
| 0 | 0 | 0 | 0 | 0 | 0 | 0 | 0 | 0 | 0 | 0 |
| 0 | 0 | 0 | 0 | 0 | 0 | 0 | 0 | 0 | 0 | 0 |
| 0 | 0 | 0 | 0 | 0 | 0 | 0 | 0 | 0 | 0 | 0 |
| | | | | | | | | | | |
| 0 | 0 | 0 | 0 | 0 | 0 | 0 | 0 | 0 | 0 | 0 |
| 0 | 0 | 0 | 0 | 0 | 0 | 0 | 0 | 0 | 0 | 0 |
| 0 | 0 | 0 | 0 | 0 | 0 | 0 | 0 | 0 | 0 | 0 |
| 0 | 0 | 0 | 0 | 0 | 0 | 0 | 0 | 0 | 0 | 0 |
| 0 | 0 | 0 | 0 | 0 | 0 | 0 | 0 | 0 | 0 | 0 |
| | | | | | | | | | | |
| 0 | 0 | 0 | 0 | 0 | 0 | 0 | 0 | 0 | 0 | 0 |
| 0 | 0 | 0 | 0 | 0 | 0 | 0 | 0 | 0 | 0 | 0 |
| 0 | 0 | 0 | 0 | 0 | 0 | 0 | 0 | 0 | 0 | 0 |
| 0 | 0 | 0 | 0 | 0 | 0 | 0 | 0 | 0 | 0 | 0 |
| 0 | 0 | 0 | 0 | 0 | 0 | 0 | 0 | 0 | 0 | 0 |
| | | | | | | | | | | |
| 0 | 0 | 0 | 0 | 0 | 0 | 0 | 0 | 0 | 0 | 0 |
| 0 | 0 | 0 | 0 | 0 | 0 | 0 | 0 | 0 | 0 | 0 |
| 0 | 0 | 0 | 0 | 0 | 0 | 0 | 0 | 0 | 0 | 0 |
| 0 | 0 | 0 | 0 | 0 | 0 | 0 | 0 | 0 | 0 | 0 |
| 0 | 0 | 0 | 0 | 0 | 0 | 0 | 0 | 0 | 0 | 0 |
| | | | | | | | | | | |
| 0 | 0 | 0 | 0 | 0 | 0 | 0 | 0 | 0 | 0 | 0 |
| 0 | 0 | 0 | 0 | 0 | 0 | 0 | 0 | 0 | 0 | 0 |
| | | | | | | | | | | |
| 0 | 0 | 0 | 0 | 0 | 0 | 0 | 0 | 0 | 0 | 0 |
| 52,673 | 28,190 | 10,955 | − | − | 8,310 | − | − | 7,531 | 85,860 | 75,953 |
| 53,771 | 30,359 | 12,050 | − | − | 8,926 | − | − | 8,033 | 87,847 | 78,114 |

# 第４表　総報酬額階級別・被保険者の年齢階級別・

－総　数－

| 総報酬額階級 | 被保険者数 | 15～19歳 | 20～24 | 25～29 | 30～34 | 35～39 | 40～44 | 45～49 | 50～54 |
|---|---|---|---|---|---|---|---|---|---|
| | （人） | （人） | （人） | （人） | （人） | （人） | （人） | （人） | （人） |
| 総　数 | 61,788 | 569 | 3,906 | 4,191 | 4,419 | 4,859 | 5,224 | 6,202 | 8,370 |
| 円 | | | | | | | | | |
| ～ 999,000 | 345 | 7 | 10 | 10 | 9 | 8 | 13 | 14 | 19 |
| 1,000,000 ～ 1,499,000 | 1,564 | 22 | 435 | 62 | 51 | 47 | 49 | 48 | 55 |
| 1,500,000 ～ 1,999,000 | 2,233 | 65 | 234 | 206 | 160 | 147 | 120 | 110 | 169 |
| 2,000,000 ～ 2,499,000 | 4,138 | 104 | 307 | 371 | 324 | 275 | 262 | 283 | 346 |
| 2,500,000 ～ 2,999,000 | 3,724 | 116 | 429 | 349 | 268 | 239 | 227 | 275 | 342 |
| 3,000,000 ～ 3,499,000 | 4,553 | 85 | 529 | 441 | 371 | 339 | 345 | 375 | 450 |
| 3,500,000 ～ 3,999,000 | 6,288 | 81 | 631 | 548 | 515 | 560 | 506 | 554 | 694 |
| 4,000,000 ～ 4,499,000 | 5,554 | 45 | 453 | 504 | 448 | 456 | 457 | 494 | 736 |
| 4,500,000 ～ 4,999,000 | 7,781 | 12 | 295 | 489 | 598 | 601 | 639 | 727 | 970 |
| 5,000,000 ～ 5,499,000 | 4,707 | 7 | 168 | 339 | 473 | 478 | 459 | 523 | 681 |
| 5,500,000 ～ 5,999,000 | 4,070 | 7 | 110 | 162 | 360 | 460 | 444 | 505 | 669 |
| 6,000,000 ～ 6,499,000 | 4,421 | 5 | 114 | 180 | 255 | 426 | 443 | 623 | 774 |
| 6,500,000 ～ 6,999,000 | 2,698 | 1 | 81 | 127 | 121 | 207 | 323 | 400 | 496 |
| 7,000,000 ～ 7,499,000 | 2,704 | 1 | 36 | 105 | 114 | 163 | 274 | 393 | 550 |
| 7,500,000 ～ 7,999,000 | 1,427 | 2 | 21 | 66 | 64 | 95 | 101 | 187 | 320 |
| 8,000,000 ～ 8,499,000 | 1,052 | 2 | 17 | 36 | 37 | 52 | 82 | 125 | 244 |
| 8,500,000 ～ 8,999,000 | 987 | 2 | 11 | 78 | 60 | 66 | 80 | 122 | 200 |
| 9,000,000 ～ 9,499,000 | 933 | 4 | 13 | 53 | 42 | 57 | 108 | 117 | 177 |
| 9,500,000 ～ 9,999,000 | 453 | 0 | 4 | 26 | 17 | 20 | 36 | 70 | 102 |
| 10,000,000 ～ 10,499,000 | 162 | 0 | 0 | 0 | 3 | 12 | 15 | 17 | 25 |
| 10,500,000 ～ 10,999,000 | 347 | 0 | 2 | 16 | 35 | 26 | 30 | 43 | 57 |
| 11,000,000 ～ 11,499,000 | 251 | 1 | 3 | 11 | 17 | 13 | 18 | 27 | 42 |
| 11,500,000 ～ 11,999,000 | 243 | 0 | 2 | 1 | 19 | 17 | 27 | 29 | 33 |
| 12,000,000 ～ 12,499,000 | 174 | 0 | 0 | 1 | 16 | 18 | 31 | 20 | 16 |
| 12,500,000 ～ 12,999,000 | 45 | 0 | 0 | 2 | 7 | 6 | 6 | 2 | 6 |
| 13,000,000 ～ 13,499,000 | 134 | 0 | 0 | 3 | 25 | 12 | 21 | 13 | 16 |
| 13,500,000 ～ 13,999,000 | 148 | 0 | 1 | 2 | 4 | 28 | 25 | 17 | 19 |
| 14,000,000 ～ 14,499,000 | 25 | 0 | 0 | 0 | 0 | 0 | 0 | 1 | 3 |
| 14,500,000 ～ 14,999,000 | 588 | 0 | 0 | 2 | 5 | 31 | 82 | 86 | 149 |
| 15,000,000 ～ 15,499,000 | 7 | 0 | 0 | 0 | 1 | 0 | 0 | 0 | 0 |
| 15,500,000 ～ 15,999,000 | 22 | 0 | 0 | 1 | 0 | 0 | 1 | 2 | 8 |
| 16,000,000 ～ 16,499,000 | 2 | 0 | 0 | 0 | 0 | 0 | 0 | 0 | 0 |
| 16,500,000 ～ 16,999,000 | 3 | 0 | 0 | 0 | 0 | 0 | 0 | 0 | 1 |
| 17,000,000 ～ 17,499,000 | 0 | 0 | 0 | 0 | 0 | 0 | 0 | 0 | 0 |
| 17,500,000 ～ 17,999,000 | 0 | 0 | 0 | 0 | 0 | 0 | 0 | 0 | 0 |
| 18,000,000 ～ 18,499,000 | 1 | 0 | 0 | 0 | 0 | 0 | 0 | 0 | 1 |
| 18,500,000 ～ 18,999,000 | 1 | 0 | 0 | 0 | 0 | 0 | 0 | 0 | 0 |
| 19,000,000 ～ 19,499,000 | 0 | 0 | 0 | 0 | 0 | 0 | 0 | 0 | 0 |
| 19,500,000 ～ 19,999,000 | 1 | 0 | 0 | 0 | 0 | 0 | 0 | 0 | 0 |
| 20,000,000 ～ | 2 | 0 | 0 | 0 | 0 | 0 | 0 | 0 | 0 |
| 平均総報酬額　（円） | 4,956,811 | 3,063,993 | 3,553,115 | 4,365,157 | 4,734,070 | 5,031,539 | 5,384,907 | 5,499,549 | 5,632,059 |
| 平均総報酬額　（円）<br>（標報実報酬額ベース） | 4,960,370 | 3,063,318 | 3,553,017 | 4,365,046 | 4,734,064 | 5,033,670 | 5,388,240 | 5,510,775 | 5,640,037 |

※１総報酬額は、標準報酬月額の12ヶ月分に標準賞与額（ただし、平成22年１月から９月までの９ヶ月間に支払われたもの）を加えたものとしている。

※２船舶種別については、政府統計の総合窓口（e-Stat）（URL http://www.e-stat.go.jp）にて公表している。

性別・船舶種別、被保険者数及び平均総報酬額

船　員

| 55～59 | 60～64 | 65～69 | 70～74 | 75歳以上 | 前期高齢者（再掲） | 70歳以上（再掲） | 70歳以上現役並み所得者（再掲） | 介護(1号)（再掲） | 介護(2号)（再掲） | 介護(計)（再掲） |
|---|---|---|---|---|---|---|---|---|---|---|
| （人） | （人） | （人） | （人） | （人） | （人） | （人） | （人） | （人） | （人） | （人） |
| 11,934 | 8,252 | 2,748 | 912 | 202 | 3,660 | 1,114 | 297 | 3,862 | 39,982 | 43,844 |
| 42 | 96 | 70 | 37 | 10 | 107 | 47 | 0 | 117 | 184 | 301 |
| 101 | 319 | 227 | 118 | 30 | 345 | 148 | 0 | 375 | 572 | 947 |
| 228 | 391 | 251 | 119 | 33 | 370 | 152 | 0 | 403 | 1,018 | 1,421 |
| 500 | 727 | 427 | 177 | 35 | 604 | 212 | 0 | 639 | 2,118 | 2,757 |
| 478 | 601 | 282 | 100 | 18 | 382 | 118 | 0 | 400 | 1,923 | 2,323 |
| 637 | 640 | 247 | 79 | 15 | 326 | 94 | 25 | 341 | 2,447 | 2,788 |
| 983 | 836 | 278 | 90 | 12 | 368 | 102 | 86 | 380 | 3,573 | 3,953 |
| 1,032 | 702 | 180 | 41 | 6 | 221 | 47 | 41 | 227 | 3,421 | 3,648 |
| 1,721 | 1,342 | 304 | 71 | 12 | 375 | 83 | 66 | 387 | 5,399 | 5,786 |
| 939 | 516 | 104 | 16 | 4 | 120 | 20 | 15 | 124 | 3,118 | 3,242 |
| 857 | 427 | 55 | 10 | 4 | 65 | 14 | 10 | 69 | 2,902 | 2,971 |
| 963 | 508 | 103 | 15 | 12 | 118 | 27 | 15 | 130 | 3,311 | 3,441 |
| 629 | 270 | 34 | 7 | 2 | 41 | 9 | 7 | 43 | 2,118 | 2,161 |
| 733 | 285 | 40 | 6 | 4 | 46 | 10 | 6 | 50 | 2,235 | 2,285 |
| 413 | 131 | 23 | 4 | 0 | 27 | 4 | 4 | 27 | 1,152 | 1,179 |
| 346 | 85 | 22 | 4 | 0 | 26 | 4 | 4 | 26 | 882 | 908 |
| 273 | 75 | 19 | 0 | 1 | 19 | 1 | 0 | 20 | 750 | 770 |
| 268 | 69 | 19 | 4 | 2 | 23 | 6 | 4 | 25 | 739 | 764 |
| 137 | 31 | 7 | 2 | 1 | 9 | 3 | 2 | 10 | 376 | 386 |
| 79 | 9 | 2 | 0 | 0 | 2 | 0 | 0 | 2 | 145 | 147 |
| 104 | 25 | 8 | 1 | 0 | 9 | 1 | 1 | 9 | 259 | 268 |
| 76 | 36 | 6 | 1 | 0 | 7 | 1 | 1 | 7 | 199 | 206 |
| 86 | 19 | 6 | 4 | 0 | 10 | 4 | 4 | 10 | 194 | 204 |
| 48 | 21 | 2 | 1 | 0 | 3 | 1 | 1 | 3 | 136 | 139 |
| 16 | 0 | 0 | 0 | 0 | 0 | 0 | 0 | 0 | 30 | 30 |
| 28 | 10 | 6 | 0 | 0 | 6 | 0 | 0 | 6 | 88 | 94 |
| 34 | 11 | 5 | 2 | 0 | 7 | 2 | 2 | 7 | 106 | 113 |
| 21 | 0 | 0 | 0 | 0 | 0 | 0 | 0 | 0 | 25 | 25 |
| 142 | 67 | 20 | 3 | 1 | 23 | 4 | 3 | 24 | 526 | 550 |
| 6 | 0 | 0 | 0 | 0 | 0 | 0 | 0 | 0 | 6 | 6 |
| 9 | 1 | 0 | 0 | 0 | 0 | 0 | 0 | 0 | 21 | 21 |
| 1 | 1 | 0 | 0 | 0 | 0 | 0 | 0 | 0 | 2 | 2 |
| 2 | 0 | 0 | 0 | 0 | 0 | 0 | 0 | 0 | 3 | 3 |
| 0 | 0 | 0 | 0 | 0 | 0 | 0 | 0 | 0 | 0 | 0 |
| 0 | 0 | 0 | 0 | 0 | 0 | 0 | 0 | 0 | 0 | 0 |
| 0 | 0 | 0 | 0 | 0 | 0 | 0 | 0 | 0 | 1 | 1 |
| 1 | 0 | 0 | 0 | 0 | 0 | 0 | 0 | 0 | 1 | 1 |
| 0 | 0 | 0 | 0 | 0 | 0 | 0 | 0 | 0 | 0 | 0 |
| 0 | 1 | 0 | 0 | 0 | 0 | 0 | 0 | 0 | 1 | 1 |
| 1 | 0 | 1 | 0 | 0 | 1 | 0 | 0 | 1 | 1 | 2 |
| 5,618,074 | 4,496,780 | 3,667,103 | 3,023,640 | 3,066,896 | 3,506,765 | 3,031,484 | 4,993,933 | 3,483,758 | 5,340,724 | 5,177,153 |
| 5,620,263 | 4,498,656 | 3,673,190 | 3,022,114 | 3,067,074 | 3,510,955 | 3,030,267 | 4,993,933 | 3,487,738 | 5,345,611 | 5,181,960 |

# 第４表（続）　総報酬額階級別・被保険者の年齢階級別・

－男　性－

| 総報酬額階級 | 被保険者数 | 15～19歳 | 20～24 | 25～29 | 30～34 | 35～39 | 40～44 | 45～49 | 50～54 |
|---|---|---|---|---|---|---|---|---|---|
| | （人） | （人） | （人） | （人） | （人） | （人） | （人） | （人） | （人） |
| 総　数 | 60,845 | 528 | 3,657 | 3,978 | 4,308 | 4,783 | 5,171 | 6,165 | 8,330 |
| 円 | | | | | | | | | |
| ～ 999,000 | 338 | 7 | 8 | 9 | 9 | 8 | 11 | 14 | 18 |
| 1,000,000 ～ 1,499,000 | 1,527 | 22 | 430 | 57 | 50 | 43 | 45 | 45 | 52 |
| 1,500,000 ～ 1,999,000 | 2,197 | 62 | 231 | 204 | 157 | 147 | 113 | 106 | 165 |
| 2,000,000 ～ 2,499,000 | 3,950 | 102 | 277 | 334 | 299 | 255 | 248 | 272 | 327 |
| 2,500,000 ～ 2,999,000 | 3,530 | 88 | 347 | 316 | 262 | 226 | 225 | 270 | 335 |
| 3,000,000 ～ 3,499,000 | 4,411 | 78 | 470 | 407 | 361 | 332 | 339 | 371 | 447 |
| 3,500,000 ～ 3,999,000 | 6,168 | 80 | 591 | 516 | 498 | 553 | 503 | 551 | 693 |
| 4,000,000 ～ 4,499,000 | 5,496 | 45 | 444 | 479 | 440 | 452 | 453 | 493 | 736 |
| 4,500,000 ～ 4,999,000 | 7,716 | 12 | 290 | 468 | 578 | 597 | 636 | 726 | 969 |
| 5,000,000 ～ 5,499,000 | 4,678 | 7 | 166 | 336 | 461 | 470 | 459 | 519 | 681 |
| 5,500,000 ～ 5,999,000 | 4,054 | 7 | 110 | 157 | 356 | 456 | 442 | 505 | 668 |
| 6,000,000 ～ 6,499,000 | 4,402 | 5 | 109 | 177 | 253 | 422 | 441 | 623 | 774 |
| 6,500,000 ～ 6,999,000 | 2,690 | 1 | 76 | 125 | 121 | 207 | 323 | 400 | 496 |
| 7,000,000 ～ 7,499,000 | 2,693 | 1 | 35 | 103 | 114 | 162 | 270 | 392 | 550 |
| 7,500,000 ～ 7,999,000 | 1,425 | 2 | 21 | 65 | 64 | 95 | 101 | 187 | 320 |
| 8,000,000 ～ 8,499,000 | 1,049 | 2 | 16 | 35 | 36 | 52 | 82 | 125 | 244 |
| 8,500,000 ～ 8,999,000 | 984 | 2 | 11 | 75 | 60 | 66 | 80 | 122 | 200 |
| 9,000,000 ～ 9,499,000 | 931 | 4 | 13 | 52 | 41 | 57 | 108 | 117 | 177 |
| 9,500,000 ～ 9,999,000 | 453 | 0 | 4 | 26 | 17 | 20 | 36 | 70 | 102 |
| 10,000,000 ～ 10,499,000 | 162 | 0 | 0 | 0 | 3 | 12 | 15 | 17 | 25 |
| 10,500,000 ～ 10,999,000 | 345 | 0 | 2 | 14 | 35 | 26 | 30 | 43 | 57 |
| 11,000,000 ～ 11,499,000 | 251 | 1 | 3 | 11 | 17 | 13 | 18 | 27 | 42 |
| 11,500,000 ～ 11,999,000 | 243 | 0 | 2 | 1 | 19 | 17 | 27 | 29 | 33 |
| 12,000,000 ～ 12,499,000 | 173 | 0 | 0 | 1 | 15 | 18 | 31 | 20 | 16 |
| 12,500,000 ～ 12,999,000 | 45 | 0 | 0 | 2 | 7 | 6 | 6 | 2 | 6 |
| 13,000,000 ～ 13,499,000 | 134 | 0 | 0 | 3 | 25 | 12 | 21 | 13 | 16 |
| 13,500,000 ～ 13,999,000 | 148 | 0 | 1 | 2 | 4 | 28 | 25 | 17 | 19 |
| 14,000,000 ～ 14,499,000 | 25 | 0 | 0 | 0 | 0 | 0 | 0 | 1 | 3 |
| 14,500,000 ～ 14,999,000 | 588 | 0 | 0 | 2 | 5 | 31 | 82 | 86 | 149 |
| 15,000,000 ～ 15,499,000 | 7 | 0 | 0 | 0 | 1 | 0 | 0 | 0 | 0 |
| 15,500,000 ～ 15,999,000 | 22 | 0 | 0 | 1 | 0 | 0 | 1 | 2 | 8 |
| 16,000,000 ～ 16,499,000 | 2 | 0 | 0 | 0 | 0 | 0 | 0 | 0 | 0 |
| 16,500,000 ～ 16,999,000 | 3 | 0 | 0 | 0 | 0 | 0 | 0 | 0 | 1 |
| 17,000,000 ～ 17,499,000 | 0 | 0 | 0 | 0 | 0 | 0 | 0 | 0 | 0 |
| 17,500,000 ～ 17,999,000 | 0 | 0 | 0 | 0 | 0 | 0 | 0 | 0 | 0 |
| 18,000,000 ～ 18,499,000 | 1 | 0 | 0 | 0 | 0 | 0 | 0 | 0 | 1 |
| 18,500,000 ～ 18,999,000 | 1 | 0 | 0 | 0 | 0 | 0 | 0 | 0 | 0 |
| 19,000,000 ～ 19,499,000 | 0 | 0 | 0 | 0 | 0 | 0 | 0 | 0 | 0 |
| 19,500,000 ～ 19,999,000 | 1 | 0 | 0 | 0 | 0 | 0 | 0 | 0 | 0 |
| 20,000,000 ～ | 2 | 0 | 0 | 0 | 0 | 0 | 0 | 0 | 0 |
| 平均総報酬額　（円） | 4,981,861 | 3,083,146 | 3,574,375 | 4,402,797 | 4,755,528 | 5,056,038 | 5,407,228 | 5,514,753 | 5,647,423 |
| 平均総報酬額　（円）<br>（標報実報酬額ベース） | 4,985,475 | 3,082,419 | 3,574,270 | 4,402,679 | 4,755,523 | 5,058,203 | 5,410,595 | 5,526,046 | 5,655,439 |

※総報酬額は、標準報酬月額の12ヶ月分に標準賞与額（ただし、平成22年１月から９月までの９ヶ月間に支払われたもの）を加えたものとしている。

性別・船舶種別、被保険者数及び平均総報酬額

船　員

| 55～59 | 60～64 | 65～69 | 70～74 | 75歳以上 | 前期高齢者（再掲） | 70歳以上（再掲） | 70歳以上現役並み所得者（再掲） | 介護(1号)（再掲） | 介護(2号)（再掲） | 介護(計)（再掲） |
|---|---|---|---|---|---|---|---|---|---|---|
| （人） | （人） | （人） | （人） | （人） | （人） | （人） | （人） | （人） | （人） | （人） |
| 11,885 | 8,210 | 2,726 | 905 | 199 | 3,631 | 1,104 | 295 | 3,830 | 39,761 | 43,591 |
| 41 | 96 | 70 | 37 | 10 | 107 | 47 | 0 | 117 | 180 | 297 |
| 99 | 313 | 225 | 116 | 30 | 341 | 146 | 0 | 371 | 554 | 925 |
| 223 | 388 | 250 | 118 | 33 | 368 | 151 | 0 | 401 | 995 | 1,396 |
| 485 | 719 | 422 | 176 | 34 | 598 | 210 | 0 | 632 | 2,051 | 2,683 |
| 469 | 596 | 280 | 99 | 17 | 379 | 116 | 0 | 396 | 1,895 | 2,291 |
| 634 | 635 | 243 | 79 | 15 | 322 | 94 | 25 | 337 | 2,426 | 2,763 |
| 977 | 833 | 274 | 88 | 11 | 362 | 99 | 84 | 373 | 3,557 | 3,930 |
| 1,028 | 699 | 180 | 41 | 6 | 221 | 47 | 41 | 227 | 3,409 | 3,636 |
| 1,717 | 1,337 | 303 | 71 | 12 | 374 | 83 | 66 | 386 | 5,385 | 5,771 |
| 939 | 516 | 104 | 16 | 4 | 120 | 20 | 15 | 124 | 3,114 | 3,238 |
| 857 | 427 | 55 | 10 | 4 | 65 | 14 | 10 | 69 | 2,899 | 2,968 |
| 963 | 506 | 102 | 15 | 12 | 117 | 27 | 15 | 129 | 3,307 | 3,436 |
| 629 | 270 | 33 | 7 | 2 | 40 | 9 | 7 | 42 | 2,118 | 2,160 |
| 733 | 283 | 40 | 6 | 4 | 46 | 10 | 6 | 50 | 2,228 | 2,278 |
| 413 | 131 | 22 | 4 | 0 | 26 | 4 | 4 | 26 | 1,152 | 1,178 |
| 346 | 85 | 22 | 4 | 0 | 26 | 4 | 4 | 26 | 882 | 908 |
| 273 | 75 | 19 | 0 | 1 | 19 | 1 | 0 | 20 | 750 | 770 |
| 268 | 69 | 19 | 4 | 2 | 23 | 6 | 4 | 25 | 739 | 764 |
| 137 | 31 | 7 | 2 | 1 | 9 | 3 | 2 | 10 | 376 | 386 |
| 79 | 9 | 2 | 0 | 0 | 2 | 0 | 0 | 2 | 145 | 147 |
| 104 | 25 | 8 | 1 | 0 | 9 | 1 | 1 | 9 | 259 | 268 |
| 76 | 36 | 6 | 1 | 0 | 7 | 1 | 1 | 7 | 199 | 206 |
| 86 | 19 | 6 | 4 | 0 | 10 | 4 | 4 | 10 | 194 | 204 |
| 48 | 21 | 2 | 1 | 0 | 3 | 1 | 1 | 3 | 136 | 139 |
| 16 | 0 | 0 | 0 | 0 | 0 | 0 | 0 | 0 | 30 | 30 |
| 28 | 10 | 6 | 0 | 0 | 6 | 0 | 0 | 6 | 88 | 94 |
| 34 | 11 | 5 | 2 | 0 | 7 | 2 | 2 | 7 | 106 | 113 |
| 21 | 0 | 0 | 0 | 0 | 0 | 0 | 0 | 0 | 25 | 25 |
| 142 | 67 | 20 | 3 | 1 | 23 | 4 | 3 | 24 | 526 | 550 |
| 6 | 0 | 0 | 0 | 0 | 0 | 0 | 0 | 0 | 6 | 6 |
| 9 | 1 | 0 | 0 | 0 | 0 | 0 | 0 | 0 | 21 | 21 |
| 1 | 1 | 0 | 0 | 0 | 0 | 0 | 0 | 0 | 2 | 2 |
| 2 | 0 | 0 | 0 | 0 | 0 | 0 | 0 | 0 | 3 | 3 |
| 0 | 0 | 0 | 0 | 0 | 0 | 0 | 0 | 0 | 0 | 0 |
| 0 | 0 | 0 | 0 | 0 | 0 | 0 | 0 | 0 | 0 | 0 |
| 0 | 0 | 0 | 0 | 0 | 0 | 0 | 0 | 0 | 1 | 1 |
| 1 | 0 | 0 | 0 | 0 | 0 | 0 | 0 | 0 | 1 | 1 |
| 0 | 0 | 0 | 0 | 0 | 0 | 0 | 0 | 0 | 0 | 0 |
| 0 | 1 | 0 | 0 | 0 | 0 | 0 | 0 | 0 | 1 | 1 |
| 1 | 0 | 1 | 0 | 0 | 1 | 0 | 0 | 1 | 1 | 2 |
| 5,629,542 | 4,503,454 | 3,669,599 | 3,028,570 | 3,069,714 | 3,509,827 | 3,035,986 | 5,003,383 | 3,486,960 | 5,354,058 | 5,190,011 |
| 5,631,739 | 4,505,339 | 3,675,735 | 3,027,032 | 3,069,894 | 3,514,051 | 3,034,758 | 5,003,383 | 3,490,973 | 5,358,973 | 5,194,846 |

## 第４表（続）　総報酬額階級別・被保険者の年齢階級別・

－女　性－

| 総報酬額階級 | 被保険者数 | 15～19歳 | 20～24 | 25～29 | 30～34 | 35～39 | 40～44 | 45～49 | 50～54 |
|---|---|---|---|---|---|---|---|---|---|
| 総　数 | （人）<br>943 | （人）<br>41 | （人）<br>249 | （人）<br>213 | （人）<br>111 | （人）<br>76 | （人）<br>53 | （人）<br>37 | （人）<br>40 |
| 円 | | | | | | | | | |
| ～ 999,000 | 7 | 0 | 2 | 1 | 0 | 0 | 2 | 0 | 1 |
| 1,000,000 ～ 1,499,000 | 37 | 0 | 5 | 5 | 1 | 4 | 4 | 3 | 3 |
| 1,500,000 ～ 1,999,000 | 36 | 3 | 3 | 2 | 3 | 0 | 7 | 4 | 4 |
| 2,000,000 ～ 2,499,000 | 188 | 2 | 30 | 37 | 25 | 20 | 14 | 11 | 19 |
| 2,500,000 ～ 2,999,000 | 194 | 28 | 82 | 33 | 6 | 13 | 2 | 5 | 7 |
| 3,000,000 ～ 3,499,000 | 142 | 7 | 59 | 34 | 10 | 7 | 6 | 4 | 3 |
| 3,500,000 ～ 3,999,000 | 120 | 1 | 40 | 32 | 17 | 7 | 3 | 3 | 1 |
| 4,000,000 ～ 4,499,000 | 58 | 0 | 9 | 25 | 8 | 4 | 4 | 1 | 0 |
| 4,500,000 ～ 4,999,000 | 65 | 0 | 5 | 21 | 20 | 4 | 3 | 1 | 1 |
| 5,000,000 ～ 5,499,000 | 29 | 0 | 2 | 3 | 12 | 8 | 0 | 4 | 0 |
| 5,500,000 ～ 5,999,000 | 16 | 0 | 0 | 5 | 4 | 4 | 2 | 0 | 1 |
| 6,000,000 ～ 6,499,000 | 19 | 0 | 5 | 3 | 2 | 4 | 2 | 0 | 0 |
| 6,500,000 ～ 6,999,000 | 8 | 0 | 5 | 2 | 0 | 0 | 0 | 0 | 0 |
| 7,000,000 ～ 7,499,000 | 11 | 0 | 1 | 2 | 0 | 1 | 4 | 1 | 0 |
| 7,500,000 ～ 7,999,000 | 2 | 0 | 0 | 1 | 0 | 0 | 0 | 0 | 0 |
| 8,000,000 ～ 8,499,000 | 3 | 0 | 1 | 1 | 1 | 0 | 0 | 0 | 0 |
| 8,500,000 ～ 8,999,000 | 3 | 0 | 0 | 3 | 0 | 0 | 0 | 0 | 0 |
| 9,000,000 ～ 9,499,000 | 2 | 0 | 0 | 1 | 1 | 0 | 0 | 0 | 0 |
| 9,500,000 ～ 9,999,000 | 0 | 0 | 0 | 0 | 0 | 0 | 0 | 0 | 0 |
| 10,000,000 ～ 10,499,000 | 0 | 0 | 0 | 0 | 0 | 0 | 0 | 0 | 0 |
| 10,500,000 ～ 10,999,000 | 2 | 0 | 0 | 2 | 0 | 0 | 0 | 0 | 0 |
| 11,000,000 ～ 11,499,000 | 0 | 0 | 0 | 0 | 0 | 0 | 0 | 0 | 0 |
| 11,500,000 ～ 11,999,000 | 0 | 0 | 0 | 0 | 0 | 0 | 0 | 0 | 0 |
| 12,000,000 ～ 12,499,000 | 1 | 0 | 0 | 0 | 1 | 0 | 0 | 0 | 0 |
| 12,500,000 ～ 12,999,000 | 0 | 0 | 0 | 0 | 0 | 0 | 0 | 0 | 0 |
| 13,000,000 ～ 13,499,000 | 0 | 0 | 0 | 0 | 0 | 0 | 0 | 0 | 0 |
| 13,500,000 ～ 13,999,000 | 0 | 0 | 0 | 0 | 0 | 0 | 0 | 0 | 0 |
| 14,000,000 ～ 14,499,000 | 0 | 0 | 0 | 0 | 0 | 0 | 0 | 0 | 0 |
| 14,500,000 ～ 14,999,000 | 0 | 0 | 0 | 0 | 0 | 0 | 0 | 0 | 0 |
| 15,000,000 ～ 15,499,000 | 0 | 0 | 0 | 0 | 0 | 0 | 0 | 0 | 0 |
| 15,500,000 ～ 15,999,000 | 0 | 0 | 0 | 0 | 0 | 0 | 0 | 0 | 0 |
| 16,000,000 ～ 16,499,000 | 0 | 0 | 0 | 0 | 0 | 0 | 0 | 0 | 0 |
| 16,500,000 ～ 16,999,000 | 0 | 0 | 0 | 0 | 0 | 0 | 0 | 0 | 0 |
| 17,000,000 ～ 17,499,000 | 0 | 0 | 0 | 0 | 0 | 0 | 0 | 0 | 0 |
| 17,500,000 ～ 17,999,000 | 0 | 0 | 0 | 0 | 0 | 0 | 0 | 0 | 0 |
| 18,000,000 ～ 18,499,000 | 0 | 0 | 0 | 0 | 0 | 0 | 0 | 0 | 0 |
| 18,500,000 ～ 18,999,000 | 0 | 0 | 0 | 0 | 0 | 0 | 0 | 0 | 0 |
| 19,000,000 ～ 19,499,000 | 0 | 0 | 0 | 0 | 0 | 0 | 0 | 0 | 0 |
| 19,500,000 ～ 19,999,000 | 0 | 0 | 0 | 0 | 0 | 0 | 0 | 0 | 0 |
| 20,000,000 ～ | 0 | 0 | 0 | 0 | 0 | 0 | 0 | 0 | 0 |
| 平均総報酬額　（円） | 3,340,523 | 2,817,341 | 3,240,871 | 3,662,207 | 3,901,243 | 3,489,697 | 3,207,132 | 2,966,324 | 2,432,550 |
| 平均総報酬額　（円）<br>（標報実報酬額ベース） | 3,340,523 | 2,817,341 | 3,240,871 | 3,662,207 | 3,901,243 | 3,489,697 | 3,207,132 | 2,966,324 | 2,432,550 |

※総報酬額は、標準報酬月額の12ヶ月分に標準賞与額（ただし、平成22年１月から９月までの９ヶ月間に支払われたもの）を加えたものとしている。

性別・船舶種別、被保険者数及び平均総報酬額

船　員

| 55～59 | 60～64 | 65～69 | 70～74 | 75歳以上 | 前期高齢者<br>（再掲） | 70歳以上<br>（再掲） | 70歳以上<br>現役並み<br>所得者<br>（再掲） | 介護(1号)<br>（再掲） | 介護(2号)<br>（再掲） | 介護(計)<br>（再掲） |
|---|---|---|---|---|---|---|---|---|---|---|
| （人） | （人） | （人） | （人） | （人） | （人） | （人） | （人） | （人） | （人） | （人） |
| 49 | 42 | 22 | 7 | 3 | 29 | 10 | 2 | 32 | 221 | 253 |
| 1 | 0 | 0 | 0 | 0 | 0 | 0 | 0 | 0 | 4 | 4 |
| 2 | 6 | 2 | 2 | 0 | 4 | 2 | 0 | 4 | 18 | 22 |
| 5 | 3 | 1 | 1 | 0 | 2 | 1 | 0 | 2 | 23 | 25 |
| 15 | 8 | 5 | 1 | 1 | 6 | 2 | 0 | 7 | 67 | 74 |
| 9 | 5 | 2 | 1 | 1 | 3 | 2 | 0 | 4 | 28 | 32 |
| 3 | 5 | 4 | 0 | 0 | 4 | 0 | 0 | 4 | 21 | 25 |
| 6 | 3 | 4 | 2 | 1 | 6 | 3 | 2 | 7 | 16 | 23 |
| 4 | 3 | 0 | 0 | 0 | 0 | 0 | 0 | 0 | 12 | 12 |
| 4 | 5 | 1 | 0 | 0 | 1 | 0 | 0 | 1 | 14 | 15 |
| 0 | 0 | 0 | 0 | 0 | 0 | 0 | 0 | 0 | 4 | 4 |
| 0 | 0 | 0 | 0 | 0 | 0 | 0 | 0 | 0 | 3 | 3 |
| 0 | 2 | 1 | 0 | 0 | 1 | 0 | 0 | 1 | 4 | 5 |
| 0 | 0 | 1 | 0 | 0 | 1 | 0 | 0 | 1 | 0 | 1 |
| 0 | 2 | 0 | 0 | 0 | 0 | 0 | 0 | 0 | 7 | 7 |
| 0 | 0 | 1 | 0 | 0 | 1 | 0 | 0 | 1 | 0 | 1 |
| 0 | 0 | 0 | 0 | 0 | 0 | 0 | 0 | 0 | 0 | 0 |
| 0 | 0 | 0 | 0 | 0 | 0 | 0 | 0 | 0 | 0 | 0 |
| 0 | 0 | 0 | 0 | 0 | 0 | 0 | 0 | 0 | 0 | 0 |
| 0 | 0 | 0 | 0 | 0 | 0 | 0 | 0 | 0 | 0 | 0 |
| 0 | 0 | 0 | 0 | 0 | 0 | 0 | 0 | 0 | 0 | 0 |
| 0 | 0 | 0 | 0 | 0 | 0 | 0 | 0 | 0 | 0 | 0 |
| 0 | 0 | 0 | 0 | 0 | 0 | 0 | 0 | 0 | 0 | 0 |
| 0 | 0 | 0 | 0 | 0 | 0 | 0 | 0 | 0 | 0 | 0 |
| 0 | 0 | 0 | 0 | 0 | 0 | 0 | 0 | 0 | 0 | 0 |
| 0 | 0 | 0 | 0 | 0 | 0 | 0 | 0 | 0 | 0 | 0 |
| 0 | 0 | 0 | 0 | 0 | 0 | 0 | 0 | 0 | 0 | 0 |
| 0 | 0 | 0 | 0 | 0 | 0 | 0 | 0 | 0 | 0 | 0 |
| 0 | 0 | 0 | 0 | 0 | 0 | 0 | 0 | 0 | 0 | 0 |
| 0 | 0 | 0 | 0 | 0 | 0 | 0 | 0 | 0 | 0 | 0 |
| 0 | 0 | 0 | 0 | 0 | 0 | 0 | 0 | 0 | 0 | 0 |
| 0 | 0 | 0 | 0 | 0 | 0 | 0 | 0 | 0 | 0 | 0 |
| 0 | 0 | 0 | 0 | 0 | 0 | 0 | 0 | 0 | 0 | 0 |
| 0 | 0 | 0 | 0 | 0 | 0 | 0 | 0 | 0 | 0 | 0 |
| 0 | 0 | 0 | 0 | 0 | 0 | 0 | 0 | 0 | 0 | 0 |
| 0 | 0 | 0 | 0 | 0 | 0 | 0 | 0 | 0 | 0 | 0 |
| 0 | 0 | 0 | 0 | 0 | 0 | 0 | 0 | 0 | 0 | 0 |
| 2,836,673 | 3,192,190 | 3,357,864 | 2,386,286 | 2,880,000 | 3,123,345 | 2,534,400 | 3,600,000 | 3,100,531 | 2,941,643 | 2,961,739 |
| 2,836,673 | 3,192,190 | 3,357,864 | 2,386,286 | 2,880,000 | 3,123,345 | 2,534,400 | 3,600,000 | 3,100,531 | 2,941,643 | 2,961,739 |

# 第５表　標準報酬月額別・被扶養者数別・性別・船舶種別、被保険者数及び平均標準報酬月額

－総　数－　　船　員

| 標準報酬月額 | 被保険者数 | ０人 | 1 | 2 | 3 | 4 | 5 | 6 | 7 | ８人以上 |
|---|---|---|---|---|---|---|---|---|---|---|
| | （人） | （人） | （人） | （人） | （人） | （人） | （人） | （人） | （人） | （人） |
| 総　　数 | 61,788 | 22,107 | 18,055 | 9,706 | 7,855 | 3,215 | 693 | 132 | 20 | 5 |
| 円 | | | | | | | | | | |
| 58,000 | 191 | 86 | 86 | 18 | 0 | 0 | 1 | 0 | 0 | 0 |
| 68,000 | 59 | 29 | 19 | 3 | 5 | 2 | 1 | 0 | 0 | 0 |
| 78,000 | 100 | 52 | 32 | 8 | 4 | 1 | 2 | 1 | 0 | 0 |
| 88,000 | 87 | 39 | 39 | 5 | 1 | 2 | 1 | 0 | 0 | 0 |
| 98,000 | 877 | 495 | 304 | 45 | 21 | 10 | 1 | 1 | 0 | 0 |
| 104,000 | 145 | 64 | 58 | 19 | 2 | 1 | 0 | 1 | 0 | 0 |
| 110,000 | 188 | 94 | 74 | 8 | 8 | 4 | 0 | 0 | 0 | 0 |
| 118,000 | 268 | 128 | 78 | 24 | 28 | 10 | 0 | 0 | 0 | 0 |
| 126,000 | 294 | 201 | 58 | 24 | 7 | 2 | 2 | 0 | 0 | 0 |
| 134,000 | 366 | 174 | 113 | 39 | 29 | 8 | 2 | 1 | 0 | 0 |
| 142,000 | 236 | 114 | 66 | 27 | 22 | 6 | 1 | 0 | 0 | 0 |
| 150,000 | 958 | 393 | 342 | 97 | 71 | 43 | 8 | 4 | 0 | 0 |
| 160,000 | 400 | 202 | 126 | 34 | 21 | 14 | 3 | 0 | 0 | 0 |
| 170,000 | 594 | 274 | 204 | 55 | 37 | 18 | 5 | 1 | 0 | 0 |
| 180,000 | 967 | 441 | 299 | 106 | 76 | 32 | 12 | 0 | 1 | 0 |
| 190,000 | 580 | 294 | 163 | 65 | 33 | 18 | 6 | 1 | 0 | 0 |
| 200,000 | 2,218 | 1,033 | 649 | 280 | 165 | 75 | 15 | 1 | 0 | 0 |
| 220,000 | 1,777 | 890 | 472 | 201 | 142 | 57 | 12 | 3 | 0 | 0 |
| 240,000 | 2,253 | 1,029 | 677 | 261 | 195 | 67 | 20 | 3 | 0 | 1 |
| 260,000 | 2,665 | 1,260 | 684 | 325 | 264 | 104 | 22 | 5 | 0 | 1 |
| 280,000 | 2,527 | 1,142 | 636 | 343 | 266 | 114 | 21 | 5 | 0 | 0 |
| 300,000 | 4,032 | 1,629 | 1,060 | 565 | 493 | 224 | 48 | 13 | 0 | 0 |
| 320,000 | 2,734 | 1,129 | 749 | 395 | 303 | 125 | 26 | 5 | 2 | 0 |
| 340,000 | 2,864 | 1,151 | 756 | 419 | 342 | 160 | 32 | 4 | 0 | 0 |
| 360,000 | 3,249 | 1,201 | 946 | 512 | 396 | 135 | 47 | 8 | 3 | 1 |
| 380,000 | 3,718 | 1,257 | 1,051 | 597 | 511 | 234 | 54 | 14 | 0 | 0 |
| 410,000 | 5,645 | 1,759 | 1,903 | 941 | 710 | 264 | 50 | 16 | 2 | 0 |
| 440,000 | 3,910 | 1,169 | 1,113 | 690 | 602 | 274 | 50 | 8 | 3 | 1 |
| 470,000 | 3,251 | 868 | 911 | 650 | 534 | 233 | 44 | 9 | 2 | 0 |
| 500,000 | 2,850 | 764 | 836 | 536 | 479 | 184 | 44 | 6 | 1 | 0 |
| 530,000 | 2,284 | 603 | 636 | 463 | 398 | 155 | 22 | 6 | 1 | 0 |
| 560,000 | 1,750 | 387 | 533 | 345 | 329 | 121 | 31 | 3 | 0 | 1 |
| 590,000 | 1,487 | 365 | 440 | 311 | 255 | 91 | 20 | 5 | 0 | 0 |
| 620,000 | 1,050 | 237 | 331 | 221 | 172 | 70 | 16 | 2 | 1 | 0 |
| 650,000 | 878 | 185 | 288 | 185 | 150 | 57 | 11 | 1 | 1 | 0 |
| 680,000 | 697 | 178 | 203 | 128 | 131 | 46 | 11 | 0 | 0 | 0 |
| 710,000 | 675 | 186 | 197 | 142 | 99 | 40 | 9 | 2 | 0 | 0 |
| 750,000 | 508 | 125 | 159 | 92 | 92 | 31 | 7 | 1 | 1 | 0 |
| 790,000 | 347 | 84 | 111 | 64 | 53 | 28 | 6 | 0 | 1 | 0 |
| 830,000 | 341 | 77 | 116 | 69 | 51 | 25 | 3 | 0 | 0 | 0 |
| 880,000 | 333 | 77 | 103 | 64 | 60 | 19 | 8 | 1 | 1 | 0 |
| 930,000 | 223 | 53 | 70 | 38 | 46 | 14 | 2 | 0 | 0 | 0 |
| 980,000 | 201 | 38 | 64 | 40 | 47 | 11 | 1 | 0 | 0 | 0 |
| 1,030,000 | 160 | 38 | 46 | 44 | 21 | 10 | 1 | 0 | 0 | 0 |
| 1,090,000 | 157 | 27 | 50 | 34 | 27 | 15 | 4 | 0 | 0 | 0 |
| 1,150,000 | 134 | 21 | 39 | 30 | 34 | 8 | 2 | 0 | 0 | 0 |
| 1,210,000 | 560 | 65 | 165 | 144 | 123 | 53 | 9 | 1 | 0 | 0 |
| 平均標準報酬月額（円） | 394,035 | 349,581 | 395,707 | 433,457 | 445,169 | 438,121 | 429,899 | 393,818 | 485,000 | 372,000 |
| 平均標準報酬月額（円）（実報酬額ベース） | 394,332 | 349,698 | 395,962 | 433,795 | 445,831 | 438,909 | 430,076 | 393,818 | 485,000 | 372,000 |

※船舶種別については、政府統計の総合窓口（e-Stat）（URL http://www.e-stat.go.jp）にて公表している。

# 第５表（続）　標準報酬月額別・被扶養者数別・性別・船舶種別、被保険者数及び平均標準報酬月額

－男　性－　　船　員

| 標準報酬月額 | 被保険者数 | ０人 | 1 | 2 | 3 | 4 | 5 | 6 | 7 | ８人以上 |
|---|---|---|---|---|---|---|---|---|---|---|
| | （人） | （人） | （人） | （人） | （人） | （人） | （人） | （人） | （人） | （人） |
| 総　　数 | 60,845 | 21,217 | 18,012 | 9,700 | 7,851 | 3,215 | 693 | 132 | 20 | 5 |
| 円 | | | | | | | | | | |
| 58,000 | 190 | 85 | 86 | 18 | 0 | 0 | 1 | 0 | 0 | 0 |
| 68,000 | 59 | 29 | 19 | 3 | 5 | 2 | 1 | 0 | 0 | 0 |
| 78,000 | 93 | 45 | 32 | 8 | 4 | 1 | 2 | 1 | 0 | 0 |
| 88,000 | 81 | 33 | 39 | 5 | 1 | 2 | 1 | 0 | 0 | 0 |
| 98,000 | 856 | 476 | 302 | 45 | 21 | 10 | 1 | 1 | 0 | 0 |
| 104,000 | 144 | 63 | 58 | 19 | 2 | 1 | 0 | 1 | 0 | 0 |
| 110,000 | 188 | 94 | 74 | 8 | 8 | 4 | 0 | 0 | 0 | 0 |
| 118,000 | 260 | 120 | 78 | 24 | 28 | 10 | 0 | 0 | 0 | 0 |
| 126,000 | 289 | 198 | 56 | 24 | 7 | 2 | 2 | 0 | 0 | 0 |
| 134,000 | 363 | 171 | 113 | 39 | 29 | 8 | 2 | 1 | 0 | 0 |
| 142,000 | 232 | 110 | 66 | 27 | 22 | 6 | 1 | 0 | 0 | 0 |
| 150,000 | 939 | 375 | 341 | 97 | 71 | 43 | 8 | 4 | 0 | 0 |
| 160,000 | 377 | 181 | 124 | 34 | 21 | 14 | 3 | 0 | 0 | 0 |
| 170,000 | 549 | 241 | 197 | 51 | 36 | 18 | 5 | 1 | 0 | 0 |
| 180,000 | 931 | 408 | 296 | 106 | 76 | 32 | 12 | 0 | 1 | 0 |
| 190,000 | 562 | 276 | 163 | 65 | 33 | 18 | 6 | 1 | 0 | 0 |
| 200,000 | 2,115 | 936 | 644 | 280 | 164 | 75 | 15 | 1 | 0 | 0 |
| 220,000 | 1,650 | 766 | 470 | 200 | 142 | 57 | 12 | 3 | 0 | 0 |
| 240,000 | 2,152 | 929 | 676 | 261 | 195 | 67 | 20 | 3 | 0 | 1 |
| 260,000 | 2,590 | 1,189 | 681 | 325 | 263 | 104 | 22 | 5 | 0 | 1 |
| 280,000 | 2,471 | 1,087 | 636 | 342 | 266 | 114 | 21 | 5 | 0 | 0 |
| 300,000 | 3,962 | 1,560 | 1,059 | 565 | 493 | 224 | 48 | 13 | 0 | 0 |
| 320,000 | 2,698 | 1,095 | 747 | 395 | 303 | 125 | 26 | 5 | 2 | 0 |
| 340,000 | 2,840 | 1,128 | 755 | 419 | 342 | 160 | 32 | 4 | 0 | 0 |
| 360,000 | 3,216 | 1,169 | 945 | 512 | 396 | 135 | 47 | 8 | 3 | 1 |
| 380,000 | 3,690 | 1,234 | 1,046 | 597 | 511 | 234 | 54 | 14 | 0 | 0 |
| 410,000 | 5,617 | 1,732 | 1,902 | 941 | 710 | 264 | 50 | 16 | 2 | 0 |
| 440,000 | 3,897 | 1,157 | 1,112 | 690 | 602 | 274 | 50 | 8 | 3 | 1 |
| 470,000 | 3,241 | 860 | 910 | 650 | 533 | 233 | 44 | 9 | 2 | 0 |
| 500,000 | 2,837 | 752 | 835 | 536 | 479 | 184 | 44 | 6 | 1 | 0 |
| 530,000 | 2,278 | 597 | 636 | 463 | 398 | 155 | 22 | 6 | 1 | 0 |
| 560,000 | 1,748 | 385 | 533 | 345 | 329 | 121 | 31 | 3 | 0 | 1 |
| 590,000 | 1,480 | 358 | 440 | 311 | 255 | 91 | 20 | 5 | 0 | 0 |
| 620,000 | 1,048 | 235 | 331 | 221 | 172 | 70 | 16 | 2 | 1 | 0 |
| 650,000 | 877 | 184 | 288 | 185 | 150 | 57 | 11 | 1 | 1 | 0 |
| 680,000 | 694 | 176 | 202 | 128 | 131 | 46 | 11 | 0 | 0 | 0 |
| 710,000 | 671 | 182 | 197 | 142 | 99 | 40 | 9 | 2 | 0 | 0 |
| 750,000 | 507 | 124 | 159 | 92 | 92 | 31 | 7 | 1 | 1 | 0 |
| 790,000 | 347 | 84 | 111 | 64 | 53 | 28 | 6 | 0 | 1 | 0 |
| 830,000 | 341 | 77 | 116 | 69 | 51 | 25 | 3 | 0 | 0 | 0 |
| 880,000 | 331 | 75 | 103 | 64 | 60 | 19 | 8 | 1 | 1 | 0 |
| 930,000 | 223 | 53 | 70 | 38 | 46 | 14 | 2 | 0 | 0 | 0 |
| 980,000 | 201 | 38 | 64 | 40 | 47 | 11 | 1 | 0 | 0 | 0 |
| 1,030,000 | 159 | 37 | 46 | 44 | 21 | 10 | 1 | 0 | 0 | 0 |
| 1,090,000 | 157 | 27 | 50 | 34 | 27 | 15 | 4 | 0 | 0 | 0 |
| 1,150,000 | 134 | 21 | 39 | 30 | 34 | 8 | 2 | 0 | 0 | 0 |
| 1,210,000 | 560 | 65 | 165 | 144 | 123 | 53 | 9 | 1 | 0 | 0 |
| 平均標準報酬月額（円） | 396,062 | 353,178 | 396,033 | 433,604 | 445,256 | 438,121 | 429,899 | 393,818 | 485,000 | 372,000 |
| 平均標準報酬月額（円）（実報酬額ベース） | 396,364 | 353,300 | 396,289 | 433,942 | 445,918 | 438,909 | 430,076 | 393,818 | 485,000 | 372,000 |

# 第５表（続）　標準報酬月額別・被扶養者数別・性別・船舶種別、被保険者数及び平均標準報酬月額

－女　性－　　船　員

| 標準報酬月額 | 被保険者数 | ０人 | 1 | 2 | 3 | 4 | 5 | 6 | 7 | ８人以上 |
|---|---|---|---|---|---|---|---|---|---|---|
| | （人） | （人） | （人） | （人） | （人） | （人） | （人） | （人） | （人） | （人） |
| 総　　数 | 943 | 890 | 43 | 6 | 4 | 0 | 0 | 0 | 0 | 0 |
| 円 | | | | | | | | | | |
| 58,000 | 1 | 1 | 0 | 0 | 0 | 0 | 0 | 0 | 0 | 0 |
| 68,000 | 0 | 0 | 0 | 0 | 0 | 0 | 0 | 0 | 0 | 0 |
| 78,000 | 7 | 7 | 0 | 0 | 0 | 0 | 0 | 0 | 0 | 0 |
| 88,000 | 6 | 6 | 0 | 0 | 0 | 0 | 0 | 0 | 0 | 0 |
| 98,000 | 21 | 19 | 2 | 0 | 0 | 0 | 0 | 0 | 0 | 0 |
| 104,000 | 1 | 1 | 0 | 0 | 0 | 0 | 0 | 0 | 0 | 0 |
| 110,000 | 0 | 0 | 0 | 0 | 0 | 0 | 0 | 0 | 0 | 0 |
| 118,000 | 8 | 8 | 0 | 0 | 0 | 0 | 0 | 0 | 0 | 0 |
| 126,000 | 5 | 3 | 2 | 0 | 0 | 0 | 0 | 0 | 0 | 0 |
| 134,000 | 3 | 3 | 0 | 0 | 0 | 0 | 0 | 0 | 0 | 0 |
| 142,000 | 4 | 4 | 0 | 0 | 0 | 0 | 0 | 0 | 0 | 0 |
| 150,000 | 19 | 18 | 1 | 0 | 0 | 0 | 0 | 0 | 0 | 0 |
| 160,000 | 23 | 21 | 2 | 0 | 0 | 0 | 0 | 0 | 0 | 0 |
| 170,000 | 45 | 33 | 7 | 4 | 1 | 0 | 0 | 0 | 0 | 0 |
| 180,000 | 36 | 33 | 3 | 0 | 0 | 0 | 0 | 0 | 0 | 0 |
| 190,000 | 18 | 18 | 0 | 0 | 0 | 0 | 0 | 0 | 0 | 0 |
| 200,000 | 103 | 97 | 5 | 0 | 1 | 0 | 0 | 0 | 0 | 0 |
| 220,000 | 127 | 124 | 2 | 1 | 0 | 0 | 0 | 0 | 0 | 0 |
| 240,000 | 101 | 100 | 1 | 0 | 0 | 0 | 0 | 0 | 0 | 0 |
| 260,000 | 75 | 71 | 3 | 0 | 1 | 0 | 0 | 0 | 0 | 0 |
| 280,000 | 56 | 55 | 0 | 1 | 0 | 0 | 0 | 0 | 0 | 0 |
| 300,000 | 70 | 69 | 1 | 0 | 0 | 0 | 0 | 0 | 0 | 0 |
| 320,000 | 36 | 34 | 2 | 0 | 0 | 0 | 0 | 0 | 0 | 0 |
| 340,000 | 24 | 23 | 1 | 0 | 0 | 0 | 0 | 0 | 0 | 0 |
| 360,000 | 33 | 32 | 1 | 0 | 0 | 0 | 0 | 0 | 0 | 0 |
| 380,000 | 28 | 23 | 5 | 0 | 0 | 0 | 0 | 0 | 0 | 0 |
| 410,000 | 28 | 27 | 1 | 0 | 0 | 0 | 0 | 0 | 0 | 0 |
| 440,000 | 13 | 12 | 1 | 0 | 0 | 0 | 0 | 0 | 0 | 0 |
| 470,000 | 10 | 8 | 1 | 0 | 1 | 0 | 0 | 0 | 0 | 0 |
| 500,000 | 13 | 12 | 1 | 0 | 0 | 0 | 0 | 0 | 0 | 0 |
| 530,000 | 6 | 6 | 0 | 0 | 0 | 0 | 0 | 0 | 0 | 0 |
| 560,000 | 2 | 2 | 0 | 0 | 0 | 0 | 0 | 0 | 0 | 0 |
| 590,000 | 7 | 7 | 0 | 0 | 0 | 0 | 0 | 0 | 0 | 0 |
| 620,000 | 2 | 2 | 0 | 0 | 0 | 0 | 0 | 0 | 0 | 0 |
| 650,000 | 1 | 1 | 0 | 0 | 0 | 0 | 0 | 0 | 0 | 0 |
| 680,000 | 3 | 2 | 1 | 0 | 0 | 0 | 0 | 0 | 0 | 0 |
| 710,000 | 4 | 4 | 0 | 0 | 0 | 0 | 0 | 0 | 0 | 0 |
| 750,000 | 1 | 1 | 0 | 0 | 0 | 0 | 0 | 0 | 0 | 0 |
| 790,000 | 0 | 0 | 0 | 0 | 0 | 0 | 0 | 0 | 0 | 0 |
| 830,000 | 0 | 0 | 0 | 0 | 0 | 0 | 0 | 0 | 0 | 0 |
| 880,000 | 2 | 2 | 0 | 0 | 0 | 0 | 0 | 0 | 0 | 0 |
| 930,000 | 0 | 0 | 0 | 0 | 0 | 0 | 0 | 0 | 0 | 0 |
| 980,000 | 0 | 0 | 0 | 0 | 0 | 0 | 0 | 0 | 0 | 0 |
| 1,030,000 | 1 | 1 | 0 | 0 | 0 | 0 | 0 | 0 | 0 | 0 |
| 1,090,000 | 0 | 0 | 0 | 0 | 0 | 0 | 0 | 0 | 0 | 0 |
| 1,150,000 | 0 | 0 | 0 | 0 | 0 | 0 | 0 | 0 | 0 | 0 |
| 1,210,000 | 0 | 0 | 0 | 0 | 0 | 0 | 0 | 0 | 0 | 0 |
| 平均標準報酬月額（円） | 263,222 | 263,809 | 259,256 | 196,667 | 275,000 | － | － | － | － | － |
| 平均標準報酬月額（円）（実報酬額ベース） | 263,222 | 263,809 | 259,256 | 196,667 | 275,000 | － | － | － | － | － |

# 第６表　標準賞与額階級別・被扶養者数別・性別・船舶種別、被保険者数及び平均標準賞与額

－総　数－　　船　員

| 標準賞与額階級 | 被保険者数 | ０人 | 1 | 2 | 3 | 4 | 5 | 6 | 7 | ８人以上 |
|---|---|---|---|---|---|---|---|---|---|---|
| | （人） | （人） | （人） | （人） | （人） | （人） | （人） | （人） | （人） | （人） |
| 総　数 | 61,788 | 22,107 | 18,055 | 9,706 | 7,855 | 3,215 | 693 | 132 | 20 | 5 |
| 0　円 | 34,100 | 12,655 | 11,092 | 4,854 | 3,566 | 1,508 | 352 | 59 | 12 | 2 |
| 疾病任意継続分（再掲） | 2,848 | 696 | 1,628 | 342 | 134 | 36 | 7 | 3 | 2 | 0 |
| 特例退職分（再掲） | ・ | ・ | ・ | ・ | ・ | ・ | ・ | ・ | ・ | ・ |
| 1,000 ～ 99,000 | 1,153 | 561 | 262 | 146 | 120 | 53 | 11 | 0 | 0 | 0 |
| 100,000 ～ 199,000 | 2,567 | 1,101 | 669 | 341 | 290 | 135 | 23 | 7 | 0 | 1 |
| 200,000 ～ 299,000 | 2,953 | 1,164 | 747 | 485 | 363 | 152 | 35 | 6 | 1 | 0 |
| 300,000 ～ 399,000 | 4,226 | 1,722 | 1,003 | 673 | 531 | 243 | 48 | 6 | 0 | 0 |
| 400,000 ～ 499,000 | 4,541 | 1,625 | 1,150 | 782 | 676 | 243 | 49 | 13 | 3 | 0 |
| 500,000 ～ 599,000 | 3,837 | 1,273 | 900 | 717 | 645 | 250 | 40 | 10 | 2 | 0 |
| 600,000 ～ 699,000 | 3,045 | 851 | 747 | 586 | 565 | 243 | 41 | 10 | 2 | 0 |
| 700,000 ～ 799,000 | 1,917 | 444 | 536 | 368 | 386 | 136 | 39 | 6 | 0 | 2 |
| 800,000 ～ 899,000 | 1,203 | 254 | 315 | 253 | 261 | 90 | 26 | 4 | 0 | 0 |
| 900,000 ～ 999,000 | 640 | 151 | 174 | 133 | 128 | 43 | 8 | 3 | 0 | 0 |
| 1,000,000 ～ 1,099,000 | 505 | 107 | 158 | 115 | 82 | 35 | 4 | 4 | 0 | 0 |
| 1,100,000 ～ 1,199,000 | 211 | 44 | 72 | 42 | 39 | 10 | 3 | 1 | 0 | 0 |
| 1,200,000 ～ 1,299,000 | 197 | 47 | 34 | 46 | 49 | 17 | 3 | 1 | 0 | 0 |
| 1,300,000 ～ 1,399,000 | 182 | 25 | 50 | 41 | 46 | 16 | 4 | 0 | 0 | 0 |
| 1,400,000 ～ 1,499,000 | 80 | 9 | 22 | 17 | 25 | 7 | 0 | 0 | 0 | 0 |
| 1,500,000 ～ 1,599,000 | 110 | 17 | 38 | 33 | 15 | 7 | 0 | 0 | 0 | 0 |
| 1,600,000 ～ 1,699,000 | 34 | 6 | 10 | 10 | 5 | 2 | 1 | 0 | 0 | 0 |
| 1,700,000 ～ 1,799,000 | 76 | 14 | 20 | 16 | 22 | 2 | 2 | 0 | 0 | 0 |
| 1,800,000 ～ 1,899,000 | 35 | 4 | 10 | 7 | 6 | 6 | 1 | 1 | 0 | 0 |
| 1,900,000 ～ 1,999,000 | 58 | 14 | 14 | 9 | 11 | 8 | 1 | 1 | 0 | 0 |
| 2,000,000 ～ 2,199,000 | 55 | 4 | 14 | 18 | 13 | 5 | 1 | 0 | 0 | 0 |
| 2,200,000 ～ 2,399,000 | 14 | 4 | 5 | 1 | 3 | 1 | 0 | 0 | 0 | 0 |
| 2,400,000 ～ 2,599,000 | 4 | 2 | 0 | 1 | 1 | 0 | 0 | 0 | 0 | 0 |
| 2,600,000 ～ 2,799,000 | 6 | 1 | 1 | 1 | 2 | 0 | 1 | 0 | 0 | 0 |
| 2,800,000 ～ 2,999,000 | 4 | 0 | 2 | 1 | 0 | 1 | 0 | 0 | 0 | 0 |
| 3,000,000 ～ 3,199,000 | 1 | 0 | 1 | 0 | 0 | 0 | 0 | 0 | 0 | 0 |
| 3,200,000 ～ 3,399,000 | 2 | 0 | 0 | 1 | 1 | 0 | 0 | 0 | 0 | 0 |
| 3,400,000 ～ 3,599,000 | 3 | 0 | 0 | 2 | 0 | 1 | 0 | 0 | 0 | 0 |
| 3,600,000 ～ 3,799,000 | 1 | 0 | 1 | 0 | 0 | 0 | 0 | 0 | 0 | 0 |
| 3,800,000 ～ 3,999,000 | 4 | 0 | 2 | 2 | 0 | 0 | 0 | 0 | 0 | 0 |
| 4,000,000 ～ 4,199,000 | 1 | 1 | 0 | 0 | 0 | 0 | 0 | 0 | 0 | 0 |
| 4,200,000 ～ 4,399,000 | 1 | 1 | 0 | 0 | 0 | 0 | 0 | 0 | 0 | 0 |
| 4,400,000 ～ 4,599,000 | 1 | 1 | 0 | 0 | 0 | 0 | 0 | 0 | 0 | 0 |
| 4,600,000 ～ 4,799,000 | 0 | 0 | 0 | 0 | 0 | 0 | 0 | 0 | 0 | 0 |
| 4,800,000 ～ 4,999,000 | 0 | 0 | 0 | 0 | 0 | 0 | 0 | 0 | 0 | 0 |
| 5,000,000 ～ 5,199,000 | 0 | 0 | 0 | 0 | 0 | 0 | 0 | 0 | 0 | 0 |
| 5,200,000 ～ 5,399,000 | 2 | 1 | 0 | 0 | 0 | 1 | 0 | 0 | 0 | 0 |
| 5,400,000 ～ | 19 | 4 | 6 | 5 | 4 | 0 | 0 | 0 | 0 | 0 |
| 平均標準賞与額（円） | 228,391 | 188,653 | 200,423 | 277,419 | 312,442 | 291,892 | 271,825 | 328,091 | 198,900 | 334,600 |
| 平均標準賞与額（円）<br>（疾病任意継続分・特例退職分を除く） | 239,427 | 194,786 | 220,286 | 287,551 | 317,865 | 295,198 | 274,599 | 335,721 | 221,000 | 334,600 |

※１標準賞与額とは、平成22年１月１日から９月30日までの９ヶ月間に支払われた標準賞与額のことである。
※２船舶種別については、政府統計の総合窓口（e-Stat）（URL http://www.e-stat.go.jp）にて公表している。

# 第６表（続）　標準賞与額階級別・被扶養者数別・性別・船舶種別、被保険者数及び平均標準賞与額

－男　性－　　船　員

| 標準賞与額階級 | 被保険者数 | ０人 | 1 | 2 | 3 | 4 | 5 | 6 | 7 | ８人以上 |
|---|---|---|---|---|---|---|---|---|---|---|
| | （人） | （人） | （人） | （人） | （人） | （人） | （人） | （人） | （人） | （人） |
| 総　数 | 60,845 | 21,217 | 18,012 | 9,700 | 7,851 | 3,215 | 693 | 132 | 20 | 5 |
| 0　円 | 33,731 | 12,308 | 11,074 | 4,853 | 3,563 | 1,508 | 352 | 59 | 12 | 2 |
| 疾病任意継続分（再掲） | 2,830 | 679 | 1,627 | 342 | 134 | 36 | 7 | 3 | 2 | 0 |
| 特例退職分（再掲） | ・ | ・ | ・ | ・ | ・ | ・ | ・ | ・ | ・ | ・ |
| 1,000 ～ 99,000 | 1,082 | 496 | 259 | 143 | 120 | 53 | 11 | 0 | 0 | 0 |
| 100,000 ～ 199,000 | 2,444 | 984 | 663 | 341 | 290 | 135 | 23 | 7 | 0 | 1 |
| 200,000 ～ 299,000 | 2,854 | 1,070 | 743 | 484 | 363 | 152 | 35 | 6 | 1 | 0 |
| 300,000 ～ 399,000 | 4,098 | 1,598 | 999 | 673 | 531 | 243 | 48 | 6 | 0 | 0 |
| 400,000 ～ 499,000 | 4,481 | 1,571 | 1,145 | 781 | 676 | 243 | 49 | 13 | 3 | 0 |
| 500,000 ～ 599,000 | 3,780 | 1,219 | 898 | 717 | 644 | 250 | 40 | 10 | 2 | 0 |
| 600,000 ～ 699,000 | 3,028 | 835 | 746 | 586 | 565 | 243 | 41 | 10 | 2 | 0 |
| 700,000 ～ 799,000 | 1,904 | 431 | 536 | 368 | 386 | 136 | 39 | 6 | 0 | 2 |
| 800,000 ～ 899,000 | 1,198 | 249 | 315 | 253 | 261 | 90 | 26 | 4 | 0 | 0 |
| 900,000 ～ 999,000 | 639 | 150 | 174 | 133 | 128 | 43 | 8 | 3 | 0 | 0 |
| 1,000,000 ～ 1,099,000 | 505 | 107 | 158 | 115 | 82 | 35 | 4 | 4 | 0 | 0 |
| 1,100,000 ～ 1,199,000 | 211 | 44 | 72 | 42 | 39 | 10 | 3 | 1 | 0 | 0 |
| 1,200,000 ～ 1,299,000 | 197 | 47 | 34 | 46 | 49 | 17 | 3 | 1 | 0 | 0 |
| 1,300,000 ～ 1,399,000 | 182 | 25 | 50 | 41 | 46 | 16 | 4 | 0 | 0 | 0 |
| 1,400,000 ～ 1,499,000 | 80 | 9 | 22 | 17 | 25 | 7 | 0 | 0 | 0 | 0 |
| 1,500,000 ～ 1,599,000 | 110 | 17 | 38 | 33 | 15 | 7 | 0 | 0 | 0 | 0 |
| 1,600,000 ～ 1,699,000 | 34 | 6 | 10 | 10 | 5 | 2 | 1 | 0 | 0 | 0 |
| 1,700,000 ～ 1,799,000 | 76 | 14 | 20 | 16 | 22 | 2 | 2 | 0 | 0 | 0 |
| 1,800,000 ～ 1,899,000 | 35 | 4 | 10 | 7 | 6 | 6 | 1 | 1 | 0 | 0 |
| 1,900,000 ～ 1,999,000 | 58 | 14 | 14 | 9 | 11 | 8 | 1 | 1 | 0 | 0 |
| 2,000,000 ～ 2,199,000 | 55 | 4 | 14 | 18 | 13 | 5 | 1 | 0 | 0 | 0 |
| 2,200,000 ～ 2,399,000 | 14 | 4 | 5 | 1 | 3 | 1 | 0 | 0 | 0 | 0 |
| 2,400,000 ～ 2,599,000 | 4 | 2 | 0 | 1 | 1 | 0 | 0 | 0 | 0 | 0 |
| 2,600,000 ～ 2,799,000 | 6 | 1 | 1 | 1 | 2 | 0 | 1 | 0 | 0 | 0 |
| 2,800,000 ～ 2,999,000 | 4 | 0 | 2 | 1 | 0 | 1 | 0 | 0 | 0 | 0 |
| 3,000,000 ～ 3,199,000 | 1 | 0 | 1 | 0 | 0 | 0 | 0 | 0 | 0 | 0 |
| 3,200,000 ～ 3,399,000 | 2 | 0 | 0 | 1 | 1 | 0 | 0 | 0 | 0 | 0 |
| 3,400,000 ～ 3,599,000 | 3 | 0 | 0 | 2 | 0 | 1 | 0 | 0 | 0 | 0 |
| 3,600,000 ～ 3,799,000 | 1 | 0 | 1 | 0 | 0 | 0 | 0 | 0 | 0 | 0 |
| 3,800,000 ～ 3,999,000 | 4 | 0 | 2 | 2 | 0 | 0 | 0 | 0 | 0 | 0 |
| 4,000,000 ～ 4,199,000 | 1 | 1 | 0 | 0 | 0 | 0 | 0 | 0 | 0 | 0 |
| 4,200,000 ～ 4,399,000 | 1 | 1 | 0 | 0 | 0 | 0 | 0 | 0 | 0 | 0 |
| 4,400,000 ～ 4,599,000 | 1 | 1 | 0 | 0 | 0 | 0 | 0 | 0 | 0 | 0 |
| 4,600,000 ～ 4,799,000 | 0 | 0 | 0 | 0 | 0 | 0 | 0 | 0 | 0 | 0 |
| 4,800,000 ～ 4,999,000 | 0 | 0 | 0 | 0 | 0 | 0 | 0 | 0 | 0 | 0 |
| 5,000,000 ～ 5,199,000 | 0 | 0 | 0 | 0 | 0 | 0 | 0 | 0 | 0 | 0 |
| 5,200,000 ～ 5,399,000 | 2 | 1 | 0 | 0 | 0 | 1 | 0 | 0 | 0 | 0 |
| 5,400,000 ～ | 19 | 4 | 6 | 5 | 4 | 0 | 0 | 0 | 0 | 0 |
| 平均標準賞与額（円） | 229,112 | 188,906 | 200,485 | 277,500 | 312,528 | 291,892 | 271,825 | 328,091 | 198,900 | 334,600 |
| 平均標準賞与額（円）（疾病任意継続分・特例退職分を除く） | 240,288 | 195,151 | 220,393 | 287,641 | 317,954 | 295,198 | 274,599 | 335,721 | 221,000 | 334,600 |

※標準賞与額とは、平成22年１月１日から９月30日までの９ヶ月間に支払われた標準賞与額のことである。

# 第６表（続）　標準賞与額階級別・被扶養者数別・性別・船舶種別、被保険者数及び平均標準賞与額

－女　性－　　船　員

| 標準賞与額階級 | 被保険者数 | ０人 | 1 | 2 | 3 | 4 | 5 | 6 | 7 | ８人以上 |
|---|---|---|---|---|---|---|---|---|---|---|
| | （人） | （人） | （人） | （人） | （人） | （人） | （人） | （人） | （人） | （人） |
| 総　数 | 943 | 890 | 43 | 6 | 4 | 0 | 0 | 0 | 0 | 0 |
| 0　円 | 369 | 347 | 18 | 1 | 3 | 0 | 0 | 0 | 0 | 0 |
| 疾病任意継続分（再掲） | 18 | 17 | 1 | 0 | 0 | 0 | 0 | 0 | 0 | 0 |
| 特例退職分（再掲） | ・ | ・ | ・ | ・ | ・ | ・ | ・ | ・ | ・ | ・ |
| 1,000 ～ 99,000 | 71 | 65 | 3 | 3 | 0 | 0 | 0 | 0 | 0 | 0 |
| 100,000 ～ 199,000 | 123 | 117 | 6 | 0 | 0 | 0 | 0 | 0 | 0 | 0 |
| 200,000 ～ 299,000 | 99 | 94 | 4 | 1 | 0 | 0 | 0 | 0 | 0 | 0 |
| 300,000 ～ 399,000 | 128 | 124 | 4 | 0 | 0 | 0 | 0 | 0 | 0 | 0 |
| 400,000 ～ 499,000 | 60 | 54 | 5 | 1 | 0 | 0 | 0 | 0 | 0 | 0 |
| 500,000 ～ 599,000 | 57 | 54 | 2 | 0 | 1 | 0 | 0 | 0 | 0 | 0 |
| 600,000 ～ 699,000 | 17 | 16 | 1 | 0 | 0 | 0 | 0 | 0 | 0 | 0 |
| 700,000 ～ 799,000 | 13 | 13 | 0 | 0 | 0 | 0 | 0 | 0 | 0 | 0 |
| 800,000 ～ 899,000 | 5 | 5 | 0 | 0 | 0 | 0 | 0 | 0 | 0 | 0 |
| 900,000 ～ 999,000 | 1 | 1 | 0 | 0 | 0 | 0 | 0 | 0 | 0 | 0 |
| 1,000,000 ～ 1,099,000 | 0 | 0 | 0 | 0 | 0 | 0 | 0 | 0 | 0 | 0 |
| 1,100,000 ～ 1,199,000 | 0 | 0 | 0 | 0 | 0 | 0 | 0 | 0 | 0 | 0 |
| 1,200,000 ～ 1,299,000 | 0 | 0 | 0 | 0 | 0 | 0 | 0 | 0 | 0 | 0 |
| 1,300,000 ～ 1,399,000 | 0 | 0 | 0 | 0 | 0 | 0 | 0 | 0 | 0 | 0 |
| 1,400,000 ～ 1,499,000 | 0 | 0 | 0 | 0 | 0 | 0 | 0 | 0 | 0 | 0 |
| 1,500,000 ～ 1,599,000 | 0 | 0 | 0 | 0 | 0 | 0 | 0 | 0 | 0 | 0 |
| 1,600,000 ～ 1,699,000 | 0 | 0 | 0 | 0 | 0 | 0 | 0 | 0 | 0 | 0 |
| 1,700,000 ～ 1,799,000 | 0 | 0 | 0 | 0 | 0 | 0 | 0 | 0 | 0 | 0 |
| 1,800,000 ～ 1,899,000 | 0 | 0 | 0 | 0 | 0 | 0 | 0 | 0 | 0 | 0 |
| 1,900,000 ～ 1,999,000 | 0 | 0 | 0 | 0 | 0 | 0 | 0 | 0 | 0 | 0 |
| 2,000,000 ～ 2,199,000 | 0 | 0 | 0 | 0 | 0 | 0 | 0 | 0 | 0 | 0 |
| 2,200,000 ～ 2,399,000 | 0 | 0 | 0 | 0 | 0 | 0 | 0 | 0 | 0 | 0 |
| 2,400,000 ～ 2,599,000 | 0 | 0 | 0 | 0 | 0 | 0 | 0 | 0 | 0 | 0 |
| 2,600,000 ～ 2,799,000 | 0 | 0 | 0 | 0 | 0 | 0 | 0 | 0 | 0 | 0 |
| 2,800,000 ～ 2,999,000 | 0 | 0 | 0 | 0 | 0 | 0 | 0 | 0 | 0 | 0 |
| 3,000,000 ～ 3,199,000 | 0 | 0 | 0 | 0 | 0 | 0 | 0 | 0 | 0 | 0 |
| 3,200,000 ～ 3,399,000 | 0 | 0 | 0 | 0 | 0 | 0 | 0 | 0 | 0 | 0 |
| 3,400,000 ～ 3,599,000 | 0 | 0 | 0 | 0 | 0 | 0 | 0 | 0 | 0 | 0 |
| 3,600,000 ～ 3,799,000 | 0 | 0 | 0 | 0 | 0 | 0 | 0 | 0 | 0 | 0 |
| 3,800,000 ～ 3,999,000 | 0 | 0 | 0 | 0 | 0 | 0 | 0 | 0 | 0 | 0 |
| 4,000,000 ～ 4,199,000 | 0 | 0 | 0 | 0 | 0 | 0 | 0 | 0 | 0 | 0 |
| 4,200,000 ～ 4,399,000 | 0 | 0 | 0 | 0 | 0 | 0 | 0 | 0 | 0 | 0 |
| 4,400,000 ～ 4,599,000 | 0 | 0 | 0 | 0 | 0 | 0 | 0 | 0 | 0 | 0 |
| 4,600,000 ～ 4,799,000 | 0 | 0 | 0 | 0 | 0 | 0 | 0 | 0 | 0 | 0 |
| 4,800,000 ～ 4,999,000 | 0 | 0 | 0 | 0 | 0 | 0 | 0 | 0 | 0 | 0 |
| 5,000,000 ～ 5,199,000 | 0 | 0 | 0 | 0 | 0 | 0 | 0 | 0 | 0 | 0 |
| 5,200,000 ～ 5,399,000 | 0 | 0 | 0 | 0 | 0 | 0 | 0 | 0 | 0 | 0 |
| 5,400,000 ～ | 0 | 0 | 0 | 0 | 0 | 0 | 0 | 0 | 0 | 0 |
| 平均標準賞与額（円） | 181,863 | 182,630 | 174,372 | 146,333 | 145,000 | － | － | － | － | － |
| 平均標準賞与額（円）<br>（疾病任意継続分・特例退職分を除く） | 185,402 | 186,187 | 178,524 | 146,333 | 145,000 | － | － | － | － | － |

※標準賞与額とは、平成22年１月１日から９月30日までの９ヶ月間に支払われた標準賞与額のことである。

# 第７表　総報酬額階級別・被扶養者数別・性別・船舶種別、被保険者数及び平均総報酬額

－総　数－　　船　員

| 総報酬額階級 | 被保険者数 | ０人 | 1 | 2 | 3 | 4 | 5 | 6 | 7 | ８人以上 |
|---|---|---|---|---|---|---|---|---|---|---|
| 総　数 | （人）<br>61,788 | （人）<br>22,107 | （人）<br>18,055 | （人）<br>9,706 | （人）<br>7,855 | （人）<br>3,215 | （人）<br>693 | （人）<br>132 | （人）<br>20 | （人）<br>5 |
| 円 | | | | | | | | | | |
| ～ 999,000 | 345 | 165 | 134 | 29 | 9 | 3 | 4 | 1 | 0 | 0 |
| 1,000,000 ～ 1,499,000 | 1,564 | 820 | 553 | 101 | 59 | 27 | 2 | 2 | 0 | 0 |
| 1,500,000 ～ 1,999,000 | 2,233 | 1,062 | 705 | 221 | 151 | 73 | 16 | 5 | 0 | 0 |
| 2,000,000 ～ 2,499,000 | 4,138 | 1,919 | 1,272 | 474 | 296 | 137 | 36 | 3 | 1 | 0 |
| 2,500,000 ～ 2,999,000 | 3,724 | 1,717 | 1,101 | 445 | 312 | 113 | 31 | 4 | 0 | 1 |
| 3,000,000 ～ 3,499,000 | 4,553 | 2,062 | 1,239 | 570 | 458 | 183 | 32 | 8 | 0 | 1 |
| 3,500,000 ～ 3,999,000 | 6,288 | 2,626 | 1,647 | 869 | 721 | 330 | 74 | 19 | 2 | 0 |
| 4,000,000 ～ 4,499,000 | 5,554 | 2,263 | 1,523 | 831 | 607 | 259 | 60 | 9 | 1 | 1 |
| 4,500,000 ～ 4,999,000 | 7,781 | 2,631 | 2,543 | 1,230 | 926 | 359 | 75 | 13 | 4 | 0 |
| 5,000,000 ～ 5,499,000 | 4,707 | 1,580 | 1,298 | 783 | 671 | 288 | 70 | 17 | 0 | 0 |
| 5,500,000 ～ 5,999,000 | 4,070 | 1,187 | 1,092 | 751 | 663 | 303 | 54 | 16 | 3 | 1 |
| 6,000,000 ～ 6,499,000 | 4,421 | 1,239 | 1,239 | 861 | 732 | 266 | 71 | 10 | 3 | 0 |
| 6,500,000 ～ 6,999,000 | 2,698 | 682 | 769 | 524 | 475 | 210 | 28 | 9 | 1 | 0 |
| 7,000,000 ～ 7,499,000 | 2,704 | 673 | 795 | 535 | 474 | 186 | 35 | 4 | 1 | 1 |
| 7,500,000 ～ 7,999,000 | 1,427 | 307 | 433 | 312 | 268 | 84 | 20 | 2 | 1 | 0 |
| 8,000,000 ～ 8,499,000 | 1,052 | 238 | 327 | 204 | 182 | 73 | 24 | 4 | 0 | 0 |
| 8,500,000 ～ 8,999,000 | 987 | 247 | 291 | 198 | 171 | 69 | 9 | 2 | 0 | 0 |
| 9,000,000 ～ 9,499,000 | 933 | 228 | 281 | 178 | 166 | 62 | 16 | 0 | 2 | 0 |
| 9,500,000 ～ 9,999,000 | 453 | 89 | 145 | 102 | 85 | 25 | 5 | 2 | 0 | 0 |
| 10,000,000 ～ 10,499,000 | 162 | 19 | 59 | 36 | 28 | 20 | 0 | 0 | 0 | 0 |
| 10,500,000 ～ 10,999,000 | 347 | 76 | 102 | 81 | 55 | 22 | 9 | 1 | 1 | 0 |
| 11,000,000 ～ 11,499,000 | 251 | 58 | 91 | 40 | 46 | 14 | 2 | 0 | 0 | 0 |
| 11,500,000 ～ 11,999,000 | 243 | 47 | 74 | 48 | 60 | 13 | 1 | 0 | 0 | 0 |
| 12,000,000 ～ 12,499,000 | 174 | 45 | 55 | 35 | 24 | 12 | 3 | 0 | 0 | 0 |
| 12,500,000 ～ 12,999,000 | 45 | 3 | 13 | 14 | 12 | 3 | 0 | 0 | 0 | 0 |
| 13,000,000 ～ 13,499,000 | 134 | 26 | 37 | 28 | 26 | 15 | 2 | 0 | 0 | 0 |
| 13,500,000 ～ 13,999,000 | 148 | 24 | 40 | 39 | 33 | 8 | 4 | 0 | 0 | 0 |
| 14,000,000 ～ 14,499,000 | 25 | 1 | 8 | 10 | 5 | 1 | 0 | 0 | 0 | 0 |
| 14,500,000 ～ 14,999,000 | 588 | 68 | 176 | 151 | 127 | 55 | 10 | 1 | 0 | 0 |
| 15,000,000 ～ 15,499,000 | 7 | 1 | 1 | 2 | 3 | 0 | 0 | 0 | 0 | 0 |
| 15,500,000 ～ 15,999,000 | 22 | 2 | 9 | 1 | 8 | 2 | 0 | 0 | 0 | 0 |
| 16,000,000 ～ 16,499,000 | 2 | 0 | 0 | 1 | 1 | 0 | 0 | 0 | 0 | 0 |
| 16,500,000 ～ 16,999,000 | 3 | 0 | 1 | 1 | 1 | 0 | 0 | 0 | 0 | 0 |
| 17,000,000 ～ 17,499,000 | 0 | 0 | 0 | 0 | 0 | 0 | 0 | 0 | 0 | 0 |
| 17,500,000 ～ 17,999,000 | 0 | 0 | 0 | 0 | 0 | 0 | 0 | 0 | 0 | 0 |
| 18,000,000 ～ 18,499,000 | 1 | 1 | 0 | 0 | 0 | 0 | 0 | 0 | 0 | 0 |
| 18,500,000 ～ 18,999,000 | 1 | 0 | 1 | 0 | 0 | 0 | 0 | 0 | 0 | 0 |
| 19,000,000 ～ 19,499,000 | 0 | 0 | 0 | 0 | 0 | 0 | 0 | 0 | 0 | 0 |
| 19,500,000 ～ 19,999,000 | 1 | 1 | 0 | 0 | 0 | 0 | 0 | 0 | 0 | 0 |
| 20,000,000 ～ | 2 | 0 | 1 | 1 | 0 | 0 | 0 | 0 | 0 | 0 |
| 平均総報酬額　（円） | 4,956,811 | 4,383,620 | 4,948,912 | 5,478,903 | 5,654,470 | 5,549,348 | 5,430,613 | 5,053,909 | 6,018,900 | 4,798,600 |
| 平均総報酬額　（円）<br>（標報実報酬額ベース） | 4,960,370 | 4,385,023 | 4,951,969 | 5,482,962 | 5,662,415 | 5,558,795 | 5,432,743 | 5,053,909 | 6,018,900 | 4,798,600 |

※１総報酬額は、標準報酬月額の12ヶ月分に標準賞与額（ただし、平成22年１月から９月までの９ヶ月間に支払われたもの）を加えたものとしている。
※２船舶種別については、政府統計の総合窓口（e-Stat）（URL http://www.e-stat.go.jp）にて公表している。

# 第７表（続）　総報酬額階級別・被扶養者数別・性別・船舶種別、被保険者数及び平均総報酬額

－男　性－　　船　員

| 総報酬額階級 | 被保険者数 | ０人 | 1 | 2 | 3 | 4 | 5 | 6 | 7 | ８人以上 |
|---|---|---|---|---|---|---|---|---|---|---|
| | （人） | （人） | （人） | （人） | （人） | （人） | （人） | （人） | （人） | （人） |
| 総　　数 | 60,845 | 21,217 | 18,012 | 9,700 | 7,851 | 3,215 | 693 | 132 | 20 | 5 |
| 円 | | | | | | | | | | |
| ～　999,000 | 338 | 158 | 134 | 29 | 9 | 3 | 4 | 1 | 0 | 0 |
| 1,000,000 ～ 1,499,000 | 1,527 | 785 | 551 | 101 | 59 | 27 | 2 | 2 | 0 | 0 |
| 1,500,000 ～ 1,999,000 | 2,197 | 1,031 | 700 | 221 | 151 | 73 | 16 | 5 | 0 | 0 |
| 2,000,000 ～ 2,499,000 | 3,950 | 1,750 | 1,259 | 470 | 294 | 137 | 36 | 3 | 1 | 0 |
| 2,500,000 ～ 2,999,000 | 3,530 | 1,528 | 1,097 | 444 | 312 | 113 | 31 | 4 | 0 | 1 |
| 3,000,000 ～ 3,499,000 | 4,411 | 1,924 | 1,236 | 570 | 457 | 183 | 32 | 8 | 0 | 1 |
| 3,500,000 ～ 3,999,000 | 6,168 | 2,508 | 1,646 | 868 | 721 | 330 | 74 | 19 | 2 | 0 |
| 4,000,000 ～ 4,499,000 | 5,496 | 2,209 | 1,519 | 831 | 607 | 259 | 60 | 9 | 1 | 1 |
| 4,500,000 ～ 4,999,000 | 7,716 | 2,570 | 2,539 | 1,230 | 926 | 359 | 75 | 13 | 4 | 0 |
| 5,000,000 ～ 5,499,000 | 4,678 | 1,555 | 1,294 | 783 | 671 | 288 | 70 | 17 | 0 | 0 |
| 5,500,000 ～ 5,999,000 | 4,054 | 1,171 | 1,092 | 751 | 663 | 303 | 54 | 16 | 3 | 1 |
| 6,000,000 ～ 6,499,000 | 4,402 | 1,223 | 1,237 | 861 | 731 | 266 | 71 | 10 | 3 | 0 |
| 6,500,000 ～ 6,999,000 | 2,690 | 674 | 769 | 524 | 475 | 210 | 28 | 9 | 1 | 0 |
| 7,000,000 ～ 7,499,000 | 2,693 | 662 | 795 | 535 | 474 | 186 | 35 | 4 | 1 | 1 |
| 7,500,000 ～ 7,999,000 | 1,425 | 305 | 433 | 312 | 268 | 84 | 20 | 2 | 1 | 0 |
| 8,000,000 ～ 8,499,000 | 1,049 | 236 | 326 | 204 | 182 | 73 | 24 | 4 | 0 | 0 |
| 8,500,000 ～ 8,999,000 | 984 | 244 | 291 | 198 | 171 | 69 | 9 | 2 | 0 | 0 |
| 9,000,000 ～ 9,499,000 | 931 | 226 | 281 | 178 | 166 | 62 | 16 | 0 | 2 | 0 |
| 9,500,000 ～ 9,999,000 | 453 | 89 | 145 | 102 | 85 | 25 | 5 | 2 | 0 | 0 |
| 10,000,000 ～ 10,499,000 | 162 | 19 | 59 | 36 | 28 | 20 | 0 | 0 | 0 | 0 |
| 10,500,000 ～ 10,999,000 | 345 | 74 | 102 | 81 | 55 | 22 | 9 | 1 | 1 | 0 |
| 11,000,000 ～ 11,499,000 | 251 | 58 | 91 | 40 | 46 | 14 | 2 | 0 | 0 | 0 |
| 11,500,000 ～ 11,999,000 | 243 | 47 | 74 | 48 | 60 | 13 | 1 | 0 | 0 | 0 |
| 12,000,000 ～ 12,499,000 | 173 | 44 | 55 | 35 | 24 | 12 | 3 | 0 | 0 | 0 |
| 12,500,000 ～ 12,999,000 | 45 | 3 | 13 | 14 | 12 | 3 | 0 | 0 | 0 | 0 |
| 13,000,000 ～ 13,499,000 | 134 | 26 | 37 | 28 | 26 | 15 | 2 | 0 | 0 | 0 |
| 13,500,000 ～ 13,999,000 | 148 | 24 | 40 | 39 | 33 | 8 | 4 | 0 | 0 | 0 |
| 14,000,000 ～ 14,499,000 | 25 | 1 | 8 | 10 | 5 | 1 | 0 | 0 | 0 | 0 |
| 14,500,000 ～ 14,999,000 | 588 | 68 | 176 | 151 | 127 | 55 | 10 | 1 | 0 | 0 |
| 15,000,000 ～ 15,499,000 | 7 | 1 | 1 | 2 | 3 | 0 | 0 | 0 | 0 | 0 |
| 15,500,000 ～ 15,999,000 | 22 | 2 | 9 | 1 | 8 | 2 | 0 | 0 | 0 | 0 |
| 16,000,000 ～ 16,499,000 | 2 | 0 | 0 | 1 | 1 | 0 | 0 | 0 | 0 | 0 |
| 16,500,000 ～ 16,999,000 | 3 | 0 | 1 | 1 | 1 | 0 | 0 | 0 | 0 | 0 |
| 17,000,000 ～ 17,499,000 | 0 | 0 | 0 | 0 | 0 | 0 | 0 | 0 | 0 | 0 |
| 17,500,000 ～ 17,999,000 | 0 | 0 | 0 | 0 | 0 | 0 | 0 | 0 | 0 | 0 |
| 18,000,000 ～ 18,499,000 | 1 | 1 | 0 | 0 | 0 | 0 | 0 | 0 | 0 | 0 |
| 18,500,000 ～ 18,999,000 | 1 | 0 | 1 | 0 | 0 | 0 | 0 | 0 | 0 | 0 |
| 19,000,000 ～ 19,499,000 | 0 | 0 | 0 | 0 | 0 | 0 | 0 | 0 | 0 | 0 |
| 19,500,000 ～ 19,999,000 | 1 | 1 | 0 | 0 | 0 | 0 | 0 | 0 | 0 | 0 |
| 20,000,000 ～ | 2 | 0 | 1 | 1 | 0 | 0 | 0 | 0 | 0 | 0 |
| 平均総報酬額　（円） | 4,981,861 | 4,427,048 | 4,952,883 | 5,480,742 | 5,655,595 | 5,549,348 | 5,430,613 | 5,053,909 | 6,018,900 | 4,798,600 |
| 平均総報酬額　（円）<br>（標報実報酬額ベース） | 4,985,475 | 4,428,510 | 4,955,948 | 5,484,803 | 5,663,545 | 5,558,795 | 5,432,743 | 5,053,909 | 6,018,900 | 4,798,600 |

※総報酬額は、標準報酬月額の12ヶ月分に標準賞与額（ただし、平成22年１月から９月までの９ヶ月間に支払われたもの）を加えたものとしている。

# 第７表（続）　総報酬額階級別・被扶養者数別・性別・船舶種別、被保険者数及び平均総報酬額

－女　性－　　船　員

| 総報酬額階級 | 被保険者数 | ０人 | 1 | 2 | 3 | 4 | 5 | 6 | 7 | ８人以上 |
|---|---|---|---|---|---|---|---|---|---|---|
| | （人） | （人） | （人） | （人） | （人） | （人） | （人） | （人） | （人） | （人） |
| 総　　数 | 943 | 890 | 43 | 6 | 4 | 0 | 0 | 0 | 0 | 0 |
| 円 | | | | | | | | | | |
| ～　999,000 | 7 | 7 | 0 | 0 | 0 | 0 | 0 | 0 | 0 | 0 |
| 1,000,000 ～ 1,499,000 | 37 | 35 | 2 | 0 | 0 | 0 | 0 | 0 | 0 | 0 |
| 1,500,000 ～ 1,999,000 | 36 | 31 | 5 | 0 | 0 | 0 | 0 | 0 | 0 | 0 |
| 2,000,000 ～ 2,499,000 | 188 | 169 | 13 | 4 | 2 | 0 | 0 | 0 | 0 | 0 |
| 2,500,000 ～ 2,999,000 | 194 | 189 | 4 | 1 | 0 | 0 | 0 | 0 | 0 | 0 |
| 3,000,000 ～ 3,499,000 | 142 | 138 | 3 | 0 | 1 | 0 | 0 | 0 | 0 | 0 |
| 3,500,000 ～ 3,999,000 | 120 | 118 | 1 | 1 | 0 | 0 | 0 | 0 | 0 | 0 |
| 4,000,000 ～ 4,499,000 | 58 | 54 | 4 | 0 | 0 | 0 | 0 | 0 | 0 | 0 |
| 4,500,000 ～ 4,999,000 | 65 | 61 | 4 | 0 | 0 | 0 | 0 | 0 | 0 | 0 |
| 5,000,000 ～ 5,499,000 | 29 | 25 | 4 | 0 | 0 | 0 | 0 | 0 | 0 | 0 |
| 5,500,000 ～ 5,999,000 | 16 | 16 | 0 | 0 | 0 | 0 | 0 | 0 | 0 | 0 |
| 6,000,000 ～ 6,499,000 | 19 | 16 | 2 | 0 | 1 | 0 | 0 | 0 | 0 | 0 |
| 6,500,000 ～ 6,999,000 | 8 | 8 | 0 | 0 | 0 | 0 | 0 | 0 | 0 | 0 |
| 7,000,000 ～ 7,499,000 | 11 | 11 | 0 | 0 | 0 | 0 | 0 | 0 | 0 | 0 |
| 7,500,000 ～ 7,999,000 | 2 | 2 | 0 | 0 | 0 | 0 | 0 | 0 | 0 | 0 |
| 8,000,000 ～ 8,499,000 | 3 | 2 | 1 | 0 | 0 | 0 | 0 | 0 | 0 | 0 |
| 8,500,000 ～ 8,999,000 | 3 | 3 | 0 | 0 | 0 | 0 | 0 | 0 | 0 | 0 |
| 9,000,000 ～ 9,499,000 | 2 | 2 | 0 | 0 | 0 | 0 | 0 | 0 | 0 | 0 |
| 9,500,000 ～ 9,999,000 | 0 | 0 | 0 | 0 | 0 | 0 | 0 | 0 | 0 | 0 |
| 10,000,000 ～ 10,499,000 | 0 | 0 | 0 | 0 | 0 | 0 | 0 | 0 | 0 | 0 |
| 10,500,000 ～ 10,999,000 | 2 | 2 | 0 | 0 | 0 | 0 | 0 | 0 | 0 | 0 |
| 11,000,000 ～ 11,499,000 | 0 | 0 | 0 | 0 | 0 | 0 | 0 | 0 | 0 | 0 |
| 11,500,000 ～ 11,999,000 | 0 | 0 | 0 | 0 | 0 | 0 | 0 | 0 | 0 | 0 |
| 12,000,000 ～ 12,499,000 | 1 | 1 | 0 | 0 | 0 | 0 | 0 | 0 | 0 | 0 |
| 12,500,000 ～ 12,999,000 | 0 | 0 | 0 | 0 | 0 | 0 | 0 | 0 | 0 | 0 |
| 13,000,000 ～ 13,499,000 | 0 | 0 | 0 | 0 | 0 | 0 | 0 | 0 | 0 | 0 |
| 13,500,000 ～ 13,999,000 | 0 | 0 | 0 | 0 | 0 | 0 | 0 | 0 | 0 | 0 |
| 14,000,000 ～ 14,499,000 | 0 | 0 | 0 | 0 | 0 | 0 | 0 | 0 | 0 | 0 |
| 14,500,000 ～ 14,999,000 | 0 | 0 | 0 | 0 | 0 | 0 | 0 | 0 | 0 | 0 |
| 15,000,000 ～ 15,499,000 | 0 | 0 | 0 | 0 | 0 | 0 | 0 | 0 | 0 | 0 |
| 15,500,000 ～ 15,999,000 | 0 | 0 | 0 | 0 | 0 | 0 | 0 | 0 | 0 | 0 |
| 16,000,000 ～ 16,499,000 | 0 | 0 | 0 | 0 | 0 | 0 | 0 | 0 | 0 | 0 |
| 16,500,000 ～ 16,999,000 | 0 | 0 | 0 | 0 | 0 | 0 | 0 | 0 | 0 | 0 |
| 17,000,000 ～ 17,499,000 | 0 | 0 | 0 | 0 | 0 | 0 | 0 | 0 | 0 | 0 |
| 17,500,000 ～ 17,999,000 | 0 | 0 | 0 | 0 | 0 | 0 | 0 | 0 | 0 | 0 |
| 18,000,000 ～ 18,499,000 | 0 | 0 | 0 | 0 | 0 | 0 | 0 | 0 | 0 | 0 |
| 18,500,000 ～ 18,999,000 | 0 | 0 | 0 | 0 | 0 | 0 | 0 | 0 | 0 | 0 |
| 19,000,000 ～ 19,499,000 | 0 | 0 | 0 | 0 | 0 | 0 | 0 | 0 | 0 | 0 |
| 19,500,000 ～ 19,999,000 | 0 | 0 | 0 | 0 | 0 | 0 | 0 | 0 | 0 | 0 |
| 20,000,000 ～ | 0 | 0 | 0 | 0 | 0 | 0 | 0 | 0 | 0 | 0 |
| 平均総報酬額　（円） | 3,340,523 | 3,348,338 | 3,285,442 | 2,506,333 | 3,445,000 | － | － | － | － | － |
| 平均総報酬額　（円）<br>（標報実報酬額ベース） | 3,340,523 | 3,348,338 | 3,285,442 | 2,506,333 | 3,445,000 | － | － | － | － | － |

※総報酬額は、標準報酬月額の12ヶ月分に標準賞与額（ただし、平成22年１月から９月までの９ヶ月間に支払われたもの）を加えたものとしている。

# 第８表　都道府県別・被保険者の年齢階級別・性別・

－総　数－

| 都道府県名 | 被保険者数 | 15～19歳 | 20～24 | 25～29 | 30～34 | 35～39 | 40～44 | 45～49 | 50～54 | 55～59 | 60～64 |
|---|---|---|---|---|---|---|---|---|---|---|---|
| | （人） | （人） | （人） | （人） | （人） | （人） | （人） | （人） | （人） | （人） | （人） |
| 全　国 | 61,788 | 569 | 3,906 | 4,191 | 4,419 | 4,859 | 5,224 | 6,202 | 8,370 | 11,934 | 8,252 |
| 1 北海道 | 3,814 | 29 | 189 | 242 | 322 | 305 | 369 | 405 | 499 | 717 | 486 |
| 2 青　森 | 1,412 | 12 | 49 | 59 | 75 | 70 | 98 | 145 | 247 | 301 | 246 |
| 3 岩　手 | 482 | 4 | 6 | 17 | 10 | 20 | 30 | 57 | 72 | 130 | 104 |
| 4 宮　城 | 1,799 | 17 | 43 | 61 | 79 | 110 | 126 | 181 | 277 | 469 | 329 |
| 5 秋　田 | 223 | 0 | 17 | 18 | 17 | 12 | 7 | 14 | 37 | 43 | 41 |
| 6 山　形 | 157 | 1 | 11 | 12 | 16 | 8 | 11 | 8 | 16 | 26 | 32 |
| 7 福　島 | 755 | 10 | 21 | 44 | 52 | 29 | 48 | 73 | 117 | 174 | 142 |
| 8 茨　城 | 780 | 17 | 46 | 71 | 44 | 52 | 64 | 75 | 85 | 111 | 144 |
| 9 栃　木 | 1 | 0 | 0 | 0 | 0 | 0 | 0 | 0 | 0 | 0 | 0 |
| 10 群　馬 | 3 | 0 | 0 | 1 | 0 | 0 | 0 | 0 | 0 | 1 | 0 |
| 11 埼　玉 | 4 | 0 | 0 | 0 | 0 | 0 | 0 | 0 | 0 | 2 | 1 |
| 12 千　葉 | 1,302 | 20 | 110 | 138 | 111 | 90 | 90 | 70 | 93 | 184 | 205 |
| 13 東　京 | 6,238 | 55 | 711 | 727 | 557 | 549 | 528 | 575 | 810 | 1,192 | 433 |
| 14 神奈川 | 2,572 | 29 | 269 | 242 | 254 | 203 | 190 | 205 | 288 | 501 | 257 |
| 15 新　潟 | 510 | 3 | 28 | 39 | 47 | 58 | 36 | 45 | 88 | 102 | 43 |
| 16 富　山 | 272 | 1 | 4 | 17 | 20 | 10 | 19 | 24 | 39 | 70 | 49 |
| 17 石　川 | 739 | 7 | 76 | 54 | 65 | 60 | 56 | 78 | 102 | 104 | 99 |
| 18 福　井 | 426 | 8 | 29 | 61 | 39 | 36 | 40 | 48 | 50 | 55 | 43 |
| 19 山　梨 | 0 | 0 | 0 | 0 | 0 | 0 | 0 | 0 | 0 | 0 | 0 |
| 20 長　野 | 0 | 0 | 0 | 0 | 0 | 0 | 0 | 0 | 0 | 0 | 0 |
| 21 岐　阜 | 2 | 0 | 0 | 0 | 0 | 0 | 0 | 0 | 0 | 1 | 1 |
| 22 静　岡 | 1,729 | 27 | 92 | 101 | 112 | 122 | 156 | 181 | 219 | 347 | 225 |
| 23 愛　知 | 966 | 27 | 108 | 64 | 76 | 92 | 84 | 112 | 112 | 166 | 81 |
| 24 三　重 | 1,130 | 17 | 96 | 67 | 65 | 86 | 111 | 132 | 147 | 195 | 151 |
| 25 滋　賀 | 0 | 0 | 0 | 0 | 0 | 0 | 0 | 0 | 0 | 0 | 0 |
| 26 京　都 | 89 | 0 | 4 | 11 | 8 | 12 | 9 | 13 | 11 | 8 | 7 |
| 27 大　阪 | 2,962 | 22 | 195 | 182 | 223 | 321 | 279 | 336 | 390 | 525 | 347 |
| 28 兵　庫 | 3,140 | 35 | 210 | 244 | 221 | 301 | 315 | 292 | 382 | 578 | 385 |
| 29 奈　良 | 5 | 0 | 0 | 0 | 0 | 0 | 0 | 0 | 0 | 3 | 1 |
| 30 和歌山 | 519 | 4 | 15 | 32 | 53 | 62 | 57 | 54 | 39 | 69 | 83 |
| 31 鳥　取 | 685 | 19 | 46 | 60 | 41 | 42 | 68 | 91 | 123 | 139 | 47 |
| 32 島　根 | 1,152 | 24 | 91 | 117 | 109 | 89 | 103 | 121 | 125 | 190 | 129 |
| 33 岡　山 | 1,319 | 4 | 53 | 65 | 63 | 80 | 115 | 135 | 211 | 268 | 221 |
| 34 広　島 | 3,287 | 11 | 108 | 146 | 203 | 257 | 277 | 309 | 461 | 682 | 526 |
| 35 山　口 | 2,746 | 17 | 141 | 151 | 159 | 185 | 212 | 272 | 412 | 543 | 435 |
| 36 徳　島 | 1,571 | 3 | 46 | 60 | 78 | 113 | 116 | 154 | 203 | 343 | 283 |
| 37 香　川 | 1,035 | 3 | 53 | 53 | 98 | 97 | 78 | 92 | 146 | 183 | 153 |
| 38 愛　媛 | 4,493 | 23 | 182 | 194 | 268 | 324 | 364 | 526 | 694 | 969 | 686 |
| 39 高　知 | 1,187 | 15 | 109 | 54 | 67 | 71 | 89 | 110 | 140 | 222 | 221 |
| 40 福　岡 | 2,364 | 12 | 158 | 190 | 184 | 222 | 181 | 207 | 322 | 463 | 290 |
| 41 佐　賀 | 351 | 2 | 19 | 8 | 30 | 26 | 38 | 34 | 45 | 75 | 52 |
| 42 長　崎 | 3,112 | 35 | 141 | 187 | 203 | 254 | 340 | 427 | 473 | 583 | 350 |
| 43 熊　本 | 1,348 | 8 | 36 | 59 | 80 | 93 | 109 | 137 | 187 | 266 | 246 |
| 44 大　分 | 1,132 | 3 | 30 | 50 | 78 | 79 | 99 | 118 | 173 | 214 | 160 |
| 45 宮　崎 | 1,420 | 24 | 213 | 100 | 95 | 117 | 93 | 83 | 157 | 217 | 191 |
| 46 鹿児島 | 1,761 | 16 | 97 | 106 | 116 | 117 | 130 | 172 | 276 | 372 | 278 |
| 47 沖　縄 | 794 | 5 | 54 | 87 | 81 | 85 | 89 | 91 | 102 | 131 | 49 |

※船舶種別については、政府統計の総合窓口（e-Stat）（URL http://www.e-stat.go.jp）にて公表している。

船舶種別、被保険者数、平均年齢、被扶養者数及び扶養率

船　員

| 65～69 | 70～74 | 75歳以上 | 前期高齢者（再掲） | 70歳以上（再掲） | 70歳以上現役並み所得者（再掲） | 介護(1号)（再掲） | 介護(2号)（再掲） | 介護(計)（再掲） | 平均年齢 | 被扶養者数 | 扶養率 |
|---|---|---|---|---|---|---|---|---|---|---|---|
| （人） | （人） | （人） | （人） | （人） | （人） | （人） | （人） | （人） | （歳） | （人） | |
| 2,748 | 912 | 202 | 3,660 | 1,114 | 297 | 3,862 | 39,982 | 43,844 | 47.97 | 78,332 | 1.268 |
| 184 | 63 | 4 | 247 | 67 | 34 | 251 | 2,476 | 2,727 | 48.07 | 5,284 | 1.385 |
| 79 | 27 | 4 | 106 | 31 | 15 | 110 | 1,037 | 1,147 | 51.12 | 1,590 | 1.126 |
| 28 | 4 | 0 | 32 | 4 | 2 | 32 | 393 | 425 | 53.24 | 577 | 1.197 |
| 89 | 15 | 3 | 104 | 18 | 8 | 107 | 1,382 | 1,489 | 51.67 | 2,243 | 1.247 |
| 13 | 4 | 0 | 17 | 4 | 0 | 17 | 142 | 159 | 49.15 | 273 | 1.224 |
| 7 | 8 | 1 | 15 | 9 | 0 | 16 | 93 | 109 | 49.11 | 174 | 1.108 |
| 33 | 9 | 3 | 42 | 12 | 1 | 45 | 554 | 599 | 50.71 | 894 | 1.184 |
| 45 | 17 | 9 | 62 | 26 | 5 | 71 | 479 | 550 | 48.38 | 839 | 1.076 |
| 1 | 0 | 0 | 1 | 0 | 0 | 1 | 0 | 1 | 68.50 | 1 | 1.000 |
| 1 | 0 | 0 | 1 | 0 | 0 | 1 | 1 | 2 | 50.17 | 2 | 0.667 |
| 1 | 0 | 0 | 1 | 0 | 0 | 1 | 3 | 4 | 62.00 | 2 | 0.500 |
| 117 | 60 | 14 | 177 | 74 | 4 | 191 | 642 | 833 | 47.87 | 1,399 | 1.075 |
| 86 | 13 | 2 | 99 | 15 | 5 | 101 | 3,538 | 3,639 | 43.35 | 7,609 | 1.220 |
| 98 | 29 | 7 | 127 | 36 | 11 | 134 | 1,441 | 1,575 | 45.09 | 2,793 | 1.086 |
| 12 | 8 | 1 | 20 | 9 | 2 | 21 | 314 | 335 | 46.67 | 677 | 1.327 |
| 16 | 3 | 0 | 19 | 3 | 0 | 19 | 201 | 220 | 51.54 | 285 | 1.048 |
| 30 | 8 | 0 | 38 | 8 | 4 | 38 | 439 | 477 | 45.83 | 916 | 1.240 |
| 12 | 5 | 0 | 17 | 5 | 1 | 17 | 236 | 253 | 43.79 | 513 | 1.204 |
| 0 | 0 | 0 | 0 | 0 | 0 | 0 | 0 | 0 | － | 0 | － |
| 0 | 0 | 0 | 0 | 0 | 0 | 0 | 0 | 0 | － | 0 | － |
| 0 | 0 | 0 | 0 | 0 | 0 | 0 | 2 | 2 | 61.50 | 2 | 1.000 |
| 90 | 45 | 12 | 135 | 57 | 9 | 147 | 1,128 | 1,275 | 48.89 | 1,972 | 1.141 |
| 34 | 9 | 1 | 43 | 10 | 0 | 44 | 555 | 599 | 44.47 | 1,210 | 1.253 |
| 40 | 19 | 4 | 59 | 23 | 10 | 63 | 736 | 799 | 47.28 | 1,416 | 1.253 |
| 0 | 0 | 0 | 0 | 0 | 0 | 0 | 0 | 0 | － | 0 | － |
| 5 | 1 | 0 | 6 | 1 | 0 | 6 | 48 | 54 | 44.95 | 98 | 1.101 |
| 105 | 32 | 5 | 137 | 37 | 12 | 142 | 1,877 | 2,019 | 46.93 | 4,004 | 1.352 |
| 117 | 39 | 21 | 156 | 60 | 17 | 177 | 1,952 | 2,129 | 47.02 | 4,466 | 1.422 |
| 0 | 1 | 0 | 1 | 1 | 0 | 1 | 4 | 5 | 61.10 | 3 | 0.600 |
| 32 | 14 | 5 | 46 | 19 | 4 | 51 | 302 | 353 | 48.25 | 712 | 1.372 |
| 8 | 1 | 0 | 9 | 1 | 1 | 9 | 468 | 477 | 45.45 | 855 | 1.248 |
| 39 | 12 | 3 | 51 | 15 | 3 | 54 | 668 | 722 | 45.14 | 1,343 | 1.166 |
| 71 | 24 | 9 | 95 | 33 | 10 | 104 | 950 | 1,054 | 50.70 | 1,798 | 1.363 |
| 214 | 73 | 20 | 287 | 93 | 27 | 307 | 2,255 | 2,562 | 50.81 | 4,268 | 1.298 |
| 158 | 45 | 16 | 203 | 61 | 15 | 219 | 1,874 | 2,093 | 49.84 | 3,361 | 1.224 |
| 125 | 44 | 3 | 169 | 47 | 8 | 172 | 1,099 | 1,271 | 51.98 | 2,089 | 1.330 |
| 54 | 19 | 6 | 73 | 25 | 8 | 79 | 652 | 731 | 48.71 | 1,321 | 1.276 |
| 204 | 49 | 10 | 253 | 59 | 19 | 263 | 3,239 | 3,502 | 49.91 | 5,977 | 1.330 |
| 69 | 18 | 2 | 87 | 20 | 9 | 89 | 782 | 871 | 48.85 | 1,118 | 0.942 |
| 93 | 36 | 6 | 129 | 42 | 12 | 135 | 1,463 | 1,598 | 47.30 | 3,075 | 1.301 |
| 16 | 4 | 2 | 20 | 6 | 2 | 22 | 244 | 266 | 49.44 | 463 | 1.319 |
| 73 | 39 | 7 | 112 | 46 | 8 | 119 | 2,173 | 2,292 | 47.65 | 4,372 | 1.405 |
| 94 | 24 | 9 | 118 | 33 | 8 | 127 | 945 | 1,072 | 51.25 | 1,783 | 1.323 |
| 98 | 27 | 3 | 125 | 30 | 7 | 128 | 764 | 892 | 50.89 | 1,557 | 1.375 |
| 80 | 42 | 8 | 122 | 50 | 7 | 130 | 741 | 871 | 45.75 | 1,435 | 1.011 |
| 62 | 18 | 1 | 80 | 19 | 7 | 81 | 1,228 | 1,309 | 48.89 | 2,183 | 1.240 |
| 15 | 4 | 1 | 19 | 5 | 2 | 20 | 462 | 482 | 44.05 | 1,380 | 1.738 |

# 第８表（続）　都道府県別・被保険者の年齢階級別・性別・

－男　性－

| 都道府県名 | 被保険者数 | 15～19歳 | 20～24 | 25～29 | 30～34 | 35～39 | 40～44 | 45～49 | 50～54 | 55～59 | 60～64 |
|---|---|---|---|---|---|---|---|---|---|---|---|
| | （人） | （人） | （人） | （人） | （人） | （人） | （人） | （人） | （人） | （人） | （人） |
| 全　国 | 60,845 | 528 | 3,657 | 3,978 | 4,308 | 4,783 | 5,171 | 6,165 | 8,330 | 11,885 | 8,210 |
| 1 北海道 | 3,796 | 29 | 184 | 236 | 321 | 305 | 368 | 404 | 497 | 716 | 485 |
| 2 青　森 | 1,411 | 12 | 49 | 59 | 74 | 70 | 98 | 145 | 247 | 301 | 246 |
| 3 岩　手 | 478 | 4 | 6 | 17 | 9 | 19 | 30 | 57 | 71 | 129 | 104 |
| 4 宮　城 | 1,796 | 17 | 43 | 60 | 79 | 109 | 126 | 181 | 277 | 468 | 329 |
| 5 秋　田 | 223 | 0 | 17 | 18 | 17 | 12 | 7 | 14 | 37 | 43 | 41 |
| 6 山　形 | 157 | 1 | 11 | 12 | 16 | 8 | 11 | 8 | 16 | 26 | 32 |
| 7 福　島 | 754 | 10 | 21 | 43 | 52 | 29 | 48 | 73 | 117 | 174 | 142 |
| 8 茨　城 | 780 | 17 | 46 | 71 | 44 | 52 | 64 | 75 | 85 | 111 | 144 |
| 9 栃　木 | 1 | 0 | 0 | 0 | 0 | 0 | 0 | 0 | 0 | 0 | 0 |
| 10 群　馬 | 3 | 0 | 0 | 1 | 0 | 0 | 0 | 0 | 0 | 1 | 0 |
| 11 埼　玉 | 4 | 0 | 0 | 0 | 0 | 0 | 0 | 0 | 0 | 2 | 1 |
| 12 千　葉 | 1,294 | 20 | 109 | 137 | 110 | 90 | 88 | 70 | 93 | 182 | 205 |
| 13 東　京 | 6,076 | 53 | 663 | 672 | 527 | 537 | 518 | 572 | 810 | 1,192 | 431 |
| 14 神奈川 | 2,551 | 26 | 263 | 234 | 252 | 203 | 190 | 203 | 288 | 501 | 257 |
| 15 新　潟 | 500 | 2 | 26 | 35 | 44 | 58 | 36 | 45 | 88 | 102 | 43 |
| 16 富　山 | 272 | 1 | 4 | 17 | 20 | 10 | 19 | 24 | 39 | 70 | 49 |
| 17 石　川 | 738 | 7 | 76 | 54 | 64 | 60 | 56 | 78 | 102 | 104 | 99 |
| 18 福　井 | 424 | 8 | 28 | 61 | 39 | 36 | 40 | 48 | 50 | 55 | 42 |
| 19 山　梨 | 0 | 0 | 0 | 0 | 0 | 0 | 0 | 0 | 0 | 0 | 0 |
| 20 長　野 | 0 | 0 | 0 | 0 | 0 | 0 | 0 | 0 | 0 | 0 | 0 |
| 21 岐　阜 | 2 | 0 | 0 | 0 | 0 | 0 | 0 | 0 | 0 | 1 | 1 |
| 22 静　岡 | 1,714 | 27 | 86 | 95 | 112 | 120 | 156 | 180 | 219 | 347 | 225 |
| 23 愛　知 | 876 | 7 | 57 | 56 | 71 | 87 | 84 | 112 | 112 | 166 | 80 |
| 24 三　重 | 1,121 | 16 | 96 | 66 | 63 | 84 | 109 | 132 | 147 | 195 | 151 |
| 25 滋　賀 | 0 | 0 | 0 | 0 | 0 | 0 | 0 | 0 | 0 | 0 | 0 |
| 26 京　都 | 89 | 0 | 4 | 11 | 8 | 12 | 9 | 13 | 11 | 8 | 7 |
| 27 大　阪 | 2,843 | 20 | 156 | 152 | 202 | 307 | 273 | 332 | 388 | 525 | 346 |
| 28 兵　庫 | 3,081 | 33 | 198 | 228 | 214 | 294 | 313 | 291 | 379 | 575 | 382 |
| 29 奈　良 | 5 | 0 | 0 | 0 | 0 | 0 | 0 | 0 | 0 | 3 | 1 |
| 30 和歌山 | 514 | 4 | 15 | 31 | 51 | 62 | 56 | 54 | 38 | 69 | 83 |
| 31 鳥　取 | 684 | 19 | 45 | 60 | 41 | 42 | 68 | 91 | 123 | 139 | 47 |
| 32 島　根 | 1,148 | 24 | 91 | 116 | 107 | 89 | 103 | 120 | 125 | 190 | 129 |
| 33 岡　山 | 1,301 | 4 | 50 | 64 | 63 | 80 | 115 | 129 | 210 | 263 | 221 |
| 34 広　島 | 3,220 | 11 | 95 | 136 | 198 | 254 | 271 | 304 | 457 | 675 | 517 |
| 35 山　口 | 2,707 | 14 | 132 | 139 | 158 | 182 | 210 | 271 | 411 | 543 | 434 |
| 36 徳　島 | 1,555 | 3 | 41 | 57 | 77 | 113 | 116 | 154 | 202 | 339 | 282 |
| 37 香　川 | 968 | 3 | 46 | 44 | 95 | 91 | 70 | 87 | 136 | 173 | 148 |
| 38 愛　媛 | 4,468 | 23 | 180 | 190 | 263 | 320 | 362 | 525 | 692 | 967 | 683 |
| 39 高　知 | 1,187 | 15 | 109 | 54 | 67 | 71 | 89 | 110 | 140 | 222 | 221 |
| 40 福　岡 | 2,319 | 12 | 147 | 174 | 178 | 216 | 179 | 206 | 322 | 462 | 289 |
| 41 佐　賀 | 340 | 2 | 19 | 8 | 28 | 24 | 36 | 34 | 45 | 73 | 52 |
| 42 長　崎 | 3,099 | 35 | 140 | 184 | 200 | 253 | 340 | 427 | 473 | 581 | 348 |
| 43 熊　本 | 1,316 | 8 | 36 | 58 | 79 | 92 | 106 | 134 | 179 | 260 | 239 |
| 44 大　分 | 1,117 | 2 | 27 | 48 | 77 | 77 | 99 | 118 | 171 | 214 | 157 |
| 45 宮　崎 | 1,412 | 24 | 211 | 96 | 95 | 117 | 92 | 83 | 156 | 217 | 191 |
| 46 鹿児島 | 1,712 | 10 | 76 | 99 | 113 | 113 | 128 | 171 | 275 | 370 | 277 |
| 47 沖　縄 | 789 | 5 | 54 | 85 | 80 | 85 | 88 | 90 | 102 | 131 | 49 |

船舶種別、被保険者数、平均年齢、被扶養者数及び扶養率

船　員

| 65～69 | 70～74 | 75歳以上 | 前期高齢者（再掲） | 70歳以上（再掲） | 70歳以上現役並み所得者（再掲） | 介護(1号)（再掲） | 介護(2号)（再掲） | 介護(計)（再掲） | 平均年齢 | 被扶養者数 | 扶養率 |
|---|---|---|---|---|---|---|---|---|---|---|---|
| （人） | （人） | （人） | （人） | （人） | （人） | （人） | （人） | （人） | （歳） | （人） | |
| 2,726 | 905 | 199 | 3,631 | 1,104 | 295 | 3,830 | 39,761 | 43,591 | 48.18 | 78,265 | 1.286 |
| 184 | 63 | 4 | 247 | 67 | 34 | 251 | 2,470 | 2,721 | 48.14 | 5,282 | 1.391 |
| 79 | 27 | 4 | 106 | 31 | 15 | 110 | 1,037 | 1,147 | 51.14 | 1,589 | 1.126 |
| 28 | 4 | 0 | 32 | 4 | 2 | 32 | 391 | 423 | 53.31 | 576 | 1.205 |
| 89 | 15 | 3 | 104 | 18 | 8 | 107 | 1,381 | 1,488 | 51.68 | 2,243 | 1.249 |
| 13 | 4 | 0 | 17 | 4 | 0 | 17 | 142 | 159 | 49.15 | 273 | 1.224 |
| 7 | 8 | 1 | 15 | 9 | 0 | 16 | 93 | 109 | 49.11 | 174 | 1.108 |
| 33 | 9 | 3 | 42 | 12 | 1 | 45 | 554 | 599 | 50.74 | 894 | 1.186 |
| 45 | 17 | 9 | 62 | 26 | 5 | 71 | 479 | 550 | 48.38 | 839 | 1.076 |
| 1 | 0 | 0 | 1 | 0 | 0 | 1 | 0 | 1 | 68.50 | 1 | 1.000 |
| 1 | 0 | 0 | 1 | 0 | 0 | 1 | 1 | 2 | 50.17 | 2 | 0.667 |
| 1 | 0 | 0 | 1 | 0 | 0 | 1 | 3 | 4 | 62.00 | 2 | 0.500 |
| 116 | 60 | 14 | 176 | 74 | 4 | 190 | 638 | 828 | 47.89 | 1,398 | 1.080 |
| 86 | 13 | 2 | 99 | 15 | 5 | 101 | 3,523 | 3,624 | 43.72 | 7,606 | 1.252 |
| 98 | 29 | 7 | 127 | 36 | 11 | 134 | 1,439 | 1,573 | 45.24 | 2,788 | 1.093 |
| 12 | 8 | 1 | 20 | 9 | 2 | 21 | 314 | 335 | 47.08 | 677 | 1.354 |
| 16 | 3 | 0 | 19 | 3 | 0 | 19 | 201 | 220 | 51.54 | 285 | 1.048 |
| 30 | 8 | 0 | 38 | 8 | 4 | 38 | 439 | 477 | 45.85 | 916 | 1.241 |
| 12 | 5 | 0 | 17 | 5 | 1 | 17 | 235 | 252 | 43.80 | 513 | 1.210 |
| 0 | 0 | 0 | 0 | 0 | 0 | 0 | 0 | 0 | － | 0 | － |
| 0 | 0 | 0 | 0 | 0 | 0 | 0 | 0 | 0 | － | 0 | － |
| 0 | 0 | 0 | 0 | 0 | 0 | 0 | 2 | 2 | 61.50 | 2 | 1.000 |
| 90 | 45 | 12 | 135 | 57 | 9 | 147 | 1,127 | 1,274 | 49.07 | 1,972 | 1.151 |
| 34 | 9 | 1 | 43 | 10 | 0 | 44 | 554 | 598 | 46.59 | 1,208 | 1.379 |
| 39 | 19 | 4 | 58 | 23 | 10 | 62 | 734 | 796 | 47.35 | 1,414 | 1.261 |
| 0 | 0 | 0 | 0 | 0 | 0 | 0 | 0 | 0 | － | 0 | － |
| 5 | 1 | 0 | 6 | 1 | 0 | 6 | 48 | 54 | 44.95 | 98 | 1.101 |
| 105 | 32 | 5 | 137 | 37 | 12 | 142 | 1,864 | 2,006 | 47.66 | 3,996 | 1.406 |
| 114 | 39 | 21 | 153 | 60 | 17 | 174 | 1,940 | 2,114 | 47.24 | 4,463 | 1.449 |
| 0 | 1 | 0 | 1 | 1 | 0 | 1 | 4 | 5 | 61.10 | 3 | 0.600 |
| 32 | 14 | 5 | 46 | 19 | 4 | 51 | 300 | 351 | 48.35 | 710 | 1.381 |
| 8 | 1 | 0 | 9 | 1 | 1 | 9 | 468 | 477 | 45.48 | 855 | 1.250 |
| 39 | 12 | 3 | 51 | 15 | 3 | 54 | 667 | 721 | 45.18 | 1,339 | 1.166 |
| 69 | 24 | 9 | 93 | 33 | 10 | 102 | 938 | 1,040 | 50.75 | 1,798 | 1.382 |
| 210 | 73 | 19 | 283 | 92 | 27 | 302 | 2,224 | 2,526 | 50.98 | 4,267 | 1.325 |
| 156 | 42 | 15 | 198 | 57 | 14 | 213 | 1,869 | 2,082 | 50.04 | 3,360 | 1.241 |
| 124 | 44 | 3 | 168 | 47 | 8 | 171 | 1,093 | 1,264 | 52.10 | 2,088 | 1.343 |
| 53 | 17 | 5 | 70 | 22 | 8 | 75 | 614 | 689 | 48.97 | 1,304 | 1.347 |
| 204 | 49 | 10 | 253 | 59 | 19 | 263 | 3,229 | 3,492 | 49.97 | 5,974 | 1.337 |
| 69 | 18 | 2 | 87 | 20 | 9 | 89 | 782 | 871 | 48.85 | 1,118 | 0.942 |
| 92 | 36 | 6 | 128 | 42 | 12 | 134 | 1,458 | 1,592 | 47.60 | 3,074 | 1.326 |
| 14 | 3 | 2 | 17 | 5 | 1 | 19 | 240 | 259 | 49.42 | 462 | 1.359 |
| 73 | 38 | 7 | 111 | 45 | 8 | 118 | 2,169 | 2,287 | 47.67 | 4,371 | 1.410 |
| 92 | 24 | 9 | 116 | 33 | 8 | 125 | 918 | 1,043 | 51.19 | 1,782 | 1.354 |
| 97 | 27 | 3 | 124 | 30 | 7 | 127 | 759 | 886 | 51.03 | 1,557 | 1.394 |
| 80 | 42 | 8 | 122 | 50 | 7 | 130 | 739 | 869 | 45.84 | 1,435 | 1.016 |
| 61 | 18 | 1 | 79 | 19 | 7 | 80 | 1,221 | 1,301 | 49.44 | 2,178 | 1.272 |
| 15 | 4 | 1 | 19 | 5 | 2 | 20 | 460 | 480 | 44.10 | 1,379 | 1.748 |

第８表（続）　都道府県別・被保険者の年齢階級別・性別・

－女　性－

| 都道府県名 | 被保険者数 | 15～19歳 | 20～24 | 25～29 | 30～34 | 35～39 | 40～44 | 45～49 | 50～54 | 55～59 | 60～64 |
|---|---|---|---|---|---|---|---|---|---|---|---|
| | （人） | （人） | （人） | （人） | （人） | （人） | （人） | （人） | （人） | （人） | （人） |
| 全　国 | 943 | 41 | 249 | 213 | 111 | 76 | 53 | 37 | 40 | 49 | 42 |
| 1 北海道 | 18 | 0 | 5 | 6 | 1 | 0 | 1 | 1 | 2 | 1 | 1 |
| 2 青　森 | 1 | 0 | 0 | 0 | 1 | 0 | 0 | 0 | 0 | 0 | 0 |
| 3 岩　手 | 4 | 0 | 0 | 0 | 1 | 1 | 0 | 0 | 1 | 1 | 0 |
| 4 宮　城 | 3 | 0 | 0 | 1 | 0 | 1 | 0 | 0 | 0 | 1 | 0 |
| 5 秋　田 | 0 | 0 | 0 | 0 | 0 | 0 | 0 | 0 | 0 | 0 | 0 |
| 6 山　形 | 0 | 0 | 0 | 0 | 0 | 0 | 0 | 0 | 0 | 0 | 0 |
| 7 福　島 | 1 | 0 | 0 | 1 | 0 | 0 | 0 | 0 | 0 | 0 | 0 |
| 8 茨　城 | 0 | 0 | 0 | 0 | 0 | 0 | 0 | 0 | 0 | 0 | 0 |
| 9 栃　木 | 0 | 0 | 0 | 0 | 0 | 0 | 0 | 0 | 0 | 0 | 0 |
| 10 群　馬 | 0 | 0 | 0 | 0 | 0 | 0 | 0 | 0 | 0 | 0 | 0 |
| 11 埼　玉 | 0 | 0 | 0 | 0 | 0 | 0 | 0 | 0 | 0 | 0 | 0 |
| 12 千　葉 | 8 | 0 | 1 | 1 | 1 | 0 | 2 | 0 | 0 | 2 | 0 |
| 13 東　京 | 162 | 2 | 48 | 55 | 30 | 12 | 10 | 3 | 0 | 0 | 2 |
| 14 神奈川 | 21 | 3 | 6 | 8 | 2 | 0 | 0 | 2 | 0 | 0 | 0 |
| 15 新　潟 | 10 | 1 | 2 | 4 | 3 | 0 | 0 | 0 | 0 | 0 | 0 |
| 16 富　山 | 0 | 0 | 0 | 0 | 0 | 0 | 0 | 0 | 0 | 0 | 0 |
| 17 石　川 | 1 | 0 | 0 | 0 | 1 | 0 | 0 | 0 | 0 | 0 | 0 |
| 18 福　井 | 2 | 0 | 1 | 0 | 0 | 0 | 0 | 0 | 0 | 0 | 1 |
| 19 山　梨 | 0 | 0 | 0 | 0 | 0 | 0 | 0 | 0 | 0 | 0 | 0 |
| 20 長　野 | 0 | 0 | 0 | 0 | 0 | 0 | 0 | 0 | 0 | 0 | 0 |
| 21 岐　阜 | 0 | 0 | 0 | 0 | 0 | 0 | 0 | 0 | 0 | 0 | 0 |
| 22 静　岡 | 15 | 0 | 6 | 6 | 0 | 2 | 0 | 1 | 0 | 0 | 0 |
| 23 愛　知 | 90 | 20 | 51 | 8 | 5 | 5 | 0 | 0 | 0 | 0 | 1 |
| 24 三　重 | 9 | 1 | 0 | 1 | 2 | 2 | 2 | 0 | 0 | 0 | 0 |
| 25 滋　賀 | 0 | 0 | 0 | 0 | 0 | 0 | 0 | 0 | 0 | 0 | 0 |
| 26 京　都 | 0 | 0 | 0 | 0 | 0 | 0 | 0 | 0 | 0 | 0 | 0 |
| 27 大　阪 | 119 | 2 | 39 | 30 | 21 | 14 | 6 | 4 | 2 | 0 | 1 |
| 28 兵　庫 | 59 | 2 | 12 | 16 | 7 | 7 | 2 | 1 | 3 | 3 | 3 |
| 29 奈　良 | 0 | 0 | 0 | 0 | 0 | 0 | 0 | 0 | 0 | 0 | 0 |
| 30 和歌山 | 5 | 0 | 0 | 1 | 2 | 0 | 1 | 0 | 1 | 0 | 0 |
| 31 鳥　取 | 1 | 0 | 1 | 0 | 0 | 0 | 0 | 0 | 0 | 0 | 0 |
| 32 島　根 | 4 | 0 | 0 | 1 | 2 | 0 | 0 | 1 | 0 | 0 | 0 |
| 33 岡　山 | 18 | 0 | 3 | 1 | 0 | 0 | 0 | 6 | 1 | 5 | 0 |
| 34 広　島 | 67 | 0 | 13 | 10 | 5 | 3 | 6 | 5 | 4 | 7 | 9 |
| 35 山　口 | 39 | 3 | 9 | 12 | 1 | 3 | 2 | 1 | 1 | 0 | 1 |
| 36 徳　島 | 16 | 0 | 5 | 3 | 1 | 0 | 0 | 0 | 1 | 4 | 1 |
| 37 香　川 | 67 | 0 | 7 | 9 | 3 | 6 | 8 | 5 | 10 | 10 | 5 |
| 38 愛　媛 | 25 | 0 | 2 | 4 | 5 | 4 | 2 | 1 | 2 | 2 | 3 |
| 39 高　知 | 0 | 0 | 0 | 0 | 0 | 0 | 0 | 0 | 0 | 0 | 0 |
| 40 福　岡 | 45 | 0 | 11 | 16 | 6 | 6 | 2 | 1 | 0 | 1 | 1 |
| 41 佐　賀 | 11 | 0 | 0 | 0 | 2 | 2 | 2 | 0 | 0 | 2 | 0 |
| 42 長　崎 | 13 | 0 | 1 | 3 | 3 | 1 | 0 | 0 | 0 | 2 | 2 |
| 43 熊　本 | 32 | 0 | 0 | 1 | 1 | 1 | 3 | 3 | 8 | 6 | 7 |
| 44 大　分 | 15 | 1 | 3 | 2 | 1 | 2 | 0 | 0 | 2 | 0 | 3 |
| 45 宮　崎 | 8 | 0 | 2 | 4 | 0 | 0 | 1 | 0 | 1 | 0 | 0 |
| 46 鹿児島 | 49 | 6 | 21 | 7 | 3 | 4 | 2 | 1 | 1 | 2 | 1 |
| 47 沖　縄 | 5 | 0 | 0 | 2 | 1 | 0 | 1 | 1 | 0 | 0 | 0 |

船舶種別、被保険者数、平均年齢、被扶養者数及び扶養率

船　員

| 65～69 | 70～74 | 75歳以上 | 前期高齢者（再掲） | 70歳以上（再掲） | 70歳以上現役並み所得者（再掲） | 介護(1号)（再掲） | 介護(2号)（再掲） | 介護(計)（再掲） | 平均年齢 | 被扶養者数 | 扶養率 |
|---|---|---|---|---|---|---|---|---|---|---|---|
| （人） | （人） | （人） | （人） | （人） | （人） | （人） | （人） | （人） | （歳） | （人） | |
| 22 | 7 | 3 | 29 | 10 | 2 | 32 | 221 | 253 | 34.39 | 67 | 0.071 |
| 0 | 0 | 0 | 0 | 0 | 0 | 0 | 6 | 6 | 34.33 | 2 | 0.111 |
| 0 | 0 | 0 | 0 | 0 | 0 | 0 | 0 | 0 | 30.50 | 1 | 1.000 |
| 0 | 0 | 0 | 0 | 0 | 0 | 0 | 2 | 2 | 45.50 | 1 | 0.250 |
| 0 | 0 | 0 | 0 | 0 | 0 | 0 | 1 | 1 | 40.83 | 0 | 0.000 |
| 0 | 0 | 0 | 0 | 0 | 0 | 0 | 0 | 0 | － | 0 | － |
| 0 | 0 | 0 | 0 | 0 | 0 | 0 | 0 | 0 | － | 0 | － |
| 0 | 0 | 0 | 0 | 0 | 0 | 0 | 0 | 0 | 27.50 | 0 | 0.000 |
| 0 | 0 | 0 | 0 | 0 | 0 | 0 | 0 | 0 | － | 0 | － |
| 0 | 0 | 0 | 0 | 0 | 0 | 0 | 0 | 0 | － | 0 | － |
| 0 | 0 | 0 | 0 | 0 | 0 | 0 | 0 | 0 | － | 0 | － |
| 0 | 0 | 0 | 0 | 0 | 0 | 0 | 0 | 0 | － | 0 | － |
| 1 | 0 | 0 | 1 | 0 | 0 | 1 | 4 | 5 | 43.75 | 1 | 0.125 |
| 0 | 0 | 0 | 0 | 0 | 0 | 0 | 15 | 15 | 29.30 | 3 | 0.019 |
| 0 | 0 | 0 | 0 | 0 | 0 | 0 | 2 | 2 | 27.40 | 5 | 0.238 |
| 0 | 0 | 0 | 0 | 0 | 0 | 0 | 0 | 0 | 26.30 | 0 | 0.000 |
| 0 | 0 | 0 | 0 | 0 | 0 | 0 | 0 | 0 | － | 0 | － |
| 0 | 0 | 0 | 0 | 0 | 0 | 0 | 0 | 0 | 34.50 | 0 | 0.000 |
| 0 | 0 | 0 | 0 | 0 | 0 | 0 | 1 | 1 | 41.00 | 0 | 0.000 |
| 0 | 0 | 0 | 0 | 0 | 0 | 0 | 0 | 0 | － | 0 | － |
| 0 | 0 | 0 | 0 | 0 | 0 | 0 | 0 | 0 | － | 0 | － |
| 0 | 0 | 0 | 0 | 0 | 0 | 0 | 0 | 0 | － | 0 | － |
| 0 | 0 | 0 | 0 | 0 | 0 | 0 | 1 | 1 | 28.50 | 0 | 0.000 |
| 0 | 0 | 0 | 0 | 0 | 0 | 0 | 1 | 1 | 23.80 | 2 | 0.022 |
| 1 | 0 | 0 | 1 | 0 | 0 | 1 | 2 | 3 | 37.94 | 2 | 0.222 |
| 0 | 0 | 0 | 0 | 0 | 0 | 0 | 0 | 0 | － | 0 | － |
| 0 | 0 | 0 | 0 | 0 | 0 | 0 | 0 | 0 | － | 0 | － |
| 0 | 0 | 0 | 0 | 0 | 0 | 0 | 13 | 13 | 29.57 | 8 | 0.067 |
| 3 | 0 | 0 | 3 | 0 | 0 | 3 | 12 | 15 | 35.57 | 3 | 0.051 |
| 0 | 0 | 0 | 0 | 0 | 0 | 0 | 0 | 0 | － | 0 | － |
| 0 | 0 | 0 | 0 | 0 | 0 | 0 | 2 | 2 | 37.30 | 2 | 0.400 |
| 0 | 0 | 0 | 0 | 0 | 0 | 0 | 0 | 0 | 22.50 | 0 | 0.000 |
| 0 | 0 | 0 | 0 | 0 | 0 | 0 | 1 | 1 | 34.50 | 4 | 1.000 |
| 2 | 0 | 0 | 2 | 0 | 0 | 2 | 12 | 14 | 47.50 | 0 | 0.000 |
| 4 | 0 | 1 | 4 | 1 | 0 | 5 | 31 | 36 | 42.57 | 1 | 0.015 |
| 2 | 3 | 1 | 5 | 4 | 1 | 6 | 5 | 11 | 36.01 | 1 | 0.026 |
| 1 | 0 | 0 | 1 | 0 | 0 | 1 | 6 | 7 | 40.38 | 1 | 0.063 |
| 1 | 2 | 1 | 3 | 3 | 0 | 4 | 38 | 42 | 45.05 | 17 | 0.254 |
| 0 | 0 | 0 | 0 | 0 | 0 | 0 | 10 | 10 | 40.14 | 3 | 0.120 |
| 0 | 0 | 0 | 0 | 0 | 0 | 0 | 0 | 0 | － | 0 | － |
| 1 | 0 | 0 | 1 | 0 | 0 | 1 | 5 | 6 | 32.03 | 1 | 0.022 |
| 2 | 1 | 0 | 3 | 1 | 1 | 3 | 4 | 7 | 49.95 | 1 | 0.091 |
| 0 | 1 | 0 | 1 | 1 | 0 | 1 | 4 | 5 | 42.42 | 1 | 0.077 |
| 2 | 0 | 0 | 2 | 0 | 0 | 2 | 27 | 29 | 53.78 | 1 | 0.031 |
| 1 | 0 | 0 | 1 | 0 | 0 | 1 | 5 | 6 | 40.57 | 0 | 0.000 |
| 0 | 0 | 0 | 0 | 0 | 0 | 0 | 2 | 2 | 30.50 | 0 | 0.000 |
| 1 | 0 | 0 | 1 | 0 | 0 | 1 | 7 | 8 | 29.56 | 5 | 0.102 |
| 0 | 0 | 0 | 0 | 0 | 0 | 0 | 2 | 2 | 35.90 | 1 | 0.200 |

# 第９表　都道府県別・被扶養者の年齢階級別・

－総　計－

| 都道府県名 | 被扶養者数 | 0～ 4歳 | 5～ 9 | 10～14 | 15～19 | 20～24 | 25～29 | 30～34 | 35～39 | 40～44 | 45～49 | 50～54 |
|---|---|---|---|---|---|---|---|---|---|---|---|---|
| | (人) | (人) | (人) | (人) | (人) | (人) | (人) | (人) | (人) | (人) | (人) | (人) |
| 全　国 | 78,332 | 6,496 | 7,117 | 9,117 | 10,716 | 5,863 | 2,968 | 2,892 | 3,368 | 3,622 | 4,318 | 5,756 |
| 1 北海道 | 5,284 | 479 | 539 | 680 | 645 | 310 | 208 | 243 | 264 | 254 | 286 | 336 |
| 2 青　森 | 1,590 | 105 | 126 | 160 | 234 | 97 | 46 | 54 | 53 | 68 | 99 | 133 |
| 3 岩　手 | 577 | 27 | 35 | 59 | 85 | 47 | 21 | 14 | 14 | 31 | 36 | 57 |
| 4 宮　城 | 2,243 | 124 | 145 | 208 | 285 | 193 | 93 | 77 | 77 | 94 | 151 | 215 |
| 5 秋　田 | 273 | 28 | 22 | 23 | 28 | 20 | 14 | 11 | 8 | 5 | 15 | 26 |
| 6 山　形 | 174 | 8 | 18 | 20 | 27 | 12 | 2 | 4 | 3 | 8 | 4 | 10 |
| 7 福　島 | 894 | 51 | 72 | 78 | 106 | 75 | 43 | 31 | 21 | 35 | 51 | 90 |
| 8 茨　城 | 839 | 77 | 81 | 86 | 76 | 62 | 36 | 29 | 40 | 46 | 38 | 45 |
| 9 栃　木 | 1 | 0 | 0 | 0 | 0 | 0 | 1 | 0 | 0 | 0 | 0 | 0 |
| 10 群　馬 | 2 | 0 | 0 | 0 | 0 | 0 | 0 | 0 | 0 | 0 | 0 | 0 |
| 11 埼　玉 | 2 | 0 | 0 | 0 | 0 | 0 | 0 | 0 | 0 | 0 | 1 | 0 |
| 12 千　葉 | 1,399 | 163 | 126 | 139 | 148 | 78 | 76 | 64 | 55 | 54 | 64 | 67 |
| 13 東　京 | 7,609 | 694 | 721 | 835 | 1,056 | 657 | 293 | 279 | 343 | 385 | 497 | 688 |
| 14 神奈川 | 2,793 | 287 | 254 | 241 | 320 | 242 | 127 | 139 | 145 | 127 | 173 | 230 |
| 15 新　潟 | 677 | 66 | 64 | 90 | 107 | 62 | 24 | 25 | 30 | 22 | 35 | 48 |
| 16 富　山 | 285 | 23 | 18 | 16 | 33 | 25 | 11 | 10 | 7 | 16 | 19 | 27 |
| 17 石　川 | 916 | 77 | 90 | 135 | 121 | 71 | 37 | 31 | 40 | 34 | 46 | 43 |
| 18 福　井 | 513 | 83 | 55 | 58 | 60 | 37 | 40 | 19 | 14 | 17 | 17 | 27 |
| 19 山　梨 | 0 | 0 | 0 | 0 | 0 | 0 | 0 | 0 | 0 | 0 | 0 | 0 |
| 20 長　野 | 0 | 0 | 0 | 0 | 0 | 0 | 0 | 0 | 0 | 0 | 0 | 0 |
| 21 岐　阜 | 2 | 0 | 0 | 0 | 0 | 0 | 0 | 0 | 0 | 0 | 0 | 0 |
| 22 静　岡 | 1,972 | 177 | 170 | 211 | 230 | 142 | 93 | 72 | 84 | 96 | 116 | 163 |
| 23 愛　知 | 1,210 | 120 | 110 | 143 | 155 | 90 | 42 | 56 | 68 | 68 | 74 | 95 |
| 24 三　重 | 1,416 | 100 | 138 | 170 | 194 | 85 | 48 | 55 | 70 | 70 | 77 | 91 |
| 25 滋　賀 | 0 | 0 | 0 | 0 | 0 | 0 | 0 | 0 | 0 | 0 | 0 | 0 |
| 26 京　都 | 98 | 10 | 20 | 10 | 10 | 6 | 3 | 2 | 10 | 3 | 3 | 3 |
| 27 大　阪 | 4,004 | 353 | 384 | 499 | 573 | 269 | 138 | 152 | 226 | 202 | 232 | 269 |
| 28 兵　庫 | 4,466 | 384 | 389 | 583 | 650 | 361 | 167 | 178 | 210 | 225 | 242 | 299 |
| 29 奈　良 | 3 | 0 | 0 | 0 | 0 | 1 | 0 | 0 | 0 | 0 | 0 | 0 |
| 30 和歌山 | 712 | 55 | 100 | 84 | 80 | 45 | 22 | 30 | 33 | 47 | 31 | 33 |
| 31 鳥　取 | 855 | 76 | 73 | 112 | 126 | 71 | 37 | 30 | 35 | 47 | 42 | 75 |
| 32 島　根 | 1,343 | 195 | 149 | 162 | 202 | 85 | 48 | 42 | 42 | 53 | 48 | 64 |
| 33 岡　山 | 1,798 | 111 | 175 | 183 | 296 | 153 | 69 | 48 | 67 | 80 | 99 | 142 |
| 34 広　島 | 4,268 | 284 | 342 | 492 | 618 | 341 | 143 | 153 | 189 | 186 | 258 | 297 |
| 35 山　口 | 3,361 | 242 | 266 | 387 | 459 | 236 | 126 | 122 | 143 | 156 | 171 | 262 |
| 36 徳　島 | 2,089 | 135 | 153 | 235 | 285 | 185 | 71 | 72 | 77 | 100 | 103 | 150 |
| 37 香　川 | 1,321 | 116 | 135 | 163 | 170 | 101 | 45 | 47 | 68 | 47 | 62 | 77 |
| 38 愛　媛 | 5,977 | 344 | 493 | 685 | 922 | 487 | 184 | 183 | 240 | 296 | 343 | 510 |
| 39 高　知 | 1,118 | 63 | 80 | 139 | 140 | 84 | 50 | 43 | 28 | 47 | 61 | 77 |
| 40 福　岡 | 3,075 | 306 | 271 | 340 | 382 | 264 | 110 | 127 | 146 | 130 | 164 | 238 |
| 41 佐　賀 | 463 | 34 | 50 | 50 | 63 | 30 | 19 | 9 | 16 | 20 | 14 | 34 |
| 42 長　崎 | 4,372 | 372 | 465 | 602 | 692 | 296 | 150 | 135 | 172 | 208 | 244 | 286 |
| 43 熊　本 | 1,783 | 134 | 170 | 225 | 226 | 109 | 66 | 70 | 60 | 62 | 84 | 133 |
| 44 大　分 | 1,557 | 90 | 129 | 204 | 232 | 104 | 51 | 53 | 59 | 72 | 93 | 102 |
| 45 宮　崎 | 1,435 | 146 | 136 | 162 | 145 | 71 | 69 | 55 | 61 | 55 | 48 | 91 |
| 46 鹿児島 | 2,183 | 163 | 188 | 262 | 358 | 159 | 86 | 76 | 79 | 97 | 120 | 164 |
| 47 沖　縄 | 1,380 | 194 | 165 | 186 | 177 | 100 | 59 | 52 | 71 | 59 | 57 | 59 |

※船舶種別については、政府統計の総合窓口（e-Stat）（URL http://www.e-stat.go.jp）にて公表している。

## 性別・船舶種別、被扶養者数及び平均年齢

船　員

| 55～59 | 60～64 | 65～69 | 70～74 | 75歳以上 | 未就学児（再掲） | 前期高齢者（再掲） | 70歳以上（再掲） | 70歳以上現役並み所得者（再掲） | 介護(1号)（再掲） | 介護(2号)（再掲） | 介護(計)（再掲） | 平均年齢 |
|---|---|---|---|---|---|---|---|---|---|---|---|---|
| （人） | （人） | （人） | （人） | （人） | （人） | （人） | （人） | （人） | （人） | （人） | （人） | （歳） |
| 6,542 | 5,026 | 2,428 | 2,096 | 7 | 8,448 | 4,531 | 2,103 | 57 | 4,531 | 25,264 | 29,795 | 31.54 |
| 384 | 345 | 164 | 145 | 2 | 623 | 311 | 147 | 4 | 311 | 1,605 | 1,916 | 30.78 |
| 171 | 119 | 66 | 58 | 1 | 131 | 125 | 59 | 7 | 125 | 590 | 715 | 34.66 |
| 67 | 48 | 14 | 22 | 0 | 32 | 36 | 22 | 1 | 36 | 239 | 275 | 35.64 |
| 280 | 163 | 74 | 64 | 0 | 164 | 138 | 64 | 3 | 138 | 903 | 1,041 | 35.47 |
| 22 | 24 | 15 | 12 | 0 | 33 | 27 | 12 | 0 | 27 | 92 | 119 | 34.58 |
| 22 | 18 | 12 | 6 | 0 | 11 | 18 | 6 | 0 | 18 | 62 | 80 | 35.27 |
| 117 | 71 | 22 | 31 | 0 | 73 | 53 | 31 | 1 | 53 | 364 | 417 | 35.47 |
| 85 | 67 | 42 | 29 | 0 | 97 | 71 | 29 | 3 | 71 | 281 | 352 | 33.64 |
| 0 | 0 | 0 | 0 | 0 | 0 | 0 | 0 | 0 | 0 | 0 | 0 | 29.50 |
| 1 | 0 | 1 | 0 | 0 | 0 | 1 | 0 | 0 | 1 | 1 | 2 | 62.00 |
| 0 | 1 | 0 | 0 | 0 | 0 | 0 | 0 | 0 | 0 | 2 | 2 | 55.50 |
| 109 | 136 | 76 | 43 | 1 | 198 | 120 | 44 | 2 | 120 | 430 | 550 | 32.51 |
| 568 | 300 | 143 | 150 | 0 | 899 | 293 | 150 | 0 | 293 | 2,438 | 2,731 | 30.01 |
| 218 | 144 | 84 | 62 | 0 | 356 | 146 | 62 | 2 | 146 | 892 | 1,038 | 31.32 |
| 45 | 25 | 13 | 21 | 0 | 83 | 34 | 21 | 2 | 34 | 175 | 209 | 28.49 |
| 28 | 26 | 18 | 8 | 0 | 26 | 26 | 8 | 0 | 26 | 116 | 142 | 36.79 |
| 66 | 61 | 31 | 33 | 0 | 104 | 64 | 33 | 2 | 64 | 250 | 314 | 30.32 |
| 33 | 28 | 13 | 12 | 0 | 104 | 25 | 12 | 0 | 25 | 122 | 147 | 26.78 |
| 0 | 0 | 0 | 0 | 0 | 0 | 0 | 0 | 0 | 0 | 0 | 0 | － |
| 0 | 0 | 0 | 0 | 0 | 0 | 0 | 0 | 0 | 0 | 0 | 0 | － |
| 0 | 2 | 0 | 0 | 0 | 0 | 0 | 0 | 0 | 0 | 2 | 2 | 61.50 |
| 176 | 117 | 66 | 59 | 0 | 226 | 125 | 59 | 1 | 125 | 668 | 793 | 32.35 |
| 75 | 49 | 28 | 37 | 0 | 150 | 65 | 37 | 0 | 65 | 361 | 426 | 30.15 |
| 103 | 77 | 75 | 63 | 0 | 138 | 138 | 63 | 0 | 138 | 418 | 556 | 32.61 |
| 0 | 0 | 0 | 0 | 0 | 0 | 0 | 0 | 0 | 0 | 0 | 0 | － |
| 2 | 5 | 7 | 4 | 0 | 14 | 11 | 4 | 0 | 11 | 16 | 27 | 27.85 |
| 295 | 204 | 100 | 108 | 0 | 463 | 208 | 108 | 5 | 208 | 1,202 | 1,410 | 30.27 |
| 320 | 253 | 114 | 91 | 0 | 482 | 205 | 91 | 2 | 205 | 1,339 | 1,544 | 30.01 |
| 2 | 0 | 0 | 0 | 0 | 0 | 0 | 0 | 0 | 0 | 2 | 2 | 46.50 |
| 58 | 49 | 23 | 22 | 0 | 82 | 45 | 22 | 0 | 45 | 218 | 263 | 30.80 |
| 54 | 33 | 18 | 26 | 0 | 101 | 44 | 26 | 0 | 44 | 251 | 295 | 29.64 |
| 90 | 80 | 36 | 47 | 0 | 247 | 83 | 47 | 0 | 83 | 335 | 418 | 27.63 |
| 142 | 146 | 54 | 33 | 0 | 152 | 87 | 33 | 1 | 87 | 609 | 696 | 31.89 |
| 371 | 325 | 154 | 115 | 0 | 375 | 269 | 115 | 3 | 269 | 1,437 | 1,706 | 32.78 |
| 332 | 255 | 125 | 79 | 0 | 311 | 204 | 79 | 3 | 204 | 1,176 | 1,380 | 33.09 |
| 200 | 187 | 84 | 52 | 0 | 175 | 136 | 52 | 2 | 136 | 740 | 876 | 33.71 |
| 109 | 90 | 52 | 39 | 0 | 160 | 91 | 39 | 0 | 91 | 385 | 476 | 31.11 |
| 538 | 412 | 176 | 164 | 0 | 477 | 340 | 164 | 2 | 340 | 2,099 | 2,439 | 32.85 |
| 122 | 114 | 44 | 26 | 0 | 80 | 70 | 26 | 2 | 70 | 421 | 491 | 34.49 |
| 258 | 187 | 83 | 69 | 0 | 391 | 152 | 69 | 2 | 152 | 977 | 1,129 | 30.93 |
| 54 | 39 | 14 | 17 | 0 | 46 | 31 | 17 | 0 | 31 | 161 | 192 | 32.98 |
| 333 | 206 | 94 | 115 | 2 | 482 | 211 | 117 | 2 | 211 | 1,277 | 1,488 | 29.25 |
| 157 | 161 | 69 | 57 | 0 | 187 | 126 | 57 | 0 | 126 | 597 | 723 | 32.86 |
| 137 | 117 | 73 | 41 | 0 | 119 | 114 | 41 | 0 | 114 | 521 | 635 | 33.02 |
| 126 | 142 | 73 | 55 | 0 | 193 | 128 | 55 | 2 | 128 | 462 | 590 | 33.39 |
| 194 | 149 | 53 | 35 | 0 | 222 | 88 | 35 | 2 | 88 | 724 | 812 | 30.98 |
| 78 | 51 | 25 | 46 | 1 | 241 | 72 | 47 | 1 | 72 | 304 | 376 | 26.37 |

－男　性－

| 都道府県名 | 被扶養者数 | 0～ 4歳 | 5～ 9 | 10～14 | 15～19 | 20～24 | 25～29 | 30～34 | 35～39 | 40～44 | 45～49 | 50～54 |
|---|---|---|---|---|---|---|---|---|---|---|---|---|
| | （人） | （人） | （人） | （人） | （人） | （人） | （人） | （人） | （人） | （人） | （人） | （人） |
| 全　国 | 21,958 | 3,313 | 3,675 | 4,661 | 5,422 | 2,715 | 795 | 312 | 129 | 49 | 37 | 42 |
| 1 北海道 | 1,487 | 263 | 297 | 339 | 337 | 129 | 47 | 22 | 11 | 5 | 2 | 2 |
| 2 青　森 | 402 | 56 | 57 | 77 | 123 | 42 | 12 | 6 | 2 | 0 | 1 | 3 |
| 3 岩　手 | 140 | 11 | 17 | 27 | 34 | 26 | 10 | 5 | 3 | 1 | 1 | 1 |
| 4 宮　城 | 581 | 60 | 78 | 114 | 156 | 88 | 40 | 10 | 5 | 1 | 3 | 4 |
| 5 秋　田 | 84 | 18 | 9 | 13 | 19 | 9 | 6 | 0 | 1 | 0 | 2 | 1 |
| 6 山　形 | 45 | 4 | 9 | 7 | 13 | 6 | 0 | 0 | 0 | 2 | 1 | 0 |
| 7 福　島 | 236 | 27 | 43 | 35 | 63 | 36 | 14 | 4 | 1 | 0 | 0 | 2 |
| 8 茨　城 | 194 | 40 | 33 | 37 | 35 | 20 | 10 | 8 | 3 | 1 | 1 | 0 |
| 9 栃　木 | 0 | 0 | 0 | 0 | 0 | 0 | 0 | 0 | 0 | 0 | 0 | 0 |
| 10 群　馬 | 0 | 0 | 0 | 0 | 0 | 0 | 0 | 0 | 0 | 0 | 0 | 0 |
| 11 埼　玉 | 0 | 0 | 0 | 0 | 0 | 0 | 0 | 0 | 0 | 0 | 0 | 0 |
| 12 千　葉 | 355 | 76 | 72 | 76 | 62 | 25 | 13 | 5 | 6 | 3 | 1 | 2 |
| 13 東　京 | 2,187 | 350 | 355 | 417 | 524 | 362 | 78 | 20 | 5 | 0 | 0 | 2 |
| 14 神奈川 | 743 | 152 | 147 | 132 | 153 | 92 | 34 | 8 | 3 | 0 | 0 | 4 |
| 15 新　潟 | 233 | 39 | 38 | 50 | 56 | 32 | 8 | 5 | 1 | 1 | 0 | 0 |
| 16 富　山 | 69 | 12 | 8 | 10 | 8 | 15 | 5 | 6 | 1 | 0 | 0 | 0 |
| 17 石　川 | 261 | 34 | 45 | 79 | 52 | 28 | 5 | 4 | 2 | 0 | 0 | 0 |
| 18 福　井 | 148 | 37 | 30 | 26 | 26 | 12 | 6 | 0 | 0 | 0 | 1 | 2 |
| 19 山　梨 | 0 | 0 | 0 | 0 | 0 | 0 | 0 | 0 | 0 | 0 | 0 | 0 |
| 20 長　野 | 0 | 0 | 0 | 0 | 0 | 0 | 0 | 0 | 0 | 0 | 0 | 0 |
| 21 岐　阜 | 0 | 0 | 0 | 0 | 0 | 0 | 0 | 0 | 0 | 0 | 0 | 0 |
| 22 静　岡 | 539 | 85 | 85 | 124 | 114 | 69 | 25 | 12 | 5 | 1 | 0 | 0 |
| 23 愛　知 | 314 | 63 | 55 | 58 | 81 | 34 | 5 | 3 | 1 | 0 | 1 | 1 |
| 24 三　重 | 418 | 46 | 72 | 94 | 111 | 38 | 11 | 5 | 3 | 1 | 1 | 0 |
| 25 滋　賀 | 0 | 0 | 0 | 0 | 0 | 0 | 0 | 0 | 0 | 0 | 0 | 0 |
| 26 京　都 | 26 | 4 | 9 | 7 | 5 | 1 | 0 | 0 | 0 | 0 | 0 | 0 |
| 27 大　阪 | 1,201 | 160 | 201 | 287 | 309 | 145 | 36 | 14 | 3 | 2 | 1 | 2 |
| 28 兵　庫 | 1,249 | 179 | 193 | 285 | 323 | 155 | 39 | 18 | 9 | 2 | 4 | 1 |
| 29 奈　良 | 1 | 0 | 0 | 0 | 0 | 1 | 0 | 0 | 0 | 0 | 0 | 0 |
| 30 和歌山 | 198 | 23 | 50 | 49 | 45 | 20 | 3 | 2 | 0 | 2 | 0 | 0 |
| 31 鳥　取 | 255 | 43 | 43 | 52 | 57 | 35 | 10 | 6 | 0 | 0 | 0 | 0 |
| 32 島　根 | 412 | 102 | 76 | 82 | 95 | 30 | 7 | 1 | 0 | 3 | 1 | 0 |
| 33 岡　山 | 477 | 54 | 89 | 83 | 139 | 65 | 20 | 6 | 1 | 1 | 0 | 0 |
| 34 広　島 | 1,146 | 143 | 173 | 245 | 308 | 161 | 48 | 21 | 7 | 3 | 4 | 0 |
| 35 山　口 | 882 | 119 | 137 | 184 | 236 | 113 | 39 | 21 | 11 | 0 | 1 | 3 |
| 36 徳　島 | 563 | 64 | 87 | 120 | 143 | 89 | 23 | 10 | 7 | 3 | 1 | 0 |
| 37 香　川 | 390 | 63 | 67 | 86 | 85 | 44 | 10 | 3 | 6 | 1 | 1 | 0 |
| 38 愛　媛 | 1,639 | 181 | 245 | 340 | 476 | 236 | 57 | 24 | 10 | 3 | 1 | 1 |
| 39 高　知 | 294 | 34 | 41 | 73 | 73 | 38 | 18 | 4 | 1 | 1 | 0 | 1 |
| 40 福　岡 | 874 | 176 | 135 | 173 | 194 | 129 | 23 | 7 | 5 | 3 | 2 | 1 |
| 41 佐　賀 | 140 | 19 | 29 | 26 | 34 | 18 | 3 | 0 | 0 | 0 | 1 | 0 |
| 42 長　崎 | 1,334 | 197 | 244 | 316 | 339 | 132 | 42 | 11 | 4 | 2 | 1 | 3 |
| 43 熊　本 | 505 | 75 | 90 | 122 | 116 | 48 | 17 | 10 | 3 | 1 | 1 | 0 |
| 44 大　分 | 450 | 51 | 72 | 119 | 117 | 52 | 13 | 6 | 2 | 0 | 0 | 0 |
| 45 宮　崎 | 393 | 83 | 73 | 83 | 66 | 28 | 15 | 8 | 2 | 4 | 2 | 3 |
| 46 鹿児島 | 626 | 78 | 83 | 123 | 208 | 71 | 29 | 9 | 3 | 2 | 0 | 1 |
| 47 沖　縄 | 467 | 92 | 88 | 91 | 87 | 41 | 14 | 8 | 2 | 0 | 1 | 2 |

## 性別・船舶種別、被扶養者数及び平均年齢

船　員

| 55～59 | 60～64 | 65～69 | 70～74 | 75歳以上 | 未就学児（再掲） | 前期高齢者（再掲） | 70歳以上（再掲） | 70歳以上現役並み所得者（再掲） | 介護(1号)（再掲） | 介護(2号)（再掲） | 介護(計)（再掲） | 平均年齢 |
|---|---|---|---|---|---|---|---|---|---|---|---|---|
| (人) | (人) | (人) | (人) | (人) | (人) | (人) | (人) | (人) | (人) | (人) | (人) | (歳) |
| 89 | 158 | 199 | 360 | 2 | 4,327 | 561 | 362 | 0 | 561 | 375 | 936 | 15.77 |
| 4 | 7 | 5 | 17 | 0 | 344 | 22 | 17 | 0 | 22 | 20 | 42 | 13.99 |
| 2 | 3 | 6 | 11 | 1 | 70 | 18 | 12 | 0 | 18 | 9 | 27 | 17.37 |
| 0 | 0 | 2 | 2 | 0 | 13 | 4 | 2 | 0 | 4 | 3 | 7 | 18.82 |
| 4 | 2 | 6 | 10 | 0 | 81 | 16 | 10 | 0 | 16 | 14 | 30 | 17.84 |
| 1 | 1 | 1 | 3 | 0 | 19 | 4 | 3 | 0 | 4 | 5 | 9 | 18.62 |
| 0 | 2 | 1 | 0 | 0 | 5 | 1 | 0 | 0 | 1 | 5 | 6 | 18.86 |
| 3 | 2 | 4 | 2 | 0 | 39 | 6 | 2 | 0 | 6 | 7 | 13 | 17.42 |
| 1 | 1 | 0 | 4 | 0 | 48 | 4 | 4 | 0 | 4 | 4 | 8 | 15.40 |
| 0 | 0 | 0 | 0 | 0 | 0 | 0 | 0 | 0 | 0 | 0 | 0 | － |
| 0 | 0 | 0 | 0 | 0 | 0 | 0 | 0 | 0 | 0 | 0 | 0 | － |
| 0 | 0 | 0 | 0 | 0 | 0 | 0 | 0 | 0 | 0 | 0 | 0 | － |
| 2 | 3 | 5 | 4 | 0 | 93 | 9 | 4 | 0 | 9 | 11 | 20 | 14.72 |
| 4 | 17 | 21 | 32 | 0 | 449 | 53 | 32 | 0 | 53 | 23 | 76 | 15.52 |
| 1 | 2 | 5 | 10 | 0 | 191 | 15 | 10 | 0 | 15 | 7 | 22 | 14.33 |
| 0 | 1 | 0 | 2 | 0 | 49 | 2 | 2 | 0 | 2 | 2 | 4 | 14.45 |
| 2 | 0 | 1 | 1 | 0 | 13 | 2 | 1 | 0 | 2 | 2 | 4 | 18.99 |
| 1 | 1 | 4 | 6 | 0 | 45 | 10 | 6 | 0 | 10 | 2 | 12 | 15.77 |
| 0 | 4 | 2 | 2 | 0 | 49 | 4 | 2 | 0 | 4 | 7 | 11 | 14.89 |
| 0 | 0 | 0 | 0 | 0 | 0 | 0 | 0 | 0 | 0 | 0 | 0 | － |
| 0 | 0 | 0 | 0 | 0 | 0 | 0 | 0 | 0 | 0 | 0 | 0 | － |
| 0 | 0 | 0 | 0 | 0 | 0 | 0 | 0 | 0 | 0 | 0 | 0 | － |
| 3 | 5 | 1 | 10 | 0 | 117 | 11 | 10 | 0 | 11 | 9 | 20 | 15.68 |
| 1 | 0 | 6 | 5 | 0 | 75 | 11 | 5 | 0 | 11 | 3 | 14 | 14.89 |
| 5 | 4 | 10 | 17 | 0 | 67 | 27 | 17 | 0 | 27 | 11 | 38 | 18.48 |
| 0 | 0 | 0 | 0 | 0 | 0 | 0 | 0 | 0 | 0 | 0 | 0 | － |
| 0 | 0 | 0 | 0 | 0 | 5 | 0 | 0 | 0 | 0 | 0 | 0 | 10.38 |
| 5 | 12 | 7 | 17 | 0 | 215 | 24 | 17 | 0 | 24 | 22 | 46 | 15.53 |
| 2 | 6 | 15 | 18 | 0 | 230 | 33 | 18 | 0 | 33 | 15 | 48 | 15.72 |
| 0 | 0 | 0 | 0 | 0 | 0 | 0 | 0 | 0 | 0 | 0 | 0 | 23.50 |
| 0 | 1 | 1 | 2 | 0 | 41 | 3 | 2 | 0 | 3 | 3 | 6 | 14.18 |
| 0 | 2 | 0 | 7 | 0 | 56 | 7 | 7 | 0 | 7 | 2 | 9 | 15.52 |
| 1 | 6 | 1 | 7 | 0 | 126 | 8 | 7 | 0 | 8 | 11 | 19 | 13.43 |
| 0 | 6 | 4 | 9 | 0 | 76 | 13 | 9 | 0 | 13 | 7 | 20 | 16.45 |
| 4 | 1 | 12 | 16 | 0 | 191 | 28 | 16 | 0 | 28 | 12 | 40 | 16.13 |
| 3 | 4 | 4 | 7 | 0 | 154 | 11 | 7 | 0 | 11 | 11 | 22 | 15.74 |
| 3 | 1 | 6 | 6 | 0 | 88 | 12 | 6 | 0 | 12 | 8 | 20 | 16.48 |
| 3 | 5 | 7 | 9 | 0 | 87 | 16 | 9 | 0 | 16 | 10 | 26 | 16.66 |
| 12 | 13 | 15 | 25 | 0 | 246 | 40 | 25 | 0 | 40 | 30 | 70 | 16.74 |
| 0 | 3 | 4 | 3 | 0 | 41 | 7 | 3 | 0 | 7 | 5 | 12 | 16.49 |
| 1 | 3 | 7 | 15 | 0 | 220 | 22 | 15 | 0 | 22 | 10 | 32 | 14.82 |
| 3 | 2 | 2 | 3 | 0 | 27 | 5 | 3 | 0 | 5 | 6 | 11 | 16.83 |
| 4 | 14 | 7 | 17 | 1 | 252 | 25 | 18 | 0 | 25 | 24 | 49 | 14.98 |
| 3 | 5 | 1 | 13 | 0 | 102 | 14 | 13 | 0 | 14 | 10 | 24 | 15.74 |
| 0 | 2 | 4 | 12 | 0 | 69 | 16 | 12 | 0 | 16 | 2 | 18 | 16.19 |
| 5 | 5 | 7 | 9 | 0 | 111 | 16 | 9 | 0 | 16 | 19 | 35 | 16.36 |
| 1 | 3 | 7 | 8 | 0 | 99 | 15 | 8 | 0 | 15 | 7 | 22 | 16.26 |
| 5 | 9 | 8 | 19 | 0 | 124 | 27 | 19 | 0 | 27 | 17 | 44 | 17.26 |

－女　性－

| 都道府県名 | 被扶養者数 | 0～ 4歳 | 5～ 9 | 10～14 | 15～19 | 20～24 | 25～29 | 30～34 | 35～39 | 40～44 | 45～49 | 50～54 |
|---|---|---|---|---|---|---|---|---|---|---|---|---|
| | （人） | （人） | （人） | （人） | （人） | （人） | （人） | （人） | （人） | （人） | （人） | （人） |
| 全　国 | 56,374 | 3,183 | 3,442 | 4,456 | 5,294 | 3,148 | 2,173 | 2,580 | 3,239 | 3,573 | 4,281 | 5,714 |
| 1 北海道 | 3,797 | 216 | 242 | 341 | 308 | 181 | 161 | 221 | 253 | 249 | 284 | 334 |
| 2 青　森 | 1,188 | 49 | 69 | 83 | 111 | 55 | 34 | 48 | 51 | 68 | 98 | 130 |
| 3 岩　手 | 437 | 16 | 18 | 32 | 51 | 21 | 11 | 9 | 11 | 30 | 35 | 56 |
| 4 宮　城 | 1,662 | 64 | 67 | 94 | 129 | 105 | 53 | 67 | 72 | 93 | 148 | 211 |
| 5 秋　田 | 189 | 10 | 13 | 10 | 9 | 11 | 8 | 11 | 7 | 5 | 13 | 25 |
| 6 山　形 | 129 | 4 | 9 | 13 | 14 | 6 | 2 | 4 | 3 | 6 | 3 | 10 |
| 7 福　島 | 658 | 24 | 29 | 43 | 43 | 39 | 29 | 27 | 20 | 35 | 51 | 88 |
| 8 茨　城 | 645 | 37 | 48 | 49 | 41 | 42 | 26 | 21 | 37 | 45 | 37 | 45 |
| 9 栃　木 | 1 | 0 | 0 | 0 | 0 | 0 | 1 | 0 | 0 | 0 | 0 | 0 |
| 10 群　馬 | 2 | 0 | 0 | 0 | 0 | 0 | 0 | 0 | 0 | 0 | 0 | 0 |
| 11 埼　玉 | 2 | 0 | 0 | 0 | 0 | 0 | 0 | 0 | 0 | 0 | 1 | 0 |
| 12 千　葉 | 1,044 | 87 | 54 | 63 | 86 | 53 | 63 | 59 | 49 | 51 | 63 | 65 |
| 13 東　京 | 5,422 | 344 | 366 | 418 | 532 | 295 | 215 | 259 | 338 | 385 | 497 | 686 |
| 14 神奈川 | 2,050 | 135 | 107 | 109 | 167 | 150 | 93 | 131 | 142 | 127 | 173 | 226 |
| 15 新　潟 | 444 | 27 | 26 | 40 | 51 | 30 | 16 | 20 | 29 | 21 | 35 | 48 |
| 16 富　山 | 216 | 11 | 10 | 6 | 25 | 10 | 6 | 4 | 6 | 16 | 19 | 27 |
| 17 石　川 | 655 | 43 | 45 | 56 | 69 | 43 | 32 | 27 | 38 | 34 | 46 | 43 |
| 18 福　井 | 365 | 46 | 25 | 32 | 34 | 25 | 34 | 19 | 14 | 17 | 16 | 25 |
| 19 山　梨 | 0 | 0 | 0 | 0 | 0 | 0 | 0 | 0 | 0 | 0 | 0 | 0 |
| 20 長　野 | 0 | 0 | 0 | 0 | 0 | 0 | 0 | 0 | 0 | 0 | 0 | 0 |
| 21 岐　阜 | 2 | 0 | 0 | 0 | 0 | 0 | 0 | 0 | 0 | 0 | 0 | 0 |
| 22 静　岡 | 1,433 | 92 | 85 | 87 | 116 | 73 | 68 | 60 | 79 | 95 | 116 | 163 |
| 23 愛　知 | 896 | 57 | 55 | 85 | 74 | 56 | 37 | 53 | 67 | 68 | 73 | 94 |
| 24 三　重 | 998 | 54 | 66 | 76 | 83 | 47 | 37 | 50 | 67 | 69 | 76 | 91 |
| 25 滋　賀 | 0 | 0 | 0 | 0 | 0 | 0 | 0 | 0 | 0 | 0 | 0 | 0 |
| 26 京　都 | 72 | 6 | 11 | 3 | 5 | 5 | 3 | 2 | 10 | 3 | 3 | 3 |
| 27 大　阪 | 2,803 | 193 | 183 | 212 | 264 | 124 | 102 | 138 | 223 | 200 | 231 | 267 |
| 28 兵　庫 | 3,217 | 205 | 196 | 298 | 327 | 206 | 128 | 160 | 201 | 223 | 238 | 298 |
| 29 奈　良 | 2 | 0 | 0 | 0 | 0 | 0 | 0 | 0 | 0 | 0 | 0 | 0 |
| 30 和歌山 | 514 | 32 | 50 | 35 | 35 | 25 | 19 | 28 | 33 | 45 | 31 | 33 |
| 31 鳥　取 | 600 | 33 | 30 | 60 | 69 | 36 | 27 | 24 | 35 | 47 | 42 | 75 |
| 32 島　根 | 931 | 93 | 73 | 80 | 107 | 55 | 41 | 41 | 42 | 50 | 47 | 64 |
| 33 岡　山 | 1,321 | 57 | 86 | 100 | 157 | 88 | 49 | 42 | 66 | 79 | 99 | 142 |
| 34 広　島 | 3,122 | 141 | 169 | 247 | 310 | 180 | 95 | 132 | 182 | 183 | 254 | 297 |
| 35 山　口 | 2,479 | 123 | 129 | 203 | 223 | 123 | 87 | 101 | 132 | 156 | 170 | 259 |
| 36 徳　島 | 1,526 | 71 | 66 | 115 | 142 | 96 | 48 | 62 | 70 | 97 | 102 | 150 |
| 37 香　川 | 931 | 53 | 68 | 77 | 85 | 57 | 35 | 44 | 62 | 46 | 61 | 77 |
| 38 愛　媛 | 4,338 | 163 | 248 | 345 | 446 | 251 | 127 | 159 | 230 | 293 | 342 | 509 |
| 39 高　知 | 824 | 29 | 39 | 66 | 67 | 46 | 32 | 39 | 27 | 46 | 61 | 76 |
| 40 福　岡 | 2,201 | 130 | 136 | 167 | 188 | 135 | 87 | 120 | 141 | 127 | 162 | 237 |
| 41 佐　賀 | 323 | 15 | 21 | 24 | 29 | 12 | 16 | 9 | 16 | 20 | 13 | 34 |
| 42 長　崎 | 3,038 | 175 | 221 | 286 | 353 | 164 | 108 | 124 | 168 | 206 | 243 | 283 |
| 43 熊　本 | 1,278 | 59 | 80 | 103 | 110 | 61 | 49 | 60 | 57 | 61 | 83 | 133 |
| 44 大　分 | 1,107 | 39 | 57 | 85 | 115 | 52 | 38 | 47 | 57 | 72 | 93 | 102 |
| 45 宮　崎 | 1,042 | 63 | 63 | 79 | 79 | 43 | 54 | 47 | 59 | 51 | 46 | 88 |
| 46 鹿児島 | 1,557 | 85 | 105 | 139 | 150 | 88 | 57 | 67 | 76 | 95 | 120 | 163 |
| 47 沖　縄 | 913 | 102 | 77 | 95 | 90 | 59 | 45 | 44 | 69 | 59 | 56 | 57 |

## 性別・船舶種別、被扶養者数及び平均年齢

船　員

| 55～59 | 60～64 | 65～69 | 70～74 | 75歳以上 | 未就学児（再掲） | 前期高齢者（再掲） | 70歳以上（再掲） | 70歳以上現役並み所得者（再掲） | 介護(1号)（再掲） | 介護(2号)（再掲） | 介護(計)（再掲） | 平均年齢 |
|---|---|---|---|---|---|---|---|---|---|---|---|---|
| （人） | （人） | （人） | （人） | （人） | （人） | （人） | （人） | （人） | （人） | （人） | （人） | （歳） |
| 6,453 | 4,868 | 2,229 | 1,736 | 5 | 4,121 | 3,970 | 1,741 | 57 | 3,970 | 24,889 | 28,859 | 37.68 |
| 380 | 338 | 159 | 128 | 2 | 279 | 289 | 130 | 4 | 289 | 1,585 | 1,874 | 37.36 |
| 169 | 116 | 60 | 47 | 0 | 61 | 107 | 47 | 7 | 107 | 581 | 688 | 40.51 |
| 67 | 48 | 12 | 20 | 0 | 19 | 32 | 20 | 1 | 32 | 236 | 268 | 41.02 |
| 276 | 161 | 68 | 54 | 0 | 83 | 122 | 54 | 3 | 122 | 889 | 1,011 | 41.63 |
| 21 | 23 | 14 | 9 | 0 | 14 | 23 | 9 | 0 | 23 | 87 | 110 | 41.67 |
| 22 | 16 | 11 | 6 | 0 | 6 | 17 | 6 | 0 | 17 | 57 | 74 | 41.00 |
| 114 | 69 | 18 | 29 | 0 | 34 | 47 | 29 | 1 | 47 | 357 | 404 | 41.95 |
| 84 | 66 | 42 | 25 | 0 | 49 | 67 | 25 | 3 | 67 | 277 | 344 | 39.12 |
| 0 | 0 | 0 | 0 | 0 | 0 | 0 | 0 | 0 | 0 | 0 | 0 | 29.50 |
| 1 | 0 | 1 | 0 | 0 | 0 | 1 | 0 | 0 | 1 | 1 | 2 | 62.00 |
| 0 | 1 | 0 | 0 | 0 | 0 | 0 | 0 | 0 | 0 | 2 | 2 | 55.50 |
| 107 | 133 | 71 | 39 | 1 | 105 | 111 | 40 | 2 | 111 | 419 | 530 | 38.55 |
| 564 | 283 | 122 | 118 | 0 | 450 | 240 | 118 | 0 | 240 | 2,415 | 2,655 | 35.86 |
| 217 | 142 | 79 | 52 | 0 | 165 | 131 | 52 | 2 | 131 | 885 | 1,016 | 37.47 |
| 45 | 24 | 13 | 19 | 0 | 34 | 32 | 19 | 2 | 32 | 173 | 205 | 35.86 |
| 26 | 26 | 17 | 7 | 0 | 13 | 24 | 7 | 0 | 24 | 114 | 138 | 42.47 |
| 65 | 60 | 27 | 27 | 0 | 59 | 54 | 27 | 2 | 54 | 248 | 302 | 36.12 |
| 33 | 24 | 11 | 10 | 0 | 55 | 21 | 10 | 0 | 21 | 115 | 136 | 31.60 |
| 0 | 0 | 0 | 0 | 0 | 0 | 0 | 0 | 0 | 0 | 0 | 0 | － |
| 0 | 0 | 0 | 0 | 0 | 0 | 0 | 0 | 0 | 0 | 0 | 0 | － |
| 0 | 2 | 0 | 0 | 0 | 0 | 0 | 0 | 0 | 0 | 2 | 2 | 61.50 |
| 173 | 112 | 65 | 49 | 0 | 109 | 114 | 49 | 1 | 114 | 659 | 773 | 38.63 |
| 74 | 49 | 22 | 32 | 0 | 75 | 54 | 32 | 0 | 54 | 358 | 412 | 35.50 |
| 98 | 73 | 65 | 46 | 0 | 71 | 111 | 46 | 0 | 111 | 407 | 518 | 38.53 |
| 0 | 0 | 0 | 0 | 0 | 0 | 0 | 0 | 0 | 0 | 0 | 0 | － |
| 2 | 5 | 7 | 4 | 0 | 9 | 11 | 4 | 0 | 11 | 16 | 27 | 34.15 |
| 290 | 192 | 93 | 91 | 0 | 248 | 184 | 91 | 5 | 184 | 1,180 | 1,364 | 36.59 |
| 318 | 247 | 99 | 73 | 0 | 252 | 172 | 73 | 2 | 172 | 1,324 | 1,496 | 35.56 |
| 2 | 0 | 0 | 0 | 0 | 0 | 0 | 0 | 0 | 0 | 2 | 2 | 58.00 |
| 58 | 48 | 22 | 20 | 0 | 41 | 42 | 20 | 0 | 42 | 215 | 257 | 37.20 |
| 54 | 31 | 18 | 19 | 0 | 45 | 37 | 19 | 0 | 37 | 249 | 286 | 35.64 |
| 89 | 74 | 35 | 40 | 0 | 121 | 75 | 40 | 0 | 75 | 324 | 399 | 33.92 |
| 142 | 140 | 50 | 24 | 0 | 76 | 74 | 24 | 1 | 74 | 602 | 676 | 37.47 |
| 367 | 324 | 142 | 99 | 0 | 184 | 241 | 99 | 3 | 241 | 1,425 | 1,666 | 38.89 |
| 329 | 251 | 121 | 72 | 0 | 157 | 193 | 72 | 3 | 193 | 1,165 | 1,358 | 39.27 |
| 197 | 186 | 78 | 46 | 0 | 87 | 124 | 46 | 2 | 124 | 732 | 856 | 40.07 |
| 106 | 85 | 45 | 30 | 0 | 73 | 75 | 30 | 0 | 75 | 375 | 450 | 37.16 |
| 526 | 399 | 161 | 139 | 0 | 231 | 300 | 139 | 2 | 300 | 2,069 | 2,369 | 38.94 |
| 122 | 111 | 40 | 23 | 0 | 39 | 63 | 23 | 2 | 63 | 416 | 479 | 40.91 |
| 257 | 184 | 76 | 54 | 0 | 171 | 130 | 54 | 2 | 130 | 967 | 1,097 | 37.32 |
| 51 | 37 | 12 | 14 | 0 | 19 | 26 | 14 | 0 | 26 | 155 | 181 | 39.97 |
| 329 | 192 | 87 | 98 | 1 | 230 | 186 | 99 | 2 | 186 | 1,253 | 1,439 | 35.51 |
| 154 | 156 | 68 | 44 | 0 | 85 | 112 | 44 | 0 | 112 | 587 | 699 | 39.62 |
| 137 | 115 | 69 | 29 | 0 | 50 | 98 | 29 | 0 | 98 | 519 | 617 | 39.86 |
| 121 | 137 | 66 | 46 | 0 | 82 | 112 | 46 | 2 | 112 | 443 | 555 | 39.81 |
| 193 | 146 | 46 | 27 | 0 | 123 | 73 | 27 | 2 | 73 | 717 | 790 | 36.90 |
| 73 | 42 | 17 | 27 | 1 | 117 | 45 | 28 | 1 | 45 | 287 | 332 | 31.02 |

第１０表　被保険者の年齢階級別・船舶所有者の規模別・

－総　数－

| | 被保険者数 | 1～4人 | 5～9 | 10～19 | 20～29 | 30～49 |
|---|---|---|---|---|---|---|
| | （人） | （人） | （人） | （人） | （人） | （人） |
| 総　　数 | 61,788 | 5,168 | 9,524 | 10,491 | 7,407 | 9,927 |
| 15～19歳 | 569 | 31 | 73 | 65 | 76 | 103 |
| 20～24 | 3,906 | 168 | 417 | 513 | 477 | 586 |
| 25～29 | 4,191 | 314 | 567 | 553 | 403 | 707 |
| 30～34 | 4,419 | 370 | 663 | 672 | 440 | 745 |
| 35～39 | 4,859 | 478 | 725 | 738 | 527 | 776 |
| 40～44 | 5,224 | 505 | 856 | 822 | 626 | 820 |
| 45～49 | 6,202 | 583 | 956 | 1,087 | 767 | 1,015 |
| 50～54 | 8,370 | 705 | 1,302 | 1,514 | 1,105 | 1,377 |
| 55～59 | 11,934 | 809 | 1,735 | 2,235 | 1,518 | 2,039 |
| 60～64 | 8,252 | 732 | 1,412 | 1,617 | 1,039 | 1,268 |
| 65～69 | 2,748 | 295 | 548 | 505 | 312 | 363 |
| 70～74 | 912 | 130 | 196 | 137 | 100 | 111 |
| 75歳以上 | 202 | 48 | 74 | 33 | 17 | 17 |
| （再掲） | | | | | | |
| 前期高齢者 | 3,660 | 425 | 744 | 642 | 412 | 474 |
| 70歳以上 | 1,114 | 178 | 270 | 170 | 117 | 128 |
| 70歳以上現役並み所得者 | 297 | 32 | 73 | 49 | 32 | 37 |
| 介護(1号) | 3,862 | 473 | 818 | 675 | 429 | 491 |
| 介護(2号) | 39,982 | 3,334 | 6,261 | 7,275 | 5,055 | 6,519 |
| 介護(計) | 43,844 | 3,807 | 7,079 | 7,950 | 5,484 | 7,010 |
| 平均年齢（歳） | 47.97 | 49.24 | 49.35 | 49.52 | 48.60 | 47.69 |

※船舶種別については、政府統計の総合窓口（e-Stat）（URL http://www.e-stat.go.jp）にて公表している。

性別・船舶種別、被保険者数及び平均年齢

船　員

| 50～99 | 100～299 | 300～499 | 500～999 | 1000人以上 | 疾病任意継続被保険者（別掲） | 特例退職被保険者（別掲） |
|---|---|---|---|---|---|---|
| （人） | （人） | （人） | （人） | （人） | （人） | （人） |
| 8,286 | 7,502 | 635 | 0 | 0 | 2,848 | ・ |
| 131 | 89 | 0 | 0 | 0 | 1 | ・ |
| 793 | 826 | 105 | 0 | 0 | 21 | ・ |
| 716 | 750 | 156 | 0 | 0 | 25 | ・ |
| 657 | 753 | 79 | 0 | 0 | 40 | ・ |
| 717 | 792 | 60 | 0 | 0 | 46 | ・ |
| 759 | 709 | 59 | 0 | 0 | 68 | ・ |
| 879 | 776 | 39 | 0 | 0 | 100 | ・ |
| 1,153 | 999 | 81 | 0 | 0 | 134 | ・ |
| 1,555 | 1,326 | 52 | 0 | 0 | 665 | ・ |
| 721 | 377 | 4 | 0 | 0 | 1,082 | ・ |
| 155 | 90 | 0 | 0 | 0 | 480 | ・ |
| 38 | 14 | 0 | 0 | 0 | 186 | ・ |
| 12 | 1 | 0 | 0 | 0 | 0 | ・ |
| 193 | 104 | 0 | 0 | 0 | 666 | ・ |
| 50 | 15 | 0 | 0 | 0 | 186 | ・ |
| 12 | 6 | 0 | 0 | 0 | 56 | ・ |
| 205 | 105 | 0 | 0 | 0 | 666 | ・ |
| 5,067 | 4,187 | 235 | 0 | 0 | 2,049 | ・ |
| 5,272 | 4,292 | 235 | 0 | 0 | 2,715 | ・ |
| 44.80 | 42.83 | 36.70 | － | － | 59.90 | ・ |

第１０表（続）　被保険者の年齢階級別・船舶所有者の規模別・

－男　性－

| | 被保険者数 | 1～4人 | 5～9 | 10～19 | 20～29 | 30～49 |
|---|---|---|---|---|---|---|
| | （人） | （人） | （人） | （人） | （人） | （人） |
| 総　　数 | 60,845 | 5,058 | 9,388 | 10,391 | 7,345 | 9,838 |
| 15～19歳 | 528 | 31 | 72 | 63 | 75 | 97 |
| 20～24 | 3,657 | 163 | 400 | 493 | 454 | 549 |
| 25～29 | 3,978 | 303 | 551 | 527 | 390 | 686 |
| 30～34 | 4,308 | 364 | 649 | 662 | 432 | 739 |
| 35～39 | 4,783 | 473 | 710 | 728 | 525 | 768 |
| 40～44 | 5,171 | 496 | 839 | 817 | 626 | 815 |
| 45～49 | 6,165 | 571 | 947 | 1,081 | 764 | 1,012 |
| 50～54 | 8,330 | 695 | 1,291 | 1,504 | 1,100 | 1,377 |
| 55～59 | 11,885 | 789 | 1,723 | 2,227 | 1,514 | 2,038 |
| 60～64 | 8,210 | 715 | 1,398 | 1,614 | 1,038 | 1,268 |
| 65～69 | 2,726 | 288 | 540 | 505 | 310 | 361 |
| 70～74 | 905 | 124 | 195 | 137 | 100 | 111 |
| 75歳以上 | 199 | 46 | 73 | 33 | 17 | 17 |
| （再掲） | | | | | | |
| 前期高齢者 | 3,631 | 412 | 735 | 642 | 410 | 472 |
| 70歳以上 | 1,104 | 170 | 268 | 170 | 117 | 128 |
| 70歳以上現役並み所得者 | 295 | 30 | 73 | 49 | 32 | 37 |
| 介護(1号) | 3,830 | 458 | 808 | 675 | 427 | 489 |
| 介護(2号) | 39,761 | 3,266 | 6,198 | 7,243 | 5,042 | 6,510 |
| 介護(計) | 43,591 | 3,724 | 7,006 | 7,918 | 5,469 | 6,999 |
| 平均年齢（歳） | 48.18 | 49.22 | 49.44 | 49.65 | 48.73 | 47.86 |

性別・船舶種別、被保険者数及び平均年齢

船　員

| 50～99 | 100～299 | 300～499 | 500～999 | 1000人以上 | 疾病任意継続被保険者（別掲） | 特例退職被保険者（別掲） |
|---|---|---|---|---|---|---|
| （人） | （人） | （人） | （人） | （人） | （人） | （人） |
| 8,064 | 7,312 | 619 | 0 | 0 | 2,830 | ・ |
| 106 | 83 | 0 | 0 | 0 | 1 | ・ |
| 703 | 779 | 99 | 0 | 0 | 17 | ・ |
| 660 | 691 | 148 | 0 | 0 | 22 | ・ |
| 636 | 710 | 77 | 0 | 0 | 39 | ・ |
| 705 | 771 | 60 | 0 | 0 | 43 | ・ |
| 751 | 700 | 59 | 0 | 0 | 68 | ・ |
| 877 | 775 | 39 | 0 | 0 | 99 | ・ |
| 1,150 | 998 | 81 | 0 | 0 | 134 | ・ |
| 1,555 | 1,323 | 52 | 0 | 0 | 664 | ・ |
| 717 | 377 | 4 | 0 | 0 | 1,079 | ・ |
| 154 | 90 | 0 | 0 | 0 | 478 | ・ |
| 38 | 14 | 0 | 0 | 0 | 186 | ・ |
| 12 | 1 | 0 | 0 | 0 | 0 | ・ |
| 192 | 104 | 0 | 0 | 0 | 664 | ・ |
| 50 | 15 | 0 | 0 | 0 | 186 | ・ |
| 12 | 6 | 0 | 0 | 0 | 56 | ・ |
| 204 | 105 | 0 | 0 | 0 | 664 | ・ |
| 5,050 | 4,173 | 235 | 0 | 0 | 2,044 | ・ |
| 5,254 | 4,278 | 235 | 0 | 0 | 2,708 | ・ |
| 45.28 | 43.17 | 36.96 | － | － | 60.02 | ・ |

第１０表（続）　被保険者の年齢階級別・船舶所有者の規模別・

－女　性－

| | 被保険者数 | 1～4人 | 5～9 | 10～19 | 20～29 | 30～49 |
|---|---|---|---|---|---|---|
| | （人） | （人） | （人） | （人） | （人） | （人） |
| 総　　数 | 943 | 110 | 136 | 100 | 62 | 89 |
| 15～19歳 | 41 | 0 | 1 | 2 | 1 | 6 |
| 20～24 | 249 | 5 | 17 | 20 | 23 | 37 |
| 25～29 | 213 | 11 | 16 | 26 | 13 | 21 |
| 30～34 | 111 | 6 | 14 | 10 | 8 | 6 |
| 35～39 | 76 | 5 | 15 | 10 | 2 | 8 |
| 40～44 | 53 | 9 | 17 | 5 | 0 | 5 |
| 45～49 | 37 | 12 | 9 | 6 | 3 | 3 |
| 50～54 | 40 | 10 | 11 | 10 | 5 | 0 |
| 55～59 | 49 | 20 | 12 | 8 | 4 | 1 |
| 60～64 | 42 | 17 | 14 | 3 | 1 | 0 |
| 65～69 | 22 | 7 | 8 | 0 | 2 | 2 |
| 70～74 | 7 | 6 | 1 | 0 | 0 | 0 |
| 75歳以上 | 3 | 2 | 1 | 0 | 0 | 0 |
| （再掲） | | | | | | |
| 前期高齢者 | 29 | 13 | 9 | 0 | 2 | 2 |
| 70歳以上 | 10 | 8 | 2 | 0 | 0 | 0 |
| 70歳以上現役並み所得者 | 2 | 2 | 0 | 0 | 0 | 0 |
| 介護(1号) | 32 | 15 | 10 | 0 | 2 | 2 |
| 介護(2号) | 221 | 68 | 63 | 32 | 13 | 9 |
| 介護(計) | 253 | 83 | 73 | 32 | 15 | 11 |
| 平均年齢（歳） | 34.39 | 50.45 | 43.22 | 35.52 | 33.31 | 28.96 |

性別・船舶種別、被保険者数及び平均年齢

船　員

| 50～99 | 100～299 | 300～499 | 500～999 | 1000人以上 | 疾病任意継続被保険者（別掲） | 特例退職被保険者（別掲） |
|---|---|---|---|---|---|---|
| （人） | （人） | （人） | （人） | （人） | （人） | （人） |
| 222 | 190 | 16 | 0 | 0 | 18 | ・ |
| 25 | 6 | 0 | 0 | 0 | 0 | ・ |
| 90 | 47 | 6 | 0 | 0 | 4 | ・ |
| 56 | 59 | 8 | 0 | 0 | 3 | ・ |
| 21 | 43 | 2 | 0 | 0 | 1 | ・ |
| 12 | 21 | 0 | 0 | 0 | 3 | ・ |
| 8 | 9 | 0 | 0 | 0 | 0 | ・ |
| 2 | 1 | 0 | 0 | 0 | 1 | ・ |
| 3 | 1 | 0 | 0 | 0 | 0 | ・ |
| 0 | 3 | 0 | 0 | 0 | 1 | ・ |
| 4 | 0 | 0 | 0 | 0 | 3 | ・ |
| 1 | 0 | 0 | 0 | 0 | 2 | ・ |
| 0 | 0 | 0 | 0 | 0 | 0 | ・ |
| 0 | 0 | 0 | 0 | 0 | 0 | ・ |
| 1 | 0 | 0 | 0 | 0 | 2 | ・ |
| 0 | 0 | 0 | 0 | 0 | 0 | ・ |
| 0 | 0 | 0 | 0 | 0 | 0 | ・ |
| 1 | 0 | 0 | 0 | 0 | 2 | ・ |
| 17 | 14 | 0 | 0 | 0 | 5 | ・ |
| 18 | 14 | 0 | 0 | 0 | 7 | ・ |
| 27.20 | 29.53 | 26.50 | － | － | 40.89 | ・ |

# 第１１表　被扶養者の年齢階級別・性別・船舶種別・続柄別・被保険者の性別、被扶養者数

－総　数－　　船　員

| 被扶養者の年齢階級 | 総数 | | | | | 男性 | | | | | 女性 | | | | |
|---|---|---|---|---|---|---|---|---|---|---|---|---|---|---|---|
| | 総数 | 配偶者 | 直系尊属 | 子 | その他 | 総数 | 配偶者 | 直系尊属 | 子 | その他 | 総数 | 配偶者 | 直系尊属 | 子 | その他 |
| －総　数－ | (人) | (人) | (人) | (人) | (人) | (人) | (人) | (人) | (人) | (人) | (人) | (人) | (人) | (人) | (人) |
| 総　数 | 78,332 | 32,696 | 3,602 | 40,917 | 1,117 | 21,958 | 2 | 708 | 20,842 | 406 | 56,374 | 32,694 | 2,894 | 20,075 | 711 |
| 0～ 4歳 | 6,496 | 0 | 0 | 6,434 | 62 | 3,313 | 0 | 0 | 3,278 | 35 | 3,183 | 0 | 0 | 3,156 | 27 |
| 5～ 9 | 7,117 | 0 | 0 | 7,059 | 58 | 3,675 | 0 | 0 | 3,645 | 30 | 3,442 | 0 | 0 | 3,414 | 28 |
| 10～14 | 9,117 | 0 | 0 | 9,038 | 79 | 4,661 | 0 | 0 | 4,617 | 44 | 4,456 | 0 | 0 | 4,421 | 35 |
| 15～19 | 10,716 | 25 | 0 | 10,594 | 97 | 5,422 | 0 | 0 | 5,375 | 47 | 5,294 | 25 | 0 | 5,219 | 50 |
| 20～24 | 5,863 | 475 | 0 | 5,317 | 71 | 2,715 | 0 | 0 | 2,686 | 29 | 3,148 | 475 | 0 | 2,631 | 42 |
| 25～29 | 2,968 | 1,403 | 0 | 1,535 | 30 | 795 | 0 | 0 | 782 | 13 | 2,173 | 1,403 | 0 | 753 | 17 |
| 30～34 | 2,892 | 2,249 | 0 | 603 | 40 | 312 | 0 | 0 | 301 | 11 | 2,580 | 2,249 | 0 | 302 | 29 |
| 35～39 | 3,368 | 3,074 | 1 | 259 | 34 | 129 | 1 | 0 | 121 | 7 | 3,239 | 3,073 | 1 | 138 | 27 |
| 40～44 | 3,622 | 3,498 | 14 | 65 | 45 | 49 | 0 | 1 | 33 | 15 | 3,573 | 3,498 | 13 | 32 | 30 |
| 45～49 | 4,318 | 4,188 | 47 | 11 | 72 | 37 | 0 | 6 | 3 | 28 | 4,281 | 4,188 | 41 | 8 | 44 |
| 50～54 | 5,756 | 5,567 | 103 | 1 | 85 | 42 | 0 | 14 | 1 | 27 | 5,714 | 5,567 | 89 | 0 | 58 |
| 55～59 | 6,542 | 6,170 | 277 | 0 | 95 | 89 | 1 | 45 | 0 | 43 | 6,453 | 6,169 | 232 | 0 | 52 |
| 60～64 | 5,026 | 4,302 | 623 | 1 | 100 | 158 | 0 | 131 | 0 | 27 | 4,868 | 4,302 | 492 | 1 | 73 |
| 65～69 | 2,428 | 1,389 | 936 | 0 | 103 | 199 | 0 | 179 | 0 | 20 | 2,229 | 1,389 | 757 | 0 | 83 |
| 70～74 | 2,096 | 356 | 1,595 | 0 | 145 | 360 | 0 | 330 | 0 | 30 | 1,736 | 356 | 1,265 | 0 | 115 |
| 75歳以上 | 7 | 0 | 6 | 0 | 1 | 2 | 0 | 2 | 0 | 0 | 5 | 0 | 4 | 0 | 1 |
| (再掲) | | | | | | | | | | | | | | | |
| 未就学児 | 8,448 | 0 | 0 | 8,368 | 80 | 4,327 | 0 | 0 | 4,282 | 45 | 4,121 | 0 | 0 | 4,086 | 35 |
| 前期高齢者 | 4,531 | 1,745 | 2,537 | 0 | 249 | 561 | 0 | 511 | 0 | 50 | 3,970 | 1,745 | 2,026 | 0 | 199 |
| 70歳以上 | 2,103 | 356 | 1,601 | 0 | 146 | 362 | 0 | 332 | 0 | 30 | 1,741 | 356 | 1,269 | 0 | 116 |
| 70歳以上現役並み所得者 | 57 | 57 | 0 | 0 | 0 | 0 | 0 | 0 | 0 | 0 | 57 | 57 | 0 | 0 | 0 |
| 介護(1号) | 4,531 | 1,745 | 2,537 | 0 | 249 | 561 | 0 | 511 | 0 | 50 | 3,970 | 1,745 | 2,026 | 0 | 199 |
| 介護(2号) | 25,264 | 23,725 | 1,064 | 78 | 397 | 375 | 1 | 197 | 37 | 140 | 24,889 | 23,724 | 867 | 41 | 257 |
| 介護(計) | 29,795 | 25,470 | 3,601 | 78 | 646 | 936 | 1 | 708 | 37 | 190 | 28,859 | 25,469 | 2,893 | 41 | 456 |
| －男　性－ | (人) | (人) | (人) | (人) | (人) | (人) | (人) | (人) | (人) | (人) | (人) | (人) | (人) | (人) | (人) |
| 総　数 | 78,265 | 32,694 | 3,580 | 40,876 | 1,115 | 21,936 | 0 | 706 | 20,826 | 404 | 56,329 | 32,694 | 2,874 | 20,050 | 711 |
| 0～ 4歳 | 6,489 | 0 | 0 | 6,427 | 62 | 3,310 | 0 | 0 | 3,275 | 35 | 3,179 | 0 | 0 | 3,152 | 27 |
| 5～ 9 | 7,111 | 0 | 0 | 7,054 | 57 | 3,672 | 0 | 0 | 3,643 | 29 | 3,439 | 0 | 0 | 3,411 | 28 |
| 10～14 | 9,110 | 0 | 0 | 9,031 | 79 | 4,659 | 0 | 0 | 4,615 | 44 | 4,451 | 0 | 0 | 4,416 | 35 |
| 15～19 | 10,703 | 25 | 0 | 10,581 | 97 | 5,416 | 0 | 0 | 5,369 | 47 | 5,287 | 25 | 0 | 5,212 | 50 |
| 20～24 | 5,857 | 475 | 0 | 5,312 | 70 | 2,712 | 0 | 0 | 2,684 | 28 | 3,145 | 475 | 0 | 2,628 | 42 |
| 25～29 | 2,967 | 1,403 | 0 | 1,534 | 30 | 794 | 0 | 0 | 781 | 13 | 2,173 | 1,403 | 0 | 753 | 17 |
| 30～34 | 2,891 | 2,249 | 0 | 602 | 40 | 312 | 0 | 0 | 301 | 11 | 2,579 | 2,249 | 0 | 301 | 29 |
| 35～39 | 3,366 | 3,073 | 1 | 258 | 34 | 128 | 0 | 0 | 121 | 7 | 3,238 | 3,073 | 1 | 137 | 27 |
| 40～44 | 3,622 | 3,498 | 14 | 65 | 45 | 49 | 0 | 1 | 33 | 15 | 3,573 | 3,498 | 13 | 32 | 30 |
| 45～49 | 4,315 | 4,188 | 45 | 10 | 72 | 37 | 0 | 6 | 3 | 28 | 4,278 | 4,188 | 39 | 7 | 44 |
| 50～54 | 5,755 | 5,567 | 102 | 1 | 85 | 41 | 0 | 13 | 1 | 27 | 5,714 | 5,567 | 89 | 0 | 58 |
| 55～59 | 6,538 | 6,169 | 274 | 0 | 95 | 88 | 0 | 45 | 0 | 43 | 6,450 | 6,169 | 229 | 0 | 52 |
| 60～64 | 5,018 | 4,302 | 615 | 1 | 100 | 157 | 0 | 130 | 0 | 27 | 4,861 | 4,302 | 485 | 1 | 73 |
| 65～69 | 2,422 | 1,389 | 930 | 0 | 103 | 199 | 0 | 179 | 0 | 20 | 2,223 | 1,389 | 751 | 0 | 83 |
| 70～74 | 2,094 | 356 | 1,593 | 0 | 145 | 360 | 0 | 330 | 0 | 30 | 1,734 | 356 | 1,263 | 0 | 115 |
| 75歳以上 | 7 | 0 | 6 | 0 | 1 | 2 | 0 | 2 | 0 | 0 | 5 | 0 | 4 | 0 | 1 |
| (再掲) | | | | | | | | | | | | | | | |
| 未就学児 | 8,439 | 0 | 0 | 8,359 | 80 | 4,322 | 0 | 0 | 4,277 | 45 | 4,117 | 0 | 0 | 4,082 | 35 |
| 前期高齢者 | 4,523 | 1,745 | 2,529 | 0 | 249 | 561 | 0 | 511 | 0 | 50 | 3,962 | 1,745 | 2,018 | 0 | 199 |
| 70歳以上 | 2,101 | 356 | 1,599 | 0 | 146 | 362 | 0 | 332 | 0 | 30 | 1,739 | 356 | 1,267 | 0 | 116 |
| 70歳以上現役並み所得者 | 57 | 57 | 0 | 0 | 0 | 0 | 0 | 0 | 0 | 0 | 57 | 57 | 0 | 0 | 0 |
| 介護(1号) | 4,523 | 1,745 | 2,529 | 0 | 249 | 561 | 0 | 511 | 0 | 50 | 3,962 | 1,745 | 2,018 | 0 | 199 |
| 介護(2号) | 25,248 | 23,724 | 1,050 | 77 | 397 | 372 | 0 | 195 | 37 | 140 | 24,876 | 23,724 | 855 | 40 | 257 |
| 介護(計) | 29,771 | 25,469 | 3,579 | 77 | 646 | 933 | 0 | 706 | 37 | 190 | 28,838 | 25,469 | 2,873 | 40 | 456 |
| －女　性－ | (人) | (人) | (人) | (人) | (人) | (人) | (人) | (人) | (人) | (人) | (人) | (人) | (人) | (人) | (人) |
| 総　数 | 67 | 2 | 22 | 41 | 2 | 22 | 2 | 2 | 16 | 2 | 45 | 0 | 20 | 25 | 0 |
| 0～ 4歳 | 7 | 0 | 0 | 7 | 0 | 3 | 0 | 0 | 3 | 0 | 4 | 0 | 0 | 4 | 0 |
| 5～ 9 | 6 | 0 | 0 | 5 | 1 | 3 | 0 | 0 | 2 | 1 | 3 | 0 | 0 | 3 | 0 |
| 10～14 | 7 | 0 | 0 | 7 | 0 | 2 | 0 | 0 | 2 | 0 | 5 | 0 | 0 | 5 | 0 |
| 15～19 | 13 | 0 | 0 | 13 | 0 | 6 | 0 | 0 | 6 | 0 | 7 | 0 | 0 | 7 | 0 |
| 20～24 | 6 | 0 | 0 | 5 | 1 | 3 | 0 | 0 | 2 | 1 | 3 | 0 | 0 | 3 | 0 |
| 25～29 | 1 | 0 | 0 | 1 | 0 | 1 | 0 | 0 | 1 | 0 | 0 | 0 | 0 | 0 | 0 |
| 30～34 | 1 | 0 | 0 | 1 | 0 | 0 | 0 | 0 | 0 | 0 | 1 | 0 | 0 | 1 | 0 |
| 35～39 | 2 | 1 | 0 | 1 | 0 | 1 | 1 | 0 | 0 | 0 | 1 | 0 | 0 | 1 | 0 |
| 40～44 | 0 | 0 | 0 | 0 | 0 | 0 | 0 | 0 | 0 | 0 | 0 | 0 | 0 | 0 | 0 |
| 45～49 | 3 | 0 | 2 | 1 | 0 | 0 | 0 | 0 | 0 | 0 | 3 | 0 | 2 | 1 | 0 |
| 50～54 | 1 | 0 | 1 | 0 | 0 | 1 | 0 | 1 | 0 | 0 | 0 | 0 | 0 | 0 | 0 |
| 55～59 | 4 | 1 | 3 | 0 | 0 | 1 | 1 | 0 | 0 | 0 | 3 | 0 | 3 | 0 | 0 |
| 60～64 | 8 | 0 | 8 | 0 | 0 | 1 | 0 | 1 | 0 | 0 | 7 | 0 | 7 | 0 | 0 |
| 65～69 | 6 | 0 | 6 | 0 | 0 | 0 | 0 | 0 | 0 | 0 | 6 | 0 | 6 | 0 | 0 |
| 70～74 | 2 | 0 | 2 | 0 | 0 | 0 | 0 | 0 | 0 | 0 | 2 | 0 | 2 | 0 | 0 |
| 75歳以上 | 0 | 0 | 0 | 0 | 0 | 0 | 0 | 0 | 0 | 0 | 0 | 0 | 0 | 0 | 0 |
| (再掲) | | | | | | | | | | | | | | | |
| 未就学児 | 9 | 0 | 0 | 9 | 0 | 5 | 0 | 0 | 5 | 0 | 4 | 0 | 0 | 4 | 0 |
| 前期高齢者 | 8 | 0 | 8 | 0 | 0 | 0 | 0 | 0 | 0 | 0 | 8 | 0 | 8 | 0 | 0 |
| 70歳以上 | 2 | 0 | 2 | 0 | 0 | 0 | 0 | 0 | 0 | 0 | 2 | 0 | 2 | 0 | 0 |
| 70歳以上現役並み所得者 | 0 | 0 | 0 | 0 | 0 | 0 | 0 | 0 | 0 | 0 | 0 | 0 | 0 | 0 | 0 |
| 介護(1号) | 8 | 0 | 8 | 0 | 0 | 0 | 0 | 0 | 0 | 0 | 8 | 0 | 8 | 0 | 0 |
| 介護(2号) | 16 | 1 | 14 | 1 | 0 | 3 | 1 | 2 | 0 | 0 | 13 | 0 | 12 | 1 | 0 |
| 介護(計) | 24 | 1 | 22 | 1 | 0 | 3 | 1 | 2 | 0 | 0 | 21 | 0 | 20 | 1 | 0 |

# 第１１表（続）　被扶養者の年齢階級別・性別・船舶種別・続柄別・被保険者の性別、被扶養者数

－汽船等（再掲）－　　船員

| 被扶養者の年齢階級 | 総数 | | | | | 男性 | | | | | 女性 | | | | |
|---|---|---|---|---|---|---|---|---|---|---|---|---|---|---|---|
| | 総数 | 配偶者 | 直系尊属 | 子 | その他 | 総数 | 配偶者 | 直系尊属 | 子 | その他 | 総数 | 配偶者 | 直系尊属 | 子 | その他 |
| －総　数－ | (人) | (人) | (人) | (人) | (人) | (人) | (人) | (人) | (人) | (人) | (人) | (人) | (人) | (人) | (人) |
| 総　　数 | 52,313 | 21,184 | 2,261 | 28,255 | 613 | 15,082 | 2 | 456 | 14,405 | 219 | 37,231 | 21,182 | 1,805 | 13,850 | 394 |
| 0～ 4歳 | 4,361 | 0 | 0 | 4,333 | 28 | 2,193 | 0 | 0 | 2,178 | 15 | 2,168 | 0 | 0 | 2,155 | 13 |
| 5～ 9 | 4,859 | 0 | 0 | 4,831 | 28 | 2,487 | 0 | 0 | 2,477 | 10 | 2,372 | 0 | 0 | 2,354 | 18 |
| 10～14 | 6,312 | 0 | 0 | 6,271 | 41 | 3,235 | 0 | 0 | 3,214 | 21 | 3,077 | 0 | 0 | 3,057 | 20 |
| 15～19 | 7,598 | 7 | 0 | 7,539 | 52 | 3,883 | 0 | 0 | 3,853 | 30 | 3,715 | 7 | 0 | 3,686 | 22 |
| 20～24 | 4,097 | 264 | 0 | 3,799 | 34 | 1,953 | 0 | 0 | 1,937 | 16 | 2,144 | 264 | 0 | 1,862 | 18 |
| 25～29 | 1,822 | 846 | 0 | 959 | 17 | 494 | 0 | 0 | 487 | 7 | 1,328 | 846 | 0 | 472 | 10 |
| 30～34 | 1,927 | 1,564 | 0 | 344 | 19 | 184 | 0 | 0 | 178 | 6 | 1,743 | 1,564 | 0 | 166 | 13 |
| 35～39 | 2,381 | 2,223 | 1 | 146 | 11 | 70 | 1 | 0 | 67 | 2 | 2,311 | 2,222 | 1 | 79 | 9 |
| 40～44 | 2,512 | 2,455 | 8 | 25 | 24 | 24 | 0 | 1 | 12 | 11 | 2,488 | 2,455 | 7 | 13 | 13 |
| 45～49 | 3,011 | 2,939 | 29 | 7 | 36 | 21 | 0 | 4 | 1 | 16 | 2,990 | 2,939 | 25 | 6 | 20 |
| 50～54 | 3,916 | 3,811 | 64 | 1 | 40 | 20 | 0 | 9 | 1 | 10 | 3,896 | 3,811 | 55 | 0 | 30 |
| 55～59 | 3,972 | 3,767 | 148 | 0 | 57 | 49 | 1 | 21 | 0 | 27 | 3,923 | 3,766 | 127 | 0 | 30 |
| 60～64 | 2,875 | 2,411 | 405 | 0 | 59 | 100 | 0 | 86 | 0 | 14 | 2,775 | 2,411 | 319 | 0 | 45 |
| 65～69 | 1,393 | 730 | 601 | 0 | 62 | 136 | 0 | 123 | 0 | 13 | 1,257 | 730 | 478 | 0 | 49 |
| 70～74 | 1,273 | 167 | 1,001 | 0 | 105 | 231 | 0 | 210 | 0 | 21 | 1,042 | 167 | 791 | 0 | 84 |
| 75歳以上 | 4 | 0 | 4 | 0 | 0 | 2 | 0 | 2 | 0 | 0 | 2 | 0 | 2 | 0 | 0 |
| (再掲) | | | | | | | | | | | | | | | |
| 未就学児 | 5,673 | 0 | 0 | 5,638 | 35 | 2,876 | 0 | 0 | 2,858 | 18 | 2,797 | 0 | 0 | 2,780 | 17 |
| 前期高齢者 | 2,670 | 897 | 1,606 | 0 | 167 | 369 | 0 | 335 | 0 | 34 | 2,301 | 897 | 1,271 | 0 | 133 |
| 70歳以上 | 1,277 | 167 | 1,005 | 0 | 105 | 233 | 0 | 212 | 0 | 21 | 1,044 | 167 | 793 | 0 | 84 |
| 70歳以上現役並み所得者 | 25 | 25 | 0 | 0 | 0 | 0 | 0 | 0 | 0 | 0 | 25 | 25 | 0 | 0 | 0 |
| 介護(1号) | 2,670 | 897 | 1,606 | 0 | 167 | 369 | 0 | 335 | 0 | 34 | 2,301 | 897 | 1,271 | 0 | 133 |
| 介護(2号) | 16,286 | 15,383 | 654 | 33 | 216 | 214 | 1 | 121 | 14 | 78 | 16,072 | 15,382 | 533 | 19 | 138 |
| 介護(計) | 18,956 | 16,280 | 2,260 | 33 | 383 | 583 | 1 | 456 | 14 | 112 | 18,373 | 16,279 | 1,804 | 19 | 271 |
| －男　性－ | (人) | (人) | (人) | (人) | (人) | (人) | (人) | (人) | (人) | (人) | (人) | (人) | (人) | (人) | (人) |
| 総　　数 | 52,252 | 21,182 | 2,240 | 28,219 | 611 | 15,062 | 0 | 454 | 14,391 | 217 | 37,190 | 21,182 | 1,786 | 13,828 | 394 |
| 0～ 4歳 | 4,355 | 0 | 0 | 4,327 | 28 | 2,190 | 0 | 0 | 2,175 | 15 | 2,165 | 0 | 0 | 2,152 | 13 |
| 5～ 9 | 4,853 | 0 | 0 | 4,826 | 27 | 2,484 | 0 | 0 | 2,475 | 9 | 2,369 | 0 | 0 | 2,351 | 18 |
| 10～14 | 6,306 | 0 | 0 | 6,265 | 41 | 3,233 | 0 | 0 | 3,212 | 21 | 3,073 | 0 | 0 | 3,053 | 20 |
| 15～19 | 7,588 | 7 | 0 | 7,529 | 52 | 3,879 | 0 | 0 | 3,849 | 30 | 3,709 | 7 | 0 | 3,680 | 22 |
| 20～24 | 4,091 | 264 | 0 | 3,794 | 33 | 1,950 | 0 | 0 | 1,935 | 15 | 2,141 | 264 | 0 | 1,859 | 18 |
| 25～29 | 1,821 | 846 | 0 | 958 | 17 | 493 | 0 | 0 | 486 | 7 | 1,328 | 846 | 0 | 472 | 10 |
| 30～34 | 1,926 | 1,564 | 0 | 343 | 19 | 184 | 0 | 0 | 178 | 6 | 1,742 | 1,564 | 0 | 165 | 13 |
| 35～39 | 2,379 | 2,222 | 1 | 145 | 11 | 69 | 0 | 0 | 67 | 2 | 2,310 | 2,222 | 1 | 78 | 9 |
| 40～44 | 2,512 | 2,455 | 8 | 25 | 24 | 24 | 0 | 1 | 12 | 11 | 2,488 | 2,455 | 7 | 13 | 13 |
| 45～49 | 3,008 | 2,939 | 27 | 6 | 36 | 21 | 0 | 4 | 1 | 16 | 2,987 | 2,939 | 23 | 5 | 20 |
| 50～54 | 3,915 | 3,811 | 63 | 1 | 40 | 19 | 0 | 8 | 1 | 10 | 3,896 | 3,811 | 55 | 0 | 30 |
| 55～59 | 3,969 | 3,766 | 146 | 0 | 57 | 48 | 0 | 21 | 0 | 27 | 3,921 | 3,766 | 125 | 0 | 30 |
| 60～64 | 2,867 | 2,411 | 397 | 0 | 59 | 99 | 0 | 85 | 0 | 14 | 2,768 | 2,411 | 312 | 0 | 45 |
| 65～69 | 1,387 | 730 | 595 | 0 | 62 | 136 | 0 | 123 | 0 | 13 | 1,251 | 730 | 472 | 0 | 49 |
| 70～74 | 1,271 | 167 | 999 | 0 | 105 | 231 | 0 | 210 | 0 | 21 | 1,040 | 167 | 789 | 0 | 84 |
| 75歳以上 | 4 | 0 | 4 | 0 | 0 | 2 | 0 | 2 | 0 | 0 | 2 | 0 | 2 | 0 | 0 |
| (再掲) | | | | | | | | | | | | | | | |
| 未就学児 | 5,665 | 0 | 0 | 5,630 | 35 | 2,871 | 0 | 0 | 2,853 | 18 | 2,794 | 0 | 0 | 2,777 | 17 |
| 前期高齢者 | 2,662 | 897 | 1,598 | 0 | 167 | 369 | 0 | 335 | 0 | 34 | 2,293 | 897 | 1,263 | 0 | 133 |
| 70歳以上 | 1,275 | 167 | 1,003 | 0 | 105 | 233 | 0 | 212 | 0 | 21 | 1,042 | 167 | 791 | 0 | 84 |
| 70歳以上現役並み所得者 | 25 | 25 | 0 | 0 | 0 | 0 | 0 | 0 | 0 | 0 | 25 | 25 | 0 | 0 | 0 |
| 介護(1号) | 2,662 | 897 | 1,598 | 0 | 167 | 369 | 0 | 335 | 0 | 34 | 2,293 | 897 | 1,263 | 0 | 133 |
| 介護(2号) | 16,271 | 15,382 | 641 | 32 | 216 | 211 | 0 | 119 | 14 | 78 | 16,060 | 15,382 | 522 | 18 | 138 |
| 介護(計) | 18,933 | 16,279 | 2,239 | 32 | 383 | 580 | 0 | 454 | 14 | 112 | 18,353 | 16,279 | 1,785 | 18 | 271 |
| －女　性－ | (人) | (人) | (人) | (人) | (人) | (人) | (人) | (人) | (人) | (人) | (人) | (人) | (人) | (人) | (人) |
| 総　　数 | 61 | 2 | 21 | 36 | 2 | 20 | 2 | 2 | 14 | 2 | 41 | 0 | 19 | 22 | 0 |
| 0～ 4歳 | 6 | 0 | 0 | 6 | 0 | 3 | 0 | 0 | 3 | 0 | 3 | 0 | 0 | 3 | 0 |
| 5～ 9 | 6 | 0 | 0 | 5 | 1 | 3 | 0 | 0 | 2 | 1 | 3 | 0 | 0 | 3 | 0 |
| 10～14 | 6 | 0 | 0 | 6 | 0 | 2 | 0 | 0 | 2 | 0 | 4 | 0 | 0 | 4 | 0 |
| 15～19 | 10 | 0 | 0 | 10 | 0 | 4 | 0 | 0 | 4 | 0 | 6 | 0 | 0 | 6 | 0 |
| 20～24 | 6 | 0 | 0 | 5 | 1 | 3 | 0 | 0 | 2 | 1 | 3 | 0 | 0 | 3 | 0 |
| 25～29 | 1 | 0 | 0 | 1 | 0 | 1 | 0 | 0 | 1 | 0 | 0 | 0 | 0 | 0 | 0 |
| 30～34 | 1 | 0 | 0 | 1 | 0 | 0 | 0 | 0 | 0 | 0 | 1 | 0 | 0 | 1 | 0 |
| 35～39 | 2 | 1 | 0 | 1 | 0 | 1 | 1 | 0 | 0 | 0 | 1 | 0 | 0 | 1 | 0 |
| 40～44 | 0 | 0 | 0 | 0 | 0 | 0 | 0 | 0 | 0 | 0 | 0 | 0 | 0 | 0 | 0 |
| 45～49 | 3 | 0 | 2 | 1 | 0 | 0 | 0 | 0 | 0 | 0 | 3 | 0 | 2 | 1 | 0 |
| 50～54 | 1 | 0 | 1 | 0 | 0 | 1 | 0 | 1 | 0 | 0 | 0 | 0 | 0 | 0 | 0 |
| 55～59 | 3 | 1 | 2 | 0 | 0 | 1 | 1 | 0 | 0 | 0 | 2 | 0 | 2 | 0 | 0 |
| 60～64 | 8 | 0 | 8 | 0 | 0 | 1 | 0 | 1 | 0 | 0 | 7 | 0 | 7 | 0 | 0 |
| 65～69 | 6 | 0 | 6 | 0 | 0 | 0 | 0 | 0 | 0 | 0 | 6 | 0 | 6 | 0 | 0 |
| 70～74 | 2 | 0 | 2 | 0 | 0 | 0 | 0 | 0 | 0 | 0 | 2 | 0 | 2 | 0 | 0 |
| 75歳以上 | 0 | 0 | 0 | 0 | 0 | 0 | 0 | 0 | 0 | 0 | 0 | 0 | 0 | 0 | 0 |
| (再掲) | | | | | | | | | | | | | | | |
| 未就学児 | 8 | 0 | 0 | 8 | 0 | 5 | 0 | 0 | 5 | 0 | 3 | 0 | 0 | 3 | 0 |
| 前期高齢者 | 8 | 0 | 8 | 0 | 0 | 0 | 0 | 0 | 0 | 0 | 8 | 0 | 8 | 0 | 0 |
| 70歳以上 | 2 | 0 | 2 | 0 | 0 | 0 | 0 | 0 | 0 | 0 | 2 | 0 | 2 | 0 | 0 |
| 70歳以上現役並み所得者 | 0 | 0 | 0 | 0 | 0 | 0 | 0 | 0 | 0 | 0 | 0 | 0 | 0 | 0 | 0 |
| 介護(1号) | 8 | 0 | 8 | 0 | 0 | 0 | 0 | 0 | 0 | 0 | 8 | 0 | 8 | 0 | 0 |
| 介護(2号) | 15 | 1 | 13 | 1 | 0 | 3 | 1 | 2 | 0 | 0 | 12 | 0 | 11 | 1 | 0 |
| 介護(計) | 23 | 1 | 21 | 1 | 0 | 3 | 1 | 2 | 0 | 0 | 20 | 0 | 19 | 1 | 0 |

# 第１１表（続）　被扶養者の年齢階級別･性別･船舶種別･続柄別･被保険者の性別、被扶養者数

－漁船（い）（再掲）－　　船員

| 被扶養者の年齢階級 | 総数 | | | | | 男性 | | | | | 女性 | | | | |
|---|---|---|---|---|---|---|---|---|---|---|---|---|---|---|---|
| | 総数 | 配偶者 | 直系尊属 | 子 | その他 | 総数 | 配偶者 | 直系尊属 | 子 | その他 | 総数 | 配偶者 | 直系尊属 | 子 | その他 |
| －総　数－ | （人） | （人） | （人） | （人） | （人） | （人） | （人） | （人） | （人） | （人） | （人） | （人） | （人） | （人） | （人） |
| 総　　数 | 1,481 | 599 | 101 | 764 | 17 | 420 | 0 | 23 | 388 | 9 | 1,061 | 599 | 78 | 376 | 8 |
| 0～ 4歳 | 139 | 0 | 0 | 139 | 0 | 82 | 0 | 0 | 82 | 0 | 57 | 0 | 0 | 57 | 0 |
| 5～ 9 | 151 | 0 | 0 | 148 | 3 | 68 | 0 | 0 | 65 | 3 | 83 | 0 | 0 | 83 | 0 |
| 10～14 | 167 | 0 | 0 | 163 | 4 | 80 | 0 | 0 | 78 | 2 | 87 | 0 | 0 | 85 | 2 |
| 15～19 | 168 | 2 | 0 | 165 | 1 | 90 | 0 | 0 | 90 | 0 | 78 | 2 | 0 | 75 | 1 |
| 20～24 | 117 | 12 | 0 | 101 | 4 | 54 | 0 | 0 | 51 | 3 | 63 | 12 | 0 | 50 | 1 |
| 25～29 | 71 | 30 | 0 | 40 | 1 | 21 | 0 | 0 | 20 | 1 | 50 | 30 | 0 | 20 | 0 |
| 30～34 | 56 | 52 | 0 | 4 | 0 | 1 | 0 | 0 | 1 | 0 | 55 | 52 | 0 | 3 | 0 |
| 35～39 | 63 | 61 | 0 | 2 | 0 | 1 | 0 | 0 | 1 | 0 | 62 | 61 | 0 | 1 | 0 |
| 40～44 | 71 | 69 | 0 | 2 | 0 | 0 | 0 | 0 | 0 | 0 | 71 | 69 | 0 | 2 | 0 |
| 45～49 | 80 | 77 | 2 | 0 | 1 | 0 | 0 | 0 | 0 | 0 | 80 | 77 | 2 | 0 | 1 |
| 50～54 | 118 | 113 | 5 | 0 | 0 | 1 | 0 | 1 | 0 | 0 | 117 | 113 | 4 | 0 | 0 |
| 55～59 | 117 | 105 | 12 | 0 | 0 | 2 | 0 | 2 | 0 | 0 | 115 | 105 | 10 | 0 | 0 |
| 60～64 | 78 | 60 | 16 | 0 | 2 | 4 | 0 | 4 | 0 | 0 | 74 | 60 | 12 | 0 | 2 |
| 65～69 | 38 | 16 | 21 | 0 | 1 | 2 | 0 | 2 | 0 | 0 | 36 | 16 | 19 | 0 | 1 |
| 70～74 | 47 | 2 | 45 | 0 | 0 | 14 | 0 | 14 | 0 | 0 | 33 | 2 | 31 | 0 | 0 |
| 75歳以上 | 0 | 0 | 0 | 0 | 0 | 0 | 0 | 0 | 0 | 0 | 0 | 0 | 0 | 0 | 0 |
| （再掲） | | | | | | | | | | | | | | | |
| 未就学児 | 181 | 0 | 0 | 179 | 2 | 102 | 0 | 0 | 100 | 2 | 79 | 0 | 0 | 79 | 0 |
| 前期高齢者 | 85 | 18 | 66 | 0 | 1 | 16 | 0 | 16 | 0 | 0 | 69 | 18 | 50 | 0 | 1 |
| 70歳以上 | 47 | 2 | 45 | 0 | 0 | 14 | 0 | 14 | 0 | 0 | 33 | 2 | 31 | 0 | 0 |
| 70歳以上現役並み所得者 | 0 | 0 | 0 | 0 | 0 | 0 | 0 | 0 | 0 | 0 | 0 | 0 | 0 | 0 | 0 |
| 介護(1号) | 85 | 18 | 66 | 0 | 1 | 16 | 0 | 16 | 0 | 0 | 69 | 18 | 50 | 0 | 1 |
| 介護(2号) | 464 | 424 | 35 | 2 | 3 | 7 | 0 | 7 | 0 | 0 | 457 | 424 | 28 | 2 | 3 |
| 介護(計) | 549 | 442 | 101 | 2 | 4 | 23 | 0 | 23 | 0 | 0 | 526 | 442 | 78 | 2 | 4 |
| －男　性－ | （人） | （人） | （人） | （人） | （人） | （人） | （人） | （人） | （人） | （人） | （人） | （人） | （人） | （人） | （人） |
| 総　　数 | 1,481 | 599 | 101 | 764 | 17 | 420 | 0 | 23 | 388 | 9 | 1,061 | 599 | 78 | 376 | 8 |
| 0～ 4歳 | 139 | 0 | 0 | 139 | 0 | 82 | 0 | 0 | 82 | 0 | 57 | 0 | 0 | 57 | 0 |
| 5～ 9 | 151 | 0 | 0 | 148 | 3 | 68 | 0 | 0 | 65 | 3 | 83 | 0 | 0 | 83 | 0 |
| 10～14 | 167 | 0 | 0 | 163 | 4 | 80 | 0 | 0 | 78 | 2 | 87 | 0 | 0 | 85 | 2 |
| 15～19 | 168 | 2 | 0 | 165 | 1 | 90 | 0 | 0 | 90 | 0 | 78 | 2 | 0 | 75 | 1 |
| 20～24 | 117 | 12 | 0 | 101 | 4 | 54 | 0 | 0 | 51 | 3 | 63 | 12 | 0 | 50 | 1 |
| 25～29 | 71 | 30 | 0 | 40 | 1 | 21 | 0 | 0 | 20 | 1 | 50 | 30 | 0 | 20 | 0 |
| 30～34 | 56 | 52 | 0 | 4 | 0 | 1 | 0 | 0 | 1 | 0 | 55 | 52 | 0 | 3 | 0 |
| 35～39 | 63 | 61 | 0 | 2 | 0 | 1 | 0 | 0 | 1 | 0 | 62 | 61 | 0 | 1 | 0 |
| 40～44 | 71 | 69 | 0 | 2 | 0 | 0 | 0 | 0 | 0 | 0 | 71 | 69 | 0 | 2 | 0 |
| 45～49 | 80 | 77 | 2 | 0 | 1 | 0 | 0 | 0 | 0 | 0 | 80 | 77 | 2 | 0 | 1 |
| 50～54 | 118 | 113 | 5 | 0 | 0 | 1 | 0 | 1 | 0 | 0 | 117 | 113 | 4 | 0 | 0 |
| 55～59 | 117 | 105 | 12 | 0 | 0 | 2 | 0 | 2 | 0 | 0 | 115 | 105 | 10 | 0 | 0 |
| 60～64 | 78 | 60 | 16 | 0 | 2 | 4 | 0 | 4 | 0 | 0 | 74 | 60 | 12 | 0 | 2 |
| 65～69 | 38 | 16 | 21 | 0 | 1 | 2 | 0 | 2 | 0 | 0 | 36 | 16 | 19 | 0 | 1 |
| 70～74 | 47 | 2 | 45 | 0 | 0 | 14 | 0 | 14 | 0 | 0 | 33 | 2 | 31 | 0 | 0 |
| 75歳以上 | 0 | 0 | 0 | 0 | 0 | 0 | 0 | 0 | 0 | 0 | 0 | 0 | 0 | 0 | 0 |
| （再掲） | | | | | | | | | | | | | | | |
| 未就学児 | 181 | 0 | 0 | 179 | 2 | 102 | 0 | 0 | 100 | 2 | 79 | 0 | 0 | 79 | 0 |
| 前期高齢者 | 85 | 18 | 66 | 0 | 1 | 16 | 0 | 16 | 0 | 0 | 69 | 18 | 50 | 0 | 1 |
| 70歳以上 | 47 | 2 | 45 | 0 | 0 | 14 | 0 | 14 | 0 | 0 | 33 | 2 | 31 | 0 | 0 |
| 70歳以上現役並み所得者 | 0 | 0 | 0 | 0 | 0 | 0 | 0 | 0 | 0 | 0 | 0 | 0 | 0 | 0 | 0 |
| 介護(1号) | 85 | 18 | 66 | 0 | 1 | 16 | 0 | 16 | 0 | 0 | 69 | 18 | 50 | 0 | 1 |
| 介護(2号) | 464 | 424 | 35 | 2 | 3 | 7 | 0 | 7 | 0 | 0 | 457 | 424 | 28 | 2 | 3 |
| 介護(計) | 549 | 442 | 101 | 2 | 4 | 23 | 0 | 23 | 0 | 0 | 526 | 442 | 78 | 2 | 4 |
| －女　性－ | （人） | （人） | （人） | （人） | （人） | （人） | （人） | （人） | （人） | （人） | （人） | （人） | （人） | （人） | （人） |
| 総　　数 | 0 | 0 | 0 | 0 | 0 | 0 | 0 | 0 | 0 | 0 | 0 | 0 | 0 | 0 | 0 |
| 0～ 4歳 | 0 | 0 | 0 | 0 | 0 | 0 | 0 | 0 | 0 | 0 | 0 | 0 | 0 | 0 | 0 |
| 5～ 9 | 0 | 0 | 0 | 0 | 0 | 0 | 0 | 0 | 0 | 0 | 0 | 0 | 0 | 0 | 0 |
| 10～14 | 0 | 0 | 0 | 0 | 0 | 0 | 0 | 0 | 0 | 0 | 0 | 0 | 0 | 0 | 0 |
| 15～19 | 0 | 0 | 0 | 0 | 0 | 0 | 0 | 0 | 0 | 0 | 0 | 0 | 0 | 0 | 0 |
| 20～24 | 0 | 0 | 0 | 0 | 0 | 0 | 0 | 0 | 0 | 0 | 0 | 0 | 0 | 0 | 0 |
| 25～29 | 0 | 0 | 0 | 0 | 0 | 0 | 0 | 0 | 0 | 0 | 0 | 0 | 0 | 0 | 0 |
| 30～34 | 0 | 0 | 0 | 0 | 0 | 0 | 0 | 0 | 0 | 0 | 0 | 0 | 0 | 0 | 0 |
| 35～39 | 0 | 0 | 0 | 0 | 0 | 0 | 0 | 0 | 0 | 0 | 0 | 0 | 0 | 0 | 0 |
| 40～44 | 0 | 0 | 0 | 0 | 0 | 0 | 0 | 0 | 0 | 0 | 0 | 0 | 0 | 0 | 0 |
| 45～49 | 0 | 0 | 0 | 0 | 0 | 0 | 0 | 0 | 0 | 0 | 0 | 0 | 0 | 0 | 0 |
| 50～54 | 0 | 0 | 0 | 0 | 0 | 0 | 0 | 0 | 0 | 0 | 0 | 0 | 0 | 0 | 0 |
| 55～59 | 0 | 0 | 0 | 0 | 0 | 0 | 0 | 0 | 0 | 0 | 0 | 0 | 0 | 0 | 0 |
| 60～64 | 0 | 0 | 0 | 0 | 0 | 0 | 0 | 0 | 0 | 0 | 0 | 0 | 0 | 0 | 0 |
| 65～69 | 0 | 0 | 0 | 0 | 0 | 0 | 0 | 0 | 0 | 0 | 0 | 0 | 0 | 0 | 0 |
| 70～74 | 0 | 0 | 0 | 0 | 0 | 0 | 0 | 0 | 0 | 0 | 0 | 0 | 0 | 0 | 0 |
| 75歳以上 | 0 | 0 | 0 | 0 | 0 | 0 | 0 | 0 | 0 | 0 | 0 | 0 | 0 | 0 | 0 |
| （再掲） | | | | | | | | | | | | | | | |
| 未就学児 | 0 | 0 | 0 | 0 | 0 | 0 | 0 | 0 | 0 | 0 | 0 | 0 | 0 | 0 | 0 |
| 前期高齢者 | 0 | 0 | 0 | 0 | 0 | 0 | 0 | 0 | 0 | 0 | 0 | 0 | 0 | 0 | 0 |
| 70歳以上 | 0 | 0 | 0 | 0 | 0 | 0 | 0 | 0 | 0 | 0 | 0 | 0 | 0 | 0 | 0 |
| 70歳以上現役並み所得者 | 0 | 0 | 0 | 0 | 0 | 0 | 0 | 0 | 0 | 0 | 0 | 0 | 0 | 0 | 0 |
| 介護(1号) | 0 | 0 | 0 | 0 | 0 | 0 | 0 | 0 | 0 | 0 | 0 | 0 | 0 | 0 | 0 |
| 介護(2号) | 0 | 0 | 0 | 0 | 0 | 0 | 0 | 0 | 0 | 0 | 0 | 0 | 0 | 0 | 0 |
| 介護(計) | 0 | 0 | 0 | 0 | 0 | 0 | 0 | 0 | 0 | 0 | 0 | 0 | 0 | 0 | 0 |

# 第１１表（続）　被扶養者の年齢階級別･性別･船舶種別･続柄別･被保険者の性別、被扶養者数

－漁船（ろ）（再掲）－　　船　員

| 被扶養者の年齢階級 | 総数 | | | | | 男性 | | | | | 女性 | | | | |
|---|---|---|---|---|---|---|---|---|---|---|---|---|---|---|---|
| | 総数 | 配偶者 | 直系尊属 | 子 | その他 | 総数 | 配偶者 | 直系尊属 | 子 | その他 | 総数 | 配偶者 | 直系尊属 | 子 | その他 |
| －総　数－ | (人) | (人) | (人) | (人) | (人) | (人) | (人) | (人) | (人) | (人) | (人) | (人) | (人) | (人) | (人) |
| 総　　数 | 21,613 | 8,912 | 1,189 | 11,062 | 450 | 6,004 | 0 | 220 | 5,620 | 164 | 15,609 | 8,912 | 969 | 5,442 | 286 |
| 0～ 4歳 | 1,947 | 0 | 0 | 1,915 | 32 | 1,011 | 0 | 0 | 991 | 20 | 936 | 0 | 0 | 924 | 12 |
| 5～ 9 | 2,025 | 0 | 0 | 2,002 | 23 | 1,073 | 0 | 0 | 1,060 | 13 | 952 | 0 | 0 | 942 | 10 |
| 10～14 | 2,523 | 0 | 0 | 2,490 | 33 | 1,290 | 0 | 0 | 1,270 | 20 | 1,233 | 0 | 0 | 1,220 | 13 |
| 15～19 | 2,759 | 15 | 0 | 2,702 | 42 | 1,351 | 0 | 0 | 1,335 | 16 | 1,408 | 15 | 0 | 1,367 | 26 |
| 20～24 | 1,446 | 196 | 0 | 1,220 | 30 | 604 | 0 | 0 | 594 | 10 | 842 | 196 | 0 | 626 | 20 |
| 25～29 | 962 | 518 | 0 | 433 | 11 | 224 | 0 | 0 | 219 | 5 | 738 | 518 | 0 | 214 | 6 |
| 30～34 | 827 | 612 | 0 | 195 | 20 | 105 | 0 | 0 | 100 | 5 | 722 | 612 | 0 | 95 | 15 |
| 35～39 | 858 | 760 | 0 | 77 | 21 | 40 | 0 | 0 | 36 | 4 | 818 | 760 | 0 | 41 | 17 |
| 40～44 | 969 | 919 | 6 | 25 | 19 | 18 | 0 | 0 | 14 | 4 | 951 | 919 | 6 | 11 | 15 |
| 45～49 | 1,143 | 1,094 | 15 | 2 | 32 | 12 | 0 | 2 | 1 | 9 | 1,131 | 1,094 | 13 | 1 | 23 |
| 50～54 | 1,488 | 1,412 | 32 | 0 | 44 | 20 | 0 | 4 | 0 | 16 | 1,468 | 1,412 | 28 | 0 | 28 |
| 55～59 | 1,812 | 1,661 | 115 | 0 | 36 | 37 | 0 | 22 | 0 | 15 | 1,775 | 1,661 | 93 | 0 | 21 |
| 60～64 | 1,427 | 1,200 | 193 | 1 | 33 | 50 | 0 | 39 | 0 | 11 | 1,377 | 1,200 | 154 | 1 | 22 |
| 65～69 | 753 | 408 | 308 | 0 | 37 | 59 | 0 | 52 | 0 | 7 | 694 | 408 | 256 | 0 | 30 |
| 70～74 | 671 | 117 | 518 | 0 | 36 | 110 | 0 | 101 | 0 | 9 | 561 | 117 | 417 | 0 | 27 |
| 75歳以上 | 3 | 0 | 2 | 0 | 1 | 0 | 0 | 0 | 0 | 0 | 3 | 0 | 2 | 0 | 1 |
| (再掲) | | | | | | | | | | | | | | | |
| 未就学児 | 2,526 | 0 | 0 | 2,486 | 40 | 1,309 | 0 | 0 | 1,285 | 24 | 1,217 | 0 | 0 | 1,201 | 16 |
| 前期高齢者 | 1,427 | 525 | 828 | 0 | 74 | 169 | 0 | 153 | 0 | 16 | 1,258 | 525 | 675 | 0 | 58 |
| 70歳以上 | 674 | 117 | 520 | 0 | 37 | 110 | 0 | 101 | 0 | 9 | 564 | 117 | 419 | 0 | 28 |
| 70歳以上現役並み所得者 | 19 | 19 | 0 | 0 | 0 | 0 | 0 | 0 | 0 | 0 | 19 | 19 | 0 | 0 | 0 |
| 介護(1号) | 1,427 | 525 | 828 | 0 | 74 | 169 | 0 | 153 | 0 | 16 | 1,258 | 525 | 675 | 0 | 58 |
| 介護(2号) | 6,839 | 6,286 | 361 | 28 | 164 | 137 | 0 | 67 | 15 | 55 | 6,702 | 6,286 | 294 | 13 | 109 |
| 介護(計) | 8,266 | 6,811 | 1,189 | 28 | 238 | 306 | 0 | 220 | 15 | 71 | 7,960 | 6,811 | 969 | 13 | 167 |
| －男　性－ | (人) | (人) | (人) | (人) | (人) | (人) | (人) | (人) | (人) | (人) | (人) | (人) | (人) | (人) | (人) |
| 総　　数 | 21,608 | 8,912 | 1,189 | 11,057 | 450 | 6,002 | 0 | 220 | 5,618 | 164 | 15,606 | 8,912 | 969 | 5,439 | 286 |
| 0～ 4歳 | 1,946 | 0 | 0 | 1,914 | 32 | 1,011 | 0 | 0 | 991 | 20 | 935 | 0 | 0 | 923 | 12 |
| 5～ 9 | 2,025 | 0 | 0 | 2,002 | 23 | 1,073 | 0 | 0 | 1,060 | 13 | 952 | 0 | 0 | 942 | 10 |
| 10～14 | 2,522 | 0 | 0 | 2,489 | 33 | 1,290 | 0 | 0 | 1,270 | 20 | 1,232 | 0 | 0 | 1,219 | 13 |
| 15～19 | 2,756 | 15 | 0 | 2,699 | 42 | 1,349 | 0 | 0 | 1,333 | 16 | 1,407 | 15 | 0 | 1,366 | 26 |
| 20～24 | 1,446 | 196 | 0 | 1,220 | 30 | 604 | 0 | 0 | 594 | 10 | 842 | 196 | 0 | 626 | 20 |
| 25～29 | 962 | 518 | 0 | 433 | 11 | 224 | 0 | 0 | 219 | 5 | 738 | 518 | 0 | 214 | 6 |
| 30～34 | 827 | 612 | 0 | 195 | 20 | 105 | 0 | 0 | 100 | 5 | 722 | 612 | 0 | 95 | 15 |
| 35～39 | 858 | 760 | 0 | 77 | 21 | 40 | 0 | 0 | 36 | 4 | 818 | 760 | 0 | 41 | 17 |
| 40～44 | 969 | 919 | 6 | 25 | 19 | 18 | 0 | 0 | 14 | 4 | 951 | 919 | 6 | 11 | 15 |
| 45～49 | 1,143 | 1,094 | 15 | 2 | 32 | 12 | 0 | 2 | 1 | 9 | 1,131 | 1,094 | 13 | 1 | 23 |
| 50～54 | 1,488 | 1,412 | 32 | 0 | 44 | 20 | 0 | 4 | 0 | 16 | 1,468 | 1,412 | 28 | 0 | 28 |
| 55～59 | 1,812 | 1,661 | 115 | 0 | 36 | 37 | 0 | 22 | 0 | 15 | 1,775 | 1,661 | 93 | 0 | 21 |
| 60～64 | 1,427 | 1,200 | 193 | 1 | 33 | 50 | 0 | 39 | 0 | 11 | 1,377 | 1,200 | 154 | 1 | 22 |
| 65～69 | 753 | 408 | 308 | 0 | 37 | 59 | 0 | 52 | 0 | 7 | 694 | 408 | 256 | 0 | 30 |
| 70～74 | 671 | 117 | 518 | 0 | 36 | 110 | 0 | 101 | 0 | 9 | 561 | 117 | 417 | 0 | 27 |
| 75歳以上 | 3 | 0 | 2 | 0 | 1 | 0 | 0 | 0 | 0 | 0 | 3 | 0 | 2 | 0 | 1 |
| (再掲) | | | | | | | | | | | | | | | |
| 未就学児 | 2,525 | 0 | 0 | 2,485 | 40 | 1,309 | 0 | 0 | 1,285 | 24 | 1,216 | 0 | 0 | 1,200 | 16 |
| 前期高齢者 | 1,427 | 525 | 828 | 0 | 74 | 169 | 0 | 153 | 0 | 16 | 1,258 | 525 | 675 | 0 | 58 |
| 70歳以上 | 674 | 117 | 520 | 0 | 37 | 110 | 0 | 101 | 0 | 9 | 564 | 117 | 419 | 0 | 28 |
| 70歳以上現役並み所得者 | 19 | 19 | 0 | 0 | 0 | 0 | 0 | 0 | 0 | 0 | 19 | 19 | 0 | 0 | 0 |
| 介護(1号) | 1,427 | 525 | 828 | 0 | 74 | 169 | 0 | 153 | 0 | 16 | 1,258 | 525 | 675 | 0 | 58 |
| 介護(2号) | 6,839 | 6,286 | 361 | 28 | 164 | 137 | 0 | 67 | 15 | 55 | 6,702 | 6,286 | 294 | 13 | 109 |
| 介護(計) | 8,266 | 6,811 | 1,189 | 28 | 238 | 306 | 0 | 220 | 15 | 71 | 7,960 | 6,811 | 969 | 13 | 167 |
| －女　性－ | (人) | (人) | (人) | (人) | (人) | (人) | (人) | (人) | (人) | (人) | (人) | (人) | (人) | (人) | (人) |
| 総　　数 | 5 | 0 | 0 | 5 | 0 | 2 | 0 | 0 | 2 | 0 | 3 | 0 | 0 | 3 | 0 |
| 0～ 4歳 | 1 | 0 | 0 | 1 | 0 | 0 | 0 | 0 | 0 | 0 | 1 | 0 | 0 | 1 | 0 |
| 5～ 9 | 0 | 0 | 0 | 0 | 0 | 0 | 0 | 0 | 0 | 0 | 0 | 0 | 0 | 0 | 0 |
| 10～14 | 1 | 0 | 0 | 1 | 0 | 0 | 0 | 0 | 0 | 0 | 1 | 0 | 0 | 1 | 0 |
| 15～19 | 3 | 0 | 0 | 3 | 0 | 2 | 0 | 0 | 2 | 0 | 1 | 0 | 0 | 1 | 0 |
| 20～24 | 0 | 0 | 0 | 0 | 0 | 0 | 0 | 0 | 0 | 0 | 0 | 0 | 0 | 0 | 0 |
| 25～29 | 0 | 0 | 0 | 0 | 0 | 0 | 0 | 0 | 0 | 0 | 0 | 0 | 0 | 0 | 0 |
| 30～34 | 0 | 0 | 0 | 0 | 0 | 0 | 0 | 0 | 0 | 0 | 0 | 0 | 0 | 0 | 0 |
| 35～39 | 0 | 0 | 0 | 0 | 0 | 0 | 0 | 0 | 0 | 0 | 0 | 0 | 0 | 0 | 0 |
| 40～44 | 0 | 0 | 0 | 0 | 0 | 0 | 0 | 0 | 0 | 0 | 0 | 0 | 0 | 0 | 0 |
| 45～49 | 0 | 0 | 0 | 0 | 0 | 0 | 0 | 0 | 0 | 0 | 0 | 0 | 0 | 0 | 0 |
| 50～54 | 0 | 0 | 0 | 0 | 0 | 0 | 0 | 0 | 0 | 0 | 0 | 0 | 0 | 0 | 0 |
| 55～59 | 0 | 0 | 0 | 0 | 0 | 0 | 0 | 0 | 0 | 0 | 0 | 0 | 0 | 0 | 0 |
| 60～64 | 0 | 0 | 0 | 0 | 0 | 0 | 0 | 0 | 0 | 0 | 0 | 0 | 0 | 0 | 0 |
| 65～69 | 0 | 0 | 0 | 0 | 0 | 0 | 0 | 0 | 0 | 0 | 0 | 0 | 0 | 0 | 0 |
| 70～74 | 0 | 0 | 0 | 0 | 0 | 0 | 0 | 0 | 0 | 0 | 0 | 0 | 0 | 0 | 0 |
| 75歳以上 | 0 | 0 | 0 | 0 | 0 | 0 | 0 | 0 | 0 | 0 | 0 | 0 | 0 | 0 | 0 |
| (再掲) | | | | | | | | | | | | | | | |
| 未就学児 | 1 | 0 | 0 | 1 | 0 | 0 | 0 | 0 | 0 | 0 | 1 | 0 | 0 | 1 | 0 |
| 前期高齢者 | 0 | 0 | 0 | 0 | 0 | 0 | 0 | 0 | 0 | 0 | 0 | 0 | 0 | 0 | 0 |
| 70歳以上 | 0 | 0 | 0 | 0 | 0 | 0 | 0 | 0 | 0 | 0 | 0 | 0 | 0 | 0 | 0 |
| 70歳以上現役並み所得者 | 0 | 0 | 0 | 0 | 0 | 0 | 0 | 0 | 0 | 0 | 0 | 0 | 0 | 0 | 0 |
| 介護(1号) | 0 | 0 | 0 | 0 | 0 | 0 | 0 | 0 | 0 | 0 | 0 | 0 | 0 | 0 | 0 |
| 介護(2号) | 0 | 0 | 0 | 0 | 0 | 0 | 0 | 0 | 0 | 0 | 0 | 0 | 0 | 0 | 0 |
| 介護(計) | 0 | 0 | 0 | 0 | 0 | 0 | 0 | 0 | 0 | 0 | 0 | 0 | 0 | 0 | 0 |

第１２表　被保険者の年齢階級別・性別・

－総　数－

| 被保険者の年齢階級 | 総数 | | | | | 男 | |
|---|---|---|---|---|---|---|---|
| | 総数 | 配偶者 | 直系尊属 | 子 | その他 | 総数 | 配偶者 |
| | （人） | （人） | （人） | （人） | （人） | （人） | （人） |
| 総　　数 | 78,332 | 32,696 | 3,602 | 40,917 | 1,117 | 78,265 | 32,694 |
| 15～19歳 | 26 | 6 | 10 | 6 | 4 | 26 | 6 |
| 20～24 | 857 | 320 | 120 | 365 | 52 | 855 | 320 |
| 25～29 | 3,227 | 1,143 | 244 | 1,793 | 47 | 3,219 | 1,143 |
| 30～34 | 6,432 | 1,983 | 440 | 3,949 | 60 | 6,423 | 1,983 |
| 35～39 | 8,840 | 2,435 | 697 | 5,615 | 93 | 8,825 | 2,434 |
| 40～44 | 10,299 | 2,683 | 883 | 6,622 | 111 | 10,283 | 2,683 |
| 45～49 | 11,827 | 3,334 | 839 | 7,497 | 157 | 11,820 | 3,334 |
| 50～54 | 12,535 | 4,659 | 329 | 7,358 | 189 | 12,531 | 4,659 |
| 55～59 | 13,353 | 7,560 | 38 | 5,550 | 205 | 13,349 | 7,559 |
| 60～64 | 7,740 | 5,811 | 2 | 1,782 | 145 | 7,739 | 5,811 |
| 65～69 | 2,436 | 2,080 | 0 | 316 | 40 | 2,436 | 2,080 |
| 70～74 | 758 | 681 | 0 | 63 | 14 | 757 | 681 |
| 75歳以上 | 2 | 1 | 0 | 1 | 0 | 2 | 1 |
| （再掲） | | | | | | | |
| 前期高齢者 | 3,194 | 2,761 | 0 | 379 | 54 | 3,193 | 2,761 |
| 70歳以上 | 760 | 682 | 0 | 64 | 14 | 759 | 682 |
| 70歳以上現役並み所得者 | 242 | 215 | 0 | 24 | 3 | 242 | 215 |
| 介護(1号) | 3,196 | 2,762 | 0 | 380 | 54 | 3,195 | 2,762 |
| 介護(2号) | 55,754 | 24,047 | 2,091 | 28,809 | 807 | 55,722 | 24,046 |
| 介護(計) | 58,950 | 26,809 | 2,091 | 29,189 | 861 | 58,917 | 26,808 |

※船舶種別については、政府統計の総合窓口（e-Stat）（URL http://www.e-stat.go.jp）にて公表している。

船舶種別・続柄別、被扶養者数

船　員

| 性 | | | 女性 | | | | |
|---|---|---|---|---|---|---|---|
| 直系尊属 | 子 | その他 | 総数 | 配偶者 | 直系尊属 | 子 | その他 |
| （人） | （人） | （人） | （人） | （人） | （人） | （人） | （人） |
| 3,580 | 40,876 | 1,115 | 67 | 2 | 22 | 41 | 2 |
| 10 | 6 | 4 | 0 | 0 | 0 | 0 | 0 |
| 119 | 364 | 52 | 2 | 0 | 1 | 1 | 0 |
| 239 | 1,791 | 46 | 8 | 0 | 5 | 2 | 1 |
| 434 | 3,946 | 60 | 9 | 0 | 6 | 3 | 0 |
| 693 | 5,605 | 93 | 15 | 1 | 4 | 10 | 0 |
| 879 | 6,610 | 111 | 16 | 0 | 4 | 12 | 0 |
| 837 | 7,492 | 157 | 7 | 0 | 2 | 5 | 0 |
| 329 | 7,355 | 188 | 4 | 0 | 0 | 3 | 1 |
| 38 | 5,547 | 205 | 4 | 1 | 0 | 3 | 0 |
| 2 | 1,781 | 145 | 1 | 0 | 0 | 1 | 0 |
| 0 | 316 | 40 | 0 | 0 | 0 | 0 | 0 |
| 0 | 62 | 14 | 1 | 0 | 0 | 1 | 0 |
| 0 | 1 | 0 | 0 | 0 | 0 | 0 | 0 |
| 0 | 378 | 54 | 1 | 0 | 0 | 1 | 0 |
| 0 | 63 | 14 | 1 | 0 | 0 | 1 | 0 |
| 0 | 24 | 3 | 0 | 0 | 0 | 0 | 0 |
| 0 | 379 | 54 | 1 | 0 | 0 | 1 | 0 |
| 2,085 | 28,785 | 806 | 32 | 1 | 6 | 24 | 1 |
| 2,085 | 29,164 | 860 | 33 | 1 | 6 | 25 | 1 |

# 第１３表　被保険者の年齢階級別・性別・船舶種別・

－被扶養者　総数－

| 被保険者の年齢階級 ＼ 被扶養者の年齢階級 | 被扶養者数 | 0～ 4歳 | 5～ 9 | 10～14 | 15～19 | 20～24 | 25～29 | 30～34 | 35～39 | 40～44 | 45～49 | 50～54 |
|---|---|---|---|---|---|---|---|---|---|---|---|---|
| －総　数－ | (人) | (人) | (人) | (人) | (人) | (人) | (人) | (人) | (人) | (人) | (人) | (人) |
| 総　数 | 78,332 | 6,496 | 7,117 | 9,117 | 10,716 | 5,863 | 2,968 | 2,892 | 3,368 | 3,622 | 4,318 | 5,756 |
| 15～19歳 | 26 | 5 | 0 | 0 | 5 | 5 | 1 | 0 | 0 | 2 | 3 | 2 |
| 20～24 | 857 | 349 | 15 | 16 | 41 | 232 | 74 | 6 | 2 | 12 | 29 | 29 |
| 25～29 | 3,227 | 1,348 | 410 | 37 | 18 | 173 | 748 | 207 | 35 | 2 | 17 | 53 |
| 30～34 | 6,432 | 2,015 | 1,448 | 455 | 39 | 74 | 412 | 1,130 | 343 | 45 | 4 | 22 |
| 35～39 | 8,840 | 1,552 | 2,101 | 1,607 | 366 | 27 | 120 | 636 | 1,373 | 282 | 33 | 6 |
| 40～44 | 10,299 | 715 | 1,664 | 2,486 | 1,644 | 126 | 41 | 181 | 861 | 1,371 | 236 | 30 |
| 45～49 | 11,827 | 318 | 911 | 2,354 | 3,110 | 793 | 55 | 78 | 320 | 1,208 | 1,498 | 221 |
| 50～54 | 12,535 | 119 | 404 | 1,458 | 3,282 | 1,866 | 275 | 43 | 120 | 484 | 1,705 | 1,949 |
| 55～59 | 13,353 | 50 | 125 | 596 | 1,870 | 2,000 | 755 | 224 | 67 | 124 | 693 | 2,892 |
| 60～64 | 7,740 | 23 | 34 | 96 | 313 | 528 | 438 | 301 | 132 | 33 | 85 | 538 |
| 65～69 | 2,436 | 2 | 5 | 10 | 25 | 37 | 46 | 80 | 96 | 31 | 8 | 13 |
| 70～74 | 758 | 0 | 0 | 2 | 3 | 2 | 3 | 6 | 19 | 27 | 7 | 1 |
| 75歳以上 | 2 | 0 | 0 | 0 | 0 | 0 | 0 | 0 | 0 | 1 | 0 | 0 |
| （再掲） | | | | | | | | | | | | |
| 前期高齢者 | 3,194 | 2 | 5 | 12 | 28 | 39 | 49 | 86 | 115 | 58 | 15 | 14 |
| 70歳以上 | 760 | 0 | 0 | 2 | 3 | 2 | 3 | 6 | 19 | 28 | 7 | 1 |
| 70歳以上現役並み所得者 | 242 | 0 | 0 | 1 | 3 | 0 | 1 | 5 | 7 | 8 | 2 | 0 |
| 介護(1号) | 3,196 | 2 | 5 | 12 | 28 | 39 | 49 | 86 | 115 | 59 | 15 | 14 |
| 介護(2号) | 55,754 | 1,225 | 3,138 | 6,990 | 10,219 | 5,313 | 1,564 | 827 | 1,500 | 3,220 | 4,217 | 5,630 |
| 介護(計) | 58,950 | 1,227 | 3,143 | 7,002 | 10,247 | 5,352 | 1,613 | 913 | 1,615 | 3,279 | 4,232 | 5,644 |
| －男　性－ | (人) | (人) | (人) | (人) | (人) | (人) | (人) | (人) | (人) | (人) | (人) | (人) |
| 総　数 | 78,265 | 6,489 | 7,111 | 9,110 | 10,703 | 5,857 | 2,967 | 2,891 | 3,366 | 3,622 | 4,315 | 5,755 |
| 15～19歳 | 26 | 5 | 0 | 0 | 5 | 5 | 1 | 0 | 0 | 2 | 3 | 2 |
| 20～24 | 855 | 348 | 15 | 16 | 41 | 232 | 74 | 6 | 2 | 12 | 28 | 29 |
| 25～29 | 3,219 | 1,346 | 410 | 37 | 18 | 172 | 748 | 207 | 35 | 2 | 16 | 52 |
| 30～34 | 6,423 | 2,012 | 1,448 | 455 | 39 | 74 | 412 | 1,130 | 343 | 45 | 4 | 22 |
| 35～39 | 8,825 | 1,552 | 2,096 | 1,603 | 365 | 27 | 120 | 636 | 1,372 | 282 | 33 | 6 |
| 40～44 | 10,283 | 714 | 1,664 | 2,484 | 1,636 | 125 | 41 | 181 | 861 | 1,371 | 236 | 30 |
| 45～49 | 11,820 | 318 | 911 | 2,353 | 3,106 | 793 | 55 | 78 | 320 | 1,208 | 1,498 | 221 |
| 50～54 | 12,531 | 119 | 403 | 1,458 | 3,282 | 1,864 | 274 | 43 | 120 | 484 | 1,705 | 1,949 |
| 55～59 | 13,349 | 50 | 125 | 596 | 1,870 | 1,999 | 755 | 223 | 66 | 124 | 693 | 2,892 |
| 60～64 | 7,739 | 23 | 34 | 96 | 313 | 527 | 438 | 301 | 132 | 33 | 85 | 538 |
| 65～69 | 2,436 | 2 | 5 | 10 | 25 | 37 | 46 | 80 | 96 | 31 | 8 | 13 |
| 70～74 | 757 | 0 | 0 | 2 | 3 | 2 | 3 | 6 | 19 | 27 | 6 | 1 |
| 75歳以上 | 2 | 0 | 0 | 0 | 0 | 0 | 0 | 0 | 0 | 1 | 0 | 0 |
| （再掲） | | | | | | | | | | | | |
| 前期高齢者 | 3,193 | 2 | 5 | 12 | 28 | 39 | 49 | 86 | 115 | 58 | 14 | 14 |
| 70歳以上 | 759 | 0 | 0 | 2 | 3 | 2 | 3 | 6 | 19 | 28 | 6 | 1 |
| 70歳以上現役並み所得者 | 242 | 0 | 0 | 1 | 3 | 0 | 1 | 5 | 7 | 8 | 2 | 0 |
| 介護(1号) | 3,195 | 2 | 5 | 12 | 28 | 39 | 49 | 86 | 115 | 59 | 14 | 14 |
| 介護(2号) | 55,722 | 1,224 | 3,137 | 6,987 | 10,207 | 5,308 | 1,563 | 826 | 1,499 | 3,220 | 4,217 | 5,630 |
| 介護(計) | 58,917 | 1,226 | 3,142 | 6,999 | 10,235 | 5,347 | 1,612 | 912 | 1,614 | 3,279 | 4,231 | 5,644 |
| －女　性－ | (人) | (人) | (人) | (人) | (人) | (人) | (人) | (人) | (人) | (人) | (人) | (人) |
| 総　数 | 67 | 7 | 6 | 7 | 13 | 6 | 1 | 1 | 2 | 0 | 3 | 1 |
| 15～19歳 | 0 | 0 | 0 | 0 | 0 | 0 | 0 | 0 | 0 | 0 | 0 | 0 |
| 20～24 | 2 | 1 | 0 | 0 | 0 | 0 | 0 | 0 | 0 | 0 | 1 | 0 |
| 25～29 | 8 | 2 | 0 | 0 | 0 | 1 | 0 | 0 | 0 | 0 | 1 | 1 |
| 30～34 | 9 | 3 | 0 | 0 | 0 | 0 | 0 | 0 | 0 | 0 | 0 | 0 |
| 35～39 | 15 | 0 | 5 | 4 | 1 | 0 | 0 | 0 | 1 | 0 | 0 | 0 |
| 40～44 | 16 | 1 | 0 | 2 | 8 | 1 | 0 | 0 | 0 | 0 | 0 | 0 |
| 45～49 | 7 | 0 | 0 | 1 | 4 | 0 | 0 | 0 | 0 | 0 | 0 | 0 |
| 50～54 | 4 | 0 | 1 | 0 | 0 | 2 | 1 | 0 | 0 | 0 | 0 | 0 |
| 55～59 | 4 | 0 | 0 | 0 | 0 | 1 | 0 | 1 | 1 | 0 | 0 | 0 |
| 60～64 | 1 | 0 | 0 | 0 | 0 | 1 | 0 | 0 | 0 | 0 | 0 | 0 |
| 65～69 | 0 | 0 | 0 | 0 | 0 | 0 | 0 | 0 | 0 | 0 | 0 | 0 |
| 70～74 | 1 | 0 | 0 | 0 | 0 | 0 | 0 | 0 | 0 | 0 | 1 | 0 |
| 75歳以上 | 0 | 0 | 0 | 0 | 0 | 0 | 0 | 0 | 0 | 0 | 0 | 0 |
| （再掲） | | | | | | | | | | | | |
| 前期高齢者 | 1 | 0 | 0 | 0 | 0 | 0 | 0 | 0 | 0 | 0 | 1 | 0 |
| 70歳以上 | 1 | 0 | 0 | 0 | 0 | 0 | 0 | 0 | 0 | 0 | 1 | 0 |
| 70歳以上現役並み所得者 | 0 | 0 | 0 | 0 | 0 | 0 | 0 | 0 | 0 | 0 | 0 | 0 |
| 介護(1号) | 1 | 0 | 0 | 0 | 0 | 0 | 0 | 0 | 0 | 0 | 1 | 0 |
| 介護(2号) | 32 | 1 | 1 | 3 | 12 | 5 | 1 | 1 | 1 | 0 | 0 | 0 |
| 介護(計) | 33 | 1 | 1 | 3 | 12 | 5 | 1 | 1 | 1 | 0 | 1 | 0 |

※船舶種別については、政府統計の総合窓口（e-Stat）（URL http://www.e-stat.go.jp）にて公表している。

# 被扶養者の年齢階級別・性別、被扶養者数

船　員

| 55～59 | 60～64 | 65～69 | 70～74 | 75歳以上 | 未就学児（再掲） | 前期高齢者（再掲） | 70歳以上（再掲） | 70歳以上現役並み所得者（再掲） | 介護(1号)（再掲） | 介護(2号)（再掲） | 介護(計)（再掲） |
|---|---|---|---|---|---|---|---|---|---|---|---|
| (人) | (人) | (人) | (人) | (人) | (人) | (人) | (人) | (人) | (人) | (人) | (人) |
| 6,542 | 5,026 | 2,428 | 2,096 | 7 | 8,448 | 4,531 | 2,103 | 57 | 4,531 | 25,264 | 29,795 |
| 1 | 0 | 0 | 2 | 0 | 5 | 2 | 2 | 0 | 2 | 8 | 10 |
| 25 | 16 | 5 | 6 | 0 | 356 | 11 | 6 | 0 | 11 | 111 | 122 |
| 85 | 67 | 20 | 7 | 0 | 1,545 | 27 | 7 | 0 | 27 | 224 | 251 |
| 124 | 196 | 101 | 24 | 0 | 2,528 | 125 | 24 | 0 | 125 | 391 | 516 |
| 57 | 261 | 271 | 148 | 0 | 2,140 | 419 | 148 | 0 | 419 | 639 | 1,058 |
| 13 | 100 | 393 | 436 | 2 | 1,094 | 831 | 438 | 0 | 831 | 1,750 | 2,581 |
| 37 | 35 | 188 | 699 | 2 | 494 | 889 | 701 | 0 | 889 | 2,999 | 3,888 |
| 346 | 91 | 43 | 348 | 2 | 176 | 393 | 350 | 0 | 393 | 4,575 | 4,968 |
| 3,136 | 624 | 117 | 79 | 1 | 75 | 197 | 80 | 0 | 197 | 7,469 | 7,666 |
| 2,503 | 2,390 | 257 | 69 | 0 | 30 | 326 | 69 | 0 | 326 | 5,549 | 5,875 |
| 209 | 1,143 | 648 | 83 | 0 | 5 | 731 | 83 | 0 | 731 | 1,404 | 2,135 |
| 6 | 103 | 384 | 195 | 0 | 0 | 579 | 195 | 57 | 579 | 144 | 723 |
| 0 | 0 | 1 | 0 | 0 | 0 | 1 | 0 | 0 | 1 | 1 | 2 |
| 215 | 1,246 | 1,032 | 278 | 0 | 5 | 1,310 | 278 | 57 | 1,310 | 1,548 | 2,858 |
| 6 | 103 | 385 | 195 | 0 | 0 | 580 | 195 | 57 | 580 | 145 | 725 |
| 3 | 32 | 123 | 57 | 0 | 0 | 180 | 57 | 57 | 180 | 45 | 225 |
| 215 | 1,246 | 1,033 | 278 | 0 | 5 | 1,311 | 278 | 57 | 1,311 | 1,549 | 2,860 |
| 6,035 | 3,240 | 998 | 1,631 | 7 | 1,869 | 2,636 | 1,638 | 0 | 2,636 | 22,342 | 24,978 |
| 6,250 | 4,486 | 2,031 | 1,909 | 5 | 1,874 | 3,947 | 1,916 | 57 | 3,947 | 23,891 | 27,838 |
| (人) | (人) | (人) | (人) | (人) | (人) | (人) | (人) | (人) | (人) | (人) | (人) |
| 6,538 | 5,018 | 2,422 | 2,094 | 7 | 8,439 | 4,523 | 2,101 | 57 | 4,523 | 25,248 | 29,771 |
| 1 | 0 | 0 | 2 | 0 | 5 | 2 | 2 | 0 | 2 | 8 | 10 |
| 25 | 16 | 5 | 6 | 0 | 355 | 11 | 6 | 0 | 11 | 110 | 121 |
| 84 | 65 | 20 | 7 | 0 | 1,543 | 27 | 7 | 0 | 27 | 219 | 246 |
| 122 | 193 | 100 | 24 | 0 | 2,525 | 124 | 24 | 0 | 124 | 386 | 510 |
| 57 | 259 | 270 | 147 | 0 | 2,138 | 417 | 147 | 0 | 417 | 637 | 1,054 |
| 13 | 99 | 390 | 436 | 2 | 1,093 | 828 | 438 | 0 | 828 | 1,749 | 2,577 |
| 37 | 35 | 187 | 698 | 2 | 494 | 887 | 700 | 0 | 887 | 2,999 | 3,886 |
| 346 | 91 | 43 | 348 | 2 | 176 | 393 | 350 | 0 | 393 | 4,575 | 4,968 |
| 3,135 | 624 | 117 | 79 | 1 | 75 | 197 | 80 | 0 | 197 | 7,468 | 7,665 |
| 2,503 | 2,390 | 257 | 69 | 0 | 30 | 326 | 69 | 0 | 326 | 5,549 | 5,875 |
| 209 | 1,143 | 648 | 83 | 0 | 5 | 731 | 83 | 0 | 731 | 1,404 | 2,135 |
| 6 | 103 | 384 | 195 | 0 | 0 | 579 | 195 | 57 | 579 | 143 | 722 |
| 0 | 0 | 1 | 0 | 0 | 0 | 1 | 0 | 0 | 1 | 1 | 2 |
| 215 | 1,246 | 1,032 | 278 | 0 | 5 | 1,310 | 278 | 57 | 1,310 | 1,547 | 2,857 |
| 6 | 103 | 385 | 195 | 0 | 0 | 580 | 195 | 57 | 580 | 144 | 724 |
| 3 | 32 | 123 | 57 | 0 | 0 | 180 | 57 | 57 | 180 | 45 | 225 |
| 215 | 1,246 | 1,033 | 278 | 0 | 5 | 1,311 | 278 | 57 | 1,311 | 1,548 | 2,859 |
| 6,034 | 3,239 | 994 | 1,630 | 7 | 1,868 | 2,631 | 1,637 | 0 | 2,631 | 22,340 | 24,971 |
| 6,249 | 4,485 | 2,027 | 1,908 | 7 | 1,873 | 3,942 | 1,915 | 57 | 3,942 | 23,888 | 27,830 |
| (人) | (人) | (人) | (人) | (人) | (人) | (人) | (人) | (人) | (人) | (人) | (人) |
| 4 | 8 | 6 | 2 | 0 | 9 | 8 | 2 | 0 | 8 | 16 | 24 |
| 0 | 0 | 0 | 0 | 0 | 0 | 0 | 0 | 0 | 0 | 0 | 0 |
| 0 | 0 | 0 | 0 | 0 | 1 | 0 | 0 | 0 | 0 | 1 | 1 |
| 1 | 2 | 0 | 0 | 0 | 2 | 0 | 0 | 0 | 0 | 5 | 5 |
| 2 | 3 | 1 | 0 | 0 | 3 | 1 | 0 | 0 | 1 | 5 | 6 |
| 0 | 2 | 1 | 1 | 0 | 2 | 2 | 1 | 0 | 2 | 2 | 4 |
| 0 | 1 | 3 | 0 | 0 | 1 | 3 | 0 | 0 | 3 | 1 | 4 |
| 0 | 0 | 1 | 1 | 0 | 0 | 2 | 1 | 0 | 2 | 0 | 2 |
| 0 | 0 | 0 | 0 | 0 | 0 | 0 | 0 | 0 | 0 | 0 | 0 |
| 1 | 0 | 0 | 0 | 0 | 0 | 0 | 0 | 0 | 0 | 1 | 1 |
| 0 | 0 | 0 | 0 | 0 | 0 | 0 | 0 | 0 | 0 | 0 | 0 |
| 0 | 0 | 0 | 0 | 0 | 0 | 0 | 0 | 0 | 0 | 0 | 0 |
| 0 | 0 | 0 | 0 | 0 | 0 | 0 | 0 | 0 | 0 | 1 | 1 |
| 0 | 0 | 0 | 0 | 0 | 0 | 0 | 0 | 0 | 0 | 0 | 0 |
| 0 | 0 | 0 | 0 | 0 | 0 | 0 | 0 | 0 | 0 | 1 | 1 |
| 0 | 0 | 0 | 0 | 0 | 0 | 0 | 0 | 0 | 0 | 1 | 1 |
| 0 | 0 | 0 | 0 | 0 | 0 | 0 | 0 | 0 | 0 | 0 | 0 |
| 0 | 0 | 0 | 0 | 0 | 0 | 0 | 0 | 0 | 0 | 1 | 1 |
| 1 | 1 | 4 | 1 | 0 | 1 | 5 | 1 | 0 | 5 | 2 | 7 |
| 1 | 1 | 4 | 1 | 0 | 1 | 5 | 1 | 0 | 5 | 3 | 8 |

# 第１３表（続）　被保険者の年齢階級別・性別・船舶種別・

－男性被扶養者－

| 被保険者の年齢階級 ＼ 被扶養者の年齢階級 | 被扶養者数 | 0～ 4歳 | 5～ 9 | 10～14 | 15～19 | 20～24 | 25～29 | 30～34 | 35～39 | 40～44 | 45～49 | 50～54 |
|---|---|---|---|---|---|---|---|---|---|---|---|---|
| －総　数－ | （人） | （人） | （人） | （人） | （人） | （人） | （人） | （人） | （人） | （人） | （人） | （人） |
| 総　数 | 21,958 | 3,313 | 3,675 | 4,661 | 5,422 | 2,715 | 795 | 312 | 129 | 49 | 37 | 42 |
| 15～19歳 | 5 | 1 | 0 | 0 | 2 | 0 | 0 | 0 | 0 | 0 | 0 | 0 |
| 20～24 | 243 | 182 | 9 | 6 | 8 | 5 | 0 | 1 | 0 | 1 | 6 | 5 |
| 25～29 | 1,017 | 696 | 217 | 20 | 9 | 8 | 1 | 2 | 0 | 0 | 1 | 9 |
| 30～34 | 2,177 | 1,049 | 746 | 229 | 13 | 4 | 3 | 2 | 2 | 1 | 0 | 0 |
| 35～39 | 3,062 | 777 | 1,054 | 855 | 187 | 6 | 4 | 2 | 3 | 2 | 0 | 1 |
| 40～44 | 3,587 | 342 | 871 | 1,261 | 846 | 56 | 2 | 3 | 0 | 4 | 5 | 0 |
| 45～49 | 3,979 | 158 | 470 | 1,194 | 1,606 | 374 | 19 | 2 | 1 | 4 | 8 | 8 |
| 50～54 | 3,832 | 65 | 213 | 713 | 1,708 | 931 | 130 | 9 | 2 | 2 | 9 | 4 |
| 55～59 | 2,881 | 30 | 75 | 324 | 883 | 1,034 | 376 | 103 | 12 | 3 | 5 | 12 |
| 60～64 | 963 | 12 | 17 | 53 | 145 | 278 | 237 | 141 | 52 | 3 | 0 | 3 |
| 65～69 | 173 | 1 | 3 | 5 | 13 | 18 | 21 | 43 | 46 | 14 | 1 | 0 |
| 70～74 | 39 | 0 | 0 | 1 | 2 | 1 | 2 | 4 | 11 | 15 | 2 | 0 |
| 75歳以上 | 0 | 0 | 0 | 0 | 0 | 0 | 0 | 0 | 0 | 0 | 0 | 0 |
| （再掲） | | | | | | | | | | | | |
| 前期高齢者 | 212 | 1 | 3 | 6 | 15 | 19 | 23 | 47 | 57 | 29 | 3 | 0 |
| 70歳以上 | 39 | 0 | 0 | 1 | 2 | 1 | 2 | 4 | 11 | 15 | 2 | 0 |
| 70歳以上現役並み所得者 | 14 | 0 | 0 | 1 | 2 | 0 | 1 | 3 | 3 | 4 | 0 | 0 |
| 介護(1号) | 212 | 1 | 3 | 6 | 15 | 19 | 23 | 47 | 57 | 29 | 3 | 0 |
| 介護(2号) | 15,242 | 607 | 1,646 | 3,545 | 5,188 | 2,673 | 764 | 258 | 67 | 16 | 27 | 27 |
| 介護(計) | 15,454 | 608 | 1,649 | 3,551 | 5,203 | 2,692 | 787 | 305 | 124 | 45 | 30 | 27 |
| －男　性－ | （人） | （人） | （人） | （人） | （人） | （人） | （人） | （人） | （人） | （人） | （人） | （人） |
| 総　数 | 21,936 | 3,310 | 3,672 | 4,659 | 5,416 | 2,712 | 794 | 312 | 128 | 49 | 37 | 41 |
| 15～19歳 | 5 | 1 | 0 | 0 | 2 | 0 | 0 | 0 | 0 | 0 | 0 | 0 |
| 20～24 | 243 | 182 | 9 | 6 | 8 | 5 | 0 | 1 | 0 | 1 | 6 | 5 |
| 25～29 | 1,013 | 694 | 217 | 20 | 9 | 7 | 1 | 2 | 0 | 0 | 1 | 8 |
| 30～34 | 2,175 | 1,048 | 746 | 229 | 13 | 4 | 3 | 2 | 2 | 1 | 0 | 0 |
| 35～39 | 3,058 | 777 | 1,052 | 854 | 187 | 6 | 4 | 2 | 2 | 2 | 0 | 1 |
| 40～44 | 3,582 | 342 | 871 | 1,260 | 843 | 55 | 2 | 3 | 0 | 4 | 5 | 0 |
| 45～49 | 3,976 | 158 | 470 | 1,194 | 1,603 | 374 | 19 | 2 | 1 | 4 | 8 | 8 |
| 50～54 | 3,829 | 65 | 212 | 713 | 1,708 | 930 | 129 | 9 | 2 | 2 | 9 | 4 |
| 55～59 | 2,880 | 30 | 75 | 324 | 883 | 1,034 | 376 | 103 | 12 | 3 | 5 | 12 |
| 60～64 | 963 | 12 | 17 | 53 | 145 | 278 | 237 | 141 | 52 | 3 | 0 | 3 |
| 65～69 | 173 | 1 | 3 | 5 | 13 | 18 | 21 | 43 | 46 | 14 | 1 | 0 |
| 70～74 | 39 | 0 | 0 | 1 | 2 | 1 | 2 | 4 | 11 | 15 | 2 | 0 |
| 75歳以上 | 0 | 0 | 0 | 0 | 0 | 0 | 0 | 0 | 0 | 0 | 0 | 0 |
| （再掲） | | | | | | | | | | | | |
| 前期高齢者 | 212 | 1 | 3 | 6 | 15 | 19 | 23 | 47 | 57 | 29 | 3 | 0 |
| 70歳以上 | 39 | 0 | 0 | 1 | 2 | 1 | 2 | 4 | 11 | 15 | 2 | 0 |
| 70歳以上現役並み所得者 | 14 | 0 | 0 | 1 | 2 | 0 | 1 | 3 | 3 | 4 | 0 | 0 |
| 介護(1号) | 212 | 1 | 3 | 6 | 15 | 19 | 23 | 47 | 57 | 29 | 3 | 0 |
| 介護(2号) | 15,230 | 607 | 1,645 | 3,544 | 5,182 | 2,671 | 763 | 258 | 67 | 16 | 27 | 27 |
| 介護(計) | 15,442 | 608 | 1,648 | 3,550 | 5,197 | 2,690 | 786 | 305 | 124 | 45 | 30 | 27 |
| －女　性－ | （人） | （人） | （人） | （人） | （人） | （人） | （人） | （人） | （人） | （人） | （人） | （人） |
| 総　数 | 22 | 3 | 3 | 2 | 6 | 3 | 1 | 0 | 1 | 0 | 0 | 1 |
| 15～19歳 | 0 | 0 | 0 | 0 | 0 | 0 | 0 | 0 | 0 | 0 | 0 | 0 |
| 20～24 | 0 | 0 | 0 | 0 | 0 | 0 | 0 | 0 | 0 | 0 | 0 | 0 |
| 25～29 | 4 | 2 | 0 | 0 | 0 | 1 | 0 | 0 | 0 | 0 | 0 | 1 |
| 30～34 | 2 | 1 | 0 | 0 | 0 | 0 | 0 | 0 | 0 | 0 | 0 | 0 |
| 35～39 | 4 | 0 | 2 | 1 | 0 | 0 | 0 | 0 | 1 | 0 | 0 | 0 |
| 40～44 | 5 | 0 | 0 | 1 | 3 | 1 | 0 | 0 | 0 | 0 | 0 | 0 |
| 45～49 | 3 | 0 | 0 | 0 | 3 | 0 | 0 | 0 | 0 | 0 | 0 | 0 |
| 50～54 | 3 | 0 | 1 | 0 | 0 | 1 | 1 | 0 | 0 | 0 | 0 | 0 |
| 55～59 | 1 | 0 | 0 | 0 | 0 | 0 | 0 | 0 | 0 | 0 | 0 | 0 |
| 60～64 | 0 | 0 | 0 | 0 | 0 | 0 | 0 | 0 | 0 | 0 | 0 | 0 |
| 65～69 | 0 | 0 | 0 | 0 | 0 | 0 | 0 | 0 | 0 | 0 | 0 | 0 |
| 70～74 | 0 | 0 | 0 | 0 | 0 | 0 | 0 | 0 | 0 | 0 | 0 | 0 |
| 75歳以上 | 0 | 0 | 0 | 0 | 0 | 0 | 0 | 0 | 0 | 0 | 0 | 0 |
| （再掲） | | | | | | | | | | | | |
| 前期高齢者 | 0 | 0 | 0 | 0 | 0 | 0 | 0 | 0 | 0 | 0 | 0 | 0 |
| 70歳以上 | 0 | 0 | 0 | 0 | 0 | 0 | 0 | 0 | 0 | 0 | 0 | 0 |
| 70歳以上現役並み所得者 | 0 | 0 | 0 | 0 | 0 | 0 | 0 | 0 | 0 | 0 | 0 | 0 |
| 介護(1号) | 0 | 0 | 0 | 0 | 0 | 0 | 0 | 0 | 0 | 0 | 0 | 0 |
| 介護(2号) | 12 | 0 | 1 | 1 | 6 | 2 | 1 | 0 | 0 | 0 | 0 | 0 |
| 介護(計) | 12 | 0 | 1 | 1 | 6 | 2 | 1 | 0 | 0 | 0 | 0 | 0 |

# 被扶養者の年齢階級別・性別、被扶養者数

船　員

| 55～59 | 60～64 | 65～69 | 70～74 | 75歳以上 | 未就学児（再掲） | 前期高齢者（再掲） | 70歳以上（再掲） | 70歳以上現役並み所得者（再掲） | 介護(1号)（再掲） | 介護(2号)（再掲） | 介護(計)（再掲） |
|---|---|---|---|---|---|---|---|---|---|---|---|
| （人） | （人） | （人） | （人） | （人） | （人） | （人） | （人） | （人） | （人） | （人） | （人） |
| 89 | 158 | 199 | 360 | 2 | 4,327 | 561 | 362 | 0 | 561 | 375 | 936 |
| 1 | 0 | 0 | 1 | 0 | 1 | 1 | 1 | 0 | 1 | 1 | 2 |
| 8 | 8 | 3 | 1 | 0 | 187 | 4 | 1 | 0 | 4 | 28 | 32 |
| 19 | 24 | 10 | 1 | 0 | 795 | 11 | 1 | 0 | 11 | 53 | 64 |
| 16 | 56 | 44 | 12 | 0 | 1,319 | 56 | 12 | 0 | 56 | 73 | 129 |
| 5 | 40 | 75 | 51 | 0 | 1,071 | 126 | 51 | 0 | 126 | 48 | 174 |
| 1 | 9 | 48 | 138 | 1 | 540 | 187 | 139 | 0 | 187 | 19 | 206 |
| 2 | 2 | 10 | 121 | 0 | 254 | 131 | 121 | 0 | 131 | 24 | 155 |
| 10 | 3 | 1 | 31 | 1 | 97 | 33 | 32 | 0 | 33 | 28 | 61 |
| 15 | 5 | 3 | 1 | 0 | 45 | 4 | 1 | 0 | 4 | 40 | 44 |
| 9 | 8 | 3 | 2 | 0 | 15 | 5 | 2 | 0 | 5 | 23 | 28 |
| 2 | 3 | 2 | 1 | 0 | 3 | 3 | 1 | 0 | 3 | 20 | 23 |
| 1 | 0 | 0 | 0 | 0 | 0 | 0 | 0 | 0 | 0 | 18 | 18 |
| 0 | 0 | 0 | 0 | 0 | 0 | 0 | 0 | 0 | 0 | 0 | 0 |
| 3 | 3 | 2 | 1 | 0 | 3 | 3 | 1 | 0 | 3 | 38 | 41 |
| 1 | 0 | 0 | 0 | 0 | 0 | 0 | 0 | 0 | 0 | 18 | 18 |
| 0 | 0 | 0 | 0 | 0 | 0 | 0 | 0 | 0 | 0 | 4 | 4 |
| 3 | 3 | 2 | 1 | 0 | 3 | 3 | 1 | 0 | 3 | 38 | 41 |
| 37 | 27 | 65 | 293 | 2 | 951 | 360 | 295 | 0 | 360 | 134 | 494 |
| 40 | 30 | 67 | 294 | 0 | 954 | 363 | 296 | 0 | 363 | 172 | 535 |
| （人） | （人） | （人） | （人） | （人） | （人） | （人） | （人） | （人） | （人） | （人） | （人） |
| 88 | 157 | 199 | 360 | 2 | 4,322 | 561 | 362 | 0 | 561 | 372 | 933 |
| 1 | 0 | 0 | 1 | 0 | 1 | 1 | 1 | 0 | 1 | 1 | 2 |
| 8 | 8 | 3 | 1 | 0 | 187 | 4 | 1 | 0 | 4 | 28 | 32 |
| 19 | 24 | 10 | 1 | 0 | 793 | 11 | 1 | 0 | 11 | 52 | 63 |
| 16 | 55 | 44 | 12 | 0 | 1,318 | 56 | 12 | 0 | 56 | 72 | 128 |
| 5 | 40 | 75 | 51 | 0 | 1,069 | 126 | 51 | 0 | 126 | 48 | 174 |
| 1 | 9 | 48 | 138 | 1 | 540 | 187 | 139 | 0 | 187 | 19 | 206 |
| 2 | 2 | 10 | 121 | 0 | 254 | 131 | 121 | 0 | 131 | 24 | 155 |
| 10 | 3 | 1 | 31 | 1 | 97 | 33 | 32 | 0 | 33 | 28 | 61 |
| 14 | 5 | 3 | 1 | 0 | 45 | 4 | 1 | 0 | 4 | 39 | 43 |
| 9 | 8 | 3 | 2 | 0 | 15 | 5 | 2 | 0 | 5 | 23 | 28 |
| 2 | 3 | 2 | 1 | 0 | 3 | 3 | 1 | 0 | 3 | 20 | 23 |
| 1 | 0 | 0 | 0 | 0 | 0 | 0 | 0 | 0 | 0 | 18 | 18 |
| 0 | 0 | 0 | 0 | 0 | 0 | 0 | 0 | 0 | 0 | 0 | 0 |
| 3 | 3 | 2 | 1 | 0 | 3 | 3 | 1 | 0 | 3 | 38 | 41 |
| 1 | 0 | 0 | 0 | 0 | 0 | 0 | 0 | 0 | 0 | 18 | 18 |
| 0 | 0 | 0 | 0 | 0 | 0 | 0 | 0 | 0 | 0 | 4 | 4 |
| 3 | 3 | 2 | 1 | 0 | 3 | 3 | 1 | 0 | 3 | 38 | 41 |
| 36 | 27 | 65 | 293 | 2 | 951 | 360 | 295 | 0 | 360 | 133 | 493 |
| 39 | 30 | 67 | 294 | 2 | 954 | 363 | 296 | 0 | 363 | 171 | 534 |
| （人） | （人） | （人） | （人） | （人） | （人） | （人） | （人） | （人） | （人） | （人） | （人） |
| 1 | 1 | 0 | 0 | 0 | 5 | 0 | 0 | 0 | 0 | 3 | 3 |
| 0 | 0 | 0 | 0 | 0 | 0 | 0 | 0 | 0 | 0 | 0 | 0 |
| 0 | 0 | 0 | 0 | 0 | 0 | 0 | 0 | 0 | 0 | 0 | 0 |
| 0 | 0 | 0 | 0 | 0 | 2 | 0 | 0 | 0 | 0 | 1 | 1 |
| 0 | 1 | 0 | 0 | 0 | 1 | 0 | 0 | 0 | 0 | 1 | 1 |
| 0 | 0 | 0 | 0 | 0 | 2 | 0 | 0 | 0 | 0 | 0 | 0 |
| 0 | 0 | 0 | 0 | 0 | 0 | 0 | 0 | 0 | 0 | 0 | 0 |
| 0 | 0 | 0 | 0 | 0 | 0 | 0 | 0 | 0 | 0 | 0 | 0 |
| 0 | 0 | 0 | 0 | 0 | 0 | 0 | 0 | 0 | 0 | 0 | 0 |
| 1 | 0 | 0 | 0 | 0 | 0 | 0 | 0 | 0 | 0 | 1 | 1 |
| 0 | 0 | 0 | 0 | 0 | 0 | 0 | 0 | 0 | 0 | 0 | 0 |
| 0 | 0 | 0 | 0 | 0 | 0 | 0 | 0 | 0 | 0 | 0 | 0 |
| 0 | 0 | 0 | 0 | 0 | 0 | 0 | 0 | 0 | 0 | 0 | 0 |
| 0 | 0 | 0 | 0 | 0 | 0 | 0 | 0 | 0 | 0 | 0 | 0 |
| 0 | 0 | 0 | 0 | 0 | 0 | 0 | 0 | 0 | 0 | 0 | 0 |
| 0 | 0 | 0 | 0 | 0 | 0 | 0 | 0 | 0 | 0 | 0 | 0 |
| 0 | 0 | 0 | 0 | 0 | 0 | 0 | 0 | 0 | 0 | 1 | 1 |
| 1 | 0 | 0 | 0 | 0 | 0 | 0 | 0 | 0 | 0 | 1 | 1 |

# 第１３表（続）　被保険者の年齢階級別・性別・船舶種別・

－女性被扶養者－

| 被保険者の年齢階級 ＼ 被扶養者の年齢階級 | 被扶養者数 | 0～ 4歳 | 5～ 9 | 10～14 | 15～19 | 20～24 | 25～29 | 30～34 | 35～39 | 40～44 | 45～49 | 50～54 |
|---|---|---|---|---|---|---|---|---|---|---|---|---|
| －総　数－ | （人） | （人） | （人） | （人） | （人） | （人） | （人） | （人） | （人） | （人） | （人） | （人） |
| 総　数 | 56,374 | 3,183 | 3,442 | 4,456 | 5,294 | 3,148 | 2,173 | 2,580 | 3,239 | 3,573 | 4,281 | 5,714 |
| 15～19歳 | 21 | 4 | 0 | 0 | 3 | 5 | 1 | 0 | 0 | 2 | 3 | 2 |
| 20～24 | 614 | 167 | 6 | 10 | 33 | 227 | 74 | 5 | 2 | 11 | 23 | 24 |
| 25～29 | 2,210 | 652 | 193 | 17 | 9 | 165 | 747 | 205 | 35 | 2 | 16 | 44 |
| 30～34 | 4,255 | 966 | 702 | 226 | 26 | 70 | 409 | 1,128 | 341 | 44 | 4 | 22 |
| 35～39 | 5,778 | 775 | 1,047 | 752 | 179 | 21 | 116 | 634 | 1,370 | 280 | 33 | 5 |
| 40～44 | 6,712 | 373 | 793 | 1,225 | 798 | 70 | 39 | 178 | 861 | 1,367 | 231 | 30 |
| 45～49 | 7,848 | 160 | 441 | 1,160 | 1,504 | 419 | 36 | 76 | 319 | 1,204 | 1,490 | 213 |
| 50～54 | 8,703 | 54 | 191 | 745 | 1,574 | 935 | 145 | 34 | 118 | 482 | 1,696 | 1,945 |
| 55～59 | 10,472 | 20 | 50 | 272 | 987 | 966 | 379 | 121 | 55 | 121 | 688 | 2,880 |
| 60～64 | 6,777 | 11 | 17 | 43 | 168 | 250 | 201 | 160 | 80 | 30 | 85 | 535 |
| 65～69 | 2,263 | 1 | 2 | 5 | 12 | 19 | 25 | 37 | 50 | 17 | 7 | 13 |
| 70～74 | 719 | 0 | 0 | 1 | 1 | 1 | 1 | 2 | 8 | 12 | 5 | 1 |
| 75歳以上 | 2 | 0 | 0 | 0 | 0 | 0 | 0 | 0 | 0 | 1 | 0 | 0 |
| （再掲） | | | | | | | | | | | | |
| 前期高齢者 | 2,982 | 1 | 2 | 6 | 13 | 20 | 26 | 39 | 58 | 29 | 12 | 14 |
| 70歳以上 | 721 | 0 | 0 | 1 | 1 | 1 | 1 | 2 | 8 | 13 | 5 | 1 |
| 70歳以上現役並み所得者 | 228 | 0 | 0 | 0 | 1 | 0 | 0 | 2 | 4 | 4 | 2 | 0 |
| 介護(1号) | 2,984 | 1 | 2 | 6 | 13 | 20 | 26 | 39 | 58 | 30 | 12 | 14 |
| 介護(2号) | 40,512 | 618 | 1,492 | 3,445 | 5,031 | 2,640 | 800 | 569 | 1,433 | 3,204 | 4,190 | 5,603 |
| 介護(計) | 43,496 | 619 | 1,494 | 3,451 | 5,044 | 2,660 | 826 | 608 | 1,491 | 3,234 | 4,202 | 5,617 |
| －男　性－ | （人） | （人） | （人） | （人） | （人） | （人） | （人） | （人） | （人） | （人） | （人） | （人） |
| 総　数 | 56,329 | 3,179 | 3,439 | 4,451 | 5,287 | 3,145 | 2,173 | 2,579 | 3,238 | 3,573 | 4,278 | 5,714 |
| 15～19歳 | 21 | 4 | 0 | 0 | 3 | 5 | 1 | 0 | 0 | 2 | 3 | 2 |
| 20～24 | 612 | 166 | 6 | 10 | 33 | 227 | 74 | 5 | 2 | 11 | 22 | 24 |
| 25～29 | 2,206 | 652 | 193 | 17 | 9 | 165 | 747 | 205 | 35 | 2 | 15 | 44 |
| 30～34 | 4,248 | 964 | 702 | 226 | 26 | 70 | 409 | 1,128 | 341 | 44 | 4 | 22 |
| 35～39 | 5,767 | 775 | 1,044 | 749 | 178 | 21 | 116 | 634 | 1,370 | 280 | 33 | 5 |
| 40～44 | 6,701 | 372 | 793 | 1,224 | 793 | 70 | 39 | 178 | 861 | 1,367 | 231 | 30 |
| 45～49 | 7,844 | 160 | 441 | 1,159 | 1,503 | 419 | 36 | 76 | 319 | 1,204 | 1,490 | 213 |
| 50～54 | 8,702 | 54 | 191 | 745 | 1,574 | 934 | 145 | 34 | 118 | 482 | 1,696 | 1,945 |
| 55～59 | 10,469 | 20 | 50 | 272 | 987 | 965 | 379 | 120 | 54 | 121 | 688 | 2,880 |
| 60～64 | 6,776 | 11 | 17 | 43 | 168 | 249 | 201 | 160 | 80 | 30 | 85 | 535 |
| 65～69 | 2,263 | 1 | 2 | 5 | 12 | 19 | 25 | 37 | 50 | 17 | 7 | 13 |
| 70～74 | 718 | 0 | 0 | 1 | 1 | 1 | 1 | 2 | 8 | 12 | 4 | 1 |
| 75歳以上 | 2 | 0 | 0 | 0 | 0 | 0 | 0 | 0 | 0 | 1 | 0 | 0 |
| （再掲） | | | | | | | | | | | | |
| 前期高齢者 | 2,981 | 1 | 2 | 6 | 13 | 20 | 26 | 39 | 58 | 29 | 11 | 14 |
| 70歳以上 | 720 | 0 | 0 | 1 | 1 | 1 | 1 | 2 | 8 | 13 | 4 | 1 |
| 70歳以上現役並み所得者 | 228 | 0 | 0 | 0 | 1 | 0 | 0 | 2 | 4 | 4 | 2 | 0 |
| 介護(1号) | 2,983 | 1 | 2 | 6 | 13 | 20 | 26 | 39 | 58 | 30 | 11 | 14 |
| 介護(2号) | 40,492 | 617 | 1,492 | 3,443 | 5,025 | 2,637 | 800 | 568 | 1,432 | 3,204 | 4,190 | 5,603 |
| 介護(計) | 43,475 | 618 | 1,494 | 3,449 | 5,038 | 2,657 | 826 | 607 | 1,490 | 3,234 | 4,201 | 5,617 |
| －女　性－ | （人） | （人） | （人） | （人） | （人） | （人） | （人） | （人） | （人） | （人） | （人） | （人） |
| 総　数 | 45 | 4 | 3 | 5 | 7 | 3 | 0 | 1 | 1 | 0 | 3 | 0 |
| 15～19歳 | 0 | 0 | 0 | 0 | 0 | 0 | 0 | 0 | 0 | 0 | 0 | 0 |
| 20～24 | 2 | 1 | 0 | 0 | 0 | 0 | 0 | 0 | 0 | 0 | 1 | 0 |
| 25～29 | 4 | 0 | 0 | 0 | 0 | 0 | 0 | 0 | 0 | 0 | 1 | 0 |
| 30～34 | 7 | 2 | 0 | 0 | 0 | 0 | 0 | 0 | 0 | 0 | 0 | 0 |
| 35～39 | 11 | 0 | 3 | 3 | 1 | 0 | 0 | 0 | 0 | 0 | 0 | 0 |
| 40～44 | 11 | 1 | 0 | 1 | 5 | 0 | 0 | 0 | 0 | 0 | 0 | 0 |
| 45～49 | 4 | 0 | 0 | 1 | 1 | 0 | 0 | 0 | 0 | 0 | 0 | 0 |
| 50～54 | 1 | 0 | 0 | 0 | 0 | 1 | 0 | 0 | 0 | 0 | 0 | 0 |
| 55～59 | 3 | 0 | 0 | 0 | 0 | 1 | 0 | 1 | 1 | 0 | 0 | 0 |
| 60～64 | 1 | 0 | 0 | 0 | 0 | 1 | 0 | 0 | 0 | 0 | 0 | 0 |
| 65～69 | 0 | 0 | 0 | 0 | 0 | 0 | 0 | 0 | 0 | 0 | 0 | 0 |
| 70～74 | 1 | 0 | 0 | 0 | 0 | 0 | 0 | 0 | 0 | 0 | 1 | 0 |
| 75歳以上 | 0 | 0 | 0 | 0 | 0 | 0 | 0 | 0 | 0 | 0 | 0 | 0 |
| （再掲） | | | | | | | | | | | | |
| 前期高齢者 | 1 | 0 | 0 | 0 | 0 | 0 | 0 | 0 | 0 | 0 | 1 | 0 |
| 70歳以上 | 1 | 0 | 0 | 0 | 0 | 0 | 0 | 0 | 0 | 0 | 1 | 0 |
| 70歳以上現役並み所得者 | 0 | 0 | 0 | 0 | 0 | 0 | 0 | 0 | 0 | 0 | 0 | 0 |
| 介護(1号) | 1 | 0 | 0 | 0 | 0 | 0 | 0 | 0 | 0 | 0 | 1 | 0 |
| 介護(2号) | 20 | 1 | 0 | 2 | 6 | 3 | 0 | 1 | 1 | 0 | 0 | 0 |
| 介護(計) | 21 | 1 | 0 | 2 | 6 | 3 | 0 | 1 | 1 | 0 | 1 | 0 |

# 被扶養者の年齢階級別・性別、被扶養者数

船　員

| 55～59 | 60～64 | 65～69 | 70～74 | 75歳以上 | 未就学児（再掲） | 前期高齢者（再掲） | 70歳以上（再掲） | 70歳以上現役並み所得者（再掲） | 介護(1号)（再掲） | 介護(2号)（再掲） | 介護(計)（再掲） |
|---|---|---|---|---|---|---|---|---|---|---|---|
| （人） | （人） | （人） | （人） | （人） | （人） | （人） | （人） | （人） | （人） | （人） | （人） |
| 6,453 | 4,868 | 2,229 | 1,736 | 5 | 4,121 | 3,970 | 1,741 | 57 | 3,970 | 24,889 | 28,859 |
| 0 | 0 | 0 | 1 | 0 | 4 | 1 | 1 | 0 | 1 | 7 | 8 |
| 17 | 8 | 2 | 5 | 0 | 169 | 7 | 5 | 0 | 7 | 83 | 90 |
| 66 | 43 | 10 | 6 | 0 | 750 | 16 | 6 | 0 | 16 | 171 | 187 |
| 108 | 140 | 57 | 12 | 0 | 1,209 | 69 | 12 | 0 | 69 | 318 | 387 |
| 52 | 221 | 196 | 97 | 0 | 1,069 | 293 | 97 | 0 | 293 | 591 | 884 |
| 12 | 91 | 345 | 298 | 1 | 554 | 644 | 299 | 0 | 644 | 1,731 | 2,375 |
| 35 | 33 | 178 | 578 | 2 | 240 | 758 | 580 | 0 | 758 | 2,975 | 3,733 |
| 336 | 88 | 42 | 317 | 1 | 79 | 360 | 318 | 0 | 360 | 4,547 | 4,907 |
| 3,121 | 619 | 114 | 78 | 1 | 30 | 193 | 79 | 0 | 193 | 7,429 | 7,622 |
| 2,494 | 2,382 | 254 | 67 | 0 | 15 | 321 | 67 | 0 | 321 | 5,526 | 5,847 |
| 207 | 1,140 | 646 | 82 | 0 | 2 | 728 | 82 | 0 | 728 | 1,384 | 2,112 |
| 5 | 103 | 384 | 195 | 0 | 0 | 579 | 195 | 57 | 579 | 126 | 705 |
| 0 | 0 | 1 | 0 | 0 | 0 | 1 | 0 | 0 | 1 | 1 | 2 |
| 212 | 1,243 | 1,030 | 277 | 0 | 2 | 1,307 | 277 | 57 | 1,307 | 1,510 | 2,817 |
| 5 | 103 | 385 | 195 | 0 | 0 | 580 | 195 | 57 | 580 | 127 | 707 |
| 3 | 32 | 123 | 57 | 0 | 0 | 180 | 57 | 57 | 180 | 41 | 221 |
| 212 | 1,243 | 1,031 | 277 | 0 | 2 | 1,308 | 277 | 57 | 1,308 | 1,511 | 2,819 |
| 5,998 | 3,213 | 933 | 1,338 | 5 | 918 | 2,276 | 1,343 | 0 | 2,276 | 22,208 | 24,484 |
| 6,210 | 4,456 | 1,964 | 1,615 | 5 | 920 | 3,584 | 1,620 | 57 | 3,584 | 23,719 | 27,303 |
| （人） | （人） | （人） | （人） | （人） | （人） | （人） | （人） | （人） | （人） | （人） | （人） |
| 6,450 | 4,861 | 2,223 | 1,734 | 5 | 4,117 | 3,962 | 1,739 | 57 | 3,962 | 24,876 | 28,838 |
| 0 | 0 | 0 | 1 | 0 | 4 | 1 | 1 | 0 | 1 | 7 | 8 |
| 17 | 8 | 2 | 5 | 0 | 168 | 7 | 5 | 0 | 7 | 82 | 89 |
| 65 | 41 | 10 | 6 | 0 | 750 | 16 | 6 | 0 | 16 | 167 | 183 |
| 106 | 138 | 56 | 12 | 0 | 1,207 | 68 | 12 | 0 | 68 | 314 | 382 |
| 52 | 219 | 195 | 96 | 0 | 1,069 | 291 | 96 | 0 | 291 | 589 | 880 |
| 12 | 90 | 342 | 298 | 1 | 553 | 641 | 299 | 0 | 641 | 1,730 | 2,371 |
| 35 | 33 | 177 | 577 | 2 | 240 | 756 | 579 | 0 | 756 | 2,975 | 3,731 |
| 336 | 88 | 42 | 317 | 1 | 79 | 360 | 318 | 0 | 360 | 4,547 | 4,907 |
| 3,121 | 619 | 114 | 78 | 1 | 30 | 193 | 79 | 0 | 193 | 7,429 | 7,622 |
| 2,494 | 2,382 | 254 | 67 | 0 | 15 | 321 | 67 | 0 | 321 | 5,526 | 5,847 |
| 207 | 1,140 | 646 | 82 | 0 | 2 | 728 | 82 | 0 | 728 | 1,384 | 2,112 |
| 5 | 103 | 384 | 195 | 0 | 0 | 579 | 195 | 57 | 579 | 125 | 704 |
| 0 | 0 | 1 | 0 | 0 | 0 | 1 | 0 | 0 | 1 | 1 | 2 |
| 212 | 1,243 | 1,030 | 277 | 0 | 2 | 1,307 | 277 | 57 | 1,307 | 1,509 | 2,816 |
| 5 | 103 | 385 | 195 | 0 | 0 | 580 | 195 | 57 | 580 | 126 | 706 |
| 3 | 32 | 123 | 57 | 0 | 0 | 180 | 57 | 57 | 180 | 41 | 221 |
| 212 | 1,243 | 1,031 | 277 | 0 | 2 | 1,308 | 277 | 57 | 1,308 | 1,510 | 2,818 |
| 5,998 | 3,212 | 929 | 1,337 | 5 | 917 | 2,271 | 1,342 | 0 | 2,271 | 22,207 | 24,478 |
| 6,210 | 4,455 | 1,960 | 1,614 | 5 | 919 | 3,579 | 1,619 | 57 | 3,579 | 23,717 | 27,296 |
| （人） | （人） | （人） | （人） | （人） | （人） | （人） | （人） | （人） | （人） | （人） | （人） |
| 3 | 7 | 6 | 2 | 0 | 4 | 8 | 2 | 0 | 8 | 13 | 21 |
| 0 | 0 | 0 | 0 | 0 | 0 | 0 | 0 | 0 | 0 | 0 | 0 |
| 0 | 0 | 0 | 0 | 0 | 1 | 0 | 0 | 0 | 0 | 1 | 1 |
| 1 | 2 | 0 | 0 | 0 | 0 | 0 | 0 | 0 | 0 | 4 | 4 |
| 2 | 2 | 1 | 0 | 0 | 2 | 1 | 0 | 0 | 1 | 4 | 5 |
| 0 | 2 | 1 | 1 | 0 | 0 | 2 | 1 | 0 | 2 | 2 | 4 |
| 0 | 1 | 3 | 0 | 0 | 1 | 3 | 0 | 0 | 3 | 1 | 4 |
| 0 | 0 | 1 | 1 | 0 | 0 | 2 | 1 | 0 | 2 | 0 | 2 |
| 0 | 0 | 0 | 0 | 0 | 0 | 0 | 0 | 0 | 0 | 0 | 0 |
| 0 | 0 | 0 | 0 | 0 | 0 | 0 | 0 | 0 | 0 | 0 | 0 |
| 0 | 0 | 0 | 0 | 0 | 0 | 0 | 0 | 0 | 0 | 0 | 0 |
| 0 | 0 | 0 | 0 | 0 | 0 | 0 | 0 | 0 | 0 | 0 | 0 |
| 0 | 0 | 0 | 0 | 0 | 0 | 0 | 0 | 0 | 0 | 1 | 1 |
| 0 | 0 | 0 | 0 | 0 | 0 | 0 | 0 | 0 | 0 | 1 | 1 |
| 0 | 0 | 0 | 0 | 0 | 0 | 0 | 0 | 0 | 0 | 0 | 0 |
| 0 | 0 | 0 | 0 | 0 | 0 | 0 | 0 | 0 | 0 | 1 | 1 |
| 0 | 1 | 4 | 1 | 0 | 1 | 5 | 1 | 0 | 5 | 1 | 6 |
| 0 | 1 | 4 | 1 | 0 | 1 | 5 | 1 | 0 | 5 | 2 | 7 |

# 第１４表　標準報酬月額別・船舶所有者の規模別・性別・

－総　数－

| 標準報酬月額 | 被保険者数 | 1～4人 | 5～9 | 10～19 | 20～29 | 30～49 | 50～99 |
|---|---|---|---|---|---|---|---|
| | （人） | （人） | （人） | （人） | （人） | （人） | （人） |
| 総　　数 | 61,788 | 5,168 | 9,524 | 10,491 | 7,407 | 9,927 | 8,286 |
| 円 | | | | | | | |
| 58,000 | 191 | 32 | 45 | 55 | 11 | 20 | 1 |
| 68,000 | 59 | 13 | 5 | 25 | 3 | 1 | 0 |
| 78,000 | 100 | 29 | 19 | 33 | 5 | 10 | 0 |
| 88,000 | 87 | 23 | 14 | 21 | 9 | 2 | 4 |
| 98,000 | 877 | 137 | 183 | 252 | 105 | 53 | 72 |
| 104,000 | 145 | 32 | 38 | 14 | 2 | 24 | 22 |
| 110,000 | 188 | 15 | 43 | 65 | 28 | 27 | 1 |
| 118,000 | 268 | 38 | 42 | 44 | 28 | 102 | 0 |
| 126,000 | 294 | 40 | 75 | 55 | 50 | 51 | 9 |
| 134,000 | 366 | 36 | 51 | 84 | 44 | 84 | 55 |
| 142,000 | 236 | 34 | 18 | 46 | 20 | 66 | 41 |
| 150,000 | 958 | 259 | 189 | 106 | 120 | 113 | 74 |
| 160,000 | 400 | 107 | 110 | 46 | 49 | 48 | 18 |
| 170,000 | 594 | 119 | 92 | 107 | 53 | 63 | 5 |
| 180,000 | 967 | 190 | 233 | 171 | 170 | 79 | 29 |
| 190,000 | 580 | 124 | 140 | 80 | 76 | 64 | 36 |
| 200,000 | 2,218 | 476 | 422 | 370 | 284 | 326 | 130 |
| 220,000 | 1,777 | 261 | 380 | 300 | 221 | 213 | 206 |
| 240,000 | 2,253 | 266 | 477 | 341 | 249 | 454 | 236 |
| 260,000 | 2,665 | 369 | 586 | 385 | 395 | 376 | 212 |
| 280,000 | 2,527 | 264 | 444 | 390 | 292 | 427 | 346 |
| 300,000 | 4,032 | 543 | 900 | 718 | 416 | 606 | 392 |
| 320,000 | 2,734 | 203 | 495 | 427 | 316 | 458 | 415 |
| 340,000 | 2,864 | 181 | 384 | 495 | 396 | 479 | 476 |
| 360,000 | 3,249 | 201 | 524 | 546 | 435 | 558 | 508 |
| 380,000 | 3,718 | 214 | 515 | 701 | 506 | 695 | 563 |
| 410,000 | 5,645 | 300 | 662 | 760 | 591 | 756 | 644 |
| 440,000 | 3,910 | 171 | 560 | 808 | 498 | 720 | 522 |
| 470,000 | 3,251 | 115 | 446 | 606 | 439 | 551 | 531 |
| 500,000 | 2,850 | 113 | 356 | 549 | 359 | 456 | 486 |
| 530,000 | 2,284 | 45 | 224 | 409 | 304 | 408 | 444 |
| 560,000 | 1,750 | 31 | 176 | 322 | 201 | 317 | 340 |
| 590,000 | 1,487 | 46 | 153 | 252 | 183 | 266 | 273 |
| 620,000 | 1,050 | 27 | 91 | 179 | 103 | 206 | 191 |
| 650,000 | 878 | 16 | 96 | 124 | 76 | 151 | 185 |
| 680,000 | 697 | 12 | 48 | 102 | 64 | 118 | 147 |
| 710,000 | 675 | 21 | 76 | 94 | 57 | 102 | 142 |
| 750,000 | 508 | 11 | 37 | 69 | 44 | 85 | 136 |
| 790,000 | 347 | 17 | 29 | 45 | 34 | 73 | 62 |
| 830,000 | 341 | 4 | 31 | 55 | 32 | 48 | 76 |
| 880,000 | 333 | 9 | 29 | 54 | 28 | 69 | 42 |
| 930,000 | 223 | 1 | 16 | 40 | 19 | 41 | 36 |
| 980,000 | 201 | 15 | 19 | 26 | 11 | 37 | 28 |
| 1,030,000 | 160 | 0 | 13 | 23 | 18 | 26 | 24 |
| 1,090,000 | 157 | 4 | 5 | 16 | 6 | 27 | 26 |
| 1,150,000 | 134 | 1 | 3 | 17 | 9 | 20 | 15 |
| 1,210,000 | 560 | 3 | 30 | 64 | 48 | 51 | 85 |
| 平均標準報酬月額（円） | 394,035 | 288,894 | 346,606 | 386,573 | 382,353 | 401,777 | 439,021 |
| 平均標準報酬月額（円）（実報酬額ベース） | 394,332 | 289,037 | 346,639 | 386,647 | 382,412 | 402,047 | 439,226 |
| 構成比（%） | 100 | 8 | 15 | 17 | 12 | 16 | 13 |

※船舶種別については、政府統計の総合窓口（e-Stat）（URL http://www.e-stat.go.jp）にて公表している。

船舶種別、被保険者数、平均標準報酬月額、被扶養者数

船　員

| 100～299 | 300～499 | 500～999 | 1000以上 | 疾病任意継続被保険者（別掲） | 特例退職被保険者（別掲） | 被扶養者数 |
|---|---|---|---|---|---|---|
| （人） | （人） | （人） | （人） | （人） | （人） | （人） |
| 7,502 | 635 | 0 | 0 | 2,848 | ・ | 78,332 |
| 0 | 0 | 0 | 0 | 27 | ・ | 127 |
| 0 | 0 | 0 | 0 | 12 | ・ | 53 |
| 0 | 0 | 0 | 0 | 4 | ・ | 80 |
| 5 | 0 | 0 | 0 | 9 | ・ | 65 |
| 9 | 0 | 0 | 0 | 66 | ・ | 508 |
| 0 | 0 | 0 | 0 | 13 | ・ | 112 |
| 1 | 0 | 0 | 0 | 8 | ・ | 130 |
| 0 | 0 | 0 | 0 | 14 | ・ | 250 |
| 6 | 0 | 0 | 0 | 8 | ・ | 145 |
| 1 | 0 | 0 | 0 | 11 | ・ | 326 |
| 0 | 0 | 0 | 0 | 11 | ・ | 215 |
| 3 | 0 | 0 | 0 | 94 | ・ | 985 |
| 2 | 0 | 0 | 0 | 20 | ・ | 328 |
| 89 | 0 | 0 | 0 | 66 | ・ | 528 |
| 11 | 0 | 0 | 0 | 84 | ・ | 934 |
| 23 | 0 | 0 | 0 | 37 | ・ | 500 |
| 97 | 0 | 0 | 0 | 113 | ・ | 2,085 |
| 129 | 0 | 0 | 0 | 67 | ・ | 1,606 |
| 123 | 0 | 0 | 0 | 107 | ・ | 2,178 |
| 219 | 0 | 0 | 0 | 123 | ・ | 2,692 |
| 255 | 0 | 0 | 0 | 109 | ・ | 2,711 |
| 306 | 0 | 0 | 0 | 151 | ・ | 4,883 |
| 302 | 0 | 0 | 0 | 118 | ・ | 3,122 |
| 371 | 0 | 0 | 0 | 82 | ・ | 3,444 |
| 379 | 0 | 0 | 0 | 98 | ・ | 4,010 |
| 403 | 0 | 0 | 0 | 121 | ・ | 5,068 |
| 657 | 0 | 0 | 0 | 1,275 | ・ | 7,331 |
| 631 | 0 | 0 | 0 | 0 | ・ | 5,722 |
| 563 | 0 | 0 | 0 | 0 | ・ | 5,033 |
| 515 | 16 | 0 | 0 | 0 | ・ | 4,344 |
| 417 | 33 | 0 | 0 | 0 | ・ | 3,529 |
| 331 | 32 | 0 | 0 | 0 | ・ | 2,876 |
| 288 | 26 | 0 | 0 | 0 | ・ | 2,321 |
| 246 | 7 | 0 | 0 | 0 | ・ | 1,668 |
| 222 | 8 | 0 | 0 | 0 | ・ | 1,404 |
| 171 | 35 | 0 | 0 | 0 | ・ | 1,091 |
| 148 | 35 | 0 | 0 | 0 | ・ | 995 |
| 108 | 18 | 0 | 0 | 0 | ・ | 791 |
| 65 | 22 | 0 | 0 | 0 | ・ | 547 |
| 68 | 27 | 0 | 0 | 0 | ・ | 522 |
| 74 | 28 | 0 | 0 | 0 | ・ | 540 |
| 56 | 14 | 0 | 0 | 0 | ・ | 350 |
| 40 | 25 | 0 | 0 | 0 | ・ | 334 |
| 28 | 28 | 0 | 0 | 0 | ・ | 242 |
| 46 | 27 | 0 | 0 | 0 | ・ | 279 |
| 33 | 36 | 0 | 0 | 0 | ・ | 243 |
| 61 | 218 | 0 | 0 | 0 | ・ | 1,085 |
| 471,060 | 938,331 | － | － | 319,179 | ・ | － |
| 471,258 | 954,391 | － | － | 319,182 | ・ | － |
| 12 | 1 | 0 | 0 | 5 | ・ | － |

# 第１４表（続）　標準報酬月額別・船舶所有者の規模別・性別・

－男　性－

| 標準報酬月額 | 被保険者数 | 1～4人 | 5～9 | 10～19 | 20～29 | 30～49 | 50～99 |
|---|---|---|---|---|---|---|---|
| | （人） | （人） | （人） | （人） | （人） | （人） | （人） |
| 総　　数 | 60,845 | 5,058 | 9,388 | 10,391 | 7,345 | 9,838 | 8,064 |
| 円 | | | | | | | |
| 58,000 | 190 | 31 | 45 | 55 | 11 | 20 | 1 |
| 68,000 | 59 | 13 | 5 | 25 | 3 | 1 | 0 |
| 78,000 | 93 | 28 | 14 | 32 | 5 | 10 | 0 |
| 88,000 | 81 | 21 | 14 | 21 | 9 | 2 | 4 |
| 98,000 | 856 | 125 | 175 | 251 | 105 | 53 | 72 |
| 104,000 | 144 | 32 | 37 | 14 | 2 | 24 | 22 |
| 110,000 | 188 | 15 | 43 | 65 | 28 | 27 | 1 |
| 118,000 | 260 | 36 | 42 | 43 | 26 | 100 | 0 |
| 126,000 | 289 | 37 | 73 | 55 | 50 | 51 | 9 |
| 134,000 | 363 | 34 | 50 | 84 | 44 | 84 | 55 |
| 142,000 | 232 | 32 | 17 | 45 | 20 | 66 | 41 |
| 150,000 | 939 | 253 | 186 | 102 | 119 | 112 | 70 |
| 160,000 | 377 | 107 | 108 | 45 | 47 | 48 | 1 |
| 170,000 | 549 | 114 | 83 | 83 | 51 | 60 | 4 |
| 180,000 | 931 | 184 | 221 | 164 | 166 | 78 | 24 |
| 190,000 | 562 | 123 | 137 | 75 | 74 | 62 | 32 |
| 200,000 | 2,115 | 457 | 401 | 361 | 274 | 320 | 128 |
| 220,000 | 1,650 | 253 | 363 | 287 | 215 | 203 | 145 |
| 240,000 | 2,152 | 260 | 469 | 337 | 240 | 424 | 197 |
| 260,000 | 2,590 | 360 | 568 | 381 | 391 | 364 | 196 |
| 280,000 | 2,471 | 264 | 441 | 387 | 284 | 422 | 329 |
| 300,000 | 3,962 | 530 | 897 | 703 | 413 | 602 | 377 |
| 320,000 | 2,698 | 202 | 489 | 426 | 316 | 456 | 408 |
| 340,000 | 2,840 | 180 | 384 | 495 | 393 | 478 | 472 |
| 360,000 | 3,216 | 199 | 520 | 545 | 432 | 556 | 503 |
| 380,000 | 3,690 | 214 | 512 | 699 | 506 | 693 | 559 |
| 410,000 | 5,617 | 297 | 658 | 759 | 590 | 755 | 638 |
| 440,000 | 3,897 | 171 | 559 | 806 | 497 | 720 | 520 |
| 470,000 | 3,241 | 115 | 446 | 606 | 438 | 551 | 524 |
| 500,000 | 2,837 | 111 | 356 | 549 | 359 | 452 | 482 |
| 530,000 | 2,278 | 45 | 224 | 409 | 304 | 407 | 444 |
| 560,000 | 1,748 | 30 | 176 | 322 | 201 | 317 | 340 |
| 590,000 | 1,480 | 46 | 152 | 252 | 183 | 266 | 272 |
| 620,000 | 1,048 | 26 | 91 | 179 | 103 | 206 | 191 |
| 650,000 | 877 | 15 | 96 | 124 | 76 | 151 | 185 |
| 680,000 | 694 | 12 | 48 | 102 | 64 | 118 | 147 |
| 710,000 | 671 | 21 | 76 | 94 | 57 | 102 | 141 |
| 750,000 | 507 | 11 | 37 | 69 | 44 | 85 | 136 |
| 790,000 | 347 | 17 | 29 | 45 | 34 | 73 | 62 |
| 830,000 | 341 | 4 | 31 | 55 | 32 | 48 | 76 |
| 880,000 | 331 | 9 | 29 | 54 | 28 | 69 | 42 |
| 930,000 | 223 | 1 | 16 | 40 | 19 | 41 | 36 |
| 980,000 | 201 | 15 | 19 | 26 | 11 | 37 | 28 |
| 1,030,000 | 159 | | 13 | 23 | 18 | 26 | 24 |
| 1,090,000 | 157 | 4 | 5 | 16 | 6 | 27 | 26 |
| 1,150,000 | 134 | 1 | 3 | 17 | 9 | 20 | 15 |
| 1,210,000 | 560 | 3 | 30 | 64 | 48 | 51 | 85 |
| 平均標準報酬月額（円） | 396,062 | 290,362 | 348,401 | 388,155 | 383,508 | 403,056 | 443,841 |
| 平均標準報酬月額（円）（実報酬額ベース） | 396,364 | 290,508 | 348,435 | 388,230 | 383,567 | 403,328 | 444,051 |
| 構成比（%） | 100 | 8 | 15 | 17 | 12 | 16 | 13 |

船舶種別、被保険者数、平均標準報酬月額、被扶養者数

船　員

| 100～299 | 300～499 | 500～999 | 1000以上 | 疾病任意継続被保険者（別掲） | 特例退職被保険者（別掲） | 被扶養者数 |
|---|---|---|---|---|---|---|
| （人） | （人） | （人） | （人） | （人） | （人） | （人） |
| 7,312 | 619 | 0 | 0 | 2,830 | ・ | 78,265 |
| 0 | 0 | 0 | 0 | 27 | ・ | 127 |
| 0 | 0 | 0 | 0 | 12 | ・ | 53 |
| 0 | 0 | 0 | 0 | 4 | ・ | 80 |
| 1 | 0 | 0 | 0 | 9 | ・ | 65 |
| 9 | 0 | 0 | 0 | 66 | ・ | 506 |
| 0 | 0 | 0 | 0 | 13 | ・ | 112 |
| 1 | 0 | 0 | 0 | 8 | ・ | 130 |
| 0 | 0 | 0 | 0 | 13 | ・ | 250 |
| 6 | 0 | 0 | 0 | 8 | ・ | 143 |
| 1 | 0 | 0 | 0 | 11 | ・ | 326 |
| 0 | 0 | 0 | 0 | 11 | ・ | 215 |
| 3 | 0 | 0 | 0 | 94 | ・ | 984 |
| 2 | 0 | 0 | 0 | 19 | ・ | 326 |
| 89 | 0 | 0 | 0 | 65 | ・ | 510 |
| 11 | 0 | 0 | 0 | 83 | ・ | 931 |
| 23 | 0 | 0 | 0 | 36 | ・ | 500 |
| 61 | 0 | 0 | 0 | 113 | ・ | 2,077 |
| 121 | 0 | 0 | 0 | 63 | ・ | 1,602 |
| 120 | 0 | 0 | 0 | 105 | ・ | 2,177 |
| 208 | 0 | 0 | 0 | 122 | ・ | 2,686 |
| 237 | 0 | 0 | 0 | 107 | ・ | 2,709 |
| 289 | 0 | 0 | 0 | 151 | ・ | 4,882 |
| 285 | 0 | 0 | 0 | 116 | ・ | 3,120 |
| 356 | 0 | 0 | 0 | 82 | ・ | 3,443 |
| 363 | 0 | 0 | 0 | 98 | ・ | 4,009 |
| 388 | 0 | 0 | 0 | 119 | ・ | 5,063 |
| 645 | 0 | 0 | 0 | 1,275 | ・ | 7,330 |
| 624 | 0 | 0 | 0 | 0 | ・ | 5,721 |
| 561 | 0 | 0 | 0 | 0 | ・ | 5,029 |
| 513 | 15 | 0 | 0 | 0 | ・ | 4,343 |
| 415 | 30 | 0 | 0 | 0 | ・ | 3,529 |
| 331 | 31 | 0 | 0 | 0 | ・ | 2,876 |
| 284 | 25 | 0 | 0 | 0 | ・ | 2,321 |
| 246 | 6 | 0 | 0 | 0 | ・ | 1,668 |
| 222 | 8 | 0 | 0 | 0 | ・ | 1,404 |
| 171 | 32 | 0 | 0 | 0 | ・ | 1,090 |
| 147 | 33 | 0 | 0 | 0 | ・ | 995 |
| 108 | 17 | 0 | 0 | 0 | ・ | 791 |
| 65 | 22 | 0 | 0 | 0 | ・ | 547 |
| 68 | 27 | 0 | 0 | 0 | ・ | 522 |
| 74 | 26 | 0 | 0 | 0 | ・ | 540 |
| 56 | 14 | 0 | 0 | 0 | ・ | 350 |
| 40 | 25 | 0 | 0 | 0 | ・ | 334 |
| 28 | 27 | 0 | 0 | 0 | ・ | 242 |
| 46 | 27 | 0 | 0 | 0 | ・ | 279 |
| 33 | 36 | 0 | 0 | 0 | ・ | 243 |
| 61 | 218 | 0 | 0 | 0 | ・ | 1,085 |
| 475,217 | 945,040 | － | － | 319,655 | ・ | － |
| 475,420 | 961,515 | － | － | 319,658 | ・ | － |
| 12 | 1 | 0 | 0 | 5 | ・ | － |

# 第１４表（続）　標準報酬月額別・船舶所有者の規模別・性別・

－女　性－

| 標準報酬月額 | 被保険者数 | 1～4人 | 5～9 | 10～19 | 20～29 | 30～49 | 50～99 |
|---|---|---|---|---|---|---|---|
| | （人） | （人） | （人） | （人） | （人） | （人） | （人） |
| 総　　数 | 943 | 110 | 136 | 100 | 62 | 89 | 222 |
| 円 | | | | | | | |
| 58,000 | 1 | 1 | 0 | 0 | 0 | 0 | 0 |
| 68,000 | 0 | 0 | 0 | 0 | 0 | 0 | 0 |
| 78,000 | 7 | 1 | 5 | 1 | 0 | 0 | 0 |
| 88,000 | 6 | 2 | 0 | 0 | 0 | 0 | 0 |
| 98,000 | 21 | 12 | 8 | 1 | 0 | 0 | 0 |
| 104,000 | 1 | 0 | 1 | 0 | 0 | 0 | 0 |
| 110,000 | 0 | 0 | 0 | 0 | 0 | 0 | 0 |
| 118,000 | 8 | 2 | 0 | 1 | 2 | 2 | 0 |
| 126,000 | 5 | 3 | 2 | 0 | 0 | 0 | 0 |
| 134,000 | 3 | 2 | 1 | 0 | 0 | 0 | 0 |
| 142,000 | 4 | 2 | 1 | 1 | 0 | 0 | 0 |
| 150,000 | 19 | 6 | 3 | 4 | 1 | 1 | 4 |
| 160,000 | 23 | | 2 | 1 | 2 | 0 | 17 |
| 170,000 | 45 | 5 | 9 | 24 | 2 | 3 | 1 |
| 180,000 | 36 | 6 | 12 | 7 | 4 | 1 | 5 |
| 190,000 | 18 | 1 | 3 | 5 | 2 | 2 | 4 |
| 200,000 | 103 | 19 | 21 | 9 | 10 | 6 | 2 |
| 220,000 | 127 | 8 | 17 | 13 | 6 | 10 | 61 |
| 240,000 | 101 | 6 | 8 | 4 | 9 | 30 | 39 |
| 260,000 | 75 | 9 | 18 | 4 | 4 | 12 | 16 |
| 280,000 | 56 | | 3 | 3 | 8 | 5 | 17 |
| 300,000 | 70 | 13 | 3 | 15 | 3 | 4 | 15 |
| 320,000 | 36 | 1 | 6 | 1 | 0 | 2 | 7 |
| 340,000 | 24 | 1 | 0 | 0 | 3 | 1 | 4 |
| 360,000 | 33 | 2 | 4 | 1 | 3 | 2 | 5 |
| 380,000 | 28 | 0 | 3 | 2 | 0 | 2 | 4 |
| 410,000 | 28 | 3 | 4 | 1 | 1 | 1 | 6 |
| 440,000 | 13 | 0 | 1 | 2 | 1 | 0 | 2 |
| 470,000 | 10 | 0 | 0 | 0 | 1 | 0 | 7 |
| 500,000 | 13 | 2 | 0 | 0 | 0 | 4 | 4 |
| 530,000 | 6 | 0 | 0 | 0 | 0 | 1 | 0 |
| 560,000 | 2 | 1 | 0 | 0 | 0 | 0 | 0 |
| 590,000 | 7 | 0 | 1 | 0 | 0 | 0 | 1 |
| 620,000 | 2 | 1 | 0 | 0 | 0 | 0 | 0 |
| 650,000 | 1 | 1 | 0 | 0 | 0 | 0 | 0 |
| 680,000 | 3 | 0 | 0 | 0 | 0 | 0 | 0 |
| 710,000 | 4 | 0 | 0 | 0 | 0 | 0 | 1 |
| 750,000 | 1 | 0 | 0 | 0 | 0 | 0 | 0 |
| 790,000 | 0 | 0 | 0 | 0 | 0 | 0 | 0 |
| 830,000 | 0 | 0 | 0 | 0 | 0 | 0 | 0 |
| 880,000 | 2 | 0 | 0 | 0 | 0 | 0 | 0 |
| 930,000 | 0 | 0 | 0 | 0 | 0 | 0 | 0 |
| 980,000 | 0 | 0 | 0 | 0 | 0 | 0 | 0 |
| 1,030,000 | 1 | 0 | 0 | 0 | 0 | 0 | 0 |
| 1,090,000 | 0 | 0 | 0 | 0 | 0 | 0 | 0 |
| 1,150,000 | 0 | 0 | 0 | 0 | 0 | 0 | 0 |
| 1,210,000 | 0 | 0 | 0 | 0 | 0 | 0 | 0 |
| 平均標準報酬月額（円） | 263,222 | 221,400 | 222,691 | 222,160 | 245,581 | 260,404 | 263,964 |
| 平均標準報酬月額（円）（実報酬額ベース） | 263,222 | 221,400 | 222,691 | 222,160 | 245,581 | 260,404 | 263,964 |
| 構成比（%） | 100 | 12 | 14 | 11 | 7 | 9 | 24 |

船舶種別、被保険者数、平均標準報酬月額、被扶養者数

船　員

| 100～299 | 300～499 | 500～999 | 1000以上 | 疾病任意継続被保険者（別掲） | 特例退職被保険者（別掲） | 被扶養者数 |
|---|---|---|---|---|---|---|
| （人） | （人） | （人） | （人） | （人） | （人） | （人） |
| 190 | 16 | 0 | 0 | 18 | ・ | 67 |
| 0 | 0 | 0 | 0 | 0 | ・ | 0 |
| 0 | 0 | 0 | 0 | 0 | ・ | 0 |
| 0 | 0 | 0 | 0 | 0 | ・ | 0 |
| 4 | 0 | 0 | 0 | 0 | ・ | 0 |
| 0 | 0 | 0 | 0 | 0 | ・ | 2 |
| 0 | 0 | 0 | 0 | 0 | ・ | 0 |
| 0 | 0 | 0 | 0 | 0 | ・ | 0 |
| 0 | 0 | 0 | 0 | 1 | ・ | 0 |
| 0 | 0 | 0 | 0 | 0 | ・ | 2 |
| 0 | 0 | 0 | 0 | 0 | ・ | 0 |
| 0 | 0 | 0 | 0 | 0 | ・ | 0 |
| 0 | 0 | 0 | 0 | 0 | ・ | 1 |
| 0 | 0 | 0 | 0 | 1 | ・ | 2 |
| 0 | 0 | 0 | 0 | 1 | ・ | 18 |
| 0 | 0 | 0 | 0 | 1 | ・ | 3 |
| 0 | 0 | 0 | 0 | 1 | ・ | 0 |
| 36 | 0 | 0 | 0 | 0 | ・ | 8 |
| 8 | 0 | 0 | 0 | 4 | ・ | 4 |
| 3 | 0 | 0 | 0 | 2 | ・ | 1 |
| 11 | 0 | 0 | 0 | 1 | ・ | 6 |
| 18 | 0 | 0 | 0 | 2 | ・ | 2 |
| 17 | 0 | 0 | 0 | 0 | ・ | 1 |
| 17 | 0 | 0 | 0 | 2 | ・ | 2 |
| 15 | 0 | 0 | 0 | 0 | ・ | 1 |
| 16 | 0 | 0 | 0 | 0 | ・ | 1 |
| 15 | 0 | 0 | 0 | 2 | ・ | 5 |
| 12 | 0 | 0 | 0 | 0 | ・ | 1 |
| 7 | 0 | 0 | 0 | 0 | ・ | 1 |
| 2 | 0 | 0 | 0 | 0 | ・ | 4 |
| 2 | 1 | 0 | 0 | 0 | ・ | 1 |
| 2 | 3 | 0 | 0 | 0 | ・ | 0 |
| 0 | 1 | 0 | 0 | 0 | ・ | 0 |
| 4 | 1 | 0 | 0 | 0 | ・ | 0 |
| 0 | 1 | 0 | 0 | 0 | ・ | 0 |
| 0 | 0 | 0 | 0 | 0 | ・ | 0 |
| 0 | 3 | 0 | 0 | 0 | ・ | 1 |
| 1 | 2 | 0 | 0 | 0 | ・ | 0 |
| 0 | 1 | 0 | 0 | 0 | ・ | 0 |
| 0 | 0 | 0 | 0 | 0 | ・ | 0 |
| 0 | 0 | 0 | 0 | 0 | ・ | 0 |
| 0 | 2 | 0 | 0 | 0 | ・ | 0 |
| 0 | 0 | 0 | 0 | 0 | ・ | 0 |
| 0 | 0 | 0 | 0 | 0 | ・ | 0 |
| 0 | 1 | 0 | 0 | 0 | ・ | 0 |
| 0 | 0 | 0 | 0 | 0 | ・ | 0 |
| 0 | 0 | 0 | 0 | 0 | ・ | 0 |
| 0 | 0 | 0 | 0 | 0 | ・ | 0 |
| 311,063 | 678,750 | － | － | 244,333 | ・ | － |
| 311,063 | 678,750 | － | － | 244,333 | ・ | － |
| 20 | 2 | 0 | 0 | 2 | ・ | － |

# 第１５表　標準賞与額階級別・船舶所有者の規模別・性別・

－総　数－

| 標準賞与額階級 | 被保険者数 | 1～4人 | 5～9 | 10～19 | 20～29 | 30～49 |
|---|---|---|---|---|---|---|
| | （人） | （人） | （人） | （人） | （人） | （人） |
| 総　数 | 61,788 | 5,168 | 9,524 | 10,491 | 7,407 | 9,927 |
| 0　円 | 34,100 | 3,959 | 6,674 | 6,310 | 3,867 | 4,771 |
| 疾病任意継続分（再掲） | 2,848 | 0 | 0 | 0 | 0 | 0 |
| 特例退職分（再掲） | ・ | ・ | ・ | ・ | ・ | ・ |
| 1,000　～　99,000 | 1,153 | 118 | 193 | 162 | 150 | 220 |
| 100,000　～　199,000 | 2,567 | 228 | 429 | 488 | 297 | 495 |
| 200,000　～　299,000 | 2,953 | 241 | 484 | 626 | 451 | 478 |
| 300,000　～　399,000 | 4,226 | 232 | 508 | 669 | 588 | 869 |
| 400,000　～　499,000 | 4,541 | 161 | 452 | 817 | 613 | 911 |
| 500,000　～　599,000 | 3,837 | 98 | 329 | 559 | 542 | 689 |
| 600,000　～　699,000 | 3,045 | 64 | 211 | 360 | 427 | 574 |
| 700,000　～　799,000 | 1,917 | 21 | 101 | 234 | 196 | 368 |
| 800,000　～　899,000 | 1,203 | 15 | 48 | 96 | 99 | 216 |
| 900,000　～　999,000 | 640 | 3 | 29 | 43 | 43 | 121 |
| 1,000,000　～　1,099,000 | 505 | 10 | 27 | 36 | 31 | 48 |
| 1,100,000　～　1,199,000 | 211 | 3 | 13 | 15 | 24 | 33 |
| 1,200,000　～　1,299,000 | 197 | 1 | 7 | 28 | 14 | 19 |
| 1,300,000　～　1,399,000 | 182 | 4 | 6 | 13 | 12 | 29 |
| 1,400,000　～　1,499,000 | 80 | 2 | 5 | 4 | 4 | 18 |
| 1,500,000　～　1,599,000 | 110 | 1 | 2 | 7 | 13 | 13 |
| 1,600,000　～　1,699,000 | 34 | 0 | 2 | 1 | 2 | 9 |
| 1,700,000　～　1,799,000 | 76 | 2 | 1 | 3 | 6 | 12 |
| 1,800,000　～　1,899,000 | 35 | 2 | 1 | 0 | 5 | 4 |
| 1,900,000　～　1,999,000 | 58 | 0 | 1 | 4 | 5 | 5 |
| 2,000,000　～　2,199,000 | 55 | 1 | 1 | 6 | 0 | 21 |
| 2,200,000　～　2,399,000 | 14 | 0 | 0 | 4 | 0 | 3 |
| 2,400,000　～　2,599,000 | 4 | 0 | 0 | 0 | 0 | 1 |
| 2,600,000　～　2,799,000 | 6 | 2 | 0 | 1 | 2 | 0 |
| 2,800,000　～　2,999,000 | 4 | 0 | 0 | 3 | 0 | 0 |
| 3,000,000　～　3,199,000 | 1 | 0 | 0 | 1 | 0 | 0 |
| 3,200,000　～　3,399,000 | 2 | 0 | 0 | 0 | 0 | 0 |
| 3,400,000　～　3,599,000 | 3 | 0 | 0 | 0 | 1 | 0 |
| 3,600,000　～　3,799,000 | 1 | 0 | 0 | 0 | 0 | 0 |
| 3,800,000　～　3,999,000 | 4 | 0 | 0 | 0 | 1 | 0 |
| 4,000,000　～　4,199,000 | 1 | 0 | 0 | 0 | 1 | 0 |
| 4,200,000　～　4,399,000 | 1 | 0 | 0 | 0 | 0 | 0 |
| 4,400,000　～　4,599,000 | 1 | 0 | 0 | 0 | 0 | 0 |
| 4,600,000　～　4,799,000 | 0 | 0 | 0 | 0 | 0 | 0 |
| 4,800,000　～　4,999,000 | 0 | 0 | 0 | 0 | 0 | 0 |
| 5,000,000　～　5,199,000 | 0 | 0 | 0 | 0 | 0 | 0 |
| 5,200,000　～　5,399,000 | 2 | 0 | 0 | 0 | 0 | 0 |
| 5,400,000　～ | 19 | 0 | 0 | 1 | 13 | 0 |
| 平均標準賞与額（円） | 228,391 | 78,869 | 115,987 | 175,454 | 240,179 | 255,711 |
| 平均標準賞与額（円）<br>（疾病任意継続分・特例退職分を除く） | 239,427 | 78,869 | 115,987 | 175,454 | 240,179 | 255,711 |
| 構成比（%） | 100 | 8 | 15 | 17 | 12 | 16 |

※１標準賞与額とは、平成22年１月１日から９月30日までの９ヶ月間に支払われた標準賞与額のことである。
※２船舶種別については、政府統計の総合窓口（e-Stat）（URL http://www.e-stat.go.jp）にて公表している。

船舶種別、被保険者数、平均標準賞与額、被扶養者数

船　員

| 50～99 | 100～299 | 300～499 | 500～999 | 1000以上 | 疾病任意継続被保険者（別掲） | 特例退職被保険者（別掲） | 被扶養者数 |
|---|---|---|---|---|---|---|---|
| （人） | （人） | （人） | （人） | （人） | （人） | （人） | （人） |
| 8,286 | 7,502 | 635 | 0 | 0 | 2,848 | ・ | 78,332 |
| 2,833 | 2,212 | 626 | 0 | 0 | 2,848 | ・ | 39,744 |
| 0 | 0 | 0 | 0 | 0 | 2,848 | ・ | 2,925 |
| ・ | ・ | ・ | ・ | ・ | ・ | ・ | ・ |
| 119 | 191 | 0 | 0 | 0 | 0 | ・ | 1,181 |
| 393 | 237 | 0 | 0 | 0 | 0 | ・ | 2,928 |
| 324 | 346 | 3 | 0 | 0 | 0 | ・ | 3,632 |
| 786 | 572 | 2 | 0 | 0 | 0 | ・ | 5,190 |
| 908 | 679 | 0 | 0 | 0 | 0 | ・ | 6,058 |
| 803 | 813 | 4 | 0 | 0 | 0 | ・ | 5,543 |
| 731 | 678 | 0 | 0 | 0 | 0 | ・ | 4,865 |
| 539 | 458 | 0 | 0 | 0 | 0 | ・ | 3,222 |
| 371 | 358 | 0 | 0 | 0 | 0 | ・ | 2,118 |
| 175 | 226 | 0 | 0 | 0 | 0 | ・ | 1,054 |
| 115 | 238 | 0 | 0 | 0 | 0 | ・ | 818 |
| 43 | 80 | 0 | 0 | 0 | 0 | ・ | 334 |
| 39 | 89 | 0 | 0 | 0 | 0 | ・ | 362 |
| 35 | 83 | 0 | 0 | 0 | 0 | ・ | 354 |
| 10 | 37 | 0 | 0 | 0 | 0 | ・ | 159 |
| 17 | 57 | 0 | 0 | 0 | 0 | ・ | 177 |
| 2 | 18 | 0 | 0 | 0 | 0 | ・ | 58 |
| 10 | 42 | 0 | 0 | 0 | 0 | ・ | 136 |
| 8 | 15 | 0 | 0 | 0 | 0 | ・ | 77 |
| 11 | 32 | 0 | 0 | 0 | 0 | ・ | 108 |
| 7 | 19 | 0 | 0 | 0 | 0 | ・ | 114 |
| 0 | 7 | 0 | 0 | 0 | 0 | ・ | 20 |
| 0 | 3 | 0 | 0 | 0 | 0 | ・ | 5 |
| 0 | 1 | 0 | 0 | 0 | 0 | ・ | 14 |
| 1 | 0 | 0 | 0 | 0 | 0 | ・ | 8 |
| 0 | 0 | 0 | 0 | 0 | 0 | ・ | 1 |
| 0 | 2 | 0 | 0 | 0 | 0 | ・ | 5 |
| 1 | 1 | 0 | 0 | 0 | 0 | ・ | 8 |
| 0 | 1 | 0 | 0 | 0 | 0 | ・ | 1 |
| 1 | 2 | 0 | 0 | 0 | 0 | ・ | 6 |
| 0 | 0 | 0 | 0 | 0 | 0 | ・ | 0 |
| 1 | 0 | 0 | 0 | 0 | 0 | ・ | 0 |
| 1 | 0 | 0 | 0 | 0 | 0 | ・ | 0 |
| 0 | 0 | 0 | 0 | 0 | 0 | ・ | 0 |
| 0 | 0 | 0 | 0 | 0 | 0 | ・ | 0 |
| 0 | 0 | 0 | 0 | 0 | 0 | ・ | 0 |
| 0 | 2 | 0 | 0 | 0 | 0 | ・ | 4 |
| 2 | 3 | 0 | 0 | 0 | 0 | ・ | 28 |
| 365,684 | 454,301 | 5,039 | － | － | － | ・ | － |
| 365,684 | 454,301 | 5,039 | － | － | － | ・ | － |
| 13 | 12 | 1 | 0 | 0 | 5 | ・ | － |

# 第１５表（続）　標準賞与額階級別・船舶所有者の規模別・性別・

－男　性－

| 標準賞与額階級 | 被保険者数 | 1～4人 | 5～9 | 10～19 | 20～29 | 30～49 |
|---|---|---|---|---|---|---|
| | （人） | （人） | （人） | （人） | （人） | （人） |
| 総　数 | 60,845 | 5,058 | 9,388 | 10,391 | 7,345 | 9,838 |
| 0　　円 | 33,731 | 3,866 | 6,580 | 6,265 | 3,850 | 4,747 |
| 疾病任意継続分（再掲） | 2,830 | 0 | 0 | 0 | 0 | 0 |
| 特例退職分（再掲） | ・ | ・ | ・ | ・ | ・ | ・ |
| 1,000 ～　99,000 | 1,082 | 117 | 180 | 143 | 149 | 208 |
| 100,000 ～　199,000 | 2,444 | 222 | 424 | 474 | 289 | 479 |
| 200,000 ～　299,000 | 2,854 | 232 | 474 | 617 | 443 | 469 |
| 300,000 ～　399,000 | 4,098 | 231 | 502 | 660 | 576 | 852 |
| 400,000 ～　499,000 | 4,481 | 161 | 446 | 816 | 611 | 906 |
| 500,000 ～　599,000 | 3,780 | 98 | 328 | 559 | 528 | 687 |
| 600,000 ～　699,000 | 3,028 | 64 | 210 | 360 | 427 | 573 |
| 700,000 ～　799,000 | 1,904 | 21 | 101 | 232 | 196 | 365 |
| 800,000 ～　899,000 | 1,198 | 15 | 48 | 95 | 99 | 216 |
| 900,000 ～　999,000 | 639 | 3 | 29 | 43 | 43 | 121 |
| 1,000,000 ～ 1,099,000 | 505 | 10 | 27 | 36 | 31 | 48 |
| 1,100,000 ～ 1,199,000 | 211 | 3 | 13 | 15 | 24 | 33 |
| 1,200,000 ～ 1,299,000 | 197 | 1 | 7 | 28 | 14 | 19 |
| 1,300,000 ～ 1,399,000 | 182 | 4 | 6 | 13 | 12 | 29 |
| 1,400,000 ～ 1,499,000 | 80 | 2 | 5 | 4 | 4 | 18 |
| 1,500,000 ～ 1,599,000 | 110 | 1 | 2 | 7 | 13 | 13 |
| 1,600,000 ～ 1,699,000 | 34 | | 2 | 1 | 2 | 9 |
| 1,700,000 ～ 1,799,000 | 76 | 2 | 1 | 3 | 6 | 12 |
| 1,800,000 ～ 1,899,000 | 35 | 2 | 1 | 0 | 5 | 4 |
| 1,900,000 ～ 1,999,000 | 58 | 0 | 1 | 4 | 5 | 5 |
| 2,000,000 ～ 2,199,000 | 55 | 1 | 1 | 6 | 0 | 21 |
| 2,200,000 ～ 2,399,000 | 14 | 0 | 0 | 4 | 0 | 3 |
| 2,400,000 ～ 2,599,000 | 4 | 0 | 0 | 0 | 0 | 1 |
| 2,600,000 ～ 2,799,000 | 6 | 2 | 0 | 1 | 2 | 0 |
| 2,800,000 ～ 2,999,000 | 4 | 0 | 0 | 3 | 0 | 0 |
| 3,000,000 ～ 3,199,000 | 1 | 0 | 0 | 1 | 0 | 0 |
| 3,200,000 ～ 3,399,000 | 2 | 0 | 0 | 0 | 0 | 0 |
| 3,400,000 ～ 3,599,000 | 3 | 0 | 0 | 0 | 1 | 0 |
| 3,600,000 ～ 3,799,000 | 1 | 0 | 0 | 0 | 0 | 0 |
| 3,800,000 ～ 3,999,000 | 4 | 0 | 0 | 0 | 1 | 0 |
| 4,000,000 ～ 4,199,000 | 1 | 0 | 0 | 0 | 1 | 0 |
| 4,200,000 ～ 4,399,000 | 1 | 0 | 0 | 0 | 0 | 0 |
| 4,400,000 ～ 4,599,000 | 1 | 0 | 0 | 0 | 0 | 0 |
| 4,600,000 ～ 4,799,000 | 0 | 0 | 0 | 0 | 0 | 0 |
| 4,800,000 ～ 4,999,000 | 0 | 0 | 0 | 0 | 0 | 0 |
| 5,000,000 ～ 5,199,000 | 0 | 0 | 0 | 0 | 0 | 0 |
| 5,200,000 ～ 5,399,000 | 2 | 0 | 0 | 0 | 0 | 0 |
| 5,400,000 ～ | 19 | 0 | 0 | 1 | 13 | 0 |
| 平均標準賞与額（円） | 229,112 | 79,929 | 116,671 | 176,027 | 240,026 | 256,278 |
| 平均標準賞与額（円）<br>（疾病任意継続分・特例退職分を除く） | 240,288 | 79,929 | 116,671 | 176,027 | 240,026 | 256,278 |
| 構成比（%） | 100 | 8 | 15 | 17 | 12 | 16 |

※標準賞与額とは、平成22年１月１日から９月30日までの９ヶ月間に支払われた標準賞与額のことである。

船舶種別、被保険者数、平均標準賞与額、被扶養者数

船　員

| 50～99 | 100～299 | 300～499 | 500～999 | 1000以上 | 疾病任意継続被保険者（別掲） | 特例退職被保険者（別掲） | 被扶養者数 |
|---|---|---|---|---|---|---|---|
| （人） | （人） | （人） | （人） | （人） | （人） | （人） | （人） |
| 8,064 | 7,312 | 619 | 0 | 0 | 2,830 | ・ | 78,265 |
| 2,816 | 2,167 | 610 | 0 | 0 | 2,830 | ・ | 39,715 |
| 0 | 0 | 0 | 0 | 0 | 2,830 | ・ | 2,924 |
| ・ | ・ | ・ | ・ | ・ | ・ | ・ | ・ |
| 114 | 171 | 0 | 0 | 0 | 0 | ・ | 1,172 |
| 330 | 226 | 0 | 0 | 0 | 0 | ・ | 2,922 |
| 286 | 330 | 3 | 0 | 0 | 0 | ・ | 3,626 |
| 713 | 562 | 2 | 0 | 0 | 0 | ・ | 5,186 |
| 892 | 649 | 0 | 0 | 0 | 0 | ・ | 6,051 |
| 798 | 778 | 4 | 0 | 0 | 0 | ・ | 5,538 |
| 727 | 667 | 0 | 0 | 0 | 0 | ・ | 4,864 |
| 538 | 451 | 0 | 0 | 0 | 0 | ・ | 3,222 |
| 371 | 354 | 0 | 0 | 0 | 0 | ・ | 2,118 |
| 175 | 225 | 0 | 0 | 0 | 0 | ・ | 1,054 |
| 115 | 238 | 0 | 0 | 0 | 0 | ・ | 818 |
| 43 | 80 | 0 | 0 | 0 | 0 | ・ | 334 |
| 39 | 89 | 0 | 0 | 0 | 0 | ・ | 362 |
| 35 | 83 | 0 | 0 | 0 | 0 | ・ | 354 |
| 10 | 37 | 0 | 0 | 0 | 0 | ・ | 159 |
| 17 | 57 | 0 | 0 | 0 | 0 | ・ | 177 |
| 2 | 18 | 0 | 0 | 0 | 0 | ・ | 58 |
| 10 | 42 | 0 | 0 | 0 | 0 | ・ | 136 |
| 8 | 15 | 0 | 0 | 0 | 0 | ・ | 77 |
| 11 | 32 | 0 | 0 | 0 | 0 | ・ | 108 |
| 7 | 19 | 0 | 0 | 0 | 0 | ・ | 114 |
| 0 | 7 | 0 | 0 | 0 | 0 | ・ | 20 |
| 0 | 3 | 0 | 0 | 0 | 0 | ・ | 5 |
| 0 | 1 | 0 | 0 | 0 | 0 | ・ | 14 |
| 1 | 0 | 0 | 0 | 0 | 0 | ・ | 8 |
| 0 | 0 | 0 | 0 | 0 | 0 | ・ | 1 |
| 0 | 2 | 0 | 0 | 0 | 0 | ・ | 5 |
| 1 | 1 | 0 | 0 | 0 | 0 | ・ | 8 |
| 0 | 1 | 0 | 0 | 0 | 0 | ・ | 1 |
| 1 | 2 | 0 | 0 | 0 | 0 | ・ | 6 |
| 0 | 0 | 0 | 0 | 0 | 0 | ・ | 0 |
| 1 | 0 | 0 | 0 | 0 | 0 | ・ | 0 |
| 1 | 0 | 0 | 0 | 0 | 0 | ・ | 0 |
| 0 | 0 | 0 | 0 | 0 | 0 | ・ | 0 |
| 0 | 0 | 0 | 0 | 0 | 0 | ・ | 0 |
| 0 | 0 | 0 | 0 | 0 | 0 | ・ | 0 |
| 0 | 2 | 0 | 0 | 0 | 0 | ・ | 4 |
| 2 | 3 | 0 | 0 | 0 | 0 | ・ | 28 |
| 368,851 | 458,119 | 5,170 | － | － | － | ・ | － |
| 368,851 | 458,119 | 5,170 | － | － | － | ・ | － |
| 13 | 12 | 1 | 0 | 0 | 5 | ・ | － |

# 第１５表（続）　標準賞与額階級別・船舶所有者の規模別・性別・

－女　性－

| 標準賞与額階級 | 被保険者数 | 1～4人 | 5～9 | 10～19 | 20～29 | 30～49 |
|---|---|---|---|---|---|---|
| | （人） | （人） | （人） | （人） | （人） | （人） |
| 総　数 | 943 | 110 | 136 | 100 | 62 | 89 |
| 0　円 | 369 | 93 | 94 | 45 | 17 | 24 |
| 疾病任意継続分（再掲） | 18 | 0 | 0 | 0 | 0 | 0 |
| 特例退職分（再掲） | ・ | ・ | ・ | ・ | ・ | ・ |
| 1,000 ～ 99,000 | 71 | 1 | 13 | 19 | 1 | 12 |
| 100,000 ～ 199,000 | 123 | 6 | 5 | 14 | 8 | 16 |
| 200,000 ～ 299,000 | 99 | 9 | 10 | 9 | 8 | 9 |
| 300,000 ～ 399,000 | 128 | 1 | 6 | 9 | 12 | 17 |
| 400,000 ～ 499,000 | 60 | 0 | 6 | 1 | 2 | 5 |
| 500,000 ～ 599,000 | 57 | 0 | 1 | 0 | 14 | 2 |
| 600,000 ～ 699,000 | 17 | 0 | 1 | 0 | 0 | 1 |
| 700,000 ～ 799,000 | 13 | 0 | 0 | 2 | 0 | 3 |
| 800,000 ～ 899,000 | 5 | 0 | 0 | 1 | 0 | 0 |
| 900,000 ～ 999,000 | 1 | 0 | 0 | 0 | 0 | 0 |
| 1,000,000 ～ 1,099,000 | 0 | 0 | 0 | 0 | 0 | 0 |
| 1,100,000 ～ 1,199,000 | 0 | 0 | 0 | 0 | 0 | 0 |
| 1,200,000 ～ 1,299,000 | 0 | 0 | 0 | 0 | 0 | 0 |
| 1,300,000 ～ 1,399,000 | 0 | 0 | 0 | 0 | 0 | 0 |
| 1,400,000 ～ 1,499,000 | 0 | 0 | 0 | 0 | 0 | 0 |
| 1,500,000 ～ 1,599,000 | 0 | 0 | 0 | 0 | 0 | 0 |
| 1,600,000 ～ 1,699,000 | 0 | 0 | 0 | 0 | 0 | 0 |
| 1,700,000 ～ 1,799,000 | 0 | 0 | 0 | 0 | 0 | 0 |
| 1,800,000 ～ 1,899,000 | 0 | 0 | 0 | 0 | 0 | 0 |
| 1,900,000 ～ 1,999,000 | 0 | 0 | 0 | 0 | 0 | 0 |
| 2,000,000 ～ 2,199,000 | 0 | 0 | 0 | 0 | 0 | 0 |
| 2,200,000 ～ 2,399,000 | 0 | 0 | 0 | 0 | 0 | 0 |
| 2,400,000 ～ 2,599,000 | 0 | 0 | 0 | 0 | 0 | 0 |
| 2,600,000 ～ 2,799,000 | 0 | 0 | 0 | 0 | 0 | 0 |
| 2,800,000 ～ 2,999,000 | 0 | 0 | 0 | 0 | 0 | 0 |
| 3,000,000 ～ 3,199,000 | 0 | 0 | 0 | 0 | 0 | 0 |
| 3,200,000 ～ 3,399,000 | 0 | 0 | 0 | 0 | 0 | 0 |
| 3,400,000 ～ 3,599,000 | 0 | 0 | 0 | 0 | 0 | 0 |
| 3,600,000 ～ 3,799,000 | 0 | 0 | 0 | 0 | 0 | 0 |
| 3,800,000 ～ 3,999,000 | 0 | 0 | 0 | 0 | 0 | 0 |
| 4,000,000 ～ 4,199,000 | 0 | 0 | 0 | 0 | 0 | 0 |
| 4,200,000 ～ 4,399,000 | 0 | 0 | 0 | 0 | 0 | 0 |
| 4,400,000 ～ 4,599,000 | 0 | 0 | 0 | 0 | 0 | 0 |
| 4,600,000 ～ 4,799,000 | 0 | 0 | 0 | 0 | 0 | 0 |
| 4,800,000 ～ 4,999,000 | 0 | 0 | 0 | 0 | 0 | 0 |
| 5,000,000 ～ 5,199,000 | 0 | 0 | 0 | 0 | 0 | 0 |
| 5,200,000 ～ 5,399,000 | 0 | 0 | 0 | 0 | 0 | 0 |
| 5,400,000 ～ | 0 | 0 | 0 | 0 | 0 | 0 |
| 平均標準賞与額（円） | 181,863 | 30,109 | 68,824 | 115,870 | 258,258 | 193,090 |
| 平均標準賞与額（円）<br>（疾病任意継続分・特例退職分を除く） | 185,402 | 30,109 | 68,824 | 115,870 | 258,258 | 193,090 |
| 構成比（%） | 100 | 12 | 14 | 11 | 7 | 9 |

※標準賞与額とは、平成22年１月１日から９月30日までの９ヶ月間に支払われた標準賞与額のことである。

船舶種別、被保険者数、平均標準賞与額、被扶養者数

船　員

| 50～99 | 100～299 | 300～499 | 500～999 | 1000以上 | 疾病任意継続被保険者（別掲） | 特例退職被保険者（別掲） | 被扶養者数 |
|---|---|---|---|---|---|---|---|
| （人） | （人） | （人） | （人） | （人） | （人） | （人） | （人） |
| 222 | 190 | 16 | 0 | 0 | 18 | ・ | 67 |
| 17 | 45 | 16 | 0 | 0 | 18 | ・ | 29 |
| 0 | 0 | 0 | 0 | 0 | 18 | ・ | 1 |
| ・ | ・ | ・ | ・ | ・ | ・ | ・ | ・ |
| 5 | 20 | 0 | 0 | 0 | 0 | ・ | 9 |
| 63 | 11 | 0 | 0 | 0 | 0 | ・ | 6 |
| 38 | 16 | 0 | 0 | 0 | 0 | ・ | 6 |
| 73 | 10 | 0 | 0 | 0 | 0 | ・ | 4 |
| 16 | 30 | 0 | 0 | 0 | 0 | ・ | 7 |
| 5 | 35 | 0 | 0 | 0 | 0 | ・ | 5 |
| 4 | 11 | 0 | 0 | 0 | 0 | ・ | 1 |
| 1 | 7 | 0 | 0 | 0 | 0 | ・ | 0 |
| 0 | 4 | 0 | 0 | 0 | 0 | ・ | 0 |
| 0 | 1 | 0 | 0 | 0 | 0 | ・ | 0 |
| 0 | 0 | 0 | 0 | 0 | 0 | ・ | 0 |
| 0 | 0 | 0 | 0 | 0 | 0 | ・ | 0 |
| 0 | 0 | 0 | 0 | 0 | 0 | ・ | 0 |
| 0 | 0 | 0 | 0 | 0 | 0 | ・ | 0 |
| 0 | 0 | 0 | 0 | 0 | 0 | ・ | 0 |
| 0 | 0 | 0 | 0 | 0 | 0 | ・ | 0 |
| 0 | 0 | 0 | 0 | 0 | 0 | ・ | 0 |
| 0 | 0 | 0 | 0 | 0 | 0 | ・ | 0 |
| 0 | 0 | 0 | 0 | 0 | 0 | ・ | 0 |
| 0 | 0 | 0 | 0 | 0 | 0 | ・ | 0 |
| 0 | 0 | 0 | 0 | 0 | 0 | ・ | 0 |
| 0 | 0 | 0 | 0 | 0 | 0 | ・ | 0 |
| 0 | 0 | 0 | 0 | 0 | 0 | ・ | 0 |
| 0 | 0 | 0 | 0 | 0 | 0 | ・ | 0 |
| 0 | 0 | 0 | 0 | 0 | 0 | ・ | 0 |
| 0 | 0 | 0 | 0 | 0 | 0 | ・ | 0 |
| 0 | 0 | 0 | 0 | 0 | 0 | ・ | 0 |
| 0 | 0 | 0 | 0 | 0 | 0 | ・ | 0 |
| 0 | 0 | 0 | 0 | 0 | 0 | ・ | 0 |
| 0 | 0 | 0 | 0 | 0 | 0 | ・ | 0 |
| 0 | 0 | 0 | 0 | 0 | 0 | ・ | 0 |
| 0 | 0 | 0 | 0 | 0 | 0 | ・ | 0 |
| 0 | 0 | 0 | 0 | 0 | 0 | ・ | 0 |
| 0 | 0 | 0 | 0 | 0 | 0 | ・ | 0 |
| 0 | 0 | 0 | 0 | 0 | 0 | ・ | 0 |
| 0 | 0 | 0 | 0 | 0 | 0 | ・ | 0 |
| 0 | 0 | 0 | 0 | 0 | 0 | ・ | 0 |
| 0 | 0 | 0 | 0 | 0 | 0 | ・ | 0 |
| 250,626 | 307,379 | 0 | － | － | － | ・ | － |
| 250,626 | 307,379 | 0 | － | － | － | ・ | － |
| 24 | 20 | 2 | 0 | 0 | 2 | ・ | － |

# 第１６表　被保険者－被扶養者別・年齢階級別・船舶種別、加入者数

－総　数－　　船　員

| 年齢階級 | 加入者数 | 被保険者数 | | | 被扶養者数 | | |
|---|---|---|---|---|---|---|---|
| | | 総数 | 男性 | 女性 | 総数 | 男性 | 女性 |
| | （人） | （人） | （人） | （人） | （人） | （人） | （人） |
| 総　　数 | 33,655 | 17,087 | 16,805 | 282 | 16,568 | 4,353 | 12,215 |
| 0～ 4歳 | 1,310 | 0 | 0 | 0 | 1,310 | 664 | 646 |
| 5～ 9 | 1,481 | 0 | 0 | 0 | 1,481 | 763 | 718 |
| 10～14 | 1,829 | 0 | 0 | 0 | 1,829 | 920 | 909 |
| 15～19 | 2,542 | 470 | 433 | 37 | 2,072 | 1,003 | 1,069 |
| 20～24 | 2,603 | 1,465 | 1,363 | 102 | 1,138 | 528 | 610 |
| 25～29 | 1,895 | 1,265 | 1,196 | 69 | 630 | 143 | 487 |
| 30～34 | 1,718 | 1,104 | 1,082 | 22 | 614 | 73 | 541 |
| 35～39 | 1,831 | 1,153 | 1,135 | 18 | 678 | 39 | 639 |
| 40～44 | 1,981 | 1,268 | 1,264 | 4 | 713 | 10 | 703 |
| 45～49 | 2,363 | 1,502 | 1,495 | 7 | 861 | 14 | 847 |
| 50～54 | 3,111 | 1,992 | 1,981 | 11 | 1,119 | 19 | 1,100 |
| 55～59 | 4,295 | 2,814 | 2,809 | 5 | 1,481 | 19 | 1,462 |
| 60～64 | 4,083 | 2,643 | 2,637 | 6 | 1,440 | 25 | 1,415 |
| 65～69 | 1,734 | 1,047 | 1,047 | 0 | 687 | 39 | 648 |
| 70～74 | 791 | 310 | 310 | 0 | 481 | 84 | 397 |
| 75歳以上 | 88 | 54 | 53 | 1 | 34 | 10 | 24 |
| （再掲） | | | | | | | |
| 未就学児 | 1,709 | 0 | 0 | 0 | 1,709 | 862 | 847 |
| 前期高齢者 | 2,559 | 1,357 | 1,357 | 0 | 1,202 | 133 | 1,069 |
| 70歳以上 | 879 | 364 | 363 | 1 | 515 | 94 | 421 |
| 70歳以上現役並み所得者 | 113 | 88 | 88 | 0 | 25 | 0 | 25 |
| 介護(1号) | 2,613 | 1,411 | 1,410 | 1 | 1,202 | 133 | 1,069 |
| 介護(2号) | 15,833 | 10,219 | 10,186 | 33 | 5,614 | 87 | 5,527 |
| 介護(計) | 18,446 | 11,630 | 11,596 | 34 | 6,816 | 220 | 6,596 |

※船舶種別については、政府統計の総合窓口（e-Stat）（URL http://www.e-stat.go.jp）にて公表している。

# 第１７表　被保険者－被扶養者別・年齢階級別・船舶種別、脱退者数

－総　数－　　船　員

| 年齢階級 | 脱退者数 | 被保険者数 | | | 被扶養者数 | | |
|---|---|---|---|---|---|---|---|
| | | 総数 | 男性 | 女性 | 総数 | 男性 | 女性 |
| | （人） | （人） | （人） | （人） | （人） | （人） | （人） |
| 総　　数 | 41,897 | 20,258 | 19,982 | 276 | 21,639 | 5,316 | 16,323 |
| 0～ 4歳 | 1,396 | 0 | 0 | 0 | 1,396 | 693 | 703 |
| 5～ 9 | 1,575 | 0 | 0 | 0 | 1,575 | 809 | 766 |
| 10～14 | 2,090 | 0 | 0 | 0 | 2,090 | 1,016 | 1,074 |
| 15～19 | 2,844 | 230 | 214 | 16 | 2,614 | 1,301 | 1,313 |
| 20～24 | 2,603 | 973 | 882 | 91 | 1,630 | 785 | 845 |
| 25～29 | 2,101 | 1,191 | 1,112 | 79 | 910 | 285 | 625 |
| 30～34 | 1,767 | 1,027 | 998 | 29 | 740 | 125 | 615 |
| 35～39 | 1,924 | 1,163 | 1,149 | 14 | 761 | 54 | 707 |
| 40～44 | 2,122 | 1,296 | 1,292 | 4 | 826 | 17 | 809 |
| 45～49 | 2,691 | 1,611 | 1,603 | 8 | 1,080 | 22 | 1,058 |
| 50～54 | 3,742 | 2,186 | 2,178 | 8 | 1,556 | 19 | 1,537 |
| 55～59 | 6,333 | 3,901 | 3,890 | 11 | 2,432 | 15 | 2,417 |
| 60～64 | 6,675 | 4,358 | 4,346 | 12 | 2,317 | 27 | 2,290 |
| 65～69 | 2,712 | 1,674 | 1,671 | 3 | 1,038 | 47 | 991 |
| 70～74 | 1,161 | 535 | 534 | 1 | 626 | 87 | 539 |
| 75歳以上 | 161 | 113 | 113 | 0 | 48 | 14 | 34 |
| （再掲） | | | | | | | |
| 未就学児 | 1,820 | 0 | 0 | 0 | 1,820 | 908 | 912 |
| 前期高齢者 | 3,921 | 2,209 | 2,205 | 4 | 1,712 | 148 | 1,564 |
| 70歳以上 | 1,322 | 648 | 647 | 1 | 674 | 101 | 573 |
| 70歳以上現役並み所得者 | 222 | 174 | 173 | 1 | 48 | 0 | 48 |
| 介護(1号) | 4,034 | 2,322 | 2,318 | 4 | 1,712 | 148 | 1,564 |
| 介護(2号) | 21,563 | 13,352 | 13,309 | 43 | 8,211 | 100 | 8,111 |
| 介護(計) | 25,597 | 15,674 | 15,627 | 47 | 9,923 | 248 | 9,675 |

※船舶種別については、政府統計の総合窓口（e-Stat）（URL http://www.e-stat.go.jp）にて公表している。

平成24年２月25日印刷
平成24年２月27日発行

平成22年度

**健康保険・船員保険被保険者実態調査報告**

編集・発行　厚生労働省保険局
印　　刷　大和綜合印刷株式会社