

港 湾 统 计 (月 报)

平 成 1 8 年

9 月 分

国土交通省

目 次

港湾統計月報（平成18年9月分）の概要	1
第1表 総括表	11
第2表 入港船舶表	15
第3表 海上出入貨物表	35
第4表 車種別自動車航送車両台数表	53
第5表 コンテナ個数表	59

港湾統計月報（平成18年9月分）の概要

1. 調査概要

(1) 調査目的

港湾の実態を明らかにし、港湾の開発、利用及び管理に資することを目的とする。

(2) 調査事項

入港船舶及び海上出入貨物

(3) 調査港湾

港湾調査規則（昭和26年運輸省令第13号）の別表（第3条関係）に掲げる甲種港湾（172港）を対象

(4) 調査期間

平成18年9月1日から同年9月30日までの1箇月間

2. 集計表利用上の留意点

(1) 入港船舶

調査船舶は、積載貨物、乗客の有無にかかわらず総トン数5トン以上の入港船舶（調査水域に入った船舶）とし、端船その他ろかいのみをもって運転し、又は主としてろかいをもって運転する船舶については、調査対象外とした。また、調査時点は、調査船舶が、調査港湾の調査水域に入り最初の港湾施設（港湾法第2条第6項の認定を受けた港湾施設を含む。以下同じ。）に到着したときとした。

(注) 1. 廃船の目的であっても自力で入港したものは、入港船舶とした（用途はその他とした。）。

また、他力で曳航又は上積みされて入港した廃船は、入港船舶としない（ただし、(2)海上出入貨物の貨物の調査対象とした。）。

2. 廃船を曳航してきた船舶は、総トン数が5トン以上であれば調査対象とした。

3. プッシャーバージが入港した場合は、プッシャー（押船）とバージ（台船）を併せて1隻とした。

この総トン数は、一体型プッシャーバージについては、プッシャーとバージの総トン数を併せた総トン数とし、一体型プッシャーバージ以外のプッシャーバージについては、プッシャーのみの総トン数とした。

4. 港湾法第2条第6項……前項第1号から第11号までに掲げる施設（水域施設、外かく施設等）で、港湾区域及び臨港地区内にないものについても、国土交通大臣が港湾管理者の申請によって認定したものは、港湾施設とみなす。

(2) 海上出入貨物

(ア) 調査貨物

調査貨物は、船舶及びはしけ等によって調査港湾貨物の港湾区域に出入した貨物とし、次に掲げる貨物については、調査対象外とした。また、調査時点は、出入貨物が港湾施設（水面貯木場を含む。）において荷役されたときとした。

- ① 郵便物、旅客携帯品（手荷物）、船舶から排出されるごみ等
- ② 調査港湾内において浚渫された土砂
- ③ 工事用資材（他の港湾又は調査水域の外（海上）から運搬され、調査水域内の建設現場に投棄されるもの）
- ④ 自動車航送船に積載された自動車の積載貨物

- (注) 1. 調査貨物には、他力で曳航又は上積みされて入港した廃船、調査港湾において建造されて他力で出港した新造船を含む。
2. 調査貨物には、自動車航送船によって輸送する一般の貨物及び商品としての車両（自動車及び自転車、以下同じ。）を含む。
3. 船舶自身が運航上必要とする船舶用品は、燃料、食糧、その他消耗品等であり、調査貨物の各品種に組入れた。

(イ) 貨物の数量

- ① 貨物の数量は、原則として「フレート・トン」によるが、容積は1.133立方メートル（40立方フィート）、重量は1,000キログラムを1トンとし、容積と重量のうちいずれか大きい数値とした（小数点以下第1位を四捨五入。）。ただし、商慣習に従っている貨物は、その慣習に従った。
- ② 貨物の数量のうち自動車航送船で運送するバス、トラック、乗用車等（二輪自動車及び自転車を除く。）は、車種別にフレート・トンに換算した（例えば、バス(特大)は75フレート・トン/台、乗用車(普通・小型)は10フレート・トン/台）。
- ③ 商品として運送する車両は、車種別にフレート・トンに換算した。
- ④ コンテナの数量は、「中分類（81品種）」で分類し、その品種ごとにフレート・トンに換算した。ただし、コンテナ自体の質量は含めない。

(注) 1. 空コンテナを回送した場合は、数量には計上しない。

2. 商品として輸送された空コンテナは、「輸送用容器」とし、フレート・トンによる。

- ⑤ シャーシの数量は、「中分類（81品種）」で分類し、その品種ごとにフレート・トンに換算した。ただし、シャーシ自体の質量は含めない。

- (注) 1. 空シャーシの回送は、空シャーシ自体を貨物とみなし、トラクター付きの場合は「完成自動車」、それ以外は「その他輸送機械」とした。
2. 商品として輸送したシャーシ又は空シャーシ(トラクター付き)のトンは、トラック及びトラック・トレーラーの車種区分の中から最も近い形態によりフレート・トンに換算した。

(ウ) コンテナの個数

- ① コンテナの種別は、次のとおりとした。

ドライ……………温度調節を必要としない貨物の輸送に用いる一般コンテナ

リーファー………生鮮食料品等で冷凍又は冷蔵を要する貨物の輸送に用い、冷凍機を内蔵して温度設定可能なコンテナ

その他……………重量物や液体、粒体、粉体等の特殊な貨物の輸送に用いるオープントップコンテナ、タンクコンテナ、バルクコンテナ等

- ② コンテナの長さは次の区分とし、コンテナ個数は、コンテナの長さをTEU (Twenty-foot Equivalent Units) に換算した。

コンテナの長さ	区分	TEU
9フィート未満	8フィート	0.4
9フィート以上11フィート未満	10フィート	0.5
11フィート以上20フィート未満	12フィート	0.6
20フィート以上24フィート未満	20フィート	1.0
24フィート以上35フィート未満	24フィート	1.2
35フィート以上40フィート未満	35フィート	1.75
40フィート以上45フィート未満	40フィート	2.0
45フィート以上	45フィート	2.25

3. 用語

(1) 「商船」とは、客船、貨客船、貨物船（各種専用船及びコンテナ船を含む。）及び油送船（タンカー）をいう。

(2) 「自動車航送船（フェリー）」とは、一般旅客定期航路事業として、自動車航送を行う船舶をいう。なお、旧海上運送法において自動車航送貨物定期航路事業として運航され、現行海上運送法において、人の運送をする貨物定期航路事業として運航されている自動車航送船を含む。

(3) 「漁船」とは、次のそれぞれに該当する船舶をいう。

- ① もっぱら漁業に従事する船舶
- ② 漁業に従事する船舶で漁獲物の保蔵又は製造の設備を有するもの
- ③ もっぱら漁場から漁獲物又はその製品を運搬する船舶
- ④ もっぱら漁場に関する試験、調査、指導若しくは練習に従事する船舶又は漁業の取締に従事する船舶であって漁ろう設備を有するもの

(4) 「避難船」とは、船種及び国籍を問わず次の理由によって避難した船舶をいう。

- ① 荒天のため出戻った場合
- ② 荒天を避けるため、予定を変更して寄港した場合
- ③ 海難事故のため、自力又は他力によって入港した場合
- ④ 荒天のため、炭水を消費してその補給のため入港した場合

(5) 「その他」とは、上記以外の船舶をいう（引船、官庁船、軍用船、修理船、工事用船舶等）。

(注1) 漁船の登録を受けた船舶であっても、漁獲物以外の物品を運送する場合又は漁場から市場までの運搬以外の漁獲物を運搬する場合は、その船舶は海上運送を行ったものとし、用途は商船とする。

また、外国漁船（日本船舶以外の船舶）が漁獲物等を貿易のため、調査港湾に運搬した場合も、商船とする。

(注2) 「漁船」、「避難船」、「その他」は、便宜上内航として集計した。

- (6) 「外国貿易貨物（外貨）」とは、調査港湾と外国の港湾との間で直接取引のあった出入貨物のことをいう。したがって、調査港湾で一旦陸揚げされそれを内航船舶によって国内の他の港湾で船卸する貨物及び調査港湾の入港前に他の国内の港湾で内航船舶によって船積みされ、将来外貨となる予定のものは、内国貿易貨物とする（一般にいう二次輸送（外貨であったもの及び将来外貨となる予定の貨物）を指す。）。
- (7) 「内国貿易貨物」とは、外国貿易貨物以外のものをいう。
- (注) 内国貿易貨物には、①外航船舶に積込む船舶用品、②外航船舶として入港し、内航船舶に資格が変更された場合の積載貨物、③外航船舶によって輸送される内国貿易貨物を含む。
- (8) 「コンテナ（コンテナ貨物）」とは、港湾において船卸し又は船積みされる時点の貨物がコンテナに収容されているものをいう。また、「空コンテナ」とは、貨物を収容していないコンテナをいう。
- (9) 「シャーシ（シャーシ貨物）」とは、港湾において船卸し又は船積みされる時点の貨物がシャーシ（貨物を運ぶための台車）に積載されたものをいう。また、「オンシャーシ（オンシャーシ貨物）」とは、シャーシにコンテナを積載したものをいう。さらに、「空シャーシ」とは、貨物を積載していないシャーシをいう。

4. 港湾統計月報（平成18年9月分）の概況

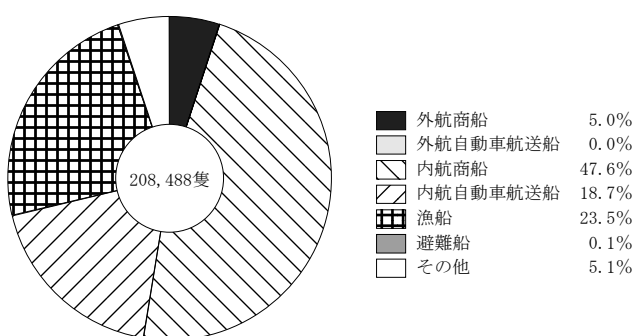
(1) 入港船舶

平成18年9月の入港船舶の隻数及び総トン数の合計は、208,488隻(前年同月比 1.1%増)、299,816千総トン(3.4%増)であった。これを船舶区分別にみると、外航は、10,575隻(0.6%減)、154,424千総トン(4.4%増)、内航は、138,028隻(0.7%減)、138,708千総トン(2.5%増)であった。

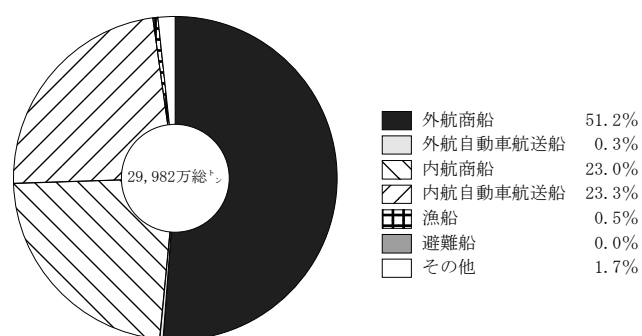
(単位：隻・総トン・%)

船舶区分		隻数	前年同月比	総トン数	前年同月比
外航	商船	10,496	99.3	153,390,497	104.3
	自動車航送船	79	106.8	1,033,859	107.6
	計	10,575	99.4	154,424,356	104.4
内航	商船	99,144	99.9	68,877,648	106.4
	自動車航送船	38,884	97.6	69,830,277	98.9
	計	138,028	99.3	138,707,925	102.5
漁船		49,014	106.8	1,496,480	106.0
避難船		303	97.4	101,472	113.8
その他		10,568	102.1	5,085,727	97.3
合計		208,488	101.1	299,815,960	103.4

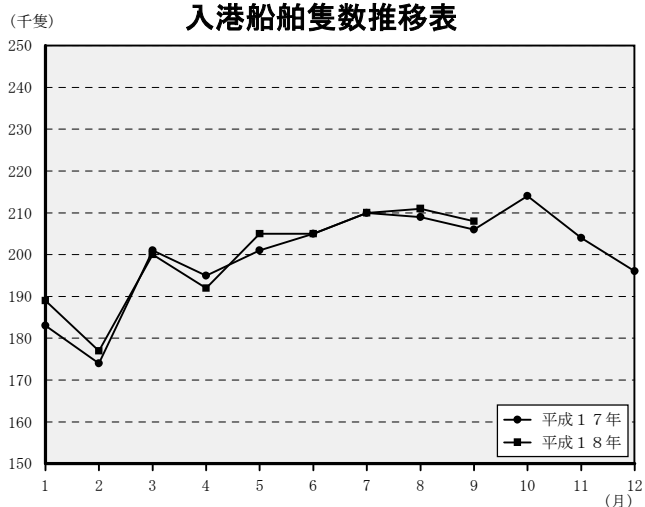
入港船舶隻数構成比



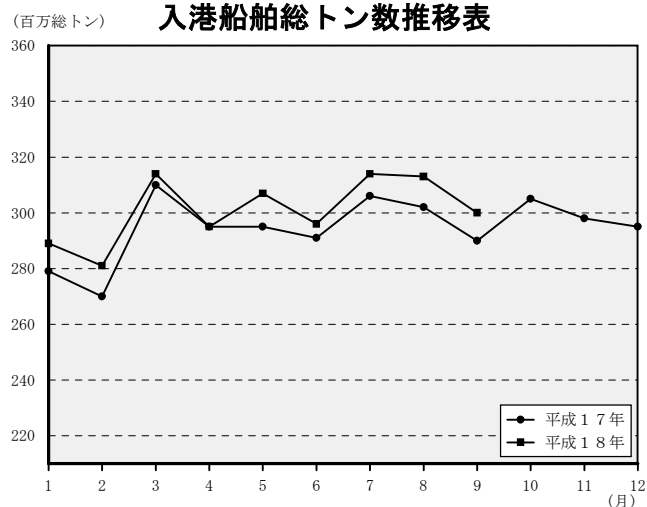
入港船舶総トン数構成比



入港船舶隻数推移表



入港船舶総トン数推移表



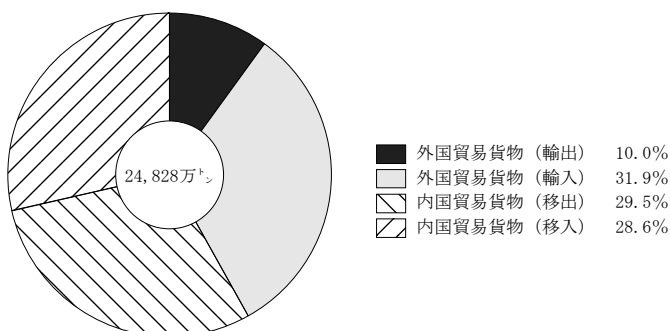
(2) 海上出入貨物

平成18年9月の海上出入貨物の合計は、248,282千トン（2.4%増）であった。このうち、外国貿易貨物は、103,982千トン（輸出24,796千トン、輸入79,186千トン、4.7%増）、内国貿易貨物は、144,300千トン（移出73,321千トン、移入70,979千トン、0.8%増）であった。

(単位：千トン・%)

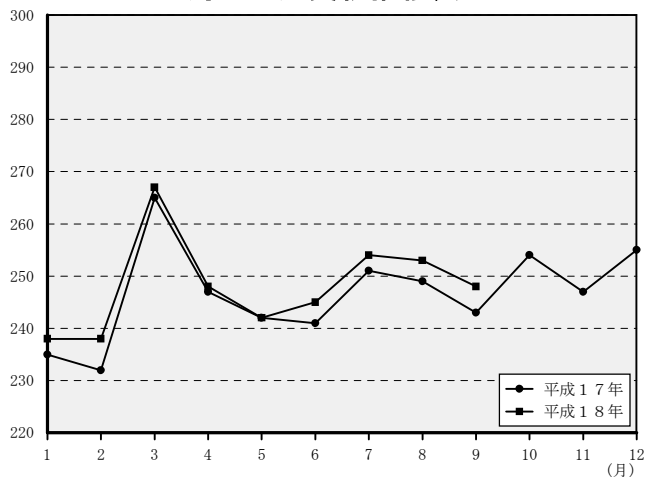
貿易形態	計	輸出又は移出		輸入又は移入		
		前年同月比	前年同月比	前年同月比	前年同月比	
外国貿易貨物	103,982	104.7	24,796	108.4	79,186	103.5
(内 コンテナ)	(20,366)	(105.6)	(8,968)	(106.8)	(11,398)	(104.7)
(内 シャーシ)	(146)	(104.8)	(60)	(96.1)	(85)	(112.0)
(内 自動車航送船)	(36)	(64.9)	(17)	(63.2)	(19)	(66.4)
内国貿易貨物	144,300	100.8	73,321	101.2	70,979	100.3
(内 コンテナ)	(1,894)	(102.1)	(1,014)	(105.2)	(880)	(98.8)
(内 シャーシ)	(5,509)	(113.5)	(2,843)	(113.4)	(2,666)	(113.6)
(内 自動車航送船)	(54,845)	(101.3)	(27,440)	(101.6)	(27,405)	(101.0)
合計	248,282	102.4	98,117	102.9	150,165	102.0

海上出入貨物構成比



(百万トン)

海上出入貨物推移表



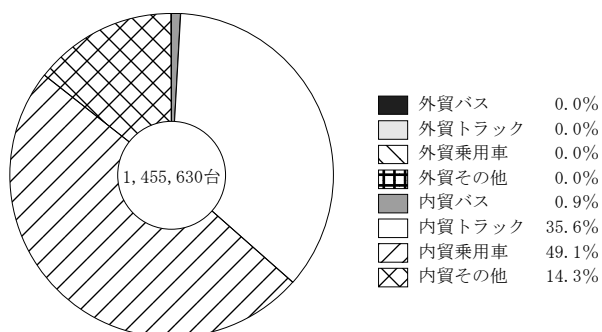
(3) 自動車航送台数

平成18年9月の自動車航送台数の合計は、1,455,630台(2.8%減)であった。このうち、外国貿易貨物は、758台(輸出348台、輸入410台、35.3%減)、内国貿易貨物は、1,454,872台(移出727,838台、移入727,034台、2.8%減)であった。

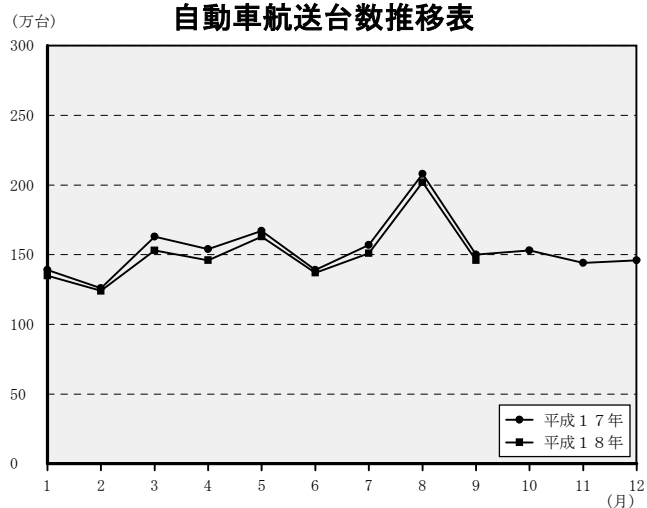
(単位：台)

貿易形態	車種	計		輸出又は移出		輸入又は移入	
			前年同月比		前年同月比		前年同月比
外国貿易貨物	バス	0	-	0	-	0	-
	トラック	713	64.9	331	63.4	382	66.3
	乗用車	45	60.8	17	47.2	28	73.7
	その他	0	-	0	-	0	-
	計	758	64.7	348	62.4	410	66.8
内国貿易貨物	バス	12,719	113.2	6,365	116.1	6,354	110.5
	トラック	518,559	102.3	258,730	102.8	259,829	101.8
	乗用車	715,103	92.4	358,480	93.6	356,623	91.3
	その他	208,491	102.0	104,263	101.8	104,228	102.2
	計	1,454,872	97.2	727,838	98.0	727,034	96.5
合計		1,455,630	97.2	728,186	98.0	727,444	96.5

自動車航送台数構成比



自動車航送台数推移表



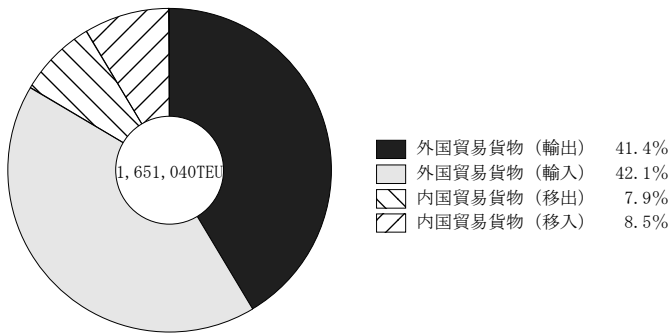
(4) コンテナ個数

平成18年9月のコンテナ個数の合計は、1,651,040TEU(7.8%増)であった。このうち、外国貿易貨物は1,379,700TEU(輸出683,892TEU、輸入695,808TEU、7.0%増)、内国貿易貨物は、271,340TEU(移出131,040TEU、移入140,300TEU、11.8%増)であった。

(単位：TEU)

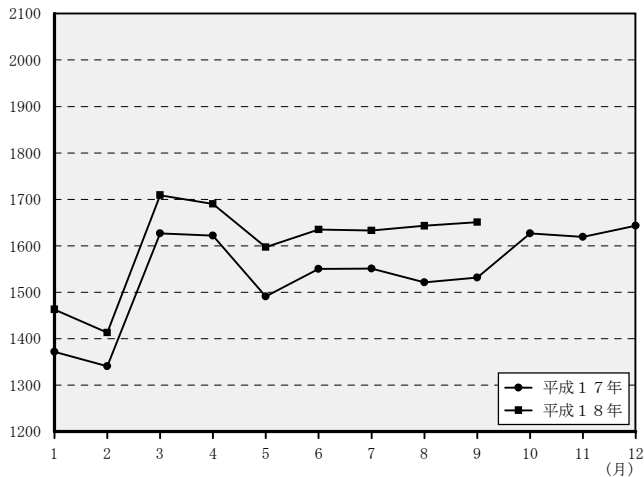
貿易形態	計	輸出又は移出		輸入又は移入		
		前年同月比	前年同月比	前年同月比	前年同月比	
外国貿易貨物	1,379,700	107.0	683,892	109.6	695,808	104.6
内国貿易貨物	271,340	111.8	131,040	112.1	140,300	111.4
合計	1,651,040	107.8	814,932	110.0	836,108	105.7

コンテナ個数構成比



(千TEU)

コンテナ個数推移表



(5) 港湾取扱貨物量 (上位20港)

(平成18年9月分)

(単位：トン、%)

順位	港湾名	都道府県	貨物量	前月比	前年同月比
1	名古屋	愛知県	18,155,929	108.1	112.9
2	千葉	千葉県	13,997,856	106.3	105.5
3	横浜	神奈川県	10,910,972	96.1	98.7
4	苫小牧	北海道	9,718,633	104.4	102.9
5	北九州	福岡県	9,447,895	105.5	119.6
6	神戸	兵庫県	8,121,064	100.5	108.7
7	大阪	大阪府	7,911,446	99.6	106.5
8	水島	岡山県	7,747,153	88.4	90.3
9	川崎	神奈川県	7,566,838	94.4	101.9
10	東京	東京都	7,512,910	101.4	98.0
11	堺泉北	大阪府	6,159,469	97.8	101.6
12	大分	大分県	6,086,486	104.3	117.2
13	四日市	三重県	5,752,882	115.5	118.2
14	木更津	千葉県	5,317,804	95.9	93.7
15	鹿島	茨城県	4,809,460	98.5	101.2
16	徳山下松	山口県	4,687,435	80.2	88.9
17	喜入	鹿児島県	4,471,038	85.8	75.1
18	宇野	岡山県	4,225,746	107.5	103.3
19	高松	香川県	4,199,671	94.1	102.6
20	福山	広島県	3,982,669	127.5	118.0

第1表

総括表

第1表

総

暦年	入 港 船 舶											
	合 計				外 航				内 航			
	隻数	指数	総トン数	指数	隻数	指数	総トン数	指数	隻数	指数	総トン数	指数
平成17年	2,392	100	3,527,393	100	128	100	1,779,677	100	2,265	100	1,747,716	100
(月平均)	(199)	(100)	(293,949)	(100)	(11)	(100)	(148,306)	(100)	(189)	(100)	(145,643)	(100)
平成13年	2,598	109	3,435,863	97	122	95	1,690,178	95	2,476	109	1,745,686	100
14	2,499	104	3,414,964	97	120	94	1,694,075	95	2,379	105	1,720,889	98
15	2,478	104	3,461,631	98	127	99	1,751,829	98	2,351	104	1,709,803	98
16	2,409	101	3,488,546	99	127	99	1,762,587	99	2,282	101	1,725,960	99
17	2,392	100	3,527,393	100	128	100	1,779,677	100	2,265	100	1,747,716	100
(前年比)	(99)		(101)		(100)		(101)		(99)		(101)	
17.9	206	104	290,030	99	11	97	147,961	100	196	104	142,069	98
10	214	108	305,328	104	11	101	152,920	103	203	108	152,408	105
11	204	103	297,611	101	11	100	150,708	102	193	102	146,903	101
12	196	98	295,476	101	11	97	150,300	101	185	98	145,175	100
18.1	189	95	289,290	98	10	91	148,387	100	179	95	140,903	97
2	177	89	280,560	95	10	87	144,960	98	168	89	135,600	93
3	200	100	313,940	107	11	101	162,326	109	189	100	151,614	104
4	192	96	295,123	100	11	97	151,150	102	181	96	143,973	99
5	205	103	306,739	104	11	100	155,796	105	194	103	150,943	104
6	205	103	295,987	101	11	100	152,441	103	194	103	143,545	99
7	210	106	313,685	107	11	100	160,256	108	199	105	153,429	105
8	211	106	313,369	107	11	100	159,122	107	200	106	154,247	106
9	208	105	299,816	102	11	96	154,424	104	198	105	145,392	100

括 表

指数：平成17年＝100
 単位：千隻、千総トン、千トン

暦年	海上出入貨物										調査対象 港湾数
	合計	外国貿易貨物					内国貿易貨物				
		指数	輸出	指数	輸入	指数	移出	指数	移入	指数	
平成17年	2,955,809	100	259,681	100	955,726	100	881,101	100	859,301	100	172
(月平均)	(246,317)	(100)	(21,640)	(100)	(79,644)	(100)	(73,425)	(100)	(71,608)	(100)	-
平成13年	2,847,438	96	202,268	78	908,232	95	884,884	100	852,054	99	172
14	2,831,033	96	222,803	86	896,951	94	873,748	99	837,531	97	172
15	2,876,468	97	229,034	88	945,612	99	864,970	98	836,853	97	172
16	2,929,984	99	246,944	95	952,103	100	881,370	100	849,567	99	172
17	2,955,809	100	259,681	100	955,726	100	881,101	100	859,301	100	172
(前年比)	(101)		(105)		(100)		(100)		(101)		
17.9	242,580	98	22,869	106	76,488	96	72,459	99	70,764	99	172
10	254,491	103	22,740	105	80,607	101	76,373	104	74,771	104	172
11	247,136	100	21,990	102	78,250	98	74,252	101	72,643	101	172
12	254,738	103	23,543	109	80,367	101	75,890	103	74,939	105	172
18.1	238,463	97	19,456	90	80,653	101	70,280	96	68,075	95	172
2	238,076	97	21,735	100	78,786	99	69,229	94	68,326	95	172
3	266,810	108	25,453	118	86,893	109	78,059	106	76,405	107	172
4	247,916	101	23,778	110	79,883	100	72,852	99	71,403	100	172
5	241,995	98	23,035	106	79,438	100	70,570	96	68,952	96	172
6	244,914	99	24,440	113	77,549	97	72,390	99	70,535	99	172
7	254,035	103	24,464	113	83,064	104	74,696	102	71,811	100	172
8	252,541	103	23,493	109	82,286	103	74,276	101	72,487	101	172
9	248,282	101	24,796	115	79,186	99	73,321	100	70,979	99	172

第2表

入港船舶表

[注] 港湾名の頭書は次のとおりである。

◎印 特定重要港湾

○印 重要港湾

無印 地方港湾

(単位：隻・総トン)

都道府県	港湾	船舶区分	合 計		外 航		内 航	
			隻 数	総トン数	隻 数	総トン数	隻 数	総トン数
合計		商船	109,640	222,268,145	10,496	153,390,497	99,144	68,877,648
		自動車航送船	38,963	70,864,136	79	1,033,859	38,884	69,830,277
		漁船	49,014	1,496,480	-	-	49,014	1,496,480
		避難船	303	101,472	-	-	303	101,472
		その他	10,568	5,085,727	-	-	10,568	5,085,727
		計	208,488	299,815,960	10,575	154,424,356	197,913	145,391,604
北海道	○稚内	商船	226	115,747	183	56,367	43	59,380
		自動車航送船	229	812,878	0	0	229	812,878
		漁船	771	45,626	-	-	771	45,626
		避難船	0	0	-	-	0	0
		その他	22	12,399	-	-	22	12,399
		計	1,248	986,650	183	56,367	1,065	930,283
	○紋別	商船	128	53,235	81	33,549	47	19,686
		自動車航送船	0	0	0	0	0	0
		漁船	2,464	40,241	-	-	2,464	40,241
		避難船	0	0	-	-	0	0
		その他	16	6,420	-	-	16	6,420
		計	2,608	99,896	81	33,549	2,527	66,347
	○網走	商船	39	119,194	19	46,192	20	73,002
		自動車航送船	0	0	0	0	0	0
		漁船	2,178	47,199	-	-	2,178	47,199
		避難船	0	0	-	-	0	0
		その他	9	6,614	-	-	9	6,614
		計	2,226	173,007	19	46,192	2,207	126,815
	○根室	商船	40	7,364	36	4,281	4	3,083
		自動車航送船	0	0	0	0	0	0
		漁船	9,276	323,251	-	-	9,276	323,251
		避難船	0	0	-	-	0	0
		その他	53	7,104	-	-	53	7,104
		計	9,369	337,719	36	4,281	9,333	333,438
	○釧路	商船	295	1,687,056	32	375,597	263	1,311,459
		自動車航送船	0	0	0	0	0	0
		漁船	2,457	102,325	-	-	2,457	102,325
		避難船	0	0	-	-	0	0
		その他	29	40,330	-	-	29	40,330
		計	2,781	1,829,711	32	375,597	2,749	1,454,114
	○十勝	商船	42	192,841	4	60,651	38	132,190
		自動車航送船	0	0	0	0	0	0
		漁船	641	37,190	-	-	641	37,190
		避難船	69	3,737	-	-	69	3,737
		その他	20	3,930	-	-	20	3,930
		計	772	237,698	4	60,651	768	177,047
	◎苫小牧	商船	685	3,644,979	87	1,441,762	598	2,203,217
		自動車航送船	280	3,181,289	0	0	280	3,181,289
		漁船	303	2,576	-	-	303	2,576
		避難船	0	0	-	-	0	0
		その他	0	0	-	-	0	0
		計	1,268	6,828,844	87	1,441,762	1,181	5,387,082
◎室蘭	商船	443	1,741,064	39	1,057,460	404	683,604	
	自動車航送船	43	364,207	0	0	43	364,207	
	漁船	23	161	-	-	23	161	
	避難船	16	1,764	-	-	16	1,764	
	その他	33	8,308	-	-	33	8,308	
	計	558	2,115,504	39	1,057,460	519	1,058,044	

都道府県	港湾	船舶区分	合計		外航		内航	
			隻数	総トン数	隻数	総トン数	隻数	総トン数
北海道	○函館	商船	205	749,314	11	75,857	194	673,457
		自動車航送船	706	2,255,018	0	0	706	2,255,018
		漁船	654	9,334	-	-	654	9,334
		避難船	7	12,678	-	-	7	12,678
		その他	86	94,454	-	-	86	94,454
		計	1,658	3,120,798	11	75,857	1,647	3,044,941
	○小樽	商船	337	346,613	111	268,219	226	78,394
		自動車航送船	53	926,405	0	0	53	926,405
		漁船	330	18,441	-	-	330	18,441
		避難船	14	1,970	-	-	14	1,970
		その他	43	14,032	-	-	43	14,032
		計	777	1,307,461	111	268,219	666	1,039,242
	○石狩湾新	商船	119	172,742	30	46,630	89	126,112
		自動車航送船	0	0	0	0	0	0
		漁船	78	1,286	-	-	78	1,286
		避難船	0	0	-	-	0	0
		その他	13	7,105	-	-	13	7,105
		計	210	181,133	30	46,630	180	134,503
	○留萌	商船	30	76,678	4	9,031	26	67,647
		自動車航送船	0	0	0	0	0	0
漁船		107	1,605	-	-	107	1,605	
避難船		1	4,908	-	-	1	4,908	
その他		19	7,114	-	-	19	7,114	
計		157	90,305	4	9,031	153	81,274	
青森県	○青森	商船	127	223,837	5	83,201	122	140,636
		自動車航送船	651	2,340,993	0	0	651	2,340,993
		漁船	0	0	-	-	0	0
		避難船	0	0	-	-	0	0
		その他	49	4,554	-	-	49	4,554
		計	827	2,569,384	5	83,201	822	2,486,183
	大湊	商船	4	4,085	0	0	4	4,085
		自動車航送船	0	0	0	0	0	0
		漁船	0	0	-	-	0	0
		避難船	0	0	-	-	0	0
		その他	0	0	-	-	0	0
		計	4	4,085	0	0	4	4,085
	尻屋岬	商船	109	227,652	0	0	109	227,652
		自動車航送船	0	0	0	0	0	0
		漁船	0	0	-	-	0	0
		避難船	0	0	-	-	0	0
		その他	0	0	-	-	0	0
		計	109	227,652	0	0	109	227,652
	○むつ小川原	商船	39	40,963	0	0	39	40,963
		自動車航送船	0	0	0	0	0	0
漁船		39	726	-	-	39	726	
避難船		0	0	-	-	0	0	
その他		0	0	-	-	0	0	
計		78	41,689	0	0	78	41,689	
○八戸	商船	365	1,385,761	42	723,964	323	661,797	
	自動車航送船	120	775,920	0	0	120	775,920	
	漁船	2,738	86,745	-	-	2,738	86,745	
	避難船	0	0	-	-	0	0	
	その他	26	15,897	-	-	26	15,897	
	計	3,249	2,264,323	42	723,964	3,207	1,540,359	

都道府県	港 湾	船舶区分	合 計		外 航		内 航	
			隻 数	総トン数	隻 数	総トン数	隻 数	総トン数
岩手県	○久慈	商船	13	6,896	0	0	13	6,896
		自動車航送船	0	0	0	0	0	0
		漁船	215	4,174	-	-	215	4,174
		避難船	0	0	-	-	0	0
		その他	1	499	-	-	1	499
	計	229	11,569	0	0	229	11,569	
	○宮古	商船	385	128,866	16	73,988	369	54,878
		自動車航送船	0	0	0	0	0	0
		漁船	637	29,506	-	-	637	29,506
		避難船	0	0	-	-	0	0
		その他	11	4,941	-	-	11	4,941
	計	1,033	163,313	16	73,988	1,017	89,325	
	○釜石	商船	76	141,941	3	65,102	73	76,839
		自動車航送船	0	0	0	0	0	0
		漁船	460	9,142	-	-	460	9,142
避難船		0	0	-	-	0	0	
その他		5	2,630	-	-	5	2,630	
計	541	153,713	3	65,102	538	88,611		
○大船渡	商船	88	224,359	5	16,148	83	208,211	
	自動車航送船	0	0	0	0	0	0	
	漁船	1,204	28,478	-	-	1,204	28,478	
	避難船	0	0	-	-	0	0	
	その他	17	27,367	-	-	17	27,367	
計	1,309	280,204	5	16,148	1,304	264,056		
宮城県	気仙沼	商船	22	19,148	1	4,992	21	14,156
		自動車航送船	330	81,540	0	0	330	81,540
		漁船	107	24,930	-	-	107	24,930
		避難船	0	0	-	-	0	0
		その他	4	560	-	-	4	560
	計	463	126,178	1	4,992	462	121,186	
	○石巻	商船	308	309,831	45	244,206	263	65,625
		自動車航送船	43	4,988	0	0	43	4,988
		漁船	1	349	-	-	1	349
		避難船	33	520	-	-	33	520
		その他	185	13,189	-	-	185	13,189
	計	570	328,877	45	244,206	525	84,671	
	◎仙台塩釜	商船	1,757	3,294,762	78	1,246,623	1,679	2,048,139
		自動車航送船	45	659,851	0	0	45	659,851
		漁船	242	7,280	-	-	242	7,280
避難船		0	0	-	-	0	0	
その他		24	19,646	-	-	24	19,646	
計	2,068	3,981,539	78	1,246,623	1,990	2,734,916		
秋田県	○能代	商船	29	207,570	10	193,250	19	14,320
		自動車航送船	0	0	0	0	0	0
		漁船	0	0	-	-	0	0
		避難船	0	0	-	-	0	0
		その他	0	0	-	-	0	0
	計	29	207,570	10	193,250	19	14,320	
	○船川	商船	41	103,310	5	11,295	36	92,015
		自動車航送船	0	0	0	0	0	0
		漁船	27	1,257	-	-	27	1,257
		避難船	0	0	-	-	0	0
その他		8	1,548	-	-	8	1,548	
計	76	106,115	5	11,295	71	94,820		

都道府県	港湾	船舶区分	合計		外航		内航	
			隻数	総トン数	隻数	総トン数	隻数	総トン数
秋田県	○秋田	商船	193	586,524	49	338,108	144	248,416
		自動車航送船	43	883,931	0	0	43	883,931
		漁船	5	798	-	-	5	798
		避難船	0	0	-	-	0	0
		その他	24	10,004	-	-	24	10,004
		計	265	1,481,257	49	338,108	216	1,143,149
山形県	○酒田	商船	93	241,038	13	143,697	80	97,341
		自動車航送船	0	0	0	0	0	0
		漁船	51	678	-	-	51	678
		避難船	0	0	-	-	0	0
		その他	67	13,726	-	-	67	13,726
		計	211	255,442	13	143,697	198	111,745
福島県	○相馬	商船	33	132,920	6	67,564	27	65,356
		自動車航送船	0	0	0	0	0	0
		漁船	0	0	-	-	0	0
		避難船	0	0	-	-	0	0
		その他	11	7,484	-	-	11	7,484
		計	44	140,404	6	67,564	38	72,840
	○小名浜	商船	265	1,120,309	47	642,866	218	477,443
		自動車航送船	0	0	0	0	0	0
		漁船	714	8,981	-	-	714	8,981
		避難船	0	0	-	-	0	0
		その他	82	27,027	-	-	82	27,027
		計	1,061	1,156,317	47	642,866	1,014	513,451
茨城県	○日立	商船	130	582,390	20	201,574	110	380,816
		自動車航送船	0	0	0	0	0	0
		漁船	62	910	-	-	62	910
		避難船	0	0	-	-	0	0
		その他	0	0	-	-	0	0
		計	192	583,300	20	201,574	172	381,726
	○常陸那珂	商船	72	679,745	24	383,731	48	296,014
		自動車航送船	0	0	0	0	0	0
		漁船	0	0	-	-	0	0
		避難船	0	0	-	-	0	0
		その他	0	0	-	-	0	0
		計	72	679,745	24	383,731	48	296,014
	○大洗	商船	3	1,154	0	0	3	1,154
		自動車航送船	55	709,504	0	0	55	709,504
		漁船	17	434	-	-	17	434
		避難船	0	0	-	-	0	0
		その他	4	697	-	-	4	697
		計	79	711,789	0	0	79	711,789
	○鹿島	商船	1,190	3,321,109	144	2,429,308	1,046	891,801
		自動車航送船	0	0	0	0	0	0
		漁船	0	0	-	-	0	0
		避難船	3	1,480	-	-	3	1,480
		その他	0	0	-	-	0	0
		計	1,193	3,322,589	144	2,429,308	1,049	893,281
千葉県	館山	商船	102	40,491	0	0	102	40,491
		自動車航送船	0	0	0	0	0	0
		漁船	2	329	-	-	2	329
		避難船	0	0	-	-	0	0
		その他	14	3,023	-	-	14	3,023
		計	118	43,843	0	0	118	43,843

都道府県	港湾	船舶区分	合計		外航		内航	
			隻数	総トン数	隻数	総トン数	隻数	総トン数
千葉県	○木更津	商船	1,756	3,994,731	104	3,025,403	1,652	969,328
		自動車航送船	0	0	0	0	0	0
		漁船	0	0	-	-	0	0
		避難船	0	0	-	-	0	0
		その他	379	56,806	-	-	379	56,806
	計	2,135	4,051,537	104	3,025,403	2,031	1,026,134	
	◎千葉	商船	4,948	12,082,136	379	7,506,734	4,569	4,575,402
		自動車航送船	0	0	0	0	0	0
		漁船	0	0	-	-	0	0
		避難船	0	0	-	-	0	0
その他		233	40,963	-	-	233	40,963	
計	5,181	12,123,099	379	7,506,734	4,802	4,616,365		
東京都	◎東京	商船	2,338	13,561,161	539	10,791,254	1,799	2,769,907
		自動車航送船	52	617,463	0	0	52	617,463
		漁船	2	788	-	-	2	788
		避難船	0	0	-	-	0	0
		その他	83	142,963	-	-	83	142,963
計	2,475	14,322,375	539	10,791,254	1,936	3,531,121		
神奈川県	◎川崎	商船	2,506	7,421,407	205	5,405,594	2,301	2,015,813
		自動車航送船	0	0	0	0	0	0
		漁船	0	0	-	-	0	0
		避難船	0	0	-	-	0	0
		その他	1	5	-	-	1	5
	計	2,507	7,421,412	205	5,405,594	2,302	2,015,818	
	◎横浜	商船	3,132	19,866,740	922	17,399,215	2,210	2,467,525
		自動車航送船	0	0	0	0	0	0
		漁船	0	0	-	-	0	0
		避難船	0	0	-	-	0	0
		その他	304	683,164	-	-	304	683,164
	計	3,436	20,549,904	922	17,399,215	2,514	3,150,689	
	○横須賀	商船	417	961,218	21	380,156	396	581,062
		自動車航送船	536	1,964,848	0	0	536	1,964,848
		漁船	0	0	-	-	0	0
避難船		0	0	-	-	0	0	
その他		915	363,124	-	-	915	363,124	
計	1,868	3,289,190	21	380,156	1,847	2,909,034		
新潟県	◎新潟	商船	644	1,964,558	110	1,552,314	534	412,244
		自動車航送船	209	2,917,572	0	0	209	2,917,572
		漁船	396	3,950	-	-	396	3,950
		避難船	0	0	-	-	0	0
		その他	58	34,728	-	-	58	34,728
	計	1,307	4,920,808	110	1,552,314	1,197	3,368,494	
	柏崎	商船	30	47,863	7	12,113	23	35,750
		自動車航送船	0	0	0	0	0	0
		漁船	19	178	-	-	19	178
		避難船	0	0	-	-	0	0
		その他	28	7,126	-	-	28	7,126
	計	77	55,167	7	12,113	70	43,054	
	○直江津	商船	68	221,267	38	166,033	30	55,234
		自動車航送船	116	1,118,153	0	0	116	1,118,153
		漁船	0	0	-	-	0	0
避難船		0	0	-	-	0	0	
その他		129	126,142	-	-	129	126,142	
計	313	1,465,562	38	166,033	275	1,299,529		

都道府県	港 湾	船舶区分	合 計		外 航		内 航	
			隻 数	総トン数	隻 数	総トン数	隻 数	総トン数
新潟県	姫川	商船	112	335,388	13	106,227	99	229,161
		自動車航送船	0	0	0	0	0	0
		漁船	97	836	-	-	97	836
		避難船	0	0	-	-	0	0
		その他	28	17,764	-	-	28	17,764
		計	237	353,988	13	106,227	224	247,761
	○両津	商船	336	82,866	0	0	336	82,866
		自動車航送船	150	1,762,875	0	0	150	1,762,875
		漁船	5	697	-	-	5	697
		避難船	7	30,228	-	-	7	30,228
		その他	22	2,197	-	-	22	2,197
		計	520	1,878,863	0	0	520	1,878,863
○小木	商船	101	11,765	0	0	101	11,765	
	自動車航送船	124	1,132,746	0	0	124	1,132,746	
	漁船	0	0	-	-	0	0	
	避難船	0	0	-	-	0	0	
	その他	21	531	-	-	21	531	
	計	246	1,145,042	0	0	246	1,145,042	
富山県	◎伏木富山	商船	238	1,087,197	127	821,884	111	265,313
		自動車航送船	0	0	0	0	0	0
		漁船	1,150	8,440	-	-	1,150	8,440
		避難船	0	0	-	-	0	0
		その他	5	18,788	-	-	5	18,788
		計	1,393	1,114,425	127	821,884	1,266	292,541
石川県	○七尾	商船	107	296,331	16	254,900	91	41,431
		自動車航送船	0	0	0	0	0	0
		漁船	12	2,815	-	-	12	2,815
		避難船	10	0	-	-	10	0
		その他	15	680	-	-	15	680
		計	144	299,826	16	254,900	128	44,926
	○金沢	商船	116	389,187	29	198,908	87	190,279
		自動車航送船	0	0	0	0	0	0
		漁船	1,601	44,410	-	-	1,601	44,410
		避難船	2	910	-	-	2	910
		その他	52	7,218	-	-	52	7,218
		計	1,771	441,725	29	198,908	1,742	242,817
福井県	福井	商船	164	192,282	17	56,006	147	136,276
		自動車航送船	0	0	0	0	0	0
		漁船	159	6,201	-	-	159	6,201
		避難船	0	0	-	-	0	0
		その他	20	3,398	-	-	20	3,398
		計	343	201,881	17	56,006	326	145,875
	○敦賀	商船	98	558,073	21	214,678	77	343,395
		自動車航送船	42	770,035	0	0	42	770,035
		漁船	19	1,757	-	-	19	1,757
		避難船	0	0	-	-	0	0
		その他	83	10,982	-	-	83	10,982
		計	242	1,340,847	21	214,678	221	1,126,169
	内浦	商船	6	14,408	5	10,355	1	4,053
		自動車航送船	0	0	0	0	0	0
		漁船	0	0	-	-	0	0
避難船		0	0	-	-	0	0	
その他		0	0	-	-	0	0	
計		6	14,408	5	10,355	1	4,053	

都道府県	港湾	船舶区分	合計		外航		内航	
			隻数	総トン数	隻数	総トン数	隻数	総トン数
静岡県	○田子の浦	商船	298	492,437	21	245,511	277	246,926
		自動車航送船	0	0	0	0	0	0
		漁船	0	0	-	-	0	0
		避難船	0	0	-	-	0	0
		その他	0	0	-	-	0	0
	計	298	492,437	21	245,511	277	246,926	
	◎清水	商船	598	2,982,733	150	2,563,458	448	419,275
		自動車航送船	208	318,864	0	0	208	318,864
		漁船	14	6,270	-	-	14	6,270
		避難船	0	0	-	-	0	0
		その他	66	31,890	-	-	66	31,890
	計	886	3,339,757	150	2,563,458	736	776,299	
	大井川	商船	188	148,525	2	2,301	186	146,224
		自動車航送船	0	0	0	0	0	0
		漁船	312	1,560	-	-	312	1,560
避難船		0	0	-	-	0	0	
その他		0	0	-	-	0	0	
計	500	150,085	2	2,301	498	147,784		
○御前崎	商船	104	756,400	34	550,073	70	206,327	
	自動車航送船	0	0	0	0	0	0	
	漁船	576	7,740	-	-	576	7,740	
	避難船	0	0	-	-	0	0	
	その他	66	9,807	-	-	66	9,807	
計	746	773,947	34	550,073	712	223,874		
愛知県	○三河	商船	614	3,765,835	133	2,366,615	481	1,399,220
		自動車航送船	0	0	0	0	0	0
		漁船	353	2,837	-	-	353	2,837
		避難船	0	0	-	-	0	0
		その他	25	3,153	-	-	25	3,153
	計	992	3,771,825	133	2,366,615	859	1,405,210	
	○衣浦	商船	475	1,443,755	64	1,005,517	411	438,238
		自動車航送船	0	0	0	0	0	0
		漁船	325	3,473	-	-	325	3,473
		避難船	0	0	-	-	0	0
		その他	72	6,777	-	-	72	6,777
	計	872	1,454,005	64	1,005,517	808	448,488	
◎名古屋	商船	3,081	19,071,120	839	15,961,976	2,242	3,109,144	
	自動車航送船	27	367,131	0	0	27	367,131	
	漁船	0	0	-	-	0	0	
	避難船	0	0	-	-	0	0	
	その他	128	54,305	-	-	128	54,305	
計	3,236	19,492,556	839	15,961,976	2,397	3,530,580		
三重県	◎四日市	商船	1,982	5,641,229	164	4,479,536	1,818	1,161,693
		自動車航送船	0	0	0	0	0	0
		漁船	0	0	-	-	0	0
		避難船	0	0	-	-	0	0
		その他	76	23,800	-	-	76	23,800
	計	2,058	5,665,029	164	4,479,536	1,894	1,185,493	
	○津松阪	商船	1,030	214,516	4	28,546	1,026	185,970
		自動車航送船	0	0	0	0	0	0
		漁船	984	5,324	-	-	984	5,324
		避難船	0	0	-	-	0	0
その他		25	11,236	-	-	25	11,236	
計	2,039	231,076	4	28,546	2,035	202,530		

都道府県	港湾	船舶区分	合計		外航		内航	
			隻数	総トン数	隻数	総トン数	隻数	総トン数
三重県	鳥羽	商船	1,656	199,615	0	0	1,656	199,615
		自動車航送船	288	677,662	0	0	288	677,662
		漁船	156	1,536	-	-	156	1,536
		避難船	0	0	-	-	0	0
		その他	100	11,493	-	-	100	11,493
	計	2,200	890,306	0	0	2,200	890,306	
	○尾鷲	商船	130	61,572	0	0	130	61,572
		自動車航送船	0	0	0	0	0	0
		漁船	552	4,220	-	-	552	4,220
		避難船	0	0	-	-	0	0
その他		32	4,420	-	-	32	4,420	
計	714	70,212	0	0	714	70,212		
京都府	○舞鶴	商船	94	204,384	52	158,673	42	45,711
		自動車航送船	28	470,680	0	0	28	470,680
		漁船	152	2,110	-	-	152	2,110
		避難船	1	21	-	-	1	21
		その他	156	80,039	-	-	156	80,039
	計	431	757,234	52	158,673	379	598,561	
	宮津	商船	11	35,577	2	31,550	9	4,027
		自動車航送船	0	0	0	0	0	0
		漁船	0	0	-	-	0	0
		避難船	0	0	-	-	0	0
その他		4	14,100	-	-	4	14,100	
計	15	49,677	2	31,550	13	18,127		
大阪府	泉佐野	商船	0	0	0	0	0	0
		自動車航送船	296	531,616	0	0	296	531,616
		漁船	0	0	-	-	0	0
		避難船	0	0	-	-	0	0
		その他	0	0	-	-	0	0
	計	296	531,616	0	0	296	531,616	
	○阪南	商船	195	178,380	15	87,157	180	91,223
		自動車航送船	0	0	0	0	0	0
		漁船	359	2,872	-	-	359	2,872
		避難船	0	0	-	-	0	0
		その他	5	1,103	-	-	5	1,103
	計	559	182,355	15	87,157	544	95,198	
	◎堺泉北	商船	3,035	7,022,448	226	4,705,923	2,809	2,316,525
		自動車航送船	56	790,278	0	0	56	790,278
		漁船	0	0	-	-	0	0
避難船		0	0	-	-	0	0	
その他		135	53,786	-	-	135	53,786	
計	3,226	7,866,512	226	4,705,923	3,000	3,160,589		
◎大阪	商船	2,289	8,084,219	538	6,682,612	1,751	1,401,607	
	自動車航送船	267	2,898,763	21	395,767	246	2,502,996	
	漁船	0	0	-	-	0	0	
	避難船	0	0	-	-	0	0	
	その他	55	22,164	-	-	55	22,164	
計	2,611	11,005,146	559	7,078,379	2,052	3,926,767		
兵庫県	○尼崎西宮芦屋	商船	660	381,998	22	44,489	638	337,509
		自動車航送船	0	0	0	0	0	0
		漁船	0	0	-	-	0	0
		避難船	0	0	-	-	0	0
		その他	60	8,833	-	-	60	8,833
計	720	390,831	22	44,489	698	346,342		

都道府県	港湾	船舶区分	合計		外航		内航	
			隻数	総トン数	隻数	総トン数	隻数	総トン数
兵庫県	◎神戸	商船	2,961	13,602,953	707	11,629,984	2,254	1,972,969
		自動車航送船	315	2,412,533	0	0	315	2,412,533
		漁船	0	0	-	-	0	0
		避難船	0	0	-	-	0	0
		その他	387	60,409	-	-	387	60,409
		計	3,663	16,075,895	707	11,629,984	2,956	4,445,911
	明石	商船	1,337	108,493	0	0	1,337	108,493
		自動車航送船	1,282	1,660,190	0	0	1,282	1,660,190
		漁船	933	9,777	-	-	933	9,777
		避難船	0	0	-	-	0	0
		その他	0	0	-	-	0	0
		計	3,552	1,778,460	0	0	3,552	1,778,460
○東播磨	商船	1,389	1,827,930	74	1,128,973	1,315	698,957	
	自動車航送船	0	0	0	0	0	0	
	漁船	0	0	-	-	0	0	
	避難船	0	0	-	-	0	0	
	その他	74	5,509	-	-	74	5,509	
	計	1,463	1,833,439	74	1,128,973	1,389	704,466	
◎姫路	商船	1,882	1,219,113	54	857,135	1,828	361,978	
	自動車航送船	235	233,355	0	0	235	233,355	
	漁船	0	0	-	-	0	0	
	避難船	0	0	-	-	0	0	
	その他	107	9,315	-	-	107	9,315	
	計	2,224	1,461,783	54	857,135	2,170	604,648	
赤穂	商船	325	704,779	4	39,736	321	665,043	
	自動車航送船	0	0	0	0	0	0	
	漁船	0	0	-	-	0	0	
	避難船	0	0	-	-	0	0	
	その他	5	798	-	-	5	798	
	計	330	705,577	4	39,736	326	665,841	
津名	商船	22	10,077	0	0	22	10,077	
	自動車航送船	296	531,912	0	0	296	531,912	
	漁船	1,409	7,468	-	-	1,409	7,468	
	避難船	0	0	-	-	0	0	
	その他	0	0	-	-	0	0	
	計	1,727	549,457	0	0	1,727	549,457	
和歌山県	新宮	商船	33	94,886	2	21,710	31	73,176
		自動車航送船	0	0	0	0	0	0
		漁船	0	0	-	-	0	0
		避難船	0	0	-	-	0	0
		その他	2	798	-	-	2	798
		計	35	95,684	2	21,710	33	73,974
	文里	商船	26	10,499	0	0	26	10,499
		自動車航送船	0	0	0	0	0	0
		漁船	300	1,620	-	-	300	1,620
		避難船	0	0	-	-	0	0
		その他	21	4,301	-	-	21	4,301
		計	347	16,420	0	0	347	16,420
○日高	商船	37	35,393	0	0	37	35,393	
	自動車航送船	0	0	0	0	0	0	
	漁船	0	0	-	-	0	0	
	避難船	0	0	-	-	0	0	
	その他	0	0	-	-	0	0	
	計	37	35,393	0	0	37	35,393	

都道府県	港湾	船舶区分	合計		外航		内航	
			隻数	総トン数	隻数	総トン数	隻数	総トン数
和歌山県	◎和歌山下津	商船	1,079	2,490,344	74	1,519,280	1,005	971,064
		自動車航送船	345	840,380	0	0	345	840,380
		漁船	0	0	-	-	0	0
		避難船	0	0	-	-	0	0
		その他	41	7,197	-	-	41	7,197
		計	1,465	3,337,921	74	1,519,280	1,391	1,818,641
鳥取県	○鳥取	商船	18	27,186	0	0	18	27,186
		自動車航送船	0	0	0	0	0	0
		漁船	35	3,300	-	-	35	3,300
		避難船	2	834	-	-	2	834
		その他	21	1,240	-	-	21	1,240
		計	76	32,560	0	0	76	32,560
	○境	商船	348	580,411	81	424,504	267	155,907
		自動車航送船	29	67,947	0	0	29	67,947
		漁船	615	36,824	-	-	615	36,824
		避難船	0	0	-	-	0	0
		その他	185	62,419	-	-	185	62,419
		計	1,177	747,601	81	424,504	1,096	323,097
島根県	○浜田	商船	42	86,982	21	66,190	21	20,792
		自動車航送船	0	0	0	0	0	0
		漁船	0	0	-	-	0	0
		避難船	12	2,214	-	-	12	2,214
		その他	29	11,418	-	-	29	11,418
		計	83	100,614	21	66,190	62	34,424
	○三隅	商船	15	9,017	0	0	15	9,017
		自動車航送船	0	0	0	0	0	0
		漁船	0	0	-	-	0	0
		避難船	0	0	-	-	0	0
		その他	0	0	-	-	0	0
		計	15	9,017	0	0	15	9,017
○西郷	商船	251	87,967	0	0	251	87,967	
	自動車航送船	87	205,291	0	0	87	205,291	
	漁船	0	0	-	-	0	0	
	避難船	3	591	-	-	3	591	
	その他	2	175	-	-	2	175	
	計	343	294,024	0	0	343	294,024	
岡山県	東備	商船	577	45,636	22	28,962	555	16,674
		自動車航送船	289	152,341	0	0	289	152,341
		漁船	0	0	-	-	0	0
		避難船	0	0	-	-	0	0
		その他	0	0	-	-	0	0
		計	866	197,977	22	28,962	844	169,015
	○岡山	商船	433	85,833	1	1,400	432	84,433
		自動車航送船	392	345,914	0	0	392	345,914
		漁船	0	0	-	-	0	0
		避難船	0	0	-	-	0	0
		その他	3	1,699	-	-	3	1,699
		計	828	433,446	1	1,400	827	432,046
○宇野	商船	707	659,552	16	242,223	691	417,329	
	自動車航送船	3,889	3,219,475	0	0	3,889	3,219,475	
	漁船	0	0	-	-	0	0	
	避難船	0	0	-	-	0	0	
	その他	22	52,424	-	-	22	52,424	
	計	4,618	3,931,451	16	242,223	4,602	3,689,228	

都道府県	港湾	船舶区分	合計		外航		内航	
			隻数	総トン数	隻数	総トン数	隻数	総トン数
岡山県	◎水島	商船	3,409	7,224,221	343	5,260,159	3,066	1,964,062
		自動車航送船	0	0	0	0	0	0
		漁船	0	0	-	-	0	0
		避難船	0	0	-	-	0	0
		その他	312	113,166	-	-	312	113,166
		計	3,721	7,337,387	343	5,260,159	3,378	2,077,228
広島県	○福山	商船	1,028	2,988,095	176	2,433,338	852	554,757
		自動車航送船	167	116,065	0	0	167	116,065
		漁船	0	0	-	-	0	0
		避難船	0	0	-	-	0	0
		その他	54	112,232	-	-	54	112,232
		計	1,249	3,216,392	176	2,433,338	1,073	783,054
	○尾道糸崎	商船	3,267	281,840	12	131,269	3,255	150,571
		自動車航送船	932	168,335	0	0	932	168,335
		漁船	429	2,145	-	-	429	2,145
		避難船	0	0	-	-	0	0
		その他	297	71,238	-	-	297	71,238
		計	4,925	523,558	12	131,269	4,913	392,289
	竹原	商船	626	195,453	6	144,467	620	50,986
		自動車航送船	1,648	725,523	0	0	1,648	725,523
		漁船	0	0	-	-	0	0
		避難船	8	697	-	-	8	697
		その他	15	4,302	-	-	15	4,302
		計	2,297	925,975	6	144,467	2,291	781,508
	○呉	商船	3,406	1,268,334	51	693,361	3,355	574,973
		自動車航送船	1,007	534,786	0	0	1,007	534,786
		漁船	0	0	-	-	0	0
		避難船	0	0	-	-	0	0
		その他	417	852,293	-	-	417	852,293
		計	4,830	2,655,413	51	693,361	4,779	1,962,052
	◎広島	商船	2,825	2,248,475	120	1,280,049	2,705	968,426
		自動車航送船	2,511	1,098,253	0	0	2,511	1,098,253
		漁船	0	0	-	-	0	0
		避難船	0	0	-	-	0	0
		その他	22	10,312	-	-	22	10,312
		計	5,358	3,357,040	120	1,280,049	5,238	2,076,991
大竹	商船	222	90,954	2	3,855	220	87,099	
	自動車航送船	145	14,065	0	0	145	14,065	
	漁船	23	460	-	-	23	460	
	避難船	0	0	-	-	0	0	
	その他	3	597	-	-	3	597	
	計	393	106,076	2	3,855	391	102,221	
鹿川	商船	30	123,294	2	91,763	28	31,531	
	自動車航送船	0	0	0	0	0	0	
	漁船	0	0	-	-	0	0	
	避難船	0	0	-	-	0	0	
	その他	630	6,565	-	-	630	6,565	
	計	660	129,859	2	91,763	658	38,096	
山口県	◎下関	商船	1,851	368,301	119	184,803	1,732	183,498
		自動車航送船	857	1,062,261	45	512,555	812	549,706
		漁船	579	59,675	-	-	579	59,675
		避難船	1	9,100	-	-	1	9,100
		その他	25	14,695	-	-	25	14,695
		計	3,313	1,514,032	164	697,358	3,149	816,674

都道府県	港 湾	船舶区分	合 計		外 航		内 航	
			隻 数	総トン数	隻 数	総トン数	隻 数	総トン数
山口県	○小野田	商船	204	193,577	2	2,570	202	191,007
		自動車航送船	0	0	0	0	0	0
		漁船	0	0	-	-	0	0
		避難船	0	0	-	-	0	0
		その他	1	19	-	-	1	19
	計	205	193,596	2	2,570	203	191,026	
	○宇部	商船	1,246	1,741,362	52	763,342	1,194	978,020
		自動車航送船	0	0	0	0	0	0
		漁船	0	0	-	-	0	0
		避難船	0	0	-	-	0	0
その他		29	10,029	-	-	29	10,029	
計	1,275	1,751,391	52	763,342	1,223	988,049		
○三田尻中関	商船	359	1,625,905	60	1,492,897	299	133,008	
	自動車航送船	0	0	0	0	0	0	
	漁船	0	0	-	-	0	0	
	避難船	0	0	-	-	0	0	
	その他	76	13,664	-	-	76	13,664	
計	435	1,639,569	60	1,492,897	375	146,672		
◎徳山下松	商船	2,183	3,490,172	171	1,654,638	2,012	1,835,534	
	自動車航送船	259	256,415	0	0	259	256,415	
	漁船	0	0	-	-	0	0	
	避難船	0	0	-	-	0	0	
	その他	75	271,276	-	-	75	271,276	
計	2,517	4,017,863	171	1,654,638	2,346	2,363,225		
平生	商船	75	64,795	7	49,711	68	15,084	
	自動車航送船	0	0	0	0	0	0	
	漁船	0	0	-	-	0	0	
	避難船	0	0	-	-	0	0	
	その他	3	538	-	-	3	538	
計	78	65,333	7	49,711	71	15,622		
柳井	商船	76	208,477	2	200,810	74	7,667	
	自動車航送船	527	306,220	0	0	527	306,220	
	漁船	0	0	-	-	0	0	
	避難船	0	0	-	-	0	0	
	その他	13	2,179	-	-	13	2,179	
計	616	516,876	2	200,810	614	316,066		
○岩国	商船	843	1,534,303	53	476,939	790	1,057,364	
	自動車航送船	0	0	0	0	0	0	
	漁船	0	0	-	-	0	0	
	避難船	0	0	-	-	0	0	
	その他	18	1,699	-	-	18	1,699	
計	861	1,536,002	53	476,939	808	1,059,063		
徳島県	撫養	商船	21	4,065	0	0	21	4,065
		自動車航送船	0	0	0	0	0	0
		漁船	0	0	-	-	0	0
		避難船	0	0	-	-	0	0
		その他	0	0	-	-	0	0
	計	21	4,065	0	0	21	4,065	
	今切	商船	98	28,278	0	0	98	28,278
		自動車航送船	0	0	0	0	0	0
		漁船	0	0	-	-	0	0
		避難船	0	0	-	-	0	0
その他		0	0	-	-	0	0	
計	98	28,278	0	0	98	28,278		

都道府県	港湾	船舶区分	合計		外航		内航	
			隻数	総トン数	隻数	総トン数	隻数	総トン数
徳島県	○徳島小松島	商船	160	364,629	29	319,057	131	45,572
		自動車航送船	421	1,693,991	0	0	421	1,693,991
		漁船	0	0	-	-	0	0
		避難船	0	0	-	-	0	0
		その他	0	0	-	-	0	0
	計	581	2,058,620	29	319,057	552	1,739,563	
	○橘	商船	222	583,787	14	507,255	208	76,532
		自動車航送船	0	0	0	0	0	0
		漁船	0	0	-	-	0	0
		避難船	0	0	-	-	0	0
その他		0	0	-	-	0	0	
計	222	583,787	14	507,255	208	76,532		
香川県	詫間	商船	454	98,270	20	57,164	434	41,106
		自動車航送船	16	251,712	0	0	16	251,712
		漁船	0	0	-	-	0	0
		避難船	0	0	-	-	0	0
		その他	5	2,283	-	-	5	2,283
	計	475	352,265	20	57,164	455	295,101	
	丸亀	商船	705	165,749	6	23,218	699	142,531
		自動車航送船	269	92,901	0	0	269	92,901
		漁船	0	0	-	-	0	0
		避難船	0	0	-	-	0	0
		その他	137	4,948	-	-	137	4,948
	計	1,111	263,598	6	23,218	1,105	240,380	
	○坂出	商船	1,079	1,871,304	48	1,226,265	1,031	645,039
		自動車航送船	0	0	0	0	0	0
		漁船	0	0	-	-	0	0
		避難船	0	0	-	-	0	0
		その他	166	25,009	-	-	166	25,009
	計	1,245	1,896,313	48	1,226,265	1,197	670,048	
	○高松	商船	1,358	376,569	24	101,626	1,334	274,943
		自動車航送船	4,222	3,961,819	0	0	4,222	3,961,819
		漁船	11	2,214	-	-	11	2,214
		避難船	0	0	-	-	0	0
		その他	200	11,987	-	-	200	11,987
	計	5,791	4,352,589	24	101,626	5,767	4,250,963	
風戸	商船	209	192,499	8	134,558	201	57,941	
	自動車航送船	336	201,072	0	0	336	201,072	
	漁船	0	0	-	-	0	0	
	避難船	0	0	-	-	0	0	
	その他	9	8,946	-	-	9	8,946	
計	554	402,517	8	134,558	546	267,959		
愛媛県	○宇和島	商船	464	75,698	1	1,912	463	73,786
		自動車航送船	209	54,131	0	0	209	54,131
		漁船	1,115	41,590	-	-	1,115	41,590
		避難船	0	0	-	-	0	0
		その他	134	5,900	-	-	134	5,900
	計	1,922	177,319	1	1,912	1,921	175,407	
	八幡浜	商船	14	10,541	0	0	14	10,541
		自動車航送船	578	1,331,986	0	0	578	1,331,986
		漁船	122	16,588	-	-	122	16,588
		避難船	0	0	-	-	0	0
その他		21	399	-	-	21	399	
計	735	1,359,514	0	0	735	1,359,514		

都道府県	港湾	船舶区分	合計		外航		内航	
			隻数	総トン数	隻数	総トン数	隻数	総トン数
愛媛県	長浜	商船	76	58,332	2	44,201	74	14,131
		自動車航送船	0	0	0	0	0	0
		漁船	0	0	-	-	0	0
		避難船	0	0	-	-	0	0
		その他	3	402	-	-	3	402
		計	79	58,734	2	44,201	77	14,533
	松前	商船	33	13,223	0	0	33	13,223
		自動車航送船	0	0	0	0	0	0
		漁船	0	0	-	-	0	0
		避難船	0	0	-	-	0	0
		その他	0	0	-	-	0	0
		計	33	13,223	0	0	33	13,223
	○松山	商船	1,443	765,481	42	229,160	1,401	536,321
		自動車航送船	1,140	2,041,553	0	0	1,140	2,041,553
		漁船	2	398	-	-	2	398
		避難船	0	0	-	-	0	0
		その他	59	28,340	-	-	59	28,340
		計	2,644	2,835,772	42	229,160	2,602	2,606,612
	○今治	商船	1,426	179,449	18	58,537	1,408	120,912
		自動車航送船	1,209	1,607,883	0	0	1,209	1,607,883
		漁船	0	0	-	-	0	0
		避難船	0	0	-	-	0	0
		その他	327	37,293	-	-	327	37,293
		計	2,962	1,824,625	18	58,537	2,944	1,766,088
○東予	商船	604	388,010	20	178,511	584	209,499	
	自動車航送船	51	507,449	0	0	51	507,449	
	漁船	0	0	-	-	0	0	
	避難船	0	0	-	-	0	0	
	その他	63	34,613	-	-	63	34,613	
	計	718	930,072	20	178,511	698	751,561	
○新居浜	商船	547	475,134	43	279,059	504	196,075	
	自動車航送船	538	1,047,581	0	0	538	1,047,581	
	漁船	0	0	-	-	0	0	
	避難船	0	0	-	-	0	0	
	その他	42	6,613	-	-	42	6,613	
	計	1,127	1,529,328	43	279,059	1,084	1,250,269	
○三島川之江	商船	487	845,767	29	551,623	458	294,144	
	自動車航送船	0	0	0	0	0	0	
	漁船	0	0	-	-	0	0	
	避難船	0	0	-	-	0	0	
	その他	46	9,007	-	-	46	9,007	
	計	533	854,774	29	551,623	504	303,151	
高知県	○高知	商船	327	358,018	10	45,926	317	312,092
		自動車航送船	0	0	0	0	0	0
		漁船	20	1,363	-	-	20	1,363
		避難船	6	2,892	-	-	6	2,892
		その他	41	17,346	-	-	41	17,346
		計	394	379,619	10	45,926	384	333,693
	○須崎	商船	290	830,525	20	187,085	270	643,440
		自動車航送船	0	0	0	0	0	0
		漁船	0	0	-	-	0	0
		避難船	11	5,064	-	-	11	5,064
		その他	1	48	-	-	1	48
		計	302	835,637	20	187,085	282	648,552

都道府県	港湾	船舶区分	合計		外航		内航	
			隻数	総トン数	隻数	総トン数	隻数	総トン数
高知県	○宿毛湾	商船	160	63,596	0	0	160	63,596
		自動車航送船	180	180,000	0	0	180	180,000
		漁船	0	0	-	-	0	0
		避難船	0	0	-	-	0	0
		その他	0	0	-	-	0	0
		計	340	243,596	0	0	340	243,596
福岡県	◎博多	商船	2,236	4,029,575	461	2,714,352	1,775	1,315,223
		自動車航送船	243	511,776	0	0	243	511,776
		漁船	213	10,975	-	-	213	10,975
		避難船	0	0	-	-	0	0
		その他	47	30,276	-	-	47	30,276
		計	2,739	4,582,602	461	2,714,352	2,278	1,868,250
	◎北九州	商船	4,609	6,297,066	423	4,223,700	4,186	2,073,366
		自動車航送船	1,068	3,513,081	0	0	1,068	3,513,081
		漁船	23	115	-	-	23	115
		避難船	0	0	-	-	0	0
		その他	543	402,276	-	-	543	402,276
		計	6,243	10,212,538	423	4,223,700	5,820	5,988,838
	○苅田	商船	942	2,581,088	68	1,288,418	874	1,292,670
		自動車航送船	0	0	0	0	0	0
		漁船	0	0	-	-	0	0
		避難船	0	0	-	-	0	0
		その他	0	0	-	-	0	0
		計	942	2,581,088	68	1,288,418	874	1,292,670
	○三池	商船	237	103,046	15	45,567	222	57,479
		自動車航送船	0	0	0	0	0	0
漁船		0	0	-	-	0	0	
避難船		0	0	-	-	0	0	
その他		3	606	-	-	3	606	
計		240	103,652	15	45,567	225	58,085	
佐賀県	○伊万里	商船	347	196,177	29	141,103	318	55,074
		自動車航送船	0	0	0	0	0	0
		漁船	0	0	-	-	0	0
		避難船	0	0	-	-	0	0
		その他	0	0	-	-	0	0
		計	347	196,177	29	141,103	318	55,074
	○唐津	商船	147	189,389	12	59,878	135	129,511
		自動車航送船	0	0	0	0	0	0
		漁船	23	6,460	-	-	23	6,460
		その他	66	8,115	-	-	66	8,115
計	236	203,964	12	59,878	224	144,086		
長崎県	○長崎	商船	934	667,733	20	300,023	914	367,710
		自動車航送船	135	186,424	0	0	135	186,424
		漁船	0	0	-	-	0	0
		避難船	0	0	-	-	0	0
		その他	26	9,029	-	-	26	9,029
		計	1,095	863,186	20	300,023	1,075	563,163
	○佐世保	商船	1,328	217,382	7	75,523	1,321	141,859
		自動車航送船	334	165,100	0	0	334	165,100
		漁船	481	35,700	-	-	481	35,700
		その他	256	338,912	-	-	256	338,912
計	2,399	757,094	7	75,523	2,392	681,571		

都道府県	港湾	船舶区分	合計		外航		内航	
			隻数	総トン数	隻数	総トン数	隻数	総トン数
長崎県	松浦	商船	93	281,171	10	240,666	83	40,505
		自動車航送船	113	18,306	0	0	113	18,306
		漁船	666	5,838	-	-	666	5,838
		避難船	0	0	-	-	0	0
		その他	0	0	-	-	0	0
		計	872	305,315	10	240,666	862	64,649
	○厳原	商船	89	22,250	33	8,250	56	14,000
		自動車航送船	152	161,277	0	0	152	161,277
		漁船	3,568	259,232	-	-	3,568	259,232
		避難船	0	0	-	-	0	0
		その他	15	6,250	-	-	15	6,250
		計	3,824	449,009	33	8,250	3,791	440,759
	○郷ノ浦	商船	392	144,240	0	0	392	144,240
		自動車航送船	260	274,830	0	0	260	274,830
		漁船	2,725	19,078	-	-	2,725	19,078
		避難船	0	0	-	-	0	0
		その他	0	0	-	-	0	0
		計	3,377	438,148	0	0	3,377	438,148
	青方	商船	3	310	0	0	3	310
		自動車航送船	54	68,040	0	0	54	68,040
		漁船	743	12,761	-	-	743	12,761
		避難船	85	12,853	-	-	85	12,853
		その他	0	0	-	-	0	0
		計	885	93,964	0	0	885	93,964
○福江	商船	443	36,607	0	0	443	36,607	
	自動車航送船	328	290,590	0	0	328	290,590	
	漁船	716	4,261	-	-	716	4,261	
	避難船	0	0	-	-	0	0	
	その他	281	31,184	-	-	281	31,184	
	計	1,768	362,642	0	0	1,768	362,642	
松島	商船	744	263,373	4	174,860	740	88,513	
	自動車航送船	248	69,818	0	0	248	69,818	
	漁船	0	0	-	-	0	0	
	避難船	0	0	-	-	0	0	
	その他	0	0	-	-	0	0	
	計	992	333,191	4	174,860	988	158,331	
池島	商船	102	867	0	0	102	867	
	自動車航送船	148	22,444	0	0	148	22,444	
	漁船	0	0	-	-	0	0	
	避難船	0	0	-	-	0	0	
	その他	0	0	-	-	0	0	
	計	250	23,311	0	0	250	23,311	
熊本県	水俣	商船	272	47,732	10	34,617	262	13,115
		自動車航送船	120	24,840	0	0	120	24,840
		漁船	0	0	-	-	0	0
		避難船	0	0	-	-	0	0
		その他	0	0	-	-	0	0
		計	392	72,572	10	34,617	382	37,955
	○八代	商船	348	308,763	30	180,315	318	128,448
		自動車航送船	252	40,768	0	0	252	40,768
		漁船	0	0	-	-	0	0
		避難船	0	0	-	-	0	0
		その他	215	41,962	-	-	215	41,962
		計	815	391,493	30	180,315	785	211,178

都道府県	港 湾	船舶区分	合 計		外 航		内 航	
			隻 数	総トン数	隻 数	総トン数	隻 数	総トン数
熊本県	○三角	商船	172	13,855	2	1,394	170	12,461
		自動車航送船	0	0	0	0	0	0
		漁船	15	270	-	-	15	270
		避難船	0	0	-	-	0	0
		その他	130	4,736	-	-	130	4,736
	計	317	18,861	2	1,394	315	17,467	
	○熊本	商船	181	64,210	5	24,354	176	39,856
		自動車航送船	459	516,444	0	0	459	516,444
		漁船	0	0	-	-	0	0
		避難船	0	0	-	-	0	0
その他		7	1,629	-	-	7	1,629	
計	647	582,283	5	24,354	642	557,929		
大分県	○中津	商船	182	399,326	1	590	181	398,736
		自動車航送船	0	0	0	0	0	0
		漁船	0	0	-	-	0	0
		避難船	0	0	-	-	0	0
		その他	3	1,538	-	-	3	1,538
	計	185	400,864	1	590	184	400,274	
	○別府	商船	0	0	0	0	0	0
		自動車航送船	348	1,072,313	0	0	348	1,072,313
		漁船	0	0	-	-	0	0
		避難船	0	0	-	-	0	0
		その他	4	730	-	-	4	730
	計	352	1,073,043	0	0	352	1,073,043	
	○大分	商船	2,489	4,477,838	175	3,374,088	2,314	1,103,750
		自動車航送船	108	1,112,081	0	0	108	1,112,081
		漁船	0	0	-	-	0	0
		避難船	0	0	-	-	0	0
		その他	195	20,786	-	-	195	20,786
	計	2,792	5,610,705	175	3,374,088	2,617	2,236,617	
	佐賀関	商船	151	369,919	28	302,130	123	67,789
		自動車航送船	459	320,841	0	0	459	320,841
		漁船	0	0	-	-	0	0
		避難船	0	0	-	-	0	0
		その他	0	0	-	-	0	0
	計	610	690,760	28	302,130	582	388,630	
○津久見	商船	613	697,032	12	259,961	601	437,071	
	自動車航送船	0	0	0	0	0	0	
	漁船	3	243	-	-	3	243	
	避難船	0	0	-	-	0	0	
	その他	0	0	-	-	0	0	
計	616	697,275	12	259,961	604	437,314		
○佐伯	商船	161	273,461	3	38,087	158	235,374	
	自動車航送船	87	86,913	0	0	87	86,913	
	漁船	720	9,920	-	-	720	9,920	
	避難船	0	0	-	-	0	0	
	その他	0	0	-	-	0	0	
計	968	370,294	3	38,087	965	332,207		
宮崎県	延岡新	商船	48	27,350	1	1,309	47	26,041
		自動車航送船	0	0	0	0	0	0
		漁船	0	0	-	-	0	0
		避難船	0	0	-	-	0	0
		その他	0	0	-	-	0	0
計	48	27,350	1	1,309	47	26,041		

都道府県	港湾	船舶区分	合計		外航		内航	
			隻数	総トン数	隻数	総トン数	隻数	総トン数
宮崎県	○細島	商船	191	385,527	30	225,720	161	159,807
		自動車航送船	1	11,931	0	0	1	11,931
		漁船	0	0	-	-	0	0
		避難船	0	0	-	-	0	0
		その他	0	0	-	-	0	0
	計	192	397,458	30	225,720	162	171,738	
	○宮崎	商船	160	161,391	0	0	160	161,391
		自動車航送船	36	389,427	0	0	36	389,427
		漁船	117	1,342	-	-	117	1,342
避難船		0	0	-	-	0	0	
その他		8	5,723	-	-	8	5,723	
計	321	557,883	0	0	321	557,883		
○油津	商船	48	237,868	9	146,589	39	91,279	
	自動車航送船	0	0	0	0	0	0	
	漁船	0	0	-	-	0	0	
	避難船	2	1,241	-	-	2	1,241	
	その他	10	5,029	-	-	10	5,029	
計	60	244,138	9	146,589	51	97,549		
鹿児島県	○志布志	商船	152	529,843	53	492,218	99	37,625
		自動車航送船	43	450,236	0	0	43	450,236
		漁船	0	0	-	-	0	0
		避難船	0	0	-	-	0	0
		その他	1	191	-	-	1	191
	計	196	980,270	53	492,218	143	488,052	
	加治木	商船	51	37,033	0	0	51	37,033
		自動車航送船	0	0	0	0	0	0
		漁船	0	0	-	-	0	0
		避難船	0	0	-	-	0	0
		その他	0	0	-	-	0	0
	計	51	37,033	0	0	51	37,033	
	○鹿児島	商船	928	724,686	14	258,125	914	466,561
		自動車航送船	3,211	3,423,894	0	0	3,211	3,423,894
		漁船	75	2,138	-	-	75	2,138
		避難船	0	0	-	-	0	0
		その他	6	5,434	-	-	6	5,434
	計	4,220	4,156,152	14	258,125	4,206	3,898,027	
喜入	商船	40	2,833,346	14	1,678,314	26	1,155,032	
	自動車航送船	0	0	0	0	0	0	
	漁船	0	0	-	-	0	0	
	避難船	0	0	-	-	0	0	
	その他	0	0	-	-	0	0	
計	40	2,833,346	14	1,678,314	26	1,155,032		
○川内	商船	64	73,725	6	36,542	58	37,183	
	自動車航送船	0	0	0	0	0	0	
	漁船	234	2,340	-	-	234	2,340	
	避難船	0	0	-	-	0	0	
	その他	0	0	-	-	0	0	
計	298	76,065	6	36,542	292	39,523		
○西之表	商船	452	169,698	1	698	451	169,000	
	自動車航送船	85	154,164	0	0	85	154,164	
	漁船	0	0	-	-	0	0	
	避難船	0	0	-	-	0	0	
	その他	3	6,593	-	-	3	6,593	
計	540	330,455	1	698	539	329,757		

都道府県	港湾	船舶区分	合計		外航		内航	
			隻数	総トン数	隻数	総トン数	隻数	総トン数
鹿児島県	○名瀬	商船	87	54,766	0	0	87	54,766
		自動車航送船	122	583,230	0	0	122	583,230
		漁船	53	419	-	-	53	419
		避難船	0	0	-	-	0	0
		その他	13	21,038	-	-	13	21,038
		計	275	659,453	0	0	275	659,453
沖縄県	○金武湾	商船	68	477,124	6	298,547	62	178,577
		自動車航送船	0	0	0	0	0	0
		漁船	0	0	-	-	0	0
		避難船	0	0	-	-	0	0
		その他	0	0	-	-	0	0
		計	68	477,124	6	298,547	62	178,577
	○中城湾	商船	203	159,155	3	60,049	200	99,106
		自動車航送船	173	6,251	0	0	173	6,251
		漁船	0	0	-	-	0	0
		避難船	0	0	-	-	0	0
		その他	16	6,616	-	-	16	6,616
		計	392	172,022	3	60,049	389	111,973
	○那覇	商船	398	909,958	20	143,447	378	766,511
		自動車航送船	177	392,231	6	57,602	171	334,629
		漁船	0	0	-	-	0	0
		避難船	0	0	-	-	0	0
		その他	148	5,351	-	-	148	5,351
		計	723	1,307,540	26	201,049	697	1,106,491
	本部	商船	31	10,700	1	4,157	30	6,543
		自動車航送船	174	374,992	0	0	174	374,992
		漁船	0	0	-	-	0	0
		避難船	0	0	-	-	0	0
		その他	65	1,235	-	-	65	1,235
		計	270	386,927	1	4,157	269	382,770
	○運天	商船	6	3,906	0	0	6	3,906
		自動車航送船	98	58,160	0	0	98	58,160
		漁船	0	0	-	-	0	0
避難船		10	7,770	-	-	10	7,770	
その他		6	2,690	-	-	6	2,690	
計		120	72,526	0	0	120	72,526	
○平良	商船	693	199,442	2	950	691	198,492	
	自動車航送船	395	194,939	0	0	395	194,939	
	漁船	0	0	-	-	0	0	
	避難船	0	0	-	-	0	0	
	その他	57	8,544	-	-	57	8,544	
	計	1,145	402,925	2	950	1,143	401,975	
○石垣	商船	3,906	4,801,875	451	4,625,807	3,455	176,068	
	自動車航送船	154	110,246	7	67,935	147	42,311	
	漁船	0	0	-	-	0	0	
	避難船	0	0	-	-	0	0	
	その他	45	9,527	-	-	45	9,527	
	計	4,105	4,921,648	458	4,693,742	3,647	227,906	

第3表

海上出入貨物表

[注]

(1) 港湾名の頭書は次のとおりである。

◎印 特定重要港湾

○印 重要港湾

無印 地方港湾

(2) 「一般」とは、自動車航送船以外をいい、そのうちコンテナとシャーシは内数として別掲した。

また、オンシャーシの数値についてはシャーシの内数である。

(単位：トン)

都道府県	港湾	種別	合計	輸出	輸入	移出	移入
合計		一般	193,400,782	24,779,129	79,166,671	45,880,994	43,573,988
		(内 コンテナ)	(22,260,580)	(8,968,038)	(11,398,128)	(1,014,140)	(880,274)
		(内 シャーシ)	(5,654,450)	(60,499)	(85,307)	(2,842,711)	(2,665,933)
		(内 オフシャーシ)	(488,882)	(59,745)	(85,307)	(221,010)	(122,820)
		自動車航送船	54,881,235	16,720	19,380	27,440,090	27,405,045
計		248,282,017	24,795,849	79,186,051	73,321,084	70,979,033	
北海道	○稚内	一般	75,225	2,429	1,897	28,752	42,147
		(内 コンテナ)	(0)	(0)	(0)	(0)	(0)
		(内 シャーシ)	(3,963)	(0)	(0)	(573)	(3,390)
		(内 オフシャーシ)	(0)	(0)	(0)	(0)	(0)
		自動車航送船	148,365	0	0	73,905	74,460
	計		223,590	2,429	1,897	102,657	116,607
	○紋別	一般	39,403	341	2,365	16,613	20,084
		(内 コンテナ)	(0)	(0)	(0)	(0)	(0)
		(内 シャーシ)	(0)	(0)	(0)	(0)	(0)
		(内 オフシャーシ)	(0)	(0)	(0)	(0)	(0)
自動車航送船		0	0	0	0	0	
計		39,403	341	2,365	16,613	20,084	
○網走	一般	81,161	102	24,188	16,066	40,805	
	(内 コンテナ)	(0)	(0)	(0)	(0)	(0)	
	(内 シャーシ)	(0)	(0)	(0)	(0)	(0)	
	(内 オフシャーシ)	(0)	(0)	(0)	(0)	(0)	
	自動車航送船	0	0	0	0	0	
計		81,161	102	24,188	16,066	40,805	
○根室	一般	178,456	230	373	131,751	46,102	
	(内 コンテナ)	(0)	(0)	(0)	(0)	(0)	
	(内 シャーシ)	(0)	(0)	(0)	(0)	(0)	
	(内 オフシャーシ)	(0)	(0)	(0)	(0)	(0)	
	自動車航送船	0	0	0	0	0	
計		178,456	230	373	131,751	46,102	
○釧路	一般	1,681,115	8,583	342,020	592,519	737,993	
	(内 コンテナ)	(23,446)	(2,805)	(3,320)	(10,505)	(6,816)	
	(内 シャーシ)	(800,111)	(0)	(0)	(417,851)	(382,260)	
	(内 オフシャーシ)	(0)	(0)	(0)	(0)	(0)	
	自動車航送船	0	0	0	0	0	
計		1,681,115	8,583	342,020	592,519	737,993	
○十勝	一般	117,018	0	60,512	30,179	26,327	
	(内 コンテナ)	(0)	(0)	(0)	(0)	(0)	
	(内 シャーシ)	(0)	(0)	(0)	(0)	(0)	
	(内 オフシャーシ)	(0)	(0)	(0)	(0)	(0)	
	自動車航送船	0	0	0	0	0	
計		117,018	0	60,512	30,179	26,327	
◎苫小牧	一般	3,875,268	70,070	1,718,663	960,957	1,125,578	
	(内 コンテナ)	(270,666)	(57,731)	(131,866)	(36,873)	(44,196)	
	(内 シャーシ)	(608,324)	(0)	(0)	(307,062)	(301,262)	
	(内 オフシャーシ)	(29,915)	(0)	(0)	(20,095)	(9,820)	
	自動車航送船	5,843,365	0	0	2,962,730	2,880,635	
計		9,718,633	70,070	1,718,663	3,923,687	4,006,213	
◎室蘭	一般	2,171,288	77,947	1,116,873	631,320	345,148	
	(内 コンテナ)	(920)	(0)	(0)	(0)	(920)	
	(内 シャーシ)	(0)	(0)	(0)	(0)	(0)	
	(内 オフシャーシ)	(0)	(0)	(0)	(0)	(0)	
	自動車航送船	625,295	0	0	331,240	294,055	
計		2,796,583	77,947	1,116,873	962,560	639,203	
○函館	一般	721,056	619	43,532	502,354	174,551	
	(内 コンテナ)	(2,030)	(619)	(1,411)	(0)	(0)	
	(内 シャーシ)	(0)	(0)	(0)	(0)	(0)	
	(内 オフシャーシ)	(0)	(0)	(0)	(0)	(0)	
	自動車航送船	2,150,905	0	0	1,089,600	1,061,305	
計		2,871,961	619	43,532	1,591,954	1,235,856	

都道府県	港湾	種別	合計	輸出	輸入	移出	移入
北海道	○小樽	一般	121,076	27,918	26,184	28,417	38,557
		(内 コンテナ)	(14,413)	(2,586)	(11,827)	(0)	(0)
		(内 シャーシ)	(0)	(0)	(0)	(0)	(0)
		(内 トラック)	(0)	(0)	(0)	(0)	(0)
		自動車航送船	1,390,625	0	0	634,145	756,480
	計	1,511,701	27,918	26,184	662,562	795,037	
	○石狩湾新	一般	253,516	36,513	7,461	651	208,891
		(内 コンテナ)	(9,294)	(2,929)	(6,365)	(0)	(0)
		(内 シャーシ)	(0)	(0)	(0)	(0)	(0)
(内 トラック)		(0)	(0)	(0)	(0)	(0)	
自動車航送船		0	0	0	0	0	
計	253,516	36,513	7,461	651	208,891		
○留萌	一般	88,040	470	10,219	5,215	72,136	
	(内 コンテナ)	(0)	(0)	(0)	(0)	(0)	
	(内 シャーシ)	(0)	(0)	(0)	(0)	(0)	
	(内 トラック)	(0)	(0)	(0)	(0)	(0)	
	自動車航送船	0	0	0	0	0	
計	88,040	470	10,219	5,215	72,136		
青森県	○青森	一般	171,841	5,669	27,545	16,419	122,208
		(内 コンテナ)	(0)	(0)	(0)	(0)	(0)
		(内 シャーシ)	(0)	(0)	(0)	(0)	(0)
		(内 トラック)	(0)	(0)	(0)	(0)	(0)
		自動車航送船	2,354,075	0	0	1,144,465	1,209,610
	計	2,525,916	5,669	27,545	1,160,884	1,331,818	
	大湊	一般	4,800	0	0	0	4,800
		(内 コンテナ)	(0)	(0)	(0)	(0)	(0)
		(内 シャーシ)	(0)	(0)	(0)	(0)	(0)
		(内 トラック)	(0)	(0)	(0)	(0)	(0)
		自動車航送船	0	0	0	0	0
	計	4,800	0	0	0	4,800	
	尻屋岬	一般	309,339	0	0	269,285	40,054
		(内 コンテナ)	(0)	(0)	(0)	(0)	(0)
		(内 シャーシ)	(0)	(0)	(0)	(0)	(0)
		(内 トラック)	(0)	(0)	(0)	(0)	(0)
		自動車航送船	0	0	0	0	0
	計	309,339	0	0	269,285	40,054	
○むつ小川原	一般	38,907	0	0	33,518	5,389	
	(内 コンテナ)	(0)	(0)	(0)	(0)	(0)	
	(内 シャーシ)	(0)	(0)	(0)	(0)	(0)	
	(内 トラック)	(0)	(0)	(0)	(0)	(0)	
	自動車航送船	0	0	0	0	0	
計	38,907	0	0	33,518	5,389		
○八戸	一般	1,232,746	24,796	528,072	346,383	333,495	
	(内 コンテナ)	(47,904)	(15,835)	(28,805)	(3,264)	(0)	
	(内 シャーシ)	(19,788)	(0)	(0)	(7,358)	(12,430)	
	(内 トラック)	(0)	(0)	(0)	(0)	(0)	
	自動車航送船	1,021,990	0	0	506,540	515,450	
計	2,254,736	24,796	528,072	852,923	848,945		
岩手県	○久慈	一般	20,140	0	0	17,400	2,740
		(内 コンテナ)	(0)	(0)	(0)	(0)	(0)
		(内 シャーシ)	(0)	(0)	(0)	(0)	(0)
		(内 トラック)	(0)	(0)	(0)	(0)	(0)
		自動車航送船	0	0	0	0	0
	計	20,140	0	0	17,400	2,740	
	○宮古	一般	78,640	9,000	47,722	8,066	13,852
		(内 コンテナ)	(223)	(0)	(0)	(0)	(223)
		(内 シャーシ)	(0)	(0)	(0)	(0)	(0)
(内 トラック)		(0)	(0)	(0)	(0)	(0)	
自動車航送船		0	0	0	0	0	
計	78,640	9,000	47,722	8,066	13,852		

都道府県	港湾	種別	合計	輸出	輸入	移出	移入
岩手県	○釜石	一般	139,148	3,533	18,771	28,577	88,267
		(内 コンテナ)	(0)	(0)	(0)	(0)	(0)
		(内 シャーシ)	(0)	(0)	(0)	(0)	(0)
		(内 トラック)	(0)	(0)	(0)	(0)	(0)
		自動車航送船	0	0	0	0	0
		計	139,148	3,533	18,771	28,577	88,267
	○大船渡	一般	234,484	0	18,509	159,835	56,140
		(内 コンテナ)	(0)	(0)	(0)	(0)	(0)
		(内 シャーシ)	(0)	(0)	(0)	(0)	(0)
		(内 トラック)	(0)	(0)	(0)	(0)	(0)
		自動車航送船	0	0	0	0	0
		計	234,484	0	18,509	159,835	56,140
宮城県	気仙沼	一般	28,542	92	0	0	28,450
		(内 コンテナ)	(0)	(0)	(0)	(0)	(0)
	(内 シャーシ)	(0)	(0)	(0)	(0)	(0)	
		(内 トラック)	(0)	(0)	(0)	(0)	
		自動車航送船	39,690	0	0	19,890	19,800
		計	68,232	92	0	19,890	48,250
	○石巻	一般	310,590	19,246	201,444	12,812	77,088
		(内 コンテナ)	(0)	(0)	(0)	(0)	(0)
		(内 シャーシ)	(0)	(0)	(0)	(0)	(0)
		(内 トラック)	(0)	(0)	(0)	(0)	(0)
		自動車航送船	625	0	0	325	300
		計	311,215	19,246	201,444	13,137	77,388
	◎仙台塩釜	一般	2,472,566	99,786	623,378	633,854	1,115,548
		(内 コンテナ)	(201,203)	(63,987)	(64,113)	(46,273)	(26,830)
		(内 シャーシ)	(353,080)	(0)	(0)	(168,700)	(184,380)
		(内 トラック)	(0)	(0)	(0)	(0)	(0)
		自動車航送船	906,695	0	0	448,700	457,995
		計	3,379,261	99,786	623,378	1,082,554	1,573,543
秋田県	○能代	一般	343,223	2,317	312,516	265	28,125
		(内 コンテナ)	(0)	(0)	(0)	(0)	(0)
	(内 シャーシ)	(0)	(0)	(0)	(0)	(0)	
		(内 トラック)	(0)	(0)	(0)	(0)	
		自動車航送船	0	0	0	0	0
		計	343,223	2,317	312,516	265	28,125
	○船川	一般	70,161	5	12,931	16,255	40,970
		(内 コンテナ)	(0)	(0)	(0)	(0)	(0)
		(内 シャーシ)	(0)	(0)	(0)	(0)	(0)
		(内 トラック)	(0)	(0)	(0)	(0)	(0)
		自動車航送船	0	0	0	0	0
		計	70,161	5	12,931	16,255	40,970
	○秋田	一般	506,417	14,053	160,894	36,467	295,003
		(内 コンテナ)	(24,441)	(5,908)	(18,533)	(0)	(0)
		(内 シャーシ)	(0)	(0)	(0)	(0)	(0)
		(内 トラック)	(0)	(0)	(0)	(0)	(0)
		自動車航送船	239,540	0	0	117,515	122,025
		計	745,957	14,053	160,894	153,982	417,028
山形県	○酒田	一般	150,972	8,747	11,682	65,698	64,845
		(内 コンテナ)	(6,887)	(2,751)	(4,136)	(0)	(0)
		(内 シャーシ)	(0)	(0)	(0)	(0)	(0)
		(内 トラック)	(0)	(0)	(0)	(0)	(0)
		自動車航送船	0	0	0	0	0
		計	150,972	8,747	11,682	65,698	64,845
福島県	○相馬	一般	159,756	0	97,852	36,833	25,071
		(内 コンテナ)	(0)	(0)	(0)	(0)	(0)
		(内 シャーシ)	(0)	(0)	(0)	(0)	(0)
		(内 トラック)	(0)	(0)	(0)	(0)	(0)
		自動車航送船	0	0	0	0	0
		計	159,756	0	97,852	36,833	25,071

都道府県	港湾	種別	合計	輸出	輸入	移出	移入
福島県	○小名浜	一般	1,189,121	50,075	589,812	226,669	322,565
		(内 コンテナ)	(16,736)	(4,078)	(9,628)	(475)	(2,555)
		(内 シャーシ)	(0)	(0)	(0)	(0)	(0)
		(内 トラック)	(0)	(0)	(0)	(0)	(0)
		自動車航送船	0	0	0	0	0
計		1,189,121	50,075	589,812	226,669	322,565	
茨城県	○日立	一般	504,808	1,566	66,738	247,068	189,436
		(内 コンテナ)	(2,939)	(0)	(0)	(135)	(2,804)
		(内 シャーシ)	(267,918)	(0)	(0)	(203,219)	(64,699)
		(内 トラック)	(20)	(0)	(0)	(20)	(0)
		自動車航送船	0	0	0	0	0
	計		504,808	1,566	66,738	247,068	189,436
	○常陸那珂	一般	374,570	12,300	171,591	113,194	77,485
		(内 コンテナ)	(7,116)	(1,925)	(4,591)	(0)	(600)
		(内 シャーシ)	(165,176)	(0)	(0)	(96,647)	(68,529)
		(内 トラック)	(0)	(0)	(0)	(0)	(0)
		自動車航送船	0	0	0	0	0
	計		374,570	12,300	171,591	113,194	77,485
	○大洗	一般	4,528	0	0	4,046	482
		(内 コンテナ)	(0)	(0)	(0)	(0)	(0)
		(内 シャーシ)	(0)	(0)	(0)	(0)	(0)
(内 トラック)		(0)	(0)	(0)	(0)	(0)	
自動車航送船		1,227,960	0	0	623,535	604,425	
計		1,232,488	0	0	627,581	604,907	
○鹿島	一般	4,809,460	244,087	3,023,990	1,085,988	455,395	
	(内 コンテナ)	(0)	(0)	(0)	(0)	(0)	
	(内 シャーシ)	(0)	(0)	(0)	(0)	(0)	
	(内 トラック)	(0)	(0)	(0)	(0)	(0)	
	自動車航送船	0	0	0	0	0	
計		4,809,460	244,087	3,023,990	1,085,988	455,395	
千葉県	館山	一般	90,442	0	0	3,942	86,500
		(内 コンテナ)	(0)	(0)	(0)	(0)	(0)
		(内 シャーシ)	(0)	(0)	(0)	(0)	(0)
		(内 トラック)	(0)	(0)	(0)	(0)	(0)
		自動車航送船	0	0	0	0	0
	計		90,442	0	0	3,942	86,500
	○木更津	一般	5,317,804	280,522	3,226,134	1,022,043	789,105
		(内 コンテナ)	(0)	(0)	(0)	(0)	(0)
		(内 シャーシ)	(100,700)	(0)	(0)	(100,700)	(0)
		(内 トラック)	(0)	(0)	(0)	(0)	(0)
		自動車航送船	0	0	0	0	0
	計		5,317,804	280,522	3,226,134	1,022,043	789,105
	◎千葉	一般	13,997,856	866,386	7,652,239	2,757,013	2,722,218
		(内 コンテナ)	(69,972)	(28,705)	(22,281)	(7,555)	(11,431)
		(内 シャーシ)	(130,360)	(1,220)	(0)	(30,405)	(98,735)
(内 トラック)		(1,220)	(1,220)	(0)	(0)	(0)	
自動車航送船		0	0	0	0	0	
計		13,997,856	866,386	7,652,239	2,757,013	2,722,218	
東京都	◎東京	一般	6,187,090	1,415,548	2,357,016	760,668	1,653,858
		(内 コンテナ)	(3,681,973)	(1,343,701)	(2,130,966)	(121,504)	(85,802)
		(内 シャーシ)	(432,024)	(0)	(0)	(212,924)	(219,100)
		(内 トラック)	(0)	(0)	(0)	(0)	(0)
		自動車航送船	1,325,820	0	0	704,695	621,125
計		7,512,910	1,415,548	2,357,016	1,465,363	2,274,983	
神奈川県	◎川崎	一般	7,566,838	671,230	4,196,583	1,645,442	1,053,583
		(内 コンテナ)	(33,567)	(23,484)	(4,070)	(4,977)	(1,036)
		(内 シャーシ)	(1,754)	(0)	(0)	(1,101)	(653)
		(内 トラック)	(1,754)	(0)	(0)	(1,101)	(653)
		自動車航送船	0	0	0	0	0
計		7,566,838	671,230	4,196,583	1,645,442	1,053,583	

都道府県	港湾	種別	合計	輸出	輸入	移出	移入				
神奈川県	◎横浜	一般	10,910,972	3,579,515	3,667,490	1,558,703	2,105,264				
		(内 コンテナ)	(4,111,699)	(2,014,924)	(1,908,171)	(92,007)	(96,597)				
		(内 シャーシ)	(72,173)	(0)	(0)	(128)	(72,045)				
		(内 オンシャーシ)	(3,854)	(0)	(0)	(128)	(3,726)				
		自動車航送船	0	0	0	0	0				
		計	10,910,972	3,579,515	3,667,490	1,558,703	2,105,264				
	○横須賀	一般	978,836	104,577	7,947	424,653	441,659				
		(内 コンテナ)	(0)	(0)	(0)	(0)	(0)				
		(内 シャーシ)	(447,440)	(0)	(0)	(225,970)	(221,470)				
		(内 オンシャーシ)	(0)	(0)	(0)	(0)	(0)				
		自動車航送船	535,300	0	0	259,080	276,220				
		計	1,514,136	104,577	7,947	683,733	717,879				
新潟県	◎新潟	一般	1,869,800	112,939	1,289,860	93,647	373,354				
		(内 コンテナ)	(196,045)	(39,140)	(145,964)	(8,857)	(2,084)				
		(内 シャーシ)	(0)	(0)	(0)	(0)	(0)				
		(内 オンシャーシ)	(0)	(0)	(0)	(0)	(0)				
		自動車航送船	1,003,240	0	0	537,645	465,595				
		計	2,873,040	112,939	1,289,860	631,292	838,949				
		柏崎	一般	44,257	7,292	970	4,306	31,689			
			(内 コンテナ)	(0)	(0)	(0)	(0)	(0)			
			(内 シャーシ)	(0)	(0)	(0)	(0)	(0)			
			(内 オンシャーシ)	(0)	(0)	(0)	(0)	(0)			
			自動車航送船	0	0	0	0	0			
			計	44,257	7,292	970	4,306	31,689			
			○直江津	一般	172,411	6,154	63,944	26,512	75,801		
				(内 コンテナ)	(15,116)	(4,427)	(9,815)	(515)	(359)		
				(内 シャーシ)	(0)	(0)	(0)	(0)	(0)		
				(内 オンシャーシ)	(0)	(0)	(0)	(0)	(0)		
				自動車航送船	344,270	0	0	165,030	179,240		
				計	516,681	6,154	63,944	191,542	255,041		
				姫川	一般	514,922	85,950	78,028	260,206	90,738	
					(内 コンテナ)	(0)	(0)	(0)	(0)	(0)	
(内 シャーシ)	(0)				(0)	(0)	(0)	(0)			
(内 オンシャーシ)	(0)				(0)	(0)	(0)	(0)			
自動車航送船	0				0	0	0	0			
計	514,922				85,950	78,028	260,206	90,738			
○両津	一般				36,540	0	0	3,621	32,919		
	(内 コンテナ)				(9,643)	(0)	(0)	(1,569)	(8,074)		
	(内 シャーシ)	(0)			(0)	(0)	(0)	(0)			
	(内 オンシャーシ)	(0)			(0)	(0)	(0)	(0)			
	自動車航送船	216,905			0	0	105,065	111,840			
	計	253,445			0	0	108,686	144,759			
	○小木	一般			12,899	0	0	447	12,452		
		(内 コンテナ)			(798)	(0)	(0)	(309)	(489)		
		(内 シャーシ)	(0)		(0)	(0)	(0)	(0)			
		(内 オンシャーシ)	(0)		(0)	(0)	(0)	(0)			
		自動車航送船	57,815		0	0	31,280	26,535			
		計	70,714		0	0	31,727	38,987			
		富山県	◎伏木富山		一般	818,068	153,902	413,070	126,796	124,300	
					(内 コンテナ)	(61,058)	(22,541)	(38,517)	(0)	(0)	
				(内 シャーシ)	(0)	(0)	(0)	(0)	(0)		
				(内 オンシャーシ)	(0)	(0)	(0)	(0)	(0)		
				自動車航送船	0	0	0	0	0		
				計	818,068	153,902	413,070	126,796	124,300		
				石川県	○七尾	一般	331,075	7,720	278,034	23,370	21,951
						(内 コンテナ)	(0)	(0)	(0)	(0)	(0)
(内 シャーシ)						(0)	(0)	(0)	(0)	(0)	
(内 オンシャーシ)						(0)	(0)	(0)	(0)	(0)	
自動車航送船						0	0	0	0	0	
計						331,075	7,720	278,034	23,370	21,951	

都道府県	港湾	種別	合計	輸出	輸入	移出	移入
石川県	○金沢	一般	292,135	38,784	27,429	11,276	214,646
		(内 コンテナ)	(44,604)	(17,175)	(27,429)	(0)	(0)
		(内 シャーシ)	(0)	(0)	(0)	(0)	(0)
		(内 トラック)	(0)	(0)	(0)	(0)	(0)
		自動車航送船	0	0	0	0	0
計		292,135	38,784	27,429	11,276	214,646	
福井県	福井	一般	152,408	10,288	8,813	2,395	130,912
		(内 コンテナ)	(0)	(0)	(0)	(0)	(0)
		(内 シャーシ)	(0)	(0)	(0)	(0)	(0)
		(内 トラック)	(0)	(0)	(0)	(0)	(0)
		自動車航送船	0	0	0	0	0
	計		152,408	10,288	8,813	2,395	130,912
	○敦賀	一般	612,349	11,347	236,178	195,906	168,918
		(内 コンテナ)	(10,616)	(2,986)	(7,630)	(0)	(0)
		(内 シャーシ)	(121,821)	(0)	(0)	(56,899)	(64,922)
		(内 トラック)	(29,441)	(0)	(0)	(2,132)	(27,309)
		自動車航送船	999,475	0	0	492,675	506,800
	計		1,611,824	11,347	236,178	688,581	675,718
内浦	一般	7,065	0	6,885	0	180	
	(内 コンテナ)	(0)	(0)	(0)	(0)	(0)	
	(内 シャーシ)	(0)	(0)	(0)	(0)	(0)	
	(内 トラック)	(0)	(0)	(0)	(0)	(0)	
	自動車航送船	0	0	0	0	0	
計		7,065	0	6,885	0	180	
静岡県	○田子の浦	一般	505,550	7,959	118,435	34,982	344,174
		(内 コンテナ)	(0)	(0)	(0)	(0)	(0)
		(内 シャーシ)	(0)	(0)	(0)	(0)	(0)
		(内 トラック)	(0)	(0)	(0)	(0)	(0)
		自動車航送船	0	0	0	0	0
	計		505,550	7,959	118,435	34,982	344,174
	◎清水	一般	1,461,966	378,140	523,482	152,728	407,616
		(内 コンテナ)	(563,168)	(372,640)	(112,644)	(58,700)	(19,184)
		(内 シャーシ)	(0)	(0)	(0)	(0)	(0)
		(内 トラック)	(0)	(0)	(0)	(0)	(0)
		自動車航送船	49,525	0	0	21,695	27,830
	計		1,511,491	378,140	523,482	174,423	435,446
	大井川	一般	216,464	0	1,301	25,239	189,924
		(内 コンテナ)	(0)	(0)	(0)	(0)	(0)
		(内 シャーシ)	(0)	(0)	(0)	(0)	(0)
		(内 トラック)	(0)	(0)	(0)	(0)	(0)
		自動車航送船	0	0	0	0	0
計		216,464	0	1,301	25,239	189,924	
○御前崎	一般	287,247	119,499	15,278	95,518	56,952	
	(内 コンテナ)	(53,498)	(28,443)	(3,760)	(19,496)	(1,799)	
	(内 シャーシ)	(110,350)	(0)	(0)	(62,700)	(47,650)	
	(内 トラック)	(0)	(0)	(0)	(0)	(0)	
	自動車航送船	0	0	0	0	0	
計		287,247	119,499	15,278	95,518	56,952	
愛知県	○三河	一般	2,558,734	1,295,666	212,469	298,834	751,765
		(内 コンテナ)	(18,392)	(4,635)	(10,749)	(0)	(3,008)
		(内 シャーシ)	(0)	(0)	(0)	(0)	(0)
		(内 トラック)	(0)	(0)	(0)	(0)	(0)
		自動車航送船	0	0	0	0	0
	計		2,558,734	1,295,666	212,469	298,834	751,765
	○衣浦	一般	1,852,206	58,246	1,023,855	382,792	387,313
		(内 コンテナ)	(75)	(0)	(0)	(75)	(0)
		(内 シャーシ)	(0)	(0)	(0)	(0)	(0)
		(内 トラック)	(0)	(0)	(0)	(0)	(0)
自動車航送船		0	0	0	0	0	
計		1,852,206	58,246	1,023,855	382,792	387,313	

都道府県	港湾	種別	合計	輸出	輸入	移出	移入
愛知県	◎名古屋	一般	17,842,149	4,585,138	7,167,498	3,358,005	2,731,508
		(内 コンテナ)	(3,871,484)	(1,782,271)	(2,031,204)	(38,940)	(19,069)
		(内 シャーシ)	(274,149)	(0)	(0)	(189,476)	(84,673)
		(内 トラック)	(160,874)	(0)	(0)	(133,271)	(27,603)
		自動車航送船	313,780	0	0	158,815	154,965
計	18,155,929	4,585,138	7,167,498	3,516,820	2,886,473		
三重県	◎四日市	一般	5,752,882	339,640	3,544,227	1,432,734	436,281
		(内 コンテナ)	(271,053)	(134,049)	(126,223)	(6,752)	(4,029)
		(内 シャーシ)	(0)	(0)	(0)	(0)	(0)
		(内 トラック)	(0)	(0)	(0)	(0)	(0)
		自動車航送船	0	0	0	0	0
	計	5,752,882	339,640	3,544,227	1,432,734	436,281	
	○津松阪	一般	137,108	2,137	8,790	8,979	117,202
		(内 コンテナ)	(0)	(0)	(0)	(0)	(0)
		(内 シャーシ)	(0)	(0)	(0)	(0)	(0)
		(内 トラック)	(0)	(0)	(0)	(0)	(0)
		自動車航送船	0	0	0	0	0
	計	137,108	2,137	8,790	8,979	117,202	
	鳥羽	一般	38,303	0	0	27,333	10,970
		(内 コンテナ)	(0)	(0)	(0)	(0)	(0)
		(内 シャーシ)	(0)	(0)	(0)	(0)	(0)
(内 トラック)		(0)	(0)	(0)	(0)	(0)	
自動車航送船		118,715	0	0	53,865	64,850	
計	157,018	0	0	81,198	75,820		
○尾鷲	一般	53,909	0	43,722	8,688	1,499	
	(内 コンテナ)	(0)	(0)	(0)	(0)	(0)	
	(内 シャーシ)	(0)	(0)	(0)	(0)	(0)	
	(内 トラック)	(0)	(0)	(0)	(0)	(0)	
	自動車航送船	0	0	0	0	0	
計	53,909	0	43,722	8,688	1,499		
京都府	○舞鶴	一般	307,004	24,228	188,948	47,493	46,335
		(内 コンテナ)	(4,734)	(1,079)	(3,655)	(0)	(0)
		(内 シャーシ)	(0)	(0)	(0)	(0)	(0)
		(内 トラック)	(0)	(0)	(0)	(0)	(0)
		自動車航送船	663,350	0	0	316,790	346,560
	計	970,354	24,228	188,948	364,283	392,895	
	宮津	一般	75,245	0	46,225	27,470	1,550
		(内 コンテナ)	(0)	(0)	(0)	(0)	(0)
		(内 シャーシ)	(0)	(0)	(0)	(0)	(0)
		(内 トラック)	(0)	(0)	(0)	(0)	(0)
自動車航送船		0	0	0	0	0	
計	75,245	0	46,225	27,470	1,550		
大阪府	泉佐野	一般	0	0	0	0	0
		(内 コンテナ)	(0)	(0)	(0)	(0)	(0)
		(内 シャーシ)	(0)	(0)	(0)	(0)	(0)
		(内 トラック)	(0)	(0)	(0)	(0)	(0)
		自動車航送船	250,850	0	0	128,735	122,115
	計	250,850	0	0	128,735	122,115	
	○阪南	一般	184,905	13,078	42,478	13,912	115,437
		(内 コンテナ)	(0)	(0)	(0)	(0)	(0)
		(内 シャーシ)	(0)	(0)	(0)	(0)	(0)
		(内 トラック)	(0)	(0)	(0)	(0)	(0)
		自動車航送船	0	0	0	0	0
	計	184,905	13,078	42,478	13,912	115,437	
	◎堺泉北	一般	5,223,404	419,803	1,967,835	1,049,880	1,785,886
		(内 コンテナ)	(8,385)	(4,118)	(3,385)	(342)	(540)
		(内 シャーシ)	(32,025)	(0)	(0)	(14,990)	(17,035)
(内 トラック)		(0)	(0)	(0)	(0)	(0)	
自動車航送船		936,065	0	0	472,325	463,740	
計	6,159,469	419,803	1,967,835	1,522,205	2,249,626		

都道府県	港湾	種別	合計	輸出	輸入	移出	移入
大阪府	◎大阪	一般	4,760,831	921,296	2,167,278	559,136	1,113,121
		(内 コンテナ)	(2,659,178)	(672,114)	(1,873,290)	(73,690)	(40,084)
		(内 シャーシ)	(204,034)	(0)	(0)	(115,715)	(88,319)
		(内 トラック)	(116,551)	(0)	(0)	(64,223)	(52,328)
		自動車航送船	3,150,615	0	0	1,534,420	1,616,195
計	7,911,446	921,296	2,167,278	2,093,556	2,729,316		
兵庫県	○尼崎西宮芦屋	一般	616,291	4,277	36,925	197,048	378,041
		(内 コンテナ)	(0)	(0)	(0)	(0)	(0)
		(内 シャーシ)	(0)	(0)	(0)	(0)	(0)
		(内 トラック)	(0)	(0)	(0)	(0)	(0)
		自動車航送船	0	0	0	0	0
	計	616,291	4,277	36,925	197,048	378,041	
	◎神戸	一般	5,848,254	1,913,503	2,222,815	543,759	1,168,177
		(内 コンテナ)	(3,108,542)	(1,369,116)	(1,459,147)	(124,517)	(155,762)
		(内 シャーシ)	(290)	(0)	(0)	(260)	(30)
		(内 トラック)	(70)	(0)	(0)	(40)	(30)
		自動車航送船	2,272,810	0	0	1,014,755	1,258,055
	計	8,121,064	1,913,503	2,222,815	1,558,514	2,426,232	
	明石	一般	56,182	0	0	393	55,789
		(内 コンテナ)	(0)	(0)	(0)	(0)	(0)
		(内 シャーシ)	(0)	(0)	(0)	(0)	(0)
		(内 トラック)	(0)	(0)	(0)	(0)	(0)
		自動車航送船	833,935	0	0	413,500	420,435
	計	890,117	0	0	413,893	476,224	
	○東播磨	一般	3,239,941	188,633	1,511,106	759,757	780,445
		(内 コンテナ)	(0)	(0)	(0)	(0)	(0)
		(内 シャーシ)	(0)	(0)	(0)	(0)	(0)
(内 トラック)		(0)	(0)	(0)	(0)	(0)	
自動車航送船		0	0	0	0	0	
計	3,239,941	188,633	1,511,106	759,757	780,445		
◎姫路	一般	1,576,049	26,992	1,004,304	205,137	339,616	
	(内 コンテナ)	(9,916)	(114)	(1,246)	(8,556)	(0)	
	(内 シャーシ)	(0)	(0)	(0)	(0)	(0)	
	(内 トラック)	(0)	(0)	(0)	(0)	(0)	
	自動車航送船	101,220	0	0	54,105	47,115	
計	1,677,269	26,992	1,004,304	259,242	386,731		
赤穂	一般	863,372	0	54,977	296,297	512,098	
	(内 コンテナ)	(0)	(0)	(0)	(0)	(0)	
	(内 シャーシ)	(0)	(0)	(0)	(0)	(0)	
	(内 トラック)	(0)	(0)	(0)	(0)	(0)	
	自動車航送船	0	0	0	0	0	
計	863,372	0	54,977	296,297	512,098		
津名	一般	20,483	0	0	714	19,769	
	(内 コンテナ)	(0)	(0)	(0)	(0)	(0)	
	(内 シャーシ)	(0)	(0)	(0)	(0)	(0)	
	(内 トラック)	(0)	(0)	(0)	(0)	(0)	
	自動車航送船	250,670	0	0	121,935	128,735	
計	271,153	0	0	122,649	148,504		
和歌山県	新宮	一般	62,613	0	11,884	18,881	31,848
		(内 コンテナ)	(0)	(0)	(0)	(0)	(0)
		(内 シャーシ)	(0)	(0)	(0)	(0)	(0)
		(内 トラック)	(0)	(0)	(0)	(0)	(0)
		自動車航送船	0	0	0	0	0
	計	62,613	0	11,884	18,881	31,848	
	文里	一般	29,166	0	0	0	29,166
		(内 コンテナ)	(0)	(0)	(0)	(0)	(0)
		(内 シャーシ)	(0)	(0)	(0)	(0)	(0)
		(内 トラック)	(0)	(0)	(0)	(0)	(0)
自動車航送船		0	0	0	0	0	
計	29,166	0	0	0	29,166		

都道府県	港湾	種別	合計	輸出	輸入	移出	移入
和歌山県	○日高	一般	60,240	0	0	1,050	59,190
		(内 コンテナ)	(0)	(0)	(0)	(0)	(0)
		(内 シャーシ)	(0)	(0)	(0)	(0)	(0)
		(内 オフシャーシ)	(0)	(0)	(0)	(0)	(0)
		自動車航送船	0	0	0	0	0
		計	60,240	0	0	1,050	59,190
	◎和歌山下津	一般	3,059,740	363,068	1,385,254	808,675	502,743
		(内 コンテナ)	(9,460)	(1,940)	(7,520)	(0)	(0)
		(内 シャーシ)	(0)	(0)	(0)	(0)	(0)
		(内 オフシャーシ)	(0)	(0)	(0)	(0)	(0)
		自動車航送船	360,510	0	0	172,515	187,995
		計	3,420,250	363,068	1,385,254	981,190	690,738
鳥取県	○鳥取	一般	40,580	0	0	5,563	35,017
		(内 コンテナ)	(0)	(0)	(0)	(0)	(0)
		(内 シャーシ)	(0)	(0)	(0)	(0)	(0)
		(内 オフシャーシ)	(0)	(0)	(0)	(0)	(0)
		自動車航送船	0	0	0	0	0
		計	40,580	0	0	5,563	35,017
	○境	一般	318,447	14,006	132,295	37,551	134,595
		(内 コンテナ)	(10,609)	(4,915)	(5,694)	(0)	(0)
		(内 シャーシ)	(0)	(0)	(0)	(0)	(0)
		(内 オフシャーシ)	(0)	(0)	(0)	(0)	(0)
		自動車航送船	6,245	0	0	1,835	4,410
		計	324,692	14,006	132,295	39,386	139,005
島根県	○浜田	一般	80,987	12,876	34,008	13,912	20,191
		(内 コンテナ)	(1,254)	(370)	(884)	(0)	(0)
		(内 シャーシ)	(0)	(0)	(0)	(0)	(0)
		(内 オフシャーシ)	(0)	(0)	(0)	(0)	(0)
		自動車航送船	0	0	0	0	0
		計	80,987	12,876	34,008	13,912	20,191
	○三隅	一般	14,925	0	0	13,325	1,600
		(内 コンテナ)	(0)	(0)	(0)	(0)	(0)
		(内 シャーシ)	(0)	(0)	(0)	(0)	(0)
		(内 オフシャーシ)	(0)	(0)	(0)	(0)	(0)
		自動車航送船	0	0	0	0	0
		計	14,925	0	0	13,325	1,600
	○西郷	一般	17,045	0	0	9,751	7,294
		(内 コンテナ)	(0)	(0)	(0)	(0)	(0)
		(内 シャーシ)	(0)	(0)	(0)	(0)	(0)
		(内 オフシャーシ)	(0)	(0)	(0)	(0)	(0)
		自動車航送船	64,755	0	0	32,290	32,465
		計	81,800	0	0	42,041	39,759
岡山県	東備	一般	41,851	0	31,035	3,644	7,172
		(内 コンテナ)	(0)	(0)	(0)	(0)	(0)
		(内 シャーシ)	(0)	(0)	(0)	(0)	(0)
		(内 オフシャーシ)	(0)	(0)	(0)	(0)	(0)
		自動車航送船	32,570	0	0	16,595	15,975
		計	74,421	0	31,035	20,239	23,147
	○岡山	一般	123,460	2,339	0	25,110	96,011
		(内 コンテナ)	(1,920)	(0)	(0)	(1,920)	(0)
		(内 シャーシ)	(0)	(0)	(0)	(0)	(0)
		(内 オフシャーシ)	(0)	(0)	(0)	(0)	(0)
		自動車航送船	129,385	0	0	64,075	65,310
		計	252,845	2,339	0	89,185	161,321
	○宇野	一般	334,201	452	95,965	145,421	92,363
		(内 コンテナ)	(525)	(0)	(0)	(390)	(135)
		(内 シャーシ)	(0)	(0)	(0)	(0)	(0)
		(内 オフシャーシ)	(0)	(0)	(0)	(0)	(0)
		自動車航送船	3,891,545	0	0	1,931,110	1,960,435
		計	4,225,746	452	95,965	2,076,531	2,052,798

都道府県	港 湾	種 別	合 計	輸 出	輸 入	移 出	移 入
岡山県	◎水島	一般	7,747,153	772,958	3,676,276	2,143,721	1,154,198
		(内 コンテナ)	(151,956)	(43,940)	(72,880)	(23,785)	(11,351)
		(内 シャーシ)	(0)	(0)	(0)	(0)	(0)
		(内 ㇿンシャーシ)	(0)	(0)	(0)	(0)	(0)
		自動車航送船	0	0	0	0	0
計	7,747,153	772,958	3,676,276	2,143,721	1,154,198		
広島県	○福山	一般	3,833,029	385,415	2,412,153	814,833	220,628
		(内 コンテナ)	(40,541)	(13,498)	(27,043)	(0)	(0)
		(内 シャーシ)	(0)	(0)	(0)	(0)	(0)
		(内 ㇿンシャーシ)	(0)	(0)	(0)	(0)	(0)
		自動車航送船	149,640	0	0	81,355	68,285
	計	3,982,669	385,415	2,412,153	896,188	288,913	
	○尾道糸崎	一般	202,193	5,112	47,124	68,388	81,569
		(内 コンテナ)	(0)	(0)	(0)	(0)	(0)
		(内 シャーシ)	(0)	(0)	(0)	(0)	(0)
		(内 ㇿンシャーシ)	(0)	(0)	(0)	(0)	(0)
		自動車航送船	57,815	0	0	29,075	28,740
	計	260,008	5,112	47,124	97,463	110,309	
	竹原	一般	290,730	6,175	246,226	24,962	13,367
		(内 コンテナ)	(0)	(0)	(0)	(0)	(0)
		(内 シャーシ)	(0)	(0)	(0)	(0)	(0)
		(内 ㇿンシャーシ)	(0)	(0)	(0)	(0)	(0)
		自動車航送船	639,355	0	0	335,805	303,550
	計	930,085	6,175	246,226	360,767	316,917	
	○呉	一般	1,793,736	63,968	736,259	473,832	519,677
		(内 コンテナ)	(2,200)	(161)	(549)	(1,490)	(0)
		(内 シャーシ)	(0)	(0)	(0)	(0)	(0)
		(内 ㇿンシャーシ)	(0)	(0)	(0)	(0)	(0)
		自動車航送船	292,545	0	0	150,925	141,620
	計	2,086,281	63,968	736,259	624,757	661,297	
◎広島	一般	1,045,023	265,961	188,241	302,239	288,582	
	(内 コンテナ)	(201,363)	(71,026)	(92,235)	(29,626)	(8,476)	
	(内 シャーシ)	(19,408)	(0)	(0)	(8,260)	(11,148)	
	(内 ㇿンシャーシ)	(0)	(0)	(0)	(0)	(0)	
	自動車航送船	255,565	0	0	132,365	123,200	
	計	1,300,588	265,961	188,241	434,604	411,782	
	大竹	一般	134,774	640	2,000	23,318	108,816
(内 コンテナ)		(0)	(0)	(0)	(0)	(0)	
(内 シャーシ)		(0)	(0)	(0)	(0)	(0)	
(内 ㇿンシャーシ)		(0)	(0)	(0)	(0)	(0)	
自動車航送船		3,795	0	0	1,880	1,915	
計	138,569	640	2,000	25,198	110,731		
鹿川	一般	184,952	0	129,238	50,561	5,153	
	(内 コンテナ)	(0)	(0)	(0)	(0)	(0)	
	(内 シャーシ)	(0)	(0)	(0)	(0)	(0)	
	(内 ㇿンシャーシ)	(0)	(0)	(0)	(0)	(0)	
	自動車航送船	0	0	0	0	0	
計	184,952	0	129,238	50,561	5,153		
山口県	◎下関	一般	286,999	50,587	76,330	54,970	105,112
		(内 コンテナ)	(5,723)	(1,464)	(4,259)	(0)	(0)
		(内 シャーシ)	(85,150)	(32,239)	(52,911)	(0)	(0)
		(内 ㇿンシャーシ)	(84,396)	(31,485)	(52,911)	(0)	(0)
		自動車航送船	376,155	16,720	19,380	178,310	161,745
	計	663,154	67,307	95,710	233,280	266,857	
	○小野田	一般	351,915	3,024	0	59,977	288,914
		(内 コンテナ)	(0)	(0)	(0)	(0)	(0)
		(内 シャーシ)	(0)	(0)	(0)	(0)	(0)
		(内 ㇿンシャーシ)	(0)	(0)	(0)	(0)	(0)
		自動車航送船	0	0	0	0	0
		計	351,915	3,024	0	59,977	288,914

都道府県	港湾	種別	合計	輸出	輸入	移出	移入
山口県	○宇部	一般	2,564,349	202,884	873,125	1,166,440	321,900
		(内 コンテナ)	(19,413)	(3,140)	(1,763)	(13,310)	(1,200)
		(内 シャーシ)	(0)	(0)	(0)	(0)	(0)
		(内 オフシャーシ)	(0)	(0)	(0)	(0)	(0)
		自動車航送船	0	0	0	0	0
	計		2,564,349	202,884	873,125	1,166,440	321,900
	○三田尻中関	一般	540,146	413,030	11,271	53,375	62,470
		(内 コンテナ)	(37,096)	(27,540)	(6,756)	(2,650)	(150)
		(内 シャーシ)	(0)	(0)	(0)	(0)	(0)
		(内 オフシャーシ)	(0)	(0)	(0)	(0)	(0)
		自動車航送船	0	0	0	0	0
	計		540,146	413,030	11,271	53,375	62,470
	◎徳山下松	一般	4,480,615	314,112	1,075,715	1,621,450	1,469,338
		(内 コンテナ)	(84,152)	(41,967)	(19,163)	(19,483)	(3,539)
		(内 シャーシ)	(1,000)	(0)	(0)	(640)	(360)
		(内 オフシャーシ)	(0)	(0)	(0)	(0)	(0)
		自動車航送船	206,820	0	0	92,325	114,495
	計		4,687,435	314,112	1,075,715	1,713,775	1,583,833
	平生	一般	45,756	0	6,796	33,145	5,815
		(内 コンテナ)	(0)	(0)	(0)	(0)	(0)
		(内 シャーシ)	(0)	(0)	(0)	(0)	(0)
(内 オフシャーシ)		(0)	(0)	(0)	(0)	(0)	
自動車航送船		0	0	0	0	0	
計		45,756	0	6,796	33,145	5,815	
柳井	一般	129,834	0	121,506	17	8,311	
	(内 コンテナ)	(0)	(0)	(0)	(0)	(0)	
	(内 シャーシ)	(0)	(0)	(0)	(0)	(0)	
	(内 オフシャーシ)	(0)	(0)	(0)	(0)	(0)	
	自動車航送船	269,850	0	0	149,375	120,475	
計		399,684	0	121,506	149,392	128,786	
○岩国	一般	1,646,488	73,064	143,499	562,672	867,253	
	(内 コンテナ)	(78,051)	(49,662)	(2,857)	(25,272)	(260)	
	(内 シャーシ)	(0)	(0)	(0)	(0)	(0)	
	(内 オフシャーシ)	(0)	(0)	(0)	(0)	(0)	
	自動車航送船	0	0	0	0	0	
計		1,646,488	73,064	143,499	562,672	867,253	
徳島県	撫養	一般	11,596	0	0	5,406	6,190
		(内 コンテナ)	(0)	(0)	(0)	(0)	(0)
		(内 シャーシ)	(0)	(0)	(0)	(0)	(0)
		(内 オフシャーシ)	(0)	(0)	(0)	(0)	(0)
		自動車航送船	0	0	0	0	0
	計		11,596	0	0	5,406	6,190
	今切	一般	47,289	0	0	17,994	29,295
		(内 コンテナ)	(0)	(0)	(0)	(0)	(0)
		(内 シャーシ)	(0)	(0)	(0)	(0)	(0)
		(内 オフシャーシ)	(0)	(0)	(0)	(0)	(0)
		自動車航送船	0	0	0	0	0
	計		47,289	0	0	17,994	29,295
	○徳島小松島	一般	301,880	6,220	177,933	55,402	62,325
		(内 コンテナ)	(12,473)	(4,691)	(7,782)	(0)	(0)
		(内 シャーシ)	(0)	(0)	(0)	(0)	(0)
		(内 オフシャーシ)	(0)	(0)	(0)	(0)	(0)
自動車航送船		494,045	0	0	260,080	233,965	
計		795,925	6,220	177,933	315,482	296,290	
○橘	一般	807,206	23,751	672,729	90,452	20,274	
	(内 コンテナ)	(0)	(0)	(0)	(0)	(0)	
	(内 シャーシ)	(0)	(0)	(0)	(0)	(0)	
	(内 オフシャーシ)	(0)	(0)	(0)	(0)	(0)	
	自動車航送船	0	0	0	0	0	
計		807,206	23,751	672,729	90,452	20,274	

都道府県	港湾	種別	合計	輸出	輸入	移出	移入
香川県	詫間	一般	87,298	0	23,931	33,924	29,443
		(内 コンテナ)	(500)	(0)	(0)	(0)	(500)
		(内 シャーシ)	(0)	(0)	(0)	(0)	(0)
		(内 オフシャーシ)	(0)	(0)	(0)	(0)	(0)
		自動車航送船	54,135	0	0	49,195	4,940
		計	141,433	0	23,931	83,119	34,383
	丸亀	一般	74,690	800	10,184	10,357	53,349
		(内 コンテナ)	(0)	(0)	(0)	(0)	(0)
		(内 シャーシ)	(0)	(0)	(0)	(0)	(0)
		(内 オフシャーシ)	(0)	(0)	(0)	(0)	(0)
		自動車航送船	19,170	0	0	9,430	9,740
		計	93,860	800	10,184	19,787	63,089
	○坂出	一般	2,229,749	363,081	909,707	671,446	285,515
		(内 コンテナ)	(0)	(0)	(0)	(0)	(0)
		(内 シャーシ)	(0)	(0)	(0)	(0)	(0)
		(内 オフシャーシ)	(0)	(0)	(0)	(0)	(0)
		自動車航送船	0	0	0	0	0
		計	2,229,749	363,081	909,707	671,446	285,515
○高松	一般	173,171	7,749	17,932	21,439	126,051	
	(内 コンテナ)	(29,801)	(7,749)	(15,252)	(4,782)	(2,018)	
	(内 シャーシ)	(0)	(0)	(0)	(0)	(0)	
	(内 オフシャーシ)	(0)	(0)	(0)	(0)	(0)	
	自動車航送船	4,026,500	0	0	2,038,875	1,987,625	
	計	4,199,671	7,749	17,932	2,060,314	2,113,676	
風戸	一般	222,106	70,793	67,356	53,533	30,424	
	(内 コンテナ)	(0)	(0)	(0)	(0)	(0)	
	(内 シャーシ)	(1,351)	(0)	(0)	(0)	(1,351)	
	(内 オフシャーシ)	(1,351)	(0)	(0)	(0)	(1,351)	
	自動車航送船	347,265	0	0	151,920	195,345	
	計	569,371	70,793	67,356	205,453	225,769	
愛媛県	○宇和島	一般	23,064	0	700	4,332	18,032
		(内 コンテナ)	(0)	(0)	(0)	(0)	(0)
		(内 シャーシ)	(0)	(0)	(0)	(0)	(0)
		(内 オフシャーシ)	(0)	(0)	(0)	(0)	(0)
		自動車航送船	9,420	0	0	4,750	4,670
		計	32,484	0	700	9,082	22,702
	八幡浜	一般	14,366	0	0	340	14,026
		(内 コンテナ)	(0)	(0)	(0)	(0)	(0)
		(内 シャーシ)	(0)	(0)	(0)	(0)	(0)
		(内 オフシャーシ)	(0)	(0)	(0)	(0)	(0)
		自動車航送船	930,300	0	0	463,995	466,305
		計	944,666	0	0	464,335	480,331
	長浜	一般	20,300	0	5,398	1,330	13,572
		(内 コンテナ)	(0)	(0)	(0)	(0)	(0)
		(内 シャーシ)	(0)	(0)	(0)	(0)	(0)
		(内 オフシャーシ)	(0)	(0)	(0)	(0)	(0)
		自動車航送船	0	0	0	0	0
		計	20,300	0	5,398	1,330	13,572
松前	一般	22,580	0	0	0	22,580	
	(内 コンテナ)	(0)	(0)	(0)	(0)	(0)	
	(内 シャーシ)	(0)	(0)	(0)	(0)	(0)	
	(内 オフシャーシ)	(0)	(0)	(0)	(0)	(0)	
	自動車航送船	0	0	0	0	0	
	計	22,580	0	0	0	22,580	
○松山	一般	473,304	21,154	52,199	135,848	264,103	
	(内 コンテナ)	(35,008)	(12,241)	(10,664)	(8,047)	(4,056)	
	(内 シャーシ)	(0)	(0)	(0)	(0)	(0)	
	(内 オフシャーシ)	(0)	(0)	(0)	(0)	(0)	
	自動車航送船	800,420	0	0	381,870	418,550	
	計	1,273,724	21,154	52,199	517,718	682,653	

都道府県	港湾	種別	合計	輸出	輸入	移出	移入
愛媛県	○今治	一般	77,092	8,452	5,152	11,327	52,161
		(内 コンテナ)	(14,574)	(7,764)	(5,152)	(812)	(846)
		(内 シャーシ)	(0)	(0)	(0)	(0)	(0)
		(内 トラック)	(0)	(0)	(0)	(0)	(0)
		自動車航送船	550,585	0	0	278,550	272,035
	計	627,677	8,452	5,152	289,877	324,196	
	○東予	一般	742,849	82,741	136,993	193,448	329,667
		(内 コンテナ)	(0)	(0)	(0)	(0)	(0)
		(内 シャーシ)	(0)	(0)	(0)	(0)	(0)
		(内 トラック)	(0)	(0)	(0)	(0)	(0)
		自動車航送船	373,370	0	0	236,370	137,000
	計	1,116,219	82,741	136,993	429,818	466,667	
○新居浜	一般	495,469	43,044	153,267	193,416	105,742	
	(内 コンテナ)	(10,390)	(0)	(0)	(8,945)	(1,445)	
	(内 シャーシ)	(0)	(0)	(0)	(0)	(0)	
	(内 トラック)	(0)	(0)	(0)	(0)	(0)	
	自動車航送船	542,390	0	0	287,540	254,850	
計	1,037,859	43,044	153,267	480,956	360,592		
○三島川之江	一般	770,447	1,148	482,309	137,317	149,673	
	(内 コンテナ)	(25,991)	(1,148)	(5,461)	(10,042)	(9,340)	
	(内 シャーシ)	(42,958)	(0)	(0)	(24,808)	(18,150)	
	(内 トラック)	(0)	(0)	(0)	(0)	(0)	
	自動車航送船	0	0	0	0	0	
計	770,447	1,148	482,309	137,317	149,673		
高知県	○高知	一般	629,093	4,195	40,983	429,441	154,474
		(内 コンテナ)	(5,635)	(2,483)	(3,152)	(0)	(0)
		(内 シャーシ)	(0)	(0)	(0)	(0)	(0)
		(内 トラック)	(0)	(0)	(0)	(0)	(0)
		自動車航送船	0	0	0	0	0
	計	629,093	4,195	40,983	429,441	154,474	
	○須崎	一般	1,301,455	199,430	66,003	851,613	184,409
		(内 コンテナ)	(0)	(0)	(0)	(0)	(0)
		(内 シャーシ)	(0)	(0)	(0)	(0)	(0)
		(内 トラック)	(0)	(0)	(0)	(0)	(0)
		自動車航送船	0	0	0	0	0
	計	1,301,455	199,430	66,003	851,613	184,409	
○宿毛湾	一般	6,278	0	0	3,462	2,816	
	(内 コンテナ)	(0)	(0)	(0)	(0)	(0)	
	(内 シャーシ)	(0)	(0)	(0)	(0)	(0)	
	(内 トラック)	(0)	(0)	(0)	(0)	(0)	
	自動車航送船	49,065	0	0	25,600	23,465	
計	55,343	0	0	29,062	26,281		
福岡県	◎博多	一般	2,443,803	423,288	708,298	267,624	1,044,593
		(内 コンテナ)	(911,103)	(338,283)	(430,576)	(88,129)	(54,115)
		(内 シャーシ)	(198,154)	(27,040)	(32,396)	(81,058)	(57,660)
		(内 トラック)	(59,436)	(27,040)	(32,396)	(0)	(0)
		自動車航送船	509,825	0	0	259,695	250,130
	計	2,953,628	423,288	708,298	527,319	1,294,723	
	◎北九州	一般	5,827,240	591,580	2,140,699	1,726,597	1,368,364
		(内 コンテナ)	(593,900)	(251,818)	(316,809)	(13,214)	(12,059)
		(内 シャーシ)	(49,233)	(0)	(0)	(24,181)	(25,052)
		(内 トラック)	(0)	(0)	(0)	(0)	(0)
		自動車航送船	3,620,655	0	0	1,794,250	1,826,405
	計	9,447,895	591,580	2,140,699	3,520,847	3,194,769	
○荏田	一般	2,640,349	504,091	115,861	1,133,964	886,433	
	(内 コンテナ)	(0)	(0)	(0)	(0)	(0)	
	(内 シャーシ)	(667,960)	(0)	(0)	(293,010)	(374,950)	
	(内 トラック)	(0)	(0)	(0)	(0)	(0)	
	自動車航送船	0	0	0	0	0	
計	2,640,349	504,091	115,861	1,133,964	886,433		

都道府県	港湾	種別	合計	輸出	輸入	移出	移入
福岡県	○三池	一般	100,624	6,361	20,335	11,662	62,266
		(内 コンテナ)	(2,289)	(523)	(87)	(1,679)	(0)
		(内 シャーシ)	(0)	(0)	(0)	(0)	(0)
		(内 トラック)	(0)	(0)	(0)	(0)	(0)
		自動車航送船	0	0	0	0	0
計		100,624	6,361	20,335	11,662	62,266	
佐賀県	○伊万里	一般	136,717	7,258	46,987	9,599	72,873
		(内 コンテナ)	(35,520)	(2,690)	(32,830)	(0)	(0)
		(内 シャーシ)	(0)	(0)	(0)	(0)	(0)
		(内 トラック)	(0)	(0)	(0)	(0)	(0)
		自動車航送船	0	0	0	0	0
	計		136,717	7,258	46,987	9,599	72,873
	○唐津	一般	225,123	9,336	23,106	10,159	182,522
		(内 コンテナ)	(64)	(0)	(0)	(64)	(0)
		(内 シャーシ)	(0)	(0)	(0)	(0)	(0)
		(内 トラック)	(0)	(0)	(0)	(0)	(0)
自動車航送船		0	0	0	0	0	
計		225,123	9,336	23,106	10,159	182,522	
長崎県	○長崎	一般	188,865	10,341	4,591	23,794	150,139
		(内 コンテナ)	(2,349)	(485)	(1,864)	(0)	(0)
		(内 シャーシ)	(0)	(0)	(0)	(0)	(0)
		(内 トラック)	(0)	(0)	(0)	(0)	(0)
		自動車航送船	49,030	0	0	24,295	24,735
	計		237,895	10,341	4,591	48,089	174,874
	○佐世保	一般	177,690	1,076	18,446	13,271	144,897
		(内 コンテナ)	(0)	(0)	(0)	(0)	(0)
		(内 シャーシ)	(0)	(0)	(0)	(0)	(0)
		(内 トラック)	(0)	(0)	(0)	(0)	(0)
		自動車航送船	39,040	0	0	17,420	21,620
	計		216,730	1,076	18,446	30,691	166,517
	松浦	一般	448,800	15,296	375,402	50,953	7,149
		(内 コンテナ)	(0)	(0)	(0)	(0)	(0)
		(内 シャーシ)	(0)	(0)	(0)	(0)	(0)
		(内 トラック)	(0)	(0)	(0)	(0)	(0)
		自動車航送船	3,860	0	0	1,965	1,895
	計		452,660	15,296	375,402	52,918	9,044
	○厳原	一般	21,756	3	33	9,185	12,535
		(内 コンテナ)	(7,000)	(0)	(0)	(1,400)	(5,600)
		(内 シャーシ)	(4,938)	(0)	(0)	(935)	(4,003)
(内 トラック)		(0)	(0)	(0)	(0)	(0)	
自動車航送船		73,400	0	0	36,095	37,305	
計		95,156	3	33	45,280	49,840	
○郷ノ浦	一般	73,780	0	0	27,593	46,187	
	(内 コンテナ)	(0)	(0)	(0)	(0)	(0)	
	(内 シャーシ)	(0)	(0)	(0)	(0)	(0)	
	(内 トラック)	(0)	(0)	(0)	(0)	(0)	
	自動車航送船	29,545	0	0	16,220	13,325	
計		103,325	0	0	43,813	59,512	
青方	一般	35,073	0	0	3,421	31,652	
	(内 コンテナ)	(0)	(0)	(0)	(0)	(0)	
	(内 シャーシ)	(0)	(0)	(0)	(0)	(0)	
	(内 トラック)	(0)	(0)	(0)	(0)	(0)	
	自動車航送船	2,480	0	0	1,390	1,090	
計		37,553	0	0	4,811	32,742	
○福江	一般	18,432	0	0	2,760	15,672	
	(内 コンテナ)	(8,010)	(0)	(0)	(0)	(8,010)	
	(内 シャーシ)	(0)	(0)	(0)	(0)	(0)	
	(内 トラック)	(0)	(0)	(0)	(0)	(0)	
	自動車航送船	84,995	0	0	46,000	38,995	
計		103,427	0	0	48,760	54,667	

都道府県	港湾	種別	合計	輸出	輸入	移出	移入
長崎県	松島	一般	242,578	0	208,390	20,835	13,353
		(内 コンテナ)	(0)	(0)	(0)	(0)	(0)
		(内 シャーシ)	(0)	(0)	(0)	(0)	(0)
		(内 オフシャーシ)	(0)	(0)	(0)	(0)	(0)
		自動車航送船	3,860	0	0	1,930	1,930
	計	246,438	0	208,390	22,765	15,283	
	池島	一般	61	0	0	5	56
		(内 コンテナ)	(0)	(0)	(0)	(0)	(0)
		(内 シャーシ)	(0)	(0)	(0)	(0)	(0)
		(内 オフシャーシ)	(0)	(0)	(0)	(0)	(0)
自動車航送船		15,935	0	0	6,110	9,825	
計	15,996	0	0	6,115	9,881		
熊本県	水俣	一般	24,915	350	15,897	1,984	6,684
		(内 コンテナ)	(0)	(0)	(0)	(0)	(0)
		(内 シャーシ)	(0)	(0)	(0)	(0)	(0)
		(内 オフシャーシ)	(0)	(0)	(0)	(0)	(0)
		自動車航送船	1,905	0	0	1,030	875
	計	26,820	350	15,897	3,014	7,559	
	○八代	一般	291,468	9,845	71,566	10,077	199,980
		(内 コンテナ)	(7,636)	(2,617)	(5,019)	(0)	(0)
		(内 シャーシ)	(0)	(0)	(0)	(0)	(0)
		(内 オフシャーシ)	(0)	(0)	(0)	(0)	(0)
		自動車航送船	13,680	0	0	7,370	6,310
	計	305,148	9,845	71,566	17,447	206,290	
	○三角	一般	11,152	2,490	0	7,972	690
		(内 コンテナ)	(0)	(0)	(0)	(0)	(0)
		(内 シャーシ)	(0)	(0)	(0)	(0)	(0)
		(内 オフシャーシ)	(0)	(0)	(0)	(0)	(0)
		自動車航送船	0	0	0	0	0
計	11,152	2,490	0	7,972	690		
○熊本	一般	69,688	2,187	1,990	10,537	54,974	
	(内 コンテナ)	(4,103)	(2,187)	(1,916)	(0)	(0)	
	(内 シャーシ)	(0)	(0)	(0)	(0)	(0)	
	(内 オフシャーシ)	(0)	(0)	(0)	(0)	(0)	
	自動車航送船	193,365	0	0	103,725	89,640	
計	263,053	2,187	1,990	114,262	144,614		
大分県	○中津	一般	333,330	0	640	198,685	134,005
		(内 コンテナ)	(0)	(0)	(0)	(0)	(0)
		(内 シャーシ)	(0)	(0)	(0)	(0)	(0)
		(内 オフシャーシ)	(0)	(0)	(0)	(0)	(0)
		自動車航送船	0	0	0	0	0
	計	333,330	0	640	198,685	134,005	
	○別府	一般	0	0	0	0	0
		(内 コンテナ)	(0)	(0)	(0)	(0)	(0)
		(内 シャーシ)	(0)	(0)	(0)	(0)	(0)
		(内 オフシャーシ)	(0)	(0)	(0)	(0)	(0)
		自動車航送船	853,500	0	0	404,630	448,870
	計	853,500	0	0	404,630	448,870	
	○大分	一般	5,364,396	460,520	3,074,848	1,274,979	554,049
		(内 コンテナ)	(21,101)	(11,311)	(7,607)	(1,989)	(194)
		(内 シャーシ)	(310,530)	(0)	(0)	(152,240)	(158,290)
		(内 オフシャーシ)	(0)	(0)	(0)	(0)	(0)
		自動車航送船	722,090	0	0	422,170	299,920
計	6,086,486	460,520	3,074,848	1,697,149	853,969		
佐賀関	一般	377,637	127,779	136,430	82,579	30,849	
	(内 コンテナ)	(0)	(0)	(0)	(0)	(0)	
	(内 シャーシ)	(0)	(0)	(0)	(0)	(0)	
	(内 オフシャーシ)	(0)	(0)	(0)	(0)	(0)	
	自動車航送船	234,520	0	0	112,305	122,215	
計	612,157	127,779	136,430	194,884	153,064		

都道府県	港湾	種別	合計	輸出	輸入	移出	移入			
大分県	○津久見	一般	1,974,830	245,320	37,684	1,569,220	122,606			
		(内 コンテナ)	(0)	(0)	(0)	(0)	(0)			
		(内 シャーシ)	(0)	(0)	(0)	(0)	(0)			
		(内 トラック)	(0)	(0)	(0)	(0)	(0)			
		自動車航送船	0	0	0	0	0			
		計	1,974,830	245,320	37,684	1,569,220	122,606			
	○佐伯	一般	376,915	29,350	27,811	119,870	199,884			
		(内 コンテナ)	(0)	(0)	(0)	(0)	(0)			
		(内 シャーシ)	(0)	(0)	(0)	(0)	(0)			
		(内 トラック)	(0)	(0)	(0)	(0)	(0)			
		自動車航送船	49,065	0	0	25,600	23,465			
		計	425,980	29,350	27,811	145,470	223,349			
宮崎県	延岡新	一般	35,548	0	834	6,814	27,900			
		(内 コンテナ)	(0)	(0)	(0)	(0)	(0)			
		(内 シャーシ)	(0)	(0)	(0)	(0)	(0)			
		(内 トラック)	(0)	(0)	(0)	(0)	(0)			
		自動車航送船	0	0	0	0	0			
		計	35,548	0	834	6,814	27,900			
		○細島	一般	339,186	12,236	159,831	87,171	79,948		
			(内 コンテナ)	(16,319)	(8,001)	(7,342)	(976)	(0)		
			(内 シャーシ)	(6,500)	(0)	(0)	(5,700)	(800)		
			(内 トラック)	(0)	(0)	(0)	(0)	(0)		
			自動車航送船	5,790	0	0	0	5,790		
			計	344,976	12,236	159,831	87,171	85,738		
			○宮崎	一般	205,214	0	0	22,513	182,701	
				(内 コンテナ)	(224)	(0)	(0)	(205)	(19)	
				(内 シャーシ)	(4,900)	(0)	(0)	(1,760)	(3,140)	
				(内 トラック)	(0)	(0)	(0)	(0)	(0)	
				自動車航送船	452,045	0	0	245,305	206,740	
				計	657,259	0	0	267,818	389,441	
				○油津	一般	144,951	1,831	77,175	23,726	42,219
					(内 コンテナ)	(3,794)	(1,831)	(1,963)	(0)	(0)
(内 シャーシ)	(31,529)				(0)	(0)	(16,856)	(14,673)		
(内 トラック)	(0)				(0)	(0)	(0)	(0)		
自動車航送船	0				0	0	0	0		
計	144,951				1,831	77,175	23,726	42,219		
鹿児島県	○志布志				一般	392,564	4,661	301,419	45,961	40,523
					(内 コンテナ)	(35,880)	(3,516)	(25,563)	(2,991)	(3,810)
		(内 シャーシ)			(0)	(0)	(0)	(0)	(0)	
		(内 トラック)			(0)	(0)	(0)	(0)	(0)	
		自動車航送船			474,760	0	0	251,690	223,070	
		計			867,324	4,661	301,419	297,651	263,593	
		加治木			一般	59,914	0	0	12,800	47,114
					(内 コンテナ)	(0)	(0)	(0)	(0)	(0)
			(内 シャーシ)		(0)	(0)	(0)	(0)	(0)	
			(内 トラック)		(0)	(0)	(0)	(0)	(0)	
			自動車航送船		0	0	0	0	0	
			計		59,914	0	0	12,800	47,114	
			○鹿児島		一般	586,010	129	147,504	133,907	304,470
					(内 コンテナ)	(77,020)	(0)	(0)	(67,420)	(9,600)
				(内 シャーシ)	(1,358)	(0)	(0)	(1,358)	(0)	
				(内 トラック)	(0)	(0)	(0)	(0)	(0)	
				自動車航送船	2,778,845	0	0	1,380,405	1,398,440	
				計	3,364,855	129	147,504	1,514,312	1,702,910	
				喜入	一般	4,471,038	0	2,160,887	2,303,558	6,593
					(内 コンテナ)	(0)	(0)	(0)	(0)	(0)
(内 シャーシ)	(0)				(0)	(0)	(0)	(0)		
(内 トラック)	(0)				(0)	(0)	(0)	(0)		
自動車航送船	0				0	0	0	0		
計	4,471,038				0	2,160,887	2,303,558	6,593		

都道府県	港湾	種別	合計	輸出	輸入	移出	移入
鹿児島県	○川内	一般	95,608	817	27,823	28,294	38,674
		(内 コンテナ)	(6,680)	(817)	(5,863)	(0)	(0)
		(内 シャーシ)	(0)	(0)	(0)	(0)	(0)
		(内 トラック)	(0)	(0)	(0)	(0)	(0)
		自動車航送船	0	0	0	0	0
	計	95,608	817	27,823	28,294	38,674	
	○西之表	一般	71,377	0	0	24,218	47,159
		(内 コンテナ)	(6,187)	(0)	(0)	(1,380)	(4,807)
		(内 シャーシ)	(0)	(0)	(0)	(0)	(0)
(内 トラック)		(0)	(0)	(0)	(0)	(0)	
自動車航送船		21,080	0	0	14,235	6,845	
計	92,457	0	0	38,453	54,004		
○名瀬	一般	37,639	0	0	11,192	26,447	
	(内 コンテナ)	(12,262)	(0)	(0)	(1,534)	(10,728)	
	(内 シャーシ)	(0)	(0)	(0)	(0)	(0)	
	(内 トラック)	(0)	(0)	(0)	(0)	(0)	
	自動車航送船	40,855	0	0	20,725	20,130	
計	78,494	0	0	31,917	46,577		
沖縄県	○金武湾	一般	501,376	116,746	203,954	33,904	146,772
		(内 コンテナ)	(0)	(0)	(0)	(0)	(0)
		(内 シャーシ)	(0)	(0)	(0)	(0)	(0)
		(内 トラック)	(0)	(0)	(0)	(0)	(0)
		自動車航送船	0	0	0	0	0
	計	501,376	116,746	203,954	33,904	146,772	
	○中城湾	一般	167,564	348	33,649	76,482	57,085
		(内 コンテナ)	(0)	(0)	(0)	(0)	(0)
		(内 シャーシ)	(0)	(0)	(0)	(0)	(0)
		(内 トラック)	(0)	(0)	(0)	(0)	(0)
		自動車航送船	4,035	0	0	2,105	1,930
	計	171,599	348	33,649	78,587	59,015	
	○那覇	一般	715,566	22,978	76,403	177,547	438,638
		(内 コンテナ)	(269,848)	(21,444)	(66,882)	(14,454)	(167,068)
		(内 シャーシ)	(81,165)	(0)	(0)	(19,047)	(62,118)
		(内 トラック)	(0)	(0)	(0)	(0)	(0)
		自動車航送船	70,735	0	0	33,475	37,260
	計	786,301	22,978	76,403	211,022	475,898	
	本部	一般	88,354	0	0	81,396	6,958
		(内 コンテナ)	(628)	(0)	(0)	(198)	(430)
		(内 シャーシ)	(1,732)	(0)	(0)	(180)	(1,552)
(内 トラック)		(0)	(0)	(0)	(0)	(0)	
自動車航送船		89,065	0	0	44,760	44,305	
計	177,419	0	0	126,156	51,263		
○運天	一般	6,035	0	0	259	5,776	
	(内 コンテナ)	(0)	(0)	(0)	(0)	(0)	
	(内 シャーシ)	(0)	(0)	(0)	(0)	(0)	
	(内 トラック)	(0)	(0)	(0)	(0)	(0)	
	自動車航送船	36,705	0	0	18,875	17,830	
計	42,740	0	0	19,134	23,606		
○平良	一般	41,392	0	8,300	4,189	28,903	
	(内 コンテナ)	(12,827)	(0)	(0)	(1,308)	(11,519)	
	(内 シャーシ)	(75)	(0)	(0)	(0)	(75)	
	(内 トラック)	(0)	(0)	(0)	(0)	(0)	
	自動車航送船	96,835	0	0	47,900	48,935	
計	138,227	0	8,300	52,089	77,838		
○石垣	一般	94,368	19,800	600	9,928	64,040	
	(内 コンテナ)	(15,467)	(0)	(0)	(759)	(14,708)	
	(内 シャーシ)	(1,029)	(0)	(0)	(0)	(1,029)	
	(内 トラック)	(0)	(0)	(0)	(0)	(0)	
	自動車航送船	3,030	0	0	1,405	1,625	
計	97,398	19,800	600	11,333	65,665		

第4表

車種別自動車航送車両台数表

[注]

(1) 港湾名の頭書は次のとおりである。

◎印 特定重要港湾

○印 重要港湾

無印 地方港湾

(2) 車種区分は、次の表による。

	車種区分	内容（車両長）
バス	特大	9 m以上
	大型	7 m以上～9 m未満
	普通	5 m以上～7 m未満
	小型	5 m未満
トラック	特大	9 m以上
	大型	7 m以上～9 m未満
	普通	5 m以上～7 m未満
	小型	4 m以上～5 m未満
乗用車	普通・小型	4 m以上
	軽四輪	4 m未満
その他	軽トラック	4 m未満
	トラック・トレーラー	12 m以上

(単位：台)

都道府県	港湾	出入	合計	バス	トラック	乗用車	その他
合計		輸出	348	0	331	17	0
		輸入	410	0	382	28	0
		移出	727,838	6,365	258,730	358,480	104,263
		移入	727,034	6,354	259,829	356,623	104,228
		計	1,455,630	12,719	519,272	715,148	208,491
北海道	○稚内	移出	2,168	147	976	997	48
		移入	2,242	149	1,002	1,045	46
		計	4,410	296	1,978	2,042	94
	◎苫小牧	移出	40,215	55	6,650	11,503	22,007
		移入	40,234	58	6,731	12,190	21,255
		計	80,449	113	13,381	23,693	43,262
	◎室蘭	移出	4,396	27	320	1,337	2,712
		移入	3,515	4	177	831	2,503
		計	7,911	31	497	2,168	5,215
	○函館	移出	19,069	99	7,206	6,828	4,936
		移入	18,652	71	7,222	6,639	4,720
		計	37,721	170	14,428	13,467	9,656
	○小樽	移出	8,951	9	902	2,852	5,188
		移入	10,006	12	1,008	2,740	6,246
		計	18,957	21	1,910	5,592	11,434
青森県	○青森	移出	18,599	60	7,481	5,641	5,417
		移入	19,569	93	7,508	6,010	5,958
		計	38,168	153	14,989	11,651	11,375
	○八戸	移出	8,089	36	3,451	2,318	2,284
		移入	7,891	32	3,413	1,984	2,462
		計	15,980	68	6,864	4,302	4,746
宮城県	気仙沼	移出	1,889	10	815	1,064	0
		移入	1,880	12	808	1,060	0
		計	3,769	22	1,623	2,124	0
	○石巻	移出	44	0	0	26	18
		移入	41	0	0	23	18
		計	85	0	0	49	36
	◎仙台塩釜	移出	8,267	27	713	4,103	3,424
		移入	9,801	10	704	5,700	3,387
		計	18,068	37	1,417	9,803	6,811
秋田県	○秋田	移出	1,921	3	401	754	763
		移入	2,401	16	414	1,182	789
		計	4,322	19	815	1,936	1,552
茨城県	○大洗	移出	10,342	8	5,877	2,666	1,791
		移入	10,884	17	5,851	3,425	1,591
		計	21,226	25	11,728	6,091	3,382
東京都	◎東京	移出	10,227	0	961	3,558	5,708
		移入	7,321	0	736	1,340	5,245
		計	17,548	0	1,697	4,898	10,953
神奈川県	○横須賀	移出	12,682	148	1,614	10,142	778
		移入	14,116	250	1,373	11,629	864
		計	26,798	398	2,987	21,771	1,642
新潟県	◎新潟	移出	12,531	145	3,224	6,428	2,734
		移入	13,132	116	2,389	8,229	2,398
		計	25,663	261	5,613	14,657	5,132
	○直江津	移出	3,330	130	256	1,783	1,161
		移入	3,615	142	306	1,927	1,240
		計	6,945	272	562	3,710	2,401
	○両津	移出	5,351	110	1,359	3,796	86
		移入	5,705	118	1,415	4,015	157
		計	11,056	228	2,774	7,811	243

都道府県	港 湾	出 入	合 計	バ ス	トラック	乗用車	その他
新潟県	○小木	移出	1,651	133	189	1,321	8
		移入	1,496	124	137	1,227	8
		計	3,147	257	326	2,548	16
福井県	○敦賀	移出	8,117	1	1,453	3,246	3,417
		移入	6,386	10	1,448	1,203	3,725
		計	14,503	11	2,901	4,449	7,142
静岡県	◎清水	移出	1,781	112	14	1,652	3
		移入	1,975	175	43	1,754	3
		計	3,756	287	57	3,406	6
愛知県	◎名古屋	移出	2,221	2	190	751	1,278
		移入	2,322	2	183	903	1,234
		計	4,543	4	373	1,654	2,512
三重県	鳥羽	移出	4,187	165	261	3,761	0
		移入	5,294	158	237	4,899	0
		計	9,481	323	498	8,660	0
京都府	○舞鶴	移出	5,224	2	3,015	1,187	1,020
		移入	5,705	4	3,306	1,279	1,116
		計	10,929	6	6,321	2,466	2,136
大阪府	泉佐野	移出	4,080	37	1,567	2,180	296
		移入	4,380	75	1,459	2,516	330
		計	8,460	112	3,026	4,696	626
	◎堺泉北	移出	9,468	880	5,049	2,548	991
		移入	9,784	907	5,153	3,026	698
		計	19,252	1,787	10,202	5,574	1,689
	◎大阪	移出	31,681	102	14,679	12,362	4,538
		移入	29,078	121	15,720	8,567	4,670
		計	60,759	223	30,399	20,929	9,208
兵庫県	◎神戸	移出	19,213	41	9,376	6,464	3,332
		移入	22,409	82	12,134	6,269	3,924
		計	41,622	123	21,510	12,733	7,256
	明石	移出	15,423	85	5,076	9,483	779
		移入	15,742	102	5,322	9,449	869
		計	31,165	187	10,398	18,932	1,648
	◎姫路	移出	2,632	57	562	2,013	0
		移入	2,431	55	454	1,922	0
		計	5,063	112	1,016	3,935	0
	津名	移出	4,374	75	1,453	2,516	330
		移入	4,080	37	1,567	2,180	296
		計	8,454	112	3,020	4,696	626
和歌山県	◎和歌山下津	移出	6,453	71	1,678	4,330	374
		移入	7,033	134	1,887	4,675	337
		計	13,486	205	3,565	9,005	711
鳥取県	○境	移出	141	1	44	84	12
		移入	264	0	132	109	23
		計	405	1	176	193	35
島根県	○西郷	移出	1,010	2	679	232	97
		移入	1,039	2	692	239	106
		計	2,049	4	1,371	471	203
岡山県	東備	移出	1,102	74	129	886	13
		移入	1,108	69	127	899	13
		計	2,210	143	256	1,785	26
	○岡山	移出	2,469	69	898	1,474	28
		移入	2,485	62	934	1,470	19
計	4,954	131	1,832	2,944	47		

都道府県	港 湾	出 入	合 計	バ ス	トラック	乗用車	その他
岡山県	○宇野	移出	48,958	78	25,285	20,127	3,468
		移入	49,263	80	25,849	19,544	3,790
		計	98,221	158	51,134	39,671	7,258
広島県	○福山	移出	1,570	0	878	487	205
		移入	1,388	0	808	452	128
		計	2,958	0	1,686	939	333
	○尾道糸崎	移出	2,631	0	528	1,525	578
		移入	2,568	0	523	1,534	511
		計	5,199	0	1,051	3,059	1,089
	竹原	移出	16,482	108	6,455	7,845	2,074
		移入	15,758	94	6,151	7,594	1,919
		計	32,240	202	12,606	15,439	3,993
	○呉	移出	5,533	670	1,731	2,882	250
		移入	5,249	670	1,480	2,763	336
		計	10,782	1,340	3,211	5,645	586
	◎広島	移出	13,018	68	2,240	9,599	1,111
		移入	13,043	59	2,040	10,020	924
		計	26,061	127	4,280	19,619	2,035
大竹	移出	105	0	70	11	24	
	移入	107	0	71	12	24	
	計	212	0	141	23	48	
山口県	◎下関	輸出	348	0	331	17	0
		輸入	410	0	382	28	0
		移出	14,342	1	1,138	13,058	145
		移入	12,312	3	1,155	11,013	141
		計	27,412	4	3,006	24,116	286
	◎徳山下松	移出	2,044	103	928	830	183
		移入	2,288	70	1,195	790	233
		計	4,332	173	2,123	1,620	416
	柳井	移出	5,211	41	1,926	3,217	27
移入		4,525	41	1,562	2,888	34	
計		9,736	82	3,488	6,105	61	
徳島県	○徳島小松島	移出	8,724	136	2,899	5,334	355
		移入	8,851	74	2,458	5,880	439
		計	17,575	210	5,357	11,214	794
香川県	詫間	移出	596	0	369	5	222
		移入	46	0	2	0	44
		計	642	0	371	5	266
	丸亀	移出	639	2	257	247	133
		移入	645	3	278	193	171
		計	1,284	5	535	440	304
	○高松	移出	54,272	229	27,205	22,591	4,247
		移入	52,885	187	25,813	22,643	4,242
		計	107,157	416	53,018	45,234	8,489
	風戸	移出	2,729	0	1,466	774	489
		移入	3,545	0	2,139	863	543
		計	6,274	0	3,605	1,637	1,032
愛媛県	○宇和島	移出	235	0	223	12	0
		移入	235	0	223	12	0
		計	470	0	446	24	0
	八幡浜	移出	12,051	154	5,622	5,727	548
		移入	11,730	161	5,565	5,469	535
		計	23,781	315	11,187	11,196	1,083
	○松山	移出	14,057	122	5,077	7,365	1,493
		移入	15,436	86	6,152	8,177	1,021
		計	29,493	208	11,229	15,542	2,514

都道府県	港湾	出入	合計	バス	トラック	乗用車	その他
愛媛県	○今治	移出	15,663	24	7,752	7,228	659
		移入	16,136	25	8,869	6,679	563
		計	31,799	49	16,621	13,907	1,222
	○東予	移出	3,914	52	2,966	575	321
		移入	2,451	21	1,754	484	192
		計	6,365	73	4,720	1,059	513
	○新居浜	移出	5,180	15	3,418	831	916
		移入	4,806	11	3,103	892	800
		計	9,986	26	6,521	1,723	1,716
高知県	○宿毛湾	移出	877	11	343	523	0
		移入	912	7	307	598	0
		計	1,789	18	650	1,121	0
福岡県	◎博多	移出	4,658	7	1,624	1,406	1,621
		移入	4,388	10	1,586	1,256	1,536
		計	9,046	17	3,210	2,662	3,157
	◎北九州	移出	44,093	154	15,638	22,946	5,355
		移入	42,495	113	16,552	20,328	5,502
		計	86,588	267	32,190	43,274	10,857
長崎県	○長崎	移出	905	3	391	489	22
		移入	934	4	415	510	5
		計	1,839	7	806	999	27
	○佐世保	移出	902	0	289	581	32
		移入	923	0	382	510	31
		計	1,825	0	671	1,091	63
	松浦	移出	182	0	23	159	0
		移入	174	0	21	153	0
		計	356	0	44	312	0
	○厳原	移出	1,312	0	725	584	3
		移入	1,359	0	759	597	3
		計	2,671	0	1,484	1,181	6
	○郷ノ浦	移出	547	1	305	221	20
		移入	660	3	269	370	18
		計	1,207	4	574	591	38
	青方	移出	58	0	22	32	4
		移入	74	0	19	55	0
		計	132	0	41	87	4
	○福江	移出	1,531	2	904	553	72
		移入	1,388	3	716	570	99
		計	2,919	5	1,620	1,123	171
松島	移出	256	0	13	194	49	
	移入	256	0	13	194	49	
	計	512	0	26	388	98	
池島	移出	320	0	71	141	108	
	移入	336	0	69	143	124	
	計	656	0	140	284	232	
熊本県	水俣	移出	126	0	8	118	0
		移入	114	0	7	107	0
		計	240	0	15	225	0
	○八代	移出	736	5	78	620	33
		移入	715	3	53	616	43
		計	1,451	8	131	1,236	76
	○熊本	移出	9,187	458	374	8,069	286
		移入	8,784	285	368	7,880	251
		計	17,971	743	742	15,949	537

都道府県	港湾	出入	合計	バス	トラック	乗用車	その他
大分県	○別府	移出	10,046	90	4,989	4,556	411
		移入	11,474	80	5,425	5,383	586
		計	21,520	170	10,414	9,939	997
	○大分	移出	7,947	29	5,818	2,100	0
		移入	5,646	15	4,151	1,480	0
		計	13,593	44	9,969	3,580	0
	佐賀関	移出	5,334	162	1,283	3,889	0
		移入	5,460	166	1,574	3,720	0
		計	10,794	328	2,857	7,609	0
	○佐伯	移出	877	11	343	523	0
		移入	912	7	307	598	0
		計	1,789	18	650	1,121	0
宮崎県	○細島	移出	0	0	0	0	0
		移入	110	0	64	34	12
		計	110	0	64	34	12
	○宮崎	移出	5,212	7	2,974	1,883	348
		移入	6,928	15	2,310	4,274	329
		計	12,140	22	5,284	6,157	677
鹿児島県	○志布志	移出	4,449	5	3,505	939	0
		移入	4,566	4	3,029	1,533	0
		計	9,015	9	6,534	2,472	0
	○鹿児島	移出	97,818	629	29,979	64,744	2,466
		移入	98,063	779	30,351	64,490	2,443
		計	195,881	1,408	60,330	129,234	4,909
	○西之表	移出	552	8	183	361	0
		移入	467	5	87	375	0
		計	1,019	13	270	736	0
	○名瀬	移出	608	0	223	310	75
		移入	616	0	210	332	74
		計	1,224	0	433	642	149
沖縄県	○中城湾	移出	100	0	35	47	18
		移入	90	0	32	43	15
		計	190	0	67	90	33
	○那覇	移出	1,467	0	677	752	38
		移入	1,411	0	704	665	42
		計	2,878	0	1,381	1,417	80
	本部	移出	3,030	51	571	2,150	258
		移入	3,053	46	479	2,329	199
		計	6,083	97	1,050	4,479	457
	○運天	移出	1,345	0	182	1,163	0
		移入	1,287	0	172	1,115	0
		計	2,632	0	354	2,278	0
○平良	移出	5,997	6	168	5,806	17	
	移入	5,970	5	172	5,771	22	
	計	11,967	11	340	11,577	39	
○石垣	移出	114	0	41	65	8	
	移入	186	0	44	137	5	
	計	300	0	85	202	13	

第5表

コンテナ個数表

[注] 港湾名の頭書は次のとおりである。

◎印 特定重要港湾

○印 重要港湾

無印 地方港湾

(単位：TEU)

都道府県	港湾	合計	輸出	輸入	移出	移入
合計		1,651,040	683,892	695,808	131,040	140,300
北海道	○釧路	2,755	350	408	1,195	802
	◎苫小牧	28,452	7,636	7,548	6,793	6,475
	◎室蘭	84	0	0	32	52
	○函館	316	131	185	0	0
	○小樽	1,166	594	572	0	0
	○石狩湾新	1,908	949	959	0	0
青森県	○八戸	2,506	1,050	1,224	122	110
岩手県	○宮古	25	0	0	0	25
宮城県	◎仙台塩釜	9,356	2,928	2,910	2,387	1,131
秋田県	○秋田	4,281	2,498	1,783	0	0
山形県	○酒田	541	246	295	0	0
福島県	○小名浜	1,439	385	748	100	206
茨城県	○日立	417	0	0	215	202
	○常陸那珂	1,134	317	531	182	104
千葉県	◎千葉	5,850	2,108	1,760	1,084	898
東京都	◎東京	336,445	145,759	168,949	10,716	11,021
神奈川県	◎川崎	3,657	2,457	390	534	276
	◎横浜	265,683	128,104	116,059	12,074	9,446
新潟県	◎新潟	18,678	6,033	6,741	3,078	2,826
	○直江津	1,425	490	744	115	76
	○両津	13,837	0	0	6,894	6,943
	○小木	191	0	0	76	115
富山県	◎伏木富山	4,886	2,408	2,478	0	0
石川県	○金沢	1,907	693	1,214	0	0
福井県	○敦賀	2,695	474	430	411	1,380
静岡県	◎清水	47,771	20,756	14,732	4,023	8,260
	○御前崎	3,491	1,090	292	721	1,388
愛知県	○三河	3,384	1,430	1,613	153	188
	○衣浦	18	0	0	10	8
	◎名古屋	237,111	109,089	106,596	9,709	11,717
三重県	◎四日市	17,285	7,452	6,567	508	2,758
京都府	○舞鶴	264	61	203	0	0
大阪府	◎堺泉北	2,019	754	1,216	19	30
	◎大阪	191,343	72,706	89,803	19,373	9,461
兵庫県	◎神戸	199,510	83,933	77,546	17,980	20,051
	◎姫路	1,530	41	92	721	676
和歌山県	◎和歌山下津	849	271	428	150	0
鳥取県	○境	1,915	1,002	913	0	0
島根県	○浜田	74	22	52	0	0
岡山県	○岡山	216	0	0	96	120
	○宇野	64	0	0	47	17
	◎水島	12,379	3,835	3,948	1,981	2,615
広島県	○福山	7,681	3,265	3,952	444	20
	○呉	192	50	40	47	55
	◎広島	16,003	6,098	6,374	1,846	1,685
山口県	◎下関	7,667	3,718	3,949	0	0
	○宇部	1,668	239	182	622	625
	○三田尻中関	4,272	1,819	1,673	357	423
	◎徳山下松	9,615	3,583	2,079	1,473	2,480
	○岩国	9,476	2,906	378	2,764	3,428
徳島県	○徳島小松島	1,267	642	625	0	0
香川県	詫間	80	0	0	40	40
	○高松	4,431	1,723	1,868	453	387
	風戸	324	0	0	162	162

都道府県	港 湾	合 計	輸 出	輸 入	移 出	移 入
愛媛県	○松山	3,862	1,083	1,026	753	1,000
	○今治	1,797	753	693	183	168
	○新居浜	1,484	0	0	785	699
	○三島川之江	3,866	533	602	1,441	1,290
高知県	○高知	459	209	250	0	0
福岡県	◎博多	62,390	26,210	24,674	4,962	6,544
	◎北九州	36,389	16,115	15,685	1,697	2,892
	○三池	136	37	10	89	0
佐賀県	○伊万里	2,589	193	2,396	0	0
	○唐津	7	0	0	7	0
長崎県	○長崎	401	213	188	0	0
	○厳原	409	0	0	196	213
	○福江	1,035	0	0	0	1,035
熊本県	○八代	1,166	558	608	0	0
	○熊本	215	111	104	0	0
大分県	○大分	3,983	1,675	1,280	392	636
宮崎県	○細島	2,042	940	857	63	182
	○宮崎	38	0	0	35	3
	○油津	510	252	258	0	0
鹿児島県	○志布志	4,391	787	1,997	1,259	348
	○鹿児島	6,574	0	0	5,190	1,384
	○川内	733	322	371	0	40
	○西之表	852	0	0	351	501
	○名瀬	1,098	0	0	213	885
沖縄県	○那覇	16,010	1,229	3,760	928	10,093
	本部	404	0	0	140	264
	○平良	3,097	86	0	1,364	1,647
	○石垣	3,570	491	0	1,285	1,794