

港 湾 统 计 (月 报)

平 成 2 1 年

5 月 分

国 土 交 通 省

目

次

港湾統計月報（平成21年5月分）の概要
第1表 総括表
第2表 入港船舶表
第3表 海上出入貨物表
第4表 車種別自動車航送車両台数表
第5表 コンテナ個数表

港湾統計月報（平成21年5月分）の概要

1. 調査概要

（1）調査目的

港湾の実態を明らかにし、港湾の開発、利用及び管理に資することを目的とする。

（2）調査事項

入港船舶及び海上出入貨物

（3）調査港湾

港湾調査規則（昭和26年運輸省令第13号）の別表（第3条関係）に掲げる甲種港湾（160港）を対象

（4）調査期間

平成21年5月1日から同年5月31日までの1箇月間

2. 集計表利用上の留意点

（1）入港船舶

調査船舶は、積載貨物、乗客の有無にかかわらず総トン数5トン以上の入港船舶（調査水域に入った船舶）とし、端船その他ろかいのみをもって運転し、又は主としてろかいをもって運転する船舶については、調査対象外とした。また、調査時点は、調査船舶が、調査港湾の調査水域に入り最初の港湾施設（港湾法第2条第6項の認定を受けた港湾施設を含む。以下同じ。）に到着したときとした。

（注）1. 廃船の目的であっても自力で入港したものは、入港船舶とした（用途はその他とした。）。

また、他力で曳航又は上積みされて入港した廃船は、入港船舶としない（ただし、（2）海上出入貨物の貨物の調査対象とした。）。

2. 廃船を曳航してきた船舶は、総トン数が5トン以上であれば調査対象とした。

3. プッシャーバージが入港した場合は、プッシャー（押船）とバージ（台船）を併せて1隻とした。

この総トン数は、一体型プッシャーバージについては、プッシャーとバージの総トン数を併せた総トン数とし、一体型プッシャーバージ以外のプッシャーバージについては、プッシャーのみの総トン数とした。

4. 港湾法第2条第6項……前項第1号から第11号までに掲げる施設（水域施設、外かく施設等）で、港湾区域及び臨港地区内にはないものについても、国土交通大臣が港湾管理者の申請によって認定したものは、港湾施設とみなす。

(2) 海上出入貨物

(ア) 調査貨物

調査貨物は、船舶及びはしけ等によって調査港湾貨物の港湾区域に出入した貨物とし、次に掲げる貨物については、調査対象外とした。また、調査時点は、出入貨物が港湾施設（水面貯木場を含む。）において荷役されたときとした。

- ① 郵便物、旅客携帯品（手荷物）、船舶から排出されるごみ等
 - ② 調査港湾内において浚渫された土砂
 - ③ 工所用資材（他の港湾又は調査水域の外（海上）から運搬され、調査水域内の建設現場に投棄されるもの）
 - ④ 自動車航送船に積載された自動車の積載貨物
- (注) 1. 調査貨物には、他力で曳航又は上積みされて入港した廃船、調査港湾において建造されて他力で出港した新造船を含む。
2. 調査貨物には、自動車航送船によって輸送する一般の貨物及び商品としての車両（自動車及び自転車、以下同じ。）を含む。
3. 船舶自身が運航上必要とする船舶用品は、燃料、食糧、その他消耗品等であり、調査貨物の各品種に組入れた。

(イ) 貨物の数量

- ① 貨物の数量は、原則として「フレート・トン」によるが、容積は1.133立方メートル（40立方フィート）、重量は1,000キログラムを1トンとし、容積と重量のうちいずれか大きい数値とした（小数点以下第1位を四捨五入。）。ただし、商慣習に従っている貨物は、その慣習に従った。
 - ② 貨物の数量のうち自動車航送船で運送するバス、トラック、乗用車等（二輪自動車及び自転車を除く。）は、車種別にフレート・トンに換算した（例えば、バス(特大)は75フレート・トン/台、乗用車(普通/小型)は10フレート・トン/台）。
 - ③ 商品として運送する車両は、車種別にフレート・トンに換算した。
 - ④ コンテナの数量は、「中分類（81品種）」で分類し、その品種ごとにフレート・トンに換算した。ただし、コンテナ自体の質量は含めない。
- (注) 1. 空コンテナを回送した場合は、数量には計上しない。
2. 商品として輸送された空コンテナは、「輸送用容器」とし、フレート・トンによる。
- ⑤ シャーシの数量は、「中分類（81品種）」で分類し、その品種ごとにフレート・トンに換算した。ただし、シャーシ自体の質量は含めない。
- (注) 1. 空シャーシの回送は、空シャーシ自体を貨物とみなし、トラクター付きの場合は「完成自動車」、それ以外は「その他輸送機械」とした。
2. 商品として輸送したシャーシ又は空シャーシ(トラクター付き)のトンは、トラック及びトラック・トレーラーの車種区分の中から最も近い形態によりフレート・トンに換算した。

(ウ) コンテナの個数

- ① コンテナの種別は、次のとおりとした。
 - ドライ…………… 温度調節を必要としない貨物の輸送に用いる一般コンテナ
 - リーファー……… 生鮮食料品等で冷凍又は冷蔵を要する貨物の輸送に用い、冷凍機を内蔵して温度設定可能なコンテナ
 - その他…………… 重量物や液体、粒体、粉体等の特殊な貨物の輸送に用いるオープントップコンテナ、タンクコンテナ、バルクコンテナ等

- ② コンテナの長さは次の区分とし、コンテナ個数は、コンテナの長さをT E U (Twenty-foot Equivalent Units) に換算した。

コンテナの長さ	区分	T E U
9フィート未満	8フィート	0.4
9フィート以上11フィート未満	10フィート	0.5
11フィート以上20フィート未満	12フィート	0.6
20フィート以上24フィート未満	20フィート	1.0
24フィート以上35フィート未満	24フィート	1.2
35フィート以上40フィート未満	35フィート	1.75
40フィート以上45フィート未満	40フィート	2.0
45フィート以上	45フィート	2.25

3. 用語

- (1) 「商船」とは、客船、貨客船、貨物船（各種専用船及びコンテナ船を含む。）及び油送船（タンカー）をいう。
- (2) 「自動車航送船（フェリー）」とは、一般旅客定期航路事業として、自動車航送船を行う船舶をいう。なお、旧海上運送法において自動車航送貨物定期航路事業として運航され、現行海上運送法において、人の運送をする貨物定期航路事業として運航されている自動車航送船を含む。
- (3) 「漁船」とは、次のそれぞれに該当する船舶をいう。
- ① もっぱら漁業に従事する船舶
 - ② 漁業に従事する船舶で漁獲物の保蔵又は製造の設備を有するもの
 - ③ もっぱら漁場から漁獲物又はその製品を運搬する船舶
 - ④ もっぱら漁場に関する試験、調査、指導若しくは練習に従事する船舶又は漁業の取締に従事する船舶であって漁ろう設備を有するもの
- (4) 「避難船」とは、船種及び国籍を問わず次の理由によって避難した船舶をいう。
- ① 荒天のため出戻った場合
 - ② 荒天を避けるため、予定を変更して寄港した場合
 - ③ 海難事故のため、自力又は他力によって入港した場合
 - ④ 荒天のため、炭水を消費してその補給のため入港した場合
- (5) 「その他」とは、上記以外の船舶をいう（引船、官庁船、軍用船、修理船、工船用船舶等）。

(注1) 漁船の登録を受けた船舶であっても、漁獲物以外の物品を運送する場合又は漁場から市場までの運搬以外の漁獲物を運搬する場合は、その船舶は海上運送を行ったものとし、用途は商船とする。

また、外国漁船（日本船舶以外の船舶）が漁獲物等を貿易のため、調査港湾に運搬した場合も、商船とする。

(注2) 第1表 総括表については、「漁船」、「避難船」、「その他」を、便宜上内航として集計した。

(6) 「外国貿易貨物（外貨）」とは、調査港湾と外国の港湾との間で直接取引のあった出入貨物のことをいう。したがって、調査港湾で一旦陸揚げされそれを内航船舶によって国内の他の港湾で船卸する貨物及び調査港湾の入港前に他の国内の港湾で内航船舶によって船積みされ、将来外貨となる予定のものは、内国貿易貨物とする（一般にいう二次輸送（外貨であったもの及び将来外貨となる予定の貨物）を指す。）。

(7) 「内国貿易貨物」とは、外国貿易貨物以外のものをいう。

(注) 内国貿易貨物には、①外航船舶に積込む船舶用品、②外航船舶として入港し、内航船舶に資格が変更された場合の積載貨物、③外航船舶によって輸送される内国貿易貨物を含む。

(8) 「コンテナ（コンテナ貨物）」とは、港湾において船卸し又は船積みされる時点の貨物がコンテナに収容されているものをいう。また、「空コンテナ」とは、貨物を収容していないコンテナをいう。

(9) 「シャーシ（シャーシ貨物）」とは、港湾において船卸し又は船積みされる時点の貨物がシャーシ（貨物を運ぶための台車）に積載されたものをいう。また、「オンシャーシ（オンシャーシ貨物）」とは、シャーシにコンテナを積載したものをいう。さらに、「空シャーシ」とは、貨物を積載していないシャーシをいう。

4. 港湾統計月報（平成21年5月分）の概況

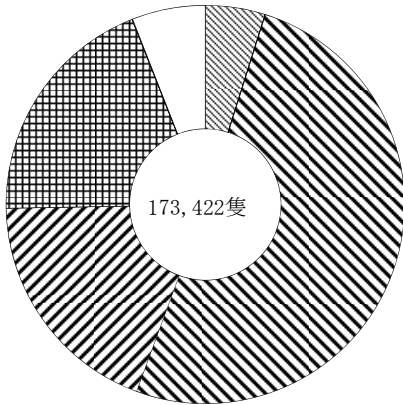
(1) 入港船舶

平成21年5月の入港船舶の隻数及び総トン数の合計は、173,422隻（前年同月比 10.3%減）、253,537千総トン（15.6%減）であった。これを船舶区分別にみると、外航は、8,474隻（19.0%減）、134,723千総トン（17.8%減）、内航は、121,074隻（12.7%減）、113,041千総トン（13.4%減）であった。

（単位：隻・総トン・%）

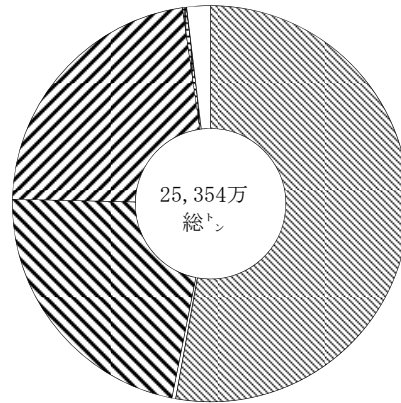
船舶区分		隻数	前年同月比	総トン数	前年同月比
外航	商船	8,410	81.2	133,887,975	82.4
	自動車航送船	64	65.3	834,886	59.0
	計	8,474	81.0	134,722,861	82.2
内航	商船	87,974	87.9	56,356,436	85.3
	自動車航送船	33,100	85.7	56,684,492	87.9
	計	121,074	87.3	113,040,928	86.6
漁船		33,458	104.3	848,205	87.6
避難船		85	82.5	21,251	94.1
その他		10,331	86.5	4,903,598	99.3
合計		173,422	89.7	253,536,843	84.4

入港船舶隻数構成比



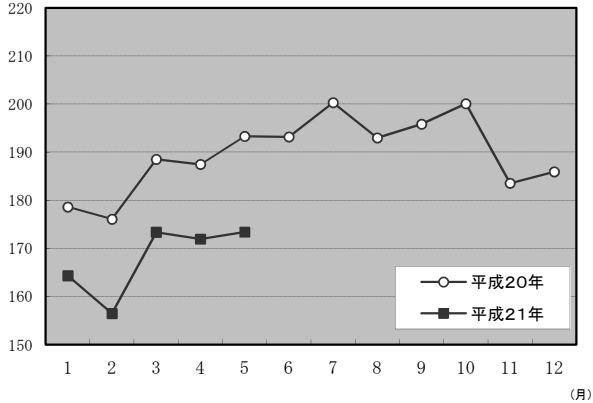
- 外航商船 4.8%
- 外航自航 0.0%
- 内航商船 50.7%
- 内航自航 19.1%
- 漁船 19.3%
- 避難船 0.0%
- その他 6.0%

入港船舶総トン数構成比



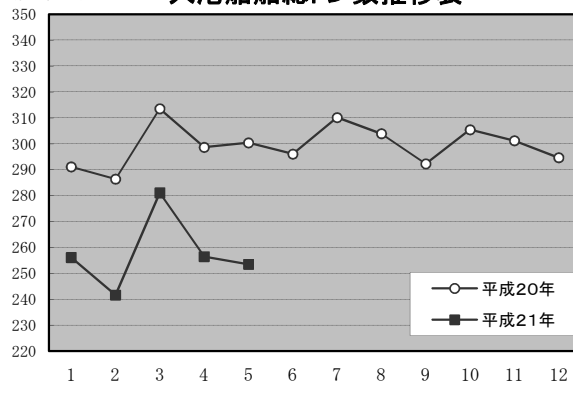
- 外航商船 52.8%
- 外航自航 0.3%
- 内航商船 22.2%
- 内航自航 22.4%
- 漁船 0.3%
- 避難船 0.0%
- その他 1.9%

入港船舶隻数推移表



(月)

入港船舶総トン数推移表



(月)

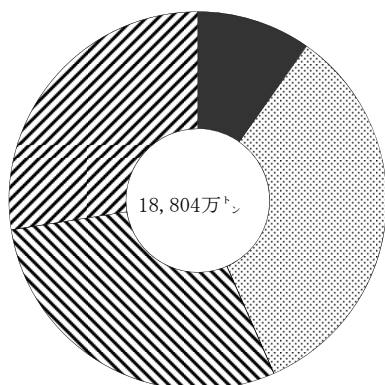
(2) 海上出入貨物

平成21年5月の海上出入貨物の合計は、188,038千トン(23.3%減)であった。このうち、外国貿易貨物は、81,608千トン(輸出18,377千トン、輸入63,231千トン、25.4%減)、内国貿易貨物は、106,429千トン(移出54,759千トン、移入51,670千トン、21.5%減)であった。

(単位：千トン・%)

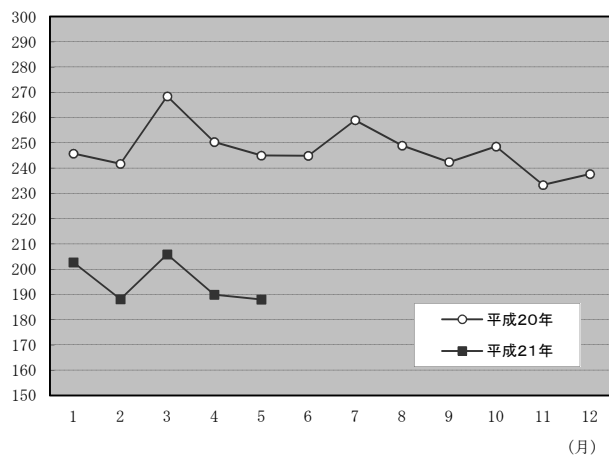
貿易状態	計		輸出又は移出		輸入又は移入	
		前年同月比		前年同月比		前年同月比
外国貿易貨物	81,608	74.6	18,377	70.3	63,231	75.9
(内 コンテナ)	(16,748)	(71.0)	(7,117)	(72.8)	(9,631)	(69.7)
(内 シャーシ)	(89)	(76.9)	(38)	(66.0)	(51)	(87.8)
(内 自動車航送船)	(23)	(57.9)	(12)	(62.2)	(11)	(53.9)
内国貿易貨物	106,429	78.5	54,759	78.9	51,670	78.0
(内 コンテナ)	(1,673)	(85.5)	(861)	(82.1)	(812)	(89.5)
(内 シャーシ)	(3,965)	(80.8)	(2,021)	(82.1)	(1,944)	(79.6)
(内 自動車航送船)	(38,678)	(80.3)	(19,259)	(80.0)	(19,419)	(80.5)
合計	188,038	76.7	73,136	76.6	114,901	76.9

海上出入貨物構成比



- 外国貿易貨物 (輸出) 9.8%
- ▨ 外国貿易貨物 (輸入) 33.6%
- ▩ 内国貿易貨物 (移出) 29.1%
- ▧ 内国貿易貨物 (移入) 27.5%

(百万トン) 海上出入貨物推移表



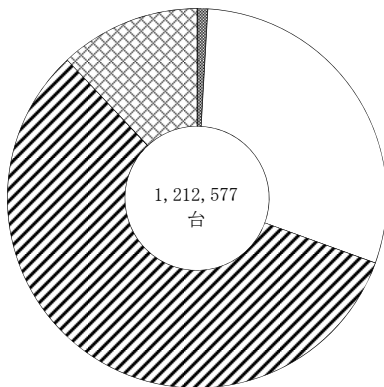
(3) 自動車航送台数

平成21年5月の自動車航送台数の合計は、1,212,577台(17.2%減)であった。このうち、外国貿易貨物は、500台(輸出255台、輸入245台、40.5%減)、内国貿易貨物は、1,212,077台(移出605,645台、移入606,432台、17.2%減)であった。

(単位：台)

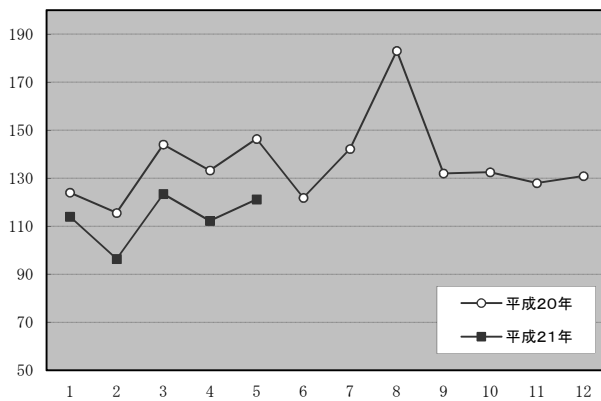
貿易状態	車種	計		輸出又は移出		輸入又は移入	
			前年同月比		前年同月比		前年同月比
外国貿易貨物	バス	0	-	0	-	0	-
	トラック	457	57.4	236	61.8	221	53.4
	乗用車	43	97.7	19	105.6	24	92.3
	その他	0	-	0	-	0	-
	計	500	59.5	255	63.8	245	55.7
内国貿易貨物	バス	10,604	86.1	5,302	85.0	5,302	87.1
	トラック	359,277	76.4	179,536	76.5	179,741	76.3
	乗用車	696,820	86.5	349,199	86.8	347,621	86.1
	その他	145,376	83.1	71,608	82.3	73,768	84.0
	計	1,212,077	82.8	605,645	82.9	606,432	82.7
合計		1,212,577	82.8	605,900	82.9	606,677	82.7

自動車航送台数構成比



外貨バス	0.0%
外貨トラック	0.0%
外貨乗用車	0.0%
外貨その他	0.0%
内貨バス	0.9%
内貨トラック	29.6%
内貨乗用車	57.5%
内貨その他	12.0%

(万台) 自動車航送台数推移表



(月)

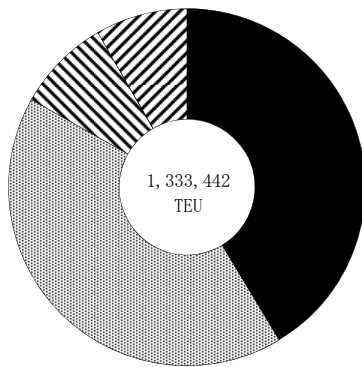
(4) コンテナ個数

平成21年5月のコンテナ個数の合計は、1,333,442TEU（23.1%減）であった。このうち、外国貿易貨物は、1,108,885TEU（輸出551,582TEU、輸入557,303TEU、24.5%減）、内国貿易貨物は、224,557TEU（移出113,521TEU、移入111,036TEU、15.8%減）であった。

(単位：TEU)

貿易状態	計		輸出又は移出		輸入又は移入	
		前年同月比		前年同月比		前年同月比
外国貿易貨物	1,108,885	75.5	551,582	74.5	557,303	76.5
内国貿易貨物	224,557	84.2	113,521	84.3	111,036	84.1
合計	1,333,442	76.9	665,103	76.0	668,339	77.7

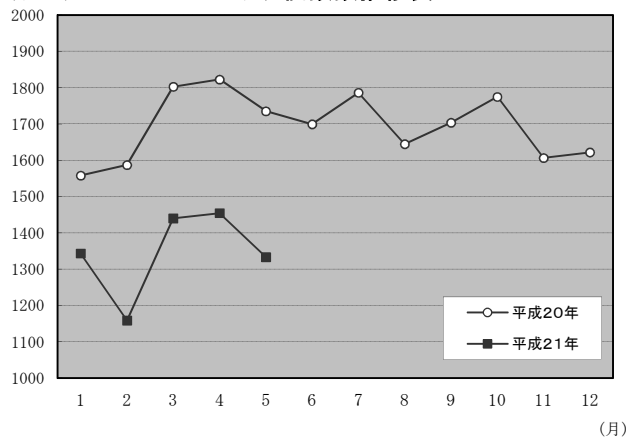
コンテナ個数構成比



- 外国貿易貨物 (輸出) 41.4%
- ▨ 外国貿易貨物 (輸入) 41.8%
- ▧ 内国貿易貨物 (移出) 8.5%
- ▩ 内国貿易貨物 (移入) 8.3%

(千TEU)

コンテナ個数推移表



(5) 港湾取扱貨物量 (上位20港)

(平成21年5月分)

(単位：トン、%)

順位	港湾名	都道府県	貨物量	前月比	前年同月比
1	名古屋	愛知県	12,528,450	96.1	69.8
2	千葉	千葉県	9,204,153	97.1	69.3
3	横浜	神奈川県	8,891,929	97.9	75.6
4	苫小牧	北海道	7,939,999	102.1	98.6
5	水島	岡山県	6,814,892	125.3	77.7
6	北九州	福岡県	6,394,755	91.4	70.4
7	神戸	兵庫県	6,191,675	97.3	76.9
8	川崎	神奈川県	6,171,007	105.8	90.8
9	大阪	大阪府	6,121,777	94.2	75.0
10	東京	東京都	5,723,239	93.3	68.8
11	喜入	鹿児島県	5,454,435	139.5	89.6
12	堺泉北	大阪府	4,779,958	90.7	71.3
13	四日市	三重県	4,655,665	94.5	87.7
14	木更津	千葉県	4,536,790	114.9	74.7
15	鹿島	茨城県	4,416,640	98.5	87.8
16	徳山下松	山口県	3,612,521	95.9	73.9
17	鹿児島	鹿児島県	3,501,161	105.3	97.5
18	大分	大分県	3,276,037	87.5	63.4
19	和歌山下津	和歌山県	2,850,719	94.0	81.4
20	高松	香川県	2,754,837	98.1	65.7

第1表

総括表

第1表

総

暦年	入 港 船											
	合 計				外 航				内 航			
	隻数	指数	総トン数	指数	隻数	指数	総トン数	指数	隻数	指数	総トン数	指数
平成17年	2,453	100	3,556,623	100	128	100	1,797,288	100	2,325	100	1,759,335	100
(月平均)	204	(100)	296,385	(100)	(11)	(100)	(149,774)	(100)	(194)	(100)	(146,611)	(100)
平成16年	2,463	100	3,527,991	99	129	101	1,785,017	99	2,334	100	1,742,974	99
17	2,453	100	3,556,623	100	128	100	1,797,288	100	2,325	100	1,759,335	100
18	2,430	99	3,619,435	102	129	101	1,857,110	103	2,301	99	1,762,325	100
19	2,374	97	3,593,508	101	126	98	1,902,913	106	2,248	97	1,690,595	96
20	2,296	94	3,609,268	101	123	96	1,968,841	110	2,173	93	1,640,427	93
(前年比)	(97)		(100)		(98)		(103)		(97)		(97)	
20.5	193	94	300,389	101	10	91	163,904	109	183	94	136,486	93
6	193	94	296,056	100	10	91	160,429	107	183	94	135,627	93
7	200	98	310,142	105	10	91	166,289	111	190	98	143,853	98
8	193	94	303,939	103	10	91	161,273	108	183	94	142,665	97
9	196	96	292,298	99	10	91	156,425	104	186	96	135,872	93
10	200	98	305,448	103	10	91	165,218	110	190	98	140,231	96
11	184	90	301,215	102	9	82	169,551	113	174	90	131,664	90
12	186	91	294,673	99	10	91	160,534	107	176	91	134,139	91
21.1	164	80	256,146	86	8	73	139,814	93	156	80	116,332	79
2	157	77	241,671	82	8	73	130,379	87	148	76	111,293	76
3	173	85	281,101	95	9	82	155,293	104	164	85	125,808	86
4	172	84	256,486	87	9	82	136,688	91	163	84	119,798	82
5	173	85	253,537	86	8	73	134,723	90	165	85	118,814	81

括 表

指数：平成17年=100
単位：千隻、千総トン、千トン

暦年	海 上 出 入 貨 物										調査 対象 港湾数
	合 計		外 国 貿 易 貨 物				内 国 貿 易 貨 物				
		指数	輸出	指数	輸入	指数	移出	指数	移入	指数	
平成17年	2,974,885	100	260,360	100	965,192	100	885,848	100	863,485	100	172
(月平均)	247,907	(100)	(21,697)	(100)	(80,433)	(100)	(73,821)	(100)	(71,957)	(100)	-
平成16年	2,942,892	99	249,005	96	962,162	100	877,881	99	853,844	99	172
17	2,974,885	100	260,360	100	965,192	100	885,848	100	863,485	100	172
18	3,008,776	101	284,458	109	971,326	101	887,674	100	865,318	100	172
19	3,028,759	102	303,517	117	987,425	102	886,677	100	851,140	99	172
20	2,963,835	100	309,617	119	989,097	102	850,872	96	814,249	94	172
(前年比)	(98)		(102)		(100)		(96)		(96)		
20.5	245,013	99	26,159	121	83,261	104	69,375	94	66,218	92	172
6	244,925	99	26,795	123	81,403	101	70,272	95	66,455	92	172
7	259,020	104	27,939	129	86,120	107	74,865	101	70,096	97	172
8	248,949	100	25,566	118	82,918	103	71,905	97	68,560	95	172
9	242,449	98	26,280	121	78,998	98	70,332	95	66,839	93	172
10	248,580	100	25,767	119	82,016	102	71,853	97	68,943	96	172
11	233,354	94	22,358	103	77,704	97	68,220	92	65,072	90	172
12	237,699	96	21,569	99	80,707	100	68,184	92	67,240	93	172
21.1	202,744	82	15,609	72	74,206	92	57,547	78	55,381	77	172
2	188,116	76	16,701	77	62,696	78	55,752	76	52,967	74	172
3	205,866	83	18,592	86	69,155	86	59,645	81	58,473	81	172
4	189,972	77	18,301	84	62,709	78	55,254	75	53,708	75	172
5	188,038	76	18,377	85	63,231	79	54,759	74	51,670	72	172

第2表

入港船舶表

[注] 港湾名の頭書は次のとおりである。

◎印 特定重要港湾

○印 重要港湾

無印 地方港湾

(単位：隻・総トン)

都道府県	港湾	船舶区分	合 計		外 航		内 航	
			隻 数	総トン数	隻 数	総トン数	隻 数	総トン数
合計		商船	96,384	190,244,411	8,410	133,887,975	87,974	56,356,436
		自動車航送船	33,164	57,519,378	64	834,886	33,100	56,684,492
		漁船	33,458	848,205	—	—	33,458	848,205
		避難船	85	21,251	—	—	85	21,251
		その他	10,331	4,903,598	—	—	10,331	4,903,598
		計	173,422	253,536,843	8,474	134,722,861	164,948	118,813,982
北海道	○ 稚内	商船	109	46,091	92	26,434	17	19,657
		自動車航送船	240	854,371	0	0	240	854,371
		漁船	345	23,846	—	—	345	23,846
		避難船	0	0	—	—	0	0
		その他	22	6,799	—	—	22	6,799
		計	716	931,107	92	26,434	624	904,673
	○ 紋別	商船	109	48,018	89	32,085	20	15,933
		自動車航送船	0	0	0	0	0	0
		漁船	764	19,076	—	—	764	19,076
		避難船	0	0	—	—	0	0
		その他	21	13,729	—	—	21	13,729
		計	894	80,823	89	32,085	805	48,738
	○ 網走	商船	23	21,898	11	3,370	12	18,528
		自動車航送船	1	3,835	1	3,835	0	0
		漁船	1,143	27,153	—	—	1,143	27,153
		避難船	0	0	—	—	0	0
		その他	5	1,495	—	—	5	1,495
		計	1,172	54,381	12	7,205	1,160	47,176
	○ 根室	商船	59	8,349	57	5,829	2	2,520
		自動車航送船	0	0	0	0	0	0
		漁船	2,971	77,017	—	—	2,971	77,017
		避難船	0	0	—	—	0	0
		その他	60	7,873	—	—	60	7,873
		計	3,090	93,239	57	5,829	3,033	87,410
○ 釧路	商船	237	1,208,207	25	320,911	212	887,296	
	自動車航送船	0	0	0	0	0	0	
	漁船	963	25,195	—	—	963	25,195	
	避難船	0	0	—	—	0	0	
	その他	32	25,461	—	—	32	25,461	
	計	1,232	1,258,863	25	320,911	1,207	937,952	
○ 十勝	商船	39	48,687	5	24,006	34	24,681	
	自動車航送船	0	0	0	0	0	0	
	漁船	64	1,910	—	—	64	1,910	
	避難船	9	1,243	—	—	9	1,243	
	その他	6	2,738	—	—	6	2,738	
	計	118	54,578	5	24,006	113	30,572	
◎ 苫小牧	商船	607	3,486,828	85	1,392,337	522	2,094,491	
	自動車航送船	254	2,811,641	0	0	254	2,811,641	
	漁船	232	1,993	—	—	232	1,993	
	避難船	0	0	—	—	0	0	
	その他	0	0	—	—	0	0	
	計	1,093	6,300,462	85	1,392,337	1,008	4,908,125	
◎ 室蘭	商船	263	856,210	36	472,276	227	383,934	
	自動車航送船	0	0	0	0	0	0	
	漁船	33	231	—	—	33	231	
	避難船	0	0	—	—	0	0	
	その他	63	7,747	—	—	63	7,747	
	計	359	864,188	36	472,276	323	391,912	

都道府県	港 湾	船舶区分	合 計		外 航		内 航	
			隻 数	総トン数	隻 数	総トン数	隻 数	総トン数
北海道	○ 函館	商船	216	808,349	14	264,998	202	543,351
		自動車航送船	515	1,625,743	0	0	515	1,625,743
		漁船	24	1,399	—	—	24	1,399
		避難船	1	397	—	—	1	397
		その他	88	137,468	—	—	88	137,468
		計	844	2,573,356	14	264,998	830	2,308,358
	○ 小樽	商船	239	202,289	42	180,092	197	22,197
		自動車航送船	47	828,383	0	0	47	828,383
		漁船	72	11,663	—	—	72	11,663
		避難船	0	0	—	—	0	0
		その他	37	13,484	—	—	37	13,484
		計	395	1,055,819	42	180,092	353	875,727
	○ 石狩湾新	商船	70	172,777	19	77,753	51	95,024
		自動車航送船	0	0	0	0	0	0
		漁船	0	0	—	—	0	0
		避難船	0	0	—	—	0	0
		その他	6	830	—	—	6	830
		計	76	173,607	19	77,753	57	95,854
	○ 留萌	商船	19	66,887	1	17,590	18	49,297
		自動車航送船	0	0	0	0	0	0
漁船		71	2,646	—	—	71	2,646	
避難船		0	0	—	—	0	0	
その他		9	733	—	—	9	733	
計		99	70,266	1	17,590	98	52,676	
青森県	○ 青森	商船	123	251,430	5	117,821	118	133,609
		自動車航送船	455	1,543,186	0	0	455	1,543,186
		漁船	0	0	—	—	0	0
		避難船	0	0	—	—	0	0
		その他	43	4,041	—	—	43	4,041
		計	621	1,798,657	5	117,821	616	1,680,836
	大湊	商船	9	9,676	0	0	9	9,676
		自動車航送船	0	0	0	0	0	0
		漁船	0	0	—	—	0	0
		避難船	0	0	—	—	0	0
		その他	0	0	—	—	0	0
		計	9	9,676	0	0	9	9,676
	尻屋岬	商船	51	139,038	0	0	51	139,038
		自動車航送船	0	0	0	0	0	0
		漁船	0	0	—	—	0	0
		避難船	0	0	—	—	0	0
		その他	0	0	—	—	0	0
		計	51	139,038	0	0	51	139,038
	○ むつ小川原	商船	14	11,822	0	0	14	11,822
		自動車航送船	0	0	0	0	0	0
漁船		49	895	—	—	49	895	
避難船		0	0	—	—	0	0	
その他		34	22,791	—	—	34	22,791	
計		97	35,508	0	0	97	35,508	
○ 八戸	商船	427	1,116,993	36	627,595	391	489,398	
	自動車航送船	124	801,784	0	0	124	801,784	
	漁船	961	22,450	—	—	961	22,450	
	避難船	0	0	—	—	0	0	
	その他	35	10,742	—	—	35	10,742	
	計	1,547	1,951,969	36	627,595	1,511	1,324,374	

都道府県	港 湾	船舶区分	合 計		外 航		内 航	
			隻 数	総トン数	隻 数	総トン数	隻 数	総トン数
岩手県	○ 久慈	商船	14	7,599	0	0	14	7,599
		自動車航送船	0	0	0	0	0	0
		漁船	173	2,320	—	—	173	2,320
		避難船	0	0	—	—	0	0
		その他	0	0	—	—	0	0
	計	187	9,919	0	0	187	9,919	
	○ 宮古	商船	401	60,520	0	0	401	60,520
		自動車航送船	0	0	0	0	0	0
		漁船	214	8,048	—	—	214	8,048
		避難船	1	135	—	—	1	135
		その他	3	1,137	—	—	3	1,137
	計	619	69,840	0	0	619	69,840	
	○ 釜石	商船	64	172,606	5	129,338	59	43,268
		自動車航送船	5	24,965	0	0	5	24,965
		漁船	2	30	—	—	2	30
		避難船	0	0	—	—	0	0
その他		5	2,630	—	—	5	2,630	
計	76	200,231	5	129,338	71	70,893		
○ 大船渡	商船	74	197,854	8	65,906	66	131,948	
	自動車航送船	0	0	0	0	0	0	
	漁船	599	6,694	—	—	599	6,694	
	避難船	0	0	—	—	0	0	
	その他	6	2,615	—	—	6	2,615	
計	679	207,163	8	65,906	671	141,257		
宮城県	気仙沼	商船	23	11,669	0	0	23	11,669
		自動車航送船	321	86,994	0	0	321	86,994
		漁船	46	14,733	—	—	46	14,733
		避難船	3	2,443	—	—	3	2,443
		その他	1	201	—	—	1	201
	計	394	116,040	0	0	394	116,040	
	○ 石巻	商船	278	363,330	29	278,421	249	84,909
		自動車航送船	23	2,668	0	0	23	2,668
		漁船	0	0	—	—	0	0
		避難船	14	1,331	—	—	14	1,331
		その他	92	9,940	—	—	92	9,940
	計	407	377,269	29	278,421	378	98,848	
	◎ 仙台塩釜	商船	1,466	2,851,720	76	999,788	1,390	1,851,932
		自動車航送船	38	675,630	0	0	38	675,630
		漁船	215	3,457	—	—	215	3,457
避難船		0	0	—	—	0	0	
その他		26	17,292	—	—	26	17,292	
計	1,745	3,548,099	76	999,788	1,669	2,548,311		
秋田県	○ 能代	商船	23	242,101	9	211,515	14	30,586
		自動車航送船	0	0	0	0	0	0
		漁船	0	0	—	—	0	0
		避難船	0	0	—	—	0	0
		その他	0	0	—	—	0	0
	計	23	242,101	9	211,515	14	30,586	
	○ 船川	商船	22	19,101	0	0	22	19,101
		自動車航送船	0	0	0	0	0	0
		漁船	23	950	—	—	23	950
		避難船	0	0	—	—	0	0
その他		0	0	—	—	0	0	
計	45	20,051	0	0	45	20,051		

都道府県	港 湾	船舶区分	合 計		外 航		内 航	
			隻 数	総トン数	隻 数	総トン数	隻 数	総トン数
秋田県	○ 秋田	商船	107	475,576	29	333,930	78	141,646
		自動車航送船	45	925,357	0	0	45	925,357
		漁船	13	160	—	—	13	160
		避難船	1	151	—	—	1	151
		その他	14	7,396	—	—	14	7,396
		計	180	1,408,640	29	333,930	151	1,074,710
山形県	○ 酒田	商船	81	181,208	15	114,968	66	66,240
		自動車航送船	0	0	0	0	0	0
		漁船	141	1,594	—	—	141	1,594
		避難船	1	354	—	—	1	354
		その他	71	14,099	—	—	71	14,099
		計	294	197,255	15	114,968	279	82,287
福島県	○ 相馬	商船	40	215,751	8	155,831	32	59,920
		自動車航送船	0	0	0	0	0	0
		漁船	0	0	—	—	0	0
		避難船	0	0	—	—	0	0
		その他	12	4,691	—	—	12	4,691
		計	52	220,442	8	155,831	44	64,611
	○ 小名浜	商船	236	1,006,488	38	480,382	198	526,106
		自動車航送船	0	0	0	0	0	0
		漁船	296	9,233	—	—	296	9,233
		避難船	0	0	—	—	0	0
その他	96	68,750	—	—	96	68,750		
計	628	1,084,471	38	480,382	590	604,089		
茨城県	○ 日立	商船	118	595,253	7	147,427	111	447,826
		自動車航送船	0	0	0	0	0	0
		漁船	62	897	—	—	62	897
		避難船	0	0	—	—	0	0
		その他	0	0	—	—	0	0
		計	180	596,150	7	147,427	173	448,723
	○ 常陸那珂	商船	61	587,908	21	350,720	40	237,188
		自動車航送船	0	0	0	0	0	0
		漁船	0	0	—	—	0	0
		避難船	0	0	—	—	0	0
		その他	0	0	—	—	0	0
		計	61	587,908	21	350,720	40	237,188
	○ 大洗	商船	1	199	0	0	1	199
		自動車航送船	53	665,844	0	0	53	665,844
		漁船	42	2,004	—	—	42	2,004
		避難船	0	0	—	—	0	0
		その他	6	2,187	—	—	6	2,187
		計	102	670,234	0	0	102	670,234
	○ 鹿島	商船	960	3,954,176	153	3,092,868	807	861,308
		自動車航送船	0	0	0	0	0	0
漁船		0	0	—	—	0	0	
避難船		0	0	—	—	0	0	
その他		0	0	—	—	0	0	
計		960	3,954,176	153	3,092,868	807	861,308	
千葉県	館山	商船	147	65,723	0	0	147	65,723
		自動車航送船	0	0	0	0	0	0
		漁船	1	110	—	—	1	110
		避難船	0	0	—	—	0	0
		その他	7	1,605	—	—	7	1,605
		計	155	67,438	0	0	155	67,438

都道府県	港湾	船舶区分	合計		外航		内航	
			隻数	総トン数	隻数	総トン数	隻数	総トン数
千葉県	○ 木更津	商船	1,331	3,168,828	66	2,439,394	1,265	729,434
		自動車航送船	0	0	0	0	0	0
		漁船	0	0	—	—	0	0
		避難船	0	0	—	—	0	0
		その他	451	68,535	—	—	451	68,535
	計	1,782	3,237,363	66	2,439,394	1,716	797,969	
	◎ 千葉	商船	3,738	9,102,740	296	5,761,672	3,442	3,341,068
		自動車航送船	0	0	0	0	0	0
		漁船	0	0	—	—	0	0
		避難船	0	0	—	—	0	0
その他		383	136,757	—	—	383	136,757	
計	4,121	9,239,497	296	5,761,672	3,825	3,477,825		
東京都	◎ 東京	商船	2,039	12,827,320	491	10,359,136	1,548	2,468,184
		自動車航送船	23	259,298	0	0	23	259,298
		漁船	1	379	—	—	1	379
		避難船	0	0	—	—	0	0
		その他	176	178,935	—	—	176	178,935
計	2,239	13,265,932	491	10,359,136	1,748	2,906,796		
神奈川県	◎ 川崎	商船	2,060	7,155,104	197	5,436,143	1,863	1,718,961
		自動車航送船	0	0	0	0	0	0
		漁船	0	0	—	—	0	0
		避難船	0	0	—	—	0	0
		その他	62	26,486	—	—	62	26,486
	計	2,122	7,181,590	197	5,436,143	1,925	1,745,447	
	◎ 横浜	商船	2,663	19,131,202	817	16,704,652	1,846	2,426,550
		自動車航送船	0	0	0	0	0	0
		漁船	0	0	—	—	0	0
		避難船	0	0	—	—	0	0
		その他	274	725,822	—	—	274	725,822
	計	2,937	19,857,024	817	16,704,652	2,120	3,152,372	
	○ 横須賀	商船	392	665,417	7	161,252	385	504,165
		自動車航送船	514	1,652,804	0	0	514	1,652,804
		漁船	0	0	—	—	0	0
避難船		0	0	—	—	0	0	
その他		649	321,100	—	—	649	321,100	
計	1,555	2,639,321	7	161,252	1,548	2,478,069		
新潟県	◎ 新潟	商船	615	1,448,672	89	1,048,972	526	399,700
		自動車航送船	222	2,111,002	0	0	222	2,111,002
		漁船	901	13,962	—	—	901	13,962
		避難船	0	0	—	—	0	0
		その他	58	21,831	—	—	58	21,831
	計	1,796	3,595,467	89	1,048,972	1,707	2,546,495	
	柏崎	商船	17	26,882	0	0	17	26,882
		自動車航送船	0	0	0	0	0	0
		漁船	29	421	—	—	29	421
		避難船	0	0	—	—	0	0
		その他	45	12,381	—	—	45	12,381
	計	91	39,684	0	0	91	39,684	
	○ 直江津	商船	65	228,725	31	170,745	34	57,980
		自動車航送船	50	212,900	0	0	50	212,900
		漁船	9	126	—	—	9	126
避難船		1	43	—	—	1	43	
その他		39	32,856	—	—	39	32,856	
計	164	474,650	31	170,745	133	303,905		

都道府県	港 湾	船舶区分	合 計		外 航		内 航	
			隻 数	総トン数	隻 数	総トン数	隻 数	総トン数
新潟県	姫川	商船	64	206,315	3	34,509	61	171,806
		自動車航送船	0	0	0	0	0	0
		漁船	104	962	—	—	104	962
		避難船	0	0	—	—	0	0
		その他	39	17,132	—	—	39	17,132
		計	207	224,409	3	34,509	204	189,900
	○ 両津	商船	367	88,380	0	0	367	88,380
		自動車航送船	160	899,289	0	0	160	899,289
		漁船	3	561	—	—	3	561
		避難船	3	5,039	—	—	3	5,039
		その他	20	7,649	—	—	20	7,649
		計	553	1,000,918	0	0	553	1,000,918
○ 小木	商船	31	13,418	0	0	31	13,418	
	自動車航送船	51	213,177	0	0	51	213,177	
	漁船	0	0	—	—	0	0	
	避難船	0	0	—	—	0	0	
	その他	6	1,208	—	—	6	1,208	
	計	88	227,803	0	0	88	227,803	
富山県	◎ 伏木富山	商船	173	839,034	99	682,971	74	156,063
		自動車航送船	0	0	0	0	0	0
		漁船	1,177	8,549	—	—	1,177	8,549
		避難船	0	0	—	—	0	0
		その他	2	1,027	—	—	2	1,027
		計	1,352	848,610	99	682,971	1,253	165,639
石川県	○ 七尾	商船	98	163,724	9	128,273	89	35,451
		自動車航送船	0	0	0	0	0	0
		漁船	4	268	—	—	4	268
		避難船	0	0	—	—	0	0
		その他	25	3,277	—	—	25	3,277
		計	127	167,269	9	128,273	118	38,996
	○ 金沢	商船	100	311,957	33	197,181	67	114,776
		自動車航送船	0	0	0	0	0	0
		漁船	5,355	100,094	—	—	5,355	100,094
		避難船	0	0	—	—	0	0
		その他	18	10,926	—	—	18	10,926
		計	5,473	422,977	33	197,181	5,440	225,796
福井県	福井	商船	165	85,507	8	17,980	157	67,527
		自動車航送船	0	0	0	0	0	0
		漁船	139	5,421	—	—	139	5,421
		避難船	0	0	—	—	0	0
		その他	10	1,562	—	—	10	1,562
		計	314	92,490	8	17,980	306	74,510
	○ 敦賀	商船	81	454,695	21	185,342	60	269,353
		自動車航送船	41	749,616	0	0	41	749,616
		漁船	17	1,355	—	—	17	1,355
		避難船	0	0	—	—	0	0
		その他	54	9,354	—	—	54	9,354
		計	193	1,215,020	21	185,342	172	1,029,678
	内浦	商船	1	4,913	0	0	1	4,913
		自動車航送船	0	0	0	0	0	0
		漁船	0	0	—	—	0	0
避難船		0	0	—	—	0	0	
その他		0	0	—	—	0	0	
計		1	4,913	0	0	1	4,913	

都道府県	港湾	船舶区分	合計		外航		内航	
			隻数	総トン数	隻数	総トン数	隻数	総トン数
静岡県	○ 田子の浦	商船	214	224,396	8	62,501	206	161,895
		自動車航送船	0	0	0	0	0	0
		漁船	0	0	—	—	0	0
		避難船	0	0	—	—	0	0
		その他	0	0	—	—	0	0
		計	214	224,396	8	62,501	206	161,895
	◎ 清水	商船	541	3,324,619	158	2,982,873	383	341,746
		自動車航送船	117	181,818	0	0	117	181,818
		漁船	29	12,624	—	—	29	12,624
		避難船	0	0	—	—	0	0
		その他	140	187,232	—	—	140	187,232
		計	827	3,706,293	158	2,982,873	669	723,420
	大井川	商船	128	105,287	0	0	128	105,287
		自動車航送船	0	0	0	0	0	0
		漁船	202	1,751	—	—	202	1,751
避難船		0	0	—	—	0	0	
その他		0	0	—	—	0	0	
計		330	107,038	0	0	330	107,038	
○ 御前崎	商船	73	681,785	28	513,523	45	168,262	
	自動車航送船	0	0	0	0	0	0	
	漁船	222	7,528	—	—	222	7,528	
	避難船	0	0	—	—	0	0	
	その他	56	8,361	—	—	56	8,361	
	計	351	697,674	28	513,523	323	184,151	
愛知県	○ 三河	商船	407	2,445,444	87	1,320,303	320	1,125,141
		自動車航送船	0	0	0	0	0	0
		漁船	546	3,714	—	—	546	3,714
		避難船	0	0	—	—	0	0
		その他	46	3,088	—	—	46	3,088
		計	999	2,452,246	87	1,320,303	912	1,131,943
	○ 衣浦	商船	316	1,199,302	68	982,458	248	216,844
		自動車航送船	0	0	0	0	0	0
		漁船	219	1,375	—	—	219	1,375
		避難船	0	0	—	—	0	0
		その他	50	5,812	—	—	50	5,812
		計	585	1,206,489	68	982,458	517	224,031
	◎ 名古屋	商船	2,436	16,166,449	665	13,542,893	1,771	2,623,556
		自動車航送船	18	254,066	0	0	18	254,066
		漁船	0	0	—	—	0	0
避難船		0	0	—	—	0	0	
その他		124	34,537	—	—	124	34,537	
計		2,578	16,455,052	665	13,542,893	1,913	2,912,159	
三重県	◎ 四日市	商船	1,285	4,700,162	147	3,763,932	1,138	936,230
		自動車航送船	0	0	0	0	0	0
		漁船	0	0	—	—	0	0
		避難船	0	0	—	—	0	0
		その他	63	8,354	—	—	63	8,354
		計	1,348	4,708,516	147	3,763,932	1,201	944,584
	○ 津松阪	商船	1,320	258,985	3	15,755	1,317	243,230
		自動車航送船	0	0	0	0	0	0
		漁船	967	5,143	—	—	967	5,143
		避難船	0	0	—	—	0	0
		その他	7	4,134	—	—	7	4,134
		計	2,294	268,262	3	15,755	2,291	252,507

都道府県	港 湾	船舶区分	合 計		外 航		内 航	
			隻 数	総トン数	隻 数	総トン数	隻 数	総トン数
三重県	鳥羽	商船	2,151	229,126	0	0	2,151	229,126
		自動車航送船	295	691,605	0	0	295	691,605
		漁船	199	2,245	—	—	199	2,245
		避難船	0	0	—	—	0	0
		その他	0	7,158	—	—	0	7,158
		計	2,645	930,134	0	0	2,645	930,134
	○ 尾鷲	商船	121	3,875	0	0	121	3,875
		自動車航送船	0	0	0	0	0	0
		漁船	953	7,545	—	—	953	7,545
		避難船	0	0	—	—	0	0
その他		38	5,560	—	—	38	5,560	
計	1,112	16,980	0	0	1,112	16,980		
京都府	○ 舞鶴	商船	70	189,889	20	132,286	50	57,603
		自動車航送船	20	336,200	0	0	20	336,200
		漁船	161	3,803	—	—	161	3,803
		避難船	0	0	—	—	0	0
		その他	117	127,095	—	—	117	127,095
		計	368	656,987	20	132,286	348	524,701
	官津	商船	8	34,058	1	30,665	7	3,393
		自動車航送船	0	0	0	0	0	0
		漁船	0	0	—	—	0	0
		避難船	0	0	—	—	0	0
その他		3	1,470	—	—	3	1,470	
計	11	35,528	1	30,665	10	4,863		
大阪府	深日	商船	0	0	0	0	0	0
		自動車航送船	0	0	0	0	0	0
		漁船	0	0	—	—	0	0
		避難船	0	0	—	—	0	0
		その他	3	57	—	—	3	57
		計	3	57	0	0	3	57
	泉佐野	商船	1	486	0	0	1	486
		自動車航送船	0	0	0	0	0	0
		漁船	0	0	—	—	0	0
		避難船	0	0	—	—	0	0
		その他	0	0	—	—	0	0
		計	1	486	0	0	1	486
	○ 阪南	商船	130	134,585	13	87,152	117	47,433
		自動車航送船	0	0	0	0	0	0
		漁船	408	3,264	—	—	408	3,264
		避難船	0	0	—	—	0	0
		その他	126	8,748	—	—	126	8,748
		計	664	146,597	13	87,152	651	59,445
	◎ 堺泉北	商船	2,095	5,200,581	184	3,537,206	1,911	1,663,375
		自動車航送船	50	753,800	0	0	50	753,800
		漁船	0	0	—	—	0	0
		避難船	0	0	—	—	0	0
		その他	161	28,278	—	—	161	28,278
		計	2,306	5,982,659	184	3,537,206	2,122	2,445,453
◎ 大阪	商船	1,669	7,472,811	442	6,364,595	1,227	1,108,216	
	自動車航送船	271	2,943,979	20	381,224	251	2,562,755	
	漁船	0	0	—	—	0	0	
	避難船	0	0	—	—	0	0	
	その他	52	26,474	—	—	52	26,474	
	計	1,992	10,443,264	462	6,745,819	1,530	3,697,445	

都道府県	港 湾	船舶区分	合 計		外 航		内 航	
			隻 数	総トン数	隻 数	総トン数	隻 数	総トン数
兵庫県	○ 尼崎西宮芦屋	商船	347	250,728	14	29,691	333	221,037
		自動車航送船	0	0	0	0	0	0
		漁船	0	0	—	—	0	0
		避難船	0	0	—	—	0	0
		その他	49	1,110	—	—	49	1,110
		計	396	251,838	14	29,691	382	222,147
	◎ 神戸	商船	2,443	13,471,079	627	11,894,521	1,816	1,576,558
		自動車航送船	280	2,046,464	0	0	280	2,046,464
		漁船	0	0	—	—	0	0
		避難船	0	0	—	—	0	0
		その他	226	35,131	—	—	226	35,131
		計	2,949	15,552,674	627	11,894,521	2,322	3,658,153
	明石	商船	1,105	95,716	0	0	1,105	95,716
		自動車航送船	1,013	1,311,835	0	0	1,013	1,311,835
		漁船	525	6,825	—	—	525	6,825
		避難船	0	0	—	—	0	0
		その他	0	0	—	—	0	0
		計	2,643	1,414,376	0	0	2,643	1,414,376
	○ 東播磨	商船	980	1,317,239	57	810,439	923	506,800
		自動車航送船	0	0	0	0	0	0
		漁船	0	0	—	—	0	0
避難船		0	0	—	—	0	0	
その他		98	2,453	—	—	98	2,453	
計		1,078	1,319,692	57	810,439	1,021	509,253	
◎ 姫路	商船	1,903	1,205,190	47	799,238	1,856	405,952	
	自動車航送船	233	229,504	0	0	233	229,504	
	漁船	0	0	—	—	0	0	
	避難船	0	0	—	—	0	0	
	その他	102	8,319	—	—	102	8,319	
	計	2,238	1,443,013	47	799,238	2,191	643,775	
赤穂	商船	169	314,027	3	29,997	166	284,030	
	自動車航送船	0	0	0	0	0	0	
	漁船	0	0	—	—	0	0	
	避難船	0	0	—	—	0	0	
	その他	2	176	—	—	2	176	
	計	171	314,203	3	29,997	168	284,206	
津名	商船	16	6,990	0	0	16	6,990	
	自動車航送船	0	0	0	0	0	0	
	漁船	1,300	6,889	—	—	1,300	6,889	
	避難船	0	0	—	—	0	0	
	その他	0	0	—	—	0	0	
	計	1,316	13,879	0	0	1,316	13,879	
和歌山県	新宮	商船	52	124,830	5	77,814	47	47,016
		自動車航送船	0	0	0	0	0	0
		漁船	0	0	—	—	0	0
		避難船	0	0	—	—	0	0
		その他	1	57,087	—	—	1	57,087
		計	53	181,917	5	77,814	48	104,103
	文里	商船	23	9,540	0	0	23	9,540
		自動車航送船	0	0	0	0	0	0
		漁船	160	3,430	—	—	160	3,430
		避難船	0	0	—	—	0	0
		その他	45	5,769	—	—	45	5,769
		計	228	18,739	0	0	228	18,739

都道府県	港湾	船舶区分	合計		外航		内航	
			隻数	総トン数	隻数	総トン数	隻数	総トン数
和歌山県	○ 日高	商船	24	10,484	0	0	24	10,484
		自動車航送船	0	0	0	0	0	0
		漁船	0	0	—	—	0	0
		避難船	0	0	—	—	0	0
		その他	0	0	—	—	0	0
		計	24	10,484	0	0	24	10,484
	◎ 和歌山下津	商船	718	2,437,625	80	1,926,559	638	511,066
		自動車航送船	248	641,700	0	0	248	641,700
		漁船	0	0	—	—	0	0
		避難船	0	0	—	—	0	0
		その他	26	4,802	—	—	26	4,802
		計	992	3,084,127	80	1,926,559	912	1,157,568
鳥取県	○ 鳥取	商船	19	18,209	0	0	19	18,209
		自動車航送船	0	0	0	0	0	0
		漁船	30	2,750	—	—	30	2,750
		避難船	1	94	—	—	1	94
		その他	27	4,133	—	—	27	4,133
		計	77	25,186	0	0	77	25,186
	○ 境	商船	294	349,642	33	240,490	261	109,152
		自動車航送船	31	72,633	0	0	31	72,633
		漁船	569	35,956	—	—	569	35,956
		避難船	0	0	—	—	0	0
		その他	162	24,321	—	—	162	24,321
		計	1,056	482,552	33	240,490	1,023	242,062
島根県	○ 浜田	商船	30	87,681	13	67,910	17	19,771
		自動車航送船	0	0	0	0	0	0
		漁船	0	0	—	—	0	0
		避難船	4	782	—	—	4	782
		その他	23	10,542	—	—	23	10,542
		計	57	99,005	13	67,910	44	31,095
	○ 三隅	商船	25	162,741	3	151,660	22	11,081
		自動車航送船	0	0	0	0	0	0
		漁船	0	0	—	—	0	0
		避難船	0	0	—	—	0	0
		その他	3	594	—	—	3	594
		計	28	163,335	3	151,660	25	11,675
○ 西郷	商船	170	50,731	0	0	170	50,731	
	自動車航送船	93	219,449	0	0	93	219,449	
	漁船	0	0	—	—	0	0	
	避難船	4	249	—	—	4	249	
	その他	10	1,808	—	—	10	1,808	
	計	277	272,237	0	0	277	272,237	
岡山県	東備	商船	444	22,847	5	7,477	439	15,370
		自動車航送船	162	161,676	0	0	162	161,676
		漁船	201	1,787	—	—	201	1,787
		避難船	0	0	—	—	0	0
		その他	0	0	—	—	0	0
		計	807	186,310	5	7,477	802	178,833
	○ 岡山	商船	200	68,240	1	1,402	199	66,838
		自動車航送船	389	345,229	0	0	389	345,229
		漁船	0	0	—	—	0	0
		避難船	0	0	—	—	0	0
		その他	11	2,189	—	—	11	2,189
		計	600	415,658	1	1,402	599	414,256

都道府県	港 湾	船舶区分	合 計		外 航		内 航	
			隻 数	総トン数	隻 数	総トン数	隻 数	総トン数
岡山県	○ 宇野	商船	512	567,263	13	182,841	499	384,422
		自動車航送船	3,181	2,618,361	0	0	3,181	2,618,361
		漁船	0	0	—	—	0	0
		避難船	0	0	—	—	0	0
		その他	30	21,975	—	—	30	21,975
	計	3,723	3,207,599	13	182,841	3,710	3,024,758	
	◎ 水島	商船	2,597	6,021,493	307	4,435,320	2,290	1,586,173
		自動車航送船	0	0	0	0	0	0
		漁船	0	0	—	—	0	0
		避難船	0	0	—	—	0	0
その他		300	114,287	—	—	300	114,287	
計	2,897	6,135,780	307	4,435,320	2,590	1,700,460		
広島県	○ 福山	商船	685	2,144,043	174	1,859,502	511	284,541
		自動車航送船	0	0	0	0	0	0
		漁船	0	0	—	—	0	0
		避難船	0	0	—	—	0	0
		その他	12	35,407	—	—	12	35,407
	計	697	2,179,450	174	1,859,502	523	319,948	
	○ 尾道糸崎	商船	4,787	275,035	6	85,258	4,781	189,777
		自動車航送船	932	184,725	0	0	932	184,725
		漁船	254	1,270	—	—	254	1,270
		避難船	0	0	—	—	0	0
		その他	342	27,946	—	—	342	27,946
	計	6,315	488,976	6	85,258	6,309	403,718	
	竹原	商船	601	211,314	5	139,414	596	71,900
		自動車航送船	560	198,962	0	0	560	198,962
		漁船	0	0	—	—	0	0
		避難船	0	0	—	—	0	0
		その他	31	4,059	—	—	31	4,059
	計	1,192	414,335	5	139,414	1,187	274,921	
	○ 呉	商船	2,184	803,724	29	387,254	2,155	416,470
		自動車航送船	1,024	565,986	0	0	1,024	565,986
		漁船	0	0	—	—	0	0
		避難船	0	0	—	—	0	0
		その他	247	592,817	—	—	247	592,817
	計	3,455	1,962,527	29	387,254	3,426	1,575,273	
◎ 広島	商船	2,533	1,916,367	94	1,208,016	2,439	708,351	
	自動車航送船	1,619	754,654	0	0	1,619	754,654	
	漁船	0	0	—	—	0	0	
	避難船	0	0	—	—	0	0	
	その他	2	1,600	—	—	2	1,600	
計	4,154	2,672,621	94	1,208,016	4,060	1,464,605		
大竹	商船	168	89,519	5	28,899	163	60,620	
	自動車航送船	130	12,610	0	0	130	12,610	
	漁船	0	0	—	—	0	0	
	避難船	0	0	—	—	0	0	
	その他	0	0	—	—	0	0	
計	298	102,129	5	28,899	293	73,230		
鹿川	商船	26	88,123	2	64,921	24	23,202	
	自動車航送船	0	0	0	0	0	0	
	漁船	0	0	—	—	0	0	
	避難船	0	0	—	—	0	0	
	その他	660	6,470	—	—	660	6,470	
計	686	94,593	2	64,921	684	29,672		

都道府県	港 湾	船舶区分	合 計		外 航		内 航	
			隻 数	総トン数	隻 数	総トン数	隻 数	総トン数
山口県	◎ 下関	商船	2,089	330,521	84	168,938	2,005	161,583
		自動車航送船	526	787,375	43	449,827	483	337,548
		漁船	382	39,622	—	—	382	39,622
		避難船	0	0	—	—	0	0
		その他	25	11,665	—	—	25	11,665
		計	3,022	1,169,183	127	618,765	2,895	550,418
	○ 小野田	商船	133	38,783	0	0	133	38,783
		自動車航送船	0	0	0	0	0	0
		漁船	0	0	—	—	0	0
		避難船	0	0	—	—	0	0
		その他	1	711	—	—	1	711
		計	134	39,494	0	0	134	39,494
	○ 宇部	商船	1,084	1,685,630	42	763,017	1,042	922,613
		自動車航送船	0	0	0	0	0	0
		漁船	0	0	—	—	0	0
		避難船	0	0	—	—	0	0
		その他	8	9,930	—	—	8	9,930
		計	1,092	1,695,560	42	763,017	1,050	932,543
	○ 三田尻中関	商船	315	1,110,145	37	1,030,616	278	79,529
		自動車航送船	0	0	0	0	0	0
		漁船	0	0	—	—	0	0
避難船		0	0	—	—	0	0	
その他		38	23,887	—	—	38	23,887	
計		353	1,134,032	37	1,030,616	316	103,416	
◎ 徳山下松	商船	1,606	2,624,328	140	1,372,634	1,466	1,251,694	
	自動車航送船	279	276,195	0	0	279	276,195	
	漁船	0	0	—	—	0	0	
	避難船	0	0	—	—	0	0	
	その他	64	186,579	—	—	64	186,579	
	計	1,949	3,087,102	140	1,372,634	1,809	1,714,468	
平生	商船	13	30,836	4	29,327	9	1,509	
	自動車航送船	0	0	0	0	0	0	
	漁船	0	0	—	—	0	0	
	避難船	0	0	—	—	0	0	
	その他	3	538	—	—	3	538	
	計	16	31,374	4	29,327	12	2,047	
柳井	商船	13	226,335	2	223,618	11	2,717	
	自動車航送船	542	315,396	0	0	542	315,396	
	漁船	0	0	—	—	0	0	
	避難船	0	0	—	—	0	0	
	その他	12	2,296	—	—	12	2,296	
	計	567	544,027	2	223,618	565	320,409	
○ 岩国	商船	722	1,251,743	37	456,768	685	794,975	
	自動車航送船	0	0	0	0	0	0	
	漁船	1	10	—	—	1	10	
	避難船	0	0	—	—	0	0	
	その他	4	803	—	—	4	803	
	計	727	1,252,556	37	456,768	690	795,788	
徳島県	撫養	商船	12	2,366	0	0	12	2,366
		自動車航送船	0	0	0	0	0	0
		漁船	0	0	—	—	0	0
		避難船	0	0	—	—	0	0
		その他	0	0	—	—	0	0
		計	12	2,366	0	0	12	2,366

都道府県	港 湾	船舶区分	合 計		外 航		内 航	
			隻 数	総トン数	隻 数	総トン数	隻 数	総トン数
徳島県	今切	商船	51	14,922	0	0	51	14,922
		自動車航送船	0	0	0	0	0	0
		漁船	0	0	—	—	0	0
		避難船	0	0	—	—	0	0
		その他	0	0	—	—	0	0
		計	51	14,922	0	0	51	14,922
	○ 徳島小松島	商船	105	90,858	11	55,225	94	35,633
		自動車航送船	281	1,016,637	0	0	281	1,016,637
		漁船	0	0	—	—	0	0
		避難船	0	0	—	—	0	0
		その他	0	0	—	—	0	0
		計	386	1,107,495	11	55,225	375	1,052,270
○ 橘	商船	173	418,863	11	378,219	162	40,644	
	自動車航送船	0	0	0	0	0	0	
	漁船	0	0	—	—	0	0	
	避難船	0	0	—	—	0	0	
	その他	0	0	—	—	0	0	
	計	173	418,863	11	378,219	162	40,644	
香川県	詫間	商船	455	95,284	18	55,987	437	39,297
		自動車航送船	0	0	0	0	0	0
		漁船	0	0	—	—	0	0
		避難船	0	0	—	—	0	0
		その他	3	431	—	—	3	431
		計	458	95,715	18	55,987	440	39,728
	丸亀	商船	722	173,464	4	15,222	718	158,242
		自動車航送船	287	101,158	0	0	287	101,158
		漁船	0	0	—	—	0	0
		避難船	0	0	—	—	0	0
		その他	130	5,407	—	—	130	5,407
		計	1,139	280,029	4	15,222	1,135	264,807
	○ 坂出	商船	1,003	2,241,211	37	1,566,317	966	674,894
		自動車航送船	0	0	0	0	0	0
		漁船	0	0	—	—	0	0
		避難船	0	0	—	—	0	0
		その他	185	33,278	—	—	185	33,278
		計	1,188	2,274,489	37	1,566,317	1,151	708,172
	○ 高松	商船	1,421	340,557	18	95,598	1,403	244,959
		自動車航送船	3,566	3,454,347	0	0	3,566	3,454,347
		漁船	10	2,501	—	—	10	2,501
		避難船	1	367	—	—	1	367
		その他	73	19,752	—	—	73	19,752
		計	5,071	3,817,524	18	95,598	5,053	3,721,926
風戸	商船	168	226,478	11	186,505	157	39,973	
	自動車航送船	321	192,135	0	0	321	192,135	
	漁船	0	0	—	—	0	0	
	避難船	0	0	—	—	0	0	
	その他	39	38,766	—	—	39	38,766	
	計	528	457,379	11	186,505	517	270,874	
愛媛県	○ 宇和島	商船	288	39,924	1	385	287	39,539
		自動車航送船	263	68,117	0	0	263	68,117
		漁船	349	6,032	—	—	349	6,032
		避難船	0	0	—	—	0	0
		その他	78	4,450	—	—	78	4,450
		計	978	118,523	1	385	977	118,138

都道府県	港 湾	船舶区分	合 計		外 航		内 航	
			隻 数	総トン数	隻 数	総トン数	隻 数	総トン数
愛媛県	八幡浜	商船	192	25,307	0	0	192	25,307
		自動車航送船	608	1,541,443	0	0	608	1,541,443
		漁船	102	9,358	—	—	102	9,358
		避難船	0	0	—	—	0	0
		その他	18	342	—	—	18	342
		計	920	1,576,450	0	0	920	1,576,450
	長浜	商船	80	15,098	0	0	80	15,098
		自動車航送船	0	0	0	0	0	0
		漁船	0	0	—	—	0	0
		避難船	0	0	—	—	0	0
		その他	0	0	—	—	0	0
		計	80	15,098	0	0	80	15,098
	松前	商船	26	9,659	0	0	26	9,659
		自動車航送船	0	0	0	0	0	0
		漁船	0	0	—	—	0	0
		避難船	0	0	—	—	0	0
		その他	0	0	—	—	0	0
		計	26	9,659	0	0	26	9,659
	○ 松山	商船	1,216	611,078	40	172,026	1,176	439,052
		自動車航送船	1,077	1,226,552	0	0	1,077	1,226,552
		漁船	0	0	—	—	0	0
		避難船	0	0	—	—	0	0
		その他	39	8,427	—	—	39	8,427
		計	2,332	1,846,057	40	172,026	2,292	1,674,031
○ 今治	商船	2,083	200,483	22	84,605	2,061	115,878	
	自動車航送船	640	865,216	0	0	640	865,216	
	漁船	0	0	—	—	0	0	
	避難船	0	0	—	—	0	0	
	その他	264	26,892	—	—	264	26,892	
	計	2,987	1,092,591	22	84,605	2,965	1,007,986	
○ 東予	商船	484	385,938	23	186,240	461	199,698	
	自動車航送船	62	616,652	0	0	62	616,652	
	漁船	0	0	—	—	0	0	
	避難船	0	0	—	—	0	0	
	その他	41	40,965	—	—	41	40,965	
	計	587	1,043,555	23	186,240	564	857,315	
○ 新居浜	商船	415	406,895	29	220,317	386	186,578	
	自動車航送船	518	646,336	0	0	518	646,336	
	漁船	0	0	—	—	0	0	
	避難船	0	0	—	—	0	0	
	その他	19	1,575	—	—	19	1,575	
	計	952	1,054,806	29	220,317	923	834,489	
○ 三島川之江	商船	379	758,817	35	493,947	344	264,870	
	自動車航送船	0	0	0	0	0	0	
	漁船	0	0	—	—	0	0	
	避難船	0	0	—	—	0	0	
	その他	37	6,999	—	—	37	6,999	
	計	416	765,816	35	493,947	381	271,869	
高知県	○ 高知	商船	245	312,148	7	18,395	238	293,753
		自動車航送船	0	0	0	0	0	0
		漁船	61	919	—	—	61	919
		避難船	0	0	—	—	0	0
		その他	125	83,434	—	—	125	83,434
		計	431	396,501	7	18,395	424	378,106

都道府県	港 湾	船舶区分	合 計		外 航		内 航	
			隻 数	総トン数	隻 数	総トン数	隻 数	総トン数
高知県	○ 須崎	商船	213	650,012	13	143,448	200	506,564
		自動車航送船	0	0	0	0	0	0
		漁船	2	38	—	—	2	38
		避難船	3	1,161	—	—	3	1,161
		その他	2	8,000	—	—	2	8,000
	計	220	659,211	13	143,448	207	515,763	
	○ 宿毛湾	商船	179	73,358	0	0	179	73,358
		自動車航送船	93	93,000	0	0	93	93,000
		漁船	0	0	—	—	0	0
		避難船	0	0	—	—	0	0
その他		4	858	—	—	4	858	
計	276	167,216	0	0	276	167,216		
福岡県	◎ 博多	商船	2,035	3,908,003	385	2,910,948	1,650	997,055
		自動車航送船	231	368,809	0	0	231	368,809
		漁船	253	6,628	—	—	253	6,628
		避難船	0	0	—	—	0	0
		その他	28	34,209	—	—	28	34,209
	計	2,547	4,317,649	385	2,910,948	2,162	1,406,701	
	◎ 北九州	商船	3,675	4,135,071	293	2,771,768	3,382	1,363,303
		自動車航送船	746	2,971,972	0	0	746	2,971,972
		漁船	23	115	—	—	23	115
		避難船	0	0	—	—	0	0
		その他	395	216,079	—	—	395	216,079
	計	4,839	7,323,237	293	2,771,768	4,546	4,551,469	
	○ 苅田	商船	870	1,916,287	42	773,116	828	1,143,171
		自動車航送船	0	0	0	0	0	0
		漁船	0	0	—	—	0	0
避難船		0	0	—	—	0	0	
その他		38	38,842	—	—	38	38,842	
計	908	1,955,129	42	773,116	866	1,182,013		
○ 三池	商船	238	153,762	16	63,351	222	90,411	
	自動車航送船	0	0	0	0	0	0	
	漁船	0	0	—	—	0	0	
	避難船	0	0	—	—	0	0	
	その他	1	124	—	—	1	124	
計	239	153,886	16	63,351	223	90,535		
佐賀県	○ 伊万里	商船	357	167,650	26	123,602	331	44,048
		自動車航送船	0	0	0	0	0	0
		漁船	0	0	—	—	0	0
		避難船	0	0	—	—	0	0
		その他	3	1,064	—	—	3	1,064
	計	360	168,714	26	123,602	334	45,112	
	○ 唐津	商船	152	170,803	7	55,794	145	115,009
		自動車航送船	153	127,676	0	0	153	127,676
		漁船	41	11,996	—	—	41	11,996
		避難船	0	0	—	—	0	0
その他		82	9,663	—	—	82	9,663	
計	428	320,138	7	55,794	421	264,344		
長崎県	○ 長崎	商船	970	589,945	17	210,780	953	379,165
		自動車航送船	129	191,642	0	0	129	191,642
		漁船	0	0	—	—	0	0
		避難船	0	0	—	—	0	0
		その他	32	15,230	—	—	32	15,230
計	1,131	796,817	17	210,780	1,114	586,037		

都道府県	港 湾	船舶区分	合 計		外 航		内 航	
			隻 数	総トン数	隻 数	総トン数	隻 数	総トン数
長崎県	○ 佐世保	商船	1,433	256,810	8	119,009	1,425	137,801
		自動車航送船	352	168,328	0	0	352	168,328
		漁船	260	34,219	—	—	260	34,219
		避難船	0	0	—	—	0	0
		その他	200	280,701	—	—	200	280,701
		計	2,245	740,058	8	119,009	2,237	621,049
	松浦	商船	60	242,251	7	214,573	53	27,678
		自動車航送船	124	20,088	0	0	124	20,088
		漁船	506	4,655	—	—	506	4,655
		避難船	0	0	—	—	0	0
		その他	0	0	—	—	0	0
		計	690	266,994	7	214,573	683	52,421
	○ 厳原	商船	84	17,678	45	7,928	39	9,750
		自動車航送船	127	127,270	0	0	127	127,270
		漁船	2,725	175,775	—	—	2,725	175,775
		避難船	0	0	—	—	0	0
		その他	57	15,750	—	—	57	15,750
		計	2,993	336,473	45	7,928	2,948	328,545
	○ 郷ノ浦	商船	57	29,314	0	0	57	29,314
		自動車航送船	218	204,632	0	0	218	204,632
		漁船	2,272	18,994	—	—	2,272	18,994
避難船		0	0	—	—	0	0	
その他		68	25,122	—	—	68	25,122	
計		2,615	278,062	0	0	2,615	278,062	
青方	商船	12	2,891	0	0	12	2,891	
	自動車航送船	58	73,080	0	0	58	73,080	
	漁船	538	7,949	—	—	538	7,949	
	避難船	34	5,528	—	—	34	5,528	
	その他	0	0	—	—	0	0	
	計	642	89,448	0	0	642	89,448	
○ 福江	商船	511	41,236	0	0	511	41,236	
	自動車航送船	333	296,549	0	0	333	296,549	
	漁船	568	3,428	—	—	568	3,428	
	避難船	0	0	—	—	0	0	
	その他	216	19,931	—	—	216	19,931	
	計	1,628	361,144	0	0	1,628	361,144	
松島	商船	742	130,532	1	48,028	741	82,504	
	自動車航送船	213	56,525	0	0	213	56,525	
	漁船	0	0	—	—	0	0	
	避難船	0	0	—	—	0	0	
	その他	0	0	—	—	0	0	
	計	955	187,057	1	48,028	954	139,029	
池島	商船	80	680	0	0	80	680	
	自動車航送船	209	31,039	0	0	209	31,039	
	漁船	0	0	—	—	0	0	
	避難船	0	0	—	—	0	0	
	その他	0	0	—	—	0	0	
	計	289	31,719	0	0	289	31,719	
熊本県	水俣	商船	194	9,446	1	1,565	193	7,881
		自動車航送船	0	0	0	0	0	0
		漁船	0	0	—	—	0	0
		避難船	0	0	—	—	0	0
		その他	0	0	—	—	0	0
		計	194	9,446	1	1,565	193	7,881

都道府県	港 湾	船舶区分	合 計		外 航		内 航	
			隻 数	総トン数	隻 数	総トン数	隻 数	総トン数
熊本県	○ 八代	商船	268	263,041	36	165,764	232	97,277
		自動車航送船	279	45,260	0	0	279	45,260
		漁船	0	0	—	—	0	0
		避難船	0	0	—	—	0	0
		その他	287	117,017	—	—	287	117,017
		計	834	425,318	36	165,764	798	259,554
	○ 三角	商船	279	39,768	6	10,175	273	29,593
		自動車航送船	0	0	0	0	0	0
		漁船	18	324	—	—	18	324
		避難船	0	0	—	—	0	0
		その他	151	5,609	—	—	151	5,609
		計	448	45,701	6	10,175	442	35,526
	○ 熊本	商船	28	29,766	5	16,114	23	13,652
		自動車航送船	492	550,167	0	0	492	550,167
		漁船	0	0	—	—	0	0
避難船		0	0	—	—	0	0	
その他		11	9,694	—	—	11	9,694	
計		531	589,627	5	16,114	526	573,513	
大分県	○ 中津	商船	86	321,459	2	65,154	84	256,305
		自動車航送船	0	0	0	0	0	0
		漁船	0	0	—	—	0	0
		避難船	0	0	—	—	0	0
		その他	10	12,353	—	—	10	12,353
		計	96	333,812	2	65,154	94	268,658
	○ 別府	商船	0	0	0	0	0	0
		自動車航送船	217	709,373	0	0	217	709,373
		漁船	0	0	—	—	0	0
		避難船	0	0	—	—	0	0
		その他	5	479	—	—	5	479
		計	222	709,852	0	0	222	709,852
	○ 大分	商船	1,601	3,125,392	136	2,378,095	1,465	747,297
		自動車航送船	62	650,761	0	0	62	650,761
		漁船	0	0	—	—	0	0
		避難船	0	0	—	—	0	0
		その他	765	87,126	—	—	765	87,126
		計	2,428	3,863,279	136	2,378,095	2,292	1,485,184
	佐賀関	商船	147	276,144	24	212,885	123	63,259
		自動車航送船	508	355,092	0	0	508	355,092
		漁船	0	0	—	—	0	0
		避難船	0	0	—	—	0	0
		その他	0	0	—	—	0	0
		計	655	631,236	24	212,885	631	418,351
○ 津久見	商船	774	754,317	3	67,725	771	686,592	
	自動車航送船	0	0	0	0	0	0	
	漁船	0	0	—	—	0	0	
	避難船	0	0	—	—	0	0	
	その他	15	937	—	—	15	937	
	計	789	755,254	3	67,725	786	687,529	
○ 佐伯	商船	120	229,930	4	51,540	116	178,390	
	自動車航送船	89	88,911	0	0	89	88,911	
	漁船	675	9,300	—	—	675	9,300	
	避難船	0	0	—	—	0	0	
	その他	0	0	—	—	0	0	
	計	884	328,141	4	51,540	880	276,601	

都道府県	港 湾	船舶区分	合 計		外 航		内 航	
			隻 数	総トン数	隻 数	総トン数	隻 数	総トン数
宮崎県	延岡新	商船	22	20,809	0	0	22	20,809
		自動車航送船	0	0	0	0	0	0
		漁船	0	0	—	—	0	0
		避難船	0	0	—	—	0	0
		その他	0	0	—	—	0	0
		計	22	20,809	0	0	22	20,809
	○ 細島	商船	147	497,995	27	354,338	120	143,657
		自動車航送船	0	0	0	0	0	0
		漁船	0	0	—	—	0	0
		避難船	0	0	—	—	0	0
		その他	0	0	—	—	0	0
		計	147	497,995	27	354,338	120	143,657
	○ 宮崎	商船	109	143,295	0	0	109	143,295
		自動車航送船	29	346,029	0	0	29	346,029
		漁船	255	3,104	—	—	255	3,104
避難船		0	0	—	—	0	0	
その他		3	1,571	—	—	3	1,571	
計		396	493,999	0	0	396	493,999	
○ 油津	商船	43	163,066	6	67,159	37	95,907	
	自動車航送船	0	0	0	0	0	0	
	漁船	0	0	—	—	0	0	
	避難船	0	0	—	—	0	0	
	その他	15	4,708	—	—	15	4,708	
	計	58	167,774	6	67,159	52	100,615	
鹿児島県	○ 志布志	商船	161	725,913	68	679,183	93	46,730
		自動車航送船	41	464,013	0	0	41	464,013
		漁船	0	0	—	—	0	0
		避難船	0	0	—	—	0	0
		その他	0	0	—	—	0	0
		計	202	1,189,926	68	679,183	134	510,743
	加治木	商船	40	34,784	0	0	40	34,784
		自動車航送船	0	0	0	0	0	0
		漁船	0	0	—	—	0	0
		避難船	0	0	—	—	0	0
		その他	0	0	—	—	0	0
		計	40	34,784	0	0	40	34,784
	○ 鹿児島	商船	917	755,951	9	145,679	908	610,272
		自動車航送船	4,164	4,669,735	0	0	4,164	4,669,735
		漁船	180	5,282	—	—	180	5,282
		避難船	2	1,237	—	—	2	1,237
		その他	3	1,563	—	—	3	1,563
		計	5,266	5,433,768	9	145,679	5,257	5,288,089
喜入	商船	42	3,584,243	16	2,127,017	26	1,457,226	
	自動車航送船	0	0	0	0	0	0	
	漁船	0	0	—	—	0	0	
	避難船	0	0	—	—	0	0	
	その他	0	0	—	—	0	0	
	計	42	3,584,243	16	2,127,017	26	1,457,226	
○ 川内	商船	46	32,993	4	12,556	42	20,437	
	自動車航送船	0	0	0	0	0	0	
	漁船	0	0	—	—	0	0	
	避難船	0	0	—	—	0	0	
	その他	0	0	—	—	0	0	
	計	46	32,993	4	12,556	42	20,437	

都道府県	港 湾	船舶区分	合 計		外 航		内 航	
			隻 数	総トン数	隻 数	総トン数	隻 数	総トン数
鹿児島県	○ 西之表	商船	454	157,122	0	0	454	157,122
		自動車航送船	61	111,658	0	0	61	111,658
		漁船	0	0	—	—	0	0
		避難船	2	697	—	—	2	697
		その他	3	2,022	—	—	3	2,022
		計	520	271,499	0	0	520	271,499
	○ 名瀬	商船	70	90,381	0	0	70	90,381
		自動車航送船	240	1,259,715	0	0	240	1,259,715
		漁船	30	259	—	—	30	259
		避難船	0	0	—	—	0	0
その他		21	17,965	—	—	21	17,965	
計		361	1,368,320	0	0	361	1,368,320	
沖縄県	○ 金武湾	商船	60	257,367	4	165,969	56	91,398
		自動車航送船	0	0	0	0	0	0
		漁船	0	0	—	—	0	0
		避難船	0	0	—	—	0	0
		その他	0	0	—	—	0	0
		計	60	257,367	4	165,969	56	91,398
	○ 中城湾	商船	193	186,326	5	31,302	188	155,024
		自動車航送船	89	12,104	0	0	89	12,104
		漁船	0	0	—	—	0	0
		避難船	0	0	—	—	0	0
		その他	44	17,548	—	—	44	17,548
		計	326	215,978	5	31,302	321	184,676
	○ 那覇	商船	370	1,035,501	30	372,123	340	663,378
		自動車航送船	193	287,603	0	0	193	287,603
		漁船	4	1,996	—	—	4	1,996
		避難船	0	0	—	—	0	0
		その他	47	41,104	—	—	47	41,104
		計	614	1,366,204	30	372,123	584	994,081
	本部	商船	44	37,848	1	5,321	43	32,527
		自動車航送船	229	495,078	0	0	229	495,078
		漁船	0	0	—	—	0	0
		避難船	0	0	—	—	0	0
		その他	0	0	—	—	0	0
		計	273	532,926	1	5,321	272	527,605
○ 運天	商船	6	3,487	0	0	6	3,487	
	自動車航送船	98	54,576	0	0	98	54,576	
	漁船	0	0	—	—	0	0	
	避難船	0	0	—	—	0	0	
	その他	1	80	—	—	1	80	
	計	105	58,143	0	0	105	58,143	
○ 平良	商船	772	238,583	0	0	772	238,583	
	自動車航送船	410	96,453	0	0	410	96,453	
	漁船	0	0	—	—	0	0	
	避難船	0	0	—	—	0	0	
	その他	70	10,026	—	—	70	10,026	
	計	1,252	345,062	0	0	1,252	345,062	
○ 石垣	商船	5,480	1,148,106	121	924,882	5,359	223,224	
	自動車航送船	159	10,938	0	0	159	10,938	
	漁船	0	0	—	—	0	0	
	避難船	0	0	—	—	0	0	
	その他	42	16,431	—	—	42	16,431	
	計	5,681	1,175,475	121	924,882	5,560	250,593	

第3表

海上出入貨物表

[注]

(1) 港湾名の頭書は次のとおりである。

◎印 特定重要港湾

○印 重要港湾

無印 地方港湾

(2) 「一般」とは、自動車航送船以外をいい、そのうちコンテナとシャーシは内数として別掲した。

また、オンシャーシの数値についてはシャーシの内数である。

(単位：トン)

都道府県	港湾	種別	合計	輸出	輸入	移出	移入
合計		一般	149,336,438	18,365,363	63,219,690	35,500,452	32,250,933
		(内 コンテナ)	(18,421,367)	(7,117,082)	(9,630,999)	(860,856)	(812,430)
		(内 シャーシ)	(4,053,900)	(38,112)	(50,927)	(2,021,253)	(1,943,608)
		(内 オジャツ)	(177,342)	(37,326)	(50,767)	(38,568)	(50,681)
		自動車航送船 計	38,701,100 188,037,538	11,990 18,377,353	11,290 63,230,980	19,258,585 54,759,037	19,419,235 51,670,168
北海道	○ 稚内	一般	41,435	1,290	993	12,180	26,972
		(内 コンテナ)	(0)	(0)	(0)	(0)	(0)
		(内 シャーシ)	(0)	(0)	(0)	(0)	(0)
		(内 オジャツ)	(0)	(0)	(0)	(0)	(0)
		自動車航送船 計	92,575 134,010	0 1,290	0 993	48,865 61,045	43,710 70,682
	○ 紋別	一般	40,151	394	4,145	24,517	11,095
		(内 コンテナ)	(0)	(0)	(0)	(0)	(0)
		(内 シャーシ)	(0)	(0)	(0)	(0)	(0)
		(内 オジャツ)	(0)	(0)	(0)	(0)	(0)
		自動車航送船 計	0 40,151	0 394	0 4,145	0 24,517	0 11,095
	○ 網走	一般	34,982	112	3,324	15,931	15,615
		(内 コンテナ)	(0)	(0)	(0)	(0)	(0)
		(内 シャーシ)	(0)	(0)	(0)	(0)	(0)
		(内 オジャツ)	(0)	(0)	(0)	(0)	(0)
		自動車航送船 計	0 34,982	0 112	0 3,324	0 15,931	0 15,615
	○ 根室	一般	49,052	33	889	32,385	15,745
		(内 コンテナ)	(0)	(0)	(0)	(0)	(0)
		(内 シャーシ)	(0)	(0)	(0)	(0)	(0)
		(内 オジャツ)	(0)	(0)	(0)	(0)	(0)
自動車航送船 計		0 49,052	0 33	0 889	0 32,385	0 15,745	
○ 釧路	一般	1,106,205	8,135	215,813	399,531	482,726	
	(内 コンテナ)	(19,787)	(3,360)	(4,700)	(8,105)	(3,622)	
	(内 シャーシ)	(476,612)	(0)	(0)	(270,900)	(205,712)	
	(内 オジャツ)	(0)	(0)	(0)	(0)	(0)	
	自動車航送船 計	0 1,106,205	0 8,135	0 215,813	0 399,531	0 482,726	
○ 十勝	一般	62,774	2,304	12,900	29,100	18,470	
	(内 コンテナ)	(0)	(0)	(0)	(0)	(0)	
	(内 シャーシ)	(0)	(0)	(0)	(0)	(0)	
	(内 オジャツ)	(0)	(0)	(0)	(0)	(0)	
	自動車航送船 計	0 62,774	0 2,304	0 12,900	0 29,100	0 18,470	
◎ 苫小牧	一般	3,576,824	60,749	1,536,123	949,216	1,030,736	
	(内 コンテナ)	(237,701)	(39,959)	(140,060)	(23,366)	(34,316)	
	(内 シャーシ)	(648,366)	(0)	(0)	(325,505)	(322,861)	
	(内 オジャツ)	(15,780)	(0)	(0)	(9,100)	(6,680)	
	自動車航送船 計	4,363,175 7,939,999	0 60,749	0 1,536,123	2,140,195 3,089,411	2,222,980 3,253,716	
◎ 室蘭	一般	1,109,527	125,557	365,192	349,041	269,737	
	(内 コンテナ)	(6,404)	(578)	(626)	(0)	(5,200)	
	(内 シャーシ)	(0)	(0)	(0)	(0)	(0)	
	(内 オジャツ)	(0)	(0)	(0)	(0)	(0)	
	自動車航送船 計	0 1,109,527	0 125,557	0 365,192	0 349,041	0 269,737	
○ 函館	一般	661,252	65,447	19,467	414,137	162,201	
	(内 コンテナ)	(1,056)	(312)	(744)	(0)	(0)	
	(内 シャーシ)	(0)	(0)	(0)	(0)	(0)	
	(内 オジャツ)	(0)	(0)	(0)	(0)	(0)	
	自動車航送船 計	1,746,795 2,408,047	0 65,447	0 19,467	853,330 1,267,467	893,465 1,055,666	

都道府県	港湾	種別	合計	輸出	輸入	移出	移入
北海道	○ 小樽	一般	78,751	5,511	26,214	16,035	30,991
		(内 コンテナ)	(13,798)	(1,263)	(12,535)	(0)	(0)
		(内 シャーシ)	(0)	(0)	(0)	(0)	(0)
		(内 オジャツ)	(0)	(0)	(0)	(0)	(0)
		自動車航送船	696,580	0	0	300,020	396,560
	計	775,331	5,511	26,214	316,055	427,551	
	○ 石狩湾新	一般	167,341	42,128	7,753	602	116,858
		(内 コンテナ)	(9,800)	(2,570)	(7,230)	(0)	(0)
		(内 シャーシ)	(0)	(0)	(0)	(0)	(0)
(内 オジャツ)		(0)	(0)	(0)	(0)	(0)	
自動車航送船		0	0	0	0	0	
計	167,341	42,128	7,753	602	116,858		
○ 留萌	一般	82,481	0	21,991	3,316	57,174	
	(内 コンテナ)	(0)	(0)	(0)	(0)	(0)	
	(内 シャーシ)	(0)	(0)	(0)	(0)	(0)	
	(内 オジャツ)	(0)	(0)	(0)	(0)	(0)	
	自動車航送船	0	0	0	0	0	
計	82,481	0	21,991	3,316	57,174		
青森県	○ 青森	一般	184,379	12,551	23,806	16,707	131,315
		(内 コンテナ)	(0)	(0)	(0)	(0)	(0)
		(内 シャーシ)	(0)	(0)	(0)	(0)	(0)
		(内 オジャツ)	(0)	(0)	(0)	(0)	(0)
		自動車航送船	1,689,370	0	0	864,610	824,760
	計	1,873,749	12,551	23,806	881,317	956,075	
	大湊	一般	18,900	0	0	18,900	0
		(内 コンテナ)	(0)	(0)	(0)	(0)	(0)
		(内 シャーシ)	(0)	(0)	(0)	(0)	(0)
		(内 オジャツ)	(0)	(0)	(0)	(0)	(0)
		自動車航送船	0	0	0	0	0
	計	18,900	0	0	18,900	0	
	尻屋岬	一般	173,306	0	0	160,382	12,924
		(内 コンテナ)	(0)	(0)	(0)	(0)	(0)
		(内 シャーシ)	(0)	(0)	(0)	(0)	(0)
		(内 オジャツ)	(0)	(0)	(0)	(0)	(0)
		自動車航送船	0	0	0	0	0
	計	173,306	0	0	160,382	12,924	
○ むつ小川原	一般	21,079	0	0	20,110	969	
	(内 コンテナ)	(0)	(0)	(0)	(0)	(0)	
	(内 シャーシ)	(0)	(0)	(0)	(0)	(0)	
	(内 オジャツ)	(0)	(0)	(0)	(0)	(0)	
	自動車航送船	0	0	0	0	0	
計	21,079	0	0	20,110	969		
○ 八戸	一般	1,218,340	29,867	585,037	334,660	268,776	
	(内 コンテナ)	(61,764)	(23,003)	(23,118)	(7,321)	(8,322)	
	(内 シャーシ)	(160)	(0)	(0)	(0)	(160)	
	(内 オジャツ)	(0)	(0)	(0)	(0)	(0)	
	自動車航送船	854,485	0	0	438,585	415,900	
計	2,072,825	29,867	585,037	773,245	684,676		
岩手県	○ 久慈	一般	12,023	0	0	9,284	2,739
		(内 コンテナ)	(0)	(0)	(0)	(0)	(0)
		(内 シャーシ)	(0)	(0)	(0)	(0)	(0)
		(内 オジャツ)	(0)	(0)	(0)	(0)	(0)
		自動車航送船	0	0	0	0	0
	計	12,023	0	0	9,284	2,739	
	○ 宮古	一般	4,465	0	0	2,358	2,107
		(内 コンテナ)	(75)	(0)	(0)	(0)	(75)
		(内 シャーシ)	(0)	(0)	(0)	(0)	(0)
(内 オジャツ)		(0)	(0)	(0)	(0)	(0)	
自動車航送船	0	0	0	0	0		
計	4,465	0	0	2,358	2,107		

都道府県	港湾	種別	合計	輸出	輸入	移出	移入
岩手県	○ 釜石	一般	257,224	8,238	77,038	36,998	134,950
		(内 コンテナ)	(0)	(0)	(0)	(0)	(0)
		(内 シャーシ)	(0)	(0)	(0)	(0)	(0)
		(内 オンジャー)	(0)	(0)	(0)	(0)	(0)
		自動車航送船	0	0	0	0	0
		計	257,224	8,238	77,038	36,998	134,950
○ 大船渡	一般	230,928	1,072	46,536	138,934	44,386	
	(内 コンテナ)	(1,200)	(1,072)	(128)	(0)	(0)	
	(内 シャーシ)	(0)	(0)	(0)	(0)	(0)	
	(内 オンジャー)	(0)	(0)	(0)	(0)	(0)	
	自動車航送船	0	0	0	0	0	
	計	230,928	1,072	46,536	138,934	44,386	
宮城県	○ 気仙沼	一般	14,091	0	0	0	14,091
		(内 コンテナ)	(0)	(0)	(0)	(0)	(0)
		(内 シャーシ)	(0)	(0)	(0)	(0)	(0)
		(内 オンジャー)	(0)	(0)	(0)	(0)	(0)
		自動車航送船	52,460	0	0	26,020	26,440
		計	66,551	0	0	26,020	40,531
	○ 石巻	一般	342,722	13,585	236,956	13,602	78,579
		(内 コンテナ)	(800)	(0)	(0)	(800)	(0)
		(内 シャーシ)	(0)	(0)	(0)	(0)	(0)
		(内 オンジャー)	(0)	(0)	(0)	(0)	(0)
		自動車航送船	240	0	0	125	115
		計	342,962	13,585	236,956	13,727	78,694
◎ 仙台塩釜	一般	1,961,535	128,766	692,466	477,406	662,897	
	(内 コンテナ)	(193,154)	(56,904)	(56,783)	(43,691)	(35,776)	
	(内 シャーシ)	(196,490)	(0)	(0)	(96,040)	(100,450)	
	(内 オンジャー)	(0)	(0)	(0)	(0)	(0)	
	自動車航送船	621,400	0	0	294,175	327,225	
	計	2,582,935	128,766	692,466	771,581	990,122	
秋田県	○ 能代	一般	355,737	1,400	326,197	18,267	9,873
		(内 コンテナ)	(0)	(0)	(0)	(0)	(0)
		(内 シャーシ)	(0)	(0)	(0)	(0)	(0)
		(内 オンジャー)	(0)	(0)	(0)	(0)	(0)
		自動車航送船	0	0	0	0	0
		計	355,737	1,400	326,197	18,267	9,873
	○ 船川	一般	30,207	0	0	15,372	14,835
		(内 コンテナ)	(0)	(0)	(0)	(0)	(0)
		自動車航送船	0	0	0	0	0
計	30,207	0	0	15,372	14,835		
○ 秋田	一般	361,762	24,035	149,037	19,475	169,215	
	(内 コンテナ)	(22,021)	(9,535)	(12,486)	(0)	(0)	
	(内 シャーシ)	(0)	(0)	(0)	(0)	(0)	
	(内 オンジャー)	(0)	(0)	(0)	(0)	(0)	
自動車航送船	168,385	0	0	89,375	79,010		
計	530,147	24,035	149,037	108,850	248,225		
山形県	○ 酒田	一般	283,389	18,218	134,701	82,574	47,896
		(内 コンテナ)	(4,748)	(1,550)	(3,198)	(0)	(0)
		(内 シャーシ)	(0)	(0)	(0)	(0)	(0)
		(内 オンジャー)	(0)	(0)	(0)	(0)	(0)
		自動車航送船	0	0	0	0	0
		計	283,389	18,218	134,701	82,574	47,896
福島県	○ 相馬	一般	252,505	9,072	192,318	28,847	22,268
		(内 コンテナ)	(427)	(0)	(0)	(162)	(265)
		(内 シャーシ)	(0)	(0)	(0)	(0)	(0)
		(内 オンジャー)	(0)	(0)	(0)	(0)	(0)
		自動車航送船	0	0	0	0	0
		計	252,505	9,072	192,318	28,847	22,268

都道府県	港湾	種別	合計	輸出	輸入	移出	移入
福島県	○ 小名浜	一般	1,139,851	80,390	478,199	331,252	250,010
		(内 コンテナ)	(11,946)	(2,229)	(5,918)	(933)	(2,866)
		(内 シャーシ)	(0)	(0)	(0)	(0)	(0)
		(内 オジャージ)	(0)	(0)	(0)	(0)	(0)
		自動車航送船	0	0	0	0	0
計		1,139,851	80,390	478,199	331,252	250,010	
茨城県	○ 日立	一般	346,831	3,505	18,207	144,969	180,150
		(内 コンテナ)	(0)	(0)	(0)	(0)	(0)
		(内 シャーシ)	(196,717)	(0)	(0)	(123,571)	(73,146)
		(内 オジャージ)	(0)	(0)	(0)	(0)	(0)
		自動車航送船	0	0	0	0	0
	計		346,831	3,505	18,207	144,969	180,150
	○ 常陸那珂	一般	274,776	9,185	134,698	49,461	81,432
		(内 コンテナ)	(9,068)	(1,201)	(6,004)	(195)	(1,668)
		(内 シャーシ)	(119,502)	(0)	(0)	(47,222)	(72,280)
		(内 オジャージ)	(0)	(0)	(0)	(0)	(0)
		自動車航送船	0	0	0	0	0
	計		274,776	9,185	134,698	49,461	81,432
	○ 大洗	一般	624	0	0	470	154
		(内 コンテナ)	(0)	(0)	(0)	(0)	(0)
		(内 シャーシ)	(0)	(0)	(0)	(0)	(0)
		(内 オジャージ)	(0)	(0)	(0)	(0)	(0)
自動車航送船		1,165,710	0	0	598,695	567,015	
計		1,166,334	0	0	599,165	567,169	
○ 鹿島	一般	4,416,640	250,394	2,833,255	895,609	437,382	
	(内 コンテナ)	(1,042)	(0)	(0)	(992)	(50)	
	(内 シャーシ)	(0)	(0)	(0)	(0)	(0)	
	(内 オジャージ)	(0)	(0)	(0)	(0)	(0)	
	自動車航送船	0	0	0	0	0	
計		4,416,640	250,394	2,833,255	895,609	437,382	
千葉県	館山	一般	149,322	0	0	96,049	53,273
		(内 コンテナ)	(0)	(0)	(0)	(0)	(0)
		(内 シャーシ)	(0)	(0)	(0)	(0)	(0)
		(内 オジャージ)	(0)	(0)	(0)	(0)	(0)
		自動車航送船	0	0	0	0	0
	計		149,322	0	0	96,049	53,273
	○ 木更津	一般	4,536,790	131,854	2,891,973	1,032,533	480,430
		(内 コンテナ)	(0)	(0)	(0)	(0)	(0)
		(内 シャーシ)	(49,540)	(0)	(0)	(49,540)	(0)
		(内 オジャージ)	(0)	(0)	(0)	(0)	(0)
		自動車航送船	0	0	0	0	0
計		4,536,790	131,854	2,891,973	1,032,533	480,430	
◎ 千葉	一般	9,204,153	1,025,104	4,224,873	1,887,763	2,066,413	
	(内 コンテナ)	(58,798)	(18,983)	(7,824)	(15,882)	(16,109)	
	(内 シャーシ)	(91,565)	(0)	(0)	(33,408)	(58,157)	
	(内 オジャージ)	(0)	(0)	(0)	(0)	(0)	
	自動車航送船	0	0	0	0	0	
計		9,204,153	1,025,104	4,224,873	1,887,763	2,066,413	
東京都	◎ 東京	一般	5,266,059	1,054,666	2,216,913	501,488	1,492,992
		(内 コンテナ)	(3,219,333)	(990,090)	(2,043,174)	(100,516)	(85,553)
		(内 シャーシ)	(402,043)	(0)	(0)	(200,841)	(201,202)
		(内 オジャージ)	(0)	(0)	(0)	(0)	(0)
		自動車航送船	457,180	0	0	237,680	219,500
計		5,723,239	1,054,666	2,216,913	739,168	1,712,492	
神奈川県	◎ 川崎	一般	6,171,007	565,767	3,611,197	1,209,533	784,510
		(内 コンテナ)	(24,704)	(5,117)	(5,125)	(9,877)	(4,585)
		(内 シャーシ)	(440)	(0)	(0)	(290)	(150)
		(内 オジャージ)	(0)	(0)	(0)	(0)	(0)
		自動車航送船	0	0	0	0	0
計		6,171,007	565,767	3,611,197	1,209,533	784,510	

都道府県	港湾	種別	合計	輸出	輸入	移出	移入
神奈川県	◎ 横浜	一般 (内 コンテナ) (内 シャーシ) (内 オジャジ) 自動車航送船 計	8,891,929 (3,391,723) (29,891) (723) 0 8,891,929	2,460,678 (1,572,833) (183) (183) 0 2,460,678	3,112,145 (1,634,243) (0) (0) 0 3,112,145	1,433,135 (104,271) (0) (0) 0 1,433,135	1,885,971 (80,376) (29,708) (540) 0 1,885,971
	○ 横須賀	一般 (内 コンテナ) (内 シャーシ) (内 オジャジ) 自動車航送船 計	598,554 (0) (238,590) (0) 220,150 818,704	43,664 (0) (0) (0) 0 43,664	0 (0) (0) (0) 0 0	279,928 (0) (130,780) (0) 95,550 375,478	274,962 (0) (107,810) (0) 124,600 399,562
新潟県	◎ 新潟	一般 (内 コンテナ) (内 シャーシ) (内 オジャジ) 自動車航送船 計	1,276,952 (186,179) (0) (0) 752,035 2,028,987	68,455 (50,350) (0) (0) 0 68,455	844,379 (126,734) (0) (0) 0 844,379	57,756 (6,530) (0) (0) 410,145 467,901	306,362 (2,565) (0) (0) 341,890 648,252
	柏崎	一般 (内 コンテナ) (内 シャーシ) (内 オジャジ) 自動車航送船 計	20,994 (0) (0) (0) 0 20,994	0 (0) (0) (0) 0 0	0 (0) (0) (0) 0 0	79 (0) (0) (0) 0 79	20,915 (0) (0) (0) 0 20,915
	○ 直江津	一般 (内 コンテナ) (内 シャーシ) (内 オジャジ) 自動車航送船 計	127,270 (15,841) (0) (0) 47,755 175,025	14,573 (7,212) (0) (0) 0 14,573	33,376 (8,116) (0) (0) 0 33,376	25,384 (114) (0) (0) 22,710 48,094	53,937 (399) (0) (0) 25,045 78,982
	姫川	一般 (内 コンテナ) (内 シャーシ) (内 オジャジ) 自動車航送船 計	340,173 (0) (0) (0) 0 340,173	17,250 (0) (0) (0) 0 17,250	52,100 (0) (0) (0) 0 52,100	184,444 (0) (0) (0) 0 184,444	86,379 (0) (0) (0) 0 86,379
	○ 両津	一般 (内 コンテナ) (内 シャーシ) (内 オジャジ) 自動車航送船 計	34,571 (10,008) (0) (0) 233,360 267,931	0 (0) (0) (0) 0 0	0 (0) (0) (0) 0 0	4,069 (2,108) (0) (0) 115,215 119,284	30,502 (7,900) (0) (0) 118,145 148,647
	○ 小木	一般 (内 コンテナ) (内 シャーシ) (内 オジャジ) 自動車航送船 計	3,858 (513) (0) (0) 47,755 51,613	0 (0) (0) (0) 0 0	0 (0) (0) (0) 0 0	462 (399) (0) (0) 25,045 25,507	3,396 (114) (0) (0) 22,710 26,106
	富山県	◎ 伏木富山	一般 (内 コンテナ) (内 シャーシ) (内 オジャジ) 自動車航送船 計	445,910 (64,537) (0) (0) 0 445,910	69,550 (29,356) (0) (0) 0 69,550	195,665 (30,056) (0) (0) 0 195,665	12,171 (3,986) (0) (0) 0 12,171
石川県	○ 七尾	一般 (内 コンテナ) (内 シャーシ) (内 オジャジ) 自動車航送船 計	77,299 (0) (0) (0) 0 77,299	3,383 (0) (0) (0) 0 3,383	46,549 (0) (0) (0) 0 46,549	9,383 (0) (0) (0) 0 9,383	17,984 (0) (0) (0) 0 17,984

都道府県	港湾	種別	合計	輸出	輸入	移出	移入
石川県	○ 金沢	一般	186,685	17,176	19,008	2,369	148,132
		(内 コンテナ)	(28,484)	(13,218)	(15,266)	(0)	(0)
		(内 シャーシ)	(0)	(0)	(0)	(0)	(0)
		(内 オンジャー)	(0)	(0)	(0)	(0)	(0)
		自動車航送船	0	0	0	0	0
計		186,685	17,176	19,008	2,369	148,132	
福井県	福井	一般	96,959	3,029	2,436	12,700	78,794
		(内 コンテナ)	(0)	(0)	(0)	(0)	(0)
		(内 シャーシ)	(0)	(0)	(0)	(0)	(0)
		(内 オンジャー)	(0)	(0)	(0)	(0)	(0)
		自動車航送船	0	0	0	0	0
	計		96,959	3,029	2,436	12,700	78,794
	○ 敦賀	一般	393,703	11,755	154,764	94,253	132,931
		(内 コンテナ)	(10,510)	(3,530)	(6,980)	(0)	(0)
		(内 シャーシ)	(69,274)	(0)	(0)	(36,585)	(32,689)
		(内 オンジャー)	(10,359)	(0)	(0)	(2,501)	(7,858)
自動車航送船		627,875	0	0	325,860	302,015	
計		1,021,578	11,755	154,764	420,113	434,946	
静岡県	○ 田子の浦	一般	315,301	7,242	39,196	28,712	240,151
		(内 コンテナ)	(0)	(0)	(0)	(0)	(0)
		(内 シャーシ)	(0)	(0)	(0)	(0)	(0)
		(内 オンジャー)	(0)	(0)	(0)	(0)	(0)
		自動車航送船	0	0	0	0	0
	計		315,301	7,242	39,196	28,712	240,151
	◎ 清水	一般	1,100,538	253,965	446,085	85,773	314,715
		(内 コンテナ)	(338,947)	(212,780)	(95,219)	(17,480)	(13,468)
		(内 シャーシ)	(0)	(0)	(0)	(0)	(0)
		(内 オンジャー)	(0)	(0)	(0)	(0)	(0)
		自動車航送船	42,090	0	0	18,610	23,480
	計		1,142,628	253,965	446,085	104,383	338,195
	大井川	一般	142,950	0	0	2,259	140,691
		(内 コンテナ)	(0)	(0)	(0)	(0)	(0)
		(内 シャーシ)	(0)	(0)	(0)	(0)	(0)
(内 オンジャー)		(0)	(0)	(0)	(0)	(0)	
自動車航送船		0	0	0	0	0	
計		142,950	0	0	2,259	140,691	
○ 御前崎	一般	222,963	90,265	7,516	69,807	55,375	
	(内 コンテナ)	(25,136)	(16,414)	(4,641)	(3,996)	(85)	
	(内 シャーシ)	(96,520)	(0)	(0)	(54,330)	(42,190)	
	(内 オンジャー)	(0)	(0)	(0)	(0)	(0)	
	自動車航送船	0	0	0	0	0	
計		222,963	90,265	7,516	69,807	55,375	
愛知県	○ 三河	一般	1,365,515	590,346	110,568	278,091	386,510
		(内 コンテナ)	(12,552)	(3,432)	(7,937)	(32)	(1,151)
		(内 シャーシ)	(0)	(0)	(0)	(0)	(0)
		(内 オンジャー)	(0)	(0)	(0)	(0)	(0)
		自動車航送船	0	0	0	0	0
	計		1,365,515	590,346	110,568	278,091	386,510
	○ 衣浦	一般	1,421,729	96,082	954,392	150,226	221,029
		(内 コンテナ)	(105)	(0)	(0)	(105)	(0)
		(内 シャーシ)	(0)	(0)	(0)	(0)	(0)
		(内 オンジャー)	(0)	(0)	(0)	(0)	(0)
		自動車航送船	0	0	0	0	0
	計		1,421,729	96,082	954,392	150,226	221,029
◎ 名古屋	一般	12,257,330	2,686,041	5,121,498	2,691,052	1,758,739	
	(内 コンテナ)	(2,768,442)	(1,338,952)	(1,383,142)	(32,040)	(14,308)	
	(内 シャーシ)	(148,770)	(0)	(0)	(86,741)	(62,029)	
	(内 オンジャー)	(0)	(0)	(0)	(0)	(0)	
	自動車航送船	271,120	0	0	127,750	143,370	
計		12,528,450	2,686,041	5,121,498	2,818,802	1,902,109	

都道府県	港湾	種別	合計	輸出	輸入	移出	移入
三重県	◎ 四日市	一般	4,655,665	376,595	2,776,300	1,080,025	422,745
		(内 コンテナ)	(242,039)	(143,288)	(93,012)	(0)	(5,739)
		(内 シャーシ)	(0)	(0)	(0)	(0)	(0)
		(内 オジャージ)	(0)	(0)	(0)	(0)	(0)
		自動車航送船	0	0	0	0	0
	計	4,655,665	376,595	2,776,300	1,080,025	422,745	
	○ 津松阪	一般	211,283	0	6,479	117,229	87,575
		(内 コンテナ)	(0)	(0)	(0)	(0)	(0)
		(内 シャーシ)	(0)	(0)	(0)	(0)	(0)
		(内 オジャージ)	(0)	(0)	(0)	(0)	(0)
		自動車航送船	0	0	0	0	0
	計	211,283	0	6,479	117,229	87,575	
	鳥羽	一般	7,126	0	0	370	6,756
		(内 コンテナ)	(0)	(0)	(0)	(0)	(0)
		(内 シャーシ)	(0)	(0)	(0)	(0)	(0)
		(内 オジャージ)	(0)	(0)	(0)	(0)	(0)
自動車航送船		105,210	0	0	58,880	46,330	
計	112,336	0	0	59,250	53,086		
○ 尾鷲	一般	3,379	0	0	1,687	1,692	
	(内 コンテナ)	(0)	(0)	(0)	(0)	(0)	
	(内 シャーシ)	(0)	(0)	(0)	(0)	(0)	
	(内 オジャージ)	(0)	(0)	(0)	(0)	(0)	
	自動車航送船	0	0	0	0	0	
計	3,379	0	0	1,687	1,692		
京都府	○ 舞鶴	一般	174,953	4,981	87,781	38,770	43,421
		(内 コンテナ)	(7,465)	(2,391)	(5,074)	(0)	(0)
		(内 シャーシ)	(0)	(0)	(0)	(0)	(0)
		(内 オジャージ)	(0)	(0)	(0)	(0)	(0)
		自動車航送船	270,490	0	0	124,870	145,620
	計	445,443	4,981	87,781	163,640	189,041	
	宮津	一般	70,364	0	54,810	14,004	1,550
		(内 コンテナ)	(0)	(0)	(0)	(0)	(0)
		(内 シャーシ)	(0)	(0)	(0)	(0)	(0)
		(内 オジャージ)	(0)	(0)	(0)	(0)	(0)
自動車航送船		0	0	0	0	0	
計	70,364	0	54,810	14,004	1,550		
大阪府	○ 阪南	一般	135,897	8,572	39,711	5,749	81,865
		(内 コンテナ)	(0)	(0)	(0)	(0)	(0)
		(内 シャーシ)	(0)	(0)	(0)	(0)	(0)
		(内 オジャージ)	(0)	(0)	(0)	(0)	(0)
		自動車航送船	0	0	0	0	0
	計	135,897	8,572	39,711	5,749	81,865	
	◎ 堺泉北	一般	3,969,803	200,357	1,688,760	879,547	1,201,139
		(内 コンテナ)	(1,936)	(253)	(93)	(90)	(1,500)
		(内 シャーシ)	(15,945)	(0)	(0)	(6,885)	(9,060)
		(内 オジャージ)	(0)	(0)	(0)	(0)	(0)
		自動車航送船	810,155	0	0	421,985	388,170
	計	4,779,958	200,357	1,688,760	1,301,532	1,589,309	
◎ 大阪	一般	3,576,842	684,413	1,720,778	402,716	768,935	
	(内 コンテナ)	(2,131,175)	(543,424)	(1,500,260)	(70,905)	(16,586)	
	(内 シャーシ)	(125,247)	(0)	(0)	(62,597)	(62,650)	
	(内 オジャージ)	(54,081)	(0)	(0)	(26,089)	(27,992)	
	自動車航送船	2,544,935	0	0	1,222,915	1,322,020	
計	6,121,777	684,413	1,720,778	1,625,631	2,090,955		
兵庫県	○ 尼崎西宮芦屋	一般	338,845	21,036	18,182	82,449	217,178
		(内 コンテナ)	(0)	(0)	(0)	(0)	(0)
		(内 シャーシ)	(0)	(0)	(0)	(0)	(0)
		(内 オジャージ)	(0)	(0)	(0)	(0)	(0)
		自動車航送船	0	0	0	0	0
		計	338,845	21,036	18,182	82,449	217,178

都道府県	港湾	種別	合計	輸出	輸入	移出	移入
兵庫県	◎ 神戸	一般	4,723,605	1,567,699	1,914,930	400,003	840,973
		(内 コンテナ)	(2,678,312)	(1,176,884)	(1,249,246)	(111,457)	(140,725)
		(内 シャーシ)	(1,000)	(0)	(0)	(600)	(400)
		(内 オンシャーシ)	(1,000)	(0)	(0)	(600)	(400)
		自動車航送船	1,468,070	0	0	678,290	789,780
	計	6,191,675	1,567,699	1,914,930	1,078,293	1,630,753	
	明石	一般	33,762	0	0	246	33,516
		(内 コンテナ)	(0)	(0)	(0)	(0)	(0)
		(内 シャーシ)	(0)	(0)	(0)	(0)	(0)
		(内 オンシャーシ)	(0)	(0)	(0)	(0)	(0)
		自動車航送船	335,590	0	0	180,550	155,040
	計	369,352	0	0	180,796	188,556	
	○ 東播磨	一般	2,078,435	139,251	912,036	543,993	483,155
		(内 コンテナ)	(0)	(0)	(0)	(0)	(0)
		(内 シャーシ)	(0)	(0)	(0)	(0)	(0)
(内 オンシャーシ)		(0)	(0)	(0)	(0)	(0)	
自動車航送船		0	0	0	0	0	
計	2,078,435	139,251	912,036	543,993	483,155		
◎ 姫路	一般	1,688,484	44,902	895,811	299,659	448,112	
	(内 コンテナ)	(9,236)	(0)	(0)	(5,096)	(4,140)	
	(内 シャーシ)	(0)	(0)	(0)	(0)	(0)	
	(内 オンシャーシ)	(0)	(0)	(0)	(0)	(0)	
	自動車航送船	116,860	0	0	59,945	56,915	
計	1,805,344	44,902	895,811	359,604	505,027		
赤穂	一般	448,889	0	44,167	152,727	251,995	
	(内 コンテナ)	(0)	(0)	(0)	(0)	(0)	
	(内 シャーシ)	(0)	(0)	(0)	(0)	(0)	
	(内 オンシャーシ)	(0)	(0)	(0)	(0)	(0)	
	自動車航送船	0	0	0	0	0	
計	448,889	0	44,167	152,727	251,995		
津名	一般	15,078	0	0	492	14,586	
	(内 コンテナ)	(0)	(0)	(0)	(0)	(0)	
	(内 シャーシ)	(0)	(0)	(0)	(0)	(0)	
	(内 オンシャーシ)	(0)	(0)	(0)	(0)	(0)	
	自動車航送船	0	0	0	0	0	
計	15,078	0	0	492	14,586		
和歌山県	新宮	一般	111,541	0	63,741	14,302	33,498
		(内 コンテナ)	(0)	(0)	(0)	(0)	(0)
		(内 シャーシ)	(0)	(0)	(0)	(0)	(0)
		(内 オンシャーシ)	(0)	(0)	(0)	(0)	(0)
		自動車航送船	0	0	0	0	0
	計	111,541	0	63,741	14,302	33,498	
	文里	一般	31,578	0	0	0	31,578
		(内 コンテナ)	(0)	(0)	(0)	(0)	(0)
		(内 シャーシ)	(0)	(0)	(0)	(0)	(0)
		(内 オンシャーシ)	(0)	(0)	(0)	(0)	(0)
		自動車航送船	0	0	0	0	0
	計	31,578	0	0	0	31,578	
	○ 日高	一般	21,109	0	0	407	20,702
		(内 コンテナ)	(0)	(0)	(0)	(0)	(0)
		(内 シャーシ)	(0)	(0)	(0)	(0)	(0)
(内 オンシャーシ)		(0)	(0)	(0)	(0)	(0)	
自動車航送船		0	0	0	0	0	
計	21,109	0	0	407	20,702		
◎ 和歌山下津	一般	2,527,624	454,265	1,293,001	484,949	295,409	
	(内 コンテナ)	(6,960)	(237)	(6,116)	(607)	(0)	
	(内 シャーシ)	(0)	(0)	(0)	(0)	(0)	
	(内 オンシャーシ)	(0)	(0)	(0)	(0)	(0)	
	自動車航送船	323,095	0	0	158,040	165,055	
計	2,850,719	454,265	1,293,001	642,989	460,464		

都道府県	港湾	種別	合計	輸出	輸入	移出	移入	
鳥取県	○ 鳥取	一般	17,786	0	0	5,224	12,562	
		(内 コンテナ)	(0)	(0)	(0)	(0)	(0)	
		(内 シャーシ)	(0)	(0)	(0)	(0)	(0)	
		(内 オジャージ)	(0)	(0)	(0)	(0)	(0)	
		自動車航送船	0	0	0	0		
		計	17,786	0	0	5,224	12,562	
鳥取県	○ 境	一般	225,792	6,762	77,300	22,754	118,976	
		(内 コンテナ)	(7,619)	(3,882)	(3,737)	(0)	(0)	
		(内 シャーシ)	(0)	(0)	(0)	(0)	(0)	
		(内 オジャージ)	(0)	(0)	(0)	(0)	(0)	
		自動車航送船	9,180	0	0	2,670	6,510	
		計	234,972	6,762	77,300	25,424	125,486	
島根県	○ 浜田	一般	61,027	3,967	25,592	7,475	23,993	
		(内 コンテナ)	(1,488)	(419)	(1,069)	(0)	(0)	
		(内 シャーシ)	(0)	(0)	(0)	(0)	(0)	
		(内 オジャージ)	(0)	(0)	(0)	(0)	(0)	
			自動車航送船	0	0	0	0	
			計	61,027	3,967	25,592	7,475	23,993
	○ 三隅	一般	195,581	0	182,344	8,117	5,120	
		(内 コンテナ)	(0)	(0)	(0)	(0)	(0)	
		(内 シャーシ)	(0)	(0)	(0)	(0)	(0)	
		(内 オジャージ)	(0)	(0)	(0)	(0)	(0)	
			自動車航送船	0	0	0	0	
			計	195,581	0	182,344	8,117	5,120
○ 西郷	一般	55,925	0	0	53,794	2,131		
	(内 コンテナ)	(0)	(0)	(0)	(0)	(0)		
	(内 シャーシ)	(0)	(0)	(0)	(0)	(0)		
	(内 オジャージ)	(0)	(0)	(0)	(0)	(0)		
		自動車航送船	70,365	0	0	34,965	35,400	
		計	126,290	0	0	88,759	37,531	
岡山県	東備	一般	12,717	0	7,357	1,384	3,976	
		(内 コンテナ)	(0)	(0)	(0)	(0)	(0)	
		(内 シャーシ)	(0)	(0)	(0)	(0)	(0)	
		(内 オジャージ)	(0)	(0)	(0)	(0)	(0)	
			自動車航送船	65,880	0	0	31,560	34,320
			計	78,597	0	7,357	32,944	38,296
	○ 岡山	一般	98,398	1,423	0	13,694	83,281	
		(内 コンテナ)	(0)	(0)	(0)	(0)	(0)	
		(内 シャーシ)	(0)	(0)	(0)	(0)	(0)	
		(内 オジャージ)	(0)	(0)	(0)	(0)	(0)	
			自動車航送船	134,740	0	0	66,580	68,160
			計	233,138	1,423	0	80,274	151,441
	○ 宇野	一般	279,827	0	81,368	138,138	60,321	
		(内 コンテナ)	(265)	(0)	(0)	(265)	(0)	
		(内 シャーシ)	(0)	(0)	(0)	(0)	(0)	
		(内 オジャージ)	(0)	(0)	(0)	(0)	(0)	
		自動車航送船	2,276,075	0	0	1,123,335	1,152,740	
		計	2,555,902	0	81,368	1,261,473	1,213,061	
◎ 水島	一般	6,814,892	608,728	3,749,017	1,651,109	806,038		
	(内 コンテナ)	(211,424)	(82,111)	(74,294)	(33,825)	(21,194)		
	(内 シャーシ)	(0)	(0)	(0)	(0)	(0)		
	(内 オジャージ)	(0)	(0)	(0)	(0)	(0)		
		自動車航送船	0	0	0	0		
		計	6,814,892	608,728	3,749,017	1,651,109	806,038	
広島県	○ 福山	一般	2,205,921	484,779	1,269,752	313,326	138,064	
		(内 コンテナ)	(32,251)	(12,513)	(19,738)	(0)	(0)	
		(内 シャーシ)	(0)	(0)	(0)	(0)	(0)	
		(内 オジャージ)	(0)	(0)	(0)	(0)	(0)	
				自動車航送船	0	0	0	0
				計	2,205,921	484,779	1,269,752	313,326

都道府県	港湾	種別	合計	輸出	輸入	移出	移入
広島県	○ 尾道糸崎	一般	173,481	3,106	34,174	52,838	83,363
		(内 コンテナ)	(0)	(0)	(0)	(0)	(0)
		(内 シャーシ)	(0)	(0)	(0)	(0)	(0)
		(内 オンジャー)	(0)	(0)	(0)	(0)	(0)
		自動車航送船	39,420	0	0	19,470	19,950
	計	212,901	3,106	34,174	72,308	103,313	
	竹原	一般	342,221	1,006	234,858	20,066	86,291
		(内 コンテナ)	(0)	(0)	(0)	(0)	(0)
		(内 シャーシ)	(0)	(0)	(0)	(0)	(0)
		(内 オンジャー)	(0)	(0)	(0)	(0)	(0)
		自動車航送船	173,335	0	0	86,670	86,665
	計	515,556	1,006	234,858	106,736	172,956	
	○ 呉	一般	1,230,597	50,594	561,449	304,741	313,813
		(内 コンテナ)	(2,311)	(4)	(103)	(2,204)	(0)
		(内 シャーシ)	(0)	(0)	(0)	(0)	(0)
		(内 オンジャー)	(0)	(0)	(0)	(0)	(0)
		自動車航送船	156,555	0	0	78,710	77,845
	計	1,387,152	50,594	561,449	383,451	391,658	
◎ 広島	一般	516,170	161,825	87,038	122,947	144,360	
	(内 コンテナ)	(126,107)	(43,205)	(55,050)	(12,541)	(15,311)	
	(内 シャーシ)	(12,743)	(0)	(0)	(7,740)	(5,003)	
	(内 オンジャー)	(0)	(0)	(0)	(0)	(0)	
	自動車航送船	162,750	0	0	84,565	78,185	
計	678,920	161,825	87,038	207,512	222,545		
大竹	一般	94,306	2,305	20,211	18,892	52,898	
	(内 コンテナ)	(367)	(367)	(0)	(0)	(0)	
	(内 シャーシ)	(0)	(0)	(0)	(0)	(0)	
	(内 オンジャー)	(0)	(0)	(0)	(0)	(0)	
	自動車航送船	1,685	0	0	835	850	
計	95,991	2,305	20,211	19,727	53,748		
鹿川	一般	77,503	6,165	23,796	42,390	5,152	
	(内 コンテナ)	(0)	(0)	(0)	(0)	(0)	
	(内 シャーシ)	(0)	(0)	(0)	(0)	(0)	
	(内 オンジャー)	(0)	(0)	(0)	(0)	(0)	
	自動車航送船	0	0	0	0	0	
計	77,503	6,165	23,796	42,390	5,152		
山口県	◎ 下関	一般	228,355	44,516	77,909	47,424	58,506
		(内 コンテナ)	(4,056)	(1,131)	(2,925)	(0)	(0)
		(内 シャーシ)	(50,495)	(21,481)	(29,014)	(0)	(0)
		(内 オンジャー)	(49,549)	(20,695)	(28,854)	(0)	(0)
		自動車航送船	217,170	11,990	11,290	104,225	89,665
	計	445,525	56,506	89,199	151,649	148,171	
	○ 小野田	一般	176,226	0	0	36,548	139,678
		(内 コンテナ)	(0)	(0)	(0)	(0)	(0)
		(内 シャーシ)	(0)	(0)	(0)	(0)	(0)
		(内 オンジャー)	(0)	(0)	(0)	(0)	(0)
		自動車航送船	0	0	0	0	0
	計	176,226	0	0	36,548	139,678	
	○ 宇部	一般	2,334,127	296,435	734,503	1,116,170	187,019
		(内 コンテナ)	(12,640)	(0)	(0)	(11,744)	(896)
		(内 シャーシ)	(0)	(0)	(0)	(0)	(0)
		(内 オンジャー)	(0)	(0)	(0)	(0)	(0)
		自動車航送船	0	0	0	0	0
計	2,334,127	296,435	734,503	1,116,170	187,019		
○ 三田尻中関	一般	355,462	230,568	9,382	49,763	65,749	
	(内 コンテナ)	(13,675)	(9,255)	(4,185)	(235)	(0)	
	(内 シャーシ)	(0)	(0)	(0)	(0)	(0)	
	(内 オンジャー)	(0)	(0)	(0)	(0)	(0)	
	自動車航送船	0	0	0	0	0	
計	355,462	230,568	9,382	49,763	65,749		

都道府県	港湾	種別	合計	輸出	輸入	移出	移入
山口県	◎ 徳山下松	一般	3,464,126	261,129	1,085,238	1,213,536	904,223
		(内 コンテナ)	(58,771)	(31,377)	(5,909)	(19,192)	(2,293)
		(内 シャーシ)	(3,000)	(0)	(0)	(1,040)	(1,960)
		(内 オンシャーシ)	(740)	(0)	(0)	(180)	(560)
		自動車航送船	148,395	0	0	63,880	84,515
	計	3,612,521	261,129	1,085,238	1,277,416	988,738	
	平生	一般	3,035	0	2,817	3	215
		(内 コンテナ)	(0)	(0)	(0)	(0)	(0)
		(内 シャーシ)	(0)	(0)	(0)	(0)	(0)
		(内 オンシャーシ)	(0)	(0)	(0)	(0)	(0)
		自動車航送船	0	0	0	0	0
	計	3,035	0	2,817	3	215	
柳井	一般	121,315	0	118,331	31	2,953	
	(内 コンテナ)	(0)	(0)	(0)	(0)	(0)	
	(内 シャーシ)	(0)	(0)	(0)	(0)	(0)	
	(内 オンシャーシ)	(0)	(0)	(0)	(0)	(0)	
	自動車航送船	289,020	0	0	160,510	128,510	
計	410,335	0	118,331	160,541	131,463		
○ 岩国	一般	1,422,205	166,215	125,367	389,743	740,880	
	(内 コンテナ)	(35,246)	(21,148)	(1,763)	(12,026)	(309)	
	(内 シャーシ)	(1,140)	(0)	(0)	(880)	(260)	
	(内 オンシャーシ)	(0)	(0)	(0)	(0)	(0)	
	自動車航送船	0	0	0	0	0	
計	1,422,205	166,215	125,367	389,743	740,880		
徳島県	撫養	一般	6,474	0	0	3,774	2,700
		(内 コンテナ)	(0)	(0)	(0)	(0)	(0)
		(内 シャーシ)	(0)	(0)	(0)	(0)	(0)
		(内 オンシャーシ)	(0)	(0)	(0)	(0)	(0)
		自動車航送船	0	0	0	0	0
	計	6,474	0	0	3,774	2,700	
	今切	一般	19,592	0	0	7,305	12,287
		(内 コンテナ)	(0)	(0)	(0)	(0)	(0)
		(内 シャーシ)	(0)	(0)	(0)	(0)	(0)
		(内 オンシャーシ)	(0)	(0)	(0)	(0)	(0)
		自動車航送船	0	0	0	0	0
	計	19,592	0	0	7,305	12,287	
○ 徳島小松島	一般	85,628	2,583	10,683	41,453	30,909	
	(内 コンテナ)	(8,826)	(2,583)	(5,363)	(491)	(389)	
	(内 シャーシ)	(0)	(0)	(0)	(0)	(0)	
	(内 オンシャーシ)	(0)	(0)	(0)	(0)	(0)	
	自動車航送船	417,300	0	0	215,490	201,810	
計	502,928	2,583	10,683	256,943	232,719		
○ 橘	一般	517,930	8,726	438,430	46,844	23,930	
	(内 コンテナ)	(0)	(0)	(0)	(0)	(0)	
	(内 シャーシ)	(0)	(0)	(0)	(0)	(0)	
	(内 オンシャーシ)	(0)	(0)	(0)	(0)	(0)	
	自動車航送船	0	0	0	0	0	
計	517,930	8,726	438,430	46,844	23,930		
香川県	詫間	一般	55,934	960	10,908	17,353	26,713
		(内 コンテナ)	(260)	(0)	(0)	(0)	(260)
		(内 シャーシ)	(0)	(0)	(0)	(0)	(0)
		(内 オンシャーシ)	(0)	(0)	(0)	(0)	(0)
		自動車航送船	0	0	0	0	0
	計	55,934	960	10,908	17,353	26,713	
	丸亀	一般	41,616	0	2,999	5,410	33,207
		(内 コンテナ)	(0)	(0)	(0)	(0)	(0)
		(内 シャーシ)	(0)	(0)	(0)	(0)	(0)
		(内 オンシャーシ)	(0)	(0)	(0)	(0)	(0)
自動車航送船		21,755	0	0	10,650	11,105	
計	63,371	0	2,999	16,060	44,312		

都道府県	港湾	種別	合計	輸出	輸入	移出	移入
香川県	○ 坂出	一般	2,246,099	98,941	1,276,612	652,180	218,366
		(内 コンテナ)	(0)	(0)	(0)	(0)	(0)
		(内 シャーシ)	(0)	(0)	(0)	(0)	(0)
		(内 オンシャーシ)	(0)	(0)	(0)	(0)	(0)
		自動車航送船	0	0	0	0	0
	計	2,246,099	98,941	1,276,612	652,180	218,366	
	○ 高松	一般	131,822	9,747	13,528	21,495	87,052
		(内 コンテナ)	(29,091)	(9,747)	(12,993)	(4,591)	(1,760)
		(内 シャーシ)	(0)	(0)	(0)	(0)	(0)
		(内 オンシャーシ)	(0)	(0)	(0)	(0)	(0)
		自動車航送船	2,623,015	0	0	1,327,885	1,295,130
	計	2,754,837	9,747	13,528	1,349,380	1,382,182	
風戸	一般	181,616	47,500	66,086	34,486	33,544	
	(内 コンテナ)	(0)	(0)	(0)	(0)	(0)	
	(内 シャーシ)	(6,547)	(0)	(0)	(0)	(6,547)	
	(内 オンシャーシ)	(6,547)	(0)	(0)	(0)	(6,547)	
	自動車航送船	232,625	0	0	113,540	119,085	
計	414,241	47,500	66,086	148,026	152,629		
愛媛県	○ 宇和島	一般	18,680	0	0	2,415	16,265
		(内 コンテナ)	(0)	(0)	(0)	(0)	(0)
		(内 シャーシ)	(0)	(0)	(0)	(0)	(0)
		(内 オンシャーシ)	(0)	(0)	(0)	(0)	(0)
		自動車航送船	5,500	0	0	2,780	2,720
	計	24,180	0	0	5,195	18,985	
	八幡浜	一般	9,070	0	0	265	8,805
		(内 コンテナ)	(0)	(0)	(0)	(0)	(0)
		(内 シャーシ)	(0)	(0)	(0)	(0)	(0)
		(内 オンシャーシ)	(0)	(0)	(0)	(0)	(0)
		自動車航送船	900,420	0	0	431,265	469,155
	計	909,490	0	0	431,530	477,960	
	長浜	一般	18,102	0	0	2,130	15,972
		(内 コンテナ)	(0)	(0)	(0)	(0)	(0)
		(内 シャーシ)	(0)	(0)	(0)	(0)	(0)
		(内 オンシャーシ)	(0)	(0)	(0)	(0)	(0)
		自動車航送船	0	0	0	0	0
	計	18,102	0	0	2,130	15,972	
	松前	一般	15,365	0	0	0	15,365
		(内 コンテナ)	(0)	(0)	(0)	(0)	(0)
		(内 シャーシ)	(0)	(0)	(0)	(0)	(0)
		(内 オンシャーシ)	(0)	(0)	(0)	(0)	(0)
		自動車航送船	0	0	0	0	0
	計	15,365	0	0	0	15,365	
○ 松山	一般	327,925	23,490	66,033	45,775	192,627	
	(内 コンテナ)	(26,404)	(8,666)	(9,926)	(5,452)	(2,360)	
	(内 シャーシ)	(0)	(0)	(0)	(0)	(0)	
	(内 オンシャーシ)	(0)	(0)	(0)	(0)	(0)	
	自動車航送船	621,945	0	0	301,320	320,625	
計	949,870	23,490	66,033	347,095	513,252		
○ 今治	一般	56,492	8,213	5,697	7,463	35,119	
	(内 コンテナ)	(15,490)	(8,213)	(4,347)	(1,250)	(1,680)	
	(内 シャーシ)	(0)	(0)	(0)	(0)	(0)	
	(内 オンシャーシ)	(0)	(0)	(0)	(0)	(0)	
	自動車航送船	277,725	0	0	125,215	152,510	
計	334,217	8,213	5,697	132,678	187,629		
○ 東予	一般	631,367	96,718	140,745	92,451	301,453	
	(内 コンテナ)	(0)	(0)	(0)	(0)	(0)	
	(内 シャーシ)	(0)	(0)	(0)	(0)	(0)	
	(内 オンシャーシ)	(0)	(0)	(0)	(0)	(0)	
	自動車航送船	376,150	0	0	227,025	149,125	
計	1,007,517	96,718	140,745	319,476	450,578		

都道府県	港湾	種別	合計	輸出	輸入	移出	移入
愛媛県	○ 新居浜	一般	438,614	52,579	167,974	167,451	50,610
		(内 コンテナ)	(4,423)	(0)	(0)	(4,183)	(240)
		(内 シャーシ)	(0)	(0)	(0)	(0)	(0)
		(内 オジャツ)	(0)	(0)	(0)	(0)	(0)
		自動車航送船	354,655	0	0	188,360	166,295
		計	793,269	52,579	167,974	355,811	216,905
	○ 三島川之江	一般	641,521	3,027	401,621	117,076	119,797
		(内 コンテナ)	(23,327)	(3,027)	(8,810)	(4,332)	(7,158)
		(内 シャーシ)	(47,360)	(0)	(0)	(26,680)	(20,680)
		(内 オジャツ)	(0)	(0)	(0)	(0)	(0)
		自動車航送船	0	0	0	0	0
		計	641,521	3,027	401,621	117,076	119,797
高知県	○ 高知	一般	446,058	4,562	25,035	268,570	147,891
		(内 コンテナ)	(5,017)	(1,982)	(3,035)	(0)	(0)
	(内 シャーシ)	(0)	(0)	(0)	(0)	(0)	
		(内 オジャツ)	(0)	(0)	(0)	(0)	
		自動車航送船	0	0	0	0	0
		計	446,058	4,562	25,035	268,570	147,891
	○ 須崎	一般	993,398	166,800	34,071	622,723	169,804
		(内 コンテナ)	(0)	(0)	(0)	(0)	(0)
		(内 シャーシ)	(0)	(0)	(0)	(0)	(0)
		(内 オジャツ)	(0)	(0)	(0)	(0)	(0)
		自動車航送船	0	0	0	0	0
		計	993,398	166,800	34,071	622,723	169,804
	○ 宿毛湾	一般	7,330	0	0	4,909	2,421
		(内 コンテナ)	(0)	(0)	(0)	(0)	(0)
		(内 シャーシ)	(0)	(0)	(0)	(0)	(0)
		(内 オジャツ)	(0)	(0)	(0)	(0)	(0)
		自動車航送船	51,295	0	0	25,160	26,135
		計	58,625	0	0	30,069	28,556
福岡県	◎ 博多	一般	2,133,537	385,168	793,534	241,664	713,171
		(内 コンテナ)	(951,506)	(319,682)	(530,168)	(62,598)	(39,058)
	(内 シャーシ)	(154,178)	(16,448)	(21,913)	(76,193)	(39,624)	
	(内 オジャツ)	(38,361)	(16,448)	(21,913)	(0)	(0)	
		自動車航送船	143,100	0	0	70,310	72,790
		計	2,276,637	385,168	793,534	311,974	785,961
	◎ 北九州	一般	3,706,265	401,538	1,249,215	1,034,658	1,020,854
(内 コンテナ)		(506,147)	(231,396)	(242,091)	(24,195)	(8,465)	
		(内 シャーシ)	(72,465)	(0)	(0)	(28,715)	(43,750)
		(内 オジャツ)	(202)	(0)	(0)	(98)	(104)
		自動車航送船	2,688,490	0	0	1,297,775	1,390,715
		計	6,394,755	401,538	1,249,215	2,332,433	2,411,569
	○ 苅田	一般	2,130,554	318,710	189,887	900,927	721,030
		(内 コンテナ)	(0)	(0)	(0)	(0)	(0)
		(内 シャーシ)	(373,540)	(0)	(0)	(138,510)	(235,030)
		(内 オジャツ)	(0)	(0)	(0)	(0)	(0)
		自動車航送船	0	0	0	0	0
		計	2,130,554	318,710	189,887	900,927	721,030
	○ 三池	一般	144,448	11,880	45,033	3,892	83,643
		(内 コンテナ)	(1,123)	(572)	(551)	(0)	(0)
		(内 シャーシ)	(0)	(0)	(0)	(0)	(0)
		(内 オジャツ)	(0)	(0)	(0)	(0)	(0)
		自動車航送船	0	0	0	0	0
		計	144,448	11,880	45,033	3,892	83,643
佐賀県	○ 伊万里	一般	116,141	7,832	41,279	10,720	56,310
		(内 コンテナ)	(24,685)	(3,025)	(21,660)	(0)	(0)
		(内 シャーシ)	(0)	(0)	(0)	(0)	(0)
		(内 オジャツ)	(0)	(0)	(0)	(0)	(0)
		自動車航送船	0	0	0	0	0
		計	116,141	7,832	41,279	10,720	56,310

都道府県	港湾	種別	合計	輸出	輸入	移出	移入
佐賀県	○ 唐津	一般	130,916	3,528	12,689	15,139	99,560
		(内 コンテナ)	(0)	(0)	(0)	(0)	(0)
		(内 シャーシ)	(0)	(0)	(0)	(0)	(0)
		(内 オジヤージ)	(0)	(0)	(0)	(0)	(0)
		自動車航送船	76,270	0	0	39,325	36,945
計	207,186	3,528	12,689	54,464	136,505		
長崎県	○ 長崎	一般	167,168	15,582	22,865	19,915	108,806
		(内 コンテナ)	(4,335)	(567)	(3,768)	(0)	(0)
		(内 シャーシ)	(0)	(0)	(0)	(0)	(0)
		(内 オジヤージ)	(0)	(0)	(0)	(0)	(0)
		自動車航送船	46,045	0	0	23,325	22,720
	計	213,213	15,582	22,865	43,240	131,526	
	○ 佐世保	一般	178,845	2,201	33,170	26,239	117,235
		(内 コンテナ)	(0)	(0)	(0)	(0)	(0)
		(内 シャーシ)	(0)	(0)	(0)	(0)	(0)
		(内 オジヤージ)	(0)	(0)	(0)	(0)	(0)
		自動車航送船	48,225	0	0	25,780	22,445
	計	227,070	2,201	33,170	52,019	139,680	
	松浦	一般	316,967	5,685	270,840	34,584	5,858
		(内 コンテナ)	(0)	(0)	(0)	(0)	(0)
		(内 シャーシ)	(0)	(0)	(0)	(0)	(0)
		(内 オジヤージ)	(0)	(0)	(0)	(0)	(0)
		自動車航送船	3,245	0	0	1,740	1,505
	計	320,212	5,685	270,840	36,324	7,363	
	○ 厳原	一般	15,101	0	0	3,999	11,102
		(内 コンテナ)	(5,736)	(0)	(0)	(1,147)	(4,589)
		(内 シャーシ)	(3,900)	(0)	(0)	(724)	(3,176)
		(内 オジヤージ)	(0)	(0)	(0)	(0)	(0)
		自動車航送船	83,195	0	0	41,235	41,960
	計	98,296	0	0	45,234	53,062	
	○ 郷ノ浦	一般	31,415	0	0	11,348	20,067
		(内 コンテナ)	(0)	(0)	(0)	(0)	(0)
		(内 シャーシ)	(0)	(0)	(0)	(0)	(0)
(内 オジヤージ)		(0)	(0)	(0)	(0)	(0)	
自動車航送船		35,750	0	0	18,170	17,580	
計	67,165	0	0	29,518	37,647		
青方	一般	24,213	0	0	2,373	21,840	
	(内 コンテナ)	(0)	(0)	(0)	(0)	(0)	
	(内 シャーシ)	(0)	(0)	(0)	(0)	(0)	
	(内 オジヤージ)	(0)	(0)	(0)	(0)	(0)	
	自動車航送船	4,615	0	0	2,095	2,520	
計	28,828	0	0	4,468	24,360		
○ 福江	一般	14,721	0	0	2,974	11,747	
	(内 コンテナ)	(6,595)	(0)	(0)	(0)	(6,595)	
	(内 シャーシ)	(0)	(0)	(0)	(0)	(0)	
	(内 オジヤージ)	(0)	(0)	(0)	(0)	(0)	
	自動車航送船	94,550	0	0	47,875	46,675	
計	109,271	0	0	50,849	58,422		
松島	一般	80,423	0	58,534	10,435	11,454	
	(内 コンテナ)	(0)	(0)	(0)	(0)	(0)	
	(内 シャーシ)	(0)	(0)	(0)	(0)	(0)	
	(内 オジヤージ)	(0)	(0)	(0)	(0)	(0)	
	自動車航送船	4,265	0	0	2,150	2,115	
計	84,688	0	58,534	12,585	13,569		
池島	一般	31	0	0	5	26	
	(内 コンテナ)	(0)	(0)	(0)	(0)	(0)	
	(内 シャーシ)	(0)	(0)	(0)	(0)	(0)	
	(内 オジヤージ)	(0)	(0)	(0)	(0)	(0)	
	自動車航送船	12,515	0	0	6,420	6,095	
計	12,546	0	0	6,425	6,121		

都道府県	港湾	種別	合計	輸出	輸入	移出	移入
熊本県	水俣	一般	11,085	0	2,200	925	7,960
		(内 コンテナ)	(0)	(0)	(0)	(0)	(0)
		(内 シャーシ)	(0)	(0)	(0)	(0)	(0)
		(内 オンジャツ)	(0)	(0)	(0)	(0)	(0)
		自動車航送船	0	0	0	0	0
	計	11,085	0	2,200	925	7,960	
	○ 八代	一般	271,586	12,767	104,110	16,625	138,084
		(内 コンテナ)	(8,904)	(2,279)	(6,625)	(0)	(0)
		(内 シャーシ)	(0)	(0)	(0)	(0)	(0)
		(内 オンジャツ)	(0)	(0)	(0)	(0)	(0)
		自動車航送船	12,645	0	0	5,755	6,890
	計	284,231	12,767	104,110	22,380	144,974	
	○ 三角	一般	44,492	10,064	0	31,405	3,023
		(内 コンテナ)	(0)	(0)	(0)	(0)	(0)
		(内 シャーシ)	(0)	(0)	(0)	(0)	(0)
		(内 オンジャツ)	(0)	(0)	(0)	(0)	(0)
自動車航送船		0	0	0	0	0	
計	44,492	10,064	0	31,405	3,023		
○ 熊本	一般	40,670	1,227	2,143	2,250	35,050	
	(内 コンテナ)	(3,254)	(1,227)	(2,027)	(0)	(0)	
	(内 シャーシ)	(0)	(0)	(0)	(0)	(0)	
	(内 オンジャツ)	(0)	(0)	(0)	(0)	(0)	
	自動車航送船	265,505	0	0	139,425	126,080	
計	306,175	1,227	2,143	141,675	161,130		
大分県	○ 中津	一般	194,335	12,565	0	115,965	65,805
		(内 コンテナ)	(0)	(0)	(0)	(0)	(0)
		(内 シャーシ)	(0)	(0)	(0)	(0)	(0)
		(内 オンジャツ)	(0)	(0)	(0)	(0)	(0)
		自動車航送船	0	0	0	0	0
	計	194,335	12,565	0	115,965	65,805	
	○ 別府	一般	0	0	0	0	0
		(内 コンテナ)	(0)	(0)	(0)	(0)	(0)
		(内 シャーシ)	(0)	(0)	(0)	(0)	(0)
		(内 オンジャツ)	(0)	(0)	(0)	(0)	(0)
		自動車航送船	512,865	0	0	266,335	246,530
	計	512,865	0	0	266,335	246,530	
	○ 大分	一般	3,064,307	288,780	1,630,832	784,699	359,996
		(内 コンテナ)	(9,991)	(6,579)	(2,642)	(395)	(375)
		(内 シャーシ)	(309,980)	(0)	(0)	(168,960)	(141,020)
		(内 オンジャツ)	(0)	(0)	(0)	(0)	(0)
		自動車航送船	211,730	0	0	125,260	86,470
	計	3,276,037	288,780	1,630,832	909,959	446,466	
	佐賀関	一般	358,900	100,691	131,986	101,976	24,247
		(内 コンテナ)	(0)	(0)	(0)	(0)	(0)
		(内 シャーシ)	(0)	(0)	(0)	(0)	(0)
(内 オンジャツ)		(0)	(0)	(0)	(0)	(0)	
自動車航送船		301,825	0	0	149,910	151,915	
計	660,725	100,691	131,986	251,886	176,162		
○ 津久見	一般	1,503,862	246,950	58,110	1,065,647	133,155	
	(内 コンテナ)	(0)	(0)	(0)	(0)	(0)	
	(内 シャーシ)	(0)	(0)	(0)	(0)	(0)	
	(内 オンジャツ)	(0)	(0)	(0)	(0)	(0)	
	自動車航送船	0	0	0	0	0	
計	1,503,862	246,950	58,110	1,065,647	133,155		
○ 佐伯	一般	263,918	28,392	20,314	59,216	155,996	
	(内 コンテナ)	(0)	(0)	(0)	(0)	(0)	
	(内 シャーシ)	(0)	(0)	(0)	(0)	(0)	
	(内 オンジャツ)	(0)	(0)	(0)	(0)	(0)	
	自動車航送船	51,495	0	0	25,160	26,335	
計	315,413	28,392	20,314	84,376	182,331		

都道府県	港湾	種別	合計	輸出	輸入	移出	移入
宮崎県	延岡新	一般	23,967	0	0	3,282	20,685
		(内 コンテナ)	(0)	(0)	(0)	(0)	(0)
		(内 シャーシ)	(0)	(0)	(0)	(0)	(0)
		(内 オンシャーシ)	(0)	(0)	(0)	(0)	(0)
		自動車航送船	0	0	0	0	0
	計	23,967	0	0	3,282	20,685	
	○ 細島	一般	329,037	10,176	205,077	53,868	59,916
		(内 コンテナ)	(18,260)	(7,254)	(10,282)	(724)	(0)
		(内 シャーシ)	(8,005)	(0)	(0)	(6,013)	(1,992)
		(内 オンシャーシ)	(0)	(0)	(0)	(0)	(0)
		自動車航送船	0	0	0	0	0
	計	329,037	10,176	205,077	53,868	59,916	
	○ 宮崎	一般	133,945	0	0	10,762	123,183
		(内 コンテナ)	(0)	(0)	(0)	(0)	(0)
		(内 シャーシ)	(3,160)	(0)	(0)	(1,440)	(1,720)
		(内 オンシャーシ)	(0)	(0)	(0)	(0)	(0)
自動車航送船		427,610	0	0	238,415	189,195	
計	561,555	0	0	249,177	312,378		
○ 油津	一般	142,071	1,284	51,697	20,767	68,323	
	(内 コンテナ)	(2,151)	(1,284)	(807)	(60)	(0)	
	(内 シャーシ)	(19,490)	(0)	(0)	(12,938)	(6,552)	
	(内 オンシャーシ)	(0)	(0)	(0)	(0)	(0)	
	自動車航送船	0	0	0	0	0	
計	142,071	1,284	51,697	20,767	68,323		
鹿児島県	○ 志布志	一般	408,245	3,940	330,960	47,452	25,893
		(内 コンテナ)	(43,209)	(3,940)	(34,932)	(1,597)	(2,740)
		(内 シャーシ)	(200)	(0)	(0)	(160)	(40)
		(内 オンシャーシ)	(0)	(0)	(0)	(0)	(0)
		自動車航送船	485,740	0	0	250,930	234,810
	計	893,985	3,940	330,960	298,382	260,703	
	加治木	一般	58,795	0	0	10,500	48,295
		(内 コンテナ)	(0)	(0)	(0)	(0)	(0)
		(内 シャーシ)	(0)	(0)	(0)	(0)	(0)
		(内 オンシャーシ)	(0)	(0)	(0)	(0)	(0)
		自動車航送船	0	0	0	0	0
	計	58,795	0	0	10,500	48,295	
	○ 鹿児島	一般	436,581	0	56,958	107,025	272,598
		(内 コンテナ)	(70,685)	(0)	(0)	(60,789)	(9,896)
		(内 シャーシ)	(1,443)	(0)	(0)	(1,443)	(0)
		(内 オンシャーシ)	(0)	(0)	(0)	(0)	(0)
自動車航送船		3,064,580	0	0	1,530,370	1,534,210	
計	3,501,161	0	56,958	1,637,395	1,806,808		
喜入	一般	5,454,435	0	2,664,741	2,789,354	340	
	(内 コンテナ)	(0)	(0)	(0)	(0)	(0)	
	(内 シャーシ)	(0)	(0)	(0)	(0)	(0)	
	(内 オンシャーシ)	(0)	(0)	(0)	(0)	(0)	
	自動車航送船	0	0	0	0	0	
計	5,454,435	0	2,664,741	2,789,354	340		
○ 川内	一般	45,177	1,471	3,411	13,173	27,122	
	(内 コンテナ)	(4,882)	(1,471)	(3,411)	(0)	(0)	
	(内 シャーシ)	(0)	(0)	(0)	(0)	(0)	
	(内 オンシャーシ)	(0)	(0)	(0)	(0)	(0)	
	自動車航送船	0	0	0	0	0	
計	45,177	1,471	3,411	13,173	27,122		
○ 西之表	一般	78,528	0	0	31,749	46,779	
	(内 コンテナ)	(5,494)	(0)	(0)	(828)	(4,666)	
	(内 シャーシ)	(0)	(0)	(0)	(0)	(0)	
	(内 オンシャーシ)	(0)	(0)	(0)	(0)	(0)	
	自動車航送船	24,300	0	0	11,545	12,755	
計	102,828	0	0	43,294	59,534		

都道府県	港湾	種別	合計	輸出	輸入	移出	移入
鹿児島県	○ 名瀬	一般	36,164	0	0	13,724	22,440
		(内 コンテナ)	(10,066)	(0)	(0)	(1,305)	(8,761)
		(内 シャーシ)	(0)	(0)	(0)	(0)	(0)
		(内 オンシャーシ)	(0)	(0)	(0)	(0)	(0)
		自動車航送船	32,740	0	0	16,060	16,680
	計	68,904	0	0	29,784	39,120	
沖縄県	○ 金武湾	一般	310,284	0	185,773	28,327	96,184
		(内 コンテナ)	(0)	(0)	(0)	(0)	(0)
		(内 シャーシ)	(0)	(0)	(0)	(0)	(0)
		(内 オンシャーシ)	(0)	(0)	(0)	(0)	(0)
		自動車航送船	0	0	0	0	0
		計	310,284	0	185,773	28,327	96,184
	○ 中城湾	一般	241,791	813	37,391	84,301	119,286
		(内 コンテナ)	(0)	(0)	(0)	(0)	(0)
		(内 シャーシ)	(0)	(0)	(0)	(0)	(0)
		(内 オンシャーシ)	(0)	(0)	(0)	(0)	(0)
		自動車航送船	4,435	0	0	2,150	2,285
		計	246,226	813	37,391	86,451	121,571
	○ 那覇	一般	698,929	25,896	69,171	188,621	415,241
		(内 コンテナ)	(260,430)	(25,896)	(63,000)	(17,962)	(153,572)
		(内 シャーシ)	(75,908)	(0)	(0)	(22,977)	(52,931)
		(内 オンシャーシ)	(0)	(0)	(0)	(0)	(0)
		自動車航送船	59,485	0	0	27,305	32,180
		計	758,414	25,896	69,171	215,926	447,421
	本部	一般	76,116	0	7,150	61,731	7,235
		(内 コンテナ)	(3,394)	(0)	(0)	(1,676)	(1,718)
		(内 シャーシ)	(515)	(0)	(0)	(14)	(501)
		(内 オンシャーシ)	(0)	(0)	(0)	(0)	(0)
		自動車航送船	105,260	0	0	52,165	53,095
		計	181,376	0	7,150	113,896	60,330
	○ 運天	一般	3,206	0	0	187	3,019
		(内 コンテナ)	(0)	(0)	(0)	(0)	(0)
		(内 シャーシ)	(0)	(0)	(0)	(0)	(0)
(内 オンシャーシ)		(0)	(0)	(0)	(0)	(0)	
自動車航送船		38,065	0	0	19,720	18,345	
	計	41,271	0	0	19,907	21,364	
○ 平良	一般	57,394	0	0	7,855	49,539	
	(内 コンテナ)	(12,788)	(0)	(0)	(1,048)	(11,740)	
	(内 シャーシ)	(0)	(0)	(0)	(0)	(0)	
	(内 オンシャーシ)	(0)	(0)	(0)	(0)	(0)	
	自動車航送船	103,265	0	0	51,130	52,135	
	計	160,659	0	0	58,985	101,674	
○ 石垣	一般	75,380	0	28,020	8,188	39,172	
	(内 コンテナ)	(20,948)	(0)	(0)	(3,145)	(17,803)	
	(内 シャーシ)	(3,159)	(0)	(0)	(991)	(2,168)	
	(内 オンシャーシ)	(0)	(0)	(0)	(0)	(0)	
	自動車航送船	7,435	0	0	6,050	1,385	
	計	82,815	0	28,020	14,238	40,557	

第4表

車種別自動車航送車両台数表

[注]

(1) 港湾名の頭書は次のとおりである。

◎印	特定重要港湾
○印	重要港湾
無印	地方港湾

(2) 車種区分は、次の表による。

車種区分		内容(車両長)
バス	特大	9m以上
	大型	7m以上 9m未満
	普通	5m以上 7m未満
	小型	5m未満
トラック	特大	9m以上
	大型	7m以上 9m未満
	普通	5m以上 7m未満
	小型	4m以上 5m未満
乗用車	普通・小型	4m以上
	軽四輪	4m未満
その他	軽トラック	4m未満
	トラック・トレーラー	12m以上

(単位：台)

都道府県	港湾	出入	合計	バス	トラック	乗用車	その他
合計		輸出	255	0	236	19	0
		輸入	245	0	221	24	0
		移出	605,645	5,302	179,536	349,199	71,608
		移入	606,432	5,302	179,741	347,621	73,768
		計	1,212,577	10,604	359,734	696,863	145,376
北海道	○ 稚内	移出	1,979	82	650	1,201	46
		移入	1,667	67	607	956	37
		計	3,646	149	1,257	2,157	83
	◎ 苫小牧	移出	30,249	58	3,651	10,162	16,378
		移入	32,835	61	3,707	12,023	17,044
		計	63,084	119	7,358	22,185	33,422
	○ 函館	移出	17,033	43	4,826	8,001	4,163
		移入	17,344	62	4,837	7,912	4,533
		計	34,377	105	9,663	15,913	8,696
	○ 小樽	移出	5,186	8	394	2,422	2,362
		移入	6,214	7	471	2,513	3,223
		計	11,400	15	865	4,935	5,585
青森県	○ 青森	移出	15,795	46	5,051	6,417	4,281
		移入	15,509	33	5,048	6,521	3,907
		計	31,304	79	10,099	12,938	8,188
	○ 八戸	移出	8,856	36	5,254	3,004	562
		移入	8,409	30	4,929	2,893	557
		計	17,265	66	10,183	5,897	1,119
宮城県	気仙沼	移出	2,506	12	949	1,545	0
		移入	2,546	13	887	1,646	0
		計	5,052	25	1,836	3,191	0
	○ 石巻	移出	18	0	0	8	10
		移入	18	0	0	8	10
		計	36	0	0	16	20
	◎ 仙台塩釜	移出	6,212	7	455	3,559	2,191
		移入	5,913	10	518	2,881	2,504
		計	12,125	17	973	6,440	4,695
秋田県	○ 秋田	移出	2,018	5	355	1,079	579
		移入	2,231	14	358	1,421	438
		計	4,249	19	713	2,500	1,017
茨城県	○ 大洗	移出	9,018	5	3,917	2,261	2,835
		移入	8,453	1	3,645	2,080	2,727
		計	17,471	6	7,562	4,341	5,562
東京都	◎ 東京	移出	3,929	0	226	1,769	1,934
		移入	3,036	0	143	1,024	1,869
		計	6,965	0	369	2,793	3,803
神奈川県	○ 横須賀	移出	9,657	139	210	9,208	100
		移入	11,795	295	235	11,182	83
		計	21,452	434	445	20,390	183
新潟県	◎ 新潟	移出	12,660	170	2,299	8,305	1,886
		移入	12,277	137	1,979	8,758	1,403
		計	24,937	307	4,278	17,063	3,289
	○ 直江津	移出	1,526	62	107	1,353	4
		移入	1,576	80	125	1,368	3
		計	3,102	142	232	2,721	7
	○ 両津	移出	6,938	131	1,206	5,527	74
		移入	7,125	149	1,226	5,656	94
		計	14,063	280	2,432	11,183	168
	○ 小木	移出	1,576	80	125	1,368	3
		移入	1,526	62	107	1,353	4
		計	3,102	142	232	2,721	7

都道府県	港湾	出入	合計	バス	トラック	乗用車	その他
福井県	○ 敦賀	移出	5,032	2	789	1,857	2,384
		移入	4,314	6	734	1,335	2,239
		計	9,346	8	1,523	3,192	4,623
静岡県	◎ 清水	移出	1,617	81	5	1,529	2
		移入	1,768	135	28	1,601	4
		計	3,385	216	33	3,130	6
愛知県	◎ 名古屋	移出	1,843	0	241	606	996
		移入	1,891	3	120	585	1,183
		計	3,734	3	361	1,191	2,179
三重県	鳥羽	移出	4,931	106	215	4,610	0
		移入	4,018	108	138	3,772	0
		計	8,949	214	353	8,382	0
京都府	○ 舞鶴	移出	2,313	2	1,015	829	467
		移入	2,405	5	1,128	674	598
		計	4,718	7	2,143	1,503	1,065
大阪府	◎ 堺泉北	移出	7,168	46	2,187	2,535	2,400
		移入	7,124	36	2,184	2,917	1,987
		計	14,292	82	4,371	5,452	4,387
	◎ 大阪	移出	25,594	115	10,428	10,791	4,260
		移入	25,577	140	11,805	9,353	4,279
		計	51,171	255	22,233	20,144	8,539
兵庫県	◎ 神戸	移出	13,575	47	5,924	5,214	2,390
		移入	15,494	47	7,041	5,707	2,699
		計	29,069	94	12,965	10,921	5,089
	明石	移出	8,802	50	2,135	6,162	455
		移入	8,533	106	1,584	6,429	414
		計	17,335	156	3,719	12,591	869
◎ 姫路	移出	3,423	130	456	2,837	0	
	移入	3,479	102	419	2,958	0	
	計	6,902	232	875	5,795	0	
和歌山県	◎ 和歌山下津	移出	6,638	55	1,346	4,865	372
		移入	7,426	105	1,457	5,546	318
		計	14,064	160	2,803	10,411	690
鳥取県	○ 境	移出	211	1	67	124	19
		移入	409	1	166	196	46
		計	620	2	233	320	65
島根県	○ 西郷	移出	1,184	0	728	337	119
		移入	1,229	4	731	359	135
		計	2,413	4	1,459	696	254
岡山県	東備	移出	2,069	53	247	1,769	0
		移入	2,143	91	266	1,786	0
		計	4,212	144	513	3,555	0
	○ 岡山	移出	3,511	96	750	2,635	30
		移入	3,467	94	789	2,564	20
		計	6,978	190	1,539	5,199	50
	○ 宇野	移出	32,689	68	14,833	15,642	2,146
		移入	33,255	70	15,189	15,768	2,228
		計	65,944	138	30,022	31,410	4,374
広島県	○ 尾道糸崎	移出	2,364	0	262	1,660	442
		移入	2,418	0	242	1,746	430
		計	4,782	0	504	3,406	872
	竹原	移出	5,448	2	2,283	2,861	302
		移入	5,448	2	2,283	2,861	302
		計	10,896	4	4,566	5,722	604

都道府県	港湾	出入	合計	バス	トラック	乗用車	その他
広島県	○ 呉	移出	3,928	23	979	2,735	191
		移入	4,106	122	799	2,858	327
		計	8,034	145	1,778	5,593	518
	◎ 広島	移出	8,530	65	940	6,878	647
		移入	8,542	54	724	7,015	749
		計	17,072	119	1,664	13,893	1,396
	大竹	移出	67	0	36	16	15
		移入	69	0	37	16	16
		計	136	0	73	32	31
山口県	◎ 下関	輸出	255	0	236	19	0
		輸入	245	0	221	24	0
		移出	9,456	0	615	8,817	24
		移入	7,982	0	541	7,410	31
		計	17,938	0	1,613	16,270	55
	◎ 徳山下松	移出	1,700	73	626	892	109
		移入	2,026	73	901	941	111
		計	3,726	146	1,527	1,833	220
	柳井	移出	5,078	88	1,968	3,009	13
移入		4,506	23	1,602	2,864	17	
計		9,584	111	3,570	5,873	30	
徳島県	○ 徳島小松島	移出	8,602	105	2,160	6,006	331
		移入	8,142	57	1,864	5,805	416
		計	16,744	162	4,024	11,811	747
香川県	丸亀	移出	724	4	254	311	155
		移入	762	5	260	335	162
		計	1,486	9	514	646	317
	○ 高松	移出	42,184	313	17,992	21,033	2,846
		移入	41,470	272	17,534	20,786	2,878
		計	83,654	585	35,526	41,819	5,724
	風戸	移出	2,014	0	1,108	560	346
		移入	2,248	0	1,268	628	352
		計	4,262	0	2,376	1,188	698
愛媛県	○ 宇和島	移出	248	0	221	27	0
		移入	244	0	217	27	0
		計	492	0	438	54	0
	八幡浜	移出	14,251	180	4,613	8,997	461
		移入	15,115	216	5,137	9,285	477
		計	29,366	396	9,750	18,282	938
	○ 松山	移出	12,487	132	4,261	7,091	1,003
		移入	12,849	145	4,457	7,329	918
		計	25,336	277	8,718	14,420	1,921
	○ 今治	移出	9,282	23	4,324	4,621	314
		移入	10,205	31	5,601	4,232	341
		計	19,487	54	9,925	8,853	655
○ 東予	移出	3,812	64	2,685	694	369	
	移入	2,707	24	1,726	675	282	
	計	6,519	88	4,411	1,369	651	
○ 新居浜	移出	3,979	5	2,257	1,039	678	
	移入	3,657	2	2,145	951	559	
	計	7,636	7	4,402	1,990	1,237	
高知県	○ 宿毛湾	移出	1,205	25	245	935	0
		移入	1,203	19	267	917	0
		計	2,408	44	512	1,852	0
福岡県	◎ 博多	移出	2,441	25	1,167	1,215	34
		移入	2,430	22	1,266	1,117	25
		計	4,871	47	2,433	2,332	59

都道府県	港湾	出入	合計	バス	トラック	乗用車	その他
福岡県	◎ 北九州	移出	32,472	144	7,902	18,491	5,935
		移入	31,871	135	8,378	16,597	6,761
		計	64,343	279	16,280	35,088	12,696
佐賀県	○ 唐津	移出	1,729	63	475	1,163	28
		移入	1,696	61	448	1,165	22
		計	3,425	124	923	2,328	50
長崎県	○ 長崎	移出	1,021	2	403	607	9
		移入	1,003	2	403	581	17
		計	2,024	4	806	1,188	26
	○ 佐世保	移出	1,364	6	388	876	94
		移入	1,326	5	292	961	68
		計	2,690	11	680	1,837	162
	松浦	移出	169	0	19	150	0
		移入	151	0	18	133	0
		計	320	0	37	283	0
	○ 厳原	移出	1,313	4	903	398	8
		移入	1,353	4	882	462	5
		計	2,666	8	1,785	860	13
	○ 郷ノ浦	移出	594	1	310	277	6
		移入	697	11	297	387	2
		計	1,291	12	607	664	8
青方	移出	97	0	48	46	3	
	移入	124	0	52	69	3	
	計	221	0	100	115	6	
○ 福江	移出	1,607	1	912	691	3	
	移入	1,625	2	859	755	9	
	計	3,232	3	1,771	1,446	12	
松島	移出	265	0	59	144	62	
	移入	263	0	58	144	61	
	計	528	0	117	288	123	
池島	移出	494	0	166	208	120	
	移入	434	0	164	175	95	
	計	928	0	330	383	215	
熊本県	○ 八代	移出	650	6	34	605	5
		移入	741	4	8	491	238
		計	1,391	10	42	1,096	243
○ 熊本	移出	11,888	613	516	10,573	186	
	移入	11,791	378	498	10,752	163	
	計	23,679	991	1,014	21,325	349	
大分県	○ 別府	移出	8,528	96	3,023	5,191	218
		移入	7,827	69	2,765	4,781	212
		計	16,355	165	5,788	9,972	430
	○ 大分	移出	4,376	15	1,935	2,426	0
		移入	3,405	32	1,365	2,008	0
		計	7,781	47	3,300	4,434	0
	佐賀関	移出	8,804	290	1,449	7,065	0
		移入	8,618	287	1,530	6,801	0
		計	17,422	577	2,979	13,866	0
	○ 佐伯	移出	1,205	25	245	935	0
		移入	1,213	29	267	917	0
		計	2,418	54	512	1,852	0
宮崎県	○ 宮崎	移出	4,925	16	2,700	1,750	459
		移入	5,383	21	2,065	2,940	357
		計	10,308	37	4,765	4,690	816

都道府県	港湾	出入	合計	バス	トラック	乗用車	その他
鹿児島県	○ 志布志	移出	4,843	6	2,998	1,591	248
		移入	4,884	11	2,645	1,936	292
		計	9,727	17	5,643	3,527	540
	○ 鹿児島	移出	111,550	965	33,167	75,329	2,089
		移入	110,337	942	33,406	73,887	2,102
		計	221,887	1,907	66,573	149,216	4,191
	○ 西之表	移出	538	4	178	356	0
		移入	629	3	168	458	0
		計	1,167	7	346	814	0
	○ 名瀬	移出	466	0	170	239	57
		移入	558	0	186	311	61
		計	1,024	0	356	550	118
沖縄県	○ 中城湾	移出	121	4	35	71	11
		移入	135	4	32	89	10
		計	256	8	67	160	21
	○ 那覇	移出	1,241	1	526	672	42
		移入	1,323	1	608	660	54
		計	2,564	2	1,134	1,332	96
	本部	移出	3,837	106	471	3,015	245
		移入	3,975	90	436	3,204	245
		計	7,812	196	907	6,219	490
	○ 運天	移出	1,335	0	201	1,134	0
		移入	1,284	0	178	1,106	0
		計	2,619	0	379	2,240	0
	○ 平良	移出	6,458	68	197	6,183	10
		移入	6,569	69	217	6,279	4
		計	13,027	137	414	12,462	14
	○ 石垣	移出	199	3	69	85	42
		移入	82	1	44	29	8
		計	281	4	113	114	50

第5表

コンテナ個数表

[注] 港湾名の頭書は次のとおりである。

◎印 特定重要港湾

○印 重要港湾

無印 地方港湾

(単位：TEU)

都道府県	港湾	合計	輸出	輸入	移出	移入
合計		1,333,442	551,582	557,303	113,521	111,036
北海道	○ 釧路	2,390	414	579	965	432
	◎ 苫小牧	25,453	6,452	8,106	6,177	4,718
	◎ 室蘭	117	53	34	0	30
	○ 函館	166	100	60	0	6
	○ 小樽	938	404	534	0	0
	○ 石狩湾新	1,831	1,025	806	0	0
青森県	○ 八戸	3,470	1,108	955	615	792
岩手県	○ 宮古	18	0	0	12	6
	○ 大船渡	116	97	19	0	0
宮城県	○ 石巻	96	0	0	96	0
	◎ 仙台塩釜	9,226	2,862	2,613	2,088	1,663
秋田県	○ 秋田	2,823	1,483	1,340	0	0
山形県	○ 酒田	362	151	211	0	0
福島県	○ 相馬	34	0	0	22	12
	○ 小名浜	1,170	234	489	199	248
茨城県	○ 常陸那珂	1,659	396	553	530	180
	○ 鹿島	160	0	0	68	92
千葉県	◎ 千葉	5,497	1,291	740	1,610	1,856
東京都	◎ 東京	287,826	118,555	138,602	20,259	10,410
神奈川県	◎ 川崎	2,656	473	336	767	1,080
	◎ 横浜	215,451	104,576	91,793	8,618	10,464
新潟県	◎ 新潟	17,011	5,392	5,838	3,086	2,695
	○ 直江津	1,662	710	832	61	59
	○ 両津	5,333	0	0	2,676	2,657
	○ 小木	120	0	0	59	61
富山県	◎ 伏木富山	4,494	2,081	2,131	182	100
石川県	○ 金沢	1,648	847	801	0	0
福井県	○ 敦賀	2,013	399	373	545	696
静岡県	◎ 清水	30,281	12,865	12,777	1,877	2,762
	○ 御前崎	3,345	1,362	327	245	1,411
愛知県	○ 三河	2,066	851	1,044	83	88
	○ 衣浦	28	0	0	14	14
	◎ 名古屋	152,604	74,122	73,218	2,295	2,969
三重県	◎ 四日市	15,695	7,518	5,124	376	2,677
京都府	○ 舞鶴	377	104	273	0	0
大阪府	◎ 堺泉北	524	313	17	84	110
	◎ 大阪	152,259	59,754	72,464	14,105	5,936
兵庫県	◎ 神戸	175,981	76,038	64,368	15,667	19,908
	◎ 姫路	1,774	0	0	802	972
和歌山県	◎ 和歌山下津	876	337	263	164	112
鳥取県	○ 境	1,085	528	502	0	55
島根県	○ 浜田	118	32	86	0	0
岡山県	◎ 水島	12,869	4,246	3,928	2,264	2,431
広島県	○ 福山	5,509	2,268	2,633	573	35
	○ 呉	152	1	11	69	71
	◎ 広島	11,624	4,439	4,780	925	1,480
	○ 大竹	31	26	0	0	5
山口県	◎ 下関	5,006	2,471	2,535	0	0
	○ 宇部	1,152	0	0	636	516
	○ 三田尻中関	2,908	1,330	1,009	87	482
	◎ 徳山下松	7,386	2,468	1,430	1,356	2,132
	○ 岩国	4,375	1,300	261	1,053	1,761
徳島県	○ 徳島小松島	902	440	406	37	19

都道府県	港湾	合計	輸出	輸入	移出	移入
香川県	○ 高松	3,291	1,234	1,219	468	370
	風戸	1,404	0	0	702	702
愛媛県	○ 松山	2,849	1,028	816	492	513
	○ 今治	1,981	679	641	343	318
	○ 新居浜	754	0	0	358	396
	○ 三島川之江	3,827	703	961	1,243	920
高知県	○ 高知	535	277	258	0	0
福岡県	◎ 博多	56,572	24,482	25,259	3,787	3,044
	◎ 北九州	30,048	13,430	12,733	1,544	2,341
	○ 三池	137	70	67	0	0
佐賀県	○ 伊万里	3,213	1,179	1,535	499	0
長崎県	○ 長崎	527	247	280	0	0
	○ 厳原	335	0	0	161	174
	○ 福江	810	0	0	0	810
熊本県	○ 八代	584	249	315	20	0
	○ 熊本	249	138	111	0	0
大分県	○ 大分	3,371	1,057	936	557	821
宮崎県	○ 細島	2,016	1,020	707	57	232
	○ 油津	301	201	95	5	0
鹿児島県	○ 志布志	5,625	1,854	2,404	1,047	320
	○ 鹿児島	6,516	0	0	5,075	1,441
	○ 川内	489	252	213	0	24
	○ 西之表	875	0	0	207	668
	○ 名瀬	1,598	0	0	886	712
沖縄県	○ 那覇	15,506	1,447	3,552	1,219	9,288
	本部	1,196	0	0	599	597
	○ 平良	2,507	0	0	1,076	1,431
	○ 石垣	3,659	119	0	1,829	1,711