

平成 24 年 分

# 民間給与実態統計調査

— 調査結果報告 —

平成 25 年 9 月

国税庁長官官房企画課



# 目 次

民間給与実態統計調査について	1
概 要	
調査結果の概要	6
I 民間給与の動向	7
1 給与所得者数	7
2 給与総額及び税額	9
II 1年を通じて勤務した給与所得者	11
1 給与所得者数及び給与総額	11
2 平均給与	13
3 給与階級別分布	21
4 税額	25
(1) 納税者数及び税額	25
(2) 給与階級別の税額	26
5 年末調整を行った者	27
(1) 年末調整を行った者及び扶養人員等	27
(2) 配偶者特別控除	28
(3) 保険料控除	28
調査結果（統計表）	
統計表目次	31
統計表を見る方のために	35
全 国 計 表	
第1表 給与所得者数・給与額・税額	36
第2表 給与所得者数・給与額・源泉徴収義務者数	37
第3表 給与階級別の総括表	40
第4表 事業所規模別及び給与階級別の総括表	48
第5表 事業所規模別及び給与階級別の給与所得者数・給与額	52
第6表 企業規模別及び給与階級別の総括表	61
第7表 企業規模別及び給与階級別の給与所得者数・給与額	77
第8表 業種別及び給与階級別の総括表	112
第9表 業種別及び給与階級別の給与所得者数・給与額	119

第 10 表	事業所規模別及び年齢階層別の給与所得者数・給与額	134
第 11 表	企業規模別及び年齢階層別の給与所得者数・給与額	137
第 12 表	業種別及び年齢階層別の給与所得者数・給与額	140
第 13 表	事業所規模別及び勤続年数別の給与所得者数・給与額	141
第 14 表	企業規模別及び勤続年数別の給与所得者数・給与額	144
第 15 表	業種別及び勤続年数別の給与所得者数・給与額	147
第 16 表	給与階級別の納税者数・非納税者数	148
第 17 表	給与階級別の諸控除	150
第 18 表	給与階級別の扶養人員別表	171
第 19 表	給与階級別年末調整を行わなかった給与所得者数・給与額・税額	178

(参考) 国税局別表

第 1 表	国税局別・事業所規模別・企業規模別及び業種別の給与所得者数	181
第 2 表	国税局別及び事業所規模別の給与所得者数・給与額	183
第 3 表	国税局別及び企業規模別の給与所得者数・給与額	189
第 4 表	国税局別及び業種別の給与所得者数・給与額	195
第 5 表	国税局別及び給与階級別の納税者数・非納税者数	197
第 6 表	国税局別の給与所得者数・給与額	209

民間給与実態統計調査の精度計算について	210
---------------------	-----

民間給与実態統計調査についてのお問い合わせ等は下記にお願いします。

〒100-8978 東京都千代田区霞が関 3-1-1

国税庁長官官房企画課調査統計係

電話 03(3581)4161 内線 3508・3875

## 民間給与実態統計調査について

### 1 沿 革

民間給与実態統計調査は、昭和 24 年分から始まり、以後毎年実施しており今回が第 64 回目に当たる。

昭和 29 年分の調査から、統計法に基づく指定統計（第 77 号）となり、平成 19 年の統計法改正により、平成 20 年分の調査から基幹統計とされている。

### 2 目 的

この調査は、民間の事業所における年間の給与の実態を、給与階級別、事業所規模別、企業規模別等に明らかにし、併せて、租税収入の見積り、租税負担の検討及び税務行政運営等の基本資料とすることを目的としている。

### 3 特 色

この調査の特色は、次のとおりである。

- (1) 従事員 1 人の事業所から従事員 5,000 人以上の事業所まで広く調査していること。
- (2) 給与階級別、性別、年齢階層別及び勤続年数別による給与所得者の分布が分かること。
- (3) 企業規模別（事業所の属する企業の組織及び資本金階級別）に給与の実態が分かること。

### 4 調査の対象

この調査は、平成 24 年 12 月 31 日現在で民間の事業所に勤務している給与所得者（所得税の納税の有無を問わない。）を対象としている（下図網掛け部分）。

	源泉徴収義務者	
	民間の事業所	官公庁等
給 与 所 得 者	従業員（非正規を含む。）、役員	国家公務員、地方公務員、公庫職員等（非正規を含む。）
	全従事員について源泉所得税の納税がない事業所の従事員	
	労働した日又は時間によって給与の金額が算定され、かつ、労働した日にその都度給与の支給を受ける者	

### 5 調査の方法

この調査は、標本として抽出された源泉徴収義務者（以下「標本事業所」という。）及び標本事業所に勤務する給与所得者（以下「標本給与所得者」という。）について行った。

標本の抽出は、標本事業所の抽出及び標本給与所得者の抽出の 2 段階からなっている。

#### (1) 第 1 段抽出

事業所を、事業所の従事員数等によって層別し、それぞれの抽出率で標本事業所を抽出した。

なお、第1段抽出は、国税庁長官官房企画課で行い、抽出された標本事業所には、国税局総務部企画課（沖縄国税事務所にあつては総務課。）から調査票を送付した。

(2) 第2段抽出

標本事業所の給与台帳を基にして、一定の抽出率により標本給与所得者を抽出した。ただし、標本事業所において年間給与額が2,000万円を超える者は、全数を抽出した。

なお、第2段抽出は、標本事業所が行った。

(参考) 事業所の従事員数等による層別、抽出率は、次のとおりである。

区分 階層	事業所の従事員数等の区分	全体としての事業所の抽出率 ①	事業所における給与所得者の抽出率 ②	全体としての給与所得者の抽出率 ①×②	標本事業所数	標本給与所得者数
第1層	1～9人	1/400	1/1	1/400	5,223	18,511
第2層	10～29人	1/200	1/2	1/400	2,180	18,486
第3層	30～99人	1/60	1/5	1/300	2,332	24,916
第4層	100～499人	1/15	1/20	1/300	3,245	34,242
第5層	500～999人	1/3	1/50	1/150	1,790	29,533
第6層	1,000～4,999人	1/1	1/100	1/100	3,212	77,220
第7層	5,000人以上	1/1	1/200	1/200	490	43,085
第8層	本社	1/1	1/10	1/10	2,694	50,119
計					21,166	296,112

(注)「本社」とは、従事員500人未満で資本金10億円以上の株式会社の本社をいう。

## 6 調査票の作成

調査票には、事業所に関する事項を記入する「事業所用の調査票」と給与所得者に関する事項を記入する「給与所得者用の調査票」の2種類があり、いずれも標本事業所が記入を行い、個々の給与所得者は、調査票の記入を行っていない。

標本事業所は、「事業所用の調査票」に、事業所の従事員数、平成24年中に支給した給与総額、源泉徴収した所得税額等を記入し、「給与所得者用の調査票」に、給与所得者の性別、年齢、給与金額、源泉徴収税額、扶養人員、控除した生命保険料の金額等を記入した上、調査票を国税庁長官が委託する民間事業者を經由して国税庁長官官房企画課に提出した。

## 7 用語の説明

事業所規模	平成24年12月31日現在の事業所の従事員数による区分である。
企業規模	平成24年12月31日現在の事業所の属する企業の組織及び資本金による区分である。
1年を通じて勤務した給与所得者	平成24年の1月から12月まで引き続き勤務し、給与の支給を受けた月数が12か月の者をいう。
1年未満勤続者	年途中で就職した者のうち、12月31日現在在職している者をいう。
給与所得者	「1年を通じて勤務した給与所得者」と「1年未満勤続者」の両方を合計したものである。
役員	法人の取締役、監査役、理事、監事等をいう。
正規	役員、青色事業専従者及び非正規を除く給与所得者をいう。
非正規	パートタイマー、アルバイト、派遣社員、契約社員、嘱託等をいう。
給与	平成24年における1年間の支給総額（給料・手当及び賞与の合計額をいい、給与所得控除前の収入金額である。）で、通勤手当等の非課税分は含まない。 なお、役員の賞与には、企業会計上の役員賞与のほか、税法上役員の賞与と認められるものも含まれている。
給与階級	給与収入金額による階級である。
平均給与	給与支給総額を給与所得者数で除したものである。
税額	給与所得者に支給される給与について、源泉徴収された所得税額である。
平均年齢	給与所得者の平成24年12月31日現在における年齢（1年未満の端数は切捨て）の総計を給与所得者数で除したものである。
平均勤続年数	給与所得者の平成24年12月31日現在における勤続年数（1年未満の端数は切捨て）の総計を給与所得者数で除したものである。
その他の法人	株式会社を除く次の法人をいう。 有限会社、合名会社、合資会社、合同会社、協業組合、企業組合、相互会社、医療法人、特定非営利活動法人、人格のない社団等、協同組合等、公益法人等、公共法人及び外国法人。 なお、公益法人等及び公共法人のうち、職員の身分が公務員に準じている公庫、事業団、公社、特定独立行政法人、特定地方独立行政法人は調査対象外としている。
扶養人員	所得税法の規定により配偶者控除、扶養控除の対象となった配偶者及び扶養親族の合計人員である。
納税者	給与所得者のうち、源泉徴収された所得税額がある者をいう。
乙欄適用者	1人の給与所得者が2か所以上の支払先から給与の支払を受けている場合に、主たる給与以外の給与分に関し独立した給与所得者とみなして乙欄適用者という。
年末調整を行わなかった者	乙欄適用者、前職の給与が不明である者及び年間給与額が2,000万円を超える者など、年末調整を行わなかった者をいう。

## 8 業種の分類

この調査の業種は、「日本標準産業分類（平成19年11月改定）」（総務省）に基づき、次のとおり14種類に分類している。

業 種 分 類 名	業 種 の 内 訳
建 設 業	総合工事業、職別工事業、設備工事業
製 造 業	食料品製造業、飲料・たばこ・飼料製造業、繊維工業、木材・木製品製造業、家具・装備品製造業、パルプ・紙・紙加工品製造業、印刷・同関連業、化学工業、石油製品・石炭製品製造業、プラスチック製品製造業、ゴム製品製造業、なめし革・同製品・毛皮製造業、窯業・土石製品製造業、鉄鋼業、非鉄金属製造業、金属製品製造業、はん用機械器具製造業、生産用機械器具製造業、業務用機械器具製造業、電子部品・デバイス・電子回路製造業、電気機械器具製造業、情報通信機械器具製造業、輸送用機械器具製造業、その他の製造業
卸 売 業 ， 小 売 業	各種商品卸売業、繊維・衣服等卸売業、飲食料品卸売業、建築材料、鉱物・金属材料等卸売業、機械器具卸売業、その他の卸売業、各種商品小売業、織物・衣服・身の回り品小売業、飲食料品小売業、機械器具小売業、その他の小売業、無店舗小売業
宿泊業，飲食サービス業	宿泊業、飲食店、持ち帰り・配達飲食サービス業
金融業，保険業	銀行業、協同組織金融業、貸金業、クレジットカード業等非預金信用機関、金融商品取引業、商品先物取引業、補助的金融業等、保険業
不動産業，物品賃貸業	不動産取引業、不動産賃貸業・管理業、物品賃貸業
電気・ガス・熱供給・水道業	電気業、ガス業、熱供給業、水道業
運輸業，郵便業	鉄道業、道路旅客運送業、道路貨物運送業、水運業、航空運輸業、倉庫業、運輸に附帯するサービス業、郵便業
情報通信業	通信業、放送業、情報サービス業、インターネット附随サービス業、映像・音声・文字情報制作業
医療，福祉	医療業、保健衛生、社会保険・社会福祉・介護事業
学術研究，専門・技術サービス業，教育，学習支援業	学術・開発研究機関、専門サービス業、広告業、技術サービス業、学校教育、その他の教育、学習支援業
複合サービス事業	郵便局、協同組合
サービス業	洗濯・理容・美容・浴場業、その他の生活関連サービス業、娯楽業、廃棄物処理業、自動車整備業、機械等修理業、職業紹介・労働者派遣業、その他の事業サービス業、政治・経済・文化団体、宗教、その他のサービス業、分類不能の産業
農林水産・鉱業	農業、林業、漁業、水産養殖業、鉱業、採石業、砂利採取業

## 9 統計表利用上の注意

- この調査は、標本調査のため、標本事業所及び標本給与所得者から得た標本値に、それぞれの標本抽出率の逆数を乗じて全体の給与所得者数、給与額及び源泉徴収税額を推計しているため、他の税務統計の関連数値とは一致しない。
- この調査は民間の給与所得者の給与について源泉徴収義務者（事業所）の支払額に着目し集計を行ったものであり、その**個人の所得全体（※）を示したものではない**。  
（※）複数の事業所から給与の支払いを受けている個人の給与の合計額、給与以外にも所得を有する個人の所得の合計額等



〔 概 要 〕

## 民間給与実態統計調査結果の概要

平成 24 年分の調査結果からみた主要な点は、次のとおりである。

- 1 平成 24 年 12 月 31 日現在の給与所得者数は、5,422 万人（対前年比 0.1%減、5 万人の減少）となっている。また、平成 24 年中に民間の事業所が支払った給与の総額は 191 兆 996 億円（同 2.4%減、4 兆 7,000 億円の減少）で、源泉徴収された所得税額は 7 兆 8,240 億円（同 3.1%減、2,539 億円の減少）となっている。  
なお、給与総額に占める税額の割合は 4.09%となっている。
- 2 1 年を通じて勤務した給与所得者については、次のとおりとなっている。
  - (1) 給与所得者数は、4,556 万人（対前年比 0.2%減、10 万人の減少）で、その平均給与は 408 万円（同 0.2%減、1 万円の減少）となっている。  
男女別にみると、給与所得者数は男性 2,726 万人（同 0.2%減、5 万人の減少）、女性 1,829 万人（同 0.3%減、6 万人の減少）で、平均給与は男性 502 万円（同 0.4%減、2 万円の減少）、女性 268 万円（対前年同水準）となっている。  
正規、非正規の平均給与についてみると、正規 468 万円、非正規 168 万円となっている。
  - (2) 給与所得者の給与階級別分布をみると、男性では年間給与額 300 万円超 400 万円以下の者が 524 万人（構成比 19.2%）、女性では 100 万円超 200 万円以下の者が 489 万人（同 26.7%）と最も多くなっている。
  - (3) 給与所得者のうち、3,838 万人が源泉徴収により所得税を納税しており、その割合は 84.2%となっている。また、その税額は 7 兆 2,977 億円（対前年比 3.4%減、2,552 億円の減少）となっている。
  - (4) 給与所得者のうち、年末調整を行った者は 4,128 万人（対前年比 1.8%減、76 万人の減少）となっている。このうち、配偶者控除又は扶養控除の適用を受けた者は 1,373 万人（同 2.4%減、34 万人の減少）で、扶養人員のある者 1 人当たりの平均扶養人員は 1.48 人となっている。

## I 民間給与の動向

### 1 給与所得者数

平成24年12月31日現在の民間の事業所の源泉徴収義務者数は350万件で、前年より3万件（0.8%）増加している。

なお、給与所得者数は5,422万人で、前年より5万人（▲0.1%）減少している（第1表参照）。

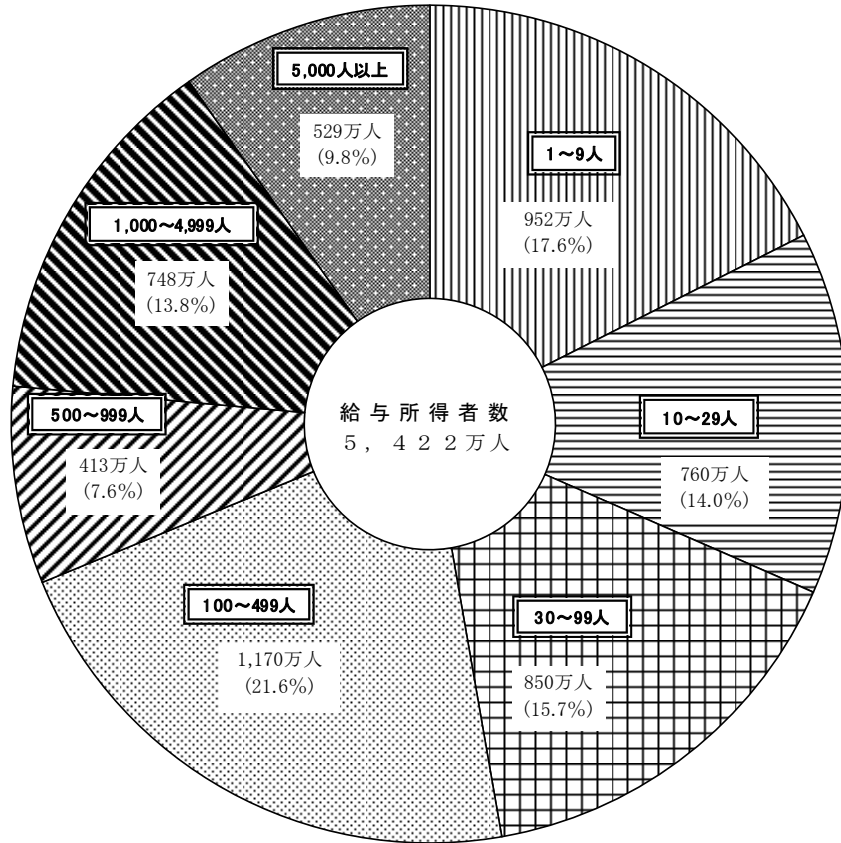
（第1表）源泉徴収義務者数及び給与所得者数

区 分	源泉徴収義務者数		給与所得者数	
		伸び率		伸び率
	千件	%	千人	%
平成14年分	3,804	▲ 0.3	52,565	▲ 0.9
15	3,783	▲ 0.5	52,522	▲ 0.1
16	3,775	▲ 0.2	52,708	0.4
17	3,783	0.2	53,043	0.6
18	3,780	▲ 0.1	53,396	0.7
19	3,786	0.2	53,768	0.7
20	3,763	▲ 0.6	54,739	1.8
21	3,697	▲ 1.7	53,884	▲ 1.6
22	3,595	▲ 2.8	54,153	0.5
23	3,476	▲ 3.3	54,273	0.2
24	3,502	0.8	54,221	▲ 0.1

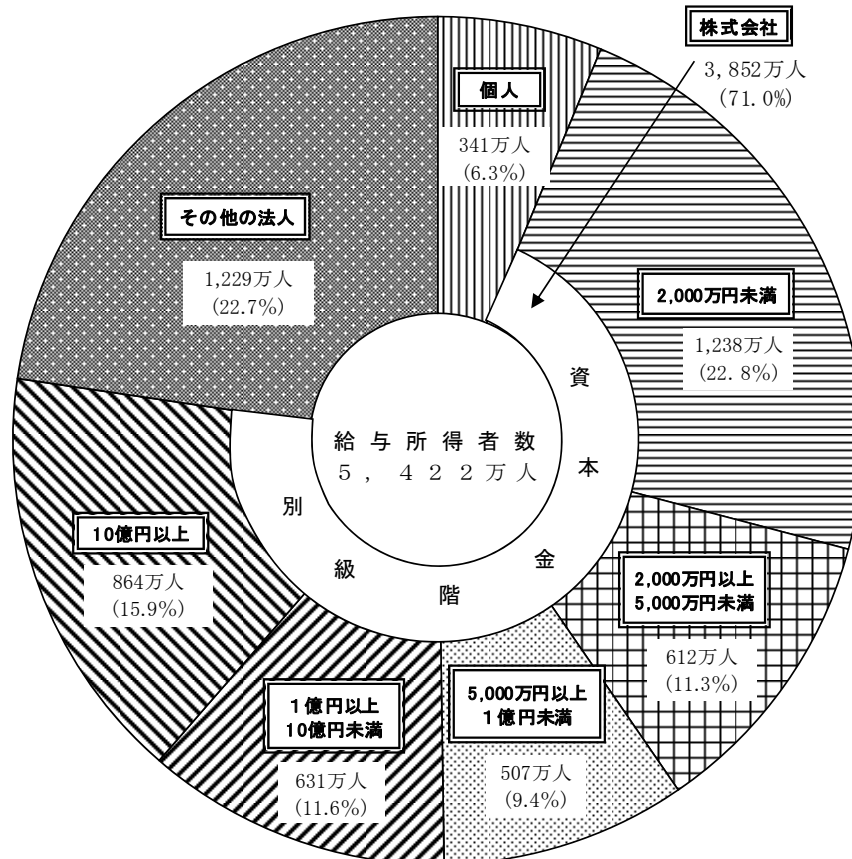
給与所得者の構成割合を事業所規模別にみると、従業員が100～499人の事業所が21.6%で最も多く、また、給与所得者の47.2%が100人未満の事業所に属していることになる（第2図参照）。

同様に、給与所得者の構成割合を企業規模別にみると、個人の事業所に属する給与所得者は6.3%、株式会社に属する給与所得者は71.0%、その他の法人に属する給与所得者は22.7%をそれぞれ占めている（第3図参照）。

(第2図) 事業所規模別給与所得者数の構成割合



(第3図) 企業規模別給与所得者数の構成割合



## 2 給与総額及び税額

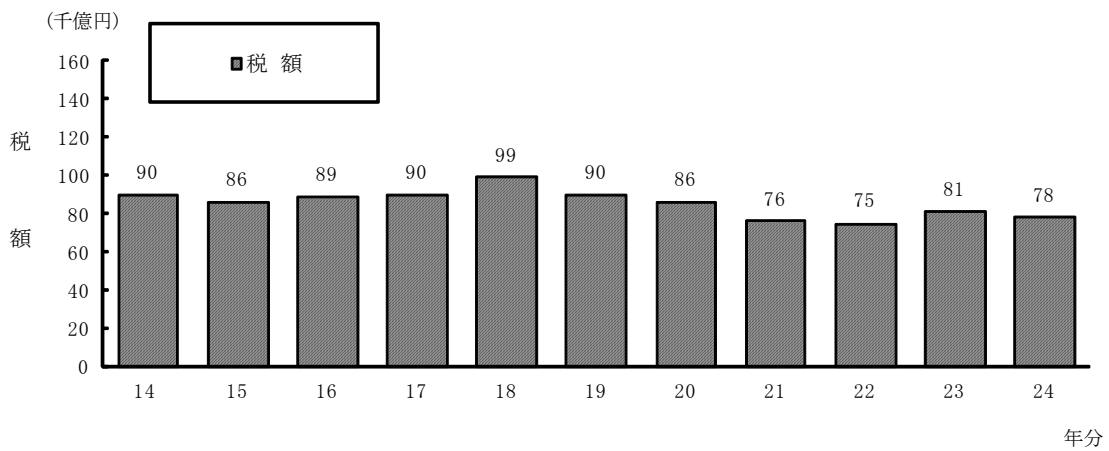
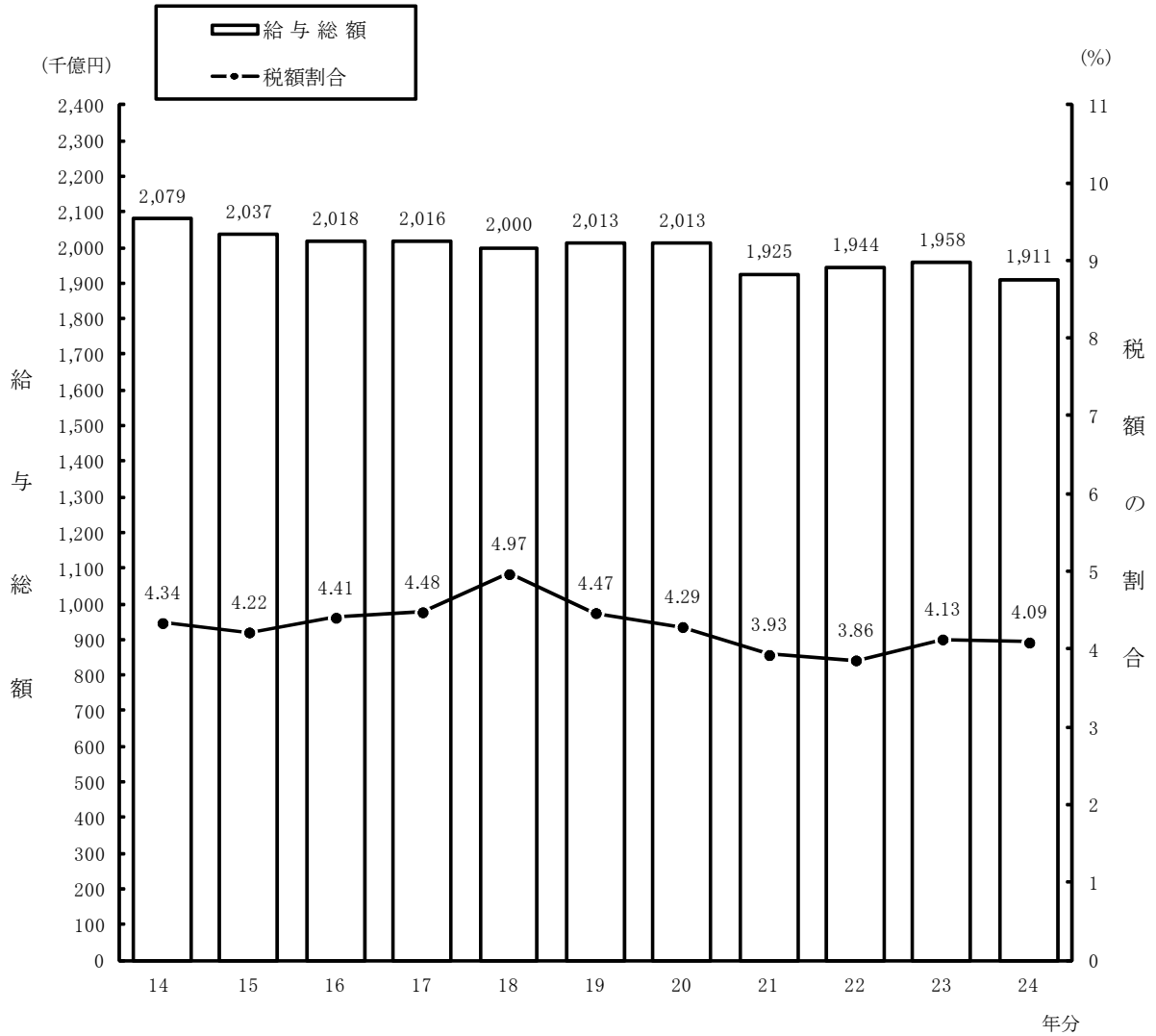
平成24年中に民間の事業所が支払った給与の総額は191兆996億円で、前年から4兆7,000億円（▲2.4%）減少している。

また、源泉徴収された所得税額は7兆8,240億円で、前年より2,539億円（▲3.1%）減少しており、給与総額に占める税額の割合は4.09%となっている（第4表及び第5図参照）。

（第4表）給与総額及び税額

区 分	給 与 総 額		税 額		税額割合 (b)／(a)
	(a)	伸び率	(b)	伸び率	
	億円	%	億円	%	%
平成14年分	2,079,134	▲ 3.2	90,177	▲ 5.0	4.34
15	2,036,827	▲ 2.0	85,919	▲ 4.7	4.22
16	2,017,742	▲ 0.9	88,979	3.6	4.41
17	2,015,802	▲ 0.1	90,364	1.6	4.48
18	2,000,346	▲ 0.8	99,321	9.9	4.97
19	2,012,722	0.6	89,965	▲ 9.4	4.47
20	2,013,177	0.0	86,277	▲ 4.1	4.29
21	1,924,742	▲ 4.4	75,706	▲ 12.3	3.93
22	1,943,722	1.0	75,009	▲ 0.9	3.86
23	1,957,997	0.7	80,780	7.7	4.13
24	1,910,996	▲ 2.4	78,240	▲ 3.1	4.09

(第5図) 給与総額及び税額の推移



## Ⅱ 1年を通じて勤務した給与所得者

### 1 給与所得者数及び給与総額

給与所得者のうち、1年を通じて勤務した給与所得者数は4,556万人(対前年比0.2%減)であり、これを男女別にみると、男性2,726万人(同0.2%減)、女性1,829万人(同0.3%減)となっている。

1年を通じて勤務した給与所得者に支払われた給与の総額は185兆8,508億円(対前年比0.5%減)であり、これを男女別にみると、男性136兆8,603億円(同0.5%減)、女性48兆9,905億円(同0.3%減)となっている。

正規、非正規についてみると、1年を通じて勤務した給与所得者数は正規3,012万人(男性2,081万人、女性931万人)、非正規988万人(男性294万人、女性694万人)となっている。また、1年を通じて勤務した給与所得者に支払われた給与の総額は正規140兆8,331億円(男性108兆2,812億円、女性32兆5,519億円)、非正規16兆5,866億円(男性6兆6,198億円、女性9兆9,668億円)となっている(第6表及び第7表参照)。

(注) 全体の合計については、役員等が含まれているため、正規、非正規の給与所得者数及び給与総額の合計とは一致しない。

(第6表) 給与所得者数

区 分	給与所得者数		内 正 規		内 非 正 規	
	千人	伸び率 %	千人	伸び率 %	千人	伸び率 %
平成14年分	44,724	▲ 0.8				
15	44,661	▲ 0.1				
16	44,530	▲ 0.3				
17	44,936					
18	44,845	▲ 0.2				
19	45,425	1.3				
20	45,873	1.0				
21	45,056	▲ 1.8				
22	45,520	1.0				
23 { 男	27,308	0.1				
	18,349	0.6				
計	45,657	0.3				
24 { 男	27,262	▲ 0.2	20,805	—	2,936	—
	18,294	▲ 0.3	9,311	—	6,940	—
計	45,556	▲ 0.2	30,116	—	9,876	—

(第7表) 給与総額

区 分	給与総額					
			内 正 規		内 非 正 規	
		伸び率		伸び率		伸び率
	億円	%	億円	%	億円	%
平成14年分	2,002,590	▲ 2.2				
15	1,982,639	▲ 1.0				
16	1,954,110	▲ 1.4				
17	1,962,779	0.4				
18	1,950,153	▲ 0.6				
19	1,985,896	1.8				
20	1,970,670	▲ 0.8				
21	1,828,745	▲ 7.2				
22	1,875,455	2.6				
23 { 男	1,375,902	▲ 0.6				
23 { 女	491,557	0.1				
23 { 計	1,867,459	▲ 0.4				
24 { 男	1,368,603	▲ 0.5	1,082,812	—	66,198	—
24 { 女	489,905	▲ 0.3	325,519	—	99,668	—
24 { 計	1,858,508	▲ 0.5	1,408,331	—	165,866	—



## 2 平均給与

1年を通じて勤務した給与所得者の1人当たりの平均給与は408万円(対前年比0.2%減)であり、これを男女別みると、男性502万円(同0.4%減)、女性268万円(対前年同水準)となっている。

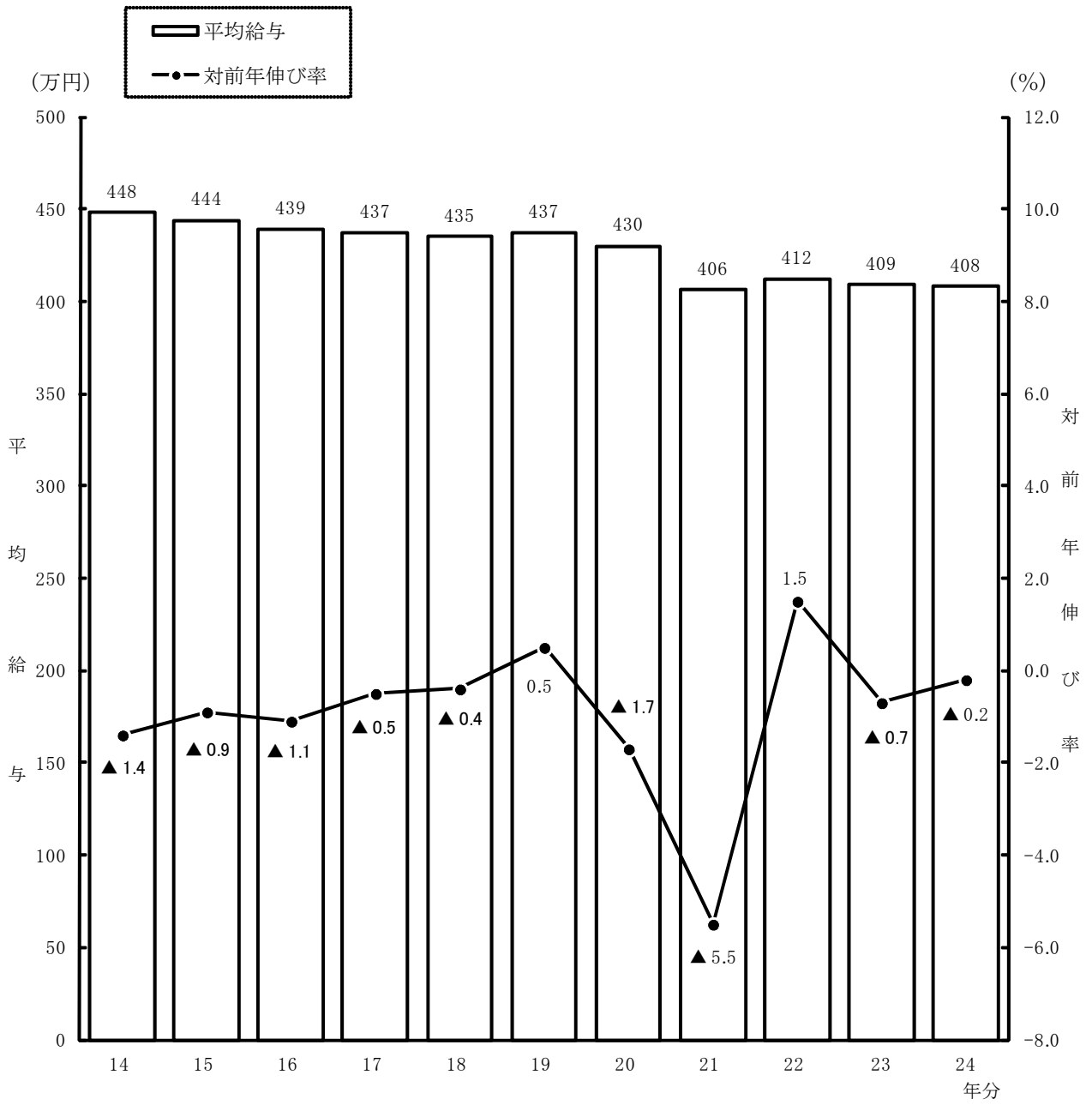
1年を通じて勤務した給与所得者の平均年齢は44.9歳(男性44.9歳、女性45.0歳)となっており、また、平均勤続年数は11.6年(男性13.3年、女性9.7年)となっている。

正規、非正規についてみると、1年を通じて勤務した給与所得者の1人当たりの平均給与は正規468万円(男性521万円、女性350万円)、非正規168万円(男性226万円、女性144万円)となっている(第8表及び第9図参照)。

(第8表) 平均給与

区 分	平均 給 与		内 正 規		内 非 正 規		平均 年 齢	平均 勤 続 年 数
	千円	伸 び 率 %	千円	伸 び 率 %	千円	伸 び 率 %		
平成14年分	4,478	▲ 1.4					43.3	12.0
15	4,439	▲ 0.9					43.5	12.0
16	4,388	▲ 1.1					43.5	11.7
17	4,368	▲ 0.5					43.8	11.8
18	4,349	▲ 0.4					44.2	11.6
19	4,372	0.5					44.1	11.6
20	4,296	▲ 1.7					44.4	11.5
21	4,059	▲ 5.5					44.4	11.4
22	4,120	1.5					44.7	11.6
23 { 男	5,038	▲ 0.7					44.6	13.0
	2,679	▲ 0.5					44.8	9.5
計	4,090	▲ 0.7					44.7	11.6
24 { 男	5,020	▲ 0.4	5,205	—	2,255	—	44.9	13.3
	2,678	▲ 0.0	3,496	—	1,436	—	45.0	9.7
計	4,080	▲ 0.2	4,676	—	1,680	—	44.9	11.6

(第9図) 平均給与及び対前年伸び率の推移



〔平均給与の内訳〕

平均給与 408 万円（男性 502 万円、女性 268 万円）の内訳をみると、平均給料・手当は 349 万円（男性 427 万円、女性 233 万円）で、平均賞与は 59 万円（男性 75 万円、女性 35 万円）となっている。

また、平均給料・手当に対する平均賞与の割合（賞与割合）は 16.9%（男性 17.6%、女性 14.9%）となっている（第 10 表参照）。

（第 10 表）平均給料・手当及び平均賞与

区 分	平均給料・手当		平均賞与		平均給与		賞与 割合 (b) / (a)
	金額 (a)	伸び率	金額 (b)	伸び率	金額 (a) + (b)	伸び率	
	千円	%	千円	%	千円	%	%
平成14年分	3,752	▲ 0.3	725	▲ 6.5	4,478	▲ 1.4	19.3
15	3,738	▲ 0.4	701	▲ 3.3	4,439	▲ 0.9	18.8
16	3,701	▲ 1.0	687	▲ 2.0	4,388	▲ 1.1	18.6
17	3,694	▲ 0.2	674	▲ 1.9	4,368	▲ 0.5	18.2
18	3,676	▲ 0.5	672	▲ 0.3	4,349	▲ 0.4	18.3
19	3,685	0.2	687	2.2	4,372	0.5	18.6
20	3,650	▲ 1.0	646	▲ 6.0	4,296	▲ 1.7	17.7
21	3,497	▲ 4.2	561	▲ 13.2	4,059	▲ 5.5	16.0
22	3,539	1.2	581	3.6	4,120	1.5	16.4
23	男	▲ 1.2	757	2.4	5,038	▲ 0.7	17.7
	女	▲ 0.9	350	1.7	2,679	▲ 0.5	15.0
	計	▲ 1.2	593	2.1	4,090	▲ 0.7	17.0
24	男	▲ 0.4	753	▲ 0.5	5,020	▲ 0.4	17.6
	女	0.1	347	▲ 0.9	2,678	0.0	14.9
	計	▲ 0.2	590	▲ 0.5	4,080	▲ 0.2	16.9

〔事業所規模別の平均給与〕

平均給与を事業所規模別にみると、従事員10人未満の事業所においては322万円（男性395万円、女性236万円）となっているのに対し、従事員5,000人以上の事業所においては510万円（男性664万円、女性263万円）となっている（第11表参照）。

（第11表）事業所規模別の平均給与

区 分		平均 給料・ 手当 (a)	平均 賞 与 (b)	平均 給 与 (千円)	賞 与 割 合 (b)/(a) %	5,000人以上の事業所を 100とした場合の指数		参 考		
						平均給料 ・手当	平 均 賞 与	平 均 年 齢	平均勤 続年数	
(事業所規模)		千円	千円	千円	%			歳	年	
1 ~ 9人	男	3,770	182	3,951	4.8	73	12	50.3	15.7	
	女	2,195	169	2,363	7.7	99	41	51.6	15.1	
	計	3,043	176	3,219	5.8	76	16	50.9	15.4	
10 ~ 29人	男	4,136	360	4,495	8.7	80	24	46.8	12.4	
	女	2,353	275	2,628	11.7	106	67	45.6	9.8	
	計	3,445	327	3,772	9.5	86	31	46.3	11.4	
30 人	30~	男	3,955	553	4,508	14.0	77	37	44.6	11.4
	99人	女	2,244	316	2,560	14.1	101	77	44.1	7.9
		計	3,293	462	3,754	14.0	82	43	44.4	10.0
以 上	100~	男	4,178	818	4,997	19.6	81	55	43.3	11.9
	499人	女	2,446	436	2,882	17.8	110	106	43.0	7.9
		計	3,491	667	4,157	19.1	87	62	43.1	10.3
以 上	500~	男	4,468	1,042	5,510	23.3	87	70	42.8	12.9
	999人	女	2,526	486	3,013	19.2	114	118	42.1	8.0
		計	3,702	823	4,525	22.2	92	77	42.5	11.0
以 上	1,000~	男	4,739	1,286	6,026	27.1	92	87	42.8	13.9
	4,999人	女	2,413	476	2,889	19.7	109	115	41.8	8.0
		計	3,865	982	4,847	25.4	96	92	42.4	11.7
以 上	5,000人	男	5,162	1,481	6,644	28.7	100	100	41.9	16.5
	以上	女	2,218	413	2,631	18.6	100	100	41.6	8.0
		計	4,028	1,070	5,097	26.6	100	100	41.8	13.2
合 計	計	男	4,414	973	5,387	22.0	86	66	43.2	12.9
		女	2,371	419	2,790	17.7	107	101	42.7	7.9
		計	3,620	757	4,378	20.9	90	71	43.0	11.0
合 計	計	男	4,267	753	5,020	17.6	83	51	44.9	13.3
		女	2,331	347	2,678	14.9	105	84	45.0	9.7
		計	3,490	590	4,080	16.9	87	55	44.9	11.9

〔企業規模別の平均給与〕

平均給与を企業規模別にみると、資本金 2,000 万円未満の株式会社においては 350 万円（男性 420 万円、女性 235 万円）となっているのに対し、資本金 10 億円以上の株式会社においては 572 万円（男性 681 万円、女性 309 万円）となっている。

なお、個人の事業所においては 258 万円（男性 315 万円、女性 231 万円）となっている（第 12 表参照）。

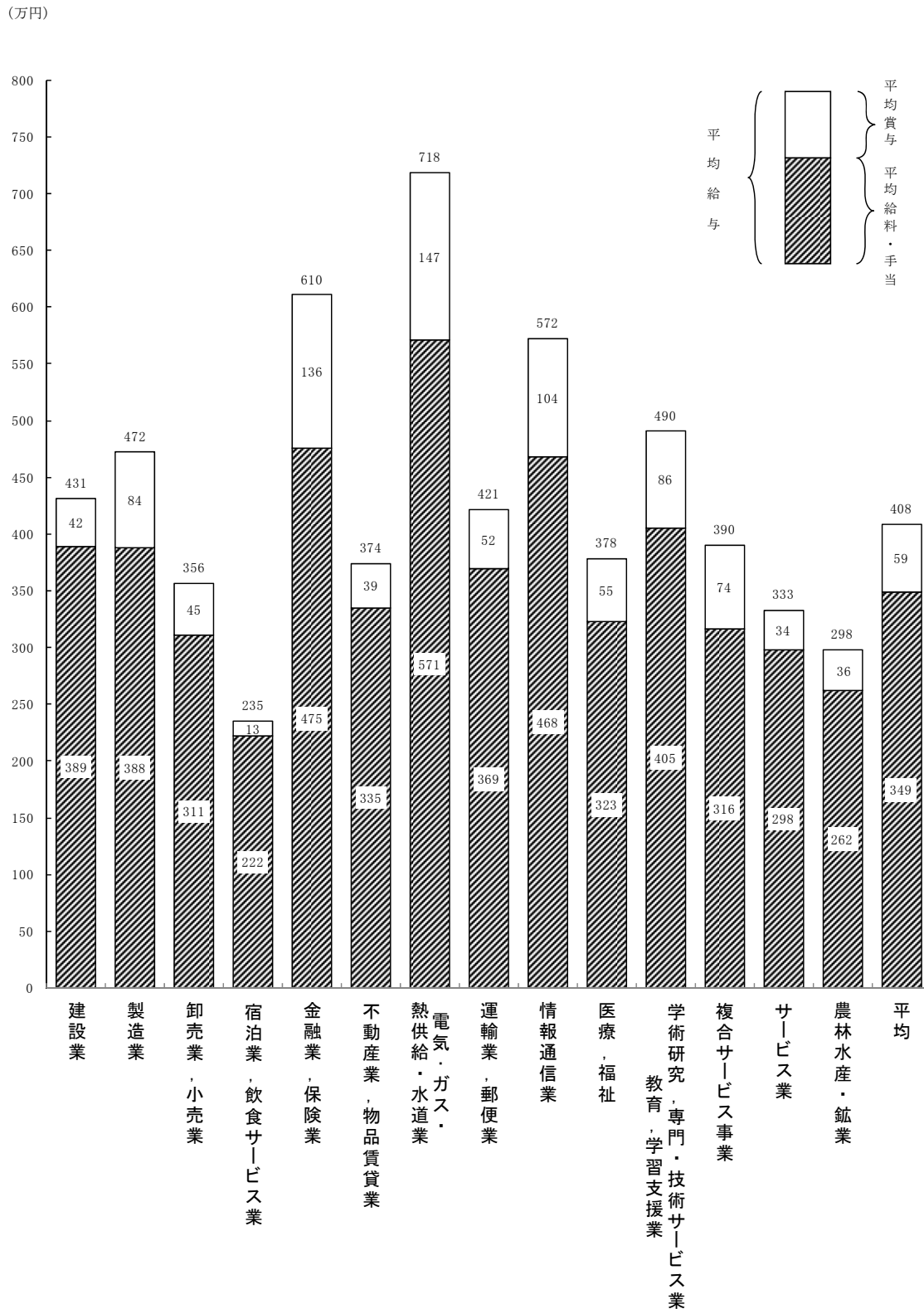
（第 12 表）企業規模別の平均給与

区 分		平均 給料・ 手当 (a)	平均 賞 与 (b)	平均 給 与 (千円)	賞 与 割 合 (b)/(a) %	10億円以上の事業所を 100とした場合の指数		参 考		
						平均給料 ・手当	平 均 賞 与	平 均 年 齢	平均勤 続年数	
(企業規模)	個 人	千円	千円	千円	%			歳	年	
	男	2,897	252	3,149	8.7	55	16	44.6	12.4	
	女	2,042	264	2,306	12.9	81	46	49.3	14.1	
	計	2,323	260	2,583	11.2	52	21	47.8	13.6	
株 式 会 社	2,000万円 未 満	男	3,902	294	4,196	7.5	74	19	46.9	12.0
		女	2,196	154	2,350	7.0	87	27	47.3	9.8
		計	3,256	241	3,498	7.4	73	19	47.0	11.2
	2,000万円以上 5,000万円未 満	男	3,940	532	4,472	13.5	75	35	45.3	11.9
		女	2,176	255	2,431	11.7	86	45	44.4	8.7
	計	3,335	437	3,772	13.1	75	35	45.0	10.8	
資 本 金 階 級 別	5,000万円以上 1億円未 満	男	4,003	677	4,680	16.9	76	44	43.9	12.1
		女	2,200	302	2,502	13.7	87	53	42.7	7.7
	計	3,381	548	3,928	16.2	76	44	43.4	10.6	
	1億円以上 10億円未 満	男	4,402	991	5,392	22.5	83	65	42.7	13.1
		女	2,304	370	2,674	16.1	91	65	41.9	7.7
	計	3,679	777	4,456	21.1	82	62	42.5	11.2	
10億円以上	男	5,274	1,536	6,810	29.1	100	100	42.1	16.4	
	女	2,521	568	3,089	22.5	100	100	40.7	9.0	
	計	4,464	1,251	5,715	28.0	100	100	41.7	14.2	
計	男	4,348	809	5,157	18.6	82	53	44.3	13.3	
	女	2,277	308	2,585	13.5	90	54	44.0	8.9	
	計	3,637	637	4,274	17.5	81	51	44.2	11.8	
その 他 の 法 人	男	4,159	595	4,754	14.3	79	39	47.6	13.5	
	女	2,551	458	3,009	18.0	101	81	45.5	10.0	
	計	3,323	524	3,847	15.8	74	42	46.5	11.7	
合 計	男	4,267	753	5,020	17.6	81	49	44.9	13.3	
	女	2,331	347	2,678	14.9	92	61	45.0	9.7	
	計	3,490	590	4,080	16.9	78	47	44.9	11.9	

### 〔業種別の平均給与〕

平均給与を業種別にみると、最も高いのは電気・ガス・熱供給・水道業の 718 万円、次いで金融業，保険業の 610 万円となっており、最も低いのは宿泊業，飲食サービス業の 235 万円となっている（第 13 図参照）。

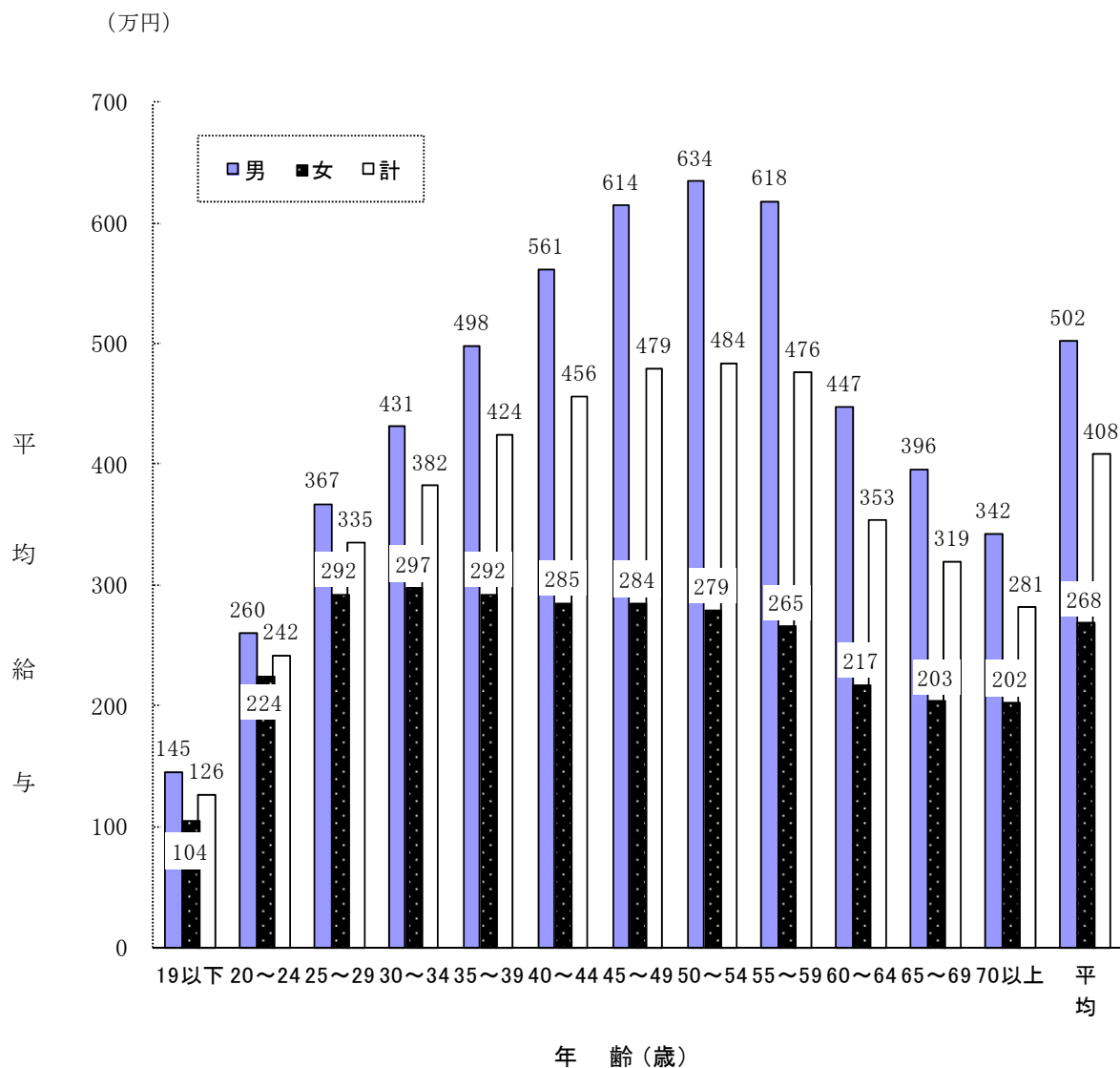
（第 13 図）業種別の平均給与



### 〔年齢階層別の平均給与〕

平均給与を年齢階層別にみると、男性では55歳未満までは年齢が高くなるに従い平均給与も高くなり、50～54歳の階層（634万円）が最も高くなっているが、女性では年齢による較差はあまり顕著ではない（第14図参照）。

（第14図）年齢階層別の平均給与

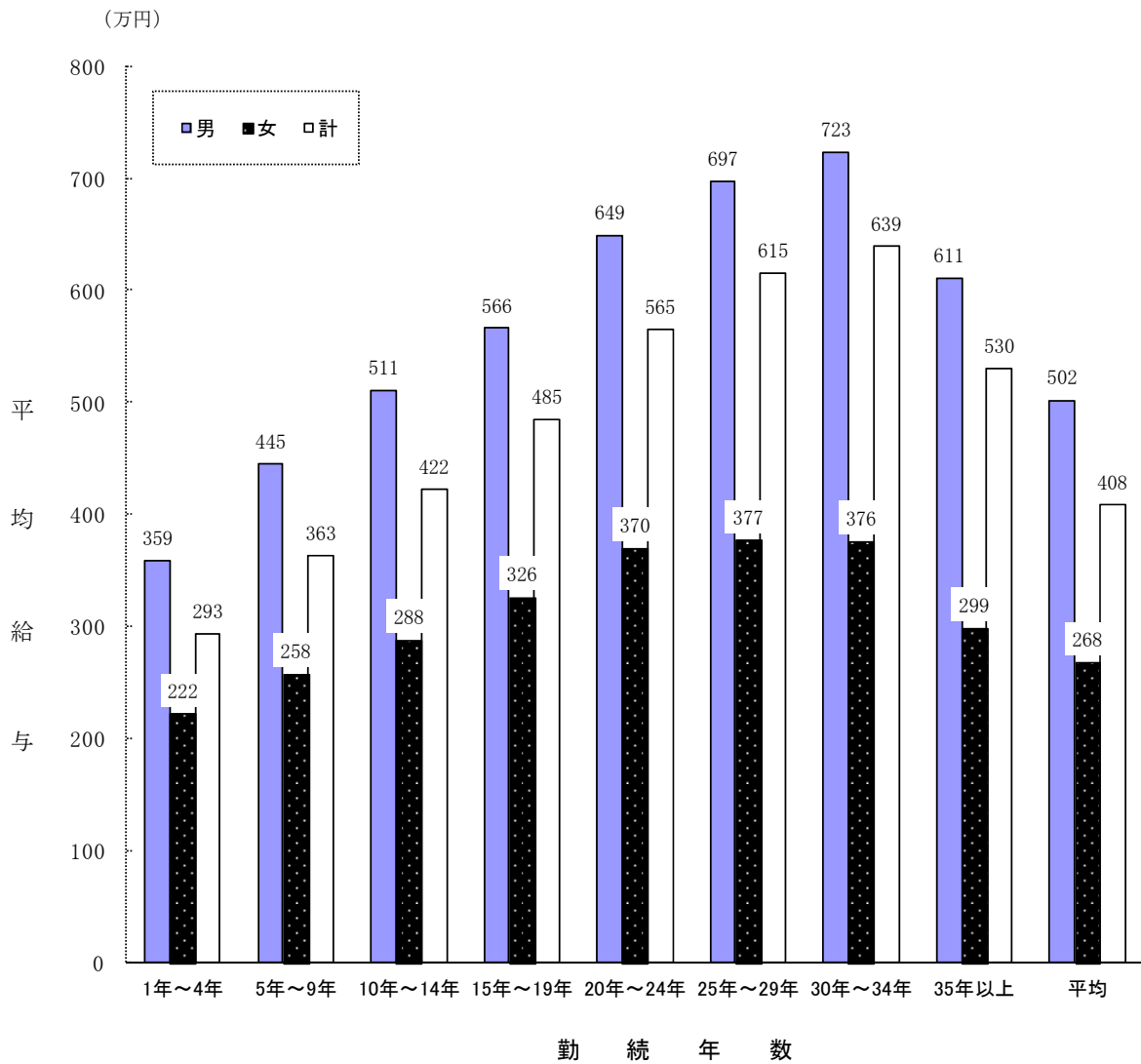


### 〔勤続年数別の平均給与〕

平均給与を勤続年数別にみると、35年未満までは勤続年数が長くなるに従い高くなり、勤続年数 30～34年の階層（723万円）が最も高くなっている。

なお、勤続年数による較差は男性に比べ女性は比較的小さい（第15図参照）。

（第15図）勤続年数別の平均給与





### 3 給与階級別分布

1年を通じて勤務した給与所得者 4,556 万人について、給与階級別分布をみると、300 万円超 400 万円以下の者が 819 万人（構成比 18.0%）で最も多く、次いで 200 万円超 300 万円以下の者が 780 万人（同 17.1%）となっている。

男性では年間給与額 300 万円超 400 万円以下の者が 524 万人（同 19.2%）と最も多く、次いで 400 万円超 500 万円以下の者の 476 万人（同 17.4%）となっている。

女性では 100 万円超 200 万円以下の者が 489 万人（同 26.7%）と最も多く、次いで 200 万円超 300 万円以下の者の 411 万人（同 22.4%）となっている（第 16 表参照）。

（第 16 表）給与階級別給与所得者数・構成比

区 分		平成20年分		平成21年分		平成22年分		平成23年分		平成24年分	
		千人	%	千人	%	千人	%	千人	%	千人	%
男	100万円以下	820	2.9	834	3.1	715	2.6	798	2.9	862	3.2
	100万円超 200万円以下	1,962	7.1	2,151	7.9	1,962	7.2	1,971	7.2	2,078	7.6
	200万円超 300万円以下	3,415	12.3	3,823	14.1	3,718	13.6	3,764	13.8	3,692	13.5
	300万円超 400万円以下	5,006	18.0	5,431	20.0	5,322	19.5	5,435	19.9	5,238	19.2
	400万円超 500万円以下	4,771	17.2	4,703	17.3	4,917	18.0	4,827	17.7	4,757	17.4
	500万円超 600万円以下	3,553	12.8	3,317	12.2	3,478	12.7	3,390	12.4	3,460	12.7
	600万円超 700万円以下	2,440	8.8	2,140	7.9	2,230	8.2	2,212	8.1	2,234	8.2
	700万円超 800万円以下	1,781	6.4	1,500	5.5	1,605	5.9	1,567	5.7	1,609	5.9
	800万円超 900万円以下	1,217	4.4	1,035	3.8	1,045	3.8	1,041	3.8	1,047	3.8
	900万円超 1,000万円以下	797	2.9	647	2.4	689	2.5	667	2.4	710	2.6
	1,000万円超 1,500万円以下	1,526	5.5	1,196	4.4	1,193	4.4	1,228	4.5	1,186	4.3
	1,500万円超 2,000万円以下	324	1.2	244	0.9	253	0.9	252	0.9	238	0.9
	2,000万円超 2,500万円以下	95	0.3	75	0.3	73	0.3	72	0.3	77	0.3
	2,500万円超	111	0.4	97	0.4	88	0.3	85	0.3	75	0.3
	計		27,818	100.0	27,193	100.0	27,286	100.0	27,308	100.0	27,262
女	100万円以下	3,011	16.7	3,155	17.7	2,896	15.9	3,133	17.1	3,073	16.8
	100万円超 200万円以下	4,881	27.0	4,859	27.2	4,879	26.8	4,791	26.1	4,887	26.7
	200万円超 300万円以下	4,105	22.7	4,077	22.8	4,287	23.5	4,202	22.9	4,105	22.4
	300万円超 400万円以下	2,765	15.3	2,717	15.2	2,904	15.9	2,944	16.0	2,948	16.1
	400万円超 500万円以下	1,529	8.5	1,460	8.2	1,607	8.8	1,581	8.6	1,578	8.6
	500万円超 600万円以下	794	4.4	757	4.2	797	4.4	820	4.5	816	4.5
	600万円超 700万円以下	371	2.1	324	1.8	364	2.0	366	2.0	371	2.0
	700万円超 800万円以下	211	1.2	194	1.1	188	1.0	195	1.1	202	1.1
	800万円超 900万円以下	131	0.7	113	0.6	116	0.6	112	0.6	101	0.6
	900万円超 1,000万円以下	78	0.4	63	0.4	51	0.3	61	0.3	65	0.4
	1,000万円超 1,500万円以下	130	0.7	108	0.6	101	0.6	110	0.6	109	0.6
	1,500万円超 2,000万円以下	30	0.2	24	0.1	23	0.1	22	0.1	22	0.1
	2,000万円超 2,500万円以下	8	0.0	7	0.0	9	0.1	6	0.0	10	0.1
	2,500万円超	10	0.1	7	0.0	10	0.1	7	0.0	7	0.0
	計		18,055	100.0	17,864	100.0	18,233	100.0	18,349	100.0	18,294
計	100万円以下	3,831	8.4	3,989	8.9	3,611	7.9	3,931	8.6	3,935	8.6
	100万円超 200万円以下	6,844	14.9	7,010	15.6	6,841	15.0	6,762	14.8	6,965	15.3
	200万円超 300万円以下	7,520	16.4	7,899	17.5	8,004	17.6	7,965	17.4	7,796	17.1
	300万円超 400万円以下	7,771	16.9	8,149	18.1	8,226	18.1	8,379	18.4	8,186	18.0
	400万円超 500万円以下	6,300	13.7	6,163	13.7	6,524	14.3	6,408	14.0	6,335	13.9
	500万円超 600万円以下	4,347	9.5	4,074	9.0	4,275	9.4	4,210	9.2	4,276	9.4
	600万円超 700万円以下	2,811	6.1	2,464	5.5	2,594	5.7	2,578	5.6	2,605	5.7
	700万円超 800万円以下	1,991	4.3	1,695	3.8	1,793	3.9	1,761	3.9	1,811	4.0
	800万円超 900万円以下	1,348	2.9	1,148	2.5	1,161	2.5	1,153	2.5	1,148	2.5
	900万円超 1,000万円以下	875	1.9	710	1.6	740	1.6	729	1.6	775	1.7
	1,000万円超 1,500万円以下	1,656	3.6	1,303	2.9	1,294	2.8	1,338	2.9	1,295	2.8
	1,500万円超 2,000万円以下	355	0.8	268	0.6	276	0.6	274	0.6	260	0.6
	2,000万円超 2,500万円以下	103	0.2	82	0.2	82	0.2	78	0.2	87	0.2
	2,500万円超	121	0.3	104	0.2	98	0.2	92	0.2	81	0.2
	合 計		45,873	100.0	45,056	100.0	45,520	100.0	45,657	100.0	45,556

〔事業所規模別の給与階級別分布〕

事業所規模別に給与階級別分布をみると、従事員 10 人未満の事業所では 200 万円超 300 万円以下の者が 22.7%と最も多く、次いで 100 万円超 200 万円以下の者の 22.2%となっている。

これに対して、従事員 30 人以上の事業所でみると 300 万円超 400 万円以下の者が 17.5%と最も多く、次いで 200 万円超 300 万円以下の者が 14.9%となっている（第 17 表参照）。

（第 17 表）事業所規模別の給与階級別構成割合

区 分		100万円以下	100万円超 200万円以下	200万円超 300万円以下	300万円超 400万円以下	400万円超 500万円以下	500万円超 600万円以下	600万円超 700万円以下	700万円超 800万円以下	800万円超 900万円以下	900万円超 1,000万円以下	1,000万円超 1,500万円以下	1,500万円超 2,000万円以下	2,000万円超 2,500万円以下	2,500万円超	合 計	
(事業所規模)		%	%	%	%	%	%	%	%	%	%	%	%	%	%	%	
1 ～ 9 人	男	5.1	14.4	21.7	21.3	15.2	9.3	3.9	2.9	1.7	1.3	2.4	0.5	0.2	0.1	100	
	女	21.2	31.3	23.8	11.8	5.3	2.8	1.1	1.0	0.4	0.4	0.5	0.2	0.1	0.0	100	
	計	12.5	22.2	22.7	16.9	10.7	6.3	2.6	2.0	1.1	0.9	1.5	0.3	0.2	0.1	100	
10 ～ 29 人	男	3.2	8.7	17.7	24.6	18.7	10.5	5.0	3.7	1.9	1.5	2.7	0.9	0.4	0.4	100	
	女	17.9	25.8	24.6	16.9	7.2	3.1	1.3	0.9	0.4	0.4	0.9	0.2	0.1	0.1	100	
	計	8.9	15.3	20.3	21.6	14.3	7.7	3.6	2.6	1.4	1.1	2.0	0.6	0.3	0.3	100	
人	30～ 99人	男	2.6	7.2	16.2	23.9	20.0	12.9	6.8	4.0	2.1	1.3	2.0	0.5	0.3	0.3	100
		女	13.3	29.0	25.9	18.6	7.2	3.0	1.5	0.5	0.3	0.2	0.3	0.1	0.1	0.0	100
		計	6.7	15.6	19.9	21.8	15.0	9.1	4.8	2.7	1.4	0.8	1.3	0.4	0.2	0.2	100
	100～ 499人	男	2.2	5.8	12.2	20.8	20.3	14.7	9.3	5.4	3.1	2.0	2.8	0.8	0.3	0.4	100
		女	11.8	22.8	23.9	20.8	11.1	5.4	2.2	1.0	0.4	0.3	0.4	0.1	0.0	0.0	100
		計	6.0	12.5	16.9	20.8	16.6	11.0	6.5	3.6	2.0	1.3	1.8	0.5	0.2	0.2	100
	500～ 999人	男	2.1	5.5	9.4	16.8	18.7	14.8	10.8	7.3	5.1	3.2	4.3	1.2	0.3	0.3	100
		女	13.5	22.5	20.7	18.6	11.8	6.8	2.8	1.3	0.8	0.4	0.6	0.1	0.0	0.1	100
		計	6.6	12.2	13.9	17.5	16.0	11.6	7.6	4.9	3.4	2.1	2.9	0.8	0.2	0.2	100
	1,000～ 4,999人	男	3.0	5.0	7.2	12.3	15.3	14.1	11.9	9.6	7.0	4.6	8.3	1.2	0.2	0.2	100
		女	17.8	24.9	17.5	14.4	11.3	6.7	3.2	1.7	0.9	0.5	0.8	0.1	0.0	0.0	100
		計	8.6	12.5	11.1	13.1	13.8	11.3	8.6	6.7	4.7	3.1	5.5	0.8	0.1	0.1	100
5,000人 以上	男	3.9	4.8	4.7	8.6	11.1	13.2	12.7	11.9	9.1	6.4	11.7	1.5	0.2	0.2	100	
	女	23.5	28.9	15.4	10.2	8.7	5.5	3.4	1.9	1.1	0.6	0.9	0.0	0.0	0.0	100	
	計	11.5	14.1	8.8	9.2	10.2	10.2	9.1	8.0	6.0	4.2	7.5	0.9	0.2	0.1	100	
上	計	男	2.7	5.8	10.7	17.6	17.7	14.0	9.9	7.1	4.8	3.1	5.2	1.0	0.3	0.3	100
		女	15.1	25.4	21.6	17.3	10.0	5.3	2.5	1.2	0.6	0.3	0.5	0.1	0.0	0.0	100
		計	7.5	13.4	14.9	17.5	14.7	10.6	7.0	4.8	3.1	2.0	3.4	0.6	0.2	0.2	100
合 計	計	男	3.2	7.6	13.5	19.2	17.4	12.7	8.2	5.9	3.8	2.6	4.3	0.9	0.3	0.3	100
		女	16.8	26.7	22.4	16.1	8.6	4.5	2.0	1.1	0.6	0.4	0.6	0.1	0.1	0.0	100
		計	8.6	15.3	17.1	18.0	13.9	9.4	5.7	4.0	2.5	1.7	2.8	0.6	0.2	0.2	100

## 〔企業規模別の給与階級別分布〕

企業規模別に給与階級別分布をみると、資本金 2,000 万円未満の株式会社では 200 万円超 300 万円以下の者が 20.9%と最も多く、次いで 300 万円超 400 万円以下の者の 20.5%となっている。

これに対して、資本金 10 億円以上の株式会社では 400 万円超 500 万円以下の者が 13.1%と最も多く、次いで 500 万円超 600 万円以下の者の 12.7%となっている。

なお、個人の事業所では 100 万円超 200 万円以下の者が 29.0%と最も多く、次いで 200 万円超 300 万円以下の者の 25.3%となっている（第 18 表参照）。

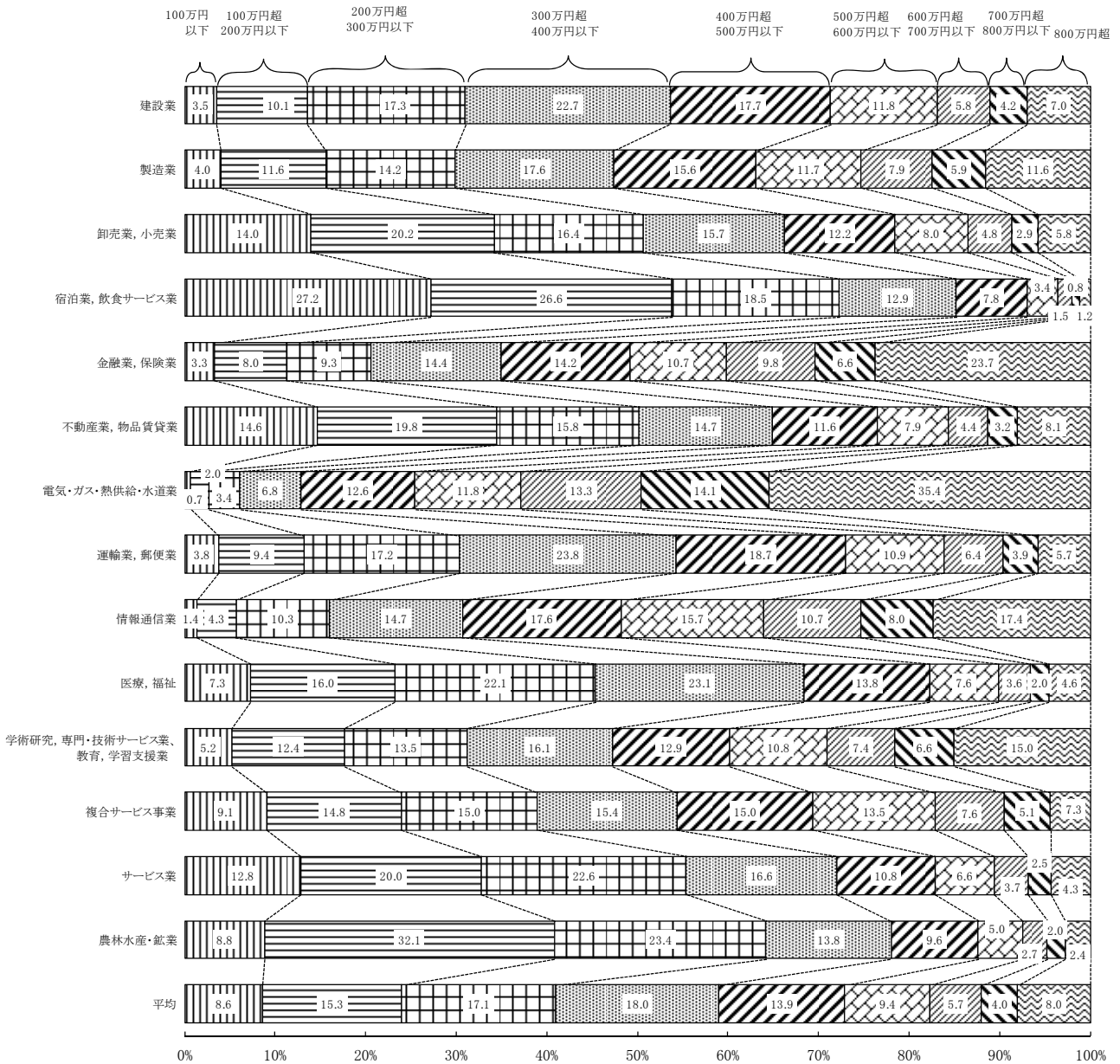
（第 18 表）企業規模別の給与階級別構成割合

区 分		100万円	100万円	200万円	300万円	400万円	500万円	600万円	700万円	800万円	900万円	1,000万円	1,500万円	2,000万円	2,500万円	合 計	
		以下	超 200万円 以下	超 300万円 以下	超 400万円 以下	超 500万円 以下	超 600万円 以下	超 700万円 以下	超 800万円 以下	超 900万円 以下	超 1,000万円 以下	超 1,500万円 以下	超 2,000万円 以下	超 2,500万円 以下			
(企業規模)		%	%	%	%	%	%	%	%	%	%	%	%	%	%	%	
個 人	男	7.6	20.7	27.3	20.8	12.5	4.4	2.2	2.2	0.8	0.6	0.4	0.2	0.1	0.1	100	
	女	19.4	33.1	24.3	11.6	6.1	2.6	1.3	0.7	0.2	0.3	0.3	0.1	0.0	0.0	100	
	計	15.5	29.0	25.3	14.6	8.2	3.2	1.6	1.2	0.4	0.4	0.3	0.2	0.1	0.0	100	
株 式 会 社	2,000万円 未 満	男	3.8	10.5	19.2	24.6	18.1	10.0	4.4	2.8	1.7	1.2	2.4	0.6	0.3	0.2	100
		女	21.1	30.9	23.6	13.8	5.1	2.3	0.8	0.7	0.4	0.4	0.8	0.2	0.1	0.0	100
		計	10.4	18.3	20.9	20.5	13.1	7.1	3.1	2.0	1.2	0.9	1.8	0.4	0.2	0.2	100
	2,000万円以上 5,000万円未 満	男	2.4	6.8	16.3	24.7	21.4	13.0	6.1	3.4	1.7	1.2	1.7	0.7	0.3	0.3	100
		女	15.5	28.9	27.7	16.5	7.1	2.6	0.7	0.4	0.2	0.1	0.2	0.1	0.1	0.0	100
		計	6.9	14.4	20.2	21.9	16.5	9.4	4.3	2.4	1.2	0.8	1.2	0.5	0.2	0.2	100
5,000万円以上 1億円未 満	男	2.4	5.6	12.7	22.7	22.4	14.7	8.6	4.1	2.6	1.6	1.7	0.4	0.2	0.3	100	
	女	15.3	27.7	25.9	18.4	7.8	2.8	1.1	0.4	0.1	0.1	0.4	0.0	0.0	0.0	100	
	計	6.8	13.2	17.3	21.2	17.4	10.6	6.0	2.8	1.8	1.1	1.2	0.3	0.1	0.2	100	
資 本 金	1億円以上 10億円未 満	男	2.4	5.0	8.1	16.0	19.1	17.4	11.8	7.7	4.6	2.7	4.0	0.7	0.2	0.2	100
		女	16.0	25.5	22.1	17.8	10.3	4.3	2.0	0.9	0.4	0.3	0.4	0.0	0.0	0.0	100
		計	7.1	12.1	12.9	16.6	16.1	12.9	8.4	5.4	3.1	1.9	2.7	0.5	0.2	0.1	100
階 級 別	10億円以上	男	1.9	2.7	3.7	8.9	13.3	14.7	14.0	12.4	9.2	6.4	10.8	1.4	0.3	0.3	100
		女	16.9	23.8	15.3	14.0	12.8	7.9	4.2	2.1	1.3	0.6	1.0	0.1	0.0	0.0	100
		計	6.3	8.9	7.1	10.4	13.1	12.7	11.1	9.4	6.9	4.7	7.9	1.0	0.2	0.2	100
計		男	2.7	6.4	12.2	19.0	18.1	13.5	8.8	6.3	4.2	2.8	4.6	0.8	0.3	0.3	100
		女	17.8	27.8	22.6	15.5	8.1	3.9	1.7	1.0	0.5	0.3	0.6	0.1	0.0	0.0	100
		計	7.9	13.8	15.8	17.8	14.7	10.2	6.4	4.5	2.9	2.0	3.2	0.6	0.2	0.2	100
そ 他 の 法 人		男	4.5	10.5	17.0	19.9	15.3	10.6	6.4	4.8	2.8	2.1	4.0	1.3	0.4	0.4	100
		女	13.8	22.1	21.4	19.0	10.6	6.4	3.0	1.6	0.8	0.5	0.7	0.2	0.1	0.0	100
		計	9.3	16.5	19.3	19.4	12.8	8.4	4.6	3.1	1.8	1.2	2.3	0.7	0.2	0.2	100
合 計		男	3.2	7.6	13.5	19.2	17.4	12.7	8.2	5.9	3.8	2.6	4.3	0.9	0.3	0.3	100
		女	16.8	26.7	22.4	16.1	8.6	4.5	2.0	1.1	0.6	0.4	0.6	0.1	0.1	0.0	100
		計	8.6	15.3	17.1	18.0	13.9	9.4	5.7	4.0	2.5	1.7	2.8	0.6	0.2	0.2	100

### 〔業種別の給与階級別分布〕

業種別に給与階級別分布をみると、平均給与が最も高い電気・ガス・熱供給・水道業では800万円超の者が35.4%と最も多く、それに次ぐ金融業、保険業でも800万円超の者が23.7%で、最も多い。一方、平均給与が最も低い宿泊業、飲食サービス業では100万円以下の者が27.2%と最も多くなっている（第19図参照）。

（第19図）業種別の給与階級別構成割合



## 4 税 額

### (1) 納税者数及び税額

1年を通じて勤務した給与所得者4,556万人のうち、源泉徴収により所得税を納税している者（以下「納税者」という。）は3,838万人で、その割合は84.2%となっている。

また、その税額は7兆2,977億円で、納税者の給与総額に占める税額の割合は4.24%となっている（第20表参照）。

（第20表）1年を通じて勤務した給与所得者、給与総額及び税額

区 分	給 与 所 得 者 数		納税者 割 合 (b)/(a)	給 与 総 額		税 額 (e)	税 額 割 合	
	(a)	内 納 税 者 (b)		(c)	内 納 税 者 (d)		(e)/(c)	(e)/(d)
	千人	千人	%	億円	億円	億円	%	%
平成14年分	44,724	38,079	85.1	2,002,590	1,871,514	85,539	4.27	4.57
15	44,661	37,667	84.3	1,982,639	1,843,796	84,649	4.27	4.59
16	44,530	38,078	85.5	1,954,110	1,838,527	87,988	4.50	4.79
17	44,936	38,525	85.7	1,962,779	1,847,845	89,630	4.57	4.85
18	44,845	38,288	85.4	1,950,153	1,833,281	98,925	5.07	5.40
19	45,425	38,806	85.4	1,985,896	1,868,224	87,575	4.41	4.69
20	45,873	38,365	83.6	1,970,670	1,814,087	85,551	4.34	4.72
21	45,056	36,829	81.7	1,828,745	1,654,595	71,240	3.90	4.31
22	45,520	37,547	82.5	1,875,455	1,699,764	72,473	3.86	4.26
23	45,657	38,533	84.4	1,867,459	1,729,218	75,529	4.04	4.37
24	45,556	38,375	84.2	1,858,508	1,721,294	72,977	3.93	4.24

## (2) 給与階級別の税額

給与所得者数及び税額を給与階級別にみると、1年を通じて勤務した年間給与額800万円超の給与所得者は365万人で、全体の給与所得者の8.0%にすぎないが、その税額は合計4兆2,108億円で全体の57.7%を占めている（第21表参照）。

（第21表）給与階級別の給与所得者数、給与総額及び税額

区 分	給 与 所 得 者 数				給 与 総 額				税 額		
	内 納 税 者		内 納 税 者		内 納 税 者		内 納 税 者				
											構成比
(給与階級)	千人	%	千人	%	億円	%	億円	%	億円	%	
800万円以下	100万円以下	3,935	8.6	560	1.5	31,914	1.7	4,327	0.3	127	0.2
	100万円超										
	200万円以下	6,965	15.3	5,221	13.6	102,189	5.5	80,375	4.7	1,054	1.4
	200万円超										
	300万円以下	7,796	17.1	7,320	19.1	196,587	10.6	184,815	10.7	3,117	4.3
	300万円超										
	400万円以下	8,186	18.0	7,749	20.2	286,825	15.4	271,360	15.8	5,112	7.0
	400万円超										
	500万円以下	6,335	13.9	5,823	15.2	283,296	15.2	260,234	15.1	5,688	7.8
	500万円超										
	600万円以下	4,276	9.4	3,877	10.1	234,309	12.6	212,529	12.3	5,606	7.7
600万円超											
700万円以下	2,605	5.7	2,428	6.3	168,504	9.1	157,162	9.1	4,840	6.6	
700万円超											
800万円以下	1,811	4.0	1,760	4.6	135,081	7.3	131,340	7.6	5,325	7.3	
800万円超											
小 計	41,910	92.0	34,737	90.5	1,438,704	77.4	1,302,142	75.6	30,869	42.3	
800万円超	800万円超										
	900万円以下	1,148	2.5	1,142	3.0	97,258	5.2	96,760	5.6	4,913	6.7
	900万円超										
	1,000万円以下	775	1.7	774	2.0	73,381	3.9	73,267	4.3	4,546	6.2
	1,000万円超										
	1,500万円以下	1,295	2.8	1,294	3.4	152,501	8.2	152,460	8.9	13,565	18.6
	1,500万円超										
	2,000万円以下	260	0.6	260	0.7	44,896	2.4	44,896	2.6	6,739	9.2
2,000万円超											
2,500万円以下	87	0.2	87	0.2	20,251	1.1	20,251	1.2	3,936	5.4	
2,500万円超											
2,500万円超	81	0.2	81	0.2	31,517	1.7	31,517	1.8	8,410	11.5	
小 計	3,646	8.0	3,639	9.5	419,804	22.6	419,152	24.4	42,108	57.7	
合 計	45,556	100.0	38,375	100.0	1,858,508	100.0	1,721,294	100.0	72,977	100.0	

## 5 年末調整を行った者

### (1) 年末調整を行った者数及び扶養人員等

1年を通じて勤務した給与所得者 4,556 万人のうち、年末調整を行った者は 4,128 万人 (90.6%) となっている。

このうち、配偶者控除又は扶養控除の適用を受けた者は 1,373 万人 (33.3%) で、扶養人員のある者 1 人当たりの平均扶養人員は 1.48 人となっている (第 22 表参照)。

また、配偶者控除のある者と配偶者控除のない者共に、扶養人員 1 人の者が最も多くなっている (第 23 表参照)。

(第 22 表) 扶養人員の推移

区 分	平成23年分	平成24年分	
		千人	伸び率
給 与 所 得 者 数 (a)	42,033	41,278	▲ 1.8
(注)			
う ち 扶 養 人 員 の 有 る 者 (b)	14,065	13,726	▲ 2.4
割 合 (b) / (a)	33.5	33.3	—
扶 養 人 員	千人	千人	
{ 配 偶 者 数	10,362	9,991	▲ 3.6
{ 扶 養 親 族 数	10,553	10,359	▲ 1.8
{ 計 (c)	20,915	20,351	▲ 2.7
1 人 当 た り の 平 均 扶 養 人 員 (c) / (b)	1.49	1.48	—

(注) 1年を通じて勤務した給与所得者のうち、年末調整を行った者。

(以下第 23 表、第 24 表及び第 25 表も同じ)

(第 23 表) 扶養人員別の給与所得者数

区 分	配偶者控除のある者		配偶者控除のない者		合 計	
	千人	構成比	千人	構成比	千人	構成比
(扶養人員)	千人	%	千人	%	千人	%
1 人	6,581	65.9	2,517	67.4	9,098	66.3
2 人	2,113	21.2	962	25.8	3,075	22.4
3 人	997	10.0	205	5.5	1,202	8.8
4 人	237	2.4	37	1.0	274	2.0
5 人以上	63	0.6	14	0.4	77	0.6
計	9,991	100.0	3,735	100.0	13,726	100.0

(1) 配偶者特別控除

1年を通じて勤務した給与所得者で年末調整を行った者のうち、配偶者特別控除の適用を受けた者は89万人である（第24表参照）。

(2) 保険料控除

1年を通じて勤務した給与所得者で年末調整を行った者のうち、社会保険料控除、生命保険料控除及び地震保険料控除の適用を受けた者はそれぞれ3,649万人、2,976万人及び641万人で、1人当たりの平均控除額は、それぞれ56万円、6万円及び2万円となっている（第25表参照）。

（第24表）配偶者特別控除

区 分	平成23年分	平成24年分	伸び率	
				%
配偶者特別控除	千人	千人		
	876	890		1.6
	億円	億円		
控 除 額	2,530	2,616		3.4
平均控除額	千円	千円		
	288.8	293.9		1.8

（第25表）保険料控除

区 分	平成23年分	平成24年分	伸び率	
				%
社会保険料控除	千人	千人		
	37,265	36,487	▲	2.1
	億円	億円		
控 除 額	202,726	204,289		0.8
平均控除額	千円	千円		
	544.0	559.9		2.9
生命保険料控除	千人	千人		
	30,510	29,761	▲	2.5
	億円	億円		
控 除 額	16,697	17,370		4.0
平均控除額	千円	千円		
	54.7	58.4		6.8
地震保険料控除	千人	千人		
	6,429	6,405	▲	0.4
	億円	億円		
控 除 額	1,058	1,028	▲	2.9
平均控除額	千円	千円		
	16.5	16.0	▲	3.0



[ 調査結果（統計表） ]



# 統 計 表 目 次

統計表を見る方のために .....	35
<b>全国計表</b>	
第1表 給与所得者数・給与額・税額 .....	36
第2表 給与所得者数・給与額・源泉徴収義務者数	
その1 企業規模別・事業所規模別 .....	37
その2 業種別・事業所規模別 .....	38
その3 業種別・企業規模別 .....	39
第3表 給与階級別の総括表	
その1 1年を通じて勤務した給与所得者 .....	40
その2 1年未満勤続者 .....	41
その3 累年比較（給与所得者数） .....	42
その4 累年比較（給与所得者の構成比） .....	43
その5 累年比較（給与総額） .....	44
その6 累年比較（平均給料・手当） .....	45
その7 累年比較（平均賞与） .....	46
その8 累年比較（平均給与） .....	47
第4表 事業所規模別及び給与階級別の総括表	
その1 給与所得者数 .....	48
その2 給与総額 .....	49
その3 平均給与 .....	50
その4 1年未満勤続の給与所得者数 .....	51
第5表 事業所規模別及び給与階級別の給与所得者数・給与額	
その1 事業所規模 10人未満 .....	52
その2 事業所規模 10人以上 .....	53
その3 事業所規模 30人以上 .....	54
その4 事業所規模 100人以上 .....	55
その5 事業所規模 500人以上 .....	56
その6 事業所規模 1,000人以上 .....	57
その7 事業所規模 5,000人以上 .....	58
その8 事業所規模 30人以上計 .....	59
その9 事業所規模 合計 .....	60
第6表 企業規模別及び給与階級別の総括表	
<b>合計</b>	
その1 給与所得者数 .....	61
その2 給与総額 .....	62
その3 平均給与 .....	63
その4 1年未満勤続の給与所得者数 .....	64
<b>役員</b>	
その1 給与所得者数 .....	65
その2 給与総額 .....	66
その3 平均給与 .....	67
その4 1年未満勤続の給与所得者数 .....	68
<b>正規</b>	
その1 給与所得者数 .....	69
その2 給与総額 .....	70
その3 平均給与 .....	71

その4	1年未満勤続の給与所得者数	72
<b>非正規</b>		
その1	給与所得者数	73
その2	給与総額	74
その3	平均給与	75
その4	1年未満勤続の給与所得者数	76
<b>第7表 企業規模別及び給与階級別の給与所得者数・給与額</b>		
<b>合計</b>		
その1	企業規模 個人	77
その2	企業規模 資本金2,000万円未満の株式会社	78
その3	企業規模 資本金2,000万円以上の株式会社	79
その4	企業規模 資本金5,000万円以上の株式会社	80
その5	企業規模 資本金1億円以上の株式会社	81
その6	企業規模 資本金10億円以上の株式会社	82
その7	企業規模 株式会社計	83
その8	企業規模 その他の法人	84
その9	企業規模 合計	85
<b>役員</b>		
その1	企業規模 資本金2,000万円未満の株式会社	86
その2	企業規模 資本金2,000万円以上の株式会社	87
その3	企業規模 資本金5,000万円以上の株式会社	88
その4	企業規模 資本金1億円以上の株式会社	89
その5	企業規模 資本金10億円以上の株式会社	90
その6	企業規模 株式会社計	91
その7	企業規模 その他の法人	92
その8	企業規模 合計	93
<b>正規</b>		
その1	企業規模 個人	94
その2	企業規模 資本金2,000万円未満の株式会社	95
その3	企業規模 資本金2,000万円以上の株式会社	96
その4	企業規模 資本金5,000万円以上の株式会社	97
その5	企業規模 資本金1億円以上の株式会社	98
その6	企業規模 資本金10億円以上の株式会社	99
その7	企業規模 株式会社計	100
その8	企業規模 その他の法人	101
その9	企業規模 合計	102
<b>非正規</b>		
その1	企業規模 個人	103
その2	企業規模 資本金2,000万円未満の株式会社	104
その3	企業規模 資本金2,000万円以上の株式会社	105
その4	企業規模 資本金5,000万円以上の株式会社	106
その5	企業規模 資本金1億円以上の株式会社	107
その6	企業規模 資本金10億円以上の株式会社	108
その7	企業規模 株式会社計	109
その8	企業規模 その他の法人	110
その9	企業規模 合計	111
<b>第8表 業種別及び給与階級別の総括表</b>		
その1	総括表 給与所得者数	112
その2	総括表 給与総額	114

その3	総括表	平均給与	116
その4	総括表	1年未満勤続の給与所得者数	118
第9表	業種別及び給与階級別の給与所得者数・給与額		
その1	業種	建設業	119
その2	業種	製造業	120
その3	業種	卸売業、小売業	121
その4	業種	宿泊業、飲食サービス業	122
その5	業種	金融業、保険業	123
その6	業種	不動産業、物品賃貸業	124
その7	業種	運輸業、郵便業	125
その8	業種	電気・ガス・熱供給・水道業	126
その9	業種	情報通信業	127
その10	業種	学術研究、専門・技術サービス、教育、学習支援業	128
その11	業種	医療、福祉	129
その12	業種	複合サービス事業	130
その13	業種	サービス業	131
その14	業種	農林水産・鉱業	132
その15	業種	合計	133
第10表	事業所規模別及び年齢階層別の給与所得者数・給与額		
その1	給与所得者数		134
その2	給与総額		135
その3	平均給与		136
第11表	企業規模別及び年齢階層別の給与所得者数・給与額		
その1	給与所得者数		137
その2	給与総額		138
その3	平均給与		139
第12表	業種別及び年齢階層別の給与所得者数・給与額		140
第13表	事業所規模別及び勤続年数別の給与所得者数・給与額		
その1	給与所得者数		141
その2	給与総額		142
その3	平均給与		143
第14表	企業規模別及び勤続年数別の給与所得者数・給与額		
その1	給与所得者数		144
その2	給与総額		145
その3	平均給与		146
第15表	業種別及び勤続年数別の給与所得者数・給与額		147
第16表	給与階級別の納税者数・非納税者数		
その1	1年を通じて勤務した給与所得者		148
その2	1年未満勤続者		149
第17表	給与階級別の諸控除		
合計			
その1	総括表		150
その2	扶養人員別の社会保険料及び生命保険料控除		154
男性			
その1	総括表		157
その2	扶養人員別の社会保険料及び生命保険料控除		161
女性			
その1	総括表		164
その2	扶養人員別の社会保険料及び生命保険料控除		168

第 18 表	給与階級別の扶養人員別表	
その 1	配偶者控除のある納税者	171
その 2	配偶者控除のない納税者	172
その 3	配偶者控除のある非納税者	173
その 4	配偶者控除のない非納税者	173
その 5	その 1～4 の合計	174
その 6	年末調整を行った 1 年未満勤続者	175
その 7	年末調整を行った 1 年未満勤続者のうち納税者	176
その 8	年末調整を行った 1 年未満勤続者のうち非納税者	177
第 19 表	給与階級別年末調整を行わなかった給与所得者数・給与額・税額	
その 1	1 年を通じて勤務した給与所得者	178
その 2	1 年未満勤続者	179
その 3	給与額が 2,000 万円を超える給与所得者数・給与額等	180
その 4	給与額が 2,000 万円を超える者の扶養人員別表	180

(参考) 国税局別表

第 1 表	国税局別・事業所規模別・企業規模別及び業種別の給与所得者数	181
第 2 表	国税局別及び事業所規模別の給与所得者数・給与額	
その 1	給与所得者数	183
その 2	給与総額	185
その 3	平均給与	187
第 3 表	国税局別及び企業規模別の給与所得者数・給与額	
その 1	給与所得者数	189
その 2	給与総額	191
その 3	平均給与	193
第 4 表	国税局別及び業種別の給与所得者数・給与額	195
第 5 表	国税局別及び給与階級別の納税者数・非納税者数	
その 1	札幌国税局	197
その 2	仙台国税局	198
その 3	関東信越国税局	199
その 4	東京国税局	200
その 5	金沢国税局	201
その 6	名古屋国税局	202
その 7	大阪国税局	203
その 8	広島国税局	204
その 9	高松国税局	205
その 10	福岡国税局	206
その 11	熊本国税局	207
その 12	沖縄国税事務所	208
第 6 表	国税局別の給与所得者数・給与額	209

# 統計表を見る方のために

## 1 利用上の注意

- (1) 業種の分類に当たっては、調査対象事業所の属する企業の業種により分類したのであって、事業所の業種によっていない。例えば、会社の事業が鉄道で、別に不動産業を営んでいる場合、標本事業所の業種が不動産業であっても、その業種区分は「不動産業、物品賃貸業」ではなく「運輸業、郵便業」としている。
- (2) 標本事業所を抽出する際に、業種区分や雇用形態別（役員、正規、非正規）によらないで、事業所の従事員数等の区分によって層別している。したがって、電気・ガス・熱供給・水道業等の業種や、雇用形態別（役員、正規、非正規）でみた場合の、標本事業所数の非常に少ない箇所の計数の精度は低くなっている。
- (3) 給与所得者数、給与額及び税額等の計数の処理方法は、単位未満を四捨五入したため、各表の内容と「計」又は「合計」とが符合しない場合がある。また、金額が単位未満の端数からなるため、その端数を切り捨てたときは「0」とし、該当する計数のないときは「-」と表示している。
- (4) 本調査は本来全国を単位とした調査であるため、巻末の国税局別表は参考値である。
- (5) 国税局別表は、源泉徴収義務者の所在地を管轄する国税局単位による集計結果であり、給与所得者の住所地では集計していない。  
このため、各国税局管内の給与水準を表しているとは限らない。

## 2 統計表の集計項目

統計表	主な集計対象	主な集計項目
全国計表		
第1表	給与所得者全体	
第2表	給与所得者・源泉徴収義務者	
第3表	給与所得者	給与階級別
第4表		事業所規模別、給与階級別
第5表	役員、正規、非正規	企業規模別、給与階級別
第6表		
第7表		
第8表		
第9表		
第10表		
第11表		
第12表		
第13表		
第14表		
第15表	給与所得者	事業所規模別、勤続年数別
第16表		企業規模別、勤続年数別
第17表		業種別、勤続年数別
第18表		給与階級別、納税・非納税
第19表	給与所得者のうち 年末調整を行わなかった者	給与階級別
(参考) 国税局別表		
第1表	給与所得者	事業所規模、企業規模、業種別
第2表		事業所規模別
第3表		企業規模別
第4表		業種別
第5表		給与階級別、納税・非納税
第6表		給与所得者数

(注) 統計表のうち全国計表の第1表・第2表は、事業所用の調査票を集計したものであり、それ以外の統計表は、給与所得者用の調査票を集計したものである(民間給与実態統計調査についての「6 調査票の作成」(P2)参照)。  
したがって、全国計表の第1表・第2表とそれ以外の統計表との間には計数に若干の差異がある。

# 第1表 給与所得者数・給与額・税額

事業所規模別・企業規模別・業種別

区 分		給 与 所 得 者 数					給 与 額		税 額	
		3月末	6月末	9月末	12月末	年間月平均	総 額	平均	総 額	平均
		千人	千人	千人	千人	千人	百万円	千円	百万円	千円
平成19年分		54,957	55,311	54,417	53,768	54,817	201,272,200	3,672	8,996,535	164
20		54,672	55,269	55,000	54,739	55,124	201,317,695	3,652	8,627,692	157
21		56,232	54,909	54,035	53,884	54,967	192,474,249	3,502	7,570,580	138
22		55,817	54,887	54,367	54,153	54,792	194,372,236	3,547	7,500,850	137
23		55,169	54,688	54,459	54,273	54,647	195,799,665	3,583	8,077,950	148
24		54,432	54,466	53,948	54,221	54,267	191,099,637	3,521	7,824,009	144
事業 所 規 模 別	10人未満	人	人	人	人	人	百万円	千円	百万円	千円
	10人以上	9,713,060	9,647,598	9,618,379	9,517,123	9,624,150	27,972,317	2,906	1,115,344	116
	30人 "	7,898,928	7,719,572	7,488,610	7,596,998	7,676,023	23,950,594	3,120	1,064,580	139
	100人 "	8,624,553	8,576,484	8,464,956	8,503,867	8,542,472	27,532,669	3,223	998,791	117
	500人 "	11,634,920	11,756,641	11,662,497	11,703,182	11,689,332	42,805,621	3,662	1,637,365	140
	1,000人 "	4,067,066	4,130,385	4,102,422	4,134,997	4,108,716	16,013,459	3,897	676,802	165
	5,000人 "	7,335,269	7,422,011	7,402,438	7,477,611	7,409,312	30,533,284	4,121	1,311,016	177
	計	5,158,040	5,213,157	5,209,041	5,286,843	5,216,770	22,291,693	4,273	1,020,112	196
	合計	36,819,848	37,098,678	36,841,354	37,106,500	36,966,602	139,176,726	3,765	5,644,085	153
	合計	54,431,836	54,465,848	53,948,343	54,220,621	54,266,775	191,099,637	3,521	7,824,009	144
企 業 規 模 別	個 人	3,311,796	3,356,874	3,363,342	3,406,038	3,359,536	7,130,930	2,123	196,689	59
	2,000万円未満	12,474,031	12,405,383	12,323,949	12,375,140	12,394,681	36,712,648	2,962	1,450,950	117
	2,000万円以上	6,348,087	6,304,844	6,092,652	6,117,692	6,215,825	20,359,471	3,275	724,076	116
	5,000万円 "	5,091,979	5,103,639	5,075,688	5,070,455	5,085,433	17,708,998	3,482	594,128	117
	1億円 "	6,311,140	6,344,862	6,287,833	6,314,940	6,314,722	24,957,065	3,952	908,368	144
	10億円 "	8,534,644	8,632,957	8,605,983	8,641,871	8,603,858	44,489,516	5,171	2,168,708	252
	計	38,759,881	38,791,685	38,386,105	38,520,098	38,614,519	144,227,698	3,735	5,846,231	151
	その他の法人	12,360,159	12,317,289	12,198,896	12,294,485	12,292,720	39,741,009	3,233	1,781,088	145
合計	54,431,836	54,465,848	53,948,343	54,220,621	54,266,775	191,099,637	3,521	7,824,009	144	
業 種 別	建設業	4,172,098	4,160,083	4,142,782	4,177,914	4,163,235	16,362,518	3,930	554,556	133
	製造業	10,489,663	10,497,105	10,399,991	10,370,992	10,439,438	46,472,363	4,452	1,860,812	178
	卸売・小売業	9,430,585	9,510,516	9,483,376	9,553,262	9,494,456	29,114,312	3,066	1,078,923	114
	宿泊業、飲食サービス業	3,291,254	3,323,188	3,158,252	3,207,710	3,245,116	5,261,803	1,621	112,847	35
	金融・保険業	1,345,358	1,357,116	1,375,961	1,347,882	1,356,591	7,715,469	5,687	479,477	353
	不動産業、物品賃貸業	1,303,033	1,295,138	1,277,102	1,273,190	1,287,127	4,453,177	3,460	283,639	220
	運輸業、郵便業	3,474,595	3,442,102	3,391,347	3,408,326	3,429,115	12,853,915	3,748	381,307	111
	電気・ガス・熱供給・水道業	205,071	207,719	206,551	201,924	205,319	1,504,167	7,326	84,266	410
	情報通信業	1,805,352	1,818,655	1,821,588	1,828,865	1,818,606	9,502,075	5,225	449,409	247
	学術研究、専門・技術サービス、 教育、学習支援業	2,780,970	2,724,783	2,652,222	2,727,718	2,721,440	10,094,360	3,709	489,345	180
	医療、福祉	6,763,808	6,902,387	6,899,568	6,958,896	6,881,160	22,352,830	3,248	1,184,074	172
	複合サービス事業	770,426	758,106	740,804	756,951	756,568	2,509,158	3,317	64,299	85
	サービス業	7,969,549	7,803,137	7,738,445	7,728,360	7,809,885	21,280,484	2,725	754,438	97
	農林水産・鉱業	630,074	665,813	660,354	678,631	658,719	1,623,006	2,464	46,618	71
	合計	54,431,836	54,465,848	53,948,343	54,220,621	54,266,775	191,099,637	3,521	7,824,009	144

(注) 1 平均給与額＝給与総額÷年間月平均給与所得者数

2 平均税額＝税額総額÷年間月平均給与所得者数



第2表 給与所得者数・給与額・源泉徴収義務者数

その1 企業規模別・事業所規模別

事業所規模 企業規模		10人未満	10人以上	30人以上					計	合計
				30人以上	100人以上	500人以上	1,000人以上	5,000人以上		
年間 月 平均 給与 所得者 数	個人	人	人	人	人	人	人	人	人	人
	2,000万円未満	2,550,365	602,874	154,852	48,802	2,643	-	-	206,297	3,359,536
	2,000万円以上	3,520,130	3,338,196	2,895,359	1,969,017	323,394	283,346	65,239	5,536,355	12,394,681
	5,000万円 "	411,536	961,353	1,947,457	1,986,494	430,235	423,287	55,463	4,842,936	6,215,825
	1億円 "	55,372	281,985	1,048,014	2,069,384	640,618	819,777	170,283	4,748,076	5,085,433
	10億円 "	41,847	122,241	530,019	2,234,772	974,916	1,871,256	539,671	6,150,634	6,314,722
	10億円 "	4,814	7,953	44,141	594,784	882,373	2,986,831	4,082,962	8,591,091	8,603,858
	計	4,033,699	4,711,728	6,464,990	8,854,451	3,251,536	6,384,497	4,913,618	29,869,092	38,614,519
	その他の法人	3,040,086	2,361,421	1,922,630	2,786,079	854,537	1,024,815	303,152	6,891,213	12,292,720
	合計	9,624,150	7,676,023	8,542,472	11,689,332	4,108,716	7,409,312	5,216,770	36,966,602	54,266,775
給与 支払 総額	個人	百万円	百万円	百万円	百万円	百万円	百万円	百万円	百万円	百万円
	2,000万円未満	5,543,829	1,065,422	304,915	189,791	26,974	-	-	521,679	7,130,930
	2,000万円以上	11,461,952	10,896,170	8,117,487	4,842,552	736,145	561,221	97,121	14,354,526	36,712,648
	5,000万円 "	1,540,095	3,403,233	7,024,426	6,270,942	1,067,625	942,421	110,729	15,416,144	20,359,471
	1億円 "	177,336	1,141,814	4,008,613	8,108,676	1,981,156	2,013,030	278,374	16,389,848	17,708,998
	1億円 "	294,247	582,935	2,569,953	10,428,562	3,935,168	5,843,906	1,302,293	24,079,883	24,957,065
	10億円 "	21,340	69,342	323,226	3,444,461	4,918,277	16,642,108	19,070,761	44,398,834	44,489,516
	計	13,494,970	16,093,495	22,043,705	33,095,194	12,638,370	26,002,686	20,859,278	114,639,234	144,227,698
	その他の法人	8,933,518	6,791,678	5,184,050	9,520,636	3,348,115	4,530,598	1,432,414	24,015,813	39,741,009
	合計	27,972,317	23,950,594	27,532,669	42,805,621	16,013,459	30,533,284	22,291,693	139,176,726	191,099,637
平均 給与	個人	千円	千円	千円	千円	千円	千円	千円	千円	千円
	2,000万円未満	2,174	1,767	1,969	3,889	10,206	-	-	2,529	2,123
	2,000万円以上	3,256	3,264	2,804	2,459	2,276	1,981	1,489	2,593	2,962
	5,000万円 "	3,742	3,540	3,607	3,157	2,481	2,226	1,996	3,183	3,275
	1億円 "	3,203	4,049	3,825	3,918	3,093	2,456	1,635	3,452	3,482
	1億円 "	7,031	4,769	4,849	4,666	4,036	3,123	2,413	3,915	3,952
	10億円 "	4,433	8,719	7,323	5,791	5,574	5,572	4,671	5,168	5,171
	計	3,346	3,416	3,410	3,738	3,887	4,073	4,245	3,838	3,735
	その他の法人	2,939	2,876	2,696	3,417	3,918	4,421	4,725	3,485	3,233
	合計	2,906	3,120	3,223	3,662	3,897	4,121	4,273	3,765	3,521
源泉 徴収 義務 者数	個人	件	件	件	件	件	件	件	件	件
	2,000万円未満	961,434	43,883	3,727	211	3	-	-	3,941	1,009,258
	2,000万円以上	881,151	219,679	59,735	10,872	495	137	11	71,250	1,172,080
	5,000万円 "	85,062	52,556	39,548	10,889	653	207	7	51,304	188,922
	5,000万円 "	14,413	16,685	19,348	10,173	939	384	23	30,867	61,965
	1億円 "	8,995	6,689	8,888	9,923	1,414	826	68	21,119	36,803
	10億円 "	742	334	592	1,931	1,259	1,172	352	5,306	6,382
	計	990,363	295,943	128,111	43,788	4,760	2,726	461	179,846	1,466,152
	その他の法人	819,403	151,564	40,329	13,743	1,360	486	39	55,957	1,026,924
	合計	2,771,200	491,390	172,167	57,742	6,123	3,212	500	239,744	3,502,334

第2表 給与所得者数・給与額・源泉徴収義務者数(続)

その2 業種別・事業所規模別

事業所規模		事業所規模		30人以上					計	合計
		10人未満	10人以上	30人以上	100人以上	500人以上	1,000人以上	5,000人以上		
業種	業種	人	人	人	人	人	人	人	人	人
		年間平均給与所得者数	建設業	1,723,335	1,029,221	579,119	399,837	113,942	225,549	92,232
製造業	1,063,656		1,249,624	1,778,022	2,629,947	843,112	1,606,537	1,268,540	8,126,158	10,439,438
卸売・小売業	1,733,025		1,459,812	1,506,302	1,544,636	699,884	1,398,821	1,151,976	6,301,619	9,494,456
宿泊業、飲食サービス業	499,638		496,240	438,130	601,207	196,435	458,607	554,859	2,249,238	3,245,116
金融・保険業	85,442		36,969	91,016	216,046	130,269	431,384	365,465	1,234,180	1,356,591
不動産業、物品賃貸業	732,245		80,608	134,036	130,546	67,250	115,789	26,653	474,274	1,287,127
運輸業、郵便業	163,526		431,941	620,048	954,328	281,508	492,111	485,653	2,833,648	3,429,115
電気・ガス・熱供給・水道業	546		7,798	12,023	7,780	7,476	26,599	143,097	196,975	205,319
情報通信業	163,734		139,587	249,067	466,751	181,853	377,768	239,846	1,515,285	1,818,606
学術研究、専門・技術サービス、教育、学習支援業	551,062		439,128	369,405	501,859	199,132	464,187	196,667	1,731,250	2,721,440
医療、福祉	996,926		1,065,418	1,320,167	2,313,548	581,453	481,832	121,816	4,818,816	6,881,160
複合サービス事業	59,139		31,840	74,079	173,489	153,225	120,343	144,453	665,589	756,568
サービス業	1,478,152		1,080,672	1,278,254	1,696,133	647,890	1,203,271	425,513	5,251,061	7,809,885
農林水産・鉱業	373,724		127,165	92,804	53,225	5,287	6,514	-	157,830	658,719
合計	9,624,150	7,676,023	8,542,472	11,689,332	4,108,716	7,409,312	5,216,770	36,966,602	54,266,775	
給与支払総額	建設業	5,570,479	3,783,463	2,347,326	1,863,530	658,040	1,439,849	699,831	7,008,576	16,362,518
	製造業	3,090,132	4,156,177	6,368,651	11,117,048	3,928,575	9,447,965	8,363,816	39,226,054	46,472,363
	卸売・小売業	5,218,430	4,102,407	4,858,053	5,814,530	2,388,467	4,110,741	2,621,684	19,793,475	29,114,312
	宿泊業、飲食サービス業	821,447	800,187	790,725	1,045,792	359,405	705,198	739,449	3,640,569	5,261,803
	金融・保険業	355,150	169,662	496,269	1,192,715	824,298	2,471,907	2,205,468	7,190,658	7,715,469
	不動産業、物品賃貸業	2,096,306	407,620	505,727	543,394	291,352	540,142	68,637	1,949,251	4,453,177
	運輸業、郵便業	502,849	1,485,342	2,099,382	3,415,684	1,084,809	1,863,996	2,401,852	10,865,724	12,853,915
	電気・ガス・熱供給・水道業	2,221	31,027	47,358	42,220	41,169	177,326	1,162,846	1,470,919	1,504,167
	情報通信業	590,520	555,157	1,084,676	2,534,918	1,065,495	2,261,315	1,409,994	8,356,397	9,502,075
	学術研究、専門・技術サービス、教育、学習支援業	1,702,521	1,409,248	1,254,162	2,110,397	846,454	1,959,744	811,832	6,982,591	10,094,360
	医療、福祉	2,901,075	3,260,896	3,605,310	7,900,300	2,294,619	2,111,846	278,784	16,190,858	22,352,830
	複合サービス事業	171,412	123,703	231,069	569,901	487,991	349,218	575,862	2,214,043	2,509,158
	サービス業	4,128,745	3,346,616	3,592,561	4,476,835	1,729,379	3,054,710	951,638	13,805,123	21,280,484
	農林水産・鉱業	821,429	319,089	251,401	178,355	13,406	39,326	-	482,488	1,623,006
合計	27,972,317	23,950,594	27,532,669	42,805,621	16,013,459	30,533,284	22,291,693	139,176,726	191,099,637	
平均給与	建設業	3,232	3,676	4,053	4,661	5,775	6,384	7,588	4,968	3,930
	製造業	2,905	3,326	3,582	4,227	4,660	5,881	6,593	4,827	4,452
	卸売・小売業	3,011	2,810	3,225	3,764	3,413	2,939	2,276	3,141	3,066
	宿泊業、飲食サービス業	1,643	1,613	1,805	1,739	1,830	1,538	1,333	1,619	1,621
	金融・保険業	4,157	4,589	5,453	5,521	6,328	5,730	6,035	5,826	5,687
	不動産業、物品賃貸業	2,863	5,057	3,773	4,162	4,332	4,665	2,575	4,110	3,460
	運輸業、郵便業	3,075	3,439	3,386	3,579	3,854	3,788	4,946	3,835	3,748
	電気・ガス・熱供給・水道業	4,067	3,979	3,939	5,427	5,507	6,667	8,126	7,468	7,326
	情報通信業	3,607	3,977	4,355	5,431	5,859	5,986	5,879	5,515	5,225
	学術研究、専門・技術サービス、教育、学習支援業	3,090	3,209	3,395	4,205	4,251	4,222	4,128	4,033	3,709
	医療、福祉	2,910	3,061	2,731	3,415	3,946	4,383	2,289	3,360	3,248
	複合サービス事業	2,898	3,885	3,119	3,285	3,185	2,902	3,987	3,326	3,317
	サービス業	2,793	3,097	2,811	2,639	2,669	2,539	2,236	2,629	2,725
	農林水産・鉱業	2,198	2,509	2,709	3,351	2,536	6,037	-	3,057	2,464
合計	2,906	3,120	3,223	3,662	3,897	4,121	4,273	3,765	3,521	
源泉徴収義務者数	建設業	474,206	72,016	13,271	2,067	176	101	11	15,626	561,848
	製造業	273,177	78,462	35,188	12,858	1,224	691	118	50,079	401,718
	卸売・小売業	472,480	93,922	31,240	7,632	1,016	587	130	40,605	607,007
	宿泊業、飲食サービス業	131,831	30,217	8,961	2,975	288	198	50	12,472	174,520
	金融・保険業	28,483	2,456	1,693	915	184	161	34	2,987	33,926
	不動産業、物品賃貸業	310,232	5,537	2,662	617	94	50	4	3,427	319,196
	運輸業、郵便業	37,164	25,626	12,379	4,952	425	220	20	17,996	80,786
	電気・ガス・熱供給・水道業	550	450	154	36	12	11	11	224	1,224
	情報通信業	48,948	9,258	5,069	2,242	263	166	28	7,768	65,974
	学術研究、専門・技術サービス、教育、学習支援業	160,657	28,009	7,459	2,602	309	197	27	10,594	199,260
	医療、福祉	199,908	67,974	26,312	11,616	943	248	10	39,129	307,011
	複合サービス事業	22,906	2,437	1,462	640	250	59	4	2,415	27,758
	サービス業	473,618	65,954	24,313	8,275	933	520	53	34,094	573,666
	農林水産・鉱業	137,040	9,072	2,004	315	6	3	-	2,328	148,440
合計	2,771,200	491,390	172,167	57,742	6,123	3,212	500	239,744	3,502,334	

その3 業種別・企業規模別

業種	企業規模	個人	株式会社（資本階級別）						その他の法人	合計
			2,000万円未満	2,000万円以上	5,000万円以上	1億円以上	10億円以上	計		
年間平均給与所得者数	建設業	人	人	人	人	人	人	人	人	人
	製造業	364,176	1,290,482	766,958	364,576	302,962	344,818	3,069,796	729,263	4,163,235
	卸売・小売業	239,500	2,194,070	1,234,217	1,248,835	1,542,752	3,161,652	9,381,526	818,412	10,439,438
	宿泊業、飲食サービス業	478,160	2,501,609	1,268,631	1,170,710	1,349,536	1,650,954	7,941,440	1,074,856	9,494,456
	金融・保険業	339,721	974,798	392,109	249,013	449,798	455,698	2,521,416	383,979	3,245,116
	不動産業、物品賃貸業	5,136	75,294	26,284	11,931	110,614	699,591	923,714	427,741	1,356,591
	運輸業、郵便業	72,148	481,091	101,442	68,839	162,014	156,560	969,946	245,033	1,287,127
	電気・ガス・熱供給・水道業	27,351	886,258	572,593	389,839	486,142	757,449	3,092,281	309,483	3,429,115
	情報通信業	-	6,484	7,559	2,045	16,719	169,205	202,012	3,307	205,319
	学術研究、専門・技術サービス、教育、学習支援業	2,353	335,533	254,692	198,499	501,730	447,926	1,738,380	77,873	1,818,606
	医療、福祉	207,372	492,351	169,172	135,679	178,134	111,589	1,086,925	1,427,143	2,721,440
	複合サービス事業	879,353	783,768	274,428	204,727	190,240	107,294	1,560,457	4,441,350	6,881,160
	サービス業	5,639	10,295	2,812	8,161	25,228	176,752	223,248	527,681	756,568
	農林水産・鉱業	461,141	2,229,342	1,113,124	1,016,533	971,590	357,425	5,688,014	1,660,730	7,809,885
合計	277,486	133,306	31,804	16,046	27,263	6,945	215,364	165,869	658,719	
合計	<b>3,359,536</b>	<b>12,394,681</b>	<b>6,215,825</b>	<b>5,085,433</b>	<b>6,314,722</b>	<b>8,603,858</b>	<b>38,614,519</b>	<b>12,292,720</b>	<b>54,266,775</b>	
給与支払総額	建設業	百万円	百万円	百万円	百万円	百万円	百万円	百万円	百万円	百万円
	製造業	891,206	4,716,138	2,938,235	1,574,881	1,581,308	2,367,717	13,178,278	2,293,034	16,362,518
	卸売・小売業	531,891	7,117,489	4,396,797	5,038,090	7,114,038	19,967,722	43,634,136	2,306,337	46,472,363
	宿泊業、飲食サービス業	714,861	7,337,390	4,137,494	4,015,114	4,847,556	5,342,104	25,679,659	2,719,792	29,114,312
	金融・保険業	415,641	1,590,760	710,303	460,454	708,889	678,154	4,148,560	697,603	5,261,803
	不動産業、物品賃貸業	8,309	244,678	136,520	43,466	598,167	4,421,362	5,444,193	2,262,968	7,715,469
	運輸業、郵便業	162,400	1,514,148	330,107	270,617	686,144	880,604	3,681,620	609,157	4,453,177
	電気・ガス・熱供給・水道業	62,788	2,839,434	1,911,069	1,413,559	1,900,050	3,756,782	11,820,894	970,232	12,853,915
	情報通信業	-	23,935	27,826	8,200	66,999	1,367,151	1,494,112	10,056	1,504,167
	学術研究、専門・技術サービス、教育、学習支援業	5,226	1,270,108	1,084,457	1,021,907	2,810,915	2,890,833	9,078,221	418,628	9,502,075
	医療、福祉	567,004	1,599,861	665,011	544,132	824,231	506,499	4,139,735	5,387,621	10,094,360
	複合サービス事業	2,188,358	2,300,844	958,882	668,847	603,627	281,054	4,813,253	15,351,219	22,352,830
	サービス業	6,459	40,739	8,835	21,702	77,638	695,625	844,541	1,658,158	2,509,158
	農林水産・鉱業	1,038,963	5,783,967	2,911,655	2,592,323	3,064,038	1,284,112	15,636,095	4,605,426	21,280,484
合計	537,825	333,156	142,279	35,707	73,463	49,796	634,401	450,780	1,623,006	
合計	<b>7,130,930</b>	<b>36,712,648</b>	<b>20,359,471</b>	<b>17,708,998</b>	<b>24,957,065</b>	<b>44,489,516</b>	<b>144,227,698</b>	<b>39,741,009</b>	<b>191,099,637</b>	
平均給与	建設業	千円	千円	千円	千円	千円	千円	千円	千円	千円
	製造業	2,447	3,655	3,831	4,320	5,219	6,867	4,293	3,144	3,930
	卸売・小売業	2,221	3,244	3,562	4,034	4,611	6,316	4,651	2,818	4,452
	宿泊業、飲食サービス業	1,495	2,933	3,261	3,430	3,592	3,236	3,234	2,530	3,066
	金融・保険業	1,223	1,632	1,811	1,849	1,576	1,488	1,645	1,817	1,621
	不動産業、物品賃貸業	1,618	3,250	5,194	3,643	5,408	6,320	5,894	5,291	5,687
	運輸業、郵便業	2,251	3,147	3,254	3,931	4,235	5,625	3,796	2,486	3,460
	電気・ガス・熱供給・水道業	2,296	3,204	3,338	3,626	3,908	4,960	3,823	3,135	3,748
	情報通信業	-	3,691	3,681	4,010	4,007	8,080	7,396	3,041	7,326
	学術研究、専門・技術サービス、教育、学習支援業	2,221	3,785	4,258	5,148	5,602	6,454	5,222	5,376	5,225
	医療、福祉	2,734	3,249	3,931	4,010	4,627	4,539	3,809	3,775	3,709
	複合サービス事業	2,489	2,936	3,494	3,267	3,173	2,619	3,085	3,456	3,248
	サービス業	1,145	3,957	3,142	2,659	3,077	3,936	3,783	3,142	3,317
	農林水産・鉱業	2,253	2,594	2,616	2,550	3,154	3,593	2,749	2,773	2,725
合計	1,938	2,499	4,474	2,225	2,695	7,170	2,946	2,718	2,464	
合計	<b>2,123</b>	<b>2,962</b>	<b>3,275</b>	<b>3,482</b>	<b>3,952</b>	<b>5,171</b>	<b>3,735</b>	<b>3,233</b>	<b>3,521</b>	
源泉徴収義務者数	建設業	件	件	件	件	件	件	件	件	件
	製造業	149,129	201,538	45,510	9,197	2,015	293	258,553	154,166	561,848
	卸売・小売業	81,157	160,210	31,952	13,571	8,863	2,274	216,870	103,691	401,718
	宿泊業、飲食サービス業	111,668	266,885	41,285	14,174	6,814	839	329,997	165,342	607,007
	金融・保険業	88,212	43,152	2,670	1,665	1,006	114	48,607	37,701	174,520
	不動産業、物品賃貸業	2,678	12,949	1,847	847	3,908	1,094	20,645	10,603	33,926
	運輸業、郵便業	65,918	130,712	17,672	5,797	3,892	382	158,455	94,823	319,196
	電気・ガス・熱供給・水道業	8,259	34,547	9,267	3,091	1,746	372	49,023	23,504	80,786
	情報通信業	-	760	78	1	87	75	1,001	223	1,224
	学術研究、専門・技術サービス、教育、学習支援業	1,562	42,827	5,387	2,132	1,868	409	52,623	11,789	65,974
	医療、福祉	67,659	56,346	5,099	2,322	1,865	107	65,739	65,862	199,260
	複合サービス事業	148,278	46,080	6,616	1,179	917	31	54,823	103,910	307,011
	サービス業	2,599	1,835	557	589	531	49	3,561	21,598	27,758
	農林水産・鉱業	168,654	159,693	19,498	6,205	2,987	324	188,707	216,305	573,666
合計	113,485	14,546	1,484	1,195	304	19	17,548	17,407	148,440	
合計	<b>1,009,258</b>	<b>1,172,080</b>	<b>188,922</b>	<b>61,965</b>	<b>36,803</b>	<b>6,382</b>	<b>1,466,152</b>	<b>1,026,924</b>	<b>3,502,334</b>	

### 第3表 給与階級別の総括表

その1 1年を通じて勤務した給与所得者

区分 性別・給与階級	平均年齢	平均勤続 年数	給与所得 者数	給料・手当		賞与		給与		
				総額	平均	総額	平均	総額	平均	
	歳	年	人	百万円	千円	百万円	千円	百万円	千円	
男	100万円以下	47.7	8.0	862,094	660,712	766	5,782	7	666,494	773
	200 "	51.6	10.4	2,077,709	3,115,249	1,499	61,761	30	3,177,010	1,529
	300 "	45.2	9.5	3,691,501	8,940,179	2,422	472,840	128	9,413,019	2,550
	400 "	41.3	9.5	5,238,166	16,596,309	3,168	1,868,926	357	18,465,235	3,525
	500 "	41.5	11.6	4,756,589	18,415,706	3,872	2,895,976	609	21,311,682	4,480
	600 "	43.5	14.7	3,459,822	15,950,060	4,610	3,021,523	873	18,971,583	5,483
	700 "	45.5	17.7	2,234,271	11,754,828	5,261	2,704,805	1,211	14,459,632	6,472
	800 "	47.4	19.9	1,608,974	9,695,913	6,026	2,308,253	1,435	12,004,165	7,461
	900 "	48.4	21.3	1,046,798	7,047,852	6,733	1,818,015	1,737	8,865,866	8,470
	1,000 "	49.2	21.9	710,282	5,347,395	7,529	1,375,650	1,937	6,723,045	9,465
	1,500 "	50.9	21.7	1,185,590	11,055,613	9,325	2,900,767	2,447	13,956,380	11,772
	2,000 "	53.5	20.3	238,311	3,488,539	14,639	625,047	2,623	4,113,586	17,261
	2,500 "	57.7	21.2	77,458	1,636,105	21,122	170,020	2,195	1,806,125	23,317
	2,500万円超	60.0	21.9	74,603	2,635,717	35,330	290,797	3,898	2,926,514	39,228
	計	44.9	13.3	27,262,168	116,340,177	4,267	20,520,160	753	136,860,337	5,020
女	100万円以下	48.7	7.9	3,073,126	2,491,592	811	33,323	11	2,524,915	822
	200 "	48.5	9.1	4,887,061	6,819,619	1,395	222,250	45	7,041,870	1,441
	300 "	42.4	8.7	4,104,872	9,289,985	2,263	955,744	233	10,245,729	2,496
	400 "	40.0	9.3	2,947,981	8,591,151	2,914	1,626,086	552	10,217,237	3,466
	500 "	41.5	11.7	1,578,324	5,710,227	3,618	1,307,659	829	7,017,886	4,446
	600 "	44.0	14.2	816,296	3,589,809	4,398	869,475	1,065	4,459,284	5,463
	700 "	46.3	16.9	370,599	1,889,955	5,100	500,791	1,351	2,390,746	6,451
	800 "	48.8	18.8	202,403	1,215,520	6,005	288,411	1,425	1,503,930	7,430
	900 "	48.9	19.2	101,356	682,433	6,733	177,530	1,752	859,963	8,485
	1,000 "	51.0	19.7	64,926	506,834	7,806	108,200	1,667	615,034	9,473
	1,500 "	51.5	17.9	109,063	1,106,159	10,142	187,527	1,719	1,293,687	11,862
	2,000 "	50.9	14.7	21,753	337,805	15,529	38,230	1,757	376,035	17,287
	2,500 "	54.3	15.9	9,561	209,343	21,895	9,599	1,004	218,941	22,899
	2,500万円超	60.7	21.2	6,522	209,159	32,070	16,063	2,463	225,223	34,533
	計	45.0	9.7	18,293,843	42,649,592	2,331	6,340,889	347	48,990,481	2,678
計	100万円以下	48.5	7.9	3,935,220	3,152,304	801	39,104	10	3,191,408	811
	200 "	49.4	9.5	6,964,770	9,934,868	1,426	284,011	41	10,218,880	1,467
	300 "	43.7	9.1	7,796,373	18,230,164	2,338	1,428,584	183	19,658,748	2,522
	400 "	40.8	9.4	8,186,147	25,187,460	3,077	3,495,012	427	28,682,472	3,504
	500 "	41.5	11.6	6,334,913	24,125,933	3,808	4,203,635	664	28,329,568	4,472
	600 "	43.6	14.6	4,276,118	19,539,869	4,570	3,890,998	910	23,430,868	5,479
	700 "	45.6	17.6	2,604,870	13,644,783	5,238	3,205,596	1,231	16,850,379	6,469
	800 "	47.5	19.8	1,811,377	10,911,432	6,024	2,596,663	1,434	13,508,096	7,457
	900 "	48.5	21.1	1,148,154	7,730,285	6,733	1,995,545	1,738	9,725,830	8,471
	1,000 "	49.4	21.7	775,208	5,854,230	7,552	1,483,850	1,914	7,338,079	9,466
	1,500 "	51.0	21.3	1,294,653	12,161,773	9,394	3,088,294	2,385	15,250,067	11,779
	2,000 "	53.3	19.8	260,064	3,826,345	14,713	663,277	2,550	4,489,622	17,264
	2,500 "	57.3	20.6	87,019	1,845,447	21,207	179,619	2,064	2,025,066	23,272
	2,500万円超	60.1	21.8	81,125	2,844,876	35,068	306,860	3,783	3,151,736	38,850
	計	44.9	11.9	45,556,011	158,989,769	3,490	26,861,049	590	185,850,818	4,080

その2 1年未満勤続者

性別・給与階級	区分	平均年齢	平均勤続 年数	給与所得 者数	給料・手当		賞与		給与	
					総額	平均	総額	平均	総額	平均
		歳	年	人	百万円	千円	百万円	千円	百万円	千円
男	100万円以下	39.4	-	2,208,343	759,266	344	7,995	4	767,261	347
	200 "	37.7	-	643,423	928,163	1,443	34,981	54	963,143	1,497
	300 "	34.7	-	462,894	1,037,671	2,242	95,540	206	1,133,211	2,448
	400 "	39.1	-	184,299	584,516	3,172	46,979	255	631,495	3,426
	500 "	41.5	-	66,509	268,926	4,043	24,763	372	293,689	4,416
	600 "	43.9	-	28,850	140,316	4,864	16,463	571	156,779	5,434
	700 "	45.3	-	13,120	74,347	5,667	10,495	800	84,842	6,467
	800 "	46.5	-	9,200	57,992	6,304	10,518	1,143	68,511	7,447
	900 "	49.3	-	10,142	80,707	7,958	5,403	533	86,110	8,490
	1,000 "	46.4	-	6,166	54,349	8,814	3,379	548	57,728	9,362
	1,500 "	53.0	-	10,557	116,786	11,062	12,175	1,153	128,961	12,216
	2,000 "	51.8	-	4,824	80,292	16,644	3,010	624	83,302	17,268
	2,500 "	59.1	-	525	12,044	22,941	646	1,230	12,690	24,171
	2,500万円超	61.7	-	324	11,599	35,799	1,273	3,929	12,872	39,727
	計	38.7	-	3,649,176	4,206,975	1,153	273,619	75	4,480,594	1,228
女	100万円以下	40.1	-	3,815,275	1,348,472	353	15,293	4	1,363,765	357
	200 "	35.2	-	745,793	1,037,634	1,391	50,319	67	1,087,953	1,459
	300 "	33.0	-	375,830	803,229	2,137	98,957	263	902,186	2,401
	400 "	35.6	-	95,997	282,174	2,939	42,285	440	324,459	3,380
	500 "	38.6	-	32,288	122,869	3,805	19,984	619	142,853	4,424
	600 "	38.2	-	13,412	64,357	4,798	8,422	628	72,779	5,426
	700 "	36.8	-	3,673	20,465	5,572	2,931	798	23,396	6,370
	800 "	43.9	-	1,239	7,964	6,428	1,349	1,089	9,313	7,517
	900 "	46.2	-	1,457	11,094	7,614	1,122	770	12,216	8,384
	1,000 "	39.6	-	340	2,726	8,018	461	1,355	3,187	9,373
	1,500 "	36.7	-	2,569	26,865	10,457	3,085	1,201	29,949	11,658
	2,000 "	37.0	-	703	11,129	15,830	1,174	1,671	12,303	17,501
	2,500 "	47.1	-	187	4,633	24,778	114	610	4,748	25,388
	2,500万円超	48.4	-	321	15,334	47,769	507	1,580	15,841	49,348
	計	38.7	-	5,089,084	3,758,946	739	246,003	48	4,004,949	787
計	100万円以下	39.8	-	6,023,618	2,107,738	350	23,288	4	2,131,026	354
	200 "	36.4	-	1,389,216	1,965,797	1,415	85,300	61	2,051,097	1,476
	300 "	34.0	-	838,724	1,840,900	2,195	194,497	232	2,035,398	2,427
	400 "	37.9	-	280,296	866,690	3,092	89,264	318	955,954	3,411
	500 "	40.6	-	98,797	391,795	3,966	44,746	453	436,542	4,419
	600 "	42.1	-	42,262	204,674	4,843	24,885	589	229,559	5,432
	700 "	43.5	-	16,793	94,812	5,646	13,426	799	108,238	6,445
	800 "	46.2	-	10,439	65,956	6,318	11,868	1,137	77,824	7,455
	900 "	48.9	-	11,599	91,801	7,915	6,525	563	98,326	8,477
	1,000 "	46.0	-	6,506	57,076	8,773	3,839	590	60,915	9,363
	1,500 "	49.8	-	13,126	143,651	10,944	15,260	1,163	158,911	12,107
	2,000 "	49.9	-	5,527	91,421	16,541	4,184	757	95,605	17,298
	2,500 "	55.9	-	712	16,678	23,424	760	1,067	17,438	24,491
	2,500万円超	55.1	-	645	26,932	41,756	1,780	2,760	28,712	44,515
	計	38.7	-	8,738,260	7,965,921	912	519,622	59	8,485,543	971

第3表 給与階級別の総括表(続)

その3 累年比較(給与所得者数)

(1年を通じて勤務した給与所得者)

年分 性別・給与階級		平成14	15	16	17	18	19	20	21	22	23	24
		千人	千人	千人	千人	千人	千人	千人	千人	千人	千人	千人
男	100万円以下	530	606	632	681	728	738	820	834	715	798	862
	200 "	1,396	1,522	1,768	1,764	1,902	1,897	1,962	2,151	1,962	1,971	2,078
	300 "	3,075	3,121	3,118	3,195	3,287	3,269	3,415	3,823	3,718	3,764	3,692
	400 "	5,113	5,096	4,826	4,940	4,846	4,850	5,006	5,431	5,322	5,435	5,238
	500 "	5,006	4,995	4,950	4,894	4,721	4,759	4,771	4,703	4,917	4,827	4,757
	600 "	3,958	3,863	3,728	3,752	3,551	3,605	3,553	3,317	3,478	3,390	3,460
	700 "	2,721	2,640	2,536	2,535	2,492	2,557	2,440	2,140	2,230	2,212	2,234
	800 "	2,023	1,994	1,881	1,878	1,815	1,869	1,781	1,500	1,605	1,567	1,609
	900 "	1,333	1,302	1,257	1,253	1,227	1,275	1,217	1,035	1,045	1,041	1,047
	1,000 "	920	836	816	850	806	839	797	647	689	667	710
	1,500 "	1,554	1,589	1,520	1,499	1,545	1,616	1,526	1,196	1,193	1,228	1,186
	2,000 "	326	307	312	309	329	342	324	244	253	252	238
	2,500 "	77	74	85	91	100	100	95	75	73	72	77
	2,500万円超	83	89	94	97	102	102	111	97	88	85	75
計	28,114	28,033	27,522	27,739	27,452	27,819	27,818	27,193	27,286	27,308	27,262	
女	100万円以下	2,593	2,692	2,785	2,874	2,876	2,924	3,011	3,155	2,896	3,133	3,073
	200 "	4,011	4,201	4,447	4,493	4,721	4,764	4,881	4,859	4,879	4,791	4,887
	300 "	3,988	3,926	3,913	3,909	3,893	3,926	4,105	4,077	4,287	4,202	4,105
	400 "	2,883	2,735	2,743	2,774	2,716	2,744	2,765	2,717	2,904	2,944	2,948
	500 "	1,489	1,475	1,469	1,495	1,529	1,554	1,529	1,460	1,607	1,581	1,578
	600 "	766	728	751	767	762	780	794	757	797	820	816
	700 "	369	322	327	340	367	375	371	324	364	366	371
	800 "	203	215	218	207	187	193	211	194	188	195	202
	900 "	106	115	125	111	102	105	131	113	116	112	101
	1,000 "	74	67	63	75	75	76	78	63	51	61	65
	1,500 "	101	114	126	104	109	112	130	108	101	110	109
	2,000 "	15	24	25	26	35	34	30	24	23	22	22
	2,500 "	4	7	8	11	12	11	8	7	9	6	10
	2,500万円超	8	7	8	12	9	9	10	7	10	7	7
計	16,610	16,628	17,008	17,196	17,393	17,606	18,055	17,864	18,233	18,349	18,294	
計	100万円以下	3,123	3,298	3,417	3,555	3,605	3,662	3,831	3,989	3,611	3,931	3,935
	200 "	5,407	5,723	6,215	6,257	6,623	6,661	6,844	7,010	6,841	6,762	6,965
	300 "	7,063	7,047	7,031	7,104	7,180	7,195	7,520	7,899	8,004	7,965	7,796
	400 "	7,996	7,830	7,569	7,715	7,562	7,593	7,771	8,149	8,226	8,379	8,186
	500 "	6,495	6,470	6,418	6,389	6,250	6,313	6,300	6,163	6,524	6,408	6,335
	600 "	4,724	4,591	4,479	4,520	4,313	4,385	4,347	4,074	4,275	4,210	4,276
	700 "	3,090	2,963	2,863	2,875	2,859	2,931	2,811	2,464	2,594	2,578	2,605
	800 "	2,226	2,209	2,099	2,085	2,002	2,062	1,991	1,695	1,793	1,761	1,811
	900 "	1,438	1,417	1,382	1,365	1,329	1,380	1,348	1,148	1,161	1,153	1,148
	1,000 "	994	904	879	924	881	916	875	710	740	729	775
	1,500 "	1,656	1,703	1,646	1,602	1,655	1,728	1,656	1,303	1,294	1,338	1,295
	2,000 "	342	331	337	335	364	377	355	268	276	274	260
	2,500 "	80	81	94	101	112	111	103	82	82	78	87
	2,500万円超	91	96	102	109	111	110	121	104	98	92	81
計	44,724	44,661	44,530	44,936	44,845	45,425	45,873	45,056	45,520	45,657	45,556	

その4 累年比較(給与所得者の構成比)

(1年を通じて勤務した給与所得者)

年分 性別・給与階級		平成14	15	16	17	18	19	20	21	22	23	24	
		%	%	%	%	%	%	%	%	%	%	%	
男	100万円以下	1.9	2.2	2.3	2.5	2.7	2.7	2.9	3.1	2.6	2.9	3.2	
	200 "	5.0	5.4	6.4	6.4	6.9	6.8	7.1	7.9	7.2	7.2	7.6	
	300 "	10.9	11.1	11.3	11.5	12.0	11.8	12.3	14.1	13.6	13.8	13.5	
	400 "	18.2	18.2	17.5	17.8	17.7	17.4	18.0	20.0	19.5	19.9	19.2	
	500 "	17.8	17.8	18.0	17.6	17.2	17.1	17.2	17.3	18.0	17.7	17.4	
	600 "	14.1	13.8	13.5	13.5	12.9	13.0	12.8	12.2	12.2	12.7	12.4	12.7
	700 "	9.7	9.4	9.2	9.1	9.1	9.2	8.8	7.9	8.2	8.1	8.2	
	800 "	7.2	7.1	6.8	6.8	6.6	6.7	6.4	5.5	5.9	5.7	5.9	
	900 "	4.7	4.6	4.6	4.5	4.5	4.6	4.4	3.8	3.8	3.8	3.8	
	1,000 "	3.3	3.0	3.0	3.1	2.9	3.0	2.9	2.4	2.5	2.4	2.6	
	1,500 "	5.5	5.7	5.5	5.4	5.6	5.8	5.5	4.4	4.4	4.5	4.3	
	2,000 "	1.2	1.1	1.1	1.1	1.2	1.2	1.2	0.9	0.9	0.9	0.9	
	2,500 "	0.3	0.3	0.3	0.3	0.4	0.4	0.3	0.3	0.3	0.3	0.3	
	2,500万円超	0.3	0.3	0.3	0.4	0.4	0.4	0.4	0.4	0.3	0.3	0.3	
	計	100.0	100.0	100.0	100.0	100.0	100.0	100.0	100.0	100.0	100.0	100.0	100.0
女	100万円以下	15.6	16.2	16.4	16.7	16.5	16.6	16.7	17.7	15.9	17.1	16.8	
	200 "	24.1	25.3	26.1	26.1	27.1	27.1	27.0	27.2	26.8	26.1	26.7	
	300 "	24.0	23.6	23.0	22.7	22.4	22.3	22.7	22.8	23.5	22.9	22.4	
	400 "	17.4	16.4	16.1	16.1	15.6	15.6	15.3	15.2	15.9	16.0	16.1	
	500 "	9.0	8.9	8.6	8.7	8.8	8.8	8.5	8.2	8.8	8.6	8.6	
	600 "	4.6	4.4	4.4	4.5	4.4	4.4	4.4	4.2	4.4	4.5	4.5	
	700 "	2.2	1.9	1.9	2.0	2.1	2.1	2.1	1.8	2.0	2.0	2.0	
	800 "	1.2	1.3	1.3	1.2	1.1	1.1	1.2	1.1	1.0	1.1	1.1	
	900 "	0.6	0.7	0.7	0.6	0.6	0.6	0.7	0.6	0.6	0.6	0.6	
	1,000 "	0.4	0.4	0.4	0.4	0.4	0.4	0.4	0.4	0.3	0.3	0.4	
	1,500 "	0.6	0.7	0.7	0.6	0.6	0.6	0.7	0.6	0.6	0.6	0.6	
	2,000 "	0.1	0.1	0.1	0.2	0.2	0.2	0.2	0.1	0.1	0.1	0.1	
	2,500 "	0.0	0.0	0.0	0.1	0.1	0.1	0.0	0.0	0.1	0.0	0.1	
	2,500万円超	0.0	0.0	0.0	0.1	0.1	0.0	0.1	0.0	0.1	0.0	0.0	
	計	100.0	100.0	100.0	100.0	100.0	100.0	100.0	100.0	100.0	100.0	100.0	100.0
計	100万円以下	7.0	7.4	7.7	7.9	8.0	8.1	8.4	8.9	7.9	8.6	8.6	
	200 "	12.1	12.8	14.0	13.9	14.8	14.7	14.9	15.6	15.0	14.8	15.3	
	300 "	15.8	15.8	15.8	15.8	16.0	15.8	16.4	17.5	17.6	17.4	17.1	
	400 "	17.9	17.5	17.0	17.2	16.9	16.7	16.9	18.1	18.1	18.4	18.0	
	500 "	14.5	14.5	14.4	14.2	13.9	13.9	13.7	13.7	14.3	14.0	13.9	
	600 "	10.6	10.3	10.1	10.1	9.6	9.7	9.5	9.0	9.4	9.2	9.4	
	700 "	6.9	6.6	6.4	6.4	6.4	6.5	6.1	5.5	5.7	5.6	5.7	
	800 "	5.0	4.9	4.7	4.6	4.5	4.5	4.3	3.8	3.9	3.9	4.0	
	900 "	3.2	3.2	3.1	3.0	3.0	3.0	2.9	2.5	2.5	2.5	2.5	
	1,000 "	2.2	2.0	2.0	2.1	2.0	2.0	1.9	1.6	1.6	1.6	1.7	
	1,500 "	3.7	3.8	3.7	3.6	3.7	3.8	3.6	2.9	2.8	2.9	2.8	
	2,000 "	0.8	0.7	0.8	0.7	0.8	0.8	0.8	0.6	0.6	0.6	0.6	
	2,500 "	0.2	0.2	0.2	0.2	0.2	0.2	0.2	0.2	0.2	0.2	0.2	
	2,500万円超	0.2	0.2	0.2	0.2	0.2	0.2	0.3	0.2	0.2	0.2	0.2	
	計	100.0	100.0	100.0	100.0	100.0	100.0	100.0	100.0	100.0	100.0	100.0	100.0

### 第3表 給与階級別の総括表(続)

その5 累年比較(給与総額)

(1年を通じて勤務した給与所得者)

年分		平成14	15	16	17	18	19	20	21	22	23	24
性別・給与階級		百万円	百万円	百万円	百万円	百万円	百万円	百万円	百万円	百万円	百万円	百万円
男	100万円以下	404,227	475,215	493,142	529,887	564,657	572,627	640,694	649,267	549,912	610,418	666,494
	200 "	2,116,954	2,335,166	2,688,046	2,678,838	2,885,324	2,878,704	2,959,103	3,267,877	3,014,990	3,027,426	3,177,010
	300 "	7,900,856	8,009,346	7,993,278	8,189,644	8,406,124	8,362,319	8,733,081	9,792,910	9,515,414	9,600,974	9,413,019
	400 "	17,999,536	17,956,719	17,016,964	17,408,020	17,077,266	17,089,646	17,633,236	19,049,471	18,708,540	19,111,406	18,465,235
	500 "	22,464,368	22,415,876	22,224,935	21,949,935	21,190,340	21,354,599	21,378,350	21,040,704	22,020,506	21,595,525	21,311,682
	600 "	21,724,780	21,210,894	20,491,625	20,600,313	19,516,668	19,802,012	19,476,340	18,211,394	19,071,577	18,583,077	18,971,583
	700 "	17,602,739	17,103,771	16,427,749	16,410,755	16,151,716	16,560,507	15,797,224	13,842,934	14,439,860	14,304,967	14,459,632
	800 "	15,107,922	14,896,298	14,064,321	14,004,322	13,571,858	13,967,889	13,262,303	11,190,160	11,978,826	11,675,713	12,004,165
	900 "	11,286,780	11,039,049	10,662,937	10,617,710	10,408,602	10,809,461	10,302,817	8,766,188	8,845,779	8,827,640	8,865,866
	1,000 "	8,711,321	7,936,393	7,750,853	8,046,515	7,648,330	7,956,542	7,544,004	6,134,479	6,530,592	6,317,672	6,723,045
	1,500 "	18,340,760	18,764,506	17,941,538	17,710,937	18,287,564	19,103,320	18,047,669	14,111,901	14,106,346	14,436,782	13,956,380
	2,000 "	5,579,921	5,253,779	5,348,947	5,313,400	5,641,431	5,854,466	5,596,402	4,191,011	4,378,254	4,323,399	4,113,586
	2,500 "	1,757,816	1,694,294	1,918,113	2,060,762	2,269,552	2,274,897	2,165,964	1,730,085	1,690,244	1,676,129	1,806,125
	2,500万円超	3,142,953	3,474,327	3,854,301	3,840,938	4,260,733	4,253,140	4,596,874	3,891,881	3,594,913	3,499,034	2,926,514
	計		<b>154,140,932</b>	<b>152,565,634</b>	<b>148,876,751</b>	<b>149,361,976</b>	<b>147,880,165</b>	<b>150,840,130</b>	<b>148,134,060</b>	<b>135,870,261</b>	<b>138,445,753</b>	<b>137,590,165</b>
女	100万円以下	2,141,143	2,238,550	2,293,952	2,372,436	2,365,252	2,403,626	2,489,934	2,596,762	2,384,383	2,582,499	2,524,915
	200 "	5,905,191	6,152,713	6,476,242	6,527,843	6,834,492	6,896,179	7,036,554	7,005,650	7,067,447	6,911,221	7,041,870
	300 "	9,961,788	9,789,250	9,778,101	9,770,521	9,698,930	9,779,095	10,250,236	10,162,755	10,677,200	10,462,373	10,245,729
	400 "	9,966,586	9,453,559	9,497,425	9,604,808	9,413,681	9,507,038	9,588,187	9,399,406	10,058,099	10,188,157	10,217,237
	500 "	6,637,508	6,572,255	6,550,761	6,652,828	6,817,866	6,926,484	6,811,126	6,503,858	7,166,814	7,044,611	7,017,886
	600 "	4,192,806	3,990,506	4,112,354	4,203,359	4,178,301	4,273,975	4,345,844	4,142,733	4,368,409	4,485,001	4,459,284
	700 "	2,388,668	2,084,393	2,112,144	2,188,124	2,373,225	2,419,522	2,389,241	2,089,543	2,351,401	2,362,296	2,390,746
	800 "	1,508,969	1,604,596	1,628,052	1,544,106	1,390,101	1,431,441	1,565,358	1,443,213	1,401,087	1,448,551	1,503,930
	900 "	897,227	976,369	1,053,022	946,538	862,204	883,225	1,106,633	959,307	983,972	948,808	859,963
	1,000 "	699,711	637,896	595,313	704,872	710,931	728,095	741,583	601,841	489,389	584,042	615,034
	1,500 "	1,207,258	1,368,552	1,502,197	1,228,432	1,316,928	1,341,728	1,535,914	1,276,272	1,182,128	1,310,732	1,293,687
	2,000 "	260,233	411,870	441,035	454,013	599,421	593,402	523,956	407,142	384,803	385,341	376,035
	2,500 "	77,013	156,251	189,641	237,940	264,874	260,598	184,028	150,749	207,889	130,523	218,941
	2,500万円超	273,974	261,516	304,057	480,054	308,931	305,026	364,367	265,021	376,742	311,594	225,223
	計		<b>46,118,075</b>	<b>45,698,275</b>	<b>46,534,296</b>	<b>46,915,874</b>	<b>47,135,138</b>	<b>47,749,434</b>	<b>48,932,961</b>	<b>47,004,250</b>	<b>49,099,763</b>	<b>49,155,750</b>
計	100万円以下	2,545,371	2,713,765	2,787,093	2,902,323	2,929,909	2,976,253	3,130,627	3,246,029	2,934,294	3,192,918	3,191,408
	200 "	8,022,145	8,487,879	9,164,289	9,206,682	9,719,816	9,774,883	9,995,658	10,273,527	10,082,437	9,938,648	10,218,880
	300 "	17,862,644	17,798,596	17,771,379	17,960,165	18,105,054	18,141,414	18,983,317	19,955,665	20,192,614	20,063,347	19,658,748
	400 "	27,966,122	27,410,278	26,514,389	27,012,829	26,490,947	26,596,684	27,221,422	28,448,877	28,766,640	29,299,563	28,682,472
	500 "	29,101,876	28,988,131	28,775,696	28,602,763	28,008,206	28,281,083	28,189,476	27,544,561	29,187,320	28,640,137	28,329,568
	600 "	25,917,586	25,201,400	24,603,979	24,803,672	23,694,969	24,075,987	23,822,184	22,354,126	23,439,986	23,068,078	23,430,868
	700 "	19,991,407	19,188,164	18,539,893	18,598,879	18,524,941	18,980,029	18,186,465	15,932,477	16,791,261	16,667,263	16,850,379
	800 "	16,616,892	16,500,894	15,692,373	15,548,428	14,961,959	15,399,329	14,827,661	12,633,373	13,379,913	13,124,264	13,508,096
	900 "	12,184,007	12,015,419	11,715,959	11,564,247	11,270,806	11,692,686	11,409,451	9,725,494	9,829,751	9,776,448	9,725,830
	1,000 "	9,411,032	8,574,289	8,346,166	8,751,387	8,359,261	8,684,636	8,285,587	6,736,320	7,019,981	6,901,714	7,338,079
	1,500 "	19,548,018	20,133,057	19,443,735	18,939,369	19,604,492	20,445,049	19,583,583	15,388,173	15,288,474	15,747,515	15,250,067
	2,000 "	5,840,154	5,665,649	5,789,983	5,767,413	6,240,852	6,447,868	6,120,358	4,598,153	4,763,058	4,708,741	4,489,622
	2,500 "	1,834,828	1,850,544	2,107,754	2,298,703	2,534,426	2,535,496	2,349,992	1,880,834	1,898,133	1,806,651	2,025,066
	2,500万円超	3,416,927	3,735,843	4,158,358	4,320,992	4,569,664	4,558,166	4,961,241	4,156,901	3,971,655	3,810,628	3,151,736
	計		<b>200,259,007</b>	<b>198,263,909</b>	<b>195,411,047</b>	<b>196,277,851</b>	<b>195,015,303</b>	<b>198,589,564</b>	<b>197,067,022</b>	<b>182,874,511</b>	<b>187,545,516</b>	<b>186,745,914</b>



その6 累年比較(平均給料・手当)

(1年を通じて勤務した給与所得者)

性別・給与階級		年分										
		平成14	15	16	17	18	19	20	21	22	23	24
男	100万円以下	千円 752	千円 771	千円 770	千円 767	千円 767	千円 768	千円 771	千円 768	千円 756	千円 757	千円 766
	200 "	1,469	1,493	1,479	1,479	1,481	1,481	1,476	1,489	1,502	1,506	1,499
	300 "	2,372	2,392	2,399	2,397	2,403	2,402	2,419	2,427	2,419	2,416	2,422
	400 "	3,096	3,115	3,133	3,141	3,151	3,148	3,164	3,157	3,153	3,155	3,168
	500 "	3,828	3,841	3,846	3,854	3,858	3,852	3,872	3,887	3,873	3,859	3,872
	600 "	4,572	4,586	4,602	4,599	4,591	4,579	4,586	4,646	4,634	4,605	4,610
	700 "	5,235	5,231	5,232	5,229	5,227	5,214	5,244	5,284	5,278	5,260	5,261
	800 "	5,985	5,987	5,966	5,975	5,977	5,959	5,973	6,039	6,050	5,982	6,026
	900 "	6,717	6,712	6,710	6,673	6,716	6,683	6,679	6,776	6,782	6,768	6,733
	1,000 "	7,416	7,458	7,376	7,429	7,403	7,363	7,384	7,567	7,612	7,450	7,529
	1,500 "	9,313	9,389	9,326	9,385	9,288	9,219	9,339	9,483	9,558	9,364	9,325
	2,000 "	14,544	14,577	14,635	14,603	14,436	14,272	14,462	15,124	15,095	14,642	14,639
	2,500 "	20,583	20,723	20,086	20,664	20,311	20,370	20,491	21,338	21,192	21,117	21,122
	2,500万円超	34,815	35,757	36,992	35,713	37,271	37,256	37,668	37,345	37,344	37,240	35,330
	計	4,576	4,559	4,534	4,524	4,520	4,534	4,490	4,283	4,335	4,282	4,267
女	100万円以下	806	814	807	809	808	807	813	810	810	813	811
	200 "	1,398	1,397	1,393	1,392	1,388	1,389	1,389	1,391	1,399	1,396	1,395
	300 "	2,190	2,203	2,216	2,221	2,227	2,228	2,248	2,250	2,250	2,242	2,263
	400 "	2,824	2,833	2,852	2,867	2,871	2,869	2,901	2,921	2,903	2,897	2,914
	500 "	3,569	3,570	3,607	3,597	3,613	3,606	3,615	3,644	3,643	3,617	3,618
	600 "	4,358	4,423	4,420	4,423	4,445	4,428	4,430	4,444	4,476	4,420	4,398
	700 "	5,052	5,068	5,040	5,060	5,114	5,096	5,088	5,103	5,144	5,123	5,100
	800 "	5,968	5,956	5,950	5,959	5,945	5,917	6,034	6,021	6,051	6,010	6,005
	900 "	6,785	6,920	6,917	6,910	6,952	6,917	7,033	6,960	7,092	6,906	6,733
	1,000 "	7,816	7,968	7,939	7,916	8,047	7,994	8,054	7,975	7,882	7,791	7,806
	1,500 "	10,005	10,437	10,446	10,379	10,379	10,287	9,974	10,318	9,993	10,421	10,142
	2,000 "	15,229	15,665	15,953	16,417	16,068	16,020	15,976	15,922	15,385	15,552	15,529
	2,500 "	20,134	21,194	21,138	21,657	21,711	21,637	21,485	21,952	21,123	21,292	21,895
	2,500万円超	31,606	34,383	35,643	39,227	32,728	32,663	33,858	35,548	35,085	40,099	32,070
	計	2,359	2,354	2,354	2,354	2,345	2,344	2,356	2,301	2,349	2,329	2,331
計	100万円以下	797	806	800	801	799	799	804	802	799	801	801
	200 "	1,417	1,422	1,417	1,417	1,415	1,415	1,414	1,421	1,429	1,428	1,426
	300 "	2,269	2,286	2,297	2,300	2,308	2,307	2,326	2,335	2,328	2,324	2,338
	400 "	2,998	3,016	3,031	3,042	3,050	3,047	3,070	3,079	3,065	3,064	3,077
	500 "	3,769	3,780	3,791	3,794	3,798	3,791	3,810	3,829	3,816	3,799	3,808
	600 "	4,537	4,561	4,571	4,569	4,565	4,552	4,557	4,608	4,605	4,569	4,570
	700 "	5,213	5,213	5,210	5,209	5,212	5,199	5,223	5,261	5,259	5,241	5,238
	800 "	5,983	5,984	5,964	5,974	5,974	5,955	5,980	6,037	6,050	5,985	6,024
	900 "	6,722	6,729	6,728	6,692	6,734	6,701	6,713	6,794	6,813	6,782	6,733
	1,000 "	7,445	7,496	7,416	7,469	7,457	7,415	7,444	7,603	7,631	7,479	7,552
	1,500 "	9,356	9,459	9,412	9,449	9,360	9,288	9,389	9,552	9,592	9,451	9,394
	2,000 "	14,575	14,656	14,733	14,744	14,591	14,431	14,591	15,195	15,119	14,716	14,713
	2,500 "	20,564	20,763	20,181	20,768	20,456	20,500	20,569	21,387	21,185	21,130	21,207
	2,500万円超	34,526	35,655	36,891	36,086	36,913	36,897	37,352	37,224	37,109	37,471	35,068
	計	3,752	3,738	3,701	3,694	3,676	3,685	3,650	3,497	3,539	3,497	3,490

第3表 給与階級別の総括表(続)

その7 累年比較(平均賞与)

(1年を通じて勤務した給与所得者)

性別・給与階級		年分										
		平成14	15	16	17	18	19	20	21	22	23	24
男	100万円以下	千円 11	千円 14	千円 11	千円 11	千円 8	千円 8	千円 10	千円 10	千円 13	千円 8	千円 7
	200 "	47	42	41	40	37	37	32	31	35	30	30
	300 "	198	174	165	166	155	155	138	135	141	135	128
	400 "	424	409	393	383	373	376	359	350	363	362	357
	500 "	660	646	644	631	630	635	609	587	606	615	609
	600 "	917	904	896	891	905	913	897	845	848	877	873
	700 "	1,235	1,247	1,245	1,243	1,255	1,263	1,230	1,186	1,198	1,207	1,211
	800 "	1,485	1,483	1,513	1,482	1,502	1,515	1,475	1,419	1,413	1,472	1,435
	900 "	1,752	1,767	1,773	1,798	1,769	1,794	1,786	1,695	1,687	1,708	1,737
	1,000 "	2,053	2,031	2,121	2,041	2,087	2,116	2,082	1,913	1,870	2,017	1,937
	1,500 "	2,486	2,422	2,474	2,431	2,547	2,602	2,489	2,316	2,271	2,393	2,447
	2,000 "	2,551	2,557	2,517	2,580	2,696	2,834	2,787	2,038	2,192	2,522	2,623
	2,500 "	2,341	2,111	2,388	2,096	2,274	2,371	2,287	1,618	2,098	2,124	2,195
	2,500万円超	2,981	3,487	3,962	3,833	4,482	4,576	3,875	2,979	3,474	4,152	3,898
計	907	883	876	860	867	889	835	713	739	757	753	
女	100万円以下	20	17	17	16	15	15	14	13	13	12	11
	200 "	74	68	64	61	59	59	53	51	49	46	45
	300 "	308	291	282	278	264	263	249	243	241	248	233
	400 "	633	624	610	595	595	597	566	538	560	564	552
	500 "	888	885	854	853	846	851	839	810	817	840	829
	600 "	1,117	1,060	1,054	1,056	1,038	1,051	1,041	1,029	1,007	1,050	1,065
	700 "	1,419	1,405	1,418	1,382	1,348	1,361	1,350	1,346	1,307	1,332	1,351
	800 "	1,460	1,500	1,513	1,486	1,493	1,518	1,402	1,410	1,390	1,434	1,425
	900 "	1,702	1,581	1,528	1,588	1,487	1,515	1,433	1,520	1,378	1,562	1,752
	1,000 "	1,687	1,524	1,556	1,545	1,485	1,532	1,440	1,546	1,649	1,712	1,667
	1,500 "	1,923	1,589	1,485	1,485	1,660	1,739	1,823	1,552	1,686	1,523	1,719
	2,000 "	1,564	1,465	1,525	1,056	1,240	1,285	1,274	1,199	1,614	1,613	1,757
	2,500 "	1,707	1,405	1,241	844	1,097	1,166	1,280	892	1,459	1,201	1,004
	2,500万円超	1,623	2,347	4,444	2,469	2,708	2,727	2,517	2,382	1,796	1,867	2,463
計	418	394	383	374	365	369	355	330	344	350	347	
計	100万円以下	18	17	16	15	13	13	13	12	13	11	10
	200 "	67	61	57	55	53	53	47	44	45	42	41
	300 "	260	239	230	228	214	214	199	191	194	195	183
	400 "	499	484	472	459	453	455	433	413	432	433	427
	500 "	712	701	692	683	683	689	665	640	658	670	664
	600 "	950	929	922	919	928	938	923	879	878	911	910
	700 "	1,257	1,264	1,265	1,260	1,267	1,276	1,246	1,207	1,214	1,225	1,231
	800 "	1,483	1,484	1,513	1,483	1,501	1,515	1,467	1,418	1,410	1,468	1,434
	900 "	1,748	1,752	1,751	1,781	1,748	1,773	1,752	1,678	1,656	1,694	1,738
	1,000 "	2,026	1,994	2,080	2,001	2,036	2,067	2,025	1,880	1,855	1,991	1,914
	1,500 "	2,452	2,366	2,399	2,370	2,488	2,547	2,437	2,253	2,225	2,321	2,385
	2,000 "	2,506	2,478	2,443	2,462	2,557	2,693	2,658	1,963	2,145	2,447	2,550
	2,500 "	2,313	2,051	2,284	1,965	2,153	2,247	2,208	1,560	2,026	2,055	2,064
	2,500万円超	2,858	3,402	3,998	3,689	4,343	4,431	3,762	2,939	3,300	3,967	3,783
計	725	701	687	674	672	687	646	561	581	593	590	

その8 累年比較(平均給与)

(1年を通じて勤務した給与所得者)

性別・給与階級		年分										
		平成14	15	16	17	18	19	20	21	22	23	24
男	100万円以下	千円 763	千円 785	千円 781	千円 778	千円 775	千円 776	千円 781	千円 778	千円 769	千円 765	千円 773
	200 "	1,516	1,535	1,520	1,518	1,517	1,517	1,508	1,519	1,536	1,536	1,529
	300 "	2,570	2,566	2,564	2,563	2,558	2,558	2,557	2,562	2,559	2,551	2,550
	400 "	3,520	3,524	3,526	3,524	3,524	3,524	3,523	3,507	3,515	3,516	3,525
	500 "	4,488	4,488	4,490	4,485	4,488	4,487	4,481	4,474	4,479	4,474	4,480
	600 "	5,489	5,490	5,497	5,490	5,496	5,492	5,482	5,491	5,483	5,482	5,483
	700 "	6,470	6,478	6,477	6,472	6,482	6,477	6,473	6,470	6,476	6,468	6,472
	800 "	7,470	7,470	7,479	7,458	7,479	7,473	7,448	7,458	7,463	7,453	7,461
	900 "	8,469	8,480	8,483	8,470	8,485	8,477	8,465	8,471	8,468	8,476	8,470
	1,000 "	9,469	9,489	9,496	9,470	9,489	9,478	9,466	9,479	9,482	9,466	9,465
	1,500 "	11,799	11,811	11,801	11,816	11,835	11,822	11,828	11,799	11,829	11,757	11,772
	2,000 "	17,095	17,134	17,152	17,183	17,131	17,106	17,249	17,162	17,288	17,163	17,261
	2,500 "	22,924	22,834	22,474	22,760	22,585	22,741	22,778	22,956	23,291	23,241	23,317
	2,500万円超	37,796	39,244	40,954	39,547	41,753	41,832	41,544	40,297	40,818	41,392	39,228
	計	5,483	5,442	5,409	5,384	5,387	5,422	5,325	4,997	5,074	5,038	5,020
女	100万円以下	826	832	824	826	822	822	827	823	823	824	822
	200 "	1,472	1,465	1,456	1,453	1,448	1,448	1,442	1,442	1,449	1,443	1,441
	300 "	2,498	2,493	2,499	2,499	2,491	2,491	2,497	2,493	2,491	2,490	2,496
	400 "	3,457	3,457	3,462	3,462	3,466	3,465	3,467	3,459	3,463	3,461	3,466
	500 "	4,458	4,456	4,461	4,451	4,459	4,457	4,454	4,454	4,460	4,457	4,446
	600 "	5,475	5,483	5,475	5,479	5,483	5,478	5,471	5,474	5,483	5,470	5,463
	700 "	6,470	6,472	6,457	6,442	6,462	6,457	6,438	6,449	6,451	6,455	6,451
	800 "	7,428	7,456	7,463	7,445	7,438	7,435	7,436	7,431	7,441	7,445	7,430
	900 "	8,488	8,501	8,445	8,498	8,439	8,432	8,466	8,479	8,471	8,468	8,485
	1,000 "	9,503	9,492	9,495	9,461	9,532	9,526	9,494	9,521	9,530	9,503	9,473
	1,500 "	11,927	12,026	11,931	11,864	12,039	12,026	11,797	11,870	11,679	11,944	11,862
	2,000 "	16,794	17,130	17,479	17,473	17,309	17,305	17,249	17,121	16,999	17,165	17,287
	2,500 "	21,841	22,599	22,379	22,500	22,808	22,803	22,764	22,844	22,582	22,492	22,899
	2,500万円超	33,229	36,730	40,087	41,697	35,436	35,390	36,375	37,931	36,881	41,966	34,533
	計	2,777	2,748	2,736	2,728	2,710	2,712	2,710	2,631	2,693	2,679	2,678
計	100万円以下	815	823	816	816	813	813	817	814	813	812	811
	200 "	1,484	1,483	1,475	1,471	1,468	1,468	1,461	1,466	1,474	1,470	1,467
	300 "	2,529	2,526	2,528	2,528	2,522	2,521	2,524	2,526	2,523	2,519	2,522
	400 "	3,497	3,501	3,503	3,501	3,503	3,503	3,503	3,491	3,497	3,497	3,504
	500 "	4,481	4,480	4,483	4,477	4,481	4,480	4,474	4,469	4,474	4,469	4,472
	600 "	5,487	5,489	5,494	5,488	5,493	5,490	5,480	5,488	5,483	5,480	5,479
	700 "	6,470	6,477	6,475	6,469	6,479	6,475	6,469	6,467	6,473	6,466	6,469
	800 "	7,466	7,469	7,477	7,456	7,475	7,470	7,447	7,455	7,461	7,452	7,457
	900 "	8,471	8,481	8,480	8,473	8,482	8,474	8,465	8,472	8,469	8,475	8,471
	1,000 "	9,471	9,489	9,496	9,469	9,493	9,482	9,469	9,483	9,486	9,470	9,466
	1,500 "	11,807	11,825	11,811	11,819	11,848	11,835	11,826	11,805	11,817	11,772	11,779
	2,000 "	17,082	17,134	17,176	17,205	17,148	17,124	17,249	17,158	17,264	17,163	17,264
	2,500 "	22,876	22,814	22,465	22,733	22,608	22,747	22,777	22,947	23,211	23,186	23,272
	2,500万円超	37,384	39,057	40,890	39,775	41,256	41,328	41,114	40,137	40,409	41,438	38,850
	計	4,478	4,439	4,388	4,368	4,349	4,372	4,296	4,059	4,120	4,090	4,080

第4表 事業所規模別及び給与階級別の総括表

その1 給与所得者数

(1年を通じて勤務した給与所得者)

事業所規模 性別・給与階級		10人未満	10人以上	30人以上					計	合計
				30人以上	100人以上	500人以上	1,000人以上	5,000人以上		
		人	人	人	人	人	人	人	人	
男	100万円以下	227,762	126,574	113,164	128,506	45,992	115,203	104,893	507,758	862,094
	200 "	644,684	346,915	312,577	334,615	118,585	193,073	127,260	1,086,110	2,077,709
	300 "	973,200	704,802	702,165	707,748	201,727	276,981	124,878	2,013,499	3,691,501
	400 "	953,391	980,524	1,034,548	1,206,585	361,090	473,204	228,824	3,304,251	5,238,166
	500 "	681,757	746,638	866,262	1,177,299	401,170	586,796	296,667	3,328,194	4,756,589
	600 "	416,330	420,920	560,880	849,838	317,210	541,780	352,864	2,622,572	3,459,822
	700 "	175,565	199,367	294,172	538,654	230,785	457,353	338,375	1,859,339	2,234,271
	800 "	130,974	149,125	173,276	313,074	156,471	369,751	316,303	1,328,875	1,608,974
	900 "	76,765	77,480	89,476	181,577	109,709	268,796	242,995	892,553	1,046,798
	1,000 "	59,946	61,627	55,170	114,329	69,446	178,330	171,434	588,709	710,282
	1,500 "	107,026	108,044	87,611	160,797	93,000	318,072	311,040	970,520	1,185,590
	2,000 "	21,656	35,875	22,571	44,805	25,520	47,652	40,232	180,780	238,311
	2,500 "	10,236	15,984	11,328	18,078	7,362	7,916	6,554	51,238	77,458
	2,500万円超	5,316	15,998	12,416	21,092	7,113	7,026	5,642	53,289	74,603
	計	4,484,608	3,989,873	4,335,616	5,796,997	2,145,180	3,841,933	2,667,961	18,787,687	27,262,168
女	100万円以下	815,496	452,236	362,509	448,859	188,694	412,616	392,716	1,805,394	3,073,126
	200 "	1,199,719	650,760	793,943	868,912	314,370	575,964	483,393	3,036,582	4,887,061
	300 "	912,242	620,098	708,348	912,653	289,308	404,212	258,011	2,572,532	4,104,872
	400 "	454,457	427,427	509,268	792,256	259,649	333,975	170,949	2,066,097	2,947,981
	500 "	205,305	182,705	196,900	421,572	165,300	261,771	144,771	1,190,314	1,578,324
	600 "	107,645	78,853	82,650	205,861	94,508	155,279	91,500	629,798	816,296
	700 "	42,363	33,238	41,794	83,473	38,437	74,883	56,411	294,998	370,599
	800 "	38,828	22,254	14,599	36,948	18,068	40,291	31,415	141,321	202,403
	900 "	16,404	11,243	8,246	14,216	11,587	21,093	18,567	73,709	101,356
	1,000 "	15,588	8,945	4,673	9,762	5,396	11,325	9,237	40,393	64,926
	1,500 "	20,500	23,814	7,217	15,239	8,800	18,837	14,656	64,749	109,063
	2,000 "	5,982	5,887	2,216	2,331	1,925	2,613	799	9,884	21,753
	2,500 "	2,614	2,766	1,705	1,420	637	272	147	4,181	9,561
	2,500万円超	1,102	1,535	1,304	1,536	752	199	94	3,885	6,522
	計	3,838,245	2,521,761	2,735,372	3,815,038	1,397,431	2,313,330	1,672,666	11,933,837	18,293,843
計	100万円以下	1,043,258	578,810	475,673	577,365	234,686	527,819	497,609	2,313,152	3,935,220
	200 "	1,844,403	997,675	1,106,520	1,203,527	432,955	769,037	610,653	4,122,692	6,964,770
	300 "	1,885,442	1,324,900	1,410,513	1,620,401	491,035	681,193	382,889	4,586,031	7,796,373
	400 "	1,407,848	1,407,951	1,543,816	1,998,841	620,739	807,179	399,773	5,370,348	8,186,147
	500 "	887,062	929,343	1,063,162	1,598,871	566,470	848,567	441,438	4,518,508	6,334,913
	600 "	523,975	499,773	643,530	1,055,699	411,718	697,059	444,364	3,252,370	4,276,118
	700 "	217,928	232,605	335,966	622,127	269,222	532,236	394,786	2,154,337	2,604,870
	800 "	169,802	171,379	187,875	350,022	174,539	410,042	347,718	1,470,196	1,811,377
	900 "	93,169	88,723	97,722	195,793	121,296	289,889	261,562	966,262	1,148,154
	1,000 "	75,534	70,572	59,843	124,091	74,842	189,655	180,671	629,102	775,208
	1,500 "	127,526	131,858	94,828	176,036	101,800	336,909	325,696	1,035,269	1,294,653
	2,000 "	27,638	41,762	24,787	47,136	27,445	50,265	41,031	190,664	260,064
	2,500 "	12,850	18,750	13,033	19,498	7,999	8,188	6,701	55,419	87,019
	2,500万円超	6,418	17,533	13,720	22,628	7,865	7,225	5,736	57,174	81,125
	計	8,322,853	6,511,634	7,070,988	9,612,035	3,542,611	6,155,263	4,340,627	30,721,524	45,556,011

## その2 給与総額

(1年を通じて勤務した給与所得者)

事業所規模 性別・給与階級		10人未満		10人以上		30人以上					合計
		30人以上	100人以上	500人以上	1,000人以上	5,000人以上	計				
		百万円	百万円	百万円	百万円	百万円	百万円	百万円	百万円	百万円	百万円
男	100万円以下	177,302	97,815	86,793	99,439	35,398	89,163	80,584	391,377	666,494	
	200 "	975,582	538,721	484,909	520,658	183,068	289,432	184,640	1,662,707	3,177,010	
	300 "	2,481,554	1,798,273	1,793,674	1,811,742	509,546	700,893	317,337	5,133,192	9,413,019	
	400 "	3,356,776	3,437,219	3,637,009	4,266,002	1,279,686	1,674,399	814,144	11,671,241	18,465,235	
	500 "	3,053,831	3,323,012	3,876,975	5,273,843	1,800,647	2,644,590	1,338,785	14,934,839	21,311,682	
	600 "	2,302,628	2,307,400	3,062,958	4,640,758	1,741,196	2,974,489	1,942,154	14,361,555	18,971,583	
	700 "	1,138,935	1,286,407	1,899,848	3,474,481	1,492,238	2,969,416	2,198,307	12,034,291	14,459,632	
	800 "	970,158	1,114,811	1,291,641	2,328,117	1,171,002	2,762,351	2,366,086	9,919,196	12,004,165	
	900 "	653,161	658,539	758,595	1,529,961	929,409	2,276,645	2,059,557	7,554,166	8,865,866	
	1,000 "	572,361	586,277	521,590	1,079,076	655,599	1,687,348	1,620,793	5,564,407	6,723,045	
	1,500 "	1,282,111	1,291,433	1,035,388	1,866,631	1,095,023	3,719,510	3,666,284	11,382,836	13,956,380	
	2,000 "	379,906	628,274	387,431	771,723	443,154	812,771	690,326	3,105,406	4,113,586	
	2,500 "	227,554	356,619	257,897	407,818	170,260	210,253	175,723	1,221,951	1,806,125	
	2,500万円超	148,011	510,448	449,392	895,301	313,894	339,114	270,354	2,268,054	2,926,514	
	計	17,719,870	17,935,248	19,544,100	28,965,552	11,820,120	23,150,373	17,725,074	101,205,219	136,860,337	
女	100万円以下	674,552	370,233	298,537	367,716	155,712	336,184	321,981	1,480,130	2,524,915	
	200 "	1,717,540	926,518	1,159,821	1,281,200	459,862	822,526	674,402	4,397,811	7,041,870	
	300 "	2,292,275	1,545,187	1,771,390	2,280,083	724,991	1,001,560	630,242	6,408,266	10,245,729	
	400 "	1,577,899	1,474,147	1,756,953	2,746,382	902,139	1,163,381	596,337	7,165,191	10,217,237	
	500 "	915,101	812,638	868,590	1,871,332	736,804	1,168,610	644,810	5,290,146	7,017,886	
	600 "	601,789	433,404	449,539	1,116,934	513,252	845,293	499,073	3,424,092	4,459,284	
	700 "	276,574	215,517	270,453	534,016	247,416	483,691	363,079	1,898,656	2,390,746	
	800 "	286,618	165,234	108,177	273,428	134,893	300,508	235,072	1,052,078	1,503,930	
	900 "	140,273	96,398	69,774	120,763	98,039	177,792	156,923	623,292	859,963	
	1,000 "	149,715	85,445	43,978	91,035	50,838	106,934	87,089	379,874	615,034	
	1,500 "	246,960	290,049	87,519	181,992	102,463	215,181	169,522	756,677	1,293,687	
	2,000 "	104,913	99,786	37,356	41,138	34,464	44,714	13,665	171,337	376,035	
	2,500 "	58,148	63,642	39,056	31,760	15,187	7,141	4,008	97,151	218,941	
	2,500万円超	28,411	49,398	41,978	57,083	34,070	9,697	4,586	147,413	225,223	
	計	9,070,769	6,627,598	7,003,122	10,994,864	4,210,130	6,683,211	4,400,787	33,292,114	48,990,481	
計	100万円以下	851,854	468,048	385,330	467,155	191,110	425,347	402,564	1,871,506	3,191,408	
	200 "	2,693,123	1,465,239	1,644,730	1,801,858	642,930	1,111,958	859,042	6,060,518	10,218,880	
	300 "	4,773,829	3,343,460	3,565,064	4,091,825	1,234,537	1,702,453	947,579	11,541,459	19,658,748	
	400 "	4,934,675	4,911,366	5,393,962	7,012,384	2,181,825	2,837,780	1,410,481	18,836,432	28,682,472	
	500 "	3,968,932	4,135,650	4,745,564	7,145,175	2,537,451	3,813,200	1,983,595	20,224,986	28,329,568	
	600 "	2,904,417	2,740,804	3,512,497	5,757,693	2,254,448	3,819,781	2,441,228	17,785,647	23,430,868	
	700 "	1,415,509	1,501,923	2,170,301	4,008,498	1,739,654	3,453,108	2,561,386	13,932,946	16,850,379	
	800 "	1,256,775	1,280,046	1,399,818	2,601,545	1,305,895	3,062,859	2,601,158	10,971,275	13,508,096	
	900 "	793,434	754,937	828,369	1,650,724	1,027,448	2,454,437	2,216,480	8,177,458	9,725,830	
	1,000 "	722,076	671,723	565,568	1,170,112	706,438	1,794,282	1,707,882	5,944,281	7,338,079	
	1,500 "	1,529,070	1,581,483	1,122,908	2,048,624	1,197,486	3,934,691	3,835,806	12,139,514	15,250,067	
	2,000 "	484,819	728,060	424,787	812,861	477,618	857,486	703,991	3,276,743	4,489,622	
	2,500 "	285,703	420,261	296,953	439,578	185,446	217,394	179,731	1,319,102	2,025,066	
	2,500万円超	176,422	559,846	491,370	952,384	347,964	348,810	274,940	2,415,467	3,151,736	
	計	26,790,639	24,562,845	26,547,221	39,960,415	16,030,251	29,833,585	22,125,861	134,497,334	185,850,818	

第4表 事業所規模別及び給与階級別の総括表(続)

その3 平均給与

(1年を通じて勤務した給与所得者)

事業所規模 性別・給与階級		10人未満	10人以上	30人以上					計	合計
				30人以上	100人以上	500人以上	1,000人以上	5,000人以上		
男	100万円以下	千円 778	千円 773	千円 767	千円 774	千円 770	千円 774	千円 768	千円 771	千円 773
	200 "	1,513	1,553	1,551	1,556	1,544	1,499	1,451	1,531	1,529
	300 "	2,550	2,551	2,554	2,560	2,526	2,530	2,541	2,549	2,550
	400 "	3,521	3,505	3,516	3,536	3,544	3,538	3,558	3,532	3,525
	500 "	4,479	4,451	4,476	4,480	4,488	4,507	4,513	4,487	4,480
	600 "	5,531	5,482	5,461	5,461	5,489	5,490	5,504	5,476	5,483
	700 "	6,487	6,452	6,458	6,450	6,466	6,493	6,497	6,472	6,472
	800 "	7,407	7,476	7,454	7,436	7,484	7,471	7,480	7,464	7,461
	900 "	8,509	8,499	8,478	8,426	8,472	8,470	8,476	8,464	8,470
	1,000 "	9,548	9,513	9,454	9,438	9,440	9,462	9,454	9,452	9,465
	1,500 "	11,979	11,953	11,818	11,609	11,774	11,694	11,787	11,729	11,772
	2,000 "	17,543	17,513	17,165	17,224	17,365	17,056	17,159	17,178	17,261
	2,500 "	22,231	22,311	22,766	22,559	23,127	26,561	26,812	23,849	23,317
	2,500万円超	27,843	31,907	36,195	42,447	44,130	48,266	47,918	42,561	39,228
	計	3,951	4,495	4,508	4,997	5,510	6,026	6,644	5,387	5,020
女	100万円以下	827	819	824	819	825	815	820	820	822
	200 "	1,432	1,424	1,461	1,474	1,463	1,428	1,395	1,448	1,441
	300 "	2,513	2,492	2,501	2,498	2,506	2,478	2,443	2,491	2,496
	400 "	3,472	3,449	3,450	3,467	3,474	3,483	3,488	3,468	3,466
	500 "	4,457	4,448	4,411	4,439	4,457	4,464	4,454	4,444	4,446
	600 "	5,590	5,496	5,439	5,426	5,431	5,444	5,454	5,437	5,463
	700 "	6,529	6,484	6,471	6,397	6,437	6,459	6,436	6,436	6,451
	800 "	7,382	7,425	7,410	7,400	7,466	7,458	7,483	7,445	7,430
	900 "	8,551	8,574	8,462	8,495	8,461	8,429	8,452	8,456	8,485
	1,000 "	9,604	9,552	9,411	9,325	9,421	9,442	9,428	9,404	9,473
	1,500 "	12,047	12,180	12,127	11,943	11,644	11,423	11,567	11,686	11,862
	2,000 "	17,538	16,950	16,857	17,648	17,903	17,112	17,102	17,335	17,287
	2,500 "	22,245	23,009	22,907	22,366	23,841	26,252	27,264	23,236	22,899
	2,500万円超	25,781	32,181	32,192	37,163	45,306	48,727	48,789	37,944	34,533
	計	2,363	2,628	2,560	2,882	3,013	2,889	2,631	2,790	2,678
計	100万円以下	817	809	810	809	814	806	809	809	811
	200 "	1,460	1,469	1,486	1,497	1,485	1,446	1,407	1,470	1,467
	300 "	2,532	2,524	2,527	2,525	2,514	2,499	2,475	2,517	2,522
	400 "	3,505	3,488	3,494	3,508	3,515	3,516	3,528	3,507	3,504
	500 "	4,474	4,450	4,464	4,469	4,479	4,494	4,493	4,476	4,472
	600 "	5,543	5,484	5,458	5,454	5,476	5,480	5,494	5,469	5,479
	700 "	6,495	6,457	6,460	6,443	6,462	6,488	6,488	6,467	6,469
	800 "	7,401	7,469	7,451	7,433	7,482	7,470	7,481	7,462	7,457
	900 "	8,516	8,509	8,477	8,431	8,471	8,467	8,474	8,463	8,471
	1,000 "	9,560	9,518	9,451	9,429	9,439	9,461	9,453	9,449	9,466
	1,500 "	11,990	11,994	11,842	11,638	11,763	11,679	11,777	11,726	11,779
	2,000 "	17,542	17,434	17,137	17,245	17,403	17,059	17,158	17,186	17,264
	2,500 "	22,234	22,414	22,785	22,545	23,184	26,550	26,822	23,802	23,272
	2,500万円超	27,489	31,931	35,814	42,089	44,242	48,278	47,932	42,248	38,850
	計	3,219	3,772	3,754	4,157	4,525	4,847	5,097	4,378	4,080

その４ 1年未満勤続の給与所得者数

事業所規模 性別・給与階級		10人未満	10人以上	30人以上						合計
				30人以上	100人以上	500人以上	1,000人以上	5,000人以上	計	
男	100万円以下	313,982	388,473	407,640	364,218	135,989	263,359	334,682	1,505,888	2,208,343
	200 "	108,902	126,443	143,214	126,812	37,795	54,748	45,509	408,078	643,423
	300 "	50,066	70,502	95,614	98,660	36,722	64,240	47,090	342,326	462,894
	400 "	23,847	30,085	36,778	35,004	13,709	22,025	22,851	130,367	184,299
	500 "	10,957	12,124	9,647	13,403	5,554	8,982	5,842	43,428	66,509
	600 "	2,098	3,481	6,575	5,404	2,554	4,606	4,132	23,271	28,850
	700 "	1,221	928	2,049	3,814	1,190	1,853	2,065	10,971	13,120
	800 "	1,232	28	1,231	3,592	795	1,390	932	7,940	9,200
	900 "	4,114	357	283	2,317	807	742	1,522	5,671	10,142
	1,000 "	-	1,100	1,396	2,017	530	936	187	5,066	6,166
	1,500 "	1,602	39	1,202	2,995	1,464	2,148	1,107	8,916	10,557
	2,000 "	395	656	594	641	667	934	937	3,773	4,824
	2,500 "	-	9	7	220	119	105	65	516	525
	2,500万円超	3	8	17	62	58	98	78	313	324
	計	518,419	634,233	706,247	659,159	237,953	426,166	466,999	2,496,524	3,649,176
女	100万円以下	576,965	667,335	628,114	654,002	223,266	442,719	622,874	2,570,975	3,815,275
	200 "	78,606	115,589	162,820	181,766	59,058	84,862	63,092	551,598	745,793
	300 "	37,317	46,649	60,913	97,835	38,030	60,810	34,276	291,864	375,830
	400 "	6,047	9,563	16,369	26,508	10,377	17,020	10,113	80,387	95,997
	500 "	2,851	3,725	5,255	9,696	3,593	4,580	2,588	25,712	32,288
	600 "	2,047	1,366	573	4,482	1,325	1,941	1,678	9,999	13,412
	700 "	-	-	889	1,688	538	371	187	3,673	3,673
	800 "	-	-	10	20	655	367	187	1,239	1,239
	900 "	424	-	-	10	650	186	187	1,033	1,457
	1,000 "	-	-	-	20	130	190	-	340	340
	1,500 "	792	-	-	806	260	541	170	1,777	2,569
	2,000 "	-	-	283	30	390	-	-	703	703
	2,500 "	-	-	-	3	174	4	6	187	187
	2,500万円超	-	-	2	3	312	3	1	321	321
	計	705,049	844,227	875,228	976,869	338,758	613,594	735,359	3,539,808	5,089,084
計	100万円以下	890,947	1,055,808	1,035,754	1,018,220	359,255	706,078	957,556	4,076,863	6,023,618
	200 "	187,508	242,032	306,034	308,578	96,853	139,610	108,601	959,676	1,389,216
	300 "	87,383	117,151	156,527	196,495	74,752	125,050	81,366	634,190	838,724
	400 "	29,894	39,648	53,147	61,512	24,086	39,045	32,964	210,754	280,296
	500 "	13,808	15,849	14,902	23,099	9,147	13,562	8,430	69,140	98,797
	600 "	4,145	4,847	7,148	9,886	3,879	6,547	5,810	33,270	42,262
	700 "	1,221	928	2,938	5,502	1,728	2,224	2,252	14,644	16,793
	800 "	1,232	28	1,241	3,612	1,450	1,757	1,119	9,179	10,439
	900 "	4,538	357	283	2,327	1,457	928	1,709	6,704	11,599
	1,000 "	-	1,100	1,396	2,037	660	1,126	187	5,406	6,506
	1,500 "	2,394	39	1,202	3,801	1,724	2,689	1,277	10,693	13,126
	2,000 "	395	656	877	671	1,057	934	937	4,476	5,527
	2,500 "	-	9	7	223	293	109	71	703	712
	2,500万円超	3	8	19	65	370	101	79	634	645
	計	1,223,468	1,478,460	1,581,475	1,636,028	576,711	1,039,760	1,202,358	6,036,332	8,738,260

第5表 事業所規模別及び給与階級別の給与所得者数・給与額

その1 事業所規模 10人未満

(1年を通じて勤務した給与所得者)

区分 性別・給与階級	平均年齢	平均勤続 年数	給与所得 者数	給料・手当		賞与		給与		
				総額	平均	総額	平均	総額	平均	
	歳	年	人	百万円	千円	百万円	千円	百万円	千円	
男	100万円以下	59.0	15.8	227,762	175,586	771	1,716	8	177,302	778
	200 "	56.2	18.0	644,684	960,541	1,490	15,042	23	975,582	1,513
	300 "	49.1	14.4	973,200	2,420,126	2,487	61,428	63	2,481,554	2,550
	400 "	46.9	13.9	953,391	3,192,903	3,349	163,873	172	3,356,776	3,521
	500 "	47.4	15.0	681,757	2,872,273	4,213	181,558	266	3,053,831	4,479
	600 "	49.5	16.6	416,330	2,158,585	5,185	144,043	346	2,302,628	5,531
	700 "	50.1	17.2	175,565	1,043,384	5,943	95,552	544	1,138,935	6,487
	800 "	51.3	17.1	130,974	922,580	7,044	47,578	363	970,158	7,407
	900 "	52.4	18.7	76,765	625,389	8,147	27,772	362	653,161	8,509
	1,000 "	52.4	20.4	59,946	547,359	9,131	25,002	417	572,361	9,548
	1,500 "	54.6	18.4	107,026	1,246,895	11,650	35,216	329	1,282,111	11,979
	2,000 "	55.4	20.2	21,656	373,236	17,235	6,670	308	379,906	17,543
	2,500 "	53.1	16.7	10,236	222,144	21,702	5,410	529	227,554	22,231
	2,500万円超	50.4	11.0	5,316	144,794	27,237	3,217	605	148,011	27,843
	計	50.3	15.7	4,484,608	16,905,793	3,770	814,077	182	17,719,870	3,951
女	100万円以下	53.9	14.5	815,496	665,078	816	9,474	12	674,552	827
	200 "	53.4	15.9	1,199,719	1,664,248	1,387	53,293	44	1,717,540	1,432
	300 "	48.6	14.4	912,242	2,130,695	2,336	161,581	177	2,292,275	2,513
	400 "	48.2	14.0	454,457	1,413,803	3,111	164,097	361	1,577,899	3,472
	500 "	51.0	16.4	205,305	811,718	3,954	103,383	504	915,101	4,457
	600 "	52.0	15.9	107,645	541,735	5,033	60,054	558	601,789	5,590
	700 "	52.6	18.2	42,363	239,743	5,659	36,831	869	276,574	6,529
	800 "	55.2	20.2	38,828	263,841	6,795	22,777	587	286,618	7,382
	900 "	52.1	16.9	16,404	132,588	8,083	7,685	468	140,273	8,551
	1,000 "	55.4	19.8	15,588	138,503	8,885	11,212	719	149,715	9,604
	1,500 "	56.3	20.1	20,500	235,069	11,467	11,890	580	246,960	12,047
	2,000 "	49.6	11.7	5,982	100,459	16,794	4,453	744	104,913	17,538
	2,500 "	54.6	12.9	2,614	58,131	22,238	18	7	58,148	22,245
	2,500万円超	62.2	13.7	1,102	28,411	25,781	-	-	28,411	25,781
	計	51.6	15.1	3,838,245	8,424,021	2,195	646,748	169	9,070,769	2,363
計	100万円以下	55.0	14.8	1,043,258	840,664	806	11,190	11	851,854	817
	200 "	54.4	16.6	1,844,403	2,624,788	1,423	68,334	37	2,693,123	1,460
	300 "	48.9	14.4	1,885,442	4,550,820	2,414	223,009	118	4,773,829	2,532
	400 "	47.3	14.0	1,407,848	4,606,705	3,272	327,970	233	4,934,675	3,505
	500 "	48.3	15.3	887,062	3,683,991	4,153	284,941	321	3,968,932	4,474
	600 "	50.0	16.4	523,975	2,700,320	5,154	204,098	390	2,904,417	5,543
	700 "	50.6	17.4	217,928	1,283,126	5,888	132,383	607	1,415,509	6,495
	800 "	52.2	17.8	169,802	1,186,421	6,987	70,354	414	1,256,775	7,401
	900 "	52.4	18.4	93,169	757,977	8,136	35,457	381	793,434	8,516
	1,000 "	53.0	20.3	75,534	685,862	9,080	36,213	479	722,076	9,560
	1,500 "	54.9	18.6	127,526	1,481,964	11,621	47,106	369	1,529,070	11,990
	2,000 "	54.2	18.4	27,638	473,695	17,139	11,124	402	484,819	17,542
	2,500 "	53.4	15.9	12,850	280,275	21,811	5,428	422	285,703	22,234
	2,500万円超	52.4	11.5	6,418	173,205	26,987	3,217	501	176,422	27,489
	計	50.9	15.4	8,322,853	25,329,814	3,043	1,460,826	176	26,790,639	3,219



その2 事業所規模 10人以上

(1年を通じて勤務した給与所得者)

区 分 性別・給与階級	平均年齢	平均勤続 年 数	給与所得 者 数	給 料・手 当		賞 与		給 与		
				総 額	平 均	総 額	平 均	総 額	平 均	
	歳	年	人	百万円	千円	百万円	千円	百万円	千円	
男	100万円以下	49.0	9.1	126,574	97,112	767	703	6	97,815	773
	200 "	51.7	10.0	346,915	529,987	1,528	8,734	25	538,721	1,553
	300 "	45.9	9.6	704,802	1,721,662	2,443	76,611	109	1,798,273	2,551
	400 "	43.7	10.2	980,524	3,186,626	3,250	250,593	256	3,437,219	3,505
	500 "	44.5	12.3	746,638	2,998,923	4,017	324,089	434	3,323,012	4,451
	600 "	46.6	14.9	420,920	2,048,290	4,866	259,110	616	2,307,400	5,482
	700 "	49.6	17.6	199,367	1,121,412	5,625	164,995	828	1,286,407	6,452
	800 "	51.3	18.8	149,125	982,971	6,592	131,840	884	1,114,811	7,476
	900 "	52.3	19.1	77,480	590,097	7,616	68,442	883	658,539	8,499
	1,000 "	52.7	17.8	61,627	553,019	8,974	33,258	540	586,277	9,513
	1,500 "	54.2	20.3	108,044	1,221,610	11,307	69,823	646	1,291,433	11,953
	2,000 "	57.4	21.7	35,875	598,053	16,670	30,221	842	628,274	17,513
	2,500 "	54.7	21.0	15,984	353,350	22,106	3,269	205	356,619	22,311
	2,500万円 超	59.4	18.4	15,998	497,114	31,074	13,334	833	510,448	31,907
計	46.8	12.4	3,989,873	16,500,226	4,136	1,435,021	360	17,935,248	4,495	
女	100万円以下	48.1	7.2	452,236	365,066	807	5,167	11	370,233	819
	200 "	47.9	8.7	650,760	900,587	1,384	25,931	40	926,518	1,424
	300 "	42.2	9.1	620,098	1,387,317	2,237	157,871	255	1,545,187	2,492
	400 "	41.8	10.4	427,427	1,249,785	2,924	224,362	525	1,474,147	3,449
	500 "	46.4	14.1	182,705	690,162	3,777	122,477	670	812,638	4,448
	600 "	47.7	15.3	78,853	367,668	4,663	65,736	834	433,404	5,496
	700 "	49.8	17.4	33,238	181,816	5,470	33,700	1,014	215,517	6,484
	800 "	52.6	19.2	22,254	141,838	6,374	23,396	1,051	165,234	7,425
	900 "	53.9	19.4	11,243	84,361	7,503	12,037	1,071	96,398	8,574
	1,000 "	53.7	17.2	8,945	79,532	8,891	5,913	661	85,445	9,552
	1,500 "	53.4	15.7	23,814	280,907	11,796	9,143	384	290,049	12,180
	2,000 "	53.2	17.2	5,887	93,964	15,961	5,821	989	99,786	16,950
	2,500 "	50.8	12.0	2,766	62,922	22,748	720	260	63,642	23,009
	2,500万円 超	64.5	25.5	1,535	47,621	31,024	1,777	1,158	49,398	32,181
計	45.6	9.8	2,521,761	5,933,547	2,353	694,050	275	6,627,598	2,628	
計	100万円以下	48.3	7.6	578,810	462,178	798	5,870	10	468,048	809
	200 "	49.3	9.1	997,675	1,430,574	1,434	34,665	35	1,465,239	1,469
	300 "	44.2	9.3	1,324,900	3,108,979	2,347	234,482	177	3,343,460	2,524
	400 "	43.1	10.3	1,407,951	4,436,411	3,151	474,955	337	4,911,366	3,488
	500 "	44.9	12.6	929,343	3,689,085	3,970	446,565	481	4,135,650	4,450
	600 "	46.8	15.0	499,773	2,415,958	4,834	324,846	650	2,740,804	5,484
	700 "	49.6	17.5	232,605	1,303,228	5,603	198,695	854	1,501,923	6,457
	800 "	51.4	18.8	171,379	1,124,809	6,563	155,236	906	1,280,046	7,469
	900 "	52.5	19.2	88,723	674,459	7,602	80,479	907	754,937	8,509
	1,000 "	52.8	17.8	70,572	632,551	8,963	39,171	555	671,723	9,518
	1,500 "	54.0	19.5	131,858	1,502,517	11,395	78,966	599	1,581,483	11,994
	2,000 "	56.8	21.0	41,762	692,017	16,570	36,043	863	728,060	17,434
	2,500 "	54.1	19.7	18,750	416,272	22,201	3,989	213	420,261	22,414
	2,500万円 超	59.8	19.0	17,533	544,735	31,069	15,111	862	559,846	31,931
計	46.3	11.4	6,511,634	22,433,773	3,445	2,129,072	327	24,562,845	3,772	

第5表 事業所規模別及び給与階級別の給与所得者数・給与額(続)

その3 事業所規模 30人以上

(1年を通じて勤務した給与所得者)

区分 性別・給与階級	平均年齢	平均勤続 年数	給与所得 者数	給料・手当		賞与		給与		
				総額	平均	総額	平均	総額	平均	
	歳	年	人	百万円	千円	百万円	千円	百万円	千円	
男	100万円以下	48.5	4.7	113,164	86,041	760	751	7	86,793	767
	200 "	50.8	6.4	312,577	473,367	1,514	11,542	37	484,909	1,551
	300 "	42.5	7.3	702,165	1,693,245	2,411	100,429	143	1,793,674	2,554
	400 "	41.0	8.7	1,034,548	3,275,542	3,166	361,467	349	3,637,009	3,516
	500 "	43.0	12.0	866,262	3,382,059	3,904	494,915	571	3,876,975	4,476
	600 "	44.9	14.4	560,880	2,612,196	4,657	450,763	804	3,062,958	5,461
	700 "	47.4	16.9	294,172	1,577,041	5,361	322,807	1,097	1,899,848	6,458
	800 "	49.3	19.2	173,276	1,066,155	6,153	225,486	1,301	1,291,641	7,454
	900 "	51.1	20.7	89,476	626,424	7,001	132,171	1,477	758,595	8,478
	1,000 "	52.4	22.2	55,170	429,489	7,785	92,101	1,669	521,590	9,454
	1,500 "	54.1	19.2	87,611	910,738	10,395	124,651	1,423	1,035,388	11,818
	2,000 "	54.9	20.6	22,571	357,461	15,837	29,970	1,328	387,431	17,165
	2,500 "	59.1	25.1	11,328	240,247	21,208	17,650	1,558	257,897	22,766
	2,500万円超	58.5	23.7	12,416	415,402	33,457	33,990	2,738	449,392	36,195
	計	44.6	11.4	4,335,616	17,145,407	3,955	2,398,693	553	19,544,100	4,508
女	100万円以下	47.4	5.4	362,509	294,595	813	3,942	11	298,537	824
	200 "	47.5	6.9	793,943	1,121,816	1,413	38,005	48	1,159,821	1,461
	300 "	40.8	7.2	708,348	1,589,364	2,244	182,026	257	1,771,390	2,501
	400 "	39.7	8.5	509,268	1,471,304	2,889	285,648	561	1,756,953	3,450
	500 "	43.2	11.0	196,900	708,219	3,597	160,371	814	868,590	4,411
	600 "	46.4	12.8	82,650	362,313	4,384	87,226	1,055	449,539	5,439
	700 "	48.0	16.1	41,794	217,663	5,208	52,790	1,263	270,453	6,471
	800 "	50.6	17.3	14,599	87,954	6,025	20,223	1,385	108,177	7,410
	900 "	50.7	20.3	8,246	54,405	6,598	15,369	1,864	69,774	8,462
	1,000 "	50.2	17.6	4,673	37,719	8,072	6,259	1,339	43,978	9,411
	1,500 "	56.0	16.8	7,217	80,348	11,133	7,171	994	87,519	12,127
	2,000 "	59.1	20.7	2,216	36,038	16,263	1,318	595	37,356	16,857
	2,500 "	56.9	24.0	1,705	36,808	21,588	2,249	1,319	39,056	22,907
	2,500万円超	62.6	26.1	1,304	39,904	30,601	2,074	1,591	41,978	32,192
	計	44.1	7.9	2,735,372	6,138,451	2,244	864,671	316	7,003,122	2,560
計	100万円以下	47.7	5.3	475,673	380,637	800	4,693	10	385,330	810
	200 "	48.4	6.8	1,106,520	1,595,183	1,442	49,547	45	1,644,730	1,486
	300 "	41.7	7.3	1,410,513	3,282,609	2,327	282,455	200	3,565,064	2,527
	400 "	40.6	8.7	1,543,816	4,746,847	3,075	647,115	419	5,393,962	3,494
	500 "	43.0	11.8	1,063,162	4,090,278	3,847	655,287	616	4,745,564	4,464
	600 "	45.1	14.2	643,530	2,974,509	4,622	537,989	836	3,512,497	5,458
	700 "	47.5	16.8	335,966	1,794,704	5,342	375,597	1,118	2,170,301	6,460
	800 "	49.4	19.0	187,875	1,154,109	6,143	245,709	1,308	1,399,818	7,451
	900 "	51.1	20.7	97,722	680,829	6,967	147,540	1,510	828,369	8,477
	1,000 "	52.2	21.8	59,843	467,208	7,807	98,360	1,644	565,568	9,451
	1,500 "	54.2	19.0	94,828	991,086	10,451	131,822	1,390	1,122,908	11,842
	2,000 "	55.3	20.6	24,787	393,499	15,875	31,288	1,262	424,787	17,137
	2,500 "	58.8	25.0	13,033	277,055	21,258	19,898	1,527	296,953	22,785
	2,500万円超	58.9	23.9	13,720	455,305	33,186	36,064	2,629	491,370	35,814
	計	44.4	10.0	7,070,988	23,283,858	3,293	3,263,363	462	26,547,221	3,754

その4 事業所規模 100人以上

(1年を通じて勤務した給与所得者)

区分 性別・給与階級	平均年齢	平均勤続 年数	給与所得 者数	給料・手当		賞与		給与		
				総額	平均	総額	平均	総額	平均	
	歳	年	人	百万円	千円	百万円	千円	百万円	千円	
男	100万円以下	47.0	4.7	128,506	98,045	763	1,394	11	99,439	774
	200 "	51.0	6.0	334,615	507,994	1,518	12,663	38	520,658	1,556
	300 "	43.0	6.8	707,748	1,683,966	2,379	127,776	181	1,811,742	2,560
	400 "	38.9	7.9	1,206,585	3,727,071	3,089	538,931	447	4,266,002	3,536
	500 "	40.0	10.9	1,177,299	4,441,820	3,773	832,023	707	5,273,843	4,480
	600 "	42.7	14.7	849,838	3,797,625	4,469	843,133	992	4,640,758	5,461
	700 "	45.5	17.5	538,654	2,775,092	5,152	699,389	1,298	3,474,481	6,450
	800 "	47.5	19.2	313,074	1,833,633	5,857	494,484	1,579	2,328,117	7,436
	900 "	49.0	21.1	181,577	1,184,937	6,526	345,024	1,900	1,529,961	8,426
	1,000 "	50.1	21.5	114,329	835,418	7,307	243,658	2,131	1,079,076	9,438
	1,500 "	51.8	19.6	160,797	1,473,561	9,164	393,071	2,445	1,866,631	11,609
	2,000 "	53.7	17.7	44,805	682,755	15,238	88,969	1,986	771,723	17,224
	2,500 "	57.5	19.0	18,078	369,827	20,457	37,991	2,101	407,818	22,559
	2,500万円超	59.5	23.5	21,092	809,268	38,369	86,032	4,079	895,301	42,447
	計	43.3	11.9	5,796,997	24,221,014	4,178	4,744,538	818	28,965,552	4,997
女	100万円以下	48.3	4.9	448,859	362,874	808	4,842	11	367,716	819
	200 "	46.9	6.4	868,912	1,233,051	1,419	48,149	55	1,281,200	1,474
	300 "	40.1	6.5	912,653	2,030,524	2,225	249,559	273	2,280,083	2,498
	400 "	38.7	8.0	792,256	2,261,907	2,855	484,474	612	2,746,382	3,467
	500 "	40.4	10.3	421,572	1,499,541	3,557	371,791	882	1,871,332	4,439
	600 "	44.4	14.1	205,861	881,716	4,283	235,219	1,143	1,116,934	5,426
	700 "	47.5	16.5	83,473	414,968	4,971	119,049	1,426	534,016	6,397
	800 "	47.5	17.5	36,948	213,798	5,786	59,630	1,614	273,428	7,400
	900 "	49.6	18.7	14,216	92,799	6,528	27,964	1,967	120,763	8,495
	1,000 "	52.0	21.5	9,762	69,899	7,160	21,136	2,165	91,035	9,325
	1,500 "	49.5	15.3	15,239	152,963	10,038	29,030	1,905	181,992	11,943
	2,000 "	49.4	15.1	2,331	36,933	15,844	4,205	1,804	41,138	17,648
	2,500 "	58.1	20.4	1,420	29,637	20,871	2,123	1,495	31,760	22,366
	2,500万円超	56.9	21.6	1,536	51,853	33,758	5,230	3,405	57,083	37,163
	計	43.0	7.9	3,815,038	9,332,463	2,446	1,662,401	436	10,994,864	2,882
計	100万円以下	48.0	4.9	577,365	460,919	798	6,236	11	467,155	809
	200 "	48.0	6.3	1,203,527	1,741,046	1,447	60,812	51	1,801,858	1,497
	300 "	41.4	6.7	1,620,401	3,714,490	2,292	377,335	233	4,091,825	2,525
	400 "	38.9	7.9	1,998,841	5,988,979	2,996	1,023,405	512	7,012,384	3,508
	500 "	40.1	10.7	1,598,871	5,941,361	3,716	1,203,814	753	7,145,175	4,469
	600 "	43.0	14.6	1,055,699	4,679,341	4,432	1,078,352	1,021	5,757,693	5,454
	700 "	45.8	17.4	622,127	3,190,060	5,128	818,438	1,316	4,008,498	6,443
	800 "	47.5	19.0	350,022	2,047,431	5,849	554,114	1,583	2,601,545	7,433
	900 "	49.0	20.9	195,793	1,277,736	6,526	372,988	1,905	1,650,724	8,431
	1,000 "	50.2	21.5	124,091	905,317	7,296	264,795	2,134	1,170,112	9,429
	1,500 "	51.6	19.3	176,036	1,626,523	9,240	422,100	2,398	2,048,624	11,638
	2,000 "	53.4	17.6	47,136	719,688	15,268	93,173	1,977	812,861	17,245
	2,500 "	57.5	19.1	19,498	399,465	20,487	40,113	2,057	439,578	22,545
	2,500万円超	59.4	23.4	22,628	861,121	38,056	91,263	4,033	952,384	42,089
	計	43.1	10.3	9,612,035	33,553,476	3,491	6,406,939	667	39,960,415	4,157

第5表 事業所規模別及び給与階級別の給与所得者数・給与額(続)

その5 事業所規模 500人以上

(1年を通じて勤務した給与所得者)

区分 性別・給与階級	平均年齢	平均勤続 年数	給与所得 者数	給料・手当		賞与		給与		
				総額	平均	総額	平均	総額	平均	
	歳	年	人	百万円	千円	百万円	千円	百万円	千円	
男	100万円以下	46.7	4.4	45,992	35,070	763	328	7	35,398	770
	200 "	48.9	6.3	118,585	179,654	1,515	3,414	29	183,068	1,544
	300 "	43.8	6.6	201,727	471,848	2,339	37,698	187	509,546	2,526
	400 "	37.7	7.6	361,090	1,094,725	3,032	184,962	512	1,279,686	3,544
	500 "	38.2	10.5	401,170	1,484,195	3,700	316,452	789	1,800,647	4,488
	600 "	41.3	14.2	317,210	1,413,150	4,455	328,046	1,034	1,741,196	5,489
	700 "	44.2	17.9	230,785	1,178,292	5,106	313,946	1,360	1,492,238	6,466
	800 "	46.4	20.5	156,471	911,225	5,824	259,777	1,660	1,171,002	7,484
	900 "	48.1	21.4	109,709	710,922	6,480	218,487	1,992	929,409	8,472
	1,000 "	49.2	22.4	69,446	490,888	7,069	164,711	2,372	655,599	9,440
	1,500 "	51.1	22.3	93,000	833,854	8,966	261,169	2,808	1,095,023	11,774
	2,000 "	52.2	17.4	25,520	374,321	14,668	68,833	2,697	443,154	17,365
	2,500 "	55.0	16.3	7,362	147,496	20,035	22,764	3,092	170,260	23,127
	2,500万円超	56.8	18.1	7,113	259,954	36,546	53,940	7,583	313,894	44,130
	計	42.8	12.9	2,145,180	9,585,594	4,468	2,234,526	1,042	11,820,120	5,510
女	100万円以下	47.8	5.2	188,694	153,962	816	1,750	9	155,712	825
	200 "	46.6	6.2	314,370	446,409	1,420	13,453	43	459,862	1,463
	300 "	39.7	6.1	289,308	653,270	2,258	71,721	248	724,991	2,506
	400 "	36.7	7.9	259,649	742,178	2,858	159,961	616	902,139	3,474
	500 "	38.2	10.6	165,300	580,909	3,514	155,895	943	736,804	4,457
	600 "	41.0	13.2	94,508	398,882	4,221	114,370	1,210	513,252	5,431
	700 "	45.7	16.0	38,437	189,242	4,923	58,174	1,513	247,416	6,437
	800 "	46.9	17.0	18,068	106,303	5,884	28,590	1,582	134,893	7,466
	900 "	47.6	17.3	11,587	74,253	6,408	23,786	2,053	98,039	8,461
	1,000 "	47.2	15.8	5,396	38,219	7,083	12,620	2,339	50,838	9,421
	1,500 "	50.8	17.4	8,800	78,484	8,919	23,979	2,725	102,463	11,644
	2,000 "	42.5	7.5	1,925	25,942	13,476	8,522	4,427	34,464	17,903
	2,500 "	49.6	11.0	637	13,139	20,626	2,048	3,215	15,187	23,841
	2,500万円超	53.5	14.4	752	29,220	38,857	4,849	6,449	34,070	45,306
	計	42.1	8.0	1,397,431	3,530,412	2,526	679,718	486	4,210,130	3,013
計	100万円以下	47.5	5.0	234,686	189,033	805	2,078	9	191,110	814
	200 "	47.2	6.3	432,955	626,062	1,446	16,867	39	642,930	1,485
	300 "	41.4	6.3	491,035	1,125,118	2,291	109,419	223	1,234,537	2,514
	400 "	37.3	7.7	620,739	1,836,902	2,959	344,923	556	2,181,825	3,515
	500 "	38.2	10.5	566,470	2,065,104	3,646	472,347	834	2,537,451	4,479
	600 "	41.3	14.0	411,718	1,812,032	4,401	442,416	1,075	2,254,448	5,476
	700 "	44.4	17.6	269,222	1,367,535	5,080	372,119	1,382	1,739,654	6,462
	800 "	46.4	20.1	174,539	1,017,528	5,830	288,367	1,652	1,305,895	7,482
	900 "	48.0	21.0	121,296	785,175	6,473	242,273	1,997	1,027,448	8,471
	1,000 "	49.0	21.9	74,842	529,107	7,070	177,331	2,369	706,438	9,439
	1,500 "	51.1	21.9	101,800	912,337	8,962	285,148	2,801	1,197,486	11,763
	2,000 "	51.5	16.7	27,445	400,263	14,584	77,355	2,819	477,618	17,403
	2,500 "	54.5	15.9	7,999	160,635	20,082	24,812	3,102	185,446	23,184
	2,500万円超	56.5	17.8	7,865	289,175	36,767	58,789	7,475	347,964	44,242
	計	42.5	11.0	3,542,611	13,116,006	3,702	2,914,244	823	16,030,251	4,525

その6 事業所規模 1,000人以上

(1年を通じて勤務した給与所得者)

区分 性別・給与階級	平均年齢	平均勤続 年数	給与所得 者数	給料・手当		賞与		給与		
				総額	平均	総額	平均	総額	平均	
	歳	年	人	百万円	千円	百万円	千円	百万円	千円	
男	100万円以下	39.2	3.7	115,203	88,561	769	602	5	89,163	774
	200 "	48.0	5.6	193,073	283,018	1,466	6,414	33	289,432	1,499
	300 "	44.4	7.0	276,981	653,375	2,359	47,518	172	700,893	2,530
	400 "	37.2	7.3	473,204	1,429,374	3,021	245,025	518	1,674,399	3,538
	500 "	37.1	9.6	586,796	2,154,729	3,672	489,860	835	2,644,590	4,507
	600 "	40.5	13.9	541,780	2,370,526	4,375	603,962	1,115	2,974,489	5,490
	700 "	43.2	17.5	457,353	2,322,660	5,078	646,756	1,414	2,969,416	6,493
	800 "	45.4	19.8	369,751	2,131,886	5,766	630,464	1,705	2,762,351	7,471
	900 "	46.9	20.8	268,796	1,727,287	6,426	549,358	2,044	2,276,645	8,470
	1,000 "	47.4	21.7	178,330	1,255,895	7,043	431,453	2,419	1,687,348	9,462
	1,500 "	49.8	22.3	318,072	2,722,824	8,560	996,686	3,134	3,719,510	11,694
	2,000 "	51.6	19.8	47,652	613,488	12,874	199,283	4,182	812,771	17,056
	2,500 "	65.8	25.0	7,916	170,171	21,497	40,082	5,063	210,253	26,561
	2,500万円超	69.8	28.5	7,026	285,012	40,565	54,102	7,700	339,114	48,266
	計	42.8	13.9	3,841,933	18,208,810	4,739	4,941,564	1,286	23,150,373	6,026
女	100万円以下	46.4	5.0	412,616	331,773	804	4,410	11	336,184	815
	200 "	46.2	6.2	575,964	800,322	1,390	22,204	39	822,526	1,428
	300 "	39.7	6.4	404,212	914,132	2,262	87,429	216	1,001,560	2,478
	400 "	35.2	7.6	333,975	955,625	2,861	207,756	622	1,163,381	3,483
	500 "	36.4	10.4	261,771	915,175	3,496	253,435	968	1,168,610	4,464
	600 "	39.4	13.5	155,279	650,601	4,190	194,691	1,254	845,293	5,444
	700 "	42.3	16.1	74,883	368,046	4,915	115,645	1,544	483,691	6,459
	800 "	45.3	19.0	40,291	226,602	5,624	73,906	1,834	300,508	7,458
	900 "	46.1	18.9	21,093	130,802	6,201	46,991	2,228	177,792	8,429
	1,000 "	48.0	21.0	11,325	78,989	6,975	27,945	2,468	106,934	9,442
	1,500 "	47.5	18.4	18,837	160,341	8,512	54,840	2,911	215,181	11,423
	2,000 "	50.8	16.6	2,613	34,728	13,291	9,986	3,822	44,714	17,112
	2,500 "	59.2	18.1	272	5,694	20,933	1,447	5,319	7,141	26,252
	2,500万円超	64.8	21.8	199	8,249	41,450	1,448	7,277	9,697	48,727
	計	41.8	8.0	2,313,330	5,581,078	2,413	1,102,133	476	6,683,211	2,889
計	100万円以下	44.8	4.7	527,819	420,335	796	5,012	9	425,347	806
	200 "	46.6	6.1	769,037	1,083,340	1,409	28,618	37	1,111,958	1,446
	300 "	41.6	6.6	681,193	1,567,507	2,301	134,946	198	1,702,453	2,499
	400 "	36.4	7.4	807,179	2,384,999	2,955	452,781	561	2,837,780	3,516
	500 "	36.9	9.9	848,567	3,069,905	3,618	743,295	876	3,813,200	4,494
	600 "	40.2	13.8	697,059	3,021,127	4,334	798,654	1,146	3,819,781	5,480
	700 "	43.1	17.3	532,236	2,690,706	5,055	762,402	1,432	3,453,108	6,488
	800 "	45.4	19.7	410,042	2,358,488	5,752	704,371	1,718	3,062,859	7,470
	900 "	46.8	20.7	289,889	1,858,089	6,410	596,348	2,057	2,454,437	8,467
	1,000 "	47.4	21.6	189,655	1,334,884	7,038	459,398	2,422	1,794,282	9,461
	1,500 "	49.7	22.1	336,909	2,883,165	8,558	1,051,525	3,121	3,934,691	11,679
	2,000 "	51.5	19.7	50,265	648,217	12,896	209,269	4,163	857,486	17,059
	2,500 "	65.6	24.8	8,188	175,865	21,478	41,529	5,072	217,394	26,550
	2,500万円超	69.7	28.3	7,225	293,261	40,590	55,550	7,689	348,810	48,278
	計	42.4	11.7	6,155,263	23,789,888	3,865	6,043,697	982	29,833,585	4,847

第5表 事業所規模別及び給与階級別の給与所得者数・給与額(続)

その7 事業所規模 5,000人以上

(1年を通じて勤務した給与所得者)

区分 性別・給与階級	平均年齢	平均勤続 年数	給与所得 者数	給料・手当		賞与		給与		
				総額	平均	総額	平均	総額	平均	
	歳	年	人	百万円	千円	百万円	千円	百万円	千円	
男	100万円以下	31.8	3.5	104,893	80,296	766	287	3	80,584	768
	200 "	39.8	5.6	127,260	180,689	1,420	3,951	31	184,640	1,451
	300 "	41.2	8.6	124,878	295,957	2,370	21,380	171	317,337	2,541
	400 "	35.4	8.0	228,824	690,068	3,016	124,077	542	814,144	3,558
	500 "	34.7	9.1	296,667	1,081,706	3,646	257,079	867	1,338,785	4,513
	600 "	38.7	13.8	352,864	1,549,689	4,392	392,466	1,112	1,942,154	5,504
	700 "	42.8	19.2	338,375	1,736,947	5,133	461,360	1,363	2,198,307	6,497
	800 "	45.5	22.8	316,303	1,847,463	5,841	518,623	1,640	2,366,086	7,480
	900 "	46.5	23.5	242,995	1,582,795	6,514	476,761	1,962	2,059,557	8,476
	1,000 "	47.2	24.1	171,434	1,235,326	7,206	385,467	2,248	1,620,793	9,454
	1,500 "	48.4	24.1	311,040	2,646,132	8,507	1,020,152	3,280	3,666,284	11,787
	2,000 "	51.1	23.9	40,232	489,226	12,160	201,100	4,999	690,326	17,159
	2,500 "	63.2	28.6	6,554	132,868	20,273	42,855	6,539	175,723	26,812
	2,500万円超	67.7	28.4	5,642	224,172	39,733	46,181	8,185	270,354	47,918
	計	41.9	16.5	2,667,961	13,773,334	5,162	3,951,741	1,481	17,725,074	6,644
女	100万円以下	43.1	4.8	392,716	318,242	810	3,738	10	321,981	820
	200 "	45.3	6.1	483,393	653,187	1,351	21,215	44	674,402	1,395
	300 "	40.0	6.3	258,011	584,684	2,266	45,557	177	630,242	2,443
	400 "	34.6	7.2	170,949	496,550	2,905	99,787	584	596,337	3,488
	500 "	35.8	11.1	144,771	504,502	3,485	140,307	969	644,810	4,454
	600 "	39.2	15.1	91,500	386,894	4,228	112,180	1,226	499,073	5,454
	700 "	42.4	18.6	56,411	278,477	4,937	84,602	1,500	363,079	6,436
	800 "	44.6	20.1	31,415	175,183	5,576	59,888	1,906	235,072	7,483
	900 "	45.7	22.3	18,567	113,225	6,098	43,698	2,354	156,923	8,452
	1,000 "	46.5	21.3	9,237	63,973	6,926	23,115	2,502	87,089	9,428
	1,500 "	47.4	21.1	14,656	118,047	8,055	51,475	3,512	169,522	11,567
	2,000 "	45.3	12.8	799	9,739	12,189	3,925	4,913	13,665	17,102
	2,500 "	62.9	20.1	147	3,013	20,496	995	6,768	4,008	27,264
	2,500万円超	63.9	20.4	94	3,901	41,504	685	7,285	4,586	48,789
	計	41.6	8.0	1,672,666	3,709,619	2,218	691,168	413	4,400,787	2,631
計	100万円以下	40.7	4.5	497,609	398,539	801	4,025	8	402,564	809
	200 "	44.2	6.0	610,653	833,876	1,366	25,167	41	859,042	1,407
	300 "	40.4	7.1	382,889	880,642	2,300	66,937	175	947,579	2,475
	400 "	35.1	7.6	399,773	1,186,617	2,968	223,864	560	1,410,481	3,528
	500 "	35.1	9.8	441,438	1,586,208	3,593	397,387	900	1,983,595	4,493
	600 "	38.8	14.1	444,364	1,936,582	4,358	504,645	1,136	2,441,228	5,494
	700 "	42.7	19.1	394,786	2,015,424	5,105	545,962	1,383	2,561,386	6,488
	800 "	45.5	22.5	347,718	2,022,646	5,817	578,512	1,664	2,601,158	7,481
	900 "	46.4	23.4	261,562	1,696,020	6,484	520,459	1,990	2,216,480	8,474
	1,000 "	47.2	23.9	180,671	1,299,299	7,192	408,583	2,261	1,707,882	9,453
	1,500 "	48.3	24.0	325,696	2,764,180	8,487	1,071,627	3,290	3,835,806	11,777
	2,000 "	51.0	23.7	41,031	498,965	12,161	205,026	4,997	703,991	17,158
	2,500 "	63.2	28.4	6,701	135,881	20,278	43,850	6,544	179,731	26,822
	2,500万円超	67.6	28.3	5,736	228,073	39,762	46,866	8,171	274,940	47,932
	計	41.8	13.2	4,340,627	17,482,953	4,028	4,642,908	1,070	22,125,861	5,097

その8 事業所規模 30人以上計

(1年を通じて勤務した給与所得者)

区分 性別・給与階級	平均年齢	平均勤続 年数	給与所得 者数	給料・手当		賞与		給与		
				総額	平均	総額	平均	総額	平均	
	歳	年	人	百万円	千円	百万円	千円	百万円	千円	
男	100万円以下	42.4	4.2	507,758	388,014	764	3,363	7	391,377	771
	200 "	48.9	6.0	1,086,110	1,624,722	1,496	37,985	35	1,662,707	1,531
	300 "	43.0	7.1	2,013,499	4,798,392	2,383	334,801	166	5,133,192	2,549
	400 "	39.0	8.0	3,304,251	10,216,780	3,092	1,454,460	440	11,671,241	3,532
	500 "	39.6	10.7	3,328,194	12,544,510	3,769	2,390,329	718	14,934,839	4,487
	600 "	42.0	14.3	2,622,572	11,743,185	4,478	2,618,370	998	14,361,555	5,476
	700 "	44.6	17.8	1,859,339	9,590,032	5,158	2,444,258	1,315	12,034,291	6,472
	800 "	46.5	20.3	1,328,875	7,790,361	5,862	2,128,835	1,602	9,919,196	7,464
	900 "	47.8	21.7	892,553	5,832,365	6,534	1,721,801	1,929	7,554,166	8,464
	1,000 "	48.5	22.5	588,709	4,247,017	7,214	1,317,390	2,238	5,564,407	9,452
	1,500 "	50.2	22.2	970,520	8,587,108	8,848	2,795,728	2,881	11,382,836	11,729
	2,000 "	52.5	20.0	180,780	2,517,251	13,924	588,155	3,253	3,105,406	17,178
	2,500 "	59.5	22.1	51,238	1,060,611	20,700	161,340	3,149	1,221,951	23,849
	2,500万円超	61.2	24.0	53,289	1,993,809	37,415	274,246	5,146	2,268,054	42,561
	計	43.2	12.9	18,787,687	82,934,158	4,414	18,271,061	973	101,205,219	5,387
女	100万円以下	46.5	5.0	1,805,394	1,461,448	809	18,682	10	1,480,130	820
	200 "	46.6	6.4	3,036,582	4,254,785	1,401	143,027	47	4,397,811	1,448
	300 "	40.2	6.6	2,572,532	5,771,974	2,244	636,292	247	6,408,266	2,491
	400 "	37.8	8.0	2,066,097	5,927,564	2,869	1,237,627	599	7,165,191	3,468
	500 "	39.1	10.6	1,190,314	4,208,347	3,535	1,081,800	909	5,290,146	4,444
	600 "	42.1	13.8	629,798	2,680,406	4,256	743,685	1,181	3,424,092	5,437
	700 "	45.0	16.7	294,998	1,468,396	4,978	430,259	1,459	1,898,656	6,436
	800 "	46.5	18.4	141,321	809,841	5,731	242,238	1,714	1,052,078	7,445
	900 "	47.4	19.6	73,709	465,484	6,315	157,808	2,141	623,292	8,456
	1,000 "	48.8	20.1	40,393	288,799	7,150	91,075	2,255	379,874	9,404
	1,500 "	49.3	18.0	64,749	590,183	9,115	166,494	2,571	756,677	11,686
	2,000 "	50.3	15.1	9,884	143,381	14,506	27,955	2,828	171,337	17,335
	2,500 "	56.6	20.3	4,181	88,290	21,117	8,861	2,119	97,151	23,236
	2,500万円超	58.7	21.7	3,885	133,127	34,267	14,286	3,677	147,413	37,944
	計	42.7	7.9	11,933,837	28,292,024	2,371	5,000,091	419	33,292,114	2,790
計	100万円以下	45.6	4.9	2,313,152	1,849,462	800	22,044	10	1,871,506	809
	200 "	47.2	6.3	4,122,692	5,879,506	1,426	181,012	44	6,060,518	1,470
	300 "	41.4	6.8	4,586,031	10,570,365	2,305	971,093	212	11,541,459	2,517
	400 "	38.5	8.0	5,370,348	16,144,344	3,006	2,692,088	501	18,836,432	3,507
	500 "	39.5	10.7	4,518,508	16,752,857	3,708	3,472,129	768	20,224,986	4,476
	600 "	42.0	14.2	3,252,370	14,423,592	4,435	3,362,055	1,034	17,785,647	5,469
	700 "	44.6	17.6	2,154,337	11,058,428	5,133	2,874,518	1,334	13,932,946	6,467
	800 "	46.5	20.2	1,470,196	8,600,202	5,850	2,371,073	1,613	10,971,275	7,462
	900 "	47.7	21.5	966,262	6,297,849	6,518	1,879,609	1,945	8,177,458	8,463
	1,000 "	48.6	22.3	629,102	4,535,816	7,210	1,408,465	2,239	5,944,281	9,449
	1,500 "	50.1	21.9	1,035,269	9,177,291	8,865	2,962,222	2,861	12,139,514	11,726
	2,000 "	52.4	19.7	190,664	2,660,632	13,955	616,111	3,231	3,276,743	17,186
	2,500 "	59.3	22.0	55,419	1,148,901	20,731	170,201	3,071	1,319,102	23,802
	2,500万円超	61.0	23.9	57,174	2,126,935	37,201	288,532	5,047	2,415,467	42,248
	計	43.0	11.0	30,721,524	111,226,182	3,620	23,271,152	757	134,497,334	4,378

第5表 事業所規模別及び給与階級別の給与所得者数・給与額(続)

その9 事業所規模 合計

(1年を通じて勤務した給与所得者)

区分 性別・給与階級	平均年齢	平均勤続 年数	給与所得 者数	給料・手当		賞与		給与		
				総額	平均	総額	平均	総額	平均	
	歳	年	人	百万円	千円	百万円	千円	百万円	千円	
男	100万円以下	47.7	8.0	862,094	660,712	766	5,782	7	666,494	773
	200 "	51.6	10.4	2,077,709	3,115,249	1,499	61,761	30	3,177,010	1,529
	300 "	45.2	9.5	3,691,501	8,940,179	2,422	472,840	128	9,413,019	2,550
	400 "	41.3	9.5	5,238,166	16,596,309	3,168	1,868,926	357	18,465,235	3,525
	500 "	41.5	11.6	4,756,589	18,415,706	3,872	2,895,976	609	21,311,682	4,480
	600 "	43.5	14.7	3,459,822	15,950,060	4,610	3,021,523	873	18,971,583	5,483
	700 "	45.5	17.7	2,234,271	11,754,828	5,261	2,704,805	1,211	14,459,632	6,472
	800 "	47.4	19.9	1,608,974	9,695,913	6,026	2,308,253	1,435	12,004,165	7,461
	900 "	48.4	21.3	1,046,798	7,047,852	6,733	1,818,015	1,737	8,865,866	8,470
	1,000 "	49.2	21.9	710,282	5,347,395	7,529	1,375,650	1,937	6,723,045	9,465
	1,500 "	50.9	21.7	1,185,590	11,055,613	9,325	2,900,767	2,447	13,956,380	11,772
	2,000 "	53.5	20.3	238,311	3,488,539	14,639	625,047	2,623	4,113,586	17,261
	2,500 "	57.7	21.2	77,458	1,636,105	21,122	170,020	2,195	1,806,125	23,317
	2,500万円超	60.0	21.9	74,603	2,635,717	35,330	290,797	3,898	2,926,514	39,228
	計	44.9	13.3	27,262,168	116,340,177	4,267	20,520,160	753	136,860,337	5,020
女	100万円以下	48.7	7.9	3,073,126	2,491,592	811	33,323	11	2,524,915	822
	200 "	48.5	9.1	4,887,061	6,819,619	1,395	222,250	45	7,041,870	1,441
	300 "	42.4	8.7	4,104,872	9,289,985	2,263	955,744	233	10,245,729	2,496
	400 "	40.0	9.3	2,947,981	8,591,151	2,914	1,626,086	552	10,217,237	3,466
	500 "	41.5	11.7	1,578,324	5,710,227	3,618	1,307,659	829	7,017,886	4,446
	600 "	44.0	14.2	816,296	3,589,809	4,398	869,475	1,065	4,459,284	5,463
	700 "	46.3	16.9	370,599	1,889,955	5,100	500,791	1,351	2,390,746	6,451
	800 "	48.8	18.8	202,403	1,215,520	6,005	288,411	1,425	1,503,930	7,430
	900 "	48.9	19.2	101,356	682,433	6,733	177,530	1,752	859,963	8,485
	1,000 "	51.0	19.7	64,926	506,834	7,806	108,200	1,667	615,034	9,473
	1,500 "	51.5	17.9	109,063	1,106,159	10,142	187,527	1,719	1,293,687	11,862
	2,000 "	50.9	14.7	21,753	337,805	15,529	38,230	1,757	376,035	17,287
	2,500 "	54.3	15.9	9,561	209,343	21,895	9,599	1,004	218,941	22,899
	2,500万円超	60.7	21.2	6,522	209,159	32,070	16,063	2,463	225,223	34,533
	計	45.0	9.7	18,293,843	42,649,592	2,331	6,340,889	347	48,990,481	2,678
計	100万円以下	48.5	7.9	3,935,220	3,152,304	801	39,104	10	3,191,408	811
	200 "	49.4	9.5	6,964,770	9,934,868	1,426	284,011	41	10,218,880	1,467
	300 "	43.7	9.1	7,796,373	18,230,164	2,338	1,428,584	183	19,658,748	2,522
	400 "	40.8	9.4	8,186,147	25,187,460	3,077	3,495,012	427	28,682,472	3,504
	500 "	41.5	11.6	6,334,913	24,125,933	3,808	4,203,635	664	28,329,568	4,472
	600 "	43.6	14.6	4,276,118	19,539,869	4,570	3,890,998	910	23,430,868	5,479
	700 "	45.6	17.6	2,604,870	13,644,783	5,238	3,205,596	1,231	16,850,379	6,469
	800 "	47.5	19.8	1,811,377	10,911,432	6,024	2,596,663	1,434	13,508,096	7,457
	900 "	48.5	21.1	1,148,154	7,730,285	6,733	1,995,545	1,738	9,725,830	8,471
	1,000 "	49.4	21.7	775,208	5,854,230	7,552	1,483,850	1,914	7,338,079	9,466
	1,500 "	51.0	21.3	1,294,653	12,161,773	9,394	3,088,294	2,385	15,250,067	11,779
	2,000 "	53.3	19.8	260,064	3,826,345	14,713	663,277	2,550	4,489,622	17,264
	2,500 "	57.3	20.6	87,019	1,845,447	21,207	179,619	2,064	2,025,066	23,272
	2,500万円超	60.1	21.8	81,125	2,844,876	35,068	306,860	3,783	3,151,736	38,850
	計	44.9	11.9	45,556,011	158,989,769	3,490	26,861,049	590	185,850,818	4,080



第6表 企業規模別及び給与階級別の総括表(合計)

その1 給与所得者数

(1年を通じて勤務した給与所得者)

企業規模		個人	株式会社(資本金階級別)					計	その他の法人	合計
性別・給与階級			2,000万円未満	2,000万円以上	5,000万円以上	1億円以上	10億円以上			
男	100万円以下	67,816	243,064	82,132	66,961	84,199	102,216	578,572	215,706	862,094
	200 "	184,125	670,711	235,510	156,874	177,584	145,453	1,386,132	507,452	2,077,709
	300 "	243,080	1,221,304	563,135	355,005	287,215	201,974	2,628,633	819,788	3,691,501
	400 "	184,680	1,564,760	850,656	632,334	564,783	484,769	4,097,302	956,184	5,238,166
	500 "	111,315	1,149,537	738,708	625,638	676,975	720,121	3,910,979	734,295	4,756,589
	600 "	39,440	637,954	447,387	410,024	617,205	798,947	2,911,517	508,865	3,459,822
	700 "	19,687	282,072	210,413	239,962	417,442	757,768	1,907,657	306,927	2,234,271
	800 "	19,672	179,684	117,161	114,862	273,348	673,685	1,358,740	230,562	1,608,974
	900 "	7,123	111,208	57,093	72,800	161,646	501,337	904,084	135,591	1,046,798
	1,000 "	5,597	77,465	42,522	43,857	96,935	345,267	606,046	98,639	710,282
	1,500 "	3,420	154,910	59,829	46,099	141,812	586,201	988,851	193,319	1,185,590
	2,000 "	2,122	38,431	22,784	11,236	25,169	74,071	171,691	64,498	238,311
	2,500 "	1,031	17,473	11,452	4,830	8,134	14,763	56,652	19,775	77,458
	2,500万円超	521	13,681	9,701	7,186	7,152	16,492	54,212	19,870	74,603
	計	889,629	6,362,254	3,448,483	2,787,668	3,539,599	5,423,064	21,561,068	4,811,471	27,262,168
女	100万円以下	352,428	816,886	277,910	224,107	298,523	383,287	2,000,713	719,985	3,073,126
	200 "	602,164	1,197,775	519,181	406,367	474,154	538,220	3,135,697	1,149,200	4,887,061
	300 "	442,314	913,563	497,869	380,778	410,679	345,884	2,548,773	1,113,785	4,104,872
	400 "	211,763	533,989	295,911	270,000	330,674	315,760	1,746,334	989,884	2,947,981
	500 "	110,267	195,865	127,878	114,441	191,079	288,534	917,797	550,260	1,578,324
	600 "	46,904	88,575	46,825	40,978	80,792	178,049	435,219	334,173	816,296
	700 "	23,200	30,237	13,250	16,277	37,641	94,709	192,114	155,285	370,599
	800 "	12,778	28,439	7,577	6,053	17,234	48,357	107,660	81,965	202,403
	900 "	2,884	14,552	3,292	1,760	8,297	29,150	57,051	41,421	101,356
	1,000 "	5,508	14,891	1,321	1,386	5,064	13,250	35,912	23,506	64,926
	1,500 "	4,552	29,283	4,056	5,216	6,597	22,672	67,824	36,687	109,063
	2,000 "	2,410	6,133	1,356	689	-	2,671	10,849	8,494	21,753
	2,500 "	660	2,534	996	500	137	590	4,757	4,144	9,561
	2,500万円超	17	1,903	701	476	264	740	4,084	2,421	6,522
	計	1,817,849	3,874,625	1,798,123	1,469,028	1,861,135	2,261,873	11,264,784	5,211,210	18,293,843
計	100万円以下	420,244	1,059,950	360,042	291,068	382,722	485,503	2,579,285	935,691	3,935,220
	200 "	786,289	1,868,486	754,691	563,241	651,738	683,673	4,521,829	1,656,652	6,964,770
	300 "	685,394	2,134,867	1,061,004	735,783	697,894	547,858	5,177,406	1,933,573	7,796,373
	400 "	396,443	2,098,749	1,146,567	902,334	895,457	800,529	5,843,636	1,946,068	8,186,147
	500 "	221,582	1,345,402	866,586	740,079	868,054	1,008,655	4,828,776	1,284,555	6,334,913
	600 "	86,344	726,529	494,212	451,002	697,997	976,996	3,346,736	843,038	4,276,118
	700 "	42,887	312,309	223,663	256,239	455,083	852,477	2,099,771	462,212	2,604,870
	800 "	32,450	208,123	124,738	120,915	290,582	722,042	1,466,400	312,527	1,811,377
	900 "	10,007	125,760	60,385	74,560	169,943	530,487	961,135	177,012	1,148,154
	1,000 "	11,105	92,356	43,843	45,243	101,999	358,517	641,958	122,145	775,208
	1,500 "	7,972	184,193	63,885	51,315	148,409	608,873	1,056,675	230,006	1,294,653
	2,000 "	4,532	44,564	24,140	11,925	25,169	76,742	182,540	72,992	260,064
	2,500 "	1,691	20,007	12,448	5,330	8,271	15,353	61,409	23,919	87,019
	2,500万円超	538	15,584	10,402	7,662	7,416	17,232	58,296	22,291	81,125
	計	2,707,478	10,236,879	5,246,606	4,256,696	5,400,734	7,684,937	32,825,852	10,022,681	45,556,011

第6表 企業規模別及び給与階級別の総括表(合計)(続)

その2 給与総額		(1年を通じて勤務した給与所得者)								
性別・給与階級	企業規模 個人	株式会社(資本金階級別)						計	その他の法人	合計
		2,000万円未満	2,000万円以上	5,000万円以上	1億円以上	10億円以上	計			
男	100万円以下	53,987	184,627	62,655	51,317	64,786	78,601	441,986	170,521	666,494
	200 "	284,825	1,027,419	365,205	238,041	275,414	215,295	2,121,374	770,811	3,177,010
	300 "	611,003	3,110,580	1,438,454	915,182	729,144	515,687	6,709,046	2,092,970	9,413,019
	400 "	648,434	5,492,021	2,996,227	2,231,436	2,000,129	1,729,812	14,449,625	3,367,177	18,465,235
	500 "	487,866	5,143,073	3,295,420	2,804,252	3,047,412	3,250,587	17,540,744	3,283,072	21,311,682
	600 "	215,152	3,499,765	2,441,181	2,236,693	3,385,628	4,393,264	15,956,531	2,799,900	18,971,583
	700 "	125,561	1,822,777	1,356,279	1,546,169	2,702,583	4,919,317	12,347,124	1,986,947	14,459,632
	800 "	145,430	1,338,909	875,518	852,464	2,039,707	5,035,347	10,141,945	1,716,790	12,004,165
	900 "	59,791	944,558	483,388	611,866	1,369,521	4,244,477	7,653,811	1,152,264	8,865,866
	1,000 "	53,284	737,949	402,621	414,677	915,542	3,261,519	5,732,308	937,453	6,723,045
	1,500 "	39,907	1,845,142	697,655	539,884	1,663,242	6,838,712	11,584,636	2,331,838	13,956,380
	2,000 "	36,434	672,859	394,706	197,634	429,996	1,267,554	2,962,748	1,114,404	4,113,586
	2,500 "	23,418	390,479	254,562	108,834	186,125	389,770	1,329,771	452,936	1,806,125
	2,500万円超	16,153	488,108	356,717	298,425	277,488	791,533	2,212,272	698,088	2,926,514
	計	2,801,246	26,698,267	15,420,586	13,046,874	19,086,719	36,931,475	111,183,921	22,875,171	136,860,337
女	100万円以下	289,853	660,989	228,579	184,437	245,036	316,131	1,635,172	599,889	2,524,915
	200 "	870,075	1,714,325	761,368	600,795	685,987	760,421	4,522,897	1,648,898	7,041,870
	300 "	1,116,951	2,271,906	1,237,470	946,698	1,027,271	853,145	6,336,491	2,792,287	10,245,729
	400 "	732,586	1,841,266	1,023,999	932,615	1,146,797	1,105,633	6,050,310	3,434,341	10,217,237
	500 "	488,735	870,086	564,178	505,594	851,735	1,284,826	4,076,419	2,452,732	7,017,886
	600 "	259,414	492,091	255,483	223,725	438,959	968,320	2,378,577	1,821,293	4,459,284
	700 "	151,081	194,301	84,902	105,419	243,826	609,147	1,237,595	1,002,070	2,390,746
	800 "	96,072	208,716	56,650	45,031	128,467	361,277	800,141	607,717	1,503,930
	900 "	24,579	124,806	27,773	14,833	70,906	246,283	484,601	350,783	859,963
	1,000 "	51,572	143,378	12,607	13,064	47,205	124,185	340,439	223,023	615,034
	1,500 "	54,966	354,925	50,005	64,264	74,548	262,172	805,914	432,806	1,293,687
	2,000 "	40,217	108,370	22,722	11,410	-	45,972	188,474	147,344	376,035
	2,500 "	14,981	57,730	22,991	11,316	3,241	15,379	110,657	93,303	218,941
	2,500万円超	716	63,809	23,155	16,235	13,515	34,430	151,145	73,362	225,223
	計	4,191,800	9,106,697	4,371,883	3,675,437	4,977,494	6,987,322	29,118,833	15,679,848	48,990,481
計	100万円以下	343,840	845,615	291,234	235,754	309,822	394,732	2,077,158	770,410	3,191,408
	200 "	1,154,900	2,741,745	1,126,573	838,837	961,401	975,716	6,644,271	2,419,709	10,218,880
	300 "	1,727,955	5,382,485	2,675,924	1,861,880	1,756,415	1,368,832	13,045,537	4,885,257	19,658,748
	400 "	1,381,020	7,333,287	4,020,226	3,164,051	3,146,926	2,835,445	20,499,935	6,801,518	28,682,472
	500 "	976,601	6,013,159	3,859,597	3,309,846	3,899,147	4,535,413	21,617,163	5,735,804	28,329,568
	600 "	474,566	3,991,856	2,696,664	2,460,417	3,824,587	5,361,584	18,335,108	4,621,193	23,430,868
	700 "	276,642	2,017,077	1,441,181	1,651,587	2,946,409	5,528,464	13,584,719	2,989,017	16,850,379
	800 "	241,502	1,547,626	932,168	897,495	2,168,174	5,396,624	10,942,086	2,324,507	13,508,096
	900 "	84,370	1,069,364	511,161	626,699	1,440,427	4,490,760	8,138,412	1,503,047	9,725,830
	1,000 "	104,856	881,327	415,228	427,741	962,747	3,385,704	6,072,748	1,160,476	7,338,079
	1,500 "	94,873	2,200,067	747,660	604,149	1,737,790	7,100,884	12,390,550	2,764,644	15,250,067
	2,000 "	76,651	781,230	417,428	209,044	429,996	1,313,525	3,151,222	1,261,748	4,489,622
	2,500 "	38,399	448,209	277,553	120,150	189,366	405,149	1,440,428	546,239	2,025,066
	2,500万円超	16,869	551,917	379,872	314,660	291,004	825,964	2,363,416	771,451	3,151,736
	計	6,993,046	35,804,964	19,792,469	16,722,311	24,064,213	43,918,797	140,302,754	38,555,019	185,850,818

その3 平均給与

(1年を通じて勤務した給与所得者)

企業規模 性別・給与階級		個人	株式会社(資本金階級別)					計	その他の法人	合計
			2,000万円未満	2,000万円以上	5,000万円以上	1億円以上	10億円以上			
		千円	千円	千円	千円	千円	千円	千円	千円	千円
男	100万円以下	796	760	763	766	769	769	764	791	773
	200 "	1,547	1,532	1,551	1,517	1,551	1,480	1,530	1,519	1,529
	300 "	2,514	2,547	2,554	2,578	2,539	2,553	2,552	2,553	2,550
	400 "	3,511	3,510	3,522	3,529	3,541	3,568	3,527	3,521	3,525
	500 "	4,383	4,474	4,461	4,482	4,502	4,514	4,485	4,471	4,480
	600 "	5,455	5,486	5,457	5,455	5,485	5,499	5,480	5,502	5,483
	700 "	6,378	6,462	6,446	6,443	6,474	6,492	6,472	6,474	6,472
	800 "	7,393	7,451	7,473	7,422	7,462	7,474	7,464	7,446	7,461
	900 "	8,394	8,494	8,467	8,405	8,472	8,466	8,466	8,498	8,470
	1,000 "	9,520	9,526	9,469	9,455	9,445	9,446	9,459	9,504	9,465
	1,500 "	11,669	11,911	11,661	11,711	11,729	11,666	11,715	12,062	11,772
	2,000 "	17,170	17,508	17,324	17,589	17,084	17,113	17,256	17,278	17,261
	2,500 "	22,714	22,348	22,229	22,533	22,882	26,402	23,473	22,904	23,317
	2,500万円超	31,004	35,678	36,771	41,529	38,799	47,995	40,808	35,133	39,228
	計	3,149	4,196	4,472	4,680	5,392	6,810	5,157	4,754	5,020
女	100万円以下	822	809	822	823	821	825	817	833	822
	200 "	1,445	1,431	1,466	1,478	1,447	1,413	1,442	1,435	1,441
	300 "	2,525	2,487	2,486	2,486	2,501	2,467	2,486	2,507	2,496
	400 "	3,459	3,448	3,460	3,454	3,468	3,501	3,465	3,469	3,466
	500 "	4,432	4,442	4,412	4,418	4,458	4,453	4,442	4,457	4,446
	600 "	5,531	5,556	5,456	5,460	5,433	5,439	5,465	5,450	5,463
	700 "	6,512	6,426	6,408	6,477	6,478	6,432	6,442	6,453	6,451
	800 "	7,519	7,339	7,477	7,439	7,454	7,471	7,432	7,414	7,430
	900 "	8,523	8,577	8,436	8,428	8,546	8,449	8,494	8,469	8,485
	1,000 "	9,363	9,629	9,544	9,426	9,322	9,372	9,480	9,488	9,473
	1,500 "	12,075	12,121	12,329	12,321	11,300	11,564	11,882	11,797	11,862
	2,000 "	16,688	17,670	16,757	16,560	-	17,211	17,372	17,347	17,287
	2,500 "	22,699	22,782	23,083	22,632	23,657	26,066	23,262	22,515	22,899
	2,500万円超	42,112	33,531	33,031	34,107	51,194	46,527	37,009	30,302	34,533
	計	2,306	2,350	2,431	2,502	2,674	3,089	2,585	3,009	2,678
計	100万円以下	818	798	809	810	810	813	805	823	811
	200 "	1,469	1,467	1,493	1,489	1,475	1,427	1,469	1,461	1,467
	300 "	2,521	2,521	2,522	2,530	2,517	2,499	2,520	2,527	2,522
	400 "	3,484	3,494	3,506	3,507	3,514	3,542	3,508	3,495	3,504
	500 "	4,407	4,469	4,454	4,472	4,492	4,496	4,477	4,465	4,472
	600 "	5,496	5,494	5,456	5,455	5,479	5,488	5,479	5,482	5,479
	700 "	6,450	6,459	6,444	6,445	6,474	6,485	6,470	6,467	6,469
	800 "	7,442	7,436	7,473	7,423	7,461	7,474	7,462	7,438	7,457
	900 "	8,431	8,503	8,465	8,405	8,476	8,465	8,468	8,491	8,471
	1,000 "	9,442	9,543	9,471	9,454	9,439	9,444	9,460	9,501	9,466
	1,500 "	11,901	11,944	11,703	11,773	11,709	11,662	11,726	12,020	11,779
	2,000 "	16,913	17,531	17,292	17,530	17,084	17,116	17,263	17,286	17,264
	2,500 "	22,708	22,403	22,297	22,542	22,895	26,389	23,456	22,837	23,272
	2,500万円超	31,355	35,416	36,519	41,068	39,240	47,932	40,542	34,608	38,850
	計	2,583	3,498	3,772	3,928	4,456	5,715	4,274	3,847	4,080

第6表 企業規模別及び給与階級別の総括表(合計)(続)

その4 1年未満勤続の給与所得者数

企業規模 性別・給与階級		個人	株式会社(資本金階級別)					計	その他の法人	合計
			2,000万円未満	2,000万円以上	5,000万円以上	1億円以上	10億円以上			
		人	人	人	人	人	人	人	人	
男	100万円以下	152,558	598,679	194,115	164,623	190,274	252,884	1,400,575	655,210	2,208,343
	200 "	39,216	193,707	92,375	71,450	50,934	51,600	460,066	144,141	643,423
	300 "	13,248	120,326	59,583	48,301	49,842	85,814	363,866	85,780	462,894
	400 "	2,479	48,703	27,552	19,018	19,799	35,303	150,375	31,445	184,299
	500 "	1,663	17,551	9,178	5,464	9,877	11,891	53,961	10,885	66,509
	600 "	709	5,145	4,400	2,769	3,551	6,866	22,731	5,410	28,850
	700 "	429	2,546	1,623	516	1,585	3,013	9,283	3,408	13,120
	800 "	-	966	466	1,846	1,183	1,489	5,950	3,250	9,200
	900 "	280	-	424	708	5,039	2,293	8,464	1,398	10,142
	1,000 "	-	645	997	1,070	1,017	1,418	5,147	1,019	6,166
	1,500 "	382	976	484	-	2,297	2,674	6,431	3,744	10,557
	2,000 "	344	382	93	280	1,235	1,819	3,809	671	4,824
	2,500 "	-	7	1	17	93	222	340	185	525
	2,500万円超	-	-	2	25	36	224	287	37	324
	計	211,308	989,633	391,293	316,087	336,762	457,510	2,491,285	946,583	3,649,176
女	100万円以下	409,977	957,282	338,842	281,640	368,422	514,894	2,461,080	944,218	3,815,275
	200 "	43,369	198,130	85,039	75,711	76,436	68,122	503,438	198,986	745,793
	300 "	21,761	64,202	32,702	32,578	43,157	55,486	228,125	125,944	375,830
	400 "	2,546	12,282	7,768	8,726	11,527	13,646	53,949	39,502	95,997
	500 "	1,615	4,195	2,610	2,000	5,360	4,192	18,357	12,316	32,288
	600 "	-	2,765	762	1,028	1,759	2,036	8,350	5,062	13,412
	700 "	-	566	401	-	772	268	2,007	1,666	3,673
	800 "	-	93	-	-	-	793	886	353	1,239
	900 "	-	-	424	-	130	810	1,364	93	1,457
	1,000 "	130	-	-	-	-	210	210	-	340
	1,500 "	-	382	-	-	668	427	1,477	1,092	2,569
	2,000 "	-	-	-	-	283	420	703	-	703
	2,500 "	3	3	-	-	2	175	180	4	187
	2,500万円超	-	1	-	-	1	318	320	1	321
	計	479,401	1,239,901	468,548	401,683	508,517	661,797	3,280,446	1,329,237	5,089,084
計	100万円以下	562,535	1,555,961	532,957	446,263	558,696	767,778	3,861,655	1,599,428	6,023,618
	200 "	82,585	391,837	177,414	147,161	127,370	119,722	963,504	343,127	1,389,216
	300 "	35,009	184,528	92,285	80,879	92,999	141,300	591,991	211,724	838,724
	400 "	5,025	60,985	35,320	27,744	31,326	48,949	204,324	70,947	280,296
	500 "	3,278	21,746	11,788	7,464	15,237	16,083	72,318	23,201	98,797
	600 "	709	7,910	5,162	3,797	5,310	8,902	31,081	10,472	42,262
	700 "	429	3,112	2,024	516	2,357	3,281	11,290	5,074	16,793
	800 "	-	1,059	466	1,846	1,183	2,282	6,836	3,603	10,439
	900 "	280	-	848	708	5,169	3,103	9,828	1,491	11,599
	1,000 "	130	645	997	1,070	1,017	1,628	5,357	1,019	6,506
	1,500 "	382	1,358	484	-	2,965	3,101	7,908	4,836	13,126
	2,000 "	344	382	93	280	1,518	2,239	4,512	671	5,527
	2,500 "	3	10	1	17	95	397	520	189	712
	2,500万円超	-	1	2	25	37	542	607	38	645
	計	690,709	2,229,534	859,841	717,770	845,279	1,119,307	5,771,731	2,275,820	8,738,260

第6表 企業規模別及び給与階級別の総括表(役員)

その1 給与所得者数

(1年を通じて勤務した給与所得者)

企業規模 性別・給与階級		株式会社(資本金階級別)						その他の法人	合計
		2,000万円未満	2,000万円以上	5,000万円以上	1億円以上	10億円以上	計		
		人	人	人	人	人	人	人	
男	100万円以下	80,720	10,887	5,054	2,361	746	99,768	67,191	166,959
	200 "	172,321	34,569	7,470	7,125	1,485	222,970	144,406	367,376
	300 "	192,273	24,748	10,661	5,722	1,559	234,963	185,848	420,811
	400 "	198,027	31,082	8,332	4,848	2,220	244,509	136,855	381,364
	500 "	196,367	33,260	12,977	5,237	2,308	250,149	138,667	388,816
	600 "	178,180	34,985	10,168	5,732	2,477	231,542	127,270	358,812
	700 "	89,487	27,750	8,144	4,892	1,602	131,875	65,499	197,374
	800 "	93,604	25,319	9,412	7,188	2,169	137,692	69,132	206,824
	900 "	69,002	20,892	11,218	4,120	2,358	107,590	33,010	140,600
	1,000 "	63,250	18,180	10,565	5,393	2,980	100,368	30,086	130,454
	1,500 "	134,273	38,893	23,633	32,014	11,627	240,440	52,436	292,876
	2,000 "	33,942	17,791	8,720	13,646	11,997	86,096	24,452	110,548
	2,500 "	16,428	10,638	3,949	5,972	6,131	43,118	10,696	53,814
	2,500万円超	13,075	9,392	7,012	6,159	10,958	46,596	16,347	62,943
	計	1,530,949	338,386	137,315	110,409	60,617	2,177,676	1,101,895	3,279,571
女	100万円以下	123,218	5,217	1,613	538	460	131,046	103,612	234,658
	200 "	144,048	22,502	6,416	387	14	173,367	129,073	302,440
	300 "	122,506	17,202	6,342	376	313	146,739	100,418	247,157
	400 "	79,765	12,259	1,423	129	74	93,650	52,437	146,087
	500 "	59,294	7,313	2,412	752	23	69,794	34,341	104,135
	600 "	34,694	6,468	2,940	892	129	45,123	25,353	70,476
	700 "	14,060	2,062	1,140	936	387	18,585	10,201	28,786
	800 "	18,972	3,088	1,211	667	387	24,325	12,268	36,593
	900 "	12,314	1,251	-	374	172	14,111	8,683	22,794
	1,000 "	11,153	927	538	-	-	12,618	5,816	18,434
	1,500 "	27,984	3,218	1,458	352	356	33,368	13,177	46,545
	2,000 "	5,664	1,113	337	-	-	7,114	4,512	11,626
	2,500 "	2,477	996	445	43	36	3,997	3,595	7,592
	2,500万円超	1,670	701	473	217	70	3,131	2,231	5,362
	計	657,819	84,317	26,748	5,663	2,421	776,968	505,717	1,282,685
計	100万円以下	203,938	16,104	6,667	2,899	1,206	230,814	170,803	401,617
	200 "	316,369	57,071	13,886	7,512	1,499	396,337	273,479	669,816
	300 "	314,779	41,950	17,003	6,098	1,872	381,702	286,266	667,968
	400 "	277,792	43,341	9,755	4,977	2,294	338,159	189,292	527,451
	500 "	255,661	40,573	15,389	5,989	2,331	319,943	173,008	492,951
	600 "	212,874	41,453	13,108	6,624	2,606	276,665	152,623	429,288
	700 "	103,547	29,812	9,284	5,828	1,989	150,460	75,700	226,160
	800 "	112,576	28,407	10,623	7,855	2,556	162,017	81,400	243,417
	900 "	81,316	22,143	11,218	4,494	2,530	121,701	41,693	163,394
	1,000 "	74,403	19,107	11,103	5,393	2,980	112,986	35,902	148,888
	1,500 "	162,257	42,111	25,091	32,366	11,983	273,808	65,613	339,421
	2,000 "	39,606	18,904	9,057	13,646	11,997	93,210	28,964	122,174
	2,500 "	18,905	11,634	4,394	6,015	6,167	47,115	14,291	61,406
	2,500万円超	14,745	10,093	7,485	6,376	11,028	49,727	18,578	68,305
	計	2,188,768	422,703	164,063	116,072	63,038	2,954,644	1,607,612	4,562,256

第6表 企業規模別及び給与階級別の総括表(役員)(続)

その2 給与総額

(1年を通じて勤務した給与所得者)

企業規模 性別・給与階級		株式会社(資本金階級別)						その他の法人	合計
		2,000万円未満	2,000万円以上	5,000万円以上	1億円以上	10億円以上	計		
		百万円	百万円	百万円	百万円	百万円	百万円	百万円	百万円
男	100万円以下	60,980	8,180	3,644	1,708	555	75,068	52,662	127,730
	200 "	250,087	49,603	11,092	10,103	2,228	323,113	214,394	537,507
	300 "	489,985	61,856	27,749	13,823	4,044	597,457	479,873	1,077,331
	400 "	705,219	109,261	29,815	16,825	7,971	869,091	487,669	1,356,760
	500 "	887,021	150,802	59,401	22,994	10,590	1,130,808	627,602	1,758,410
	600 "	1,004,667	194,804	58,524	32,684	13,572	1,304,251	714,198	2,018,449
	700 "	581,552	180,198	53,404	32,027	10,395	857,576	429,197	1,286,773
	800 "	696,726	190,286	69,721	53,166	16,289	1,026,188	514,386	1,540,574
	900 "	588,224	178,119	94,319	35,419	19,985	916,066	281,872	1,197,938
	1,000 "	603,333	173,558	100,339	51,517	28,401	957,147	285,844	1,242,991
	1,500 "	1,605,177	458,869	283,769	397,162	144,912	2,889,888	645,517	3,535,405
	2,000 "	594,458	309,681	156,146	237,750	215,304	1,513,339	429,233	1,942,572
	2,500 "	366,624	236,678	89,184	135,538	162,138	990,162	243,483	1,233,645
	2,500万円超	456,711	347,921	292,098	243,487	546,341	1,886,558	577,183	2,463,741
	計	8,890,764	2,649,817	1,329,206	1,284,203	1,182,726	15,336,715	5,983,113	21,319,828
女	100万円以下	100,419	4,177	1,336	323	393	106,647	89,033	195,680
	200 "	200,535	33,441	9,199	687	26	243,889	182,939	426,827
	300 "	311,492	43,733	15,537	1,119	760	372,640	254,894	627,534
	400 "	284,235	43,523	4,802	508	239	333,307	186,114	519,421
	500 "	268,043	33,260	11,017	3,280	97	315,696	155,267	470,963
	600 "	197,391	36,342	16,523	4,800	760	255,816	143,555	399,370
	700 "	90,648	13,951	7,476	6,162	2,515	120,752	67,086	187,837
	800 "	138,337	23,251	8,822	5,121	2,926	178,457	91,027	269,484
	900 "	106,241	10,430	-	3,321	1,541	121,533	73,314	194,847
	1,000 "	107,908	8,973	5,161	-	-	122,042	56,131	178,173
	1,500 "	340,972	40,005	17,616	4,473	4,057	407,123	160,479	567,602
	2,000 "	99,412	18,815	6,057	-	-	124,285	79,238	203,523
	2,500 "	56,308	22,991	10,111	1,023	1,015	91,448	80,934	172,382
	2,500万円超	56,728	23,155	16,132	11,824	3,621	111,460	66,295	177,754
	計	2,358,668	356,049	129,789	42,639	17,949	2,905,094	1,686,305	4,591,399
計	100万円以下	161,399	12,357	4,980	2,031	949	181,715	141,695	323,410
	200 "	450,622	83,045	20,291	10,790	2,254	567,002	397,333	964,335
	300 "	801,477	105,589	43,286	14,942	4,804	970,098	734,767	1,704,865
	400 "	989,455	152,784	34,617	17,332	8,210	1,202,399	673,783	1,876,181
	500 "	1,155,063	184,062	70,418	26,274	10,686	1,446,504	782,869	2,229,373
	600 "	1,202,057	231,147	75,046	37,484	14,332	1,560,067	857,753	2,417,820
	700 "	672,199	194,150	60,879	38,189	12,910	978,328	496,283	1,474,611
	800 "	835,062	213,537	78,544	58,288	19,215	1,204,646	605,412	1,810,058
	900 "	694,464	188,549	94,319	38,740	21,526	1,037,599	355,186	1,392,785
	1,000 "	711,240	182,531	105,500	51,517	28,401	1,079,189	341,974	1,421,164
	1,500 "	1,946,149	498,874	301,385	401,634	148,968	3,297,011	805,996	4,103,007
	2,000 "	693,871	328,495	162,204	237,750	215,304	1,637,624	508,471	2,146,095
	2,500 "	422,932	259,669	99,294	136,561	163,153	1,081,610	324,418	1,406,027
	2,500万円超	513,439	371,076	308,230	255,311	549,962	1,998,018	643,478	2,641,495
	計	11,249,431	3,005,866	1,458,995	1,326,842	1,200,675	18,241,809	7,669,417	25,911,226

その3 平均給与

(1年を通じて勤務した給与所得者)

企業規模 性別・給与階級		株式会社(資本金階級別)					計	その他の法人	合計
		2,000万円未満	2,000万円以上	5,000万円以上	1億円以上	10億円以上			
		千円	千円	千円	千円	千円	千円	千円	千円
男	100万円以下	755	751	721	724	745	752	784	765
	200 "	1,451	1,435	1,485	1,418	1,500	1,449	1,485	1,463
	300 "	2,548	2,499	2,603	2,416	2,594	2,543	2,582	2,560
	400 "	3,561	3,515	3,578	3,470	3,591	3,554	3,563	3,558
	500 "	4,517	4,534	4,577	4,391	4,588	4,521	4,526	4,522
	600 "	5,638	5,568	5,756	5,702	5,479	5,633	5,612	5,625
	700 "	6,499	6,494	6,557	6,547	6,489	6,503	6,553	6,519
	800 "	7,443	7,516	7,408	7,397	7,510	7,453	7,441	7,449
	900 "	8,525	8,526	8,408	8,597	8,475	8,514	8,539	8,520
	1,000 "	9,539	9,547	9,497	9,553	9,530	9,536	9,501	9,528
	1,500 "	11,955	11,798	12,007	12,406	12,463	12,019	12,311	12,071
	2,000 "	17,514	17,407	17,907	17,423	17,946	17,577	17,554	17,572
	2,500 "	22,317	22,248	22,584	22,696	26,446	22,964	22,764	22,924
	2,500万円超	34,930	37,044	41,657	39,533	49,858	40,488	35,308	39,142
	計	5,807	7,831	9,680	11,631	19,511	7,043	5,430	6,501
女	100万円以下	815	801	828	600	855	814	859	834
	200 "	1,392	1,486	1,434	1,776	1,859	1,407	1,417	1,411
	300 "	2,543	2,542	2,450	2,975	2,427	2,539	2,538	2,539
	400 "	3,563	3,550	3,375	3,935	3,231	3,559	3,549	3,556
	500 "	4,521	4,548	4,568	4,361	4,197	4,523	4,521	4,523
	600 "	5,689	5,619	5,620	5,381	5,894	5,669	5,662	5,667
	700 "	6,447	6,766	6,558	6,584	6,499	6,497	6,576	6,525
	800 "	7,292	7,529	7,285	7,678	7,560	7,336	7,420	7,364
	900 "	8,628	8,337	-	8,879	8,961	8,613	8,443	8,548
	1,000 "	9,675	9,680	9,593	-	-	9,672	9,651	9,665
	1,500 "	12,185	12,432	12,083	12,707	11,395	12,201	12,179	12,195
	2,000 "	17,552	16,905	17,975	-	-	17,470	17,562	17,506
	2,500 "	22,732	23,083	22,721	23,784	28,190	22,879	22,513	22,706
	2,500万円超	33,969	33,031	34,105	54,488	51,725	35,599	29,715	33,151
	計	3,586	4,223	4,852	7,529	7,414	3,739	3,334	3,580
計	100万円以下	791	767	747	701	787	787	830	805
	200 "	1,424	1,455	1,461	1,436	1,504	1,431	1,453	1,440
	300 "	2,546	2,517	2,546	2,450	2,566	2,542	2,567	2,552
	400 "	3,562	3,525	3,549	3,482	3,579	3,556	3,559	3,557
	500 "	4,518	4,537	4,576	4,387	4,584	4,521	4,525	4,523
	600 "	5,647	5,576	5,725	5,659	5,500	5,639	5,620	5,632
	700 "	6,492	6,512	6,557	6,553	6,491	6,502	6,556	6,520
	800 "	7,418	7,517	7,394	7,420	7,517	7,435	7,437	7,436
	900 "	8,540	8,515	8,408	8,620	8,508	8,526	8,519	8,524
	1,000 "	9,559	9,553	9,502	9,553	9,530	9,552	9,525	9,545
	1,500 "	11,994	11,847	12,012	12,409	12,432	12,041	12,284	12,088
	2,000 "	17,519	17,377	17,909	17,423	17,946	17,569	17,555	17,566
	2,500 "	22,371	22,320	22,598	22,703	26,456	22,957	22,701	22,897
	2,500万円超	34,821	36,766	41,180	40,042	49,870	40,180	34,637	38,672
	計	5,140	7,111	8,893	11,431	19,047	6,174	4,771	5,679

第6表 企業規模別及び給与階級別の総括表(役員)(続)

その4 1年未満勤続の給与所得者数

企業規模 性別・給与階級		株式会社(資本金階級別)						その他の法人	合計
		2,000万円未満	2,000万円以上	5,000万円以上	1億円以上	10億円以上	計		
		人	人	人	人	人	人	人	人
男	100万円以下	54,609	8,999	4,713	5,473	564	74,358	75,024	149,382
	200 "	6,808	2,744	-	258	522	10,332	3,575	13,907
	300 "	5,994	1,763	280	88	332	8,457	2,073	10,530
	400 "	3,314	-	-	246	333	3,893	2,705	6,598
	500 "	5,053	299	-	668	265	6,285	875	7,160
	600 "	680	667	279	-	48	1,674	897	2,571
	700 "	410	-	-	283	8	701	-	701
	800 "	-	-	-	-	10	10	257	267
	900 "	-	424	-	-	112	536	131	667
	1,000 "	645	997	824	376	197	3,039	-	3,039
	1,500 "	976	224	-	1,099	371	2,670	1,285	3,955
	2,000 "	382	-	280	956	858	2,476	303	2,779
	2,500 "	-	1	14	68	134	217	61	278
	2,500万円超	-	2	22	14	141	179	12	191
	計	78,871	16,120	6,412	9,529	3,895	114,827	87,198	202,025
女	100万円以下	42,861	3,841	1,618	756	1	49,077	40,991	90,068
	200 "	4,005	928	-	-	-	4,933	2,183	7,116
	300 "	3,003	281	-	283	181	3,748	556	4,304
	400 "	1,202	-	-	-	-	1,202	-	1,202
	500 "	1,202	768	-	-	8	1,978	-	1,978
	600 "	839	-	-	-	-	839	522	1,361
	700 "	-	-	-	-	-	-	-	-
	800 "	-	-	-	-	-	-	-	-
	900 "	-	424	-	-	-	424	-	424
	1,000 "	-	-	-	-	-	-	-	-
	1,500 "	382	-	-	-	-	382	-	382
	2,000 "	-	-	-	-	-	-	-	-
	2,500 "	-	-	-	-	3	3	-	3
	2,500万円超	-	-	-	-	12	12	-	12
	計	53,494	6,242	1,618	1,039	205	62,598	44,252	106,850
計	100万円以下	97,470	12,840	6,331	6,229	565	123,435	116,015	239,450
	200 "	10,813	3,672	-	258	522	15,265	5,758	21,023
	300 "	8,997	2,044	280	371	513	12,205	2,629	14,834
	400 "	4,516	-	-	246	333	5,095	2,705	7,800
	500 "	6,255	1,067	-	668	273	8,263	875	9,138
	600 "	1,519	667	279	-	48	2,513	1,419	3,932
	700 "	410	-	-	283	8	701	-	701
	800 "	-	-	-	-	10	10	257	267
	900 "	-	848	-	-	112	960	131	1,091
	1,000 "	645	997	824	376	197	3,039	-	3,039
	1,500 "	1,358	224	-	1,099	371	3,052	1,285	4,337
	2,000 "	382	-	280	956	858	2,476	303	2,779
	2,500 "	-	1	14	68	137	220	61	281
	2,500万円超	-	2	22	14	153	191	12	203
	計	132,365	22,362	8,030	10,568	4,100	177,425	131,450	308,875



第6表 企業規模別及び給与階級別の総括表(正規)

その1 給与所得者数

(1年を通じて勤務した給与所得者)

企業規模 性別・給与階級		個人	株式会社(資本金階級別)					計	その他の法人	合計
			2,000万円未満	2,000万円以上	5,000万円以上	1億円以上	10億円以上			
		人	人	人	人	人	人	人	人	
男	100万円以下	7,550	33,082	9,263	4,041	7,117	9,154	62,657	34,096	104,303
	200 "	62,492	254,283	78,645	39,621	34,606	27,563	434,718	146,729	643,939
	300 "	149,512	848,790	433,642	249,136	156,990	112,603	1,801,161	509,444	2,460,117
	400 "	140,829	1,294,231	772,166	579,909	488,616	425,338	3,560,260	768,110	4,469,199
	500 "	90,017	923,017	686,707	596,720	645,700	695,241	3,547,385	573,943	4,211,345
	600 "	29,146	450,685	405,997	395,172	596,773	784,562	2,633,189	374,839	3,037,174
	700 "	17,512	187,394	179,918	226,045	405,615	748,174	1,747,146	237,282	2,001,940
	800 "	17,043	82,410	90,207	103,503	260,658	661,592	1,198,370	158,852	1,374,265
	900 "	5,654	39,966	35,849	60,868	153,764	492,646	783,093	101,397	890,144
	1,000 "	5,597	14,215	23,990	33,292	89,967	338,538	500,002	66,882	572,481
	1,500 "	3,420	18,888	20,936	22,466	104,460	570,132	736,882	138,381	878,683
	2,000 "	1,584	4,489	4,993	2,516	11,523	61,428	84,949	39,865	126,398
	2,500 "	1,031	1,045	814	868	2,156	8,516	13,399	8,973	23,403
	2,500万円超	521	606	309	129	989	5,469	7,502	3,482	11,505
	計	531,908	4,153,101	2,743,436	2,314,286	2,958,934	4,940,956	17,110,713	3,162,275	20,804,896
女	100万円以下	39,851	106,642	15,334	7,756	12,407	21,467	163,606	111,640	315,097
	200 "	115,674	388,689	134,668	75,786	44,311	53,023	696,477	310,085	1,122,236
	300 "	237,609	631,761	366,445	253,671	205,957	163,087	1,620,921	746,433	2,604,963
	400 "	132,218	426,397	257,787	247,857	276,800	285,694	1,494,535	878,620	2,505,373
	500 "	65,565	131,851	115,664	109,286	178,860	282,153	817,814	506,090	1,389,469
	600 "	18,775	53,483	39,814	36,559	77,830	175,894	383,580	306,204	708,559
	700 "	8,332	15,886	11,188	15,137	36,228	93,770	172,209	143,405	323,946
	800 "	3,477	9,467	4,489	4,532	16,048	47,559	82,095	68,992	154,564
	900 "	728	2,238	2,041	1,760	7,923	28,954	42,916	32,079	75,723
	1,000 "	562	3,738	394	848	5,064	13,250	23,294	17,518	41,374
	1,500 "	1,398	1,299	838	3,758	5,893	22,290	34,078	23,510	58,986
	2,000 "	734	469	243	352	-	2,671	3,735	3,982	8,451
	2,500 "	227	57	-	55	94	550	756	542	1,525
	2,500万円超	17	233	-	3	47	667	950	190	1,157
	計	625,167	1,772,210	948,905	757,360	867,462	1,191,029	5,536,966	3,149,290	9,311,423
計	100万円以下	47,401	139,724	24,597	11,797	19,524	30,621	226,263	145,736	419,400
	200 "	178,166	642,972	213,313	115,407	78,917	80,586	1,131,195	456,814	1,766,175
	300 "	387,121	1,480,551	800,087	502,807	362,947	275,690	3,422,082	1,255,877	5,065,080
	400 "	273,047	1,720,628	1,029,953	827,766	765,416	711,032	5,054,795	1,646,730	6,974,572
	500 "	155,582	1,054,868	802,371	706,006	824,560	977,394	4,365,199	1,080,033	5,600,814
	600 "	47,921	504,168	445,811	431,731	674,603	960,456	3,016,769	681,043	3,745,733
	700 "	25,844	203,280	191,106	241,182	441,843	841,944	1,919,355	380,687	2,325,886
	800 "	20,520	91,877	94,696	108,035	276,706	709,151	1,280,465	227,844	1,528,829
	900 "	6,382	42,204	37,890	62,628	161,687	521,600	826,009	133,476	965,867
	1,000 "	6,159	17,953	24,384	34,140	95,031	351,788	523,296	84,400	613,855
	1,500 "	4,818	20,187	21,774	26,224	110,353	592,422	770,960	161,891	937,669
	2,000 "	2,318	4,958	5,236	2,868	11,523	64,099	88,684	43,847	134,849
	2,500 "	1,258	1,102	814	923	2,250	9,066	14,155	9,515	24,928
	2,500万円超	538	839	309	132	1,036	6,136	8,452	3,672	12,662
	計	1,157,075	5,925,311	3,692,341	3,071,646	3,826,396	6,131,985	22,647,679	6,311,565	30,116,319

第6表 企業規模別及び給与階級別の総括表(正規)(続)

その2 給与総額		(1年を通じて勤務した給与所得者)								
性別・給与階級	企業規模 個人	株式会社(資本金階級別)						計	その他の法人	合計
		2,000万円未満	2,000万円以上	5,000万円以上	1億円以上	10億円以上	計			
男	100万円以下	6,147	25,681	6,894	3,102	5,625	7,186	48,488	26,454	81,090
	200 "	101,002	413,128	130,297	66,362	57,327	42,361	709,475	237,798	1,048,275
	300 "	379,475	2,181,235	1,120,114	651,529	411,104	293,317	4,657,298	1,310,520	6,347,293
	400 "	491,956	4,538,942	2,723,940	2,048,909	1,739,106	1,524,583	12,575,480	2,703,024	15,770,460
	500 "	393,141	4,123,335	3,062,461	2,672,924	2,909,235	3,140,345	15,908,301	2,559,330	18,860,771
	600 "	158,805	2,445,236	2,211,434	2,152,809	3,272,620	4,314,336	14,396,435	2,049,002	16,604,243
	700 "	111,395	1,206,467	1,158,697	1,455,634	2,625,037	4,856,538	11,302,373	1,531,250	12,945,018
	800 "	126,088	614,091	673,166	767,643	1,945,422	4,943,684	8,944,007	1,183,361	10,253,455
	900 "	47,365	337,813	302,390	511,692	1,303,171	4,170,753	6,625,818	860,425	7,533,609
	1,000 "	53,284	134,617	225,847	314,338	849,306	3,197,757	4,721,865	635,370	5,410,519
	1,500 "	39,907	219,473	238,786	256,115	1,205,170	6,640,805	8,560,350	1,657,232	10,257,488
	2,000 "	26,757	78,401	85,025	41,488	192,246	1,040,121	1,437,280	681,851	2,145,888
	2,500 "	23,418	23,856	17,884	19,341	50,438	224,606	336,124	207,093	566,636
	2,500万円超	16,153	31,397	8,796	4,356	33,845	242,363	320,756	119,571	456,480
	計	1,974,893	16,373,671	11,965,731	10,966,242	16,599,652	34,638,754	90,544,051	15,762,281	108,281,225
女	100万円以下	32,359	86,822	12,774	6,410	10,254	16,881	133,142	95,548	261,049
	200 "	179,043	619,833	220,030	128,450	71,737	84,865	1,124,915	489,029	1,792,987
	300 "	604,482	1,579,555	923,174	644,841	531,722	420,249	4,099,541	1,900,933	6,604,956
	400 "	453,307	1,463,833	892,461	858,736	965,430	1,004,408	5,184,868	3,050,066	8,688,241
	500 "	289,445	582,133	508,965	482,349	798,193	1,256,961	3,628,601	2,254,036	6,172,081
	600 "	102,672	292,560	216,008	199,122	422,746	956,655	2,087,092	1,663,943	3,853,707
	700 "	53,418	101,861	70,951	97,943	234,528	603,052	1,108,334	924,105	2,085,857
	800 "	25,579	70,379	33,399	33,849	119,687	355,312	612,627	511,300	1,149,505
	900 "	5,923	18,565	17,343	14,833	67,586	244,545	362,871	271,807	640,601
	1,000 "	5,171	35,470	3,634	7,903	47,205	124,185	218,397	165,281	388,849
	1,500 "	18,580	13,953	10,000	46,648	66,309	257,830	394,741	272,327	685,647
	2,000 "	12,287	8,958	3,907	5,353	-	45,972	64,189	68,105	144,581
	2,500 "	5,293	1,422	-	1,206	2,218	14,253	19,098	12,217	36,608
	2,500万円超	716	7,081	-	103	1,691	30,584	39,459	7,067	47,243
	計	1,788,274	4,882,426	2,912,646	2,527,745	3,339,307	5,415,752	19,077,876	11,685,763	32,551,912
計	100万円以下	38,506	112,503	19,668	9,513	15,879	24,068	181,630	122,002	342,138
	200 "	280,045	1,032,961	350,327	194,812	129,064	127,226	1,834,390	726,827	2,841,263
	300 "	983,957	3,760,790	2,043,287	1,296,370	942,826	713,565	8,756,839	3,211,452	12,952,249
	400 "	945,263	6,002,775	3,616,402	2,907,645	2,704,535	2,528,992	17,760,348	5,753,090	24,458,701
	500 "	682,586	4,705,468	3,571,426	3,155,273	3,707,428	4,397,306	19,536,901	4,813,365	25,032,852
	600 "	261,476	2,737,796	2,427,442	2,351,932	3,695,366	5,270,992	16,483,527	3,712,946	20,457,949
	700 "	164,813	1,308,327	1,229,648	1,553,577	2,859,565	5,459,590	12,410,707	2,455,355	15,030,875
	800 "	151,667	684,471	706,565	801,492	2,065,110	5,298,996	9,556,633	1,694,660	11,402,961
	900 "	53,288	356,378	319,732	526,525	1,370,757	4,415,297	6,988,689	1,132,232	8,174,210
	1,000 "	58,455	170,087	229,481	322,241	896,511	3,321,942	4,940,262	800,651	5,799,368
	1,500 "	58,486	233,426	248,786	302,763	1,271,480	6,898,635	8,955,091	1,929,559	10,943,135
	2,000 "	39,043	87,359	88,932	46,840	192,246	1,086,092	1,501,470	749,957	2,290,470
	2,500 "	28,712	25,277	17,884	20,547	52,656	238,858	355,222	219,310	603,244
	2,500万円超	16,869	38,477	8,796	4,459	35,536	272,947	360,215	126,638	503,722
	計	3,763,167	21,256,097	14,878,377	13,493,987	19,938,960	40,054,506	109,621,926	27,448,044	140,833,137

その3 平均給与

(1年を通じて勤務した給与所得者)

性別・給与階級	企業規模 個人	株式会社(資本金階級別)						計	その他の法人	合計
		2,000万円未満	2,000万円以上	5,000万円以上	1億円以上	10億円以上	計			
男	100万円以下	千円 814	千円 776	千円 744	千円 768	千円 790	千円 785	千円 774	千円 776	千円 777
	200 "	1,616	1,625	1,657	1,675	1,657	1,537	1,632	1,621	1,628
	300 "	2,538	2,570	2,583	2,615	2,619	2,605	2,586	2,572	2,580
	400 "	3,493	3,507	3,528	3,533	3,559	3,584	3,532	3,519	3,529
	500 "	4,367	4,467	4,460	4,479	4,506	4,517	4,485	4,459	4,479
	600 "	5,449	5,426	5,447	5,448	5,484	5,499	5,467	5,466	5,467
	700 "	6,361	6,438	6,440	6,440	6,472	6,491	6,469	6,453	6,466
	800 "	7,398	7,452	7,462	7,417	7,464	7,472	7,463	7,449	7,461
	900 "	8,377	8,453	8,435	8,407	8,475	8,466	8,461	8,486	8,463
	1,000 "	9,520	9,470	9,414	9,442	9,440	9,446	9,444	9,500	9,451
	1,500 "	11,669	11,620	11,406	11,400	11,537	11,648	11,617	11,976	11,674
	2,000 "	16,892	17,465	17,029	16,490	16,684	16,932	16,919	17,104	16,977
	2,500 "	22,714	22,828	21,970	22,283	23,394	26,375	25,086	23,080	24,212
	2,500万円超	31,004	51,810	28,466	33,764	34,221	44,316	42,756	34,340	39,677
	計	3,713	3,943	4,362	4,738	5,610	7,011	5,292	4,984	5,205
女	100万円以下	812	814	833	827	827	786	814	856	828
	200 "	1,548	1,595	1,634	1,695	1,619	1,601	1,615	1,577	1,598
	300 "	2,544	2,500	2,519	2,542	2,582	2,577	2,529	2,547	2,536
	400 "	3,428	3,433	3,462	3,465	3,488	3,516	3,469	3,471	3,468
	500 "	4,415	4,415	4,400	4,414	4,463	4,455	4,437	4,454	4,442
	600 "	5,469	5,470	5,425	5,447	5,432	5,439	5,441	5,434	5,439
	700 "	6,411	6,412	6,342	6,470	6,474	6,431	6,436	6,444	6,439
	800 "	7,357	7,434	7,440	7,469	7,458	7,471	7,462	7,411	7,437
	900 "	8,136	8,295	8,497	8,428	8,530	8,446	8,455	8,473	8,460
	1,000 "	9,201	9,489	9,224	9,319	9,322	9,372	9,376	9,435	9,398
	1,500 "	13,290	10,741	11,933	12,413	11,252	11,567	11,583	11,583	11,624
	2,000 "	16,739	19,099	16,079	15,207	-	17,211	17,186	17,103	17,108
	2,500 "	23,319	24,939	-	21,920	23,600	25,914	25,262	22,540	24,005
	2,500万円超	42,112	30,390	-	34,395	35,986	45,853	41,536	37,196	40,832
	計	2,860	2,755	3,069	3,338	3,850	4,547	3,446	3,711	3,496
計	100万円以下	812	805	800	806	813	786	803	837	816
	200 "	1,572	1,607	1,642	1,688	1,635	1,579	1,622	1,591	1,609
	300 "	2,542	2,540	2,554	2,578	2,598	2,588	2,559	2,557	2,557
	400 "	3,462	3,489	3,511	3,513	3,533	3,557	3,514	3,494	3,507
	500 "	4,387	4,461	4,451	4,469	4,496	4,499	4,476	4,457	4,470
	600 "	5,456	5,430	5,445	5,448	5,478	5,488	5,464	5,452	5,462
	700 "	6,377	6,436	6,434	6,442	6,472	6,485	6,466	6,450	6,462
	800 "	7,391	7,450	7,461	7,419	7,463	7,472	7,463	7,438	7,459
	900 "	8,350	8,444	8,438	8,407	8,478	8,465	8,461	8,483	8,463
	1,000 "	9,491	9,474	9,411	9,439	9,434	9,443	9,441	9,486	9,447
	1,500 "	12,139	11,563	11,426	11,545	11,522	11,645	11,616	11,919	11,671
	2,000 "	16,844	17,620	16,985	16,332	16,684	16,944	16,931	17,104	16,985
	2,500 "	22,823	22,937	21,970	22,261	23,403	26,347	25,095	23,049	24,199
	2,500万円超	31,355	45,861	28,466	33,778	34,301	44,483	42,619	34,488	39,782
	計	3,252	3,587	4,030	4,393	5,211	6,532	4,840	4,349	4,676

第6表 企業規模別及び給与階級別の総括表(正規)(続)

その4 1年未満勤続の給与所得者数

性別・給与階級	企業規模 個人	株式会社(資本金階級別)						計	その他の法人	合計
		2,000万円未満	2,000万円以上	5,000万円以上	1億円以上	10億円以上	計			
男	100万円以下	31,008	153,675	38,367	32,500	25,959	26,215	276,716	162,736	470,460
	200 "	26,007	122,652	58,571	46,043	25,556	25,304	278,126	85,669	389,802
	300 "	9,988	97,576	49,255	41,010	39,367	76,357	303,565	71,884	385,437
	400 "	2,069	40,198	24,279	15,060	15,886	29,999	125,422	25,940	153,431
	500 "	1,663	10,825	8,129	5,206	7,549	9,926	41,635	9,173	52,471
	600 "	280	4,465	3,165	2,263	2,750	6,621	19,264	4,230	23,774
	700 "	-	2,136	1,623	516	1,302	2,975	8,552	2,845	11,397
	800 "	-	966	466	1,846	1,183	1,375	5,836	2,413	8,249
	900 "	280	-	-	708	4,582	2,088	7,378	1,267	8,925
	1,000 "	-	-	-	246	383	1,221	1,850	1,019	2,869
	1,500 "	382	-	260	-	1,105	2,096	3,461	1,797	5,640
	2,000 "	344	-	93	-	279	774	1,146	368	1,858
	2,500 "	-	7	-	-	25	87	119	120	239
	2,500万円超	-	-	-	-	22	71	93	24	117
	計	72,021	432,500	184,208	145,398	125,948	185,109	1,073,163	369,485	1,514,669
女	100万円以下	50,026	110,822	30,478	35,901	29,156	24,534	230,891	143,785	424,702
	200 "	25,926	104,149	36,598	38,205	31,527	22,945	233,424	119,848	379,198
	300 "	16,632	45,452	23,500	24,181	28,474	43,685	165,292	111,826	293,750
	400 "	1,735	9,620	7,173	7,418	8,708	11,810	44,729	35,108	81,572
	500 "	1,615	2,993	1,842	2,000	4,972	3,821	15,628	11,415	28,658
	600 "	-	1,926	246	770	1,662	2,036	6,640	4,447	11,087
	700 "	-	283	143	-	772	268	1,466	1,666	3,132
	800 "	-	93	-	-	-	663	756	353	1,109
	900 "	-	-	-	-	130	810	940	93	1,033
	1,000 "	130	-	-	-	-	210	210	-	340
	1,500 "	-	-	-	-	668	330	998	746	1,744
	2,000 "	-	-	-	-	283	420	703	-	703
	2,500 "	3	3	-	-	1	172	176	4	183
	2,500万円超	-	1	-	-	1	306	308	1	309
	計	96,067	275,342	99,980	108,475	106,354	112,010	702,161	429,292	1,227,520
計	100万円以下	81,034	264,497	68,845	68,401	55,115	50,749	507,607	306,521	895,162
	200 "	51,933	226,801	95,169	84,248	57,083	48,249	511,550	205,517	769,000
	300 "	26,620	143,028	72,755	65,191	67,841	120,042	468,857	183,710	679,187
	400 "	3,804	49,818	31,452	22,478	24,594	41,809	170,151	61,048	235,003
	500 "	3,278	13,818	9,971	7,206	12,521	13,747	57,263	20,588	81,129
	600 "	280	6,391	3,411	3,033	4,412	8,657	25,904	8,677	34,861
	700 "	-	2,419	1,766	516	2,074	3,243	10,018	4,511	14,529
	800 "	-	1,059	466	1,846	1,183	2,038	6,592	2,766	9,358
	900 "	280	-	-	708	4,712	2,898	8,318	1,360	9,958
	1,000 "	130	-	-	246	383	1,431	2,060	1,019	3,209
	1,500 "	382	-	260	-	1,773	2,426	4,459	2,543	7,384
	2,000 "	344	-	93	-	562	1,194	1,849	368	2,561
	2,500 "	3	10	-	-	26	259	295	124	422
	2,500万円超	-	1	-	-	23	377	401	25	426
	計	168,088	707,842	284,188	253,873	232,302	297,119	1,775,324	798,777	2,742,189

第6表 企業規模別及び給与階級別の総括表(非正規)

その1 給与所得者数

(1年を通じて勤務した給与所得者)

企業規模 性別・給与階級		個人	株式会社(資本金階級別)					計	その他の法人	合計
			2,000万円未満	2,000万円以上	5,000万円以上	1億円以上	10億円以上			
男	100万円以下	42,394	129,262	61,982	57,866	74,721	92,316	416,147	114,419	572,960
	200 "	43,299	244,107	122,296	109,783	135,853	116,405	728,444	216,317	988,060
	300 "	17,151	180,241	104,745	95,208	124,503	87,812	592,509	124,496	734,156
	400 "	8,390	72,502	47,408	44,093	71,319	57,211	292,533	51,219	352,142
	500 "	3,845	30,153	18,741	15,941	26,038	22,572	113,445	21,685	138,975
	600 "	723	9,089	6,405	4,684	14,700	11,908	46,786	6,756	54,265
	700 "	-	5,191	2,745	5,773	6,935	7,992	28,636	4,146	32,782
	800 "	-	3,670	1,635	1,947	5,502	9,924	22,678	2,578	25,256
	900 "	-	2,240	352	714	3,762	6,333	13,401	1,184	14,585
	1,000 "	-	-	352	-	1,575	3,749	5,676	1,671	7,347
	1,500 "	-	1,749	-	-	5,338	4,442	11,529	2,502	14,031
	2,000 "	-	-	-	-	-	646	646	181	827
	2,500 "	-	-	-	13	6	116	135	106	241
	2,500万円超	-	-	-	45	4	65	114	41	155
	計	115,802	678,204	366,661	336,067	470,256	421,491	2,272,679	547,301	2,935,782
女	100万円以下	218,251	587,026	257,359	214,738	285,578	361,360	1,706,061	504,733	2,429,045
	200 "	174,699	665,038	362,011	324,165	429,456	485,183	2,265,853	710,042	3,150,594
	300 "	29,831	159,296	114,222	120,765	204,346	182,484	781,113	266,934	1,077,878
	400 "	7,101	27,827	25,865	20,720	53,745	29,992	158,149	58,827	224,077
	500 "	1,888	4,720	4,901	2,743	11,467	6,358	30,189	9,829	41,906
	600 "	1,150	398	543	1,479	2,070	2,026	6,516	2,616	10,282
	700 "	-	291	-	-	477	552	1,320	1,679	2,999
	800 "	-	-	-	310	519	411	1,240	705	1,945
	900 "	-	-	-	-	-	24	24	659	683
	1,000 "	-	-	-	-	-	-	-	172	172
	1,500 "	-	-	-	-	352	26	378	-	378
	2,000 "	-	-	-	-	-	-	-	-	-
	2,500 "	-	-	-	-	-	4	4	7	11
	2,500万円超	-	-	-	-	-	3	3	-	3
	計	432,920	1,444,596	764,901	684,920	988,010	1,068,423	4,950,850	1,556,203	6,939,973
計	100万円以下	260,645	716,288	319,341	272,604	360,299	453,676	2,122,208	619,152	3,002,005
	200 "	217,998	909,145	484,307	433,948	565,309	601,588	2,994,297	926,359	4,138,654
	300 "	46,982	339,537	218,967	215,973	328,849	270,296	1,373,622	391,430	1,812,034
	400 "	15,491	100,329	73,273	64,813	125,064	87,203	450,682	110,046	576,219
	500 "	5,733	34,873	23,642	18,684	37,505	28,930	143,634	31,514	180,881
	600 "	1,873	9,487	6,948	6,163	16,770	13,934	53,302	9,372	64,547
	700 "	-	5,482	2,745	5,773	7,412	8,544	29,956	5,825	35,781
	800 "	-	3,670	1,635	2,257	6,021	10,335	23,918	3,283	27,201
	900 "	-	2,240	352	714	3,762	6,357	13,425	1,843	15,268
	1,000 "	-	-	352	-	1,575	3,749	5,676	1,843	7,519
	1,500 "	-	1,749	-	-	5,690	4,468	11,907	2,502	14,409
	2,000 "	-	-	-	-	-	646	646	181	827
	2,500 "	-	-	-	13	6	120	139	113	252
	2,500万円超	-	-	-	45	4	68	117	41	158
	計	548,722	2,122,800	1,131,562	1,020,987	1,458,266	1,489,914	7,223,529	2,103,504	9,875,755

第6表 企業規模別及び給与階級別の総括表(非正規)(続)

その2 給与総額

(1年を通じて勤務した給与所得者)

企業規模 性別・給与階級		個人	株式会社(資本金階級別)						その他の法人	合計	
			2,000万円未満	2,000万円以上	5,000万円以上	1億円以上	10億円以上	計			
男	100万円以下	百万円	百万円	百万円	百万円	百万円	百万円	百万円	百万円	百万円	百万円
	200 "	32,970	97,965	47,581	44,571	57,453	70,859	318,430	91,404	442,804	
	300 "	61,558	364,204	185,305	160,586	207,984	170,706	1,088,785	318,619	1,468,962	
	400 "	41,741	439,359	256,485	235,904	304,217	218,326	1,454,291	302,576	1,798,608	
	500 "	29,884	247,860	163,026	152,711	244,199	197,257	1,005,053	176,484	1,211,421	
	600 "	16,805	132,717	82,157	71,926	115,182	99,652	501,635	96,140	614,580	
	700 "	3,907	49,862	34,942	25,360	80,324	65,356	255,845	36,699	296,451	
	800 "	-	34,758	17,383	37,131	45,519	52,384	187,176	26,500	213,675	
	900 "	-	28,093	12,065	15,100	41,118	75,374	171,750	19,043	190,793	
	1,000 "	-	18,521	2,880	5,855	30,931	53,739	111,926	9,968	121,894	
	1,500 "	-	-	3,215	-	14,719	35,361	53,296	16,239	69,535	
	2,000 "	-	20,492	-	-	60,910	52,996	134,397	29,089	163,487	
	2,500 "	-	-	-	-	-	12,129	12,129	3,320	15,449	
	2,500万円超	-	-	-	309	149	3,026	3,485	2,359	5,844	
	計	186,865	1,433,832	805,039	751,426	1,202,863	1,109,995	5,303,155	1,129,777	6,619,797	
女	100万円以下	176,989	473,748	211,628	176,691	234,460	298,857	1,395,383	415,309	1,987,680	
	200 "	236,190	893,957	507,897	463,147	613,563	675,530	3,154,094	976,930	4,367,214	
	300 "	71,948	380,859	270,564	286,319	494,430	432,137	1,864,309	636,461	2,572,718	
	400 "	23,549	93,197	88,014	69,078	180,859	100,986	532,135	198,161	753,845	
	500 "	8,119	19,910	21,952	12,229	50,263	27,768	132,122	43,429	183,670	
	600 "	6,331	2,140	3,133	8,079	11,413	10,904	35,669	13,795	55,796	
	700 "	-	1,793	-	-	3,136	3,580	8,509	10,879	19,388	
	800 "	-	-	-	2,360	3,658	3,039	9,058	5,391	14,448	
	900 "	-	-	-	-	-	197	197	5,662	5,859	
	1,000 "	-	-	-	-	-	-	-	1,611	1,611	
	1,500 "	-	-	-	-	3,766	285	4,051	-	4,051	
	2,000 "	-	-	-	-	-	-	-	-	-	
	2,500 "	-	-	-	-	-	111	111	152	263	
	2,500万円超	-	-	-	-	-	226	226	-	226	
	計	523,126	1,865,604	1,103,188	1,017,902	1,595,548	1,553,621	7,135,864	2,307,780	9,966,770	
計	100万円以下	209,959	571,713	259,209	221,262	291,913	369,716	1,713,813	506,713	2,430,485	
	200 "	297,748	1,258,161	693,202	623,733	821,546	846,236	4,242,878	1,295,549	5,836,176	
	300 "	113,689	820,218	527,048	522,223	798,647	650,463	3,318,600	939,037	4,371,326	
	400 "	53,433	341,057	251,040	221,789	425,058	298,243	1,537,188	374,645	1,965,267	
	500 "	24,923	152,627	104,109	84,155	165,445	127,421	633,757	139,570	798,250	
	600 "	10,238	52,002	38,075	33,439	91,737	76,260	291,514	50,495	352,247	
	700 "	-	36,551	17,383	37,131	48,656	55,964	195,685	37,379	233,064	
	800 "	-	28,093	12,065	17,460	44,777	78,413	180,808	24,434	205,242	
	900 "	-	18,521	2,880	5,855	30,931	53,936	112,123	15,629	127,753	
	1,000 "	-	-	3,215	-	14,719	35,361	53,296	17,850	71,146	
	1,500 "	-	20,492	-	-	64,676	53,281	138,448	29,089	167,538	
	2,000 "	-	-	-	-	-	12,129	12,129	3,320	15,449	
	2,500 "	-	-	-	309	149	3,137	3,596	2,511	6,107	
	2,500万円超	-	-	-	1,972	157	3,055	5,184	1,335	6,518	
	計	709,991	3,299,436	1,908,226	1,769,329	2,798,411	2,663,616	12,439,019	3,437,557	16,586,567	

その3 平均給与

(1年を通じて勤務した給与所得者)

性別・給与階級	企業規模 個人	株式会社(資本金階級別)						計	その他の法人	合計
		2,000万円未満	2,000万円以上	5,000万円以上	1億円以上	10億円以上	計			
男	100万円以下	千円 778	千円 758	千円 768	千円 770	千円 769	千円 768	千円 765	千円 799	千円 773
	200 "	1,422	1,492	1,515	1,463	1,531	1,466	1,495	1,473	1,487
	300 "	2,434	2,438	2,449	2,478	2,443	2,486	2,454	2,430	2,450
	400 "	3,562	3,419	3,439	3,463	3,424	3,448	3,436	3,446	3,440
	500 "	4,371	4,401	4,384	4,512	4,424	4,415	4,422	4,434	4,422
	600 "	5,404	5,486	5,455	5,414	5,464	5,488	5,468	5,432	5,463
	700 "	-	6,696	6,333	6,432	6,564	6,555	6,536	6,392	6,518
	800 "	-	7,655	7,379	7,755	7,473	7,595	7,573	7,387	7,554
	900 "	-	8,269	8,180	8,201	8,222	8,486	8,352	8,419	8,357
	1,000 "	-	-	9,135	-	9,346	9,432	9,390	9,718	9,464
	1,500 "	-	11,716	-	-	11,411	11,931	11,657	11,626	11,652
	2,000 "	-	-	-	-	-	18,776	18,776	18,343	18,681
	2,500 "	-	-	-	23,803	24,870	26,087	25,813	22,256	24,249
	2,500万円超	-	-	-	43,814	39,220	43,533	43,493	32,554	40,599
	計	1,614	2,114	2,196	2,236	2,558	2,633	2,333	2,064	2,255
女	100万円以下	811	807	822	823	821	827	818	823	818
	200 "	1,352	1,344	1,403	1,429	1,429	1,392	1,392	1,376	1,386
	300 "	2,412	2,391	2,369	2,371	2,420	2,368	2,387	2,384	2,387
	400 "	3,316	3,349	3,403	3,334	3,365	3,367	3,365	3,369	3,364
	500 "	4,300	4,218	4,479	4,458	4,383	4,367	4,377	4,418	4,383
	600 "	5,505	5,377	5,770	5,463	5,514	5,382	5,474	5,273	5,427
	700 "	-	6,161	-	-	6,575	6,486	6,446	6,480	6,465
	800 "	-	-	-	7,612	7,049	7,395	7,304	7,647	7,428
	900 "	-	-	-	-	-	8,225	8,225	8,591	8,578
	1,000 "	-	-	-	-	-	-	-	9,368	9,368
	1,500 "	-	-	-	-	10,698	10,967	10,717	-	10,717
	2,000 "	-	-	-	-	-	-	-	-	-
	2,500 "	-	-	-	-	-	27,813	27,813	21,721	23,936
	2,500万円超	-	-	-	-	-	75,192	75,192	-	75,192
	計	1,208	1,291	1,442	1,486	1,615	1,454	1,441	1,483	1,436
計	100万円以下	806	798	812	812	810	815	808	818	810
	200 "	1,366	1,384	1,431	1,437	1,453	1,407	1,417	1,399	1,410
	300 "	2,420	2,416	2,407	2,418	2,429	2,406	2,416	2,399	2,412
	400 "	3,449	3,399	3,426	3,422	3,399	3,420	3,411	3,404	3,411
	500 "	4,347	4,377	4,404	4,504	4,411	4,404	4,412	4,429	4,413
	600 "	5,466	5,481	5,480	5,426	5,470	5,473	5,469	5,388	5,457
	700 "	-	6,667	6,333	6,432	6,564	6,550	6,532	6,417	6,514
	800 "	-	7,655	7,379	7,736	7,437	7,587	7,559	7,443	7,545
	900 "	-	8,269	8,180	8,201	8,222	8,485	8,352	8,480	8,367
	1,000 "	-	-	9,135	-	9,346	9,432	9,390	9,685	9,462
	1,500 "	-	11,716	-	-	11,367	11,925	11,627	11,626	11,627
	2,000 "	-	-	-	-	-	18,776	18,776	18,343	18,681
	2,500 "	-	-	-	23,803	24,870	26,144	25,870	22,223	24,235
	2,500万円超	-	-	-	43,814	39,220	44,930	44,305	32,554	41,256
	計	1,294	1,554	1,686	1,733	1,919	1,788	1,722	1,634	1,680

第6表 企業規模別及び給与階級別の総括表(非正規)(続)

その4 1年未満勤続の給与所得者数

性別・給与階級	企業規模 個人	株式会社(資本金階級別)						計	その他の法人	合計
		2,000万円未満	2,000万円以上	5,000万円以上	1億円以上	10億円以上	計			
男	100万円以下	109,640	390,395	146,749	127,410	158,842	226,105	1,049,501	417,450	1,576,591
	200 "	10,752	64,247	31,060	25,407	25,120	25,774	171,608	54,897	237,257
	300 "	2,421	16,756	8,565	7,011	10,387	9,125	51,844	11,823	66,088
	400 "	-	5,191	3,273	3,958	3,667	4,971	21,060	2,800	23,860
	500 "	-	1,673	750	258	1,660	1,700	6,041	837	6,878
	600 "	-	-	568	227	801	197	1,793	283	2,076
	700 "	-	-	-	-	-	30	30	563	593
	800 "	-	-	-	-	-	104	104	580	684
	900 "	-	-	-	-	457	93	550	-	550
	1,000 "	-	-	-	-	258	-	258	-	258
	1,500 "	-	-	-	-	93	207	300	662	962
	2,000 "	-	-	-	-	-	187	187	-	187
	2,500 "	-	-	-	3	-	1	4	4	8
	2,500万円超	-	-	-	3	-	12	15	1	16
	計	122,813	478,262	190,965	164,277	201,285	268,506	1,303,295	489,900	1,916,008
	女	100万円以下	316,655	803,599	304,523	244,121	338,510	490,359	2,181,112	759,442
200 "		13,925	89,976	47,513	37,506	44,909	45,177	265,081	76,955	355,961
300 "		2,359	15,747	8,921	8,397	14,400	11,620	59,085	13,562	75,006
400 "		-	1,460	595	1,308	2,819	1,836	8,018	4,394	12,412
500 "		-	-	-	-	388	363	751	901	1,652
600 "		-	-	516	258	97	-	871	93	964
700 "		-	283	258	-	-	-	541	-	541
800 "		-	-	-	-	-	130	130	-	130
900 "		-	-	-	-	-	-	-	-	-
1,000 "		-	-	-	-	-	-	-	-	-
1,500 "		-	-	-	-	-	97	97	346	443
2,000 "		-	-	-	-	-	-	-	-	-
2,500 "		-	-	-	-	1	-	1	-	1
2,500万円超		-	-	-	-	-	-	-	-	-
計	332,939	911,065	362,326	291,590	401,124	549,582	2,515,687	855,693	3,704,319	
計	100万円以下	426,295	1,193,994	451,272	371,531	497,352	716,464	3,230,613	1,176,892	4,833,800
	200 "	24,677	154,223	78,573	62,913	70,029	70,951	436,689	131,852	593,218
	300 "	4,780	32,503	17,486	15,408	24,787	20,745	110,929	25,385	141,094
	400 "	-	6,651	3,868	5,266	6,486	6,807	29,078	7,194	36,272
	500 "	-	1,673	750	258	2,048	2,063	6,792	1,738	8,530
	600 "	-	-	1,084	485	898	197	2,664	376	3,040
	700 "	-	283	258	-	-	30	571	563	1,134
	800 "	-	-	-	-	-	234	234	580	814
	900 "	-	-	-	-	457	93	550	-	550
	1,000 "	-	-	-	-	258	-	258	-	258
	1,500 "	-	-	-	-	93	304	397	1,008	1,405
	2,000 "	-	-	-	-	-	187	187	-	187
	2,500 "	-	-	-	3	1	1	5	4	9
	2,500万円超	-	-	-	3	-	12	15	1	16
計	455,752	1,389,327	553,291	455,867	602,409	818,088	3,818,982	1,345,593	5,620,327	



第7表 企業規模別及び給与階級別の給与所得者数・給与額(合計)

その1 企業規模 個人

(1年を通じて勤務した給与所得者)

区分 性別・給与階級	平均年齢	平均勤続 年数	給与所得 者数	給料・手当		賞与		給与		
				総額	平均	総額	平均	総額	平均	
	歳	年	人	百万円	千円	百万円	千円	百万円	千円	
男	100万円以下	48.5	8.8	67,816	53,232	785	755	11	53,987	796
	200 "	47.2	13.3	184,125	277,862	1,509	6,964	38	284,825	1,547
	300 "	43.7	11.5	243,080	586,931	2,415	24,072	99	611,003	2,514
	400 "	43.0	12.5	184,680	605,277	3,277	43,157	234	648,434	3,511
	500 "	42.1	12.7	111,315	439,377	3,947	48,489	436	487,866	4,383
	600 "	43.3	14.1	39,440	188,301	4,774	26,851	681	215,152	5,455
	700 "	47.2	14.4	19,687	107,839	5,478	17,722	900	125,561	6,378
	800 "	47.0	17.8	19,672	123,304	6,268	22,126	1,125	145,430	7,393
	900 "	49.7	20.4	7,123	49,698	6,977	10,093	1,417	59,791	8,394
	1,000 "	44.4	15.7	5,597	48,957	8,747	4,327	773	53,284	9,520
	1,500 "	40.1	10.9	3,420	35,676	10,432	4,230	1,237	39,907	11,669
	2,000 "	47.9	7.4	2,122	28,463	13,414	7,970	3,756	36,434	17,170
	2,500 "	45.1	9.6	1,031	19,713	19,120	3,705	3,594	23,418	22,714
	2,500万円超	53.9	17.7	521	12,187	23,391	3,967	7,613	16,153	31,004
	計	44.6	12.4	889,629	2,576,816	2,897	224,429	252	2,801,246	3,149
女	100万円以下	50.8	11.0	352,428	283,362	804	6,491	18	289,853	822
	200 "	52.3	15.8	602,164	833,072	1,383	37,002	61	870,075	1,445
	300 "	46.3	13.9	442,314	1,005,189	2,273	111,763	253	1,116,951	2,525
	400 "	45.1	13.4	211,763	628,394	2,967	104,192	492	732,586	3,459
	500 "	48.4	15.5	110,267	408,722	3,707	80,013	726	488,735	4,432
	600 "	48.3	13.9	46,904	207,760	4,429	51,654	1,101	259,414	5,531
	700 "	49.9	17.0	23,200	122,415	5,277	28,666	1,236	151,081	6,512
	800 "	51.0	18.3	12,778	74,790	5,853	21,282	1,666	96,072	7,519
	900 "	55.9	19.3	2,884	20,533	7,119	4,047	1,403	24,579	8,523
	1,000 "	53.2	19.0	5,508	39,167	7,111	12,405	2,252	51,572	9,363
	1,500 "	49.2	15.7	4,552	45,262	9,943	9,705	2,132	54,966	12,075
	2,000 "	42.9	9.2	2,410	30,493	12,653	9,724	4,035	40,217	16,688
	2,500 "	46.4	11.3	660	12,910	19,561	2,071	3,138	14,981	22,699
	2,500万円超	66.3	38.6	17	533	31,336	183	10,776	716	42,112
	計	49.3	14.1	1,817,849	3,712,602	2,042	479,198	264	4,191,800	2,306
計	100万円以下	50.4	10.7	420,244	336,594	801	7,246	17	343,840	818
	200 "	51.1	15.2	786,289	1,110,934	1,413	43,966	56	1,154,900	1,469
	300 "	45.4	13.1	685,394	1,592,120	2,323	135,835	198	1,727,955	2,521
	400 "	44.1	13.0	396,443	1,233,671	3,112	147,349	372	1,381,020	3,484
	500 "	45.3	14.1	221,582	848,099	3,827	128,502	580	976,601	4,407
	600 "	46.0	14.0	86,344	396,061	4,587	78,505	909	474,566	5,496
	700 "	48.6	15.8	42,887	230,254	5,369	46,388	1,082	276,642	6,450
	800 "	48.6	18.0	32,450	198,094	6,105	43,408	1,338	241,502	7,442
	900 "	51.5	20.1	10,007	70,230	7,018	14,140	1,413	84,370	8,431
	1,000 "	48.7	17.4	11,105	88,125	7,936	16,731	1,507	104,856	9,442
	1,500 "	45.3	13.7	7,972	80,938	10,153	13,935	1,748	94,873	11,901
	2,000 "	45.2	8.4	4,532	58,957	13,009	17,695	3,904	76,651	16,913
	2,500 "	45.6	10.2	1,691	32,623	19,292	5,776	3,416	38,399	22,708
	2,500万円超	54.3	18.4	538	12,719	23,642	4,150	7,713	16,869	31,355
	計	47.8	13.6	2,707,478	6,289,418	2,323	703,627	260	6,993,046	2,583

第7表 企業規模別及び給与階級別の給与所得者数・給与額(合計)(続)

その2 企業規模 資本金2,000万円未満の株式会社

(1年を通じて勤務した給与所得者)

区分 性別・給与階級	平均年齢	平均勤続 年数	給与所得 者数	給料・手当		賞与		給与		
				総額	平均	総額	平均	総額	平均	
	歳	年	人	百万円	千円	百万円	千円	百万円	千円	
男	100万円以下	52.1	10.2	243,064	183,389	754	1,238	5	184,627	760
	200 "	53.8	11.5	670,711	1,013,984	1,512	13,435	20	1,027,419	1,532
	300 "	45.7	9.4	1,221,304	2,999,483	2,456	111,096	91	3,110,580	2,547
	400 "	43.5	10.0	1,564,760	5,119,161	3,272	372,860	238	5,492,021	3,510
	500 "	44.6	12.3	1,149,537	4,681,527	4,073	461,545	402	5,143,073	4,474
	600 "	46.7	14.7	637,954	3,166,905	4,964	332,861	522	3,499,765	5,486
	700 "	48.2	16.2	282,072	1,602,375	5,681	220,402	781	1,822,777	6,462
	800 "	49.4	17.0	179,684	1,218,050	6,779	120,859	673	1,338,909	7,451
	900 "	51.4	17.5	111,208	874,332	7,862	70,226	631	944,558	8,494
	1,000 "	52.5	20.2	77,465	698,042	9,011	39,908	515	737,949	9,526
	1,500 "	53.7	19.1	154,910	1,779,642	11,488	65,500	423	1,845,142	11,911
	2,000 "	54.9	22.0	38,431	641,225	16,685	31,634	823	672,859	17,508
	2,500 "	54.1	21.0	17,473	382,761	21,906	7,719	442	390,479	22,348
	2,500万円超	56.6	21.1	13,681	464,990	33,988	23,118	1,690	488,108	35,678
	計	46.9	12.0	6,362,254	24,825,864	3,902	1,872,402	294	26,698,267	4,196
女	100万円以下	49.9	8.7	816,886	654,775	802	6,213	8	660,989	809
	200 "	49.2	9.0	1,197,775	1,676,527	1,400	37,799	32	1,714,325	1,431
	300 "	43.8	9.4	913,563	2,116,760	2,317	155,145	170	2,271,906	2,487
	400 "	43.7	10.4	533,989	1,646,600	3,084	194,666	365	1,841,266	3,448
	500 "	47.4	13.2	195,865	774,237	3,953	95,850	489	870,086	4,442
	600 "	48.9	14.5	88,575	443,494	5,007	48,597	549	492,091	5,556
	700 "	48.3	13.5	30,237	173,770	5,747	20,531	679	194,301	6,426
	800 "	52.1	17.8	28,439	197,574	6,947	11,142	392	208,716	7,339
	900 "	51.5	16.0	14,552	115,077	7,908	9,729	669	124,806	8,577
	1,000 "	55.9	20.8	14,891	137,593	9,240	5,785	388	143,378	9,629
	1,500 "	55.6	18.1	29,283	349,082	11,921	5,843	200	354,925	12,121
	2,000 "	52.3	18.1	6,133	104,741	17,078	3,629	592	108,370	17,670
	2,500 "	57.5	17.9	2,534	56,642	22,353	1,088	429	57,730	22,782
	2,500万円超	61.0	24.6	1,903	61,913	32,535	1,896	996	63,809	33,531
	計	47.3	9.8	3,874,625	8,508,785	2,196	597,913	154	9,106,697	2,350
計	100万円以下	50.4	9.1	1,059,950	838,164	791	7,451	7	845,615	798
	200 "	50.8	9.9	1,868,486	2,690,511	1,440	51,234	27	2,741,745	1,467
	300 "	44.9	9.4	2,134,867	5,116,244	2,397	266,242	125	5,382,485	2,521
	400 "	43.6	10.1	2,098,749	6,765,761	3,224	567,526	270	7,333,287	3,494
	500 "	45.0	12.4	1,345,402	5,455,764	4,055	557,395	414	6,013,159	4,469
	600 "	47.0	14.7	726,529	3,610,398	4,969	381,457	525	3,991,856	5,494
	700 "	48.2	15.9	312,309	1,776,145	5,687	240,933	771	2,017,077	6,459
	800 "	49.8	17.1	208,123	1,415,624	6,802	132,002	634	1,547,626	7,436
	900 "	51.4	17.3	125,760	989,409	7,867	79,955	636	1,069,364	8,503
	1,000 "	53.0	20.3	92,356	835,635	9,048	45,692	495	881,327	9,543
	1,500 "	54.0	19.0	184,193	2,128,724	11,557	71,343	387	2,200,067	11,944
	2,000 "	54.6	21.5	44,564	745,966	16,739	35,263	791	781,230	17,531
	2,500 "	54.5	20.6	20,007	439,402	21,962	8,807	440	448,209	22,403
	2,500万円超	57.1	21.5	15,584	526,903	33,811	25,014	1,605	551,917	35,416
	計	47.0	11.2	10,236,879	33,334,649	3,256	2,470,315	241	35,804,964	3,498

その3 企業規模 資本金2,000万円以上の株式会社

(1年を通じて勤務した給与所得者)

区分 性別・給与階級	平均年齢	平均勤続 年数	給与所得 者数	給料・手当		賞与		給与		
				総額	平均	総額	平均	総額	平均	
	歳	年	人	百万円	千円	百万円	千円	百万円	千円	
男	100万円以下	50.2	7.1	82,132	62,150	757	505	6	62,655	763
	200 "	52.7	9.8	235,510	357,729	1,519	7,476	32	365,205	1,551
	300 "	44.5	8.5	563,135	1,358,930	2,413	79,524	141	1,438,454	2,554
	400 "	42.5	9.6	850,656	2,693,951	3,167	302,276	355	2,996,227	3,522
	500 "	42.7	11.7	738,708	2,859,822	3,871	435,597	590	3,295,420	4,461
	600 "	45.4	14.7	447,387	2,071,325	4,630	369,856	827	2,441,181	5,457
	700 "	47.4	17.1	210,413	1,124,584	5,345	231,695	1,101	1,356,279	6,446
	800 "	49.7	17.5	117,161	728,619	6,219	146,898	1,254	875,518	7,473
	900 "	51.0	21.5	57,093	407,116	7,131	76,272	1,336	483,388	8,467
	1,000 "	52.0	20.6	42,522	349,885	8,228	52,736	1,240	402,621	9,469
	1,500 "	54.0	19.7	59,829	620,667	10,374	76,988	1,287	697,655	11,661
	2,000 "	54.3	20.5	22,784	366,789	16,099	27,917	1,225	394,706	17,324
	2,500 "	55.8	23.4	11,452	244,419	21,343	10,143	886	254,562	22,229
	2,500万円超	57.6	25.1	9,701	339,868	35,034	16,849	1,737	356,717	36,771
	計	45.3	11.9	3,448,483	13,585,855	3,940	1,834,732	532	15,420,586	4,472
女	100万円以下	48.3	5.6	277,910	225,872	813	2,707	10	228,579	822
	200 "	47.7	8.1	519,181	740,759	1,427	20,610	40	761,368	1,466
	300 "	40.8	8.2	497,869	1,130,011	2,270	107,459	216	1,237,470	2,486
	400 "	40.7	10.0	295,911	871,836	2,946	152,163	514	1,023,999	3,460
	500 "	42.6	11.9	127,878	464,794	3,635	99,384	777	564,178	4,412
	600 "	45.3	12.9	46,825	211,348	4,514	44,135	943	255,483	5,456
	700 "	50.9	17.7	13,250	70,082	5,289	14,821	1,119	84,902	6,408
	800 "	51.9	20.0	7,577	47,408	6,257	9,242	1,220	56,650	7,477
	900 "	52.7	21.4	3,292	23,635	7,180	4,138	1,257	27,773	8,436
	1,000 "	58.3	24.5	1,321	11,256	8,521	1,351	1,023	12,607	9,544
	1,500 "	53.2	19.0	4,056	48,862	12,047	1,143	282	50,005	12,329
	2,000 "	49.1	10.4	1,356	22,445	16,552	277	205	22,722	16,757
	2,500 "	56.6	27.7	996	22,785	22,877	206	207	22,991	23,083
	2,500万円超	62.8	26.0	701	22,316	31,835	839	1,196	23,155	33,031
	計	44.4	8.7	1,798,123	3,913,410	2,176	458,473	255	4,371,883	2,431
計	100万円以下	48.8	5.9	360,042	288,022	800	3,212	9	291,234	809
	200 "	49.2	8.6	754,691	1,098,488	1,456	28,085	37	1,126,573	1,493
	300 "	42.8	8.4	1,061,004	2,488,941	2,346	186,983	176	2,675,924	2,522
	400 "	42.0	9.7	1,146,567	3,565,787	3,110	454,439	396	4,020,226	3,506
	500 "	42.7	11.7	866,586	3,324,616	3,836	534,981	617	3,859,597	4,454
	600 "	45.4	14.5	494,212	2,282,673	4,619	413,991	838	2,696,664	5,456
	700 "	47.6	17.1	223,663	1,194,666	5,341	246,515	1,102	1,441,181	6,444
	800 "	49.8	17.7	124,738	776,028	6,221	156,140	1,252	932,168	7,473
	900 "	51.1	21.5	60,385	430,751	7,133	80,410	1,332	511,161	8,465
	1,000 "	52.2	20.7	43,843	361,142	8,237	54,087	1,234	415,228	9,471
	1,500 "	54.0	19.7	63,885	669,529	10,480	78,131	1,223	747,660	11,703
	2,000 "	54.0	19.9	24,140	389,234	16,124	28,194	1,168	417,428	17,292
	2,500 "	55.9	23.8	12,448	267,204	21,466	10,349	831	277,553	22,297
	2,500万円超	58.0	25.1	10,402	362,185	34,819	17,688	1,700	379,872	36,519
	計	45.0	10.8	5,246,606	17,499,264	3,335	2,293,205	437	19,792,469	3,772

第7表 企業規模別及び給与階級別の給与所得者数・給与額(合計)(続)

その4 企業規模 資本金5,000万円以上の株式会社

(1年を通じて勤務した給与所得者)

区分 性別・給与階級	平均年齢	平均勤続 年数	給与所得 者数	給料手当		賞与		給与		
				総額	平均	総額	平均	総額	平均	
	歳	年	人	百万円	千円	百万円	千円	百万円	千円	
男	100万円以下	47.1	5.1	66,961	50,921	760	397	6	51,317	766
	200 "	52.2	6.7	156,874	233,515	1,489	4,526	29	238,041	1,517
	300 "	43.1	7.6	355,005	861,587	2,427	53,595	151	915,182	2,578
	400 "	39.6	8.5	632,334	1,972,915	3,120	258,521	409	2,231,436	3,529
	500 "	41.4	11.7	625,638	2,404,474	3,843	399,778	639	2,804,252	4,482
	600 "	43.9	15.2	410,024	1,870,259	4,561	366,434	894	2,236,693	5,455
	700 "	46.4	17.9	239,962	1,258,900	5,246	287,269	1,197	1,546,169	6,443
	800 "	49.1	19.4	114,862	679,990	5,920	172,475	1,502	852,464	7,422
	900 "	52.0	22.2	72,800	488,962	6,717	122,904	1,688	611,866	8,405
	1,000 "	51.4	23.4	43,857	327,503	7,468	87,174	1,988	414,677	9,455
	1,500 "	53.2	20.6	46,099	458,176	9,939	81,709	1,772	539,884	11,711
	2,000 "	58.5	22.6	11,236	184,936	16,459	12,698	1,130	197,634	17,589
	2,500 "	58.9	24.6	4,830	102,086	21,136	6,748	1,397	108,834	22,533
	2,500万円超	59.9	25.8	7,186	265,571	36,957	32,854	4,572	298,425	41,529
計	43.9	12.1	2,787,668	11,159,793	4,003	1,887,081	677	13,046,874	4,680	
女	100万円以下	47.6	4.9	224,107	182,809	816	1,628	7	184,437	823
	200 "	46.5	6.8	406,367	583,582	1,436	17,213	42	600,795	1,478
	300 "	39.3	7.2	380,778	861,231	2,262	85,467	224	946,698	2,486
	400 "	37.8	8.8	270,000	782,354	2,898	150,261	557	932,615	3,454
	500 "	40.4	11.1	114,441	414,215	3,619	91,380	798	505,594	4,418
	600 "	42.8	14.6	40,978	179,277	4,375	44,448	1,085	223,725	5,460
	700 "	47.4	15.3	16,277	82,465	5,066	22,953	1,410	105,419	6,477
	800 "	51.7	18.5	6,053	39,732	6,564	5,299	875	45,031	7,439
	900 "	50.4	21.6	1,760	10,087	5,731	4,746	2,697	14,833	8,428
	1,000 "	41.6	13.2	1,386	11,529	8,318	1,535	1,108	13,064	9,426
	1,500 "	46.0	13.1	5,216	50,708	9,722	13,556	2,599	64,264	12,321
	2,000 "	56.8	20.8	689	9,096	13,202	2,314	3,359	11,410	16,560
	2,500 "	48.5	17.0	500	10,740	21,480	576	1,152	11,316	22,632
	2,500万円超	66.3	29.0	476	13,904	29,210	2,331	4,898	16,235	34,107
計	42.7	7.7	1,469,028	3,231,729	2,200	443,708	302	3,675,437	2,502	
計	100万円以下	47.5	5.0	291,068	233,730	803	2,025	7	235,754	810
	200 "	48.1	6.7	563,241	817,097	1,451	21,739	39	838,837	1,489
	300 "	41.2	7.4	735,783	1,722,818	2,341	139,062	189	1,861,880	2,530
	400 "	39.1	8.6	902,334	2,755,269	3,053	408,782	453	3,164,051	3,507
	500 "	41.3	11.6	740,079	2,818,688	3,809	491,158	664	3,309,846	4,472
	600 "	43.8	15.2	451,002	2,049,536	4,544	410,882	911	2,460,417	5,455
	700 "	46.4	17.7	256,239	1,341,365	5,235	310,222	1,211	1,651,587	6,445
	800 "	49.2	19.4	120,915	719,722	5,952	177,773	1,470	897,495	7,423
	900 "	51.9	22.2	74,560	499,049	6,693	127,651	1,712	626,699	8,405
	1,000 "	51.1	23.0	45,243	339,032	7,494	88,709	1,961	427,741	9,454
	1,500 "	52.5	19.8	51,315	508,884	9,917	95,264	1,856	604,149	11,773
	2,000 "	58.4	22.5	11,925	194,032	16,271	15,012	1,259	209,044	17,530
	2,500 "	57.9	23.9	5,330	112,826	21,168	7,325	1,374	120,150	22,542
	2,500万円超	60.3	26.0	7,662	279,475	36,475	35,185	4,592	314,660	41,068
計	43.4	10.6	4,256,696	14,391,522	3,381	2,330,789	548	16,722,311	3,928	

その5 企業規模 資本金1億円以上の株式会社

(1年を通じて勤務した給与所得者)

区分 性別・給与階級	平均年齢	平均勤続 年数	給与所得 者数	給料手当		賞与		給与		
				総額	平均	総額	平均	総額	平均	
	歳	年	人	百万円	千円	百万円	千円	百万円	千円	
男	100万円以下	37.1	3.6	84,199	64,469	766	317	4	64,786	769
	200 "	48.9	6.9	177,584	268,717	1,513	6,697	38	275,414	1,551
	300 "	43.0	7.5	287,215	678,180	2,361	50,964	177	729,144	2,539
	400 "	37.4	8.1	564,783	1,724,539	3,053	275,590	488	2,000,129	3,541
	500 "	39.0	11.3	676,975	2,520,291	3,723	527,121	779	3,047,412	4,502
	600 "	42.0	14.6	617,205	2,749,095	4,454	636,534	1,031	3,385,628	5,485
	700 "	44.8	17.1	417,442	2,150,085	5,151	552,499	1,324	2,702,583	6,474
	800 "	46.8	19.2	273,348	1,606,409	5,877	433,298	1,585	2,039,707	7,462
	900 "	48.1	20.6	161,646	1,050,713	6,500	318,808	1,972	1,369,521	8,472
	1,000 "	49.0	20.8	96,935	698,085	7,202	217,457	2,243	915,542	9,445
	1,500 "	51.6	20.2	141,812	1,317,291	9,289	345,951	2,440	1,663,242	11,729
	2,000 "	55.2	23.3	25,169	358,769	14,254	71,226	2,830	429,996	17,084
	2,500 "	58.6	21.8	8,134	156,494	19,239	29,631	3,643	186,125	22,882
	2,500万円超	60.5	22.4	7,152	236,953	33,131	40,535	5,668	277,488	38,799
計	42.7	13.1	3,539,599	15,580,090	4,402	3,506,629	991	19,086,719	5,392	
女	100万円以下	45.7	5.0	298,523	242,458	812	2,578	9	245,036	821
	200 "	46.8	6.4	474,154	668,499	1,410	17,488	37	685,987	1,447
	300 "	39.4	6.5	410,679	943,873	2,298	83,398	203	1,027,271	2,501
	400 "	36.5	8.5	330,674	960,114	2,904	186,682	565	1,146,797	3,468
	500 "	38.2	10.6	191,079	680,703	3,562	171,032	895	851,735	4,458
	600 "	42.1	14.0	80,792	345,502	4,276	93,458	1,157	438,959	5,433
	700 "	43.4	14.0	37,641	188,916	5,019	54,910	1,459	243,826	6,478
	800 "	44.4	16.3	17,234	99,466	5,771	29,001	1,683	128,467	7,454
	900 "	41.8	14.8	8,297	52,423	6,318	18,484	2,228	70,906	8,546
	1,000 "	44.1	15.4	5,064	34,980	6,908	12,225	2,414	47,205	9,322
	1,500 "	47.5	15.0	6,597	57,717	8,749	16,831	2,551	74,548	11,300
	2,000 "	-	-	-	-	-	-	-	-	-
	2,500 "	54.9	14.5	137	2,718	19,836	524	3,821	3,241	23,657
	2,500万円超	64.8	28.7	264	11,593	43,914	1,922	7,279	13,515	51,194
計	41.9	7.7	1,861,135	4,288,962	2,304	688,532	370	4,977,494	2,674	
計	100万円以下	43.8	4.7	382,722	306,928	802	2,895	8	309,822	810
	200 "	47.3	6.6	651,738	937,216	1,438	24,184	37	961,401	1,475
	300 "	40.9	6.9	697,894	1,622,053	2,324	134,362	193	1,756,415	2,517
	400 "	37.1	8.3	895,457	2,684,653	2,998	462,273	516	3,146,926	3,514
	500 "	38.9	11.2	868,054	3,200,994	3,688	698,153	804	3,899,147	4,492
	600 "	42.0	14.6	697,997	3,094,596	4,434	729,991	1,046	3,824,587	5,479
	700 "	44.6	16.8	455,083	2,339,000	5,140	607,409	1,335	2,946,409	6,474
	800 "	46.7	19.0	290,582	1,705,875	5,871	462,299	1,591	2,168,174	7,461
	900 "	47.8	20.3	169,943	1,103,136	6,491	337,292	1,985	1,440,427	8,476
	1,000 "	48.8	20.5	101,999	733,066	7,187	229,682	2,252	962,747	9,439
	1,500 "	51.4	19.9	148,409	1,375,008	9,265	362,782	2,444	1,737,790	11,709
	2,000 "	55.2	23.3	25,169	358,769	14,254	71,226	2,830	429,996	17,084
	2,500 "	58.5	21.7	8,271	159,212	19,249	30,155	3,646	189,366	22,895
	2,500万円超	60.6	22.6	7,416	248,546	33,515	42,457	5,725	291,004	39,240
計	42.5	11.2	5,400,734	19,869,052	3,679	4,195,161	777	24,064,213	4,456	

第7表 企業規模別及び給与階級別の給与所得者数・給与額(合計)(続)

その6 企業規模 資本金10億円以上の株式会社

(1年を通じて勤務した給与所得者)

区 分 性別・給与階級	平均年齢	平均勤続 年 数	給与所得 者 数	給 料・手 当		賞 与		給 与		
				総 額	平 均	総 額	平 均	総 額	平 均	
	歳	年	人	百万円	千円	百万円	千円	百万円	千円	
男	100万円以下	32.0	3.6	102,216	78,106	764	495	5	78,601	769
	200 "	41.5	6.2	145,453	209,709	1,442	5,586	38	215,295	1,480
	300 "	42.6	9.5	201,974	469,248	2,323	46,439	230	515,687	2,553
	400 "	34.8	8.0	484,769	1,442,473	2,976	287,339	593	1,729,812	3,568
	500 "	35.0	9.4	720,121	2,613,549	3,629	637,039	885	3,250,587	4,514
	600 "	38.9	13.8	798,947	3,496,100	4,376	897,164	1,123	4,393,264	5,499
	700 "	42.8	18.4	757,768	3,862,385	5,097	1,056,932	1,395	4,919,317	6,492
	800 "	45.3	21.4	673,685	3,905,907	5,798	1,129,440	1,677	5,035,347	7,474
	900 "	46.6	22.4	501,337	3,238,428	6,460	1,006,049	2,007	4,244,477	8,466
	1,000 "	47.3	23.1	345,267	2,453,881	7,107	807,638	2,339	3,261,519	9,446
	1,500 "	48.9	23.6	586,201	4,958,963	8,459	1,879,749	3,207	6,838,712	11,666
	2,000 "	51.5	22.6	74,071	917,424	12,386	350,130	4,727	1,267,554	17,113
	2,500 "	64.2	26.8	14,763	305,570	20,698	84,201	5,703	389,770	26,402
	2,500万円 超	66.8	25.5	16,492	647,556	39,265	143,977	8,730	791,533	47,995
計	42.1	16.4	5,423,064	28,599,299	5,274	8,332,176	1,536	36,931,475	6,810	
女	100万円以下	43.1	4.9	383,287	311,636	813	4,495	12	316,131	825
	200 "	44.9	6.4	538,220	731,743	1,360	28,678	53	760,421	1,413
	300 "	39.6	6.8	345,884	765,784	2,214	87,361	253	853,145	2,467
	400 "	34.0	7.9	315,760	895,256	2,835	210,377	666	1,105,633	3,501
	500 "	36.5	12.0	288,534	995,196	3,449	289,629	1,004	1,284,826	4,453
	600 "	39.9	15.5	178,049	739,349	4,153	228,971	1,286	968,320	5,439
	700 "	42.5	18.3	94,709	462,382	4,882	146,766	1,550	609,147	6,432
	800 "	44.0	19.4	48,357	268,922	5,561	92,355	1,910	361,277	7,471
	900 "	45.2	20.6	29,150	179,245	6,149	67,039	2,300	246,283	8,449
	1,000 "	46.3	21.8	13,250	91,274	6,889	32,911	2,484	124,185	9,372
	1,500 "	46.3	19.6	22,672	189,790	8,371	72,382	3,193	262,172	11,564
	2,000 "	46.4	15.2	2,671	31,876	11,934	14,096	5,277	45,972	17,211
	2,500 "	55.5	14.3	590	12,227	20,724	3,152	5,342	15,379	26,066
	2,500万円 超	54.3	11.9	740	27,926	37,738	6,504	8,789	34,430	46,527
計	40.7	9.0	2,261,873	5,702,607	2,521	1,284,715	568	6,987,322	3,089	
計	100万円以下	40.7	4.6	485,503	389,742	803	4,990	10	394,732	813
	200 "	44.2	6.4	683,673	941,453	1,377	34,264	50	975,716	1,427
	300 "	40.7	7.8	547,858	1,235,032	2,254	133,800	244	1,368,832	2,499
	400 "	34.5	8.0	800,529	2,337,729	2,920	497,716	622	2,835,445	3,542
	500 "	35.4	10.2	1,008,655	3,608,745	3,578	926,668	919	4,535,413	4,496
	600 "	39.1	14.1	976,996	4,235,449	4,335	1,126,135	1,153	5,361,584	5,488
	700 "	42.7	18.4	852,477	4,324,767	5,073	1,203,698	1,412	5,528,464	6,485
	800 "	45.2	21.3	722,042	4,174,829	5,782	1,221,795	1,692	5,396,624	7,474
	900 "	46.5	22.3	530,487	3,417,672	6,443	1,073,088	2,023	4,490,760	8,465
	1,000 "	47.3	23.0	358,517	2,545,155	7,099	840,549	2,345	3,385,704	9,444
	1,500 "	48.8	23.5	608,873	5,148,754	8,456	1,952,130	3,206	7,100,884	11,662
	2,000 "	51.4	22.4	76,742	949,300	12,370	364,226	4,746	1,313,525	17,116
	2,500 "	63.9	26.3	15,353	317,797	20,699	87,352	5,690	405,149	26,389
	2,500万円 超	66.3	24.9	17,232	675,482	39,199	150,481	8,733	825,964	47,932
計	41.7	14.2	7,684,937	34,301,906	4,464	9,616,891	1,251	43,918,797	5,715	

## その7 企業規模 株式会社計

(1年を通じて勤務した給与所得者)

区分 性別・給与階級	平均年齢	平均勤続 年数	給与所得 者数	給料・手当		賞与		給与		
				総額	平均	総額	平均	総額	平均	
	歳	年	人	百万円	千円	百万円	千円	百万円	千円	
男	100万円以下	45.5	7.0	578,572	439,035	759	2,951	5	441,986	764
	200 "	51.5	9.5	1,386,132	2,083,655	1,503	37,719	27	2,121,374	1,530
	300 "	44.6	8.8	2,628,633	6,367,428	2,422	341,618	130	6,709,046	2,552
	400 "	40.8	9.2	4,097,302	12,953,038	3,161	1,496,587	365	14,449,625	3,527
	500 "	41.0	11.4	3,910,979	15,079,662	3,856	2,461,081	629	17,540,744	4,485
	600 "	43.0	14.5	2,911,517	13,353,683	4,587	2,602,848	894	15,956,531	5,480
	700 "	45.0	17.6	1,907,657	9,998,328	5,241	2,348,796	1,231	12,347,124	6,472
	800 "	46.8	19.9	1,358,740	8,138,975	5,990	2,002,970	1,474	10,141,945	7,464
	900 "	48.2	21.4	904,084	6,059,551	6,702	1,594,260	1,763	7,653,811	8,466
	1,000 "	48.9	22.2	606,046	4,527,396	7,470	1,204,912	1,988	5,732,308	9,459
	1,500 "	50.6	22.1	988,851	9,134,739	9,238	2,449,897	2,478	11,584,636	11,715
	2,000 "	53.7	22.3	171,691	2,469,143	14,381	493,605	2,875	2,962,748	17,256
	2,500 "	58.1	23.4	56,652	1,191,329	21,029	138,442	2,444	1,329,771	23,473
	2,500万円超	60.8	23.9	54,212	1,954,938	36,061	257,334	4,747	2,212,272	40,808
計	44.3	13.3	21,561,068	93,750,900	4,348	17,433,020	809	111,183,921	5,157	
女	100万円以下	47.5	6.6	2,000,713	1,617,551	808	17,621	9	1,635,172	817
	200 "	47.5	7.7	3,135,697	4,401,110	1,404	121,787	39	4,522,897	1,442
	300 "	41.3	8.0	2,548,773	5,817,659	2,283	518,831	204	6,336,491	2,486
	400 "	39.2	9.3	1,746,334	5,156,160	2,953	894,150	512	6,050,310	3,465
	500 "	40.5	11.9	917,797	3,329,145	3,627	747,274	814	4,076,419	4,442
	600 "	43.0	14.6	435,219	1,918,969	4,409	459,608	1,056	2,378,577	5,465
	700 "	44.6	16.4	192,114	977,614	5,089	259,981	1,353	1,237,595	6,442
	800 "	47.2	18.5	107,660	653,102	6,066	147,039	1,366	800,141	7,432
	900 "	46.9	18.6	57,051	380,466	6,669	104,135	1,825	484,601	8,494
	1,000 "	50.2	20.2	35,912	286,632	7,982	53,807	1,498	340,439	9,480
	1,500 "	50.8	18.0	67,824	696,160	10,264	109,754	1,618	805,914	11,882
	2,000 "	50.7	16.6	10,849	168,158	15,500	20,316	1,873	188,474	17,372
	2,500 "	56.0	19.3	4,757	105,112	22,096	5,545	1,166	110,657	23,262
	2,500万円超	60.9	23.3	4,084	137,653	33,705	13,491	3,303	151,145	37,009
計	44.0	8.9	11,264,784	25,645,493	2,277	3,473,340	308	29,118,833	2,585	
計	100万円以下	47.0	6.7	2,579,285	2,056,586	797	20,572	8	2,077,158	805
	200 "	48.7	8.3	4,521,829	6,484,764	1,434	159,506	35	6,644,271	1,469
	300 "	43.0	8.4	5,177,406	12,185,088	2,354	860,449	166	13,045,537	2,520
	400 "	40.3	9.2	5,843,636	18,109,198	3,099	2,390,737	409	20,499,935	3,508
	500 "	40.9	11.5	4,828,776	18,408,808	3,812	3,208,355	664	21,617,163	4,477
	600 "	43.0	14.5	3,346,736	15,272,652	4,563	3,062,456	915	18,335,108	5,479
	700 "	44.9	17.5	2,099,771	10,975,943	5,227	2,608,777	1,242	13,584,719	6,470
	800 "	46.9	19.8	1,466,400	8,792,077	5,996	2,150,009	1,466	10,942,086	7,462
	900 "	48.1	21.2	961,135	6,440,017	6,700	1,698,395	1,767	8,138,412	8,468
	1,000 "	48.9	22.1	641,958	4,814,028	7,499	1,258,719	1,961	6,072,748	9,460
	1,500 "	50.6	21.8	1,056,675	9,830,899	9,304	2,559,651	2,422	12,390,550	11,726
	2,000 "	53.5	22.0	182,540	2,637,301	14,448	513,922	2,815	3,151,222	17,263
	2,500 "	58.0	23.1	61,409	1,296,441	21,112	143,987	2,345	1,440,428	23,456
	2,500万円超	60.8	23.9	58,296	2,092,591	35,896	270,825	4,646	2,363,416	40,542
計	44.2	11.8	32,825,852	119,396,393	3,637	20,906,360	637	140,302,754	4,274	

第7表 企業規模別及び給与階級別の給与所得者数・給与額(合計)(続)

その8 企業規模 その他の法人

(1年を通じて勤務した給与所得者)

性別・給与階級	区分	平均年齢	平均勤続 年数	給与所得 者数	給料手当		賞与		給与	
					総額	平均	総額	平均	総額	平均
		歳	年	人	百万円	千円	百万円	千円	百万円	千円
男	100万円以下	53.5	10.2	215,706	168,446	781	2,075	10	170,521	791
	200 "	53.6	11.8	507,452	753,733	1,485	17,078	34	770,811	1,519
	300 "	47.4	11.3	819,788	1,985,820	2,422	107,150	131	2,092,970	2,553
	400 "	42.9	10.3	956,184	3,037,995	3,177	329,182	344	3,367,177	3,521
	500 "	44.0	12.7	734,295	2,896,667	3,945	386,405	526	3,283,072	4,471
	600 "	46.3	15.5	508,865	2,408,076	4,732	391,824	770	2,799,900	5,502
	700 "	48.4	18.6	306,927	1,648,661	5,372	338,286	1,102	1,986,947	6,474
	800 "	50.4	20.4	230,562	1,433,634	6,218	283,156	1,228	1,716,790	7,446
	900 "	50.3	20.5	135,591	938,603	6,922	213,661	1,576	1,152,264	8,498
	1,000 "	51.6	20.5	98,639	771,042	7,817	166,411	1,687	937,453	9,504
	1,500 "	53.1	19.8	193,319	1,885,199	9,752	446,640	2,310	2,331,838	12,062
	2,000 "	53.3	15.3	64,498	990,933	15,364	123,471	1,914	1,114,404	17,278
	2,500 "	57.0	15.3	19,775	425,063	21,495	27,873	1,410	452,936	22,904
	2,500万円超	57.9	16.4	19,870	668,592	33,648	29,496	1,484	698,088	35,133
計	47.6	13.5	4,811,471	20,012,460	4,159	2,862,710	595	22,875,171	4,754	
女	100万円以下	51.1	9.9	719,985	590,679	820	9,211	13	599,889	833
	200 "	49.2	9.2	1,149,200	1,585,437	1,380	63,461	55	1,648,898	1,435
	300 "	43.3	8.2	1,113,785	2,467,137	2,215	325,150	292	2,792,287	2,507
	400 "	40.4	8.4	989,884	2,806,597	2,835	627,744	634	3,434,341	3,469
	500 "	41.8	10.7	550,260	1,972,359	3,584	480,372	873	2,452,732	4,457
	600 "	44.7	13.7	334,173	1,463,080	4,378	358,213	1,072	1,821,293	5,450
	700 "	47.9	17.5	155,285	789,925	5,087	212,144	1,366	1,002,070	6,453
	800 "	50.6	19.4	81,965	487,627	5,949	120,090	1,465	607,717	7,414
	900 "	51.2	19.9	41,421	281,434	6,794	69,349	1,674	350,783	8,469
	1,000 "	51.8	18.9	23,506	181,035	7,702	41,988	1,786	223,023	9,488
	1,500 "	53.1	17.9	36,687	364,738	9,942	68,069	1,855	432,806	11,797
	2,000 "	53.3	13.9	8,494	139,154	16,383	8,189	964	147,344	17,347
	2,500 "	53.7	12.7	4,144	91,321	22,037	1,982	478	93,303	22,515
	2,500万円超	60.2	17.6	2,421	70,973	29,316	2,389	987	73,362	30,302
計	45.5	10.0	5,211,210	13,291,497	2,551	2,388,351	458	15,679,848	3,009	
計	100万円以下	51.7	10.0	935,691	759,124	811	11,286	12	770,410	823
	200 "	50.5	10.0	1,656,652	2,339,170	1,412	80,539	49	2,419,709	1,461
	300 "	45.0	9.5	1,933,573	4,452,957	2,303	432,300	224	4,885,257	2,527
	400 "	41.6	9.3	1,946,068	5,844,592	3,003	956,926	492	6,801,518	3,495
	500 "	43.1	11.8	1,284,555	4,869,026	3,790	866,778	675	5,735,804	4,465
	600 "	45.6	14.8	843,038	3,871,156	4,592	750,037	890	4,621,193	5,482
	700 "	48.3	18.2	462,212	2,438,586	5,276	550,431	1,191	2,989,017	6,467
	800 "	50.5	20.2	312,527	1,921,261	6,148	403,246	1,290	2,324,507	7,438
	900 "	50.5	20.3	177,012	1,220,037	6,892	283,010	1,599	1,503,047	8,491
	1,000 "	51.7	20.2	122,145	952,076	7,795	208,399	1,706	1,160,476	9,501
	1,500 "	53.1	19.5	230,006	2,249,936	9,782	514,708	2,238	2,764,644	12,020
	2,000 "	53.3	15.1	72,992	1,130,087	15,482	131,661	1,804	1,261,748	17,286
	2,500 "	56.4	14.8	23,919	516,383	21,589	29,855	1,248	546,239	22,837
	2,500万円超	58.2	16.5	22,291	739,565	33,178	31,885	1,430	771,451	34,608
計	46.5	11.7	10,022,681	33,303,957	3,323	5,251,061	524	38,555,019	3,847	



その9 企業規模 合計

(1年を通じて勤務した給与所得者)

区 分 性別・給与階級	平均年齢	平均勤続 年 数	給与所得 者 数	給 料・手 当		賞 与		給 与		
				総 額	平 均	総 額	平 均	総 額	平 均	
	歳	年	人	百万円	千円	百万円	千円	百万円	千円	
男	100万円以下	47.7	8.0	862,094	660,712	766	5,782	7	666,494	773
	200 "	51.6	10.4	2,077,709	3,115,249	1,499	61,761	30	3,177,010	1,529
	300 "	45.2	9.5	3,691,501	8,940,179	2,422	472,840	128	9,413,019	2,550
	400 "	41.3	9.5	5,238,166	16,596,309	3,168	1,868,926	357	18,465,235	3,525
	500 "	41.5	11.6	4,756,589	18,415,706	3,872	2,895,976	609	21,311,682	4,480
	600 "	43.5	14.7	3,459,822	15,950,060	4,610	3,021,523	873	18,971,583	5,483
	700 "	45.5	17.7	2,234,271	11,754,828	5,261	2,704,805	1,211	14,459,632	6,472
	800 "	47.4	19.9	1,608,974	9,695,913	6,026	2,308,253	1,435	12,004,165	7,461
	900 "	48.4	21.3	1,046,798	7,047,852	6,733	1,818,015	1,737	8,865,866	8,470
	1,000 "	49.2	21.9	710,282	5,347,395	7,529	1,375,650	1,937	6,723,045	9,465
	1,500 "	50.9	21.7	1,185,590	11,055,613	9,325	2,900,767	2,447	13,956,380	11,772
	2,000 "	53.5	20.3	238,311	3,488,539	14,639	625,047	2,623	4,113,586	17,261
	2,500 "	57.7	21.2	77,458	1,636,105	21,122	170,020	2,195	1,806,125	23,317
	2,500万円 超	60.0	21.9	74,603	2,635,717	35,330	290,797	3,898	2,926,514	39,228
計	44.9	13.3	27,262,168	116,340,177	4,267	20,520,160	753	136,860,337	5,020	
女	100万円以下	48.7	7.9	3,073,126	2,491,592	811	33,323	11	2,524,915	822
	200 "	48.5	9.1	4,887,061	6,819,619	1,395	222,250	45	7,041,870	1,441
	300 "	42.4	8.7	4,104,872	9,289,985	2,263	955,744	233	10,245,729	2,496
	400 "	40.0	9.3	2,947,981	8,591,151	2,914	1,626,086	552	10,217,237	3,466
	500 "	41.5	11.7	1,578,324	5,710,227	3,618	1,307,659	829	7,017,886	4,446
	600 "	44.0	14.2	816,296	3,589,809	4,398	869,475	1,065	4,459,284	5,463
	700 "	46.3	16.9	370,599	1,889,955	5,100	500,791	1,351	2,390,746	6,451
	800 "	48.8	18.8	202,403	1,215,520	6,005	288,411	1,425	1,503,930	7,430
	900 "	48.9	19.2	101,356	682,433	6,733	177,530	1,752	859,963	8,485
	1,000 "	51.0	19.7	64,926	506,834	7,806	108,200	1,667	615,034	9,473
	1,500 "	51.5	17.9	109,063	1,106,159	10,142	187,527	1,719	1,293,687	11,862
	2,000 "	50.9	14.7	21,753	337,805	15,529	38,230	1,757	376,035	17,287
	2,500 "	54.3	15.9	9,561	209,343	21,895	9,599	1,004	218,941	22,899
	2,500万円 超	60.7	21.2	6,522	209,159	32,070	16,063	2,463	225,223	34,533
計	45.0	9.7	18,293,843	42,649,592	2,331	6,340,889	347	48,990,481	2,678	
計	100万円以下	48.5	7.9	3,935,220	3,152,304	801	39,104	10	3,191,408	811
	200 "	49.4	9.5	6,964,770	9,934,868	1,426	284,011	41	10,218,880	1,467
	300 "	43.7	9.1	7,796,373	18,230,164	2,338	1,428,584	183	19,658,748	2,522
	400 "	40.8	9.4	8,186,147	25,187,460	3,077	3,495,012	427	28,682,472	3,504
	500 "	41.5	11.6	6,334,913	24,125,933	3,808	4,203,635	664	28,329,568	4,472
	600 "	43.6	14.6	4,276,118	19,539,869	4,570	3,890,998	910	23,430,868	5,479
	700 "	45.6	17.6	2,604,870	13,644,783	5,238	3,205,596	1,231	16,850,379	6,469
	800 "	47.5	19.8	1,811,377	10,911,432	6,024	2,596,663	1,434	13,508,096	7,457
	900 "	48.5	21.1	1,148,154	7,730,285	6,733	1,995,545	1,738	9,725,830	8,471
	1,000 "	49.4	21.7	775,208	5,854,230	7,552	1,483,850	1,914	7,338,079	9,466
	1,500 "	51.0	21.3	1,294,653	12,161,773	9,394	3,088,294	2,385	15,250,067	11,779
	2,000 "	53.3	19.8	260,064	3,826,345	14,713	663,277	2,550	4,489,622	17,264
	2,500 "	57.3	20.6	87,019	1,845,447	21,207	179,619	2,064	2,025,066	23,272
	2,500万円 超	60.1	21.8	81,125	2,844,876	35,068	306,860	3,783	3,151,736	38,850
計	44.9	11.9	45,556,011	158,989,769	3,490	26,861,049	590	185,850,818	4,080	

第7表 企業規模別及び給与階級別の給与所得者数・給与額(役員)

その1 企業規模 資本金2,000万円未満の株式会社

(1年を通じて勤務した給与所得者)

区分 性別・給与階級	平均年齢	平均勤続 年数	給与所得 者数	給料・手当		賞与		給与		
				総額	平均	総額	平均	総額	平均	
	歳	年	人	百万円	千円	百万円	千円	百万円	千円	
男	100万円以下	61.4	18.9	80,720	60,870	754	110	1	60,980	755
	200 "	62.4	23.6	172,321	248,922	1,445	1,165	7	250,087	1,451
	300 "	58.1	21.0	192,273	487,141	2,534	2,845	15	489,985	2,548
	400 "	53.1	18.5	198,027	696,753	3,518	8,466	43	705,219	3,561
	500 "	50.6	16.7	196,367	878,350	4,473	8,671	44	887,021	4,517
	600 "	52.0	18.6	178,180	991,208	5,563	13,459	76	1,004,667	5,638
	700 "	52.5	19.2	89,487	559,841	6,256	21,711	243	581,552	6,499
	800 "	51.4	17.7	93,604	684,958	7,318	11,768	126	696,726	7,443
	900 "	53.4	18.6	69,002	580,535	8,413	7,689	111	588,224	8,525
	1,000 "	52.8	20.4	63,250	584,633	9,243	18,700	296	603,333	9,539
	1,500 "	54.3	19.9	134,273	1,579,707	11,765	25,470	190	1,605,177	11,955
	2,000 "	56.4	23.3	33,942	572,502	16,867	21,956	647	594,458	17,514
	2,500 "	54.3	21.7	16,428	360,993	21,974	5,631	343	366,624	22,317
	2,500万円超	56.8	21.5	13,075	441,168	33,741	15,543	1,189	456,711	34,930
	計	54.8	19.6	1,530,949	8,727,581	5,701	163,183	107	8,890,764	5,807
女	100万円以下	60.0	21.0	123,218	100,346	814	73	1	100,419	815
	200 "	59.5	19.8	144,048	199,954	1,388	582	4	200,535	1,392
	300 "	57.7	20.6	122,506	309,780	2,529	1,712	14	311,492	2,543
	400 "	56.0	19.3	79,765	281,896	3,534	2,340	29	284,235	3,563
	500 "	54.9	18.5	59,294	261,242	4,406	6,800	115	268,043	4,521
	600 "	53.7	16.6	34,694	195,640	5,639	1,751	50	197,391	5,689
	700 "	50.2	12.1	14,060	88,197	6,273	2,451	174	90,648	6,447
	800 "	53.5	18.2	18,972	138,337	7,292	-	-	138,337	7,292
	900 "	52.4	17.0	12,314	98,638	8,010	7,602	617	106,241	8,628
	1,000 "	57.2	22.4	11,153	107,908	9,675	-	-	107,908	9,675
	1,500 "	55.6	17.6	27,984	336,331	12,019	4,641	166	340,972	12,185
	2,000 "	53.8	19.4	5,664	98,819	17,447	593	105	99,412	17,552
	2,500 "	57.7	18.1	2,477	55,371	22,354	937	378	56,308	22,732
	2,500万円超	63.0	26.1	1,670	56,099	33,592	629	377	56,728	33,969
	計	57.3	19.5	657,819	2,328,556	3,540	30,111	46	2,358,668	3,586
計	100万円以下	60.5	20.1	203,938	161,216	791	183	1	161,399	791
	200 "	61.1	21.8	316,369	448,876	1,419	1,746	6	450,622	1,424
	300 "	57.9	20.9	314,779	796,921	2,532	4,557	14	801,477	2,546
	400 "	53.9	18.7	277,792	978,648	3,523	10,806	39	989,455	3,562
	500 "	51.6	17.1	255,661	1,139,592	4,457	15,471	61	1,155,063	4,518
	600 "	52.3	18.3	212,874	1,186,847	5,575	15,210	71	1,202,057	5,647
	700 "	52.1	18.2	103,547	648,038	6,258	24,161	233	672,199	6,492
	800 "	51.7	17.8	112,576	823,294	7,313	11,768	105	835,062	7,418
	900 "	53.2	18.3	81,316	679,173	8,352	15,291	188	694,464	8,540
	1,000 "	53.5	20.7	74,403	692,540	9,308	18,700	251	711,240	9,559
	1,500 "	54.6	19.5	162,257	1,916,038	11,809	30,111	186	1,946,149	11,994
	2,000 "	56.0	22.7	39,606	671,322	16,950	22,549	569	693,871	17,519
	2,500 "	54.8	21.3	18,905	416,364	22,024	6,569	347	422,932	22,371
	2,500万円超	57.5	22.0	14,745	497,268	33,724	16,172	1,097	513,439	34,821
	計	55.6	19.5	2,188,768	11,056,137	5,051	193,294	88	11,249,431	5,140

その2 企業規模 資本金2,000万円以上の株式会社

(1年を通じて勤務した給与所得者)

区分 性別・給与階級	平均年齢	平均勤続 年数	給与所得 者数	給料・手当		賞与		給与		
				総額	平均	総額	平均	総額	平均	
	歳	年	人	百万円	千円	百万円	千円	百万円	千円	
男	100万円以下	67.9	25.0	10,887	8,180	751	-	-	8,180	751
	200 "	64.0	27.1	34,569	49,238	1,424	365	11	49,603	1,435
	300 "	60.6	22.6	24,748	60,921	2,462	934	38	61,856	2,499
	400 "	58.7	22.0	31,082	105,134	3,382	4,127	133	109,261	3,515
	500 "	51.0	18.9	33,260	145,223	4,366	5,579	168	150,802	4,534
	600 "	49.5	19.3	34,985	189,170	5,407	5,635	161	194,804	5,568
	700 "	51.0	21.7	27,750	172,743	6,225	7,456	269	180,198	6,494
	800 "	56.1	22.3	25,319	183,220	7,236	7,066	279	190,286	7,516
	900 "	55.7	23.8	20,892	170,783	8,175	7,336	351	178,119	8,526
	1,000 "	53.5	24.0	18,180	169,577	9,328	3,981	219	173,558	9,547
	1,500 "	56.3	21.6	38,893	434,769	11,179	24,100	620	458,869	11,798
	2,000 "	56.6	23.4	17,791	299,230	16,819	10,451	587	309,681	17,407
	2,500 "	56.0	24.2	10,638	230,347	21,653	6,331	595	236,678	22,248
	2,500万円超	57.7	25.3	9,392	331,759	35,324	16,163	1,721	347,921	37,044
	計	56.2	22.5	338,386	2,550,293	7,537	99,524	294	2,649,817	7,831
女	100万円以下	53.2	13.4	5,217	4,177	801	-	-	4,177	801
	200 "	61.1	30.0	22,502	33,258	1,478	184	8	33,441	1,486
	300 "	55.4	21.1	17,202	43,042	2,502	691	40	43,733	2,542
	400 "	53.6	20.4	12,259	42,193	3,442	1,330	108	43,523	3,550
	500 "	53.2	21.1	7,313	32,921	4,502	339	46	33,260	4,548
	600 "	51.6	17.4	6,468	35,757	5,528	585	90	36,342	5,619
	700 "	64.9	33.1	2,062	13,503	6,548	448	217	13,951	6,766
	800 "	59.1	23.5	3,088	23,211	7,517	40	13	23,251	7,529
	900 "	51.9	13.4	1,251	10,328	8,256	102	81	10,430	8,337
	1,000 "	58.8	20.0	927	8,673	9,356	300	324	8,973	9,680
	1,500 "	56.6	21.5	3,218	40,005	12,432	-	-	40,005	12,432
	2,000 "	47.4	8.9	1,113	18,815	16,905	-	-	18,815	16,905
	2,500 "	56.6	27.7	996	22,785	22,877	206	207	22,991	23,083
	2,500万円超	62.8	26.0	701	22,316	31,835	839	1,196	23,155	33,031
	計	56.4	22.8	84,317	350,985	4,163	5,064	60	356,049	4,223
計	100万円以下	63.2	21.3	16,104	12,357	767	-	-	12,357	767
	200 "	62.9	28.2	57,071	82,495	1,445	549	10	83,045	1,455
	300 "	58.5	22.0	41,950	103,964	2,478	1,625	39	105,589	2,517
	400 "	57.2	21.5	43,341	147,327	3,399	5,457	126	152,784	3,525
	500 "	51.4	19.3	40,573	178,144	4,391	5,918	146	184,062	4,537
	600 "	49.8	19.0	41,453	224,927	5,426	6,220	150	231,147	5,576
	700 "	51.9	22.4	29,812	186,246	6,247	7,904	265	194,150	6,512
	800 "	56.4	22.4	28,407	206,431	7,267	7,106	250	213,537	7,517
	900 "	55.5	23.2	22,143	181,111	8,179	7,438	336	188,549	8,515
	1,000 "	53.8	23.8	19,107	178,250	9,329	4,281	224	182,531	9,553
	1,500 "	56.3	21.6	42,111	474,773	11,274	24,100	572	498,874	11,847
	2,000 "	56.1	22.6	18,904	318,045	16,824	10,451	553	328,495	17,377
	2,500 "	56.1	24.5	11,634	253,132	21,758	6,537	562	259,669	22,320
	2,500万円超	58.1	25.4	10,093	354,075	35,081	17,001	1,684	371,076	36,766
	計	56.2	22.6	422,703	2,901,278	6,864	104,588	247	3,005,866	7,111

第7表 企業規模別及び給与階級別の給与所得者数・給与額(役員)(続)

その3 企業規模 資本金5,000万円以上の株式会社

(1年を通じて勤務した給与所得者)

区分 性別・給与階級	平均年齢	平均勤続 年数	給与所得 者数	給料手当		賞与		給与		
				総額	平均	総額	平均	総額	平均	
	歳	年	人	百万円	千円	百万円	千円	百万円	千円	
男	100万円以下	61.0	20.7	5,054	3,644	721	-	-	3,644	721
	200 "	65.5	24.3	7,470	11,012	1,474	80	11	11,092	1,485
	300 "	59.3	18.2	10,661	26,725	2,507	1,024	96	27,749	2,603
	400 "	54.7	20.1	8,332	28,862	3,464	953	114	29,815	3,578
	500 "	51.2	19.1	12,977	56,881	4,383	2,520	194	59,401	4,577
	600 "	56.0	18.9	10,168	56,857	5,592	1,667	164	58,524	5,756
	700 "	54.2	21.9	8,144	51,616	6,338	1,787	219	53,404	6,557
	800 "	55.4	22.1	9,412	62,256	6,614	7,466	793	69,721	7,408
	900 "	57.4	23.7	11,218	88,790	7,915	5,529	493	94,319	8,408
	1,000 "	56.6	28.2	10,565	92,517	8,757	7,822	740	100,339	9,497
	1,500 "	57.6	22.9	23,633	267,419	11,315	16,350	692	283,769	12,007
	2,000 "	60.9	25.1	8,720	147,524	16,918	8,622	989	156,146	17,907
	2,500 "	61.3	27.6	3,949	83,576	21,164	5,607	1,420	89,184	22,584
	2,500万円超	60.0	26.2	7,012	259,778	37,048	32,320	4,609	292,098	41,657
計	57.4	22.5	137,315	1,237,457	9,012	91,749	668	1,329,206	9,680	
女	100万円以下	69.2	24.0	1,613	1,336	828	-	-	1,336	828
	200 "	60.1	21.9	6,416	9,129	1,423	69	11	9,199	1,434
	300 "	49.4	13.6	6,342	15,039	2,371	499	79	15,537	2,450
	400 "	40.9	8.7	1,423	4,501	3,163	301	211	4,802	3,375
	500 "	57.3	22.6	2,412	11,017	4,568	-	-	11,017	4,568
	600 "	46.6	16.0	2,940	15,514	5,277	1,009	343	16,523	5,620
	700 "	62.2	14.2	1,140	6,933	6,081	543	476	7,476	6,558
	800 "	64.0	32.5	1,211	8,822	7,285	-	-	8,822	7,285
	900 "	-	-	-	-	-	-	-	-	-
	1,000 "	39.0	14.0	538	5,161	9,593	-	-	5,161	9,593
	1,500 "	56.4	16.3	1,458	17,616	12,083	-	-	17,616	12,083
	2,000 "	64.9	31.0	337	6,057	17,975	-	-	6,057	17,975
	2,500 "	48.1	17.1	445	9,616	21,609	495	1,112	10,111	22,721
	2,500万円超	66.3	29.1	473	13,840	29,259	2,292	4,846	16,132	34,105
計	55.0	18.6	26,748	124,581	4,658	5,208	195	129,789	4,852	
計	100万円以下	62.9	21.5	6,667	4,980	747	-	-	4,980	747
	200 "	63.0	23.2	13,886	20,142	1,451	149	11	20,291	1,461
	300 "	55.6	16.5	17,003	41,764	2,456	1,523	90	43,286	2,546
	400 "	52.7	18.5	9,755	33,363	3,420	1,254	129	34,617	3,549
	500 "	52.1	19.6	15,389	67,898	4,412	2,520	164	70,418	4,576
	600 "	53.9	18.2	13,108	72,371	5,521	2,676	204	75,046	5,725
	700 "	55.2	20.9	9,284	58,549	6,306	2,330	251	60,879	6,557
	800 "	56.4	23.3	10,623	71,078	6,691	7,466	703	78,544	7,394
	900 "	57.4	23.7	11,218	88,790	7,915	5,529	493	94,319	8,408
	1,000 "	55.8	27.5	11,103	97,678	8,797	7,822	705	105,500	9,502
	1,500 "	57.5	22.5	25,091	285,035	11,360	16,350	652	301,385	12,012
	2,000 "	61.0	25.3	9,057	153,581	16,957	8,622	952	162,204	17,909
	2,500 "	59.9	26.5	4,394	93,192	21,209	6,102	1,389	99,294	22,598
	2,500万円超	60.4	26.4	7,485	273,617	36,555	34,612	4,624	308,230	41,180
計	57.0	21.9	164,063	1,362,038	8,302	96,957	591	1,458,995	8,893	

その4 企業規模 資本金1億円以上の株式会社

(1年を通じて勤務した給与所得者)

区分 性別・給与階級	平均年齢	平均勤続 年数	給与所得 者数	給料手当		賞与		給与		
				総額	平均	総額	平均	総額	平均	
	歳	年	人	百万円	千円	百万円	千円	百万円	千円	
男	100万円以下	56.3	4.4	2,361	1,708	724	-	-	1,708	724
	200 "	61.0	15.6	7,125	9,665	1,356	438	62	10,103	1,418
	300 "	65.1	12.3	5,722	13,330	2,330	493	86	13,823	2,416
	400 "	57.9	17.7	4,848	15,723	3,243	1,102	227	16,825	3,470
	500 "	46.0	11.6	5,237	19,675	3,757	3,319	634	22,994	4,391
	600 "	56.7	19.5	5,732	31,604	5,514	1,080	188	32,684	5,702
	700 "	60.6	21.8	4,892	28,972	5,922	3,055	624	32,027	6,547
	800 "	56.8	20.4	7,188	51,414	7,153	1,752	244	53,166	7,397
	900 "	53.7	23.7	4,120	33,304	8,084	2,115	513	35,419	8,597
	1,000 "	60.4	32.0	5,393	49,457	9,171	2,060	382	51,517	9,553
	1,500 "	58.6	20.2	32,014	369,059	11,528	28,103	878	397,162	12,406
	2,000 "	59.0	25.9	13,646	213,514	15,647	24,236	1,776	237,750	17,423
	2,500 "	59.8	22.4	5,972	119,039	19,933	16,500	2,763	135,538	22,696
	2,500万円超	61.6	24.6	6,159	209,543	34,022	33,944	5,511	243,487	39,533
	計	58.4	20.5	110,409	1,166,005	10,561	118,197	1,071	1,284,203	11,631
女	100万円以下	46.0	20.0	538	323	600	-	-	323	600
	200 "	61.9	42.6	387	492	1,270	196	505	687	1,776
	300 "	32.0	2.0	376	970	2,580	149	396	1,119	2,975
	400 "	31.0	5.0	129	504	3,910	3	25	508	3,935
	500 "	36.5	7.5	752	2,529	3,363	751	998	3,280	4,361
	600 "	51.4	21.0	892	3,904	4,377	895	1,004	4,800	5,381
	700 "	47.0	7.7	936	6,162	6,584	-	-	6,162	6,584
	800 "	71.3	32.4	667	4,903	7,351	218	327	5,121	7,678
	900 "	57.0	28.0	374	2,524	6,749	797	2,131	3,321	8,879
	1,000 "	-	-	-	-	-	-	-	-	-
	1,500 "	52.0	29.0	352	4,243	12,054	230	653	4,473	12,707
	2,000 "	-	-	-	-	-	-	-	-	-
	2,500 "	61.2	19.0	43	1,003	23,329	20	455	1,023	23,784
	2,500万円超	67.1	32.6	217	10,191	46,964	1,633	7,524	11,824	54,488
計	50.6	19.5	5,663	37,749	6,666	4,890	864	42,639	7,529	
計	100万円以下	54.4	7.3	2,899	2,031	701	-	-	2,031	701
	200 "	61.0	17.0	7,512	10,156	1,352	634	84	10,790	1,436
	300 "	63.1	11.6	6,098	14,300	2,345	642	105	14,942	2,450
	400 "	57.2	17.3	4,977	16,227	3,260	1,105	222	17,332	3,482
	500 "	44.8	11.1	5,989	22,204	3,708	4,070	680	26,274	4,387
	600 "	56.0	19.7	6,624	35,508	5,361	1,975	298	37,484	5,659
	700 "	58.4	19.5	5,828	35,134	6,029	3,055	524	38,189	6,553
	800 "	58.0	21.4	7,855	56,317	7,170	1,970	251	58,288	7,420
	900 "	54.0	24.0	4,494	35,828	7,972	2,912	648	38,740	8,620
	1,000 "	60.4	32.0	5,393	49,457	9,171	2,060	382	51,517	9,553
	1,500 "	58.5	20.3	32,366	373,302	11,534	28,333	875	401,634	12,409
	2,000 "	59.0	25.9	13,646	213,514	15,647	24,236	1,776	237,750	17,423
	2,500 "	59.8	22.4	6,015	120,042	19,957	16,519	2,746	136,561	22,703
	2,500万円超	61.8	24.9	6,376	219,734	34,463	35,577	5,580	255,311	40,042
	計	58.1	20.4	116,072	1,203,755	10,371	123,087	1,060	1,326,842	11,431

第7表 企業規模別及び給与階級別の給与所得者数・給与額(役員)(続)

その5 企業規模 資本金10億円以上の株式会社

(1年を通じて勤務した給与所得者)

区分 性別・給与階級	平均年齢	平均勤続 年数	給与所得 者数	給料手当		賞与		給与		
				総額	平均	総額	平均	総額	平均	
	歳	年	人	百万円	千円	百万円	千円	百万円	千円	
男	100万円以下	60.5	10.2	746	518	695	37	50	555	745
	200 "	65.9	14.8	1,485	2,182	1,469	46	31	2,228	1,500
	300 "	62.5	18.8	1,559	3,963	2,542	81	52	4,044	2,594
	400 "	48.4	7.6	2,220	7,438	3,350	534	240	7,971	3,591
	500 "	42.7	7.9	2,308	9,025	3,910	1,565	678	10,590	4,588
	600 "	48.7	12.5	2,477	11,496	4,641	2,076	838	13,572	5,479
	700 "	46.6	10.4	1,602	8,645	5,397	1,750	1,092	10,395	6,489
	800 "	51.2	17.2	2,169	14,123	6,511	2,166	999	16,289	7,510
	900 "	53.7	17.2	2,358	17,714	7,512	2,271	963	19,985	8,475
	1,000 "	52.8	19.0	2,980	25,054	8,408	3,346	1,123	28,401	9,530
	1,500 "	57.6	21.1	11,627	127,436	10,960	17,476	1,503	144,912	12,463
	2,000 "	57.9	20.5	11,997	190,242	15,857	25,062	2,089	215,304	17,946
	2,500 "	69.7	28.3	6,131	144,000	23,487	18,138	2,958	162,138	26,446
	2,500万円超	71.6	29.4	10,958	460,045	41,983	86,296	7,875	546,341	49,858
計	59.6	20.9	60,617	1,021,879	16,858	160,847	2,653	1,182,726	19,511	
女	100万円以下	48.6	13.0	460	392	852	1	3	393	855
	200 "	72.9	7.3	14	24	1,732	2	127	26	1,859
	300 "	26.0	3.4	313	703	2,245	57	182	760	2,427
	400 "	33.5	11.1	74	205	2,774	34	457	239	3,231
	500 "	40.6	13.7	23	93	4,059	3	139	97	4,197
	600 "	37.0	12.0	129	494	3,831	266	2,063	760	5,894
	700 "	37.6	15.0	387	1,635	4,224	880	2,274	2,515	6,499
	800 "	48.6	27.6	387	1,902	4,914	1,024	2,646	2,926	7,560
	900 "	42.1	19.0	172	1,179	6,856	362	2,105	1,541	8,961
	1,000 "	-	-	-	-	-	-	-	-	-
	1,500 "	49.5	19.4	356	2,985	8,386	1,071	3,009	4,057	11,395
	2,000 "	-	-	-	-	-	-	-	-	-
	2,500 "	69.7	23.6	36	889	24,686	126	3,504	1,015	28,190
	2,500万円超	71.1	22.0	70	3,079	43,984	542	7,741	3,621	51,725
計	43.5	16.1	2,421	13,580	5,609	4,368	1,804	17,949	7,414	
計	100万円以下	56.0	11.3	1,206	910	755	39	32	949	787
	200 "	65.9	14.7	1,499	2,206	1,472	48	32	2,254	1,504
	300 "	56.4	16.2	1,872	4,666	2,492	138	74	4,804	2,566
	400 "	47.9	7.7	2,294	7,643	3,332	567	247	8,210	3,579
	500 "	42.7	7.9	2,331	9,118	3,912	1,569	673	10,686	4,584
	600 "	48.1	12.5	2,606	11,990	4,601	2,343	899	14,332	5,500
	700 "	44.9	11.3	1,989	10,280	5,168	2,630	1,322	12,910	6,491
	800 "	50.8	18.8	2,556	16,025	6,269	3,190	1,248	19,215	7,517
	900 "	52.9	17.3	2,530	18,893	7,468	2,633	1,041	21,526	8,508
	1,000 "	52.8	19.0	2,980	25,054	8,408	3,346	1,123	28,401	9,530
	1,500 "	57.3	21.0	11,983	130,421	10,884	18,547	1,548	148,968	12,432
	2,000 "	57.9	20.5	11,997	190,242	15,857	25,062	2,089	215,304	17,946
	2,500 "	69.7	28.3	6,167	144,889	23,494	18,265	2,962	163,153	26,456
	2,500万円超	71.6	29.4	11,028	463,124	41,995	86,838	7,874	549,962	49,870
計	59.0	20.7	63,038	1,035,460	16,426	165,215	2,621	1,200,675	19,047	

その6 企業規模 株式会社計

(1年を通じて勤務した給与所得者)

区 分 性別・給与階級	平均年齢	平均勤続 年 数	給与所得 者 数	給 料・手 当		賞 与		給 与		
				総 額	平 均	総 額	平 均	総 額	平 均	
	歳	年	人	百万円	千円	百万円	千円	百万円	千円	
男	100万円以下	62.0	19.2	99,768	74,921	751	147	1	75,068	752
	200 "	62.8	23.8	222,970	321,019	1,440	2,095	9	323,113	1,449
	300 "	58.6	20.8	234,963	592,080	2,520	5,377	23	597,457	2,543
	400 "	53.9	18.9	244,509	853,909	3,492	15,182	62	869,091	3,554
	500 "	50.5	16.9	250,149	1,109,154	4,434	21,654	87	1,130,808	4,521
	600 "	51.9	18.7	231,542	1,280,334	5,530	23,917	103	1,304,251	5,633
	700 "	52.5	19.9	131,875	821,818	6,232	35,759	271	857,576	6,503
	800 "	52.8	19.0	137,692	995,970	7,233	30,218	219	1,026,188	7,453
	900 "	54.3	20.3	107,590	891,125	8,283	24,941	232	916,066	8,514
	1,000 "	53.8	22.4	100,368	921,238	9,179	35,909	358	957,147	9,536
	1,500 "	55.7	20.6	240,440	2,778,389	11,555	111,499	464	2,889,888	12,019
	2,000 "	57.5	23.5	86,096	1,423,011	16,528	90,328	1,049	1,513,339	17,577
	2,500 "	58.3	23.9	43,118	937,955	21,753	52,207	1,211	990,162	22,964
	2,500万円 超	61.6	25.3	46,596	1,702,292	36,533	184,266	3,955	1,886,558	40,488
計	55.5	20.3	2,177,676	14,703,215	6,752	633,500	291	15,336,715	7,043	
女	100万円以下	59.7	20.7	131,046	106,573	813	75	1	106,647	814
	200 "	59.7	21.2	173,367	242,856	1,401	1,032	6	243,889	1,407
	300 "	57.0	20.3	146,739	369,533	2,518	3,107	21	372,640	2,539
	400 "	55.4	19.3	93,650	329,300	3,516	4,008	43	333,307	3,559
	500 "	54.6	18.8	69,794	307,803	4,410	7,893	113	315,696	4,523
	600 "	52.9	16.7	45,123	251,309	5,569	4,506	100	255,816	5,669
	700 "	52.1	14.4	18,585	116,429	6,265	4,323	233	120,752	6,497
	800 "	55.2	20.1	24,325	177,175	7,284	1,282	53	178,457	7,336
	900 "	52.4	17.0	14,111	112,670	7,985	8,863	628	121,533	8,613
	1,000 "	56.6	21.9	12,618	121,741	9,648	300	24	122,042	9,672
	1,500 "	55.6	18.0	33,368	401,180	12,023	5,942	178	407,123	12,201
	2,000 "	53.4	18.3	7,114	123,692	17,387	593	83	124,285	17,470
	2,500 "	56.5	20.4	3,997	89,664	22,433	1,784	446	91,448	22,879
	2,500万円 超	63.9	26.9	3,131	105,525	33,703	5,935	1,895	111,460	35,599
計	57.1	19.8	776,968	2,855,452	3,675	49,642	64	2,905,094	3,739	
計	100万円以下	60.7	20.0	230,814	181,494	786	221	1	181,715	787
	200 "	61.4	22.7	396,337	563,875	1,423	3,127	8	567,002	1,431
	300 "	58.0	20.6	381,702	961,614	2,519	8,484	22	970,098	2,542
	400 "	54.3	19.0	338,159	1,183,209	3,499	19,189	57	1,202,399	3,556
	500 "	51.4	17.3	319,943	1,416,957	4,429	29,547	92	1,446,504	4,521
	600 "	52.0	18.4	276,665	1,531,644	5,536	28,423	103	1,560,067	5,639
	700 "	52.4	19.2	150,460	938,247	6,236	40,081	266	978,328	6,502
	800 "	53.1	19.2	162,017	1,173,146	7,241	31,500	194	1,204,646	7,435
	900 "	54.0	19.9	121,701	1,003,795	8,248	33,804	278	1,037,599	8,526
	1,000 "	54.1	22.4	112,986	1,042,979	9,231	36,210	320	1,079,189	9,552
	1,500 "	55.7	20.3	273,808	3,179,569	11,612	117,441	429	3,297,011	12,041
	2,000 "	57.2	23.1	93,210	1,546,703	16,594	90,921	975	1,637,624	17,569
	2,500 "	58.2	23.6	47,115	1,027,619	21,811	53,991	1,146	1,081,610	22,957
	2,500万円 超	61.7	25.4	49,727	1,807,817	36,355	190,200	3,825	1,998,018	40,180
計	55.9	20.2	2,954,644	17,558,668	5,943	683,141	231	18,241,809	6,174	

第7表 企業規模別及び給与階級別の給与所得者数・給与額(役員)(続)

その7 企業規模 その他の法人

(1年を通じて勤務した給与所得者)

性別・給与階級	区分	平均年齢	平均勤続 年数	給与所得 者数	給料手当		賞与		給与	
					総額	平均	総額	平均	総額	平均
		歳	年	人	百万円	千円	百万円	千円	百万円	千円
男	100万円以下	62.5	18.3	67,191	52,288	778	375	6	52,662	784
	200 "	62.3	23.5	144,406	212,453	1,471	1,941	13	214,394	1,485
	300 "	59.1	23.5	185,848	477,615	2,570	2,258	12	479,873	2,582
	400 "	55.1	20.4	136,855	480,012	3,507	7,657	56	487,669	3,563
	500 "	54.4	20.2	138,667	620,551	4,475	7,051	51	627,602	4,526
	600 "	53.6	18.7	127,270	696,628	5,474	17,571	138	714,198	5,612
	700 "	54.2	21.1	65,499	412,923	6,304	16,274	248	429,197	6,553
	800 "	53.8	19.8	69,132	500,438	7,239	13,947	202	514,386	7,441
	900 "	53.5	21.2	33,010	269,198	8,155	12,674	384	281,872	8,539
	1,000 "	55.1	20.7	30,086	278,013	9,241	7,831	260	285,844	9,501
	1,500 "	58.1	21.9	52,436	623,480	11,890	22,037	420	645,517	12,311
	2,000 "	57.3	19.9	24,452	412,699	16,878	16,534	676	429,233	17,554
	2,500 "	59.1	18.3	10,696	237,802	22,233	5,681	531	243,483	22,764
	2,500万円超	58.8	16.9	16,347	565,917	34,619	11,266	689	577,183	35,308
計	57.0	21.0	1,101,895	5,840,015	5,300	143,098	130	5,983,113	5,430	
女	100万円以下	61.4	21.4	103,612	88,832	857	201	2	89,033	859
	200 "	59.2	21.0	129,073	181,321	1,405	1,617	13	182,939	1,417
	300 "	58.8	20.5	100,418	254,043	2,530	851	8	254,894	2,538
	400 "	58.1	19.2	52,437	182,209	3,475	3,905	74	186,114	3,549
	500 "	55.6	19.9	34,341	153,022	4,456	2,245	65	155,267	4,521
	600 "	60.1	21.0	25,353	139,919	5,519	3,636	143	143,555	5,662
	700 "	57.4	18.9	10,201	65,677	6,438	1,408	138	67,086	6,576
	800 "	58.0	21.9	12,268	86,067	7,016	4,959	404	91,027	7,420
	900 "	55.2	21.3	8,683	70,368	8,104	2,946	339	73,314	8,443
	1,000 "	54.9	16.3	5,816	52,761	9,072	3,370	579	56,131	9,651
	1,500 "	57.6	19.9	13,177	155,952	11,835	4,528	344	160,479	12,179
	2,000 "	56.7	16.7	4,512	76,993	17,064	2,245	498	79,238	17,562
	2,500 "	54.0	12.8	3,595	80,333	22,346	602	167	80,934	22,513
	2,500万円超	61.1	18.0	2,231	65,024	29,146	1,271	570	66,295	29,715
計	59.0	20.5	505,717	1,652,519	3,268	33,785	67	1,686,305	3,334	
計	100万円以下	61.8	20.2	170,803	141,119	826	576	3	141,695	830
	200 "	60.8	22.3	273,479	393,774	1,440	3,559	13	397,333	1,453
	300 "	59.0	22.4	286,266	731,658	2,556	3,109	11	734,767	2,567
	400 "	55.9	20.1	189,292	662,220	3,498	11,562	61	673,783	3,559
	500 "	54.7	20.2	173,008	773,573	4,471	9,296	54	782,869	4,525
	600 "	54.6	19.0	152,623	836,546	5,481	21,207	139	857,753	5,620
	700 "	54.6	20.8	75,700	478,600	6,322	17,682	234	496,283	6,556
	800 "	54.4	20.1	81,400	586,505	7,205	18,907	232	605,412	7,437
	900 "	53.9	21.2	41,693	339,566	8,144	15,620	375	355,186	8,519
	1,000 "	55.1	20.0	35,902	330,773	9,213	11,201	312	341,974	9,525
	1,500 "	58.0	21.5	65,613	779,432	11,879	26,565	405	805,996	12,284
	2,000 "	57.2	19.4	28,964	489,692	16,907	18,779	648	508,471	17,555
	2,500 "	57.9	16.9	14,291	318,135	22,261	6,283	440	324,418	22,701
	2,500万円超	59.1	17.0	18,578	630,940	33,962	12,537	675	643,478	34,637
計	57.6	20.8	1,607,612	7,492,534	4,661	176,883	110	7,669,417	4,771	



その8 企業規模 合計

(1年を通じて勤務した給与所得者)

区分 性別・給与階級	平均年齢	平均勤続 年数	給与所得 者数	給料手当		賞与		給与		
				総額	平均	総額	平均	総額	平均	
	歳	年	人	百万円	千円	百万円	千円	百万円	千円	
男	100万円以下	62.2	18.9	166,959	127,209	762	522	3	127,730	765
	200 "	62.6	23.7	367,376	533,471	1,452	4,036	11	537,507	1,463
	300 "	58.8	22.0	420,811	1,069,695	2,542	7,635	18	1,077,331	2,560
	400 "	54.3	19.4	381,364	1,333,921	3,498	22,839	60	1,356,760	3,558
	500 "	51.9	18.1	388,816	1,729,705	4,449	28,705	74	1,758,410	4,522
	600 "	52.5	18.7	358,812	1,976,962	5,510	41,488	116	2,018,449	5,625
	700 "	53.1	20.3	197,374	1,234,740	6,256	52,033	264	1,286,773	6,519
	800 "	53.1	19.3	206,824	1,496,408	7,235	44,166	214	1,540,574	7,449
	900 "	54.1	20.5	140,600	1,160,323	8,253	37,615	268	1,197,938	8,520
	1,000 "	54.1	22.0	130,454	1,199,251	9,193	43,740	335	1,242,991	9,528
	1,500 "	56.1	20.8	292,876	3,401,869	11,615	133,537	456	3,535,405	12,071
	2,000 "	57.5	22.7	110,548	1,835,710	16,606	106,862	967	1,942,572	17,572
	2,500 "	58.5	22.8	53,814	1,175,757	21,849	57,889	1,076	1,233,645	22,924
	2,500万円超	60.9	23.1	62,943	2,268,209	36,036	195,532	3,106	2,463,741	39,142
計	56.0	20.5	3,279,571	20,543,230	6,264	776,597	237	21,319,828	6,501	
女	100万円以下	60.4	21.0	234,658	195,404	833	276	1	195,680	834
	200 "	59.5	21.1	302,440	424,178	1,403	2,649	9	426,827	1,411
	300 "	57.7	20.4	247,157	623,577	2,523	3,957	16	627,534	2,539
	400 "	56.3	19.2	146,087	511,508	3,501	7,913	54	519,421	3,556
	500 "	54.9	19.2	104,135	460,825	4,425	10,139	97	470,963	4,523
	600 "	55.5	18.3	70,476	391,228	5,551	8,142	116	399,370	5,667
	700 "	54.0	16.0	28,786	182,107	6,326	5,731	199	187,837	6,525
	800 "	56.1	20.7	36,593	263,243	7,194	6,241	171	269,484	7,364
	900 "	53.5	18.6	22,794	183,038	8,030	11,809	518	194,847	8,548
	1,000 "	56.0	20.1	18,434	174,502	9,466	3,671	199	178,173	9,665
	1,500 "	56.2	18.6	46,545	557,132	11,970	10,470	225	567,602	12,195
	2,000 "	54.6	17.7	11,626	200,685	17,262	2,838	244	203,523	17,506
	2,500 "	55.3	16.8	7,592	169,997	22,392	2,385	314	172,382	22,706
	2,500万円超	62.7	23.2	5,362	170,549	31,807	7,206	1,344	177,754	33,151
計	57.8	20.1	1,282,685	4,507,972	3,514	83,427	65	4,591,399	3,580	
計	100万円以下	61.2	20.1	401,617	322,613	803	797	2	323,410	805
	200 "	61.2	22.5	669,816	957,649	1,430	6,686	10	964,335	1,440
	300 "	58.4	21.4	667,968	1,693,272	2,535	11,593	17	1,704,865	2,552
	400 "	54.9	19.4	527,451	1,845,430	3,499	30,752	58	1,876,181	3,557
	500 "	52.5	18.3	492,951	2,190,530	4,444	38,843	79	2,229,373	4,523
	600 "	53.0	18.6	429,288	2,368,190	5,517	49,630	116	2,417,820	5,632
	700 "	53.2	19.7	226,160	1,416,847	6,265	57,764	255	1,474,611	6,520
	800 "	53.6	19.5	243,417	1,759,651	7,229	50,407	207	1,810,058	7,436
	900 "	54.0	20.2	163,394	1,343,361	8,222	49,424	302	1,392,785	8,524
	1,000 "	54.3	21.8	148,888	1,373,753	9,227	47,411	318	1,421,164	9,545
	1,500 "	56.1	20.5	339,421	3,959,001	11,664	144,006	424	4,103,007	12,088
	2,000 "	57.2	22.2	122,174	2,036,395	16,668	109,700	898	2,146,095	17,566
	2,500 "	58.1	22.1	61,406	1,345,754	21,916	60,274	982	1,406,027	22,897
	2,500万円超	61.0	23.1	68,305	2,438,758	35,704	202,738	2,968	2,641,495	38,672
計	56.5	20.4	4,562,256	25,051,202	5,491	860,024	189	25,911,226	5,679	

第7表 企業規模別及び給与階級別の給与所得者数・給与額(正規)

その1 企業規模 個人

(1年を通じて勤務した給与所得者)

区分 性別・給与階級	平均年齢	平均勤続 年数	給与所得 者数	給料・手当		賞与		給与		
				総額	平均	総額	平均	総額	平均	
	歳	年	人	百万円	千円	百万円	千円	百万円	千円	
男	100万円以下	63.6	14.9	7,550	5,972	791	175	23	6,147	814
	200 "	47.5	12.4	62,492	99,915	1,599	1,087	17	101,002	1,616
	300 "	43.3	9.6	149,512	366,530	2,452	12,945	87	379,475	2,538
	400 "	42.4	11.2	140,829	462,258	3,282	29,698	211	491,956	3,493
	500 "	41.4	12.0	90,017	352,596	3,917	40,545	450	393,141	4,367
	600 "	43.3	13.2	29,146	138,916	4,766	19,888	682	158,805	5,449
	700 "	48.4	14.8	17,512	95,468	5,452	15,928	910	111,395	6,361
	800 "	47.0	18.1	17,043	106,789	6,266	19,300	1,132	126,088	7,398
	900 "	49.8	18.7	5,654	39,398	6,968	7,967	1,409	47,365	8,377
	1,000 "	44.4	15.7	5,597	48,957	8,747	4,327	773	53,284	9,520
	1,500 "	40.1	10.9	3,420	35,676	10,432	4,230	1,237	39,907	11,669
	2,000 "	43.4	7.6	1,584	22,012	13,896	4,745	2,995	26,757	16,892
	2,500 "	45.1	9.6	1,031	19,713	19,120	3,705	3,594	23,418	22,714
	2,500万円超	53.9	17.7	521	12,187	23,391	3,967	7,613	16,153	31,004
	計	43.9	11.7	531,908	1,806,388	3,396	168,505	317	1,974,893	3,713
女	100万円以下	52.6	11.7	39,851	31,656	794	703	18	32,359	812
	200 "	45.0	10.1	115,674	172,720	1,493	6,323	55	179,043	1,548
	300 "	38.9	8.6	237,609	532,848	2,243	71,633	301	604,482	2,544
	400 "	39.2	9.8	132,218	385,591	2,916	67,716	512	453,307	3,428
	500 "	44.8	11.6	65,565	241,186	3,679	48,259	736	289,445	4,415
	600 "	45.7	11.0	18,775	81,535	4,343	21,137	1,126	102,672	5,469
	700 "	45.6	15.1	8,332	44,314	5,319	9,104	1,093	53,418	6,411
	800 "	46.9	15.2	3,477	19,657	5,654	5,922	1,703	25,579	7,357
	900 "	60.7	17.9	728	4,625	6,353	1,298	1,783	5,923	8,136
	1,000 "	55.0	22.0	562	3,372	6,001	1,799	3,200	5,171	9,201
	1,500 "	41.1	10.1	1,398	17,180	12,289	1,400	1,001	18,580	13,290
	2,000 "	48.9	18.1	734	9,826	13,387	2,461	3,352	12,287	16,739
	2,500 "	51.6	14.3	227	3,925	17,289	1,369	6,030	5,293	23,319
	2,500万円超	66.3	38.6	17	533	31,336	183	10,776	716	42,112
	計	42.0	9.9	625,167	1,548,968	2,478	239,306	383	1,788,274	2,860
計	100万円以下	54.4	12.2	47,401	37,628	794	878	19	38,506	812
	200 "	45.9	10.9	178,166	272,635	1,530	7,410	42	280,045	1,572
	300 "	40.6	9.0	387,121	899,379	2,323	84,578	218	983,957	2,542
	400 "	40.9	10.5	273,047	847,849	3,105	97,414	357	945,263	3,462
	500 "	42.8	11.9	155,582	593,782	3,817	88,803	571	682,586	4,387
	600 "	44.2	12.3	47,921	220,451	4,600	41,025	856	261,476	5,456
	700 "	47.5	14.9	25,844	139,782	5,409	25,032	969	164,813	6,377
	800 "	47.0	17.6	20,520	126,446	6,162	25,221	1,229	151,667	7,391
	900 "	51.1	18.6	6,382	44,023	6,898	9,265	1,452	53,288	8,350
	1,000 "	45.4	16.3	6,159	52,330	8,496	6,125	995	58,455	9,491
	1,500 "	40.4	10.7	4,818	52,856	10,971	5,630	1,169	58,486	12,139
	2,000 "	45.2	10.9	2,318	31,838	13,735	7,205	3,108	39,043	16,844
	2,500 "	46.3	10.4	1,258	23,637	18,790	5,074	4,034	28,712	22,823
	2,500万円超	54.3	18.4	538	12,719	23,642	4,150	7,713	16,869	31,355
	計	42.8	10.7	1,157,075	3,355,356	2,900	407,811	352	3,763,167	3,252

その2 企業規模 資本金2,000万円未満の株式会社

(1年を通じて勤務した給与所得者)

区 分 性別・給与階級	平均年齢	平均勤続 年 数	給与所得 者 数	給 料・手 当		賞 与		給 与		
				総 額	平 均	総 額	平 均	総 額	平 均	
	歳	年	人	百万円	千円	百万円	千円	百万円	千円	
男	100万円以下	53.4	11.1	33,082	25,355	766	326	10	25,681	776
	200 "	50.7	8.5	254,283	406,667	1,599	6,461	25	413,128	1,625
	300 "	42.4	7.4	848,790	2,083,739	2,455	97,496	115	2,181,235	2,570
	400 "	41.9	8.9	1,294,231	4,184,484	3,233	354,458	274	4,538,942	3,507
	500 "	43.2	11.4	923,017	3,678,005	3,985	445,330	482	4,123,335	4,467
	600 "	44.7	13.3	450,685	2,130,789	4,728	314,447	698	2,445,236	5,426
	700 "	46.3	14.8	187,394	1,013,882	5,410	192,585	1,028	1,206,467	6,438
	800 "	46.9	16.8	82,410	509,927	6,188	104,164	1,264	614,091	7,452
	900 "	47.6	16.5	39,966	277,746	6,950	60,067	1,503	337,813	8,453
	1,000 "	50.9	19.3	14,215	113,409	7,978	21,208	1,492	134,617	9,470
	1,500 "	47.6	14.3	18,888	181,362	9,602	38,111	2,018	219,473	11,620
	2,000 "	43.9	12.5	4,489	68,723	15,309	9,678	2,156	78,401	17,465
	2,500 "	50.8	9.1	1,045	21,768	20,831	2,088	1,998	23,856	22,828
	2,500万円超	50.7	11.6	606	23,821	39,309	7,575	12,501	31,397	51,810
	計	43.6	10.2	4,153,101	14,719,677	3,544	1,653,995	398	16,373,671	3,943
女	100万円以下	51.8	11.8	106,642	85,834	805	988	9	86,822	814
	200 "	47.2	9.2	388,689	601,107	1,546	18,726	48	619,833	1,595
	300 "	41.5	8.1	631,761	1,442,308	2,283	137,247	217	1,579,555	2,500
	400 "	41.7	9.0	426,397	1,276,721	2,994	187,112	439	1,463,833	3,433
	500 "	44.2	11.1	131,851	494,278	3,749	87,855	666	582,133	4,415
	600 "	45.7	13.2	53,483	246,037	4,600	46,523	870	292,560	5,470
	700 "	46.8	14.9	15,886	84,187	5,299	17,674	1,113	101,861	6,412
	800 "	49.4	17.1	9,467	59,237	6,257	11,142	1,177	70,379	7,434
	900 "	46.2	10.4	2,238	16,439	7,345	2,127	950	18,565	8,295
	1,000 "	51.8	15.8	3,738	29,686	7,942	5,785	1,548	35,470	9,489
	1,500 "	55.2	29.0	1,299	12,752	9,816	1,202	925	13,953	10,741
	2,000 "	33.7	2.5	469	5,922	12,626	3,036	6,473	8,958	19,099
	2,500 "	47.1	9.9	57	1,271	22,296	151	2,643	1,422	24,939
	2,500万円超	46.1	14.2	233	5,814	24,953	1,267	5,437	7,081	30,390
	計	43.9	9.3	1,772,210	4,361,593	2,461	520,833	294	4,882,426	2,755
計	100万円以下	52.2	11.7	139,724	111,189	796	1,314	9	112,503	805
	200 "	48.6	8.9	642,972	1,007,774	1,567	25,187	39	1,032,961	1,607
	300 "	42.0	7.7	1,480,551	3,526,048	2,382	234,743	159	3,760,790	2,540
	400 "	41.9	8.9	1,720,628	5,461,205	3,174	541,570	315	6,002,775	3,489
	500 "	43.3	11.4	1,054,868	4,172,284	3,955	533,185	505	4,705,468	4,461
	600 "	44.8	13.3	504,168	2,376,826	4,714	360,971	716	2,737,796	5,430
	700 "	46.3	14.8	203,280	1,098,069	5,402	210,259	1,034	1,308,327	6,436
	800 "	47.1	16.9	91,877	569,164	6,195	115,306	1,255	684,471	7,450
	900 "	47.5	16.2	42,204	294,184	6,971	62,194	1,474	356,378	8,444
	1,000 "	51.1	18.6	17,953	143,095	7,971	26,992	1,503	170,087	9,474
	1,500 "	48.1	15.2	20,187	194,113	9,616	39,313	1,947	233,426	11,563
	2,000 "	43.0	11.5	4,958	74,645	15,055	12,714	2,564	87,359	17,620
	2,500 "	50.7	9.2	1,102	23,039	20,906	2,238	2,031	25,277	22,937
	2,500万円超	49.4	12.3	839	29,635	35,322	8,842	10,539	38,477	45,861
	計	43.7	9.9	5,925,311	19,081,270	3,220	2,174,828	367	21,256,097	3,587

第7表 企業規模別及び給与階級別の給与所得者数・給与額(正規)(続)

その3 企業規模 資本金2,000万円以上の株式会社

(1年を通じて勤務した給与所得者)

区分 性別・給与階級	平均年齢	平均勤続 年数	給与所得 者数	給料・手当		賞与		給与		
				総額	平均	総額	平均	総額	平均	
	歳	年	人	百万円	千円	百万円	千円	百万円	千円	
男	100万円以下	53.1	5.4	9,263	6,771	731	123	13	6,894	744
	200 "	48.9	8.8	78,645	125,817	1,600	4,479	57	130,297	1,657
	300 "	42.6	8.2	433,642	1,049,718	2,421	70,396	162	1,120,114	2,583
	400 "	41.4	9.1	772,166	2,435,431	3,154	288,509	374	2,723,940	3,528
	500 "	42.1	11.4	686,707	2,638,620	3,842	423,840	617	3,062,461	4,460
	600 "	44.9	14.4	405,997	1,850,684	4,558	360,750	889	2,211,434	5,447
	700 "	46.7	16.5	179,918	936,318	5,204	222,379	1,236	1,158,697	6,440
	800 "	47.8	16.3	90,207	534,706	5,928	138,460	1,535	673,166	7,462
	900 "	48.2	19.9	35,849	234,040	6,528	68,350	1,907	302,390	8,435
	1,000 "	50.6	18.3	23,990	177,198	7,386	48,649	2,028	225,847	9,414
	1,500 "	49.8	16.2	20,936	185,898	8,879	52,888	2,526	238,786	11,406
	2,000 "	45.9	10.1	4,993	67,559	13,531	17,466	3,498	85,025	17,029
	2,500 "	52.4	13.1	814	14,072	17,288	3,812	4,683	17,884	21,970
	2,500万円超	55.2	17.8	309	8,110	26,245	686	2,221	8,796	28,466
	計	43.4	11.3	2,743,436	10,264,942	3,742	1,700,789	620	11,965,731	4,362
女	100万円以下	50.4	11.3	15,334	12,513	816	261	17	12,774	833
	200 "	45.6	8.7	134,668	210,856	1,566	9,174	68	220,030	1,634
	300 "	38.9	7.9	366,445	828,343	2,260	94,831	259	923,174	2,519
	400 "	39.6	9.8	257,787	747,950	2,901	144,511	561	892,461	3,462
	500 "	41.7	11.4	115,664	412,935	3,570	96,031	830	508,965	4,400
	600 "	44.3	12.2	39,814	172,852	4,341	43,156	1,084	216,008	5,425
	700 "	48.3	14.9	11,188	56,579	5,057	14,372	1,285	70,951	6,342
	800 "	47.0	17.6	4,489	24,197	5,390	9,202	2,050	33,399	7,440
	900 "	53.2	26.3	2,041	13,307	6,520	4,036	1,977	17,343	8,497
	1,000 "	57.0	35.0	394	2,583	6,557	1,051	2,667	3,634	9,224
	1,500 "	40.3	9.4	838	8,857	10,569	1,143	1,364	10,000	11,933
	2,000 "	56.5	17.4	243	3,630	14,937	277	1,142	3,907	16,079
	2,500 "	-	-	-	-	-	-	-	-	-
	2,500万円超	-	-	-	-	-	-	-	-	-
	計	41.0	9.4	948,905	2,494,602	2,629	418,044	441	2,912,646	3,069
計	100万円以下	51.4	9.1	24,597	19,284	784	384	16	19,668	800
	200 "	46.8	8.8	213,313	336,673	1,578	13,653	64	350,327	1,642
	300 "	40.9	8.0	800,087	1,878,060	2,347	165,227	207	2,043,287	2,554
	400 "	41.0	9.3	1,029,953	3,183,381	3,091	433,021	420	3,616,402	3,511
	500 "	42.0	11.4	802,371	3,051,555	3,803	519,871	648	3,571,426	4,451
	600 "	44.9	14.2	445,811	2,023,536	4,539	403,906	906	2,427,442	5,445
	700 "	46.8	16.4	191,106	992,897	5,196	236,752	1,239	1,229,648	6,434
	800 "	47.8	16.3	94,696	558,903	5,902	147,662	1,559	706,565	7,461
	900 "	48.4	20.3	37,890	247,347	6,528	72,386	1,910	319,732	8,438
	1,000 "	50.7	18.6	24,384	179,781	7,373	49,700	2,038	229,481	9,411
	1,500 "	49.5	16.0	21,774	194,755	8,944	54,031	2,481	248,786	11,426
	2,000 "	46.4	10.4	5,236	71,189	13,596	17,743	3,389	88,932	16,985
	2,500 "	52.4	13.1	814	14,072	17,288	3,812	4,683	17,884	21,970
	2,500万円超	55.2	17.8	309	8,110	26,245	686	2,221	8,796	28,466
	計	42.8	10.8	3,692,341	12,759,544	3,456	2,118,833	574	14,878,377	4,030

その4 企業規模 資本金5,000万円以上の株式会社

(1年を通じて勤務した給与所得者)

区分 性別・給与階級	平均年齢	平均勤続 年数	給与所得 者数	給料・手当		賞与		給与		
				総額	平均	総額	平均	総額	平均	
	歳	年	人	百万円	千円	百万円	千円	百万円	千円	
男	100万円以下	50.1	5.5	4,041	3,019	747	83	21	3,102	768
	200 "	50.8	7.4	39,621	64,082	1,617	2,281	58	66,362	1,675
	300 "	40.8	7.5	249,136	606,172	2,433	45,356	182	651,529	2,615
	400 "	38.8	8.4	579,909	1,799,099	3,102	249,810	431	2,048,909	3,533
	500 "	41.0	11.6	596,720	2,280,634	3,822	392,291	657	2,672,924	4,479
	600 "	43.5	15.2	395,172	1,789,960	4,530	362,849	918	2,152,809	5,448
	700 "	45.9	17.8	226,045	1,171,637	5,183	283,997	1,256	1,455,634	6,440
	800 "	48.4	19.3	103,503	604,468	5,840	163,175	1,577	767,643	7,417
	900 "	50.9	22.2	60,868	394,410	6,480	117,282	1,927	511,692	8,407
	1,000 "	49.7	21.8	33,292	234,986	7,058	79,352	2,384	314,338	9,442
	1,500 "	48.6	18.2	22,466	190,757	8,491	65,358	2,909	256,115	11,400
	2,000 "	50.3	13.8	2,516	37,412	14,870	4,076	1,620	41,488	16,490
	2,500 "	48.2	11.3	868	18,200	20,968	1,141	1,315	19,341	22,283
	2,500万円超	54.1	11.4	129	3,822	29,625	534	4,139	4,356	33,764
計	42.3	12.3	2,314,286	9,198,658	3,975	1,767,584	764	10,966,242	4,738	
女	100万円以下	48.7	8.5	7,756	6,267	808	144	19	6,410	827
	200 "	44.2	8.2	75,786	121,403	1,602	7,047	93	128,450	1,695
	300 "	37.5	7.4	253,671	571,494	2,253	73,347	289	644,841	2,542
	400 "	37.3	9.0	247,857	712,443	2,874	146,292	590	858,736	3,465
	500 "	39.8	10.9	109,286	391,603	3,583	90,745	830	482,349	4,414
	600 "	42.4	14.5	36,559	156,218	4,273	42,904	1,174	199,122	5,447
	700 "	46.2	15.4	15,137	75,533	4,990	22,410	1,480	97,943	6,470
	800 "	47.3	15.5	4,532	28,612	6,313	5,236	1,155	33,849	7,469
	900 "	50.4	21.6	1,760	10,087	5,731	4,746	2,697	14,833	8,428
	1,000 "	43.3	12.7	848	6,367	7,509	1,535	1,811	7,903	9,319
	1,500 "	42.0	11.9	3,758	33,092	8,806	13,556	3,607	46,648	12,413
	2,000 "	49.0	11.0	352	3,039	8,632	2,314	6,574	5,353	15,207
	2,500 "	51.3	16.2	55	1,124	20,439	81	1,481	1,206	21,920
	2,500万円超	60.7	20.0	3	64	21,405	39	12,991	103	34,395
計	39.1	9.1	757,360	2,117,346	2,796	410,399	542	2,527,745	3,338	
計	100万円以下	49.2	7.4	11,797	9,286	787	227	19	9,513	806
	200 "	46.4	7.9	115,407	185,485	1,607	9,328	81	194,812	1,688
	300 "	39.2	7.5	502,807	1,177,666	2,342	118,704	236	1,296,370	2,578
	400 "	38.3	8.6	827,766	2,511,542	3,034	396,103	479	2,907,645	3,513
	500 "	40.8	11.5	706,006	2,672,237	3,785	483,036	684	3,155,273	4,469
	600 "	43.4	15.1	431,731	1,946,178	4,508	405,753	940	2,351,932	5,448
	700 "	45.9	17.7	241,182	1,247,170	5,171	306,407	1,270	1,553,577	6,442
	800 "	48.4	19.1	108,035	633,080	5,860	168,411	1,559	801,492	7,419
	900 "	50.9	22.1	62,628	404,497	6,459	122,028	1,948	526,525	8,407
	1,000 "	49.5	21.6	34,140	241,354	7,070	80,887	2,369	322,241	9,439
	1,500 "	47.6	17.3	26,224	223,849	8,536	78,914	3,009	302,763	11,545
	2,000 "	50.1	13.4	2,868	40,451	14,104	6,390	2,228	46,840	16,332
	2,500 "	48.4	11.6	923	19,324	20,936	1,223	1,325	20,547	22,261
	2,500万円超	54.3	11.6	132	3,886	29,438	573	4,340	4,459	33,778
計	41.5	11.5	3,071,646	11,316,004	3,684	2,177,983	709	13,493,987	4,393	

第7表 企業規模別及び給与階級別の給与所得者数・給与額(正規)(続)

その5 企業規模 資本金1億円以上の株式会社

(1年を通じて勤務した給与所得者)

区分 性別・給与階級	平均年齢	平均勤続 年数	給与所得 者数	給料手当		賞与		給与		
				総額	平均	総額	平均	総額	平均	
	歳	年	人	百万円	千円	百万円	千円	百万円	千円	
男	100万円以下	41.5	8.6	7,117	5,487	771	138	19	5,625	790
	200 "	49.9	9.2	34,606	54,825	1,584	2,502	72	57,327	1,657
	300 "	38.6	6.9	156,990	373,251	2,378	37,853	241	411,104	2,619
	400 "	35.9	8.0	488,616	1,481,058	3,031	258,047	528	1,739,106	3,559
	500 "	38.6	11.4	645,700	2,395,984	3,711	513,252	795	2,909,235	4,506
	600 "	41.7	14.7	596,773	2,647,684	4,437	624,936	1,047	3,272,620	5,484
	700 "	44.4	17.1	405,615	2,082,301	5,134	542,736	1,338	2,625,037	6,472
	800 "	46.5	19.2	260,658	1,519,970	5,831	425,452	1,632	1,945,422	7,464
	900 "	47.8	20.7	153,764	986,844	6,418	316,327	2,057	1,303,171	8,475
	1,000 "	48.3	20.1	89,967	635,102	7,059	214,205	2,381	849,306	9,440
	1,500 "	49.5	20.3	104,460	892,292	8,542	312,879	2,995	1,205,170	11,537
	2,000 "	50.7	20.1	11,523	145,256	12,606	46,990	4,078	192,246	16,684
	2,500 "	55.2	20.2	2,156	37,312	17,306	13,126	6,088	50,438	23,394
	2,500万円超	53.7	8.6	989	27,268	27,571	6,577	6,651	33,845	34,221
計	41.6	13.8	2,958,934	13,284,632	4,490	3,315,021	1,120	16,599,652	5,610	
女	100万円以下	45.5	7.0	12,407	10,003	806	252	20	10,254	827
	200 "	43.1	7.0	44,311	68,261	1,540	3,476	78	71,737	1,619
	300 "	36.1	6.9	205,957	470,113	2,283	61,609	299	531,722	2,582
	400 "	35.6	8.8	276,800	791,554	2,860	173,876	628	965,430	3,488
	500 "	38.0	10.7	178,860	633,058	3,539	165,135	923	798,193	4,463
	600 "	41.9	14.1	77,830	331,001	4,253	91,746	1,179	422,746	5,432
	700 "	43.3	14.2	36,228	179,742	4,961	54,785	1,512	234,528	6,474
	800 "	43.3	15.9	16,048	91,041	5,673	28,647	1,785	119,687	7,458
	900 "	41.0	14.2	7,923	49,899	6,298	17,687	2,232	67,586	8,530
	1,000 "	44.1	15.4	5,064	34,980	6,908	12,225	2,414	47,205	9,322
	1,500 "	47.4	13.6	5,893	49,708	8,435	16,601	2,817	66,309	11,252
	2,000 "	-	-	-	-	-	-	-	-	-
	2,500 "	52.0	12.4	94	1,714	18,238	504	5,362	2,218	23,600
	2,500万円超	54.0	10.9	47	1,402	29,834	289	6,151	1,691	35,986
計	38.0	9.6	867,462	2,712,476	3,127	626,831	723	3,339,307	3,850	
計	100万円以下	44.1	7.6	19,524	15,489	793	390	20	15,879	813
	200 "	46.1	8.0	78,917	123,086	1,560	5,979	76	129,064	1,635
	300 "	37.2	6.9	362,947	843,364	2,324	99,462	274	942,826	2,598
	400 "	35.8	8.3	765,416	2,272,612	2,969	431,923	564	2,704,535	3,533
	500 "	38.5	11.2	824,560	3,029,041	3,674	678,387	823	3,707,428	4,496
	600 "	41.7	14.6	674,603	2,978,685	4,415	716,682	1,062	3,695,366	5,478
	700 "	44.3	16.9	441,843	2,262,044	5,120	597,521	1,352	2,859,565	6,472
	800 "	46.3	19.0	276,706	1,611,011	5,822	454,099	1,641	2,065,110	7,463
	900 "	47.5	20.4	161,687	1,036,743	6,412	334,014	2,066	1,370,757	8,478
	1,000 "	48.0	19.9	95,031	670,082	7,051	226,429	2,383	896,511	9,434
	1,500 "	49.4	19.9	110,353	942,000	8,536	329,480	2,986	1,271,480	11,522
	2,000 "	50.7	20.1	11,523	145,256	12,606	46,990	4,078	192,246	16,684
	2,500 "	55.1	19.9	2,250	39,026	17,345	13,630	6,058	52,656	23,403
	2,500万円超	53.7	8.7	1,036	28,670	27,673	6,867	6,628	35,536	34,301
計	40.8	12.8	3,826,396	15,997,108	4,181	3,941,852	1,030	19,938,960	5,211	

その6 企業規模 資本金10億円以上の株式会社

(1年を通じて勤務した給与所得者)

区分 性別・給与階級	平均年齢	平均勤続 年数	給与所得 者数	給料手当		賞与		給与		
				総額	平均	総額	平均	総額	平均	
	歳	年	人	百万円	千円	百万円	千円	百万円	千円	
男	100万円以下	53.3	10.5	9,154	7,017	767	169	18	7,186	785
	200 "	47.4	10.3	27,563	40,178	1,458	2,183	79	42,361	1,537
	300 "	42.0	10.5	112,603	256,965	2,282	36,351	323	293,317	2,605
	400 "	33.5	7.8	425,338	1,253,178	2,946	271,406	638	1,524,583	3,584
	500 "	34.6	9.4	695,241	2,513,171	3,615	627,174	902	3,140,345	4,517
	600 "	38.7	13.8	784,562	3,426,845	4,368	887,491	1,131	4,314,336	5,499
	700 "	42.7	18.5	748,174	3,810,644	5,093	1,045,894	1,398	4,856,538	6,491
	800 "	45.3	21.4	661,592	3,835,318	5,797	1,108,366	1,675	4,943,684	7,472
	900 "	46.5	22.4	492,646	3,180,253	6,455	990,500	2,011	4,170,753	8,466
	1,000 "	47.3	23.1	338,538	2,402,285	7,096	795,472	2,350	3,197,757	9,446
	1,500 "	48.7	23.7	570,132	4,786,101	8,395	1,854,704	3,253	6,640,805	11,648
	2,000 "	50.3	22.9	61,428	717,135	11,674	322,986	5,258	1,040,121	16,932
	2,500 "	60.3	25.7	8,516	159,101	18,683	65,505	7,692	224,606	26,375
	2,500万円超	57.3	17.8	5,469	185,155	33,855	57,208	10,460	242,363	44,316
計	42.0	17.1	4,940,956	26,573,345	5,378	8,065,409	1,632	34,638,754	7,011	
女	100万円以下	40.7	6.9	21,467	15,916	741	966	45	16,881	786
	200 "	40.4	6.8	53,023	77,515	1,462	7,350	139	84,865	1,601
	300 "	35.7	6.5	163,087	359,132	2,202	61,116	375	420,249	2,577
	400 "	33.2	7.9	285,694	801,945	2,807	202,463	709	1,004,408	3,516
	500 "	36.4	12.1	282,153	970,118	3,438	286,843	1,017	1,256,961	4,455
	600 "	39.8	15.5	175,894	729,636	4,148	227,019	1,291	956,655	5,439
	700 "	42.5	18.4	93,770	457,369	4,878	145,683	1,554	603,052	6,431
	800 "	44.0	19.4	47,559	264,381	5,559	90,931	1,912	355,312	7,471
	900 "	45.2	20.6	28,954	177,888	6,144	66,657	2,302	244,545	8,446
	1,000 "	46.3	21.8	13,250	91,274	6,889	32,911	2,484	124,185	9,372
	1,500 "	46.2	19.6	22,290	186,569	8,370	71,261	3,197	257,830	11,567
	2,000 "	46.4	15.2	2,671	31,876	11,934	14,096	5,277	45,972	17,211
	2,500 "	54.5	13.5	550	11,259	20,471	2,994	5,443	14,253	25,914
	2,500万円超	52.4	10.8	667	24,627	36,921	5,957	8,932	30,584	45,853
計	37.6	11.8	1,191,029	4,199,505	3,526	1,216,247	1,021	5,415,752	4,547	
計	100万円以下	44.5	8.0	30,621	22,933	749	1,135	37	24,068	786
	200 "	42.8	8.0	80,586	117,693	1,460	9,533	118	127,226	1,579
	300 "	38.3	8.2	275,690	616,098	2,235	97,467	354	713,565	2,588
	400 "	33.4	7.9	711,032	2,055,123	2,890	473,868	666	2,528,992	3,557
	500 "	35.1	10.2	977,394	3,483,289	3,564	914,017	935	4,397,306	4,499
	600 "	38.9	14.1	960,456	4,156,481	4,328	1,114,510	1,160	5,270,992	5,488
	700 "	42.7	18.5	841,944	4,268,013	5,069	1,191,577	1,415	5,459,590	6,485
	800 "	45.2	21.3	709,151	4,099,699	5,781	1,199,297	1,691	5,298,996	7,472
	900 "	46.4	22.3	521,600	3,358,141	6,438	1,057,157	2,027	4,415,297	8,465
	1,000 "	47.2	23.1	351,788	2,493,559	7,088	828,383	2,355	3,321,942	9,443
	1,500 "	48.6	23.6	592,422	4,972,670	8,394	1,925,965	3,251	6,898,635	11,645
	2,000 "	50.1	22.6	64,099	749,011	11,685	337,082	5,259	1,086,092	16,944
	2,500 "	59.9	24.9	9,066	170,360	18,791	68,499	7,556	238,858	26,347
	2,500万円超	56.7	17.0	6,136	209,781	34,189	63,165	10,294	272,947	44,483
計	41.2	16.0	6,131,985	30,772,850	5,018	9,281,656	1,514	40,054,506	6,532	

第7表 企業規模別及び給与階級別の給与所得者数・給与額(正規)(続)

その7 企業規模 株式会社計

(1年を通じて勤務した給与所得者)

区分 性別・給与階級	平均年齢	平均勤続 年数	給与所得 者数	給料・手当		賞与		給与		
				総額	平均	総額	平均	総額	平均	
	歳	年	人	百万円	千円	百万円	千円	百万円	千円	
男	100万円以下	51.8	9.5	62,657	47,648	760	840	13	48,488	774
	200 "	50.1	8.6	434,718	691,569	1,591	17,906	41	709,475	1,632
	300 "	41.9	7.8	1,801,161	4,369,845	2,426	287,453	160	4,657,298	2,586
	400 "	39.5	8.6	3,560,260	11,153,249	3,133	1,422,231	399	12,575,480	3,532
	500 "	40.1	11.0	3,547,385	13,506,414	3,807	2,401,886	677	15,908,301	4,485
	600 "	42.1	14.2	2,633,189	11,845,961	4,499	2,550,474	969	14,396,435	5,467
	700 "	44.3	17.5	1,747,146	9,014,782	5,160	2,287,591	1,309	11,302,373	6,469
	800 "	46.1	20.1	1,198,370	7,004,389	5,845	1,939,617	1,619	8,944,007	7,463
	900 "	47.2	21.7	783,093	5,073,293	6,479	1,552,526	1,983	6,625,818	8,461
	1,000 "	47.9	22.2	500,002	3,562,980	7,126	1,158,885	2,318	4,721,865	9,444
	1,500 "	48.8	22.6	736,882	6,236,410	8,463	2,323,940	3,154	8,560,350	11,617
	2,000 "	49.7	21.0	84,949	1,036,085	12,197	401,196	4,723	1,437,280	16,919
	2,500 "	57.5	21.8	13,399	250,452	18,692	85,672	6,394	336,124	25,086
	2,500万円超	56.1	15.9	7,502	248,175	33,081	72,581	9,675	320,756	42,756
計	42.6	13.3	17,110,713	74,041,253	4,327	16,502,798	964	90,544,051	5,292	
女	100万円以下	49.6	10.6	163,606	130,533	798	2,609	16	133,142	814
	200 "	45.8	8.7	696,477	1,079,142	1,549	45,773	66	1,124,915	1,615
	300 "	39.0	7.6	1,620,921	3,671,391	2,265	428,150	264	4,099,541	2,529
	400 "	37.9	8.9	1,494,535	4,330,614	2,898	854,254	572	5,184,868	3,469
	500 "	39.2	11.4	817,814	2,901,992	3,548	726,609	888	3,628,601	4,437
	600 "	41.8	14.5	383,580	1,635,744	4,264	451,348	1,177	2,087,092	5,441
	700 "	43.8	16.7	172,209	853,410	4,956	254,924	1,480	1,108,334	6,436
	800 "	44.8	18.2	82,095	467,468	5,694	145,158	1,768	612,627	7,462
	900 "	45.0	19.2	42,916	267,619	6,236	95,252	2,219	362,871	8,455
	1,000 "	46.8	19.3	23,294	164,891	7,079	53,506	2,297	218,397	9,376
	1,500 "	46.2	17.8	34,078	290,978	8,539	103,763	3,045	394,741	11,583
	2,000 "	45.7	13.4	3,735	44,466	11,905	19,723	5,281	64,189	17,186
	2,500 "	53.4	13.3	756	15,368	20,329	3,730	4,934	19,098	25,262
	2,500万円超	51.0	11.6	950	31,907	33,586	7,552	7,950	39,459	41,536
計	40.5	9.9	5,536,966	15,885,522	2,869	3,192,354	577	19,077,876	3,446	
計	100万円以下	50.2	10.3	226,263	178,181	787	3,449	15	181,630	803
	200 "	47.4	8.6	1,131,195	1,770,711	1,565	63,679	56	1,834,390	1,622
	300 "	40.5	7.7	3,422,082	8,041,236	2,350	715,604	209	8,756,839	2,559
	400 "	39.0	8.7	5,054,795	15,483,863	3,063	2,276,485	450	17,760,348	3,514
	500 "	39.9	11.1	4,365,199	16,408,406	3,759	3,128,495	717	19,536,901	4,476
	600 "	42.0	14.2	3,016,769	13,481,705	4,469	3,001,822	995	16,483,527	5,464
	700 "	44.3	17.4	1,919,355	9,868,192	5,141	2,542,515	1,325	12,410,707	6,466
	800 "	46.0	19.9	1,280,465	7,471,858	5,835	2,084,776	1,628	9,556,633	7,463
	900 "	47.1	21.5	826,009	5,340,912	6,466	1,647,778	1,995	6,988,689	8,461
	1,000 "	47.8	22.0	523,296	3,727,871	7,124	1,212,392	2,317	4,940,262	9,441
	1,500 "	48.7	22.4	770,960	6,527,388	8,467	2,427,703	3,149	8,955,091	11,616
	2,000 "	49.6	20.7	88,684	1,080,551	12,184	420,919	4,746	1,501,470	16,931
	2,500 "	57.2	21.4	14,155	265,821	18,779	89,402	6,316	355,222	25,095
	2,500万円超	55.5	15.5	8,452	280,082	33,138	80,133	9,481	360,215	42,619
計	42.1	12.4	22,647,679	89,926,775	3,971	19,695,151	870	109,621,926	4,840	



その8 企業規模 その他の法人

(1年を通じて勤務した給与所得者)

区分 性別・給与階級	平均年齢	平均勤続 年数	給与所得 者数	給料手当		賞与		給与		
				総額	平均	総額	平均	総額	平均	
	歳	年	人	百万円	千円	百万円	千円	百万円	千円	
男	100万円以下	52.6	8.7	34,096	25,600	751	854	25	26,454	776
	200 "	48.7	8.2	146,729	230,274	1,569	7,523	51	237,798	1,621
	300 "	42.9	8.1	509,444	1,219,821	2,394	90,699	178	1,310,520	2,572
	400 "	40.4	8.6	768,110	2,391,599	3,114	311,425	405	2,703,024	3,519
	500 "	41.3	11.0	573,943	2,187,004	3,810	372,326	649	2,559,330	4,459
	600 "	43.8	14.6	374,839	1,677,050	4,474	371,952	992	2,049,002	5,466
	700 "	46.8	18.0	237,282	1,211,575	5,106	319,675	1,347	1,531,250	6,453
	800 "	49.0	20.9	158,852	916,041	5,767	267,320	1,683	1,183,361	7,449
	900 "	49.2	20.3	101,397	659,437	6,504	200,987	1,982	860,425	8,486
	1,000 "	50.0	20.5	66,882	477,639	7,142	157,732	2,358	635,370	9,500
	1,500 "	51.3	19.2	138,381	1,235,937	8,931	421,295	3,044	1,657,232	11,976
	2,000 "	50.8	12.5	39,865	575,774	14,443	106,077	2,661	681,851	17,104
	2,500 "	54.4	11.7	8,973	184,945	20,611	22,148	2,468	207,093	23,080
	2,500万円超	53.6	14.1	3,482	101,357	29,109	18,214	5,231	119,571	34,340
計	43.9	12.1	3,162,275	13,094,054	4,141	2,668,227	844	15,762,281	4,984	
女	100万円以下	52.6	14.6	111,640	93,440	837	2,107	19	95,548	856
	200 "	46.4	9.7	310,085	463,985	1,496	25,044	81	489,029	1,577
	300 "	40.4	7.2	746,433	1,628,511	2,182	272,422	365	1,900,933	2,547
	400 "	38.9	7.8	878,620	2,449,254	2,788	600,812	684	3,050,066	3,471
	500 "	40.7	10.1	506,090	1,781,406	3,520	472,630	934	2,254,036	4,454
	600 "	43.4	13.1	306,204	1,311,793	4,284	352,150	1,150	1,663,943	5,434
	700 "	47.3	17.4	143,405	715,162	4,987	208,943	1,457	924,105	6,444
	800 "	49.2	19.0	68,992	397,070	5,755	114,230	1,656	511,300	7,411
	900 "	50.3	19.7	32,079	205,591	6,409	66,217	2,064	271,807	8,473
	1,000 "	50.9	20.0	17,518	126,663	7,230	38,618	2,204	165,281	9,435
	1,500 "	50.6	16.8	23,510	208,786	8,881	63,541	2,703	272,327	11,583
	2,000 "	49.5	10.8	3,982	62,161	15,611	5,944	1,493	68,105	17,103
	2,500 "	51.4	11.8	542	10,840	19,999	1,377	2,540	12,217	22,540
	2,500万円超	50.0	13.4	190	5,950	31,313	1,118	5,883	7,067	37,196
計	42.1	9.9	3,149,290	9,460,609	3,004	2,225,154	707	11,685,763	3,711	
計	100万円以下	52.6	13.2	145,736	119,041	817	2,961	20	122,002	837
	200 "	47.2	9.2	456,814	694,260	1,520	32,567	71	726,827	1,591
	300 "	41.4	7.6	1,255,877	2,848,332	2,268	363,121	289	3,211,452	2,557
	400 "	39.6	8.2	1,646,730	4,840,853	2,940	912,237	554	5,753,090	3,494
	500 "	41.0	10.6	1,080,033	3,968,409	3,674	844,956	782	4,813,365	4,457
	600 "	43.6	13.9	681,043	2,988,843	4,389	724,102	1,063	3,712,946	5,452
	700 "	47.0	17.8	380,687	1,926,737	5,061	528,618	1,389	2,455,355	6,450
	800 "	49.0	20.3	227,844	1,313,110	5,763	381,550	1,675	1,694,660	7,438
	900 "	49.5	20.2	133,476	865,028	6,481	267,204	2,002	1,132,232	8,483
	1,000 "	50.2	20.4	84,400	604,301	7,160	196,350	2,326	800,651	9,486
	1,500 "	51.2	18.8	161,891	1,444,723	8,924	484,836	2,995	1,929,559	11,919
	2,000 "	50.6	12.3	43,847	637,935	14,549	112,021	2,555	749,957	17,104
	2,500 "	54.2	11.7	9,515	195,784	20,576	23,525	2,472	219,310	23,049
	2,500万円超	53.4	14.1	3,672	107,306	29,223	19,332	5,265	126,638	34,488
計	43.0	11.0	6,311,565	22,554,663	3,574	4,893,381	775	27,448,044	4,349	

第7表 企業規模別及び給与階級別の給与所得者数・給与額(正規)(続)

その9 企業規模 合計

(1年を通じて勤務した給与所得者)

区 分 性別・給与階級	平均年齢	平均勤続 年 数	給与所得 者 数	給 料・手 当		賞 与		給 与		
				総 額	平 均	総 額	平 均	総 額	平 均	
	歳	年	人	百万円	千円	百万円	千円	百万円	千円	
男	100万円以下	52.9	9.6	104,303	79,221	760	1,869	18	81,090	777
	200 "	49.5	8.9	643,939	1,021,759	1,587	26,517	41	1,048,275	1,628
	300 "	42.2	7.9	2,460,117	5,956,196	2,421	391,097	159	6,347,293	2,580
	400 "	39.7	8.7	4,469,199	14,007,107	3,134	1,763,354	395	15,770,460	3,529
	500 "	40.3	11.0	4,211,345	16,046,014	3,810	2,814,757	668	18,860,771	4,479
	600 "	42.3	14.2	3,037,174	13,661,928	4,498	2,942,314	969	16,604,243	5,467
	700 "	44.6	17.5	2,001,940	10,321,825	5,156	2,623,193	1,310	12,945,018	6,466
	800 "	46.4	20.1	1,374,265	8,027,219	5,841	2,226,237	1,620	10,253,455	7,461
	900 "	47.5	21.5	890,144	5,772,129	6,484	1,761,480	1,979	7,533,609	8,463
	1,000 "	48.1	21.9	572,481	4,089,576	7,144	1,320,944	2,307	5,410,519	9,451
	1,500 "	49.2	22.0	878,683	7,508,023	8,545	2,749,465	3,129	10,257,488	11,674
	2,000 "	50.0	18.1	126,398	1,633,871	12,926	512,017	4,051	2,145,888	16,977
	2,500 "	55.7	17.4	23,403	455,110	19,447	111,526	4,765	566,636	24,212
	2,500万円 超	55.3	15.5	11,505	361,718	31,440	94,762	8,237	456,480	39,677
計	42.8	13.0	20,804,896	88,941,695	4,275	19,339,531	930	108,281,225	5,205	
女	100万円以下	51.0	12.2	315,097	255,629	811	5,420	17	261,049	828
	200 "	45.9	9.1	1,122,236	1,715,847	1,529	77,140	69	1,792,987	1,598
	300 "	39.4	7.6	2,604,963	5,832,750	2,239	772,206	296	6,604,956	2,536
	400 "	38.3	8.5	2,505,373	7,165,459	2,860	1,522,783	608	8,688,241	3,468
	500 "	40.0	10.9	1,389,469	4,924,584	3,544	1,247,498	898	6,172,081	4,442
	600 "	42.6	13.8	708,559	3,029,071	4,275	824,635	1,164	3,853,707	5,439
	700 "	45.4	16.9	323,946	1,612,886	4,979	472,971	1,460	2,085,857	6,439
	800 "	46.9	18.4	154,564	884,195	5,721	265,310	1,717	1,149,505	7,437
	900 "	47.4	19.4	75,723	477,834	6,310	162,766	2,149	640,601	8,460
	1,000 "	48.7	19.6	41,374	294,926	7,128	93,923	2,270	388,849	9,398
	1,500 "	47.8	17.2	58,986	516,943	8,764	168,704	2,860	685,647	11,624
	2,000 "	47.8	12.6	8,451	116,453	13,780	28,128	3,328	144,581	17,108
	2,500 "	52.4	12.9	1,525	30,133	19,759	6,476	4,246	36,608	24,005
	2,500万円 超	51.0	12.3	1,157	38,389	33,180	8,853	7,652	47,243	40,832
計	41.1	9.9	9,311,423	26,895,099	2,888	5,656,813	608	32,551,912	3,496	
計	100万円以下	51.5	11.5	419,400	334,850	798	7,289	17	342,138	816
	200 "	47.2	9.0	1,766,175	2,737,606	1,550	103,657	59	2,841,263	1,609
	300 "	40.7	7.8	5,065,080	11,788,946	2,327	1,163,302	230	12,952,249	2,557
	400 "	39.2	8.6	6,974,572	21,172,565	3,036	3,286,136	471	24,458,701	3,507
	500 "	40.2	11.0	5,600,814	20,970,597	3,744	4,062,255	725	25,032,852	4,470
	600 "	42.4	14.2	3,745,733	16,691,000	4,456	3,766,950	1,006	20,457,949	5,462
	700 "	44.7	17.4	2,325,886	11,934,711	5,131	3,096,165	1,331	15,030,875	6,462
	800 "	46.5	20.0	1,528,829	8,911,414	5,829	2,491,547	1,630	11,402,961	7,459
	900 "	47.5	21.3	965,867	6,249,963	6,471	1,924,246	1,992	8,174,210	8,463
	1,000 "	48.1	21.7	613,855	4,384,502	7,143	1,414,867	2,305	5,799,368	9,447
	1,500 "	49.1	21.7	937,669	8,024,967	8,558	2,918,169	3,112	10,943,135	11,671
	2,000 "	49.8	17.8	134,849	1,750,324	12,980	540,146	4,006	2,290,470	16,985
	2,500 "	55.5	17.1	24,928	485,243	19,466	118,001	4,734	603,244	24,199
	2,500万円 超	54.9	15.2	12,662	400,108	31,599	103,615	8,183	503,722	39,782
計	42.3	12.1	30,116,319	115,836,794	3,846	24,996,344	830	140,833,137	4,676	

第7表 企業規模別及び給与階級別の給与所得者数・給与額(非正規)

その1 企業規模 個人

(1年を通じて勤務した給与所得者)

区分 性別・給与階級	平均年齢	平均勤続 年数	給与所得 者数	給料・手当		賞与		給与		
				総額	平均	総額	平均	総額	平均	
	歳	年	人	百万円	千円	百万円	千円	百万円	千円	
男	100万円以下	43.0	6.1	42,394	32,673	771	297	7	32,970	778
	200 "	40.7	6.5	43,299	60,980	1,408	578	13	61,558	1,422
	300 "	51.0	9.3	17,151	40,928	2,386	813	47	41,741	2,434
	400 "	46.8	9.8	8,390	28,340	3,378	1,544	184	29,884	3,562
	500 "	46.3	10.8	3,845	14,843	3,860	1,962	510	16,805	4,371
	600 "	50.9	9.0	723	3,907	5,404	-	-	3,907	5,404
	700 "	-	-	-	-	-	-	-	-	-
	800 "	-	-	-	-	-	-	-	-	-
	900 "	-	-	-	-	-	-	-	-	-
	1,000 "	-	-	-	-	-	-	-	-	-
	1,500 "	-	-	-	-	-	-	-	-	-
	2,000 "	-	-	-	-	-	-	-	-	-
	2,500 "	-	-	-	-	-	-	-	-	-
	2,500万円超	-	-	-	-	-	-	-	-	-
	計	43.8	7.2	115,802	181,671	1,569	5,194	45	186,865	1,614
女	100万円以下	46.9	6.8	218,251	172,793	792	4,196	19	176,989	811
	200 "	45.5	7.8	174,699	228,630	1,309	7,560	43	236,190	1,352
	300 "	42.0	7.5	29,831	67,776	2,272	4,172	140	71,948	2,412
	400 "	43.7	8.2	7,101	22,096	3,112	1,453	205	23,549	3,316
	500 "	54.6	21.8	1,888	7,267	3,849	852	451	8,119	4,300
	600 "	60.0	15.5	1,150	5,641	4,905	690	600	6,331	5,505
	700 "	-	-	-	-	-	-	-	-	-
	800 "	-	-	-	-	-	-	-	-	-
	900 "	-	-	-	-	-	-	-	-	-
	1,000 "	-	-	-	-	-	-	-	-	-
	1,500 "	-	-	-	-	-	-	-	-	-
	2,000 "	-	-	-	-	-	-	-	-	-
	2,500 "	-	-	-	-	-	-	-	-	-
	2,500万円超	-	-	-	-	-	-	-	-	-
	計	46.0	7.3	432,920	504,204	1,165	18,922	44	523,126	1,208
計	100万円以下	46.2	6.7	260,645	205,467	788	4,492	17	209,959	806
	200 "	44.6	7.5	217,998	289,610	1,328	8,138	37	297,748	1,366
	300 "	45.3	8.2	46,982	108,704	2,314	4,985	106	113,689	2,420
	400 "	45.4	9.1	15,491	50,436	3,256	2,997	193	53,433	3,449
	500 "	49.0	14.4	5,733	22,110	3,857	2,813	491	24,923	4,347
	600 "	56.5	13.0	1,873	9,548	5,098	690	368	10,238	5,466
	700 "	-	-	-	-	-	-	-	-	-
	800 "	-	-	-	-	-	-	-	-	-
	900 "	-	-	-	-	-	-	-	-	-
	1,000 "	-	-	-	-	-	-	-	-	-
	1,500 "	-	-	-	-	-	-	-	-	-
	2,000 "	-	-	-	-	-	-	-	-	-
	2,500 "	-	-	-	-	-	-	-	-	-
	2,500万円超	-	-	-	-	-	-	-	-	-
	計	45.5	7.3	548,722	685,875	1,250	24,116	44	709,991	1,294

第7表 企業規模別及び給与階級別の給与所得者数・給与額(非正規)(続)

その2 企業規模 資本金2,000万円未満の株式会社

(1年を通じて勤務した給与所得者)

区分 性別・給与階級	平均年齢	平均勤続 年数	給与所得 者数	給料・手当		賞与		給与		
				総額	平均	総額	平均	総額	平均	
	歳	年	人	百万円	千円	百万円	千円	百万円	千円	
男	100万円以下	45.9	4.6	129,262	97,164	752	802	6	97,965	758
	200 "	50.8	6.3	244,107	358,394	1,468	5,810	24	364,204	1,492
	300 "	48.3	6.1	180,241	428,603	2,378	10,755	60	439,359	2,438
	400 "	46.1	7.7	72,502	237,924	3,282	9,936	137	247,860	3,419
	500 "	47.6	9.3	30,153	125,172	4,151	7,545	250	132,717	4,401
	600 "	43.2	8.2	9,089	44,908	4,941	4,954	545	49,862	5,486
	700 "	45.9	15.9	5,191	28,652	5,520	6,106	1,176	34,758	6,696
	800 "	54.9	3.1	3,670	23,165	6,312	4,928	1,343	28,093	7,655
	900 "	58.8	2.3	2,240	16,051	7,166	2,470	1,103	18,521	8,269
	1,000 "	-	-	-	-	-	-	-	-	-
	1,500 "	65.6	10.2	1,749	18,573	10,619	1,919	1,097	20,492	11,716
	2,000 "	-	-	-	-	-	-	-	-	-
	2,500 "	-	-	-	-	-	-	-	-	-
	2,500万円超	-	-	-	-	-	-	-	-	-
	計	48.5	6.3	678,204	1,378,607	2,033	55,225	81	1,433,832	2,114
女	100万円以下	47.4	5.6	587,026	468,595	798	5,152	9	473,748	807
	200 "	48.1	6.5	665,038	875,466	1,316	18,491	28	893,957	1,344
	300 "	42.4	6.4	159,296	364,672	2,289	16,187	102	380,859	2,391
	400 "	39.7	6.6	27,827	87,983	3,162	5,215	187	93,197	3,349
	500 "	42.9	5.8	4,720	18,716	3,965	1,194	253	19,910	4,218
	600 "	54.1	17.0	398	1,817	4,566	323	811	2,140	5,377
	700 "	42.0	3.0	291	1,386	4,764	407	1,397	1,793	6,161
	800 "	-	-	-	-	-	-	-	-	-
	900 "	-	-	-	-	-	-	-	-	-
	1,000 "	-	-	-	-	-	-	-	-	-
	1,500 "	-	-	-	-	-	-	-	-	-
	2,000 "	-	-	-	-	-	-	-	-	-
	2,500 "	-	-	-	-	-	-	-	-	-
	2,500万円超	-	-	-	-	-	-	-	-	-
	計	47.0	6.1	1,444,596	1,818,636	1,259	46,968	33	1,865,604	1,291
計	100万円以下	47.1	5.4	716,288	565,759	790	5,954	8	571,713	798
	200 "	48.8	6.5	909,145	1,233,860	1,357	24,301	27	1,258,161	1,384
	300 "	45.5	6.2	339,537	793,276	2,336	26,942	79	820,218	2,416
	400 "	44.3	7.4	100,329	325,907	3,248	15,150	151	341,057	3,399
	500 "	47.0	8.8	34,873	143,888	4,126	8,739	251	152,627	4,377
	600 "	43.6	8.6	9,487	46,725	4,925	5,277	556	52,002	5,481
	700 "	45.7	15.2	5,482	30,038	5,479	6,513	1,188	36,551	6,667
	800 "	54.9	3.1	3,670	23,165	6,312	4,928	1,343	28,093	7,655
	900 "	58.8	2.3	2,240	16,051	7,166	2,470	1,103	18,521	8,269
	1,000 "	-	-	-	-	-	-	-	-	-
	1,500 "	65.6	10.2	1,749	18,573	10,619	1,919	1,097	20,492	11,716
	2,000 "	-	-	-	-	-	-	-	-	-
	2,500 "	-	-	-	-	-	-	-	-	-
	2,500万円超	-	-	-	-	-	-	-	-	-
	計	47.5	6.2	2,122,800	3,197,243	1,506	102,193	48	3,299,436	1,554

その3 企業規模 資本金2,000万円以上の株式会社

(1年を通じて勤務した給与所得者)

区 分 性別・給与階級	平均年齢	平均勤続 年 数	給与所得 者 数	給 料・手 当		賞 与		給 与		
				総 額	平 均	総 額	平 均	総 額	平 均	
	歳	年	人	百万円	千円	百万円	千円	百万円	千円	
男	100万円以下	46.7	4.2	61,982	47,199	761	382	6	47,581	768
	200 "	51.9	5.5	122,296	182,674	1,494	2,631	22	185,305	1,515
	300 "	48.8	6.7	104,745	248,291	2,370	8,194	78	256,485	2,449
	400 "	48.7	9.6	47,408	153,386	3,235	9,640	203	163,026	3,439
	500 "	49.5	11.0	18,741	75,979	4,054	6,178	330	82,157	4,384
	600 "	53.9	10.1	6,405	31,471	4,914	3,471	542	34,942	5,455
	700 "	54.2	7.4	2,745	15,523	5,655	1,860	677	17,383	6,333
	800 "	54.3	12.3	1,635	10,693	6,540	1,372	839	12,065	7,379
	900 "	62.0	44.0	352	2,293	6,515	586	1,665	2,880	8,180
	1,000 "	66.0	2.0	352	3,110	8,835	106	300	3,215	9,135
	1,500 "	-	-	-	-	-	-	-	-	-
	2,000 "	-	-	-	-	-	-	-	-	-
	2,500 "	-	-	-	-	-	-	-	-	-
	2,500万円超	-	-	-	-	-	-	-	-	-
	計	49.7	6.6	366,661	770,619	2,102	34,419	94	805,039	2,196
女	100万円以下	48.1	5.1	257,359	209,182	813	2,446	10	211,628	822
	200 "	47.6	6.5	362,011	496,645	1,372	11,252	31	507,897	1,403
	300 "	44.7	7.4	114,222	258,627	2,264	11,937	105	270,564	2,369
	400 "	44.9	7.0	25,865	81,693	3,158	6,322	244	88,014	3,403
	500 "	48.4	10.7	4,901	18,938	3,864	3,014	615	21,952	4,479
	600 "	48.2	13.7	543	2,739	5,044	394	726	3,133	5,770
	700 "	-	-	-	-	-	-	-	-	-
	800 "	-	-	-	-	-	-	-	-	-
	900 "	-	-	-	-	-	-	-	-	-
	1,000 "	-	-	-	-	-	-	-	-	-
	1,500 "	-	-	-	-	-	-	-	-	-
	2,000 "	-	-	-	-	-	-	-	-	-
	2,500 "	-	-	-	-	-	-	-	-	-
	2,500万円超	-	-	-	-	-	-	-	-	-
	計	47.3	6.2	764,901	1,067,823	1,396	35,365	46	1,103,188	1,442
計	100万円以下	47.8	4.9	319,341	256,381	803	2,828	9	259,209	812
	200 "	48.7	6.3	484,307	679,319	1,403	13,883	29	693,202	1,431
	300 "	46.7	7.1	218,967	506,918	2,315	20,131	92	527,048	2,407
	400 "	47.3	8.7	73,273	235,078	3,208	15,961	218	251,040	3,426
	500 "	49.2	10.9	23,642	94,917	4,015	9,192	389	104,109	4,404
	600 "	53.4	10.4	6,948	34,210	4,924	3,866	556	38,075	5,480
	700 "	54.2	7.4	2,745	15,523	5,655	1,860	677	17,383	6,333
	800 "	54.3	12.3	1,635	10,693	6,540	1,372	839	12,065	7,379
	900 "	62.0	44.0	352	2,293	6,515	586	1,665	2,880	8,180
	1,000 "	66.0	2.0	352	3,110	8,835	106	300	3,215	9,135
	1,500 "	-	-	-	-	-	-	-	-	-
	2,000 "	-	-	-	-	-	-	-	-	-
	2,500 "	-	-	-	-	-	-	-	-	-
	2,500万円超	-	-	-	-	-	-	-	-	-
	計	48.1	6.3	1,131,562	1,838,442	1,625	69,784	62	1,908,226	1,686

第7表 企業規模別及び給与階級別の給与所得者数・給与額(非正規)(続)

その4 企業規模 資本金5,000万円以上の株式会社

(1年を通じて勤務した給与所得者)

区分 性別・給与階級	平均年齢	平均勤続 年数	給与所得 者数	給料手当		賞与		給与		
				総額	平均	総額	平均	総額	平均	
	歳	年	人	百万円	千円	百万円	千円	百万円	千円	
男	100万円以下	45.6	3.7	57,866	44,257	765	314	5	44,571	770
	200 "	51.8	5.3	109,783	158,421	1,443	2,165	20	160,586	1,463
	300 "	47.4	6.7	95,208	228,690	2,402	7,214	76	235,904	2,478
	400 "	47.9	7.1	44,093	144,954	3,287	7,758	176	152,711	3,463
	500 "	50.1	9.3	15,941	66,959	4,200	4,967	312	71,926	4,512
	600 "	54.0	14.8	4,684	23,442	5,005	1,918	409	25,360	5,414
	700 "	54.1	14.3	5,773	35,646	6,175	1,485	257	37,131	6,432
	800 "	55.3	16.1	1,947	13,266	6,814	1,834	942	15,100	7,755
	900 "	60.2	5.1	714	5,762	8,070	93	131	5,855	8,201
	1,000 "	-	-	-	-	-	-	-	-	-
	1,500 "	-	-	-	-	-	-	-	-	-
	2,000 "	-	-	-	-	-	-	-	-	-
	2,500 "	62.5	5.6	13	309	23,803	-	-	309	23,803
	2,500万円超	66.6	7.8	45	1,972	43,814	-	-	1,972	43,814
	計	49.0	6.2	336,067	723,678	2,153	27,748	83	751,426	2,236
女	100万円以下	47.4	4.7	214,738	175,207	816	1,484	7	176,691	823
	200 "	46.8	6.1	324,165	453,050	1,398	10,097	31	463,147	1,429
	300 "	42.6	6.3	120,765	274,698	2,275	11,621	96	286,319	2,371
	400 "	42.5	6.5	20,720	65,410	3,157	3,668	177	69,078	3,334
	500 "	49.8	10.6	2,743	11,594	4,227	634	231	12,229	4,458
	600 "	45.3	13.4	1,479	7,545	5,101	534	361	8,079	5,463
	700 "	-	-	-	-	-	-	-	-	-
	800 "	66.4	8.6	310	2,297	7,411	62	201	2,360	7,612
	900 "	-	-	-	-	-	-	-	-	-
	1,000 "	-	-	-	-	-	-	-	-	-
	1,500 "	-	-	-	-	-	-	-	-	-
	2,000 "	-	-	-	-	-	-	-	-	-
	2,500 "	-	-	-	-	-	-	-	-	-
	2,500万円超	-	-	-	-	-	-	-	-	-
	計	46.1	5.7	684,920	989,801	1,445	28,102	41	1,017,902	1,486
計	100万円以下	47.0	4.5	272,604	219,464	805	1,798	7	221,262	812
	200 "	48.1	5.9	433,948	611,471	1,409	12,262	28	623,733	1,437
	300 "	44.7	6.5	215,973	503,388	2,331	18,836	87	522,223	2,418
	400 "	46.2	6.9	64,813	210,364	3,246	11,426	176	221,789	3,422
	500 "	50.0	9.5	18,684	78,553	4,204	5,602	300	84,155	4,504
	600 "	51.9	14.5	6,163	30,987	5,028	2,452	398	33,439	5,426
	700 "	54.1	14.3	5,773	35,646	6,175	1,485	257	37,131	6,432
	800 "	56.8	15.1	2,257	15,564	6,896	1,896	840	17,460	7,736
	900 "	60.2	5.1	714	5,762	8,070	93	131	5,855	8,201
	1,000 "	-	-	-	-	-	-	-	-	-
	1,500 "	-	-	-	-	-	-	-	-	-
	2,000 "	-	-	-	-	-	-	-	-	-
	2,500 "	62.5	5.6	13	309	23,803	-	-	309	23,803
	2,500万円超	66.6	7.8	45	1,972	43,814	-	-	1,972	43,814
	計	47.1	5.9	1,020,987	1,713,479	1,678	55,849	55	1,769,329	1,733

その5 企業規模 資本金1億円以上の株式会社

(1年を通じて勤務した給与所得者)

区分 性別・給与階級	平均年齢	平均勤続 年数	給与所得 者数	給料手当		賞与		給与		
				総額	平均	総額	平均	総額	平均	
	歳	年	人	百万円	千円	百万円	千円	百万円	千円	
男	100万円以下	36.1	3.1	74,721	57,274	767	179	2	57,453	769
	200 "	47.9	5.9	135,853	204,228	1,503	3,756	28	207,984	1,531
	300 "	47.5	8.0	124,503	291,599	2,342	12,618	101	304,217	2,443
	400 "	46.4	8.4	71,319	227,757	3,194	16,441	231	244,199	3,424
	500 "	48.1	10.3	26,038	104,632	4,018	10,551	405	115,182	4,424
	600 "	49.5	9.7	14,700	69,807	4,749	10,517	715	80,324	5,464
	700 "	53.6	11.1	6,935	38,811	5,596	6,708	967	45,519	6,564
	800 "	50.1	16.1	5,502	35,025	6,366	6,094	1,108	41,118	7,473
	900 "	52.8	12.2	3,762	30,565	8,125	366	97	30,931	8,222
	1,000 "	52.1	21.9	1,575	13,527	8,588	1,192	757	14,719	9,346
	1,500 "	51.1	17.7	5,338	55,941	10,480	4,970	931	60,910	11,411
	2,000 "	-	-	-	-	-	-	-	-	-
	2,500 "	74.5	3.0	6	144	23,963	5	907	149	24,870
	2,500万円超	68.3	13.5	4	143	35,744	14	3,476	157	39,220
計	46.0	7.2	470,256	1,129,452	2,402	73,411	156	1,202,863	2,558	
女	100万円以下	45.7	4.8	285,578	232,133	813	2,326	8	234,460	821
	200 "	47.1	6.3	429,456	599,747	1,397	13,816	32	613,563	1,429
	300 "	42.7	6.1	204,346	472,790	2,314	21,640	106	494,430	2,420
	400 "	41.3	6.8	53,745	168,056	3,127	12,803	238	180,859	3,365
	500 "	42.2	8.3	11,467	45,117	3,934	5,146	449	50,263	4,383
	600 "	43.9	7.7	2,070	10,597	5,119	816	394	11,413	5,514
	700 "	40.7	7.8	477	3,011	6,312	125	262	3,136	6,575
	800 "	43.6	8.3	519	3,522	6,785	137	264	3,658	7,049
	900 "	-	-	-	-	-	-	-	-	-
	1,000 "	-	-	-	-	-	-	-	-	-
	1,500 "	45.0	24.0	352	3,766	10,698	-	-	3,766	10,698
	2,000 "	-	-	-	-	-	-	-	-	-
	2,500 "	-	-	-	-	-	-	-	-	-
	2,500万円超	-	-	-	-	-	-	-	-	-
計	45.4	5.9	988,010	1,538,737	1,557	56,810	57	1,595,548	1,615	
計	100万円以下	43.7	4.5	360,299	289,407	803	2,505	7	291,913	810
	200 "	47.3	6.2	565,309	803,974	1,422	17,572	31	821,546	1,453
	300 "	44.5	6.8	328,849	764,389	2,324	34,258	104	798,647	2,429
	400 "	44.2	7.7	125,064	395,814	3,165	29,245	234	425,058	3,399
	500 "	46.3	9.7	37,505	149,748	3,993	15,697	419	165,445	4,411
	600 "	48.8	9.5	16,770	80,403	4,794	11,334	676	91,737	5,470
	700 "	52.7	10.9	7,412	41,822	5,643	6,833	922	48,656	6,564
	800 "	49.5	15.4	6,021	38,546	6,402	6,230	1,035	44,777	7,437
	900 "	52.8	12.2	3,762	30,565	8,125	366	97	30,931	8,222
	1,000 "	52.1	21.9	1,575	13,527	8,588	1,192	757	14,719	9,346
	1,500 "	50.8	18.0	5,690	59,706	10,493	4,970	873	64,676	11,367
	2,000 "	-	-	-	-	-	-	-	-	-
	2,500 "	74.5	3.0	6	144	23,963	5	907	149	24,870
	2,500万円超	68.3	13.5	4	143	35,744	14	3,476	157	39,220
計	45.6	6.3	1,458,266	2,668,190	1,830	130,222	89	2,798,411	1,919	

第7表 企業規模別及び給与階級別の給与所得者数・給与額(非正規)(続)

その6 企業規模 資本金10億円以上の株式会社

(1年を通じて勤務した給与所得者)

区分 性別・給与階級	平均年齢	平均勤続 年数	給与所得 者数	給料・手当		賞与		給与		
				総額	平均	総額	平均	総額	平均	
	歳	年	人	百万円	千円	百万円	千円	百万円	千円	
男	100万円以下	29.6	2.8	92,316	70,571	764	289	3	70,859	768
	200 "	39.7	5.1	116,405	167,349	1,438	3,356	29	170,706	1,466
	300 "	43.0	7.9	87,812	208,320	2,372	10,006	114	218,326	2,486
	400 "	43.9	9.6	57,211	181,858	3,179	15,400	269	197,257	3,448
	500 "	45.5	10.0	22,572	91,353	4,047	8,299	368	99,652	4,415
	600 "	50.8	13.7	11,908	57,759	4,850	7,596	638	65,356	5,488
	700 "	49.0	17.1	7,992	43,096	5,392	9,288	1,162	52,384	6,555
	800 "	46.9	22.2	9,924	56,466	5,690	18,908	1,905	75,374	7,595
	900 "	48.5	22.1	6,333	40,461	6,389	13,277	2,097	53,739	8,486
	1,000 "	48.1	23.4	3,749	26,541	7,080	8,820	2,353	35,361	9,432
	1,500 "	51.7	20.6	4,442	45,426	10,227	7,569	1,704	52,996	11,931
	2,000 "	55.2	30.7	646	10,048	15,554	2,081	3,222	12,129	18,776
	2,500 "	65.7	22.7	116	2,469	21,285	557	4,802	3,026	26,087
	2,500万円超	63.3	12.9	65	2,356	36,249	473	7,284	2,830	43,533
	計	40.1	7.6	421,491	1,004,075	2,382	105,920	251	1,109,995	2,633
女	100万円以下	43.2	4.8	361,360	295,329	817	3,528	10	298,857	827
	200 "	45.4	6.4	485,183	654,204	1,348	21,326	44	675,530	1,392
	300 "	43.2	7.0	182,484	405,949	2,225	26,188	144	432,137	2,368
	400 "	41.7	7.4	29,992	93,105	3,104	7,881	263	100,986	3,367
	500 "	38.6	8.2	6,358	24,985	3,930	2,783	438	27,768	4,367
	600 "	48.0	10.9	2,026	9,218	4,550	1,686	832	10,904	5,382
	700 "	45.9	9.2	552	3,378	6,119	202	367	3,580	6,486
	800 "	40.7	10.3	411	2,640	6,422	400	973	3,039	7,395
	900 "	56.8	8.0	24	177	7,395	20	830	197	8,225
	1,000 "	-	-	-	-	-	-	-	-	-
	1,500 "	54.3	6.4	26	236	9,082	49	1,885	285	10,967
	2,000 "	-	-	-	-	-	-	-	-	-
	2,500 "	69.5	35.0	4	79	19,855	32	7,958	111	27,813
	2,500万円超	76.3	20.3	3	221	73,674	5	1,518	226	75,192
	計	44.1	6.0	1,068,423	1,489,522	1,394	64,100	60	1,553,621	1,454
計	100万円以下	40.4	4.4	453,676	365,900	807	3,816	8	369,716	815
	200 "	44.3	6.1	601,588	821,554	1,366	24,682	41	846,236	1,407
	300 "	43.1	7.3	270,296	614,269	2,273	36,194	134	650,463	2,406
	400 "	43.2	8.8	87,203	274,963	3,153	23,280	267	298,243	3,420
	500 "	44.0	9.6	28,930	116,338	4,021	11,082	383	127,421	4,404
	600 "	50.4	13.3	13,934	66,978	4,807	9,282	666	76,260	5,473
	700 "	48.8	16.6	8,544	46,474	5,439	9,491	1,111	55,964	6,550
	800 "	46.7	21.7	10,335	59,106	5,719	19,308	1,868	78,413	7,587
	900 "	48.5	22.0	6,357	40,639	6,393	13,297	2,092	53,936	8,485
	1,000 "	48.1	23.4	3,749	26,541	7,080	8,820	2,353	35,361	9,432
	1,500 "	51.7	20.6	4,468	45,663	10,220	7,618	1,705	53,281	11,925
	2,000 "	55.2	30.7	646	10,048	15,554	2,081	3,222	12,129	18,776
	2,500 "	65.8	23.1	120	2,549	21,238	589	4,907	3,137	26,144
	2,500万円超	63.9	13.2	68	2,577	37,900	478	7,030	3,055	44,930
	計	43.0	6.4	1,489,914	2,493,597	1,674	170,019	114	2,663,616	1,788



その7 企業規模 株式会社計

(1年を通じて勤務した給与所得者)

区 分 性別・給与階級	平均年齢	平均勤続 年 数	給与所得 者 数	給 料・手 当		賞 与		給 与		
				総 額	平 均	総 額	平 均	総 額	平 均	
	歳	年	人	百万円	千円	百万円	千円	百万円	千円	
男	100万円以下	40.6	3.8	416,147	316,465	760	1,964	5	318,430	765
	200 "	48.8	5.7	728,444	1,071,066	1,470	17,718	24	1,088,785	1,495
	300 "	47.3	7.0	592,509	1,405,504	2,372	48,788	82	1,454,291	2,454
	400 "	46.4	8.5	292,533	945,879	3,233	59,174	202	1,005,053	3,436
	500 "	47.9	9.9	113,445	464,094	4,091	37,540	331	501,635	4,422
	600 "	49.7	11.0	46,786	227,388	4,860	28,457	608	255,845	5,468
	700 "	51.1	13.9	28,636	161,729	5,648	25,447	889	187,176	6,536
	800 "	50.2	16.4	22,678	138,615	6,112	33,135	1,461	171,750	7,573
	900 "	52.4	15.7	13,401	95,133	7,099	16,793	1,253	111,926	8,352
	1,000 "	50.3	21.7	5,676	43,178	7,607	10,118	1,783	53,296	9,390
	1,500 "	53.5	17.7	11,529	119,940	10,403	14,458	1,254	134,397	11,657
	2,000 "	55.2	30.7	646	10,048	15,554	2,081	3,222	12,129	18,776
	2,500 "	65.8	20.2	135	2,922	21,647	562	4,166	3,485	25,813
	2,500万円 超	64.8	10.9	114	4,471	39,217	487	4,275	4,958	43,493
	計	46.7	6.7	2,272,679	5,006,432	2,203	296,723	131	5,303,155	2,333
女	100万円以下	46.3	5.1	1,706,061	1,380,446	809	14,937	9	1,395,383	818
	200 "	47.1	6.4	2,265,853	3,079,112	1,359	74,982	33	3,154,094	1,392
	300 "	43.0	6.6	781,113	1,776,735	2,275	87,574	112	1,864,309	2,387
	400 "	41.8	6.9	158,149	496,247	3,138	35,888	227	532,135	3,365
	500 "	43.2	8.5	30,189	119,350	3,953	12,772	423	132,122	4,377
	600 "	46.5	11.1	6,516	31,916	4,898	3,754	576	35,669	5,474
	700 "	43.2	7.3	1,320	7,775	5,890	734	556	8,509	6,446
	800 "	48.3	9.0	1,240	8,459	6,821	599	483	9,058	7,304
	900 "	56.8	8.0	24	177	7,395	20	830	197	8,225
	1,000 "	-	-	-	-	-	-	-	-	-
	1,500 "	45.6	22.8	378	4,002	10,587	49	130	4,051	10,717
	2,000 "	-	-	-	-	-	-	-	-	-
	2,500 "	69.5	35.0	4	79	19,855	32	7,958	111	27,813
	2,500万円 超	76.3	20.3	3	221	73,674	5	1,518	226	75,192
	計	46.0	6.0	4,950,850	6,904,519	1,395	231,345	47	7,135,864	1,441
計	100万円以下	45.2	4.8	2,122,208	1,696,911	800	16,902	8	1,713,813	808
	200 "	47.5	6.2	2,994,297	4,150,178	1,386	92,700	31	4,242,878	1,417
	300 "	44.9	6.8	1,373,622	3,182,239	2,317	136,361	99	3,318,600	2,416
	400 "	44.8	7.9	450,682	1,442,126	3,200	95,062	211	1,537,188	3,411
	500 "	47.0	9.6	143,634	583,445	4,062	50,312	350	633,757	4,412
	600 "	49.3	11.0	53,302	259,303	4,865	32,211	604	291,514	5,469
	700 "	50.7	13.6	29,956	169,504	5,658	26,181	874	195,685	6,532
	800 "	50.1	16.0	23,918	147,074	6,149	33,734	1,410	180,808	7,559
	900 "	52.4	15.7	13,425	95,310	7,099	16,813	1,252	112,123	8,352
	1,000 "	50.3	21.7	5,676	43,178	7,607	10,118	1,783	53,296	9,390
	1,500 "	53.3	17.8	11,907	123,942	10,409	14,507	1,218	138,448	11,627
	2,000 "	55.2	30.7	646	10,048	15,554	2,081	3,222	12,129	18,776
	2,500 "	65.9	20.6	139	3,002	21,595	594	4,275	3,596	25,870
	2,500万円 超	65.1	11.2	117	4,692	40,101	492	4,205	5,184	44,305
	計	46.2	6.2	7,223,529	11,910,951	1,649	528,068	73	12,439,019	1,722

第7表 企業規模別及び給与階級別の給与所得者数・給与額(非正規)(続)

その8 企業規模 その他の法人

(1年を通じて勤務した給与所得者)

区分 性別・給与階級	平均年齢	平均勤続 年数	給与所得 者数	給料手当		賞与		給与		
				総額	平均	総額	平均	総額	平均	
	歳	年	人	百万円	千円	百万円	千円	百万円	千円	
男	100万円以下	48.5	5.9	114,419	90,558	791	846	7	91,404	799
	200 "	51.0	6.4	216,317	311,006	1,438	7,613	35	318,619	1,473
	300 "	48.5	6.3	124,496	288,383	2,316	14,193	114	302,576	2,430
	400 "	47.8	8.6	51,219	166,384	3,248	10,101	197	176,484	3,446
	500 "	50.5	9.7	21,685	89,112	4,109	7,029	324	96,140	4,434
	600 "	47.6	8.7	6,756	34,398	5,091	2,301	341	36,699	5,432
	700 "	49.4	12.4	4,146	24,163	5,828	2,337	564	26,500	6,392
	800 "	49.9	5.8	2,578	17,155	6,654	1,889	733	19,043	7,387
	900 "	57.6	12.3	1,184	9,968	8,419	-	-	9,968	8,419
	1,000 "	53.7	16.8	1,671	15,391	9,210	848	508	16,239	9,718
	1,500 "	48.4	9.9	2,502	25,782	10,304	3,308	1,322	29,089	11,626
	2,000 "	64.1	8.0	181	2,459	13,588	861	4,755	3,320	18,343
	2,500 "	59.4	13.5	106	2,316	21,847	43	409	2,359	22,256
	2,500万円超	49.2	8.8	41	1,319	32,163	16	391	1,335	32,554
計	49.6	6.7	547,301	1,078,392	1,970	51,385	94	1,129,777	2,064	
女	100万円以下	48.7	6.6	504,733	408,407	809	6,902	14	415,309	823
	200 "	48.5	6.8	710,042	940,131	1,324	36,799	52	976,930	1,376
	300 "	45.6	6.6	266,934	584,583	2,190	51,878	194	636,461	2,384
	400 "	46.7	7.8	58,827	175,134	2,977	23,026	391	198,161	3,369
	500 "	47.6	9.0	9,829	37,932	3,859	5,497	559	43,429	4,418
	600 "	49.3	11.0	2,616	11,369	4,346	2,426	928	13,795	5,273
	700 "	48.8	21.7	1,679	9,087	5,412	1,793	1,068	10,879	6,480
	800 "	54.4	20.0	705	4,491	6,370	900	1,277	5,391	7,647
	900 "	41.6	7.9	659	5,476	8,309	186	282	5,662	8,591
	1,000 "	33.1	1.0	172	1,611	9,368	-	-	1,611	9,368
	1,500 "	-	-	-	-	-	-	-	-	-
	2,000 "	-	-	-	-	-	-	-	-	-
	2,500 "	56.1	14.4	7	148	21,161	4	560	152	21,721
	2,500万円超	-	-	-	-	-	-	-	-	-
計	48.0	6.8	1,556,203	2,178,368	1,400	129,412	83	2,307,780	1,483	
計	100万円以下	48.7	6.4	619,152	498,964	806	7,749	13	506,713	818
	200 "	49.1	6.7	926,359	1,251,137	1,351	44,413	48	1,295,549	1,399
	300 "	46.5	6.5	391,430	872,966	2,230	66,071	169	939,037	2,399
	400 "	47.2	8.2	110,046	341,518	3,103	33,127	301	374,645	3,404
	500 "	49.6	9.5	31,514	127,044	4,031	12,525	397	139,570	4,429
	600 "	48.1	9.4	9,372	45,767	4,883	4,728	504	50,495	5,388
	700 "	49.3	15.1	5,825	33,249	5,708	4,130	709	37,379	6,417
	800 "	50.9	8.9	3,283	21,645	6,593	2,789	850	24,434	7,443
	900 "	51.8	10.7	1,843	15,443	8,379	186	101	15,629	8,480
	1,000 "	51.8	15.3	1,843	17,002	9,225	848	460	17,850	9,685
	1,500 "	48.4	9.9	2,502	25,782	10,304	3,308	1,322	29,089	11,626
	2,000 "	64.1	8.0	181	2,459	13,588	861	4,755	3,320	18,343
	2,500 "	59.2	13.5	113	2,464	21,805	47	419	2,511	22,223
	2,500万円超	49.2	8.8	41	1,319	32,163	16	391	1,335	32,554
計	48.4	6.8	2,103,504	3,256,760	1,548	180,797	86	3,437,557	1,634	

その9 企業規模 合計

(1年を通じて勤務した給与所得者)

区 分 性別・給与階級	平均年齢	平均勤続 年 数	給与所得 者 数	給 料・手 当		賞 与		給 与		
				総 額	平 均	総 額	平 均	総 額	平 均	
	歳	年	人	百万円	千円	百万円	千円	百万円	千円	
男	100万円以下	42.4	4.4	572,960	439,697	767	3,108	5	442,804	773
	200 "	49.0	5.9	988,060	1,443,052	1,460	25,910	26	1,468,962	1,487
	300 "	47.6	6.9	734,156	1,734,815	2,363	63,793	87	1,798,608	2,450
	400 "	46.6	8.5	352,142	1,140,602	3,239	70,819	201	1,211,421	3,440
	500 "	48.3	9.9	138,975	568,049	4,087	46,531	335	614,580	4,422
	600 "	49.4	10.7	54,265	265,693	4,896	30,758	567	296,451	5,463
	700 "	50.9	13.7	32,782	185,891	5,671	27,784	848	213,675	6,518
	800 "	50.2	15.3	25,256	155,770	6,168	35,024	1,387	190,793	7,554
	900 "	52.8	15.4	14,585	105,101	7,206	16,793	1,151	121,894	8,357
	1,000 "	51.1	20.5	7,347	58,569	7,972	10,966	1,493	69,535	9,464
	1,500 "	52.6	16.3	14,031	145,721	10,386	17,765	1,266	163,487	11,652
	2,000 "	57.1	25.7	827	12,507	15,124	2,942	3,557	15,449	18,681
	2,500 "	63.0	17.2	241	5,238	21,735	606	2,514	5,844	24,249
	2,500万円 超	60.7	10.4	155	5,789	37,351	503	3,248	6,293	40,599
計	47.1	6.8	2,935,782	6,266,495	2,135	353,302	120	6,619,797	2,255	
女	100万円以下	46.9	5.6	2,429,045	1,961,646	808	26,035	11	1,987,680	818
	200 "	47.3	6.6	3,150,594	4,247,872	1,348	119,341	38	4,367,214	1,386
	300 "	43.6	6.6	1,077,878	2,429,095	2,254	143,623	133	2,572,718	2,387
	400 "	43.2	7.2	224,077	693,477	3,095	60,368	269	753,845	3,364
	500 "	44.8	9.2	41,906	164,550	3,927	19,120	456	183,670	4,383
	600 "	48.7	11.5	10,282	48,926	4,758	6,870	668	55,796	5,427
	700 "	46.3	15.4	2,999	16,861	5,622	2,527	843	19,388	6,465
	800 "	50.5	13.0	1,945	12,949	6,658	1,499	771	14,448	7,428
	900 "	42.1	7.9	683	5,653	8,277	206	302	5,859	8,578
	1,000 "	33.1	1.0	172	1,611	9,368	-	-	1,611	9,368
	1,500 "	45.6	22.8	378	4,002	10,587	49	130	4,051	10,717
	2,000 "	-	-	-	-	-	-	-	-	-
	2,500 "	61.0	21.9	11	228	20,686	36	3,250	263	23,936
	2,500万円 超	76.3	20.3	3	221	73,674	5	1,518	226	75,192
計	46.4	6.3	6,939,973	9,587,091	1,381	379,679	55	9,966,770	1,436	
計	100万円以下	46.0	5.3	3,002,005	2,401,342	800	29,143	10	2,430,485	810
	200 "	47.7	6.4	4,138,654	5,690,924	1,375	145,251	35	5,836,176	1,410
	300 "	45.2	6.7	1,812,034	4,163,910	2,298	207,417	114	4,371,326	2,412
	400 "	45.3	8.0	576,219	1,834,080	3,183	131,187	228	1,965,267	3,411
	500 "	47.5	9.8	180,881	732,599	4,050	65,651	363	798,250	4,413
	600 "	49.3	10.8	64,547	314,618	4,874	37,628	583	352,247	5,457
	700 "	50.5	13.9	35,781	202,753	5,666	30,311	847	233,064	6,514
	800 "	50.2	15.1	27,201	168,719	6,203	36,523	1,343	205,242	7,545
	900 "	52.4	15.1	15,268	110,754	7,254	16,999	1,113	127,753	8,367
	1,000 "	50.7	20.1	7,519	60,180	8,004	10,966	1,458	71,146	9,462
	1,500 "	52.4	16.5	14,409	149,723	10,391	17,814	1,236	167,538	11,627
	2,000 "	57.1	25.7	827	12,507	15,124	2,942	3,557	15,449	18,681
	2,500 "	62.9	17.4	252	5,466	21,689	642	2,546	6,107	24,235
	2,500万円 超	61.0	10.6	158	6,010	38,041	508	3,215	6,518	41,256
計	46.6	6.4	9,875,755	15,853,585	1,605	732,981	74	16,586,567	1,680	

第8表 業種別及び給与階級別の総括表

その1 給与所得者数

(1年を通じて勤務した給与所得者)

業種		建設業	製造業	卸売・小売業	宿泊業、飲食サービス業	金融・保険業	不動産業、物品賃貸業	運輸業、郵便業	電気・ガス・熱供給・水道業
給与階級		人	人	人	人	人	人	人	人
男	100万円以下	30,208	60,660	226,637	126,942	5,886	67,924	44,658	129
	200 "	165,853	286,563	415,297	146,188	17,704	97,444	156,724	1,909
	300 "	466,771	724,973	573,141	191,062	27,015	78,307	424,685	3,839
	400 "	751,340	1,293,968	786,611	198,970	59,821	87,538	657,245	9,768
	500 "	614,860	1,286,322	770,926	135,900	85,122	84,444	542,628	18,456
	600 "	424,862	1,024,597	547,223	62,178	81,260	65,190	318,925	16,666
	700 "	210,142	713,595	342,365	29,595	90,975	39,505	190,928	20,445
	800 "	154,552	540,408	214,081	14,661	70,665	27,809	118,417	23,393
	900 "	88,043	373,193	139,267	7,042	54,607	22,538	68,122	17,837
	1,000 "	64,038	246,583	88,412	3,754	51,560	14,106	41,118	17,929
	1,500 "	81,751	385,910	140,905	6,162	126,647	33,264	49,343	28,405
	2,000 "	14,799	46,723	35,652	3,153	25,854	7,112	7,496	1,495
	2,500 "	5,984	13,921	14,312	823	4,699	2,351	2,566	206
	2,500万円超	3,883	15,448	10,660	792	5,150	1,822	3,142	223
計	3,077,086	7,012,864	4,305,489	927,222	706,965	629,354	2,625,997	160,700	
女	100万円以下	104,381	326,681	895,496	427,977	35,718	98,312	73,138	1,187
	200 "	217,473	838,614	1,207,692	396,920	82,646	127,143	134,407	1,972
	300 "	190,885	655,766	744,889	185,483	88,938	100,975	105,853	2,804
	400 "	109,668	413,017	471,733	64,657	119,993	79,465	79,130	3,366
	500 "	55,735	229,954	207,489	23,343	92,563	47,089	35,162	6,041
	600 "	23,490	105,306	95,669	8,087	52,140	24,341	18,612	6,197
	700 "	8,654	47,691	46,336	1,690	32,084	9,955	7,916	5,336
	800 "	3,012	26,790	19,921	1,856	11,833	8,569	3,298	4,081
	900 "	1,605	15,685	10,257	870	10,980	3,935	1,784	2,023
	1,000 "	1,076	6,256	7,495	481	4,623	1,985	756	635
	1,500 "	2,506	13,729	13,440	849	11,125	3,269	1,756	209
	2,000 "	-	1,909	2,100	875	790	1,026	593	-
	2,500 "	159	570	961	38	486	24	90	-
	2,500万円超	227	607	825	29	657	74	238	-
計	718,871	2,682,575	3,724,303	1,113,155	544,576	506,162	462,733	33,851	
計	100万円以下	134,589	387,341	1,122,133	554,919	41,604	166,236	117,796	1,316
	200 "	383,326	1,125,177	1,622,989	543,108	100,350	224,587	291,131	3,881
	300 "	657,656	1,380,739	1,318,030	376,545	115,953	179,282	530,538	6,643
	400 "	861,008	1,706,985	1,258,344	263,627	179,814	167,003	736,375	13,134
	500 "	670,595	1,516,276	978,415	159,243	177,685	131,533	577,790	24,497
	600 "	448,352	1,129,903	642,892	70,265	133,400	89,531	337,537	22,863
	700 "	218,796	761,286	388,701	31,285	123,059	49,460	198,844	25,781
	800 "	157,564	567,198	234,002	16,517	82,498	36,378	121,715	27,474
	900 "	89,648	388,878	149,524	7,912	65,587	26,473	69,906	19,860
	1,000 "	65,114	252,839	95,907	4,235	56,183	16,091	41,874	18,564
	1,500 "	84,257	399,639	154,345	7,011	137,772	36,533	51,099	28,614
	2,000 "	14,799	48,632	37,752	4,028	26,644	8,138	8,089	1,495
	2,500 "	6,143	14,491	15,273	861	5,185	2,375	2,656	206
	2,500万円超	4,110	16,055	11,485	821	5,807	1,896	3,380	223
計	3,795,957	9,695,439	8,029,792	2,040,377	1,251,541	1,135,516	3,088,730	194,551	

その1 給与所得者数

(1年を通じて勤務した給与所得者)

業種 給与階級	情報通信業	学術研究、 専門・技術サービス、 教育、学習支援業	医療、福祉	複合サービス事 業	サービス業	農林水産 ・鉱業	合計	
	人	人	人	人	人	人	人	
男	100万円以下	3,442	30,604	46,280	15,862	192,000	10,862	862,094
	200 "	21,191	75,936	150,411	23,932	457,530	61,027	2,077,709
	300 "	86,462	104,596	210,460	35,959	691,677	72,554	3,691,501
	400 "	158,524	152,947	299,047	58,378	665,805	58,204	5,238,166
	500 "	214,006	159,739	225,927	68,192	511,319	38,748	4,756,589
	600 "	213,269	150,221	130,133	70,159	331,530	23,609	3,459,822
	700 "	154,595	111,322	74,711	45,236	197,384	13,473	2,234,271
	800 "	117,379	97,361	54,164	32,551	134,798	8,735	1,608,974
	900 "	88,910	72,590	21,219	13,162	76,353	3,915	1,046,798
	1,000 "	52,991	54,506	17,832	7,626	46,830	2,997	710,282
	1,500 "	94,357	108,297	43,292	6,700	76,940	3,617	1,185,590
	2,000 "	19,487	9,748	45,926	-	19,086	1,780	238,311
	2,500 "	3,051	3,477	19,643	25	6,065	335	77,458
	2,500万円超	3,298	2,353	22,168	82	5,428	154	74,603
	計	1,230,962	1,133,697	1,361,213	377,864	3,412,745	300,010	27,262,168
女	100万円以下	18,541	74,776	349,891	45,089	585,123	36,816	3,073,126
	200 "	49,342	173,618	716,212	75,193	753,585	112,244	4,887,061
	300 "	81,076	165,853	986,805	64,454	677,321	53,770	4,104,872
	400 "	80,687	170,870	951,817	44,732	342,561	16,285	2,947,981
	500 "	71,845	98,670	522,057	32,342	142,873	13,161	1,578,324
	600 "	42,227	67,363	282,299	19,864	67,500	3,201	816,296
	700 "	20,318	37,116	117,808	5,693	28,953	1,049	370,599
	800 "	12,209	34,797	54,207	1,740	18,156	1,934	202,403
	900 "	6,209	17,155	19,548	1,482	8,369	1,454	101,356
	1,000 "	6,393	13,820	15,711	-	5,234	461	64,926
	1,500 "	6,636	16,544	25,490	189	13,196	125	109,063
	2,000 "	688	2,288	9,677	-	1,807	-	21,753
	2,500 "	313	612	5,412	-	896	-	9,561
	2,500万円超	72	141	2,501	-	1,060	91	6,522
	計	396,556	873,623	4,059,435	290,778	2,646,634	240,591	18,293,843
計	100万円以下	21,983	105,380	396,171	60,951	777,123	47,678	3,935,220
	200 "	70,533	249,554	866,623	99,125	1,211,115	173,271	6,964,770
	300 "	167,538	270,449	1,197,265	100,413	1,368,998	126,324	7,796,373
	400 "	239,211	323,817	1,250,864	103,110	1,008,366	74,489	8,186,147
	500 "	285,851	258,409	747,984	100,534	654,192	51,909	6,334,913
	600 "	255,496	217,584	412,432	90,023	399,030	26,810	4,276,118
	700 "	174,913	148,438	192,519	50,929	226,337	14,522	2,604,870
	800 "	129,588	132,158	108,371	34,291	152,954	10,669	1,811,377
	900 "	95,119	89,745	40,767	14,644	84,722	5,369	1,148,154
	1,000 "	59,384	68,326	33,543	7,626	52,064	3,458	775,208
	1,500 "	100,993	124,841	68,782	6,889	90,136	3,742	1,294,653
	2,000 "	20,175	12,036	55,603	-	20,893	1,780	260,064
	2,500 "	3,364	4,089	25,055	25	6,961	335	87,019
	2,500万円超	3,370	2,494	24,669	82	6,488	245	81,125
	計	1,627,518	2,007,320	5,420,648	668,642	6,059,379	540,601	45,556,011

第8表 業種別及び給与階級別の総括表(続)

その2 給与総額		(1年を通じて勤務した給与所得者)							
業種 給与階級		建設業	製造業	卸売・小売業	宿泊業、飲食 サービス業	金融・保険業	不動産業、 物品賃貸業	運輸業、郵便業	電気・ガス・熱供 給・水道業
		百万円	百万円	百万円	百万円	百万円	百万円	百万円	百万円
男	100万円以下	27,199	47,755	171,562	94,312	4,041	51,180	34,449	100
	200 "	257,302	452,021	619,942	216,626	27,536	139,953	248,335	2,825
	300 "	1,201,484	1,850,081	1,465,936	485,921	69,109	197,168	1,091,919	10,013
	400 "	2,643,406	4,575,141	2,787,238	694,713	212,543	309,266	2,312,140	34,735
	500 "	2,750,432	5,766,872	3,460,676	607,001	385,145	380,712	2,427,057	82,754
	600 "	2,331,650	5,611,317	3,003,399	341,746	449,208	360,770	1,738,107	91,355
	700 "	1,367,096	4,614,114	2,213,752	191,353	589,225	255,803	1,235,627	134,272
	800 "	1,154,109	4,035,845	1,598,690	110,141	526,948	207,075	882,303	173,153
	900 "	745,308	3,160,253	1,180,120	59,680	462,763	190,939	577,140	151,321
	1,000 "	608,233	2,329,406	836,918	35,572	489,149	134,338	388,366	169,007
	1,500 "	951,683	4,497,369	1,662,165	75,226	1,515,208	387,578	577,121	332,720
	2,000 "	254,390	806,110	620,683	52,667	437,912	123,845	131,167	23,956
	2,500 "	136,032	331,554	326,805	19,414	118,066	56,681	63,235	5,568
	2,500万円超	146,764	650,311	428,794	38,928	242,824	65,848	115,746	10,186
	計	14,575,088	38,728,151	20,376,680	3,023,301	5,529,679	2,861,155	11,822,711	1,221,964
女	100万円以下	94,510	273,339	731,710	329,191	31,207	76,430	62,131	1,082
	200 "	314,365	1,235,560	1,715,071	553,532	118,455	182,682	195,278	2,762
	300 "	468,185	1,618,293	1,846,185	450,916	223,987	260,235	260,769	7,033
	400 "	379,933	1,427,277	1,640,191	220,723	421,519	279,058	272,375	11,489
	500 "	248,162	1,022,146	918,375	103,482	410,963	209,357	155,975	27,596
	600 "	129,442	572,613	525,743	43,884	283,025	135,207	101,633	34,340
	700 "	55,778	308,944	298,697	11,193	206,365	64,233	51,412	34,302
	800 "	21,827	199,566	147,923	14,052	89,079	63,478	24,736	30,509
	900 "	13,906	132,923	87,382	7,717	92,432	33,096	15,059	17,291
	1,000 "	10,152	58,616	71,432	4,722	43,418	19,607	6,993	5,848
	1,500 "	29,831	158,841	163,131	9,423	131,109	40,590	19,964	2,186
	2,000 "	-	31,638	34,927	16,506	13,918	17,948	10,642	-
	2,500 "	3,821	13,039	21,298	900	12,569	560	2,079	-
	2,500万円超	6,384	24,849	24,925	1,601	31,353	2,766	6,184	-
	計	1,776,297	7,077,644	8,226,989	1,767,841	2,109,398	1,385,248	1,185,233	174,438
計	100万円以下	121,709	321,094	903,271	423,504	35,247	127,610	96,581	1,182
	200 "	571,667	1,687,581	2,335,013	770,159	145,991	322,634	443,613	5,587
	300 "	1,669,668	3,468,374	3,312,121	936,838	293,096	457,403	1,352,688	17,046
	400 "	3,023,340	6,002,417	4,427,429	915,435	634,062	588,324	2,584,515	46,224
	500 "	2,998,594	6,789,018	4,379,051	710,483	796,108	590,069	2,583,033	110,349
	600 "	2,461,092	6,183,930	3,529,142	385,629	732,233	495,977	1,839,740	125,695
	700 "	1,422,874	4,923,058	2,512,449	202,545	795,590	320,036	1,287,039	168,575
	800 "	1,175,936	4,235,412	1,746,614	124,193	616,027	270,554	907,039	203,661
	900 "	759,214	3,293,176	1,267,502	67,397	555,195	224,036	592,200	168,612
	1,000 "	618,386	2,388,023	908,350	40,295	532,568	153,946	395,359	174,855
	1,500 "	981,514	4,656,211	1,825,296	84,649	1,646,317	428,168	597,086	334,907
	2,000 "	254,390	837,748	655,610	69,173	451,830	141,792	141,809	23,956
	2,500 "	139,853	344,594	348,102	20,314	130,635	57,241	65,314	5,568
	2,500万円超	153,148	675,160	453,719	40,529	274,177	68,614	121,929	10,186
	計	16,351,385	45,805,795	28,603,668	4,791,142	7,639,077	4,246,403	13,007,944	1,396,402

その2 給与総額

(1年を通じて勤務した給与所得者)

業種		情報通信業	学術研究、 専門・技術サービス、 教育、学習支援業	医療、福祉	複合サービス事業	サービス業	農林水産 ・鉱業	合計
給与階級		百万円	百万円	百万円	百万円	百万円	百万円	百万円
男	100万円以下	2,919	25,698	40,304	12,063	145,076	9,836	666,494
	200 "	33,915	113,138	225,990	38,852	705,886	94,690	3,177,010
	300 "	226,210	267,902	535,687	90,492	1,735,880	185,216	9,413,019
	400 "	558,025	539,570	1,056,288	205,637	2,332,040	204,494	18,465,235
	500 "	962,021	715,045	1,009,954	306,024	2,284,076	173,911	21,311,682
	600 "	1,175,832	826,137	713,119	386,380	1,811,975	130,590	18,971,583
	700 "	1,001,848	722,216	481,160	290,757	1,275,237	87,173	14,459,632
	800 "	875,438	727,282	402,573	241,973	1,005,194	63,440	12,004,165
	900 "	751,358	614,770	179,639	110,204	649,601	32,768	8,865,866
	1,000 "	502,329	516,920	168,864	72,451	442,859	28,633	6,723,045
	1,500 "	1,119,906	1,282,574	524,493	73,667	911,999	44,669	13,956,380
	2,000 "	331,387	166,057	803,812	-	332,193	29,410	4,113,586
	2,500 "	74,561	80,214	444,541	549	141,286	7,619	1,806,125
	2,500万円超	125,318	79,038	760,957	2,352	253,528	5,921	2,926,514
	計	7,741,066	6,676,561	7,347,381	1,831,399	14,026,831	1,098,370	136,860,337
女	100万円以下	16,712	65,336	305,785	37,639	466,209	33,634	2,524,915
	200 "	76,300	248,971	1,021,279	111,523	1,099,688	166,403	7,041,870
	300 "	205,484	422,659	2,509,395	157,744	1,677,950	136,893	10,245,729
	400 "	283,210	593,654	3,298,399	156,307	1,174,972	58,130	10,217,237
	500 "	320,801	444,174	2,319,298	144,002	634,780	58,774	7,017,886
	600 "	232,156	368,825	1,537,364	107,494	369,962	17,597	4,459,284
	700 "	131,315	239,126	759,324	36,599	186,647	6,811	2,390,746
	800 "	90,429	258,703	402,504	12,922	134,066	14,136	1,503,930
	900 "	52,833	145,048	166,441	12,512	71,147	12,176	859,963
	1,000 "	60,217	130,793	149,017	-	49,841	4,377	615,034
	1,500 "	76,039	190,298	306,448	1,942	162,540	1,344	1,293,687
	2,000 "	11,403	39,818	167,045	-	32,189	-	376,035
	2,500 "	7,593	12,728	123,466	-	20,887	-	218,941
	2,500万円超	3,512	6,008	76,215	-	38,689	2,737	225,223
	計	1,568,002	3,166,143	13,141,982	778,684	6,119,568	513,014	48,990,481
計	100万円以下	19,630	91,034	346,089	49,701	611,285	43,470	3,191,408
	200 "	110,214	362,109	1,247,269	150,375	1,805,574	261,093	10,218,880
	300 "	431,694	690,561	3,045,082	248,236	3,413,830	322,109	19,658,748
	400 "	841,235	1,133,224	4,354,687	361,944	3,507,012	262,624	28,682,472
	500 "	1,282,823	1,159,220	3,329,252	450,026	2,918,856	232,685	28,329,568
	600 "	1,407,988	1,194,962	2,250,483	493,873	2,181,937	148,187	23,430,868
	700 "	1,133,162	961,342	1,240,484	327,357	1,461,884	93,984	16,850,379
	800 "	965,866	985,985	805,077	254,895	1,139,260	77,577	13,508,096
	900 "	804,191	759,818	346,080	122,716	720,749	44,944	9,725,830
	1,000 "	562,546	647,712	317,880	72,451	492,700	33,010	7,338,079
	1,500 "	1,195,945	1,472,872	830,941	75,609	1,074,539	46,013	15,250,067
	2,000 "	342,789	205,876	970,858	-	364,382	29,410	4,489,622
	2,500 "	82,155	92,943	568,008	549	162,173	7,619	2,025,066
	2,500万円超	128,830	85,046	837,173	2,352	292,217	8,657	3,151,736
	計	9,309,068	9,842,704	20,489,363	2,610,083	20,146,399	1,611,383	185,850,818

第8表 業種別及び給与階級別の総括表(続)

その3 平均給与		(1年を通じて勤務した給与所得者)							
業種 給与階級	建設業	製造業	卸売・小売業	宿泊業、飲食 サービス業	金融・保険業	不動産業、 物品賃貸業	運輸業、郵便 業	電気・ガス・熱 供給・水道業	
	千円	千円	千円	千円	千円	千円	千円	千円	
男	100万円以下	900	787	757	743	687	753	771	773
	200 "	1,551	1,577	1,493	1,482	1,555	1,436	1,585	1,480
	300 "	2,574	2,552	2,558	2,543	2,558	2,518	2,571	2,608
	400 "	3,518	3,536	3,543	3,492	3,553	3,533	3,518	3,556
	500 "	4,473	4,483	4,489	4,467	4,525	4,508	4,473	4,484
	600 "	5,488	5,477	5,488	5,496	5,528	5,534	5,450	5,482
	700 "	6,506	6,466	6,466	6,466	6,477	6,475	6,472	6,567
	800 "	7,467	7,468	7,468	7,513	7,457	7,446	7,451	7,402
	900 "	8,465	8,468	8,474	8,475	8,474	8,472	8,472	8,484
	1,000 "	9,498	9,447	9,466	9,476	9,487	9,523	9,445	9,426
	1,500 "	11,641	11,654	11,796	12,208	11,964	11,652	11,696	11,713
	2,000 "	17,190	17,253	17,409	16,704	16,938	17,414	17,498	16,024
	2,500 "	22,733	23,817	22,834	23,589	25,126	24,109	24,643	27,030
	2,500万円超	37,797	42,097	40,225	49,152	47,150	36,140	36,838	45,676
計	4,737	5,522	4,733	3,261	7,822	4,546	4,502	7,604	
女	100万円以下	905	837	817	769	874	777	850	912
	200 "	1,446	1,473	1,420	1,395	1,433	1,437	1,453	1,401
	300 "	2,453	2,468	2,478	2,431	2,518	2,577	2,464	2,508
	400 "	3,464	3,456	3,477	3,414	3,513	3,512	3,442	3,413
	500 "	4,453	4,445	4,426	4,433	4,440	4,446	4,436	4,568
	600 "	5,511	5,438	5,495	5,426	5,428	5,555	5,461	5,541
	700 "	6,445	6,478	6,446	6,623	6,432	6,452	6,495	6,428
	800 "	7,247	7,449	7,425	7,571	7,528	7,408	7,500	7,476
	900 "	8,664	8,475	8,519	8,870	8,418	8,411	8,441	8,547
	1,000 "	9,435	9,370	9,531	9,817	9,392	9,878	9,250	9,209
	1,500 "	11,904	11,570	12,138	11,099	11,785	12,417	11,369	10,461
	2,000 "	-	16,573	16,632	18,864	17,618	17,493	17,947	-
	2,500 "	24,033	22,876	22,162	23,673	25,862	23,335	23,099	-
	2,500万円超	28,122	40,937	30,212	55,191	47,722	37,382	25,983	-
計	2,471	2,638	2,209	1,588	3,873	2,737	2,561	5,153	
計	100万円以下	904	829	805	763	847	768	820	898
	200 "	1,491	1,500	1,439	1,418	1,455	1,437	1,524	1,440
	300 "	2,539	2,512	2,513	2,488	2,528	2,551	2,550	2,566
	400 "	3,511	3,516	3,518	3,472	3,526	3,523	3,510	3,519
	500 "	4,472	4,477	4,476	4,462	4,480	4,486	4,471	4,505
	600 "	5,489	5,473	5,489	5,488	5,489	5,540	5,450	5,498
	700 "	6,503	6,467	6,464	6,474	6,465	6,471	6,473	6,539
	800 "	7,463	7,467	7,464	7,519	7,467	7,437	7,452	7,413
	900 "	8,469	8,468	8,477	8,518	8,465	8,463	8,471	8,490
	1,000 "	9,497	9,445	9,471	9,515	9,479	9,567	9,442	9,419
	1,500 "	11,649	11,651	11,826	12,074	11,950	11,720	11,685	11,704
	2,000 "	17,190	17,226	17,366	17,173	16,958	17,424	17,531	16,024
	2,500 "	22,766	23,780	22,792	23,593	25,195	24,101	24,591	27,030
	2,500万円超	37,262	42,053	39,505	49,365	47,215	36,189	36,074	45,676
計	4,308	4,724	3,562	2,348	6,104	3,740	4,211	7,178	



## その3 平均給与

(1年を通じて勤務した給与所得者)

業種 給与階級	情報通信業	学術研究、 専門・技術サービス、 教育、学習支援業	医療、福祉	複合サービス事 業	サービス業	農林水産 ・鉱業	合計	
	千円	千円	千円	千円	千円	千円	千円	
男	100万円以下	848	840	871	760	756	906	773
	200 "	1,600	1,490	1,502	1,623	1,543	1,552	1,529
	300 "	2,616	2,561	2,545	2,517	2,510	2,553	2,550
	400 "	3,520	3,528	3,532	3,523	3,503	3,513	3,525
	500 "	4,495	4,476	4,470	4,488	4,467	4,488	4,480
	600 "	5,513	5,499	5,480	5,507	5,465	5,531	5,483
	700 "	6,480	6,488	6,440	6,428	6,461	6,470	6,472
	800 "	7,458	7,470	7,432	7,434	7,457	7,263	7,461
	900 "	8,451	8,469	8,466	8,373	8,508	8,370	8,470
	1,000 "	9,480	9,484	9,470	9,500	9,457	9,554	9,465
	1,500 "	11,869	11,843	12,115	10,995	11,853	12,350	11,772
	2,000 "	17,006	17,035	17,502	-	17,405	16,522	17,261
	2,500 "	24,438	23,070	22,631	21,943	23,295	22,743	23,317
	2,500万円超	37,998	33,590	34,327	28,680	46,707	38,446	39,228
	計	6,289	5,889	5,398	4,847	4,110	3,661	5,020
女	100万円以下	901	874	874	835	797	914	822
	200 "	1,546	1,434	1,426	1,483	1,459	1,483	1,441
	300 "	2,534	2,548	2,543	2,447	2,477	2,546	2,496
	400 "	3,510	3,474	3,465	3,494	3,430	3,570	3,466
	500 "	4,465	4,502	4,443	4,452	4,443	4,466	4,446
	600 "	5,498	5,475	5,446	5,411	5,481	5,497	5,463
	700 "	6,463	6,443	6,445	6,429	6,447	6,493	6,451
	800 "	7,407	7,435	7,425	7,426	7,384	7,309	7,430
	900 "	8,509	8,455	8,514	8,443	8,501	8,374	8,485
	1,000 "	9,419	9,464	9,485	-	9,523	9,495	9,473
	1,500 "	11,458	11,503	12,022	10,277	12,317	10,750	11,862
	2,000 "	16,574	17,403	17,262	-	17,814	-	17,287
	2,500 "	24,260	20,798	22,813	-	23,312	-	22,899
	2,500万円超	48,777	42,612	30,474	-	36,499	30,075	34,533
	計	3,954	3,624	3,237	2,678	2,312	2,132	2,678
計	100万円以下	893	864	874	815	787	912	811
	200 "	1,563	1,451	1,439	1,517	1,491	1,507	1,467
	300 "	2,577	2,553	2,543	2,472	2,494	2,550	2,522
	400 "	3,517	3,500	3,481	3,510	3,478	3,526	3,504
	500 "	4,488	4,486	4,451	4,476	4,462	4,483	4,472
	600 "	5,511	5,492	5,457	5,486	5,468	5,527	5,479
	700 "	6,478	6,476	6,443	6,428	6,459	6,472	6,469
	800 "	7,453	7,461	7,429	7,433	7,448	7,271	7,457
	900 "	8,455	8,466	8,489	8,380	8,507	8,371	8,471
	1,000 "	9,473	9,480	9,477	9,500	9,463	9,546	9,466
	1,500 "	11,842	11,798	12,081	10,975	11,921	12,296	11,779
	2,000 "	16,991	17,105	17,461	-	17,440	16,522	17,264
	2,500 "	24,422	22,730	22,670	21,943	23,297	22,743	23,272
	2,500万円超	38,228	34,100	33,936	28,680	45,040	35,337	38,850
	計	5,720	4,903	3,780	3,904	3,325	2,981	4,080

第8表 業種別及び給与階級別の給括表(続)

その4 1年未満勤続の給与所得者数

業種		建設業	製造業	卸売・小売業	宿泊業、飲食サービス業	金融・保険業	不動産業、物品賃貸業	運輸業、郵便業	電気・ガス・熱供給・水道業
給与階級		人	人	人	人	人	人	人	人
給与所得者数	100万円以下	261,814	364,190	1,251,938	972,829	40,472	103,961	179,522	4,166
	200 "	97,492	184,406	214,688	83,670	12,688	22,652	69,249	1,332
	300 "	70,956	131,828	106,556	29,095	36,577	10,995	58,539	3,809
	400 "	29,850	43,775	34,111	6,043	3,379	4,083	29,949	1,084
	500 "	9,321	16,015	10,709	1,693	3,804	1,502	7,753	397
	600 "	3,569	5,906	5,340	1,409	1,974	1,333	2,208	107
	700 "	1,378	2,055	2,050	197	664	64	814	20
	800 "	233	856	2,099	257	1,284	28	55	-
	900 "	258	1,893	4,920	-	1,551	20	185	93
	1,000 "	97	1,588	20	9	648	233	36	-
	1,500 "	517	2,168	975	117	2,061	335	809	3
	2,000 "	280	2,035	454	-	590	296	45	-
2,500 "	10	100	44	4	249	24	23	5	
2,500万円超	15	117	36	1	374	6	10	1	
計	475,790	756,932	1,633,940	1,095,324	106,315	145,532	349,197	11,017	

業種		情報通信業	学術研究、専門・技術サービス、教育、学習支援業	医療、福祉	複合サービス事業	サービス業	農林水産・鉱業	合計
給与階級		人	人	人	人	人	人	人
給与所得者数	100万円以下	108,308	549,869	918,277	78,252	1,098,040	91,980	6,023,618
	200 "	42,023	67,806	246,035	14,312	303,347	29,516	1,389,216
	300 "	36,698	42,123	170,333	6,349	125,458	9,408	838,724
	400 "	14,299	17,603	55,401	1,768	36,662	2,289	280,296
	500 "	7,987	9,500	16,689	593	12,052	782	98,797
	600 "	3,284	4,138	8,836	140	3,358	660	42,262
	700 "	1,229	2,456	2,973	-	2,893	-	16,793
	800 "	660	1,147	2,279	-	1,541	-	10,439
	900 "	351	355	1,646	131	196	-	11,599
	1,000 "	365	423	2,209	-	868	10	6,506
	1,500 "	305	1,357	3,348	-	1,128	3	13,126
	2,000 "	290	8	1,108	-	421	-	5,527
2,500 "	34	20	169	-	30	-	712	
2,500万円超	25	6	27	-	25	2	645	
計	215,858	696,811	1,429,330	101,545	1,586,019	134,650	8,738,260	

第9表 業種別及び給与階級別の給与所得者数・給与額

その1 業 種 建設業

(1年を通じて勤務した給与所得者)

性別・給与階級	区 分	平均年齢	平均勤続 年 数	給与所得 者 数	給 料・手 当		賞 与		給 与	
					総 額	平 均	総 額	平 均	総 額	平 均
		歳	年	人	百万円	千円	百万円	千円	百万円	千円
男	100万円以下	65.8	19.7	30,208	26,926	891	272	9	27,199	900
	200 "	56.7	15.3	165,853	253,376	1,528	3,926	24	257,302	1,551
	300 "	47.5	11.9	466,771	1,164,017	2,494	37,467	80	1,201,484	2,574
	400 "	43.8	12.1	751,340	2,478,887	3,299	164,519	219	2,643,406	3,518
	500 "	44.0	13.5	614,860	2,506,059	4,076	244,373	397	2,750,432	4,473
	600 "	45.9	16.1	424,862	2,087,183	4,913	244,467	575	2,331,650	5,488
	700 "	47.8	18.5	210,142	1,186,333	5,645	180,763	860	1,367,096	6,506
	800 "	48.7	19.5	154,552	995,712	6,443	158,398	1,025	1,154,109	7,467
	900 "	49.8	21.0	88,043	621,081	7,054	124,227	1,411	745,308	8,465
	1,000 "	50.7	22.1	64,038	522,758	8,163	85,476	1,335	608,233	9,498
	1,500 "	53.1	24.5	81,751	796,049	9,737	155,634	1,904	951,683	11,641
	2,000 "	59.7	27.4	14,799	230,259	15,559	24,131	1,631	254,390	17,190
	2,500 "	55.7	24.0	5,984	130,157	21,751	5,875	982	136,032	22,733
	2,500万円 超	62.3	24.7	3,883	134,316	34,591	12,449	3,206	146,764	37,797
	計	46.8	14.9	3,077,086	13,133,113	4,268	1,441,976	469	14,575,088	4,737
女	100万円以下	53.9	15.4	104,381	93,520	896	990	9	94,510	905
	200 "	53.2	15.6	217,473	306,216	1,408	8,149	37	314,365	1,446
	300 "	48.2	14.1	190,885	434,666	2,277	33,518	176	468,185	2,453
	400 "	47.2	14.8	109,668	339,525	3,096	40,408	368	379,933	3,464
	500 "	46.7	15.0	55,735	217,349	3,900	30,813	553	248,162	4,453
	600 "	47.0	18.5	23,490	109,539	4,663	19,903	847	129,442	5,511
	700 "	47.2	20.1	8,654	45,552	5,264	10,226	1,182	55,778	6,445
	800 "	60.5	31.4	3,012	19,972	6,631	1,854	616	21,827	7,247
	900 "	46.8	17.3	1,605	13,194	8,220	712	443	13,906	8,664
	1,000 "	49.0	15.5	1,076	9,722	9,036	430	400	10,152	9,435
	1,500 "	54.4	23.1	2,506	29,274	11,681	557	222	29,831	11,904
	2,000 "	-	-	-	-	-	-	-	-	-
	2,500 "	54.2	27.0	159	3,804	23,926	17	107	3,821	24,033
	2,500万円 超	68.4	26.3	227	5,155	22,711	1,228	5,410	6,384	28,122
	計	50.3	15.3	718,871	1,627,490	2,264	148,807	207	1,776,297	2,471
計	100万円以下	56.6	16.4	134,589	120,447	895	1,262	9	121,709	904
	200 "	54.7	15.5	383,326	559,592	1,460	12,075	32	571,667	1,491
	300 "	47.7	12.6	657,656	1,598,683	2,431	70,985	108	1,669,668	2,539
	400 "	44.3	12.4	861,008	2,818,412	3,273	204,927	238	3,023,340	3,511
	500 "	44.2	13.6	670,595	2,723,408	4,061	275,186	410	2,998,594	4,472
	600 "	45.9	16.2	448,352	2,196,722	4,900	264,370	590	2,461,092	5,489
	700 "	47.8	18.6	218,796	1,231,885	5,630	190,989	873	1,422,874	6,503
	800 "	48.9	19.7	157,564	1,015,684	6,446	160,252	1,017	1,175,936	7,463
	900 "	49.8	21.0	89,648	634,275	7,075	124,938	1,394	759,214	8,469
	1,000 "	50.7	22.0	65,114	532,480	8,178	85,906	1,319	618,386	9,497
	1,500 "	53.2	24.5	84,257	825,323	9,795	156,191	1,854	981,514	11,649
	2,000 "	59.7	27.4	14,799	230,259	15,559	24,131	1,631	254,390	17,190
	2,500 "	55.7	24.1	6,143	133,961	21,807	5,892	959	139,853	22,766
	2,500万円 超	62.6	24.8	4,110	139,471	33,935	13,677	3,328	153,148	37,262
	計	47.5	14.9	3,795,957	14,760,602	3,889	1,590,783	419	16,351,385	4,308

第9表 業種別及び給与階級別の給与所得者数・給与額(続)

その2 業 種 製造業

(1年を通じて勤務した給与所得者)

性別・給与階級	区 分	平均年齢	平均勤続 年 数	給与所得 者 数	給 料・手 当		賞 与		給 与	
					総 額	平 均	総 額	平 均	総 額	平 均
		歳	年	人	百万円	千円	百万円	千円	百万円	千円
男	100万円以下	56.2	14.1	60,660	47,109	777	646	11	47,755	787
	200 "	53.3	14.6	286,563	440,768	1,538	11,253	39	452,021	1,577
	300 "	43.9	10.0	724,973	1,730,583	2,387	119,499	165	1,850,081	2,552
	400 "	39.8	10.2	1,293,968	4,016,911	3,104	558,230	431	4,575,141	3,536
	500 "	39.6	11.9	1,286,322	4,822,322	3,749	944,550	734	5,766,872	4,483
	600 "	41.9	15.2	1,024,597	4,574,453	4,465	1,036,865	1,012	5,611,317	5,477
	700 "	44.3	18.3	713,595	3,651,780	5,117	962,334	1,349	4,614,114	6,466
	800 "	46.1	20.8	540,408	3,141,106	5,812	894,740	1,656	4,035,845	7,468
	900 "	47.8	22.9	373,193	2,437,259	6,531	722,994	1,937	3,160,253	8,468
	1,000 "	48.5	22.9	246,583	1,786,474	7,245	542,932	2,202	2,329,406	9,447
	1,500 "	50.6	24.1	385,910	3,398,840	8,807	1,098,529	2,847	4,497,369	11,654
	2,000 "	56.3	27.1	46,723	651,936	13,953	154,173	3,300	806,110	17,253
	2,500 "	61.1	27.2	13,921	298,899	21,471	32,656	2,346	331,554	23,817
	2,500万円超	64.4	30.0	15,448	564,771	36,560	85,540	5,537	650,311	42,097
	計	43.7	15.1	7,012,864	31,563,211	4,501	7,164,941	1,022	38,728,151	5,522
女	100万円以下	50.5	10.8	326,681	268,703	823	4,635	14	273,339	837
	200 "	49.3	10.2	838,614	1,189,404	1,418	46,156	55	1,235,560	1,473
	300 "	43.5	10.7	655,766	1,457,628	2,223	160,665	245	1,618,293	2,468
	400 "	40.1	11.9	413,017	1,183,721	2,866	243,556	590	1,427,277	3,456
	500 "	40.8	14.4	229,954	806,713	3,508	215,433	937	1,022,146	4,445
	600 "	42.4	17.1	105,306	441,388	4,191	131,225	1,246	572,613	5,438
	700 "	44.8	18.9	47,691	238,522	5,001	70,421	1,477	308,944	6,478
	800 "	47.4	22.3	26,790	155,470	5,803	44,096	1,646	199,566	7,449
	900 "	47.4	22.6	15,685	104,140	6,639	28,783	1,835	132,923	8,475
	1,000 "	46.6	20.5	6,256	43,622	6,973	14,994	2,397	58,616	9,370
	1,500 "	49.0	21.7	13,729	120,539	8,780	38,303	2,790	158,841	11,570
	2,000 "	54.7	18.6	1,909	27,433	14,370	4,205	2,203	31,638	16,573
	2,500 "	60.5	25.7	570	11,656	20,449	1,383	2,427	13,039	22,876
	2,500万円超	63.2	25.4	607	22,501	37,069	2,348	3,868	24,849	40,937
	計	45.5	11.7	2,682,575	6,071,440	2,263	1,006,204	375	7,077,644	2,638
計	100万円以下	51.4	11.3	387,341	315,813	815	5,281	14	321,094	829
	200 "	50.3	11.3	1,125,177	1,630,172	1,449	57,410	51	1,687,581	1,500
	300 "	43.7	10.4	1,380,739	3,188,210	2,309	280,164	203	3,468,374	2,512
	400 "	39.9	10.6	1,706,985	5,200,631	3,047	801,786	470	6,002,417	3,516
	500 "	39.8	12.3	1,516,276	5,629,035	3,712	1,159,983	765	6,789,018	4,477
	600 "	41.9	15.4	1,129,903	5,015,840	4,439	1,168,090	1,034	6,183,930	5,473
	700 "	44.3	18.3	761,286	3,890,302	5,110	1,032,755	1,357	4,923,058	6,467
	800 "	46.2	20.9	567,198	3,296,576	5,812	938,835	1,655	4,235,412	7,467
	900 "	47.8	22.9	388,878	2,541,399	6,535	751,777	1,933	3,293,176	8,468
	1,000 "	48.4	22.8	252,839	1,830,096	7,238	557,927	2,207	2,388,023	9,445
	1,500 "	50.5	24.0	399,639	3,519,379	8,806	1,136,831	2,845	4,656,211	11,651
	2,000 "	56.2	26.8	48,632	679,370	13,970	158,379	3,257	837,748	17,226
	2,500 "	61.1	27.1	14,491	310,555	21,431	34,039	2,349	344,594	23,780
	2,500万円超	64.4	29.8	16,055	587,272	36,579	87,888	5,474	675,160	42,053
	計	44.2	14.2	9,695,439	37,634,651	3,882	8,171,145	843	45,805,795	4,724

その3 業 種 卸売・小売業

(1年を通じて勤務した給与所得者)

性別・給与階級	区 分	平均年齢	平均勤続 年 数	給与所得 者 数	給 料・手 当		賞 与		給 与	
					総 額	平 均	総 額	平 均	総 額	平 均
		歳	年	人	百万円	千円	百万円	千円	百万円	千円
男	100万円以下	41.1	7.8	226,637	170,459	752	1,102	5	171,562	757
	200 "	48.5	11.9	415,297	610,714	1,471	9,228	22	619,942	1,493
	300 "	44.0	11.4	573,141	1,391,929	2,429	74,007	129	1,465,936	2,558
	400 "	41.0	10.5	786,611	2,483,673	3,157	303,565	386	2,787,238	3,543
	500 "	41.7	12.7	770,926	2,973,869	3,858	486,806	631	3,460,676	4,489
	600 "	44.6	15.9	547,223	2,520,134	4,605	483,265	883	3,003,399	5,488
	700 "	46.4	19.0	342,365	1,799,204	5,255	414,548	1,211	2,213,752	6,466
	800 "	48.6	20.4	214,081	1,300,260	6,074	298,430	1,394	1,598,690	7,468
	900 "	49.7	21.4	139,267	963,179	6,916	216,941	1,558	1,180,120	8,474
	1,000 "	50.4	22.7	88,412	693,476	7,844	143,443	1,622	836,918	9,466
	1,500 "	52.6	20.6	140,905	1,421,368	10,087	240,797	1,709	1,662,165	11,796
	2,000 "	53.3	22.2	35,652	549,700	15,418	70,983	1,991	620,683	17,409
	2,500 "	57.5	24.7	14,312	293,309	20,494	33,496	2,340	326,805	22,834
	2,500万円超	60.2	25.3	10,660	380,059	35,653	48,735	4,572	428,794	40,225
	計	44.6	14.0	4,305,489	17,551,335	4,077	2,825,345	656	20,376,680	4,733
女	100万円以下	47.5	7.7	895,496	724,747	809	6,963	8	731,710	817
	200 "	47.1	8.9	1,207,692	1,673,142	1,385	41,929	35	1,715,071	1,420
	300 "	42.2	9.9	744,889	1,696,910	2,278	149,275	200	1,846,185	2,478
	400 "	39.3	10.0	471,733	1,401,587	2,971	238,604	506	1,640,191	3,477
	500 "	41.5	12.8	207,489	754,402	3,636	163,973	790	918,375	4,426
	600 "	44.6	14.3	95,669	432,753	4,523	92,990	972	525,743	5,495
	700 "	46.2	16.6	46,336	241,821	5,219	56,876	1,227	298,697	6,446
	800 "	49.6	18.5	19,921	124,243	6,237	23,680	1,189	147,923	7,425
	900 "	50.7	19.0	10,257	71,977	7,017	15,405	1,502	87,382	8,519
	1,000 "	51.4	13.8	7,495	63,743	8,505	7,689	1,026	71,432	9,531
	1,500 "	53.8	20.1	13,440	149,101	11,094	14,030	1,044	163,131	12,138
	2,000 "	46.8	12.4	2,100	31,153	14,835	3,774	1,797	34,927	16,632
	2,500 "	52.9	19.8	961	20,717	21,558	580	604	21,298	22,162
	2,500万円超	67.2	22.7	825	23,713	28,743	1,212	1,469	24,925	30,212
	計	44.9	9.6	3,724,303	7,410,008	1,990	816,980	219	8,226,989	2,209
計	100万円以下	46.2	7.7	1,122,133	895,206	798	8,065	7	903,271	805
	200 "	47.5	9.7	1,622,989	2,283,856	1,407	51,157	32	2,335,013	1,439
	300 "	43.0	10.6	1,318,030	3,088,839	2,344	223,282	169	3,312,121	2,513
	400 "	40.3	10.3	1,258,344	3,885,260	3,088	542,169	431	4,427,429	3,518
	500 "	41.7	12.8	978,415	3,728,272	3,811	650,779	665	4,379,051	4,476
	600 "	44.6	15.7	642,892	2,952,888	4,593	576,254	896	3,529,142	5,489
	700 "	46.3	18.7	388,701	2,041,025	5,251	471,424	1,213	2,512,449	6,464
	800 "	48.6	20.3	234,002	1,424,503	6,088	322,110	1,377	1,746,614	7,464
	900 "	49.8	21.2	149,524	1,035,156	6,923	232,346	1,554	1,267,502	8,477
	1,000 "	50.5	22.0	95,907	757,218	7,895	151,132	1,576	908,350	9,471
	1,500 "	52.7	20.6	154,345	1,570,469	10,175	254,826	1,651	1,825,296	11,826
	2,000 "	53.0	21.6	37,752	580,853	15,386	74,756	1,980	655,610	17,366
	2,500 "	57.2	24.4	15,273	314,026	20,561	34,076	2,231	348,102	22,792
	2,500万円超	60.7	25.1	11,485	403,772	35,156	49,947	4,349	453,719	39,505
	計	44.7	11.9	8,029,792	24,961,343	3,109	3,642,325	454	28,603,668	3,562

第9表 業種別及び給与階級別の給与所得者数・給与額(続)

その4 業 種 宿泊業、飲食サービス業

(1年を通じて勤務した給与所得者)

性別・給与階級	区 分	平均年齢	平均勤続 年 数	給与所得 者 数	給 料・手 当		賞 与		給 与	
					総 額	平 均	総 額	平 均	総 額	平 均
		歳	年	人	百万円	千円	百万円	千円	百万円	千円
男	100万円以下	30.0	3.8	126,942	93,904	740	408	3	94,312	743
	200 "	39.8	6.7	146,188	215,130	1,472	1,496	10	216,626	1,482
	300 "	39.9	8.3	191,062	472,877	2,475	13,044	68	485,921	2,543
	400 "	40.1	7.9	198,970	650,748	3,271	43,965	221	694,713	3,492
	500 "	43.0	11.6	135,900	556,286	4,093	50,714	373	607,001	4,467
	600 "	44.3	13.9	62,178	309,352	4,975	32,394	521	341,746	5,496
	700 "	46.5	16.9	29,595	165,276	5,585	26,077	881	191,353	6,466
	800 "	51.2	20.6	14,661	97,707	6,664	12,434	848	110,141	7,513
	900 "	52.5	20.4	7,042	55,137	7,830	4,543	645	59,680	8,475
	1,000 "	55.2	19.5	3,754	33,776	8,997	1,796	478	35,572	9,476
	1,500 "	53.5	19.3	6,162	71,481	11,600	3,745	608	75,226	12,208
	2,000 "	52.1	19.0	3,153	52,440	16,632	226	72	52,667	16,704
	2,500 "	53.9	21.0	823	19,169	23,292	245	298	19,414	23,589
	2,500万円超	59.6	22.4	792	36,355	45,903	2,573	3,249	38,928	49,152
	計	40.0	9.0	927,222	2,829,639	3,052	193,662	209	3,023,301	3,261
女	100万円以下	41.7	5.1	427,977	327,276	765	1,915	4	329,191	769
	200 "	46.8	8.4	396,920	546,795	1,378	6,737	17	553,532	1,395
	300 "	42.0	9.2	185,483	434,968	2,345	15,949	86	450,916	2,431
	400 "	40.2	8.4	64,657	202,028	3,125	18,695	289	220,723	3,414
	500 "	44.3	13.2	23,343	92,007	3,942	11,476	492	103,482	4,433
	600 "	45.5	13.2	8,087	38,870	4,807	5,013	620	43,884	5,426
	700 "	44.0	12.5	1,690	10,075	5,961	1,118	662	11,193	6,623
	800 "	62.7	21.6	1,856	13,895	7,487	157	85	14,052	7,571
	900 "	61.1	24.0	870	1,620	1,862	6,097	7,008	7,717	8,870
	1,000 "	47.2	21.3	481	4,706	9,783	17	34	4,722	9,817
	1,500 "	59.1	15.3	849	9,423	11,099	-	-	9,423	11,099
	2,000 "	55.6	24.2	875	16,506	18,864	-	-	16,506	18,864
	2,500 "	50.4	20.2	38	887	23,347	12	326	900	23,673
	2,500万円超	64.5	32.4	29	1,560	53,776	41	1,415	1,601	55,191
	計	43.6	7.5	1,113,155	1,700,615	1,528	67,226	60	1,767,841	1,588
計	100万円以下	39.0	4.8	554,919	421,181	759	2,323	4	423,504	763
	200 "	44.9	8.0	543,108	761,925	1,403	8,233	15	770,159	1,418
	300 "	40.9	8.8	376,545	907,845	2,411	28,993	77	936,838	2,488
	400 "	40.1	8.1	263,627	852,776	3,235	62,660	238	915,435	3,472
	500 "	43.2	11.9	159,243	648,293	4,071	62,190	391	710,483	4,462
	600 "	44.5	13.8	70,265	348,222	4,956	37,407	532	385,629	5,488
	700 "	46.4	16.6	31,285	175,350	5,605	27,195	869	202,545	6,474
	800 "	52.5	20.7	16,517	111,602	6,757	12,591	762	124,193	7,519
	900 "	53.4	20.8	7,912	56,757	7,174	10,640	1,345	67,397	8,518
	1,000 "	54.3	19.7	4,235	38,482	9,087	1,813	428	40,295	9,515
	1,500 "	54.2	18.8	7,011	80,904	11,540	3,745	534	84,649	12,074
	2,000 "	52.9	20.2	4,028	68,946	17,117	226	56	69,173	17,173
	2,500 "	53.7	20.9	861	20,056	23,294	257	299	20,314	23,593
	2,500万円超	59.7	22.8	821	37,914	46,181	2,614	3,184	40,529	49,365
	計	42.0	8.2	2,040,377	4,530,255	2,220	260,888	128	4,791,142	2,348

その5 業 種 金融・保険業

(1年を通じて勤務した給与所得者)

性別・給与階級	区 分	平均年齢	平均勤続 年 数	給与所得 者 数	給 料・手 当		賞 与		給 与	
					総 額	平 均	総 額	平 均	総 額	平 均
		歳	年	人	百万円	千円	百万円	千円	百万円	千円
男	100万円以下	57.9	5.8	5,886	4,015	682	26	4	4,041	687
	200 "	56.4	13.4	17,704	26,937	1,522	600	34	27,536	1,555
	300 "	47.0	9.9	27,015	62,255	2,304	6,854	254	69,109	2,558
	400 "	39.5	7.1	59,821	177,950	2,975	34,593	578	212,543	3,553
	500 "	38.8	10.1	85,122	308,666	3,626	76,479	898	385,145	4,525
	600 "	42.2	13.0	81,260	358,757	4,415	90,451	1,113	449,208	5,528
	700 "	45.2	17.1	90,975	462,889	5,088	126,336	1,389	589,225	6,477
	800 "	46.4	18.8	70,665	417,776	5,912	109,171	1,545	526,948	7,457
	900 "	46.9	20.3	54,607	356,603	6,530	106,160	1,944	462,763	8,474
	1,000 "	46.5	20.6	51,560	367,408	7,126	121,741	2,361	489,149	9,487
	1,500 "	47.2	21.2	126,647	1,118,526	8,832	396,682	3,132	1,515,208	11,964
	2,000 "	49.6	21.6	25,854	327,996	12,686	109,915	4,251	437,912	16,938
	2,500 "	56.4	18.3	4,699	88,928	18,925	29,138	6,201	118,066	25,126
	2,500万円超	56.2	15.2	5,150	183,180	35,569	59,644	11,581	242,824	47,150
計	45.1	16.0	706,965	4,261,888	6,028	1,267,791	1,793	5,529,679	7,822	
女	100万円以下	49.0	5.7	35,718	30,586	856	620	17	31,207	874
	200 "	46.4	7.3	82,646	111,438	1,348	7,017	85	118,455	1,433
	300 "	39.8	6.4	88,938	197,959	2,226	26,028	293	223,987	2,518
	400 "	34.1	7.3	119,993	335,997	2,800	85,522	713	421,519	3,513
	500 "	36.7	11.5	92,563	315,229	3,406	95,734	1,034	410,963	4,440
	600 "	41.1	16.7	52,140	215,977	4,142	67,048	1,286	283,025	5,428
	700 "	42.7	18.6	32,084	155,680	4,852	50,685	1,580	206,365	6,432
	800 "	44.6	20.0	11,833	65,654	5,548	23,425	1,980	89,079	7,528
	900 "	44.0	19.1	10,980	67,448	6,143	24,984	2,275	92,432	8,418
	1,000 "	46.9	22.9	4,623	33,469	7,240	9,950	2,152	43,418	9,392
	1,500 "	45.8	17.1	11,125	103,590	9,311	27,519	2,474	131,109	11,785
	2,000 "	46.7	14.5	790	10,277	13,009	3,642	4,610	13,918	17,618
	2,500 "	52.4	11.1	486	10,340	21,276	2,229	4,586	12,569	25,862
	2,500万円超	51.9	10.3	657	25,066	38,152	6,287	9,570	31,353	47,722
計	40.3	10.2	544,576	1,678,709	3,083	430,689	791	2,109,398	3,873	
計	100万円以下	50.3	5.7	41,604	34,601	832	646	16	35,247	847
	200 "	48.2	8.4	100,350	138,374	1,379	7,617	76	145,991	1,455
	300 "	41.4	7.2	115,953	260,214	2,244	32,882	284	293,096	2,528
	400 "	35.9	7.2	179,814	513,948	2,858	120,115	668	634,062	3,526
	500 "	37.7	10.9	177,685	623,895	3,511	172,214	969	796,108	4,480
	600 "	41.8	14.5	133,400	574,734	4,308	157,499	1,181	732,233	5,489
	700 "	44.5	17.5	123,059	618,569	5,027	177,021	1,439	795,590	6,465
	800 "	46.1	19.0	82,498	483,431	5,860	132,596	1,607	616,027	7,467
	900 "	46.4	20.1	65,587	424,051	6,465	131,144	2,000	555,195	8,465
	1,000 "	46.6	20.8	56,183	400,877	7,135	131,691	2,344	532,568	9,479
	1,500 "	47.1	20.9	137,772	1,222,116	8,871	424,200	3,079	1,646,317	11,950
	2,000 "	49.5	21.4	26,644	338,273	12,696	113,557	4,262	451,830	16,958
	2,500 "	56.0	17.7	5,185	99,268	19,145	31,367	6,049	130,635	25,195
	2,500万円超	55.7	14.6	5,807	208,246	35,861	65,931	11,354	274,177	47,215
計	43.0	13.5	1,251,541	5,940,597	4,747	1,698,480	1,357	7,639,077	6,104	

第9表 業種別及び給与階級別の給与所得者数・給与額(続)

その6 業 種 不動産業、物品賃貸業

(1年を通じて勤務した給与所得者)

性別・給与階級	区 分	平均年齢	平均勤続 年 数	給与所得 者 数	給 料・手 当		賞 与		給 与	
					総 額	平 均	総 額	平 均	総 額	平 均
		歳	年	人	百万円	千円	百万円	千円	百万円	千円
男	100万円以下	59.5	13.3	67,924	50,866	749	314	5	51,180	753
	200 "	59.4	14.9	97,444	138,568	1,422	1,385	14	139,953	1,436
	300 "	55.8	13.4	78,307	190,489	2,433	6,679	85	197,168	2,518
	400 "	45.8	10.0	87,538	282,209	3,224	27,057	309	309,266	3,533
	500 "	44.7	11.0	84,444	343,752	4,071	36,960	438	380,712	4,508
	600 "	46.6	12.7	65,190	315,251	4,836	45,519	698	360,770	5,534
	700 "	46.5	14.7	39,505	211,503	5,354	44,299	1,121	255,803	6,475
	800 "	46.8	14.4	27,809	177,619	6,387	29,457	1,059	207,075	7,446
	900 "	48.0	17.3	22,538	161,309	7,157	29,630	1,315	190,939	8,472
	1,000 "	54.8	22.6	14,106	111,963	7,937	22,375	1,586	134,338	9,523
	1,500 "	51.9	18.2	33,264	343,620	10,330	43,958	1,321	387,578	11,652
	2,000 "	49.6	17.7	7,112	94,205	13,246	29,640	4,168	123,845	17,414
	2,500 "	61.9	27.9	2,351	49,244	20,946	7,437	3,163	56,681	24,109
	2,500万円超	56.0	19.3	1,822	60,997	33,478	4,850	2,662	65,848	36,140
	計	51.4	13.6	629,354	2,531,595	4,023	329,560	524	2,861,155	4,546
女	100万円以下	54.4	12.7	98,312	75,898	772	532	5	76,430	777
	200 "	57.7	13.8	127,143	178,072	1,401	4,609	36	182,682	1,437
	300 "	55.9	14.7	100,975	246,323	2,439	13,912	138	260,235	2,577
	400 "	48.6	12.6	79,465	247,182	3,111	31,876	401	279,058	3,512
	500 "	48.1	13.4	47,089	184,573	3,920	24,784	526	209,357	4,446
	600 "	54.1	19.2	24,341	121,670	4,999	13,537	556	135,207	5,555
	700 "	51.8	14.5	9,955	56,115	5,637	8,118	815	64,233	6,452
	800 "	56.9	20.3	8,569	60,387	7,047	3,091	361	63,478	7,408
	900 "	48.9	13.5	3,935	28,126	7,148	4,970	1,263	33,096	8,411
	1,000 "	67.2	40.0	1,985	18,333	9,236	1,274	642	19,607	9,878
	1,500 "	55.6	18.9	3,269	37,044	11,332	3,546	1,085	40,590	12,417
	2,000 "	71.4	34.3	1,026	17,867	17,414	81	79	17,948	17,493
	2,500 "	63.4	24.8	24	480	19,980	81	3,355	560	23,335
	2,500万円超	71.4	47.2	74	2,766	37,382	-	-	2,766	37,382
	計	54.1	14.1	506,162	1,274,837	2,519	110,411	218	1,385,248	2,737
計	100万円以下	56.5	12.9	166,236	126,764	763	846	5	127,610	768
	200 "	58.4	14.3	224,587	316,640	1,410	5,994	27	322,634	1,437
	300 "	55.8	14.1	179,282	436,812	2,436	20,591	115	457,403	2,551
	400 "	47.1	11.2	167,003	529,391	3,170	58,933	353	588,324	3,523
	500 "	45.9	11.8	131,533	528,325	4,017	61,744	469	590,069	4,486
	600 "	48.6	14.4	89,531	436,921	4,880	59,056	660	495,977	5,540
	700 "	47.6	14.7	49,460	267,618	5,411	52,417	1,060	320,036	6,471
	800 "	49.1	15.8	36,378	238,006	6,543	32,548	895	270,554	7,437
	900 "	48.2	16.7	26,473	189,435	7,156	34,600	1,307	224,036	8,463
	1,000 "	56.3	24.8	16,091	130,297	8,097	23,649	1,470	153,946	9,567
	1,500 "	52.3	18.2	36,533	380,665	10,420	47,504	1,300	428,168	11,720
	2,000 "	52.4	19.8	8,138	112,072	13,771	29,721	3,652	141,792	17,424
	2,500 "	62.0	27.9	2,375	49,724	20,936	7,517	3,165	57,241	24,101
	2,500万円超	56.6	20.4	1,896	63,763	33,631	4,850	2,558	68,614	36,189
	計	52.6	13.8	1,135,516	3,806,433	3,352	439,971	387	4,246,403	3,740



## その7 業 種 運輸業、郵便業

(1年を通じて勤務した給与所得者)

性別・給与階級	区 分	平均年齢	平均勤続 年 数	給与所得 者 数	給 料・手 当		賞 与		給 与	
					総 額	平 均	総 額	平 均	総 額	平 均
		歳	年	人	百万円	千円	百万円	千円	百万円	千円
男	100万円以下	54.7	8.1	44,658	34,234	767	216	5	34,449	771
	200 "	56.8	8.7	156,724	244,064	1,557	4,271	27	248,335	1,585
	300 "	50.0	9.0	424,685	1,048,375	2,469	43,544	103	1,091,919	2,571
	400 "	44.8	8.5	657,245	2,140,228	3,256	171,912	262	2,312,140	3,518
	500 "	44.2	11.0	542,628	2,177,351	4,013	249,706	460	2,427,057	4,473
	600 "	44.0	14.2	318,925	1,488,215	4,666	249,892	784	1,738,107	5,450
	700 "	45.8	19.9	190,928	1,017,006	5,327	218,620	1,145	1,235,627	6,472
	800 "	49.0	23.6	118,417	710,792	6,002	171,511	1,448	882,303	7,451
	900 "	50.3	26.0	68,122	453,421	6,656	123,719	1,816	577,140	8,472
	1,000 "	51.6	26.4	41,118	307,891	7,488	80,475	1,957	388,366	9,445
	1,500 "	51.9	24.5	49,343	461,272	9,348	115,850	2,348	577,121	11,696
	2,000 "	57.0	22.5	7,496	117,732	15,706	13,435	1,792	131,167	17,498
	2,500 "	60.0	28.5	2,566	58,115	22,648	5,120	1,995	63,235	24,643
	2,500万円超	61.9	29.4	3,142	107,404	34,183	8,342	2,655	115,746	36,838
	計	47.0	12.4	2,625,997	10,366,098	3,947	1,456,614	555	11,822,711	4,502
女	100万円以下	47.7	5.4	73,138	61,678	843	453	6	62,131	850
	200 "	48.5	8.0	134,407	190,843	1,420	4,435	33	195,278	1,453
	300 "	41.6	7.3	105,853	240,585	2,273	20,184	191	260,769	2,464
	400 "	39.7	8.5	79,130	233,039	2,945	39,336	497	272,375	3,442
	500 "	39.4	11.8	35,162	127,080	3,614	28,896	822	155,975	4,436
	600 "	39.6	13.5	18,612	78,108	4,197	23,525	1,264	101,633	5,461
	700 "	43.0	17.1	7,916	40,360	5,099	11,052	1,396	51,412	6,495
	800 "	45.1	21.1	3,298	19,085	5,787	5,652	1,714	24,736	7,500
	900 "	50.4	27.0	1,784	11,662	6,537	3,398	1,904	15,059	8,441
	1,000 "	48.4	27.3	756	5,190	6,865	1,803	2,385	6,993	9,250
	1,500 "	52.0	18.5	1,756	17,897	10,192	2,068	1,178	19,964	11,369
	2,000 "	44.3	16.4	593	9,733	16,414	909	1,533	10,642	17,947
	2,500 "	57.2	26.8	90	2,053	22,810	26	290	2,079	23,099
	2,500万円超	68.7	28.9	238	6,129	25,752	55	231	6,184	25,983
	計	44.2	8.4	462,733	1,043,441	2,255	141,791	306	1,185,233	2,561
計	100万円以下	50.3	6.4	117,796	95,912	814	669	6	96,581	820
	200 "	53.0	8.4	291,131	434,907	1,494	8,706	30	443,613	1,524
	300 "	48.3	8.7	530,538	1,288,960	2,430	63,728	120	1,352,688	2,550
	400 "	44.2	8.5	736,375	2,373,267	3,223	211,248	287	2,584,515	3,510
	500 "	43.9	11.1	577,790	2,304,431	3,988	278,602	482	2,583,033	4,471
	600 "	43.7	14.2	337,537	1,566,322	4,640	273,417	810	1,839,740	5,450
	700 "	45.7	19.8	198,844	1,057,366	5,318	229,672	1,155	1,287,039	6,473
	800 "	48.8	23.5	121,715	729,877	5,997	177,163	1,456	907,039	7,452
	900 "	50.3	26.0	69,906	465,083	6,653	127,117	1,818	592,200	8,471
	1,000 "	51.6	26.4	41,874	313,080	7,477	82,278	1,965	395,359	9,442
	1,500 "	52.0	24.3	51,099	479,168	9,377	117,917	2,308	597,086	11,685
	2,000 "	56.0	22.1	8,089	127,465	15,758	14,344	1,773	141,809	17,531
	2,500 "	59.9	28.4	2,656	60,168	22,654	5,146	1,938	65,314	24,591
	2,500万円超	62.4	29.4	3,380	113,533	33,590	8,397	2,484	121,929	36,074
	計	46.6	11.8	3,088,730	11,409,539	3,694	1,598,405	517	13,007,944	4,211

第9表 業種別及び給与階級別の給与所得者数・給与額(続)

その8 業 種 電気・ガス・熱供給・水道業

(1年を通じて勤務した給与所得者)

性別・給与階級	区 分	平均年齢	平均勤続 年 数	給与所得 者 数	給 料・手 当		賞 与		給 与	
					総 額	平 均	総 額	平 均	総 額	平 均
		歳	年	人	百万円	千円	百万円	千円	百万円	千円
男	100万円以下	62.9	3.0	129	100	773	-	-	100	773
	200 "	59.0	8.3	1,909	2,814	1,474	11	6	2,825	1,480
	300 "	34.0	8.6	3,839	8,976	2,338	1,038	270	10,013	2,608
	400 "	33.0	3.7	9,768	29,111	2,980	5,624	576	34,735	3,556
	500 "	34.1	7.9	18,456	69,828	3,783	12,926	700	82,754	4,484
	600 "	37.5	12.6	16,666	75,869	4,552	15,486	929	91,355	5,482
	700 "	40.9	18.6	20,445	109,347	5,348	24,926	1,219	134,272	6,567
	800 "	44.6	23.1	23,393	142,922	6,110	30,231	1,292	173,153	7,402
	900 "	44.1	23.4	17,837	123,600	6,929	27,721	1,554	151,321	8,484
	1,000 "	46.7	26.7	17,929	133,970	7,472	35,037	1,954	169,007	9,426
	1,500 "	49.7	28.7	28,405	244,606	8,611	88,114	3,102	332,720	11,713
	2,000 "	51.0	26.7	1,495	16,876	11,289	7,079	4,735	23,956	16,024
	2,500 "	69.4	32.8	206	4,648	22,565	920	4,465	5,568	27,030
	2,500万円超	74.1	31.4	223	9,596	43,029	590	2,647	10,186	45,676
	計	42.6	19.5	160,700	972,261	6,050	249,702	1,554	1,221,964	7,604
女	100万円以下	51.3	9.6	1,187	1,045	880	37	31	1,082	912
	200 "	52.4	3.8	1,972	2,711	1,375	52	26	2,762	1,401
	300 "	34.0	8.6	2,804	6,235	2,224	797	284	7,033	2,508
	400 "	32.2	7.7	3,366	9,660	2,870	1,829	543	11,489	3,413
	500 "	34.6	10.1	6,041	22,308	3,693	5,288	875	27,596	4,568
	600 "	40.3	17.2	6,197	26,843	4,332	7,497	1,210	34,340	5,541
	700 "	45.1	23.2	5,336	26,489	4,964	7,813	1,464	34,302	6,428
	800 "	47.3	25.1	4,081	23,730	5,815	6,779	1,661	30,509	7,476
	900 "	50.2	30.8	2,023	12,961	6,407	4,330	2,140	17,291	8,547
	1,000 "	51.3	28.3	635	4,370	6,882	1,478	2,327	5,848	9,209
	1,500 "	44.0	21.0	209	1,578	7,551	608	2,910	2,186	10,461
	2,000 "	-	-	-	-	-	-	-	-	-
	2,500 "	-	-	-	-	-	-	-	-	-
	2,500万円超	-	-	-	-	-	-	-	-	-
	計	41.4	16.2	33,851	137,930	4,075	36,508	1,078	174,438	5,153
計	100万円以下	52.4	9.0	1,316	1,145	870	37	28	1,182	898
	200 "	55.6	6.0	3,881	5,525	1,424	62	16	5,587	1,440
	300 "	34.0	8.6	6,643	15,211	2,290	1,835	276	17,046	2,566
	400 "	32.8	4.7	13,134	38,771	2,952	7,453	567	46,224	3,519
	500 "	34.2	8.4	24,497	92,135	3,761	18,214	744	110,349	4,505
	600 "	38.2	13.8	22,863	102,711	4,492	22,983	1,005	125,695	5,498
	700 "	41.8	19.5	25,781	135,836	5,269	32,738	1,270	168,575	6,539
	800 "	45.0	23.4	27,474	166,652	6,066	37,010	1,347	203,661	7,413
	900 "	44.8	24.2	19,860	136,562	6,876	32,051	1,614	168,612	8,490
	1,000 "	46.9	26.8	18,564	138,340	7,452	36,515	1,967	174,855	9,419
	1,500 "	49.6	28.7	28,614	246,184	8,604	88,722	3,101	334,907	11,704
	2,000 "	51.0	26.7	1,495	16,876	11,289	7,079	4,735	23,956	16,024
	2,500 "	69.4	32.8	206	4,648	22,565	920	4,465	5,568	27,030
	2,500万円超	74.1	31.4	223	9,596	43,029	590	2,647	10,186	45,676
	計	42.4	18.9	194,551	1,110,192	5,706	286,210	1,471	1,396,402	7,178

その9 業 種 情報通信業

(1年を通じて勤務した給与所得者)

性別・給与階級	区 分	平均年齢	平均勤続 年 数	給与所得 者 数	給 料・手 当		賞 与		給 与	
					総 額	平 均	総 額	平 均	総 額	平 均
		歳	年	人	百万円	千円	百万円	千円	百万円	千円
男	100万円以下	37.0	2.5	3,442	2,879	837	39	11	2,919	848
	200 "	48.0	15.0	21,191	31,593	1,491	2,322	110	33,915	1,600
	300 "	37.4	8.1	86,462	212,088	2,453	14,122	163	226,210	2,616
	400 "	34.6	7.3	158,524	503,061	3,173	54,964	347	558,025	3,520
	500 "	35.9	8.5	214,006	818,004	3,822	144,017	673	962,021	4,495
	600 "	39.9	12.6	213,269	974,085	4,567	201,747	946	1,175,832	5,513
	700 "	42.1	14.6	154,595	807,321	5,222	194,527	1,258	1,001,848	6,480
	800 "	43.4	16.3	117,379	698,829	5,954	176,609	1,505	875,438	7,458
	900 "	45.0	17.3	88,910	590,158	6,638	161,201	1,813	751,358	8,451
	1,000 "	45.3	18.6	52,991	383,576	7,239	118,753	2,241	502,329	9,480
	1,500 "	47.2	19.5	94,357	854,566	9,057	265,341	2,812	1,119,906	11,869
	2,000 "	50.3	19.9	19,487	258,246	13,252	73,141	3,753	331,387	17,006
	2,500 "	61.6	25.4	3,051	56,924	18,657	17,638	5,781	74,561	24,438
	2,500万円超	59.5	17.3	3,298	107,557	32,613	17,761	5,385	125,318	37,998
計	40.5	12.8	1,230,962	6,298,885	5,117	1,442,181	1,172	7,741,066	6,289	
女	100万円以下	48.1	5.8	18,541	16,634	897	78	4	16,712	901
	200 "	41.3	5.8	49,342	74,773	1,515	1,526	31	76,300	1,546
	300 "	36.6	5.9	81,076	194,042	2,393	11,442	141	205,484	2,534
	400 "	35.5	7.3	80,687	250,264	3,102	32,946	408	283,210	3,510
	500 "	36.2	8.7	71,845	264,670	3,684	56,131	781	320,801	4,465
	600 "	39.7	12.6	42,227	189,023	4,476	43,133	1,021	232,156	5,498
	700 "	39.5	12.8	20,318	102,431	5,041	28,884	1,422	131,315	6,463
	800 "	41.6	15.7	12,209	69,043	5,655	21,386	1,752	90,429	7,407
	900 "	42.8	15.2	6,209	38,974	6,277	13,859	2,232	52,833	8,509
	1,000 "	43.8	16.9	6,393	45,533	7,122	14,685	2,297	60,217	9,419
	1,500 "	44.6	18.5	6,636	57,234	8,625	18,805	2,834	76,039	11,458
	2,000 "	43.2	18.5	688	7,986	11,607	3,417	4,967	11,403	16,574
	2,500 "	52.2	21.3	313	6,918	22,102	676	2,159	7,593	24,260
	2,500万円超	59.8	20.9	72	3,369	46,793	143	1,984	3,512	48,777
計	38.4	8.6	396,556	1,320,893	3,331	247,109	623	1,568,002	3,954	
計	100万円以下	46.4	5.3	21,983	19,513	888	117	5	19,630	893
	200 "	43.3	8.6	70,533	106,366	1,508	3,849	55	110,214	1,563
	300 "	37.0	7.0	167,538	406,130	2,424	25,564	153	431,694	2,577
	400 "	34.9	7.3	239,211	753,325	3,149	87,910	368	841,235	3,517
	500 "	36.0	8.5	285,851	1,082,675	3,788	200,148	700	1,282,823	4,488
	600 "	39.8	12.6	255,496	1,163,108	4,552	244,879	958	1,407,988	5,511
	700 "	41.8	14.4	174,913	909,752	5,201	223,411	1,277	1,133,162	6,478
	800 "	43.2	16.2	129,588	767,872	5,925	197,994	1,528	965,866	7,453
	900 "	44.9	17.1	95,119	629,131	6,614	175,059	1,840	804,191	8,455
	1,000 "	45.1	18.4	59,384	429,108	7,226	133,438	2,247	562,546	9,473
	1,500 "	47.0	19.4	100,993	911,799	9,028	284,146	2,814	1,195,945	11,842
	2,000 "	50.1	19.9	20,175	266,231	13,196	76,558	3,795	342,789	16,991
	2,500 "	60.7	25.0	3,364	63,842	18,978	18,313	5,444	82,155	24,422
	2,500万円超	59.5	17.3	3,370	110,926	32,916	17,904	5,313	128,830	38,228
計	40.0	11.8	1,627,518	7,619,778	4,682	1,689,291	1,038	9,309,068	5,720	

第9表 業種別及び給与階級別の給与所得者数・給与額(続)

その10 業 種 学術研究、専門・技術サービス、教育、学習支援業

(1年を通じて勤務した給与所得者)

性別・給与階級	区分 平均年齢	平均勤続 年数	給与所得 者数	給 料・手 当		賞 与		給 与		
				総 額	平 均	総 額	平 均	総 額	平 均	
	歳	年	人	百万円	千円	百万円	千円	百万円	千円	
男	100万円以下	46.7	7.4	30,604	25,510	834	188	6	25,698	840
	200 "	51.8	7.8	75,936	109,861	1,447	3,277	43	113,138	1,490
	300 "	47.0	8.7	104,596	253,675	2,425	14,226	136	267,902	2,561
	400 "	39.2	7.8	152,947	478,429	3,128	61,141	400	539,570	3,528
	500 "	41.1	9.7	159,739	613,708	3,842	101,338	634	715,045	4,476
	600 "	42.9	11.4	150,221	697,975	4,646	128,162	853	826,137	5,499
	700 "	44.8	13.0	111,322	584,730	5,253	137,486	1,235	722,216	6,488
	800 "	47.8	15.8	97,361	596,037	6,122	131,245	1,348	727,282	7,470
	900 "	48.8	16.9	72,590	484,590	6,676	130,180	1,793	614,770	8,469
	1,000 "	49.9	19.2	54,506	408,473	7,494	108,447	1,990	516,920	9,484
	1,500 "	53.7	18.0	108,297	992,023	9,160	290,551	2,683	1,282,574	11,843
	2,000 "	56.9	19.6	9,748	131,767	13,517	34,290	3,518	166,057	17,035
	2,500 "	60.6	21.0	3,477	74,453	21,413	5,761	1,657	80,214	23,070
	2,500万円超	58.1	21.6	2,353	66,988	28,469	12,050	5,121	79,038	33,590
	計	45.8	12.1	1,133,697	5,518,219	4,867	1,158,342	1,022	6,676,561	5,889
女	100万円以下	47.0	7.1	74,776	64,300	860	1,036	14	65,336	874
	200 "	46.1	8.0	173,618	239,360	1,379	9,612	55	248,971	1,434
	300 "	38.5	7.2	165,853	371,785	2,242	50,874	307	422,659	2,548
	400 "	37.0	8.7	170,870	486,787	2,849	106,866	625	593,654	3,474
	500 "	39.2	9.9	98,670	361,009	3,659	83,165	843	444,174	4,502
	600 "	40.6	10.3	67,363	288,342	4,280	80,483	1,195	368,825	5,475
	700 "	44.0	14.5	37,116	183,980	4,957	55,146	1,486	239,126	6,443
	800 "	45.7	14.1	34,797	204,471	5,876	54,232	1,559	258,703	7,435
	900 "	48.7	16.6	17,155	108,961	6,352	36,087	2,104	145,048	8,455
	1,000 "	52.6	22.0	13,820	99,051	7,167	31,742	2,297	130,793	9,464
	1,500 "	53.6	20.2	16,544	139,880	8,455	50,418	3,048	190,298	11,503
	2,000 "	54.5	14.3	2,288	38,658	16,896	1,161	507	39,818	17,403
	2,500 "	53.5	18.2	612	12,213	19,956	516	842	12,728	20,798
	2,500万円超	55.9	23.7	141	5,359	38,005	650	4,607	6,008	42,612
	計	42.0	9.5	873,623	2,604,156	2,981	561,987	643	3,166,143	3,624
計	100万円以下	46.9	7.1	105,380	89,810	852	1,224	12	91,034	864
	200 "	47.8	8.0	249,554	349,221	1,399	12,889	52	362,109	1,451
	300 "	41.8	7.8	270,449	625,461	2,313	65,100	241	690,561	2,553
	400 "	38.1	8.3	323,817	965,216	2,981	168,008	519	1,133,224	3,500
	500 "	40.4	9.8	258,409	974,717	3,772	184,503	714	1,159,220	4,486
	600 "	42.2	11.0	217,584	986,317	4,533	208,645	959	1,194,962	5,492
	700 "	44.6	13.3	148,438	768,710	5,179	192,632	1,298	961,342	6,476
	800 "	47.2	15.4	132,158	800,508	6,057	185,477	1,403	985,985	7,461
	900 "	48.8	16.9	89,745	593,551	6,614	166,267	1,853	759,818	8,466
	1,000 "	50.4	19.8	68,326	507,524	7,428	140,189	2,052	647,712	9,480
	1,500 "	53.7	18.3	124,841	1,131,903	9,067	340,969	2,731	1,472,872	11,798
	2,000 "	56.4	18.6	12,036	170,425	14,160	35,451	2,945	205,876	17,105
	2,500 "	59.5	20.6	4,089	86,666	21,195	6,277	1,535	92,943	22,730
	2,500万円超	58.0	21.7	2,494	72,347	29,008	12,699	5,092	85,046	34,100
	計	44.1	10.9	2,007,320	8,122,376	4,046	1,720,329	857	9,842,704	4,903

その11 業 種 医療, 福祉

(1年を通じて勤務した給与所得者)

性別・給与階級	区 分	平均年齢	平均勤続 年 数	給与所得 者 数	給 料・手 当		賞 与		給 与	
					総 額	平 均	総 額	平 均	総 額	平 均
		歳	年	人	百万円	千円	百万円	千円	百万円	千円
男	100万円以下	52.2	4.8	46,280	39,486	853	818	18	40,304	871
	200 "	50.1	5.9	150,411	218,172	1,451	7,817	52	225,990	1,502
	300 "	40.0	4.5	210,460	475,535	2,260	60,152	286	535,687	2,545
	400 "	37.3	6.1	299,047	885,583	2,961	170,704	571	1,056,288	3,532
	500 "	39.4	8.6	225,927	832,469	3,685	177,485	786	1,009,954	4,470
	600 "	43.4	10.9	130,133	589,284	4,528	123,835	952	713,119	5,480
	700 "	48.1	15.6	74,711	392,731	5,257	88,429	1,184	481,160	6,440
	800 "	49.6	18.3	54,164	332,898	6,146	69,675	1,286	402,573	7,432
	900 "	51.0	19.2	21,219	149,672	7,054	29,968	1,412	179,639	8,466
	1,000 "	49.6	15.8	17,832	148,096	8,305	20,767	1,165	168,864	9,470
	1,500 "	52.4	14.4	43,292	473,677	10,941	50,816	1,174	524,493	12,115
	2,000 "	51.0	9.1	45,926	734,892	16,002	68,920	1,501	803,812	17,502
	2,500 "	55.7	12.6	19,643	424,457	21,609	20,084	1,022	444,541	22,631
	2,500万円超	57.6	15.7	22,168	747,939	33,740	13,019	587	760,957	34,327
計	43.6	8.6	1,361,213	6,444,893	4,735	902,488	663	7,347,381	5,398	
女	100万円以下	48.4	5.7	349,891	296,719	848	9,066	26	305,785	874
	200 "	47.9	5.9	716,212	969,006	1,353	52,273	73	1,021,279	1,426
	300 "	41.6	6.0	986,805	2,161,112	2,190	348,282	353	2,509,395	2,543
	400 "	40.4	7.6	951,817	2,684,759	2,821	613,640	645	3,298,399	3,465
	500 "	42.4	9.8	522,057	1,870,002	3,582	449,296	861	2,319,298	4,443
	600 "	45.2	12.6	282,299	1,239,491	4,391	297,874	1,055	1,537,364	5,446
	700 "	49.0	16.0	117,808	609,335	5,172	149,989	1,273	759,324	6,445
	800 "	51.3	19.1	54,207	324,734	5,991	77,770	1,435	402,504	7,425
	900 "	52.3	19.0	19,548	139,800	7,152	26,641	1,363	166,441	8,514
	1,000 "	52.6	15.8	15,711	130,272	8,292	18,744	1,193	149,017	9,485
	1,500 "	53.3	12.9	25,490	282,735	11,092	23,713	930	306,448	12,022
	2,000 "	49.6	11.5	9,677	150,856	15,589	16,189	1,673	167,045	17,262
	2,500 "	54.5	13.4	5,412	120,543	22,273	2,923	540	123,466	22,813
	2,500万円超	58.8	16.6	2,501	74,845	29,926	1,370	548	76,215	30,474
計	43.9	7.9	4,059,435	11,054,211	2,723	2,087,771	514	13,141,982	3,237	
計	100万円以下	48.8	5.6	396,171	336,205	849	9,884	25	346,089	874
	200 "	48.3	5.9	866,623	1,187,178	1,370	60,090	69	1,247,269	1,439
	300 "	41.3	5.8	1,197,265	2,636,648	2,202	408,434	341	3,045,082	2,543
	400 "	39.6	7.2	1,250,864	3,570,343	2,854	784,344	627	4,354,687	3,481
	500 "	41.5	9.4	747,984	2,702,471	3,613	626,781	838	3,329,252	4,451
	600 "	44.7	12.1	412,432	1,828,775	4,434	421,708	1,022	2,250,483	5,457
	700 "	48.6	15.9	192,519	1,002,066	5,205	238,417	1,238	1,240,484	6,443
	800 "	50.5	18.7	108,371	657,632	6,068	147,445	1,361	805,077	7,429
	900 "	51.6	19.1	40,767	289,472	7,101	56,609	1,389	346,080	8,489
	1,000 "	51.0	15.8	33,543	278,369	8,299	39,512	1,178	317,880	9,477
	1,500 "	52.7	13.9	68,782	756,412	10,997	74,529	1,084	830,941	12,081
	2,000 "	50.8	9.5	55,603	885,749	15,930	85,109	1,531	970,858	17,461
	2,500 "	55.4	12.7	25,055	545,000	21,752	23,008	918	568,008	22,670
	2,500万円超	57.7	15.8	24,669	822,784	33,353	14,389	583	837,173	33,936
計	43.8	8.1	5,420,648	17,499,104	3,228	2,990,259	552	20,489,363	3,780	

第9表 業種別及び給与階級別の給与所得者数・給与額(続)

その12 業 種 複合サービス事業

(1年を通じて勤務した給与所得者)

性別・給与階級	区 分	平均年齢	平均勤続 年 数	給与所得 者 数	給 料・手 当		賞 与		給 与	
					総 額	平 均	総 額	平 均	総 額	平 均
		歳	年	人	百万円	千円	百万円	千円	百万円	千円
男	100万円以下	57.4	5.1	15,862	11,956	754	106	7	12,063	760
	200 "	49.5	5.9	23,932	37,877	1,583	975	41	38,852	1,623
	300 "	42.7	6.9	35,959	80,086	2,227	10,405	289	90,492	2,517
	400 "	35.9	9.0	58,378	166,012	2,844	39,625	679	205,637	3,523
	500 "	40.1	14.8	68,192	240,615	3,528	65,409	959	306,024	4,488
	600 "	46.1	21.7	70,159	306,379	4,367	80,001	1,140	386,380	5,507
	700 "	50.6	26.5	45,236	230,301	5,091	60,456	1,336	290,757	6,428
	800 "	52.0	27.9	32,551	192,877	5,925	49,097	1,508	241,973	7,434
	900 "	53.1	29.7	13,162	85,609	6,504	24,595	1,869	110,204	8,373
	1,000 "	51.9	22.1	7,626	54,905	7,200	17,546	2,301	72,451	9,500
	1,500 "	50.7	19.7	6,700	57,633	8,602	16,035	2,393	73,667	10,995
	2,000 "	-	-	-	-	-	-	-	-	-
	2,500 "	69.2	7.1	25	527	21,083	21	860	549	21,943
	2,500万円超	74.0	27.3	82	2,335	28,480	16	200	2,352	28,680
計	45.3	16.8	377,864	1,467,112	3,883	364,287	964	1,831,399	4,847	
女	100万円以下	49.5	6.2	45,089	36,684	814	954	21	37,639	835
	200 "	48.6	7.6	75,193	105,726	1,406	5,797	77	111,523	1,483
	300 "	41.8	8.9	64,454	135,844	2,108	21,900	340	157,744	2,447
	400 "	35.8	9.3	44,732	123,008	2,750	33,299	744	156,307	3,494
	500 "	41.4	16.9	32,342	112,077	3,465	31,926	987	144,002	4,452
	600 "	46.4	22.8	19,864	82,494	4,153	25,000	1,259	107,494	5,411
	700 "	49.1	27.7	5,693	28,083	4,933	8,517	1,496	36,599	6,429
	800 "	52.8	31.6	1,740	10,237	5,883	2,684	1,543	12,922	7,426
	900 "	54.9	30.9	1,482	10,337	6,975	2,175	1,468	12,512	8,443
	1,000 "	-	-	-	-	-	-	-	-	-
	1,500 "	48.9	20.0	189	1,418	7,505	524	2,772	1,942	10,277
	2,000 "	-	-	-	-	-	-	-	-	-
	2,500 "	-	-	-	-	-	-	-	-	-
	2,500万円超	-	-	-	-	-	-	-	-	-
計	44.4	10.7	290,778	645,909	2,221	132,776	457	778,684	2,678	
計	100万円以下	51.5	5.9	60,951	48,641	798	1,061	17	49,701	815
	200 "	48.8	7.2	99,125	143,603	1,449	6,772	68	150,375	1,517
	300 "	42.1	8.2	100,413	215,931	2,150	32,305	322	248,236	2,472
	400 "	35.8	9.1	103,110	289,020	2,803	72,924	707	361,944	3,510
	500 "	40.5	15.5	100,534	352,691	3,508	97,334	968	450,026	4,476
	600 "	46.2	21.9	90,023	388,873	4,320	105,000	1,166	493,873	5,486
	700 "	50.4	26.6	50,929	258,383	5,073	68,973	1,354	327,357	6,428
	800 "	52.1	28.1	34,291	203,114	5,923	51,781	1,510	254,895	7,433
	900 "	53.3	29.8	14,644	95,946	6,552	26,770	1,828	122,716	8,380
	1,000 "	51.9	22.1	7,626	54,905	7,200	17,546	2,301	72,451	9,500
	1,500 "	50.6	19.7	6,889	59,051	8,572	16,558	2,404	75,609	10,975
	2,000 "	-	-	-	-	-	-	-	-	-
	2,500 "	69.2	7.1	25	527	21,083	21	860	549	21,943
	2,500万円超	74.0	27.3	82	2,335	28,480	16	200	2,352	28,680
計	44.9	14.1	668,642	2,113,020	3,160	497,063	743	2,610,083	3,904	

その13 業 種 サービス業

(1年を通じて勤務した給与所得者)

性別・給与階級	区 分	平均年齢	平均勤続 年 数	給与所得 者 数	給 料・手 当		賞 与		給 与	
					総 額	平 均	総 額	平 均	総 額	平 均
		歳	年	人	百万円	千円	百万円	千円	百万円	千円
男	100万円以下	53.4	6.2	192,000	143,723	749	1,353	7	145,076	756
	200 "	52.2	6.9	457,530	693,805	1,516	12,081	26	705,886	1,543
	300 "	45.5	7.7	691,677	1,672,574	2,418	63,305	92	1,735,880	2,510
	400 "	42.1	8.1	665,805	2,120,519	3,185	211,521	318	2,332,040	3,503
	500 "	42.6	10.5	511,319	2,001,429	3,914	282,648	553	2,284,076	4,467
	600 "	44.5	13.2	331,530	1,545,360	4,661	266,616	804	1,811,975	5,465
	700 "	46.3	15.2	197,384	1,067,124	5,406	208,113	1,054	1,275,237	6,461
	800 "	49.4	18.9	134,798	835,263	6,196	169,931	1,261	1,005,194	7,457
	900 "	49.6	18.1	76,353	539,429	7,065	110,172	1,443	649,601	8,508
	1,000 "	51.6	20.0	46,830	372,686	7,958	70,173	1,498	442,859	9,457
	1,500 "	52.5	18.5	76,940	783,669	10,185	128,330	1,668	911,999	11,853
	2,000 "	57.0	20.8	19,086	306,716	16,070	25,477	1,335	332,193	17,405
	2,500 "	53.5	18.0	6,065	132,512	21,849	8,774	1,447	141,286	23,295
	2,500万円超	59.3	20.8	5,428	229,447	42,271	24,081	4,436	253,528	46,707
計	46.3	10.2	3,412,745	12,444,256	3,646	1,582,576	464	14,026,831	4,110	
女	100万円以下	52.5	7.9	585,123	461,035	788	5,174	9	466,209	797
	200 "	48.2	8.0	753,585	1,075,081	1,427	24,606	33	1,099,688	1,459
	300 "	40.5	7.1	677,321	1,587,276	2,343	90,675	134	1,677,950	2,477
	400 "	40.2	8.5	342,561	1,045,279	3,051	129,694	379	1,174,972	3,430
	500 "	41.9	11.6	142,873	533,029	3,731	101,751	712	634,780	4,443
	600 "	44.9	13.0	67,500	311,964	4,622	57,998	859	369,962	5,481
	700 "	47.9	18.4	28,953	145,758	5,034	40,889	1,412	186,647	6,447
	800 "	50.1	17.5	18,156	113,863	6,271	20,203	1,113	134,066	7,384
	900 "	47.3	15.9	8,369	61,102	7,301	10,046	1,200	71,147	8,501
	1,000 "	54.0	22.7	5,234	46,059	8,800	3,782	722	49,841	9,523
	1,500 "	52.3	17.2	13,196	155,642	11,795	6,898	523	162,540	12,317
	2,000 "	46.8	13.7	1,807	27,336	15,128	4,853	2,686	32,189	17,814
	2,500 "	53.3	16.2	896	19,732	22,022	1,156	1,290	20,887	23,312
	2,500万円超	60.7	29.3	1,060	35,959	33,924	2,730	2,575	38,689	36,499
計	45.8	8.4	2,646,634	5,619,115	2,123	500,453	189	6,119,568	2,312	
計	100万円以下	52.7	7.4	777,123	604,758	778	6,527	8	611,285	787
	200 "	49.7	7.6	1,211,115	1,768,886	1,461	36,687	30	1,805,574	1,491
	300 "	43.0	7.4	1,368,998	3,259,850	2,381	153,980	112	3,413,830	2,494
	400 "	41.5	8.2	1,008,366	3,165,797	3,140	341,215	338	3,507,012	3,478
	500 "	42.5	10.8	654,192	2,534,458	3,874	384,399	588	2,918,856	4,462
	600 "	44.6	13.2	399,030	1,857,324	4,655	324,613	814	2,181,937	5,468
	700 "	46.5	15.6	226,337	1,212,882	5,359	249,003	1,100	1,461,884	6,459
	800 "	49.5	18.8	152,954	949,126	6,205	190,134	1,243	1,139,260	7,448
	900 "	49.4	17.8	84,722	600,531	7,088	120,218	1,419	720,749	8,507
	1,000 "	51.8	20.2	52,064	418,745	8,043	73,955	1,420	492,700	9,463
	1,500 "	52.5	18.3	90,136	939,311	10,421	135,228	1,500	1,074,539	11,921
	2,000 "	56.1	20.2	20,893	334,052	15,989	30,330	1,452	364,382	17,440
	2,500 "	53.4	17.8	6,961	152,244	21,871	9,929	1,426	162,173	23,297
	2,500万円超	59.5	22.2	6,488	265,406	40,907	26,811	4,132	292,217	45,040
計	46.1	9.4	6,059,379	18,063,370	2,981	2,083,029	344	20,146,399	3,325	

第9表 業種別及び給与階級別の給与所得者数・給与額(続)

その14 業 種 農林水産・鉱業

(1年を通じて勤務した給与所得者)

性別・給与階級	区 分	平均年齢	平均勤続 年 数	給与所得 者 数	給 料・手 当		賞 与		給 与	
					総 額	平 均	総 額	平 均	総 額	平 均
		歳	年	人	百万円	千円	百万円	千円	百万円	千円
男	100万円以下	60.6	13.3	10,862	9,543	879	293	27	9,836	906
	200 "	52.6	13.9	61,027	91,572	1,501	3,118	51	94,690	1,552
	300 "	45.7	11.0	72,554	176,720	2,436	8,496	117	185,216	2,553
	400 "	46.3	13.0	58,204	182,989	3,144	21,505	369	204,494	3,513
	500 "	48.6	15.6	38,748	151,347	3,906	22,564	582	173,911	4,488
	600 "	47.0	15.8	23,609	107,765	4,565	22,825	967	130,590	5,531
	700 "	47.6	17.2	13,473	69,283	5,142	17,890	1,328	87,173	6,470
	800 "	47.6	18.5	8,735	56,115	6,424	7,326	839	63,440	7,263
	900 "	51.7	26.0	3,915	26,804	6,847	5,964	1,523	32,768	8,370
	1,000 "	52.8	23.9	2,997	21,944	7,322	6,688	2,232	28,633	9,554
	1,500 "	54.4	22.3	3,617	38,282	10,584	6,387	1,766	44,669	12,350
	2,000 "	36.5	9.9	1,780	15,773	8,861	13,637	7,661	29,410	16,522
	2,500 "	53.7	22.8	335	4,762	14,216	2,856	8,527	7,619	22,743
	2,500万円超	60.9	25.9	154	4,773	30,996	1,147	7,450	5,921	38,446
	計	48.6	14.0	300,010	957,673	3,192	140,696	469	1,098,370	3,661
女	100万円以下	60.2	15.9	36,816	32,765	890	869	24	33,634	914
	200 "	56.9	20.3	112,244	157,052	1,399	9,351	83	166,403	1,483
	300 "	52.6	21.1	53,770	124,651	2,318	12,242	228	136,893	2,546
	400 "	51.9	20.8	16,285	48,314	2,967	9,816	603	58,130	3,570
	500 "	55.7	24.1	13,161	49,780	3,782	8,994	683	58,774	4,466
	600 "	44.3	21.8	3,201	13,348	4,170	4,250	1,328	17,597	5,497
	700 "	58.0	17.8	1,049	5,754	5,486	1,057	1,008	6,811	6,493
	800 "	45.8	21.1	1,934	10,734	5,550	3,402	1,759	14,136	7,309
	900 "	66.4	29.2	1,454	12,132	8,344	45	31	12,176	8,374
	1,000 "	58.0	32.0	461	2,764	5,997	1,613	3,498	4,377	9,495
	1,500 "	45.0	22.0	125	805	6,439	539	4,311	1,344	10,750
	2,000 "	-	-	-	-	-	-	-	-	-
	2,500 "	-	-	-	-	-	-	-	-	-
	2,500万円超	56.1	31.4	91	2,737	30,075	-	-	2,737	30,075
	計	55.9	20.1	240,591	460,836	1,915	52,178	217	513,014	2,132
計	100万円以下	60.3	15.3	47,678	42,308	887	1,162	24	43,470	912
	200 "	55.4	18.1	173,271	248,624	1,435	12,469	72	261,093	1,507
	300 "	48.6	15.3	126,324	301,371	2,386	20,738	164	322,109	2,550
	400 "	47.5	14.7	74,489	231,302	3,105	31,322	420	262,624	3,526
	500 "	50.4	17.7	51,909	201,127	3,875	31,558	608	232,685	4,483
	600 "	46.7	16.5	26,810	121,113	4,517	27,074	1,010	148,187	5,527
	700 "	48.3	17.2	14,522	75,037	5,167	18,947	1,305	93,984	6,472
	800 "	47.3	19.0	10,669	66,849	6,266	10,728	1,006	77,577	7,271
	900 "	55.7	26.9	5,369	38,936	7,252	6,008	1,119	44,944	8,371
	1,000 "	53.5	24.9	3,458	24,709	7,145	8,301	2,400	33,010	9,546
	1,500 "	54.1	22.3	3,742	39,087	10,445	6,926	1,851	46,013	12,296
	2,000 "	36.5	9.9	1,780	15,773	8,861	13,637	7,661	29,410	16,522
	2,500 "	53.7	22.8	335	4,762	14,216	2,856	8,527	7,619	22,743
	2,500万円超	59.1	27.9	245	7,510	30,654	1,147	4,683	8,657	35,337
	計	51.8	16.7	540,601	1,418,509	2,624	192,874	357	1,611,383	2,981



その15 業 種 合 計

(1年を通じて勤務した給与所得者)

性別・給与階級	区 分	平均年齢	平均勤続 年 数	給与所得 者 数	給 料・手 当		賞 与		給 与	
					総 額	平 均	総 額	平 均	総 額	平 均
		歳	年	人	百万円	千円	百万円	千円	百万円	千円
男	100万円以下	47.7	8.0	862,094	660,712	766	5,782	7	666,494	773
	200 "	51.6	10.4	2,077,709	3,115,249	1,499	61,761	30	3,177,010	1,529
	300 "	45.2	9.5	3,691,501	8,940,179	2,422	472,840	128	9,413,019	2,550
	400 "	41.3	9.5	5,238,166	16,596,309	3,168	1,868,926	357	18,465,235	3,525
	500 "	41.5	11.6	4,756,589	18,415,706	3,872	2,895,976	609	21,311,682	4,480
	600 "	43.5	14.7	3,459,822	15,950,060	4,610	3,021,523	873	18,971,583	5,483
	700 "	45.5	17.7	2,234,271	11,754,828	5,261	2,704,805	1,211	14,459,632	6,472
	800 "	47.4	19.9	1,608,974	9,695,913	6,026	2,308,253	1,435	12,004,165	7,461
	900 "	48.4	21.3	1,046,798	7,047,852	6,733	1,818,015	1,737	8,865,866	8,470
	1,000 "	49.2	21.9	710,282	5,347,395	7,529	1,375,650	1,937	6,723,045	9,465
	1,500 "	50.9	21.7	1,185,590	11,055,613	9,325	2,900,767	2,447	13,956,380	11,772
	2,000 "	53.5	20.3	238,311	3,488,539	14,639	625,047	2,623	4,113,586	17,261
	2,500 "	57.7	21.2	77,458	1,636,105	21,122	170,020	2,195	1,806,125	23,317
	2,500万円超	60.0	21.9	74,603	2,635,717	35,330	290,797	3,898	2,926,514	39,228
計	44.9	13.3	27,262,168	116,340,177	4,267	20,520,160	753	136,860,337	5,020	
女	100万円以下	48.7	7.9	3,073,126	2,491,592	811	33,323	11	2,524,915	822
	200 "	48.5	9.1	4,887,061	6,819,619	1,395	222,250	45	7,041,870	1,441
	300 "	42.4	8.7	4,104,872	9,289,985	2,263	955,744	233	10,245,729	2,496
	400 "	40.0	9.3	2,947,981	8,591,151	2,914	1,626,086	552	10,217,237	3,466
	500 "	41.5	11.7	1,578,324	5,710,227	3,618	1,307,659	829	7,017,886	4,446
	600 "	44.0	14.2	816,296	3,589,809	4,398	869,475	1,065	4,459,284	5,463
	700 "	46.3	16.9	370,599	1,889,955	5,100	500,791	1,351	2,390,746	6,451
	800 "	48.8	18.8	202,403	1,215,520	6,005	288,411	1,425	1,503,930	7,430
	900 "	48.9	19.2	101,356	682,433	6,733	177,530	1,752	859,963	8,485
	1,000 "	51.0	19.7	64,926	506,834	7,806	108,200	1,667	615,034	9,473
	1,500 "	51.5	17.9	109,063	1,106,159	10,142	187,527	1,719	1,293,687	11,862
	2,000 "	50.9	14.7	21,753	337,805	15,529	38,230	1,757	376,035	17,287
	2,500 "	54.3	15.9	9,561	209,343	21,895	9,599	1,004	218,941	22,899
	2,500万円超	60.7	21.2	6,522	209,159	32,070	16,063	2,463	225,223	34,533
計	45.0	9.7	18,293,843	42,649,592	2,331	6,340,889	347	48,990,481	2,678	
計	100万円以下	48.5	7.9	3,935,220	3,152,304	801	39,104	10	3,191,408	811
	200 "	49.4	9.5	6,964,770	9,934,868	1,426	284,011	41	10,218,880	1,467
	300 "	43.7	9.1	7,796,373	18,230,164	2,338	1,428,584	183	19,658,748	2,522
	400 "	40.8	9.4	8,186,147	25,187,460	3,077	3,495,012	427	28,682,472	3,504
	500 "	41.5	11.6	6,334,913	24,125,933	3,808	4,203,635	664	28,329,568	4,472
	600 "	43.6	14.6	4,276,118	19,539,869	4,570	3,890,998	910	23,430,868	5,479
	700 "	45.6	17.6	2,604,870	13,644,783	5,238	3,205,596	1,231	16,850,379	6,469
	800 "	47.5	19.8	1,811,377	10,911,432	6,024	2,596,663	1,434	13,508,096	7,457
	900 "	48.5	21.1	1,148,154	7,730,285	6,733	1,995,545	1,738	9,725,830	8,471
	1,000 "	49.4	21.7	775,208	5,854,230	7,552	1,483,850	1,914	7,338,079	9,466
	1,500 "	51.0	21.3	1,294,653	12,161,773	9,394	3,088,294	2,385	15,250,067	11,779
	2,000 "	53.3	19.8	260,064	3,826,345	14,713	663,277	2,550	4,489,622	17,264
	2,500 "	57.3	20.6	87,019	1,845,447	21,207	179,619	2,064	2,025,066	23,272
	2,500万円超	60.1	21.8	81,125	2,844,876	35,068	306,860	3,783	3,151,736	38,850
計	44.9	11.9	45,556,011	158,989,769	3,490	26,861,049	590	185,850,818	4,080	

第10表 事業所規模別及び年齢階層別の給与所得者数・給与額

その1 給与所得者数

(1年を通じて勤務した給与所得者)

事業所規模・性別		年 齢												合 計
		19歳以下	20～24	25～29	30～34	35～39	40～44	45～49	50～54	55～59	60～64	65～69	70歳以上	
10人未満	男	7,556	77,573	219,188	392,409	528,889	565,299	438,262	433,920	446,739	551,657	364,565	458,551	4,484,608
	女	2,050	90,484	199,991	239,138	364,460	420,911	412,967	417,117	430,831	521,690	296,290	442,316	3,838,245
	計	9,606	168,057	419,179	631,547	893,349	986,210	851,229	851,037	877,570	1,073,347	660,855	900,867	8,322,853
10人以上	男	13,841	127,934	288,066	413,115	544,590	515,909	412,882	376,708	427,105	453,104	232,511	184,108	3,989,873
	女	11,152	142,011	217,163	230,506	292,902	330,938	305,843	290,061	245,215	240,696	115,732	99,542	2,521,761
	計	24,993	269,945	505,229	643,621	837,492	846,847	718,725	666,769	672,320	693,800	348,243	283,650	6,511,634
30人未満	男	13,171	173,232	360,821	514,046	615,574	601,707	513,882	444,320	426,726	418,757	164,910	88,470	4,335,616
	女	14,770	180,898	285,450	252,008	324,829	330,903	360,495	313,478	280,419	241,131	99,548	51,443	2,735,372
	計	27,941	354,130	646,271	766,054	940,403	932,610	874,377	757,798	707,145	659,888	264,458	139,913	7,070,988
30人以上	男	16,927	264,534	586,807	731,913	858,966	817,069	682,004	565,371	539,831	462,966	188,095	82,514	5,796,997
	女	14,400	269,036	448,271	414,565	462,924	489,881	445,788	424,956	369,018	306,457	119,562	50,180	3,815,038
	計	31,327	533,570	1,035,078	1,146,478	1,321,890	1,306,950	1,127,792	990,327	908,849	769,423	307,657	132,694	9,612,035
100人以上	男	6,291	97,841	248,360	268,791	312,259	315,229	246,159	213,344	202,628	152,927	60,816	20,535	2,145,180
	女	5,533	101,970	170,394	168,166	179,805	184,109	174,433	138,944	127,469	100,055	35,384	11,169	1,397,431
	計	11,824	199,811	418,754	436,957	492,064	499,338	420,592	352,288	330,097	252,982	96,200	31,704	3,542,611
500人以上	男	17,539	196,315	421,381	444,673	537,367	566,952	484,005	415,337	389,747	257,935	84,935	25,747	3,841,933
	女	14,638	170,907	302,556	269,517	290,440	308,886	272,719	242,398	208,183	162,004	55,424	15,658	2,313,330
	計	32,177	367,222	723,937	714,190	827,807	875,838	756,724	657,735	597,930	419,939	140,359	41,405	6,155,263
1,000人以上	男	19,078	181,077	275,419	305,390	365,252	389,322	379,870	319,966	266,336	138,340	21,466	6,445	2,667,961
	女	21,942	128,733	192,093	176,215	206,484	241,129	222,333	190,593	155,300	109,754	23,368	4,722	1,672,666
	計	41,020	309,810	467,512	481,605	571,736	630,451	602,203	510,559	421,636	248,094	44,834	11,167	4,340,627
5,000人以上	男	73,006	912,999	1,892,788	2,264,813	2,689,418	2,690,279	2,305,920	1,958,338	1,825,268	1,430,925	520,222	223,711	18,787,687
	女	71,283	851,544	1,398,764	1,280,471	1,464,482	1,554,908	1,475,768	1,310,369	1,140,389	919,401	333,286	133,172	11,933,837
	計	144,289	1,764,543	3,291,552	3,545,284	4,153,900	4,245,187	3,781,688	3,268,707	2,965,657	2,350,326	853,508	356,883	30,721,524
合 計	男	94,403	1,118,506	2,400,042	3,070,337	3,762,897	3,771,487	3,157,064	2,768,966	2,699,112	2,435,686	1,117,298	866,370	27,262,168
	女	84,485	1,084,039	1,815,918	1,750,115	2,121,844	2,306,757	2,194,578	2,017,547	1,816,435	1,681,787	745,308	675,030	18,293,843
	計	178,888	2,202,545	4,215,960	4,820,452	5,884,741	6,078,244	5,351,642	4,786,513	4,515,547	4,117,473	1,862,606	1,541,400	45,556,011

その2 給与総額

(1年を通じて勤務した給与所得者)

事業所規模・性別		年 齢												合 計	
		19歳以下	20～24	25～29	30～34	35～39	40～44	45～49	50～54	55～59	60～64	65～69	70歳以上		
10人未満	男	百万円 10,565	百万円 185,724	百万円 644,757	百万円 1,354,068	百万円 2,175,922	百万円 2,548,050	百万円 1,971,946	百万円 2,015,141	百万円 2,106,960	百万円 2,139,430	百万円 1,351,638	百万円 1,215,671	百万円 17,719,870	
	女	1,889	184,494	463,324	561,064	862,226	998,686	1,072,086	1,110,472	1,123,426	1,174,356	650,718	868,026	9,070,769	
	計	12,454	370,218	1,108,081	1,915,132	3,038,149	3,546,736	3,044,032	3,125,613	3,230,386	3,313,786	2,002,356	2,083,697	26,790,639	
10人以上	男	18,728	282,231	908,714	1,574,906	2,392,242	2,509,192	2,139,803	1,965,959	2,292,410	2,071,700	1,037,089	742,276	17,935,248	
	女	9,849	309,450	566,710	583,548	813,335	882,112	819,755	801,587	692,877	639,269	276,479	232,625	6,627,598	
	計	28,577	591,681	1,475,424	2,158,454	3,205,578	3,391,303	2,959,558	2,767,546	2,985,287	2,710,968	1,313,568	974,901	24,562,845	
人 以 上	30人以上	男	20,328	429,112	1,174,899	2,000,409	2,799,902	2,944,401	2,641,994	2,356,759	2,274,074	1,868,740	631,493	401,987	19,544,100
		女	18,928	382,955	770,617	714,799	895,897	898,905	947,506	812,359	752,235	494,375	202,345	112,202	7,003,122
		計	39,257	812,067	1,945,517	2,715,208	3,695,798	3,843,306	3,589,500	3,169,118	3,026,309	2,363,115	833,838	514,189	26,547,221
	100人以上	男	34,050	726,349	2,165,237	3,146,690	4,198,426	4,436,870	4,035,112	3,578,730	3,363,319	2,113,927	780,301	386,540	28,965,552
		女	19,592	643,492	1,343,947	1,310,406	1,455,098	1,493,764	1,368,153	1,309,925	1,043,017	676,510	225,996	104,964	10,994,864
		計	53,642	1,369,841	3,509,185	4,457,096	5,653,524	5,930,633	5,403,265	4,888,655	4,406,336	2,790,437	1,006,297	491,504	39,960,415
	500人以上	男	9,072	280,418	983,741	1,271,103	1,688,546	1,910,621	1,679,363	1,501,252	1,452,339	741,609	215,585	86,473	11,820,120
		女	5,924	258,717	555,693	562,716	602,524	601,255	560,574	418,861	356,891	207,208	57,953	21,814	4,210,130
		計	14,996	539,135	1,539,434	1,833,819	2,291,070	2,511,875	2,239,937	1,920,113	1,809,230	948,817	273,538	108,287	16,030,251
	1,000人以上	男	22,017	539,380	1,740,150	2,234,063	3,168,157	3,862,858	3,666,557	3,308,981	2,938,046	1,266,365	314,419	89,381	23,150,373
		女	14,971	397,214	1,008,731	918,548	946,375	987,340	828,746	685,886	504,555	295,993	74,189	20,663	6,683,211
		計	36,988	936,594	2,748,880	3,152,611	4,114,532	4,850,198	4,495,302	3,994,867	3,442,602	1,562,358	388,609	110,044	29,833,585
	5,000人以上	男	21,916	464,630	1,185,878	1,648,436	2,314,346	2,943,384	3,251,054	2,814,946	2,256,555	690,230	97,114	36,586	17,725,074
		女	16,775	252,820	600,299	544,631	621,085	708,896	631,840	488,561	334,189	168,744	27,806	5,141	4,400,787
		計	38,691	717,450	1,786,177	2,193,068	2,935,431	3,652,280	3,882,893	3,303,507	2,590,744	858,974	124,919	41,727	22,125,861
	計	男	107,384	2,439,889	7,249,906	10,300,701	14,169,376	16,098,133	15,274,079	13,560,668	12,284,333	6,680,871	2,038,912	1,000,968	101,205,219
		女	76,190	1,935,198	4,279,288	4,051,100	4,520,979	4,690,160	4,336,818	3,715,592	2,990,887	1,842,830	588,290	264,783	33,292,114
		計	183,574	4,375,087	11,529,193	14,351,801	18,690,355	20,788,293	19,610,897	17,276,259	15,275,220	8,523,701	2,627,201	1,265,751	134,497,334
	合 計	男	136,676	2,907,844	8,803,376	13,229,674	18,737,540	21,155,375	19,385,828	17,541,767	16,683,703	10,892,000	4,427,639	2,958,914	136,860,337
		女	87,928	2,429,142	5,309,322	5,195,713	6,196,541	6,570,958	6,228,659	5,627,651	4,807,191	3,656,455	1,515,487	1,365,435	48,990,481
		計	224,605	5,336,986	14,112,698	18,425,387	24,934,081	27,726,333	25,614,487	23,169,418	21,490,893	14,548,455	5,943,125	4,324,349	185,850,818

第10表 事業所規模別及び年齢階層別の給与所得者数・給与額(続)

その3 平均給与

(1年を通じて勤務した給与所得者)

事業所規模・性別		年 齢												合 計	
		19歳以下	20～24	25～29	30～34	35～39	40～44	45～49	50～54	55～59	60～64	65～69	70歳以上		
		千円	千円	千円	千円	千円	千円	千円	千円	千円	千円	千円	千円	千円	
10人未満	男	1,398	2,394	2,942	3,451	4,114	4,507	4,499	4,644	4,716	3,878	3,708	2,651	3,951	
	女	922	2,039	2,317	2,346	2,366	2,373	2,596	2,662	2,608	2,251	2,196	1,962	2,363	
	計	1,296	2,203	2,643	3,032	3,401	3,596	3,576	3,673	3,681	3,087	3,030	2,313	3,219	
10人以上	男	1,353	2,206	3,155	3,812	4,393	4,864	5,183	5,219	5,367	4,572	4,460	4,032	4,495	
	女	883	2,179	2,610	2,532	2,777	2,665	2,680	2,764	2,826	2,656	2,389	2,337	2,628	
	計	1,143	2,192	2,920	3,354	3,828	4,005	4,118	4,151	4,440	3,907	3,772	3,437	3,772	
人 以 上	30人以上	男	1,543	2,477	3,256	3,891	4,548	4,893	5,141	5,304	5,329	4,463	3,829	4,544	4,508
		女	1,282	2,117	2,700	2,836	2,758	2,717	2,628	2,591	2,683	2,050	2,033	2,181	2,560
		計	1,405	2,293	3,010	3,544	3,930	4,121	4,105	4,182	4,280	3,581	3,153	3,675	3,754
	100人以上	男	2,012	2,746	3,690	4,299	4,888	5,430	5,917	6,330	6,230	4,566	4,148	4,685	4,997
		女	1,361	2,392	2,998	3,161	3,143	3,049	3,069	3,082	2,826	2,208	1,890	2,092	2,882
		計	1,712	2,567	3,390	3,888	4,277	4,538	4,791	4,936	4,848	3,627	3,271	3,704	4,157
	500人以上	男	1,442	2,866	3,961	4,729	5,408	6,061	6,822	7,037	7,168	4,849	3,545	4,211	5,510
		女	1,071	2,537	3,261	3,346	3,351	3,266	3,214	3,015	2,800	2,071	1,638	1,953	3,013
		計	1,268	2,698	3,676	4,197	4,656	5,030	5,326	5,450	5,481	3,751	2,843	3,416	4,525
	1,000人以上	男	1,255	2,748	4,130	5,024	5,896	6,813	7,575	7,967	7,538	4,910	3,702	3,472	6,026
		女	1,023	2,324	3,334	3,408	3,258	3,196	3,039	2,830	2,424	1,827	1,339	1,320	2,889
		計	1,150	2,550	3,797	4,414	4,970	5,538	5,940	6,074	5,758	3,720	2,769	2,658	4,847
	5,000人以上	男	1,149	2,566	4,306	5,398	6,336	7,560	8,558	8,798	8,473	4,989	4,524	5,677	6,644
		女	765	1,964	3,125	3,091	3,008	2,940	2,842	2,563	2,152	1,537	1,190	1,089	2,631
		計	943	2,316	3,821	4,554	5,134	5,793	6,448	6,470	6,145	3,462	2,786	3,737	5,097
	計	男	1,471	2,672	3,830	4,548	5,269	5,984	6,624	6,925	6,730	4,669	3,919	4,474	5,387
		女	1,069	2,273	3,059	3,164	3,087	3,016	2,939	2,836	2,623	2,004	1,765	1,988	2,790
		計	1,272	2,479	3,503	4,048	4,499	4,897	5,186	5,285	5,151	3,627	3,078	3,547	4,378
	合 計	男	1,448	2,600	3,668	4,309	4,980	5,609	6,140	6,335	6,181	4,472	3,963	3,415	5,020
		女	1,041	2,241	2,924	2,969	2,920	2,849	2,838	2,789	2,646	2,174	2,033	2,023	2,678
		計	1,256	2,423	3,347	3,822	4,237	4,562	4,786	4,841	4,759	3,533	3,191	2,805	4,080

第11表 企業規模別及び年齢階層別の給与所得者数・給与額

その1 給与所得者数

(1年を通じて勤務した給与所得者)

企業規模・性別		年 齢												合 計	
		19歳以下	20～24	25～29	30～34	35～39	40～44	45～49	50～54	55～59	60～64	65～69	70歳以上		
個 人	男	3,685	42,677	88,306	126,358	143,706	105,327	77,450	59,459	68,181	68,745	42,227	63,508	889,629	
	女	2,582	68,733	135,281	132,081	193,079	197,308	190,926	194,649	187,991	225,831	119,106	170,282	1,817,849	
	計	6,267	111,410	223,587	258,439	336,785	302,635	268,376	254,108	256,172	294,576	161,333	233,790	2,707,478	
株 式 会 社	2,000万円未満	男	22,534	201,428	469,104	673,086	859,279	838,233	654,788	612,827	605,428	677,790	401,369	346,388	6,362,254
	女	21,336	200,176	298,877	309,975	409,732	468,446	447,503	414,706	411,217	436,617	225,805	230,235	3,874,625	
	計	43,870	401,604	767,981	983,061	1,269,011	1,306,679	1,102,291	1,027,533	1,027,533	1,016,645	1,114,407	627,174	576,623	10,236,879
資 本 金 階 級	2,000万円以上	男	10,635	139,700	275,741	407,046	468,255	457,892	381,184	333,639	367,179	357,794	153,624	95,794	3,448,483
	女	7,643	122,179	185,360	173,040	210,643	213,577	209,468	199,953	182,406	178,177	76,475	39,202	1,798,123	
	計	18,278	261,879	461,101	580,086	678,898	671,469	590,652	533,592	549,585	535,971	230,099	134,996	5,246,606	
階 級	5,000万円以上	男	8,125	121,318	268,567	335,900	390,074	403,843	331,721	272,479	276,169	234,692	99,834	44,946	2,787,668
	女	8,695	111,746	175,420	159,765	193,932	183,319	160,143	158,640	128,907	117,970	43,296	27,195	1,469,028	
	計	16,820	233,064	443,987	495,665	584,006	587,162	491,864	431,119	405,076	352,662	143,130	72,141	4,256,696	
階 級	1億円以上	男	14,822	176,484	363,116	435,182	537,451	532,173	421,302	357,963	329,067	257,754	89,481	24,804	3,539,599
	女	12,892	130,419	218,462	224,023	244,797	269,697	226,639	181,151	165,620	126,915	47,459	13,061	1,861,135	
	計	27,714	306,903	581,578	659,205	782,248	801,870	647,941	539,114	494,687	384,669	136,940	37,865	5,400,734	
階 級	10億円以上	男	23,354	288,544	574,493	620,997	767,228	859,983	789,801	637,504	531,574	277,397	40,549	11,640	5,423,064
	女	18,214	170,283	299,938	264,574	299,619	338,941	301,689	244,986	187,754	112,683	18,456	4,736	2,261,873	
	計	41,568	458,827	874,431	885,571	1,066,847	1,198,924	1,091,490	882,490	719,328	390,080	59,005	16,376	7,684,937	
計	男	79,470	927,474	1,951,021	2,472,211	3,022,287	3,092,124	2,578,796	2,214,412	2,109,417	1,805,427	784,857	523,572	21,561,068	
	女	68,780	734,803	1,178,057	1,131,377	1,358,723	1,473,980	1,345,442	1,199,436	1,075,904	972,362	411,491	314,429	11,264,784	
	計	148,250	1,662,277	3,129,078	3,603,588	4,381,010	4,566,104	3,924,238	3,413,848	3,185,321	2,777,789	1,196,348	838,001	32,825,852	
その他の法人	男	11,248	148,355	360,715	471,768	596,904	574,036	500,818	495,095	521,514	561,514	290,214	279,290	4,811,471	
	女	13,123	280,503	502,580	486,657	570,042	635,469	658,210	623,462	552,540	483,594	214,711	190,319	5,211,210	
	計	24,371	428,858	863,295	958,425	1,166,946	1,209,505	1,159,028	1,118,557	1,074,054	1,045,108	504,925	469,609	10,022,681	
合 計	男	94,403	1,118,506	2,400,042	3,070,337	3,762,897	3,771,487	3,157,064	2,768,966	2,699,112	2,435,686	1,117,298	866,370	27,262,168	
	女	84,485	1,084,039	1,815,918	1,750,115	2,121,844	2,306,757	2,194,578	2,017,547	1,816,435	1,681,787	745,308	675,030	18,293,843	
	計	178,888	2,202,545	4,215,960	4,820,452	5,884,741	6,078,244	5,351,642	4,786,513	4,515,547	4,117,473	1,862,606	1,541,400	45,556,011	

第11表 企業規模別及び年齢階層別の給与所得者数・給与額(続)

その2 給与総額

(1年を通じて勤務した給与所得者)

企業規模・性別		年 齢												合 計	
		19歳以下	20～24	25～29	30～34	35～39	40～44	45～49	50～54	55～59	60～64	65～69	70歳以上		
個人	男	4,246	75,066	237,871	403,179	501,061	404,576	277,897	220,080	253,396	202,171	114,945	106,757	2,801,246	
	女	3,624	141,549	334,210	309,377	467,677	486,140	478,674	474,923	483,771	486,742	231,608	293,505	4,191,800	
	計	7,870	216,614	572,081	712,556	968,738	890,717	756,571	695,003	737,167	688,913	346,552	400,263	6,993,046	
株式 会社 ( 資 本 金 階 級 別 )	2,000万円 未 満	男	30,831	453,494	1,470,312	2,555,610	3,811,338	3,849,010	3,186,636	3,021,731	2,956,907	2,762,171	1,512,354	1,087,873	26,698,267
		女	19,424	359,234	747,148	780,383	997,014	1,123,009	1,096,355	1,025,940	1,023,156	982,716	480,414	471,905	9,106,697
		計	50,255	812,728	2,217,460	3,335,993	4,808,352	4,972,019	4,282,991	4,047,671	3,980,063	3,744,887	1,992,769	1,559,777	35,804,964
	2,000万円 以 上	男	19,390	368,242	926,653	1,614,696	2,118,943	2,300,923	1,905,425	1,742,474	1,902,005	1,561,639	605,610	354,586	15,420,586
		女	7,567	263,329	494,873	457,621	565,620	542,738	536,112	461,350	450,821	360,194	155,070	76,587	4,371,883
		計	26,958	631,571	1,421,526	2,072,317	2,684,563	2,843,661	2,441,537	2,203,824	2,352,826	1,921,834	760,680	431,173	19,792,469
	5,000万円 以 上	男	12,138	318,801	959,176	1,394,124	1,801,902	2,042,114	1,820,351	1,548,275	1,562,272	985,798	394,249	207,675	13,046,874
		女	12,012	246,666	488,935	463,710	544,753	475,420	417,397	391,054	280,948	224,900	74,067	55,575	3,675,437
		計	24,150	565,467	1,448,110	1,857,834	2,346,655	2,517,534	2,237,748	1,939,329	1,843,220	1,210,698	468,316	263,250	16,722,311
	1億円以上	男	21,354	468,031	1,401,231	2,008,382	2,841,798	3,174,958	2,731,075	2,441,673	2,259,972	1,273,565	342,193	122,487	19,086,719
		女	11,344	280,137	655,067	713,007	759,455	813,717	639,715	459,223	351,219	200,047	67,739	26,823	4,977,494
		計	32,699	748,168	2,056,299	2,721,389	3,601,253	3,988,675	3,370,790	2,900,896	2,611,191	1,473,612	409,932	149,310	24,064,213
10億円以上	男	34,547	868,315	2,552,625	3,387,844	4,909,799	6,399,385	6,593,160	5,634,652	4,598,311	1,591,991	258,239	102,606	36,931,475	
	女	15,960	387,546	1,017,562	907,481	1,026,032	1,182,985	1,033,378	724,378	468,367	192,048	24,940	6,646	6,987,322	
	計	50,507	1,255,861	3,570,187	4,295,325	5,935,831	7,582,370	7,626,538	6,359,030	5,066,678	1,784,038	283,179	109,252	43,918,797	
計	男	118,261	2,476,884	7,309,997	10,960,656	15,483,779	17,766,389	16,236,647	14,388,804	13,279,467	8,175,164	3,112,646	1,875,226	111,183,921	
	女	66,307	1,536,911	3,403,585	3,322,201	3,892,874	4,137,869	3,722,957	3,061,946	2,574,512	1,959,905	802,230	637,536	29,118,833	
	計	184,568	4,013,795	10,713,582	14,282,858	19,376,654	21,904,258	19,959,603	17,450,750	15,853,979	10,135,069	3,914,876	2,512,762	140,302,754	
その他の法人	男	14,170	355,895	1,255,508	1,865,839	2,752,700	2,984,409	2,871,284	2,932,883	3,150,839	2,514,665	1,200,048	976,931	22,875,171	
	女	17,997	750,682	1,571,526	1,564,134	1,835,990	1,946,949	2,027,028	2,090,783	1,748,908	1,209,808	481,649	434,394	15,679,848	
	計	32,167	1,106,577	2,827,035	3,429,973	4,588,690	4,931,359	4,898,312	5,023,665	4,899,747	3,724,473	1,681,697	1,411,325	38,555,019	
合 計	男	136,676	2,907,844	8,803,376	13,229,674	18,737,540	21,155,375	19,385,828	17,541,767	16,683,703	10,892,000	4,427,639	2,958,914	136,860,337	
	女	87,928	2,429,142	5,309,322	5,195,713	6,196,541	6,570,958	6,228,659	5,627,651	4,807,191	3,656,455	1,515,487	1,365,435	48,990,481	
	計	224,605	5,336,986	14,112,698	18,425,387	24,934,081	27,726,333	25,614,487	23,169,418	21,490,893	14,548,455	5,943,125	4,324,349	185,850,818	

## その3 平均給与

(1年を通じて勤務した給与所得者)

年 齢 企業規模・性別		19歳以下	20～24	25～29	30～34	35～39	40～44	45～49	50～54	55～59	60～64	65～69	70歳以上	合 計	
		千円	千円	千円	千円	千円	千円	千円	千円	千円	千円	千円	千円	千円	千円
個 人	男	1,152	1,759	2,694	3,191	3,487	3,841	3,588	3,701	3,717	2,941	2,722	1,681	3,149	
	女	1,404	2,059	2,470	2,342	2,422	2,464	2,507	2,440	2,573	2,155	1,945	1,724	2,306	
	計	1,256	1,944	2,559	2,757	2,876	2,943	2,819	2,735	2,878	2,339	2,148	1,712	2,583	
株 式 会 社	2,000万円未 満	男	1,368	2,251	3,134	3,797	4,436	4,592	4,867	4,931	4,884	4,075	3,768	3,141	4,196
		女	910	1,795	2,500	2,518	2,433	2,397	2,450	2,474	2,488	2,251	2,128	2,050	2,350
		計	1,146	2,024	2,887	3,393	3,789	3,805	3,886	3,939	3,915	3,360	3,177	2,705	3,498
資 本 金 階 級 別	2,000万円以 上	男	1,823	2,636	3,361	3,967	4,525	5,025	4,999	5,223	5,180	4,365	3,942	3,702	4,472
		女	990	2,155	2,670	2,645	2,685	2,541	2,559	2,307	2,472	2,022	2,028	1,954	2,431
		計	1,475	2,412	3,083	3,572	3,954	4,235	4,134	4,130	4,281	3,586	3,306	3,194	3,772
資 本 金 階 級 別	5,000万円以 上	男	1,494	2,628	3,571	4,150	4,619	5,057	5,488	5,682	5,657	4,200	3,949	4,621	4,680
		女	1,381	2,207	2,787	2,902	2,809	2,593	2,606	2,465	2,179	1,906	1,711	2,044	2,502
		計	1,436	2,426	3,262	3,748	4,018	4,288	4,550	4,498	4,550	3,433	3,272	3,649	3,928
資 本 金 階 級 別	1億円以上	男	1,441	2,652	3,859	4,615	5,288	5,966	6,482	6,821	6,868	4,941	3,824	4,938	5,392
		女	880	2,148	2,999	3,183	3,102	3,017	2,823	2,535	2,121	1,576	1,427	2,054	2,674
		計	1,180	2,438	3,536	4,128	4,604	4,974	5,202	5,381	5,278	3,831	2,994	3,943	4,456
資 本 金 階 級 別	10億円以上	男	1,479	3,009	4,443	5,455	6,399	7,441	8,348	8,839	8,650	5,739	6,369	8,815	6,810
		女	876	2,276	3,393	3,430	3,424	3,490	3,425	2,957	2,495	1,704	1,351	1,403	3,089
		計	1,215	2,737	4,083	4,850	5,564	6,324	6,987	7,206	7,044	4,574	4,799	6,671	5,715
資 本 金 階 級 別	計	男	1,488	2,671	3,747	4,434	5,123	5,746	6,296	6,498	6,295	4,528	3,966	3,582	5,157
		女	964	2,092	2,889	2,936	2,865	2,807	2,767	2,553	2,393	2,016	1,950	2,028	2,585
		計	1,245	2,415	3,424	3,964	4,423	4,797	5,086	5,112	4,977	3,649	3,272	2,999	4,274
その他の法人	男	1,260	2,399	3,481	3,955	4,612	5,199	5,733	5,924	6,042	4,478	4,135	3,498	4,754	
	女	1,371	2,676	3,127	3,214	3,221	3,064	3,080	3,354	3,165	2,502	2,243	2,282	3,009	
	計	1,320	2,580	3,275	3,579	3,932	4,077	4,226	4,491	4,562	3,564	3,331	3,005	3,847	
合 計	男	1,448	2,600	3,668	4,309	4,980	5,609	6,140	6,335	6,181	4,472	3,963	3,415	5,020	
	女	1,041	2,241	2,924	2,969	2,920	2,849	2,838	2,789	2,646	2,174	2,033	2,023	2,678	
	計	1,256	2,423	3,347	3,822	4,237	4,562	4,786	4,841	4,759	3,533	3,191	2,805	4,080	

第12表 業種別及び年齢階層別の給与所得者数・給与額

(1年を通じて勤務した給与所得者)

業 種		年 齢												合 計
		19歳以下	20～24	25～29	30～34	35～39	40～44	45～49	50～54	55～59	60～64	65～69	70歳以上	
建設業	給与所得者数(人)	5,985	112,304	229,779	344,804	504,084	512,350	406,312	422,889	431,682	449,715	205,255	170,798	3,795,957
	給与総額(百万円)	11,706	334,814	820,229	1,346,509	2,201,114	2,459,728	1,985,147	2,063,819	2,114,314	1,781,375	721,038	511,591	16,351,385
	平均給与(千円)	1,956	2,981	3,570	3,905	4,367	4,801	4,886	4,880	4,898	3,961	3,513	2,995	4,308
製造業	給与所得者数(人)	26,261	461,531	858,717	1,080,598	1,308,146	1,434,616	1,262,617	1,025,125	946,834	775,295	282,280	233,419	9,695,439
	給与総額(百万円)	59,867	1,415,196	3,194,347	4,593,957	6,146,812	7,490,540	7,093,565	5,812,659	5,256,331	2,965,754	1,056,772	719,994	45,805,795
	平均給与(千円)	2,280	3,066	3,720	4,251	4,699	5,221	5,618	5,670	5,551	3,825	3,744	3,085	4,724
卸売・小売業	給与所得者数(人)	56,238	455,218	777,266	828,984	969,218	1,020,379	924,132	865,917	839,005	706,801	301,602	285,032	8,029,792
	給与総額(百万円)	50,966	874,781	2,323,188	2,852,823	3,734,086	4,055,540	3,752,029	3,587,188	3,373,990	2,243,763	1,009,162	746,152	28,603,668
	平均給与(千円)	906	1,922	2,989	3,441	3,853	3,975	4,060	4,143	4,021	3,175	3,346	2,618	3,562
飲食サービス業 <small>宿泊業、</small>	給与所得者数(人)	65,954	276,707	195,831	195,631	227,272	217,775	184,449	159,372	172,457	183,678	94,614	66,637	2,040,377
	給与総額(百万円)	56,222	371,587	458,664	539,811	645,829	579,387	497,962	470,679	441,109	416,996	186,067	126,829	4,791,142
	平均給与(千円)	852	1,343	2,342	2,759	2,842	2,660	2,700	2,953	2,558	2,270	1,967	1,903	2,348
金融・保険業	給与所得者数(人)	695	47,498	172,653	115,992	151,594	193,639	187,283	152,881	136,528	64,738	14,590	13,450	1,251,541
	給与総額(百万円)	1,110	149,828	727,433	616,386	922,547	1,313,734	1,418,272	1,106,286	944,933	324,463	70,008	44,076	7,639,077
	平均給与(千円)	1,597	3,154	4,213	5,314	6,086	6,784	7,573	7,236	6,921	5,012	4,798	3,277	6,104
不動産業、 物品賃貸業	給与所得者数(人)	11	21,743	67,631	90,257	122,355	120,166	92,310	89,940	104,802	131,899	100,182	194,220	1,135,516
	給与総額(百万円)	24	50,766	231,643	351,105	515,739	558,812	418,231	389,833	451,093	454,836	284,230	540,092	4,246,403
	平均給与(千円)	2,179	2,335	3,425	3,890	4,215	4,650	4,531	4,334	4,304	3,448	2,837	2,781	3,740
運輸業、郵便業	給与所得者数(人)	3,523	80,641	191,765	246,109	387,571	484,292	423,237	384,396	374,116	338,816	115,833	58,431	3,088,730
	給与総額(百万円)	8,229	245,040	689,947	961,116	1,687,308	2,151,302	1,969,557	1,880,791	1,743,722	1,180,900	329,550	160,483	13,007,944
	平均給与(千円)	2,336	3,039	3,598	3,905	4,354	4,442	4,654	4,893	4,661	3,485	2,845	2,747	4,211
熱供給、ガス、 水道業	給与所得者数(人)	182	11,441	14,060	19,024	31,727	32,856	31,135	28,640	18,020	6,602	574	290	194,551
	給与総額(百万円)	436	42,692	64,659	112,156	212,717	243,858	254,474	259,848	169,833	31,339	3,122	1,268	1,396,402
	平均給与(千円)	2,397	3,731	4,599	5,896	6,705	7,422	8,173	9,073	9,425	4,747	5,439	4,373	7,178
情報通信業	給与所得者数(人)	347	50,793	236,859	284,167	287,093	245,350	211,272	138,407	100,992	53,829	11,833	6,576	1,627,518
	給与総額(百万円)	672	160,781	962,551	1,350,729	1,608,218	1,579,693	1,506,608	1,010,982	739,232	282,640	73,110	33,853	9,309,068
	平均給与(千円)	1,937	3,165	4,064	4,753	5,602	6,439	7,131	7,304	7,320	5,251	6,178	5,148	5,720
学術研究、専門、 技術サービス業	給与所得者数(人)	1,584	87,454	209,368	248,957	277,061	267,910	221,316	211,935	181,584	168,902	81,775	49,474	2,007,320
	給与総額(百万円)	1,639	223,208	747,040	1,029,814	1,301,151	1,400,449	1,212,741	1,256,542	1,184,004	957,922	357,662	170,531	9,842,704
	平均給与(千円)	1,035	2,552	3,568	4,137	4,696	5,227	5,480	5,929	6,520	5,671	4,374	3,447	4,903
医療、福祉	給与所得者数(人)	4,530	281,516	603,418	622,862	709,949	681,082	651,588	618,116	521,201	422,567	187,134	116,685	5,420,648
	給与総額(百万円)	10,425	793,396	1,959,460	2,182,755	2,586,822	2,553,264	2,609,105	2,640,221	2,415,162	1,541,099	695,613	502,039	20,489,363
	平均給与(千円)	2,301	2,818	3,247	3,504	3,644	3,749	4,004	4,271	4,634	3,647	3,717	4,303	3,780
複合サービス事業	給与所得者数(人)	2,408	26,425	57,070	61,427	85,332	93,430	82,750	92,490	88,149	56,675	13,238	9,248	668,642
	給与総額(百万円)	5,196	66,076	186,714	217,225	325,945	413,974	349,988	417,556	401,328	168,889	32,026	25,167	2,610,083
	平均給与(千円)	2,158	2,501	3,272	3,536	3,820	4,431	4,229	4,515	4,553	2,980	2,419	2,721	3,904
サービス業	給与所得者数(人)	10,331	274,330	574,608	638,691	773,230	724,163	623,302	543,580	539,575	676,604	410,378	270,587	6,059,379
	給与総額(百万円)	15,969	576,259	1,670,918	2,133,341	2,882,833	2,742,632	2,370,148	2,092,251	2,044,701	1,984,192	1,011,135	622,019	20,146,399
	平均給与(千円)	1,546	2,101	2,908	3,340	3,728	3,787	3,803	3,849	3,789	2,933	2,464	2,299	3,325
農林水産・鉱業	給与所得者数(人)	839	14,944	26,935	42,949	50,109	50,236	49,939	52,825	60,602	81,352	43,318	66,553	540,601
	給与総額(百万円)	2,144	32,561	75,903	137,660	162,960	183,420	176,659	180,763	211,140	214,287	113,632	120,255	1,611,383
	平均給与(千円)	2,555	2,179	2,818	3,205	3,252	3,651	3,537	3,422	3,484	2,634	2,623	1,807	2,981
合計	給与所得者数(人)	178,888	2,202,545	4,215,960	4,820,452	5,884,741	6,078,244	5,351,642	4,786,513	4,515,547	4,117,473	1,862,606	1,541,400	45,556,011
	給与総額(百万円)	224,605	5,336,986	14,112,698	18,425,387	24,934,081	27,726,333	25,614,487	23,169,418	21,490,893	14,548,455	5,943,125	4,324,349	185,850,818
	平均給与(千円)	1,256	2,423	3,347	3,822	4,237	4,562	4,786	4,841	4,759	3,533	3,191	2,805	4,080



第13表 事業所規模別及び勤続年数別の給与所得者数・給与額

その1 給与所得者数

(1年を通じて勤務した給与所得者)

勤続年数		1～4年	5～9	10～14	15～19	20～24	25～29	30～34	35年以上	合計	
事業所規模・性別		人	人	人	人	人	人	人	人	人	
10人未満	男	991,551	861,148	647,570	521,685	461,039	278,885	248,796	473,934	4,484,608	
	女	946,485	744,532	535,921	384,565	376,223	225,263	220,592	404,664	3,838,245	
	計	1,938,036	1,605,680	1,183,491	906,250	837,262	504,148	469,388	878,598	8,322,853	
10人以上	男	1,186,943	921,330	601,784	405,321	287,775	186,721	159,653	240,346	3,989,873	
	女	929,121	667,893	343,422	198,009	170,074	79,284	57,924	76,034	2,521,761	
	計	2,116,064	1,589,223	945,206	603,330	457,849	266,005	217,577	316,380	6,511,634	
30人以上	30人以上	男	1,366,778	1,092,898	587,386	420,889	331,423	211,711	147,310	177,221	4,335,616
		女	1,193,420	751,033	346,849	204,254	116,802	61,107	34,199	27,708	2,735,372
		計	2,560,198	1,843,931	934,235	625,143	448,225	272,818	181,509	204,929	7,070,988
	100人以上	男	1,773,125	1,371,283	770,820	566,717	520,304	318,989	239,867	235,892	5,796,997
		女	1,641,592	1,038,856	504,880	281,754	192,731	78,916	45,518	30,791	3,815,038
		計	3,414,717	2,410,139	1,275,700	848,471	713,035	397,905	285,385	266,683	9,612,035
	500人以上	男	604,712	490,141	258,225	211,799	216,587	138,165	114,475	111,076	2,145,180
		女	620,232	367,483	173,631	98,503	75,648	30,748	18,151	13,035	1,397,431
		計	1,224,944	857,624	431,856	310,302	292,235	168,913	132,626	124,111	3,542,611
	1,000人以上	男	1,037,827	787,565	426,317	379,424	460,659	295,955	227,893	226,293	3,841,933
		女	1,021,306	614,959	286,122	149,355	120,294	58,095	37,069	26,130	2,313,330
		計	2,059,133	1,402,524	712,439	528,779	580,953	354,050	264,962	252,423	6,155,263
	5,000人以上	男	606,712	433,233	264,644	252,967	373,536	248,357	251,182	237,330	2,667,961
		女	753,001	452,812	187,482	96,824	89,750	45,727	29,618	17,452	1,672,666
		計	1,359,713	886,045	452,126	349,791	463,286	294,084	280,800	254,782	4,340,627
	計	男	5,389,154	4,175,120	2,307,392	1,831,796	1,902,509	1,213,177	980,727	987,812	18,787,687
		女	5,229,551	3,225,143	1,498,964	830,690	595,225	274,593	164,555	115,116	11,933,837
		計	10,618,705	7,400,263	3,806,356	2,662,486	2,497,734	1,487,770	1,145,282	1,102,928	30,721,524
合計	男	7,567,648	5,957,598	3,556,746	2,758,802	2,651,323	1,678,783	1,389,176	1,702,092	27,262,168	
	女	7,105,157	4,637,568	2,378,307	1,413,264	1,141,522	579,140	443,071	595,814	18,293,843	
	計	14,672,805	10,595,166	5,935,053	4,172,066	3,792,845	2,257,923	1,832,247	2,297,906	45,556,011	

第13表 事業所規模別及び勤続年数別の給与所得者数・給与額(続)

その2 給与総額		(1年を通じて勤務した給与所得者)									
勤続年数		1～4年	5～9	10～14	15～19	20～24	25～29	30～34	35年以上	合計	
事業所規模・性別		百万円	百万円	百万円	百万円	百万円	百万円	百万円	百万円	百万円	
10人未満	男	3,403,465	3,273,078	2,704,548	2,260,500	2,076,819	1,222,373	1,047,665	1,731,422	17,719,870	
	女	1,947,398	1,735,392	1,351,630	1,007,414	982,614	604,129	564,765	877,426	9,070,769	
	計	5,350,863	5,008,470	4,056,178	3,267,914	3,059,433	1,826,502	1,612,431	2,608,848	26,790,639	
10人以上	男	4,006,047	3,878,519	2,851,400	2,056,586	1,703,466	1,121,515	969,259	1,348,456	17,935,248	
	女	1,951,407	1,666,131	980,383	627,740	633,625	264,865	219,416	284,031	6,627,598	
	計	5,957,454	5,544,650	3,831,783	2,684,326	2,337,091	1,386,379	1,188,675	1,632,487	24,562,845	
30人以上	30人以上	男	4,620,881	4,481,388	2,786,016	2,189,433	1,967,374	1,335,255	974,267	1,189,485	19,544,100
		女	2,581,642	1,884,378	973,996	660,084	397,658	235,408	143,164	126,791	7,003,122
		計	7,202,523	6,365,767	3,760,012	2,849,517	2,365,033	1,570,663	1,117,432	1,316,275	26,547,221
	100人以上	男	6,547,743	6,140,469	4,004,418	3,256,141	3,287,463	2,186,018	1,786,280	1,757,021	28,965,552
		女	3,920,794	2,878,807	1,582,550	1,040,997	825,058	354,828	228,880	162,950	10,994,864
		計	10,468,536	9,019,276	5,586,968	4,297,138	4,112,521	2,540,846	2,015,160	1,919,970	39,960,415
	500人以上	男	2,375,887	2,389,800	1,437,963	1,317,405	1,486,574	1,047,205	945,961	819,326	11,820,120
		女	1,540,346	1,067,023	566,274	366,970	340,645	154,970	97,650	76,253	4,210,130
		計	3,916,232	3,456,823	2,004,237	1,684,374	1,827,219	1,202,175	1,043,611	895,579	16,030,251
	1,000人以上	男	4,047,407	4,050,103	2,615,851	2,644,987	3,526,043	2,535,876	2,025,616	1,704,491	23,150,373
		女	2,339,896	1,655,473	866,451	556,580	573,277	313,878	225,645	152,013	6,683,211
		計	6,387,302	5,705,575	3,482,302	3,201,567	4,099,319	2,849,754	2,251,261	1,856,504	29,833,585
	5,000人以上	男	2,199,594	2,283,879	1,775,267	1,901,929	3,154,377	2,259,395	2,298,913	1,851,720	17,725,074
		女	1,458,683	1,053,969	519,137	348,905	471,599	255,972	188,134	104,389	4,400,787
		計	3,658,277	3,337,848	2,294,403	2,250,835	3,625,976	2,515,367	2,487,046	1,956,109	22,125,861
	計	男	19,791,512	19,345,640	12,619,515	11,309,894	13,421,832	9,363,748	8,031,037	7,322,042	101,205,219
		女	11,841,359	8,539,650	4,508,407	2,973,536	2,608,237	1,315,057	883,472	622,396	33,292,114
		計	31,632,871	27,885,290	17,127,921	14,283,431	16,030,068	10,678,805	8,914,509	7,944,438	134,497,334
合計	男	27,201,024	26,497,237	18,175,462	15,626,980	17,202,117	11,707,636	10,047,962	10,401,920	136,860,337	
	女	15,740,164	11,941,173	6,840,420	4,608,691	4,224,476	2,184,051	1,667,654	1,783,852	48,990,481	
	計	42,941,188	38,438,410	25,015,882	20,235,671	21,426,593	13,891,687	11,715,615	12,185,772	185,850,818	

その3 平均給与

(1年を通じて勤務した給与所得者)

勤続年数		1～4年	5～9	10～14	15～19	20～24	25～29	30～34	35年以上	合計	
事業所規模・性別		千円	千円	千円	千円	千円	千円	千円	千円	千円	
10人未満	男	3,432	3,801	4,176	4,333	4,505	4,383	4,211	3,653	3,951	
	女	2,058	2,331	2,522	2,620	2,612	2,682	2,560	2,168	2,363	
	計	2,761	3,119	3,427	3,606	3,654	3,623	3,435	2,969	3,219	
10人以上	男	3,375	4,210	4,738	5,074	5,919	6,006	6,071	5,610	4,495	
	女	2,100	2,495	2,855	3,170	3,726	3,341	3,788	3,736	2,628	
	計	2,815	3,489	4,054	4,449	5,105	5,212	5,463	5,160	3,772	
30人以上	30人以上	男	3,381	4,100	4,743	5,202	5,936	6,307	6,614	6,712	4,508
		女	2,163	2,509	2,808	3,232	3,405	3,852	4,186	4,576	2,560
		計	2,813	3,452	4,025	4,558	5,276	5,757	6,156	6,423	3,754
	100人以上	男	3,693	4,478	5,195	5,746	6,318	6,853	7,447	7,448	4,997
		女	2,388	2,771	3,135	3,695	4,281	4,496	5,028	5,292	2,882
		計	3,066	3,742	4,380	5,065	5,768	6,386	7,061	7,199	4,157
	500人以上	男	3,929	4,876	5,569	6,220	6,864	7,579	8,263	7,376	5,510
		女	2,483	2,904	3,261	3,725	4,503	5,040	5,380	5,850	3,013
		計	3,197	4,031	4,641	5,428	6,253	7,117	7,869	7,216	4,525
	1,000人以上	男	3,900	5,143	6,136	6,971	7,654	8,568	8,888	7,532	6,026
		女	2,291	2,692	3,028	3,727	4,766	5,403	6,087	5,818	2,889
		計	3,102	4,068	4,888	6,055	7,056	8,049	8,497	7,355	4,847
	5,000人以上	男	3,625	5,272	6,708	7,518	8,445	9,097	9,152	7,802	6,644
		女	1,937	2,328	2,769	3,604	5,255	5,598	6,352	5,981	2,631
		計	2,690	3,767	5,075	6,435	7,827	8,553	8,857	7,678	5,097
	計	男	3,672	4,634	5,469	6,174	7,055	7,718	8,189	7,412	5,387
		女	2,264	2,648	3,008	3,580	4,382	4,789	5,369	5,407	2,790
		計	2,979	3,768	4,500	5,365	6,418	7,178	7,784	7,203	4,378
合計	男	3,594	4,448	5,110	5,664	6,488	6,974	7,233	6,111	5,020	
	女	2,215	2,575	2,876	3,261	3,701	3,771	3,764	2,994	2,678	
	計	2,927	3,628	4,215	4,850	5,649	6,152	6,394	5,303	4,080	

第14表 企業規模別及び勤続年数別の給与所得者数・給与額

その1 給与所得者数

(1年を通じて勤務した給与所得者)

勤続年数		1～4年	5～9	10～14	15～19	20～24	25～29	30～34	35年以上	合計	
企業規模・性別		人	人	人	人	人	人	人	人	人	
個人	男	251,323	209,358	135,434	103,272	67,971	40,144	28,286	53,841	889,629	
	女	526,205	368,365	249,726	163,908	136,860	84,783	105,775	182,227	1,817,849	
	計	777,528	577,723	385,160	267,180	204,831	124,927	134,061	236,068	2,707,478	
株式会社 (資本金 階級別)	2,000万円未 満	男	2,071,286	1,470,400	850,226	572,238	465,968	302,227	249,272	380,637	6,362,254
		女	1,534,120	962,446	483,043	274,637	249,293	123,915	92,308	154,863	3,874,625
		計	3,605,406	2,432,846	1,333,269	846,875	715,261	426,142	341,580	535,500	10,236,879
	2,000万円以 上	男	1,025,966	864,772	491,760	354,170	243,513	176,743	117,296	174,263	3,448,483
		女	742,611	470,391	251,160	130,588	91,855	48,449	26,669	36,400	1,798,123
		計	1,768,577	1,335,163	742,920	484,758	335,368	225,192	143,965	210,663	5,246,606
	5,000万円以 上	男	827,173	678,759	354,936	289,230	244,528	152,361	120,702	119,979	2,787,668
		女	666,382	383,616	185,591	102,783	64,904	30,868	21,437	13,447	1,469,028
		計	1,493,555	1,062,375	540,527	392,013	309,432	183,229	142,139	133,426	4,256,696
	1億円以上	男	963,329	794,359	463,529	354,769	367,502	215,086	183,144	197,881	3,539,599
		女	814,827	528,703	228,985	128,220	95,300	34,767	18,306	12,027	1,861,135
		計	1,778,156	1,323,062	692,514	482,989	462,802	249,853	201,450	209,908	5,400,734
	10億円以上	男	1,116,256	927,567	570,369	580,041	818,963	523,488	455,059	431,321	5,423,064
		女	910,448	593,188	267,494	160,265	168,785	79,050	52,487	30,156	2,261,873
		計	2,026,704	1,520,755	837,863	740,306	987,748	602,538	507,546	461,477	7,684,937
	計	男	6,004,010	4,735,857	2,730,820	2,150,448	2,140,474	1,369,905	1,125,473	1,304,081	21,561,068
		女	4,668,388	2,938,344	1,416,273	796,493	670,137	317,049	211,207	246,893	11,264,784
		計	10,672,398	7,674,201	4,147,093	2,946,941	2,810,611	1,686,954	1,336,680	1,550,974	32,825,852
その他の法人	男	1,312,315	1,012,383	690,492	505,082	442,878	268,734	235,417	344,170	4,811,471	
	女	1,910,564	1,330,859	712,308	452,863	334,525	177,308	126,089	166,694	5,211,210	
	計	3,222,879	2,343,242	1,402,800	957,945	777,403	446,042	361,506	510,864	10,022,681	
合計	男	7,567,648	5,957,598	3,556,746	2,758,802	2,651,323	1,678,783	1,389,176	1,702,092	27,262,168	
	女	7,105,157	4,637,568	2,378,307	1,413,264	1,141,522	579,140	443,071	595,814	18,293,843	
	計	14,672,805	10,595,166	5,935,053	4,172,066	3,792,845	2,257,923	1,832,247	2,297,906	45,556,011	

## その2 給与総額

(1年を通じて勤務した給与所得者)

勤続年数		1～4年	5～9	10～14	15～19	20～24	25～29	30～34	35年以上	合計	
企業規模・性別		百万円	百万円	百万円	百万円	百万円	百万円	百万円	百万円	百万円	
個人	男	664,752	664,127	446,266	366,132	268,402	148,582	92,421	150,562	2,801,246	
	女	1,051,558	843,816	618,726	432,034	382,426	224,395	257,482	381,365	4,191,800	
	計	1,716,309	1,507,943	1,064,992	798,166	650,828	372,977	349,904	531,927	6,993,046	
株式会社 (資本金 階級別)	2,000万円未 満	男	6,828,351	5,854,794	3,884,836	2,864,935	2,445,453	1,633,333	1,343,906	1,842,658	26,698,267
		女	3,014,253	2,185,851	1,225,986	803,873	766,056	367,129	305,732	437,819	9,106,697
		計	9,842,604	8,040,645	5,110,821	3,668,808	3,211,509	2,000,462	1,649,637	2,280,477	35,804,964
	2,000万円以 上	男	3,535,425	3,545,935	2,317,593	1,795,324	1,437,520	1,069,650	718,563	1,000,575	15,420,586
		女	1,516,749	1,110,440	660,614	409,650	310,273	157,251	89,523	117,382	4,371,883
		計	5,052,175	4,656,375	2,978,207	2,204,974	1,747,794	1,226,901	808,086	1,117,957	19,792,469
	5,000万円以 上	男	2,905,784	2,852,438	1,722,058	1,555,022	1,416,682	955,880	828,941	810,069	13,046,874
		女	1,413,359	957,457	507,887	308,788	231,169	127,240	72,903	56,634	3,675,437
		計	4,319,143	3,809,895	2,229,944	1,863,810	1,647,851	1,083,120	901,844	866,703	16,722,311
	1億円以上	男	3,714,983	3,918,106	2,582,918	2,137,461	2,458,969	1,527,007	1,378,213	1,369,061	19,086,719
		女	1,785,255	1,412,837	667,027	426,431	398,882	145,009	85,096	56,958	4,977,494
		計	5,500,238	5,330,942	3,249,945	2,563,893	2,857,851	1,672,016	1,463,309	1,426,019	24,064,213
	10億円以上	男	4,830,107	5,265,854	3,818,884	4,228,839	6,569,046	4,642,809	4,159,988	3,415,948	36,931,475
		女	2,081,691	1,617,495	841,450	632,940	882,725	448,040	316,140	166,840	6,987,322
		計	6,911,798	6,883,349	4,660,334	4,861,780	7,451,771	5,090,850	4,476,128	3,582,788	43,918,797
	計	男	21,814,651	21,437,127	14,326,289	12,581,582	14,327,671	9,828,679	8,429,610	8,438,311	111,183,921
		女	9,811,308	7,284,079	3,902,964	2,581,683	2,589,104	1,244,669	869,394	835,633	29,118,833
		計	31,625,959	28,721,206	18,229,252	15,163,265	16,916,775	11,073,349	9,299,004	9,273,944	140,302,754
その他の法人	男	4,721,621	4,395,982	3,402,907	2,679,266	2,606,044	1,730,374	1,525,930	1,813,047	22,875,171	
	女	4,877,299	3,813,279	2,318,730	1,594,975	1,252,946	714,986	540,778	566,855	15,679,848	
	計	9,598,920	8,209,261	5,721,638	4,274,241	3,858,990	2,445,360	2,066,708	2,379,901	38,555,019	
合計	男	27,201,024	26,497,237	18,175,462	15,626,980	17,202,117	11,707,636	10,047,962	10,401,920	136,860,337	
	女	15,740,164	11,941,173	6,840,420	4,608,691	4,224,476	2,184,051	1,667,654	1,783,852	48,990,481	
	計	42,941,188	38,438,410	25,015,882	20,235,671	21,426,593	13,891,687	11,715,615	12,185,772	185,850,818	

第14表 企業規模別及び勤続年数別の給与所得者数・給与額(続)

その3 平均給与		(1年を通じて勤務した給与所得者)									
勤続年数		1～4年	5～9	10～14	15～19	20～24	25～29	30～34	35年以上	合計	
企業規模・性別		千円	千円	千円	千円	千円	千円	千円	千円	千円	
個人	男	2,645	3,172	3,295	3,545	3,949	3,701	3,267	2,796	3,149	
	女	1,998	2,291	2,478	2,636	2,794	2,647	2,434	2,093	2,306	
	計	2,207	2,610	2,765	2,987	3,177	2,986	2,610	2,253	2,583	
株式会社 (資本金 階級別)	2,000万円未 満	男	3,297	3,982	4,569	5,007	5,248	5,404	5,391	4,841	4,196
		女	1,965	2,271	2,538	2,927	3,073	2,963	3,312	2,827	2,350
		計	2,730	3,305	3,833	4,332	4,490	4,694	4,829	4,259	3,498
	2,000万円以 上	男	3,446	4,100	4,713	5,069	5,903	6,052	6,126	5,742	4,472
		女	2,042	2,361	2,630	3,137	3,378	3,246	3,357	3,225	2,431
		計	2,857	3,487	4,009	4,549	5,212	5,448	5,613	5,307	3,772
	5,000万円以 上	男	3,513	4,202	4,852	5,376	5,794	6,274	6,868	6,752	4,680
		女	2,121	2,496	2,737	3,004	3,562	4,122	3,401	4,212	2,502
		計	2,892	3,586	4,126	4,754	5,325	5,911	6,345	6,496	3,928
	1億円以上	男	3,856	4,932	5,572	6,025	6,691	7,100	7,525	6,919	5,392
		女	2,191	2,672	2,913	3,326	4,186	4,171	4,649	4,736	2,674
		計	3,093	4,029	4,693	5,308	6,175	6,692	7,264	6,794	4,456
10億円以上	男	4,327	5,677	6,695	7,291	8,021	8,869	9,142	7,920	6,810	
	女	2,286	2,727	3,146	3,949	5,230	5,668	6,023	5,533	3,089	
	計	3,410	4,526	5,562	6,567	7,544	8,449	8,819	7,764	5,715	
計	男	3,633	4,527	5,246	5,851	6,694	7,175	7,490	6,471	5,157	
	女	2,102	2,479	2,756	3,241	3,864	3,926	4,116	3,385	2,585	
	計	2,963	3,743	4,396	5,145	6,019	6,564	6,957	5,979	4,274	
その他の法人	男	3,598	4,342	4,928	5,305	5,884	6,439	6,482	5,268	4,754	
	女	2,553	2,865	3,255	3,522	3,745	4,032	4,289	3,401	3,009	
	計	2,978	3,503	4,079	4,462	4,964	5,482	5,717	4,659	3,847	
合計	男	3,594	4,448	5,110	5,664	6,488	6,974	7,233	6,111	5,020	
	女	2,215	2,575	2,876	3,261	3,701	3,771	3,764	2,994	2,678	
	計	2,927	3,628	4,215	4,850	5,649	6,152	6,394	5,303	4,080	

第15表 業種別及び勤続年数別の給与所得者数・給与額

(1年を通じて勤務した給与所得者)

業 種		勤続年数								合 計
		1～4年	5～9	10～14	15～19	20～24	25～29	30～34	35年以上	
建設業	給与所得者数(人)	840,484	744,297	521,577	504,685	428,205	232,539	218,190	305,980	3,795,957
	給与総額(百万円)	2,892,153	2,978,351	2,240,084	2,286,753	2,087,776	1,220,208	1,158,462	1,487,598	16,351,385
	平均給与(千円)	3,441	4,002	4,295	4,531	4,876	5,247	5,309	4,862	4,308
製造業	給与所得者数(人)	2,333,227	2,097,288	1,255,291	1,007,381	1,146,167	704,438	515,411	636,236	9,695,439
	給与総額(百万円)	7,688,988	8,329,310	5,646,321	5,159,471	6,872,396	4,657,490	3,624,275	3,827,544	45,805,795
	平均給与(千円)	3,295	3,971	4,498	5,122	5,996	6,612	7,032	6,016	4,724
卸売・小売業	給与所得者数(人)	2,566,774	1,890,553	1,098,663	737,336	587,806	386,420	314,447	447,793	8,029,792
	給与総額(百万円)	6,303,619	5,925,783	4,075,937	3,290,476	3,042,623	2,078,330	1,828,844	2,058,057	28,603,668
	平均給与(千円)	2,456	3,134	3,710	4,463	5,176	5,378	5,816	4,596	3,562
飲食・宿泊業、 サービス業	給与所得者数(人)	1,002,568	464,117	218,147	111,755	100,783	52,151	42,291	48,565	2,040,377
	給与総額(百万円)	1,750,205	1,130,448	646,196	380,219	371,845	186,501	157,346	168,382	4,791,142
	平均給与(千円)	1,746	2,436	2,962	3,402	3,690	3,576	3,721	3,467	2,348
金融・保険業	給与所得者数(人)	341,974	272,873	146,781	114,462	133,195	94,438	80,736	67,082	1,251,541
	給与総額(百万円)	1,387,401	1,416,547	897,279	786,605	1,105,525	863,238	708,082	474,402	7,639,077
	平均給与(千円)	4,057	5,191	6,113	6,872	8,300	9,141	8,770	7,072	6,104
不動産業、 賃貸業、 物産業	給与所得者数(人)	301,804	256,350	148,115	106,103	119,581	57,548	53,107	92,908	1,135,516
	給与総額(百万円)	937,690	905,373	598,305	432,591	497,614	276,164	238,826	359,838	4,246,403
	平均給与(千円)	3,107	3,532	4,039	4,077	4,161	4,799	4,497	3,873	3,740
運輸業、郵便業	給与所得者数(人)	959,827	741,066	409,855	301,104	248,030	141,303	138,191	149,354	3,088,730
	給与総額(百万円)	3,076,456	2,705,575	1,664,011	1,452,293	1,424,150	843,933	931,817	909,709	13,007,944
	平均給与(千円)	3,205	3,651	4,060	4,823	5,742	5,973	6,743	6,091	4,211
電気・ガス、 熱供給業	給与所得者数(人)	33,653	19,595	12,740	32,790	28,479	26,232	23,230	17,832	194,551
	給与総額(百万円)	140,422	98,392	80,109	232,324	221,133	229,170	223,243	171,608	1,396,402
	平均給与(千円)	4,173	5,021	6,288	7,085	7,765	8,736	9,610	9,624	7,178
情報通信業	給与所得者数(人)	480,696	388,260	253,913	145,117	155,539	87,558	51,419	65,016	1,627,518
	給与総額(百万円)	2,006,914	2,002,037	1,516,817	988,959	1,204,501	742,120	446,145	401,575	9,309,068
	平均給与(千円)	4,175	5,156	5,974	6,815	7,744	8,476	8,677	6,177	5,720
学術研究、専門、 技術サービス業、 教育、学習支援業	給与所得者数(人)	689,933	476,912	260,459	179,177	167,303	98,709	66,991	67,836	2,007,320
	給与総額(百万円)	2,481,233	2,230,865	1,348,388	1,041,549	1,050,954	698,108	501,174	490,433	9,842,704
	平均給与(千円)	3,596	4,678	5,177	5,813	6,282	7,072	7,481	7,230	4,903
医療・福祉	給与所得者数(人)	2,317,681	1,483,279	731,507	354,783	259,573	121,051	88,730	64,044	5,420,648
	給与総額(百万円)	7,095,051	5,233,470	3,130,620	1,767,195	1,555,495	750,752	573,363	383,417	20,489,363
	平均給与(千円)	3,061	3,528	4,280	4,981	5,993	6,202	6,462	5,987	3,780
複合サービス事業	給与所得者数(人)	173,264	137,810	78,206	70,087	70,969	49,654	49,501	39,151	668,642
	給与総額(百万円)	415,400	404,977	287,952	304,061	331,563	291,607	322,380	252,143	2,610,083
	平均給与(千円)	2,397	2,939	3,682	4,338	4,672	5,873	6,513	6,440	3,904
サービス業	給与所得者数(人)	2,498,004	1,527,416	724,023	455,741	308,967	178,486	148,499	218,243	6,059,379
	給与総額(百万円)	6,412,304	4,792,466	2,676,118	1,949,701	1,516,069	957,119	857,874	984,749	20,146,399
	平均給与(千円)	2,567	3,138	3,696	4,278	4,907	5,362	5,777	4,512	3,325
農林水産・鉱業	給与所得者数(人)	132,916	95,350	75,776	51,545	38,248	27,396	41,504	77,866	540,601
	給与総額(百万円)	353,352	284,815	207,745	163,474	144,949	96,946	143,784	216,318	1,611,383
	平均給与(千円)	2,658	2,987	2,742	3,171	3,790	3,539	3,464	2,778	2,981
合計	給与所得者数(人)	14,672,805	10,595,166	5,935,053	4,172,066	3,792,845	2,257,923	1,832,247	2,297,906	45,556,011
	給与総額(百万円)	42,941,188	38,438,410	25,015,882	20,235,671	21,426,593	13,891,687	11,715,615	12,185,772	185,850,818
	平均給与(千円)	2,927	3,628	4,215	4,850	5,649	6,152	6,394	5,303	4,080

## 第16表 給与階級別の納税者数・非納税者数

その1 1年を通じて勤務した給与所得者

区 分 給与階級		年末調整を行った者			年末調整を行わなかった者			合 計		
		納税者	非納税者	計	納税者	非納税者	計	納税者	非納税者	計
		人	人	人	人	人	人	人	人	人
給 与 所 得 者 数	100万円以下	-	3,046,640	3,046,640	559,756	328,824	888,580	559,756	3,375,464	3,935,220
	200 "	4,160,923	1,641,711	5,802,634	1,059,645	102,491	1,162,136	5,220,568	1,744,202	6,964,770
	300 "	6,586,979	476,373	7,063,352	732,615	406	733,021	7,319,594	476,779	7,796,373
	400 "	7,248,369	437,248	7,685,617	500,530	-	500,530	7,748,899	437,248	8,186,147
	500 "	5,516,189	512,107	6,028,296	306,617	-	306,617	5,822,806	512,107	6,334,913
	600 "	3,718,902	399,427	4,118,329	157,789	-	157,789	3,876,691	399,427	4,276,118
	700 "	2,335,599	177,145	2,512,744	92,126	-	92,126	2,427,725	177,145	2,604,870
	800 "	1,681,275	50,903	1,732,178	79,199	-	79,199	1,760,474	50,903	1,811,377
	900 "	1,106,426	6,031	1,112,457	35,697	-	35,697	1,142,123	6,031	1,148,154
	1,000 "	744,085	1,211	745,296	29,912	-	29,912	773,997	1,211	775,208
	1,500 "	1,210,228	402	1,210,630	84,023	-	84,023	1,294,251	402	1,294,653
	2,000 "	219,963	-	219,963	40,101	-	40,101	260,064	-	260,064
	2,500 "	-	-	-	87,019	-	87,019	87,019	-	87,019
	2,500万円超	-	-	-	81,125	-	81,125	81,125	-	81,125
計	<b>34,528,938</b>	<b>6,749,198</b>	<b>41,278,136</b>	<b>3,846,154</b>	<b>431,721</b>	<b>4,277,875</b>	<b>38,375,092</b>	<b>7,180,919</b>	<b>45,556,011</b>	
給 与 額	100万円以下	-	2,506,349	2,506,349	432,677	252,382	685,059	432,677	2,758,732	3,191,408
	200 "	6,512,282	2,048,754	8,561,036	1,525,213	132,630	1,657,844	8,037,495	2,181,385	10,218,880
	300 "	16,655,378	1,176,370	17,831,748	1,826,093	908	1,827,000	18,481,471	1,177,277	19,658,748
	400 "	25,391,543	1,546,435	26,937,978	1,744,494	-	1,744,494	27,136,037	1,546,435	28,682,472
	500 "	24,653,432	2,306,148	26,959,580	1,369,988	-	1,369,988	26,023,420	2,306,148	28,329,568
	600 "	20,371,058	2,177,984	22,549,041	881,827	-	881,827	21,252,884	2,177,984	23,430,868
	700 "	15,119,282	1,134,211	16,253,494	596,885	-	596,885	15,716,167	1,134,211	16,850,379
	800 "	12,547,549	374,065	12,921,614	586,482	-	586,482	13,134,031	374,065	13,508,096
	900 "	9,372,838	49,800	9,422,638	303,192	-	303,192	9,676,029	49,800	9,725,830
	1,000 "	7,040,984	11,370	7,052,353	285,726	-	285,726	7,326,710	11,370	7,338,079
	1,500 "	14,236,177	4,034	14,240,211	1,009,856	-	1,009,856	15,246,032	4,034	15,250,067
	2,000 "	3,767,280	-	3,767,280	722,341	-	722,341	4,489,622	-	4,489,622
	2,500 "	-	-	-	2,025,066	-	2,025,066	2,025,066	-	2,025,066
	2,500万円超	-	-	-	3,151,736	-	3,151,736	3,151,736	-	3,151,736
計	<b>155,667,802</b>	<b>13,335,520</b>	<b>169,003,323</b>	<b>16,461,575</b>	<b>385,920</b>	<b>16,847,495</b>	<b>172,129,377</b>	<b>13,721,441</b>	<b>185,850,818</b>	
税 額	100万円以下	-	-	-	12,747	-	12,747	12,747	-	12,747
	200 "	64,340	-	64,340	41,061	-	41,061	105,400	-	105,400
	300 "	250,827	-	250,827	60,875	-	60,875	311,702	-	311,702
	400 "	448,381	-	448,381	62,771	-	62,771	511,152	-	511,152
	500 "	504,287	-	504,287	64,485	-	64,485	568,773	-	568,773
	600 "	505,293	-	505,293	55,290	-	55,290	560,584	-	560,584
	700 "	445,424	-	445,424	38,559	-	38,559	483,983	-	483,983
	800 "	477,982	-	477,982	54,562	-	54,562	532,544	-	532,544
	900 "	461,166	-	461,166	30,147	-	30,147	491,313	-	491,313
	1,000 "	419,488	-	419,488	35,131	-	35,131	454,619	-	454,619
	1,500 "	1,208,638	-	1,208,638	147,838	-	147,838	1,356,476	-	1,356,476
	2,000 "	539,073	-	539,073	134,781	-	134,781	673,855	-	673,855
	2,500 "	-	-	-	393,575	-	393,575	393,575	-	393,575
	2,500万円超	-	-	-	840,981	-	840,981	840,981	-	840,981
計	<b>5,324,900</b>	<b>-</b>	<b>5,324,900</b>	<b>1,972,803</b>	<b>-</b>	<b>1,972,803</b>	<b>7,297,703</b>	<b>-</b>	<b>7,297,703</b>	



その2 1年未満勤続者

区 分 給与階級		年末調整を行った者			年末調整を行わなかった者			合 計		
		納税者	非納税者	計	納税者	非納税者	計	納税者	非納税者	計
給 与 所 得 者 数	100万円以下	人	人	人	人	人	人	人	人	人
	200 "	-	3,033,621	3,033,621	1,730,418	1,259,579	2,989,997	1,730,418	4,293,200	6,023,618
	300 "	763,365	257,652	1,021,017	338,570	29,629	368,199	1,101,935	287,281	1,389,216
	400 "	697,045	30,378	727,423	111,301	-	111,301	808,346	30,378	838,724
	500 "	227,223	22,661	249,884	30,412	-	30,412	257,635	22,661	280,296
	600 "	83,575	3,909	87,484	11,313	-	11,313	94,888	3,909	98,797
	700 "	35,451	2,522	37,973	4,289	-	4,289	39,740	2,522	42,262
	800 "	14,557	389	14,946	1,847	-	1,847	16,404	389	16,793
	900 "	8,945	10	8,955	1,484	-	1,484	10,429	10	10,439
	1,000 "	9,670	423	10,093	1,506	-	1,506	11,176	423	11,599
	2,000 "	4,306	-	4,306	2,200	-	2,200	6,506	-	6,506
	2,500 "	9,335	-	9,335	3,791	-	3,791	13,126	-	13,126
	2,500万円超	3,213	-	3,213	2,314	-	2,314	5,527	-	5,527
計	-	-	-	712	-	712	712	-	712	
計	1,856,685	3,351,565	5,208,250	2,240,802	1,289,208	3,530,010	4,097,487	4,640,773	8,738,260	
給 与 額	100万円以下	百万円	百万円	百万円	百万円	百万円	百万円	百万円	百万円	百万円
	200 "	-	1,219,201	1,219,201	582,236	329,588	911,824	582,236	1,548,790	2,131,026
	300 "	1,211,347	319,555	1,530,903	479,523	40,671	520,194	1,690,870	360,227	2,051,097
	400 "	1,695,891	72,416	1,768,307	267,091	-	267,091	1,962,982	72,416	2,035,398
	500 "	774,890	77,593	852,483	103,471	-	103,471	878,361	77,593	955,954
	600 "	369,042	17,398	386,440	50,101	-	50,101	419,143	17,398	436,542
	700 "	192,583	13,343	205,926	23,633	-	23,633	216,215	13,343	229,559
	800 "	94,293	2,430	96,723	11,515	-	11,515	105,808	2,430	108,238
	900 "	66,748	75	66,823	11,001	-	11,001	77,749	75	77,824
	1,000 "	81,937	3,515	85,451	12,875	-	12,875	94,811	3,515	98,326
	1,500 "	40,379	-	40,379	20,536	-	20,536	60,915	-	60,915
	2,000 "	112,524	-	112,524	46,387	-	46,387	158,911	-	158,911
	2,500 "	53,818	-	53,818	41,787	-	41,787	95,605	-	95,605
2,500万円超	-	-	-	17,438	-	17,438	17,438	-	17,438	
計	-	-	-	28,712	-	28,712	28,712	-	28,712	
計	4,693,452	1,725,526	6,418,978	1,696,305	370,260	2,066,565	6,389,757	2,095,785	8,485,543	
税 額	100万円以下	百万円	百万円	百万円	百万円	百万円	百万円	百万円	百万円	百万円
	200 "	-	-	-	16,813	-	16,813	16,813	-	16,813
	300 "	12,186	-	12,186	13,582	-	13,582	25,768	-	25,768
	400 "	26,670	-	26,670	7,268	-	7,268	33,937	-	33,937
	500 "	13,894	-	13,894	4,471	-	4,471	18,366	-	18,366
	600 "	7,958	-	7,958	3,698	-	3,698	11,656	-	11,656
	700 "	5,146	-	5,146	1,181	-	1,181	6,327	-	6,327
	800 "	2,995	-	2,995	1,388	-	1,388	4,383	-	4,383
	900 "	2,917	-	2,917	2,226	-	2,226	5,143	-	5,143
	1,000 "	4,195	-	4,195	3,137	-	3,137	7,332	-	7,332
	1,500 "	2,573	-	2,573	3,078	-	3,078	5,651	-	5,651
	2,000 "	10,660	-	10,660	11,169	-	11,169	21,829	-	21,829
	2,500 "	7,824	-	7,824	11,190	-	11,190	19,014	-	19,014
2,500万円超	-	-	-	3,555	-	3,555	3,555	-	3,555	
計	-	-	-	7,571	-	7,571	7,571	-	7,571	
計	97,019	-	97,019	90,327	-	90,327	187,345	-	187,345	

第17表 給与階級別の諸控除(合計)

その1 総括表

(年末調整を行った1年を通じて勤務した給与所得者)

区分 給与階級	給与所得 者数	給与額	税額	控除対象配偶者数									
				控除対象 配偶者数 ①	うち一般控除対象配偶者数				うち老人控除対象配偶者数				
					一般	障害者	同居特別 障害者	非同居特 別障害者	一般	障害者	同居特別 障害者	非同居特 別障害者	
納税者	人	百万円	百万円	人	人	人	人	人	人	人	人	人	人
100万円以下	-	-	-	-	-	-	-	-	-	-	-	-	-
200 "	4,160,923	6,512,282	64,340	126,835	117,712	352	-	-	8,771	-	-	-	-
300 "	6,586,979	16,655,378	250,827	739,587	699,414	8,305	914	799	29,079	1,076	-	-	-
400 "	7,248,369	25,391,543	448,381	1,209,191	1,173,717	13,421	7,923	376	13,754	-	-	-	-
500 "	5,516,189	24,653,432	504,287	1,390,272	1,362,251	14,460	7,853	810	4,000	339	-	559	-
600 "	3,718,902	20,371,058	505,293	1,253,962	1,236,877	3,378	6,759	462	6,486	-	-	-	-
700 "	2,335,599	15,119,282	445,424	1,000,739	990,814	5,465	1,717	398	2,345	-	-	-	-
800 "	1,681,275	12,547,549	477,982	831,685	822,392	2,751	2,807	22	3,700	13	-	-	-
900 "	1,106,426	9,372,838	461,166	603,798	597,619	3,264	1,368	-	1,547	-	-	-	-
1,000 "	744,085	7,040,984	419,488	435,558	427,557	2,842	834	-	2,913	1,412	-	-	-
1,500 "	1,210,228	14,236,177	1,208,638	738,155	729,827	4,635	1,563	160	1,960	-	10	-	-
2,000 "	219,963	3,767,280	539,073	130,003	127,478	916	11	487	1,111	-	-	-	-
計	34,528,938	155,667,802	5,324,900	8,459,785	8,285,658	59,789	31,749	3,514	75,666	2,840	10	559	-
非納税者	人	百万円	百万円	人	人	人	人	人	人	人	人	人	人
100万円以下	3,046,640	2,506,349	-	127,399	103,005	2,290	1,852	-	17,533	823	1,409	487	-
200 "	1,641,711	2,048,754	-	343,154	288,719	7,795	6,543	1,514	34,577	936	2,733	337	-
300 "	476,373	1,176,370	-	182,492	159,675	6,352	12,273	673	3,167	-	352	-	-
400 "	437,248	1,546,435	-	187,966	181,028	2,559	3,813	406	-	-	160	-	-
500 "	512,107	2,306,148	-	280,427	276,393	2,117	1,917	-	-	-	-	-	-
600 "	399,427	2,177,984	-	242,065	241,435	617	13	-	-	-	-	-	-
700 "	177,145	1,134,211	-	120,039	117,433	1,466	1,140	-	-	-	-	-	-
800 "	50,903	374,065	-	42,069	41,004	-	514	551	-	-	-	-	-
900 "	6,031	49,800	-	4,813	4,813	-	-	-	-	-	-	-	-
1,000 "	1,211	11,370	-	857	857	-	-	-	-	-	-	-	-
1,500 "	402	4,034	-	402	402	-	-	-	-	-	-	-	-
2,000 "	-	-	-	-	-	-	-	-	-	-	-	-	-
計	6,749,198	13,335,520	-	1,531,683	1,414,764	23,196	28,065	3,144	55,277	1,759	4,654	824	-
合計	人	百万円	百万円	人	人	人	人	人	人	人	人	人	人
100万円以下	3,046,640	2,506,349	-	127,399	103,005	2,290	1,852	-	17,533	823	1,409	487	-
200 "	5,802,634	8,561,036	64,340	469,989	406,431	8,147	6,543	1,514	43,348	936	2,733	337	-
300 "	7,063,352	17,831,748	250,827	922,079	859,089	14,657	13,187	1,472	32,246	1,076	352	-	-
400 "	7,685,617	26,937,978	448,381	1,397,157	1,354,745	15,980	11,736	782	13,754	-	160	-	-
500 "	6,028,296	26,959,580	504,287	1,670,699	1,638,644	16,577	9,770	810	4,000	339	-	559	-
600 "	4,118,329	22,549,041	505,293	1,496,027	1,478,312	3,995	6,772	462	6,486	-	-	-	-
700 "	2,512,744	16,253,494	445,424	1,120,778	1,108,247	6,931	2,857	398	2,345	-	-	-	-
800 "	1,732,178	12,921,614	477,982	873,754	863,396	2,751	3,321	573	3,700	13	-	-	-
900 "	1,112,457	9,422,638	461,166	608,611	602,432	3,264	1,368	-	1,547	-	-	-	-
1,000 "	745,296	7,052,353	419,488	436,415	428,414	2,842	834	-	2,913	1,412	-	-	-
1,500 "	1,210,630	14,240,211	1,208,638	738,557	730,229	4,635	1,563	160	1,960	-	10	-	-
2,000 "	219,963	3,767,280	539,073	130,003	127,478	916	11	487	1,111	-	-	-	-
計	41,278,136	169,003,323	5,324,900	9,991,468	9,700,422	82,985	59,814	6,658	130,943	4,599	4,664	1,383	-

その1 総括表

(年末調整を行った1年を通じて勤務した給与所得者)

区分 給与階級		控除対象扶養親族数					計 ①+②	親族障害者					
		控除対象 扶養親族数 ②	うち一般の 控除対象 扶養親族数	うち特定 扶養親族数	うち老人扶養親族数			障害者	特別障害者				
					同居老親等	その他			うち 扶養親族	同居	うち 扶養親族	非同居	うち 扶養親族
人	人	人	人	人	人	人	人	人	人	人	人	人	
納 税 者	100万円以下	-	-	-	-	-	-	-	-	-	-	-	-
	200 "	37,421	32,472	817	1,228	2,904	164,256	1,288	936	-	-	-	-
	300 "	484,172	331,724	37,221	90,722	24,505	1,223,759	15,957	6,576	1,990	1,076	1,986	1,187
	400 "	1,187,853	744,636	137,640	237,825	67,752	2,397,044	44,829	31,408	23,466	15,543	5,027	4,651
	500 "	1,437,141	862,665	239,952	271,868	62,656	2,827,413	53,381	38,582	40,840	32,987	10,686	9,317
	600 "	1,339,684	805,197	246,925	227,045	60,517	2,593,646	36,384	33,006	36,043	29,284	8,095	7,633
	700 "	964,404	537,053	226,623	153,735	46,993	1,965,143	30,383	24,918	24,155	22,438	7,131	6,733
	800 "	818,799	443,658	216,544	111,358	47,239	1,650,484	23,360	20,596	19,620	16,813	4,642	4,620
	900 "	597,341	318,146	174,162	70,624	34,409	1,201,139	14,585	11,321	14,523	13,155	3,221	3,221
	1,000 "	445,758	253,455	129,672	43,137	19,494	881,316	17,648	13,394	9,375	8,541	676	676
	1,500 "	788,108	411,619	256,571	69,196	50,722	1,526,263	20,779	16,144	14,602	13,029	5,755	5,595
	2,000 "	136,819	72,717	42,523	12,159	9,420	266,822	4,419	3,503	1,384	1,373	1,913	1,426
	計	8,237,500	4,813,342	1,708,650	1,288,897	426,611	16,697,285	263,013	200,384	185,998	154,239	49,132	45,059
非 納 税 者	100万円以下	86,230	55,863	13,873	13,420	3,074	213,629	6,603	3,490	6,656	3,395	5,443	4,956
	200 "	449,549	250,679	74,039	101,596	23,235	792,703	32,554	23,823	25,434	16,158	4,174	2,323
	300 "	575,180	267,217	129,261	149,529	29,173	757,672	33,406	27,054	51,264	38,639	5,715	5,042
	400 "	376,544	193,348	76,542	84,772	21,882	564,510	18,804	16,245	30,375	26,402	2,216	1,810
	500 "	263,039	168,070	39,295	42,314	13,360	543,466	13,629	11,512	18,064	16,147	1,611	1,611
	600 "	212,512	141,313	36,095	19,995	15,109	454,577	9,006	8,389	9,779	9,766	2,365	2,365
	700 "	107,168	66,840	26,471	10,224	3,633	227,207	4,196	2,730	5,613	4,473	376	376
	800 "	38,322	24,260	9,090	3,268	1,704	80,391	1,815	1,815	3,306	2,792	1,212	661
	900 "	8,576	5,962	1,633	569	412	13,389	588	588	399	399	152	152
	1,000 "	3,448	2,170	889	354	35	4,305	11	11	354	354	-	-
	1,500 "	1,151	806	-	-	345	1,553	-	-	-	-	-	-
	2,000 "	-	-	-	-	-	-	-	-	-	-	-	-
	計	2,121,719	1,176,528	407,188	426,041	111,962	3,653,402	120,612	95,657	151,244	118,525	23,264	19,296
合 計	100万円以下	86,230	55,863	13,873	13,420	3,074	213,629	6,603	3,490	6,656	3,395	5,443	4,956
	200 "	486,970	283,151	74,856	102,824	26,139	956,959	33,842	24,759	25,434	16,158	4,174	2,323
	300 "	1,059,352	598,941	166,482	240,251	53,678	1,981,431	49,363	33,630	53,254	39,715	7,701	6,229
	400 "	1,564,397	937,984	214,182	322,597	89,634	2,961,554	63,633	47,653	53,841	41,945	7,243	6,461
	500 "	1,700,180	1,030,735	279,247	314,182	76,016	3,370,879	67,010	50,094	58,904	49,134	12,297	10,928
	600 "	1,552,196	946,510	283,020	247,040	75,626	3,048,223	45,390	41,395	45,822	39,050	10,460	9,998
	700 "	1,071,572	603,893	253,094	163,959	50,626	2,192,350	34,579	27,648	29,768	26,911	7,507	7,109
	800 "	857,121	467,918	225,634	114,626	48,943	1,730,875	25,175	22,411	22,926	19,605	5,854	5,281
	900 "	605,917	324,108	175,795	71,193	34,821	1,214,528	15,173	11,909	14,922	13,554	3,373	3,373
	1,000 "	449,206	255,625	130,561	43,491	19,529	885,621	17,659	13,405	9,729	8,895	676	676
	1,500 "	789,259	412,425	256,571	69,196	51,067	1,527,816	20,779	16,144	14,602	13,029	5,755	5,595
	2,000 "	136,819	72,717	42,523	12,159	9,420	266,822	4,419	3,503	1,384	1,373	1,913	1,426
	計	10,359,219	5,989,870	2,115,838	1,714,938	538,573	20,350,687	383,625	296,041	337,242	272,764	72,396	64,355

第17表 給与階級別の諸控除(合計)(続)

その1 総括表 区分 給与階級		(年末調整を行った1年を通じて勤務した給与所得者)											
		本人控除						配偶者特別控除		社会保険料控除		小規模企業 規等掛金控除	
		特別 障害者	障害者	寡婦	特別 寡婦	寡夫	勤労 学生	人員	金額	人員	金額	人員	金額
人	人	人	人	人	人	人	百万円	人	百万円	人	百万円		
納 税 者	100万円以下	-	-	-	-	-	-	-	-	-	-	-	
	200 "	8,933	32,624	46,386	36,779	1,365	-	34,860	11,706	3,186,408	566,004	19,578	3,099
	300 "	26,870	44,736	70,077	117,752	15,195	-	147,068	50,709	6,134,774	2,032,363	54,400	15,146
	400 "	22,586	31,990	35,559	104,167	31,027	-	159,304	50,575	7,007,864	3,232,916	51,499	24,783
	500 "	18,496	26,129	20,352	59,597	18,640	-	146,099	40,717	5,363,588	3,191,438	48,801	17,875
	600 "	14,666	16,018	11,317	23,990	11,859	-	94,287	25,021	3,625,644	2,657,405	48,064	20,958
	700 "	4,908	8,492	4,961	9,447	7,684	-	70,059	17,718	2,285,288	1,978,401	25,057	13,983
	800 "	5,389	8,039	5,081	-	-	-	46,522	11,181	1,647,637	1,613,868	30,820	15,380
	900 "	4,563	6,255	2,803	-	-	-	31,362	7,924	1,086,858	1,172,066	21,274	10,224
	1,000 "	1,605	5,476	776	-	-	-	22,179	5,512	723,498	838,611	23,840	12,440
	1,500 "	3,273	4,377	1,120	-	-	-	18,151	4,394	1,175,643	1,486,324	31,828	18,605
	2,000 "	716	909	975	-	-	-	-	-	209,866	294,344	11,507	7,458
	計	112,005	185,045	199,407	351,732	85,770	-	769,891	225,456	32,447,068	19,063,740	366,668	159,950
非 納 税 者	100万円以下	12,081	20,257	39,697	32,156	868	75,180	25,779	9,703	852,433	23,464	7,181	2,461
	200 "	30,845	45,095	71,395	143,990	2,152	21,368	27,834	9,344	1,155,758	150,429	19,822	7,224
	300 "	5,799	6,045	14,893	73,496	3,401	-	8,476	2,462	461,748	161,591	10,676	4,629
	400 "	4,705	2,621	1,078	13,669	4,382	-	16,851	3,577	431,810	213,614	6,364	2,769
	500 "	3,030	2,095	579	3,852	3,357	-	20,761	5,713	508,130	314,345	1,563	744
	600 "	2,583	1,464	944	3,107	1,736	-	11,784	3,172	395,501	293,446	4,210	2,231
	700 "	-	387	-	896	174	-	5,883	1,428	175,626	150,206	1,510	665
	800 "	13	11	352	-	-	-	2,679	712	50,903	49,886	-	-
	900 "	-	-	-	-	-	-	280	66	6,031	6,344	-	-
	1,000 "	-	-	-	-	-	-	-	-	1,211	1,498	-	-
	1,500 "	-	-	-	-	-	-	-	-	402	295	-	-
	2,000 "	-	-	-	-	-	-	-	-	-	-	-	-
	計	59,056	77,975	128,938	271,166	16,070	96,548	120,327	36,179	4,039,553	1,365,117	51,326	20,723
合 計	100万円以下	12,081	20,257	39,697	32,156	868	75,180	25,779	9,703	852,433	23,464	7,181	2,461
	200 "	39,778	77,719	117,781	180,769	3,517	21,368	62,694	21,050	4,342,166	716,433	39,400	10,323
	300 "	32,669	50,781	84,970	191,248	18,596	-	155,544	53,171	6,596,522	2,193,954	65,076	19,775
	400 "	27,291	34,611	36,637	117,836	35,409	-	176,155	54,153	7,439,674	3,446,530	57,863	27,552
	500 "	21,526	28,224	20,931	63,449	21,997	-	166,860	46,430	5,871,718	3,505,782	50,364	18,619
	600 "	17,249	17,482	12,261	27,097	13,595	-	106,071	28,193	4,021,145	2,950,851	52,274	23,189
	700 "	4,908	8,879	4,961	10,343	7,858	-	75,942	19,146	2,460,914	2,128,607	26,567	14,648
	800 "	5,402	8,050	5,433	-	-	-	49,201	11,893	1,698,540	1,663,754	30,820	15,380
	900 "	4,563	6,255	2,803	-	-	-	31,642	7,990	1,092,889	1,178,410	21,274	10,224
	1,000 "	1,605	5,476	776	-	-	-	22,179	5,512	724,709	840,109	23,840	12,440
	1,500 "	3,273	4,377	1,120	-	-	-	18,151	4,394	1,176,045	1,486,619	31,828	18,605
	2,000 "	716	909	975	-	-	-	-	-	209,866	294,344	11,507	7,458
	計	171,061	263,020	328,345	622,898	101,840	96,548	890,218	261,635	36,486,621	20,428,857	417,994	180,673

その1 総括表

(年末調整を行った1年を通じて勤務した給与所得者)

区分 給与階級	生命保険料控除								地震保険料控除		住宅借入金等特別控除	
	生命保険料控除		内 生保一般分		内 介護医療分		内 個人年金分		地震保険料控除		住宅借入金等特別控除	
	人員	金額	人員	金額	人員	金額	人員	金額	人員	金額	人員	金額
納税者	100万円以下	-	-	-	-	-	-	-	-	-	-	-
	200 "	2,239,589	114,217	2,209,290	94,994	475,803	7,914	253,985	11,346	183,813	3,140	3,002
	300 "	4,403,376	235,572	4,342,435	190,044	1,017,350	17,454	621,761	28,247	508,294	8,560	25,349
	400 "	5,343,846	294,739	5,281,563	232,115	1,318,865	22,134	891,302	40,758	686,663	10,840	87,218
	500 "	4,522,932	262,037	4,478,581	201,355	1,221,731	20,878	869,098	40,214	813,569	12,381	203,041
	600 "	3,268,142	199,837	3,242,034	149,516	894,308	16,105	745,520	34,624	782,280	12,360	339,408
	700 "	2,142,555	136,701	2,128,658	99,901	609,703	11,265	551,787	25,886	644,317	10,348	350,058
	800 "	1,565,727	103,522	1,558,469	73,908	466,317	8,596	456,767	21,296	547,899	8,810	356,884
	900 "	1,035,880	70,219	1,030,169	49,125	322,659	6,005	327,225	15,344	391,905	6,217	263,866
	1,000 "	701,825	47,884	698,262	33,344	220,790	4,179	222,545	10,542	274,710	4,428	186,275
	1,500 "	1,122,350	77,493	1,117,117	53,549	334,706	6,777	372,313	17,516	469,305	8,168	284,584
	2,000 "	191,398	13,097	190,588	9,201	55,110	1,226	58,318	2,726	90,140	1,721	37,585
	計	26,537,620	1,555,318	26,277,166	1,187,051	6,937,342	122,534	5,370,621	248,499	5,392,895	86,975	2,137,270
非納税者	100万円以下	505,183	24,765	492,700	21,182	98,413	1,546	45,173	2,046	37,587	604	3,686
	200 "	851,974	45,336	842,657	37,576	194,401	3,422	95,389	4,385	142,381	2,817	33,140
	300 "	373,167	21,120	369,090	16,678	111,224	1,991	53,768	2,467	114,765	1,948	118,141
	400 "	391,725	23,308	390,350	18,237	120,006	2,109	65,001	3,013	166,289	2,445	324,655
	500 "	483,553	28,715	483,063	22,964	141,943	2,506	71,167	3,290	227,820	3,056	488,734
	600 "	385,063	23,709	384,246	18,414	121,853	2,043	71,242	3,289	196,924	2,955	391,714
	700 "	174,392	10,925	174,186	8,397	57,089	968	34,534	1,582	95,028	1,442	177,007
	800 "	50,547	3,285	50,534	2,414	17,231	325	11,847	560	26,797	424	50,903
	900 "	5,900	407	5,900	291	1,678	23	1,894	94	3,703	69	6,031
	1,000 "	1,211	80	1,211	55	238	8	369	18	594	18	1,211
	1,500 "	402	28	402	20	230	7	-	-	172	3	402
	2,000 "	-	-	-	-	-	-	-	-	-	-	-
	計	3,223,117	181,678	3,194,339	146,227	864,306	14,949	450,384	20,742	1,012,060	15,781	1,595,624
合計	100万円以下	505,183	24,765	492,700	21,182	98,413	1,546	45,173	2,046	37,587	604	3,686
	200 "	3,091,563	159,554	3,051,947	132,569	670,204	11,337	349,374	15,731	326,194	5,957	36,142
	300 "	4,776,543	256,692	4,711,525	206,722	1,128,574	19,444	675,529	30,714	623,059	10,509	143,490
	400 "	5,735,571	318,047	5,671,913	250,352	1,438,871	24,244	956,303	43,770	852,952	13,286	411,873
	500 "	5,006,485	290,752	4,961,644	224,319	1,363,674	23,385	940,265	43,504	1,041,389	15,437	691,775
	600 "	3,653,205	223,546	3,626,280	167,930	1,016,161	18,148	816,762	37,913	979,204	15,314	731,122
	700 "	2,316,947	147,625	2,302,844	108,298	666,792	12,233	586,321	27,468	739,345	11,791	527,065
	800 "	1,616,274	106,808	1,609,003	76,322	483,548	8,921	468,614	21,856	574,696	9,234	407,787
	900 "	1,041,780	70,627	1,036,069	49,416	324,337	6,028	329,119	15,438	395,608	6,286	269,897
	1,000 "	703,036	47,965	699,473	33,399	221,028	4,187	222,914	10,561	275,304	4,446	187,486
	1,500 "	1,122,752	77,520	1,117,519	53,569	334,936	6,784	372,313	17,516	469,477	8,171	284,986
	2,000 "	191,398	13,097	190,588	9,201	55,110	1,226	58,318	2,726	90,140	1,721	37,585
	計	29,760,737	1,736,996	29,471,505	1,333,278	7,801,648	137,483	5,821,005	269,242	6,404,955	102,756	3,732,894

第17表 給与階級別の諸控除(合計)(続)

その2 扶養人員別の社会保険料及び生命保険料控除

(年末調整を行った1年を通じて勤務した給与所得者)

扶養人員		0人	1人	2人	3人	4人	5人	6人	7人	8人以上	合計	
給与階級												
社 会 保 険 料 控 除	人 員	100万円以下	人	人	人	人	人	人	人	人	人	人
		200 "	800,627	40,206	8,723	1,443	12	1,297	-	-	125	852,433
		300 "	3,784,277	416,046	109,501	27,374	4,281	-	481	-	206	4,342,166
		400 "	5,218,359	1,014,152	284,871	62,249	11,536	4,714	641	-	-	6,596,522
		500 "	5,387,622	1,430,211	467,365	115,490	29,186	9,226	574	-	-	7,439,674
		600 "	3,591,410	1,564,726	477,362	184,381	46,006	6,657	424	376	376	5,871,718
		700 "	2,055,162	1,270,497	447,755	187,763	46,582	10,927	2,459	-	-	4,021,145
		800 "	1,032,014	935,641	310,227	140,347	35,786	5,655	1,244	-	-	2,460,914
		900 "	596,254	685,412	264,708	121,030	24,350	5,338	1,304	138	6	1,698,540
		1,000 "	348,582	439,991	184,663	96,623	17,088	5,237	667	38	-	1,092,889
		1,500 "	191,726	310,528	132,329	72,602	13,350	2,854	1,296	24	-	724,709
		2,000 "	299,516	474,868	232,098	131,399	29,749	6,496	1,109	681	129	1,176,045
		計	56,674	84,549	41,418	19,663	5,655	1,360	547	-	-	209,866
計	23,362,223	8,666,827	2,961,020	1,160,364	263,581	59,761	10,746	1,257	842	36,486,621		
社 会 保 険 料 控 除	額	100万円以下	百万円	百万円	百万円	百万円	百万円	百万円	百万円	百万円	百万円	百万円
		200 "	20,285	2,093	727	124	1	233	-	-	1	23,464
		300 "	608,933	80,477	19,752	5,984	1,180	-	106	-	1	716,433
		400 "	1,732,079	340,451	93,560	22,037	4,108	1,537	182	-	-	2,193,954
		500 "	2,491,677	676,145	206,471	54,024	13,600	4,295	316	-	-	3,446,530
		600 "	2,111,403	966,697	286,094	110,054	27,853	2,987	205	227	262	3,505,782
		700 "	1,476,322	960,288	327,310	142,834	34,999	7,113	1,984	-	-	2,950,851
		800 "	874,034	821,348	278,983	117,770	30,479	5,190	803	-	-	2,128,607
		900 "	569,988	679,222	263,771	119,597	25,138	5,686	214	131	6	1,663,754
		1,000 "	362,047	480,566	205,912	104,718	18,476	5,881	768	42	-	1,178,410
		1,500 "	217,400	362,410	158,096	84,385	13,517	3,256	1,030	15	-	840,109
		2,000 "	359,349	611,180	303,206	166,466	36,582	7,611	1,315	742	168	1,486,619
		計	74,733	122,818	60,162	27,557	6,627	1,619	829	-	-	294,344
計	10,898,250	6,103,696	2,204,044	955,550	212,561	45,409	7,753	1,158	437	20,428,857		
生 命 保 険 料 控 除	人 員	100万円以下	人	人	人	人	人	人	人	人	人	
		200 "	461,951	33,364	7,647	1,851	-	370	-	-	-	505,183
		300 "	2,655,279	337,484	78,710	17,305	2,453	-	126	-	206	3,091,563
		400 "	3,693,008	808,865	219,690	44,181	7,986	2,546	267	-	-	4,776,543
		500 "	3,985,362	1,227,072	395,702	99,054	23,625	4,182	574	-	-	5,735,571
		600 "	2,929,708	1,431,523	426,253	171,781	42,129	4,715	-	376	-	5,006,485
		700 "	1,786,096	1,207,228	424,490	178,972	44,760	9,566	2,093	-	-	3,653,205
		800 "	932,005	908,636	301,698	132,487	35,559	5,318	1,244	-	-	2,316,947
		900 "	549,924	661,455	256,139	118,090	23,891	5,327	1,304	138	6	1,616,274
		1,000 "	313,183	429,390	182,119	94,992	16,143	5,248	667	38	-	1,041,780
		1,500 "	181,746	300,408	130,560	72,442	13,546	2,854	1,296	184	-	703,036
		2,000 "	265,620	465,847	226,408	127,933	29,255	6,345	534	681	129	1,122,752
		計	46,735	79,306	39,213	18,841	5,556	1,200	547	-	-	191,398
計	17,800,617	7,890,578	2,688,629	1,077,929	244,903	47,671	8,652	1,417	341	29,760,737		
生 命 保 険 料 控 除	額	100万円以下	百万円	百万円	百万円	百万円	百万円	百万円	百万円	百万円	百万円	
		200 "	22,602	1,712	321	105	-	24	-	-	-	24,765
		300 "	136,421	17,952	3,999	1,017	148	-	6	-	9	159,554
		400 "	196,991	44,441	11,984	2,625	487	151	13	-	-	256,692
		500 "	219,243	69,410	21,932	5,728	1,448	245	41	-	-	318,047
		600 "	166,993	85,013	25,727	10,175	2,558	271	-	15	-	290,752
		700 "	107,152	74,669	27,301	11,088	2,668	554	114	-	-	223,546
		800 "	58,632	58,627	19,166	8,482	2,274	359	85	-	-	147,625
		900 "	35,989	44,288	16,994	7,711	1,391	338	89	8	1	106,808
		1,000 "	20,811	29,324	12,549	6,513	1,001	388	39	2	-	70,627
		1,500 "	12,477	20,493	8,902	5,016	812	175	80	10	-	47,965
		2,000 "	17,691	32,577	15,722	8,922	2,082	439	45	29	13	77,520
		計	3,276	5,348	2,693	1,317	346	85	33	-	-	13,097
計	998,278	483,854	167,290	68,700	15,215	3,028	546	64	23	1,736,996		

その2 扶養人員別の社会保険料及び生命保険料控除

(年末調整を行った1年を通じて勤務した給与所得者)

扶養人員		0人	1人	2人	3人	4人	5人	6人	7人	8人以上	合計
給与階級											
生命保険料控除	100万円以下	人	人	人	人	人	人	人	人	人	人
	200 "	449,839	32,993	7,647	1,851	-	370	-	-	-	492,700
	300 "	2,619,870	334,103	77,884	17,305	2,453	-	126	-	206	3,051,947
	400 "	3,638,499	800,585	217,461	44,181	7,986	2,546	267	-	-	4,711,525
	500 "	3,934,238	1,217,370	393,983	97,941	23,625	4,182	574	-	-	5,671,913
	600 "	2,893,044	1,425,327	425,034	171,019	42,129	4,715	-	376	-	4,961,644
	700 "	1,764,711	1,204,080	424,365	177,641	44,760	8,630	2,093	-	-	3,626,280
	800 "	922,396	905,792	300,432	132,103	35,559	5,318	1,244	-	-	2,302,844
	900 "	545,159	659,549	255,539	118,090	23,891	5,327	1,304	138	6	1,609,003
	1,000 "	311,060	427,715	180,378	94,820	16,143	5,248	667	38	-	1,036,069
	1,500 "	179,857	298,925	130,395	72,429	13,533	2,854	1,296	184	-	699,473
	2,000 "	262,771	464,749	225,376	127,808	29,126	6,345	534	681	129	1,117,519
	計	46,584	78,789	39,071	18,841	5,556	1,200	547	-	-	190,588
計	17,568,028	7,849,977	2,677,565	1,074,029	244,761	46,735	8,652	1,417	341	29,471,505	
(生命保険一般分)	100万円以下	百万円	百万円	百万円	百万円	百万円	百万円	百万円	百万円	百万円	百万円
	200 "	19,285	1,481	317	83	-	16	-	-	-	21,182
	300 "	112,940	15,189	3,521	790	113	-	6	-	9	132,569
	400 "	158,131	36,337	9,727	2,004	395	118	9	-	-	206,722
	500 "	170,269	55,923	18,199	4,619	1,104	209	29	-	-	250,352
	600 "	126,772	66,909	20,165	8,189	2,037	231	-	15	-	224,319
	700 "	79,240	57,096	20,410	8,590	2,077	413	105	-	-	167,930
	800 "	42,216	43,296	14,463	6,334	1,675	252	61	-	-	108,298
	900 "	25,314	31,540	12,329	5,703	1,117	247	64	7	-	76,322
	1,000 "	14,515	20,488	8,763	4,583	780	260	25	2	-	49,416
	1,500 "	8,453	14,266	6,298	3,523	648	137	65	9	-	33,399
	2,000 "	12,555	22,162	10,883	6,192	1,420	297	25	29	6	53,569
	計	2,229	3,814	1,885	909	277	60	27	-	-	9,201
計	771,920	368,502	126,959	51,519	11,643	2,241	416	62	16	1,333,278	
生命保険料控除	100万円以下	人	人	人	人	人	人	人	人	人	人
	200 "	91,397	6,620	26	-	-	370	-	-	-	98,413
	300 "	570,003	82,389	14,145	2,889	778	-	-	-	-	670,204
	400 "	821,888	228,583	60,533	13,704	2,674	1,050	142	-	-	1,128,574
	500 "	953,873	348,786	100,763	26,672	7,628	575	574	-	-	1,438,871
	600 "	769,185	430,303	112,612	41,941	8,717	916	-	-	-	1,363,674
	700 "	467,896	361,403	118,930	52,063	12,111	3,244	514	-	-	1,016,161
	800 "	244,360	287,971	81,262	37,290	13,760	1,783	366	-	-	666,792
	900 "	148,119	214,738	76,896	35,875	5,382	1,715	804	13	6	483,548
	1,000 "	82,840	141,836	59,346	32,630	4,641	2,550	494	-	-	324,337
	1,500 "	52,078	97,018	42,061	25,684	3,261	683	230	13	-	221,028
	2,000 "	63,115	149,125	73,833	36,885	9,972	1,877	129	-	-	334,936
	計	11,903	24,561	10,673	6,752	436	398	387	-	-	55,110
計	4,276,657	2,373,333	751,080	312,385	69,360	15,161	3,640	26	6	7,801,648	
(介護医療分)	100万円以下	百万円	百万円	百万円	百万円	百万円	百万円	百万円	百万円	百万円	百万円
	200 "	1,415	124	-	-	-	8	-	-	-	1,546
	300 "	9,401	1,615	251	52	18	-	-	-	-	11,337
	400 "	13,828	4,077	1,173	299	51	11	5	-	-	19,444
	500 "	15,386	6,356	1,855	492	129	13	12	-	-	24,244
	600 "	12,298	7,835	2,277	775	178	23	-	-	-	23,385
	700 "	7,780	6,693	2,365	1,092	178	31	9	-	-	18,148
	800 "	4,203	5,340	1,643	751	246	35	15	-	-	12,233
	900 "	2,616	3,991	1,506	648	122	28	9	1	-	8,921
	1,000 "	1,556	2,522	1,212	604	83	37	13	-	-	6,028
	1,500 "	994	1,790	818	511	58	12	4	-	-	4,187
	2,000 "	1,170	2,953	1,605	785	226	44	1	-	-	6,784
	計	300	500	273	131	10	7	5	-	-	1,226
計	70,947	43,795	14,978	6,139	1,299	250	73	1	-	137,483	

第17表 給与階級別の諸控除(合計)(続)

その2 扶養人員別の社会保険料及び生命保険料控除

(年末調整を行った1年を通じて勤務した給与所得者)

扶養人員		0人	1人	2人	3人	4人	5人	6人	7人	8人以上	合計
給与階級											
生命 保 険 料 員 控 除	100万円以下	人 41,994	人 2,600	人 129	人 450	人 -	人 -	人 -	人 -	人 -	人 45,173
	200 "	314,719	25,457	5,008	3,851	339	-	-	-	-	349,374
	300 "	551,715	91,564	23,977	6,896	826	551	-	-	-	675,529
	400 "	735,542	159,955	42,552	13,189	4,614	451	-	-	-	956,303
	500 "	605,305	229,082	71,557	26,470	7,490	361	-	-	-	940,265
	600 "	435,350	238,761	97,754	33,060	8,985	2,852	-	-	-	816,762
	700 "	261,673	217,452	65,807	31,496	7,927	1,489	477	-	-	586,321
	800 "	174,103	189,837	69,796	29,449	3,752	1,344	320	13	-	468,614
	900 "	102,108	136,060	57,225	28,743	2,965	1,846	160	12	-	329,119
	1,000 "	65,119	94,770	38,577	21,306	2,389	510	230	13	-	222,914
	1,500 "	84,318	161,798	71,268	42,259	9,822	2,340	379	-	129	372,313
	2,000 "	16,055	22,725	11,891	6,080	1,215	352	-	-	-	58,318
	計	<b>3,388,001</b>	<b>1,570,061</b>	<b>555,541</b>	<b>243,249</b>	<b>50,324</b>	<b>12,096</b>	<b>1,566</b>	<b>38</b>	<b>129</b>	<b>5,821,005</b>
個 人 年 金 分 額 控 除	100万円以下	百万円 1,912	百万円 107	百万円 4	百万円 22	百万円 -	百万円 -	百万円 -	百万円 -	百万円 -	百万円 2,046
	200 "	14,131	1,162	239	182	17	-	-	-	-	15,731
	300 "	25,176	4,058	1,094	324	40	22	-	-	-	30,714
	400 "	33,805	7,187	1,905	623	227	23	-	-	-	43,770
	500 "	28,167	10,427	3,320	1,227	345	18	-	-	-	43,504
	600 "	20,363	11,026	4,560	1,439	414	110	-	-	-	37,913
	700 "	12,363	10,132	3,110	1,418	364	71	9	-	-	27,468
	800 "	8,140	8,888	3,224	1,373	152	63	16	1	-	21,856
	900 "	4,827	6,379	2,643	1,356	141	91	1	1	-	15,438
	1,000 "	3,081	4,510	1,828	995	108	26	12	-	-	10,561
	1,500 "	4,024	7,618	3,297	1,997	457	98	19	-	6	17,516
	2,000 "	751	1,062	548	287	59	18	-	-	-	2,726
	計	<b>156,740</b>	<b>72,557</b>	<b>25,773</b>	<b>11,244</b>	<b>2,326</b>	<b>538</b>	<b>56</b>	<b>2</b>	<b>6</b>	<b>269,242</b>



第17表 給与階級別の諸控除(男)

その1 総括表

(年末調整を行った1年を通じて勤務した給与所得者)

区分 給与階級	給与所得 者数	給与額	税額	控除対象配偶者数									
				控除対象 配偶者数 ①	うち一般控除対象配偶者数				うち老人控除対象配偶者数				
					一般	障害者	同居特別 障害者	非同居特 別障害者	一般	障害者	同居特別 障害者	非同居特 別障害者	
納税者	人	百万円	百万円	人	人	人	人	人	人	人	人	人	人
100万円以下	-	-	-	-	-	-	-	-	-	-	-	-	-
200 "	979,315	1,611,511	16,827	111,613	102,842	-	-	-	8,771	-	-	-	-
300 "	2,950,675	7,563,942	108,644	686,902	650,828	6,388	376	627	27,607	1,076	-	-	-
400 "	4,510,699	15,896,954	270,952	1,165,157	1,134,003	13,067	4,983	376	12,728	-	-	-	-
500 "	4,044,497	18,109,495	356,130	1,362,166	1,336,180	13,523	6,873	692	4,000	339	-	559	-
600 "	2,956,954	16,211,072	383,531	1,232,914	1,218,379	3,342	5,896	462	4,835	-	-	-	-
700 "	1,987,519	12,873,858	365,412	989,659	980,707	4,492	1,717	398	2,345	-	-	-	-
800 "	1,494,075	11,156,231	407,641	824,701	815,533	2,626	2,807	22	3,700	13	-	-	-
900 "	1,011,521	8,568,146	410,620	598,380	592,407	3,058	1,368	-	1,547	-	-	-	-
1,000 "	686,165	6,493,340	378,737	433,009	425,567	2,283	834	-	2,913	1,412	-	-	-
1,500 "	1,115,637	13,118,856	1,096,182	733,579	725,955	4,283	1,211	160	1,960	-	10	-	-
2,000 "	204,919	3,509,672	498,854	129,638	127,465	564	11	487	1,111	-	-	-	-
計	21,941,976	115,113,077	4,293,530	8,267,718	8,109,866	53,626	26,076	3,224	71,517	2,840	10	559	-
非納税者	人	百万円	百万円	人	人	人	人	人	人	人	人	人	人
100万円以下	508,676	398,203	-	90,134	70,076	1,142	1,190	-	15,694	698	847	487	-
200 "	499,258	695,483	-	288,970	247,089	4,828	3,546	788	29,779	538	2,065	337	-
300 "	279,833	699,715	-	158,871	142,606	5,540	7,678	514	2,181	-	352	-	-
400 "	355,988	1,266,872	-	182,917	178,470	2,091	1,950	406	-	-	-	-	-
500 "	467,609	2,108,754	-	279,206	275,172	2,117	1,917	-	-	-	-	-	-
600 "	375,570	2,049,039	-	240,937	240,320	617	-	-	-	-	-	-	-
700 "	170,885	1,094,135	-	119,858	117,252	1,466	1,140	-	-	-	-	-	-
800 "	50,136	368,394	-	41,951	40,886	-	514	551	-	-	-	-	-
900 "	6,031	49,800	-	4,813	4,813	-	-	-	-	-	-	-	-
1,000 "	1,211	11,370	-	857	857	-	-	-	-	-	-	-	-
1,500 "	402	4,034	-	402	402	-	-	-	-	-	-	-	-
2,000 "	-	-	-	-	-	-	-	-	-	-	-	-	-
計	2,715,599	8,745,799	-	1,408,916	1,317,943	17,801	17,935	2,259	47,654	1,236	3,264	824	-
合計	人	百万円	百万円	人	人	人	人	人	人	人	人	人	人
100万円以下	508,676	398,203	-	90,134	70,076	1,142	1,190	-	15,694	698	847	487	-
200 "	1,478,573	2,306,994	16,827	400,583	349,931	4,828	3,546	788	38,550	538	2,065	337	-
300 "	3,230,508	8,263,657	108,644	845,773	793,434	11,928	8,054	1,141	29,788	1,076	352	-	-
400 "	4,866,687	17,163,826	270,952	1,348,074	1,312,473	15,158	6,933	782	12,728	-	-	-	-
500 "	4,512,106	20,218,249	356,130	1,641,372	1,611,352	15,640	8,790	692	4,000	339	-	559	-
600 "	3,332,524	18,260,111	383,531	1,473,851	1,458,699	3,959	5,896	462	4,835	-	-	-	-
700 "	2,158,404	13,967,993	365,412	1,109,517	1,097,959	5,958	2,857	398	2,345	-	-	-	-
800 "	1,544,211	11,524,625	407,641	866,652	856,419	2,626	3,321	573	3,700	13	-	-	-
900 "	1,017,552	8,617,946	410,620	603,193	597,220	3,058	1,368	-	1,547	-	-	-	-
1,000 "	687,376	6,504,709	378,737	433,866	426,424	2,283	834	-	2,913	1,412	-	-	-
1,500 "	1,116,039	13,122,891	1,096,182	733,981	726,357	4,283	1,211	160	1,960	-	10	-	-
2,000 "	204,919	3,509,672	498,854	129,638	127,465	564	11	487	1,111	-	-	-	-
計	24,657,575	123,858,875	4,293,530	9,676,634	9,427,809	71,427	44,011	5,483	119,171	4,076	3,274	1,383	-

第17表 給与階級別の諸控除(男)(続)

その1 総括表

(年末調整を行った1年を通じて勤務した給与所得者)

区分 給与階級		控除対象扶養親族数					計 ①+②	親族障害者					
		控除対象 扶養親族数 ②	うち一般 扶養親族数	うち特定 扶養親族数	うち老人扶養親族数			障害者	特別障害者				
					同居老親等	その他			同居	うち 扶養親族	非同居	うち 扶養親族	
													障害者
人	人	人	人	人	人	人	人	人	人	人	人	人	
納 税 者	100万円以下	-	-	-	-	-	-	-	-	-	-	-	-
	200 "	16,810	13,592	-	876	2,342	128,423	936	936	-	-	-	-
	300 "	306,151	205,611	21,188	65,880	13,472	993,053	10,607	3,143	1,327	951	1,287	660
	400 "	937,555	600,043	98,185	189,298	50,029	2,102,712	35,102	22,035	16,137	11,154	3,950	3,574
	500 "	1,251,910	765,081	206,450	228,338	52,041	2,614,076	46,790	32,928	36,126	29,253	9,339	8,088
	600 "	1,227,357	751,734	228,695	195,325	51,603	2,460,271	31,810	28,468	32,399	26,503	6,243	5,781
	700 "	893,398	505,237	214,666	134,268	39,227	1,883,057	27,871	23,379	22,366	20,649	6,011	5,613
	800 "	788,183	430,693	212,483	101,482	43,525	1,612,884	22,451	19,812	19,164	16,357	4,642	4,620
	900 "	577,801	308,195	169,936	66,633	33,037	1,176,181	14,379	11,321	14,381	13,013	2,967	2,967
	1,000 "	432,749	246,795	127,866	39,480	18,608	865,758	16,916	13,221	8,860	8,026	676	676
	1,500 "	769,569	404,475	253,497	64,137	47,460	1,503,148	20,314	16,031	13,439	12,218	5,320	5,160
	2,000 "	133,665	70,846	41,892	11,705	9,222	263,303	4,067	3,503	1,384	1,373	1,753	1,266
	計	7,335,148	4,302,302	1,574,858	1,097,422	360,566	15,602,866	231,243	174,777	165,583	139,497	42,188	38,405
	非 納 税 者	100万円以下	45,382	29,343	2,525	10,440	3,074	135,516	3,328	1,488	3,235	1,198	487
200 "		204,463	103,481	17,619	70,363	13,000	493,433	13,778	8,412	15,207	9,596	2,171	1,046
300 "		351,115	158,227	62,407	111,464	19,017	509,986	22,362	16,822	34,022	25,992	4,653	4,139
400 "		310,371	162,139	58,791	73,318	16,123	493,288	15,702	13,611	22,753	20,803	2,216	1,810
500 "		247,892	159,041	37,874	38,353	12,624	527,098	12,159	10,042	16,730	14,813	1,611	1,611
600 "		205,876	137,141	35,168	18,858	14,709	446,813	4,427	3,810	9,484	9,484	2,365	2,365
700 "		103,664	65,461	25,117	9,703	3,383	223,522	4,067	2,601	5,613	4,473	376	376
800 "		37,501	24,088	8,965	2,916	1,532	79,452	1,643	1,643	2,954	2,440	1,212	661
900 "		8,576	5,962	1,633	569	412	13,389	588	588	399	399	152	152
1,000 "		3,448	2,170	889	354	35	4,305	11	11	354	354	-	-
1,500 "		1,151	806	-	-	345	1,553	-	-	-	-	-	-
2,000 "		-	-	-	-	-	-	-	-	-	-	-	-
計		1,519,439	847,859	250,988	336,338	84,254	2,928,355	78,065	59,028	110,751	89,552	15,243	12,160
合 計		100万円以下	45,382	29,343	2,525	10,440	3,074	135,516	3,328	1,488	3,235	1,198	487
	200 "	221,273	117,073	17,619	71,239	15,342	621,856	14,714	9,348	15,207	9,596	2,171	1,046
	300 "	657,266	363,838	83,595	177,344	32,489	1,503,039	32,969	19,965	35,349	26,943	5,940	4,799
	400 "	1,247,926	762,182	156,976	262,616	66,152	2,596,000	50,804	35,646	38,890	31,957	6,166	5,384
	500 "	1,499,802	924,122	244,324	266,691	64,665	3,141,174	58,949	42,970	52,856	44,066	10,950	9,699
	600 "	1,433,233	888,875	263,863	214,183	66,312	2,907,084	36,237	32,278	41,883	35,987	8,608	8,146
	700 "	997,062	570,698	239,783	143,971	42,610	2,106,579	31,938	25,980	27,979	25,122	6,387	5,989
	800 "	825,684	454,781	221,448	104,398	45,057	1,692,336	24,094	21,455	22,118	18,797	5,854	5,281
	900 "	586,377	314,157	171,569	67,202	33,449	1,189,570	14,967	11,909	14,780	13,412	3,119	3,119
	1,000 "	436,197	248,965	128,755	39,834	18,643	870,063	16,927	13,232	9,214	8,380	676	676
	1,500 "	770,720	405,281	253,497	64,137	47,805	1,504,701	20,314	16,031	13,439	12,218	5,320	5,160
	2,000 "	133,665	70,846	41,892	11,705	9,222	263,303	4,067	3,503	1,384	1,373	1,753	1,266
	計	8,854,587	5,150,161	1,825,846	1,433,760	444,820	18,531,221	309,308	233,805	276,334	229,049	57,431	50,565

## その1 総括表

(年末調整を行った1年を通じて勤務した給与所得者)

区分 給与階級	本人控除					配偶者特別控除		社会保険料控除		小規模企業 共済等掛金控除	
	特別 障害者	障害者	寡夫	勤学 学生		人員	金額	人員	金額	人員	金額
	人	人	人	人		人	百万円	人	百万円	人	百万円
納 税 者	100万円以下	-	-	-	-	-	-	-	-	-	-
	200 "	3,084	16,980	1,365	-	15,131	4,212	734,522	142,052	4,737	655
	300 "	14,300	26,901	15,195	-	71,158	22,320	2,731,118	908,176	23,957	6,470
	400 "	16,591	22,959	31,027	-	120,641	36,185	4,362,602	2,023,275	21,261	7,536
	500 "	13,554	20,967	18,640	-	129,393	34,542	3,946,528	2,364,674	38,073	13,354
	600 "	11,732	14,584	11,859	-	85,280	21,624	2,891,894	2,142,769	36,850	14,617
	700 "	4,748	7,490	7,684	-	66,191	16,248	1,949,575	1,696,722	17,786	9,504
	800 "	5,389	7,286	-	-	44,868	10,552	1,472,207	1,454,106	24,551	11,232
	900 "	4,563	6,255	-	-	30,400	7,558	996,698	1,082,223	17,312	7,912
	1,000 "	1,497	5,170	-	-	21,827	5,379	671,025	785,165	19,855	9,849
	1,500 "	3,273	4,377	-	-	18,151	4,394	1,089,701	1,387,757	28,372	16,315
	2,000 "	716	909	-	-	-	-	197,235	279,935	8,312	4,775
計	79,447	133,878	85,770	-	603,040	163,015	21,043,105	14,266,854	241,066	102,219	
非 納 税 者	100万円以下	2,997	9,788	868	37,957	3,767	1,351	90,111	5,891	2,592	1,439
	200 "	19,675	26,798	2,152	11,686	15,778	4,781	351,879	64,734	11,991	4,270
	300 "	4,782	3,462	3,401	-	7,262	2,118	270,806	97,076	6,541	2,212
	400 "	3,827	2,192	4,382	-	15,998	3,292	351,128	174,698	5,826	2,576
	500 "	2,437	1,923	3,357	-	20,387	5,571	464,190	288,116	1,563	744
	600 "	2,583	1,464	1,736	-	11,784	3,172	371,981	276,195	3,134	1,554
	700 "	-	387	174	-	5,702	1,363	169,366	144,706	1,510	665
	800 "	13	11	-	-	2,679	712	50,136	49,115	-	-
	900 "	-	-	-	-	280	66	6,031	6,344	-	-
	1,000 "	-	-	-	-	-	-	1,211	1,498	-	-
	1,500 "	-	-	-	-	-	-	402	295	-	-
	2,000 "	-	-	-	-	-	-	-	-	-	-
計	36,314	46,025	16,070	49,643	83,637	22,426	2,127,241	1,108,669	33,157	13,459	
合 計	100万円以下	2,997	9,788	868	37,957	3,767	1,351	90,111	5,891	2,592	1,439
	200 "	22,759	43,778	3,517	11,686	30,909	8,993	1,086,401	206,786	16,728	4,925
	300 "	19,082	30,363	18,596	-	78,420	24,438	3,001,924	1,005,253	30,498	8,682
	400 "	20,418	25,151	35,409	-	136,639	39,477	4,713,730	2,197,973	27,087	10,112
	500 "	15,991	22,890	21,997	-	149,780	40,113	4,410,718	2,652,791	39,636	14,098
	600 "	14,315	16,048	13,595	-	97,064	24,797	3,263,875	2,418,964	39,984	16,171
	700 "	4,748	7,877	7,858	-	71,893	17,611	2,118,941	1,841,428	19,296	10,169
	800 "	5,402	7,297	-	-	47,547	11,264	1,522,343	1,503,221	24,551	11,232
	900 "	4,563	6,255	-	-	30,680	7,624	1,002,729	1,088,567	17,312	7,912
	1,000 "	1,497	5,170	-	-	21,827	5,379	672,236	786,663	19,855	9,849
	1,500 "	3,273	4,377	-	-	18,151	4,394	1,090,103	1,388,052	28,372	16,315
	2,000 "	716	909	-	-	-	-	197,235	279,935	8,312	4,775
計	115,761	179,903	101,840	49,643	686,677	185,441	23,170,346	15,375,523	274,223	115,679	

第17表 給与階級別の諸控除(男)(続)

その1 総括表

(年末調整を行った1年を通じて勤務した給与所得者)

区分 給与階級		生命保険料控除								地震保険料控除		住宅借入金 等特別控除	
		内 生保一般分		内 介護医療分		内 個人年金分		人員	金額	人員	金額	人員	金額
		人員	金額	人員	金額	人員	金額	人員	金額	人員	金額	人員	金額
		人	百万円	人	百万円	人	百万円	人	百万円	人	百万円	人	百万円
納 税 者	100万円以下	-	-	-	-	-	-	-	-	-	-	-	-
	200 "	423,753	21,222	420,136	18,265	91,453	1,479	33,428	1,477	88,151	1,639	931	6
	300 "	1,813,590	96,237	1,791,448	79,376	426,803	7,524	211,048	9,418	324,958	6,027	12,263	251
	400 "	3,256,362	177,963	3,222,642	143,136	825,128	14,002	462,735	20,956	524,863	8,661	56,113	2,158
	500 "	3,317,571	191,923	3,291,162	149,278	911,946	15,857	588,863	27,108	673,898	10,507	153,348	9,503
	600 "	2,617,620	160,018	2,597,424	120,782	732,040	13,231	567,733	26,280	678,759	10,945	289,428	26,263
	700 "	1,833,320	116,961	1,823,728	86,140	536,994	9,962	450,993	21,154	584,308	9,589	317,405	36,573
	800 "	1,404,082	92,805	1,398,031	66,553	430,077	7,902	400,606	18,591	510,164	8,267	338,417	51,325
	900 "	952,870	64,353	948,095	45,328	301,022	5,563	292,356	13,669	370,777	5,908	252,696	43,583
	1,000 "	654,077	44,487	651,603	31,167	209,285	3,949	201,266	9,529	261,974	4,249	179,041	32,444
	1,500 "	1,045,302	72,406	1,041,365	50,027	321,702	6,520	345,094	16,192	447,941	7,821	273,784	51,838
	2,000 "	180,940	12,301	180,255	8,726	51,334	1,124	53,396	2,507	86,461	1,655	35,757	7,574
	計	17,499,487	1,050,676	17,365,889	798,779	4,837,784	87,114	3,607,518	166,881	4,552,254	75,269	1,909,183	261,518
非 納 税 者	100万円以下	69,017	3,477	67,800	3,006	10,567	204	5,748	267	20,134	346	1,251	36
	200 "	277,092	14,950	273,059	12,564	56,373	1,162	27,644	1,258	96,891	2,060	11,329	976
	300 "	220,367	12,339	218,025	9,936	61,989	1,199	25,664	1,206	82,469	1,493	68,105	5,778
	400 "	320,209	18,762	319,566	15,024	96,450	1,687	44,902	2,080	150,439	2,252	268,227	33,618
	500 "	442,682	26,160	442,216	21,042	128,443	2,291	62,120	2,860	214,581	2,931	446,110	67,494
	600 "	362,181	22,357	361,661	17,377	116,171	1,946	66,475	3,071	187,448	2,835	368,544	68,808
	700 "	168,317	10,539	168,317	8,126	54,843	930	32,984	1,504	93,141	1,409	170,747	38,356
	800 "	49,780	3,230	49,767	2,375	16,879	322	11,550	545	26,320	409	50,136	14,596
	900 "	5,900	407	5,900	291	1,678	23	1,894	94	3,703	69	6,031	2,050
	1,000 "	1,211	80	1,211	55	238	8	369	18	594	18	1,211	441
	1,500 "	402	28	402	20	230	7	-	-	172	3	402	206
	2,000 "	-	-	-	-	-	-	-	-	-	-	-	-
	計	1,917,158	112,330	1,907,924	89,815	543,861	9,779	279,350	12,903	875,892	13,824	1,392,093	232,358
合 計	100万円以下	69,017	3,477	67,800	3,006	10,567	204	5,748	267	20,134	346	1,251	36
	200 "	700,845	36,172	693,195	30,829	147,826	2,641	61,072	2,735	185,042	3,700	12,260	982
	300 "	2,033,957	108,576	2,009,473	89,312	488,792	8,723	236,712	10,623	407,427	7,520	80,368	6,029
	400 "	3,576,571	196,725	3,542,208	158,160	921,578	15,689	507,637	23,036	675,302	10,913	324,340	35,776
	500 "	3,760,253	218,083	3,733,378	170,320	1,040,389	18,148	650,983	29,969	888,479	13,438	599,458	76,997
	600 "	2,979,801	182,375	2,959,085	138,159	848,211	15,177	634,208	29,351	866,207	13,781	657,972	95,070
	700 "	2,001,637	127,500	1,992,045	94,266	591,837	10,893	483,977	22,659	677,449	10,998	488,152	74,929
	800 "	1,453,862	96,034	1,447,798	68,929	446,956	8,225	412,156	19,135	536,484	8,675	388,553	65,921
	900 "	958,770	64,760	953,995	45,619	302,700	5,585	294,250	13,763	374,480	5,977	258,727	45,633
	1,000 "	655,288	44,568	652,814	31,222	209,523	3,957	201,635	9,547	262,568	4,267	180,252	32,886
	1,500 "	1,045,704	72,434	1,041,767	50,047	321,932	6,528	345,094	16,192	448,113	7,823	274,186	52,044
	2,000 "	180,940	12,301	180,255	8,726	51,334	1,124	53,396	2,507	86,461	1,655	35,757	7,574
	計	19,416,645	1,163,006	19,273,813	888,594	5,381,645	96,894	3,886,868	179,784	5,428,146	89,093	3,301,276	493,876

その2 扶養人員別の社会保険料及び生命保険料控除

(年末調整を行った1年を通じて勤務した給与所得者)

扶養人員		0人	1人	2人	3人	4人	5人	6人	7人	8人以上	合計	
給与階級												
社 会 保 険 料 控 除	人 員	100万円以下	人 61,570	人 22,149	人 5,367	人 438	人 12	人 575	人 -	人 -	人 -	人 90,111
		200 "	734,134	265,186	67,396	16,487	3,072	-	126	-	-	1,086,401
		300 "	1,961,903	759,962	218,404	48,197	8,864	4,095	499	-	-	3,001,924
		400 "	2,925,768	1,240,916	405,649	107,272	27,493	6,058	574	-	-	4,713,730
		500 "	2,293,955	1,448,999	438,920	178,726	43,177	6,189	-	376	376	4,410,718
		600 "	1,400,641	1,196,598	423,126	184,775	45,462	10,814	2,459	-	-	3,263,875
		700 "	748,511	896,062	297,436	135,139	35,292	5,257	1,244	-	-	2,118,941
		800 "	448,195	665,151	259,007	118,854	24,350	5,338	1,304	138	6	1,522,343
		900 "	277,035	425,628	181,171	96,333	16,620	5,237	667	38	-	1,002,729
		1,000 "	148,278	305,303	129,706	71,425	13,350	2,854	1,296	24	-	672,236
		1,500 "	229,312	463,751	228,143	130,862	29,620	6,496	1,109	681	129	1,090,103
		2,000 "	46,497	82,808	40,705	19,663	5,655	1,360	547	-	-	197,235
		計	11,275,799	7,772,513	2,695,030	1,108,171	252,967	54,273	9,825	1,257	511	23,170,346
社 会 保 険 料 控 除	額	100万円以下	百万円 3,657	百万円 1,489	百万円 587	百万円 59	百万円 1	百万円 98	百万円 -	百万円 -	百万円 -	百万円 5,891
		200 "	138,072	51,930	12,032	3,817	902	-	33	-	-	206,786
		300 "	655,940	255,452	72,006	17,128	3,269	1,325	133	-	-	1,005,253
		400 "	1,362,915	590,581	178,443	50,116	12,779	2,823	316	-	-	2,197,973
		500 "	1,358,561	896,291	261,761	106,713	26,093	2,882	-	227	262	2,652,791
		600 "	1,021,786	903,783	309,536	140,426	34,337	7,111	1,984	-	-	2,418,964
		700 "	637,087	786,706	267,896	113,939	30,178	4,819	803	-	-	1,841,428
		800 "	436,671	658,937	258,608	117,830	25,138	5,686	214	131	6	1,503,221
		900 "	291,228	465,553	202,702	104,388	18,005	5,881	768	42	-	1,088,567
		1,000 "	173,813	356,626	155,376	83,030	13,517	3,256	1,030	15	-	786,663
		1,500 "	280,504	596,829	298,622	165,833	36,429	7,611	1,315	742	168	1,388,052
		2,000 "	63,901	120,046	59,357	27,557	6,627	1,619	829	-	-	279,935
		計	6,424,135	5,684,223	2,076,926	930,835	207,276	43,111	7,425	1,158	435	15,375,523
生 命 保 険 料 控 除	人 員	100万円以下	人 39,305	人 22,769	人 5,723	人 1,220	人 -	人 -	人 -	人 -	人 -	人 69,017
		200 "	415,983	218,568	51,044	12,831	2,293	-	126	-	-	700,845
		300 "	1,214,238	601,223	174,472	34,606	7,082	2,211	125	-	-	2,033,957
		400 "	2,050,608	1,061,768	344,129	92,765	22,545	4,182	574	-	-	3,576,571
		500 "	1,826,679	1,329,647	391,866	166,960	40,010	4,715	-	376	-	3,760,253
		600 "	1,209,418	1,138,156	400,671	176,370	43,640	9,453	2,093	-	-	2,979,801
		700 "	670,159	872,311	290,138	127,800	35,065	4,920	1,244	-	-	2,001,637
		800 "	413,318	642,003	251,456	116,419	23,891	5,327	1,304	138	6	1,453,862
		900 "	246,723	416,256	178,993	94,702	16,143	5,248	667	38	-	958,770
		1,000 "	142,246	296,389	127,700	71,073	13,546	2,854	1,296	184	-	655,288
		1,500 "	204,226	453,732	223,535	127,396	29,126	6,345	534	681	129	1,045,704
		2,000 "	38,772	77,511	38,513	18,841	5,556	1,200	547	-	-	180,940
		計	8,471,675	7,130,333	2,478,240	1,040,983	238,897	46,455	8,510	1,417	135	19,416,645
生 命 保 険 料 控 除	額	100万円以下	百万円 1,983	百万円 1,209	百万円 232	百万円 53	百万円 -	百万円 -	百万円 -	百万円 -	百万円 -	百万円 3,477
		200 "	20,832	11,772	2,601	820	140	-	6	-	-	36,172
		300 "	63,785	32,599	9,591	2,037	424	134	6	-	-	108,576
		400 "	111,133	59,634	18,924	5,350	1,398	245	41	-	-	196,725
		500 "	103,149	78,683	23,646	9,889	2,430	271	-	15	-	218,083
		600 "	72,160	70,380	25,653	10,926	2,600	543	114	-	-	182,375
		700 "	41,998	56,229	18,409	8,223	2,237	319	85	-	-	127,500
		800 "	27,073	42,855	16,692	7,588	1,391	338	89	8	1	96,034
		900 "	16,106	28,402	12,327	6,494	1,001	388	39	2	-	64,760
		1,000 "	9,674	20,188	8,701	4,929	812	175	80	10	-	44,568
		1,500 "	13,597	31,816	15,520	8,895	2,080	439	45	29	13	72,434
		2,000 "	2,659	5,240	2,622	1,317	346	85	33	-	-	12,301
		計	484,150	439,005	154,919	66,520	14,861	2,936	538	64	13	1,163,006

第17表 給与階級別の諸控除(男)(続)

その2 扶養人員別の社会保険料及び生命保険料控除

(年末調整を行った1年を通じて勤務した給与所得者)

扶養人員		0人	1人	2人	3人	4人	5人	6人	7人	8人以上	合計
生命保険料控除	100万円以下	人	人	人	人	人	人	人	人	人	人
	200 "	38,088	22,769	5,723	1,220	-	-	-	-	-	67,800
	300 "	411,830	215,897	50,218	12,831	2,293	-	126	-	-	693,195
	400 "	1,197,491	595,468	172,490	34,606	7,082	2,211	125	-	-	2,009,473
	500 "	2,024,921	1,055,386	342,410	92,190	22,545	4,182	574	-	-	3,542,208
	600 "	1,806,371	1,325,061	390,647	166,198	40,010	4,715	-	376	-	3,733,378
	700 "	1,193,952	1,135,298	400,546	175,039	43,640	8,517	2,093	-	-	2,959,085
	800 "	665,053	869,467	288,880	127,416	35,065	4,920	1,244	-	-	1,992,045
	900 "	409,747	640,097	250,869	116,419	23,891	5,327	1,304	138	6	1,447,798
	1,000 "	245,138	414,979	177,252	94,530	16,143	5,248	667	38	-	953,995
	1,500 "	141,274	295,066	127,547	71,060	13,533	2,854	1,296	184	-	652,814
	2,000 "	202,271	452,634	222,905	127,271	28,997	6,345	534	681	129	1,041,767
計	38,746	76,994	38,371	18,841	5,556	1,200	547	-	-	180,255	
計	8,374,882	7,099,116	2,467,858	1,037,621	238,755	45,519	8,510	1,417	135	19,273,813	
一般分額	100万円以下	百万円	百万円	百万円	百万円	百万円	百万円	百万円	百万円	百万円	百万円
	200 "	1,691	1,034	228	53	-	-	-	-	-	3,006
	300 "	17,820	9,994	2,290	614	105	-	6	-	-	30,829
	400 "	52,363	27,149	7,749	1,593	350	102	6	-	-	89,312
	500 "	88,060	48,578	15,870	4,352	1,062	209	29	-	-	158,160
	600 "	79,288	62,326	18,576	7,954	1,931	231	-	15	-	170,320
	700 "	53,930	53,916	19,318	8,462	2,021	407	105	-	-	138,159
	800 "	30,624	41,628	13,920	6,150	1,650	233	61	-	-	94,266
	900 "	19,125	30,631	12,109	5,629	1,117	247	64	7	-	68,929
	1,000 "	11,459	19,912	8,612	4,568	780	260	25	2	-	45,619
	1,500 "	6,656	14,080	6,168	3,458	648	137	65	9	-	31,222
	2,000 "	9,707	21,633	10,767	6,165	1,418	297	25	29	6	50,047
計	1,871	3,728	1,854	909	277	60	27	-	-	8,726	
計	372,594	334,609	117,459	49,908	11,360	2,182	414	62	7	888,594	
生命保険料控除	100万円以下	人	人	人	人	人	人	人	人	人	人
	200 "	5,562	4,992	13	-	-	-	-	-	-	10,567
	300 "	87,316	50,473	7,396	1,863	778	-	-	-	-	147,826
	400 "	263,151	163,035	48,536	10,770	2,250	1,050	-	-	-	488,792
	500 "	502,640	301,286	84,447	24,802	7,254	575	574	-	-	921,578
	600 "	488,619	398,723	102,774	41,091	8,266	916	-	-	-	1,040,389
	700 "	327,179	341,479	112,829	50,855	12,111	3,244	514	-	-	848,211
	800 "	182,653	277,891	79,251	36,293	13,600	1,783	366	-	-	591,837
	900 "	120,174	208,218	75,331	35,313	5,382	1,715	804	13	6	446,956
	1,000 "	65,937	138,176	58,390	32,512	4,641	2,550	494	-	-	302,700
	1,500 "	42,731	95,730	41,191	25,684	3,261	683	230	13	-	209,523
	2,000 "	52,524	146,966	73,708	36,885	9,843	1,877	129	-	-	321,932
計	8,975	24,084	10,302	6,752	436	398	387	-	-	51,334	
計	2,147,461	2,151,053	694,168	302,820	67,822	14,791	3,498	26	6	5,381,645	
介護医療分額	100万円以下	百万円	百万円	百万円	百万円	百万円	百万円	百万円	百万円	百万円	百万円
	200 "	100	104	-	-	-	-	-	-	-	204
	300 "	1,409	1,031	144	40	18	-	-	-	-	2,641
	400 "	4,446	3,005	984	242	34	11	-	-	-	8,723
	500 "	8,019	5,496	1,576	446	127	13	12	-	-	15,689
	600 "	7,885	7,205	2,098	760	178	23	-	-	-	18,148
	700 "	5,339	6,295	2,252	1,072	178	31	9	-	-	15,177
	800 "	3,139	5,129	1,612	722	241	35	15	-	-	10,893
	900 "	2,069	3,871	1,485	640	122	28	9	1	-	8,225
	1,000 "	1,224	2,443	1,185	600	83	37	13	-	-	5,585
	1,500 "	809	1,767	795	511	58	12	4	-	-	3,957
	2,000 "	967	2,902	1,604	785	225	44	1	-	-	6,528
計	215	496	259	131	10	7	5	-	-	1,124	
計	35,621	39,745	13,994	5,947	1,275	242	68	1	-	96,894	

その2 扶養人員別の社会保険料及び生命保険料控除

(年末調整を行った1年を通じて勤務した給与所得者)

扶養人員		0人	1人	2人	3人	4人	5人	6人	7人	8人以上	合計
給与階級											
生命 保 険 料 員 控 除		人	人	人	人	人	人	人	人	人	人
	100万円以下	3,858	1,761	129	-	-	-	-	-	-	5,748
	200 "	36,947	16,410	3,685	3,691	339	-	-	-	-	61,072
	300 "	155,618	56,383	19,068	4,266	826	551	-	-	-	236,712
	400 "	332,056	125,321	33,534	11,780	4,495	451	-	-	-	507,637
	500 "	348,710	204,540	64,800	25,652	6,920	361	-	-	-	650,983
	600 "	278,631	222,989	88,333	32,762	8,754	2,739	-	-	-	634,208
	700 "	176,391	205,778	62,016	30,457	7,767	1,091	477	-	-	483,977
	800 "	128,436	181,129	68,538	28,624	3,752	1,344	320	13	-	412,156
	900 "	74,420	129,975	56,129	28,743	2,965	1,846	160	12	-	294,250
	1,000 "	47,519	92,806	37,387	20,781	2,389	510	230	13	-	201,635
	1,500 "	62,671	157,921	69,573	42,259	9,822	2,340	379	-	129	345,094
	2,000 "	12,185	22,244	11,320	6,080	1,215	352	-	-	-	53,396
計	1,657,442	1,417,257	514,512	235,095	49,244	11,585	1,566	38	129	3,886,868	
個 人 年 金 分 額		百万円	百万円	百万円	百万円	百万円	百万円	百万円	百万円	百万円	百万円
	100万円以下	192	71	4	-	-	-	-	-	-	267
	200 "	1,605	762	178	174	17	-	-	-	-	2,735
	300 "	7,033	2,466	861	202	40	22	-	-	-	10,623
	400 "	15,154	5,597	1,489	553	221	23	-	-	-	23,036
	500 "	16,146	9,285	3,005	1,191	325	18	-	-	-	29,969
	600 "	13,011	10,298	4,110	1,425	403	104	-	-	-	29,351
	700 "	8,343	9,609	2,923	1,366	356	51	9	-	-	22,659
	800 "	5,941	8,471	3,161	1,332	152	63	16	1	-	19,135
	900 "	3,478	6,108	2,588	1,356	141	91	1	1	-	13,763
	1,000 "	2,246	4,412	1,771	972	108	26	12	-	-	9,547
	1,500 "	2,968	7,434	3,212	1,997	457	98	19	-	6	16,192
	2,000 "	577	1,043	523	287	59	18	-	-	-	2,507
計	76,694	65,555	23,825	10,854	2,279	512	56	2	6	179,784	

第17表 給与階級別の諸控除(女)

その1 総括表

(年末調整を行った1年を通じて勤務した給与所得者)

区分 給与階級	給与所得 者数	給与額	税額	控除対象配偶者数									
				控除対象 配偶者数 ①	うち一般控除対象配偶者数				うち老人控除対象配偶者数				
					一般	障害者	同居特別 障害者	非同居特 別障害者	一般	障害者	同居特別 障害者	非同居特 別障害者	
納税者	人	百万円	百万円	人	人	人	人	人	人	人	人	人	人
100万円以下	-	-	-	-	-	-	-	-	-	-	-	-	-
200 "	3,181,608	4,900,771	47,513	15,222	14,870	352	-	-	-	-	-	-	-
300 "	3,636,304	9,091,436	142,183	52,685	48,586	1,917	538	172	1,472	-	-	-	-
400 "	2,737,670	9,494,588	177,429	44,034	39,714	354	2,940	-	1,026	-	-	-	-
500 "	1,471,692	6,543,937	148,157	28,106	26,071	937	980	118	-	-	-	-	-
600 "	761,948	4,159,986	121,762	21,048	18,498	36	863	-	1,651	-	-	-	-
700 "	348,080	2,245,424	80,011	11,080	10,107	973	-	-	-	-	-	-	-
800 "	187,200	1,391,318	70,342	6,984	6,859	125	-	-	-	-	-	-	-
900 "	94,905	804,692	50,546	5,418	5,212	206	-	-	-	-	-	-	-
1,000 "	57,920	547,644	40,751	2,549	1,990	559	-	-	-	-	-	-	-
1,500 "	94,591	1,117,320	112,456	4,576	3,872	352	352	-	-	-	-	-	-
2,000 "	15,044	257,609	40,220	365	13	352	-	-	-	-	-	-	-
計	12,586,962	40,554,726	1,031,370	192,067	175,792	6,163	5,673	290	4,149	-	-	-	-
非納税者	人	百万円	百万円	人	人	人	人	人	人	人	人	人	人
100万円以下	2,537,964	2,108,147	-	37,265	32,929	1,148	662	-	1,839	125	562	-	-
200 "	1,142,453	1,353,271	-	54,184	41,630	2,967	2,997	726	4,798	398	668	-	-
300 "	196,540	476,655	-	23,621	17,069	812	4,595	159	986	-	-	-	-
400 "	81,260	279,563	-	5,049	2,558	468	1,863	-	-	-	160	-	-
500 "	44,498	197,394	-	1,221	1,221	-	-	-	-	-	-	-	-
600 "	23,857	128,945	-	1,128	1,115	-	13	-	-	-	-	-	-
700 "	6,260	40,076	-	181	181	-	-	-	-	-	-	-	-
800 "	767	5,671	-	118	118	-	-	-	-	-	-	-	-
900 "	-	-	-	-	-	-	-	-	-	-	-	-	-
1,000 "	-	-	-	-	-	-	-	-	-	-	-	-	-
1,500 "	-	-	-	-	-	-	-	-	-	-	-	-	-
2,000 "	-	-	-	-	-	-	-	-	-	-	-	-	-
計	4,033,599	4,589,722	-	122,767	96,821	5,395	10,130	885	7,623	523	1,390	-	-
合計	人	百万円	百万円	人	人	人	人	人	人	人	人	人	人
100万円以下	2,537,964	2,108,147	-	37,265	32,929	1,148	662	-	1,839	125	562	-	-
200 "	4,324,061	6,254,042	47,513	69,406	56,500	3,319	2,997	726	4,798	398	668	-	-
300 "	3,832,844	9,568,091	142,183	76,306	65,655	2,729	5,133	331	2,458	-	-	-	-
400 "	2,818,930	9,774,152	177,429	49,083	42,272	822	4,803	-	1,026	-	160	-	-
500 "	1,516,190	6,741,331	148,157	29,327	27,292	937	980	118	-	-	-	-	-
600 "	785,805	4,288,931	121,762	22,176	19,613	36	876	-	1,651	-	-	-	-
700 "	354,340	2,285,501	80,011	11,261	10,288	973	-	-	-	-	-	-	-
800 "	187,967	1,396,988	70,342	7,102	6,977	125	-	-	-	-	-	-	-
900 "	94,905	804,692	50,546	5,418	5,212	206	-	-	-	-	-	-	-
1,000 "	57,920	547,644	40,751	2,549	1,990	559	-	-	-	-	-	-	-
1,500 "	94,591	1,117,320	112,456	4,576	3,872	352	352	-	-	-	-	-	-
2,000 "	15,044	257,609	40,220	365	13	352	-	-	-	-	-	-	-
計	16,620,561	45,144,447	1,031,370	314,834	272,613	11,558	15,803	1,175	11,772	523	1,390	-	-



その1 総括表

(年末調整を行った1年を通じて勤務した給与所得者)

区分 給与階級		控除対象扶養親族数					計 ①+②	親族障害者					
		控除対象 扶養親族数 ②	うち一般 扶養親族数	うち特定 扶養親族数	うち老人扶養親族数			障害者	うち 扶養親族	特別障害者			
					同居老親等	その他				同居	うち 扶養親族	非同居	うち 扶養親族
		人	人	人	人	人	人	人	人	人	人	人	人
納 税 者	100万円以下	-	-	-	-	-	-	-	-	-	-	-	-
	200 "	20,611	18,880	817	352	562	35,833	352	-	-	-	-	-
	300 "	178,021	126,113	16,033	24,842	11,033	230,706	5,350	3,433	663	125	699	527
	400 "	250,298	144,593	39,455	48,527	17,723	294,332	9,727	9,373	7,329	4,389	1,077	1,077
	500 "	185,231	97,584	33,502	43,530	10,615	213,337	6,591	5,654	4,714	3,734	1,347	1,229
	600 "	112,327	53,463	18,230	31,720	8,914	133,375	4,574	4,538	3,644	2,781	1,852	1,852
	700 "	71,006	31,816	11,957	19,467	7,766	82,086	2,512	1,539	1,789	1,789	1,120	1,120
	800 "	30,616	12,965	4,061	9,876	3,714	37,600	909	784	456	456	-	-
	900 "	19,540	9,951	4,226	3,991	1,372	24,958	206	-	142	142	254	254
	1,000 "	13,009	6,660	1,806	3,657	886	15,558	732	173	515	515	-	-
	1,500 "	18,539	7,144	3,074	5,059	3,262	23,115	465	113	1,163	811	435	435
	2,000 "	3,154	1,871	631	454	198	3,519	352	-	-	-	160	160
		計	902,352	511,040	133,792	191,475	66,045	1,094,419	31,770	25,607	20,415	14,742	6,944
非 納 税 者	100万円以下	40,848	26,520	11,348	2,980	-	78,113	3,275	2,002	3,421	2,197	4,956	4,956
	200 "	245,086	147,198	56,420	31,233	10,235	299,270	18,776	15,411	10,227	6,562	2,003	1,277
	300 "	224,065	108,990	66,854	38,065	10,156	247,686	11,044	10,232	17,242	12,647	1,062	903
	400 "	66,173	31,209	17,751	11,454	5,759	71,222	3,102	2,634	7,622	5,599	-	-
	500 "	15,147	9,029	1,421	3,961	736	16,368	1,470	1,470	1,334	1,334	-	-
	600 "	6,636	4,172	927	1,137	400	7,764	4,579	4,579	295	282	-	-
	700 "	3,504	1,379	1,354	521	250	3,685	129	129	-	-	-	-
	800 "	821	172	125	352	172	939	172	172	352	352	-	-
	900 "	-	-	-	-	-	-	-	-	-	-	-	-
	1,000 "	-	-	-	-	-	-	-	-	-	-	-	-
	1,500 "	-	-	-	-	-	-	-	-	-	-	-	-
	2,000 "	-	-	-	-	-	-	-	-	-	-	-	-
		計	602,280	328,669	156,200	89,703	27,708	725,047	42,547	36,629	40,493	28,973	8,021
合 計	100万円以下	40,848	26,520	11,348	2,980	-	78,113	3,275	2,002	3,421	2,197	4,956	4,956
	200 "	265,697	166,078	57,237	31,585	10,797	335,103	19,128	15,411	10,227	6,562	2,003	1,277
	300 "	402,086	235,103	82,887	62,907	21,189	478,392	16,394	13,665	17,905	12,772	1,761	1,430
	400 "	316,471	175,802	57,206	59,981	23,482	365,554	12,829	12,007	14,951	9,988	1,077	1,077
	500 "	200,378	106,613	34,923	47,491	11,351	229,705	8,061	7,124	6,048	5,068	1,347	1,229
	600 "	118,963	57,635	19,157	32,857	9,314	141,139	9,153	9,117	3,939	3,063	1,852	1,852
	700 "	74,510	33,195	13,311	19,988	8,016	85,771	2,641	1,668	1,789	1,789	1,120	1,120
	800 "	31,437	13,137	4,186	10,228	3,886	38,539	1,081	956	808	808	-	-
	900 "	19,540	9,951	4,226	3,991	1,372	24,958	206	-	142	142	254	254
	1,000 "	13,009	6,660	1,806	3,657	886	15,558	732	173	515	515	-	-
	1,500 "	18,539	7,144	3,074	5,059	3,262	23,115	465	113	1,163	811	435	435
	2,000 "	3,154	1,871	631	454	198	3,519	352	-	-	-	160	160
		計	1,504,632	839,709	289,992	281,178	93,753	1,819,466	74,317	62,236	60,908	43,715	14,965

第17表 給与階級別の諸控除(女)(続)

その1 総括表

(年末調整を行った1年を通じて勤務した給与と所得者)

区分 給与階級	本人控除					配偶者特別控除		社会保険料控除		小規模企業 共済等掛金控除		
	特別 障害者	障害者	寡婦	特別 寡婦	勤労 学生	人員	金額	人員	金額	人員	金額	
	人	人	人	人	人	人	百万円	人	百万円	人	百万円	
納 税 者	100万円以下	-	-	-	-	-	-	-	-	-	-	
	200 "	5,849	15,644	46,386	36,779	-	19,729	7,494	2,451,886	423,952	14,841	2,444
	300 "	12,570	17,835	70,077	117,752	-	75,910	28,389	3,403,656	1,124,186	30,443	8,676
	400 "	5,995	9,031	35,559	104,167	-	38,663	14,390	2,645,262	1,209,641	30,238	17,247
	500 "	4,942	5,162	20,352	59,597	-	16,706	6,175	1,417,060	826,763	10,728	4,521
	600 "	2,934	1,434	11,317	23,990	-	9,007	3,397	733,750	514,636	11,214	6,340
	700 "	160	1,002	4,961	9,447	-	3,868	1,469	335,713	281,680	7,271	4,478
	800 "	-	753	5,081	-	-	1,654	629	175,430	159,762	6,269	4,148
	900 "	-	-	2,803	-	-	962	366	90,160	89,843	3,962	2,312
	1,000 "	108	306	776	-	-	352	134	52,473	53,446	3,985	2,591
	1,500 "	-	-	1,120	-	-	-	-	85,942	98,567	3,456	2,290
	2,000 "	-	-	975	-	-	-	-	12,631	14,409	3,195	2,683
計	32,558	51,167	199,407	351,732	-	166,851	62,441	11,403,963	4,796,885	125,602	57,731	
非 納 税 者	100万円以下	9,084	10,469	39,697	32,156	37,223	22,012	8,353	762,322	17,572	4,589	1,022
	200 "	11,170	18,297	71,395	143,990	9,682	12,056	4,564	803,879	85,695	7,831	2,954
	300 "	1,017	2,583	14,893	73,496	-	1,214	344	190,942	64,515	4,135	2,417
	400 "	878	429	1,078	13,669	-	853	285	80,682	38,916	538	194
	500 "	593	172	579	3,852	-	374	142	43,940	26,228	-	-
	600 "	-	-	944	3,107	-	-	-	23,520	17,251	1,076	677
	700 "	-	-	-	896	-	181	65	6,260	5,500	-	-
	800 "	-	-	352	-	-	-	-	767	771	-	-
	900 "	-	-	-	-	-	-	-	-	-	-	-
	1,000 "	-	-	-	-	-	-	-	-	-	-	-
	1,500 "	-	-	-	-	-	-	-	-	-	-	-
	2,000 "	-	-	-	-	-	-	-	-	-	-	-
計	22,742	31,950	128,938	271,166	46,905	36,690	13,753	1,912,312	256,449	18,169	7,263	
合 計	100万円以下	9,084	10,469	39,697	32,156	37,223	22,012	8,353	762,322	17,572	4,589	1,022
	200 "	17,019	33,941	117,781	180,769	9,682	31,785	12,057	3,255,765	509,647	22,672	5,398
	300 "	13,587	20,418	84,970	191,248	-	77,124	28,733	3,594,598	1,188,701	34,578	11,093
	400 "	6,873	9,460	36,637	117,836	-	39,516	14,675	2,725,944	1,248,557	30,776	17,440
	500 "	5,535	5,334	20,931	63,449	-	17,080	6,317	1,461,000	852,992	10,728	4,521
	600 "	2,934	1,434	12,261	27,097	-	9,007	3,397	757,270	531,887	12,290	7,018
	700 "	160	1,002	4,961	10,343	-	4,049	1,535	341,973	287,179	7,271	4,478
	800 "	-	753	5,433	-	-	1,654	629	176,197	160,533	6,269	4,148
	900 "	-	-	2,803	-	-	962	366	90,160	89,843	3,962	2,312
	1,000 "	108	306	776	-	-	352	134	52,473	53,446	3,985	2,591
	1,500 "	-	-	1,120	-	-	-	-	85,942	98,567	3,456	2,290
	2,000 "	-	-	975	-	-	-	-	12,631	14,409	3,195	2,683
計	55,300	83,117	328,345	622,898	46,905	203,541	76,194	13,316,275	5,053,334	143,771	64,994	

## その1 総括表

(年末調整を行った1年を通じて勤務した給与所得者)

区分 給与階級	生命保険料控除								地震保険料控除		住宅借入金 等特別控除	
	内 生保一般分		内 介護医療分		内 個人年金分		人 員	金 額	人 員	金 額	人 員	金 額
	人 員	金 額	人 員	金 額	人 員	金 額						
	人	百万円	人	百万円	人	百万円	人	百万円	人	百万円	人	百万円
納 税 者	100万円以下	-	-	-	-	-	-	-	-	-	-	-
	200 "	1,815,836	92,995	1,789,154	76,728	384,350	6,435	220,557	9,869	95,662	1,501	2,071
	300 "	2,589,786	139,335	2,550,987	110,668	590,547	9,930	410,713	18,829	183,336	2,534	13,086
	400 "	2,087,484	116,777	2,058,921	88,979	493,737	8,132	428,567	19,802	161,800	2,179	31,105
	500 "	1,205,361	70,114	1,187,419	52,076	309,785	5,022	280,235	13,105	139,671	1,874	49,693
	600 "	650,522	39,818	644,610	28,734	162,268	2,874	177,787	8,344	103,521	1,414	49,980
	700 "	309,235	19,740	304,930	13,761	72,709	1,303	100,794	4,732	60,009	759	32,653
	800 "	161,645	10,718	160,438	7,354	36,240	694	56,161	2,706	37,735	543	18,467
	900 "	83,010	5,867	82,074	3,797	21,637	442	34,869	1,676	21,128	309	11,170
	1,000 "	47,748	3,397	46,659	2,177	11,505	230	21,279	1,013	12,736	180	7,234
1,500 "	77,048	5,086	75,752	3,522	13,004	256	27,219	1,324	21,364	348	10,800	
2,000 "	10,458	795	10,333	475	3,776	102	4,922	218	3,679	66	1,828	
計	9,038,133	504,642	8,911,277	388,272	2,099,558	35,420	1,763,103	81,618	840,641	11,706	228,087	
非 納 税 者	100万円以下	436,166	21,288	424,900	18,176	87,846	1,343	39,425	1,778	17,453	258	2,435
	200 "	574,882	30,386	569,598	25,012	138,028	2,261	67,745	3,126	45,490	756	21,811
	300 "	152,800	8,781	151,065	6,742	49,235	791	28,104	1,261	32,296	455	50,036
	400 "	71,516	4,545	70,784	3,213	23,556	423	20,099	932	15,850	193	56,428
	500 "	40,871	2,554	40,847	1,922	13,500	215	9,047	430	13,239	125	42,624
	600 "	22,882	1,352	22,585	1,037	5,682	97	4,767	218	9,476	119	23,170
	700 "	6,075	386	5,869	271	2,246	37	1,550	77	1,887	34	6,260
	800 "	767	56	767	38	352	2	297	15	477	15	767
	900 "	-	-	-	-	-	-	-	-	-	-	-
	1,000 "	-	-	-	-	-	-	-	-	-	-	-
1,500 "	-	-	-	-	-	-	-	-	-	-	-	
2,000 "	-	-	-	-	-	-	-	-	-	-	-	
計	1,305,959	69,349	1,286,415	56,411	320,445	5,169	171,034	7,839	136,168	1,956	203,531	
合 計	100万円以下	436,166	21,288	424,900	18,176	87,846	1,343	39,425	1,778	17,453	258	2,435
	200 "	2,390,718	123,382	2,358,752	101,741	522,378	8,695	288,302	12,995	141,152	2,257	23,882
	300 "	2,742,586	148,116	2,702,052	117,410	639,782	10,721	438,817	20,090	215,632	2,989	63,122
	400 "	2,159,000	121,322	2,129,705	92,192	517,293	8,555	448,666	20,734	177,650	2,372	87,533
	500 "	1,246,232	72,669	1,228,266	53,998	323,285	5,237	289,282	13,535	152,910	1,999	92,317
	600 "	673,404	41,170	667,195	29,771	167,950	2,971	182,554	8,563	112,997	1,534	73,150
	700 "	315,310	20,125	310,799	14,032	74,955	1,340	102,344	4,809	61,896	793	38,913
	800 "	162,412	10,773	161,205	7,393	36,592	696	56,458	2,721	38,212	559	19,234
	900 "	83,010	5,867	82,074	3,797	21,637	442	34,869	1,676	21,128	309	11,170
	1,000 "	47,748	3,397	46,659	2,177	11,505	230	21,279	1,013	12,736	180	7,234
	1,500 "	77,048	5,086	75,752	3,522	13,004	256	27,219	1,324	21,364	348	10,800
	2,000 "	10,458	795	10,333	475	3,776	102	4,922	218	3,679	66	1,828
	計	10,344,092	573,990	10,197,692	444,683	2,420,003	40,589	1,934,137	89,457	976,809	13,662	431,618

第17表 給与階級別の諸控除(女)(続)

その2 扶養人員別の社会保険料及び生命保険料控除

(年末調整を行った1年を通じて勤務した給与所得者)

扶養人員		0人	1人	2人	3人	4人	5人	6人	7人	8人以上	合計	
給与階級												
社 会 保 険 料 控 除	人 員	100万円以下	739,057	18,057	3,356	1,005	-	722	-	-	125	762,322
		200 "	3,050,143	150,860	42,105	10,887	1,209	-	355	-	206	3,255,765
		300 "	3,256,456	254,190	66,467	14,052	2,672	619	142	-	-	3,594,598
		400 "	2,461,854	189,295	61,716	8,218	1,693	3,168	-	-	-	2,725,944
		500 "	1,297,455	115,727	38,442	5,655	2,829	468	424	-	-	1,461,000
		600 "	654,521	73,899	24,629	2,988	1,120	113	-	-	-	757,270
		700 "	283,503	39,579	12,791	5,208	494	398	-	-	-	341,973
		800 "	148,059	20,261	5,701	2,176	-	-	-	-	-	176,197
		900 "	71,547	14,363	3,492	290	468	-	-	-	-	90,160
		1,000 "	43,448	5,225	2,623	1,177	-	-	-	-	-	52,473
		1,500 "	70,204	11,117	3,955	537	129	-	-	-	-	85,942
		2,000 "	10,177	1,741	713	-	-	-	-	-	-	12,631
			計	12,086,424	894,314	265,990	52,193	10,614	5,488	921	-	331
社 会 保 険 料 控 除	額	100万円以下	16,628	604	139	65	-	135	-	-	1	17,572
		200 "	470,861	28,547	7,720	2,167	278	-	73	-	1	509,647
		300 "	1,076,139	84,999	21,553	4,910	839	212	49	-	-	1,188,701
		400 "	1,128,762	85,564	28,029	3,908	822	1,472	-	-	-	1,248,557
		500 "	752,841	70,406	24,333	3,341	1,760	105	205	-	-	852,992
		600 "	454,536	56,505	17,774	2,408	662	2	-	-	-	531,887
		700 "	236,947	34,641	11,088	3,831	301	371	-	-	-	287,179
		800 "	133,317	20,286	5,164	1,767	-	-	-	-	-	160,533
		900 "	70,820	15,013	3,210	330	471	-	-	-	-	89,843
		1,000 "	43,587	5,784	2,720	1,355	-	-	-	-	-	53,446
		1,500 "	78,845	14,351	4,584	634	153	-	-	-	-	98,567
		2,000 "	10,833	2,772	805	-	-	-	-	-	-	14,409
			計	4,474,115	419,473	127,118	24,716	5,285	2,297	328	-	2
生 命 保 険 料 控 除	人 員	100万円以下	422,646	10,595	1,924	631	-	370	-	-	-	436,166
		200 "	2,239,296	118,916	27,666	4,474	160	-	-	-	206	2,390,718
		300 "	2,478,770	207,642	45,218	9,575	904	335	142	-	-	2,742,586
		400 "	1,934,754	165,304	51,573	6,289	1,080	-	-	-	-	2,159,000
		500 "	1,103,029	101,876	34,387	4,821	2,119	-	-	-	-	1,246,232
		600 "	576,678	69,072	23,819	2,602	1,120	113	-	-	-	673,404
		700 "	261,846	36,325	11,560	4,687	494	398	-	-	-	315,310
		800 "	136,606	19,452	4,683	1,671	-	-	-	-	-	162,412
		900 "	66,460	13,134	3,126	290	-	-	-	-	-	83,010
		1,000 "	39,500	4,019	2,860	1,369	-	-	-	-	-	47,748
		1,500 "	61,394	12,115	2,873	537	129	-	-	-	-	77,048
		2,000 "	7,963	1,795	700	-	-	-	-	-	-	10,458
			計	9,328,942	760,245	210,389	36,946	6,006	1,216	142	-	206
生 命 保 険 料 控 除	額	100万円以下	20,619	504	89	52	-	24	-	-	-	21,288
		200 "	115,589	6,180	1,398	197	8	-	-	-	9	123,382
		300 "	133,207	11,842	2,393	588	62	17	7	-	-	148,116
		400 "	108,110	9,776	3,008	378	50	-	-	-	-	121,322
		500 "	63,844	6,331	2,081	286	127	-	-	-	-	72,669
		600 "	34,991	4,290	1,648	162	68	11	-	-	-	41,170
		700 "	16,634	2,398	757	259	37	40	-	-	-	20,125
		800 "	8,916	1,432	302	123	-	-	-	-	-	10,773
		900 "	4,704	921	222	19	-	-	-	-	-	5,867
		1,000 "	2,803	305	201	88	-	-	-	-	-	3,397
		1,500 "	4,094	762	202	27	2	-	-	-	-	5,086
		2,000 "	616	108	71	-	-	-	-	-	-	795
			計	514,128	44,849	12,372	2,180	354	92	7	-	9

その2 扶養人員別の社会保険料及び生命保険料控除

(年末調整を行った1年を通じて勤務した給与所得者)

扶養人員		0人	1人	2人	3人	4人	5人	6人	7人	8人以上	合計
給与階級											
生命保険料控除	100万円以下	人 411,751	人 10,224	人 1,924	人 631	人 -	人 370	人 -	人 -	人 -	人 424,900
	200 "	2,208,040	118,206	27,666	4,474	160	-	-	-	206	2,358,752
	300 "	2,441,008	205,117	44,971	9,575	904	335	142	-	-	2,702,052
	400 "	1,909,317	161,984	51,573	5,751	1,080	-	-	-	-	2,129,705
	500 "	1,086,673	100,266	34,387	4,821	2,119	-	-	-	-	1,228,266
	600 "	570,759	68,782	23,819	2,602	1,120	113	-	-	-	667,195
	700 "	257,343	36,325	11,552	4,687	494	398	-	-	-	310,799
	800 "	135,412	19,452	4,670	1,671	-	-	-	-	-	161,205
	900 "	65,922	12,736	3,126	290	-	-	-	-	-	82,074
	1,000 "	38,583	3,859	2,848	1,369	-	-	-	-	-	46,659
	1,500 "	60,500	12,115	2,471	537	129	-	-	-	-	75,752
	2,000 "	7,838	1,795	700	-	-	-	-	-	-	10,333
	計	9,193,146	750,861	209,707	36,408	6,006	1,216	142	-	206	10,197,692
(生命保険一般分額)	100万円以下	百万円 17,593	百万円 447	百万円 89	百万円 30	百万円 -	百万円 16	百万円 -	百万円 -	百万円 -	百万円 18,176
	200 "	95,120	5,196	1,231	177	8	-	-	-	9	101,741
	300 "	105,768	9,189	1,978	411	45	17	3	-	-	117,410
	400 "	82,209	7,345	2,329	267	42	-	-	-	-	92,192
	500 "	47,484	4,583	1,589	236	106	-	-	-	-	53,998
	600 "	25,310	3,180	1,092	128	56	6	-	-	-	29,771
	700 "	11,592	1,668	543	184	25	20	-	-	-	14,032
	800 "	6,189	910	221	74	-	-	-	-	-	7,393
	900 "	3,056	576	151	15	-	-	-	-	-	3,797
	1,000 "	1,797	185	130	65	-	-	-	-	-	2,177
	1,500 "	2,849	528	116	27	2	-	-	-	-	3,522
	2,000 "	358	86	31	-	-	-	-	-	-	475
	計	399,326	33,893	9,500	1,612	283	59	3	-	9	444,683
生命保険料控除	100万円以下	人 85,835	人 1,628	人 13	人 -	人 -	人 370	人 -	人 -	人 -	人 87,846
	200 "	482,687	31,916	6,749	1,026	-	-	-	-	-	522,378
	300 "	558,737	65,548	11,997	2,934	424	-	142	-	-	639,782
	400 "	451,233	47,500	16,316	1,870	374	-	-	-	-	517,293
	500 "	280,566	31,580	9,838	850	451	-	-	-	-	323,285
	600 "	140,717	19,924	6,101	1,208	-	-	-	-	-	167,950
	700 "	61,707	10,080	2,011	997	160	-	-	-	-	74,955
	800 "	27,945	6,520	1,565	562	-	-	-	-	-	36,592
	900 "	16,903	3,660	956	118	-	-	-	-	-	21,637
	1,000 "	9,347	1,288	870	-	-	-	-	-	-	11,505
	1,500 "	10,591	2,159	125	-	129	-	-	-	-	13,004
	2,000 "	2,928	477	371	-	-	-	-	-	-	3,776
	計	2,129,196	222,280	56,912	9,565	1,538	370	142	-	-	2,420,003
(介護医療分額)	100万円以下	百万円 1,315	百万円 20	百万円 -	百万円 -	百万円 -	百万円 8	百万円 -	百万円 -	百万円 -	百万円 1,343
	200 "	7,992	584	107	12	-	-	-	-	-	8,695
	300 "	9,382	1,072	189	57	17	-	5	-	-	10,721
	400 "	7,366	860	279	47	2	-	-	-	-	8,555
	500 "	4,413	630	179	14	-	-	-	-	-	5,237
	600 "	2,441	398	113	20	-	-	-	-	-	2,971
	700 "	1,065	211	32	29	4	-	-	-	-	1,340
	800 "	547	120	20	8	-	-	-	-	-	696
	900 "	332	79	27	5	-	-	-	-	-	442
	1,000 "	185	23	23	-	-	-	-	-	-	230
	1,500 "	203	51	1	-	1	-	-	-	-	256
	2,000 "	84	3	15	-	-	-	-	-	-	102
	計	35,326	4,051	984	192	24	8	5	-	-	40,589

第17表 給与階級別の諸控除(女)(続)

その2 扶養人員別の社会保険料及び生命保険料控除

(年末調整を行った1年を通じて勤務した給与所得者)

扶養人員		0人	1人	2人	3人	4人	5人	6人	7人	8人以上	合計
給与階級											
生命 保 険 料 員 控 除		人	人	人	人	人	人	人	人	人	人
	100万円以下	38,136	839	-	450	-	-	-	-	-	39,425
	200 "	277,772	9,047	1,323	160	-	-	-	-	-	288,302
	300 "	396,097	35,181	4,909	2,630	-	-	-	-	-	438,817
	400 "	403,486	34,634	9,018	1,409	119	-	-	-	-	448,666
	500 "	256,595	24,542	6,757	818	570	-	-	-	-	289,282
	600 "	156,719	15,772	9,421	298	231	113	-	-	-	182,554
	700 "	85,282	11,674	3,791	1,039	160	398	-	-	-	102,344
	800 "	45,667	8,708	1,258	825	-	-	-	-	-	56,458
	900 "	27,688	6,085	1,096	-	-	-	-	-	-	34,869
	1,000 "	17,600	1,964	1,190	525	-	-	-	-	-	21,279
	1,500 "	21,647	3,877	1,695	-	-	-	-	-	-	27,219
	2,000 "	3,870	481	571	-	-	-	-	-	-	4,922
計	1,730,559	152,804	41,029	8,154	1,080	511	-	-	-	1,934,137	
(個 人 年 金 分 額)		百万円	百万円	百万円	百万円	百万円	百万円	百万円	百万円	百万円	百万円
	100万円以下	1,720	36	-	22	-	-	-	-	-	1,778
	200 "	12,526	400	61	8	-	-	-	-	-	12,995
	300 "	18,143	1,592	233	122	-	-	-	-	-	20,090
	400 "	18,651	1,590	416	70	6	-	-	-	-	20,734
	500 "	12,021	1,142	316	36	21	-	-	-	-	13,535
	600 "	7,352	728	450	15	12	6	-	-	-	8,563
	700 "	4,019	523	187	52	8	20	-	-	-	4,809
	800 "	2,199	417	63	41	-	-	-	-	-	2,721
	900 "	1,349	272	55	-	-	-	-	-	-	1,676
	1,000 "	835	98	58	23	-	-	-	-	-	1,013
	1,500 "	1,056	183	85	-	-	-	-	-	-	1,324
	2,000 "	174	19	25	-	-	-	-	-	-	218
計	80,045	7,002	1,948	390	46	26	-	-	-	89,457	

第18表 給与階級別の扶養人員別表

その1 配偶者控除のある納税者

(年末調整を行った1年を通じて勤務した給与所得者)

扶養人員		0人	1人	2人	3人	4人	5人	6人	7人	8人以上	合計
給与階級											
給 与 所 得 者 数	100万円以下	人	人	人	人	人	人	人	人	人	人
	200 "	-	-	-	-	-	-	-	-	-	-
	300 "	-	125,099	1,736	-	-	-	-	-	-	126,835
	400 "	-	632,671	100,390	6,235	291	-	-	-	-	739,587
	500 "	-	875,691	267,745	60,279	4,556	920	-	-	-	1,209,191
	600 "	-	954,899	282,216	121,912	27,381	3,864	-	-	-	1,390,272
	700 "	-	808,259	271,181	132,086	34,232	7,494	710	-	-	1,253,962
	800 "	-	655,691	204,949	107,645	26,907	4,709	838	-	-	1,000,739
	900 "	-	512,475	194,953	98,505	20,206	4,223	1,304	13	6	831,685
	1,000 "	-	354,529	142,742	86,267	15,134	4,712	389	25	-	603,798
	1,500 "	-	256,195	97,895	64,713	12,889	2,397	1,296	173	-	435,558
	2,000 "	-	399,732	188,234	115,974	26,782	5,643	980	681	129	738,155
	計	-	70,555	34,205	19,201	4,135	1,360	547	-	-	130,003
	計	-	5,645,796	1,786,246	812,817	172,513	35,322	6,064	892	135	8,459,785
給 与 額	100万円以下	百万円	百万円	百万円	百万円	百万円	百万円	百万円	百万円	百万円	百万円
	200 "	-	-	-	-	-	-	-	-	-	-
	300 "	-	223,978	3,154	-	-	-	-	-	-	227,132
	400 "	-	1,619,105	273,991	17,059	711	-	-	-	-	1,910,865
	500 "	-	3,098,823	949,687	219,905	16,694	3,637	-	-	-	4,288,746
	600 "	-	4,283,966	1,267,773	548,535	124,771	18,193	-	-	-	6,243,238
	700 "	-	4,439,764	1,493,154	726,286	188,265	40,634	4,179	-	-	6,892,282
	800 "	-	4,253,828	1,330,587	695,441	174,186	30,802	5,286	-	-	6,490,129
	900 "	-	3,830,595	1,459,529	735,959	150,223	31,885	9,798	95	48	6,218,131
	1,000 "	-	3,008,883	1,209,374	731,170	128,442	39,989	3,231	214	-	5,121,303
	1,500 "	-	2,424,362	927,061	612,268	122,296	22,457	12,400	1,600	-	4,122,444
	2,000 "	-	4,694,920	2,231,660	1,354,628	309,302	65,944	11,463	7,976	1,296	8,677,188
	計	-	1,203,857	589,564	327,189	71,437	22,794	8,395	-	-	2,223,237
	計	-	33,082,081	11,735,533	5,968,441	1,286,326	276,337	54,752	9,884	1,344	52,414,698
税 額	100万円以下	百万円	百万円	百万円	百万円	百万円	百万円	百万円	百万円	百万円	百万円
	200 "	-	-	-	-	-	-	-	-	-	-
	300 "	-	808	3	-	-	-	-	-	-	811
	400 "	-	15,080	1,020	52	1	-	-	-	-	16,153
	500 "	-	43,945	7,531	873	31	11	-	-	-	52,391
	600 "	-	75,266	15,988	4,263	646	92	-	-	-	96,255
	700 "	-	96,727	24,076	8,669	1,571	185	28	-	-	131,255
	800 "	-	115,383	28,285	10,320	1,968	202	22	-	-	156,179
	900 "	-	136,747	40,826	15,344	2,309	321	49	1	0	195,598
	1,000 "	-	147,218	46,908	21,711	2,845	571	43	3	-	219,299
	1,500 "	-	146,495	48,486	25,339	4,101	560	309	40	-	225,331
	2,000 "	-	406,766	176,275	89,940	17,515	3,186	573	262	21	694,539
	計	-	173,882	80,487	40,770	8,507	2,519	522	-	-	306,688
	計	-	1,358,319	469,885	217,281	39,494	7,648	1,547	305	21	2,094,499

第18表 給与階級別の扶養人員別表(続)

その2 配偶者控除のない納税者

(年末調整を行った1年を通じて勤務した給与所得者)

扶養人員		0人	1人	2人	3人	4人	5人	6人	7人	8人以上	合計
給与階級											
給 与 所 得 者 数	100万円以下	人	人	人	人	人	人	人	人	人	人
	200 "	-	-	-	-	-	-	-	-	-	-
	300 "	3,999,175	34,141	772	-	-	-	-	-	-	4,034,088
	400 "	5,507,535	310,150	28,820	887	-	-	-	-	-	5,847,392
	500 "	5,424,440	458,142	145,726	10,870	-	-	-	-	-	6,039,178
	600 "	3,539,124	403,473	144,813	34,236	3,631	640	-	-	-	4,125,917
	700 "	2,006,668	289,852	134,671	27,347	5,048	1,354	-	-	-	2,464,940
	800 "	1,026,607	203,298	82,352	18,557	3,346	700	-	-	-	1,334,860
	900 "	614,210	151,931	62,415	18,594	1,959	481	-	-	-	849,590
	1,000 "	357,450	89,662	43,204	10,338	1,288	526	160	-	-	502,628
	1,500 "	202,402	60,002	36,440	9,097	403	172	-	11	-	308,527
	2,000 "	313,409	88,034	49,904	16,426	3,490	681	129	-	-	472,073
	計	61,180	18,361	7,611	1,163	1,645	-	-	-	-	89,960
計	23,052,200	2,107,046	736,728	147,515	20,810	4,554	289	11	-	26,069,153	
給 与 額	100万円以下	百万円	百万円	百万円	百万円	百万円	百万円	百万円	百万円	百万円	百万円
	200 "	-	-	-	-	-	-	-	-	-	-
	300 "	6,221,718	62,088	1,345	-	-	-	-	-	-	6,285,150
	400 "	13,863,509	799,801	78,597	2,606	-	-	-	-	-	14,744,513
	500 "	18,934,857	1,608,980	519,167	39,793	-	-	-	-	-	21,102,796
	600 "	15,777,037	1,809,635	650,671	153,245	16,531	3,076	-	-	-	18,410,194
	700 "	10,959,400	1,594,347	736,744	152,224	28,166	7,895	-	-	-	13,478,775
	800 "	6,629,441	1,318,532	535,753	119,655	21,467	4,305	-	-	-	8,629,153
	900 "	4,570,603	1,134,172	467,456	139,142	14,584	3,462	-	-	-	6,329,418
	1,000 "	3,021,686	759,416	365,478	88,058	11,121	4,385	1,391	-	-	4,251,535
	1,500 "	1,913,318	568,926	345,036	85,817	3,731	1,607	-	105	-	2,918,540
	2,000 "	3,695,680	1,044,137	574,373	195,684	39,755	7,755	1,605	-	-	5,558,989
	計	1,050,115	319,058	129,466	19,362	26,042	-	-	-	-	1,544,043
計	86,637,361	11,019,091	4,404,086	995,586	161,395	32,484	2,996	105	-	103,253,105	
税 額	100万円以下	百万円	百万円	百万円	百万円	百万円	百万円	百万円	百万円	百万円	百万円
	200 "	-	-	-	-	-	-	-	-	-	-
	300 "	63,295	231	2	-	-	-	-	-	-	63,528
	400 "	229,167	5,205	287	15	-	-	-	-	-	234,674
	500 "	374,077	18,465	3,281	168	-	-	-	-	-	395,990
	600 "	372,693	27,992	6,323	936	75	13	-	-	-	408,033
	700 "	330,599	31,501	10,219	1,488	192	39	-	-	-	374,038
	800 "	243,066	34,521	9,937	1,520	175	25	-	-	-	289,244
	900 "	228,129	39,883	11,737	2,392	216	26	-	-	-	282,384
	1,000 "	189,236	36,152	13,521	2,634	249	60	15	-	-	241,868
	1,500 "	139,842	34,348	16,693	3,158	93	22	-	2	-	194,157
	2,000 "	366,898	89,885	41,691	13,204	2,016	348	58	-	-	514,099
	計	163,755	46,920	16,697	2,358	2,656	-	-	-	-	232,386
計	2,700,757	365,104	130,386	27,874	5,672	533	73	2	-	3,230,402	



その3 配偶者控除のある非納税者

(年末調整を行った1年を通じて勤務した給与所得者)

扶養人員		0人	1人	2人	3人	4人	5人	6人	7人	8人以上	合計
給与階級											
給 与 所 得 者 数	100万円以下	人	人	人	人	人	人	人	人	人	人
	200 "	-	105,709	18,207	2,544	12	927	-	-	-	127,399
	300 "	-	231,353	85,684	20,914	4,349	728	126	-	-	343,154
	400 "	-	35,816	88,620	45,898	7,755	4,029	374	-	-	182,492
	500 "	-	89,289	32,776	39,219	20,905	5,203	574	-	-	187,966
	600 "	-	196,915	40,652	27,492	12,841	2,151	-	-	376	280,427
	700 "	-	167,705	33,721	26,813	9,835	2,070	1,921	-	-	242,065
	800 "	-	82,180	18,064	13,518	5,625	246	406	-	-	120,039
	900 "	-	25,082	8,148	5,782	2,298	634	-	125	-	42,069
	1,000 "	-	1,267	1,235	1,402	768	10	118	13	-	4,813
	1,500 "	-	138	-	410	24	285	-	-	-	857
	2,000 "	-	-	-	230	-	172	-	-	-	402
	計	-	935,454	327,107	184,222	64,412	16,455	3,519	138	376	1,531,683
給 与 額	100万円以下	百万円	百万円	百万円	百万円	百万円	百万円	百万円	百万円	百万円	百万円
	200 "	-	85,722	15,361	1,943	11	855	-	-	-	103,892
	300 "	-	325,165	128,597	34,963	7,336	1,096	222	-	-	497,379
	400 "	-	89,912	214,582	117,736	20,610	10,304	809	-	-	453,953
	500 "	-	320,266	116,154	135,164	74,049	18,460	2,166	-	-	666,260
	600 "	-	894,182	182,737	123,942	56,396	9,490	-	-	1,803	1,268,550
	700 "	-	915,749	183,793	146,663	53,734	11,350	10,851	-	-	1,322,141
	800 "	-	527,175	115,940	85,811	35,541	1,541	2,698	-	-	768,706
	900 "	-	183,993	59,770	42,426	16,942	4,771	-	950	-	308,853
	1,000 "	-	10,418	10,050	11,512	6,519	87	996	105	-	39,687
	1,500 "	-	1,260	-	3,820	225	2,806	-	-	-	8,111
	2,000 "	-	-	-	2,306	-	1,728	-	-	-	4,034
	計	-	3,353,842	1,026,985	706,287	271,362	62,490	17,742	1,055	1,803	5,441,565

その4 配偶者控除のない非納税者

(年末調整を行った1年を通じて勤務した給与所得者)

扶養人員		0人	1人	2人	3人	4人	5人	6人	7人	8人以上	合計
給与階級											
給 与 所 得 者 数	100万円以下	人	人	人	人	人	人	人	人	人	人
	200 "	2,879,034	28,797	5,316	5,599	-	370	-	-	125	2,919,241
	300 "	1,075,190	158,638	50,710	12,432	1,026	-	355	-	206	1,298,557
	400 "	82,417	101,203	87,242	16,679	4,142	1,931	267	-	-	293,881
	500 "	158,104	37,218	33,850	10,575	5,367	4,168	-	-	-	249,282
	600 "	161,314	41,341	19,057	4,882	3,817	469	424	376	-	231,680
	700 "	107,951	27,711	16,529	4,127	567	477	-	-	-	157,362
	800 "	32,584	11,098	9,995	2,616	813	-	-	-	-	57,106
	900 "	2,984	3,568	1,973	309	-	-	-	-	-	8,834
	1,000 "	298	332	577	-	11	-	-	-	-	1,218
	1,500 "	-	-	-	-	354	-	-	-	-	354
	2,000 "	-	-	-	-	-	-	-	-	-	-
	計	4,499,876	409,906	225,249	57,219	16,097	7,415	1,046	376	331	5,217,515
給 与 額	100万円以下	百万円	百万円	百万円	百万円	百万円	百万円	百万円	百万円	百万円	百万円
	200 "	2,369,656	23,447	4,396	4,503	-	332	-	-	124	2,402,457
	300 "	1,205,874	245,439	78,383	19,228	1,764	-	477	-	209	1,551,375
	400 "	211,146	239,532	215,730	41,078	9,842	4,446	643	-	-	722,417
	500 "	562,342	131,905	115,818	37,520	18,343	14,247	-	-	-	880,176
	600 "	722,323	185,595	85,145	21,650	16,778	2,274	2,085	1,748	-	1,037,598
	700 "	584,237	151,219	91,492	23,314	3,066	2,514	-	-	-	855,843
	800 "	207,532	71,389	64,567	16,641	5,378	-	-	-	-	365,506
	900 "	22,192	25,875	14,883	2,263	-	-	-	-	-	65,212
	1,000 "	2,516	2,790	4,715	-	92	-	-	-	-	10,113
	1,500 "	-	-	-	-	3,258	-	-	-	-	3,258
	2,000 "	-	-	-	-	-	-	-	-	-	-
	計	5,887,819	1,077,190	675,128	166,196	58,520	23,814	3,206	1,748	333	7,893,955

第18表 給与階級別の扶養人員別表(続)

その5 その1～4の合計

(年末調整を行った1年を通じて勤務した給与所得者)

扶養人員 給与階級		0人	1人	2人	3人	4人	5人	6人	7人	8人以上	合計
		人	人	人	人	人	人	人	人	人	人
給 与 所 得 者 数	100万円以下	2,879,034	134,506	23,523	8,143	12	1,297	-	-	125	3,046,640
	200 "	5,074,365	549,231	138,902	33,346	5,375	728	481	-	206	5,802,634
	300 "	5,589,952	1,079,840	305,072	69,699	12,188	5,960	641	-	-	7,063,352
	400 "	5,582,544	1,460,340	480,097	120,943	30,828	10,291	574	-	-	7,685,617
	500 "	3,700,438	1,596,628	486,738	188,522	47,670	7,124	424	376	376	6,028,296
	600 "	2,114,619	1,293,527	456,102	190,373	49,682	11,395	2,631	-	-	4,118,329
	700 "	1,059,191	952,267	315,360	142,336	36,691	5,655	1,244	-	-	2,512,744
	800 "	617,194	693,056	267,489	123,190	24,463	5,338	1,304	138	6	1,732,178
	900 "	357,748	445,790	187,758	98,007	17,201	5,248	667	38	-	1,112,457
	1,000 "	202,402	316,335	134,335	74,220	13,670	2,854	1,296	184	-	745,296
	1,500 "	313,409	487,766	238,138	132,630	30,272	6,496	1,109	681	129	1,210,630
	2,000 "	61,180	88,916	41,816	20,364	5,780	1,360	547	-	-	219,963
	計	27,552,076	9,098,202	3,075,330	1,201,773	273,832	63,746	10,918	1,417	842	41,278,136
給 与 額	100万円以下	2,369,656	109,169	19,757	6,445	11	1,187	-	-	124	2,506,349
	200 "	7,427,592	856,670	211,479	54,191	9,100	1,096	699	-	209	8,561,036
	300 "	14,074,655	2,748,350	782,900	178,479	31,162	14,750	1,452	-	-	17,831,748
	400 "	19,497,199	5,159,974	1,700,826	432,383	109,085	36,345	2,166	-	-	26,937,978
	500 "	16,499,359	7,173,377	2,186,326	847,372	214,476	33,034	2,085	1,748	1,803	26,959,580
	600 "	11,543,637	7,101,079	2,505,183	1,048,487	273,231	62,393	15,031	-	-	22,549,041
	700 "	6,836,974	6,170,924	2,046,846	917,548	236,570	36,648	7,984	-	-	16,253,494
	800 "	4,592,795	5,174,635	2,001,637	919,790	181,748	40,118	9,798	1,045	48	12,921,614
	900 "	3,024,202	3,781,507	1,589,617	830,740	146,174	44,461	5,618	319	-	9,422,638
	1,000 "	1,913,318	2,994,548	1,272,097	701,906	129,510	26,871	12,400	1,705	-	7,052,353
	1,500 "	3,695,680	5,739,058	2,806,034	1,552,618	349,057	75,426	13,068	7,976	1,296	14,240,211
	2,000 "	1,050,115	1,522,915	719,030	346,552	97,479	22,794	8,395	-	-	3,767,280
	計	92,525,181	48,532,205	17,841,732	7,836,510	1,777,603	395,124	78,697	12,793	3,479	169,003,323
税 額	100万円以下	-	-	-	-	-	-	-	-	-	-
	200 "	63,295	1,040	5	-	-	-	-	-	-	64,340
	300 "	229,167	20,285	1,307	67	1	-	-	-	-	250,827
	400 "	374,077	62,411	10,811	1,040	31	11	-	-	-	448,381
	500 "	372,693	103,258	22,311	5,199	721	105	-	-	-	504,287
	600 "	330,599	128,227	34,295	10,157	1,764	224	28	-	-	505,293
	700 "	243,066	149,905	38,222	11,841	2,143	227	22	-	-	445,424
	800 "	228,129	176,631	52,564	17,736	2,525	348	49	1	0	477,982
	900 "	189,236	183,370	60,429	24,346	3,094	631	59	3	-	461,166
	1,000 "	139,842	180,843	65,179	28,497	4,194	583	309	42	-	419,488
	1,500 "	366,898	496,651	217,966	103,144	19,531	3,534	631	262	21	1,208,638
	2,000 "	163,755	220,802	97,184	43,128	11,163	2,519	522	-	-	539,073
	計	2,700,757	1,723,423	600,271	245,155	45,166	8,181	1,620	307	21	5,324,900

その6 年末調整を行った1年未満勤続者

扶養人員		0人	1人	2人	3人	4人	5人	6人	7人	8人以上	合計
給与階級		0人	1人	2人	3人	4人	5人	6人	7人	8人以上	合計
給 与 所 得 者 数	100万円以下	2,869,296	116,685	32,325	8,964	3,721	1,885	464	-	281	3,033,621
	200 "	912,833	75,124	23,007	6,024	2,993	1,036	-	-	-	1,021,017
	300 "	627,204	75,410	17,859	5,625	1,325	-	-	-	-	727,423
	400 "	182,597	46,322	15,269	4,848	374	474	-	-	-	249,884
	500 "	56,246	22,198	6,558	2,139	343	-	-	-	-	87,484
	600 "	19,418	13,383	3,799	807	566	-	-	-	-	37,973
	700 "	6,931	5,526	1,570	899	20	-	-	-	-	14,946
	800 "	3,791	3,379	802	715	268	-	-	-	-	8,955
	900 "	2,838	1,316	4,996	588	345	-	10	-	-	10,093
	1,000 "	1,545	1,712	468	488	93	-	-	-	-	4,306
	1,500 "	3,458	4,044	1,306	527	-	-	-	-	-	9,335
	2,000 "	1,554	1,012	481	166	-	-	-	-	-	3,213
	計	4,687,711	366,111	108,440	31,790	10,048	3,395	474	-	-	281
給 与 額	100万円以下	1,146,150	54,207	13,118	3,661	1,282	602	38	-	144	1,219,201
	200 "	1,366,085	115,027	34,612	8,933	4,662	1,583	-	-	-	1,530,903
	300 "	1,518,584	187,430	44,871	14,159	3,263	-	-	-	-	1,768,307
	400 "	619,117	160,508	53,534	16,428	1,290	1,607	-	-	-	852,483
	500 "	247,594	98,425	29,409	9,552	1,460	-	-	-	-	386,440
	600 "	105,007	73,193	20,243	4,226	3,257	-	-	-	-	205,926
	700 "	44,615	35,440	10,528	6,019	121	-	-	-	-	96,723
	800 "	28,557	25,073	5,816	5,369	2,009	-	-	-	-	66,823
	900 "	23,975	11,377	41,989	5,006	3,024	-	79	-	-	85,451
	1,000 "	14,291	16,166	4,415	4,660	847	-	-	-	-	40,379
	1,500 "	41,547	50,049	14,747	6,181	-	-	-	-	-	112,524
	2,000 "	26,296	17,141	7,762	2,620	-	-	-	-	-	53,818
	計	5,181,816	844,035	281,044	86,814	21,216	3,792	117	-	-	144
税 額	100万円以下	-	-	-	-	-	-	-	-	-	-
	200 "	12,010	176	-	-	-	-	-	-	-	12,186
	300 "	25,093	1,496	81	-	-	-	-	-	-	26,670
	400 "	11,635	1,883	350	25	1	-	-	-	-	13,894
	500 "	5,890	1,582	398	83	5	-	-	-	-	7,958
	600 "	3,190	1,624	267	35	31	-	-	-	-	5,146
	700 "	1,704	973	223	94	1	-	-	-	-	2,995
	800 "	1,572	1,008	162	137	37	-	-	-	-	2,917
	900 "	1,570	620	1,849	129	27	-	-	-	-	4,195
	1,000 "	1,110	948	256	227	32	-	-	-	-	2,573
	1,500 "	4,208	4,881	1,120	451	-	-	-	-	-	10,660
	2,000 "	3,901	2,554	1,044	324	-	-	-	-	-	7,824
	計	71,883	17,745	5,749	1,507	134	-	-	-	-	-

第18表 給与階級別の扶養人員別表(続)

その7 年末調整を行った1年未満勤続者のうち納税者

扶養人員 給与階級		0人	1人	2人	3人	4人	5人	6人	7人	8人以上	合計
給 与 所 得 者 数	100万円以下	人	人	人	人	人	人	人	人	人	人
	200 "	-	-	-	-	-	-	-	-	-	-
	300 "	740,946	22,419	-	-	-	-	-	-	-	763,365
	400 "	620,654	65,596	10,795	-	-	-	-	-	-	697,045
	500 "	172,424	40,506	12,154	2,050	89	-	-	-	-	227,223
	600 "	54,561	20,354	6,275	2,139	246	-	-	-	-	83,575
	700 "	18,502	12,580	3,096	707	566	-	-	-	-	35,451
	800 "	6,911	5,372	1,560	694	20	-	-	-	-	14,557
	900 "	3,791	3,369	802	715	268	-	-	-	-	8,945
	1,000 "	2,838	1,316	4,583	588	345	-	-	-	-	9,670
	1,500 "	1,545	1,712	468	488	93	-	-	-	-	4,306
	2,000 "	3,458	4,044	1,306	527	-	-	-	-	-	9,335
	計	1,554	1,012	481	166	-	-	-	-	-	3,213
	計	1,627,184	178,280	41,520	8,074	1,627	-	-	-	-	1,856,685
給 与 額	100万円以下	百万円	百万円	百万円	百万円	百万円	百万円	百万円	百万円	百万円	百万円
	200 "	-	-	-	-	-	-	-	-	-	-
	300 "	1,170,813	40,534	-	-	-	-	-	-	-	1,211,347
	400 "	1,503,216	164,806	27,869	-	-	-	-	-	-	1,695,891
	500 "	584,445	139,917	42,921	7,254	354	-	-	-	-	774,890
	600 "	240,098	90,114	28,214	9,552	1,065	-	-	-	-	369,042
	700 "	100,329	68,809	16,493	3,695	3,257	-	-	-	-	192,583
	800 "	44,486	34,470	10,464	4,751	121	-	-	-	-	94,293
	900 "	28,557	24,998	5,816	5,369	2,009	-	-	-	-	66,748
	1,000 "	23,975	11,377	38,554	5,006	3,024	-	-	-	-	81,937
	1,500 "	14,291	16,166	4,415	4,660	847	-	-	-	-	40,379
	2,000 "	41,547	50,049	14,747	6,181	-	-	-	-	-	112,524
	計	26,296	17,141	7,762	2,620	-	-	-	-	-	53,818
	計	3,778,052	658,381	197,254	49,089	10,676	-	-	-	-	4,693,452
税 額	100万円以下	百万円	百万円	百万円	百万円	百万円	百万円	百万円	百万円	百万円	百万円
	200 "	-	-	-	-	-	-	-	-	-	-
	300 "	12,010	176	-	-	-	-	-	-	-	12,186
	400 "	25,093	1,496	81	-	-	-	-	-	-	26,670
	500 "	11,635	1,883	350	25	1	-	-	-	-	13,894
	600 "	5,890	1,582	398	83	5	-	-	-	-	7,958
	700 "	3,190	1,624	267	35	31	-	-	-	-	5,146
	800 "	1,704	973	223	94	1	-	-	-	-	2,995
	900 "	1,572	1,008	162	137	37	-	-	-	-	2,917
	1,000 "	1,570	620	1,849	129	27	-	-	-	-	4,195
	1,500 "	1,110	948	256	227	32	-	-	-	-	2,573
	2,000 "	4,208	4,881	1,120	451	-	-	-	-	-	10,660
	計	3,901	2,554	1,044	324	-	-	-	-	-	7,824
	計	71,883	17,745	5,749	1,507	134	-	-	-	-	97,019

その8 年末調整を行った1年未満勤続者のうち非納税者

扶養人員 給与階級		0人	1人	2人	3人	4人	5人	6人	7人	8人以上	合計
給 与 所 得 者 数	100万円以下	人 2,869,296	人 116,685	人 32,325	人 8,964	人 3,721	人 1,885	人 464	人 -	人 281	人 3,033,621
	200 "	171,887	52,705	23,007	6,024	2,993	1,036	-	-	-	257,652
	300 "	6,550	9,814	7,064	5,625	1,325	-	-	-	-	30,378
	400 "	10,173	5,816	3,115	2,798	285	474	-	-	-	22,661
	500 "	1,685	1,844	283	-	97	-	-	-	-	3,909
	600 "	916	803	703	100	-	-	-	-	-	2,522
	700 "	20	154	10	205	-	-	-	-	-	389
	800 "	-	10	-	-	-	-	-	-	-	10
	900 "	-	-	413	-	-	-	10	-	-	423
	1,000 "	-	-	-	-	-	-	-	-	-	-
	1,500 "	-	-	-	-	-	-	-	-	-	-
	2,000 "	-	-	-	-	-	-	-	-	-	-
	計	3,060,527	187,831	66,920	23,716	8,421	3,395	474	-	281	3,351,565
給 与 額	100万円以下	百万円 1,146,150	百万円 54,207	百万円 13,118	百万円 3,661	百万円 1,282	百万円 602	百万円 38	百万円 -	百万円 144	百万円 1,219,201
	200 "	195,272	74,493	34,612	8,933	4,662	1,583	-	-	-	319,555
	300 "	15,368	22,624	17,002	14,159	3,263	-	-	-	-	72,416
	400 "	34,672	20,590	10,613	9,174	936	1,607	-	-	-	77,593
	500 "	7,496	8,312	1,195	-	396	-	-	-	-	17,398
	600 "	4,678	4,384	3,750	531	-	-	-	-	-	13,343
	700 "	129	969	64	1,268	-	-	-	-	-	2,430
	800 "	-	75	-	-	-	-	-	-	-	75
	900 "	-	-	3,435	-	-	-	79	-	-	3,515
	1,000 "	-	-	-	-	-	-	-	-	-	-
	1,500 "	-	-	-	-	-	-	-	-	-	-
	2,000 "	-	-	-	-	-	-	-	-	-	-
	計	1,403,764	185,654	83,789	37,726	10,539	3,792	117	-	144	1,725,526

第19表 給与階級別年末調整を行わなかった給与所得者数・給与額・税額

その1 1年を通じて勤務した給与所得者

区分	給与階級	給与所得者数				給与額				税額			
		乙欄適用	前勤務先給与不明	その他	計	乙欄適用	前勤務先給与不明	その他	計	乙欄適用	前勤務先給与不明	その他	計
		人	人	人	人	百万円	百万円	百万円	百万円	百万円	百万円	百万円	百万円
納税者	100万円以下	469,444	-	90,312	559,756	359,332	-	73,345	432,677	11,650	-	1,097	12,747
	200 "	594,186	-	465,459	1,059,645	837,946	-	687,267	1,525,213	31,561	-	9,500	41,061
	300 "	338,656	-	393,959	732,615	840,613	-	985,480	1,826,093	44,211	-	16,664	60,875
	400 "	232,906	-	267,624	500,530	811,556	-	932,938	1,744,494	45,095	-	17,677	62,771
	500 "	142,656	-	163,961	306,617	637,525	-	732,462	1,369,988	46,866	-	17,620	64,485
	600 "	83,194	-	74,595	157,789	464,484	-	417,343	881,827	44,355	-	10,935	55,290
	700 "	48,382	-	43,744	92,126	313,079	-	283,806	596,885	28,701	-	9,858	38,559
	800 "	43,522	-	35,677	79,199	322,368	-	264,113	586,482	42,184	-	12,378	54,562
	900 "	18,873	-	16,824	35,697	161,122	-	142,070	303,192	20,154	-	9,992	30,147
	1,000 "	13,928	-	15,984	29,912	132,767	-	152,959	285,726	20,601	-	14,529	35,131
	1,500 "	38,572	-	45,451	84,023	458,314	-	551,542	1,009,856	79,107	-	68,731	147,838
	2,000 "	13,720	-	26,381	40,101	246,325	-	476,016	722,341	54,113	-	80,668	134,781
	2,500 "	-	-	87,019	87,019	-	-	2,025,066	2,025,066	-	-	393,575	393,575
	2,500万円超	-	-	81,125	81,125	-	-	3,151,736	3,151,736	-	-	840,981	840,981
計	2,038,039	-	1,808,115	3,846,154	5,585,430	-	10,876,145	16,461,575	468,599	-	1,504,205	1,972,803	
非納税者	100万円以下	-	-	328,824	328,824	-	-	252,382	252,382	-	-	-	-
	200 "	-	-	102,491	102,491	-	-	132,630	132,630	-	-	-	-
	300 "	-	-	406	406	-	-	908	908	-	-	-	-
	400 "	-	-	-	-	-	-	-	-	-	-	-	-
	500 "	-	-	-	-	-	-	-	-	-	-	-	-
	600 "	-	-	-	-	-	-	-	-	-	-	-	-
	700 "	-	-	-	-	-	-	-	-	-	-	-	-
	800 "	-	-	-	-	-	-	-	-	-	-	-	-
	900 "	-	-	-	-	-	-	-	-	-	-	-	-
	1,000 "	-	-	-	-	-	-	-	-	-	-	-	-
	1,500 "	-	-	-	-	-	-	-	-	-	-	-	-
	2,000 "	-	-	-	-	-	-	-	-	-	-	-	-
	2,500 "	-	-	-	-	-	-	-	-	-	-	-	-
	2,500万円超	-	-	-	-	-	-	-	-	-	-	-	-
計	-	-	431,721	431,721	-	-	385,920	385,920	-	-	-	-	
合計	100万円以下	469,444	-	419,136	888,580	359,332	-	325,728	685,059	11,650	-	1,097	12,747
	200 "	594,186	-	567,950	1,162,136	837,946	-	819,898	1,657,844	31,561	-	9,500	41,061
	300 "	338,656	-	394,365	733,021	840,613	-	986,388	1,827,000	44,211	-	16,664	60,875
	400 "	232,906	-	267,624	500,530	811,556	-	932,938	1,744,494	45,095	-	17,677	62,771
	500 "	142,656	-	163,961	306,617	637,525	-	732,462	1,369,988	46,866	-	17,620	64,485
	600 "	83,194	-	74,595	157,789	464,484	-	417,343	881,827	44,355	-	10,935	55,290
	700 "	48,382	-	43,744	92,126	313,079	-	283,806	596,885	28,701	-	9,858	38,559
	800 "	43,522	-	35,677	79,199	322,368	-	264,113	586,482	42,184	-	12,378	54,562
	900 "	18,873	-	16,824	35,697	161,122	-	142,070	303,192	20,154	-	9,992	30,147
	1,000 "	13,928	-	15,984	29,912	132,767	-	152,959	285,726	20,601	-	14,529	35,131
	1,500 "	38,572	-	45,451	84,023	458,314	-	551,542	1,009,856	79,107	-	68,731	147,838
	2,000 "	13,720	-	26,381	40,101	246,325	-	476,016	722,341	54,113	-	80,668	134,781
	2,500 "	-	-	87,019	87,019	-	-	2,025,066	2,025,066	-	-	393,575	393,575
	2,500万円超	-	-	81,125	81,125	-	-	3,151,736	3,151,736	-	-	840,981	840,981
計	2,038,039	-	2,239,836	4,277,875	5,585,430	-	11,262,065	16,847,495	468,599	-	1,504,205	1,972,803	

その2 1年未満勤続者

区分 給与階級		給与所得者数				給与額				税額			
		乙欄適用	前勤務先 給与不明	その他	計	乙欄適用	前勤務先 給与不明	その他	計	乙欄適用	前勤務先 給与不明	その他	計
		人	人	人	人	百万円	百万円	百万円	百万円	百万円	百万円	百万円	百万円
納 税 者	100万円以下	1,237,170	140,876	352,372	1,730,418	347,407	69,210	165,619	582,236	12,368	1,029	3,416	16,813
	200 "	91,964	67,692	178,914	338,570	133,363	95,181	250,978	479,523	6,622	1,906	5,054	13,582
	300 "	24,378	15,224	71,699	111,301	58,167	36,643	172,281	267,091	3,045	888	3,334	7,268
	400 "	8,560	4,347	17,505	30,412	29,387	14,685	59,399	103,471	2,690	388	1,393	4,471
	500 "	2,942	1,097	7,274	11,313	13,039	4,912	32,150	50,101	2,212	239	1,247	3,698
	600 "	2,806	185	1,298	4,289	15,507	973	7,152	23,633	784	45	352	1,181
	700 "	756	701	390	1,847	4,686	4,411	2,418	11,515	849	381	159	1,388
	800 "	645	97	742	1,484	4,847	742	5,412	11,001	1,337	48	841	2,226
	900 "	848	565	93	1,506	7,255	4,795	825	12,875	2,581	444	112	3,137
	1,000 "	-	-	2,200	2,200	-	-	20,536	20,536	-	-	3,078	3,078
	1,500 "	886	223	2,682	3,791	10,428	2,462	33,497	46,387	3,441	336	7,392	11,169
	2,000 "	382	-	1,932	2,314	7,639	-	34,148	41,787	2,521	-	8,669	11,190
	2,500 "	-	-	712	712	-	-	17,438	17,438	-	-	3,555	3,555
	2,500万円超	-	-	645	645	-	-	28,712	28,712	-	-	7,571	7,571
計	1,371,337	231,007	638,458	2,240,802	631,726	234,014	830,565	1,696,305	38,447	5,705	46,175	90,327	
非 納 税 者	100万円以下	-	299,175	960,404	1,259,579	-	71,758	257,830	329,588	-	-	-	-
	200 "	-	7,655	21,974	29,629	-	9,597	31,074	40,671	-	-	-	-
	300 "	-	-	-	-	-	-	-	-	-	-	-	-
	400 "	-	-	-	-	-	-	-	-	-	-	-	-
	500 "	-	-	-	-	-	-	-	-	-	-	-	-
	600 "	-	-	-	-	-	-	-	-	-	-	-	-
	700 "	-	-	-	-	-	-	-	-	-	-	-	-
	800 "	-	-	-	-	-	-	-	-	-	-	-	-
	900 "	-	-	-	-	-	-	-	-	-	-	-	-
	1,000 "	-	-	-	-	-	-	-	-	-	-	-	-
	1,500 "	-	-	-	-	-	-	-	-	-	-	-	-
	2,000 "	-	-	-	-	-	-	-	-	-	-	-	-
	2,500 "	-	-	-	-	-	-	-	-	-	-	-	-
	2,500万円超	-	-	-	-	-	-	-	-	-	-	-	-
計	-	306,830	982,378	1,289,208	-	81,355	288,905	370,260	-	-	-	-	
合 計	100万円以下	1,237,170	440,051	1,312,776	2,989,997	347,407	140,968	423,449	911,824	12,368	1,029	3,416	16,813
	200 "	91,964	75,347	200,888	368,199	133,363	104,778	282,052	520,194	6,622	1,906	5,054	13,582
	300 "	24,378	15,224	71,699	111,301	58,167	36,643	172,281	267,091	3,045	888	3,334	7,268
	400 "	8,560	4,347	17,505	30,412	29,387	14,685	59,399	103,471	2,690	388	1,393	4,471
	500 "	2,942	1,097	7,274	11,313	13,039	4,912	32,150	50,101	2,212	239	1,247	3,698
	600 "	2,806	185	1,298	4,289	15,507	973	7,152	23,633	784	45	352	1,181
	700 "	756	701	390	1,847	4,686	4,411	2,418	11,515	849	381	159	1,388
	800 "	645	97	742	1,484	4,847	742	5,412	11,001	1,337	48	841	2,226
	900 "	848	565	93	1,506	7,255	4,795	825	12,875	2,581	444	112	3,137
	1,000 "	-	-	2,200	2,200	-	-	20,536	20,536	-	-	3,078	3,078
	1,500 "	886	223	2,682	3,791	10,428	2,462	33,497	46,387	3,441	336	7,392	11,169
	2,000 "	382	-	1,932	2,314	7,639	-	34,148	41,787	2,521	-	8,669	11,190
	2,500 "	-	-	712	712	-	-	17,438	17,438	-	-	3,555	3,555
	2,500万円超	-	-	645	645	-	-	28,712	28,712	-	-	7,571	7,571
計	1,371,337	537,837	1,620,836	3,530,010	631,726	315,368	1,119,470	2,066,565	38,447	5,705	46,175	90,327	

## 第19表 給与階級別年末調整を行わなかった給与所得者数・給与額・税額(続)

その3 給与額が2,000万円を超える給与所得者数・給与額等

(1年を通じて勤務した給与所得者)

区分 給与階級	給与所得者数	給与額 百万円	税額 百万円	控除対象配偶者数								
				控除対象 配偶者数 ①	うち一般控除対象配偶者数				うち老人控除対象配偶者数			
					一般	障害者	同居特別 障害者	非同居特別 障害者	一般	障害者	同居特別 障害者	非同居特別 障害者
2,500万円以下	87,019	2,025,066	393,575	38,851	37,949	161	286	3	429	1	22	-
2,500万円超	81,125	3,151,736	840,981	34,146	32,485	198	487	1	868	25	81	1
合計	168,144	5,176,802	1,234,556	72,997	70,434	359	773	4	1,297	26	103	1

区分 給与階級	扶養親族						計 ①+②	本人控除				
	控除対象 扶養親族数 ②	うち一般の 控除対象 扶養親族数		うち老人扶養親族数		障害者数		同居特別 障害者	非同居特別 障害者	障害者	特別障害者	一般寡婦
		うち特定 扶養親族数	同居老親等	その他								
2,500万円以下	58,285	36,633	13,829	3,018	4,805	693	1,417	225	97,136	106	987	98
2,500万円超	42,815	23,061	14,207	2,256	3,291	309	1,208	336	76,961	131	104	153
合計	101,100	59,694	28,036	5,274	8,096	1,002	2,625	561	174,097	237	1,091	251

その4 給与額が2,000万円を超える者の扶養人員別表

(1年を通じて勤務した給与所得者)

給与階級	扶養人員										
	0人	1人	2人	3人	4人	5人	6人	7人	8人以上	合計	
給与所得者数	人	人	人	人	人	人	人	人	人	人	人
2,500万円以下	33,470	26,152	16,132	7,631	3,036	480	65	33	20	87,019	
2,500万円超	35,311	25,355	12,779	5,791	1,203	618	65	2	1	81,125	
合計	68,781	51,507	28,911	13,422	4,239	1,098	130	35	21	168,144	
給与額	百万円	百万円	百万円	百万円	百万円	百万円	百万円	百万円	百万円	百万円	百万円
2,500万円以下	765,039	616,049	380,177	180,574	68,961	11,377	1,571	823	496	2,025,066	
2,500万円超	1,361,789	1,007,302	496,422	214,899	47,013	20,000	4,167	97	47	3,151,736	
合計	2,126,827	1,623,351	876,599	395,473	115,974	31,378	5,738	921	542	5,176,802	
税額	百万円	百万円	百万円	百万円	百万円	百万円	百万円	百万円	百万円	百万円	百万円
2,500万円以下	159,283	117,343	70,543	31,768	12,127	2,033	258	146	73	393,575	
2,500万円超	377,159	264,135	128,673	53,422	11,684	4,618	1,253	26	10	840,981	
合計	536,442	381,479	199,217	85,190	23,811	6,651	1,512	172	83	1,234,556	



## (参考) 国税局別表

## 第1表 国税局別・事業所規模別・企業規模別及び業種別の給与所得者数

区 分		札 幌	仙 台	関東信越	東 京	金 沢	名古屋	大 阪		
事 業 所	年 間 月 平 均 給 与 所 得 者 数	人	人	人	人	人	人	人		
		10 人未満	434,816	636,455	1,281,103	2,340,911	276,575	1,263,643	1,532,445	
		10 人以上	309,235	584,101	915,191	1,718,940	210,030	932,558	1,271,282	
		30 人以上	340,160	624,951	1,035,823	2,032,698	265,505	1,092,520	1,431,629	
		100人以上	442,560	723,058	1,278,743	3,460,314	317,646	1,346,231	2,032,870	
		500人以上	129,254	192,389	401,075	1,558,165	74,454	447,493	721,649	
		1000人以上	132,943	179,388	582,422	3,450,006	81,313	787,504	1,399,502	
		5000人以上	64,725	73,301	293,440	2,872,859	23,623	542,798	950,942	
	計	1,109,642	1,793,087	3,591,503	13,374,042	762,541	4,216,546	6,536,592		
	合 計	1,853,693	3,013,643	5,787,797	17,433,893	1,249,146	6,412,747	9,340,319		
	規 模 別	12 月 末 現 在 給 与 所 得 者 数	10 人未満	428,938	628,398	1,271,289	2,315,675	264,344	1,246,035	1,513,333
		10 人以上	310,719	573,234	921,391	1,705,683	216,374	936,500	1,287,753	
		30 人以上	341,028	621,303	1,013,621	2,013,803	265,581	1,100,667	1,430,755	
100人以上		451,242	724,298	1,277,044	3,463,213	319,419	1,335,980	2,031,075		
500人以上		131,749	195,082	407,880	1,565,250	73,861	447,819	726,614		
1000人以上		137,356	184,017	594,196	3,472,229	81,551	794,596	1,409,558		
5000人以上		65,379	74,696	298,662	2,886,617	24,104	546,294	982,863		
計		1,126,754	1,799,396	3,591,403	13,401,112	764,516	4,225,356	6,580,865		
合 計	1,866,411	3,001,028	5,784,083	17,422,470	1,245,234	6,407,891	9,381,951			
企 業 規 模 別	年 間 月 平 均 給 与 所 得 者 数	個 人	126,731	258,769	457,651	619,948	122,730	484,757	636,523	
		2千万未満	502,384	688,886	1,356,219	3,364,883	329,047	1,594,409	2,240,326	
		2千万以上	244,313	421,549	659,859	1,679,401	188,739	681,083	1,042,918	
		5千万未満	143,587	237,769	486,918	1,660,442	152,628	621,955	1,008,358	
		1億以上	185,376	244,268	533,822	2,954,646	89,389	617,113	992,592	
		10億以上	103,093	170,514	567,981	4,421,496	96,115	929,028	1,562,503	
		計	1,178,753	1,762,986	3,604,799	14,080,868	855,918	4,443,588	6,846,697	
		その他の法人	548,209	991,888	1,725,347	2,733,077	270,498	1,484,402	1,857,099	
	合 計	1,853,693	3,013,643	5,787,797	17,433,893	1,249,146	6,412,747	9,340,319		
	規 模 別	12 月 末 現 在 給 与 所 得 者 数	個 人	126,906	255,468	464,879	640,437	127,395	493,521	641,214
		2千万未満	497,019	697,462	1,351,963	3,335,567	330,121	1,590,311	2,255,200	
		2千万以上	246,752	421,419	636,678	1,687,577	188,502	685,935	1,040,356	
		5千万未満	141,708	241,397	489,158	1,652,001	151,533	610,302	1,009,965	
1億以上		190,154	245,906	539,577	2,947,045	88,998	625,860	978,363		
10億以上		105,401	173,745	573,563	4,420,042	95,980	927,083	1,578,550		
計		1,181,034	1,779,929	3,590,939	14,042,232	855,134	4,439,491	6,862,434		
その他の法人		558,471	965,631	1,728,265	2,739,801	262,705	1,474,879	1,878,303		
合 計	1,866,411	3,001,028	5,784,083	17,422,470	1,245,234	6,407,891	9,381,951			
業 種 別	年 間 月 平 均 給 与 所 得 者 数	建設業	187,439	369,953	495,269	1,114,660	142,863	449,190	564,292	
		製造業	190,274	491,185	1,216,183	2,881,430	317,267	1,750,202	2,172,378	
		卸売・小売業	366,131	484,432	1,046,477	2,988,344	213,917	1,056,314	1,559,581	
		宿泊業、飲食サービス業	79,070	158,314	301,975	1,098,426	56,680	372,420	585,615	
		金融・保険業	10,348	67,201	101,747	658,966	23,679	97,233	199,190	
		不動産業、物品賃貸業	33,332	41,641	111,672	546,621	15,667	120,859	265,269	
		運輸業、郵便業	125,065	213,639	348,725	1,245,418	67,250	368,285	533,830	
		電気・ガス・熱供給・水道業	4,361	18,577	1,466	56,797	-	29,669	48,777	
	情報通信業	45,613	46,866	86,720	1,109,697	24,572	141,684	231,130		
	学術研究、専門・技術サービス、 教育、学習支援業	60,512	136,369	255,676	1,040,963	60,123	314,959	500,973		
	医療、福祉	314,595	483,626	810,998	1,380,714	162,819	712,465	1,311,303		
	複合サービス事業	35,902	51,786	121,243	227,009	20,574	64,275	72,070		
	サービス業	271,947	378,843	796,838	3,040,637	134,757	863,729	1,241,645		
農林水産・鉱業	129,104	71,211	92,808	44,211	8,978	71,463	54,266			
合 計	1,853,693	3,013,643	5,787,797	17,433,893	1,249,146	6,412,747	9,340,319			
規 模 別	12 月 末 現 在 給 与 所 得 者 数	建設業	191,916	378,432	497,347	1,109,734	144,734	457,376	559,023	
	製造業	189,503	491,260	1,189,378	2,840,058	319,957	1,743,735	2,181,753		
	卸売・小売業	370,797	491,757	1,047,356	3,003,601	216,218	1,062,228	1,566,215		
	宿泊業、飲食サービス業	79,835	154,568	308,542	1,125,368	55,506	374,884	599,941		
	金融・保険業	10,295	58,026	100,214	660,258	23,296	97,115	198,646		
	不動産業、物品賃貸業	33,090	41,669	111,162	540,607	16,269	121,511	257,457		
	運輸業、郵便業	126,687	210,199	351,292	1,246,791	65,712	369,197	514,208		
	電気・ガス・熱供給・水道業	4,360	18,445	1,452	56,240	-	29,574	45,895		
情報通信業	48,675	47,319	87,373	1,109,961	24,320	145,536	231,890			
学術研究、専門・技術サービス、 教育、学習支援業	61,240	139,156	259,599	1,060,848	50,042	303,572	504,819			
医療、福祉	317,891	492,559	822,505	1,395,487	165,042	720,591	1,336,463			
複合サービス事業	34,451	54,374	121,454	225,211	20,638	64,799	72,576			
サービス業	265,971	347,932	794,081	3,003,344	133,003	843,986	1,258,788			
農林水産・鉱業	131,700	75,332	92,328	44,962	10,497	73,787	54,277			
合 計	1,866,411	3,001,028	5,784,083	17,422,470	1,245,234	6,407,891	9,381,951			

## (参考) 国税局別表

## 第1表 国税局別・事業所規模別・企業規模別及び業種別の給与所得者数(続)

区 分		国 税 局	広 島	高 松	福 岡	熊 本	沖 縄	全 国 計	
事 業 所 規 模 別	年 間 月 平 均 給 与 所 得 者 数	30人 以上	人	人	人	人	人	人	
		10人未満	526,270	358,714	516,711	404,310	52,197	9,624,150	
		10人以上	478,207	302,181	459,724	344,669	149,905	7,676,023	
		30人以上	518,062	275,911	473,182	363,181	88,850	8,542,472	
		100人以上	645,909	319,896	616,819	404,117	101,169	11,689,332	
		500人以上	209,347	83,817	164,863	102,032	24,178	4,108,716	
		1000人以上	235,765	114,865	284,803	142,551	18,250	7,409,312	
		5000人以上	174,945	37,929	134,390	41,960	5,858	5,216,770	
		計	1,784,028	832,418	1,674,057	1,053,841	238,305	36,966,602	
		合 計	2,788,505	1,493,313	2,650,492	1,802,820	440,407	54,266,775	
		12月 末 現 在 給 与 所 得 者 数	30人 以上	人	人	人	人	人	人
		10人未満	512,908	359,335	515,330	408,354	53,184	9,517,123	
		10人以上	481,788	289,841	459,031	346,322	68,362	7,596,998	
30人以上	517,357	281,303	466,556	364,361	87,532	8,503,867			
100人以上	650,022	321,008	621,356	406,718	101,807	11,703,182			
500人以上	209,462	85,042	165,770	101,908	24,560	4,134,997			
1000人以上	240,410	116,683	287,520	140,632	18,863	7,477,611			
5000人以上	183,755	37,797	138,612	42,244	5,820	5,286,843			
計	1,801,006	841,833	1,679,814	1,055,863	238,582	37,106,500			
合 計	2,795,702	1,491,009	2,654,175	1,810,539	360,128	54,220,621			
企 業 規 模 別	年 間 月 平 均 給 与 所 得 者 数	個 人	190,208	100,581	207,131	139,079	15,428	3,359,536	
		(資本金階級別) 2千万未満	710,973	390,202	714,216	423,018	80,118	12,394,681	
		2千万以上	422,452	176,749	317,201	239,898	141,663	6,215,825	
		5千万未満	221,980	134,879	238,715	138,423	39,779	5,085,433	
		1億以上	199,100	116,179	261,399	97,209	23,629	6,314,722	
		10億以上	300,911	89,564	232,440	112,089	18,124	8,603,858	
		計	1,855,416	907,573	1,763,971	1,010,637	303,313	38,614,519	
		その他の法人	742,881	485,159	679,390	653,104	121,666	12,292,720	
		合 計	2,788,505	1,493,313	2,650,492	1,802,820	440,407	54,266,775	
		12月 末 現 在 給 与 所 得 者 数	個 人	184,682	103,195	211,008	141,619	15,714	3,406,038
		(資本金階級別) 2千万未満	705,850	390,534	715,492	425,830	79,791	12,375,140	
		2千万以上	418,890	177,000	313,851	239,157	61,575	6,117,692	
		5千万未満	223,354	136,479	239,283	139,209	36,066	5,070,455	
1億以上	201,785	115,477	260,917	96,742	24,116	6,314,940			
10億以上	311,555	91,129	235,391	111,389	18,043	8,641,871			
計	1,861,434	910,619	1,764,934	1,012,327	219,591	38,520,098			
その他の法人	749,586	477,195	678,233	656,593	124,823	12,294,485			
合 計	2,795,702	1,491,009	2,654,175	1,810,539	360,128	54,220,621			
業 種 別	年 間 月 平 均 給 与 所 得 者 数	建設業	232,122	117,658	262,645	196,071	31,073	4,163,235	
		製造業	542,595	252,720	362,348	245,227	17,629	10,439,438	
		卸売・小売業	555,431	297,649	544,319	309,400	72,461	9,494,456	
		宿泊業、飲食サービス業	146,615	74,858	162,549	98,440	110,154	3,245,116	
		金融・保険業	63,161	30,106	54,702	42,282	7,976	1,356,591	
		不動産業、物品賃貸業	56,291	12,668	51,527	28,615	2,965	1,287,127	
		運輸業、郵便業	166,684	89,861	168,324	80,298	21,736	3,429,115	
		電気・ガス・熱供給・水道業	11,645	6,027	23,596	3,496	908	205,319	
		情報通信業	27,016	21,836	58,072	9,771	15,629	1,818,606	
		学術研究、専門・技術サービス、 教育、学芸支援業	97,912	63,075	91,450	73,578	25,850	2,721,440	
		医療、福祉	492,270	260,694	478,130	409,824	63,722	6,881,160	
		複合サービス事業	31,060	47,951	29,150	51,165	4,383	756,568	
		サービス業	320,195	187,473	338,456	177,090	58,275	7,809,885	
農林水産・鉱業	45,508	30,737	25,224	77,563	7,646	658,719			
合 計	2,788,505	1,493,313	2,650,492	1,802,820	440,407	54,266,775			
12月 末 現 在 給 与 所 得 者 数	建設業	227,431	117,902	265,275	196,794	31,950	4,177,914		
製造業	546,774	255,577	356,098	239,416	17,483	10,370,992			
卸売・小売業	562,048	297,639	551,578	314,796	69,029	9,553,262			
宿泊業、飲食サービス業	145,472	73,800	162,812	99,266	27,716	3,207,710			
金融・保険業	65,983	30,156	54,879	41,023	7,991	1,347,882			
不動産業、物品賃貸業	55,066	12,676	51,823	28,911	2,949	1,273,190			
運輸業、郵便業	163,711	92,821	164,793	80,921	21,994	3,408,326			
電気・ガス・熱供給・水道業	11,804	6,007	23,648	3,593	906	201,924			
情報通信業	27,301	21,700	57,375	10,163	17,252	1,828,865			
学術研究、専門・技術サービス、 教育、学芸支援業	102,612	52,064	92,444	73,070	28,252	2,727,718			
医療、福祉	484,400	261,268	485,843	411,861	64,986	6,958,896			
複合サービス事業	31,866	47,447	27,954	51,926	4,255	756,951			
サービス業	321,877	190,760	333,748	177,099	57,771	7,728,360			
農林水産・鉱業	49,357	31,192	25,905	81,700	7,594	678,631			
合 計	2,795,702	1,491,009	2,654,175	1,810,539	360,128	54,220,621			

## (参考) 国税局別表

## 第2表 国税局別及び事業所規模別の給与所得者数・給与額

その1 給与所得者数

(1年を通じて勤務した給与所得者)

国 税 局 区 分		札 幌	仙 台	関東信越	東 京	金 沢	名 古 屋	大 阪	
男		人	人	人	人	人	人	人	
	10人未満	205,255	323,046	615,285	1,124,411	120,311	579,052	679,143	
	10人以上	178,861	313,350	538,038	951,598	101,806	454,519	619,013	
	30人以上	30人以上	163,094	343,014	527,452	1,118,906	132,076	552,143	701,755
		100人以上	194,768	326,441	637,929	1,880,431	139,580	672,444	1,013,788
	500人以上	55,909	88,696	188,000	872,111	36,944	257,637	357,757	
	1,000人以上	51,245	83,994	296,389	1,911,876	54,091	414,067	646,644	
	5,000人以上	23,784	44,404	111,104	1,484,835	18,288	332,954	463,649	
	計	488,800	886,549	1,760,874	7,268,159	380,979	2,229,245	3,183,593	
	合 計	872,916	1,522,945	2,914,197	9,344,168	603,096	3,262,816	4,481,749	
女									
	10人未満	147,520	237,595	512,975	948,647	108,478	504,683	620,452	
	10人以上	89,419	178,499	330,865	530,122	79,181	329,791	480,296	
	30人以上	30人以上	106,330	212,093	381,561	638,230	68,274	336,612	416,180
		100人以上	160,143	248,347	442,645	1,006,285	117,858	416,624	607,234
	500人以上	55,474	82,184	155,164	498,441	23,520	160,335	214,758	
	1,000人以上	61,104	75,489	201,459	1,011,702	35,704	244,664	397,620	
	5,000人以上	32,977	29,376	126,884	889,661	6,000	138,024	295,100	
	計	416,028	647,489	1,307,713	4,044,319	251,356	1,296,259	1,930,892	
	合 計	652,967	1,063,583	2,151,553	5,523,088	439,015	2,130,733	3,031,640	
計									
	10人未満	352,775	560,641	1,128,260	2,073,058	228,789	1,083,735	1,299,595	
	10人以上	268,280	491,849	868,903	1,481,720	180,987	784,310	1,099,309	
	30人以上	30人以上	269,424	555,107	909,013	1,757,136	200,350	888,755	1,117,935
		100人以上	354,911	574,788	1,080,574	2,886,716	257,438	1,089,068	1,621,022
	500人以上	111,383	170,880	343,164	1,370,552	60,464	417,972	572,515	
	1,000人以上	112,349	159,483	497,848	2,923,578	89,795	658,731	1,044,264	
	5,000人以上	56,761	73,780	237,988	2,374,496	24,288	470,978	758,749	
	計	904,828	1,534,038	3,068,587	11,312,478	632,335	3,525,504	5,114,485	
	合 計	1,525,883	2,586,528	5,065,750	14,867,256	1,042,111	5,393,549	7,513,389	

## (参考) 国税局別表

## 第2表 国税局別及び事業所規模別の給与所得者数・給与額(続)

その1 給与所得者数

(1年を通じて勤務した給与所得者)

国 税 局 区 分		広 島	高 松	福 岡	熊 本	沖 縄	全 国 計	
		人	人	人	人	人	人	
男	10人未満	229,957	152,232	235,083	194,692	26,141	4,484,608	
	10人以上	215,855	149,260	249,300	191,022	27,251	3,989,873	
	30人以上	30人以上	225,037	130,996	214,322	180,845	45,976	4,335,616
		100人以上	277,938	130,031	291,666	191,641	40,340	5,796,997
		500人以上	100,948	41,348	83,528	51,088	11,214	2,145,180
		1,000人以上	113,109	59,487	123,624	77,442	9,965	3,841,933
		5,000人以上	84,867	17,167	66,568	18,730	1,611	2,667,961
	計	801,899	379,029	779,708	519,746	109,106	18,787,687	
	合 計	1,247,711	680,521	1,264,091	905,460	162,498	27,262,168	
	女	10人未満	210,388	138,859	223,885	169,146	15,617	3,838,245
10人以上		166,199	78,296	124,126	107,550	27,417	2,521,761	
30人以上		30人以上	166,134	82,504	173,535	130,545	23,374	2,735,372
		100人以上	238,517	127,604	218,937	193,157	37,687	3,815,038
		500人以上	76,847	34,932	42,344	41,992	11,440	1,397,431
		1,000人以上	94,008	38,749	88,566	51,015	13,250	2,313,330
		5,000人以上	70,212	19,380	44,100	14,112	6,840	1,672,666
計		645,718	303,169	567,482	430,821	92,591	11,933,837	
合 計		1,022,305	520,324	915,493	707,517	135,625	18,293,843	
計		10人未満	440,345	291,091	458,968	363,838	41,758	8,322,853
	10人以上	382,054	227,556	373,426	298,572	54,668	6,511,634	
	30人以上	30人以上	391,171	213,500	387,857	311,390	69,350	7,070,988
		100人以上	516,455	257,635	510,603	384,798	78,027	9,612,035
		500人以上	177,795	76,280	125,872	93,080	22,654	3,542,611
		1,000人以上	207,117	98,236	212,190	128,457	23,215	6,155,263
		5,000人以上	155,079	36,547	110,668	32,842	8,451	4,340,627
	計	1,447,617	682,198	1,347,190	950,567	201,697	30,721,524	
	合 計	2,270,016	1,200,845	2,179,584	1,612,977	298,123	45,556,011	

その2 給与総額

(1年を通じて勤務した給与所得者)

国 税 局 区 分		札 幌	仙 台	関東信越	東 京	金 沢	名 古 屋	大 阪	
		百万円	百万円	百万円	百万円	百万円	百万円	百万円	
男	10人未満	711,828	1,105,202	2,362,820	5,082,540	394,217	2,388,176	2,707,022	
	10人以上	749,480	1,191,014	2,451,171	4,752,507	438,557	1,993,223	2,838,042	
	30人以上	30人以上	722,943	1,306,277	2,172,090	5,891,065	577,863	2,560,692	3,097,743
		100人以上	804,932	1,449,894	3,039,758	10,359,702	625,637	3,446,014	5,075,207
		500人以上	261,609	403,849	945,246	5,301,459	183,556	1,356,751	1,930,629
		1,000人以上	238,908	427,279	1,665,092	12,140,081	279,275	2,457,957	3,846,416
		5,000人以上	109,487	258,802	599,897	10,087,897	115,342	2,297,797	3,189,309
	計	2,137,879	3,846,102	8,422,084	43,780,203	1,781,673	12,119,212	17,139,303	
	合 計	3,599,187	6,142,319	13,236,075	53,615,250	2,614,447	16,500,610	22,684,366	
	女	10人未満	294,154	528,025	1,117,583	2,525,181	241,666	1,102,652	1,513,869
10人以上		204,634	438,290	821,428	1,609,990	178,891	811,330	1,303,257	
30人以上		30人以上	237,654	531,132	853,292	1,909,968	183,941	845,710	1,036,458
		100人以上	442,499	639,032	1,296,004	3,225,197	346,462	1,091,857	1,763,162
		500人以上	176,135	243,452	431,062	1,623,046	66,779	462,104	633,655
		1,000人以上	138,311	193,010	519,910	3,196,530	97,561	655,034	1,153,103
		5,000人以上	52,591	52,455	245,139	2,567,312	17,886	326,931	846,169
計		1,047,190	1,659,081	3,345,407	12,522,053	712,628	3,381,635	5,432,546	
合 計		1,545,979	2,625,396	5,284,418	16,657,224	1,133,184	5,295,617	8,249,672	
計		10人未満	1,005,983	1,633,227	3,480,403	7,607,721	635,883	3,490,828	4,220,891
	10人以上	954,114	1,629,304	3,272,599	6,362,496	617,447	2,804,552	4,141,299	
	30人以上	30人以上	960,597	1,837,409	3,025,382	7,801,032	761,804	3,406,402	4,134,200
		100人以上	1,247,431	2,088,926	4,335,763	13,584,899	972,099	4,537,871	6,838,369
		500人以上	437,744	647,301	1,376,309	6,924,505	250,335	1,818,855	2,564,283
		1,000人以上	377,219	620,290	2,185,001	15,336,611	376,836	3,112,991	4,999,519
		5,000人以上	162,079	311,257	845,036	12,655,209	133,227	2,624,728	4,035,478
	計	3,185,069	5,505,183	11,767,491	56,302,256	2,494,301	15,500,847	22,571,849	
	合 計	5,145,166	8,767,714	18,520,492	70,272,474	3,747,631	21,796,227	30,934,038	

## (参考) 国税局別表

## 第2表 国税局別及び事業所規模別の給与所得者数・給与額(続)

その2 給与総額

(1年を通じて勤務した給与所得者)

国 税 局		広 島	高 松	福 岡	熊 本	沖 縄	全 国 計	
区 分		百万円	百万円	百万円	百万円	百万円	百万円	
男	10人未満	849,191	532,830	845,093	661,802	79,149	17,719,870	
	10人以上	933,147	592,388	1,151,435	741,058	103,227	17,935,248	
	30人以上	30人以上	945,247	553,042	890,123	646,110	180,905	19,544,100
		100人以上	1,247,624	629,400	1,308,788	837,418	141,179	28,965,552
	500人以上	513,449	197,733	427,330	240,686	57,823	11,820,120	
	1,000人以上	585,085	342,498	654,971	457,286	55,525	23,150,373	
	5,000人以上	452,218	83,960	420,135	105,207	5,024	17,725,074	
	計	3,743,622	1,806,634	3,701,345	2,286,706	440,456	101,205,219	
	合 計	5,525,960	2,931,851	5,697,872	3,689,566	622,833	136,860,337	
	女	10人未満	520,736	290,980	549,207	353,128	33,587	9,070,769
10人以上		411,021	198,211	337,794	259,081	53,671	6,627,598	
30人以上		30人以上	388,118	206,395	443,050	315,790	51,615	7,003,122
		100人以上	639,048	376,293	555,291	529,399	90,619	10,994,864
500人以上		206,706	99,666	117,657	119,271	30,597	4,210,130	
1,000人以上		239,237	100,940	219,523	136,700	33,352	6,683,211	
5,000人以上		134,824	36,552	83,371	25,134	12,425	4,400,787	
計		1,607,933	819,846	1,418,893	1,126,294	218,608	33,292,114	
合 計		2,539,690	1,309,037	2,305,895	1,738,504	305,867	48,990,481	
計		10人未満	1,369,928	823,810	1,394,300	1,014,930	112,737	26,790,639
	10人以上	1,344,167	790,599	1,489,229	1,000,140	156,898	24,562,845	
	30人以上	30人以上	1,333,364	759,438	1,333,173	961,899	232,521	26,547,221
		100人以上	1,886,672	1,005,693	1,864,079	1,366,817	231,797	39,960,415
	500人以上	720,155	297,399	544,987	359,957	88,420	16,030,251	
	1,000人以上	824,323	443,438	874,493	593,986	88,877	29,833,585	
	5,000人以上	587,042	120,512	503,506	130,341	17,448	22,125,861	
	計	5,351,556	2,626,480	5,120,238	3,413,000	659,065	134,497,334	
	合 計	8,065,651	4,240,888	8,003,767	5,428,070	928,700	185,850,818	

その3 平均給与

(1年を通じて勤務した給与所得者)

国 税 局 区 分		札 幌	仙 台	関 東 信 越	東 京	金 沢	名 古 屋	大 阪	
		千円	千円	千円	千円	千円	千円	千円	
男	10人未満	3,468	3,421	3,840	4,520	3,277	4,124	3,986	
	10人以上	4,190	3,801	4,556	4,994	4,308	4,385	4,585	
	30人以上	30人以上	4,433	3,808	4,118	5,265	4,375	4,638	4,414
		100人以上	4,133	4,442	4,765	5,509	4,482	5,125	5,006
	500人以上	4,679	4,553	5,028	6,079	4,968	5,266	5,396	
	1,000人以上	4,662	5,087	5,618	6,350	5,163	5,936	5,948	
	5,000人以上	4,603	5,828	5,399	6,794	6,307	6,901	6,879	
	計	4,374	4,338	4,783	6,024	4,677	5,436	5,384	
	合 計	4,123	4,033	4,542	5,738	4,335	5,057	5,061	
	女	10人未満	1,994	2,222	2,179	2,662	2,228	2,185	2,440
10人以上		2,288	2,455	2,483	3,037	2,259	2,460	2,713	
30人以上		30人以上	2,235	2,504	2,236	2,993	2,694	2,512	2,490
		100人以上	2,763	2,573	2,928	3,205	2,940	2,621	2,904
500人以上		3,175	2,962	2,778	3,256	2,839	2,882	2,951	
1,000人以上		2,264	2,557	2,581	3,160	2,732	2,677	2,900	
5,000人以上		1,595	1,786	1,932	2,886	2,981	2,369	2,867	
計		2,517	2,562	2,558	3,096	2,835	2,609	2,813	
合 計		2,368	2,468	2,456	3,016	2,581	2,485	2,721	
計		10人未満	2,852	2,913	3,085	3,670	2,779	3,221	3,248
	10人以上	3,556	3,313	3,766	4,294	3,412	3,576	3,767	
	30人以上	30人以上	3,565	3,310	3,328	4,440	3,802	3,833	3,698
		100人以上	3,515	3,634	4,012	4,706	3,776	4,167	4,219
	500人以上	3,930	3,788	4,011	5,052	4,140	4,352	4,479	
	1,000人以上	3,358	3,889	4,389	5,246	4,197	4,726	4,788	
	5,000人以上	2,855	4,219	3,551	5,330	5,485	5,573	5,319	
	計	3,520	3,589	3,835	4,977	3,945	4,397	4,413	
	合 計	3,372	3,390	3,656	4,727	3,596	4,041	4,117	

## (参考)国税局別表

## 第2表 国税局別及び事業所規模別の給与所得者数・給与額(続)

その3 平均給与

(1年を通じて勤務した給与所得者)

国 税 局		広 島	高 松	福 岡	熊 本	沖 縄	全 国 計	
区 分		千円	千円	千円	千円	千円	千円	
男	10人未満	3,693	3,500	3,595	3,399	3,028	3,951	
	10人以上	4,323	3,969	4,619	3,879	3,788	4,495	
	30人以上	30人以上	4,200	4,222	4,153	3,573	3,935	4,508
		100人以上	4,489	4,840	4,487	4,370	3,500	4,997
		500人以上	5,086	4,782	5,116	4,711	5,156	5,510
		1,000人以上	5,173	5,758	5,298	5,905	5,572	6,026
		5,000人以上	5,329	4,891	6,311	5,617	3,118	6,644
	計	4,668	4,766	4,747	4,400	4,037	5,387	
	合 計	4,429	4,308	4,507	4,075	3,833	5,020	
	女	10人未満	2,475	2,096	2,453	2,088	2,151	2,363
10人以上		2,473	2,532	2,721	2,409	1,958	2,628	
30人以上		30人以上	2,336	2,502	2,553	2,419	2,208	2,560
		100人以上	2,679	2,949	2,536	2,741	2,405	2,882
		500人以上	2,690	2,853	2,779	2,840	2,675	3,013
		1,000人以上	2,545	2,605	2,479	2,680	2,517	2,889
		5,000人以上	1,920	1,886	1,891	1,781	1,817	2,631
計		2,490	2,704	2,500	2,614	2,361	2,790	
合 計		2,484	2,516	2,519	2,457	2,255	2,678	
計		10人未満	3,111	2,830	3,038	2,790	2,700	3,219
	10人以上	3,518	3,474	3,988	3,350	2,870	3,772	
	30人以上	30人以上	3,409	3,557	3,437	3,089	3,353	3,754
		100人以上	3,653	3,904	3,651	3,552	2,971	4,157
		500人以上	4,050	3,899	4,330	3,867	3,903	4,525
		1,000人以上	3,980	4,514	4,121	4,624	3,828	4,847
		5,000人以上	3,785	3,297	4,550	3,969	2,065	5,097
	計	3,697	3,850	3,801	3,590	3,268	4,378	
	合 計	3,553	3,532	3,672	3,365	3,115	4,080	



## (参考) 国税局別表

## 第3表 国税局別及び企業規模別の給与所得者数・給与額

その1 給与所得者数

(1年を通じて勤務した給与所得者)

国 税 局 区 分		札 幌	仙 台	関 東 信 越	東 京	金 沢	名 古 屋	大 阪	
男	個 人	人 45,231	人 92,356	人 127,717	人 136,459	人 34,764	人 121,934	人 169,542	
	(資本金階級別) 株式会社	2千万円未満	252,275	367,580	754,553	1,756,082	165,416	811,556	1,082,914
		2千万円以上	136,318	260,964	393,981	923,843	95,118	380,163	582,755
		5千万円以上	78,150	131,884	272,597	925,266	85,851	350,350	534,655
		1億円以上	101,591	145,090	332,948	1,587,390	55,437	400,390	525,868
		10億円以上	52,261	106,725	317,864	2,869,107	69,497	628,980	934,363
	計	620,595	1,012,243	2,071,943	8,061,688	471,319	2,571,439	3,660,555	
	その他の法人	207,090	418,346	714,537	1,146,021	97,013	569,443	651,652	
	合 計	872,916	1,522,945	2,914,197	9,344,168	603,096	3,262,816	4,481,749	
	女	個 人	59,020	117,397	265,093	386,892	63,907	276,293	303,496
(資本金階級別) 株式会社		2千万円未満	141,678	219,834	445,581	1,017,999	104,452	507,272	725,293
		2千万円以上	74,027	114,938	183,986	520,030	58,748	182,107	293,718
		5千万円以上	34,835	71,729	157,412	482,207	39,959	172,086	277,288
		1億円以上	60,131	69,378	152,092	918,304	24,964	156,210	274,328
		10億円以上	43,520	57,588	179,005	1,123,251	28,099	218,476	371,391
計		354,191	533,467	1,118,076	4,061,791	256,222	1,236,151	1,942,018	
その他の法人	239,756	412,719	768,384	1,074,405	118,886	618,289	786,126		
合 計	652,967	1,063,583	2,151,553	5,523,088	439,015	2,130,733	3,031,640		
計	個 人	104,251	209,753	392,810	523,351	98,671	398,227	473,038	
	(資本金階級別) 株式会社	2千万円未満	393,953	587,414	1,200,134	2,774,081	269,868	1,318,828	1,808,207
		2千万円以上	210,345	375,902	577,967	1,443,873	153,866	562,270	876,473
		5千万円以上	112,985	203,613	430,009	1,407,473	125,810	522,436	811,943
		1億円以上	161,722	214,468	485,040	2,505,694	80,401	556,600	800,196
		10億円以上	95,781	164,313	496,869	3,992,358	97,596	847,456	1,305,754
	計	974,786	1,545,710	3,190,019	12,123,479	727,541	3,807,590	5,602,573	
その他の法人	446,846	831,065	1,482,921	2,220,426	215,899	1,187,732	1,437,778		
合 計	1,525,883	2,586,528	5,065,750	14,867,256	1,042,111	5,393,549	7,513,389		

## (参考) 国税局別表

## 第3表 国税局別及び企業規模別の給与所得者数・給与額 (続)

その1 給与所得者数

(1年を通じて勤務した給与所得者)

国 税 局 区 分		広 島	高 松	福 岡	熊 本	沖 縄	全 国 計
男	個人	人	人	人	人	人	人
	2千万円未満	40,204	23,554	49,275	45,342	3,251	889,629
	2千万円以上	340,887	200,377	366,996	226,654	36,964	6,362,254
	5千万円以上	215,387	100,130	178,706	151,593	29,525	3,448,483
	1億円以上	110,024	68,820	129,161	80,118	20,792	2,787,668
	10億円以上	118,168	63,077	143,677	58,247	7,716	3,539,599
	計	171,858	52,999	136,707	72,218	10,485	5,423,064
	その他の法人	956,324	485,403	955,247	588,830	105,482	21,561,068
	合 計	251,183	171,564	259,569	271,288	53,765	4,811,471
	合 計	1,247,711	680,521	1,264,091	905,460	162,498	27,262,168
女	個人	102,423	52,059	107,559	76,189	7,521	1,817,849
	2千万円未満	223,634	107,360	223,665	134,887	22,970	3,874,625
	2千万円以上	137,256	54,830	83,276	76,273	18,934	1,798,123
	5千万円以上	70,362	42,414	63,110	45,829	11,797	1,469,028
	1億円以上	54,994	39,826	65,636	33,544	11,728	1,861,135
	10億円以上	100,074	30,966	63,932	34,402	11,169	2,261,873
	計	586,320	275,396	499,619	324,935	76,598	11,264,784
	その他の法人	333,562	192,869	308,315	306,393	51,506	5,211,210
	合 計	1,022,305	520,324	915,493	707,517	135,625	18,293,843
	計	個人	142,627	75,613	156,834	121,531	10,772
2千万円未満		564,521	307,737	590,661	361,541	59,934	10,236,879
2千万円以上		352,643	154,960	261,982	227,866	48,459	5,246,606
5千万円以上		180,386	111,234	192,271	125,947	32,589	4,256,696
1億円以上		173,162	102,903	209,313	91,791	19,444	5,400,734
10億円以上		271,932	83,965	200,639	106,620	21,654	7,684,937
計		1,542,644	760,799	1,454,866	913,765	182,080	32,825,852
その他の法人		584,745	364,433	567,884	577,681	105,271	10,022,681
合 計		2,270,016	1,200,845	2,179,584	1,612,977	298,123	45,556,011

その2 給与総額

(1年を通じて勤務した給与所得者)

国 税 局 区 分		札 幌	仙 台	関東信越	東 京	金 沢	名 古 屋	大 阪	
		百万円	百万円	百万円	百万円	百万円	百万円	百万円	
男	個 人	131,372	242,716	415,806	507,093	102,680	406,120	563,215	
	(資本金階級別) 株式会社	2千万円未満	942,710	1,361,721	3,122,563	7,864,035	639,471	3,445,444	4,634,751
		2千万円以上	534,244	1,000,245	1,704,679	4,630,172	417,613	1,862,112	2,535,217
		5千万円以上	324,860	582,256	1,195,329	4,581,359	373,229	1,671,009	2,540,012
		1億円以上	431,871	683,980	1,660,342	9,119,551	266,317	2,212,012	2,853,133
		10億円以上	264,060	606,402	1,888,971	20,549,428	397,821	4,228,207	6,335,694
	計	2,497,745	4,234,605	9,571,884	46,744,545	2,094,450	13,418,784	18,898,807	
	その他の法人	970,069	1,664,998	3,248,385	6,363,611	417,317	2,675,706	3,222,345	
	合 計	3,599,187	6,142,319	13,236,075	53,615,250	2,614,447	16,500,610	22,684,366	
	女	個 人	119,988	271,469	549,747	968,621	157,548	606,199	732,568
(資本金階級別) 株式会社		2千万円未満	281,040	492,015	986,003	2,663,606	217,693	1,112,148	1,758,704
		2千万円以上	176,537	257,476	426,112	1,385,764	154,756	455,840	691,549
		5千万円以上	76,628	166,523	349,511	1,331,746	96,218	408,369	695,851
		1億円以上	130,818	169,404	344,216	2,655,079	73,236	420,000	733,200
		10億円以上	95,240	131,328	409,056	3,929,979	77,080	602,612	1,164,663
計		760,263	1,216,745	2,514,898	11,966,174	618,982	2,998,969	5,043,966	
その他の法人		665,729	1,137,182	2,219,772	3,722,428	356,653	1,690,448	2,473,137	
合 計		1,545,979	2,625,396	5,284,418	16,657,224	1,133,184	5,295,617	8,249,672	
計		個 人	251,360	514,185	965,553	1,475,715	260,228	1,012,320	1,295,783
	(資本金階級別) 株式会社	2千万円未満	1,223,750	1,853,736	4,108,566	10,527,641	857,163	4,557,592	6,393,455
		2千万円以上	710,781	1,257,720	2,130,791	6,015,936	572,369	2,317,953	3,226,766
		5千万円以上	401,487	748,779	1,544,840	5,913,105	469,446	2,079,378	3,235,863
		1億円以上	562,689	853,384	2,004,558	11,774,630	339,553	2,632,011	3,586,333
		10億円以上	359,300	737,730	2,298,027	24,479,407	474,901	4,830,819	7,500,356
	計	3,258,008	5,451,350	12,086,782	58,710,719	2,713,433	16,417,753	23,942,773	
	その他の法人	1,635,798	2,802,179	5,468,157	10,086,039	773,970	4,366,154	5,695,482	
	合 計	5,145,166	8,767,714	18,520,492	70,272,474	3,747,631	21,796,227	30,934,038	

## (参考) 国税局別表

## 第3表 国税局別及び企業規模別の給与所得者数・給与額(続)

その2 給与総額

(1年を通じて勤務した給与所得者)

国 税 局 区 分		広 島	高 松	福 岡	熊 本	沖 縄	全 国 計	
		百万円	百万円	百万円	百万円	百万円	百万円	
男	個 人	109,779	55,994	143,608	117,559	5,301	2,801,246	
	(資本金階級別) 株式会社	2千万円未満	1,415,024	742,141	1,563,288	838,762	128,358	26,698,267
		2千万円以上	907,939	402,592	726,373	579,803	119,598	15,420,586
		5千万円以上	508,589	308,534	553,556	321,237	86,904	13,046,874
		1億円以上	585,368	302,406	667,674	284,858	19,207	19,086,719
		10億円以上	964,646	331,365	841,682	453,479	69,719	36,931,475
	計	4,381,566	2,087,038	4,352,572	2,478,138	423,786	111,183,921	
	その他の法人	1,034,615	788,819	1,201,692	1,093,870	193,746	22,875,171	
合 計	5,525,960	2,931,851	5,697,872	3,689,566	622,833	136,860,337		
女	個 人	257,534	105,355	247,809	160,266	14,694	4,191,800	
	(資本金階級別) 株式会社	2千万円未満	518,736	225,079	524,541	281,481	45,652	9,106,697
		2千万円以上	291,675	138,880	188,405	169,749	35,140	4,371,883
		5千万円以上	163,693	90,706	145,884	120,797	29,511	3,675,437
		1億円以上	129,331	86,230	145,669	68,494	21,819	4,977,494
		10億円以上	221,197	85,218	150,589	92,419	27,943	6,987,322
	計	1,324,632	626,113	1,155,087	732,940	160,064	29,118,833	
	その他の法人	957,524	577,569	902,998	845,298	131,109	15,679,848	
合 計	2,539,690	1,309,037	2,305,895	1,738,504	305,867	48,990,481		
計	個 人	367,313	161,350	391,417	277,826	19,995	6,993,046	
	(資本金階級別) 株式会社	2千万円未満	1,933,760	967,219	2,087,828	1,120,243	174,011	35,804,964
		2千万円以上	1,199,613	541,473	914,778	749,551	154,738	19,792,469
		5千万円以上	672,282	399,240	699,440	442,034	116,415	16,722,311
		1億円以上	714,699	388,636	813,343	353,351	41,026	24,064,213
		10億円以上	1,185,843	416,582	992,271	545,898	97,662	43,918,797
	計	5,706,198	2,713,151	5,507,659	3,211,077	583,850	140,302,754	
	その他の法人	1,992,140	1,366,387	2,104,690	1,939,167	324,854	38,555,019	
合 計	8,065,651	4,240,888	8,003,767	5,428,070	928,700	185,850,818		

その3 平均給与

(1年を通じて勤務した給与所得者)

国 税 局		札 幌	仙 台	関 東 信 越	東 京	金 沢	名 古 屋	大 阪	
区 分									
男	個 人	千円 2,904	千円 2,628	千円 3,256	千円 3,716	千円 2,954	千円 3,331	千円 3,322	
	(資本金階級別) 株式会社	2千万円未満	3,737	3,705	4,138	4,478	3,866	4,245	4,280
		2千万円以上	3,919	3,833	4,327	5,012	4,390	4,898	4,350
		5千万円以上	4,157	4,415	4,385	4,951	4,347	4,770	4,751
		1億円以上	4,251	4,714	4,987	5,745	4,804	5,525	5,426
		10億円以上	5,053	5,682	5,943	7,162	5,724	6,722	6,781
	計	4,025	4,183	4,620	5,798	4,444	5,218	5,163	
	その他の法人	4,684	3,980	4,546	5,553	4,302	4,699	4,945	
	合 計	4,123	4,033	4,542	5,738	4,335	5,057	5,061	
	女	個 人	2,033	2,312	2,074	2,504	2,465	2,194	2,414
(資本金階級別) 株式会社		2千万円未満	1,984	2,238	2,213	2,617	2,084	2,192	2,425
		2千万円以上	2,385	2,240	2,316	2,665	2,634	2,503	2,354
		5千万円以上	2,200	2,322	2,220	2,762	2,408	2,373	2,509
		1億円以上	2,176	2,442	2,263	2,891	2,934	2,689	2,673
		10億円以上	2,188	2,280	2,285	3,499	2,743	2,758	3,136
計		2,146	2,281	2,249	2,946	2,416	2,426	2,597	
その他の法人		2,777	2,755	2,889	3,465	3,000	2,734	3,146	
合 計		2,368	2,468	2,456	3,016	2,581	2,485	2,721	
計		個 人	2,411	2,451	2,458	2,820	2,637	2,542	2,739
	(資本金階級別) 株式会社	2千万円未満	3,106	3,156	3,423	3,795	3,176	3,456	3,536
		2千万円以上	3,379	3,346	3,687	4,167	3,720	4,122	3,682
		5千万円以上	3,553	3,677	3,593	4,201	3,731	3,980	3,985
		1億円以上	3,479	3,979	4,133	4,699	4,223	4,729	4,482
		10億円以上	3,751	4,490	4,625	6,132	4,866	5,700	5,744
	計	3,342	3,527	3,789	4,843	3,730	4,312	4,274	
	その他の法人	3,661	3,372	3,687	4,542	3,585	3,676	3,961	
	合 計	3,372	3,390	3,656	4,727	3,596	4,041	4,117	

## (参考) 国税局別表

## 第3表 国税局別及び企業規模別の給与所得者数・給与額(続)

その3 平均給与

(1年を通じて勤務した給与所得者)

国 税 局 区 分		広 島	高 松	福 岡	熊 本	沖 縄	全 国 計	
男	個 人	千円 2,731	千円 2,377	千円 2,914	千円 2,593	千円 1,631	千円 3,149	
	(資本金階級別) 株式会社	2千円未満	4,151	3,704	4,260	3,701	3,473	4,196
		2千円以上	4,215	4,021	4,065	3,825	4,051	4,472
		5千円以上	4,623	4,483	4,286	4,010	4,180	4,680
		1億円以上	4,954	4,794	4,647	4,891	2,489	5,392
		10億円以上	5,613	6,252	6,157	6,279	6,649	6,810
	計	4,582	4,300	4,556	4,209	4,018	5,157	
	その他の法人	4,119	4,598	4,630	4,032	3,604	4,754	
	合 計	4,429	4,308	4,507	4,075	3,833	5,020	
	女	個 人	2,514	2,024	2,304	2,104	1,954	2,306
(資本金階級別) 株式会社		2千円未満	2,320	2,096	2,345	2,087	1,987	2,350
		2千円以上	2,125	2,533	2,262	2,226	1,856	2,431
		5千円以上	2,326	2,139	2,312	2,636	2,502	2,502
		1億円以上	2,352	2,165	2,219	2,042	1,860	2,674
		10億円以上	2,210	2,752	2,355	2,686	2,502	3,089
計		2,259	2,274	2,312	2,256	2,090	2,585	
その他の法人		2,871	2,995	2,929	2,759	2,546	3,009	
合 計	2,484	2,516	2,519	2,457	2,255	2,678		
計	個 人	2,575	2,134	2,496	2,286	1,856	2,583	
	(資本金階級別) 株式会社	2千円未満	3,425	3,143	3,535	3,099	2,903	3,498
		2千円以上	3,402	3,494	3,492	3,289	3,193	3,772
		5千円以上	3,727	3,589	3,638	3,510	3,572	3,928
		1億円以上	4,127	3,777	3,886	3,850	2,110	4,456
		10億円以上	4,361	4,961	4,946	5,120	4,510	5,715
	計	3,699	3,566	3,786	3,514	3,207	4,274	
その他の法人	3,407	3,749	3,706	3,357	3,086	3,847		
合 計	3,553	3,532	3,672	3,365	3,115	4,080		

## (参考) 国税局別表

## 第4表 国税局別及び業種別の給与所得者数・給与額

(1年を通じて勤務した給与所得者)

区 分		札 幌	仙 台	関東信越	東 京	金 沢	名古屋	大 阪
給 与 所 得 者 数	建設業	162,956	348,301	467,591	1,030,375	118,112	410,051	513,371
	製造業	150,243	444,853	1,155,846	2,753,317	296,028	1,633,572	1,975,905
	卸売・小売業	307,345	409,167	940,981	2,567,865	178,579	878,448	1,260,874
	宿泊業、飲食サービス業	58,710	105,553	204,750	683,929	40,033	248,066	366,122
	金融・保険業	9,269	53,507	92,862	619,594	22,960	92,755	173,763
	不動産業、物品賃貸業	25,259	38,406	105,441	496,040	14,656	102,840	229,203
	運輸業、郵便業	117,992	195,273	333,583	1,150,889	55,130	321,589	443,510
	電気・ガス・熱供給・水道業	4,009	19,438	1,366	55,058	-	28,153	38,506
	情報通信業	35,194	44,749	77,965	1,013,497	22,566	124,310	194,862
	学術研究、専門・技術サービス、 教育、学習支援業	48,880	103,603	205,250	810,274	36,908	223,382	333,566
	医療、福祉	261,975	422,288	658,556	1,068,802	126,967	543,119	956,900
	複合サービス事業	31,783	45,051	105,985	211,359	17,351	59,415	58,724
	サービス業	208,260	283,260	642,305	2,363,628	107,093	664,710	928,854
農林水産・鉱業	104,008	73,079	73,269	42,629	5,728	63,139	39,229	
合 計	1,525,883	2,586,528	5,065,750	14,867,256	1,042,111	5,393,549	7,513,389	
給 与 額	建設業	603,963	1,230,019	1,803,480	5,413,771	468,492	1,687,368	2,299,033
	製造業	519,125	1,546,537	4,800,442	15,403,693	1,122,240	7,727,835	9,684,781
	卸売・小売業	864,757	1,279,412	2,981,527	10,657,682	579,887	3,109,277	4,631,553
	宿泊業、飲食サービス業	128,322	223,806	450,376	1,701,881	95,746	577,041	911,876
	金融・保険業	43,096	245,053	466,477	4,313,185	110,458	509,206	1,008,172
	不動産業、物品賃貸業	85,468	97,935	417,402	2,119,430	32,919	371,583	778,293
	運輸業、郵便業	422,734	629,161	1,153,232	5,578,246	189,408	1,358,579	1,928,179
	電気・ガス・熱供給・水道業	25,154	134,528	8,426	379,896	-	224,582	259,814
	情報通信業	165,442	233,726	391,030	6,210,789	113,356	641,198	968,371
	学術研究、専門・技術サービス、 教育、学習支援業	207,256	451,213	975,231	4,428,959	158,269	1,011,346	1,570,305
	医療、福祉	1,020,918	1,498,721	2,540,185	4,146,380	464,205	2,107,105	3,610,928
	複合サービス事業	104,495	164,654	391,527	917,670	58,393	232,126	251,491
	サービス業	602,930	807,576	1,965,646	8,850,065	330,121	2,046,194	2,931,766
農林水産・鉱業	351,504	225,371	175,510	150,827	24,137	192,785	99,476	
合 計	5,145,166	8,767,714	18,520,492	70,272,474	3,747,631	21,796,227	30,934,038	
平 均 給 与	建設業	3,706	3,531	3,857	5,254	3,967	4,115	4,478
	製造業	3,455	3,477	4,153	5,595	3,791	4,731	4,901
	卸売・小売業	2,814	3,127	3,169	4,150	3,247	3,540	3,673
	宿泊業、飲食サービス業	2,186	2,120	2,200	2,488	2,392	2,326	2,491
	金融・保険業	4,649	4,580	5,023	6,961	4,811	5,490	5,802
	不動産業、物品賃貸業	3,384	2,550	3,959	4,273	2,246	3,613	3,396
	運輸業、郵便業	3,583	3,222	3,457	4,847	3,436	4,225	4,348
	電気・ガス・熱供給・水道業	6,274	6,921	6,168	6,900	-	7,977	6,747
	情報通信業	4,701	5,223	5,015	6,128	5,023	5,158	4,970
	学術研究、専門・技術サービス、 教育、学習支援業	4,240	4,355	4,751	5,466	4,288	4,527	4,708
	医療、福祉	3,897	3,549	3,857	3,879	3,656	3,880	3,774
	複合サービス事業	3,288	3,655	3,694	4,342	3,365	3,907	4,283
	サービス業	2,895	2,851	3,060	3,744	3,083	3,078	3,156
農林水産・鉱業	3,380	3,084	2,395	3,538	4,214	3,053	2,536	
合 計	3,372	3,390	3,656	4,727	3,596	4,041	4,117	

## (参考) 国税局別表

## 第4表 国税局別及び業種別の給与所得者数・給与額(続)

(1年を通じて勤務した給与所得者)

国 税 局 区 分		広 島	高 松	福 岡	熊 本	沖 縄	全 国 計
給 与 所 得 者 数	建設業	191,481	100,287	236,756	188,020	28,656	3,795,957
	製造業	490,176	226,471	320,006	234,589	14,433	9,695,439
	卸売・小売業	451,803	248,036	454,771	266,229	65,694	8,029,792
	宿泊業、飲食サービス業	94,989	46,637	98,549	70,853	22,186	2,040,377
	金融・保険業	63,015	27,216	50,454	37,663	8,483	1,251,541
	不動産業、物品賃貸業	51,549	10,681	37,493	20,732	3,216	1,135,516
	運輸業、郵便業	141,736	79,202	149,439	78,960	21,427	3,088,730
	電気・ガス・熱供給・水道業	14,518	6,536	22,591	2,889	1,487	194,551
	情報通信業	25,306	20,427	51,626	8,306	8,710	1,627,518
	学術研究、専門・技術サービス、 教育、学習支援業	58,792	30,625	71,764	65,083	19,193	2,007,320
	医療、福祉	375,336	205,018	384,436	366,866	50,385	5,420,648
	複合サービス事業	23,764	39,145	24,689	47,686	3,690	668,642
	サービス業	252,736	149,243	256,990	158,915	43,385	6,059,379
	農林水産・鉱業	34,815	11,321	20,020	66,186	7,178	540,601
合 計	2,270,016	1,200,845	2,179,584	1,612,977	298,123	45,556,011	
給 与 額	建設業	771,222	366,869	899,885	698,754	108,528	16,351,385
	製造業	1,926,806	921,924	1,245,448	874,630	32,335	45,805,795
	卸売・小売業	1,321,989	708,177	1,506,596	791,840	170,971	28,603,668
	宿泊業、飲食サービス業	199,016	99,422	220,323	132,361	50,972	4,791,142
	金融・保険業	306,809	137,852	278,252	180,980	39,538	7,639,077
	不動産業、物品賃貸業	168,993	22,002	109,504	35,013	7,862	4,246,403
	運輸業、郵便業	553,653	303,391	557,470	257,188	76,703	13,007,944
	電気・ガス・熱供給・水道業	119,441	50,862	167,870	13,525	12,304	1,396,402
	情報通信業	140,282	114,664	264,151	34,582	31,476	9,309,068
	学術研究、専門・技術サービス、 教育、学習支援業	272,108	99,707	336,808	250,999	80,502	9,842,704
	医療、福祉	1,310,043	823,049	1,430,828	1,385,977	151,024	20,489,363
	複合サービス事業	82,005	141,245	88,971	166,619	10,885	2,610,083
	サービス業	774,227	426,039	843,293	443,127	125,416	20,146,399
	農林水産・鉱業	119,058	25,685	54,367	162,477	30,184	1,611,383
合 計	8,065,651	4,240,888	8,003,767	5,428,070	928,700	185,850,818	
平 均 給 与	建設業	4,028	3,658	3,801	3,716	3,787	4,308
	製造業	3,931	4,071	3,892	3,728	2,240	4,724
	卸売・小売業	2,926	2,855	3,313	2,974	2,603	3,562
	宿泊業、飲食サービス業	2,095	2,132	2,236	1,868	2,297	2,348
	金融・保険業	4,869	5,065	5,515	4,805	4,661	6,104
	不動産業、物品賃貸業	3,278	2,060	2,921	1,689	2,445	3,740
	運輸業、郵便業	3,906	3,831	3,730	3,257	3,580	4,211
	電気・ガス・熱供給・水道業	8,227	7,782	7,431	4,681	8,274	7,178
	情報通信業	5,543	5,613	5,117	4,164	3,614	5,720
	学術研究、専門・技術サービス、 教育、学習支援業	4,628	3,256	4,693	3,857	4,194	4,903
	医療、福祉	3,490	4,015	3,722	3,778	2,997	3,780
	複合サービス事業	3,451	3,608	3,604	3,494	2,950	3,904
	サービス業	3,063	2,855	3,281	2,788	2,891	3,325
	農林水産・鉱業	3,420	2,269	2,716	2,455	4,205	2,981
合 計	3,553	3,532	3,672	3,365	3,115	4,080	



## (参考) 国税局別表

## 第5表 国税局別及び給与階級別の納税者数・非納税者数

その1 札幌国税局

(1年を通じて勤務した給与所得者)

区分	給与階級	年末調整を行った者			年末調整を行わなかった者			合計		
		納税者	非納税者	計	納税者	非納税者	計	納税者	非納税者	計
給 与 所 得 者 数	100万円以下	—	125,664	125,664	17,958	12,486	30,444	17,958	138,150	156,108
	200 "	190,682	60,476	251,158	38,058	4,535	42,593	228,740	65,011	293,751
	300 "	281,344	16,589	297,933	28,939	—	28,939	310,283	16,589	326,872
	400 "	262,443	14,097	276,540	20,969	—	20,969	283,412	14,097	297,509
	500 "	173,147	14,290	187,437	8,171	—	8,171	181,318	14,290	195,608
	600 "	100,989	10,688	111,677	2,512	—	2,512	103,501	10,688	114,189
	700 "	52,306	3,794	56,100	3,352	—	3,352	55,658	3,794	59,452
	800 "	33,061	405	33,466	1,721	—	1,721	34,782	405	35,187
	900 "	15,503	—	15,503	1,328	—	1,328	16,831	—	16,831
	1,000 "	10,102	—	10,102	461	—	461	10,563	—	10,563
	1,500 "	9,416	—	9,416	993	—	993	10,409	—	10,409
	2,000 "	4,376	—	4,376	820	—	820	5,196	—	5,196
	2,500 "	—	—	—	2,002	—	2,002	2,002	—	2,002
	2,500万円超	—	—	—	2,206	—	2,206	2,206	—	2,206
計	1,133,369	246,003	1,379,372	129,490	17,021	146,511	1,262,859	263,024	1,525,883	
給 与 総 額	100万円以下	—	103,368	103,368	13,822	10,071	23,893	13,822	113,438	127,261
	200 "	300,839	79,343	380,182	55,316	5,397	60,713	356,155	84,740	440,895
	300 "	707,026	40,637	747,663	72,083	—	72,083	779,109	40,637	819,746
	400 "	916,589	49,933	966,522	72,258	—	72,258	988,847	49,933	1,038,780
	500 "	776,730	64,386	841,116	36,822	—	36,822	813,552	64,386	877,937
	600 "	551,770	57,702	609,472	13,999	—	13,999	565,769	57,702	623,471
	700 "	339,227	23,954	363,181	20,838	—	20,838	360,065	23,954	384,018
	800 "	242,852	2,894	245,746	12,534	—	12,534	255,386	2,894	258,280
	900 "	131,450	—	131,450	11,430	—	11,430	142,880	—	142,880
	1,000 "	95,943	—	95,943	4,377	—	4,377	100,320	—	100,320
	1,500 "	111,817	—	111,817	11,476	—	11,476	123,294	—	123,294
	2,000 "	74,287	—	74,287	13,618	—	13,618	87,905	—	87,905
	2,500 "	—	—	—	46,662	—	46,662	46,662	—	46,662
	2,500万円超	—	—	—	73,716	—	73,716	73,716	—	73,716
計	4,248,529	422,216	4,670,745	458,953	15,468	474,421	4,707,482	437,684	5,145,166	
税 額	100万円以下	—	—	—	413	—	413	413	—	413
	200 "	3,048	—	3,048	1,081	—	1,081	4,129	—	4,129
	300 "	10,454	—	10,454	2,314	—	2,314	12,768	—	12,768
	400 "	15,055	—	15,055	1,395	—	1,395	16,450	—	16,450
	500 "	14,880	—	14,880	1,683	—	1,683	16,563	—	16,563
	600 "	12,922	—	12,922	1,652	—	1,652	14,574	—	14,574
	700 "	9,966	—	9,966	747	—	747	10,713	—	10,713
	800 "	9,742	—	9,742	1,363	—	1,363	11,105	—	11,105
	900 "	6,490	—	6,490	1,915	—	1,915	8,406	—	8,406
	1,000 "	5,535	—	5,535	436	—	436	5,971	—	5,971
	1,500 "	9,676	—	9,676	1,513	—	1,513	11,189	—	11,189
	2,000 "	10,891	—	10,891	1,797	—	1,797	12,687	—	12,687
	2,500 "	—	—	—	8,951	—	8,951	8,951	—	8,951
	2,500万円超	—	—	—	18,846	—	18,846	18,846	—	18,846
計	108,660	—	108,660	44,106	—	44,106	152,765	—	152,765	

## (参考) 国税局別表

## 第5表 国税局別及び給与階級別の納税者数・非納税者数(続)

その2 仙台国税局

(1年を通じて勤務した給与所得者)

区分	年末調整を行った者			年末調整を行わなかった者			合計			
	納税者	非納税者	計	納税者	非納税者	計	納税者	非納税者	計	
給与所得者数	100万円以下	—	127,344	127,344	31,546	15,181	46,727	31,546	142,525	174,071
	200 "	306,526	119,216	425,742	67,789	9,384	77,173	374,315	128,600	502,915
	300 "	563,493	64,648	628,141	61,353	406	61,759	624,846	65,054	689,900
	400 "	458,418	39,462	497,880	28,398	—	28,398	486,816	39,462	526,278
	500 "	250,041	24,824	274,865	15,603	—	15,603	265,644	24,824	290,468
	600 "	150,678	12,764	163,442	6,851	—	6,851	157,529	12,764	170,293
	700 "	71,010	3,524	74,534	4,817	—	4,817	75,827	3,524	79,351
	800 "	51,563	476	52,039	4,478	—	4,478	56,041	476	56,517
	900 "	27,937	111	28,048	2,978	—	2,978	30,915	111	31,026
	1,000 "	20,963	354	21,317	804	—	804	21,767	354	22,121
	1,500 "	26,662	—	26,662	1,962	—	1,962	28,624	—	28,624
	2,000 "	6,331	—	6,331	1,081	—	1,081	7,412	—	7,412
	2,500 "	—	—	—	5,091	—	5,091	5,091	—	5,091
	2,500万円超	—	—	—	2,461	—	2,461	2,461	—	2,461
計	1,933,622	392,723	2,326,345	235,212	24,971	260,183	2,168,834	417,694	2,586,528	
給与総額	100万円以下	百万円	百万円	百万円	百万円	百万円	百万円	百万円	百万円	百万円
	200 "	—	105,211	105,211	23,827	11,454	35,281	23,827	116,665	140,492
	300 "	490,942	153,293	644,235	102,846	12,909	115,755	593,788	166,202	759,990
	400 "	1,415,255	162,214	1,577,469	157,246	908	158,153	1,572,500	163,122	1,735,622
	500 "	1,598,622	137,610	1,736,232	98,769	—	98,769	1,697,390	137,610	1,835,000
	600 "	1,106,484	110,218	1,216,702	69,624	—	69,624	1,176,107	110,218	1,286,325
	700 "	825,006	69,416	894,422	38,068	—	38,068	863,074	69,416	932,490
	800 "	460,247	22,748	482,995	30,982	—	30,982	491,228	22,748	513,977
	900 "	383,667	3,568	387,234	32,670	—	32,670	416,337	3,568	419,904
	1,000 "	236,172	986	237,157	25,455	—	25,455	261,626	986	262,612
	1,500 "	197,991	3,258	201,249	7,692	—	7,692	205,683	3,258	208,941
	2,000 "	317,850	—	317,850	23,631	—	23,631	341,481	—	341,481
	2,500 "	111,478	—	111,478	20,064	—	20,064	131,542	—	131,542
	2,500万円超	—	—	—	111,518	—	111,518	111,518	—	111,518
計	7,143,712	768,522	7,912,234	830,210	25,271	855,480	7,973,921	793,793	8,767,714	
税額	100万円以下	百万円	百万円	百万円	百万円	百万円	百万円	百万円	百万円	百万円
	200 "	—	—	—	649	—	649	649	—	649
	300 "	4,776	—	4,776	2,023	—	2,023	6,799	—	6,799
	400 "	20,354	—	20,354	4,353	—	4,353	24,707	—	24,707
	500 "	26,231	—	26,231	2,228	—	2,228	28,458	—	28,458
	600 "	20,667	—	20,667	3,432	—	3,432	24,099	—	24,099
	700 "	18,729	—	18,729	1,082	—	1,082	19,811	—	19,811
	800 "	12,823	—	12,823	1,677	—	1,677	14,500	—	14,500
	900 "	13,545	—	13,545	1,627	—	1,627	15,172	—	15,172
	1,000 "	11,535	—	11,535	2,352	—	2,352	13,887	—	13,887
	1,500 "	11,754	—	11,754	1,482	—	1,482	13,236	—	13,236
	2,000 "	29,082	—	29,082	3,559	—	3,559	32,640	—	32,640
	2,500 "	16,698	—	16,698	3,513	—	3,513	20,210	—	20,210
	2,500万円超	—	—	—	22,000	—	22,000	22,000	—	22,000
計	186,192	—	186,192	73,112	—	73,112	259,304	—	259,304	

その3 関東信越国税局

(1年を通じて勤務した給与所得者)

区分	給与階級	年末調整を行った者			年末調整を行わなかった者			合計		
		納税者	非納税者	計	納税者	非納税者	計	納税者	非納税者	計
給 与 所 得 者 数	100万円以下	人	人	人	人	人	人	人	人	人
	200 "	—	411,071	411,071	56,410	41,748	98,158	56,410	452,819	509,229
	300 "	532,786	196,256	729,042	100,147	10,433	110,580	632,933	206,689	839,622
	400 "	822,496	54,367	876,863	77,122	—	77,122	899,618	54,367	953,985
	500 "	865,585	57,291	922,876	50,698	—	50,698	916,283	57,291	973,574
	600 "	648,678	66,371	715,049	40,524	—	40,524	689,202	66,371	755,573
	700 "	370,739	41,776	412,515	17,140	—	17,140	387,879	41,776	429,655
	800 "	202,562	13,237	215,799	7,173	—	7,173	209,735	13,237	222,972
	900 "	132,811	3,046	135,857	7,524	—	7,524	140,335	3,046	143,381
	1,000 "	74,599	395	74,994	3,930	—	3,930	78,529	395	78,924
	1,500 "	45,751	—	45,751	382	—	382	46,133	—	46,133
	2,000 "	71,226	—	71,226	6,928	—	6,928	78,154	—	78,154
	2,500 "	14,765	—	14,765	4,119	—	4,119	18,884	—	18,884
	2,500万円超	—	—	—	9,435	—	9,435	9,435	—	9,435
	計	3,781,998	843,810	4,625,808	387,761	52,181	439,942	4,169,759	895,991	5,065,750
給 与 総 額	100万円以下	百万円	百万円	百万円	百万円	百万円	百万円	百万円	百万円	百万円
	200 "	—	343,379	343,379	43,389	32,522	75,911	43,389	375,900	419,289
	300 "	835,595	242,489	1,078,083	142,722	14,500	157,222	978,316	256,989	1,235,305
	400 "	2,083,116	132,635	2,215,751	194,555	—	194,555	2,277,671	132,635	2,410,306
	500 "	3,033,613	202,751	3,236,364	174,382	—	174,382	3,207,995	202,751	3,410,746
	600 "	2,897,451	296,525	3,193,975	180,688	—	180,688	3,078,139	296,525	3,374,664
	700 "	2,030,228	227,371	2,257,599	95,799	—	95,799	2,126,027	227,371	2,353,398
	800 "	1,311,194	84,579	1,395,773	46,414	—	46,414	1,357,608	84,579	1,442,187
	900 "	992,526	22,505	1,015,031	55,837	—	55,837	1,048,363	22,505	1,070,868
	1,000 "	633,852	3,277	637,129	33,959	—	33,959	667,811	3,277	671,087
	1,500 "	433,815	—	433,815	3,505	—	3,505	437,320	—	437,320
	2,000 "	840,588	—	840,588	88,143	—	88,143	928,732	—	928,732
	2,500 "	255,145	—	255,145	73,022	—	73,022	328,167	—	328,167
	2,500万円超	—	—	—	212,973	—	212,973	212,973	—	212,973
	計	15,347,123	1,555,509	16,902,632	1,570,839	47,022	1,617,861	16,917,962	1,602,531	18,520,492
税 額	100万円以下	百万円	百万円	百万円	百万円	百万円	百万円	百万円	百万円	百万円
	200 "	—	—	—	1,390	—	1,390	1,390	—	1,390
	300 "	8,396	—	8,396	3,318	—	3,318	11,714	—	11,714
	400 "	31,724	—	31,724	5,463	—	5,463	37,187	—	37,187
	500 "	53,540	—	53,540	5,322	—	5,322	58,863	—	58,863
	600 "	57,676	—	57,676	7,477	—	7,477	65,153	—	65,153
	700 "	49,014	—	49,014	6,256	—	6,256	55,270	—	55,270
	800 "	37,004	—	37,004	3,424	—	3,424	40,428	—	40,428
	900 "	36,784	—	36,784	5,717	—	5,717	42,500	—	42,500
	1,000 "	29,903	—	29,903	5,909	—	5,909	35,812	—	35,812
	1,500 "	25,732	—	25,732	220	—	220	25,952	—	25,952
	2,000 "	72,949	—	72,949	13,230	—	13,230	86,179	—	86,179
	2,500 "	36,997	—	36,997	12,428	—	12,428	49,426	—	49,426
	2,500万円超	—	—	—	41,469	—	41,469	41,469	—	41,469
	計	439,719	—	439,719	171,015	—	171,015	610,734	—	610,734

## (参考) 国税局別表

## 第5表 国税局別及び給与階級別の納税者数・非納税者数(続)

その4 東京国税局

(1年を通じて勤務した給与所得者)

区分 給与階級	年末調整を行った者			年末調整を行わなかった者			合計			
	納税者	非納税者	計	納税者	非納税者	計	納税者	非納税者	計	
給 与 所 得 者 数	100万円以下	—	898,658	898,658	183,462	104,790	288,252	183,462	1,003,448	1,186,910
	200 "	1,017,787	378,732	1,396,519	348,621	28,622	377,243	1,366,408	407,354	1,773,762
	300 "	1,627,798	82,389	1,710,187	219,488	—	219,488	1,847,286	82,389	1,929,675
	400 "	2,108,512	93,867	2,202,379	166,090	—	166,090	2,274,602	93,867	2,368,469
	500 "	1,866,228	156,145	2,022,373	100,957	—	100,957	1,967,185	156,145	2,123,330
	600 "	1,426,304	151,013	1,577,317	55,469	—	55,469	1,481,773	151,013	1,632,786
	700 "	991,409	84,900	1,076,309	41,030	—	41,030	1,032,439	84,900	1,117,339
	800 "	780,574	31,268	811,842	29,268	—	29,268	809,842	31,268	841,110
	900 "	577,033	4,630	581,663	13,437	—	13,437	590,470	4,630	595,100
	1,000 "	381,036	733	381,769	16,178	—	16,178	397,214	733	397,947
	1,500 "	666,738	172	666,910	34,108	—	34,108	700,846	172	701,018
	2,000 "	109,375	—	109,375	19,760	—	19,760	129,135	—	129,135
	2,500 "	—	—	—	37,167	—	37,167	37,167	—	37,167
	2,500万円超	—	—	—	33,508	—	33,508	33,508	—	33,508
計	11,552,794	1,882,507	13,435,301	1,298,543	133,412	1,431,955	12,851,337	2,015,919	14,867,256	
給 与 総 額	100万円以下	百万円	百万円	百万円	百万円	百万円	百万円	百万円	百万円	百万円
	100万円以下	—	732,210	732,210	141,166	79,305	220,471	141,166	811,515	952,681
	200 "	1,585,450	463,146	2,048,596	498,869	35,988	534,857	2,084,319	499,135	2,583,454
	300 "	4,125,987	204,875	4,330,862	544,699	—	544,699	4,670,686	204,875	4,875,561
	400 "	7,403,280	332,165	7,735,446	581,790	—	581,790	7,985,070	332,165	8,317,235
	500 "	8,355,946	707,502	9,063,449	448,582	—	448,582	8,804,528	707,502	9,512,030
	600 "	7,822,247	827,762	8,650,009	308,746	—	308,746	8,130,992	827,762	8,958,755
	700 "	6,418,334	544,876	6,963,211	266,515	—	266,515	6,684,849	544,876	7,229,726
	800 "	5,830,798	230,215	6,061,013	218,982	—	218,982	6,049,780	230,215	6,279,996
	900 "	4,884,586	38,277	4,922,863	114,046	—	114,046	4,998,633	38,277	5,036,910
	1,000 "	3,606,841	6,915	3,613,756	155,622	—	155,622	3,762,464	6,915	3,769,378
	1,500 "	7,831,875	1,728	7,833,603	410,825	—	410,825	8,242,700	1,728	8,244,428
	2,000 "	1,862,456	—	1,862,456	358,776	—	358,776	2,221,232	—	2,221,232
	2,500 "	—	—	—	891,841	—	891,841	891,841	—	891,841
2,500万円超	—	—	—	1,399,247	—	1,399,247	1,399,247	—	1,399,247	
計	59,727,802	4,089,672	63,817,474	6,339,706	115,294	6,454,999	66,067,508	4,204,966	70,272,474	
税 額	100万円以下	百万円	百万円	百万円	百万円	百万円	百万円	百万円	百万円	百万円
	100万円以下	—	—	—	3,925	—	3,925	3,925	—	3,925
	200 "	16,314	—	16,314	15,244	—	15,244	31,557	—	31,557
	300 "	64,688	—	64,688	22,199	—	22,199	86,887	—	86,887
	400 "	136,795	—	136,795	23,561	—	23,561	160,356	—	160,356
	500 "	181,067	—	181,067	22,774	—	22,774	203,841	—	203,841
	600 "	205,175	—	205,175	19,653	—	19,653	224,828	—	224,828
	700 "	193,243	—	193,243	17,814	—	17,814	211,056	—	211,056
	800 "	229,550	—	229,550	20,512	—	20,512	250,062	—	250,062
	900 "	242,453	—	242,453	10,598	—	10,598	253,051	—	253,051
	1,000 "	217,692	—	217,692	18,438	—	18,438	236,130	—	236,130
	1,500 "	662,931	—	662,931	56,153	—	56,153	719,085	—	719,085
	2,000 "	264,888	—	264,888	66,684	—	66,684	331,571	—	331,571
	2,500 "	—	—	—	174,188	—	174,188	174,188	—	174,188
2,500万円超	—	—	—	374,297	—	374,297	374,297	—	374,297	
計	2,414,795	—	2,414,795	846,040	—	846,040	3,260,835	—	3,260,835	

## その5 金沢国税局

(1年を通じて勤務した給与所得者)

区分	給与階級	年末調整を行った者			年末調整を行わなかった者			合計		
		納税者	非納税者	計	納税者	非納税者	計	納税者	非納税者	計
給 与 所 得 者 数	100万円以下	人	人	人	人	人	人	人	人	人
	200 "	—	58,437	58,437	10,769	5,823	16,592	10,769	64,260	75,029
	300 "	102,232	47,127	149,359	22,876	1,697	24,573	125,108	48,824	173,932
	400 "	194,971	14,625	209,596	14,366	—	14,366	209,337	14,625	223,962
	500 "	194,227	17,562	211,789	7,957	—	7,957	202,184	17,562	219,746
	600 "	130,609	14,568	145,177	3,900	—	3,900	134,509	14,568	149,077
	700 "	75,873	7,031	82,904	4,089	—	4,089	79,962	7,031	86,993
	800 "	53,736	1,985	55,721	435	—	435	54,171	1,985	56,156
	900 "	19,562	238	19,800	928	—	928	20,490	238	20,728
	1,000 "	14,306	—	14,306	851	—	851	15,157	—	15,157
	1,500 "	4,592	—	4,592	250	—	250	4,842	—	4,842
	2,000 "	8,496	—	8,496	1,182	—	1,182	9,678	—	9,678
	2,500 "	3,584	—	3,584	805	—	805	4,389	—	4,389
	2,500万円超	—	—	—	997	—	997	997	—	997
計	802,188	161,573	963,761	70,830	7,520	78,350	873,018	169,093	1,042,111	
給 与 総 額	100万円以下	百万円	百万円	百万円	百万円	百万円	百万円	百万円	百万円	百万円
	200 "	—	48,049	48,049	7,469	4,346	11,815	7,469	52,394	59,864
	300 "	162,813	59,061	221,874	31,680	3,043	34,723	194,493	62,104	256,597
	400 "	497,579	37,012	534,591	35,312	—	35,312	532,890	37,012	569,902
	500 "	679,342	61,047	740,389	27,537	—	27,537	706,878	61,047	767,926
	600 "	580,968	64,275	645,242	18,036	—	18,036	599,003	64,275	663,278
	700 "	415,827	38,422	454,249	22,183	—	22,183	438,010	38,422	476,432
	800 "	345,256	13,058	358,314	2,714	—	2,714	347,970	13,058	361,028
	900 "	145,655	1,791	147,446	7,134	—	7,134	152,789	1,791	154,580
	1,000 "	121,721	—	121,721	7,132	—	7,132	128,853	—	128,853
	1,500 "	44,018	—	44,018	2,468	—	2,468	46,486	—	46,486
	2,000 "	99,923	—	99,923	13,662	—	13,662	113,585	—	113,585
	2,500 "	61,008	—	61,008	15,806	—	15,806	76,814	—	76,814
	2,500万円超	—	—	—	22,628	—	22,628	22,628	—	22,628
計	3,154,110	322,714	3,476,824	263,418	7,389	270,807	3,417,528	330,103	3,747,631	
税 額	100万円以下	百万円	百万円	百万円	百万円	百万円	百万円	百万円	百万円	百万円
	200 "	—	—	—	238	—	238	238	—	238
	300 "	1,566	—	1,566	815	—	815	2,381	—	2,381
	400 "	7,288	—	7,288	794	—	794	8,082	—	8,082
	500 "	11,777	—	11,777	698	—	698	12,475	—	12,475
	600 "	11,058	—	11,058	774	—	774	11,832	—	11,832
	700 "	10,179	—	10,179	500	—	500	10,678	—	10,678
	800 "	8,762	—	8,762	9	—	9	8,771	—	8,771
	900 "	5,616	—	5,616	494	—	494	6,109	—	6,109
	1,000 "	6,135	—	6,135	748	—	748	6,883	—	6,883
	1,500 "	2,719	—	2,719	243	—	243	2,961	—	2,961
	2,000 "	8,623	—	8,623	2,516	—	2,516	11,139	—	11,139
	2,500 "	8,799	—	8,799	4,146	—	4,146	12,944	—	12,944
	2,500万円超	—	—	—	4,310	—	4,310	4,310	—	4,310
計	82,521	—	82,521	29,260	—	29,260	111,781	—	111,781	

## (参考) 国税局別表

## 第5表 国税局別及び給与階級別の納税者数・非納税者数(続)

その6 名古屋国税局

(1年を通じて勤務した給与所得者)

区分 給与階級	年末調整を行った者			年末調整を行わなかった者			合計			
	納税者	非納税者	計	納税者	非納税者	計	納税者	非納税者	計	
給 与 所 得 者 数	100万円以下	—	407,815	407,815	69,242	29,338	98,580	69,242	437,153	506,395
	200 "	483,268	205,347	688,615	131,275	7,509	138,784	614,543	212,856	827,399
	300 "	701,773	40,837	742,610	70,768	—	70,768	772,541	40,837	813,378
	400 "	870,352	46,076	916,428	57,461	—	57,461	927,813	46,076	973,889
	500 "	690,986	65,310	756,296	36,512	—	36,512	727,498	65,310	792,808
	600 "	463,302	53,649	516,951	13,004	—	13,004	476,306	53,649	529,955
	700 "	293,809	25,259	319,068	5,404	—	5,404	299,213	25,259	324,472
	800 "	217,761	5,880	223,641	9,482	—	9,482	227,243	5,880	233,123
	900 "	128,568	157	128,725	3,012	—	3,012	131,580	157	131,737
	1,000 "	84,775	124	84,899	3,535	—	3,535	88,310	124	88,434
	1,500 "	120,770	—	120,770	8,832	—	8,832	129,602	—	129,602
	2,000 "	21,789	—	21,789	3,162	—	3,162	24,951	—	24,951
	2,500 "	—	—	—	8,204	—	8,204	8,204	—	8,204
	2,500万円超	—	—	—	9,202	—	9,202	9,202	—	9,202
	計	4,077,153	850,454	4,927,607	429,095	36,847	465,942	4,506,248	887,301	5,393,549
給 与 総 額	100万円以下	百万円	百万円	百万円	百万円	百万円	百万円	百万円	百万円	百万円
	100万円以下	—	330,772	330,772	53,838	22,733	76,571	53,838	353,505	407,344
	200 "	746,073	248,032	994,105	190,700	9,481	200,180	936,773	257,512	1,194,285
	300 "	1,778,318	99,292	1,877,610	171,435	—	171,435	1,949,753	99,292	2,049,045
	400 "	3,052,730	165,696	3,218,425	201,481	—	201,481	3,254,210	165,696	3,419,906
	500 "	3,088,760	296,516	3,385,276	161,564	—	161,564	3,250,324	296,516	3,546,840
	600 "	2,536,682	291,299	2,827,981	72,524	—	72,524	2,609,206	291,299	2,900,505
	700 "	1,903,374	161,381	2,064,755	35,879	—	35,879	1,939,253	161,381	2,100,634
	800 "	1,628,069	42,765	1,670,834	67,934	—	67,934	1,696,003	42,765	1,738,768
	900 "	1,091,663	1,284	1,092,947	25,497	—	25,497	1,117,160	1,284	1,118,444
	1,000 "	799,527	1,196	800,723	33,965	—	33,965	833,491	1,196	834,688
	1,500 "	1,417,562	—	1,417,562	101,509	—	101,509	1,519,071	—	1,519,071
	2,000 "	374,937	—	374,937	56,204	—	56,204	431,140	—	431,140
	2,500 "	—	—	—	186,654	—	186,654	186,654	—	186,654
	2,500万円超	—	—	—	348,903	—	348,903	348,903	—	348,903
計	18,417,694	1,638,234	20,055,928	1,708,086	32,213	1,740,299	20,125,780	1,670,447	21,796,227	
税 額	100万円以下	百万円	百万円	百万円	百万円	百万円	百万円	百万円	百万円	百万円
	100万円以下	—	—	—	1,571	—	1,571	1,571	—	1,571
	200 "	7,224	—	7,224	6,225	—	6,225	13,448	—	13,448
	300 "	27,426	—	27,426	6,314	—	6,314	33,740	—	33,740
	400 "	54,204	—	54,204	8,828	—	8,828	63,032	—	63,032
	500 "	64,436	—	64,436	4,832	—	4,832	69,269	—	69,269
	600 "	61,823	—	61,823	5,882	—	5,882	67,705	—	67,705
	700 "	57,410	—	57,410	4,379	—	4,379	61,789	—	61,789
	800 "	60,913	—	60,913	10,658	—	10,658	71,572	—	71,572
	900 "	53,755	—	53,755	2,872	—	2,872	56,627	—	56,627
	1,000 "	47,349	—	47,349	6,750	—	6,750	54,099	—	54,099
	1,500 "	118,278	—	118,278	15,767	—	15,767	134,045	—	134,045
	2,000 "	53,537	—	53,537	10,796	—	10,796	64,333	—	64,333
	2,500 "	—	—	—	34,353	—	34,353	34,353	—	34,353
	2,500万円超	—	—	—	95,252	—	95,252	95,252	—	95,252
計	606,356	—	606,356	214,478	—	214,478	820,834	—	820,834	

その7 大阪国税局

(1年を通じて勤務した給与所得者)

区 分 給与階級		年 末 調 整 を 行 っ た 者			年 末 調 整 を 行 わ な か っ た 者			合 計		
		納 税 者	非 納 税 者	計	納 税 者	非 納 税 者	計	納 税 者	非 納 税 者	計
給 与 所 得 者 数	100万円以下	—	505,863	505,863	106,141	67,350	173,491	106,141	573,213	679,354
	200 "	659,047	276,091	935,138	180,867	15,755	196,622	839,914	291,846	1,131,760
	300 "	969,210	77,863	1,047,073	118,382	—	118,382	1,087,592	77,863	1,165,455
	400 "	1,173,856	82,045	1,255,901	86,851	—	86,851	1,260,707	82,045	1,342,752
	500 "	922,982	99,208	1,022,190	57,375	—	57,375	980,357	99,208	1,079,565
	600 "	628,512	81,870	710,382	35,392	—	35,392	663,904	81,870	745,774
	700 "	409,596	29,788	439,384	19,263	—	19,263	428,859	29,788	458,647
	800 "	278,996	5,659	284,655	19,218	—	19,218	298,214	5,659	303,873
	900 "	179,634	564	180,198	4,248	—	4,248	183,882	564	184,446
	1,000 "	126,960	—	126,960	6,369	—	6,369	133,329	—	133,329
	1,500 "	209,368	230	209,598	16,917	—	16,917	226,285	230	226,515
	2,000 "	32,965	—	32,965	3,929	—	3,929	36,894	—	36,894
	2,500 "	—	—	—	11,509	—	11,509	11,509	—	11,509
	2,500万円超	—	—	—	13,516	—	13,516	13,516	—	13,516
	計	5,591,126	1,159,181	6,750,307	679,977	83,105	763,082	6,271,103	1,242,286	7,513,389
給 与 総 額	100万円以下	百万円	百万円	百万円	百万円	百万円	百万円	百万円	百万円	百万円
	100万円以下	—	420,988	420,988	83,194	51,484	134,678	83,194	472,471	555,665
	200 "	1,025,922	341,759	1,367,681	257,338	19,893	277,232	1,283,260	361,653	1,644,912
	300 "	2,457,459	191,360	2,648,820	295,702	—	295,702	2,753,162	191,360	2,944,522
	400 "	4,117,708	290,443	4,408,151	302,959	—	302,959	4,420,667	290,443	4,711,110
	500 "	4,130,296	448,499	4,578,795	260,437	—	260,437	4,390,733	448,499	4,839,232
	600 "	3,444,624	444,917	3,889,540	200,583	—	200,583	3,645,207	444,917	4,090,123
	700 "	2,654,533	190,267	2,844,800	124,504	—	124,504	2,779,037	190,267	2,969,304
	800 "	2,081,079	41,451	2,122,530	142,443	—	142,443	2,223,522	41,451	2,264,973
	900 "	1,522,163	4,579	1,526,743	36,051	—	36,051	1,558,214	4,579	1,562,793
	1,000 "	1,200,261	—	1,200,261	59,941	—	59,941	1,260,202	—	1,260,202
	1,500 "	2,471,011	2,306	2,473,318	203,867	—	203,867	2,674,879	2,306	2,677,185
	2,000 "	566,375	—	566,375	69,484	—	69,484	635,859	—	635,859
	2,500 "	—	—	—	266,918	—	266,918	266,918	—	266,918
	2,500万円超	—	—	—	511,239	—	511,239	511,239	—	511,239
計	25,671,431	2,376,569	28,048,000	2,814,661	71,377	2,886,038	28,486,092	2,447,946	30,934,038	
税 額	100万円以下	百万円	百万円	百万円	百万円	百万円	百万円	百万円	百万円	百万円
	100万円以下	—	—	—	2,471	—	2,471	2,471	—	2,471
	200 "	10,013	—	10,013	6,598	—	6,598	16,610	—	16,610
	300 "	37,109	—	37,109	9,830	—	9,830	46,939	—	46,939
	400 "	73,747	—	73,747	10,744	—	10,744	84,490	—	84,490
	500 "	83,625	—	83,625	16,332	—	16,332	99,957	—	99,957
	600 "	82,384	—	82,384	13,464	—	13,464	95,848	—	95,848
	700 "	77,928	—	77,928	5,731	—	5,731	83,660	—	83,660
	800 "	76,229	—	76,229	12,318	—	12,318	88,547	—	88,547
	900 "	74,161	—	74,161	2,403	—	2,403	76,564	—	76,564
	1,000 "	68,826	—	68,826	4,880	—	4,880	73,706	—	73,706
	1,500 "	207,305	—	207,305	33,829	—	33,829	241,134	—	241,134
	2,000 "	80,465	—	80,465	12,533	—	12,533	92,998	—	92,998
	2,500 "	—	—	—	52,179	—	52,179	52,179	—	52,179
	2,500万円超	—	—	—	135,852	—	135,852	135,852	—	135,852
計	871,793	—	871,793	319,163	—	319,163	1,190,955	—	1,190,955	

## (参考) 国税局別表

## 第5表 国税局別及び給与階級別の納税者数・非納税者数(続)

その8 広島国税局

(1年を通じて勤務した給与所得者)

区分	年末調整を行った者			年末調整を行わなかった者			合計			
	納税者	非納税者	計	納税者	非納税者	計	納税者	非納税者	計	
給与所得者数	100万円以下	—	164,072	164,072	25,798	15,506	41,304	25,798	179,578	205,376
	200 "	257,300	102,329	359,629	57,809	5,717	63,526	315,109	108,046	423,155
	300 "	406,552	34,234	440,786	38,816	—	38,816	445,368	34,234	479,602
	400 "	385,125	25,138	410,263	27,424	—	27,424	412,549	25,138	437,687
	500 "	231,596	23,850	255,446	20,997	—	20,997	252,593	23,850	276,443
	600 "	164,689	14,499	179,188	9,450	—	9,450	174,139	14,499	188,638
	700 "	95,406	5,205	100,611	2,846	—	2,846	98,252	5,205	103,457
	800 "	53,668	799	54,467	1,488	—	1,488	55,156	799	55,955
	900 "	26,403	22	26,425	1,598	—	1,598	28,001	22	28,023
	1,000 "	25,191	—	25,191	316	—	316	25,507	—	25,507
	1,500 "	29,859	—	29,859	2,323	—	2,323	32,182	—	32,182
	2,000 "	6,078	—	6,078	904	—	904	6,982	—	6,982
	2,500 "	—	—	—	3,165	—	3,165	3,165	—	3,165
	2,500万円超	—	—	—	3,844	—	3,844	3,844	—	3,844
計	1,681,867	370,148	2,052,015	196,778	21,223	218,001	1,878,645	391,371	2,270,016	
給与総額	100万円以下	百万円	百万円	百万円	百万円	百万円	百万円	百万円	百万円	百万円
	100万円以下	—	133,445	133,445	19,987	11,875	31,862	19,987	145,320	165,307
	200 "	404,454	127,710	532,164	81,591	6,948	88,539	486,044	134,658	620,703
	300 "	1,023,957	83,229	1,107,186	97,684	—	97,684	1,121,641	83,229	1,204,870
	400 "	1,348,604	88,897	1,437,501	94,139	—	94,139	1,442,744	88,897	1,531,641
	500 "	1,030,959	106,808	1,137,767	93,681	—	93,681	1,124,640	106,808	1,231,448
	600 "	898,619	78,839	977,458	52,179	—	52,179	950,798	78,839	1,029,637
	700 "	615,811	33,069	648,880	18,394	—	18,394	634,205	33,069	667,274
	800 "	399,493	5,739	405,231	11,119	—	11,119	410,612	5,739	416,350
	900 "	221,962	175	222,137	13,211	—	13,211	235,173	175	235,348
	1,000 "	238,561	—	238,561	2,989	—	2,989	241,550	—	241,550
	1,500 "	356,904	—	356,904	28,546	—	28,546	385,450	—	385,450
	2,000 "	106,881	—	106,881	15,725	—	15,725	122,606	—	122,606
	2,500 "	—	—	—	73,482	—	73,482	73,482	—	73,482
2,500万円超	—	—	—	139,985	—	139,985	139,985	—	139,985	
計	6,646,205	657,911	7,304,116	742,712	18,823	761,535	7,388,917	676,734	8,065,651	
税額	100万円以下	百万円	百万円	百万円	百万円	百万円	百万円	百万円	百万円	百万円
	100万円以下	—	—	—	732	—	732	732	—	732
	200 "	3,840	—	3,840	1,728	—	1,728	5,567	—	5,567
	300 "	15,120	—	15,120	2,547	—	2,547	17,667	—	17,667
	400 "	22,875	—	22,875	3,233	—	3,233	26,108	—	26,108
	500 "	20,144	—	20,144	4,594	—	4,594	24,738	—	24,738
	600 "	21,706	—	21,706	3,293	—	3,293	24,999	—	24,999
	700 "	18,306	—	18,306	1,347	—	1,347	19,652	—	19,652
	800 "	14,823	—	14,823	481	—	481	15,304	—	15,304
	900 "	10,125	—	10,125	810	—	810	10,936	—	10,936
	1,000 "	14,702	—	14,702	150	—	150	14,852	—	14,852
	1,500 "	32,210	—	32,210	3,036	—	3,036	35,246	—	35,246
	2,000 "	15,897	—	15,897	2,676	—	2,676	18,572	—	18,572
	2,500 "	—	—	—	14,377	—	14,377	14,377	—	14,377
2,500万円超	—	—	—	36,916	—	36,916	36,916	—	36,916	
計	189,746	—	189,746	75,919	—	75,919	265,666	—	265,666	



その9 高松国税局

(1年を通じて勤務した給与所得者)

区 分 給与階級		年 末 調 整 を 行 っ た 者			年 末 調 整 を 行 わ な か っ た 者			合 計		
		納 税 者	非 納 税 者	計	納 税 者	非 納 税 者	計	納 税 者	非 納 税 者	計
給 与 所 得 者 数	100万円以下	人	人	人	人	人	人	人	人	人
	200 "	—	74,980	74,980	10,429	6,599	17,028	10,429	81,579	92,008
	300 "	133,681	61,114	194,795	18,814	5,262	24,076	152,495	66,376	218,871
	400 "	228,033	20,965	248,998	25,650	—	25,650	253,683	20,965	274,648
	500 "	220,897	17,138	238,035	11,106	—	11,106	232,003	17,138	249,141
	600 "	139,873	13,089	152,962	3,045	—	3,045	142,918	13,089	156,007
	700 "	83,153	4,164	87,317	2,272	—	2,272	85,425	4,164	89,589
	800 "	44,401	799	45,200	966	—	966	45,367	799	46,166
	900 "	26,894	1,059	27,953	—	—	—	26,894	1,059	27,953
	1,000 "	12,723	10	12,733	—	—	—	12,723	10	12,733
	1,500 "	7,481	—	7,481	331	—	331	7,812	—	7,812
	2,000 "	13,833	—	13,833	2,001	—	2,001	15,834	—	15,834
	2,500 "	4,062	—	4,062	1,116	—	1,116	5,178	—	5,178
	2,500万円超	—	—	—	1,936	—	1,936	1,936	—	1,936
	計	915,031	193,318	1,108,349	80,635	11,861	92,496	995,666	205,179	1,200,845
給 与 総 額	100万円以下	百万円	百万円	百万円	百万円	百万円	百万円	百万円	百万円	百万円
	200 "	—	62,052	62,052	8,607	5,426	14,034	8,607	67,479	76,086
	300 "	207,337	80,041	287,377	27,162	6,463	33,624	234,498	86,504	321,002
	400 "	577,641	52,402	630,043	64,295	—	64,295	641,936	52,402	694,338
	500 "	771,359	62,014	833,373	38,074	—	38,074	809,433	62,014	871,447
	600 "	624,254	58,206	682,460	13,697	—	13,697	637,951	58,206	696,157
	700 "	454,234	22,882	477,116	12,701	—	12,701	466,935	22,882	489,817
	800 "	287,584	5,168	292,752	5,968	—	5,968	293,551	5,168	298,719
	900 "	200,218	7,633	207,851	—	—	—	200,218	7,633	207,851
	1,000 "	107,958	87	108,045	—	—	—	107,958	87	108,045
	1,500 "	70,609	—	70,609	3,110	—	3,110	73,719	—	73,719
	2,000 "	157,508	—	157,508	22,997	—	22,997	180,505	—	180,505
	2,500 "	71,531	—	71,531	20,275	—	20,275	91,806	—	91,806
	2,500万円超	—	—	—	64,910	—	64,910	64,910	—	64,910
	計	3,530,232	350,485	3,880,717	348,282	11,889	360,171	3,878,514	362,374	4,240,888
税 額	100万円以下	百万円	百万円	百万円	百万円	百万円	百万円	百万円	百万円	百万円
	200 "	—	—	—	300	—	300	300	—	300
	300 "	1,938	—	1,938	668	—	668	2,606	—	2,606
	400 "	8,300	—	8,300	1,636	—	1,636	9,936	—	9,936
	500 "	12,900	—	12,900	1,036	—	1,036	13,936	—	13,936
	600 "	11,824	—	11,824	206	—	206	12,029	—	12,029
	700 "	10,463	—	10,463	827	—	827	11,290	—	11,290
	800 "	8,626	—	8,626	184	—	184	8,811	—	8,811
	900 "	7,480	—	7,480	—	—	—	7,480	—	7,480
	1,000 "	5,901	—	5,901	—	—	—	5,901	—	5,901
	1,500 "	4,064	—	4,064	238	—	238	4,302	—	4,302
	2,000 "	13,399	—	13,399	3,438	—	3,438	16,837	—	16,837
	2,500 "	10,511	—	10,511	3,310	—	3,310	13,821	—	13,821
	2,500万円超	—	—	—	12,361	—	12,361	12,361	—	12,361
	計	95,406	—	95,406	41,431	—	41,431	136,836	—	136,836

## (参考) 国税局別表

## 第5表 国税局別及び給与階級別の納税者数・非納税者数(続)

その10 福岡国税局

(1年を通じて勤務した給与所得者)

区分	年末調整を行った者			年末調整を行わなかった者			合計			
	納税者	非納税者	計	納税者	非納税者	計	納税者	非納税者	計	
給与所得者数	100万円以下	—	148,703	148,703	25,541	16,961	42,502	25,541	165,664	191,205
	200 "	236,182	96,914	333,096	45,139	9,398	54,537	281,321	106,312	387,633
	300 "	377,305	26,728	404,033	39,996	—	39,996	417,301	26,728	444,029
	400 "	378,818	22,444	401,262	24,099	—	24,099	402,917	22,444	425,361
	500 "	267,383	18,155	285,538	11,913	—	11,913	279,296	18,155	297,451
	600 "	156,037	13,901	169,938	6,602	—	6,602	162,639	13,901	176,540
	700 "	70,730	6,197	76,927	4,993	—	4,993	75,723	6,197	81,920
	800 "	49,976	1,548	51,524	3,272	—	3,272	53,248	1,548	54,796
	900 "	32,305	142	32,447	2,604	—	2,604	34,909	142	35,051
	1,000 "	25,424	—	25,424	775	—	775	26,199	—	26,199
	1,500 "	32,591	—	32,591	5,966	—	5,966	38,557	—	38,557
	2,000 "	10,311	—	10,311	3,731	—	3,731	14,042	—	14,042
	2,500 "	—	—	—	3,323	—	3,323	3,323	—	3,323
	2,500万円超	—	—	—	3,477	—	3,477	3,477	—	3,477
計	1,637,062	334,732	1,971,794	181,431	26,359	207,790	1,818,493	361,091	2,179,584	
給与総額	100万円以下	百万円	百万円	百万円	百万円	百万円	百万円	百万円	百万円	百万円
	200 "	—	122,793	122,793	19,964	13,046	33,010	19,964	135,839	155,803
	300 "	368,895	125,421	494,317	65,022	12,579	77,602	433,918	138,001	571,919
	400 "	952,401	66,051	1,018,452	98,484	—	98,484	1,050,885	66,051	1,116,936
	500 "	1,318,032	79,924	1,397,956	84,887	—	84,887	1,402,919	79,924	1,482,843
	600 "	1,195,655	81,191	1,276,846	52,872	—	52,872	1,248,527	81,191	1,329,718
	700 "	852,741	75,447	928,188	37,227	—	37,227	889,968	75,447	965,415
	800 "	456,718	39,380	496,098	32,497	—	32,497	489,215	39,380	528,595
	900 "	372,623	11,666	384,289	24,008	—	24,008	396,630	11,666	408,297
	1,000 "	274,173	1,136	275,309	22,225	—	22,225	296,398	1,136	297,534
	1,500 "	241,515	—	241,515	7,354	—	7,354	248,869	—	248,869
	2,000 "	384,916	—	384,916	69,975	—	69,975	454,892	—	454,892
	2,500 "	174,900	—	174,900	66,476	—	66,476	241,376	—	241,376
	2,500万円超	—	—	—	74,440	—	74,440	74,440	—	74,440
計	6,592,570	603,010	7,195,580	782,562	25,625	808,187	7,375,132	628,635	8,003,767	
税額	100万円以下	百万円	百万円	百万円	百万円	百万円	百万円	百万円	百万円	百万円
	200 "	—	—	—	550	—	550	550	—	550
	300 "	3,560	—	3,560	1,453	—	1,453	5,012	—	5,012
	400 "	13,816	—	13,816	2,806	—	2,806	16,623	—	16,623
	500 "	22,367	—	22,367	2,733	—	2,733	25,100	—	25,100
	600 "	22,314	—	22,314	1,322	—	1,322	23,636	—	23,636
	700 "	20,363	—	20,363	1,714	—	1,714	22,076	—	22,076
	800 "	12,359	—	12,359	2,544	—	2,544	14,903	—	14,903
	900 "	13,527	—	13,527	978	—	978	14,504	—	14,504
	1,000 "	13,732	—	13,732	1,762	—	1,762	15,493	—	15,493
	1,500 "	14,183	—	14,183	1,920	—	1,920	16,103	—	16,103
	2,000 "	33,542	—	33,542	9,450	—	9,450	42,992	—	42,992
	2,500 "	25,515	—	25,515	14,738	—	14,738	40,253	—	40,253
	2,500万円超	—	—	—	14,822	—	14,822	14,822	—	14,822
計	195,277	—	195,277	91,093	—	91,093	286,369	—	286,369	

その11 熊本国税局

(1年を通じて勤務した給与所得者)

区分	給与階級	年末調整を行った者			年末調整を行わなかった者			合計		
		納税者	非納税者	計	納税者	非納税者	計	納税者	非納税者	計
給 与 所 得 者 数	100万円以下	人	人	人	人	人	人	人	人	人
	200 "	195,163	81,914	277,077	39,431	3,005	42,436	234,594	84,919	319,513
	300 "	338,883	33,865	372,748	29,039	—	29,039	367,922	33,865	401,787
	400 "	288,176	18,702	306,878	16,856	—	16,856	305,032	18,702	323,734
	500 "	173,523	14,285	187,808	6,170	—	6,170	179,693	14,285	193,978
	600 "	86,259	7,236	93,495	2,632	—	2,632	88,891	7,236	96,127
	700 "	43,843	2,098	45,941	1,847	—	1,847	45,690	2,098	47,788
	800 "	30,445	525	30,970	1,612	—	1,612	32,057	525	32,582
	900 "	14,417	—	14,417	1,256	—	1,256	15,673	—	15,673
	1,000 "	10,759	—	10,759	511	—	511	11,270	—	11,270
	1,500 "	17,768	—	17,768	2,811	—	2,811	20,579	—	20,579
	2,000 "	5,467	—	5,467	582	—	582	6,049	—	6,049
	2,500 "	—	—	—	2,479	—	2,479	2,479	—	2,479
	2,500万円超	—	—	—	3,113	—	3,113	3,113	—	3,113
計	1,204,703	266,587	1,471,290	126,903	14,784	141,687	1,331,606	281,371	1,612,977	
給 与 総 額	100万円以下	百万円	百万円	百万円	百万円	百万円	百万円	百万円	百万円	百万円
	200 "	309,325	106,141	415,466	58,651	3,593	62,244	367,976	109,734	477,710
	300 "	853,337	84,235	937,571	72,256	—	72,256	925,593	84,235	1,009,827
	400 "	1,004,943	64,432	1,069,376	58,868	—	58,868	1,063,811	64,432	1,128,244
	500 "	771,557	63,021	834,578	27,861	—	27,861	799,419	63,021	862,439
	600 "	471,898	39,346	511,244	14,180	—	14,180	486,078	39,346	525,424
	700 "	283,722	13,564	297,285	12,181	—	12,181	295,902	13,564	309,466
	800 "	226,397	3,838	230,235	12,245	—	12,245	238,642	3,838	242,479
	900 "	121,609	—	121,609	10,486	—	10,486	132,095	—	132,095
	1,000 "	102,055	—	102,055	4,703	—	4,703	106,757	—	106,757
	1,500 "	207,083	—	207,083	35,224	—	35,224	242,307	—	242,307
	2,000 "	93,286	—	93,286	11,194	—	11,194	104,480	—	104,480
	2,500 "	—	—	—	57,299	—	57,299	57,299	—	57,299
	2,500万円超	—	—	—	115,561	—	115,561	115,561	—	115,561
計	4,445,212	465,088	4,910,300	505,130	12,640	517,770	4,950,342	477,728	5,428,070	
税 額	100万円以下	百万円	百万円	百万円	百万円	百万円	百万円	百万円	百万円	百万円
	200 "	2,902	—	2,902	1,779	—	1,779	4,680	—	4,680
	300 "	12,061	—	12,061	2,301	—	2,301	14,362	—	14,362
	400 "	16,719	—	16,719	2,669	—	2,669	19,388	—	19,388
	500 "	14,776	—	14,776	934	—	934	15,710	—	15,710
	600 "	11,093	—	11,093	379	—	379	11,472	—	11,472
	700 "	7,818	—	7,818	703	—	703	8,521	—	8,521
	800 "	8,017	—	8,017	372	—	372	8,389	—	8,389
	900 "	5,833	—	5,833	465	—	465	6,298	—	6,298
	1,000 "	6,259	—	6,259	375	—	375	6,634	—	6,634
	1,500 "	17,673	—	17,673	5,347	—	5,347	23,020	—	23,020
	2,000 "	12,905	—	12,905	1,887	—	1,887	14,792	—	14,792
	2,500 "	—	—	—	11,392	—	11,392	11,392	—	11,392
	2,500万円超	—	—	—	31,148	—	31,148	31,148	—	31,148
計	116,056	—	116,056	60,200	—	60,200	176,256	—	176,256	

## (参考) 国税局別表

## 第5表 国税局別及び給与階級別の納税者数・非納税者数(続)

その12 沖縄国税事務所

(1年を通じて勤務した給与所得者)

区分	給与階級	年末調整を行った者			年末調整を行わなかった者			合計		
		納税者	非納税者	計	納税者	非納税者	計	納税者	非納税者	計
給 与 所 得 者 数	100万円以下	人	人	人	人	人	人	人	人	人
	200 "	—	16,071	16,071	3,896	1,263	5,159	3,896	17,334	21,230
	300 "	46,269	16,195	62,464	8,819	1,174	9,993	55,088	17,369	72,457
	400 "	75,121	9,263	84,384	8,696	—	8,696	83,817	9,263	93,080
	500 "	41,960	3,426	45,386	2,621	—	2,621	44,581	3,426	48,007
	600 "	21,143	2,012	23,155	1,450	—	1,450	22,593	2,012	24,605
	700 "	12,367	836	13,203	2,376	—	2,376	14,743	836	15,579
	800 "	6,791	359	7,150	—	—	—	6,791	359	7,150
	900 "	5,964	—	5,964	208	—	208	6,172	—	6,172
	1,000 "	2,998	—	2,998	455	—	455	3,453	—	3,453
	1,500 "	1,051	—	1,051	—	—	—	1,051	—	1,051
	2,000 "	3,501	—	3,501	—	—	—	3,501	—	3,501
	2,500 "	860	—	860	92	—	92	952	—	952
	2,500万円超	—	—	—	678	—	678	678	—	678
計	218,025	48,162	266,187	29,499	2,437	31,936	247,524	50,599	298,123	
給 与 総 額	100万円以下	百万円	百万円	百万円	百万円	百万円	百万円	百万円	百万円	百万円
	200 "	—	13,570	13,570	2,991	1,074	4,065	2,991	14,644	17,636
	300 "	74,639	22,318	96,957	13,316	1,836	15,152	87,955	24,154	112,109
	400 "	183,303	22,427	205,730	22,343	—	22,343	205,646	22,427	228,073
	500 "	146,720	11,524	158,243	9,352	—	9,352	156,072	11,524	167,595
	600 "	94,373	9,001	103,375	6,124	—	6,124	100,497	9,001	109,498
	700 "	67,183	4,582	71,765	13,636	—	13,636	80,819	4,582	85,401
	800 "	43,282	2,168	45,450	—	—	—	43,282	2,168	45,450
	900 "	44,173	—	44,173	1,576	—	1,576	45,749	—	45,749
	1,000 "	25,529	—	25,529	3,701	—	3,701	29,229	—	29,229
	1,500 "	9,848	—	9,848	—	—	—	9,848	—	9,848
	2,000 "	39,138	—	39,138	—	—	—	39,138	—	39,138
	2,500 "	14,996	—	14,996	1,700	—	1,700	16,695	—	16,695
	2,500万円超	—	—	—	15,740	—	15,740	15,740	—	15,740
計	743,183	85,590	828,773	97,017	2,910	99,927	840,200	88,500	928,700	
税 額	100万円以下	百万円	百万円	百万円	百万円	百万円	百万円	百万円	百万円	百万円
	200 "	—	—	—	59	—	59	59	—	59
	300 "	765	—	765	130	—	130	895	—	895
	400 "	2,487	—	2,487	318	—	318	2,804	—	2,804
	500 "	2,172	—	2,172	324	—	324	2,496	—	2,496
	600 "	1,821	—	1,821	124	—	124	1,946	—	1,946
	700 "	1,443	—	1,443	589	—	589	2,031	—	2,031
	800 "	1,179	—	1,179	—	—	—	1,179	—	1,179
	900 "	1,757	—	1,757	43	—	43	1,800	—	1,800
	1,000 "	1,143	—	1,143	312	—	312	1,455	—	1,455
	1,500 "	674	—	674	—	—	—	674	—	674
	2,000 "	2,970	—	2,970	—	—	—	2,970	—	2,970
	2,500 "	1,971	—	1,971	275	—	275	2,246	—	2,246
	2,500万円超	—	—	—	3,174	—	3,174	3,174	—	3,174
計	18,380	—	18,380	6,988	—	6,988	25,367	—	25,367	

## (参考) 国税局別表

## 第6表 国税局別の給与所得者数・給与額

(1年を通じて勤務した給与所得者)

区 分	平 均 年 齢	平 均 勤続年数	給与所得者数	給 料・手 当		賞 与		給 与		
				総 額	平 均	総 額	平 均	総 額	平 均	
	歳	年	人	百万円	千円	百万円	千円	百万円	千円	
男	札 幌	45.7	12.5	872,916	3,137,565	3,594	461,622	529	3,599,187	4,123
	仙 台	45.5	13.1	1,522,945	5,417,225	3,557	725,093	476	6,142,319	4,033
	関東信越	45.3	13.5	2,914,197	11,619,153	3,987	1,616,922	555	13,236,075	4,542
	東 京	44.5	13.3	9,344,168	44,594,338	4,772	9,020,911	965	53,615,250	5,738
	金 沢	46.2	14.1	603,096	2,289,641	3,796	324,806	539	2,614,447	4,335
	名 古 屋	44.8	13.9	3,262,816	13,909,991	4,263	2,590,620	794	16,500,610	5,057
	大 阪	44.8	13.1	4,481,749	19,301,514	4,307	3,382,853	755	22,684,366	5,061
	広 島	45.3	13.1	1,247,711	4,783,765	3,834	742,195	595	5,525,960	4,429
	高 松	45.2	13.8	680,521	2,580,511	3,792	351,340	516	2,931,851	4,308
	福 岡	45.2	12.7	1,264,091	4,919,316	3,892	778,557	616	5,697,872	4,507
	熊 本	45.5	12.7	905,460	3,231,527	3,569	458,040	506	3,689,566	4,075
	沖 縄	45.2	11.8	162,498	555,631	3,419	67,202	414	622,833	3,833
	全 国 計	44.9	13.3	27,262,168	116,340,177	4,267	20,520,160	753	136,860,337	5,020
女	札 幌	45.7	9.3	652,967	1,339,152	2,051	206,827	317	1,545,979	2,368
	仙 台	45.0	10.8	1,063,583	2,296,031	2,159	329,365	310	2,625,396	2,468
	関東信越	45.8	10.0	2,151,553	4,658,079	2,165	626,338	291	5,284,418	2,456
	東 京	44.0	9.1	5,523,088	14,369,215	2,602	2,288,008	414	16,657,224	3,016
	金 沢	46.9	11.5	439,015	977,116	2,226	156,068	355	1,133,184	2,581
	名 古 屋	45.8	10.1	2,130,733	4,637,765	2,177	657,852	309	5,295,617	2,485
	大 阪	44.8	9.3	3,031,640	7,216,304	2,380	1,033,368	341	8,249,672	2,721
	広 島	45.5	9.9	1,022,305	2,213,734	2,165	325,956	319	2,539,690	2,484
	高 松	46.7	11.1	520,324	1,140,208	2,191	168,828	324	1,309,037	2,516
	福 岡	45.4	9.4	915,493	2,031,713	2,219	274,182	299	2,305,895	2,519
	熊 本	45.1	10.6	707,517	1,499,484	2,119	239,019	338	1,738,504	2,457
	沖 縄	43.1	9.3	135,625	270,790	1,997	35,077	259	305,867	2,255
	全 国 計	45.0	9.7	18,293,843	42,649,592	2,331	6,340,889	347	48,990,481	2,678
計	札 幌	45.7	11.2	1,525,883	4,476,718	2,934	668,448	438	5,145,166	3,372
	仙 台	45.3	12.2	2,586,528	7,713,256	2,982	1,054,458	408	8,767,714	3,390
	関東信越	45.5	12.0	5,065,750	16,277,232	3,213	2,243,261	443	18,520,492	3,656
	東 京	44.3	11.8	14,867,256	58,963,554	3,966	11,308,920	761	70,272,474	4,727
	金 沢	46.5	13.0	1,042,111	3,266,756	3,135	480,874	461	3,747,631	3,596
	名 古 屋	45.2	12.4	5,393,549	18,547,755	3,439	3,248,472	602	21,796,227	4,041
	大 阪	44.8	11.5	7,513,389	26,517,817	3,529	4,416,221	588	30,934,038	4,117
	広 島	45.4	11.7	2,270,016	6,997,500	3,083	1,068,151	471	8,065,651	3,553
	高 松	45.9	12.7	1,200,845	3,720,720	3,098	520,168	433	4,240,888	3,532
	福 岡	45.3	11.3	2,179,584	6,951,029	3,189	1,052,738	483	8,003,767	3,672
	熊 本	45.3	11.8	1,612,977	4,731,011	2,933	697,059	432	5,428,070	3,365
	沖 縄	44.2	10.7	298,123	826,421	2,772	102,279	343	928,700	3,115
	全 国 計	44.9	11.9	45,556,011	158,989,769	3,490	26,861,049	590	185,850,818	4,080

## 民間給与実態統計調査の精度計算について

### (1) 民間給与実態統計調査の標本設計

「民間給与実態統計調査」における標本の抽出は、標本事業所の抽出及び標本給与所得者の抽出の2段階により行われた。

第1段階抽出：管轄国税局別に事業所規模により層別を行い、各抽出率に従い事業所を抽出。

第2段階抽出：標本事業所における給与台帳を基に、2000万円以下の給与所得者は層別の抽出率にもとづき抽出、2000万円超の給与所得者については全数抽出した。

### (2) 精度計算式

抽出率

$1 / f_{GH}$  : G 区分 H 層の事業所の抽出率

$1 / g_{GHJ}$  : G 区分 H 層 J 事業所の年間給与 2 千万円以下の給与所得者の抽出率

抽出量

$m_{GH}$  : G 区分 H 層の抽出事業所数

$n_{GHJ1}$  : G 区分 H 層 J 事業所の年間給与 2 千万円以下の抽出給与所得者数

$n_{GHJ2}$  : G 区分 H 層 J 事業所の年間給与 2 千万円超の抽出給与所得者数

$x_{GHJ1K}$  : G 区分 H 層 J 事業所の年間給与 2 千万円以下の給与所得者 K の抽出金額

$x_{GHJ2K}$  : G 区分 H 層 J 事業所の年間給与 2 千万円超の給与所得者 K の抽出金額

推定量

$N_{GH}$  : G 区分 H 層の給与所得者数

$X_{GHJ}$  : G 区分 H 層 J 事業所の給与等金額

$X_{GH}$  : G 区分 H 層の給与等金額

$\hat{\mu}_{GH}$  : G 区分 H 層の給与等推定平均額

#### ① 給与所得者数

推定量

$$N_{GH} = f_{GH} \cdot \sum_{J=1}^{m_{GH}} N_{GHJ} ; N_{GHJ} = g_{GHJ} \cdot n_{GHJ1} + n_{GHJ2} \quad (\text{G 区分 H 層 J 事業所の給与所得者数})$$

標準誤差

$$\sigma(N_{GH}) = \sqrt{\frac{M_{GH}(M_{GH} - m_{GH})}{m_{GH}(m_{GH} - 1)} \sum_{J=1}^{m_{GH}} (N_{GHJ} - \bar{N}_{GH})^2}$$

$$; M_{GH} = f_{GH} \cdot m_{GH} \quad , \quad \bar{N}_{GH} = \frac{1}{m_{GH}} \sum_{J=1}^{m_{GH}} N_{GHJ}$$

② 給与等金額

推定量

$$X_{GHJ} = g_{GHJ} \cdot \sum_{K=1}^{n_{GHJ1}} x_{GHJ1K} + \sum_{K=1}^{n_{GHJ2}} x_{GHJ2K}$$

$$X_{GH} = f_{GH} \cdot \sum_{J=1}^{m_{GH}} X_{GHJ}$$

標準誤差

$$\sigma(X_{GH}) = \sqrt{\frac{M_{GH}(M_{GH} - m_{GH})}{m_{GH}(m_{GH} - 1)} \sum_{J=1}^{m_{GH}} (X_{GHJ} - \bar{X}_{GH})^2 + \frac{M_{GH}}{m_{GH}} \sum_{J=1}^{m_{GH}} \frac{N_{GHJ1}(N_{GHJ1} - n_{GHJ1})}{n_{GHJ1}(n_{GHJ1} - 1)} \sum_{K=1}^{n_{GHJ1}} (x_{GHJ1K} - \bar{X}_{GHJ1})^2}$$

$$; \bar{X}_{GH} = \frac{1}{m_{GH}} \sum_{J=1}^{m_{GH}} X_{GHJ},$$

$$N_{GHJ1} = g_{GHJ} \cdot n_{GHJ1}, \quad \bar{X}_{GHJ1} = \frac{1}{n_{GHJ1}} \sum_{K=1}^{n_{GHJ1}} x_{GHJ1K}$$

③ 標準誤差率 : 推定値に対する標準誤差の割合

$$\text{標準誤差率} = \text{標準誤差} / \text{推定値} * 100$$

(3) 精度計算結果

[各推定総額についての標準誤差率]

		所得者数	給料・手当	賞与	給与	税額	
事業所規模	第1層	1—9人	0.91%	1.33%	2.62%	1.35%	3.36%
	第2層	10—29人	0.75%	1.28%	2.89%	1.34%	3.14%
	第3層	30—99人	0.87%	1.24%	2.57%	1.32%	2.68%
	第4層	100—499人	0.94%	1.20%	1.98%	1.28%	2.41%
	第5層	500—999人	0.43%	1.16%	1.93%	1.25%	3.95%
	第6層	1000—4999人	0.37%	0.59%	0.90%	0.63%	1.25%
	第7層	5000人以上	2.89%	3.87%	3.89%	3.81%	3.87%
	第8層	本社	0.67%	0.73%	0.94%	0.75%	1.29%
第1～8層計		0.49%	0.70%	1.08%	0.74%	1.14%	