

平成 25 年 分

# 民間給与実態統計調査

— 調査結果報告 —

平成 26 年 9 月

国税庁長官官房企画課



# 目 次

民間給与実態統計調査について	1
概 要	
調査結果の概要	6
I 民間給与の動向	7
1 給与所得者数	7
2 給与総額及び税額	9
II 1年を通じて勤務した給与所得者	11
1 給与所得者数及び給与総額	11
2 平均給与	13
3 給与階級別分布	21
4 税額	25
(1) 納税者数及び税額	25
(2) 給与階級別の税額	26
5 年末調整を行った者	27
(1) 年末調整を行った者及び扶養人員等	27
(2) 配偶者特別控除	28
(3) 保険料控除	28
調査結果（統計表）	
統計表目次	31
統計表を見る方のために	35
全 国 計 表	
第1表 給与所得者数・給与額・税額	36
第2表 給与所得者数・給与額・源泉徴収義務者数	37
第3表 給与階級別の総括表	40
第4表 事業所規模別及び給与階級別の総括表	48
第5表 事業所規模別及び給与階級別の給与所得者数・給与額	52
第6表 企業規模別及び給与階級別の総括表	61
第7表 企業規模別及び給与階級別の給与所得者数・給与額	77
第8表 業種別及び給与階級別の総括表	112
第9表 業種別及び給与階級別の給与所得者数・給与額	119

第 10 表	事業所規模別及び年齢階層別の給与所得者数・給与額	134
第 11 表	企業規模別及び年齢階層別の給与所得者数・給与額	137
第 12 表	業種別及び年齢階層別の給与所得者数・給与額	140
第 13 表	事業所規模別及び勤続年数別の給与所得者数・給与額	141
第 14 表	企業規模別及び勤続年数別の給与所得者数・給与額	144
第 15 表	業種別及び勤続年数別の給与所得者数・給与額	147
第 16 表	給与階級別の納税者数・非納税者数	148
第 17 表	給与階級別の諸控除	150
第 18 表	給与階級別の扶養人員別表	171
第 19 表	給与階級別年末調整を行わなかった給与所得者数・給与額・税額	178

(参考) 国税局別表

第 1 表	国税局別・事業所規模別・企業規模別及び業種別の給与所得者数	181
第 2 表	国税局別及び事業所規模別の給与所得者数・給与額	183
第 3 表	国税局別及び企業規模別の給与所得者数・給与額	189
第 4 表	国税局別及び業種別の給与所得者数・給与額	195
第 5 表	国税局別及び給与階級別の納税者数・非納税者数	197
第 6 表	国税局別の給与所得者数・給与額	209

民間給与実態統計調査の精度計算について	210
---------------------	-----

民間給与実態統計調査についてのお問い合わせ等は下記にお願いします。

〒100-8978 東京都千代田区霞が関 3-1-1

国税庁長官官房企画課調査統計係

電話 03(3581)4161 内線 3508・3875

## 民間給与実態統計調査について

### 1 沿 革

民間給与実態統計調査は、昭和 24 年分から始まり、以後毎年実施しており今回が第 65 回目に当たる。

昭和 29 年分の調査から、統計法に基づく指定統計（第 77 号）となり、平成 19 年の統計法改正により、平成 20 年分の調査から基幹統計とされている。

### 2 目 的

この調査は、統計法に基づく基幹統計「民間給与実態統計」の作成を目的とする調査である。「民間給与実態統計」は、民間の事業所における年間の給与の実態を、給与階級別、事業所規模別、企業規模別等に明らかにし、併せて、租税収入の見積り、租税負担の検討及び税務行政運営等の基本資料とすることを目的としている。

### 3 特 色

この調査の特色は、次のとおりである。

- (1) 従事員 1 人の事業所から従事員 5,000 人以上の事業所まで広く調査していること。
- (2) 給与階級別、性別、年齢階層別及び勤続年数別による給与所得者の分布が分かること。
- (3) 企業規模別（事業所の属する企業の組織及び資本金階級別）に給与の実態が分かること。

### 4 調査の対象

この調査は、平成 25 年 12 月 31 日現在で民間の事業所に勤務している給与所得者（所得税の納税の有無を問わない。）を対象としている（下図網掛け部分）。

	源泉徴収義務者	
	民間の事業所	官公庁等
給 与 所 得 者	従業員（非正規を含む。）、役員	国家公務員、地方公務員、公庫職員等（非正規を含む。）
	全従事員について源泉所得税の納税がない事業所の従事員	
	労働した日又は時間によって給与の金額が算定され、かつ、労働した日にその都度給与の支給を受ける者	

### 5 調査の方法

この調査は、標本として抽出された源泉徴収義務者（以下「標本事業所」という。）及び標本事業所に勤務する給与所得者（以下「標本給与所得者」という。）について行った。

標本の抽出は、標本事業所の抽出及び標本給与所得者の抽出の 2 段階からなっている。

#### (1) 第 1 段抽出

事業所を、事業所の従事員数等によって層別し、それぞれの抽出率で標本事業所を

抽出した。

なお、第1段抽出は、国税庁長官官房企画課で行い、抽出された標本事業所には、国税局総務部企画課（沖縄国税事務所にあつては総務課。）から調査票を送付した。

(2) 第2段抽出

標本事業所の給与台帳を基にして、一定の抽出率により標本給与所得者を抽出した。ただし、標本事業所において年間給与額が2,000万円を超える者は、全数を抽出した。なお、第2段抽出は、標本事業所が行った。

(参考) 事業所の従事員数等による層別、抽出率は、次のとおりである。

区分 階層	事業所の従事員数等の区分	全体としての事業所の抽出率 ①	事業所における給与所得者の抽出率 ②	全体としての給与所得者の抽出率 ①×②	標本事業所数	標本給与所得者数
第1層	1～9人	1/400	1/1	1/400	4,941	17,280
第2層	10～29人	1/200	1/2	1/400	2,056	17,534
第3層	30～99人	1/60	1/5	1/300	2,356	25,078
第4層	100～499人	1/15	1/20	1/300	3,083	33,188
第5層	500～999人	1/3	1/50	1/150	1,806	29,116
第6層	1,000～4,999人	1/1	1/100	1/100	3,237	79,679
第7層	5,000人以上	1/1	1/200	1/200	499	45,613
第8層	本社	1/1	1/10	1/10	2,547	47,620
計					20,525	295,108

(注)「本社」とは、従事員500人未満で資本金10億円以上の株式会社の本社をいう。

6 調査票の作成

調査票には、事業所に関する事項を記入する「事業所用の調査票」と給与所得者に関する事項を記入する「給与所得者用の調査票」の2種類があり、いずれも標本事業所が記入を行い、個々の給与所得者は、調査票の記入を行っていない。

標本事業所は、「事業所用の調査票」に、事業所の従事員数、平成25年中に支給した給与総額、源泉徴収した所得税額等を記入し、「給与所得者用の調査票」に、給与所得者の性別、年齢、給与金額、源泉徴収税額、扶養人員、控除した生命保険料の金額等を記入した上、調査票を国税庁長官が委託する民間事業者を經由して国税庁長官官房企画課に提出した。

## 7 用語の説明

事業所規模	平成25年12月31日現在の事業所の従事員数による区分である。
企業規模	平成25年12月31日現在の事業所の属する企業の組織及び資本金による区分である。
1年を通じて勤務した給与所得者	平成25年の1月から12月まで引き続き勤務し、給与の支給を受けた月数が12か月の者をいう。
1年未満勤続者	年途中で就職した者のうち、12月31日現在在職している者をいう。
給与所得者	「1年を通じて勤務した給与所得者」と「1年未満勤続者」の両方を合計したものである。
役員	法人の取締役、監査役、理事、監事等をいう。
正規	役員、青色事業専従者及び非正規を除く給与所得者をいう。
非正規	パートタイマー、アルバイト、派遣社員、契約社員、嘱託等をいう。
給与	平成25年における1年間の支給総額（給料・手当及び賞与の合計額をいい、給与所得控除前の収入金額である。）で、通勤手当等の非課税分は含まない。 なお、役員の賞与には、企業会計上の役員賞与のほか、税法上役員の賞与と認められるものも含まれている。
給与階級	給与収入金額による階級である。
平均給与	給与支給総額を給与所得者数で除したものである。
税額	給与所得者に支給される給与について、源泉徴収された所得税額（平成25年分は、復興特別所得税を含む。）である。
平均年齢	給与所得者の平成25年12月31日現在における年齢（1年未満の端数は切捨て）の総計を給与所得者数で除したものである。
平均勤続年数	給与所得者の平成25年12月31日現在における勤続年数（1年未満の端数は切捨て）の総計を給与所得者数で除したものである。
その他の法人	株式会社を除く次の法人をいう。 有限会社、合名会社、合資会社、合同会社、協業組合、企業組合、相互会社、医療法人、特定非営利活動法人、人格のない社団等、協同組合等、公益法人等、公共法人及び外国法人。 なお、公益法人等及び公共法人のうち、職員の身分が公務員に準じている公庫、事業団、公社、特定独立行政法人、特定地方独立行政法人は調査対象外としている。
扶養人員	所得税法の規定により配偶者控除、扶養控除の対象となった配偶者及び扶養親族の合計人員である。
納税者	給与所得者のうち、源泉徴収された所得税額がある者をいう。
乙欄適用者	1人の給与所得者が2か所以上の支払先から給与の支払を受けている場合に、主たる給与以外の給与分に関し独立した給与所得者とみなして乙欄適用者という。
年末調整を行わなかった者	乙欄適用者、前職の給与が不明である者及び年間給与額が2,000万円を超える者など、年末調整を行わなかった者をいう。

## 8 業種の分類

この調査の業種は、「日本標準産業分類（平成19年11月改定）」（総務省）に基づき、次のとおり14種類に分類している。

業 種 分 類 名	業 種 の 内 訳
建 設 業	総合工事業、職別工事業、設備工事業
製 造 業	食料品製造業、飲料・たばこ・飼料製造業、繊維工業、木材・木製品製造業、家具・装備品製造業、パルプ・紙・紙加工品製造業、印刷・同関連業、化学工業、石油製品・石炭製品製造業、プラスチック製品製造業、ゴム製品製造業、なめし革・同製品・毛皮製造業、窯業・土石製品製造業、鉄鋼業、非鉄金属製造業、金属製品製造業、はん用機械器具製造業、生産用機械器具製造業、業務用機械器具製造業、電子部品・デバイス・電子回路製造業、電気機械器具製造業、情報通信機械器具製造業、輸送用機械器具製造業、その他の製造業
卸 売 業 ， 小 売 業	各種商品卸売業、繊維・衣服等卸売業、飲食料品卸売業、建築材料、鉱物・金属材料等卸売業、機械器具卸売業、その他の卸売業、各種商品小売業、織物・衣服・身の回り品小売業、飲食料品小売業、機械器具小売業、その他の小売業、無店舗小売業
宿 泊 業 ， 飲 食 サ ー ビ ス 業	宿泊業、飲食店、持ち帰り・配達飲食サービス業
金 融 業 ， 保 険 業	銀行業、協同組織金融業、貸金業、クレジットカード業等非預金信用機関、金融商品取引業、商品先物取引業、補助的金融業等、保険業
不 動 産 業 ， 物 品 賃 貸 業	不動産取引業、不動産賃貸業・管理業、物品賃貸業
電 気 ・ ガ ス ・ 熱 供 給 ・ 水 道 業	電気業、ガス業、熱供給業、水道業
運 輸 業 ， 郵 便 業	鉄道業、道路旅客運送業、道路貨物運送業、水運業、航空運輸業、倉庫業、運輸に附帯するサービス業、郵便業
情 報 通 信 業	通信業、放送業、情報サービス業、インターネット附随サービス業、映像・音声・文字情報制作業
医 療 ， 福 祉	医療業、保健衛生、社会保険・社会福祉・介護事業
学 術 研 究 ， 専 門 ・ 技 術 サ ー ビ ス 業 ， 教 育 ， 学 習 支 援 業	学術・開発研究機関、専門サービス業、広告業、技術サービス業、学校教育、その他の教育、学習支援業
複 合 サ ー ビ ス 事 業	郵便局、協同組合
サ ー ビ ス 業	洗濯・理容・美容・浴場業、その他の生活関連サービス業、娯楽業、廃棄物処理業、自動車整備業、機械等修理業、職業紹介・労働者派遣業、その他の事業サービス業、政治・経済・文化団体、宗教、その他のサービス業、分類不能の産業
農 林 水 産 ・ 鉱 業	農業、林業、漁業、水産養殖業、鉱業、採石業、砂利採取業

## 9 統計表利用上の注意

- この調査は、標本調査のため、標本事業所及び標本給与所得者から得た標本値に、それぞれの標本抽出率の逆数を乗じて全体の給与所得者数、給与額及び源泉徴収税額を推計しているため、他の税務統計の関連数値とは一致しない。
- この調査は民間の給与所得者の給与について源泉徴収義務者（事業所）の支払額に着目し集計を行ったものであり、その**個人の所得全体（※）を示したものではない**。  
（※）複数の事業所から給与の支払を受けている個人の給与の合計額、給与以外にも所得を有する個人の所得の合計額等

〔 概 要 〕

## 民間給与実態統計調査結果の概要

平成 25 年分の調査結果からみた主要な点は、次のとおりである。

- 1 平成 25 年 12 月 31 日現在の給与所得者数は、5,535 万人（対前年比 2.1%増、113 万人の増加）となっている。また、平成 25 年中に民間の事業所が支払った給与の総額は 200 兆 3,597 億円（同 4.8%増、9 兆 2,600 億円の増加）で、源泉徴収された所得税額は 8 兆 7,160 億円（同 11.4%増、8,920 億円の増加）となっている。  
なお、給与総額に占める税額の割合は 4.35%となっている。
- 2 1 年を通じて勤務した給与所得者については、次のとおりとなっている。
  - (1) 給与所得者数は、4,645 万人（対前年比 2.0%増、90 万人の増加）で、その平均給与は 414 万円（同 1.4%増、56 千円の増加）となっている。  
男女別にみると、給与所得者数は男性 2,754 万人（同 1.0%増、27 万人の増加）、女性 1,892 万人（同 3.4%増、63 万人の増加）で、平均給与は男性 511 万円（同 1.9%増、93 千円の増加）、女性 272 万円（同 1.4%増、37 千円の増加）となっている。  
正規、非正規の平均給与についてみると、正規 473 万円（同 1.2%増、54 千円の増加）、非正規 168 万円（同 0.1%減、2 千円の減少）となっている。
  - (2) 給与所得者の給与階級別分布をみると、男性では年間給与額 300 万円超 400 万円以下の者が 515 万人（構成比 18.7%）、女性では 100 万円超 200 万円以下の者が 493 万人（同 26.1%）と最も多くなっている。
  - (3) 給与所得者のうち、3,897 万人が源泉徴収により所得税を納税しており、その割合は 83.9%となっている。また、その税額は 8 兆 2,907 億円（対前年比 13.6%増、9,930 億円の増加）となっている。
  - (4) 給与所得者のうち、年末調整を行った者は 4,220 万人（対前年比 2.2%増、92 万人の増加）となっている。このうち、配偶者控除又は扶養控除の適用を受けた者は 1,382 万人（同 0.7%増、10 万人の増加）で、扶養人員のある者 1 人当たりの平均扶養人員は 1.48 人となっている。

## I 民間給与の動向

### 1 給与所得者数

平成 25 年 12 月 31 日現在の民間の事業所の源泉徴収義務者数は 349 万件で、前年より 1 万件（0.3%）減少している。

なお、給与所得者数は 5,535 万人で、前年より 113 万人（2.1%）増加している（第 1 表参照）。

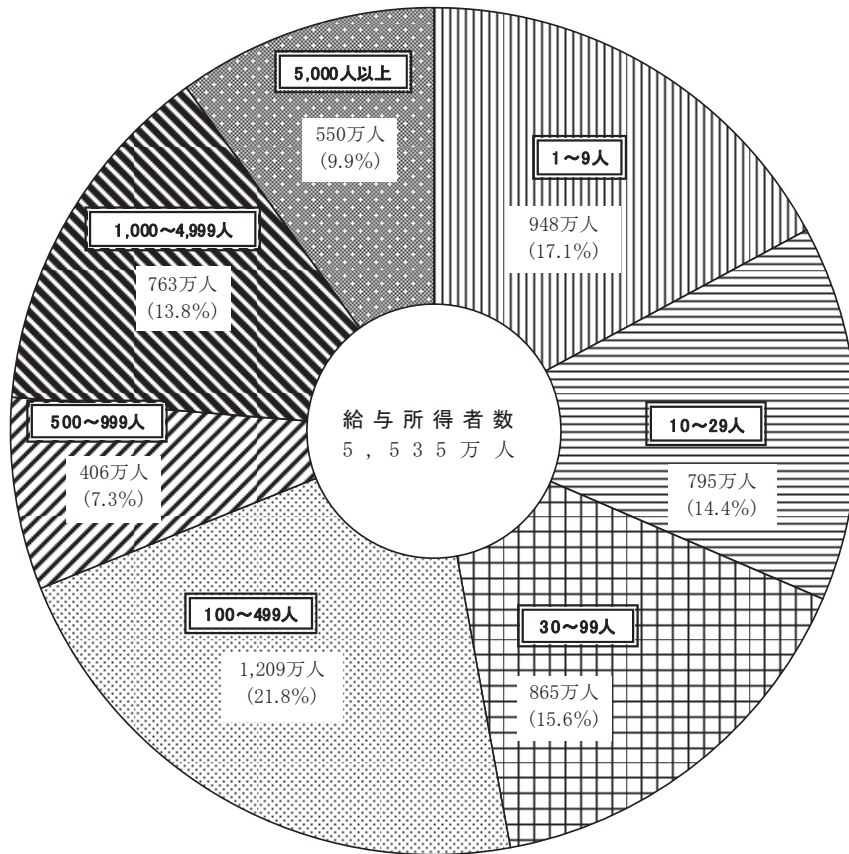
（第 1 表）源泉徴収義務者数及び給与所得者数

区 分	源泉徴収義務者数		給与所得者数	
		伸び率		伸び率
	千件	%	千人	%
平成15年分	3,783	▲ 0.5	52,522	▲ 0.1
16	3,775	▲ 0.2	52,708	0.4
17	3,783	0.2	53,043	0.6
18	3,780	▲ 0.1	53,396	0.7
19	3,786	0.2	53,768	0.7
20	3,763	▲ 0.6	54,739	1.8
21	3,697	▲ 1.7	53,884	▲ 1.6
22	3,595	▲ 2.8	54,153	0.5
23	3,476	▲ 3.3	54,273	0.2
24	3,502	0.8	54,221	▲ 0.1
25	3,491	▲ 0.3	55,354	2.1

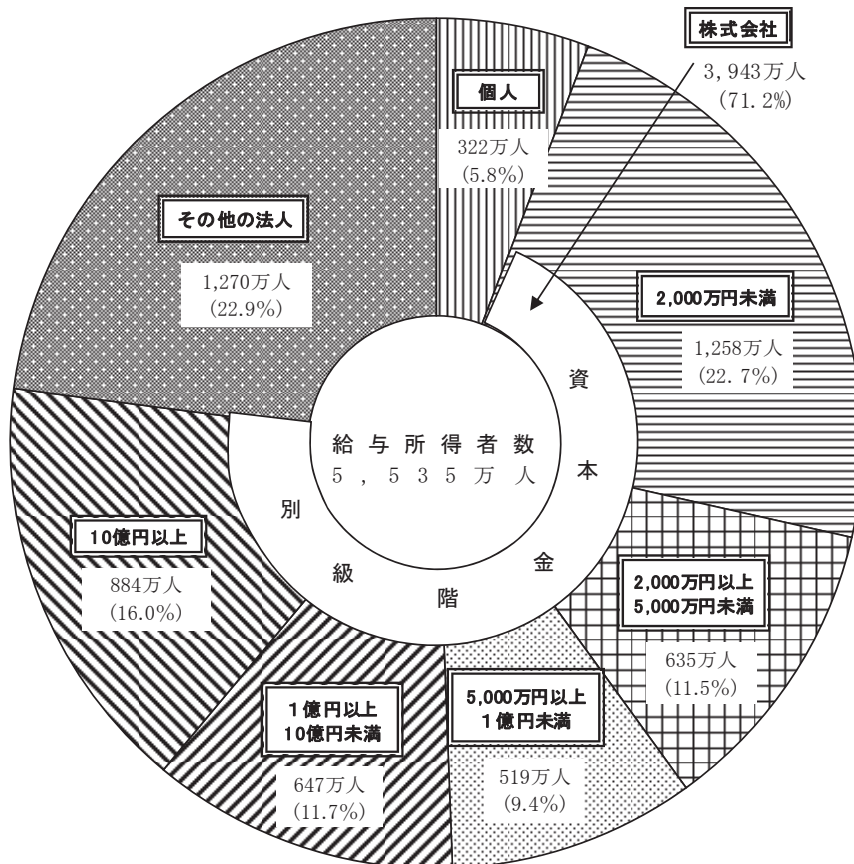
給与所得者の構成割合を事業所規模別にみると、従事員が 100～499 人の事業所が 21.8%で最も多く、また、給与所得者の 47.1%が 100 人未満の事業所に属していることになる（第 2 図参照）。

同様に、給与所得者の構成割合を企業規模別にみると、個人の事業所に属する給与所得者は 5.8%、株式会社に属する給与所得者は 71.2%、その他の法人に属する給与所得者は 22.9%をそれぞれ占めている（第 3 図参照）。

(第2図) 事業所規模別給与所得者数の構成割合



(第3図) 企業規模別給与所得者数の構成割合



## 2 給与総額及び税額

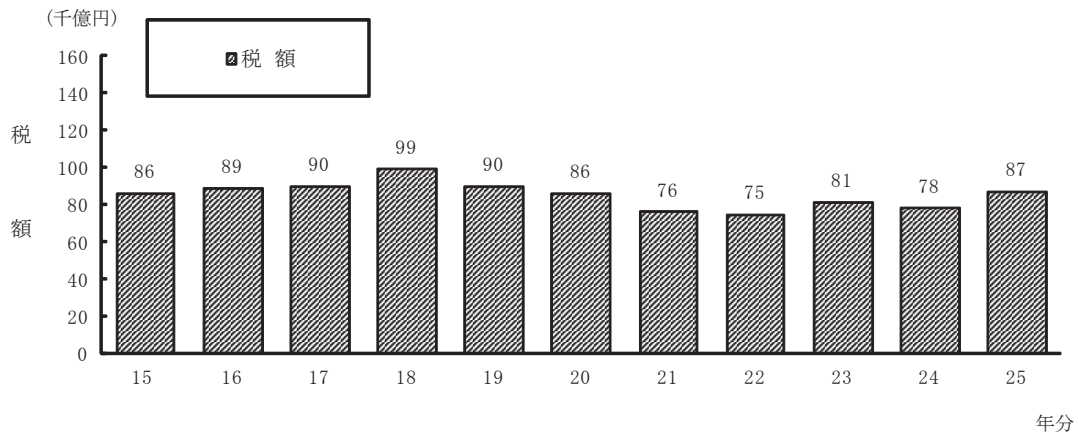
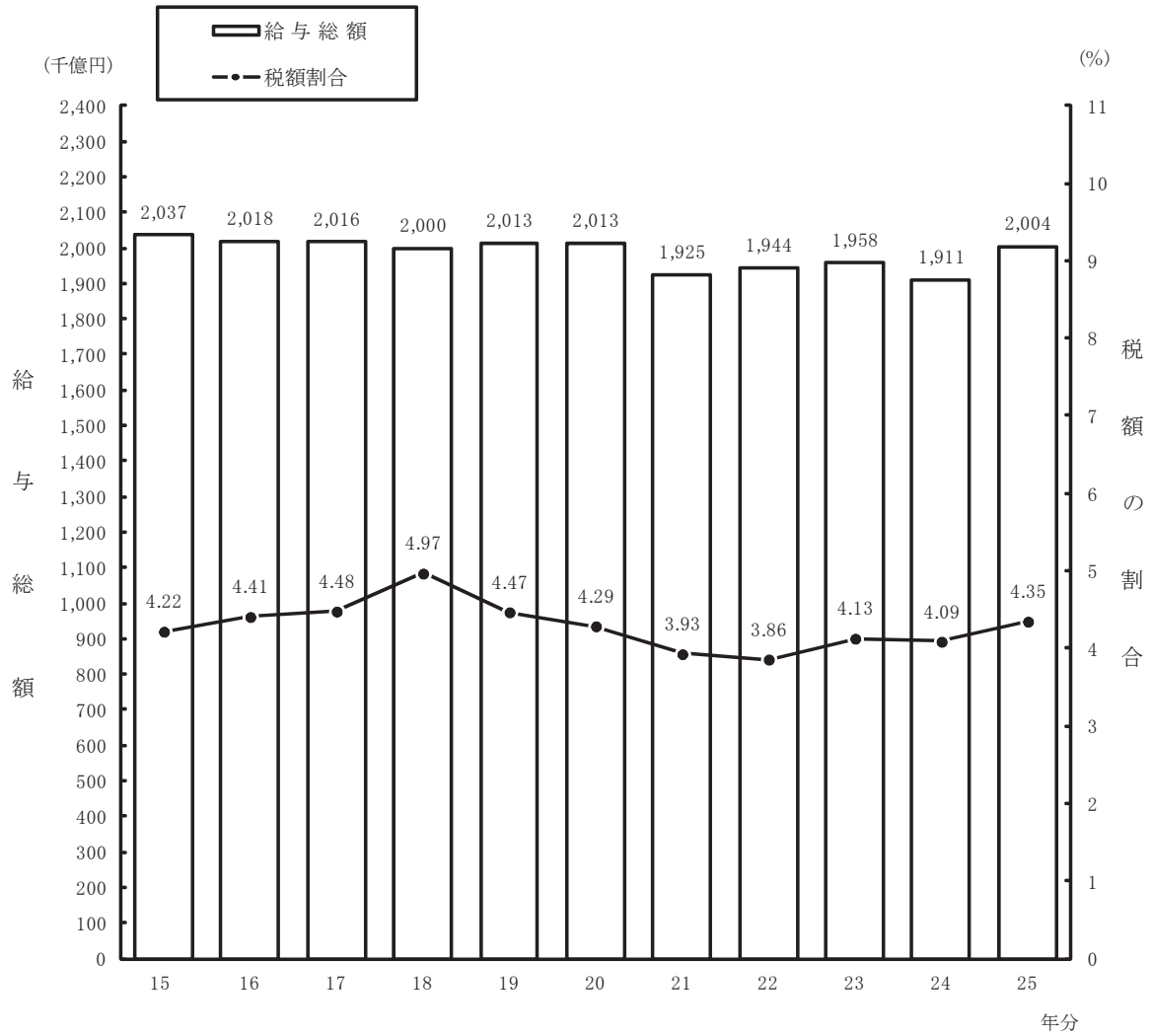
平成 25 年中に民間の事業所が支払った給与の総額は 200 兆 3,597 億円で、前年から 9 兆 2,600 億円（4.8%）増加している。

また、源泉徴収された所得税額は 8 兆 7,160 億円で、前年より 8,920 億円（11.4%）増加しており、給与総額に占める税額の割合は 4.35%となっている（第 4 表及び第 5 図参照）。

（第 4 表）給与総額及び税額

区 分	給 与 総 額		税 額		税額割合 (b) / (a)
	(a)	伸び率	(b)	伸び率	
	億円	%	億円	%	%
平成15年分	2,036,827	▲ 2.0	85,919	▲ 4.7	4.22
16	2,017,742	▲ 0.9	88,979	3.6	4.41
17	2,015,802	▲ 0.1	90,364	1.6	4.48
18	2,000,346	▲ 0.8	99,321	9.9	4.97
19	2,012,722	0.6	89,965	▲ 9.4	4.47
20	2,013,177	0.0	86,277	▲ 4.1	4.29
21	1,924,742	▲ 4.4	75,706	▲ 12.3	3.93
22	1,943,722	1.0	75,009	▲ 0.9	3.86
23	1,957,997	0.7	80,780	7.7	4.13
24	1,910,996	▲ 2.4	78,240	▲ 3.1	4.09
25	2,003,597	4.8	87,160	11.4	4.35

(第5図) 給与総額及び税額の推移



## Ⅱ 1年を通じて勤務した給与所得者

### 1 給与所得者数及び給与総額

給与所得者のうち、1年を通じて勤務した給与所得者数は4,645万人(対前年比2.0%増)であり、これを男女別にみると、男性2,754万人(同1.0%増)、女性1,892万人(同3.4%増)となっている。

1年を通じて勤務した給与所得者に支払われた給与の総額は192兆1,498億円(同3.4%増)であり、これを男女別にみると、男性140兆7,830億円(同2.9%増)、女性51兆3,668億円(同4.9%増)となっている。

正規についてみると、1年を通じて勤務した給与所得者数は、3,056万人(同1.5%増)であり、これを男女別にみると、男性2,095万人(同0.7%増)、女性960万人(同3.1%増)となっている。また、1年を通じて勤務した給与所得者に支払われた給与の総額は、144兆5,322億円(同2.6%増)であり、これを男女別にみると、男性110兆3,312億円(同1.9%増)、女性34兆2,010億円(同5.1%増)となっている。

非正規についてみると、1年を通じて勤務した給与所得者数は、1,040万人(同5.3%増)であり、これを男女別にみると、男性314万人(同6.8%増)、女性726万人(同4.6%増)となっている。また、1年を通じて勤務した給与所得者に支払われた給与の総額は、17兆4,494億円(同5.2%増)であり、これを男女別にみると、男性7兆428億円(同6.4%増)、女性10兆4,065億円(同4.4%増)となっている(第6表及び第7表参照)。

(注) 全体の合計については、役員等が含まれているため、正規、非正規の給与所得者数及び給与総額の合計とは一致しない。

(第6表) 給与所得者数

区 分	給与所得者数		内 正 規		内 非 正 規	
		伸び率		伸び率		伸び率
	千人	%	千人	%	千人	%
平成15年分	44,661	▲ 0.1				
16	44,530	▲ 0.3				
17	44,936	0.9				
18	44,845	▲ 0.2				
19	45,425	1.3				
20	45,873	1.0				
21	45,056	▲ 1.8				
22	45,520	1.0				
23	45,657	0.3				
24 { 男	27,262	▲ 0.2	20,805	—	2,936	—
24 { 女	18,294	▲ 0.3	9,311	—	6,940	—
24 { 計	45,556	▲ 0.2	30,116	—	9,876	—
25 { 男	27,535	1.0	20,953	0.7	3,137	6.8
25 { 女	18,919	3.4	9,603	3.1	7,260	4.6
25 { 計	46,454	2.0	30,556	1.5	10,397	5.3

(第7表) 給与総額

区 分	給与総額		内 正 規		内 非 正 規	
		伸び率		伸び率		伸び率
	億円	%	億円	%	億円	%
平成15年分	1,982,639	▲ 1.0				
16	1,954,110	▲ 1.4				
17	1,962,779	0.4				
18	1,950,153	▲ 0.6				
19	1,985,896	1.8				
20	1,970,670	▲ 0.8				
21	1,828,745	▲ 7.2				
22	1,875,455	2.6				
23	1,867,459	▲ 0.4				
24 { 男	1,368,603	▲ 0.5	1,082,812	—	66,198	—
24 { 女	489,905	▲ 0.3	325,519	—	99,668	—
24 { 計	1,858,508	▲ 0.5	1,408,331	—	165,866	—
25 { 男	1,407,830	2.9	1,103,312	1.9	70,428	6.4
25 { 女	513,668	4.9	342,010	5.1	104,065	4.4
25 { 計	1,921,498	3.4	1,445,322	2.6	174,494	5.2

## 2 平均給与

1年を通じて勤務した給与所得者の1人当たりの平均給与は414万円(対前年比1.4%増)であり、これを男女別にみると、男性511万円(同1.9%増)、女性272万円(同1.4%増)となっている。

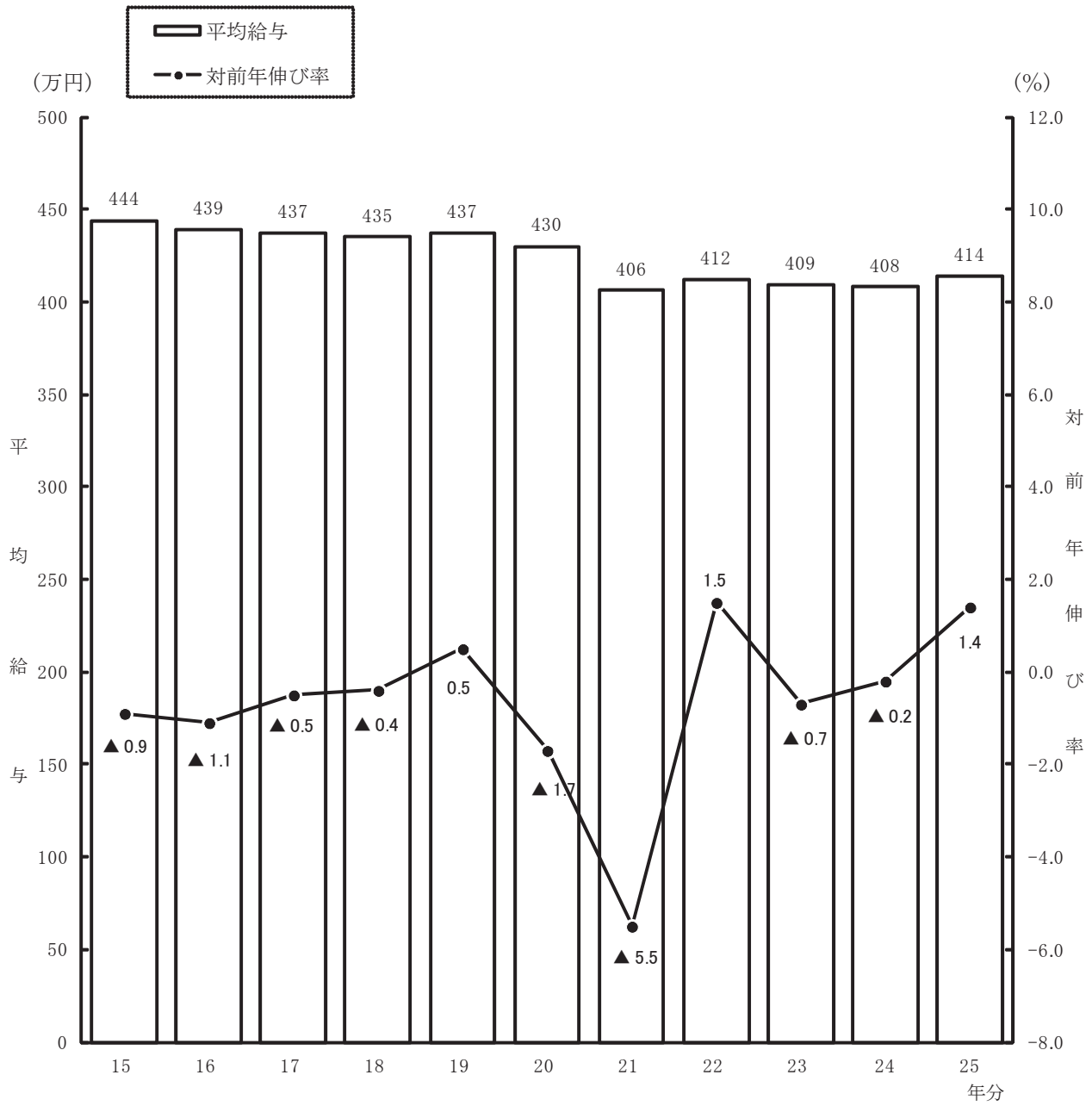
1年を通じて勤務した給与所得者の平均年齢は45.2歳(男性45.1歳、女性45.3歳)となっており、また、平均勤続年数は11.8年(男性13.3年、女性9.7年)となっている。

正規、非正規についてみると、1年を通じて勤務した給与所得者の1人当たりの平均給与は正規473万円(同1.2%増)、非正規168万円(同0.1%減)であり、これを男女別にみると、正規については男性527万円(同1.2%増)、女性356万円(同1.9%増)、非正規については男性225万円(同0.4%減)、女性143万円(同0.2%減)となっている(第8表及び第9図参照)。

(第8表) 平均給与

区 分	平均 給 与		内 正 規		内 非 正 規		平均 年 齢	平均 勤 続 年 数	
	千円	伸 び 率 %	千円	伸 び 率 %	千円	伸 び 率 %			
平成15年分	4,439	▲ 0.9					43.5	12.0	
16	4,388	▲ 1.1					43.5	11.7	
17	4,368	▲ 0.5					43.8	11.8	
18	4,349	▲ 0.4					44.2	11.6	
19	4,372	0.5					44.1	11.6	
20	4,296	▲ 1.7					44.4	11.5	
21	4,059	▲ 5.5					44.4	11.4	
22	4,120	1.5					44.7	11.6	
23	4,090	▲ 0.7					44.7	11.6	
24 {	男	5,020	▲ 0.4	5,205	—	2,255	—	44.9	13.3
	女	2,678	0.0	3,496	—	1,436	—	45.0	9.7
	計	4,080	▲ 0.2	4,676	—	1,680	—	44.9	11.9
25 {	男	5,113	1.9	5,266	1.2	2,245	▲ 0.4	45.1	13.3
	女	2,715	1.4	3,561	1.9	1,433	▲ 0.2	45.3	9.7
	計	4,136	1.4	4,730	1.2	1,678	▲ 0.1	45.2	11.8

(第9図) 平均給与及び対前年伸び率の推移



〔平均給与の内訳〕

平均給与 414 万円（男性 511 万円、女性 272 万円）の内訳をみると、平均給料・手当は 353 万円（男性 433 万円、女性 236 万円）で、平均賞与は 61 万円（男性 78 万円、女性 36 万円）となっている。

また、平均給料・手当に対する平均賞与の割合（賞与割合）は 17.3%（男性 18.1%、女性 15.2%）となっている（第 10 表参照）。

（第 10 表）平均給料・手当及び平均賞与

区 分	平均給料・手当		平均 賞 与		平均 給 与		賞 与 割 合 (b) / (a)
	金 額 (a)	伸 び 率	金 額 (b)	伸 び 率	金 額 (a) + (b)	伸 び 率	
	千円	%	千円	%	千円	%	%
平成15年分	3,738	▲ 0.4	701	▲ 3.3	4,439	▲ 0.9	18.8
16	3,701	▲ 1.0	687	▲ 2.0	4,388	▲ 1.1	18.6
17	3,694	▲ 0.2	674	▲ 1.9	4,368	▲ 0.5	18.2
18	3,676	▲ 0.5	672	▲ 0.3	4,349	▲ 0.4	18.3
19	3,685	0.2	687	2.2	4,372	0.5	18.6
20	3,650	▲ 1.0	646	▲ 6.0	4,296	▲ 1.7	17.7
21	3,497	▲ 4.2	561	▲ 13.2	4,059	▲ 5.5	16.0
22	3,539	1.2	581	3.6	4,120	1.5	16.4
23	3,497	▲ 1.2	593	2.1	4,090	▲ 0.7	17.0
24	男	▲ 0.4	753	▲ 0.5	5,020	▲ 0.4	17.6
	女	0.1	347	▲ 0.9	2,678	0.0	14.9
	計	▲ 0.2	590	▲ 0.5	4,080	▲ 0.2	16.9
25	男	1.5	782	3.9	5,113	1.9	18.1
	女	1.1	358	3.2	2,715	1.4	15.2
	計	1.1	609	3.2	4,136	1.4	17.3

〔事業所規模別の平均給与〕

平均給与を事業所規模別にみると、従事員10人未満の事業所においては332万円（男性416万円、女性237万円）となっているのに対し、従事員5,000人以上の事業所においては501万円（男性661万円、女性262万円）となっている（第11表参照）。

（第11表）事業所規模別の平均給与

区 分		平均 給料・ 手当 (a)	平 均 賞 与 (b)	平 均 給 与	賞 与 割 合 (b)/(a)	5,000人以上の事業所を 100とした場合の指数		参 考		
						平均給料 ・手当	平 均 賞 与	平 均 年 齢	平均勤 続年数	
(事業所規模)		千円	千円	千円	%			歳	年	
1 ~ 9人	男	3,950	210	4,160	5.3	77	14	50.7	15.7	
	女	2,189	178	2,367	8.1	100	42	51.8	15.0	
	計	3,124	195	3,319	6.2	79	18	51.2	15.4	
10 ~ 29人	男	4,311	382	4,693	8.9	84	26	46.6	12.1	
	女	2,353	274	2,627	11.6	107	65	45.3	9.1	
	計	3,532	339	3,870	9.6	89	32	46.1	10.9	
30 人	30~ 99人	男	3,994	549	4,543	13.7	78	37	45.4	11.1
		女	2,291	326	2,617	14.2	104	78	44.4	7.9
		計	3,304	459	3,763	13.9	84	43	45.0	9.8
	100~ 499人	男	4,193	892	5,084	21.3	82	60	43.5	12.3
		女	2,515	466	2,981	18.5	114	111	43.5	8.1
		計	3,538	726	4,264	20.5	90	69	43.5	10.7
500~ 999人	男	4,467	1,062	5,530	23.8	87	71	43.1	13.2	
	女	2,612	518	3,130	19.8	119	123	42.6	8.4	
	計	3,749	852	4,601	22.7	95	81	42.9	11.4	
1,000~ 4,999人	男	4,743	1,294	6,037	27.3	92	87	43.0	14.0	
	女	2,434	477	2,911	19.6	111	114	42.1	8.0	
	計	3,866	984	4,850	25.5	98	93	42.6	11.8	
5,000人 以上	男	5,128	1,486	6,614	29.0	100	100	41.9	15.6	
	女	2,200	420	2,620	19.1	100	100	42.4	8.3	
	計	3,950	1,057	5,008	26.8	100	100	42.1	12.6	
上 計	男	4,423	1,000	5,423	22.6	86	67	43.5	13.0	
	女	2,411	434	2,844	18.0	110	103	43.2	8.1	
	計	3,632	777	4,410	21.4	92	74	43.4	11.1	
合 計	男	4,331	782	5,113	18.1	84	53	45.1	13.3	
	女	2,357	358	2,715	15.2	107	85	45.3	9.7	
	計	3,527	609	4,136	17.3	89	58	45.2	11.8	

〔企業規模別の平均給与〕

平均給与を企業規模別にみると、資本金 2,000 万円未満の株式会社においては 357 万円（男性 437 万円、女性 233 万円）となっているのに対し、資本金 10 億円以上の株式会社においては 570 万円（男性 681 万円、女性 310 万円）となっている。

なお、個人の事業所においては 254 万円（男性 314 万円、女性 225 万円）となっている（第 12 表参照）。

（第 12 表）企業規模別の平均給与

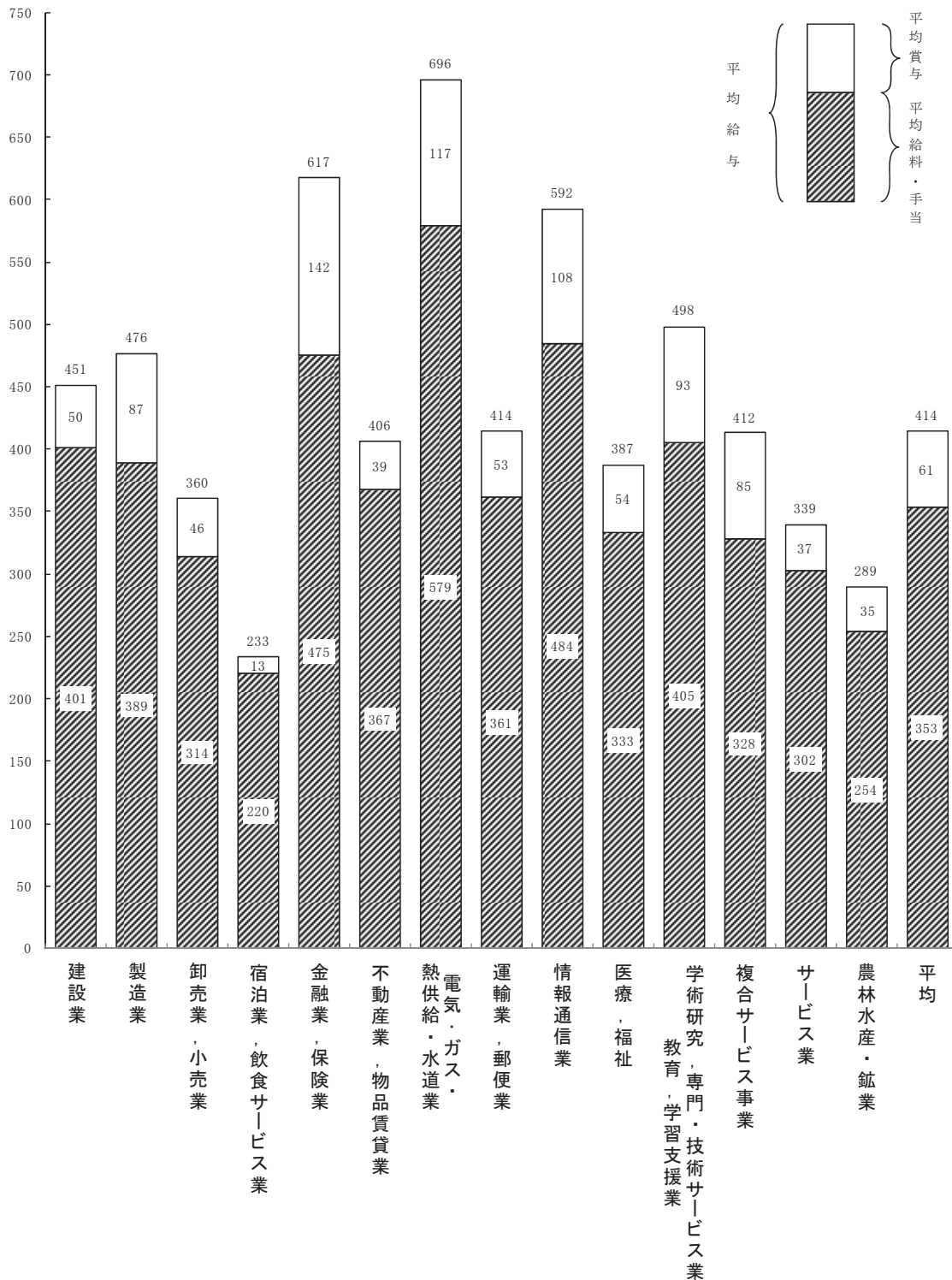
区 分		平均 給料・ 手当 (a)	平均 賞 与 (b)	平均 給 与	賞 与 割 合 (b)/(a)	10億円以上の事業所を 100とした場合の指数		参 考			
						平均給料 ・手当	平 均 賞 与	平 均 年 齢	平均勤 続年数		
(企業規模) 個 人		千円	千円	千円	%			歳	年		
	男	2,884	258	3,141	8.9	55	17	45.0	12.3		
	女	2,001	246	2,247	12.3	79	43	49.9	14.3		
	計	2,286	250	2,536	10.9	51	20	48.3	13.7		
株 式 会 社	2,000万円 未 満	男	4,041	326	4,368	8.1	77	21	46.9	11.9	
		女	2,164	170	2,333	7.9	86	30	47.2	9.5	
		計	3,304	265	3,569	8.0	74	21	47.0	11.0	
	2,000万円以上 5,000万円未満	男	3,949	527	4,476	13.3	75	34	45.9	12.3	
		女	2,167	254	2,422	11.7	86	45	45.1	8.6	
		計	3,361	437	3,798	13.0	76	35	45.6	11.1	
	5,000万円以上 1億円未満	男	4,077	710	4,787	17.4	77	46	43.9	11.9	
		女	2,238	314	2,552	14.0	88	55	43.1	7.8	
		計	3,436	572	4,008	16.6	77	46	43.6	10.4	
	資 本 金 階 級 別	1億円以上 10億円未満	男	4,459	1,033	5,493	23.2	85	67	42.8	13.1
			女	2,376	408	2,784	17.2	94	72	42.4	7.9
			計	3,733	815	4,548	21.8	84	65	42.6	11.3
10億円以上	男	5,262	1,549	6,811	29.4	100	100	42.3	16.2		
	女	2,530	567	3,097	22.4	100	100	41.3	9.3		
	計	4,441	1,254	5,695	28.2	100	100	42.0	14.1		
計	男	4,405	832	5,237	18.9	84	54	44.5	13.2		
	女	2,283	321	2,603	14.1	90	57	44.4	8.9		
	計	3,666	654	4,321	17.8	83	52	44.5	11.7		
そ の 他 の 法 人	男	4,246	646	4,892	15.2	81	42	47.9	13.6		
	女	2,630	475	3,104	18.1	104	84	45.7	9.9		
	計	3,386	555	3,941	16.4	76	44	46.7	11.6		
合 計	男	4,331	782	5,113	18.1	82	50	45.1	13.3		
	女	2,357	358	2,715	15.2	93	63	45.3	9.7		
	計	3,527	609	4,136	17.3	79	49	45.2	11.8		

## 〔業種別の平均給与〕

平均給与を業種別にみると、最も高いのは「電気・ガス・熱供給・水道業」の696万円、次いで「金融業，保険業」の617万円となっており、最も低いのは「宿泊業，飲食サービス業」の233万円となっている（第13図参照）。

（第13図）業種別の平均給与

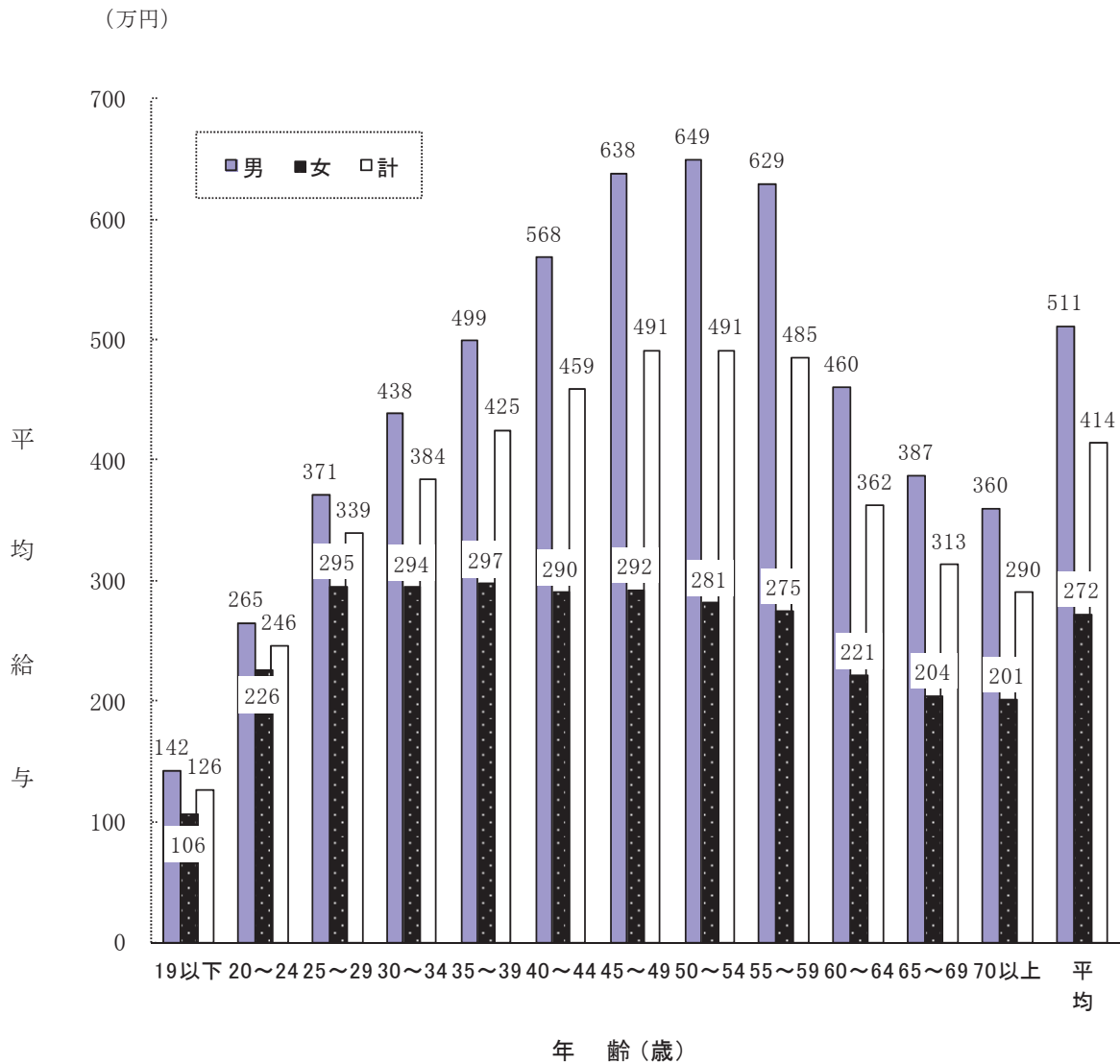
（万円）



### 〔年齢階層別の平均給与〕

平均給与を年齢階層別にみると、男性では55歳未満までは年齢が高くなるに従い平均給与も高くなり、50～54歳の階層（649万円）が最も高くなっているが、女性では年齢による較差はあまり顕著ではない（第14図参照）。

（第14図）年齢階層別の平均給与

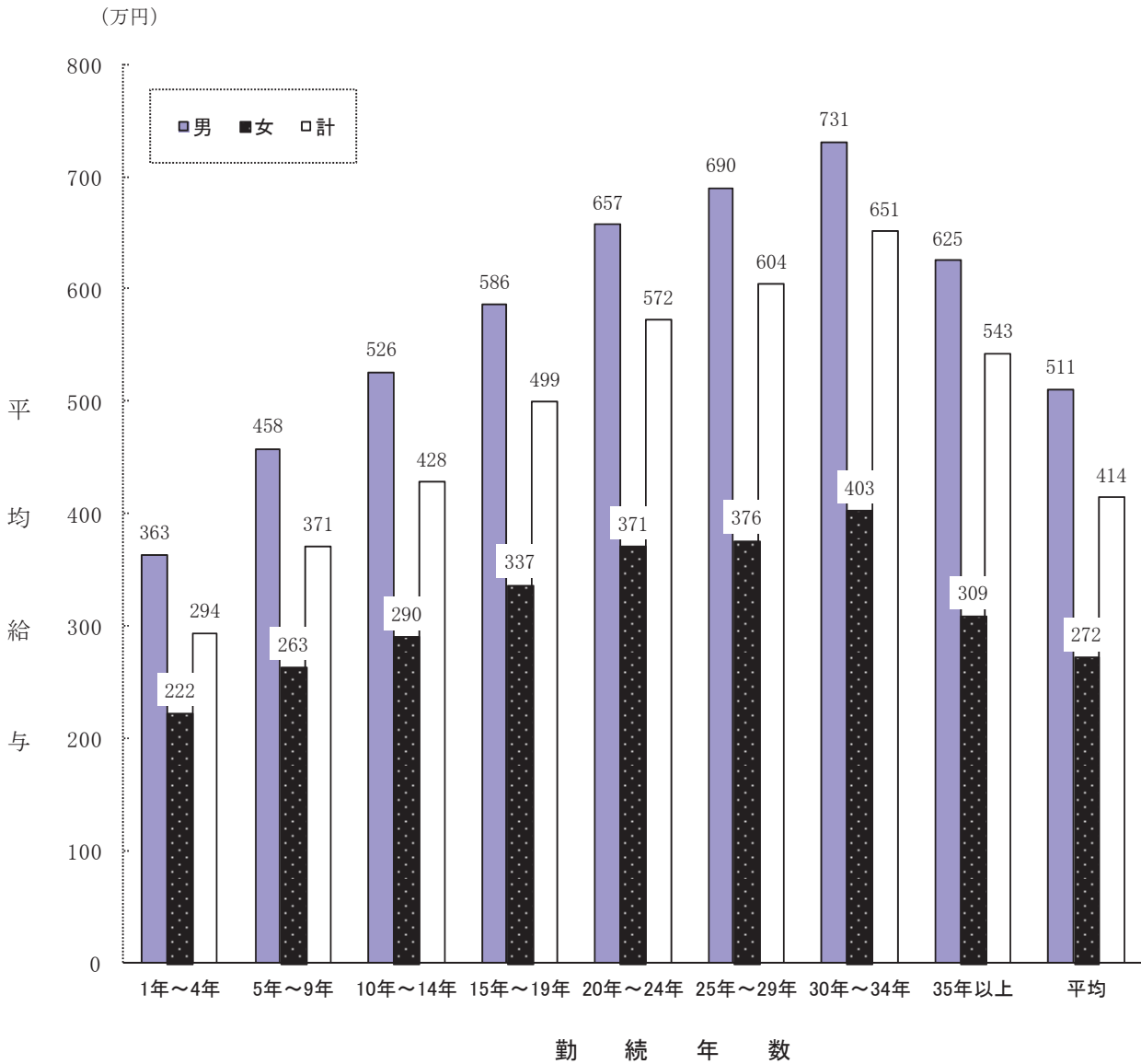


### 〔勤続年数別の平均給与〕

平均給与を勤続年数別にみると、男女共に35年未満までは勤続年数が長くなるに従い高くなり、勤続年数30～34年の階層（男性731万円、女性403万円）が最も高くなっている。

なお、勤続年数による較差は男性に比べ女性は比較的小さい（第15図参照）。

（第15図）勤続年数別の平均給与



### 3 給与階級別分布

1年を通じて勤務した給与所得者 4,645 万人について、給与階級別分布をみると、300 万円超 400 万円以下の者が 809 万人（構成比 17.4%）で最も多く、次いで 200 万円超 300 万円以下の者が 782 万人（同 16.8%）となっている。

男性では、年間給与額 300 万円超 400 万円以下の者が 515 万人（同 18.7%）と最も多く、次いで 400 万円超 500 万円以下の者の 472 万人（同 17.1%）となっている。

女性では、100 万円超 200 万円以下の者が 493 万人（同 26.1%）と最も多く、次いで 200 万円超 300 万円以下の者の 412 万人（同 21.8%）となっている（第 16 表参照）。

（第 16 表）給与階級別給与所得者数・構成比

区 分		平成21年分		平成22年分		平成23年分		平成24年分		平成25年分	
		千人	%	千人	%	千人	%	千人	%	千人	%
男	100万円以下	834	3.1	715	2.6	798	2.9	862	3.2	884	3.2
	100万円超 200万円以下	2,151	7.9	1,962	7.2	1,971	7.2	2,078	7.6	2,051	7.5
	200万円超 300万円以下	3,823	14.1	3,718	13.6	3,764	13.8	3,692	13.5	3,703	13.4
	300万円超 400万円以下	5,431	20.0	5,322	19.5	5,435	19.9	5,238	19.2	5,150	18.7
	400万円超 500万円以下	4,703	17.3	4,917	18.0	4,827	17.7	4,757	17.4	4,717	17.1
	500万円超 600万円以下	3,317	12.2	3,478	12.7	3,390	12.4	3,460	12.7	3,571	13.0
	600万円超 700万円以下	2,140	7.9	2,230	8.2	2,212	8.1	2,234	8.2	2,324	8.4
	700万円超 800万円以下	1,500	5.5	1,605	5.9	1,567	5.7	1,609	5.9	1,645	6.0
	800万円超 900万円以下	1,035	3.8	1,045	3.8	1,041	3.8	1,047	3.8	1,103	4.0
	900万円超 1,000万円以下	647	2.4	689	2.5	667	2.4	710	2.6	698	2.5
	1,000万円超 1,500万円以下	1,196	4.4	1,193	4.4	1,228	4.5	1,186	4.3	1,243	4.5
	1,500万円超 2,000万円以下	244	0.9	253	0.9	252	0.9	238	0.9	267	1.0
	2,000万円超 2,500万円以下	75	0.3	73	0.3	72	0.3	77	0.3	75	0.3
	2,500万円超	97	0.4	88	0.3	85	0.3	75	0.3	104	0.4
計		27,193	100.0	27,286	100.0	27,308	100.0	27,262	100.0	27,535	100.0
女	100万円以下	3,155	17.7	2,896	15.9	3,133	17.1	3,073	16.8	3,331	17.6
	100万円超 200万円以下	4,859	27.2	4,879	26.8	4,791	26.1	4,887	26.7	4,933	26.1
	200万円超 300万円以下	4,077	22.8	4,287	23.5	4,202	22.9	4,105	22.4	4,117	21.8
	300万円超 400万円以下	2,717	15.2	2,904	15.9	2,944	16.0	2,948	16.1	2,943	15.6
	400万円超 500万円以下	1,460	8.2	1,607	8.8	1,581	8.6	1,578	8.6	1,684	8.9
	500万円超 600万円以下	757	4.2	797	4.4	820	4.5	816	4.5	902	4.8
	600万円超 700万円以下	324	1.8	364	2.0	366	2.0	371	2.0	410	2.2
	700万円超 800万円以下	194	1.1	188	1.0	195	1.1	202	1.1	234	1.2
	800万円超 900万円以下	113	0.6	116	0.6	112	0.6	101	0.6	125	0.7
	900万円超 1,000万円以下	63	0.4	51	0.3	61	0.3	65	0.4	72	0.4
	1,000万円超 1,500万円以下	108	0.6	101	0.6	110	0.6	109	0.6	125	0.7
	1,500万円超 2,000万円以下	24	0.1	23	0.1	22	0.1	22	0.1	25	0.1
	2,000万円超 2,500万円以下	7	0.0	9	0.1	6	0.0	10	0.1	10	0.1
	2,500万円超	7	0.0	10	0.1	7	0.0	7	0.0	9	0.0
計		17,864	100.0	18,233	100.0	18,349	100.0	18,294	100.0	18,919	100.0
計	100万円以下	3,989	8.9	3,611	7.9	3,931	8.6	3,935	8.6	4,215	9.1
	100万円超 200万円以下	7,010	15.6	6,841	15.0	6,762	14.8	6,965	15.3	6,984	15.0
	200万円超 300万円以下	7,899	17.5	8,004	17.6	7,965	17.4	7,796	17.1	7,820	16.8
	300万円超 400万円以下	8,149	18.1	8,226	18.1	8,379	18.4	8,186	18.0	8,094	17.4
	400万円超 500万円以下	6,163	13.7	6,524	14.3	6,408	14.0	6,335	13.9	6,401	13.8
	500万円超 600万円以下	4,074	9.0	4,275	9.4	4,210	9.2	4,276	9.4	4,473	9.6
	600万円超 700万円以下	2,464	5.5	2,594	5.7	2,578	5.6	2,605	5.7	2,734	5.9
	700万円超 800万円以下	1,695	3.8	1,793	3.9	1,761	3.9	1,811	4.0	1,879	4.0
	800万円超 900万円以下	1,148	2.5	1,161	2.5	1,153	2.5	1,148	2.5	1,228	2.6
	900万円超 1,000万円以下	710	1.6	740	1.6	729	1.6	775	1.7	769	1.7
	1,000万円超 1,500万円以下	1,303	2.9	1,294	2.8	1,338	2.9	1,295	2.8	1,368	2.9
	1,500万円超 2,000万円以下	268	0.6	276	0.6	274	0.6	260	0.6	292	0.6
	2,000万円超 2,500万円以下	82	0.2	82	0.2	78	0.2	87	0.2	85	0.2
	2,500万円超	104	0.2	98	0.2	92	0.2	81	0.2	113	0.2
合 計		45,056	100.0	45,520	100.0	45,657	100.0	45,556	100.0	46,454	100.0

〔事業所規模別の給与階級別分布〕

事業所規模別に給与階級別分布をみると、従事員 10 人未満の事業所では 200 万円超 300 万円以下の者が 22.0%と最も多く、次いで 100 万円超 200 万円以下の者の 21.6%となっている。

これに対して、従事員 30 人以上の事業所でみると 300 万円超 400 万円以下の者が 17.0%と最も多く、次いで 200 万円超 300 万円以下の者が 14.7%となっている（第 17 表参照）。

（第 17 表）事業所規模別の給与階級別構成割合

区 分		100万円 以下	100万円 超 200万円 以下	200万円 超 300万円 以下	300万円 超 400万円 以下	400万円 超 500万円 以下	500万円 超 600万円 以下	600万円 超 700万円 以下	700万円 超 800万円 以下	800万円 超 900万円 以下	900万円 超 1,000万円 以下	1,000万円 超 1,500万円 以下	1,500万円 超 2,000万円 以下	2,000万円 超 2,500万円 以下	2,500万円 超	合 計	
(事業所規模)		%	%	%	%	%	%	%	%	%	%	%	%	%	%	%	
1 ～ 9 人	男	4.7	13.7	20.9	20.7	15.6	9.6	4.0	3.5	2.0	1.3	2.7	0.7	0.2	0.3	100	
	女	22.7	30.5	23.2	10.9	5.9	3.0	1.1	1.0	0.5	0.3	0.8	0.1	0.1	0.0	100	
	計	13.2	21.6	22.0	16.1	11.0	6.5	2.7	2.3	1.3	0.8	1.8	0.4	0.1	0.2	100	
10 ～ 29 人	男	3.6	7.7	17.7	24.1	17.9	11.4	5.6	3.3	2.0	1.3	3.3	1.2	0.3	0.6	100	
	女	17.9	26.5	25.0	16.1	7.2	2.8	1.4	0.9	0.6	0.4	0.7	0.3	0.1	0.1	100	
	計	9.3	15.2	20.6	20.9	13.6	8.0	3.9	2.3	1.5	0.9	2.3	0.8	0.2	0.4	100	
30 人以上	30～ 99人	男	2.9	7.4	17.2	24.0	19.6	12.4	6.3	3.9	1.9	1.0	2.1	0.6	0.3	0.5	100
		女	15.0	26.2	25.8	18.1	7.9	3.6	1.6	0.8	0.3	0.2	0.3	0.1	0.1	0.1	100
		計	7.8	15.0	20.7	21.6	14.9	8.8	4.4	2.6	1.3	0.7	1.4	0.4	0.2	0.3	100
	100～ 499人	男	2.2	5.9	11.3	19.8	19.7	15.2	9.8	6.1	3.6	1.9	3.0	0.7	0.3	0.4	100
		女	12.5	21.9	22.2	20.7	11.3	6.0	2.5	1.3	0.6	0.3	0.5	0.1	0.0	0.0	100
		計	6.2	12.2	15.5	20.2	16.5	11.6	6.9	4.2	2.4	1.3	2.0	0.5	0.2	0.3	100
	500～ 999人	男	2.0	5.4	8.8	15.9	18.2	15.9	11.8	7.9	5.3	2.9	4.2	1.1	0.4	0.3	100
		女	12.7	21.6	18.9	18.6	13.7	7.3	3.6	1.6	0.9	0.4	0.8	0.1	0.0	0.0	100
		計	6.1	11.7	12.7	16.9	16.4	12.5	8.6	5.4	3.6	1.9	2.9	0.7	0.2	0.2	100
	1,000～ 4,999人	男	2.8	5.2	7.4	12.2	14.9	14.4	12.1	9.2	7.1	4.8	8.2	1.3	0.2	0.2	100
		女	17.8	24.7	17.3	14.4	11.2	6.9	3.4	1.9	1.0	0.6	0.7	0.1	0.0	0.0	100
		計	8.5	12.6	11.2	13.1	13.5	11.6	8.8	6.4	4.8	3.2	5.3	0.8	0.1	0.1	100
5,000人 以上	男	4.4	5.2	6.2	7.9	11.2	12.4	12.3	11.0	8.9	6.8	11.6	1.8	0.3	0.2	100	
	女	24.8	29.6	14.7	9.0	7.9	6.1	3.1	1.8	1.1	0.6	1.1	0.1	0.0	0.0	100	
	計	12.6	15.0	9.6	8.3	9.9	9.9	8.6	7.3	5.8	4.3	7.3	1.1	0.2	0.1	100	
上	男	2.8	5.9	10.8	17.1	17.3	14.1	10.1	7.1	4.9	3.1	5.2	1.0	0.3	0.3	100	
	女	15.9	24.6	20.6	16.9	10.2	5.7	2.6	1.4	0.7	0.4	0.6	0.1	0.0	0.0	100	
	計	7.9	13.3	14.7	17.0	14.5	10.8	7.2	4.9	3.2	2.0	3.4	0.6	0.2	0.2	100	
合 計	男	3.2	7.5	13.4	18.7	17.1	13.0	8.4	6.0	4.0	2.5	4.5	1.0	0.3	0.4	100	
	女	17.6	26.1	21.8	15.6	8.9	4.8	2.2	1.2	0.7	0.4	0.7	0.1	0.1	0.0	100	
	計	9.1	15.0	16.8	17.4	13.8	9.6	5.9	4.0	2.6	1.7	2.9	0.6	0.2	0.2	100	

## 〔企業規模別の給与階級別分布〕

企業規模別に給与階級別分布をみると、資本金 2,000 万円未満の株式会社では 200 万円超 300 万円以下の者が 20.7%と最も多く、次いで 300 万円超 400 万円以下の者の 19.0%となっている。

これに対して、資本金 10 億円以上の株式会社では 400 万円超 500 万円以下の者が 12.8%と最も多く、次いで 500 万円超 600 万円以下の者の 12.7%となっている。

なお、個人の事業所では 100 万円超 200 万円以下の者が 29.3%と最も多く、次いで 200 万円超 300 万円以下の者の 25.2%となっている（第 18 表参照）。

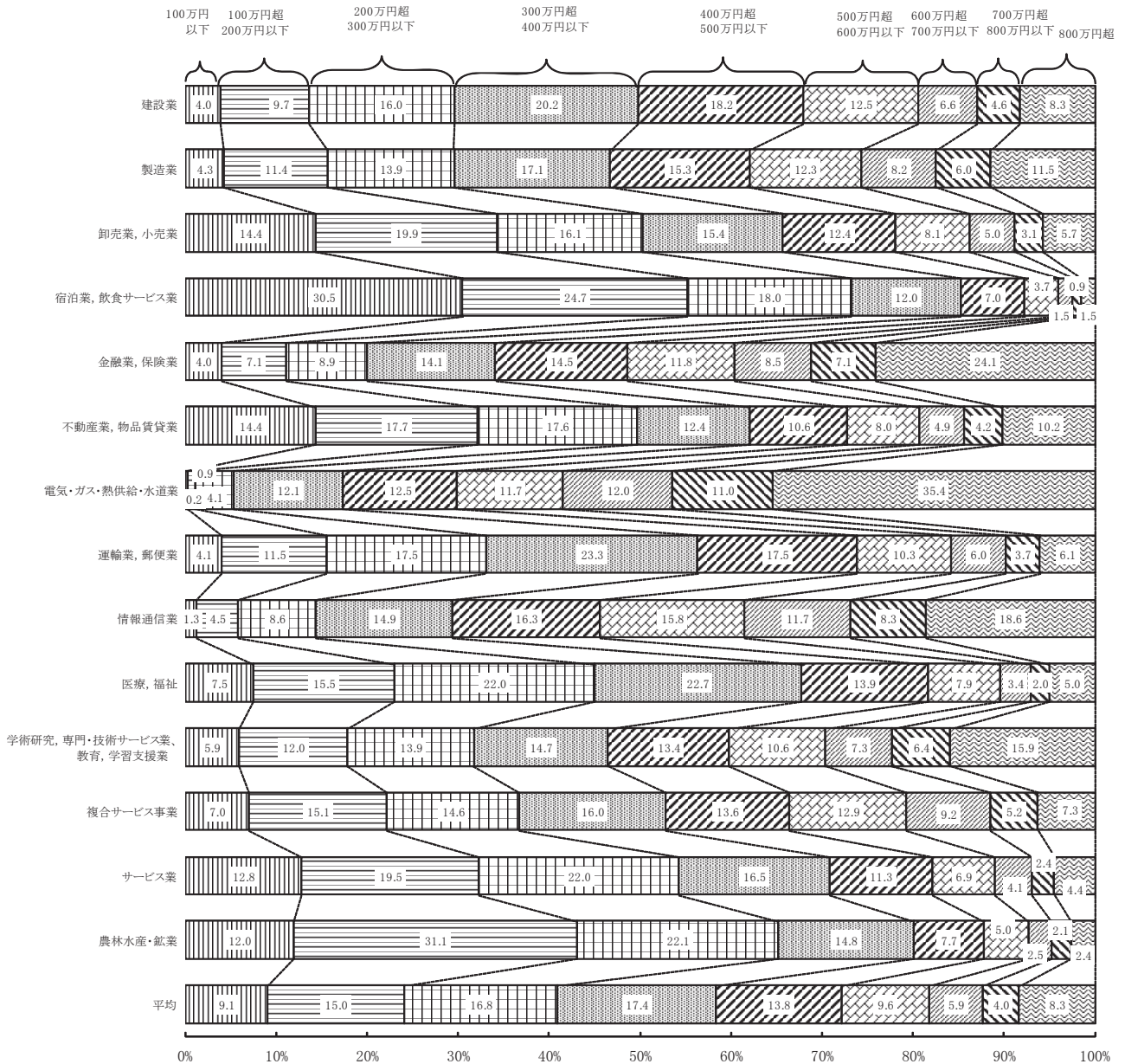
（第 18 表）企業規模別の給与階級別構成割合

区 分		100万円 以下	100万円 超 200万円 以下	200万円 超 300万円 以下	300万円 超 400万円 以下	400万円 超 500万円 以下	500万円 超 600万円 以下	600万円 超 700万円 以下	700万円 超 800万円 以下	800万円 超 900万円 以下	900万円 超 1,000万円 以下	1,000万円 超 1,500万円 以下	1,500万円 超 2,000万円 以下	2,000万円 超 2,500万円 以下	2,500万円 超	合 計		
(企業規模)		%	%	%	%	%	%	%	%	%	%	%	%	%	%	%		
個 人	男	7.5	19.8	29.1	21.6	11.7	4.8	2.4	1.2	0.6	0.5	0.4	0.3	0.0	0.2	100		
	女	20.7	33.9	23.4	11.3	5.6	2.4	0.9	0.8	0.4	0.2	0.4	0.0	0.0	0.0	100		
	計	16.5	29.3	25.2	14.6	7.6	3.2	1.4	0.9	0.5	0.3	0.4	0.1	0.0	0.1	100		
株 式 会 社	2,000万円 未満	男	4.0	9.8	18.8	23.4	18.4	10.5	4.9	3.1	1.9	1.1	2.8	0.7	0.3	0.4	100	
		女	22.7	29.8	23.7	12.2	5.9	2.4	0.9	0.7	0.5	0.3	0.6	0.2	0.1	0.0	100	
		計	11.3	17.7	20.7	19.0	13.5	7.3	3.3	2.1	1.4	0.8	2.0	0.5	0.2	0.2	100	
	2,000万円以上 5,000万円未満	男	2.4	7.1	16.2	24.8	21.1	13.2	6.3	3.1	1.8	0.9	1.9	0.7	0.2	0.3	100	
		女	17.5	27.9	27.4	16.0	6.4	2.7	0.9	0.3	0.3	0.1	0.4	0.0	0.0	0.1	100	
		計	7.4	13.9	19.9	21.9	16.3	9.7	4.5	2.2	1.3	0.6	1.4	0.5	0.1	0.2	100	
	5,000万円以上 1億円未満	男	2.6	5.9	12.0	21.5	22.6	15.2	9.1	4.7	2.5	1.0	1.7	0.6	0.2	0.4	100	
		女	16.5	26.5	23.3	19.8	7.7	3.1	1.5	0.7	0.2	0.2	0.3	0.0	0.1	0.0	100	
		計	7.4	13.1	15.9	20.9	17.4	10.9	6.5	3.3	1.7	0.7	1.2	0.4	0.2	0.3	100	
	資 本 金	1億円以上 10億円未満	男	2.4	4.5	8.3	15.5	18.5	17.5	12.4	7.9	5.1	2.7	4.0	0.7	0.2	0.3	100
			女	15.8	24.7	20.2	17.9	11.0	5.6	2.2	1.0	0.7	0.3	0.5	0.0	0.0	0.0	100
			計	7.1	11.6	12.5	16.3	15.9	13.3	8.9	5.5	3.6	1.9	2.8	0.5	0.2	0.2	100
階 級 別	10億円以上	男	1.8	3.0	4.3	8.4	13.0	14.8	14.1	12.0	9.4	6.5	10.6	1.5	0.3	0.3	100	
		女	17.2	24.1	14.9	13.7	12.3	8.1	4.2	2.3	1.3	0.7	1.0	0.1	0.0	0.0	100	
		計	6.5	9.3	7.5	10.0	12.8	12.7	11.1	9.1	7.0	4.8	7.7	1.1	0.2	0.2	100	
計	男	2.7	6.3	12.1	18.3	18.0	13.7	9.2	6.3	4.4	2.7	4.7	0.9	0.2	0.3	100		
	女	18.8	27.1	21.9	15.0	8.3	4.2	1.9	1.0	0.6	0.3	0.6	0.1	0.0	0.0	100		
	計	8.4	13.5	15.5	17.2	14.7	10.4	6.7	4.5	3.1	1.9	3.3	0.6	0.2	0.2	100		
そ の 他 の 法 人	計	男	4.6	10.7	16.8	19.9	13.9	10.8	6.0	5.2	3.0	2.3	4.5	1.4	0.5	0.5	100	
		女	13.9	21.4	21.0	18.0	11.2	6.7	3.2	1.9	0.8	0.6	0.9	0.2	0.1	0.1	100	
		計	9.6	16.4	19.0	18.9	12.5	8.6	4.5	3.5	1.8	1.4	2.6	0.8	0.3	0.3	100	
合 計	計	男	3.2	7.5	13.4	18.7	17.1	13.0	8.4	6.0	4.0	2.5	4.5	1.0	0.3	0.4	100	
		女	17.6	26.1	21.8	15.6	8.9	4.8	2.2	1.2	0.7	0.4	0.7	0.1	0.1	0.0	100	
		計	9.1	15.0	16.8	17.4	13.8	9.6	5.9	4.0	2.6	1.7	2.9	0.6	0.2	0.2	100	

### 〔業種別の給与階級別分布〕

業種別に給与階級別分布をみると、平均給与が最も高い「電気・ガス・熱供給・水道業」では800万円超の者が35.4%と最も多く、それに次ぐ「金融業，保険業」でも800万円超の者が24.1%で、最も多い。一方、平均給与が最も低い「宿泊業，飲食サービス業」では100万円以下の者が30.5%と最も多くなっている（第19図参照）。

（第19図）業種別の給与階級別構成割合



## 4 税 額

### (1) 納税者数及び税額

1年を通じて勤務した給与所得者4,645万人のうち、源泉徴収により所得税を納税している者（以下「納税者」という。）は3,897万人で、その割合は83.9%となっている。

また、その税額は8兆2,907億円で、納税者の給与総額に占める税額の割合は4.64%となっている（第20表参照）。

（第20表）1年を通じて勤務した給与所得者、給与総額及び税額

区 分	給 与 所 得 者 数		納税者 割 合 (b)/(a)	給 与 総 額		税 額 (e)	税 額 割 合	
	(a)	内 納 税 者 (b)		(c)	内 納 税 者 (d)		(e)/(c)	(e)/(d)
	千人	千人	%	億円	億円	億円	%	%
平成15年分	44,661	37,667	84.3	1,982,639	1,843,796	84,649	4.27	4.59
16	44,530	38,078	85.5	1,954,110	1,838,527	87,988	4.50	4.79
17	44,936	38,525	85.7	1,962,779	1,847,845	89,630	4.57	4.85
18	44,845	38,288	85.4	1,950,153	1,833,281	98,925	5.07	5.40
19	45,425	38,806	85.4	1,985,896	1,868,224	87,575	4.41	4.69
20	45,873	38,365	83.6	1,970,670	1,814,087	85,551	4.34	4.72
21	45,056	36,829	81.7	1,828,745	1,654,595	71,240	3.90	4.31
22	45,520	37,547	82.5	1,875,455	1,699,764	72,473	3.86	4.26
23	45,657	38,533	84.4	1,867,459	1,729,218	75,529	4.04	4.37
24	45,556	38,375	84.2	1,858,508	1,721,294	72,977	3.93	4.24
25	46,454	38,969	83.9	1,921,498	1,787,114	82,907	4.31	4.64

## (2) 給与階級別の税額

給与所得者数及び税額を給与階級別にみると、1年を通じて勤務した年間給与額800万円超の給与所得者は386万人で、全体の給与所得者の8.3%にすぎないが、その税額は合計5兆735億円で全体の61.2%を占めている（第21表参照）。

（第21表）給与階級別の給与所得者数、給与総額及び税額

区 分	給 与 所 得 者 数				給 与 総 額				税 額		
	内 納 税 者		内 納 税 者		内 納 税 者		内 納 税 者				
											構成比
(給与階級)	千人	%	千人	%	億円	%	億円	%	億円	%	
800万円以下	100万円以下	4,215	9.1	505	1.3	34,346	1.8	3,900	0.2	83	0.1
	100万円超										
	200万円以下	6,984	15.0	5,138	13.2	102,232	5.3	79,100	4.4	1,011	1.2
	200万円超										
	300万円以下	7,820	16.8	7,345	18.8	197,217	10.3	185,448	10.4	3,209	3.9
	300万円超										
	400万円以下	8,094	17.4	7,672	19.7	283,486	14.8	268,564	15.0	5,157	6.2
	400万円超										
	500万円以下	6,401	13.8	5,921	15.2	286,255	14.9	264,718	14.8	5,784	7.0
	500万円超										
	600万円以下	4,473	9.6	4,127	10.6	245,030	12.8	226,181	12.7	6,108	7.4
600万円超											
700万円以下	2,734	5.9	2,573	6.6	176,626	9.2	166,345	9.3	5,158	6.2	
700万円超											
800万円以下	1,879	4.0	1,839	4.7	140,224	7.3	137,329	7.7	5,661	6.8	
800万円超											
小 計	42,599	91.7	35,120	90.1	1,465,415	76.3	1,331,586	74.5	32,172	38.8	
800万円超	800万円超										
	900万円以下	1,228	2.6	1,222	3.1	103,967	5.4	103,522	5.8	5,466	6.6
	900万円超										
	1,000万円以下	769	1.7	769	2.0	72,915	3.8	72,849	4.1	4,680	5.6
	1,000万円超										
	1,500万円以下	1,368	2.9	1,368	3.5	161,349	8.4	161,305	9.0	14,768	17.8
	1,500万円超										
	2,000万円以下	292	0.6	292	0.7	50,219	2.6	50,219	2.8	7,900	9.5
2,000万円超											
2,500万円以下	85	0.2	85	0.2	20,003	1.0	20,003	1.1	3,993	4.8	
2,500万円超											
2,500万円超	113	0.2	113	0.3	47,629	2.5	47,629	2.7	13,927	16.8	
小 計	3,855	8.3	3,849	9.9	456,083	23.7	455,528	25.5	50,735	61.2	
合 計	46,454	100.0	38,969	100.0	1,921,498	100.0	1,787,114	100.0	82,907	100.0	

## 5 年末調整を行った者

### (1) 年末調整を行った者数及び扶養人員等

1年を通じて勤務した給与所得者 4,645 万人のうち、年末調整を行った者は 4,220 万人 (90.8%) となっている。

このうち、配偶者控除又は扶養控除の適用を受けた者は 1,382 万人 (32.8%) で、扶養人員のある者 1 人当たりの平均扶養人員は 1.48 人となっている (第 22 表参照)。

また、配偶者控除のある者と配偶者控除のない者共に、扶養人員 1 人の者が最も多くなっている (第 23 表参照)。

(第 22 表) 扶養人員の推移

区 分	平成24年分	平成25年分		
		千人	伸び率	
給 与 所 得 者 数 (a)	千人 41,278	千人 42,197	% 2.2	
うち扶養人員のある者 (b)	13,726	13,822	0.7	
割 合 (b) / (a)	% 33.3	% 32.8	—	
扶 養 人 員 {	配 偶 者 数	千人 9,991	千人 10,030	0.4
	扶 養 親 族 数	10,359	10,388	0.3
	計 (c)	20,351	20,417	0.3
1 人 当 た り の 平 均 扶 養 人 員 (c) / (b)	人 1.48	人 1.48	—	

(注) 1年を通じて勤務した給与所得者のうち、年末調整を行った者。

(以下第 23 表、第 24 表及び第 25 表も同じ)

(第 23 表) 扶養人員別の給与所得者数

区 分	配偶者控除のある者		配偶者控除のない者		合 計	
	千人	構成比	千人	構成比	千人	構成比
(扶養人員)	千人	%	千人	%	千人	%
1 人	6,663	66.4	2,510	66.2	9,173	66.4
2 人	2,107	21.0	1,014	26.7	3,121	22.6
3 人	979	9.8	221	5.8	1,200	8.7
4 人	219	2.2	38	1.0	257	1.9
5 人以上	61	0.6	10	0.3	71	0.5
計	10,030	100.0	3,793	100.0	13,822	100.0

## (2) 配偶者特別控除

1年を通じて勤務した給与所得者で年末調整を行った者のうち、配偶者特別控除の適用を受けた者は99万人である（第24表参照）。

（第24表）配偶者特別控除

区 分		平成24年分	平成25年分	伸び率
配偶者特別控除	控除適用人員	千人 890	千人 990	% 11.2
	控 除 額	億円 2,616	億円 2,912	11.3
	平均控除額	千円 293.9	千円 294.2	0.1

## (3) 保険料控除

1年を通じて勤務した給与所得者で年末調整を行った者のうち、社会保険料控除、生命保険料控除及び地震保険料控除の適用を受けた者はそれぞれ3,721万人、3,047万人及び688万人で、1人当たりの平均控除額は、それぞれ58万円、6万円及び2万円となっている（第25表参照）。

（第25表）保険料控除

区 分		平成24年分	平成25年分	伸び率
社会保険料控除	控除適用人員	千人 36,487	千人 37,211	% 2.0
	控 除 額	億円 204,289	億円 215,735	5.6
	平均控除額	千円 559.9	千円 579.8	3.6
生命保険料控除	控除適用人員	千人 29,761	千人 30,473	% 2.4
	控 除 額	億円 17,370	億円 18,804	8.3
	平均控除額	千円 58.4	千円 61.7	5.7
地震保険料控除	控除適用人員	千人 6,405	千人 6,884	% 7.5
	控 除 額	億円 1,028	億円 1,079	5.0
	平均控除額	千円 16.0	千円 15.7	▲ 1.9

[ 調査結果（統計表） ]



# 統 計 表 目 次

統計表を見る方のために	35
<b>全国計表</b>	
第1表 給与所得者数・給与額・税額	36
第2表 給与所得者数・給与額・源泉徴収義務者数	
その1 企業規模別・事業所規模別	37
その2 業種別・事業所規模別	38
その3 業種別・企業規模別	39
第3表 給与階級別の総括表	
その1 1年を通じて勤務した給与所得者	40
その2 1年未満勤続者	41
その3 累年比較（給与所得者数）	42
その4 累年比較（給与所得者の構成比）	43
その5 累年比較（給与総額）	44
その6 累年比較（平均給料・手当）	45
その7 累年比較（平均賞与）	46
その8 累年比較（平均給与）	47
第4表 事業所規模別及び給与階級別の総括表	
その1 給与所得者数	48
その2 給与総額	49
その3 平均給与	50
その4 1年未満勤続の給与所得者数	51
第5表 事業所規模別及び給与階級別の給与所得者数・給与額	
その1 事業所規模 10人未満	52
その2 事業所規模 10人以上	53
その3 事業所規模 30人以上	54
その4 事業所規模 100人以上	55
その5 事業所規模 500人以上	56
その6 事業所規模 1,000人以上	57
その7 事業所規模 5,000人以上	58
その8 事業所規模 30人以上計	59
その9 事業所規模 合計	60
第6表 企業規模別及び給与階級別の総括表	
<b>合計</b>	
その1 給与所得者数	61
その2 給与総額	62
その3 平均給与	63
その4 1年未満勤続の給与所得者数	64
<b>役員</b>	
その1 給与所得者数	65
その2 給与総額	66
その3 平均給与	67
その4 1年未満勤続の給与所得者数	68
<b>正規</b>	
その1 給与所得者数	69
その2 給与総額	70
その3 平均給与	71

その4	1年未満勤続の給与所得者数	72
<b>非正規</b>		
その1	給与所得者数	73
その2	給与総額	74
その3	平均給与	75
その4	1年未満勤続の給与所得者数	76
<b>第7表 企業規模別及び給与階級別の給与所得者数・給与額</b>		
<b>合計</b>		
その1	企業規模 個人	77
その2	企業規模 資本金 2,000 万円未満の株式会社	78
その3	企業規模 資本金 2,000 万円以上の株式会社	79
その4	企業規模 資本金 5,000 万円以上の株式会社	80
その5	企業規模 資本金 1 億円以上の株式会社	81
その6	企業規模 資本金 10 億円以上の株式会社	82
その7	企業規模 株式会社計	83
その8	企業規模 その他の法人	84
その9	企業規模 合計	85
<b>役員</b>		
その1	企業規模 資本金 2,000 万円未満の株式会社	86
その2	企業規模 資本金 2,000 万円以上の株式会社	87
その3	企業規模 資本金 5,000 万円以上の株式会社	88
その4	企業規模 資本金 1 億円以上の株式会社	89
その5	企業規模 資本金 10 億円以上の株式会社	90
その6	企業規模 株式会社計	91
その7	企業規模 その他の法人	92
その8	企業規模 合計	93
<b>正規</b>		
その1	企業規模 個人	94
その2	企業規模 資本金 2,000 万円未満の株式会社	95
その3	企業規模 資本金 2,000 万円以上の株式会社	96
その4	企業規模 資本金 5,000 万円以上の株式会社	97
その5	企業規模 資本金 1 億円以上の株式会社	98
その6	企業規模 資本金 10 億円以上の株式会社	99
その7	企業規模 株式会社計	100
その8	企業規模 その他の法人	101
その9	企業規模 合計	102
<b>非正規</b>		
その1	企業規模 個人	103
その2	企業規模 資本金 2,000 万円未満の株式会社	104
その3	企業規模 資本金 2,000 万円以上の株式会社	105
その4	企業規模 資本金 5,000 万円以上の株式会社	106
その5	企業規模 資本金 1 億円以上の株式会社	107
その6	企業規模 資本金 10 億円以上の株式会社	108
その7	企業規模 株式会社計	109
その8	企業規模 その他の法人	110
その9	企業規模 合計	111
<b>第8表 業種別及び給与階級別の総括表</b>		
その1	総括表 給与所得者数	112
その2	総括表 給与総額	114

その3	総括表	平均給与	116
その4	総括表	1年未満勤続の給与所得者数	118
<b>第9表 業種別及び給与階級別の給与所得者数・給与額</b>			
その1	業種	建設業	119
その2	業種	製造業	120
その3	業種	卸売業、小売業	121
その4	業種	宿泊業、飲食サービス業	122
その5	業種	金融業、保険業	123
その6	業種	不動産業、物品賃貸業	124
その7	業種	運輸業、郵便業	125
その8	業種	電気・ガス・熱供給・水道業	126
その9	業種	情報通信業	127
その10	業種	学術研究、専門・技術サービス、教育、学習支援業	128
その11	業種	医療、福祉	129
その12	業種	複合サービス事業	130
その13	業種	サービス業	131
その14	業種	農林水産・鉱業	132
その15	業種	合計	133
<b>第10表 事業所規模別及び年齢階層別の給与所得者数・給与額</b>			
その1	給与所得者数		134
その2	給与総額		135
その3	平均給与		136
<b>第11表 企業規模別及び年齢階層別の給与所得者数・給与額</b>			
その1	給与所得者数		137
その2	給与総額		138
その3	平均給与		139
<b>第12表 業種別及び年齢階層別の給与所得者数・給与額</b>			
<b>第13表 事業所規模別及び勤続年数別の給与所得者数・給与額</b>			
その1	給与所得者数		141
その2	給与総額		142
その3	平均給与		143
<b>第14表 企業規模別及び勤続年数別の給与所得者数・給与額</b>			
その1	給与所得者数		144
その2	給与総額		145
その3	平均給与		146
<b>第15表 業種別及び勤続年数別の給与所得者数・給与額</b>			
<b>第16表 給与階級別の納税者数・非納税者数</b>			
その1	1年を通じて勤務した給与所得者		148
その2	1年未満勤続者		149
<b>第17表 給与階級別の諸控除</b>			
<b>合計</b>			
その1	総括表		150
その2	扶養人員別の社会保険料及び生命保険料控除		154
<b>男性</b>			
その1	総括表		157
その2	扶養人員別の社会保険料及び生命保険料控除		161
<b>女性</b>			
その1	総括表		164
その2	扶養人員別の社会保険料及び生命保険料控除		168

第 18 表	給与階級別の扶養人員別表	
その 1	配偶者控除のある納税者	171
その 2	配偶者控除のない納税者	172
その 3	配偶者控除のある非納税者	173
その 4	配偶者控除のない非納税者	173
その 5	その 1～4 の合計	174
その 6	年末調整を行った 1 年未満勤続者	175
その 7	年末調整を行った 1 年未満勤続者のうち納税者	176
その 8	年末調整を行った 1 年未満勤続者のうち非納税者	177
第 19 表	給与階級別年末調整を行わなかった給与所得者数・給与額・税額	
その 1	1 年を通じて勤務した給与所得者	178
その 2	1 年未満勤続者	179
その 3	給与額が 2,000 万円を超える給与所得者数・給与額等	180
その 4	給与額が 2,000 万円を超える者の扶養人員別表	180

(参考) 国税局別表

第 1 表	国税局別・事業所規模別・企業規模別及び業種別の給与所得者数	181
第 2 表	国税局別及び事業所規模別の給与所得者数・給与額	
その 1	給与所得者数	183
その 2	給与総額	185
その 3	平均給与	187
第 3 表	国税局別及び企業規模別の給与所得者数・給与額	
その 1	給与所得者数	189
その 2	給与総額	191
その 3	平均給与	193
第 4 表	国税局別及び業種別の給与所得者数・給与額	195
第 5 表	国税局別及び給与階級別の納税者数・非納税者数	
その 1	札幌国税局	197
その 2	仙台国税局	198
その 3	関東信越国税局	199
その 4	東京国税局	200
その 5	金沢国税局	201
その 6	名古屋国税局	202
その 7	大阪国税局	203
その 8	広島国税局	204
その 9	高松国税局	205
その 10	福岡国税局	206
その 11	熊本国税局	207
その 12	沖縄国税事務所	208
第 6 表	国税局別の給与所得者数・給与額	209

# 統計表を見る方のために

## 1 利用上の注意

- (1) 業種の分類に当たっては、調査対象事業所の属する企業の業種により分類したのであって、事業所の業種によっていない。例えば、会社の事業が鉄道で、別に不動産業を営んでいる場合、標本事業所の業種が不動産業であっても、その業種区分は「不動産業、物品賃貸業」ではなく「運輸業、郵便業」としている。
- (2) 標本事業所を抽出する際に、業種区分や雇用形態別（役員、正規、非正規）によらないで、事業所の従事員数等の区分によって層別している。したがって、電気・ガス・熱供給・水道業等の業種や、雇用形態別（役員、正規、非正規）でみた場合の、標本事業所数の非常に少ない箇所の計数の精度は低くなっている。
- (3) 給与所得者数、給与額及び税額等の計数の処理方法は、単位未満を四捨五入したため、各表の内容と「計」又は「合計」とが符合しない場合がある。また、金額が単位未満の端数からなるため、その端数を切り捨てたときは「0」とし、該当する計数のないときは「-」と表示している。
- (4) 本調査は本来全国を単位とした調査であるため、巻末の国税局別表は参考値である。
- (5) 国税局別表は、源泉徴収義務者の所在地を管轄する国税局単位による集計結果であり、給与所得者の住所地では集計していない。  
このため、各国税局管内の給与水準を表しているとは限らない。

## 2 統計表の集計項目

統計表	主な集計対象	主な集計項目
全国計表		
第1表	給与所得者全体	
第2表	給与所得者・源泉徴収義務者	
第3表	給与所得者	給与階級別
第4表		事業所規模別、給与階級別
第5表	役員、正規、非正規	企業規模別、給与階級別
第6表		
第7表		
第8表		
第9表		
第10表		
第11表		
第12表		
第13表		
第14表		
第15表	給与所得者	事業所規模別、勤続年数別
第16表		企業規模別、勤続年数別
第17表		業種別、勤続年数別
第18表		給与階級別、納税・非納税
第19表	給与所得者のうち 年末調整を行わなかった者	給与階級別
(参考) 国税局別表		
第1表	給与所得者	事業所規模、企業規模、業種別
第2表		事業所規模別
第3表		企業規模別
第4表		業種別
第5表		給与階級別、納税・非納税
第6表		給与所得者数

(注) 統計表のうち全国計表の第1表・第2表は、事業所用の調査票を集計したものであり、それ以外の統計表は、給与所得者用の調査票を集計したものである(民間給与実態統計調査についての「6 調査票の作成」(P2)参照)。  
したがって、全国計表の第1表・第2表とそれ以外の統計表との間には計数に若干の差異がある。

第1表 給与所得者数・給与額・税額

事業所規模別・企業規模別・業種別

区 分		給 与 所 得 者 数					給 与 額		税 額		
		3月末	6月末	9月末	12月末	年間月平均	総 額	平均	総 額	平均	
		千人	千人	千人	千人	千人	百万円	千円	百万円	千円	
平成20年分		54,672	55,269	55,000	54,739	55,124	201,317,695	3,652	8,627,692	157	
21		56,232	54,909	54,035	53,884	54,967	192,474,249	3,502	7,570,580	138	
22		55,817	54,887	54,367	54,153	54,792	194,372,236	3,547	7,500,850	137	
23		55,169	54,688	54,459	54,273	54,647	195,799,665	3,583	8,077,950	148	
24		54,432	54,466	53,948	54,221	54,267	191,099,637	3,521	7,824,009	144	
25		55,982	55,935	55,673	55,354	55,736	200,359,668	3,595	8,715,995	156	
事業 所 規 模 別	10人未満	10,025,169	9,909,395	9,764,284	9,475,469	9,793,590	30,128,226	3,076	1,280,412	131	
	10人以上	8,044,342	7,962,554	7,934,589	7,952,520	7,973,454	25,861,483	3,243	1,290,169	162	
	30人 "	9,029,604	8,866,174	8,826,926	8,645,401	8,842,012	28,398,328	3,212	1,182,939	134	
	100人 "	12,009,493	12,114,193	12,113,484	12,087,395	12,081,134	45,152,248	3,737	1,791,358	148	
	500人 "	4,033,197	4,068,114	4,044,791	4,057,085	4,050,800	16,418,804	4,053	681,291	168	
	1,000人 "	7,478,183	7,587,215	7,570,636	7,631,868	7,566,977	31,182,484	4,121	1,384,978	183	
	5,000人 "	5,361,658	5,426,879	5,418,072	5,504,484	5,427,772	23,218,095	4,278	1,104,848	204	
	計	37,912,135	38,062,575	37,973,909	37,926,233	37,968,695	144,369,959	3,802	6,145,413	162	
	合 計	55,981,646	55,934,524	55,672,782	55,354,222	55,735,739	200,359,668	3,595	8,715,995	156	
企 業 規 模 別	個 人	3,262,123	3,273,579	3,251,261	3,224,243	3,252,805	7,154,478	2,199	202,960	62	
	(資本 株式 会社 階級 別)	2,000万円未満	12,537,269	12,647,238	12,622,685	12,584,284	12,597,804	38,686,652	3,071	1,677,122	133
	2,000万円以上	6,486,572	6,455,027	6,429,146	6,348,450	6,429,807	21,462,826	3,338	782,775	122	
	5,000万円 "	5,287,116	5,210,190	5,188,942	5,192,187	5,219,618	18,965,593	3,634	704,939	135	
	1億円 "	6,424,119	6,490,731	6,463,315	6,467,438	6,461,403	25,753,642	3,986	1,041,068	161	
	10億円 "	9,013,942	9,057,820	9,022,248	8,841,432	8,983,894	45,915,719	5,111	2,259,174	251	
	計	39,749,018	39,861,006	39,726,336	39,433,791	39,692,526	150,784,433	3,799	6,465,078	163	
	その他の法人	12,970,505	12,799,939	12,695,185	12,696,188	12,790,408	42,420,757	3,317	2,047,957	160	
合 計	55,981,646	55,934,524	55,672,782	55,354,222	55,735,739	200,359,668	3,595	8,715,995	156		
業 種 別	建設業	4,319,429	4,352,378	4,330,619	4,319,161	4,330,412	18,009,060	4,159	671,107	155	
	製造業	10,641,495	10,698,977	10,604,766	10,496,667	10,610,457	47,656,512	4,491	1,956,220	184	
	卸売・小売業	9,779,453	9,824,552	9,808,771	9,799,930	9,803,155	31,061,946	3,169	1,291,776	132	
	宿泊業、飲食サービス業	3,256,630	3,235,182	3,236,597	3,055,852	3,196,065	5,065,660	1,585	130,591	41	
	金融・保険業	1,686,198	1,476,406	1,498,608	1,464,855	1,531,528	8,378,397	5,471	539,249	352	
	不動産業、物品賃貸業	1,293,865	1,310,400	1,295,837	1,294,752	1,298,716	4,736,030	3,647	326,165	251	
	運輸業、郵便業	3,363,931	3,364,397	3,356,837	3,317,155	3,350,587	13,065,377	3,899	406,058	121	
	電気・ガス・熱供給・水道業	215,967	217,408	216,248	214,670	216,074	1,525,856	7,062	78,913	365	
	情報通信業	1,706,217	1,732,502	1,714,295	1,716,801	1,717,450	9,401,573	5,474	485,502	283	
	学術研究、専門・技術サービス、 教育、学習支援業	2,490,246	2,528,664	2,474,804	2,551,381	2,511,271	9,434,599	3,757	473,758	189	
	医療、福祉	7,146,929	7,268,348	7,271,850	7,255,097	7,235,526	23,844,330	3,295	1,368,431	189	
	複合サービス事業	783,549	757,599	757,133	762,157	765,107	2,694,848	3,522	72,028	94	
	サービス業	8,596,164	8,454,938	8,414,903	8,398,303	8,466,065	23,631,124	2,791	857,353	101	
	農林水産・鉱業	701,573	712,773	691,514	707,441	703,326	1,854,355	2,637	58,841	84	
合 計	55,981,646	55,934,524	55,672,782	55,354,222	55,735,739	200,359,668	3,595	8,715,995	156		

(注) 1 平均給与額＝給与総額÷年間月平均給与所得者数  
2 平均税額＝税額総額÷年間月平均給与所得者数

第2表 給与所得者数・給与額・源泉徴収義務者数

その1 企業規模別・事業所規模別

事業所規模 企業規模		10人未満	10人以上	30人以上					計	合計
				30人以上	100人以上	500人以上	1,000人以上	5,000人以上		
年間 月平均 給与 所得者 数	個人	人	人	人	人	人	人	人	人	人
	2,000万円未満	2,614,109	514,148	103,362	21,186	-	-	-	124,548	3,252,805
	2,000万円以上	3,574,487	3,559,471	2,826,280	1,978,496	266,654	304,836	87,580	5,463,846	12,597,804
	5,000万円 "	425,705	1,084,932	2,025,011	1,953,158	440,370	441,901	58,730	4,919,170	6,429,807
	1億円 "	145,988	296,619	999,175	2,156,866	580,684	852,798	187,488	4,777,011	5,219,618
	10億円 "	21,791	109,012	503,771	2,357,681	1,030,875	1,908,369	529,904	6,330,600	6,461,403
	計	1,179	7,966	219,024	727,680	847,410	2,968,738	4,211,897	8,974,749	8,983,894
	その他の法人	4,169,150	5,058,000	6,573,261	9,173,881	3,165,993	6,476,642	5,075,599	30,465,376	39,692,526
	合計	3,010,331	2,401,306	2,165,389	2,886,067	884,807	1,090,335	352,173	7,378,771	12,790,408
	合計	9,793,590	7,973,454	8,842,012	12,081,134	4,050,800	7,566,977	5,427,772	37,968,695	55,735,739
給与 支払 総額	個人	百万円	百万円	百万円	百万円	百万円	百万円	百万円	百万円	百万円
	2,000万円未満	6,028,501	882,067	184,897	59,014	-	-	-	243,911	7,154,478
	2,000万円以上	12,104,400	11,791,047	8,306,169	5,080,432	576,698	614,976	212,930	14,791,205	38,686,652
	5,000万円 "	1,839,247	4,229,323	7,234,388	5,966,530	1,118,753	962,032	112,553	15,394,256	21,462,826
	1億円 "	707,617	1,277,746	3,880,439	8,694,174	1,941,873	2,089,822	373,920	16,980,229	18,965,593
	10億円 "	117,745	585,680	2,500,632	11,047,821	4,275,205	6,020,227	1,206,331	25,050,217	25,753,642
	計	9,456	69,549	330,750	4,332,787	4,798,047	16,654,308	19,720,823	45,836,714	45,915,719
	その他の法人	14,778,467	17,953,345	22,252,378	35,121,745	12,710,575	26,341,365	21,626,558	118,052,621	150,784,433
	合計	9,321,258	7,026,071	5,961,053	9,971,489	3,708,228	4,841,119	1,591,537	26,073,427	42,420,757
	合計	30,128,226	25,861,483	28,398,328	45,152,248	16,418,804	31,182,484	23,218,095	144,369,959	200,359,668
平均 給与	個人	千円	千円	千円	千円	千円	千円	千円	千円	千円
	2,000万円未満	2,306	1,716	1,789	2,786	-	-	-	1,958	2,199
	2,000万円以上	3,386	3,313	2,939	2,568	2,163	2,017	2,431	2,707	3,071
	5,000万円 "	4,320	3,898	3,573	3,055	2,540	2,177	1,916	3,129	3,338
	1億円 "	4,847	4,308	3,884	4,031	3,344	2,451	1,994	3,555	3,634
	10億円 "	5,403	5,373	4,964	4,686	4,147	3,155	2,277	3,957	3,986
	計	8,021	8,731	1,510	5,954	5,662	5,610	4,682	5,107	5,111
	その他の法人	3,545	3,549	3,385	3,828	4,015	4,067	4,261	3,875	3,799
	合計	3,096	2,926	2,753	3,455	4,191	4,440	4,519	3,534	3,317
	合計	3,076	3,243	3,212	3,737	4,053	4,121	4,278	3,802	3,595
源泉 徴収 義務 者数	個人	件	件	件	件	件	件	件	件	件
	2,000万円未満	969,717	36,907	2,604	128	-	-	-	2,732	1,009,356
	2,000万円以上	882,956	221,698	60,258	11,167	425	145	12	72,007	1,176,661
	5,000万円 "	75,425	63,193	39,752	9,949	703	213	8	50,625	189,243
	1億円 "	31,614	17,608	17,347	10,111	927	396	25	28,806	78,028
	10億円 "	5,112	6,313	9,258	10,388	1,613	830	64	22,153	33,578
	計	184	318	738	2,449	1,280	1,139	348	5,954	6,456
	その他の法人	995,291	309,130	127,353	44,064	4,948	2,723	457	179,545	1,483,966
	合計	790,798	147,081	44,351	13,770	1,399	514	42	60,076	997,955
	合計	2,755,806	493,118	174,308	57,962	6,347	3,237	499	242,353	3,491,277

第2表 給与所得者数・給与額・源泉徴収義務者数(続)

その2 業種別・事業所規模別

事業所規模		10人未満		10人以上		30人以上					合計
		業種	業種	業種	業種	業種	業種	業種	業種	業種	
業種		10人未満		10人以上		30人以上					合計
		業種	業種	業種	業種	業種	業種	業種	業種	業種	
年間 月 平均 給与 所得 者数	建設業	1,716,398	1,188,562	550,532	435,392	108,370	214,494	116,664	1,425,452	4,330,412	
	製造業	1,157,531	1,337,491	1,784,295	2,556,608	900,989	1,664,007	1,209,536	8,115,435	10,610,457	
	卸売・小売業	1,707,680	1,500,989	1,475,727	1,819,810	640,194	1,407,996	1,250,759	6,594,486	9,803,155	
	宿泊業、飲食サービス業	454,864	452,464	603,858	505,247	167,573	416,713	595,346	2,288,737	3,196,065	
	金融・保険業	121,668	104,343	97,972	245,787	124,173	475,632	361,953	1,305,517	1,531,528	
	不動産業、物品貸貸業	743,292	125,262	58,944	160,957	39,494	118,453	52,314	430,162	1,298,716	
	運輸業、郵便業	222,457	350,191	660,998	862,434	264,357	507,100	483,050	2,777,939	3,350,587	
	電気・ガス・熱供給・水道業	18,770	4,037	14,785	18,120	1,502	15,861	142,999	193,267	216,074	
	情報通信業	148,871	160,210	195,403	442,895	197,426	357,318	215,327	1,408,369	1,717,450	
	学術研究、専門・技術サービス、 教育、学習支援業	427,853	389,245	334,974	496,786	181,569	461,396	219,448	1,694,173	2,511,271	
	医療、福祉	948,425	1,222,073	1,456,715	2,288,427	644,555	520,629	154,702	5,065,028	7,235,526	
	複合サービス事業	37,126	44,739	59,741	233,510	110,818	119,494	159,679	683,242	765,107	
	サービス業	1,640,193	982,879	1,471,398	1,959,121	665,142	1,281,337	465,995	5,842,993	8,466,065	
農林水産・鉱業	448,462	110,969	76,670	56,040	4,638	6,547	-	143,895	703,326		
合計	<b>9,793,590</b>	<b>7,973,454</b>	<b>8,842,012</b>	<b>12,081,134</b>	<b>4,050,800</b>	<b>7,566,977</b>	<b>5,427,772</b>	<b>37,968,695</b>	<b>55,735,739</b>		
給 与 支 給 総 額	建設業	5,655,164	4,762,716	2,512,852	2,191,543	658,476	1,372,774	855,535	7,591,180	18,009,060	
	製造業	3,760,184	4,525,277	6,259,761	11,024,198	4,343,575	9,648,811	8,094,705	39,371,051	47,656,512	
	卸売・小売業	5,304,950	4,431,809	4,918,791	7,254,588	2,202,118	4,169,539	2,780,151	21,325,187	31,061,946	
	宿泊業、飲食サービス業	764,711	846,246	844,827	860,490	347,823	633,550	768,013	3,454,703	5,065,660	
	金融・保険業	494,990	388,945	372,415	1,436,942	667,596	2,700,636	2,316,874	7,494,462	8,378,397	
	不動産業、物品貸貸業	2,347,907	461,489	246,715	753,584	196,267	550,728	179,341	1,926,634	4,736,030	
	運輸業、郵便業	842,966	1,245,263	2,285,691	3,187,118	998,478	1,873,828	2,632,033	10,977,148	13,065,377	
	電気・ガス・熱供給・水道業	85,841	27,827	65,780	108,751	8,669	124,231	1,104,758	1,412,189	1,525,856	
	情報通信業	675,017	743,605	929,821	2,328,104	1,142,570	2,230,520	1,351,935	7,982,951	9,401,573	
	学術研究、専門・技術サービス、 教育、学習支援業	1,345,814	1,216,424	1,155,216	1,976,989	830,641	1,967,146	942,370	6,872,361	9,434,599	
	医療、福祉	2,849,825	3,752,190	4,233,757	7,699,060	2,711,046	2,250,303	348,149	17,242,316	23,844,330	
	複合サービス事業	113,406	165,750	194,552	861,340	348,523	357,049	654,227	2,415,692	2,694,848	
	サービス業	4,822,181	2,928,956	4,215,504	5,269,873	1,941,031	3,263,576	1,190,003	15,879,987	23,631,124	
農林水産・鉱業	1,065,270	364,987	162,646	199,669	21,990	39,794	-	424,098	1,854,355		
合計	<b>30,128,226</b>	<b>25,861,483</b>	<b>28,398,328</b>	<b>45,152,248</b>	<b>16,418,804</b>	<b>31,182,484</b>	<b>23,218,095</b>	<b>144,369,959</b>	<b>200,359,668</b>		
平 均 給 与	建設業	3,295	4,007	4,564	5,033	6,076	6,400	7,333	5,325	4,159	
	製造業	3,248	3,383	3,508	4,312	4,821	5,799	6,692	4,851	4,491	
	卸売・小売業	3,107	2,953	3,333	3,986	3,440	2,961	2,223	3,234	3,169	
	宿泊業、飲食サービス業	1,681	1,870	1,399	1,703	2,076	1,520	1,290	1,509	1,585	
	金融・保険業	4,068	3,728	3,801	5,846	5,376	5,678	6,401	5,741	5,471	
	不動産業、物品貸貸業	3,159	3,684	4,186	4,682	4,970	4,649	3,428	4,479	3,647	
	運輸業、郵便業	3,789	3,556	3,458	3,695	3,777	3,695	5,449	3,952	3,899	
	電気・ガス・熱供給・水道業	4,573	6,893	4,449	6,002	5,771	7,832	7,726	7,307	7,062	
	情報通信業	4,534	4,641	4,758	5,257	5,787	6,242	6,279	5,668	5,474	
	学術研究、専門・技術サービス、 教育、学習支援業	3,146	3,125	3,449	3,980	4,575	4,263	4,294	4,056	3,757	
	医療、福祉	3,005	3,070	2,906	3,364	4,206	4,322	2,250	3,404	3,295	
	複合サービス事業	3,055	3,705	3,257	3,689	3,145	2,988	4,097	3,536	3,522	
	サービス業	2,940	2,980	2,865	2,690	2,918	2,547	2,554	2,718	2,791	
農林水産・鉱業	2,375	3,289	2,121	3,563	4,741	6,078	-	2,947	2,637		
合計	<b>3,076</b>	<b>3,243</b>	<b>3,212</b>	<b>3,737</b>	<b>4,053</b>	<b>4,121</b>	<b>4,278</b>	<b>3,802</b>	<b>3,595</b>		
源 泉 徴 収 義 務 者 数	建設業	449,795	80,805	12,184	2,263	175	103	13	14,738	545,338	
	製造業	276,060	80,134	35,541	12,298	1,373	689	108	50,009	406,203	
	卸売・小売業	457,100	91,357	29,950	8,656	1,007	589	129	40,331	588,788	
	宿泊業、飲食サービス業	123,086	29,284	8,781	2,603	265	178	53	11,880	164,250	
	金融・保険業	32,162	4,601	1,420	976	193	169	30	2,788	39,551	
	不動産業、物品貸貸業	317,231	8,066	1,256	775	65	47	6	2,149	327,446	
	運輸業、郵便業	36,639	20,889	12,927	4,130	419	223	23	17,722	75,250	
	電気・ガス・熱供給・水道業	3,844	255	220	69	3	7	11	310	4,409	
	情報通信業	43,815	9,148	3,744	2,166	298	149	22	6,379	59,342	
	学術研究、専門・技術サービス、 教育、学習支援業	131,119	22,375	7,191	2,517	296	195	30	10,229	163,723	
	医療、福祉	196,146	73,326	29,061	11,280	1,018	269	11	41,639	311,111	
	複合サービス事業	11,279	2,406	1,277	760	171	61	4	2,273	15,958	
	サービス業	517,367	62,545	29,059	9,224	1,057	555	59	39,954	619,866	
農林水産・鉱業	160,163	7,927	1,697	245	7	3	-	1,952	170,042		
合計	<b>2,755,806</b>	<b>493,118</b>	<b>174,308</b>	<b>57,962</b>	<b>6,347</b>	<b>3,237</b>	<b>499</b>	<b>242,353</b>	<b>3,491,277</b>		

その3 業種別・企業規模別

業種	企業規模	株式会社（資本階級別）							その他の法人	合計
		個人	2,000万円未満	2,000万円以上	5,000万円以上	1億円以上	10億円以上	計		
年間 月平均 給与 所得者数	建設業	人	人	人	人	人	人	人	人	人
	製造業	332,999	1,273,901	930,186	289,055	297,277	389,939	3,180,358	817,055	4,330,412
	卸売・小売業	263,768	2,317,560	1,279,401	1,203,257	1,558,836	3,221,946	9,581,000	765,689	10,610,457
	宿泊業、飲食サービス業	408,487	2,673,114	1,261,679	1,233,367	1,407,920	1,674,207	8,250,287	1,144,381	9,803,155
	金融・保険業	340,778	904,335	263,269	242,157	478,904	572,319	2,460,984	394,303	3,196,065
	不動産業、物品賃貸業	7,388	102,438	24,236	22,921	110,701	749,775	1,010,071	514,069	1,531,528
	運輸業、郵便業	88,801	443,843	91,157	117,571	140,011	159,613	952,195	257,720	1,298,716
	電気・ガス・熱供給・水道業	17,615	793,502	669,232	407,298	480,274	773,207	3,123,513	209,459	3,350,587
	情報通信業	-	8,257	4,228	2,127	25,684	163,461	203,757	12,317	216,074
	学術研究、専門・技術サービス、教育、学習支援業	3,788	280,207	221,476	231,617	446,580	471,277	1,651,157	62,505	1,717,450
	医療、福祉	167,835	428,933	171,130	103,803	131,402	88,979	924,247	1,419,189	2,511,271
	複合サービス事業	759,995	860,352	206,047	224,502	225,108	130,849	1,646,858	4,828,673	7,235,526
	サービス業	1,043	18,063	6,504	2,114	21,192	185,413	233,286	530,778	765,107
農林水産・鉱業	520,808	2,365,879	1,281,626	1,114,689	1,127,036	388,068	6,277,298	1,667,959	8,466,065	
合計	339,500	127,420	19,636	25,140	10,478	14,841	197,515	166,311	703,326	
合計	<b>3,252,805</b>	<b>12,597,804</b>	<b>6,429,807</b>	<b>5,219,618</b>	<b>6,461,403</b>	<b>8,983,894</b>	<b>39,692,526</b>	<b>12,790,408</b>	<b>55,735,739</b>	
給与 支払 総額	建設業	百万円	百万円	百万円	百万円	百万円	百万円	百万円	百万円	百万円
	製造業	846,640	4,875,146	3,943,180	1,359,482	1,593,158	2,676,943	14,447,909	2,714,510	18,009,060
	卸売・小売業	544,211	7,698,527	4,702,235	4,683,259	7,281,321	20,372,500	44,737,842	2,374,459	47,656,512
	宿泊業、飲食サービス業	640,298	8,060,616	4,064,240	4,861,965	5,108,475	5,332,287	27,427,583	2,994,066	31,061,946
	金融・保険業	480,901	1,632,829	441,876	426,841	780,719	633,120	3,915,385	669,374	5,065,660
	不動産業、物品賃貸業	8,158	473,532	112,014	100,192	605,160	4,616,703	5,907,601	2,462,638	8,378,397
	運輸業、郵便業	236,221	1,426,878	317,882	504,343	629,113	884,028	3,762,245	737,564	4,736,030
	電気・ガス・熱供給・水道業	36,492	2,662,130	2,140,728	1,460,300	2,016,146	4,049,265	12,328,570	700,316	13,065,377
	情報通信業	-	25,061	14,413	8,724	145,706	1,262,881	1,456,785	69,071	1,525,856
	学術研究、専門・技術サービス、教育、学習支援業	10,256	1,215,476	971,920	1,151,723	2,596,597	3,093,191	9,028,908	362,409	9,401,573
	医療、福祉	468,660	1,432,743	619,448	407,206	525,684	425,859	3,410,940	5,554,999	9,434,599
	複合サービス事業	1,940,000	2,584,807	704,009	779,305	870,250	310,277	5,248,647	16,655,683	23,844,330
	サービス業	62	32,387	28,832	6,570	72,411	760,098	900,299	1,794,488	2,694,848
農林水産・鉱業	1,259,338	6,183,622	3,290,342	3,145,950	3,498,939	1,409,351	17,528,202	4,843,584	23,631,124	
合計	683,241	382,900	111,706	69,734	29,963	89,216	683,519	487,595	1,854,355	
合計	<b>7,154,478</b>	<b>38,686,652</b>	<b>21,462,826</b>	<b>18,965,593</b>	<b>25,753,642</b>	<b>45,915,719</b>	<b>150,784,433</b>	<b>42,420,757</b>	<b>200,359,668</b>	
平均 給与	建設業	千円	千円	千円	千円	千円	千円	千円	千円	千円
	製造業	2,542	3,827	4,239	4,703	5,359	6,865	4,543	3,322	4,159
	卸売・小売業	2,063	3,322	3,675	3,892	4,671	6,323	4,669	3,101	4,491
	宿泊業、飲食サービス業	1,567	3,015	3,221	3,942	3,628	3,185	3,324	2,616	3,169
	金融・保険業	1,411	1,806	1,678	1,763	1,630	1,106	1,591	1,698	1,585
	不動産業、物品賃貸業	1,104	4,623	4,622	4,371	5,467	6,157	5,849	4,790	5,471
	運輸業、郵便業	2,660	3,215	3,487	4,290	4,493	5,539	3,951	2,862	3,647
	電気・ガス・熱供給・水道業	2,072	3,355	3,199	3,585	4,198	5,237	3,947	3,343	3,899
	情報通信業	-	3,035	3,409	4,102	5,673	7,726	7,150	5,608	7,062
	学術研究、専門・技術サービス、教育、学習支援業	2,707	4,338	4,388	4,973	5,814	6,563	5,468	5,798	5,474
	医療、福祉	2,792	3,340	3,620	3,923	4,001	4,786	3,691	3,914	3,757
	複合サービス事業	2,553	3,004	3,417	3,471	3,866	2,371	3,187	3,449	3,295
	サービス業	59	1,793	4,433	3,108	3,417	4,099	3,859	3,381	3,522
農林水産・鉱業	2,418	2,614	2,567	2,822	3,105	3,632	2,792	2,904	2,791	
合計	2,012	3,005	5,689	2,774	2,860	6,011	3,461	2,932	2,637	
合計	<b>2,199</b>	<b>3,071</b>	<b>3,338</b>	<b>3,634</b>	<b>3,986</b>	<b>5,111</b>	<b>3,799</b>	<b>3,317</b>	<b>3,595</b>	
源泉 徴収 義務者数	建設業	件	件	件	件	件	件	件	件	件
	製造業	137,470	187,052	54,220	8,122	1,694	435	251,523	156,345	545,338
	卸売・小売業	89,639	169,624	29,448	15,317	7,794	2,518	224,701	91,863	406,203
	宿泊業、飲食サービス業	103,948	269,231	35,872	17,272	6,154	851	329,380	155,460	588,788
	金融・保険業	82,800	41,588	3,232	2,013	1,291	179	48,303	33,147	164,250
	不動産業、物品賃貸業	3,317	14,869	1,319	2,525	1,001	658	20,372	15,862	39,551
	運輸業、郵便業	67,031	131,050	12,598	11,437	3,281	330	158,696	101,719	327,446
	電気・ガス・熱供給・水道業	5,356	36,620	11,600	3,959	1,904	467	54,550	15,344	75,250
	情報通信業	-	1,662	568	1	442	72	2,745	1,664	4,409
	学術研究、専門・技術サービス、教育、学習支援業	2,825	32,938	6,709	2,164	3,122	410	45,343	11,174	59,342
	医療、福祉	50,269	47,447	7,163	1,174	1,249	75	57,108	56,346	163,723
	複合サービス事業	139,980	44,632	4,211	4,606	1,342	23	54,814	116,317	311,111
	サービス業	537	1,412	1,121	568	274	40	3,415	12,006	15,958
農林水産・鉱業	190,770	185,569	19,123	7,316	3,935	360	216,303	212,793	619,866	
合計	135,414	12,967	2,059	1,554	95	38	16,713	17,915	170,042	
合計	<b>1,009,356</b>	<b>1,176,661</b>	<b>189,243</b>	<b>78,028</b>	<b>33,578</b>	<b>6,456</b>	<b>1,483,966</b>	<b>997,955</b>	<b>3,491,277</b>	

### 第3表 給与階級別の総括表

その1 1年を通じて勤務した給与所得者

性別・給与階級	区分	平均年齢	平均勤続 年数	給与所得 者数	給料・手当		賞与		給与	
					総額	平均	総額	平均	総額	平均
		歳	年	人	百万円	千円	百万円	千円	百万円	千円
男	100万円以下	47.3	7.9	884,096	670,295	758	13,147	15	683,442	773
	200 "	52.4	10.6	2,051,386	3,046,559	1,485	72,601	35	3,119,161	1,521
	300 "	45.7	9.4	3,702,960	8,930,754	2,412	521,304	141	9,452,058	2,553
	400 "	41.3	9.4	5,150,411	16,256,771	3,156	1,896,275	368	18,153,045	3,525
	500 "	41.6	11.6	4,717,490	18,159,082	3,849	2,975,791	631	21,134,873	4,480
	600 "	43.8	14.8	3,570,963	16,335,677	4,575	3,244,953	909	19,580,630	5,483
	700 "	45.4	17.4	2,324,158	12,155,561	5,230	2,868,191	1,234	15,023,752	6,464
	800 "	47.4	19.8	1,644,638	9,878,306	6,006	2,399,549	1,459	12,277,855	7,465
	900 "	48.2	20.7	1,102,877	7,441,185	6,747	1,899,950	1,723	9,341,135	8,470
	1,000 "	49.2	21.4	697,808	5,193,773	7,443	1,418,821	2,033	6,612,594	9,476
	1,500 "	51.0	21.4	1,243,481	11,648,607	9,368	2,998,248	2,411	14,646,855	11,779
	2,000 "	53.5	20.0	266,536	3,898,952	14,628	683,621	2,565	4,582,573	17,193
	2,500 "	58.4	20.9	74,685	1,572,132	21,050	189,971	2,544	1,762,103	23,594
	2,500万円超	58.8	21.5	103,880	4,065,262	39,134	347,709	3,347	4,412,971	42,481
	計	45.1	13.3	27,535,369	119,252,917	4,331	21,530,131	782	140,783,048	5,113
女	100万円以下	49.2	7.8	3,330,919	2,712,842	814	38,302	11	2,751,144	826
	200 "	48.6	9.0	4,932,521	6,872,968	1,393	231,071	47	7,104,039	1,440
	300 "	42.6	8.5	4,117,131	9,293,017	2,257	976,609	237	10,269,625	2,494
	400 "	40.0	9.2	2,943,392	8,524,990	2,896	1,670,534	568	10,195,525	3,464
	500 "	42.0	11.7	1,683,646	6,102,887	3,625	1,387,689	824	7,490,577	4,449
	600 "	44.2	14.3	901,606	3,955,827	4,388	966,565	1,072	4,922,392	5,460
	700 "	46.2	16.5	409,607	2,095,582	5,116	543,311	1,326	2,638,894	6,443
	800 "	48.4	18.4	233,867	1,383,045	5,914	361,480	1,546	1,744,526	7,459
	900 "	50.1	18.9	124,719	854,233	6,849	201,372	1,615	1,055,604	8,464
	1,000 "	50.7	18.5	71,643	557,187	7,777	121,737	1,699	678,924	9,476
	1,500 "	52.4	17.9	124,733	1,276,367	10,233	211,652	1,697	1,488,019	11,930
	2,000 "	53.0	17.3	25,480	399,423	15,676	39,905	1,566	439,328	17,242
	2,500 "	54.1	14.7	10,305	227,509	22,078	10,729	1,041	238,238	23,119
	2,500万円超	56.1	16.2	9,273	330,197	35,608	19,762	2,131	349,959	37,740
	計	45.3	9.7	18,918,842	44,586,075	2,357	6,780,718	358	51,366,794	2,715
計	100万円以下	48.8	7.8	4,215,015	3,383,137	803	51,449	12	3,434,586	815
	200 "	49.7	9.5	6,983,907	9,919,527	1,420	303,673	43	10,223,199	1,464
	300 "	44.0	8.9	7,820,091	18,223,770	2,330	1,497,913	192	19,721,683	2,522
	400 "	40.8	9.3	8,093,803	24,781,761	3,062	3,566,809	441	28,348,570	3,503
	500 "	41.7	11.6	6,401,136	24,261,970	3,790	4,363,480	682	28,625,450	4,472
	600 "	43.9	14.7	4,472,569	20,291,505	4,537	4,211,518	942	24,503,022	5,479
	700 "	45.5	17.3	2,733,765	14,251,143	5,213	3,411,503	1,248	17,662,646	6,461
	800 "	47.5	19.6	1,878,505	11,261,352	5,995	2,761,029	1,470	14,022,381	7,465
	900 "	48.4	20.5	1,227,596	8,295,417	6,757	2,101,322	1,712	10,396,739	8,469
	1,000 "	49.3	21.1	769,451	5,750,961	7,474	1,540,558	2,002	7,291,518	9,476
	1,500 "	51.1	21.1	1,368,214	12,924,974	9,447	3,209,900	2,346	16,134,874	11,793
	2,000 "	53.5	19.7	292,016	4,298,376	14,720	723,526	2,478	5,021,901	17,197
	2,500 "	57.9	20.1	84,990	1,799,641	21,175	200,700	2,361	2,000,341	23,536
	2,500万円超	58.6	21.0	113,153	4,395,459	38,845	367,471	3,248	4,762,930	42,093
	計	45.2	11.8	46,454,211	163,838,992	3,527	28,310,850	609	192,149,841	4,136

その2 1年未満勤続者

性別・給与階級	区分	平均年齢	平均勤続 年数	給与所得 者数	給料・手当		賞与		給与	
					総額	平均	総額	平均	総額	平均
		歳	年	人	百万円	千円	百万円	千円	百万円	千円
男	100万円以下	39.7	-	2,121,371	716,169	338	9,011	4	725,180	342
	200 "	38.0	-	627,731	899,899	1,434	35,961	57	935,860	1,491
	300 "	35.5	-	486,636	1,084,377	2,228	98,877	203	1,183,255	2,431
	400 "	39.5	-	189,198	598,315	3,162	49,449	261	647,764	3,424
	500 "	40.8	-	101,529	396,268	3,903	54,736	539	451,004	4,442
	600 "	42.1	-	48,733	229,046	4,700	35,446	727	264,491	5,427
	700 "	47.8	-	27,835	157,239	5,649	22,702	816	179,942	6,465
	800 "	49.9	-	16,538	104,025	6,290	19,417	1,174	123,443	7,464
	900 "	45.3	-	8,174	59,458	7,274	9,972	1,220	69,431	8,494
	1,000 "	47.7	-	10,419	89,140	8,556	9,995	959	99,135	9,515
	1,500 "	49.1	-	17,400	188,261	10,820	18,235	1,048	206,497	11,868
	2,000 "	51.3	-	6,681	96,600	14,459	20,140	3,015	116,741	17,474
	2,500 "	63.9	-	1,686	33,854	20,079	7,243	4,296	41,097	24,376
	2,500万円超	56.9	-	1,099	36,530	33,240	4,171	3,795	40,702	37,035
	計	39.1	-	3,665,030	4,689,183	1,279	395,356	108	5,084,539	1,387
女	100万円以下	40.3	-	3,629,588	1,307,207	360	18,687	5	1,325,894	365
	200 "	36.6	-	780,139	1,076,552	1,380	59,225	76	1,135,777	1,456
	300 "	33.1	-	415,137	882,532	2,126	121,462	293	1,003,994	2,418
	400 "	36.0	-	125,727	363,613	2,892	61,706	491	425,319	3,383
	500 "	38.1	-	46,135	173,216	3,755	31,840	690	205,056	4,445
	600 "	43.9	-	18,922	85,304	4,508	15,653	827	100,957	5,335
	700 "	41.7	-	8,230	43,087	5,235	9,820	1,193	52,907	6,429
	800 "	44.5	-	3,942	25,382	6,439	4,100	1,040	29,482	7,479
	900 "	39.2	-	260	1,943	7,472	207	797	2,150	8,269
	1,000 "	44.0	-	406	3,020	7,439	783	1,929	3,803	9,368
	1,500 "	44.8	-	2,215	23,681	10,691	3,066	1,384	26,747	12,075
	2,000 "	59.4	-	418	6,432	15,388	-	-	6,432	15,388
	2,500 "	46.3	-	111	2,604	23,455	35	319	2,639	23,774
	2,500万円超	43.6	-	99	3,390	34,246	125	1,265	3,516	35,511
計	39.0	-	5,031,329	3,997,964	795	326,710	65	4,324,674	860	
計	100万円以下	40.1	-	5,750,959	2,023,376	352	27,698	5	2,051,074	357
	200 "	37.2	-	1,407,870	1,976,451	1,404	95,186	68	2,071,637	1,471
	300 "	34.4	-	901,773	1,966,910	2,181	220,340	244	2,187,249	2,425
	400 "	38.1	-	314,925	961,927	3,054	111,155	353	1,073,083	3,407
	500 "	40.0	-	147,664	569,484	3,857	86,576	586	656,060	4,443
	600 "	42.6	-	67,655	314,350	4,646	51,099	755	365,448	5,402
	700 "	46.4	-	36,065	200,326	5,555	32,523	902	232,849	6,456
	800 "	48.9	-	20,480	129,408	6,319	23,517	1,148	152,925	7,467
	900 "	45.1	-	8,434	61,401	7,280	10,180	1,207	71,581	8,487
	1,000 "	47.6	-	10,825	92,161	8,514	10,778	996	102,938	9,509
	1,500 "	48.6	-	19,615	211,943	10,805	21,301	1,086	233,244	11,891
	2,000 "	51.7	-	7,099	103,033	14,514	20,140	2,837	123,173	17,351
	2,500 "	62.8	-	1,797	36,457	20,288	7,279	4,050	43,736	24,338
	2,500万円超	55.8	-	1,198	39,921	33,323	4,296	3,586	44,217	36,909
計	39.1	-	8,696,359	8,687,147	999	722,067	83	9,409,214	1,082	

第3表 給与階級別の総括表(続)

その3 累年比較(給与所得者数)

(1年を通じて勤務した給与所得者)

性別・給与階級		年分										
		平成15	16	17	18	19	20	21	22	23	24	25
男	100万円以下	千人 606	千人 632	千人 681	千人 728	千人 738	千人 820	千人 834	千人 715	千人 798	千人 862	千人 884
	200 "	1,522	1,768	1,764	1,902	1,897	1,962	2,151	1,962	1,971	2,078	2,051
	300 "	3,121	3,118	3,195	3,287	3,269	3,415	3,823	3,718	3,764	3,692	3,703
	400 "	5,096	4,826	4,940	4,846	4,850	5,006	5,431	5,322	5,435	5,238	5,150
	500 "	4,995	4,950	4,894	4,721	4,759	4,771	4,703	4,917	4,827	4,757	4,717
	600 "	3,863	3,728	3,752	3,551	3,605	3,553	3,317	3,478	3,390	3,460	3,571
	700 "	2,640	2,536	2,535	2,492	2,557	2,440	2,140	2,230	2,212	2,234	2,324
	800 "	1,994	1,881	1,878	1,815	1,869	1,781	1,500	1,605	1,567	1,609	1,645
	900 "	1,302	1,257	1,253	1,227	1,275	1,217	1,035	1,045	1,041	1,047	1,103
	1,000 "	836	816	850	806	839	797	647	689	667	710	698
	1,500 "	1,589	1,520	1,499	1,545	1,616	1,526	1,196	1,193	1,228	1,186	1,243
	2,000 "	307	312	309	329	342	324	244	253	252	238	267
	2,500 "	74	85	91	100	100	95	75	73	72	77	75
	2,500万円超	89	94	97	102	102	111	97	88	85	75	104
	計	28,033	27,522	27,739	27,452	27,819	27,818	27,193	27,286	27,308	27,262	27,535
女	100万円以下	2,692	2,785	2,874	2,876	2,924	3,011	3,155	2,896	3,133	3,073	3,331
	200 "	4,201	4,447	4,493	4,721	4,764	4,881	4,859	4,879	4,791	4,887	4,933
	300 "	3,926	3,913	3,909	3,893	3,926	4,105	4,077	4,287	4,202	4,105	4,117
	400 "	2,735	2,743	2,774	2,716	2,744	2,765	2,717	2,904	2,944	2,948	2,943
	500 "	1,475	1,469	1,495	1,529	1,554	1,529	1,460	1,607	1,581	1,578	1,684
	600 "	728	751	767	762	780	794	757	797	820	816	902
	700 "	322	327	340	367	375	371	324	364	366	371	410
	800 "	215	218	207	187	193	211	194	188	195	202	234
	900 "	115	125	111	102	105	131	113	116	112	101	125
	1,000 "	67	63	75	75	76	78	63	51	61	65	72
	1,500 "	114	126	104	109	112	130	108	101	110	109	125
	2,000 "	24	25	26	35	34	30	24	23	22	22	25
	2,500 "	7	8	11	12	11	8	7	9	6	10	10
	2,500万円超	7	8	12	9	9	10	7	10	7	7	9
	計	16,628	17,008	17,196	17,393	17,606	18,055	17,864	18,233	18,349	18,294	18,919
計	100万円以下	3,298	3,417	3,555	3,605	3,662	3,831	3,989	3,611	3,931	3,935	4,215
	200 "	5,723	6,215	6,257	6,623	6,661	6,844	7,010	6,841	6,762	6,965	6,984
	300 "	7,047	7,031	7,104	7,180	7,195	7,520	7,899	8,004	7,965	7,796	7,820
	400 "	7,830	7,569	7,715	7,562	7,593	7,771	8,149	8,226	8,379	8,186	8,094
	500 "	6,470	6,418	6,389	6,250	6,313	6,300	6,163	6,524	6,408	6,335	6,401
	600 "	4,591	4,479	4,520	4,313	4,385	4,347	4,074	4,275	4,210	4,276	4,473
	700 "	2,963	2,863	2,875	2,859	2,931	2,811	2,464	2,594	2,578	2,605	2,734
	800 "	2,209	2,099	2,085	2,002	2,062	1,991	1,695	1,793	1,761	1,811	1,879
	900 "	1,417	1,382	1,365	1,329	1,380	1,348	1,148	1,161	1,153	1,148	1,228
	1,000 "	904	879	924	881	916	875	710	740	729	775	769
	1,500 "	1,703	1,646	1,602	1,655	1,728	1,656	1,303	1,294	1,338	1,295	1,368
	2,000 "	331	337	335	364	377	355	268	276	274	260	292
	2,500 "	81	94	101	112	111	103	82	82	78	87	85
	2,500万円超	96	102	109	111	110	121	104	98	92	81	113
	計	44,661	44,530	44,936	44,845	45,425	45,873	45,056	45,520	45,657	45,556	46,454

その4 累年比較(給与所得者の構成比)

(1年を通じて勤務した給与所得者)

性別・給与階級		年分										
		平成15	16	17	18	19	20	21	22	23	24	25
男	100万円以下	2.2	2.3	2.5	2.7	2.7	2.9	3.1	2.6	2.9	3.2	3.2
	200 "	5.4	6.4	6.4	6.9	6.8	7.1	7.9	7.2	7.2	7.6	7.5
	300 "	11.1	11.3	11.5	12.0	11.8	12.3	14.1	13.6	13.8	13.5	13.4
	400 "	18.2	17.5	17.8	17.7	17.4	18.0	20.0	19.5	19.9	19.2	18.7
	500 "	17.8	18.0	17.6	17.2	17.1	17.2	17.3	18.0	17.7	17.4	17.1
	600 "	13.8	13.5	13.5	12.9	13.0	12.8	12.2	12.7	12.4	12.7	13.0
	700 "	9.4	9.2	9.1	9.1	9.2	8.8	7.9	8.2	8.1	8.2	8.4
	800 "	7.1	6.8	6.8	6.6	6.7	6.4	5.5	5.9	5.7	5.9	6.0
	900 "	4.6	4.6	4.5	4.5	4.6	4.4	3.8	3.8	3.8	3.8	4.0
	1,000 "	3.0	3.0	3.1	2.9	3.0	2.9	2.4	2.5	2.4	2.6	2.5
	1,500 "	5.7	5.5	5.4	5.6	5.8	5.5	4.4	4.4	4.5	4.3	4.5
	2,000 "	1.1	1.1	1.1	1.2	1.2	1.2	0.9	0.9	0.9	0.9	1.0
	2,500 "	0.3	0.3	0.3	0.4	0.4	0.3	0.3	0.3	0.3	0.3	0.3
	2,500万円超	0.3	0.3	0.4	0.4	0.4	0.4	0.4	0.3	0.3	0.3	0.4
	計	100.0	100.0	100.0	100.0	100.0	100.0	100.0	100.0	100.0	100.0	100.0
女	100万円以下	16.2	16.4	16.7	16.5	16.6	16.7	17.7	15.9	17.1	16.8	17.6
	200 "	25.3	26.1	26.1	27.1	27.1	27.0	27.2	26.8	26.1	26.7	26.1
	300 "	23.6	23.0	22.7	22.4	22.3	22.7	22.8	23.5	22.9	22.4	21.8
	400 "	16.4	16.1	16.1	15.6	15.6	15.3	15.2	15.9	16.0	16.1	15.6
	500 "	8.9	8.6	8.7	8.8	8.8	8.5	8.2	8.8	8.6	8.6	8.9
	600 "	4.4	4.4	4.5	4.4	4.4	4.4	4.2	4.4	4.5	4.5	4.8
	700 "	1.9	1.9	2.0	2.1	2.1	2.1	1.8	2.0	2.0	2.0	2.2
	800 "	1.3	1.3	1.2	1.1	1.1	1.2	1.1	1.0	1.1	1.1	1.2
	900 "	0.7	0.7	0.6	0.6	0.6	0.7	0.6	0.6	0.6	0.6	0.7
	1,000 "	0.4	0.4	0.4	0.4	0.4	0.4	0.4	0.3	0.3	0.4	0.4
	1,500 "	0.7	0.7	0.6	0.6	0.6	0.7	0.6	0.6	0.6	0.6	0.7
	2,000 "	0.1	0.1	0.2	0.2	0.2	0.2	0.1	0.1	0.1	0.1	0.1
	2,500 "	0.0	0.0	0.1	0.1	0.1	0.0	0.0	0.1	0.0	0.1	0.1
	2,500万円超	0.0	0.0	0.1	0.1	0.0	0.1	0.0	0.1	0.0	0.0	0.0
	計	100.0	100.0	100.0	100.0	100.0	100.0	100.0	100.0	100.0	100.0	100.0
計	100万円以下	7.4	7.7	7.9	8.0	8.1	8.4	8.9	7.9	8.6	8.6	9.1
	200 "	12.8	14.0	13.9	14.8	14.7	14.9	15.6	15.0	14.8	15.3	15.0
	300 "	15.8	15.8	15.8	16.0	15.8	16.4	17.5	17.6	17.4	17.1	16.8
	400 "	17.5	17.0	17.2	16.9	16.7	16.9	18.1	18.1	18.4	18.0	17.4
	500 "	14.5	14.4	14.2	13.9	13.9	13.7	13.7	14.3	14.0	13.9	13.8
	600 "	10.3	10.1	10.1	9.6	9.7	9.5	9.0	9.4	9.2	9.4	9.6
	700 "	6.6	6.4	6.4	6.4	6.5	6.1	5.5	5.7	5.6	5.7	5.9
	800 "	4.9	4.7	4.6	4.5	4.5	4.3	3.8	3.9	3.9	4.0	4.0
	900 "	3.2	3.1	3.0	3.0	3.0	2.9	2.5	2.5	2.5	2.5	2.6
	1,000 "	2.0	2.0	2.1	2.0	2.0	1.9	1.6	1.6	1.6	1.7	1.7
	1,500 "	3.8	3.7	3.6	3.7	3.8	3.6	2.9	2.8	2.9	2.8	2.9
	2,000 "	0.7	0.8	0.7	0.8	0.8	0.8	0.6	0.6	0.6	0.6	0.6
	2,500 "	0.2	0.2	0.2	0.2	0.2	0.2	0.2	0.2	0.2	0.2	0.2
	2,500万円超	0.2	0.2	0.2	0.2	0.2	0.3	0.2	0.2	0.2	0.2	0.2
	計	100.0	100.0	100.0	100.0	100.0	100.0	100.0	100.0	100.0	100.0	100.0

### 第3表 給与階級別の総括表(続)

その5 累年比較(給与総額)

(1年を通じて勤務した給与所得者)

年分		平成15	16	17	18	19	20	21	22	23	24	25
性別・給与階級		百万円	百万円	百万円	百万円	百万円	百万円	百万円	百万円	百万円	百万円	百万円
男	100万円以下	475,215	493,142	529,887	564,657	572,627	640,694	649,267	549,912	610,418	666,494	683,442
	200 "	2,335,166	2,688,046	2,678,838	2,885,324	2,878,704	2,959,103	3,267,877	3,014,990	3,027,426	3,177,010	3,119,161
	300 "	8,009,346	7,993,278	8,189,644	8,406,124	8,362,319	8,733,081	9,792,910	9,515,414	9,600,974	9,413,019	9,452,058
	400 "	17,956,719	17,016,964	17,408,020	17,077,266	17,089,646	17,633,236	19,049,471	18,708,540	19,111,406	18,465,235	18,153,045
	500 "	22,415,876	22,224,935	21,949,935	21,190,340	21,354,599	21,378,350	21,040,704	22,020,506	21,595,525	21,311,682	21,134,873
	600 "	21,210,894	20,491,625	20,600,313	19,516,668	19,802,012	19,476,340	18,211,394	19,071,577	18,583,077	18,971,583	19,580,630
	700 "	17,103,771	16,427,749	16,410,755	16,151,716	16,560,507	15,797,224	13,842,934	14,439,860	14,304,967	14,459,632	15,023,752
	800 "	14,896,298	14,064,321	14,004,322	13,571,858	13,967,889	13,262,303	11,190,160	11,978,826	11,675,713	12,004,165	12,277,855
	900 "	11,039,049	10,662,937	10,617,710	10,408,602	10,809,461	10,302,817	8,766,188	8,845,779	8,827,640	8,865,866	9,341,135
	1,000 "	7,936,393	7,750,853	8,046,515	7,648,330	7,956,542	7,544,004	6,134,479	6,530,592	6,317,672	6,723,045	6,612,594
	1,500 "	18,764,506	17,941,538	17,710,937	18,287,564	19,103,320	18,047,669	14,111,901	14,106,346	14,436,782	13,956,380	14,646,855
	2,000 "	5,253,779	5,348,947	5,313,400	5,641,431	5,854,466	5,596,402	4,191,011	4,378,254	4,323,399	4,113,586	4,582,573
	2,500 "	1,694,294	1,918,113	2,060,762	2,269,552	2,274,897	2,165,964	1,730,085	1,690,244	1,676,129	1,806,125	1,762,103
	2,500万円超	3,474,327	3,854,301	3,840,938	4,260,733	4,253,140	4,596,874	3,891,881	3,594,913	3,499,034	2,926,514	4,412,971
	計	<b>152,565,834</b>	<b>148,876,751</b>	<b>149,361,976</b>	<b>147,880,165</b>	<b>150,840,130</b>	<b>148,134,060</b>	<b>135,870,261</b>	<b>138,445,753</b>	<b>137,590,165</b>	<b>136,860,337</b>	<b>140,783,048</b>
女	100万円以下	2,238,550	2,293,952	2,372,436	2,365,252	2,403,626	2,489,934	2,596,762	2,384,383	2,582,499	2,524,915	2,751,144
	200 "	6,152,713	6,476,242	6,527,843	6,834,492	6,896,179	7,036,554	7,005,650	7,067,447	6,911,221	7,041,870	7,104,039
	300 "	9,789,250	9,778,101	9,770,521	9,698,930	9,779,095	10,250,236	10,162,755	10,677,200	10,462,373	10,245,729	10,269,625
	400 "	9,453,559	9,497,425	9,604,808	9,413,681	9,507,038	9,588,187	9,399,406	10,058,099	10,188,157	10,217,237	10,195,525
	500 "	6,572,255	6,550,761	6,652,828	6,817,866	6,926,484	6,811,126	6,503,858	7,166,814	7,044,611	7,017,886	7,490,577
	600 "	3,990,506	4,112,354	4,203,359	4,178,301	4,273,975	4,345,844	4,142,733	4,368,409	4,485,001	4,459,284	4,922,392
	700 "	2,084,393	2,112,144	2,188,124	2,373,225	2,419,522	2,389,241	2,089,543	2,351,401	2,362,296	2,390,746	2,638,894
	800 "	1,604,596	1,628,052	1,544,106	1,390,101	1,431,441	1,565,358	1,443,213	1,401,087	1,448,551	1,503,930	1,744,526
	900 "	976,369	1,053,022	946,538	862,204	883,225	1,106,633	959,307	983,972	948,808	859,963	1,055,604
	1,000 "	637,896	595,313	704,872	710,931	728,095	741,583	601,841	489,389	584,042	615,034	678,924
	1,500 "	1,368,552	1,502,197	1,228,432	1,316,928	1,341,728	1,535,914	1,276,272	1,182,128	1,310,732	1,293,687	1,488,019
	2,000 "	411,870	441,035	454,013	599,421	593,402	523,956	407,142	384,803	385,341	376,035	439,328
	2,500 "	156,251	189,641	237,940	264,874	260,598	184,028	150,749	207,889	130,523	218,941	238,238
	2,500万円超	261,516	304,057	480,054	308,931	305,026	364,367	265,021	376,742	311,594	225,223	349,959
	計	<b>45,698,275</b>	<b>46,534,296</b>	<b>46,915,874</b>	<b>47,135,138</b>	<b>47,749,434</b>	<b>48,932,961</b>	<b>47,004,250</b>	<b>49,099,763</b>	<b>49,155,750</b>	<b>48,990,481</b>	<b>51,366,794</b>
計	100万円以下	2,713,765	2,787,093	2,902,323	2,929,909	2,976,253	3,130,627	3,246,029	2,934,294	3,192,918	3,191,408	3,434,586
	200 "	8,487,879	9,164,289	9,206,682	9,719,816	9,774,883	9,995,658	10,273,527	10,082,437	9,938,648	10,218,880	10,223,199
	300 "	17,798,596	17,771,379	17,960,165	18,105,054	18,141,414	18,983,317	19,955,665	20,192,614	20,063,347	19,658,748	19,721,683
	400 "	27,410,278	26,514,389	27,012,829	26,490,947	26,596,684	27,221,422	28,448,877	28,766,640	29,299,563	28,682,472	28,348,570
	500 "	28,988,131	28,775,696	28,602,763	28,008,206	28,281,083	28,189,476	27,544,561	29,187,320	28,640,137	28,329,568	28,625,450
	600 "	25,201,400	24,603,979	24,803,672	23,694,969	24,075,987	23,822,184	22,354,126	23,439,986	23,068,078	23,430,868	24,503,022
	700 "	19,188,164	18,539,893	18,598,879	18,524,941	18,980,029	18,186,465	15,932,477	16,791,261	16,667,263	16,850,379	17,662,646
	800 "	16,500,894	15,692,373	15,548,428	14,961,959	15,399,329	14,827,661	12,633,373	13,379,913	13,124,264	13,508,096	14,022,381
	900 "	12,015,419	11,715,959	11,564,247	11,270,806	11,692,686	11,409,451	9,725,494	9,829,751	9,776,448	9,725,830	10,396,739
	1,000 "	8,574,289	8,346,166	8,751,387	8,359,261	8,684,636	8,285,587	6,736,320	7,019,981	6,901,714	7,338,079	7,291,518
	1,500 "	20,133,057	19,443,735	18,939,369	19,604,492	20,445,049	19,583,583	15,388,173	15,288,474	15,747,515	15,250,067	16,134,874
	2,000 "	5,665,649	5,789,983	5,767,413	6,240,852	6,447,868	6,120,358	4,598,153	4,763,058	4,708,741	4,489,622	5,021,901
	2,500 "	1,850,544	2,107,754	2,298,703	2,534,426	2,535,496	2,349,992	1,880,834	1,898,133	1,806,651	2,025,066	2,000,341
	2,500万円超	3,735,843	4,158,358	4,320,992	4,569,664	4,558,166	4,961,241	4,156,901	3,971,655	3,810,628	3,151,736	4,762,930
	計	<b>198,263,909</b>	<b>195,411,047</b>	<b>196,277,851</b>	<b>195,015,303</b>	<b>198,589,564</b>	<b>197,067,022</b>	<b>182,874,511</b>	<b>187,545,516</b>	<b>186,745,914</b>	<b>185,850,818</b>	<b>192,149,841</b>

## その6 累年比較(平均給料・手当)

(1年を通じて勤務した給与所得者)

年分		平成15	16	17	18	19	20	21	22	23	24	25
性別・給与階級		千円	千円	千円	千円	千円	千円	千円	千円	千円	千円	千円
男	100万円以下	771	770	767	767	768	771	768	756	757	766	758
	200 "	1,493	1,479	1,479	1,481	1,481	1,476	1,489	1,502	1,506	1,499	1,485
	300 "	2,392	2,399	2,397	2,403	2,402	2,419	2,427	2,419	2,416	2,422	2,412
	400 "	3,115	3,133	3,141	3,151	3,148	3,164	3,157	3,153	3,155	3,168	3,156
	500 "	3,841	3,846	3,854	3,858	3,852	3,872	3,887	3,873	3,859	3,872	3,849
	600 "	4,586	4,602	4,599	4,591	4,579	4,586	4,646	4,634	4,605	4,610	4,575
	700 "	5,231	5,232	5,229	5,227	5,214	5,244	5,284	5,278	5,260	5,261	5,230
	800 "	5,987	5,966	5,975	5,977	5,959	5,973	6,039	6,050	5,982	6,026	6,006
	900 "	6,712	6,710	6,673	6,716	6,683	6,679	6,776	6,782	6,768	6,733	6,747
	1,000 "	7,458	7,376	7,429	7,403	7,363	7,384	7,567	7,612	7,450	7,529	7,443
	1,500 "	9,389	9,326	9,385	9,288	9,219	9,339	9,483	9,558	9,364	9,325	9,368
	2,000 "	14,577	14,635	14,603	14,436	14,272	14,462	15,124	15,095	14,642	14,639	14,628
	2,500 "	20,723	20,086	20,664	20,311	20,370	20,491	21,338	21,192	21,117	21,122	21,050
	2,500万円超	35,757	36,992	35,713	37,271	37,256	37,668	37,345	37,344	37,240	35,330	39,134
計	4,559	4,534	4,524	4,520	4,534	4,490	4,283	4,335	4,282	4,267	4,331	
女	100万円以下	814	807	809	808	807	813	810	810	813	811	814
	200 "	1,397	1,393	1,392	1,388	1,389	1,389	1,391	1,399	1,396	1,395	1,393
	300 "	2,203	2,216	2,221	2,227	2,228	2,248	2,250	2,250	2,242	2,263	2,257
	400 "	2,833	2,852	2,867	2,871	2,869	2,901	2,921	2,903	2,897	2,914	2,896
	500 "	3,570	3,607	3,597	3,613	3,606	3,615	3,644	3,643	3,617	3,618	3,625
	600 "	4,423	4,420	4,423	4,445	4,428	4,430	4,444	4,476	4,420	4,398	4,388
	700 "	5,068	5,040	5,060	5,114	5,096	5,088	5,103	5,144	5,123	5,100	5,116
	800 "	5,956	5,950	5,959	5,945	5,917	6,034	6,021	6,051	6,010	6,005	5,914
	900 "	6,920	6,917	6,910	6,952	6,917	7,033	6,960	7,092	6,906	6,733	6,849
	1,000 "	7,968	7,939	7,916	8,047	7,994	8,054	7,975	7,882	7,791	7,806	7,777
	1,500 "	10,437	10,446	10,379	10,379	10,287	9,974	10,318	9,993	10,421	10,142	10,233
	2,000 "	15,665	15,953	16,417	16,068	16,020	15,976	15,922	15,385	15,552	15,529	15,676
	2,500 "	21,194	21,138	21,657	21,711	21,637	21,485	21,952	21,123	21,292	21,895	22,078
	2,500万円超	34,383	35,643	39,227	32,728	32,663	33,858	35,548	35,085	40,099	32,070	35,608
計	2,354	2,354	2,354	2,345	2,344	2,356	2,301	2,349	2,329	2,331	2,357	
計	100万円以下	806	800	801	799	799	804	802	799	801	801	803
	200 "	1,422	1,417	1,417	1,415	1,415	1,414	1,421	1,429	1,428	1,426	1,420
	300 "	2,286	2,297	2,300	2,308	2,307	2,326	2,335	2,328	2,324	2,338	2,330
	400 "	3,016	3,031	3,042	3,050	3,047	3,070	3,079	3,065	3,064	3,077	3,062
	500 "	3,780	3,791	3,794	3,798	3,791	3,810	3,829	3,816	3,799	3,808	3,790
	600 "	4,561	4,571	4,569	4,565	4,552	4,557	4,608	4,605	4,569	4,570	4,537
	700 "	5,213	5,210	5,209	5,212	5,199	5,223	5,261	5,259	5,241	5,238	5,213
	800 "	5,984	5,964	5,974	5,974	5,955	5,980	6,037	6,050	5,985	6,024	5,995
	900 "	6,729	6,728	6,692	6,734	6,701	6,713	6,794	6,813	6,782	6,733	6,757
	1,000 "	7,496	7,416	7,469	7,457	7,415	7,444	7,603	7,631	7,479	7,552	7,474
	1,500 "	9,459	9,412	9,449	9,360	9,288	9,389	9,552	9,592	9,451	9,394	9,447
	2,000 "	14,656	14,733	14,744	14,591	14,431	14,591	15,195	15,119	14,716	14,713	14,720
	2,500 "	20,763	20,181	20,768	20,456	20,500	20,569	21,387	21,185	21,130	21,207	21,175
	2,500万円超	35,655	36,891	36,086	36,913	36,897	37,352	37,224	37,109	37,471	35,068	38,845
計	3,738	3,701	3,694	3,676	3,685	3,650	3,497	3,539	3,497	3,490	3,527	

第3表 給与階級別の総括表(続)

その7 累年比較(平均賞与)

(1年を通じて勤務した給与所得者)

性別・給与階級		年分										
		平成15	16	17	18	19	20	21	22	23	24	25
男	100万円以下	千円 14	千円 11	千円 11	千円 8	千円 8	千円 10	千円 10	千円 13	千円 8	千円 7	千円 15
	200 "	42	41	40	37	37	32	31	35	30	30	35
	300 "	174	165	166	155	155	138	135	141	135	128	141
	400 "	409	393	383	373	376	359	350	363	362	357	368
	500 "	646	644	631	630	635	609	587	606	615	609	631
	600 "	904	896	891	905	913	897	845	848	877	873	909
	700 "	1,247	1,245	1,243	1,255	1,263	1,230	1,186	1,198	1,207	1,211	1,234
	800 "	1,483	1,513	1,482	1,502	1,515	1,475	1,419	1,413	1,472	1,435	1,459
	900 "	1,767	1,773	1,798	1,769	1,794	1,786	1,695	1,687	1,708	1,737	1,723
	1,000 "	2,031	2,121	2,041	2,087	2,116	2,082	1,913	1,870	2,017	1,937	2,033
	1,500 "	2,422	2,474	2,431	2,547	2,602	2,489	2,316	2,271	2,393	2,447	2,411
	2,000 "	2,557	2,517	2,580	2,696	2,834	2,787	2,038	2,192	2,522	2,623	2,565
	2,500 "	2,111	2,388	2,096	2,274	2,371	2,287	1,618	2,098	2,124	2,195	2,544
	2,500万円超	3,487	3,962	3,833	4,482	4,576	3,875	2,979	3,474	4,152	3,898	3,347
	計	883	876	860	867	889	835	713	739	757	753	782
女	100万円以下	17	17	16	15	15	14	13	13	12	11	11
	200 "	68	64	61	59	59	53	51	49	46	45	47
	300 "	291	282	278	264	263	249	243	241	248	233	237
	400 "	624	610	595	595	597	566	538	560	564	552	568
	500 "	885	854	853	846	851	839	810	817	840	829	824
	600 "	1,060	1,054	1,056	1,038	1,051	1,041	1,029	1,007	1,050	1,065	1,072
	700 "	1,405	1,418	1,382	1,348	1,361	1,350	1,346	1,307	1,332	1,351	1,326
	800 "	1,500	1,513	1,486	1,493	1,518	1,402	1,410	1,390	1,434	1,425	1,546
	900 "	1,581	1,528	1,588	1,487	1,515	1,433	1,520	1,378	1,562	1,752	1,615
	1,000 "	1,524	1,556	1,545	1,485	1,532	1,440	1,546	1,649	1,712	1,667	1,699
	1,500 "	1,589	1,485	1,485	1,660	1,739	1,823	1,552	1,686	1,523	1,719	1,697
	2,000 "	1,465	1,525	1,056	1,240	1,285	1,274	1,199	1,614	1,613	1,757	1,566
	2,500 "	1,405	1,241	844	1,097	1,166	1,280	892	1,459	1,201	1,004	1,041
	2,500万円超	2,347	4,444	2,469	2,708	2,727	2,517	2,382	1,796	1,867	2,463	2,131
	計	394	383	374	365	369	355	330	344	350	347	358
計	100万円以下	17	16	15	13	13	13	12	13	11	10	12
	200 "	61	57	55	53	53	47	44	45	42	41	43
	300 "	239	230	228	214	214	199	191	194	195	183	192
	400 "	484	472	459	453	455	433	413	432	433	427	441
	500 "	701	692	683	683	689	665	640	658	670	664	682
	600 "	929	922	919	928	938	923	879	878	911	910	942
	700 "	1,264	1,265	1,260	1,267	1,276	1,246	1,207	1,214	1,225	1,231	1,248
	800 "	1,484	1,513	1,483	1,501	1,515	1,467	1,418	1,410	1,468	1,434	1,470
	900 "	1,752	1,751	1,781	1,748	1,773	1,752	1,678	1,656	1,694	1,738	1,712
	1,000 "	1,994	2,080	2,001	2,036	2,067	2,025	1,880	1,855	1,991	1,914	2,002
	1,500 "	2,366	2,399	2,370	2,488	2,547	2,437	2,253	2,225	2,321	2,385	2,346
	2,000 "	2,478	2,443	2,462	2,557	2,693	2,658	1,963	2,145	2,447	2,550	2,478
	2,500 "	2,051	2,284	1,965	2,153	2,247	2,208	1,560	2,026	2,055	2,064	2,361
	2,500万円超	3,402	3,998	3,689	4,343	4,431	3,762	2,939	3,300	3,967	3,783	3,248
	計	701	687	674	672	687	646	561	581	593	590	609

その8 累年比較(平均給与)

(1年を通じて勤務した給与所得者)

性別・給与階級		年分										
		平成15	16	17	18	19	20	21	22	23	24	25
男	100万円以下	千円 785	千円 781	千円 778	千円 775	千円 776	千円 781	千円 778	千円 769	千円 765	千円 773	千円 773
	200 "	1,535	1,520	1,518	1,517	1,517	1,508	1,519	1,536	1,536	1,529	1,521
	300 "	2,566	2,564	2,563	2,558	2,558	2,557	2,562	2,559	2,551	2,550	2,553
	400 "	3,524	3,526	3,524	3,524	3,524	3,523	3,507	3,515	3,516	3,525	3,525
	500 "	4,488	4,490	4,485	4,488	4,487	4,481	4,474	4,479	4,474	4,480	4,480
	600 "	5,490	5,497	5,490	5,496	5,492	5,482	5,491	5,483	5,482	5,483	5,483
	700 "	6,478	6,477	6,472	6,482	6,477	6,473	6,470	6,476	6,468	6,472	6,464
	800 "	7,470	7,479	7,458	7,479	7,473	7,448	7,458	7,463	7,453	7,461	7,465
	900 "	8,480	8,483	8,470	8,485	8,477	8,465	8,471	8,468	8,476	8,470	8,470
	1,000 "	9,489	9,496	9,470	9,489	9,478	9,466	9,479	9,482	9,466	9,465	9,476
	1,500 "	11,811	11,801	11,816	11,835	11,822	11,828	11,799	11,829	11,757	11,772	11,779
	2,000 "	17,134	17,152	17,183	17,131	17,106	17,249	17,162	17,288	17,163	17,261	17,193
	2,500 "	22,834	22,474	22,760	22,585	22,741	22,778	22,956	23,291	23,241	23,317	23,594
	2,500万円超	39,244	40,954	39,547	41,753	41,832	41,544	40,297	40,818	41,392	39,228	42,481
	計	5,442	5,409	5,384	5,387	5,422	5,325	4,997	5,074	5,038	5,020	5,113
女	100万円以下	832	824	826	822	822	827	823	823	824	822	826
	200 "	1,465	1,456	1,453	1,448	1,448	1,442	1,442	1,449	1,443	1,441	1,440
	300 "	2,493	2,499	2,499	2,491	2,491	2,497	2,493	2,491	2,490	2,496	2,494
	400 "	3,457	3,462	3,462	3,466	3,465	3,467	3,459	3,463	3,461	3,466	3,464
	500 "	4,456	4,461	4,451	4,459	4,457	4,454	4,454	4,460	4,457	4,446	4,449
	600 "	5,483	5,475	5,479	5,483	5,478	5,471	5,474	5,483	5,470	5,463	5,460
	700 "	6,472	6,457	6,442	6,462	6,457	6,438	6,449	6,451	6,455	6,451	6,443
	800 "	7,456	7,463	7,445	7,438	7,435	7,436	7,431	7,441	7,445	7,430	7,459
	900 "	8,501	8,445	8,498	8,439	8,432	8,466	8,479	8,471	8,468	8,485	8,464
	1,000 "	9,492	9,495	9,461	9,532	9,526	9,494	9,521	9,530	9,503	9,473	9,476
	1,500 "	12,026	11,931	11,864	12,039	12,026	11,797	11,870	11,679	11,944	11,862	11,930
	2,000 "	17,130	17,479	17,473	17,309	17,305	17,249	17,121	16,999	17,165	17,287	17,242
	2,500 "	22,599	22,379	22,500	22,808	22,803	22,764	22,844	22,582	22,492	22,899	23,119
	2,500万円超	36,730	40,087	41,697	35,436	35,390	36,375	37,931	36,881	41,966	34,533	37,740
	計	2,748	2,736	2,728	2,710	2,712	2,710	2,631	2,693	2,679	2,678	2,715
計	100万円以下	823	816	816	813	813	817	814	813	812	811	815
	200 "	1,483	1,475	1,471	1,468	1,468	1,461	1,466	1,474	1,470	1,467	1,464
	300 "	2,526	2,528	2,528	2,522	2,521	2,524	2,526	2,523	2,519	2,522	2,522
	400 "	3,501	3,503	3,501	3,503	3,503	3,503	3,491	3,497	3,497	3,504	3,503
	500 "	4,480	4,483	4,477	4,481	4,480	4,474	4,469	4,474	4,469	4,472	4,472
	600 "	5,489	5,494	5,488	5,493	5,490	5,480	5,488	5,483	5,480	5,479	5,479
	700 "	6,477	6,475	6,469	6,479	6,475	6,469	6,467	6,473	6,466	6,469	6,461
	800 "	7,469	7,477	7,456	7,475	7,470	7,447	7,455	7,461	7,452	7,457	7,465
	900 "	8,481	8,480	8,473	8,482	8,474	8,465	8,472	8,469	8,475	8,471	8,469
	1,000 "	9,489	9,496	9,469	9,493	9,482	9,469	9,483	9,486	9,470	9,466	9,476
	1,500 "	11,825	11,811	11,819	11,848	11,835	11,826	11,805	11,817	11,772	11,779	11,793
	2,000 "	17,134	17,176	17,205	17,148	17,124	17,249	17,158	17,264	17,163	17,264	17,197
	2,500 "	22,814	22,465	22,733	22,608	22,747	22,777	22,947	23,211	23,186	23,272	23,536
	2,500万円超	39,057	40,890	39,775	41,256	41,328	41,114	40,137	40,409	41,438	38,850	42,093
	計	4,439	4,388	4,368	4,349	4,372	4,296	4,059	4,120	4,090	4,080	4,136

第4表 事業所規模別及び給与階級別の総括表

その1 給与所得者数

(1年を通じて勤務した給与所得者)

事業所規模 性別・給与階級		10人未満	10人以上	30人以上					計	合計
				30人以上	100人以上	500人以上	1,000人以上	5,000人以上		
		人	人	人	人	人	人	人	人	
男	100万円以下	209,192	147,183	124,665	133,954	42,904	108,424	117,774	527,721	884,096
	200 "	606,314	313,587	316,651	355,827	116,710	202,301	139,996	1,131,485	2,051,386
	300 "	922,561	720,470	738,386	679,496	188,499	287,073	166,475	2,059,929	3,702,960
	400 "	912,475	982,322	1,030,850	1,196,237	341,704	473,867	212,956	3,255,614	5,150,411
	500 "	689,150	727,675	844,037	1,189,267	389,518	575,844	301,999	3,300,665	4,717,490
	600 "	421,531	463,362	532,523	918,589	340,945	559,298	334,715	2,686,070	3,570,963
	700 "	175,956	228,309	272,979	591,648	253,572	470,138	331,556	1,919,893	2,324,158
	800 "	152,681	134,652	166,203	368,927	169,128	355,353	297,694	1,357,305	1,644,638
	900 "	90,199	83,054	83,731	215,209	113,126	276,905	240,653	929,624	1,102,877
	1,000 "	56,240	51,737	41,310	116,754	62,783	185,785	183,199	589,831	697,808
	1,500 "	120,446	132,988	88,649	181,955	89,418	317,225	312,800	990,047	1,243,481
	2,000 "	31,366	47,826	26,794	40,083	22,883	49,355	48,229	187,344	266,536
	2,500 "	7,914	12,126	12,769	17,821	7,623	8,663	7,769	54,645	74,685
	2,500万円超	14,772	25,733	19,689	22,941	6,931	7,449	6,365	63,375	103,880
	計	4,410,797	4,071,024	4,299,236	6,028,708	2,145,744	3,877,680	2,702,180	19,053,548	27,535,369
女	100万円以下	882,950	482,406	440,436	480,595	171,665	422,942	449,925	1,965,563	3,330,919
	200 "	1,189,045	713,670	767,176	845,476	292,167	586,529	538,458	3,029,806	4,932,521
	300 "	901,524	672,149	754,958	855,408	255,503	410,404	267,185	2,543,458	4,117,131
	400 "	423,125	433,219	529,316	799,604	251,673	342,210	164,245	2,087,048	2,943,392
	500 "	227,722	193,161	230,852	437,170	184,995	265,652	144,094	1,262,763	1,683,646
	600 "	116,392	76,606	105,452	230,020	98,255	163,315	111,566	708,608	901,606
	700 "	44,153	38,714	45,533	94,558	49,119	80,523	57,007	326,740	409,607
	800 "	37,408	22,906	23,822	50,235	21,480	45,482	32,534	173,553	233,867
	900 "	19,219	16,153	8,797	25,007	11,957	23,069	20,517	89,347	124,719
	1,000 "	13,105	10,451	5,691	12,304	5,266	13,784	11,042	48,087	71,643
	1,500 "	29,962	19,629	10,175	18,946	10,716	16,034	19,271	75,142	124,733
	2,000 "	3,924	7,113	2,701	5,703	1,345	3,270	1,424	14,443	25,480
	2,500 "	2,775	3,404	1,625	1,341	552	325	283	4,126	10,305
	2,500万円超	1,121	3,168	2,270	1,816	360	265	273	4,984	9,273
	計	3,892,425	2,692,749	2,928,804	3,858,183	1,355,053	2,373,804	1,817,824	12,333,668	18,918,842
計	100万円以下	1,092,142	629,589	565,101	614,549	214,569	531,366	567,699	2,493,284	4,215,015
	200 "	1,795,359	1,027,257	1,083,827	1,201,303	408,877	788,830	678,454	4,161,291	6,983,907
	300 "	1,824,085	1,392,619	1,493,344	1,534,904	444,002	697,477	433,660	4,603,387	7,820,091
	400 "	1,335,600	1,415,541	1,560,166	1,995,841	593,377	816,077	377,201	5,342,662	8,093,803
	500 "	916,872	920,836	1,074,889	1,626,437	574,513	841,496	446,093	4,563,428	6,401,136
	600 "	537,923	539,968	637,975	1,148,609	439,200	722,613	446,281	3,394,678	4,472,569
	700 "	220,109	267,023	318,512	686,206	302,691	550,661	388,563	2,246,633	2,733,765
	800 "	190,089	157,558	190,025	419,162	190,608	400,835	330,228	1,530,858	1,878,505
	900 "	109,418	99,207	92,528	240,216	125,083	299,974	261,170	1,018,971	1,227,596
	1,000 "	69,345	62,188	47,001	129,058	68,049	199,569	194,241	637,918	769,451
	1,500 "	150,408	152,617	98,824	200,901	100,134	333,259	332,071	1,065,189	1,368,214
	2,000 "	35,290	54,939	29,495	45,786	24,228	52,625	49,653	201,787	292,016
	2,500 "	10,689	15,530	14,394	19,162	8,175	8,988	8,052	58,771	84,990
	2,500万円超	15,893	28,901	21,959	24,757	7,291	7,714	6,638	68,359	113,153
	計	8,303,222	6,763,773	7,228,040	9,886,891	3,500,797	6,251,484	4,520,004	31,387,216	46,454,211

## その2 給与総額

(1年を通じて勤務した給与所得者)

性別・給与階級	事業所規模		30人以上						合計	
	10人未満	10人以上	30人以上	100人以上	500人以上	1,000人以上	5,000人以上	計		
	百万円	百万円	百万円	百万円	百万円	百万円	百万円	百万円	百万円	
男	100万円以下	164,265	111,236	97,301	102,112	33,797	83,903	90,828	407,941	683,442
	200 "	915,488	477,368	488,870	550,547	178,111	305,014	203,762	1,726,304	3,119,161
	300 "	2,350,390	1,854,984	1,881,719	1,739,846	481,266	729,159	414,693	5,246,683	9,452,058
	400 "	3,211,911	3,450,751	3,615,099	4,225,663	1,212,021	1,678,362	759,237	11,490,383	18,153,045
	500 "	3,086,593	3,248,149	3,774,160	5,323,449	1,752,098	2,589,382	1,361,043	14,800,132	21,134,873
	600 "	2,332,302	2,536,182	2,901,051	5,030,009	1,866,269	3,068,165	1,846,654	14,712,146	19,580,630
	700 "	1,139,029	1,470,626	1,760,933	3,816,366	1,638,999	3,040,374	2,157,426	12,414,098	15,023,752
	800 "	1,135,198	1,004,608	1,241,739	2,749,866	1,257,739	2,654,652	2,234,054	10,138,049	12,277,855
	900 "	763,359	704,497	709,626	1,822,483	955,933	2,343,791	2,041,447	7,873,279	9,341,135
	1,000 "	537,595	494,393	389,958	1,103,807	592,510	1,758,147	1,736,184	5,580,607	6,612,594
	1,500 "	1,434,777	1,600,725	1,053,836	2,117,552	1,048,581	3,708,513	3,682,871	11,611,353	14,646,855
	2,000 "	540,343	833,294	463,212	691,323	401,779	841,477	811,145	3,208,935	4,582,573
	2,500 "	180,508	272,000	289,017	405,144	167,389	234,631	213,415	1,309,595	1,762,103
	2,500万円超	557,795	1,045,189	864,736	974,743	278,759	372,242	319,506	2,809,986	4,412,971
	計	18,349,552	19,104,003	19,531,256	30,652,910	11,865,250	23,407,813	17,872,264	103,329,493	140,783,048
女	100万円以下	741,694	396,975	363,755	393,863	141,073	344,414	369,370	1,612,476	2,751,144
	200 "	1,704,391	1,019,619	1,115,730	1,247,246	426,255	837,371	753,426	4,380,028	7,104,039
	300 "	2,252,315	1,682,048	1,884,758	2,149,304	638,619	1,012,799	649,783	6,335,263	10,269,625
	400 "	1,471,307	1,487,676	1,819,994	2,774,599	873,869	1,193,281	574,800	7,236,543	10,195,525
	500 "	1,012,048	855,476	1,019,721	1,942,509	826,767	1,187,456	646,599	5,623,053	7,490,577
	600 "	644,957	423,510	573,468	1,248,026	534,981	889,556	607,892	3,853,924	4,922,392
	700 "	285,330	250,607	292,795	608,077	314,736	518,346	369,002	2,102,956	2,638,894
	800 "	280,572	171,114	177,577	374,097	159,827	338,509	242,830	1,292,839	1,744,526
	900 "	163,181	136,524	74,844	210,911	100,805	194,643	174,696	755,900	1,055,604
	1,000 "	125,317	99,226	53,481	116,679	49,785	130,312	104,125	454,381	678,924
	1,500 "	364,207	235,354	123,351	226,410	127,362	185,533	225,802	888,458	1,488,019
	2,000 "	69,090	120,511	46,231	100,700	22,975	56,066	23,755	249,727	439,328
	2,500 "	63,753	78,225	37,334	30,102	12,052	8,868	7,905	96,261	238,238
	2,500万円超	34,285	117,604	81,348	79,355	12,733	12,522	12,111	198,070	349,959
	計	9,212,447	7,074,468	7,664,387	11,501,877	4,241,840	6,909,678	4,762,097	35,079,878	51,366,794
計	100万円以下	905,959	508,211	461,056	495,975	174,870	428,317	460,199	2,020,416	3,434,586
	200 "	2,619,880	1,496,988	1,604,600	1,797,793	604,366	1,142,386	957,188	6,106,332	10,223,199
	300 "	4,602,705	3,537,032	3,766,477	3,889,150	1,119,885	1,741,958	1,064,476	11,581,946	19,721,683
	400 "	4,683,217	4,938,427	5,435,093	7,000,263	2,085,891	2,871,643	1,334,037	18,726,926	28,348,570
	500 "	4,098,641	4,103,625	4,793,882	7,265,957	2,578,865	3,776,838	2,007,642	20,423,185	28,625,450
	600 "	2,977,260	2,959,692	3,474,519	6,278,035	2,401,249	3,957,721	2,454,546	18,566,071	24,503,022
	700 "	1,424,359	1,721,233	2,053,728	4,424,443	1,953,735	3,558,720	2,526,428	14,517,054	17,662,646
	800 "	1,415,770	1,175,722	1,419,315	3,123,963	1,417,565	2,993,161	2,476,884	11,430,888	14,022,381
	900 "	926,540	841,020	784,471	2,033,394	1,056,738	2,538,434	2,216,142	8,629,179	10,396,739
	1,000 "	662,912	593,618	443,439	1,220,487	642,295	1,888,459	1,840,309	6,034,988	7,291,518
	1,500 "	1,798,983	1,836,079	1,177,187	2,343,962	1,175,943	3,894,046	3,908,673	12,499,812	16,134,874
	2,000 "	609,433	953,805	509,442	792,023	424,755	897,543	834,900	3,458,662	5,021,901
	2,500 "	244,261	350,225	326,350	435,245	179,441	243,499	221,319	1,405,855	2,000,341
	2,500万円超	592,080	1,162,794	946,084	1,054,098	291,493	384,765	331,618	3,008,057	4,762,930
	計	27,561,999	26,178,471	27,195,643	42,154,787	16,107,089	30,317,491	22,634,361	138,409,371	192,149,841

第4表 事業所規模別及び給与階級別の総括表(続)

その3 平均給与

(1年を通じて勤務した給与所得者)

事業所規模 性別・給与階級		事業所規模		30人以上					合計	
		10人未満	10人以上	30人以上	100人以上	500人以上	1,000人以上	5,000人以上		計
		千円	千円	千円	千円	千円	千円	千円	千円	千円
男	100万円以下	785	756	780	762	788	774	771	773	773
	200 "	1,510	1,522	1,544	1,547	1,526	1,508	1,455	1,526	1,521
	300 "	2,548	2,575	2,548	2,560	2,553	2,540	2,491	2,547	2,553
	400 "	3,520	3,513	3,507	3,532	3,547	3,542	3,565	3,529	3,525
	500 "	4,479	4,464	4,472	4,476	4,498	4,497	4,507	4,484	4,480
	600 "	5,533	5,473	5,448	5,476	5,474	5,486	5,517	5,477	5,483
	700 "	6,473	6,441	6,451	6,450	6,464	6,467	6,507	6,466	6,464
	800 "	7,435	7,461	7,471	7,454	7,437	7,470	7,505	7,469	7,465
	900 "	8,463	8,482	8,475	8,468	8,450	8,464	8,483	8,469	8,470
	1,000 "	9,559	9,556	9,440	9,454	9,437	9,463	9,477	9,461	9,476
	1,500 "	11,912	12,037	11,888	11,638	11,727	11,690	11,774	11,728	11,779
	2,000 "	17,227	17,423	17,288	17,247	17,558	17,049	16,819	17,129	17,193
	2,500 "	22,809	22,431	22,634	22,734	21,958	27,084	27,470	23,966	23,594
	2,500万円超	37,760	40,617	43,920	42,489	40,219	49,972	50,197	44,339	42,481
	計	4,160	4,693	4,543	5,084	5,530	6,037	6,614	5,423	5,113
女	100万円以下	840	823	826	820	822	814	821	820	826
	200 "	1,433	1,429	1,454	1,475	1,459	1,428	1,399	1,446	1,440
	300 "	2,498	2,502	2,497	2,513	2,499	2,468	2,432	2,491	2,494
	400 "	3,477	3,434	3,438	3,470	3,472	3,487	3,500	3,467	3,464
	500 "	4,444	4,429	4,417	4,443	4,469	4,470	4,487	4,453	4,449
	600 "	5,541	5,528	5,438	5,426	5,445	5,447	5,449	5,439	5,460
	700 "	6,462	6,473	6,430	6,431	6,408	6,437	6,473	6,436	6,443
	800 "	7,500	7,470	7,454	7,447	7,441	7,443	7,464	7,449	7,459
	900 "	8,491	8,452	8,508	8,434	8,431	8,437	8,515	8,460	8,464
	1,000 "	9,563	9,494	9,397	9,483	9,454	9,454	9,430	9,449	9,476
	1,500 "	12,156	11,990	12,123	11,950	11,885	11,571	11,717	11,824	11,930
	2,000 "	17,607	16,942	17,116	17,657	17,082	17,146	16,682	17,291	17,242
	2,500 "	22,974	22,980	22,975	22,447	21,833	27,287	27,932	23,330	23,119
	2,500万円超	30,584	37,123	35,836	43,698	35,371	47,254	44,364	39,741	37,740
	計	2,367	2,627	2,617	2,981	3,130	2,911	2,620	2,844	2,715
計	100万円以下	830	807	816	807	815	806	811	810	815
	200 "	1,459	1,457	1,480	1,497	1,478	1,448	1,411	1,467	1,464
	300 "	2,523	2,540	2,522	2,534	2,522	2,498	2,455	2,516	2,522
	400 "	3,506	3,489	3,484	3,507	3,515	3,519	3,537	3,505	3,503
	500 "	4,470	4,456	4,460	4,467	4,489	4,488	4,501	4,475	4,472
	600 "	5,535	5,481	5,446	5,466	5,467	5,477	5,500	5,469	5,479
	700 "	6,471	6,446	6,448	6,448	6,455	6,463	6,502	6,462	6,461
	800 "	7,448	7,462	7,469	7,453	7,437	7,467	7,501	7,467	7,465
	900 "	8,468	8,477	8,478	8,465	8,448	8,462	8,485	8,469	8,469
	1,000 "	9,560	9,546	9,435	9,457	9,439	9,463	9,474	9,460	9,476
	1,500 "	11,961	12,031	11,912	11,667	11,744	11,685	11,771	11,735	11,793
	2,000 "	17,269	17,361	17,272	17,298	17,532	17,055	16,815	17,140	17,197
	2,500 "	22,852	22,552	22,673	22,714	21,950	27,092	27,486	23,921	23,536
	2,500万円超	37,254	40,234	43,084	42,578	39,980	49,879	49,957	44,004	42,093
	計	3,319	3,870	3,763	4,264	4,601	4,850	5,008	4,410	4,136

その４ 1年未満勤続の給与所得者数

事業所規模 性別・給与階級		10人未満	10人以上	30人以上					計	合計
				30人以上	100人以上	500人以上	1,000人以上	5,000人以上		
		人	人	人	人	人	人	人	人	人
男	100万円以下	304,958	367,089	328,721	384,386	120,080	283,873	332,264	1,449,324	2,121,371
	200 "	96,148	116,949	129,847	128,189	39,161	62,624	54,813	414,634	627,731
	300 "	58,714	75,287	82,336	112,979	37,948	67,480	51,892	352,635	486,636
	400 "	21,507	29,566	40,085	40,621	13,374	25,009	19,036	138,125	189,198
	500 "	8,091	11,024	15,459	18,896	7,286	27,890	12,883	82,414	101,529
	600 "	4,339	4,109	7,549	6,660	4,477	14,228	7,371	40,285	48,733
	700 "	850	3,959	4,714	5,327	2,094	4,448	6,443	23,026	27,835
	800 "	410	1,557	1,442	4,296	1,781	4,011	3,041	14,571	16,538
	900 "	376	20	1,185	2,168	1,383	2,460	582	7,778	8,174
	1,000 "	1	4,481	1,189	479	1,224	1,493	1,552	5,937	10,419
	1,500 "	451	2,824	890	3,413	2,059	4,128	3,635	14,125	17,400
	2,000 "	410	800	366	1,210	852	1,305	1,738	5,471	6,681
	2,500 "	1	275	398	278	104	96	534	1,410	1,686
	2,500万円超	2	238	395	115	109	99	141	859	1,099
	計	496,258	618,178	614,576	709,017	231,932	499,144	495,925	2,550,594	3,665,030
女	100万円以下	566,786	604,747	569,689	628,039	207,114	464,138	589,075	2,458,055	3,629,588
	200 "	78,442	132,335	161,378	187,619	58,345	85,995	76,025	569,362	780,139
	300 "	28,363	52,903	68,510	109,629	42,851	71,380	41,501	333,871	415,137
	400 "	7,496	19,124	18,146	36,070	13,802	18,077	13,012	99,107	125,727
	500 "	1,747	3,709	6,036	11,903	4,737	14,445	3,558	40,679	46,135
	600 "	2,283	1,853	3,138	4,946	1,343	3,654	1,705	14,786	18,922
	700 "	901	1,153	852	2,310	658	1,418	938	6,176	8,230
	800 "	1,402	372	307	624	-	1,237	-	2,168	3,942
	900 "	-	-	10	60	-	190	-	260	260
	1,000 "	-	-	-	-	121	285	-	406	406
	1,500 "	-	372	-	551	407	346	539	1,843	2,215
	2,000 "	408	-	10	-	-	-	-	10	418
	2,500 "	-	-	70	18	8	9	6	111	111
	2,500万円超	-	-	72	-	20	4	3	99	99
	計	687,828	816,568	828,218	981,769	329,406	661,178	726,362	3,526,933	5,031,329
計	100万円以下	871,744	971,836	898,410	1,012,425	327,194	748,011	921,339	3,907,379	5,750,959
	200 "	174,590	249,284	291,225	315,808	97,506	148,619	130,838	983,996	1,407,870
	300 "	87,077	128,190	150,846	222,608	80,799	138,860	93,393	686,506	901,773
	400 "	29,003	48,690	58,231	76,691	27,176	43,086	32,048	237,232	314,925
	500 "	9,838	14,733	21,495	30,799	12,023	42,335	16,441	123,093	147,664
	600 "	6,622	5,962	10,687	11,606	5,820	17,882	9,076	55,071	67,655
	700 "	1,751	5,112	5,566	7,637	2,752	5,866	7,381	29,202	36,065
	800 "	1,812	1,929	1,749	4,920	1,781	5,248	3,041	16,739	20,480
	900 "	376	20	1,195	2,228	1,383	2,650	582	8,038	8,434
	1,000 "	1	4,481	1,189	479	1,345	1,778	1,552	6,343	10,825
	1,500 "	451	3,196	890	3,964	2,466	4,474	4,174	15,968	19,615
	2,000 "	818	800	376	1,210	852	1,305	1,738	5,481	7,099
	2,500 "	1	275	468	296	112	105	540	1,521	1,797
	2,500万円超	2	238	467	115	129	103	144	958	1,198
	計	1,184,086	1,434,746	1,442,794	1,690,786	561,338	1,160,322	1,222,287	6,077,527	8,696,359

第5表 事業所規模別及び給与階級別の給与所得者数・給与額

その1 事業所規模 10人未満

(1年を通じて勤務した給与所得者)

区分 性別・給与階級	平均年齢	平均勤続 年数	給与所得 者数	給料・手当		賞与		給与		
				総額	平均	総額	平均	総額	平均	
	歳	年	人	百万円	千円	百万円	千円	百万円	千円	
男	100万円以下	60.2	16.8	209,192	162,077	775	2,188	10	164,265	785
	200 "	56.4	18.3	606,314	897,722	1,481	17,766	29	915,488	1,510
	300 "	49.6	14.5	922,561	2,278,762	2,470	71,628	78	2,350,390	2,548
	400 "	46.9	13.4	912,475	3,058,903	3,352	153,008	168	3,211,911	3,520
	500 "	47.8	15.4	689,150	2,891,491	4,196	195,102	283	3,086,593	4,479
	600 "	49.7	16.4	421,531	2,160,566	5,126	171,736	407	2,332,302	5,533
	700 "	50.4	17.2	175,956	1,036,894	5,893	102,135	580	1,139,029	6,473
	800 "	52.6	17.6	152,681	1,069,505	7,005	65,693	430	1,135,198	7,435
	900 "	52.6	17.4	90,199	718,097	7,961	45,262	502	763,359	8,463
	1,000 "	54.6	18.5	56,240	495,415	8,809	42,180	750	537,595	9,559
	1,500 "	54.2	18.0	120,446	1,383,108	11,483	51,668	429	1,434,777	11,912
	2,000 "	56.5	17.5	31,366	530,584	16,916	9,760	311	540,343	17,227
	2,500 "	56.4	19.7	7,914	180,470	22,804	38	5	180,508	22,809
	2,500万円超	58.6	19.9	14,772	557,617	37,748	178	12	557,795	37,760
	計	50.7	15.7	4,410,797	17,421,211	3,950	928,341	210	18,349,552	4,160
女	100万円以下	53.6	13.8	882,950	731,694	829	10,000	11	741,694	840
	200 "	53.3	15.9	1,189,045	1,649,668	1,387	54,723	46	1,704,391	1,433
	300 "	48.8	14.0	901,524	2,083,020	2,311	169,295	188	2,252,315	2,498
	400 "	48.5	14.1	423,125	1,297,447	3,066	173,860	411	1,471,307	3,477
	500 "	52.0	16.4	227,722	904,503	3,972	107,545	472	1,012,048	4,444
	600 "	53.6	18.7	116,392	573,560	4,928	71,397	613	644,957	5,541
	700 "	54.3	16.9	44,153	246,023	5,572	39,308	890	285,330	6,462
	800 "	53.4	17.8	37,408	243,817	6,518	36,755	983	280,572	7,500
	900 "	57.0	17.9	19,219	150,682	7,840	12,499	650	163,181	8,491
	1,000 "	55.1	20.3	13,105	118,734	9,060	6,583	502	125,317	9,563
	1,500 "	57.7	21.1	29,962	353,621	11,802	10,586	353	364,207	12,156
	2,000 "	51.2	16.6	3,924	69,079	17,604	11	3	69,090	17,607
	2,500 "	52.6	9.3	2,775	63,753	22,974	-	-	63,753	22,974
	2,500万円超	49.5	11.2	1,121	34,285	30,584	-	-	34,285	30,584
	計	51.8	15.0	3,892,425	8,519,884	2,189	692,563	178	9,212,447	2,367
計	100万円以下	54.9	14.4	1,092,142	893,771	818	12,188	11	905,959	830
	200 "	54.4	16.7	1,795,359	2,547,391	1,419	72,489	40	2,619,880	1,459
	300 "	49.2	14.2	1,824,085	4,361,782	2,391	240,923	132	4,602,705	2,523
	400 "	47.5	13.6	1,335,600	4,356,349	3,262	326,868	245	4,683,217	3,506
	500 "	48.9	15.7	916,872	3,795,993	4,140	302,648	330	4,098,641	4,470
	600 "	50.5	16.9	537,923	2,734,127	5,083	243,133	452	2,977,260	5,535
	700 "	51.2	17.2	220,109	1,282,916	5,829	141,443	643	1,424,359	6,471
	800 "	52.8	17.6	190,089	1,313,322	6,909	102,448	539	1,415,770	7,448
	900 "	53.4	17.5	109,418	868,779	7,940	57,761	528	926,540	8,468
	1,000 "	54.7	18.8	69,345	614,149	8,856	48,762	703	662,912	9,560
	1,500 "	54.9	18.6	150,408	1,736,729	11,547	62,254	414	1,798,983	11,961
	2,000 "	55.9	17.4	35,290	599,662	16,992	9,771	277	609,433	17,269
	2,500 "	55.4	17.0	10,689	244,223	22,848	38	4	244,261	22,852
	2,500万円超	57.9	19.2	15,893	591,902	37,243	178	11	592,080	37,254
	計	51.2	15.4	8,303,222	25,941,095	3,124	1,620,904	195	27,561,999	3,319

その2 事業所規模 10人以上

(1年を通じて勤務した給与所得者)

区分 性別・給与階級	平均年齢	平均勤続 年数	給与所得 者数	給料・手当		賞与		給与		
				総額	平均	総額	平均	総額	平均	
	歳	年	人	百万円	千円	百万円	千円	百万円	千円	
男	100万円以下	44.3	8.2	147,183	108,490	737	2,746	19	111,236	756
	200 "	53.4	10.2	313,587	469,304	1,497	8,064	26	477,368	1,522
	300 "	45.8	9.1	720,470	1,764,477	2,449	90,507	126	1,854,984	2,575
	400 "	43.8	10.2	982,322	3,178,624	3,236	272,128	277	3,450,751	3,513
	500 "	44.5	12.2	727,675	2,916,564	4,008	331,585	456	3,248,149	4,464
	600 "	46.6	14.7	463,362	2,236,481	4,827	299,701	647	2,536,182	5,473
	700 "	48.2	15.4	228,309	1,283,663	5,622	186,963	819	1,470,626	6,441
	800 "	49.8	17.8	134,652	891,539	6,621	113,069	840	1,004,608	7,461
	900 "	50.3	16.9	83,054	630,534	7,592	73,963	891	704,497	8,482
	1,000 "	49.8	17.1	51,737	460,798	8,907	33,595	649	494,393	9,556
	1,500 "	53.2	19.1	132,988	1,523,179	11,454	77,547	583	1,600,725	12,037
	2,000 "	54.9	20.0	47,826	795,842	16,640	37,452	783	833,294	17,423
	2,500 "	55.5	20.7	12,126	263,856	21,760	8,144	672	272,000	22,431
	2,500万円超 計	55.1	15.9	25,733	1,027,457	39,928	17,732	689	1,045,189	40,617
	<b>46.6</b>	<b>12.1</b>	<b>4,071,024</b>	<b>17,550,808</b>	<b>4,311</b>	<b>1,553,195</b>	<b>382</b>	<b>19,104,003</b>	<b>4,693</b>	
女	100万円以下	48.2	7.2	482,406	389,784	808	7,190	15	396,975	823
	200 "	47.7	8.2	713,670	983,167	1,378	36,453	51	1,019,619	1,429
	300 "	41.0	7.6	672,149	1,506,551	2,241	175,497	261	1,682,048	2,502
	400 "	41.8	10.0	433,219	1,259,611	2,908	228,064	526	1,487,676	3,434
	500 "	45.9	12.8	193,161	725,618	3,757	129,858	672	855,476	4,429
	600 "	49.1	15.1	76,606	359,394	4,691	64,117	837	423,510	5,528
	700 "	49.0	15.6	38,714	213,194	5,507	37,414	966	250,607	6,473
	800 "	52.8	20.7	22,906	147,460	6,438	23,654	1,033	171,114	7,470
	900 "	53.9	17.8	16,153	122,326	7,573	14,198	879	136,524	8,452
	1,000 "	53.0	12.8	10,451	93,229	8,921	5,997	574	99,226	9,494
	1,500 "	56.5	16.9	19,629	223,352	11,379	12,001	611	235,354	11,990
	2,000 "	61.6	22.7	7,113	118,162	16,612	2,349	330	120,511	16,942
	2,500 "	53.6	16.0	3,404	76,972	22,612	1,252	368	78,225	22,980
	2,500万円超 計	58.0	15.5	3,168	116,751	36,853	854	269	117,604	37,123
	<b>45.3</b>	<b>9.1</b>	<b>2,692,749</b>	<b>6,335,571</b>	<b>2,353</b>	<b>738,897</b>	<b>274</b>	<b>7,074,468</b>	<b>2,627</b>	
計	100万円以下	47.3	7.5	629,589	498,275	791	9,936	16	508,211	807
	200 "	49.4	8.8	1,027,257	1,452,471	1,414	44,517	43	1,496,988	1,457
	300 "	43.5	8.4	1,392,619	3,271,028	2,349	266,004	191	3,537,032	2,540
	400 "	43.2	10.2	1,415,541	4,438,235	3,135	500,192	353	4,938,427	3,489
	500 "	44.8	12.3	920,836	3,642,182	3,955	461,443	501	4,103,625	4,456
	600 "	47.0	14.8	539,968	2,595,875	4,807	363,817	674	2,959,692	5,481
	700 "	48.3	15.5	267,023	1,496,857	5,606	224,376	840	1,721,233	6,446
	800 "	50.2	18.2	157,558	1,038,999	6,594	136,723	868	1,175,722	7,462
	900 "	50.9	17.1	99,207	752,860	7,589	88,161	889	841,020	8,477
	1,000 "	50.4	16.4	62,188	554,027	8,909	39,592	637	593,618	9,546
	1,500 "	53.6	18.8	152,617	1,746,531	11,444	89,548	587	1,836,079	12,031
	2,000 "	55.7	20.3	54,939	914,005	16,637	39,801	724	953,805	17,361
	2,500 "	55.1	19.6	15,530	340,828	21,946	9,397	605	350,225	22,552
	2,500万円超 計	55.4	15.8	28,901	1,144,208	39,591	18,586	643	1,162,794	40,234
	<b>46.1</b>	<b>10.9</b>	<b>6,763,773</b>	<b>23,886,379</b>	<b>3,532</b>	<b>2,292,092</b>	<b>339</b>	<b>26,178,471</b>	<b>3,870</b>	

第5表 事業所規模別及び給与階級別の給与所得者数・給与額(続)

その3 事業所規模 30人以上

(1年を通じて勤務した給与所得者)

区 分 性別・給与階級		平均年齢	平均勤続 年 数	給与所得 者 数	給 料・手 当		賞 与		給 与	
					総 額	平 均	総 額	平 均	総 額	平 均
		歳	年	人	百万円	千円	百万円	千円	百万円	千円
男	100万円以下	52.6	5.0	124,665	95,848	769	1,453	12	97,301	780
	200 "	53.0	7.2	316,651	476,034	1,503	12,836	41	488,870	1,544
	300 "	44.0	7.3	738,386	1,767,088	2,393	114,631	155	1,881,719	2,548
	400 "	41.5	8.6	1,030,850	3,237,823	3,141	377,276	366	3,615,099	3,507
	500 "	43.3	11.5	844,037	3,278,247	3,884	495,914	588	3,774,160	4,472
	600 "	45.7	14.8	532,523	2,461,929	4,623	439,121	825	2,901,051	5,448
	700 "	47.8	17.0	272,979	1,456,573	5,336	304,360	1,115	1,760,933	6,451
	800 "	49.7	18.4	166,203	1,026,921	6,179	214,818	1,293	1,241,739	7,471
	900 "	50.0	18.1	83,731	604,708	7,222	104,918	1,253	709,626	8,475
	1,000 "	50.8	18.5	41,310	325,725	7,885	64,233	1,555	389,958	9,440
	1,500 "	53.9	19.6	88,649	944,236	10,651	109,600	1,236	1,053,836	11,888
	2,000 "	54.8	20.2	26,794	430,741	16,076	32,471	1,212	463,212	17,288
	2,500 "	58.4	21.6	12,769	268,908	21,059	20,108	1,575	289,017	22,634
	2,500万円 超	57.9	24.0	19,689	796,475	40,453	68,261	3,467	864,736	43,920
	計	45.4	11.1	4,299,236	17,171,254	3,994	2,360,001	549	19,531,256	4,543
女	100万円以下	49.1	5.4	440,436	358,154	813	5,602	13	363,755	826
	200 "	47.4	6.7	767,176	1,078,803	1,406	36,927	48	1,115,730	1,454
	300 "	40.8	6.9	754,958	1,690,012	2,239	194,746	258	1,884,758	2,497
	400 "	39.9	8.5	529,316	1,520,742	2,873	299,252	565	1,819,994	3,438
	500 "	43.7	11.6	230,852	835,817	3,621	183,904	797	1,019,721	4,417
	600 "	47.0	13.7	105,452	472,712	4,483	100,756	955	573,468	5,438
	700 "	49.4	16.1	45,533	237,636	5,219	55,160	1,211	292,795	6,430
	800 "	50.4	16.7	23,822	147,097	6,175	30,479	1,279	177,577	7,454
	900 "	50.7	13.9	8,797	68,550	7,792	6,294	715	74,844	8,508
	1,000 "	50.1	18.0	5,691	44,456	7,812	9,025	1,586	53,481	9,397
	1,500 "	51.6	14.1	10,175	105,107	10,330	18,244	1,793	123,351	12,123
	2,000 "	52.8	19.4	2,701	39,514	14,629	6,717	2,487	46,231	17,116
	2,500 "	56.8	20.2	1,625	36,056	22,188	1,277	786	37,334	22,975
	2,500万円 超	56.3	17.0	2,270	75,024	33,050	6,324	2,786	81,348	35,836
	計	44.4	7.9	2,928,804	6,709,679	2,291	954,708	326	7,664,387	2,617
計	100万円以下	49.8	5.3	565,101	454,001	803	7,055	12	461,056	816
	200 "	49.0	6.9	1,083,827	1,554,836	1,435	49,763	46	1,604,600	1,480
	300 "	42.4	7.1	1,493,344	3,457,101	2,315	309,377	207	3,766,477	2,522
	400 "	41.0	8.6	1,560,166	4,758,565	3,050	676,528	434	5,435,093	3,484
	500 "	43.4	11.5	1,074,889	4,114,064	3,827	679,818	632	4,793,882	4,460
	600 "	45.9	14.6	637,975	2,934,641	4,600	539,878	846	3,474,519	5,446
	700 "	48.0	16.9	318,512	1,694,208	5,319	359,520	1,129	2,053,728	6,448
	800 "	49.8	18.2	190,025	1,174,018	6,178	245,298	1,291	1,419,315	7,469
	900 "	50.0	17.7	92,528	673,258	7,276	111,212	1,202	784,471	8,478
	1,000 "	50.7	18.4	47,001	370,181	7,876	73,258	1,559	443,439	9,435
	1,500 "	53.7	19.1	98,824	1,049,343	10,618	127,844	1,294	1,177,187	11,912
	2,000 "	54.7	20.1	29,495	470,255	15,944	39,187	1,329	509,442	17,272
	2,500 "	58.3	21.4	14,394	304,965	21,187	21,386	1,486	326,350	22,673
	2,500万円 超	57.7	23.3	21,959	871,499	39,688	74,585	3,397	946,084	43,084
	計	45.0	9.8	7,228,040	23,880,934	3,304	3,314,709	459	27,195,643	3,763

その4 事業所規模 100人以上

(1年を通じて勤務した給与所得者)

区分 性別・給与階級	平均年齢	平均勤続 年数	給与所得 者数	給料・手当		賞与		給与		
				総額	平均	総額	平均	総額	平均	
	歳	年	人	百万円	千円	百万円	千円	百万円	千円	
男	100万円以下	47.1	5.4	133,954	96,861	723	5,251	39	102,112	762
	200 "	51.9	6.6	355,827	535,932	1,506	14,615	41	550,547	1,547
	300 "	43.3	7.0	679,496	1,609,315	2,368	130,532	192	1,739,846	2,560
	400 "	38.2	8.0	1,196,237	3,657,488	3,057	568,175	475	4,225,663	3,532
	500 "	39.8	11.0	1,189,267	4,423,617	3,720	899,832	757	5,323,449	4,476
	600 "	43.3	15.0	918,589	4,065,901	4,426	964,107	1,050	5,030,009	5,476
	700 "	45.4	17.5	591,648	3,009,542	5,087	806,824	1,364	3,816,366	6,450
	800 "	47.9	20.3	368,927	2,133,027	5,782	616,838	1,672	2,749,866	7,454
	900 "	48.9	20.8	215,209	1,408,541	6,545	413,941	1,923	1,822,483	8,468
	1,000 "	50.5	21.1	116,754	837,309	7,172	266,498	2,283	1,103,807	9,454
	1,500 "	52.2	20.3	181,955	1,662,764	9,138	454,789	2,499	2,117,552	11,638
	2,000 "	55.1	17.8	40,083	600,046	14,970	91,277	2,277	691,323	17,247
	2,500 "	56.8	18.0	17,821	366,587	20,571	38,556	2,164	405,144	22,734
	2,500万円超	58.5	22.8	22,941	869,860	37,917	104,882	4,572	974,743	42,489
	計	43.5	12.3	6,028,708	25,276,791	4,193	5,376,119	892	30,652,910	5,084
女	100万円以下	50.1	5.4	480,595	388,112	808	5,750	12	393,863	820
	200 "	47.3	6.3	845,476	1,201,341	1,421	45,904	54	1,247,246	1,475
	300 "	40.7	6.8	855,408	1,914,481	2,238	234,822	275	2,149,304	2,513
	400 "	38.3	8.1	799,604	2,272,669	2,842	501,931	628	2,774,599	3,470
	500 "	41.2	10.6	437,170	1,544,497	3,533	398,011	910	1,942,509	4,443
	600 "	44.2	13.1	230,020	982,181	4,270	265,845	1,156	1,248,026	5,426
	700 "	46.2	15.8	94,558	478,399	5,059	129,677	1,371	608,077	6,431
	800 "	49.1	18.5	50,235	285,076	5,675	89,021	1,772	374,097	7,447
	900 "	50.6	20.0	25,007	162,362	6,493	48,549	1,941	210,911	8,434
	1,000 "	52.0	16.2	12,304	91,673	7,451	25,006	2,032	116,679	9,483
	1,500 "	50.4	15.9	18,946	193,047	10,189	33,363	1,761	226,410	11,950
	2,000 "	46.5	9.7	5,703	91,794	16,096	8,906	1,562	100,700	17,657
	2,500 "	54.2	16.7	1,341	26,924	20,077	3,178	2,370	30,102	22,447
	2,500万円超	54.7	18.3	1,816	72,415	39,876	6,939	3,821	79,355	43,698
	計	43.5	8.1	3,858,183	9,704,973	2,515	1,796,904	466	11,501,877	2,981
計	100万円以下	49.4	5.4	614,549	484,974	789	11,001	18	495,975	807
	200 "	48.7	6.4	1,201,303	1,737,274	1,446	60,519	50	1,797,793	1,497
	300 "	41.9	6.9	1,534,904	3,523,796	2,296	365,354	238	3,889,150	2,534
	400 "	38.2	8.0	1,995,841	5,930,157	2,971	1,070,106	536	7,000,263	3,507
	500 "	40.2	10.9	1,626,437	5,968,114	3,669	1,297,843	798	7,265,957	4,467
	600 "	43.5	14.6	1,148,609	5,048,082	4,395	1,229,953	1,071	6,278,035	5,466
	700 "	45.5	17.2	686,206	3,487,941	5,083	936,502	1,365	4,424,443	6,448
	800 "	48.1	20.1	419,162	2,418,103	5,769	705,859	1,684	3,123,963	7,453
	900 "	49.1	20.7	240,216	1,570,903	6,540	462,491	1,925	2,033,394	8,465
	1,000 "	50.6	20.7	129,058	928,982	7,198	291,504	2,259	1,220,487	9,457
	1,500 "	52.0	19.8	200,901	1,855,810	9,237	488,152	2,430	2,343,962	11,667
	2,000 "	54.1	16.8	45,786	691,840	15,110	100,183	2,188	792,023	17,298
	2,500 "	56.6	17.9	19,162	393,511	20,536	41,734	2,178	435,245	22,714
	2,500万円超	58.2	22.5	24,757	942,276	38,061	111,822	4,517	1,054,098	42,578
	計	43.5	10.7	9,886,891	34,981,764	3,538	7,173,023	726	42,154,787	4,264

第5表 事業所規模別及び給与階級別の給与所得者数・給与額(続)

その5 事業所規模 500人以上

(1年を通じて勤務した給与所得者)

区分 性別・給与階級	平均年齢	平均勤続 年数	給与所得 者数	給料・手当		賞与		給与		
				総額	平均	総額	平均	総額	平均	
	歳	年	人	百万円	千円	百万円	千円	百万円	千円	
男	100万円以下	44.0	3.9	42,904	33,518	781	279	6	33,797	788
	200 "	51.4	5.9	116,710	172,896	1,481	5,215	45	178,111	1,526
	300 "	44.2	6.7	188,499	445,569	2,364	35,697	189	481,266	2,553
	400 "	37.5	7.5	341,704	1,027,527	3,007	184,494	540	1,212,021	3,547
	500 "	38.2	10.5	389,518	1,432,902	3,679	319,196	819	1,752,098	4,498
	600 "	42.0	15.1	340,945	1,500,784	4,402	365,484	1,072	1,866,269	5,474
	700 "	44.3	18.3	253,572	1,286,289	5,073	352,710	1,391	1,638,999	6,464
	800 "	46.6	20.5	169,128	973,579	5,756	284,160	1,680	1,257,739	7,437
	900 "	48.1	21.7	113,126	732,992	6,479	222,941	1,971	955,933	8,450
	1,000 "	49.4	21.5	62,783	450,194	7,171	142,316	2,267	592,510	9,437
	1,500 "	51.5	21.3	89,418	794,669	8,887	253,912	2,840	1,048,581	11,727
	2,000 "	53.3	16.4	22,883	342,073	14,949	59,707	2,609	401,779	17,558
	2,500 "	53.4	15.5	7,623	148,272	19,451	19,117	2,508	167,389	21,958
	2,500万円超	55.0	20.2	6,931	244,611	35,292	34,149	4,927	278,759	40,219
	計	43.1	13.2	2,145,744	9,585,874	4,467	2,279,376	1,062	11,865,250	5,530
女	100万円以下	48.6	5.3	171,665	139,248	811	1,825	11	141,073	822
	200 "	47.4	6.7	292,167	413,252	1,414	13,003	45	426,255	1,459
	300 "	40.9	6.7	255,503	571,630	2,237	66,989	262	638,619	2,499
	400 "	37.2	8.2	251,673	714,577	2,839	159,292	633	873,869	3,472
	500 "	37.9	10.2	184,995	654,471	3,538	172,296	931	826,767	4,469
	600 "	41.1	12.7	98,255	420,010	4,275	114,971	1,170	534,981	5,445
	700 "	44.8	16.0	49,119	244,679	4,981	70,057	1,426	314,736	6,408
	800 "	46.6	16.0	21,480	124,819	5,811	35,008	1,630	159,827	7,441
	900 "	48.2	18.6	11,957	75,795	6,339	25,010	2,092	100,805	8,431
	1,000 "	52.1	20.0	5,266	38,378	7,288	11,407	2,166	49,785	9,454
	1,500 "	49.8	15.7	10,716	101,094	9,434	26,268	2,451	127,362	11,885
	2,000 "	50.6	20.3	1,345	19,949	14,832	3,026	2,250	22,975	17,082
	2,500 "	47.6	11.4	552	10,715	19,411	1,337	2,422	12,052	21,833
	2,500万円超	52.0	18.3	360	11,198	31,106	1,535	4,265	12,733	35,371
	計	42.6	8.4	1,355,053	3,539,815	2,612	702,025	518	4,241,840	3,130
計	100万円以下	47.7	5.0	214,569	172,766	805	2,104	10	174,870	815
	200 "	48.6	6.5	408,877	586,149	1,434	18,217	45	604,366	1,478
	300 "	42.3	6.7	444,002	1,017,199	2,291	102,686	231	1,119,885	2,522
	400 "	37.4	7.8	593,377	1,742,104	2,936	343,787	579	2,085,891	3,515
	500 "	38.1	10.4	574,513	2,087,373	3,633	491,492	855	2,578,865	4,489
	600 "	41.8	14.6	439,200	1,920,794	4,373	480,455	1,094	2,401,249	5,467
	700 "	44.4	17.9	302,691	1,530,967	5,058	422,767	1,397	1,953,735	6,455
	800 "	46.6	20.0	190,608	1,098,397	5,763	319,168	1,674	1,417,565	7,437
	900 "	48.1	21.4	125,083	808,787	6,466	247,951	1,982	1,056,738	8,448
	1,000 "	49.6	21.4	68,049	488,572	7,180	153,723	2,259	642,295	9,439
	1,500 "	51.3	20.7	100,134	895,763	8,946	280,180	2,798	1,175,943	11,744
	2,000 "	53.2	16.6	24,228	362,022	14,942	62,733	2,589	424,755	17,532
	2,500 "	53.0	15.2	8,175	158,987	19,448	20,454	2,502	179,441	21,950
	2,500万円超	54.8	20.1	7,291	255,809	35,086	35,684	4,894	291,493	39,980
	計	42.9	11.4	3,500,797	13,125,688	3,749	2,981,401	852	16,107,089	4,601

その6 事業所規模 1,000人以上

(1年を通じて勤務した給与所得者)

区分 性別・給与階級	平均年齢	平均勤続 年数	給与所得 者数	給料・手当		賞与		給与		
				総額	平均	総額	平均	総額	平均	
	歳	年	人	百万円	千円	百万円	千円	百万円	千円	
男	100万円以下	38.7	3.6	108,424	83,189	767	714	7	83,903	774
	200 "	48.2	6.4	202,301	297,219	1,469	7,795	39	305,014	1,508
	300 "	45.4	7.7	287,073	678,126	2,362	51,033	178	729,159	2,540
	400 "	37.4	7.3	473,867	1,442,008	3,043	236,354	499	1,678,362	3,542
	500 "	37.4	9.6	575,844	2,115,693	3,674	473,689	823	2,589,382	4,497
	600 "	40.3	13.7	559,298	2,439,547	4,362	628,617	1,124	3,068,165	5,486
	700 "	43.4	17.6	470,138	2,389,043	5,082	651,332	1,385	3,040,374	6,467
	800 "	45.5	20.0	355,353	2,044,441	5,753	610,211	1,717	2,654,652	7,470
	900 "	46.8	21.5	276,905	1,769,107	6,389	574,684	2,075	2,343,791	8,464
	1,000 "	47.8	21.6	185,785	1,302,368	7,010	455,780	2,453	1,758,147	9,463
	1,500 "	49.6	22.6	317,225	2,689,828	8,479	1,018,685	3,211	3,708,513	11,690
	2,000 "	52.0	21.2	49,355	638,679	12,941	202,798	4,109	841,477	17,049
	2,500 "	66.7	25.1	8,663	189,256	21,846	45,375	5,238	234,631	27,084
	2,500万円超	71.1	29.0	7,449	311,479	41,815	60,763	8,157	372,242	49,972
	計	43.0	14.0	3,877,680	18,389,984	4,743	5,017,829	1,294	23,407,813	6,037
女	100万円以下	46.2	4.9	422,942	340,563	805	3,851	9	344,414	814
	200 "	46.9	6.5	586,529	815,225	1,390	22,147	38	837,371	1,428
	300 "	40.4	6.4	410,404	925,677	2,256	87,122	212	1,012,799	2,468
	400 "	35.5	7.5	342,210	982,637	2,871	210,643	616	1,193,281	3,487
	500 "	36.5	10.1	265,652	932,105	3,509	255,351	961	1,187,456	4,470
	600 "	38.9	13.2	163,315	684,933	4,194	204,623	1,253	889,556	5,447
	700 "	42.5	16.6	80,523	396,198	4,920	122,148	1,517	518,346	6,437
	800 "	44.4	18.6	45,482	253,588	5,576	84,921	1,867	338,509	7,443
	900 "	45.4	18.2	23,069	146,277	6,341	48,366	2,097	194,643	8,437
	1,000 "	45.8	19.0	13,784	95,159	6,904	35,153	2,550	130,312	9,454
	1,500 "	47.3	15.8	16,034	142,815	8,907	42,718	2,664	185,533	11,571
	2,000 "	50.5	16.3	3,270	43,967	13,446	12,098	3,700	56,066	17,146
	2,500 "	60.4	16.5	325	7,313	22,501	1,556	4,786	8,868	27,287
	2,500万円超	65.5	21.8	265	10,533	39,748	1,989	7,506	12,522	47,254
	計	42.1	8.0	2,373,804	5,776,990	2,434	1,132,688	477	6,909,678	2,911
計	100万円以下	44.7	4.6	531,366	423,752	797	4,565	9	428,317	806
	200 "	47.3	6.5	788,830	1,112,444	1,410	29,942	38	1,142,386	1,448
	300 "	42.5	6.9	697,477	1,603,803	2,299	138,155	198	1,741,958	2,498
	400 "	36.6	7.4	816,077	2,424,645	2,971	446,998	548	2,871,643	3,519
	500 "	37.1	9.7	841,496	3,047,798	3,622	729,040	866	3,776,838	4,488
	600 "	40.0	13.6	722,613	3,124,481	4,324	833,240	1,153	3,957,721	5,477
	700 "	43.3	17.5	550,661	2,785,241	5,058	773,480	1,405	3,558,720	6,463
	800 "	45.3	19.8	400,835	2,298,029	5,733	695,132	1,734	2,993,161	7,467
	900 "	46.7	21.2	299,974	1,915,384	6,385	623,050	2,077	2,538,434	8,462
	1,000 "	47.6	21.4	199,569	1,397,527	7,003	490,933	2,460	1,888,459	9,463
	1,500 "	49.5	22.3	333,259	2,832,643	8,500	1,061,403	3,185	3,894,046	11,685
	2,000 "	51.9	20.9	52,625	682,646	12,972	214,896	4,084	897,543	17,055
	2,500 "	66.5	24.8	8,988	196,569	21,870	46,931	5,222	243,499	27,092
	2,500万円超	70.9	28.7	7,714	322,013	41,744	62,752	8,135	384,765	49,879
	計	42.6	11.8	6,251,484	24,166,974	3,866	6,150,517	984	30,317,491	4,850

第5表 事業所規模別及び給与階級別の給与所得者数・給与額(続)

その7 事業所規模 5,000人以上

(1年を通じて勤務した給与所得者)

区分 性別・給与階級	平均年齢	平均勤続 年数	給与所得 者数	給料・手当		賞与		給与		
				総額	平均	総額	平均	総額	平均	
	歳	年	人	百万円	千円	百万円	千円	百万円	千円	
男	100万円以下	32.1	3.0	117,774	90,313	767	515	4	90,828	771
	200 "	40.5	5.4	139,996	197,451	1,410	6,311	45	203,762	1,455
	300 "	42.8	6.9	166,475	387,416	2,327	27,277	164	414,693	2,491
	400 "	35.5	6.6	212,956	654,398	3,073	104,839	492	759,237	3,565
	500 "	34.5	8.6	301,999	1,100,569	3,644	260,473	862	1,361,043	4,507
	600 "	38.5	13.7	334,715	1,470,468	4,393	376,186	1,124	1,846,654	5,517
	700 "	42.3	18.3	331,556	1,693,558	5,108	463,868	1,399	2,157,426	6,507
	800 "	44.6	21.1	297,694	1,739,294	5,843	494,760	1,662	2,234,054	7,505
	900 "	46.3	22.8	240,653	1,577,206	6,554	464,241	1,929	2,041,447	8,483
	1,000 "	47.5	24.1	183,199	1,321,964	7,216	414,220	2,261	1,736,184	9,477
	1,500 "	48.5	23.9	312,800	2,650,823	8,474	1,032,048	3,299	3,682,871	11,774
	2,000 "	49.9	23.7	48,229	560,988	11,632	250,157	5,187	811,145	16,819
	2,500 "	64.3	28.5	7,769	154,783	19,923	58,632	7,547	213,415	27,470
	2,500万円超	68.1	27.5	6,365	257,763	40,497	61,743	9,700	319,506	50,197
	計	41.9	15.6	2,702,180	13,856,994	5,128	4,015,270	1,486	17,872,264	6,614
女	100万円以下	43.5	5.1	449,925	365,286	812	4,084	9	369,370	821
	200 "	45.8	6.3	538,458	731,512	1,359	21,914	41	753,426	1,399
	300 "	41.3	6.7	267,185	601,645	2,252	48,138	180	649,783	2,432
	400 "	36.1	7.8	164,245	477,308	2,906	97,492	594	574,800	3,500
	500 "	36.6	11.7	144,094	505,876	3,511	140,724	977	646,599	4,487
	600 "	38.9	15.3	111,566	463,038	4,150	144,855	1,298	607,892	5,449
	700 "	42.0	18.8	57,007	279,455	4,902	89,548	1,571	369,002	6,473
	800 "	43.8	20.0	32,534	181,189	5,569	61,641	1,895	242,830	7,464
	900 "	46.4	22.4	20,517	128,240	6,250	46,455	2,264	174,696	8,515
	1,000 "	47.3	23.0	11,042	75,559	6,843	28,566	2,587	104,125	9,430
	1,500 "	48.0	21.1	19,271	157,332	8,164	68,471	3,553	225,802	11,717
	2,000 "	49.3	18.9	1,424	16,957	11,908	6,798	4,774	23,755	16,682
	2,500 "	64.0	15.6	283	5,776	20,411	2,128	7,521	7,905	27,932
	2,500万円超	66.9	16.5	273	9,991	36,595	2,121	7,768	12,111	44,364
	計	42.4	8.3	1,817,824	3,999,163	2,200	762,934	420	4,762,097	2,620
計	100万円以下	41.1	4.6	567,699	455,599	803	4,599	8	460,199	811
	200 "	44.7	6.1	678,454	928,963	1,369	28,225	42	957,188	1,411
	300 "	41.9	6.8	433,660	989,062	2,281	75,415	174	1,064,476	2,455
	400 "	35.8	7.1	377,201	1,131,706	3,000	202,331	536	1,334,037	3,537
	500 "	35.2	9.6	446,093	1,606,445	3,601	401,197	899	2,007,642	4,501
	600 "	38.6	14.1	446,281	1,933,505	4,332	521,041	1,168	2,454,546	5,500
	700 "	42.3	18.4	388,563	1,973,013	5,078	553,416	1,424	2,526,428	6,502
	800 "	44.5	21.0	330,228	1,920,483	5,816	556,400	1,685	2,476,884	7,501
	900 "	46.3	22.8	261,170	1,705,446	6,530	510,696	1,955	2,216,142	8,485
	1,000 "	47.5	24.0	194,241	1,397,523	7,195	442,786	2,280	1,840,309	9,474
	1,500 "	48.5	23.7	332,071	2,808,154	8,456	1,100,519	3,314	3,908,673	11,771
	2,000 "	49.9	23.5	49,653	577,946	11,640	256,955	5,175	834,900	16,815
	2,500 "	64.3	28.1	8,052	160,559	19,940	60,760	7,546	221,319	27,486
	2,500万円超	68.0	27.1	6,638	267,753	40,336	63,864	9,621	331,618	49,957
	計	42.1	12.6	4,520,004	17,856,157	3,950	4,778,204	1,057	22,634,361	5,008

その8 事業所規模 30人以上計

(1年を通じて勤務した給与所得者)

区分 性別・給与階級	平均年齢	平均勤続 年数	給与所得 者数	給料・手当		賞与		給与		
				総額	平均	総額	平均	総額	平均	
	歳	年	人	百万円	千円	百万円	千円	百万円	千円	
男	100万円以下	43.1	4.3	527,721	399,728	757	8,212	16	407,941	773
	200 "	50.1	6.5	1,131,485	1,679,533	1,484	46,771	41	1,726,304	1,526
	300 "	43.9	7.2	2,059,929	4,887,514	2,373	359,169	174	5,246,683	2,547
	400 "	38.9	8.0	3,255,614	10,019,244	3,078	1,471,139	452	11,490,383	3,529
	500 "	39.6	10.6	3,300,665	12,351,028	3,742	2,449,104	742	14,800,132	4,484
	600 "	42.4	14.5	2,686,070	11,938,630	4,445	2,773,516	1,033	14,712,146	5,477
	700 "	44.6	17.7	1,919,893	9,835,004	5,123	2,579,094	1,343	12,414,098	6,466
	800 "	46.6	20.2	1,357,305	7,917,262	5,833	2,220,787	1,636	10,138,049	7,469
	900 "	47.6	21.4	929,624	6,092,554	6,554	1,780,725	1,916	7,873,279	8,469
	1,000 "	48.6	22.0	589,831	4,237,560	7,184	1,343,047	2,277	5,580,607	9,461
	1,500 "	50.3	22.2	990,047	8,742,320	8,830	2,869,034	2,898	11,611,353	11,728
	2,000 "	52.7	20.4	187,344	2,572,526	13,732	636,409	3,397	3,208,935	17,129
	2,500 "	59.4	21.1	54,645	1,127,806	20,639	181,789	3,327	1,309,595	23,966
	2,500万円超	60.4	24.1	63,375	2,480,188	39,135	329,799	5,204	2,809,986	44,339
計	43.5	13.0	19,053,548	84,280,898	4,423	19,048,595	1,000	103,329,493	5,423	
女	100万円以下	47.4	5.2	1,965,563	1,591,363	810	21,112	11	1,612,476	820
	200 "	47.0	6.5	3,029,806	4,240,133	1,399	139,895	46	4,380,028	1,446
	300 "	40.8	6.8	2,543,458	5,703,446	2,242	631,817	248	6,335,263	2,491
	400 "	37.9	8.1	2,087,048	5,967,932	2,860	1,268,610	608	7,236,543	3,467
	500 "	39.7	10.7	1,262,763	4,472,767	3,542	1,150,286	911	5,623,053	4,453
	600 "	42.1	13.5	708,608	3,022,874	4,266	831,051	1,173	3,853,924	5,439
	700 "	44.8	16.6	326,740	1,636,366	5,008	466,590	1,428	2,102,956	6,436
	800 "	46.8	18.3	173,553	991,769	5,715	301,071	1,735	1,292,839	7,449
	900 "	48.0	19.3	89,347	581,224	6,505	174,675	1,955	755,900	8,460
	1,000 "	48.9	19.2	48,087	345,224	7,179	109,157	2,270	454,381	9,449
	1,500 "	49.2	16.9	75,142	699,394	9,308	189,064	2,516	888,458	11,824
	2,000 "	49.3	14.9	14,443	212,182	14,691	37,544	2,599	249,727	17,291
	2,500 "	55.5	17.3	4,126	86,784	21,033	9,477	2,297	96,261	23,330
	2,500万円超	56.5	17.8	4,984	179,161	35,947	18,909	3,794	198,070	39,741
計	43.2	8.1	12,333,668	29,730,620	2,411	5,349,258	434	35,079,878	2,844	
計	100万円以下	46.5	5.0	2,493,284	1,991,092	799	29,324	12	2,020,416	810
	200 "	47.8	6.5	4,161,291	5,919,666	1,423	186,666	45	6,106,332	1,467
	300 "	42.2	7.0	4,603,387	10,590,960	2,301	990,986	215	11,581,946	2,516
	400 "	38.5	8.0	5,342,662	15,987,177	2,992	2,739,749	513	18,726,926	3,505
	500 "	39.6	10.7	4,563,428	16,823,795	3,687	3,599,390	789	20,423,185	4,475
	600 "	42.3	14.3	3,394,678	14,961,503	4,407	3,604,567	1,062	18,566,071	5,469
	700 "	44.6	17.5	2,246,633	11,471,370	5,106	3,045,684	1,356	14,517,054	6,462
	800 "	46.6	20.0	1,530,858	8,909,031	5,820	2,521,858	1,647	11,430,888	7,467
	900 "	47.6	21.2	1,018,971	6,673,778	6,550	1,955,400	1,919	8,629,179	8,469
	1,000 "	48.6	21.8	637,918	4,582,785	7,184	1,452,204	2,276	6,034,988	9,460
	1,500 "	50.2	21.8	1,065,189	9,441,714	8,864	3,058,098	2,871	12,499,812	11,735
	2,000 "	52.4	20.0	201,787	2,784,709	13,800	673,954	3,340	3,458,662	17,140
	2,500 "	59.1	20.8	58,771	1,214,590	20,666	191,265	3,254	1,405,855	23,921
	2,500万円超	60.1	23.6	68,359	2,659,349	38,903	348,708	5,101	3,008,057	44,004
計	43.4	11.1	31,387,216	114,011,518	3,632	24,397,853	777	138,409,371	4,410	

第5表 事業所規模別及び給与階級別の給与所得者数・給与額(続)

その9 事業所規模 合計

(1年を通じて勤務した給与所得者)

区分 性別・給与階級	平均年齢	平均勤続 年数	給与所得 者数	給料・手当		賞与		給与		
				総額	平均	総額	平均	総額	平均	
	歳	年	人	百万円	千円	百万円	千円	百万円	千円	
男	100万円以下	47.3	7.9	884,096	670,295	758	13,147	15	683,442	773
	200 "	52.4	10.6	2,051,386	3,046,559	1,485	72,601	35	3,119,161	1,521
	300 "	45.7	9.4	3,702,960	8,930,754	2,412	521,304	141	9,452,058	2,553
	400 "	41.3	9.4	5,150,411	16,256,771	3,156	1,896,275	368	18,153,045	3,525
	500 "	41.6	11.6	4,717,490	18,159,082	3,849	2,975,791	631	21,134,873	4,480
	600 "	43.8	14.8	3,570,963	16,335,677	4,575	3,244,953	909	19,580,630	5,483
	700 "	45.4	17.4	2,324,158	12,155,561	5,230	2,868,191	1,234	15,023,752	6,464
	800 "	47.4	19.8	1,644,638	9,878,306	6,006	2,399,549	1,459	12,277,855	7,465
	900 "	48.2	20.7	1,102,877	7,441,185	6,747	1,899,950	1,723	9,341,135	8,470
	1,000 "	49.2	21.4	697,808	5,193,773	7,443	1,418,821	2,033	6,612,594	9,476
	1,500 "	51.0	21.4	1,243,481	11,648,607	9,368	2,998,248	2,411	14,646,855	11,779
	2,000 "	53.5	20.0	266,536	3,898,952	14,628	683,621	2,565	4,582,573	17,193
	2,500 "	58.4	20.9	74,685	1,572,132	21,050	189,971	2,544	1,762,103	23,594
	2,500万円超	58.8	21.5	103,880	4,065,262	39,134	347,709	3,347	4,412,971	42,481
	計	45.1	13.3	27,535,369	119,252,917	4,331	21,530,131	782	140,783,048	5,113
女	100万円以下	49.2	7.8	3,330,919	2,712,842	814	38,302	11	2,751,144	826
	200 "	48.6	9.0	4,932,521	6,872,968	1,393	231,071	47	7,104,039	1,440
	300 "	42.6	8.5	4,117,131	9,293,017	2,257	976,609	237	10,269,625	2,494
	400 "	40.0	9.2	2,943,392	8,524,990	2,896	1,670,534	568	10,195,525	3,464
	500 "	42.0	11.7	1,683,646	6,102,887	3,625	1,387,689	824	7,490,577	4,449
	600 "	44.2	14.3	901,606	3,955,827	4,388	966,565	1,072	4,922,392	5,460
	700 "	46.2	16.5	409,607	2,095,582	5,116	543,311	1,326	2,638,894	6,443
	800 "	48.4	18.4	233,867	1,383,045	5,914	361,480	1,546	1,744,526	7,459
	900 "	50.1	18.9	124,719	854,233	6,849	201,372	1,615	1,055,604	8,464
	1,000 "	50.7	18.5	71,643	557,187	7,777	121,737	1,699	678,924	9,476
	1,500 "	52.4	17.9	124,733	1,276,367	10,233	211,652	1,697	1,488,019	11,930
	2,000 "	53.0	17.3	25,480	399,423	15,676	39,905	1,566	439,328	17,242
	2,500 "	54.1	14.7	10,305	227,509	22,078	10,729	1,041	238,238	23,119
	2,500万円超	56.1	16.2	9,273	330,197	35,608	19,762	2,131	349,959	37,740
	計	45.3	9.7	18,918,842	44,586,075	2,357	6,780,718	358	51,366,794	2,715
計	100万円以下	48.8	7.8	4,215,015	3,383,137	803	51,449	12	3,434,586	815
	200 "	49.7	9.5	6,983,907	9,919,527	1,420	303,673	43	10,223,199	1,464
	300 "	44.0	8.9	7,820,091	18,223,770	2,330	1,497,913	192	19,721,683	2,522
	400 "	40.8	9.3	8,093,803	24,781,761	3,062	3,566,809	441	28,348,570	3,503
	500 "	41.7	11.6	6,401,136	24,261,970	3,790	4,363,480	682	28,625,450	4,472
	600 "	43.9	14.7	4,472,569	20,291,505	4,537	4,211,518	942	24,503,022	5,479
	700 "	45.5	17.3	2,733,765	14,251,143	5,213	3,411,503	1,248	17,662,646	6,461
	800 "	47.5	19.6	1,878,505	11,261,352	5,995	2,761,029	1,470	14,022,381	7,465
	900 "	48.4	20.5	1,227,596	8,295,417	6,757	2,101,322	1,712	10,396,739	8,469
	1,000 "	49.3	21.1	769,451	5,750,961	7,474	1,540,558	2,002	7,291,518	9,476
	1,500 "	51.1	21.1	1,368,214	12,924,974	9,447	3,209,900	2,346	16,134,874	11,793
	2,000 "	53.5	19.7	292,016	4,298,376	14,720	723,526	2,478	5,021,901	17,197
	2,500 "	57.9	20.1	84,990	1,799,641	21,175	200,700	2,361	2,000,341	23,536
	2,500万円超	58.6	21.0	113,153	4,395,459	38,845	367,471	3,248	4,762,930	42,093
	計	45.2	11.8	46,454,211	163,838,992	3,527	28,310,850	609	192,149,841	4,136

第6表 企業規模別及び給与階級別の総括表(合計)

その1 給与所得者数		(1年を通じて勤務した給与所得者)								
性別・給与階級	企業規模	個人	株式会社(資本金階級別)						その他の法人	合計
			2,000万円未満	2,000万円以上	5,000万円以上	1億円以上	10億円以上	計		
男	100万円以下	人	人	人	人	人	人	人	人	人
	200 "	63,098	253,520	88,843	73,219	85,390	100,390	601,362	219,636	884,096
	300 "	166,214	620,050	258,683	168,214	160,341	163,079	1,370,367	514,805	2,051,386
	400 "	244,462	1,187,139	593,137	340,296	294,836	237,202	2,652,610	805,888	3,702,960
	500 "	181,408	1,479,970	909,967	611,368	548,360	461,930	4,011,595	957,408	5,150,411
	600 "	98,434	1,163,678	775,378	640,583	656,076	714,096	3,949,811	669,245	4,717,490
	700 "	40,776	661,915	484,236	430,205	619,771	812,096	3,008,223	521,964	3,570,963
	800 "	20,274	308,655	230,470	258,964	440,390	777,110	2,015,589	288,295	2,324,158
	900 "	10,438	194,699	115,455	133,521	279,759	659,218	1,382,652	251,548	1,644,638
	1,000 "	4,861	122,194	64,496	69,974	180,250	518,153	955,067	142,949	1,102,877
	1,500 "	4,011	68,817	31,488	29,177	95,617	360,323	585,422	108,375	697,808
	2,000 "	2,983	180,127	69,861	47,279	140,363	586,083	1,023,713	216,785	1,243,481
	2,500 "	2,691	46,793	26,205	17,570	24,609	83,013	198,190	65,655	266,536
	2,500万円超	37	16,092	6,051	6,377	8,587	15,585	52,692	21,956	74,685
	計	1,263	23,895	12,094	11,710	11,881	16,660	76,240	26,377	103,880
	計	840,950	6,327,544	3,666,364	2,838,457	3,546,230	5,504,938	21,883,533	4,810,886	27,535,369
女	100万円以下	人	人	人	人	人	人	人	人	人
	200 "	365,760	927,059	315,753	250,925	300,469	407,868	2,202,074	763,085	3,330,919
	300 "	597,209	1,219,586	503,114	402,537	468,942	568,985	3,163,164	1,172,148	4,932,521
	400 "	412,645	969,768	495,166	354,512	384,266	353,317	2,557,029	1,147,457	4,117,131
	500 "	199,094	501,245	288,936	301,372	340,533	324,871	1,756,957	987,341	2,943,392
	600 "	99,007	241,169	116,166	117,226	209,105	289,928	973,594	611,045	1,683,646
	700 "	42,481	100,145	47,987	46,909	106,568	190,555	492,164	366,961	901,606
	800 "	15,688	38,345	16,596	23,477	42,666	99,510	220,594	173,325	409,607
	900 "	13,815	26,800	6,052	10,652	18,205	54,829	116,538	103,514	233,867
	1,000 "	7,453	19,686	4,769	2,339	13,109	31,553	71,456	45,810	124,719
	1,500 "	2,719	10,596	1,047	3,331	5,313	17,221	37,508	31,416	71,643
	2,000 "	6,610	25,386	6,970	4,211	9,441	22,843	68,851	49,272	124,733
	2,500 "	334	8,204	895	504	824	2,743	13,170	11,976	25,480
	2,500万円超	509	2,966	705	767	424	555	5,417	4,379	10,305
	計	537	1,300	1,401	477	577	525	4,280	4,456	9,273
	計	1,763,861	4,092,255	1,805,557	1,519,239	1,900,442	2,365,303	11,682,796	5,472,185	18,918,842
計	100万円以下	人	人	人	人	人	人	人	人	人
	200 "	428,858	1,180,579	404,596	324,144	385,859	508,258	2,803,436	982,721	4,215,015
	300 "	763,423	1,839,636	761,797	570,751	629,283	732,064	4,533,531	1,686,953	6,983,907
	400 "	657,107	2,156,907	1,088,303	694,808	679,102	590,519	5,209,639	1,953,345	7,820,091
	500 "	380,502	1,981,215	1,198,903	912,740	888,893	786,801	5,768,552	1,944,749	8,093,803
	600 "	197,441	1,404,847	891,544	757,809	865,181	1,004,024	4,923,405	1,280,290	6,401,136
	700 "	83,257	762,060	532,223	477,114	726,339	1,002,651	3,500,387	888,925	4,472,569
	800 "	35,962	347,000	247,066	282,441	483,056	876,620	2,236,183	461,620	2,733,765
	900 "	24,253	221,499	121,507	144,173	297,964	714,047	1,499,190	355,062	1,878,505
	1,000 "	12,314	141,880	69,265	72,313	193,359	549,706	1,026,523	188,759	1,227,596
	1,500 "	6,730	79,413	32,535	32,508	100,930	377,544	622,930	139,791	769,451
	2,000 "	9,593	205,513	76,831	51,490	149,804	608,926	1,092,564	266,057	1,368,214
	2,500 "	3,025	54,997	27,100	18,074	25,433	85,756	211,360	77,631	292,016
	2,500万円超	546	19,058	6,756	7,144	9,011	16,140	58,109	26,335	84,990
	計	1,800	25,195	13,495	12,187	12,458	17,185	80,520	30,833	113,153
	計	2,604,811	10,419,799	5,471,921	4,357,696	5,446,672	7,870,241	33,566,329	10,283,071	46,454,211

第6表 企業規模別及び給与階級別の総括表(合計)(続)

その2 給与総額		(1年を通じて勤務した給与所得者)								
性別・給与階級	企業規模	個人	株式会社(資本金階級別)					計	その他の法人	合計
			2,000万円未満	2,000万円以上	5,000万円以上	1億円以上	10億円以上			
男	100万円以下	百万円 50,774	百万円 193,516	百万円 68,970	百万円 56,083	百万円 66,151	百万円 77,478	百万円 462,197	百万円 170,471	百万円 683,442
	200 "	254,336	937,209	404,223	259,233	242,731	244,518	2,087,914	776,911	3,119,161
	300 "	620,089	3,043,003	1,519,467	870,412	757,712	601,250	6,791,843	2,040,126	9,452,058
	400 "	630,626	5,190,763	3,209,842	2,156,373	1,945,701	1,648,903	14,151,581	3,370,838	18,153,045
	500 "	438,915	5,193,728	3,462,867	2,865,740	2,949,156	3,224,798	17,696,289	2,999,669	21,134,873
	600 "	220,393	3,628,952	2,642,055	2,352,857	3,397,305	4,466,665	16,487,833	2,872,405	19,580,630
	700 "	132,154	1,995,071	1,481,835	1,668,360	2,844,717	5,041,248	13,031,231	1,860,368	15,023,752
	800 "	77,494	1,450,622	859,273	989,449	2,090,558	4,932,666	10,322,569	1,877,792	12,277,855
	900 "	40,503	1,036,679	546,139	591,969	1,528,080	4,388,088	8,090,954	1,209,678	9,341,135
	1,000 "	38,211	655,198	298,456	277,394	902,856	3,410,181	5,544,085	1,030,299	6,612,594
	1,500 "	32,950	2,157,135	827,008	563,191	1,639,136	6,837,605	12,024,074	2,589,831	14,646,855
	2,000 "	47,910	816,516	455,901	301,354	417,922	1,408,764	3,400,457	1,134,207	4,582,573
	2,500 "	810	360,991	135,582	143,452	197,402	414,143	1,251,569	509,724	1,762,103
	2,500万円超	56,540	977,363	498,849	491,213	499,438	798,401	3,265,265	1,091,165	4,412,971
	計	2,641,705	27,636,746	16,410,465	13,587,078	19,478,863	37,494,708	114,607,860	23,533,483	140,783,048
	女	100万円以下	302,921	763,906	259,942	205,445	242,698	337,918	1,809,910	638,314
200 "		859,249	1,749,486	738,943	587,126	678,809	807,073	4,561,436	1,683,354	7,104,039
300 "		1,025,928	2,403,043	1,238,003	887,833	953,222	869,895	6,351,995	2,891,701	10,269,625
400 "		689,584	1,724,018	990,003	1,045,419	1,181,777	1,142,000	6,083,217	3,422,724	10,195,525
500 "		441,213	1,071,241	512,761	516,512	928,248	1,298,953	4,327,715	2,721,648	7,490,577
600 "		233,575	549,970	263,207	253,545	578,575	1,039,400	2,684,698	2,004,119	4,922,392
700 "		101,498	248,641	107,378	151,879	274,964	641,764	1,424,626	1,112,770	2,638,894
800 "		104,653	199,594	44,745	79,309	136,261	408,259	868,168	771,704	1,744,526
900 "		64,074	166,482	41,153	19,570	110,692	267,329	605,225	386,305	1,055,604
1,000 "		25,709	101,117	9,811	31,330	50,503	162,265	355,026	298,190	678,924
1,500 "		79,832	309,450	87,034	52,005	106,796	268,159	823,444	584,742	1,488,019
2,000 "		5,132	139,880	15,369	9,296	14,027	46,280	224,851	209,345	439,328
2,500 "		11,244	66,417	16,189	17,574	9,856	14,319	124,356	102,638	238,238
2,500万円超		19,346	55,951	48,101	20,237	24,959	21,830	171,079	159,534	349,959
計		3,963,958	9,549,195	4,372,640	3,877,079	5,291,387	7,325,445	30,415,746	16,987,090	51,366,794
計		100万円以下	353,695	957,422	328,912	261,528	308,849	415,396	2,272,107	808,784
	200 "	1,113,585	2,686,695	1,143,165	846,359	921,540	1,051,591	6,649,350	2,460,264	10,223,199
	300 "	1,646,017	5,446,045	2,757,470	1,758,244	1,710,933	1,471,145	13,143,838	4,931,827	19,721,683
	400 "	1,320,210	6,914,781	4,199,845	3,201,791	3,127,478	2,790,903	20,234,799	6,793,562	28,348,570
	500 "	880,128	6,264,969	3,975,627	3,382,252	3,877,404	4,523,752	22,024,004	5,721,318	28,625,450
	600 "	453,967	4,178,922	2,905,262	2,606,402	3,975,880	5,506,065	19,172,531	4,876,524	24,503,022
	700 "	233,652	2,243,712	1,589,213	1,820,239	3,119,682	5,683,012	14,455,856	2,973,138	17,662,646
	800 "	182,148	1,650,216	904,018	1,068,758	2,226,820	5,340,925	11,190,736	2,649,497	14,022,381
	900 "	104,577	1,203,161	587,291	611,538	1,638,771	4,655,417	8,696,179	1,595,983	10,396,739
	1,000 "	63,919	756,315	308,267	308,724	953,359	3,572,446	5,899,111	1,328,488	7,291,518
	1,500 "	112,782	2,466,584	914,043	615,195	1,745,932	7,105,764	12,847,518	3,174,574	16,134,874
	2,000 "	53,042	956,396	471,270	310,650	431,948	1,455,044	3,625,307	1,343,552	5,021,901
	2,500 "	12,054	427,408	151,771	161,026	207,257	428,462	1,375,925	612,362	2,000,341
	2,500万円超	75,887	1,033,315	546,951	511,451	524,397	820,231	3,436,344	1,250,699	4,762,930
	計	6,605,663	37,185,941	20,783,105	17,464,157	24,770,250	44,820,153	145,023,606	40,520,572	192,149,841

## その3 平均給与

(1年を通じて勤務した給与所得者)

企業規模 性別・給与階級		個人	株式会社(資本金階級別)					計	その他の法人	合計
			2,000万円未満	2,000万円以上	5,000万円以上	1億円以上	10億円以上			
男	100万円以下	千円 805	千円 763	千円 776	千円 766	千円 775	千円 772	千円 769	千円 776	千円 773
	200 "	1,530	1,512	1,563	1,541	1,514	1,499	1,524	1,509	1,521
	300 "	2,537	2,563	2,562	2,558	2,570	2,535	2,560	2,532	2,553
	400 "	3,476	3,507	3,527	3,527	3,548	3,570	3,528	3,521	3,525
	500 "	4,459	4,463	4,466	4,474	4,495	4,516	4,480	4,482	4,480
	600 "	5,405	5,483	5,456	5,469	5,482	5,500	5,481	5,503	5,483
	700 "	6,518	6,464	6,430	6,442	6,460	6,487	6,465	6,453	6,464
	800 "	7,424	7,451	7,442	7,410	7,473	7,483	7,466	7,465	7,465
	900 "	8,332	8,484	8,468	8,460	8,478	8,469	8,472	8,462	8,470
	1,000 "	9,526	9,521	9,478	9,507	9,442	9,464	9,470	9,507	9,476
	1,500 "	11,046	11,976	11,838	11,912	11,678	11,667	11,746	11,947	11,779
	2,000 "	17,804	17,450	17,397	17,152	16,982	16,970	17,158	17,275	17,193
	2,500 "	21,882	22,433	22,407	22,495	22,988	26,573	23,753	23,216	23,594
	2,500万円超	44,767	40,902	41,248	41,948	42,037	47,923	42,829	41,368	42,481
	計	3,141	4,368	4,476	4,787	5,493	6,811	5,237	4,892	5,113
女	100万円以下	828	824	823	819	808	828	822	836	826
	200 "	1,439	1,434	1,469	1,459	1,448	1,418	1,442	1,436	1,440
	300 "	2,486	2,478	2,500	2,504	2,481	2,462	2,484	2,520	2,494
	400 "	3,464	3,439	3,426	3,469	3,470	3,515	3,462	3,467	3,464
	500 "	4,456	4,442	4,414	4,406	4,439	4,480	4,445	4,454	4,449
	600 "	5,498	5,492	5,485	5,405	5,429	5,455	5,455	5,461	5,460
	700 "	6,470	6,484	6,470	6,469	6,445	6,449	6,458	6,420	6,443
	800 "	7,575	7,448	7,393	7,445	7,485	7,446	7,450	7,455	7,459
	900 "	8,597	8,457	8,629	8,367	8,444	8,472	8,470	8,433	8,464
	1,000 "	9,455	9,543	9,370	9,406	9,506	9,422	9,465	9,492	9,476
	1,500 "	12,077	12,190	12,487	12,350	11,312	11,739	11,960	11,868	11,930
	2,000 "	15,365	17,050	17,173	18,443	17,023	16,872	17,073	17,480	17,242
	2,500 "	22,090	22,393	22,963	22,913	23,244	25,800	22,957	23,439	23,119
	2,500万円超	36,026	43,040	34,334	42,426	43,256	41,581	39,972	35,802	37,740
	計	2,247	2,333	2,422	2,552	2,784	3,097	2,603	3,104	2,715
計	100万円以下	825	811	813	807	800	817	810	823	815
	200 "	1,459	1,460	1,501	1,483	1,464	1,436	1,467	1,458	1,464
	300 "	2,505	2,525	2,534	2,531	2,519	2,491	2,523	2,525	2,522
	400 "	3,470	3,490	3,503	3,508	3,518	3,547	3,508	3,493	3,503
	500 "	4,458	4,460	4,459	4,463	4,482	4,506	4,473	4,469	4,472
	600 "	5,453	5,484	5,459	5,463	5,474	5,492	5,477	5,486	5,479
	700 "	6,497	6,466	6,432	6,445	6,458	6,483	6,465	6,441	6,461
	800 "	7,510	7,450	7,440	7,413	7,473	7,480	7,465	7,462	7,465
	900 "	8,493	8,480	8,479	8,457	8,475	8,469	8,471	8,455	8,469
	1,000 "	9,498	9,524	9,475	9,497	9,446	9,462	9,470	9,503	9,476
	1,500 "	11,757	12,002	11,897	11,948	11,655	11,669	11,759	11,932	11,793
	2,000 "	17,534	17,390	17,390	17,188	16,984	16,967	17,152	17,307	17,197
	2,500 "	22,076	22,427	22,465	22,540	23,000	26,547	23,678	23,253	23,536
	2,500万円超	42,159	41,013	40,530	41,967	42,093	47,729	42,677	40,564	42,093
	計	2,536	3,569	3,798	4,008	4,548	5,695	4,321	3,941	4,136

第6表 企業規模別及び給与階級別の総括表(合計)(続)

その4 1年未満勤続の給与所得者数

企業規模		株式会社(資本金階級別)							その他の法人	合計
性別・給与階級	個人	2,000万円未満	2,000万円以上	5,000万円以上	1億円以上	10億円以上	計			
	人	人	人	人	人	人	人	人	人	
男	100万円以下	147,359	532,023	184,504	177,230	215,216	250,590	1,359,563	614,449	2,121,371
	200 "	32,915	185,344	83,168	70,223	68,070	56,236	463,041	131,775	627,731
	300 "	19,301	120,408	67,912	47,119	63,970	87,304	386,713	80,622	486,636
	400 "	2,640	55,855	26,767	20,654	21,993	29,215	154,484	32,074	189,198
	500 "	1,014	17,547	10,261	5,749	15,182	17,811	66,550	33,965	101,529
	600 "	-	10,069	4,363	2,735	10,493	9,261	36,921	11,812	48,733
	700 "	-	2,985	4,084	3,455	5,118	8,151	23,793	4,042	27,835
	800 "	-	2,406	562	660	3,891	4,589	12,108	4,430	16,538
	900 "	376	949	393	142	782	2,419	4,685	3,113	8,174
	1,000 "	-	361	4,080	611	1,050	2,888	8,990	1,429	10,419
	1,500 "	-	1,815	2,182	282	1,753	5,697	11,729	5,671	17,400
	2,000 "	307	408	682	284	762	2,990	5,126	1,248	6,681
	2,500 "	-	37	286	15	546	674	1,558	128	1,686
	2,500万円超	-	83	5	1	419	313	821	278	1,099
	計	203,912	930,290	389,249	329,160	409,245	478,138	2,536,082	925,036	3,665,030
女	100万円以下	361,936	897,803	331,639	275,874	364,031	478,921	2,348,268	919,384	3,629,588
	200 "	45,097	185,909	86,787	79,642	91,065	71,430	514,833	220,209	780,139
	300 "	14,740	71,798	30,998	41,270	57,335	63,501	264,902	135,495	415,137
	400 "	4,165	19,178	6,868	9,601	13,108	17,438	66,193	55,369	125,727
	500 "	2,445	5,191	2,847	1,487	4,073	6,279	19,877	23,813	46,135
	600 "	1,292	3,002	469	1,743	2,228	1,246	8,688	8,942	18,922
	700 "	-	1,821	372	1,260	739	991	5,183	3,047	8,230
	800 "	-	724	372	297	652	171	2,216	1,726	3,942
	900 "	-	-	-	-	-	167	167	93	260
	1,000 "	-	-	-	97	-	-	97	309	406
	1,500 "	-	372	-	123	-	636	1,131	1,084	2,215
	2,000 "	-	408	-	-	-	10	418	-	418
	2,500 "	-	-	72	1	4	13	90	21	111
	2,500万円超	-	1	1	72	4	15	93	6	99
	計	429,675	1,186,207	460,425	411,467	533,239	640,818	3,232,156	1,369,498	5,031,329
計	100万円以下	509,295	1,429,826	516,143	453,104	579,247	729,511	3,707,831	1,533,833	5,750,959
	200 "	78,012	371,253	169,955	149,865	159,135	127,666	977,874	351,984	1,407,870
	300 "	34,041	192,206	98,910	88,389	121,305	150,805	651,615	216,117	901,773
	400 "	6,805	75,033	33,635	30,255	35,101	46,653	220,677	87,443	314,925
	500 "	3,459	22,738	13,108	7,236	19,255	24,090	86,427	57,778	147,664
	600 "	1,292	13,071	4,832	4,478	12,721	10,507	45,609	20,754	67,655
	700 "	-	4,806	4,456	4,715	5,857	9,142	28,976	7,089	36,065
	800 "	-	3,130	934	957	4,543	4,760	14,324	6,156	20,480
	900 "	376	949	393	142	782	2,586	4,852	3,206	8,434
	1,000 "	-	361	4,080	708	1,050	2,888	9,087	1,738	10,825
	1,500 "	-	2,187	2,182	405	1,753	6,333	12,860	6,755	19,615
	2,000 "	307	816	682	284	762	3,000	5,544	1,248	7,099
	2,500 "	-	37	358	16	550	687	1,648	149	1,797
	2,500万円超	-	84	6	73	423	328	914	284	1,198
	計	633,587	2,116,497	849,674	740,627	942,484	1,118,956	5,768,238	2,294,534	8,696,359

第6表 企業規模別及び給与階級別の総括表(役員)

その1 給与所得者数

(1年を通じて勤務した給与所得者)

性別・給与階級	企業規模	個人	株式会社(資本金階級別)					計	その他の法人	合計
			2,000万円未満	2,000万円以上	5,000万円以上	1億円以上	10億円以上			
男	100万円以下	人	65,908	7,089	2,569	2,945	647	79,158	62,010	141,168
	200 "	人	181,389	26,208	7,028	1,870	1,062	217,557	137,353	354,910
	300 "	人	186,904	33,098	6,626	3,210	1,515	231,353	164,203	395,556
	400 "	人	186,716	30,899	12,650	2,952	1,906	235,123	131,282	366,405
	500 "	人	177,368	27,954	10,317	1,458	2,325	219,422	128,664	348,086
	600 "	人	148,792	39,745	13,375	3,490	5,355	210,757	113,921	324,678
	700 "	人	79,117	26,673	12,591	3,674	3,612	125,667	50,819	176,486
	800 "	人	99,882	26,811	13,057	4,535	3,824	148,109	69,202	217,311
	900 "	人	78,433	25,790	10,742	5,380	3,428	123,773	38,487	162,260
	1,000 "	人	45,899	16,498	7,150	2,844	4,888	77,279	29,144	106,423
	1,500 "	人	147,988	50,490	23,333	22,544	14,224	258,579	69,146	327,725
	2,000 "	人	44,884	23,664	14,743	12,584	11,244	107,119	24,142	131,261
	2,500 "	人	15,013	5,834	5,524	5,619	6,025	38,015	10,928	48,943
	2,500万円超	人	23,492	11,945	11,318	9,963	11,412	68,130	21,379	89,509
	計	人	1,481,785	352,698	151,023	83,068	71,467	2,140,041	1,050,680	3,190,721
女	100万円以下	人	135,616	10,148	2,960	1,093	142	149,959	107,096	257,055
	200 "	人	155,895	19,843	3,366	1,619	458	181,181	112,577	293,758
	300 "	人	115,070	25,500	4,130	582	251	145,533	102,482	248,015
	400 "	人	69,295	12,392	4,132	2,406	469	88,694	44,368	133,062
	500 "	人	64,817	7,125	1,924	802	275	74,943	40,594	115,537
	600 "	人	34,308	7,709	2,263	918	894	46,092	36,293	82,385
	700 "	人	17,675	1,689	1,938	-	238	21,540	12,872	34,412
	800 "	人	17,297	1,994	504	-	276	20,071	15,509	35,580
	900 "	人	14,696	2,030	122	-	13	16,861	10,781	27,642
	1,000 "	人	7,738	442	442	392	26	9,040	11,561	20,601
	1,500 "	人	21,721	4,268	1,911	1,122	518	29,540	19,549	49,089
	2,000 "	人	8,204	391	504	-	49	9,148	4,754	13,902
	2,500 "	人	2,860	679	733	176	44	4,492	3,683	8,175
	2,500万円超	人	1,295	1,381	471	437	101	3,685	3,980	7,665
	計	人	666,487	95,591	25,400	9,547	3,754	800,779	526,099	1,326,878
計	100万円以下	人	201,524	17,237	5,529	4,038	789	229,117	169,106	398,223
	200 "	人	337,284	46,051	10,394	3,489	1,520	398,738	249,930	648,668
	300 "	人	301,974	58,598	10,756	3,792	1,766	376,886	266,685	643,571
	400 "	人	256,011	43,291	16,782	5,358	2,375	323,817	175,650	499,467
	500 "	人	242,185	35,079	12,241	2,260	2,600	294,365	169,258	463,623
	600 "	人	183,100	47,454	15,638	4,408	6,249	256,849	150,214	407,063
	700 "	人	96,792	28,362	14,529	3,674	3,850	147,207	63,691	210,898
	800 "	人	117,179	28,805	13,561	4,535	4,100	168,180	84,711	252,891
	900 "	人	93,129	27,820	10,864	5,380	3,441	140,634	49,268	189,902
	1,000 "	人	53,637	16,940	7,592	3,236	4,914	86,319	40,705	127,024
	1,500 "	人	169,709	54,758	25,244	23,666	14,742	288,119	88,695	376,814
	2,000 "	人	53,088	24,055	15,247	12,584	11,293	116,267	28,896	145,163
	2,500 "	人	17,873	6,513	6,257	5,795	6,069	42,507	14,611	57,118
	2,500万円超	人	24,787	13,326	11,789	10,400	11,513	71,815	25,359	97,174
	計	人	2,148,272	448,289	176,423	92,615	75,221	2,940,820	1,576,779	4,517,599

第6表 企業規模別及び給与階級別の総括表(役員)(続)

その2 給与総額		(1年を通じて勤務した給与所得者)								
性別・給与階級	企業規模	個人	株式会社(資本金階級別)					計	その他の法人	合計
			2,000万円未満	2,000万円以上	5,000万円以上	1億円以上	10億円以上			
		百万円	百万円	百万円	百万円	百万円	百万円	百万円	百万円	百万円
男	100万円以下	-	50,126	5,642	1,817	1,963	574	60,120	46,812	106,932
	200 "	-	264,880	38,676	10,022	2,430	1,396	317,405	202,107	519,512
	300 "	-	479,493	85,452	16,774	8,228	3,907	593,854	412,722	1,006,576
	400 "	-	665,721	111,951	46,041	10,608	6,766	841,086	468,155	1,309,241
	500 "	-	801,356	124,644	47,968	6,475	10,250	990,693	578,473	1,569,166
	600 "	-	836,797	222,540	76,556	18,796	29,482	1,184,171	637,565	1,821,736
	700 "	-	518,725	172,275	82,356	24,389	23,479	821,224	329,433	1,150,657
	800 "	-	743,475	199,605	96,922	33,818	28,582	1,102,402	516,779	1,619,180
	900 "	-	664,792	218,466	92,060	45,457	28,703	1,049,477	326,460	1,375,938
	1,000 "	-	437,949	157,354	69,112	27,076	46,166	737,657	280,059	1,017,716
	1,500 "	-	1,786,049	607,170	288,244	277,785	173,530	3,132,778	834,501	3,967,279
	2,000 "	-	785,092	410,437	254,220	214,769	203,277	1,867,795	426,101	2,293,896
	2,500 "	-	337,352	130,543	124,155	126,847	157,764	876,661	252,544	1,129,205
	2,500万円超	-	965,468	494,388	477,505	423,033	576,665	2,937,059	906,340	3,843,399
	計	-	9,337,273	2,979,143	1,683,752	1,221,673	1,290,541	16,512,382	6,218,050	22,730,432
女	100万円以下	-	114,461	8,418	2,569	766	114	126,327	90,765	217,092
	200 "	-	218,453	27,549	4,794	2,381	853	254,030	158,573	412,603
	300 "	-	290,430	66,243	11,124	1,455	624	369,877	261,075	630,952
	400 "	-	246,780	43,281	14,352	8,718	1,776	314,907	157,674	472,580
	500 "	-	291,845	30,837	8,541	3,427	1,136	335,785	183,415	519,200
	600 "	-	194,369	43,201	12,303	5,130	4,730	259,733	203,864	463,597
	700 "	-	115,686	11,272	12,477	-	1,585	141,020	82,586	223,607
	800 "	-	127,754	14,706	3,628	-	2,085	148,172	116,707	264,879
	900 "	-	124,141	17,881	1,027	-	105	143,154	90,574	233,729
	1,000 "	-	74,013	4,246	4,246	3,675	253	86,433	110,004	196,438
	1,500 "	-	266,356	54,691	24,062	13,883	5,853	364,845	231,923	596,767
	2,000 "	-	139,880	7,428	9,296	-	795	157,398	83,117	240,515
	2,500 "	-	64,147	15,606	16,782	4,186	1,127	101,848	86,450	188,299
	2,500万円超	-	55,695	47,575	20,041	19,813	4,607	147,730	143,508	291,238
	計	-	2,324,010	392,934	145,242	63,433	25,643	2,951,260	2,000,235	4,951,495
計	100万円以下	-	164,586	14,060	4,386	2,728	687	186,447	137,576	324,024
	200 "	-	483,333	66,226	14,816	4,811	2,249	571,435	360,680	932,115
	300 "	-	769,923	151,695	27,898	9,683	4,531	963,731	673,797	1,637,528
	400 "	-	912,500	155,232	60,393	19,326	8,542	1,155,993	625,828	1,781,822
	500 "	-	1,093,201	155,481	56,509	9,902	11,385	1,326,478	761,888	2,088,366
	600 "	-	1,031,166	265,741	88,859	23,926	34,211	1,443,904	841,429	2,285,332
	700 "	-	634,412	183,547	94,833	24,389	25,065	962,245	412,019	1,374,264
	800 "	-	871,230	214,310	100,550	33,818	30,666	1,250,574	633,486	1,884,060
	900 "	-	788,933	236,347	93,087	45,457	28,808	1,192,632	417,035	1,609,666
	1,000 "	-	511,961	161,601	73,358	30,751	46,419	824,090	390,063	1,214,154
	1,500 "	-	2,052,405	661,860	312,306	291,668	179,383	3,497,622	1,066,424	4,564,046
	2,000 "	-	924,972	417,865	263,516	214,769	204,072	2,025,193	509,218	2,534,411
	2,500 "	-	401,500	146,149	140,938	131,032	158,891	978,510	338,994	1,317,504
	2,500万円超	-	1,021,162	541,963	497,545	442,846	581,273	3,084,789	1,049,847	4,134,636
	計	-	11,661,283	3,372,077	1,828,993	1,285,105	1,316,184	19,463,642	8,218,285	27,681,927

## その3 平均給与

(1年を通じて勤務した給与所得者)

企業規模 性別・給与階級		個人	株式会社(資本金階級別)					計	その他の法人	合計
			2,000万円未満	2,000万円以上	5,000万円以上	1億円以上	10億円以上			
		千円	千円	千円	千円	千円	千円	千円	千円	千円
男	100万円以下	-	761	796	707	666	887	759	755	757
	200 "	-	1,460	1,476	1,426	1,299	1,315	1,459	1,471	1,464
	300 "	-	2,565	2,582	2,531	2,563	2,579	2,567	2,513	2,545
	400 "	-	3,565	3,623	3,640	3,593	3,550	3,577	3,566	3,573
	500 "	-	4,518	4,459	4,649	4,441	4,408	4,515	4,496	4,508
	600 "	-	5,624	5,599	5,724	5,386	5,505	5,619	5,597	5,611
	700 "	-	6,556	6,459	6,541	6,638	6,500	6,535	6,482	6,520
	800 "	-	7,444	7,445	7,423	7,457	7,474	7,443	7,468	7,451
	900 "	-	8,476	8,471	8,570	8,449	8,373	8,479	8,482	8,480
	1,000 "	-	9,542	9,538	9,666	9,520	9,445	9,545	9,609	9,563
	1,500 "	-	12,069	12,026	12,353	12,322	12,200	12,115	12,069	12,106
	2,000 "	-	17,492	17,344	17,243	17,067	18,079	17,437	17,650	17,476
	2,500 "	-	22,471	22,376	22,476	22,575	26,185	23,061	23,110	23,072
	2,500万円超	-	41,098	41,389	42,190	42,460	50,531	43,110	42,394	42,939
計	-	6,301	8,447	11,149	14,707	18,058	7,716	5,918	7,124	
女	100万円以下	-	844	830	868	700	799	842	848	845
	200 "	-	1,401	1,388	1,424	1,471	1,863	1,402	1,409	1,405
	300 "	-	2,524	2,598	2,693	2,500	2,487	2,542	2,548	2,544
	400 "	-	3,561	3,493	3,473	3,623	3,788	3,550	3,554	3,552
	500 "	-	4,503	4,328	4,439	4,273	4,130	4,481	4,518	4,494
	600 "	-	5,665	5,604	5,437	5,589	5,290	5,635	5,617	5,627
	700 "	-	6,545	6,674	6,438	-	6,661	6,547	6,416	6,498
	800 "	-	7,386	7,375	7,197	-	7,553	7,382	7,525	7,445
	900 "	-	8,447	8,808	8,421	-	8,084	8,490	8,401	8,456
	1,000 "	-	9,565	9,607	9,607	9,374	9,737	9,561	9,515	9,535
	1,500 "	-	12,263	12,814	12,591	12,374	11,300	12,351	11,864	12,157
	2,000 "	-	17,050	18,998	18,443	-	16,217	17,206	17,484	17,301
	2,500 "	-	22,429	22,984	22,896	23,783	25,609	22,673	23,473	23,033
	2,500万円超	-	43,008	34,450	42,549	45,338	45,618	40,090	36,057	37,996
計	-	3,487	4,111	5,718	6,644	6,831	3,685	3,802	3,732	
計	100万円以下	-	817	816	793	676	871	814	814	814
	200 "	-	1,433	1,438	1,425	1,379	1,480	1,433	1,443	1,437
	300 "	-	2,550	2,589	2,594	2,554	2,566	2,557	2,527	2,544
	400 "	-	3,564	3,586	3,599	3,607	3,597	3,570	3,563	3,567
	500 "	-	4,514	4,432	4,616	4,381	4,379	4,506	4,501	4,504
	600 "	-	5,632	5,600	5,682	5,428	5,475	5,622	5,602	5,614
	700 "	-	6,554	6,472	6,527	6,638	6,510	6,537	6,469	6,516
	800 "	-	7,435	7,440	7,415	7,457	7,480	7,436	7,478	7,450
	900 "	-	8,471	8,496	8,568	8,449	8,372	8,480	8,465	8,476
	1,000 "	-	9,545	9,540	9,663	9,503	9,446	9,547	9,583	9,558
	1,500 "	-	12,094	12,087	12,371	12,324	12,168	12,140	12,023	12,112
	2,000 "	-	17,423	17,371	17,283	17,067	18,071	17,418	17,622	17,459
	2,500 "	-	22,464	22,440	22,525	22,611	26,181	23,020	23,201	23,066
	2,500万円超	-	41,197	40,670	42,204	42,581	50,488	42,955	41,399	42,549
計	-	5,428	7,522	10,367	13,876	17,498	6,618	5,212	6,128	

第6表 企業規模別及び給与階級別の総括表(役員)(続)

その4 1年未満勤続の給与所得者数

企業規模		個人	株式会社(資本金階級別)					計	その他の法人	合計
性別・給与階級			2,000万円未満	2,000万円以上	5,000万円以上	1億円以上	10億円以上			
男	100万円以下	人	人	人	人	人	人	人	人	人
	200 "	-	56,370	8,009	7,259	3,305	583	75,526	82,673	158,199
	300 "	-	10,152	410	978	1,515	136	13,191	4,898	18,089
	400 "	-	6,177	1,393	458	587	1,070	9,685	3,381	13,066
	500 "	-	4,554	97	242	-	356	5,249	1,730	6,979
	600 "	-	3,068	297	194	-	424	3,983	1,322	5,305
	700 "	-	1,650	458	-	99	241	2,448	142	2,590
	800 "	-	372	-	408	259	203	1,242	449	1,691
	900 "	-	803	-	89	580	20	1,492	408	1,900
	1,000 "	-	142	-	-	-	135	277	581	858
	1,500 "	-	273	-	-	-	619	892	-	892
	2,000 "	-	815	-	194	326	711	2,046	182	2,228
	2,500 "	-	408	274	-	-	1,085	1,767	372	2,139
	2,500万円超	-	19	18	2	509	145	693	38	731
	計	-	80	5	1	381	175	642	259	901
		-	84,883	10,961	9,825	7,561	5,903	119,133	96,435	215,568
女	100万円以下	-	52,733	5,759	1,137	400	292	60,321	45,997	106,318
	200 "	-	8,958	722	925	453	142	11,200	3,320	14,520
	300 "	-	1,510	1,104	-	1,184	97	3,895	1,236	5,131
	400 "	-	1,086	142	-	393	103	1,724	1,625	3,349
	500 "	-	425	-	-	-	10	435	93	528
	600 "	-	432	-	85	-	6	523	252	775
	700 "	-	443	-	-	-	20	463	-	463
	800 "	-	458	-	-	-	-	458	93	551
	900 "	-	-	-	-	-	20	20	93	113
	1,000 "	-	-	-	-	-	-	-	-	-
	1,500 "	-	-	-	-	-	-	-	-	-
	2,000 "	-	408	-	-	-	-	408	-	408
	2,500 "	-	-	69	1	-	1	71	17	88
	2,500万円超	-	-	1	72	-	1	74	-	74
	計	-	66,453	7,797	2,220	2,430	692	79,592	52,726	132,318
計	100万円以下	-	109,103	13,768	8,396	3,705	875	135,847	128,670	264,517
	200 "	-	19,110	1,132	1,903	1,968	278	24,391	8,218	32,609
	300 "	-	7,687	2,497	458	1,771	1,167	13,580	4,617	18,197
	400 "	-	5,640	239	242	393	459	6,973	3,355	10,328
	500 "	-	3,493	297	194	-	434	4,418	1,415	5,833
	600 "	-	2,082	458	85	99	247	2,971	394	3,365
	700 "	-	815	-	408	259	223	1,705	449	2,154
	800 "	-	1,261	-	89	580	20	1,950	501	2,451
	900 "	-	142	-	-	-	155	297	674	971
	1,000 "	-	273	-	-	-	619	892	-	892
	1,500 "	-	815	-	194	326	711	2,046	182	2,228
	2,000 "	-	816	274	-	-	1,085	2,175	372	2,547
	2,500 "	-	19	87	3	509	146	764	55	819
	2,500万円超	-	80	6	73	381	176	716	259	975
	計	-	151,336	18,758	12,045	9,991	6,595	198,725	149,161	347,886

第6表 企業規模別及び給与階級別の総括表(正規)

その1 給与所得者数

(1年を通じて勤務した給与所得者)

性別・給与階級	企業規模 個人	株式会社(資本金階級別)						計	その他の法人	合計
		2,000万円未満	2,000万円以上	5,000万円以上	1億円以上	10億円以上	計			
男	100万円以下	6,075	34,683	12,610	12,353	5,144	6,445	71,235	31,381	108,691
	200 "	58,078	214,246	93,468	44,466	23,826	26,729	402,735	165,382	626,195
	300 "	132,147	825,773	443,934	219,425	165,580	105,760	1,760,472	496,856	2,389,475
	400 "	133,988	1,227,808	824,834	537,351	480,187	374,676	3,444,856	760,894	4,339,738
	500 "	73,173	960,013	724,941	606,307	632,300	682,680	3,606,241	517,333	4,196,747
	600 "	36,389	507,719	438,130	408,688	605,412	795,435	2,755,384	393,447	3,185,220
	700 "	14,835	225,433	197,305	241,436	433,314	764,485	1,861,973	230,101	2,106,909
	800 "	10,438	93,287	87,937	117,955	273,529	651,401	1,224,109	178,553	1,413,100
	900 "	2,761	42,078	37,914	58,089	172,380	511,560	822,021	102,232	927,014
	1,000 "	3,390	22,381	14,589	21,472	91,161	353,258	502,861	77,881	584,132
	1,500 "	2,983	30,472	18,858	22,903	116,804	567,362	756,399	145,009	904,391
	2,000 "	2,107	1,288	2,541	2,827	12,025	70,986	89,667	40,219	131,993
	2,500 "	19	1,058	217	830	2,947	9,509	14,561	10,844	25,424
	2,500万円超	1,245	399	149	367	1,916	5,191	8,022	4,846	14,113
	計	477,628	4,186,638	2,897,427	2,294,469	3,016,525	4,925,477	17,320,536	3,154,978	20,953,142
	女	100万円以下	42,759	118,573	24,320	14,283	8,381	14,358	179,915	120,534
200 "		144,210	376,671	130,704	65,447	41,329	48,995	663,146	329,485	1,136,841
300 "		207,529	680,611	346,425	221,618	187,785	146,741	1,583,180	776,967	2,567,676
400 "		124,053	413,181	254,305	269,978	296,458	283,660	1,517,582	888,533	2,530,168
500 "		54,518	171,461	105,148	110,386	202,466	280,472	869,933	555,154	1,479,605
600 "		17,378	63,043	38,469	43,737	105,106	187,199	437,554	324,308	779,240
700 "		2,004	20,670	13,819	21,029	42,381	98,397	196,296	158,696	356,996
800 "		3,532	9,503	4,058	10,019	17,510	54,283	95,373	87,317	186,222
900 "		2,642	4,990	2,739	2,217	13,109	31,359	54,414	34,604	91,660
1,000 "		-	2,858	605	2,153	4,921	17,182	27,719	18,861	46,580
1,500 "		2,869	3,665	2,311	2,300	8,319	22,299	38,894	29,402	71,165
2,000 "		-	-	504	-	824	2,694	4,022	7,222	11,244
2,500 "		-	105	26	15	248	510	904	694	1,598
2,500万円超		-	5	20	6	139	422	592	475	1,067
計		601,494	1,865,336	923,453	763,188	928,976	1,188,571	5,669,524	3,332,252	9,603,270
計		100万円以下	48,834	153,256	36,930	26,636	13,525	20,803	251,150	151,915
	200 "	202,288	590,917	224,172	109,913	65,155	75,724	1,065,881	494,867	1,763,036
	300 "	339,676	1,506,384	790,359	441,043	353,365	252,501	3,343,652	1,273,823	4,957,151
	400 "	258,041	1,640,989	1,079,139	807,329	776,645	658,336	4,962,438	1,649,427	6,869,906
	500 "	127,691	1,131,474	830,089	716,693	834,766	963,152	4,476,174	1,072,487	5,676,352
	600 "	53,767	570,762	476,599	452,425	710,518	982,634	3,192,938	717,755	3,964,460
	700 "	16,839	246,103	211,124	262,465	475,695	862,882	2,058,269	388,797	2,463,905
	800 "	13,970	102,790	91,995	127,974	291,039	705,684	1,319,482	265,870	1,599,322
	900 "	5,403	47,068	40,653	60,306	185,489	542,919	876,435	136,836	1,018,674
	1,000 "	3,390	25,239	15,194	23,625	96,082	370,440	530,580	96,742	630,712
	1,500 "	5,852	34,137	21,169	25,203	125,123	589,661	795,293	174,411	975,556
	2,000 "	2,107	1,288	3,045	2,827	12,849	73,680	93,689	47,441	143,237
	2,500 "	19	1,163	243	845	3,195	10,019	15,465	11,538	27,022
	2,500万円超	1,245	404	169	373	2,055	5,613	8,614	5,321	15,180
	計	1,079,122	6,051,974	3,820,880	3,057,657	3,945,501	6,114,048	22,990,060	6,487,230	30,556,412

第6表 企業規模別及び給与階級別の総括表(正規)(続)

その2 給与総額

(1年を通じて勤務した給与所得者)

企業規模 性別・給与階級		個人	株式会社(資本金階級別)					計	その他の法人	合計
			2,000万円未満	2,000万円以上	5,000万円以上	1億円以上	10億円以上			
男	100万円以下	百万円 5,243	百万円 27,658	百万円 9,144	百万円 8,919	百万円 4,073	百万円 5,101	百万円 54,896	百万円 24,400	百万円 84,539
	200 "	94,017	348,654	156,212	71,799	39,393	42,521	658,579	263,867	1,016,464
	300 "	336,636	2,138,140	1,148,759	572,647	436,224	276,164	4,571,935	1,276,096	6,184,666
	400 "	464,429	4,300,408	2,910,499	1,901,234	1,711,762	1,345,200	12,169,102	2,680,290	15,313,820
	500 "	326,129	4,276,513	3,238,617	2,711,746	2,843,402	3,086,730	16,157,007	2,318,529	18,801,665
	600 "	196,358	2,762,480	2,385,307	2,232,023	3,318,521	4,376,191	15,074,522	2,154,643	17,425,524
	700 "	96,343	1,449,629	1,267,898	1,554,440	2,798,239	4,959,594	12,029,800	1,483,862	13,610,005
	800 "	77,494	695,490	654,301	873,848	2,043,956	4,874,478	9,142,074	1,332,013	10,551,581
	900 "	23,011	356,893	320,894	490,200	1,461,813	4,332,480	6,962,281	864,501	7,849,793
	1,000 "	32,303	212,220	137,423	203,263	860,367	3,343,430	4,756,703	737,552	5,526,558
	1,500 "	32,950	351,743	213,355	263,560	1,349,808	6,611,945	8,790,412	1,725,442	10,548,804
	2,000 "	38,806	21,999	45,464	47,134	203,153	1,191,114	1,508,865	687,281	2,234,952
	2,500 "	434	23,181	5,039	18,794	70,089	255,004	372,106	252,860	625,400
	2,500万円超	53,228	11,684	4,461	12,975	76,326	219,264	324,710	179,452	557,389
	計	1,777,381	16,976,693	12,497,373	10,962,582	17,217,128	34,919,216	92,572,993	15,980,787	110,331,161
	女	100万円以下	37,001	101,308	20,199	11,286	6,716	11,423	150,933	101,982
200 "		222,267	600,095	217,078	106,440	68,753	77,936	1,070,303	511,446	1,804,015
300 "		517,719	1,702,532	874,036	567,706	484,110	378,623	4,007,007	1,989,588	6,514,314
400 "		426,063	1,414,060	872,289	939,585	1,034,463	1,002,946	5,263,343	3,077,562	8,766,968
500 "		240,470	758,058	464,920	486,902	899,642	1,257,585	3,867,107	2,470,862	6,578,439
600 "		94,323	340,387	210,093	236,159	570,252	1,021,418	2,378,310	1,765,326	4,237,958
700 "		12,997	132,954	88,964	136,014	273,064	634,602	1,265,599	1,019,135	2,297,730
800 "		26,341	71,839	30,039	74,742	130,958	404,140	711,719	649,837	1,387,896
900 "		23,384	42,341	23,272	18,543	110,692	265,650	460,498	292,156	776,038
1,000 "		-	27,104	5,564	20,035	46,829	161,888	261,421	178,967	440,387
1,500 "		35,097	43,094	26,726	27,943	92,913	261,993	452,668	348,563	836,328
2,000 "		-	-	7,941	-	14,027	45,485	67,453	126,228	193,681
2,500 "		-	2,242	583	378	5,670	13,164	22,038	16,136	38,174
2,500万円超	-	257	527	196	5,113	17,116	23,209	15,987	39,196	
計	1,635,660	5,236,272	2,842,233	2,625,929	3,743,202	5,553,970	20,001,606	12,563,774	34,201,041	
計	100万円以下	42,243	128,966	29,344	20,206	10,789	16,524	205,829	126,383	374,455
	200 "	316,284	948,750	373,290	178,239	108,146	120,458	1,728,882	775,313	2,820,479
	300 "	854,355	3,840,672	2,022,795	1,140,353	920,334	654,787	8,578,942	3,265,684	12,698,981
	400 "	890,491	5,714,467	3,782,788	2,840,819	2,746,224	2,348,146	17,432,445	5,757,852	24,080,788
	500 "	566,599	5,034,571	3,703,537	3,198,648	3,743,044	4,344,315	20,024,114	4,789,391	25,380,104
	600 "	290,681	3,102,867	2,595,400	2,468,182	3,888,773	5,397,609	17,452,832	3,919,969	21,663,482
	700 "	109,339	1,582,583	1,356,862	1,690,453	3,071,304	5,594,196	13,295,399	2,502,997	15,907,735
	800 "	103,835	767,329	684,341	948,590	2,174,914	5,278,618	9,853,792	1,981,850	11,939,477
	900 "	46,395	399,235	344,166	508,743	1,572,505	4,598,131	7,422,779	1,156,657	8,625,831
	1,000 "	32,303	239,324	142,988	223,298	907,196	3,505,319	5,018,124	916,518	5,966,945
	1,500 "	68,048	394,837	240,081	291,503	1,442,722	6,873,937	9,243,080	2,074,005	11,385,132
	2,000 "	38,806	21,999	53,405	47,134	217,180	1,236,599	1,576,318	813,509	2,428,633
	2,500 "	434	25,423	5,622	19,172	75,759	268,168	394,144	268,996	663,574
2,500万円超	53,228	11,941	4,988	13,171	81,440	236,379	347,919	195,439	596,585	
計	3,413,041	22,212,965	15,339,606	13,588,512	20,960,329	40,473,186	112,574,599	28,544,561	144,532,201	

## その3 平均給与

(1年を通じて勤務した給与所得者)

企業規模 性別・給与階級		個人	株式会社(資本金階級別)					計	その他の法人	合計
			2,000万円未満	2,000万円以上	5,000万円以上	1億円以上	10億円以上			
男	100万円以下	千円 863	千円 797	千円 725	千円 722	千円 792	千円 792	千円 771	千円 778	千円 778
	200 "	1,619	1,627	1,671	1,615	1,653	1,591	1,635	1,596	1,623
	300 "	2,547	2,589	2,588	2,610	2,635	2,611	2,597	2,568	2,588
	400 "	3,466	3,503	3,529	3,538	3,565	3,590	3,533	3,523	3,529
	500 "	4,457	4,455	4,467	4,473	4,497	4,521	4,480	4,482	4,480
	600 "	5,396	5,441	5,444	5,461	5,481	5,502	5,471	5,476	5,471
	700 "	6,494	6,430	6,426	6,438	6,458	6,487	6,461	6,449	6,460
	800 "	7,424	7,455	7,441	7,408	7,473	7,483	7,468	7,460	7,467
	900 "	8,334	8,482	8,464	8,439	8,480	8,469	8,470	8,456	8,468
	1,000 "	9,529	9,482	9,420	9,466	9,438	9,465	9,459	9,470	9,461
	1,500 "	11,046	11,543	11,314	11,508	11,556	11,654	11,621	11,899	11,664
	2,000 "	18,418	17,080	17,892	16,673	16,894	16,780	16,827	17,088	16,932
	2,500 "	22,867	21,910	23,221	22,644	23,783	26,817	25,555	23,318	24,599
	2,500万円超	42,753	29,283	29,941	35,354	39,836	42,239	40,477	37,031	39,495
	計	3,721	4,055	4,313	4,778	5,708	7,090	5,345	5,065	5,266
女	100万円以下	865	854	831	790	801	796	839	846	845
	200 "	1,541	1,593	1,661	1,626	1,664	1,591	1,614	1,552	1,587
	300 "	2,495	2,501	2,523	2,562	2,578	2,580	2,531	2,561	2,537
	400 "	3,435	3,422	3,430	3,480	3,489	3,536	3,468	3,464	3,465
	500 "	4,411	4,421	4,422	4,411	4,443	4,484	4,445	4,451	4,446
	600 "	5,428	5,399	5,461	5,400	5,425	5,456	5,435	5,443	5,439
	700 "	6,485	6,432	6,438	6,468	6,443	6,449	6,447	6,422	6,436
	800 "	7,458	7,560	7,403	7,460	7,479	7,445	7,462	7,442	7,453
	900 "	8,851	8,485	8,496	8,364	8,444	8,471	8,463	8,443	8,466
	1,000 "	-	9,484	9,197	9,306	9,516	9,422	9,431	9,489	9,454
	1,500 "	12,233	11,758	11,565	12,149	11,169	11,749	11,639	11,855	11,752
	2,000 "	-	-	15,756	-	17,023	16,884	16,771	17,478	17,225
	2,500 "	-	21,354	22,428	25,208	22,862	25,812	24,378	23,251	23,888
	2,500万円超	-	51,314	26,336	32,740	36,788	40,558	39,204	33,658	36,735
	計	2,719	2,807	3,078	3,441	4,029	4,673	3,528	3,770	3,561
計	100万円以下	865	842	795	759	798	794	820	832	829
	200 "	1,564	1,606	1,665	1,622	1,660	1,591	1,622	1,567	1,600
	300 "	2,515	2,550	2,559	2,586	2,604	2,593	2,566	2,564	2,562
	400 "	3,451	3,482	3,505	3,519	3,536	3,567	3,513	3,491	3,505
	500 "	4,437	4,450	4,462	4,463	4,484	4,511	4,473	4,466	4,471
	600 "	5,406	5,436	5,446	5,455	5,473	5,493	5,466	5,461	5,464
	700 "	6,493	6,431	6,427	6,441	6,456	6,483	6,460	6,438	6,456
	800 "	7,433	7,465	7,439	7,412	7,473	7,480	7,468	7,454	7,465
	900 "	8,587	8,482	8,466	8,436	8,478	8,469	8,469	8,453	8,468
	1,000 "	9,529	9,482	9,411	9,452	9,442	9,463	9,458	9,474	9,461
	1,500 "	11,628	11,566	11,341	11,566	11,530	11,657	11,622	11,891	11,670
	2,000 "	18,418	17,080	17,539	16,673	16,902	16,783	16,825	17,148	16,955
	2,500 "	22,867	21,860	23,136	22,689	23,712	26,766	25,486	23,314	24,557
	2,500万円超	42,753	29,556	29,514	35,312	39,630	42,113	40,390	36,730	39,301
	計	3,163	3,670	4,015	4,444	5,312	6,620	4,897	4,400	4,730

第6表 企業規模別及び給与階級別の総括表(正規)(続)

その4 1年未満勤続の給与所得者数

企業規模 性別・給与階級		個人	株式会社(資本金階級別)					計	その他の法人	合計
			2,000万円未満	2,000万円以上	5,000万円以上	1億円以上	10億円以上			
男	100万円以下	人 29,591	人 125,180	人 45,855	人 27,822	人 37,831	人 23,630	人 260,318	人 132,440	人 422,349
	200 "	21,346	124,319	53,398	36,628	34,429	28,650	277,424	75,193	373,963
	300 "	15,077	97,669	53,327	36,359	54,394	73,576	315,325	60,131	390,533
	400 "	1,854	46,301	24,113	17,595	18,459	23,396	129,864	27,058	158,776
	500 "	638	13,933	8,658	5,029	14,432	14,961	57,013	31,554	89,205
	600 "	-	8,322	3,621	2,330	10,103	8,828	33,204	10,309	43,513
	700 "	-	2,268	4,084	2,781	4,575	7,222	20,930	3,399	24,329
	800 "	-	1,603	562	571	3,311	4,366	10,413	3,149	13,562
	900 "	-	807	393	142	782	2,266	4,390	1,476	5,866
	1,000 "	-	88	4,080	611	1,050	2,269	8,098	1,239	9,337
	1,500 "	-	364	2,182	88	1,427	4,844	8,905	5,264	14,169
	2,000 "	307	-	408	284	762	1,905	3,359	779	4,445
	2,500 "	-	17	268	13	18	525	841	87	928
	2,500万円超	-	2	-	-	38	130	170	17	187
	計	68,813	420,873	200,949	130,253	181,611	196,568	1,130,254	352,095	1,551,162
女	100万円以下	45,673	120,940	37,729	30,211	36,732	29,813	255,425	152,939	454,037
	200 "	23,715	97,831	42,328	37,868	36,099	27,222	241,348	123,203	388,266
	300 "	11,568	59,347	24,761	31,269	41,124	52,027	208,528	114,892	334,988
	400 "	3,456	15,789	5,363	8,687	10,245	15,330	55,414	49,824	108,694
	500 "	1,023	4,225	2,847	1,487	3,385	5,990	17,934	22,573	41,530
	600 "	806	2,273	469	1,374	2,131	1,230	7,477	7,921	16,204
	700 "	-	1,378	372	1,260	739	961	4,710	2,853	7,563
	800 "	-	266	372	297	652	78	1,665	1,245	2,910
	900 "	-	-	-	-	-	147	147	-	147
	1,000 "	-	-	-	97	-	-	97	309	406
	1,500 "	-	372	-	123	-	636	1,131	1,084	2,215
	2,000 "	-	-	-	-	-	-	-	-	-
	2,500 "	-	-	3	-	4	12	19	4	23
	2,500万円超	-	1	-	-	4	14	19	6	25
	計	86,241	302,422	114,244	112,673	131,115	133,460	793,914	476,853	1,357,008
計	100万円以下	75,264	246,120	83,584	58,033	74,563	53,443	515,743	285,379	876,386
	200 "	45,061	222,150	95,726	74,496	70,528	55,872	518,772	198,396	762,229
	300 "	26,645	157,016	78,088	67,628	95,518	125,603	523,853	175,023	725,521
	400 "	5,310	62,090	29,476	26,282	28,704	38,726	185,278	76,882	267,470
	500 "	1,661	18,158	11,505	6,516	17,817	20,951	74,947	54,127	130,735
	600 "	806	10,595	4,090	3,704	12,234	10,058	40,681	18,230	59,717
	700 "	-	3,646	4,456	4,041	5,314	8,183	25,640	6,252	31,892
	800 "	-	1,869	934	868	3,963	4,444	12,078	4,394	16,472
	900 "	-	807	393	142	782	2,413	4,537	1,476	6,013
	1,000 "	-	88	4,080	708	1,050	2,269	8,195	1,548	9,743
	1,500 "	-	736	2,182	211	1,427	5,480	10,036	6,348	16,384
	2,000 "	307	-	408	284	762	1,905	3,359	779	4,445
	2,500 "	-	17	271	13	22	537	860	91	951
	2,500万円超	-	3	-	-	42	144	189	23	212
	計	155,054	723,295	315,193	242,926	312,726	330,028	1,924,168	828,948	2,908,170

第6表 企業規模別及び給与階級別の総括表(非正規)

その1 給与所得者数

(1年を通じて勤務した給与所得者)

性別・給与階級	企業規模 個人	株式会社(資本金階級別)						計	その他の法人	合計
		2,000万円未満	2,000万円以上	5,000万円以上	1億円以上	10億円以上	計			
男	100万円以下	35,357	152,929	69,144	58,297	77,301	93,298	450,969	126,245	612,571
	200 "	36,604	224,415	139,007	116,720	134,645	135,288	750,075	212,070	998,749
	300 "	25,350	174,462	116,105	114,245	126,046	129,927	660,785	144,829	830,964
	400 "	7,317	65,446	54,234	61,367	65,221	85,348	331,616	65,232	404,165
	500 "	2,931	26,297	22,483	23,959	22,318	29,091	124,148	23,248	150,327
	600 "	-	5,404	6,361	8,142	10,869	11,306	42,082	14,596	56,678
	700 "	1,103	4,105	6,492	4,937	3,402	9,013	27,949	7,375	36,427
	800 "	-	1,530	707	2,509	1,695	3,993	10,434	3,793	14,227
	900 "	-	1,683	792	1,143	2,490	3,165	9,273	2,230	11,503
	1,000 "	-	537	401	555	1,612	2,177	5,282	1,350	6,632
	1,500 "	-	1,667	513	1,043	1,015	4,497	8,735	2,630	11,365
	2,000 "	-	621	-	-	-	783	1,404	1,294	2,698
	2,500 "	-	21	-	23	21	51	116	184	300
	2,500万円超	-	4	-	25	2	57	88	152	240
	計	108,662	659,121	416,239	392,965	446,637	507,994	2,422,956	605,228	3,136,846
女	100万円以下	229,404	672,870	281,285	233,682	290,995	393,368	1,872,200	535,455	2,637,059
	200 "	162,263	687,020	352,567	333,724	425,994	519,532	2,318,837	730,086	3,211,186
	300 "	31,939	174,087	123,241	128,764	195,899	206,325	828,316	268,008	1,128,263
	400 "	5,477	18,769	22,239	27,262	41,669	40,742	150,681	54,440	210,598
	500 "	3,034	4,891	3,893	4,916	5,837	9,181	28,718	15,297	47,049
	600 "	464	2,794	1,809	909	544	2,462	8,518	6,360	15,342
	700 "	555	-	1,088	510	285	875	2,758	1,757	5,070
	800 "	-	-	-	129	695	270	1,094	688	1,782
	900 "	-	-	-	-	-	181	181	425	606
	1,000 "	-	-	-	736	-	13	749	994	1,743
	1,500 "	-	-	391	-	-	26	417	321	738
	2,000 "	334	-	-	-	-	-	-	-	334
	2,500 "	-	1	-	19	-	1	21	2	23
	2,500万円超	-	-	-	-	1	2	3	1	4
	計	433,470	1,560,432	786,513	730,651	961,919	1,172,978	5,212,493	1,613,834	7,259,797
計	100万円以下	264,761	825,799	350,429	291,979	368,296	486,666	2,323,169	661,700	3,249,630
	200 "	198,867	911,435	491,574	450,444	560,639	654,820	3,068,912	942,156	4,209,935
	300 "	57,289	348,549	239,346	243,009	321,945	336,252	1,489,101	412,837	1,959,227
	400 "	12,794	84,215	76,473	88,629	106,890	126,090	482,297	119,672	614,763
	500 "	5,965	31,188	26,376	28,875	28,155	38,272	152,866	38,545	197,376
	600 "	464	8,198	8,170	9,051	11,413	13,768	50,600	20,956	72,020
	700 "	1,658	4,105	7,580	5,447	3,687	9,888	30,707	9,132	41,497
	800 "	-	1,530	707	2,638	2,390	4,263	11,528	4,481	16,009
	900 "	-	1,683	792	1,143	2,490	3,346	9,454	2,655	12,109
	1,000 "	-	537	401	1,291	1,612	2,190	6,031	2,344	8,375
	1,500 "	-	1,667	904	1,043	1,015	4,523	9,152	2,951	12,103
	2,000 "	334	621	-	-	-	783	1,404	1,294	3,032
	2,500 "	-	22	-	42	21	52	137	186	323
	2,500万円超	-	4	-	25	3	59	91	153	244
	計	542,132	2,219,553	1,202,752	1,123,616	1,408,556	1,680,972	7,635,449	2,219,062	10,396,643

第6表 企業規模別及び給与階級別の総括表(非正規)(続)

その2 給与総額

(1年を通じて勤務した給与所得者)

企業規模 性別・給与階級		個人	株式会社(資本金階級別)					計	その他の法人	合計
			2,000万円未満	2,000万円以上	5,000万円以上	1億円以上	10億円以上			
		百万円	百万円	百万円	百万円	百万円	百万円	百万円	百万円	百万円
男	100万円以下	26,771	115,732	54,184	45,347	60,115	71,803	347,181	99,259	473,210
	200 "	51,601	323,675	209,334	177,412	200,908	200,601	1,111,930	310,936	1,474,468
	300 "	61,636	425,370	285,255	280,991	313,259	321,179	1,626,054	351,309	2,038,999
	400 "	25,187	224,634	187,392	209,098	223,332	296,937	1,141,393	222,393	1,388,974
	500 "	12,772	115,859	99,606	106,026	99,278	127,819	548,588	102,668	664,029
	600 "	-	29,675	34,207	44,277	59,988	60,992	229,140	80,196	309,336
	700 "	7,717	26,716	41,662	31,565	22,089	58,174	180,207	47,073	234,996
	800 "	-	11,657	5,366	18,678	12,785	29,607	78,093	29,000	107,094
	900 "	-	14,994	6,779	9,708	20,810	26,905	79,195	18,716	97,912
	1,000 "	-	5,029	3,679	5,019	15,412	20,585	49,725	12,688	62,413
	1,500 "	-	19,342	6,483	11,387	11,543	52,130	100,884	29,888	130,773
	2,000 "	-	9,425	-	-	-	14,372	23,797	20,825	44,622
	2,500 "	-	458	-	502	466	1,375	2,802	4,320	7,122
	2,500万円超	-	212	-	734	78	2,472	3,496	5,374	8,870
	計	185,685	1,322,780	933,948	940,744	1,040,063	1,284,951	5,522,485	1,334,645	7,042,816
	女	100万円以下	187,356	548,137	231,325	191,590	235,216	326,382	1,532,650	445,567
200 "		214,172	930,938	494,315	475,892	607,675	728,283	3,237,103	1,013,335	4,464,611
300 "		76,151	410,080	297,724	309,002	467,657	490,648	1,975,111	641,038	2,692,300
400 "		18,387	63,179	74,433	91,481	138,596	137,277	504,967	187,488	710,843
500 "		13,579	21,338	17,004	21,070	25,179	40,232	124,823	67,371	205,774
600 "		2,469	15,213	9,913	5,083	3,193	13,253	46,655	34,930	84,054
700 "		3,333	-	7,142	3,388	1,900	5,576	18,006	11,049	32,388
800 "		-	-	-	939	5,303	2,035	8,277	5,161	13,438
900 "		-	-	-	-	-	1,573	1,573	3,574	5,148
1,000 "		-	-	-	7,048	-	123	7,172	9,219	16,391
1,500 "		-	-	5,618	-	-	314	5,932	4,257	10,189
2,000 "		5,132	-	-	-	-	-	-	-	5,132
2,500 "		-	28	-	414	-	28	470	52	522
2,500万円超		-	-	-	-	33	107	140	39	179
計		520,580	1,988,914	1,137,474	1,105,908	1,484,752	1,745,832	7,462,880	2,423,080	10,406,540
計		100万円以下	214,127	663,869	285,509	236,936	295,331	398,185	1,879,830	544,825
	200 "	265,774	1,254,613	703,650	653,304	808,583	928,884	4,349,033	1,324,272	5,939,079
	300 "	137,788	835,450	582,979	589,994	780,916	811,826	3,601,165	992,346	4,731,299
	400 "	43,574	287,814	261,825	300,579	361,928	434,215	1,646,360	409,882	2,099,816
	500 "	26,351	137,197	116,609	127,096	124,458	168,051	673,412	170,039	869,802
	600 "	2,469	44,888	44,121	49,361	63,181	74,245	275,795	115,126	393,390
	700 "	11,050	26,716	48,804	34,953	23,989	63,751	198,213	58,122	267,384
	800 "	-	11,657	5,366	19,618	18,088	31,642	86,371	34,161	120,531
	900 "	-	14,994	6,779	9,708	20,810	28,478	80,769	22,291	103,060
	1,000 "	-	5,029	3,679	12,068	15,412	20,708	56,897	21,907	78,803
	1,500 "	-	19,342	12,101	11,387	11,543	52,443	106,816	34,145	140,961
	2,000 "	5,132	9,425	-	-	-	14,372	23,797	20,825	49,754
	2,500 "	-	486	-	916	466	1,403	3,272	4,372	7,644
	2,500万円超	-	212	-	734	111	2,579	3,636	5,413	9,049
	計	706,265	3,311,693	2,071,422	2,046,652	2,524,815	3,030,783	12,985,365	3,757,726	17,449,356

## その3 平均給与

(1年を通じて勤務した給与所得者)

企業規模 性別・給与階級		個人	株式会社(資本金階級別)					計	その他の法人	合計
			2,000万円未満	2,000万円以上	5,000万円以上	1億円以上	10億円以上			
男	100万円以下	千円 757	千円 757	千円 784	千円 778	千円 778	千円 770	千円 770	千円 786	千円 772
	200 "	1,410	1,442	1,506	1,520	1,492	1,483	1,482	1,466	1,476
	300 "	2,431	2,438	2,457	2,460	2,485	2,472	2,461	2,426	2,454
	400 "	3,442	3,432	3,455	3,407	3,424	3,479	3,442	3,409	3,437
	500 "	4,358	4,406	4,430	4,425	4,448	4,394	4,419	4,416	4,417
	600 "	-	5,491	5,378	5,438	5,519	5,395	5,445	5,494	5,458
	700 "	6,996	6,508	6,417	6,393	6,493	6,455	6,448	6,383	6,451
	800 "	-	7,619	7,590	7,445	7,542	7,415	7,485	7,646	7,527
	900 "	-	8,909	8,559	8,494	8,357	8,501	8,540	8,393	8,512
	1,000 "	-	9,366	9,174	9,043	9,561	9,456	9,414	9,398	9,411
	1,500 "	-	11,603	12,638	10,917	11,372	11,592	11,549	11,364	11,507
	2,000 "	-	15,176	-	-	-	18,355	16,949	16,093	16,539
	2,500 "	-	21,816	-	21,846	22,206	26,959	24,154	23,480	23,741
	2,500万円超	-	52,919	-	29,363	39,097	43,371	39,728	35,355	36,958
	計	1,709	2,007	2,244	2,394	2,329	2,529	2,279	2,205	2,245
女	100万円以下	817	815	822	820	808	830	819	832	821
	200 "	1,320	1,355	1,402	1,426	1,426	1,402	1,396	1,388	1,390
	300 "	2,384	2,356	2,416	2,400	2,387	2,378	2,384	2,392	2,386
	400 "	3,357	3,366	3,347	3,356	3,326	3,369	3,351	3,444	3,375
	500 "	4,476	4,363	4,368	4,286	4,314	4,382	4,347	4,404	4,374
	600 "	5,321	5,445	5,480	5,592	5,869	5,383	5,477	5,492	5,479
	700 "	6,005	-	6,564	6,644	6,666	6,373	6,529	6,289	6,388
	800 "	-	-	-	7,281	7,631	7,536	7,566	7,501	7,541
	900 "	-	-	-	-	-	8,693	8,693	8,410	8,495
	1,000 "	-	-	-	9,577	-	9,498	9,575	9,274	9,404
	1,500 "	-	-	14,369	-	-	12,062	14,225	13,262	13,806
	2,000 "	15,365	-	-	-	-	-	-	-	15,365
	2,500 "	-	27,969	-	21,783	-	27,904	22,369	26,013	22,686
	2,500万円超	-	-	-	-	32,556	53,638	46,610	39,184	44,754
	計	1,201	1,275	1,446	1,514	1,544	1,488	1,432	1,501	1,433
計	100万円以下	809	804	815	811	802	818	809	823	812
	200 "	1,336	1,377	1,431	1,450	1,442	1,419	1,417	1,406	1,411
	300 "	2,405	2,397	2,436	2,428	2,426	2,414	2,418	2,404	2,415
	400 "	3,406	3,418	3,424	3,391	3,386	3,444	3,414	3,425	3,416
	500 "	4,418	4,399	4,421	4,402	4,420	4,391	4,405	4,411	4,407
	600 "	5,321	5,476	5,400	5,454	5,536	5,393	5,450	5,494	5,462
	700 "	6,665	6,508	6,439	6,417	6,506	6,447	6,455	6,365	6,443
	800 "	-	7,619	7,590	7,437	7,568	7,422	7,492	7,623	7,529
	900 "	-	8,909	8,559	8,494	8,357	8,511	8,543	8,396	8,511
	1,000 "	-	9,366	9,174	9,347	9,561	9,456	9,434	9,346	9,409
	1,500 "	-	11,603	13,386	10,917	11,372	11,595	11,671	11,571	11,647
	2,000 "	15,365	15,176	-	-	-	18,355	16,949	16,093	16,409
	2,500 "	-	22,096	-	21,818	22,206	26,977	23,880	23,507	23,665
	2,500万円超	-	52,919	-	29,363	36,916	43,719	39,955	35,380	37,086
	計	1,303	1,492	1,722	1,821	1,792	1,803	1,701	1,693	1,678

第6表 企業規模別及び給与階級別の総括表(非正規)(続)

その4 1年未満勤続の給与所得者数

性別・給与階級	企業規模 個人	株式会社(資本金階級別)						計	その他の法人	合計
		2,000万円未満	2,000万円以上	5,000万円以上	1億円以上	10億円以上	計			
男	100万円以下	95,946	350,473	130,640	142,149	174,080	226,377	1,023,719	399,336	1,519,001
	200 "	8,621	50,873	29,360	32,617	32,126	27,450	172,426	51,684	232,731
	300 "	3,040	16,562	13,192	10,302	8,989	12,658	61,703	17,110	81,853
	400 "	-	5,000	2,557	2,817	3,534	5,463	19,371	3,286	22,657
	500 "	376	546	1,306	526	750	2,426	5,554	1,089	7,019
	600 "	-	97	284	405	291	192	1,269	1,361	2,630
	700 "	-	345	-	266	284	726	1,621	194	1,815
	800 "	-	-	-	-	-	203	203	873	1,076
	900 "	376	-	-	-	-	18	18	1,056	1,450
	1,000 "	-	-	-	-	-	-	-	190	190
	1,500 "	-	636	-	-	-	142	778	225	1,003
	2,000 "	-	-	-	-	-	-	-	97	97
	2,500 "	-	1	-	-	19	4	24	3	27
	2,500万円超	-	1	-	-	-	8	9	2	11
	計	108,359	424,534	177,339	189,082	220,073	275,667	1,286,695	476,506	1,871,560
	女	100万円以下	277,894	724,130	288,151	244,526	326,899	448,816	2,032,522	720,448
200 "		11,908	79,120	43,737	40,849	54,513	44,066	262,285	93,686	367,879
300 "		1,940	10,941	5,133	10,001	15,027	11,377	52,479	19,367	73,786
400 "		266	2,303	1,363	914	2,470	2,005	9,055	3,920	13,241
500 "		532	541	-	-	688	279	1,508	1,147	3,187
600 "		-	297	-	284	97	10	688	769	1,457
700 "		-	-	-	-	-	10	10	194	204
800 "		-	-	-	-	-	93	93	388	481
900 "		-	-	-	-	-	-	-	-	-
1,000 "		-	-	-	-	-	-	-	-	-
1,500 "		-	-	-	-	-	-	-	-	-
2,000 "		-	-	-	-	-	10	10	-	10
2,500 "		-	-	-	-	-	-	-	-	-
2,500万円超		-	-	-	-	-	-	-	-	-
計		292,540	817,332	338,384	296,574	399,694	506,666	2,358,650	839,919	3,491,109
計		100万円以下	373,840	1,074,603	418,791	386,675	500,979	675,193	3,056,241	1,119,784
	200 "	20,529	129,993	73,097	73,466	86,639	71,516	434,711	145,370	600,610
	300 "	4,980	27,503	18,325	20,303	24,016	24,035	114,182	36,477	155,639
	400 "	266	7,303	3,920	3,731	6,004	7,468	28,426	7,206	35,898
	500 "	908	1,087	1,306	526	1,438	2,705	7,062	2,236	10,206
	600 "	-	394	284	689	388	202	1,957	2,130	4,087
	700 "	-	345	-	266	284	736	1,631	388	2,019
	800 "	-	-	-	-	-	296	296	1,261	1,557
	900 "	376	-	-	-	-	18	18	1,056	1,450
	1,000 "	-	-	-	-	-	-	-	190	190
	1,500 "	-	636	-	-	-	142	778	225	1,003
	2,000 "	-	-	-	-	-	10	10	97	107
	2,500 "	-	1	-	-	19	4	24	3	27
	2,500万円超	-	1	-	-	-	8	9	2	11
	計	400,899	1,241,866	515,723	485,656	619,767	782,333	3,645,345	1,316,425	5,362,669

第7表 企業規模別及び給与階級別の給与所得者数・給与額(合計)

その1 企業規模 個人

(1年を通じて勤務した給与所得者)

区分 性別・給与階級	平均年齢	平均勤続 年数	給与所得 者数	給料・手当		賞与		給与		
				総額	平均	総額	平均	総額	平均	
	歳	年	人	百万円	千円	百万円	千円	百万円	千円	
男	100万円以下	49.0	12.4	63,098	50,206	796	568	9	50,774	805
	200 "	48.1	13.1	166,214	244,431	1,471	9,905	60	254,336	1,530
	300 "	43.7	11.5	244,462	594,238	2,431	25,851	106	620,089	2,537
	400 "	42.6	11.4	181,408	592,581	3,267	38,045	210	630,626	3,476
	500 "	43.3	13.4	98,434	396,455	4,028	42,461	431	438,915	4,459
	600 "	45.1	13.7	40,776	189,438	4,646	30,954	759	220,393	5,405
	700 "	48.1	15.5	20,274	111,020	5,476	21,134	1,042	132,154	6,518
	800 "	49.2	11.5	10,438	64,229	6,153	13,265	1,271	77,494	7,424
	900 "	46.4	16.2	4,861	32,625	6,712	7,878	1,621	40,503	8,332
	1,000 "	46.0	15.2	4,011	31,790	7,926	6,421	1,601	38,211	9,526
	1,500 "	50.2	14.6	2,983	24,396	8,178	8,555	2,868	32,950	11,046
	2,000 "	48.7	8.7	2,691	39,422	14,650	8,488	3,154	47,910	17,804
	2,500 "	52.9	23.0	37	723	19,532	87	2,350	810	21,882
	2,500万円超	40.3	10.0	1,263	53,330	42,225	3,210	2,542	56,540	44,767
	計	45.0	12.3	840,950	2,424,883	2,884	216,822	258	2,641,705	3,141
女	100万円以下	50.1	11.0	365,760	296,607	811	6,313	17	302,921	828
	200 "	52.6	16.0	597,209	821,567	1,376	37,682	63	859,249	1,439
	300 "	46.6	13.7	412,645	925,553	2,243	100,375	243	1,025,928	2,486
	400 "	47.2	14.0	199,094	585,322	2,940	104,262	524	689,584	3,464
	500 "	49.2	15.7	99,007	370,833	3,746	70,380	711	441,213	4,456
	600 "	54.7	20.4	42,481	194,300	4,574	39,274	925	233,575	5,498
	700 "	56.7	19.6	15,688	79,210	5,049	22,288	1,421	101,498	6,470
	800 "	49.7	16.8	13,815	79,883	5,782	24,770	1,793	104,653	7,575
	900 "	50.6	17.5	7,453	52,059	6,985	12,014	1,612	64,074	8,597
	1,000 "	54.3	22.1	2,719	21,788	8,013	3,921	1,442	25,709	9,455
	1,500 "	51.3	13.3	6,610	68,704	10,394	11,128	1,684	79,832	12,077
	2,000 "	56.0	7.0	334	3,495	10,464	1,637	4,901	5,132	15,365
	2,500 "	41.0	4.0	509	11,244	22,090	-	-	11,244	22,090
	2,500万円超	49.0	18.0	537	19,346	36,026	-	-	19,346	36,026
	計	49.9	14.3	1,763,861	3,529,912	2,001	434,046	246	3,963,958	2,247
計	100万円以下	49.9	11.2	428,858	346,814	809	6,882	16	353,695	825
	200 "	51.6	15.3	763,423	1,065,999	1,396	47,586	62	1,113,585	1,459
	300 "	45.5	12.9	657,107	1,519,791	2,313	126,226	192	1,646,017	2,505
	400 "	45.0	12.8	380,502	1,177,903	3,096	142,307	374	1,320,210	3,470
	500 "	46.2	14.6	197,441	767,287	3,886	112,841	572	880,128	4,458
	600 "	50.0	17.1	83,257	383,739	4,609	70,229	844	453,967	5,453
	700 "	51.9	17.3	35,962	190,230	5,290	43,422	1,207	233,652	6,497
	800 "	49.5	14.5	24,253	144,112	5,942	38,035	1,568	182,148	7,510
	900 "	48.9	17.0	12,314	84,684	6,877	19,893	1,615	104,577	8,493
	1,000 "	49.4	18.0	6,730	53,577	7,961	10,342	1,537	63,919	9,498
	1,500 "	51.0	13.7	9,593	93,099	9,705	19,683	2,052	112,782	11,757
	2,000 "	49.5	8.5	3,025	42,917	14,188	10,124	3,347	53,042	17,534
	2,500 "	41.8	5.3	546	11,967	21,917	87	159	12,054	22,076
	2,500万円超	42.9	12.4	1,800	72,676	40,376	3,210	1,784	75,887	42,159
	計	48.3	13.7	2,604,811	5,954,795	2,286	650,868	250	6,605,663	2,536

第7表 企業規模別及び給与階級別の給与所得者数・給与額(合計)(続)

その2 企業規模 資本金2,000万円未満の株式会社

(1年を通じて勤務した給与所得者)

区分 性別・給与階級	平均年齢	平均勤続 年数	給与所得 者数	給料・手当		賞与		給与		
				総額	平均	総額	平均	総額	平均	
	歳	年	人	百万円	千円	百万円	千円	百万円	千円	
男	100万円以下	50.5	9.4	253,520	190,555	752	2,961	12	193,516	763
	200 "	54.8	12.2	620,050	926,188	1,494	11,021	18	937,209	1,512
	300 "	45.9	9.1	1,187,139	2,917,376	2,457	125,626	106	3,043,003	2,563
	400 "	43.3	9.6	1,479,970	4,809,690	3,250	381,073	257	5,190,763	3,507
	500 "	44.7	12.1	1,163,678	4,694,477	4,034	499,251	429	5,193,728	4,463
	600 "	46.3	14.5	661,915	3,235,778	4,889	393,174	594	3,628,952	5,483
	700 "	47.9	15.8	308,655	1,744,420	5,652	250,651	812	1,995,071	6,464
	800 "	50.4	17.7	194,699	1,322,438	6,792	128,185	658	1,450,622	7,451
	900 "	50.3	16.5	122,194	963,605	7,886	73,074	598	1,036,679	8,484
	1,000 "	51.4	16.6	68,817	604,048	8,778	51,150	743	655,198	9,521
	1,500 "	52.6	18.3	180,127	2,062,117	11,448	95,018	528	2,157,135	11,976
	2,000 "	55.7	20.0	46,793	796,089	17,013	20,427	437	816,516	17,450
	2,500 "	55.0	21.5	16,092	352,671	21,916	8,320	517	360,991	22,433
	2,500万円超	58.1	21.8	23,895	952,050	39,843	25,314	1,059	977,363	40,902
	計	46.9	11.9	6,327,544	25,571,502	4,041	2,065,244	326	27,636,746	4,368
女	100万円以下	50.4	8.2	927,059	757,444	817	6,462	7	763,906	824
	200 "	49.1	9.0	1,219,586	1,707,446	1,400	42,039	34	1,749,486	1,434
	300 "	43.0	8.8	969,768	2,217,727	2,287	185,316	191	2,403,043	2,478
	400 "	43.1	10.2	501,245	1,521,669	3,036	202,349	404	1,724,018	3,439
	500 "	47.4	12.8	241,169	943,357	3,912	127,884	530	1,071,241	4,442
	600 "	48.4	13.9	100,145	482,882	4,822	67,088	670	549,970	5,492
	700 "	49.8	13.9	38,345	222,273	5,797	26,367	688	248,641	6,484
	800 "	53.3	17.6	26,800	186,859	6,972	12,734	475	199,594	7,448
	900 "	56.4	16.7	19,686	158,142	8,033	8,341	424	166,482	8,457
	1,000 "	53.3	16.0	10,596	97,105	9,164	4,012	379	101,117	9,543
	1,500 "	57.3	20.4	25,386	300,575	11,840	8,875	350	309,450	12,190
	2,000 "	56.6	22.6	8,204	137,534	16,764	2,346	286	139,880	17,050
	2,500 "	52.4	19.0	2,966	65,014	21,920	1,403	473	66,417	22,393
	2,500万円超	56.8	19.3	1,300	55,691	42,839	261	201	55,951	43,040
	計	47.2	9.5	4,092,255	8,853,717	2,164	695,478	170	9,549,195	2,333
計	100万円以下	50.4	8.5	1,180,579	947,999	803	9,423	8	957,422	811
	200 "	51.0	10.1	1,839,636	2,633,635	1,432	53,060	29	2,686,695	1,460
	300 "	44.6	9.0	2,156,907	5,135,103	2,381	310,943	144	5,446,045	2,525
	400 "	43.3	9.8	1,981,215	6,331,359	3,196	583,423	294	6,914,781	3,490
	500 "	45.2	12.3	1,404,847	5,637,834	4,013	627,135	446	6,264,969	4,460
	600 "	46.6	14.4	762,060	3,718,660	4,880	460,262	604	4,178,922	5,484
	700 "	48.1	15.6	347,000	1,966,693	5,668	277,018	798	2,243,712	6,466
	800 "	50.7	17.7	221,499	1,509,297	6,814	140,919	636	1,650,216	7,450
	900 "	51.2	16.5	141,880	1,121,747	7,906	81,415	574	1,203,161	8,480
	1,000 "	51.6	16.5	79,413	701,153	8,829	55,162	695	756,315	9,524
	1,500 "	53.2	18.5	205,513	2,362,691	11,497	103,893	506	2,466,584	12,002
	2,000 "	55.8	20.4	54,997	933,623	16,976	22,773	414	956,396	17,390
	2,500 "	54.6	21.1	19,058	417,685	21,917	9,724	510	427,408	22,427
	2,500万円超	58.0	21.6	25,195	1,007,740	39,998	25,574	1,015	1,033,315	41,013
	計	47.0	11.0	10,419,799	34,425,219	3,304	2,760,722	265	37,185,941	3,569

その3 企業規模 資本金2,000万円以上の株式会社

(1年を通じて勤務した給与所得者)

区 分 性別・給与階級	平均年齢	平均勤続 年 数	給与所得 者 数	給 料・手 当		賞 与		給 与		
				総 額	平 均	総 額	平 均	総 額	平 均	
	歳	年	人	百万円	千円	百万円	千円	百万円	千円	
男	100万円以下	49.2	6.4	88,843	66,850	752	2,120	24	68,970	776
	200 "	52.9	8.6	258,683	395,258	1,528	8,965	35	404,223	1,563
	300 "	45.6	9.2	593,137	1,430,444	2,412	89,023	150	1,519,467	2,562
	400 "	42.6	9.7	909,967	2,888,462	3,174	321,380	353	3,209,842	3,527
	500 "	43.5	12.2	775,378	3,016,658	3,891	446,209	575	3,462,867	4,466
	600 "	46.5	16.0	484,236	2,245,581	4,637	396,474	819	2,642,055	5,456
	700 "	48.0	17.7	230,470	1,231,329	5,343	250,506	1,087	1,481,835	6,430
	800 "	50.1	19.8	115,455	715,136	6,194	144,136	1,248	859,273	7,442
	900 "	50.8	20.4	64,496	451,325	6,998	94,814	1,470	546,139	8,468
	1,000 "	51.9	20.8	31,488	260,159	8,262	38,297	1,216	298,456	9,478
	1,500 "	54.7	20.8	69,861	750,733	10,746	76,275	1,092	827,008	11,838
	2,000 "	56.8	23.4	26,205	433,564	16,545	22,336	852	455,901	17,397
	2,500 "	58.1	26.0	6,051	125,493	20,739	10,089	1,667	135,582	22,407
	2,500万円超	56.7	24.6	12,094	467,375	38,645	31,475	2,603	498,849	41,248
計	45.9	12.3	3,666,364	14,478,366	3,949	1,932,099	527	16,410,465	4,476	
女	100万円以下	49.2	6.0	315,753	256,271	812	3,671	12	259,942	823
	200 "	47.1	7.6	503,114	717,131	1,425	21,812	43	738,943	1,469
	300 "	42.2	8.2	495,166	1,133,074	2,288	104,930	212	1,238,003	2,500
	400 "	40.9	10.3	288,936	837,234	2,898	152,769	529	990,003	3,426
	500 "	44.2	12.3	116,166	430,836	3,709	81,924	705	512,761	4,414
	600 "	48.7	15.5	47,987	221,409	4,614	41,798	871	263,207	5,485
	700 "	45.1	14.1	16,596	88,557	5,336	18,821	1,134	107,378	6,470
	800 "	56.7	18.7	6,052	37,220	6,150	7,525	1,243	44,745	7,393
	900 "	53.6	21.5	4,769	36,034	7,556	5,119	1,073	41,153	8,629
	1,000 "	62.5	31.3	1,047	8,926	8,525	885	846	9,811	9,370
	1,500 "	55.0	24.6	6,970	77,928	11,181	9,106	1,306	87,034	12,487
	2,000 "	57.0	16.8	895	12,630	14,111	2,740	3,061	15,369	17,173
	2,500 "	53.1	14.2	705	15,312	21,720	877	1,244	16,189	22,963
	2,500万円超	55.7	12.9	1,401	40,930	29,215	7,172	5,119	48,101	34,334
計	45.1	8.6	1,805,557	3,913,492	2,167	459,148	254	4,372,640	2,422	
計	100万円以下	49.2	6.1	404,596	323,121	799	5,791	14	328,912	813
	200 "	49.0	7.9	761,797	1,112,389	1,460	30,777	40	1,143,165	1,501
	300 "	44.0	8.8	1,088,303	2,563,517	2,356	193,953	178	2,757,470	2,534
	400 "	42.2	9.9	1,198,903	3,725,696	3,108	474,149	395	4,199,845	3,503
	500 "	43.6	12.2	891,544	3,447,494	3,867	528,133	592	3,975,627	4,459
	600 "	46.7	15.9	532,223	2,466,990	4,635	438,271	823	2,905,262	5,459
	700 "	47.8	17.5	247,066	1,319,886	5,342	269,327	1,090	1,589,213	6,432
	800 "	50.5	19.7	121,507	752,356	6,192	151,662	1,248	904,018	7,440
	900 "	51.0	20.5	69,265	487,359	7,036	99,932	1,443	587,291	8,479
	1,000 "	52.3	21.1	32,535	269,085	8,271	39,183	1,204	308,267	9,475
	1,500 "	54.7	21.2	76,831	828,661	10,786	85,382	1,111	914,043	11,897
	2,000 "	56.8	23.2	27,100	446,194	16,465	25,076	925	471,270	17,390
	2,500 "	57.6	24.8	6,756	140,805	20,842	10,966	1,623	151,771	22,465
	2,500万円超	56.6	23.4	13,495	508,305	37,666	38,646	2,864	546,951	40,530
計	45.6	11.1	5,471,921	18,391,858	3,361	2,391,247	437	20,783,105	3,798	

第7表 企業規模別及び給与階級別の給与所得者数・給与額(合計)(続)

その4 企業規模 資本金5,000万円以上の株式会社

(1年を通じて勤務した給与所得者)

区分 性別・給与階級	平均年齢	平均勤続 年数	給与所得 者数	給 料・手 当		賞 与		給 与		
				総 額	平 均	総 額	平 均	総 額	平 均	
	歳	年	人	百万円	千円	百万円	千円	百万円	千円	
男	100万円以下	44.4	5.6	73,219	52,862	722	3,220	44	56,083	766
	200 "	51.4	7.5	168,214	251,452	1,495	7,781	46	259,233	1,541
	300 "	44.5	7.2	340,296	817,555	2,402	52,857	155	870,412	2,558
	400 "	39.4	8.4	611,368	1,890,371	3,092	266,001	435	2,156,373	3,527
	500 "	41.2	11.5	640,583	2,419,658	3,777	446,082	696	2,865,740	4,474
	600 "	44.1	14.9	430,205	1,946,050	4,524	406,807	946	2,352,857	5,469
	700 "	46.9	17.4	258,964	1,355,081	5,233	313,279	1,210	1,668,360	6,442
	800 "	48.2	18.8	133,521	797,315	5,971	192,134	1,439	989,449	7,410
	900 "	50.2	19.1	69,974	478,785	6,842	113,183	1,618	591,969	8,460
	1,000 "	51.0	20.3	29,177	224,516	7,695	52,878	1,812	277,394	9,507
	1,500 "	53.6	21.1	47,279	476,501	10,078	86,690	1,834	563,191	11,912
	2,000 "	56.7	20.7	17,570	272,206	15,493	29,149	1,659	301,354	17,152
	2,500 "	54.1	19.6	6,377	132,601	20,794	10,851	1,702	143,452	22,495
	2,500万円 超	57.0	23.5	11,710	457,050	39,031	34,164	2,917	491,213	41,948
計	43.9	11.9	2,838,457	11,572,003	4,077	2,015,075	710	13,587,078	4,787	
女	100万円以下	48.6	5.6	250,925	203,043	809	2,403	10	205,445	819
	200 "	47.3	7.1	402,537	571,332	1,419	15,794	39	587,126	1,459
	300 "	39.0	7.1	354,512	810,917	2,287	76,915	217	887,833	2,504
	400 "	38.1	8.6	301,372	880,727	2,922	164,691	546	1,045,419	3,469
	500 "	40.8	10.3	117,226	418,023	3,566	98,490	840	516,512	4,406
	600 "	43.0	12.5	46,909	203,434	4,337	50,111	1,068	253,545	5,405
	700 "	44.4	13.5	23,477	121,584	5,179	30,295	1,290	151,879	6,469
	800 "	46.4	14.0	10,652	59,648	5,600	19,660	1,846	79,309	7,445
	900 "	44.2	10.0	2,339	15,635	6,684	3,935	1,682	19,570	8,367
	1,000 "	44.1	12.1	3,331	25,044	7,519	6,286	1,887	31,330	9,406
	1,500 "	50.5	15.5	4,211	46,113	10,950	5,892	1,399	52,005	12,350
	2,000 "	63.0	5.0	504	9,296	18,443	-	-	9,296	18,443
	2,500 "	52.1	14.8	767	15,924	20,762	1,650	2,151	17,574	22,913
	2,500万円 超	60.7	27.9	477	19,610	41,111	627	1,315	20,237	42,426
計	43.1	7.8	1,519,239	3,400,330	2,238	476,750	314	3,877,079	2,552	
計	100万円以下	47.6	5.6	324,144	255,905	789	5,623	17	261,528	807
	200 "	48.6	7.2	570,751	822,784	1,442	23,575	41	846,359	1,483
	300 "	41.7	7.1	694,808	1,628,472	2,344	129,772	187	1,758,244	2,531
	400 "	39.0	8.4	912,740	2,771,099	3,036	430,693	472	3,201,791	3,508
	500 "	41.1	11.3	757,809	2,837,681	3,745	544,571	719	3,382,252	4,463
	600 "	44.0	14.7	477,114	2,149,484	4,505	456,918	958	2,606,402	5,463
	700 "	46.7	17.1	282,441	1,476,665	5,228	343,573	1,216	1,820,239	6,445
	800 "	48.1	18.5	144,173	856,964	5,944	211,794	1,469	1,068,758	7,413
	900 "	50.0	18.8	72,313	494,420	6,837	117,118	1,620	611,538	8,457
	1,000 "	50.3	19.4	32,508	249,560	7,677	59,164	1,820	308,724	9,497
	1,500 "	53.4	20.6	51,490	522,613	10,150	92,582	1,798	615,195	11,948
	2,000 "	56.9	20.3	18,074	281,501	15,575	29,149	1,613	310,650	17,188
	2,500 "	53.9	19.1	7,144	148,526	20,790	12,501	1,750	161,026	22,540
	2,500万円 超	57.2	23.6	12,187	476,659	39,112	34,791	2,855	511,451	41,967
計	43.6	10.4	4,357,696	14,972,333	3,436	2,491,824	572	17,464,157	4,008	

その5 企業規模 資本金1億円以上の株式会社

(1年を通じて勤務した給与所得者)

区 分 性別・給与階級	平均年齢	平均勤続 年 数	給与所得 者 数	給 料・手 当		賞 与		給 与		
				総 額	平 均	総 額	平 均	総 額	平 均	
	歳	年	人	百万円	千円	百万円	千円	百万円	千円	
男	100万円以下	37.6	3.8	85,390	65,612	768	538	6	66,151	775
	200 "	49.5	6.6	160,341	236,680	1,476	6,051	38	242,731	1,514
	300 "	43.1	7.4	294,836	699,684	2,373	58,028	197	757,712	2,570
	400 "	37.6	8.3	548,360	1,669,691	3,045	276,010	503	1,945,701	3,548
	500 "	38.4	10.6	656,076	2,418,441	3,686	530,715	809	2,949,156	4,495
	600 "	42.8	14.9	619,771	2,735,945	4,414	661,360	1,067	3,397,305	5,482
	700 "	44.0	16.9	440,390	2,236,042	5,077	608,676	1,382	2,844,717	6,460
	800 "	46.7	19.3	279,759	1,617,777	5,783	472,782	1,690	2,090,558	7,473
	900 "	47.6	20.2	180,250	1,183,888	6,568	344,191	1,910	1,528,080	8,478
	1,000 "	49.3	20.0	95,617	689,497	7,211	213,359	2,231	902,856	9,442
	1,500 "	51.3	20.3	140,363	1,300,651	9,266	338,484	2,411	1,639,136	11,678
	2,000 "	54.4	18.7	24,609	358,350	14,562	59,572	2,421	417,922	16,982
	2,500 "	58.1	18.9	8,587	174,822	20,359	22,579	2,629	197,402	22,988
	2,500万円 超	58.7	23.4	11,881	427,242	35,960	72,196	6,077	499,438	42,037
計	42.8	13.1	3,546,230	15,814,321	4,459	3,664,542	1,033	19,478,863	5,493	
女	100万円以下	45.6	5.0	300,469	240,154	799	2,544	8	242,698	808
	200 "	47.3	6.6	468,942	660,414	1,408	18,395	39	678,809	1,448
	300 "	40.2	6.5	384,266	874,084	2,275	79,137	206	953,222	2,481
	400 "	36.9	8.6	340,533	978,389	2,873	203,388	597	1,181,777	3,470
	500 "	38.6	10.6	209,105	737,069	3,525	191,179	914	928,248	4,439
	600 "	42.0	13.2	106,568	453,116	4,252	125,459	1,177	578,575	5,429
	700 "	43.6	13.7	42,666	219,250	5,139	55,714	1,306	274,964	6,445
	800 "	44.3	16.7	18,205	103,335	5,676	32,926	1,809	136,261	7,485
	900 "	46.7	17.1	13,109	84,302	6,431	26,390	2,013	110,692	8,444
	1,000 "	46.2	14.6	5,313	38,554	7,256	11,950	2,249	50,503	9,506
	1,500 "	47.1	14.9	9,441	85,350	9,040	21,446	2,272	106,796	11,312
	2,000 "	42.5	15.5	824	11,268	13,675	2,758	3,347	14,027	17,023
	2,500 "	55.2	14.2	424	8,990	21,202	866	2,042	9,856	23,244
	2,500万円 超	54.3	15.5	577	21,413	37,111	3,545	6,144	24,959	43,256
計	42.4	7.9	1,900,442	4,515,689	2,376	775,697	408	5,291,387	2,784	
計	100万円以下	43.8	4.7	385,859	305,766	792	3,083	8	308,849	800
	200 "	47.9	6.6	629,283	897,094	1,426	24,446	39	921,540	1,464
	300 "	41.5	6.9	679,102	1,573,768	2,317	137,166	202	1,710,933	2,519
	400 "	37.3	8.4	888,893	2,648,080	2,979	479,398	539	3,127,478	3,518
	500 "	38.5	10.6	865,181	3,155,510	3,647	721,894	834	3,877,404	4,482
	600 "	42.6	14.7	726,339	3,189,061	4,391	786,819	1,083	3,975,880	5,474
	700 "	44.0	16.6	483,056	2,455,292	5,083	664,390	1,375	3,119,682	6,458
	800 "	46.6	19.1	297,964	1,721,112	5,776	505,707	1,697	2,226,820	7,473
	900 "	47.6	20.0	193,359	1,268,190	6,559	370,581	1,917	1,638,771	8,475
	1,000 "	49.2	19.7	100,930	728,051	7,213	225,308	2,232	953,359	9,446
	1,500 "	51.0	20.0	149,804	1,386,002	9,252	359,930	2,403	1,745,932	11,655
	2,000 "	54.0	18.6	25,433	369,618	14,533	62,330	2,451	431,948	16,984
	2,500 "	57.9	18.6	9,011	183,812	20,399	23,445	2,602	207,257	23,000
	2,500万円 超	58.5	23.0	12,458	448,656	36,013	75,741	6,080	524,397	42,093
計	42.6	11.3	5,446,672	20,330,011	3,733	4,440,239	815	24,770,250	4,548	

第7表 企業規模別及び給与階級別の給与所得者数・給与額(合計)(続)

その6 企業規模 資本金10億円以上の株式会社

(1年を通じて勤務した給与所得者)

区分 性別・給与階級	平均年齢	平均勤続 年数	給与所得 者数	給料手当		賞与		給与		
				総額	平均	総額	平均	総額	平均	
	歳	年	人	百万円	千円	百万円	千円	百万円	千円	
男	100万円以下	33.4	3.3	100,390	76,692	764	786	8	77,478	772
	200 "	42.5	6.4	163,079	235,050	1,441	9,468	58	244,518	1,499
	300 "	43.6	8.6	237,202	548,481	2,312	52,769	222	601,250	2,535
	400 "	35.2	7.6	461,930	1,391,680	3,013	257,223	557	1,648,903	3,570
	500 "	35.1	9.3	714,096	2,591,989	3,630	632,810	886	3,224,798	4,516
	600 "	39.0	13.8	812,096	3,532,913	4,350	933,752	1,150	4,466,665	5,500
	700 "	42.9	18.2	777,110	3,949,900	5,083	1,091,348	1,404	5,041,248	6,487
	800 "	45.1	20.9	659,218	3,811,293	5,782	1,121,373	1,701	4,932,666	7,483
	900 "	46.6	22.3	518,153	3,347,342	6,460	1,040,746	2,009	4,388,088	8,469
	1,000 "	47.7	23.2	360,323	2,561,368	7,109	848,813	2,356	3,410,181	9,464
	1,500 "	48.9	23.6	586,083	4,929,990	8,412	1,907,614	3,255	6,837,605	11,667
	2,000 "	51.0	23.2	83,013	1,014,468	12,221	394,296	4,750	1,408,764	16,970
	2,500 "	64.7	27.3	15,585	314,691	20,192	99,452	6,381	414,143	26,573
	2,500万円超	67.5	27.0	16,660	660,167	39,626	138,234	8,297	798,401	47,923
	計	42.3	16.2	5,504,938	28,966,024	5,262	8,528,685	1,549	37,494,708	6,811
女	100万円以下	43.6	5.2	407,868	333,586	818	4,332	11	337,918	828
	200 "	45.3	6.5	568,985	778,309	1,368	28,764	51	807,073	1,418
	300 "	40.7	7.0	353,317	785,634	2,224	84,262	238	869,895	2,462
	400 "	35.0	8.3	324,871	930,666	2,865	211,335	651	1,142,000	3,515
	500 "	37.1	12.4	289,928	1,008,546	3,479	290,408	1,002	1,298,953	4,480
	600 "	39.9	15.9	190,555	786,792	4,129	252,609	1,326	1,039,400	5,455
	700 "	42.5	18.6	99,510	484,753	4,871	157,011	1,578	641,764	6,449
	800 "	43.3	18.8	54,829	306,607	5,592	101,652	1,854	408,259	7,446
	900 "	45.5	20.4	31,553	195,554	6,198	71,775	2,275	267,329	8,472
	1,000 "	46.6	20.5	17,221	118,620	6,888	43,645	2,534	162,265	9,422
	1,500 "	45.6	18.6	22,843	193,874	8,487	74,286	3,252	268,159	11,739
	2,000 "	48.7	20.2	2,743	32,129	11,713	14,151	5,159	46,280	16,872
	2,500 "	56.7	14.1	555	11,044	19,898	3,275	5,902	14,319	25,800
	2,500万円超	59.9	13.8	525	17,710	33,733	4,120	7,848	21,830	41,581
	計	41.3	9.3	2,365,303	5,983,822	2,530	1,341,623	567	7,325,445	3,097
計	100万円以下	41.6	4.9	508,258	410,278	807	5,118	10	415,396	817
	200 "	44.7	6.5	732,064	1,013,359	1,384	38,232	52	1,051,591	1,436
	300 "	41.8	7.6	590,519	1,334,114	2,259	137,031	232	1,471,145	2,491
	400 "	35.1	7.9	786,801	2,322,346	2,952	468,557	596	2,790,903	3,547
	500 "	35.7	10.2	1,004,024	3,600,534	3,586	923,217	920	4,523,752	4,506
	600 "	39.2	14.2	1,002,651	4,319,704	4,308	1,186,361	1,183	5,506,065	5,492
	700 "	42.8	18.2	876,620	4,434,653	5,059	1,248,359	1,424	5,683,012	6,483
	800 "	45.0	20.7	714,047	4,117,900	5,767	1,223,026	1,713	5,340,925	7,480
	900 "	46.6	22.2	549,706	3,542,897	6,445	1,112,520	2,024	4,655,417	8,469
	1,000 "	47.6	23.0	377,544	2,679,988	7,098	892,458	2,364	3,572,446	9,462
	1,500 "	48.8	23.4	608,926	5,123,864	8,415	1,981,900	3,255	7,105,764	11,669
	2,000 "	51.0	23.1	85,756	1,046,597	12,204	408,447	4,763	1,455,044	16,967
	2,500 "	64.5	26.9	16,140	325,734	20,182	102,728	6,365	428,462	26,547
	2,500万円超	67.3	26.6	17,185	677,877	39,446	142,354	8,284	820,231	47,729
	計	42.0	14.1	7,870,241	34,949,846	4,441	9,870,308	1,254	44,820,153	5,695

## その7 企業規模 株式会社計

(1年を通じて勤務した給与所得者)

区分 性別・給与階級	平均年齢	平均勤続 年数	給与所得 者数	給料・手当		賞与		給与		
				総額	平均	総額	平均	総額	平均	
	歳	年	人	百万円	千円	百万円	千円	百万円	千円	
男	100万円以下	44.9	6.7	601,362	452,572	753	9,625	16	462,197	769
	200 "	52.0	9.6	1,370,367	2,044,628	1,492	43,285	32	2,087,914	1,524
	300 "	45.1	8.6	2,652,610	6,413,539	2,418	378,304	143	6,791,843	2,560
	400 "	40.8	9.0	4,011,595	12,649,894	3,153	1,501,687	374	14,151,581	3,528
	500 "	41.1	11.3	3,949,811	15,141,222	3,833	2,555,066	647	17,696,289	4,480
	600 "	43.3	14.7	3,008,223	13,696,267	4,553	2,791,567	928	16,487,833	5,481
	700 "	45.0	17.4	2,015,589	10,516,772	5,218	2,514,459	1,248	13,031,231	6,465
	800 "	46.9	19.8	1,382,652	8,263,959	5,977	2,058,610	1,489	10,322,569	7,466
	900 "	47.8	20.8	955,067	6,424,946	6,727	1,666,008	1,744	8,090,954	8,472
	1,000 "	48.8	21.6	585,422	4,339,588	7,413	1,204,497	2,057	5,544,085	9,470
	1,500 "	50.5	21.9	1,023,713	9,519,992	9,299	2,504,082	2,446	12,024,074	11,746
	2,000 "	53.8	21.7	198,190	2,874,677	14,505	525,780	2,653	3,400,457	17,158
	2,500 "	58.6	23.1	52,692	1,100,278	20,881	151,292	2,871	1,251,569	23,753
	2,500万円超	59.8	23.9	76,240	2,963,883	38,876	301,382	3,953	3,265,265	42,829
計	44.5	13.2	21,883,533	96,402,216	4,405	18,205,644	832	114,607,860	5,237	
女	100万円以下	48.1	6.6	2,202,074	1,790,498	813	19,412	9	1,809,910	822
	200 "	47.6	7.7	3,163,164	4,434,632	1,402	126,804	40	4,561,436	1,442
	300 "	41.5	7.9	2,557,029	5,821,435	2,277	530,560	207	6,351,995	2,484
	400 "	39.2	9.3	1,756,957	5,148,685	2,930	934,532	532	6,083,217	3,462
	500 "	41.3	11.9	973,594	3,537,831	3,634	789,885	811	4,327,715	4,445
	600 "	43.2	14.6	492,164	2,147,633	4,364	537,065	1,091	2,684,698	5,455
	700 "	44.3	16.0	220,594	1,136,418	5,152	288,208	1,307	1,424,626	6,458
	800 "	46.7	17.8	116,538	693,670	5,952	174,497	1,497	868,168	7,450
	900 "	49.2	18.5	71,456	489,667	6,853	115,559	1,617	605,225	8,470
	1,000 "	48.6	17.9	37,508	288,248	7,685	66,778	1,780	355,026	9,465
	1,500 "	51.4	19.2	68,851	703,839	10,223	119,605	1,737	823,444	11,960
	2,000 "	54.3	20.6	13,170	202,856	15,403	21,995	1,670	224,851	17,073
	2,500 "	53.1	16.9	5,417	116,284	21,467	8,071	1,490	124,356	22,957
	2,500万円超	56.9	17.0	4,280	155,354	36,298	15,725	3,674	171,079	39,972
計	44.4	8.9	11,682,796	26,667,050	2,283	3,748,696	321	30,415,746	2,603	
計	100万円以下	47.4	6.6	2,803,436	2,243,070	800	29,037	10	2,272,107	810
	200 "	48.9	8.3	4,533,531	6,479,261	1,429	170,089	38	6,649,350	1,467
	300 "	43.4	8.3	5,209,639	12,234,974	2,349	908,864	174	13,143,838	2,523
	400 "	40.3	9.1	5,768,552	17,798,579	3,085	2,436,219	422	20,234,799	3,508
	500 "	41.2	11.4	4,923,405	18,679,053	3,794	3,344,951	679	22,024,004	4,473
	600 "	43.3	14.7	3,500,387	15,843,899	4,526	3,328,631	951	19,172,531	5,477
	700 "	44.9	17.2	2,236,183	11,653,190	5,211	2,802,667	1,253	14,455,856	6,465
	800 "	46.9	19.7	1,499,190	8,957,629	5,975	2,233,108	1,490	11,190,736	7,465
	900 "	47.9	20.6	1,026,523	6,914,612	6,736	1,781,567	1,736	8,696,179	8,471
	1,000 "	48.8	21.4	622,930	4,627,836	7,429	1,271,275	2,041	5,899,111	9,470
	1,500 "	50.6	21.7	1,092,564	10,223,831	9,358	2,623,687	2,401	12,847,518	11,759
	2,000 "	53.9	21.6	211,360	3,077,533	14,561	547,774	2,592	3,625,307	17,152
	2,500 "	58.1	22.5	58,109	1,216,562	20,936	159,363	2,742	1,375,925	23,678
	2,500万円超	59.7	23.5	80,520	3,119,237	38,739	317,107	3,938	3,436,344	42,677
計	44.5	11.7	33,566,329	123,069,266	3,666	21,954,340	654	145,023,606	4,321	

第7表 企業規模別及び給与階級別の給与所得者数・給与額(合計)(続)

その8 企業規模 その他の法人

(1年を通じて勤務した給与所得者)

区分 性別・給与階級	平均年齢	平均勤続 年数	給与所得 者数	給料手当		賞与		給与		
				総額	平均	総額	平均	総額	平均	
	歳	年	人	百万円	千円	百万円	千円	百万円	千円	
男	100万円以下	53.6	9.9	219,636	167,517	763	2,954	13	170,471	776
	200 "	55.1	12.4	514,805	757,499	1,471	19,411	38	776,911	1,509
	300 "	48.0	11.1	805,888	1,922,977	2,386	117,149	145	2,040,126	2,532
	400 "	42.7	10.3	957,408	3,014,295	3,148	356,543	372	3,370,838	3,521
	500 "	43.9	13.0	669,245	2,621,406	3,917	378,264	565	2,999,669	4,482
	600 "	46.6	15.4	521,964	2,449,972	4,694	422,432	809	2,872,405	5,503
	700 "	47.9	18.0	288,295	1,527,769	5,299	332,599	1,154	1,860,368	6,453
	800 "	50.1	19.8	251,548	1,550,119	6,162	327,673	1,303	1,877,792	7,465
	900 "	50.8	20.5	142,949	983,614	6,881	226,064	1,581	1,209,678	8,462
	1,000 "	51.6	20.5	108,375	822,396	7,588	207,903	1,918	1,030,299	9,507
	1,500 "	53.1	19.4	216,785	2,104,220	9,706	485,612	2,240	2,589,831	11,947
	2,000 "	52.9	15.3	65,655	984,853	15,000	149,354	2,275	1,134,207	17,275
	2,500 "	57.9	15.6	21,956	471,132	21,458	38,592	1,758	509,724	23,216
	2,500万円超	56.7	15.0	26,377	1,048,049	39,733	43,117	1,635	1,091,165	41,368
計	47.9	13.6	4,810,886	20,425,817	4,246	3,107,666	646	23,533,483	4,892	
女	100万円以下	51.7	9.6	763,085	625,737	820	12,577	16	638,314	836
	200 "	49.4	8.9	1,172,148	1,616,768	1,379	66,586	57	1,683,354	1,436
	300 "	43.4	8.0	1,147,457	2,546,028	2,219	345,673	301	2,891,701	2,520
	400 "	40.1	8.2	987,341	2,790,984	2,827	631,740	640	3,422,724	3,467
	500 "	42.1	10.9	611,045	2,194,224	3,591	527,424	863	2,721,648	4,454
	600 "	44.3	13.3	366,961	1,613,894	4,398	390,225	1,063	2,004,119	5,461
	700 "	47.6	17.0	173,325	879,955	5,077	232,815	1,343	1,112,770	6,420
	800 "	50.1	19.4	103,514	609,492	5,888	162,213	1,567	771,704	7,455
	900 "	51.5	19.7	45,810	312,507	6,822	73,799	1,611	386,305	8,433
	1,000 "	52.8	18.8	31,416	247,151	7,867	51,038	1,625	298,190	9,492
	1,500 "	54.0	16.8	49,272	503,824	10,225	80,918	1,642	584,742	11,868
	2,000 "	51.4	14.1	11,976	193,072	16,122	16,273	1,359	209,345	17,480
	2,500 "	56.8	13.2	4,379	99,981	22,832	2,658	607	102,638	23,439
	2,500万円超	56.2	15.3	4,456	155,497	34,896	4,037	906	159,534	35,802
計	45.7	9.9	5,472,185	14,389,114	2,630	2,597,976	475	16,987,090	3,104	
計	100万円以下	52.1	9.7	982,721	793,254	807	15,531	16	808,784	823
	200 "	51.1	10.0	1,686,953	2,374,267	1,407	85,997	51	2,460,264	1,458
	300 "	45.3	9.3	1,953,345	4,469,005	2,288	462,822	237	4,931,827	2,525
	400 "	41.4	9.2	1,944,749	5,805,279	2,985	988,283	508	6,793,562	3,493
	500 "	43.0	12.0	1,280,290	4,815,630	3,761	905,688	707	5,721,318	4,469
	600 "	45.6	14.5	888,925	4,063,867	4,572	812,657	914	4,876,524	5,486
	700 "	47.8	17.6	461,620	2,407,724	5,216	565,414	1,225	2,973,138	6,441
	800 "	50.1	19.7	355,062	2,159,611	6,082	489,886	1,380	2,649,497	7,462
	900 "	51.0	20.3	188,759	1,296,121	6,867	299,862	1,589	1,595,983	8,455
	1,000 "	51.9	20.1	139,791	1,069,547	7,651	258,941	1,852	1,328,488	9,503
	1,500 "	53.2	18.9	266,057	2,608,044	9,803	566,530	2,129	3,174,574	11,932
	2,000 "	52.6	15.1	77,631	1,177,925	15,173	165,627	2,134	1,343,552	17,307
	2,500 "	57.7	15.2	26,335	571,112	21,686	41,250	1,566	612,362	23,253
	2,500万円超	56.6	15.1	30,833	1,203,546	39,034	47,154	1,529	1,250,699	40,564
計	46.7	11.6	10,283,071	34,814,931	3,386	5,705,642	555	40,520,572	3,941	

## その9 企業規模 合計

(1年を通じて勤務した給与所得者)

区 分 性別・給与階級	平均年齢	平均勤続 年 数	給与所得 者 数	給 料・手 当		賞 与		給 与		
				総 額	平 均	総 額	平 均	総 額	平 均	
	歳	年	人	百万円	千円	百万円	千円	百万円	千円	
男	100万円以下	47.3	7.9	884,096	670,295	758	13,147	15	683,442	773
	200 "	52.4	10.6	2,051,386	3,046,559	1,485	72,601	35	3,119,161	1,521
	300 "	45.7	9.4	3,702,960	8,930,754	2,412	521,304	141	9,452,058	2,553
	400 "	41.3	9.4	5,150,411	16,256,771	3,156	1,896,275	368	18,153,045	3,525
	500 "	41.6	11.6	4,717,490	18,159,082	3,849	2,975,791	631	21,134,873	4,480
	600 "	43.8	14.8	3,570,963	16,335,677	4,575	3,244,953	909	19,580,630	5,483
	700 "	45.4	17.4	2,324,158	12,155,561	5,230	2,868,191	1,234	15,023,752	6,464
	800 "	47.4	19.8	1,644,638	9,878,306	6,006	2,399,549	1,459	12,277,855	7,465
	900 "	48.2	20.7	1,102,877	7,441,185	6,747	1,899,950	1,723	9,341,135	8,470
	1,000 "	49.2	21.4	697,808	5,193,773	7,443	1,418,821	2,033	6,612,594	9,476
	1,500 "	51.0	21.4	1,243,481	11,648,607	9,368	2,998,248	2,411	14,646,855	11,779
	2,000 "	53.5	20.0	266,536	3,898,952	14,628	683,621	2,565	4,582,573	17,193
	2,500 "	58.4	20.9	74,685	1,572,132	21,050	189,971	2,544	1,762,103	23,594
	2,500万円 超	58.8	21.5	103,880	4,065,262	39,134	347,709	3,347	4,412,971	42,481
計	45.1	13.3	27,535,369	119,252,917	4,331	21,530,131	782	140,783,048	5,113	
女	100万円以下	49.2	7.8	3,330,919	2,712,842	814	38,302	11	2,751,144	826
	200 "	48.6	9.0	4,932,521	6,872,968	1,393	231,071	47	7,104,039	1,440
	300 "	42.6	8.5	4,117,131	9,293,017	2,257	976,609	237	10,269,625	2,494
	400 "	40.0	9.2	2,943,392	8,524,990	2,896	1,670,534	568	10,195,525	3,464
	500 "	42.0	11.7	1,683,646	6,102,887	3,625	1,387,689	824	7,490,577	4,449
	600 "	44.2	14.3	901,606	3,955,827	4,388	966,565	1,072	4,922,392	5,460
	700 "	46.2	16.5	409,607	2,095,582	5,116	543,311	1,326	2,638,894	6,443
	800 "	48.4	18.4	233,867	1,383,045	5,914	361,480	1,546	1,744,526	7,459
	900 "	50.1	18.9	124,719	854,233	6,849	201,372	1,615	1,055,604	8,464
	1,000 "	50.7	18.5	71,643	557,187	7,777	121,737	1,699	678,924	9,476
	1,500 "	52.4	17.9	124,733	1,276,367	10,233	211,652	1,697	1,488,019	11,930
	2,000 "	53.0	17.3	25,480	399,423	15,676	39,905	1,566	439,328	17,242
	2,500 "	54.1	14.7	10,305	227,509	22,078	10,729	1,041	238,238	23,119
	2,500万円 超	56.1	16.2	9,273	330,197	35,608	19,762	2,131	349,959	37,740
計	45.3	9.7	18,918,842	44,586,075	2,357	6,780,718	358	51,366,794	2,715	
計	100万円以下	48.8	7.8	4,215,015	3,383,137	803	51,449	12	3,434,586	815
	200 "	49.7	9.5	6,983,907	9,919,527	1,420	303,673	43	10,223,199	1,464
	300 "	44.0	8.9	7,820,091	18,223,770	2,330	1,497,913	192	19,721,683	2,522
	400 "	40.8	9.3	8,093,803	24,781,761	3,062	3,566,809	441	28,348,570	3,503
	500 "	41.7	11.6	6,401,136	24,261,970	3,790	4,363,480	682	28,625,450	4,472
	600 "	43.9	14.7	4,472,569	20,291,505	4,537	4,211,518	942	24,503,022	5,479
	700 "	45.5	17.3	2,733,765	14,251,143	5,213	3,411,503	1,248	17,662,646	6,461
	800 "	47.5	19.6	1,878,505	11,261,352	5,995	2,761,029	1,470	14,022,381	7,465
	900 "	48.4	20.5	1,227,596	8,295,417	6,757	2,101,322	1,712	10,396,739	8,469
	1,000 "	49.3	21.1	769,451	5,750,961	7,474	1,540,558	2,002	7,291,518	9,476
	1,500 "	51.1	21.1	1,368,214	12,924,974	9,447	3,209,900	2,346	16,134,874	11,793
	2,000 "	53.5	19.7	292,016	4,298,376	14,720	723,526	2,478	5,021,901	17,197
	2,500 "	57.9	20.1	84,990	1,799,641	21,175	200,700	2,361	2,000,341	23,536
	2,500万円 超	58.6	21.0	113,153	4,395,459	38,845	367,471	3,248	4,762,930	42,093
計	45.2	11.8	46,454,211	163,838,992	3,527	28,310,850	609	192,149,841	4,136	

第7表 企業規模別及び給与階級別の給与所得者数・給与額(役員)

その1 企業規模 資本金2,000万円未満の株式会社

(1年を通じて勤務した給与所得者)

区分 性別・給与階級	平均年齢	平均勤続 年数	給与所得 者数	給料・手当		賞与		給与		
				総額	平均	総額	平均	総額	平均	
	歳	年	人	百万円	千円	百万円	千円	百万円	千円	
男	100万円以下	63.0	20.8	65,908	49,808	756	318	5	50,126	761
	200 "	62.3	23.3	181,389	264,069	1,456	811	4	264,880	1,460
	300 "	57.0	20.5	186,904	477,433	2,554	2,060	11	479,493	2,565
	400 "	55.0	19.8	186,716	660,649	3,538	5,071	27	665,721	3,565
	500 "	52.6	18.9	177,368	794,627	4,480	6,729	38	801,356	4,518
	600 "	52.2	18.6	148,792	827,703	5,563	9,093	61	836,797	5,624
	700 "	52.8	17.4	79,117	503,842	6,368	14,884	188	518,725	6,556
	800 "	52.9	19.5	99,882	732,824	7,337	10,651	107	743,475	7,444
	900 "	51.9	17.2	78,433	653,941	8,338	10,850	138	664,792	8,476
	1,000 "	52.9	17.1	45,899	429,646	9,361	8,302	181	437,949	9,542
	1,500 "	53.0	18.9	147,988	1,756,590	11,870	29,459	199	1,786,049	12,069
	2,000 "	55.8	20.5	44,884	768,426	17,120	16,666	371	785,092	17,492
	2,500 "	55.0	22.4	15,013	330,254	21,998	7,098	473	337,352	22,471
	2,500万円超	58.2	22.0	23,492	941,751	40,088	23,716	1,010	965,468	41,098
	計	55.3	19.8	1,481,785	9,191,564	6,203	145,709	98	9,337,273	6,301
女	100万円以下	58.7	19.1	135,616	114,126	842	334	2	114,461	844
	200 "	59.7	20.9	155,895	217,985	1,398	468	3	218,453	1,401
	300 "	57.4	19.3	115,070	288,875	2,510	1,556	14	290,430	2,524
	400 "	55.8	18.0	69,295	243,386	3,512	3,394	49	246,780	3,561
	500 "	56.7	19.0	64,817	289,274	4,463	2,572	40	291,845	4,503
	600 "	52.9	16.6	34,308	188,371	5,491	5,998	175	194,369	5,665
	700 "	54.7	15.8	17,675	111,840	6,328	3,846	218	115,686	6,545
	800 "	56.0	20.6	17,297	125,731	7,269	2,023	117	127,754	7,386
	900 "	58.6	19.3	14,696	122,609	8,343	1,532	104	124,141	8,447
	1,000 "	53.8	17.3	7,738	74,013	9,565	-	-	74,013	9,565
	1,500 "	58.8	21.8	21,721	264,476	12,176	1,880	87	266,356	12,263
	2,000 "	56.6	22.6	8,204	137,534	16,764	2,346	286	139,880	17,050
	2,500 "	52.7	19.4	2,860	63,118	22,069	1,030	360	64,147	22,429
	2,500万円超	56.8	19.3	1,295	55,439	42,810	256	198	55,695	43,008
	計	57.6	19.4	666,487	2,296,775	3,446	27,235	41	2,324,010	3,487
計	100万円以下	60.1	19.6	201,524	163,934	813	652	3	164,586	817
	200 "	61.1	22.2	337,284	482,054	1,429	1,279	4	483,333	1,433
	300 "	57.1	20.0	301,974	766,308	2,538	3,615	12	769,923	2,550
	400 "	55.2	19.3	256,011	904,035	3,531	8,465	33	912,500	3,564
	500 "	53.7	18.9	242,185	1,083,901	4,476	9,300	38	1,093,201	4,514
	600 "	52.3	18.3	183,100	1,016,075	5,549	15,091	82	1,031,166	5,632
	700 "	53.2	17.1	96,792	615,682	6,361	18,730	194	634,412	6,554
	800 "	53.4	19.6	117,179	858,555	7,327	12,674	108	871,230	7,435
	900 "	52.9	17.6	93,129	776,550	8,338	12,382	133	788,933	8,471
	1,000 "	53.0	17.1	53,637	503,659	9,390	8,302	155	511,961	9,545
	1,500 "	53.7	19.2	169,709	2,021,066	11,909	31,339	185	2,052,405	12,094
	2,000 "	56.0	20.8	53,088	905,960	17,065	19,012	358	924,972	17,423
	2,500 "	54.7	22.0	17,873	393,372	22,009	8,128	455	401,500	22,464
	2,500万円超	58.1	21.9	24,787	997,190	40,230	23,972	967	1,021,162	41,197
	計	56.0	19.6	2,148,272	11,488,339	5,348	172,944	81	11,661,283	5,428

その2 企業規模 資本金2,000万円以上の株式会社

(1年を通じて勤務した給与所得者)

区分 性別・給与階級	平均年齢	平均勤続 年数	給与所得 者数	給料・手当		賞与		給与		
				総額	平均	総額	平均	総額	平均	
	歳	年	人	百万円	千円	百万円	千円	百万円	千円	
男	100万円以下	64.8	27.2	7,089	5,642	796	-	-	5,642	796
	200 "	63.4	23.1	26,208	38,359	1,464	318	12	38,676	1,476
	300 "	58.1	27.4	33,098	84,557	2,555	895	27	85,452	2,582
	400 "	59.1	23.5	30,899	109,104	3,531	2,847	92	111,951	3,623
	500 "	53.6	21.9	27,954	122,023	4,365	2,620	94	124,644	4,459
	600 "	55.1	22.9	39,745	216,295	5,442	6,246	157	222,540	5,599
	700 "	52.1	24.0	26,673	164,585	6,170	7,690	288	172,275	6,459
	800 "	53.5	22.5	26,811	190,771	7,115	8,834	329	199,605	7,445
	900 "	53.3	21.4	25,790	200,370	7,769	18,096	702	218,466	8,471
	1,000 "	53.8	24.1	16,498	149,253	9,047	8,101	491	157,354	9,538
	1,500 "	56.6	22.9	50,490	580,785	11,503	26,385	523	607,170	12,026
	2,000 "	57.2	24.8	23,664	394,076	16,653	16,361	691	410,437	17,344
	2,500 "	58.3	26.4	5,834	121,004	20,741	9,539	1,635	130,543	22,376
	2,500万円超	56.7	24.8	11,945	463,075	38,767	31,314	2,621	494,388	41,389
	計	56.4	23.6	352,698	2,839,897	8,052	139,247	395	2,979,143	8,447
女	100万円以下	62.4	20.8	10,148	8,418	830	-	-	8,418	830
	200 "	59.9	23.7	19,843	26,265	1,324	1,284	65	27,549	1,388
	300 "	55.8	20.1	25,500	65,549	2,571	695	27	66,243	2,598
	400 "	50.5	18.8	12,392	40,852	3,297	2,428	196	43,281	3,493
	500 "	53.0	21.9	7,125	30,837	4,328	-	-	30,837	4,328
	600 "	57.4	24.3	7,709	42,123	5,464	1,078	140	43,201	5,604
	700 "	50.4	19.4	1,689	11,272	6,674	-	-	11,272	6,674
	800 "	65.9	28.2	1,994	13,385	6,713	1,320	662	14,706	7,375
	900 "	58.0	25.8	2,030	17,753	8,745	128	63	17,881	8,808
	1,000 "	66.0	33.0	442	4,246	9,607	-	-	4,246	9,607
	1,500 "	57.6	25.4	4,268	53,375	12,506	1,315	308	54,691	12,814
	2,000 "	66.0	14.0	391	7,037	17,998	391	1,000	7,428	18,998
	2,500 "	53.3	14.6	679	14,809	21,810	797	1,174	15,606	22,984
	2,500万円超	55.8	13.0	1,381	40,404	29,257	7,171	5,193	47,575	34,450
	計	56.9	21.6	95,591	376,325	3,937	16,608	174	392,934	4,111
計	100万円以下	63.4	23.4	17,237	14,060	816	-	-	14,060	816
	200 "	61.9	23.4	46,051	64,624	1,403	1,602	35	66,226	1,438
	300 "	57.1	24.2	58,598	150,106	2,562	1,590	27	151,695	2,589
	400 "	56.6	22.1	43,291	149,957	3,464	5,275	122	155,232	3,586
	500 "	53.5	21.9	35,079	152,860	4,358	2,620	75	155,481	4,432
	600 "	55.5	23.1	47,454	258,417	5,446	7,324	154	265,741	5,600
	700 "	52.0	23.7	28,362	175,857	6,200	7,690	271	183,547	6,472
	800 "	54.4	22.9	28,805	204,156	7,088	10,155	353	214,310	7,440
	900 "	53.7	21.7	27,820	218,122	7,840	18,225	655	236,347	8,496
	1,000 "	54.2	24.3	16,940	153,500	9,061	8,101	478	161,601	9,540
	1,500 "	56.7	23.1	54,758	634,161	11,581	27,700	506	661,860	12,087
	2,000 "	57.4	24.7	24,055	401,113	16,675	16,752	696	417,865	17,371
	2,500 "	57.8	25.2	6,513	135,813	20,853	10,337	1,587	146,149	22,440
	2,500万円超	56.6	23.6	13,326	503,478	37,782	38,485	2,888	541,963	40,670
	計	56.5	23.2	448,289	3,216,222	7,174	155,855	348	3,372,077	7,522

第7表 企業規模別及び給与階級別の給与所得者数・給与額(役員)(続)

その3 企業規模 資本金5,000万円以上の株式会社

(1年を通じて勤務した給与所得者)

区分 性別・給与階級	平均年齢	平均勤続 年数	給与所得 者数	給料・手当		賞与		給与		
				総額	平均	総額	平均	総額	平均	
	歳	年	人	百万円	千円	百万円	千円	百万円	千円	
男	100万円以下	59.3	21.6	2,569	1,754	683	62	24	1,817	707
	200 "	60.2	12.4	7,028	9,621	1,369	401	57	10,022	1,426
	300 "	57.8	14.7	6,626	16,657	2,514	117	18	16,774	2,531
	400 "	55.9	21.0	12,650	43,966	3,476	2,075	164	46,041	3,640
	500 "	54.8	16.3	10,317	45,636	4,423	2,332	226	47,968	4,649
	600 "	53.1	19.3	13,375	72,724	5,437	3,832	287	76,556	5,724
	700 "	56.1	22.1	12,591	79,401	6,306	2,955	235	82,356	6,541
	800 "	53.9	17.5	13,057	92,834	7,110	4,089	313	96,922	7,423
	900 "	54.7	18.8	10,742	85,071	7,919	6,989	651	92,060	8,570
	1,000 "	56.3	23.7	7,150	64,233	8,984	4,879	682	69,112	9,666
	1,500 "	56.7	22.2	23,333	269,167	11,536	19,077	818	288,244	12,353
	2,000 "	57.8	22.1	14,743	235,532	15,976	18,689	1,268	254,220	17,243
	2,500 "	54.5	21.2	5,524	116,051	21,009	8,104	1,467	124,155	22,476
	2,500万円超	57.2	23.9	11,318	445,253	39,340	32,251	2,850	477,505	42,190
計	56.0	20.1	151,023	1,577,900	10,448	105,852	701	1,683,752	11,149	
女	100万円以下	47.9	17.5	2,960	2,569	868	-	-	2,569	868
	200 "	68.3	31.7	3,366	4,794	1,424	-	-	4,794	1,424
	300 "	51.8	19.0	4,130	10,989	2,661	135	33	11,124	2,693
	400 "	64.8	25.0	4,132	13,811	3,342	541	131	14,352	3,473
	500 "	54.8	13.9	1,924	8,139	4,230	402	209	8,541	4,439
	600 "	48.9	19.7	2,263	11,759	5,196	544	240	12,303	5,437
	700 "	51.9	13.1	1,938	12,143	6,266	334	172	12,477	6,438
	800 "	44.0	19.0	504	3,628	7,197	-	-	3,628	7,197
	900 "	34.1	10.0	122	1,027	8,421	-	-	1,027	8,421
	1,000 "	49.0	3.0	442	3,185	7,206	1,062	2,402	4,246	9,607
	1,500 "	61.9	22.6	1,911	22,746	11,903	1,316	688	24,062	12,591
	2,000 "	63.0	5.0	504	9,296	18,443	-	-	9,296	18,443
	2,500 "	52.5	15.1	733	15,204	20,742	1,579	2,154	16,782	22,896
	2,500万円超	60.6	28.1	471	19,445	41,285	596	1,264	20,041	42,549
計	56.5	20.4	25,400	138,734	5,462	6,508	256	145,242	5,718	
計	100万円以下	53.2	19.4	5,529	4,324	782	62	11	4,386	793
	200 "	62.8	18.6	10,394	14,415	1,387	401	39	14,816	1,425
	300 "	55.5	16.4	10,756	27,646	2,570	252	23	27,898	2,594
	400 "	58.1	22.0	16,782	57,777	3,443	2,616	156	60,393	3,599
	500 "	54.8	15.9	12,241	53,775	4,393	2,734	223	56,509	4,616
	600 "	52.5	19.3	15,638	84,483	5,402	4,376	280	88,859	5,682
	700 "	55.6	20.9	14,529	91,544	6,301	3,289	226	94,833	6,527
	800 "	53.6	17.5	13,561	96,461	7,113	4,089	302	100,550	7,415
	900 "	54.4	18.7	10,864	86,098	7,925	6,989	643	93,087	8,568
	1,000 "	55.8	22.5	7,592	67,418	8,880	5,941	782	73,358	9,663
	1,500 "	57.1	22.2	25,244	291,913	11,564	20,393	808	312,306	12,371
	2,000 "	58.0	21.5	15,247	244,827	16,057	18,689	1,226	263,516	17,283
	2,500 "	54.3	20.5	6,257	131,255	20,977	9,683	1,547	140,938	22,525
	2,500万円超	57.3	24.0	11,789	464,698	39,418	32,847	2,786	497,545	42,204
計	56.1	20.2	176,423	1,716,633	9,730	112,360	637	1,828,993	10,367	

その4 企業規模 資本金1億円以上の株式会社

(1年を通じて勤務した給与所得者)

区 分 性別・給与階級	平均年齢	平均勤続 年 数	給与所得 者 数	給 料・手 当		賞 与		給 与		
				総 額	平 均	総 額	平 均	総 額	平 均	
	歳	年	人	百万円	千円	百万円	千円	百万円	千円	
男	100万円以下	63.4	20.6	2,945	1,963	666	-	-	1,963	666
	200 "	65.0	13.5	1,870	2,248	1,202	182	97	2,430	1,299
	300 "	56.9	12.6	3,210	7,759	2,417	469	146	8,228	2,563
	400 "	68.7	16.8	2,952	10,532	3,568	76	26	10,608	3,593
	500 "	61.5	21.1	1,458	6,451	4,424	25	17	6,475	4,441
	600 "	55.4	26.1	3,490	17,796	5,099	1,000	286	18,796	5,386
	700 "	54.1	22.2	3,674	22,763	6,196	1,626	443	24,389	6,638
	800 "	55.1	15.2	4,535	29,619	6,531	4,199	926	33,818	7,457
	900 "	52.6	15.7	5,380	42,493	7,898	2,964	551	45,457	8,449
	1,000 "	50.4	17.6	2,844	26,996	9,492	80	28	27,076	9,520
	1,500 "	58.1	22.2	22,544	255,216	11,321	22,569	1,001	277,785	12,322
	2,000 "	59.3	22.9	12,584	194,589	15,463	20,180	1,604	214,769	17,067
	2,500 "	60.4	21.0	5,619	114,607	20,396	12,240	2,178	126,847	22,575
	2,500万円 超	60.3	26.3	9,963	362,906	36,425	60,128	6,035	423,033	42,460
計	58.4	21.1	83,068	1,095,936	13,193	125,737	1,514	1,221,673	14,707	
女	100万円以下	58.1	11.5	1,093	754	689	12	11	766	700
	200 "	51.8	14.0	1,619	2,374	1,466	7	5	2,381	1,471
	300 "	51.5	24.0	582	1,391	2,391	64	110	1,455	2,500
	400 "	31.0	6.3	2,406	6,740	2,801	1,978	822	8,718	3,623
	500 "	33.0	12.0	802	2,659	3,315	768	958	3,427	4,273
	600 "	48.5	17.5	918	4,881	5,317	249	271	5,130	5,589
	700 "	-	-	-	-	-	-	-	-	-
	800 "	-	-	-	-	-	-	-	-	-
	900 "	-	-	-	-	-	-	-	-	-
	1,000 "	64.0	28.0	392	2,820	7,193	855	2,180	3,675	9,374
	1,500 "	56.4	18.1	1,122	12,486	11,128	1,397	1,245	13,883	12,374
	2,000 "	-	-	-	-	-	-	-	-	-
	2,500 "	62.1	22.3	176	4,146	23,560	39	224	4,186	23,783
	2,500万円 超	57.1	18.8	437	17,557	40,177	2,255	5,160	19,813	45,338
計	46.9	14.0	9,547	55,808	5,846	7,625	799	63,433	6,644	
計	100万円以下	62.0	18.1	4,038	2,716	673	12	3	2,728	676
	200 "	58.9	13.8	3,489	4,621	1,325	190	54	4,811	1,379
	300 "	56.1	14.3	3,792	9,150	2,413	533	141	9,683	2,554
	400 "	51.8	12.1	5,358	17,272	3,224	2,054	383	19,326	3,607
	500 "	51.4	17.9	2,260	9,109	4,031	793	351	9,902	4,381
	600 "	53.9	24.3	4,408	22,677	5,145	1,249	283	23,926	5,428
	700 "	54.1	22.2	3,674	22,763	6,196	1,626	443	24,389	6,638
	800 "	55.1	15.2	4,535	29,619	6,531	4,199	926	33,818	7,457
	900 "	52.6	15.7	5,380	42,493	7,898	2,964	551	45,457	8,449
	1,000 "	52.1	18.9	3,236	29,816	9,214	935	289	30,751	9,503
	1,500 "	58.0	22.0	23,666	267,702	11,312	23,966	1,013	291,668	12,324
	2,000 "	59.3	22.9	12,584	194,589	15,463	20,180	1,604	214,769	17,067
	2,500 "	60.5	21.1	5,795	118,753	20,492	12,279	2,119	131,032	22,611
	2,500万円 超	60.2	26.0	10,400	380,463	36,583	62,383	5,998	442,846	42,581
計	57.2	20.4	92,615	1,151,744	12,436	133,361	1,440	1,285,105	13,876	

第7表 企業規模別及び給与階級別の給与所得者数・給与額(役員)(続)

その5 企業規模 資本金10億円以上の株式会社

(1年を通じて勤務した給与所得者)

区分 性別・給与階級	平均年齢	平均勤続 年数	給与所得 者数	給料・手当		賞与		給与		
				総額	平均	総額	平均	総額	平均	
	歳	年	人	百万円	千円	百万円	千円	百万円	千円	
男	100万円以下	64.2	3.5	647	572	884	2	3	574	887
	200 "	64.1	11.7	1,062	1,380	1,299	17	16	1,396	1,315
	300 "	59.6	12.7	1,515	3,710	2,449	197	130	3,907	2,579
	400 "	56.3	11.6	1,906	6,050	3,174	716	376	6,766	3,550
	500 "	44.3	5.9	2,325	8,691	3,738	1,559	671	10,250	4,408
	600 "	40.3	9.3	5,355	23,930	4,469	5,551	1,037	29,482	5,505
	700 "	43.4	14.2	3,612	19,031	5,269	4,448	1,231	23,479	6,500
	800 "	46.6	19.6	3,824	21,963	5,743	6,618	1,731	28,582	7,474
	900 "	46.2	14.0	3,428	22,781	6,645	5,923	1,728	28,703	8,373
	1,000 "	50.3	21.2	4,888	36,635	7,495	9,531	1,950	46,166	9,445
	1,500 "	56.8	22.8	14,224	148,969	10,473	24,561	1,727	173,530	12,200
	2,000 "	58.2	23.6	11,244	183,647	16,333	19,630	1,746	203,277	18,079
	2,500 "	69.0	27.4	6,025	140,440	23,310	17,324	2,875	157,764	26,185
	2,500万円超	71.5	30.6	11,412	486,665	42,645	90,000	7,886	576,665	50,531
計	56.8	21.0	71,467	1,104,463	15,454	186,078	2,604	1,290,541	18,058	
女	100万円以下	87.1	25.0	142	114	799	-	-	114	799
	200 "	27.6	5.3	458	716	1,563	137	300	853	1,863
	300 "	36.7	1.5	251	590	2,349	35	138	624	2,487
	400 "	43.0	4.0	469	1,405	2,995	372	793	1,776	3,788
	500 "	34.7	12.1	275	822	2,989	314	1,141	1,136	4,130
	600 "	35.7	12.5	894	3,380	3,781	1,349	1,509	4,730	5,290
	700 "	30.8	7.9	238	1,239	5,206	346	1,455	1,585	6,661
	800 "	41.5	11.8	276	1,757	6,367	327	1,185	2,085	7,553
	900 "	63.0	11.0	13	105	8,084	-	-	105	8,084
	1,000 "	47.0	25.0	26	171	6,594	82	3,143	253	9,737
	1,500 "	38.2	8.4	518	5,396	10,418	457	882	5,853	11,300
	2,000 "	47.7	12.5	49	723	14,758	72	1,460	795	16,217
	2,500 "	55.1	14.3	44	1,037	23,565	90	2,044	1,127	25,609
	2,500万円超	64.7	20.0	101	4,077	40,363	531	5,255	4,607	45,618
計	39.4	9.7	3,754	21,532	5,736	4,111	1,095	25,643	6,831	
計	100万円以下	68.3	7.3	789	685	869	2	2	687	871
	200 "	53.1	9.8	1,520	2,095	1,379	154	101	2,249	1,480
	300 "	56.4	11.1	1,766	4,299	2,435	232	131	4,531	2,566
	400 "	53.7	10.1	2,375	7,454	3,139	1,088	458	8,542	3,597
	500 "	43.3	6.6	2,600	9,513	3,659	1,873	720	11,385	4,379
	600 "	39.7	9.8	6,249	27,311	4,370	6,901	1,104	34,211	5,475
	700 "	42.6	13.8	3,850	20,270	5,265	4,794	1,245	25,065	6,510
	800 "	46.3	19.1	4,100	23,721	5,785	6,945	1,694	30,666	7,480
	900 "	46.2	13.9	3,441	22,886	6,651	5,923	1,721	28,808	8,372
	1,000 "	50.3	21.2	4,914	36,806	7,490	9,613	1,956	46,419	9,446
	1,500 "	56.1	22.3	14,742	154,365	10,471	25,018	1,697	179,383	12,168
	2,000 "	58.2	23.5	11,293	184,370	16,326	19,702	1,745	204,072	18,071
	2,500 "	68.9	27.3	6,069	141,477	23,311	17,414	2,869	158,891	26,181
	2,500万円超	71.5	30.5	11,513	490,742	42,625	90,531	7,863	581,273	50,488
計	55.9	20.4	75,221	1,125,995	14,969	190,189	2,528	1,316,184	17,498	

## その6 企業規模 株式会社計

(1年を通じて勤務した給与所得者)

区 分 性別・給与階級	平均年齢	平均勤続 年 数	給与所得 者 数	給 料・手 当		賞 与		給 与		
				総 額	平 均	総 額	平 均	総 額	平 均	
	歳	年	人	百万円	千円	百万円	千円	百万円	千円	
男	100万円以下	63.0	21.2	79,158	59,739	755	381	5	60,120	759
	200 "	62.4	22.8	217,557	315,675	1,451	1,729	8	317,405	1,459
	300 "	57.2	21.2	231,353	590,116	2,551	3,738	16	593,854	2,567
	400 "	55.8	20.2	235,123	830,301	3,531	10,786	46	841,086	3,577
	500 "	52.8	19.0	219,422	977,428	4,455	13,265	60	990,693	4,515
	600 "	52.6	19.4	210,757	1,158,448	5,497	25,722	122	1,184,171	5,619
	700 "	52.8	19.3	125,667	789,622	6,283	31,603	251	821,224	6,535
	800 "	53.0	19.7	148,109	1,068,010	7,211	34,392	232	1,102,402	7,443
	900 "	52.3	18.1	123,773	1,004,655	8,117	44,822	362	1,049,477	8,479
	1,000 "	53.2	19.5	77,279	706,763	9,146	30,894	400	737,657	9,545
	1,500 "	54.7	20.5	258,579	3,010,727	11,643	122,051	472	3,132,778	12,115
	2,000 "	57.1	22.3	107,119	1,776,269	16,582	91,525	854	1,867,795	17,437
	2,500 "	58.5	23.5	38,015	822,356	21,632	54,305	1,429	876,661	23,061
	2,500万円 超	60.3	24.9	68,130	2,699,651	39,625	237,408	3,485	2,937,059	43,110
	計	55.7	20.5	2,140,041	15,809,760	7,388	702,622	328	16,512,382	7,716
女	100万円以下	58.7	19.1	149,959	125,980	840	347	2	126,327	842
	200 "	59.8	21.3	181,181	252,133	1,392	1,897	10	254,030	1,402
	300 "	56.9	19.4	145,533	367,393	2,524	2,484	17	369,877	2,542
	400 "	54.7	18.0	88,694	306,193	3,452	8,714	98	314,907	3,550
	500 "	56.0	19.1	74,943	331,730	4,426	4,055	54	335,785	4,481
	600 "	53.0	18.0	46,092	250,515	5,435	9,219	200	259,733	5,635
	700 "	53.8	15.8	21,540	136,494	6,337	4,527	210	141,020	6,547
	800 "	56.5	21.2	20,071	144,501	7,200	3,671	183	148,172	7,382
	900 "	58.4	20.0	16,861	141,494	8,392	1,660	98	143,154	8,490
	1,000 "	54.6	17.8	9,040	84,435	9,340	1,998	221	86,433	9,561
	1,500 "	58.4	22.0	29,540	358,479	12,135	6,365	215	364,845	12,351
	2,000 "	57.3	21.2	9,148	154,590	16,899	2,808	307	157,398	17,206
	2,500 "	53.2	18.0	4,492	98,314	21,886	3,535	787	101,848	22,673
	2,500万円 超	57.2	18.0	3,685	136,922	37,156	10,809	2,933	147,730	40,090
	計	57.3	19.6	800,779	2,889,174	3,608	62,086	78	2,951,260	3,685
計	100万円以下	60.2	19.9	229,117	185,719	811	728	3	186,447	814
	200 "	61.2	22.1	398,738	567,809	1,424	3,626	9	571,435	1,433
	300 "	57.1	20.5	376,886	957,509	2,541	6,222	17	963,731	2,557
	400 "	55.5	19.6	323,817	1,136,494	3,510	19,499	60	1,155,993	3,570
	500 "	53.6	19.0	294,365	1,309,158	4,447	17,320	59	1,326,478	4,506
	600 "	52.7	19.1	256,849	1,408,963	5,486	34,941	136	1,443,904	5,622
	700 "	52.9	18.8	147,207	926,116	6,291	36,129	245	962,245	6,537
	800 "	53.4	19.9	168,180	1,212,511	7,210	38,063	226	1,250,574	7,436
	900 "	53.0	18.3	140,634	1,146,149	8,150	46,482	331	1,192,632	8,480
	1,000 "	53.3	19.3	86,319	791,198	9,166	32,892	381	824,090	9,547
	1,500 "	55.1	20.6	288,119	3,369,206	11,694	128,416	446	3,497,622	12,140
	2,000 "	57.1	22.2	116,267	1,930,859	16,607	94,334	811	2,025,193	17,418
	2,500 "	57.9	22.9	42,507	920,670	21,659	57,840	1,361	978,510	23,020
	2,500万円 超	60.2	24.5	71,815	2,836,572	39,498	248,217	3,456	3,084,789	42,955
	計	56.1	20.3	2,940,820	18,698,933	6,358	764,709	260	19,463,642	6,618

第7表 企業規模別及び給与階級別の給与所得者数・給与額(役員)(続)

その7 企業規模 その他の法人

(1年を通じて勤務した給与所得者)

区分 性別・給与階級	平均年齢	平均勤続 年数	給与所得 者数	給料手当		賞与		給与		
				総額	平均	総額	平均	総額	平均	
	歳	年	人	百万円	千円	百万円	千円	百万円	千円	
男	100万円以下	64.6	19.5	62,010	46,266	746	546	9	46,812	755
	200 "	64.6	25.8	137,353	201,178	1,465	929	7	202,107	1,471
	300 "	60.1	23.1	164,203	409,849	2,496	2,873	17	412,722	2,513
	400 "	54.8	20.2	131,282	464,126	3,535	4,029	31	468,155	3,566
	500 "	55.0	22.1	128,664	571,928	4,445	6,544	51	578,473	4,496
	600 "	55.2	20.2	113,921	625,169	5,488	12,396	109	637,565	5,597
	700 "	52.2	19.0	50,819	317,769	6,253	11,664	230	329,433	6,482
	800 "	54.8	19.8	69,202	499,083	7,212	17,696	256	516,779	7,468
	900 "	55.2	19.8	38,487	311,061	8,082	15,399	400	326,460	8,482
	1,000 "	54.0	22.8	29,144	260,072	8,924	19,987	686	280,059	9,609
	1,500 "	56.5	19.6	69,146	807,334	11,676	27,167	393	834,501	12,069
	2,000 "	54.3	17.5	24,142	412,170	17,073	13,931	577	426,101	17,650
	2,500 "	60.6	19.9	10,928	245,242	22,442	7,302	668	252,544	23,110
	2,500万円超	57.6	16.0	21,379	892,209	41,733	14,131	661	906,340	42,394
計	57.6	21.3	1,050,680	6,063,455	5,771	154,595	147	6,218,050	5,918	
女	100万円以下	60.3	19.7	107,096	90,559	846	205	2	90,765	848
	200 "	60.6	21.5	112,577	158,025	1,404	548	5	158,573	1,409
	300 "	58.3	19.2	102,482	257,980	2,517	3,095	30	261,075	2,548
	400 "	56.0	17.9	44,368	154,356	3,479	3,318	75	157,674	3,554
	500 "	56.1	19.4	40,594	178,853	4,406	4,562	112	183,415	4,518
	600 "	55.6	18.1	36,293	194,405	5,357	9,459	261	203,864	5,617
	700 "	56.0	18.7	12,872	76,355	5,932	6,231	484	82,586	6,416
	800 "	56.1	20.6	15,509	110,750	7,141	5,957	384	116,707	7,525
	900 "	57.9	18.8	10,781	86,957	8,066	3,618	336	90,574	8,401
	1,000 "	57.1	16.2	11,561	107,756	9,321	2,248	194	110,004	9,515
	1,500 "	57.4	15.8	19,549	224,579	11,488	7,343	376	231,923	11,864
	2,000 "	58.2	23.3	4,754	81,616	17,168	1,501	316	83,117	17,484
	2,500 "	57.9	13.3	3,683	86,153	23,392	297	81	86,450	23,473
	2,500万円超	57.4	15.9	3,980	142,169	35,721	1,339	336	143,508	36,057
計	58.5	19.4	526,099	1,950,513	3,708	49,722	95	2,000,235	3,802	
計	100万円以下	61.9	19.6	169,106	136,825	809	752	4	137,576	814
	200 "	62.8	23.9	249,930	359,203	1,437	1,477	6	360,680	1,443
	300 "	59.4	21.6	266,685	667,830	2,504	5,967	22	673,797	2,527
	400 "	55.1	19.6	175,650	618,482	3,521	7,347	42	625,828	3,563
	500 "	55.3	21.4	169,258	750,781	4,436	11,107	66	761,888	4,501
	600 "	55.3	19.7	150,214	819,574	5,456	21,855	145	841,429	5,602
	700 "	53.0	18.9	63,691	394,124	6,188	17,896	281	412,019	6,469
	800 "	55.0	19.9	84,711	609,833	7,199	23,653	279	633,486	7,478
	900 "	55.8	19.6	49,268	398,018	8,079	19,017	386	417,035	8,465
	1,000 "	54.9	20.9	40,705	367,828	9,036	22,235	546	390,063	9,583
	1,500 "	56.7	18.8	88,695	1,031,913	11,634	34,511	389	1,066,424	12,023
	2,000 "	55.0	18.5	28,896	493,786	17,088	15,433	534	509,218	17,622
	2,500 "	59.9	18.2	14,611	331,395	22,681	7,599	520	338,994	23,201
	2,500万円超	57.6	16.0	25,359	1,034,378	40,789	15,469	610	1,049,847	41,399
計	57.9	20.7	1,576,779	8,013,968	5,082	204,317	130	8,218,285	5,212	

その8 企業規模 合計

(1年を通じて勤務した給与所得者)

区分 性別・給与階級	平均年齢	平均勤続 年数	給与所得 者数	給料手当		賞与		給与		
				総額	平均	総額	平均	総額	平均	
	歳	年	人	百万円	千円	百万円	千円	百万円	千円	
男	100万円以下	63.7	20.5	141,168	106,005	751	928	7	106,932	757
	200 "	63.3	24.0	354,910	516,854	1,456	2,658	7	519,512	1,464
	300 "	58.4	22.0	395,556	999,965	2,528	6,611	17	1,006,576	2,545
	400 "	55.4	20.2	366,405	1,294,427	3,533	14,815	40	1,309,241	3,573
	500 "	53.6	20.1	348,086	1,549,356	4,451	19,810	57	1,569,166	4,508
	600 "	53.5	19.6	324,678	1,783,618	5,493	38,118	117	1,821,736	5,611
	700 "	52.6	19.2	176,486	1,107,390	6,275	43,267	245	1,150,657	6,520
	800 "	53.6	19.7	217,311	1,567,093	7,211	52,088	240	1,619,180	7,451
	900 "	53.0	18.5	162,260	1,315,716	8,109	60,221	371	1,375,938	8,480
	1,000 "	53.4	20.4	106,423	966,835	9,085	50,881	478	1,017,716	9,563
	1,500 "	55.1	20.3	327,725	3,818,061	11,650	149,218	455	3,967,279	12,106
	2,000 "	56.6	21.4	131,261	2,188,439	16,672	105,457	803	2,293,896	17,476
	2,500 "	58.9	22.7	48,943	1,067,598	21,813	61,608	1,259	1,129,205	23,072
	2,500万円超	59.7	22.7	89,509	3,591,860	40,128	251,539	2,810	3,843,399	42,939
	計	56.3	20.8	3,190,721	21,873,215	6,855	857,217	269	22,730,432	7,124
女	100万円以下	59.4	19.4	257,055	216,540	842	552	2	217,092	845
	200 "	60.1	21.4	293,758	410,158	1,396	2,445	8	412,603	1,405
	300 "	57.5	19.3	248,015	625,374	2,522	5,578	22	630,952	2,544
	400 "	55.1	18.0	133,062	460,549	3,461	12,031	90	472,580	3,552
	500 "	56.0	19.2	115,537	510,583	4,419	8,617	75	519,200	4,494
	600 "	54.2	18.0	82,385	444,919	5,400	18,678	227	463,597	5,627
	700 "	54.7	16.9	34,412	212,849	6,185	10,758	313	223,607	6,498
	800 "	56.3	20.9	35,580	255,251	7,174	9,628	271	264,879	7,445
	900 "	58.2	19.5	27,642	228,451	8,265	5,278	191	233,729	8,456
	1,000 "	56.0	16.9	20,601	192,191	9,329	4,246	206	196,438	9,535
	1,500 "	58.0	19.5	49,089	583,059	11,878	13,708	279	596,767	12,157
	2,000 "	57.6	21.9	13,902	236,206	16,991	4,310	310	240,515	17,301
	2,500 "	55.3	15.9	8,175	184,467	22,565	3,832	469	188,299	23,033
	2,500万円超	57.3	16.9	7,665	279,091	36,411	12,147	1,585	291,238	37,996
	計	57.8	19.5	1,326,878	4,839,687	3,647	111,809	84	4,951,495	3,732
計	100万円以下	60.9	19.8	398,223	322,544	810	1,480	4	324,024	814
	200 "	61.8	22.8	648,668	927,012	1,429	5,103	8	932,115	1,437
	300 "	58.0	20.9	643,571	1,625,338	2,525	12,189	19	1,637,528	2,544
	400 "	55.4	19.6	499,467	1,754,976	3,514	26,846	54	1,781,822	3,567
	500 "	54.2	19.9	463,623	2,059,939	4,443	28,427	61	2,088,366	4,504
	600 "	53.6	19.3	407,063	2,228,537	5,475	56,795	140	2,285,332	5,614
	700 "	52.9	18.9	210,898	1,320,239	6,260	54,025	256	1,374,264	6,516
	800 "	54.0	19.9	252,891	1,822,344	7,206	61,716	244	1,884,060	7,450
	900 "	53.7	18.6	189,902	1,544,167	8,131	65,499	345	1,609,666	8,476
	1,000 "	53.8	19.8	127,024	1,159,026	9,124	55,127	434	1,214,154	9,558
	1,500 "	55.4	20.2	376,814	4,401,120	11,680	162,926	432	4,564,046	12,112
	2,000 "	56.7	21.5	145,163	2,424,645	16,703	109,766	756	2,534,411	17,459
	2,500 "	58.4	21.7	57,118	1,252,064	21,921	65,439	1,146	1,317,504	23,066
	2,500万円超	59.5	22.3	97,174	3,870,950	39,835	263,686	2,714	4,134,636	42,549
	計	56.8	20.4	4,517,599	26,712,902	5,913	969,025	215	27,681,927	6,128

第7表 企業規模別及び給与階級別の給与所得者数・給与額(正規)

その1 企業規模 個人

(1年を通じて勤務した給与所得者)

区分 性別・給与階級	平均年齢	平均勤続 年数	給与所得 者数	給料・手当		賞与		給与		
				総額	平均	総額	平均	総額	平均	
	歳	年	人	百万円	千円	百万円	千円	百万円	千円	
男	100万円以下	52.3	20.0	6,075	5,020	826	222	37	5,243	863
	200 "	47.0	12.0	58,078	90,773	1,563	3,244	56	94,017	1,619
	300 "	43.9	9.8	132,147	323,232	2,446	13,404	101	336,636	2,547
	400 "	42.7	11.0	133,988	438,293	3,271	26,135	195	464,429	3,466
	500 "	44.3	13.2	73,173	298,465	4,079	27,664	378	326,129	4,457
	600 "	45.3	13.5	36,389	168,868	4,641	27,490	755	196,358	5,396
	700 "	46.2	15.1	14,835	79,801	5,379	16,542	1,115	96,343	6,494
	800 "	49.2	11.5	10,438	64,229	6,153	13,265	1,271	77,494	7,424
	900 "	45.2	12.7	2,761	18,798	6,808	4,213	1,526	23,011	8,334
	1,000 "	45.5	15.2	3,390	26,726	7,884	5,577	1,645	32,303	9,529
	1,500 "	50.2	14.6	2,983	24,396	8,178	8,555	2,868	32,950	11,046
	2,000 "	45.3	7.8	2,107	32,420	15,387	6,387	3,031	38,806	18,418
	2,500 "	68.8	38.3	19	367	19,339	67	3,528	434	22,867
	2,500万円超	40.3	9.8	1,245	51,486	41,354	1,741	1,399	53,228	42,753
	計	44.5	11.6	477,628	1,622,874	3,398	154,507	323	1,777,381	3,721
女	100万円以下	50.3	10.9	42,759	36,281	848	720	17	37,001	865
	200 "	49.6	13.7	144,210	212,370	1,473	9,897	69	222,267	1,541
	300 "	39.7	8.5	207,529	461,077	2,222	56,642	273	517,719	2,495
	400 "	42.8	10.4	124,053	357,695	2,883	68,367	551	426,063	3,435
	500 "	45.3	12.2	54,518	198,991	3,650	41,479	761	240,470	4,411
	600 "	51.6	18.1	17,378	78,571	4,521	15,752	906	94,323	5,428
	700 "	56.4	19.9	2,004	9,878	4,929	3,118	1,556	12,997	6,485
	800 "	48.6	14.1	3,532	20,092	5,689	6,248	1,769	26,341	7,458
	900 "	52.0	17.6	2,642	21,236	8,038	2,148	813	23,384	8,851
	1,000 "	-	-	-	-	-	-	-	-	-
	1,500 "	53.0	14.2	2,869	32,153	11,207	2,944	1,026	35,097	12,233
	2,000 "	-	-	-	-	-	-	-	-	-
	2,500 "	-	-	-	-	-	-	-	-	-
	2,500万円超	-	-	-	-	-	-	-	-	-
計	44.5	11.1	601,494	1,428,346	2,375	207,315	345	1,635,660	2,719	
計	100万円以下	50.6	12.1	48,834	41,301	846	942	19	42,243	865
	200 "	48.9	13.2	202,288	303,143	1,499	13,141	65	316,284	1,564
	300 "	41.3	9.0	339,676	784,309	2,309	70,046	206	854,355	2,515
	400 "	42.8	10.7	258,041	795,989	3,085	94,503	366	890,491	3,451
	500 "	44.7	12.8	127,691	497,456	3,896	69,143	541	566,599	4,437
	600 "	47.3	15.0	53,767	247,439	4,602	43,242	804	290,681	5,406
	700 "	47.4	15.7	16,839	89,679	5,326	19,660	1,168	109,339	6,493
	800 "	49.1	12.2	13,970	84,321	6,036	19,514	1,397	103,835	7,433
	900 "	48.5	15.1	5,403	40,034	7,410	6,361	1,177	46,395	8,587
	1,000 "	45.5	15.2	3,390	26,726	7,884	5,577	1,645	32,303	9,529
	1,500 "	51.6	14.4	5,852	56,549	9,663	11,499	1,965	68,048	11,628
	2,000 "	45.3	7.8	2,107	32,420	15,387	6,387	3,031	38,806	18,418
	2,500 "	68.8	38.3	19	367	19,339	67	3,528	434	22,867
	2,500万円超	40.3	9.8	1,245	51,486	41,354	1,741	1,399	53,228	42,753
	計	44.5	11.3	1,079,122	3,051,220	2,828	361,822	335	3,413,041	3,163

## その2 企業規模 資本金2,000万円未満の株式会社

(1年を通じて勤務した給与所得者)

区分 性別・給与階級	平均年齢	平均勤続 年数	給与所得 者数	給料・手当		賞与		給与		
				総額	平均	総額	平均	総額	平均	
	歳	年	人	百万円	千円	百万円	千円	百万円	千円	
男	100万円以下	51.5	8.3	34,683	25,876	746	1,782	51	27,658	797
	200 "	51.6	9.3	214,246	342,156	1,597	6,498	30	348,654	1,627
	300 "	43.1	7.2	825,773	2,023,995	2,451	114,145	138	2,138,140	2,589
	400 "	41.4	8.3	1,227,808	3,933,956	3,204	366,452	298	4,300,408	3,503
	500 "	43.1	10.9	960,013	3,792,615	3,951	483,898	504	4,276,513	4,455
	600 "	44.6	13.3	507,719	2,380,761	4,689	381,719	752	2,762,480	5,441
	700 "	46.1	15.2	225,433	1,216,659	5,397	232,970	1,033	1,449,629	6,430
	800 "	47.6	15.7	93,287	580,124	6,219	115,366	1,237	695,490	7,455
	900 "	47.7	15.1	42,078	295,232	7,016	61,661	1,465	356,893	8,482
	1,000 "	48.1	15.6	22,381	170,256	7,607	41,964	1,875	212,220	9,482
	1,500 "	50.7	15.2	30,472	287,356	9,430	64,388	2,113	351,743	11,543
	2,000 "	45.4	7.9	1,288	19,045	14,787	2,954	2,294	21,999	17,080
	2,500 "	55.1	7.6	1,058	21,965	20,760	1,216	1,149	23,181	21,910
	2,500万円超	49.5	6.4	399	10,111	25,340	1,573	3,943	11,684	29,283
	計	43.7	10.0	4,186,638	15,100,108	3,607	1,876,585	448	16,976,693	4,055
女	100万円以下	51.3	10.4	118,573	100,564	848	744	6	101,308	854
	200 "	46.3	8.7	376,671	576,763	1,531	23,332	62	600,095	1,593
	300 "	40.4	7.6	680,611	1,538,668	2,261	163,864	241	1,702,532	2,501
	400 "	40.9	9.0	413,181	1,219,013	2,950	195,047	472	1,414,060	3,422
	500 "	43.9	10.7	171,461	635,544	3,707	122,514	715	758,058	4,421
	600 "	45.7	12.1	63,043	281,161	4,460	59,226	939	340,387	5,399
	700 "	45.5	12.2	20,670	110,433	5,343	22,521	1,090	132,954	6,432
	800 "	48.3	12.2	9,503	61,128	6,432	10,711	1,127	71,839	7,560
	900 "	50.0	9.0	4,990	35,533	7,121	6,809	1,364	42,341	8,485
	1,000 "	52.0	12.5	2,858	23,092	8,080	4,012	1,404	27,104	9,484
	1,500 "	48.6	12.5	3,665	36,099	9,850	6,995	1,909	43,094	11,758
	2,000 "	-	-	-	-	-	-	-	-	-
	2,500 "	43.9	6.6	105	1,871	17,821	371	3,533	2,242	21,354
	2,500万円超	58.4	14.4	5	252	50,402	5	913	257	51,314
	計	43.0	8.8	1,865,336	4,620,121	2,477	616,151	330	5,236,272	2,807
計	100万円以下	51.3	9.9	153,256	126,441	825	2,526	16	128,966	842
	200 "	48.2	8.9	590,917	918,919	1,555	29,830	50	948,750	1,606
	300 "	41.9	7.4	1,506,384	3,562,663	2,365	278,009	185	3,840,672	2,550
	400 "	41.3	8.5	1,640,989	5,152,969	3,140	561,499	342	5,714,467	3,482
	500 "	43.2	10.8	1,131,474	4,428,159	3,914	606,412	536	5,034,571	4,450
	600 "	44.7	13.1	570,762	2,661,922	4,664	440,945	773	3,102,867	5,436
	700 "	46.0	14.9	246,103	1,327,093	5,392	255,491	1,038	1,582,583	6,431
	800 "	47.7	15.4	102,790	641,252	6,238	126,077	1,227	767,329	7,465
	900 "	47.9	14.4	47,068	330,765	7,027	68,469	1,455	399,235	8,482
	1,000 "	48.5	15.3	25,239	193,348	7,661	45,976	1,822	239,324	9,482
	1,500 "	50.4	14.9	34,137	323,455	9,475	71,383	2,091	394,837	11,566
	2,000 "	45.4	7.9	1,288	19,045	14,787	2,954	2,294	21,999	17,080
	2,500 "	54.1	7.5	1,163	23,836	20,495	1,587	1,365	25,423	21,860
	2,500万円超	49.7	6.5	404	10,363	25,650	1,578	3,906	11,941	29,556
	計	43.5	9.7	6,051,974	19,720,230	3,258	2,492,735	412	22,212,965	3,670

第7表 企業規模別及び給与階級別の給与所得者数・給与額(正規)(続)

その3 企業規模 資本金2,000万円以上の株式会社

(1年を通じて勤務した給与所得者)

区分 性別・給与階級	平均年齢	平均勤続 年数	給与所得 者数	給料・手当		賞与		給与		
				総額	平均	総額	平均	総額	平均	
	歳	年	人	百万円	千円	百万円	千円	百万円	千円	
男	100万円以下	54.8	9.6	12,610	7,548	599	1,597	127	9,144	725
	200 "	51.4	7.7	93,468	151,330	1,619	4,882	52	156,212	1,671
	300 "	43.6	8.3	443,934	1,070,599	2,412	78,160	176	1,148,759	2,588
	400 "	41.6	9.4	824,834	2,603,278	3,156	307,221	372	2,910,499	3,529
	500 "	42.9	11.9	724,941	2,804,205	3,868	434,412	599	3,238,617	4,467
	600 "	45.6	15.5	438,130	1,997,999	4,560	387,307	884	2,385,307	5,444
	700 "	47.4	17.1	197,305	1,032,249	5,232	235,649	1,194	1,267,898	6,426
	800 "	49.1	18.9	87,937	519,708	5,910	134,593	1,531	654,301	7,441
	900 "	49.2	20.0	37,914	244,177	6,440	76,717	2,023	320,894	8,464
	1,000 "	49.5	17.6	14,589	107,423	7,363	30,001	2,056	137,423	9,420
	1,500 "	50.0	15.7	18,858	163,465	8,668	49,891	2,646	213,355	11,314
	2,000 "	53.2	10.0	2,541	39,489	15,541	5,975	2,351	45,464	17,892
	2,500 "	52.5	14.8	217	4,489	20,688	550	2,533	5,039	23,221
	2,500万円超	55.0	6.8	149	4,300	28,860	161	1,081	4,461	29,941
	計	44.0	11.8	2,897,427	10,750,259	3,710	1,747,115	603	12,497,373	4,313
女	100万円以下	47.3	8.2	24,320	19,250	792	949	39	20,199	831
	200 "	44.8	7.9	130,704	208,160	1,593	8,919	68	217,078	1,661
	300 "	40.3	7.9	346,425	784,395	2,264	89,641	259	874,036	2,523
	400 "	40.3	10.2	254,305	729,468	2,868	142,821	562	872,289	3,430
	500 "	43.5	11.8	105,148	383,997	3,652	80,923	770	464,920	4,422
	600 "	46.8	13.8	38,469	170,455	4,431	39,638	1,030	210,093	5,461
	700 "	44.5	13.7	13,819	70,143	5,076	18,821	1,362	88,964	6,438
	800 "	52.2	14.0	4,058	23,835	5,873	6,205	1,529	30,039	7,403
	900 "	50.3	18.4	2,739	18,281	6,674	4,991	1,822	23,272	8,496
	1,000 "	59.9	30.1	605	4,679	7,734	885	1,463	5,564	9,197
	1,500 "	52.7	26.9	2,311	18,935	8,193	7,791	3,371	26,726	11,565
	2,000 "	50.0	19.0	504	5,592	11,096	2,349	4,660	7,941	15,756
	2,500 "	48.3	5.5	26	503	19,364	80	3,064	583	22,428
	2,500万円超	44.4	3.7	20	526	26,307	1	29	527	26,336
	計	42.0	9.4	923,453	2,438,220	2,640	404,012	438	2,842,233	3,078
計	100万円以下	49.9	8.7	36,930	26,798	726	2,546	69	29,344	795
	200 "	47.6	7.8	224,172	359,489	1,604	13,800	62	373,290	1,665
	300 "	42.2	8.1	790,359	1,854,994	2,347	167,801	212	2,022,795	2,559
	400 "	41.3	9.6	1,079,139	3,332,747	3,088	450,042	417	3,782,788	3,505
	500 "	43.0	11.9	830,089	3,188,202	3,841	515,335	621	3,703,537	4,462
	600 "	45.7	15.4	476,599	2,168,455	4,550	426,945	896	2,595,400	5,446
	700 "	47.2	16.9	211,124	1,102,392	5,222	254,470	1,205	1,356,862	6,427
	800 "	49.2	18.6	91,995	543,543	5,908	140,798	1,530	684,341	7,439
	900 "	49.2	19.9	40,653	262,458	6,456	81,708	2,010	344,166	8,466
	1,000 "	50.0	18.1	15,194	112,102	7,378	30,886	2,033	142,988	9,411
	1,500 "	50.3	16.9	21,169	182,399	8,616	57,682	2,725	240,081	11,341
	2,000 "	52.6	11.5	3,045	45,081	14,805	8,324	2,734	53,405	17,539
	2,500 "	52.0	13.8	243	4,993	20,546	629	2,590	5,622	23,136
	2,500万円超	53.8	6.4	169	4,826	28,558	162	956	4,988	29,514
	計	43.5	11.2	3,820,880	13,188,479	3,452	2,151,127	563	15,339,606	4,015

その4 企業規模 資本金5,000万円以上の株式会社

(1年を通じて勤務した給与所得者)

区分 性別・給与階級	平均年齢	平均勤続 年数	給与所得 者数	給料手当		賞与		給与		
				総額	平均	総額	平均	総額	平均	
	歳	年	人	百万円	千円	百万円	千円	百万円	千円	
男	100万円以下	44.2	11.7	12,353	5,964	483	2,955	239	8,919	722
	200 "	54.6	11.6	44,466	67,372	1,515	4,427	100	71,799	1,615
	300 "	42.5	7.4	219,425	529,224	2,412	43,423	198	572,647	2,610
	400 "	38.1	8.0	537,351	1,651,998	3,074	249,236	464	1,901,234	3,538
	500 "	40.7	11.3	606,307	2,280,230	3,761	431,516	712	2,711,746	4,473
	600 "	43.6	14.8	408,688	1,833,838	4,487	398,185	974	2,232,023	5,461
	700 "	46.4	17.3	241,436	1,247,526	5,167	306,913	1,271	1,554,440	6,438
	800 "	47.4	19.0	117,955	688,697	5,839	185,152	1,570	873,848	7,408
	900 "	49.4	19.5	58,089	385,901	6,643	104,299	1,796	490,200	8,439
	1,000 "	49.4	19.4	21,472	155,755	7,254	47,507	2,213	203,263	9,466
	1,500 "	50.1	20.2	22,903	197,732	8,633	65,828	2,874	263,560	11,508
	2,000 "	51.3	13.6	2,827	36,674	12,973	10,460	3,700	47,134	16,673
	2,500 "	51.1	9.3	830	16,065	19,355	2,729	3,288	18,794	22,644
	2,500万円超	53.9	12.5	367	11,062	30,142	1,913	5,212	12,975	35,354
計	42.4	12.2	2,294,469	9,108,038	3,970	1,854,544	808	10,962,582	4,778	
女	100万円以下	51.4	6.7	14,283	10,610	743	676	47	11,286	790
	200 "	43.5	6.7	65,447	101,437	1,550	5,003	76	106,440	1,626
	300 "	37.1	7.2	221,618	503,746	2,273	63,961	289	567,706	2,562
	400 "	37.3	8.6	269,978	779,889	2,889	159,697	592	939,585	3,480
	500 "	40.4	10.3	110,386	389,945	3,533	96,957	878	486,902	4,411
	600 "	42.6	12.3	43,737	186,775	4,270	49,384	1,129	236,159	5,400
	700 "	43.8	13.4	21,029	106,716	5,075	29,298	1,393	136,014	6,468
	800 "	46.4	13.8	10,019	55,082	5,498	19,660	1,962	74,742	7,460
	900 "	44.7	10.0	2,217	14,607	6,589	3,935	1,775	18,543	8,364
	1,000 "	42.4	13.1	2,153	15,988	7,426	4,048	1,880	20,035	9,306
	1,500 "	40.9	9.6	2,300	23,366	10,159	4,577	1,990	27,943	12,149
	2,000 "	-	-	-	-	-	-	-	-	-
	2,500 "	50.5	9.1	15	307	20,465	71	4,743	378	25,208
	2,500万円超	61.8	12.7	6	165	27,466	32	5,274	196	32,740
計	39.1	8.7	763,188	2,188,632	2,868	437,298	573	2,625,929	3,441	
計	100万円以下	48.1	9.0	26,636	16,574	622	3,632	136	20,206	759
	200 "	48.0	8.7	109,913	168,809	1,536	9,430	86	178,239	1,622
	300 "	39.8	7.3	441,043	1,032,969	2,342	107,384	243	1,140,353	2,586
	400 "	37.8	8.2	807,329	2,431,886	3,012	408,933	507	2,840,819	3,519
	500 "	40.6	11.2	716,693	2,670,175	3,726	528,473	737	3,198,648	4,463
	600 "	43.5	14.5	452,425	2,020,613	4,466	447,569	989	2,468,182	5,455
	700 "	46.2	17.0	262,465	1,354,242	5,160	336,212	1,281	1,690,453	6,441
	800 "	47.3	18.6	127,974	743,778	5,812	204,812	1,600	948,590	7,412
	900 "	49.2	19.2	60,306	400,508	6,641	108,235	1,795	508,743	8,436
	1,000 "	48.8	18.8	23,625	171,743	7,270	51,555	2,182	223,298	9,452
	1,500 "	49.3	19.2	25,203	221,098	8,773	70,404	2,793	291,503	11,566
	2,000 "	51.3	13.6	2,827	36,674	12,973	10,460	3,700	47,134	16,673
	2,500 "	51.1	9.3	845	16,372	19,375	2,801	3,314	19,172	22,689
	2,500万円超	54.0	12.5	373	11,227	30,099	1,944	5,213	13,171	35,312
計	41.6	11.3	3,057,657	11,296,670	3,695	2,291,842	750	13,588,512	4,444	

第7表 企業規模別及び給与階級別の給与所得者数・給与額(正規)(続)

その5 企業規模 資本金1億円以上の株式会社

(1年を通じて勤務した給与所得者)

区分 性別・給与階級	平均年齢	平均勤続 年数	給与所得 者数	給料手当		賞与		給与		
				総額	平均	総額	平均	総額	平均	
	歳	年	人	百万円	千円	百万円	千円	百万円	千円	
男	100万円以下	48.0	5.9	5,144	3,680	715	393	76	4,073	792
	200 "	51.0	8.5	23,826	37,160	1,560	2,232	94	39,393	1,653
	300 "	40.3	7.9	165,580	391,682	2,366	44,543	269	436,224	2,635
	400 "	36.1	8.2	480,187	1,451,085	3,022	260,676	543	1,711,762	3,565
	500 "	38.0	10.6	632,300	2,322,572	3,673	520,830	824	2,843,402	4,497
	600 "	42.4	14.8	605,412	2,666,364	4,404	652,157	1,077	3,318,521	5,481
	700 "	43.9	16.9	433,314	2,193,564	5,062	604,675	1,395	2,798,239	6,458
	800 "	46.6	19.4	273,529	1,577,938	5,769	466,018	1,704	2,043,956	7,473
	900 "	47.4	20.3	172,380	1,123,271	6,516	338,543	1,964	1,461,813	8,480
	1,000 "	49.2	20.1	91,161	650,667	7,138	209,700	2,300	860,367	9,438
	1,500 "	50.0	20.0	116,804	1,036,627	8,875	313,182	2,681	1,349,808	11,556
	2,000 "	49.3	14.3	12,025	163,761	13,618	39,393	3,276	203,153	16,894
	2,500 "	53.6	14.8	2,947	59,754	20,276	10,335	3,507	70,089	23,783
	2,500万円超	50.0	8.4	1,916	64,266	33,542	12,060	6,294	76,326	39,836
計	41.9	13.8	3,016,525	13,742,392	4,556	3,474,736	1,152	17,217,128	5,708	
女	100万円以下	45.8	7.3	8,381	6,199	740	517	62	6,716	801
	200 "	44.1	7.3	41,329	64,872	1,570	3,881	94	68,753	1,664
	300 "	37.2	6.6	187,785	425,177	2,264	58,933	314	484,110	2,578
	400 "	36.4	8.9	296,458	841,583	2,839	192,880	651	1,034,463	3,489
	500 "	38.6	10.7	202,466	711,148	3,512	188,493	931	899,642	4,443
	600 "	41.9	13.2	105,106	445,369	4,237	124,883	1,188	570,252	5,425
	700 "	43.6	13.8	42,381	217,351	5,128	55,714	1,315	273,064	6,443
	800 "	44.1	16.9	17,510	98,814	5,643	32,144	1,836	130,958	7,479
	900 "	46.7	17.1	13,109	84,302	6,431	26,390	2,013	110,692	8,444
	1,000 "	44.7	13.5	4,921	35,734	7,262	11,095	2,255	46,829	9,516
	1,500 "	45.8	14.5	8,319	72,865	8,759	20,049	2,410	92,913	11,169
	2,000 "	42.5	15.5	824	11,268	13,675	2,758	3,347	14,027	17,023
	2,500 "	50.3	8.5	248	4,843	19,529	827	3,333	5,670	22,862
	2,500万円超	45.5	5.3	139	3,823	27,505	1,290	9,283	5,113	36,788
計	38.8	9.8	928,976	3,023,348	3,254	719,854	775	3,743,202	4,029	
計	100万円以下	46.6	6.8	13,525	9,879	730	910	67	10,789	798
	200 "	46.7	7.7	65,155	102,032	1,566	6,113	94	108,146	1,660
	300 "	38.7	7.2	353,365	816,858	2,312	103,476	293	920,334	2,604
	400 "	36.2	8.5	776,645	2,292,668	2,952	453,556	584	2,746,224	3,536
	500 "	38.1	10.6	834,766	3,033,721	3,634	709,323	850	3,743,044	4,484
	600 "	42.4	14.6	710,518	3,111,733	4,380	777,040	1,094	3,888,773	5,473
	700 "	43.8	16.6	475,695	2,410,915	5,068	660,389	1,388	3,071,304	6,456
	800 "	46.4	19.2	291,039	1,676,752	5,761	498,163	1,712	2,174,914	7,473
	900 "	47.3	20.1	185,489	1,207,573	6,510	364,932	1,967	1,572,505	8,478
	1,000 "	49.0	19.8	96,082	686,401	7,144	220,795	2,298	907,196	9,442
	1,500 "	49.7	19.7	125,123	1,109,491	8,867	333,230	2,663	1,442,722	11,530
	2,000 "	48.9	14.4	12,849	175,029	13,622	42,151	3,280	217,180	16,902
	2,500 "	53.3	14.3	3,195	64,597	20,218	11,162	3,493	75,759	23,712
	2,500万円超	49.7	8.2	2,055	68,090	33,134	13,350	6,497	81,440	39,630
計	41.1	12.9	3,945,501	16,765,739	4,249	4,194,590	1,063	20,960,329	5,312	

## その6 企業規模 資本金10億円以上の株式会社

(1年を通じて勤務した給与所得者)

区分 性別・給与階級	平均年齢	平均勤続 年数	給与所得 者数	給料・手当		賞与		給与		
				総額	平均	総額	平均	総額	平均	
	歳	年	人	百万円	千円	百万円	千円	百万円	千円	
男	100万円以下	44.9	9.8	6,445	4,678	726	424	66	5,101	792
	200 "	48.6	9.9	26,729	38,398	1,437	4,123	154	42,521	1,591
	300 "	42.8	10.4	105,760	240,739	2,276	35,425	335	276,164	2,611
	400 "	33.1	7.4	374,676	1,112,927	2,970	232,273	620	1,345,200	3,590
	500 "	34.6	9.3	682,680	2,467,966	3,615	618,764	906	3,086,730	4,521
	600 "	38.8	13.8	795,435	3,455,291	4,344	920,900	1,158	4,376,191	5,502
	700 "	42.7	18.2	764,485	3,883,619	5,080	1,075,975	1,407	4,959,594	6,487
	800 "	45.1	20.9	651,401	3,764,821	5,780	1,109,657	1,703	4,874,478	7,483
	900 "	46.6	22.3	511,560	3,302,968	6,457	1,029,512	2,012	4,332,480	8,469
	1,000 "	47.6	23.2	353,258	2,509,011	7,102	834,419	2,362	3,343,430	9,465
	1,500 "	48.7	23.6	567,362	4,741,993	8,358	1,869,951	3,296	6,611,945	11,654
	2,000 "	49.9	23.1	70,986	818,834	11,535	372,280	5,244	1,191,114	16,780
	2,500 "	62.0	27.3	9,509	173,036	18,197	81,968	8,620	255,004	26,817
	2,500万円超	58.6	19.2	5,191	171,311	33,002	47,952	9,238	219,264	42,239
計	42.2	17.1	4,925,477	26,685,594	5,418	8,233,623	1,672	34,919,216	7,090	
女	100万円以下	45.7	7.0	14,358	10,767	750	655	46	11,423	796
	200 "	41.1	7.1	48,995	70,769	1,444	7,167	146	77,936	1,591
	300 "	37.1	6.9	146,741	324,195	2,209	54,428	371	378,623	2,580
	400 "	34.1	8.5	283,660	804,023	2,834	198,923	701	1,002,946	3,536
	500 "	36.9	12.5	280,472	972,996	3,469	284,590	1,015	1,257,585	4,484
	600 "	39.9	16.0	187,199	772,626	4,127	248,793	1,329	1,021,418	5,456
	700 "	42.4	18.6	98,397	479,175	4,870	155,427	1,580	634,602	6,449
	800 "	43.2	18.9	54,283	302,909	5,580	101,231	1,865	404,140	7,445
	900 "	45.5	20.4	31,359	194,395	6,199	71,255	2,272	265,650	8,471
	1,000 "	46.6	20.5	17,182	118,336	6,887	43,553	2,535	161,888	9,422
	1,500 "	45.8	18.9	22,299	188,164	8,438	73,829	3,311	261,993	11,749
	2,000 "	48.7	20.3	2,694	31,406	11,658	14,079	5,226	45,485	16,884
	2,500 "	56.8	14.1	510	9,979	19,566	3,186	6,246	13,164	25,812
	2,500万円超	58.7	12.4	422	13,531	32,065	3,584	8,494	17,116	40,558
計	38.3	12.4	1,188,571	4,293,270	3,612	1,260,700	1,061	5,553,970	4,673	
計	100万円以下	45.4	7.9	20,803	15,445	742	1,079	52	16,524	794
	200 "	43.7	8.1	75,724	109,167	1,442	11,290	149	120,458	1,591
	300 "	39.5	8.4	252,501	564,934	2,237	89,853	356	654,787	2,593
	400 "	33.5	7.9	658,336	1,916,950	2,912	431,196	655	2,348,146	3,567
	500 "	35.3	10.2	963,152	3,440,961	3,573	903,354	938	4,344,315	4,511
	600 "	39.0	14.3	982,634	4,227,917	4,303	1,169,693	1,190	5,397,609	5,493
	700 "	42.7	18.2	862,882	4,362,794	5,056	1,231,402	1,427	5,594,196	6,483
	800 "	44.9	20.7	705,684	4,067,730	5,764	1,210,888	1,716	5,278,618	7,480
	900 "	46.5	22.2	542,919	3,497,363	6,442	1,100,767	2,027	4,598,131	8,469
	1,000 "	47.6	23.1	370,440	2,627,347	7,093	877,972	2,370	3,505,319	9,463
	1,500 "	48.6	23.4	589,661	4,930,157	8,361	1,943,780	3,296	6,873,937	11,657
	2,000 "	49.9	23.0	73,680	850,240	11,540	386,359	5,244	1,236,599	16,783
	2,500 "	61.7	26.6	10,019	183,015	18,267	85,153	8,499	268,168	26,766
	2,500万円超	58.6	18.7	5,613	184,843	32,931	51,536	9,182	236,379	42,113
計	41.4	16.2	6,114,048	30,978,864	5,067	9,494,323	1,553	40,473,186	6,620	

第7表 企業規模別及び給与階級別の給与所得者数・給与額(正規)(続)

その7 企業規模 株式会社計

(1年を通じて勤務した給与所得者)

区 分 性別・給与階級	平均年齢	平均勤続 年 数	給与所得 者 数	給 料・手 当		賞 与		給 与		
				総 額	平 均	総 額	平 均	総 額	平 均	
	歳	年	人	百万円	千円	百万円	千円	百万円	千円	
男	100万円以下	50.0	9.1	71,235	47,746	670	7,150	100	54,896	771
	200 "	51.6	9.2	402,735	636,417	1,580	22,163	55	658,579	1,635
	300 "	42.9	7.7	1,760,472	4,256,238	2,418	315,696	179	4,571,935	2,597
	400 "	39.3	8.4	3,444,856	10,753,245	3,122	1,415,857	411	12,169,102	3,533
	500 "	40.1	10.8	3,606,241	13,667,588	3,790	2,489,419	690	16,157,007	4,480
	600 "	42.5	14.3	2,755,384	12,334,254	4,476	2,740,268	995	15,074,522	5,471
	700 "	44.4	17.3	1,861,973	9,573,618	5,142	2,456,182	1,319	12,029,800	6,461
	800 "	46.1	19.8	1,224,109	7,131,287	5,826	2,010,786	1,643	9,142,074	7,468
	900 "	47.1	21.2	822,021	5,351,549	6,510	1,610,732	1,959	6,962,281	8,470
	1,000 "	48.1	22.0	502,861	3,593,112	7,145	1,163,591	2,314	4,756,703	9,459
	1,500 "	49.0	22.4	756,399	6,427,173	8,497	2,363,239	3,124	8,790,412	11,621
	2,000 "	49.9	21.0	89,667	1,077,804	12,020	431,061	4,807	1,508,865	16,827
	2,500 "	59.0	22.1	14,561	275,309	18,907	96,798	6,648	372,106	25,555
	2,500万円 超	55.8	15.5	8,022	261,051	32,542	63,659	7,936	324,710	40,477
	計	42.8	13.3	17,320,536	75,386,390	4,352	17,186,603	992	92,572,993	5,345
女	100万円以下	50.0	9.4	179,915	147,392	819	3,542	20	150,933	839
	200 "	45.2	8.1	663,146	1,022,001	1,541	48,302	73	1,070,303	1,614
	300 "	39.2	7.4	1,583,180	3,576,181	2,259	430,826	272	4,007,007	2,531
	400 "	38.0	9.0	1,517,582	4,373,976	2,882	889,368	586	5,263,343	3,468
	500 "	39.9	11.4	869,933	3,093,629	3,556	773,477	889	3,867,107	4,445
	600 "	42.1	14.2	437,554	1,856,386	4,243	521,924	1,193	2,378,310	5,435
	700 "	43.3	16.0	196,296	983,818	5,012	281,781	1,435	1,265,599	6,447
	800 "	44.6	17.1	95,373	541,767	5,681	169,951	1,782	711,719	7,462
	900 "	46.4	18.0	54,414	347,118	6,379	113,379	2,084	460,498	8,463
	1,000 "	46.8	18.1	27,719	197,828	7,137	63,593	2,294	261,421	9,431
	1,500 "	46.2	17.3	38,894	339,428	8,727	113,240	2,912	452,668	11,639
	2,000 "	47.6	19.2	4,022	48,266	12,001	19,187	4,770	67,453	16,771
	2,500 "	53.2	11.3	904	17,504	19,362	4,534	5,015	22,038	24,378
	2,500万円 超	55.2	10.5	592	18,297	30,908	4,911	8,296	23,209	39,204
	計	40.7	9.8	5,669,524	16,563,591	2,922	3,438,015	606	20,001,606	3,528
計	100万円以下	50.0	9.3	251,150	195,137	777	10,692	43	205,829	820
	200 "	47.6	8.5	1,065,881	1,658,417	1,556	70,465	66	1,728,882	1,622
	300 "	41.2	7.6	3,343,652	7,832,419	2,342	746,523	223	8,578,942	2,566
	400 "	38.9	8.6	4,962,438	15,127,220	3,048	2,305,225	465	17,432,445	3,513
	500 "	40.1	10.9	4,476,174	16,761,217	3,745	3,262,897	729	20,024,114	4,473
	600 "	42.4	14.3	3,192,938	14,190,640	4,444	3,262,192	1,022	17,452,832	5,466
	700 "	44.3	17.2	2,058,269	10,557,436	5,129	2,737,963	1,330	13,295,399	6,460
	800 "	46.0	19.6	1,319,482	7,673,055	5,815	2,180,737	1,653	9,853,792	7,468
	900 "	47.1	21.0	876,435	5,698,668	6,502	1,724,111	1,967	7,422,779	8,469
	1,000 "	48.0	21.8	530,580	3,790,940	7,145	1,227,184	2,313	5,018,124	9,458
	1,500 "	48.9	22.2	795,293	6,766,601	8,508	2,476,479	3,114	9,243,080	11,622
	2,000 "	49.8	20.9	93,689	1,126,070	12,019	450,248	4,806	1,576,318	16,825
	2,500 "	58.7	21.5	15,465	292,812	18,934	101,332	6,552	394,144	25,486
	2,500万円 超	55.8	15.1	8,614	279,348	32,430	68,571	7,960	347,919	40,390
	計	42.3	12.4	22,990,060	91,949,981	4,000	20,624,618	897	112,574,599	4,897

その8 企業規模 その他の法人

(1年を通じて勤務した給与所得者)

区 分 性別・給与階級	平均年齢	平均勤続 年 数	給与所得 者 数	給 料・手 当		賞 与		給 与		
				総 額	平 均	総 額	平 均	総 額	平 均	
	歳	年	人	百万円	千円	百万円	千円	百万円	千円	
男	100万円以下	54.1	9.9	31,381	23,055	735	1,345	43	24,400	778
	200 "	50.4	9.4	165,382	252,149	1,525	11,718	71	263,867	1,596
	300 "	43.4	8.2	496,856	1,178,691	2,372	97,405	196	1,276,096	2,568
	400 "	40.2	8.6	760,894	2,343,729	3,080	336,561	442	2,680,290	3,523
	500 "	40.8	10.9	517,333	1,954,366	3,778	364,163	704	2,318,529	4,482
	600 "	43.9	14.2	393,447	1,751,896	4,453	402,747	1,024	2,154,643	5,476
	700 "	46.8	17.9	230,101	1,167,898	5,076	315,965	1,373	1,483,862	6,449
	800 "	48.2	20.1	178,553	1,023,912	5,734	308,102	1,726	1,332,013	7,460
	900 "	49.3	20.9	102,232	655,647	6,413	208,854	2,043	864,501	8,456
	1,000 "	50.5	19.9	77,881	550,060	7,063	187,492	2,407	737,552	9,470
	1,500 "	51.4	19.5	145,009	1,268,902	8,751	456,541	3,148	1,725,442	11,899
	2,000 "	51.8	13.8	40,219	552,437	13,736	134,844	3,353	687,281	17,088
	2,500 "	55.1	11.3	10,844	221,825	20,456	31,034	2,862	252,860	23,318
	2,500万円超	53.0	11.1	4,846	150,481	31,053	28,970	5,978	179,452	37,031
計	44.1	12.2	3,154,978	13,095,047	4,151	2,885,740	915	15,980,787	5,065	
女	100万円以下	52.8	13.7	120,534	99,199	823	2,784	23	101,982	846
	200 "	47.6	9.5	329,485	485,022	1,472	26,423	80	511,446	1,552
	300 "	40.4	6.8	776,967	1,703,446	2,192	286,142	368	1,989,588	2,561
	400 "	38.8	7.6	888,533	2,469,435	2,779	608,127	684	3,077,562	3,464
	500 "	41.0	10.4	555,154	1,957,168	3,525	513,694	925	2,470,862	4,451
	600 "	43.0	12.8	324,308	1,389,254	4,284	376,072	1,160	1,765,326	5,443
	700 "	46.9	16.9	158,696	794,643	5,007	224,492	1,415	1,019,135	6,422
	800 "	49.2	19.3	87,317	493,763	5,655	156,073	1,787	649,837	7,442
	900 "	49.7	20.1	34,604	222,167	6,420	69,989	2,023	292,156	8,443
	1,000 "	50.3	20.7	18,861	131,996	6,998	46,970	2,490	178,967	9,489
	1,500 "	51.8	17.6	29,402	274,987	9,353	73,575	2,502	348,563	11,855
	2,000 "	46.9	8.0	7,222	111,456	15,433	14,772	2,045	126,228	17,478
	2,500 "	51.0	12.7	694	13,776	19,850	2,361	3,401	16,136	23,251
	2,500万円超	46.3	10.0	475	13,289	27,976	2,699	5,681	15,987	33,658
計	42.3	9.8	3,332,252	10,159,602	3,049	2,404,173	721	12,563,774	3,770	
計	100万円以下	53.1	12.9	151,915	122,254	805	4,129	27	126,383	832
	200 "	48.5	9.5	494,867	737,171	1,490	38,141	77	775,313	1,567
	300 "	41.5	7.3	1,273,823	2,882,137	2,263	383,547	301	3,265,684	2,564
	400 "	39.5	8.1	1,649,427	4,813,164	2,918	944,688	573	5,757,852	3,491
	500 "	40.9	10.6	1,072,487	3,911,534	3,647	877,857	819	4,789,391	4,466
	600 "	43.5	13.6	717,755	3,141,150	4,376	778,819	1,085	3,919,969	5,461
	700 "	46.8	17.5	388,797	1,962,540	5,048	540,457	1,390	2,502,997	6,438
	800 "	48.5	19.8	265,870	1,517,675	5,708	464,175	1,746	1,981,850	7,454
	900 "	49.4	20.7	136,836	877,814	6,415	278,843	2,038	1,156,657	8,453
	1,000 "	50.5	20.1	96,742	682,056	7,050	234,462	2,424	916,518	9,474
	1,500 "	51.5	19.2	174,411	1,543,889	8,852	530,116	3,039	2,074,005	11,891
	2,000 "	51.1	12.9	47,441	663,893	13,994	149,616	3,154	813,509	17,148
	2,500 "	54.9	11.4	11,538	235,601	20,420	33,395	2,894	268,996	23,314
	2,500万円超	52.4	11.0	5,321	163,770	30,778	31,669	5,952	195,439	36,730
計	43.2	11.0	6,487,230	23,254,649	3,585	5,289,913	815	28,544,561	4,400	

第7表 企業規模別及び給与階級別の給与所得者数・給与額(正規)(続)

その9 企業規模 合計

(1年を通じて勤務した給与所得者)

区分 性別・給与階級	平均年齢	平均勤続 年数	給与所得 者数	給料手当		賞与		給与		
				総額	平均	総額	平均	総額	平均	
	歳	年	人	百万円	千円	百万円	千円	百万円	千円	
男	100万円以下	51.3	9.9	108,691	75,821	698	8,718	80	84,539	778
	200 "	50.9	9.5	626,195	979,339	1,564	37,125	59	1,016,464	1,623
	300 "	43.0	7.9	2,389,475	5,758,161	2,410	426,505	178	6,184,666	2,588
	400 "	39.6	8.5	4,339,738	13,535,267	3,119	1,778,554	410	15,313,820	3,529
	500 "	40.3	10.8	4,196,747	15,920,418	3,794	2,881,246	687	18,801,665	4,480
	600 "	42.7	14.3	3,185,220	14,255,019	4,475	3,170,505	995	17,425,524	5,471
	700 "	44.6	17.3	2,106,909	10,821,317	5,136	2,788,689	1,324	13,610,005	6,460
	800 "	46.4	19.8	1,413,100	8,219,428	5,817	2,332,153	1,650	10,551,581	7,467
	900 "	47.4	21.2	927,014	6,025,994	6,500	1,823,799	1,967	7,849,793	8,468
	1,000 "	48.4	21.7	584,132	4,169,898	7,139	1,356,660	2,323	5,526,558	9,461
	1,500 "	49.4	21.9	904,391	7,720,470	8,537	2,828,334	3,127	10,548,804	11,664
	2,000 "	50.4	18.6	131,993	1,662,660	12,597	572,292	4,336	2,234,952	16,932
	2,500 "	57.4	17.5	25,424	497,502	19,568	127,899	5,031	625,400	24,599
	2,500万円超	53.5	13.5	14,113	463,018	32,808	94,371	6,687	557,389	39,495
	計	43.1	13.1	20,953,142	90,104,311	4,300	20,226,850	965	110,331,161	5,266
女	100万円以下	51.0	11.1	343,208	282,871	824	7,045	21	289,916	845
	200 "	46.4	9.2	1,136,841	1,719,393	1,512	84,622	74	1,804,015	1,587
	300 "	39.6	7.3	2,567,676	5,740,704	2,236	773,611	301	6,514,314	2,537
	400 "	38.5	8.6	2,530,168	7,201,106	2,846	1,565,862	619	8,766,968	3,465
	500 "	40.5	11.0	1,479,605	5,249,789	3,548	1,328,650	898	6,578,439	4,446
	600 "	42.7	13.7	779,240	3,324,211	4,266	913,747	1,173	4,237,958	5,439
	700 "	45.0	16.4	356,996	1,788,339	5,009	509,391	1,427	2,297,730	6,436
	800 "	46.8	18.1	186,222	1,055,623	5,669	332,273	1,784	1,387,896	7,453
	900 "	47.8	18.8	91,660	590,521	6,443	185,516	2,024	776,038	8,466
	1,000 "	48.2	19.1	46,580	329,825	7,081	110,563	2,374	440,387	9,454
	1,500 "	48.8	17.3	71,165	646,569	9,085	189,759	2,666	836,328	11,752
	2,000 "	47.2	12.0	11,244	159,723	14,205	33,958	3,020	193,681	17,225
	2,500 "	52.2	11.9	1,598	31,279	19,574	6,895	4,314	38,174	23,888
	2,500万円超	51.2	10.3	1,067	31,586	29,603	7,610	7,132	39,196	36,735
	計	41.5	9.9	9,603,270	28,151,538	2,931	6,049,502	630	34,201,041	3,561
計	100万円以下	51.1	10.8	451,899	358,692	794	15,763	35	374,455	829
	200 "	48.0	9.3	1,763,036	2,698,731	1,531	121,747	69	2,820,479	1,600
	300 "	41.3	7.6	4,957,151	11,498,865	2,320	1,200,116	242	12,698,981	2,562
	400 "	39.2	8.6	6,869,906	20,736,373	3,018	3,344,415	487	24,080,788	3,505
	500 "	40.4	10.9	5,676,352	21,170,207	3,730	4,209,897	742	25,380,104	4,471
	600 "	42.7	14.2	3,964,460	17,579,229	4,434	4,084,253	1,030	21,663,482	5,464
	700 "	44.7	17.2	2,463,905	12,609,656	5,118	3,298,080	1,339	15,907,735	6,456
	800 "	46.5	19.6	1,599,322	9,275,051	5,799	2,664,426	1,666	11,939,477	7,465
	900 "	47.4	21.0	1,018,674	6,616,515	6,495	2,009,315	1,972	8,625,831	8,468
	1,000 "	48.4	21.5	630,712	4,499,722	7,134	1,467,223	2,326	5,966,945	9,461
	1,500 "	49.4	21.6	975,556	8,367,039	8,577	3,018,093	3,094	11,385,132	11,670
	2,000 "	50.2	18.1	143,237	1,822,383	12,723	606,250	4,232	2,428,633	16,955
	2,500 "	57.1	17.2	27,022	528,781	19,569	134,793	4,988	663,574	24,557
	2,500万円超	53.3	13.2	15,180	494,605	32,583	101,981	6,718	596,585	39,301
	計	42.6	12.1	30,556,412	118,255,849	3,870	26,276,352	860	144,532,201	4,730

第7表 企業規模別及び給与階級別の給与所得者数・給与額(非正規)

その1 企業規模 個人

(1年を通じて勤務した給与所得者)

区分 性別・給与階級	平均年齢	平均勤続 年数	給与所得 者数	給料・手当		賞与		給与		
				総額	平均	総額	平均	総額	平均	
	歳	年	人	百万円	千円	百万円	千円	百万円	千円	
男	100万円以下	44.0	5.2	35,357	26,591	752	180	5	26,771	757
	200 "	47.2	6.2	36,604	51,301	1,402	300	8	51,601	1,410
	300 "	42.7	7.0	25,350	60,860	2,401	777	31	61,636	2,431
	400 "	40.9	6.0	7,317	24,607	3,363	580	79	25,187	3,442
	500 "	32.9	8.2	2,931	11,921	4,067	852	291	12,772	4,358
	600 "	-	-	-	-	-	-	-	-	-
	700 "	56.6	4.5	1,103	6,614	5,997	1,102	999	7,717	6,996
	800 "	-	-	-	-	-	-	-	-	-
	900 "	-	-	-	-	-	-	-	-	-
	1,000 "	-	-	-	-	-	-	-	-	-
	1,500 "	-	-	-	-	-	-	-	-	-
	2,000 "	-	-	-	-	-	-	-	-	-
	2,500 "	-	-	-	-	-	-	-	-	-
	2,500万円超	-	-	-	-	-	-	-	-	-
	計	44.4	6.1	108,662	181,895	1,674	3,790	35	185,685	1,709
女	100万円以下	46.7	7.3	229,404	183,413	800	3,943	17	187,356	817
	200 "	46.7	7.4	162,263	208,044	1,282	6,128	38	214,172	1,320
	300 "	42.8	8.2	31,939	72,803	2,279	3,348	105	76,151	2,384
	400 "	46.5	11.4	5,477	16,168	2,952	2,220	405	18,387	3,357
	500 "	49.4	13.6	3,034	13,160	4,337	420	138	13,579	4,476
	600 "	63.0	2.0	464	2,077	4,475	392	846	2,469	5,321
	700 "	65.9	2.0	555	2,662	4,796	671	1,209	3,333	6,005
	800 "	-	-	-	-	-	-	-	-	-
	900 "	-	-	-	-	-	-	-	-	-
	1,000 "	-	-	-	-	-	-	-	-	-
	1,500 "	-	-	-	-	-	-	-	-	-
	2,000 "	56.0	7.0	334	3,495	10,464	1,637	4,901	5,132	15,365
	2,500 "	-	-	-	-	-	-	-	-	-
	2,500万円超	-	-	-	-	-	-	-	-	-
	計	46.5	7.5	433,470	501,821	1,158	18,759	43	520,580	1,201
計	100万円以下	46.4	7.0	264,761	210,005	793	4,122	16	214,127	809
	200 "	46.8	7.2	198,867	259,346	1,304	6,428	32	265,774	1,336
	300 "	42.8	7.7	57,289	133,663	2,333	4,125	72	137,788	2,405
	400 "	43.3	8.3	12,794	40,775	3,187	2,800	219	43,574	3,406
	500 "	41.3	10.9	5,965	25,080	4,205	1,271	213	26,351	4,418
	600 "	63.0	2.0	464	2,077	4,475	392	846	2,469	5,321
	700 "	59.7	3.6	1,658	9,276	5,595	1,773	1,070	11,050	6,665
	800 "	-	-	-	-	-	-	-	-	-
	900 "	-	-	-	-	-	-	-	-	-
	1,000 "	-	-	-	-	-	-	-	-	-
	1,500 "	-	-	-	-	-	-	-	-	-
	2,000 "	56.0	7.0	334	3,495	10,464	1,637	4,901	5,132	15,365
	2,500 "	-	-	-	-	-	-	-	-	-
	2,500万円超	-	-	-	-	-	-	-	-	-
	計	46.1	7.2	542,132	683,716	1,261	22,549	42	706,265	1,303

第7表 企業規模別及び給与階級別の給与所得者数・給与額(非正規)(続)

その2 企業規模 資本金2,000万円未満の株式会社

(1年を通じて勤務した給与所得者)

区分 性別・給与階級	平均年齢	平均勤続 年数	給与所得 者数	給料・手当		賞与		給与		
				総額	平均	総額	平均	総額	平均	
	歳	年	人	百万円	千円	百万円	千円	百万円	千円	
男	100万円以下	44.8	4.7	152,929	114,871	751	861	6	115,732	757
	200 "	51.9	5.9	224,415	319,964	1,426	3,712	17	323,675	1,442
	300 "	47.6	6.0	174,462	415,948	2,384	9,421	54	425,370	2,438
	400 "	45.2	5.7	65,446	215,084	3,286	9,550	146	224,634	3,432
	500 "	50.5	13.4	26,297	107,234	4,078	8,625	328	115,859	4,406
	600 "	50.8	10.7	5,404	27,313	5,054	2,362	437	29,675	5,491
	700 "	51.2	15.0	4,105	23,919	5,827	2,797	681	26,716	6,508
	800 "	55.4	22.8	1,530	9,490	6,203	2,167	1,416	11,657	7,619
	900 "	46.1	14.7	1,683	14,431	8,575	563	334	14,994	8,909
	1,000 "	55.5	14.5	537	4,146	7,720	884	1,645	5,029	9,366
	1,500 "	56.7	21.6	1,667	18,171	10,900	1,171	703	19,342	11,603
	2,000 "	64.0	5.0	621	8,618	13,877	807	1,299	9,425	15,176
	2,500 "	61.1	25.2	21	452	21,512	6	305	458	21,816
	2,500万円超	47.0	6.3	4	187	46,872	24	6,048	212	52,919
	計	48.4	6.2	659,121	1,279,829	1,942	42,951	65	1,322,780	2,007
女	100万円以下	48.6	5.7	672,870	542,753	807	5,384	8	548,137	815
	200 "	48.3	6.5	687,020	912,698	1,328	18,239	27	930,938	1,355
	300 "	43.6	6.4	174,087	390,183	2,241	19,897	114	410,080	2,356
	400 "	45.2	8.7	18,769	59,271	3,158	3,909	208	63,179	3,366
	500 "	45.1	5.4	4,891	18,540	3,791	2,798	572	21,338	4,363
	600 "	53.2	18.8	2,794	13,350	4,778	1,863	667	15,213	5,445
	700 "	-	-	-	-	-	-	-	-	-
	800 "	-	-	-	-	-	-	-	-	-
	900 "	-	-	-	-	-	-	-	-	-
	1,000 "	-	-	-	-	-	-	-	-	-
	1,500 "	-	-	-	-	-	-	-	-	-
	2,000 "	-	-	-	-	-	-	-	-	-
	2,500 "	57.0	26.0	1	25	25,454	3	2,515	28	27,969
	2,500万円超	-	-	-	-	-	-	-	-	-
	計	47.9	6.2	1,560,432	1,936,821	1,241	52,093	33	1,988,914	1,275
計	100万円以下	47.9	5.5	825,799	657,624	796	6,245	8	663,869	804
	200 "	49.2	6.3	911,435	1,232,662	1,352	21,951	24	1,254,613	1,377
	300 "	45.6	6.2	348,549	806,132	2,313	29,319	84	835,450	2,397
	400 "	45.2	6.4	84,215	274,355	3,258	13,459	160	287,814	3,418
	500 "	49.7	12.2	31,188	125,774	4,033	11,423	366	137,197	4,399
	600 "	51.6	13.4	8,198	40,663	4,960	4,225	515	44,888	5,476
	700 "	51.2	15.0	4,105	23,919	5,827	2,797	681	26,716	6,508
	800 "	55.4	22.8	1,530	9,490	6,203	2,167	1,416	11,657	7,619
	900 "	46.1	14.7	1,683	14,431	8,575	563	334	14,994	8,909
	1,000 "	55.5	14.5	537	4,146	7,720	884	1,645	5,029	9,366
	1,500 "	56.7	21.6	1,667	18,171	10,900	1,171	703	19,342	11,603
	2,000 "	64.0	5.0	621	8,618	13,877	807	1,299	9,425	15,176
	2,500 "	60.9	25.3	22	477	21,691	9	405	486	22,096
	2,500万円超	47.0	6.3	4	187	46,872	24	6,048	212	52,919
	計	48.0	6.2	2,219,553	3,216,650	1,449	95,044	43	3,311,693	1,492

その3 企業規模 資本金2,000万円以上の株式会社

(1年を通じて勤務した給与所得者)

区 分 性別・給与階級	平均年齢	平均勤続 年 数	給与所得 者 数	給 料・手 当		賞 与		給 与		
				総 額	平 均	総 額	平 均	総 額	平 均	
	歳	年	人	百万円	千円	百万円	千円	百万円	千円	
男	100万円以下	46.6	3.7	69,144	53,661	776	523	8	54,184	784
	200 "	51.9	6.4	139,007	205,569	1,479	3,765	27	209,334	1,506
	300 "	49.6	7.8	116,105	275,287	2,371	9,968	86	285,255	2,457
	400 "	48.5	6.7	54,234	176,079	3,247	11,312	209	187,392	3,455
	500 "	50.9	10.3	22,483	90,430	4,022	9,176	408	99,606	4,430
	600 "	53.4	6.8	6,361	31,287	4,919	2,920	459	34,207	5,378
	700 "	50.2	10.9	6,492	34,495	5,313	7,167	1,104	41,662	6,417
	800 "	52.2	30.7	707	4,657	6,587	709	1,003	5,366	7,590
	900 "	49.6	5.5	792	6,779	8,559	-	-	6,779	8,559
	1,000 "	61.1	2.0	401	3,483	8,687	195	487	3,679	9,174
	1,500 "	43.3	6.7	513	6,483	12,638	-	-	6,483	12,638
	2,000 "	-	-	-	-	-	-	-	-	-
	2,500 "	-	-	-	-	-	-	-	-	-
	2,500万円超	-	-	-	-	-	-	-	-	-
	計	49.9	6.7	416,239	888,211	2,134	45,737	110	933,948	2,244
女	100万円以下	48.8	5.3	281,285	228,603	813	2,722	10	231,325	822
	200 "	47.2	6.5	352,567	482,707	1,369	11,609	33	494,315	1,402
	300 "	44.6	6.6	123,241	283,130	2,297	14,594	118	297,724	2,416
	400 "	42.1	7.0	22,239	66,913	3,009	7,520	338	74,433	3,347
	500 "	47.0	9.8	3,893	16,002	4,111	1,001	257	17,004	4,368
	600 "	51.8	12.6	1,809	8,831	4,882	1,082	598	9,913	5,480
	700 "	43.7	10.8	1,088	7,142	6,564	-	-	7,142	6,564
	800 "	-	-	-	-	-	-	-	-	-
	900 "	-	-	-	-	-	-	-	-	-
	1,000 "	-	-	-	-	-	-	-	-	-
	1,500 "	40.0	3.0	391	5,618	14,369	-	-	5,618	14,369
	2,000 "	-	-	-	-	-	-	-	-	-
	2,500 "	-	-	-	-	-	-	-	-	-
	2,500万円超	-	-	-	-	-	-	-	-	-
	計	47.2	6.1	786,513	1,098,946	1,397	38,527	49	1,137,474	1,446
計	100万円以下	48.4	5.0	350,429	282,264	805	3,245	9	285,509	815
	200 "	48.5	6.5	491,574	688,276	1,400	15,374	31	703,650	1,431
	300 "	47.0	7.2	239,346	558,417	2,333	24,562	103	582,979	2,436
	400 "	46.7	6.8	76,473	242,993	3,177	18,832	246	261,825	3,424
	500 "	50.3	10.2	26,376	106,432	4,035	10,178	386	116,609	4,421
	600 "	53.1	8.1	8,170	40,118	4,910	4,002	490	44,121	5,400
	700 "	49.3	10.9	7,580	41,637	5,493	7,167	946	48,804	6,439
	800 "	52.2	30.7	707	4,657	6,587	709	1,003	5,366	7,590
	900 "	49.6	5.5	792	6,779	8,559	-	-	6,779	8,559
	1,000 "	61.1	2.0	401	3,483	8,687	195	487	3,679	9,174
	1,500 "	41.9	5.1	904	12,101	13,386	-	-	12,101	13,386
	2,000 "	-	-	-	-	-	-	-	-	-
	2,500 "	-	-	-	-	-	-	-	-	-
	2,500万円超	-	-	-	-	-	-	-	-	-
	計	48.1	6.3	1,202,752	1,987,157	1,652	84,265	70	2,071,422	1,722

第7表 企業規模別及び給与階級別の給与所得者数・給与額(非正規)(続)

その4 企業規模 資本金5,000万円以上の株式会社

(1年を通じて勤務した給与所得者)

区分 性別・給与階級	平均年齢	平均勤続 年数	給与所得 者数	給料手当		賞与		給与		
				総額	平均	総額	平均	総額	平均	
	歳	年	人	百万円	千円	百万円	千円	百万円	千円	
男	100万円以下	43.8	3.6	58,297	45,144	774	203	3	45,347	778
	200 "	49.7	5.6	116,720	174,459	1,495	2,952	25	177,412	1,520
	300 "	47.5	6.4	114,245	271,674	2,378	9,317	82	280,991	2,460
	400 "	47.5	8.8	61,367	194,408	3,168	14,690	239	209,098	3,407
	500 "	49.1	13.0	23,959	93,792	3,915	12,233	511	106,026	4,425
	600 "	51.7	13.9	8,142	39,488	4,850	4,790	588	44,277	5,438
	700 "	49.9	9.9	4,937	28,154	5,703	3,410	691	31,565	6,393
	800 "	56.9	17.1	2,509	15,785	6,291	2,893	1,153	18,678	7,445
	900 "	49.7	3.0	1,143	7,813	6,836	1,895	1,658	9,708	8,494
	1,000 "	42.9	9.7	555	4,528	8,158	491	885	5,019	9,043
	1,500 "	63.0	14.5	1,043	9,602	9,206	1,785	1,711	11,387	10,917
	2,000 "	-	-	-	-	-	-	-	-	-
	2,500 "	49.2	10.6	23	485	21,084	18	762	502	21,846
	2,500万円超	41.2	4.0	25	734	29,363	-	-	734	29,363
計	47.9	6.8	392,965	886,066	2,255	54,678	139	940,744	2,394	
女	100万円以下	48.4	5.4	233,682	189,863	812	1,727	7	191,590	820
	200 "	47.9	6.9	333,724	465,101	1,394	10,791	32	475,892	1,426
	300 "	42.0	6.7	128,764	296,183	2,300	12,820	100	309,002	2,400
	400 "	42.4	6.4	27,262	87,028	3,192	4,453	163	91,481	3,356
	500 "	44.0	8.1	4,916	19,939	4,056	1,131	230	21,070	4,286
	600 "	47.4	4.4	909	4,900	5,390	184	202	5,083	5,592
	700 "	39.5	17.5	510	2,726	5,345	662	1,299	3,388	6,644
	800 "	51.9	13.0	129	939	7,281	-	-	939	7,281
	900 "	-	-	-	-	-	-	-	-	-
	1,000 "	46.0	14.7	736	5,872	7,978	1,177	1,599	7,048	9,577
	1,500 "	-	-	-	-	-	-	-	-	-
	2,000 "	-	-	-	-	-	-	-	-	-
	2,500 "	38.3	6.9	19	414	21,783	-	-	414	21,783
	2,500万円超	-	-	-	-	-	-	-	-	-
計	46.8	6.4	730,651	1,072,964	1,469	32,944	45	1,105,908	1,514	
計	100万円以下	47.5	5.0	291,979	235,007	805	1,929	7	236,936	811
	200 "	48.4	6.6	450,444	639,560	1,420	13,743	31	653,304	1,450
	300 "	44.6	6.5	243,009	567,857	2,337	22,137	91	589,994	2,428
	400 "	45.9	8.0	88,629	281,436	3,175	19,144	216	300,579	3,391
	500 "	48.2	12.2	28,875	113,731	3,939	13,364	463	127,096	4,402
	600 "	51.3	13.0	9,051	44,388	4,904	4,973	549	49,361	5,454
	700 "	49.0	10.6	5,447	30,880	5,669	4,073	748	34,953	6,417
	800 "	56.6	16.9	2,638	16,724	6,340	2,893	1,097	19,618	7,437
	900 "	49.7	3.0	1,143	7,813	6,836	1,895	1,658	9,708	8,494
	1,000 "	44.7	12.5	1,291	10,399	8,055	1,668	1,292	12,068	9,347
	1,500 "	63.0	14.5	1,043	9,602	9,206	1,785	1,711	11,387	10,917
	2,000 "	-	-	-	-	-	-	-	-	-
	2,500 "	44.3	8.9	42	899	21,401	18	417	916	21,818
	2,500万円超	41.2	4.0	25	734	29,363	-	-	734	29,363
計	47.2	6.5	1,123,616	1,959,030	1,744	87,622	78	2,046,652	1,821	

その5 企業規模 資本金1億円以上の株式会社

(1年を通じて勤務した給与所得者)

区分 性別・給与階級	平均年齢	平均勤続 年数	給与所得 者数	給料手当		賞与		給与		
				総額	平均	総額	平均	総額	平均	
	歳	年	人	百万円	千円	百万円	千円	百万円	千円	
男	100万円以下	35.9	3.0	77,301	59,970	776	145	2	60,115	778
	200 "	49.0	6.2	134,645	197,272	1,465	3,636	27	200,908	1,492
	300 "	46.5	6.7	126,046	300,243	2,382	13,016	103	313,259	2,485
	400 "	47.7	9.0	65,221	208,074	3,190	15,258	234	223,332	3,424
	500 "	48.0	9.4	22,318	89,418	4,007	9,861	442	99,278	4,448
	600 "	56.4	16.1	10,869	51,784	4,764	8,203	755	59,988	5,519
	700 "	54.7	12.1	3,402	19,714	5,795	2,375	698	22,089	6,493
	800 "	53.2	20.7	1,695	10,220	6,030	2,564	1,513	12,785	7,542
	900 "	54.9	21.2	2,490	18,124	7,279	2,685	1,078	20,810	8,357
	1,000 "	54.7	16.0	1,612	11,833	7,341	3,579	2,220	15,412	9,561
	1,500 "	54.8	14.2	1,015	8,809	8,678	2,734	2,694	11,543	11,372
	2,000 "	-	-	-	-	-	-	-	-	-
	2,500 "	62.1	2.1	21	462	21,997	4	208	466	22,206
	2,500万円超	76.0	6.5	2	70	35,060	8	4,037	78	39,097
計	46.1	6.8	446,637	975,994	2,185	64,069	143	1,040,063	2,329	
女	100万円以下	45.5	4.9	290,995	233,201	801	2,015	7	235,216	808
	200 "	47.6	6.5	425,994	593,169	1,392	14,507	34	607,675	1,426
	300 "	43.0	6.4	195,899	447,516	2,284	20,141	103	467,657	2,387
	400 "	40.8	6.7	41,669	130,067	3,121	8,530	205	138,596	3,326
	500 "	42.1	6.9	5,837	23,262	3,985	1,918	329	25,179	4,314
	600 "	49.0	10.8	544	2,866	5,267	327	602	3,193	5,869
	700 "	41.5	3.0	285	1,900	6,666	-	-	1,900	6,666
	800 "	49.6	11.3	695	4,522	6,506	782	1,124	5,303	7,631
	900 "	-	-	-	-	-	-	-	-	-
	1,000 "	-	-	-	-	-	-	-	-	-
	1,500 "	-	-	-	-	-	-	-	-	-
	2,000 "	-	-	-	-	-	-	-	-	-
	2,500 "	-	-	-	-	-	-	-	-	-
	2,500万円超	52.0	6.0	1	33	32,556	-	-	33	32,556
計	45.7	6.0	961,919	1,436,534	1,493	48,218	50	1,484,752	1,544	
計	100万円以下	43.5	4.5	368,296	293,171	796	2,160	6	295,331	802
	200 "	48.0	6.5	560,639	790,440	1,410	18,143	32	808,583	1,442
	300 "	44.4	6.5	321,945	747,759	2,323	33,156	103	780,916	2,426
	400 "	45.0	8.1	106,890	338,141	3,163	23,788	223	361,928	3,386
	500 "	46.8	8.9	28,155	112,680	4,002	11,778	418	124,458	4,420
	600 "	56.1	15.9	11,413	54,650	4,788	8,531	747	63,181	5,536
	700 "	53.7	11.4	3,687	21,614	5,862	2,375	644	23,989	6,506
	800 "	52.1	18.0	2,390	14,742	6,168	3,346	1,400	18,088	7,568
	900 "	54.9	21.2	2,490	18,124	7,279	2,685	1,078	20,810	8,357
	1,000 "	54.7	16.0	1,612	11,833	7,341	3,579	2,220	15,412	9,561
	1,500 "	54.8	14.2	1,015	8,809	8,678	2,734	2,694	11,543	11,372
	2,000 "	-	-	-	-	-	-	-	-	-
	2,500 "	62.1	2.1	21	462	21,997	4	208	466	22,206
	2,500万円超	68.0	6.3	3	103	34,225	8	2,691	111	36,916
計	45.8	6.3	1,408,556	2,412,528	1,713	112,287	80	2,524,815	1,792	

第7表 企業規模別及び給与階級別の給与所得者数・給与額(非正規)(続)

その6 企業規模 資本金10億円以上の株式会社

(1年を通じて勤務した給与所得者)

区分 性別・給与階級	平均年齢	平均勤続 年数	給与所得 者数	給料手当		賞与		給与		
				総額	平均	総額	平均	総額	平均	
	歳	年	人	百万円	千円	百万円	千円	百万円	千円	
男	100万円以下	32.4	2.9	93,298	71,443	766	360	4	71,803	770
	200 "	41.2	5.7	135,288	195,273	1,443	5,328	39	200,601	1,483
	300 "	44.0	7.0	129,927	304,032	2,340	17,147	132	321,179	2,472
	400 "	43.9	8.3	85,348	272,704	3,195	24,234	284	296,937	3,479
	500 "	46.6	11.2	29,091	115,333	3,965	12,486	429	127,819	4,394
	600 "	50.9	11.4	11,306	53,691	4,749	7,301	646	60,992	5,395
	700 "	53.6	20.0	9,013	47,250	5,242	10,925	1,212	58,174	6,455
	800 "	50.8	18.8	3,993	24,509	6,138	5,098	1,277	29,607	7,415
	900 "	52.8	20.2	3,165	21,593	6,822	5,312	1,678	26,905	8,501
	1,000 "	50.8	21.0	2,177	15,722	7,222	4,862	2,234	20,585	9,456
	1,500 "	54.5	23.2	4,497	39,028	8,679	13,102	2,913	52,130	11,592
	2,000 "	51.6	25.7	783	11,986	15,308	2,386	3,047	14,372	18,355
	2,500 "	71.2	23.1	51	1,214	23,807	161	3,152	1,375	26,959
	2,500万円超	65.0	17.0	57	2,190	38,422	282	4,949	2,472	43,371
計	41.8	7.1	507,994	1,175,967	2,315	108,984	215	1,284,951	2,529	
女	100万円以下	43.6	5.2	393,368	322,705	820	3,677	9	326,382	830
	200 "	45.7	6.4	519,532	706,824	1,361	21,459	41	728,283	1,402
	300 "	43.2	7.0	206,325	460,849	2,234	29,799	144	490,648	2,378
	400 "	41.3	6.7	40,742	125,238	3,074	12,040	296	137,277	3,369
	500 "	42.8	8.1	9,181	34,728	3,783	5,505	600	40,232	4,382
	600 "	42.1	13.1	2,462	10,786	4,381	2,467	1,002	13,253	5,383
	700 "	47.6	21.9	875	4,339	4,959	1,238	1,415	5,576	6,373
	800 "	50.8	12.2	270	1,940	7,187	94	349	2,035	7,536
	900 "	44.4	21.2	181	1,054	5,825	519	2,868	1,573	8,693
	1,000 "	66.0	12.0	13	113	8,699	10	800	123	9,498
	1,500 "	37.5	2.5	26	314	12,062	-	-	314	12,062
	2,000 "	-	-	-	-	-	-	-	-	-
	2,500 "	62.0	4.0	1	28	27,904	-	-	28	27,904
	2,500万円超	76.0	5.0	2	102	51,084	5	2,554	107	53,638
計	44.4	6.1	1,172,978	1,669,020	1,423	76,812	65	1,745,832	1,488	
計	100万円以下	41.4	4.7	486,666	394,148	810	4,037	8	398,185	818
	200 "	44.8	6.3	654,820	902,097	1,378	26,788	41	928,884	1,419
	300 "	43.5	7.0	336,252	764,881	2,275	46,946	140	811,826	2,414
	400 "	43.1	7.8	126,090	397,941	3,156	36,273	288	434,215	3,444
	500 "	45.7	10.5	38,272	150,061	3,921	17,991	470	168,051	4,391
	600 "	49.3	11.7	13,768	64,477	4,683	9,768	709	74,245	5,393
	700 "	53.1	20.1	9,888	51,588	5,217	12,163	1,230	63,751	6,447
	800 "	50.8	18.4	4,263	26,449	6,204	5,192	1,218	31,642	7,422
	900 "	52.4	20.2	3,346	22,647	6,769	5,831	1,743	28,478	8,511
	1,000 "	50.9	21.0	2,190	15,836	7,231	4,873	2,225	20,708	9,456
	1,500 "	54.4	23.1	4,523	39,342	8,698	13,102	2,897	52,443	11,595
	2,000 "	51.6	25.7	783	11,986	15,308	2,386	3,047	14,372	18,355
	2,500 "	71.1	22.7	52	1,242	23,886	161	3,091	1,403	26,977
	2,500万円超	65.4	16.6	59	2,292	38,852	287	4,868	2,579	43,719
計	43.6	6.4	1,680,972	2,844,987	1,692	185,796	111	3,030,783	1,803	

その7 企業規模 株式会社計

(1年を通じて勤務した給与所得者)

区分 性別・給与階級	平均年齢	平均勤続 年数	給与所得 者数	給料・手当		賞与		給与		
				総額	平均	総額	平均	総額	平均	
	歳	年	人	百万円	千円	百万円	千円	百万円	千円	
男	100万円以下	40.9	3.7	450,969	345,088	765	2,093	5	347,181	770
	200 "	49.1	6.0	750,075	1,092,536	1,457	19,394	26	1,111,930	1,482
	300 "	47.0	6.7	660,785	1,567,185	2,372	58,869	89	1,626,054	2,461
	400 "	46.3	7.8	331,616	1,066,349	3,216	75,044	226	1,141,393	3,442
	500 "	48.9	11.5	124,148	496,207	3,997	52,382	422	548,588	4,419
	600 "	52.8	12.3	42,082	203,564	4,837	25,576	608	229,140	5,445
	700 "	52.0	14.4	27,949	153,532	5,493	26,675	954	180,207	6,448
	800 "	53.4	20.1	10,434	64,662	6,197	13,432	1,287	78,093	7,485
	900 "	51.5	16.1	9,273	68,741	7,413	10,454	1,127	79,195	8,540
	1,000 "	52.4	16.2	5,282	39,713	7,518	10,012	1,895	49,725	9,414
	1,500 "	55.3	19.9	8,735	82,093	9,398	18,792	2,151	100,884	11,549
	2,000 "	57.0	16.6	1,404	20,604	14,675	3,193	2,274	23,797	16,949
	2,500 "	63.4	17.2	116	2,613	22,524	189	1,630	2,802	24,154
	2,500万円超	57.6	12.6	88	3,182	36,156	314	3,572	3,496	39,728
計	46.8	6.7	2,422,956	5,206,067	2,149	316,419	131	5,522,485	2,279	
女	100万円以下	47.1	5.3	1,872,200	1,517,126	810	15,524	8	1,532,650	819
	200 "	47.4	6.5	2,318,837	3,160,498	1,363	76,605	33	3,237,103	1,396
	300 "	43.2	6.6	828,316	1,877,861	2,267	97,250	117	1,975,111	2,384
	400 "	42.0	6.9	150,681	468,516	3,109	36,451	242	504,967	3,351
	500 "	43.8	7.6	28,718	112,471	3,916	12,352	430	124,823	4,347
	600 "	48.8	13.8	8,518	40,732	4,782	5,923	695	46,655	5,477
	700 "	43.9	14.8	2,758	16,106	5,840	1,900	689	18,006	6,529
	800 "	50.2	11.8	1,094	7,401	6,765	876	800	8,277	7,566
	900 "	44.4	21.2	181	1,054	5,825	519	2,868	1,573	8,693
	1,000 "	46.3	14.6	749	5,985	7,991	1,187	1,585	7,172	9,575
	1,500 "	39.8	3.0	417	5,932	14,225	-	-	5,932	14,225
	2,000 "	-	-	-	-	-	-	-	-	-
	2,500 "	40.3	7.7	21	467	22,250	3	120	470	22,369
	2,500万円超	68.0	5.3	3	135	44,908	5	1,703	140	46,610
計	46.4	6.2	5,212,493	7,214,285	1,384	248,595	48	7,462,880	1,432	
計	100万円以下	45.9	5.0	2,323,169	1,862,213	802	17,617	8	1,879,830	809
	200 "	47.8	6.4	3,068,912	4,253,034	1,386	95,999	31	4,349,033	1,417
	300 "	44.9	6.7	1,489,101	3,445,046	2,314	156,120	105	3,601,165	2,418
	400 "	45.0	7.5	482,297	1,534,865	3,182	111,495	231	1,646,360	3,414
	500 "	48.0	10.8	152,866	608,678	3,982	64,734	423	673,412	4,405
	600 "	52.2	12.6	50,600	244,296	4,828	31,499	623	275,795	5,450
	700 "	51.2	14.4	30,707	169,638	5,524	28,575	931	198,213	6,455
	800 "	53.1	19.3	11,528	72,063	6,251	14,308	1,241	86,371	7,492
	900 "	51.4	16.2	9,454	69,795	7,383	10,974	1,161	80,769	8,543
	1,000 "	51.7	16.0	6,031	45,698	7,577	11,199	1,857	56,897	9,434
	1,500 "	54.6	19.1	9,152	88,024	9,618	18,792	2,053	106,816	11,671
	2,000 "	57.0	16.6	1,404	20,604	14,675	3,193	2,274	23,797	16,949
	2,500 "	59.8	15.7	137	3,080	22,482	192	1,398	3,272	23,880
	2,500万円超	58.0	12.4	91	3,316	36,445	319	3,511	3,636	39,955
計	46.5	6.3	7,635,449	12,420,351	1,627	565,014	74	12,985,365	1,701	

第7表 企業規模別及び給与階級別の給与所得者数・給与額(非正規)(続)

その8 企業規模 その他の法人

(1年を通じて勤務した給与所得者)

区分 性別・給与階級	平均年齢	平均勤続 年数	給与所得 者数	給料手当		賞与		給与		
				総額	平均	総額	平均	総額	平均	
	歳	年	人	百万円	千円	百万円	千円	百万円	千円	
男	100万円以下	48.1	5.1	126,245	98,196	778	1,062	8	99,259	786
	200 "	52.7	6.0	212,070	304,172	1,434	6,764	32	310,936	1,466
	300 "	50.2	7.7	144,829	334,437	2,309	16,871	116	351,309	2,426
	400 "	47.9	10.0	65,232	206,440	3,165	15,953	245	222,393	3,409
	500 "	50.8	11.5	23,248	95,112	4,091	7,556	325	102,668	4,416
	600 "	50.6	11.3	14,596	72,907	4,995	7,290	499	80,196	5,494
	700 "	51.4	13.6	7,375	42,103	5,709	4,970	674	47,073	6,383
	800 "	51.2	6.1	3,793	27,124	7,151	1,876	495	29,000	7,646
	900 "	47.1	11.2	2,230	16,906	7,581	1,811	812	18,716	8,393
	1,000 "	59.8	7.8	1,350	12,264	9,084	424	314	12,688	9,398
	1,500 "	55.7	8.7	2,630	27,984	10,640	1,904	724	29,888	11,364
	2,000 "	57.2	19.3	1,294	20,247	15,646	578	447	20,825	16,093
	2,500 "	60.2	10.7	184	4,065	22,091	256	1,389	4,320	23,480
	2,500万円超	48.0	6.2	152	5,358	35,251	16	104	5,374	35,355
	計	50.5	7.2	605,228	1,267,314	2,094	67,331	111	1,334,645	2,205
女	100万円以下	49.8	6.7	535,455	435,979	814	9,588	18	445,567	832
	200 "	48.4	6.7	730,086	973,721	1,334	39,614	54	1,013,335	1,388
	300 "	46.6	7.4	268,008	584,602	2,181	56,436	211	641,038	2,392
	400 "	48.0	8.6	54,440	167,193	3,071	20,296	373	187,488	3,444
	500 "	45.8	8.4	15,297	58,203	3,805	9,168	599	67,371	4,404
	600 "	46.7	10.7	6,360	30,236	4,754	4,694	738	34,930	5,492
	700 "	51.5	17.2	1,757	8,957	5,098	2,092	1,191	11,049	6,289
	800 "	38.0	4.5	688	4,979	7,236	182	264	5,161	7,501
	900 "	37.0	8.3	425	3,383	7,960	192	451	3,574	8,410
	1,000 "	48.3	13.2	994	7,399	7,444	1,820	1,831	9,219	9,274
	1,500 "	42.9	2.0	321	4,257	13,262	-	-	4,257	13,262
	2,000 "	-	-	-	-	-	-	-	-	-
	2,500 "	55.0	8.0	2	52	26,004	-	9	52	26,013
	2,500万円超	53.0	11.0	1	39	39,184	-	-	39	39,184
	計	48.5	6.9	1,613,834	2,278,999	1,412	144,081	89	2,423,080	1,501
計	100万円以下	49.4	6.4	661,700	534,175	807	10,650	16	544,825	823
	200 "	49.4	6.6	942,156	1,277,893	1,356	46,378	49	1,324,272	1,406
	300 "	47.8	7.5	412,837	919,039	2,226	73,307	178	992,346	2,404
	400 "	47.9	9.3	119,672	373,633	3,122	36,249	303	409,882	3,425
	500 "	48.8	10.3	38,545	153,315	3,978	16,725	434	170,039	4,411
	600 "	49.4	11.1	20,956	103,143	4,922	11,983	572	115,126	5,494
	700 "	51.4	14.3	9,132	51,060	5,591	7,061	773	58,122	6,365
	800 "	49.2	5.9	4,481	32,103	7,164	2,058	459	34,161	7,623
	900 "	45.5	10.7	2,655	20,289	7,642	2,002	754	22,291	8,396
	1,000 "	54.9	10.1	2,344	19,663	8,389	2,244	957	21,907	9,346
	1,500 "	54.3	8.0	2,951	32,241	10,925	1,904	645	34,145	11,571
	2,000 "	57.2	19.3	1,294	20,247	15,646	578	447	20,825	16,093
	2,500 "	60.1	10.7	186	4,117	22,133	256	1,374	4,372	23,507
	2,500万円超	48.0	6.2	153	5,397	35,276	16	104	5,413	35,380
	計	49.0	7.0	2,219,062	3,546,314	1,598	211,412	95	3,757,726	1,693

その9 企業規模 合計

(1年を通じて勤務した給与所得者)

区分 性別・給与階級	平均年齢	平均勤続 年数	給与所得 者数	給料・手当		賞与		給与		
				総額	平均	総額	平均	総額	平均	
	歳	年	人	百万円	千円	百万円	千円	百万円	千円	
男	100万円以下	42.5	4.1	612,571	469,875	767	3,335	5	473,210	772
	200 "	49.8	6.0	998,749	1,448,010	1,450	26,458	26	1,474,468	1,476
	300 "	47.4	6.9	830,964	1,962,482	2,362	76,517	92	2,038,999	2,454
	400 "	46.5	8.1	404,165	1,297,397	3,210	91,577	227	1,388,974	3,437
	500 "	48.9	11.5	150,327	603,239	4,013	60,790	404	664,029	4,417
	600 "	52.3	12.0	56,678	276,470	4,878	32,866	580	309,336	5,458
	700 "	52.0	13.9	36,427	202,249	5,552	32,747	899	234,996	6,451
	800 "	52.8	16.4	14,227	91,786	6,452	15,308	1,076	107,094	7,527
	900 "	50.7	15.1	11,503	85,647	7,446	12,265	1,066	97,912	8,512
	1,000 "	53.9	14.5	6,632	51,977	7,837	10,436	1,574	62,413	9,411
	1,500 "	55.4	17.3	11,365	110,077	9,686	20,696	1,821	130,773	11,507
	2,000 "	57.1	17.9	2,698	40,851	15,141	3,771	1,398	44,622	16,539
	2,500 "	61.4	13.2	300	6,678	22,259	445	1,482	7,122	23,741
	2,500万円超	51.5	8.6	240	8,540	35,583	330	1,376	8,870	36,958
	計	47.4	6.8	3,136,846	6,655,276	2,122	387,540	124	7,042,816	2,245
女	100万円以下	47.6	5.8	2,637,059	2,136,518	810	29,054	11	2,165,573	821
	200 "	47.6	6.6	3,211,186	4,342,264	1,352	122,347	38	4,464,611	1,390
	300 "	44.0	6.9	1,128,263	2,535,266	2,247	157,035	139	2,692,300	2,386
	400 "	43.7	7.5	210,598	651,876	3,095	58,966	280	710,843	3,375
	500 "	44.8	8.3	47,049	183,834	3,907	21,940	466	205,774	4,374
	600 "	48.4	12.2	15,342	73,045	4,761	11,009	718	84,054	5,479
	700 "	49.0	14.2	5,070	27,725	5,468	4,663	920	32,388	6,388
	800 "	45.5	9.0	1,782	12,380	6,947	1,057	593	13,438	7,541
	900 "	39.2	12.2	606	4,437	7,322	711	1,173	5,148	8,495
	1,000 "	47.5	13.8	1,743	13,384	7,679	3,007	1,725	16,391	9,404
	1,500 "	41.2	2.5	738	10,189	13,806	-	-	10,189	13,806
	2,000 "	56.0	7.0	334	3,495	10,464	1,637	4,901	5,132	15,365
	2,500 "	41.6	7.7	23	519	22,576	3	110	522	22,686
	2,500万円超	64.3	6.8	4	174	43,477	5	1,277	179	44,754
	計	46.9	6.4	7,259,797	9,995,105	1,377	411,435	57	10,406,540	1,433
計	100万円以下	46.6	5.5	3,249,630	2,606,394	802	32,389	10	2,638,783	812
	200 "	48.1	6.5	4,209,935	5,790,273	1,375	148,805	35	5,939,079	1,411
	300 "	45.5	6.9	1,959,227	4,497,747	2,296	233,552	119	4,731,299	2,415
	400 "	45.5	7.9	614,763	1,949,273	3,171	150,543	245	2,099,816	3,416
	500 "	47.9	10.7	197,376	787,072	3,988	82,730	419	869,802	4,407
	600 "	51.4	12.1	72,020	349,515	4,853	43,875	609	393,390	5,462
	700 "	51.6	14.0	41,497	229,975	5,542	37,410	902	267,384	6,443
	800 "	52.0	15.5	16,009	104,166	6,507	16,365	1,022	120,531	7,529
	900 "	50.1	15.0	12,109	90,084	7,439	12,976	1,072	103,060	8,511
	1,000 "	52.6	14.3	8,375	65,360	7,804	13,443	1,605	78,803	9,409
	1,500 "	54.5	16.4	12,103	120,265	9,937	20,696	1,710	140,961	11,647
	2,000 "	57.0	16.7	3,032	44,346	14,626	5,408	1,784	49,754	16,409
	2,500 "	60.0	12.8	323	7,197	22,281	447	1,384	7,644	23,665
	2,500万円超	51.8	8.5	244	8,714	35,712	335	1,374	9,049	37,086
	計	47.0	6.5	10,396,643	16,650,381	1,602	798,975	77	17,449,356	1,678

第8表 業種別及び給与階級別の総括表

その1 給与所得者数

業種 給与階級		建設業	製造業	卸売・小売業	宿泊業、飲食 サービス業	金融・保険業	不動産業、 物品賃貸業	運輸業、郵便業	電気・ガス・熱供 給・水道業
		人	人	人	人	人	人	人	人
男	100万円以下	23,807	77,389	248,276	142,004	6,365	52,213	37,622	11
	200 "	174,384	287,126	391,639	129,360	18,432	83,238	185,892	134
	300 "	448,784	722,930	570,890	176,553	31,700	83,515	414,391	4,665
	400 "	669,950	1,253,125	813,965	175,591	68,213	74,894	629,194	19,528
	500 "	648,020	1,270,302	794,306	114,269	92,490	74,841	490,476	17,688
	600 "	460,397	1,081,612	557,084	67,239	95,854	70,233	285,945	19,772
	700 "	243,727	753,200	361,798	27,016	87,159	43,668	173,655	20,682
	800 "	173,707	555,117	226,021	16,658	73,945	39,149	106,961	21,531
	900 "	108,617	390,248	150,294	10,241	58,224	24,155	64,735	22,941
	1,000 "	57,385	239,139	71,484	4,507	54,626	19,288	38,498	19,193
	1,500 "	111,862	368,299	143,875	7,945	136,303	36,001	56,338	25,920
	2,000 "	22,500	52,804	34,664	798	29,925	9,950	6,443	1,909
	2,500 "	5,172	14,078	11,264	658	6,004	2,360	2,929	217
	2,500万円超	5,937	18,591	19,916	1,548	6,505	4,920	3,685	182
計	3,154,249	7,083,960	4,395,476	874,387	765,745	618,425	2,496,764	174,373	
女	100万円以下	131,466	343,439	943,854	454,359	48,454	113,275	83,804	496
	200 "	203,563	825,059	1,254,635	352,944	77,948	120,218	156,796	1,823
	300 "	179,322	640,631	758,531	174,846	89,435	119,103	108,177	3,989
	400 "	120,256	426,522	461,038	59,591	122,975	67,521	65,582	5,639
	500 "	64,620	231,468	228,226	23,295	104,190	47,437	31,501	8,497
	600 "	29,853	120,336	113,338	5,025	63,860	21,198	21,287	4,556
	700 "	12,782	54,145	53,041	3,160	27,807	12,317	6,646	4,370
	800 "	8,175	29,617	27,543	1,670	22,107	8,945	4,740	1,475
	900 "	4,452	14,805	13,298	1,190	13,157	3,933	4,487	2,136
	1,000 "	434	10,775	5,105	-	6,259	4,992	2,868	450
	1,500 "	4,378	11,632	16,363	1,327	13,080	10,360	776	753
	2,000 "	631	1,966	5,052	921	2,073	711	6	178
	2,500 "	1,782	417	1,381	338	490	490	74	-
	2,500万円超	200	517	1,412	293	626	-	26	1
計	761,914	2,711,329	3,882,817	1,078,959	592,461	530,500	486,770	34,363	
計	100万円以下	155,273	420,828	1,192,130	596,363	54,819	165,488	121,426	507
	200 "	377,947	1,112,185	1,646,274	482,304	96,380	203,456	342,688	1,957
	300 "	628,106	1,363,561	1,329,421	351,399	121,135	202,618	522,568	8,654
	400 "	790,206	1,679,647	1,275,003	235,182	191,188	142,415	694,776	25,167
	500 "	712,640	1,501,770	1,022,532	137,564	196,680	122,278	521,977	26,185
	600 "	490,250	1,201,948	670,422	72,264	159,714	91,431	307,232	24,328
	700 "	256,509	807,345	414,839	30,176	114,966	55,985	180,301	25,052
	800 "	181,882	584,734	253,564	18,328	96,052	48,094	111,701	23,006
	900 "	113,069	405,053	163,592	11,431	71,381	28,088	69,222	25,077
	1,000 "	57,819	249,914	76,589	4,507	60,885	24,280	41,366	19,643
	1,500 "	116,240	379,931	160,238	9,272	149,383	46,361	57,114	26,673
	2,000 "	23,131	54,770	39,716	1,719	31,998	10,661	6,449	2,087
	2,500 "	6,954	14,495	12,645	996	6,494	2,850	3,003	217
	2,500万円超	6,137	19,108	21,328	1,841	7,131	4,920	3,711	183
計	3,916,163	9,795,289	8,278,293	1,953,346	1,358,206	1,148,925	2,983,534	208,736	

その1 給与所得者数

(1年を通じて勤務した給与所得者)

業種 給与階級	情報通信業	学術研究、 専門・技術サービス、 教育、学習支援業	医療、福祉	複合サービス事業	サービス業	農林水産 ・鉱業	合計	
	人	人	人	人	人	人	人	
男	100万円以下	2,426	32,580	46,721	12,218	186,736	15,728	884,096
	200 "	28,802	70,584	135,247	26,356	459,998	60,194	2,051,386
	300 "	67,641	95,308	232,390	41,503	742,299	70,391	3,702,960
	400 "	157,654	122,564	320,904	64,325	720,748	59,756	5,150,411
	500 "	186,087	142,994	232,462	60,608	556,671	36,276	4,717,490
	600 "	201,843	124,724	146,213	66,287	371,560	22,200	3,570,963
	700 "	156,431	91,528	74,592	51,326	229,857	9,519	2,324,158
	800 "	114,184	86,555	54,354	29,006	138,678	8,772	1,644,638
	900 "	77,888	61,348	30,285	20,161	79,347	4,393	1,102,877
	1,000 "	61,801	47,787	17,249	8,611	56,297	1,943	697,808
	1,500 "	99,208	106,378	49,935	9,118	87,135	5,164	1,243,481
	2,000 "	19,852	15,288	45,311	934	24,627	1,531	266,536
	2,500 "	4,402	2,548	18,071	68	6,843	71	74,685
	2,500万円超	4,122	2,062	27,549	-	8,770	93	103,880
	計	1,182,341	1,002,248	1,431,283	390,521	3,669,566	296,031	27,535,369
女	100万円以下	17,692	73,276	381,001	34,696	653,377	51,730	3,330,919
	200 "	41,533	143,412	751,852	74,605	812,776	115,357	4,932,521
	300 "	64,878	152,600	1,021,443	55,785	694,086	54,305	4,117,131
	400 "	73,439	140,758	972,885	42,560	360,688	23,938	2,943,392
	500 "	66,045	96,108	563,544	30,305	181,027	7,383	1,683,646
	600 "	42,234	64,637	307,125	19,684	82,656	5,817	901,606
	700 "	24,604	39,066	121,247	9,986	35,987	4,449	409,607
	800 "	13,485	27,361	58,852	5,769	20,909	3,219	233,867
	900 "	7,429	17,298	31,864	1,578	7,573	1,519	124,719
	1,000 "	4,831	12,891	17,778	820	4,414	26	71,643
	1,500 "	5,853	17,015	31,378	522	11,257	39	124,733
	2,000 "	1,402	1,302	9,131	-	2,107	-	25,480
	2,500 "	577	168	3,569	-	1,017	2	10,305
	2,500万円超	108	71	4,520	-	1,499	-	9,273
	計	364,110	785,963	4,276,189	276,310	2,869,373	267,784	18,918,842
計	100万円以下	20,118	105,856	427,722	46,914	840,113	67,458	4,215,015
	200 "	70,335	213,996	887,099	100,961	1,272,774	175,551	6,983,907
	300 "	132,519	247,908	1,253,833	97,288	1,436,385	124,696	7,820,091
	400 "	231,093	263,322	1,293,789	106,885	1,081,436	83,694	8,093,803
	500 "	252,132	239,102	796,006	90,913	737,698	43,659	6,401,136
	600 "	244,077	189,361	453,338	85,971	454,216	28,017	4,472,569
	700 "	181,035	130,594	195,839	61,312	265,844	13,968	2,733,765
	800 "	127,669	113,916	113,206	34,775	159,587	11,991	1,878,505
	900 "	85,317	78,646	62,149	21,739	86,920	5,912	1,227,596
	1,000 "	66,632	60,678	35,027	9,431	60,711	1,969	769,451
	1,500 "	105,061	123,393	81,313	9,640	98,392	5,203	1,368,214
	2,000 "	21,254	16,590	54,442	934	26,734	1,531	292,016
	2,500 "	4,979	2,716	21,640	68	7,860	73	84,990
	2,500万円超	4,230	2,133	32,069	-	10,269	93	113,153
	計	1,546,451	1,788,211	5,707,472	666,831	6,538,939	563,815	46,454,211

第8表 業種別及び給与階級別の総括表(続)

その2 給与総額

業種 給与階級		建設業	製造業	卸売・小売業	宿泊業、飲食 サービス業	金融・保険業	不動産業、 物品賃貸業	運輸業、郵便業	電気・ガス・熱供 給・水道業
		百万円	百万円	百万円	百万円	百万円	百万円	百万円	百万円
男	100万円以下	21,047	59,874	185,988	108,024	4,338	38,729	30,055	10
	200 "	270,246	452,238	583,302	186,068	28,897	121,558	291,191	208
	300 "	1,156,561	1,863,093	1,451,676	447,890	81,102	205,994	1,064,361	12,366
	400 "	2,366,751	4,423,275	2,873,356	612,947	242,573	265,621	2,207,606	70,034
	500 "	2,902,685	5,695,544	3,557,649	508,731	417,148	338,163	2,186,636	80,258
	600 "	2,526,057	5,923,477	3,060,163	367,632	527,680	390,289	1,554,988	109,900
	700 "	1,571,164	4,872,612	2,336,311	173,006	565,929	282,733	1,123,252	134,122
	800 "	1,294,778	4,149,726	1,686,238	123,770	552,071	291,938	796,498	161,602
	900 "	920,096	3,303,177	1,273,081	86,835	492,997	205,275	548,457	193,990
	1,000 "	546,006	2,264,383	676,929	43,034	517,176	184,457	365,026	181,460
	1,500 "	1,314,202	4,303,155	1,711,625	95,335	1,613,445	428,933	658,499	292,348
	2,000 "	390,531	899,963	594,939	13,705	504,327	172,999	112,986	32,232
	2,500 "	118,919	337,004	259,895	15,498	154,790	57,197	72,531	5,648
	2,500万円超	227,910	799,292	814,480	63,700	302,143	187,481	141,859	7,713
	計	15,626,955	39,346,813	21,065,633	2,846,174	6,004,617	3,171,366	11,153,946	1,281,891
女	100万円以下	119,560	287,626	773,477	351,423	41,814	89,530	70,847	444
	200 "	288,828	1,222,557	1,779,232	485,870	111,396	173,704	219,651	2,450
	300 "	449,086	1,581,284	1,876,173	431,889	226,329	295,780	269,214	10,462
	400 "	418,077	1,479,293	1,591,505	205,563	434,515	234,396	225,285	20,524
	500 "	286,619	1,028,561	1,010,772	103,108	465,902	211,305	138,379	38,311
	600 "	163,850	657,189	617,591	27,714	347,741	117,697	114,870	24,888
	700 "	82,589	351,279	342,316	20,348	178,948	80,102	42,939	27,845
	800 "	60,084	219,841	206,311	12,090	165,977	66,410	34,444	11,022
	900 "	37,964	124,464	113,660	9,947	111,419	33,354	38,210	18,271
	1,000 "	4,174	102,510	48,153	-	58,804	47,589	27,067	4,351
	1,500 "	49,676	136,917	201,221	15,475	156,808	123,566	9,217	8,402
	2,000 "	9,946	35,405	85,813	15,877	36,977	12,760	107	2,740
	2,500 "	42,045	9,516	31,117	7,710	12,558	11,351	1,782	-
	2,500万円超	6,249	19,559	57,764	17,849	25,076	-	852	74
	計	2,018,745	7,256,001	8,735,104	1,704,862	2,374,266	1,497,543	1,192,865	169,784
計	100万円以下	140,607	347,500	959,464	459,447	46,152	128,259	100,901	454
	200 "	559,074	1,674,795	2,362,534	671,937	140,293	295,262	510,842	2,658
	300 "	1,605,647	3,444,377	3,327,848	879,779	307,431	501,774	1,333,575	22,828
	400 "	2,784,828	5,902,568	4,464,861	818,510	677,089	500,017	2,432,892	90,558
	500 "	3,189,304	6,724,105	4,568,422	611,839	883,050	549,468	2,325,015	118,569
	600 "	2,689,907	6,580,666	3,677,753	395,345	875,421	507,986	1,669,858	134,788
	700 "	1,653,753	5,223,891	2,678,627	193,355	744,877	362,835	1,166,191	161,968
	800 "	1,354,862	4,369,567	1,892,549	135,859	718,048	358,347	830,943	172,624
	900 "	958,060	3,427,641	1,386,741	96,782	604,416	238,629	586,667	212,261
	1,000 "	550,180	2,366,893	725,082	43,034	575,980	232,046	392,094	185,811
	1,500 "	1,363,878	4,440,072	1,912,846	110,810	1,770,253	552,499	667,717	300,750
	2,000 "	400,477	935,368	680,751	29,582	541,304	185,758	113,093	34,972
	2,500 "	160,964	346,520	291,012	23,209	167,348	68,548	74,313	5,648
	2,500万円超	234,159	818,852	872,244	81,549	327,219	187,481	142,711	7,786
	計	17,645,700	46,602,814	29,800,737	4,551,036	8,378,882	4,668,909	12,346,811	1,451,675

その2 給与総額

(1年を通じて勤務した給与所得者)

業種 給与階級		情報通信業	学術研究、 専門・技術サービス、 教育、学習支援業	医療、福祉	複合サービス事業	サービス業	農林水産 ・鉱業	合計
		百万円	百万円	百万円	百万円	百万円	百万円	百万円
男	100万円以下	2,179	27,364	40,081	9,198	141,918	14,637	683,442
	200 "	44,523	102,145	202,163	41,207	702,468	92,947	3,119,161
	300 "	173,909	244,050	589,203	107,539	1,876,900	177,414	9,452,058
	400 "	562,303	429,220	1,132,431	230,465	2,528,070	208,392	18,153,045
	500 "	841,783	645,136	1,034,036	273,383	2,488,424	165,297	21,134,873
	600 "	1,106,802	688,183	798,890	364,783	2,039,830	121,957	19,580,630
	700 "	1,015,328	592,062	480,986	330,540	1,484,291	61,415	15,023,752
	800 "	854,092	645,338	406,595	217,776	1,031,400	66,033	12,277,855
	900 "	661,994	521,796	254,876	170,021	671,461	37,077	9,341,135
	1,000 "	583,660	455,014	163,044	80,728	533,097	18,580	6,612,594
	1,500 "	1,164,077	1,269,084	607,488	106,171	1,019,350	63,143	14,646,855
	2,000 "	340,228	260,046	791,703	14,777	427,631	26,507	4,582,573
	2,500 "	105,476	59,234	413,145	1,720	159,191	1,854	1,762,103
	2,500万円超	185,863	82,021	1,199,800	-	396,358	4,349	4,412,971
	計	<b>7,642,217</b>	<b>6,020,693</b>	<b>8,114,442</b>	<b>1,948,310</b>	<b>15,500,387</b>	<b>1,059,604</b>	<b>140,783,048</b>
女	100万円以下	16,047	64,524	332,881	29,513	526,749	46,710	2,751,144
	200 "	62,497	208,593	1,077,907	110,001	1,191,546	169,807	7,104,039
	300 "	163,635	388,552	2,584,026	137,514	1,719,584	136,098	10,269,625
	400 "	258,796	486,135	3,372,279	147,463	1,237,084	84,610	10,195,525
	500 "	296,275	429,229	2,507,239	135,623	806,454	32,799	7,490,577
	600 "	230,823	353,547	1,673,883	107,043	453,382	32,174	4,922,392
	700 "	157,630	251,888	777,536	63,895	233,111	28,468	2,638,894
	800 "	101,445	205,711	437,496	42,764	156,906	24,025	1,744,526
	900 "	63,525	146,823	268,595	13,399	63,161	12,814	1,055,604
	1,000 "	46,146	122,368	167,867	7,816	41,836	242	678,924
	1,500 "	68,032	195,631	383,954	6,717	131,962	439	1,488,019
	2,000 "	24,239	20,540	159,097	-	35,828	-	439,328
	2,500 "	13,267	3,907	82,734	-	22,194	58	238,238
	2,500万円超	5,444	2,808	160,010	-	54,274	-	349,959
	計	<b>1,507,800</b>	<b>2,880,255</b>	<b>13,985,504</b>	<b>801,748</b>	<b>6,674,071</b>	<b>568,245</b>	<b>51,366,794</b>
計	100万円以下	18,226	91,889	372,962	38,711	668,667	61,347	3,434,586
	200 "	107,021	310,737	1,280,070	151,208	1,894,014	262,754	10,223,199
	300 "	337,544	632,602	3,173,229	245,053	3,596,484	313,513	19,721,683
	400 "	821,099	915,355	4,504,710	377,928	3,765,153	293,002	28,348,570
	500 "	1,138,059	1,074,365	3,541,275	409,006	3,294,878	198,096	28,625,450
	600 "	1,337,625	1,041,730	2,472,773	471,826	2,493,212	154,131	24,503,022
	700 "	1,172,958	843,950	1,258,521	394,435	1,717,402	89,884	17,662,646
	800 "	955,537	851,050	844,091	260,539	1,188,306	90,058	14,022,381
	900 "	725,519	668,619	523,471	183,421	734,622	49,891	10,396,739
	1,000 "	629,806	577,383	330,912	88,544	574,932	18,822	7,291,518
	1,500 "	1,232,109	1,464,715	991,442	112,888	1,151,312	63,582	16,134,874
	2,000 "	364,466	280,585	950,800	14,777	463,459	26,507	5,021,901
	2,500 "	118,742	63,141	495,879	1,720	181,385	1,912	2,000,341
	2,500万円超	191,307	84,829	1,359,811	-	450,632	4,349	4,762,930
	計	<b>9,150,017</b>	<b>8,900,949</b>	<b>22,099,946</b>	<b>2,750,058</b>	<b>22,174,458</b>	<b>1,627,849</b>	<b>192,149,841</b>

第8表 業種別及び給与階級別の総括表(続)

その3 平均給与

業種 給与階級		建設業	製造業	卸売・小売業	宿泊業、飲食 サービス業	金融・保険業	不動産業、 物品賃貸業	運輸業、郵便業	電気・ガス・熱供 給・水道業
		千円	千円	千円	千円	千円	千円	千円	千円
男	100万円以下	884	774	749	761	682	742	799	947
	200 "	1,550	1,575	1,489	1,438	1,568	1,460	1,566	1,555
	300 "	2,577	2,577	2,543	2,537	2,558	2,467	2,568	2,651
	400 "	3,533	3,530	3,530	3,491	3,556	3,547	3,509	3,586
	500 "	4,479	4,484	4,479	4,452	4,510	4,518	4,458	4,537
	600 "	5,487	5,477	5,493	5,468	5,505	5,557	5,438	5,558
	700 "	6,446	6,469	6,458	6,404	6,493	6,475	6,468	6,485
	800 "	7,454	7,475	7,461	7,430	7,466	7,457	7,447	7,506
	900 "	8,471	8,464	8,471	8,479	8,467	8,498	8,472	8,456
	1,000 "	9,515	9,469	9,470	9,548	9,468	9,563	9,482	9,454
	1,500 "	11,748	11,684	11,897	11,999	11,837	11,914	11,688	11,279
	2,000 "	17,357	17,043	17,163	17,174	16,853	17,387	17,536	16,884
	2,500 "	22,993	23,938	23,073	23,554	25,781	24,236	24,763	26,029
	2,500万円超	38,388	42,994	40,896	41,150	46,448	38,106	38,496	42,377
計	4,954	5,554	4,793	3,255	7,842	5,128	4,467	7,351	
女	100万円以下	909	837	819	773	863	790	845	895
	200 "	1,419	1,482	1,418	1,377	1,429	1,445	1,401	1,344
	300 "	2,504	2,468	2,473	2,470	2,531	2,483	2,489	2,623
	400 "	3,477	3,468	3,452	3,450	3,533	3,471	3,435	3,640
	500 "	4,435	4,444	4,429	4,426	4,472	4,454	4,393	4,509
	600 "	5,489	5,461	5,449	5,515	5,445	5,552	5,396	5,463
	700 "	6,461	6,488	6,454	6,439	6,435	6,503	6,461	6,372
	800 "	7,350	7,423	7,491	7,239	7,508	7,424	7,267	7,473
	900 "	8,527	8,407	8,547	8,359	8,468	8,480	8,516	8,554
	1,000 "	9,616	9,514	9,433	-	9,395	9,533	9,438	9,670
	1,500 "	11,347	11,771	12,297	11,662	11,988	11,927	11,878	11,158
	2,000 "	15,762	18,009	16,986	17,239	17,837	17,946	17,807	15,396
	2,500 "	23,595	22,820	22,532	22,811	25,629	23,164	24,080	-
	2,500万円超	31,244	37,833	40,909	60,917	40,058	-	32,783	73,523
計	2,650	2,676	2,250	1,580	4,007	2,823	2,451	4,941	
計	100万円以下	906	826	805	770	842	775	831	896
	200 "	1,479	1,506	1,435	1,393	1,456	1,451	1,491	1,358
	300 "	2,556	2,526	2,503	2,504	2,538	2,476	2,552	2,638
	400 "	3,524	3,514	3,502	3,480	3,541	3,511	3,502	3,598
	500 "	4,475	4,477	4,468	4,448	4,490	4,494	4,454	4,528
	600 "	5,487	5,475	5,486	5,471	5,481	5,556	5,435	5,540
	700 "	6,447	6,470	6,457	6,408	6,479	6,481	6,468	6,465
	800 "	7,449	7,473	7,464	7,413	7,476	7,451	7,439	7,503
	900 "	8,473	8,462	8,477	8,467	8,467	8,496	8,475	8,464
	1,000 "	9,516	9,471	9,467	9,548	9,460	9,557	9,479	9,459
	1,500 "	11,733	11,687	11,938	11,951	11,850	11,917	11,691	11,275
	2,000 "	17,313	17,078	17,140	17,209	16,917	17,424	17,536	16,757
	2,500 "	23,147	23,906	23,014	23,302	25,770	24,052	24,746	26,029
	2,500万円超	38,155	42,854	40,897	44,296	45,887	38,106	38,456	42,548
計	4,506	4,758	3,600	2,330	6,169	4,064	4,138	6,955	

## その3 平均給与

(1年を通じて勤務した給与所得者)

業種 給与階級	(1年を通じて勤務した給与所得者)						
	情報通信業	学術研究、 専門・技術サービス、 教育、学習支援業	医療、福祉	複合サービス事業	サービス業	農林水産 ・鉱業	合計
男	千円	千円	千円	千円	千円	千円	千円
100万円以下	898	840	858	753	760	931	773
200 "	1,546	1,447	1,495	1,563	1,527	1,544	1,521
300 "	2,571	2,561	2,535	2,591	2,528	2,520	2,553
400 "	3,567	3,502	3,529	3,583	3,508	3,487	3,525
500 "	4,524	4,512	4,448	4,511	4,470	4,557	4,480
600 "	5,483	5,518	5,464	5,503	5,490	5,494	5,483
700 "	6,491	6,469	6,448	6,440	6,457	6,452	6,464
800 "	7,480	7,456	7,481	7,508	7,437	7,528	7,465
900 "	8,499	8,506	8,416	8,433	8,462	8,440	8,470
1,000 "	9,444	9,522	9,452	9,375	9,469	9,563	9,476
1,500 "	11,734	11,930	12,166	11,644	11,699	12,227	11,779
2,000 "	17,138	17,010	17,473	15,822	17,364	17,313	17,193
2,500 "	23,961	23,247	22,862	25,296	23,263	26,116	23,594
2,500万円超	45,090	39,777	43,552	-	45,195	46,767	42,481
計	6,464	6,007	5,669	4,989	4,224	3,579	5,113
女	千円	千円	千円	千円	千円	千円	千円
100万円以下	907	881	874	851	806	903	826
200 "	1,505	1,455	1,434	1,474	1,466	1,472	1,440
300 "	2,522	2,546	2,530	2,465	2,477	2,506	2,494
400 "	3,524	3,454	3,466	3,465	3,430	3,535	3,464
500 "	4,486	4,466	4,449	4,475	4,455	4,443	4,449
600 "	5,465	5,470	5,450	5,438	5,485	5,531	5,460
700 "	6,407	6,448	6,413	6,398	6,478	6,399	6,443
800 "	7,523	7,518	7,434	7,413	7,504	7,463	7,459
900 "	8,551	8,488	8,429	8,491	8,340	8,436	8,464
1,000 "	9,552	9,493	9,442	9,532	9,478	9,311	9,476
1,500 "	11,623	11,498	12,236	12,868	11,723	11,265	11,930
2,000 "	17,289	15,775	17,424	-	17,004	-	17,242
2,500 "	22,992	23,257	23,181	-	21,823	28,774	23,119
2,500万円超	50,406	39,545	35,400	-	36,207	-	37,740
計	4,141	3,665	3,271	2,902	2,326	2,122	2,715
計	千円	千円	千円	千円	千円	千円	千円
100万円以下	906	868	872	825	796	909	815
200 "	1,522	1,452	1,443	1,498	1,488	1,497	1,464
300 "	2,547	2,552	2,531	2,519	2,504	2,514	2,522
400 "	3,553	3,476	3,482	3,536	3,482	3,501	3,503
500 "	4,514	4,493	4,449	4,499	4,466	4,537	4,472
600 "	5,480	5,501	5,455	5,488	5,489	5,501	5,479
700 "	6,479	6,462	6,426	6,433	6,460	6,435	6,461
800 "	7,484	7,471	7,456	7,492	7,446	7,510	7,465
900 "	8,504	8,502	8,423	8,437	8,452	8,439	8,469
1,000 "	9,452	9,516	9,447	9,389	9,470	9,559	9,476
1,500 "	11,728	11,870	12,193	11,710	11,701	12,220	11,793
2,000 "	17,148	16,913	17,464	15,822	17,336	17,313	17,197
2,500 "	23,849	23,248	22,915	25,296	23,077	26,189	23,536
2,500万円超	45,226	39,770	42,403	-	43,883	46,767	42,093
計	5,917	4,978	3,872	4,124	3,391	2,887	4,136

## 第8表 業種別及び給与階級別の総括表(続)

### その4 1年未満勤続の給与所得者数

業種 給与階級		建設業	製造業	卸売・小売業	宿泊業、飲食 サービス業	金融・保険業	不動産業、 物品賃貸業	運輸業、郵便業	電気・ガス・熱供 給・水道業
		人	人	人	人	人	人	人	人
給 与 所 得 者 数	100万円以下	237,853	361,342	1,166,024	880,962	47,191	105,868	161,901	4,689
	200 "	102,745	183,068	227,936	78,507	17,311	21,370	75,095	1,925
	300 "	75,205	145,009	120,381	24,811	45,135	15,207	63,817	3,974
	400 "	27,246	43,509	40,093	8,033	9,328	2,703	24,831	1,177
	500 "	7,058	23,328	16,483	2,512	3,444	2,730	8,251	185
	600 "	5,182	10,588	8,979	664	1,221	1,494	1,929	207
	700 "	2,741	7,091	6,795	695	1,840	363	2,554	10
	800 "	786	3,316	2,231	-	605	603	1,125	196
	900 "	262	1,559	975	-	873	19	293	-
	1,000 "	249	1,309	1,356	-	638	28	294	8
	1,500 "	408	2,830	1,953	390	1,089	152	445	364
	2,000 "	-	964	2,253	97	88	10	293	1
	2,500 "	38	568	509	2	90	30	15	8
2,500万円超	16	430	110	6	115	8	6	2	
計	459,789	784,911	1,596,078	996,679	128,968	150,585	340,849	12,746	

業種 給与階級		情報通信業	学術研究、 専門・技術サービス、 教育、学習支援業	医療、福祉	複合サービス事業	サービス業	農林水産 ・鉱業	合計
		人	人	人	人	人	人	人
給 与 所 得 者 数	100万円以下	61,958	513,030	844,752	68,918	1,202,922	93,549	5,750,959
	200 "	40,668	62,725	250,066	15,603	309,098	21,753	1,407,870
	300 "	35,292	48,803	172,608	5,588	139,403	6,540	901,773
	400 "	15,478	23,914	67,868	3,297	43,329	4,119	314,925
	500 "	8,262	32,959	26,358	1,184	13,525	1,385	147,664
	600 "	5,957	12,146	10,343	389	8,290	266	67,655
	700 "	2,512	4,201	2,849	841	2,349	1,224	36,065
	800 "	1,954	4,124	1,967	1,042	2,247	284	20,480
	900 "	967	970	2,218	-	298	-	8,434
	1,000 "	445	584	995	-	742	4,177	10,825
	1,500 "	849	2,147	5,456	194	1,298	2,040	19,615
	2,000 "	107	913	1,458	-	507	408	7,099
	2,500 "	56	6	164	1	40	270	1,797
2,500万円超	12	11	442	-	39	1	1,198	
計	174,517	706,533	1,387,544	97,057	1,724,087	136,016	8,696,359	

第9表 業種別及び給与階級別の給与所得者数・給与額

その1 業 種 建設業

(1年を通じて勤務した給与所得者)

性別・給与階級	区分	平均年齢	平均勤続 年 数	給与所得 者 数	給 料・手 当		賞 与		給 与	
					総 額	平 均	総 額	平 均	総 額	平 均
		歳	年	人	百万円	千円	百万円	千円	百万円	千円
男	100万円以下	59.2	15.9	23,807	20,463	860	584	25	21,047	884
	200 "	57.6	16.1	174,384	264,954	1,519	5,293	30	270,246	1,550
	300 "	47.1	11.5	448,784	1,112,376	2,479	44,185	98	1,156,561	2,577
	400 "	43.8	11.3	669,950	2,207,599	3,295	159,152	238	2,366,751	3,533
	500 "	43.9	12.9	648,020	2,626,078	4,052	276,607	427	2,902,685	4,479
	600 "	45.7	15.4	460,397	2,206,468	4,793	319,590	694	2,526,057	5,487
	700 "	47.3	16.8	243,727	1,337,641	5,488	233,523	958	1,571,164	6,446
	800 "	47.8	18.8	173,707	1,097,476	6,318	197,302	1,136	1,294,778	7,454
	900 "	48.7	20.1	108,617	777,567	7,159	142,530	1,312	920,096	8,471
	1,000 "	49.1	20.0	57,385	457,233	7,968	88,773	1,547	546,006	9,515
	1,500 "	52.9	23.1	111,862	1,107,976	9,905	206,226	1,844	1,314,202	11,748
	2,000 "	55.2	23.5	22,500	354,595	15,760	35,936	1,597	390,531	17,357
	2,500 "	61.4	29.2	5,172	110,595	21,383	8,324	1,609	118,919	22,993
	2,500万円超	59.4	22.6	5,937	209,831	35,343	18,079	3,045	227,910	38,388
	計	46.7	14.4	3,154,249	13,890,852	4,404	1,736,103	550	15,626,955	4,954
	女	100万円以下	53.2	14.7	131,466	118,492	901	1,068	8	119,560
200 "		52.2	15.3	203,563	278,440	1,368	10,388	51	288,828	1,419
300 "		48.0	13.2	179,322	411,472	2,295	37,613	210	449,086	2,504
400 "		44.8	12.8	120,256	364,308	3,029	53,768	447	418,077	3,477
500 "		45.5	14.3	64,620	244,004	3,776	42,615	659	286,619	4,435
600 "		47.9	16.9	29,853	134,918	4,519	28,932	969	163,850	5,489
700 "		45.2	15.9	12,782	67,188	5,256	15,401	1,205	82,589	6,461
800 "		54.0	21.8	8,175	52,809	6,460	7,275	890	60,084	7,350
900 "		52.7	18.0	4,452	32,882	7,386	5,082	1,142	37,964	8,527
1,000 "		49.0	21.2	434	2,967	6,837	1,206	2,780	4,174	9,616
1,500 "		58.6	21.4	4,378	45,435	10,378	4,241	969	49,676	11,347
2,000 "		48.2	18.8	631	7,043	11,162	2,903	4,600	9,946	15,762
2,500 "		52.8	15.2	1,782	40,736	22,860	1,310	735	42,045	23,595
2,500万円超		69.6	32.1	200	6,044	30,219	205	1,026	6,249	31,244
計	49.4	14.4	761,914	1,806,738	2,371	212,007	278	2,018,745	2,650	
計	100万円以下	54.1	14.9	155,273	138,954	895	1,652	11	140,607	906
	200 "	54.7	15.7	377,947	543,394	1,438	15,680	41	559,074	1,479
	300 "	47.4	12.0	628,106	1,523,848	2,426	81,799	130	1,605,647	2,556
	400 "	44.0	11.6	790,206	2,571,907	3,255	212,920	269	2,784,828	3,524
	500 "	44.0	13.0	712,640	2,870,082	4,027	319,222	448	3,189,304	4,475
	600 "	45.8	15.5	490,250	2,341,386	4,776	348,521	711	2,689,907	5,487
	700 "	47.2	16.7	256,509	1,404,830	5,477	248,924	970	1,653,753	6,447
	800 "	48.0	18.9	181,882	1,150,285	6,324	204,577	1,125	1,354,862	7,449
	900 "	48.9	20.0	113,069	810,448	7,168	147,612	1,306	958,060	8,473
	1,000 "	49.1	20.0	57,819	460,201	7,959	89,979	1,556	550,180	9,516
	1,500 "	53.1	23.0	116,240	1,153,411	9,923	210,467	1,811	1,363,878	11,733
	2,000 "	55.0	23.3	23,131	361,638	15,634	38,839	1,679	400,477	17,313
	2,500 "	59.2	25.6	6,954	151,331	21,762	9,633	1,385	160,964	23,147
	2,500万円超	59.8	22.9	6,137	215,875	35,176	18,284	2,979	234,159	38,155
計	47.2	14.4	3,916,163	15,697,590	4,008	1,948,110	497	17,645,700	4,506	

第9表 業種別及び給与階級の給与所得者数・給与額(続)

その2 業 種 製造業

(1年を通じて勤務した給与所得者)

性別・給与階級	区 分	平均年齢	平均勤続 年 数	給与所得 者 数	給 料・手 当		賞 与		給 与	
					総 額	平 均	総 額	平 均	総 額	平 均
		歳	年	人	百万円	千円	百万円	千円	百万円	千円
男	100万円以下	57.2	13.8	77,389	55,737	720	4,137	53	59,874	774
	200 "	55.5	14.6	287,126	438,623	1,528	13,615	47	452,238	1,575
	300 "	44.3	10.7	722,930	1,724,589	2,386	138,504	192	1,863,093	2,577
	400 "	39.9	10.4	1,253,125	3,872,275	3,090	550,999	440	4,423,275	3,530
	500 "	39.6	11.9	1,270,302	4,741,275	3,732	954,269	751	5,695,544	4,484
	600 "	42.4	15.3	1,081,612	4,797,727	4,436	1,125,750	1,041	5,923,477	5,477
	700 "	44.3	18.7	753,200	3,827,665	5,082	1,044,948	1,387	4,872,612	6,469
	800 "	46.8	21.4	555,117	3,236,838	5,831	912,887	1,644	4,149,726	7,475
	900 "	47.8	22.7	390,248	2,538,033	6,504	765,144	1,961	3,303,177	8,464
	1,000 "	49.1	23.5	239,139	1,704,523	7,128	559,860	2,341	2,264,383	9,469
	1,500 "	50.9	23.7	368,299	3,217,088	8,735	1,086,067	2,949	4,303,155	11,684
	2,000 "	55.9	25.4	52,804	747,150	14,149	152,813	2,894	899,963	17,043
	2,500 "	61.5	27.5	14,078	302,782	21,507	34,221	2,431	337,004	23,938
	2,500万円超	64.0	31.1	18,591	698,128	37,552	101,164	5,442	799,292	42,994
計	44.0	15.4	7,083,960	31,902,434	4,503	7,444,379	1,051	39,346,813	5,554	
女	100万円以下	52.1	10.7	343,439	282,292	822	5,334	16	287,626	837
	200 "	49.5	10.3	825,059	1,175,106	1,424	47,451	58	1,222,557	1,482
	300 "	43.5	10.3	640,631	1,416,000	2,210	165,283	258	1,581,284	2,468
	400 "	39.7	11.7	426,522	1,214,583	2,848	264,710	621	1,479,293	3,468
	500 "	41.5	15.3	231,468	818,006	3,534	210,555	910	1,028,561	4,444
	600 "	43.6	18.0	120,336	513,450	4,267	143,738	1,194	657,189	5,461
	700 "	44.7	19.4	54,145	268,614	4,961	82,664	1,527	351,279	6,488
	800 "	47.1	20.3	29,617	168,991	5,706	50,850	1,717	219,841	7,423
	900 "	46.3	18.2	14,805	91,584	6,186	32,880	2,221	124,464	8,407
	1,000 "	48.5	20.7	10,775	85,290	7,916	17,220	1,598	102,510	9,514
	1,500 "	52.2	21.6	11,632	111,268	9,566	25,649	2,205	136,917	11,771
	2,000 "	62.0	25.0	1,966	35,345	17,978	60	31	35,405	18,009
	2,500 "	51.8	14.8	417	8,772	21,036	744	1,785	9,516	22,820
	2,500万円超	59.0	23.3	517	17,371	33,600	2,188	4,232	19,559	37,833
計	45.8	11.8	2,711,329	6,206,673	2,289	1,049,328	387	7,256,001	2,676	
計	100万円以下	53.0	11.3	420,828	338,030	803	9,470	23	347,500	826
	200 "	51.1	11.4	1,112,185	1,613,729	1,451	61,066	55	1,674,795	1,506
	300 "	43.9	10.6	1,363,561	3,140,590	2,303	303,787	223	3,444,377	2,526
	400 "	39.8	10.7	1,679,647	5,086,859	3,029	815,709	486	5,902,568	3,514
	500 "	39.9	12.5	1,501,770	5,559,281	3,702	1,164,824	776	6,724,105	4,477
	600 "	42.5	15.6	1,201,948	5,311,178	4,419	1,269,488	1,056	6,580,666	5,475
	700 "	44.3	18.7	807,345	4,096,279	5,074	1,127,612	1,397	5,223,891	6,470
	800 "	46.8	21.3	584,734	3,405,829	5,825	963,738	1,648	4,369,567	7,473
	900 "	47.7	22.6	405,053	2,629,617	6,492	798,025	1,970	3,427,641	8,462
	1,000 "	49.1	23.4	249,914	1,789,813	7,162	577,080	2,309	2,366,893	9,471
	1,500 "	50.9	23.7	379,931	3,328,356	8,760	1,111,716	2,926	4,440,072	11,687
	2,000 "	56.1	25.4	54,770	782,495	14,287	152,873	2,791	935,368	17,078
	2,500 "	61.2	27.1	14,495	311,554	21,494	34,966	2,412	346,520	23,906
	2,500万円超	63.9	30.9	19,108	715,500	37,445	103,352	5,409	818,852	42,854
計	44.5	14.4	9,795,289	38,109,108	3,891	8,493,707	867	46,602,814	4,758	

その3 業 種 卸売・小売業

(1年を通じて勤務した給与所得者)

性別・給与階級	区 分	平均年齢	平均勤続 年 数	給与所得 者 数	給 料・手 当		賞 与		給 与	
					総 額	平 均	総 額	平 均	総 額	平 均
		歳	年	人	百万円	千円	百万円	千円	百万円	千円
男	100万円以下	40.9	7.1	248,276	184,328	742	1,660	7	185,988	749
	200 "	48.5	11.7	391,639	575,145	1,469	8,158	21	583,302	1,489
	300 "	44.7	11.3	570,890	1,383,468	2,423	68,207	119	1,451,676	2,543
	400 "	40.3	10.2	813,965	2,560,555	3,146	312,802	384	2,873,356	3,530
	500 "	41.9	13.2	794,306	3,035,210	3,821	522,439	658	3,557,649	4,479
	600 "	44.2	16.1	557,084	2,549,551	4,577	510,612	917	3,060,163	5,493
	700 "	46.1	18.4	361,798	1,894,382	5,236	441,929	1,221	2,336,311	6,458
	800 "	48.5	20.0	226,021	1,386,042	6,132	300,195	1,328	1,686,238	7,461
	900 "	49.1	20.1	150,294	1,027,648	6,838	245,433	1,633	1,273,081	8,471
	1,000 "	50.9	20.6	71,484	551,190	7,711	125,739	1,759	676,929	9,470
	1,500 "	52.4	21.7	143,875	1,466,370	10,192	245,255	1,705	1,711,625	11,897
	2,000 "	53.1	19.9	34,664	516,923	14,912	78,016	2,251	594,939	17,163
	2,500 "	58.7	24.8	11,264	225,817	20,048	34,078	3,025	259,895	23,073
	2,500万円超	58.0	24.2	19,916	757,383	38,029	57,098	2,867	814,480	40,896
	計	44.4	13.8	4,395,476	18,114,012	4,121	2,951,621	672	21,065,633	4,793
女	100万円以下	46.7	7.2	943,854	765,197	811	8,280	9	773,477	819
	200 "	47.4	9.2	1,254,635	1,732,865	1,381	46,367	37	1,779,232	1,418
	300 "	41.8	9.2	758,531	1,729,363	2,280	146,810	194	1,876,173	2,473
	400 "	39.3	10.2	461,038	1,358,622	2,947	232,883	505	1,591,505	3,452
	500 "	41.5	12.3	228,226	835,783	3,662	174,989	767	1,010,772	4,429
	600 "	45.2	16.0	113,338	502,770	4,436	114,821	1,013	617,591	5,449
	700 "	45.6	14.1	53,041	278,638	5,253	63,678	1,201	342,316	6,454
	800 "	47.1	16.7	27,543	172,837	6,275	33,474	1,215	206,311	7,491
	900 "	52.4	18.9	13,298	97,314	7,318	16,346	1,229	113,660	8,547
	1,000 "	53.1	22.5	5,105	39,507	7,739	8,646	1,694	48,153	9,433
	1,500 "	54.0	21.8	16,363	185,143	11,315	16,078	983	201,221	12,297
	2,000 "	52.4	16.0	5,052	80,230	15,881	5,583	1,105	85,813	16,986
	2,500 "	57.2	17.8	1,381	29,946	21,684	1,171	848	31,117	22,532
	2,500万円超	52.9	15.2	1,412	50,803	35,979	6,961	4,930	57,764	40,909
	計	44.8	9.5	3,882,817	7,859,017	2,024	876,087	226	8,735,104	2,250
計	100万円以下	45.5	7.2	1,192,130	949,524	796	9,940	8	959,464	805
	200 "	47.7	9.8	1,646,274	2,308,010	1,402	54,525	33	2,362,534	1,435
	300 "	43.1	10.1	1,329,421	3,112,832	2,341	215,017	162	3,327,848	2,503
	400 "	39.9	10.2	1,275,003	3,919,177	3,074	545,685	428	4,464,861	3,502
	500 "	41.8	13.0	1,022,532	3,870,993	3,786	697,428	682	4,568,422	4,468
	600 "	44.4	16.1	670,422	3,052,321	4,553	625,433	933	3,677,753	5,486
	700 "	46.0	17.9	414,839	2,173,020	5,238	505,607	1,219	2,678,627	6,457
	800 "	48.3	19.6	253,564	1,558,879	6,148	333,669	1,316	1,892,549	7,464
	900 "	49.3	20.0	163,592	1,124,962	6,877	261,779	1,600	1,386,741	8,477
	1,000 "	51.0	20.8	76,589	590,696	7,713	134,386	1,755	725,082	9,467
	1,500 "	52.6	21.7	160,238	1,651,513	10,307	261,333	1,631	1,912,846	11,938
	2,000 "	53.0	19.4	39,716	597,152	15,036	83,599	2,105	680,751	17,140
	2,500 "	58.5	24.1	12,645	255,763	20,226	35,249	2,788	291,012	23,014
	2,500万円超	57.6	23.6	21,328	808,186	37,893	64,058	3,003	872,244	40,897
	計	44.6	11.8	8,278,293	25,973,029	3,137	3,827,708	462	29,800,737	3,600

第9表 業種別及び給与階級別の給与所得者数・給与額(続)

その4 業 種 宿泊業、飲食サービス業

(1年を通じて勤務した給与所得者)

性別・給与階級	区分	平均年齢	平均勤続 年 数	給与所得 者 数	給 料・手 当		賞 与		給 与	
					総 額	平 均	総 額	平 均	総 額	平 均
		歳	年	人	百万円	千円	百万円	千円	百万円	千円
男	100万円以下	30.3	3.6	142,004	107,794	759	229	2	108,024	761
	200 "	37.8	6.7	129,360	185,066	1,431	1,001	8	186,068	1,438
	300 "	39.9	7.6	176,553	436,350	2,471	11,540	65	447,890	2,537
	400 "	41.8	9.1	175,591	576,361	3,282	36,587	208	612,947	3,491
	500 "	42.6	11.2	114,269	461,018	4,034	47,713	418	508,731	4,452
	600 "	46.4	15.3	67,239	327,184	4,866	40,448	602	367,632	5,468
	700 "	47.3	16.6	27,016	150,741	5,580	22,266	824	173,006	6,404
	800 "	50.6	19.2	16,658	110,431	6,629	13,339	801	123,770	7,430
	900 "	49.3	17.3	10,241	81,829	7,990	5,006	489	86,835	8,479
	1,000 "	54.8	24.1	4,507	41,502	9,208	1,532	340	43,034	9,548
	1,500 "	48.8	17.4	7,945	90,562	11,399	4,773	601	95,335	11,999
	2,000 "	54.3	18.3	798	13,197	16,537	508	637	13,705	17,174
	2,500 "	62.1	25.0	658	14,825	22,531	673	1,023	15,498	23,554
	2,500万円超	56.0	19.9	1,548	60,655	39,183	3,045	1,967	63,700	41,150
	計	40.0	9.0	874,387	2,657,513	3,039	188,662	216	2,846,174	3,255
女	100万円以下	42.7	5.3	454,359	349,924	770	1,499	3	351,423	773
	200 "	47.2	7.7	352,944	481,474	1,364	4,396	12	485,870	1,377
	300 "	40.9	7.8	174,846	413,733	2,366	18,156	104	431,889	2,470
	400 "	41.7	10.8	59,591	187,721	3,150	17,842	299	205,563	3,450
	500 "	44.5	12.3	23,295	94,885	4,073	8,223	353	103,108	4,426
	600 "	45.3	10.9	5,025	24,639	4,903	3,075	612	27,714	5,515
	700 "	52.8	16.1	3,160	18,355	5,808	1,994	631	20,348	6,439
	800 "	53.8	29.1	1,670	10,861	6,504	1,228	736	12,090	7,239
	900 "	54.2	25.4	1,190	8,716	7,324	1,231	1,034	9,947	8,359
	1,000 "	-	-	-	-	-	-	-	-	-
	1,500 "	46.7	10.4	1,327	15,475	11,662	-	-	15,475	11,662
	2,000 "	56.6	29.5	921	15,877	17,239	-	-	15,877	17,239
	2,500 "	57.3	19.9	338	7,695	22,765	16	46	7,710	22,811
	2,500万円超	55.2	19.9	293	17,811	60,787	38	130	17,849	60,917
	計	44.0	7.1	1,078,959	1,647,165	1,527	57,697	53	1,704,862	1,580
計	100万円以下	39.7	4.9	596,363	457,719	768	1,728	3	459,447	770
	200 "	44.7	7.4	482,304	666,540	1,382	5,398	11	671,937	1,393
	300 "	40.4	7.7	351,399	850,083	2,419	29,696	85	879,779	2,504
	400 "	41.7	9.6	235,182	764,081	3,249	54,429	231	818,510	3,480
	500 "	42.9	11.4	137,564	555,903	4,041	55,936	407	611,839	4,448
	600 "	46.3	15.0	72,264	351,823	4,869	43,523	602	395,345	5,471
	700 "	47.9	16.6	30,176	169,095	5,604	24,259	804	193,355	6,408
	800 "	50.9	20.1	18,328	121,292	6,618	14,568	795	135,859	7,413
	900 "	49.8	18.1	11,431	90,545	7,921	6,237	546	96,782	8,467
	1,000 "	54.8	24.1	4,507	41,502	9,208	1,532	340	43,034	9,548
	1,500 "	48.5	16.4	9,272	106,037	11,436	4,773	515	110,810	11,951
	2,000 "	55.6	24.3	1,719	29,074	16,913	508	296	29,582	17,209
	2,500 "	60.4	23.3	996	22,520	22,610	689	691	23,209	23,302
	2,500万円超	55.9	19.9	1,841	78,466	42,621	3,084	1,675	81,549	44,296
	計	42.2	8.0	1,953,346	4,304,678	2,204	246,358	126	4,551,036	2,330

## その5 業 種 金融・保険業

(1年を通じて勤務した給与所得者)

性別・給与階級	区 分	平均年齢	平均勤続 年 数	給与所得 者 数	給 料・手 当		賞 与		給 与	
					総 額	平 均	総 額	平 均	総 額	平 均
		歳	年	人	百万円	千円	百万円	千円	百万円	千円
男	100万円以下	55.8	8.6	6,365	3,905	613	433	68	4,338	682
	200 "	55.9	15.0	18,432	26,596	1,443	2,301	125	28,897	1,568
	300 "	54.9	11.8	31,700	73,187	2,309	7,915	250	81,102	2,558
	400 "	38.4	8.3	68,213	203,002	2,976	39,572	580	242,573	3,556
	500 "	38.7	9.4	92,490	338,101	3,656	79,048	855	417,148	4,510
	600 "	42.5	13.3	95,854	422,907	4,412	104,774	1,093	527,680	5,505
	700 "	44.6	16.6	87,159	446,804	5,126	119,125	1,367	565,929	6,493
	800 "	45.9	19.6	73,945	428,782	5,799	123,289	1,667	552,071	7,466
	900 "	47.1	19.4	58,224	378,850	6,507	114,147	1,960	492,997	8,467
	1,000 "	45.6	19.1	54,626	389,701	7,134	127,475	2,334	517,176	9,468
	1,500 "	47.3	21.0	136,303	1,174,527	8,617	438,918	3,220	1,613,445	11,837
	2,000 "	48.6	19.6	29,925	353,121	11,800	151,206	5,053	504,327	16,853
	2,500 "	58.4	21.1	6,004	111,261	18,531	43,529	7,250	154,790	25,781
	2,500万円超	55.3	14.1	6,505	229,583	35,293	72,559	11,154	302,143	46,448
	計	45.1	15.9	765,745	4,580,326	5,982	1,424,290	1,860	6,004,617	7,842
女	100万円以下	47.8	5.9	48,454	40,623	838	1,191	25	41,814	863
	200 "	47.2	6.9	77,948	106,458	1,366	4,939	63	111,396	1,429
	300 "	42.6	7.2	89,435	199,574	2,231	26,755	299	226,329	2,531
	400 "	35.0	7.8	122,975	345,936	2,813	88,580	720	434,515	3,533
	500 "	37.1	11.7	104,190	355,604	3,413	110,298	1,059	465,902	4,472
	600 "	40.5	15.5	63,860	260,362	4,077	87,379	1,368	347,741	5,445
	700 "	41.3	17.4	27,807	137,612	4,949	41,337	1,487	178,948	6,435
	800 "	44.6	19.5	22,107	122,499	5,541	43,478	1,967	165,977	7,508
	900 "	44.6	18.1	13,157	85,417	6,492	26,002	1,976	111,419	8,468
	1,000 "	45.4	18.7	6,259	43,601	6,966	15,203	2,429	58,804	9,395
	1,500 "	47.7	18.2	13,080	117,071	8,950	39,738	3,038	156,808	11,988
	2,000 "	46.2	12.5	2,073	29,828	14,389	7,149	3,449	36,977	17,837
	2,500 "	54.5	11.5	490	9,694	19,784	2,864	5,845	12,558	25,629
	2,500万円超	54.9	10.1	626	19,204	30,678	5,872	9,381	25,076	40,058
	計	41.1	10.4	592,461	1,873,482	3,162	500,784	845	2,374,266	4,007
計	100万円以下	48.7	6.2	54,819	44,528	812	1,624	30	46,152	842
	200 "	48.9	8.5	96,380	133,054	1,381	7,239	75	140,293	1,456
	300 "	45.8	8.4	121,135	272,761	2,252	34,670	286	307,431	2,538
	400 "	36.2	8.0	191,188	548,937	2,871	128,151	670	677,089	3,541
	500 "	37.8	10.6	196,680	693,705	3,527	189,346	963	883,050	4,490
	600 "	41.7	14.2	159,714	683,268	4,278	192,153	1,203	875,421	5,481
	700 "	43.8	16.8	114,966	584,415	5,083	160,462	1,396	744,877	6,479
	800 "	45.6	19.6	96,052	551,281	5,739	166,767	1,736	718,048	7,476
	900 "	46.6	19.2	71,381	464,267	6,504	140,148	1,963	604,416	8,467
	1,000 "	45.6	19.1	60,885	433,301	7,117	142,679	2,343	575,980	9,460
	1,500 "	47.3	20.8	149,383	1,291,598	8,646	478,655	3,204	1,770,253	11,850
	2,000 "	48.4	19.2	31,998	382,949	11,968	158,355	4,949	541,304	16,917
	2,500 "	58.1	20.4	6,494	120,955	18,626	46,394	7,144	167,348	25,770
	2,500万円超	55.2	13.8	7,131	248,788	34,888	78,432	10,999	327,219	45,887
	計	43.3	13.5	1,358,206	6,453,808	4,752	1,925,074	1,417	8,378,882	6,169

第9表 業種別及び給与階級別の給与所得者数・給与額(続)

その6 業 種 不動産業、物品賃貸業

(1年を通じて勤務した給与所得者)

性別・給与階級	区 分	平均年齢	平均勤続 年 数	給与所得 者 数	給 料・手 当		賞 与		給 与	
					総 額	平 均	総 額	平 均	総 額	平 均
		歳	年	人	百万円	千円	百万円	千円	百万円	千円
男	100万円以下	58.4	13.0	52,213	38,573	739	155	3	38,729	742
	200 "	59.6	15.6	83,238	119,350	1,434	2,208	27	121,558	1,460
	300 "	54.3	11.7	83,515	199,777	2,392	6,217	74	205,994	2,467
	400 "	50.8	11.4	74,894	246,511	3,291	19,110	255	265,621	3,547
	500 "	46.7	11.5	74,841	300,754	4,019	37,408	500	338,163	4,518
	600 "	48.7	13.8	70,233	346,669	4,936	43,619	621	390,289	5,557
	700 "	44.5	13.0	43,668	238,278	5,457	44,455	1,018	282,733	6,475
	800 "	47.5	13.8	39,149	246,356	6,293	45,582	1,164	291,938	7,457
	900 "	52.5	18.0	24,155	175,399	7,261	29,876	1,237	205,275	8,498
	1,000 "	49.7	17.1	19,288	161,097	8,352	23,360	1,211	184,457	9,563
	1,500 "	51.5	18.5	36,001	378,358	10,510	50,575	1,405	428,933	11,914
	2,000 "	61.1	27.6	9,950	152,724	15,349	20,275	2,038	172,999	17,387
	2,500 "	58.2	19.9	2,360	50,093	21,226	7,105	3,011	57,197	24,236
	2,500万円超	61.9	25.6	4,920	172,776	35,117	14,705	2,989	187,481	38,106
	計	52.1	13.9	618,425	2,826,716	4,571	344,650	557	3,171,366	5,128
女	100万円以下	56.0	12.1	113,275	89,221	788	309	3	89,530	790
	200 "	58.9	14.6	120,218	170,202	1,416	3,502	29	173,704	1,445
	300 "	54.5	13.2	119,103	280,150	2,352	15,629	131	295,780	2,483
	400 "	49.3	11.9	67,521	209,180	3,098	25,216	373	234,396	3,471
	500 "	50.4	15.4	47,437	188,108	3,965	23,197	489	211,305	4,454
	600 "	51.3	17.0	21,198	106,420	5,020	11,277	532	117,697	5,552
	700 "	54.0	15.8	12,317	70,690	5,739	9,412	764	80,102	6,503
	800 "	54.5	18.3	8,945	60,848	6,802	5,561	622	66,410	7,424
	900 "	66.5	30.7	3,933	31,589	8,032	1,765	449	33,354	8,480
	1,000 "	53.3	20.3	4,992	43,248	8,663	4,342	870	47,589	9,533
	1,500 "	58.6	22.5	10,360	120,483	11,630	3,083	298	123,566	11,927
	2,000 "	64.3	38.7	711	11,943	16,798	816	1,148	12,760	17,946
	2,500 "	66.1	26.1	490	11,334	23,130	17	34	11,351	23,164
	2,500万円超	-	-	-	-	-	-	-	-	-
	計	54.8	14.0	530,500	1,393,416	2,627	104,127	196	1,497,543	2,823
計	100万円以下	56.8	12.4	165,488	127,794	772	465	3	128,259	775
	200 "	59.2	15.0	203,456	289,552	1,423	5,710	28	295,262	1,451
	300 "	54.4	12.6	202,618	479,928	2,369	21,846	108	501,774	2,476
	400 "	50.1	11.7	142,415	455,691	3,200	44,326	311	500,017	3,511
	500 "	48.1	13.0	122,278	488,863	3,998	60,605	496	549,468	4,494
	600 "	49.3	14.5	91,431	453,089	4,956	54,897	600	507,986	5,556
	700 "	46.6	13.6	55,985	308,968	5,519	53,867	962	362,835	6,481
	800 "	48.8	14.6	48,094	307,204	6,388	51,143	1,063	358,347	7,451
	900 "	54.5	19.8	28,088	206,988	7,369	31,641	1,126	238,629	8,496
	1,000 "	50.4	17.8	24,280	204,345	8,416	27,701	1,141	232,046	9,557
	1,500 "	53.1	19.4	46,361	498,841	10,760	53,658	1,157	552,499	11,917
	2,000 "	61.3	28.3	10,661	164,668	15,446	21,091	1,978	185,758	17,424
	2,500 "	59.6	21.0	2,850	61,426	21,553	7,122	2,499	68,548	24,052
	2,500万円超	61.9	25.6	4,920	172,776	35,117	14,705	2,989	187,481	38,106
	計	53.3	14.0	1,148,925	4,220,132	3,673	448,777	391	4,668,909	4,064

## その7 業 種 運輸業、郵便業

(1年を通じて勤務した給与所得者)

性別・給与階級	区 分	平均年齢	平均勤続 年 数	給与所得 者 数	給 料・手 当		賞 与		給 与	
					総 額	平 均	総 額	平 均	総 額	平 均
		歳	年	人	百万円	千円	百万円	千円	百万円	千円
男	100万円以下	55.7	7.0	37,622	29,179	776	876	23	30,055	799
	200 "	56.1	8.1	185,892	284,767	1,532	6,424	35	291,191	1,566
	300 "	51.3	8.8	414,391	1,016,436	2,453	47,925	116	1,064,361	2,568
	400 "	45.5	8.6	629,194	2,039,082	3,241	168,524	268	2,207,606	3,509
	500 "	43.7	10.7	490,476	1,942,574	3,961	244,062	498	2,186,636	4,458
	600 "	44.7	14.5	285,945	1,325,812	4,637	229,177	801	1,554,988	5,438
	700 "	45.5	18.9	173,655	921,518	5,307	201,734	1,162	1,123,252	6,468
	800 "	48.0	23.2	106,961	634,005	5,927	162,494	1,519	796,498	7,447
	900 "	50.6	23.9	64,735	434,618	6,714	113,838	1,759	548,457	8,472
	1,000 "	50.3	27.0	38,498	280,296	7,281	84,730	2,201	365,026	9,482
	1,500 "	51.9	25.2	56,338	526,158	9,339	132,341	2,349	658,499	11,688
	2,000 "	57.3	24.3	6,443	98,472	15,284	14,514	2,253	112,986	17,536
	2,500 "	58.2	26.3	2,929	66,970	22,864	5,561	1,899	72,531	24,763
	2,500万円超	63.0	26.9	3,685	133,154	36,134	8,706	2,362	141,859	38,496
	計	47.5	12.1	2,496,764	9,733,041	3,898	1,420,905	569	11,153,946	4,467
女	100万円以下	50.7	6.6	83,804	69,948	835	899	11	70,847	845
	200 "	48.5	6.8	156,796	212,950	1,358	6,701	43	219,651	1,401
	300 "	43.9	7.4	108,177	243,316	2,249	25,898	239	269,214	2,489
	400 "	38.7	8.3	65,582	189,093	2,883	36,192	552	225,285	3,435
	500 "	39.5	11.0	31,501	112,514	3,572	25,866	821	138,379	4,393
	600 "	39.4	12.8	21,287	90,440	4,249	24,430	1,148	114,870	5,396
	700 "	46.1	18.9	6,646	33,327	5,015	9,611	1,446	42,939	6,461
	800 "	44.6	21.7	4,740	26,807	5,656	7,637	1,611	34,444	7,267
	900 "	48.4	21.2	4,487	28,622	6,379	9,588	2,137	38,210	8,516
	1,000 "	58.9	16.2	2,868	24,781	8,641	2,286	797	27,067	9,438
	1,500 "	47.1	15.2	776	7,939	10,231	1,278	1,647	9,217	11,878
	2,000 "	67.2	4.3	6	107	17,807	-	-	107	17,807
	2,500 "	64.1	24.2	74	1,735	23,447	47	633	1,782	24,080
	2,500万円超	56.3	19.9	26	797	30,670	55	2,113	852	32,783
	計	45.6	8.2	486,770	1,042,376	2,141	150,489	309	1,192,865	2,451
計	100万円以下	52.2	6.7	121,426	99,126	816	1,775	15	100,901	831
	200 "	52.6	7.5	342,688	497,717	1,452	13,125	38	510,842	1,491
	300 "	49.8	8.5	522,568	1,259,752	2,411	73,823	141	1,333,575	2,552
	400 "	44.9	8.5	694,776	2,228,176	3,207	204,716	295	2,432,892	3,502
	500 "	43.4	10.7	521,977	2,055,088	3,937	269,927	517	2,325,015	4,454
	600 "	44.4	14.4	307,232	1,416,251	4,610	253,606	825	1,669,858	5,435
	700 "	45.5	18.9	180,301	954,845	5,296	211,346	1,172	1,166,191	6,468
	800 "	47.8	23.1	111,701	660,812	5,916	170,131	1,523	830,943	7,439
	900 "	50.4	23.7	69,222	463,240	6,692	123,427	1,783	586,667	8,475
	1,000 "	50.9	26.3	41,366	305,077	7,375	87,017	2,104	392,094	9,479
	1,500 "	51.8	25.0	57,114	534,097	9,351	133,619	2,340	667,717	11,691
	2,000 "	57.3	24.2	6,449	98,579	15,286	14,514	2,251	113,093	17,536
	2,500 "	58.3	26.2	3,003	68,705	22,879	5,608	1,867	74,313	24,746
	2,500万円超	62.9	26.8	3,711	133,951	36,096	8,760	2,361	142,711	38,456
	計	47.2	11.5	2,983,534	10,775,417	3,612	1,571,393	527	12,346,811	4,138

第9表 業種別及び給与階級別の給与所得者数・給与額(続)

その8 業 種 電気・ガス・熱供給・水道業

(1年を通じて勤務した給与所得者)

性別・給与階級	区 分	平均年齢	平均勤続 年 数	給与所得 者 数	給 料・手 当		賞 与		給 与	
					総 額	平 均	総 額	平 均	総 額	平 均
		歳	年	人	百万円	千円	百万円	千円	百万円	千円
男	100万円以下	64.1	3.9	11	10	947	-	-	10	947
	200 "	63.6	7.8	134	206	1,538	2	16	208	1,555
	300 "	50.8	8.0	4,665	10,547	2,261	1,819	390	12,366	2,651
	400 "	36.4	5.8	19,528	60,669	3,107	9,365	480	70,034	3,586
	500 "	35.9	10.2	17,688	66,966	3,786	13,292	751	80,258	4,537
	600 "	38.9	15.2	19,772	92,314	4,669	17,586	889	109,900	5,558
	700 "	42.6	19.1	20,682	113,263	5,476	20,860	1,009	134,122	6,485
	800 "	44.5	20.8	21,531	137,515	6,387	24,087	1,119	161,602	7,506
	900 "	46.9	26.6	22,941	170,147	7,417	23,842	1,039	193,990	8,456
	1,000 "	49.3	28.1	19,193	154,287	8,039	27,172	1,416	181,460	9,454
	1,500 "	49.3	28.1	25,920	226,819	8,751	65,530	2,528	292,348	11,279
	2,000 "	54.2	29.0	1,909	24,119	12,634	8,113	4,250	32,232	16,884
	2,500 "	68.9	34.5	217	4,842	22,311	807	3,718	5,648	26,029
	2,500万円超	71.1	28.1	182	7,155	39,315	557	3,062	7,713	42,377
	計	43.8	19.6	174,373	1,068,860	6,130	213,032	1,222	1,281,891	7,351
女	100万円以下	40.1	17.8	496	394	795	50	100	444	895
	200 "	46.5	15.2	1,823	2,339	1,283	111	61	2,450	1,344
	300 "	41.9	6.4	3,989	8,897	2,230	1,564	392	10,462	2,623
	400 "	32.7	6.9	5,639	16,738	2,968	3,786	671	20,524	3,640
	500 "	39.8	15.0	8,497	32,701	3,849	5,609	660	38,311	4,509
	600 "	41.2	18.0	4,556	21,085	4,628	3,803	835	24,888	5,463
	700 "	49.6	29.4	4,370	24,423	5,589	3,423	783	27,845	6,372
	800 "	43.6	21.3	1,475	8,455	5,732	2,568	1,741	11,022	7,473
	900 "	47.3	25.8	2,136	13,521	6,330	4,750	2,224	18,271	8,554
	1,000 "	48.6	29.5	450	3,006	6,680	1,345	2,990	4,351	9,670
	1,500 "	50.6	29.3	753	5,989	7,953	2,413	3,205	8,402	11,158
	2,000 "	47.1	24.0	178	1,637	9,195	1,104	6,201	2,740	15,396
	2,500 "	-	-	-	-	-	-	-	-	-
	2,500万円超	61.0	6.0	1	74	73,523	-	-	74	73,523
	計	41.7	16.4	34,363	139,257	4,053	30,527	888	169,784	4,941
計	100万円以下	40.7	17.5	507	405	798	50	98	454	896
	200 "	47.7	14.7	1,957	2,545	1,300	113	58	2,658	1,358
	300 "	46.7	7.3	8,654	19,444	2,247	3,384	391	22,828	2,638
	400 "	35.6	6.1	25,167	77,407	3,076	13,151	523	90,558	3,598
	500 "	37.2	11.8	26,185	99,668	3,806	18,901	722	118,569	4,528
	600 "	39.4	15.7	24,328	113,399	4,661	21,389	879	134,788	5,540
	700 "	43.8	20.9	25,052	137,685	5,496	24,282	969	161,968	6,465
	800 "	44.5	20.8	23,006	145,970	6,345	26,655	1,159	172,624	7,503
	900 "	46.9	26.6	25,077	183,669	7,324	28,592	1,140	212,261	8,464
	1,000 "	49.3	28.1	19,643	157,293	8,008	28,518	1,452	185,811	9,459
	1,500 "	49.3	28.1	26,673	232,807	8,728	67,943	2,547	300,750	11,275
	2,000 "	53.6	28.6	2,087	25,756	12,341	9,217	4,416	34,972	16,757
	2,500 "	68.9	34.5	217	4,842	22,311	807	3,718	5,648	26,029
	2,500万円超	71.1	28.0	183	7,229	39,502	557	3,046	7,786	42,548
	計	43.4	19.1	208,736	1,208,117	5,788	243,558	1,167	1,451,675	6,955

その9 業 種 情報通信業

(1年を通じて勤務した給与所得者)

性別・給与階級	区 分	平均年齢	平均勤続 年 数	給与所得 者 数	給 料・手 当		賞 与		給 与	
					総 額	平 均	総 額	平 均	総 額	平 均
		歳	年	人	百万円	千円	百万円	千円	百万円	千円
男	100万円以下	43.9	5.6	2,426	2,085	859	94	39	2,179	898
	200 "	48.0	13.2	28,802	41,604	1,444	2,920	101	44,523	1,546
	300 "	38.5	9.0	67,641	161,875	2,393	12,034	178	173,909	2,571
	400 "	34.1	6.4	157,654	499,732	3,170	62,571	397	562,303	3,567
	500 "	36.1	8.0	186,087	706,020	3,794	135,763	730	841,783	4,524
	600 "	40.2	12.5	201,843	914,729	4,532	192,073	952	1,106,802	5,483
	700 "	41.4	13.9	156,431	820,021	5,242	195,307	1,249	1,015,328	6,491
	800 "	43.9	16.5	114,184	678,535	5,942	175,557	1,537	854,092	7,480
	900 "	44.5	17.3	77,888	512,880	6,585	149,114	1,914	661,994	8,499
	1,000 "	46.0	18.7	61,801	454,776	7,359	128,884	2,085	583,660	9,444
	1,500 "	48.3	19.3	99,208	921,567	9,289	242,510	2,444	1,164,077	11,734
	2,000 "	50.6	20.9	19,852	263,497	13,273	76,730	3,865	340,228	17,138
	2,500 "	58.2	18.8	4,402	89,807	20,401	15,668	3,559	105,476	23,961
	2,500万円超	59.1	21.0	4,122	172,890	41,943	12,973	3,147	185,863	45,090
	計	40.9	12.8	1,182,341	6,240,019	5,278	1,402,198	1,186	7,642,217	6,464
女	100万円以下	46.7	6.3	17,692	15,657	885	390	22	16,047	907
	200 "	40.4	5.2	41,533	60,121	1,448	2,376	57	62,497	1,505
	300 "	38.0	6.6	64,878	151,363	2,333	12,272	189	163,635	2,522
	400 "	33.6	6.4	73,439	223,255	3,040	35,541	484	258,796	3,524
	500 "	36.2	7.9	66,045	241,990	3,664	54,286	822	296,275	4,486
	600 "	37.7	10.4	42,234	184,252	4,363	46,572	1,103	230,823	5,465
	700 "	39.3	12.0	24,604	122,891	4,995	34,739	1,412	157,630	6,407
	800 "	43.4	17.5	13,485	76,283	5,657	25,162	1,866	101,445	7,523
	900 "	45.9	14.8	7,429	50,961	6,860	12,564	1,691	63,525	8,551
	1,000 "	43.7	18.2	4,831	33,010	6,833	13,136	2,719	46,146	9,552
	1,500 "	43.2	14.9	5,853	50,064	8,554	17,968	3,070	68,032	11,623
	2,000 "	52.2	17.5	1,402	19,067	13,600	5,172	3,689	24,239	17,289
	2,500 "	46.9	16.5	577	12,785	22,158	481	834	13,267	22,992
	2,500万円超	58.9	24.4	108	5,352	49,555	92	850	5,444	50,406
	計	38.1	8.4	364,110	1,247,050	3,425	260,750	716	1,507,800	4,141
計	100万円以下	46.4	6.2	20,118	17,742	882	485	24	18,226	906
	200 "	43.5	8.5	70,335	101,725	1,446	5,296	75	107,021	1,522
	300 "	38.2	7.9	132,519	313,238	2,364	24,306	183	337,544	2,547
	400 "	34.0	6.4	231,093	722,987	3,129	98,112	425	821,099	3,553
	500 "	36.2	8.0	252,132	948,010	3,760	190,049	754	1,138,059	4,514
	600 "	39.8	12.1	244,077	1,098,980	4,503	238,644	978	1,337,625	5,480
	700 "	41.1	13.7	181,035	942,912	5,208	230,046	1,271	1,172,958	6,479
	800 "	43.8	16.6	127,669	754,818	5,912	200,719	1,572	955,537	7,484
	900 "	44.6	17.1	85,317	563,841	6,609	161,678	1,895	725,519	8,504
	1,000 "	45.8	18.7	66,632	487,786	7,321	142,020	2,131	629,806	9,452
	1,500 "	48.1	19.1	105,061	971,631	9,248	260,478	2,479	1,232,109	11,728
	2,000 "	50.7	20.7	21,254	282,565	13,295	81,902	3,853	364,466	17,148
	2,500 "	56.9	18.6	4,979	102,593	20,605	16,150	3,244	118,742	23,849
	2,500万円超	59.1	21.0	4,230	178,242	42,138	13,065	3,089	191,307	45,226
	計	40.3	11.7	1,546,451	7,487,069	4,841	1,662,949	1,075	9,150,017	5,917

第9表 業種別及び給与階級別の給与所得者数・給与額(続)

その10 業 種 学術研究、専門・技術サービス、教育、学習支援業

(1年を通じて勤務した給与所得者)

性別・給与階級	区分	平均年齢	平均勤続 年 数	給与所得 者 数	給 料・手 当		賞 与		給 与	
					総 額	平 均	総 額	平 均	総 額	平 均
		歳	年	人	百万円	千円	百万円	千円	百万円	千円
男	100万円以下	47.0	7.1	32,580	26,727	820	637	20	27,364	840
	200 "	50.5	8.8	70,584	99,488	1,410	2,656	38	102,145	1,447
	300 "	46.2	8.2	95,308	229,499	2,408	14,551	153	244,050	2,561
	400 "	41.3	7.6	122,564	384,123	3,134	45,098	368	429,220	3,502
	500 "	40.7	9.6	142,994	556,778	3,894	88,358	618	645,136	4,512
	600 "	43.2	11.7	124,724	573,741	4,600	114,441	918	688,183	5,518
	700 "	45.3	12.8	91,528	477,571	5,218	114,491	1,251	592,062	6,469
	800 "	47.3	16.1	86,555	511,090	5,905	134,248	1,551	645,338	7,456
	900 "	47.4	15.6	61,348	406,523	6,627	115,273	1,879	521,796	8,506
	1,000 "	50.1	18.2	47,787	341,734	7,151	113,280	2,371	455,014	9,522
	1,500 "	53.0	18.6	106,378	955,068	8,978	314,016	2,952	1,269,084	11,930
	2,000 "	53.9	18.2	15,288	213,772	13,983	46,274	3,027	260,046	17,010
	2,500 "	57.2	15.2	2,548	49,377	19,379	9,857	3,869	59,234	23,247
	2,500万円超	62.7	19.1	2,062	69,478	33,695	12,543	6,083	82,021	39,777
	計	45.9	12.1	1,002,248	4,894,970	4,884	1,125,723	1,123	6,020,693	6,007
女	100万円以下	47.2	7.4	73,276	62,946	859	1,578	22	64,524	881
	200 "	46.7	7.8	143,412	201,218	1,403	7,375	51	208,593	1,455
	300 "	38.8	7.4	152,600	346,611	2,271	41,941	275	388,552	2,546
	400 "	37.4	7.5	140,758	404,276	2,872	81,859	582	486,135	3,454
	500 "	40.8	9.7	96,108	345,728	3,597	83,501	869	429,229	4,466
	600 "	40.7	10.5	64,637	277,302	4,290	76,245	1,180	353,547	5,470
	700 "	45.2	14.1	39,066	193,432	4,951	58,456	1,496	251,888	6,448
	800 "	46.6	15.5	27,361	157,472	5,755	48,240	1,763	205,711	7,518
	900 "	48.9	19.5	17,298	106,762	6,172	40,061	2,316	146,823	8,488
	1,000 "	52.4	21.5	12,891	87,878	6,817	34,490	2,676	122,368	9,493
	1,500 "	54.1	21.1	17,015	137,166	8,062	58,465	3,436	195,631	11,498
	2,000 "	62.1	28.5	1,302	17,173	13,190	3,367	2,586	20,540	15,775
	2,500 "	58.5	17.6	168	3,613	21,504	294	1,753	3,907	23,257
	2,500万円超	58.2	24.8	71	2,311	32,552	496	6,993	2,808	39,545
	計	42.6	9.5	785,963	2,343,888	2,982	536,367	682	2,880,255	3,665
計	100万円以下	47.1	7.3	105,856	89,673	847	2,215	21	91,889	868
	200 "	48.0	8.2	213,996	300,707	1,405	10,031	47	310,737	1,452
	300 "	41.6	7.7	247,908	576,110	2,324	56,492	228	632,602	2,552
	400 "	39.2	7.5	263,322	788,399	2,994	126,957	482	915,355	3,476
	500 "	40.8	9.6	239,102	902,506	3,775	171,859	719	1,074,365	4,493
	600 "	42.3	11.3	189,361	851,043	4,494	190,687	1,007	1,041,730	5,501
	700 "	45.3	13.2	130,594	671,003	5,138	172,947	1,324	843,950	6,462
	800 "	47.1	16.0	113,916	668,562	5,869	182,488	1,602	851,050	7,471
	900 "	47.7	16.5	78,646	513,285	6,527	155,333	1,975	668,619	8,502
	1,000 "	50.6	18.9	60,678	429,612	7,080	147,770	2,435	577,383	9,516
	1,500 "	53.2	18.9	123,393	1,092,234	8,852	372,480	3,019	1,464,715	11,870
	2,000 "	54.5	19.0	16,590	230,945	13,921	49,640	2,992	280,585	16,913
	2,500 "	57.2	15.4	2,716	52,989	19,510	10,152	3,738	63,141	23,248
	2,500万円超	62.6	19.3	2,133	71,789	33,657	13,039	6,113	84,829	39,770
	計	44.5	10.9	1,788,211	7,238,858	4,048	1,662,091	929	8,900,949	4,978

その11 業 種 医療, 福祉

(1年を通じて勤務した給与所得者)

性別・給与階級	区 分	平均年齢	平均勤続 年 数	給与所得 者 数	給 料・手 当		賞 与		給 与	
					総 額	平 均	総 額	平 均	総 額	平 均
		歳	年	人	百万円	千円	百万円	千円	百万円	千円
男	100万円以下	52.4	4.3	46,721	39,080	836	1,001	21	40,081	858
	200 "	52.6	5.7	135,247	195,405	1,445	6,758	50	202,163	1,495
	300 "	41.9	5.0	232,390	529,067	2,277	60,136	259	589,203	2,535
	400 "	36.4	5.6	320,904	947,416	2,952	185,015	577	1,132,431	3,529
	500 "	39.3	8.5	232,462	850,039	3,657	183,997	792	1,034,036	4,448
	600 "	43.8	11.6	146,213	661,765	4,526	137,125	938	798,890	5,464
	700 "	47.3	15.2	74,592	391,737	5,252	89,249	1,196	480,986	6,448
	800 "	50.9	17.9	54,354	343,445	6,319	63,151	1,162	406,595	7,481
	900 "	48.9	15.8	30,285	215,327	7,110	39,550	1,306	254,876	8,416
	1,000 "	52.5	13.9	17,249	140,920	8,170	22,124	1,283	163,044	9,452
	1,500 "	53.8	13.1	49,935	551,241	11,039	56,247	1,126	607,488	12,166
	2,000 "	52.6	10.6	45,311	729,892	16,108	61,811	1,364	791,703	17,473
	2,500 "	57.0	12.6	18,071	391,547	21,667	21,597	1,195	413,145	22,862
	2,500万円超	56.6	14.7	27,549	1,187,500	43,105	12,300	446	1,199,800	43,552
計	43.9	8.5	1,431,283	7,174,379	5,013	940,062	657	8,114,442	5,669	
女	100万円以下	49.8	5.9	381,001	323,926	850	8,954	24	332,881	874
	200 "	48.0	5.8	751,852	1,026,431	1,365	51,476	68	1,077,907	1,434
	300 "	41.5	6.3	1,021,443	2,236,354	2,189	347,672	340	2,584,026	2,530
	400 "	40.3	7.5	972,885	2,750,399	2,827	621,880	639	3,372,279	3,466
	500 "	43.0	9.9	563,544	2,031,480	3,605	475,759	844	2,507,239	4,449
	600 "	45.4	12.6	307,125	1,360,617	4,430	313,266	1,020	1,673,883	5,450
	700 "	48.1	16.3	121,247	620,488	5,118	157,047	1,295	777,536	6,413
	800 "	50.8	17.7	58,852	352,923	5,997	84,573	1,437	437,496	7,434
	900 "	53.4	18.2	31,864	230,449	7,232	38,146	1,197	268,595	8,429
	1,000 "	53.0	13.7	17,778	153,204	8,618	14,663	825	167,867	9,442
	1,500 "	52.1	12.1	31,378	352,381	11,230	31,574	1,006	383,954	12,236
	2,000 "	50.3	11.9	9,131	148,737	16,289	10,360	1,135	159,097	17,424
	2,500 "	55.3	12.4	3,569	79,609	22,306	3,124	875	82,734	23,181
	2,500万円超	54.9	14.8	4,520	158,983	35,173	1,027	227	160,010	35,400
計	44.2	8.0	4,276,189	11,825,984	2,766	2,159,521	505	13,985,504	3,271	
計	100万円以下	50.1	5.7	427,722	363,006	849	9,956	23	372,962	872
	200 "	48.7	5.8	887,099	1,221,836	1,377	58,234	66	1,280,070	1,443
	300 "	41.6	6.0	1,253,833	2,765,421	2,206	407,808	325	3,173,229	2,531
	400 "	39.3	7.0	1,293,789	3,697,816	2,858	806,895	624	4,504,710	3,482
	500 "	41.9	9.5	796,006	2,881,519	3,620	659,756	829	3,541,275	4,449
	600 "	44.9	12.3	453,338	2,022,382	4,461	450,391	993	2,472,773	5,455
	700 "	47.8	15.9	195,839	1,012,225	5,169	246,296	1,258	1,258,521	6,426
	800 "	50.9	17.8	113,206	696,368	6,151	147,723	1,305	844,091	7,456
	900 "	51.2	17.0	62,149	445,776	7,173	77,695	1,250	523,471	8,423
	1,000 "	52.8	13.8	35,027	294,124	8,397	36,787	1,050	330,912	9,447
	1,500 "	53.1	12.7	81,313	903,622	11,113	87,821	1,080	991,442	12,193
	2,000 "	52.2	10.8	54,442	878,628	16,139	72,171	1,326	950,800	17,464
	2,500 "	56.7	12.5	21,640	471,157	21,772	24,722	1,142	495,879	22,915
	2,500万円超	56.4	14.7	32,069	1,346,483	41,987	13,327	416	1,359,811	42,403
計	44.1	8.1	5,707,472	19,000,363	3,329	3,099,583	543	22,099,946	3,872	

第9表 業種別及び給与階級別の給与所得者数・給与額(続)

その12 業 種 複合サービス事業

(1年を通じて勤務した給与所得者)

性別・給与階級	区 分	平均年齢	平均勤続 年 数	給与所得 者 数	給 料・手 当		賞 与		給 与		
					総 額	平 均	総 額	平 均	総 額	平 均	
		歳	年	人	百万円	千円	百万円	千円	百万円	千円	
男	100万円以下	58.7	6.9	12,218	8,912	729	286	23	9,198	753	
	200 "	53.3	8.9	26,356	39,509	1,499	1,697	64	41,207	1,563	
	300 "	41.1	7.8	41,503	92,052	2,218	15,488	373	107,539	2,591	
	400 "	36.4	8.1	64,325	184,362	2,866	46,103	717	230,465	3,583	
	500 "	41.6	14.9	60,608	214,854	3,545	58,530	966	273,383	4,511	
	600 "	46.3	21.1	66,287	285,052	4,300	79,732	1,203	364,783	5,503	
	700 "	49.6	25.6	51,326	256,702	5,001	73,838	1,439	330,540	6,440	
	800 "	50.2	27.1	29,006	165,002	5,689	52,774	1,819	217,776	7,508	
	900 "	53.9	28.2	20,161	132,765	6,585	37,256	1,848	170,021	8,433	
	1,000 "	50.5	27.6	8,611	58,570	6,802	22,158	2,573	80,728	9,375	
	1,500 "	53.7	25.1	9,118	82,899	9,092	23,272	2,552	106,171	11,644	
	2,000 "	51.2	24.8	934	12,615	13,507	2,162	2,315	14,777	15,822	
	2,500 "	61.9	15.6	68	1,424	20,936	296	4,360	1,720	25,296	
	2,500万円超	-	-	-	-	-	-	-	-	-	-
	計	45.7	17.0	390,521	1,534,717	3,930	413,593	1,059	1,948,310	4,989	
女	100万円以下	50.6	6.5	34,696	28,444	820	1,069	31	29,513	851	
	200 "	48.8	7.3	74,605	103,635	1,389	6,366	85	110,001	1,474	
	300 "	43.0	8.1	55,785	117,375	2,104	20,140	361	137,514	2,465	
	400 "	35.4	8.4	42,560	113,427	2,665	34,035	800	147,463	3,465	
	500 "	41.2	17.1	30,305	103,166	3,404	32,457	1,071	135,623	4,475	
	600 "	45.5	24.0	19,684	81,455	4,138	25,588	1,300	107,043	5,438	
	700 "	48.5	26.6	9,986	49,130	4,920	14,765	1,479	63,895	6,398	
	800 "	51.1	31.8	5,769	31,682	5,492	11,082	1,921	42,764	7,413	
	900 "	51.0	31.4	1,578	10,121	6,414	3,278	2,077	13,399	8,491	
	1,000 "	46.2	22.1	820	5,874	7,163	1,942	2,369	7,816	9,532	
	1,500 "	59.1	18.9	522	4,867	9,324	1,850	3,544	6,717	12,868	
	2,000 "	-	-	-	-	-	-	-	-	-	
	2,500 "	-	-	-	-	-	-	-	-	-	
	2,500万円超	-	-	-	-	-	-	-	-	-	
	計	44.8	11.2	276,310	649,176	2,349	152,572	552	801,748	2,902	
計	100万円以下	52.7	6.6	46,914	37,356	796	1,355	29	38,711	825	
	200 "	50.0	7.7	100,961	143,144	1,418	8,064	80	151,208	1,498	
	300 "	42.2	7.9	97,288	209,426	2,153	35,627	366	245,053	2,519	
	400 "	36.0	8.2	106,885	297,789	2,786	80,138	750	377,928	3,536	
	500 "	41.5	15.6	90,913	318,020	3,498	90,986	1,001	409,006	4,499	
	600 "	46.1	21.7	85,971	366,507	4,263	105,320	1,225	471,826	5,488	
	700 "	49.4	25.8	61,312	305,832	4,988	88,603	1,445	394,435	6,433	
	800 "	50.3	27.9	34,775	196,683	5,656	63,856	1,836	260,539	7,492	
	900 "	53.7	28.4	21,739	142,886	6,573	40,534	1,865	183,421	8,437	
	1,000 "	50.2	27.1	9,431	64,444	6,833	24,100	2,555	88,544	9,389	
	1,500 "	54.0	24.8	9,640	87,766	9,104	25,122	2,606	112,888	11,710	
	2,000 "	51.2	24.8	934	12,615	13,507	2,162	2,315	14,777	15,822	
	2,500 "	61.9	15.6	68	1,424	20,936	296	4,360	1,720	25,296	
	2,500万円超	-	-	-	-	-	-	-	-	-	
	計	45.3	14.6	666,831	2,183,893	3,275	566,165	849	2,750,058	4,124	

その13 業 種 サービス業

(1年を通じて勤務した給与所得者)

性別・給与階級	区 分	平均年齢	平均勤続 年 数	給与所得 者 数	給 料・手 当		賞 与		給 与	
					総 額	平 均	総 額	平 均	総 額	平 均
		歳	年	人	百万円	千円	百万円	千円	百万円	千円
男	100万円以下	54.9	7.1	186,736	139,019	744	2,899	16	141,918	760
	200 "	53.7	7.3	459,998	690,391	1,501	12,076	26	702,468	1,527
	300 "	45.5	7.1	742,299	1,794,656	2,418	82,243	111	1,876,900	2,528
	400 "	41.9	8.0	720,748	2,290,542	3,178	237,528	330	2,528,070	3,508
	500 "	43.5	10.8	556,671	2,181,330	3,919	307,094	552	2,488,424	4,470
	600 "	45.2	13.2	371,560	1,728,521	4,652	311,309	838	2,039,830	5,490
	700 "	47.0	15.5	229,857	1,227,031	5,338	257,260	1,119	1,484,291	6,457
	800 "	49.2	17.6	138,678	847,773	6,113	183,627	1,324	1,031,400	7,437
	900 "	48.3	17.9	79,347	558,312	7,036	113,149	1,426	671,461	8,462
	1,000 "	51.1	19.0	56,297	441,652	7,845	91,444	1,624	533,097	9,469
	1,500 "	50.6	17.8	87,135	893,916	10,259	125,434	1,440	1,019,350	11,699
	2,000 "	52.7	17.9	24,627	393,447	15,976	34,184	1,388	427,631	17,364
	2,500 "	53.2	16.9	6,843	151,196	22,095	7,995	1,168	159,191	23,263
	2,500万円超	54.3	16.9	8,770	362,891	41,379	33,467	3,816	396,358	45,195
	計	46.5	10.2	3,669,566	13,700,677	3,734	1,799,710	490	15,500,387	4,224
女	100万円以下	52.8	7.4	653,377	520,195	796	6,554	10	526,749	806
	200 "	48.1	8.0	812,776	1,163,342	1,431	28,204	35	1,191,546	1,466
	300 "	41.4	7.1	694,086	1,617,977	2,331	101,607	146	1,719,584	2,477
	400 "	40.9	9.0	360,688	1,075,467	2,982	161,616	448	1,237,084	3,430
	500 "	42.8	11.7	181,027	672,661	3,716	133,793	739	806,454	4,455
	600 "	45.0	12.6	82,656	372,359	4,505	81,024	980	453,382	5,485
	700 "	47.9	16.4	35,987	189,468	5,265	43,643	1,213	233,111	6,478
	800 "	49.4	16.0	20,909	123,950	5,928	32,956	1,576	156,906	7,504
	900 "	46.7	13.1	7,573	54,797	7,236	8,364	1,104	63,161	8,340
	1,000 "	46.7	16.0	4,414	34,654	7,851	7,181	1,627	41,836	9,478
	1,500 "	51.5	15.8	11,257	122,757	10,905	9,206	818	131,962	11,723
	2,000 "	55.9	21.4	2,107	32,437	15,395	3,391	1,610	35,828	17,004
	2,500 "	44.2	9.9	1,017	21,534	21,174	660	649	22,194	21,823
	2,500万円超	60.6	17.5	1,499	51,447	34,321	2,828	1,886	54,274	36,207
	計	46.2	8.4	2,869,373	6,053,042	2,110	621,029	216	6,674,071	2,326
計	100万円以下	53.2	7.3	840,113	659,213	785	9,454	11	668,667	796
	200 "	50.1	7.7	1,272,774	1,853,733	1,456	40,281	32	1,894,014	1,488
	300 "	43.5	7.1	1,436,385	3,412,633	2,376	183,850	128	3,596,484	2,504
	400 "	41.6	8.3	1,081,436	3,366,009	3,113	399,144	369	3,765,153	3,482
	500 "	43.3	11.0	737,698	2,853,990	3,869	440,887	598	3,294,878	4,466
	600 "	45.1	13.1	454,216	2,100,879	4,625	392,332	864	2,493,212	5,489
	700 "	47.1	15.7	265,844	1,416,499	5,328	300,903	1,132	1,717,402	6,460
	800 "	49.2	17.4	159,587	971,723	6,089	216,583	1,357	1,188,306	7,446
	900 "	48.2	17.5	86,920	613,109	7,054	121,513	1,398	734,622	8,452
	1,000 "	50.8	18.8	60,711	476,307	7,845	98,626	1,625	574,932	9,470
	1,500 "	50.7	17.6	98,392	1,016,672	10,333	134,640	1,368	1,151,312	11,701
	2,000 "	53.0	18.2	26,734	425,884	15,930	37,575	1,406	463,459	17,336
	2,500 "	52.0	16.0	7,860	172,730	21,976	8,655	1,101	181,385	23,077
	2,500万円超	55.2	17.0	10,269	414,338	40,348	36,295	3,534	450,632	43,883
	計	46.4	9.4	6,538,939	19,753,719	3,021	2,420,739	370	22,174,458	3,391

第9表 業種別及び給与階級別の給与所得者数・給与額(続)

その14 業 種 農林水産・鉱業

(1年を通じて勤務した給与所得者)

性別・給与階級	区 分	平均年齢	平均勤続 年 数	給与所得 者 数	給 料・手 当		賞 与		給 与	
					総 額	平 均	総 額	平 均	総 額	平 均
		歳	年	人	百万円	千円	百万円	千円	百万円	千円
男	100万円以下	64.6	25.4	15,728	14,484	921	153	10	14,637	931
	200 "	51.4	13.2	60,194	85,455	1,420	7,492	124	92,947	1,544
	300 "	47.3	11.4	70,391	166,875	2,371	10,539	150	177,414	2,520
	400 "	43.9	10.9	59,756	184,541	3,088	23,851	399	208,392	3,487
	500 "	45.4	11.9	36,276	138,085	3,807	27,211	750	165,297	4,557
	600 "	46.4	17.5	22,200	103,240	4,650	18,717	843	121,957	5,494
	700 "	48.5	21.2	9,519	52,209	5,485	9,207	967	61,415	6,452
	800 "	48.4	17.2	8,772	55,016	6,272	11,017	1,256	66,033	7,528
	900 "	49.1	21.2	4,393	31,286	7,122	5,791	1,318	37,077	8,440
	1,000 "	49.4	26.3	1,943	16,291	8,384	2,289	1,178	18,580	9,563
	1,500 "	52.3	17.6	5,164	56,058	10,856	7,085	1,372	63,143	12,227
	2,000 "	62.9	23.3	1,531	25,428	16,608	1,079	705	26,507	17,313
	2,500 "	60.8	17.7	71	1,596	22,476	258	3,641	1,854	26,116
	2,500万円超	72.8	24.0	93	3,837	41,259	512	5,509	4,349	46,767
	計	48.4	13.8	296,031	934,400	3,156	125,204	423	1,059,604	3,579
女	100万円以下	57.8	16.6	51,730	45,583	881	1,127	22	46,710	903
	200 "	56.8	20.3	115,357	158,388	1,373	11,419	99	169,807	1,472
	300 "	52.3	21.8	54,305	120,830	2,225	15,268	281	136,098	2,506
	400 "	56.9	24.2	23,938	71,985	3,007	12,625	527	84,610	3,535
	500 "	51.4	20.9	7,383	26,258	3,556	6,542	886	32,799	4,443
	600 "	56.3	28.6	5,817	25,759	4,428	6,416	1,103	32,174	5,531
	700 "	53.1	23.6	4,449	21,326	4,793	7,142	1,605	28,468	6,399
	800 "	51.8	22.1	3,219	16,629	5,166	7,396	2,298	24,025	7,463
	900 "	55.3	26.8	1,519	11,498	7,569	1,316	867	12,814	8,436
	1,000 "	31.5	2.5	26	168	6,459	74	2,852	242	9,311
	1,500 "	46.0	7.0	39	330	8,460	109	2,806	439	11,265
	2,000 "	-	-	-	-	-	-	-	-	-
	2,500 "	67.0	5.0	2	58	28,774	-	-	58	28,774
	2,500万円超	-	-	-	-	-	-	-	-	-
	計	55.8	20.6	267,784	498,811	1,863	69,434	259	568,245	2,122
計	100万円以下	59.4	18.7	67,458	60,067	890	1,281	19	61,347	909
	200 "	54.9	17.9	175,551	243,843	1,389	18,911	108	262,754	1,497
	300 "	49.5	15.9	124,696	287,706	2,307	25,807	207	313,513	2,514
	400 "	47.6	14.7	83,694	256,527	3,065	36,476	436	293,002	3,501
	500 "	46.4	13.4	43,659	164,343	3,764	33,753	773	198,096	4,537
	600 "	48.4	19.8	28,017	128,998	4,604	25,133	897	154,131	5,501
	700 "	50.0	22.0	13,968	73,535	5,265	16,349	1,170	89,884	6,435
	800 "	49.3	18.5	11,991	71,645	5,975	18,413	1,536	90,058	7,510
	900 "	50.7	22.7	5,912	42,783	7,237	7,108	1,202	49,891	8,439
	1,000 "	49.1	26.0	1,969	16,459	8,359	2,363	1,200	18,822	9,559
	1,500 "	52.3	17.5	5,203	56,388	10,838	7,194	1,383	63,582	12,220
	2,000 "	62.9	23.3	1,531	25,428	16,608	1,079	705	26,507	17,313
	2,500 "	60.9	17.4	73	1,653	22,648	258	3,541	1,912	26,189
	2,500万円超	72.8	24.0	93	3,837	41,259	512	5,509	4,349	46,767
	計	51.9	17.0	563,815	1,433,211	2,542	194,638	345	1,627,849	2,887

## その15 業 種 合 計

(1年を通じて勤務した給与所得者)

性別・給与階級	区 分	平均年齢	平均勤続 年 数	給与所得 者 数	給 料・手 当		賞 与		給 与	
					総 額	平 均	総 額	平 均	総 額	平 均
		歳	年	人	百万円	千円	百万円	千円	百万円	千円
男	100万円以下	47.3	7.9	884,096	670,295	758	13,147	15	683,442	773
	200 "	52.4	10.6	2,051,386	3,046,559	1,485	72,601	35	3,119,161	1,521
	300 "	45.7	9.4	3,702,960	8,930,754	2,412	521,304	141	9,452,058	2,553
	400 "	41.3	9.4	5,150,411	16,256,771	3,156	1,896,275	368	18,153,045	3,525
	500 "	41.6	11.6	4,717,490	18,159,082	3,849	2,975,791	631	21,134,873	4,480
	600 "	43.8	14.8	3,570,963	16,335,677	4,575	3,244,953	909	19,580,630	5,483
	700 "	45.4	17.4	2,324,158	12,155,561	5,230	2,868,191	1,234	15,023,752	6,464
	800 "	47.4	19.8	1,644,638	9,878,306	6,006	2,399,549	1,459	12,277,855	7,465
	900 "	48.2	20.7	1,102,877	7,441,185	6,747	1,899,950	1,723	9,341,135	8,470
	1,000 "	49.2	21.4	697,808	5,193,773	7,443	1,418,821	2,033	6,612,594	9,476
	1,500 "	51.0	21.4	1,243,481	11,648,607	9,368	2,998,248	2,411	14,646,855	11,779
	2,000 "	53.5	20.0	266,536	3,898,952	14,628	683,621	2,565	4,582,573	17,193
	2,500 "	58.4	20.9	74,685	1,572,132	21,050	189,971	2,544	1,762,103	23,594
	2,500万円超	58.8	21.5	103,880	4,065,262	39,134	347,709	3,347	4,412,971	42,481
計	45.1	13.3	27,535,369	119,252,917	4,331	21,530,131	782	140,783,048	5,113	
女	100万円以下	49.2	7.8	3,330,919	2,712,842	814	38,302	11	2,751,144	826
	200 "	48.6	9.0	4,932,521	6,872,968	1,393	231,071	47	7,104,039	1,440
	300 "	42.6	8.5	4,117,131	9,293,017	2,257	976,609	237	10,269,625	2,494
	400 "	40.0	9.2	2,943,392	8,524,990	2,896	1,670,534	568	10,195,525	3,464
	500 "	42.0	11.7	1,683,646	6,102,887	3,625	1,387,689	824	7,490,577	4,449
	600 "	44.2	14.3	901,606	3,955,827	4,388	966,565	1,072	4,922,392	5,460
	700 "	46.2	16.5	409,607	2,095,582	5,116	543,311	1,326	2,638,894	6,443
	800 "	48.4	18.4	233,867	1,383,045	5,914	361,480	1,546	1,744,526	7,459
	900 "	50.1	18.9	124,719	854,233	6,849	201,372	1,615	1,055,604	8,464
	1,000 "	50.7	18.5	71,643	557,187	7,777	121,737	1,699	678,924	9,476
	1,500 "	52.4	17.9	124,733	1,276,367	10,233	211,652	1,697	1,488,019	11,930
	2,000 "	53.0	17.3	25,480	399,423	15,676	39,905	1,566	439,328	17,242
	2,500 "	54.1	14.7	10,305	227,509	22,078	10,729	1,041	238,238	23,119
	2,500万円超	56.1	16.2	9,273	330,197	35,608	19,762	2,131	349,959	37,740
計	45.3	9.7	18,918,842	44,586,075	2,357	6,780,718	358	51,366,794	2,715	
計	100万円以下	48.8	7.8	4,215,015	3,383,137	803	51,449	12	3,434,586	815
	200 "	49.7	9.5	6,983,907	9,919,527	1,420	303,673	43	10,223,199	1,464
	300 "	44.0	8.9	7,820,091	18,223,770	2,330	1,497,913	192	19,721,683	2,522
	400 "	40.8	9.3	8,093,803	24,781,761	3,062	3,566,809	441	28,348,570	3,503
	500 "	41.7	11.6	6,401,136	24,261,970	3,790	4,363,480	682	28,625,450	4,472
	600 "	43.9	14.7	4,472,569	20,291,505	4,537	4,211,518	942	24,503,022	5,479
	700 "	45.5	17.3	2,733,765	14,251,143	5,213	3,411,503	1,248	17,662,646	6,461
	800 "	47.5	19.6	1,878,505	11,261,352	5,995	2,761,029	1,470	14,022,381	7,465
	900 "	48.4	20.5	1,227,596	8,295,417	6,757	2,101,322	1,712	10,396,739	8,469
	1,000 "	49.3	21.1	769,451	5,750,961	7,474	1,540,558	2,002	7,291,518	9,476
	1,500 "	51.1	21.1	1,368,214	12,924,974	9,447	3,209,900	2,346	16,134,874	11,793
	2,000 "	53.5	19.7	292,016	4,298,376	14,720	723,526	2,478	5,021,901	17,197
	2,500 "	57.9	20.1	84,990	1,799,641	21,175	200,700	2,361	2,000,341	23,536
	2,500万円超	58.6	21.0	113,153	4,395,459	38,845	367,471	3,248	4,762,930	42,093
計	45.2	11.8	46,454,211	163,838,992	3,527	28,310,850	609	192,149,841	4,136	

第10表 事業所規模別及び年齢階層別の給与所得者数・給与額

その1 給与所得者数

(1年を通じて勤務した給与所得者)

事業所規模・性別		年 齢												合 計
		19歳以下	20～24	25～29	30～34	35～39	40～44	45～49	50～54	55～59	60～64	65～69	70歳以上	
10人未満	男	12,377	77,033	226,206	353,976	497,729	524,774	424,990	430,107	475,536	513,079	403,522	471,468	4,410,797
	女	3,323	96,729	176,873	243,364	334,569	431,970	440,470	443,316	447,072	479,471	343,808	451,460	3,892,425
	計	15,700	173,762	403,079	597,340	832,298	956,744	865,460	873,423	922,608	992,550	747,330	922,928	8,303,222
10人以上	男	23,420	142,717	279,137	421,739	542,894	548,076	437,608	407,982	416,740	423,592	251,938	175,181	4,071,024
	女	12,812	159,874	232,549	241,610	303,271	369,511	345,935	309,813	263,340	212,931	137,267	103,836	2,692,749
	計	36,232	302,591	511,686	663,349	846,165	917,587	783,543	717,795	680,080	636,523	389,205	279,017	6,763,773
30人	男	16,409	159,983	341,674	469,776	590,871	596,795	485,279	432,519	455,748	420,375	210,347	119,460	4,299,236
	女	12,876	176,286	288,345	276,533	347,148	388,675	377,073	332,062	293,678	252,337	117,863	65,928	2,928,804
	計	29,285	336,269	630,019	746,309	938,019	985,470	862,352	764,581	749,426	672,712	328,210	185,388	7,228,040
100人	男	19,980	282,606	613,046	722,222	862,512	885,617	690,575	596,577	580,046	476,594	209,260	89,673	6,028,708
	女	15,223	236,306	418,809	426,924	443,881	504,703	504,564	450,914	364,242	303,914	129,088	59,615	3,858,183
	計	35,203	518,912	1,031,855	1,149,146	1,306,393	1,390,320	1,195,139	1,047,491	944,288	780,508	338,348	149,288	9,886,891
500人	男	6,505	104,363	226,880	250,925	295,581	322,033	269,712	224,550	201,217	156,947	64,171	22,860	2,145,744
	女	7,407	89,517	151,362	154,768	170,650	190,059	172,107	141,929	124,641	97,987	36,956	17,670	1,355,053
	計	13,912	193,880	378,242	405,693	466,231	512,092	441,819	366,479	325,858	254,934	101,127	40,530	3,500,797
1,000人	男	15,851	197,993	412,548	447,351	505,916	575,309	518,815	440,458	375,820	262,856	95,095	29,668	3,877,680
	女	16,735	171,491	307,473	259,348	283,300	326,113	289,837	257,181	211,212	166,134	66,227	18,753	2,373,804
	計	32,586	369,484	720,021	706,699	789,216	901,422	808,652	697,639	587,032	428,990	161,322	48,421	6,251,484
5,000人	男	24,637	175,406	300,934	317,556	339,536	390,273	391,478	332,540	259,007	133,411	27,754	9,648	2,702,180
	女	28,606	129,748	205,351	170,779	207,005	253,235	246,393	220,362	187,242	132,355	30,031	6,717	1,817,824
	計	53,243	305,154	506,285	488,335	546,541	643,508	637,871	552,902	446,249	265,766	57,785	16,365	4,520,004
計	男	83,382	920,351	1,895,082	2,207,830	2,594,416	2,770,027	2,355,859	2,026,644	1,871,838	1,450,183	606,627	271,309	19,053,548
	女	80,847	803,348	1,371,340	1,288,352	1,451,984	1,662,785	1,589,974	1,402,448	1,181,015	952,727	380,165	168,683	12,333,668
	計	164,229	1,723,699	3,266,422	3,496,182	4,046,400	4,432,812	3,945,833	3,429,092	3,052,853	2,402,910	986,792	439,992	31,387,216
合 計	男	119,179	1,140,101	2,400,425	2,983,545	3,635,039	3,842,877	3,218,457	2,864,733	2,764,114	2,386,854	1,262,087	917,958	27,535,369
	女	96,982	1,059,951	1,780,762	1,773,326	2,089,824	2,464,266	2,376,379	2,155,577	1,891,427	1,645,129	861,240	723,979	18,918,842
	計	216,161	2,200,052	4,181,187	4,756,871	5,724,863	6,307,143	5,594,836	5,020,310	4,655,541	4,031,983	2,123,327	1,641,937	46,454,211

その2 給与総額

(1年を通じて勤務した給与所得者)

事業所規模・性別		年 齢												合 計	
		19歳以下	20～24	25～29	30～34	35～39	40～44	45～49	50～54	55～59	60～64	65～69	70歳以上		
10人未満	男	百万円 20,809	百万円 182,340	百万円 670,232	百万円 1,263,024	百万円 2,059,380	百万円 2,435,831	百万円 2,161,972	百万円 2,074,340	百万円 2,421,889	百万円 2,171,153	百万円 1,470,331	百万円 1,418,253	百万円 18,349,552	
	女	3,406	181,308	394,058	511,280	788,784	1,029,179	1,159,269	1,175,443	1,225,650	1,146,950	729,826	867,293	9,212,447	
	計	24,215	363,649	1,064,290	1,774,304	2,848,165	3,465,009	3,321,241	3,249,783	3,647,539	3,318,102	2,200,156	2,285,546	27,561,999	
10人以上	男	29,422	320,356	888,915	1,630,438	2,524,356	2,836,952	2,482,941	2,287,700	2,328,464	2,013,050	1,120,399	641,012	19,104,003	
	女	12,936	342,629	587,384	620,890	791,766	984,718	937,166	856,706	778,835	551,523	329,676	280,240	7,074,468	
	計	42,357	662,985	1,476,299	2,251,328	3,316,122	3,821,670	3,420,107	3,144,406	3,107,298	2,564,573	1,450,075	921,252	26,178,471	
人 以 上	30人以上	男	23,220	409,570	1,115,597	1,837,326	2,608,490	2,920,510	2,618,869	2,364,683	2,487,607	1,829,503	784,053	531,828	19,531,256
		女	16,647	402,167	772,134	755,506	990,510	1,064,885	1,036,401	896,317	809,630	550,489	238,360	131,342	7,664,387
		計	39,868	811,736	1,887,730	2,592,833	3,599,000	3,985,394	3,655,269	3,261,000	3,297,237	2,379,992	1,022,414	663,170	27,195,643
	100人以上	男	34,365	812,012	2,293,492	3,161,985	4,231,111	4,907,566	4,146,102	3,850,814	3,720,998	2,279,549	775,549	439,366	30,652,910
		女	21,488	581,224	1,283,992	1,381,106	1,462,958	1,622,081	1,623,780	1,377,181	1,106,027	680,162	252,285	109,595	11,501,877
		計	55,854	1,393,236	3,577,484	4,543,091	5,694,069	6,529,647	5,769,882	5,227,994	4,827,025	2,959,711	1,027,833	548,961	42,154,787
	500人以上	男	10,878	311,129	903,198	1,177,734	1,571,227	1,965,523	1,811,826	1,609,902	1,380,060	755,135	265,223	103,414	11,865,250
		女	8,742	244,070	500,216	538,513	599,358	647,576	592,337	450,018	354,325	206,668	71,338	28,680	4,241,840
		計	19,620	555,199	1,403,414	1,716,247	2,170,585	2,613,100	2,404,162	2,059,920	1,734,385	961,803	336,560	132,095	16,107,089
	1,000人以上	男	21,002	540,886	1,740,262	2,254,153	2,970,769	3,854,934	3,940,005	3,447,356	2,867,127	1,282,717	363,594	125,009	23,407,813
		女	17,017	399,498	1,050,853	891,422	944,368	1,055,227	897,007	734,188	513,210	285,371	95,703	25,815	6,909,678
		計	38,019	940,383	2,791,115	3,145,574	3,915,137	4,910,160	4,837,012	4,181,544	3,380,337	1,568,088	459,297	150,823	30,317,491
	5,000人以上	男	30,006	440,061	1,304,118	1,732,088	2,168,483	2,910,723	3,358,073	2,950,916	2,183,723	641,313	106,511	46,250	17,872,264
		女	22,660	247,467	661,034	520,371	619,773	737,881	696,698	571,997	422,059	212,659	40,671	8,827	4,762,097
		計	52,665	687,529	1,965,152	2,252,459	2,788,256	3,648,604	4,054,771	3,522,913	2,605,783	853,971	147,182	55,077	22,634,361
	計	男	119,472	2,513,657	7,356,666	10,163,286	13,550,081	16,559,256	15,874,875	14,223,671	12,639,515	6,788,218	2,294,930	1,245,866	103,329,493
		女	86,554	1,874,425	4,268,230	4,086,917	4,616,966	5,127,650	4,846,222	4,029,700	3,205,251	1,935,348	698,356	304,259	35,079,878
		計	206,025	4,388,083	11,624,896	14,250,203	18,167,047	21,686,906	20,721,097	18,253,372	15,844,766	8,723,566	2,993,286	1,550,125	138,409,371
合 計	男	169,702	3,016,353	8,915,813	13,056,748	18,133,818	21,832,038	20,519,788	18,585,711	17,389,868	10,972,420	4,885,659	3,305,131	140,783,048	
	女	102,896	2,398,363	5,249,672	5,219,087	6,197,517	7,141,547	6,942,657	6,061,849	5,209,736	3,633,821	1,757,858	1,451,793	51,366,794	
	計	272,598	5,414,716	14,165,484	18,275,835	24,331,334	28,973,585	27,462,444	24,647,560	22,599,603	14,606,241	6,643,517	4,756,923	192,149,841	

第10表 事業所規模別及び年齢階層別の給与所得者数・給与額(続)

その3 平均給与

(1年を通じて勤務した給与所得者)

事業所規模・性別		年 齢												合 計	
		19歳以下	20～24	25～29	30～34	35～39	40～44	45～49	50～54	55～59	60～64	65～69	70歳以上		
		千円	千円	千円	千円	千円	千円	千円	千円	千円	千円	千円	千円	千円	
10人未満	男	1,681	2,367	2,963	3,568	4,138	4,642	5,087	4,823	5,093	4,232	3,644	3,008	4,160	
	女	1,025	1,874	2,228	2,101	2,358	2,383	2,632	2,651	2,742	2,392	2,123	1,921	2,367	
	計	1,542	2,093	2,640	2,970	3,422	3,622	3,838	3,721	3,954	3,343	2,944	2,476	3,319	
10人以上	男	1,256	2,245	3,185	3,866	4,650	5,176	5,674	5,607	5,587	4,752	4,447	3,659	4,693	
	女	1,010	2,143	2,526	2,570	2,611	2,665	2,709	2,765	2,958	2,590	2,402	2,699	2,627	
	計	1,169	2,191	2,885	3,394	3,919	4,165	4,365	4,381	4,569	4,029	3,726	3,302	3,870	
人 以 上	30人以上	男	1,415	2,560	3,265	3,911	4,415	4,894	5,397	5,467	5,458	4,352	3,727	4,452	4,543
		女	1,293	2,281	2,678	2,732	2,853	2,740	2,749	2,699	2,757	2,182	2,022	1,992	2,617
		計	1,361	2,414	2,996	3,474	3,837	4,044	4,239	4,265	4,400	3,538	3,115	3,577	3,763
	100人以上	男	1,720	2,873	3,741	4,378	4,906	5,541	6,004	6,455	6,415	4,783	3,706	4,900	5,084
		女	1,412	2,460	3,066	3,235	3,296	3,214	3,218	3,054	3,037	2,238	1,954	1,838	2,981
		計	1,587	2,685	3,467	3,953	4,359	4,697	4,828	4,991	5,112	3,792	3,038	3,677	4,264
	500人以上	男	1,672	2,981	3,981	4,694	5,316	6,103	6,718	7,169	6,859	4,811	4,133	4,524	5,530
		女	1,180	2,727	3,305	3,479	3,512	3,407	3,442	3,171	2,843	2,109	1,930	1,623	3,130
		計	1,410	2,864	3,710	4,230	4,656	5,103	5,442	5,621	5,323	3,773	3,328	3,259	4,601
	1,000人以上	男	1,325	2,732	4,218	5,039	5,872	6,701	7,594	7,827	7,629	4,880	3,823	4,214	6,037
		女	1,017	2,330	3,418	3,437	3,333	3,236	3,095	2,855	2,430	1,718	1,445	1,377	2,911
		計	1,167	2,545	3,876	4,451	4,961	5,447	5,982	5,994	5,758	3,655	2,847	3,115	4,850
	5,000人以上	男	1,218	2,509	4,334	5,454	6,387	7,458	8,578	8,874	8,431	4,807	3,838	4,794	6,614
		女	792	1,907	3,219	3,047	2,994	2,914	2,828	2,596	2,254	1,607	1,354	1,314	2,620
		計	989	2,253	3,882	4,613	5,102	5,670	6,357	6,372	5,839	3,213	2,547	3,366	5,008
	計	男	1,433	2,731	3,882	4,603	5,223	5,978	6,738	7,018	6,752	4,681	3,783	4,592	5,423
		女	1,071	2,333	3,112	3,172	3,180	3,084	3,048	2,873	2,714	2,031	1,837	1,804	2,844
		計	1,254	2,546	3,559	4,076	4,490	4,892	5,251	5,323	5,190	3,630	3,033	3,523	4,410
合 計	男	1,424	2,646	3,714	4,376	4,989	5,681	6,376	6,488	6,291	4,597	3,871	3,601	5,113	
	女	1,061	2,263	2,948	2,943	2,966	2,898	2,922	2,812	2,754	2,209	2,041	2,005	2,715	
	計	1,261	2,461	3,388	3,842	4,250	4,594	4,909	4,910	4,854	3,623	3,129	2,897	4,136	

第11表 企業規模別及び年齢階層別の給与所得者数・給与額

その1 給与所得者数

(1年を通じて勤務した給与所得者)

企業規模・性別		年 齢												合 計	
		19歳以下	20～24	25～29	30～34	35～39	40～44	45～49	50～54	55～59	60～64	65～69	70歳以上		
個 人	男	8,267	40,563	77,159	110,976	126,080	121,012	69,960	56,337	52,676	55,937	58,654	63,329	840,950	
	女	7,354	66,147	108,020	123,364	176,411	197,596	194,216	177,867	184,815	219,928	131,691	176,452	1,763,861	
	計	15,621	106,710	185,179	234,340	302,491	318,608	264,176	234,204	237,491	275,865	190,345	239,781	2,604,811	
株 式 会 社 ( 資 本 金 階 級 別 )	2,000万円未満	男	32,284	219,804	467,439	627,422	823,942	871,208	648,864	599,619	626,339	635,284	414,855	360,484	6,327,544
		女	18,397	203,739	323,289	325,892	417,150	517,364	500,435	455,634	414,965	393,983	272,183	249,224	4,092,255
		計	50,681	423,543	790,728	953,314	1,241,092	1,388,572	1,149,299	1,055,253	1,041,304	1,029,267	687,038	609,708	10,419,799
	2,000万円以上	男	12,314	143,489	282,955	383,575	494,381	475,765	413,863	363,939	404,007	373,614	201,820	116,642	3,666,364
		女	9,342	109,315	160,861	180,163	191,808	229,355	230,696	204,993	180,298	171,766	88,688	48,272	1,805,557
		計	21,656	252,804	443,816	563,738	686,189	705,120	644,559	568,932	584,305	545,380	290,508	164,914	5,471,921
	5,000万円以上	男	9,385	137,684	246,401	331,375	426,358	412,783	333,565	269,322	272,132	245,951	108,898	44,603	2,838,457
		女	9,861	105,514	161,836	177,021	181,624	197,936	183,721	165,562	139,498	123,436	54,745	18,485	1,519,239
		計	19,246	243,198	408,237	508,396	607,982	610,719	517,286	434,884	411,630	369,387	163,643	63,088	4,357,696
	1億円以上	男	14,352	181,393	351,886	428,013	518,800	537,908	453,991	368,656	329,337	248,458	83,489	29,947	3,546,230
		女	16,022	122,856	220,045	224,676	237,601	263,755	241,966	196,189	171,378	138,369	52,171	15,414	1,900,442
		計	30,374	304,249	571,931	652,689	756,401	801,663	695,957	564,845	500,715	386,827	135,660	45,361	5,446,672
10億円以上	男	25,506	272,683	602,183	621,679	714,268	864,777	831,735	686,395	541,263	279,671	48,080	16,698	5,504,938	
	女	23,452	163,724	299,788	259,266	294,644	360,343	328,869	267,713	206,345	132,341	22,932	5,886	2,365,303	
	計	48,958	436,407	901,971	880,945	1,008,912	1,225,120	1,160,604	954,108	747,608	412,012	71,012	22,584	7,870,241	
計	男	93,841	955,053	1,950,864	2,392,064	2,977,749	3,162,441	2,682,018	2,287,931	2,173,078	1,782,978	857,142	568,374	21,883,533	
	女	77,074	705,148	1,165,819	1,167,018	1,322,827	1,568,753	1,485,687	1,290,091	1,112,484	959,895	490,719	337,281	11,682,796	
	計	170,915	1,660,201	3,116,683	3,559,082	4,300,576	4,731,194	4,167,705	3,578,022	3,285,562	2,742,873	1,347,861	905,655	33,566,329	
その他の法人	男	17,071	144,485	372,402	480,505	531,210	559,424	466,479	520,465	538,360	547,939	346,291	286,255	4,810,886	
	女	12,554	288,656	506,923	482,944	590,586	697,917	696,476	687,619	594,128	465,306	238,830	210,246	5,472,185	
	計	29,625	433,141	879,325	963,449	1,121,796	1,257,341	1,162,955	1,208,084	1,132,488	1,013,245	585,121	496,501	10,283,071	
合 計	男	119,179	1,140,101	2,400,425	2,983,545	3,635,039	3,842,877	3,218,457	2,864,733	2,764,114	2,386,854	1,262,087	917,958	27,535,369	
	女	96,982	1,059,951	1,780,762	1,773,326	2,089,824	2,464,266	2,376,379	2,155,577	1,891,427	1,645,129	861,240	723,979	18,918,842	
	計	216,161	2,200,052	4,181,187	4,756,871	5,724,863	6,307,143	5,594,836	5,020,310	4,655,541	4,031,983	2,123,327	1,641,937	46,454,211	

第11表 企業規模別及び年齢階層別の給与所得者数・給与額(続)

その2 給与総額

(1年を通じて勤務した給与所得者)

企業規模・性別		年 齢												合 計	
		19歳以下	20～24	25～29	30～34	35～39	40～44	45～49	50～54	55～59	60～64	65～69	70歳以上		
個人		百万円	百万円	百万円	百万円	百万円	百万円	百万円	百万円	百万円	百万円	百万円	百万円	百万円	
	男	9,169	76,711	208,704	356,292	421,997	468,129	250,493	214,079	198,747	173,555	147,983	115,847	2,641,705	
	女	4,789	120,118	239,316	257,781	396,669	454,296	510,148	440,331	463,212	513,084	263,563	300,650	3,963,958	
	計	13,957	196,829	448,020	614,073	818,667	922,424	760,641	654,410	661,960	686,639	411,546	416,497	6,605,663	
株式 会社 ( 資 本 金 階 級 別 )	2,000万円 未 満	男	45,599	524,674	1,491,897	2,410,884	3,661,646	4,243,839	3,375,500	3,131,754	3,264,936	2,651,938	1,546,162	1,287,917	27,636,746
		女	21,432	387,350	798,834	786,876	1,022,530	1,225,161	1,224,433	1,108,961	1,062,832	859,166	534,075	517,547	9,549,195
		計	67,031	912,024	2,290,732	3,197,760	4,684,176	5,469,000	4,599,932	4,240,715	4,327,768	3,511,104	2,080,237	1,805,464	37,185,941
	2,000万円 以 上	男	19,069	366,138	947,817	1,499,867	2,192,480	2,341,315	2,205,956	1,920,852	2,118,754	1,620,472	735,284	442,461	16,410,465
		女	10,631	234,397	405,896	480,962	490,809	587,489	573,375	518,750	430,066	350,923	184,470	104,873	4,372,640
		計	29,700	600,534	1,353,714	1,980,829	2,683,288	2,928,804	2,779,331	2,439,602	2,548,820	1,971,394	919,754	547,334	20,783,105
	5,000万円 以 上	男	15,382	374,515	884,798	1,383,379	2,023,859	2,156,611	1,886,081	1,524,013	1,551,906	1,073,715	471,461	241,358	13,587,078
		女	11,350	241,100	475,676	528,363	520,158	540,262	495,470	385,147	326,026	220,092	98,484	34,951	3,877,079
		計	26,732	615,615	1,360,474	1,911,742	2,544,017	2,696,873	2,381,551	1,909,160	1,877,933	1,293,807	569,945	276,309	17,464,157
	1億円以上	男	21,628	491,725	1,383,990	2,008,286	2,765,844	3,262,074	2,958,529	2,550,064	2,304,487	1,232,436	342,673	157,128	19,478,863
		女	14,306	266,308	660,119	722,543	789,314	809,136	742,343	540,386	405,376	242,363	78,884	20,306	5,291,387
		計	35,934	758,033	2,044,109	2,730,829	3,555,158	4,071,210	3,700,873	3,090,450	2,709,863	1,474,799	421,557	177,434	24,770,250
10億円以上	男	39,037	835,319	2,703,709	3,428,465	4,580,735	6,349,208	6,924,886	6,015,194	4,628,304	1,564,204	296,261	129,387	37,494,708	
	女	22,324	365,289	1,032,720	904,479	1,019,333	1,277,547	1,118,721	804,351	515,770	224,351	32,113	8,447	7,325,445	
	計	61,361	1,200,607	3,736,429	4,332,944	5,600,067	7,626,755	8,043,607	6,819,545	5,144,074	1,788,555	328,374	137,835	44,820,153	
計	男	140,715	2,592,370	7,412,212	10,730,881	15,224,563	18,353,047	17,350,952	15,141,877	13,868,386	8,142,764	3,391,841	2,258,252	114,607,860	
	女	80,043	1,494,443	3,373,246	3,423,223	3,842,143	4,439,596	4,154,342	3,357,595	2,740,071	1,896,895	928,025	686,124	30,415,746	
	計	220,758	4,086,813	10,785,458	14,154,104	19,066,706	22,792,642	21,505,294	18,499,472	16,608,457	10,039,659	4,319,866	2,944,376	145,023,606	
その他の法人	男	19,818	347,272	1,294,897	1,969,575	2,487,257	3,010,863	2,918,343	3,229,755	3,322,734	2,656,101	1,345,835	931,032	23,533,483	
	女	18,064	783,801	1,637,110	1,538,082	1,958,704	2,247,655	2,278,167	2,263,923	2,006,453	1,223,841	566,270	465,018	16,987,090	
	計	37,882	1,131,074	2,932,007	3,507,658	4,445,962	5,258,518	5,196,510	5,493,678	5,329,187	3,879,942	1,912,105	1,396,050	40,520,572	
合 計	男	169,702	3,016,353	8,915,813	13,056,748	18,133,818	21,832,038	20,519,788	18,585,711	17,389,868	10,972,420	4,885,659	3,305,131	140,783,048	
	女	102,896	2,398,363	5,249,672	5,219,087	6,197,517	7,141,547	6,942,657	6,061,849	5,209,736	3,633,821	1,757,858	1,451,793	51,366,794	
	計	272,598	5,414,716	14,165,484	18,275,835	24,331,334	28,973,585	27,462,444	24,647,560	22,599,603	14,606,241	6,643,517	4,756,923	192,149,841	

## その3 平均給与

(1年を通じて勤務した給与所得者)

年 齢 企業規模・性別		19歳以下	20～24	25～29	30～34	35～39	40～44	45～49	50～54	55～59	60～64	65～69	70歳以上	合 計	
		千円	千円	千円	千円	千円	千円	千円	千円	千円	千円	千円	千円	千円	千円
個 人	男	1,109	1,891	2,705	3,211	3,347	3,868	3,581	3,800	3,773	3,103	2,523	1,829	3,141	
	女	651	1,816	2,215	2,090	2,249	2,299	2,627	2,476	2,506	2,333	2,001	1,704	2,247	
	計	893	1,845	2,419	2,620	2,706	2,895	2,879	2,794	2,787	2,489	2,162	1,737	2,536	
株 式 会 社	2,000万円未 満	男	1,412	2,387	3,192	3,843	4,444	4,871	5,202	5,223	5,213	4,174	3,727	3,573	4,368
		女	1,165	1,901	2,471	2,415	2,451	2,368	2,447	2,434	2,561	2,181	1,962	2,077	2,333
		計	1,323	2,153	2,897	3,354	3,774	3,939	4,002	4,019	4,156	3,411	3,028	2,961	3,569
株 式 会 社	2,000万円以 上	男	1,549	2,552	3,350	3,910	4,435	4,921	5,330	5,278	5,244	4,337	3,643	3,793	4,476
		女	1,138	2,144	2,523	2,670	2,559	2,561	2,485	2,531	2,385	2,043	2,080	2,173	2,422
		計	1,371	2,375	3,050	3,514	3,910	4,154	4,312	4,288	4,362	3,615	3,166	3,319	3,798
資 本 金 階 級 別	5,000万円以 上	男	1,639	2,720	3,591	4,175	4,747	5,225	5,654	5,659	5,703	4,366	4,329	5,411	4,787
		女	1,151	2,285	2,939	2,985	2,864	2,729	2,697	2,326	2,337	1,783	1,799	1,891	2,552
		計	1,389	2,531	3,333	3,760	4,184	4,416	4,604	4,390	4,562	3,503	3,483	4,380	4,008
資 本 金 階 級 別	1億円以上	男	1,507	2,711	3,933	4,692	5,331	6,064	6,517	6,917	6,997	4,960	4,104	5,247	5,493
		女	893	2,168	3,000	3,216	3,322	3,068	3,068	2,754	2,365	1,752	1,512	1,317	2,784
		計	1,183	2,491	3,574	4,184	4,700	5,078	5,318	5,471	5,412	3,813	3,107	3,912	4,548
資 本 金 階 級 別	10億円以上	男	1,531	3,063	4,490	5,515	6,413	7,342	8,326	8,763	8,551	5,593	6,162	7,749	6,811
		女	952	2,231	3,445	3,489	3,460	3,545	3,402	3,005	2,500	1,695	1,400	1,435	3,097
		計	1,253	2,751	4,143	4,919	5,551	6,225	6,931	7,148	6,881	4,341	4,624	6,103	5,695
資 本 金 階 級 別	計	男	1,500	2,714	3,799	4,486	5,113	5,803	6,469	6,618	6,382	4,567	3,957	3,973	5,237
		女	1,039	2,119	2,893	2,933	2,904	2,830	2,796	2,603	2,463	1,976	1,891	2,034	2,603
		計	1,292	2,462	3,461	3,977	4,434	4,818	5,160	5,170	5,055	3,660	3,205	3,251	4,321
その他の法人	男	1,161	2,404	3,477	4,099	4,682	5,382	6,256	6,206	6,172	4,847	3,886	3,252	4,892	
	女	1,439	2,715	3,230	3,185	3,317	3,221	3,271	3,292	3,377	2,630	2,371	2,212	3,104	
	計	1,279	2,611	3,334	3,641	3,963	4,182	4,468	4,547	4,706	3,829	3,268	2,812	3,941	
合 計	男	1,424	2,646	3,714	4,376	4,989	5,681	6,376	6,488	6,291	4,597	3,871	3,601	5,113	
	女	1,061	2,263	2,948	2,943	2,966	2,898	2,922	2,812	2,754	2,209	2,041	2,005	2,715	
	計	1,261	2,461	3,388	3,842	4,250	4,594	4,909	4,910	4,854	3,623	3,129	2,897	4,136	

第12表 業種別及び年齢階層別の給与所得者数・給与額

(1年を通じて勤務した給与所得者)

業 種		年 齢												合 計
		19歳以下	20～24	25～29	30～34	35～39	40～44	45～49	50～54	55～59	60～64	65～69	70歳以上	
建設業	給与所得者数(人)	16,761	129,482	255,294	334,164	519,672	557,287	401,944	421,315	440,596	422,168	235,174	182,306	3,916,163
	給与総額(百万円)	36,470	412,143	929,963	1,351,415	2,345,898	2,820,468	2,142,311	2,077,837	2,227,795	1,852,779	919,899	528,722	17,645,700
	平均給与(千円)	2,176	3,183	3,643	4,044	4,514	5,061	5,330	4,932	5,056	4,389	3,912	2,900	4,506
製造業	給与所得者数(人)	24,374	454,221	839,623	1,043,860	1,223,414	1,481,822	1,343,071	1,079,463	994,710	724,049	324,022	262,660	9,795,289
	給与総額(百万円)	58,357	1,409,451	3,193,662	4,450,249	5,720,548	7,643,302	7,498,025	6,262,574	5,618,660	2,779,351	1,109,403	859,232	46,602,814
	平均給与(千円)	2,394	3,103	3,804	4,263	4,676	5,158	5,583	5,802	5,649	3,839	3,424	3,271	4,758
卸売・小売業	給与所得者数(人)	71,295	465,725	792,331	848,550	999,573	1,109,010	971,746	887,368	806,193	677,689	353,797	295,016	8,278,293
	給与総額(百万円)	64,795	878,052	2,366,140	2,942,055	3,824,820	4,481,783	4,005,005	3,718,834	3,404,362	2,219,336	1,088,409	807,146	29,800,737
	平均給与(千円)	909	1,885	2,986	3,467	3,826	4,041	4,121	4,191	4,223	3,275	3,076	2,736	3,600
飲食サービス業 宿泊業、 飲食サービス業	給与所得者数(人)	74,732	270,638	170,284	162,057	219,434	219,795	177,491	160,752	152,369	167,872	117,306	60,616	1,953,346
	給与総額(百万円)	63,766	348,716	399,658	414,321	613,075	623,345	499,848	452,415	432,452	380,068	214,927	108,446	4,551,036
	平均給与(千円)	853	1,288	2,347	2,557	2,794	2,836	2,816	2,814	2,838	2,264	1,832	1,789	2,330
金融・保険業	給与所得者数(人)	635	41,686	181,535	131,509	158,755	204,993	211,254	182,695	138,917	72,755	15,121	18,351	1,358,206
	給与総額(百万円)	1,274	137,853	804,282	709,473	954,956	1,378,231	1,643,817	1,285,814	960,707	371,654	61,918	68,903	8,378,882
	平均給与(千円)	2,007	3,307	4,430	5,395	6,015	6,723	7,781	7,038	6,916	5,108	4,095	3,755	6,169
不動産業 不動産業、 賃貸業、 貸付業	給与所得者数(人)	38	22,113	61,249	71,047	106,933	105,817	110,585	115,575	115,243	145,033	112,180	183,112	1,148,925
	給与総額(百万円)	53	51,719	205,326	288,421	511,572	500,512	576,652	516,393	546,554	513,554	350,971	607,182	4,668,909
	平均給与(千円)	1,400	2,339	3,352	4,060	4,784	4,730	5,215	4,468	4,743	3,541	3,129	3,316	4,064
運輸業、郵便業	給与所得者数(人)	3,790	76,257	194,091	249,754	334,793	429,153	382,598	374,311	367,576	352,007	153,242	65,962	2,983,534
	給与総額(百万円)	7,875	238,257	705,163	999,661	1,416,825	1,947,366	1,763,399	1,787,176	1,727,495	1,126,797	434,969	191,828	12,346,811
	平均給与(千円)	2,078	3,124	3,633	4,003	4,232	4,538	4,609	4,775	4,700	3,201	2,838	2,908	4,138
熱供給・水道業	給与所得者数(人)	779	11,299	15,192	18,456	28,409	34,398	32,287	33,272	23,437	8,368	1,335	1,504	208,736
	給与総額(百万円)	2,380	40,453	69,517	99,475	183,170	255,314	256,770	288,607	194,340	48,924	5,337	7,388	1,451,675
	平均給与(千円)	3,055	3,580	4,576	5,390	6,448	7,422	7,953	8,674	8,292	5,847	3,998	4,912	6,955
情報通信業	給与所得者数(人)	342	54,828	211,200	247,523	289,443	234,155	206,486	133,115	92,209	57,234	11,922	7,994	1,546,451
	給与総額(百万円)	586	174,625	877,342	1,195,583	1,655,850	1,484,975	1,553,701	1,039,748	734,710	302,643	78,990	51,264	9,150,017
	平均給与(千円)	1,713	3,185	4,154	4,830	5,721	6,342	7,524	7,811	7,968	5,288	6,626	6,413	5,917
教育・学習サービス業 学術研究・専門・ 技術サービス業	給与所得者数(人)	1,401	80,140	185,781	205,008	225,747	236,457	205,085	194,340	188,498	141,285	85,403	39,066	1,788,211
	給与総額(百万円)	1,439	211,836	669,830	877,037	1,108,438	1,230,697	1,156,086	1,120,270	1,153,006	829,047	410,232	133,031	8,900,949
	平均給与(千円)	1,027	2,643	3,605	4,278	4,910	5,205	5,637	5,764	6,117	5,868	4,803	3,405	4,978
医療、福祉	給与所得者数(人)	4,331	284,911	617,716	642,494	718,892	739,191	695,579	667,591	553,075	432,069	207,243	144,380	5,707,472
	給与総額(百万円)	9,689	817,528	2,010,289	2,233,666	2,608,848	2,839,186	2,994,588	2,949,361	2,552,050	1,741,875	744,004	598,863	22,099,946
	平均給与(千円)	2,237	2,869	3,254	3,477	3,629	3,841	4,305	4,418	4,614	4,031	3,590	4,148	3,872
複合サービス事業	給与所得者数(人)	1,719	28,513	58,582	55,871	73,762	86,847	96,435	93,413	89,038	52,245	19,606	10,800	666,831
	給与総額(百万円)	2,599	75,595	192,170	202,780	293,838	390,576	457,717	466,749	427,974	166,819	55,850	17,391	2,750,058
	平均給与(千円)	1,512	2,651	3,280	3,629	3,984	4,497	4,746	4,997	4,807	3,193	2,849	1,610	4,124
サービス業	給与所得者数(人)	14,990	266,126	564,626	699,070	776,690	817,247	709,061	629,897	625,720	701,764	437,077	296,671	6,538,939
	給与総額(百万円)	21,038	589,084	1,652,737	2,375,300	2,945,400	3,191,022	2,737,985	2,525,537	2,377,243	2,055,041	1,052,511	651,560	22,174,458
	平均給与(千円)	1,403	2,214	2,927	3,398	3,792	3,905	3,861	4,009	3,799	2,928	2,408	2,196	3,391
農林水産・鉱業	給与所得者数(人)	974	14,113	33,683	47,508	49,346	50,971	51,214	47,203	67,960	77,445	49,899	73,499	563,815
	給与総額(百万円)	2,276	29,403	89,407	136,401	148,097	186,808	176,539	156,244	242,256	218,353	116,097	125,967	1,627,849
	平均給与(千円)	2,336	2,083	2,654	2,871	3,001	3,665	3,447	3,310	3,565	2,819	2,327	1,714	2,887
合計	給与所得者数(人)	216,161	2,200,052	4,181,187	4,756,871	5,724,863	6,307,143	5,594,836	5,020,310	4,655,541	4,031,983	2,123,327	1,641,937	46,454,211
	給与総額(百万円)	272,598	5,414,716	14,165,484	18,275,835	24,331,334	28,973,585	27,462,444	24,647,560	22,599,603	14,606,241	6,643,517	4,756,923	192,149,841
	平均給与(千円)	1,261	2,461	3,388	3,842	4,250	4,594	4,909	4,910	4,854	3,623	3,129	2,897	4,136

第13表 事業所規模別及び勤続年数別の給与所得者数・給与額

その1 給与所得者数

(1年を通じて勤務した給与所得者)

勤続年数		1～4年	5～9	10～14	15～19	20～24	25～29	30～34	35年以上	合計	
事業所規模・性別		人	人	人	人	人	人	人	人	人	
10人未満	男	1,015,212	825,619	607,765	477,909	456,854	333,834	229,614	463,990	4,410,797	
	女	969,502	779,126	506,165	392,835	361,378	275,188	211,966	396,265	3,892,425	
	計	1,984,714	1,604,745	1,113,930	870,744	818,232	609,022	441,580	860,255	8,303,222	
10人以上	男	1,251,068	987,776	564,431	394,898	277,324	191,288	166,809	237,430	4,071,024	
	女	1,104,730	666,699	359,746	212,986	140,119	86,631	53,709	68,129	2,692,749	
	計	2,355,798	1,654,475	924,177	607,884	417,443	277,919	220,518	305,559	6,763,773	
30人以上	30人以上	男	1,441,304	1,031,184	588,071	408,441	297,596	198,744	158,210	175,686	4,299,236
		女	1,289,288	791,811	382,648	189,993	131,897	73,707	39,872	29,588	2,928,804
		計	2,730,592	1,822,995	970,719	598,434	429,493	272,451	198,082	205,274	7,228,040
	100人以上	男	1,746,306	1,447,358	790,127	604,440	529,566	357,288	275,017	278,606	6,028,708
		女	1,598,821	1,060,220	552,147	276,516	190,012	88,915	53,099	38,453	3,858,183
		計	3,345,127	2,507,578	1,342,274	880,956	719,578	446,203	328,116	317,059	9,886,891
	500人以上	男	567,808	486,539	273,641	209,318	238,745	148,495	108,860	112,338	2,145,744
		女	540,545	389,540	169,631	101,901	83,247	35,511	20,845	13,833	1,355,053
		計	1,108,353	876,079	443,272	311,219	321,992	184,006	129,705	126,171	3,500,797
	1,000人以上	男	994,393	827,961	436,631	364,269	486,480	302,947	235,684	229,315	3,877,680
		女	1,020,262	655,941	293,987	158,773	123,899	59,409	38,601	22,932	2,373,804
		計	2,014,655	1,483,902	730,618	523,042	610,379	362,356	274,285	252,247	6,251,484
	5,000人以上	男	642,255	512,271	252,755	238,551	375,997	249,286	229,126	201,939	2,702,180
		女	765,769	523,447	206,297	113,425	99,139	53,839	32,594	23,314	1,817,824
		計	1,408,024	1,035,718	459,052	351,976	475,136	303,125	261,720	225,253	4,520,004
	計	男	5,392,066	4,305,313	2,341,225	1,825,019	1,928,384	1,256,760	1,006,897	997,884	19,053,548
		女	5,214,685	3,420,959	1,604,710	840,608	628,194	311,381	185,011	128,120	12,333,668
		計	10,606,751	7,726,272	3,945,935	2,665,627	2,556,578	1,568,141	1,191,908	1,126,004	31,387,216
合計	男	7,658,346	6,118,708	3,513,421	2,697,826	2,662,562	1,781,882	1,403,320	1,699,304	27,535,369	
	女	7,288,917	4,866,784	2,470,621	1,446,429	1,129,691	673,200	450,686	592,514	18,918,842	
	計	14,947,263	10,985,492	5,984,042	4,144,255	3,792,253	2,455,082	1,854,006	2,291,818	46,454,211	

第13表 事業所規模別及び勤続年数別の給与所得者数・給与額(続)

その2 給与総額		(1年を通じて勤務した給与所得者)								
勤続年数		1～4年	5～9	10～14	15～19	20～24	25～29	30～34	35年以上	合計
事業所規模・性別		百万円	百万円	百万円	百万円	百万円	百万円	百万円	百万円	百万円
10人未満	男	3,594,532	3,404,809	2,703,949	2,256,322	2,093,778	1,443,298	1,103,950	1,748,915	18,349,552
	女	1,902,276	1,843,666	1,285,591	1,125,634	916,785	677,138	553,836	907,521	9,212,447
	計	5,496,808	5,248,475	3,989,539	3,381,956	3,010,563	2,120,437	1,657,786	2,656,435	27,561,999
10人以上	男	4,416,682	4,422,897	2,969,919	2,194,352	1,618,503	1,125,891	1,020,422	1,335,336	19,104,003
	女	2,360,756	1,619,947	1,066,532	707,667	529,504	320,652	236,359	233,051	7,074,468
	計	6,777,439	6,042,844	4,036,452	2,902,019	2,148,007	1,446,543	1,256,781	1,568,387	26,178,471
30人以上	男	4,906,507	4,340,551	2,818,860	2,178,665	1,735,476	1,250,129	1,015,654	1,285,414	19,531,256
	女	2,773,513	2,092,105	1,099,955	651,921	460,834	276,999	182,739	126,323	7,664,387
	計	7,680,020	6,432,656	3,918,815	2,830,586	2,196,309	1,527,127	1,198,392	1,411,737	27,195,643
100人以上	男	6,521,029	6,608,177	4,109,902	3,504,554	3,372,959	2,483,099	2,022,458	2,030,731	30,652,910
	女	3,956,479	3,054,853	1,723,592	1,019,700	819,845	430,071	285,359	211,977	11,501,877
	計	10,477,509	9,663,031	5,833,494	4,524,255	4,192,804	2,913,169	2,307,818	2,242,708	42,154,787
500人以上	男	2,233,800	2,336,395	1,540,388	1,323,640	1,644,124	1,098,173	834,526	854,203	11,865,250
	女	1,405,497	1,146,421	539,524	397,593	381,631	177,583	117,475	76,115	4,241,840
	計	3,639,297	3,482,816	2,079,912	1,721,233	2,025,756	1,275,756	952,001	930,319	16,107,089
1,000人以上	男	3,834,668	4,204,786	2,661,660	2,527,683	3,793,074	2,568,038	2,119,283	1,698,621	23,407,813
	女	2,343,678	1,813,101	888,578	579,838	593,645	330,256	232,753	127,830	6,909,678
	計	6,178,346	6,017,886	3,550,238	3,107,521	4,386,719	2,898,293	2,352,037	1,826,450	30,317,491
5,000人以上	男	2,313,516	2,711,019	1,661,952	1,810,711	3,241,230	2,331,630	2,141,805	1,660,401	17,872,264
	女	1,445,087	1,203,041	557,512	388,827	489,514	319,622	209,386	149,107	4,762,097
	計	3,758,603	3,914,059	2,219,465	2,199,538	3,730,745	2,651,252	2,351,191	1,809,508	22,634,361
計	男	19,809,520	20,200,928	12,792,763	11,345,253	13,786,863	9,731,068	8,133,727	7,529,371	103,329,493
	女	11,924,255	9,309,521	4,809,161	3,037,879	2,745,469	1,534,530	1,027,712	691,351	35,079,878
	計	31,733,775	29,510,448	17,601,924	14,383,132	16,532,332	11,265,597	9,161,439	8,220,722	138,409,371
合計	男	27,820,735	28,028,633	18,466,631	15,795,927	17,499,144	12,300,257	10,258,099	10,613,622	140,783,048
	女	16,187,288	12,773,134	7,161,284	4,871,180	4,191,758	2,532,320	1,817,907	1,831,923	51,366,794
	計	44,008,023	40,801,768	25,627,915	20,667,107	21,690,902	14,832,577	12,076,006	12,445,544	192,149,841

その3 平均給与

(1年を通じて勤務した給与所得者)

勤続年数		1～4年	5～9	10～14	15～19	20～24	25～29	30～34	35年以上	合計	
事業所規模・性別		千円	千円	千円	千円	千円	千円	千円	千円	千円	
10人未満	男	3,541	4,124	4,449	4,721	4,583	4,323	4,808	3,769	4,160	
	女	1,962	2,366	2,540	2,865	2,537	2,461	2,613	2,290	2,367	
	計	2,770	3,271	3,581	3,884	3,679	3,482	3,754	3,088	3,319	
10人以上	男	3,530	4,478	5,262	5,557	5,836	5,886	6,117	5,624	4,693	
	女	2,137	2,430	2,965	3,323	3,779	3,701	4,401	3,421	2,627	
	計	2,877	3,652	4,368	4,774	5,146	5,205	5,699	5,133	3,870	
30人以上	30人以上	男	3,404	4,209	4,793	5,334	5,832	6,290	6,420	7,317	4,543
		女	2,151	2,642	2,875	3,431	3,494	3,758	4,583	4,269	2,617
		計	2,813	3,529	4,037	4,730	5,114	5,605	6,050	6,877	3,763
	100人以上	男	3,734	4,566	5,202	5,798	6,369	6,950	7,354	7,289	5,084
		女	2,475	2,881	3,122	3,688	4,315	4,837	5,374	5,513	2,981
		計	3,132	3,854	4,346	5,136	5,827	6,529	7,034	7,073	4,264
	500人以上	男	3,934	4,802	5,629	6,324	6,887	7,395	7,666	7,604	5,530
		女	2,600	2,943	3,181	3,902	4,584	5,001	5,636	5,502	3,130
		計	3,284	3,975	4,692	5,531	6,291	6,933	7,340	7,373	4,601
	1,000人以上	男	3,856	5,078	6,096	6,939	7,797	8,477	8,992	7,407	6,037
		女	2,297	2,764	3,023	3,652	4,791	5,559	6,030	5,574	2,911
		計	3,067	4,055	4,859	5,941	7,187	7,998	8,575	7,241	4,850
	5,000人以上	男	3,602	5,292	6,575	7,590	8,620	9,353	9,348	8,222	6,614
		女	1,887	2,298	2,702	3,428	4,938	5,937	6,424	6,396	2,620
		計	2,669	3,779	4,835	6,249	7,852	8,746	8,984	8,033	5,008
	計	男	3,674	4,692	5,464	6,217	7,149	7,743	8,078	7,545	5,423
		女	2,287	2,721	2,997	3,614	4,370	4,928	5,555	5,396	2,844
		計	2,992	3,819	4,461	5,396	6,467	7,184	7,686	7,301	4,410
合計	男	3,633	4,581	5,256	5,855	6,572	6,903	7,310	6,246	5,113	
	女	2,221	2,625	2,899	3,368	3,711	3,762	4,034	3,092	2,715	
	計	2,944	3,714	4,283	4,987	5,720	6,042	6,513	5,430	4,136	

第14表 企業規模別及び勤続年数別の給与所得者数・給与額

その1 給与所得者数

(1年を通じて勤務した給与所得者)

勤続年数 企業規模・性別		1～4年	5～9	10～14	15～19	20～24	25～29	30～34	35年以上	合計	
		人	人	人	人	人	人	人	人	人	
個人	男	267,184	175,245	128,853	90,147	63,299	34,277	25,585	56,360	840,950	
	女	514,433	344,005	222,148	171,792	133,528	97,989	90,955	189,011	1,763,861	
	計	781,617	519,250	351,001	261,939	196,827	132,266	116,540	245,371	2,604,811	
株式会社 (資本金 階級別)	2,000万円未 満	男	2,088,874	1,483,206	822,194	555,262	440,323	324,191	236,019	377,475	6,327,544
		女	1,688,115	1,004,864	498,365	276,442	231,074	140,863	100,243	152,289	4,092,255
		計	3,776,989	2,488,070	1,320,559	831,704	671,397	465,054	336,262	529,764	10,419,799
	2,000万円以 上	男	1,098,778	859,824	504,754	371,494	266,819	202,686	153,635	208,374	3,666,364
		女	747,338	477,863	250,687	121,116	88,377	53,379	24,855	41,942	1,805,557
		計	1,846,116	1,337,687	755,441	492,610	355,196	256,065	178,490	250,316	5,471,921
	5,000万円以 上	男	839,248	715,599	377,315	284,405	241,068	154,656	103,758	122,408	2,838,457
		女	649,130	437,593	196,109	106,263	69,948	32,119	15,267	12,810	1,519,239
		計	1,488,378	1,153,192	573,424	390,668	311,016	186,775	119,025	135,218	4,357,696
	1億円以上	男	929,783	838,856	456,889	355,964	373,999	230,086	177,838	182,815	3,546,230
		女	806,402	546,638	230,976	132,623	98,756	48,244	22,896	13,907	1,900,442
		計	1,736,185	1,385,494	687,865	488,587	472,755	278,330	200,734	196,722	5,446,672
	10億円以上	男	1,096,307	1,054,516	553,810	549,843	848,582	535,232	453,965	412,683	5,504,938
		女	874,927	680,356	283,873	171,550	177,278	89,384	54,234	33,701	2,365,303
		計	1,971,234	1,734,872	837,683	721,393	1,025,860	624,616	508,199	446,384	7,870,241
	計	男	6,052,990	4,952,001	2,714,962	2,116,968	2,170,791	1,446,851	1,125,215	1,303,755	21,883,533
		女	4,765,912	3,147,314	1,460,010	807,994	665,433	363,989	217,495	254,649	11,682,796
		計	10,818,902	8,099,315	4,174,972	2,924,962	2,836,224	1,810,840	1,342,710	1,558,404	33,566,329
その他の法人	男	1,338,172	991,462	669,606	490,711	428,472	300,754	252,520	339,189	4,810,886	
	女	2,008,572	1,375,465	788,463	466,643	330,730	211,222	142,236	148,854	5,472,185	
	計	3,346,744	2,366,927	1,458,069	957,354	759,202	511,976	394,756	488,043	10,283,071	
合計	男	7,658,346	6,118,708	3,513,421	2,697,826	2,662,562	1,781,882	1,403,320	1,699,304	27,535,369	
	女	7,288,917	4,866,784	2,470,621	1,446,429	1,129,691	673,200	450,686	592,514	18,918,842	
	計	14,947,263	10,985,492	5,984,042	4,144,255	3,792,253	2,455,082	1,854,006	2,291,818	46,454,211	

その2 給与総額

(1年を通じて勤務した給与所得者)

勤続年数		1～4年	5～9	10～14	15～19	20～24	25～29	30～34	35年以上	合計	
企業規模・性別		百万円	百万円	百万円	百万円	百万円	百万円	百万円	百万円	百万円	
個人	男	735,549	536,940	442,453	350,968	237,848	114,007	89,661	134,279	2,641,705	
	女	993,376	733,317	525,064	473,485	348,302	257,768	228,173	404,474	3,963,958	
	計	1,728,925	1,270,257	967,517	824,453	586,150	371,776	317,834	538,753	6,605,663	
株式会社 (資本金 階級別)	2,000万円未 満	男	7,133,911	6,112,277	3,989,104	2,977,462	2,395,289	1,758,187	1,392,779	1,877,737	27,636,746
		女	3,227,799	2,328,131	1,302,128	841,132	691,877	392,987	348,141	417,000	9,549,195
		計	10,361,710	8,440,408	5,291,232	3,818,594	3,087,165	2,151,174	1,740,920	2,294,738	37,185,941
	2,000万円以 上	男	3,714,177	3,544,072	2,390,588	1,910,292	1,486,725	1,184,257	924,870	1,255,483	16,410,465
		女	1,524,494	1,117,667	663,860	366,549	278,425	169,611	91,864	160,169	4,372,640
		計	5,238,672	4,661,740	3,054,448	2,276,841	1,765,150	1,353,868	1,016,734	1,415,652	20,783,105
	5,000万円以 上	男	2,963,823	3,171,405	1,905,929	1,568,530	1,418,968	1,016,522	700,506	841,396	13,587,078
		女	1,418,550	1,124,367	543,078	314,446	248,079	121,756	66,898	39,906	3,877,079
		計	4,382,373	4,295,772	2,449,006	1,882,976	1,667,047	1,138,277	767,404	881,302	17,464,157
	1億円以上	男	3,712,880	4,230,589	2,551,688	2,136,845	2,463,179	1,644,386	1,337,954	1,401,342	19,478,863
		女	1,821,881	1,532,806	666,210	462,984	400,735	222,158	119,651	64,961	5,291,387
		計	5,534,762	5,763,395	3,217,898	2,599,829	2,863,914	1,866,544	1,457,605	1,466,303	24,770,250
10億円以上	男	4,704,584	5,881,504	3,704,085	4,044,709	6,906,415	4,754,419	4,173,171	3,325,822	37,494,708	
	女	1,959,093	1,870,823	882,250	661,631	914,871	514,096	328,624	194,056	7,325,445	
	計	6,663,677	7,752,327	4,586,335	4,706,340	7,821,286	5,268,515	4,501,795	3,519,878	44,820,153	
計	男	22,229,376	22,939,848	14,541,394	12,637,837	14,670,575	10,357,771	8,529,279	8,701,781	114,607,860	
	女	9,951,817	7,973,795	4,057,527	2,646,742	2,533,987	1,420,608	955,179	876,092	30,415,746	
	計	32,181,193	30,913,643	18,598,920	15,284,579	17,204,562	11,778,379	9,484,458	9,577,873	145,023,606	
その他の法人	男	4,855,810	4,551,846	3,482,784	2,807,121	2,590,720	1,828,480	1,639,159	1,777,562	23,533,483	
	女	5,242,094	4,066,023	2,578,694	1,750,953	1,309,469	853,944	634,555	551,357	16,987,090	
	計	10,097,905	8,617,868	6,061,478	4,558,075	3,900,190	2,682,423	2,273,714	2,328,919	40,520,572	
合計	男	27,820,735	28,028,633	18,466,631	15,795,927	17,499,144	12,300,257	10,258,099	10,613,622	140,783,048	
	女	16,187,288	12,773,134	7,161,284	4,871,180	4,191,758	2,532,320	1,817,907	1,831,923	51,366,794	
	計	44,008,023	40,801,768	25,627,915	20,667,107	21,690,902	14,832,577	12,076,006	12,445,544	192,149,841	

第14表 企業規模別及び勤続年数別の給与所得者数・給与額(続)

その3 平均給与		(1年を通じて勤務した給与所得者)								
勤続年数		1～4年	5～9	10～14	15～19	20～24	25～29	30～34	35年以上	合計
企業規模・性別		千円	千円	千円	千円	千円	千円	千円	千円	千円
個人	男	2,753	3,064	3,434	3,893	3,758	3,326	3,504	2,383	3,141
	女	1,931	2,132	2,364	2,756	2,608	2,631	2,509	2,140	2,247
	計	2,212	2,446	2,756	3,147	2,978	2,811	2,727	2,196	2,536
株式会社	2,000万円未満 男	3,415	4,121	4,852	5,362	5,440	5,423	5,901	4,974	4,368
	2,000万円未満 女	1,912	2,317	2,613	3,043	2,994	2,790	3,473	2,738	2,333
	2,000万円未満 計	2,743	3,392	4,007	4,591	4,598	4,626	5,177	4,332	3,569
株式会社	2,000万円以上 男	3,380	4,122	4,736	5,142	5,572	5,843	6,020	6,025	4,476
	2,000万円以上 女	2,040	2,339	2,648	3,026	3,150	3,177	3,696	3,819	2,422
	2,000万円以上 計	2,838	3,485	4,043	4,622	4,970	5,287	5,696	5,655	3,798
株式会社	5,000万円以上 男	3,532	4,432	5,051	5,515	5,886	6,573	6,751	6,874	4,787
	5,000万円以上 女	2,185	2,569	2,769	2,959	3,547	3,791	4,382	3,115	2,552
	5,000万円以上 計	2,944	3,725	4,271	4,820	5,360	6,094	6,447	6,518	4,008
株式会社	1億円以上 男	3,993	5,043	5,585	6,003	6,586	7,147	7,523	7,665	5,493
	1億円以上 女	2,259	2,804	2,884	3,491	4,058	4,605	5,226	4,671	2,784
	1億円以上 計	3,188	4,160	4,678	5,321	6,058	6,706	7,261	7,454	4,548
株式会社	10億円以上 男	4,291	5,577	6,688	7,356	8,139	8,883	9,193	8,059	6,811
	10億円以上 女	2,239	2,750	3,108	3,857	5,161	5,752	6,059	5,758	3,097
	10億円以上 計	3,380	4,469	5,475	6,524	7,624	8,435	8,858	7,885	5,695
株式会社	計 男	3,672	4,632	5,356	5,970	6,758	7,159	7,580	6,674	5,237
	計 女	2,088	2,534	2,779	3,276	3,808	3,903	4,392	3,440	2,603
	計 計	2,975	3,817	4,455	5,226	6,066	6,504	7,064	6,146	4,321
その他の法人	男	3,629	4,591	5,201	5,721	6,046	6,080	6,491	5,241	4,892
	女	2,610	2,956	3,271	3,752	3,959	4,043	4,461	3,704	3,104
	計	3,017	3,641	4,157	4,761	5,137	5,239	5,760	4,772	3,941
合計	男	3,633	4,581	5,256	5,855	6,572	6,903	7,310	6,246	5,113
	女	2,221	2,625	2,899	3,368	3,711	3,762	4,034	3,092	2,715
	計	2,944	3,714	4,283	4,987	5,720	6,042	6,513	5,430	4,136

第15表 業種別及び勤続年数別の給与所得者数・給与額

(1年を通じて勤務した給与所得者)

業種		勤続年数								合計
		1～4年	5～9	10～14	15～19	20～24	25～29	30～34	35年以上	
建設業	給与所得者数(人)	928,840	800,460	524,074	489,879	422,113	258,883	198,906	293,008	3,916,163
	給与総額(百万円)	3,278,142	3,422,715	2,372,804	2,407,050	2,192,801	1,353,824	1,149,072	1,469,291	17,645,700
	平均給与(千円)	3,529	4,276	4,528	4,914	5,195	5,229	5,777	5,015	4,506
製造業	給与所得者数(人)	2,267,601	2,193,476	1,219,905	1,009,423	1,129,812	752,509	565,098	657,465	9,795,289
	給与総額(百万円)	7,485,080	8,875,388	5,442,451	5,144,354	6,860,743	4,856,554	3,956,284	3,981,960	46,602,814
	平均給与(千円)	3,301	4,046	4,461	5,096	6,072	6,454	7,001	6,057	4,758
卸売・小売業	給与所得者数(人)	2,654,674	1,960,876	1,132,310	750,244	613,698	416,827	309,854	439,810	8,278,293
	給与総額(百万円)	6,460,671	6,251,891	4,396,535	3,433,279	3,091,684	2,244,430	1,822,985	2,099,264	29,800,737
	平均給与(千円)	2,434	3,188	3,883	4,576	5,038	5,385	5,883	4,773	3,600
飲食サービス業 <small>(宿泊業、</small>	給与所得者数(人)	975,677	439,201	207,088	110,207	72,149	58,118	40,336	50,570	1,953,346
	給与総額(百万円)	1,666,583	1,068,047	573,934	375,232	283,862	232,310	165,351	185,717	4,551,036
	平均給与(千円)	1,708	2,432	2,771	3,405	3,934	3,997	4,099	3,672	2,330
金融・保険業	給与所得者数(人)	345,961	318,070	166,951	125,571	146,621	106,386	76,284	72,362	1,358,206
	給与総額(百万円)	1,490,670	1,695,212	968,882	870,673	1,227,159	968,660	669,214	488,412	8,378,882
	平均給与(千円)	4,309	5,330	5,803	6,934	8,370	9,105	8,773	6,750	6,169
不動産業 <small>(賃貸業、</small>	給与所得者数(人)	308,306	236,567	160,801	103,249	111,695	78,242	55,378	94,687	1,148,925
	給与総額(百万円)	937,612	966,204	680,807	482,260	505,800	319,684	295,728	480,813	4,668,909
	平均給与(千円)	3,041	4,084	4,234	4,671	4,528	4,086	5,340	5,078	4,064
運輸業、郵便業	給与所得者数(人)	960,300	739,766	387,635	260,760	235,372	140,200	125,989	133,512	2,983,534
	給与総額(百万円)	3,000,522	2,653,839	1,562,315	1,236,990	1,372,804	816,230	873,170	830,941	12,346,811
	平均給与(千円)	3,125	3,587	4,030	4,744	5,832	5,822	6,931	6,224	4,138
熱供給・ガス・水道業	給与所得者数(人)	30,923	27,348	18,028	27,557	31,162	26,427	25,052	22,239	208,736
	給与総額(百万円)	130,924	136,563	101,198	186,568	242,402	221,567	233,100	199,353	1,451,675
	平均給与(千円)	4,234	4,994	5,613	6,770	7,779	8,384	9,305	8,964	6,955
情報通信業	給与所得者数(人)	459,443	386,898	214,041	132,020	151,608	89,868	55,461	57,112	1,546,451
	給与総額(百万円)	2,009,245	2,005,856	1,376,515	938,416	1,184,193	769,788	494,294	371,710	9,150,017
	平均給与(千円)	4,373	5,184	6,431	7,108	7,811	8,566	8,912	6,508	5,917
教育サービス業 <small>(学術研究、専門・</small>	給与所得者数(人)	647,054	412,443	210,078	148,230	137,858	98,768	68,059	65,721	1,788,211
	給与総額(百万円)	2,438,837	1,899,531	1,133,998	856,040	865,883	720,955	507,075	478,630	8,900,949
	平均給与(千円)	3,769	4,606	5,398	5,775	6,281	7,299	7,451	7,283	4,978
医療、福祉	給与所得者数(人)	2,443,771	1,526,531	775,086	410,853	264,213	125,743	91,513	69,762	5,707,472
	給与総額(百万円)	7,529,920	5,605,765	3,437,342	2,199,174	1,542,700	768,934	575,326	440,785	22,099,946
	平均給与(千円)	3,081	3,672	4,435	5,353	5,839	6,115	6,287	6,318	3,872
複合サービス事業	給与所得者数(人)	162,131	139,601	74,775	66,494	72,761	53,792	56,105	41,172	666,831
	給与総額(百万円)	408,930	412,745	277,327	296,271	373,631	342,025	383,080	256,049	2,750,058
	平均給与(千円)	2,522	2,957	3,709	4,456	5,135	6,358	6,828	6,219	4,124
サービス業	給与所得者数(人)	2,613,004	1,693,591	836,382	459,953	360,301	223,038	154,843	197,827	6,538,939
	給与総額(百万円)	6,805,137	5,477,787	3,139,445	2,074,174	1,811,479	1,127,536	823,888	915,011	22,174,458
	平均給与(千円)	2,604	3,234	3,754	4,510	5,028	5,055	5,321	4,625	3,391
農林水産・鉱業	給与所得者数(人)	149,578	110,664	56,888	49,815	42,890	26,281	31,128	96,571	563,815
	給与総額(百万円)	365,750	330,225	164,362	166,626	135,760	90,079	127,438	247,608	1,627,849
	平均給与(千円)	2,445	2,984	2,889	3,345	3,165	3,428	4,094	2,564	2,887
合計	給与所得者数(人)	14,947,263	10,985,492	5,984,042	4,144,255	3,792,253	2,455,082	1,854,006	2,291,818	46,454,211
	給与総額(百万円)	44,008,023	40,801,768	25,627,915	20,667,107	21,690,902	14,832,577	12,076,006	12,445,544	192,149,841
	平均給与(千円)	2,944	3,714	4,283	4,987	5,720	6,042	6,513	5,430	4,136

## 第16表 給与階級別の納税者数・非納税者数

その1 1年を通じて勤務した給与所得者

区 分 給与階級		年末調整を行った者			年末調整を行わなかった者			合 計		
		納税者	非納税者	計	納税者	非納税者	計	納税者	非納税者	計
		人	人	人	人	人	人	人	人	人
給 与 所 得 者 数	100万円以下	-	3,303,685	3,303,685	505,169	406,161	911,330	505,169	3,709,846	4,215,015
	200 "	4,115,842	1,743,419	5,859,261	1,021,787	102,859	1,124,646	5,137,629	1,846,278	6,983,907
	300 "	6,614,159	474,871	7,089,030	730,943	118	731,061	7,345,102	474,989	7,820,091
	400 "	7,175,799	421,997	7,597,796	496,007	-	496,007	7,671,806	421,997	8,093,803
	500 "	5,659,739	480,080	6,139,819	261,317	-	261,317	5,921,056	480,080	6,401,136
	600 "	3,960,465	345,928	4,306,393	166,176	-	166,176	4,126,641	345,928	4,472,569
	700 "	2,477,303	160,805	2,638,108	95,657	-	95,657	2,572,960	160,805	2,733,765
	800 "	1,780,145	39,139	1,819,284	59,221	-	59,221	1,839,366	39,139	1,878,505
	900 "	1,175,899	5,221	1,181,120	46,476	-	46,476	1,222,375	5,221	1,227,596
	1,000 "	738,530	721	739,251	30,200	-	30,200	768,730	721	769,451
	1,500 "	1,283,951	392	1,284,343	83,871	-	83,871	1,367,822	392	1,368,214
	2,000 "	238,994	-	238,994	53,022	-	53,022	292,016	-	292,016
	2,500 "	-	-	-	84,990	-	84,990	84,990	-	84,990
	2,500万円超	-	-	-	113,153	-	113,153	113,153	-	113,153
計	<b>35,220,826</b>	<b>6,976,258</b>	<b>42,197,084</b>	<b>3,747,989</b>	<b>509,138</b>	<b>4,257,127</b>	<b>38,968,815</b>	<b>7,485,396</b>	<b>46,454,211</b>	
給 与 額	100万円以下	-	2,727,897	2,727,897	390,047	316,643	706,689	390,047	3,044,540	3,434,586
	200 "	6,430,301	2,182,997	8,613,298	1,479,683	130,218	1,609,901	7,909,984	2,313,215	10,223,199
	300 "	16,721,049	1,176,617	17,897,666	1,823,767	250	1,824,017	18,544,815	1,176,868	19,721,683
	400 "	25,125,231	1,492,181	26,617,412	1,731,158	-	1,731,158	26,856,389	1,492,181	28,348,570
	500 "	25,309,513	2,153,601	27,463,114	1,162,336	-	1,162,336	26,471,850	2,153,601	28,625,450
	600 "	21,697,093	1,884,923	23,582,016	921,007	-	921,007	22,618,099	1,884,923	24,503,022
	700 "	16,012,409	1,028,186	17,040,595	622,051	-	622,051	16,634,460	1,028,186	17,662,646
	800 "	13,291,279	289,462	13,580,741	441,640	-	441,640	13,732,918	289,462	14,022,381
	900 "	9,958,290	44,496	10,002,786	393,953	-	393,953	10,352,243	44,496	10,396,739
	1,000 "	6,997,757	6,626	7,004,383	287,136	-	287,136	7,284,893	6,626	7,291,518
	1,500 "	15,112,568	4,390	15,116,957	1,017,917	-	1,017,917	16,130,484	4,390	16,134,874
	2,000 "	4,077,048	-	4,077,048	944,853	-	944,853	5,021,901	-	5,021,901
	2,500 "	-	-	-	2,000,341	-	2,000,341	2,000,341	-	2,000,341
	2,500万円超	-	-	-	4,762,930	-	4,762,930	4,762,930	-	4,762,930
計	<b>160,732,538</b>	<b>12,991,375</b>	<b>173,723,913</b>	<b>17,978,817</b>	<b>447,111</b>	<b>18,425,928</b>	<b>178,711,355</b>	<b>13,438,486</b>	<b>192,149,841</b>	
税 額	100万円以下	-	-	-	8,312	-	8,312	8,312	-	8,312
	200 "	63,336	-	63,336	37,761	-	37,761	101,097	-	101,097
	300 "	254,242	-	254,242	66,645	-	66,645	320,886	-	320,886
	400 "	447,062	-	447,062	68,675	-	68,675	515,737	-	515,737
	500 "	525,600	-	525,600	52,834	-	52,834	578,435	-	578,435
	600 "	544,660	-	544,660	66,122	-	66,122	610,782	-	610,782
	700 "	476,321	-	476,321	39,528	-	39,528	515,849	-	515,849
	800 "	523,840	-	523,840	42,249	-	42,249	566,089	-	566,089
	900 "	500,690	-	500,690	45,878	-	45,878	546,568	-	546,568
	1,000 "	432,148	-	432,148	35,900	-	35,900	468,048	-	468,048
	1,500 "	1,312,646	-	1,312,646	164,161	-	164,161	1,476,807	-	1,476,807
	2,000 "	599,350	-	599,350	190,652	-	190,652	790,002	-	790,002
	2,500 "	-	-	-	399,333	-	399,333	399,333	-	399,333
	2,500万円超	-	-	-	1,392,711	-	1,392,711	1,392,711	-	1,392,711
計	<b>5,679,895</b>	<b>-</b>	<b>5,679,895</b>	<b>2,610,761</b>	<b>-</b>	<b>2,610,761</b>	<b>8,290,657</b>	<b>-</b>	<b>8,290,657</b>	

その2 1年未満勤続者

区分 給与階級	年末調整を行った者			年末調整を行わなかった者			合計			
	納税者	非納税者	計	納税者	非納税者	計	納税者	非納税者	計	
	人	人	人	人	人	人	人	人	人	
給 与 所 得 者 数	100万円以下	-	3,067,621	3,067,621	1,645,190	1,038,148	2,683,338	1,645,190	4,105,769	5,750,959
	200 "	767,496	283,918	1,051,414	327,140	29,316	356,456	1,094,636	313,234	1,407,870
	300 "	738,825	39,457	778,282	123,491	-	123,491	862,316	39,457	901,773
	400 "	249,858	21,062	270,920	44,005	-	44,005	293,863	21,062	314,925
	500 "	122,996	6,973	129,969	17,695	-	17,695	140,691	6,973	147,664
	600 "	56,796	2,897	59,693	7,962	-	7,962	64,758	2,897	67,655
	700 "	28,267	2,270	30,537	5,528	-	5,528	33,795	2,270	36,065
	800 "	18,599	20	18,619	1,861	-	1,861	20,460	20	20,480
	900 "	5,832	-	5,832	2,602	-	2,602	8,434	-	8,434
	1,000 "	5,085	-	5,085	5,740	-	5,740	10,825	-	10,825
	1,500 "	13,416	-	13,416	6,199	-	6,199	19,615	-	19,615
	2,000 "	3,876	-	3,876	3,223	-	3,223	7,099	-	7,099
	2,500 "	-	-	-	1,797	-	1,797	1,797	-	1,797
2,500万円超	-	-	-	1,198	-	1,198	1,198	-	1,198	
計	2,011,046	3,424,218	5,435,264	2,193,631	1,067,464	3,261,095	4,204,677	4,491,682	8,696,359	
給 与 額	100万円以下	百万円	百万円	百万円	百万円	百万円	百万円	百万円	百万円	百万円
	100万円以下	-	1,242,488	1,242,488	536,659	271,927	808,586	536,659	1,514,415	2,051,074
	200 "	1,223,506	348,968	1,572,474	460,059	39,104	499,163	1,683,565	388,072	2,071,637
	300 "	1,792,140	95,949	1,888,088	299,161	-	299,161	2,091,300	95,949	2,187,249
	400 "	850,775	72,286	923,061	150,022	-	150,022	1,000,797	72,286	1,073,083
	500 "	547,604	30,600	578,204	77,856	-	77,856	625,460	30,600	656,060
	600 "	305,690	16,007	321,698	43,751	-	43,751	349,441	16,007	365,448
	700 "	182,932	14,328	197,260	35,589	-	35,589	218,521	14,328	232,849
	800 "	138,916	148	139,065	13,860	-	13,860	152,776	148	152,925
	900 "	49,278	-	49,278	22,303	-	22,303	71,581	-	71,581
	1,000 "	48,277	-	48,277	54,661	-	54,661	102,938	-	102,938
	1,500 "	159,515	-	159,515	73,729	-	73,729	233,244	-	233,244
	2,000 "	67,152	-	67,152	56,021	-	56,021	123,173	-	123,173
2,500 "	-	-	-	43,736	-	43,736	43,736	-	43,736	
2,500万円超	-	-	-	44,217	-	44,217	44,217	-	44,217	
計	5,365,786	1,820,773	7,186,559	1,911,623	311,032	2,222,655	7,277,408	2,131,805	9,409,214	
税 額	100万円以下	百万円	百万円	百万円	百万円	百万円	百万円	百万円	百万円	百万円
	100万円以下	-	-	-	14,642	-	14,642	14,642	-	14,642
	200 "	12,349	-	12,349	14,332	-	14,332	26,681	-	26,681
	300 "	28,284	-	28,284	10,276	-	10,276	38,560	-	38,560
	400 "	15,609	-	15,609	5,329	-	5,329	20,938	-	20,938
	500 "	12,056	-	12,056	5,340	-	5,340	17,396	-	17,396
	600 "	8,039	-	8,039	2,567	-	2,567	10,606	-	10,606
	700 "	5,588	-	5,588	2,472	-	2,472	8,060	-	8,060
	800 "	6,476	-	6,476	1,114	-	1,114	7,590	-	7,590
	900 "	2,540	-	2,540	3,864	-	3,864	6,404	-	6,404
	1,000 "	3,261	-	3,261	8,534	-	8,534	11,795	-	11,795
	1,500 "	15,503	-	15,503	12,529	-	12,529	28,032	-	28,032
	2,000 "	10,491	-	10,491	12,496	-	12,496	22,987	-	22,987
2,500 "	-	-	-	9,502	-	9,502	9,502	-	9,502	
2,500万円超	-	-	-	12,866	-	12,866	12,866	-	12,866	
計	120,197	-	120,197	115,861	-	115,861	236,058	-	236,058	

第17表 給与階級別の諸控除(合計)

その1 総括表

(年末調整を行った1年を通じて勤務した給与所得者)

区分 給与階級	給与所得 者数	給与額	税額	控除対象配偶者数									
				控除対象 配偶者数 ①	うち一般控除対象配偶者数				うち老人控除対象配偶者数				
					一般	障害者	同居特別 障害者	非同居特 別障害者	一般	障害者	同居特別 障害者	非同居特 別障害者	
納税者	人	百万円	百万円	人	人	人	人	人	人	人	人	人	人
100万円以下	-	-	-	-	-	-	-	-	-	-	-	-	-
200 "	4,115,842	6,430,301	63,336	120,438	107,877	1,077	-	-	-	11,484	-	-	-
300 "	6,614,159	16,721,049	254,242	721,555	689,987	5,014	584	-	-	24,845	621	-	504
400 "	7,175,799	25,125,231	447,062	1,176,909	1,128,830	14,176	4,836	-	-	27,122	1,553	392	-
500 "	5,659,739	25,309,513	525,600	1,370,606	1,333,074	15,960	5,102	1,762	13,936	391	381	-	-
600 "	3,960,465	21,697,093	544,660	1,305,774	1,273,991	15,102	5,933	13	7,538	1,221	1,512	464	-
700 "	2,477,303	16,012,409	476,321	1,031,164	1,014,560	6,250	3,749	-	6,075	519	11	-	-
800 "	1,780,145	13,291,279	523,840	856,119	847,285	4,124	1,246	714	2,196	-	554	-	-
900 "	1,175,899	9,958,290	500,690	624,829	617,471	3,022	2,083	664	1,589	-	-	-	-
1,000 "	738,530	6,997,757	432,148	424,903	419,862	3,024	1,030	-	809	-	178	-	-
1,500 "	1,283,951	15,112,568	1,312,646	757,988	747,888	4,307	1,471	251	3,666	405	-	-	-
2,000 "	238,994	4,077,048	599,350	142,826	138,091	269	13	-	4,453	-	-	-	-
計	35,220,826	160,732,538	5,679,895	8,533,111	8,318,916	72,325	26,047	3,404	103,713	4,710	3,028	968	-
非納税者	人	百万円	百万円	人	人	人	人	人	人	人	人	人	人
100万円以下	3,303,685	2,727,897	-	141,468	123,165	2,112	589	1,772	12,610	584	636	-	-
200 "	1,743,419	2,182,997	-	370,948	314,237	9,507	6,904	955	35,160	2,167	2,018	-	-
300 "	474,871	1,176,617	-	186,456	163,077	5,107	10,925	-	4,936	985	1,426	-	-
400 "	421,997	1,492,181	-	177,526	169,257	3,132	4,615	-	166	-	356	-	-
500 "	480,080	2,153,601	-	251,456	245,316	1,336	2,730	621	1,453	-	-	-	-
600 "	345,928	1,884,923	-	220,623	215,612	3,641	1,241	-	129	-	-	-	-
700 "	160,805	1,028,186	-	114,882	114,464	13	392	13	-	-	-	-	-
800 "	39,139	289,462	-	29,023	28,687	-	336	-	-	-	-	-	-
900 "	5,221	44,496	-	3,520	3,520	-	-	-	-	-	-	-	-
1,000 "	721	6,626	-	191	191	-	-	-	-	-	-	-	-
1,500 "	392	4,390	-	392	392	-	-	-	-	-	-	-	-
2,000 "	-	-	-	-	-	-	-	-	-	-	-	-	-
計	6,976,258	12,991,375	-	1,496,485	1,377,918	24,848	27,732	3,361	54,454	3,736	4,436	-	-
合計	人	百万円	百万円	人	人	人	人	人	人	人	人	人	人
100万円以下	3,303,685	2,727,897	-	141,468	123,165	2,112	589	1,772	12,610	584	636	-	-
200 "	5,859,261	8,613,298	63,336	491,386	422,114	10,584	6,904	955	46,644	2,167	2,018	-	-
300 "	7,089,030	17,897,666	254,242	908,011	853,064	10,121	11,509	-	29,781	1,606	1,426	504	-
400 "	7,597,796	26,617,412	447,062	1,354,435	1,298,087	17,308	9,451	-	27,288	1,553	748	-	-
500 "	6,139,819	27,463,114	525,600	1,622,062	1,578,390	17,296	7,832	2,383	15,389	391	381	-	-
600 "	4,306,393	23,582,016	544,660	1,526,397	1,489,603	18,743	7,174	13	7,667	1,221	1,512	464	-
700 "	2,638,108	17,040,595	476,321	1,146,046	1,129,024	6,263	4,141	13	6,075	519	11	-	-
800 "	1,819,284	13,580,741	523,840	885,142	875,972	4,124	1,582	714	2,196	-	554	-	-
900 "	1,181,120	10,002,786	500,690	628,349	620,991	3,022	2,083	664	1,589	-	-	-	-
1,000 "	739,251	7,004,383	432,148	425,094	420,053	3,024	1,030	-	809	-	178	-	-
1,500 "	1,284,343	15,116,957	1,312,646	758,380	748,280	4,307	1,471	251	3,666	405	-	-	-
2,000 "	238,994	4,077,048	599,350	142,826	138,091	269	13	-	4,453	-	-	-	-
計	42,197,084	173,723,913	5,679,895	10,029,596	9,696,834	97,173	53,779	6,765	158,167	8,446	7,464	968	-

その1 総括表

(年末調整を行った1年を通じて勤務した給与所得者)

区分 給与階級		控除対象扶養親族数					計 ①+②	親族障害者					
		控除対象 扶養親族数 ②	うち一般の 控除対象 扶養親族数	うち特定 扶養親族数	うち老人扶養親族数			障害者	特別障害者				
					同居老親等	その他			同居	うち 扶養親族	非同居	うち 扶養親族	
納	税	人	人	人	人	人	人	人	人	人	人	人	人
納	100万円以下	-	-	-	-	-	-	-	-	-	-	-	-
	200 "	34,622	29,197	543	4,340	542	155,060	1,424	347	-	-	-	-
	300 "	468,535	309,532	34,358	98,392	26,253	1,190,090	10,800	5,165	2,399	1,815	3,424	2,920
	400 "	1,166,771	729,178	150,606	219,283	67,704	2,343,680	50,833	35,104	21,987	16,759	5,762	5,762
	500 "	1,384,171	824,606	234,191	257,212	68,162	2,754,777	55,233	38,882	35,222	29,739	11,511	9,749
税	600 "	1,368,735	784,433	273,239	235,667	75,396	2,674,509	52,538	36,215	38,914	31,469	7,903	7,426
	700 "	1,009,746	554,707	239,530	151,073	64,436	2,040,910	32,895	26,126	30,112	26,352	7,661	7,661
	800 "	851,216	456,536	229,745	113,054	51,881	1,707,335	26,395	22,271	19,755	17,955	6,088	5,374
	900 "	652,109	334,036	193,035	87,584	37,454	1,276,938	19,685	16,663	11,655	9,572	4,617	3,953
者	1,000 "	412,454	217,012	130,315	42,884	22,243	837,357	13,672	10,648	7,490	6,282	2,748	2,748
	1,500 "	796,706	424,031	263,184	60,033	49,458	1,554,694	20,674	15,962	11,806	10,335	4,289	4,038
	2,000 "	150,971	84,159	46,229	11,257	9,326	293,797	2,651	2,382	1,872	1,859	738	738
	計	8,296,036	4,747,427	1,794,975	1,280,779	472,855	16,829,147	286,800	209,765	181,212	152,137	54,741	50,369
非	100万円以下	101,372	61,225	18,989	16,366	4,792	242,840	9,179	6,483	7,196	5,971	3,713	1,941
	200 "	485,454	290,466	74,425	92,223	28,340	856,402	28,276	16,602	27,595	18,673	8,082	7,127
	300 "	574,125	267,350	125,091	147,501	34,183	760,581	27,185	21,093	40,268	27,917	3,637	3,637
納	400 "	374,341	188,967	91,067	75,033	19,274	551,867	16,531	13,399	27,235	22,264	5,116	5,116
	500 "	251,052	155,180	54,154	30,002	11,716	502,508	9,375	8,039	16,432	13,702	2,495	1,874
	600 "	169,029	108,839	37,717	17,760	4,713	389,652	9,669	6,028	10,141	8,900	1,194	1,194
税	700 "	89,732	54,332	21,966	7,363	6,071	204,614	3,473	3,460	1,982	1,590	331	318
	800 "	34,450	21,111	7,885	3,826	1,628	63,473	1,085	1,085	1,354	1,018	305	305
	900 "	7,462	3,916	2,000	361	1,185	10,982	743	743	131	131	-	-
者	1,000 "	2,868	1,617	13	1,238	-	3,059	-	-	178	178	-	-
	1,500 "	1,960	1,176	-	-	784	2,352	-	-	-	-	392	392
	2,000 "	-	-	-	-	-	-	-	-	-	-	-	-
	計	2,091,845	1,154,179	433,307	391,673	112,686	3,588,330	105,516	76,932	132,512	100,344	25,265	21,904
合	100万円以下	101,372	61,225	18,989	16,366	4,792	242,840	9,179	6,483	7,196	5,971	3,713	1,941
	200 "	520,076	319,663	74,968	96,563	28,882	1,011,462	29,700	16,949	27,595	18,673	8,082	7,127
	300 "	1,042,660	576,882	159,449	245,893	60,436	1,950,671	37,985	26,258	42,667	29,732	7,061	6,557
	400 "	1,541,112	918,145	241,673	294,316	86,978	2,895,547	67,364	48,503	49,222	39,023	10,878	10,878
	500 "	1,635,223	979,786	288,345	287,214	79,878	3,257,285	64,608	46,921	51,654	43,441	14,006	11,623
	600 "	1,537,764	893,272	310,956	253,427	80,109	3,064,161	62,207	42,243	49,055	40,369	9,097	8,620
	700 "	1,099,478	609,039	261,496	158,436	70,507	2,245,524	36,368	29,586	32,094	27,942	7,992	7,979
	800 "	885,666	477,647	237,630	116,880	53,509	1,770,808	27,480	23,356	21,109	18,973	6,393	5,679
	900 "	659,571	337,952	195,035	87,945	38,639	1,287,920	20,428	17,406	11,786	9,703	4,617	3,953
計	1,000 "	415,322	218,629	130,328	44,122	22,243	840,416	13,672	10,648	7,668	6,460	2,748	2,748
	1,500 "	798,666	425,207	263,184	60,033	50,242	1,557,046	20,674	15,962	11,806	10,335	4,681	4,430
	2,000 "	150,971	84,159	46,229	11,257	9,326	293,797	2,651	2,382	1,872	1,859	738	738
	計	10,387,881	5,901,606	2,228,282	1,672,452	585,541	20,417,477	392,316	286,697	313,724	252,481	80,006	72,273

第17表 給与階級別の諸控除(合計)(続)

その1 総括表

区分 給与階級	本人控除							配偶者特別控除		社会保険料控除		小規模企業 規 濟 等 掛 金 控 除	
	特別 障害者	障害者	寡婦	特別 寡婦	寡夫	勤労 学生	人員	金額	人員	金額	人員	金額	
	人	人	人	人	人	人	人	百万円	人	百万円	人	百万円	
納 税 者	100万円以下	-	-	-	-	-	-	-	-	-	-	-	-
	200 "	4,260	28,089	46,232	33,891	1,242	-	45,684	15,919	3,191,759	574,182	21,810	2,145
	300 "	20,839	40,654	66,673	108,318	9,121	-	153,019	52,608	6,183,807	2,108,948	67,702	15,917
	400 "	20,023	40,110	28,851	108,242	22,857	-	157,707	49,390	6,940,538	3,299,280	71,846	21,367
	500 "	13,462	26,613	23,625	58,668	21,146	-	141,496	40,100	5,482,607	3,370,003	87,665	25,476
	600 "	10,814	18,366	10,054	24,988	14,682	-	115,296	31,362	3,832,282	2,899,118	70,056	22,625
	700 "	7,170	9,986	6,444	12,669	6,020	-	80,905	20,795	2,416,199	2,157,930	46,991	15,899
	800 "	7,429	9,171	7,046	-	-	-	57,658	14,242	1,736,717	1,752,181	43,384	17,829
	900 "	4,407	6,639	3,391	-	-	-	38,863	8,787	1,145,208	1,272,997	36,444	15,029
	2,000 "	450	1,253	455	-	-	-	-	-	227,049	320,987	20,590	12,742
計	92,772	190,795	197,343	346,776	75,068	-	841,205	245,567	33,114,354	20,240,796	569,564	197,347	
非 納 税 者	100万円以下	9,842	29,171	44,983	30,136	464	87,615	44,726	16,419	964,020	34,305	19,845	3,891
	200 "	23,494	52,423	65,237	142,965	1,166	20,729	29,458	9,925	1,229,265	174,765	34,822	13,285
	300 "	8,160	9,847	12,334	77,865	2,749	-	13,990	3,798	462,617	168,811	10,163	5,044
	400 "	2,214	5,558	2,991	20,490	4,447	-	15,632	4,038	416,565	211,340	5,347	1,952
	500 "	3,234	2,658	1,232	6,575	3,343	-	22,064	5,903	475,173	297,533	7,103	1,629
	600 "	596	873	-	3,772	908	-	15,195	3,691	343,784	259,147	5,268	817
	700 "	334	878	773	973	129	-	5,985	1,414	160,056	140,899	2,569	401
	800 "	181	13	392	-	-	-	1,307	362	39,139	39,186	1,745	1,132
	900 "	-	-	-	-	-	-	163	50	5,221	5,318	13	1
	2,000 "	-	-	-	-	-	-	-	-	721	853	530	592
計	48,055	101,421	127,942	282,776	13,206	108,344	148,520	45,602	4,096,953	1,332,684	87,405	28,744	
合 計	100万円以下	9,842	29,171	44,983	30,136	464	87,615	44,726	16,419	964,020	34,305	19,845	3,891
	200 "	27,754	80,512	111,469	176,856	2,408	20,729	75,142	25,844	4,421,024	748,947	56,632	15,430
	300 "	28,999	50,501	79,007	186,183	11,870	-	167,009	56,406	6,646,424	2,277,759	77,865	20,961
	400 "	22,237	45,668	31,842	128,732	27,304	-	173,339	53,429	7,357,103	3,510,620	77,193	23,319
	500 "	16,696	29,271	24,857	65,243	24,489	-	163,560	46,002	5,957,780	3,667,536	94,768	27,105
	600 "	11,410	19,239	10,054	28,760	15,590	-	130,491	35,053	4,176,066	3,158,264	75,324	23,442
	700 "	7,504	10,864	7,217	13,642	6,149	-	86,890	22,209	2,576,255	2,298,829	49,560	16,299
	800 "	7,610	9,184	7,438	-	-	-	58,965	14,605	1,775,856	1,791,367	45,129	18,961
	900 "	4,407	6,639	3,391	-	-	-	39,026	8,838	1,150,429	1,278,315	36,457	15,030
	1,000 "	640	2,722	2,997	-	-	-	26,172	6,337	719,222	862,895	28,919	11,356
	1,500 "	3,278	7,192	1,575	-	-	-	24,405	6,028	1,240,079	1,623,653	74,687	37,553
	2,000 "	450	1,253	455	-	-	-	-	-	227,049	320,987	20,590	12,742
計	140,827	292,216	325,285	629,552	88,274	108,344	989,725	291,169	37,211,307	21,573,480	656,969	226,091	

その1 総括表

(年末調整を行った1年を通じて勤務した給与所得者)

区分 給与階級	生命保険料控除								地震保険料控除		住宅借入金 等特別控除		
	内 生保一般分		内 介護医療分		内 個人年金分		人 員	金 額	人 員	金 額	人 員	金 額	
	人 員	金 額	人 員	金 額	人 員	金 額							
	人	百万円	人	百万円	人	百万円	人	百万円	人	百万円	人	百万円	
納税者	100万円以下	-	-	-	-	-	-	-	-	-	-	-	
	200 "	2,214,020	119,114	2,159,818	89,911	746,542	17,248	271,293	12,148	171,428	2,875	6,106	47
	300 "	4,446,473	250,245	4,347,188	182,948	1,579,912	36,964	693,660	30,913	521,425	8,510	35,378	997
	400 "	5,326,851	309,991	5,204,619	220,816	2,041,207	47,698	954,997	42,536	735,114	11,291	108,875	4,426
	500 "	4,627,829	283,959	4,549,454	198,245	1,844,130	43,947	943,866	42,988	864,979	13,060	224,358	13,175
	600 "	3,461,644	223,167	3,417,576	153,424	1,394,603	33,783	805,892	37,235	886,077	13,446	383,677	31,588
	700 "	2,249,202	151,360	2,220,952	101,592	905,033	22,415	612,414	28,467	712,447	11,036	384,585	39,516
	800 "	1,658,579	115,298	1,645,595	76,167	684,574	17,402	487,732	22,710	616,925	9,601	357,789	44,657
	900 "	1,103,637	79,275	1,095,213	50,859	482,232	12,773	355,144	16,473	439,869	6,893	269,979	39,503
	1,000 "	693,723	50,299	689,817	32,046	303,627	7,893	231,936	10,794	277,297	4,439	166,687	25,231
	1,500 "	1,184,028	85,689	1,174,721	54,800	504,249	13,698	392,935	18,262	515,657	8,806	287,506	46,532
	2,000 "	205,277	14,959	203,212	9,526	82,984	2,337	69,278	3,303	94,795	1,834	43,026	8,467
	計	27,171,263	1,683,355	26,708,165	1,170,332	10,569,093	256,157	5,819,147	265,827	5,836,013	91,790	2,267,966	254,138
非納税者	100万円以下	628,930	33,158	605,974	25,664	189,865	4,325	70,351	3,202	55,840	1,104	9,139	1,133
	200 "	930,585	52,788	914,952	39,482	326,451	8,005	120,991	5,441	167,473	2,849	34,352	2,040
	300 "	377,558	22,800	371,379	16,742	147,307	3,895	51,085	2,294	120,225	2,246	112,958	8,774
	400 "	376,509	23,483	373,935	16,931	166,704	4,062	59,174	2,605	162,213	2,331	309,468	34,950
	500 "	453,284	29,049	451,034	20,688	205,812	4,875	78,835	3,615	236,747	3,204	457,558	68,425
	600 "	333,370	21,864	331,736	15,276	166,200	3,985	61,973	2,730	187,422	2,515	341,983	62,491
	700 "	155,915	10,559	154,201	7,239	73,730	1,846	32,395	1,523	91,855	1,386	160,567	36,636
	800 "	38,821	2,781	38,428	1,786	18,407	491	11,453	517	23,037	409	39,139	11,239
	900 "	5,221	400	5,221	257	1,630	34	2,298	110	2,498	73	5,221	1,955
	1,000 "	721	74	721	36	543	22	530	27	191	3	721	111
	1,500 "	392	47	392	16	392	16	392	20	-	-	392	176
	2,000 "	-	-	-	-	-	-	-	-	-	-	-	-
	計	3,301,306	197,002	3,247,973	144,117	1,297,041	31,554	489,477	22,083	1,047,501	16,120	1,471,498	227,929
合計	100万円以下	628,930	33,158	605,974	25,664	189,865	4,325	70,351	3,202	55,840	1,104	9,139	1,133
	200 "	3,144,605	171,902	3,074,770	129,393	1,072,993	25,252	392,284	17,589	338,901	5,724	40,458	2,086
	300 "	4,824,031	273,045	4,718,567	199,690	1,727,219	40,859	744,745	33,206	641,650	10,756	148,336	9,771
	400 "	5,703,360	333,473	5,578,554	237,747	2,207,911	51,761	1,014,171	45,140	897,327	13,621	418,343	39,376
	500 "	5,081,113	313,008	5,000,488	218,933	2,049,942	48,822	1,022,701	46,603	1,101,726	16,264	681,916	81,599
	600 "	3,795,014	245,032	3,749,312	168,700	1,560,803	37,767	867,865	39,965	1,073,499	15,961	725,660	94,079
	700 "	2,405,117	161,919	2,375,153	108,831	978,763	24,260	644,809	29,990	804,302	12,421	545,152	76,152
	800 "	1,697,400	118,079	1,684,023	77,952	702,981	17,892	499,185	23,228	639,962	10,010	396,928	55,896
	900 "	1,108,858	79,675	1,100,434	51,116	483,862	12,807	357,442	16,582	442,367	6,966	275,200	41,458
	1,000 "	694,444	50,373	690,538	32,082	304,170	7,914	232,466	10,821	277,488	4,442	167,408	25,342
	1,500 "	1,184,420	85,736	1,175,113	54,816	504,641	13,714	393,327	18,281	515,657	8,806	287,898	46,709
	2,000 "	205,277	14,959	203,212	9,526	82,984	2,337	69,278	3,303	94,795	1,834	43,026	8,467
	計	30,472,569	1,880,357	29,956,138	1,314,449	11,866,134	287,711	6,308,624	287,910	6,883,514	107,909	3,739,464	482,067

第17表 給与階級別の諸控除(合計)(続)

その2 扶養人員別の社会保険料及び生命保険料控除

(年末調整を行った1年を通じて勤務した給与所得者)

扶養人員		0人	1人	2人	3人	4人	5人	6人	7人	8人以上	合計
給与階級		人	人	人	人	人	人	人	人	人	人
社会 保 険	100万円以下	894,525	49,646	14,480	3,677	1,588	104	-	-	-	964,020
	200 "	3,832,334	435,100	115,640	26,645	6,389	4,916	-	-	-	4,421,024
	300 "	5,284,976	1,005,106	273,694	66,219	12,578	2,921	930	-	-	6,646,424
	400 "	5,373,873	1,376,730	439,096	132,572	28,949	4,774	869	240	-	7,357,103
	500 "	3,773,070	1,482,057	481,285	176,205	33,349	8,129	2,919	766	-	5,957,780
	600 "	2,159,295	1,342,569	443,795	173,777	42,939	12,124	1,000	567	-	4,176,066
	700 "	1,106,827	954,469	339,907	140,546	29,508	3,388	1,610	-	-	2,576,255
	800 "	661,526	691,175	262,184	128,215	26,301	5,545	337	181	392	1,775,856
	900 "	371,200	456,687	195,841	97,361	23,086	5,546	708	-	-	1,150,429
	1,000 "	208,210	303,281	129,287	60,937	14,273	2,303	572	-	359	719,222
	1,500 "	333,307	495,292	252,464	127,813	25,291	3,593	1,586	-	733	1,240,079
	2,000 "	62,965	85,933	49,683	23,407	3,325	1,368	368	-	-	227,049
計		24,062,108	8,678,045	2,997,356	1,157,374	247,576	54,711	10,899	1,754	1,484	37,211,307
料 控 除 額	100万円以下	27,188	5,025	1,519	392	170	12	-	-	-	34,305
	200 "	630,404	87,135	23,440	5,641	1,430	897	-	-	-	748,947
	300 "	1,810,033	344,718	93,249	24,090	4,506	833	330	-	-	2,277,759
	400 "	2,564,349	671,298	195,765	62,564	13,661	2,476	387	121	-	3,510,620
	500 "	2,290,566	937,432	302,758	108,309	21,377	4,759	1,806	528	-	3,667,536
	600 "	1,616,804	1,036,024	334,728	129,360	32,164	8,456	606	121	-	3,158,264
	700 "	975,611	864,245	310,648	118,926	25,655	2,718	1,027	-	-	2,298,829
	800 "	654,812	704,473	268,343	130,232	26,622	5,944	351	199	392	1,791,367
	900 "	403,329	516,380	221,416	105,903	25,300	5,225	761	-	-	1,278,315
	1,000 "	245,486	365,618	158,318	73,085	16,684	2,667	545	-	492	862,895
	1,500 "	417,626	660,975	341,306	166,408	30,173	4,474	1,658	-	1,032	1,623,653
	2,000 "	83,522	124,841	72,617	33,001	5,156	1,735	115	-	-	320,987
計		11,719,731	6,318,164	2,324,106	957,914	202,898	40,196	7,586	969	1,916	21,573,480
生 命 保 険	100万円以下	563,679	48,252	12,275	3,297	1,427	-	-	-	-	628,930
	200 "	2,690,590	341,393	90,392	17,648	3,961	621	-	-	-	3,144,605
	300 "	3,728,651	825,468	214,632	47,840	5,857	1,227	356	-	-	4,824,031
	400 "	4,002,329	1,194,682	371,252	111,235	20,813	3,049	-	-	-	5,703,360
	500 "	3,078,063	1,368,386	432,734	163,103	30,111	5,565	2,385	766	-	5,081,113
	600 "	1,865,799	1,291,519	420,927	164,722	40,647	10,250	583	567	-	3,795,014
	700 "	983,107	927,569	323,355	137,115	29,265	3,236	1,470	-	-	2,405,117
	800 "	607,485	674,520	254,509	128,465	25,955	5,556	337	181	392	1,697,400
	900 "	339,021	451,850	193,073	96,104	23,060	5,042	708	-	-	1,108,858
	1,000 "	191,306	297,532	128,466	59,986	13,958	2,278	559	-	359	694,444
	1,500 "	299,427	482,359	247,158	125,776	23,801	3,593	1,573	-	733	1,184,420
	2,000 "	49,638	78,254	49,201	23,044	3,565	1,114	461	-	-	205,277
計		18,399,095	7,981,784	2,737,974	1,078,335	222,420	41,531	8,432	1,514	1,484	30,472,569
料 控 除 額	100万円以下	29,247	2,849	705	271	85	-	-	-	-	33,158
	200 "	146,657	18,769	5,174	1,050	221	31	-	-	-	171,902
	300 "	209,126	48,010	12,586	2,867	371	68	18	-	-	273,045
	400 "	230,785	72,060	22,200	6,982	1,255	192	-	-	-	333,473
	500 "	185,121	87,418	27,937	10,176	1,853	314	150	39	-	313,008
	600 "	117,412	84,772	28,230	11,252	2,615	637	47	67	-	245,032
	700 "	64,678	63,053	22,378	9,469	2,054	194	93	-	-	161,919
	800 "	41,269	47,323	18,059	9,140	1,850	371	25	22	20	118,079
	900 "	23,368	32,767	14,455	6,945	1,707	409	24	-	-	79,675
	1,000 "	13,355	21,650	9,613	4,371	1,082	222	40	-	40	50,373
	1,500 "	21,166	34,668	18,230	9,417	1,842	250	126	-	37	85,736
	2,000 "	3,487	5,698	3,639	1,772	267	56	39	-	-	14,959
計		1,085,669	519,039	183,207	73,711	15,203	2,744	561	127	96	1,880,357

その2 扶養人員別の社会保険料及び生命保険料控除

(年末調整を行った1年を通じて勤務した給与所得者)

扶養人員		0人	1人	2人	3人	4人	5人	6人	7人	8人以上	合計
給与階級											
生命保険料控除	100万円以下	人	人	人	人	人	人	人	人	人	人
	200 "	542,297	47,312	11,641	3,297	1,427	-	-	-	-	605,974
	300 "	2,627,083	336,069	89,398	17,638	3,961	621	-	-	-	3,074,770
	400 "	3,639,327	811,716	212,600	47,484	5,857	1,227	356	-	-	4,718,567
	500 "	3,892,280	1,182,176	370,053	110,183	20,813	3,049	-	-	-	5,578,554
	600 "	3,012,488	1,357,007	429,917	162,249	30,111	5,565	2,385	766	-	5,000,488
	700 "	1,830,714	1,283,828	418,997	164,604	40,256	9,763	583	567	-	3,749,312
	800 "	962,626	921,005	320,950	136,601	29,265	3,236	1,470	-	-	2,375,153
	900 "	599,386	671,997	252,301	127,918	25,955	5,556	337	181	392	1,684,023
	1,000 "	333,348	449,794	192,582	96,078	22,882	5,042	708	-	-	1,100,434
	1,500 "	188,218	297,123	128,057	59,986	13,958	2,278	559	-	359	690,538
	2,000 "	295,891	479,353	244,950	125,611	23,801	3,201	1,573	-	733	1,175,113
	計	48,632	77,420	48,976	23,044	3,565	1,114	461	-	-	203,212
計	17,972,290	7,914,800	2,720,422	1,074,693	221,851	40,652	8,432	1,514	1,484	29,956,138	
(生命保険一般分額)	100万円以下	百万円	百万円	百万円	百万円	百万円	百万円	百万円	百万円	百万円	百万円
	200 "	22,781	2,118	538	162	65	-	-	-	-	25,664
	300 "	109,819	14,759	3,785	826	172	31	-	-	-	129,393
	400 "	151,655	36,001	9,533	2,144	278	61	18	-	-	199,690
	500 "	162,333	52,819	16,451	5,075	921	147	-	-	-	237,747
	600 "	128,068	61,697	19,883	7,478	1,402	257	108	38	-	218,933
	700 "	79,951	58,992	19,550	7,782	1,907	471	26	22	-	168,700
	800 "	42,705	42,844	15,140	6,511	1,427	148	56	-	-	108,831
	900 "	27,170	31,288	11,933	6,040	1,212	264	17	9	20	77,952
	1,000 "	15,190	20,939	9,097	4,538	1,085	243	24	-	-	51,116
	1,500 "	8,656	13,839	5,935	2,842	655	111	28	-	17	32,082
	2,000 "	13,698	22,252	11,523	5,947	1,129	157	75	-	37	54,816
	計	2,268	3,613	2,326	1,071	173	55	21	-	-	9,526
計	764,292	361,161	125,693	50,416	10,427	1,945	372	70	73	1,314,449	
生命保険料控除	100万円以下	人	人	人	人	人	人	人	人	人	人
	200 "	167,558	17,997	2,893	1,417	-	-	-	-	-	189,865
	300 "	916,157	117,314	34,312	4,598	612	-	-	-	-	1,072,993
	400 "	1,319,598	310,470	75,521	18,560	2,729	341	-	-	-	1,727,219
	500 "	1,500,368	505,604	147,846	46,021	7,095	977	-	-	-	2,207,911
	600 "	1,187,512	598,489	182,238	67,603	10,834	1,944	1,309	13	-	2,049,942
	700 "	711,897	568,852	190,417	68,887	15,230	4,634	332	554	-	1,560,803
	800 "	382,378	390,343	140,178	53,455	10,604	1,233	572	-	-	978,763
	900 "	236,097	288,964	104,311	59,810	11,529	1,891	198	181	-	702,981
	1,000 "	128,597	210,934	88,901	40,558	11,843	3,029	-	-	-	483,862
	1,500 "	72,667	135,502	60,179	27,069	6,544	1,850	-	-	359	304,170
	2,000 "	111,481	211,124	111,330	56,487	12,634	1,154	431	-	-	504,641
	計	17,528	34,597	18,175	11,327	1,179	-	178	-	-	82,984
計	6,751,838	3,390,190	1,156,301	455,792	90,833	17,053	3,020	748	359	11,866,134	
(介護医療分額)	100万円以下	百万円	百万円	百万円	百万円	百万円	百万円	百万円	百万円	百万円	百万円
	200 "	3,759	449	79	38	-	-	-	-	-	4,325
	300 "	21,250	2,902	932	151	17	-	-	-	-	25,252
	400 "	30,418	7,862	1,979	525	68	7	-	-	-	40,859
	500 "	34,212	12,391	3,672	1,274	186	25	-	-	-	51,761
	600 "	27,109	14,981	4,619	1,729	321	39	24	-	-	48,822
	700 "	16,544	13,980	4,932	1,746	432	101	10	22	-	37,767
	800 "	8,898	9,892	3,652	1,505	266	34	12	-	-	24,260
	900 "	5,756	7,356	2,812	1,575	333	49	7	4	-	17,892
	1,000 "	3,198	5,655	2,417	1,101	325	111	-	-	-	12,807
	1,500 "	1,775	3,491	1,648	740	197	57	-	-	6	7,914
	2,000 "	2,938	5,694	3,067	1,608	357	34	17	-	-	13,714
	計	435	974	551	334	38	-	5	-	-	2,337
計	156,292	85,628	30,360	12,327	2,540	457	75	27	6	287,711	

第17表 給与階級別の諸控除(合計)(続)

その2 扶養人員別の社会保険料及び生命保険料控除

(年末調整を行った1年を通じて勤務した給与所得者)

扶養人員 給与階級		0人	1人	2人	3人	4人	5人	6人	7人	8人以上	合計
		人	人	人	人	人	人	人	人	人	人
生命 保 険 料 員 控 除	100万円以下	59,974	6,337	2,129	1,510	401	-	-	-	-	70,351
	200 "	352,590	26,022	11,267	1,732	673	-	-	-	-	392,284
	300 "	616,524	96,826	26,417	4,474	504	-	-	-	-	744,745
	400 "	786,790	158,817	48,488	16,361	3,185	530	-	-	-	1,014,171
	500 "	672,946	245,628	77,805	22,367	3,061	519	362	13	-	1,022,701
	600 "	467,349	266,176	86,624	39,443	6,044	1,437	238	554	-	867,865
	700 "	289,437	232,168	81,581	33,039	7,704	311	569	-	-	644,809
	800 "	185,531	195,502	74,514	35,257	6,852	1,335	13	181	-	499,185
	900 "	112,774	141,657	65,658	29,072	6,993	1,288	-	-	-	357,442
	1,000 "	64,169	96,528	46,995	17,767	5,096	1,314	238	-	359	232,466
	1,500 "	101,886	152,739	84,112	43,701	8,472	1,353	1,064	-	-	393,327
	2,000 "	16,664	25,107	17,225	8,617	1,370	24	271	-	-	69,278
計	3,726,634	1,643,507	622,815	253,340	50,355	8,111	2,755	748	359	6,308,624	
個 人 年 金 分 額 (	100万円以下	2,727	293	91	71	20	-	-	-	-	3,202
	200 "	15,872	1,136	469	81	32	-	-	-	-	17,589
	300 "	27,560	4,262	1,156	202	25	-	-	-	-	33,206
	400 "	35,051	7,081	2,153	683	153	19	-	-	-	45,140
	500 "	30,689	11,151	3,585	1,001	139	18	18	1	-	46,603
	600 "	21,571	12,304	3,902	1,799	284	72	11	22	-	39,965
	700 "	13,532	10,782	3,752	1,514	370	15	25	-	-	29,990
	800 "	8,679	9,045	3,496	1,615	327	57	1	9	-	23,228
	900 "	5,236	6,505	3,092	1,368	325	57	-	-	-	16,582
	1,000 "	3,006	4,495	2,133	849	242	66	12	-	18	10,821
	1,500 "	4,787	7,128	3,878	2,013	376	61	39	-	-	18,281
	2,000 "	809	1,196	814	410	59	1	14	-	-	3,303
計	169,518	75,378	28,520	11,608	2,353	366	119	32	18	287,910	

第17表 給与階級別の諸控除(男)

その1 総括表

(年末調整を行った1年を通じて勤務した給与所得者)

区分 給与階級	給与所得 者数	給与額	税額	控除対象配偶者数									
				控除対象 配偶者数 ①	うち一般控除対象配偶者数				うち老人控除対象配偶者数				
					一般	障害者	同居特別 障害者	非同居特 別障害者	一般	障害者	同居特別 障害者	非同居特 別障害者	
納税者	人	百万円	百万円	人	人	人	人	人	人	人	人	人	人
100万円以下	-	-	-	-	-	-	-	-	-	-	-	-	-
200 "	965,710	1,576,262	16,457	103,382	93,300	639	-	-	9,443	-	-	-	-
300 "	2,958,023	7,582,820	110,178	668,611	641,417	3,649	584	-	22,457	-	-	504	-
400 "	4,454,205	15,697,186	269,949	1,128,020	1,085,116	11,663	4,148	-	25,148	1,553	392	-	-
500 "	4,086,171	18,304,359	365,584	1,337,069	1,304,048	14,476	4,526	1,762	11,485	391	381	-	-
600 "	3,108,095	17,045,347	408,037	1,279,982	1,254,737	10,904	5,165	-	6,509	1,221	982	464	-
700 "	2,087,253	13,500,271	385,458	1,015,937	1,001,754	5,166	3,369	-	5,118	519	11	-	-
800 "	1,557,884	11,632,588	440,470	849,015	840,981	3,896	1,246	714	1,624	-	554	-	-
900 "	1,059,796	8,976,112	438,220	621,190	613,832	3,022	2,083	664	1,589	-	-	-	-
1,000 "	673,955	6,385,636	386,222	423,817	419,004	2,796	1,030	-	809	-	178	-	-
1,500 "	1,171,412	13,780,305	1,176,794	754,513	744,607	4,294	1,471	251	3,485	405	-	-	-
2,000 "	217,636	3,708,955	540,236	142,826	138,091	269	13	-	4,453	-	-	-	-
計	22,340,140	118,189,839	4,537,603	8,324,362	8,136,887	60,774	23,635	3,391	92,120	4,089	2,498	968	-
非納税者	人	百万円	百万円	人	人	人	人	人	人	人	人	人	人
100万円以下	557,601	435,929	-	108,886	96,215	295	462	-	10,855	584	475	-	-
200 "	554,503	770,312	-	321,333	278,317	4,612	4,943	-	30,744	1,805	912	-	-
300 "	291,890	734,898	-	167,943	150,459	3,862	8,031	-	4,165	-	1,426	-	-
400 "	333,656	1,184,801	-	172,289	166,475	2,600	2,692	-	166	-	356	-	-
500 "	430,549	1,933,991	-	248,774	242,634	1,336	2,730	621	1,453	-	-	-	-
600 "	326,139	1,778,120	-	219,573	214,562	3,641	1,241	-	129	-	-	-	-
700 "	153,558	981,554	-	113,441	113,023	13	392	13	-	-	-	-	-
800 "	37,812	279,737	-	29,023	28,687	-	336	-	-	-	-	-	-
900 "	4,714	40,090	-	3,140	3,140	-	-	-	-	-	-	-	-
1,000 "	721	6,626	-	191	191	-	-	-	-	-	-	-	-
1,500 "	392	4,390	-	392	392	-	-	-	-	-	-	-	-
2,000 "	-	-	-	-	-	-	-	-	-	-	-	-	-
計	2,691,535	8,150,447	-	1,384,985	1,294,095	16,359	20,827	634	47,512	2,389	3,169	-	-
合計	人	百万円	百万円	人	人	人	人	人	人	人	人	人	人
100万円以下	557,601	435,929	-	108,886	96,215	295	462	-	10,855	584	475	-	-
200 "	1,520,213	2,346,574	16,457	424,715	371,617	5,251	4,943	-	40,187	1,805	912	-	-
300 "	3,249,913	8,317,718	110,178	836,554	791,876	7,511	8,615	-	26,622	-	1,426	504	-
400 "	4,787,861	16,881,987	269,949	1,300,309	1,251,591	14,263	6,840	-	25,314	1,553	748	-	-
500 "	4,516,720	20,238,350	365,584	1,585,843	1,546,682	15,812	7,256	2,383	12,938	391	381	-	-
600 "	3,434,234	18,823,467	408,037	1,499,555	1,469,299	14,545	6,406	-	6,638	1,221	982	464	-
700 "	2,240,811	14,481,825	385,458	1,129,378	1,114,777	5,179	3,761	13	5,118	519	11	-	-
800 "	1,595,696	11,912,324	440,470	878,038	869,668	3,896	1,582	714	1,624	-	554	-	-
900 "	1,064,510	9,016,202	438,220	624,330	616,972	3,022	2,083	664	1,589	-	-	-	-
1,000 "	674,676	6,392,261	386,222	424,008	419,195	2,796	1,030	-	809	-	178	-	-
1,500 "	1,171,804	13,784,694	1,176,794	754,905	744,999	4,294	1,471	251	3,485	405	-	-	-
2,000 "	217,636	3,708,955	540,236	142,826	138,091	269	13	-	4,453	-	-	-	-
計	25,031,675	126,340,286	4,537,603	9,709,347	9,430,982	77,133	44,462	4,025	139,632	6,478	5,667	968	-

第17表 給与階級別の諸控除(男)(続)

その1 総括表

(年末調整を行った1年を通じて勤務した給与所得者)

区分 給与階級		控除対象扶養親族数					計 ①+②	親族障害者						
		控除対象 扶養親族数 ②	うち一般 扶養親族数	うち特定 扶養親族数	うち老人扶養親族数			障害者	特別障害者					
					同居老親等	その他			同居	うち 扶養親族	非同居	うち 扶養親族		
		人	人	人	人	人	人	人	人	人	人	人	人	
納 税 者	100万円以下	-	-	-	-	-	-	-	-	-	-	-	-	-
	200 "	13,361	10,700	-	2,373	288	116,743	986	347	-	-	-	-	-
	300 "	307,072	201,513	17,821	68,548	19,190	975,683	6,327	2,678	1,904	1,320	3,424	2,920	
	400 "	909,653	577,775	109,013	170,236	52,629	2,037,673	38,844	25,628	17,962	13,422	4,884	4,884	
	500 "	1,183,212	723,119	190,970	212,332	56,791	2,520,281	47,643	32,776	30,695	25,788	10,144	8,382	
	600 "	1,235,021	723,082	247,732	200,646	63,561	2,515,003	45,348	33,223	32,863	26,716	6,942	6,478	
	700 "	928,314	518,549	224,200	130,763	54,802	1,944,251	29,452	23,767	26,409	23,029	5,160	5,160	
	800 "	806,795	438,092	220,469	102,803	45,431	1,655,810	24,707	20,811	18,801	17,001	5,772	5,058	
	900 "	626,439	324,919	187,781	80,134	33,605	1,247,629	19,389	16,367	11,521	9,438	4,392	3,728	
	1,000 "	400,068	211,833	128,658	40,159	19,418	823,885	12,568	9,772	7,312	6,104	2,181	2,181	
	1,500 "	773,734	414,642	258,408	54,593	46,091	1,528,247	20,198	15,499	11,793	10,322	3,785	3,534	
	2,000 "	148,899	83,686	46,074	9,991	9,148	291,725	2,651	2,382	1,745	1,732	738	738	
	計	7,332,568	4,227,910	1,631,126	1,072,578	400,954	15,656,930	248,113	183,250	161,005	134,872	47,422	43,063	
	非 納 税 者	100万円以下	53,212	33,634	6,143	10,933	2,502	162,098	3,333	2,454	2,629	1,692	356	356
200 "		225,286	122,220	26,220	60,441	16,405	546,619	15,143	8,726	17,770	11,915	5,377	5,377	
300 "		353,098	155,832	63,727	113,440	20,099	521,041	19,168	15,306	28,597	19,140	1,955	1,955	
400 "		298,427	159,125	63,968	59,850	15,484	470,716	12,314	9,714	20,701	17,653	4,809	4,809	
500 "		230,081	145,079	47,401	26,680	10,921	478,855	8,779	7,443	15,150	12,420	2,495	1,874	
600 "		156,192	100,865	36,031	14,978	4,318	375,765	9,542	5,901	10,014	8,773	1,194	1,194	
700 "		84,103	52,283	20,186	6,809	4,825	197,544	3,473	3,460	1,982	1,590	153	140	
800 "		33,929	20,719	7,885	3,697	1,628	62,952	1,085	1,085	1,354	1,018	305	305	
900 "		7,462	3,916	2,000	361	1,185	10,602	743	743	131	131	-	-	
1,000 "		2,868	1,617	13	1,238	-	3,059	-	-	178	178	-	-	
1,500 "		1,960	1,176	-	-	784	2,352	-	-	-	-	392	392	
2,000 "		-	-	-	-	-	-	-	-	-	-	-	-	
計		1,446,618	796,466	273,574	298,427	78,151	2,831,603	73,580	54,832	98,506	74,510	17,036	16,402	
合 計		100万円以下	53,212	33,634	6,143	10,933	2,502	162,098	3,333	2,454	2,629	1,692	356	356
	200 "	238,647	132,920	26,220	62,814	16,693	663,362	16,129	9,073	17,770	11,915	5,377	5,377	
	300 "	660,170	357,345	81,548	181,988	39,289	1,496,724	25,495	17,984	30,501	20,460	5,379	4,875	
	400 "	1,208,080	736,900	172,981	230,086	68,113	2,508,389	51,158	35,342	38,663	31,075	9,693	9,693	
	500 "	1,413,293	868,198	238,371	239,012	67,712	2,999,136	56,422	40,219	45,845	38,208	12,639	10,256	
	600 "	1,391,213	823,947	283,763	215,624	67,879	2,890,768	54,890	39,124	42,877	35,489	8,136	7,672	
	700 "	1,012,417	570,832	244,386	137,572	59,627	2,141,795	32,925	27,227	28,391	24,619	5,313	5,300	
	800 "	840,724	458,811	228,354	106,500	47,059	1,718,762	25,792	21,896	20,155	18,019	6,077	5,363	
	900 "	633,901	328,835	189,781	80,495	34,790	1,258,231	20,132	17,110	11,652	9,569	4,392	3,728	
	1,000 "	402,936	213,450	128,671	41,397	19,418	826,944	12,568	9,772	7,490	6,282	2,181	2,181	
	1,500 "	775,694	415,818	258,408	54,593	46,875	1,530,599	20,198	15,499	11,793	10,322	4,177	3,926	
	2,000 "	148,899	83,686	46,074	9,991	9,148	291,725	2,651	2,382	1,745	1,732	738	738	
	計	8,779,186	5,024,376	1,904,700	1,371,005	479,105	18,488,533	321,693	238,082	259,511	209,382	64,458	59,465	

その1 総括表

(年末調整を行った1年を通じて勤務した給与所得者)

区分 給与階級	本人控除					配偶者特別控除		社会保険料控除		規模企業 小共済等掛金控除	
	特別 障害者	障害者	寡夫	勤学 学生		人員	金額	人員	金額	人員	金額
	人	人	人	人	人	人	百万円	人	百万円	人	百万円
納 税 者	100万円以下	-	-	-	-	-	-	-	-	-	-
	200 "	2,387	14,952	1,242	-	18,894	5,960	705,668	139,689	5,865	537
	300 "	13,385	24,772	9,121	-	85,159	26,872	2,746,705	938,908	29,719	5,914
	400 "	12,365	28,376	22,857	-	119,632	34,975	4,313,462	2,054,665	38,627	9,496
	500 "	9,998	21,120	21,146	-	119,649	31,885	3,973,933	2,462,617	57,324	15,231
	600 "	9,099	14,337	14,682	-	106,474	28,201	3,022,485	2,299,034	54,863	16,103
	700 "	6,601	8,456	6,020	-	78,096	19,736	2,043,177	1,833,896	35,402	11,028
	800 "	6,803	7,943	-	-	54,412	13,051	1,521,573	1,546,417	34,607	13,279
	900 "	4,229	6,639	-	-	37,926	8,431	1,035,787	1,158,468	31,972	12,282
	1,000 "	459	2,722	-	-	25,780	6,188	657,434	795,210	24,367	8,247
	1,500 "	2,657	5,679	-	-	23,784	5,792	1,136,464	1,502,104	65,302	31,410
	2,000 "	12	723	-	-	-	-	205,691	294,579	17,266	10,227
	計	67,995	135,719	75,068	-	669,806	181,091	21,362,379	15,025,589	395,314	133,753
非 納 税 者	100万円以下	5,112	15,833	464	43,808	8,968	2,834	129,922	13,109	4,792	1,199
	200 "	15,483	30,957	1,166	12,812	14,658	4,420	396,239	79,827	17,183	6,472
	300 "	7,410	8,497	2,749	-	11,735	3,056	283,454	105,371	6,066	3,054
	400 "	1,932	3,738	4,447	-	15,608	4,031	329,761	168,571	4,821	1,860
	500 "	2,638	2,658	3,343	-	21,170	5,679	425,998	267,492	5,882	1,133
	600 "	596	873	908	-	15,077	3,655	323,995	244,147	5,268	817
	700 "	334	878	129	-	5,985	1,414	152,809	134,471	2,447	393
	800 "	181	13	-	-	915	221	37,812	37,817	1,745	1,132
	900 "	-	-	-	-	163	50	4,714	4,769	13	1
	1,000 "	-	-	-	-	-	-	721	853	530	592
	1,500 "	-	-	-	-	-	-	392	526	-	-
	2,000 "	-	-	-	-	-	-	-	-	-	-
	計	33,686	63,447	13,206	56,620	94,279	25,360	2,085,817	1,056,952	48,747	16,653
合 計	100万円以下	5,112	15,833	464	43,808	8,968	2,834	129,922	13,109	4,792	1,199
	200 "	17,870	45,909	2,408	12,812	33,552	10,380	1,101,907	219,515	23,048	7,008
	300 "	20,795	33,269	11,870	-	96,894	29,929	3,030,159	1,044,279	35,785	8,968
	400 "	14,297	32,114	27,304	-	135,240	39,006	4,643,223	2,223,236	43,448	11,356
	500 "	12,636	23,778	24,489	-	140,819	37,565	4,399,931	2,730,110	63,206	16,364
	600 "	9,695	15,210	15,590	-	121,551	31,856	3,346,480	2,543,181	60,131	16,920
	700 "	6,935	9,334	6,149	-	84,081	21,150	2,195,986	1,968,367	37,849	11,422
	800 "	6,984	7,956	-	-	55,327	13,272	1,559,385	1,584,234	36,352	14,411
	900 "	4,229	6,639	-	-	38,089	8,482	1,040,501	1,163,237	31,985	12,283
	1,000 "	459	2,722	-	-	25,780	6,188	658,155	796,064	24,897	8,838
	1,500 "	2,657	5,679	-	-	23,784	5,792	1,136,856	1,502,630	65,302	31,410
	2,000 "	12	723	-	-	-	-	205,691	294,579	17,266	10,227
	計	101,681	199,166	88,274	56,620	764,085	206,452	23,448,196	16,082,540	444,061	150,406

第17表 給与階級別の諸控除(男)(続)

その1 総括表

(年末調整を行った1年を通じて勤務した給与所得者)

区分 給与階級	生命保険料控除								地震保険料控除		住宅借入金等特別控除		
	内 生保一般分		内 介護医療分		内 個人年金分		人 員	金 額	人 員	金 額	人 員	金 額	
	人 員	金 額	人 員	金 額	人 員	金 額							
	人	百万円	人	百万円	人	百万円	人	百万円	人	百万円	人	百万円	
納	100万円以下	-	-	-	-	-	-	-	-	-	-	-	
	200 "	411,635	21,397	401,018	16,904	125,243	2,921	36,788	1,593	78,625	1,380	2,808	11
	300 "	1,829,337	101,831	1,792,979	76,640	641,632	15,100	232,738	10,296	346,320	6,024	14,378	381
	400 "	3,235,398	187,114	3,176,885	135,969	1,279,439	30,367	485,790	21,324	563,748	9,184	66,955	2,698
	500 "	3,355,000	205,508	3,301,750	144,617	1,368,598	32,795	637,311	28,918	712,668	10,983	176,400	10,681
税	600 "	2,736,860	176,675	2,705,944	122,343	1,130,626	27,638	599,530	27,655	763,504	11,900	324,267	27,370
	700 "	1,908,661	127,822	1,885,655	86,584	776,203	19,211	493,917	22,913	639,720	10,179	354,640	36,876
	800 "	1,460,628	101,183	1,451,221	67,291	608,332	15,501	413,269	19,189	576,349	9,016	337,098	42,386
	900 "	1,004,248	72,222	996,533	46,331	451,575	11,976	316,718	14,670	412,375	6,525	258,736	38,166
者	1,000 "	639,524	46,287	636,944	29,549	284,662	7,399	209,436	9,738	261,195	4,208	159,788	24,267
	1,500 "	1,095,568	79,284	1,087,715	50,800	473,610	12,835	358,646	16,630	489,883	8,332	278,303	45,001
	2,000 "	189,707	13,826	188,001	8,813	77,401	2,187	63,605	3,026	91,803	1,796	40,662	8,175
	計	17,866,566	1,133,148	17,624,645	785,841	7,217,321	177,930	3,847,748	175,951	4,936,190	79,526	2,014,035	236,013
非	100万円以下	111,043	6,085	108,461	4,698	33,348	765	14,162	634	28,522	674	7,407	880
	200 "	314,768	17,718	310,666	13,748	101,666	2,666	29,433	1,343	109,558	1,981	13,565	922
	300 "	229,504	13,508	227,076	10,301	85,345	2,246	23,057	1,034	92,792	1,898	76,594	6,382
納	400 "	294,995	18,168	293,190	13,314	130,956	3,158	40,565	1,774	140,228	2,040	250,459	28,540
	500 "	408,346	26,092	406,637	18,743	184,764	4,379	66,903	3,064	219,415	3,024	410,623	61,988
	600 "	315,734	20,740	314,125	14,489	159,646	3,823	58,254	2,548	177,254	2,379	322,321	58,947
	700 "	150,075	10,181	148,500	6,978	71,557	1,802	30,840	1,446	87,624	1,342	153,320	34,875
税	800 "	37,494	2,688	37,101	1,725	17,472	459	11,453	517	22,632	398	37,812	10,854
	900 "	4,714	355	4,714	232	1,630	34	1,918	91	2,498	73	4,714	1,686
	1,000 "	721	74	721	36	543	22	530	27	191	3	721	111
者	1,500 "	392	47	392	16	392	16	392	20	-	-	392	176
	2,000 "	-	-	-	-	-	-	-	-	-	-	-	-
	計	1,867,786	115,656	1,851,583	84,279	787,319	19,369	277,507	12,498	880,714	13,813	1,277,928	205,362
合	100万円以下	111,043	6,085	108,461	4,698	33,348	765	14,162	634	28,522	674	7,407	880
	200 "	726,403	39,114	711,684	30,652	226,909	5,586	66,221	2,936	188,183	3,361	16,373	933
	300 "	2,058,841	115,338	2,020,055	86,941	726,977	17,346	255,795	11,330	439,112	7,922	90,972	6,764
	400 "	3,530,393	205,282	3,470,075	149,283	1,410,395	33,525	526,355	23,098	703,976	11,224	317,414	31,238
	500 "	3,763,346	231,600	3,708,387	163,360	1,553,362	37,174	704,214	31,982	932,083	14,007	587,023	72,669
	600 "	3,052,594	197,416	3,020,069	136,831	1,290,272	31,462	657,784	30,203	940,758	14,279	646,588	86,317
	700 "	2,058,736	138,002	2,034,155	93,562	847,760	21,014	524,757	24,359	727,344	11,520	507,960	71,751
	800 "	1,498,122	103,871	1,488,322	69,016	625,804	15,960	424,722	19,706	598,981	9,413	374,910	53,241
	900 "	1,008,962	72,577	1,001,247	46,563	453,205	12,010	318,636	14,760	414,873	6,599	263,450	39,852
計	1,000 "	640,245	46,360	637,665	29,585	285,205	7,420	209,966	9,765	261,386	4,211	160,509	24,379
	1,500 "	1,095,960	79,331	1,088,107	50,816	474,002	12,851	359,038	16,650	489,883	8,332	278,695	45,177
	2,000 "	189,707	13,826	188,001	8,813	77,401	2,187	63,605	3,026	91,803	1,796	40,662	8,175
	計	19,734,352	1,248,804	19,476,228	870,120	8,004,640	197,300	4,125,255	188,449	5,816,904	93,339	3,291,963	441,375

その2 扶養人員別の社会保険料及び生命保険料控除

(年末調整を行った1年を通じて勤務した給与所得者)

扶養人員		0人	1人	2人	3人	4人	5人	6人	7人	8人以上	合計		
給与階級													
社会保険料控除	社員	100万円以下	人	人	人	人	人	人	人	人	人	人	
		200 "	84,624	31,278	9,768	3,217	1,035	-	-	-	-	129,922	
		300 "	729,961	275,402	71,845	18,068	4,377	2,254	-	-	-	1,101,907	
		400 "	1,997,489	753,649	213,210	53,477	9,931	2,047	356	-	-	3,030,159	
		500 "	2,938,668	1,174,274	377,084	121,602	26,285	4,593	477	240	-	4,643,223	
		600 "	2,396,666	1,356,813	434,586	169,766	31,274	7,738	2,906	182	-	4,399,931	
		700 "	1,453,644	1,255,933	415,231	166,096	42,063	11,946	1,000	567	-	3,346,480	
		800 "	797,423	907,429	321,357	136,106	29,172	2,889	1,610	-	-	2,195,986	
		900 "	482,917	664,878	252,588	126,246	26,301	5,545	337	181	392	1,559,385	
		1,000 "	284,649	438,917	190,825	96,770	23,086	5,546	708	-	-	1,040,501	
	除額	1,500 "	156,269	298,364	125,217	60,798	14,273	2,303	572	-	359	658,155	
		2,000 "	249,288	481,481	247,945	127,117	25,113	3,593	1,586	-	733	1,136,856	
		計	43,033	85,153	49,037	23,407	3,325	1,368	368	-	-	205,691	
		計	11,614,631	7,723,571	2,708,693	1,102,670	236,235	49,822	9,920	1,170	1,484	23,448,196	
		料控除	100万円以下	百万円	百万円	百万円	百万円	百万円	百万円	百万円	百万円	百万円	百万円
			200 "	7,426	3,909	1,267	390	118	-	-	-	-	13,109
			300 "	143,138	55,696	15,524	3,802	918	437	-	-	-	219,515
			400 "	689,029	258,850	72,518	19,661	3,560	542	120	-	-	1,044,279
			500 "	1,412,282	571,736	166,437	57,681	12,434	2,368	178	121	-	2,223,236
			600 "	1,469,397	857,821	271,965	104,297	20,173	4,517	1,798	142	-	2,730,110
700 "	1,095,887		969,027	312,927	124,761	31,515	8,337	606	121	-	2,543,181		
800 "	709,506		821,678	293,741	114,856	25,325	2,235	1,027	-	-	1,968,367		
900 "	486,878		677,490	258,343	128,016	26,622	5,944	351	199	392	1,584,234		
1,000 "	312,898		497,269	216,381	105,402	25,300	5,225	761	-	-	1,163,237		
除額	1,500 "	188,935	359,734	154,063	72,944	16,684	2,667	545	-	492	796,064		
	2,000 "	319,416	644,189	336,210	165,643	30,007	4,474	1,658	-	1,032	1,502,630		
	計	58,675	123,719	72,179	33,001	5,156	1,735	115	-	-	294,579		
	計	6,893,465	5,841,117	2,171,555	930,453	197,810	38,481	7,159	583	1,916	16,082,540		
	生命保険料控除	100万円以下	人	人	人	人	人	人	人	人	人	人	
		200 "	61,452	35,706	9,802	3,048	1,035	-	-	-	-	111,043	
		300 "	421,775	229,656	59,503	12,050	2,798	621	-	-	-	726,403	
		400 "	1,228,978	616,655	168,063	39,651	3,911	1,227	356	-	-	2,058,841	
		500 "	2,071,829	1,016,242	319,005	101,796	18,653	2,868	-	-	-	3,530,393	
		600 "	1,921,169	1,255,687	391,565	157,975	28,818	5,565	2,385	182	-	3,763,346	
700 "		1,237,379	1,210,538	395,299	158,080	39,898	10,250	583	567	-	3,052,594		
800 "		704,197	882,469	306,243	132,821	28,929	2,607	1,470	-	-	2,058,736		
900 "		443,422	650,511	245,259	126,509	25,955	5,556	337	181	392	1,498,122		
1,000 "		260,452	435,952	188,235	95,513	23,060	5,042	708	-	-	1,008,962		
除額	1,500 "	145,561	292,628	125,055	59,847	13,958	2,278	559	-	359	640,245		
	2,000 "	228,788	468,680	243,763	125,207	23,623	3,593	1,573	-	733	1,095,960		
	計	35,481	77,474	48,568	23,044	3,565	1,114	461	-	-	189,707		
	計	8,760,483	7,172,198	2,500,360	1,035,541	214,203	40,721	8,432	930	1,484	19,734,352		
	料控除	100万円以下	百万円	百万円	百万円	百万円	百万円	百万円	百万円	百万円	百万円	百万円	
		200 "	3,090	2,128	539	256	72	-	-	-	-	6,085	
		300 "	22,151	12,591	3,451	733	157	31	-	-	-	39,114	
		400 "	67,536	35,378	9,780	2,339	220	68	18	-	-	115,338	
		500 "	117,815	60,962	18,804	6,380	1,145	177	-	-	-	205,282	
		600 "	114,306	80,019	25,179	9,851	1,770	314	150	10	-	231,600	
700 "		77,626	79,167	26,532	10,768	2,572	637	47	67	-	197,416		
800 "		45,618	59,787	21,148	9,171	2,030	156	93	-	-	138,002		
900 "		29,757	45,568	17,279	8,981	1,850	371	25	22	20	103,871		
1,000 "		17,910	31,533	14,099	6,896	1,707	409	24	-	-	72,577		
除額	1,500 "	10,035	21,280	9,298	4,364	1,082	222	40	-	40	46,360		
	2,000 "	16,065	33,686	17,957	9,370	1,840	250	126	-	37	79,331		
	計	2,498	5,609	3,584	1,772	267	56	39	-	-	13,826		
	計	524,407	467,709	167,649	70,879	14,711	2,692	561	98	96	1,248,804		

第17表 給与階級別の諸控除(男)(続)

その2 扶養人員別の社会保険料及び生命保険料控除

(年末調整を行った1年を通じて勤務した給与所得者)

扶養人員		0人	1人	2人	3人	4人	5人	6人	7人	8人以上	合計
給与階級		人	人	人	人	人	人	人	人	人	人
生命保険料控除	100万円以下	59,504	35,706	9,168	3,048	1,035	-	-	-	-	108,461
	200 "	411,662	225,813	58,750	12,040	2,798	621	-	-	-	711,684
	300 "	1,200,993	607,819	166,454	39,295	3,911	1,227	356	-	-	2,020,055
	400 "	2,022,339	1,006,941	318,530	100,744	18,653	2,868	-	-	-	3,470,075
	500 "	1,879,237	1,245,538	389,541	157,121	28,818	5,565	2,385	182	-	3,708,387
	600 "	1,214,506	1,203,799	393,382	157,962	39,507	9,763	583	567	-	3,020,069
	700 "	688,611	876,275	303,956	132,307	28,929	2,607	1,470	-	-	2,034,155
	800 "	438,900	647,988	243,051	125,962	25,955	5,556	337	181	392	1,488,322
	900 "	255,096	434,288	187,744	95,487	22,882	5,042	708	-	-	1,001,247
	1,000 "	143,799	292,219	124,646	59,847	13,958	2,278	559	-	359	637,665
	1,500 "	226,261	466,119	241,555	125,042	23,623	3,201	1,573	-	733	1,088,107
	2,000 "	34,834	76,640	48,343	23,044	3,565	1,114	461	-	-	188,001
	計	8,575,742	7,119,145	2,485,120	1,031,899	213,634	39,842	8,432	930	1,484	19,476,228
一般分額	100万円以下	2,464	1,607	425	151	52	-	-	-	-	4,698
	200 "	17,254	10,105	2,574	563	125	31	-	-	-	30,652
	300 "	50,344	27,091	7,470	1,775	183	61	18	-	-	86,941
	400 "	84,500	45,010	14,160	4,633	841	138	-	-	-	149,283
	500 "	79,596	56,733	18,060	7,252	1,345	257	108	9	-	163,360
	600 "	53,180	55,399	18,379	7,476	1,879	471	26	22	-	136,831
	700 "	30,546	40,800	14,325	6,308	1,411	116	56	-	-	93,562
	800 "	19,855	30,202	11,488	5,949	1,212	264	17	9	20	69,016
	900 "	11,647	20,193	8,861	4,510	1,085	243	24	-	-	46,563
	1,000 "	6,575	13,596	5,769	2,835	655	111	28	-	17	29,585
	1,500 "	10,504	21,634	11,364	5,919	1,127	157	75	-	37	50,816
	2,000 "	1,622	3,577	2,294	1,071	173	55	21	-	-	8,813
	計	368,087	325,948	115,170	48,439	10,086	1,904	372	40	73	870,120
生命保険料控除	100万円以下	19,731	10,723	1,604	1,290	-	-	-	-	-	33,348
	200 "	129,065	72,330	21,227	4,160	127	-	-	-	-	226,909
	300 "	423,045	229,018	57,902	15,352	1,319	341	-	-	-	726,977
	400 "	801,955	434,501	124,316	43,123	5,704	796	-	-	-	1,410,395
	500 "	760,341	552,199	162,342	65,130	10,084	1,944	1,309	13	-	1,553,362
	600 "	486,046	538,050	179,169	66,384	15,103	4,634	332	554	-	1,290,272
	700 "	279,525	370,626	133,845	51,536	10,423	1,233	572	-	-	847,760
	800 "	173,175	280,059	99,731	59,040	11,529	1,891	198	181	-	625,804
	900 "	104,939	206,304	86,904	40,186	11,843	3,029	-	-	-	453,205
	1,000 "	56,664	134,366	58,353	27,069	6,544	1,850	-	-	359	285,205
	1,500 "	86,574	207,353	110,090	55,944	12,456	1,154	431	-	-	474,002
	2,000 "	12,596	33,946	18,175	11,327	1,179	-	178	-	-	77,401
	計	3,333,656	3,069,475	1,053,658	440,541	86,311	16,872	3,020	748	359	8,004,640
介護医療分額	100万円以下	400	280	51	34	-	-	-	-	-	765
	200 "	3,055	1,797	594	135	5	-	-	-	-	5,586
	300 "	9,525	5,823	1,520	434	37	7	-	-	-	17,346
	400 "	18,495	10,590	3,072	1,193	156	20	-	-	-	33,525
	500 "	17,306	13,752	4,090	1,667	296	39	24	-	-	37,174
	600 "	11,344	13,218	4,642	1,695	429	101	10	22	-	31,462
	700 "	6,390	9,395	3,475	1,449	259	34	12	-	-	21,014
	800 "	4,206	7,109	2,696	1,555	333	49	7	4	-	15,960
	900 "	2,593	5,517	2,378	1,086	325	111	-	-	-	12,010
	1,000 "	1,355	3,458	1,607	740	197	57	-	-	6	7,420
	1,500 "	2,223	5,605	3,025	1,591	357	34	17	-	-	12,851
	2,000 "	304	956	551	334	38	-	5	-	-	2,187
	計	77,196	77,500	27,700	11,914	2,431	451	75	27	6	197,300

その2 扶養人員別の社会保険料及び生命保険料控除

(年末調整を行った1年を通じて勤務した給与所得者)

扶養人員		0人	1人	2人	3人	4人	5人	6人	7人	8人以上	合計
給与階級											
生命 保 険 料 員 控 除	100万円以下	人 5,184	人 5,437	人 1,630	人 1,510	人 401	人 -	人 -	人 -	人 -	人 14,162
	200 "	41,996	15,886	6,823	972	544	-	-	-	-	66,221
	300 "	175,935	58,186	18,942	2,732	-	-	-	-	-	255,795
	400 "	344,898	126,010	37,218	14,514	3,185	530	-	-	-	526,355
	500 "	392,688	217,864	68,332	21,375	3,061	519	362	13	-	704,214
	600 "	293,759	238,495	80,857	36,654	5,790	1,437	238	554	-	657,784
	700 "	191,778	216,318	76,184	32,023	7,704	181	569	-	-	524,757
	800 "	126,417	186,185	69,715	34,024	6,852	1,335	13	181	-	424,722
	900 "	83,647	133,931	63,896	28,881	6,993	1,288	-	-	-	318,636
	1,000 "	46,179	94,345	44,680	17,755	5,096	1,314	238	-	359	209,966
	1,500 "	75,285	146,796	82,380	43,688	8,472	1,353	1,064	-	-	359,038
	2,000 "	12,275	24,327	16,721	8,617	1,370	24	271	-	-	63,605
	計	1,790,041	1,463,780	567,378	242,745	49,468	7,981	2,755	748	359	4,125,255
(個 人 年 金 分 額)	100万円以下	百万円 226	百万円 250	百万円 66	百万円 71	百万円 20	百万円 -	百万円 -	百万円 -	百万円 -	百万円 634
	200 "	1,875	708	283	43	27	-	-	-	-	2,936
	300 "	7,820	2,532	847	132	-	-	-	-	-	11,330
	400 "	15,141	5,560	1,622	604	153	19	-	-	-	23,098
	500 "	17,810	9,898	3,133	964	139	18	18	1	-	31,982
	600 "	13,505	11,003	3,650	1,668	272	72	11	22	-	30,203
	700 "	8,963	10,021	3,496	1,475	370	9	25	-	-	24,359
	800 "	5,890	8,594	3,261	1,567	327	57	1	9	-	19,706
	900 "	3,881	6,132	3,007	1,359	325	57	-	-	-	14,760
	1,000 "	2,163	4,395	2,019	849	242	66	12	-	18	9,765
	1,500 "	3,532	6,837	3,792	2,013	376	61	39	-	-	16,650
	2,000 "	593	1,158	791	410	59	1	14	-	-	3,026
	計	81,399	67,089	25,968	11,154	2,310	360	119	32	18	188,449

第17表 給与階級別の諸控除(女)

その1 総括表

(年末調整を行った1年を通じて勤務した給与所得者)

区分 給与階級	給与所得 者数	給与額	税額	控除対象配偶者数									
				控除対象 配偶者数 ①	うち一般控除対象配偶者数				うち老人控除対象配偶者数				
					一般	障害者	同居特別 障害者	非同居特 別障害者	一般	障害者	同居特別 障害者	非同居特 別障害者	
納税者	人	百万円	百万円	人	人	人	人	人	人	人	人	人	人
100万円以下	-	-	-	-	-	-	-	-	-	-	-	-	-
200 "	3,150,132	4,854,039	46,879	17,056	14,577	438	-	-	2,041	-	-	-	-
300 "	3,656,136	9,138,229	144,064	52,944	48,570	1,365	-	-	2,388	621	-	-	-
400 "	2,721,594	9,428,045	177,113	48,889	43,714	2,513	688	-	1,974	-	-	-	-
500 "	1,573,568	7,005,154	160,016	33,537	29,026	1,484	576	-	2,451	-	-	-	-
600 "	852,370	4,651,746	136,624	25,792	19,254	4,198	768	13	1,029	-	530	-	-
700 "	390,050	2,512,138	90,864	15,227	12,806	1,084	380	-	957	-	-	-	-
800 "	222,261	1,658,691	83,369	7,104	6,304	228	-	-	572	-	-	-	-
900 "	116,103	982,178	62,471	3,639	3,639	-	-	-	-	-	-	-	-
1,000 "	64,575	612,121	45,926	1,086	858	228	-	-	-	-	-	-	-
1,500 "	112,539	1,332,263	135,853	3,475	3,281	13	-	-	181	-	-	-	-
2,000 "	21,358	368,094	59,114	-	-	-	-	-	-	-	-	-	-
計	12,880,686	42,542,699	1,142,292	208,749	182,029	11,551	2,412	13	11,593	621	530	-	-
非納税者	人	百万円	百万円	人	人	人	人	人	人	人	人	人	人
100万円以下	2,746,084	2,291,968	-	32,582	26,950	1,817	127	1,772	1,755	-	161	-	-
200 "	1,188,916	1,412,685	-	49,615	35,920	4,895	1,961	955	4,416	362	1,106	-	-
300 "	182,981	441,719	-	18,513	12,618	1,245	2,894	-	771	985	-	-	-
400 "	88,341	307,380	-	5,237	2,782	532	1,923	-	-	-	-	-	-
500 "	49,531	219,609	-	2,682	2,682	-	-	-	-	-	-	-	-
600 "	19,789	106,803	-	1,050	1,050	-	-	-	-	-	-	-	-
700 "	7,247	46,632	-	1,441	1,441	-	-	-	-	-	-	-	-
800 "	1,327	9,726	-	-	-	-	-	-	-	-	-	-	-
900 "	507	4,406	-	380	380	-	-	-	-	-	-	-	-
1,000 "	-	-	-	-	-	-	-	-	-	-	-	-	-
1,500 "	-	-	-	-	-	-	-	-	-	-	-	-	-
2,000 "	-	-	-	-	-	-	-	-	-	-	-	-	-
計	4,284,723	4,840,928	-	111,500	83,823	8,489	6,905	2,727	6,942	1,347	1,267	-	-
合計	人	百万円	百万円	人	人	人	人	人	人	人	人	人	人
100万円以下	2,746,084	2,291,968	-	32,582	26,950	1,817	127	1,772	1,755	-	161	-	-
200 "	4,339,048	6,266,724	46,879	66,671	50,497	5,333	1,961	955	6,457	362	1,106	-	-
300 "	3,839,117	9,579,948	144,064	71,457	61,188	2,610	2,894	-	3,159	1,606	-	-	-
400 "	2,809,935	9,735,425	177,113	54,126	46,496	3,045	2,611	-	1,974	-	-	-	-
500 "	1,623,099	7,224,764	160,016	36,219	31,708	1,484	576	-	2,451	-	-	-	-
600 "	872,159	4,758,548	136,624	26,842	20,304	4,198	768	13	1,029	-	530	-	-
700 "	397,297	2,558,770	90,864	16,668	14,247	1,084	380	-	957	-	-	-	-
800 "	223,588	1,668,417	83,369	7,104	6,304	228	-	-	572	-	-	-	-
900 "	116,610	986,584	62,471	4,019	4,019	-	-	-	-	-	-	-	-
1,000 "	64,575	612,121	45,926	1,086	858	228	-	-	-	-	-	-	-
1,500 "	112,539	1,332,263	135,853	3,475	3,281	13	-	-	181	-	-	-	-
2,000 "	21,358	368,094	59,114	-	-	-	-	-	-	-	-	-	-
計	17,165,409	47,383,627	1,142,292	320,249	265,852	20,040	9,317	2,740	18,535	1,968	1,797	-	-

その1 総括表

(年末調整を行った1年を通じて勤務した給与所得者)

区分 給与階級		控除対象扶養親族数					計 ①+②	親族障害者						
		控除対象 扶養親族数 ②	うち一般 扶養親族数	うち特定 扶養親族数	うち老人扶養親族数			障害者	うち 扶養親族	特別障害者				
					同居老親等	その他				同居	うち 扶養親族	非同居	うち 扶養親族	
														同居
人	人	人	人	人	人	人	人	人	人	人	人	人		
納 税 者	100万円以下	-	-	-	-	-	-	-	-	-	-	-	-	-
	200 "	21,261	18,497	543	1,967	254	38,317	438	-	-	-	-	-	-
	300 "	161,463	108,019	16,537	29,844	7,063	214,407	4,473	2,487	495	495	-	-	-
	400 "	257,118	151,403	41,593	49,047	15,075	306,007	11,989	9,476	4,025	3,337	878	878	878
	500 "	200,959	101,487	43,221	44,880	11,371	234,496	7,590	6,106	4,527	3,951	1,367	1,367	1,367
	600 "	133,714	61,351	25,507	35,021	11,835	159,506	7,190	2,992	6,051	4,753	961	948	948
	700 "	81,432	36,158	15,330	20,310	9,634	96,659	3,443	2,359	3,703	3,323	2,501	2,501	2,501
	800 "	44,421	18,444	9,276	10,251	6,450	51,525	1,688	1,460	954	954	316	316	316
	900 "	25,670	9,117	5,254	7,450	3,849	29,309	296	296	134	134	225	225	225
	1,000 "	12,386	5,179	1,657	2,725	2,825	13,472	1,104	876	178	178	567	567	567
	1,500 "	22,972	9,389	4,776	5,440	3,367	26,447	476	463	13	13	504	504	504
	2,000 "	2,072	473	155	1,266	178	2,072	-	-	127	127	-	-	-
	計	963,468	519,517	163,849	208,201	71,901	1,172,217	38,687	26,515	20,207	17,265	7,319	7,306	7,306
非 納 税 者	100万円以下	48,160	27,591	12,846	5,433	2,290	80,742	5,846	4,029	4,567	4,279	3,357	1,585	
	200 "	260,168	168,246	48,205	31,782	11,935	309,783	13,133	7,876	9,825	6,758	2,705	1,750	
	300 "	221,027	111,518	61,364	34,061	14,084	239,540	8,017	5,787	11,671	8,777	1,682	1,682	
	400 "	75,914	29,842	27,099	15,183	3,790	81,151	4,217	3,685	6,534	4,611	307	307	
	500 "	20,971	10,101	6,753	3,322	795	23,653	596	596	1,282	1,282	-	-	
	600 "	12,837	7,974	1,686	2,782	395	13,887	127	127	127	127	-	-	
	700 "	5,629	2,049	1,780	554	1,246	7,070	-	-	-	-	178	178	
	800 "	521	392	-	129	-	521	-	-	-	-	-	-	
	900 "	-	-	-	-	-	380	-	-	-	-	-	-	
	1,000 "	-	-	-	-	-	-	-	-	-	-	-	-	
	1,500 "	-	-	-	-	-	-	-	-	-	-	-	-	
	2,000 "	-	-	-	-	-	-	-	-	-	-	-	-	
	計	645,227	357,713	159,733	93,246	34,535	756,727	31,936	22,100	34,006	25,834	8,229	5,502	
合 計	100万円以下	48,160	27,591	12,846	5,433	2,290	80,742	5,846	4,029	4,567	4,279	3,357	1,585	
	200 "	281,429	186,743	48,748	33,749	12,189	348,100	13,571	7,876	9,825	6,758	2,705	1,750	
	300 "	382,490	219,537	77,901	63,905	21,147	453,947	12,490	8,274	12,166	9,272	1,682	1,682	
	400 "	333,032	181,245	68,692	64,230	18,865	387,158	16,206	13,161	10,559	7,948	1,185	1,185	
	500 "	221,930	111,588	49,974	48,202	12,166	258,149	8,186	6,702	5,809	5,233	1,367	1,367	
	600 "	146,551	69,325	27,193	37,803	12,230	173,393	7,317	3,119	6,178	4,880	961	948	
	700 "	87,061	38,207	17,110	20,864	10,880	103,729	3,443	2,359	3,703	3,323	2,679	2,679	
	800 "	44,942	18,836	9,276	10,380	6,450	52,046	1,688	1,460	954	954	316	316	
	900 "	25,670	9,117	5,254	7,450	3,849	29,689	296	296	134	134	225	225	
	1,000 "	12,386	5,179	1,657	2,725	2,825	13,472	1,104	876	178	178	567	567	
	1,500 "	22,972	9,389	4,776	5,440	3,367	26,447	476	463	13	13	504	504	
	2,000 "	2,072	473	155	1,266	178	2,072	-	-	127	127	-	-	
	計	1,608,695	877,230	323,582	301,447	106,436	1,928,944	70,623	48,615	54,213	43,099	15,548	12,808	

第17表 給与階級別の諸控除(女)(続)

その1 総括表

(年末調整を行った1年を通じて勤務した給与所得者)

区分 給与階級	本人控除					配偶者特別控除		社会保険料控除		小規模企業 共済等掛金控除		
	特別 障害者	障害者	寡婦	特別 寡婦	勤学 学生	人員	金額	人員	金額	人員	金額	
	人	人	人	人	人	人	百万円	人	百万円	人	百万円	
納 税 者	100万円以下	-	-	-	-	-	-	-	-	-	-	
	200 "	1,873	13,137	46,232	33,891	-	26,790	9,959	2,486,091	434,494	15,945	1,609
	300 "	7,454	15,882	66,673	108,318	-	67,860	25,735	3,437,102	1,170,040	37,983	10,003
	400 "	7,658	11,734	28,851	108,242	-	38,075	14,415	2,627,076	1,244,615	33,219	11,871
	500 "	3,464	5,493	23,625	58,668	-	21,847	8,214	1,508,674	907,385	30,341	10,245
	600 "	1,715	4,029	10,054	24,988	-	8,822	3,161	809,797	600,084	15,193	6,522
	700 "	569	1,530	6,444	12,669	-	2,809	1,059	373,022	324,034	11,589	4,870
	800 "	626	1,228	7,046	-	-	3,246	1,192	215,144	205,764	8,777	4,550
	900 "	178	-	3,391	-	-	937	356	109,421	114,529	4,472	2,747
	1,000 "	181	-	2,997	-	-	392	149	61,067	66,831	4,022	2,518
1,500 "	621	1,513	1,575	-	-	621	236	103,223	121,023	9,385	6,143	
2,000 "	438	530	455	-	-	-	-	21,358	26,408	3,324	2,515	
計	24,777	55,076	197,343	346,776	-	171,399	64,476	11,751,975	5,215,207	174,250	63,594	
非 納 税 者	100万円以下	4,730	13,338	44,983	30,136	43,807	35,758	13,586	834,098	21,197	15,053	2,692
	200 "	8,011	21,466	65,237	142,965	7,917	14,800	5,505	833,026	94,939	17,639	6,813
	300 "	750	1,350	12,334	77,865	-	2,255	742	179,163	63,440	4,097	1,990
	400 "	282	1,820	2,991	20,490	-	24	7	86,804	42,769	526	92
	500 "	596	-	1,232	6,575	-	894	224	49,175	30,041	1,221	496
	600 "	-	-	-	3,772	-	118	36	19,789	15,000	-	-
	700 "	-	-	773	973	-	-	-	7,247	6,429	122	7
	800 "	-	-	392	-	-	392	141	1,327	1,369	-	-
	900 "	-	-	-	-	-	-	-	507	549	-	-
	1,000 "	-	-	-	-	-	-	-	-	-	-	-
1,500 "	-	-	-	-	-	-	-	-	-	-	-	
2,000 "	-	-	-	-	-	-	-	-	-	-	-	
計	14,369	37,974	127,942	282,776	51,724	54,241	20,241	2,011,136	275,732	38,658	12,091	
合 計	100万円以下	4,730	13,338	44,983	30,136	43,807	35,758	13,586	834,098	21,197	15,053	2,692
	200 "	9,884	34,603	111,469	176,856	7,917	41,590	15,464	3,319,117	529,432	33,584	8,422
	300 "	8,204	17,232	79,007	186,183	-	70,115	26,477	3,616,265	1,233,480	42,080	11,994
	400 "	7,940	13,554	31,842	128,732	-	38,099	14,422	2,713,880	1,287,384	33,745	11,963
	500 "	4,060	5,493	24,857	65,243	-	22,741	8,438	1,557,849	937,427	31,562	10,741
	600 "	1,715	4,029	10,054	28,760	-	8,940	3,197	829,586	615,083	15,193	6,522
	700 "	569	1,530	7,217	13,642	-	2,809	1,059	380,269	330,462	11,711	4,878
	800 "	626	1,228	7,438	-	-	3,638	1,333	216,471	207,133	8,777	4,550
	900 "	178	-	3,391	-	-	937	356	109,928	115,078	4,472	2,747
	1,000 "	181	-	2,997	-	-	392	149	61,067	66,831	4,022	2,518
1,500 "	621	1,513	1,575	-	-	621	236	103,223	121,023	9,385	6,143	
2,000 "	438	530	455	-	-	-	-	21,358	26,408	3,324	2,515	
計	39,146	93,050	325,285	629,552	51,724	225,640	84,717	13,763,111	5,490,940	212,908	75,685	

その1 総括表

(年末調整を行った1年を通じて勤務した給与所得者)

区分 給与階級	生命保険料控除								地震保険料控除		住宅借入金 等特別控除	
	内 生保一般分		内 介護医療分		内 個人年金分		人 員	金 額	人 員	金 額	人 員	金 額
	人 員	金 額	人 員	金 額	人 員	金 額						
	人	百万円	人	百万円	人	百万円	人	百万円	人	百万円	人	百万円
納 税 者	100万円以下	-	-	-	-	-	-	-	-	-	-	-
	200 "	1,802,385	97,717	1,758,800	73,006	621,299	14,327	234,505	10,554	92,803	1,495	3,298
	300 "	2,617,136	148,415	2,554,209	106,308	938,280	21,864	460,922	20,617	175,105	2,486	21,000
	400 "	2,091,453	122,877	2,027,734	84,847	761,768	17,332	469,207	21,211	171,366	2,107	41,920
	500 "	1,272,829	78,451	1,247,704	53,628	475,532	11,151	306,555	14,070	152,311	2,077	47,958
	600 "	724,784	46,492	711,632	31,081	263,977	6,144	206,362	9,580	122,573	1,546	59,410
	700 "	340,541	23,538	335,297	15,008	128,830	3,203	118,497	5,554	72,727	857	29,945
	800 "	197,951	14,114	194,374	8,876	76,242	1,901	74,463	3,521	40,576	586	20,691
	900 "	99,389	7,054	98,680	4,528	30,657	797	38,426	1,803	27,494	367	11,243
	1,000 "	54,199	4,013	52,873	2,497	18,965	494	22,500	1,056	16,102	231	6,899
	1,500 "	88,460	6,404	87,006	4,000	30,639	863	34,289	1,631	25,774	474	9,203
	2,000 "	15,570	1,133	15,211	713	5,583	150	5,673	277	2,992	37	2,364
	計	9,304,697	550,207	9,083,520	384,491	3,351,772	78,226	1,971,399	89,876	899,823	12,264	253,931
非 納 税 者	100万円以下	517,887	27,072	497,513	20,966	156,517	3,559	56,189	2,568	27,318	430	1,732
	200 "	615,817	35,070	604,286	25,734	224,785	5,339	91,558	4,098	57,915	868	20,787
	300 "	148,054	9,292	144,303	6,441	61,962	1,650	28,028	1,259	27,433	348	36,364
	400 "	81,514	5,315	80,745	3,617	35,748	904	18,609	831	21,985	290	59,009
	500 "	44,938	2,958	44,397	1,945	21,048	497	11,932	551	17,332	179	46,935
	600 "	17,636	1,124	17,611	788	6,554	161	3,719	182	10,168	135	19,662
	700 "	5,840	378	5,701	261	2,173	43	1,555	77	4,231	44	7,247
	800 "	1,327	93	1,327	61	935	32	-	-	405	12	1,327
	900 "	507	44	507	25	-	-	380	19	-	-	507
	1,000 "	-	-	-	-	-	-	-	-	-	-	-
	1,500 "	-	-	-	-	-	-	-	-	-	-	-
	2,000 "	-	-	-	-	-	-	-	-	-	-	-
	計	1,433,520	81,346	1,396,390	59,837	509,722	12,185	211,970	9,585	166,787	2,307	193,570
合 計	100万円以下	517,887	27,072	497,513	20,966	156,517	3,559	56,189	2,568	27,318	430	1,732
	200 "	2,418,202	132,787	2,363,086	98,740	846,084	19,666	326,063	14,653	150,718	2,363	24,085
	300 "	2,765,190	157,707	2,698,512	112,749	1,000,242	23,514	488,950	21,876	202,538	2,835	57,364
	400 "	2,172,967	128,191	2,108,479	88,464	797,516	18,235	487,816	22,042	193,351	2,398	100,929
	500 "	1,317,767	81,408	1,292,101	55,573	496,580	11,648	318,487	14,621	169,643	2,256	94,893
	600 "	742,420	47,616	729,243	31,869	270,531	6,306	210,081	9,762	132,741	1,682	79,072
	700 "	346,381	23,916	340,998	15,269	131,003	3,247	120,052	5,631	76,958	901	37,192
	800 "	199,278	14,207	195,701	8,937	77,177	1,933	74,463	3,521	40,981	597	22,018
	900 "	99,896	7,098	99,187	4,553	30,657	797	38,806	1,822	27,494	367	11,750
	1,000 "	54,199	4,013	52,873	2,497	18,965	494	22,500	1,056	16,102	231	6,899
	1,500 "	88,460	6,404	87,006	4,000	30,639	863	34,289	1,631	25,774	474	9,203
	2,000 "	15,570	1,133	15,211	713	5,583	150	5,673	277	2,992	37	2,364
	計	10,738,217	631,554	10,479,910	444,328	3,861,494	90,411	2,183,369	99,461	1,066,610	14,571	447,501

第17表 給与階級別の諸控除(女)(続)

その2 扶養人員別の社会保険料及び生命保険料控除

(年末調整を行った1年を通じて勤務した給与所得者)

扶養人員		0人	1人	2人	3人	4人	5人	6人	7人	8人以上	合計	
給与階級												
社 会 保 険 料 控 除	人 員	100万円以下	809,901	18,368	4,712	460	553	104	-	-	-	834,098
		200 "	3,102,373	159,698	43,795	8,577	2,012	2,662	-	-	-	3,319,117
		300 "	3,287,487	251,457	60,484	12,742	2,647	874	574	-	-	3,616,265
		400 "	2,435,205	202,456	62,012	10,970	2,664	181	392	-	-	2,713,880
		500 "	1,376,404	125,244	46,699	6,439	2,075	391	13	584	-	1,557,849
		600 "	705,651	86,636	28,564	7,681	876	178	-	-	-	829,586
		700 "	309,404	47,040	18,550	4,440	336	499	-	-	-	380,269
		800 "	178,609	26,297	9,596	1,969	-	-	-	-	-	216,471
		900 "	86,551	17,770	5,016	591	-	-	-	-	-	109,928
		1,000 "	51,941	4,917	4,070	139	-	-	-	-	-	61,067
	1,500 "	84,019	13,811	4,519	696	178	-	-	-	-	103,223	
	2,000 "	19,932	780	646	-	-	-	-	-	-	21,358	
	計	12,447,477	954,474	288,663	54,704	11,341	4,889	979	584	-	13,763,111	
	料 控 除 額	100万円以下	19,762	1,116	252	2	52	12	-	-	-	21,197
		200 "	487,266	31,439	7,916	1,839	512	460	-	-	-	529,432
		300 "	1,121,004	85,868	20,731	4,430	947	291	210	-	-	1,233,480
		400 "	1,152,067	99,562	29,328	4,884	1,227	107	209	-	-	1,287,384
		500 "	821,169	79,612	30,793	4,012	1,204	242	8	386	-	937,427
		600 "	520,917	66,997	21,801	4,599	649	119	-	-	-	615,083
		700 "	266,105	42,567	16,907	4,070	330	483	-	-	-	330,462
800 "		167,934	26,983	10,000	2,217	-	-	-	-	-	207,133	
900 "		90,431	19,111	5,035	501	-	-	-	-	-	115,078	
1,000 "		56,551	5,885	4,254	142	-	-	-	-	-	66,831	
1,500 "	98,210	16,786	5,096	765	166	-	-	-	-	121,023		
2,000 "	24,848	1,122	439	-	-	-	-	-	-	26,408		
計	4,826,266	477,047	152,551	27,461	5,088	1,715	427	386	-	5,490,940		
生 命 保 険 料 控 除	人 員	100万円以下	502,227	12,546	2,473	249	392	-	-	-	-	517,887
		200 "	2,268,815	111,737	30,889	5,598	1,163	-	-	-	-	2,418,202
		300 "	2,499,673	208,813	46,569	8,189	1,946	-	-	-	-	2,765,190
		400 "	1,930,500	178,440	52,247	9,439	2,160	181	-	-	-	2,172,967
		500 "	1,156,894	112,699	41,169	5,128	1,293	-	-	584	-	1,317,767
		600 "	628,420	80,981	25,628	6,642	749	-	-	-	-	742,420
		700 "	278,910	45,100	17,112	4,294	336	629	-	-	-	346,381
		800 "	164,063	24,009	9,250	1,956	-	-	-	-	-	199,278
		900 "	78,569	15,898	4,838	591	-	-	-	-	-	99,896
		1,000 "	45,745	4,904	3,411	139	-	-	-	-	-	54,199
	1,500 "	70,639	13,679	3,395	569	178	-	-	-	-	88,460	
	2,000 "	14,157	780	633	-	-	-	-	-	-	15,570	
	計	9,638,612	809,586	237,614	42,794	8,217	810	-	584	-	10,738,217	
	料 控 除 額	100万円以下	26,157	721	166	15	14	-	-	-	-	27,072
		200 "	124,506	6,178	1,723	317	64	-	-	-	-	132,787
		300 "	141,590	12,631	2,806	528	151	-	-	-	-	157,707
		400 "	112,970	11,099	3,396	602	110	15	-	-	-	128,191
		500 "	70,815	7,399	2,758	325	82	-	-	29	-	81,408
		600 "	39,786	5,605	1,698	484	43	-	-	-	-	47,616
		700 "	19,059	3,266	1,230	298	24	38	-	-	-	23,916
800 "		11,512	1,755	781	159	-	-	-	-	-	14,207	
900 "		5,458	1,234	357	50	-	-	-	-	-	7,098	
1,000 "		3,320	370	315	7	-	-	-	-	-	4,013	
1,500 "	5,101	981	273	46	2	-	-	-	-	6,404		
2,000 "	988	90	55	-	-	-	-	-	-	1,133		
計	561,262	51,329	15,557	2,832	491	53	-	29	-	631,554		

その2 扶養人員別の社会保険料及び生命保険料控除

(年末調整を行った1年を通じて勤務した給与所得者)

扶養人員		0人	1人	2人	3人	4人	5人	6人	7人	8人以上	合計
給与階級											
生命保険料控除	100万円以下	482,793	11,606	2,473	249	392	-	-	-	-	497,513
	200 "	2,215,421	110,256	30,648	5,598	1,163	-	-	-	-	2,363,086
	300 "	2,438,334	203,897	46,146	8,189	1,946	-	-	-	-	2,698,512
	400 "	1,869,941	175,235	51,523	9,439	2,160	181	-	-	-	2,108,479
	500 "	1,133,251	111,469	40,376	5,128	1,293	-	-	584	-	1,292,101
	600 "	616,208	80,029	25,615	6,642	749	-	-	-	-	729,243
	700 "	274,015	44,730	16,994	4,294	336	629	-	-	-	340,998
	800 "	160,486	24,009	9,250	1,956	-	-	-	-	-	195,701
	900 "	78,252	15,506	4,838	591	-	-	-	-	-	99,187
	1,000 "	44,419	4,904	3,411	139	-	-	-	-	-	52,873
	1,500 "	69,630	13,234	3,395	569	178	-	-	-	-	87,006
	2,000 "	13,798	780	633	-	-	-	-	-	-	15,211
	計	9,396,548	795,655	235,302	42,794	8,217	810	-	584	-	10,479,910
一般分額	100万円以下	20,317	510	113	11	14	-	-	-	-	20,966
	200 "	92,565	4,654	1,211	264	48	-	-	-	-	98,740
	300 "	101,311	8,910	2,063	369	95	-	-	-	-	112,749
	400 "	77,833	7,809	2,291	442	80	9	-	-	-	88,464
	500 "	48,473	4,965	1,823	226	58	-	-	29	-	55,573
	600 "	26,771	3,593	1,171	306	28	-	-	-	-	31,869
	700 "	12,159	2,045	814	203	17	31	-	-	-	15,269
	800 "	7,314	1,086	445	92	-	-	-	-	-	8,937
	900 "	3,543	746	236	29	-	-	-	-	-	4,553
	1,000 "	2,081	243	166	7	-	-	-	-	-	2,497
	1,500 "	3,193	617	159	28	2	-	-	-	-	4,000
	2,000 "	645	36	32	-	-	-	-	-	-	713
	計	396,205	35,213	10,524	1,977	341	40	-	29	-	444,328
生命保険料控除	100万円以下	147,827	7,274	1,289	127	-	-	-	-	-	156,517
	200 "	787,092	44,984	13,085	438	485	-	-	-	-	846,084
	300 "	896,553	81,452	17,619	3,208	1,410	-	-	-	-	1,000,242
	400 "	698,413	71,103	23,530	2,898	1,391	181	-	-	-	797,516
	500 "	427,171	46,290	19,896	2,473	750	-	-	-	-	496,580
	600 "	225,851	30,802	11,248	2,503	127	-	-	-	-	270,531
	700 "	102,853	19,717	6,333	1,919	181	-	-	-	-	131,003
	800 "	62,922	8,905	4,580	770	-	-	-	-	-	77,177
	900 "	23,658	4,630	1,997	372	-	-	-	-	-	30,657
	1,000 "	16,003	1,136	1,826	-	-	-	-	-	-	18,965
	1,500 "	24,907	3,771	1,240	543	178	-	-	-	-	30,639
	2,000 "	4,932	651	-	-	-	-	-	-	-	5,583
	計	3,418,182	320,715	102,643	15,251	4,522	181	-	-	-	3,861,494
医療分額	100万円以下	3,359	168	28	4	-	-	-	-	-	3,559
	200 "	18,195	1,106	338	16	11	-	-	-	-	19,666
	300 "	20,893	2,039	459	91	31	-	-	-	-	23,514
	400 "	15,716	1,802	600	81	30	6	-	-	-	18,235
	500 "	9,802	1,230	530	62	25	-	-	-	-	11,648
	600 "	5,199	762	290	51	4	-	-	-	-	6,306
	700 "	2,508	497	177	56	7	-	-	-	-	3,247
	800 "	1,550	247	116	20	-	-	-	-	-	1,933
	900 "	605	138	40	15	-	-	-	-	-	797
	1,000 "	420	33	41	-	-	-	-	-	-	494
	1,500 "	715	89	42	17	1	-	-	-	-	863
	2,000 "	132	18	-	-	-	-	-	-	-	150
	計	79,095	8,128	2,660	413	109	6	-	-	-	90,411

## 第17表 給与階級別の諸控除(女)(続)

その2 扶養人員別の社会保険料及び生命保険料控除

(年末調整を行った1年を通じて勤務した給与所得者)

扶養人員		0人	1人	2人	3人	4人	5人	6人	7人	8人以上	合計
給与階級											
生命保険料控除	人	人	人	人	人	人	人	人	人	人	人
	100万円以下	54,790	900	499	-	-	-	-	-	-	56,189
	200 "	310,594	10,136	4,444	760	129	-	-	-	-	326,063
	300 "	440,589	38,640	7,475	1,742	504	-	-	-	-	488,950
	400 "	441,892	32,807	11,270	1,847	-	-	-	-	-	487,816
	500 "	280,258	27,764	9,473	992	-	-	-	-	-	318,487
	600 "	173,590	27,681	5,767	2,789	254	-	-	-	-	210,081
	700 "	97,659	15,850	5,397	1,016	-	130	-	-	-	120,052
	800 "	59,114	9,317	4,799	1,233	-	-	-	-	-	74,463
	900 "	29,127	7,726	1,762	191	-	-	-	-	-	38,806
	1,000 "	17,990	2,183	2,315	12	-	-	-	-	-	22,500
	1,500 "	26,601	5,943	1,732	13	-	-	-	-	-	34,289
	2,000 "	4,389	780	504	-	-	-	-	-	-	5,673
計	<b>1,936,593</b>	<b>179,727</b>	<b>55,437</b>	<b>10,595</b>	<b>887</b>	<b>130</b>	-	-	-	<b>2,183,369</b>	
(個人年金分額)	百万円	百万円	百万円	百万円	百万円	百万円	百万円	百万円	百万円	百万円	百万円
	100万円以下	2,501	42	25	-	-	-	-	-	-	2,568
	200 "	13,997	428	185	38	5	-	-	-	-	14,653
	300 "	19,740	1,731	309	71	25	-	-	-	-	21,876
	400 "	19,910	1,521	531	79	-	-	-	-	-	22,042
	500 "	12,879	1,253	452	37	-	-	-	-	-	14,621
	600 "	8,065	1,300	252	131	13	-	-	-	-	9,762
	700 "	4,569	761	256	39	-	6	-	-	-	5,631
	800 "	2,788	451	235	48	-	-	-	-	-	3,521
	900 "	1,355	373	85	10	-	-	-	-	-	1,822
	1,000 "	843	100	114	-	-	-	-	-	-	1,056
	1,500 "	1,254	291	85	1	-	-	-	-	-	1,631
	2,000 "	216	38	23	-	-	-	-	-	-	277
計	<b>88,118</b>	<b>8,288</b>	<b>2,552</b>	<b>454</b>	<b>43</b>	<b>6</b>	-	-	-	<b>99,461</b>	

第18表 給与階級別の扶養人員別表

その1 配偶者控除のある納税者

(年末調整を行った1年を通じて勤務した給与所得者)

扶養人員		0人	1人	2人	3人	4人	5人	6人	7人	8人以上	合計
給与階級											
給 与 所 得 者 数	100万円以下	人	人	人	人	人	人	人	人	人	人
	200 "	-	-	-	-	-	-	-	-	-	-
	300 "	-	117,359	3,079	-	-	-	-	-	-	120,438
	400 "	-	620,632	97,536	3,387	-	-	-	-	-	721,555
	500 "	-	854,449	248,594	68,070	5,796	-	-	-	-	1,176,909
	600 "	-	939,248	283,998	122,428	20,551	3,989	392	-	-	1,370,606
	700 "	-	874,177	268,548	121,389	31,854	8,571	668	567	-	1,305,774
	800 "	-	677,337	217,961	110,168	22,179	2,459	1,060	-	-	1,031,164
	900 "	-	535,246	188,745	103,516	22,996	4,858	185	181	392	856,119
	1,000 "	-	369,811	146,046	83,531	19,875	4,858	708	-	-	624,829
	1,500 "	-	255,299	100,888	53,411	12,601	1,773	572	-	359	424,903
	2,000 "	-	412,733	201,229	116,599	22,145	3,368	1,181	-	733	757,988
	計	-	72,665	42,797	22,261	3,401	1,241	461	-	-	142,826
	計	-	5,728,956	1,799,421	804,760	161,398	31,117	5,227	748	1,484	8,533,111
給 与 額	100万円以下	百万円	百万円	百万円	百万円	百万円	百万円	百万円	百万円	百万円	百万円
	200 "	-	-	-	-	-	-	-	-	-	-
	300 "	-	208,908	5,382	-	-	-	-	-	-	214,290
	400 "	-	1,585,125	265,125	9,093	-	-	-	-	-	1,859,344
	500 "	-	3,017,743	876,186	248,517	21,558	-	-	-	-	4,164,004
	600 "	-	4,222,910	1,281,509	552,947	94,408	18,636	1,821	-	-	6,172,231
	700 "	-	4,803,973	1,478,090	666,368	173,722	47,906	3,902	3,396	-	7,177,358
	800 "	-	4,380,681	1,414,283	715,166	145,514	15,774	6,932	-	-	6,678,351
	900 "	-	4,002,397	1,413,386	775,474	172,424	36,624	1,372	1,404	2,886	6,405,967
	1,000 "	-	3,136,298	1,237,553	709,651	168,182	40,901	6,193	-	-	5,298,778
	1,500 "	-	2,418,033	956,286	505,235	119,782	16,509	5,297	-	3,502	4,024,644
	2,000 "	-	4,854,963	2,361,510	1,386,767	261,456	37,777	12,733	-	9,732	8,924,939
	計	-	1,240,949	721,382	376,364	57,601	19,793	7,989	-	-	2,424,079
	計	-	33,871,981	12,010,691	5,945,581	1,214,647	233,921	46,240	4,800	16,121	53,343,983
税 額	100万円以下	百万円	百万円	百万円	百万円	百万円	百万円	百万円	百万円	百万円	百万円
	200 "	-	-	-	-	-	-	-	-	-	-
	300 "	-	800	4	-	-	-	-	-	-	804
	400 "	-	14,819	999	21	-	-	-	-	-	15,839
	500 "	-	43,222	6,849	985	60	-	-	-	-	51,117
	600 "	-	75,312	16,060	4,336	456	82	4	-	-	96,250
	700 "	-	105,444	23,606	7,874	1,304	284	27	30	-	138,569
	800 "	-	119,433	29,710	10,911	1,795	151	46	-	-	162,047
	900 "	-	149,223	40,340	16,322	2,741	413	3	6	7	209,056
	1,000 "	-	159,603	50,115	20,144	3,807	539	49	-	-	234,257
	1,500 "	-	153,449	51,522	20,776	3,734	335	95	-	30	229,942
	2,000 "	-	428,589	186,239	98,375	15,882	1,873	442	-	486	731,887
	計	-	186,211	99,507	47,241	7,073	1,856	877	-	-	342,765
	計	-	1,436,106	504,951	226,984	36,852	5,535	1,544	36	524	2,212,532

## 第18表 給与階級別の扶養人員別表(続)

その2 配偶者控除のない納税者

(年末調整を行った1年を通じて勤務した給与所得者)

扶養人員		0人	1人	2人	3人	4人	5人	6人	7人	8人以上	合計
給与階級											
給与所得者数	100万円以下	人	人	人	人	人	人	人	人	人	人
	200 "	-	-	-	-	-	-	-	-	-	-
	300 "	3,964,881	29,502	1,021	-	-	-	-	-	-	3,995,404
	400 "	5,562,048	297,939	31,558	1,059	-	-	-	-	-	5,892,604
	500 "	5,403,508	442,272	137,885	14,250	975	-	-	-	-	5,998,890
	600 "	3,731,463	372,317	154,373	29,132	1,848	-	-	-	-	4,289,133
	700 "	2,155,783	323,709	134,774	34,900	4,610	915	-	-	-	2,654,691
	800 "	1,109,997	210,513	103,321	18,091	2,978	883	356	-	-	1,446,139
	900 "	678,571	155,611	65,611	21,528	2,576	129	-	-	-	924,026
	1,000 "	383,930	98,869	50,966	14,221	2,396	688	-	-	-	551,070
	1,500 "	214,531	55,835	32,867	8,608	1,786	-	-	-	-	313,627
	2,000 "	352,331	98,185	57,607	14,151	3,451	225	13	-	-	525,963
計	66,089	16,937	10,782	1,877	356	127	-	-	-	96,168	
計	<b>23,623,132</b>	<b>2,101,689</b>	<b>780,765</b>	<b>157,817</b>	<b>20,976</b>	<b>2,967</b>	<b>369</b>	<b>-</b>	<b>-</b>	<b>26,687,715</b>	
給与額	100万円以下	百万円	百万円	百万円	百万円	百万円	百万円	百万円	百万円	百万円	百万円
	200 "	-	-	-	-	-	-	-	-	-	-
	300 "	6,161,232	52,972	1,808	-	-	-	-	-	-	6,216,012
	400 "	14,004,366	768,415	86,151	2,773	-	-	-	-	-	14,861,705
	500 "	18,865,024	1,551,651	489,746	51,197	3,610	-	-	-	-	20,961,227
	600 "	16,638,966	1,666,017	692,475	131,017	8,807	-	-	-	-	19,137,282
	700 "	11,767,415	1,785,043	742,113	194,115	25,703	5,346	-	-	-	14,519,735
	800 "	7,155,497	1,365,553	669,199	116,217	19,359	5,886	2,347	-	-	9,334,058
	900 "	5,055,323	1,159,937	487,789	161,670	19,628	964	-	-	-	6,885,312
	1,000 "	3,244,287	836,627	432,412	120,258	20,242	5,685	-	-	-	4,659,512
	1,500 "	2,029,707	532,630	312,080	81,589	17,107	-	-	-	-	2,973,113
	2,000 "	4,142,792	1,149,226	683,554	168,188	41,253	2,438	178	-	-	6,187,628
計	1,134,204	291,621	186,743	32,319	6,095	1,988	-	-	-	1,652,970	
計	<b>90,198,814</b>	<b>11,159,692</b>	<b>4,784,071</b>	<b>1,059,342</b>	<b>161,805</b>	<b>22,307</b>	<b>2,525</b>	<b>-</b>	<b>-</b>	<b>107,388,555</b>	
税額	100万円以下	百万円	百万円	百万円	百万円	百万円	百万円	百万円	百万円	百万円	百万円
	200 "	-	-	-	-	-	-	-	-	-	-
	300 "	62,374	156	2	-	-	-	-	-	-	62,532
	400 "	232,823	5,238	334	7	-	-	-	-	-	238,403
	500 "	375,574	17,277	2,903	182	8	-	-	-	-	395,945
	600 "	396,007	25,614	6,890	799	41	-	-	-	-	429,350
	700 "	358,005	35,510	10,511	1,860	147	57	-	-	-	406,091
	800 "	264,434	36,006	12,235	1,388	158	39	14	-	-	314,274
	900 "	258,161	40,559	12,549	3,205	300	11	-	-	-	314,784
	1,000 "	205,943	41,326	15,878	2,912	301	73	-	-	-	266,433
	1,500 "	149,472	32,921	15,987	3,417	410	-	-	-	-	202,206
	2,000 "	415,251	98,793	52,242	11,622	2,745	94	12	-	-	580,759
計	182,235	43,032	26,396	4,029	715	177	-	-	-	256,585	
計	<b>2,900,279</b>	<b>376,433</b>	<b>155,927</b>	<b>29,423</b>	<b>4,824</b>	<b>451</b>	<b>26</b>	<b>-</b>	<b>-</b>	<b>3,467,363</b>	

その3 配偶者控除のある非納税者

(年末調整を行った1年を通じて勤務した給与所得者)

扶養人員		0人	1人	2人	3人	4人	5人	6人	7人	8人以上	合計
給与階級											
給 与 所 得 者 数	100万円以下	人	人	人	人	人	人	人	人	人	人
	200 "	-	113,459	20,028	5,347	2,530	104	-	-	-	141,468
	300 "	-	252,211	87,081	24,541	4,829	2,286	-	-	-	370,948
	400 "	-	47,374	79,123	48,786	8,552	1,691	930	-	-	186,456
	500 "	-	88,784	28,100	35,222	20,347	3,964	869	240	-	177,526
	600 "	-	175,722	34,427	23,272	10,181	4,936	2,152	766	-	251,456
	700 "	-	161,654	32,542	18,556	4,901	2,638	332	-	-	220,623
	800 "	-	79,741	17,798	12,175	4,798	176	194	-	-	114,882
	900 "	-	14,602	7,679	5,226	893	471	152	-	-	29,023
	1,000 "	-	965	512	1,228	815	-	-	-	-	3,520
	1,500 "	-	-	178	-	13	-	-	-	-	191
	2,000 "	-	-	-	-	-	-	392	-	-	392
計	-	934,512	307,468	174,353	57,859	16,266	5,021	1,006	-	1,496,485	
給 与 額	100万円以下	百万円	百万円	百万円	百万円	百万円	百万円	百万円	百万円	百万円	百万円
	200 "	-	91,608	15,968	3,887	1,849	84	-	-	-	113,396
	300 "	-	353,324	131,289	39,476	7,981	3,965	-	-	-	536,035
	400 "	-	116,713	194,382	125,237	22,790	4,334	2,224	-	-	465,680
	500 "	-	318,001	98,765	122,175	72,462	14,250	2,945	823	-	629,420
	600 "	-	795,668	154,113	104,794	44,894	21,728	9,493	3,599	-	1,134,289
	700 "	-	879,895	177,651	100,471	26,735	14,171	1,972	-	-	1,200,895
	800 "	-	510,275	113,231	77,794	30,880	1,107	1,189	-	-	734,477
	900 "	-	107,890	57,405	38,773	6,564	3,464	1,117	-	-	215,212
	1,000 "	-	8,404	4,435	10,249	7,160	-	-	-	-	30,248
	1,500 "	-	-	1,627	-	121	-	-	-	-	1,748
	2,000 "	-	-	-	-	-	-	4,390	-	-	4,390
計	-	3,181,779	948,866	622,856	221,435	63,102	23,330	4,422	-	5,065,790	

その4 配偶者控除のない非納税者

(年末調整を行った1年を通じて勤務した給与所得者)

扶養人員		0人	1人	2人	3人	4人	5人	6人	7人	8人以上	合計
給与階級											
給 与 所 得 者 数	100万円以下	人	人	人	人	人	人	人	人	人	人
	200 "	3,116,384	32,475	10,445	2,360	553	-	-	-	-	3,162,217
	300 "	1,131,508	176,735	51,330	7,951	2,317	2,630	-	-	-	1,372,471
	400 "	72,005	106,077	84,439	19,372	5,292	1,230	-	-	-	288,415
	500 "	149,209	30,599	38,538	20,413	4,328	1,384	-	-	-	244,471
	600 "	167,881	30,537	20,856	6,295	2,324	356	375	-	-	228,624
	700 "	82,859	19,472	17,871	3,137	1,966	-	-	-	-	125,305
	800 "	26,836	9,954	6,221	2,520	392	-	-	-	-	45,923
	900 "	4,462	1,577	3,027	939	-	111	-	-	-	10,116
	1,000 "	486	392	810	13	-	-	-	-	-	1,701
	1,500 "	-	-	-	-	-	530	-	-	-	530
	2,000 "	-	-	-	-	-	-	-	-	-	-
計	4,751,630	407,818	233,537	63,000	17,172	6,241	375	-	-	5,479,773	
給 与 額	100万円以下	百万円	百万円	百万円	百万円	百万円	百万円	百万円	百万円	百万円	百万円
	200 "	2,577,040	26,874	8,366	1,859	362	-	-	-	-	2,614,501
	300 "	1,271,438	273,232	81,499	12,670	4,084	4,039	-	-	-	1,646,962
	400 "	184,555	251,609	212,208	47,216	12,512	2,836	-	-	-	710,938
	500 "	531,437	108,504	131,566	70,791	15,252	5,210	-	-	-	862,761
	600 "	747,713	136,501	93,834	27,920	9,993	1,768	1,583	-	-	1,019,311
	700 "	451,824	106,252	97,753	17,143	11,056	-	-	-	-	684,028
	800 "	171,470	64,153	39,705	15,886	2,495	-	-	-	-	293,709
	900 "	32,358	11,662	22,587	6,792	-	852	-	-	-	74,250
	1,000 "	4,117	3,177	6,849	104	-	-	-	-	-	14,248
	1,500 "	-	-	-	-	-	4,878	-	-	-	4,878
	2,000 "	-	-	-	-	-	-	-	-	-	-
計	5,971,952	981,964	694,368	200,382	55,754	19,584	1,583	-	-	7,925,585	

第18表 給与階級別の扶養人員別表(続)

その5 その1～4の合計

(年末調整を行った1年を通じて勤務した給与所得者)

扶養人員 給与階級		0人	1人	2人	3人	4人	5人	6人	7人	8人以上	合計
		人	人	人	人	人	人	人	人	人	人
給 与 所 得 者 数	100万円以下	3,116,384	145,934	30,473	7,707	3,083	104	-	-	-	3,303,685
	200 "	5,096,389	575,807	142,511	32,492	7,146	4,916	-	-	-	5,859,261
	300 "	5,634,053	1,072,022	292,656	72,604	13,844	2,921	930	-	-	7,089,030
	400 "	5,552,717	1,416,104	453,117	137,955	31,446	5,348	869	240	-	7,597,796
	500 "	3,899,344	1,517,824	493,654	181,127	34,904	9,281	2,919	766	-	6,139,819
	600 "	2,238,642	1,379,012	453,735	177,982	43,331	12,124	1,000	567	-	4,306,393
	700 "	1,136,833	977,545	345,301	142,954	30,347	3,518	1,610	-	-	2,638,108
	800 "	683,033	707,036	265,062	131,209	26,465	5,569	337	181	392	1,819,284
	900 "	384,416	470,037	198,334	98,993	23,086	5,546	708	-	-	1,181,120
	1,000 "	214,531	311,134	133,933	62,019	14,400	2,303	572	-	359	739,251
	1,500 "	352,331	510,918	258,836	130,750	25,596	3,593	1,586	-	733	1,284,343
	2,000 "	66,089	89,602	53,579	24,138	3,757	1,368	461	-	-	238,994
	計	28,374,762	9,172,975	3,121,191	1,199,930	257,405	56,591	10,992	1,754	1,484	42,197,084
	給 与 額	100万円以下	2,577,040	118,482	24,334	5,746	2,211	84	-	-	-
200 "		7,432,669	888,436	219,978	52,146	12,064	8,004	-	-	-	8,613,298
300 "		14,188,921	2,721,863	757,867	184,319	35,302	7,170	2,224	-	-	17,897,666
400 "		19,396,461	4,995,899	1,596,263	492,679	112,882	19,461	2,945	823	-	26,617,412
500 "		17,386,679	6,821,096	2,221,930	816,677	158,103	42,132	12,896	3,599	-	27,463,114
600 "		12,219,239	7,575,163	2,495,608	978,097	237,215	67,423	5,874	3,396	-	23,582,016
700 "		7,326,968	6,320,662	2,236,418	925,064	198,248	22,766	10,469	-	-	17,040,595
800 "		5,087,681	5,281,885	1,981,167	982,708	198,615	41,905	2,489	1,404	2,886	13,580,741
900 "		3,248,405	3,984,506	1,681,250	840,262	195,584	46,586	6,193	-	-	10,002,786
1,000 "		2,029,707	2,950,663	1,269,992	586,823	137,011	21,387	5,297	-	3,502	7,004,383
1,500 "		4,142,792	6,004,189	3,045,063	1,554,955	302,709	40,215	17,301	-	9,732	15,116,957
2,000 "		1,134,204	1,532,570	908,125	408,683	63,697	21,780	7,989	-	-	4,077,048
計		96,170,766	49,195,416	18,437,996	7,828,160	1,653,642	338,914	73,677	9,222	16,121	173,723,913
税 額		100万円以下	-	-	-	-	-	-	-	-	-
	200 "	62,374	956	5	-	-	-	-	-	-	63,336
	300 "	232,823	20,058	1,333	28	-	-	-	-	-	254,242
	400 "	375,574	60,499	9,752	1,168	68	-	-	-	-	447,062
	500 "	396,007	100,926	22,950	5,135	497	82	4	-	-	525,600
	600 "	358,005	140,955	34,118	9,734	1,451	342	27	30	-	544,660
	700 "	264,434	155,439	41,945	12,299	1,953	191	61	-	-	476,321
	800 "	258,161	189,782	52,889	19,527	3,040	425	3	6	7	523,840
	900 "	205,943	200,929	65,993	23,056	4,109	612	49	-	-	500,690
	1,000 "	149,472	186,370	67,508	24,193	4,144	335	95	-	30	432,148
	1,500 "	415,251	527,382	238,482	109,997	18,627	1,967	454	-	486	1,312,646
	2,000 "	182,235	229,243	125,903	51,271	7,788	2,033	877	-	-	599,350
	計	2,900,279	1,812,539	660,877	256,407	41,677	5,986	1,570	36	524	5,679,895

その6 年末調整を行った1年未満勤続者

扶養人員		0人	1人	2人	3人	4人	5人	6人	7人	8人以上	合計
給与階級		0人	1人	2人	3人	4人	5人	6人	7人	8人以上	合計
給 与 所 得 者 数	100万円以下	人	人	人	人	人	人	人	人	人	人
	200 "	2,872,846	146,354	35,242	9,018	3,250	545	186	-	180	3,067,621
	300 "	944,297	74,786	25,212	4,442	1,860	555	262	-	-	1,051,414
	400 "	665,880	84,745	20,164	6,516	735	242	-	-	-	778,282
	500 "	203,823	49,347	11,144	4,878	1,728	-	-	-	-	270,920
	600 "	90,345	26,759	8,447	3,136	888	297	97	-	-	129,969
	700 "	34,995	16,376	5,110	3,088	124	-	-	-	-	59,693
	800 "	14,403	10,753	3,679	847	846	9	-	-	-	30,537
	900 "	8,842	6,735	2,326	443	-	273	-	-	-	18,619
	1,000 "	2,683	1,429	1,000	710	10	-	-	-	-	5,832
	1,500 "	1,425	2,807	548	305	-	-	-	-	-	5,085
	2,000 "	5,624	4,895	1,653	1,137	-	-	107	-	-	13,416
	計	1,563	1,379	587	250	97	-	-	-	-	3,876
		計	4,846,726	426,365	115,112	34,770	9,538	1,921	652	-	180
給 与 額	100万円以下	百万円	百万円	百万円	百万円	百万円	百万円	百万円	百万円	百万円	百万円
	200 "	1,150,933	68,491	17,037	3,759	1,809	207	106	-	144	1,242,488
	300 "	1,416,823	108,948	37,157	5,836	2,639	724	346	-	-	1,572,474
	400 "	1,610,153	209,351	50,209	16,068	1,769	539	-	-	-	1,888,088
	500 "	692,487	169,638	38,006	17,037	5,893	-	-	-	-	923,061
	600 "	401,145	118,360	38,084	14,354	4,426	1,371	465	-	-	578,204
	700 "	187,443	88,935	27,998	16,609	712	-	-	-	-	321,698
	800 "	92,452	70,454	23,498	5,408	5,391	57	-	-	-	197,260
	900 "	66,051	50,168	17,431	3,320	-	2,094	-	-	-	139,065
	1,000 "	22,763	11,932	8,505	5,991	88	-	-	-	-	49,278
	1,500 "	13,586	26,408	5,314	2,968	-	-	-	-	-	48,277
	2,000 "	67,213	58,493	19,026	13,501	-	-	1,282	-	-	159,515
	計	25,908	24,480	10,933	4,343	1,488	-	-	-	-	67,152
		計	5,746,957	1,005,658	293,198	109,193	24,215	4,993	2,200	-	144
税 額	100万円以下	百万円	百万円	百万円	百万円	百万円	百万円	百万円	百万円	百万円	百万円
	200 "	-	-	-	-	-	-	-	-	-	-
	300 "	12,236	112	2	-	-	-	-	-	-	12,349
	400 "	26,641	1,557	85	1	-	-	-	-	-	28,284
	500 "	13,266	2,091	210	42	-	-	-	-	-	15,609
	600 "	9,610	1,870	395	142	38	1	-	-	-	12,056
	700 "	5,715	1,785	375	153	11	-	-	-	-	8,039
	800 "	3,179	1,877	421	81	30	1	-	-	-	5,588
	900 "	3,748	2,084	541	81	-	22	-	-	-	6,476
	1,000 "	1,512	604	292	130	2	-	-	-	-	2,540
	1,500 "	1,042	1,728	326	166	-	-	-	-	-	3,261
	2,000 "	7,226	5,710	1,522	973	-	-	73	-	-	15,503
	計	4,270	3,908	1,559	584	170	-	-	-	-	10,491
		計	88,445	23,325	5,728	2,352	251	23	73	-	-

## 第18表 給与階級別の扶養人員別表(続)

その7 年末調整を行った1年未満勤続者のうち納税者

扶養人員 給与階級		0人	1人	2人	3人	4人	5人	6人	7人	8人以上	合計
給 与 所 得 者 数	100万円以下	人	人	人	人	人	人	人	人	人	人
	200 "	-	-	-	-	-	-	-	-	-	-
	300 "	750,004	16,792	700	-	-	-	-	-	-	767,496
	400 "	655,841	73,983	8,625	376	-	-	-	-	-	738,825
	500 "	196,193	43,301	8,660	1,704	-	-	-	-	-	249,858
	600 "	86,429	24,836	7,707	2,839	888	297	-	-	-	122,996
	700 "	34,387	15,341	4,407	2,537	124	-	-	-	-	56,796
	800 "	14,009	9,896	3,023	847	483	9	-	-	-	28,267
	900 "	8,842	6,715	2,326	443	-	273	-	-	-	18,599
	1,000 "	2,683	1,429	1,000	710	10	-	-	-	-	5,832
	1,500 "	1,425	2,807	548	305	-	-	-	-	-	5,085
	2,000 "	5,624	4,895	1,653	1,137	-	-	107	-	-	13,416
	計	1,563	1,379	587	250	97	-	-	-	-	3,876
			<b>1,757,000</b>	<b>201,374</b>	<b>39,236</b>	<b>11,148</b>	<b>1,602</b>	<b>579</b>	<b>107</b>	-	-
給 与 額	100万円以下	百万円	百万円	百万円	百万円	百万円	百万円	百万円	百万円	百万円	百万円
	200 "	-	-	-	-	-	-	-	-	-	-
	300 "	1,193,135	29,056	1,315	-	-	-	-	-	-	1,223,506
	400 "	1,584,752	183,772	22,677	938	-	-	-	-	-	1,792,140
	500 "	665,770	148,685	29,816	6,504	-	-	-	-	-	850,775
	600 "	384,272	109,701	34,833	13,002	4,426	1,371	-	-	-	547,604
	700 "	184,071	83,086	24,220	13,601	712	-	-	-	-	305,690
	800 "	89,829	65,032	19,486	5,408	3,120	57	-	-	-	182,932
	900 "	66,051	50,020	17,431	3,320	-	2,094	-	-	-	138,916
	1,000 "	22,763	11,932	8,505	5,991	88	-	-	-	-	49,278
	1,500 "	13,586	26,408	5,314	2,968	-	-	-	-	-	48,277
	2,000 "	67,213	58,493	19,026	13,501	-	-	1,282	-	-	159,515
	計	25,908	24,480	10,933	4,343	1,488	-	-	-	-	67,152
			<b>4,297,350</b>	<b>790,665</b>	<b>193,558</b>	<b>69,574</b>	<b>9,833</b>	<b>3,523</b>	<b>1,282</b>	-	-
税 額	100万円以下	百万円	百万円	百万円	百万円	百万円	百万円	百万円	百万円	百万円	百万円
	200 "	-	-	-	-	-	-	-	-	-	-
	300 "	12,236	112	2	-	-	-	-	-	-	12,349
	400 "	26,641	1,557	85	1	-	-	-	-	-	28,284
	500 "	13,266	2,091	210	42	-	-	-	-	-	15,609
	600 "	9,610	1,870	395	142	38	1	-	-	-	12,056
	700 "	5,715	1,785	375	153	11	-	-	-	-	8,039
	800 "	3,179	1,877	421	81	30	1	-	-	-	5,588
	900 "	3,748	2,084	541	81	-	22	-	-	-	6,476
	1,000 "	1,512	604	292	130	2	-	-	-	-	2,540
	1,500 "	1,042	1,728	326	166	-	-	-	-	-	3,261
	2,000 "	7,226	5,710	1,522	973	-	-	73	-	-	15,503
	計	4,270	3,908	1,559	584	170	-	-	-	-	10,491
			<b>88,445</b>	<b>23,325</b>	<b>5,728</b>	<b>2,352</b>	<b>251</b>	<b>23</b>	<b>73</b>	-	-

その8 年末調整を行った1年未満勤続者のうち非納税者

扶養人員 給与階級		0人	1人	2人	3人	4人	5人	6人	7人	8人以上	合計
		人	人	人	人	人	人	人	人	人	人
給 与 所 得 者 数	100万円以下	2,872,846	146,354	35,242	9,018	3,250	545	186	-	180	3,067,621
	200 "	194,293	57,994	24,512	4,442	1,860	555	262	-	-	283,918
	300 "	10,039	10,762	11,539	6,140	735	242	-	-	-	39,457
	400 "	7,630	6,046	2,484	3,174	1,728	-	-	-	-	21,062
	500 "	3,916	1,923	740	297	-	-	97	-	-	6,973
	600 "	608	1,035	703	551	-	-	-	-	-	2,897
	700 "	394	857	656	-	363	-	-	-	-	2,270
	800 "	-	20	-	-	-	-	-	-	-	20
	900 "	-	-	-	-	-	-	-	-	-	-
	1,000 "	-	-	-	-	-	-	-	-	-	-
	1,500 "	-	-	-	-	-	-	-	-	-	-
	2,000 "	-	-	-	-	-	-	-	-	-	-
	計	3,089,726	224,991	75,876	23,622	7,936	1,342	545	-	-	180
給 与 額	100万円以下	1,150,933	68,491	17,037	3,759	1,809	207	106	-	144	1,242,488
	200 "	223,688	79,892	35,842	5,836	2,639	724	346	-	-	348,968
	300 "	25,401	25,579	27,531	15,130	1,769	539	-	-	-	95,949
	400 "	26,717	20,953	8,190	10,533	5,893	-	-	-	-	72,286
	500 "	16,872	8,659	3,251	1,352	-	-	465	-	-	30,600
	600 "	3,373	5,848	3,778	3,008	-	-	-	-	-	16,007
	700 "	2,623	5,421	4,012	-	2,271	-	-	-	-	14,328
	800 "	-	148	-	-	-	-	-	-	-	148
	900 "	-	-	-	-	-	-	-	-	-	-
	1,000 "	-	-	-	-	-	-	-	-	-	-
	1,500 "	-	-	-	-	-	-	-	-	-	-
	2,000 "	-	-	-	-	-	-	-	-	-	-
	計	1,449,607	214,993	99,641	39,619	14,382	1,471	918	-	-	144

第19表 給与階級別年末調整を行わなかった給与所得者数・給与額・税額

その1 1年を通じて勤務した給与所得者

区分 給与階級	給与所得者数				給与額				税額				
	乙欄適用	前勤務先 給与不明	その他	計	乙欄適用	前勤務先 給与不明	その他	計	乙欄適用	前勤務先 給与不明	その他	計	
	人	人	人	人	百万円	百万円	百万円	百万円	百万円	百万円	百万円	百万円	
納 税 者	100万円以下	404,440	-	100,729	505,169	308,828	-	81,219	390,047	6,986	-	1,326	8,312
	200 "	537,657	-	484,130	1,021,787	769,737	-	709,945	1,479,683	27,111	-	10,650	37,761
	300 "	367,305	-	363,638	730,943	922,178	-	901,588	1,823,767	48,563	-	18,082	66,645
	400 "	256,508	-	239,499	496,007	896,269	-	834,889	1,731,158	50,012	-	18,663	68,675
	500 "	134,994	-	126,323	261,317	599,893	-	562,444	1,162,336	36,901	-	15,934	52,834
	600 "	92,112	-	74,064	166,176	514,155	-	406,852	921,007	51,708	-	14,414	66,122
	700 "	57,919	-	37,738	95,657	377,920	-	244,131	622,051	30,303	-	9,225	39,528
	800 "	33,392	-	25,829	59,221	249,298	-	192,341	441,640	32,196	-	10,052	42,249
	900 "	27,327	-	19,149	46,476	231,292	-	162,661	393,953	32,483	-	13,395	45,878
	1,000 "	21,320	-	8,880	30,200	202,542	-	84,594	287,136	27,397	-	8,503	35,900
	1,500 "	37,098	-	46,773	83,871	448,771	-	569,146	1,017,917	92,990	-	71,171	164,161
	2,000 "	12,320	-	40,702	53,022	216,366	-	728,487	944,853	62,613	-	128,039	190,652
2,500 "	-	-	84,990	84,990	-	-	2,000,341	2,000,341	-	-	399,333	399,333	
2,500万円超	-	-	113,153	113,153	-	-	4,762,930	4,762,930	-	-	1,392,711	1,392,711	
計	1,982,392	-	1,765,597	3,747,989	5,737,249	-	12,241,568	17,978,817	499,264	-	2,111,498	2,610,761	
非 納 税 者	100万円以下	-	-	406,161	406,161	-	-	316,643	316,643	-	-	-	-
	200 "	-	-	102,859	102,859	-	-	130,218	130,218	-	-	-	-
	300 "	-	-	118	118	-	-	250	250	-	-	-	-
	400 "	-	-	-	-	-	-	-	-	-	-	-	-
	500 "	-	-	-	-	-	-	-	-	-	-	-	-
	600 "	-	-	-	-	-	-	-	-	-	-	-	-
	700 "	-	-	-	-	-	-	-	-	-	-	-	-
	800 "	-	-	-	-	-	-	-	-	-	-	-	-
	900 "	-	-	-	-	-	-	-	-	-	-	-	-
	1,000 "	-	-	-	-	-	-	-	-	-	-	-	-
	1,500 "	-	-	-	-	-	-	-	-	-	-	-	-
	2,000 "	-	-	-	-	-	-	-	-	-	-	-	-
2,500 "	-	-	-	-	-	-	-	-	-	-	-	-	
2,500万円超	-	-	-	-	-	-	-	-	-	-	-	-	
計	-	-	509,138	509,138	-	-	447,111	447,111	-	-	-	-	
合 計	100万円以下	404,440	-	506,890	911,330	308,828	-	397,862	706,689	6,986	-	1,326	8,312
	200 "	537,657	-	586,989	1,124,646	769,737	-	840,164	1,609,901	27,111	-	10,650	37,761
	300 "	367,305	-	363,756	731,061	922,178	-	901,838	1,824,017	48,563	-	18,082	66,645
	400 "	256,508	-	239,499	496,007	896,269	-	834,889	1,731,158	50,012	-	18,663	68,675
	500 "	134,994	-	126,323	261,317	599,893	-	562,444	1,162,336	36,901	-	15,934	52,834
	600 "	92,112	-	74,064	166,176	514,155	-	406,852	921,007	51,708	-	14,414	66,122
	700 "	57,919	-	37,738	95,657	377,920	-	244,131	622,051	30,303	-	9,225	39,528
	800 "	33,392	-	25,829	59,221	249,298	-	192,341	441,640	32,196	-	10,052	42,249
	900 "	27,327	-	19,149	46,476	231,292	-	162,661	393,953	32,483	-	13,395	45,878
	1,000 "	21,320	-	8,880	30,200	202,542	-	84,594	287,136	27,397	-	8,503	35,900
	1,500 "	37,098	-	46,773	83,871	448,771	-	569,146	1,017,917	92,990	-	71,171	164,161
	2,000 "	12,320	-	40,702	53,022	216,366	-	728,487	944,853	62,613	-	128,039	190,652
2,500 "	-	-	84,990	84,990	-	-	2,000,341	2,000,341	-	-	399,333	399,333	
2,500万円超	-	-	113,153	113,153	-	-	4,762,930	4,762,930	-	-	1,392,711	1,392,711	
計	1,982,392	-	2,274,735	4,257,127	5,737,249	-	12,688,679	18,425,928	499,264	-	2,111,498	2,610,761	

その2 1年未満勤続者

区分 給与階級		給与所得者数				給与額				税額			
		乙欄適用	前勤務先 給与不明	その他	計	乙欄適用	前勤務先 給与不明	その他	計	乙欄適用	前勤務先 給与不明	その他	計
		人	人	人	人	百万円	百万円	百万円	百万円	百万円	百万円	百万円	百万円
納 税 者	100万円以下	1,205,484	143,106	296,600	1,645,190	339,567	67,123	129,968	536,659	10,564	1,226	2,852	14,642
	200 "	102,411	67,208	157,521	327,140	144,870	94,986	220,203	460,059	8,367	1,813	4,152	14,332
	300 "	36,527	22,991	63,973	123,491	88,019	55,334	155,808	299,161	5,010	1,262	4,003	10,276
	400 "	12,040	6,638	25,327	44,005	41,525	22,493	86,004	150,022	2,539	590	2,199	5,329
	500 "	6,154	2,567	8,974	17,695	27,423	11,025	39,408	77,856	3,505	530	1,305	5,340
	600 "	2,437	533	4,992	7,962	13,317	2,872	27,561	43,751	965	200	1,401	2,567
	700 "	1,238	881	3,409	5,528	8,085	6,056	21,448	35,589	647	531	1,294	2,472
	800 "	860	294	707	1,861	6,338	2,155	5,366	13,860	311	178	625	1,114
	900 "	1,165	142	1,295	2,602	9,901	1,133	11,269	22,303	1,972	92	1,800	3,864
	1,000 "	366	134	5,240	5,740	3,496	1,243	49,922	54,661	1,313	91	7,130	8,534
者	1,500 "	138	640	5,421	6,199	1,821	7,660	64,247	73,729	674	1,153	10,702	12,529
	2,000 "	10	435	2,778	3,223	151	8,116	47,754	56,021	59	1,777	10,661	12,496
	2,500 "	-	-	1,797	1,797	-	-	43,736	43,736	-	-	9,502	9,502
	2,500万円超	-	-	1,198	1,198	-	-	44,217	44,217	-	-	12,866	12,866
	計	1,368,830	245,569	579,232	2,193,631	684,514	280,196	946,913	1,911,623	35,926	9,442	70,493	115,861
非 納 税 者	100万円以下	-	289,872	748,276	1,038,148	-	73,764	198,164	271,927	-	-	-	-
	200 "	-	9,898	19,418	29,316	-	12,585	26,520	39,104	-	-	-	-
	300 "	-	-	-	-	-	-	-	-	-	-	-	-
	400 "	-	-	-	-	-	-	-	-	-	-	-	-
	500 "	-	-	-	-	-	-	-	-	-	-	-	-
	600 "	-	-	-	-	-	-	-	-	-	-	-	-
	700 "	-	-	-	-	-	-	-	-	-	-	-	-
	800 "	-	-	-	-	-	-	-	-	-	-	-	-
	900 "	-	-	-	-	-	-	-	-	-	-	-	-
	1,000 "	-	-	-	-	-	-	-	-	-	-	-	-
者	1,500 "	-	-	-	-	-	-	-	-	-	-	-	-
	2,000 "	-	-	-	-	-	-	-	-	-	-	-	-
	2,500 "	-	-	-	-	-	-	-	-	-	-	-	-
	2,500万円超	-	-	-	-	-	-	-	-	-	-	-	-
	計	-	299,770	767,694	1,067,464	-	86,348	224,683	311,032	-	-	-	-
合 計	100万円以下	1,205,484	432,978	1,044,876	2,683,338	339,567	140,887	328,132	808,586	10,564	1,226	2,852	14,642
	200 "	102,411	77,106	176,939	356,456	144,870	107,570	246,723	499,163	8,367	1,813	4,152	14,332
	300 "	36,527	22,991	63,973	123,491	88,019	55,334	155,808	299,161	5,010	1,262	4,003	10,276
	400 "	12,040	6,638	25,327	44,005	41,525	22,493	86,004	150,022	2,539	590	2,199	5,329
	500 "	6,154	2,567	8,974	17,695	27,423	11,025	39,408	77,856	3,505	530	1,305	5,340
	600 "	2,437	533	4,992	7,962	13,317	2,872	27,561	43,751	965	200	1,401	2,567
	700 "	1,238	881	3,409	5,528	8,085	6,056	21,448	35,589	647	531	1,294	2,472
	800 "	860	294	707	1,861	6,338	2,155	5,366	13,860	311	178	625	1,114
	900 "	1,165	142	1,295	2,602	9,901	1,133	11,269	22,303	1,972	92	1,800	3,864
	1,000 "	366	134	5,240	5,740	3,496	1,243	49,922	54,661	1,313	91	7,130	8,534
	1,500 "	138	640	5,421	6,199	1,821	7,660	64,247	73,729	674	1,153	10,702	12,529
	2,000 "	10	435	2,778	3,223	151	8,116	47,754	56,021	59	1,777	10,661	12,496
	2,500 "	-	-	1,797	1,797	-	-	43,736	43,736	-	-	9,502	9,502
	2,500万円超	-	-	1,198	1,198	-	-	44,217	44,217	-	-	12,866	12,866
	計	1,368,830	545,339	1,346,926	3,261,095	684,514	366,544	1,171,597	2,222,655	35,926	9,442	70,493	115,861

## 第19表 給与階級別年末調整を行わなかった給与所得者数・給与額・税額(続)

その3 給与額が2,000万円を超える給与所得者数・給与額等

(1年を通じて勤務した給与所得者)

区分 給与階級	給与所 得者数	給与額	税額	控除対象配偶者数								
				控除対象 配偶者数 ①	うち一般控除対象配偶者数				うち老人控除対象配偶者数			
					一般	障害者	同居特別 障害者	非同居特別 障害者	一般	障害者	同居特別 障害者	非同居特別 障害者
2,500万円以下	84,990	2,000,341	399,333	43,173	42,452	75	39	38	542	20	7	-
2,500万円超	113,153	4,762,930	1,392,711	43,105	41,682	382	153	31	829	22	6	-
合計	198,143	6,763,271	1,792,044	86,278	84,134	457	192	69	1,371	42	13	-

区分 給与階級	扶養親族								計 ①+②	本人控除		
	控除対象				障害者数					障害者	特別障害者	一般寡婦
	扶養親族数 ②	うち一般の 控除対象 扶養親族数	うち特定 扶養親族数	うち老人扶養親族数 同居老親等 その他	障害者数	同居特別 障害者	非同居特別 障害者					
2,500万円以下	53,173	28,193	17,572	3,049	4,359	1,193	993	741	96,346	165	137	634
2,500万円超	54,485	32,350	14,719	3,319	4,097	791	542	219	97,590	265	287	124
合計	107,658	60,543	32,291	6,368	8,456	1,984	1,535	960	193,936	430	424	758

その4 給与額が2,000万円を超える者の扶養人員別表

(1年を通じて勤務した給与所得者)

給与階級	扶養人員										
	0人	1人	2人	3人	4人	5人	6人	7人	8人以上	合計	
給与所得者数	人	人	人	人	人	人	人	人	人	人	人
2,500万円以下	30,683	27,106	16,467	8,434	1,840	401	50	9	-	84,990	
2,500万円超	55,248	31,306	16,566	8,057	1,708	228	17	21	2	113,153	
合計	85,931	58,412	33,033	16,491	3,548	629	67	30	2	198,143	
給与額	百万円	百万円	百万円	百万円	百万円	百万円	百万円	百万円	百万円	百万円	百万円
2,500万円以下	706,468	645,402	390,721	202,701	44,137	9,498	1,195	219	-	2,000,341	
2,500万円超	2,317,237	1,322,287	723,015	322,029	66,641	9,702	778	1,133	108	4,762,930	
合計	3,023,705	1,967,689	1,113,736	524,730	110,779	19,200	1,973	1,352	108	6,763,271	
税額	百万円	百万円	百万円	百万円	百万円	百万円	百万円	百万円	百万円	百万円	百万円
2,500万円以下	151,246	126,511	73,946	37,632	7,939	1,830	193	36	-	399,333	
2,500万円超	706,126	374,920	210,229	80,818	17,488	2,577	186	335	32	1,392,711	
合計	857,372	501,431	284,175	118,450	25,427	4,408	378	371	32	1,792,044	

(参考) 国税局別表

第1表 国税局別・事業所規模別・企業規模別及び業種別の給与所得者数

区 分		札 幌	仙 台	関東信越	東 京	金 沢	名古屋	大 阪								
事業所	年間平均給与所得者数	人	人	人	人	人	人	人								
	10人未満	452,942	629,001	1,334,509	2,435,563	263,428	1,246,546	1,553,155								
	10人以上	325,101	604,221	1,002,516	1,790,283	232,113	991,423	1,356,522								
	30人以上	355,341	617,270	1,022,278	2,255,341	271,926	1,108,464	1,453,885								
	100人以上	452,679	744,786	1,315,268	3,652,109	316,109	1,349,336	2,058,054								
	500人以上	131,265	189,408	393,868	1,543,336	71,763	440,667	711,720								
	1000人以上	137,070	185,866	599,474	3,476,959	84,026	805,648	1,453,906								
	5000人以上	64,668	75,126	304,843	3,025,317	24,377	541,893	979,422								
	計	1,141,023	1,812,456	3,635,731	13,953,062	768,201	4,246,008	6,656,987								
	合計	1,919,066	3,045,678	5,972,756	18,178,908	1,263,742	6,483,977	9,566,664								
規模別	12月末現在給与所得者数	人	人	人	人	人	人	人								
	10人未満	425,717	617,011	1,270,394	2,314,026	260,099	1,237,771	1,515,085								
	10人以上	333,071	611,223	967,880	1,782,873	229,232	990,624	1,354,291								
	30人以上	337,056	625,255	1,026,636	2,082,027	272,484	1,111,060	1,435,785								
	100人以上	458,578	738,741	1,327,952	3,614,499	321,793	1,351,787	2,073,899								
	500人以上	131,856	190,504	392,106	1,538,790	71,876	442,231	717,879								
	1000人以上	139,657	187,616	608,941	3,514,972	84,898	812,537	1,458,361								
	5000人以上	65,857	75,623	309,537	3,058,888	24,803	549,651	998,375								
	計	1,153,004	1,817,739	3,665,172	13,809,176	775,854	4,267,266	6,684,299								
	合計	1,911,792	3,045,973	5,903,446	17,906,075	1,265,185	6,495,661	9,553,675								
企業規模別	年間平均給与所得者数	個人	個人	個人	個人	個人	個人	個人								
	(資本金階級別)	2千万未満	2千万以上	5千万未満	1億以上	10億以上	計	その他の法人	合計							
	111,241	249,822	475,694	566,349	73,241	512,929	566,878									
	576,587	729,733	1,452,581	3,215,546	343,549	1,729,229	2,269,282									
	260,783	453,005	770,520	1,692,647	242,016	689,353	1,230,925									
	138,544	253,771	580,062	1,784,093	97,465	635,600	988,766									
	153,507	246,313	469,773	3,090,983	113,532	633,365	992,219									
	104,193	172,271	598,722	4,717,966	110,528	929,871	1,567,548									
	1,233,614	1,855,093	3,871,658	14,501,235	907,090	4,617,418	7,048,740									
	574,211	940,763	1,625,404	3,111,324	283,411	1,353,630	1,951,046									
合計	1,919,066	3,045,678	5,972,756	18,178,908	1,263,742	6,483,977	9,566,664									
業種別	12月末現在給与所得者数	個人	個人	個人	個人	個人	個人	個人								
	(資本金階級別)	2千万未満	2千万以上	5千万未満	1億以上	10億以上	計	その他の法人	合計							
	105,505	243,692	467,535	566,455	70,982	511,996	561,926									
	580,376	736,371	1,418,661	3,195,215	340,621	1,743,824	2,276,899									
	272,413	453,776	774,162	1,612,367	243,598	673,653	1,233,642									
	137,215	255,036	584,831	1,760,190	97,246	638,676	972,430									
	153,049	245,021	471,681	3,089,376	114,863	632,430	1,002,530									
	106,470	172,049	602,211	4,564,548	111,015	935,587	1,558,110									
	1,249,523	1,862,253	3,851,546	14,221,696	907,343	4,624,170	7,043,611									
	556,764	940,028	1,584,365	3,117,924	286,860	1,359,495	1,948,138									
合計	1,911,792	3,045,973	5,903,446	17,906,075	1,265,185	6,495,661	9,553,675									
業種別	年間平均給与所得者数	建設業	製造業	卸売・小売業	宿泊業、飲食サービス業	金融・保険業	不動産業、物品賃貸業	運輸業、郵便業	電気・ガス・熱供給・水道業	情報通信業	学術研究、専門・技術サービス、教育、学習支援業	医療、福祉	複合サービス事業	サービス業	農林水産・鉱業	合計
	185,790	155,535	420,385	122,146	32,634	25,204	156,987	3,889	40,493	60,881	293,130	19,596	277,532	124,864	1,919,066	
	328,689	516,916	644,961	148,228	67,702	30,599	139,623	20,856	40,019	81,484	493,403	67,854	399,473	65,871	3,045,678	
	586,431	1,389,177	963,768	312,025	153,367	106,079	318,524	8,073	65,852	245,288	828,287	95,861	774,356	125,668	5,972,756	
	1,246,687	2,837,065	2,914,445	1,258,214	689,522	562,968	1,201,893	52,189	1,121,535	1,013,394	1,646,831	220,933	3,326,597	86,635	18,178,908	
	178,963	268,721	198,166	66,358	24,883	15,853	50,094	14,912	48,132	33,278	185,947	12,857	164,552	1,026	1,263,742	
	508,819	1,734,046	1,154,200	334,828	127,004	115,987	395,161	23,363	83,219	224,350	663,844	88,906	915,879	114,371	6,483,977	
	542,074	2,109,304	1,763,360	474,475	212,644	275,421	573,381	42,334	193,626	491,295	1,340,307	107,252	1,399,967	41,224	9,566,664	
	183,003	156,869	422,910	123,528	30,150	23,811	158,295	3,893	38,427	61,140	292,739	19,394	279,149	118,484	1,911,792	
	330,265	518,464	638,626	144,768	62,060	30,823	138,719	20,810	38,303	79,935	499,050	71,946	405,506	66,698	3,045,973	
587,635	1,353,945	964,310	310,581	126,007	105,245	319,308	8,027	65,405	250,025	832,307	93,718	761,149	125,784	5,903,446		
1,231,600	2,806,816	2,910,305	1,111,930	686,016	559,825	1,156,481	51,254	1,116,353	1,027,646	1,645,371	221,151	3,295,067	86,260	17,906,075		
175,930	266,939	198,509	66,126	24,732	16,236	49,819	14,968	48,516	36,596	186,141	13,156	166,491	1,026	1,265,185		
515,460	1,729,591	1,162,439	339,012	128,129	114,909	397,750	23,373	83,869	220,580	669,281	84,626	910,646	115,996	6,495,661		
536,296	2,098,208	1,761,964	481,724	212,157	275,332	577,366	42,190	201,208	501,872	1,343,324	106,008	1,373,858	42,168	9,553,675		

## (参考) 国税局別表

## 第1表 国税局別・事業所規模別・企業規模別及び業種別の給与所得者数(続)

区 分		国 税 局	広 島	高 松	福 岡	熊 本	沖 縄	全 国 計	
事 業 所 規 模 別	年 間 月 平 均 給 与 所 得 者 数	10 人未満	515,325	355,703	546,787	405,586	55,045	9,793,590	
		10 人以上	486,673	291,731	470,936	352,233	69,702	7,973,454	
		30 人以上	546,418	284,241	478,819	362,241	85,788	8,842,012	
		100人以上	685,238	333,384	655,489	417,546	101,136	12,081,134	
		500人以上	201,564	83,091	161,884	99,459	22,775	4,050,800	
		1000人以上	245,566	122,235	290,607	146,227	19,393	7,566,977	
		5000人以上	182,857	40,481	138,590	44,068	6,130	5,427,772	
		計	1,861,643	863,432	1,725,389	1,069,541	235,222	37,968,695	
		合 計	2,863,641	1,510,866	2,743,112	1,827,360	359,969	55,735,739	
		12 月 末 現 在 給 与 所 得 者 数	10 人未満	506,877	357,175	512,285	405,834	53,195	9,475,469
		10 人以上	488,362	296,728	470,347	357,317	70,572	7,952,520	
		30 人以上	518,504	285,880	477,355	366,463	86,896	8,645,401	
		100人以上	680,610	335,824	661,903	418,188	103,621	12,087,395	
500人以上	200,146	84,261	164,078	100,173	23,185	4,057,085			
1000人以上	248,209	118,531	294,634	143,863	19,649	7,631,868			
5000人以上	191,582	40,748	139,091	44,300	6,029	5,504,484			
計	1,839,051	865,244	1,737,061	1,072,987	239,380	37,926,233			
合 計	2,834,290	1,519,147	2,719,693	1,836,138	363,147	55,354,222			
企 業 規 模 別	年 間 月 平 均 給 与 所 得 者 数	個 人	180,581	117,886	213,276	165,332	19,576	3,252,805	
		2千万未満	795,743	406,701	611,016	373,353	94,484	12,597,804	
		2千万以上	295,381	156,999	356,155	214,525	67,498	6,429,807	
		5千万未満	239,268	123,713	200,074	150,117	28,145	5,219,618	
		1億以上	242,514	114,594	253,594	119,795	31,214	6,461,403	
		10億以上	339,190	99,269	214,392	118,446	11,498	8,983,894	
		計	1,912,096	901,276	1,635,231	976,236	232,839	39,692,526	
		その他の法人	770,964	491,704	894,605	685,792	107,554	12,790,408	
		合 計	2,863,641	1,510,866	2,743,112	1,827,360	359,969	55,735,739	
		12 月 末 現 在 給 与 所 得 者 数	個 人	176,951	120,692	214,296	166,485	17,728	3,224,243
		2千万未満	792,200	409,495	610,292	381,439	98,891	12,584,284	
		2千万以上	294,684	155,385	352,669	214,068	68,033	6,348,450	
		5千万未満	239,480	126,219	202,992	149,714	28,158	5,192,187	
1億以上	235,241	114,914	256,342	120,110	31,881	6,467,438			
10億以上	347,655	99,273	214,731	118,417	11,366	8,841,432			
計	1,909,260	905,286	1,637,026	983,748	238,329	39,433,791			
その他の法人	748,079	493,169	868,371	685,905	107,090	12,696,188			
合 計	2,834,290	1,519,147	2,719,693	1,836,138	363,147	55,354,222			
業 種 別	年 間 月 平 均 給 与 所 得 者 数	建設業	232,213	122,835	204,641	170,424	22,846	4,330,412	
		製造業	599,616	301,739	377,362	304,391	16,585	10,610,457	
		卸売・小売業	607,022	280,949	505,749	273,847	76,303	9,803,155	
		宿泊業、飲食サービス業	141,959	73,116	145,011	99,360	20,345	3,196,065	
		金融・保険業	85,172	32,071	49,174	52,654	4,701	1,531,528	
		不動産業、物品賃貸業	50,758	29,516	52,786	22,674	10,871	1,298,716	
		運輸業、郵便業	160,771	90,947	167,943	67,112	28,151	3,350,587	
		電気・ガス・熱供給・水道業	18,082	6,648	17,475	7,200	1,053	216,074	
		情報通信業	39,804	7,863	34,612	27,337	14,958	1,717,450	
		学術研究、専門・技術サービス、 教育、学習支援業	99,803	52,020	110,454	76,780	22,244	2,511,271	
		医療、福祉	470,697	272,941	570,803	385,527	83,809	7,235,526	
		複合サービス事業	30,605	34,909	30,436	54,845	1,053	765,107	
		サービス業	315,113	173,472	445,817	218,937	54,370	8,466,065	
農林水産・鉱業	12,026	31,840	30,849	66,272	2,680	703,326			
合 計	2,863,641	1,510,866	2,743,112	1,827,360	359,969	55,735,739			
12 月 末 現 在 給 与 所 得 者 数	建設業	233,116	123,027	206,959	172,173	23,697	4,319,161		
製造業	596,684	302,277	347,693	302,403	16,778	10,496,667			
卸売・小売業	610,464	275,323	502,619	273,977	78,484	9,799,930			
宿泊業、飲食サービス業	139,696	71,298	146,625	101,364	19,200	3,055,852			
金融・保険業	60,825	29,599	49,420	51,041	4,719	1,464,855			
不動産業、物品賃貸業	52,174	29,986	51,764	24,228	10,419	1,294,752			
運輸業、郵便業	162,667	93,025	166,972	67,874	28,879	3,317,155			
電気・ガス・熱供給・水道業	17,968	6,615	17,456	7,067	1,049	214,670			
情報通信業	39,510	8,003	34,805	27,427	14,975	1,716,801			
学術研究、専門・技術サービス、 教育、学習支援業	101,683	54,364	116,623	77,918	22,999	2,551,381			
医療、福祉	468,537	273,121	571,146	389,577	84,503	7,255,097			
複合サービス事業	31,748	34,840	30,651	53,843	1,076	762,157			
サービス業	307,734	179,643	446,558	218,815	53,687	8,398,303			
農林水産・鉱業	11,484	38,026	30,402	68,431	2,682	707,441			
合 計	2,834,290	1,519,147	2,719,693	1,836,138	363,147	55,354,222			

## (参考) 国税局別表

## 第2表 国税局別及び事業所規模別の給与所得者数・給与額

その1 給与所得者数

(1年を通じて勤務した給与所得者)

国 税 局 区 分		札 幌	仙 台	関 東 信 越	東 京	金 沢	名 古 屋	大 阪	
男		人	人	人	人	人	人	人	
	10人未満	194,733	276,043	592,771	1,116,124	132,298	614,724	676,356	
	10人以上	163,897	311,915	559,591	971,971	112,008	479,761	659,265	
	30人以上	30人以上	169,184	346,511	540,262	1,054,147	127,408	544,162	700,249
		100人以上	231,071	346,260	681,132	1,920,313	154,514	708,404	980,930
	500人以上	59,591	89,728	202,845	882,597	37,125	247,974	341,548	
	1,000人以上	56,670	79,811	311,528	1,898,187	55,251	419,583	670,270	
	5,000人以上	24,384	36,459	128,439	1,503,605	18,292	337,309	465,940	
	計	540,900	898,769	1,864,206	7,258,849	392,590	2,257,432	3,158,937	
	合 計	899,530	1,486,727	3,016,568	9,346,944	636,896	3,351,917	4,494,558	
女									
	10人未満	160,132	279,225	539,027	939,656	97,359	471,716	618,487	
	10人以上	112,012	190,701	341,276	578,731	74,511	327,704	481,520	
	30人以上	30人以上	109,335	215,253	384,032	722,211	79,399	348,747	460,626
		100人以上	131,998	244,388	426,867	1,065,101	106,971	419,497	666,761
	500人以上	50,384	80,480	139,491	479,816	22,263	156,682	219,142	
	1,000人以上	59,743	82,261	209,635	1,022,251	35,163	256,920	403,301	
	5,000人以上	33,741	39,825	119,143	984,156	6,768	142,386	320,864	
	計	385,201	662,207	1,279,168	4,273,535	250,564	1,324,232	2,070,694	
	合 計	657,345	1,132,133	2,159,471	5,791,922	422,434	2,123,652	3,170,701	
計									
	10人未満	354,865	555,268	1,131,798	2,055,780	229,657	1,086,440	1,294,843	
	10人以上	275,909	502,616	900,867	1,550,702	186,519	807,465	1,140,785	
	30人以上	30人以上	278,519	561,764	924,294	1,776,358	206,807	892,909	1,160,875
		100人以上	363,069	590,648	1,107,999	2,985,414	261,485	1,127,901	1,647,691
	500人以上	109,975	170,208	342,336	1,362,413	59,388	404,656	560,690	
	1,000人以上	116,413	162,072	521,163	2,920,438	90,414	676,503	1,073,571	
	5,000人以上	58,125	76,284	247,582	2,487,761	25,060	479,695	786,804	
	計	926,101	1,560,976	3,143,374	11,532,384	643,154	3,581,664	5,229,631	
	合 計	1,556,875	2,618,860	5,176,039	15,138,866	1,059,330	5,475,569	7,665,259	

## (参考) 国税局別表

## 第2表 国税局別及び事業所規模別の給与所得者数・給与額(続)

その1 給与所得者数

(1年を通じて勤務した給与所得者)

国 税 局 区 分		広 島	高 松	福 岡	熊 本	沖 縄	全 国 計
男		人	人	人	人	人	人
	10人未満	224,806	137,355	235,332	186,181	24,074	4,410,797
	10人以上	247,590	137,630	215,658	179,010	32,728	4,071,024
	30人以上	232,257	133,813	214,809	192,583	43,851	4,299,236
		100人以上	334,011	140,763	279,418	207,980	43,912
	500人以上	110,367	40,955	69,653	54,465	8,896	2,145,744
	1,000人以上	116,419	60,676	123,334	75,311	10,640	3,877,680
	5,000人以上	76,662	18,753	74,875	16,357	1,105	2,702,180
	計	869,716	394,960	762,089	546,696	108,404	19,053,548
	合 計	1,342,112	669,945	1,213,079	911,887	165,206	27,535,369
女	10人未満	212,357	153,622	226,172	176,312	18,360	3,892,425
	10人以上	150,125	98,616	175,660	137,241	24,652	2,692,749
	30人以上	172,318	90,321	189,099	129,275	28,188	2,928,804
		100人以上	205,788	129,864	242,943	181,846	36,159
	500人以上	65,744	33,650	54,633	38,898	13,870	1,355,053
	1,000人以上	93,433	40,577	100,164	57,334	13,022	2,373,804
	5,000人以上	86,096	19,040	40,357	17,748	7,700	1,817,824
	計	623,379	313,452	627,196	425,101	98,939	12,333,668
	合 計	985,861	565,690	1,029,028	738,654	141,951	18,918,842
	計	10人未満	437,163	290,977	461,504	362,493	42,434
10人以上		397,715	236,246	391,318	316,251	57,380	6,763,773
30人以上		404,575	224,134	403,908	321,858	72,039	7,228,040
		100人以上	539,799	270,627	522,361	389,826	80,071
500人以上		176,111	74,605	124,286	93,363	22,766	3,500,797
1,000人以上		209,852	101,253	223,498	132,645	23,662	6,251,484
5,000人以上		162,758	37,793	115,232	34,105	8,805	4,520,004
計		1,493,095	708,412	1,389,285	971,797	207,343	31,387,216
合 計		2,327,973	1,235,635	2,242,107	1,650,541	307,157	46,454,211

その2 給与総額

(1年を通じて勤務した給与所得者)

国 税 局 区 分		札 幌	仙 台	関東信越	東 京	金 沢	名 古 屋	大 阪	
		百万円	百万円	百万円	百万円	百万円	百万円	百万円	
男	10人未満	669,622	1,050,108	2,294,706	5,434,368	541,735	2,532,806	2,846,119	
	10人以上	634,088	1,176,203	2,521,370	5,441,275	510,916	2,281,317	3,243,730	
	30人以上	30人以上	743,981	1,269,463	2,397,965	5,644,457	534,066	2,405,321	3,226,029
		100人以上	1,002,886	1,510,586	3,186,959	11,085,646	777,289	3,538,714	4,895,817
		500人以上	280,780	431,053	1,033,040	5,297,245	202,529	1,336,513	1,860,691
		1,000人以上	267,690	395,760	1,767,502	12,156,518	301,513	2,502,852	3,949,173
		5,000人以上	108,844	175,010	681,747	10,325,630	114,545	2,379,717	3,031,202
	計	2,404,182	3,781,872	9,067,212	44,509,496	1,929,942	12,163,118	16,962,913	
	合 計	3,707,892	6,008,183	13,883,288	55,385,139	2,982,593	16,977,240	23,052,761	
	女	10人未満	351,659	649,052	1,217,357	2,526,157	237,019	1,085,813	1,433,306
10人以上		233,100	473,405	841,515	1,811,941	207,230	779,046	1,285,509	
30人以上		30人以上	253,099	508,472	982,452	2,219,322	193,953	808,737	1,205,933
		100人以上	378,883	636,263	1,261,821	3,588,392	312,261	1,140,343	1,897,631
		500人以上	142,902	219,306	396,025	1,663,182	70,451	456,700	706,983
		1,000人以上	143,593	194,636	571,325	3,259,851	97,070	706,158	1,174,882
		5,000人以上	56,456	62,858	230,757	2,881,628	17,987	337,754	849,745
計		974,933	1,621,535	3,442,381	13,612,374	691,721	3,449,693	5,835,175	
合 計		1,559,692	2,743,991	5,501,252	17,950,473	1,135,970	5,314,552	8,553,990	
計		10人未満	1,021,282	1,699,160	3,512,062	7,960,525	778,754	3,618,619	4,279,425
	10人以上	867,187	1,649,608	3,362,885	7,253,216	718,146	3,060,363	4,529,239	
	30人以上	30人以上	997,080	1,777,935	3,380,417	7,863,779	728,019	3,214,058	4,431,962
		100人以上	1,381,769	2,146,848	4,448,780	14,674,037	1,089,549	4,679,058	6,793,449
		500人以上	423,683	650,359	1,429,065	6,960,427	272,979	1,793,214	2,567,674
		1,000人以上	411,283	590,397	2,338,827	15,416,369	398,583	3,209,010	5,124,055
		5,000人以上	165,301	237,868	912,504	13,207,258	132,532	2,717,471	3,880,948
	計	3,379,115	5,403,407	12,509,593	58,121,870	2,621,663	15,612,810	22,798,088	
合 計	5,267,584	8,752,175	19,384,540	73,335,612	4,118,563	22,291,792	31,606,751		

## (参考) 国税局別表

## 第2表 国税局別及び事業所規模別の給与所得者数・給与額(続)

その2 給与総額

(1年を通じて勤務した給与所得者)

国 税 局 区 分		広 島	高 松	福 岡	熊 本	沖 縄	全 国 計	
		百万円	百万円	百万円	百万円	百万円	百万円	
男	10人未満	906,667	499,758	841,436	636,534	95,692	18,349,552	
	10人以上	1,024,578	596,913	851,657	707,729	114,229	19,104,003	
	30人以上	30人以上	1,052,759	564,026	819,831	717,884	155,472	19,531,256
		100人以上	1,647,524	631,858	1,245,352	931,909	198,371	30,652,910
		500人以上	582,178	205,147	348,649	243,485	43,939	11,865,250
		1,000人以上	619,421	361,825	628,617	404,268	52,673	23,407,813
		5,000人以上	406,334	95,958	437,501	110,678	5,098	17,872,264
	計	4,308,216	1,858,815	3,479,950	2,408,225	455,553	103,329,493	
	合 計	6,239,461	2,955,486	5,173,043	3,752,488	665,473	140,783,048	
	女	10人未満	512,091	308,350	504,086	351,975	35,582	9,212,447
10人以上		360,778	247,154	435,856	344,019	54,915	7,074,468	
30人以上		30人以上	440,800	223,191	448,603	315,391	64,434	7,664,387
		100人以上	623,229	371,342	685,268	520,315	86,129	11,501,877
		500人以上	202,793	84,782	152,084	107,279	39,352	4,241,840
		1,000人以上	246,266	97,997	247,955	135,392	34,554	6,909,678
		5,000人以上	150,455	38,093	89,352	34,025	12,987	4,762,097
計		1,663,543	815,405	1,623,261	1,112,402	237,456	35,079,878	
合 計		2,536,412	1,370,909	2,563,202	1,808,397	327,953	51,366,794	
計		10人未満	1,418,758	808,109	1,345,522	988,509	131,274	27,561,999
	10人以上	1,385,356	844,067	1,287,512	1,051,749	169,144	26,178,471	
	30人以上	30人以上	1,493,558	787,218	1,268,434	1,033,276	219,906	27,195,643
		100人以上	2,270,754	1,003,199	1,930,620	1,452,224	284,499	42,154,787
		500人以上	784,971	289,929	500,732	350,764	83,292	16,107,089
		1,000人以上	865,687	459,822	876,572	539,660	87,227	30,317,491
		5,000人以上	556,788	134,051	526,853	144,703	18,085	22,634,361
	計	5,971,759	2,674,219	5,103,210	3,520,627	693,009	138,409,371	
	合 計	8,775,873	4,326,395	7,736,245	5,560,885	993,427	192,149,841	

その3 平均給与

(1年を通じて勤務した給与所得者)

国 税 局 区 分		札 幌	仙 台	関東信越	東 京	金 沢	名 古 屋	大 阪	
		千円	千円	千円	千円	千円	千円	千円	
男	10人未満	3,439	3,804	3,871	4,869	4,095	4,120	4,208	
	10人以上	3,869	3,771	4,506	5,598	4,561	4,755	4,920	
	30人以上	30人以上	4,397	3,664	4,439	5,355	4,192	4,420	4,607
		100人以上	4,340	4,363	4,679	5,773	5,031	4,995	4,991
		500人以上	4,712	4,804	5,093	6,002	5,455	5,390	5,448
		1,000人以上	4,724	4,959	5,674	6,404	5,457	5,965	5,892
		5,000人以上	4,464	4,800	5,308	6,867	6,262	7,055	6,506
	計	4,445	4,208	4,864	6,132	4,916	5,388	5,370	
	合 計	4,122	4,041	4,602	5,925	4,683	5,065	5,129	
	女	10人未満	2,196	2,324	2,258	2,688	2,434	2,302	2,317
10人以上		2,081	2,482	2,466	3,131	2,781	2,377	2,670	
30人以上		30人以上	2,315	2,362	2,558	3,073	2,443	2,319	2,618
		100人以上	2,870	2,603	2,956	3,369	2,919	2,718	2,846
		500人以上	2,836	2,725	2,839	3,466	3,164	2,915	3,226
		1,000人以上	2,404	2,366	2,725	3,189	2,761	2,749	2,913
		5,000人以上	1,673	1,578	1,937	2,928	2,658	2,372	2,648
計		2,531	2,449	2,691	3,185	2,761	2,605	2,818	
合 計		2,373	2,424	2,547	3,099	2,689	2,503	2,698	
計		10人未満	2,878	3,060	3,103	3,872	3,391	3,331	3,305
	10人以上	3,143	3,282	3,733	4,677	3,850	3,790	3,970	
	30人以上	30人以上	3,580	3,165	3,657	4,427	3,520	3,600	3,818
		100人以上	3,806	3,635	4,015	4,915	4,167	4,148	4,123
		500人以上	3,853	3,821	4,174	5,109	4,597	4,431	4,579
		1,000人以上	3,533	3,643	4,488	5,279	4,408	4,744	4,773
		5,000人以上	2,844	3,118	3,686	5,309	5,289	5,665	4,933
	計	3,649	3,462	3,980	5,040	4,076	4,359	4,359	
	合 計	3,383	3,342	3,745	4,844	3,888	4,071	4,123	

## (参考) 国税局別表

## 第2表 国税局別及び事業所規模別の給与所得者数・給与額(続)

その3 平均給与

(1年を通じて勤務した給与所得者)

国 税 局 区 分		広 島	高 松	福 岡	熊 本	沖 縄	全 国 計	
		千円	千円	千円	千円	千円	千円	
男	10人未満	4,033	3,638	3,576	3,419	3,975	4,160	
	10人以上	4,138	4,337	3,949	3,954	3,490	4,693	
	30人以上	30人以上	4,533	4,215	3,817	3,728	3,545	4,543
		100人以上	4,933	4,489	4,457	4,481	4,517	5,084
		500人以上	5,275	5,009	5,006	4,470	4,939	5,530
		1,000人以上	5,321	5,963	5,097	5,368	4,950	6,037
		5,000人以上	5,300	5,117	5,843	6,766	4,614	6,614
	計	4,954	4,706	4,566	4,405	4,202	5,423	
	合 計	4,649	4,412	4,264	4,115	4,028	5,113	
	女	10人未満	2,411	2,007	2,229	1,996	1,938	2,367
10人以上		2,403	2,506	2,481	2,507	2,228	2,627	
30人以上		30人以上	2,558	2,471	2,372	2,440	2,286	2,617
		100人以上	3,029	2,859	2,821	2,861	2,382	2,981
		500人以上	3,085	2,520	2,784	2,758	2,837	3,130
		1,000人以上	2,636	2,415	2,475	2,361	2,653	2,911
		5,000人以上	1,748	2,001	2,214	1,917	1,687	2,620
計		2,669	2,601	2,588	2,617	2,400	2,844	
合 計		2,573	2,423	2,491	2,448	2,310	2,715	
計		10人未満	3,245	2,777	2,916	2,727	3,094	3,319
	10人以上	3,483	3,573	3,290	3,326	2,948	3,870	
	30人以上	30人以上	3,692	3,512	3,140	3,210	3,053	3,763
		100人以上	4,207	3,707	3,696	3,725	3,553	4,264
		500人以上	4,457	3,886	4,029	3,757	3,659	4,601
		1,000人以上	4,125	4,541	3,922	4,068	3,686	4,850
		5,000人以上	3,421	3,547	4,572	4,243	2,054	5,008
	計	4,000	3,775	3,673	3,623	3,342	4,410	
	合 計	3,770	3,501	3,450	3,369	3,234	4,136	

## (参考) 国税局別表

## 第3表 国税局別及び企業規模別の給与所得者数・給与額

その1 給与所得者数

(1年を通じて勤務した給与所得者)

国 税 局 区 分		札 幌	仙 台	関東信越	東 京	金 沢	名 古 屋	大 阪	
男	個 人	人 26,610	人 47,629	人 124,747	人 143,707	人 22,204	人 145,910	人 141,565	
	(資本金階級別) 株式会社	2千万円未満	288,998	393,466	745,499	1,622,535	165,390	894,298	1,101,711
		2千万円以上	159,328	274,480	499,179	901,515	135,402	382,923	663,719
		5千万円以上	76,931	149,266	344,898	934,202	62,708	368,113	499,927
		1億円以上	80,530	144,460	280,968	1,634,701	64,854	392,100	521,330
		10億円以上	59,316	96,666	366,993	2,887,569	79,021	632,715	921,579
	計	665,103	1,058,338	2,237,537	7,980,522	507,375	2,670,149	3,708,266	
	その他の法人	207,817	380,760	654,284	1,222,715	107,317	535,858	644,727	
	合 計	899,530	1,486,727	3,016,568	9,346,944	636,896	3,351,917	4,494,558	
	女	個 人	59,594	152,544	243,465	320,072	36,681	266,959	294,867
(資本金階級別) 株式会社		2千万円未満	172,454	238,397	520,621	1,021,921	114,599	519,615	741,560
		2千万円以上	57,856	127,569	221,417	484,080	63,667	196,650	356,840
		5千万円以上	29,814	77,538	173,061	512,555	21,062	186,565	282,923
		1億円以上	50,942	68,771	130,980	956,478	36,180	172,123	268,836
		10億円以上	39,023	67,900	166,255	1,211,597	29,423	217,132	386,756
計		350,089	580,175	1,212,334	4,186,631	264,931	1,292,085	2,036,915	
その他の法人	247,662	399,414	703,672	1,285,219	120,822	564,608	838,919		
合 計	657,345	1,132,133	2,159,471	5,791,922	422,434	2,123,652	3,170,701		
計	個 人	86,204	200,173	368,212	463,779	58,885	412,869	436,432	
	(資本金階級別) 株式会社	2千万円未満	461,452	631,863	1,266,120	2,644,456	279,989	1,413,913	1,843,271
		2千万円以上	217,184	402,049	720,596	1,385,595	199,069	579,573	1,020,559
		5千万円以上	106,745	226,804	517,959	1,446,757	83,770	554,678	782,850
		1億円以上	131,472	213,231	411,948	2,591,179	101,034	564,223	790,166
		10億円以上	98,339	164,566	533,248	4,099,166	108,444	849,847	1,308,335
	計	1,015,192	1,638,513	3,449,871	12,167,153	772,306	3,962,234	5,745,181	
その他の法人	455,479	780,174	1,357,956	2,507,934	228,139	1,100,466	1,483,646		
合 計	1,556,875	2,618,860	5,176,039	15,138,866	1,059,330	5,475,569	7,665,259		

## (参考) 国税局別表

## 第3表 国税局別及び企業規模別の給与所得者数・給与額(続)

その1 給与所得者数

(1年を通じて勤務した給与所得者)

国 税 局 区 分		広 島	高 松	福 岡	熊 本	沖 縄	全 国 計	
男	個 人	人 48,659	人 34,399	人 56,394	人 43,516	人 5,610	人 840,950	
	(資本金階級別) 株式会社	2千万円未満	377,514	192,609	307,372	191,894	46,258	6,327,544
		2千万円以上	164,784	85,776	210,198	150,914	38,146	3,666,364
		5千万円以上	135,675	56,737	108,344	90,427	11,229	2,838,457
		1億円以上	145,450	62,014	128,149	71,637	20,037	3,546,230
		10億円以上	192,833	62,364	128,317	71,977	5,588	5,504,938
	計	1,016,256	459,500	882,380	576,849	121,258	21,883,533	
	その他の法人	277,197	176,046	274,305	291,522	38,338	4,810,886	
	合 計	1,342,112	669,945	1,213,079	911,887	165,206	27,535,369	
	女	個 人	97,464	59,535	125,170	99,350	8,160	1,763,861
(資本金階級別) 株式会社		2千万円未満	260,087	127,921	203,123	144,103	27,854	4,092,255
		2千万円以上	79,449	48,683	89,708	59,009	20,629	1,805,557
		5千万円以上	64,798	49,657	53,217	52,269	15,780	1,519,239
		1億円以上	57,105	32,187	78,247	39,707	8,886	1,900,442
		10億円以上	113,612	29,058	57,620	37,775	9,152	2,365,303
計		575,051	287,506	481,915	332,863	82,301	11,682,796	
その他の法人		313,346	218,649	421,943	306,441	51,490	5,472,185	
合 計		985,861	565,690	1,029,028	738,654	141,951	18,918,842	
計		個 人	146,123	93,934	181,564	142,866	13,770	2,604,811
	(資本金階級別) 株式会社	2千万円未満	637,601	320,530	510,495	335,997	74,112	10,419,799
		2千万円以上	244,233	134,459	299,906	209,923	58,775	5,471,921
		5千万円以上	200,473	106,394	161,561	142,696	27,009	4,357,696
		1億円以上	202,555	94,201	206,396	111,344	28,923	5,446,672
		10億円以上	306,445	91,422	185,937	109,752	14,740	7,870,241
	計	1,591,307	747,006	1,364,295	909,712	203,559	33,566,329	
	その他の法人	590,543	394,695	696,248	597,963	89,828	10,283,071	
	合 計	2,327,973	1,235,635	2,242,107	1,650,541	307,157	46,454,211	

その2 給与総額

(1年を通じて勤務した給与所得者)

国 税 局 区 分		札 幌	仙 台	関東信越	東 京	金 沢	名 古 屋	大 阪	
男		百万円	百万円	百万円	百万円	百万円	百万円	百万円	
	個 人	58,128	122,390	354,307	488,937	74,152	497,519	508,652	
	(資本金階級別) 株式会社	2千万円未満	1,093,347	1,490,969	3,160,220	7,992,818	715,565	3,891,104	4,859,622
		2千万円以上	653,910	1,093,596	2,190,212	4,514,289	563,399	1,727,849	3,024,116
		5千万円以上	302,772	609,506	1,561,469	4,891,677	297,404	1,777,464	2,321,328
		1億円以上	381,850	626,206	1,369,570	9,592,401	393,594	2,165,589	2,822,974
		10億円以上	302,156	520,418	2,184,798	20,862,691	457,089	4,283,204	6,164,858
	計	2,734,036	4,340,695	10,466,268	47,853,876	2,427,051	13,845,211	19,192,898	
	その他の法人	915,729	1,545,099	3,062,713	7,042,326	481,390	2,634,510	3,351,211	
	合 計	3,707,892	6,008,183	13,883,288	55,385,139	2,982,593	16,977,240	23,052,761	
女	個 人	133,649	336,371	530,701	819,929	90,861	605,320	618,407	
	(資本金階級別) 株式会社	2千万円未満	343,947	529,400	1,193,577	2,665,499	277,093	1,133,326	1,782,621
		2千万円以上	134,278	274,574	544,082	1,267,940	150,747	454,271	875,471
		5千万円以上	63,165	167,317	385,633	1,534,434	65,942	449,338	664,782
		1億円以上	98,779	162,167	326,270	2,882,094	104,092	453,524	736,050
		10億円以上	78,499	143,687	405,045	4,274,327	84,691	613,750	1,164,866
	計	718,667	1,277,145	2,854,608	12,624,295	682,566	3,104,209	5,223,790	
	その他の法人	707,376	1,130,475	2,115,943	4,506,250	362,543	1,605,024	2,711,793	
	合 計	1,559,692	2,743,991	5,501,252	17,950,473	1,135,970	5,314,552	8,553,990	
	計	個 人	191,777	458,761	885,008	1,308,866	165,013	1,102,838	1,127,059
(資本金階級別) 株式会社		2千万円未満	1,437,294	2,020,369	4,353,797	10,658,317	992,658	5,024,430	6,642,243
		2千万円以上	788,188	1,368,170	2,734,294	5,782,229	714,147	2,182,120	3,899,587
		5千万円以上	365,936	776,823	1,947,102	6,426,111	363,346	2,226,802	2,986,110
		1億円以上	480,629	788,374	1,695,840	12,474,495	497,686	2,619,114	3,559,024
		10億円以上	380,655	664,104	2,589,843	25,137,019	541,780	4,896,954	7,329,725
計		3,452,703	5,617,840	13,320,876	60,478,171	3,109,617	16,949,420	24,416,688	
その他の法人		1,623,105	2,675,574	5,178,656	11,548,575	843,933	4,239,535	6,063,004	
合 計	5,267,584	8,752,175	19,384,540	73,335,612	4,118,563	22,291,792	31,606,751		

## (参考) 国税局別表

## 第3表 国税局別及び企業規模別の給与所得者数・給与額(続)

その2 給与総額

(1年を通じて勤務した給与所得者)

国 税 局 区 分		広 島	高 松	福 岡	熊 本	沖 縄	全 国 計	
		百万円	百万円	百万円	百万円	百万円	百万円	
男	個 人	132,832	105,419	170,156	108,509	20,708	2,641,705	
	(資本金階級別) 株式会社	2千万円未満	1,616,793	765,011	1,108,522	786,211	156,563	27,636,746
		2千万円以上	745,654	361,466	827,905	570,762	137,305	16,410,465
		5千万円以上	671,705	260,346	462,471	387,968	42,968	13,587,078
		1億円以上	732,437	314,738	633,641	345,240	100,624	19,478,863
		10億円以上	1,101,345	387,470	761,090	437,489	32,100	37,494,708
	計	4,867,933	2,089,031	3,793,629	2,527,669	469,561	114,607,860	
	その他の法人	1,238,695	761,036	1,209,258	1,116,310	175,205	23,533,483	
	合 計	6,239,461	2,955,486	5,173,043	3,752,488	665,473	140,783,048	
	女	個 人	217,773	127,357	273,424	195,838	14,327	3,963,958
(資本金階級別) 株式会社		2千万円未満	612,745	241,757	413,958	300,953	54,319	9,549,195
		2千万円以上	177,292	112,239	203,034	140,160	38,550	4,372,640
		5千万円以上	150,692	108,104	128,360	126,832	32,481	3,877,079
		1億円以上	156,511	73,457	188,211	91,784	18,446	5,291,387
		10億円以上	240,891	74,018	130,619	97,805	17,246	7,325,445
計		1,338,132	609,575	1,064,183	757,535	161,042	30,415,746	
その他の法人		980,507	633,976	1,225,595	855,024	152,584	16,987,090	
合 計		2,536,412	1,370,909	2,563,202	1,808,397	327,953	51,366,794	
計		個 人	350,605	232,776	443,579	304,347	35,035	6,605,663
	(資本金階級別) 株式会社	2千万円未満	2,229,538	1,006,768	1,522,481	1,087,165	210,882	37,185,941
		2千万円以上	922,946	473,706	1,030,940	710,922	175,855	20,783,105
		5千万円以上	822,397	368,450	590,831	514,800	75,449	17,464,157
		1億円以上	888,948	388,194	821,852	437,024	119,070	24,770,250
		10億円以上	1,342,236	461,488	891,709	535,294	49,346	44,820,153
	計	6,206,065	2,698,607	4,857,813	3,285,204	630,603	145,023,606	
	その他の法人	2,219,202	1,395,012	2,434,853	1,971,334	327,789	40,520,572	
合 計	8,775,873	4,326,395	7,736,245	5,560,885	993,427	192,149,841		

その3 平均給与

(1年を通じて勤務した給与所得者)

国 税 局 区 分		札 幌	仙 台	関東信越	東 京	金 沢	名 古 屋	大 阪	
男	個 人	千円 2,184	千円 2,570	千円 2,840	千円 3,402	千円 3,340	千円 3,410	千円 3,593	
	(資本金階級別) 株式会社	2千万円未満	3,783	3,789	4,239	4,926	4,327	4,351	4,411
		2千万円以上	4,104	3,984	4,388	5,007	4,161	4,512	4,556
		5千万円以上	3,936	4,083	4,527	5,236	4,743	4,829	4,643
		1億円以上	4,742	4,335	4,874	5,868	6,069	5,523	5,415
		10億円以上	5,094	5,384	5,953	7,225	5,784	6,770	6,689
	計	4,111	4,101	4,678	5,996	4,784	5,185	5,176	
	その他の法人	4,406	4,058	4,681	5,760	4,486	4,916	5,198	
	合 計	4,122	4,041	4,602	5,925	4,683	5,065	5,129	
	女	個 人	2,243	2,205	2,180	2,562	2,477	2,267	2,097
(資本金階級別) 株式会社		2千万円未満	1,994	2,221	2,293	2,608	2,418	2,181	2,404
		2千万円以上	2,321	2,152	2,457	2,619	2,368	2,310	2,453
		5千万円以上	2,119	2,158	2,228	2,994	3,131	2,408	2,350
		1億円以上	1,939	2,358	2,491	3,013	2,877	2,635	2,738
		10億円以上	2,012	2,116	2,436	3,528	2,878	2,827	3,012
計		2,053	2,201	2,355	3,015	2,576	2,402	2,565	
その他の法人		2,856	2,830	3,007	3,506	3,001	2,843	3,232	
合 計	2,373	2,424	2,547	3,099	2,689	2,503	2,698		
計	個 人	2,225	2,292	2,404	2,822	2,802	2,671	2,582	
	(資本金階級別) 株式会社	2千万円未満	3,115	3,197	3,439	4,030	3,545	3,554	3,604
		2千万円以上	3,629	3,403	3,794	4,173	3,587	3,765	3,821
		5千万円以上	3,428	3,425	3,759	4,442	4,337	4,015	3,814
		1億円以上	3,656	3,697	4,117	4,814	4,926	4,642	4,504
		10億円以上	3,871	4,035	4,857	6,132	4,996	5,762	5,602
	計	3,401	3,429	3,861	4,971	4,026	4,278	4,250	
その他の法人	3,564	3,429	3,814	4,605	3,699	3,852	4,087		
合 計	3,383	3,342	3,745	4,844	3,888	4,071	4,123		

## (参考) 国税局別表

## 第3表 国税局別及び企業規模別の給与所得者数・給与額(続)

その3 平均給与

(1年を通じて勤務した給与所得者)

国 税 局 区 分		広 島	高 松	福 岡	熊 本	沖 縄	全 国 計	
		千円	千円	千円	千円	千円	千円	
男	個 人	2,730	3,065	3,017	2,494	3,691	3,141	
	(資本金階級別) 株式会社	2千万円未満	4,283	3,972	3,606	4,097	3,385	4,368
		2千万円以上	4,525	4,214	3,939	3,782	3,599	4,476
		5千万円以上	4,951	4,589	4,269	4,290	3,827	4,787
		1億円以上	5,036	5,075	4,945	4,819	5,022	5,493
		10億円以上	5,711	6,213	5,931	6,078	5,744	6,811
	計	4,790	4,546	4,299	4,382	3,872	5,237	
	その他の法人	4,469	4,323	4,408	3,829	4,570	4,892	
	合 計	4,649	4,412	4,264	4,115	4,028	5,113	
	女	個 人	2,234	2,139	2,184	1,971	1,756	2,247
(資本金階級別) 株式会社		2千万円未満	2,356	1,890	2,038	2,088	1,950	2,333
		2千万円以上	2,232	2,306	2,263	2,375	1,869	2,422
		5千万円以上	2,326	2,177	2,412	2,427	2,058	2,552
		1億円以上	2,741	2,282	2,405	2,312	2,076	2,784
		10億円以上	2,120	2,547	2,267	2,589	1,884	3,097
計		2,327	2,120	2,208	2,276	1,957	2,603	
その他の法人		3,129	2,900	2,905	2,790	2,963	3,104	
合 計		2,573	2,423	2,491	2,448	2,310	2,715	
計		個 人	2,399	2,478	2,443	2,130	2,544	2,536
	(資本金階級別) 株式会社	2千万円未満	3,497	3,141	2,982	3,236	2,845	3,569
		2千万円以上	3,779	3,523	3,438	3,387	2,992	3,798
		5千万円以上	4,102	3,463	3,657	3,608	2,793	4,008
		1億円以上	4,389	4,121	3,982	3,925	4,117	4,548
		10億円以上	4,380	5,048	4,796	4,877	3,348	5,695
	計	3,900	3,613	3,561	3,611	3,098	4,321	
	その他の法人	3,758	3,534	3,497	3,297	3,649	3,941	
合 計	3,770	3,501	3,450	3,369	3,234	4,136		

## (参考) 国税局別表

第4表 国税局別及び業種別の給与所得者数・給与額

(1年を通じて勤務した給与所得者)

国 税 局 区 分		札 幌	仙 台	関 東 信 越	東 京	金 沢	名 古 屋	大 阪
給 与 所 得 者 数	建設業	148,407	300,150	549,967	1,149,271	153,482	457,553	472,605
	製造業	141,418	478,314	1,318,546	2,681,892	246,716	1,621,915	1,876,539
	卸売・小売業	347,407	570,950	839,823	2,448,802	170,412	973,414	1,453,692
	宿泊業、飲食サービス業	84,383	97,454	197,230	713,193	42,989	215,538	287,663
	金融・保険業	29,059	54,241	121,308	634,865	25,003	118,734	190,706
	不動産業、物品賃貸業	19,234	26,817	100,836	506,326	12,722	102,457	235,260
	運輸業、郵便業	140,421	125,914	296,181	1,074,011	42,909	355,113	485,705
	電気・ガス・熱供給・水道業	4,113	23,072	6,906	52,046	13,992	23,305	35,265
	情報通信業	31,309	33,830	64,219	1,018,276	45,127	73,659	164,782
	学術研究、専門・技術サービス、 教育、学習支援業	46,867	48,843	190,727	737,803	24,727	148,257	340,207
	医療、福祉	240,656	419,009	702,128	1,264,333	145,499	515,635	990,968
	複合サービス事業	15,992	57,368	82,810	204,794	11,870	77,322	82,074
	サービス業	219,755	333,217	610,701	2,577,919	122,824	696,653	1,012,671
農林水産・鉱業	87,854	49,681	94,657	75,335	1,058	96,014	37,122	
合 計	1,556,875	2,618,860	5,176,039	15,138,866	1,059,330	5,475,569	7,665,259	
給 与 総 額	建設業	595,462	1,139,579	2,268,973	6,151,933	651,353	1,933,941	2,258,715
	製造業	426,897	1,634,314	5,483,220	15,629,324	1,066,482	7,754,583	9,056,984
	卸売・小売業	1,102,396	1,684,516	2,749,568	10,523,404	579,183	3,323,974	5,394,829
	宿泊業、飲食サービス業	178,039	199,749	391,645	1,791,779	102,793	505,891	738,974
	金融・保険業	146,079	260,775	623,375	4,618,078	125,374	609,154	1,080,650
	不動産業、物品賃貸業	42,873	110,558	360,593	2,334,396	35,794	435,257	868,614
	運輸業、郵便業	482,955	432,390	1,046,642	4,991,474	155,843	1,524,640	2,027,364
	電気・ガス・熱供給・水道業	21,484	131,510	35,896	405,683	86,456	196,352	222,972
	情報通信業	150,081	155,116	300,436	6,420,442	256,579	354,701	904,795
	学術研究、専門・技術サービス、 教育、学習支援業	191,938	211,515	857,823	4,098,024	107,147	718,969	1,672,631
	医療、福祉	963,148	1,478,979	2,785,649	5,191,882	544,346	2,088,335	3,776,665
	複合サービス事業	71,098	191,021	318,381	979,577	52,053	336,359	339,342
	サービス業	632,660	985,657	1,897,526	9,894,283	351,986	2,249,555	3,166,180
農林水産・鉱業	262,475	136,496	264,813	305,333	3,174	260,083	98,036	
合 計	5,267,584	8,752,175	19,384,540	73,335,612	4,118,563	22,291,792	31,606,751	
平 均 給 与	建設業	4,012	3,797	4,126	5,353	4,244	4,227	4,779
	製造業	3,019	3,417	4,159	5,828	4,323	4,781	4,826
	卸売・小売業	3,173	2,950	3,274	4,297	3,399	3,415	3,711
	宿泊業、飲食サービス業	2,110	2,050	1,986	2,512	2,391	2,347	2,569
	金融・保険業	5,027	4,808	5,139	7,274	5,014	5,130	5,667
	不動産業、物品賃貸業	2,229	4,123	3,576	4,610	2,814	4,248	3,692
	運輸業、郵便業	3,439	3,434	3,534	4,648	3,632	4,293	4,174
	電気・ガス・熱供給・水道業	5,223	5,700	5,198	7,795	6,179	8,425	6,323
	情報通信業	4,794	4,585	4,678	6,305	5,686	4,815	5,491
	学術研究、専門・技術サービス、 教育、学習支援業	4,095	4,331	4,498	5,554	4,333	4,849	4,917
	医療、福祉	4,002	3,530	3,967	4,106	3,741	4,050	3,811
	複合サービス事業	4,446	3,330	3,845	4,783	4,385	4,350	4,135
	サービス業	2,879	2,958	3,107	3,838	2,866	3,229	3,127
農林水産・鉱業	2,988	2,747	2,798	4,053	3,000	2,709	2,641	
合 計	3,383	3,342	3,745	4,844	3,888	4,071	4,123	

## (参考) 国税局別表

## 第4表 国税局別及び業種別の給与所得者数・給与額(続)

(1年を通じて勤務した給与所得者)

国 税 局 区 分		広 島	高 松	福 岡	熊 本	沖 縄	全 国 計
給 与 所 得 者 数	建設業	209,429	104,856	186,124	162,296	22,023	3,916,163
	製造業	540,736	264,497	318,597	292,740	13,379	9,795,289
	卸売・小売業	506,266	231,865	421,133	247,128	67,401	8,278,293
	宿泊業、飲食サービス業	83,277	47,309	91,721	77,933	14,656	1,953,346
	金融・保険業	54,644	27,668	46,234	50,832	4,912	1,358,206
	不動産業、物品賃貸業	42,307	26,046	48,713	19,484	8,723	1,148,925
	運輸業、郵便業	142,684	83,355	147,142	65,695	24,404	2,983,534
	電気・ガス・熱供給・水道業	19,423	6,597	15,857	6,568	1,592	208,736
	情報通信業	34,540	6,153	33,701	26,862	13,993	1,546,451
	学術研究、専門・技術サービス、 教育、学習支援業	58,092	32,888	86,626	54,775	18,399	1,788,211
	医療、福祉	360,815	214,103	446,499	336,971	70,856	5,707,472
	複合サービス事業	23,730	30,518	25,544	53,228	1,581	666,831
	サービス業	244,554	133,870	346,522	197,109	43,144	6,538,939
	農林水産・鉱業	7,476	25,910	27,694	58,920	2,094	563,815
合 計	2,327,973	1,235,635	2,242,107	1,650,541	307,157	46,454,211	
給 与 総 額	建設業	859,510	375,797	695,111	624,672	90,655	17,645,700
	製造業	2,235,682	998,103	1,216,581	1,061,425	39,220	46,602,814
	卸売・小売業	1,594,401	660,932	1,276,625	737,804	173,104	29,800,737
	宿泊業、飲食サービス業	175,803	100,707	170,056	165,108	30,492	4,551,036
	金融・保険業	270,154	126,232	262,134	230,591	26,286	8,378,882
	不動産業、物品賃貸業	129,589	83,807	183,317	57,698	26,413	4,668,909
	運輸業、郵便業	520,881	346,081	510,573	213,988	93,980	12,346,811
	電気・ガス・熱供給・水道業	151,828	48,115	115,676	24,100	11,602	1,451,675
	情報通信業	198,155	43,509	168,926	126,499	70,779	9,150,017
	学術研究、専門・技術サービス、 教育、学習支援業	291,484	132,687	353,739	196,320	68,672	8,900,949
	医療、福祉	1,406,735	797,122	1,600,003	1,233,190	233,893	22,099,946
	複合サービス事業	84,378	103,354	86,979	181,718	5,795	2,750,058
	サービス業	839,116	434,922	1,044,612	558,390	119,571	22,174,458
	農林水産・鉱業	18,155	75,026	51,912	149,381	2,964	1,627,849
合 計	8,775,873	4,326,395	7,736,245	5,560,885	993,427	192,149,841	
平 均 給 与	建設業	4,104	3,584	3,735	3,849	4,116	4,506
	製造業	4,135	3,774	3,819	3,626	2,931	4,758
	卸売・小売業	3,149	2,851	3,031	2,986	2,568	3,600
	宿泊業、飲食サービス業	2,111	2,129	1,854	2,119	2,081	2,330
	金融・保険業	4,944	4,562	5,670	4,536	5,351	6,169
	不動産業、物品賃貸業	3,063	3,218	3,763	2,961	3,028	4,064
	運輸業、郵便業	3,651	4,152	3,470	3,257	3,851	4,138
	電気・ガス・熱供給・水道業	7,817	7,293	7,295	3,669	7,288	6,955
	情報通信業	5,737	7,071	5,012	4,709	5,058	5,917
	学術研究、専門・技術サービス、 教育、学習支援業	5,018	4,035	4,084	3,584	3,732	4,978
	医療、福祉	3,899	3,723	3,583	3,660	3,301	3,872
	複合サービス事業	3,556	3,387	3,405	3,414	3,665	4,124
	サービス業	3,431	3,249	3,015	2,833	2,771	3,391
	農林水産・鉱業	2,428	2,896	1,874	2,535	1,415	2,887
合 計	3,770	3,501	3,450	3,369	3,234	4,136	

## (参考) 国税局別表

## 第5表 国税局別及び給与階級別の納税者数・非納税者数

その1 札幌国税局

(1年を通じて勤務した給与所得者)

区 分 給与階級		年 末 調 整 を 行 っ た 者			年 末 調 整 を 行 わ な っ た 者			合 計		
		納 税 者	非 納 税 者	計	納 税 者	非 納 税 者	計	納 税 者	非 納 税 者	計
給 与 所 得 者 数	100万円以下	—	141,300	141,300	16,514	17,470	33,984	16,514	158,770	175,284
	200 "	173,674	72,045	245,719	48,171	6,672	54,843	221,845	78,717	300,562
	300 "	268,795	18,426	287,221	31,668	—	31,668	300,463	18,426	318,889
	400 "	242,515	11,507	254,022	19,598	—	19,598	262,113	11,507	273,620
	500 "	188,068	15,113	203,181	8,148	—	8,148	196,216	15,113	211,329
	600 "	120,552	5,345	125,897	6,903	—	6,903	127,455	5,345	132,800
	700 "	56,496	1,656	58,152	4,326	—	4,326	60,822	1,656	62,478
	800 "	29,709	304	30,013	2,133	—	2,133	31,842	304	32,146
	900 "	18,452	—	18,452	1,575	—	1,575	20,027	—	20,027
	1,000 "	9,707	—	9,707	491	—	491	10,198	—	10,198
	1,500 "	10,842	—	10,842	537	—	537	11,379	—	11,379
	2,000 "	2,858	—	2,858	1,225	—	1,225	4,083	—	4,083
	2,500 "	—	—	—	1,958	—	1,958	1,958	—	1,958
	2,500万円超	—	—	—	2,122	—	2,122	2,122	—	2,122
計	1,121,668	265,696	1,387,364	145,369	24,142	169,511	1,267,037	289,838	1,556,875	
給 与 総 額	100万円以下	—	118,721	118,721	13,029	13,701	26,730	13,029	132,423	145,452
	200 "	274,703	93,359	368,062	71,341	8,976	80,317	346,044	102,335	448,380
	300 "	673,343	45,244	718,587	78,549	—	78,549	751,892	45,244	797,136
	400 "	844,567	40,320	884,887	68,157	—	68,157	912,723	40,320	953,044
	500 "	839,543	68,369	907,911	35,188	—	35,188	874,731	68,369	943,100
	600 "	657,914	28,213	686,127	38,047	—	38,047	695,961	28,213	724,174
	700 "	362,508	10,481	372,989	28,335	—	28,335	390,843	10,481	401,324
	800 "	220,643	2,317	222,960	15,500	—	15,500	236,143	2,317	238,460
	900 "	156,145	—	156,145	13,761	—	13,761	169,906	—	169,906
	1,000 "	91,651	—	91,651	4,474	—	4,474	96,124	—	96,124
	1,500 "	127,780	—	127,780	6,570	—	6,570	134,351	—	134,351
	2,000 "	52,258	—	52,258	21,236	—	21,236	73,494	—	73,494
	2,500 "	—	—	—	44,073	—	44,073	44,073	—	44,073
	2,500万円超	—	—	—	98,566	—	98,566	98,566	—	98,566
計	4,301,054	407,025	4,708,079	536,828	22,677	559,505	4,837,882	429,702	5,267,584	
税 額	100万円以下	—	—	—	141	—	141	141	—	141
	200 "	2,668	—	2,668	1,260	—	1,260	3,928	—	3,928
	300 "	9,734	—	9,734	1,874	—	1,874	11,609	—	11,609
	400 "	14,628	—	14,628	1,934	—	1,934	16,563	—	16,563
	500 "	16,569	—	16,569	1,139	—	1,139	17,709	—	17,709
	600 "	15,307	—	15,307	2,735	—	2,735	18,042	—	18,042
	700 "	10,505	—	10,505	1,118	—	1,118	11,622	—	11,622
	800 "	7,872	—	7,872	716	—	716	8,589	—	8,589
	900 "	7,792	—	7,792	3,585	—	3,585	11,377	—	11,377
	1,000 "	5,617	—	5,617	143	—	143	5,760	—	5,760
	1,500 "	11,777	—	11,777	666	—	666	12,443	—	12,443
	2,000 "	8,245	—	8,245	4,997	—	4,997	13,242	—	13,242
	2,500 "	—	—	—	8,310	—	8,310	8,310	—	8,310
	2,500万円超	—	—	—	30,510	—	30,510	30,510	—	30,510
計	110,716	—	110,716	59,129	—	59,129	169,845	—	169,845	

## (参考) 国税局別表

## 第5表 国税局別及び給与階級別の納税者数・非納税者数(続)

その2 仙台国税局

(1年を通じて勤務した給与所得者)

区 分 給与階級		年 末 調 整 を 行 っ た 者			年 末 調 整 を 行 わ な っ た 者			合 計		
		納 税 者	非 納 税 者	計	納 税 者	非 納 税 者	計	納 税 者	非 納 税 者	計
給 与 所 得 者 数	100万円以下	—	168,089	168,089	24,277	21,358	45,635	24,277	189,447	213,724
	200 "	360,373	129,774	490,147	58,266	4,402	62,668	418,639	134,176	552,815
	300 "	544,482	47,017	591,499	48,102	—	48,102	592,584	47,017	639,601
	400 "	430,289	44,742	475,031	22,715	—	22,715	453,004	44,742	497,746
	500 "	277,846	24,346	302,192	11,542	—	11,542	289,388	24,346	313,734
	600 "	157,559	11,873	169,432	5,851	—	5,851	163,410	11,873	175,283
	700 "	78,576	2,713	81,289	5,465	—	5,465	84,041	2,713	86,754
	800 "	45,116	630	45,746	3,015	—	3,015	48,131	630	48,761
	900 "	25,633	356	25,989	1,323	—	1,323	26,956	356	27,312
	1,000 "	16,870	—	16,870	986	—	986	17,856	—	17,856
	1,500 "	25,830	—	25,830	2,804	—	2,804	28,634	—	28,634
	2,000 "	6,821	—	6,821	1,737	—	1,737	8,558	—	8,558
	2,500 "	—	—	—	4,209	—	4,209	4,209	—	4,209
	2,500万円超	—	—	—	3,873	—	3,873	3,873	—	3,873
計	1,969,395	429,540	2,398,935	194,165	25,760	219,925	2,163,560	455,300	2,618,860	
給 与 総 額	100万円以下	百万円	百万円	百万円	百万円	百万円	百万円	百万円	百万円	百万円
	100万円以下	—	138,703	138,703	19,082	16,795	35,877	19,082	155,498	174,579
	200 "	575,827	171,402	747,229	87,988	5,457	93,445	663,815	176,858	840,674
	300 "	1,373,047	115,342	1,488,389	115,975	—	115,975	1,489,022	115,342	1,604,364
	400 "	1,494,523	154,121	1,648,644	78,181	—	78,181	1,572,704	154,121	1,726,825
	500 "	1,236,680	107,371	1,344,052	52,294	—	52,294	1,288,974	107,371	1,396,346
	600 "	860,785	64,404	925,188	32,811	—	32,811	893,596	64,404	958,000
	700 "	507,536	16,826	524,362	36,720	—	36,720	544,257	16,826	561,082
	800 "	333,830	4,694	338,524	22,485	—	22,485	356,315	4,694	361,009
	900 "	215,868	3,065	218,933	11,127	—	11,127	226,995	3,065	230,060
	1,000 "	160,646	—	160,646	9,472	—	9,472	170,118	—	170,118
	1,500 "	307,663	—	307,663	33,123	—	33,123	340,786	—	340,786
	2,000 "	115,187	—	115,187	31,030	—	31,030	146,216	—	146,216
	2,500 "	—	—	—	96,448	—	96,448	96,448	—	96,448
2,500万円超	—	—	—	145,668	—	145,668	145,668	—	145,668	
計	7,181,593	775,926	7,957,519	772,405	22,252	794,656	7,953,997	798,178	8,752,175	
税 額	100万円以下	百万円	百万円	百万円	百万円	百万円	百万円	百万円	百万円	百万円
	100万円以下	—	—	—	375	—	375	375	—	375
	200 "	5,713	—	5,713	1,948	—	1,948	7,661	—	7,661
	300 "	19,737	—	19,737	2,300	—	2,300	22,036	—	22,036
	400 "	24,194	—	24,194	2,440	—	2,440	26,634	—	26,634
	500 "	23,753	—	23,753	1,073	—	1,073	24,826	—	24,826
	600 "	19,357	—	19,357	2,662	—	2,662	22,019	—	22,019
	700 "	14,084	—	14,084	3,387	—	3,387	17,471	—	17,471
	800 "	12,337	—	12,337	2,086	—	2,086	14,424	—	14,424
	900 "	9,979	—	9,979	2,673	—	2,673	12,652	—	12,652
	1,000 "	10,196	—	10,196	495	—	495	10,690	—	10,690
	1,500 "	27,250	—	27,250	6,247	—	6,247	33,497	—	33,497
	2,000 "	16,339	—	16,339	5,019	—	5,019	21,358	—	21,358
	2,500 "	—	—	—	20,034	—	20,034	20,034	—	20,034
2,500万円超	—	—	—	41,412	—	41,412	41,412	—	41,412	
計	182,940	—	182,940	92,150	—	92,150	275,089	—	275,089	

その3 関東信越国税局

(1年を通じて勤務した給与所得者)

区 分 給与階級		年末調整を行った者			年末調整を行わなかった者			合 計		
		納 税 者	非納税者	計	納 税 者	非納税者	計	納 税 者	非納税者	計
		人	人	人	人	人	人	人	人	人
給 与 所 得 者 数	100万円以下	—	401,863	401,863	54,399	40,565	94,964	54,399	442,428	496,827
	200 "	531,002	196,653	727,655	117,184	8,828	126,012	648,186	205,481	853,667
	300 "	788,141	56,718	844,859	87,336	—	87,336	875,477	56,718	932,195
	400 "	882,858	58,702	941,560	65,209	—	65,209	948,067	58,702	1,006,769
	500 "	649,547	57,896	707,443	28,256	—	28,256	677,803	57,896	735,699
	600 "	418,164	35,606	453,770	20,158	—	20,158	438,322	35,606	473,928
	700 "	240,752	13,612	254,364	6,068	—	6,068	246,820	13,612	260,432
	800 "	154,462	4,251	158,713	7,652	—	7,652	162,114	4,251	166,365
	900 "	72,111	122	72,233	3,833	—	3,833	75,944	122	76,066
	1,000 "	46,823	—	46,823	2,805	—	2,805	49,628	—	49,628
	1,500 "	75,929	—	75,929	9,514	—	9,514	85,443	—	85,443
	2,000 "	16,303	—	16,303	5,911	—	5,911	22,214	—	22,214
	2,500 "	—	—	—	8,058	—	8,058	8,058	—	8,058
	2,500万円超	—	—	—	8,748	—	8,748	8,748	—	8,748
計	3,876,092	825,423	4,701,515	425,131	49,393	474,524	4,301,223	874,816	5,176,039	
給 与 総 額	100万円以下	百万円	百万円	百万円	百万円	百万円	百万円	百万円	百万円	百万円
	100万円以下	—	330,277	330,277	41,671	31,382	73,053	41,671	361,659	403,330
	200 "	828,311	246,512	1,074,823	169,708	10,593	180,301	998,019	257,105	1,255,124
	300 "	1,991,659	140,583	2,132,242	216,236	—	216,236	2,207,895	140,583	2,348,478
	400 "	3,090,493	207,326	3,297,820	227,046	—	227,046	3,317,539	207,326	3,524,866
	500 "	2,907,280	258,989	3,166,269	125,423	—	125,423	3,032,703	258,989	3,291,692
	600 "	2,285,669	193,959	2,479,628	111,827	—	111,827	2,397,496	193,959	2,591,456
	700 "	1,557,294	86,439	1,643,733	38,906	—	38,906	1,596,201	86,439	1,682,640
	800 "	1,149,182	31,624	1,180,806	56,571	—	56,571	1,205,753	31,624	1,237,377
	900 "	610,540	1,049	611,589	32,551	—	32,551	643,091	1,049	644,141
	1,000 "	445,315	—	445,315	26,440	—	26,440	471,755	—	471,755
	1,500 "	889,901	—	889,901	117,588	—	117,588	1,007,489	—	1,007,489
	2,000 "	286,611	—	286,611	104,280	—	104,280	390,891	—	390,891
	2,500 "	—	—	—	183,530	—	183,530	183,530	—	183,530
2,500万円超	—	—	—	351,774	—	351,774	351,774	—	351,774	
計	16,042,255	1,496,759	17,539,014	1,803,552	41,975	1,845,526	17,845,806	1,538,733	19,384,540	
税 額	100万円以下	百万円	百万円	百万円	百万円	百万円	百万円	百万円	百万円	百万円
	100万円以下	—	—	—	922	—	922	922	—	922
	200 "	8,178	—	8,178	4,166	—	4,166	12,344	—	12,344
	300 "	30,911	—	30,911	7,447	—	7,447	38,357	—	38,357
	400 "	54,487	—	54,487	9,223	—	9,223	63,710	—	63,710
	500 "	58,985	—	58,985	4,153	—	4,153	63,138	—	63,138
	600 "	55,373	—	55,373	8,650	—	8,650	64,023	—	64,023
	700 "	43,805	—	43,805	1,378	—	1,378	45,183	—	45,183
	800 "	44,725	—	44,725	7,756	—	7,756	52,481	—	52,481
	900 "	31,009	—	31,009	4,784	—	4,784	35,793	—	35,793
	1,000 "	29,552	—	29,552	5,473	—	5,473	35,025	—	35,025
	1,500 "	78,367	—	78,367	23,310	—	23,310	101,676	—	101,676
	2,000 "	43,052	—	43,052	20,161	—	20,161	63,213	—	63,213
	2,500 "	—	—	—	36,752	—	36,752	36,752	—	36,752
2,500万円超	—	—	—	102,213	—	102,213	102,213	—	102,213	
計	478,441	—	478,441	236,387	—	236,387	714,828	—	714,828	

## (参考) 国税局別表

## 第5表 国税局別及び給与階級別の納税者数・非納税者数(続)

その4 東京国税局

(1年を通じて勤務した給与所得者)

区分 給与階級	年末調整を行った者			年末調整を行わなかった者			合計			
	納税者	非納税者	計	納税者	非納税者	計	納税者	非納税者	計	
給 与 所 得 者 数	100万円以下	—	934,142	934,142	153,929	137,465	291,394	153,929	1,071,607	1,225,536
	200 "	1,031,485	394,148	1,425,633	298,974	29,825	328,799	1,330,459	423,973	1,754,432
	300 "	1,646,234	92,959	1,739,193	211,659	—	211,659	1,857,893	92,959	1,950,852
	400 "	2,039,438	91,382	2,130,820	156,371	—	156,371	2,195,809	91,382	2,287,191
	500 "	1,898,330	131,324	2,029,654	86,018	—	86,018	1,984,348	131,324	2,115,672
	600 "	1,515,725	133,268	1,648,993	68,499	—	68,499	1,584,224	133,268	1,717,492
	700 "	1,068,053	83,644	1,151,697	41,104	—	41,104	1,109,157	83,644	1,192,801
	800 "	842,090	19,024	861,114	23,249	—	23,249	865,339	19,024	884,363
	900 "	604,938	3,070	608,008	20,891	—	20,891	625,829	3,070	628,899
	1,000 "	393,591	191	393,782	12,701	—	12,701	406,292	191	406,483
	1,500 "	698,793	392	699,185	38,632	—	38,632	737,425	392	737,817
	2,000 "	125,662	—	125,662	22,992	—	22,992	148,654	—	148,654
	2,500 "	—	—	—	38,460	—	38,460	38,460	—	38,460
	2,500万円超	—	—	—	50,214	—	50,214	50,214	—	50,214
計	11,864,339	1,883,544	13,747,883	1,223,693	167,290	1,390,983	13,088,032	2,050,834	15,138,866	
給 与 総 額	100万円以下	—	766,019	766,019	119,961	107,086	227,046	119,961	873,105	993,066
	200 "	1,605,941	486,240	2,092,182	428,975	36,312	465,287	2,034,916	522,552	2,557,469
	300 "	4,160,979	229,374	4,390,353	533,908	—	533,908	4,694,887	229,374	4,924,260
	400 "	7,170,921	327,226	7,498,146	547,001	—	547,001	7,717,922	327,226	8,045,147
	500 "	8,513,542	590,969	9,104,511	383,578	—	383,578	8,897,120	590,969	9,488,089
	600 "	8,311,981	728,623	9,040,605	379,658	—	379,658	8,691,639	728,623	9,420,263
	700 "	6,909,811	536,150	7,445,961	266,601	—	266,601	7,176,411	536,150	7,712,561
	800 "	6,297,200	140,712	6,437,912	173,986	—	173,986	6,471,186	140,712	6,611,898
	900 "	5,129,959	26,009	5,155,968	176,481	—	176,481	5,306,440	26,009	5,332,450
	1,000 "	3,730,081	1,748	3,731,829	121,263	—	121,263	3,851,344	1,748	3,853,092
	1,500 "	8,227,421	4,390	8,231,811	471,885	—	471,885	8,699,306	4,390	8,703,696
	2,000 "	2,122,411	—	2,122,411	413,556	—	413,556	2,535,968	—	2,535,968
	2,500 "	—	—	—	930,138	—	930,138	930,138	—	930,138
	2,500万円超	—	—	—	2,227,517	—	2,227,517	2,227,517	—	2,227,517
計	62,180,247	3,837,460	66,017,707	7,174,507	143,398	7,317,905	69,354,754	3,980,857	73,335,612	
税 額	100万円以下	—	—	—	2,668	—	2,668	2,668	—	2,668
	200 "	16,495	—	16,495	11,277	—	11,277	27,772	—	27,772
	300 "	65,662	—	65,662	23,238	—	23,238	88,900	—	88,900
	400 "	133,743	—	133,743	23,917	—	23,917	157,661	—	157,661
	500 "	186,234	—	186,234	19,006	—	19,006	205,240	—	205,240
	600 "	222,238	—	222,238	27,109	—	27,109	249,347	—	249,347
	700 "	216,685	—	216,685	13,006	—	13,006	229,692	—	229,692
	800 "	255,200	—	255,200	13,099	—	13,099	268,299	—	268,299
	900 "	262,137	—	262,137	17,758	—	17,758	279,895	—	279,895
	1,000 "	230,695	—	230,695	13,316	—	13,316	244,010	—	244,010
	1,500 "	712,423	—	712,423	70,496	—	70,496	782,919	—	782,919
	2,000 "	308,406	—	308,406	85,017	—	85,017	393,423	—	393,423
	2,500 "	—	—	—	183,643	—	183,643	183,643	—	183,643
	2,500万円超	—	—	—	654,033	—	654,033	654,033	—	654,033
計	2,609,917	—	2,609,917	1,157,583	—	1,157,583	3,767,501	—	3,767,501	

その5 金沢国税局

(1年を通じて勤務した給与所得者)

区 分 給与階級		年末調整を行った者			年末調整を行わなかった者			合 計		
		納 税 者	非納税者	計	納 税 者	非納税者	計	納 税 者	非納税者	計
		人	人	人	人	人	人	人	人	人
給 与 所 得 者 数	100万円以下	—	55,027	55,027	9,070	7,459	16,529	9,070	62,486	71,556
	200 "	95,496	32,219	127,715	19,558	2,439	21,997	115,054	34,658	149,712
	300 "	169,534	16,812	186,346	14,760	—	14,760	184,294	16,812	201,106
	400 "	193,748	14,491	208,239	15,050	—	15,050	208,798	14,491	223,289
	500 "	153,984	14,005	167,989	4,210	—	4,210	158,194	14,005	172,199
	600 "	99,727	6,198	105,925	3,031	—	3,031	102,758	6,198	108,956
	700 "	49,501	1,597	51,098	1,954	—	1,954	51,455	1,597	53,052
	800 "	23,780	—	23,780	560	—	560	24,340	—	24,340
	900 "	18,033	—	18,033	140	—	140	18,173	—	18,173
	1,000 "	10,795	—	10,795	1,372	—	1,372	12,167	—	12,167
	1,500 "	18,380	—	18,380	362	—	362	18,742	—	18,742
	2,000 "	2,595	—	2,595	12	—	12	2,607	—	2,607
	2,500 "	—	—	—	1,372	—	1,372	1,372	—	1,372
	2,500万円超	—	—	—	2,059	—	2,059	2,059	—	2,059
計	835,573	140,349	975,922	73,510	9,898	83,408	909,083	150,247	1,059,330	
給 与 総 額	100万円以下	百万円	百万円	百万円	百万円	百万円	百万円	百万円	百万円	百万円
	100万円以下	—	45,490	45,490	6,978	5,347	12,326	6,978	50,837	57,816
	200 "	152,995	39,318	192,313	26,055	3,512	29,566	179,050	42,830	221,880
	300 "	428,006	41,615	469,620	38,580	—	38,580	466,586	41,615	508,201
	400 "	679,264	51,826	731,090	52,330	—	52,330	731,594	51,826	783,420
	500 "	687,779	62,219	749,998	19,541	—	19,541	707,320	62,219	769,539
	600 "	549,971	33,210	583,181	16,595	—	16,595	566,566	33,210	599,776
	700 "	318,975	10,074	329,049	12,721	—	12,721	331,696	10,074	341,770
	800 "	177,629	—	177,629	4,311	—	4,311	181,940	—	181,940
	900 "	152,144	—	152,144	1,177	—	1,177	153,321	—	153,321
	1,000 "	102,080	—	102,080	13,026	—	13,026	115,106	—	115,106
	1,500 "	220,399	—	220,399	3,815	—	3,815	224,213	—	224,213
	2,000 "	46,436	—	46,436	220	—	220	46,656	—	46,656
	2,500 "	—	—	—	31,870	—	31,870	31,870	—	31,870
2,500万円超	—	—	—	83,055	—	83,055	83,055	—	83,055	
計	3,515,677	283,751	3,799,429	310,275	8,859	319,134	3,825,953	292,610	4,118,563	
税 額	100万円以下	百万円	百万円	百万円	百万円	百万円	百万円	百万円	百万円	百万円
	100万円以下	—	—	—	128	—	128	128	—	128
	200 "	1,449	—	1,449	608	—	608	2,057	—	2,057
	300 "	6,583	—	6,583	1,448	—	1,448	8,030	—	8,030
	400 "	12,073	—	12,073	1,685	—	1,685	13,759	—	13,759
	500 "	13,641	—	13,641	607	—	607	14,247	—	14,247
	600 "	13,219	—	13,219	322	—	322	13,541	—	13,541
	700 "	8,318	—	8,318	428	—	428	8,746	—	8,746
	800 "	6,676	—	6,676	211	—	211	6,887	—	6,887
	900 "	7,717	—	7,717	61	—	61	7,778	—	7,778
	1,000 "	6,460	—	6,460	1,519	—	1,519	7,979	—	7,979
	1,500 "	19,706	—	19,706	243	—	243	19,949	—	19,949
	2,000 "	7,247	—	7,247	88	—	88	7,334	—	7,334
	2,500 "	—	—	—	6,152	—	6,152	6,152	—	6,152
2,500万円超	—	—	—	24,459	—	24,459	24,459	—	24,459	
計	103,089	—	103,089	37,960	—	37,960	141,049	—	141,049	

## (参考) 国税局別表

## 第5表 国税局別及び給与階級別の納税者数・非納税者数(続)

その6 名古屋国税局

(1年を通じて勤務した給与所得者)

区分 給与階級	年末調整を行った者			年末調整を行わなかった者			合計			
	納税者	非納税者	計	納税者	非納税者	計	納税者	非納税者	計	
	人	人	人	人	人	人	人	人	人	
給 与 所 得 者 数	100万円以下	—	432,926	432,926	70,225	42,511	112,736	70,225	475,437	545,662
	200 "	481,223	215,686	696,909	112,108	13,939	126,047	593,331	229,625	822,956
	300 "	718,481	40,572	759,053	73,687	118	73,805	792,168	40,690	832,858
	400 "	871,390	35,200	906,590	55,101	—	55,101	926,491	35,200	961,691
	500 "	706,124	61,007	767,131	33,401	—	33,401	739,525	61,007	800,532
	600 "	480,419	44,333	524,752	17,583	—	17,583	498,002	44,333	542,335
	700 "	306,920	16,414	323,334	9,035	—	9,035	315,955	16,414	332,369
	800 "	206,508	4,776	211,284	4,341	—	4,341	210,849	4,776	215,625
	900 "	138,421	515	138,936	3,065	—	3,065	141,486	515	142,001
	1,000 "	89,260	—	89,260	4,429	—	4,429	93,689	—	93,689
	1,500 "	131,955	—	131,955	6,456	—	6,456	138,411	—	138,411
	2,000 "	23,964	—	23,964	3,408	—	3,408	27,372	—	27,372
	2,500 "	—	—	—	7,745	—	7,745	7,745	—	7,745
	2,500万円超	—	—	—	12,323	—	12,323	12,323	—	12,323
計	4,154,665	851,429	5,006,094	412,907	56,568	469,475	4,567,572	907,997	5,475,569	
給 与 総 額	百万円	百万円	百万円	百万円	百万円	百万円	百万円	百万円	百万円	百万円
	100万円以下	—	357,387	357,387	53,139	33,244	86,383	53,139	390,631	443,770
	200 "	740,348	262,030	1,002,377	161,362	18,801	180,163	901,710	280,830	1,182,540
	300 "	1,819,115	101,421	1,920,536	180,318	250	180,568	1,999,433	101,671	2,101,104
	400 "	3,062,345	124,692	3,187,037	191,209	—	191,209	3,253,554	124,692	3,378,246
	500 "	3,148,408	274,042	3,422,450	149,082	—	149,082	3,297,490	274,042	3,571,532
	600 "	2,633,030	242,649	2,875,679	97,591	—	97,591	2,730,621	242,649	2,973,270
	700 "	1,980,822	105,230	2,086,052	57,883	—	57,883	2,038,705	105,230	2,143,935
	800 "	1,541,954	35,523	1,577,477	32,591	—	32,591	1,574,545	35,523	1,610,068
	900 "	1,169,104	4,349	1,173,453	26,154	—	26,154	1,195,258	4,349	1,199,607
	1,000 "	845,924	—	845,924	42,221	—	42,221	888,144	—	888,144
	1,500 "	1,553,110	—	1,553,110	79,425	—	79,425	1,632,535	—	1,632,535
	2,000 "	411,639	—	411,639	59,878	—	59,878	471,517	—	471,517
	2,500 "	—	—	—	177,437	—	177,437	177,437	—	177,437
2,500万円超	—	—	—	518,088	—	518,088	518,088	—	518,088	
計	18,905,798	1,507,322	20,413,120	1,826,378	52,295	1,878,672	20,732,176	1,559,616	22,291,792	
税 額	百万円	百万円	百万円	百万円	百万円	百万円	百万円	百万円	百万円	百万円
	100万円以下	—	—	—	1,081	—	1,081	1,081	—	1,081
	200 "	7,213	—	7,213	5,134	—	5,134	12,346	—	12,346
	300 "	28,338	—	28,338	5,494	—	5,494	33,832	—	33,832
	400 "	56,032	—	56,032	7,212	—	7,212	63,244	—	63,244
	500 "	66,163	—	66,163	10,926	—	10,926	77,089	—	77,089
	600 "	65,722	—	65,722	7,429	—	7,429	73,151	—	73,151
	700 "	57,293	—	57,293	6,510	—	6,510	63,803	—	63,803
	800 "	59,941	—	59,941	4,017	—	4,017	63,958	—	63,958
	900 "	57,179	—	57,179	1,428	—	1,428	58,607	—	58,607
	1,000 "	52,371	—	52,371	6,212	—	6,212	58,583	—	58,583
	1,500 "	134,271	—	134,271	16,095	—	16,095	150,366	—	150,366
	2,000 "	62,462	—	62,462	12,131	—	12,131	74,593	—	74,593
	2,500 "	—	—	—	35,797	—	35,797	35,797	—	35,797
2,500万円超	—	—	—	148,506	—	148,506	148,506	—	148,506	
計	646,984	—	646,984	267,970	—	267,970	914,954	—	914,954	

## その7 大阪国税局

(1年を通じて勤務した給与所得者)

区 分 給与階級		年 末 調 整 を 行 っ た 者			年 末 調 整 を 行 わ な か っ た 者			合 計		
		納 税 者	非 納 税 者	計	納 税 者	非 納 税 者	計	納 税 者	非 納 税 者	計
給 与 所 得 者 数	100万円以下	人	人	人	人	人	人	人	人	人
		—	571,598	571,598	93,089	81,258	174,347	93,089	652,856	745,945
	200 "	625,872	321,645	947,517	180,501	17,918	198,419	806,373	339,563	1,145,936
	300 "	1,009,692	78,136	1,087,828	126,773	—	126,773	1,136,465	78,136	1,214,601
	400 "	1,180,517	81,829	1,262,346	81,216	—	81,216	1,261,733	81,829	1,343,562
	500 "	916,994	105,988	1,022,982	48,652	—	48,652	965,646	105,988	1,071,634
	600 "	668,649	69,540	738,189	25,508	—	25,508	694,157	69,540	763,697
	700 "	399,168	27,419	426,587	18,038	—	18,038	417,206	27,419	444,625
	800 "	291,872	7,024	298,896	9,732	—	9,732	301,604	7,024	308,628
	900 "	191,475	767	192,242	10,078	—	10,078	201,553	767	202,320
	1,000 "	110,142	530	110,672	3,680	—	3,680	113,822	530	114,352
	1,500 "	215,724	—	215,724	14,936	—	14,936	230,660	—	230,660
	2,000 "	39,534	—	39,534	9,016	—	9,016	48,550	—	48,550
	2,500 "	—	—	—	11,937	—	11,937	11,937	—	11,937
2,500万円超	—	—	—	18,812	—	18,812	18,812	—	18,812	
計	5,649,639	1,264,476	6,914,115	651,968	99,176	751,144	6,301,607	1,363,652	7,665,259	
給 与 総 額	100万円以下	百万円	百万円	百万円	百万円	百万円	百万円	百万円	百万円	百万円
		—	471,851	471,851	71,820	65,327	137,147	71,820	537,179	608,999
	200 "	967,126	401,140	1,368,267	266,168	22,093	288,261	1,233,294	423,233	1,656,527
	300 "	2,566,314	195,333	2,761,647	320,161	—	320,161	2,886,475	195,333	3,081,808
	400 "	4,134,490	292,029	4,426,519	285,917	—	285,917	4,420,407	292,029	4,712,436
	500 "	4,098,032	476,831	4,574,863	215,158	—	215,158	4,313,190	476,831	4,790,021
	600 "	3,669,046	378,266	4,047,312	141,579	—	141,579	3,810,625	378,266	4,188,892
	700 "	2,582,397	176,112	2,758,510	117,959	—	117,959	2,700,356	176,112	2,876,469
	800 "	2,180,289	51,955	2,232,244	72,580	—	72,580	2,252,869	51,955	2,304,824
	900 "	1,622,751	6,546	1,629,297	85,579	—	85,579	1,708,330	6,546	1,714,876
	1,000 "	1,043,369	4,878	1,048,247	34,436	—	34,436	1,077,806	4,878	1,082,684
	1,500 "	2,531,471	—	2,531,471	176,490	—	176,490	2,707,960	—	2,707,960
	2,000 "	678,163	—	678,163	157,468	—	157,468	835,630	—	835,630
	2,500 "	—	—	—	275,026	—	275,026	275,026	—	275,026
2,500万円超	—	—	—	770,600	—	770,600	770,600	—	770,600	
計	26,073,448	2,454,942	28,528,391	2,990,940	87,420	3,078,360	29,064,389	2,542,362	31,606,751	
税 額	100万円以下	百万円	百万円	百万円	百万円	百万円	百万円	百万円	百万円	百万円
		—	—	—	1,754	—	1,754	1,754	—	1,754
	200 "	9,437	—	9,437	7,513	—	7,513	16,949	—	16,949
	300 "	38,630	—	38,630	13,227	—	13,227	51,857	—	51,857
	400 "	73,348	—	73,348	10,403	—	10,403	83,751	—	83,751
	500 "	84,082	—	84,082	8,656	—	8,656	92,739	—	92,739
	600 "	89,935	—	89,935	11,150	—	11,150	101,084	—	101,084
	700 "	75,067	—	75,067	10,374	—	10,374	85,441	—	85,441
	800 "	84,786	—	84,786	8,103	—	8,103	92,889	—	92,889
	900 "	80,077	—	80,077	8,512	—	8,512	88,589	—	88,589
	1,000 "	62,886	—	62,886	3,807	—	3,807	66,693	—	66,693
	1,500 "	218,327	—	218,327	22,164	—	22,164	240,491	—	240,491
	2,000 "	100,117	—	100,117	30,211	—	30,211	130,328	—	130,328
	2,500 "	—	—	—	55,413	—	55,413	55,413	—	55,413
2,500万円超	—	—	—	226,543	—	226,543	226,543	—	226,543	
計	916,691	—	916,691	417,830	—	417,830	1,334,522	—	1,334,522	

## (参考) 国税局別表

## 第5表 国税局別及び給与階級別の納税者数・非納税者数(続)

その8 広島国税局

(1年を通じて勤務した給与所得者)

区分 給与階級	年末調整を行った者			年末調整を行わなかった者			合計			
	納税者	非納税者	計	納税者	非納税者	計	納税者	非納税者	計	
給 与 所 得 者 数	100万円以下	—	181,393	181,393	23,332	18,253	41,585	23,332	199,646	222,978
	200 "	207,426	106,273	313,699	44,331	4,380	48,711	251,757	110,653	362,410
	300 "	377,025	29,473	406,498	34,130	—	34,130	411,155	29,473	440,628
	400 "	403,140	27,243	430,383	21,458	—	21,458	424,598	27,243	451,841
	500 "	305,611	24,598	330,209	14,595	—	14,595	320,206	24,598	344,804
	600 "	170,899	17,826	188,725	8,751	—	8,751	179,650	17,826	197,476
	700 "	105,385	4,986	110,371	3,084	—	3,084	108,469	4,986	113,455
	800 "	67,303	1,145	68,448	2,411	—	2,411	69,714	1,145	70,859
	900 "	38,695	—	38,695	2,698	—	2,698	41,393	—	41,393
	1,000 "	20,195	—	20,195	792	—	792	20,987	—	20,987
	1,500 "	38,421	—	38,421	3,047	—	3,047	41,468	—	41,468
	2,000 "	8,964	—	8,964	1,913	—	1,913	10,877	—	10,877
	2,500 "	—	—	—	3,567	—	3,567	3,567	—	3,567
	2,500万円超	—	—	—	5,230	—	5,230	5,230	—	5,230
計	1,743,064	392,937	2,136,001	169,339	22,633	191,972	1,912,403	415,570	2,327,973	
給 与 総 額	100万円以下	百万円	百万円	百万円	百万円	百万円	百万円	百万円	百万円	百万円
	100万円以下	—	149,412	149,412	17,370	13,590	30,961	17,370	163,002	180,373
	200 "	323,460	133,668	457,128	62,915	5,317	68,233	386,375	138,985	525,361
	300 "	951,235	72,728	1,023,963	85,958	—	85,958	1,037,194	72,728	1,109,921
	400 "	1,406,762	96,463	1,503,225	75,295	—	75,295	1,482,057	96,463	1,578,520
	500 "	1,358,910	110,848	1,469,758	64,524	—	64,524	1,423,435	110,848	1,534,282
	600 "	931,224	96,802	1,028,026	47,691	—	47,691	978,915	96,802	1,075,717
	700 "	679,719	31,968	711,687	19,906	—	19,906	699,626	31,968	731,593
	800 "	502,289	8,318	510,608	18,430	—	18,430	520,719	8,318	529,038
	900 "	326,724	—	326,724	22,613	—	22,613	349,337	—	349,337
	1,000 "	189,526	—	189,526	7,611	—	7,611	197,137	—	197,137
	1,500 "	459,935	—	459,935	37,377	—	37,377	497,312	—	497,312
	2,000 "	154,425	—	154,425	32,447	—	32,447	186,872	—	186,872
	2,500 "	—	—	—	83,647	—	83,647	83,647	—	83,647
2,500万円超	—	—	—	196,762	—	196,762	196,762	—	196,762	
計	7,284,211	700,207	7,984,418	772,547	18,908	791,455	8,056,758	719,115	8,775,873	
税 額	100万円以下	百万円	百万円	百万円	百万円	百万円	百万円	百万円	百万円	百万円
	100万円以下	—	—	—	410	—	410	410	—	410
	200 "	3,072	—	3,072	1,535	—	1,535	4,606	—	4,606
	300 "	14,031	—	14,031	2,774	—	2,774	16,804	—	16,804
	400 "	24,152	—	24,152	2,894	—	2,894	27,046	—	27,046
	500 "	26,792	—	26,792	2,585	—	2,585	29,377	—	29,377
	600 "	21,682	—	21,682	2,442	—	2,442	24,124	—	24,124
	700 "	18,830	—	18,830	519	—	519	19,348	—	19,348
	800 "	18,735	—	18,735	732	—	732	19,467	—	19,467
	900 "	15,966	—	15,966	3,212	—	3,212	19,178	—	19,178
	1,000 "	11,747	—	11,747	1,917	—	1,917	13,664	—	13,664
	1,500 "	41,028	—	41,028	7,931	—	7,931	48,959	—	48,959
	2,000 "	22,693	—	22,693	9,731	—	9,731	32,424	—	32,424
	2,500 "	—	—	—	17,402	—	17,402	17,402	—	17,402
2,500万円超	—	—	—	56,560	—	56,560	56,560	—	56,560	
計	218,726	—	218,726	110,644	—	110,644	329,370	—	329,370	

その9 高松国税局

(1年を通じて勤務した給与所得者)

区 分 給与階級		年 末 調 整 を 行 っ た 者			年 末 調 整 を 行 わ な か っ た 者			合 計		
		納 税 者	非 納 税 者	計	納 税 者	非 納 税 者	計	納 税 者	非 納 税 者	計
		人	人	人	人	人	人	人	人	人
給 与 所 得 者 数	100万円以下	—	101,753	101,753	14,462	10,994	25,456	14,462	112,747	127,209
	200 "	130,875	53,718	184,593	29,515	4,782	34,297	160,390	58,500	218,890
	300 "	236,776	19,880	256,656	23,239	—	23,239	260,015	19,880	279,895
	400 "	212,624	11,733	224,357	10,918	—	10,918	223,542	11,733	235,275
	500 "	134,843	7,302	142,145	6,194	—	6,194	141,037	7,302	148,339
	600 "	87,979	2,699	90,678	1,388	—	1,388	89,367	2,699	92,066
	700 "	46,050	2,650	48,700	377	—	377	46,427	2,650	49,077
	800 "	29,878	139	30,017	2,641	—	2,641	32,519	139	32,658
	900 "	16,870	—	16,870	754	—	754	17,624	—	17,624
	1,000 "	9,545	—	9,545	1,171	—	1,171	10,716	—	10,716
	1,500 "	14,759	—	14,759	785	—	785	15,544	—	15,544
	2,000 "	1,677	—	1,677	1,381	—	1,381	3,058	—	3,058
	2,500 "	—	—	—	1,224	—	1,224	1,224	—	1,224
	2,500万円超	—	—	—	4,060	—	4,060	4,060	—	4,060
計	921,876	199,874	1,121,750	98,109	15,776	113,885	1,019,985	215,650	1,235,635	
給 与 総 額	100万円以下	百万円	百万円	百万円	百万円	百万円	百万円	百万円	百万円	百万円
	100万円以下	—	85,599	85,599	11,865	8,243	20,108	11,865	93,842	105,707
	200 "	204,726	67,316	272,042	42,995	6,243	49,238	247,721	73,559	321,280
	300 "	591,475	48,806	640,281	56,298	—	56,298	647,774	48,806	696,579
	400 "	739,951	41,632	781,583	38,805	—	38,805	778,756	41,632	820,388
	500 "	606,071	32,202	638,273	26,889	—	26,889	632,960	32,202	665,162
	600 "	478,936	14,482	493,418	8,033	—	8,033	486,969	14,482	501,452
	700 "	296,648	16,483	313,131	2,590	—	2,590	299,238	16,483	315,721
	800 "	222,012	1,026	223,038	19,611	—	19,611	241,622	1,026	242,648
	900 "	141,356	—	141,356	6,272	—	6,272	147,629	—	147,629
	1,000 "	90,050	—	90,050	11,359	—	11,359	101,409	—	101,409
	1,500 "	171,234	—	171,234	9,414	—	9,414	180,648	—	180,648
	2,000 "	28,345	—	28,345	25,867	—	25,867	54,211	—	54,211
	2,500 "	—	—	—	28,327	—	28,327	28,327	—	28,327
2,500万円超	—	—	—	145,234	—	145,234	145,234	—	145,234	
計	3,570,803	307,546	3,878,349	433,560	14,486	448,046	4,004,362	322,032	4,326,395	
税 額	100万円以下	百万円	百万円	百万円	百万円	百万円	百万円	百万円	百万円	百万円
	100万円以下	—	—	—	251	—	251	251	—	251
	200 "	1,865	—	1,865	1,062	—	1,062	2,926	—	2,926
	300 "	8,733	—	8,733	2,389	—	2,389	11,121	—	11,121
	400 "	12,680	—	12,680	998	—	998	13,678	—	13,678
	500 "	11,815	—	11,815	549	—	549	12,364	—	12,364
	600 "	10,625	—	10,625	962	—	962	11,587	—	11,587
	700 "	8,106	—	8,106	140	—	140	8,247	—	8,247
	800 "	8,662	—	8,662	1,744	—	1,744	10,406	—	10,406
	900 "	6,765	—	6,765	366	—	366	7,131	—	7,131
	1,000 "	5,467	—	5,467	1,221	—	1,221	6,689	—	6,689
	1,500 "	14,936	—	14,936	1,573	—	1,573	16,510	—	16,510
	2,000 "	4,260	—	4,260	5,020	—	5,020	9,280	—	9,280
	2,500 "	—	—	—	5,984	—	5,984	5,984	—	5,984
2,500万円超	—	—	—	40,789	—	40,789	40,789	—	40,789	
計	93,915	—	93,915	63,049	—	63,049	156,964	—	156,964	

## (参考) 国税局別表

## 第5表 国税局別及び給与階級別の納税者数・非納税者数(続)

その10 福岡国税局

(1年を通じて勤務した給与所得者)

区分 給与階級	年末調整を行った者			年末調整を行わなかった者			合計			
	納税者	非納税者	計	納税者	非納税者	計	納税者	非納税者	計	
	人	人	人	人	人	人	人	人	人	
給 与 所 得 者 数	100万円以下	—	170,571	170,571	30,208	20,806	51,014	30,208	191,377	221,585
	200 "	241,720	116,793	358,513	60,284	7,898	68,182	302,004	124,691	426,695
	300 "	434,263	35,664	469,927	44,718	—	44,718	478,981	35,664	514,645
	400 "	378,267	18,915	397,182	24,954	—	24,954	403,221	18,915	422,136
	500 "	235,383	18,847	254,230	11,233	—	11,233	246,616	18,847	265,463
	600 "	127,702	14,248	141,950	6,164	—	6,164	133,866	14,248	148,114
	700 "	77,875	3,032	80,907	3,946	—	3,946	81,821	3,032	84,853
	800 "	56,541	1,516	58,057	1,780	—	1,780	58,321	1,516	59,837
	900 "	29,409	11	29,420	638	—	638	30,047	11	30,058
	1,000 "	19,112	—	19,112	876	—	876	19,988	—	19,988
	1,500 "	29,458	—	29,458	2,643	—	2,643	32,101	—	32,101
	2,000 "	7,999	—	7,999	3,343	—	3,343	11,342	—	11,342
	2,500 "	—	—	—	2,308	—	2,308	2,308	—	2,308
	2,500万円超	—	—	—	2,982	—	2,982	2,982	—	2,982
計	1,637,729	379,597	2,017,326	196,077	28,704	224,781	1,833,806	408,301	2,242,107	
給 与 総 額	百万円	百万円	百万円	百万円	百万円	百万円	百万円	百万円	百万円	百万円
	100万円以下	—	141,052	141,052	23,309	16,049	39,358	23,309	157,101	180,410
	200 "	378,248	146,930	525,178	87,477	10,491	97,968	465,725	157,421	623,146
	300 "	1,096,060	88,655	1,184,715	111,404	—	111,404	1,207,464	88,655	1,296,120
	400 "	1,316,960	66,016	1,382,976	85,229	—	85,229	1,402,189	66,016	1,468,205
	500 "	1,049,696	83,749	1,133,444	50,089	—	50,089	1,099,784	83,749	1,183,533
	600 "	698,699	77,820	776,519	34,022	—	34,022	732,720	77,820	810,541
	700 "	504,373	19,084	523,457	25,627	—	25,627	530,000	19,084	549,084
	800 "	420,153	10,880	431,033	13,011	—	13,011	433,164	10,880	444,044
	900 "	248,241	89	248,330	5,293	—	5,293	253,534	89	253,623
	1,000 "	180,575	—	180,575	8,198	—	8,198	188,772	—	188,772
	1,500 "	346,961	—	346,961	31,809	—	31,809	378,770	—	378,770
	2,000 "	136,559	—	136,559	61,227	—	61,227	197,786	—	197,786
	2,500 "	—	—	—	53,038	—	53,038	53,038	—	53,038
2,500万円超	—	—	—	109,173	—	109,173	109,173	—	109,173	
計	6,376,524	634,276	7,010,800	698,905	26,540	725,445	7,075,429	660,816	7,736,245	
税 額	百万円	百万円	百万円	百万円	百万円	百万円	百万円	百万円	百万円	百万円
	100万円以下	—	—	—	336	—	336	336	—	336
	200 "	3,618	—	3,618	1,928	—	1,928	5,546	—	5,546
	300 "	16,209	—	16,209	3,975	—	3,975	20,184	—	20,184
	400 "	22,256	—	22,256	5,137	—	5,137	27,393	—	27,393
	500 "	21,213	—	21,213	3,250	—	3,250	24,463	—	24,463
	600 "	16,821	—	16,821	2,357	—	2,357	19,178	—	19,178
	700 "	14,809	—	14,809	1,573	—	1,573	16,382	—	16,382
	800 "	15,355	—	15,355	1,294	—	1,294	16,649	—	16,649
	900 "	12,185	—	12,185	1,439	—	1,439	13,624	—	13,624
	1,000 "	10,398	—	10,398	784	—	784	11,182	—	11,182
	1,500 "	30,648	—	30,648	3,298	—	3,298	33,946	—	33,946
	2,000 "	19,860	—	19,860	9,567	—	9,567	29,427	—	29,427
	2,500 "	—	—	—	11,022	—	11,022	11,022	—	11,022
2,500万円超	—	—	—	31,775	—	31,775	31,775	—	31,775	
計	183,371	—	183,371	77,736	—	77,736	261,107	—	261,107	

その11 熊本国税局

(1年を通じて勤務した給与所得者)

区 分 給与階級		年 末 調 整 を 行 っ た 者			年 末 調 整 を 行 わ な か っ た 者			合 計		
		納 税 者	非 納 税 者	計	納 税 者	非 納 税 者	計	納 税 者	非 納 税 者	計
		人	人	人	人	人	人	人	人	人
給 与 所 得 者 数	100万円以下	—	127,496	127,496	12,409	6,129	18,538	12,409	133,625	146,034
	200 "	190,598	85,657	276,255	42,581	1,328	43,909	233,179	86,985	320,164
	300 "	349,083	31,220	380,303	30,214	—	30,214	379,297	31,220	410,517
	400 "	294,937	23,319	318,256	21,217	—	21,217	316,154	23,319	339,473
	500 "	167,895	18,387	186,282	8,270	—	8,270	176,165	18,387	194,552
	600 "	97,743	4,851	102,594	2,235	—	2,235	99,978	4,851	104,829
	700 "	36,350	2,747	39,097	1,768	—	1,768	38,118	2,747	40,865
	800 "	26,990	330	27,320	1,104	—	1,104	28,094	330	28,424
	900 "	19,115	380	19,495	1,230	—	1,230	20,345	380	20,725
	1,000 "	9,511	—	9,511	804	—	804	10,315	—	10,315
	1,500 "	21,236	—	21,236	3,552	—	3,552	24,788	—	24,788
	2,000 "	2,168	—	2,168	1,898	—	1,898	4,066	—	4,066
	2,500 "	—	—	—	3,208	—	3,208	3,208	—	3,208
	2,500万円超	—	—	—	2,581	—	2,581	2,581	—	2,581
計	1,215,626	294,387	1,510,013	133,071	7,457	140,528	1,348,697	301,844	1,650,541	
給 与 総 額	100万円以下	百万円	百万円	百万円	百万円	百万円	百万円	百万円	百万円	百万円
	100万円以下	—	108,676	108,676	9,599	4,462	14,062	9,599	113,138	122,737
	200 "	304,114	110,246	414,360	59,582	1,830	61,411	363,696	112,076	475,771
	300 "	891,068	77,298	968,366	75,636	—	75,636	966,704	77,298	1,044,002
	400 "	1,025,897	80,361	1,106,258	74,335	—	74,335	1,100,232	80,361	1,180,593
	500 "	749,845	82,218	832,063	37,105	—	37,105	786,950	82,218	869,169
	600 "	535,879	25,707	561,587	12,533	—	12,533	548,413	25,707	574,120
	700 "	233,011	17,234	250,245	11,464	—	11,464	244,475	17,234	261,709
	800 "	202,081	2,413	204,494	8,219	—	8,219	210,300	2,413	212,713
	900 "	162,009	3,388	165,397	10,849	—	10,849	172,858	3,388	176,245
	1,000 "	90,347	—	90,347	7,718	—	7,718	98,065	—	98,065
	1,500 "	247,196	—	247,196	43,141	—	43,141	290,336	—	290,336
	2,000 "	37,098	—	37,098	34,425	—	34,425	71,524	—	71,524
	2,500 "	—	—	—	74,357	—	74,357	74,357	—	74,357
2,500万円超	—	—	—	109,542	—	109,542	109,542	—	109,542	
計	4,478,545	507,542	4,986,087	568,506	6,292	574,798	5,047,052	513,833	5,560,885	
税 額	100万円以下	百万円	百万円	百万円	百万円	百万円	百万円	百万円	百万円	百万円
	100万円以下	—	—	—	198	—	198	198	—	198
	200 "	2,888	—	2,888	1,135	—	1,135	4,023	—	4,023
	300 "	13,151	—	13,151	2,331	—	2,331	15,482	—	15,482
	400 "	16,781	—	16,781	2,465	—	2,465	19,246	—	19,246
	500 "	14,197	—	14,197	821	—	821	15,018	—	15,018
	600 "	12,598	—	12,598	286	—	286	12,883	—	12,883
	700 "	6,391	—	6,391	957	—	957	7,347	—	7,347
	800 "	7,886	—	7,886	2,259	—	2,259	10,146	—	10,146
	900 "	8,658	—	8,658	1,758	—	1,758	10,415	—	10,415
	1,000 "	5,121	—	5,121	680	—	680	5,801	—	5,801
	1,500 "	21,246	—	21,246	11,275	—	11,275	32,521	—	32,521
	2,000 "	5,433	—	5,433	7,807	—	7,807	13,240	—	13,240
	2,500 "	—	—	—	14,624	—	14,624	14,624	—	14,624
2,500万円超	—	—	—	33,827	—	33,827	33,827	—	33,827	
計	114,348	—	114,348	80,422	—	80,422	194,771	—	194,771	

## (参考) 国税局別表

## 第5表 国税局別及び給与階級別の納税者数・非納税者数(続)

その12 沖縄国税事務所

(1年を通じて勤務した給与所得者)

区分 給与階級	年末調整を行った者			年末調整を行わなかった者			合計			
	納税者	非納税者	計	納税者	非納税者	計	納税者	非納税者	計	
給 与 所 得 者 数	100万円以下	人	人	人	人	人	人	人	人	
		—	17,527	17,527	3,255	1,893	5,148	3,255	19,420	22,675
	200 "	46,098	18,808	64,906	10,314	448	10,762	56,412	19,256	75,668
	300 "	71,653	7,994	79,647	4,657	—	4,657	76,310	7,994	84,304
	400 "	46,076	2,934	49,010	2,200	—	2,200	48,276	2,934	51,210
	500 "	25,114	1,267	26,381	798	—	798	25,912	1,267	27,179
	600 "	15,347	141	15,488	105	—	105	15,452	141	15,593
	700 "	12,177	335	12,512	492	—	492	12,669	335	13,004
	800 "	5,896	—	5,896	603	—	603	6,499	—	6,499
	900 "	2,747	—	2,747	251	—	251	2,998	—	2,998
	1,000 "	2,979	—	2,979	93	—	93	3,072	—	3,072
	1,500 "	2,624	—	2,624	603	—	603	3,227	—	3,227
	2,000 "	449	—	449	186	—	186	635	—	635
	2,500 "	—	—	—	944	—	944	944	—	944
2,500万円超	—	—	—	149	—	149	149	—	149	
計	231,160	49,006	280,166	24,650	2,341	26,991	255,810	51,347	307,157	
給 与 総 額	100万円以下	百万円	百万円	百万円	百万円	百万円	百万円	百万円	百万円	百万円
		—	14,710	14,710	2,223	1,416	3,639	2,223	16,126	18,349
	200 "	74,502	24,835	99,337	15,116	595	15,711	89,618	25,430	115,048
	300 "	178,748	20,219	198,967	10,742	—	10,742	189,491	20,219	209,710
	400 "	159,058	10,169	169,227	7,653	—	7,653	166,711	10,169	176,880
	500 "	113,727	5,795	119,522	3,465	—	3,465	117,192	5,795	122,987
	600 "	83,958	787	84,745	618	—	618	84,576	787	85,363
	700 "	79,315	2,104	81,419	3,339	—	3,339	82,653	2,104	84,757
	800 "	44,017	—	44,017	4,345	—	4,345	48,361	—	48,361
	900 "	23,449	—	23,449	2,096	—	2,096	25,545	—	25,545
	1,000 "	28,194	—	28,194	918	—	918	29,112	—	29,112
	1,500 "	29,498	—	29,498	7,280	—	7,280	36,778	—	36,778
	2,000 "	7,918	—	7,918	3,218	—	3,218	11,136	—	11,136
	2,500 "	—	—	—	22,450	—	22,450	22,450	—	22,450
2,500万円超	—	—	—	6,950	—	6,950	6,950	—	6,950	
計	822,383	78,619	901,002	90,413	2,011	92,424	912,796	80,630	993,427	
税 額	100万円以下	百万円	百万円	百万円	百万円	百万円	百万円	百万円	百万円	百万円
		—	—	—	50	—	50	50	—	50
	200 "	743	—	743	196	—	196	938	—	938
	300 "	2,524	—	2,524	148	—	148	2,673	—	2,673
	400 "	2,687	—	2,687	366	—	366	3,052	—	3,052
	500 "	2,156	—	2,156	68	—	68	2,224	—	2,224
	600 "	1,784	—	1,784	18	—	18	1,802	—	1,802
	700 "	2,429	—	2,429	139	—	139	2,568	—	2,568
	800 "	1,665	—	1,665	230	—	230	1,894	—	1,894
	900 "	1,226	—	1,226	302	—	302	1,528	—	1,528
	1,000 "	1,638	—	1,638	334	—	334	1,972	—	1,972
	1,500 "	2,667	—	2,667	864	—	864	3,531	—	3,531
	2,000 "	1,236	—	1,236	903	—	903	2,139	—	2,139
	2,500 "	—	—	—	4,200	—	4,200	4,200	—	4,200
2,500万円超	—	—	—	2,085	—	2,085	2,085	—	2,085	
計	20,756	—	20,756	9,902	—	9,902	30,657	—	30,657	

## (参考) 国税局別表

## 第6表 国税局別の給与所得者数・給与額

(1年を通じて勤務した給与所得者)

区 分	平 均 年 齢	平 均 勤続年数	給与所得者数	給 料・手 当		賞 与		給 与		
				総 額	平 均	総 額	平 均	総 額	平 均	
	歳	年	人	百万円	千円	百万円	千円	百万円	千円	
男	札 幌	45.9	12.8	899,530	3,237,663	3,599	470,229	523	3,707,892	4,122
	仙 台	45.8	13.5	1,486,727	5,288,164	3,557	720,020	484	6,008,183	4,041
	関東信越	45.7	13.8	3,016,568	12,090,777	4,008	1,792,511	594	13,883,288	4,602
	東 京	44.6	13.1	9,346,944	45,984,234	4,920	9,400,904	1,006	55,385,139	5,925
	金 沢	45.5	14.0	636,896	2,547,469	4,000	435,124	683	2,982,593	4,683
	名古屋	44.9	13.6	3,351,917	14,282,542	4,261	2,694,698	804	16,977,240	5,065
	大 阪	45.1	13.2	4,494,558	19,574,658	4,355	3,478,103	774	23,052,761	5,129
	広 島	45.3	13.5	1,342,112	5,319,826	3,964	919,635	685	6,239,461	4,649
	高 松	46.5	13.6	669,945	2,586,327	3,861	369,160	551	2,955,486	4,412
	福 岡	45.7	12.1	1,213,079	4,478,936	3,692	694,106	572	5,173,043	4,264
	熊 本	45.4	12.9	911,887	3,276,601	3,593	475,887	522	3,752,488	4,115
	沖 縄	44.7	12.2	165,206	585,719	3,545	79,754	483	665,473	4,028
	全 国 計	45.1	13.3	27,535,369	119,252,917	4,331	21,530,131	782	140,783,048	5,113
女	札 幌	46.5	9.8	657,345	1,362,097	2,072	197,595	301	1,559,692	2,373
	仙 台	46.1	10.8	1,132,133	2,407,835	2,127	336,157	297	2,743,991	2,424
	関東信越	46.5	10.8	2,159,471	4,839,859	2,241	661,393	306	5,501,252	2,547
	東 京	44.4	9.1	5,791,922	15,417,184	2,662	2,533,289	437	17,950,473	3,099
	金 沢	46.2	10.7	422,434	976,663	2,312	159,306	377	1,135,970	2,689
	名古屋	45.6	9.9	2,123,652	4,641,651	2,186	672,902	317	5,314,552	2,503
	大 阪	45.1	9.0	3,170,701	7,457,202	2,352	1,096,788	346	8,553,990	2,698
	広 島	45.1	9.8	985,861	2,210,663	2,242	325,750	330	2,536,412	2,573
	高 松	45.9	10.0	565,690	1,202,928	2,126	167,981	297	1,370,909	2,423
	福 岡	45.0	9.4	1,029,028	2,214,353	2,152	348,849	339	2,563,202	2,491
	熊 本	46.1	10.3	738,654	1,569,812	2,125	238,585	323	1,808,397	2,448
	沖 縄	43.6	8.5	141,951	285,830	2,014	42,123	297	327,953	2,310
	全 国 計	45.3	9.7	18,918,842	44,586,075	2,357	6,780,718	358	51,366,794	2,715
計	札 幌	46.1	11.6	1,556,875	4,599,760	2,954	667,824	429	5,267,584	3,383
	仙 台	45.9	12.3	2,618,860	7,695,999	2,939	1,056,176	403	8,752,175	3,342
	関東信越	46.0	12.6	5,176,039	16,930,636	3,271	2,453,904	474	19,384,540	3,745
	東 京	44.5	11.6	15,138,866	61,401,418	4,056	11,934,194	788	73,335,612	4,844
	金 沢	45.8	12.7	1,059,330	3,524,133	3,327	594,430	561	4,118,563	3,888
	名古屋	45.2	12.2	5,475,569	18,924,193	3,456	3,367,600	615	22,291,792	4,071
	大 阪	45.1	11.5	7,665,259	27,031,860	3,527	4,574,891	597	31,606,751	4,123
	広 島	45.2	11.9	2,327,973	7,530,488	3,235	1,245,385	535	8,775,873	3,770
	高 松	46.2	11.9	1,235,635	3,789,254	3,067	537,141	435	4,326,395	3,501
	福 岡	45.4	10.9	2,242,107	6,693,290	2,985	1,042,955	465	7,736,245	3,450
	熊 本	45.7	11.7	1,650,541	4,846,413	2,936	714,472	433	5,560,885	3,369
	沖 縄	44.2	10.5	307,157	871,549	2,837	121,877	397	993,427	3,234
	全 国 計	45.2	11.8	46,454,211	163,838,992	3,527	28,310,850	609	192,149,841	4,136

## 民間給与実態統計調査の精度計算について

### (1) 民間給与実態統計調査の標本設計

「民間給与実態統計調査」における標本の抽出は、標本事業所の抽出及び標本給与所得者の抽出の2段階により行われた。

第1段階抽出：管轄国税局別に事業所規模により層別を行い、各抽出率に従い事業所を抽出。

第2段階抽出：標本事業所における給与台帳を基に、2000万円以下の給与所得者は層別の抽出率にもとづき抽出、2000万円超の給与所得者については全数抽出した。

### (2) 精度計算式

抽出率

$1 / f_{GH}$  : G 区分 H 層の事業所の抽出率

$1 / g_{GHJ}$  : G 区分 H 層 J 事業所の年間給与 2 千万円以下の給与所得者の抽出率

抽出量

$m_{GH}$  : G 区分 H 層の抽出事業所数

$n_{GHJ1}$  : G 区分 H 層 J 事業所の年間給与 2 千万円以下の抽出給与所得者数

$n_{GHJ2}$  : G 区分 H 層 J 事業所の年間給与 2 千万円超の抽出給与所得者数

$x_{GHJ1K}$  : G 区分 H 層 J 事業所の年間給与 2 千万円以下の給与所得者 K の抽出金額

$x_{GHJ2K}$  : G 区分 H 層 J 事業所の年間給与 2 千万円超の給与所得者 K の抽出金額

推定量

$N_{GH}$  : G 区分 H 層の給与所得者数

$X_{GHJ}$  : G 区分 H 層 J 事業所の給与等金額

$X_{GH}$  : G 区分 H 層の給与等金額

$\hat{\mu}_{GH}$  : G 区分 H 層の給与等推定平均額

#### ① 給与所得者数

推定量

$$N_{GH} = f_{GH} \cdot \sum_{J=1}^{m_{GH}} N_{GHJ} ; N_{GHJ} = g_{GHJ} \cdot n_{GHJ1} + n_{GHJ2} \quad (\text{G 区分 H 層 J 事業所の給与所得者数})$$

標準誤差

$$\sigma(N_{GH}) = \sqrt{\frac{M_{GH}(M_{GH} - m_{GH})}{m_{GH}(m_{GH} - 1)} \sum_{J=1}^{m_{GH}} (N_{GHJ} - \bar{N}_{GH})^2}$$

$$; M_{GH} = f_{GH} \cdot m_{GH} \quad , \quad \bar{N}_{GH} = \frac{1}{m_{GH}} \sum_{J=1}^{m_{GH}} N_{GHJ}$$

② 給与等金額

推定量

$$X_{GHJ} = g_{GHJ} \cdot \sum_{K=1}^{n_{GHJ1}} x_{GHJ1K} + \sum_{K=1}^{n_{GHJ2}} x_{GHJ2K}$$

$$X_{GH} = f_{GH} \cdot \sum_{J=1}^{m_{GH}} X_{GHJ}$$

標準誤差

$$\sigma(X_{GH}) = \sqrt{\frac{M_{GH}(M_{GH} - m_{GH})}{m_{GH}(m_{GH} - 1)} \sum_{J=1}^{m_{GH}} (X_{GHJ} - \bar{X}_{GH})^2 + \frac{M_{GH}}{m_{GH}} \sum_{J=1}^{m_{GH}} \frac{N_{GHJ1}(N_{GHJ1} - n_{GHJ1})}{n_{GHJ1}(n_{GHJ1} - 1)} \sum_{K=1}^{n_{GHJ1}} (x_{GHJ1K} - \bar{X}_{GHJ1})^2}$$

$$; \bar{X}_{GH} = \frac{1}{m_{GH}} \sum_{J=1}^{m_{GH}} X_{GHJ},$$

$$N_{GHJ1} = g_{GHJ} \cdot n_{GHJ1}, \quad \bar{X}_{GHJ1} = \frac{1}{m_{GHJ1}} \sum_{K=1}^{n_{GHJ1}} x_{GHJ1K}$$

③ 標準誤差率 : 推定値に対する標準誤差の割合

$$\text{標準誤差率} = \text{標準誤差} / \text{推定値} * 100$$

(3) 精度計算結果

[各推定総額についての標準誤差率]

		所得者数	給料・手当	賞与	給与	税額
事業 所 規 模	第1層 1—9人	0.94%	1.43%	2.81%	1.45%	4.68%
	第2層 10—29人	0.75%	1.40%	2.98%	1.45%	4.09%
	第3層 30—99人	0.76%	1.24%	2.46%	1.31%	3.77%
	第4層 100—499人	0.91%	1.21%	1.98%	1.30%	2.51%
	第5層 500—999人	0.43%	1.02%	1.74%	1.10%	2.74%
	第6層 1000—4999人	0.46%	0.67%	0.96%	0.71%	1.25%
	第7層 5000人以上	2.81%	3.26%	3.62%	3.24%	3.76%
	第8層 本社	0.74%	0.80%	1.01%	0.82%	1.33%
第1～8層計		0.47%	0.63%	1.00%	0.66%	1.28%